Statistisches Bundesamt

Außenhandel

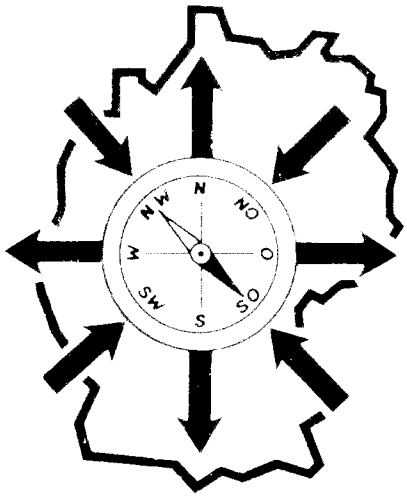

Fachserie 7

Reihe 2

Außenhandel nach Waren und Ländern
(Spezialhandel)

März 2001

METZLER POESCHEL

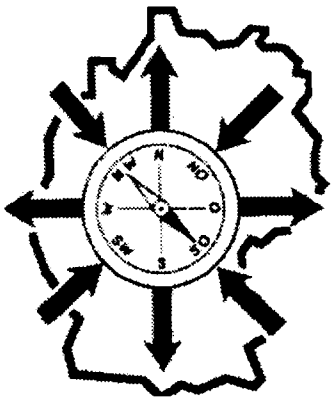

Neu
ab Berichtsmonat Januar 2001

Außenhandelsdaten
nach Waren und Ländern auf CD-ROM mit Software

Ab Berichtsmonat Januar 2001 bietet das Statistische Bundesamt die Außenhandelsergebnisse der Fachserie 7, Reihe 2 auch auf einer **CD-ROM** an.
Diese CD-ROM enthält Monats- und Jahresteilergebnisse der Einfuhr und Ausfuhr (Spezialhandel) Deutschlands, untergliedert nach Warennummern und allen Ursprungs- und Bestimmungsländern nach Werten, Mengen und Besonderen Maßeinheiten. Die CD-ROM entspricht somit dem Inhalt der Fachserie 7, Reihe 2. Im Gegensatz zur Buchausgabe werden auf der CD-ROM jedoch keine Werteingrenzungen vorgenommen; d.h. die CD-ROM enthält mehr Informationen als die entsprechende Buchausgabe.
Die CD-ROM enthält auch eine Software, mit der die Daten direkt gesucht, gelesen und gedruckt werden können. Neben diesen Such- und Druckfunktionen bietet das Softwareprogramm zusätzliche Hilfen an, z.B. Fixieren der Kopf- und Vorspalte, Einblenden eines Leselineals oder eines Rechners.

Technische Voraussetzungen:
PC Pentium II oder höher empfohlen
Mindestens 32 MB Hauptspeicher, 2 MB freier Festplattenspeicher, CD-ROM-Laufwerk
Betriebssystem Windows 95, 98, NT, 2000, ME

Um Ihnen die Bestellung der CD-ROM zu erleichtern, finden Sie auf der Rückseite dieses Blattes einen Bestellschein. Sollten Sie noch Fragen haben oder weitere Informationen benötigen, stehen Ihnen unsere Mitarbeiter gerne zur Verfügung:

Statistisches Bundesamt
Gruppe VB
65180 Wiesbaden

Tel: +49 / (0)611 /75-2466
Fax: +49 / (0)611 /75-3965
e-mail: gruppe.vb@statistik-bund.de

Hinweis:
Die Buchausgabe der Fachserie 7, Reihe 2 erscheint letztmalig für die Berichtszeit Dezember und Jahr 2001 (vorläufige Ergebnisse). Ab Berichtsmonat Januar 2002 werden diese Ergebnisse ausschließlich als CD-ROM (nicht mehr als Buchausgabe) unter dem Titel "Außenhandel nach Waren und Ländern" geliefert werden.

Bestellschein

SFG – Servicecenter
Fachverlage GmbH
Bereich: Statistisches Bundesamt
Postfach 43 43
72774 Reutlingen

Telefax:
0 70 71 / 93 53 35

Betr.: **Bestellung**: Außenhandel nach Waren und Ländern, CD-ROM-Ausgabe

CD-ROM	**Außenhandel nach Waren und Ländern** Erscheinungsweise: monatlich, erstmals für den Berichtsmonat Januar 2001 **mit Recherchesoftware DataView für direktes Suchen und Drucken** Monats- und Jahresteilergebnisse der Einfuhr und Ausfuhr (Spezialhandel) Deutschlands – ohne Werteingrenzung, untergliedert nach Warennummern und allen Ursprungs- und Bestimmungsländern nach Werten, Mengen und besonderen Maßeinheiten **Bestell-Nr. 8529020-01199**	
Anzahl bitte unbedingt angeben	**Bestell-/Lieferumfang:** bitte unbedingt angeben	**Lizenzgebühr** für die einfache Nutzung zzgl. Versandkosten
☐	**im Einzelbezug:** aktuell vorliegende Monatsausgabe	49,– DM (25,05 EUR)
☐	**im Abonnement:** beginnend mit ☐ der zum Zeitpunkt der Bestellung aktuell vorliegenden Ausgabe Laufzeit: bis Ausgabe Dezember 2001	49,– DM (25,05 EUR) **x Anzahl** der noch für das Berichtsjahr erscheinenden Ausgaben
	☐ **Abonnement des Berichtsjahres 2001** rückwirkend ab dem Berichtsmonat **Januar 2001** Laufzeit: 12 Ausgaben des Berichtsjahres 2001	**zum Einführungspreis:** 12 Ausgaben zum Preis von 11 539,– DM (275,59 EUR)
	Installationsvoraussetzung: PC Pentium II oder höher Mind. 32 MB Hauptspeicher, 2 MB freier Festplattenspeicher, CD-ROM-Laufwerk Betriebssystem MS Windows 95, 98, NT, 2000, ME	

Bitte keine Vorauszahlungen leisten, Rechnung abwarten. Rechnungsstellung erfolgt bei Lieferung durch den o. g. Verlag, Tel.: 0 70 71 / 93 53 50. Bei Abonnement-Bestellungen erfolgt die Rechnungsstellung bei Lieferung der ersten Ausgabe für sämtlich georderte Ausgaben des Berichtsjahres einschl. des Versandkostenanteils für diese Ausgaben.

Nutzungsrechte:
Einzelplatzlizenz

Copyright:
Inhalt: © Statistisches Bundesamt, Wiesbaden, 2001
Software: © GID Global Information Distribution GmbH, Köln
Alle Inhalte und Programme auf der CD-ROM sind urheberrechtlich geschützt. Alle Rechte vorbehalten. Für die Lizenzierung und die Einrichtung von Arbeitsplatzlizenzen der Software DataView wenden Sie sich an die GID unter www.gid-it.de

Lizenzinformation:
Mit Öffnen der CD-ROM-Umverpackung erkennen Sie die o.g. Lizenzbedingungen an.
Öffnen der CD-ROM-Umverpackung verpflichtet zum Kauf.

Rechnungsanschrift

Name/Vorname/Firma

Straße/Nr./Postfach

Postleitzahl/Wohnort

Ansprechpartner/Telefonnummer

getrennte Lieferanschrift (falls abweichend)

Name/Vorname/Firma

Straße/Nr./Postfach

Postleitzahl/Wohnort

Ansprechpartner/Telefonnummer

Datum rechtsverbindliche Unterschrift/Firmenstempel

Statistisches Bundesamt

Außenhandel



Fachserie 7

Reihe 2

Außenhandel nach Waren und Ländern
(Spezialhandel)

März 2001

METZLER POESCHEL

Statistisches Bundesamt
Bibliothek - Dokumentation - Archiv

Herausgeber: Statistisches Bundesamt, Wiesbaden

Fachliche Informationen zu dieser Veröffentlichung können Sie direkt beim Statistischen Bundesamt erfragen:
Gruppe V B, Telefon: 06 11 / 75 24 75 oder Fax: 06 11 / 75 39 65

Verlag: Metzler-Poeschel, Stuttgart

Verlagsauslieferung: SFG – Servicecenter Fachverlage GmbH
Postfach 43 43
72774 Reutlingen
Telefon: 0 70 71 / 93 53 50
Telefax: 0 70 71 / 93 53 35
Internet: http://www.s-f-g.com
E-Mail: staba@s-f-g.com

Erscheinungsfolge: monatlich

Erschienen im Juni 2001

Preis: DM 49,- / EUR 25,05

Bestellnummer: 2070200 - 01103

Recyclingpapier aus 100 % Altpapier.

Informationen über das Statistische Bundesamt und sein Datenangebot erhalten Sie:

- im Internet: http://www.statistik-bund.de

oder bei unserem Informationsservice

65180 Wiesbaden
- Telefon: 06 11 / 75 24 05
- Telefax: 06 11 / 75 33 30
- E-Mail: info@statistik-bund.de

© Statistisches Bundesamt, Wiesbaden 2001

Für nichtgewerbliche Zwecke sind Vervielfältigung und unentgeltliche Verbreitung, auch auszugsweise, mit Quellenangabe gestattet. Die Verbreitung, auch auszugsweise, über elektronische Systeme/Datenträger bedarf der vorherigen Zustimmung. Alle übrigen Rechte bleiben vorbehalten.

Inhalt

	Seite
Vorbemerkung	V
Zusammenfassende Übersicht	
Ein- und Ausfuhr (Spezialhandel) nach Abschnitten und Kapiteln des Warenverzeichnisses für die Außenhandelsstatistik	VIII
Länderverzeichnis (Kurztext)	XVI
Hauptübersicht	
Spezialhandel nach Nummern des Warenverzeichnisses für die Außenhandelsstatistik (Ausgabe 2001)	1

Abkürzungen

ALK 100 VH	ALK, 100% = reiner Alkohol
ANZZEL	Anzahl Zellen
AUS LG	aus Lager
BRT	Bruttoregistertonne
DT	dt = Dezitonne = 100 kg
ECU	Europäische Währungseinheit
EU	Europäische Union
EV	Eigenveredelung (siehe Abschnitt 5)
G	g = Gramm
GEW DT	im Gewicht von Dezitonnen
HL	hl = Hektoliter = 100 l
H2O2	H_2O_2 = Wasserstoffperoxid
KG	kg = Kilogramm = 1 000 g
KG MET AM	Kilogramm Methylamine
KOH	Kaliumhydroxid
KT	Karat
L	l = Liter
LADE-T	Ladetonne
LV	Lohnveredelung (siehe Abschnitt 5)
M	m = Meter
M2	m^2 = Quadratmeter
M3	m^3 = Kubikmeter
MWH	MWh = Megawattstunde
N	N = Stickstoff
NAOH	NaOH = Natriumhydroxid
P2O5	P_2O_5 = Phosphorpentoxid
PV	Passive Veredelung (siehe Abschnitt 5)
SP ISOT	Spaltbare Isotope
ST	Stück
T	t = Tonne = 1 000 kg
TJ	Terajoule
TR 90 VH	90 % trocken

Vorbemerkung

Allgemeine Erläuterungen

1 Rechtsgrundlagen

Die Außenhandelsstatistik basiert insbesondere auf folgenden Rechtsvorschriften:

- das Gesetz über die Statistik für Bundeszwecke (Bundesstatistikgesetz – BStatG) in der Fassung vom 22.01.1987 (BGBl. I S. 462, 565), zuletzt geändert durch Artikel 6, Abs. 36 des Gesetzes vom 27.12.1993 (BGBl. I S. 2378),

- die Verordnung (EWG) Nr. 3330/91 des Rates vom 07.11.1991 über die Statistik des Warenverkehrs zwischen Mitgliedstaaten (ABl EG 1991 Nr. L 316 S. 1),

- die Verordnung (EWG) Nr. 1901/2000 der Kommission vom 07.09.2000 zur Durchführung der Verordnung (EWG) Nr. 3330/91 (ABl. EG 1992 Nr. 307 S. 27),

- die Verordnung (EG) Nr. 1172/95 des Rates vom 22.05.1995 über die Statistiken des Warenverkehrs der Gemeinschaft und ihrer Mitgliedstaaten mit Drittländern (ABl EG L 118 S. 10),

- die Verordnung (EG) Nr. 1917/2000 vom 07. 09 2000 zur Durchführung der Verordnung (EG) 1172/95 des Rates im Hinblick auf die Außenhandelsstatistik (ABl EG 1996 Nr. 114 S. 7),

- das Gesetz über die Statistik des grenzüberschreitenden Warenverkehrs (Außenhandelsstatistikgesetz – AHStatGes) in der im Bundesgesetzblatt Teil III, Gliederungsnummer 7402 – 1 veröffentlichten bereinigten Fassung, vom 01. 05 1957, zuletzt geändert durch Artikel 3 des Gesetzes vom 19.12.1997 (BGBl. I S. 3158),

- die Verordnung zur Durchführung des Gesetzes über die Statistik des grenzüberschreitenden Warenverkehrs (Außenhandelsstatistik – Durchführungsverordnung – AHStatDV) in der Fassung der Bekanntmachung vom 29.07.1994 (BGBl. I S. 1993), zuletzt geändert durch Artikel 4 des Gesetzes vom 19.12.1997 (BGBl. I S. 3158).

2 Gegenstand

Gegenstand der Außenhandelsstatistik der Bundesrepublik Deutschland ist der grenzüberschreitende Warenverkehr des Erhebungsgebietes mit dem Ausland. Ausland im Sinne der Außenhandelsstatistik ist das Gebiet außerhalb des Erhebungsgebietes.

Aufgrund unterschiedlicher Erhebungskonzepte unterscheidet man seit 1993 zwischen Warenverkehrren mit Mitgliedstaaten der Europäischen Union (Intrahandel) und Warenverkehren mit den übrigen Staaten (Extrahandel).

3 Erhebungsgebiet

Das Erhebungsgebiet der Außenhandelsstatistik umfaßt die Bundesrepublik Deutschland (ohne den Zollausschluß Büsingen).

4 Darstellungsformen

Der grenzüberschreitende Warenverkehr wird in der Außenhandelsstatistik als Generalhandel (siehe die Vorbemerkung, Reihe 1, Abschnitt Generalhandel), und als Spezialhandel nachgewiesen. Der Spezialhandel enthält im wesentlichen die Waren, die zum Verbrauch, zur Bearbeitung oder Verarbeitung in das Erhebungsgebiet eingegangen sind bzw. aus der Erzeugung, der Bearbeitung oder Verarbeitung des Erhebungsgebietes stammen und ausgeführt worden sind.

5 Spezialhandel

Die Angaben der vorliegenden Veröffentlichung beziehen sich auf den Spezialhandel. Dieser umfaßt

5.1 in der Einfuhr

5.1.1 die unmittelbare Einfuhr von Waren in den freien Verkehr, zur zollamtlich bewilligten aktiven Veredelung (Eigen- und Lohnveredelung), nach zollamtlich bewilligter passiver Veredelung, auch Ausbesserung,

5.1.2 die Einfuhr von ausländischen Waren aus Lager in die unter Abschnitt 5.1.1 genannten Einfuhrarten; als Lager im Sinne der Außenhandelsstatistik gelten Freizonen und Zollager sowie einige Sonderfälle,

5.2 in der Ausfuhr

die Ausfuhr von Waren aus dem freien Verkehr, nach zollamtlich bewilligter aktiver Veredelung (Eigen- und Lohnveredelung), zur zollamtlich bewilligten passiven Veredlung, auch Ausbesserung.

Bei den unter 5.1 und 5.2 genannten Einfuhr- bzw. Ausfuhrarten ist:

„Aktive Veredelung" die zollamtlich bewilligte Veredelung (Bearbeitung, Verarbeitung und Ausbesserung sowie die ein- oder mehrmalige als sog. Produktionsmittel) von ausländischen Waren im statistischen Erhebungsgebiet. Dabei ist „Eigenveredelung" die Veredelung von ausländischen Waren im Erhebungsgebiet für Rechnung des im Erhebungsgebiet ansässigen Eigentümers. Eigenveredelung ist jedoch auch die Veredelung von ausländischen Waren für Rechnung einer anderen in der Europäischen Union ansässigen Person, sofern für diese Person wiederum eine Eigenveredelung vorliegt. „Lohnverdelung" ist die Veredelung von ausländischen Waren im Erhebungsgebiet für Rechnung einer außerhalb der

Mitgliedstaaten der Europäischen Union ansässigen Person. Lohnveredelung ist jedoch auch die (Unter-) Veredlung von ausländischen Waren für Rechnung einer anderen in der Europäischen Union ansässigen Person, sofern für diese Person wiederum eine Lohnveredelung vorliegt.

„Passive Veredelung" die zollamtlich bewilligte Veredelung (Bearbeiten, Verarbeiten und Ausbessern) von Waren des freien Verkehrs im Ausland.

Veredelungsvorgänge, die nicht im Rahmen einer zollamtlich bewilligten aktiven oder passiven Veredelung abgewickelt werden (sogenannte wirtschaftliche Lohnveredelung), sind als Einfuhr in den freien Verkehr bzw. als Ausfuhr aus dem freien Verkehr nachgewiesen.

6 Schiffs- und Luftfahrzeugbedarf

Als Schiffs- und Luftfahrzeugbedarf wird im Spezialhandel die Lieferung ausländischer Waren aus Lager für den Bedarf ausgehender deutscher Seeschiffe und Luftfahrzeuge (in der Einfuhr) sowie die Lieferung von Waren aus dem freien Verkehr und aus der aktiven Veredelung für den Bedarf ausgehender fremder Seeschiffe und Luftfahrzeuge (in der Ausfuhr) nachgewiesen. Unter Schiffs- und Luftfahrzeugbedarf ist ferner in der Einfuhr die Lieferung ausländischer Waren aus Lager für den Bedarf von in ausländischen Häfen liegenden deutschen Seeschiffen und Luftfahrzeugen zu verstehen. Die betreffenden Angaben sind in den unter Abschnitt 5.1.2 bzw. 5.2 genannten Einfuhr- bzw. Ausfuhrarten enthalten.

Die als Schiffs- und Luftfahrzeugbedarf angemeldeten Waren werden zusammengefaßt unter den Nummern 9930 24 00, 9930 27 00 und 9930 99 00 nachgewiesen. Ausgenommen von dieser Regelung sind Heiz- und Treibstoffe als Schiffs- und Luftfahrzeugbedarf, die den hierfür vorgesehenen Warennummern zugeordnet werden. Eine ländermäßige Aufgliederung der als Schiffs- und Luftfahrzeugbedarf angemeldeten Angaben erfolgt nicht (siehe Länderposition „Schiffs- und Luftfahrzeugbedarf").

7 Befreiungen und Vereinfachungen

Im Rahmen der Intrahandelsstatistik (Warenverkehr mit den Mitgliedstaaten der Europäischen Union) sind grundsätzlich alle Privatpersonen von der Auskunftspflicht befreit. Die Befreiung gilt auch für Auskunftspflichtige, deren im Intrahandel getätigten jährlichen Versendungen in andere EU – Mitgliedstaaten oder Eingänge aus anderen EU – Mitgliedstaaten den Statistischen Wert von 200 000 EURO im Vorjahr oder im laufenden Jahr nicht überschritten haben. Im Rahmen der Extrahandelsstatistik (Warenverkehr mit den Ländern außerhalb der Europäischen Union) sind – bis auf wenige Ausnahmen – Warensendungen von weniger als 1 600 DM von der Anmeldung befreit.

Die vorstehend genannten Befreiungen von 200 000 DM sind ab Berichtsmonat Januar 1995 und die Befreiungen von 200 000 EURO ab Berichtsmonat Januar 1999 in den Außenhandelsergebnissen als Zuschätzungen enthalten.

Nicht einbezogen sind ferner Waren, die von ausländischen Streitkräften, in der Bundesrepublik Deutschland stationiert sind, selbst eingeführt und ausgeführt werden.

8 Berichtsmonat

In der Darstellung des Außenhandels als Spezialhandel werden die unmittelbaren Einfuhren und Ausfuhren im allgemeinen im Monat des Grenzüberganges, die auf Lager eingeführten Waren dagegen erst im Zeitpunkt ihrer Einfuhr aus Lager nachgewiesen. Durch Verzögerungen bei der Anmeldung, sowie durch Rückfragen können in geringem Umfange Einfuhren und Ausfuhren in einer späteren Berichtszeit nachgewiesen sein.

9 Darstellung der Hauptübersicht

In der Hauptübersicht wird der Spezialhandel (siehe Abschnitt 5) im allgemeinen nach einzelnen Nummern des Warenverzeichnisses für die Außenhandelsstatistik dargestellt. Die Warenbenennung ist bei vielen Positionen stark gekürzt, ihr vollständiger Wortlaut ist aus dem genannten Warenverzeichnis zu ersehen. Es folgen, mit (*) bezeichnet, die Angaben für die Gesamteinfuhr bzw. –ausfuhr, sodann die Nachweise für die Eigen- und Lohnveredelung (EV, LV) sowie für die passive Veredelung (PV) – siehe Abschnitt 5 – und außerdem die Ergebnisse der Einfuhr aus Lager (AUSLG) – siehe Abschnitt 5.1.2 -. Anschließend werden die Mengen und Werte für die Ursprungs- bzw. Bestimmungsländer (siehe Abschnitt 10) veröffentlicht, für die im jeweiligen Berichtsmonat eine Einfuhr bzw. Ausfuhr im Werte von mindestens **75 000 DM** – von Ausnahmen abgesehen - erreicht wurde.Demnach ergibt die Addition der Länderangaben in vielen Fällen nicht die Summenzahlen für die Gesamteinfuhr bzw. –ausfuhr der betreffenden Warenpositionen. Ferner können bei Positionen mit besonderen Maßeinheiten (z.B. 1000 Stück, Hektoliter usw.) geringfügige Abweichungen in den Summen durch Runden der Zahlen entstehen.

Alle durch erreichen der jeweiligen monatlichen Wertgrenze einmal aufgenommenen Länderangaben werden in den darauffolgenden Monatsberichten bis zum Novemberbericht weiterhin dargestellt.

In den Angaben über die Gesamteinfuhr bzw. –ausfuhr je Warenposition sind die Mengen und Werte für die Veredelung, für die Einfuhr aus Lager sowie für die nichtveröffentlichten Länder enthalten. Die Angaben für die Ursprungs- bzw. Bestimmungsländer schließen ebenfalls die Mengen und Werte für die Veredelung und für die Einfuhr aus Lager ein.

Ist in den Mengen- und Wertspalten eine Zeile nicht mit Zahlen ausgefüllt, so bedeutet dies, daß eine Einfuhr bzw. Ausfuhr nicht stattgefunden hat. Stehen aber nur in der Mengenspalte keine Zahlen, so ist von der betreffenden Ware weniger als die Hälfte der an dieser Stelle nachgewiesenen Einheit eingeführt bzw. ausgeführt worden.

Rückwaren und Ersatzlieferungen werden nicht nach ihrer warenmäßigen Beschaffenheit, sondern jeweils unter einer Sammelposition (Warennummer 9990 99 10 bzw. 9990 99 26) erfaßt und nachgewiesen.

Abweichend von den Bestimmungen des Deutschen Gebrauchs-Zolltarifs werden „Nachprägungen" von Gold- und Silbermünzen nicht unter den Warennummern 7114 11 00 und 7114 19 00,sondern unter den Warennummern 7118 10 10 oder 7118 10 90 erfaßt und nachgewiesen.

Als Sammlungsstücke angemeldete Münzen der Warennummern 7118 10 10 und 7118 10 90 werden unter der Tarifnummer 9705 nachgewiesen.

Am Ende der Hauptübersicht werden unter den fiktiven Warennummern (9999 00 01 und 9999 00 03) geschätzte Werte für Anmeldeausfälle zur Intrahandelsstatistik nachgewiesen.

10 Bezugs- und Absatzgebiete

Das „Länderverzeichnis für die Außenhandelsstatistik" unterscheidet von Januar 2001 an 234 Länder bzw. Gebiete (siehe Anhang).

Die Ursprungs- und Bestimmungsländer werden in der Hauptübersicht mit einem stark gekürzten (sechsstelligen) Text dargestellt (siehe S. XVI). In der Einfuhr wird als Ursprungsland das Land nachgewiesen, in dem die Waren vollständig gewonnen oder hergestellt worden sind oder ihre letzte wesentliche und wirtschaftlich gerechtfertigte Be- oder Verarbeitung erfahren haben. Maßgebend sind die Begriffsbestimmungen von Titel II Kapitel II der Verordnung (EWG) Nr. 2913/92 des Rates vom 12. 10.1992 (ABl. Eur. Gem. Nr. L 302 S. 1). Ist das Ursprungsland nicht bekannt, so tritt an diese Stelle das Versendungsland. Versendungsland ist das Land, aus dem die Waren in das Erhebungsgebiet verbracht worden sind, ohne daß sie in Durchfuhrländern anderen als den mit der Beförderung zusammenhängenden Aufenthalten oder Rechtsgeschäften unterworfen wurden.

In der Ausfuhr wird als Bestimmungsland das Land nachgewiesen, in dem die Waren gebraucht oder verbraucht, bearbeitet oder verarbeitet werden sollen. Ist das Bestimmungsland nicht bekannt, so gilt das letzte bekannte Land, in das die Waren verbracht werden sollen, als Bestimmungsland.

11 Mengen

Die Mengen sind nach Gewicht (Dezitonne = dt = 100 kg) angegeben, bei einigen Waren auch nach anderen handelsüblichen Maßeinheiten (z.B. Stück, Hektoliter, Kubikmeter, Tonne usw.). Das Gewicht ist die Eigenmasse bzw. das Reingewicht der Waren.

12 Werte

Die Werte sind in 1 000 DM nachgewiesen. Sie beziehen sich grundsätzlich auf den Statistischen Wert. Der Statistische Wert stellt den Wert frei Grenze des Erhebungsgebietes (=Grenzübergangswert) dar. Bei der Ausfuhr oder Einfuhr nach Veredelung ist stets der volle Warenwert einschließlich der Veredelungskosten und der Vertriebskosten eingesetzt.

Der Statistische Wert wird unabhängig von der fakturierten Währung stets in DM angemeldet. Seit Januar 1998 können Auskunftspflichtige bei der Anmeldung zur Intrahandelsstatistik (Warenverkehr mit den Mitgliedstaaten der Europäischen Union) auf die Angabe des Statistischen Wertes verzichten, wenn bei der Anmeldung ein Papiervordruck verwendet wird und es sich um Verkäufe oder Käufe von Waren handelt. In diesen Fällen wird der Statistische Wert durch Umrechnung aus dem Rechnungsbetrag ermittelt.

13 Veröffentlichungen

Ergebnisse der Außenhandelsstatistik in anderen Gliederungen sind in den Reihen 1, 3, 7 und S der Fachserie 7, Außenhandel, veröffentlicht.

Im Rahmen der „Fremdsprachigen Veröffentlichungen" erscheint jährlich in englischer Sprache „Foreign Trade according to the Standard International Trade Classification (SITC – Rev. 3) – Special Trade".

Eine ausführliche Beschreibung enthält ein Leitfaden über Methoden, Erhebung und Aufbereitung sowie Veröffentlichung der Außenhandelsstatistik. Der Leitfaden kann kostenlos bezogen werden.

14 Hinweise

Die Angaben für die Monate Januar bis Dezember des laufenden Jahres sind nur vorläufige Ergebnisse. In einem zusätzlichen Dezemberbericht werden jeweils die endgültigen Jahreszahlen veröffentlicht.

Teilweise können sich innerhalb der Monatsberichte bei verschiedenen Einzelpositionen Abweichungen bei der Addition von Monatszahlen zu den sog. Jahresteilergebnissen ergeben; diese beruhen auf den zwischenzeitlich durchgeführten Berichtigungen.

Für die Ergebnisse früherer Berichtszeiten gilt jeweils die „Vorbemerkung" des entsprechenden Berichtes.

EINFUHR UND AUSFUHR (SPEZIALHANDEL)
NACH ABSCHNITTEN UND KAPITELN DES WARENVERZEICHNISSES FUER DIE AUSSENHANDELSSTATISTIK

AB SCHN. KAP.	WARENBENENNUNG	EINFUHR MAERZ 2001	JANUAR/MAERZ 2001	JANUAR/MAERZ 2000	MAERZ 2001	JANUAR/MAERZ 2001	JANUAR/MAERZ 2000
		DT = 100 KG			1000 DM		
I	LEBENDE TIERE UND WAREN TIERISCHEN URSPRUNGS	3 786 565	11 766 900	11 796 859	1 565 397	4 611 133	4 298 211
1	LEBENDE TIERE	168 307	429 792	566 787	69 663	162 412	158 734
2	FLEISCH UND GENIESSBARE SCHLACHTNEBENERZEUGNISSE	1 115 636	3 460 802	3 430 812	573 989	1 693 992	1 438 639
3	FISCHE UND KREBSTIERE,WEICHTIERE UND ANDERE WIRBELLOSE WASSERTIERE	533 398	1 786 396	1 544 383	324 356	987 809	835 720
4	MILCH UND MILCHERZEUGNISSE;VOGELEIER;NATUERLICHER HONIG;GENIESSBARE WAREN TIERISCHEN URSPRUNGS,ANDERWEIT WEDER GENANNT NOCH INBEGRIFFEN	1 742 917	5 297 877	5 158 869	528 616	1 515 869	1 606 546
5	ANDERE WAREN TIERISCHEN URSPRUNGS,ANDERWEIT WEDER GENANNT NOCH INBEGRIFFEN	226 307	792 033	1 096 008	68 773	251 051	258 572
II	WAREN PFLANZLICHEN URSPRUNGS	16 068 505	51 300 153	51 134 301	2 110 866	6 522 234	6 437 331
6	LEBENDE PFLANZEN UND WAREN DES BLUMENHANDELS	446 107	1 157 681	1 157 282	279 742	751 283	744 136
7	GEMUESE,PFLANZEN,WURZELN UND KNOLLEN,DIE ZU ERNAEHRUNGSZWECKEN VERWENDET WERDEN	3 546 418	9 907 497	10 468 780	563 873	1 586 156	1 576 436
8	GENIESSBARE FRUECHTE UND NUESSE;SCHALEN VON ZITRUSFRUECHTEN ODER VON MELONEN	3 171 363	12 153 895	12 931 354	568 126	1 978 013	1 921 475
9	KAFFEE,TEE,MATE UND GEWUERZE	699 035	2 307 234	1 976 405	230 470	765 210	858 772
10	GETREIDE	2 541 015	9 020 350	7 189 922	109 610	362 902	307 961
11	MUELLEREIERZEUGNISSE;MALZ;STAERKE;INULIN;KLEBER VON WEIZEN	608 074	1 831 218	1 507 036	41 489	122 930	102 086
12	OELSAMEN UND OELHALTIGE FRUECHTE;VERSCHIEDENE SAMEN UND FRUECHTE;PFLANZEN ZUM GEWERBE- ODER HEILGEBRAUCH;STROH UND FUTTER	4 867 715	14 490 254	15 503 381	272 795	824 931	802 309
13	SCHELLACK;GUMMEN,HARZE UND ANDERE PFLANZENSAEFTE UND PFLANZENAUSZUEGE	52 910	135 289	139 075	32 508	101 591	105 041
14	FLECHTSTOFFE UND ANDERE WAREN PFLANZLICHEN URSPRUNGS,ANDERWEIT WEDER GENANNT NOCH INBEGRIFFEN	135 868	296 735	261 066	12 253	29 218	19 115
III	TIERISCHE UND PFLANZLICHE FETTE UND OELE;ERZEUGNISSE IHRER SPALTUNG;GENIESSBARE VERARBEITETE FETTE;WACHSE TIERISCHEN UND PFLANZLICHEN URSPRUNGS	1 344 050	4 496 331	4 292 165	138 444	459 488	503 886
15	TIERISCHE UND PFLANZLICHE FETTE UND OELE;ERZEUGNISSE IHRER SPALTUNG;GENIESSBARE VERARBEITETE FETTE;WACHSE TIERISCHEN UND PFLANZLICHEN URSPRUNGS	1 344 050	4 496 331	4 292 165	138 444	459 488	503 886
IV	WAREN DER LEBENSMITTELINDUSTRIE;GETRAENKE,ALKOHOLHALTIGE FLUESSIGKEITEN UND ESSIG;TABAK UND VERARBEITETE TABAKERSATZSTOFFE	11 618 494	40 027 234	40 723 002	2 376 341	7 155 134	6 732 687
16	ZUBEREITUNGEN VON FLEISCH,FISCHEN ODER VON KREBSTIEREN,WEICHTIEREN UND ANDEREN WIRBELLOSEN WASSERTIEREN	280 691	802 502	905 151	175 191	525 213	558 014
17	ZUCKER UND ZUCKERWAREN	1 159 003	3 368 318	2 894 330	143 127	400 436	329 574
18	KAKAO UND ZUBEREITUNGEN AUS KAKAO	573 910	1 514 160	1 434 669	253 539	630 430	583 798
19	ZUBEREITUNGEN AUS GETREIDE,MEHL,STAERKE ODER MILCH;BACKWAREN	653 291	2 218 205	1 964 674	206 912	654 065	586 105
20	ZUBEREITUNGEN VON GEMUESE,FRUECHTEN UND ANDEREN PFLANZENTEILEN	2 107 625	7 549 868	6 886 500	344 552	1 203 385	1 190 535
21	VERSCHIEDENE LEBENSMITTELZUBEREITUNGEN	357 406	1 083 782	998 511	250 850	713 603	631 151
22	GETRAENKE,ALKOHOLHALTIGE FLUESSIGKEITEN UND ESSIG	2 003 174	6 315 658	7 402 817	475 208	1 421 165	1 506 887
23	RUECKSTAENDE UND ABFAELLE DER LEBENSMITTELINDUSTRIE;ZUBEREITETES FUTTER	4 224 948	16 443 070	17 727 469	243 254	802 233	753 348
24	TABAK UND VERARBEITETE TABAKERSATZSTOFFE1)	258 446	731 671	508 881	283 708	804 604	593 275
V	MINERALISCHE STOFFE	264 713 261	791 623 599	810 435 782	8 186 327	25 937 947	20 915 979
25	SALZ;SCHWEFEL;STEINE UND ERDEN;GIPS,KALK UND ZEMENT	22 386 371	66 041 677	68 936 712	197 832	570 905	605 487
26	ERZE SOWIE SCHLACKEN UND ASCHEN	39 830 570	100 293 822	133 144 073	461 563	1 265 583	1 257 285
27	MINERALISCHE BRENNSTOFFE;MINERALOELE UND ERZEUGNISSE IHRER DESTILLATION;BITUMINOESE STOFFE; MINERALWACHSE;ELEKTRISCHER STROM 2)	202 496 320	625 288 100	608 354 997	7 526 932	24 101 459	19 053 207
VI	ERZEUGNISSE DER CHEMISCHEN INDUSTRIE UND VERWANDTER INDUSTRIEN	20 847 825	63 054 731	68 250 658	6 602 736	20 013 101	16 655 831
28	ANORGANISCHE CHEMISCHE ERZEUGNISSE;ANORGANISCHE ODER ORGANISCHE VERBINDUNGEN VON EDELMETALLEN, VON SELTENERDMETALLEN,VON RADIOAKTIVEN ELEMENTEN ODER VON ISOTOPEN	4 456 723	13 287 293	13 799 277	492 260	1 676 491	1 371 672

1) EINSCHL. SCHIFFS- UND LUFTFAHRZEUGBEDARF SOWIE UNVOLLSTÄNDIG ANGEMELDETE WAREN DER KAPITEL 1 – 24. - 2) DER AUSSENHANDEL MIT ELEKTRISCHEM STROM UMFASST DIE FINANZIELLEN ABRECHNUNGEN (EINSCHL. EINIGER SONDERFÄLLE).

EINFUHR UND AUSFUHR (SPEZIALHANDEL)
NACH ABSCHNITTEN UND KAPITELN DES WARENVERZEICHNISSES FUER DIE AUSSENHANDELSSTATISTIK

AB SCHN. KAP.	W A R E N B E N E N N U N G	A U S F U H R					
		2001		2000	2001		2000
		MAERZ	JANUAR/MAERZ		MAERZ	JANUAR/MAERZ	
		DT = 100 KG			1000 DM		
I	LEBENDE TIERE UND WAREN TIERISCHEN URSPRUNGS	5 584 248	17 608 826	15 843 272	1 338 267	4 000 542	3 400 922
1	LEBENDE TIERE	244 651	763 694	983 418	72 053	233 238	268 903
2	FLEISCH UND GENIESSBARE SCHLACHTNEBENERZEUGNISSE	1 147 055	2 954 754	2 267 910	390 298	1 000 603	789 642
3	FISCHE UND KREBSTIERE,WEICHTIERE UND ANDERE WIRBELLOSE WASSERTIERE	210 387	649 907	526 442	103 008	302 692	289 195
4	MILCH UND MILCHERZEUGNISSE;VOGELEIER;NATUERLICHER HONIG;GENIESSBARE WAREN TIERISCHEN URSPRUNGS,ANDERWEIT WEDER GENANNT NOCH INBEGRIFFEN	3 789 142	12 630 353	11 333 598	715 451	2 308 864	1 910 019
5	ANDERE WAREN TIERISCHEN URSPRUNGS,ANDERWEIT WEDER GENANNT NOCH INBEGRIFFEN	193 013	610 118	731 904	57 457	155 145	143 163
II	WAREN PFLANZLICHEN URSPRUNGS	13 497 911	42 138 715	49 214 235	836 924	2 485 173	2 444 764
6	LEBENDE PFLANZEN UND WAREN DES BLUMENHANDELS	116 292	254 533	292 943	48 213	112 071	118 923
7	GEMUESE,PFLANZEN,WURZELN UND KNOLLEN,DIE ZU ERNAEHRUNGSZWECKEN VERWENDET WERDEN	1 003 106	5 167 536	4 517 213	58 794	190 896	166 026
8	GENIESSBARE FRUECHTE UND NUESSE;SCHALEN VON ZITRUSFRUECHTEN ODER VON MELONEN	226 976	827 207	797 309	55 906	186 356	155 980
9	KAFFEE,TEE,MATE UND GEWUERZE	209 370	647 920	694 765	110 949	332 141	396 934
10	GETREIDE	9 139 948	27 648 654	34 809 118	268 738	793 121	786 680
11	MUELLEREIERZEUGNISSE;MALZ;STAERKE;INULIN;KLEBER VON WEIZEN	1 529 630	4 435 139	5 050 512	99 531	271 020	277 888
12	OELSAMEN UND OELHALTIGE FRUECHTE;VERSCHIEDENE SAMEN UND FRUECHTE;PFLANZEN ZUM GEWERBE- ODER HEILGEBRAUCH;STROH UND FUTTER	1 221 284	3 025 507	2 937 106	146 434	455 392	427 268
13	SCHELLACK;GUMMEN,HARZE UND ANDERE PFLANZENSAEFTE UND PFLANZENAUSZUEGE	29 134	76 424	68 487	41 554	126 656	102 848
14	FLECHTSTOFFE UND ANDERE WAREN PFLANZLICHEN URSPRUNGS,ANDERWEIT WEDER GENANNT NOCH INBEGRIFFEN	22 171	55 795	46 782	6 805	17 520	12 217
III	TIERISCHE UND PFLANZLICHE FETTE UND OELE;ERZEUGNISSE IHRER SPALTUNG;GENIESSBARE VERARBEITETE FETTE;WACHSE TIERISCHEN UND PFLANZLICHEN URSPRUNGS	1 974 960	5 612 618	6 473 238	180 378	523 260	587 823
15	TIERISCHE UND PFLANZLICHE FETTE UND OELE;ERZEUGNISSE IHRER SPALTUNG;GENIESSBARE VERARBEITETE FETTE;WACHSE TIERISCHEN UND PFLANZLICHEN URSPRUNGS	1 974 960	5 612 618	6 473 238	180 378	523 260	587 823
IV	WAREN DER LEBENSMITTELINDUSTRIE;GETRAENKE,ALKOHOLHALTIGE FLUESSIGKEITEN UND ESSIG;TABAK UND VERARBEITETE TABAKERSATZSTOFFE	17 058 903	54 700 638	42 543 330	2 029 250	6 144 788	5 253 903
16	ZUBEREITUNGEN VON FLEISCH,FISCHEN ODER VON KREBSTIEREN,WEICHTIEREN UND ANDEREN WIRBELLOSEN WASSERTIEREN	186 180	588 329	422 464	123 882	393 111	272 122
17	ZUCKER UND ZUCKERWAREN	1 977 092	4 955 072	5 272 783	184 682	488 769	456 615
18	KAKAO UND ZUBEREITUNGEN AUS KAKAO	337 265	1 102 899	849 086	177 564	573 346	443 787
19	ZUBEREITUNGEN AUS GETREIDE,MEHL,STAERKE ODER MILCH;BACKWAREN	771 934	2 289 527	2 466 007	281 258	837 279	853 924
20	ZUBEREITUNGEN VON GEMUESE,FRUECHTEN UND ANDEREN PFLANZENTEILEN	1 017 460	3 464 931	3 467 001	165 065	564 414	551 559
21	VERSCHIEDENE LEBENSMITTELZUBEREITUNGEN	388 897	1 303 049	1 160 176	234 755	731 404	661 470
22	GETRAENKE,ALKOHOLHALTIGE FLUESSIGKEITEN UND ESSIG	8 248 750	28 772 883	17 239 928	255 758	742 436	629 256
23	RUECKSTAENDE UND ABFAELLE DER LEBENSMITTELINDUSTRIE;ZUBEREITETES FUTTER	3 965 383	11 689 787	11 255 739	231 516	690 988	554 545
24	TABAK UND VERARBEITETE TABAKERSATZSTOFFE1)	165 942	534 161	410 146	374 770	1 123 041	830 625
V	MINERALISCHE STOFFE	67 757 830	181 559 199	198 423 708	2 158 666	5 254 856	4 457 211
25	SALZ;SCHWEFEL;STEINE UND ERDEN;GIPS,KALK UND ZEMENT	25 288 546	79 261 029	93 360 726	170 519	525 302	502 801
26	ERZE SOWIE SCHLACKEN UND ASCHEN	2 111 465	6 908 439	5 529 600	28 071	68 003	56 921
27	MINERALISCHE BRENNSTOFFE;MINERALOELE UND ERZEUGNISSE IHRER DESTILLATION;BITUMINOESE STOFFE;MINERALWACHSE;ELEKTRISCHER STROM 2)	40 357 819	95 389 731	99 533 382	1 960 076	4 661 551	3 897 489
VI	ERZEUGNISSE DER CHEMISCHEN INDUSTRIE UND VERWANDTER INDUSTRIEN	28 166 041	84 710 375	88 258 011	10 244 565	30 227 658	27 694 115
28	ANORGANISCHE CHEMISCHE ERZEUGNISSE;ANORGANISCHE ODER ORGANISCHE VERBINDUNGEN VON EDELMETALLEN, VON SELTENERDMETALLEN,VON RADIOAKTIVEN ELEMENTEN ODER VON ISOTOPEN	5 655 489	18 153 843	19 015 655	684 212	2 100 648	1 825 525

1) EINSCHL. SCHIFFS- UND LUFTFAHRZEUGBEDARF SOWIE UNVOLLSTÄNDIG ANGEMELDETE WAREN DER KAPITEL 1 – 24. - 2) DER AUSSENHANDEL MIT ELEKTRISCHEM STROM UMFASST DIE FINANZIELLEN ABRECHNUNGEN (EINSCHL. EINIGER SONDERFÄLLE).

EINFUHR UND AUSFUHR (SPEZIALHANDEL)
NACH ABSCHNITTEN UND KAPITELN DES WARENVERZEICHNISSES FUER DIE AUSSENHANDELSSTATISTIK

AB SCHN. KAP.	WARENBENENNUNG	EINFUHR MAERZ 2001	EINFUHR JANUAR/MAERZ 2001	EINFUHR JANUAR/MAERZ 2000	EINFUHR MAERZ 2001	EINFUHR JANUAR/MAERZ 2001	EINFUHR JANUAR/MAERZ 2000
		DT = 100 KG			1000 DM		
29	ORGANISCHE CHEMISCHE ERZEUGNISSE	7 179 599	20 404 596	22 355 206	2 247 402	7 145 028	5 061 414
30	PHARMAZEUTISCHE ERZEUGNISSE	147 030	385 932	378 551	1 415 902	4 206 519	3 716 009
31	DUENGEMITTEL	4 621 957	15 785 582	18 302 525	131 298	439 543	359 315
32	GERB- UND FARBSTOFFAUSZUEGE;TANNINE UND IHRE DERIVATE;FARBSTOFFE,PIGMENTE UND ANDERE FARBMITTEL;ANSTRICHFARBEN UND LACKE;KITTE;TINTEN	562 807	1 545 312	1 604 542	452 667	1 219 970	1 088 399
33	ETHERISCHE OELE UND RESINOIDE;ZUBEREITETE RIECH-,KOERPERPFLEGE-ODER SCHOENHEITSMITTEL	313 160	834 605	877 013	455 691	1 235 574	1 065 293
34	SEIFEN;ORGANISCHE GRENZFLAECHENAKTIVE STOFFE;ZUBEREITETE WASCHMITTEL,ZUBEREITETE SCHMIERMITTEL,KUENSTLICHE WACHSE,ZUBEREITETE WACHSE,SCHUHCREME,SCHEUERPULVER UND DERGLEICHEN,KERZEN UND AEHNLICHE ERZEUGNISSE,MODELLIERMASSEN, "DENTALWACHS" UND ZUBEREITUNGEN FUER ZAHNAERZTLICHE ZWECKE AUF DER GRUNDLAGE VON GIPS	927 604	2 444 345	2 546 741	236 300	646 729	623 903
35	EIWEISSSTOFFE;MODIFIZIERTE STAERKE;KLEBSTOFFE; ENZYME	328 369	1 120 200	1 089 540	146 767	490 469	430 629
36	PULVER UND SPRENGSTOFFE;PYROTECHNISCHE ARTIKEL; ZUENDHOELZER;ZUENDMETALLEGIERUNGEN;LEICHT ENTZUENDLICHE STOFFE	22 088	76 505	143 543	19 471	56 545	79 680
37	ERZEUGNISSE ZU PHOTOGRAPHISCHEN UND KINEMATOGRAPHISCHEN ZWECKEN	77 880	203 121	246 375	219 785	561 710	675 742
38	VERSCHIEDENE ERZEUGNISSE DER CHEMISCHEN INDUSTRIE	2 210 608	6 967 240	6 907 345	785 193	2 334 523	2 183 775
VII	KUNSTSTOFFE UND WAREN DARAUS;KAUTSCHUK UND WAREN DARAUS	9 664 484	26 902 722	26 349 922	3 775 372	10 473 330	9 919 263
39	KUNSTSTOFFE UND WAREN DARAUS	7 756 641	21 677 424	21 228 280	2 724 292	7 649 487	7 296 010
40	KAUTSCHUK UND WAREN DARAUS	1 907 843	5 225 298	5 121 642	1 051 080	2 823 843	2 623 253
VIII	HAEUTE,FELLE,LEDER,PELZFELLE UND WAREN DARAUS; SATTLERWAREN;REISEARTIKEL,HANDTASCHEN UND AEHNLICHE BEHAELTNISSE;WAREN AUS DAERMEN	243 451	764 303	796 762	478 554	1 467 162	1 349 998
41	HAEUTE,FELLE (ANDERE ALS PELZFELLE) UND LEDER	103 214	345 425	344 457	141 971	396 159	331 879
42	LEDERWAREN;SATTLERWAREN;REISEARTIKEL,HANDTASCHEN UND AEHNLICHE BEHAELTNISSE;WAREN AUS DAERMEN	138 331	413 581	444 553	310 708	984 053	935 086
43	PELZFELLE UND KUENSTLICHES PELZWERK;WAREN DARAUS	1 906	5 297	7 752	25 875	86 950	83 033
IX	HOLZ UND HOLZWAREN;HOLZKOHLE;KORK UND KORKWAREN; FLECHTWAREN UND KORBMACHERWAREN	9 056 402	25 691 148	30 151 330	738 781	2 154 763	2 556 690
44	HOLZ UND HOLZWAREN;HOLZKOHLE	8 986 801	25 508 691	29 958 220	703 019	2 038 651	2 439 287
45	KORK UND KORKWAREN	35 876	84 436	94 673	21 956	68 462	74 269
46	FLECHTWAREN UND KORBMACHERWAREN	33 725	98 021	98 437	13 806	47 650	43 134
X	HALBSTOFFE AUS HOLZ ODER ANDEREN CELLULOSEHALTIGEN FASERSTOFFEN;PAPIER UND PAPPE (ABFAELLE UND AUSSCHUSS) ZUR WIEDERGEWINNUNG;PAPIER,PAPPE UND WAREN DARAUS	13 394 560	41 666 214	41 515 383	2 299 410	7 226 204	6 372 085
47	HALBSTOFFE AUS HOLZ ODER ANDEREN CELLULOSEHALTIGEN FASERSTOFFEN;PAPIER UND PAPPE (ABFAELLE UND AUSSCHUSS) ZUR WIEDERGEWINNUNG	4 823 141	13 521 546	13 421 247	523 794	1 494 225	1 278 417
48	PAPIER UND PAPPE;WAREN AUS PAPIERHALBSTOFF,PAPIER ODER PAPPE	8 140 947	26 888 731	27 042 741	1 507 412	4 901 873	4 366 058
49	BUECHER,ZEITUNGEN,BILDDRUCKE UND ANDERE ERZEUGNISSE DES GRAPHISCHEN GEWERBES;HAND- ODER MASCHINENGESCHRIEBENE SCHRIFTSTUECKE UND PLAENE	430 472	1 255 937	1 051 395	268 204	830 106	727 610
XI	SPINNSTOFFE UND WAREN DARAUS	2 656 213	7 756 386	7 627 660	5 181 555	15 639 435	14 763 242
50	SEIDE	3 638	10 861	12 942	25 419	72 098	70 877
51	WOLLE,FEINE UND GROBE TIERHAARE;GARNE UND GEWEBE AUS ROSSHAAR	144 734	326 407	296 221	200 632	471 666	441 857
52	BAUMWOLLE	348 873	1 084 861	976 889	241 754	750 398	652 808
53	ANDERE PFLANZLICHE SPINNSTOFFE;PAPIERGARNE UND GEWEBE AUS PAPIERGARNEN	47 768	120 243	122 533	19 287	63 774	77 827
54	SYNTHETISCHE ODER KUENSTLICHE FILAMENTE	241 357	687 840	597 559	285 101	794 762	728 744
55	SYNTHETISCHE ODER KUENSTLICHE SPINNFASERN	325 440	1 037 774	1 110 354	224 150	682 701	652 095
56	WATTE,FILZE UND VLIESSTOFFE;SPEZIALGARNE;BINDFAEDEN,SEILE UND TAUE;SEILERWAREN	153 850	409 006	376 784	114 627	336 776	309 806
57	TEPPICHE UND ANDERE FUSSBODENBELAEGE,AUS SPINNSTOFFEN	242 312	702 068	874 713	192 532	625 048	693 497
58	SPEZIALGEWEBE;GETUFTETE SPINNSTOFFERZEUGNISSE; SPITZEN;TAPISSERIEN;POSAMENTIERWAREN;STICKEREIEN	16 939	45 901	49 333	48 335	125 757	130 529
59	GETRAENKTE,BESTRICHENE,UEBERZOGENE ODER MIT LAGEN VERSEHENE GEWEBE;WAREN DES TECHNISCHEN BEDARFS,AUS SPINNSTOFFEN	77 972	205 082	216 632	131 446	359 557	349 320

EINFUHR UND AUSFUHR (SPEZIALHANDEL)
NACH ABSCHNITTEN UND KAPITELN DES WARENVERZEICHNISSES FUER DIE AUSSENHANDELSSTATISTIK

AB SCHN. KAP.	W A R E N B E N E N N U N G	EINFUHR 2001 MAERZ	EINFUHR 2001 JANUAR/MAERZ	EINFUHR 2000 JANUAR/MAERZ	AUSFUHR 2001 MAERZ	AUSFUHR 2001 JANUAR/MAERZ	AUSFUHR 2000 JANUAR/MAERZ
		DT = 100 KG			1000 DM		
29	ORGANISCHE CHEMISCHE ERZEUGNISSE	7 327 501	23 016 702	24 322 262	2 658 692	8 109 522	7 429 794
30	PHARMAZEUTISCHE ERZEUGNISSE	228 070	607 626	554 128	2 517 283	7 077 429	6 154 334
31	DUENGEMITTEL	6 839 174	19 835 275	21 299 547	205 392	574 579	517 822
32	GERB- UND FARBSTOFFAUSZUEGE;TANNINE UND IHRE DERIVATE;FARBSTOFFE,PIGMENTE UND ANDERE FARBMITTEL;ANSTRICHFARBEN UND LACKE;KITTE;TINTEN	1 696 823	4 755 672	4 893 320	1 071 735	3 094 942	3 121 162
33	ETHERISCHE OELE UND RESINOIDE;ZUBEREITETE RIECH-,KOERPERPFLEGE-ODER SCHOENHEITSMITTEL	352 177	1 154 459	1 042 123	581 296	1 712 934	1 412 324
34	SEIFEN;ORGANISCHE GRENZFLAECHENAKTIVE STOFFE;ZUBEREITETE WASCHMITTEL,ZUBEREITETE SCHMIERMITTEL,KUENSTLICHE WACHSE,ZUBEREITETE WACHSE,SCHUHCREME,SCHEUERPULVER UND DERGLEICHEN,KERZEN UND AEHNLICHE ERZEUGNISSE,MODELLIERMASSEN, "DENTALWACHS" UND ZUBEREITUNGEN FUER ZAHNAERZTLICHE ZWECKE AUF DER GRUNDLAGE VON GIPS	1 369 487	4 157 504	4 345 939	481 077	1 412 009	1 397 500
35	EIWEISSSTOFFE;MODIFIZIERTE STAERKE;KLEBSTOFFE; ENZYME	473 484	1 227 506	1 304 998	218 685	580 217	508 540
36	PULVER UND SPRENGSTOFFE;PYROTECHNISCHE ARTIKEL; ZUENDHOELZER;ZUENDMETALLEGIERUNGEN;LEICHT ENTZUENDLICHE STOFFE	22 624	50 897	57 664	16 845	37 600	42 222
37	ERZEUGNISSE ZU PHOTOGRAPHISCHEN UND KINEMATOGRAPHISCHEN ZWECKEN	145 309	402 573	477 100	279 794	804 716	892 479
38	VERSCHIEDENE ERZEUGNISSE DER CHEMISCHEN INDUSTRIE	4 055 903	11 348 318	10 945 275	1 529 554	4 723 062	4 392 413
VII	KUNSTSTOFFE UND WAREN DARAUS;KAUTSCHUK UND WAREN DARAUS	12 565 340	37 415 577	36 806 437	5 537 936	15 914 960	14 828 669
39	KUNSTSTOFFE UND WAREN DARAUS	11 041 806	33 147 735	32 280 518	4 565 695	13 145 440	12 251 443
40	KAUTSCHUK UND WAREN DARAUS	1 523 534	4 267 842	4 525 919	972 241	2 769 520	2 577 226
VIII	HAEUTE,FELLE,LEDER,PELZFELLE UND WAREN DARAUS; SATTLERWAREN;REISEARTIKEL,HANDTASCHEN UND AEHNLICHE BEHAELTNISSE;WAREN AUS DAERMEN	174 147	490 325	585 947	300 337	855 775	804 415
41	HAEUTE,FELLE (ANDERE ALS PELZFELLE) UND LEDER	152 728	430 482	525 257	163 276	469 786	441 416
42	LEDERWAREN;SATTLERWAREN;REISEARTIKEL,HANDTASCHEN UND AEHNLICHE BEHAELTNISSE;WAREN AUS DAERMEN	20 172	56 710	57 251	107 490	308 529	297 461
43	PELZFELLE UND KUENSTLICHES PELZWERK;WAREN DARAUS	1 247	3 133	3 439	29 571	77 460	65 538
IX	HOLZ UND HOLZWAREN;HOLZKOHLE;KORK UND KORKWAREN; FLECHTWAREN UND KORBMACHERWAREN	9 890 306	29 324 167	28 144 381	697 135	1 886 537	1 754 309
44	HOLZ UND HOLZWAREN;HOLZKOHLE	9 884 296	29 307 882	28 125 811	687 835	1 859 790	1 729 135
45	KORK UND KORKWAREN	2 920	8 383	9 647	6 225	18 593	17 371
46	FLECHTWAREN UND KORBMACHERWAREN	3 090	7 902	8 923	3 075	8 154	7 803
X	HALBSTOFFE AUS HOLZ ODER ANDEREN CELLULOSEHALTIGEN FASERSTOFFEN;PAPIER UND PAPPE (ABFAELLE UND AUSSCHUSS) ZUR WIEDERGEWINNUNG;PAPIER,PAPPE UND WAREN DARAUS	13 479 018	40 705 036	39 533 682	2 705 234	8 392 156	7 667 666
47	HALBSTOFFE AUS HOLZ ODER ANDEREN CELLULOSEHALTIGEN FASERSTOFFEN;PAPIER UND PAPPE (ABFAELLE UND AUSSCHUSS) ZUR WIEDERGEWINNUNG	3 620 245	11 045 966	10 906 911	85 397	264 361	276 515
48	PAPIER UND PAPPE;WAREN AUS PAPIERHALBSTOFF,PAPIER ODER PAPPE	9 190 943	27 501 412	26 714 789	2 101 918	6 487 903	5 854 014
49	BUECHER,ZEITUNGEN,BILDDRUCKE UND ANDERE ERZEUGNISSE DES GRAPHISCHEN GEWERBES;HAND- ODER MASCHINENGESCHRIEBENE SCHRIFTSTUECKE UND PLAENE	667 830	2 157 658	1 911 982	517 919	1 639 892	1 537 137
XI	SPINNSTOFFE UND WAREN DARAUS	2 332 733	6 223 115	6 064 074	3 758 598	10 528 473	9 678 406
50	SEIDE	3 741	8 322	7 685	25 977	63 221	48 447
51	WOLLE,FEINE UND GROBE TIERHAARE;GARNE UND GEWEBE AUS ROSSHAAR	97 770	255 893	229 999	199 935	484 189	411 137
52	BAUMWOLLE	191 343	571 284	486 263	255 400	791 403	650 782
53	ANDERE PFLANZLICHE SPINNSTOFFE;PAPIERGARNE UND GEWEBE AUS PAPIERGARNEN	9 578	28 388	33 197	17 383	66 444	76 986
54	SYNTHETISCHE ODER KUENSTLICHE FILAMENTE	424 982	1 148 924	1 249 832	479 102	1 330 469	1 341 464
55	SYNTHETISCHE ODER KUENSTLICHE SPINNFASERN	614 110	1 484 938	1 488 075	411 050	1 094 957	999 119
56	WATTE,FILZE UND VLIESSTOFFE;SPEZIALGARNE;BINDFAEDEN,SEILE UND TAUE;SEILERWAREN	220 958	600 161	586 768	208 749	569 070	522 559
57	TEPPICHE UND ANDERE FUSSBODENBELAEGE,AUS SPINNSTOFFEN	53 662	161 347	146 441	68 512	203 793	196 118
58	SPEZIALGEWEBE;GETUFTETE SPINNSTOFFERZEUGNISSE; SPITZEN;TAPISSERIEN;POSAMENTIERWAREN;STICKEREIEN	28 240	72 528	72 222	91 270	241 609	224 124
59	GETRAENKTE,BESTRICHENE,UEBERZOGENE ODER MIT LAGEN VERSEHENE GEWEBE;WAREN DES TECHNISCHEN BEDARFS,AUS SPINNSTOFFEN	134 632	379 748	369 987	256 460	716 677	681 859

EINFUHR UND AUSFUHR (SPEZIALHANDEL)
NACH ABSCHNITTEN UND KAPITELN DES WARENVERZEICHNISSES FUER DIE AUSSENHANDELSSTATISTIK

AB SCHN. KAP.	WARENBENENNUNG	EINFUHR MAERZ 2001	JANUAR/MAERZ 2001	MAERZ 2000	JANUAR/MAERZ 2000	MAERZ 2001	JANUAR/MAERZ 2001	MAERZ 2000	JANUAR/MAERZ 2000
		DT = 100 KG				1000 DM			
60	GEWIRKE UND GESTRICKE	31 273	95 011	94 320	64 381	189 763	190 852		
61	BEKLEIDUNG UND BEKLEIDUNGSZUBEHOER,AUS GEWIRKEN ODER GESTRICKEN	331 444	1 019 054	1 026 830	1 270 770	4 119 571	4 017 198		
62	BEKLEIDUNG UND BEKLEIDUNGSZUBEHOER,AUSGENOMMEN AUS GEWIRKEN ODER GESTRICKEN	406 096	1 194 704	1 103 773	2 059 249	6 180 233	5 601 259		
63	ANDERE KONFEKTIONIERTE SPINNSTOFFWAREN;WARENZUSAMMENSTELLUNGEN;ALTWAREN UND LUMPEN	284 517	817 574	768 777	303 872	867 331	846 573		
XII	SCHUHE,KOPFBEDECKUNGEN,REGEN- UND SONNENSCHIRME,GEHSTOECKE,SITZSTOECKE,PEITSCHEN,REITPEITSCHEN UND TEILE DAVON;ZUGERICHTETE FEDERN UND WAREN AUS FEDERN;KUENSTLICHE BLUMEN;WAREN AUS MENSCHENHAAREN	320 559	899 717	930 370	903 845	2 530 876	2 590 213		
64	SCHUHE,GAMASCHEN UND AEHNLICHE WAREN;TEILE DAVON	256 355	723 422	791 652	824 724	2 281 961	2 363 963		
65	KOPFBEDECKUNGEN UND TEILE DAVON	7 914	23 584	23 625	31 994	98 054	105 127		
66	REGENSCHIRME,SONNENSCHIRME,GEHSTOECKE,SITZSTOEKKE,PEITSCHEN UND REITPEITSCHEN UND TEILE DAVON	49 739	124 054	87 068	32 036	89 864	65 264		
67	ZUGERICHTETE FEDERN UND DAUNEN UND WAREN AUS FEDERN ODER DAUNEN;KUENSTLICHE BLUMEN;WAREN AUS MENSCHENHAAREN	6 551	28 657	28 025	15 091	60 997	55 859		
XIII	WAREN AUS STEINEN,GIPS,ZEMENT,ASBEST,GLIMMER ODER AEHNLICHEN STOFFEN;KERAMISCHE WAREN;GLAS UND GLASWAREN	6 765 101	17 613 243	21 083 621	1 025 603	2 900 677	2 808 701		
68	WAREN AUS STEINEN,GIPS,ZEMENT,ASBEST, GLIMMER ODER AEHNLICHEN STOFFEN	2 985 475	7 171 613	8 719 151	271 268	740 028	767 446		
69	KERAMISCHE WAREN	2 423 510	6 412 350	7 944 177	307 796	881 398	890 468		
70	GLAS UND GLASWAREN	1 356 116	4 029 280	4 420 293	446 539	1 279 251	1 150 787		
XIV	ECHTE PERLEN ODER ZUCHTPERLEN,EDELSTEINE ODER SCHMUCKSTEINE,EDELMETALLE,EDELMETALLPLATTIERUNGEN UND WAREN DARAUS;PHANTASIESCHMUCK;MUENZEN	23 744	58 525	44 791	805 457	2 480 406	2 020 383		
71	ECHTE PERLEN ODER ZUCHTPERLEN,EDELSTEINE ODER SCHMUCKSTEINE,EDELMETALLE,EDELMETALLPLATTIERUNGEN UND WAREN DARAUS;PHANTASIESCHMUCK;MUENZEN	23 744	58 525	44 791	805 457	2 480 406	2 020 383		
XV	UNEDLE METALLE UND WAREN DARAUS	32 695 058	88 336 242	85 699 891	6 385 808	17 825 053	16 530 013		
72	EISEN UND STAHL	22 522 316	59 062 713	55 702 576	1 982 605	5 172 984	4 687 615		
73	WAREN AUS EISEN ODER STAHL	4 609 146	13 600 609	14 358 254	1 314 257	3 845 731	3 651 900		
74	KUPFER UND WAREN DARAUS	1 268 527	3 943 503	4 154 749	562 451	1 705 871	1 582 667		
75	NICKEL UND WAREN DARAUS	70 132	261 351	492 936	112 381	411 216	687 333		
76	ALUMINIUM UND WAREN DARAUS	2 950 812	8 013 738	8 098 804	1 364 823	3 764 369	3 375 293		
77	(Z.Z. NICHT BESETZT)	-	-	-	-	-	-		
78	BLEI UND WAREN DARAUS	202 352	523 362	359 136	26 447	68 750	42 214		
79	ZINK UND WAREN DARAUS	464 147	1 139 023	934 187	122 271	302 965	240 957		
80	ZINN UND WAREN DARAUS	31 085	74 814	63 619	34 650	84 781	71 053		
81	ANDERE UNEDLE METALLE;CERMETS;WAREN DARAUS	83 501	289 221	222 585	118 723	343 533	272 600		
82	WERKZEUGE,SCHNEIDWAREN UND ESSBESTECKE,AUS UNEDLEN METALLEN;TEILE DAVON,AUS UNEDLEN METALLEN	160 030	497 547	444 457	421 773	1 196 400	1 078 744		
83	VERSCHIEDENE WAREN AUS UNEDLEN METALLEN	333 010	930 361	868 588	325 427	928 453	839 637		
XVI	MASCHINEN,APPARATE,MECHANISCHE GERAETE UND ELEKTROTECHNISCHE WAREN,TEILE DAVON;TONAUFNAHME- ODER TONWIEDERGABEGERAETE,FERNSEH-BILD- UND -TONAUFZEICHNUNGSGERAETE ODER FERNSEH-BILD- UND -TONWIEDERGABEGERAETE,TEILE UND ZUBEHOER FUER DIESE GERAETE	6 737 883	19 897 915	18 747 146	23 997 846	71 081 308	61 993 567		
84	KERNREAKTOREN,KESSEL,MASCHINEN,APPARATE UND MECHANISCHE GERAETE;TEILE DAVON	4 394 033	12 603 736	11 774 459	12 939 056	38 192 036	34 320 440		
85	ELEKTRISCHE MASCHINEN,APPARATE,GERAETE UND ANDERE ELEKTROTECHNISCHE WAREN,TEILE DAVON; TONAUFNAHME- ODER TONWIEDERGABEGERAETE,BILD- UND TONAUFZEICHNUNGS- ODER -WIEDERGABEGERAETE,FUER DAS FERNSEHEN,TEILE UND ZUBEHOER FUER DIESE GERAETE	2 343 850	7 294 179	6 972 687	11 058 790	32 889 272	27 673 127		
XVII	BEFOERDERUNGSMITTEL	5 828 682	16 171 102	15 187 965	10 811 113	31 569 498	26 154 125		
86	SCHIENENFAHRZEUGE UND ORTSFESTES GLEISMATERIAL, TEILE DAVON;MECHANISCHE(AUCH ELEKTROMECHANISCHE) SIGNALGERAETE FUER VERKEHRSWEGE	241 982	682 115	877 968	124 971	304 812	339 614		
87	ZUGMASCHINEN,KRAFTWAGEN,KRAFTRAEDER,FAHRRAEDER UND ANDERE NICHT SCHIENENGEBUNDENE LANDFAHRZEUGE,TEILE DAVON UND ZUBEHOER	5 129 372	14 309 744	13 698 051	7 475 341	21 376 597	20 293 826		

EINFUHR UND AUSFUHR (SPEZIALHANDEL)
NACH ABSCHNITTEN UND KAPITELN DES WARENVERZEICHNISSES FUER DIE AUSSENHANDELSSTATISTIK

AB SCHN. KAP.	W A R E N B E N E N N U N G	A U S F U H R					
		2001		2000	2001		2000
		MAERZ	JANUAR/MAERZ		MAERZ	JANUAR/MAERZ	
		DT = 100 KG			1000 DM		
60	GEWIRKE UND GESTRICKE	64 017	173 212	165 916	171 689	462 072	417 062
61	BEKLEIDUNG UND BEKLEIDUNGSZUBEHOER,AUS GEWIRKEN ODER GESTRICKEN	62 001	178 911	161 067	456 923	1 312 692	1 235 427
62	BEKLEIDUNG UND BEKLEIDUNGSZUBEHOER,AUSGENOMMEN AUS GEWIRKEN ODER GESTRICKEN	88 245	253 207	214 222	969 320	2 772 797	2 477 694
63	ANDERE KONFEKTIONIERTE SPINNSTOFFWAREN;WARENZUSAMMENSTELLUNGEN;ALTWAREN UND LUMPEN	339 454	906 252	852 400	146 828	419 080	395 628
XII	SCHUHE,KOPFBEDECKUNGEN,REGEN- UND SONNENSCHIRME,GEHSTOECKE,SITZSTOECKE,PEITSCHEN,REITPEITSCHEN UND TEILE DAVON;ZUGERICHTETE FEDERN UND WAREN AUS FEDERN;KUENSTLICHE BLUMEN;WAREN AUS MENSCHENHAAREN	74 245	198 760	206 086	344 262	855 558	825 289
64	SCHUHE,GAMASCHEN UND AEHNLICHE WAREN;TEILE DAVON	63 235	166 334	172 737	314 349	780 159	756 431
65	KOPFBEDECKUNGEN UND TEILE DAVON	2 229	5 138	4 283	17 142	40 882	37 394
66	REGENSCHIRME,SONNENSCHIRME,GEHSTOECKE,SITZSTOEKKE,PEITSCHEN UND REITPEITSCHEN UND TEILE DAVON	7 463	23 982	24 991	6 306	17 366	17 061
67	ZUGERICHTETE FEDERN UND DAUNEN UND WAREN AUS FEDERN ODER DAUNEN;KUENSTLICHE BLUMEN;WAREN AUS MENSCHENHAAREN	1 318	3 306	4 075	6 465	17 151	14 403
XIII	WAREN AUS STEINEN,GIPS,ZEMENT,ASBEST,GLIMMER ODER AEHNLICHEN STOFFEN;KERAMISCHE WAREN;GLAS UND GLASWAREN	5 736 296	16 629 554	16 658 333	1 249 186	3 507 137	3 285 151
68	WAREN AUS STEINEN,GIPS,ZEMENT,ASBEST, GLIMMER ODER AEHNLICHEN STOFFEN	2 049 659	5 651 103	5 958 576	311 217	864 716	805 900
69	KERAMISCHE WAREN	1 409 377	4 203 229	3 688 054	345 828	928 701	902 380
70	GLAS UND GLASWAREN	2 277 260	6 775 222	7 011 703	592 141	1 713 720	1 576 871
XIV	ECHTE PERLEN ODER ZUCHTPERLEN,EDELSTEINE ODER SCHMUCKSTEINE,EDELMETALLE,EDELMETALLPLATTIERUNGEN UND WAREN DARAUS;PHANTASIESCHMUCK;MUENZEN	8 214	29 745	27 242	716 211	2 078 079	1 515 699
71	ECHTE PERLEN ODER ZUCHTPERLEN,EDELSTEINE ODER SCHMUCKSTEINE,EDELMETALLE,EDELMETALLPLATTIERUNGEN UND WAREN DARAUS;PHANTASIESCHMUCK;MUENZEN	8 214	29 745	27 242	716 211	2 078 079	1 515 699
XV	UNEDLE METALLE UND WAREN DARAUS	33 790 376	98 712 904	103 365 846	7 901 867	22 290 388	20 252 274
72	EISEN UND STAHL	23 482 174	70 400 356	77 554 139	2 060 818	6 183 033	6 147 025
73	WAREN AUS EISEN ODER STAHL	5 808 780	15 641 484	13 909 504	2 016 327	5 525 456	4 882 641
74	KUPFER UND WAREN DARAUS	1 231 098	3 543 941	3 266 122	779 903	2 233 741	1 814 370
75	NICKEL UND WAREN DARAUS	54 902	146 018	177 963	102 577	301 322	262 716
76	ALUMINIUM UND WAREN DARAUS	2 232 973	6 153 912	6 019 308	1 383 371	3 751 178	3 308 286
77	(Z.Z. NICHT BESETZT)	-	-	-	-	-	-
78	BLEI UND WAREN DARAUS	130 541	422 250	272 883	20 649	67 065	44 698
79	ZINK UND WAREN DARAUS	205 030	583 809	535 130	58 770	169 077	154 472
80	ZINN UND WAREN DARAUS	6 735	17 495	14 709	8 231	21 990	17 854
81	ANDERE UNEDLE METALLE;CERMETS;WAREN DARAUS	39 433	110 744	83 160	75 244	255 019	197 403
82	WERKZEUGE,SCHNEIDWAREN UND ESSBESTECKE,AUS UNEDLEN METALLEN;TEILE DAVON,AUS UNEDLEN METALLEN	143 814	379 911	372 932	729 724	1 856 472	1 724 871
83	VERSCHIEDENE WAREN AUS UNEDLEN METALLEN	454 896	1 312 984	1 159 996	666 253	1 926 035	1 697 938
XVI	MASCHINEN,APPARATE,MECHANISCHE GERAETE UND ELEKTROTECHNISCHE WAREN,TEILE DAVON;TONAUFNAHME- ODER TONWIEDERGABEGERAETE,FERNSEH-BILD- UND -TONAUFZEICHNUNGSGERAETE ODER FERNSEH-BILD- UND -TONWIEDERGABEGERAETE,TEILE UND ZUBEHOER FUER DIESE GERAETE	9 304 622	26 016 562	23 504 748	32 810 498	92 247 881	80 012 612
84	KERNREAKTOREN,KESSEL,MASCHINEN,APPARATE UND MECHANISCHE GERAETE;TEILE DAVON	6 799 360	18 583 789	16 833 391	20 040 746	56 026 336	48 862 237
85	ELEKTRISCHE MASCHINEN,APPARATE,GERAETE UND ANDERE ELEKTROTECHNISCHE WAREN,TEILE DAVON; TONAUFNAHME- ODER TONWIEDERGABEGERAETE,BILD- UND TONAUFZEICHNUNGS- ODER -WIEDERGABEGERAETE,FUER DAS FERNSEHEN,TEILE UND ZUBEHOER FUER DIESE GERAETE	2 505 262	7 432 773	6 671 357	12 769 752	36 221 545	31 150 375
XVII	BEFOERDERUNGSMITTEL	9 936 250	30 253 403	26 621 300	22 491 227	65 433 420	54 187 289
86	SCHIENENFAHRZEUGE UND ORTSFESTES GLEISMATERIAL, TEILE DAVON;MECHANISCHE(AUCH ELEKTROMECHANISCHE) SIGNALGERAETE FUER VERKEHRSWEGE	138 825	406 073	381 638	285 856	652 187	494 052
87	ZUGMASCHINEN,KRAFTWAGEN,KRAFTRAEDER,FAHRRAEDER UND ANDERE NICHT SCHIENENGEBUNDENE LANDFAHRZEUGE,TEILE DAVON UND ZUBEHOER	9 724 084	27 770 188	24 968 152	19 132 505	54 182 884	46 835 405

EINFUHR UND AUSFUHR (SPEZIALHANDEL)
NACH ABSCHNITTEN UND KAPITELN DES WARENVERZEICHNISSES FUER DIE AUSSENHANDELSSTATISTIK

AB SCHN. KAP.	W A R E N B E N E N N U N G	E I N F U H R					
		MAERZ 2001	JANUAR/MAERZ 2001	JANUAR/MAERZ 2000	MAERZ 2001	JANUAR/MAERZ 2001	JANUAR/MAERZ 2000
		DT = 100 KG			1000 DM		
88	LUFTFAHRZEUGE UND RAUMFAHRZEUGE,TEILE DAVON	34 883	91 369	47 554	2 978 883	9 262 164	5 279 484
89	WASSERFAHRZEUGE UND SCHWIMMENDE VORRICHTUNGEN	422 445	1 087 874	564 392	231 918	625 925	241 201
XVIII	OPTISCHE,PHOTOGRAPHISCHE ODER KINEMATOGRAPHISCHE INSTRUMENTE,APPARATE UND GERAETE;MESS-,PRUEF- ODER PRAEZISIONSINSTRUMENTE,-APPARATE UND-GERAETE;MEDIZINISCHE UND CHIRURGISCHE INSTRUMENTE, APPARATE UND GERAETE;UHRMACHERWAREN;MUSIKINSTRUMENTE;TEILE UND ZUBEHOER FUER DIESE INSTRUMENTE, APPARATE UND GERAETE	215 096	620 943	620 637	2 971 675	8 527 471	7 414 112
90	OPTISCHE,PHOTOGRAPHISCHE ODER KINEMATOGRAPHISCHE INSTRUMENTE,APPARATE UND GERAETE;MESS-,PRUEF- ODER PRAEZISIONSINSTRUMENTE,-APPARATE UND-GERAETE;MEDIZINISCHE UND CHIRURGISCHE INSTRUMENTE, APPARATE UND GERAETE;TEILE UND ZUBEHOER FUER DIESE INSTRUMENTE,APPARATE UND GERAETE	197 086	556 645	549 424	2 791 521	7 931 891	6 818 550
91	UHRMACHERWAREN	7 934	29 645	32 474	142 959	468 578	463 348
92	MUSIKINSTRUMENTE;TEILE UND ZUBEHOER FUER DIESE INSTRUMENTE	10 076	34 653	38 739	37 195	127 002	132 214
XIX	WAFFEN UND MUNITION;TEILE DAVON UND ZUBEHOER	4 203	13 891	14 259	12 168	39 233	42 637
93	WAFFEN UND MUNITION;TEILE DAVON UND ZUBEHOER	4 203	13 891	14 259	12 168	39 233	42 637
XX	VERSCHIEDENE WAREN	2 743 372	7 985 339	7 904 394	2 219 669	6 330 665	5 792 206
94	MOEBEL;MEDIZINISCH-CHIRURGISCHE MOEBEL;BETTAUSSTATTUNGEN UND AEHNLICHE WAREN;BELEUCHTUNGSKOERPER,ANDERWEIT WEDER GENANNT NOCH INBEGRIFFEN; REKLAMELEUCHTEN,LEUCHTSCHILDER,BELEUCHTETE NAMENSSCHILDER UND DERGLEICHEN;VORGEFERTIGTE GEBAEUDE	2 408 918	6 956 519	6 916 077	1 526 239	4 367 156	4 141 642
95	SPIELZEUG,SPIELE,UNTERHALTUNGSARTIKEL UND SPORTGERAETE;TEILE DAVON UND ZUBEHOER	265 222	814 995	784 091	546 723	1 530 319	1 252 357
96	VERSCHIEDENE WAREN	69 232	213 825	204 226	146 707	433 190	398 207
XXI	KUNSTGEGENSTAENDE,SAMMLUNGSSTUECKE,ANTIQUITAETEN UND BESONDERE WARENVERKEHRE	267 320	878 115	712 314	8 595 614	26 216 404	28 288 551
97	KUNSTGEGENSTAENDE.SAMMLUNGSSTUECKE UND ANTIQUITAETEN 1)	958	3 459	4 220	78 234	208 422	154 436
98	VOLLSTAENDIGE FABRIKATIONSANLAGEN	48	61	-	75	407	-
99	ZUSAMMENSTELLUNGEN VERSCHIEDENER WAREN	266 314	874 595	708 094	8 517 305	26 007 575	28 134 115
	AUSSERDEM RUECKWAREN UND ERSATZLIEFERUNGEN	274 865	993 161	901 867	784 471	2 214 406	1 895 817
	INSGESAMT	409 269 693	1 218 517 914	1 244 921 079	91 967 052	273 375 928	246 035 528

1) EINSCHL. SCHIFFS- UND LUFTFAHRZEUGBEDARF DER KAPITEL 25 – 97 (AUSGENOMMEN HEIZ- UND TREIBSTOFFE).

EINFUHR UND AUSFUHR (SPEZIALHANDEL)
NACH ABSCHNITTEN UND KAPITELN DES WARENVERZEICHNISSES FUER DIE AUSSENHANDELSSTATISTIK

AB SCHN. KAP.	W A R E N B E N E N N U N G	A U S F U H R 2001 MAERZ	2001 JANUAR/MAERZ	2000 MAERZ	2000 JANUAR/MAERZ	2001 JANUAR/MAERZ	2000 JANUAR/MAERZ
		DT = 100 KG				1000 DM	
88	LUFTFAHRZEUGE UND RAUMFAHRZEUGE,TEILE DAVON	17 717	58 491	51 110	2 959 883	8 794 454	6 092 824
89	WASSERFAHRZEUGE UND SCHWIMMENDE VORRICHTUNGEN	55 624	2 018 651	1 220 400	112 983	1 803 895	765 008
XVIII	OPTISCHE,PHOTOGRAPHISCHE ODER KINEMATOGRAPHISCHE INSTRUMENTE,APPARATE UND GERAETE;MESS-,PRUEF- ODER PRAEZISIONSINSTRUMENTE,-APPARATE UND-GERAETE;MEDIZINISCHE UND CHIRURGISCHE INSTRUMENTE, APPARATE UND GERAETE;UHRMACHERWAREN;MUSIKINSTRUMENTE;TEILE UND ZUBEHOER FUER DIESE INSTRUMENTE, APPARATE UND GERAETE	240 407	656 348	597 865	4 418 368	12 200 283	10 467 987
90	OPTISCHE,PHOTOGRAPHISCHE ODER KINEMATOGRAPHISCHE INSTRUMENTE,APPARATE UND GERAETE;MESS-,PRUEF- ODER PRAEZISIONSINSTRUMENTE,-APPARATE UND-GERAETE;MEDIZINISCHE UND CHIRURGISCHE INSTRUMENTE, APPARATE UND GERAETE;TEILE UND ZUBEHOER FUER DIESE INSTRUMENTE,APPARATE UND GERAETE	228 248	621 420	563 230	4 235 702	11 682 787	10 008 808
91	UHRMACHERWAREN	5 147	15 505	17 243	122 051	356 523	323 001
92	MUSIKINSTRUMENTE;TEILE UND ZUBEHOER FUER DIESE INSTRUMENTE	7 012	19 423	17 392	60 615	160 973	136 178
XIX	WAFFEN UND MUNITION;TEILE DAVON UND ZUBEHOER	3 438	11 074	13 418	33 456	82 545	83 253
93	WAFFEN UND MUNITION;TEILE DAVON UND ZUBEHOER	3 438	11 074	13 418	33 456	82 545	83 253
XX	VERSCHIEDENE WAREN	1 397 284	4 052 873	3 754 006	1 741 838	4 759 580	4 448 739
94	MOEBEL;MEDIZINISCH-CHIRURGISCHE MOEBEL;BETTAUSSTATTUNGEN UND AEHNLICHE WAREN;BELEUCHTUNGSKOERPER,ANDERWEIT WEDER GENANNT NOCH INBEGRIFFEN; REKLAMELEUCHTEN,LEUCHTSCHILDER,BELEUCHTETE NAMENSSCHILDER UND DERGLEICHEN;VORGEFERTIGTE GEBAEUDE	1 219 332	3 568 251	3 269 645	1 201 037	3 383 372	3 060 135
95	SPIELZEUG,SPIELE,UNTERHALTUNGSARTIKEL UND SPORTGERAETE;TEILE DAVON UND ZUBEHOER	109 344	291 986	299 315	280 642	678 404	704 110
96	VERSCHIEDENE WAREN	68 608	192 636	185 046	260 159	697 804	684 494
XXI	KUNSTGEGENSTAENDE,SAMMLUNGSSTUECKE,ANTIQUITAETEN UND BESONDERE WARENVERKEHRE	1 218 041	3 243 429	3 289 006	7 530 324	21 480 006	20 169 997
97	KUNSTGEGENSTAENDE,SAMMLUNGSSTUECKE UND ANTIQUITAETEN 1)	750	1 883	3 166	70 772	180 682	159 885
98	VOLLSTAENDIGE FABRIKATIONSANLAGEN	217 903	449 693	615 550	544 410	1 260 369	1 356 783
99	ZUSAMMENSTELLUNGEN VERSCHIEDENER WAREN	999 388	2 791 853	2 670 290	6 915 142	20 038 955	18 653 329
	AUSSERDEM RUECKWAREN UND ERSATZLIEFERUNGEN	164 144	498 909	970 705	329 770	966 691	1 223 746
	INSGESAMT	234 354 754	680 792 152	690 898 870	109 354 297	312 115 746	275 044 239

1) EINSCHL. SCHIFFS- UND LUFTFAHRZEUGBEDARF DER KAPITEL 25 – 97 (AUSGENOMMEN HEIZ- UND TREIBSTOFFE).

Länderverzeichnis für die Außenhandelsstatistik*)

(Kurztexte in alphabetischer Reihenfolge)

AEGUI	Äquatorialguinea	310
AEGYPT	Ägypten	220
A EMIR	Vereinigte Arab. Emirate	647
AETHIO	Äthiopien	334
AFGHAN	Afghanistan	660
ALBAN	Albanien	070
ALGER	Algerien	208
AM JGF	Amerik. Jungferninseln	457
ANDORR	Andorra	043
ANGOLA	Angola	330
ANGUIL	Anguilla	446
ANTARK	Antarktis	891
ANTIGU	Antigua u. Barbuda	459
ARGENT	Argentinien	528
ARMEN	Armenien	077
ARUBA	Aruba	474
ASAMOA	Amerikanisch-Samoa	830
ASERB	Aserbaidschan	078
A UEBI	Amerik. Überseeinseln, kl.	832
AUSTRL	Australien	800
BAHAMA	Bahamas	453
BAHRAI	Bahrain	640
BANGLA	Bangladesch	666
BARBAD	Barbados	469
BELARS	Belarus	073
BELGI	Belgien	017
BELIZE	Belize	421
BENIN	Benin	284
BERMUD	Bermuda	413
B HERZ	Bosnien u. Herzegowina	093
BHUTAN	Bhutan	675
BISSAU	Guinea-Bissau	257
BOLIV	Bolivien	516
BOTSU	Botsuana	391
BOUVET	Bouvetinsel	892
BPAL G	Besetzte palästinensische Gebiete	625
BRASIL	Brasilien	508
BR JGF	Brit. Jungferninseln	468
BRUNEI	Brunei Darussalam	703
BULGAR	Bulgarien	068
BURKIN	Burkina Faso	236
BURUND	Burundi	328
CEUTA	Ceuta	020
CHILE	Chile	512
CHINA	Volksrepublik China	720
COOKIN	Cookinseln	837
COSTA	Costa Rica	436
CÔTELV	Côte d'Ivoire	272
DAENM	Dänemark	008
DOMINI	Dominica	460
DOM RP	Dominikanische Republik	456
DR KON	Demokratische Rep. Kongo	322
DSBUTI	Dschibuti	338
DV KOR	Demokrat. Volksrep. Korea	724
ECUAD	Ecuador	500
EL SAL	El Salvador	428
ERITRE	Eritrea	336
ESTLD	Estland	053
FALKL	Falklandinseln	529
FAROER	Färöer	041
FIDSCH	Fidschi	815
FINNL	Finnland	014
F POLY	Französisch-Poynesien	822
FRANKR	Frankreich	001
F SUED	Französische Südgebiete	894
GABUN	Gabun	314
GAMBIA	Gambia	252
G BRIT	Vereinigtes Königreich	006
GEORG	Georgien	076
GHANA	Ghana	276
GIBRAL	Gibraltar	044
GRENAD	Grenada	473
GRIECH	Griechenland	009
GROENL	Grönland	406
GUAM	Guam	831
GUATEM	Guatemala	416
GUINEA	Guinea	260
GUYANA	Guyana	488
HAITI	Haiti	452
HEARD	Heard u. McDonaldinseln	835
HONDUR	Honduras	424
HONGK	Hongkong	740
INDIEN	Indien	664
INDONE	Indonesien	700
IND OZ	Brit. Territorium im Indischen Ozean	357
IRAK	Irak	612
IRAN	Islam. Rep. Iran	616
IRLAND	Irland	007
ISLAND	Island	024
ISRAEL	Israel	624
ITAL	Italien	005
JAMAIK	Jamaika	464
JAPAN	Japan	732
JEMEN	Jemen	653
JORDAN	Jordanien	628
JUGOSL	Jugoslawien	094
KAIMAN	Kaimaninseln	463
KAMBOD	Kambodscha	696
KAMERU	Kamerun	302
KANADA	Kanada	404
KASACH	Kasachstan	079
KATAR	Katar	644
KENIA	Kenia	346
KIRGIS	Kirgisistan	083
KIRIBA	Kiribati	812
KOKOSI	Kokosinseln (Keelingi.)	833
KOLUMB	Kolumbien	480
KOMOR	Komoren	375
KROAT	Kroatien	092
KUBA	Kuba	448
KUWAIT	Kuwait	636
K VERD	Kap Verde	247
LAOS	Demokrat. Volksrep. Laos	684
LESOTH	Lesotho	395
LETTLD	Lettland	054
LIBAN	Libanon	604
LIBERI	Liberia	268
LIBYEN	Libych-Arabische Dschamahirija	216
LIECHT	Liechtenstein	037
LITAU	Litauen	055
LUCIA	St. Lucia	465
LUXEMB	Luxemburg	018
MACAU	Macau	743
MADAG	Madagaskar	370
MALAWI	Malawi	386
MALAYS	Malaysia	701
MALDIV	Malediven	667
MALI	Mali	232
MALTA	Malta	046
MARIAN	Nördl. Marianen	820
MARINO	San Marino	047
MAROKK	Marokko	204
MARSH	Marshallinseln	824
MAURET	Mauretanien	228
MAURIT	Mauritius	373
MAYOTT	Mayotte	377
MAZED	Ehem. jugosl. Rep. Mazedonien	096
MELILL	Melilla	023
MEXIKO	Mexiko	412
MIKRON	Föderierte Staaten von Mikronesien	823
MOLDAU	Republik Moldau	074
MONGOL	Mongolei	716
MONTS	Montserrat	470
MOSAMB	Mosambik	366
MYAN	Myanmar	676
NAMIB	Namibia	389
NAURU	Nauru	803
NEPAL	Nepal	672
N ERM	Nicht ermittelte Länder	958
NEUKAL	Neukaledonien	809
NEUSEE	Neuseeland	804
NICARA	Nicaragua	432
NIEDL	Niederlande	003
NIGER	Niger	240
NIGERI	Nigeria	288
NIUE	Niue	838
NL ANT	Niederl. Antillen	478
NORFOL	Norfolkinsel	836
NORWEG	Norwegen	028
OESTER	Österreich	015
OMAN	Oman	649
OSTTIM	Osttimor	626
PAKIST	Pakistan	662
PALAU	Palau	825
PANAMA	Panama	442
PAPUA	Papua-Neuguinea	801
PARAGU	Paraguay	520
PERU	Peru	504
PHILIP	Philippinen	708
PIERRE	St. Pierre u. Miquelon	408
PITCAI	Pitcairn	813
POLEN	Polen	060
PORTUG	Portugal	010
REPKOR	Republik Korea	728
R KONG	Republik Kongo	318
RUANDA	Ruanda	324
RUMAEN	Rumänien	066
RUSSLD	Russische Föderation	075
SAFR	Südafrika	388
SALOM	Salomonen	806
SAMBIA	Sambia	378
SAMOA	Samoa	819
SAUDI A	Saudi-Arabien	632
SCHIFF	Schiffs- und Luftfahrzeugbedarf	950
SCHWED	Schweden	013
SCHWZ	Schweiz	039
SENEG	Senegal	248
SEYCH	Seychellen	355
SGEORG	Südgeorgien u. d. Südl. Sandwichinseln	893
SIER L	Sierra Leone	264
SIMBAB	Simbabwe	382
SINGAP	Singapur	706
SLOWAK	Slowakei	063
SLOWEN	Slowenien	091
SOMALI	Somalia	342
SPAN	Spanien	011
SRI LAN	Sri Lanka	669
ST HEL	St. Helena	329
ST KIT	St. Kitts und Nevis	449
S TOME	São Tomé und Principe	311
SUDAN	Sudan	224
SURIN	Suriname	492
SWASI	Swasiland	393
SYRIEN	Arab. Rep. Syrien	608
TADSCH	Tadschikistan	082
TAIWAN	Taiwan	736
TANSAN	Verein. Rep. Tansania	352
THAIL	Thailand	680
TOGO	Togo	280
TOKEL	Tokelau	839
TONGA	Tonga	817
TRINID	Trinidad u. Tobago	472
TSCHAD	Tschad	244
TSCHE	Tschechische Republik	061
TUERK	Türkei	052
TUNES	Tunesien	212
TURK I	Turks- u. Caicosinseln	454
TURKM	Turkmenistan	080
TUVALU	Tuvalu	807
UGANDA	Uganda	350
UKRAIN	Ukraine	072
UNGARN	Ungarn	064
URUGU	Uruguay	524
USA	Vereingte Staaten	400
USBEK	Usbekistan	081
VANUA	Vanuatu	816
VATIK	Vatikanstadt	045
VENEZU	Venezuela	484
VIETN	Vietnam	690
VINCEN	St. Vincent	467
WALLIS	Wallis und Futuna	811
WEIHNI	Weihnachtsinsel	834
ZENTAF	Zentralafrik. Republik	306
ZYPERN	Zypern	600

*) Siehe Anhang.

Wichtigste Ursprungs- und Bestimmungs-Laender	MAERZ 2001 dt = 100kg	MAERZ 2001 1000 DM	JAN./MRZ. 2001 dt = 100kg	JAN./MRZ. 2001 1000 DM
ABSCHNITT I				
LEBENDE TIERE UND WAREN TIERISCHEN URSPRUNGS				
KAPITEL 1				
LEBENDE TIERE				
0101 11 00				
ZUCHTPFERDE REINRASSIG				
	STUECK		STUECK	
EINF	46*	473*	79*	925*
GEW DT	103		260	
EU	10	343	16	430
NIEDL	3	118	3	118
DAENM	7	225	12	289
USA	5	88	15	331
AUSF	23*	506*	66*	1283*
GEW DT	109		321	
EU			10	236
NIEDL			6	154
SCHWZ	10	270	14	335
TSCHE	5	125	5	125
USA	4	68	12	236
0101 19 10				
SCHLACHTPFERDE				
	STUECK		STUECK	
EINF	159*	197*	428*	494*
GEW DT	787		2130	
EU			17	14
POLEN	115	149	311	389
AUSF	183*	270*	520*	729*
GEW DT	986		2774	
EU	183	270	520	729
FRANKR	91	158	225	377
BELGI	92	112	295	352
0101 19 90				
ANDERE PFERDE				
	STUECK		STUECK	
EINF	216*	2420*	788*	6674*
GEW DT	1075		3770	
AUS LG	2	520	3	535
EU	10	1140	37	1652
FRANKR	5	68	19	450
NIEDL	1	5	8	82
DAENM	1	1054	1	1054
ISLAND	13	50	118	610
SCHWZ	22	99	80	1952
POLEN	76	641	338	1036
RUSSLD	3	5	7	252
USA	2	222	12	649
AUSF	194*	9512*	771*	31461*
GEW DT	900		3737	
PV			2	50
EU	28	390	172	1195
NIEDL	1	350	14	422
ITAL			58	226
SPAN			4	252
OESTER			11	90
SCHWZ	19	2135	45	3147
TSCHE	3	86	12	146
BULGAR			4	100
SLOWEN	5	98	7	136
USA	91	3282	352	16200
KANADA	14	272	87	2319
MEXIKO	8	1670	32	6039
SAUDIA	8	219	8	219
A EMIR	2	1100	2	1100
SINGAP			1	100
REPKOR	2	125	5	206
0101 20 10				
ESEL				
	STUECK		STUECK	
EINF	*	*	*	*
AUSF	*	*	*	*
0101 20 90				
MAULTIERE UND MAULESEL				
	STUECK		STUECK	
EINF	*	*	*	*
AUSF	*	*	*	*
0102 10 10				
ZUCHTFAERSEN REINRASSIG				
	STUECK		STUECK	
EINF	78*	133*	208*	400*
GEW DT	450		989	
EU	60	106	157	292
NIEDL	60	106	60	106
AUSF	435*	854*	4886*	9551*
GEW DT	2158		25178	
EU	361	750	4153	7949
FRANKR	48	100	90	199
NIEDL			346	723
ITAL	38	56	1846	3187
GRIECH	211	424	620	1680
SPAN	33	81	649	1222
OESTER	33	61	291	348
BELGI			228	409
UKRAIN	34	81	34	81
JUGOSL			198	457
MAZED			96	208
MAROKK			102	244
TUNES			94	223
ISRAEL			134	268
0102 10 30				
ZUCHTKUEHE REINRASSIG				
	STUECK		STUECK	
EINF	*	*	39*	70*
GEW DT			115	
EU			39	70
AUSF	306*	376*	940*	1749*
GEW DT	1143		4045	
EU	306	376	940	1749
ITAL	299	353	837	1514
BELGI			56	132
0102 10 90				
ANDERE ZUCHTRINDER REINRASSIG				
	STUECK		STUECK	
EINF	20*	131*	33*	217*
GEW DT	45		93	
EU	19	121	30	196
AUSF	241*	199*	1213*	1266*
GEW DT	581		5365	
EU	241	199	1213	1266
NIEDL			371	373
ITAL	241	199	272	244
BELGI			435	522
0102 90 05				
HAUSRINDER GEWICHT < 80 KG				
	STUECK		STUECK	
EINF	2977*	790*	8246*	2597*
GEW DT	1799		4915	
EU	744	292	3957	1576
FRANKR			727	222
NIEDL	284	138	1012	464
OESTER	460	154	1973	797
POLEN	2229	496	4125	966
AUSF	22980*	5796*	72849*	20110*
GEW DT	13649		41083	
EU	22980	5796	72849	20110
FRANKR	133	30	3947	1361
NIEDL	18212	4209	44185	10643
ITAL	964	395	11093	3840
SPAN	3020	986	12193	3873
BELGI	651	176	1369	374
0102 90 21				
HAUSRIND SCHLACHTTIER GEW>80-160KG				
	STUECK		STUECK	
EINF	*	*	3*	1*
GEW DT			3	
EU			3	1
AUSF	*	*	1400*	816*
GEW DT			1159	
EU			1400	816
ITAL			1251	711
OESTER			149	105
0102 90 29				
ANDERE HAUSRINDER GEW >80-160 KG				
	STUECK		STUECK	
EINF	587*	224*	2345*	1092*
GEW DT	582		2137	
EU	208	88	1864	914
NIEDL	121	44	634	252
OESTER	87	44	1149	631
POLEN	379	136	471	174
AUSF	1398*	692*	6077*	2931*
GEW DT	1200		5400	
EU	1398	692	6077	2931
FRANKR	211	93	617	306
NIEDL	100	38	313	139
ITAL	695	317	3231	1561
SPAN			1470	658
OESTER	392	244	446	277
0102 90 41				
HAUSRIND SCHLACHTT GEW>160-300KG				
	STUECK		STUECK	
EINF	337*	168*	539*	343*
GEW DT	590		1096	
EU	337	168	539	343
NIEDL	337	168	397	216
AUSF	1431*	1053*	8058*	7740*
GEW DT	3383		21238	
EU	1431	1053	8058	7740
FRANKR			118	90
NIEDL	1431	1053	7897	7616
0102 90 49				
ANDERE HAUSRINDER GEW >160-300 KG				
	STUECK		STUECK	
EINF	2945*	1864*	5120*	3391*
GEW DT	6246		11310	
EU	304	164	396	265
NIEDL	304	164	357	222
POLEN			708	572
TSCHE	2351	1508	3250	2007
RUMAEN	290	192	766	547
AUSF	961*	763*	2792*	2263*
GEW DT	2298		6856	
EU	961	763	2792	2263
NIEDL	307	213	1401	1120
ITAL	632	538	1049	847
SPAN			202	149
0102 90 51				
FAERSEN SCHLACHTTIERE GEW >300 KG				
	STUECK		STUECK	
EINF	156*	268*	172*	288*
GEW DT	923		979	
EU	156	268	172	288
GRIECH	156	268	156	268
AUSF	242*	247*	890*	834*
GEW DT	890		2906	
EU	242	247	890	834
NIEDL	74	49	594	497
SPAN			96	75
BELGI	108	125	108	125
0102 90 59				
ANDERE FAERSEN GEWICHT > 300 KG				
	STUECK		STUECK	
EINF	19*	14*	159*	212*
GEW DT	79		684	
EU			99	152
FRANKR			66	118
AUSF	241*	168*	888*	838*
GEW DT	1142		3830	
EU	241	168	888	838
FRANKR	92	65	402	298
BELGI	72	60	299	230
0102 90 61				
KUEHE SCHLACHTTIERE GEW > 300 KG				
	STUECK		STUECK	
EINF	8*	5*	1727*	1690*
GEW DT	40		7434	
EU	8	5	1727	1690
NIEDL			512	547
OESTER	8	5	935	889

Wichtigste Ursprungs- und Bestimmungs-Laender	MAERZ 2001 dt = 100kg	MAERZ 2001 1000 DM	JAN./MRZ. 2001 dt = 100kg	JAN./MRZ. 2001 1000 DM
LUXEMB			280	254
AUSF	3302*	3407*	10523*	10831*
GEW DT	14325		45150	
EU	3302	3407	10523	10831
FRANKR	158	133	158	133
NIEDL	3132	3253	7471	7866
OESTER	12	21	2893	2830
0102 90 69				
ANDERE KUEHE GEWICHT > 300 KG				
	STUECK		STUECK	
EINF	58*	76*	336*	442*
GEW DT	319		1855	
EU	58	76	336	442
NIEDL	14	39	91	175
OESTER	39	31	220	230
AUSF	*	*	210*	242*
GEW DT			975	
EU			210	242
ITAL			43	88
BELGI			161	150
0102 90 71				
AND HAUSRIND SCHLACHTT GEW >300KG				
	STUECK		STUECK	
EINF	7*	7*	32*	46*
GEW DT	40		134	
EU	7	7	32	46
AUSF	5937*	7069*	19587*	24160*
GEW DT	31566		107062	
EU	4442	5524	10113	13984
FRANKR	1592	1739	1889	2118
NIEDL	2723	3575	6978	9531
ITAL	127	210	127	210
GRIECH			166	327
OESTER			899	1730
AEGYPT			161	183
LIBAN	1495	1545	9313	9993
0102 90 79				
ANDERE HAUSRINDER GEWICHT >300 KG				
	STUECK		STUECK	
EINF	60*	43*	73*	59*
GEW DT	211		261	
EU			2	5
AUSF	36*	49*	66*	102*
GEW DT	184		318	
EU	36	49	66	102
0102 90 90				
ANDERE RINDER (WILDRINDER)				
	STUECK		STUECK	
EINF	*	*	*	*
AUSF	*	*	*	*
0103 10 00				
ZUCHTSCHWEINE REINRASSIG				
	STUECK		STUECK	
EINF	111*	63*	5801*	1485*
GEW DT	116		2363	
EU	111	63	5801	1485
NIEDL			1659	194
G BRIT			3581	893
OESTER	103	50	541	372
AUSF	68*	37*	506*	291*
GEW DT	68		499	
EU	68	37	126	80
LITAU			380	211
0103 91 10				
HAUSSCHWEINE GEWICHT < 50 KG				
	STUECK		STUECK	
EINF	207479*	26871*	465899*	56789*
GEW DT	48056		114432	
EU	207479	26871	465899	56789
NIEDL	106556	13365	237628	27035
DAENM	93654	12468	200011	26305
BELGI	7257	1033	27993	3420
AUSF	48662*	5535*	127170*	15371*
GEW DT	11302		31941	
EU	48662	5535	126506	15323
FRANKR	223	14	21847	2674
NIEDL	1588	212	4311	410
ITAL	1951	184	4790	513
DAENM	1074	155	1374	194
SPAN	33047	3395	48363	5464
OESTER	2125	305	15624	2082
BELGI	6608	1022	21589	3055
LUXEMB	2046	248	8608	931
0103 91 90				
ANDERE SCHWEINE GEWICHT < 50 KG				
	STUECK		STUECK	
EINF	*	*	*	*
AUSF	*	*	*	*
0103 92 11				
SAUEN GEWICHT > 160 KG				
	STUECK		STUECK	
EINF	2939*	1277*	6013*	2478*
GEW DT	5229		10427	
EU	2939	1277	6013	2478
NIEDL	1761	828	4560	1932
DAENM	1135	432	1309	500
AUSF	*	*	*	*
0103 92 19				
AND HAUSSCHWEINE GEWICHT > 50 KG				
	STUECK		STUECK	
EINF	80900*	23124*	182857*	51015*
GEW DT	78271		180554	
EU	80650	23067	182617	50958
NIEDL	46486	13361	130916	36207
DAENM	22642	6628	26406	7895
SPAN			960	231
SCHWED			412	116
BELGI	10543	2765	21947	5926
LUXEMB	960	300	1903	556
AUSF	29110*	9333*	107019*	32759*
GEW DT	33194		115074	
EU	29110	9333	106848	32711
NIEDL	11551	3642	15588	4854
ITAL	2686	962	10798	3804
OESTER	13167	4170	76482	22826
LUXEMB	1405	471	3679	1139
0103 92 90				
ANDERE SCHWEINE GEWICHT > 50 KG				
	STUECK		STUECK	
EINF	*	*	*	*
AUSF	*	*	*	*
0104 10 10				
ZUCHTSCHAFE REINRASSIG				
	STUECK		STUECK	
EINF	*	*	*	*
AUSF	*	*	*	*
0104 10 30				
LAEMMER BIS ZU EINEM JAHR ALT				
	STUECK		STUECK	
EINF	5638*	805*	35732*	4307*
GEW DT	2073		14300	
EU	3678	634	26052	3635
NIEDL	1233	273	2482	456
G BRIT	2445	361	22588	2816
DAENM			2982	363
POLEN	1960	171	7680	672
AUSF	11150*	1601*	29199*	3996*
GEW DT	3026		8046	
EU	11150	1601	29199	3996
FRANKR	1938	319	4773	723
NIEDL	1321	174	1321	174
ITAL	7891	1108	23105	3099
0104 10 80				
ANDERE SCHAFE				
	STUECK		STUECK	
EINF	559*	51*	1081*	88*
GEW DT	338		609	
EU	324	31	324	31
AUSF	*	*	791*	68*
GEW DT			423	
EU			791	68
0104 20 10				
ZUCHTZIEGEN REINRASSIG				
	STUECK		STUECK	
EINF	11*	2*	42*	13*
GEW DT	3		13	
AUSF	*	*	*	*
0104 20 90				
ANDERE ZIEGEN				
	STUECK		STUECK	
EINF	*	*	*	*
AUSF	*	*	*	*
0105 11 11				
HUEHNERLEGERASSENZUCHTKUEKEN WEIBL				
	STUECK		STUECK	
EINF	78425*	430*	231119*	1082*
GEW DT	54		189	
EU	78425	430	231119	1082
NIEDL	78425	430	231119	1082
AUSF	405592*	2298*	1135456*	7391*
GEW DT	174		490	
PV			186115	160
EU	38694	148	304314	1958
NIEDL	12630	50	83986	606
G BRIT			45900	480
GRIECH			78912	320
SPAN	26064	98	75016	383
LETTLD	13760	83	13760	83
POLEN	12480	98	36480	299
TSCHE			186115	160
BELARS	20400	164	20400	164
RUSSLD	78476	499	95758	609
MAROKK	11960	71	24360	153
AEGYPT			11520	84
KANADA			10400	117
MEXIKO	29120	230	58240	460
KOLUMB	15760	144	23640	222
BRASIL			1800	172
ARGENT	6240	44	15600	122
IRAN			10000	726
ISRAEL			9360	84
SAUDIA	91620	342	138420	712
BANGLA			10640	82
MALAYS	20160	130	27820	181
PHILIP			13120	119
JAPAN	12880	130	37800	367
TAIWAN			10080	95
0105 11 19				
AND HUEHNERZUCHTKUEKEN WEIBLICH				
	STUECK		STUECK	
EINF	721564*	763*	1968337*	1876*
GEW DT	264		899	
EU	721564	763	1968337	1876
NIEDL	654592	361	1873530	948
G BRIT	66972	402	94807	928
AUSF	596509*	2966*	1053600*	4964*
GEW DT	289		498	
TUERK	39984	210	187984	873
POLEN	31368	111	78568	253
TSCHE	35424	170	44640	215
UNGARN	26568	125	26568	125
BULGAR	62496	211	62496	211
UKRAIN	62424	310	113184	526
RUSSLD			42408	210
ASERB	24300	136	24300	136
KROAT	3192	12	35192	119
JUGOSL	24984	122	24984	122
LIBAN			22880	130
SYRIEN	14799	316	37499	450
JORDAN	9090	182	9090	182
SAUDIA	66040	319	102440	484
THAIL	71520	298	90240	373
INDONE	56720	216	56720	216
PHILIP	57200	213	73200	251
0105 11 91				
ANDER HUEHNERLEGERASSENKUEKEN				
	STUECK		STUECK	
EINF	*	*	*	*
AUSF	340406*	385*	804069*	1141*
GEW DT	138		327	
EU			223488	379
ITAL			188400	188

Wichtigste Ursprungs- und Bestimmungs-Laender	MAERZ 2001 dt = 100kg	MAERZ 2001 1000 DM	JAN./MRZ. 2001 dt = 100kg	JAN./MRZ. 2001 1000 DM
G BRIT			19461	80
POLEN	248780	106	415500	194
0105 11 99				
ANDERE HUEHNERKUEKEN				
	STUECK		STUECK	
EINF	6999029*	3168*	19217574*	8625*
GEW DT	2954		8360	
EU	6999029	3168	19217574	8625
NIEDL	6999029	3168	19180754	8595
AUSF	214907*	366*	276117*	585*
GEW DT	110		139	
EU	125560	66	125560	66
TUERK	5376	15	27612	103
0105 12 00				
KUEKEN VON TRUTHUEHNERN				
	STUECK		STUECK	
EINF	24628*	343*	26428*	363*
GEW DT	15		16	
EU	13628	314	13628	314
G BRIT	11128	309	11128	309
AUSF	514041*	1222*	1570628*	4147*
GEW DT	329		1002	
EV	266981	663	732873	1730
EU			332432	1360
NIEDL			92266	326
GRIECH			238190	1026
POLEN	503991	1182	1211666	2671
AEGYPT	10050	40	26530	116
0105 19 20				
KUEKEN VON GAENSEN				
	STUECK		STUECK	
EINF	*	*	*	*
AUSF	*	*	*	*
0105 19 90				
KUEKEN VON ENTEN UND PERLHUEHNERN				
	STUECK		STUECK	
EINF	113300*	72*	447100*	304*
GEW DT	101		398	
EU			43500	47
TSCHE	113300	72	403600	257
AUSF	*	*	4335*	35*
GEW DT			2	
0105 92 00				
HUEHNER GEWICHT < 2000 GRAMM				
	STUECK		STUECK	
EINF	693501*	1351*	2663199*	4899*
GEW DT	12055		40981	
PV			197184	1599
EU	693501	1351	2666015	3300
FRANKR	305671	423	540393	613
NIEDL	180935	400	1403544	1824
G BRIT	11150	326	11150	326
DAENM	142642	140	426020	329
BELGI			134300	95
TSCHE			197184	1599
AUSF	1205663*	3020*	8500274*	19641*
GEW DT	22285		155553	
EU	1205663	3020	8485274	19590
NIEDL	1203243	3002	7989370	19161
BELGI			488589	375
0105 93 00				
HUEHNER GEWICHT > 2000 GRAMM				
	STUECK		STUECK	
EINF	31633*	177*	138557*	554*
GEW DT	1088		3728	
EU	20293	118	122807	472
NIEDL			102514	354
OESTER	20293	118	20293	118
AUSF	4353790*	12759*	7291141*	20930*
GEW DT	94736		158243	
EU	4353790	12759	7291141	20930
NIEDL	4353790	12759	7291141	20930
0105 99 10				
ENTEN GEWICHT > 185 GRAMM				
	STUECK		STUECK	
EINF	*	*	*	*
AUSF	*	*	*	*
0105 99 20				
GAENSE GEWICHT > 185 GRAMM				
	STUECK		STUECK	
EINF	*	*	*	*
AUSF	*	*	*	*
0105 99 30				
TRUTHUEHNER GEWICHT > 185 GRAMM				
	STUECK		STUECK	
EINF	26404*	670*	81979*	2579*
GEW DT	3168		11418	
EU	26404	670	81979	2579
FRANKR	3349	120	34857	1099
NIEDL	23055	550	47122	1480
AUSF	45036*	796*	106168*	2603*
GEW DT	3969		12593	
EU	45036	796	106168	2603
OESTER	45036	796	106168	2603
0105 99 50				
PERLHUEHNER GEWICHT > 185 GRAMM				
	STUECK		STUECK	
EINF	*	*	*	*
AUSF	*	*	*	*
0106 00 10				
HAUSKANINCHEN				
	STUECK		STUECK	
EINF	795*	40*	1526*	54*
GEW DT	8		13	
EU	285	36	345	44
AUSF	13027*	140*	26433*	346*
GEW DT	282		658	
EU	9465	104	21213	235
FRANKR	9465	104	21213	235
0106 00 20				
TAUBEN				
	STUECK		STUECK	
EINF	*	*	2*	1*
AUSF	*	*	*	*
0106 00 90				
ANDERE LEBENDE TIERE				
	DT		DT	
EINF	1235*	3643*	2927*	6959*
AUS LG	9	5	14	8
EU	165	681	721	1639
FRANKR	27	324	57	592
NIEDL	118	153	228	357
DAENM	8	88	244	434
SCHWZ	51	106	132	324
POLEN	585	195	1137	397
TSCHE	125	138	346	427
MAURIT	19	891	19	891
USA	80	658	88	1592
KANADA	159	202	220	300
VIETN	4	420	8	451
AUSF	243*	634*	799*	2064*
EU	4	19	137	112
SCHWZ	88	224	171	523
POLEN	68	114	149	320
USA	34	95	137	351

KAPITEL 2

FLEISCH UND GENIESSBARE SCHLACHT-NEBENERZEUGNISSE

Wichtigste Ursprungs- und Bestimmungs-Laender	MAERZ 2001 Jt = 100kg	MAERZ 2001 1000 DM	JAN./MRZ. 2001 dt = 100kg	JAN./MRZ. 2001 1000 DM
0201 10 00				
GANZ ODER HALB RIND FRISCH GEKUEHLT				
EINF	5026*	2984*	15511*	10004*
EU	5021	2980	15499	9995
FRANKR	3497	1969	8298	4980
NIEDL	1506	1000	5832	4430
BELGI	18	11	1317	574
AUSF	52505*	18419*	109707*	38063*
EU	52501	18417	109703	38061
FRANKR	4353	1753	10425	3732
NIEDL	17503	5555	42584	13000
ITAL	17697	6796	36352	14195
G BRIT	1497	568	1497	568
IRLAND			417	156
DAENM	7418	2478	12888	4535
GRIECH	486	213	1266	543
SPAN	411	161	812	331
BELGI	3123	880	3469	987
0201 20 20				
QUARTIERS COMPENSES FRISCH GEKUEHLT				
EINF	14131*	6259*	17243*	7735*
EU	14131	6259	17243	7735
FRANKR			828	437
OESTER	14127	6256	16384	7284
AUSF	21902*	7475*	50875*	19638*
EU	21902	7475	50875	19638
FRANKR	498	186	2130	746
NIEDL	10495	2713	17980	5005
ITAL	7025	2817	23260	10260
DAENM	2367	1218	2798	1428
GRIECH	1497	541	2164	800
SPAN			2520	1387
0201 20 30				
RINDVORDERVIERTEL FRISCH GEKUEHLT				
EINF	4784*	2176*	11352*	5097*
EU	4743	2154	10764	4770
FRANKR	1572	600	5162	2049
NIEDL	2975	1477	4919	2358
BELGI			310	226
ARGENT	41	22	588	327
AUSF	51172*	14518*	114276*	32975*
EU	35815	10648	75841	23128
FRANKR	6179	1620	11389	3293
NIEDL	9789	2190	17766	4308
ITAL	9791	3614	24763	8873
G BRIT	2195	598	2297	636
IRLAND	305	102	707	204
DAENM	1519	403	1839	494
GRIECH	4032	1618	10977	4134
SCHWED	223	111	2063	282
BELGI	1626	358	3640	781
RUSSLD	15174	3812	37677	9619
0201 20 50				
RINDHINTERVIERTEL FRISCH GEKUEHLT				
EINF	4126*	2249*	6814*	4292*
EU	4120	2241	6802	4271
FRANKR	353	223	842	597
NIEDL	3766	2017	5924	3648
AUSF	89481*	40695*	196041*	88808*
EU	68250	34659	144944	75179
FRANKR	24664	12440	46957	24800
NIEDL	11245	4173	22495	8304
ITAL	22715	13015	52743	30363
G BRIT	2263	1065	3684	1717
IRLAND	313	105	313	105
DAENM	5105	2717	12423	6660
GRIECH	416	217	1503	657
SPAN	1126	712	2806	1747
SCHWED	216	98	263	111
OESTER	2	1	175	268
BELGI			1342	298
LUXEMB	158	94	215	127
RUSSLD	21231	6036	50920	13547
0201 20 90				
AND TEILST MIT KNOCHEN V RIND FR GEK				
EINF	4259*	1928*	12736*	6783*
EU	4259	1928	12736	6783
FRANKR	1049	536	3876	2070
NIEDL	3126	1341	8027	4229
ITAL			254	127
BELGI	70	45	542	348
AUSF	26891*	14891*	60278*	33542*

Wichtigste Ursprungs- und Bestimmungs-Laender	MAERZ 2001 dt = 100kg	MAERZ 2001 1000 DM	JAN./MRZ. 2001 dt = 100kg	JAN./MRZ. 2001 1000 DM
EU	26832	14757	60156	33298
FRANKR	4177	2609	7548	5135
NIEDL	4666	1685	9702	2979
ITAL	10729	5958	26372	15160
G BRIT	1027	464	3223	1321
IRLAND			166	76
DAENM	1647	921	4518	2696
GRIECH	317	143	1704	765
SPAN	1683	1559	2998	2965
SCHWED	2181	1048	3255	1584
OESTER	49	101	161	235
LUXEMB	355	266	451	336
0201 30 00				
AND TEILST OHNE KNOCHEN V RIND FR GEK				
EINF	26627*	27843*	76914*	88129*
EV	13	18	253	311
AUS LG	1368	1588	1584	1976
EU	5600	4575	22474	20448
FRANKR	2356	1599	7497	5301
NIEDL	3044	2839	12463	13542
ITAL	7	5	550	527
IRLAND	6	5	219	237
BELGI	153	104	1294	742
NAMIB			244	254
BOTSU	303	437	1546	1769
KANADA	115	190	162	268
BRASIL	1260	1188	3634	4776
PARAGU	65	80	284	471
URUGU	1000	984	3179	3388
ARGENT	18249	20353	45140	56394
NEUSEE	16	23	217	308
AUSF	28342*	25294*	62314*	54748*
EU	27987	25122	61639	54550
FRANKR	12873	10930	25237	21628
NIEDL	1394	1398	3910	3127
ITAL	2044	2153	5756	5647
G BRIT	405	527	2004	2356
DAENM	4101	3879	8554	8633
GRIECH	283	151	1890	941
PORTUG	84	88	156	266
SPAN	771	1010	1151	1638
SCHWED	4258	2149	9106	4567
FINNL	375	273	657	476
OESTER	855	1701	2056	3335
BELGI	339	638	750	1080
LUXEMB	204	223	611	854
0202 10 00				
GANZE ODER HALBE RINDER GEFROREN				
EINF	*	*	*	*
AUSF	35*	7*	94*	18*
0202 20 10				
QUARTIERS COMPENSES GEFROREN				
EINF	*	*	*	*
AUSF	163*	21*	181*	27*
EU			18	6
0202 20 30				
RINDERVORDERVIERTEL ZUS O GETR GEFROR				
EINF	*	*	35*	27*
EU			35	27
AUSF	71262*	15467*	164540*	34763*
EU	193	67	660	215
ITAL	178	62	395	148
RUSSLD	69310	14618	160502	33348
MAROKK	1367	687	2343	988
0202 20 50				
RINDERHINTERVIERTEL ZUS O GETR GEFROR				
EINF	*	*	376*	373*
EU			376	373
DAENM			220	245
AUSF	99224*	21645*	234203*	49960*
EU	92	36	157	43
RUSSLD	96569	20489	229054	48148
MAROKK	2501	1105	4256	1625
0202 20 90				
AND TEILST MIT KNOCH V RIND GEFROREN				
EINF	24*	19*	811*	624*
EU	24	19	776	577
NIEDL	24	19	762	571
AUSF	6413*	2075*	6873*	2368*
EU	5775	1965	6039	2198
FRANKR	5540	1757	5660	1859
ITAL	86	116	161	211
RUSSLD	636	107	798	154
0202 30 10				
TEILST OHNE KNOCH V RIND (VIERT) GEFR				
EINF	*	*	*	*
AUSF	*	*	*	*
0202 30 50				
TEILST OHNE KNOCH V RIND (CROPS) GEFR				
EINF	*	*	3727*	1888*
EU			86	59
NAMIB			1072	455
BOTSU			2569	1374
AUSF	82*	14*	474*	215*
EU			392	201
G BRIT			392	201
0202 30 90				
AND TEILST OHNE KNOCHEN V RIND GEFROR				
EINF	11655*	10029*	24321*	19282*
EV	26	75	108	191
AUS LG	5388	5639	8245	8272
EU	3770	2269	7476	4956
FRANKR	567	318	1515	855
NIEDL	1247	1155	3168	2604
G BRIT			181	359
DAENM	1726	621	1872	698
SPAN			302	135
BELGI	229	174	320	239
BOTSU	739	401	4847	2595
BRASIL	2165	2691	4013	4618
PARAGU	12	19	102	152
URUGU	1552	1326	2664	2140
ARGENT	3210	2999	4881	4359
NEUSEE	207	324	338	452
AUSF	58345*	17406*	154899*	47385*
EU	14819	7002	33776	17246
FRANKR	2672	1077	4028	1805
NIEDL	5404	2443	9454	4864
ITAL	1282	480	5487	2862
G BRIT	212	143	1026	645
DAENM	895	611	1662	1474
GRIECH	853	368	1858	771
SPAN	650	245	2021	824
SCHWED	2441	947	6266	2657
OESTER	190	353	523	938
BELGI	11	21	94	186
UNGARN			4100	1403
BULGAR			1895	409
UKRAIN			1503	323
RUSSLD	43160	10292	110184	26742
GEORG			469	107
B HERZ			780	186
MAYOTT	241	47	912	288
IRAN			562	220
A EMIR	3	6	493	290
0203 11 10				
GANZE U HALBE HAUSSCHWEINE FR GEKUEHL				
EINF	175229*	65619*	592868*	199653*
EU	175188	65605	592827	199639
FRANKR	627	273	9266	2794
NIEDL	22795	9127	72932	26045
ITAL	10	3	2894	783
G BRIT	7874	2416	44104	12471
IRLAND	1715	458	17427	4750
DAENM	36492	12661	125260	38013
PORTUG	463	180	684	253
SPAN	1676	656	12947	3816
OESTER	642	232	2037	757
BELGI	102894	39599	305276	109957
AUSF	67047*	27420*	175775*	67231*
EU	66880	27369	164983	63906
NIEDL	8659	3772	12104	5081
ITAL	33095	13649	80100	32148
G BRIT	1664	604	3531	1243
IRLAND			623	209
DAENM			1050	363
GRIECH	12737	4918	27633	10295
SCHWED	2761	1349	11080	4267
OESTER	7548	2878	25194	8923
BELGI	257	139	3391	1250
SCHWZ			2656	997
TSCHE			412	115
UNGARN			391	101
RUMAEN	167	51	4078	1326
RUSSLD			2043	557
B HERZ			395	115
0203 11 90				
AND GANZE U HALBE SCHWEINE FR GEKUEHL				
EINF	733*	312*	2290*	976*
EU			1	5
TSCHE	490	222	1082	485
UNGARN	243	90	1207	486
AUSF	57*	36*	57*	36*
EU	57	36	57	36
0203 12 11				
SCHINKEN U TEILE V HAUSSCHWEIN FR GEK				
EINF	94826*	45343*	232304*	100018*
EU	94823	45341	232301	100016
FRANKR	598	306	1578	737
NIEDL	36645	17427	80969	35494
ITAL	42	32	433	268
DAENM	3619	1485	9366	3480
SPAN	23073	10650	37638	15987
OESTER	1982	1048	5892	2850
BELGI	28727	14319	95220	41069
AUSF	71666*	30858*	240167*	92986*
EU	71657	30856	240155	92982
FRANKR	1793	1285	4160	2547
ITAL	67319	28317	230426	87625
G BRIT			327	213
GRIECH	124	52	642	272
FINNL	221	110	530	255
OESTER	1773	910	3096	1588
BELGI	306	109	508	233
LUXEMB	11	5	150	110
0203 12 19				
SCHULTER U TEILE V HAUSSCHWEIN FR GEK				
EINF	43687*	15597*	129133*	38704*
EU	43508	15505	128696	38503
FRANKR	688	212	1528	563
NIEDL	24874	8122	89354	24823
DAENM	2981	1124	6752	2222
SPAN	5239	2673	5410	2767
OESTER	1139	359	3113	1072
BELGI	7160	2545	20604	6441
LUXEMB	1312	414	1571	486
ARGENT	179	92	437	201
AUSF	3087*	1104*	9730*	3438*
EU	3085	1103	9728	3437
FRANKR	1271	428	2319	803
ITAL	374	178	3010	1211
DAENM	18	8	991	193
GRIECH	536	153	1262	375
FINNL	268	109	268	109
OESTER	425	147	1270	497
0203 12 90				
SCHINK SCHULTERN V AND SCHWEIN FR GEK				
EINF	3*	4*	183*	349*
EU			127	279
FRANKR			51	198
OESTER			76	81
AUSF	39*	52*	147*	213*
EU	39	52	147	213
ITAL	33	46	105	160
0203 19 11				
VORDERTEILE M KNOCH V HAUSSCHW FR GEK				
EINF	3557*	1428*	9669*	3537*
EU	3552	1424	9664	3533
NIEDL	1465	593	4867	1828
OESTER	154	103	1259	373
BELGI	1572	604	2804	1053
AUSF	3268*	713*	5458*	1344*
EU	3268	713	5359	1316
FRANKR	1403	297	1403	297
NIEDL	1414	240	1688	287
ITAL	281	109	314	123
G BRIT		2	1776	540
0203 19 13				
KOTELETTSTR U TEILE V HÄUSSCHW FR GEK				
EINF	33946*	17290*	100907*	49412*
EU	33754	17192	100693	49277
FRANKR	1835	975	4500	2405
NIEDL	15112	8274	40200	16213
DAENM	1124	600	2410	1820
SPAN	827	451	840	473
OESTER	1478	788	3920	2051
BELGI	13168	7984	48589	26182
LUXEMB	209	119	233	131
UNGARN	192	98	192	98
AUSF	18005*	9003*	29734*	16092*
EU	17991	8998	29515	16008
FRANKR	73	65	306	281
NIEDL	12712	5604	15250	6755
ITAL	1871	1301	6507	4382
G BRIT	47	19	289	177
IRLAND			530	366
DAENM	892	582	1244	763
SPAN	9	6	295	236

Wichtigste Ursprungs- und Bestimmungs-Laender	MAERZ 2001		JAN./MRZ. 2001	
	dt = 100kg	1000 DM	dt = 100kg	1000 DM
OESTER	2183	1302	3949	2301
BELGI	15	7	657	429
0203 19 15				
BAEUCHE U TEILE V HAUSSCHWEIN FR GEK				
EINF	6488*	2993*	30406*	12215*
EU	5650	2515	29167	11531
NIEDL	3312	1619	19827	8233
DAENM	375	193	1397	605
OESTER	118	51	575	256
BELGI	1665	605	6843	2289
ARGENT	838	478	1236	683
AUSF	51558*	17599*	123123*	43687*
EU	50798	17369	110823	40047
FRANKR	3818	1327	6408	2389
NIEDL	23340	8663	60999	23836
ITAL	2862	1133	7545	2940
G BRIT	17764	5071	26060	8129
DAENM	1580	688	2160	852
GRIECH	229	89	827	299
FINNL			490	228
OESTER	944	313	2011	664
BELGI	120	21	1708	507
TSCHE	116	40	761	227
UNGARN	399	115	9700	2763
KROAT			526	322
0203 19 55				
AND FLEISCH O KNOCH V HAUSSCHW FR GEK				
EINF	59572*	41644*	201505*	128318*
LV	25	31	54	66
EU	58719	41091	200035	127160
FRANKR	2315	1960	5885	4992
NIEDL	12602	7759	54167	28358
ITAL	1182	1045	3226	2508
G BRIT	950	1242	1964	2776
IRLAND	527	706	3179	2551
DAENM	11001	7296	24784	17868
SPAN	3707	2800	19197	13895
SCHWED	97	35	318	217
OESTER	1380	752	4563	2407
BELGI	24506	17328	82181	51414
LUXEMB	452	168	471	174
SCHWZ	135	148	640	584
UNGARN	707	385	707	385
BRASIL			112	169
AUSF	23023*	15656*	76049*	43505*
EU	22094	15094	71630	41252
FRANKR	4823	2390	7633	3616
NIEDL	2921	1906	7527	4709
ITAL	4578	2774	30546	13489
G BRIT	224	140	1505	1217
IRLAND	902	1028	2548	2468
DAENM	1549	1304	4237	3165
GRIECH	239	100	246	104
SPAN	204	320	204	320
SCHWED	2482	1812	2720	1991
FINNL	169	130	191	150
OESTER	3842	3097	11633	8517
BELGI	72	51	2239	1456
SCHWZ	279	277	742	702
TSCHE	218	86	1304	459
SLOWAK			1373	553
JAPAN	209	135	691	414
0203 19 59				
AND FLEISCH M KNOCH V HAUSSCHW FR GEK				
EINF	5452*	1805*	19894*	7124*
EU	5452	1805	18973	6573
FRANKR	1120	317	5005	1401
NIEDL	2259	900	10141	3837
SPAN	1291	266	1291	266
BELGI	553	236	2019	877
BRASIL			921	551
AUSF	14587*	5883*	28825*	11155*
EU	14587	5883	28825	11155
FRANKR	2023	689	2043	695
NIEDL	8157	3714	17569	7229
ITAL	234	126	640	321
G BRIT	2640	910	3738	1252
DAENM	781	87	1562	174
SCHWED	415	205	2549	1186
FINNL	212	99	212	99
0203 19 90				
AND FLEISCH V AND SCHWEIN FR GEKUEHLT				
EINF	422*	492*	658*	814*
EU	11	18	43	57
UNGARN	348	370	489	574
USA	62	102	75	122
AUSF	45*	67*	164*	265*
EU	45	67	140	247
ITAL	24	38	99	191

Wichtigste Ursprungs- und Bestimmungs-Laender	MAERZ 2001		JAN./MRZ. 2001	
	dt = 100kg	1000 DM	dt = 100kg	1000 DM
0203 21 10				
GANZE U HALBE HAUSSCHWEINE GEFROREN				
EINF	31*	14*	994*	352*
EU	31	14	994	352
NIEDL	31	14	985	347
AUSF	8533*	2809*	24887*	7046*
EU	4	2	611	215
G BRIT			607	213
LETTLD	235	74	4177	948
RUMAEN			393	126
RUSSLD	8290	2730	19445	5711
0203 21 90				
AND GANZE U HALBE SCHWEINE GEFROREN				
EINF	*	*	505*	331*
EU			144	185
NIEDL			144	185
AUSTRL			361	146
AUSF	1*	1*	8*	7*
EU	1	1	8	7
0203 22 11				
SCHINKEN U TEILE V HAUSSCHWEIN GEFROR				
EINF	2097*	789*	7224*	1964*
EU	753	229	5080	1060
G BRIT	418	94	4192	777
SPAN	169	75	169	75
UNGARN	1344	560	2144	904
AUSF	1745*	829*	5277*	2326*
EU	1745	829	4928	2245
NIEDL	26	10	386	171
SPAN	699	317	3388	1474
OESTER	704	383	766	435
0203 22 19				
SCHULTER U TEILE V HAUSSCHWEIN GEFROR				
EINF	1916*	978*	3667*	1692*
EU	1916	978	3667	1692
FRANKR	186	84	326	138
G BRIT	274	96	274	96
IRLAND	139	86	139	86
SPAN	367	259	1409	754
OESTER	197	103	206	109
BELGI	753	350	892	407
AUSF	2741*	993*	14185*	5217*
EU	2140	903	11008	4611
FRANKR	300	113	745	280
NIEDL	49	20	231	100
ITAL	204	100	6356	2714
DAENM			223	89
GRIECH	1043	434	1942	811
SPAN			199	79
SCHWED	264	113	292	125
FINNL	245	103	245	103
OESTER	35	20	575	241
RUSSLD	546	85	2331	437
0203 22 90				
SCHINK SCHULTERN V AND SCHWEIN GEFROR				
EINF	175*	168*	451*	468*
EU	92	98	266	306
SPAN	91	97	212	245
AUSF	24*	23*	667*	726*
EU	24	23	667	726
FRANKR	4	2	352	320
OESTER	19	20	217	256
0203 29 11				
VORDERTEILE M KNOCH V HAUSSCHW GEFROR				
EINF	134*	104*	1312*	622*
EU	134	104	1312	622
NIEDL	63	46	240	145
SPAN			834	355
AUSF	215*	81*	1153*	320*
EU	215	81	584	214
0203 29 13				
KOTELETTSTR U TEILE V HAUSSCHW GEFROR				
EINF	6712*	4287*	14597*	9512*
EU	6624	4252	14509	9477
FRANKR	886	429	1209	606
NIEDL	1714	933	2629	1812
ITAL	6	2	504	559

Wichtigste Ursprungs- und Bestimmungs-Laender	MAERZ 2001		JAN./MRZ. 2001	
	dt = 100kg	1000 DM	dt = 100kg	1000 DM
G BRIT	678	391	1687	924
DAENM	201	134	427	220
SPAN	1722	1213	4296	2814
OESTER	40	32	570	476
BELGI	1252	1053	3162	2301
AUSF	5676*	3527*	9236*	4956*
EU	5565	3475	8762	4729
NIEDL	1559	794	3376	1480
G BRIT	586	185	1144	375
DAENM	1852	1371	2169	1501
SCHWED	114	64	384	199
OESTER	1341	983	1544	1073
NL ANT			250	133
0203 29 15				
BAEUCHE U TEILE V HAUSSCHWEIN GEFROR				
EINF	16823*	7031*	38958*	14103*
EU	16823	7031	38958	14103
NIEDL	15064	6512	35758	13028
DAENM			699	376
SPAN	1236	386	1459	450
BELGI	436	80	708	123
AUSF	11713*	3937*	38212*	12235*
EU	4465	1615	17193	5972
FRANKR	934	526	1157	612
NIEDL	20	8	6890	2067
ITAL	459	212	1242	543
G BRIT	2078	720	4702	1562
DAENM	957	340	2245	761
GRIECH			614	284
LETTLD	383	117	777	246
TSCHE	200	49	1730	440
UNGARN			924	291
RUMAEN	906	288	3191	950
RUSSLD	4444	1437	10388	3203
SLOWEN			205	104
KROAT	196	66	884	289
CHINA	597	49	1150	189
JAPAN			222	122
0203 29 55				
AND FLEISCH O KNOCH V HAUSSCHW GEFROR				
EINF	42523*	26760*	125040*	76398*
AUS LG	54	78	236	324
EU	40584	25296	120713	72391
FRANKR	3984	2349	11183	6591
NIEDL	4176	2224	13504	6749
ITAL	2107	1549	4228	2836
G BRIT	1150	673	4434	2609
IRLAND	1140	793	1986	1358
DAENM	4647	4088	17846	16100
PORTUG	660	159	660	159
SPAN	12959	7998	31608	17883
OESTER	965	243	1746	737
BELGI	8027	4924	32239	16969
LUXEMB	869	296	869	296
TSCHE	930	673	1565	1187
UNGARN	1009	791	2772	2820
AUSF	20545*	8283*	82461*	30278*
EU	5956	3906	22108	12366
FRANKR	54	8	1875	757
NIEDL	1125	1018	4545	3234
ITAL	718	411	3976	1804
G BRIT	421	74	833	258
DAENM	1371	509	5942	2487
GRIECH	2	3	563	253
SPAN	72	75	650	354
SCHWED	526	275	787	525
OESTER	1665	1531	2515	2443
BELGI			276	191
SCHWZ	112	117	292	258
LETTLD	509	112	981	214
TSCHE	581	130	11590	2556
SLOWAK	383	45	1980	565
UNGARN			1609	514
RUMAEN	337	85	1574	399
BULGAR			1179	245
BELARS			227	181
RUSSLD	7446	1236	19191	3413
KROAT			741	276
B HERZ			1458	468
PHILIP	241	58	991	296
CHINA			1786	152
JAPAN	4724	2524	15460	8149
0203 29 59				
AND FLEISCH M KNOCH V HAUSSCHW GEFROR				
EINF	2597*	726*	8672*	3182*
EU	2597	726	8642	3171
FRANKR	813	204	1437	407
NIEDL	777	233	3440	1031
ITAL	777	211	1700	420
SPAN			185	128
BELGI	225	75	1276	1079
AUSF	16255*	2061*	46488*	6863*
EU	4525	837	16171	3494
FRANKR			226	82
NIEDL	2132	427	7179	1397
G BRIT	440	134	4910	1550
DAENM	754	77	1741	184
UNGARN	393	86	393	86

Wichtigste Ursprungs- und Bestimmungs-Laender	MAERZ 2001 dt = 100kg	MAERZ 2001 1000 DM	JAN./MRZ. 2001 dt = 100kg	JAN./MRZ. 2001 1000 DM
RUSSLD	816	139	3075	391
SINGAP	213	78	863	321
PHILIP			1200	348
CHINA	7527	667	19391	1675
HONGK	2392	214	3885	360
0203 29 90				
AND FLEISCH V AND SCHWEINEN GEFROREN				
EINF	976*	821*	3114*	2793*
AUS LG			99	81
EU	131	127	1196	1251
FRANKR	1	1	271	226
ITAL			283	341
SPAN	44	41	348	386
OESTER	78	82	277	290
TSCHE	209	201	287	291
UNGARN			89	118
AUSTRL	634	492	1537	1127
AUSF	324*	236*	2175*	2197*
EU	128	218	1979	2179
FRANKR	4	5	484	510
NIEDL	1	1	126	158
ITAL	6	7	629	660
OESTER	22	29	375	489
BELGI	75	151	250	323
0204 10 00				
GANZE U HALBE SCHAF/ZIEGLAEMM FR GEK				
EINF	1558*	1225*	9130*	6373*
EU	1288	981	8784	6080
G BRIT	707	551	6647	4432
IRLAND	572	421	1914	1440
BULGAR	258	232	258	232
AUSF	207*	220*	770*	692*
EU	124	120	458	395
ITAL	43	39	355	296
DAENM	81	80	103	98
SCHWZ	83	100	312	297
0204 21 00				
GANZE U HALBE SCHAFE FRISCH GEKUEHLT				
EINF	*	*	*	*
AUSF	508*	298*	2871*	1391*
EU	508	298	2871	1391
FRANKR	69	71	283	273
ITAL	439	227	2588	1118
0204 22 10				
VORDERTEILE USW V SCHAF FRISCH GEK				
EINF	25*	13*	40*	26*
EU	25	13	40	26
AUSF	*	*	328*	129*
EU			328	129
ITAL			328	129
0204 22 30				
RIPPENST USW V SCHAF FRISCH GEKUEHLT				
EINF	14*	25*	102*	182*
EU	14	25	102	182
AUSF	2*	6*	4*	10*
EU	2	6	4	10
0204 22 50				
SCHWANZST USW V SCHAF FRISCH GEKUEHLT				
EINF	3*	4*	21*	28*
EU	3	4	21	28
AUSF	*	*	*	*
0204 22 90				
AND FLEISCH MIT KNOCH V SCHAF FR GEK				
EINF	2276*	3064*	4867*	5908*
EU	58	83	252	374
FRANKR	22	45	91	177
AUSTRL	128	169	416	488
NEUSEE	2090	2812	4199	5046
AUSF	136*	250*	242*	459*
EU	120	223	218	414
OESTER	57	128	128	257
0204 23 00				
AND FLEISCH OHNE KNOCH V SCHAF FR GEK				
EINF	3262*	4515*	5796*	9491*
EU	5	8	37	59
URUGU	2028	1882	2559	2370
AUSTRL	168	330	497	1007
NEUSEE	1061	2295	2703	6055
AUSF	69*	162*	115*	273*
EU	69	162	115	273
OESTER	53	122	93	221
0204 30 00				
GANZE U HALBE SCHAF/ZIEGLAEMMER GEFR				
EINF	1112*	561*	1825*	968*
EU	18	27	64	105
NEUSEE	1094	534	1760	861
AUSF	335*	178*	494*	263*
EU	335	178	494	263
DAENM	284	147	429	224
0204 41 00				
GANZE UND HALBE SCHAFE GEFROREN				
EINF	*	*	*	*
AUSF	*	*	*	*
0204 42 10				
VORDERTEILE USW V SCHAFEN GEFROREN				
EINF	1693*	597*	4474*	1569*
NEUSEE	1693	597	4474	1569
AUSF	258*	123*	269*	128*
EU	258	123	269	128
0204 42 30				
RIPPENSTUECKE USW V SCHAFEN GEFROREN				
EINF	110*	215*	162*	263*
AUS LG	16	22	59	53
EU			7	14
NEUSEE	97	195	107	204
AUSF	107*	101*	282*	256*
EU	105	94	280	249
SPAN	51	47	157	143
0204 42 50				
SCHWANZSTUECKE USW V SCHAFEN GEFROREN				
EINF	183*	114*	199*	125*
EU	6	4	22	15
AUSTRL	177	110	177	110
AUSF	6*	4*	22*	17*
EU	6	4	22	17
0204 42 90				
AND FLEISCH MIT KNOCH V SCHAF GEFROR				
EINF	12592*	10119*	38805*	30105*
AUS LG			101	83
EU	501	432	1239	1105
FRANKR	340	290	822	697
NIEDL			104	145
G BRIT	40	51	172	149
DAENM	121	91	121	91
AUSTRL	784	557	1705	1294
NEUSEE	11245	9058	35799	27634
AUSF	4739*	3983*	5894*	5140*
EU	4428	3666	5414	4637
FRANKR	191	161	229	190
NIEDL	412	477	665	817
ITAL	549	476	775	643
G BRIT	152	128	164	133
DAENM	1430	1002	1511	1073
SPAN	416	228	416	228
SCHWED	15	24	90	99
OESTER	1129	1026	1431	1302
BELGI	124	144	133	152
TSCHE	145	94	233	152
UNGARN	91	105	95	109
0204 43 10				
FLEISCH V LAEMMERN O KNOCHEN GEFROREN				
EINF	6039*	7187*	14791*	16807*
AUS LG	9	7	189	176
EU	1095	925	2602	2263
FRANKR	12	26	138	137
NIEDL	149	163	443	630
G BRIT	527	559	874	873
SPAN	285	117	355	159
BELGI	114	53	723	392
URUGU	408	567	1985	2537
AUSTRL	199	333	572	813
NEUSEE	4286	5289	9581	11121
AUSF	1618*	2171*	2731*	3804*
EU	1529	2067	2553	3562
NIEDL	582	1120	1006	1868
G BRIT	338	134	390	233
DAENM	143	125	297	276
SCHWED	103	179	108	183
OESTER	244	382	460	681
BELGI	10	23	103	121
0204 43 90				
AND FLEISCH V SCHAF OHNE KNOCHEN GEFR				
EINF	15052*	13797*	31197*	28778*
AUS LG	8	5	31	21
EU	795	1128	1830	2072
NIEDL	59	93	219	308
G BRIT	544	832	888	1030
BELGI	122	136	537	591
AUSTRL	1655	2313	4235	5798
NEUSEE	12602	10356	25132	20908
AUSF	546*	448*	756*	649*
EU	546	448	746	643
NIEDL	231	188	296	232
OESTER	126	124	182	217
0204 50 11				
GANZE U HALBE ZIEGEN FRISCH GEKUEHLT				
EINF	24*	36*	114*	176*
EU	24	36	114	176
FRANKR	24	36	113	174
AUSF	*	*	*	*
0204 50 13				
VORDERTEILE USW V ZIEGEN FR GEKUEHLT				
EINF	*	*	*	*
AUSF	*	*	*	*
0204 50 15				
RIPPENST USW V ZIEGEN FRISCH GEKUEHLT				
EINF	*	*	*	*
AUSF	*	*	*	*
0204 50 19				
SCHWANZST USW V ZIEGE FRISCH GEKUEHLT				
EINF	*	*	*	*
AUSF	*	*	*	*
0204 50 31				
AND FLEISCH MIT KNOCH V ZIEGEN FR GEK				
EINF	62*	57*	96*	100*
EU	62	57	96	100
AUSF	*	*	*	*
0204 50 39				
AND FLEISCH OHNE KNOCH V ZIEGE FR GEK				
EINF	*	*	*	*
AUSF	*	*	*	*
0204 50 51				
GANZE UND HALBE ZIEGEN GEFROREN				
EINF	33*	42*	35*	46*
EU	33	42	35	46
AUSF	*	*	*	*
0204 50 53				
VORDERTEILE USW V ZIEGEN GEFROREN				
EINF	*	*	*	*
AUSF	*	*	*	*

Wichtigste Ursprungs- und Bestimmungs-Laender	MAERZ 2001 dt = 100kg	MAERZ 2001 1000 DM	JAN./MRZ. 2001 dt = 100kg	JAN./MRZ. 2001 1000 DM
0204 50 55				
RIPPENSTUECKE USW V ZIEGEN GEFROREN				
EINF	*	*	*	*
AUSF	*	*	*	*
0204 50 59				
SCHWANZSTUECKE USW V ZIEGEN GEFROREN				
EINF	*	*	*	*
AUSF	*	*	*	*
0204 50 71				
AND FLEISCH MIT KNOCH V ZIEGEN GEFROR				
EINF	*	*	*	*
AUSF	*	*	*	*
0204 50 79				
AND FLEISCH OHNE KNOCH V ZIEGE GEFROR				
EINF	*	*	*	*
AUSF	*	*	*	*
0205 00 11				
FLEISCH V PFERDEN FRISCH GEKUEHLT				
EINF	2983*	2337*	7050*	5424*
EU	400	297	589	410
BELGI	175	164	194	183
USA	215	133	314	192
KANADA	1655	1253	4863	3698
ANTIGU	375	276	739	562
URUGU	223	242	259	280
ARGENT	72	102	126	178
AUSF	1*	2*	423*	172*
EU	1	2	423	172
FRANKR			422	170
0205 00 19				
FLEISCH VON PFERDEN GEFROREN				
EINF	830*	554*	1514*	915*
EU	186	182	202	200
BELGI	186	182	186	182
KANADA	228	134	565	342
URUGU	311	193	419	228
AUSF	*	*	*	*
0205 00 90				
FLEISCH V ESELN MAULTIEREN MAULESELN				
EINF	*	*	*	*
AUSF	*	*	*	*
0206 10 10				
SCHLACHTNEBERZ RIND HST PHARM ERZ FRI				
EINF	*	*	3*	4*
EU			3	4
AUSF	*	*	*	*
0206 10 91				
LEBERN VON RINDERN FRISCH OD GEKUEHLT				
EINF	39*	22*	218*	168*
EU	39	22	218	168
NIEDL	28	17	158	134
AUSF	1854*	314*	2966*	618*
EU	1854	314	2966	618
FRANKR	1072	160	1521	245
NIEDL	566	105	1129	297
0206 10 95				
ZWERCHFELLPFEILER USW V RIND FR GEK				
EINF	*	*	*	*
AUSF	1532*	1039*	2940*	2051*
EU	1532	1039	2940	2051
FRANKR	1372	968	2650	1890
0206 10 99				
AND SCHLACHTNEBENERZ V RIND FR GEK				
EINF	3421*	225*	11996*	821*
EU	3416	224	11987	817
NIEDL	241	63	7342	421
OESTER	3141	147	3221	151
BELGI	7	5	174	85
AUSF	6381*	1952*	13333*	4537*
EU	6381	1952	13333	4537
FRANKR	3694	1412	6517	2850
NIEDL	2276	412	5669	1201
ITAL	83	52	433	285
0206 21 00				
ZUNGEN VON RINDERN GEFROREN				
EINF	2*	1*	108*	91*
EU	2	1	108	91
NIEDL			103	86
AUSF	125*	70*	566*	331*
EU	124	69	565	330
FRANKR	92	55	533	315
0206 22 00				
LEBERN VON RINDERN GEFROREN				
EINF	511*	57*	738*	103*
EU	27	9	61	29
AUSF	2229*	233*	5891*	671*
EU	1272	116	2349	242
NIEDL	1215	108	2284	230
POLEN			1347	157
UKRAIN	468	58	1587	200
0206 29 10				
SCHLACHTNEBERZ RIND HST PHARM ERZ GFR				
EINF	1052*	108*	5610*	586*
URUGU	1052	108	5610	586
AUSF	*	*	*	*
0206 29 91				
ZWERCHFELLPFEILER USW V RIND GEFROREN				
EINF	*	*	*	*
AUSF	939*	398*	1171*	522*
EU	939	398	1171	522
FRANKR	186	137	366	237
NIEDL	753	261	805	285
0206 29 99				
AND SCHLACHTNEBENERZ V RIND GEFROREN				
EINF	152*	16*	3324*	450*
EU	152	16	2907	377
FRANKR	131	10	519	102
NIEDL	21	6	895	125
SCHWED			992	122
AUSF	14938*	1733*	34102*	4916*
EU	3100	533	7836	1561
FRANKR	801	169	1380	346
NIEDL	376	65	2337	475
G BRIT	735	163	2126	442
DAENM	1031	105	1031	105
LIECHT	1585	172	4141	467
SLOWAK			685	151
RUSSLD	9451	930	20080	2544
0206 30 20				
LEBERN V HAUSSCHWEIN FRISCH GEKUEHLT				
EINF	1588*	187*	6541*	795*
EU	1588	187	6541	795
NIEDL	778	81	4099	472
BELGI	341	48	1483	186
AUSF	3456*	383*	5016*	548*
EU	3448	382	4085	440
FRANKR	2234	253	2234	253
NIEDL	843	96	953	106
0206 30 30				
AND SCHLACHTNEBERZ V HAUSSCHW FR GEK				
EINF	9319*	1311*	29754*	4558*
EU	9060	1296	29151	4524
NIEDL	3726	738	16290	2833
OESTER	3420	188	5602	297
BELGI	1353	255	5919	1103
AUSF	46574*	3131*	123068*	14285*
EU	45149	2946	118537	13706
FRANKR	2965	353	4773	1026
NIEDL	24701	1152	58313	4869
ITAL	2638	314	9846	1782
G BRIT	890	52	4410	1324
DAENM	3752	274	11893	1374
SCHWED	1781	152	3191	275
OESTER	1843	70	7246	1394
BELGI	8577	578	18632	1617
RUSSLD	484	96	1771	291
0206 30 80				
AND SCHLACHTNEBERZ V AND SCHW FR GEK				
EINF	*	*	51*	18*
EU			51	18
AUSF	*	*	227*	35*
0206 41 20				
LEBERN VON HAUSSCHWEINEN GEFROREN				
EINF	572*	98*	2783*	494*
EU	572	98	2783	494
DAENM	560	95	1505	242
SPAN			318	85
BELGI	12	2	347	78
AUSF	6855*	628*	25877*	3083*
EU	3860	259	15644	1868
FRANKR	904	86	1993	218
NIEDL	2956	183	8850	821
G BRIT			1608	229
DAENM			1728	278
OESTER			919	234
TSCHE			1200	134
UNGARN	32	3	3639	387
RUSSLD	2020	251	2659	364
0206 41 80				
LEBERN VON ANDEREN SCHWEINEN GEFROREN				
EINF	*	*	*	*
AUSF	*	*	*	1*
0206 49 20				
SCHLACHTNEBERZ V HAUSSCHWEIN GEFROREN				
EINF	4526*	1022*	16961*	3959*
EU	4526	1022	16560	3919
FRANKR	435	113	3107	614
NIEDL	286	48	3989	991
IRLAND	237	136	458	220
SPAN	2219	433	3421	692
BELGI	878	199	4250	956
AUSF	49441*	6317*	113157*	14119*
EU	25353	3291	44438	5269
FRANKR	1999	196	3611	335
NIEDL	6982	839	17971	1917
ITAL	873	86	2128	207
G BRIT	1442	231	1442	231
DAENM	10123	1574	13677	1931
OESTER	85	23	500	169
BELGI	3849	342	4914	430
LIECHT	1614	173	3630	411
LITAU	501	110	701	133
TSCHE	631	84	2366	303
SLOWAK			800	214
UNGARN	365	42	4727	851
RUMAEN	380	60	2210	414
RUSSLD	10553	1306	30735	3510
CHINA	1895	165	7389	573
JAPAN	750	230	1250	382
HONGK	5506	734	10684	1663
0206 49 80				
SCHLACHTNEBENERZ AND SCHWEIN GEFROREN				
EINF	*	*	*	*
AUSF	*	11*	1753*	822*
EU			1753	806
FRANKR			440	165
ITAL			552	275
DAENM			221	108
OESTER			540	258
0206 80 10				
SCHLACHTNEBERZ AND TIER HST PHARM ERZ				
EINF	*	*	*	*
AUSF	*	*	*	*

Wichtigste Ursprungs- und Bestimmungs-Laender	MAERZ 2001 dt = 100kg	MAERZ 2001 1000 DM	JAN./MRZ. 2001 dt = 100kg	JAN./MRZ. 2001 1000 DM
0206 80 91				
SCHLACHTNEBERZ V PFERD USW FRISCH GEK				
EINF	*	*	*	*
AUSF	*	*	*	*
0206 80 99				
SCHLACHTNEBERZ V SCHAF ZIEG FR GEK				
EINF	34*	11*	782*	491*
EU	34	11	782	491
IRLAND	8	3	552	410
AUSF	13*	7*	43*	22*
EU	13	6	43	21
0206 90 10				
SCHLACHTNEBERZ AND TIER PHARM ERZ GEF				
EINF	*	*	*	*
AUSF	*	*	*	*
0206 90 91				
SCHLACHTNEBENERZ V PFERD USW GEFROREN				
EINF	*	*	*	*
AUSF	*	*	*	*
0206 90 99				
SCHLACHTNEBERZ V SCHAF ZIEGE GEFROREN				
EINF	67*	33*	181*	93*
EU	2	1	74	37
AUSF	1*	1*	1*	1*
EU	1	1	1	1
0207 11 10				
HUEHNER M KOPF U STAENDER FRISCH GEK				
EINF	54*	38*	259*	146*
EU	54	38	259	146
AUSF	*	*	*	*
0207 11 30				
HUHN USW O KOPF M HERZ USW FR GEKUEHLT				
EINF	1172*	464*	8205*	4959*
EU	1172	464	8205	4959
NIEDL	856	313	7181	4498
ITAL	277	132	900	403
AUSF	*	*	*	*
0207 11 90				
HUHN USW O KOPF HERZ USW FR GEKUEHLT				
EINF	19957*	7611*	72112*	26969*
EU	19823	7570	71818	26881
FRANKR	2680	1107	8508	3540
NIEDL	16176	6124	61212	22625
ITAL	376	144	661	259
BELGI	588	192	1432	452
AUSF	5466*	1639*	19088*	5582*
EU	5255	1532	18122	5166
NIEDL	4216	1158	14068	3800
G BRIT	751	244	3353	1089
OESTER	258	110	640	246
SCHWZ	231	107	966	416
0207 12 10				
HUHN USW O KOPF M HERZ USW GEFROREN				
EINF	28298*	7250*	56018*	14191*
EU	25478	6502	52651	13300
FRANKR	2992	898	9338	2620
NIEDL	4482	1146	23588	5642
G BRIT	260	96	704	275
DAENM	17347	4262	18558	4643
BELGI	364	94	450	113
POLEN	817	226	817	226
UNGARN	2003	522	2550	665
AUSF	460*	145*	3676*	925*
EU	364	120	3208	827
NIEDL	58	17	1811	450
OESTER	294	99	1327	354
0207 12 90				
HUEHNER USW OH KOPF HERZ USW GEFROREN				
EINF	12600*	3200*	42613*	10729*
AUS LG	262	58	752	165
EU	11948	3048	41414	10457
FRANKR	21	11	1021	326
NIEDL	5846	1706	26382	7322
DAENM	1174	436	1863	768
GRIECH	1558	394	2017	468
SCHWED	2012	244	6424	821
BELGI	1337	257	3884	725
TSCHE	524	116	1012	219
AUSF	4022*	962*	23967*	5794*
EU	2617	720	19534	4970
NIEDL	1815	497	7354	1953
G BRIT			1749	403
GRIECH			7733	1871
OESTER	414	135	1646	482
ASERB	201	37	601	113
A EMIR			725	159
0207 13 10				
TEILE V HUHN ENTBEINT FRISCH GEKUEHLT				
EINF	21259*	16217*	57491*	45363*
EU	11930	9823	29327	26044
FRANKR	1218	1288	3431	3495
NIEDL	9901	7872	23819	20966
ITAL	331	310	1071	956
SPAN	109	79	109	79
OESTER			310	156
BELGI	370	272	584	388
POLEN	2152	1459	6029	4119
TSCHE	337	240	337	240
UNGARN	6840	4695	21101	14605
BRASIL			697	355
AUSF	3604*	3019*	8378*	6988*
EU	2736	2123	6467	5006
FRANKR	750	548	1353	1009
NIEDL	1754	1371	4618	3555
G BRIT	215	188	351	307
OESTER	14	14	142	132
SCHWZ	868	896	1911	1982
0207 13 20				
HUEHNERHAELFTEN USW NICHT ENTB FRISCH				
EINF	490*	120*	2333*	526*
EU	490	120	2333	526
NIEDL	379	91	1865	399
AUSF	2*	1*	2*	1*
EU	2	1	2	1
0207 13 30				
HUEHNERFLUEGEL NICHT ENTBEINT FRISCH				
EINF	5485*	1770*	23491*	6591*
EU	4768	1579	21509	6087
NIEDL	3770	1326	17803	5173
BELGI	870	207	3126	714
POLEN	378	98	1118	266
UNGARN	339	93	864	238
AUSF	812*	256*	2339*	688*
EU	812	256	2339	688
FRANKR	681	232	1723	585
0207 13 40				
RUECKEN USW V HUHN NICHT ENTB FRISCH				
EINF	649*	75*	1860*	215*
EU	649	75	1860	215
NIEDL	649	75	1859	214
AUSF	3571*	170*	10483*	463*
EU	3571	170	10419	456
NIEDL	3571	170	10419	456
0207 13 50				
HUEHNERBRUST TEILE NICHT ENTB FRISCH				
EINF	9060*	5828*	24104*	16510*
EU	6391	4493	17651	13351
FRANKR	582	557	1545	1442
NIEDL	4517	2961	12568	9140
ITAL	945	780	2309	1994
GRIECH			268	229
BELGI	347	195	961	545
POLEN	690	348	690	348
UNGARN	1979	987	5763	2811
AUSF	7779*	4198*	27726*	14919*
EU	7729	4154	27636	14837
NIEDL	5410	2884	21127	10932
G BRIT	2080	1104	6129	3584
IRLAND	187	98	304	229
0207 13 60				
HUEHNERSCHENKEL TEILE NI ENTB FRISCH				
EINF	25095*	7648*	114306*	32586*
EU	25084	7644	114292	32581
FRANKR	1538	537	4090	1378
NIEDL	17818	5507	86080	24775
ITAL	706	263	4239	1720
BELGI	5022	1337	19883	4708
AUSF	1495*	305*	6328*	1293*
EU	1495	305	6328	1293
FRANKR			870	199
NIEDL	1428	283	5087	988
0207 13 70				
AND HUEHNERTEILE NI ENTB FRISCH GEK				
EINF	5491*	2097*	17553*	7402*
EU	5491	2097	17548	7398
NIEDL	2696	1285	10503	4604
ITAL	131	70	2927	1722
DAENM	1255	298	1255	298
BELGI	1331	370	2637	682
AUSF	311*	96*	684*	215*
EU	311	96	654	205
FRANKR	311	96	650	201
0207 13 91				
LEBERN V HUEHNERN FRISCH OD GEKUEHLT				
EINF	652*	279*	3128*	1434*
EU	652	279	3128	1434
NIEDL	626	268	3046	1400
AUSF	17*	4*	114*	29*
EU	17	4	93	21
0207 13 99				
AND SCHLACHTNEBENERZ V HUHN FRISCH				
EINF	928*	404*	5370*	1336*
EU	915	402	5301	1328
FRANKR	223	173	798	459
NIEDL	644	212	4394	831
AUSF	247*	15*	461*	28*
EU	247	15	461	28
0207 14 10				
TEILE VON HUEHNERN ENTBEINT GEFROREN				
EINF	17108*	9618*	64353*	37110*
EV	86	35	367	158
AUS LG	2184	1066	4929	2437
EU	5690	3736	22804	13130
FRANKR	331	186	1327	958
NIEDL	4396	2259	16511	9594
ITAL	43	45	393	393
G BRIT			854	361
SPAN	899	820	909	623
OESTER	94	73	263	155
BELGI	668	487	1038	685
LUXEMB	240	57	916	209
POLEN	1027	682	3009	1971
TSCHE	140	84	540	294
UNGARN	658	464	4281	2831
RUMAEN	361	212	2521	1447
BRASIL	2008	1013	7839	3947
CHILE	798	444	1177	669
ARGENT	913	557	2265	1318
THAIL	4495	2412	19786	11398
AUSF	24407*	8194*	62825*	24268*
EU	9420	6521	29633	20355
FRANKR	2901	1938	5014	3390
NIEDL	2933	2073	12883	8960
G BRIT	816	551	3042	2030
IRLAND	38	29	578	466
DAENM	331	223	820	537
GRIECH	210	144	426	292
OESTER	1889	1344	5884	4054
BELGI	216	152	628	433
POLEN	749	92	1219	137
RUMAEN	698	79	897	97
RUSSLD	10713	1173	26601	3164
B HERZ	805	81	1595	154
0207 14 20				
HUEHNERHAELFTEN USW NI ENTB GEFROREN				
EINF	491*	163*	3238*	908*
EU	491	163	3238	908
FRANKR	365	109	366	110

Wichtigste Ursprungs- und Bestimmungs-Laender	MAERZ 2001 dt = 100kg	MAERZ 2001 1000 DM	JAN./MRZ. 2001 dt = 100kg	JAN./MRZ. 2001 1000 DM
NIEDL	126	54	2872	798
AUSF	1005*	174*	6896*	1213*
EU			632	116
NIEDL			432	77
RUMAEN	254	49	1054	204
BENIN	494	82	4202	712
0207 14 30				
HUEHNERFLUEGEL NICHT ENTB GEFROREN				
EINF	4972*	1181*	10372*	2492*
EU	3100	745	6321	1543
NIEDL	1827	452	4012	988
G BRIT			936	238
BELGI	1050	257	1050	257
POLEN	415	97	1226	291
TSCHE	1401	326	2601	607
AUSF	4567*	908*	9104*	1768*
EU	1386	464	2563	846
NIEDL	227	45	767	137
G BRIT	431	95	431	95
OESTER	650	284	1221	540
RUSSLD	806	117	1873	269
HONGK	1706	251	3126	426
0207 14 40				
RUECKEN USW V HUHN NI ENTB GEFROREN				
EINF	251*	33*	1679*	194*
EU	251	33	1679	194
NIEDL	251	33	1679	194
AUSF	6337*	522*	16622*	1369*
EU	824	69	2507	194
LETTLD	1214	113	3733	364
UKRAIN	998	81	1313	107
RUSSLD	2132	172	6431	524
0207 14 50				
HUEHNERBRUST TEILE NI ENTB GEFROREN				
EINF	4732*	3173*	13905*	8485*
EU	3996	2705	9792	5942
FRANKR	99	94	204	189
NIEDL	3559	2420	8369	5320
G BRIT			432	112
IRLAND	220	136	328	176
DAENM	3	3	344	93
UNGARN	254	160	358	230
BRASIL			251	161
THAIL	482	308	3504	2152
AUSF	4270*	3158*	15623*	11474*
EU	4242	3122	15595	11438
FRANKR	381	243	567	259
NIEDL	1139	647	1714	971
G BRIT	2434	1988	8888	8040
DAENM			1524	1092
OESTER	231	181	949	730
BELGI	10	13	1853	242
0207 14 60				
HUEHNERSCHENKEL TEILE NICHT ENTB GEFR				
EINF	30571*	8038*	94372*	24277*
AUS LG			117	20
EU	27538	7191	89429	22886
NIEDL	10387	3089	55549	14375
ITAL	34	25	181	204
DAENM	16999	4049	33028	8167
UNGARN	3029	843	4822	1367
AUSF	4058*	974*	12290*	2896*
EU	1933	643	6930	1845
NIEDL	520	116	2355	472
OESTER	740	286	3073	922
BELGI	349	81	530	110
UNGARN	240	24	1071	182
RUSSLD	1452	243	2814	463
0207 14 70				
AND HUEHNERTEILE NICHT ENTB GEFROREN				
EINF	1670*	465*	4033*	1019*
EU	1670	465	4033	1019
FRANKR	737	245	1184	415
NIEDL	897	212	2786	575
AUSF	1158*	122*	2017*	237*
EU			77	28
0207 14 91				
LEBERN VON HUEHNERN GEFROREN				
EINF	681*	140*	1380*	294*
EU	681	140	1380	294
NIEDL	217	50	915	203
DAENM	458	88	458	88
AUSF	784*	141*	1901*	299*
EU	87	12	250	35
UNGARN	640	121	1245	223
0207 14 99				
AND SCHLACHTNEBENERZ V HUHN GEFROREN				
EINF	6552*	618*	17618*	1749*
EU	6262	542	16998	1587
NIEDL	5333	417	15595	1385
DAENM	898	116	1173	143
UNGARN	290	76	620	162
AUSF	624*	68*	1839*	190*
EU			247	31
0207 24 10				
TRUTHUEHNER OH KOPF M HERZ USW FRISCH				
EINF	7965*	3247*	36277*	12749*
EU	7965	3247	36277	12749
FRANKR	7533	2949	34089	11449
ITAL	432	298	2171	1292
AUSF	11*	7*	40*	32*
EU	11	7	40	32
0207 24 90				
TRUTHUEHNER OH KOPF HERZ USW FR GEK				
EINF	182*	83*	3768*	1783*
EU	176	81	3761	1780
FRANKR	144	69	3084	1382
NIEDL			456	298
ITAL	32	12	221	100
AUSF	32*	21*	488*	217*
EU	32	21	488	217
OESTER	30	20	486	216
0207 25 10				
TRUTHUEHNER OH KOPF MIT HERZ USW GEFR				
EINF	704*	206*	7627*	3191*
EU	704	206	7627	3191
FRANKR	226	93	6895	3009
NIEDL	386	86	386	86
AUSF	*	*	167*	67*
EU			167	67
0207 25 90				
TRUTHUEHNER OH KOPF HERZ USW GEFROREN				
EINF	12*	5*	6183*	2280*
EU	12	5	6183	2280
FRANKR			5889	2148
ITAL	12	5	287	129
AUSF	*	*	*	*
0207 26 10				
TRUTHUHNTEILE ENTB FRISCH GEKUEHLT				
EINF	31186*	23064*	106113*	82333*
AUS LG	140	102	560	392
EU	19758	14937	68591	55382
FRANKR	11282	8664	35821	27246
NIEDL	2671	1675	15532	15257
ITAL	5648	4500	14594	11589
G BRIT	46	26	1446	1152
POLEN	6124	4524	16207	11752
TSCHE	2760	1951	6686	4729
UNGARN	2540	1636	14572	10428
AUSF	6284*	5334*	18564*	15422*
EU	6267	5306	18453	15300
NIEDL	440	261	1337	765
OESTER	5822	5041	17088	14500
SCHWZ	17	28	111	122
0207 26 20				
TRUTHUHNHAELFTE USW NICHT ENTB FRISCH				
EINF	7*	4*	26*	20*
EU	7	4	26	20
AUSF	*	*	*	*
0207 26 30				
TRUTHUEHNERFLUEGEL NI ENTB FRISCH GEK				
EINF	2968*	584*	12872*	3260*
EU	2966	584	12872	3260
NIEDL	139	69	4350	1840
ITAL	2761	486	8444	1388
AUSF	176*	46*	1290*	257*
EU	176	46	1290	257
0207 26 40				
RUECKEN USW V TRUTHUHN N ENTB FRISCH				
EINF	290*	31*	568*	62*
EU	290	31	568	62
AUSF	520*	55*	1872*	211*
COTEIV	520	55	1286	145
0207 26 50				
TRUTHUEHNERBRUST TEILE N ENTB FRISCH				
EINF	4045*	3068*	16537*	13557*
EU	2762	2270	12922	11350
FRANKR	746	606	2510	2014
NIEDL	194	171	2078	1728
ITAL	1722	1426	7351	6807
G BRIT			775	644
DAENM	30	12	139	100
POLEN	200	149	203	150
UNGARN	1071	639	3308	1991
AUSF	2019*	1745*	5540*	4954*
EU	2019	1745	5540	4954
NIEDL	1957	1693	5417	4839
0207 26 60				
TRUTHUHNUNTERSCHENKEL NI ENTB FRISCH				
EINF	1941*	635*	6803*	2179*
EU	1616	554	6402	2081
FRANKR	189	73	736	283
NIEDL	514	243	2372	1009
ITAL	913	238	3243	770
AUSF	248*	74*	853*	253*
EU	248	74	853	253
NIEDL	198	59	700	201
0207 26 70				
AND TRUTHUHNSCHENKEL NI ENTB FRISCH				
EINF	5653*	2510*	19263*	7752*
EU	5644	2507	19212	7731
FRANKR	964	405	2409	1005
NIEDL	1026	516	4566	1942
ITAL	3634	1574	12139	4741
AUSF	118*	50*	530*	244*
EU	118	50	530	234
0207 26 80				
AND TRUTHUHNTEILE NI ENTB FRISCH GEK				
EINF	473*	335*	4967*	2965*
EU	473	335	4967	2965
FRANKR	36	25	301	236
NIEDL			257	103
ITAL	269	244	3433	2327
OESTER	168	66	976	299
AUSF	*	*	*	*
0207 26 91				
LEBERN VON TRUTHUEHNERN FRISCH				
EINF	115*	24*	229*	56*
EU	115	24	229	56
AUSF	83*	32*	253*	96*
EU	83	32	253	96
0207 26 99				
AND TRUTHUHNSCHLACHTNEBENERZ FRISCH				
EINF	96*	41*	856*	440*
EU	96	41	856	440
NIEDL	92	39	729	411
AUSF	79*	29*	313*	96*
EU	79	29	244	90

Wichtigste Ursprungs- und Bestimmungs-Laender	MAERZ 2001 dt - 100kg	MAERZ 2001 1000 DM	JAN./MRZ. 2001 dt - 100kg	JAN./MRZ. 2001 1000 DM
0207 27 10				
TRUTHUEHNERTEILE ENTBEINT GEFROREN				
EINF	18504*	10071*	60797*	32974*
AUS LG	2219	1416	7192	4324
EU	11932	5924	37538	18486
FRANKR	4747	1936	14209	6739
NIEDL	1714	1163	3450	2276
ITAL	1340	769	3637	1885
G BRIT	1882	1328	11204	5800
IRLAND	307	192	1241	529
DAENM	221	99	698	268
SPAN			220	139
SCHWED	1310	330	1411	375
OESTER			88	80
BELGI	411	107	1380	375
POLEN	1231	903	6224	4391
TSCHE	1991	1325	6275	3630
UNGARN	1810	944	7703	4311
BRASIL	1122	704	2354	1500
CHILE	195	126	195	126
ISRAEL	223	145	508	330
AUSF	15888*	3240*	46318*	9089*
EU	2774	1856	7912	5068
FRANKR	767	496	1312	842
NIEDL	920	530	2122	1086
G BRIT	218	162	398	311
OESTER	658	530	2915	2171
BELGI	141	92	977	509
POLEN	220	22	2624	271
RUMAEN	2566	167	6216	368
UKRAIN	200	20	1793	199
BELARS	829	62	829	82
RUSSLD	8280	910	23565	2616
0207 27 20				
TRUTHUHNHAELFTE USW NI ENTB GEFROREN				
EINF	*	*	*	*
AUSF	*	*	*	*
0207 27 30				
TRUTHUEHNERFLUEGEL NI ENTB GEFROREN				
EINF	1453*	272*	3230*	619*
EU	1453	272	3230	619
ITAL	783	121	1384	262
G BRIT	596	136	883	183
AUSF	3268*	363*	11038*	1558*
EU	331	58	4002	765
NIEDL			993	264
BELGI	331	58	2809	464
BENIN	1280	165	4519	560
HONGK	1365	121	2145	199
0207 27 40				
RUECKEN USW V TRUTHUHN NI ENTB GEFR				
EINF	234*	58*	435*	95*
EU	234	58	435	95
AUSF	2294*	277*	5308*	602*
EU	256	27	707	70
POLEN	738	106	1462	193
UKRAIN	1080	115	1280	138
RUSSLD	64	10	1422	153
0207 27 50				
TRUTHUHNBRUST TEILE NI ENTB GEFROREN				
EINF	1363*	917*	9645*	6871*
AUS LG	50	32	50	32
EU	1254	843	9536	6797
FRANKR	585	458	7123	5121
NIEDL	227	144	513	322
G BRIT	442	241	1878	1338
AUSF	286*	215*	486*	392*
EU	286	215	477	384
G BRIT	201	140	224	160
OESTER	85	75	247	219
0207 27 60				
TRUTHUHNUNTERSCHENKEL N ENTB GEFROREN				
EINF	2789*	700*	8064*	1755*
EU	2789	700	8064	1755
FRANKR	44	13	911	294
NIEDL	410	65	1487	233
ITAL	418	78	1067	202
G BRIT	1816	508	3875	865
IRLAND	101	36	724	161
AUSF	6*	1*	503*	108*
EU	6	1	503	108
0207 27 70				
AND TRUTHUHNSCHENKEL NI ENTB GEFROREN				
EINF	2217*	837*	5103*	1821*
EU	2217	837	5103	1821
FRANKR	417	175	1340	496
NIEDL			293	92
ITAL	1245	434	2464	832
G BRIT			236	92
IRLAND	302	111	495	182
BELGI	253	117	276	127
AUSF	245*	122*	301*	141*
EU	245	122	301	141
OESTER	218	113	223	116
0207 27 80				
AND TRUTHUHNTEILE NICHT ENTB GEFROREN				
EINF	1193*	612*	1978*	947*
EU	1193	612	1978	947
FRANKR	253	105	376	135
NIEDL			260	171
G BRIT	940	507	1024	543
DAENM			328	98
AUSF	1636*	135*	2117*	178*
EU	2	3	7	9
0207 27 91				
LEBERN VON TRUTHUEHNERN GEFROREN				
EINF	484*	71*	1627*	248*
EU	484	71	1627	248
FRANKR	118	22	978	163
AUSF	82*	11*	829*	121*
EU	82	11	254	32
0207 27 99				
AND TRUTHUHNSCHLACHTNEBENERZ GEFROREN				
EINF	322*	43*	1187*	154*
EU	322	43	1187	154
AUSF	2261*	272*	4557*	679*
EU	913	119	1592	313
FRANKR	112	24	792	170
NIEDL	801	95	899	142
UNGARN	800	84	800	84
RUSSLD	306	45	942	134
0207 32 11				
ENTE M KOPF U PADDELN FRISCH GEKUEHLT				
EINF	3*	3*	1938*	924*
EU	3	3	1938	924
FRANKR	3	3	1360	696
G BRIT			578	228
AUSF	*	*	*	*
0207 32 15				
ENTE O KOPF PADDELN M HERZ USW FRISCH				
EINF	116*	84*	1761*	1055*
EU	116	84	1761	1055
FRANKR	26	28	1290	799
NIEDL	63	44	266	185
AUSF	*	*	*	*
0207 32 19				
ENTE OH KOPF PADDELN USW FRISCH GEK				
EINF	1178*	868*	6779*	4591*
EU	1027	809	6628	4532
FRANKR	689	476	4410	3005
NIEDL	326	324	1603	1247
G BRIT			603	271
AUSF	72*	65*	193*	147*
EU	72	65	193	147
0207 32 51				
GAENSE MIT KOPF U PADDELN FRISCH GEK				
EINF	*	*	*	*
AUSF	*	*	34*	23*
EU			34	23
0207 32 59				
GANS O KOPF M OD OHNE HERZ USW FRISCH				
EINF	9*	11*	1783*	1204*
EU	9	11	35	38
POLEN			279	184
UNGARN			1469	982
AUSF	*	*	174*	126*
EU			174	126
NIEDL			154	115
0207 32 90				
PERLHUEHNER FRISCH ODER GEKUEHLT				
EINF	306*	223*	984*	683*
EU	306	223	984	663
FRANKR	235	156	787	500
AUSF	12*	11*	19*	16*
EU	12	11	19	16
0207 33 11				
ENTE O KOPF PADDELN MIT HERZ USW GEFR				
EINF	4614*	1570*	21268*	7113*
AUS LG			80	23
EU	3369	1206	13356	4847
FRANKR	309	132	3203	1448
NIEDL	2523	843	8407	2604
G BRIT	536	230	1745	794
UNGARN	1245	364	7912	2266
AUSF	1041*	344*	3210*	1047*
EU	991	327	2882	957
G BRIT	721	245	1527	543
GRIECH	114	34	565	167
0207 33 19				
ENTE O KOPF PADDELN HERZ USW GEFROREN				
EINF	10190*	3877*	42029*	15999*
AUS LG	717	238	2555	825
FRANKR	498	215	4844	2092
NIEDL	752	293	2383	913
G BRIT	3435	1540	13179	6110
TSCHE	285	86	767	230
UNGARN	4379	1378	16592	4972
THAIL	588	223	2961	1166
AUSF	1459*	468*	6392*	2262*
EU	1210	402	6143	2196
FRANKR	629	204	1485	497
NIEDL	160	42	2969	1089
OESTER	420	155	1404	513
0207 33 51				
GAENSE MIT KOPF UND PADDELN GEFROREN				
EINF	*	*	*	*
AUSF	*	*	3*	2*
EU			3	2
0207 33 59				
GAENSE O KOPF M OD OHNE HERZ GEFROREN				
EINF	524*	218*	11393*	4361*
AUS LG	258	117	1228	561
POLEN	524	218	7286	2995
UNGARN			4008	1335
AUSF	*	*	35*	15*
EU			35	15
0207 33 90				
PERLHUEHNER GEFROREN				
EINF	37*	32*	225*	194*
EU	37	32	225	194
FRANKR	25	24	146	152
AUSF	*	*	*	*
0207 34 10				
FETTLEBERN V GAENSEN FRISCH GEKUEHLT				
EINF	39*	248*	121*	827*
EU	16	88	35	202
FRANKR	15	83	34	187
ISRAEL	21	150	79	596

Wichtigste Ursprungs- und Bestimmungs-Laender	MAERZ 2001 dt = 100kg	MAERZ 2001 1000 DM	JAN./MRZ. 2001 dt = 100kg	JAN./MRZ. 2001 1000 DM
AUSF	13*	114*	13*	114*
EU	13	114	13	114
0207 34 90				
FETTLEBERN VON ENTEN FRISCH GEKUEHLT				
EINF	6*	19*	25*	67*
EU	6	19	25	57
AUSF	4*	6*	4*	6*
EU	4	6	4	6
0207 35 11				
TEILE V GAENSEN ENTBEINT FRISCH GEK				
EINF	2*	3*	17*	25*
EU	2	3	5	7
AUSF	*	*	*	*
0207 35 15				
TEILE V ENTE PERLHUHN ENTBEINT FRISCH				
EINF	1442*	2610*	4967*	8770*
EU	1442	2610	4967	8770
FRANKR	1166	1965	4238	7051
NIEDL	239	577	658	1602
AUSF	77*	147*	160*	289*
EU	77	147	160	289
OESTER	55	104	137	244
0207 35 21				
ENTENHAELFTE USW NI ENTBEINT FRISCH				
EINF	*	*	37*	53*
EU			37	53
AUSF	*	*	*	*
0207 35 23				
GAENSEHAELFTE USW NICHT ENTB FRISCH				
EINF	*	*	*	*
AUSF	*	*	*	*
0207 35 25				
PERLHUHNHAELFTE NICHT ENTB FRISCH GEK				
EINF	58*	61*	181*	203*
EU	58	61	181	203
FRANKR	57	60	174	193
AUSF	*	*	*	*
0207 35 31				
FLUEGEL V ENTEN USW NICHT ENTB FR GEK				
EINF	2*	1*	2*	1*
EU	2	1	2	1
AUSF	*	*	*	*
0207 35 41				
RUECKEN USW V ENTE USW NI ENTB FR GEK				
EINF	*	*	6*	2*
AUSF	*	*	*	*
0207 35 51				
GAENSEBRUST TEILE NI ENTB FRISCH GEK				
EINF	4*	9*	663*	771*
EU	4	9	27	46
POLEN			101	116
UNGARN			535	609
AUSF	*	*	77*	89*
EU			77	89
0207 35 53				
BRUST TEILE V ENTE USW N ENTB FRISCH				
EINF	630*	875*	3922*	5136*
EU	630	875	3901	5107
FRANKR	609	847	3447	4862
AUSF	34*	68*	85*	146*
EU	34	65	85	139
0207 35 61				
GAENSESCHENKEL NICHT ENTB FRISCH GEK				
EINF	1*	1*	185*	173*
EU	1	1	83	56
POLEN			102	117
AUSF	*	*	98*	106*
EU			98	106
NIEDL			74	83
0207 35 63				
SCHENKEL V ENTE USW N ENTB FRISCH GEK				
EINF	810*	668*	3541*	2711*
EU	810	668	3478	2588
FRANKR	483	366	3035	2168
NIEDL	304	285	407	391
ISRAEL			63	123
AUSF	16*	13*	40*	32*
EU	16	13	40	32
0207 35 71				
GAENSE- ENTENRUMPF NI ENTB FRISCH GEK				
EINF	*	*	*	*
AUSF	*	*	*	*
0207 35 79				
AND HAUSGEFLUEGELTEILE N ENTB FRISCH				
EINF	365*	317*	764*	662*
EU	365	317	764	662
FRANKR	80	99	201	229
NIEDL	280	210	555	421
AUSF	1*	4*	15*	44*
0207 35 91				
LEBERN V HAUSGEFLUEGEL FRISCH GEK				
EINF	36*	43*	130*	129*
EU	36	43	130	129
AUSF	*	*	196*	97*
EU			196	97
FRANKR			195	96
0207 35 99				
AND SCHLACHTNEBERZ V HAUSGEFL FRISCH				
EINF	73*	17*	305*	98*
EU	73	17	292	95
AUSF	7*	5*	243*	103*
EU	7	5	243	103
FRANKR			236	98
0207 36 11				
TEILE VON GAENSEN ENTBEINT GEFROREN				
EINF	122*	131*	681*	743*
AUS LG			94	84
EU	35	48	38	52
POLEN	87	83	503	515
UNGARN			140	176
AUSF	*	*	*	*
0207 36 15				
TEILE V ENTE PERLHUHN ENTB GEFROREN				
EINF	1925*	2693*	5681*	7567*
AUS LG	101	79	101	79
EU	1334	1985	3851	5413
FRANKR	1230	1810	3589	5029
NIEDL	6	10	137	183
BELGI	98	165	98	165
UNGARN	197	240	718	842
BULGAR	213	300	443	624
THAIL	181	168	669	688
AUSF	14*	23*	618*	747*
EU	14	23	618	747
NIEDL			142	162
G BRIT			257	359
OESTER	4	7	159	144
0207 36 21				
ENTENHAELFTE USW NICHT ENTB GEFROREN				
EINF	15*	11*	29*	21*
EU	15	11	29	21
AUSF	*	*	5*	1*
EU			5	1
0207 36 23				
GAENSEHAELFTE USW NICHT ENTB GEFROREN				
EINF	*	*	*	*
AUSF	*	*	*	*
0207 36 25				
PERLHUHNHAELFTE USW NI ENTB GEFROREN				
EINF	*	*	2*	2*
EU			2	2
AUSF	*	*	*	*
0207 36 31				
FLUEGEL V ENTEN USW NI ENTB GEFROREN				
EINF	*	*	*	*
AUSF	*	*	*	*
0207 36 41				
RUECKEN USW V ENTEN USW N ENTB GEFR				
EINF	1294*	90*	1480*	128*
EU	1294	90	1294	90
AUSF	120*	7*	195*	11*
EU	120	7	195	11
0207 36 51				
GAENSEBRUST TEILE NICHT ENTB GEFROREN				
EINF	1705*	1419*	6114*	5085*
AUS LG	255	189	553	452
POLEN	481	380	2554	2011
UNGARN	1225	1039	3560	3074
AUSF	*	*	2*	3*
EU			2	3
0207 36 53				
BRUST TEILE V ENTEN USW NI ENTB GEFR				
EINF	242*	302*	2029*	2746*
EU	195	260	1921	2634
FRANKR	90	141	1668	2355
NIEDL	105	119	248	271
AUSF	47*	74*	194*	309*
EU	30	46	171	272
OESTER	28	43	123	199
0207 36 61				
GAENSESCHENKEL NICHT ENTB GEFROREN				
EINF	1886*	1414*	6644*	5377*
AUS LG	156	110	585	453
POLEN	292	225	2569	1966
UNGARN	1594	1189	3936	3297
AUSF	*	*	55*	43*
EU			55	43
0207 36 63				
SCHENKEL V ENTEN USW NICHT ENTB GEFR				
EINF	892*	521*	4207*	2429*
EU	344	223	2643	1533
FRANKR	289	189	2241	1372
UNGARN	466	257	1497	813
AUSF	17*	11*	187*	59*
EU	17	11	187	59

Wichtigste Ursprungs- und Bestimmungs-Laender	MAERZ 2001 dt = 100kg	MAERZ 2001 1000 DM	JAN./MRZ. 2001 dt = 100kg	JAN./MRZ. 2001 1000 DM
0207 36 71				
GAENSE- ENTENRUEMPFE N ENTB GEFROREN				
EINF	*	*	*	*
AUSF	*	*	*	*
0207 36 79				
AND TEILE V HAUSGEFLUEGEL N ENTB GEFR				
EINF	*	*	1*	2*
EU			1	2
AUSF	1*	2*	2*	3*
EU	1	2	2	3
0207 36 81				
FETTLEBERN VON GAENSEN GEFROREN				
EINF	*	3*	*	7*
EU		3		7
AUSF	*	*	*	4*
0207 36 85				
FETTLEBERN VON ENTEN GEFROREN				
EINF	1*	4*	64*	180*
EU	1	4	3	12
ISRAEL			61	168
AUSF	*	*	*	*
0207 36 89				
ANDERE GEFLUEGELLEBERN GEFROREN				
EINF	479*	128*	983*	284*
AUS LG	10	5	10	5
EU	247	51	534	121
POLEN	232	77	390	135
AUSF	*	*	*	*
0207 36 90				
SCHLACHTNEBENERZ V HAUSGEFLUEGEL GEFR				
EINF	248*	49*	744*	148*
EU	213	43	608	131
AUSF	1160*	207*	3413*	814*
EU			304	120
CHINA			210	75
HONGK	1160	207	2708	593
0208 10 11				
FLEISCH V HAUSKANINCHEN FR GEKUEHLT				
EINF	3263*	3181*	12125*	11652*
EU	2339	2512	9187	9627
FRANKR	1334	1512	5332	5525
NIEDL	571	560	2367	2529
ITAL	350	397	1376	1496
TSCHE	469	369	1485	1067
UNGARN	455	310	968	674
CHINA			480	282
AUSF	60*	73*	96*	103*
EU	60	73	96	103
0208 10 19				
FLEISCH V HAUSKANINCHEN GEFROREN				
EINF	5319*	2411*	16167*	7680*
AUS LG	1123	617	4309	2318
EU	171	89	982	651
FRANKR	160	78	272	159
NIEDL			571	416
SCHWZ	245	110	646	335
UNGARN	4	1	644	266
CHINA	4844	2169	13675	6273
AUSF	48*	41*	266*	218*
EU	48	41	264	216
0208 10 90				
FLEISCH V AND KANINCHEN HASEN FR GEK				
EINF	32*	42*	1684*	1798*
EU	26	37	536	571
NIEDL	5	17	156	240
ITAL			129	119
UNGARN			238	196
URUGU			333	226
ARGENT	6	5	577	805
AUSF	40*	49*	961*	985*
EU	8	14	920	942
ITAL	2	3	117	180
GRIECH			294	245
OESTER	5	9	161	266
BELGI			292	217
0208 20 00				
FROSCHSCHENKEL				
EINF	2*	6*	7*	15*
EU	2	6	7	15
AUSF	*	*	*	*
0208 90 10				
FLEISCH VON HAUSTAUBEN				
EINF	56*	139*	171*	402*
EU	56	139	169	400
FRANKR	55	137	168	397
AUSF	9*	26*	11*	31*
EU	9	26	9	26
0208 90 20				
FLEISCH VON WACHTELN FRISCH GEKUEHLT				
EINF	333*	387*	1341*	1277*
EU	328	376	1331	1255
FRANKR	213	260	617	852
ITAL	61	38	549	200
AUSF	35*	45*	90*	125*
EU	35	45	88	122
0208 90 40				
WILDFLEISCH AUSGEN KANIN HASE WACHTEL				
EINF	23128*	27863*	63524*	71365*
AUS LG	60	91	397	541
EU	7456	8455	15204	18641
FRANKR	363	561	1019	1461
NIEDL	586	992	2956	4251
ITAL	78	93	394	454
G BRIT	446	452	699	767
SPAN	1507	1746	3708	4225
SCHWED	199	384	426	758
OESTER	1240	1664	2630	3721
BELGI	3035	2555	3357	2977
LETTLD	218	284	352	485
POLEN	1040	1491	8634	9491
TSCHE	947	817	2370	1928
UNGARN	432	414	2934	2433
BULGAR			83	107
TURKM			119	174
SIMBAB	314	355	332	398
S AFR	2039	2343	4622	5163
NAMIB	109	129	264	320
AUSTRL	1704	1503	3869	3326
NEUSEE	8854	12022	24675	28819
AUSF	4059*	5113*	14416*	18445*
EU	3402	4066	13616	17209
FRANKR	282	310	2328	2774
NIEDL	67	133	756	822
ITAL	713	866	2566	3294
DAENM	170	346	453	857
GRIECH			316	361
OESTER	2086	2335	6759	8382
BELGI	59	26	336	600
SCHWZ	544	975	609	1124
0208 90 50				
FLEISCH VON WALEN UND ROBBEN				
EINF	*	*	*	*
AUSF	*	*	*	*
0208 90 60				
FLEISCH VON RENTIEREN				
EINF	9*	23*	15*	42*
EU	9	23	15	42
AUSF	1*	3*	3*	9*
EU	1	3	3	9
0208 90 80				
AND FLEISCH GENIESSB SCHLACHTNEBENERZ				
EINF	141*	200*	181*	250*
EU	141	200	180	249
NIEDL	46	66	76	125
OESTER	62	78	62	78
AUSF	*	*	3*	12*
EU				1
0209 00 11				
SCHWEINESPECK FRISCH GEFROR GESALZEN				
EINF	11833*	2444*	30322*	5951*
EU	11811	2436	30282	5937
FRANKR	1647	447	3267	762
NIEDL	1994	623	8085	1936
ITAL	4905	870	11043	2129
SPAN	2202	306	5424	728
OESTER	493	85	767	132
BELGI	534	100	1431	239
AUSF	39719*	5080*	105038*	14336*
EU	15461	1717	27579	3215
FRANKR	3530	494	5228	760
NIEDL	2999	328	6721	801
ITAL	1667	167	2454	250
G BRIT	2014	167	4515	445
DAENM	861	78	1374	170
BELGI	3813	380	6343	638
LETTLD	1260	149	1260	149
LITAU	213	27	2267	307
TSCHE	202	23	2487	325
RUMAEN			1894	252
BULGAR			1182	159
BELARS	1435	179	1822	224
RUSSLD	20356	2828	64158	9294
GEORG	597	127	619	131
0209 00 19				
SCHWEINESPECK GETROCKNET GERAEUCHERT				
EINF	119*	52*	322*	157*
EU	119	52	322	157
AUSF	206*	130*	236*	147*
EU	206	130	236	147
0209 00 30				
SCHWEINEFETT				
EINF	10779*	328*	42057*	1146*
EU	10779	328	42057	1146
NIEDL	271	26	18656	474
OESTER	10122	249	21876	511
AUSF	13054*	815*	40023*	2647*
EU	9969	424	31101	1555
FRANKR	4543	173	11512	409
NIEDL	3350	74	13853	677
SCHWED	1951	157	5218	406
RUMAEN			1001	113
RUSSLD	2500	315	6083	749
KROAT			697	91
0209 00 90				
GEFLUEGELFETT				
EINF	38*	6*	203*	32*
EU	38	6	142	24
AUSF	*	*	*	*
0210 11 11				
SCHINKEN -TEILE V HAUSSCHWEIN GESALZ				
EINF	46*	111*	128*	226*
EU	46	111	128	226
ITAL	45	110	120	221
AUSF	11*	10*	136*	89*
EU	11	10	136	89
0210 11 19				
SCHULTERN -TEILE V HAUSSCHWEIN GESALZ				
EINF	*	*	2*	2*
EU			2	2
AUSF	*	*	8*	3*
EU			8	3
0210 11 31				
SCHINKEN -TEILE V HAUSSCHWEIN GETROCK				
EINF	1396*	1594*	6706*	7471*
EU	1396	1594	6663	7417
ITAL	29	53	458	703

Wichtigste Ursprungs- und Bestimmungs-Laender	MAERZ 2001 dt = 100kg	MAERZ 2001 1000 DM	JAN./MRZ. 2001 dt = 100kg	JAN./MRZ. 2001 1000 DM
SPAN	93	153	252	314
OESTER	558	767	4005	4702
BELGI	707	614	1839	1640
AUSF	360*	70*	1196*	240*
EU	5	9	38	43
0210 11 39				
SCHULTERN -TEILE V HAUSSCHWEIN GETR				
EINF	16*	25*	31*	47*
EU	16	25	31	47
AUSF	*	*	259*	140*
EU			259	140
DAENM			219	108
0210 11 90				
SCHINKEN USW V AND SCHWEIN GESALZEN				
EINF	*	*	*	1*
EU				1
AUSF	*	1*	6*	23*
EU		1	3	12
0210 12 11				
BAEUCHE -TEILE V HAUSSCHWEIN GESALZEN				
EINF	49*	48*	242*	217*
EU	49	48	242	217
AUSF	3*	3*	5*	5*
EU	3	3	5	5
0210 12 19				
BAEUCHE -TEILE V HAUSSCHWEIN GETROCK				
EINF	638*	578*	2344*	1976*
EU	634	572	2338	1967
FRANKR	183	130	663	519
ITAL	117	160	229	325
OESTER	87	92	428	406
BELGI	226	178	953	683
AUSF	1262*	1083*	3909*	3290*
EU	1254	1074	3897	3273
FRANKR	389	292	1269	930
NIEDL	757	676	2232	1991
DAENM	1	2	144	150
0210 12 90				
BAEUCHE -TEILE V AND SCHWEIN GESALZEN				
EINF	*	*	*	*
AUSF	*	*	1*	2*
EU			1	2
0210 19 10				
BACON-HAELFT USW V HAUSSCHWEIN GESALZ				
EINF	*	*	2*	4*
AUSF	21*	38*	86*	120*
EU	21	38	86	120
0210 19 20				
3/4-SIDES MIDDLES V HAUSSCHW GESALZEN				
EINF	*	*	*	*
AUSF	*	*	288*	113*
EU			288	113
NIEDL			288	113
0210 19 30				
VORDERTEILE V HAUSSCHWEINEN GESALZEN				
EINF	38*	14*	85*	33*
EU	38	14	85	33
AUSF	*	*	2*	1*
EU			2	1
0210 19 40				
KOTELETTSTR V HAUSSCHWEINEN GESALZEN				
EINF	44*	41*	126*	129*
EU	44	41	126	129
G BRIT	43	40	125	128
AUSF	12*	14*	24*	28*
EU	12	14	24	28
0210 19 51				
AND FLEISCH OH KNOCH HAUSSCHW GESALZ				
EINF	144*	110*	3787*	3129*
EU	144	110	3787	3129
DAENM			3324	2705
SPAN	1	1	113	146
AUSF	13*	23*	5944*	3840*
EU	7	10	5934	3819
G BRIT	1	1	4981	3241
IRLAND			921	530
0210 19 59				
AND FLEISCH MIT KNOCH HAUSSCHW GESALZ				
EINF	51*	34*	106*	86*
EU	51	34	106	86
AUSF	94*	14*	487*	65*
0210 19 60				
VORDERTEILE V HAUSSCHWEINEN GETROCKN				
EINF	*	*	3*	6*
EU			3	6
AUSF	*	*	*	*
0210 19 70				
KOTELETTSTR V HAUSSCHWEIN GETROCKNET				
EINF	179*	294*	703*	1069*
EU	179	294	703	1069
DAENM	34	69	136	228
OESTER	24	46	173	306
BELGI	116	173	379	514
AUSF	111*	129*	361*	402*
EU	107	120	353	388
DAENM	76	82	270	287
0210 19 81				
AND FLEISCH OH KNOCH V HAUSSCHW GETR				
EINF	6233*	9813*	20789*	32716*
EU	6232	9811	20741	32631
FRANKR	407	882	1070	2323
NIEDL	19	20	80	235
ITAL	1765	3560	8400	15367
SPAN	1021	1851	2969	5421
OESTER	27	35	129	182
BELGI	2952	3433	7918	9010
AUSF	3837*	5208*	12436*	15701*
LV			10	22
EU	3747	5064	12066	15158
FRANKR	886	1208	4265	5809
NIEDL	541	697	1362	1611
ITAL	288	304	641	677
G BRIT	312	375	674	736
DAENM	452	594	1856	1728
PORTUG	6	12	113	172
SCHWED	136	222	305	440
OESTER	257	341	861	1110
BELGI	803	1217	1735	2549
USA			156	224
0210 19 89				
AND FLEISCH MIT KNOCH V HAUSSCHW GETR				
EINF	4*	6*	15*	19*
EU	4	6	15	19
AUSF	*	*	3*	2*
EU			3	2
0210 19 90				
AND FLEISCH V AND SCHWEINEN GETROCKN				
EINF	1*	1*	12*	28*
AUS LG			2	1
EU	1	1	10	27
AUSF	2*	11*	2*	13*
EU	2	4	2	4
0210 20 10				
RINDFLEISCH MIT KNOCH GESALZ GETROCK				
EINF	1*	1*	1*	1*
EU	1	1	1	1
AUSF	*	*	*	*
0210 20 90				
RINDFLEISCH OHNE KNOCH GESALZ GETROCK				
EINF	140*	342*	375*	933*
PV	10	35	62	210
EU	62	102	185	337
NIEDL	52	80	135	218
SCHWZ	78	240	190	596
AUSF	9*	18*	23*	51*
EU	8	17	22	50
0210 90 10				
PFERDEFLEISCH GESALZEN GETROCKNET				
EINF	4*	7*	4*	7*
EU	4	7	4	7
AUSF	*	*	*	*
0210 90 11				
SCHAF- ZIEGENFLEISCH MIT KNOCH GESALZ				
EINF	*	*	*	*
AUSF	*	*	*	*
0210 90 19				
SCHAF- ZIEGENFLEISCH OH KNOCH GESALZ				
EINF	1*	1*	7*	8*
EU	1	1	7	8
AUSF	2*	5*	17*	37*
EU	2	5	17	37
0210 90 21				
RENTIERFLEISCH GESALZEN GETROCKNET				
EINF	*	*	*	1*
EU				1
AUSF	*	*	*	*
0210 90 29				
FLEISCH V AND TIEREN GESALZ GETROCK				
EINF	102137*	46230*	278025*	122168*
EV	7	4	52	27
AUS LG	7	4	552	235
EU	1625	762	3886	1626
FRANKR	1380	576	3638	1430
NIEDL	246	183	248	195
BRASIL	55347	23077	173812	71751
THAIL	45165	22391	100327	48791
AUSF	543*	334*	4882*	2868*
EU	543	334	4882	2868
FRANKR			560	351
NIEDL	192	139	1853	1207
IRLAND			1863	1014
0210 90 31				
LEBERN V HAUSSCHWEINEN GESALZ GETROCK				
EINF	*	*	*	*
AUSF	*	*	*	*
0210 90 39				
AND SCHLACHTNEBERZ V HAUSSCHW GESALZ				
EINF	6*	5*	17*	12*
EU	6	5	17	12
AUSF	21*	25*	65*	74*
EU	21	25	54	61
0210 90 41				
ZWERCHFELLPFEILER V RIND GESALZ GETR				
EINF	*	*	*	*

Wichtigste Ursprungs- und Bestimmungs-Laender	MAERZ 2001 dt - 100kg	MAERZ 2001 1000 DM	JAN./MRZ. 2001 dt - 100kg	JAN./MRZ. 2001 1000 DM
AUSF	*	*	*	*
0210 90 49				
AND SCHLACHTNEBERZ V RIND GESALZ GETR				
EINF	*	*	7*	4*
EU			7	4
AUSF	*	*	22*	27*
EU			22	27
0210 90 60				
SCHLACHTNEBERZ V SCHAF USW GESALZEN				
EINF	*	*	*	*
AUSF	*	*	*	*
0210 90 71				
FETTLEBERN V GAENSEN ENTEN GESALZEN				
EINF	*	*	12*	62*
EU			12	62
AUSF	*	*	*	*
0210 90 79				
AND LEBERN V GAENSEN ENTEN GESALZEN				
EINF	*	*	*	*
AUSF	*	*	*	*
0210 90 80				
LEBERN V AND TIEREN GESALZEN GETROCK				
EINF	5*	6*	44*	104*
EU	5	6	44	104
NIEDL	4	4	38	85
AUSF	3*	6*	10*	16*
EU	1	2	6	7
0210 90 90				
GENIESSBARES MEHL VON FLEISCH USW				
EINF	18*	30*	19*	34*
EU	18	30	19	34
AUSF	2*	3*	2*	3*
EU	2	3	2	3
KAPITEL 3				
FISCHE UND KREBSTIERE, WEICHTIERE UND ANDERE WIRBELLOSE WASSERTIERE				
0301 10 10				
SUESSWASSERZIERFISCHE LEBEND				
	KG		KG	
EINF	7114*	4114*	29223*	11773*
EU	2104	51	15472	447
NIEDL	571	13	3667	261
DAENM	1533	38	11803	183
TSCHE	1101	848	3448	2692
NIGERI	31	36	229	142
KOLUMB	111	120	396	391
PERU	70	89	209	242
BRASIL	461	381	1352	1197
ISRAEL	274	246	294	264
SRILAN	200	189	575	568
THAIL	155	152	543	519
MALAYS	153	126	219	189
SINGAP	1590	1130	4301	3291
CHINA	125	127	201	182
JAPAN	471	368	974	742
HONGK	97	101	352	294
AUSF	1922*	636*	4484*	1159*
EU	1208	397	3460	777
DAENM	780	158	2038	324
OESTER	52	141	268	167
JAPAN	117	96	259	165
0301 10 90				
SEEZIERFISCHE LEBEND				
	DT		DT	
EINF	3*	362*	48*	1293*
EU	1	1	43	303
NIEDL	1	1	43	303
INDONE	1	125	3	305
AUSF	5*	121*	22*	412*
EU	5	121	22	412
ITAL	5	108	22	379
0301 91 10				
FORELLEN ONCORHYNCHUS APACHE LEBEND				
EINF	1053*	499*	2397*	1156*
EU	930	449	2178	1067
FRANKR	548	263	738	363
DAENM	303	150	1284	619
AUSF	60*	32*	120*	64*
EU	60	32	120	64
0301 91 90				
ANDERE FORELLEN LEBEND				
EINF	2486*	1237*	11033*	5145*
EU	2466	1230	10993	5129
FRANKR	713	277	1218	485
ITAL	45	17	3465	1354
DAENM	1708	936	5941	3164
AUSF	*	*	20*	11*
EU			20	11
0301 92 00				
AALE (ANGUILLA-ARTEN) LEBEND				
EINF	491*	1272*	3795*	6686*
EU	360	1136	3664	6550
NIEDL	303	527	1447	2477
ITAL	1	1	1441	2245
DAENM	45	116	425	831
SPAN	9	489	9	489
BELGI			269	409
UNGARN	131	136	131	136
AUSF	49*	129*	166*	371*
EU	49	129	166	371
NIEDL	21	84	26	90
DAENM	28	45	140	281
0301 93 00				
KARPFEN LEBEND				
EINF	7257*	1605*	15774*	3586*
AUS LG	4296	817	4296	817
EU	265	86	1190	386
DAENM	45	19	365	131
BELGI	100	31	612	183
POLEN			477	119
TSCHE	6878	1483	13377	2908
UNGARN	84	29	700	166
AUSF	56*	17*	727*	215*
EU	56	17	662	204
OESTER	2	1	565	172
0301 99 11				
PAZIFISCH ATLANTISCH U DONAULACHS LEB				
EINF	1*	1*	1*	1*
EU	1	1	1	1
AUSF	*	*	*	*
0301 99 19				
ANDERE SUESSWASSERFISCHE LEBEND				
EINF	3373*	1767*	8901*	4898*
EU	2637	1500	7587	4358
FRANKR	255	114	317	138
G BRIT	2304	1340	6111	3521
DAENM	39	28	860	453
TSCHE	425	144	890	327
UNGARN	218	69	331	159
AUSF	17*	14*	68*	54*
EU	1	1	52	41
0301 99 90				
ANDERE SEEFISCHE LEBEND				
EINF	1*	1*	37*	83*
EU	1	1	37	83
AUSF	*	*	*	*
0302 11 10				
FORELLEN ONCORHYNCHUS APACHE FRISCH				
EINF	825*	537*	2055*	1279*
EU	822	534	2052	1276
DAENM	659	431	1621	1021
AUSF	18*	16*	126*	114*
EU	18	16	126	114
OESTER	18	16	126	114
0302 11 90				
ANDERE FORELLEN FRISCH ODER GEKUEHLT				
EINF	1779*	1076*	8500*	5217*
EU	1728	1042	8193	5006
FRANKR	276	116	2357	1190
ITAL	261	160	1456	899
DAENM	814	543	3122	2089
SPAN	187	102	414	227
BELGI	167	107	613	390
NORWEG	51	34	307	211
AUSF	562*	295*	1709*	918*
PV	520	262	1414	716
EU	42	33	295	202
FRANKR	18	11	248	160
POLEN	520	262	1414	716
0302 12 00				
PAZIF ATLANT U DONAULACHS FRISCH GEK				
EINF	41873*	28950*	130313*	92766*
EU	8987	6520	40238	30832
NIEDL	522	324	819	603
G BRIT	518	397	12234	10171
IRLAND	928	709	2925	2740
DAENM	6059	4481	22563	16148
SCHWED	842	556	1479	987
NORWEG	30659	21038	83128	57444
FAROER	2214	1378	6927	4464
AUSF	27096*	18654*	68399*	46420*
PV	924	671	1469	1056
EU	25968	17694	66704	45049
FRANKR	13118	9070	32804	22366
NIEDL	3533	2384	12175	8117
ITAL	1284	871	3165	2116
IRLAND			189	235
DAENM	4247	2749	10003	6393
PORTUG	170	124	796	554
SPAN	2254	1454	4951	3229
OESTER	554	472	771	666
BELGI	764	541	1933	1296
POLEN	1116	946	1663	1333
0302 19 00				
ANDERE SALMONIDEN FRISCH OD GEKUEHLT				
EINF	875*	505*	1713*	1265*
EU	801	442	1559	1132
DAENM	709	354	1216	806
AUSF	32*	53*	93*	179*
EU	22	41	53	145
OESTER	11	20	51	123
0302 21 10				
SCHWARZER HEILBUTT FRISCH OD GEKUEHLT				
EINF	360*	256*	826*	628*
EU	38	33	172	151
NORWEG	319	221	651	475
AUSF	165*	118*	543*	392*
EU	165	118	543	392
FRANKR	164	116	518	371
0302 21 30				
ATLANTISCHER HEILBUTT FRISCH GEKUEHLT				
EINF	45*	75*	178*	262*
EU	12	23	67	112
AUSF	39*	42*	85*	85*
EU	39	42	85	82
0302 21 90				
PAZIFISCHER HEILBUTT FRISCH GEKUEHLT				
EINF	14*	29*	15*	30*
EU	2	6	3	7
AUSF	*	*	*	*

Wichtigste Ursprungs- und Bestimmungs-Laender	MAERZ 2001 dt = 100kg	MAERZ 2001 1000 DM	JAN./MRZ. 2001 dt = 100kg	JAN./MRZ. 2001 1000 DM
0302 22 00				
SCHOLLEN GOLDBUTT FRISCH OD GEKUEHLT				
EINF	1576*	1089*	3956*	2623*
EU	1503	1055	3789	2541
NIEDL	513	416	1514	1179
G BRIT	127	103	129	105
DAENM	839	520	2084	1211
AUSF	25*	12*	1843*	351*
EU	25	12	1843	351
NIEDL	15	6	1826	344
0302 23 00				
SEEZUNGEN FRISCH ODER GEKUEHLT				
EINF	843*	2112*	2281*	5772*
EU	821	2081	2238	5709
FRANKR	136	364	287	744
NIEDL	531	1358	1459	3728
G BRIT	4	5	64	177
DAENM	129	303	365	895
AUSF	29*	81*	199*	345*
EU	26	74	191	324
NIEDL	2	6	155	237
0302 29 10				
SCHEEFSCHNUT FRISCH ODER GEKUEHLT				
EINF	2*	3*	88*	151*
EU	2	3	88	151
NIEDL	2	3	77	142
AUSF	1*	1*	2*	3*
EU	1	1	2	3
0302 29 90				
ANDERE PLATTFISCHE FRISCH OD GEKUEHLT				
EINF	543*	910*	1964*	3000*
EU	500	833	1843	2807
FRANKR	42	108	270	286
NIEDL	207	363	666	1176
DAENM	180	245	599	910
SPAN	57	104	226	320
NORWEG	41	75	94	160
AUSF	1998*	228*	7860*	1098*
EU	1967	225	7715	1084
NIEDL	1665	189	6179	830
DAENM	301	35	1510	217
0302 31 10				
WEISSER THUN Z HERST V WAREN POS 1604				
EINF	*	*	*	*
AUSF	1*	1*	5*	4*
EU	1	1	5	4
0302 31 90				
ANDERER WEISSER THUN FRISCH GEKUEHLT				
EINF	26*	58*	92*	100*
EU	25	57	38	82
AUSF	1*	1*	1*	1*
EU	1	1	1	1
0302 32 10				
GELBFLOSSENTHUN HERST V WARE POS 1604				
EINF	*	*	*	*
AUSF	*	*	*	*
0302 32 90				
AND GELBFLOSSENTHUN FRISCH GEKUEHLT				
EINF	56*	55*	152*	140*
EU			1	1
AUSF	*	3*	22*	26*
EU			22	23
0302 33 10				
ECHTER BONITO HERST V WAREN POS 1604				
EINF	*	*	*	*
AUSF	*	*	*	*
0302 33 90				
ANDERER ECHTER BONITO FRISCH GEKUEHLT				
EINF	23*	23*	69*	64*
EU	22	22	63	60
AUSF	2*	2*	2*	2*
EU	2	2	2	2
0302 39 11				
ROTER THUN Z HERST V WAREN POS 1604				
EINF	*	1*	1*	5*
EU		1	1	5
AUSF	*	*	2*	2*
EU			2	2
0302 39 19				
AND THUNFISCHE HERST V WAREN POS 1604				
EINF	*	*	*	*
AUSF	*	*	*	*
0302 39 91				
ROTER THUN FRISCH ODER GEKUEHLT				
EINF	16*	43*	110*	262*
EU	3	9	13	34
MAROKK	6	15	85	198
AUSF	2*	5*	2*	8*
EU	2	5	2	5
0302 39 99				
ANDERE THUNFISCHE FRISCH OD GEKUEHLT				
EINF	92*	178*	235*	405*
EU	18	18	79	107
TUNES	62	150	83	207
AUSF	*	*	26*	33*
EU			25	29
0302 40 00				
HERINGE FRISCH ODER GEKUEHLT				
EINF	8639*	1388*	22363*	3321*
EU	8608	1381	21818	3183
NIEDL	1579	424	2709	732
IRLAND	60	7	1263	135
DAENM	6465	827	17158	2146
BELGI	450	109	450	109
NORWEG	25	6	537	137
AUSF	21*	13*	1299*	114*
EU	21	13	1299	114
0302 50 10				
KABELJ GADUS MORHUA FRISCH O GEKUEHLT				
EINF	2399*	1615*	6636*	3808*
EU	1071	859	2967	2234
NIEDL	337	206	482	308
DAENM	705	623	2422	1864
NORWEG	1103	692	1713	1104
LITAU	99	16	1349	277
AUSF	3578*	1366*	20823*	8109*
EU	3578	1366	20823	8105
FRANKR	526	320	3883	1794
NIEDL	2682	934	15089	5577
G BRIT	100	63	1547	590
0302 50 90				
AND KABELJAU FRISCH ODER GEKUEHLT				
EINF	33*	39*	609*	583*
EU	30	37	582	555
DAENM	7	7	510	474
AUSF	164*	56*	669*	257*
EU	164	56	669	257
DAENM	164	56	669	257
0302 61 10				
SARDINEN D ART SARDINA PILCHARDUS FR				
EINF	170*	60*	538*	172*
EU	170	60	538	172
AUSF	2*	2*	2*	2*
EU	2	2	2	2
0302 61 30				
SARDINEN D SARDINOPSART SARDINELLEN				
EINF	6*	2*	26*	11*
EU	6	2	26	11
AUSF	*	*	*	*
0302 61 80				
SPROTTEN FRISCH ODER GEKUEHLT				
EINF	26*	25*	101*	94*
EU	26	25	101	94
AUSF	*	*	*	*
0302 62 00				
SCHELLFISCH FRISCH ODER GEKUEHLT				
EINF	1929*	1084*	4608*	2908*
EU	829	541	2441	1782
G BRIT	1	1	107	106
DAENM	714	486	2106	1521
NORWEG	1088	538	2070	1089
AUSF	678*	312*	1038*	489*
EU	678	312	1038	489
FRANKR	182	73	510	231
G BRIT	496	238	525	255
0302 63 00				
KOEHLER FRISCH ODER GEKUEHLT				
EINF	6143*	1579*	11345*	2968*
EU	1052	268	2810	845
DAENM	1007	254	2734	815
NORWEG	4751	1238	7713	1961
AUSF	5732*	1166*	10038*	1912*
EU	5732	1166	10038	1912
FRANKR	3108	690	4863	1080
NIEDL	2010	355	4473	597
DAENM	607	115	642	120
0302 64 00				
MAKRELEN FRISCH ODER GEKUEHLT				
EINF	1064*	291*	3230*	888*
EU	1064	291	2904	783
IRLAND	521	108	1238	243
DAENM	312	102	1014	313
NORWEG			325	104
AUSF	14*	7*	36*	18*
EU	14	7	36	18
0302 65 20				
DORNHAIE FRISCH ODER GEKUEHLT				
EINF	28*	39*	95*	125*
EU	27	38	89	122
AUSF	*	*	5*	2*
EU			5	2
0302 65 50				
KATZENHAIE FRISCH ODER GEKUEHLT				
EINF	*	*	*	*
AUSF	*	*	*	*
0302 65 90				
ANDERE HAIE FRISCH ODER GEKUEHLT				
EINF	10*	12*	43*	56*
EU	9	11	40	53
AUSF	2*	3*	5*	6*
EU	1	2	1	2
0302 66 00				
AALE FRISCH ODER GEKUEHLT				
EINF	288*	547*	838*	1706*

Wichtigste Ursprungs- und Bestimmungs-Laender	MAERZ 2001 dt = 100kg	MAERZ 2001 1000 DM	JAN./MRZ. 2001 dt = 100kg	JAN./MRZ. 2001 1000 DM
EU	266	546	836	1705
NIEDL	101	204	337	692
DAENM	150	314	448	914
AUSF	45*	53*	49*	59*
EU	44	47	48	52
0302 69 11				
KARPFEN FRISCH ODER GEKUEHLT				
EINF	221*	119*	1311*	493*
EU	221	119	523	272
BELGI	212	110	478	236
TSCHE			788	221
AUSF	148*	60*	158*	65*
EU	148	60	158	65
0302 69 19				
AND SUESSWASSERFISCHE FRISCH GEKUEHLT				
EINF	859*	714*	3358*	2713*
EU	556	511	2144	1895
FRANKR	37	58	147	201
NIEDL	168	173	572	582
ITAL	139	90	721	453
DAENM	153	127	524	465
GRIECH	41	41	126	134
ESTLD	135	75	451	274
POLEN	71	37	280	179
TANSAN			331	241
AUSF	153*	141*	514*	408*
EU	69	68	354	274
0302 69 21				
FISCHE EUTHYNNUSART HST WAR POS 1604				
EINF	*	*	*	*
AUSF	*	*	*	*
0302 69 25				
AND FISCHE D EUTHYNNUSART FRISCH GEK				
EINF	74*	72*	217*	244*
EU	74	72	217	244
AUSF	11*	3*	169*	21*
EU	11	3	169	21
0302 69 31				
ROT/GOLDBARSCHE SEBAS ART FRISCH GEK				
EINF	6398*	2581*	14662*	5782*
EU	735	411	2642	1316
G BRIT			185	93
DAENM	575	360	2252	1072
ISLAND	4687	1819	9321	3580
NORWEG	976	351	2699	886
AUSF	649*	208*	2037*	593*
EU	649	208	2037	593
FRANKR	466	150	1689	444
0302 69 33				
AND ROT/GOLDBARSCH FRISCH OD GEKUEHLT				
EINF	4044*	1724*	18084*	7012*
EU	69	98	317	433
NIEDL	16	17	122	146
ISLAND	3186	1420	14512	5917
NORWEG	788	204	3250	654
AUSF	1000*	260*	4040*	784*
EU	997	255	4031	769
FRANKR	911	217	3841	698
0302 69 35				
FISCHE D ART BOREOGADUS SAIDA FR GEK				
EINF	1*	1*	2*	2*
EU	1	1	2	2
AUSF	*	*	*	*
0302 69 41				
MERLAN FRISCH ODER GEKUEHLT				
EINF	173*	84*	550*	255*
EU	159	80	523	246
AUSF	89*	23*	264*	57*
EU	89	23	264	57
0302 69 45				
LENG FRISCH ODER GEKUEHLT				
EINF	359*	156*	1033*	456*
EU	212	110	576	328
DAENM	206	107	558	316
AUSF	9*	3*	14*	5*
EU	9	3	14	5
0302 69 51				
PAZIFISCHER POLLACK USW FRISCH GEK				
EINF	190*	77*	283*	121*
EU	21	10	45	25
AUSF	206*	87*	292*	125*
EU	206	87	292	125
FRANKR	205	86	261	109
0302 69 55				
SARDELLEN FRISCH ODER GEKUEHLT				
EINF	387*	146*	951*	391*
EU	387	146	951	390
ITAL	386	145	940	383
AUSF	25*	25*	47*	54*
EU	25	25	47	54
0302 69 61				
SEEBRASSEN FRISCH ODER GEKUEHLT				
EINF	198*	229*	722*	859*
EU	123	137	426	492
SENEG	29	37	173	215
AUSF	16*	22*	25*	34*
EU	13	18	15	20
0302 69 66				
KAP-HECHT TIEFENW-KAPSEEHECHT FR GEK				
EINF	625*	267*	1507*	640*
EU			1	1
NAMIB	540	231	1289	548
AUSF	*	*	*	*
0302 69 67				
SUEDLICHER SEEHECHT FRISCH GEKUEHLT				
EINF	3*	3*	14*	14*
EU	3	3	14	14
AUSF	*	*	*	*
0302 69 68				
AND SEEHECHT MERLUCCIUSART FRISCH GEK				
EINF	54*	53*	163*	158*
EU	29	26	134	127
AUSF	31*	35*	37*	42*
EU	31	35	37	42
0302 69 69				
SEEHECHT UROPHYCISART FRISCH GEKUEHLT				
EINF	4*	4*	4*	4*
EU	4	4	4	4
AUSF	*	*	*	*
0302 69 75				
BRACHSENMAKRELEN FRISCH ODER GEKUEHLT				
EINF	*	*	*	*
AUSF	*	*	*	*
0302 69 81				
SEETEUFEL FRISCH ODER GEKUEHLT				
EINF	680*	1630*	1896*	4569*
EU	569	1442	1604	4070
FRANKR	77	215	236	665
NIEDL	33	83	143	379
G BRIT	146	367	403	999
DAENM	293	728	743	1842
NORWEG	37	49	147	225
FAROER	53	119	84	200
AUSF	79*	189*	212*	411*
EU	79	187	211	398
SPAN	1	3	97	128
OESTER	57	144	67	179
0302 69 85				
BLAUER WITTLING FRISCH ODER GEKUEHLT				
EINF	61*	27*	107*	43*
EU	51	24	74	34
AUSF	17*	6*	543*	118*
EU	17	6	543	118
NIEDL	11	4	400	87
0302 69 86				
SUEDL BLAUER WITTLING FRISCH GEKUEHLT				
EINF	16*	3*	16*	3*
EU	16	3	16	3
AUSF	*	*	*	*
0302 69 87				
SCHWERTFISCH FRISCH ODER GEKUEHLT				
EINF	22*	45*	132*	235*
EU	18	40	115	212
AUSF	6*	12*	16*	27*
EU	6	12	16	27
0302 69 91				
STOECKER FRISCH ODER GEKUEHLT				
EINF	39*	30*	109*	69*
EU	39	30	109	69
AUSF	2*	7*	2*	7*
EU	2	7	2	7
0302 69 92				
ROSA KINGKLIP FRISCH ODER GEKUEHLT				
EINF	46*	53*	100*	117*
EU	46	52	100	116
AUSF	*	*	*	*
0302 69 94				
MEERBARSCHE FRISCH ODER GEKUEHLT				
EINF	377*	592*	1272*	1899*
EU	377	592	1270	1894
FRANKR	98	196	338	678
ITAL	158	204	510	653
GRIECH	68	82	341	412
AUSF	1*	5*	3*	10*
0302 69 95				
GOLDBRASSEN FRISCH ODER GEKUEHLT				
EINF	425*	510*	1325*	1640*
EU	425	510	1305	1616
FRANKR	41	58	153	235
ITAL	204	262	659	862
GRIECH	163	172	452	479
AUSF	7*	11*	32*	76*
EU	6	8	6	8
0302 69 98				
ANDERE SEEFISCHE FRISCH ODER GEKUEHLT				
EINF	2109*	2742*	6029*	7347*
EU	1692	2331	4866	6164
FRANKR	534	821	1941	2586
NIEDL	434	640	973	1461
ITAL	253	271	663	735
DAENM	141	163	322	318
GRIECH	244	298	586	690
SPAN	56	86	122	200
SENEG	104	138	328	482
NEUSEE	71	102	187	294

Wichtigste Ursprungs- und Bestimmungs-Laender	MAERZ 2001 dt = 100kg	MAERZ 2001 1000 DM	JAN./MRZ. 2001 dt = 100kg	JAN./MRZ. 2001 1000 DM
AUSF	66*	56*	154*	102*
EU	63	47	150	88
0302 70 00				
FISCHLEBERN -ROGEN -MILCH FRISCH GEK				
EINF	15*	12*	444*	486*
EU	15	12	288	290
DAENM	2	3	249	251
ISLAND			132	117
AUSF	2*	11*	50*	70*
EU	1	1	47	40
0303 10 00				
PAZIFISCHER LACHS GEFROREN				
EINF	3020*	1446*	8458*	4674*
EU	201	146	409	357
DAENM	146	82	238	140
RUSSLD	655	143	666	143
USA	1722	926	5079	2607
KANADA	218	69	411	147
CHILE	213	162	1893	1420
AUSF	11*	6*	91*	50*
EU	11	6	91	50
0303 21 10				
FORELLEN ONCORHYNCHUS APACHE GEFROREN				
EINF	3683*	2198*	7771*	4863*
EU	3683	2198	7752	4851
DAENM	2047	1365	5475	3725
SPAN	1503	792	2140	1061
AUSF	2*	3*	12*	12*
EU	2	3	4	6
0303 21 90				
ANDERE FORELLEN GEFROREN				
EINF	2471*	1433*	4847*	2926*
EU	2256	1303	3869	2343
ITAL	409	289	934	648
DAENM	713	448	1124	737
SPAN	1109	545	1670	837
LUXEMB			87	75
NORWEG			403	243
CHILE	215	130	574	339
AUSF	1716*	868*	5461*	2848*
PV	1674	832	5209	2638
EU	38	33	164	133
POLEN	1674	832	5209	2638
0303 22 00				
ATLANTISCHER LACHS DONAULACHS GEFROR				
EINF	790*	614*	1968*	1579*
EU	263	182	679	591
FRANKR	1	3	137	157
DAENM	257	173	514	398
NORWEG	497	410	977	749
POLEN			270	201
AUSF	519*	439*	959*	742*
EU	519	439	908	712
FRANKR	415	338	551	459
BELGI			221	127
0303 29 00				
ANDERE SALMONIDEN GEFROREN				
EINF	510*	265*	1556*	881*
EU	320	180	940	614
NIEDL	178	77	329	141
DAENM	140	101	598	462
KOLUMB	190	86	564	256
AUSF	3*	4*	11*	13*
EU	3	4	11	11
0303 31 10				
SCHWARZER HEILBUTT GEFROREN				
EINF	2302*	1719*	7890*	6194*
AUS LG	36	21	36	21
EU	346	255	4236	3415
DAENM	344	252	4229	3397
ISLAND	447	318	463	338
NORWEG	1436	1098	2905	2252
RUSSLD			211	139
AUSF	129*	103*	1837*	1290*
EU	124	97	1365	948
DAENM	5	3	652	434
SPAN			193	111
OESTER	19	26	333	265
TAIWAN			455	325
0303 31 30				
ATLANTISCHER HEILBUTT GEFROREN				
EINF	178*	142*	533*	533*
EU	14	29	27	50
ISLAND	164	113	365	267
NORWEG			56	95
USA			64	95
AUSF	*	*	6*	11*
EU			6	11
0303 31 90				
PAZIFISCHER HEILBUTT GEFROREN				
EINF	15*	26*	191*	276*
AUS LG			30	31
EU			4	5
KANADA			122	185
AUSF	*	*	*	*
0303 32 00				
SCHOLLEN ODER GOLDBUTT GEFROREN				
EINF	423*	333*	2525*	2088*
EU	420	331	2520	2085
NIEDL	327	277	2310	1953
AUSF	264*	233*	744*	655*
EU	264	233	743	654
OESTER	263	232	740	651
0303 33 00				
SEEZUNGEN GEFROREN				
EINF	120*	256*	1084*	1640*
EU	120	256	1025	1592
NIEDL	82	179	524	1010
SPAN			422	402
AUSF	20*	34*	38*	72*
EU	20	34	38	72
0303 39 10				
FLUNDERN GEFROREN				
EINF	102*	28*	332*	107*
EU	102	28	332	107
AUSF	3*	3*	4*	4*
0303 39 20				
SCHEEFSCHNUT GEFROREN				
EINF	1*	1*	3*	4*
EU	1	1	3	4
AUSF	*	*	*	*
0303 39 30				
FISCHE DER RHOMBOSOLEA-ARTEN GEFROREN				
EINF	*	*	4*	7*
EU			4	7
AUSF	*	*	3*	4*
EU			3	4
0303 39 80				
ANDERE PLATTFISCHE GEFROREN				
EINF	29*	34*	123*	130*
EU	25	31	100	115
AUSF	2*	2*	7*	7*
EU	2	2	7	7
0303 41 11				
WEISSTHUN GEFR GANZ HST WAR POS 1604				
EINF	*	*	260*	176*
EU			260	176
NIEDL			260	176
AUSF	*	*	*	*
0303 41 13				
WEISSTHUN GEFR AUSG OH KIEM POS 1604				
EINF	1*	2*	3*	7*
EU	1	2	3	7
AUSF	*	*	*	*
0303 41 19				
AND WEISSTHUN GEFR HST WAREN POS 1604				
EINF	*	*	*	*
AUSF	*	*	*	*
0303 41 90				
ANDERER WEISSER THUN GEFROREN				
EINF	6*	6*	95*	222*
EU	5	6	95	222
NIEDL			90	216
AUSF	*	*	*	*
0303 42 12				
GELBFLOSSENTHUN GEFR >10KG F POS 1604				
EINF	*	*	*	*
AUSF	*	*	*	*
0303 42 16				
GELBFLOSSENTHUN GEFR <10KG F POS 1604				
EINF	*	*	*	*
AUSF	*	*	*	*
0303 42 32				
GELBFL THUN AUSG USW >10KG F POS 1604				
EINF	*	*	158*	45*
EU			158	45
AUSF	*	*	*	*
0303 42 38				
GELBFL THUN AUSG USW <10KG F POS 1604				
EINF	*	*	*	*
AUSF	*	*	*	*
0303 42 52				
AND GELBFLOSSENTHUN >10 KG F POS 1604				
EINF	*	*	*	*
AUSF	*	*	*	*
0303 42 58				
AND GELBFLOSSENTHUN <10 KG F POS 1604				
EINF	*	*	*	*
AUSF	*	*	*	*
0303 42 90				
ANDERER GELBFLOSSENTHUN GEFROREN				
EINF	50*	14*	342*	109*
EV			129	45
AUS LG	50	14	208	60
EU			5	4
AUSF	*	*	38*	98*
0303 43 11				
ECHTER BONITO GANZ GEFR F POS 1604				
EINF	*	*	*	*
AUSF	*	*	*	*

Wichtigste Ursprungs- und Bestimmungs-Laender	MAERZ 2001 dt = 100kg	MAERZ 2001 1000 DM	JAN./MRZ. 2001 dt = 100kg	JAN./MRZ. 2001 1000 DM
0303 43 13				
ECHT BONITO AUSGEN USW WARE POS 1604				
EINF	*	*	*	*
AUSF	3*	1*	5*	2*
0303 43 19				
AND ECHT BONITO GEFR WAREN D POS 1604				
EINF	*	*	3*	3*
EU			3	3
AUSF	*	*	*	*
0303 43 90				
ANDERER ECHTER BONITO GEFROREN				
EINF	*	*	*	*
AUSF	*	*	*	*
0303 49 21				
ROTER THUN GEFR GANZ WAREN POS 1604				
EINF	*	*	*	*
AUSF	*	*	*	*
0303 49 23				
ROTER THUN GEFR AUSG USW WARE POS1604				
EINF	*	*	*	*
AUSF	*	*	*	*
0303 49 29				
ROTER THUN GEFR HERST WAREN POS 1604				
EINF	*	*	*	*
AUSF	*	*	*	*
0303 49 41				
AND THUNFISCH GEFR GANZ WARE POS 1604				
EINF	*	*	*	*
AUSF	*	*	*	*
0303 49 43				
AND THUNF GEFR AUSG USW WARE POS 1604				
EINF	*	*	*	*
AUSF	5*	26*	22*	97*
0303 49 49				
AND THUNF GEFR Z HERST WAREN POS 1604				
EINF	*	*	*	*
AUSF	*	*	*	*
0303 49 90				
ANDERE THUNFISCHE GEFROREN				
EINF	35*	61*	38*	64*
EU	1	1	4	4
AUSF	5*	4*	36*	34*
EU			28	20
0303 50 00				
HERINGE GEFROREN				
EINF	12408*	1502*	59049*	6809*
AUS LG	2431	289	5252	631
EU	7054	820	40729	4444
NIEDL	1274	149	3163	375
G BRIT	99	13	2246	263
IRLAND	3422	368	29338	3119
DAENM	961	121	4018	445
SCHWED	1298	169	1964	242
NORWEG	3918	528	16161	2110
KANADA	1436	154	1628	177
AUSF	13903*	1067*	67357*	4511*
EU	9081	598	62444	4031
NIEDL	9081	598	62346	4019
SLOWAK	1047	93	1047	93
CHINA	3600	354	3600	354
0303 60 11				
KABELJAU D ART GADUS MORHUA GEFROREN				
EINF	738*	418*	759*	429*
EU	88	48	109	59
NORWEG	650	370	650	370
AUSF	319*	221*	321*	222*
EU	317	220	317	220
PORTUG	242	150	242	150
0303 60 19				
KABELJAU DER ART GADUS OGAC GEFROREN				
EINF	*	*	*	*
AUSF	*	*	*	*
0303 60 90				
KABELJAU GADUS MACROCEPHALUS GEFROREN				
EINF	6*	6*	28*	27*
EU	6	6	28	27
AUSF	*	*	*	*
0303 71 10				
SARDINEN ART SARDINA PILCHARDUS GEFR				
EINF	538*	141*	1233*	327*
EU	538	141	902	260
AUSF	1181*	90*	3044*	263*
EU	1134	83	2248	154
NIEDL	1134	83	2197	141
JAPAN			529	86
0303 71 30				
SARDINEN SARDINOPSGAT SARDINELLEN GFR				
EINF	*	*	450*	91*
EU			63	16
AUSF	*	*	*	*
0303 71 80				
SPROTTEN GEFROREN				
EINF	1228*	154*	5547*	671*
EU	1228	154	5547	671
G BRIT			1500	166
IRLAND	1095	138	3336	408
AUSF	*	*	100*	11*
0303 72 00				
SCHELLFISCH GEFROREN				
EINF	75*	42*	130*	93*
EU	75	42	119	86
AUSF	3*	3*	4*	4*
EU	3	3	4	4
0303 73 00				
KOEHLER GEFROREN				
EINF	9*	7*	82*	70*
EU	9	7	82	70
AUSF	262*	172*	812*	482*
EU	262	172	809	480
OESTER	183	101	684	377
0303 74 30				
MAKRELE SCOMBER SCOMBRUS USW GEFROREN				
EINF	7197*	1294*	14003*	2593*
AUS LG	96	21	897	191
EU	7033	1252	12989	2361
G BRIT	1148	201	2290	389
IRLAND	5508	984	8769	1578
DAENM	181	37	1687	354
NORWEG	141	31	942	201
AUSF	60667*	8085*	75988*	9841*
EU	57813	7589	72425	9117
NIEDL	57572	7549	72028	9050
LITAU	650	107	862	144
POLEN	1040	173	1040	173
TSCHE			640	82
JUGOSL	1139	211	1325	237
0303 74 90				
MAKRELEN SCOMBER AUSTRALASICUS GEFROR				
EINF	97*	25*	437*	77*
EU	97	25	434	76
AUSF	5*	3*	11*	6*
EU	1	1	1	1
0303 75 20				
DORNHAIE GEFROREN				
EINF	184*	103*	859*	442*
AUS LG			76	33
USA	184	103	623	335
AUSF	19*	11*	67*	37*
PV			22	11
EU	8	6	18	11
0303 75 50				
KATZENHAIE GEFROREN				
EINF	*	*	*	*
AUSF	*	*	*	*
0303 75 90				
ANDERE HAIE GEFROREN				
EINF	416*	248*	2111*	1201*
EV			462	266
AUS LG	416	248	830	507
EU			167	122
NIEDL			86	77
KANADA	416	248	830	507
CHILE			652	306
URUGU			462	266
AUSF	165*	58*	219*	105*
EU	163	57	217	104
0303 76 00				
AALE GEFROREN				
EINF	700*	1040*	1466*	2128*
EU	382	580	848	1453
DAENM	300	535	582	985
GRIECH	28	47	164	283
AUSTRL	137	179	264	351
NEUSEE	149	131	293	241
AUSF	120*	182*	159*	224*
PV	40	71	40	71
EU			19	22
POLEN	120	182	126	189
0303 77 00				
MEERBARSCHE GEFROREN				
EINF	36*	46*	106*	133*
EU	36	46	106	133
AUSF	*	*	*	*
0303 78 11				
KAPHECHT TIEFENW-KAPSEEHECHT GEFROREN				
EINF	*	*	217*	102*
EU			125	69
AUSF	3*	2*	7*	4*
EU	3	2	7	4
0303 78 12				
PATAGONISCHER SEEHECHT GEFROREN				
EINF	*	*	24*	15*
EU			24	15
AUSF	60*	6*	60*	6*
EU	60	6	60	6

Wichtigste Ursprungs- und Bestimmungs-Laender	MAERZ 2001 dt = 100kg	MAERZ 2001 1000 DM	JAN./MRZ. 2001 dt = 100kg	JAN./MRZ. 2001 1000 DM
0303 78 13				
SUEDLICHER SEEHECHT GEFROREN				
EINF	*	*	*	*
AUSF	*	*	*	*
0303 78 19				
AND SEEHECHTE MERLUCCIUSART GEFROREN				
EINF	5*	5*	16*	13*
EU	4	4	12	10
AUSF	3*	3*	67*	56*
EU	3	3	67	56
0303 78 90				
SEEHECHTE UROPHYCISARTEN GEFROREN				
EINF	18*	11*	67*	41*
EU	18	11	67	41
AUSF	*	*	*	*
0303 79 11				
KARPFEN GEFROREN				
EINF	*	*	698*	295*
EU			293	122
BELGI			292	120
TSCHE			405	173
AUSF	*	*	*	*
0303 79 19				
ANDERE SUESSWASSERFISCHE GEFROREN				
EINF	548*	335*	1538*	758*
AUS LG	18	9	32	15
EU	202	190	334	298
ITAL	184	178	184	178
VIETN	126	76	267	163
AUSF	7*	10*	28*	23*
EU	2	2	13	9
0303 79 21				
FISCH EUTHYNNUSART GFR GANZ POS 1604				
EINF	*	*	*	*
AUSF	*	*	*	*
0303 79 23				
FISCH EUTHYNNUSART AUSG USW POS 1604				
EINF	*	*	*	*
AUSF	*	*	*	*
0303 79 29				
AND FISCH EUTHYNNUSART GEFR POS 1604				
EINF	*	*	*	*
AUSF	*	*	*	*
0303 79 31				
AND FISCHE D EUTHYNNUSART GEFROREN				
EINF	41*	57*	181*	122*
EU	19	13	159	78
AUSF	*	*	*	*
0303 79 35				
ROT/GOLDBARSCH SEBASTE ART GEFROREN				
EINF	1158*	429*	2593*	895*
AUS LG	85	38	85	38
EU	20	11	212	82
ISLAND	781	285	1132	409
NORWEG	357	133	1236	400
AUSF	575*	219*	4907*	1556*
EU	84	26	1177	300
NIEDL			374	86
ITAL			403	112
RUSSLD	69	16	896	191
KROAT	296	103	336	117
THAIL			1563	600
JAPAN			709	274
0303 79 37				
AND ROT/GOLDBARSCH USW GEFROREN				
EINF	2135*	658*	2195*	688*
EU	12	6	63	33
NORWEG	2120	649	2125	650
AUSF	3*	1*	87*	28*
EU			3	3
0303 79 41				
FISCHE D ART BOREOGADUS SAIDA GEFROR				
EINF	*	*	*	*
AUSF	*	*	*	*
0303 79 45				
MERLAN GEFROREN				
EINF	13*	10*	14*	11*
EU	13	10	14	11
AUSF	*	*	*	*
0303 79 51				
LENG GEFROREN				
EINF	1*	1*	4*	5*
EU	1	1	4	5
AUSF	*	*	*	*
0303 79 55				
PAZIFISCHER POLLACK USW GEFROREN				
EINF	*	*	2*	1*
EU			2	1
AUSF	*	*	*	*
0303 79 58				
FISCH ORCYNOPSIS UNICOLO GEFROREN				
EINF	*	*	2*	6*
EU			2	6
AUSF	*	*	*	*
0303 79 65				
SARDELLEN GEFROREN				
EINF	201*	51*	839*	216*
EU	16	8	150	65
TUERK	185	43	689	151
AUSF	*	*	2*	1*
EU			2	1
0303 79 71				
SEEBRASSEN GEFROREN				
EINF	1*	1*	186*	122*
EU			57	74
AUSF	1*	1*	1*	1*
EU	1	1	1	1
0303 79 75				
BRACHSENMAKRELEN GEFROREN				
EINF	*	*	*	*
AUSF	*	*	*	*
0303 79 81				
SEETEUFEL GEFROREN				
EINF	44*	89*	222*	433*
EU	20	40	128	240
NIEDL	1	3	55	104
NAMIB			51	108
AUSF	4*	10*	24*	66*
EU	4	10	24	66
0303 79 83				
BLAUER WITTLING GEFROREN				
EINF	*	*	*	*
AUSF	25*	1*	25*	1*
0303 79 85				
SUEDLICHER BLAUER WITTLING GEFROREN				
EINF	*	*	*	*
AUSF	*	*	*	*
0303 79 87				
SCHWERTFISCH GEFROREN				
EINF	38*	29*	145*	127*
EV			47	44
AUS LG			19	22
EU	33	21	74	53
AUSF	2*	4*	24*	48*
EU	2	3	16	24
0303 79 88				
TOOTHFISCH GEFROREN				
EINF	40*	31*	40*	31*
EU	40	31	40	31
AUSF	*	1*	1*	2*
EU		1	1	2
0303 79 91				
STOECKER GEFROREN				
EINF	20*	13*	32*	18*
EU	20	13	32	18
AUSF	7406*	651*	93002*	8188*
EU	7406	651	88008	7487
NIEDL	7406	651	88004	7486
CHINA			2739	281
JAPAN			2255	420
0303 79 92				
NEUSEELAENDISCHER GRENADIER GEFROREN				
EINF	43*	18*	43*	18*
EU	43	18	43	18
AUSF	93*	38*	93*	38*
0303 79 93				
ROSA KINGKLIP GEFROREN				
EINF	*	*	*	*
AUSF	*	*	*	*
0303 79 94				
FISCH ART PELOTREIS FLAV USW GEFROREN				
EINF	*	*	3*	3*
AUSF	*	*	*	*
0303 79 98				
ANDERE SEEWASSERFISCHE GEFROREN				
EINF	1036*	601*	2295*	1260*
AUS LG	30	16	38	20
EU	267	189	943	595
ITAL	92	90	197	180
DAENM	32	39	187	151
BELGI	2	5	220	83
S AFR	236	100	236	100
VIETN	20	13	291	174
TAIWAN	180	77	180	77
AUSF	157*	123*	915*	492*
EU	112	118	593	457
OESTER	24	29	170	190
0303 80 10				
FISCHROGGEN -MILCH HRST DESOXYRS GEFR				
EINF	*	*	*	*
AUSF	*	4*	*	4*

Wichtigste Ursprungs- und Bestimmungs-Laender	MAERZ 2001 dt = 100kg	MAERZ 2001 1000 DM	JAN./MRZ. 2001 dt = 100kg	JAN./MRZ. 2001 1000 DM
0303 80 90				
AND FISCHROGGEN -MILCH -LEBERN GEFR				
EINF	149*	74*	1174*	1220*
EU	23	29	399	362
DAENM	23	29	399	362
NORWEG			469	580
USA	*	1	177	230
AUSF	17*	18*	493*	614*
EU	17	18	493	614
SPAN			446	556
0304 10 11				
FILETS V FORELLEN FRISCH OD GEKUEHLT				
EINF	539*	686*	1556*	1877*
EU	344	453	972	1203
FRANKR	56	61	272	300
DAENM	199	296	422	588
TANSAN	194	232	583	673
AUSF	36*	61*	48*	81*
EU	34	58	46	78
0304 10 13				
FILETS PAZIF ATLANT USW LACHS FR GEK				
EINF	2943*	3664*	11549*	15741*
EU	1946	2409	8641	12125
NIEDL	78	90	241	293
G BRIT	49	71	898	1076
DAENM	1750	2182	7217	10571
NORWEG	996	1253	2790	3352
CHILE			210	264
AUSF	708*	864*	2106*	2288*
EU	704	855	1839	2098
FRANKR	209	267	419	519
NIEDL	62	69	446	442
SPAN	121	151	247	302
OESTER	205	250	383	460
BELGI	38	43	222	244
JAPAN			259	171
0304 10 19				
FILETS V AND SUESSWASSERFISCH FR GEK				
EINF	4400*	4533*	10493*	10660*
EU	1981	2348	5149	6005
NIEDL	1687	1947	4327	4925
DAENM	209	291	586	770
ESTLD	372	421	668	728
TSCHE			168	118
RUSSLD	162	181	608	622
KENIA	699	654	1017	929
UGANDA	229	222	902	789
TANSAN	916	651	1505	1107
VIETN			292	181
AUSF	929*	1061*	2214*	2135*
EU	897	986	2170	2033
NIEDL	439	368	1375	1076
ITAL	6	12	228	207
OESTER	430	581	494	671
0304 10 31				
FILETS V KABELJAU FRISCH OD GEKUEHLT				
EINF	2673*	3229*	6755*	8434*
EU	2517	2994	6409	7977
NIEDL	240	276	601	719
DAENM	2081	2509	5234	6580
SCHWED	122	137	442	547
ISLAND	37	55	85	175
NORWEG	101	167	141	211
AUSF	153*	227*	258*	349*
EU	153	227	258	349
DAENM	45	76	57	92
0304 10 33				
FILETS VOM KOEHLER FRISCH OD GEKUEHLT				
EINF	5555*	3149*	16532*	8993*
EU	4636	2696	13505	7484
NIEDL	115	74	421	289
DAENM	4452	2554	12887	7069
NORWEG	886	439	2960	1475
AUSF	124*	66*	408*	241*
EU	124	66	408	241
0304 10 35				
FILET V ROTBARSCH USW FRISCH GEKUEHLT				
EINF	2094*	2463*	5547*	6579*
EU	868	1053	2564	3069
NIEDL	249	291	569	704
G BRIT	1	1	447	442
DAENM	557	702	1408	1784
ISLAND	1169	1339	2844	3336
AUSF	61*	83*	303*	393*
EU	61	83	303	393
NIEDL	45	69	133	165
DAENM	1	2	87	106
0304 10 38				
FILET V AND SEEWASSERFISCHEN FR GEK				
EINF	5726*	6495*	21530*	23764*
EU	4475	4989	17566	19242
FRANKR	199	337	714	1320
NIEDL	1731	2037	7677	8750
ITAL	37	55	172	237
G BRIT	177	220	592	599
IRLAND	210	82	211	83
DAENM	1971	2104	7009	6840
GRIECH	12	9	82	159
SCHWED	35	40	661	779
BELGI	92	91	411	425
ISLAND	332	389	833	1034
NORWEG	1	2	472	265
SENEG	28	39	163	230
OMAN	91	122	209	282
JEMEN	77	109	262	348
SRILAN	382	374	1176	1253
INDONE	72	117	118	195
FIDSCH	54	86	210	298
AUSF	526*	593*	3932*	2464*
PV			1316	300
EU	470	548	2164	2056
FRANKR	20	28	350	394
NIEDL	223	169	1279	951
OESTER	177	284	373	496
POLEN	14	2	1355	307
0304 10 91				
AND FLEISCH V SUESSWASSERFISCH FR GEK				
EINF	90*	124*	150*	195*
EU	90	124	150	195
NIEDL	74	98	112	145
AUSF	7*	17*	8*	20*
EU	7	17	8	20
0304 10 97				
HERINGSLAPPEN FRISCH ODER GEKUEHLT				
EINF	7995*	1453*	46471*	7598*
EU	7966	1443	45623	7368
NIEDL	29	11	1120	316
IRLAND	702	90	3672	519
DAENM	6861	1250	40128	6376
SCHWED	374	92	374	92
NORWEG	29	10	848	230
AUSF	*	*	121*	26*
PV			110	25
EU			11	1
0304 10 98				
AND FLEISCH V AND SEEWASSFISCH FR GEK				
EINF	2247*	754*	4288*	1752*
EU	2231	718	4262	1701
NIEDL	277	156	323	229
G BRIT	6	9	110	197
DAENM	1927	513	3763	1154
AUSF	45*	79*	171*	307*
EU	45	79	171	307
OESTER	23	35	116	229
0304 20 11				
FILETS VON FORELLEN GEFROREN				
EINF	40*	45*	283*	180*
EU	28	30	105	108
AUSF	1*	2*	7*	9*
EU	1	2	5	7
0304 20 13				
FILETS V PAZIF ATLANT DONAULACHS GEFR				
EINF	7928*	11597*	22533*	31428*
AUS LG	8	3	297	366
EU	1611	1695	6370	7294
FRANKR	265	188	389	281
NIEDL	418	330	901	788
DAENM	831	1057	4556	5640
SCHWED	9	10	63	109
BELGI	68	74	300	337
NORWEG	5828	9219	13163	20847
FAROER	162	253	456	702
CHILE	295	405	1850	2109
CHINA			604	394
AUSF	2790*	4260*	7289*	11363*
EU	2772	4236	7118	11025
FRANKR	856	1470	2627	4472
NIEDL	128	209	889	981
ITAL	465	494	627	654
G BRIT	309	550	980	1821
DAENM	401	571	409	580
OESTER	152	222	848	1413
BELGI	401	631	525	848
SCHWZ	15	16	158	305
0304 20 19				
FILETS V AND SUESSWASSERFISCH GEFROR				
EINF	6653*	4756*	17788*	13724*
AUS LG	630	398	2559	1804
EU	781	824	2790	2828
FRANKR	31	54	109	190
NIEDL	687	691	2211	2168
DAENM	6	10	167	136
OESTER	31	43	205	221
ESTLD	368	323	1266	1224
LITAU	281	177	727	474
POLEN	343	246	1416	1125
RUSSLD	3027	1906	7715	5003
TANSAN			210	143
USA	100	172	222	370
KANADA	61	68	269	274
VIETN	1678	1026	2680	1849
INDONE	1	1	165	131
TAIWAN			45	78
AUSF	729*	707*	1798*	1768*
EU	614	544	1601	1500
FRANKR	100	94	276	261
NIEDL	67	62	300	279
DAENM	191	131	286	211
OESTER	251	253	696	715
SCHWZ	98	145	155	224
0304 20 21				
FILET KABELJAU GAD MACROCEPHALUS GEFR				
EINF	1410*	1206*	4164*	3160*
AUS LG	473	386	1233	791
EU	372	352	751	719
DAENM	261	253	505	472
ISLAND	329	332	1098	1060
RUSSLD	425	320	704	519
CHINA	284	202	1609	859
AUSF	1180*	1138*	3352*	3522*
EV			4	4
EU	1180	1138	3168	3308
FRANKR	220	296	1272	1569
NIEDL	445	479	708	750
G BRIT	410	256	410	256
SCHWED			78	78
OESTER	32	33	285	262
BELGI	72	74	388	389
ISLAND			180	210
0304 20 29				
FILETS VON ANDEREM KABELJAU GEFROREN				
EINF	25495*	23558*	65431*	58660*
EV	5	2	160	144
AUS LG	611	461	2395	1996
EU	5395	5023	12615	12012
FRANKR	299	387	563	728
NIEDL	316	243	719	654
DAENM	4654	4281	10998	10323
BELGI	17	19	141	159
ISLAND	3299	3331	4281	4417
NORWEG	4074	4381	10134	10924
LETTLD			322	214
LITAU	497	410	1801	1548
POLEN	9992	8973	26823	23767
RUSSLD	1419	826	5215	2984
ARGENT	361	210	525	317
INDONE	38	92	85	238
CHINA	292	124	3344	1749
AUSF	11508*	12957*	37741*	42114*
EU	11522	12473	37538	40782
FRANKR	1743	2138	6931	8181
NIEDL	875	1057	2396	2668
ITAL	429	445	443	463
G BRIT	6764	6937	21332	22141
DAENM	352	347	1792	1903
SPAN			101	113
SCHWED	202	188	203	189
OESTER	456	557	1713	2125
BELGI	692	788	2053	2418
LUXEMB	9	16	573	580

Wichtigste Ursprungs- und Bestimmungs-Laender	MAERZ 2001 dt = 100kg	MAERZ 2001 1000 DM	JAN./MRZ. 2001 dt = 100kg	JAN./MRZ. 2001 1000 DM
SCHWZ	42	150	96	379
JAPAN	3	97	9	259
0304 20 31				
FILETS VOM KOEHLER GEFROREN				
EINF	11481*	6542*	37275*	18103*
AUS LG			2394	1022
EU	481	285	4184	2590
NIEDL	215	122	277	158
DAENM	51	23	3368	2075
BELGI	215	140	535	353
ISLAND	3098	1623	10620	5333
NORWEG	5173	2430	15493	7032
FAROER	2615	1158	6468	3021
RUSSLD	114	46	310	127
AUSF	3434*	1876*	11957*	6753*
EU	3411	1860	11572	6586
FRANKR	1052	619	5734	3703
NIEDL	470	264	1325	809
DAENM	215	88	645	232
GRIECH	190	88	783	353
SPAN	879	412	1482	682
OESTER	442	307	692	472
BELGI	156	74	826	294
POLEN			205	76
0304 20 33				
FILETS VOM SCHELLFISCH GEFROREN				
EINF	246*	336*	988*	1106*
EU	68	59	232	255
NORWEG	176	277	298	477
POLEN			426	333
AUSF	177*	300*	739*	938*
EU	177	300	729	931
FRANKR	174	297	269	460
G BRIT			427	426
0304 20 35				
FILETS V ROT/GOLDBARSCH SEBAS ART GFR				
EINF	6856*	5411*	16069*	12363*
AUS LG			120	100
EU	519	413	926	791
NIEDL	142	111	304	260
G BRIT	279	218	279	218
DAENM	71	55	153	149
ISLAND	5194	4909	13911	10742
NORWEG	14	11	505	366
RUSSLD	26	21	324	231
KANADA	103	56	333	182
AUSF	908*	705*	9516*	7334*
EU	739	561	9227	7156
FRANKR	633	482	7617	5898
NIEDL	7	7	604	474
DAENM			159	102
BELGI	6	8	558	437
ISLAND	165	121	165	121
0304 20 37				
FILETS V AND ROT/GOLDBARSCH USW GEFR				
EINF	1066*	679*	5746*	3897*
AUS LG			549	414
EU	49	56	124	123
ARGENT	346	196	518	296
CHINA	660	417	5067	3438
AUSF	18*	14*	140*	94*
EU	18	14	138	93
0304 20 41				
FILETS VOM MERLAN GEFROREN				
EINF	*	*	408*	380*
EU			407	372
NIEDL			407	370
AUSF	16*	16*	26*	26*
EU	16	16	26	26
0304 20 43				
FILETS VOM LENG GEFROREN				
EINF	25*	20*	25*	20*
EU	15	12	15	12
AUSF	*	*	*	*
0304 20 45				
FILETS V THUNF FISCH EUTHYNNUSART GFR				
EINF	661*	626*	1669*	1666*
AUS LG			2	2
EU	9	21	136	174
THAIL	651	604	1464	1308
PHILIP			49	155
AUSF	20*	34*	105*	185*
EV	10	12	34	40
EU	10	21	60	133
0304 20 51				
FILETS V MAKRELEN SC AUSTRALASIC GEFR				
EINF	783*	228*	2200*	685*
EU	783	228	2200	685
G BRIT	213	81	639	243
IRLAND	541	136	915	251
DAENM	29	11	633	185
AUSF	3*	2*	6*	4*
0304 20 53				
FILETS VON ANDEREN MAKRELEN GEFROREN				
EINF	9579*	2442*	29062*	7589*
EU	9576	2441	29049	7576
G BRIT	1078	320	9600	2590
IRLAND	8209	1991	18144	4486
DAENM	161	62	737	277
AUSF	308*	151*	556*	319*
EU	308	151	526	304
G BRIT	65	56	161	139
0304 20 55				
KAPHECHT TIEFW-KAPSEEHECHT-FILET GEFR				
EINF	494*	243*	2148*	1091*
AUS LG			255	158
EU	36	34	245	167
S AFR			255	158
NAMIB	458	209	1648	766
AUSF	*	*	516*	205*
EU			3	2
LITAU			378	155
0304 20 56				
FILETS V PATAGON SEEHECHTEN GEFROREN				
EINF	1960*	1207*	5963*	3737*
AUS LG	1702	1085	4997	3207
EU	48	23	208	186
SPAN			85	80
URUGU	374	249	2303	1518
ARGENT	1538	935	3452	2033
AUSF	1259*	815*	3353*	2008*
EU	1245	808	3261	1963
ITAL	1155	754	3000	1812
0304 20 58				
AND SEEHECHTFILET MERLUCCIUSART GEFR				
EINF	12368*	5819*	34125*	14989*
EV	455	146	455	146
AUS LG	3693	1786	10855	5435
EU	2440	1858	3475	2605
FRANKR	240	75	240	75
G BRIT	2128	1728	2128	1728
DAENM	1	1	835	597
PERU	6023	2067	19806	6865
CHILE	3901	1891	10838	5513
AUSF	949*	524*	2000*	998*
EV	29	14	48	24
EU	699	436	1433	781
FRANKR			324	87
ITAL	424	233	539	282
OESTER	268	198	543	396
0304 20 59				
FILETS V SEEHECHT UROPHYCISART GEFROR				
EINF	31*	35*	86*	93*
EU	31	35	86	93
AUSF	*	*	*	*
0304 20 61				
FILETS V DORNHAI KATZENHAI GEFROREN				
EINF	*	*	*	*
AUSF	*	*	*	*
0304 20 69				
FILETS VON ANDEREN HAIEN GEFROREN				
EINF	239*	218*	487*	365*
AUS LG	224	204	346	307
EU	15	14	137	55
JAPAN	224	204	346	307
AUSF	240*	228*	267*	251*
EU	236	224	255	239
ITAL	220	211	220	211
0304 20 71				
FILETS V SCHOLLEN O GOLDBUTT GEFROREN				
EINF	3251*	3335*	11069*	11639*
EU	3251	3335	11067	11638
NIEDL	3010	3056	9751	10095
DAENM	208	234	1065	1028
OESTER			184	427
AUSF	235*	272*	870*	956*
EU	229	262	845	921
OESTER	162	181	614	670
0304 20 73				
FILETS VON FLUNDERN GEFROREN				
EINF	140*	68*	331*	157*
EU	19	13	181	97
NIEDL	13	9	174	92
AUSF	254*	89*	528*	198*
PV	200	39	400	74
0304 20 75				
FILETS VON HERINGEN GEFROREN				
EINF	8783*	2311*	83249*	14549*
AUS LG	3803	1073	14101	2991
EU	2408	605	43741	6487
NIEDL	624	173	2589	726
G BRIT	183	51	2925	416
IRLAND	440	63	19090	2355
DAENM	1161	318	16216	2714
SCHWED			470	202
ISLAND	233	42	2810	459
NORWEG	6142	1664	36698	7603
AUSF	3407*	655*	10654*	1969*
PV	3407	655	10402	1925
EU			52	9
POLEN	3407	655	10602	1960
0304 20 79				
FILETS VON SCHEEFSCHNUT GEFROREN				
EINF	*	*	6*	11*
EU			6	11
AUSF	*	*	*	*
0304 20 81				
FILETS VON BRACHSENMAKRELEN GEFROREN				
EINF	*	*	531*	171*
AUS LG			531	171
CHINA			531	171
AUSF	*	*	*	*
0304 20 83				
FILETS VOM SEETEUFEL GEFROREN				
EINF	352*	847*	1453*	2949*
AUS LG			35	75
EU	109	301	468	939
DAENM	93	264	117	324
SPAN			259	467
S AFR	49	105	131	281
NAMIB			50	101
USA	197	426	582	1255
THAIL			42	92
NEUSEE	1	3	130	226

Wichtigste Ursprungs- und Bestimmungs-Laender	MAERZ 2001 dt = 100kg	MAERZ 2001 1000 DM	JAN./MRZ. 2001 dt = 100kg	JAN./MRZ. 2001 1000 DM
AUSF	10*	30*	147*	362*
EU	10	30	147	362
OESTER	10	30	50	144
BELGI			83	187
0304 20 85				
FILETS V PAZIFISCHEN POLLACK GEFROREN				
EINF	145222*	55169*	480095*	177354*
EV			420	162
AUS LG	120394	45124	372134	135985
EU	46	29	399	365
FRANKR	4	2	236	218
POLEN	5759	2489	9092	3920
RUSSLD	59223	23468	220126	82884
USA	17039	6569	41559	15830
CHINA	63155	22614	208900	74345
AUSF	29622*	13979*	83491*	38433*
EV	56	33	205	117
EU	29096	13737	82751	38073
FRANKR	10492	4803	33573	14927
NIEDL	6084	2860	15981	7324
ITAL	585	400	1843	1107
G BRIT	2686	1215	4902	2183
DAENM	9	22	2179	622
PORTUG			1424	767
SPAN	659	262	1529	653
SCHWED	1382	630	2407	1162
FINNL	662	317	1849	898
OESTER	3095	1559	6261	3598
BELGI	1573	812	2999	1558
LUXEMB	1740	739	7762	3250
POLEN	198	85	198	85
0304 20 87				
FILETS VOM SCHWERTFISCH GEFROREN				
EINF	13*	28*	241*	260*
EU	7	15	228	260
SPAN	7	13	204	220
AUSF	3*	4*	19*	24*
EU	3	4	18	21
0304 20 88				
FILETS VON ZAHNFISCHEN GEFROREN				
EINF	7*	10*	27*	32*
EU	6	9	26	31
AUSF	5*	6*	29*	37*
EU	5	6	29	37
0304 20 91				
FILETS V NEUSEELD GRENADIER GEFROREN				
EINF	7193*	3682*	12367*	6970*
AUS LG	5985	2967	7080	3556
EU	382	183	392	199
DAENM	382	183	392	199
ARGENT			187	90
NEUSEE	6811	3499	11788	6681
AUSF	72*	44*	570*	231*
EU	72	43	220	133
SLOWAK			350	97
0304 20 95				
FILETS V AND SEEWASSERFISCH GEFROREN				
EINF	5536*	5318*	17921*	16312*
AUS LG	1005	640	5280	3409
EU	761	750	4200	3503
FRANKR	72	157	146	259
NIEDL	211	199	835	937
G BRIT	116	62	560	321
DAENM	142	162	1897	1280
SPAN	48	50	274	223
SCHWED	3	1	166	148
BELGI	155	112	266	282
ISLAND	1211	1212	2012	2020
NORWEG	34	41	136	143
RUSSLD	23	13	663	183
SENEG	1166	1202	1536	1536
NAMIB			400	293
USA	5	28	49	123
KANADA	45	147	56	184
GROENL			274	277
CHILE	896	519	2479	1418
THAIL	182	216	800	975
VIETN	9	11	449	400
INDONE	97	102	199	230
SINGAP	230	202	855	788
CHINA	255	141	458	220
NEUSEE	516	617	3037	2700
AUSF	695*	687*	2576*	2579*

Wichtigste Ursprungs- und Bestimmungs-Laender	MAERZ 2001 dt = 100kg	MAERZ 2001 1000 DM	JAN./MRZ. 2001 dt = 100kg	JAN./MRZ. 2001 1000 DM
EV			10	13
EU	443	498	1750	1915
NIEDL	19	26	225	221
DAENM	140	159	257	284
SCHWED			97	92
OESTER	208	227	796	859
BELGI	26	38	270	339
SCHWZ	109	139	244	332
RUSSLD	131	37	475	178
TAIWAN			76	117
0304 90 05				
SURIMI				
EINF	28*	20*	268*	130*
EU	23	17	44	33
REPKOR			210	85
AUSF	4*	5*	12*	13*
EU	4	5	12	13
0304 90 10				
AND FLEISCH V SUESSWASSERFISCH GEFROR				
EINF	101*	118*	235*	250*
EU	99	114	212	231
OESTER	99	114	154	174
AUSF	155*	151*	451*	437*
EU	110	127	396	413
OESTER	110	127	304	348
0304 90 22				
ANDERES FLEISCH VON HERINGEN GEFROREN				
EINF	27852*	5585*	95248*	16116*
AUS LG	10029	1672	22562	3675
EU	2862	364	44225	6213
G BRIT	11	2	737	84
IRLAND	2731	326	15749	1972
DAENM	120	36	27730	4152
ISLAND	2379	374	5723	882
NORWEG	15851	4163	35615	7950
RUSSLD	2261	109	2261	109
KANADA	4499	575	6915	881
AUSF	1797*	514*	3404*	737*
PV	1797	514	3241	705
EU			109	25
POLEN	1627	481	2905	650
0304 90 31				
AND FLEISCH V ROT- GOLDBARSCH USW GFR				
EINF	*	*	13*	5*
EU			1	2
AUSF	*	*	*	*
0304 90 35				
FLEISCH V KABELJAU GAD MACROCEPH GEFR				
EINF	*	*	185*	168*
CHINA			185	168
AUSF	*	*	*	*
0304 90 38				
FLEISCH V KABELJAU GADUS MORHUA GEFR				
EINF	1825*	474*	6041*	1563*
EV			232	64
AUS LG	5	1	341	85
EU			442	118
DAENM			442	118
NORWEG	529	184	763	256
POLEN	1280	286	4113	949
CHINA			158	113
AUSF	1110*	301*	5062*	1313*
EU	1080	292	5013	1299
G BRIT	1067	279	4664	1205
0304 90 39				
AND FLEISCH V AND KABELJAU GEFROREN				
EINF	*	*	*	*
AUSF	*	*	*	*

Wichtigste Ursprungs- und Bestimmungs-Laender	MAERZ 2001 dt = 100kg	MAERZ 2001 1000 DM	JAN./MRZ. 2001 dt = 100kg	JAN./MRZ. 2001 1000 DM
0304 90 41				
AND FLEISCH VOM KOEHLER GEFROREN				
EINF	1495*	346*	3824*	879*
EV	36	8	198	47
AUS LG	36	8	198	47
EU	495	118	1500	355
G BRIT	449	108	1474	328
NORWEG	314	69	1082	270
FAROER	487	117	703	169
AUSF	110*	35*	350*	76*
EU			109	26
0304 90 45				
AND FLEISCH VOM SCHELLFISCH GEFROREN				
EINF	81*	24*	118*	50*
AUSF	*	*	*	*
0304 90 47				
AND FLEISCH V SEEHECHT MERLUCCIUS GFR				
EINF	1386*	340*	3892*	1000*
AUS LG	965	227	2745	695
EU	419	112	446	137
G BRIT	418	111	418	111
S AFR	220	57	1343	360
PERU	557	122	1255	288
CHILE	91	22	675	167
AUSF	*	*	*	*
0304 90 49				
AND FLEISCH V SEEHECHT UROPHYCIS GEFR				
EINF	*	*	*	*
AUSF	*	*	*	*
0304 90 51				
AND FLEISCH VOM SCHEEFSCHNUT GEFROREN				
EINF	*	*	*	*
AUSF	*	*	*	*
0304 90 55				
AND FLEISCH V BRACHSENMAKRELEN GEFROR				
EINF	*	*	*	*
AUSF	*	*	*	*
0304 90 57				
AND FLEISCH VOM SEETEUFEL GEFROREN				
EINF	4*	10*	16*	39*
EU	4	10	16	39
AUSF	1*	3*	2*	5*
EU	1	3	2	5
0304 90 59				
AND FLEISCH V BLAUEN WITTLING GEFROR				
EINF	*	*	*	*
AUSF	*	*	*	*
0304 90 61				
AND FLEISCH V PAZIFISCH POLLACK GEFR				
EINF	6735*	1776*	21021*	5513*
EV			260	76
AUS LG	6724	1769	19390	5094
EU	11	7	11	7
RUSSLD	3147	783	12340	3169
CHINA	3577	986	8449	2277
AUSF	189*	63*	5970*	1830*
EU	189	63	5950	1819
FRANKR	109	36	577	185
G BRIT			4336	1290
DAENM			540	167
0304 90 65				
AND FLEISCH V SCHWERTFISCH GEFROREN				
EINF	*	*	1*	1*
EU			1	1

Wichtigste Ursprungs- und Bestimmungs-Laender	MAERZ 2001 dt = 100kg	MAERZ 2001 1000 DM	JAN./MRZ. 2001 dt = 100kg	JAN./MRZ. 2001 1000 DM
AUSF	80*	127*	119*	189*
EV			25	39
EU			14	23
SCHWZ	80	127	105	166
0304 90 97				
AND FLEISCH V AND SEEWASSERFISCH GEFR				
EINF	1619*	1235*	6067*	4820*
EV	191	42	560	124
AUS LG	237	164	1553	700
EU	970	547	2410	1273
IRLAND			462	123
DAENM	288	152	736	373
BELGI	507	233	873	500
USA	321	438	941	1638
KANADA			397	752
ARGENT			422	117
PHILIP	45	121	230	583
NEUSEE	2	1	1246	349
AUSF	422*	320*	732*	567*
EV	10	13	90	114
PV	19	5	19	5
EU	185	261	295	376
DAENM	33	89	60	146
OESTER	152	172	161	189
SCHWZ	15	20	95	121
0305 10 00				
FISCHMEHL,PULVER,PELLETS GENIESSBAR				
EINF	808*	222*	876*	324*
EU			29	28
ISLAND	772	127	772	127
NORWEG	36	93	75	167
AUSF	294*	54*	3520*	599*
EU	290	42	3511	586
FRANKR			821	136
G BRIT			1508	284
0305 20 00				
FISCHLEBERN -ROGEN -MILCH GETROCK GES				
EINF	232*	212*	827*	742*
AUS LG			77	74
EU	53	54	221	194
NIEDL	51	52	203	185
KANADA	160	137	573	522
AUSF	2*	8*	18*	65*
0305 30 11				
FILET KABELJAU GAD MACROCEPH GETROCKN				
EINF	*	*	*	*
AUSF	*	*	*	*
0305 30 19				
FILETS V AND KABELJAU GETROCKNET USW				
EINF	719*	1042*	1402*	1786*
EU	67	59	193	167
ISLAND			79	145
NORWEG	387	529	835	968
FAROER	265	454	295	506
AUSF	1262*	2078*	1380*	2246*
EU	1262	2078	1380	2246
ITAL	248	351	248	351
SPAN	1012	1726	1099	1842
0305 30 30				
FILET PAZ ATLANT DONAULACHS GETR USW				
EINF	493*	1280*	762*	1893*
EU	493	1280	762	1893
DAENM	491	1275	743	1854
AUSF	7*	17*	17*	39*
EU	7	17	17	39
0305 30 50				
FILETS V SCHWARZ HEILBUTT GETROCK USW				
EINF	13*	36*	46*	125*
EU	13	36	46	125
AUSF	*	*	*	*
0305 30 90				
FILETS V AND FISCH GETROCK GESALZ USW				
EINF	2389*	2097*	6464*	4685*
EU	508	428	2523	1930
NIEDL	473	399	2415	1817
ISLAND	376	227	376	227
NORWEG	1122	1020	2935	1932
FAROER	344	388	544	507
AUSF	922*	1007*	1771*	1808*
EU	922	1006	1771	1805
ITAL	518	624	1008	965
GRIECH		1	200	191
SPAN	301	378	501	591
0305 41 00				
PAZIF ATLANT DONAULACHS GERAEUCHERT				
EINF	7001*	13819*	17393*	35281*
PV	1084	1710	2220	3868
EU	4640	9978	11919	25704
FRANKR	12	37	94	289
NIEDL	236	567	364	708
G BRIT	4	13	198	348
IRLAND	27	106	278	964
DAENM	4148	8547	10660	22452
BELGI	161	616	259	824
NORWEG	605	766	1256	1564
FAROER	721	1395	2166	4306
POLEN	1024	1593	2017	3501
AUSF	1149*	2319*	9993*	19104*
PV	419	685	1002	1619
EU	698	1540	8906	17221
FRANKR	117	278	2425	5564
NIEDL	38	62	335	644
ITAL	54	36	791	1659
G BRIT	11	14	401	873
DAENM	59	53	443	845
GRIECH			44	113
PORTUG			87	198
SPAN	66	152	664	1496
OESTER	173	528	2611	3196
BELGI	180	417	1091	2575
SCHWZ	12	53	44	168
POLEN	421	687	1004	1621
0305 42 00				
HERINGE EINSCHL FILETS GERAEUCHERT				
EINF	347*	229*	473*	316*
EU	234	171	360	258
NIEDL	120	95	223	177
G BRIT	113	75	133	79
AUSF	67*	34*	207*	110*
EU	64	29	201	99
0305 49 10				
SCHWARZER HEILBUTT USW GERAEUCHERT				
EINF	56*	134*	135*	320*
PV	2	6	9	23
EU	54	128	126	297
DAENM	54	128	125	293
AUSF	222*	586*	706*	1890*
PV	15	35	28	66
EU	206	548	673	1807
BELGI	200	536	645	1759
0305 49 20				
ATLANTISCHER HEILBUTT USW GERAEUCHERT				
EINF	7*	10*	21*	40*
EU	7	10	21	40
AUSF	3*	7*	5*	12*
EU	3	7	5	12
0305 49 30				
MAKRELEN EINSCHL FILETS GERAEUCHERT				
EINF	486*	231*	1478*	629*
EU	374	183	1201	513
NIEDL	374	183	933	432
AUSF	242*	98*	351*	160*
EU	238	95	319	141
NIEDL	222	83	253	96
0305 49 45				
FORELLEN EINSCHL FILETS GERAEUCHERT				
EINF	3460*	4976*	15183*	24188*
PV	1060	1491	2730	3830
AUS LG			3	5
EU	1623	2491	9669	16487
FRANKR	21	17	233	307
NIEDL	3	3	494	640
G BRIT		1	318	474
DAENM	1350	2303	7906	14325
GRIECH			260	375
SPAN	230	114	395	234
POLEN	1837	2488	5511	7696
AUSF	91*	203*	377*	753*
EU	87	192	368	727
NIEDL	19	47	80	172
OESTER	6	13	86	175
BELGI	1	4	57	112
0305 49 50				
AALE EINSCHL FILETS GERAEUCHERT				
EINF	49*	125*	320*	942*
PV			92	360
EU	49	125	210	537
NIEDL	49	125	209	535
POLEN			110	405
AUSF	26*	53*	48*	118*
EU	26	52	33	71
0305 49 80				
AND FISCHE EINSCHL FILETS GERAEUCHERT				
EINF	252*	277*	665*	637*
EU	141	228	345	500
NIEDL	76	79	203	228
DAENM	32	91	54	124
AUSF	181*	232*	1038*	1460*
EU	130	186	774	1198
NIEDL	4	10	46	90
OESTER	117	166	693	1065
TSCHE			151	138
0305 51 10				
KABELJAU GETR NICHT GESALZ STOCKFISCH				
EINF	8*	14*	104*	216*
EU	7	11	59	99
NORWEG			44	114
AUSF	*	1*	13*	31*
EU		1	13	31
0305 51 90				
KABELJAU GETROCK GESALZ (KLIPPFISCH)				
EINF	3419*	4390*	8591*	10952*
EU	4	6	123	171
SPAN	4	6	78	116
NORWEG	3415	4384	8468	10781
AUSF	2992*	3779*	7797*	9623*
EU	2992	3779	7797	9622
FRANKR	468	617	1888	2673
ITAL	175	220	615	848
PORTUG	2025	2608	4727	5446
BELGI	256	330	499	652
LUXEMB	68	104	68	104
0305 59 11				
BOREOGAD SAIDA GETROCK NICHT GESALZEN				
EINF	*	*	5*	9*
EU			5	9
AUSF	*	*	*	*
0305 59 19				
BOREOGAD SAIDA GETROCKNET U GESALZEN				
EINF	*	*	*	*
AUSF	*	*	*	*
0305 59 30				
HERING GETR AUCH GES NICHT GERAEUCH				
EINF	67*	47*	102*	78*
EU	67	47	102	78

Wichtigste Ursprungs- und Bestimmungs-Laender	MAERZ 2001 dt - 100kg	MAERZ 2001 1000 DM	JAN./MRZ. 2001 dt - 100kg	JAN./MRZ. 2001 1000 DM
AUSF	*	*	*	*
0305 59 50				
SARDELLE GETR AUCH GES NICHT GERAEUCH				
EINF	5*	6*	9*	10*
EU	1	1	5	5
AUSF	*	*	*	9*
EU				9
0305 59 60				
SCHWARZER U PAZIF HEILBUTT GETR N GER				
EINF	*	*	*	*
AUSF	*	*	*	*
0305 59 70				
ATLANTISCHER HEILBUTT GETR N GERAEUCH				
EINF	*	*	*	*
AUSF	*	*	*	*
0305 59 90				
AND FISCH GETROCK AUCH GESALZEN USW				
EINF	282*	187*	459*	336*
EU	55	35	144	109
NORWEG	182	112	212	133
AUSF	127*	52*	147*	67*
EU	127	52	146	64
0305 61 00				
HERINGE GESALZEN				
EINF	4988*	1371*	31375*	9087*
EU	4755	1330	30821	8988
NIEDL	2638	752	11725	4327
IRLAND	290	75	290	75
DAENM	1570	403	10795	2597
SCHWED	245	92	7972	1934
AUSF	7*	7*	95*	62*
EU	6	6	88	57
0305 62 00				
KABELJAU GESALZEN				
EINF	616*	598*	1959*	1800*
EU	1	2	3	6
NORWEG	517	482	1858	1680
FAROER	98	114	98	114
AUSF	1193*	1314*	2682*	2641*
EU	1193	1314	2682	2641
FRANKR	181	180	184	182
ITAL	5	5	395	373
GRIECH			534	430
PORTUG	594	734	870	1015
SPAN	413	395	699	640
0305 63 00				
SARDELLEN GESALZEN				
EINF	1*	1*	106*	200*
EU	1	1	106	200
SPAN			102	193
AUSF	*	*	*	*
0305 69 10				
FISCHE D ART BOREOGADUS SAIDA GESALZ				
EINF	*	*	*	*
AUSF	*	*	*	*
0305 69 20				
SCHWARZER U PAZIFISCH HEILBUTT GESALZ				
EINF	4*	4*	7*	7*
EU	4	4	7	7
AUSF	*	*	*	*
0305 69 30				
ATLANTISCHER HEILBUTT GESALZEN				
EINF	*	*	*	*
AUSF	*	*	*	*
0305 69 50				
PAZIF ATLANT DONAULACHS GESALZEN				
EINF	*	1*	8*	22*
EU		1	8	22
AUSF	3*	9*	6*	21*
EU	3	9	6	20
0305 69 90				
AND FISCHE GESALZEN USW IN SALZLAKE				
EINF	746*	359*	1500*	711*
EU	61	30	143	90
NORWEG	399	166	937	418
FAROER	220	145	220	145
AUSF	526*	262*	1164*	562*
EU	526	262	1164	562
FRANKR	326	116	565	232
SPAN	200	145	498	265
0306 11 10				
LANGUSTENSCHWAENZE GEFROREN				
EINF	4*	38*	24*	170*
EU	4	36	11	61
AUSF	1*	16*	3*	34*
EU	1	15	2	21
0306 11 90				
ANDERE LANGUSTEN GEFROREN				
EINF	2*	6*	36*	85*
EU	1	4	31	72
AUSF	*	1*	4*	12*
EU		1	4	12
0306 12 10				
HUMMER GANZ GEFROREN				
EINF	66*	190*	377*	1093*
AUS LG	36	99	253	702
EU	3	15	66	228
BELGI		1	52	180
USA			81	283
KANADA	63	175	229	609
AUSF	21*	76*	52*	174*
EU	13	42	40	127
OESTER	13	40	40	124
0306 12 90				
ANDERE HUMMER GEFROREN				
EINF	45*	129*	73*	197*
AUS LG		2	2	13
EU	35	88	55	138
DAENM	33	84	34	87
AUSF	*	2*	*	2*
EU		2		2
0306 13 10				
GARNELEN D FAM PANDALIDAE GEFROREN				
EINF	985*	1279*	2102*	2603*
AUS LG			2	10
EU	896	1174	1515	2131
G BRIT	29	63	126	276
IRLAND	72	78	180	195
DAENM	862	532	820	843
BELGI	197	437	231	564
LUXEMB			88	110
ISLAND			161	263
AUSF	133*	162*	373*	540*
EU	91	122	315	447
DAENM	56	74	182	246
0306 13 30				
GARNELEN D GATTUNG CRANGON GEFROREN				
EINF	19*	53*	629*	763*
EU	19	53	629	763
NIEDL		1	600	677
AUSF	1438*	1075*	3789*	2748*
PV	1438	1075	3778	2740
POLEN	1438	1075	3778	2740
0306 13 40				
ROSA GEISSELGARNELEN GEFROREN				
EINF	13*	29*	83*	195*
EU	6	10	51	101
AUSF	19*	90*	77*	322*
EU	19	90	77	322
OESTER	19	90	77	321
0306 13 50				
GEISSELGARNELEN GEFROREN				
EINF	5638*	11414*	16934*	36869*
EV	109	287	181	387
PV	132	49	132	49
AUS LG	323	750	795	2045
EU	563	1273	2257	4669
FRANKR	207	586	555	1635
NIEDL			81	115
G BRIT	89	237	138	370
PORTUG			161	496
SPAN			108	196
BELGI	266	448	1208	1841
SENEG	64	80	89	128
GAMBIA	8	10	150	204
INDIEN	1419	1653	3139	4532
BANGLA	108	289	1825	4528
THAIL	1189	2671	3823	9326
VIETN	318	755	1185	2861
INDONE	1623	3937	3535	8809
MALAYS	132	49	428	655
CHINA	212	489	426	960
TAIWAN			23	119
AUSF	1424*	3066*	2744*	6005*
EV	22	52	22	52
EU	1204	2535	2351	4976
FRANKR	546	1018	899	1949
NIEDL	39	83	197	398
ITAL	224	211	224	211
G BRIT	27	85	87	145
DAENM	57	165	221	410
SCHWED	13	40	70	183
OESTER	86	316	281	679
BELGI	212	617	350	922
LUXEMB			21	78
NORWEG	103	272	130	359
SCHWZ			123	349
INDONE	97	203	97	203
0306 13 80				
ANDERE GARNELEN GEFROREN				
EINF	6841*	14266*	17872*	38936*
EV	72	230	96	302
LV			10	14
PV	69	18	69	18
AUS LG	233	510	1282	3213
EU	2366	5894	7024	14737
FRANKR			76	173
NIEDL	101	261	375	893
ITAL	92	135	191	376
G BRIT	1874	4628	5138	10002
DAENM	96	247	225	473
SPAN			135	264
BELGI	203	622	883	2552
NORWEG			64	89
SENEG	9	10	114	145
NIGERI	34	51	120	230
PAKIST			459	316
INDIEN	433	1019	573	1356
BANGLA	1628	4534	4699	13736
MYAN			148	428
THAIL	367	843	1413	3273
VIETN	1560	1022	1938	1795
INDONE	341	798	766	1854
MALAYS	75	26	199	328
PHILIP	8	16	48	108
CHINA	7	15	281	483
AUSF	962*	2765*	2643*	7640*
EV	45	132	71	211
EU	836	2380	2464	7082
FRANKR	98	292	365	939
NIEDL	112	373	177	566
ITAL	161	497	190	585
G BRIT	6	19	42	117
DAENM	16	33	193	538
PORTUG	23	71	77	237
OESTER	332	917	1177	3545
BELGI	68	129	192	427
SCHWZ	108	327	138	420

Wichtigste Ursprungs- und Bestimmungs-Laender	MAERZ 2001 dt = 100kg	MAERZ 2001 1000 DM	JAN./MRZ. 2001 dt = 100kg	JAN./MRZ. 2001 1000 DM
0306 14 10				
KRABBE PARALITHOD CAMCHATIC USW GEFR				
EINF	38*	85*	112*	268*
AUS LG			6	33
EU	34	63	95	171
AUSF	*	3*	8*	35*
EU		3	5	33
0306 14 30				
TASCHENKREBSE CANCER PAGURUS GEFROREN				
EINF	40*	35*	53*	49*
EU			6	5
AUSF	40*	35*	49*	46*
EU	40	35	49	46
0306 14 90				
ANDERE KRABBEN GEFROREN				
EINF	94*	95*	589*	663*
EU	65	65	204	202
THAIL	1	1	88	133
VIETN	28	29	131	114
CHINA			159	173
AUSF	73*	106*	154*	208*
EU	72	103	144	189
0306 19 10				
SUESSWASSKREBS GEFR EINSCHL MEHL USW				
EINF	54*	66*	121*	160*
EU	54	66	119	155
AUSF	5*	7*	19*	27*
EU	5	7	19	26
0306 19 30				
KAISERGRANATE GEFROR EINSCHL MEHL USW				
EINF	232*	360*	553*	871*
EU	232	360	553	871
G BRIT	225	342	504	782
AUSF	*	1*	5*	11*
EU				1
0306 19 90				
AND KREBSTIER GEFROR EINSCHL MEHL USW				
EINF	6*	7*	174*	229*
AUS LG			4	1
EU	4	5	71	131
AUSF	16*	30*	45*	86*
EU	11	19	40	75
0306 21 00				
LANGUSTEN NICHT GEFROREN				
EINF	12*	75*	52*	228*
EU	12	74	29	128
AUSF	2*	11*	2*	11*
EU	2	11	2	11
0306 22 10				
HUMMER LEBEND				
EINF	531*	1876*	1839*	5851*
EU	38	162	101	402
FRANKR	24	104	34	146
NIEDL	14	54	55	193
USA	111	406	278	931
KANADA	382	1305	1460	4512
AUSF	62*	205*	65*	215*
EU	62	203	65	209
OESTER	30	122	32	127
0306 22 91				
GANZE HUMMER NICHT GEFROREN				
EINF	8*	24*	36*	136*
EU	6	18	13	45
AUSF	2*	5*	17*	27*
EU	2	5	17	27
0306 22 99				
ANDERE HUMMER NICHT GEFROREN				
EINF	1*	6*	8*	30*
EU	1	5	8	28
AUSF	*	*	*	*
0306 23 10				
GARNELEN D FAM PANDALIDAE NICHT GEFR				
EINF	101*	134*	861*	1277*
EU	100	133	436	573
FRANKR	66	77	119	168
G BRIT			90	94
DAENM	27	50	182	322
GROENL			424	603
AUSF	21*	53*	135*	250*
EU	21	53	135	250
DAENM	11	33	45	123
0306 23 31				
GARNELEN GATT CRANGON FR GEKUEHLT USW				
EINF	62*	178*	156*	435*
EU	59	166	153	423
NIEDL	53	142	120	320
AUSF	258*	360*	2523*	2193*
PV			579	400
EU	258	359	1943	1791
NIEDL	251	348	1936	1779
POLEN			579	400
0306 23 39				
GARNELEN D GATTUNG CRANGON NICHT GEFR				
EINF	2*	8*	102*	189*
EU	2	8	101	185
NIEDL	2	7	74	106
AUSF	30*	81*	124*	346*
EU	30	81	124	346
OESTER	30	81	124	344
0306 23 90				
ANDERE GARNELEN NICHT GEFROREN				
EINF	234*	518*	544*	1411*
EU	211	430	504	1157
NIEDL	54	136	140	359
DAENM	120	179	248	495
AUSF	20*	74*	27*	103*
EU	20	74	20	80
0306 24 10				
KRABBE PARALITH CAMCHAT USW NICHT GFR				
EINF	82*	334*	458*	1429*
EU	82	334	457	1428
NIEDL	78	329	402	1321
DAENM	4	5	55	107
AUSF	15*	31*	34*	74*
EU	15	31	34	74
0306 24 30				
TASCHENKREBSE NICHT GEFROREN				
EINF	179*	305*	272*	414*
EU	179	305	269	400
DAENM	144	266	152	275
AUSF	9*	21*	30*	87*
EU	9	21	30	86
0306 24 90				
ANDERE KRABBEN NICHT GEFROREN				
EINF	135*	228*	496*	727*
EU	131	204	479	665
NIEDL	80	110	393	516
AUSF	12*	89*	24*	168*
EU	11	86	21	157
ITAL	10	83	16	128
0306 29 10				
SUESSWASSKREBS N GEFR MEHL PULVER USW				
EINF	107*	185*	476*	726*
EU	17	32	81	174
NIEDL	4	8	46	108
ARMEN			103	100
IRAN	71	93	218	303
AUSF	17*	41*	18*	45*
EU	17	41	18	43
0306 29 30				
KAISERGRANATE N GEFR EINSCHL MEHL USW				
EINF	50*	142*	118*	297*
EU	41	110	109	265
AUSF	7*	16*	23*	53*
EU	7	16	21	46
0306 29 90				
AND KREBSTIERE N GEFR EINSCH MEHL USW				
EINF	43*	73*	143*	191*
EU	43	72	134	165
AUSF	2*	3*	20*	36*
EU	2	3	13	17
0307 10 10				
FLACHE AUSTERN LEBEND < 40 G GEWICHT				
EINF	47*	23*	166*	113*
EU	47	23	166	113
AUSF	*	*	*	*
0307 10 90				
ANDERE AUSTERN				
EINF	499*	294*	2465*	1198*
AUS LG	1	2	2	8
EU	498	292	2462	1185
FRANKR	334	232	1258	823
NIEDL	115	33	899	181
IRLAND	44	21	232	140
AUSF	47*	37*	62*	47*
EU	47	37	62	47
0307 21 00				
KAMM- PILGERMUSCHELN LEBEND FR OD GEK				
EINF	464*	434*	1683*	1342*
EU	325	371	1386	1181
FRANKR	137	151	348	386
NIEDL	12	13	477	235
ITAL	127	86	401	257
G BRIT	36	100	109	249
AUSF	56*	92*	125*	165*
EU	54	89	112	140
0307 29 10				
GROSSE PILGER-MUSCHELN GEFROREN				
EINF	33*	54*	126*	209*
EU	33	54	125	209
AUSF	*	*	10*	34*
EU			5	18
0307 29 90				
ANDERE KAMM-MUSCHELN PILGER-MUSCHELN				
EINF	389*	365*	1417*	1203*
AUS LG			1	3
EU	389	365	1401	1182
G BRIT	7	20	168	182
SPAN	225	194	717	584
AUSF	56*	31*	124*	107*
EU	54	29	118	95

Wichtigste Ursprungs- und Bestimmungs-Laender	MAERZ 2001 dt = 100kg	MAERZ 2001 1000 DM	JAN./MRZ. 2001 dt = 100kg	JAN./MRZ. 2001 1000 DM
0307 31 10				
MIESMUSCHELN MYTILUSART LEB FR OD GEK				
EINF	2629*	827*	62224*	4967*
EU	2629	827	62214	4962
FRANKR	237	96	899	333
NIEDL	632	274	5420	1888
DAENM	1509	368	54472	2346
SPAN	69	20	536	157
AUSF	59*	45*	15880*	1958*
EU	55	42	15876	1954
NIEDL			15738	1842
0307 31 90				
MIESMUSCHELN PERNA-ART LEB FR OD GEK				
EINF	117*	45*	245*	129*
EU	112	42	231	119
AUSF	*	*	*	*
0307 39 10				
ANDERE MIESMUSCHELN MYTILUS-ARTEN				
EINF	453*	204*	1292*	625*
EU	453	204	1292	625
DAENM	323	127	804	292
AUSF	8*	5*	30*	19*
EU	1	1	1	1
0307 39 90				
ANDERE MIESMUSCHELN PERNA-ARTEN				
EINF	172*	154*	913*	687*
AUS LG	14	11	269	173
EU	19	13	72	51
NEUSEE	153	141	841	636
AUSF	40*	44*	137*	142*
EU	37	40	117	123
0307 41 10				
TINTENFISCHE LEBEND FRISCH O GEKUEHLT				
EINF	392*	351*	1514*	1370*
EU	391	350	1512	1366
ITAL	258	254	1097	1059
AUSF	96*	56*	248*	154*
EU	96	56	248	154
0307 41 91				
KALMARE LOLIGO-ART USW LEB FRISCH GEK				
EINF	147*	142*	381*	372*
EU	144	138	371	357
ITAL	116	110	264	260
AUSF	*	*	*	*
0307 41 99				
AND KALMARE LEBEND FRISCH OD GEKUEHLT				
EINF	82*	81*	251*	235*
EU	80	80	249	234
AUSF	9*	11*	19*	20*
EU	8	9	17	17
0307 49 01				
ZWERGTINTENFISCHE (SEP ROND) GEFROREN				
EINF	42*	33*	102*	81*
EU	9	5	19	11
AUSF	*	*	*	*
0307 49 11				
AND TINTENFISCHE SEPIOLA-ART GEFROREN				
EINF	319*	210*	1006*	613*
EU	317	208	631	422
GRIECH	284	188	516	342
THAIL	1	1	327	156
AUSF	10*	10*	44*	38*
EU	10	9	42	33
0307 49 18				
ANDERE TINTENFISCHE GEFROREN				
EINF	578*	272*	1916*	1002*
LV			61	6
AUS LG	1	1	26	46
EU	80	39	341	174
THAIL	354	172	1162	622
AUSF	28*	20*	105*	88*
EU	27	19	100	82
0307 49 31				
KALMARE LOLIGO VULGARIS GEFROREN				
EINF	1738*	1125*	4632*	2808*
AUS LG			2	1
EU	810	665	1857	1432
FRANKR	157	92	301	164
G BRIT	142	120	315	278
SPAN	92	37	457	196
BELGI	417	414	727	752
THAIL	928	460	2667	1330
AUSF	247*	163*	662*	475*
EU	138	86	366	261
OESTER	75	52	283	203
0307 49 33				
KALMARE LOLIGO PEALEI GEFROREN				
EINF	*	*	*	*
AUSF	*	*	*	*
0307 49 35				
KALMARE LOLIGO PATAGONICA GEFROREN				
EINF	*	*	*	*
AUSF	*	*	*	*
0307 49 38				
KALMARE ANDERE LOLIGO-ARTEN GEFROREN				
EINF	1338*	789*	6522*	3557*
AUS LG	84	46	255	154
EU	151	67	626	268
SPAN	59	29	386	173
USA	197	102	205	105
THAIL	796	480	5226	2879
VIETN	194	140	278	203
AUSF	203*	117*	649*	371*
EU	202	116	641	365
OESTER	103	64	378	226
0307 49 51				
KALMARE OMMASTREPHES SAGITTATUS GEFR				
EINF	*	*	*	*
AUSF	*	*	*	*
0307 49 59				
ANDERE KALMARE GEFROREN				
EINF	46*	33*	2421*	1237*
AUS LG	15	12	38	30
EU	22	15	2105	1037
SPAN			2027	977
NEUSEE	24	18	316	200
AUSF	*	*	62*	53*
EU			61	52
0307 49 71				
ANDERE TINTENFISCHE				
EINF	72*	62*	401*	251*
EU	62	43	135	122
THAIL	2	1	204	87
AUSF	14*	30*	15*	32*
LV	14	30	14	30
EU			1	2
0307 49 91				
AND KALMARE LOLIGO OMMASTREPH SAGITT				
EINF	7*	5*	9*	7*
EU			2	2
AUSF	*	*	38*	10*
EU			38	10
0307 49 99				
ANDERE KALMARE				
EINF	124*	103*	410*	341*
EU	30	30	165	141
AUSF	2*	3*	5*	7*
EU	2	3	5	7
0307 51 00				
KRAKEN LEBEND FRISCH ODER GEKUEHLT				
EINF	307*	347*	962*	1081*
EU	302	340	951	1063
ITAL	300	338	941	1051
AUSF	1*	1*	3*	3*
EU	1	1	3	3
0307 59 10				
KRAKEN GEFROREN				
EINF	2032*	1136*	4631*	2692*
AUS LG	5	4	5	4
EU	1743	971	4055	2347
GRIECH	163	97	318	201
SPAN	1545	843	3542	1983
TUNES			220	142
PHILIP	241	136	263	148
AUSF	31*	27*	63*	51*
EU	21	21	49	42
0307 59 90				
ANDERE KRAKEN GETROCKNET GESALZEN USW				
EINF	2*	2*	40*	31*
EU	1	1	37	27
AUSF	*	*	*	*
0307 60 00				
SCHNECKEN AUSGENOMMEN MEERESSCHNECKEN				
EINF	238*	90*	272*	149*
EU	4	3	38	56
AUSF	204*	103*	219*	114*
EU	201	77	216	87
FRANKR	201	77	216	86
0307 91 00				
AND WEICHTIERE USW LEBEND FRISCH GEK				
EINF	206*	278*	658*	815*
EU	107	99	370	271
INDONE	47	101	160	340
AUSF	5*	73*	5*	133*
EU	1	62	1	122
0307 99 11				
AND WEICHTIERE USW ILLEX-ART GEFROREN				
EINF	414*	207*	983*	507*
EU	393	195	925	480
ITAL	65	42	259	168
SPAN	320	149	631	293
AUSF	92*	54*	218*	126*
EU	92	54	191	111
0307 99 13				
SANDKLAFFMUSCHELN USW GEFROREN				
EINF	223*	98*	294*	130*
EU	6	10	67	38
VIETN	217	88	227	92

Wichtigste Ursprungs- und Bestimmungs-Laender	MAERZ 2001 dt - 100kg	MAERZ 2001 1000 DM	JAN./MRZ. 2001 dt - 100kg	JAN./MRZ. 2001 1000 DM
AUSF	2*	2*	7*	5*
EU	1	1	1	1
0307 99 15				
QUALLEN (RHOPILEMA-ARTEN) GEFROREN				
EINF	*	*	*	*
AUSF	*	*	*	*
0307 99 18				
AND WIRBELLOSE WASSERTIERE GEFROREN				
EINF	174*	107*	507*	297*
EU	53	30	204	119
THAIL	120	67	302	168
AUSF	26*	30*	74*	64*
EU	21	24	40	50
0307 99 90				
AND WEICHTIERE WIRBELLOSE WASSERTIERE				
EINF	204*	236*	330*	374*
EU	179	213	282	303
BELGI	128	149	179	208
AUSF	22*	131*	82*	430*
EU	21	116	63	358
PORTUG	5	27	19	118
KAPITEL 4				
MILCH UND MILCHERZEUGNISSE; VOGELEIER; NATUERLICHER HONIG; GENIESSBARE WAREN TIERISCHEN URSPRUNGS, ANDERWEIT WEDER GENANNT NOCH INBEGRIFFEN				
0401 10 10				
MILCH FETTGEH < 1 GHT UMSCHL < 2 L				
EINF	16*	1*	89*	9*
EU	16	1	89	9
AUSF	20087*	1243*	104508*	6516*
EU	19796	1221	103901	6466
FRANKR	2914	170	12048	705
NIEDL	5132	305	36476	2118
G BRIT			6014	453
GRIECH			1647	164
SPAN	6795	455	28208	1888
BELGI	4642	265	18369	1047
0401 10 90				
MILCH FETTGEH < 1 GHT UMSCHL > 2 L				
EINF	40681*	1724*	169003*	7674*
EU	40681	1724	169003	7674
NIEDL	5757	226	19076	688
SCHWED	1861	84	12028	564
OESTER	33026	1413	137810	6417
AUSF	113136*	5405*	475661*	22618*
EU	113136	5405	475661	22618
FRANKR	5564	324	7573	440
NIEDL	35467	1499	174061	7611
ITAL	63971	3134	276074	13788
OESTER	2056	87	8804	346
BELGI	6019	357	6993	419
0401 20 11				
MILCH FETTGEH < 3 GHT UMSCHL < 2 L				
EINF	14304*	1127*	44157*	3420*
EU	14304	1127	44157	3420
NIEDL	3641	306	7847	640
OESTER	10257	777	34930	2648
AUSF	301406*	21655*	1140183*	82846*
EU	296263	21191	1130985	82031
FRANKR	78997	5438	298656	20541
NIEDL	56071	3863	238351	17321
ITAL	82529	6245	292470	21989
G BRIT	3019	240	12938	1044
DAENM			1826	138
GRIECH	3710	418	29287	3103
PORTUG	7681	619	26890	2143
SPAN	9755	755	37236	2871
BELGI	51784	3408	181015	11973
LUXEMB	2452	174	11838	831
MAZED	1668	147	1696	149
0401 20 19				
MILCH FETTGEH < 3 GHT UMSCHL > 2 L				
EINF	*	*	*	*
AUSF	15363*	1301*	63041*	5293*
EU	15363	1301	63041	5293
ITAL	12431	1097	48576	4275
BELGI	2920	201	13687	954
0401 20 91				
MILCH FETTGEH > 3 GHT UMSCHL < 2 L				
EINF	10041*	931*	34543*	3232*
EU	10041	931	34543	3232
DAENM	1086	126	3035	350
SCHWED			973	123
OESTER	8925	801	30457	2744
AUSF	86445*	8123*	422330*	37625*
EU	77102	6826	399602	34722
FRANKR	11397	956	48054	3980
NIEDL	19931	1628	87894	7649
ITAL	17266	1674	65885	6345
G BRIT	1519	140	4589	424
DAENM	7	1	2730	245
GRIECH	1877	187	31399	3303
PORTUG	2618	243	9217	856
SPAN	12872	1169	49568	4499
BELGI	7176	590	88297	6316
LUXEMB	1686	146	10427	895
BULGAR	25	3	314	152
MAURET	2603	305	11659	1253
A EMIR	815	87	2075	214
PHILIP	3016	545	3016	545
0401 20 99				
MILCH FETTGEH > 3 GHT UMSCHL > 2 L				
EINF	525121*	34361*	1664540*	110021*
EU	525121	34361	1664540	110021
FRANKR	98895	6472	271772	17584
NIEDL	141096	9663	439486	30098
OESTER	139966	9465	420470	28775
BELGI	74120	4421	263738	16487
LUXEMB	71044	4340	269074	17077
AUSF	707350*	53356*	2210964*	166487*
EU	707347	53355	2210901	166476
FRANKR	36	3	856	82
NIEDL	20615	1286	73821	4984
ITAL	625030	47334	1657655	126017
OESTER	2542	187	5944	446
BELGI	59003	4518	472306	34877
0401 30 11				
MILCH FETTGEH < 21 GHT UMSCHL < 2 L				
EINF	9120*	2104*	18859*	4416*
PV	119	53	119	53
EU	9001	2051	18740	4363
ITAL			1790	377
BELGI	8927	2008	16637	3799
AUSF	11683*	3751*	34551*	11335*
PV			87	35
EU	7833	2512	22782	7564
FRANKR	1073	342	3339	1105
NIEDL	1514	530	4594	1611
ITAL	1033	400	3697	1398
DAENM			304	107
GRIECH	297	110	1180	444
SPAN	579	253	1151	476
OESTER	2511	603	5435	1333
BELGI	696	224	2587	904
LETTLD	53	18	355	119
POLEN	679	222	1936	527
TSCHE	307	90	1126	339
UNGARN	631	182	2207	535
BULGAR	240	80	705	266
RUSSLD	545	189	1524	490
KROAT	249	82	532	175
0401 30 19				
MILCH FETTGEH < 21 GHT UMSCHL > 2 L				
EINF	*	*	*	*
AUSF	30*	14*	155*	78*
EU	30	14	159	75
0401 30 31				
MILCH FETTG >21 - <45 GHT UMSCHL <2L				
EINF	3294*	1127*	8815*	2939*
EU	3292	1126	8814	2938
FRANKR	1706	660	2564	1002
OESTER	671	153	2797	707
BELGI	901	306	3226	1111
AUSF	15978*	4995*	57710*	17750*
EU	15390	4780	55655	17115
FRANKR	2983	892	12099	3428
NIEDL	717	254	7666	2436
ITAL	4247	1321	12055	3828
DAENM			2133	712
GRIECH	260	71	2293	743
PORTUG	792	232	1767	518
SPAN	1930	646	5547	1797
SCHWED	233	79	757	257
OESTER	2318	667	3301	950
BELGI	1779	578	5870	1869
LUXEMB	131	40	2166	576
SAUDIA	222	95	297	127
A EMIR			951	250
0401 30 39				
MILCH FETTG >21 - <45 GHT UMSCHL >2L				
EINF	21792*	5997*	70250*	20529*
EU	21792	5997	69398	20313
FRANKR	3066	1396	8701	3555
NIEDL	4020	908	17126	5081
ITAL	422	128	918	275
G BRIT	222	62	5896	1703
DAENM	1185	321	1622	442
SCHWED	6491	1389	21051	5235
OESTER	3417	941	10260	2812
BELGI	2969	852	4124	1210
ESTLD			852	216
AUSF	53825*	15164*	166488*	51393*
PV	682	215	1943	607
EU	53136	14945	164512	50766
FRANKR	3273	760	9077	2824
NIEDL	8429	2627	51100	17167
ITAL	27626	7894	76943	23172
G BRIT			1010	295
DAENM	1968	574	8696	2690
GRIECH	765	226	1752	538
OESTER	544	70	1844	255
BELGI	10526	2792	14385	3823
POLEN	682	215	1943	607
0401 30 91				
MILCH FETTGEH > 45 GHT UMSCHL < 2 L				
EINF	1*	1*	9*	3*
EU	1	1	9	3
AUSF	*	*	1*	1*
EU			1	1
0401 30 99				
MILCH FETTGEH > 45 GHT UMSCHL > 2 L				
EINF	*	*	*	*
AUSF	423*	131*	1651*	494*
EU	422	130	1648	492
ITAL	411	129	1637	491
0402 10 11				
MILCHPULV FETTG <1,5GHT <2,5KG N GEZ				
EINF	*	1*	1702*	701*
EU			1702	700
FRANKR			216	130
NIEDL			1255	499
AUSF	105*	50*	281*	162*
EU	101	57	268	146
0402 10 19				
MILCHPULV FETTG <1,5GHT >2,5KG N GEZ				
EINF	20056*	7600*	53169*	20351*
EV	96	41	444	192
AUS LG	15085	5277	25496	7969
EU	3964	1803	25317	11198
FRANKR	460	213	4116	1278
NIEDL	2710	1256	10750	4880
IRLAND			220	109
DAENM	480	223	4053	2017
PORTUG			1929	1032
SCHWED			1549	525
OESTER	228	95	1292	695
BELGI	92	12	1201	600
SCHWZ	500	255	501	258
ESTLD	1627	665	2082	880
LETTLD	827	362	827	362
LITAU	1510	672	1538	683
POLEN	3077	1318	3077	1318
TSCHE	270	102	1133	441
SLOWAK	1228	508	2149	967
UKRAIN	2920	680	8602	2023
BELARS	1279	367	1279	367
RUSSLD	2601	778	6411	1764
SLOWEN	253	90	253	90
AUSF	211116*	103284*	1012901*	370168*

Wichtigste Ursprungs- und Bestimmungs-Laender	MAERZ 2001 dt = 100kg	MAERZ 2001 1000 DM	JAN./MRZ. 2001 dt = 100kg	JAN./MRZ. 2001 1000 DM
EU	168832	83351	900476	315378
FRANKR	10293	4916	22047	11020
NIEDL	82818	40527	282386	141736
ITAL	49003	25294	524165	125871
G BRIT	1038	557	6171	3372
DAENM	220	105	906	477
GRIECH	4299	1048	4301	1049
PORTUG	965	495	1215	618
SPAN	11028	5851	31860	16770
SCHWED			240	99
OESTER	2709	1499	7733	4328
BELGI	6159	3059	19435	10028
TUERK			311	164
UKRAIN			188	104
RUSSLD	375	187	750	382
MAROKK	2250	962	7336	3467
ALGER	1500	719	1500	719
LIBYEN	3024	1647	3024	1647
AEGYPT	410	193	2160	1075
NIGER	320	147	320	147
SENEG			150	88
COTEIV			150	86
GHANA			1750	922
NIGERI	4820	1675	12480	5090
MEXIKO	7863	3827	22113	11033
HAITI			1050	570
TURK I	250	103	250	103
DOM RP	1750	719	3250	1513
JAMAIK	1500	686	5750	2896
ISRAEL	270	188	980	649
SAUDIA	1240	571	2210	1043
PAKIST	250	94	500	184
BANGLA			150	85
THAIL	2000	1019	3980	1954
VIETN	850	425	850	425
INDONE	3580	1709	7400	3362
MALAYS			12750	6481
SINGAP	3750	1792	3750	1792
PHILIP	5350	3165	16830	8587
REPKOR	200	92	200	92
0402 10 91				
MILCHPULV FETTG <1,5GHT <2,5KG GEZUCK				
EINF	*	*	153*	21*
EU			153	21
AUSF	10*	4*	302*	68*
EU	10	4	302	68
0402 10 99				
MILCHPULV FETTG <1,5GHT >2,5KG GEZUCK				
EINF	250*	87*	748*	333*
EU	250	87	748	333
NIEDL	200	61	656	296
AUSF	3846*	775*	8578*	1860*
EU	3794	740	8474	1793
FRANKR	3027	596	6873	1435
NIEDL	486	88	1262	286
0402 21 11				
MILCHPULV FETTG <27 GHT <2,5KG N GEZ				
EINF	28*	16*	2241*	1221*
EU	28	13	2241	1208
NIEDL	7	2	1997	1119
AUSF	816*	518*	1902*	1190*
EU	789	504	1628	1022
FRANKR	540	335	1120	695
NIEDL			232	140
SPAN	238	162	238	162
VENEZU			200	124
0402 21 17				
MILCHPULV FG >1,5-11 GHT >2,5KG N GEZ				
EINF	1625*	800*	2673*	1310*
EU	1625	800	2673	1310
FRANKR	240	114	240	114
NIEDL	400	197	400	197
FINNL	980	487	1975	981
AUSF	96*	35*	2193*	1139*
EU	96	35	2193	1139
NIEDL	43	26	1787	906
ITAL			353	224
0402 21 19				
MILCHPULV FG >11-27 GHT >2,5 KG N GEZ				
EINF	14023*	7652*	53692*	30051*
EV			250	118
AUS LG	687	302	1306	589
EU	11868	6717	50226	28472
FRANKR	2027	1179	13196	7760
NIEDL	5352	2989	21407	11850
G BRIT	605	345	1230	705
IRLAND	1188	645	6610	3660
DAENM	1496	844	3669	2119
SPAN	240	133	1701	966
BELGI	960	581	2400	1403
ESTLD	590	268	590	268
POLEN	723	293	1380	595
TSCHE	595	262	1039	472
SLOWAK	228	103	228	103
GEORG			204	129
AUSF	20469*	12080*	66200*	38770*
EU	17776	10621	57641	34027
FRANKR	2090	1244	10033	5909
NIEDL	3906	2291	11264	6643
ITAL	4002	2281	14986	8540
G BRIT	248	149	2630	1561
DAENM	330	195	598	360
GRIECH	160	97	3758	2238
SPAN	2180	1374	3440	2158
SCHWED			800	482
OESTER	1108	684	4379	2662
BELGI	3752	2306	5853	3574
SCHWZ	673	354	1123	609
TUERK			1325	668
SLOWEN	240	113	730	361
MAZED			220	116
EL SAL			480	227
LIBAN	250	115	250	115
ISRAEL	860	558	3212	2122
JEMEN	160	77	160	77
INDONE	480	225	640	300
0402 21 91				
MILCHPULV FG > 27 GHT < 2,5 KG N GEZ				
EINF	*	*	89*	117*
EU			18	13
NEUSEE			71	104
AUSF	14235*	8595*	43503*	27822*
EU	7869	4918	32311	21338
NIEDL	7869	4918	32311	21338
LIBYEN	685	514	847	640
K VERD	1626	753	2061	980
GUINEA			162	113
NIGERI	159	103	573	365
HAITI			230	123
JORDAN	205	104	410	213
SAUDIA	2074	1217	4320	2500
BAHRAI	151	83	316	199
A EMIR	1143	685	1638	944
OMAN	165	91	165	91
MALDIV			152	85
0402 21 99				
MILCHPULV FG > 27 GHT > 2,5 KG N GEZ				
EINF	492*	323*	5716*	3141*
EU	492	323	5706	3130
FRANKR			893	565
NIEDL	252	165	4316	2251
SPAN			247	160
BELGI	240	157	240	157
AUSF	6426*	4424*	23902*	13877*
EU	6177	4239	22599	12964
FRANKR	349	322	648	564
NIEDL	4461	2945	14479	8597
ITAL	231	155	2552	1062
G BRIT	516	371	885	644
IRLAND	100	77	241	192
SPAN	165	104	270	189
OESTER	215	140	2997	1303
BELGI	20	18	360	252
SCHWZ	130	106	260	212
NIGERI			300	162
ISRAEL			109	77
JAPAN			399	292
0402 29 11				
SAEUGLMILCH FG >10GHT UMSCHL <500 G				
EINF	110*	65*	425*	250*
EU	110	65	425	250
FRANKR	105	62	420	247
AUSF	*	*	*	*
0402 29 15				
MILCHPULV FETTG <27GHT <2,5KG GEZUCK				
EINF	*	*	*	*
AUSF	703*	86*	2508*	271*
EU	703	86	2508	271
G BRIT	646	81	1513	190
0402 29 19				
MILCHPULV FETTG <27GHT >2,5KG GEZUCK				
EINF	311*	65*	2277*	470*
EU	311	65	2277	470
OESTER	252	50	2016	358
AUSF	5*	3*	1510*	812*
EU	5	3	10	6
MEXIKO			1500	806
0402 29 91				
MILCHPULV FETTG >27GHT <2,5KG GEZUCK				
EINF	*	*	125*	46*
EU			125	46
AUSF	8*	5*	88*	31*
EU			80	26
0402 29 99				
MILCHPULV FETTG >27GHT >2,5KG GEZUCK				
EINF	40*	28*	50*	39*
EU	40	28	50	39
AUSF	*	*	2*	2*
EU			2	2
0402 91 11				
AND HALTB MILCH FG <8GHT <2,5KG N GEZ				
EINF	4350*	1034*	8462*	1943*
EU	4350	1034	8462	1943
FRANKR	685	307	1088	487
BELGI	3263	664	6549	1324
AUSF	37005*	8036*	136340*	29145*
EU	36303	7888	133037	28390
FRANKR	2821	875	12908	3340
NIEDL	13576	2119	38114	6077
GRIECH	14076	3541	63863	14932
SPAN	384	130	1031	285
OESTER	798	197	1277	316
BELGI	4170	901	14295	3018
NL ANT			960	223
SAUDIA	166	42	1318	311
0402 91 19				
AND HALTB MILCH FG <8GHT >2,5KG N GEZ				
EINF	1372*	116*	6805*	818*
EU	1372	116	6805	818
NIEDL			1247	370
LUXEMB	1307	107	5494	439
AUSF	165724*	29640*	389605*	71994*
EU	165724	29640	389605	71994
FRANKR	1890	562	5839	1339
NIEDL	134441	23773	328091	59905
ITAL	5179	440	5296	460
GRIECH	13247	2442	27955	5266
SPAN	10851	2401	22308	5002
0402 91 31				
AND HALTB MILCH FG >8-10 GHT <2,5 KG				
EINF	*	*	*	*
AUSF	118478*	24915*	323252*	67526*
EU	12047	2753	62379	14149
NIEDL	11111	2656	35469	7965
G BRIT	364	63	24162	5544
SPAN	545	122	2456	537
MALTA	543	101	1089	200
LIBYEN	44596	9119	95126	19571
MAURET	1043	224	5732	1226
GUINEA	1038	248	2941	695
LIBERI	695	146	1534	330
COTEIV	797	198	1780	445
NIGERI	3820	821	12686	2400
R KONG	172	37	851	193
DR KON	348	76	348	76
HAITI	4526	949	12360	2566
BAHAMA	181	35	1620	339
LUCIA	181	34	716	146
JORDAN	332	65	791	159
SAUDIA	35379	7270	88546	17573
KUWAIT	520	108	1212	277
BAHRAI	519	119	1010	233
KATAR	697	159	2968	650
A EMIR	3171	693	11338	2386
OMAN	1721	368	4487	997
PHILIP	2752	655	2752	655
HONGK	1964	436	5799	1235
0402 91 39				
AND HALTB MILCH FG >8-10 GHT >2,5KG				
EINF	*	*	9*	2*
EU			9	2
AUSF	*	*	*	*

Wichtigste Ursprungs- und Bestimmungs-Laender	MAERZ 2001 dt = 100kg	MAERZ 2001 1000 DM	JAN./MRZ. 2001 dt = 100kg	JAN./MRZ. 2001 1000 DM
0402 91 51				
AND HALTB MILCH FG >10-45 GHT <2,5 KG				
EINF	51*	29*	187*	100*
EU	51	29	187	100
AUSF	4*	2*	2699*	879*
EU	4	2	2662	873
BELGI			2519	812
0402 91 59				
AND HALTB MILCH FG >10-45 GHT >2,5 KG				
EINF	3223*	880*	7748*	2231*
EU	3223	880	7748	2230
NIEDL	3223	880	7678	2210
AUSF	6151*	1627*	24100*	6316*
EU	6151	1627	24100	6316
NIEDL			5048	1095
GRIECH	3336	756	9453	2215
SPAN	1003	204	4301	1113
BELGI	1736	635	5225	1871
0402 91 91				
AND HALTB MILCH FG >45GHT<2,5KG N GEZ				
EINF	1*	1*	4*	4*
EU	1	1	4	4
AUSF	*	*	*	*
0402 91 99				
AND HALTB MILCH FG >45GHT>2,5KG N GEZ				
EINF	264*	111*	275*	116*
EU	264	111	275	116
G BRIT	255	107	255	107
AUSF	1284*	648*	1773*	902*
EU	1284	648	1773	902
FRANKR	1034	527	1283	654
NIEDL			240	127
BELGI	250	121	250	121
0402 99 11				
AND HALTB MILCH FG <9,5GHT<2,5KG GEZ				
EINF	1542*	506*	4609*	1434*
EU	1542	506	4603	1409
FRANKR	453	201	453	201
NIEDL	658	115	2929	764
SPAN	431	190	1021	444
AUSF	2041*	427*	6481*	1321*
EU	1286	235	3806	623
BARBAD	755	192	2075	528
0402 99 19				
AND HALTB MILCH FG <9,5GHT >2,5KG GEZ				
EINF	580*	135*	3045*	683*
EU	580	135	3045	683
NIEDL	580	135	3045	683
AUSF	6186*	1540*	15878*	3998*
EU	6158	1536	15745	3980
FRANKR	3015	737	7140	1724
NIEDL	1	1	313	100
ITAL	845	165	1839	556
G BRIT	1778	433	3678	906
PORTUG			229	77
SCHWED	174	40	695	160
BELGI	496	117	1612	392
0402 99 31				
AND HALTB MILCH FG >9,5-45GHT <2,5KG				
EINF	8276*	4311*	28309*	14756*
EU	8276	4311	28309	14756
NIEDL	3303	1619	9158	4591
BELGI	4973	2692	19151	10165
AUSF	1084*	563*	3148*	1640*
EU	1084	563	3148	1640
FRANKR	340	177	856	445
NIEDL	286	139	595	291
G BRIT	53	29	309	168
SPAN	273	147	772	412
0402 99 39				
AND HALTB MILCH FG >9,5-45GHT >2,5KG				
EINF	990*	309*	1034*	325*
EU	990	309	1034	325
NIEDL	990	309	1034	325
AUSF	1514*	260*	5570*	1238*
EU	1514	260	5570	1238
FRANKR	1472	250	3484	602
NIEDL			2018	618
0402 99 91				
AND HALTB MILCH FG >45GHT <2,5KG GEZ				
EINF	8*	12*	8*	13*
EU	8	12	8	13
AUSF	*	*	*	*
0402 99 99				
AND HALTB MILCH FG >45GHT >2,5KG GEZ				
EINF	363*	184*	4320*	695*
EU	363	184	4318	693
NIEDL	346	169	4297	674
AUSF	*	*	*	*
0403 10 11				
JOGHURT FG <3% O FRUECHTE ZUCKER USW				
EINF	98*	29*	226*	64*
EU	96	25	224	60
AUSF	9885*	1175*	40113*	4842*
EU	9844	1167	39980	4817
FRANKR	20	1	1643	231
NIEDL	7063	752	21643	2361
G BRIT	2190	323	5680	845
PORTUG			872	105
SPAN	56	6	7011	801
OESTER	62	20	1071	188
0403 10 13				
JOGHURT FG >3-6% O FRUCHT ZUCKER USW				
EINF	2110*	358*	17639*	2790*
EU	2110	358	17633	2789
FRANKR			5586	854
LUXEMB	1742	304	10035	1695
AUSF	28599*	4368*	95732*	14466*
EU	28597	4367	95682	14464
FRANKR	8419	1194	33410	4693
NIEDL	1118	185	7550	1307
ITAL	277	56	1535	295
G BRIT	5311	944	15379	2539
DAENM	662	152	1968	518
PORTUG			487	83
SPAN	7141	937	20963	2794
OESTER	1507	231	6430	961
BELGI	1546	220	5142	769
LUXEMB	2616	448	2654	456
0403 10 19				
JOGHURT FG >3% OH FRUECHTE ZUCKER USW				
EINF	55*	16*	2159*	443*
EU	55	16	2159	443
NIEDL			384	95
LUXEMB			1577	295
AUSF	1267*	360*	4277*	1165*
EU	1277	358	4245	1158
FRANKR	122	26	688	158
NIEDL	610	154	864	222
GRIECH	297	120	1171	422
OESTER	12	4	375	86
0403 10 31				
JOGHURT FG>3% O FRUECHTE USW M ZUCKER				
EINF	9742*	1458*	28345*	4259*
EU	9742	1458	28345	4259
BELGI	9726	1452	28169	4203
AUSF	*	*	*	*
0403 10 33				
JOGHURT FG>3-6% O FRUCHT USW M ZUCKER				
EINF	*	2*	11*	10*
EU		2	11	10
AUSF	5719*	926*	15973*	2593*
EU	5719	926	15973	2593
ITAL	5526	840	15419	2346
GRIECH	188	84	542	243
0403 10 39				
JOGHURT FG>3% O FRUECHTE USW M ZUCKER				
EINF	*	*	36*	6*
EU			36	6
AUSF	226*	123*	682*	371*
EU	226	123	682	371
GRIECH	226	123	680	370
0403 10 51				
JOGHURTPULV FG <1,5GHT FRUCHTZUSATZ				
EINF	812*	379*	1185*	428*
EU	808	378	1178	426
IRLAND	600	352	600	352
AUSF	417*	87*	1539*	336*
EU	417	87	1525	318
NIEDL	261	51	1119	217
0403 10 53				
JOGHURTPULV FG >1,5-27GHT FRUCHTZUS				
EINF	261*	180*	763*	682*
EU	261	180	763	682
NIEDL	160	115	160	115
OESTER			388	427
AUSF	2393*	602*	15299*	3510*
EU	2393	602	15299	3510
NIEDL	453	112	6722	1364
ITAL			781	202
DAENM	298	122	820	337
SPAN	9	2	1198	317
OESTER	1458	295	5240	1124
0403 10 59				
JOGHURTPULV FG >27GHT FRUCHTZUSATZ				
EINF	*	*	45*	18*
EU			45	18
AUSF	*	*	*	*
0403 10 91				
JOGHURT FETTG <3GHT FRUCHTZUSATZ USW				
EINF	10647*	3246*	51103*	13261*
EU	10247	3146	49715	12790
FRANKR	766	500	13075	3174
SPAN	2651	511	15235	2965
OESTER	6821	2131	20525	6491
SCHWZ	400	100	1171	287
USA			217	184
AUSF	83848*	12305*	283841*	44271*
EU	83824	12299	283685	44240
FRANKR	6926	1230	25710	4584
NIEDL	42514	4676	108566	12139
ITAL	6412	1112	19711	3519
G BRIT	3353	578	25491	4428
IRLAND	350	77	1134	252
DAENM			1419	178
GRIECH	199	45	1670	303
PORTUG	1014	204	5370	988
SPAN	2535	456	30032	4962
OESTER	2847	569	9366	1874
BELGI	17566	3349	55136	10992
0403 10 93				
JOGHURT FETTG >3-6 GHT FRUCHTZUSATZ				
EINF	3125*	764*	8131*	1977*
EU	3093	756	8040	1949
FRANKR	274	117	501	256
OESTER	2817	638	7437	1692
AUSF	69802*	14664*	277527*	55184*
EU	69405	14555	276291	54866
FRANKR	7487	1335	27844	5003
NIEDL	2586	467	35908	5169
ITAL	33354	6406	118343	21804
G BRIT	11926	2864	43093	10267
DAENM	317	55	2339	335
PORTUG	543	109	1187	234
SPAN	1077	284	7036	1516
FINNL	2472	490	7342	1449
OESTER	3629	1174	15971	4449
BELGI	5793	1289	19402	4327
LUXEMB	138	59	642	266
0403 10 99				
JOGHURT FETTG >6 GHT FRUCHTZUSATZ USW				
EINF	417*	99*	1057*	260*
EU	394	92	1034	253

Wichtigste Ursprungs- und Bestimmungs-Laender	MAERZ 2001 dt = 100kg	MAERZ 2001 1000 DM	JAN./MRZ. 2001 dt = 100kg	JAN./MRZ. 2001 1000 DM
NIEDL	149	35	675	165
AUSF	10401*	2839*	38401*	10516*
EU	10374	2830	38251	10468
FRANKR	108	53	3214	745
NIEDL	1202	311	10475	2619
ITAL	355	145	1556	847
G BRIT	8001	2081	19340	5287
OESTER	538	202	953	421
BELGI	3	1	2160	447
0403 90 11				
BUTTERMILCHPULV FG <1,5 GHT N GEZUCK				
EINF	1828*	81*	3131*	131*
EU	1827	80	3130	130
OESTER	1827	80	3130	130
AUSF	2160*	1020*	3083*	1691*
EU	1787	824	2424	1288
FRANKR	1003	274	1049	308
NIEDL	141	104	242	179
ITAL	220	159	423	299
G BRIT	136	100	233	185
0403 90 13				
BUTTERMILCHPULV FG >1,5-27 GHT N GEZ				
EINF	1767*	849*	8578*	3706*
EU	1732	815	8505	3633
FRANKR	514	253	1482	751
NIEDL	758	347	4021	1599
IRLAND	186	85	1571	658
BELGI	274	130	1431	625
AUSF	4477*	2199*	14434*	7139*
EU	799	409	2481	1296
FRANKR	251	121	520	260
NIEDL			791	407
ITAL	286	158	842	463
IRLAND	190	87	190	87
TSCHE	263	143	1150	624
TURKM			250	102
KENIA	150	80	150	80
SAUDIA			500	227
THAIL	500	203	1750	710
INDONE	2250	1079	3230	1511
PHILIP	500	277	4850	2544
0403 90 19				
BUTTERMILCHPULV FG >27 GHT N GEZUCK				
EINF	*	*	242*	120*
EU			242	120
BELGI			242	120
AUSF	119*	107*	353*	305*
EU	112	100	344	296
0403 90 31				
BUTTERMILCHPULV FG <1,5 GHT GEZUCKERT				
EINF	*	*	*	*
AUSF	44*	8*	87*	16*
EU	16	3	59	11
0403 90 33				
BUTTERMILCHPULV FG >1,5-27GHT GEZUCK				
EINF	*	*	*	*
AUSF	*	*	*	*
0403 90 39				
BUTTERMILCHPULV FG >27 GHT GEZUCKERT				
EINF	31*	24*	76*	55*
EU	31	24	76	55
AUSF	503*	176*	1061*	372*
EU	503	176	1061	372
NIEDL	403	141	848	297
0403 90 51				
AND BUTTERMILCH FG < 3GHT N GEZUCKERT				
EINF	20487*	1707*	72893*	6216*
EU	20487	1707	72893	6216
G BRIT			4144	840
SCHWED	3276	115	3276	115
OESTER	16265	1393	64096	4912
BELGI	936	196	1334	340
AUSF	1035*	79*	17482*	680*
EU	1034	78	17481	679
NIEDL	882	52	2664	157
SPAN	37	5	900	96
BELGI	5	1	13268	368
0403 90 53				
AND BUTTERMILCH FG >3-6 GHT N GEZUCK				
EINF	33*	6*	92*	16*
EU	33	6	92	16
AUSF	480*	73*	1628*	259*
EU	80	17	855	146
0403 90 59				
AND BUTTERMILCH FG >6 GHT N GEZUCKERT				
EINF	1086*	147*	2701*	643*
EV	739	7	739	7
EU	347	140	961	376
OESTER	221	83	645	283
ESTLD			1001	250
AUSF	5158*	1492*	17500*	5588*
EU	1590	713	10976	4093
NIEDL	435	200	4077	1462
DAENM			1476	331
OESTER	1158	470	4765	2059
ASERB	374	84	1046	238
B HERZ	1521	333	2736	599
JUGOSL	750	166	880	195
MAZED	694	166	1537	372
0403 90 61				
AND BUTTERMILCH FG <3 GHT GEZUCKERT				
EINF	*	*	*	*
AUSF	118*	15*	463*	62*
EU	67	9	352	49
0403 90 63				
AND BUTTERMILCH FG >3-6 GHT GEZUCKERT				
EINF	*	*	*	*
AUSF	3*	1*	385*	57*
EU			382	56
0403 90 69				
AND BUTTERMILCH FG >6 GHT GEZUCKERT				
EINF	10*	3*	40*	11*
EU	10	3	40	11
AUSF	5*	3*	22*	10*
EU	5	3	21	9
0403 90 71				
BUTTERMILCHPULV FG <1,5GHT FRUCHTZUS				
EINF	*	*	*	*
AUSF	2*	1*	4*	2*
EU	2	1	4	2
0403 90 73				
BUTTERMILCHPULV FG >1,5-27GHT FRUCHTZ				
EINF	*	*	*	*
AUSF	9*	2*	22*	7*
EU	9	2	22	7
0403 90 79				
BUTTERMILCHPULV FG >27 GHT FRUCHTZUS				
EINF	*	*	*	*
AUSF	72*	32*	160*	71*
EU	72	32	160	71
0403 90 91				
AND BUTTERMILCH FG <3GHT FRUCHTZUSATZ				
EINF	5219*	968*	13156*	2450*
EU	4684	789	11342	1876
FRANKR	3199	586	7868	1403
BELGI	1093	133	2466	294
SCHWZ	535	179	1814	574
AUSF	74636*	12110*	236162*	37908*
EU	20226	4171	84998	16384
FRANKR	664	151	13337	2295
NIEDL	3949	844	16351	3490
ITAL	463	98	2924	535
G BRIT	7582	1622	19744	4079
DAENM	239	48	834	196
PORTUG	1859	338	6163	1000
SPAN	2188	341	12809	1889
SCHWED	222	47	1286	279
OESTER	1386	356	4113	1131
BELGI	1274	285	6258	1263
ESTLD	845	132	1841	303
LETTLD	1156	196	2904	501
LITAU	399	66	3099	498
POLEN	4285	711	11371	1857
TSCHE	14951	2140	30821	4465
SLOWAK	872	128	3576	497
UNGARN	2970	450	8082	1213
RUMAEN	1726	264	4351	643
UKRAIN	2413	374	4808	751
MOLDAU	506	77	1221	180
RUSSLD	17957	2354	62187	7729
ARMEN	370	78	597	131
KASACH	400	60	2683	401
SLOWEN	598	107	1081	196
KROAT	1392	248	3487	618
B HERZ	866	141	2012	325
JUGOSL	632	104	1234	207
ANGOLA	727	105	1661	249
KOLUMB			250	113
0403 90 93				
AND BUTTERMILCH FG >3-6GHT FRUCHTZUS				
EINF	3092*	563*	18509*	3132*
EU	3092	563	18509	3132
FRANKR	2876	478	17713	2897
BELGI	208	85	784	230
AUSF	22745*	3794*	70356*	12301*
EU	6070	1098	19760	3826
FRANKR	437	94	1405	342
NIEDL	4392	736	9908	1692
G BRIT	386	88	2444	567
OESTER	34	16	833	195
BELGI	601	132	4762	956
LETTLD	393	98	884	220
POLEN	156	28	1213	224
TSCHE	775	113	2495	365
RUSSLD	13816	2161	40543	6609
KASACH	618	112	2333	418
0403 90 99				
AND BUTTERMILCH FG >6GHT FRUCHTZUSATZ				
EINF	2255*	695*	6022*	1853*
EU	2255	695	6021	1852
OESTER	2253	693	5980	1836
AUSF	12349*	3078*	33422*	9478*
EU	3271	1336	12939	5494
FRANKR	798	319	4006	1330
NIEDL	746	186	2048	551
ITAL	94	38	643	191
G BRIT	394	302	2368	1657
SPAN	2	1	310	388
OESTER	866	340	2255	872
BELGI	197	80	607	228
LETTLD	350	78	810	189
TSCHE	2267	339	4107	615
UKRAIN	638	134	1080	228
RUSSLD	4863	969	11816	2334
0404 10 02				
MOLKPULV OH ZUCK PROT<15% MILCHF<1,5%				
EINF	21250*	3105*	67370*	9640*
AUS LG	10	20	400	557
EU	20493	3007	51459	8525
FRANKR	10469	1457	28783	3660
NIEDL	6562	993	22463	3339
G BRIT			880	119
IRLAND	420	64	2820	394
DAENM	953	96	3374	359
SCHWED	207	145	893	337
OESTER	1636	225	1871	257
POLEN	497	45	4638	454
NEUSEE	10	20	341	551
AUSF	52008*	6259*	188854*	23132*
EV	4873	563	14938	1666
EU	41438	4968	152236	18660
FRANKR	95	65	12024	983
NIEDL	28244	3065	93920	11022
ITAL	7835	1271	24229	3659
G BRIT	592	63	1955	222
DAENM	458	55	3189	426
SPAN	1906	124	5013	440
OESTER	1908	268	5341	969
BELGI	400	67	6565	1039
SCHWZ	904	134	5360	707
RUSSLD	1305	166	5903	725
AEGYPT	1003	108	1503	159
THAIL	1680	178	9860	1037
INDONE	660	78	980	130
CHINA	2400	298	7360	1012

Wichtigste Ursprungs- und Bestimmungs-Laender	MAERZ 2001 dt = 100kg	MAERZ 2001 1000 DM	JAN./MRZ. 2001 dt = 100kg	JAN./MRZ. 2001 1000 DM
0404 10 04				
MOLKPULV OH ZUCK PROT<15% MF>1,5-27%				
EINF	2714*	348*	7756*	1071*
EU	2714	348	7756	1071
FRANKR	252	26	1756	192
NIEDL	1512	194	3686	520
IRLAND	220	29	563	125
AUSF	42100*	4714*	125252*	15220*
EU	41860	4695	124954	15193
FRANKR	1026	110	3947	289
NIEDL	39696	4495	117843	14522
SPAN	606	33	1766	229
0404 10 06				
MOLKPULV OH ZUCK PROT<15% MILCHF>27%				
EINF	*	*	*	*
AUSF	*	*	*	*
0404 10 12				
MOLKPULV OH ZUCK PROT>15% MILCHF<1,5%				
EINF	1512*	437*	5782*	1656*
EU	1430	418	5479	1556
FRANKR	274	116	2352	783
NIEDL	903	195	1604	318
IRLAND	253	107	313	133
SCHWED			240	176
AUSF	3841*	442*	14415*	1972*
EU	3841	442	14415	1972
NIEDL	3289	366	10958	1188
SPAN			1680	529
0404 10 14				
MOLKPULV OH ZUCK PROT>15% MF>1,5-27%				
EINF	6975*	2215*	22548*	7167*
EV			269	55
AUS LG			269	55
EU	6975	2215	22279	7112
FRANKR	152	37	1648	340
NIEDL	4719	1137	13420	3095
G BRIT			484	81
IRLAND	1200	756	3139	1829
DAENM	321	197	1542	1134
FINNL			510	88
BELGI	100	30	810	473
AUSF	42109*	9786*	121364*	28207*
EV	1590	211	6175	840
EU	38913	9102	112037	26278
FRANKR	13089	3326	36195	9331
NIEDL	13585	2441	44669	8356
ITAL	4359	1136	12215	3214
G BRIT	3176	873	7761	2080
IRLAND	220	120	220	120
DAENM	1582	520	3723	1150
SPAN	267	186	2022	888
OESTER	569	53	1479	240
BELGI	1856	418	3228	817
AEGYPT	510	107	1360	285
KANADA			292	210
THAIL	1080	104	3060	301
JAPAN	1238	336	3530	787
0404 10 16				
MOLKPULV OH ZUCK PROT>15% MILCHF>27%				
EINF	2005*	677*	6369*	2677*
EU	2005	677	6369	2677
FRANKR	350	221	360	221
NIEDL	1454	590	5615	2320
AUSF	*	*	*	*
0404 10 26				
MOLKPULV MIT ZUCK PROT<15%MILCHF<1,5%				
EINF	698*	111*	3926*	609*
EU	698	111	3926	609
FRANKR	210	45	655	152
NIEDL	263	40	2148	281
G BRIT			498	107
AUSF	972*	146*	3619*	606*
EU	972	146	3607	595
NIEDL	720	127	3352	573
0404 10 28				
MOLKPULV MIT ZUCK PROT<15% MF>1,5-27%				
EINF	*	*	240*	19*
EU			240	19
AUSF	848*	336*	1792*	579*
EU	848	336	1792	579
FRANKR	200	86	392	170
NIEDL	498	112	998	201
SPAN	150	138	150	138
0404 10 32				
MOLKPULV MIT ZUCK PROT<15% MILCHF>27%				
EINF	*	*	*	*
AUSF	*	*	*	*
0404 10 34				
MOLKPULV MIT ZUCK PROT>15%MILCHF<1,5%				
EINF	*	*	*	*
AUSF	*	*	*	*
0404 10 36				
MOLKPULV MIT ZUCK PROT>15% MF>1,5-27%				
EINF	*	*	*	*
AUSF	*	*	*	*
0404 10 38				
MOLKPULV MIT ZUCK PROT>15% MILCHF>27%				
EINF	15*	3*	79*	13*
EU	15	3	79	13
AUSF	*	19*	*	42*
0404 10 48				
AND MOLKE OH ZUCK PROT<15%MILCHF<1,5%				
EINF	167781*	3660*	493632*	10655*
EV	19889	378	54781	1106
EU	142131	3168	424052	9198
NIEDL	7477	431	17867	762
ITAL	31737	1056	71220	2482
OESTER	101134	1648	329297	5838
SCHWZ	37	37	144	156
TSCHE	10570	266	29033	785
SLOWEN	4944	77	14769	234
KROAT	5724	77	14475	191
AUSF	815995*	5504*	2403278*	14643*
EU	815994	5486	2403276	14621
FRANKR	17592	379	42610	974
NIEDL	794379	4944	2348577	13161
OESTER	4021	133	12085	440
0404 10 52				
AND MOLKE OH ZUCK PROT<15% MF>1,5-27%				
EINF	*	*	*	*
AUSF	*	*	636*	68*
EU			636	68
0404 10 54				
AND MOLKE OH ZUCK PROT<15% MILCHF>27%				
EINF	*	*	*	*
AUSF	*	*	3*	2*
EU			3	2
0404 10 56				
AND MOLKE OH ZUCK PROT>15%MILCHF<1,5%				
EINF	*	*	*	*
AUSF	5472*	125*	53697*	2313*
EU	5472	125	53697	2313
NIEDL	1539	58	47049	2205
0404 10 58				
AND MOLKE OH ZUCK PROT>15%MF>1,5-27%				
EINF	*	*	*	*
AUSF	*	*	*	*
0404 10 62				
AND MOLKE OH ZUCK PROT>15% MILCHF>27%				
EINF	*	*	*	*
AUSF	*	*	*	*
0404 10 72				
AND MOLKE MIT ZUCK PROT <15% MF <1,5%				
EINF	40*	5*	126*	15*
EU	40	5	126	15
AUSF	*	*	*	*
0404 10 74				
AND MOLKE MIT ZUCK PROT<15%MF>1,5-27%				
EINF	*	*	*	*
AUSF	*	*	*	*
0404 10 76				
AND MOLKE MIT ZUCK PROT <15% MF >27%				
EINF	*	*	50*	24*
EU			50	24
AUSF	*	*	*	*
0404 10 78				
AND MOLKE MIT ZUCK PROT >15% MF <1,5%				
EINF	2*	4*	4*	7*
EU	2	4	4	7
AUSF	2940*	1540*	12530*	6533*
EU	2940	1540	12530	6533
NIEDL	2508	1318	11882	6200
OESTER	432	222	648	333
0404 10 82				
AND MOLKE MIT ZUCK PROT>15%MF>1,5-27%				
EINF	*	*	*	*
AUSF	*	*	*	*
0404 10 84				
AND MOLKE MIT ZUCK PROT >15% MF >27%				
EINF	*	*	*	*
AUSF	*	*	*	*
0404 90 21				
MILCHERZEUGNISSE FG <1,5% OHNE ZUCKER				
EINF	1890*	169*	7034*	772*
EU	1890	169	7034	772
NIEDL	1874	162	6468	532
BELGI			433	213
AUSF	12577*	3616*	63102*	12390*
EU	12236	3549	62288	12209
FRANKR	230	28	22156	2892
NIEDL	8933	2829	18348	4435
ITAL	173	64	424	152
G BRIT	2450	398	17444	3066
PORTUG	225	115	675	343
SPAN	225	115	2288	966
BELGI			919	346
0404 90 23				
MILCHERZEUGNISSE FG>1,5-27% OH ZUCKER				
EINF	53*	25*	800*	382*
EU	53	25	800	382
NIEDL			676	325
AUSF	399*	544*	2537*	2863*
EU	39	55	323	121
BULGAR			234	120
JAPAN	360	489	1980	2622
0404 90 29				
MILCHERZEUGNISSE FG >27% OHNE ZUCKER				
EINF	*	*	242*	39*
EU			242	39
AUSF	2*	1*	383*	366*
EU	2	1	367	354
G BRIT			291	292
0404 90 81				
MILCHERZEUGNISSE FG <1,5% GEZUCKERT				
EINF	*	*	*	*

Wichtigste Ursprungs- und Bestimmungs-Laender	MAERZ 2001		JAN./MRZ. 2001	
	dt = 100kg	1000 DM	dt = 100kg	1000 DM
AUSF	*	*	*	*
0404 90 83				
MILCHERZEUGNISSE FG>1,5-27% GEZUCKERT				
EINF	*	*	*	*
AUSF	993*	361*	2637*	950*
EU	990	359	2628	943
FRANKR	207	79	481	177
G BRIT	679	242	1559	555
0404 90 89				
MILCHERZEUGNISSE FG >27% GEZUCKERT				
EINF	*	*	*	1*
AUSF	*	*	223*	80*
EU			223	80
0405 10 11				
BUTTER FETTGEHALT<85% UMSCHLIESS <1KG				
EINF	13800*	9596*	50872*	35392*
EU	13800	9596	50872	35392
FRANKR	272	241	530	506
NIEDL	7967	5291	37525	25460
G BRIT	330	209	1261	754
IRLAND			711	554
DAENM	4299	3020	8079	5694
OESTER	931	832	2735	2402
AUSF	10733*	6322*	35361*	21250*
EU	7531	4968	26347	17362
FRANKR	2584	1787	6956	5240
NIEDL	1111	407	5554	2074
ITAL	2282	1599	8208	5807
G BRIT	172	128	1030	901
IRLAND			178	164
DAENM	12	7	1401	840
GRIECH	195	153	402	310
SPAN	870	635	1089	804
OESTER	82	68	935	748
BELGI	177	151	417	353
TSCHE	158	76	234	113
UNGARN	532	248	740	373
RUMAEN	202	75	552	212
BULGAR	412	125	1995	631
ASERB	71	26	384	142
SLOWEN	47	24	203	103
B HERZ	526	223	1332	519
CHILE			355	151
SAUDIA	154	81	308	171
0405 10 19				
ANDERE BUTTER FETTGEHALT <85%				
EINF	48841*	24715*	113404*	56019*
EV	390	111	1087	315
AUS LG	13993	6117	17537	7580
EU	34163	18237	95074	58022
FRANKR	2220	1160	5474	2922
NIEDL	15363	9686	30005	18943
ITAL	1250	756	3402	2015
G BRIT	2708	1536	4572	2644
IRLAND	2455	1089	36427	25609
DAENM	230	135	524	328
PORTUG	2241	1333	2461	1456
SPAN			440	270
SCHWED	7688	2536	8968	3311
FINNL			220	130
OESTER	8	6	123	95
BELGI			458	298
ESTLD	437	200	2310	1107
LETTLD	2066	886	2066	886
LITAU	1682	693	1682	693
POLEN	8369	3879	8569	3974
TSCHE	1659	653	2095	671
SLOWAK			665	232
IRAN	225	141	225	141
AUSTRL	240	126	718	293
AUSF	42974*	23598*	79695*	42018*
EU	37915	22074	61701	36443
FRANKR	11034	6491	17259	10205
NIEDL	1199	746	1484	895
ITAL	4466	2641	9119	5539
IRLAND	4477	2735	5397	3307
DAENM	532	245	4134	2413
GRIECH	230	147	308	196
SPAN	1255	733	1858	1099
OESTER	815	489	1998	1222
BELGI	13906	7846	20124	11549
SCHWZ	800	240	1224	367
TSCHE	500	154	1400	384
RUMAEN	228	115	291	138
RUSSLD	2329	648	7869	2233
B HERZ	302	90	1242	437
MAROKK	380	122	1635	622
KUBA			800	250
SAUDIA	380	132	1520	490
A EMIR			1330	399

Wichtigste Ursprungs- und Bestimmungs-Laender	MAERZ 2001		JAN./MRZ. 2001	
	dt = 100kg	1000 DM	dt = 100kg	1000 DM
0405 10 30				
REKOMBINIERTE BUTTER FETTGEHALT <85%				
EINF	1063*	500*	11822*	6031*
EU	1063	500	11822	6031
NIEDL	660	264	4645	2214
BELGI	403	236	7043	3746
AUSF	799*	482*	3463*	2031*
EU	799	482	3463	2031
NIEDL	723	434	723	434
DAENM			2584	1499
0405 10 50				
MOLKENBUTTER FETTGEHALT <85%				
EINF	*	*	662*	391*
EU			662	391
IRLAND			640	377
AUSF	*	*	1908*	1208*
EU			1908	1208
ITAL			105	88
DAENM			1752	1092
0405 10 90				
ANDERE BUTTER				
EINF	397*	227*	6369*	3713*
EU	397	227	6369	3713
FRANKR		1	191	169
NIEDL	250	127	3889	2147
PORTUG			920	561
BELGI	115	88	1337	823
AUSF	957*	409*	5632*	2359*
EU	949	401	5622	2349
NIEDL	191	79	191	79
G BRIT	656	274	3713	1506
BELGI	91	38	1689	742
0405 20 10				
MILCHSTREICHFETTE FETTGEHALT >39<60%				
EINF	*	*	1013*	672*
EU			1013	672
IRLAND			993	661
AUSF	1*	2*	1*	3*
EU	1	2	1	3
0405 20 30				
MILCHSTREICHFETTE FETTGEHALT 60-75%				
EINF	14*	4*	452*	418*
EU	14	4	452	418
IRLAND			417	409
AUSF	915*	1018*	2286*	2507*
EU	725	924	1818	2258
FRANKR	95	127	263	346
OESTER	307	316	836	861
BELGI	280	425	559	847
0405 20 90				
MILCHSTREICHFETTE FETTGEHALT >24<60%				
EINF	*	*	*	*
AUSF	*	1*	*	2*
EU		1		2
0405 90 10				
BROTAUFSTR FETTG>99,3% WASSERG<0.5%				
EINF	13838*	7458*	33417*	18458*
EU	13838	7458	33057	18253
FRANKR	320	179	810	466
NIEDL	10180	5479	23461	12953
BELGI	3338	1800	8765	4809
AUSTRL			360	205
AUSF	1744*	1192*	14250*	9247*
EU	1744	1192	14119	9189
FRANKR			622	354
NIEDL	818	491	6560	4022
ITAL	247	200	2991	1852
DAENM			266	172
GRIECH			140	88
SPAN	231	189	231	189
OESTER	448	312	2121	1699
BELGI			1183	809

Wichtigste Ursprungs- und Bestimmungs-Laender	MAERZ 2001		JAN./MRZ. 2001	
	dt = 100kg	1000 DM	dt = 100kg	1000 DM
0405 90 90				
ANDERE BROTAUFSTRICHE				
EINF	70*	40*	8028*	4661*
EU	68	39	8026	4660
NIEDL	1	1	1944	1128
BELGI	67	38	6082	3532
AUSF	136*	84*	761*	457*
EU	124	76	743	445
ITAL	36	20	414	237
0406 10 20				
FRISCHKAESE FETTGEHALT < 40 GHT				
EINF	58841*	37403*	140574*	88272*
EV	392	68	586	102
AUS LG	392	68	586	102
EU	58196	37103	139396	87689
FRANKR	10892	5840	30087	16676
ITAL	561	334	6631	6360
G BRIT	4	3	236	147
IRLAND			350	137
DAENM	43965	29002	92898	61288
OESTER	2721	879	8742	2789
BELGI	34	31	326	199
NORWEG	229	222	558	467
AUSF	86455*	37999*	268558*	110917*
EU	83149	35626	260372	105320
FRANKR	7677	2292	30212	7732
NIEDL	14260	4608	33624	11691
ITAL	26669	13930	75370	37672
G BRIT	12351	5315	31651	13607
IRLAND	435	139	1039	295
DAENM	2222	673	6420	1957
GRIECH	1064	540	3629	1912
PORTUG	354	150	2489	860
SPAN	3044	1173	18346	5930
SCHWED	1624	709	5081	2257
FINNL	568	169	1993	597
OESTER	8560	4060	31209	13987
BELGI	4252	1824	19077	6682
SCHWZ	568	328	1193	686
TSCHE	165	94	638	304
BULGAR	8	2	115	88
RUSSLD	516	258	1540	834
KROAT	274	187	478	339
LIBYEN			171	96
ZYPERN	96	90	96	90
LIBAN	73	92	160	198
SAUDIA	213	181	885	768
KUWAIT	103	137	178	238
A EMIR	368	432	560	593
OMAN	57	77	57	77
JAPAN	340	194	859	488
0406 10 80				
ANDERER FRISCHKAESE FETTGEH >40 GHT				
EINF	3458*	2843*	14420*	12214*
EU	3458	2843	14419	12213
FRANKR	5	10	1057	948
NIEDL	204	147	316	199
ITAL	3067	2515	12181	10223
GRIECH	72	83	100	108
OESTER	71	61	594	571
AUSF	1033*	546*	4190*	2371*
EU	985	474	4008	2128
FRANKR	42	43	162	158
NIEDL	421	183	1390	602
ITAL	9	11	476	339
DAENM	206	72	903	344
OESTER	115	75	656	448
0406 20 10				
GLARNER KRAEUTERKAESE GERIEBEN PULVER				
EINF	329*	343*	491*	513*
EU	328	342	484	504
ITAL	106	111	107	113
IRLAND	222	231	318	331
AUSF	17*	21*	30*	41*
EU	17	21	30	36
0406 20 90				
KAESE ALLER ART GERIEBEN PULVERFORM				
EINF	18845*	15698*	53384*	44823*
AUS LG	1	1	1	1
EU	18844	15697	53383	44821
FRANKR	7185	5806	24013	19098
NIEDL	7659	5302	16259	11576
ITAL	3111	3832	9425	11265
G BRIT	20	28	82	111
DAENM	761	625	2846	2229
BELGI	38	29	499	353
AUSF	2004*	1768*	6695*	5569*

Wichtigste Ursprungs- und Bestimmungs-Laender	MAERZ 2001 dt = 100kg	MAERZ 2001 1000 DM	JAN./MRZ. 2001 dt = 100kg	JAN./MRZ. 2001 1000 DM
EU	1872	1642	6458	5343
FRANKR	948	734	2907	2168
ITAL	205	152	681	494
DAENM	125	94	1098	782
OESTER	267	238	913	789
BELGI	207	312	530	824
0406 30 10				
SCHMELZKAESE A EMMENTALER USW F EVKF				
EINF	86*	82*	234*	223*
EU	7	8	75	73
AUSF	292*	186*	618*	405*
EU	292	186	614	403
DAENM	228	137	432	259
0406 30 31				
SCHMELZKAESE FG <36GHT <48GHT TROCKM				
EINF	3620*	2262*	11159*	7104*
AUS LG	4	3	4	3
EU	3614	2256	11147	7090
FRANKR	312	288	1141	1070
NIEDL	92	68	294	181
ITAL	77	43	542	302
G BRIT			204	129
OESTER	243	180	1075	778
BELGI	2838	1632	7771	4529
AUSF	30794*	18590*	85373*	51211*
EV	1877	1024	9349	5079
EU	27133	16386	70833	42772
FRANKR	5161	2879	13732	7680
NIEDL	990	554	3306	1853
ITAL	5281	3180	12507	7622
G BRIT	4380	2812	11008	7125
IRLAND	133	87	251	179
DAENM	790	472	2370	1409
GRIECH	347	244	1271	873
PORTUG	605	322	1283	697
SPAN	3210	1992	6566	4025
FINNL	164	120	737	495
OESTER	984	510	2543	1336
BELGI	4993	3141	14989	9270
SCHWZ	555	371	1465	977
UNGARN	388	253	960	620
BULGAR	183	114	591	359
SLOWEN	75	43	251	142
LIBYEN			187	91
AEGYPT			421	230
USA	1714	936	6690	3619
ZYPERN	126	85	367	254
LIBAN			895	417
SAUDIA	137	102	226	165
KUWAIT	27	18	411	260
CHINA			180	176
JAPAN	44	29	399	238
0406 30 39				
SCHMELZKAESE FG <36GHT >48GHT TROCKM				
EINF	5790*	3017*	16985*	12502*
EU	5753	2970	16928	12429
FRANKR	1388	1462	8592	8644
G BRIT		1	219	118
DAENM	3962	1253	6239	2352
OESTER	273	165	1071	621
BELGI	89	56	574	585
AUSF	9699*	5828*	49852*	31675*
EV	6397	3605	22805	13177
EU	2819	1875	25749	17509
FRANKR	297	205	5629	3871
NIEDL	172	79	470	222
ITAL	249	160	681	546
G BRIT	404	278	4644	3005
IRLAND	94	58	346	223
GRIECH	108	86	1251	903
PORTUG	71	50	258	193
SPAN	108	116	208	235
SCHWED	59	33	979	656
FINNL	75	50	1226	811
OESTER	134	88	1625	1041
BELGI	1034	662	8311	5719
UNGARN	121	75	185	117
BULGAR	30	18	293	176
UKRAIN	59	35	276	157
RUSSLD	4315	2390	11643	6484
S AFR	105	67	396	218
USA	624	298	1079	537
HAITI			193	119
LIBAN			1249	613
SAUDIA	624	343	4031	2247
KUWAIT	607	394	2448	1552
BAHRAI			193	106
A EMIR			303	171
JAPAN	74	114	358	534
AUSTRL	13	11	362	395
0406 30 90				
AND SCHMELZKAESE FETTGEHALT > 36 GHT				
EINF	243*	133*	889*	461*
EU	243	133	889	461
OESTER	203	99	813	395
AUSF	76*	48*	662*	290*
EU			585	241
NIEDL			585	241
0406 40 10				
ROQUEFORT				
EINF	656*	1245*	1236*	2393*
EU	654	1241	1229	2379
FRANKR	643	1231	1213	2363
AUSF	8*	15*	17*	38*
EU	8	13	15	30
0406 40 50				
GORGONZOLA				
EINF	2267*	2516*	7985*	8896*
EU	2267	2516	7985	8896
ITAL	2257	2504	7879	8755
BELGI	10	12	77	91
AUSF	620*	715*	1182*	1425*
EU	619	713	1180	1420
FRANKR	2	4	163	216
NIEDL	124	162	199	257
DAENM	141	152	141	152
BELGI	348	389	585	658
0406 40 90				
AND KAESE MIT SCHIMMELBILDUNG IM TEIG				
EINF	13613*	13750*	29150*	29575*
EU	13613	13750	29150	29575
FRANKR	1843	1967	4073	4367
ITAL	497	534	1232	1324
DAENM	11238	11202	23651	23626
AUSF	8657*	9232*	26273*	27202*
EU	6554	7003	19854	20575
FRANKR	205	171	1399	1360
NIEDL	876	1111	2237	2802
ITAL	1507	1351	4121	3684
G BRIT	581	636	1718	1860
DAENM	181	185	623	619
GRIECH	2	3	114	89
SPAN	1530	1183	5160	4019
SCHWED	856	1068	2120	2527
FINNL	82	79	265	252
OESTER	714	1194	2054	3297
SCHWZ	188	278	537	794
ESTLD	70	68	178	164
POLEN	264	245	614	560
TSCHE	148	143	400	375
BULGAR	50	49	324	286
RUSSLD	327	237	1507	1095
SLOWEN	167	156	361	336
USA	355	390	825	927
KANADA	116	245	394	792
JAPAN	59	76	191	246
0406 90 01				
ANDERE KAESE FUER DIE VERARBEITUNG				
EINF	14003*	8612*	28390*	16993*
LV			720	158
EU	7453	4738	13696	8616
NIEDL	5224	3421	8876	5861
G BRIT	1563	945	3128	1891
IRLAND			743	281
OESTER	410	266	620	428
AUSTRL	4032	2632	10517	6371
NEUSEE	2518	1242	4171	2005
AUSF	11899*	7848*	30978*	20282*
EU	11899	7848	30971	20278
NIEDL	166	90	545	292
ITAL	11456	7587	29379	19495
BELGI	201	128	400	254
0406 90 02				
EMMENT USW>45% LAIB >401,85-430,62EUR				
EINF	251*	210*	251*	210*
EU	251	210	251	210
DAENM	99	79	99	79
AUSF	*	*	*	*
0406 90 03				
EMMENTALER USW FG>45% LAIB >430,62EUR				
EINF	4562*	6115*	13228*	18092*
EU	376	418	708	778
OESTER	345	372	575	628
SCHWZ	4186	5697	12520	17314
AUSF	25*	31*	80*	105*
EU	25	31	75	98
0406 90 04				
EMMENT USW 45% ST RINDE>430,62-459,39				
EINF	128*	117*	128*	117*
EU	128	117	128	117
OESTER	128	117	128	117
AUSF	*	*	1*	1*
EU			1	1
0406 90 05				
EMMENT USW FG>45% ST RINDE >459,39EUR				
EINF	2800*	3900*	9752*	13510*
EU	106	109	1610	1575
FRANKR			52	82
NIEDL			145	117
OESTER	106	109	1282	1337
SCHWZ	2694	3791	8242	11936
AUSF	14*	18*	45*	53*
EU	14	18	45	53
0406 90 06				
EMMENT USW>45% ST OH RINDE >499,67EUR				
EINF	191*	317*	509*	823*
EU	75	138	258	441
NIEDL	75	138	254	439
SCHWZ	116	179	251	382
AUSF	9*	11*	20*	24*
EU	9	11	20	24
0406 90 13				
ANDERER EMMENTALER				
EINF	5607*	4772*	16640*	13973*
EU	5565	4724	15346	13076
FRANKR	203	234	1289	1524
NIEDL	1295	985	2673	2041
ITAL	3	4	322	257
DAENM	270	182	585	394
SCHWED	221	144	1766	1211
OESTER	3268	2840	7871	6788
BELGI	305	335	830	853
NEUSEE			1176	743
AUSF	41578*	28863*	110864*	76991*
EU	34948	24535	97422	68237
FRANKR	14194	9724	40766	27532
NIEDL	326	265	1104	835
ITAL	7697	5778	21849	16422
G BRIT	125	94	1724	1320
DAENM	202	150	1713	1188
GRIECH	321	234	1146	854
PORTUG	9	9	117	90
SPAN	1020	740	3171	2259
OESTER	4126	2978	9843	7260
BELGI	6781	4444	15694	10236
POLEN	137	91	185	126
TSCHE	164	120	432	307
SLOWAK	138	99	299	220
UNGARN	285	222	434	340
RUMAEN	123	96	187	146
RUSSLD	570	349	1327	811
KROAT	1215	733	2030	1214
B HERZ	106	65	464	284
S AFR	183	92	183	92
USA	3106	2090	6777	4501
LIBAN	407	225	606	331
0406 90 15				
ANDERER GREYERZER SBRINZ				
EINF	102*	154*	381*	546*
EU	62	102	273	395
FRANKR	62	102	234	364
AUSF	60*	59*	153*	135*
EU	60	59	153	135
0406 90 17				
ANDERER BERGKAESE APPENZELLER				
EINF	3531*	3944*	8249*	9645*
EU	3402	3728	7667	8712
FRANKR	642	869	1094	1491
NIEDL	8	7	315	227
ITAL	33	39	169	196
DAENM	210	133	605	378
OESTER	2507	2677	5494	6404
SCHWZ	129	216	562	933

Wichtigste Ursprungs- und Bestimmungs-Laender	MAERZ 2001 dt = 100kg	MAERZ 2001 1000 DM	JAN./MRZ. 2001 dt = 100kg	JAN./MRZ. 2001 1000 DM
AUSF	1777*	1456*	5942*	4789*
EU	1777	1456	5941	4788
FRANKR	972	739	3792	2846
NIEDL	6	6	109	126
ITAL	797	709	2007	1768
0406 90 18				
FROMAGE FRIBOURGEOIS USW				
EINF	336*	670*	1250*	2158*
EU	33	50	78	125
SCHWZ	302	520	1172	2033
AUSF	86*	128*	89*	136*
EU	86	127	86	128
NIEDL	63	88	63	88
0406 90 19				
GLARNER KRAEUTERKAESE (SCHABZIGER)				
EINF	93*	126*	301*	410*
EU	67	91	194	266
FRANKR	66	90	192	264
AUSF	13*	29*	40*	93*
0406 90 21				
CHEDDAR				
EINF	10646*	6532*	35632*	21518*
EV	1783	730	4553	1889
LV			420	98
AUS LG	2413	1086	5133	2215
EU	7614	5109	25189	16602
FRANKR	206	126	441	270
NIEDL	204	130	487	294
G BRIT	684	356	4794	3078
IRLAND	2205	1523	9324	6155
DAENM	1925	1463	5838	3985
OESTER	1200	666	1682	933
BELGI	1190	845	2653	1887
ESTLD			630	366
LETTLD	1123	644	1373	791
AUSTRL	1903	772	7636	3423
NEUSEE			746	297
AUSF	13909*	9301*	45045*	30232*
EU	13359	8967	43225	29192
FRANKR	1642	1058	5450	3558
NIEDL	1113	744	1115	746
ITAL	4622	3087	14729	10041
G BRIT	2101	1378	7928	5170
DAENM	1110	754	4877	3551
GRIECH	207	144	518	365
SPAN	134	109	1126	794
OESTER	906	606	2127	1417
BELGI	1624	1087	5355	3550
RUSSLD	91	51	316	184
SAUDIA	400	228	1400	765
0406 90 23				
EDAMER				
EINF	14205*	9086*	44152*	27871*
EV			19	6
AUS LG			19	6
EU	13181	8537	43106	27315
NIEDL	10681	6961	35508	22547
DAENM	462	293	672	435
PORTUG			465	283
OESTER	1802	1109	5770	3477
BELGI	137	141	526	498
TSCHE	614	333	614	333
SLOWAK	410	216	410	216
AUSF	54333*	33471*	170703*	105646*
EU	43619	28421	143707	92461
FRANKR	442	301	2432	1541
NIEDL	5550	3492	10847	6808
ITAL	17119	11410	64632	42158
G BRIT	302	197	1408	920
DAENM	2721	1537	8610	5248
GRIECH	3853	2568	15257	9726
PORTUG	1937	1293	7246	4743
SPAN	8233	5404	20865	13507
SCHWED	133	85	1629	1037
FINNL	2301	1466	7507	4653
OESTER	550	364	1642	1074
BELGI	458	286	1548	975
UNGARN	39	33	237	174
RUSSLD	8526	3812	20267	9627
KROAT	220	124	395	213
B HERZ	1072	632	2843	1533
JUGOSL	126	62	489	246
MAZED	6	3	838	400
0406 90 25				
TILSITER				
EINF	1538*	1126*	5547*	3932*
EU	1375	934	5074	3361
NIEDL	90	74	260	215
DAENM			214	119
OESTER	1127	713	4095	2637
BELGI	127	130	315	318
SCHWZ	183	192	473	571
AUSF	6910*	4018*	24881*	15072*
EU	2968	2050	11748	7818
FRANKR	8	6	238	134
ITAL	1334	879	1666	1118
DAENM	276	172	2496	1524
SPAN	114	87	294	226
SCHWED	286	187	3460	2184
FINNL	46	30	408	256
OESTER	693	548	2278	1793
BELGI	125	83	681	432
RUSSLD	3724	1809	12687	6919
0406 90 27				
BUTTERKAESE				
EINF	1425*	1156*	14554*	13765*
EU	1420	1148	14538	13739
FRANKR	114	90	8099	8434
NIEDL	228	201	534	563
ITAL	100	115	278	326
DAENM	217	151	432	301
SCHWED	681	518	4755	3625
OESTER	63	50	340	391
AUSF	1427*	1007*	2912*	2058*
EU	1341	936	2665	1856
ITAL	1192	828	2061	1400
DAENM	26	20	209	163
0406 90 29				
KASHKAVAL				
EINF	25*	23*	109*	97*
EU	25	23	109	97
AUSF	24*	24*	890*	879*
EU	19	15	885	870
FRANKR			146	144
NIEDL			270	271
OESTER	19	15	297	285
BELGI			105	105
0406 90 31				
FETA IN BEHAELTERN MIT SALZLAKE USW				
EINF	4735*	4438*	12628*	10913*
EU	4735	4438	12593	10884
FRANKR	2984	2702	4464	4083
NIEDL	84	73	774	521
GRIECH	1646	1653	6245	5311
SPAN			955	861
AUSF	944*	976*	2373*	2329*
EU	901	917	2289	2210
GRIECH	715	663	1718	1580
0406 90 33				
ANDERER FETA				
EINF	10218*	7826*	27345*	19708*
EU	10218	7826	27340	19707
FRANKR	2655	2536	4117	3940
NIEDL	9	7	539	386
ITAL	7	9	79	111
DAENM	4094	2250	11772	6158
GRIECH	3452	3023	8724	7381
SPAN			2017	1629
AUSF	7900*	4057*	38676*	19730*
EU	4776	3006	28575	16258
FRANKR	581	378	2328	1557
NIEDL	724	467	2573	1797
ITAL	338	243	816	607
G BRIT	299	246	1292	1070
DAENM	1562	642	15293	6037
SPAN	146	101	505	356
FINNL			226	181
OESTER	698	561	3669	3254
BELGI	368	217	1633	1227
SCHWZ	136	154	405	452
UNGARN	5	2	305	140
RUSSLD	2001	595	3898	1196
JUGOSL	660	170	1528	397
SAUDIA			2177	627
KUWAIT			501	159
0406 90 35				
KEFALO-TYRI				
EINF	72*	90*	105*	128*
EU	72	90	105	128
AUSF	123*	92*	273*	211*
EU	123	92	273	211
GRIECH	57	44	199	157
0406 90 37				
FINLANDIA				
EINF	*	*	*	*
AUSF	*	*	*	*
0406 90 39				
JARLSBERG				
EINF	630*	433*	2180*	1478*
EU	13	17	14	18
NORWEG	617	416	2166	1460
AUSF	*	*	2*	3*
EU			1	2
0406 90 50				
SCHAF- BUEFFELKAESE IN BEH SALZLAKE				
EINF	381*	427*	918*	1012*
EU	357	411	863	957
ITAL	227	311	468	642
GRIECH	44	38	150	131
AUSF	64*	56*	162*	144*
EU	64	56	152	130
0406 90 61				
GRANA PADANO PARMIGIANO REGGIANO				
EINF	2382*	2994*	8399*	11486*
EU	2382	2994	8399	11486
NIEDL	342	263	658	506
ITAL	1845	2484	7263	10375
DAENM	171	214	426	529
AUSF	19*	51*	194*	323*
EU	17	46	186	313
OESTER	4	9	72	166
0406 90 63				
FIORE SARDO PECORINO				
EINF	257*	409*	1366*	2075*
EU	257	409	1366	2075
ITAL	252	405	1340	2038
AUSF	15*	19*	64*	83*
EU	6	11	26	48
0406 90 69				
AND KAESE FETTG <40GHT WASSERG <47GHT				
EINF	2887*	2303*	6800*	5608*
EV	151	93	393	239
AUS LG	585	366	827	512
EU	1672	1454	4716	4176
NIEDL	825	598	2430	1923
ITAL	152	213	498	641
IRLAND	124	78	124	78
DAENM	43	48	264	143
GRIECH	150	131	324	270
SPAN			157	231
OESTER	289	282	596	567
BELGI	59	80	250	272
LITAU	795	500	1457	916
TSCHE	404	325	604	480
AUSF	245*	226*	992*	789*
EU	207	187	914	704
ITAL	100	75	458	334
GRIECH			208	158
0406 90 73				
PROVOLONE				
EINF	246*	299*	755*	875*
EU	246	299	755	875
ITAL	246	299	743	859
AUSF	1*	3*	5*	12*
EU			2	2
0406 90 75				
ASIAGO CACIOCAVALLO MONTASIO RAGUSANO				
EINF	11*	15*	79*	104*
EU	11	15	79	104
AUSF	*	*	*	*

Wichtigste Ursprungs- und Bestimmungs-Laender	MAERZ 2001 dt = 100kg	MAERZ 2001 1000 DM	JAN./MRZ. 2001 dt = 100kg	JAN./MRZ. 2001 1000 DM
0406 90 76				
DANBO FONTAL FONTINA FYNBO USW				
EINF	20443*	16249*	33183*	26360*
EU	20439	16247	33179	26358
ITAL	162	221	395	541
DAENM	20261	16007	32727	25757
AUSF	2755*	1834*	11104*	7234*
EU	2741	1819	10993	7142
ITAL	2191	1431	9329	6019
DAENM	492	324	1596	1047
0406 90 78				
GOUDA				
EINF	65455*	46037*	195686*	133067*
EV	63	25	554	207
AUS LG	663	377	1161	563
EU	63964	45229	192279	131243
NIEDL	61261	43482	176464	119376
ITAL			410	291
IRLAND			419	256
DAENM	834	532	10481	8152
OESTER	1821	1171	3752	2411
BELGI	46	41	725	711
ESTLD	211	107	211	107
LETTLD			57	124
LITAU	201	97	1202	604
POLEN	1016	579	1018	580
AUSTRL	63	25	919	409
AUSF	41610*	24123*	138229*	80922*
EU	22305	14334	80638	51517
FRANKR	2514	1626	8714	5437
NIEDL	8833	5703	25034	16374
ITAL	2599	1684	11432	7445
G BRIT	564	414	1817	1139
DAENM	2663	1612	10702	6458
GRIECH	1112	715	3853	2464
PORTUG	196	138	269	193
SPAN	1844	1203	5675	4384
SCHWED	845	536	6232	3901
OESTER	479	336	1571	1072
BELGI	530	346	4178	2512
ALBAN	193	97	509	257
RUSSLD	8427	3989	20865	10291
ASERB	101	47	273	127
KROAT	271	150	1330	818
B HERZ	1314	754	2554	1399
JUGOSL	135	67	717	368
ALGER			175	77
MEXIKO	4248	2428	17038	9266
KUBA	1250	669	3740	1980
SAUDIA	175	93	350	196
JAPAN	2814	1264	8651	3890
0406 90 79				
ESROM ITALICO KERNHEM ST NECTAIRE USW				
EINF	18747*	14951*	41600*	33212*
EU	18747	14951	41600	33212
FRANKR	517	569	1126	1201
NIEDL	178	180	356	343
ITAL	214	231	842	990
DAENM	17217	13117	37802	28719
BELGI	608	846	1433	1935
AUSF	22*	24*	78*	86*
EU	17	20	66	76
0406 90 81				
CANTAL CHESHIRE WENSLEYDALE USW				
EINF	1413*	859*	3802*	2457*
EU	1413	859	3334	2157
NIEDL	920	514	1880	1144
IRLAND	191	117	1004	664
OESTER	240	159	240	159
AUSTRL			468	300
AUSF	1*	6*	2*	15*
EU		1		1
0406 90 82				
CAMEMBERT				
EINF	8189*	5962*	18991*	14958*
EU	8189	5962	18991	14958
FRANKR	6844	4621	15779	12187
IRLAND	226	159	231	160
DAENM	965	796	2634	2180
OESTER	103	120	212	253
AUSF	2303*	2321*	5181*	5196*
EU	1832	1744	3954	3717
FRANKR	419	284	451	330
NIEDL	86	91	268	288
SPAN	68	82	114	139
OESTER	1156	1177	2803	2632
USA	69	99	148	206
JAPAN	85	122	177	257
AUSTRL	42	59	146	174
0406 90 84				
BRIE				
EINF	22027*	15270*	53365*	37419*
EU	22027	15270	53365	37418
FRANKR	21794	14998	51923	35550
NIEDL	69	85	150	196
ITAL			812	1103
BELGI	95	128	271	382
AUSF	3651*	3352*	10162*	9065*
EU	3123	2686	8691	7214
NIEDL	1080	813	3405	2568
ITAL	336	341	848	863
OESTER	1151	1080	2957	2601
BELGI	403	301	1147	856
SCHWZ	86	122	245	348
USA	168	212	373	465
KANADA	2	5	116	145
0406 90 85				
KEFALOGRAVIERA KASSERI				
EINF	145*	143*	389*	350*
EU	145	143	376	338
GRIECH	92	109	220	247
AUSF	115*	93*	507*	429*
EU	115	93	507	428
GRIECH	115	93	506	426
0406 90 86				
AND KAESE FETTGEH<40% WASSERG >47-52%				
EINF	1312*	1423*	8887*	6533*
EV			151	63
AUS LG			151	63
EU	1310	1421	8734	6468
FRANKR	441	614	862	1169
NIEDL	453	403	6526	3835
ITAL	46	53	152	172
G BRIT	73	60	214	180
DAENM	120	115	274	274
SPAN	31	35	231	313
BELGI	28	24	282	322
AUSF	2828*	1988*	12033*	8591*
EU	2779	1954	11910	8503
FRANKR	24	51	761	537
ITAL	2180	1447	8179	5701
G BRIT	1	1	167	109
GRIECH	335	275	1773	1443
SPAN	216	154	637	444
BELGI	2	3	236	131
0406 90 87				
AND KAESE FETTGEH<40% WASSERG >52-62%				
EINF	36676*	28195*	94422*	72441*
EV	1480	582	3482	1239
AUS LG	1485	585	3617	1337
EU	33768	26559	84989	66580
FRANKR	9887	7795	22107	18038
NIEDL	10230	7871	29052	22048
ITAL	376	434	1269	1533
G BRIT	211	130	237	166
DAENM	9850	7949	22277	17408
SPAN	65	111	348	457
OESTER	1647	1003	5354	3080
BELGI	1450	1216	4038	3572
NORWEG	251	124	448	268
SCHWZ	276	373	1185	1533
TSCHE	1036	569	1036	569
SLOWAK			219	129
ZYPERN			130	95
AUSTRL	1302	513	3772	1470
NEUSEE			2560	1701
AUSF	56391*	37990*	182572*	122339*
EU	47665	33407	159234	110555
FRANKR	21	22	781	527
NIEDL	564	374	1595	1063
ITAL	29459	21323	105828	75377
G BRIT	2445	1459	9420	5618
IRLAND	407	231	3090	1733
DAENM	2893	1864	9552	6128
GRIECH	2335	1411	9604	7353
PORTUG	102	72	337	239
SPAN	391	273	729	516
SCHWED	409	280	815	552
OESTER	6630	4491	11508	7832
BELGI	1998	1193	5883	3532
SCHWZ	86	88	207	218
MARINO	203	140	203	140
TSCHE	102	84	224	182
RUSSLD	1468	786	2781	1574
USA	387	266	581	400
ZYPERN	170	121	580	385
LIBAN	166	89	290	147
JORDAN	178	159	364	274
SAUDIA	186	109	372	221
JAPAN	5469	2524	17087	7770
0406 90 88				
AND KAESE FETTGEH<40% WASSERG >62-72%				
EINF	33586*	32156*	85878*	83999*
EU	33564	32128	85790	83894
FRANKR	30894	30074	78039	77641
NIEDL	739	503	1315	932
ITAL	641	726	2873	2607
IRLAND			402	242
DAENM	837	544	2391	1628
BELGI	198	230	671	749
AUSF	13461*	9001*	44578*	29029*
EU	13337	8788	44106	28305
FRANKR	499	317	1391	890
NIEDL	397	411	789	727
ITAL	10496	6789	36279	23104
G BRIT	258	169	663	436
SPAN	104	74	292	212
FINNL	103	88	297	219
OESTER	710	523	2358	1619
BELGI	498	328	1338	791
SCHWZ	48	103	198	381
ZYPERN	2	2	93	83
0406 90 93				
AND KAESE FETTGEH <40% WASSERGEH >72%				
EINF	4930*	4169*	13035*	11063*
EU	4926	4163	13024	11045
FRANKR	1707	1595	3024	2869
ITAL	3124	2482	8997	7413
DAENM	20	11	192	117
OESTER	4	7	687	498
AUSF	2969*	1265*	10496*	4505*
EU	2920	1233	10372	4423
FRANKR	363	142	1246	496
NIEDL	773	264	2648	900
ITAL	812	334	2862	1222
IRLAND			179	108
DAENM	22	16	282	139
OESTER	591	319	1369	715
BELGI	358	157	1815	842
0406 90 99				
ANDERE KAESE				
EINF	14870*	13149*	37030*	31671*
AUS LG			7	4
EU	14865	13141	37003	31638
FRANKR	3102	2673	5767	5141
NIEDL	3503	2672	10844	8243
ITAL	2837	3271	5967	6540
G BRIT	1438	996	1452	1007
IRLAND	721	485	4538	2999
DAENM	2464	2327	5591	5130
SPAN	168	231	241	339
SCHWED	60	86	503	471
OESTER	100	122	324	376
BELGI	443	350	1522	1238
AUSF	4403*	3568*	13972*	11242*
EU	4345	3505	13792	11039
NIEDL	1128	752	1485	1024
ITAL	230	157	967	688
G BRIT	59	58	192	191
GRIECH	2074	1447	7610	5283
SPAN	115	89	279	239
OESTER	618	891	2203	2955
BELGI	3	2	639	401
0407 00 11				
BRUTEIER V TRUTHUEHNERN OD GAENSEN				
	STUECK		STUECK	
EINF	1951019*	3330*	4672469*	8741*
GEW DT	1508		3998	
EV	768000	1170	2292400	3557
LV	297600	471	791200	1273
EU	684519	896	1234169	2517
FRANKR	277900	430	712900	1100
G BRIT	406619	466	521269	1417
USA	71600	587	365100	1442
KANADA	1194900	1847	3006200	4880
AUSF	*	*	3090*	5*
GEW DT			2	
0407 00 19				
BRUTEIER VON ANDEREM HAUSGEFLUEGEL				
	STUECK		STUECK	
EINF	3107282*	997*	7042700*	2347*
GEW DT	1979		4592	
EU	3060462	984	6634460	2205
FRANKR	4300	1	156078	121
NIEDL	3056162	983	5670544	1824
IRLAND			475200	159
DAENM			332640	101

Wichtigste Ursprungs- und Bestimmungs-Laender	MAERZ 2001 dt = 100kg	MAERZ 2001 1000 DM	JAN./MRZ. 2001 dt = 100kg	JAN./MRZ. 2001 1000 DM
TSCHE	46800	13	313200	97
AUSF	10593592*	4863*	23309500*	10667*
GEW DT	6307		13594	
EU	7266440	2950	14457690	5511
NIEDL	2432833	836	5553204	1953
ITAL	1590630	546	2342560	784
G BRIT	94200	89	1117580	316
GRIECH	2792520	1106	4526640	1688
SPAN	282340	289	758530	622
SCHWZ	143171	52	340914	271
UNGARN	595206	753	1322406	1471
SAUDIA	512000	224	1790960	788
BAHRAI	806860	278	1858100	744
A EMIR	918000	370	2472200	996
PHILIP			153000	131
0407 00 30				
AND HAUSGEFLUEGELEIER FRISCH				
	1000 ST		1000 ST	
EINF	310692*	37765*	1168448*	124658*
GEW DT	190254		621040	
EU	310673	37762	1168429	124655
FRANKR	13999	1693	58397	6470
NIEDL	282757	34546	1012610	111091
ITAL	615	58	1911	179
G BRIT	909	85	12182	1037
DAENM	2018	251	6777	701
GRIECH	1209	110	2137	195
SPAN	668	76	11314	1065
BELGI	8255	912	51701	3752
AUSF	57149*	8559*	270862*	28865*
GEW DT	48071		158274	
EU	57306	4943	191464	19372
FRANKR	746	74	18939	1892
NIEDL	23364	1280	61764	5049
ITAL	1795	196	3794	424
G BRIT	9357	916	35471	4186
DAENM	4556	490	20697	2093
SCHWED	4243	409	9106	920
OESTER	12151	1420	37748	4267
LUXEMB	670	90	2558	348
SCHWZ	16217	2063	40514	5246
TSCHE	2268	222	7990	784
ISRAEL	3398	415	3398	415
OMAN	449	46	4939	497
HONGK	7263	844	21360	2416
0407 00 90				
ANDERE EIER IN DER SCHALE				
	STUECK		STUECK	
EINF	125524*	15*	360038*	46*
GEW DT	16		50	
EU	125524	15	360038	46
AUSF	6261*	2*	6261*	2*
GEW DT	1		1	
EU	6261	2	6261	2
0408 11 20				
EIGELB GETROCKNET UNGENIESSBAR				
	DT		DT	
EINF	*	*	*	*
AUSF	*	*	200*	71*
0408 11 80				
ANDERES EIGELB GETROCKNET				
EINF	643*	543*	2359*	1822*
AUS LG	56	31	656	379
EU	587	512	1445	1262
FRANKR			99	94
NIEDL	454	389	1187	1010
DAENM	120	100	120	100
USA	8	5	409	242
KANADA			297	207
INDIEN	48	26	208	111
AUSF	415*	336*	1809*	1020*
EU	415	336	1699	913
NIEDL	14	13	298	286
ITAL	400	321	1218	470
OESTER			179	152
0408 19 20				
ANDERES EIGELB UNGENIESSBAR				
EINF	*	*	*	*
AUSF	*	*	*	*

Wichtigste Ursprungs- und Bestimmungs-Laender	MAERZ 2001 dt = 100kg	MAERZ 2001 1000 DM	JAN./MRZ. 2001 dt = 100kg	JAN./MRZ. 2001 1000 DM
0408 19 81				
ANDERES EIGELB FLUESSIG				
EINF	12431*	2882*	31627*	7637*
EU	12431	2882	31627	7637
FRANKR	402	153	5750	1311
NIEDL	11744	2624	25365	6087
BELGI	285	105	478	213
AUSF	1992*	731*	4834*	1881*
EV	4	3	48	38
PV	300	118	750	282
EU	1405	448	3185	1073
ITAL	948	284	2384	759
DAENM	358	123	494	170
SCHWZ	285	163	735	429
POLEN	300	118	750	282
JUGOSL			150	80
0408 19 89				
ANDERES EIGELB EINSCHL GEFROREN				
EINF	170*	113*	1281*	567*
EU	170	113	1281	567
NIEDL	18	8	993	371
ITAL	138	96	262	180
AUSF	*	*	1*	1*
EU			1	1
0408 91 20				
EIER O SCHALE GETROCKNET UNGENIESSBAR				
EINF	*	*	*	*
AUSF	*	8*	*	12*
0408 91 80				
ANDERE EIER OHNE SCHALE GETROCKNET				
EINF	537*	480*	2470*	2142*
AUS LG	50	32	50	32
EU	487	448	2420	2110
FRANKR			148	133
NIEDL	472	432	1734	1557
ITAL			118	109
BELGI	10	10	250	179
AUSF	1303*	1078*	2809*	2337*
EU	1003	908	2029	1823
FRANKR	165	140	536	464
NIEDL	561	507	713	645
DAENM	50	48	150	129
SCHWED	200	187	300	281
OESTER	27	26	280	256
LITAU	200	113	200	113
TSCHE	100	57	310	162
BULGAR			200	174
0408 99 20				
ANDERE EIER OHNE SCHALE UNGENIESSBAR				
EINF	*	*	*	*
AUSF	*	*	*	*
ANDERE EIER OHNE SCHALE				
EINF	16761*	3233*	44913*	9268*
AUS LG	88	30	88	30
EU	16673	3203	44640	9170
FRANKR		1	1062	271
NIEDL	15569	2904	40212	7846
DAENM	127	67	723	398
BELGI	911	219	2499	613
AUSF	7308*	1936*	23519*	5552*
EV	368	103	3070	827
PV			5	3
EU	4001	954	14159	2972
FRANKR	2370	529	7659	1652
G BRIT	608	159	809	212
DAENM			1398	170
SCHWED			1224	165
OESTER	236	62	1052	260
BELGI			416	121
LUXEMB	343	68	948	193
LIECHT	640	143	2240	501
SCHWZ	2640	829	6984	2027
0409 00 00				
NATUERLICHER HONIG				
EINF	73347*	18340*	206503*	53833*
EV			7348	1753
AUS LG	54930	13319	159475	38820

Wichtigste Ursprungs- und Bestimmungs-Laender	MAERZ 2001 dt = 100kg	MAERZ 2001 1000 DM	JAN./MRZ. 2001 dt = 100kg	JAN./MRZ. 2001 1000 DM
EU	4485	1910	14565	6776
FRANKR	266	167	2374	1518
ITAL	3461	1322	9853	4017
G BRIT	39	43	144	174
SPAN	632	308	2012	908
TUERK	10	5	303	162
POLEN	88	81	486	446
TSCHE	674	168	2052	593
SLOWAK	219	79	1213	490
UNGARN	3550	980	9674	2729
RUMAEN			2771	685
BULGAR	928	232	3007	796
MOLDAU	481	94	852	151
USA	467	138	1917	548
KANADA	1515	466	3933	1228
MEXIKO	9353	3236	34147	10224
GUATEM	420	219	420	219
EL SAL	1032	256	2986	737
KUBA	1347	295	6951	1529
CHILE	2679	631	7684	1983
URUGU	5475	1137	11247	2399
ARGENT	22784	4902	58835	13188
INDIEN	588	137	2863	634
VIETN	753	134	3445	619
CHINA	12834	2262	29725	5340
AUSTRL	1675	424	2822	723
NEUSEE	1805	495	3821	1175
AUSF	14173*	4795*	59687*	20161*
EV	1050	485	2988	1488
EU	12364	4056	55070	18031
FRANKR	1041	300	15055	4037
NIEDL	4344	1271	13061	3917
ITAL	525	227	2255	987
G BRIT	1156	330	3576	1272
DAENM	999	265	3056	868
GRIECH			516	288
SPAN	111	29	2829	808
SCHWED	122	78	1278	411
FINNL	58	29	389	165
OESTER	2083	581	7383	2510
BELGI	1898	924	5238	2536
SCHWZ	28	33	563	187
TUERK			422	159
RUMAEN	375	101	375	101
JORDAN			123	85
SAUDIA	635	342	1138	764
A EMIR	251	94	623	276
MALAYS			110	80
0410 00 00				
WAREN TIER URSPRUNGS A N G GENIESSBAR				
EINF	111*	358*	342*	1007*
AUS LG	2	4	32	187
EU	10	13	65	30
CHINA	101	341	218	812
AUSF	15*	81*	118*	557*
EU	14	67	114	497
FRANKR			24	84
SPAN	10	55	71	359

KAPITEL 5

ANDERE WAREN TIERISCHEN URSPRUNGS, ANDERWEIT WEDER GENANNT NOCH INBEGRIFFEN

0501 00 00				
MENSCHENHAARE ROH AUCH GEWASCHEN				
	KG		KG	
EINF	782*	221*	1909*	523*
EU	357	121	709	239
SPAN	357	121	709	239
AUSF	*	*	*	*
0502 10 00				
BORSTEN/-ABFALL V HAUS- WILDSCHWEIN				
	DT		DT	
EINF	995*	880*	2968*	3590*
EU	14	27	94	56
CHINA	956	816	2842	3496
AUSF	61*	131*	300*	713*
EU	22	56	105	266
TSCHE	4	13	35	124
0502 90 00				
DACHSHAARE AND TIERHAARE ABFAELLE DAV				
EINF	11*	190*	355*	864*
EU		38	14	71
USA				75
CHINA	8	134	282	618

Wichtigste Ursprungs- und Bestimmungs-Laender	MAERZ 2001		JAN./MRZ. 2001	
	dt = 100kg	1000 DM	dt = 100kg	1000 DM
AUSF	11*	503*	41*	1311*
PV				8
EU	3	93	5	217
USA	1	194	4	392
BRASIL	3	104	13	345
0503 00 00				
ROSSHAAR USW MIT ODER OHNE UNTERLAGE				
EINF	568*	409*	2073*	1760*
EU			22	18
PARAGU	41	51	914	747
CHINA	492	352	1098	979
AUSF	379*	338*	898*	868*
EU	278	199	446	411
DAENM	169	99	198	146
POLEN	30	12	205	116
SLOWEN	42	93	44	95
0504 00 00				
DARM BLASE USW V AND TIEREN ALS FISCH				
EINF	44816*	41547*	141955*	152244*
PV	80	53	80	53
AUS LG	154	812	599	1767
EU	15481	5365	40413	26536
FRANKR	358	210	2134	1074
NIEDL	5453	2062	10563	4889
ITAL	125	52	1455	348
G BRIT	1372	293	10405	11958
IRLAND	760	544	2168	1288
DAENM	4123	765	6467	1939
PORTUG	1272	374	2713	1744
SPAN	392	199	1292	1050
OESTER	221	203	513	505
BELGI	1048	600	2346	1678
NORWEG	135	281	155	339
SCHWZ	45	192	98	374
TUERK	665	2286	3640	12393
LITAU	428	93	2079	357
POLEN	3769	1607	12183	5184
TSCHE	424	181	1442	503
UNGARN	550	233	939	291
USBEK	175	930	182	1008
KROAT	743	95	1634	202
MAROKK	500	190	540	321
AEGYPT	314	1262	1063	3131
S AFR	133	128	133	128
USA	555	300	555	300
KANADA	401	124	855	198
COSTA	191	53	1333	363
BRASIL	4323	1224	17443	5203
PARAGU	195	98	489	259
URUGU	534	285	3664	2220
ARGENT	474	206	1176	594
LIBAN	199	1052	308	1733
SYRIEN	403	2273	729	4728
IRAN	984	4694	3214	16148
KUWAIT	191	390	191	390
AFGHAN			54	389
PAKIST	203	932	681	2927
INDIEN	1173	544	3369	1568
CHINA	10282	13659	39821	58809
AUSTRL	838	2391	1982	3989
NEUSEE	131	342	435	1189
AUSF	52587*	38603*	139189*	95791*
EU	27200	17954	76338	53143
FRANKR	3697	6108	9553	15569
NIEDL	10046	3774	27776	11853
ITAL	3803	1905	12361	5906
G BRIT	56	135	166	309
DAENM	5001	1643	15090	5071
GRIECH	163	67	564	250
PORTUG	390	376	1227	592
SPAN	1950	1167	3819	3781
SCHWED	118	538	479	2075
FINNL	53	95	211	368
OESTER	1595	1734	3924	5934
BELGI	297	409	1159	1370
NORWEG	84	330	154	610
LIECHT	508	140	781	224
SCHWZ	364	532	1143	2238
LETTLD	283	178	990	805
LITAU	666	251	2054	756
POLEN	2231	1011	8172	3483
TSCHE	1404	1345	4028	3214
SLOWAK			214	327
UNGARN	264	183	1111	635
RUMAEN	23	28	276	267
BULGAR	83	64	638	234
UKRAIN	255	121	343	187
RUSSLD	5006	3352	11683	7337
SLOWEN	20	41	612	582
KROAT	1752	3284	2982	4990
MAROKK	462	1320	675	1364
S AFR	866	819	3029	2610
NAMIB			54	148
USA	123	215	683	812
KOLUMB			161	194
BRASIL	1494	1029	2380	1995
ARGENT	1160	1004	1160	1004
CHINA	6312	4565	12568	6086
JAPAN	3	29	60	278
HONGK	1415	486	5979	1582

Wichtigste Ursprungs- und Bestimmungs-Laender	MAERZ 2001		JAN./MRZ. 2001	
	dt = 100kg	1000 DM	dt = 100kg	1000 DM
0505 10 10				
FEDERN DAUNEN ROH Z FUELL VERWEND ART				
EINF	4492*	5832*	16881*	25790*
EU	1923	1686	5233	6497
FRANKR	1382	1236	3580	4239
NIEDL	363	160	579	225
ITAL	20	91	228	136
G BRIT	117	50	1050	499
IRLAND	41	149	74	268
OESTER			65	142
BELGI			552	937
ISLAND	1	91	2	254
POLEN	939	1695	4021	7843
UNGARN	307	1013	2326	6576
RUMAEN			82	112
UKRAIN	443	190	1199	660
RUSSLD	127	285	415	564
CHINA	520	662	1935	2755
TAIWAN	15	101	15	101
AUSF	2093*	2945*	8398*	13083*
PV	101	48	307	263
EU	339	710	2216	2057
FRANKR	249	569	1147	1344
NIEDL	59	101	59	101
ITAL			495	153
OESTER			165	254
LIECHT			80	107
SCHWZ			292	1074
TSCHE	51	71	133	172
UNGARN	138	220	639	1023
CHINA	191	161	1336	1601
JAPAN			207	1992
TAIWAN	1305	1752	3265	4830
HONGK			101	150
0505 10 90				
ANDERE FEDERN UND DAUNEN				
EINF	2168*	3001*	8079*	11719*
PV			56	84
AUS LG			35	40
EU	235	311	1417	2285
FRANKR	67	134	962	1428
ITAL	42	124	118	349
DAENM			55	263
PORTUG			53	101
ISLAND		47	1	252
POLEN			281	236
TSCHE	162	407	588	1582
UNGARN	408	85	977	960
THAIL	260	153	390	237
VIETN			95	113
CHINA	670	1150	3053	3502
TAIWAN	433	848	1043	2263
HONGK			10	130
AUSF	1976*	2124*	5641*	7621*
PV			332	429
EU	1835	1491	4660	4501
FRANKR	491	143	1373	415
NIEDL	9	44	107	358
ITAL	280	524	733	1464
G BRIT	366	149	400	519
DAENM	328	127	1124	420
OESTER	149	218	621	890
BELGI	154	215	184	322
NORWEG			49	260
SCHWZ	24	86	184	876
UNGARN	4	42	521	817
USA	55	345	119	733
JAPAN	16	86	31	211
AUSTRL			18	81
0505 90 00				
VOGELBAELGE AND VOGELTEILE USW				
EINF	3282*	488*	3443*	724*
AUS LG	1	5	1	5
EU	3106	122	3189	135
NIEDL	3106	120	3127	121
POLEN	50	32	96	141
CHINA	116	262	140	296
AUSF	9555*	559*	27143*	1542*
EU	1571	121	5110	373
NIEDL	1269	66	2826	154
DAENM	52	4	1504	102
POLEN	7674	415	21392	1129
0506 10 00				
OSSEIN U MIT SAEURE BEHANDELTE KNOCH				
EINF	*	*	7349*	759*
EU			7349	759
BELGI			7349	759
AUSF	*	*	*	*

Wichtigste Ursprungs- und Bestimmungs-Laender	MAERZ 2001		JAN./MRZ. 2001	
	dt = 100kg	1000 DM	dt = 100kg	1000 DM
0506 90 00				
ANDERE KNOCHEN STIRNBEINZAPFEN USW				
EINF	29974*	2172*	98425*	6366*
EU	8274	493	34565	1378
NIEDL	1248	47	17809	477
G BRIT	1410	280	7440	656
OESTER	3615	93	6751	160
USA	21687	1678	63323	4937
AUSF	23846*	633*	119464*	3311*
EU	23640	622	117017	3037
FRANKR	22993	590	66676	1830
NIEDL	50	2	12090	301
BELGI			35615	792
JAPAN			2241	263
0507 10 00				
ELFENBEIN MEHL U ABFAELLE V ELFENBEIN				
EINF	5*	50*	5*	82*
AUSF	*	*	3*	6*
0507 90 00				
SCHILDPATT USW ROH OD EINFACH BEARB				
EINF	9179*	693*	24444*	1869*
AUS LG				9
EU			438	25
NIGERI	845	61	3631	253
INDIEN	6051	387	13715	895
AUSF	553*	78*	1380*	501*
EU	262	35	832	105
SLOWEN			100	256
0508 00 00				
KORALLEN SCHALEN PANZER V WEICHTIEREN				
EINF	8510*	320*	24598*	930*
EU	8222	159	23544	430
NIEDL	6785	117	14223	241
DAENM	271	7	8110	150
UNGARN	1	1	75	87
INDONE	58	106	92	132
AUSF	279*	53*	366*	183*
EU	264	18	309	78
0509 00 10				
NATUERL SCHWAEMME TIER URSPRUNGS ROH				
EINF	11*	273*	33*	734*
EU			11	220
GRIECH			7	205
TUNES	11	268	20	491
AUSF	*	3*	*	6*
EU				1
0509 00 90				
AND NATUERL SCHWAEMME TIER URSPRUNGS				
EINF	18*	63*	82*	182*
EU	4	32	9	76
AUSF	1*	44*	3*	200*
EU		5	1	32
0510 00 00				
GRAUE AMBRA BIBERGEIL DRUESEN USW				
EINF	1744*	696*	7730*	3165*
EU	1475	544	6042	2368
FRANKR	15	48	791	413
NIEDL			1162	462
DAENM	1023	311	1960	633
SPAN	434	184	1989	809
BRASIL	19	16	346	213
AUSF	9907*	1852*	20224*	4009*
EU	9895	1820	20104	3577
NIEDL	1514	358	2715	650
ITAL	817	263	2012	612
DAENM	2349	808	5134	1544
OESTER	5121	384	10088	656
RUSSLD	3	2	43	137
CHINA			25	114

Wichtigste Ursprungs- und Bestimmungs-Laender	MAERZ 2001		JAN./MRZ. 2001	
	dt = 100kg	1000 DM	dt = 100kg	1000 DM
0511 10 00				
RINDERSPERMA				
	KG		KG	
EINF	49*	807*	126*	2631*
EU	1	150	11	338
FRANKR		80	6	184
USA	24	345	74	1634
KANADA	19	225	29	501
AUSF	322*	1190*	536*	2360*
EU	32	488	74	1001
FRANKR	4	123	9	250
ITAL	8	172	19	268
SCHWZ	84	179	84	179
TUERK			55	184
TSCHE	26	79	29	122
USA	2	58	23	292
AUSTRL	40	69	75	180
0511 91 10				
ABFAELLE VON FISCHEN UNGENIESSBAR				
	DT		DT	
EINF	448*	19*	89914*	924*
EU	448	19	89914	924
NIEDL			85693	739
DAENM	448	19	4010	170
AUSF	*	*	*	*
0511 91 90				
AND WAREN AUS FISCHEN KREBSTIEREN USW				
EINF	1934*	468*	6719*	1740*
AUS LG	149	46	163	109
EU	1402	54	4108	320
NIEDL	559	12	2860	199
POLEN	206	121	703	361
USA	14	131	40	246
KANADA			1	90
BRASIL			750	123
INDIEN			443	112
CHINA	42	24	182	140
AUSF	134*	257*	989*	710*
EU	110	194	315	401
ITAL	10	38	128	122
0511 99 10				
FLECHSEN SEHNEN ABFAELLE V HAEUTEN				
EINF	21776*	1128*	86633*	5048*
EU	20010	971	82068	4582
NIEDL	4549	361	16587	1300
ITAL	5722	95	17505	319
DAENM	694	26	4019	141
SPAN	2921	292	11804	820
OESTER	4205	159	13144	480
BELGI			14011	1430
TUERK	85	107	164	204
BRASIL			1171	135
AUSF	31884*	2886*	131003*	9830*
EU	31884	2886	130608	9781
NIEDL	1317	122	22945	501
ITAL	1250	25	5609	221
SPAN			2220	128
SCHWED	24653	2316	80923	7354
BELGI	4564	423	17881	1530
0511 99 90				
ANDERE WAREN TIERISCHEN URSPRUNGS				
EINF	96368*	9516*	270328*	29407*
AUS LG	705	85	3678	389
EU	71042	4237	135535	9031
FRANKR	1324	142	12054	964
NIEDL	42442	2249	66411	3701
ITAL	23	5	6540	657
G BRIT	1282	111	3104	266
DAENM	21597	1389	36001	2646
SPAN	134	123	211	174
OESTER	416	41	1795	167
BELGI	3647	164	8981	415
TUERK	14	9	189	109
POLEN	1143	628	6404	2003
UNGARN	686	151	2643	366
S AFR	56	139	100	187
USA	1123	447	16840	2603
KANADA	3830	1052	14756	3797
PERU	40	217	55	260
BRASIL	13365	1477	71265	7094
CHILE	1866	397	7989	1020
BOLIV			26	110
URUGU	1298	191	3091	363
ARGENT	733	101	4207	491
INDIEN	95	63	376	214
CHINA	9	5	3730	551
AUSTRL	6	109	8	268
NEUSEE			1005	121
AUSF	59745*	5258*	155074*	13100*
EU	51782	3932	132884	9838
FRANKR	4814	716	10858	1332
NIEDL	29278	1644	78774	4558
ITAL	730	259	2298	410
G BRIT	1379	116	6114	603
DAENM	4733	193	6919	449
OESTER	9235	774	21270	1722
BELGI	1568	163	6629	671
LIECHT	2353	285	8891	1009
SCHWZ	227	103	444	217
LITAU	337	64	2761	459
POLEN	1194	260	1366	346
TSCHE	1276	137	1359	212
UNGARN	2368	222	5670	484
USA	37	103	37	169
KANADA	2	90	54	104
N ERM			1094	150

ABSCHNITT II

WAREN PFLANZLICHEN URSPRUNGS

KAPITEL 6

LEBENDE PFLANZEN UND WAREN DES BLUMENHANDELS

Wichtigste Ursprungs- und Bestimmungs-Laender	MAERZ 2001		JAN./MRZ. 2001	
	dt = 100kg	1000 DM	dt = 100kg	1000 DM
0601 10 10				
HYAZINTHENZWIEBELN				
	STUECK		STUECK	
EINF	318189*	74*	778807*	193*
GEW DT	336		531	
EU	318189	74	778807	193
AUSF	*	*	426492*	69*
GEW DT			492	
EU			426492	69
0601 10 20				
NARZISSENZWIEBELN				
	STUECK		STUECK	
EINF	573995*	102*	3078096*	426*
GEW DT	286		1220	
EU	573995	102	3078096	426
NIEDL	573995	102	3065926	424
AUSF	*	*	*	*
0601 10 30				
TULPENZWIEBELN				
	STUECK		STUECK	
EINF	1845391*	425*	6419136*	1339*
GEW DT	620		3020	
EU	1845391	425	6419136	1339
NIEDL	1845391	425	6418636	1337
AUSF	620510*	136*	620510*	136*
GEW DT	224		224	
EU	620510	136	620510	136
NIEDL	620510	136	620510	136
0601 10 40				
GLADIOLENKNOLLEN				
	STUECK		STUECK	
EINF	9112854*	994*	26530575*	2339*
GEW DT	2053		6908	
EU	9112854	994	26527495	2338
NIEDL	9112854	994	26527495	2338
AUSF	885591*	115*	2608053*	278*
GEW DT	155		401	
EU	161012	27	227062	40
POLEN	69690	5	944687	105
0601 10 90				
AND BULBEN ZWIEBELN KNOLL USW RUHEND				
	DT		DT	
EINF	9369*	5338*	27152*	14305*
EU	9356	5322	26973	13978
NIEDL	9145	5170	26416	13537
SPAN	103	110	103	110
BELGI	3	3	203	235
THAIL			133	246
AUSF	986*	1230*	1613*	2172*
EU	698	903	942	1317
FRANKR	227	522	398	842
NIEDL	132	185	132	187
DAENM	309	122	309	122
SCHWZ	75	127	122	182
POLEN	17	15	236	362
0601 20 10				
ZICHORIENPFLANZEN UND -WURZELN				
EINF	*	*	4*	2*
EU			4	2
AUSF	*	*	*	*
0601 20 30				
ORCHIDEEN HYAZINTHEN USW IM WACHSTUM				
EINF	1262*	1158*	7058*	6414*
EU	1216	1093	6986	6302
NIEDL	1048	855	6480	5747
ITAL	49	76	141	175
DAENM	85	96	296	265
AUSF	40*	463*	239*	1435*
EU	38	455	228	1390
NIEDL	33	447	126	1228
0601 20 90				
AND BLUMENZWIEBELN USW IM WACHSTUM				
EINF	1760*	636*	5661*	2455*
EU	1684	568	5577	2386
NIEDL	893	407	4693	2165
BELGI	715	134	715	134
AUSF	551*	280*	976*	689*
EU	145	65	287	174
NIEDL			123	90
SCHWZ	402	212	618	473
0602 10 10				
REBENSTECKLINGE UNBEWURZ PFROPFREISER				
EINF	186*	282*	187*	283*
EU	186	282	187	283
FRANKR	99	84	99	84
ITAL	87	197	87	197
AUSF	69*	155*	126*	231*
EU	21	52	21	52
UNGARN	46	91	48	96
0602 10 90				
AND STECKLINGE UNBEWURZELT PFROPFREIS				
EINF	5305*	10753*	9209*	26663*
EU	4137	6376	6185	13489
FRANKR	42	446	122	1803
NIEDL	309	689	487	1019
ITAL	44	170	84	233
PORTUG	6	19	57	195
SPAN	3709	4999	5300	10134
KENIA	673	2020	1702	6015
MEXIKO	98	411	231	997
COSTA	71	574	246	1854
BRASIL	13	63	35	189
ISRAEL	187	973	528	3271
MALAYS	28	71	104	267
CHINA	46	113	47	116
AUSF	174*	1963*	811*	7074*
PV			127	41
EU	112	1374	490	5026
FRANKR	18	61	121	905
NIEDL	48	607	136	1951
ITAL	7	103	67	622
G BRIT	5	168	22	538
DAENM	12	144	17	249
SCHWED	3	54	12	163
OESTER	11	145	93	456
SCHWZ	7	41	64	187
POLEN	2	39	146	474
UNGARN	25	78	26	100
KANADA	2	47	7	163
KOLUMB	6	93	8	225
JAPAN	3	37	24	274
0602 20 10				
REBEN BEWURZELT AUCH GEPFROPFT				
EINF	3*	1*	3*	1*
AUSF	114*	434*	144*	601*
TSCHE	78	183	78	183
UNGARN	6	144	15	250

Wichtigste Ursprungs- und Bestimmungs-Laender	MAERZ 2001 dt = 100kg	MAERZ 2001 1000 DM	JAN./MRZ. 2001 dt = 100kg	JAN./MRZ. 2001 1000 DM
0602 20 90				
AND BAUEME USW V GENIESSB FRUECHTEN				
EINF	3354*	1577*	9646*	3866*
EU	2051	1150	6360	3111
NIEDL	1918	949	3489	1869
ITAL	34	69	2047	584
BELGI	50	69	505	468
SCHWZ	890	262	1168	337
POLEN	177	72	1486	263
AUSF	652*	942*	1349*	1536*
EU	130	83	220	120
SCHWZ	37	44	80	134
TUERK	55	106	603	560
BULGAR	69	120	69	120
USA	25	409	25	409
0602 30 00				
RHODODENDREN (AZALEEN) AUCH VEREDELT				
EINF	2286*	976*	5161*	2240*
EU	1470	740	3505	1858
NIEDL	1074	566	1864	1041
BELGI	364	147	1490	693
POLEN	816	229	1654	369
AUSF	8768*	2253*	13110*	4041*
EU	6612	1538	9107	2503
FRANKR	1162	264	1642	420
NIEDL	378	96	1067	255
DAENM	565	160	971	345
OESTER	4004	913	4777	1324
NORWEG	470	148	737	237
SCHWZ	602	229	1264	496
POLEN	391	138	436	148
TSCHE	382	79	391	83
HONGK			691	381
0602 40 10				
ROSEN UNVEREDELT				
	STUECK		STUECK	
EINF	142877*	180*	473851*	445*
GEW DT	476		893	
EU	104790	129	435764	394
DAENM	38587	72	138835	275
AUSF	361880*	305*	421211*	327*
GEW DT	674		695	
EU	319993	294	331537	296
NIEDL	315493	293	315493	293
0602 40 90				
ROSEN VEREDELT				
	STUECK		STUECK	
EINF	1715214*	2616*	4796591*	5682*
GEW DT	6867		18856	
EU	444008	1565	741300	2766
NIEDL	408169	1558	641578	2532
DAENM	34635	104	94422	220
POLEN	827584	580	3429137	2325
UNGARN	204374	207	372946	413
BULGAR	222124	143	222124	143
AUSF	311280*	744*	712189*	2056*
GEW DT	1399		1971	
EU	217451	513	431017	1275
ITAL	1510	8	49772	180
FINNL	14337	66	85269	376
OESTER	113667	237	120775	273
SCHWZ	77146	200	121258	398
UKRAIN			76850	277
0602 90 10				
PILZMYCEL				
	DT		DT	
EINF	6325*	459*	20367*	969*
EU	6205	457	20247	967
NIEDL	876	154	12633	529
ITAL	637	144	736	173
BELGI	4667	147	6752	213
AUSF	1798*	293*	5644*	918*
TSCHE	1461	238	4754	773
0602 90 20				
ANANASPFLAENZLINGE				
EINF	1*	2*	7*	12*
EU	1	2	7	12
AUSF	*	*	*	*

Wichtigste Ursprungs- und Bestimmungs-Laender	MAERZ 2001 dt = 100kg	MAERZ 2001 1000 DM	JAN./MRZ. 2001 dt = 100kg	JAN./MRZ. 2001 1000 DM
0602 90 30				
GEMUESEPFLANZEN ERDBEERPFLANZEN				
EINF	2393*	1443*	3786*	2200*
EU	1859	1188	3229	1931
FRANKR	205	111	229	144
NIEDL	1041	733	2032	1140
G BRIT	170	75	170	75
DAENM	337	221	439	317
BELGI	52	32	275	231
SLOWAK	65	91	65	91
UNGARN	156	85	162	89
AUSF	11754*	1975*	18274*	2892*
EU	1587	254	1875	284
OESTER	1525	218	1812	247
SCHWZ	9852	1557	16084	2544
0602 90 41				
FORSTGEHOELZE				
EINF	4158*	805*	18311*	2739*
EU	4003	792	18156	2726
FRANKR	254	89	276	122
NIEDL	1879	348	4943	1018
ITAL	1419	240	2198	328
DAENM			9979	1073
BELGI	323	85	619	154
AUSF	4749*	1542*	6343*	2189*
EU	1791	746	2160	902
NIEDL	248	128	277	145
DAENM	524	242	547	275
SCHWED	756	233	756	237
OESTER	227	95	328	135
SCHWZ	1479	592	2595	1027
POLEN	1101	136	1101	136
0602 90 45				
AND BAEUME STRAEUCH STECKLING JUNGPFL				
EINF	1710*	1147*	4358*	2165*
EU	971	843	2279	1491
NIEDL	900	800	2148	1382
POLEN	198	77	873	214
UNGARN	350	38	943	169
AUSF	2556*	2408*	4848*	4391*
EU	1823	1404	3554	2465
FRANKR	145	216	173	252
NIEDL	183	103	1228	690
DAENM	638	397	928	563
SCHWED	180	127	212	146
OESTER	550	462	638	597
SCHWZ	288	447	522	792
POLEN	328	383	598	854
UNGARN	77	119	105	197
0602 90 49				
ANDERE BAEUME UND STRAEUCHER				
EINF	55964*	13158*	118941*	26558*
EU	53783	12916	115530	25951
FRANKR	2084	516	5709	1596
NIEDL	36520	9009	66687	16978
ITAL	12245	2426	37773	5794
DAENM	180	28	1211	233
BELGI	2513	874	3920	1269
POLEN	1198	157	1671	244
UNGARN	940	79	1219	112
ISRAEL			70	142
JAPAN			66	83
AUSF	36290*	7508*	57880*	11953*
PV	62	12	62	12
EU	26093	5340	44941	9103
FRANKR	8768	1743	20705	3969
NIEDL	3401	735	5368	1023
G BRIT	5304	1056	7408	1514
DAENM	1417	325	1639	397
SCHWED	1892	398	2311	500
OESTER	4172	847	5160	1160
LUXEMB	877	169	1129	227
NORWEG	852	190	870	202
SCHWZ	2425	596	3964	1096
TUERK			497	143
POLEN	4106	670	4698	772
TSCHE	1616	307	1616	307
RUSSLD	354	100	354	100
SLOWEN	651	153	747	178
0602 90 51				
FREILANDSTAUDEN				
EINF	9303*	6256*	16618*	9941*
EU	6228	5927	13533	9611
NIEDL	5249	5568	11699	8909
ITAL	273	128	299	141
DAENM	171	104	428	272
BELGI	397	72	882	186
POLEN	2787	276	2807	277
AUSF	1480*	566*	3030*	856*

Wichtigste Ursprungs- und Bestimmungs-Laender	MAERZ 2001 dt = 100kg	MAERZ 2001 1000 DM	JAN./MRZ. 2001 dt = 100kg	JAN./MRZ. 2001 1000 DM
EU	1039	350	2416	566
NIEDL	701	251	1547	309
SCHWZ	309	167	435	223
0602 90 59				
ANDERE FREILANDPFLANZEN				
EINF	23927*	6768*	44317*	12122*
EU	18652	5734	35317	9830
FRANKR	816	146	1181	283
NIEDL	10462	3501	19680	5321
ITAL	6556	1418	7746	1638
DAENM	265	123	562	307
SPAN	263	412	1330	1338
BELGI	210	125	4435	858
POLEN	1924	209	2806	338
TSCHE	3154	245	5627	410
KENIA	51	218	151	536
SINGAP	42	147	135	435
AUSF	13132*	6230*	41063*	13288*
EU	6045	2712	30098	7422
FRANKR	1048	339	2148	611
NIEDL	1762	806	19073	3342
ITAL	475	198	1077	464
DAENM	264	81	415	160
GRIECH	278	172	278	172
SPAN	11	11	1135	362
FINNL	75	138	104	176
OESTER	1106	787	2578	1489
BELGI	318	115	2488	572
SCHWZ	5997	2996	8980	4894
POLEN	403	95	677	181
TSCHE	459	150	475	158
JAPAN	91	169	266	325
HONGK			220	115
0602 90 70				
ZIMMERPFLANZEN BEWURZ STECKLINGE USW				
EINF	4025*	2938*	12105*	8406*
EU	3915	2793	11708	7533
NIEDL	3335	2211	9298	6121
DAENM	278	271	946	691
SPAN	5	9	884	271
BELGI	263	275	302	292
ISRAEL			212	511
AUSF	1447*	3014*	4442*	8056*
EU	974	2008	3266	5750
FRANKR	385	223	2053	1557
NIEDL	488	1496	799	2752
DAENM	13	80	98	354
OESTER	77	169	273	896
SCHWZ	388	785	858	1810
0602 90 91				
ZIMMERPFLANZEN BLUETENPFLANZEN				
EINF	72229*	27301*	168175*	69574*
EU	72229	27297	167695	69429
FRANKR	181	89	609	247
NIEDL	41707	16739	112321	46025
ITAL	18386	4183	23573	5581
DAENM	10328	5817	27886	15608
SPAN	911	182	958	189
BELGI	563	214	2053	667
POLEN			459	130
AUSF	13448*	3657*	35833*	10799*
EU	11485	2759	32043	8918
FRANKR	224	94	1845	991
NIEDL	6377	1438	12887	3090
ITAL	475	107	1877	471
DAENM	508	155	1424	487
OESTER	1710	462	9304	2726
BELGI	1190	255	2324	528
LUXEMB	885	204	1997	486
SCHWZ	1899	847	3570	1725
0602 90 99				
ANDERE ZIMMERPFLANZEN				
EINF	49685*	23268*	135071*	67942*
EU	48990	22729	133656	66697
FRANKR	147	50	694	228
NIEDL	33734	15991	95197	48751
ITAL	5815	1464	11121	2778
DAENM	5618	3668	18770	11489
SPAN	1442	395	1990	725
OESTER	32	76	62	94
BELGI	2180	1071	5718	2584
POLEN	50	55	239	186
ISRAEL	118	130	221	288
SINGAP	10	40	67	181
CHINA	191	113	339	183
AUSF	4976*	3469*	19311*	11055*
EU	2751	1676	13631	5757
FRANKR	840	839	2159	1935
NIEDL	229	200	1752	741
ITAL	184	79	291	133
DAENM	18	24	730	218
OESTER	1079	413	7604	2349
BELGI	137	42	680	193
LUXEMB	263	75	400	169

Wichtigste Ursprungs- und Bestimmungs-Laender	MAERZ 2001 dt = 100kg	MAERZ 2001 1000 DM	JAN./MRZ. 2001 dt = 100kg	JAN./MRZ. 2001 1000 DM
SCHWZ	1520	1175	4335	3890
POLEN	386	207	494	324
TSCHE	151	170	327	401
UNGARN	59	77	99	137
KASACH	17	38	89	138
HONGK	2	6	144	120
0603 10 10				
ROSEN FRISCH				
	100 ST		100 ST	
EINF	814918*	39246*	2289107*	112687*
GEW DT	29772		84107	
EU	519390	29858	1414974	84888
NIEDL	493961	28476	1371917	82410
ITAL	14883	888	23778	1497
SPAN	9922	483	17633	837
AETHIO	3681	99	11821	352
KENIA	131953	2856	372503	8050
UGANDA	1199	31	6879	173
TANSAN	37504	728	94848	1869
SAMBIA	11590	140	33976	412
SIMBAB	24677	437	97495	1757
NL ANT			8161	816
KOLUMB	1048	65	3285	220
ECUAD	43740	3668	138068	11234
ISRAEL	23729	885	72462	1765
INDIEN	10765	384	22064	809
AUSF	68581*	2509*	172838*	7067*
GEW DT	3412		8193	
EU	53405	1783	119208	4150
FRANKR	1011	68	4850	303
NIEDL	36828	1019	72938	1940
ITAL	2864	120	7746	349
G BRIT	3259	86	9832	206
SCHWED	3666	170	9588	398
OESTER	5544	298	12379	810
NORWEG	7398	316	25887	1363
SCHWZ	6929	353	25332	1353
BELARS			852	86
0603 10 20				
NELKEN FRISCH				
	100 ST		100 ST	
EINF	188851*	6233*	565185*	19611*
GEW DT	7096		20920	
EU	134742	4597	377554	13552
NIEDL	110754	3737	293966	10616
ITAL	9300	463	53933	2123
SPAN	12310	273	25832	605
MAROKK	6787	150	25451	660
KENIA	6469	128	21339	487
KOLUMB	30041	1089	116273	4203
ECUAD	2595	117	7701	325
ISRAEL	4111	85	8863	214
AUSF	6799*	278*	22949*	976*
GEW DT	262		843	
EU	6679	273	22672	952
OESTER	5607	244	19246	860
0603 10 30				
ORCHIDEEN FRISCH				
	100 ST		100 ST	
EINF	15034*	3498*	53637*	10672*
GEW DT	1574		4777	
EU	10678	3147	38491	9588
NIEDL	10129	3045	37725	9436
THAIL	4326	345	15050	1085
AUSF	3227*	291*	5706*	571*
GEW DT	229		489	
EU	2801	261	5281	541
ITAL	2595	233	4649	416
0603 10 40				
GLADIOLEN FRISCH				
	100 ST		100 ST	
EINF	4390*	215*	18116*	686*
GEW DT	434		1160	
EU	4284	211	17846	675
NIEDL	4212	209	17669	670
AUSF	*	*	*	*
0603 10 50				
CHRYSANTHEMEN FRISCH				
	100 ST		100 ST	
EINF	101397*	6506*	354218*	22818*
GEW DT	6394		21103	
EU	101097	6497	352603	22736
NIEDL	98882	6357	348428	22503
ITAL	2167	135	4036	223
AUSF	321*	25*	1278*	96*
GEW DT	26		121	
EU	292	16	1249	87
0603 10 80				
ANDERE BLUMEN BLUETEN FRISCH				
	DT		DT	
EINF	103888*	91668*	247260*	236771*
EU	100963	87925	238066	225584
FRANKR	179	325	529	861
NIEDL	95746	81319	225825	210538
ITAL	3907	5227	6293	11206
G BRIT	196	242	307	400
DAENM	608	463	1978	1454
SPAN	311	313	1020	979
KENIA	120	72	275	191
S AFR	55	46	336	366
USA			320	97
NL ANT			870	580
ECUAD	332	453	954	1381
ISRAEL	2158	2939	5620	7936
AUSF	1298*	1098*	3508*	3072*
EU	1200	925	3143	2529
NIEDL	895	652	2111	1174
OESTER	97	131	347	505
BELGI	9	10	216	335
UNGARN	4	6	125	104
0603 90 00				
ANDERE BLUMEN BLUETEN KNOSPEN USW				
EINF	1256*	1024*	7405*	4979*
PV	28	2	28	2
EU	729	729	6472	4354
FRANKR	15	22	66	250
NIEDL	628	591	5990	3649
ITAL	60	80	339	342
AUSTRL	232	161	345	281
AUSF	300*	358*	413*	658*
EU	251	249	281	423
OESTER	212	211	234	308
0604 10 10				
RENTIERFLECHTE				
EINF	29*	23*	111*	105*
EU	29	22	73	60
AUSF	5*	5*	21*	25*
EU	2	2	12	14
0604 10 90				
ANDERE MOOSE UND FLECHTEN				
EINF	584*	348*	1201*	726*
EU	242	222	498	387
NIEDL	164	133	352	228
ITAL	62	79	98	126
POLEN	254	79	405	128
AUSF	12*	25*	80*	104*
EU	8	19	61	75
0604 91 21				
NORDMANNSTANNEN NOBILISTANNEN				
	STUECK		STUECK	
EINF	117*	5*	177272*	3090*
GEW DT	17		18178	
EU	117	5	177272	3090
NIEDL			5175	128
DAENM	117	5	171183	2926
AUSF	1750*	43*	45316*	916*
GEW DT	200		5106	
EU	1750	43	44574	887
FRANKR	1750	43	38514	776
OESTER			4095	85
0604 91 29				
ANDERE WEIHNACHTSBAEUME				
	STUECK		STUECK	
EINF	605*	14*	152048*	2765*
GEW DT	42		7816	
EU	605	14	152048	2765
DAENM			144874	2737
AUSF	1880*	22*	16997*	286*
GEW DT	204		2105	
EU	1880	22	16997	286
FRANKR			12287	215
0604 91 41				
ZWEIGE VON NORDMANNS- U NOBILISTANNEN				
	DT		DT	
EINF	1041*	221*	18488*	3198*
PV			13	1
EU	551	122	15249	2756
DAENM	534	118	15652	2681
POLEN	490	99	2239	442
AUSF	100*	20*	227*	61*
EU			59	23
0604 91 49				
ANDERE NADELGEHOELZZWEIGE				
EINF	635*	107*	4510*	1609*
PV			56	7
EU	196	53	2668	1364
NIEDL	114	30	449	182
DAENM	72	17	2132	1140
POLEN	439	54	1842	245
AUSF	101*	114*	873*	585*
EU	69	107	835	577
NIEDL	69	107	719	526
0604 91 90				
ANDERES BLATTWERK USW FRISCH				
EINF	24512*	19408*	71165*	55128*
EU	7400	7239	19790	18988
FRANKR	224	174	829	546
NIEDL	4113	4453	9022	10303
ITAL	2873	2459	9309	7749
DAENM	113	111	534	177
SPAN	70	34	277	174
POLEN	2484	425	5893	942
S AFR	200	234	695	802
USA	5108	4124	16029	12530
KANADA	921	592	3100	2106
MEXIKO	604	862	1938	2766
GUATEM	1789	1220	4690	3154
EL SAL	176	240	465	617
COSTA	4938	3659	16072	11000
ISRAEL	283	201	847	558
SRILAN	87	123	270	376
AUSTRL	69	235	171	600
AUSF	4388*	3294*	12017*	8946*
EU	3765	2813	10541	7725
FRANKR	155	137	487	432
NIEDL	1893	1198	5893	3693
ITAL	766	634	1422	1253
G BRIT	134	160	156	180
SCHWED	6	10	291	264
FINNL	146	98	457	310
OESTER	403	362	1018	936
BELGI	145	106	482	337
SCHWZ	379	270	935	747
0604 99 10				
ANDERES BLATTWERK USW NUR GETROCKNET				
EINF	1863*	699*	4777*	2086*
EU	143	108	423	352
S AFR	528	155	1181	452
ISRAEL	42	55	86	147
INDIEN	357	147	1198	489
AUSF	122*	149*	1109*	767*
EU	60	76	867	506
NIEDL	8	6	599	360
0604 99 90				
AND BLATTWERK USW ANDERS BEARBEITET				
EINF	3087*	1870*	7138*	5071*
EU	1287	968	3416	2839
NIEDL	913	552	2099	1504
ITAL	346	394	1157	1257
POLEN	609	179	1286	392
S AFR	440	166	532	262
INDIEN	124	94	288	249
PHILIP	2	2	228	132
CHINA	562	417	1260	1097
AUSF	197*	300*	609*	899*
EU	148	176	503	640
NIEDL	80	63	250	222

Wichtigste Ursprungs- und Bestimmungs-Laender	MAERZ 2001 dt = 100kg	MAERZ 2001 1000 DM	JAN./MRZ. 2001 dt = 100kg	JAN./MRZ. 2001 1000 DM
KAPITEL 7				
GEMUESE, PFLANZEN, WURZELN UND KNOLLEN, IE ZU ERNAEHRUNGSZWECKEN VERWENDET WERDEN				
0701 10 00				
PFLANZKARTOFFELN				
EINF	77560*	4928*	173626*	10915*
EU	76213	4826	172227	10808
FRANKR	4764	404	7887	635
NIEDL	67901	4206	160352	9919
DAENM	1777	79	2190	111
SPAN	1649	119	1658	121
AUSF	39251*	3093*	105767*	7590*
EU	10764	581	62432	3793
FRANKR	4047	202	17313	965
NIEDL	9	1	1734	121
ITAL	483	14	10136	704
DAENM	401	24	3309	188
GRIECH	2000	95	2000	95
PORTUG			8282	482
SPAN	2389	148	12878	807
OESTER	1435	97	6012	366
SCHWZ	1860	161	1860	161
POLEN	1950	147	1998	152
TSCHE	4043	272	6308	440
SLOWAK	3000	233	4580	375
UNGARN	5469	423	7328	534
MOLDAU	2740	205	4740	345
KROAT	1011	74	2980	230
DOM RP	1750	439	1750	439
VENEZU	1000	155	3000	475
0701 90 10				
KARTOFFELN Z HERSTELLUNG VON STAERKE				
EINF	*	*	8357*	600*
EU			8357	600
NIEDL			8357	600
AUSF	1742*	27*	1903689*	14490*
EU	1333	8	1903280	14471
NIEDL	1333	8	1901584	14467
0701 90 50				
FRUEHKARTOFFELN VOM 1.1. BIS 30.6.				
EINF	126779*	9584*	190862*	15388*
EU	10625	1078	31729	2930
FRANKR	5263	454	9208	912
NIEDL	1155	176	2661	363
ITAL	2272	218	14872	951
SPAN	516	95	2782	443
MAROKK	25013	1963	33446	2907
TUNES	9647	691	17786	1444
AEGYPT	73524	5130	73524	5130
ZYPERN	5940	543	11790	1031
SYRIEN	525	36	9275	684
ISRAEL	1500	142	13098	1244
AUSF	3970*	297*	39124*	904*
EU	3046	209	37684	767
NIEDL	1529	133	1529	133
ITAL			26183	364
OESTER	94	12	3346	130
POLEN	907	67	1382	133
0701 90 90				
ANDERE KARTOFFELN				
EINF	178220*	4177*	515248*	13881*
EU	176909	4026	505959	12851
FRANKR	28444	1346	69357	3705
NIEDL	141179	2282	412601	7705
ITAL	3566	227	11838	840
PORTUG			2459	179
MAROKK	1038	116	2959	287
ISRAEL	229	24	5564	663
AUSF	726787*	13466*	2326875*	40795*
EU	681200	12634	2229226	38717
FRANKR	2519	106	4831	243
NIEDL	403282	6939	1392319	22269
ITAL	87541	1690	380140	6972
G BRIT	39924	891	128404	2785
DAENM	15557	375	31104	678
GRIECH	29904	754	69889	1952
SCHWED			4401	119
OESTER	50599	1137	89468	1903
BELGI	44919	621	108220	1447
UNGARN	7490	169	18080	403
BULGAR	20268	200	29107	303
KROAT	8052	177	22753	494
B HERZ	5439	166	15483	479
0702 00 00				
TOMATEN FRISCH ODER GEKUEHLT				
EINF	469557*	102815*	1350937*	311504*
EU	428920	93871	1250188	290387
FRANKR	6033	1385	20319	4373
NIEDL	54610	18247	197227	65773
ITAL	75886	22814	193783	58905
GRIECH	96	29	1115	178
SPAN	281905	51408	787891	153270
OESTER			479	88
BELGI	8996	2971	48492	16649
CEUTA	768	146	18972	3058
TUERK	5226	1100	12512	2393
MAROKK	6591	1135	27510	5003
SENEG	1017	391	2313	950
KANADA	20146	4071	20438	4115
SYRIEN	8	1	639	111
ISRAEL	5500	2027	17000	5149
AUSF	20864*	4463*	54239*	15030*
EU	19801	4209	50822	14279
FRANKR	1284	317	5813	1511
NIEDL	17420	3596	38773	11022
ITAL	111	25	1555	377
G BRIT			509	216
OESTER	758	220	3341	923
POLEN	565	134	1056	230
RUSSLD	426	104	2289	505
0703 10 11				
SPEISEZWIEBELN FUER SAATZWECKE				
EINF	10755*	1334*	23537*	2883*
EU	10699	1330	23481	2879
NIEDL	10377	1293	22775	2801
AUSF	893*	95*	1673*	185*
EU	276	30	681	88
0703 10 19				
ANDERE SPEISEZWIEBELN FRISCH GEKUEHLT				
EINF	202794*	11691*	567004*	30787*
EU	141527	9374	395633	25022
FRANKR	5616	267	10965	737
NIEDL	34656	1811	84953	4236
ITAL	19508	2647	58287	7543
SPAN	78242	4490	234679	12141
OESTER	2500	113	5024	244
POLEN	34016	1081	140672	4288
S AFR	4447	134	4447	134
ARGENT	7701	407	7701	407
AUSTRL	2967	134	2967	134
NEUSEE	10785	464	12547	594
AUSF	19449*	873*	111225*	4233*
EU	17061	764	104256	3961
FRANKR	3994	178	21928	958
NIEDL	252	9	5471	353
ITAL	5365	193	53443	1472
G BRIT	4368	255	12469	674
OESTER	2468	105	7646	322
0703 10 90				
SCHALOTTEN FRISCH ODER GEKUEHLT				
EINF	9957*	1785*	26588*	4903*
EU	9926	1778	26513	4881
FRANKR	1472	274	5669	1110
NIEDL	2980	250	4618	485
ITAL	5464	1253	16223	3274
AUSF	525*	105*	728*	144*
EU	521	104	724	143
0703 20 00				
KNOBLAUCH FRISCH ODER GEKUEHLT				
EINF	8753*	2381*	31969*	8489*
EU	5300	1579	19993	5603
FRANKR	881	357	3648	1475
ITAL	1171	318	3916	1052
SPAN	3066	831	11955	2884
AEGYPT	1060	261	1873	494
ARGENT	567	165	5978	1671
CHINA	1646	331	2659	579
AUSF	1239*	565*	2043*	901*
EU	1219	556	2020	890
FRANKR	348	114	604	196
ITAL	692	369	854	465
0703 90 00				
PORREE AND GEMUESE D ALLIUMART FR GEK				
EINF	54214*	10628*	168103*	28155*
EU	46782	9153	152358	25167
FRANKR	1003	220	3398	606
NIEDL	26099	5054	76343	12215
ITAL	2398	519	7171	1426
SPAN	34	9	945	342
OESTER			719	83
BELGI	17239	3348	53573	10459
TUERK	6900	655	12577	1182
PERU	141	110	754	576
ISRAEL	308	653	1915	1054
AUSF	2902*	502*	9547*	1808*
EU	2296	437	7842	1623
FRANKR	166	50	1438	360
G BRIT	990	236	2972	719
0704 10 00				
BLUMENKOHL FRISCH ODER GEKUEHLT				
EINF	116936*	11663*	390471*	38664*
EU	116831	11651	390192	38631
FRANKR	71436	7057	223962	22733
NIEDL	754	106	1881	280
ITAL	39348	3670	128173	11618
SPAN	4738	743	34375	3780
AUSF	1424*	172*	13245*	1746*
EU	1056	144	12877	1718
FRANKR	411	62	2356	308
G BRIT	58	11	5263	998
0704 20 00				
ROSENKOHL FRISCH ODER GEKUEHLT				
EINF	45767*	5604*	159180*	20466*
EU	45738	5601	159124	20456
NIEDL	44765	5444	155841	19965
SPAN	156	22	1090	182
BELGI	665	99	1637	224
AUSF	2508*	261*	4336*	430*
EU	2508	261	4336	430
NIEDL	2066	201	2459	223
0704 90 10				
WEISSKOHL ROTKOHL FRISCH GEKUEHLT				
EINF	10835*	759*	29454*	2098*
EU	6529	414	19355	1255
NIEDL	4112	238	13385	759
ITAL	1581	106	3641	309
TUERK	4303	344	10033	836
AUSF	22105*	532*	42527*	1135*
EU	21998	516	41935	1103
NIEDL	6873	111	10255	167
G BRIT	3131	111	6415	261
DAENM	3674	94	5847	159
0704 90 90				
ANDERER KOHL FRISCH ODER GEKUEHLT				
EINF	168927*	21064*	475739*	55540*
EU	168501	20989	474858	55368
FRANKR	2650	352	7353	941
NIEDL	3062	393	7214	954
ITAL	99583	11437	284944	30868
PORTUG	917	174	1619	274
SPAN	59880	8407	166800	21755
OESTER	1833	171	4492	366
BELGI	536	50	2294	193
AUSF	3320*	458*	17408*	1695*
EU	2454	319	15264	1354
FRANKR	431	64	1881	224
NIEDL	535	50	5742	260
OESTER	906	137	5480	661
POLEN	371	85	1049	214
0705 11 00				
KOPFSALAT FRISCH ODER GEKUEHLT				
EINF	172770*	24805*	489836*	74916*
EU	172677	24792	489567	74875
FRANKR	14764	2245	46448	6937
NIEDL	8766	2191	22121	5792
ITAL	16176	2586	47476	7387
SPAN	111724	12981	291821	36248
BELGI	20723	4773	80987	18479
AUSF	3545*	581*	10076*	1746*
EU	3113	518	9563	1660
FRANKR	323	71	1592	319
ITAL	173	22	1434	182
G BRIT	349	78	933	207
OESTER	1964	291	4802	785
0705 19 00				
ANDERE SALATE FRISCH ODER GEKUEHLT				
EINF	181066*	29923*	511841*	86228*
EU	180966	29903	511571	86180
FRANKR	49815	8805	125414	24373
NIEDL	3345	1540	12266	4707
ITAL	44505	8098	132915	23362
GRIECH	703	249	1524	500
SPAN	77293	10063	227634	30383

Wichtigste Ursprungs- und Bestimmungs-Laender	MAERZ 2001 dt = 100kg	MAERZ 2001 1000 DM	JAN./MRZ. 2001 dt = 100kg	JAN./MRZ. 2001 1000 DM
BELGI	4752	1090	10607	2716
AUSF	2261*	602*	8705*	2113*
EU	1693	488	7425	1843
FRANKR	581	193	2507	756
NIEDL	243	94	605	236
ITAL	207	58	1092	272
OESTER	482	132	1877	431
POLEN	461	101	1156	254
0705 21 00				
CHICOREE-WITLOOF FRISCH OD GEKUEHLT				
EINF	16745*	3435*	43455*	9248*
EU	16745	3435	43445	9246
FRANKR	3815	685	12317	2422
NIEDL	11812	2495	28133	6085
BELGI	964	231	2534	656
AUSF	1776*	384*	6753*	1379*
EU	1738	375	6659	1354
FRANKR	1162	238	3969	786
0705 29 00				
ANDERE CHICOREE FRISCH ODER GEKUEHLT				
EINF	39668*	5966*	144630*	20557*
EU	39652	5964	144599	20552
FRANKR	8109	1879	24264	5718
NIEDL	2980	766	8127	2106
ITAL	26824	3083	98854	11115
SPAN	930	93	10767	1092
BELGI	803	140	2581	514
AUSF	213*	44*	1199*	227*
EU	205	42	1142	215
0706 10 00				
KAROTTEN SPEISEMOEHREN USW FRISCH GEK				
EINF	158376*	13379*	414514*	33787*
EU	157380	13303	412193	33637
FRANKR	6550	582	15369	1324
NIEDL	52966	3490	124872	8141
ITAL	59758	6116	169626	15911
G BRIT	1375	173	14173	1034
DAENM	13241	301	20464	446
SPAN	7853	1315	21778	3332
OESTER	357	21	2632	136
BELGI	15227	1304	43056	3308
AUSF	9512*	495*	38919*	1830*
EU	9048	448	37634	1707
FRANKR	1834	153	6525	472
NIEDL	4411	113	6222	174
G BRIT	976	72	2104	178
PORTUG	3	1	2245	160
OESTER	1440	84	4091	215
BELGI			14855	378
0706 90 10				
KNOLLENSELLERIE FRISCH ODER GEKUEHLT				
EINF	4540*	202*	17824*	743*
EU	4511	196	17699	723
NIEDL	4193	171	15784	568
AUSF	2197*	128*	7380*	391*
EU	2197	128	7380	391
FRANKR	1403	101	1679	118
BELGI			3406	179
0706 90 30				
MEERRETTICH FRISCH ODER GEKUEHLT				
EINF	2651*	439*	7601*	1232*
EV	140	25	405	74
AUS LG	140	25	405	74
EU	208	22	1142	163
UNGARN	2438	416	6454	1068
AUSF	217*	35*	1037*	174*
PV			162	23
EU	11	5	98	24
0706 90 90				
AND GENIESSB WURZELN FRISCH GEKUEHLT				
EINF	52778*	8705*	153921*	23621*
EU	50912	8592	149688	23231
FRANKR	603	107	4051	568
NIEDL	19979	4304	62173	12404
ITAL	28533	4006	75882	9384
SPAN	951	93	2169	448
BELGI	488	52	1482	203
ISRAEL	188	37	687	151
AUSF	2966*	249*	5184*	543*
EU	2430	112	3884	221
POLEN	394	106	941	248
0707 00 05				
GURKEN FRISCH ODER GEKUEHLT				
EINF	271737*	44997*	874741*	141786*
EU	266446	43701	861286	138805
FRANKR	3437	616	5325	949
NIEDL	94613	16407	178389	31056
ITAL	916	178	2254	483
GRIECH	15727	2235	109629	16357
SPAN	148844	23874	561238	89310
BELGI	2909	391	4278	628
CEUTA	25	5	1747	252
TUERK	1348	251	4115	760
BULGAR	2893	785	3414	920
ISRAEL	358	99	1446	460
JORDAN	401	105	2186	476
AUSF	4925*	810*	71163*	5882*
EU	3498	636	60280	4571
FRANKR	409	70	1782	304
NIEDL	1282	223	51992	3079
OESTER	1661	307	5771	1040
SCHWZ	778	61	6221	451
POLEN	637	105	2418	407
UNGARN			721	106
RUSSLD			1339	310
0707 00 90				
CORNICHONS FRISCH ODER GEKUEHLT				
EINF	21*	4*	141*	27*
EU	21	4	135	26
AUSF	4*	3*	126*	31*
EU	4	3	126	31
0708 10 00				
ERBSEN FRISCH ODER GEKUEHLT				
EINF	2030*	754*	5149*	1976*
EU	1203	220	3026	487
DAENM			1000	85
BELGI	677	102	1395	162
KENIA	495	294	1302	827
GUATEM	272	200	613	533
AUSF	34*	35*	50*	50*
EU	34	35	50	50
0708 20 00				
BOHNEN FRISCH ODER GEKUEHLT				
EINF	12947*	4181*	39349*	12507*
EU	7086	2331	19853	6377
FRANKR	242	104	1258	328
NIEDL	548	185	2030	673
ITAL	92	35	2508	757
SPAN	5082	1835	12226	4343
BELGI	977	113	1605	189
MAROKK	753	295	2485	963
AEGYPT	2495	713	10618	3068
SUDAN	307	78	792	153
SENEG	409	168	821	330
AETHIO	977	231	1833	453
KENIA	506	249	1488	746
AUSF	82*	68*	1260*	364*
EU	82	61	1260	348
ITAL	6	4	416	90
0708 90 00				
AND HUELSENFRUECHTE FRISCH GEKUEHLT				
EINF	631*	156*	1731*	433*
EU	251	62	953	214
AUSF	2*	2*	2*	2*
EU	2	2	2	2
0709 10 00				
ARTISCHOCKEN FRISCH ODER GEKUEHLT				
EINF	2943*	598*	7948*	1756*
EU	2684	526	7231	1572
FRANKR	279	64	716	179
NIEDL	79	12	921	202
ITAL	1368	259	3226	685
SPAN	968	191	2368	506
AUSF	111*	37*	190*	64*
EU	109	36	184	61
0709 20 00				
SPARGEL FRISCH ODER GEKUEHLT				
EINF	32004*	24037*	35072*	26979*
EU	31519	23555	32504	24597
FRANKR	298	244	333	269
NIEDL	521	556	884	959
ITAL	135	112	180	137
GRIECH	21502	14786	21719	15020
SPAN	9017	7814	9435	8164
USA	167	134	276	229
PERU	243	274	1914	1886
AUSF	179*	196*	364*	368*
EU	177	193	219	239
OESTER	112	119	128	134
SCHWZ			138	120
0709 30 00				
AUBERGINEN FRISCH ODER GEKUEHLT				
EINF	18794*	4381*	53820*	13687*
EU	17132	4037	46300	12531
NIEDL	1153	343	3200	1006
ITAL	1315	344	3832	938
SPAN	14447	3285	40534	10407
TUERK	1344	241	4602	872
AUSF	433*	126*	858*	281*
EU	216	70	402	137
0709 40 00				
SELLERIE AUSG KNOLLENSELLERIE FR GEK				
EINF	6334*	821*	21775*	2833*
EU	6129	786	21433	2772
FRANKR	25	4	2170	308
NIEDL	1254	135	3253	310
ITAL	1898	216	5600	640
SPAN	2935	429	10213	1480
AUSF	1138*	76*	1839*	131*
EU	1069	66	1722	113
0709 51 10				
PILZ GATTUNG AGARICUS FRISCH GEKUEHLT				
EINF	28308*	8384*	92973*	28413*
EU	12066	3825	50967	16878
NIEDL	11338	3492	48373	15735
FINNL	206	95	247	115
OESTER	259	108	1530	634
POLEN	13887	3907	36319	9960
TSCHE	658	156	1196	281
UNGARN	1593	493	4462	1275
AUSF	5951*	1408*	18389*	4679*
EU	5950	1407	18377	4672
FRANKR	971	290	2762	924
NIEDL	4353	909	13532	3083
OESTER	565	174	1903	568
0709 51 30				
PFIFFERLINGE FRISCH ODER GEKUEHLT				
EINF	75*	105*	173*	245*
EU	43	39	111	111
AUSF	*	*	3*	5*
EU			2	3
0709 51 50				
STEINPILZE FRISCH ODER GEKUEHLT				
EINF	74*	180*	216*	468*
EU	20	38	85	152
S AFR	54	142	96	250
AUSF	1*	3*	1*	6*
EU	1	3	1	3
0709 51 90				
ANDERE PILZE FRISCH ODER GEKUEHLT				
EINF	4509*	2165*	14355*	6822*
EU	3262	1433	10973	5096
FRANKR	107	101	432	393
NIEDL	2192	888	7008	3125
ITAL	601	256	2327	977
OESTER	292	137	641	312
BELGI	16	3	366	125
TUERK	22	129	22	129
POLEN	1074	491	2910	1301
AUSF	100*	104*	436*	243*

Wichtigste Ursprungs- und Bestimmungs-Laender	MAERZ 2001 dt = 100kg	MAERZ 2001 1000 DM	JAN./MRZ. 2001 dt = 100kg	JAN./MRZ. 2001 1000 DM
EU	94	100	415	224
0709 52 00				
TRUEFFELN FRISCH ODER GEKUEHLT				
EINF	6*	93*	30*	785*
EU	4	77	25	742
FRANKR	3	59	19	406
ITAL	1	18	6	336
AUSF	*	108*	*	126*
EU		46		48
0709 60 10				
GEMUESEPAPRIKA USW FRISCH OD GEKUEHLT				
EINF	226108*	66810*	655920*	192183*
EU	207432	60453	616809	179536
FRANKR	535	197	2335	675
NIEDL	14053	6677	33176	13282
ITAL	2272	721	5543	1625
G BRIT			430	115
GRIECH	2437	875	6716	2496
SPAN	188058	51951	567771	161133
OESTER			512	115
TUERK	7053	1865	19578	4877
UNGARN	390	183	404	201
ISRAEL	11039	4238	18536	7407
AUSF	2389*	881*	7946*	3115*
EU	1679	604	5656	2316
FRANKR	232	105	897	343
NIEDL	765	241	2950	1309
OESTER	591	198	1558	547
POLEN	534	236	1578	497
RUSSLD	66	24	624	241
0709 60 91				
CAPSICUMFRUCHT HST V CAPSICIN USW FR				
EINF	151*	68*	307*	140*
EU	149	66	305	138
AUSF	*	*	*	*
0709 60 95				
CAPSICUMFRUECHTE HERST V AETH OELEN				
EINF	34*	15*	70*	25*
EU	34	15	70	25
AUSF	*	*	*	*
0709 60 99				
AND CAPSICUM- PIMENTAFRUECHTE FR GEK				
EINF	6588*	2254*	21581*	6784*
EU	1800	766	7503	2866
NIEDL	249	126	1330	583
ITAL	271	87	1096	325
SPAN	1194	513	4644	1836
TUERK	4416	1267	12525	3148
THAIL	145	116	390	345
AUSF	80*	50*	136*	85*
EU	76	47	118	74
0709 70 00				
GARTENSPINAT USW FRISCH ODER GEKUEHLT				
EINF	9468*	1854*	21310*	4419*
EU	9425	1846	21224	4402
FRANKR	2126	211	2406	300
ITAL	6931	1561	17695	3904
AUSF	32*	17*	11588*	157*
EU	27	16	11579	154
NIEDL	6	2	11487	126
0709 90 10				
AND SALAT FR OD GEKUEHLT OH CHICOREE				
EINF	15010*	5463*	41962*	16074*
EU	14997	5461	41487	15982
FRANKR	5805	2809	16543	8264
NIEDL	231	71	1347	476
ITAL	4204	1028	12339	2738
SPAN	3497	630	7210	1490
BELGI	1255	919	3859	2975
AUSF	186*	141*	341*	254*
EU	145	113	226	169
0709 90 20				
MANGOLD UND KARDE FRISCH OD GEKUEHLT				
EINF	3155*	411*	8048*	1088*
EU	3131	409	7976	1083
ITAL	2697	352	6997	933
AUSF	11*	2*	11*	2*
EU	11	2	11	2
0709 90 31				
OLIVEN NICHT ZUR OELGEWINNUNG FR GEK				
EINF	68*	27*	231*	105*
EU	68	27	231	105
AUSF	*	*	1*	1*
EU			1	1
0709 90 39				
ANDERE OLIVEN FRISCH ODER GEKUEHLT				
EINF	195*	54*	364*	87*
EU	190	50	347	78
AUSF	*	*	1*	2*
EU			1	2
0709 90 40				
KAPERN FRISCH ODER GEKUEHLT				
EINF	*	*	1*	1*
EU			1	1
AUSF	*	*	*	*
0709 90 50				
FENCHEL FRISCH ODER GEKUEHLT				
EINF	12430*	1857*	36606*	5597*
EU	12228	1814	35400	5549
ITAL	11688	1714	34125	5121
SPAN	281	51	1637	299
AUSF	125*	32*	340*	81*
EU	90	24	296	71
0709 90 60				
ZUCKERMAIS FRISCH ODER GEKUEHLT				
EINF	529*	209*	2126*	950*
EU	59	24	555	311
GRIECH			153	126
ISRAEL	159	42	895	255
THAIL	79	63	291	221
AUSF	20*	21*	38*	34*
EU	20	21	38	34
0709 90 70				
ZUCCHINI FRISCH ODER GEKUEHLT				
EINF	43705*	8340*	131158*	23178*
EU	41822	8005	125951	22272
FRANKR	476	122	1756	342
NIEDL	1099	276	3695	676
ITAL	5700	1062	20439	3298
GRIECH			1400	161
SPAN	34522	6535	98484	17554
TUERK	1309	204	3463	543
MAROKK	368	91	962	217
AUSF	624*	176*	2029*	464*
EU	624	176	2029	464
FRANKR	425	114	1370	296
0709 90 90				
ANDERES GEMUESE FRISCH ODER GEKUEHLT				
EINF	43432*	10060*	121987*	26157*
EV			4	5
PV			28	4
AUS LG	53	8	187	40
EU	37269	8218	107327	21640
FRANKR	2494	870	7696	2118
NIEDL	10650	2254	29724	5988
ITAL	15801	3510	48355	9479
SPAN	4755	1001	10170	2119
BELGI	3346	525	10331	1756
TUERK	1893	293	3758	579
POLEN	658	234	1903	609
MAROKK	352	80	1020	221
KENIA	643	256	1582	688
S AFR	11	14	337	172
ISRAEL	1847	533	1850	572
THAIL	216	166	671	504
VIETN	81	62	319	188
AUSF	2392*	1346*	6290*	3136*
EU	852	391	2456	855
OESTER	485	242	1080	493
POLEN	999	561	2699	1412
MALDIV	136	97	215	150
0710 10 00				
KARTOFFELN AUCH GEKOCHT GEFROREN				
EINF	3621*	547*	11132*	1590*
EU	3621	547	11132	1590
NIEDL	3178	482	10370	1480
AUSF	183*	35*	589*	110*
EU	142	30	361	82
0710 21 00				
ERBSEN AUCH GEKOCHT GEFROREN				
EINF	29170*	4284*	76553*	11112*
AUS LG	24	6	427	101
EU	24569	3575	67462	9762
FRANKR	2400	337	5589	820
NIEDL	1093	175	2873	574
G BRIT	648	137	648	137
DAENM	1349	232	2234	384
SCHWED	3385	494	11012	1642
OESTER	28	4	1481	152
BELGI	14910	2132	41937	5899
POLEN	2630	341	4643	584
UNGARN			1126	121
CHINA	1571	325	2666	570
AUSF	3262*	681*	7377*	1526*
EU	2494	561	6288	1366
FRANKR	442	103	782	134
ITAL	656	174	1775	494
OESTER	1107	231	2532	542
0710 22 00				
BOHNEN AUCH GEKOCHT GEFROREN				
EINF	29911*	3796*	77603*	10013*
AUS LG			7	1
EU	22797	3175	56811	8064
FRANKR	3474	620	10248	1787
NIEDL	3290	395	8309	1076
SPAN	537	103	959	208
BELGI	14392	1937	34955	4770
POLEN	5377	449	17334	1483
CHINA	275	50	1152	262
AUSF	1412*	271*	12453*	1674*
EU	1327	253	12286	1640
ITAL	201	23	1002	110
SPAN	29	6	3621	430
OESTER	739	164	2315	464
BELGI	272	34	3788	456
0710 29 00				
AND HUELSENGEMUESE AUCH GEKOCHT GEFR				
EINF	6487*	1122*	14487*	2415*
EU	6279	1054	13661	2148
FRANKR	143	56	458	169
NIEDL	2341	418	4612	753
BELGI	2898	499	5940	958
GUATEM	208	68	826	267
AUSF	118*	29*	209*	57*
EU	118	29	209	57
0710 30 00				
GARTENSPINAT USW AUCH GEKOCHT GEFROR				
EINF	30420*	3990*	53955*	6960*
EU	29787	3928	52193	6703
FRANKR	1002	186	3277	582
NIEDL	1542	166	3223	427
ITAL	725	124	2011	375
SPAN	8812	1435	8812	1435
BELGI	17687	2015	34851	3882
CHINA			950	184
AUSF	2533*	498*	7419*	1356*
EU	1965	391	5744	1085
NIEDL	304	40	1036	134
OESTER	980	233	2568	592

Wichtigste Ursprungs- und Bestimmungs-Laender	MAERZ 2001 dt = 100kg	MAERZ 2001 1000 DM	JAN./MRZ. 2001 dt = 100kg	JAN./MRZ. 2001 1000 DM
0710 40 00				
ZUCKERMAIS AUCH GEKOCHT GEFROREN				
EINF	10919*	1555*	31580*	4587*
AUS LG	258	28	408	70
EU	4884	926	10968	2052
FRANKR	640	131	2688	542
NIEDL	763	217	1084	288
SPAN	1313	203	3246	511
BELGI	2157	373	3934	708
POLEN	1052	106	2102	208
UNGARN	3785	426	14196	1552
JUGOSL	400	41	1800	160
ISRAEL	378	102	1878	507
AUSF	2725*	485*	6778*	1143*
EU	2710	481	6740	1133
FRANKR	820	119	820	119
G BRIT	800	111	1400	208
OESTER	745	179	1646	372
BELGI	39	11	1211	157
0710 80 10				
OLIVEN AUCH GEKOCHT GEFROREN				
EINF	35*	14*	269*	125*
EU	35	14	269	125
AUSF	*	*	*	*
0710 80 51				
GEMUESEPAPRIKA USW AUCH GEKOCHT GEFR				
EINF	22639*	3230*	66596*	9204*
AUS LG	33	4	952	156
EU	11972	1946	32956	5166
FRANKR	337	48	1587	213
NIEDL	996	169	2679	556
GRIECH	907	126	1794	253
PORTUG	799	93	2963	390
SPAN	5750	975	15048	2324
BELGI	3072	524	7826	1307
TUERK	6815	746	18501	2350
POLEN	1069	101	1489	144
UNGARN	1489	162	7369	850
BULGAR	294	26	2500	231
JUGOSL	2000	247	3053	380
AUSF	2271*	355*	7240*	1046*
EU	2215	345	7076	1018
FRANKR	284	41	1272	183
BELGI	1292	170	4557	579
0710 80 59				
AND CAPSICUMFRUECHTE USW AUCH GEKOCHT				
EINF	2511*	314*	7567*	1002*
EU	2320	296	7372	978
NIEDL	45	7	867	150
SPAN	409	79	1057	233
BELGI	1781	199	5176	526
AUSF	*	*	*	*
0710 80 61				
PILZE GATTUNG AGARICUS AUCH GEKOCHT				
EINF	11140*	2559*	33730*	8362*
AUS LG	2071	418	5215	1031
EU	5387	1367	21335	5790
FRANKR			1972	538
NIEDL	4957	1277	18771	5107
BELGI	430	90	430	90
POLEN	1011	248	2064	501
CHINA	4742	944	10326	2088
AUSF	3049*	762*	4200*	1013*
EU	3042	760	3527	888
FRANKR	2725	668	2725	668
BELGI			321	81
0710 80 69				
ANDERE PILZE AUCH GEKOCHT GEFROREN				
EINF	7633*	2261*	26572*	7639*
EV		1		1
AUS LG	132	34	1147	259
EU	4431	1143	13569	4012
FRANKR	567	173	1746	575
NIEDL	1093	294	5561	1346
ITAL	389	106	654	364
DAENM	917	242	2144	629
OESTER			295	376
BELGI	1423	311	2979	655
TUERK	300	400	351	455
LITAU	120	100	443	343
POLEN	90	38	947	347
ECUAD			377	80
CHINA	2689	575	10082	2222
AUSF	1338*	1209*	2643*	2199*
EU	1288	1167	2331	1895
NIEDL	126	202	147	220
ITAL	262	289	431	461
OESTER	725	517	1298	814
SCHWZ	49	41	238	255
0710 80 70				
TOMATEN AUCH GEKOCHT GEFROREN				
EINF	13082*	1103*	38625*	3536*
AUS LG	800	66	2958	233
EU	5542	585	14690	1822
NIEDL	329	46	1101	215
ITAL	4162	389	10511	1095
SPAN	541	93	1178	193
BELGI	510	57	1584	252
UNGARN	6147	431	21236	1540
AUSF	1571*	142*	3926*	341*
EU	1556	141	3709	325
BELGI	1517	133	2640	208
0710 80 80				
ARTISCHOCKEN AUCH GEKOCHT GEFROREN				
EINF	333*	132*	379*	152*
EU	263	125	309	145
SPAN	235	115	263	130
AUSF	3*	2*	10*	6*
EU	1	1	8	5
0710 80 85				
SPARGEL AUCH GEKOCHT GEFROREN				
EINF	7048*	2374*	22923*	7469*
AUS LG	3167	1006	8430	2643
EU	349	160	803	358
NIEDL	122	37	420	150
BELGI	167	83	275	135
PERU	180	150	860	394
CHILE	17	8	438	152
CHINA	6502	2056	20784	6556
AUSF	247*	102*	1894*	900*
EU	247	102	1741	822
NIEDL	13	10	283	136
OESTER	116	70	379	194
BELGI	82	20	983	458
0710 80 95				
ANDERES GEMUESE AUCH GEKOCHT GEFROREN				
EINF	231688*	28010*	598119*	72335*
PV			86	5
AUS LG	3695	711	8568	1677
EU	126504	17925	331954	47468
FRANKR	9514	1736	28613	5268
NIEDL	10794	1507	31227	4476
ITAL	1260	335	3531	767
G BRIT	1504	288	1952	362
DAENM	1541	134	2618	332
PORTUG	1062	184	3294	590
SPAN	17089	2801	51507	8530
OESTER	4779	463	10900	1127
BELGI	78938	10472	198255	25978
TUERK	2571	382	4068	567
POLEN	81055	5542	207049	14387
UNGARN	4059	359	15905	1379
S AFR	120	20	744	161
GUATEM	1893	436	3802	827
ECUAD	12717	2898	26455	6053
CHINA	2243	375	7025	1302
AUSF	23582*	2650*	85845*	10217*
EU	22108	2310	82713	9489
FRANKR	3744	364	16554	1438
NIEDL	10297	557	16221	1205
ITAL	480	124	3319	763
G BRIT	269	31	1511	273
DAENM	32	28	3752	301
SPAN	55	16	2569	381
OESTER	4569	870	12470	2774
BELGI	1925	221	23858	2062
POLEN	277	64	1133	213
UNGARN	750	121	989	165
JAPAN			69	83
0710 90 00				
MISCHUNGEN V GEMUESEN GEKOCHT GEFROR				
EINF	61428*	9954*	147440*	24095*
AUS LG	394	39	436	49
EU	58349	9585	141703	23306
FRANKR	4821	917	17098	3224
NIEDL	3368	591	12677	2242
ITAL	386	101	576	178
DAENM	2840	792	3879	1112
SPAN	936	258	2948	727
BELGI	45766	6887	103761	15678
UNGARN	1339	136	3258	336
CHINA	598	182	1136	368
AUSF	9140*	1941*	24266*	5307*
EU	8815	1855	23510	5109
FRANKR	228	68	2290	406
NIEDL	1101	132	3023	438
ITAL	351	103	982	288
OESTER	6381	1326	14093	3207
BELGI	377	87	1999	384
0711 10 00				
SPEISEZWIEBELN VORLAEUF HALTBAR GEM				
EINF	1279*	121*	3934*	445*
EU	1279	121	3913	441
NIEDL	693	75	2641	279
AUSF	466*	52*	971*	102*
EU	22	9	30	12
0711 20 10				
OLIVEN NICHT Z OELGEWINN VORL HALTBAR				
EINF	585*	294*	906*	389*
EU	531	282	852	377
GRIECH	492	264	613	303
AUSF	215*	119*	306*	154*
EU	215	119	306	154
0711 20 90				
AND OLIVEN VORLAEUFIG HALTBAR GEMACHT				
EINF	4*	1*	16*	7*
EU	4	1	16	7
AUSF	*	*	*	1*
EU				1
0711 30 00				
KAPERN VORLAEUFIG HALTBAR GEMACHT				
EINF	437*	135*	1519*	784*
EU	17	9	393	263
SPAN	17	9	390	261
TUERK	290	84	722	330
MAROKK	130	42	404	191
AUSF	1*	1*	4*	4*
EU	1	1*	1	1
0711 40 00				
GURKEN CORNICHONS VORLAEUF HALTB GEM				
EINF	1333*	213*	3288*	416*
EU	454	94	654	142
POLEN	486	78	2228	229
AUSF	20*	5*	32*	8*
EU	13	3	16	4
0711 90 10				
CAPSICUMFRUECHTE USW VORLAEUF HALTBAR				
EINF	93*	27*	512*	147*
EU	43	15	427	116
GRIECH	20	5	370	97
AUSF	6*	6*	53*	48*
EU			13	13
0711 90 30				
ZUCKERMAIS VORLAEUFIG HALTBAR GEMACHT				
EINF	*	*	*	*
AUSF	*	*	*	*
0711 90 40				
PILZ AGARICUS VORL HALTBAR				
	KG/NET EDA	KG/NET EDA		
EINF	115379*	451*	458281*	1657*
AUS LG			32518	98

Wichtigste Ursprungs- und Bestimmungs-Laender	MAERZ 2001 dt = 100kg	MAERZ 2001 1000 DM	JAN./MRZ. 2001 dt = 100kg	JAN./MRZ. 2001 1000 DM
EU	239	3	41469	213
NIEDL	1	1	40518	209
POLEN	115140	448	332707	1219
CHINA			84105	225
AUSF	183819*	810*	246442*	1074*
EU	183819	810	246442	1074
FRANKR	39765	171	69636	299
ITAL	122260	543	146740	641
OESTER	18494	81	26766	119
0711 90 60				
AND PILZE VORLAEUFIG HALTBAR GEMACHT				
	DT		DT	
EINF	8736*	2293*	26001*	7754*
AUS LG	702	117	1409	244
EU	785	212	6621	1627
FRANKR	181	48	695	182
NIEDL	589	160	5801	1416
POLEN	161	47	514	167
BELARS	1515	770	5587	3011
RUSSLD	542	232	2539	1019
CHINA	5356	996	9269	1731
AUSF	280*	75*	421*	132*
PV	162	40	279	59
EU	1	1	2	2
0711 90 70				
AND GEMUESE VORLAEUF HALTBAR GEMACHT				
EINF	4129*	490*	9336*	1151*
EV			21	3
AUS LG	591	85	1625	196
EU	2632	301	4290	522
NIEDL	815	78	1544	153
ITAL	1393	165	1453	187
CHINA	979	122	4343	541
AUSF	511*	90*	1169*	216*
EU	481	81	1076	186
0711 90 90				
MISCHUNGEN V GEMUESE VORLAEUF HALTBAR				
EINF	776*	81*	1899*	251*
EU	478	53	1601	223
AUSF	63*	25*	135*	54*
EU	47	17	112	42
0712 20 00				
SPEISEZWIEBELN GETROCKNET				
EINF	14191*	5269*	44596*	17612*
EV	140	41	377	105
LV			21	6
AUS LG	5099	1818	17427	6205
EU	2729	1032	10676	4293
FRANKR	1949	742	7867	3111
NIEDL	222	129	1412	556
SPAN	210	83	410	159
BELGI	348	77	905	451
SCHWZ			95	75
UNGARN	671	473	2310	1595
AEGYPT	4968	1715	12432	4326
USA	1958	829	6035	2626
PERU			31	149
SYRIEN	1639	398	6147	2055
INDIEN	1414	524	4901	1655
CHINA	626	228	1467	560
AUSF	2714*	1343*	8674*	4285*
EV	145	57	340	137
EU	1610	877	5615	3373
FRANKR	117	54	505	284
NIEDL	118	79	757	372
G BRIT	73	36	534	249
DAENM	112	126	578	344
SCHWED	33	32	437	211
OESTER	787	384	2942	1459
BELGI	155	79	406	215
SCHWZ	196	114	395	241
TSCHE	276	94	610	219
0712 30 00				
PILZE UND TRUEFFELN GETROCKNET				
EINF	1834*	4123*	5185*	11878*
EV	34	42	178	242
PV	227	352	597	1171
AUS LG	799	1686	2047	4384
EU	99	390	443	1354
FRANKR	63	278	342	1018
POLEN	215	363	554	1171
RUMAEN			23	119
RUSSLD	9	42	35	184
CHILE	193	204	477	713
INDIEN	46	283	99	617
CHINA	1147	2591	3303	7199
TAIWAN	20	79	30	113
AUSF	905*	2655*	2434*	9253*
EV	37	86	239	522
PV	212	301	389	706
EU	550	1889	1376	5153
FRANKR	94	373	316	1448
NIEDL	120	537	310	1498
ITAL	74	144	74	148
G BRIT	73	160	201	478
DAENM	7	22	48	106
SPAN	27	95	80	279
SCHWED	25	100	76	265
OESTER	79	356	170	701
SCHWZ	42	149	277	2303
POLEN	184	274	382	754
USA	1	4	115	229
ISRAEL	6	16	63	189
0712 90 05				
KARTOFFELN GETROCKNET				
EINF	1877*	222*	4525*	561*
EU	1877	222	4525	561
NIEDL	1653	198	3811	457
AUSF	393*	131*	1003*	368*
EU	134	45	437	147
0712 90 11				
ZUCKERMAIS GETROCK HYBRIDEN Z AUSSAAT				
EINF	1*	3*	24*	80*
EU		1		1
AUSF	4*	17*	15*	57*
EU	1	5	2	10
0712 90 19				
ANDERER ZUCKERMAIS GETROCKNET				
EINF	227*	41*	355*	205*
AUS LG	3	5	12	24
EU	1	1	62	10
USA	216	23	271	159
AUSF	7*	17*	22*	51*
EU	2	6	10	24
0712 90 30				
TOMATEN GETROCKNET				
EINF	1820*	1199*	7318*	4619*
EV	3	1	132	37
AUS LG	111	45	437	183
EU	998	714	5387	3457
ITAL	615	484	1860	1310
SPAN	240	148	3234	1992
TUERK	361	271	829	514
ISRAEL	158	83	158	84
CHINA	240	73	694	244
AUSF	889*	819*	1289*	1187*
EV	8	8	8	8
EU	632	644	928	902
NIEDL	383	372	548	495
ITAL	100	121	124	153
TSCHE	156	83	156	84
0712 90 50				
KAROTTEN UND SPEISEMOEHREN GETROCKNET				
EINF	3821*	1041*	14625*	3703*
EV	32	7	483	112
AUS LG	282	67	3435	836
EU	517	193	3434	871
FRANKR	69	35	453	167
NIEDL	281	106	1763	435
SPAN	67	31	499	178
POLEN	3304	848	11138	2810
AUSF	1862*	759*	4491*	1698*
EU	503	156	2270	751
NIEDL			531	159
ITAL			347	126
USA	290	154	581	281
KANADA	217	105	217	105
REPKOR	277	138	277	138
0712 90 90				
AND GEMUESE MISCHG V GEMUESE GETROCK				
EINF	12629*	6277*	39348*	21367*
EV	420	102	949	269
LV			36	12
AUS LG	5994	1434	17781	4475
EU	2973	2767	7820	8350
FRANKR	249	398	844	1594
NIEDL	1537	825	3207	2294
ITAL	248	297	643	904
DAENM	177	583	338	1362
SPAN	159	115	1177	589
OESTER	127	60	286	286
BELGI	457	474	1022	1269
TUERK	751	296	2465	1534
POLEN	1179	295	6506	2122
UNGARN	500	263	1466	841
RUMAEN			243	82
JUGOSL			507	110
AEGYPT	606	191	1716	529
USA	322	110	669	390
PERU	222	618	644	2184
BRASIL	291	186	341	217
ISRAEL			202	270
INDIEN	40	104	114	285
CHINA	5024	1074	15092	3638
AUSF	7362*	6274*	21347*	15652*
EV	221	181	1158	826
EU	5153	4163	15830	11521
FRANKR	603	768	2605	2154
NIEDL	1421	987	3831	2380
ITAL	316	191	736	561
G BRIT	437	497	1274	1424
DAENM	511	471	1408	1068
SPAN	226	138	811	522
SCHWED	269	215	773	573
OESTER	1024	652	3319	2027
BELGI	253	162	621	496
SCHWZ	413	478	1113	1169
POLEN	124	167	262	306
USA	679	556	1445	1238
KANADA	44	67	476	371
BRASIL	139	87	281	187
0713 10 10				
ERBSEN ZUR AUSSAAT				
EINF	30761*	3210*	44257*	4501*
EU	22264	2052	29588	2727
NIEDL	2655	292	2975	357
DAENM	15845	1421	22587	1987
SCHWED	1252	111	1252	111
OESTER	1695	159	1695	159
TSCHE	1634	78	3645	188
UNGARN	325	31	1850	163
USA	6506	1036	8313	1345
AUSF	14562*	1354*	37472*	4146*
EU	10115	747	19859	1717
SPAN	93	97	149	101
OESTER	9117	537	17129	1275
SCHWZ	9	3	1646	134
POLEN	1525	210	5725	760
UNGARN	1439	135	2364	237
BULGAR			1075	137
JUGOSL	965	156	5486	927
0713 10 90				
ANDERE ERBSEN TROCKEN				
EINF	62671*	2815*	205340*	8535*
AUS LG	7346	341	17806	739
EU	25341	1428	81013	4259
FRANKR	4217	194	25876	1174
NIEDL	12856	555	41582	1940
DAENM	7328	522	10515	717
BELGI	1037	141	1180	283
TSCHE	7208	232	27970	850
UNGARN	7346	341	17806	739
KANADA	839	67	45619	1503
ARGENT	21609	620	31703	886
NEUSEE	89	104	178	218
AUSF	21849*	827*	43641*	1784*
EU	21650	780	42220	1617
NIEDL	18355	568	31583	1022
OESTER	2118	111	3377	185
BELGI	25	2	3811	119
0713 20 00				
KICHERERBSEN TROCKEN				
EINF	2120*	388*	7883*	1436*
AUS LG	15	3	15	3
EU	275	54	613	113
TUERK	1110	218	5076	1048
AUSF	159*	43*	490*	106*
EU	112	30	390	80

Wichtigste Ursprungs- und Bestimmungs-Laender	MAERZ 2001 dt = 100kg	MAERZ 2001 1000 DM	JAN./MRZ. 2001 dt = 100kg	JAN./MRZ. 2001 1000 DM
0713 31 00				
BOHNEN ART VIGNA MUNGO USW TROCKEN				
EINF	257*	61*	2064*	408*
EU	101	17	613	136
INDIEN			849	124
AUSF	21*	13*	254*	90*
EU	13	9	176	40
0713 32 00				
ADZUKIBOHNEN TROCKEN				
EINF	194*	55*	500*	128*
EU	23	4	23	4
AUSF	128*	31*	154*	40*
EU	124	30	144	37
0713 33 10				
GARTENBOHNEN ZUR AUSSAAT				
EINF	208*	66*	1263*	403*
EU	189	62	649	228
NIEDL	189	62	512	197
CHINA	17	3	663	156
AUSF	161*	146*	266*	260*
EU	68	79	129	165
0713 33 90				
AND GARTENBOHNEN TROCKEN				
EINF	14903*	1864*	39610*	5258*
AUS LG			48	9
EU	1114	211	4106	596
NIEDL	758	116	2194	297
SCHWZ			4038	474
TUERK	1356	322	5035	1283
AETHIO	2181	168	4381	334
USA	2295	297	4932	619
KANADA	4699	461	10585	1111
CHINA	2823	321	5122	649
AUSF	4469*	542*	7654*	958*
EU	4452	535	7429	916
OESTER	4367	517	7326	893
0713 39 00				
ANDERE BOHNEN VIGNA PHASEOLUS TROCKEN				
EINF	2905*	440*	8998*	1612*
EU	769	145	1935	473
NIEDL	674	100	1448	354
TUERK	284	73	1672	348
USA	181	27	1914	280
KANADA	970	89	1603	160
CHINA	201	37	1140	235
AUSF	154*	51*	291*	94*
EU	120	39	228	73
0713 40 00				
LINSEN TROCKEN				
EINF	24507*	2406*	71428*	7297*
AUS LG	475	23	537	26
EU	504	87	1226	226
TUERK	3911	673	14314	2451
USA	841	94	1052	113
KANADA	18356	1451	53615	4372
AUSTRL	860	95	1075	118
AUSF	1582*	226*	3326*	469*
EU	1427	191	2960	385
OESTER	1043	112	2268	253
0713 50 00				
PUFF- PFERDE- ACKERBOHNEN TROCKEN				
EINF	1621*	108*	8653*	389*
EU	797	82	1408	113
POLEN			224	75
TSCHE	756	18	6789	166
AUSF	1707*	110*	26359*	1415*
EU	1707	110	25355	1350
FRANKR	270	17	4820	376
NIEDL			10048	289
ITAL	758	18	4503	124
G BRIT	479	45	5220	466
0713 90 10				
ANDERE BOHNEN ZUR AUSSAAT				
EINF	53*	6*	65*	12*
EU	53	6	65	12
AUSF	*	*	*	*
0713 90 90				
ANDERE BOHNEN TROCKEN				
EINF	360*	31*	1261*	163*
AUS LG			15	3
EU	42	12	233	56
AUSF	21*	8*	437*	72*
EU	14	5	178	47
0714 10 10				
PELLETS V MANIOKMEHL ODER -GRIESS				
EINF	1*	1*	10*	3*
EU			2	1
AUSF	*	*	*	*
0714 10 91				
MANIOK Z MENSCHL VERZEHR GEWICHT<28KG				
EINF	16*	4*	75*	19*
EU	5	1	23	5
AUSF	*	*	*	*
0714 10 99				
AND WURZELN KNOLLEN V MANIOK AND FORM				
EINF	28076*	493*	47814*	853*
EU	15037	258	15037	258
NIEDL	15037	258	15037	258
THAIL	13037	234	32775	594
AUSF	*	*	1139*	20*
EU			1139	20
0714 20 10				
SUESSKARTOFFELN FRISCH Z MENSCHL VERZ				
EINF	770*	137*	2235*	341*
EU	218	56	398	83
AUSF	14*	5*	23*	9*
EU	14	5	23	9
0714 20 90				
ANDERE SUESSKARTOFFELN				
EINF	53*	7*	79*	12*
EU	3	1	5	2
AUSF	*	*	*	*
0714 90 11				
PFEILWURZ USW Z MENSCHL VERZEHR <28KG				
EINF	378*	78*	1180*	250*
EU	6	1	22	3
GHANA	365	74	1107	229
AUSF	1*	1*	53*	14*
EU	1	1	53	14
0714 90 19				
ANDERE PFEILWURZ SALEP USW				
EINF	231*	31*	307*	42*
AUS LG			13	3
EU	93	24	96	26
AUSF	*	*	*	*
0714 90 90				
AND WURZELN KNOLLEN MARK DES SAGOBAUM				
EINF	1766*	481*	2746*	742*
EU	1723	465	2620	694
ITAL	1610	443	2386	640
AUSF	26*	8*	102*	27*
EU	26	8	102	27
KAPITEL 8				
GENIESSBARE FRUECHTE UND NUESSE; SCHALEN VON ZITRUSFRUECHTEN ODER VON MELONEN				
0801 11 00				
KOKOSNUESSE GETROCKNET				
EINF	9972*	1603*	33232*	5407*
AUS LG			126	19
EU			533	80
FRANKR			533	80
SRILAN	2782	423	13532	2142
INDONE	3840	607	10781	1743
MALAYS			520	112
PHILIP	3343	569	7371	1230
AUSF	1401*	239*	5994*	1331*
EU	793	134	4470	1061
OESTER	17	5	2121	712
0801 19 00				
ANDERE KOKOSNUESSE				
EINF	1179*	132*	5176*	837*
DOM RP	732	69	2899	304
THAIL	11	9	406	119
AUSF	40*	17*	598*	116*
EU	13	8	530	96
0801 21 00				
PARANUESSE IN DER SCHALE				
EINF	132*	24*	1265*	324*
BRASIL	132	24	1265	324
AUSF	*	*	27*	11*
EU			1	1
0801 22 00				
PARANUESSE OHNE SCHALE				
EINF	1458*	822*	6495*	3798*
AUS LG	80	51	735	535
EU	9	10	34	26
BRASIL	529	273	2540	1349
BOLIV	920	539	3915	2419
AUSF	86*	69*	178*	145*
EU	22	25	39	49
0801 31 00				
KASCHU-NUESSE IN DER SCHALE				
EINF	*	*	8*	9*
EU			6	6
AUSF	10*	9*	44*	60*
EU			34	51
0801 32 00				
KASCHU-NUESSE OHNE SCHALE				
EINF	5638*	4389*	16116*	14136*
AUS LG	34	43	46	61
EU	7	8	354	404
NIEDL	7	8	202	217
G BRIT			102	121
BRASIL	476	339	1249	924
INDIEN	5121	3999	10109	9943
SRILAN	20	30	370	444
VIETN			3972	2382
AUSF	348*	425*	1031*	1331*
EU	273	326	413	592
OESTER	70	116	107	179
BELGI	159	140	209	234
SCHWZ	9	18	261	354
0802 11 10				
BITTERE MANDELN IN DER SCHALE				
EINF	*	*	*	*

Wichtigste Ursprungs- und Bestimmungs-Laender	MAERZ 2001 dt = 100kg	MAERZ 2001 1000 DM	JAN./MRZ. 2001 dt = 100kg	JAN./MRZ. 2001 1000 DM
AUSF	*	*	*	*
0802 11 90				
ANDERE MANDELN IN DER SCHALE				
EINF	356*	184*	1659*	732*
AUS LG	61	27	61	27
EU	200	124	1273	551
SPAN	16	9	1086	433
BELGI	184	114	184	114
USA	67	31	267	142
AUSF	53*	22*	534*	164*
EU			476	139
BELGI			420	102
0802 12 10				
BITTERE MANDELN OHNE SCHALE				
EINF	897*	422*	4099*	1904*
AUS LG			972	418
EU			300	154
SPAN			300	154
TUERK	268	125	608	287
MAROKK	617	292	1549	751
USA	3	2	792	328
SYRIEN			379	187
AUSF	201*	104*	372*	156*
EU	201	104	201	104
DAENM	161	83	161	83
0802 12 90				
ANDERE MANDELN OHNE SCHALE				
EINF	30749*	18898*	118052*	73088*
EV	200	79	400	194
AUS LG	2745	1704	11885	7326
EU	11025	7459	32881	22046
ITAL	1392	820	2068	1262
G BRIT	196	138	698	446
DAENM			1187	665
SPAN	9078	6227	28331	19205
BELGI	261	194	461	344
USA	19626	11391	85069	50991
AUSF	1600*	1190*	6099*	4165*
EU	1120	801	4892	3147
FRANKR	518	349	1053	715
ITAL	15	14	847	558
DAENM	386	261	1009	658
GRIECH	35	27	210	161
OESTER	76	71	553	437
BELGI	4	4	1044	451
SCHWZ	86	76	134	140
POLEN	141	104	437	329
KANADA			104	105
0802 21 00				
HASELNUESSE IN DER SCHALE				
EINF	800*	416*	4542*	1879*
AUS LG	75	24	2131	836
EU	55	38	1681	654
FRANKR	15	8	1641	624
TUERK	200	164	212	175
USA	515	203	2619	1039
AUSF	241*	84*	1252*	581*
EU	54	4	583	284
ITAL			328	179
SPAN			200	100
POLEN	187	80	669	297
0802 22 00				
HASELNUESSE OHNE SCHALE				
EINF	47968*	36084*	140149*	104334*
EV			790	550
AUS LG	5354	3825	23983	17695
EU	5601	4921	18138	14368
FRANKR			206	170
ITAL	4553	4144	11176	9385
GRIECH			1086	760
SPAN	980	718	5500	3898
TUERK	38831	28829	112537	83599
GEORG	1844	1173	4682	3018
ASERB	1592	1096	4388	3105
BRASIL			160	82
AUSF	1303*	996*	3973*	2978*
EU	841	690	2460	1950
FRANKR	11	13	127	138
NIEDL	583	447	595	454
G BRIT	1	1	306	195
DAENM	187	165	510	442
OESTER	51	51	426	329
BELGI			403	304
SCHWZ	12	12	164	174
POLEN	20	8	163	124
RUSSLD	389	262	1053	606
0802 31 00				
WALNUESSE IN DER SCHALE				
EINF	992*	465*	12104*	5520*
AUS LG	279	117	2515	1005
EU	689	335	4429	2255
FRANKR	689	335	4288	2200
USA	303	130	7470	3156
CHINA			205	109
AUSF	1208*	469*	2396*	1010*
EU	54	31	398	226
G BRIT			200	92
USA	950	394	1751	698
0802 32 00				
WALNUESSE OHNE SCHALE				
EINF	6064*	5412*	17838*	15833*
PV	39	66	39	66
AUS LG	279	213	1876	1445
EU	755	1012	2499	3728
FRANKR	612	920	2268	3608
NIEDL	1	2	82	123
OESTER	142	90	149	97
SLOWAK	437	254	955	580
UNGARN	566	433	1165	876
RUMAEN	405	253	890	544
UKRAIN	188	110	390	232
MOLDAU	945	757	2522	1719
USA	1821	1958	6113	5817
CHILE	2	4	55	86
INDIEN	880	546	3109	2115
AUSF	219*	297*	753*	1097*
PV			5	12
EU	160	210	631	921
NIEDL	36	31	119	143
ITAL	2	2	102	175
SPAN	54	90	168	302
0802 40 00				
ESSKASTANIEN				
EINF	917*	397*	9399*	3305*
AUS LG	62	58	62	58
EU	753	313	8702	3038
FRANKR	121	74	1908	889
NIEDL	173	94	479	260
ITAL	425	136	5090	1543
PORTUG			280	86
SPAN	34	9	875	239
TUERK	102	26	535	175
AUSF	1*	1*	95*	43*
EU	1	1	93	42
0802 50 00				
PISTAZIEN				
EINF	19711*	14713*	72627*	53563*
AUS LG	6940	4139	21197	12872
EU	9	29	785	466
SPAN			242	147
BELGI			112	106
TUERK	999	566	5095	2941
USA	3224	2643	11581	9120
IRAN	15479	11475	55165	41024
AUSF	14712*	9996*	45197*	31933*
EU	14634	9866	44959	31867
FRANKR	5014	3459	8199	5913
NIEDL	101	90	794	898
ITAL	1222	1056	7940	6002
G BRIT	6379	3935	17463	11089
GRIECH			244	215
SPAN	1001	637	5395	4158
OESTER	54	53	571	428
BELGI	142	116	2986	1920
LUXEMB	697	470	1232	776
SCHWZ	28	67	121	239
0802 90 20				
AREKA- PEKAN- UND KOLANUESSE				
EINF	326*	115*	601*	494*
USA	160	83	436	462
AUSF	30*	47*	106*	121*
EU	30	47	106	121
0802 90 50				
PINIENKERNE				
EINF	1215*	1718*	3015*	4205*
AUS LG			318	183
EU	155	368	330	789
PORTUG	75	178	224	541
SPAN	77	185	79	189
TUERK	1	2	263	165
PAKIST	457	624	1669	2349
CHINA	602	724	752	899
AUSF	13*	44*	783*	1383*
EU	5	24	773	1348
FRANKR	1	6	296	525
NIEDL			114	159
ITAL			181	312
DAENM		1	75	134
SPAN			91	157
0802 90 60				
MACADAMIA NUESSE				
EINF	989*	1468*	1752*	2519*
AUS LG	92	131	102	146
MALAWI			129	124
COSTA			75	120
ECUAD	60	79	60	79
AUSTRL	929	1389	1468	2196
AUSF	28*	21*	29*	22*
0802 90 85				
ANDERE SCHALENFRUECHTE				
EINF	867*	620*	1959*	1202*
AUS LG			33	50
EU	317	154	964	428
NIEDL	125	44	452	160
ITAL	35	57	265	181
S AFR	201	302	269	406
AUSTRL	30	46	93	144
AUSF	38*	36*	76*	61*
EU	27	21	59	33
0803 00 11				
MEHLBANANEN FRISCH				
EINF	317*	71*	5013*	695*
ECUAD			3975	476
AUSF	35*	6*	298*	41*
EU	35	6	298	41
0803 00 19				
ANDERE BANANEN FRISCH				
EINF	752567*	101748*	2947559*	364399*
EV	3564	352	9300	933
EU	8084	1141	27686	3431
FRANKR	8084	1141	27078	3362
MAROKK			797	120
COTEIV	39560	4849	215056	24326
KAMERU	66032	8052	171450	19904
GUATEM	200	25	17073	1759
HONDUR	52	9	22406	2243
NICARA			1318	239
COSTA	107510	20383	550325	74051
PANAMA	98614	11570	417387	50653
DOM RP	17907	3327	54749	9256
DOMINI			2295	231
KOLUMB	171321	22706	546318	70391
VENEZU			27163	3268
ECUAD	242581	29559	890164	103856
BRASIL	17	2	1313	149
AUSF	52700*	10266*	273222*	46151*
EV	3079	527	6965	1175
EU	49344	9680	265191	44779
FRANKR	2836	718	13434	2417
NIEDL	8535	1141	37548	5149
ITAL			19812	2759
G BRIT			5006	643
DAENM	5082	959	55489	9007
SPAN	2438	264	2817	305
SCHWED	401	93	29653	5328
OESTER	30033	6502	92399	17458
BELGI	16	2	8996	1687
SCHWZ	3305	565	7717	1297
0803 00 90				
BANANEN GETROCKNET				
EINF	258*	128*	1097*	575*
AUS LG	105	44	220	93

Wichtigste Ursprungs- und Bestimmungs-Laender	MAERZ 2001 dt = 100kg	MAERZ 2001 1000 DM	JAN./MRZ. 2001 dt = 100kg	JAN./MRZ. 2001 1000 DM
EU	13	9	488	211
G BRIT	8	6	333	158
COSTA			45	77
AUSF	308*	79*	466*	239*
EU	300	72	446	221
0804 10 00				
DATTELN FRSICH ODER GETROCKNET				
EINF	2733*	930*	7581*	2956*
AUS LG	480	68	950	178
EU			112	63
TUERK	310	44	798	160
ALGER			628	238
TUNES	1206	604	3918	1853
IRAN	649	76	998	131
ISRAEL	102	101	501	298
AUSF	420*	265*	1339*	766*
EU	355	221	1027	567
OESTER	241	151	600	317
0804 20 10				
FEIGEN FRISCH				
EINF	631*	383*	3233*	1773*
EU	27	11	448	121
TUERK	5	3	225	115
PERU	18	19	235	126
BRASIL	579	348	2280	1352
AUSF	42*	23*	522*	279*
EU	42	23	522	279
PORTUG			428	204
0804 20 90				
FEIGEN GETROCKNET				
EINF	4679*	1438*	12726*	4136*
AUS LG	71	22	592	182
EU	121	79	731	361
FRANKR	96	65	287	204
GRIECH	25	14	444	157
TUERK	4057	1212	10629	3331
IRAN	375	105	1038	329
AUSF	967*	458*	2338*	1053*
EU	312	168	871	428
SCHWZ	378	204	581	303
0804 30 00				
ANANAS				
EINF	49611*	9285*	168991*	31017*
AUS LG	3	4	117	159
EU	156	31	386	95
RUSSLD			322	118
COTEIV	26750	4286	95430	16269
GHANA	4540	685	12112	1752
S AFR	740	188	2802	789
HONDUR	2323	500	5659	1086
COSTA	13891	3149	48950	9551
SRILAN	25	27	124	168
THAIL	518	130	1329	424
AUSF	4324*	1293*	19605*	5035*
EU	4222	1249	18259	4671
NIEDL	595	155	2435	575
ITAL	461	96	3056	507
PORTUG			209	136
SCHWED	95	28	911	210
FINNL			301	89
OESTER	2518	834	8547	2543
BELGI	81	19	641	140
RUSSLD			854	165
0804 40 00				
AVOCADOFRUECHTE FRISCH				
EINF	9127*	2776*	38667*	10820*
EU	3026	939	11892	3580
SPAN	2944	907	11615	3490
ISRAEL	5951	1784	26315	7086
AUSF	1644*	514*	3273*	978*
EU	1644	514	3263	975
FRANKR	132	43	609	185
NIEDL	1285	400	1639	492
0804 50 00				
GUAVEN MANGO- MANGOSTANFRUCHT FRISCH				
EINF	19467*	4336*	60269*	13163*
AUS LG	34	62	117	195
EU	21	11	74	30
SIMBAB	36	6	520	113
S AFR	7992	1820	14538	3428
USA	72	21	1000	164
MEXIKO	46	15	1446	302
ECUAD	2301	446	4372	843
PERU	2134	437	2877	631
BRASIL	6196	1258	32756	6495
ISRAEL	6	5	738	197
THAIL	277	122	439	226
PHILIP	21	47	212	332
AUSF	1494*	411*	6039*	1620*
EU	1434	385	5802	1533
FRANKR	65	23	1151	284
PORTUG			438	121
SPAN	651	146	1678	405
OESTER	226	85	670	258
0805 10 10				
BLUT- HALBBLUTORANGEN FRISCH				
EINF	89432*	8575*	245894*	22565*
EU	67102	6462	215013	19521
ITAL	26869	2420	82501	7420
GRIECH	3125	203	8947	572
SPAN	36657	3792	122965	11463
MAROKK	21798	2061	29845	2942
AUSF	4461*	518*	8275*	1058*
EU	4365	511	8163	1050
NIEDL	1384	193	1514	211
SCHWED	1248	164	1374	178
FINNL	328	40	2000	204
OESTER	642	97	1582	195
0805 10 30				
NAVEL NAVELINEN USW FRISCH				
EINF	556665*	60338*	2085529*	196354*
EU	521279	56206	1989499	186189
FRANKR	8130	851	27236	2491
ITAL	44498	3917	148891	12119
GRIECH	30703	2928	164804	12543
SPAN	437950	48510	1648553	158934
TUERK	17576	2269	25275	3109
MAROKK	3457	342	44073	4247
AEGYPT	2258	221	4156	388
S AFR	20	2	1885	199
KUBA	442	45	1751	179
BRASIL	19	3	1867	191
ZYPERN	2366	238	2366	238
ISRAEL	8830	964	13308	1449
AUSF	10773*	1386*	35215*	4000*
EU	6213	832	25460	2921
FRANKR	1747	252	7402	837
NIEDL	2097	301	10115	1242
DAENM	1353	151	2827	301
OESTER	653	79	3920	393
POLEN	3191	425	6296	776
0805 10 50				
ANDERE SUESSORANGEN FRISCH				
EINF	23292*	3230*	201482*	20246*
EU	19815	2789	195309	19466
ITAL	1333	172	27082	2365
GRIECH	2756	208	5717	541
SPAN	15685	2397	162290	16522
TUERK	3237	411	4604	552
AUSF	829*	79*	1720*	203*
EU	602	63	1460	182
0805 10 80				
ANDERE ORANGEN FRISCH				
EINF	71*	8*	252*	30*
EU	7	3	147	19
AUSF	40*	9*	40*	9*
EU	40	9	40	9
0805 20 10				
CLEMENTINEN FRISCH				
EINF	109176*	19110*	1392739*	221809*
EU	104963	18331	1356486	216219
FRANKR	306	53	5843	763
ITAL	2651	503	27772	3747
GRIECH	480	96	27403	3614
SPAN	101524	17679	1297399	208083
TUERK	975	189	3158	545
MAROKK	3124	569	30248	4874
MADAG			414	85
AUSF	1394*	293*	27954*	4353*
EU	1280	278	17342	2961
FRANKR	134	34	4446	754
NIEDL	218	29	2477	342
ITAL			1258	277
DAENM	284	79	2636	410
SCHWED			869	139
FINNL	410	85	2495	481
OESTER	190	42	3099	546
LETTLD			1434	191
LITAU			1976	250
POLEN	114	15	6771	895
0805 20 30				
MONREALES SATSUMAS FRISCH				
EINF	2106*	343*	76360*	9388*
EU	1349	266	72356	8885
ITAL			2990	292
SPAN	1349	266	69348	8593
TUERK	756	77	3703	448
AUSF	118*	22*	452*	67*
EU	118	22	150	28
0805 20 50				
MANDARINEN WILKINGS FRISCH				
EINF	4158*	498*	34658*	5102*
EU	3625	445	27984	4516
ITAL	1567	104	2209	223
GRIECH			1145	208
SPAN	2258	341	24398	4067
TUERK	75	9	3476	390
MAROKK	202	35	3099	180
AUSF	156*	35*	325*	79*
EU	156	35	325	79
0805 20 70				
TANGERINEN FRISCH				
EINF	6639*	1269*	18474*	3360*
EU	1226	205	12424	2202
SPAN	1226	205	12424	2202
MAROKK	3382	568	3382	568
ZYPERN	1743	405	1743	405
AUSF	5*	2*	5*	2*
EU	5	2	5	2
0805 20 90				
ANDERE ZITRUSFRUCHTKREUZUNG FRISCH				
EINF	42619*	6986*	126535*	19440*
EU	19787	3188	40552	6638
SPAN	19691	3175	39710	6536
TUERK	6118	882	47206	6247
BRASIL	1440	225	4072	681
ZYPERN	11186	2135	27041	4736
ISRAEL	3932	515	7020	1035
AUSF	1597*	256*	4130*	592*
EU	960	175	2866	436
FRANKR			862	99
NIEDL	873	162	1102	199
0805 30 10				
ZITRONEN FRISCH ODER GETROCKNET				
EINF	103054*	11319*	324147*	38487*
EU	101836	11160	309907	36644
ITAL	17573	1733	28824	3029
GRIECH	2538	337	13048	1747
SPAN	81725	9090	267976	31860
TUERK	98	13	986	134
ZYPERN	1037	118	13005	1629
AUSF	1302*	172*	6383*	836*
EU	1302	172	5754	768
FRANKR	823	102	3011	390
NIEDL			943	111
0805 30 90				
LIMETTEN FRISCH ODER GETROCKNET				
EINF	2370*	770*	11277*	3297*
EU	202	30	718	111
MEXIKO	276	111	5132	1255
BRASIL	1744	586	4759	1760
AUSF	65*	26*	1094*	224*
EU	60	23	1070	209
OESTER	39	16	390	105
0805 40 00				
PAMPELMUSEN GRAPEFRUITS FRISCH				
EINF	58655*	6702*	225607*	25650*

Wichtigste Ursprungs- und Bestimmungs-Laender	MAERZ 2001 dt = 100kg	MAERZ 2001 1000 DM	JAN./MRZ. 2001 dt = 100kg	JAN./MRZ. 2001 1000 DM
EU	8228	962	31482	3614
FRANKR	706	141	2533	436
SPAN	7161	776	28053	3055
TUERK	12647	1359	55788	6069
S AFR	115	23	1049	162
USA	26375	3097	89744	10662
KUBA	4	2	2111	240
ZYPERN	636	66	5203	551
ISRAEL	10646	1191	39420	4255
AUSF	8646*	1223*	19911*	2734*
EU	5175	769	10956	1585
FRANKR	715	127	2434	401
NIEDL	4030	550	4747	648
DAENM	64	11	1262	142
OESTER	46	9	1551	216
POLEN	3253	436	8651	1119
0805 90 00				
AND ZITRUSFRUECHTE FRISCH GETROCKNET				
EINF	1253*	452*	8678*	2336*
EU	638	165	5531	1070
SPAN	602	158	5492	1060
MEXIKO	390	186	1624	743
ISRAEL	137	84	949	422
AUSF	11*	5*	209*	34*
EU	11	5	209	34
0806 10 10				
TAFELTRAUBEN FRISCH				
EINF	92714*	32769*	370076*	106061*
EU	15767	5890	196198	46776
FRANKR	32	12	1165	295
ITAL	6962	2317	129263	30194
GRIECH	5664	2673	20523	6349
SPAN	2940	855	44996	9867
TUERK	167	41	7087	1434
S AFR	18756	7301	34397	14809
NAMIB	1393	662	2953	1734
USA	119	72	1394	727
BRASIL	54	21	5642	1803
CHILE	9847	4186	15679	6712
ARGENT	46514	14553	106454	31959
AUSF	8739*	3411*	17467*	6777*
EU	8544	3319	15700	5975
FRANKR	4740	1865	5842	2140
NIEDL	976	323	2855	977
ITAL	409	148	773	232
G BRIT	859	392	2141	978
DAENM	364	147	874	362
SCHWED	158	51	1001	347
OESTER	104	48	577	259
BELGI	377	150	695	311
POLEN	195	92	1685	756
0806 10 90				
ANDERE WEINTRAUBEN FRISCH				
EINF	*	*	31*	7*
EU			31	7
AUSF	5*	3*	2755*	1077*
EU	5	3	2755	1077
NIEDL			363	103
G BRIT			1017	398
PORTUG			230	94
BELGI			364	141
0806 20 11				
KORINTHEN IN UMSCHLIESSUNGEN < 2 KG				
EINF	214*	65*	531*	187*
EU	195	55	483	163
GRIECH	195	55	483	163
AUSF	17*	6*	38*	15*
EU	14	4	32	11
0806 20 12				
SULTANINEN IN UMSCHLIESSUNGEN < 2 KG				
EINF	8189*	1710*	24839*	5359*
EU	3890	795	5097	1031
GRIECH	3813	772	4828	968
TUERK	3845	765	18553	3911
USA	412	141	1146	407
AUSF	645*	173*	803*	242*
EU	556	151	675	207
OESTER	524	134	549	146
0806 20 18				
AND WEINTRAUBEN GETROCKN UMSCHL <2KG				
EINF	128*	27*	381*	139*
EU	38	6	263	111
AUSF	20*	11*	41*	27*
EU	20	11	41	24
0806 20 91				
KORINTHEN IN UMSCHLIESSUNGEN > 2 KG				
EINF	550*	154*	2368*	612*
EU	406	110	2224	568
GRIECH	206	62	1506	445
AUSF	79*	40*	234*	104*
EU	1	1	117	47
0806 20 92				
SULTANINEN IN UMSCHLIESSUNGEN > 2 KG				
EINF	33341*	6179*	102563*	20019*
AUS LG	1999	480	8909	2241
EU	7537	1361	16827	2999
NIEDL			4126	717
GRIECH	6297	1061	10461	1805
OESTER	1004	221	1004	221
BELGI	236	79	1008	238
TUERK	19195	3256	60594	11049
S AFR	1549	447	5570	1634
USA	4291	955	15098	3135
CHILE			489	150
ARGENT	218	66	701	234
IRAN	539	89	1894	299
AUSTRL	12	5	1390	519
AUSF	1313*	336*	3892*	981*
EU	553	161	1611	436
OESTER	342	99	977	270
SCHWZ	80	22	666	179
POLEN	526	114	1162	260
0806 20 98				
AND WEINTRAUBEN GETROCKN UMSCHL >2KG				
EINF	982*	228*	3156*	762*
EU	171	33	639	151
USA	742	170	2188	505
AUSF	6*	2*	75*	25*
EU	3	1	33	12
0807 11 00				
WASSERMELONEN FRISCH				
EINF	7315*	1226*	16665*	2706*
EU	4198	693	9939	1555
SPAN	3857	633	8004	1367
HONDUR	1318	234	1920	352
COSTA	1268	210	3205	502
AUSF	344*	63*	1018*	187*
EU	12	2	326	52
0807 19 00				
ANDERE MELONEN FRISCH				
EINF	20555*	4254*	59889*	12126*
EU	7833	1648	15706	3475
SPAN	7552	1584	15013	3301
COSTA	6653	1458	10214	2177
BRASIL	5059	923	23454	4029
ISRAEL	114	36	7009	1899
AUSF	946*	274*	5659*	1369*
EU	728	211	5135	1215
NIEDL	227	47	3424	780
OESTER	271	91	591	200
0807 20 00				
PAPAYA - FRUECHTE FRISCH				
EINF	3262*	1483*	9774*	4525*
EU			3	2
S AFR	33	15	312	133
USA	269	269	772	820
BRASIL	2779	1107	8045	3267
AUSF	193*	95*	593*	268*
EU	188	90	575	256
0808 10 10				
MOSTAEPFEL FRISCH VOM 16.9. - 15.12.				
EINF	*	*	*	*
AUSF	*	*	205*	16*
0808 10 20				
AEPFEL GOLDEN DELICIOUS FRISCH				
EINF	72193*	7475*	222266*	23454*
EU	72193	7475	222228	23437
FRANKR	2368	209	10405	1094
ITAL	68530	7200	198583	21247
OESTER	55	4	5301	895
AUSF	3747*	280*	7558*	612*
EU	1120	93	2435	235
0808 10 50				
AEPFEL GRANNY SMITH FRISCH				
EINF	36777*	4181*	109179*	12955*
EU	36777	4181	108974	12932
FRANKR	3094	454	18304	2583
ITAL	33620	3718	88064	10025
OESTER			1858	231
AUSF	2825*	233*	5245*	643*
EU	2280	178	2815	247
FINNL	1753	95	1753	95
RUSSLD	342	33	3010	350
0808 10 90				
ANDERE AEPFEL FRISCH				
EINF	276583*	34408*	955151*	102464*
AUS LG	18	5	38	11
EU	229504	25624	905002	93003
FRANKR	42539	5700	156508	19299
NIEDL	34312	2603	162441	9824
ITAL	125019	15537	412112	50070
SPAN	747	91	12803	1875
OESTER	6291	404	44254	4931
BELGI	19525	1268	113894	5856
S AFR	1457	268	1482	274
USA	662	108	1741	297
BRASIL	10923	1912	10976	1923
CHILE	2400	339	2471	354
ARGENT	31033	6053	32517	6329
AUSF	57197*	4588*	173547*	12725*
EU	41953	3412	135323	9802
FRANKR	4385	476	10730	1204
NIEDL	2851	220	13126	876
ITAL	1564	151	3644	507
G BRIT	1990	299	5792	865
DAENM	17752	1134	35408	2284
PORTUG	2386	207	3068	280
SCHWED	1552	140	9551	663
FINNL	4805	303	29446	1613
OESTER	1503	204	3854	527
BELGI	1840	149	18232	660
NORWEG	6158	564	12912	1230
ESTLD	2661	170	5213	330
LETTLD	1202	80	2407	161
LITAU	1479	100	4176	277
BELARS	1990	126	4923	310
RUSSLD	1308	92	7630	497
0808 20 10				
MOSTBIRNEN FRISCH VOM 1.8. BIS 31.12.				
EINF	*	*	*	*
AUSF	*	*	*	*
0808 20 50				
ANDERE BIRNEN FRISCH				
EINF	136269*	22828*	395573*	64562*
AUS LG	47	17	100	37
EU	68138	11707	293444	47426
NIEDL	6048	926	21809	3128
ITAL	56625	9882	240661	40365
SPAN	949	145	5864	704
BELGI	4150	683	24358	3075
TUERK	72	15	895	229
S AFR	5879	977	6864	1163
USA	8851	1657	18575	3516
CHILE	401	99	2121	415
ARGENT	52834	8333	73219	11655
AUSF	5826*	986*	15639*	2393*
EU	5826	986	15349	2356
FRANKR	1791	339	3578	684
ITAL	625	136	1002	218
DAENM	1782	246	4199	579
GRIECH	234	51	614	151
FINNL			2500	176
0808 20 90				
QUITTEN FRISCH				
EINF	1080*	150*	7266*	1174*
EU	264	25	668	81
TUERK	816	125	5935	975

Wichtigste Ursprungs- und Bestimmungs-Laender	MAERZ 2001 dt = 100kg	MAERZ 2001 1000 DM	JAN./MRZ. 2001 dt = 100kg	JAN./MRZ. 2001 1000 DM
AUSF	3*	4*	20*	9*
EU	3	4	20	9
0809 10 00				
APRIKOSEN FRISCH				
EINF	1346*	391*	5238*	1697*
EU	9	4	130	31
S AFR	1335	383	4830	1591
AUSF	208*	29*	486*	135*
EU	23	8	263	94
0809 20 05				
SAUERKIRSCHEN FRISCH				
EINF	*	*	686*	171*
EU			671	163
BELGI			449	115
AUSF	154*	30*	154*	30*
EU	154	30	154	30
0809 20 95				
ANDERE KIRSCHEN FRISCH				
EINF	70*	72*	1070*	1015*
EU	11	9	150	91
CHILE	6	11	202	134
ARGENT			511	609
AUSF	*	*	75*	68*
EU			75	68
0809 30 10				
BRUGNOLEN NEKTARINEN FRISCH				
EINF	4998*	1546*	10968*	3052*
EU	1175	318	5307	1004
ITAL	123	24	3186	459
SPAN	913	278	1928	514
S AFR	170	91	675	297
CHILE	1299	431	1656	565
ARGENT	2350	702	3109	1151
AUSF	303*	129*	627*	224*
EU	236	105	501	179
0809 30 90				
ANDERE PFIRSICHE FRISCH				
EINF	1696*	351*	20164*	5248*
EU	1494	311	17721	4188
ITAL	160	34	16020	3841
SPAN	1334	277	1541	312
S AFR	29	12	583	223
CHILE	169	25	417	134
ARGENT			1395	690
AUSF	2*	1*	253*	81*
EU	2	1	253	81
0809 40 05				
PFLAUMEN FRISCH				
EINF	14867*	4345*	24822*	7321*
EU	166	29	2364	493
ITAL			2035	414
S AFR	6020	1781	8886	2687
CHILE	882	269	2109	646
ARGENT	7756	2253	11258	3436
AUSF	2027*	628*	3391*	990*
EU	1854	558	3144	880
ITAL	413	114	628	179
G BRIT	412	136	558	185
SPAN	358	140	397	154
0809 40 90				
SCHLEHEN FRISCH				
EINF	380*	42*	464*	51*
EU	190	20	190	20
AUSF	*	*	*	*
0810 10 00				
ERDBEEREN FRISCH				
EINF	47071*	22466*	72339*	38855*
EU	43601	20405	60122	30566
FRANKR	1455	944	3477	2366
NIEDL	303	154	1698	935
ITAL	1943	903	3482	1823
SPAN	39864	18370	50850	24976
BELGI	36	34	559	430
MAROKK	2946	1762	8774	5629
AEGYPT	291	138	1627	817
ISRAEL	179	143	1854	1815
AUSF	1439*	810*	2473*	1582*
EU	1253	750	2238	1483
FRANKR	175	83	282	168
NIEDL	104	75	267	217
ITAL			200	93
SPAN	677	398	1057	690
OESTER	259	167	372	265
0810 20 10				
HIMBEEREN FRISCH				
EINF	972*	1034*	2469*	2300*
EU	604	704	1053	1257
SPAN	574	684	862	1108
POLEN	105	100	230	328
JUGOSL	190	78	980	265
CHILE	71	148	193	430
AUSF	280*	218*	319*	263*
EU	279	216	315	254
NIEDL	216	92	216	92
OESTER	53	109	59	127
0810 20 90				
BROMBEEREN MAULBEEREN USW FRISCH				
EINF	71*	54*	227*	412*
EU	1	5	9	25
CHILE	60	53	200	353
AUSF	266*	208*	273*	229*
EU	265	204	267	207
NIEDL	65	179	65	179
0810 30 10				
SCHWARZE JOHANNISBEEREN FRISCH				
EINF	8*	6*	411*	233*
EU	7	6	384	203
DAENM			376	194
AUSF	*	*	*	*
0810 30 30				
ROTE JOHANNISBEEREN FRISCH				
EINF	25*	54*	139*	272*
EU	8	26	29	69
AUSF	58*	76*	61*	81*
EU	58	76	60	78
NIEDL	58	76	58	76
0810 30 90				
AND JOHANNISBEEREN STACHELBEEREN FR				
EINF	375*	485*	783*	1039*
EU	3	3	62	20
UNGARN	258	315	497	685
KOLUMB	114	167	209	327
AUSF	*	*	*	*
0810 40 10				
PREISELBEEREN FRISCH				
EINF	4003*	1054*	4338*	1187*
EU	4000	1052	4312	1170
SCHWED	3725	974	3983	1046
AUSF	*	*	*	*
0810 40 30				
HEIDELBEEREN FRISCH				
EINF	73*	123*	286*	378*
EU	15	4	25	18
POLEN	25	54	208	252
AUSF	3*	7*	970*	807*
EU	3	7	18	34
SCHWZ			952	773
0810 40 50				
FRUECHTE VACCINIUM MACROCARPUM USW FR				
EINF	27*	58*	334*	383*
CHILE	19	44	128	255
AUSF	65*	88*	68*	97*
EU	65	88	68	97
0810 40 90				
AND FRUECHTE D GATTUNG VACCINIUM FR				
EINF	78*	33*	290*	242*
EU	54	11	89	49
CHILE	24	22	167	172
AUSF	*	*	21*	21*
EU			1	1
0810 50 00				
KIWIFRUECHTE FRISCH				
EINF	122792*	17510*	391539*	55600*
EU	122402	17422	382827	53690
FRANKR	5051	1436	20191	4805
ITAL	114184	15620	334636	45622
GRIECH	2043	348	26749	3025
SPAN			983	184
NEUSEE	136	40	7861	1783
AUSF	996*	168*	5236*	770*
EU	320	59	1754	298
POLEN	119	15	1406	169
RUSSLD	557	94	2076	303
0810 90 30				
TAMARINDEN KASCHUAEPFEL USW FRISCH				
EINF	5092*	1819*	29753*	9885*
EU	290	117	4974	1602
FRANKR	44	11	4024	1250
NIEDL	191	95	882	337
MADAG	2720	803	19639	6087
S AFR	1770	785	4280	1850
THAIL	278	79	526	181
AUSF	363*	99*	2672*	728*
EU	359	96	2659	720
G BRIT	73	29	654	240
OESTER	7	3	696	258
0810 90 40				
PASSIONSFRUCHT KARAMBOLEN USW FRISCH				
EINF	1262*	975*	4919*	3290*
EU	47	41	1093	255
SPAN			913	140
KOLUMB	149	145	455	430
MALAYS	906	660	2935	2249
AUSF	20*	21*	94*	65*
EU	18	18	85	54
0810 90 85				
ANDERE FRUECHTE FRISCH				
EINF	8625*	3079*	80686*	18672*
EU	4116	1060	64386	12520
FRANKR	82	24	21967	3832
NIEDL	151	51	640	227
ITAL	248	41	3456	622
SPAN	3399	846	37356	7517
TUERK	434	65	4014	690
MADAG	942	134	2896	567
S AFR	752	292	821	305
KOLUMB	931	1009	2787	2806
ECUAD	154	76	200	108
IRAN	73	19	2597	564
ISRAEL	512	163	1215	409
AUSF	227*	126*	1115*	361*
EU	212	121	985	322
0811 10 11				
ERDBEEREN GEKOCHT USW ZUCKERG >13 GHT				
EINF	358*	74*	801*	136*
EU	351	72	776	130
AUSF	2*	1*	2*	1*
EU	2	1	2	1

Wichtigste Ursprungs- und Bestimmungs-Laender	MAERZ 2001 dt = 100kg	MAERZ 2001 1000 DM	JAN./MRZ. 2001 dt = 100kg	JAN./MRZ. 2001 1000 DM
0811 10 19				
ERDBEEREN GEKOCHT USW ZUCKERG <13 GHT				
EINF	142*	59*	201*	90*
EU	133	54	183	82
AUSF	11*	4*	26*	9*
EU	10	3	25	8
0811 10 90				
AND ERDBEEREN O ZUCKER GEKOCHT GEFR				
EINF	79300*	11697*	185774*	27381*
EV			181	20
LV	464	80	3280	571
AUS LG	1040	155	4827	733
EU	7480	1306	18080	2871
NIEDL	4543	780	7777	1322
DAENM	407	103	623	155
SPAN	379	113	2497	462
BELGI	1819	260	5938	777
TUERK			830	251
POLEN	59733	10086	158614	23101
JUGOSL	468	54	1933	251
CHINA	969	139	5234	721
AUSF	4731*	799*	25122*	4387*
EU	4685	785	25068	4371
FRANKR	2395	411	13877	2407
NIEDL	14	3	1977	349
ITAL	524	75	1783	295
DAENM			1534	274
OESTER	1168	225	3748	726
BELGI	574	68	1467	202
0811 20 11				
HIMBEER USW GEK GEFR ZUCKERG >13 GHT				
EINF	23*	10*	226*	61*
EU	23	10	26	12
AUSF	*	*	*	*
0811 20 19				
HIMBEER USW GEK GEFR ZUCKERG < 13 GHT				
EINF	26*	13*	149*	69*
EU	26	13	149	69
AUSF	22*	11*	38*	19*
EU	6	2	14	5
0811 20 31				
AND HIMBEEREN O ZUCKER GEKOCHT GEFR				
EINF	39688*	11398*	98149*	27595*
EV	494	126	494	126
AUS LG	528	168	4230	1220
EU	4466	1585	10448	3541
NIEDL	1627	450	3717	1053
ITAL	200	115	614	347
G BRIT	927	492	1506	745
DAENM	210	102	210	102
SPAN			235	80
SCHWED	360	125	1260	445
BELGI	1142	301	2906	769
POLEN	5992	1561	18010	4579
UNGARN	435	98	2745	911
BULGAR	867	212	1298	323
JUGOSL	22014	6307	54245	15159
CHILE	5914	1635	11075	2996
AUSF	4763*	1268*	14582*	4143*
EU	4037	1052	13789	3895
FRANKR	1029	271	4349	1313
NIEDL	356	80	1667	368
ITAL			917	247
DAENM	100	39	1415	379
SPAN	240	82	467	143
SCHWED	350	102	733	231
OESTER	1362	299	2605	681
BELGI	411	107	1187	341
POLEN	538	130	538	130
0811 20 39				
SCHW JOHANNISB AUCH GEK GEFR OH ZUCK				
EINF	16566*	5012*	37646*	11190*
AUS LG	25	5	1546	449
EU	1158	371	3177	983
NIEDL			864	243
DAENM	712	217	955	304
BELGI	226	80	936	330
POLEN	14986	4513	33203	9825
TSCHE	227	65	724	215
AUSF	2631*	776*	9156*	2824*
EU	2631	776	9156	2824
FRANKR	449	150	1343	426
NIEDL	880	277	2560	787
ITAL	860	284	3810	1211
0811 20 51				
ROTE JOHANNISB AUCH GEK GEFR OH ZUCK				
EINF	8875*	1374*	26608*	4082*
AUS LG			442	77
EU	33	6	1437	257
DAENM			885	158
POLEN	6072	993	15139	2373
TSCHE	1500	188	4379	560
UNGARN	1080	155	5206	821
AUSF	783*	152*	2400*	473*
EU	783	152	2390	471
ITAL	515	99	887	169
0811 20 59				
BROMBEEREN USW AUCH GEK GEFR OH ZUCK				
EINF	13733*	2419*	27237*	4721*
AUS LG	120	21	396	77
EU	328	75	1257	336
NIEDL	26	4	427	98
ITAL			200	89
POLEN	379	108	985	260
UNGARN	462	100	1573	320
JUGOSL	8194	1061	18018	2490
CHILE	3384	910	3773	1018
CHINA	487	76	731	121
AUSF	429*	73*	1488*	274*
EU	423	71	1282	233
0811 20 90				
AND BEEREN AUCH GEKOCHT GEFR OH ZUCK				
EINF	3756*	744*	8815*	1638*
AUS LG	3	1	213	28
EU	1750	430	4182	985
NIEDL	856	205	2248	530
ITAL	469	79	912	144
BELGI	326	118	918	275
POLEN	1553	179	3360	419
TSCHE			820	99
CHILE	450	134	450	134
AUSF	340*	103*	1205*	282*
EU	317	92	1167	263
0811 90 11				
TROP FRUECHTE NUESSE GEK ZUCKERG >13%				
EINF	70*	26*	160*	61*
EU	70	26	155	56
AUSF	14*	1*	14*	1*
EU	14	1	14	1
0811 90 19				
AND FRUECHTE GEKOCHT ZUCKERGEH >13%				
EINF	96*	33*	205*	67*
EU	96	33	205	67
AUSF	*	*	11*	8*
EU			3	4
0811 90 31				
TROP FRUECHTE NUESSE GEK ZUCKERG <13%				
EINF	246*	47*	560*	135*
EU	246	47	501	114
AUSF	4*	2*	14*	6*
EU	3	1	13	5
0811 90 39				
AND FRUECHTE GEKOCHT ZUCKERGEH <13%				
EINF	12*	4*	43*	14*
EU	12	4	43	14
AUSF	*	*	*	*
0811 90 50				
HEIDELB VACC MYRTILL GEK USW O ZUCKER				
EINF	9232*	3778*	28611*	12055*
EU	544	221	2846	1281
NIEDL	218	92	273	114
SCHWED			1919	915
BELGI	326	129	654	252
LITAU	400	154	1378	456
POLEN	1624	699	4607	2028
TSCHE	160	64	761	290
UKRAIN	403	182	1782	761
BELARS	800	288	2004	772
RUSSLD	40	20	1547	635
JUGOSL			570	216
KANADA	5241	2142	12356	5367
CHINA			391	165
AUSF	1115*	501*	3568*	1726*
EU	429	182	2363	1131
FRANKR	120	53	521	240
ITAL			218	104
SPAN			204	108
OESTER	102	52	1067	532
BELGI	203	75	203	75
CHINA	500	258	1000	522
0811 90 70				
HEIDELB VACC MYRTILLOIDES USW GEK O Z				
EINF	2218*	933*	12909*	6047*
EU	128	59	1062	519
SCHWED			930	459
POLEN	196	65	420	162
KANADA	1894	809	11288	5316
AUSF	3*	2*	3*	2*
0811 90 75				
SAUERKIRSCHEN GEKOCHT GEFR O ZUCKER				
EINF	26009*	5108*	71479*	13829*
EV	10	2	10	2
AUS LG	2170	457	8536	1840
EU	2103	436	8601	1566
NIEDL	1014	228	1997	460
DAENM			2588	293
GRIECH	192	38	1233	229
BELGI	897	170	2782	581
POLEN	20694	4083	52837	10252
TSCHE	915	162	3585	635
KROAT			1400	390
JUGOSL	1503	311	3761	803
AUSF	2591*	636*	6534*	1584*
EU	2130	541	5911	1453
FRANKR	464	106	2183	502
ITAL	522	113	1393	311
G BRIT	410	117	617	164
DAENM			529	152
OESTER	337	78	636	152
0811 90 80				
AND KIRSCHEN GEKOCHT GEFR OHNE ZUCKER				
EINF	3196*	838*	7486*	1934*
EU	1631	429	5171	1364
GRIECH	1121	294	4401	1173
SCHWZ	598	179	796	228
TUERK	440	118	829	210
UNGARN	347	88	347	88
AUSF	25*	9*	72*	28*
EU			19	10
0811 90 85				
TROP FRUECHTE NUESSE GEK USW O ZUCKER				
EINF	5927*	1296*	13306*	2899*
EV	27	2	27	2
AUS LG	1019	282	1936	542
EU	321	51	1640	298
NIEDL	297	44	1162	199
GRIECH			420	78
COSTA	397	94	973	217
ECUAD	2170	487	4047	890
PERU	2305	495	3132	673
INDIEN	112	25	552	183
AUSF	138*	101*	280*	208*
EU	135	100	273	204
FRANKR	128	98	244	195
0811 90 95				
AND FRUECHTE GEKOCHT GEFR OHNE ZUCKER				
EINF	52799*	8032*	140981*	21253*
EV	63	8	205	13
AUS LG	568	140	1625	332

Wichtigste Ursprungs- und Bestimmungs-Laender	MAERZ 2001 dt = 100kg	MAERZ 2001 1000 DM	JAN./MRZ. 2001 dt = 100kg	JAN./MRZ. 2001 1000 DM
EU	24773	4444	64466	11636
FRANKR	2442	476	6799	1414
NIEDL	677	135	3318	581
ITAL	4942	809	11742	1866
G BRIT	630	105	2171	490
GRIECH	10215	1906	26441	4819
SPAN	2719	428	5455	875
SCHWED	248	60	2759	556
BELGI	2343	474	4944	917
TUERK	1838	389	4337	924
POLEN	5440	570	13907	1414
TSCHE	1571	135	6476	508
UNGARN	3032	200	6314	517
BULGAR	212	29	2521	204
JUGOSL	8820	755	22538	1974
GUATEM	440	84	1468	330
HONDUR	600	136	831	186
COSTA			2298	275
ECUAD	1033	185	2897	490
BRASIL	2647	641	3909	980
CHILE	243	50	1481	309
ISRAEL			190	135
VIETN	147	31	657	134
CHINA	629	116	3943	699
NEUSEE	337	93	506	139
AUSF	3499*	744*	12587*	2474*
EV	187	66	187	66
EU	2925	598	10237	1983
FRANKR	587	138	1078	330
NIEDL	223	35	2206	277
DAENM	857	166	1865	302
FINNL	50	16	437	153
OESTER	422	112	2169	528
BELGI	234	29	1355	200
POLEN	95	15	851	146
0812 10 00				
KIRSCHEN VORLAEUFIG HALTBAR GEMACHT				
EINF	*	*	535*	111*
EU			530	107
AUSF	6*	2*	75*	28*
EU			66	25
0812 20 00				
ERDBEEREN VORLAEUFIG HALTBAR GEMACHT				
EINF	265*	32*	330*	87*
EU	22	15	86	70
AUSF	*	*	22*	5*
EU			22	5
0812 90 10				
APRIKOSEN VORLAEUFIG HALTBAR GEMACHT				
EINF	*	1*	*	1*
EU		1		1
AUSF	*	*	*	*
0812 90 20				
ORANGEN VORLAEUFIG HALTBAR GEMACHT				
EINF	51*	8*	198*	29*
EU	51	8	198	29
AUSF	*	*	*	*
0812 90 30				
PAPAYA-FRUECHTE VORLAEUF HALTBAR GEM				
EINF	1175*	442*	2416*	913*
EU			4	2
BRASIL	1175	442	2391	902
AUSF	131*	76*	270*	160*
EU	131	76	270	160
0812 90 40				
HEIDELBEEREN VORLAEUF HALTBAR GEMACHT				
EINF	*	*	*	*
AUSF	*	*	*	*
0812 90 50				
SCHW JOHANNISBEEREN VORL HALTBAR GEM				
EINF	*	*	7*	11*
EU			7	11
AUSF	*	*	*	*
0812 90 60				
HIMBEEREN VORLAEUFIG HALTBAR GEMACHT				
EINF	8*	1*	136*	24*
EU	8	1	136	23
AUSF	*	2*	*	2*
0812 90 70				
GUAVEN MANGOS USW VORL HALTB GEMACHT				
EINF	512*	131*	1008*	272*
EU	416	100	578	158
AUSF	*	*	179*	58*
EU			179	57
0812 90 95				
AND FRUECHTE VORLAEUF HALTBAR GEMACHT				
EINF	522*	72*	3237*	375*
EU	182	20	1224	166
AUSF	*	*	295*	80*
EU			256	63
0813 10 00				
APRIKOSEN GETROCKNET				
EINF	5989*	1897*	18322*	5547*
AUS LG	389	76	1039	222
EU	392	193	864	548
FRANKR	153	108	454	329
TUERK	5198	1616	16145	4749
IRAN	344	61	1240	212
AUSF	1189*	631*	2153*	1165*
EU	448	201	1072	536
OESTER	237	101	386	221
SCHWZ	455	264	537	327
RUSSLD	161	86	181	113
0813 20 00				
PFLAUMEN GETROCKNET				
EINF	13293*	5906*	40028*	18641*
AUS LG	3082	1046	7751	2839
EU	1104	703	4531	2160
FRANKR	1050	651	4074	1999
TUERK	361	94	1272	347
USA	9967	4479	30430	14791
CHILE	1780	599	3379	1154
AUSF	364*	293*	2030*	1372*
EU	262	188	1689	1089
OESTER	94	100	1330	852
0813 30 00				
AEPFEL GETROCKNET				
EINF	3928*	1944*	14120*	6786*
AUS LG	558	211	1868	845
EU	718	594	2120	1818
ITAL	683	578	1904	1646
TUERK	1351	360	5438	1320
POLEN	13	10	145	156
UNGARN	578	410	1722	1194
KANADA	6	7	109	115
CHILE	250	244	1307	1114
CHINA	717	234	2477	875
AUSF	307*	265*	1010*	758*
EU	193	156	673	470
FRANKR	43	35	171	147
0813 40 10				
PFIRSICHE USW GETROCKNET				
EINF	283*	92*	2124*	726*
AUS LG	113	37	1482	488
EU			42	26
CHINA	273	84	1850	595
AUSF	35*	19*	45*	34*
EU			6	9
0813 40 30				
BIRNEN GETROCKNET				
EINF	689*	152*	3182*	715*
AUS LG	672	137	1665	380
EU	17	15	25	25
ARGENT			640	164
CHINA	672	137	2073	419
AUSF	7*	13*	31*	45*
EU	5	9	18	27
0813 40 50				
PAPAYA-FRUECHTE GETROCKNET				
EINF	48*	34*	92*	76*
AUS LG	15	13	35	34
EU	1	1	5	5
AUSF	4*	9*	13*	22*
EU		1	4	7
0813 40 60				
TAMARINDEN GETROCKNET				
EINF	284*	46*	584*	102*
AUSF	*	*	4*	1*
EU			4	1
0813 40 70				
KASCHU-AEPFEL LITSCHIS USW GETROCKNET				
EINF	20*	17*	450*	257*
EU	5	1	5	1
MADAG	8	5	432	238
AUSF	1*	2*	3*	9*
EU	1	2	3	9
0813 40 95				
ANDERE FRUECHTE GETROCKNET				
EINF	6275*	2245*	19775*	6744*
AUS LG	227	100	1170	545
EU	2585	526	7260	1584
FRANKR	341	123	755	218
NIEDL	347	97	1175	295
ITAL	382	76	1548	325
DAENM			299	95
PORTUG		1	241	154
SPAN	1191	182	2572	360
TUERK	88	42	871	209
POLEN	394	184	933	612
BULGAR	38	8	1952	589
S AFR	55	26	637	194
USA	20	9	97	132
CHILE	1563	791	4141	2097
CHINA	1025	412	1956	763
AUSF	1401*	2440*	4535*	7669*
LV	40	213	237	1273
EU	632	1166	2034	3003
FRANKR	75	156	142	359
NIEDL	23	98	141	429
G BRIT	116	518	253	1058
SCHWED	6	13	255	139
OESTER	294	254	905	700
LITAU	35	51	148	310
POLEN	388	393	1027	1162
TSCHE	87	93	224	208
RUSSLD	50	227	132	411
USA	17	27	125	393
JAPAN	43	226	247	1305
0813 50 12				
MISCHOBST V PAPAYA USW O PFLAUM GETR				
EINF	6*	5*	69*	43*
EU			28	11
AUSF	1*	1*	4*	4*
0813 50 15				
AND MISCHOBST OH PFLAUMEN GETROCKNET				
EINF	18*	14*	35*	24*
EU	14	11	18	13
AUSF	281*	1423*	404*	2037*
EU	278	1418	398	2026
G BRIT	277	1416	396	2023
0813 50 19				
MISCHOBST MIT PFLAUMEN GETROCKNET				
EINF	5*	3*	121*	95*

Wichtigste Ursprungs- und Bestimmungs-Laender	MAERZ 2001 dt = 100kg	MAERZ 2001 1000 DM	JAN./MRZ. 2001 dt = 100kg	JAN./MRZ. 2001 1000 DM
EU			52	46
AUSF	48*	36*	201*	144*
EU	13	15	111	74
0813 50 31				
MISCHUNGEN V TROP NUESSEN GETROCKNET				
EINF	4*	1*	38*	33*
EU			27	31
AUSF	*	*	*	*
0813 50 39				
AND MISCHUNG SCHALENFR P 0801 U 0802				
EINF	2*	5*	21*	16*
EU			15	8
AUSF	17*	35*	37*	68*
EU	8	15	24	40
0813 50 91				
AND MISCH V GETR FRUECH O PFLAUM FEIG				
EINF	10*	6*	173*	136*
EU			51	73
AUSF	565*	535*	834*	758*
EU	89	78	267	232
SCHWZ	434	424	437	427
0813 50 99				
AND MISCHUNGEN V GETROCKNET FRUECHTEN				
EINF	333*	129*	1233*	539*
EU	127	58	387	246
NIEDL	8	6	232	150
AUSF	98*	112*	597*	1831*
EU	36	48	479	1682
FRANKR	12	15	84	193
NIEDL	2	4	35	154
G BRIT	1	1	238	1166
0814 00 00				
SCHALEN V ZITRUSFRUECHTEN MELONEN				
EINF	1969*	825*	4925*	1659*
AUS LG	8	5	8	5
EU	312	168	1692	556
ITAL	169	91	169	91
SPAN	58	18	1274	348
GHANA	322	113	502	153
USA	866	445	1213	596
HAITI			609	147
AUSF	241*	159*	934*	593*
EU	109	81	603	412

KAPITEL 9

KAFFEE, TEE, MATE UND GEWUERZE

Wichtigste Ursprungs- und Bestimmungs-Laender	MAERZ 2001 dt = 100kg	MAERZ 2001 1000 DM	JAN./MRZ. 2001 dt = 100kg	JAN./MRZ. 2001 1000 DM
0901 11 00				
KAFFEE NICHT GER NICHT ENTKOFF				
	SACK		SACK	
EINF	1002786*	164055*	3382458*	583278*
GEW DT	601647		2029409	
LV	4280	711	12758	2227
AUS LG	380100	66890	1320463	251196
EU			1919	372
FRANKR			398	81
NIEDL			673	135
BELGI			811	146
GUINEA	188	41	703	149
LIBERI	226	33	3031	384
COTEIV	4563	543	14498	1497
GHANA			1693	162
TOGO	112	16	714	113
NIGERI	362	52	1547	189
KAMERU	4514	846	13572	2355
R KONG	2336	349	6826	997
DR KON	881	144	3863	646
RUANDA	4078	702	21591	3769
BURUND	6894	1170	19523	3462
AETHIO	10807	2330	82370	20543
KENIA	31738	6576	105318	22224
UGANDA	15576	2174	53165	7182
TANSAN	52153	8729	168100	29689
MADAG	1809	234	3137	387
SAMBIA	8443	1706	13128	2736
SIMBAB	2255	425	8117	1703
MALAWI	2146	415	13085	3056
S AFR	14	2	1255	327
MEXIKO	7329	1801	25997	6074
GUATEM	66412	13471	146986	31687
HONDUR	76509	14591	187088	36537
EL SAL	55549	10303	158801	31416
NICARA	44035	8542	80506	16399
COSTA	30022	6002	89691	18976
KUBA	5263	888	10968	2064
DOM RP	375	126	625	193
KOLUMB	119385	24895	441544	98498
ECUAD	592	104	3799	706
PERU	21979	3742	103293	19552
BRASIL	118218	21821	620513	118821
BOLIV	1190	294	11058	2162
OSTTIM	3166	387	3166	387
INDIEN	41527	7047	59918	10484
THAIL	42	3	2244	190
LAOS	2161	237	3301	361
VIETN	190932	14655	656638	52342
INDONE	46842	4831	131302	14577
PAPUA	21952	3788	106379	19590
AUSF	75060*	13724*	236613*	44703*
GEW DT	45040		141972	
LV	1501	140	4094	414
EU	63416	12117	211400	40893
FRANKR	2086	307	8048	1215
NIEDL	636	171	32422	4423
ITAL	1450	356	3111	708
G BRIT	201	40	2048	528
DAENM	386	54	2050	382
PORTUG	300	41	1102	199
SPAN	11945	1694	26873	3990
SCHWED	404	94	4489	1407
OESTER	44975	9126	126714	27324
BELGI	1033	234	4543	717
NORWEG			352	97
SCHWZ	621	101	1540	239
POLEN	1563	165	4180	445
TSCHE	3801	453	7483	1098
USA	1439	433	2754	858
KANADA	3947	426	7896	891
0901 12 00				
KAFFEE NICHT GER ENTKOFFEINIERT				
	SACK		SACK	
EINF	*	*	*	*
AUSF	111814*	25245*	417084*	89798*
GEW DT	67082		250222	
EV	27211	5165	113197	21917
LV	4528	995	14790	3426
EU	25217	6411	123357	26238
FRANKR	10513	2514	34721	8035
NIEDL	1526	348	21357	3305
ITAL	900	276	1813	534
G BRIT	6764	1914	20251	5381
DAENM			2024	405
PORTUG	275	53	1859	504
SPAN	2558	487	6369	1289
SCHWED	2002	639	8279	2535
OESTER	126	29	3033	689
BELGI	553	141	23588	3540
NORWEG			730	224
SCHWZ	681	208	2451	742
POLEN	377	77	1336	260
RUMAEN			330	104
KROAT			527	142
USA	84241	18332	278505	60209
KANADA	979	145	7099	1192
GROENL			334	87
ISRAEL			1101	305
NEUSEE			430	115
0901 21 00				
KAFFEE GEROESTET NICHT ENTKOFFEINIERT				
	DT		DT	
EINF	8827*	8427*	41004*	33887*
PV			93	22
EU	8051	7568	38637	31441
NIEDL	1193	1154	2013	1860
ITAL	5862	5566	18836	18153
G BRIT	49	137	350	304
DAENM	554	347	885	622
OESTER	217	189	15905	9846
BELGI	11	3	213	208
SCHWZ	320	372	1141	1277
HONDUR	105	104	204	201
KOLUMB	117	103	390	346
INDIEN	77	89	198	229
AUSF	59431*	37378*	148100*	96699*
EV	106	78	749	604
EU	44976	28721	110515	74028
FRANKR	10010	5792	21721	12937
NIEDL	9939	7554	27081	20768
ITAL	979	476	2583	1355
G BRIT	1205	807	3757	2725
IRLAND	86	80	133	158
DAENM	1167	699	2981	1768
GRIECH	1694	966	5153	3173
PORTUG	532	321	995	523
SPAN	2569	1284	4888	2542
SCHWED	247	173	1214	722
FINNL	1	2	68	81
OESTER	3603	1901	12307	6661
BELGI	5573	3803	17647	13479
LUXEMB	7171	4863	10047	7134
TUERK	1	1	504	264
LITAU	3955	2297	10054	6142
POLEN	5222	2846	14638	8298
TSCHE	2100	830	5559	1953
RUMAEN	173	122	226	185
RUSSLD	345	229	983	609
TURKM	205	113	410	231
AEGYPT	171	87	217	121
S AFR			222	139
NAMIB	192	191	347	319
USA	302	326	916	1093
KANADA	222	203	367	324
SAUDIA	160	162	297	415
A EMIR	191	182	249	228
HONGK	306	225	497	354
AUSTRL	534	436	901	767
0901 22 00				
KAFFEE GEROESTET ENTKOFFEINIERT				
EINF	185*	237*	808*	838*
EU	172	208	721	708
ITAL	72	100	134	187
OESTER	72	68	536	443
AUSF	11281*	8161*	22841*	18198*
EU	11051	7987	21730	17471
FRANKR	1213	860	2240	1709
NIEDL	2503	2163	6879	6162
ITAL	128	71	275	155
SPAN	700	392	1124	641
OESTER	2251	1160	3427	1767
BELGI	1631	1542	4651	4740
LUXEMB	2427	1656	2849	1999
POLEN			398	178
USA	53	60	130	173
0901 90 10				
KAFFEESCHALEN UND KAFFEEHAEUTCHEN				
EINF	*	*	*	*
AUSF	*	*	*	*
0901 90 90				
KAFFEEMITTEL MIT KAFFEEGEHALT				
EINF	1*	2*	51*	49*
EU			48	42
AUSF	28*	30*	154*	141*
EU	28	29	139	118
0902 10 00				
GRUENER TEE NICHT FERMENT UMSCH <3 KG				
EINF	376*	700*	760*	1471*
AUS LG	10	12	23	38
EU	73	142	129	248
NIEDL	58	108	90	160
TUERK	137	83	137	83
INDIEN	55	199	55	199
SRILAN	6	16	95	273
CHINA	32	47	215	293
JAPAN	50	172	89	309
AUSF	256*	548*	1259*	2583*
EU	123	308	893	1882
ITAL	60	150	251	614
G BRIT	17	39	161	347
SCHWED	6	9	146	117
OESTER	20	63	93	310
SCHWZ	32	82	104	252
0902 20 00				
GRUENER TEE NICHT FERMENT UMSCH >3 KG				
EINF	4007*	2701*	11358*	6784*
AUS LG	851	611	1702	1287
EU			35	39
S AFR	78	51	470	178
INDIEN	260	763	620	1210
INDONE	1215	529	2294	807
CHINA	1965	1055	6918	3855
JAPAN	115	162	174	316
TAIWAN	18	38	134	192
AUSF	815*	668*	2938*	2873*
EU	158	92	1022	699
FRANKR	39	13	466	261
G BRIT	26	8	149	117
SCHWZ	60	53	167	151
TSCHE	238	122	363	210
RUSSLD	57	55	185	247
USA	103	144	725	1076

Wichtigste Ursprungs- und Bestimmungs-Laender	MAERZ 2001 dt = 100kg	MAERZ 2001 1000 DM	JAN./MRZ. 2001 dt = 100kg	JAN./MRZ. 2001 1000 DM
0902 30 00				
SCHWARZER TEE IN UMSCHLIESSUNG < 3 KG				
EINF	1299*	1586*	4093*	4285*
AUS LG	9	22	32	92
EU	392	594	872	1177
G BRIT	341	535	564	885
INDIEN	215	399	998	1011
SRILAN	352	378	1425	1601
VIETN	259	111	528	200
AUSF	1906*	2153*	9185*	12624*
EU	1407	1192	7940	10491
FRANKR	219	134	747	1041
NIEDL	582	299	3749	3850
ITAL	101	205	414	983
G BRIT	67	158	526	1026
DAENM	109	75	728	727
SPAN	21	34	261	432
SCHWED	25	31	454	736
FINNL	3	4	56	115
OESTER	79	142	363	875
BELGI	189	92	557	523
NORWEG	77	104	205	288
SCHWZ	87	206	251	474
USA	46	76	65	113
KANADA	6	12	165	146
JAPAN	102	245	115	285
0902 40 00				
SCHWARZER TEE IN UMSCHLIESSUNG > 3 KG				
EINF	28321*	13864*	79661*	40215*
AUS LG	3020	2645	7330	6320
EU	1414	402	3220	1050
NIEDL	53	11	373	130
G BRIT	1256	322	2731	843
SCHWZ	316	138	410	185
KENIA	617	380	1879	1089
TANSAN	459	154	592	249
SIMBAB	447	148	801	246
MALAWI	1192	481	2745	1423
S AFR	134	55	1526	648
ARGENT	1532	333	5774	2159
INDIEN	4535	3585	17254	12489
SRILAN	7168	4070	15818	9290
VIETN	940	336	2620	1083
INDONE	5144	1815	14512	4917
CHINA	2817	1357	7618	3689
PAPUA	1057	386	2931	1204
N ERM	243	100	243	100
AUSF	10810*	7061*	32232*	20831*
EU	3860	1406	13716	6467
FRANKR	332	185	1222	868
NIEDL	722	241	2342	814
ITAL	882	371	1726	740
G BRIT	1266	280	5034	1678
DAENM	103	60	557	455
SPAN	214	123	916	655
SCHWED			236	339
OESTER	232	83	1426	654
BELGI	26	13	147	190
SCHWZ	126	136	720	518
POLEN	97	76	237	238
TSCHE	639	227	1184	493
RUSSLD	221	196	418	442
JAPAN	168	168	210	229
0903 00 00				
MATE				
EINF	270*	57*	809*	179*
AUSF	44*	40*	186*	175*
EU	19	9	95	59
0904 11 00				
PFEFFER NICHT GEMAHLEN NI ZERKLEINERT				
EINF	17923*	12538*	40551*	28442*
AUS LG	2963	1714	13165	8079
EU	507	306	1596	1113
NIEDL	497	298	1385	932
G BRIT			180	151
MADAG	2	2	360	180
BRASIL	10630	7442	18588	13441
INDIEN	1017	1515	2609	2941
SRILAN	63	89	64	91
VIETN	1070	500	1420	706
INDONE	3407	2006	13320	8436
MALAYS	748	416	1369	791
SINGAP	91	56	400	276
CHINA	159	96	170	105
AUSF	736*	725*	5481*	4364*
EU	363	321	4432	3143
FRANKR	131	97	747	529
NIEDL	32	37	448	457
ITAL	1	3	818	498
SPAN	9	8	236	160
OESTER	123	84	1504	870
BELGI	4	5	289	216
NORWEG	119	109	265	279
SCHWZ	22	34	142	201
ESTLD	56	51	156	176
RUMAEN	20	17	142	120
USA	33	74	68	155
0904 12 00				
PFEFFER GEMAHLEN OD SONST ZERKLEINERT				
EINF	359*	214*	776*	588*
LV	32	22	106	82
EU	253	109	471	309
AUSF	1428*	1296*	4758*	4582*
LV	32	22	64	46
EU	912	887	3278	3280
FRANKR	254	248	1112	989
NIEDL	25	30	143	155
ITAL	64	82	105	142
G BRIT	67	78	350	390
IRLAND	6	8	81	150
SPAN	221	164	656	532
OESTER	85	84	276	308
BELGI	94	99	220	247
POLEN	78	56	462	339
SLOWAK	152	104	160	111
RUMAEN	30	21	176	125
BRASIL			60	83
0904 20 10				
GEMUESEPAPRIKA USW NICHT GEMAHLEN				
EINF	2772*	1793*	8531*	5434*
EV	55	28	235	118
AUS LG	934	472	3868	2055
EU	443	274	935	632
NIEDL	152	96	261	227
ITAL			209	114
SPAN	291	178	462	279
TUERK	735	692	2505	2157
RUMAEN			279	217
BRASIL	332	198	332	198
CHINA	1173	544	4291	2097
AUSF	2250*	2194*	4551*	4228*
EV	89	82	228	245
EU	1924	1872	3909	3555
FRANKR	262	251	404	437
NIEDL	434	466	724	727
G BRIT	138	130	389	363
DAENM	193	226	437	500
SCHWED	234	211	472	409
FINNL	239	235	315	312
OESTER	270	217	612	487
BELGI	142	125	322	272
JAPAN	7	10	49	99
0904 20 30				
AND CAPSICUMFRUECHTE NICHT GEMAHLEN				
EINF	574*	428*	2633*	1962*
AUS LG	400	281	1668	1284
EU	36	17	99	71
MEXIKO	369	261	1160	828
GUATEM	68	64	229	220
JAMAIK			330	370
CHINA			371	181
AUSF	270*	213*	483*	467*
EU	259	200	368	319
OESTER	132	106	192	172
ESTLD	1	1	71	83
0904 20 90				
CAPSICUM- PIMENTAFRUECHTE GEMAHLEN				
EINF	10736*	5043*	26778*	13045*
EV			2	2
LV	53	9	132	31
PV	32	4	50	9
AUS LG	703	205	1829	621
EU	2126	1012	5058	2338
NIEDL	366	192	845	454
SPAN	1540	571	3792	1404
BELGI	208	229	354	419
TUERK	43	50	295	262
UNGARN	1481	709	4100	2002
S AFR			200	80
USA	21	13	97	248
BRASIL	4793	2326	12747	6409
ISRAEL	1280	619	2092	986
BPAL G	170	81	340	164
CHINA	457	84	1219	289
AUSF	861*	578*	3198*	2194*
EV			14	15
LV	52	9	106	27
EU	624	405	2199	1591
NIEDL	173	132	501	424
OESTER	191	68	779	400
BELGI	30	23	140	129
ISRAEL			317	105
0905 00 00				
VANILLE				
EINF	371*	8687*	711*	16838*
EU	4	14	7	24
UGANDA			10	268
MADAG	339	7953	524	12260
KOMOR	10	238	130	3526
INDONE	18	482	33	729
AUSF	163*	4776*	397*	10060*
EU	91	3229	267	6968
FRANKR	19	542	82	1618
NIEDL	18	561	50	1579
ITAL	10	321	31	865
G BRIT	12	364	16	500
DAENM	23	1257	59	1616
OESTER	4	78	14	283
BELGI	5	98	10	166
SCHWZ	59	1153	90	1949
POLEN	2	55	8	182
USA	9	290	24	778
0906 10 00				
ZIMT ZIMTBLUETEN NICHT GEMAHLEN USW				
EINF	871*	507*	2985*	1223*
AUS LG	151	40	841	172
EU	50	11	514	187
NIEDL	50	11	513	186
SRILAN	384	392	761	753
INDONE	232	55	1297	208
AUSF	69*	39*	285*	149*
EU	10	15	59	36
0906 20 00				
ZIMT ZIMTBLUETEN GEMAHLEN USW				
EINF	1359*	401*	2456*	737*
EU	1354	396	2364	700
NIEDL	1354	396	2364	700
AUSF	556*	354*	769*	532*
EU	51	27	186	154
USA	404	291	404	291
0907 00 00				
GEWUERZNELKE MUTTERNELKE NELKENSTIELE				
EINF	102*	116*	734*	735*
AUS LG	20	25	159	155
EU	52	57	330	320
NIEDL	51	56	329	318
MADAG	48	56	306	330
AUSF	115*	164*	290*	378*
EU	76	106	229	292
SCHWED	30	45	110	139
0908 10 00				
MUSKATNUESSE				
EINF	1668*	2129*	3031*	4306*
LV			9	7
AUS LG	185	261	611	804
EU	1411	1748	1663	2141
NIEDL	1325	1632	1569	2005
G BRIT	75	105	75	105
GRENAD	163	241	548	809
INDONE	73	90	733	1228
AUSF	151*	235*	652*	1081*
EU	89	126	324	454
BRASIL			193	395
0908 20 00				
MUSKATBLUETE				
EINF	203*	309*	446*	789*
AUS LG	133	175	221	307
EU	1	1	81	187
NIEDL	1	1	81	186
GRENAD	30	60	151	287
PAPUA	125	158	136	176
AUSF	101*	242*	289*	506*
EU	41	71	118	219
USA	36	120	36	120

Wichtigste Ursprungs- und Bestimmungs-Laender	MAERZ 2001 dt - 100kg	MAERZ 2001 1000 DM	JAN./MRZ. 2001 dt - 100kg	JAN./MRZ. 2001 1000 DM
0908 30 00				
AMOMEN UND KARDAMOMEN				
EINF	90*	175*	1116*	2175*
AUS LG	27	49	385	561
EU	2	1	37	29
TANSAN			45	90
GUATEM	80	150	934	1824
INDIEN	5	16	60	173
AUSF	140*	372*	339*	811*
EU	112	309	232	536
FRANKR	51	105	134	202
SCHWED	20	83	33	141
BELGI	28	85	28	86
NORWEG		1	64	169
0909 10 00				
ANIS- UND STERNANISFRUECHTE				
EINF	652*	346*	2101*	1260*
AUS LG	18	6	41	21
EU	8	16	23	31
TUERK	522	188	1461	520
VIETN			71	85
CHINA	72	121	355	574
AUSF	151*	124*	452*	382*
EU	99	79	254	175
VENEZU			35	75
0909 20 00				
KORIANDERFRUECHTE				
EINF	1815*	322*	6034*	802*
LV			14	3
AUS LG	150	19	830	85
EU	427	60	649	95
AEGYPT	667	190	1772	343
AUSF	378*	68*	659*	174*
LV			14	3
EU	320	54	484	122
0909 30 00				
KREUZKUEMMELFRUECHTE				
EINF	168*	101*	1002*	719*
AUS LG			140	108
EU	6	3	47	31
TUERK	62	43	216	181
SYRIEN			630	446
AUSF	25*	20*	45*	43*
EU	6	3	18	12
0909 40 00				
KUEMMELFRUECHTE				
EINF	2840*	710*	6916*	1705*
EU	2036	468	3757	861
NIEDL	1529	356	3235	742
DAENM	500	109	500	109
TUERK	13	10	472	173
POLEN	525	108	1505	296
KANADA			460	103
SYRIEN	203	102	363	174
AUSF	484*	161*	1314*	554*
EU	137	68	509	312
0909 50 00				
FENCHELFRUECHTE WACHOLDERBEEREN				
EINF	2598*	517*	8329*	1817*
AUS LG			99	20
EU	68	15	87	21
BULGAR	1229	210	3692	632
JUGOSL			596	194
CHINA	838	179	2427	556
AUSF	623*	396*	2576*	1618*
EU	544	274	2072	1146
G BRIT	202	127	918	593
OESTER	88	36	559	212
SCHWZ	22	62	168	280
0910 10 00				
INGWER				
EINF	1716*	722*	5476*	2193*
LV			21	6
AUS LG	503	134	1271	276
EU	210	106	524	242
NIEDL	157	62	517	186
TANSAN	106	81	229	183
BRASIL	118	40	544	234
THAIL	364	184	1247	672
CHINA	636	178	1556	456
AUSF	124*	78*	711*	376*
EU	90	55	524	267
0910 20 10				
SAFRAN NICHT GEMAHLEN OD SONST ZERKL				
EINF	*	28*	*	66*
EU		27		49
AUSF	1*	123*	1*	169*
EU	1	118	1	158
OESTER	1	112	1	113
0910 20 90				
SAFRAN GEMAHLEN OD SONST ZERKLEINERT				
EINF	*	58*	8*	274*
EU		32	6	126
IRAN		26	2	148
AUSF	*	10*	*	12*
EU		2		3
0910 30 00				
KURKUMA				
EINF	1691*	314*	3419*	690*
AUS LG	296	68	854	186
EU	39	17	216	75
INDIEN	1481	260	2997	549
AUSF	151*	56*	595*	220*
EU	105	38	397	148
0910 40 11				
FELDTHYMIAN NICHT GEMAHLEN SONST ZERK				
EINF	42*	13*	141*	49*
EU			9	9
AUSF	24*	10*	48*	18*
EU	4	2	4	2
0910 40 13				
AND THYMIAN NICHT GEMAHLEN SONST ZERK				
EINF	265*	85*	1948*	659*
AUS LG	72	23	1047	286
EU	11	3	57	75
POLEN	86	24	1308	336
AUSF	172*	127*	411*	293*
EU	150	115	362	264
0910 40 19				
THYMIAN GEMAHLEN OD SONST ZERKLEINERT				
EINF	756*	218*	1086*	338*
LV			20	6
AUS LG	578	167	607	176
EU			38	13
POLEN	728	206	981	280
AUSF	195*	148*	414*	466*
EU	59	103	246	330
0910 40 90				
LORBEERBLAETTER				
EINF	556*	483*	1300*	1147*
AUS LG	8	4	85	67
EU			6	4
TUERK	551	474	1286	1129
AUSF	29*	24*	214*	171*
EU	19	17	156	119
0910 50 00				
CURRY				
EINF	374*	166*	1166*	494*
AUS LG	59	14	135	31
EU	197	76	602	237
AUSF	122*	91*	328*	253*
EU	89	69	217	176
0910 91 10				
GEWUERZMISCHUNGEN NICHT GEMAHLEN USW				
EINF	92*	46*	174*	93*
EU	92	46	160	71
AUSF	229*	125*	298*	192*
EU			9	10
RUMAEN	192	86	192	86
0910 91 90				
GEWUERZMISCHUNG GEMAHLEN SONST ZERKL				
EINF	1442*	1068*	3212*	2215*
LV	45	5	119	18
AUS LG	123	77	240	145
EU	1004	833	2166	1662
FRANKR	184	171	500	428
NIEDL	459	398	956	730
OESTER	206	216	308	319
USA	150	100	286	210
AUSF	2645*	2477*	7573*	6920*
LV	45	5	90	11
EU	987	944	3096	2692
FRANKR	250	252	625	552
NIEDL	177	169	608	507
G BRIT	81	103	146	205
DAENM	129	65	353	227
OESTER	86	86	282	204
BELGI	190	167	684	577
SCHWZ	110	118	242	330
LITAU	57	72	238	287
POLEN	146	102	344	288
TSCHE	166	131	478	460
RUMAEN	157	127	258	190
UKRAIN	74	122	151	197
RUSSLD	467	308	1319	925
THAIL	105	65	405	180
0910 99 10				
SAMEN VON BOCKSHORNKLEE				
EINF	485*	68*	1288*	170*
AUS LG			230	25
EU	32	7	42	12
AUSF	134*	25*	275*	59*
EU	65	10	168	34
0910 99 91				
AND GEWUERZE NICHT GEMAHL SONST ZERKL				
EINF	422*	556*	1519*	1297*
AUS LG	5	2	75	151
EU	236	147	795	452
FRANKR	20	64	232	244
GUATEM	168	395	170	404
BRASIL			140	289
AUSF	67*	134*	248*	381*
EU	50	96	137	229
0910 99 99				
AND GEWUERZE GEMAHLEN OD SONST ZERKL				
EINF	1150*	680*	3414*	1965*
AUS LG			9	3
EU	732	512	2474	1517
FRANKR	137	56	298	165
NIEDL	411	318	767	731
G BRIT			760	174
AUSF	283*	567*	1177*	1863*
EU	165	459	583	1314
FRANKR	49	147	186	381
G BRIT	22	117	59	252
BRASIL			168	142

Wichtigste Ursprungs- und Bestimmungs-Laender	MAERZ 2001 dt = 100kg	MAERZ 2001 1000 DM	JAN./MRZ. 2001 dt = 100kg	JAN./MRZ. 2001 1000 DM
KAPITEL 10				
GETREIDE				
1001 10 00				
HARTWEIZEN				
EINF	48751*	1366*	637709*	20102*
EU	48492	1356	527454	16768
FRANKR	42314	1177	438527	13793
NIEDL	5809	157	22353	606
SPAN			64454	2240
USA			109996	3324
AUSF	931*	56*	1596*	85*
EU	931	56	1596	85
1001 90 10				
SPELZ ZUR AUSSAAT				
EINF	*	*	39*	1*
EU			39	1
AUSF	*	*	577*	40*
EU			577	37
1001 90 91				
WEICHWEIZEN UND MENGKORN ZUR AUSSAAT				
EINF	20*	2*	2335*	141*
EU	20	2	2335	141
DAENM			1509	82
AUSF	10588*	576*	34051*	1879*
EU	10201	541	33619	1837
FRANKR	48	3	6799	351
NIEDL	6584	346	14890	655
G BRIT			2520	157
DAENM			1671	160
BELGI	3372	171	5370	310
LUXEMB			1278	93
1001 90 99				
ANDERER WEICHWEIZEN UND MENGKORN				
EINF	1039371*	26688*	3137475*	80014*
EU	1031417	26278	3072674	77343
FRANKR	358710	8732	1153929	27958
NIEDL	205060	6019	463700	12364
G BRIT	179347	4465	911684	22773
DAENM	267072	6479	357244	8812
SPAN			21756	651
SCHWED			65462	1857
OESTER	5238	146	46607	1570
BELGI	14662	378	46232	1153
LUXEMB	950	40	5042	155
TSCHE	4118	108	9620	255
UNGARN	2414	207	12338	731
USA	264	25	19762	760
KANADA	465	26	20909	816
AUSF	5564631*	167312*	13815491*	413102*
EU	2633923	80863	6556956	257968
FRANKR	129241	4291	526942	16999
NIEDL	722344	22219	1987034	59089
ITAL	532634	15854	2215716	65528
G BRIT	18866	641	71784	2186
IRLAND	25946	849	54504	1769
DAENM	99708	2952	145795	4732
GRIECH			534220	14868
PORTUG	53041	1585	82948	2592
SPAN	306206	9766	625356	20104
FINNL	27118	1353	27118	1353
OESTER	71263	1869	199749	5531
BELGI	637648	19152	2062264	62429
LUXEMB	9908	332	23526	788
SCHWZ	1436	63	5544	271
POLEN	140792	4111	196575	5246
TURKM	11936	354	11936	354
MAROKK	410206	11067	862354	23646
ALGER	2036353	60957	3884166	110453
AEGYPT	275000	8250	275000	8250
BURKIN			15750	670
KAMERU	54985	1647	109875	3460
ISRAEL			96537	2709
1002 00 00				
ROGGEN				
EINF	30451*	709*	36600*	940*
EU	29729	693	35878	924
NIEDL	27175	630	27467	648
OESTER			1881	108
AUSF	1336344*	27544*	3235840*	67434*
EU	226535	5659	569151	14049
FRANKR	1246	70	12649	3115
NIEDL	49530	1233	179453	4228
ITAL	10708	281	35550	958
DAENM	113452	2744	125909	3173
GRIECH			5898	162
FINNL	22795	564	22795	564
OESTER	24870	662	41354	1148
BELGI	3147	79	27907	675
NORWEG	28712	547	57832	1046
POLEN	545119	10410	1270346	25267
TSCHE	63685	1350	104218	2129
SLOWAK	17655	302	17655	302
RUSSLD	89091	1919	89091	1919
USBEK	6250	121	16408	312
SLOWEN			4000	89
ALGER			194385	4586
ISRAEL			210005	4388
JAPAN	356253	7216	700603	13276
1003 00 10				
GERSTE ZUR AUSSAAT				
EINF	3200*	221*	3217*	228*
EU	3200	221	3217	228
FRANKR	2000	136	2000	136
AUSF	23219*	1589*	35012*	2366*
EU	19814	1393	29303	2009
FRANKR	12926	992	18602	1414
NIEDL	2835	83	5184	142
OESTER	2165	169	2465	192
UKRAIN	1600	117	1600	117
1003 00 90				
ANDERE GERSTE				
EINF	547276*	16978*	1967198*	61092*
EV			3681	111
EU	547276	16978	1961919	60943
FRANKR	92808	2570	501025	14979
NIEDL	27165	891	97411	3119
G BRIT	106336	3268	325374	9893
IRLAND			87318	2668
DAENM	279989	8910	840652	26733
SCHWED	11500	347	41730	1270
FINNL	27000	908	65641	2183
TSCHE			5265	146
AUSF	1562053*	40625*	8629055*	229039*
EU	524464	13410	1432044	35348
FRANKR	9977	586	45816	1734
NIEDL	210780	5171	859710	21134
ITAL	25885	710	105045	2860
DAENM	192233	4733	287202	7110
GRIECH	35998	862	35998	862
OESTER	45870	1203	90345	2392
BELGI	2187	108	5906	202
ISLAND	12009	285	12009	285
TSCHE	26120	904	56733	1938
SLOWAK	9195	248	9195	248
UNGARN	6023	211	6023	211
SLOWEN			8500	237
JUGOSL	4266	110	9774	248
ALGER	41895	908	261895	7083
TUNES			67249	1794
SYRIEN			47380	1143
ISRAEL			211108	5387
JORDAN			479686	13538
SAUDIA	931726	24332	6020769	160339
THAIL	6000	191	6000	191
1004 00 00				
HAFER				
EINF	111150*	3411*	209179*	6200*
EU	110489	3365	206231	5996
FRANKR	5039	156	14894	475
NIEDL	1573	83	3715	206
G BRIT	23462	755	72112	2038
DAENM	9152	266	16553	459
SCHWED	18199	513	18199	513
FINNL	51245	1507	56285	1644
BELGI	119	6	22770	581
LUXEMB	1700	79	1700	79
AUSTRL			2287	156
AUSF	34532*	1236*	82461*	2944*
EU	33141	1156	76832	2541
NIEDL	6689	233	13053	435
ITAL	4686	146	21028	647
OESTER	19586	674	36427	1167
SCHWZ	1255	66	5402	378
1005 10 11				
DOPPELHYBRIDMAIS USW ZUR AUSSAAT				
EINF	251*	235*	258*	237*
EU	231	220	231	220
FRANKR	231	220	231	220
AUSF	43*	37*	118*	91*
EU			75	54
1005 10 13				
DREIWEGHYBRIDMAIS ZUR AUSSAAT				
EINF	16619*	4192*	50517*	13431*
EU	15113	3741	39266	11008
FRANKR	15113	3741	39266	11008
UNGARN	599	188	6734	1416
RUMAEN	600	90	784	118
KROAT			3357	675
USA	307	173	376	214
AUSF	192*	86*	662*	366*
EU	189	86	396	176
FRANKR	22	2	223	92
CHINA			45	123
1005 10 15				
EINFACHHYBRIDMAIS ZUR AUSSAAT				
EINF	29860*	16723*	109307*	50069*
EU	23757	14069	60314	34122
FRANKR	18022	11466	45252	28646
NIEDL	388	268	837	571
OESTER	5347	2335	14098	4900
SCHWZ	214	111	214	111
TUERK			2212	557
UNGARN	4570	1940	36795	12009
KROAT			6275	1625
USA	1120	545	2484	1135
KANADA			273	81
CHILE	199	58	740	429
AUSF	13613*	6597*	37121*	15249*
EU	6538	3835	23132	10352
FRANKR	823	224	1426	446
NIEDL	1980	1154	14024	5100
G BRIT			1348	386
DAENM	1877	1454	4009	2990
OESTER	358	179	358	179
BELGI	1500	824	1500	824
LUXEMB			429	403
SCHWZ	1251	1305	1751	1741
LITAU			1825	277
POLEN	1118	583	1118	583
TSCHE	751	256	751	256
SLOWAK	465	162	3328	834
UNGARN	2477	269	2940	314
RUMAEN	396	111	396	111
JAPAN	417	42	1204	611
1005 10 19				
ANDERER HYBRIDMAIS ZUR AUSSAAT				
EINF	424*	304*	691*	681*
EU	242	137	485	493
FRANKR	242	137	353	441
CHILE	124	124	140	141
AUSF	946*	1047*	1062*	1144*
EU	331	102	429	172
DAENM	129	96	129	96
TUERK	26	96	26	96
SLOWAK	413	618	413	618
UNGARN	158	212	158	212
1005 10 90				
ANDERER MAIS ZUR AUSSAAT				
EINF	*	*	16*	18*
AUSF	515*	108*	1253*	263*
EU	515	108	1253	263
G BRIT	515	108	1253	263
1005 90 00				
ANDERER MAIS				
EINF	483059*	12727*	2171405*	58220*
EV			51799	1382
AUS LG			12	1
EU	479800	12464	2109610	56064
FRANKR	470850	12065	2087234	55093
NIEDL	5905	261	16523	692
OESTER	2230	77	3936	156
UNGARN	1421	84	56567	1642
USA	1368	133	3655	357
AUSF	472580*	12557*	1503210*	39157*
EU	472360	12542	1502691	39104
FRANKR	95916	2623	420799	10932
NIEDL	313556	8331	918153	23864
DAENM	8668	252	38768	1236
OESTER	54215	1334	124379	3042
1006 10 10				
ROHREIS (PADDY-REIS) ZUR AUSSAAT				
EINF	*	*	*	*
AUSF	*	*	*	*
1006 10 21				
ROHREIS PARBOILED RUNDKOERNIG				
EINF	161*	26*	336*	51*

Wichtigste Ursprungs- und Bestimmungs-Laender	MAERZ 2001 dt = 100kg	MAERZ 2001 1000 DM	JAN./MRZ. 2001 dt = 100kg	JAN./MRZ. 2001 1000 DM
EU	161	26	336	51
AUSF	11*	3*	12*	4*
EU	11	3	12	4
1006 10 23				
ROHREIS PARBOILED MITTELKOERNIG				
EINF	138*	26*	366*	61*
EU	138	26	366	61
AUSF	25*	11*	25*	11*
EU	25	11	25	11
1006 10 25				
ROHREIS PARBOILED LANGKORN LG:BR >2-3				
EINF	51*	9*	98*	18*
EU	51	9	92	16
AUSF	6*	3*	16*	7*
EU	6	3	6	3
1006 10 27				
ROHREIS PARBOILED LANGKORN LG:BR >3				
EINF	*	*	*	*
AUSF	14*	3*	14*	4*
EU	14	2	14	2
1006 10 92				
ANDERER ROHREIS RUNDKOERNIG				
EINF	280*	34*	990*	99*
EU	280	34	990	99
AUSF	18*	11*	48*	17*
EU	18	11	18	11
1006 10 94				
ANDERER ROHREIS MITTELKOERNIG				
EINF	118*	14*	631*	90*
EU	110	13	619	88
AUSF	*	*	*	*
1006 10 96				
AND ROHREIS LANGKORN LANG:BREIT >2-3				
EINF	35*	8*	166*	18*
EU	35	8	166	18
AUSF	10*	4*	13*	7*
EU	10	4	12	6
1006 10 98				
AND ROHREIS LANGKORN LAENGE:BREITE >3				
EINF	2889*	344*	7345*	737*
EU	2884	343	6959	706
FRANKR	1004	164	2032	309
ITAL	1792	171	4747	379
AUSF	10*	5*	10*	5*
EU	10	5	10	5
1006 20 11				
REIS GESCHAELT PARBOILED RUNDKOERNIG				
EINF	6*	2*	292*	70*
EU	6	2	127	51
AUSF	12*	2*	34*	5*
EU	12	2	34	5
1006 20 13				
REIS GESCHAELT PARBOIL MITTELKOERNIG				
EINF	632*	71*	1609*	172*
EU	537	58	1490	167
ITAL	536	57	1483	165
AUSF	2*	1*	2*	1*
EU	2	1	2	1
1006 20 15				
REIS GESCHAELT PARB LANGKORN L:B >2-3				
EINF	676*	72*	1873*	237*
EU	256	35	1453	200
ITAL	255	33	1355	175
AUSF	37*	2*	101*	11*
EU	37	2	101	11
1006 20 17				
REIS GESCHAELT PARB LANGKORN LG:BR >3				
EINF	51430*	3711*	163463*	11298*
EV	4894	292	6171	367
AUS LG	1020	64	5762	431
EU	9301	1213	47614	4359
ITAL			10736	1106
GRIECH	7086	737	14193	1430
SPAN			19411	1123
BELGI	2215	476	3274	700
USA	41932	2464	115224	6809
PAKIST			422	92
AUSF	1241*	190*	3338*	476*
EV	21	3	226	23
EU	1220	187	3109	452
NIEDL	48	8	1608	218
OESTER	617	93	630	96
1006 20 92				
ANDERER REIS GESCHAELT RUNDKOERNIG				
EINF	92*	18*	3278*	515*
EU	84	14	3109	478
FRANKR	5	1	2011	342
ITAL	59	9	980	105
AUSF	75*	18*	188*	58*
EU	75	18	175	53
1006 20 94				
ANDERER REIS GESCHAELT MITTELKOERNIG				
EINF	543*	76*	1315*	183*
EU	493	66	1225	163
ITAL	490	65	1212	159
AUSF	38*	15*	91*	35*
EU	30	11	77	28
1006 20 96				
AND REIS GESCHAELT LANGKORN LG:BR>2-3				
EINF	1103*	164*	7378*	950*
EU	813	128	6090	804
FRANKR	6	1	1551	232
ITAL	582	101	3603	456
AUSF	77*	40*	292*	110*
EU	66	36	264	100
1006 20 98				
AND REIS GESCHAELT LANGKORN LG:BR >3				
EINF	19645*	2149*	69805*	6838*
EV	4007	221	12674	692
AUS LG	500	26	535	32
EU	2853	387	31863	2966
ITAL	2384	277	11439	1074
G BRIT	219	80	219	80
SPAN			19886	1775
USA	4417	255	13701	777
GUYANA	2844	166	2844	166
PAKIST	439	52	1089	137
INDIEN	9010	1283	19123	2659
THAIL	42	6	1149	128
AUSF	1057*	153*	2135*	317*
EV			240	19
EU	912	138	1487	250
1006 30 21				
REIS HALBGESCHLIFF PARBOILED RUNDKORN				
EINF	5*	2*	374*	52*
EU	5	2	374	52
AUSF	*	*	20*	5*
EU			20	5
1006 30 23				
REIS HALBGESCHLIFF PARBOIL MITTELKORN				
EINF	51*	5*	84*	11*
EU	40	4	43	5
AUSF	5*	2*	5*	2*
EU	5	2	5	2
1006 30 25				
REIS HALBGESCHLIFF PARB LANGKORN >2-3				
EINF	523*	83*	1025*	164*
EU	451	66	869	127
AUSF	*	*	*	*
1006 30 27				
REIS HALBGESCHLIFF PARB LANGKORN >3				
EINF	*	*	370*	55*
EU			370	55
AUSF	*	*	152*	31*
EU			152	31
1006 30 42				
AND REIS HALBGESCHLIFFEN RUNDKOERNIG				
EINF	*	*	339*	50*
EU			339	50
AUSF	*	*	2*	1*
EU			2	1
1006 30 44				
AND REIS HALBGESCHLIFF MITTELKOERNIG				
EINF	41*	8*	271*	44*
EU			215	35
AUSF	126*	23*	184*	41*
EU	126	23	184	41
1006 30 46				
AND REIS HALBGESCHL LANGKORN L:B >2-3				
EINF	172*	34*	345*	71*
AUS LG	8	1	24	4
EU	84	18	234	51
AUSF	*	*	4*	1*
EU			4	1
1006 30 48				
AND REIS HALBGESCHL LANGKORN LG:BR >3				
EINF	90*	27*	222*	60*
AUS LG			72	21
EU			33	5
AUSF	*	*	*	*
1006 30 61				
REIS VOLLST GESCHLIFF PARB RUNDKORN				
EINF	237*	31*	322*	46*
EU	237	31	319	45
AUSF	1*	1*	1*	1*
1006 30 63				
REIS VOLLST GESCHLIFF PARB MITTELKORN				
EINF	1*	1*	113*	16*
EU			28	4
AUSF	*	*	9*	4*
EU			9	4
1006 30 65				
REIS GESCHLIFF PARB LANGKORN L:B >2-3				
EINF	465*	69*	3586*	487*
AUS LG	158	31	578	117

Wichtigste Ursprungs- und Bestimmungs-Laender	MAERZ 2001 dt = 100kg	MAERZ 2001 1000 DM	JAN./MRZ. 2001 dt = 100kg	JAN./MRZ. 2001 1000 DM
EU	263	33	2578	316
ITAL	263	33	2144	256
AUSF	51*	14*	313*	50*
EU	43	11	295	43
1006 30 67				
REIS GESCHLIFF PARB LANGKORN LG:BR >3				
EINF	20816*	2740*	60550*	7923*
AUS LG	253	51	647	126
EU	14631	1908	38833	4948
FRANKR	708	93	1284	168
NIEDL	324	42	1302	162
ITAL	9178	1214	30344	3845
DAENM	2709	321	2709	321
BELGI	1699	236	3126	442
USA	983	147	3295	497
PAKIST	703	100	1792	269
INDIEN			1091	161
THAIL	4463	575	15555	2024
AUSF	26736*	4003*	53276*	7950*
EV	1428	163	5615	583
EU	25029	3813	47069	7307
FRANKR	743	112	1620	246
NIEDL	1574	231	2232	329
G BRIT	2102	371	4851	868
DAENM	8577	1240	16460	2505
SCHWED	6954	1029	11824	1750
FINNL	3782	573	6654	1010
OESTER	975	194	2669	458
1006 30 92				
AND REIS VOLLST GESCHLIFFEN RUNDKORN				
EINF	10320*	1011*	43784*	3925*
EU	10084	958	43211	3795
ITAL	10084	958	43107	3764
AUSF	2486*	329*	5207*	665*
EU	2386	313	4478	573
DAENM	745	89	1317	153
SCHWED	930	123	1170	150
BELGI	280	31	1312	142
1006 30 94				
AND REIS VOLLST GESCHLIFF MITTELKORN				
EINF	4272*	531*	22997*	2928*
AUS LG	16	3	22	4
EU	278	35	13299	1604
ITAL	273	34	11656	1416
SPAN			1376	154
USA	771	101	2990	470
THAIL	3223	395	6314	795
AUSF	142*	54*	941*	224*
EU	48	15	806	165
1006 30 96				
AND REIS GESCHLIFF LANGKORN LG:BR>2-3				
EINF	3536*	587*	14367*	2174*
AUS LG	491	96	1473	289
EU	1209	138	9741	1310
ITAL	1209	138	9503	1258
PAKIST	704	131	1722	330
THAIL	1623	318	2840	524
AUSF	229*	52*	641*	126*
EU	224	50	620	120
1006 30 98				
AND REIS GESCHLIFF LANGKORN LG:BR >3				
EINF	58647*	10516*	119383*	20147*
EV	1075	95	3225	284
AUS LG	623	111	827	139
EU	25476	5627	47691	9311
NIEDL	756	75	2892	290
ITAL	1696	209	9772	1086
BELGI	22870	5257	34091	7758
USA	15698	2608	29095	4956
INDIEN	1024	273	2192	561
THAIL	16229	2002	40265	5294
AUSF	16266*	2424*	32154*	4755*
EV	1790	130	6103	466
EU	14044	2260	25820	4260
NIEDL	4715	526	7973	922
G BRIT	2383	479	5193	1077
DAENM	3369	549	7019	1121
SCHWED	1244	231	2239	439
OESTER	1800	382	2616	564
1006 40 00				
BRUCHREIS				
EINF	26748*	1781*	68712*	4829*
EV			1333	73
AUS LG			11	1
EU	11797	737	31188	2158
NIEDL	3316	250	16563	1256
ITAL	1441	82	3200	214
BELGI	5520	313	7285	419
THAIL	14902	1039	34119	2421
AUSF	210*	21*	2203*	177*
EU	210	21	2203	177
NIEDL			1717	116
1007 00 10				
HYBRIDSORGHUM ZUR AUSSAAT				
EINF	*	*	532*	16*
EU			532	16
AUSF	3*	1*	53*	8*
EU			50	7
1007 00 90				
ANDERER KOERNER-SORGHUM				
EINF	6172*	216*	14153*	520*
EU	5456	188	11800	393
FRANKR	3172	84	7638	215
AUSF	10*	1*	10*	1*
1008 10 00				
BUCHWEIZEN				
EINF	2803*	237*	6701*	534*
AUS LG	1000	75	2603	178
EU	325	49	1491	172
NIEDL	164	39	1142	147
RUSSLD	1000	75	2200	151
AUSF	552*	46*	1158*	96*
EU	520	41	1084	84
1008 20 00				
HIRSE (AUSGENOMMEN KOERNER-SORGHUM)				
EINF	14381*	1051*	41384*	2545*
AUS LG	10971	383	26972	920
EU	1452	293	8369	890
FRANKR	155	45	507	174
NIEDL	1072	201	2706	371
OESTER			4009	211
UKRAIN	4200	137	6130	200
USA	30	3	7066	241
ARGENT	5980	222	13055	461
CHINA	1099	326	2227	548
AUSF	1332*	75*	2308*	164*
EU	1332	75	2308	162
1008 30 00				
KANARIENSAAT				
EINF	634*	44*	29803*	1716*
EU	518	36	1016	69
KANADA	116	8	28658	1639
AUSF	1397*	86*	1397*	86*
EU	1258	75	1258	75
DAENM	1258	75	1258	75
1008 90 10				
TRITICALE				
EINF	1812*	46*	2320*	79*
EU	1812	46	2320	79
AUSF	67306*	1625*	162794*	4071*
EU	66554	1588	162042	4034
NIEDL	61420	1458	147742	3524
G BRIT			3118	179
OESTER	4420	93	6586	150
1008 90 90				
ANDERES GETREIDE				
EINF	1056*	310*	3622*	1761*
AUS LG			11	19
EU	473	47	910	191
UNGARN	224	161	224	161
USA	123	24	2157	1203
AUSF	276*	150*	992*	435*
EU	158	68	751	271
KAPITEL 11				
MUELLEREIERZEUGNISSE; MALZ; STAERKE; INULIN; KLEBER VON WEIZEN				
1101 00 11				
MEHL VON HARTWEIZEN				
EINF	2171*	171*	7820*	582*
EU	2107	160	7671	555
ITAL	1025	80	4398	323
AUSF	5022*	253*	15048*	772*
EU	4740	236	14578	743
FRANKR	3384	169	11255	585
1101 00 15				
MEHL VON WEICHWEIZEN UND SPELZ				
EINF	16516*	973*	64363*	3463*
EU	16511	971	64353	3457
FRANKR	9775	501	37385	1884
NIEDL	2240	121	10762	521
ITAL	453	30	3077	183
G BRIT	317	18	4486	263
OESTER	3188	272	6734	498
AUSF	412680*	18880*	1329551*	59765*
EU	249614	10857	851945	37749
FRANKR	39338	2010	162499	8603
NIEDL	125943	5095	394911	16213
G BRIT	1167	67	3731	226
DAENM	45475	2109	155219	6999
GRIECH	1000	85	1609	140
SCHWED	3220	151	7479	351
OESTER	9340	381	47324	1915
BELGI	22488	892	70750	2977
LUXEMB	1628	66	6244	233
ESTLD	4359	177	53881	2142
POLEN	7709	310	17315	675
RUSSLD	3155	125	11581	476
LIBYEN	107793	5405	259010	12380
SUDAN	5000	227	15000	682
LIBERI	10450	615	14363	839
GHANA	1320	50	4833	209
AETHIO			13200	571
MADAG	5320	276	5320	276
HAITI			35000	1422
DOM RP	2640	148	2640	148
LIBAN	1940	113	9436	561
MYAN			7990	344
INDONE	5407	218	5407	218
TAIWAN			10000	450
1101 00 90				
MEHL VON MENGKORN				
EINF	419*	26*	2182*	128*
EU	411	22	2156	117
AUSF	150*	17*	160*	19*
EU	150	17	160	19
1102 10 00				
MEHL VON ROGGEN				
EINF	627*	78*	916*	96*
EU	627	78	916	96
LUXEMB	571	75	571	75
AUSF	14716*	672*	54035*	2546*
EU	12881	590	49727	2364
FRANKR	6809	282	20443	857
NIEDL	765	50	3568	189
DAENM	113	6	8830	563
OESTER	1837	75	6821	263
BELGI	2434	99	6025	242
1102 20 10				
MEHL VON MAIS FETTGEHALT < 1,5 GHT				
EINF	711*	43*	1451*	110*
EU	681	38	1305	90
AUSF	230*	22*	318*	29*
EU	230	22	298	28

Wichtigste Ursprungs- und Bestimmungs-Laender	MAERZ 2001 dt = 100kg	MAERZ 2001 1000 DM	JAN./MRZ. 2001 dt = 100kg	JAN./MRZ. 2001 1000 DM
1102 20 90				
MEHL VON MAIS FETTGEHALT > 1,5 GHT				
EINF	563*	49*	6207*	331*
EU	303	18	5727	272
BELGI			2175	80
AUSF	364*	29*	46606*	809*
EU	354	26	46354	782
NIEDL			44531	671
1102 30 00				
MEHL VON REIS				
EINF	5169*	487*	7929*	801*
EU	4797	432	7274	683
NIEDL	1872	170	2595	244
BELGI	2364	218	3609	342
AUSF	407*	100*	715*	157*
EU	333	80	582	123
1102 90 10				
MEHL VON GERSTE				
EINF	*	1*	*	1*
AUSF	282*	23*	825*	67*
EU	282	23	825	67
1102 90 30				
MEHL VON HAFER				
EINF	1*	1*	29*	25*
EU	1	1	28	24
AUSF	1024*	64*	4946*	333*
EU	1015	63	4907	330
FRANKR	275	13	2414	160
1102 90 90				
MEHL VON ANDEREM GETREIDE				
EINF	179*	32*	405*	71*
EU	161	28	378	65
AUSF	369*	60*	1234*	240*
EU	317	44	1149	214
DAENM			581	129
1103 11 10				
GROBGRIESS FEINGRIESS VON HARTWEIZEN				
EINF	33524*	1796*	74311*	4023*
EU	33417	1784	74110	3995
FRANKR	19938	1015	40214	2094
ITAL	1386	116	4054	318
SPAN			4369	179
BELGI			6213	357
LUXEMB	11944	628	18843	1000
AUSF	5019*	389*	50793*	2979*
EU	959	76	42075	2437
FRANKR	93	10	21303	1261
NIEDL	234	19	14076	727
DAENM			2069	133
BELGI	248	13	2837	159
POLEN	4498	283	7600	478
1103 11 90				
GROBGRIESS USW V WEICHWEIZEN U SPELZ				
EINF	416*	32*	1522*	120*
EU	292	20	1329	103
AUSF	68*	5*	579*	37*
EU	33	3	87	8
1103 12 00				
GROBGRIESS FEINGRIESS VON HAFER				
EINF	160*	105*	325*	247*
EU	160	105	325	247
NIEDL	108	93	273	236
AUSF	111*	18*	623*	154*
EU			174	88
1103 13 10				
GRIESS VOM MAIS FETTGEHALT < 1,5 GHT				
EINF	168*	11*	14341*	742*
EU	130	8	14187	730
ITAL			11364	528
DAENM			1261	124
AUSF	34238*	1177*	120232*	3762*
EU			3309	162
DAENM			2986	141
NORWEG	13439	401	77783	2145
POLEN	6698	245	14047	486
RUMAEN	4416	179	4416	179
RUSSLD	7265	269	14095	538
1103 13 90				
AND GROBGRIESS FEINGRIESS VON MAIS				
EINF	17910*	701*	72723*	3011*
EU	17867	696	72647	3002
NIEDL	16690	607	69278	2751
ITAL	966	76	2189	174
AUSF	196*	32*	539*	84*
EU	193	31	449	70
1103 14 00				
GROBGRIESS FEINGRIESS VON REIS				
EINF	991*	103*	2460*	234*
EU	991	103	2445	232
BELGI	963	86	2417	215
AUSF	525*	88*	1089*	163*
EV	262	28	652	69
EU	263	60	345	78
1103 19 10				
GROBGRIESS FEINGRIESS VON ROGGEN				
EINF	*	*	*	*
AUSF	17*	1*	17*	1*
EU	17	1	17	1
1103 19 30				
GROBGRIESS FEINGRIESS VON GERSTE				
EINF	*	*	*	*
AUSF	*	*	*	*
1103 19 90				
GROBGRIESS FEINGRIESS V AND GETREIDE				
EINF	*	*	40*	8*
EU			40	8
AUSF	497*	37*	996*	73*
EU	497	37	996	73
1103 21 00				
PELLETS VON WEIZEN				
EINF	625*	18*	660*	20*
EU	614	16	641	17
AUSF	12833*	220*	34624*	583*
EU	12824	219	34599	581
NIEDL	12824	219	34599	581
1103 29 10				
PELLETS VON ROGGEN				
EINF	*	*	*	*
AUSF	*	*	*	*
1103 29 20				
PELLETS VON GERSTE				
EINF	5*	1*	5*	1*
AUSF	*	*	*	*
1103 29 30				
PELLETS VON HAFER				
EINF	*	*	*	*
AUSF	*	*	*	*
1103 29 40				
PELLETS VON MAIS				
EINF	*	*	*	*
AUSF	643*	23*	5391*	163*
EU	643	17	5390	144
OESTER	643	17	5390	144
1103 29 50				
PELLETS VON REIS				
EINF	*	*	*	*
AUSF	*	*	*	*
1103 29 90				
PELLETS VON ANDEREM GETREIDE				
EINF	*	*	325*	17*
EU			325	17
AUSF	1667*	64*	12182*	497*
EU	1667	64	12182	497
OESTER	84	5	9283	386
1104 11 10				
GERSTENKOERNER GEQUETSCHT				
EINF	*	*	9*	2*
AUSF	29*	2*	49*	4*
EU	29	2	49	4
1104 11 90				
GERSTENFLOCKEN				
EINF	*	*	35*	2*
EU			30	1
AUSF	320*	20*	1916*	140*
EU	320	20	1739	121
1104 12 10				
HAFERKOERNER GEQUETSCHT				
EINF	34*	5*	147*	18*
EU	34	5	147	18
AUSF	495*	17*	2242*	77*
EU	495	17	2242	77
1104 12 90				
HAFERFLOCKEN				
EINF	296*	17*	1224*	110*
EU	290	16	1213	107
AUSF	21146*	1562*	57137*	4507*
EU	12631	1043	37279	2953
FRANKR	3210	231	9425	665
NIEDL	3662	246	9446	621
DAENM	664	60	3953	311
OESTER	3141	287	8493	760
SCHWZ	1252	105	3436	298
GHANA	666	53	3396	273
A EMIR	3073	167	4127	231
1104 19 10				
WEIZENKOERNER GEQUETSCHT OD FLOCKEN				
EINF	3856*	145*	9497*	353*
EU	3788	125	9335	310
NIEDL	3443	108	8061	258
AUSF	3918*	123*	7796*	304*
EU	3827	114	7607	280
1104 19 30				
ROGGENKOERNER GEQUETSCHT OD FLOCKEN				
EINF	71*	5*	634*	45*
EU	71	5	634	45
AUSF	229*	19*	1743*	150*
EU	198	17	1648	144

Wichtigste Ursprungs- und Bestimmungs-Laender	MAERZ 2001 dt = 100kg	MAERZ 2001 1000 DM	JAN./MRZ. 2001 dt = 100kg	JAN./MRZ. 2001 1000 DM
1104 19 50				
MAISKOERNER GEQUETSCHT OD ALS FLOCKEN				
EINF	5604*	197*	15164*	588*
EU	5604	197	15164	588
FRANKR	1912	59	6803	235
NIEDL	3093	110	5866	225
AUSF	231*	10*	7575*	249*
EU	231	10	7559	248
NIEDL			5041	171
1104 19 91				
REISFLOCKEN				
EINF	319*	60*	642*	151*
EU	215	23	328	42
AUSF	23*	8*	545*	79*
EV			12	5
EU	14	5	516	67
1104 19 99				
AND GETREIDEKOERNER GEQUETSCHT FLOCK				
EINF	238*	72*	774*	206*
EU	9	5	128	45
AUSF	84*	23*	461*	76*
EU	68	18	441	70
1104 21 10				
GERSTENKOERNER GESCHAELT				
EINF	68*	4*	144*	8*
AUSF	430*	22*	2779*	173*
EU			1844	109
1104 21 30				
GERSTENKOERNER GESCHAELT GESCHNITTEN				
EINF	*	*	30*	2*
EU			20	1
AUSF	20*	2*	248*	20*
EU	20	2	248	20
1104 21 50				
GERSTENKOERNER PERLFOERM GESCHLIFFEN				
EINF	1192*	58*	2032*	111*
EU	1132	56	1972	109
AUSF	72*	8*	516*	39*
EU	62	7	306	26
1104 21 90				
GERSTENKOERNER NUR GESCHROTET				
EINF	*	*	*	*
AUSF	195*	13*	1144*	73*
EU	195	13	1144	73
1104 21 99				
GERSTENKOERNER ANDERS BEARBEITET				
EINF	*	*	*	*
AUSF	*	*	*	*
1104 22 20				
HAFERKOERNER GESCHAELT				
EINF	839*	41*	1862*	95*
EU	839	41	1862	95
AUSF	807*	53*	2360*	152*
EU	590	41	1476	101
1104 22 30				
HAFERKOERNER GESCHAELT GESCHNITT USW				
EINF	5*	1*	192*	39*
EU	5	1	192	39
AUSF	73*	4*	616*	42*
EU	73	4	616	42
1104 22 50				
HAFERKOERNER PERLFOERMIG GESCHLIFFEN				
EINF	*	*	*	*
AUSF	*	*	*	*
1104 22 90				
HAFERKOERNER NUR GESCHROTET				
EINF	*	*	*	*
AUSF	*	*	*	*
1104 22 98				
HAFERKOERNER ANDERS BEARBEITET				
EINF	2889*	103*	9945*	368*
EU	2	1	58	19
POLEN	2887	102	9887	349
AUSF	74*	6*	171*	15*
EU	74	6	171	15
1104 23 10				
MAISKOERNER GESCHAELT GESCHNITTEN USW				
EINF	52292*	3864*	84592*	6963*
EU	52292	3864	84577	6962
FRANKR	8913	487	9938	537
NIEDL	22175	1319	22195	1323
G BRIT	21204	2058	52417	5090
AUSF	3075*	255*	37766*	1765*
PV	2982	252	9582	816
EU	93	3	28184	969
SCHWED			22744	853
SCHWZ	2982	252	9582	816
1104 23 30				
MAISKOERNER PERLFOERMIG GESCHLIFFEN				
EINF	*	*	*	*
AUSF	*	*	*	*
1104 23 90				
MAISKOERNER NUR GESCHROTET				
EINF	147*	6*	401*	16*
EU	147	6	401	16
AUSF	6*	4*	196*	12*
EU			190	8
1104 23 99				
MAISKOERNER ANDERS BEARBEITET				
EINF	140*	15*	260*	31*
EU	60	7	60	7
AUSF	*	*	13*	4*
EU			13	4
1104 29 11				
WEIZENKOERNER GESCHAELT GESCHNITT USW				
EINF	422*	41*	839*	87*
AUSF	802*	72*	4380*	340*
EU	620	49	3827	269
1104 29 15				
ROGGENKOERNER GESCHAELT GESCHNITT USW				
EINF	*	*	49*	2*
EU			49	2
AUSF	1398*	60*	4667*	197*
EU	1358	58	4627	195
1104 29 19				
KOERNER V AND GETREIDE GESCHAELT USW				
EINF	4576*	513*	11835*	1317*
AUS LG	273	36	509	67
EU	151	32	644	103
UKRAIN	1373	103	3291	248
USA	1240	165	3599	449
AUSTRL	794	93	991	118
AUSF	247*	56*	623*	114*
EU	222	44	576	91
1104 29 31				
WEIZENKOERNER PERLFOERMIG GESCHLIFFEN				
EINF	*	*	42*	23*
EU			42	23
AUSF	1*	1*	1*	1*
EU	1	1	1	1
1104 29 35				
ROGGENKOERNER PERLFOERMIG GESCHLIFFEN				
EINF	*	*	*	*
AUSF	*	*	*	*
1104 29 39				
AND GETREIDEKOERNER PERLFOERM GESCHL				
EINF	26*	3*	97*	10*
AUSF	*	*	5*	2*
EU			5	2
1104 29 51				
WEIZENKOERNER NUR GESCHROTET				
EINF	420*	45*	1360*	138*
EU	405	44	1298	131
AUSF	5899*	268*	20471*	909*
EU	5898	267	20412	899
OESTER	5898	267	19789	870
1104 29 55				
ROGGENKOERNER NUR GESCHROTET				
EINF	*	*	*	*
AUSF	111*	5*	350*	19*
EU	111	5	284	14
1104 29 59				
ANDERE GETREIDEKOERNER NUR GESCHROTET				
EINF	18*	2*	283*	30*
EU	18	2	283	29
AUSF	144*	11*	272*	20*
EU	144	10	272	19
1104 29 81				
WEIZENKOERNER ANDERS BEARBEITET				
EINF	*	3*	177*	18*
AUSF	*	*	*	*
1104 29 85				
ROGGENKOERNER ANDERS BEARBEITET				
EINF	*	*	*	*
AUSF	*	*	*	*
1104 29 89				
AND GETREIDEKOERNER ANDERS BEARBEITET				
EINF	*	*	1*	1*
AUSF	10*	3*	31*	10*
EU	10	3	31	10
1104 30 10				
WEIZENKEIME GANZ GEQUETSCHT FLOCKEN				
EINF	167*	48*	699*	155*
EU	23	2	410	51
AUSF	181*	45*	2849*	400*

Wichtigste Ursprungs- und Bestimmungs-Laender	MAERZ 2001		JAN./MRZ. 2001	
	dt = 100kg	1000 DM	dt = 100kg	1000 DM
EU	103	39	2689	387
FRANKR	76	15	2498	328
1104 30 90				
AND GETREIDEKEIME GANZ GEQUETSCHT USW				
EINF	1203*	44*	2561*	85*
EU	1183	33	2536	72
AUSF	56*	5*	1573*	82*
EU	43	3	1522	75
1105 10 00				
MEHL UND GRIESS VON KARTOFFELN				
EINF	3934*	553*	11352*	1729*
EU	3928	549	11346	1725
NIEDL	3825	528	10997	1595
AUSF	508*	83*	1534*	251*
EU	493	77	1492	233
ITAL	493	77	1453	225
1105 20 00				
FLOCKEN GRANULAT PELLETS V KARTOFFELN				
EINF	10206*	2369*	25464*	5010*
EU	8446	2146	21504	4501
NIEDL	8433	2139	21253	4398
POLEN	1760	223	3960	509
AUSF	34068*	6176*	84223*	15382*
EU	30006	5339	70874	12728
FRANKR	6258	1106	15676	2713
NIEDL	1707	304	5571	936
ITAL	9020	1548	20229	3496
G BRIT	7908	1381	13387	2408
DAENM	512	151	1313	363
SPAN	1273	202	4894	801
SCHWED	198	70	908	304
OESTER	695	176	1615	474
BELGI	2428	398	7227	1171
POLEN	530	131	846	200
TSCHE	579	103	2775	513
RUSSLD	995	215	1789	415
BRASIL	554	108	1594	298
ARGENT			1465	274
CHINA			607	107
HONGK			1680	320
NEUSEE	405	76	797	148
1106 10 00				
MEHL V TROCK HUELSENFRUECHTE POS 0713				
EINF	316*	55*	1087*	218*
EU	278	46	861	168
AUSF	118*	26*	280*	56*
EU	63	17	115	31
1106 20 10				
MEHL GRIESS V SAGOMARK USW N GENIESSB				
EINF	*	*	*	*
AUSF	*	*	*	*
1106 20 90				
AND MEHL UND GRIESS VON SAGOMARK USW				
EINF	50*	24*	136*	58*
EU			10	4
AUSF	*	2*	*	3*
1106 30 10				
MEHL GRIESS PULVER VON BANANEN				
EINF	227*	115*	806*	360*
EU	223	107	273	134
G BRIT	220	104	270	131
ECUAD			529	218
AUSF	6*	5*	34*	34*
EU		1	6	16
1106 30 90				
MEHL GRIESS PULV V ERZEUGN KAPITEL 8				
EINF	1853*	1284*	13828*	8852*
EV			228	175
AUS LG	382	238	784	493
EU	293	203	621	438

Wichtigste Ursprungs- und Bestimmungs-Laender	MAERZ 2001		JAN./MRZ. 2001	
	dt = 100kg	1000 DM	dt = 100kg	1000 DM
ITAL	134	91	235	161
SPAN	85	44	250	147
SCHWZ	383	373	1018	944
TUERK	933	848	9628	6900
USA	2	1	197	97
CHILE			800	269
INDIEN			1200	88
AUSF	149*	246*	554*	880*
EU	95	154	457	680
FRANKR	29	85	35	98
DAENM	42	27	107	165
SCHWED			97	209
1107 10 11				
WEIZENMALZMEHL UNGEROESTET				
EINF	1950*	211*	5371*	617*
EU	1950	211	5371	617
DAENM	1678	196	4799	583
AUSF	535*	30*	8659*	658*
EU	480	22	8233	600
ITAL	480	22	2927	205
BELGI			3093	235
1107 10 19				
ANDERES WEIZENMALZ UNGEROESTET				
EINF	52099*	2558*	102304*	5039*
EU	52099	2558	102304	5039
FRANKR	52058	2553	102181	5024
AUSF	3898*	262*	10732*	699*
EU	500	26	2637	174
SCHWZ	2568	163	4742	292
JAPAN	29	2	1454	83
1107 10 91				
ANDERES MALZMEHL UNGEROESTET				
EINF	1251*	239*	3247*	612*
AUS LG	1	1	1	1
EU	1250	238	3246	611
FINNL	1200	224	3120	578
AUSF	660*	114*	1970*	327*
EU	480	99	1245	258
FRANKR	480	99	1200	246
1107 10 99				
ANDERES MALZ UNGEROESTET				
EINF	221728*	10997*	724401*	33853*
EV	2109	102	2109	102
AUS LG	2109	102	2109	102
EU	214619	10656	712041	33259
FRANKR	190553	9425	572352	26033
NIEDL	3676	199	41341	1895
G BRIT	9229	469	36930	2128
DAENM	6954	351	23026	1157
BELGI	3756	199	37652	2007
TSCHE	7109	340	12359	589
AUSF	450505*	27675*	1267508*	72612*
EV	13243	826	37018	2175
EU	57038	3170	263938	13937
FRANKR	18473	914	54361	2720
NIEDL	26	3	39878	1767
ITAL	7763	407	62790	3412
G BRIT	95	10	2992	200
GRIECH			3560	220
OESTER	15305	830	60229	3218
BELGI	15082	981	38237	2262
NORWEG			7500	419
SCHWZ	51391	2892	102596	5822
POLEN	81738	5007	108577	6695
RUSSLD	95346	5812	256025	14559
KASACH	3180	201	4180	262
SLOWEN	4745	277	12630	737
KROAT	2310	157	6160	428
B HERZ	2490	163	5770	376
JUGOSL	22000	1393	22000	1393
ANGOLA			3402	213
S AFR			15100	783
NAMIB	13729	843	22077	1389
USA	2690	187	8280	589
GUATEM	30000	1775	30000	1775
EL SAL			28000	1533
PANAMA	750	48	5000	316
VENEZU			124741	6853
BRASIL	25196	1491	74196	3969
THAIL	20579	1435	65387	4411
JAPAN	46515	2753	99635	5973
1107 20 00				
MALZ GEROESTET				
EINF	28592*	1515*	79474*	4668*

Wichtigste Ursprungs- und Bestimmungs-Laender	MAERZ 2001		JAN./MRZ. 2001	
	dt = 100kg	1000 DM	dt = 100kg	1000 DM
EU	28592	1515	79474	4668
FRANKR	16834	867	44681	2329
NIEDL			2868	201
G BRIT	100	14	982	143
DAENM	9380	451	15502	734
FINNL			1503	244
OESTER	992	97	2500	241
BELGI	1286	86	11438	776
AUSF	11293*	982*	43184*	3328*
EV			13927	908
EU	4259	354	13893	1088
ITAL	558	35	3542	194
OESTER	300	21	2611	173
BELGI	2200	172	3520	282
UKRAIN	435	31	2236	118
RUSSLD	1400	113	15727	1070
NAMIB	1180	82	3180	212
1108 11 00				
STAERKE VON WEIZEN				
EINF	33958*	2222*	150147*	9489*
EU	33907	2206	150044	9459
FRANKR	30625	1993	95056	6133
NIEDL	3262	210	24366	1599
ITAL			1998	129
BELGI	20	3	28613	1596
AUSF	70735*	4062*	171958*	9583*
EU	64468	3648	158607	8644
FRANKR	16945	829	38733	1661
NIEDL	21966	1417	48172	3026
G BRIT	6433	400	16617	1030
DAENM	668	42	2958	199
SPAN	4718	193	15895	720
SCHWED	2876	208	8324	653
FINNL	1185	35	7812	209
OESTER	2407	84	3777	174
BELGI	5073	360	10886	761
SCHWZ	1756	112	6921	498
TUERK	1950	131	2688	175
1108 12 00				
STAERKE VON MAIS				
EINF	58188*	4539*	210270*	15520*
EU	57886	4438	209026	14953
FRANKR	25736	1826	56361	4045
NIEDL	14201	1346	100370	7013
ITAL	6328	374	16424	1269
G BRIT	177	15	5784	488
OESTER	10701	826	28398	2025
USA	292	99	1047	499
AUSF	53183*	4017*	112155*	8078*
1108 13 00				
STAERKE VON KARTOFFELN				
EINF	23568*	1981*	61732*	5167*
EU	23361	1948	61505	5055
FRANKR	7363	582	22735	1768
NIEDL	3746	318	10173	873
DAENM	7671	643	12025	999
OESTER	4579	405	16332	1379
AUSF	308374*	24442*	741692*	58024*
EU	134767	10648	246513	19999
FRANKR	8918	813	26528	2366
NIEDL	24962	1659	30635	2168
ITAL	8697	765	23604	2098
G BRIT	25564	1992	46962	3702
DAENM	4753	408	11250	956
SPAN	5868	487	15783	1302
SCHWED	17012	1172	31654	2272
FINNL	33625	2863	44497	3778
OESTER	1188	113	4396	388
BELGI	3453	287	9158	763
NORWEG	400	22	1800	97
SCHWZ	12868	1048	36892	3060
TUERK	950	95	5223	513
RUMAEN	1360	108	3705	311
S AFR	600	41	3015	247
USA	29503	2249	63963	4883
MEXIKO	19290	1821	49473	3961
PERU	12000	906	24000	1763
ARGENT	3050	183	9775	603
ISRAEL	2005	151	8718	625
THAIL	14345	1158	56025	4595
INDONE	1049	99	4156	323
MALAYS	1550	136	1724	153
SINGAP	2345	161	4895	345
PHILIP	595	52	4365	358
CHINA	3900	236	17440	1102
REPKOR	12100	974	42191	2606
JAPAN	15110	1426	54670	4605
TAIWAN	11000	908	29519	2410
HONGK	23150	1688	53550	3818
AUSTRL	1585	132	4185	349
1108 14 00				
STAERKE VON MANIOK				
EINF	2554*	178*	6110*	479*
AUS LG	732	68	1114	101

Wichtigste Ursprungs- und Bestimmungs-Laender	MAERZ 2001 dt = 100kg	MAERZ 2001 1000 DM	JAN./MRZ. 2001 dt = 100kg	JAN./MRZ. 2001 1000 DM
EU			8	3
THAIL	2544	176	6076	469
AUSF	331*	52*	1007*	154*
EU	331	52	977	144
1108 19 10				
STAERKE VON REIS				
EINF	1010*	256*	3418*	869*
EU	1010	256	3357	834
BELGI	833	225	3059	772
AUSF	252*	71*	1013*	292*
EU	244	68	958	268
OESTER	244	68	953	266
1108 19 90				
ANDERE STAERKE				
EINF	1838*	361*	2369*	472*
AUS LG	18	16	26	23
EU	1702	297	2105	361
BELGI	1512	205	1850	222
AUSF	15*	6*	59*	41*
EU	2	1	44	35
1108 20 00				
INULIN				
EINF	3166*	1074*	4126*	1440*
EU	3165	1072	4122	1432
BELGI	2949	999	3793	1321
AUSF	2*	3*	19*	15*
EU		2		3
1109 00 00				
KLEBER VON WEIZEN AUCH GETROCKNET				
EINF	6609*	1038*	22025*	3473*
EU	6609	1038	22025	3473
FRANKR	3927	598	10742	1645
NIEDL	2482	311	10532	1575
ITAL	200	129	280	181
AUSF	52864*	6326*	147560*	17395*
EU	38433	4045	110401	11786
FRANKR	4782	599	14775	1837
NIEDL	8526	1408	20646	3421
ITAL	945	76	2906	296
G BRIT	18309	1309	53494	4237
IRLAND	225	34	1375	143
DAENM	990	61	3494	264
GRIECH	1260	119	2120	162
SPAN	902	83	4328	527
SCHWED	871	92	2410	260
OESTER	1291	222	3136	455
BELGI	276	31	726	109
NORWEG	1296	190	1544	231
SCHWZ	240	41	1186	304
RUMAEN	800	116	800	116
BULGAR	64	10	650	113
USA	29	5	4425	700
BRASIL	2402	420	4614	806
CHILE	600	92	2400	208
ARGENT	800	110	1600	222
THAIL	2280	304	6460	864
MALAYS	938	170	938	170
JAPAN	368	92	548	124
HONGK	400	74	2380	269
NEUSEE	800	110	2400	339

KAPITEL 12

OELSAMEN UND OELHALTIGE FRUECHTE; VERSCHIEDENE SAMEN UND FRUECHTE; PFLANZEN ZUM GEWERBE- ODER HEILGEBRAUCH; STROH UND FUTTER

Wichtigste Ursprungs- und Bestimmungs-Laender	MAERZ 2001 dt = 100kg	MAERZ 2001 1000 DM	JAN./MRZ. 2001 dt = 100kg	JAN./MRZ. 2001 1000 DM
1201 00 10				
SOJABOHNEN ZUR AUSSAAT				
EINF	10*	4*	38*	20*
EU			23	14
AUSF	62*	10*	62*	10*
1201 00 90				
ANDERE SOJABOHNEN AUCH GESCHROTET				
EINF	2980139*	133669*	8521241*	385431*
EU	163718	8072	1685585	84465
NIEDL	156125	7636	1668055	83335
ITAL	4309	209	6911	441
OESTER	3193	203	10463	659
USA	2696502	119978	6099877	268455
KANADA	63224	2746	64591	2893
BRASIL	53318	2696	656476	28762
ARGENT	2787	114	12945	618
AUSF	5789*	540*	53999*	2945*
EU	5559	513	46327	2462
NIEDL	1707	155	2267	196
ITAL	1687	130	2139	165
G BRIT			12095	557
DAENM	45	7	10180	484
OESTER	2394	156	4585	294
BELGI	220	10	14227	676
TSCHE	120	12	6025	376
1202 10 10				
ERDNUESSE UNGESCHAELT ZUR AUSSAAT				
EINF	*	*	*	*
AUSF	*	*	*	*
1202 10 90				
ANDERE ERDNUESSE UNGESCHAELT				
EINF	4414*	1011*	9250*	1972*
AUS LG	151	25	419	66
EU	10	2	31	7
USA	737	170	757	174
ISRAEL	1197	447	2279	841
CHINA	2168	344	5174	803
AUSF	62*	12*	1285*	191*
EU	3	1	101	26
POLEN			970	129
1202 20 00				
ERDNUESSE GESCHAELT AUCH GESCHROTET				
EINF	53821*	11561*	146461*	26419*
AUS LG			540	84
EU			1705	356
NIEDL			1705	356
SUDAN	6175	860	10544	1610
SENEG	1080	146	1800	260
S AFR	2059	120	2994	309
USA	25170	5156	62067	11931
ARGENT	28840	5182	62462	11148
INDIEN			1258	160
CHINA	494	96	3613	638
AUSF	1349*	241*	4606*	931*
EU	963	183	3515	706
NIEDL			1005	203
SCHWED	291	63	1230	275
OESTER	627	99	1078	155
UNGARN	160	37	860	199
1203 00 00				
KOPRA				
EINF	15410*	863*	98235*	5680*
MOSAMB			24287	1329
INDONE			15357	856
PAPUA	15410	863	29216	1631
VANUA			19925	1025
SAMOA			9450	838
AUSF	*	*	*	*
1204 00 10				
LEINSAMEN ZUR AUSSAAT				
EINF	751*	57*	1741*	141*
EU	751	57	751	57
KANADA			990	84
AUSF	252*	25*	272*	27*
EU	250	24	270	26
1204 00 90				
ANDERE LEINSAMEN AUCH GESCHROTET				
EINF	171978*	7559*	572114*	25713*
EU	12041	788	27955	1841
NIEDL	468	35	2840	240
SPAN	927	152	927	152
BELGI	9326	508	20234	1124
UNGARN	1285	170	2285	280
USA	23611	1034	63667	2740
KANADA	136041	5567	477639	20797
AUSF	7043*	493*	34127*	2079*
EU	6275	411	31925	1875
DAENM	989	44	5204	299
OESTER	1522	130	3168	304
BELGI	2476	164	17630	971
1205 00 10				
RAPS- ODER RUEBSENSAMEN ZUR AUSSAAT				
EINF	957*	161*	1588*	267*
EU	475	111	1095	216
AUSF	3192*	1011*	4119*	1377*
EU	2546	670	3461	1016
ITAL	245	82	538	181
G BRIT	2187	543	2456	781
LETTLD	180	79	180	79
LITAU	388	220	388	220
1205 00 90				
AND RAPS-RUEBSENSAMEN AUCH GESCHROTET				
EINF	1028362*	45179*	2944319*	123304*
EU	384605	15746	1821760	74643
FRANKR	365390	14997	1812751	66542
G BRIT			147324	5764
IRLAND	8000	301	38000	1451
SPAN			2505	76
OESTER	10059	406	10059	406
LUXEMB			7386	278
TSCHE	78608	3150	515895	20773
SLOWAK	10707	384	10707	384
UNGARN	230	15	17052	661
UKRAIN	200	15	21394	820
RUSSLD			3399	154
AUSTRL	552570	25821	552570	25821
AUSF	808873*	33018*	1982242*	80634*
EU	806692	32905	1864090	75552
FRANKR	19745	789	31590	1266
NIEDL	14207	586	27105	1183
G BRIT	340100	14111	924325	37434
DAENM	97755	3894	158724	6400
SCHWED	67665	2694	341946	13818
FINNL	153223	6232	153223	6232
BELGI	113997	4599	226175	9182
NORWEG			52570	2226
SCHWZ	2082	105	2483	126
ISRAEL			63000	2722
1206 00 10				
SONNENBLUMENKERNE ZUR AUSSAAT				
EINF	479*	194*	1066*	614*
EU	444	160	815	423
FRANKR	2	33	25	172
USA			193	130
AUSF	400*	112*	435*	269*
EU	12	65	41	217
1206 00 91				
SONNENBLUMENKERNE GESCHAELT UNGESCH				
EINF	51753*	8143*	234251*	28905*
AUS LG			157	27
EU	2315	261	77147	4009
FRANKR	118	14	61692	2743
NIEDL	1696	201	9680	728
OESTER	242	22	4950	444
TUERK	620	110	1535	259
UNGARN	4076	259	15378	929
BULGAR	1346	111	7217	444
USA	28165	4887	78049	13974
KANADA			1361	248
ARGENT	3266	626	16271	3203
INDIEN	547	76	728	105
CHINA	9763	1640	30082	5239
AUSF	7052*	632*	18294*	1780*
EU	5943	422	15818	1279
FRANKR	481	37	1343	130
G BRIT	1379	108	5009	393
DAENM	3746	243	7679	483
OESTER	319	29	1062	195
SCHWZ	199	47	858	198
POLEN	474	82	474	82
1206 00 99				
AND SONNENBLUMENKERNE AUCH GESCHROTET				
EINF	218773*	10522*	854515*	38665*
EU	24730	1225	32051	2023
NIEDL	22364	1034	24485	1405
OESTER	1981	120	6191	402
TUERK	294	86	1148	361
TSCHE	4865	224	76657	3437
SLOWAK	20615	939	65080	2957
UNGARN	2770	171	101296	4499
BULGAR	7142	318	7685	366
UKRAIN	52479	2382	272272	12074
RUSSLD	94379	3697	281065	10815
AEGYPT	379	40	1598	171
USA	6647	1114	8257	1331

Wichtigste Ursprungs- und Bestimmungs-Laender	MAERZ 2001 dt = 100kg	MAERZ 2001 1000 DM	JAN./MRZ. 2001 dt = 100kg	JAN./MRZ. 2001 1000 DM
ARGENT	2682	108	2863	166
CHINA	517	93	1047	186
AUSF	209868*	16881*	324100*	22037*
EU	209777	16840	323818	21957
NIEDL	34623	6056	62953	6837
ITAL	51733	1735	51733	1735
GRIECH	58904	2235	58906	2236
SPAN	59513	6427	150459	10313
FINNL	3726	266	7629	572
1207 10 10				
PALMNUESSE PALMKERNE ZUR AUSSAAT				
EINF	*	*	1*	4*
EU			1	4
AUSF	*	*	*	*
1207 10 90				
ANDERE PALMNUESSE PALMKERNE				
EINF	527*	12*	2162*	46*
EU	525	9	2157	39
AUSF	*	*	*	*
1207 20 10				
BAUMWOLLSAMEN ZUR AUSSAAT				
EINF	*	*	*	*
AUSF	*	*	*	*
1207 20 90				
ANDERE BAUMWOLLSAMEN				
EINF	*	*	*	*
AUSF	*	*	*	*
1207 30 10				
RIZINUSSAMEN ZUR AUSSAAT				
EINF	*	*	3*	4*
EU			3	4
AUSF	*	2*	*	9*
EU		2		9
1207 30 90				
ANDERE RIZINUSSAMEN				
EINF	20229*	1626*	81676*	7141*
INDIEN	20053	1617	81500	7132
AUSF	*	*	*	*
1207 40 10				
SESAMSAMEN ZUR AUSSAAT				
EINF	504*	95*	506*	97*
AUS LG	1	1	3	3
MEXIKO	503	94	503	94
AUSF	*	*	1*	1*
EU			1	1
1207 40 90				
ANDERE SESAMSAMEN				
EINF	16619*	2970*	44883*	8544*
EU	1293	285	8237	1663
NIEDL	1181	239	7783	1526
AEGYPT			454	126
SUDAN	4840	764	5819	985
BURKIN	449	90	471	97
GUATEM	705	197	2827	828
PERU	383	84	763	173
INDIEN	8799	1502	24706	4309
AUSF	3764*	733*	6971*	1534*
EU	3332	617	5708	1204
FRANKR	428	106	1052	293
ITAL	32	10	428	95
G BRIT	2132	322	2137	324
OESTER	391	91	1280	292
1207 50 10				
SENFSAMEN ZUR AUSSAAT				
EINF	4368*	308*	13849*	1316*
TSCHE	2945	190	5212	325
UNGARN	863	84	7100	900
AUSF	1363*	194*	2447*	354*
EU	1006	133	1163	156
1207 50 90				
ANDERE SENFSAMEN				
EINF	10164*	688*	105597*	6567*
EU	888	161	2309	288
NIEDL	836	147	1995	254
TSCHE	7185	407	36190	1902
KANADA	200	15	61917	4061
AUSF	2384*	200*	7596*	647*
EU	18	5	68	17
SCHWZ	112	10	1215	104
1207 60 10				
SAFLORSAMEN ZUR AUSSAAT				
EINF	*	*	*	*
AUSF	*	*	*	*
1207 60 90				
ANDERE SAFLORSAMEN				
EINF	1630*	88*	12307*	621*
EU	303	16	855	57
RUSSLD			8872	425
AUSF	41*	5*	837*	37*
EU			796	32
1207 91 10				
MOHNSAMEN ZUR AUSSAAT				
EINF	*	*	*	1*
EU				1
AUSF	*	5*	*	11*
EU		5		11
1207 91 90				
ANDERE MOHNSAMEN				
EINF	6936*	1617*	18133*	4184*
AUS LG	5	1	269	58
EU	1484	381	3533	888
NIEDL	1054	261	1703	406
OESTER	368	117	1422	394
TUERK	3737	841	8744	2054
TSCHE	684	176	2166	530
AUSTRL	661	126	2741	480
AUSF	1039*	272*	2768*	719*
EU	632	162	1819	467
OESTER	573	143	1437	366
1207 92 10				
SHEANUESSE (KARITENUESSE) ZUR AUSSAAT				
EINF	*	*	*	*
AUSF	*	*	*	*
1207 92 90				
ANDERE SHEANUESSE (KARITENUESSE)				
EINF	*	*	*	*
AUSF	*	*	*	*
1207 99 10				
ANDERE OELSAMEN USW ZUR AUSSAAT				
EINF	1521*	226*	5506*	961*
EU	49	26	75	56
UNGARN	970	131	4486	804
AUSF	831*	240*	1737*	498*
EU	728	216	1378	402
ITAL	411	124	791	228
1207 99 91				
HANFSAMEN				
EINF	1843*	191*	3722*	405*
EU	1823	189	3371	353
FRANKR	1686	163	2653	255
AUSF	771*	83*	1875*	208*
EU	706	74	1235	129
1207 99 99				
ANDERE OELSAMEN USW NICHT ZUR AUSSAAT				
EINF	8534*	2817*	24947*	8180*
AUS LG	720	157	1989	437
EU	2545	1002	6149	2263
FRANKR	105	52	911	456
NIEDL	1108	144	2810	461
G BRIT	307	253	307	253
OESTER	1004	547	1996	1045
TUERK	99	41	457	213
UNGARN		1	277	163
UKRAIN	720	157	2269	510
USA	85	86	87	88
KANADA			332	246
CHINA	4483	1433	12941	4049
HONGK			711	239
AUSF	292*	163*	2003*	775*
EU	119	89	1690	628
ITAL	7	8	829	251
SPAN	4	6	411	135
1208 10 00				
MEHL VON SOJABOHNEN				
EINF	6981*	598*	23478*	1829*
EU	6969	589	23434	1814
NIEDL	2584	208	10164	683
OESTER	2194	202	8772	787
BELGI	2133	169	4432	332
AUSF	8934*	804*	17424*	1605*
EU	6724	585	11739	1031
FRANKR	1902	160	2857	241
NIEDL	2298	160	3134	218
DAENM	120	11	1637	133
SPAN	953	90	1731	168
ISRAEL	713	70	2179	221
1208 90 00				
MEHL V OELSAMEN OELHALTIGEN FRUECHTEN				
EINF	906*	118*	2573*	309*
EU	818	97	2407	269
OESTER	800	80	2353	238
AUSF	202*	64*	404*	127*
EU	200	63	402	126
1209 11 00				
SAMEN VON ZUCKERRUEBEN				
EINF	1831*	1108*	12182*	9993*
PV	99	89	163	187
EU	1726	1016	10720	8734
FRANKR	171	85	7140	6878
ITAL	1552	921	2156	1399
G BRIT			1153	311
BELGI			265	132
POLEN			27	115
KROAT			1208	930
CHILE	103	92	167	190
AUSF	7921*	40009*	31102*	179671*
LV	53	158	53	158
EU	1244	9712	16715	120385
FRANKR	500	4326	7287	62496
NIEDL			1262	14808
ITAL	15	4	2701	14896
G BRIT		2	432	4802
IRLAND			173	778
DAENM			24	293
SPAN			504	3396
SCHWED	253	1796	256	1797
FINNL	37	322	37	322
OESTER			66	408
BELGI	439	3262	3973	16369
SCHWZ			582	7120
TUERK			24	2180
LETTLD	339	1597	339	1597
LITAU	340	2029	340	2029
POLEN	1397	6049	3124	12492
TSCHE	991	6909	1476	10233
SLOWAK	223	1224	434	2469
UNGARN	582	3193	1200	6372
RUMAEN	70	227	70	227
UKRAIN	205	87	1005	374
BELARS	1015	3701	1015	3701
MOLDAU	215	807	1071	1820
RUSSLD	605	1669	1303	3236
SLOWEN	83	204	83	204
KROAT	454	1842	634	2605
JUGOSL	1	316	47	529
USA	76	192	77	194
CHILE	1	5	4	189
LIBAN			96	198

Wichtigste Ursprungs- und Bestimmungs-Laender	MAERZ 2001 dt = 100kg	MAERZ 2001 1000 DM	JAN./MRZ. 2001 dt = 100kg	JAN./MRZ. 2001 1000 DM
SYRIEN			121	252
IRAN	79	343	112	513
CHINA			1229	669
JAPAN		103		103
1209 19 00				
SAMEN VON ANDEREN RUEBEN				
EINF	143*	72*	676*	514*
EU	143	72	623	494
NIEDL	1	5	198	297
ITAL	115	53	344	141
AUSF	518*	626*	1489*	1647*
EU	57	88	344	653
BELGI	52	74	312	546
TUERK			200	83
UKRAIN	60	47	277	232
BELARS	121	382	161	423
SLOWEN	51	27	244	130
1209 21 00				
SAMEN VON LUZERNE				
EINF	570*	178*	3856*	1026*
EU	410	123	2390	737
FRANKR	410	123	1225	369
NIEDL			585	183
ITAL			530	157
KANADA			1277	225
AUSF	570*	256*	1497*	592*
EU	35	12	218	87
B HERZ	220	86	220	86
1209 22 10				
SAMEN VON ROTKLEE				
EINF	1772*	564*	4169*	1328*
EU	1307	405	1695	577
FRANKR	1257	382	1545	525
KANADA	298	112	1679	568
AUSF	150*	93*	1593*	574*
EU	35	27	241	100
USA			399	118
1209 22 80				
SAMEN VON ANDEREM KLEE				
EINF	2259*	750*	4400*	1506*
EU	1696	516	2738	912
ITAL	1133	216	1670	328
DAENM	563	300	1005	549
KANADA	310	148	310	148
NEUSEE	203	77	1013	348
AUSF	819*	326*	1844*	794*
EU	258	92	926	434
FRANKR	49	11	209	88
OESTER	180	72	622	315
POLEN	240	76	280	96
B HERZ	157	81	157	81
1209 23 11				
SAMEN VON WIESENSCHWINGEL				
EINF	399*	80*	1594*	341*
EU	13	7	1002	236
DAENM			801	178
AUSF	552*	186*	2695*	669*
EU	110	34	1219	272
NIEDL			572	110
OESTER			326	80
SLOWEN	349	94	943	257
1209 23 15				
SAMEN VON ROTSCHWINGEL				
EINF	5969*	1380*	22865*	5317*
EU	5735	1353	22631	5290
NIEDL	1926	533	3513	991
DAENM	3610	773	18696	4193
AUSF	189*	70*	2917*	801*
EU	108	34	1512	375
FRANKR			498	125
NIEDL			570	128
SLOWEN			556	164
1209 23 80				
SAMEN VON ANDEREN SCHWINGEL				
EINF	169*	57*	2319*	687*
EU	169	57	2319	687
NIEDL	99	37	413	215
DAENM	50	13	1568	343
AUSF	1198*	278*	2832*	717*
EU	888	171	1993	438
NIEDL	845	153	1423	291
1209 24 00				
SAMEN VON WIESENRISPENGRAS				
EINF	2212*	1043*	9210*	4088*
EU	1741	750	8629	3719
NIEDL	847	337	2487	1107
DAENM	786	360	5890	2490
USA	471	293	581	369
AUSF	940*	533*	3173*	1724*
EU	594	324	2341	1227
FRANKR	199	118	219	136
NIEDL	370	180	1098	555
OESTER	25	26	385	206
BELGI			499	244
SLOWEN	102	63	350	231
1209 25 10				
SAMEN V 1JAEHRIG U WELSCH WEIDELGRAS				
EINF	1159*	123*	3335*	419*
EU	391	63	2339	331
NIEDL	391	63	1235	206
DAENM			1104	125
AUSF	2321*	285*	8172*	985*
EU	928	108	3766	415
NIEDL			1589	169
S AFR			664	100
1209 25 90				
SAMEN VON DEUTSCHEM WEIDELGRAS				
EINF	7347*	1190*	44186*	6543*
EU	7347	1190	44186	6543
FRANKR	200	52	2177	398
NIEDL	2584	465	8427	1406
DAENM	4563	673	33415	4704
AUSF	4756*	1369*	15193*	4145*
EU	1540	595	9578	2831
FRANKR	28	19	2459	642
ITAL	481	204	1574	617
G BRIT	7	4	1179	216
SPAN			404	93
OESTER	514	298	2665	1024
SCHWZ	453	178	918	367
KASACH	140	80	140	80
SLOWEN	823	157	1467	269
1209 26 00				
SAMEN VON WIESENLIESCHGRAS				
EINF	2082*	512*	5742*	1402*
EU	204	58	304	86
KANADA	1642	407	5166	1258
AUSF	722*	196*	2415*	651*
EV			198	56
EU	631	170	1833	484
OESTER	626	169	1262	343
1209 29 10				
SAMEN VON WICKEN RISPENGRAS USW				
EINF	3445*	931*	9463*	2567*
EU	2328	508	6473	1411
NIEDL	895	178	2002	335
DAENM	816	297	3531	1022
UNGARN	238	140	511	183
USA	462	255	1673	907
AUSF	1103*	429*	2403*	1014*
EU	280	196	598	297
OESTER	256	119	260	122
SCHWZ	538	127	553	152
USA			353	227
1209 29 50				
SAMEN VON LUPINEN				
EINF	29661*	1101*	96293*	3554*
EU	11221	391	11475	433
NIEDL	10996	371	10996	371
POLEN	940	89	1900	197
AUSTRL	17500	521	82918	2924
AUSF	22*	9*	3851*	293*
EU	20	6	3844	284
G BRIT			1201	142
1209 29 80				
SAMEN VON ANDEREN GRAESERN				
EINF	5076*	1449*	10972*	3648*
EU	1887	452	4107	1168
FRANKR	1	3	87	219
NIEDL	252	59	799	205
DAENM	1583	372	3109	716
POLEN	378	139	1009	452
TSCHE	988	300	988	300
UNGARN	306	146	2973	1164
USA	822	308	822	310
KANADA	320	65	498	200
AUSF	5902*	2839*	9371*	4198*
EU	2554	1296	3349	1567
FRANKR	721	434	1208	634
NIEDL	822	307	822	307
ITAL	253	147	258	149
G BRIT	154	87	160	91
SCHWED	82	60	211	145
OESTER	522	251	849	275
SCHWZ	477	407	801	637
TUERK			406	106
LITAU	301	138	353	160
POLEN	504	158	1025	321
TSCHE	59	42	508	199
UNGARN	359	122	585	192
RUSSLD	417	181	419	182
SLOWEN	345	197	474	272
1209 30 00				
SAMEN V KRAUTARTG BLUETENPFLANZEN				
	KG		KG	
EINF	11395*	1720*	62552*	8114*
PV	4	6	16	35
AUS LG			319	11
FRANKR	2042	152	8539	542
NIEDL	5450	924	21930	2826
PORTUG			12	597
POLEN	195	16	2917	144
UNGARN	107	9	2970	184
USA	1110	295	13927	1769
AUSF	13535*	3638*	55812*	11036*
PV	31	300	32	321
EU	7621	2018	23137	5927
FRANKR	410	366	1082	740
NIEDL	4287	620	6463	2321
ITAL	69	55	8968	360
G BRIT	1060	479	2199	1108
DAENM	118	86	509	211
SCHWED	693	103	762	171
FINNL	68	61	212	258
OESTER	389	156	1904	438
BELGI	264	69	520	242
SCHWZ	499	57	4145	292
POLEN	507	184	1005	431
UNGARN	23	15	199	213
RUSSLD	750	82	3883	471
USA	1774	901	10768	1978
JAPAN	491	93	5275	617
1209 91 10				
SAMEN VON KOHLRABI				
	DT		DT	
EINF	1*	26*	46*	329*
EU	1	15	46	281
NIEDL	1	15	2	245
AUSF	*	23*	3*	122*
EU		6		47
1209 91 90				
SAMEN VON ANDEREN GEMUESEN				
EINF	3628*	4963*	13010*	24273*
AUS LG	231	373	401	415
EU	758	3323	4058	20029
FRANKR	125	95	704	1730
NIEDL	475	3051	2455	17110
ITAL	28	67	462	713
G BRIT	108	56	116	158
DAENM	14	28	210	175
UNGARN	316	191	354	224
AEGYPT	70	150	70	150
USA	8	352	108	651
CHINA	2151	805	7583	2777
AUSF	1185*	3588*	3653*	14619*
EU	757	2104	2043	7985
FRANKR	16	177	68	662
NIEDL	236	843	948	3048
ITAL	382	192	781	421
G BRIT	18	118	36	236
DAENM	9	77	16	376

Wichtigste Ursprungs- und Bestimmungs-Laender	MAERZ 2001 dt = 100kg	MAERZ 2001 1000 DM	JAN./MRZ. 2001 dt = 100kg	JAN./MRZ. 2001 1000 DM
SPAN	20	421	27	856
SCHWED	2	20	13	376
FINNL	2	19	10	697
OESTER	67	220	135	1236
NORWEG	7	107	29	364
SCHWZ	74	388	349	1744
LITAU	17	23	78	225
POLEN	158	383	191	956
TSCHE	2	49	28	540
UNGARN	21	112	26	475
UKRAIN	51	126	395	555
BELARS	8	36	75	186
RUSSLD	41	122	207	629
KROAT		14	2	89
IRAN			117	451
1209 99 10				
FORSTSAMEN				
EINF	31*	188*	204*	706*
EU	22	49	90	100
GEORG	3	13	24	194
USA	5	108	14	267
AUSF	48*	502*	144*	870*
EU	42	428	130	691
NIEDL	27	121	90	231
IRLAND	2	162	2	162
1209 99 91				
SAMEN VON ANDEREN BLUETENPFLANZEN				
	KG*		KG	
EINF	1414*	151*	22931*	1381*
EU	1356	71	22347	1072
NIEDL	1095	44	18957	810
DAENM	2	5	497	151
USA	34	64	96	256
AUSF	2002*	115*	12948*	517*
EU	1903	94	8049	329
1209 99 99				
AND SAMEN FRUECHTE SPOREN ZUR AUSSAAT				
	DT		DT	
EINF	381*	281*	968*	1362*
EU	210	201	510	884
OESTER	31	127	224	717
USA	3	25	11	145
AUSF	2*	70*	64*	321*
EU		54	30	155
USA			20	95
1210 10 00				
HOPFEN NICHT GEMAHL NICHT ZERKLEINERT				
EINF	5602*	4173*	10202*	7631*
EV	3219	2463	4762	3480
LV	690	483	690	483
EU			1298	1255
FRANKR			785	754
BELGI			502	480
POLEN	2398	1559	2639	1711
TSCHE	201	196	488	438
SLOWEN	1492	1031	3742	2448
USA	1511	1387	1873	1759
AUSF	1255*	1511*	10038*	12549*
EU	25	14	645	443
G BRIT	11	5	367	295
OESTER	11	5	107	90
TSCHE	559	931	3963	6249
BELARS			100	95
RUSSLD	260	215	979	931
USA	141	172	4068	4538
VIETN	171	212	171	212
1210 20 10				
HOPFEN GEMAHLEN O ZERKLEINERT LUPULIN				
EINF	*	*	1051*	902*
USA			1051	902
AUSF	7904*	13566*	19675*	31398*
EV	1020	1568	1520	2456
EU	1577	2337	5061	7360
FRANKR	15	12	396	334
NIEDL	38	68	138	196
ITAL	643	1029	1251	2048
GRIECH	30	36	83	153
PORTUG			600	960
SPAN	36	88	281	425
SCHWED	100	123	219	384
FINNL	43	57	341	456
OESTER	106	152	729	1040
BELGI	536	715	958	1270
NORWEG	113	112	761	828
TUERK			365	527
LITAU	160	261	156	270
POLEN	30	42	75	131
TSCHE	953	1536	1002	1621
RUMAEN	120	215	308	538
RUSSLD	643	1201	2322	4166
GEORG			140	263
JUGOSL	300	575	300	575
KENIA			100	210
TANSAN			98	113
USA	87	157	87	157
VENEZU	60	101	123	199
BRASIL	210	322	248	394
BOLIV	80	140	80	140
THAIL			362	723
VIETN	270	417	931	1373
PHILIP			280	393
JAPAN	3045	5689	6246	10343
1210 20 90				
ANDERER HOPFEN				
EINF	530*	527*	2532*	2200*
EV			1257	956
EU			461	380
G BRIT			231	211
SPAN			230	169
USA	530	527	814	864
CHINA			998	801
AUSTRL			259	155
AUSF	7159*	8527*	26680*	27487*
EV	1032	1094	2060	2092
EU	1752	2140	8794	8815
FRANKR			134	160
NIEDL	5	6	5166	4771
ITAL	304	303	771	697
G BRIT	557	949	863	1202
IRLAND	126	160	391	350
DAENM	216	313	437	518
SCHWED	159	158	370	413
OESTER			99	123
BELGI	200	159	414	405
NORWEG	103	105	138	142
SCHWZ	27	42	131	168
LETTLD	156	172	176	195
LITAU	100	160	135	205
TSCHE	228	202	609	649
SLOWAK			54	78
UNGARN	271	445	749	746
RUMAEN	240	441	312	576
BULGAR	419	626	444	658
RUSSLD	623	886	2448	3251
KASACH			307	345
KROAT	342	350	384	405
JUGOSL	22	12	362	353
AEGYPT			100	168
S AFR	174	136	897	769
USA	335	392	1231	1049
KANADA	80	114	327	390
MEXIKO	250	360	250	360
BRASIL	103	95	112	107
INDIEN	200	239	438	516
VIETN	214	225	256	277
JAPAN	1080	876	6313	5328
HONGK	205	201	1020	1091
1211 10 00				
SUESSHOLZWURZELN				
EINF	624*	242*	1501*	609*
AUS LG	169	75	371	182
EU	60	46	302	190
ITAL			221	132
CHINA	304	133	676	301
AUSF	243*	192*	846*	666*
EU	225	179	647	536
FRANKR	120	118	331	343
1211 20 00				
GINSENGWURZELN				
EINF	158*	377*	426*	1157*
CHINA	158	377	416	1083
AUSF	18*	69*	133*	528*
EU	2	18	102	395
FRANKR			40	176
SPAN			50	147
1211 90 30				
TONKABOHNEN				
EINF	*	*	*	*
AUSF	*	*	*	*
1211 90 70				
DOST (ZWEIGE STENGEL UND BLAETTER)				
EINF	227*	91*	1522*	564*
EU	85	27	258	82
TUERK	142	64	649	323
AUSF	688*	332*	1445*	723*
EU	510	217	1079	489
OESTER	270	137	477	244
1211 90 75				
SALBEI (BLAETTER UND BLUETEN)				
EINF	398*	134*	1183*	352*
EU	93	28	128	46
ALBAN	241	66	800	223
AUSF	223*	99*	540*	296*
EU	49	18	202	98
1211 90 99				
AND PFLANZEN UND -TEILE SAMEN USW				
EINF	33647*	12198*	87605*	36196*
LV	17	3	177	69
AUS LG	831	304	1665	730
FRANKR	544	331	1988	1365
NIEDL	639	506	748	645
ITAL	1048	297	1682	550
G BRIT	171	109	225	406
IRLAND			66	532
SCHWED			10	142
SCHWZ	38	149	68	223
TUERK	378	171	849	327
POLEN	6702	1453	14313	3660
TSCHE	823	218	1393	525
UNGARN	1100	200	3698	812
RUMAEN	400	13	1580	153
BULGAR	2766	588	8334	1627
ALBAN	1291	430	2886	919
KROAT	993	246	2518	610
MAROKK	586	145	1611	573
AEGYPT	935	384	2430	796
SUDAN	1978	526	5100	1285
SIER L	64	112	64	112
GHANA	228	239	228	241
R KONG			2337	622
DR KON	600	110	600	110
S AFR	590	332	2465	1149
NAMIB	170	151	228	187
BOTSU	160	161	160	161
USA	1645	886	4701	3494
MEXIKO	214	68	358	174
BAHAMA	7	43	71	393
PERU			62	164
BRASIL	257	279	1389	1571
CHILE	4043	1717	7306	3434
IRAN	170	192	410	358
ISRAEL	11	14	697	1365
INDIEN	1932	420	6039	1728
THAIL	347	287	1237	906
CHINA	492	355	2519	942
AUSTRL	189	136	1536	1193
FIDSCH	67	151	292	415
VANUA	4	9	54	107
SAMOA			56	121
AUSF	9773*	7789*	31612*	26646*
LV	9	12	139	64
PV	178	109	257	164
EU	4656	3620	15998	13996
FRANKR	531	479	2174	1914
NIEDL	266	197	1022	1234
ITAL	736	561	1591	1939
G BRIT	1126	678	3762	2431
IRLAND	219	148	432	317
DAENM	144	101	623	685
SPAN	614	456	3122	2403
SCHWED	79	138	337	519
OESTER	796	739	2210	1905
BELGI	62	48	289	311
NORWEG	61	86	104	154
SCHWZ	1503	1808	4140	4671
POLEN	643	231	1878	757
TSCHE	294	163	896	604
UNGARN	74	53	371	272
RUSSLD	602	203	1170	349
SLOWEN	189	123	448	300
KROAT	235	153	515	333
S AFR	21	25	170	156
USA	395	433	1679	1511
KANADA	58	59	325	390
BRASIL	39	46	457	258
ARGENT	3	5	403	163
ISRAEL	4	4	190	200
INDONE	79	81	82	84
REPKOR	38	41	110	190
JAPAN	58	95	254	448
TAIWAN	35	58	115	236
AUSTRL	118	83	361	352
1212 10 10				
JOHANNISBROT				
EINF	1457*	83*	3372*	213*
EU	1076	58	2821	191
AUSF	26*	9*	72*	24*
EU	16	5	58	17

Wichtigste Ursprungs- und Bestimmungs-Laender	MAERZ 2001 dt = 100kg	MAERZ 2001 1000 DM	JAN./MRZ. 2001 dt = 100kg	JAN./MRZ. 2001 1000 DM
1212 10 91				
JOHANNISBROTKERNE NICHT GEMAHLEN USW				
EINF	*	*	*	*
AUSF	*	*	*	*
1212 10 99				
ANDERE JOHANNISBROTKERNE				
EINF	87*	37*	138*	52*
EU	87	37	138	52
AUSF	11*	25*	47*	80*
EU	1	3	22	25
1212 20 00				
ALGEN UND TANGE				
EINF	520*	849*	1247*	1735*
AUS LG	10	14	35	51
EU	50	53	263	129
USA	12	56	33	178
PHILIP	160	230	210	286
CHINA	29	188	61	261
JAPAN	31	248	64	520
TAIWAN			4	102
AUSF	71*	111*	221*	302*
EU	22	61	51	152
1212 30 00				
APRIKOSEN- PFIRSICH- PFLAUMENSTEINE				
EINF	4195*	1218*	12955*	4058*
AUS LG	558	151	1704	550
EU	10	9	25	13
TUERK	2005	477	5714	1579
IRAN	1405	446	3396	1067
PAKIST	171	53	591	194
CHINA	525	208	2764	1045
AUSF	1341*	517*	2910*	1141*
EU	1191	467	2760	1091
DAENM	1191	467	2745	1067
1212 91 20				
ZUCKERRUEBEN GETROCKNET GEMAHLEN				
EINF	*	*	*	*
AUSF	*	*	*	*
1212 91 80				
ANDERE ZUCKERRUEBEN				
EINF	224*	8*	601*	19*
EU	219	7	596	18
AUSF	*	*	*	*
1212 92 00				
ZUCKERROHR				
EINF	3*	1*	11*	7*
EU				1
AUSF	*	*	*	1*
EU				1
1212 99 00				
AND WAREN PFLANZL URSPRUNGS F ERNAEHR				
EINF	6027*	1834*	13459*	4507*
AUS LG	9	7	108	59
EU	372	114	920	369
NIEDL	8	5	381	157
UNGARN	420	177	420	177
SUDAN	2404	591	4160	1030
S AFR	1188	424	3978	1338
CHILE			266	237
THAIL	203	119	646	386
VIETN	520	193	703	299
AUSF	644*	404*	4152*	1964*
EU	254	173	1829	904
ITAL	22	57	139	265
G BRIT	17	11	452	185
OESTER	171	82	429	226
POLEN	9	4	832	238
USA	90	52	373	257

Wichtigste Ursprungs- und Bestimmungs-Laender	MAERZ 2001 dt = 100kg	MAERZ 2001 1000 DM	JAN./MRZ. 2001 dt = 100kg	JAN./MRZ. 2001 1000 DM
1213 00 00				
STROH SPREU VON GETREIDE				
EINF	13185*	667*	25941*	1150*
EU	12465	625	23586	1007
NIEDL	12196	608	15651	724
SPAN			7381	251
AUSF	64501*	1165*	251143*	3965*
EU	21399	333	140933	1811
NIEDL	7793	98	80897	855
ITAL	4343	42	18408	217
OESTER	8939	148	36244	613
SCHWZ	42712	822	108520	2117
1214 10 00				
MEHL UND PELLETS VON LUZERNE				
EINF	103585*	1685*	298315*	4787*
EU	103583	1683	298313	4785
FRANKR	95881	1553	267737	4210
NIEDL	6286	117	29031	545
AUSF	4116*	85*	9598*	216*
EU	3912	74	8766	159
1214 90 10				
KOHL- RUNKELRUEBEN USW Z FUTTERZWECK				
EINF	3186*	117*	7124*	295*
EU	686	40	4624	218
G BRIT	173	11	2394	130
AUSTRL	2500	77	2500	77
AUSF	93*	3*	1449*	28*
EU	93	3	1449	28
1214 90 91				
PELLETS ZU FUTTERZWECKEN				
EINF	150*	12*	25259*	614*
EU	150	12	15257	323
NIEDL	150	12	11634	243
AUSTRL			7500	240
AUSF	1120*	38*	8420*	221*
EU	1120	38	8275	216
1214 90 99				
ANDERES PFLANZLICHES FUTTER				
EINF	8039*	398*	25206*	1445*
EU	4908	167	12697	682
NIEDL	4655	153	12179	518
SCHWZ	1900	172	5303	478
AUSTRL	469	20	4468	174
AUSF	28345*	712*	93836*	2391*
EU	16109	477	59742	1701
NIEDL	825	29	4365	150
ITAL	5144	104	15386	294
OESTER	9621	294	38688	1151
SCHWZ	11657	216	31859	628

KAPITEL 13

SCHELLACK; GUMMEN, HARZE UND ANDERE PFLANZENSAEFTE UND PFLANZENAUSZUEGE

Wichtigste Ursprungs- und Bestimmungs-Laender	MAERZ 2001 dt = 100kg	MAERZ 2001 1000 DM	JAN./MRZ. 2001 dt = 100kg	JAN./MRZ. 2001 1000 DM
1301 10 00				
SCHELLACK				
EINF	514*	522*	3057*	2737*
INDIEN	463	451	2078	1970
THAIL			820	639
AUSF	836*	1146*	2771*	3845*
EU	676	862	1447	1990
FRANKR	66	93	99	159
NIEDL	280	283	518	553
ITAL	74	119	225	346
SPAN	162	216	332	487
SCHWZ	47	101	246	319
USA			525	637
MEXIKO			50	116
KOLUMB	12	13	110	131
AUSTRL			45	93
1301 20 00				
GUMMI ARABICUM				
EINF	7428*	1943*	9881*	2843*
AUS LG	1	2	8	10
EU	848	367	2219	908
FRANKR	812	350	1638	695
G BRIT	30	14	211	114
SUDAN	3960	1057	4842	1358
TSCHAD	1000	218	1000	218
NIGERI	1218	215	1410	257
AUSF	2517*	1239*	7988*	3784*
EU	1392	678	4844	2163
FRANKR	238	70	547	199
NIEDL	268	87	469	157
ITAL	196	109	476	209
G BRIT	51	21	688	341
IRLAND	400	233	400	233
DAENM	60	25	1044	365
SPAN	85	34	485	212
FINNL	6	4	199	85
OESTER	6	10	399	241
SCHWZ	203	91	391	185
IRAN	4	2	168	152
INDIEN	200	96	400	193
1301 90 10				
MASTIX VON CHIOS				
EINF	*	*	*	*
AUSF	*	2*	*	4*
EU		1		1
1301 90 90				
NATUERLICHE GUMMEN HARZE BALSAME				
EINF	4774*	1053*	11154*	3182*
AUS LG	56	67	474	427
EU	38	93	275	279
FRANKR	38	86	183	177
LITAU			16	102
SOMALI	180	106	220	122
HONDUR	5	19	37	131
IRAN	242	94	584	434
INDIEN	75	40	313	262
INDONE	3934	405	8768	1008
SINGAP	110	66	250	202
JAPAN	20	19	105	99
AUSF	2133*	1580*	3950*	3356*
EV			115	270
EU	1428	1133	2002	1706
FRANKR	692	702	838	947
ITAL	264	125	397	226
G BRIT	253	93	342	177
SPAN	100	79	114	98
USA			123	278
GUATEM	335	142	484	207
KUBA	1	1	6	86
VENEZU	161	96	385	204
1302 11 00				
OPIUM				
EINF	*	*	*	*
AUSF	1*	41*	1*	51*
EU				10
1302 12 00				
SUESSHOLZWURZEL-AUSZUG				
EINF	2912*	2661*	10008*	8349*
AUS LG	1050	609	1830	1066
EU	414	386	664	639
FRANKR	359	347	528	517
SCHWZ		1	113	391
USA	623	927	2662	3369
IRAN	1275	716	4399	2216
ISRAEL	200	275	400	573
CHINA	400	356	1770	1159
AUSF	429*	281*	1537*	965*
EU	322	158	1285	708
NIEDL	70	32	436	257
POLEN	52	85	100	145
1302 13 00				
HOPFEN-AUSZUG				
EINF	940*	1284*	1236*	2360*
LV	62	61	62	61
EU	5	47	45	66
SCHWZ	19	90	26	127
USA	854	1086	1103	2106
AUSF	1747*	7698*	5486*	25853*
EV	210	1043	513	2513
EU	872	3310	2516	10748

Wichtigste Ursprungs- und Bestimmungs-Laender	MAERZ 2001 dt - 100kg	MAERZ 2001 1000 DM	JAN./MRZ. 2001 dt - 100kg	JAN./MRZ. 2001 1000 DM
FRANKR	237	861	468	1521
NIEDL	60	189	75	279
ITAL	191	631	387	1236
G BRIT			127	673
IRLAND			99	311
DAENM			24	375
GRIECH	18	72	79	439
PORTUG	37	110	121	680
SPAN	10	67	403	2306
SCHWED	2	13	34	204
FINNL	10	31	56	284
OESTER	121	715	415	1637
BELGI	179	593	199	683
LUXEMB	7	28	29	120
NORWEG	10	32	32	184
TUERK	30	87	30	87
LETTLD	6	39	30	139
POLEN	10	61	97	510
TSCHE	36	161	121	511
SLOWAK	48	147	64	209
UNGARN	114	435	190	651
RUMAEN			85	461
UKRAIN			31	197
RUSSLD	103	803	228	1579
GEORG			40	299
KASACH	23	154	37	250
JUGOSL	100	469	120	550
ALGER			45	234
BURKIN			40	292
COTEIV			42	262
BENIN			46	354
KAMERU			57	390
GABUN	10	23	56	212
R KONG			133	264
DR KON	20	105	20	105
ANGOLA	16	83	46	161
KENIA	60	369	120	738
UGANDA			26	102
TANSAN			35	94
MOSAMB	18	95	18	95
S AFR			345	1304
USA	4	23	257	2333
PERU	62	245	62	245
BRASIL			26	175
INDIEN	58	209	125	369
LAOS			31	133
VIETN	50	208	127	444
REPKOR	26	147	26	147
JAPAN	26	235	26	235
HONGK			12	83
1302 14 00				
AUSZUG V PYRETHRUM ROTENONHALT WURZEL				
EINF	31*	833*	47*	1226*
KENIA	13	398	19	602
USA	17	387	27	569
AUSF	*	2*	9*	201*
EU		1		1
SCHWZ		1	9	200
1302 19 05				
VANILLE-OLEORESIN-AUSZUG				
EINF	1*	1*	4*	6*
AUSF	*	16*	*	48*
1302 19 30				
ZUSGES PFLANZENAUSZUEGE F LEBENSMITT				
EINF	329*	298*	577*	1133*
EU	310	202	387	311
SCHWZ	17	46	36	151
USA	1	33	11	184
BRASIL			28	196
INDIEN			43	132
AUSF	108*	566*	248*	1325*
EU	43	370	127	863
DAENM	16	170	42	316
BELGI	7	85	31	262
SCHWZ	4	20	29	161
PANAMA	29	91	29	91
1302 19 91				
AND PFLANZENSAEFTE USW ZU MEDIZ ZWECK				
EINF	1043*	2955*	1882*	15098*
AUS LG				9
EU	740	1482	1248	11050
NIEDL	15	57	68	133
ITAL			127	3151
IRLAND			52	4400
SPAN	548	1276	765	3005
SCHWZ	102	934	272	3085
POLEN	156	417	261	676
USA	17	42	25	156
AUSF	285*	3873*	1541*	17278*
PV	25	194	28	256
EU	15	602	623	4098
FRANKR			282	900
NIEDL			39	207
DAENM	1	8	33	391
PORTUG	5	527	11	1115
SPAN			52	409
SCHWED		4	75	332
OESTER	8	48	65	439
SCHWZ	120	1092	311	3503
TUERK		2	13	123
UNGARN	1	8	21	132
RUSSLD			15	80
AEGYPT	1	18	14	322
USA	20	254	183	1851
MEXIKO	2	68	6	549
KOLUMB		64	8	862
VENEZU	17	108	32	195
ECUAD			1	165
BRASIL	14	892	34	2825
INDONE	21	69	44	244
REPKOR	9	171	49	646
JAPAN	28	229	85	596
TAIWAN	1	6	2	116
AUSTRL	9	92	37	438
1302 19 98				
AND PFLANZENSAEFTE USW ZU AND ZWECKEN				
EINF	1627*	3872*	4265*	11166*
AUS LG			4	7
EU	751	1086	2310	4078
FRANKR	86	236	440	1557
NIEDL	131	203	199	235
G BRIT	139	125	271	253
SPAN	81	263	586	1364
OESTER	296	229	787	593
SCHWZ	139	354	365	889
SLOWEN		14	8	179
GUINEA			21	232
DR KON	110	386	110	386
USA	99	418	377	1499
KANADA	32	195	56	374
BRASIL	57	192	99	401
INDIEN	41	937	268	2501
AUSF	1461*	3116*	3906*	10814*
EU	1017	1736	2504	5634
FRANKR	113	373	385	1107
NIEDL	50	80	125	267
ITAL	201	436	568	1191
G BRIT	282	155	391	291
SPAN	130	220	443	959
SCHWED	29	127	87	920
OESTER	118	196	291	523
SCHWZ	153	385	465	1202
POLEN	25	76	96	172
USA	54	266	278	1440
JAPAN	7	18	34	947
AUSTRL	12	139	16	161
1302 20 10				
PEKTINSTOFFE PEKTINATE PEKTATE TROCK				
EINF	1712*	3418*	6748*	13598*
EV	100	196	500	996
PV	281	471	757	1137
EU	1161	2354	4827	9881
ITAL	134	257	507	986
DAENM	983	2014	4266	8796
SCHWZ	451	868	1421	2720
BRASIL	100	196	500	996
AUSF	7391*	15558*	20213*	41467*
EV	100	259	348	769
PV	313	367	977	1228
1302 20 90				
ANDERE PEKTINSTOFFE PEKTINATE PEKTATE				
EINF	*	*	*	2*
AUSF	2115*	141*	4872*	366*
EU	2101	124	4846	334
G BRIT	2083	119	4770	267
1302 31 00				
AGAR-AGAR				
EINF	407*	1140*	1368*	4004*
EU	50	121	197	617
FRANKR			69	247
SPAN	50	121	101	247
MAROKK	313	894	941	2742
CHINA		1	30	96
TAIWAN	20	71	50	182
AUSF	288*	846*	1036*	3098*
EU	150	494	326	1063
NIEDL	22	87	49	193
SCHWED	32	104	39	134
OESTER	56	173	99	322
POLEN	6	15	99	156
UKRAIN			170	720
RUSSLD	30	70	94	241
JUGOSL		1	30	101
1302 32 10				
SCHLEIME AUS JOHANNISBROT OD -KERNEN				
EINF	1126*	1441*	3039*	3725*
EU	785	970	2251	2629
NIEDL			98	137
ITAL	449	615	1365	1743
DAENM	88	119	98	162
GRIECH	100	128	100	128
SPAN	126	59	516	330
SCHWZ	141	209	588	834
MAROKK	200	262	200	262
AUSF	804*	811*	1611*	1676*
EU	599	616	1121	1051
FRANKR	337	180	459	275
DAENM	240	386	290	461
BELGI		2	240	118
KANADA			180	256
1302 32 90				
SCHLEIME VERDICKSTOFFE AUS GUARSAMEN				
EINF	20714*	4604*	56832*	14156*
AUS LG	420	84	1999	425
EU	1039	637	4695	2877
FRANKR	254	216	588	1088
NIEDL	169	129	632	422
ITAL			432	219
G BRIT	416	112	2594	561
SPAN	177	171	503	515
SCHWZ	347	260	1597	1024
MAROKK			220	152
USA	88	183	258	442
CHILE			137	186
PAKIST	3331	800	8180	1528
INDIEN	15509	2857	41118	7838
AUSF	6153*	2163*	12988*	5167*
EU	4439	1373	8291	3031
FRANKR	680	222	970	327
NIEDL	374	118	989	314
ITAL	1004	404	1900	852
DAENM	32	7	988	440
SPAN	51	12	331	124
OESTER	1748	473	2230	665
BELGI	518	124	534	138
SCHWZ	201	42	408	155
TUERK	86	36	273	138
RUSSLD	228	78	884	308
NIGERI	230	270	320	372
CHINA	4	2	468	197
1302 39 00				
AND PFLANZENSCHLEIME VERDICKUNGSTOFFE				
EINF	9352*	6483*	25191*	18006*
EU	4033	4288	11200	11643
FRANKR	9	23	103	163
NIEDL	203	82	780	378
ITAL	1874	1595	5329	4903
DAENM	1696	2264	3860	5090
SPAN	230	289	635	837
NORWEG	80	150	695	1088
SCHWZ	160	187	683	518
INDIEN	3400	434	8427	1190
INDONE	412	234	1252	785
PHILIP	1175	992	2414	2219
CHINA			120	152
TAIWAN	5	97	52	188
AUSF	2865*	2475*	8287*	7357*
EU	1122	998	3682	3390
FRANKR	402	256	1156	798
NIEDL	197	124	856	720
ITAL	225	228	783	742
OESTER	218	295	400	518
BELGI			186	293
LIECHT	181	107	896	566
SCHWZ	11	10	174	131
TUERK	118	76	313	231
POLEN	138	118	587	602
TSCHE	136	177	293	522
UNGARN	173	285	270	392
BELARS	247	107	252	121
RUSSLD	390	366	673	629
INDONE	180	45	590	140

KAPITEL 14

FLECHTSTOFFE UND ANDERE WAREN PFLANZLICHEN URSPRUNGS, ANDERWEIT WEDER GENANNT NOCH INBEGRIFFEN

1401 10 00				
BAMBUS				
EINF	4154*	514*	11931*	1558*
AUS LG			1	1
EU	143	36	336	72
CHINA	3316	398	9672	1244

Wichtigste Ursprungs- und Bestimmungs-Laender	MAERZ 2001 dt = 100kg	MAERZ 2001 1000 DM	JAN./MRZ. 2001 dt = 100kg	JAN./MRZ. 2001 1000 DM
AUSF	589*	138*	1840*	383*
EU	106	53	1103	243
DAENM	6	2	653	102
1401 20 00				
PEDDIG UND STUHLROHR				
EINF	544*	428*	1302*	944*
SINGAP	278	153	708	386
CHINA	198	209	415	393
AUSF	102*	102*	251*	309*
EU	9	17	24	42
1401 90 00				
ANDERE PFLANZLICHE FLECHTSTOFFE				
EINF	26341*	1344*	60224*	3641*
AUS LG			5	3
EU	100	53	1904	262
NIEDL	1	1	1270	142
TUERK	917	64	5710	360
POLEN	6001	254	13311	607
UNGARN	8919	540	22833	1420
RUMAEN	6267	226	7672	266
MADAG	95	46	724	276
AUSF	874*	131*	1618*	318*
PV	1	3	1	3
EU	554	68	1054	197
1402 10 00				
KAPOK				
EINF	*	*	138*	42*
AUSF	*	*	6*	5*
1402 90 00				
ANDERE PFLANZLICHE POLSTERSTOFFE				
EINF	14*	8*	242*	54*
EU	5	5	26	9
AUSF	1*	5*	5*	23*
EU	1	4	5	12
1403 10 00				
BESENSORGHO AUCH IN STRAENGEN BUENDEL				
EINF	5*	1*	5*	1*
AUSF	*	*	*	*
1403 90 00				
AND PFLANZL STOFFE HERST V BESEN USW				
EINF	1174*	743*	2817*	1877*
EU			11	4
MEXIKO	668	710	1432	1530
INDONE			573	219
AUSF	187*	105*	623*	377*
EU	141	57	443	189
1404 10 00				
PFLANZL ROHSTOFFE Z FAERBEN GERBEN				
EINF	1743*	220*	3996*	618*
EU	466	31	946	71
PERU	620	115	1560	347
AUSF	240*	78*	595*	319*
EU	66	24	245	192
NIEDL	8	3	144	145
1404 20 00				
BAUMWOLL-LINTERS				
EINF	77742*	8070*	179114*	18586*
EU	20	19	844	103
TUERK	10033	988	25668	2527
USBEK	24154	2608	24154	2608
KIRGIS	914	96	22099	2501
SIMBAB	2013	205	7088	706
S AFR	664	59	8650	681
USA	10132	1109	14267	1938
MEXIKO			1062	101
SYRIEN	15958	1404	25009	2158
ISRAEL	1120	340	2433	692
PAKIST	1002	93	4448	399
INDIEN	11732	1149	43392	4170
AUSF	16294*	5866*	43044*	14568*
EU	10297	3587	33873	11213
FRANKR	4362	1498	13875	4527
NIEDL	766	262	2340	762
ITAL	1031	351	4415	1465
SPAN	475	154	914	285
SCHWED	2736	915	9069	2979
FINNL	456	162	2668	889
BELGI	471	245	471	245
SCHWZ	1024	370	1024	370
TSCHE	233	79	1553	499
USA	887	317	887	317
VENEZU	1844	683	1844	683
REPKOR	614	201	1714	614
JAPAN	1395	629	2000	822
1404 90 00				
ANDERE PFLANZLICHE ERZEUGNISSE A N G				
EINF	24151*	925*	36966*	1897*
AUS LG			29	2
EU	22105	709	31192	1103
FRANKR	2483	193	7553	497
NIEDL	3435	282	3888	306
OESTER	16172	226	19708	277
CHILE			201	112
SRILAN	287	26	942	131
AUSF	3884*	380*	7815*	1218*
EU	2536	54	3598	191
USA	764	197	2699	670
NEUSEE			153	80

ABSCHNITT III

TIERISCHE UND PFLANZLICHE FETTE UND OELE; ERZEUGNISSE IHRER SPALTUNG; GENIESSBARE VERARBEITETE FETTE; WACHSE TIERISCHEN UND PFLANZLICHEN URSPRUNGS

KAPITEL 15

TIERISCHE UND PFLANZLICHE FETTE UND OELE; ERZEUGNISSE IHRER SPALTUNG; GENIESSBARE VERARBEITETE FETTE; WACHSE TIERISCHEN UND PFLANZLICHEN URSPRUNGS

Wichtigste Ursprungs- und Bestimmungs-Laender	MAERZ 2001 dt = 100kg	MAERZ 2001 1000 DM	JAN./MRZ. 2001 dt = 100kg	JAN./MRZ. 2001 1000 DM
1501 00 11				
SCHWEINEFETT Z IND ZWECK NICHT LEBMIT				
EINF	6755*	553*	11219*	918*
EU	6755	553	11219	918
DAENM	4991	415	6977	589
BELGI	1764	138	4242	329
AUSF	19682*	1181*	47828*	3207*
EU	17244	1030	43210	2901
NIEDL	11793	730	22729	1601
SPAN			1762	180
SCHWED	1961	111	3973	224
BELGI	1510	126	9584	680
POLEN	1715	109	3155	196
1501 00 19				
ANDERES SCHWEINEFETT SCHWEINESCHMALZ				
EINF	9311*	601*	28870*	2045*
EU	9311	601	28870	2045
DAENM	3813	300	15839	1227
SCHWED	4217	233	9974	631
BELGI	1269	64	2811	153
AUSF	60911*	4047*	141385*	10336*
EU	56822	3749	133193	9705
FRANKR	1005	83	1504	117
NIEDL	25441	1529	80478	5568
ITAL	20849	1448	25855	1883
G BRIT	3683	306	11721	1203
DAENM	1253	82	1504	100
SPAN	3114	215	4706	329
BELGI	1506	86	7018	504
SCHWZ	244	15	1861	120
POLEN	2410	159	4393	333
TSCHE	1215	94	1289	101
1501 00 90				
GEFLUEGELFETT OHNE POS 0209 ODER 1503				
EINF	1923*	399*	4586*	720*
EU	1751	387	3652	615
NIEDL	1374	311	2047	325
BELGI	304	50	1275	209
AUSF	9252*	553*	27081*	1638*
EU	8182	468	24721	1458
NIEDL	6766	335	20837	1103
G BRIT	464	64	1030	143
1502 00 10				
FETT V RIND USW Z IND ZW NICHT LEBMIT				
EINF	7147*	408*	22758*	1345*
EU	2063	128	7980	528
NIEDL			4552	281
USA			9714	537
KANADA	5084	280	5084	280
AUSF	31420*	1750*	108191*	5112*
EU	30188	1653	104406	4803
FRANKR	4055	128	12007	432
NIEDL	19220	1099	80050	3629
ITAL	4552	286	5517	334
SCHWED	2028	116	3035	165
BELGI			2651	156
SCHWZ	979	76	1698	129
TSCHE	253	21	1765	139
1502 00 90				
ANDERES FETT V RINDERN SCHAFEN ZIEGEN				
EINF	19743*	700*	60705*	2754*
EU	19743	700	60705	2754
NIEDL	367	36	12439	890
DAENM	249	20	1807	138
SCHWED	2923	181	8548	568
OESTER	16204	463	34857	968
AUSF	47248*	3702*	119608*	9175*
EU	43417	3405	104864	7974
FRANKR	4354	365	16230	728
NIEDL	20417	1218	53033	3755
ITAL	8604	644	13231	1272
G BRIT	4107	483	8762	994
GRIECH	600	106	801	148
SPAN	2039	184	2519	238
BELGI	4338	323	8083	624
SCHWZ	2374	191	9518	727
TSCHE	1457	105	1924	143
ALGER			1994	217
1503 00 11				
SCHMALZSTEARIN OLEOSTEARIN IND ZWECKE				
EINF	*	*	*	*
AUSF	*	*	*	*
1503 00 19				
SCHMALZSTEARIN OLEOSTEARIN AND ZWECKE				
EINF	*	*	82*	11*
EU			82	11
AUSF	*	*	*	*
1503 00 30				
TALGOEL Z IND ZWECKEN NICHT F LEBENSM				
EINF	*	*	*	*
AUSF	*	*	*	*
1503 00 90				
ANDERES TALGOEL				
EINF	849*	107*	3374*	407*
AUS LG	3	7	5	12
EU	842	88	3365	383
FRANKR	842	88	2238	268
AUSF	2689*	245*	4075*	379*
EU	2665	239	4051	373
BELGI	2440	210	3382	294
1504 10 10				
FISCHLEBEROEL GEHALT VIT A <2500 I E				
EINF	32*	7*	85*	43*
EU	32	7	81	40
AUSF	11*	6*	15*	9*
1504 10 91				
LEBEROELE VON HEILBUTTEN				
EINF	29*	43*	59*	47*
EU			30	4
AUSF	*	1*	*	1*
EU		1		1

Wichtigste Ursprungs- und Bestimmungs-Laender	MAERZ 2001		JAN./MRZ. 2001	
	dt = 100kg	1000 DM	dt = 100kg	1000 DM
1504 10 99				
ANDERE FISCHLEBEROELE				
EINF	295*	88*	1245*	445*
EU	228	45	472	100
ISLAND	51	24	749	321
AUSF	128*	83*	223*	160*
EU	89	57	121	95
1504 20 10				
FESTE FRAKTIONEN V FISCHFETT FISCHOEL				
EINF	3295*	337*	10192*	1018*
EU	3295	337	10162	988
BELGI	3295	337	10162	988
AUSF	*	*	*	*
1504 20 90				
ANDERE FETTE UND OELE VON FISCHEN				
EINF	10169*	1393*	29377*	3661*
AUS LG	8	61	34	266
EU	9820	921	28209	2616
FRANKR	7265	589	18967	1471
NIEDL	1475	138	4974	457
G BRIT	15	114	123	168
DAENM	7	8	3087	448
ISLAND			180	114
NORWEG	219	140	434	243
USA	100	221	421	500
JAPAN	30	111	56	167
AUSF	7201*	979*	9933*	1822*
EU	1354	503	3851	1181
FRANKR	977	135	3149	401
G BRIT	2	2	47	126
OESTER	253	319	516	577
NORWEG	5322	330	5322	330
1504 30 10				
FESTE FRAKT V FETT OEL MEERSAEUGETIER				
EINF	*	*	2*	1*
AUSF	*	*	*	*
1504 30 90				
AND FETTE U OELE V MEERESSAEUGETIEREN				
EINF	*	*	*	*
AUSF	*	*	*	*
1505 10 00				
WOLLFETT ROH				
EINF	499*	212*	1764*	634*
EU	186	65	1461	487
FRANKR			525	252
NEUSEE	313	147	313	147
AUSF	*	*	587*	108*
EU			570	105
1505 90 00				
ANDERES WOLLFETT U FETTSTOFFE DARAUS				
EINF	1654*	1763*	5618*	4928*
EU	763	1039	3827	3430
FRANKR	316	240	1710	1102
NIEDL			347	384
G BRIT	421	769	1368	1659
BELGI	26	29	388	244
JAPAN	614	581	1086	1097
TAIWAN	271	125	561	247
AUSF	608*	582*	2171*	1854*
EU	297	193	1180	659
G BRIT	207	79	824	309
RUSSLD	10	15	252	289
INDONE	10	23	55	110
1506 00 00				
ANDERE TIERISCHE FETTE UND OELE				
EINF	4566*	820*	19770*	2499*
EU	4435	792	19062	2421
NIEDL	4412	786	18236	2335
AUSF	27189*	1135*	83360*	3548*
EU	24970	964	72997	2549
NIEDL	10994	265	45347	1395
ITAL	13717	688	24631	1162
SLOWAK	2214	167	9849	794
1507 10 10				
SOJAOEL ROH TECHN OD IND ZWECK N LEBM				
EINF	5333*	386*	20958*	1541*
EU	5333	386	20958	1541
NIEDL	5333	386	20940	1538
AUSF	27057*	1993*	100184*	7239*
EU	2413	177	2878	224
NIEDL	2312	158	2760	189
ESTLD	7000	523	7000	523
LITAU	1229	90	2198	160
POLEN	8326	596	58323	4102
TSCHE	5250	403	22776	1717
SLOWEN	2134	154	5207	381
1507 10 90				
ANDERES SOJAOEL ROH				
EINF	17302*	1271*	38951*	2875*
EU	17302	1271	38951	2875
NIEDL	17238	1262	38720	2832
AUSF	105703*	7196*	467321*	31633*
EU	25153	1763	172939	11578
FRANKR			2296	165
NIEDL	5375	352	111540	7180
DAENM	18345	1291	48552	3444
OESTER	1432	119	10292	763
SCHWZ	1739	139	5997	470
POLEN	67691	4468	129013	8602
TSCHE	6033	436	11237	819
SLOWEN	2432	188	3667	281
KROAT	1661	118	1661	118
TUNES			90000	5928
AEGYPT			51000	3589
1507 90 10				
AND SOJAOEL TECHN OD IND ZWECK N LEBM				
EINF	11466*	845*	38732*	3148*
EU	11246	815	36783	2877
NIEDL	11246	815	36396	2812
NORWEG	220	30	1949	271
AUSF	3775*	373*	13914*	1283*
EU			5375	435
OESTER			5375	435
TSCHE	3284	275	7023	603
1507 90 90				
ANDERES SOJAOEL AUCH RAFFINIERT USW				
EINF	6473*	729*	22550*	2468*
EU	6210	685	22042	2381
FRANKR			2349	199
NIEDL	3948	362	13053	1155
G BRIT	1209	186	3634	554
DAENM			1075	179
BELGI	999	131	1877	288
AUSF	258365*	20085*	749884*	59267*
EU	104985	8080	349976	27027
FRANKR	5529	553	26285	2134
NIEDL	52080	3787	168938	12636
ITAL	18070	1458	46553	3535
G BRIT	1617	124	4663	368
DAENM	5223	407	14981	1151
SCHWED	4958	434	12487	1087
FINNL	14	16	6214	467
OESTER	16393	1300	52702	4167
BELGI			17028	1487
ESTLD	10200	774	25200	1873
LETTLD	224	23	2422	192
LITAU	16474	1205	28875	2082
POLEN			3695	291
TSCHE	18087	1880	59196	5883
SLOWAK	4094	347	9102	752
BELARS	3445	329	14272	1337
RUSSLD	97408	7124	169376	12638
SAUDIA	891	75	2252	193
HONGK			79500	6407
1508 10 10				
ERDNUSSOEL ROH TECHN OD IND ZW N LEBM				
EINF	39*	10*	59*	15*
AUSF	*	*	4*	2*
1508 10 90				
ANDERES ERDNUSSOEL ROH				
EINF	7355*	1088*	33161*	5171*
EU	360	33	612	67
SENEG			20499	3282
ARGENT	6995	1055	11991	1778
AUSF	37*	25*	43*	27*
EU	30	24	31	25
1508 90 10				
AND ERDNUSSOEL TECHN OD IND ZW N LEBM				
EINF	*	*	*	*
AUSF	*	*	*	*
1508 90 90				
AND ERDNUSSOEL AUCH RAFFINIERT USW				
EINF	3432*	714*	11402*	1897*
EU	3171	628	10653	1650
FRANKR	600	102	1489	250
NIEDL	480	75	4460	456
G BRIT	1124	272	1590	383
BELGI	967	179	3093	547
USA	259	85	745	245
AUSF	856*	192*	1677*	435*
EV	43	12	43	12
EU	575	147	1111	288
NIEDL	458	88	460	89
1509 10 10				
LAMPANTOEL NICHT BEHANDELT				
EINF	146*	143*	297*	293*
EU	146	143	297	293
ITAL	146	143	297	293
AUSF	2*	3*	2*	5*
EU	2	3	2	4
1509 10 90				
ANDERES OLIVENOEL NICHT BEHANDELT				
EINF	10388*	5614*	37650*	19986*
EU	10388	5614	37648	19985
FRANKR	151	75	475	298
ITAL	8946	4884	32170	17214
GRIECH	739	423	1334	774
SPAN	500	199	3556	1575
AUSF	399*	332*	832*	659*
EU	266	229	612	483
1509 90 00				
OLIVENOEL BEHANDELT				
EINF	7893*	3455*	49405*	22497*
AUS LG			8	25
EU	7891	3450	49395	22466
FRANKR	222	165	474	341
ITAL	5542	2419	44480	20262
GRIECH	278	159	537	307
SPAN	1760	668	3632	1428
AUSF	206*	121*	566*	299*
EU	145	79	455	220
OESTER	53	39	203	132
1510 00 10				
OLIVENOEL ROH (Z B TRESTEROEL)				
EINF	101*	81*	271*	157*
EU	101	81	271	157
AUSF	*	*	*	1*
1510 00 90				
AND OLIVENOEL EINSCHL MISCHG POS 1509				
EINF	142*	90*	3161*	1422*
EU	142	90	3161	1422
ITAL	75	36	2943	1303
AUSF	31*	7*	62*	18*
EU	31	7	54	14
1511 10 10				
PALMOEL ROH TECH OD IND ZWECK N LEBM				
EINF	35743*	2168*	119697*	6908*
AUS LG	2933	164	57015	3064
INDONE	13344	883	85883	5205
MALAYS	22399	1285	32814	1703
AUSF	*	*	*	*

Wichtigste Ursprungs- und Bestimmungs-Laender	MAERZ 2001 dt = 100kg	MAERZ 2001 1000 DM	JAN./MRZ. 2001 dt = 100kg	JAN./MRZ. 2001 1000 DM
1511 10 90				
ANDERES PALMOEL ROH				
EINF	61145*	3423*	425502*	26722*
EV			34844	2027
AUS LG			75766	5414
EU	1746	147	60467	4347
FRANKR	504	78	522	80
NIEDL			58703	4198
BRASIL	372	87	607	137
INDONE			173285	10797
MALAYS	30453	1584	112682	6648
PAPUA	28574	1605	78461	4793
AUSF	596*	149*	1314*	328*
EU	393	105	709	198
ITAL	393	105	674	182
SCHWZ	203	44	605	130
1511 90 11				
FESTE FRAKT V AND PALMOEL UMSCH <1 KG				
EINF	2*	1*	2*	1*
AUSF	1*	1*	4*	3*
EU	1	1	2	2
1511 90 19				
FESTE FRAKT V AND PALMOEL UMSCH >1 KG				
EINF	147929*	9419*	480476*	29835*
EV	4000	186	14948	764
AUS LG			25714	1766
EU	13839	2380	38136	6457
NIEDL	79	20	1036	205
ITAL	8352	1745	21220	4433
G BRIT	5372	607	15844	1811
INDONE	63031	3181	236180	12467
MALAYS	70880	3821	204785	10634
AUSF	7164*	630*	14510*	1313*
EV	546	44	696	57
EU	3985	326	9556	772
DAENM	2771	231	6841	563
POLEN	1331	80	1431	86
1511 90 91				
AND PALMOEL TECHN OD IND ZWECK N LEBM				
EINF	1236*	107*	3463*	298*
EU	1236	107	3463	298
NIEDL	993	86	2509	217
AUSF	*	*	10620*	895*
EU			10620	895
FRANKR			1209	77
ITAL			9176	792
1511 90 99				
ANDERES PALMOEL AUCH RAFFINIERT				
EINF	52504*	5590*	277001*	28831*
EV			33908	3012
AUS LG	154	26	131200	11404
EU	41670	4660	105015	11576
NIEDL	25195	2398	71338	7055
ITAL	9593	1280	14640	1946
DAENM	3384	456	10262	1290
SCHWED	996	174	2188	387
BELGI	2081	275	6025	807
INDONE	9952	842	49247	4059
MALAYS	662	79	122461	10162
AUSF	59443*	5896*	157448*	15943*
EV	26957	2638	74108	7558
PV	260	24	520	47
EU	30793	3033	77740	7718
FRANKR	3962	382	12249	1198
NIEDL	2756	261	5614	537
ITAL	7578	792	17786	1803
DAENM	7518	694	19455	1803
GRIECH	2056	228	4300	474
OESTER	6016	591	13497	1425
BELGI	446	40	3838	379
SCHWZ	847	87	1773	243
LITAU	1088	97	2310	198
POLEN	3425	304	9529	880
TSCHE	3310	317	9265	891
SLOWAK	2380	260	6337	670
UNGARN	1811	186	5153	539
RUMAEN	6461	606	14433	1441
BULGAR	614	71	1958	240
UKRAIN	300	29	1878	227
RUSSLD	6478	669	21371	2239
JUGOSL	1104	107	1849	174

Wichtigste Ursprungs- und Bestimmungs-Laender	MAERZ 2001 dt = 100kg	MAERZ 2001 1000 DM	JAN./MRZ. 2001 dt = 100kg	JAN./MRZ. 2001 1000 DM
1512 11 10				
SONNENBLUMENOEL ROH TECH IND ZW N LEB				
EINF	16*	2*	10961*	1009*
EU	16	2	10961	1009
FRANKR			3997	279
NIEDL	16	2	6964	730
AUSF	9*	11*	61*	19*
1512 11 91				
ANDERES SONNENBLUMENOEL ROH				
EINF	42446*	3768*	232378*	19867*
EV	1726	139	1726	139
EU	37996	3302	214839	18144
FRANKR	731	198	2159	600
NIEDL	22706	1939	150186	12594
DAENM	12009	933	40781	3028
OESTER	2494	214	21292	1817
POLEN	1726	139	1726	139
UKRAIN	812	127	2801	432
USA	1500	118	12600	1070
AUSF	7019*	803*	40253*	5438*
EU	6458	678	37499	5062
NIEDL	5072	440	22214	2489
ITAL	5	1	3242	528
G BRIT	169	32	1390	270
DAENM	252	43	1017	170
SCHWED	524	53	8527	1311
OESTER	374	92	759	203
SCHWZ	244	76	2353	313
1512 11 99				
SAFLOROEL ROH				
EINF	19400*	3388*	54574*	9378*
EU	13400	2266	24574	4157
NIEDL	13400	2266	24570	4154
USA	6000	1122	30000	5221
AUSF	47*	28*	101*	67*
EU	43	25	92	60
1512 19 10				
AND SONNENBLUMENOEL TECH IND ZW N LEB				
EINF	105*	20*	296*	59*
EU	105	20	296	59
AUSF	103*	36*	477*	158*
EU	63	23	129	45
1512 19 91				
AND SONNENBLUMENOEL AUCH RAFFINIERT				
EINF	49231*	5731*	134502*	15416*
EU	49231	5730	134217	15364
FRANKR	291	54	1372	258
NIEDL	40392	4225	115712	12036
G BRIT	5995	1066	12671	2258
BELGI	2230	332	4084	747
AUSF	31136*	4251*	104736*	13291*
EV	4700	506	14220	1521
EU	13683	1796	52272	6565
FRANKR	6170	775	18775	2364
NIEDL	4965	695	18960	2452
ITAL	1788	224	5365	672
DAENM	740	93	2016	253
SCHWED			1226	135
OESTER	19	8	5725	650
SCHWZ	11568	1690	33416	4193
LITAU	1362	169	3069	433
POLEN	477	62	1689	221
TSCHE	3785	484	12624	1637
1512 19 99				
ANDERES SAFLOROEL AUCH RAFFINIERT				
EINF	1546*	369*	3095*	729*
EU	1515	355	3034	697
NIEDL	1515	355	3002	680
AUSF	184*	67*	1092*	329*
EU	180	64	1028	295
1512 21 10				
BAUMWSAMENOEL ROH TECH IND ZW N LEBM				
EINF	*	*	*	*
AUSF	*	*	*	*

Wichtigste Ursprungs- und Bestimmungs-Laender	MAERZ 2001 dt = 100kg	MAERZ 2001 1000 DM	JAN./MRZ. 2001 dt = 100kg	JAN./MRZ. 2001 1000 DM
1512 21 90				
ANDERES BAUMWOLLSAMENOEL ROH				
EINF	*	*	*	*
AUSF	*	*	*	*
1512 29 10				
AND BAUMWSAMENOEL TECH IND ZW N LEBM				
EINF	*	*	26*	15*
AUSF	*	*	*	*
1512 29 90				
AND BAUMWOLLSAMENOEL AUCH RAFFINIERT				
EINF	26*	10*	126*	25*
EU	26	10	126	25
AUSF	4*	2*	8*	12*
EU	4	2	4	2
1513 11 10				
KOKOSOEL ROH TECH OD IND ZWECK N LEBM				
EINF	204342*	16456*	505442*	40964*
EU	2832	370	3538	452
NIEDL			686	78
SCHWED	2832	370	2832	370
INDONE	55207	4592	134907	11311
SINGAP	4914	421	4914	421
PHILIP	141387	11072	363078	28778
AUSF	133*	21*	133*	21*
EU	133	21	133	21
1513 11 91				
AND KOKOSOEL ROH IN UMSCHLIESS < 1 KG				
EINF	*	*	*	*
AUSF	*	*	*	*
1513 11 99				
AND KOKOSOEL ROH IN UMSCHLIESS > 1 KG				
EINF	54153*	4511*	179060*	15672*
EV	19796	1690	57203	4852
AUS LG			18023	2161
EU	4165	516	10038	1370
NIEDL	4158	514	9527	1211
DAENM			504	157
INDONE	5000	340	78848	5992
PHILIP	41319	3373	82503	6708
PAPUA	3669	282	7669	600
AUSF	247*	40*	925*	126*
EV	230	33	900	115
EU	10	4	18	8
1513 19 11				
FESTE FRAKT AND KOKOSOEL UMSCHL <1 KG				
EINF	*	*	*	*
AUSF	5*	5*	12*	10*
EU	1	1	5	3
1513 19 19				
FESTE FRAKT AND KOKOSOEL UMSCHL >1 KG				
EINF	65*	16*	220*	52*
EU	18	5	72	20
AUSF	61*	27*	179*	78*
EU	53	23	170	73
1513 19 30				
AND KOKOSOEL TECH OD IND ZWECK N LEBM				
EINF	2458*	285*	4591*	535*
EU	2458	285	4591	535
NIEDL	2216	257	3668	426
AUSF	1*	3*	1*	3*
EU	1	3	1	3

Wichtigste Ursprungs- und Bestimmungs-Laender	MAERZ 2001 dt = 100kg	MAERZ 2001 1000 DM	JAN./MRZ. 2001 dt = 100kg	JAN./MRZ. 2001 1000 DM
1513 19 91				
AND KOKOSOEL IN UMSCHLIESSUNG < 1 KG				
EINF	*	*	2*	1*
AUSF	2*	1*	77*	49*
EU	2	1	77	49
1513 19 99				
AND KOKOSOEL IN UMSCHLIESSUNG > 1 KG				
EINF	13273*	1606*	48541*	5442*
EV	4811	569	11317	1186
AUS LG			7110	960
EU	8429	1013	30081	3272
NIEDL	8418	1009	29881	3242
INDONE			7110	960
PHILIP	4811	569	11317	1186
AUSF	17160*	1987*	54879*	8037*
EV	8600	1001	19491	2376
EU	2774	304	24749	4317
FRANKR			1879	221
NIEDL			1515	183
ITAL	2537	281	14994	1856
BELGI			5296	1946
SCHWZ	234	31	1253	163
POLEN	375	44	1308	157
TSCHE	939	109	2144	255
SLOWAK	657	84	1008	138
RUMAEN	3567	408	6280	784
UKRAIN	600	65	2818	352
RUSSLD	7330	849	14159	1702
1513 21 11				
PALMKERNOEL ROH TECH IND ZWECK N LEBM				
EINF	108136*	8066*	317023*	23428*
EU			110	18
INDONE	83137	6418	262094	19728
MALAYS	24999	1648	54819	3682
AUSF	7*	3*	115*	19*
EU	7	3	115	19
1513 21 19				
BABASSUOEL ROH TECHN IND ZWECK N LEBM				
EINF	*	*	*	*
AUSF	*	*	1*	1*
EU			1	1
1513 21 30				
AND PALMKERNOEL USW ROH UMSCHL < 1KG				
EINF	*	*	*	*
AUSF	*	*	*	*
1513 21 90				
AND PALMKERNOEL USW IN AND AUFMACHUNG				
EINF	35532*	2487*	115897*	9087*
AUS LG			20755	2227
INDONE	28056	1926	103942	8216
MALAYS	4963	359	6934	478
PAPUA	2513	203	5021	393
AUSF	*	*	*	*
1513 29 11				
FESTE FRAKT V AND PALMKERNOEL < 1 KG				
EINF	*	*	*	*
AUSF	*	*	*	*
1513 29 19				
FESTE FRAKT V AND PALMKERNOEL > 1 KG				
EINF	*	*	2907*	414*
AUS LG			2113	313
EU			36	5
INDONE			2113	313
MALAYS			758	96
AUSF	9*	2*	65*	15*
1513 29 30				
AND PALMKERNOEL TECHN IND ZWECK N LEB				
EINF	*	*	*	*
AUSF	*	*	*	4*
1513 29 50				
AND PALMKERNOEL UMSCHLIESSSUNG < 1 KG				
EINF	*	*	*	*
AUSF	*	*	*	*
1513 29 91				
AND PALMKERNOEL UMSCHLIESSUNG > 1 KG				
EINF	3*	1*	1844*	254*
EU	3	1	1844	254
BELGI			1841	253
AUSF	100*	12*	115*	15*
EU	100	12	100	12
1513 29 99				
AND BABASSUOEL UMSCHLIESSUNG > 1 KG				
EINF	1*	2*	4*	10*
EU	1	2	4	10
AUSF	*	*	1*	1*
EU			1	1
1514 10 10				
RUEBOEL ROH TECHN OD IND ZWECK N LEBM				
EINF	15040*	1330*	19046*	1706*
EU	15040	1330	19046	1706
FRANKR	10040	978	14046	1354
NIEDL	5000	352	5000	352
AUSF	12829*	1255*	61041*	4776*
EU	12524	1215	60383	4696
NIEDL	5	4	30998	2108
ITAL			6097	470
SCHWED	2502	248	5489	538
BELGI	10003	953	17758	1565
1514 10 90				
ANDERES RUEBOEL SENFSAATOEL ROH				
EINF	72190*	3460*	285913*	19745*
EU	72190	3460	285913	19745
NIEDL	72070	3438	226158	15021
DAENM			48242	3532
BELGI			11239	1143
AUSF	567495*	41691*	984424*	72675*
EU	549819	40293	928479	68327
FRANKR	59237	4539	59237	4539
NIEDL	442952	31945	794665	57950
ITAL	9790	838	15491	1278
G BRIT	9000	715	17229	1334
SCHWED			12000	894
OESTER	4934	317	5490	363
BELGI	23640	1913	23870	1931
SCHWZ	1923	160	4134	320
TSCHE	9027	686	29613	2249
UNGARN	796	62	6926	513
SLOWEN	3015	249	6040	498
B HERZ	1746	148	6260	527
1514 90 10				
AND RUEBOEL TECHN OD IND ZWECK N LEBM				
EINF	157*	54*	465*	122*
EU	157	54	465	122
AUSF	3000*	379*	123485*	10905*
EU	2545	327	121485	10679
FRANKR	275	63	33117	2856
NIEDL	60	12	1921	218
ITAL	1538	139	82298	6934
DAENM	52	12	499	104
BELGI	116	22	770	131
SCHWZ			1000	99
1514 90 90				
ANDERES RUEBOEL USW AUCH RAFFINIERT				
EINF	4411*	1040*	11210*	2544*
EU	4385	994	11167	2472
G BRIT	625	113	2379	441
OESTER	1951	642	4421	1455
BELGI	1795	231	3571	485
AUSF	235559*	19724*	792478*	67553*
PV	3096	278	8701	782
EU	193277	15821	617018	51520
FRANKR	10731	884	169084	14439
NIEDL	30681	2527	111712	9156
ITAL	48248	4053	143165	12036
G BRIT	32000	2437	33376	2553
IRLAND	1502	117	4239	332
DAENM	27680	2276	79692	6646
SPAN	23994	1934	26819	2172
SCHWED	2801	254	5842	535
FINNL	2521	237	5127	477
OESTER	2754	233	26561	2202
BELGI	10365	869	11401	972
NORWEG	2560	203	6033	473
SCHWZ	1394	125	2863	254
ESTLD	4788	456	14177	1299
LETTLD	7321	816	25608	2737
LITAU	18497	1543	40555	3469
POLEN	3618	329	9535	861
UKRAIN	1046	90	5190	439
BELARS	257	22	3183	311
RUSSLD	228	20	16434	1834
SENEG			40500	3040
MONGOL	1831	207	8348	957
1515 11 00				
LEINOEL ROH				
EINF	24558*	1759*	59803*	4323*
EU	24558	1759	59784	4309
NIEDL	3000	214	3000	215
BELGI	21550	1541	56719	4070
AUSF	14903*	1178*	43829*	3553*
EU	14706	1136	43289	3435
NIEDL	13245	987	23884	1806
ITAL	1263	101	15166	1158
BELGI			3258	323
1515 19 10				
AND LEINOEL TECHN OD IND ZWECK N LEBM				
EINF	1519*	179*	3890*	426*
EU	1519	179	3890	426
BELGI	1485	140	3615	357
AUSF	7111*	608*	10900*	959*
EU	4042	298	6813	543
NIEDL	3300	210	4080	269
ITAL	503	47	1863	166
SCHWZ	1226	139	1932	211
POLEN	1170	104	1170	104
1515 19 90				
ANDERES LEINOEL AUCH RAFFINIERT				
EINF	416*	61*	1078*	148*
EU	405	49	1067	136
AUSF	88*	130*	127*	181*
EU	46	83	76	112
1515 21 10				
MAISOEL ROH TECHN OD IND ZWECK N LEBM				
EINF	*	*	*	*
AUSF	*	*	*	*
1515 21 90				
ANDERES MAISOEL ROH AUCH RAFFINIERT				
EINF	7747*	880*	26097*	3223*
EU	7747	880	26097	3223
BELGI	7747	880	25759	3111
AUSF	15393*	1398*	39319*	3182*
EU	15393	1398	39319	3182
ITAL	2495	143	6582	339
DAENM			2318	277
BELGI	12671	1248	28525	2425
1515 29 10				
AND MAISOEL TECHN OD IND ZWECK N LEBM				
EINF	16*	9*	81*	23*
EU	16	9	81	23
AUSF	*	*	*	4*
1515 29 90				
ANDERES MAISOEL AUCH RAFFINIERT				
EINF	1278*	201*	4557*	667*
EU	1265	191	4503	635
ITAL			383	75
BELGI	1122	146	3792	481
AUSF	601*	156*	2035*	485*
EU	436	109	1716	395

Wichtigste Ursprungs- und Bestimmungs-Laender	MAERZ 2001 dt - 100kg	MAERZ 2001 1000 DM	JAN./MRZ. 2001 dt - 100kg	JAN./MRZ. 2001 1000 DM
LUXEMB	361	89	909	222
1515 30 10				
RIZINUSOEL HERST V AMINOUNDECANSAEURE				
EINF	*	*	*	*
AUSF	3*	2*	5*	5*
EU	3	2	5	5
1515 30 90				
ANDERES RIZINUSOEL				
EINF	23980*	3649*	74494*	11718*
EV	2490	380	4575	686
AUS LG	1030	218	4018	770
EU	304	65	1214	246
NIEDL	301	64	1113	224
INDIEN	23671	3581	72999	11383
AUSF	7368*	1744*	17236*	4029*
EU	7136	1647	15995	3649
FRANKR	492	112	1350	288
NIEDL	494	96	927	184
ITAL	3134	611	6893	1385
G BRIT	459	166	1317	493
DAENM	1267	430	1809	591
FINNL	465	86	1379	279
OESTER	701	116	1927	334
1515 40 00				
TUNGOEL (HOLZOEL) U SEINE FRAKTIONEN				
EINF	200*	50*	1799*	298*
CHINA			1246	165
AUSF	2*	1*	65*	42*
EU			12	7
1515 50 11				
SESAMOEL ROH TECHN OD IND ZWECK N LEB				
EINF	*	*	*	*
AUSF	1*	1*	1*	1*
EU	1	1	1	1
1515 50 19				
ANDERES SESAMOEL ROH				
EINF	202*	109*	428*	281*
AUS LG			5	2
EU	127	69	219	127
AUSF	142*	118*	178*	163*
EU	142	110	178	143
DAENM	114	81	114	81
1515 50 91				
AND SESAMOEL TECHN OD IND ZWECK N LEB				
EINF	*	*	*	*
AUSF	2*	3*	8*	10*
EU	1	2	1	2
1515 50 99				
ANDERES SESAMOEL AUCH RAFFINIERT				
EINF	932*	472*	1323*	734*
AUS LG	163	82	254	115
EU	697	350	806	418
NIEDL	693	343	737	367
CHINA	177	105	301	238
AUSF	158*	110*	505*	384*
EU	138	92	426	317
1515 60 00				
JOJOBAOEL UND SEINE FRAKTIONEN				
EINF	338*	702*	1438*	2924*
EU			32	72
USA	4	30	300	631
MEXIKO	144	269	288	541
ARGENT	180	386	486	1000
ISRAEL	10	17	332	680
AUSF	106*	277*	223*	610*
EU	60	165	153	421

Wichtigste Ursprungs- und Bestimmungs-Laender	MAERZ 2001 dt - 100kg	MAERZ 2001 1000 DM	JAN./MRZ. 2001 dt - 100kg	JAN./MRZ. 2001 1000 DM
FRANKR	26	72	81	236
1515 90 10				
OITICICAOEL MYRTENWACHS JAPANWACHS				
EINF	*	1*	77*	291*
JAPAN			46	164
AUSTRL			26	76
AUSF	3*	21*	6*	36*
EU	3	21	3	21
1515 90 21				
TABAKSAMENOEL ROH TECH IND ZW N LEBM				
EINF	2*	2*	2*	2*
EU	2	2	2	2
AUSF	*	*	*	*
1515 90 29				
AND TABAKSAMENOEL ROH				
EINF	4*	3*	5*	9*
EU	4	3	4	4
AUSF	*	*	*	*
1515 90 31				
AND TABAKSAMENOEL TECH IND ZW N LEBM				
EINF	*	*	*	*
AUSF	*	*	*	*
1515 90 39				
AND TABAKSAMENOEL U SEINE FRAKTIONEN				
EINF	43*	33*	53*	86*
EU	43	33	51	40
AUSF	159*	27*	195*	33*
EU	5	2	5	2
1515 90 40				
AND FETT U OEL ROH TECH IND ZW N LEBM				
EINF	23*	14*	55*	253*
EU	2	3	15	232
ITAL			12	220
AUSF	4*	19*	14*	67*
EU			7	29
1515 90 51				
AND FETTE U OELE ROH UMSCHL < 1 KG				
EINF	*	*	1*	1*
EU			1	1
AUSF	4*	5*	10*	12*
EU	3	2	8	5
1515 90 59				
AND FETT OEL ROH FEST AND AUFM FLUESS				
EINF	12441*	2248*	23115*	5010*
EV	8033	751	16062	1503
AUS LG	192	195	893	774
EU	729	504	2483	1338
FRANKR	70	89	400	231
NIEDL	114	146	214	229
ITAL	1	3	1050	246
G BRIT	543	290	644	381
OESTER	1	6	135	215
SCHWZ	46	114	140	298
POLEN			35	273
USA	11538	1467	20020	2883
CHINA	87	100	175	226
AUSF	216*	332*	417*	647*
EU	183	249	353	490
ITAL	43	86	103	151
1515 90 60				
AND FETTE U OELE TECHN IND ZW N LEBM				
EINF	107*	72*	1791*	713*
EU	107	72	1005	597
DAENM	51	27	782	413

Wichtigste Ursprungs- und Bestimmungs-Laender	MAERZ 2001 dt - 100kg	MAERZ 2001 1000 DM	JAN./MRZ. 2001 dt - 100kg	JAN./MRZ. 2001 1000 DM
UNGARN			782	108
AUSF	66*	57*	321*	277*
EU	5	10	29	45
1515 90 91				
AND FETTE U OELE FEST UMSCHL < 1 KG				
EINF	20*	12*	90*	69*
EU	20	12	90	69
AUSF	11*	2*	11*	3*
EU	11	2	11	3
1515 90 99				
AND FETT U OEL FEST I AND AUFM FLUESS				
EINF	4993*	3200*	12573*	6610*
AUS LG	191	585	1575	1052
EU	4273	2181	9930	4760
NIEDL	1337	673	2210	1170
ITAL	2659	956	6818	2545
G BRIT	151	410	186	498
SPAN	6	3	319	131
OESTER	54	84	172	267
S AFR	287	152	746	395
USA	120	547	1463	1042
CHINA	240	257	240	257
AUSF	1074*	1203*	2605*	3130*
EU	706	617	1582	1381
FRANKR	315	223	895	535
ITAL	87	82	120	128
SPAN	80	75	138	172
OESTER	96	123	125	166
SCHWZ	109	84	185	235
USA	47	227	76	364
BRASIL	65	45	180	466
REPKOR	48	86	160	248
1516 10 10				
TIER FETTE U OELE UMSCHLIESSUNG <1 KG				
EINF	*	*	110*	16*
EU			110	16
AUSF	*	*	*	2*
1516 10 90				
TIER FETTE U OELE UMSCHLIESSUNG >1 KG				
EINF	3493*	320*	18364*	1618*
EU	3493	320	18364	1618
NIEDL	3279	292	17969	1542
AUSF	10008*	920*	33600*	3888*
EU	9630	863	31896	3653
NIEDL	409	42	614	150
DAENM	8958	758	29978	3039
PORTUG			36	159
1516 20 10				
HYDRIERTES RIZINUSOEL (SOG OPALWACHS)				
EINF	1011*	217*	4136*	986*
EU	731	166	3460	852
NIEDL	731	166	3010	760
AUSF	822*	323*	2716*	1110*
EU	654	254	2308	913
FRANKR	185	78	428	196
NIEDL	91	30	575	195
ITAL	94	36	639	258
1516 20 91				
AND PFLANZL FETTE U OELE UMSCHL <1 KG				
EINF	47*	30*	171*	135*
EU	47	30	170	134
AUSF	144*	38*	1129*	271*
EU	130	35	1007	240
OESTER	7	9	761	160
1516 20 95				
RUEBOEL USW TECHN ZWECK USW UMSCH>1KG				
EINF	254*	35*	656*	93*
EU	254	36	656	93
AUSF	294*	205*	656*	492*
EU	244	163	497	350
FRANKR	189	126	321	218

Wichtigste Ursprungs- und Bestimmungs-Laender	MAERZ 2001 dt = 100kg	MAERZ 2001 1000 DM	JAN./MRZ. 2001 dt = 100kg	JAN./MRZ. 2001 1000 DM
1516 20 95				
ERDNUSSOEL USW AND OEL<60% UMSCHL>1KG				
EINF	14462*	1762*	46880*	5889*
EU	14462	1762	46880	5889
NIEDL	8441	900	28095	3127
DAENM	154	36	857	192
OESTER	765	42	3050	145
BELGI	5092	781	14291	2223
AUSF	90038*	10054*	263156*	29531*
EV	13711	1666	43046	5431
EU	28140	3007	113171	12154
FRANKR	1587	170	11072	1206
NIEDL	6984	854	23572	2941
DAENM	8538	861	29282	3011
GRIECH	1312	165	6337	872
SPAN			4351	144
OESTER	3922	414	10455	1167
BELGI	5190	464	25462	2511
SCHWZ	1437	135	5229	646
POLEN	33287	3683	80402	8838
SLOWAK	1781	181	3096	324
UNGARN	2021	234	5695	654
RUMAEN	1568	165	4600	461
BULGAR	2705	337	5970	747
UKRAIN	1550	211	4430	604
RUSSLD	14772	1773	35174	4358
KASACH	1266	163	1916	247
1516 20 98				
AND PFLANZL FETTE U OELE UMSCHL >1KG				
EINF	46572*	6763*	125980*	18526*
LV			147	355
EU	46011	6565	124921	17843
NIEDL	38418	4811	95387	11374
G BRIT	564	178	633	227
DAENM	4886	862	20273	3510
SPAN	579	338	2921	1368
SCHWED	471	86	750	143
BELGI	896	204	3963	1070
USA	490	166	934	630
AUSF	68161*	11433*	250108*	38189*
EV	8928	1559	22312	4633
EU	29613	4966	158815	21680
FRANKR	2403	566	21909	3285
NIEDL	1227	629	49437	6850
ITAL	825	387	9010	1723
G BRIT	832	282	3918	878
IRLAND	80	59	203	149
DAENM	18499	1943	51179	5305
GRIECH	28	15	1786	246
SPAN	375	204	1310	605
SCHWED	134	119	154	129
OESTER	5089	606	15655	1911
BELGI	214	61	2433	388
SCHWZ	1030	192	5011	867
TUERK	54	55	160	212
POLEN	18577	2338	35355	4371
TSCHE	447	92	1213	274
SLOWAK	437	48	3992	458
UNGARN	1404	207	2850	429
RUMAEN	617	85	1207	168
BULGAR	558	89	1581	215
UKRAIN	1925	272	5672	780
BELARS	439	61	1470	193
RUSSLD	8162	1042	20080	2699
KASACH	572	89	1203	189
SLOWEN	440	69	1232	191
MAROKK	145	82	171	97
USA	58	48	1535	507
BRASIL	163	95	740	463
CHINA	170	115	729	303
JAPAN	156	82	375	220
AUSTRL	420	819	1110	2304
1517 10 10				
MARGARINE MILCHFETTGEH >10 BIS 15 GHT				
EINF	320*	72*	1333*	324*
EU	316	71	1325	322
AUSF	23*	19*	106*	55*
EU	23	19	106	55
1517 10 90				
ANDERE MARGARINE				
EINF	27646*	5241*	68700*	11537*
EU	27641	5238	68009	11498
NIEDL	1816	584	2126	641
G BRIT	6799	1908	10503	2934
DAENM	1415	215	2463	376
OESTER	2208	342	6055	913
BELGI	15326	2177	46577	6590
TUERK			555	120
AUSF	38302*	6388*	119830*	19938*
EV	4878	721	16890	2408
EU	17053	3425	54307	11031
FRANKR	6083	1146	15818	3103
NIEDL	747	224	1850	543
ITAL	2218	444	5341	1068
G BRIT	1103	188	3406	579
GRIECH	587	119	3374	786
PORTUG	1003	178	6425	1043
SPAN	2015	353	8142	1367
OESTER	1285	386	4319	1369
BELGI	303	66	1781	344
LUXEMB	1708	320	3799	810
TUERK	187	25	936	123
ESTLD	565	77	1676	239
LETTLD	628	84	2275	293
LITAU	4681	534	13758	1562
RUSSLD	5567	724	16273	1980
ASERB	947	154	2069	312
KASACH	90	14	4088	530
TURKM			487	76
USBEK	2197	336	6674	925
SLOWEN	1766	253	3934	595
GUINEA	507	107	1113	194
ZENTAF			542	115
SAUDIA	420	67	1670	276
A EMIR	136	27	664	138
1517 90 10				
AND GENIESSB FETTZUB FETTG >10-15 GHT				
EINF	*	*	*	*
AUSF	*	*	49*	9*
EU			12	3
1517 90 91				
MISCHG V FLUESS FETTEN PFLANZL OELEN				
EINF	6015*	1272*	16680*	3336*
AUS LG	17	155	36	325
EU	5954	1016	16500	2885
G BRIT	1738	309	4439	818
DAENM			501	107
BELGI	3900	562	10652	1835
USA	61	256	180	451
AUSF	51040*	6155*	166637*	20598*
EU	45013	5464	155765	19353
FRANKR	2464	454	28021	3662
NIEDL	19778	2243	36675	4072
ITAL			12836	1845
G BRIT	466	233	2187	830
DAENM	1754	181	5715	692
OESTER	19736	2259	65162	7695
BELGI	19	4	814	256
NORWEG	938	103	3049	344
SCHWZ	888	143	2243	285
POLEN	3985	421	4016	424
1517 90 93				
GENIESSB MISCHG USW V FORM- TRENNOEL				
EINF	656*	252*	5466*	1848*
EU	650	250	5027	1609
FRANKR	177	64	1113	386
NIEDL	459	181	3798	1171
SINGAP			426	235
AUSF	4502*	1937*	17428*	6472*
EU	3376	1194	15219	4856
FRANKR	1013	288	3596	949
NIEDL	265	70	2064	605
G BRIT	444	260	898	529
DAENM	680	199	3080	747
SPAN	114	41	553	277
SCHWED			917	251
FINNL	25	17	214	135
OESTER	411	134	1835	622
BELGI	270	128	1316	489
SCHWZ	359	213	367	232
POLEN	209	81	321	117
TSCHE	93	89	201	176
AEGYPT			40	86
AUSTRL	128	118	128	118
1517 90 99				
AND GENIESSB FETT U OEL TIER PFL URSP				
EINF	10943*	2375*	34517*	6815*
EU	10868	2347	34329	6686
FRANKR	423	85	1826	356
NIEDL	6250	1226	11921	2749
DAENM	1310	431	5721	1548
BELGI	3640	543	14293	1946
AUSF	16533*	2640*	54758*	8029*
EV	3509	429	8452	1094
EU	11556	1779	37567	5493
FRANKR	694	145	3830	709
NIEDL	3066	342	9450	1019
DAENM	4646	519	18615	2096
GRIECH	1362	192	1758	251
PORTUG	914	157	1378	244
SPAN	79	210	336	614
OESTER	322	101	988	246
SCHWZ	301	57	1165	242
UKRAIN	600	218	2000	405
RUSSLD	1694	170	7265	795
USBEK			1322	192
MAURIT	549	97	1185	209
1518 00 10				
LINOXYN				
EINF	*	*	*	*
AUSF	*	*	*	*
1518 00 31				
MISCHG FETT PFL OEL ROH TECH ZW N LEB				
EINF	*	*	*	*
AUSF	*	*	22*	4*
1518 00 39				
AND MISCHG FETT PFL OEL TECH ZW N LEB				
EINF	1884*	149*	6821*	560*
EU	1884	149	6821	560
NIEDL	1530	81	5557	313
G BRIT	20	3	870	147
AUSF	5890*	289*	31755*	1698*
EU	5886	288	31744	1694
NIEDL	2290	60	18133	877
DAENM	1800	97	2314	125
SPAN	1286	86	9978	581
1518 00 91				
TIER PFLANZ FETT OEL GEKOCHT OXIDIERT				
EINF	27070*	1822*	52189*	3934*
EU	26869	1737	51450	3606
NIEDL	12107	704	21399	1317
SCHWED	128	60	381	181
BELGI	14367	915	28657	1879
USA	201	83	729	326
AUSF	31917*	4704*	117450*	15380*
EU	23475	3173	97632	11603
FRANKR	1765	367	10495	2026
NIEDL	11360	557	45150	2551
ITAL	4362	854	14112	2734
G BRIT	1713	508	5234	1248
DAENM	177	55	607	147
GRIECH	514	105	615	129
PORTUG	330	71	921	201
SPAN	1411	264	4223	792
SCHWED	657	153	2117	519
BELGI	999	202	13206	1045
SCHWZ	1061	219	2260	470
TSCHE	499	63	2186	335
ISRAEL	759	127	2352	411
SAUDIA	1244	228	1606	299
JAPAN	164	24	548	108
HONGK	1417	226	3793	658
1518 00 95				
MISCHG TIER PFLANZ FETT OEL UNGENIESS				
EINF	28444*	1523*	96007*	5226*
EU	26266	1437	90277	4996
FRANKR	2837	214	5947	553
NIEDL	17492	849	68150	3620
ITAL	460	76	509	85
OESTER	734	23	4985	130
BELGI	4513	233	8163	448
AUSF	43232*	2091*	126181*	5860*
EU	35924	1427	105927	4169
NIEDL	21124	690	66088	2185
ITAL	605	113	2390	411
DAENM	5280	249	15806	672
SCHWED	5362	232	7626	336
BELGI	2787	98	10425	374
POLEN	4727	320	13447	833
TSCHE	1224	97	4180	323
UNGARN	441	87	1061	218
RUSSLD	480	111	1040	248
1518 00 99				
AND TIERISCHE PFLANZLICHE FETTE OELE				
EINF	1517*	301*	6532*	863*
EV			54	4
AUS LG	251	88	671	204
EU	337	41	3738	301
BELGI			132	90
USA	250	91	382	161
AUSF	332*	115*	1553*	436*
EU	73	21	808	115

Wichtigste Ursprungs- und Bestimmungs-Laender	MAERZ 2001		JAN./MRZ. 2001	
	dt = 100kg	1000 DM	dt = 100kg	1000 DM
1520 00 00				
GLYCERIN ROH GLYCERINWASSER USW				
EINF	29152*	5468*	74877*	13192*
EU	23876	4474	63054	11492
FRANKR	18960	3582	44822	8314
NIEDL	190	69	3691	784
ITAL	2085	206	6441	686
G BRIT	1255	191	2449	370
OESTER			1913	186
BELGI	1386	425	3725	1140
NORWEG			1938	174
TSCHE	238	39	4386	465
COTEIV	5036	939	5036	939
AUSF	10998*	1760*	53009*	8130*
EU	10902	1715	51701	7758
FRANKR	11	4	263	87
NIEDL	3596	644	10073	1887
ITAL	41	22	1513	164
G BRIT	2	2	1391	229
BELGI	6682	987	36738	5199
POLEN	46	14	640	179
1521 10 00				
PFLANZENWACHSE				
EINF	1038*	694*	4354*	3085*
EU	100	83	789	519
FRANKR	97	74	387	285
NIEDL	2	8	380	221
MEXIKO	160	132	637	486
BRASIL	770	464	2915	2018
AUSF	965*	922*	2458*	2192*
EU	530	521	1451	1294
FRANKR	138	131	721	585
NIEDL	105	91	194	171
ITAL	94	88	105	105
G BRIT	72	75	148	156
S AFR	156	98	156	98
1521 90 10				
WALRAT AUCH RAFFINIERT ODER GEFAERBT				
EINF	*	*	*	1*
AUSF	*	*	*	*
1521 90 91				
BIENENWACHS AND INSEKTENWACHS USW ROH				
EINF	1697*	887*	5500*	3023*
EU	11	8	27	24
POLEN			288	170
UKRAIN	200	105	600	303
RUSSLD			209	126
COTEIV	161	91	161	91
ZENTAF			152	92
TANSAN	190	122	190	122
USA			151	114
ARGENT			494	324
CHINA	965	469	2770	1387
AUSTRL			195	129
AUSF	219*	153*	447*	316*
EU	200	137	323	219
GRIECH	135	89	226	150
1521 90 99				
ANDERES BIENENWACHS INSEKTENWACHS USW				
EINF	186*	161*	480*	373*
EU	171	134	439	303
NIEDL	143	112	261	178
AUSF	1164*	932*	2002*	1673*
EU	880	699	1397	1148
FRANKR	131	97	317	255
ITAL	106	91	156	138
G BRIT	170	128	264	206
GRIECH	277	192	336	234
SPAN	169	160	237	226
SCHWZ	23	20	135	100
ISRAEL	109	92	109	92
1522 00 10				
DEGRAS				
EINF	*	*	264*	4*
AUSF	*	*	*	*
1522 00 31				
SOAPSTOCK OEL ENTHALT MERKM OLIVENOEL				
EINF	*	*	*	*
AUSF	*	*	*	*
1522 00 39				
AND RUECKST FETTVERARB OEL ENTHALTEND				
EINF	*	*	*	*
AUSF	*	*	*	*
1522 00 91				
OELDRASS UND ANDERER SOAPSTOCK				
EINF	*	*	734*	18*
EU			734	18
AUSF	5456*	205*	13714*	551*
EU	5456	205	13714	551
NIEDL	3298	158	10126	475
1522 00 99				
AND RUECKSTAENDE D FETTSTOFFVERARBEIT				
EINF	5397*	276*	21263*	1191*
EU	4662	253	17832	1065
FRANKR	2114	180	8694	803
AUSF	2421*	97*	8313*	325*
EU	2190	81	7615	277

ABSCHNITT IV

WAREN DER LEBENSMITTELINDUSTRIE; GETRAENKE, ALKOHOLHALTIGE FLUESSIGKEITEN UND ESSIG; TABAK UND VERARBEITETE TABAKERSATZSTOFFE

KAPITEL 16

ZUBEREITUNGEN VON FLEISCH, FISCHEN ODER VON KREBSTIEREN, WEICHTIEREN UND ANDEREN WIRBELLOSEN WASSERTIEREN

Wichtigste Ursprungs- und Bestimmungs-Laender	MAERZ 2001		JAN./MRZ. 2001	
	dt = 100kg	1000 DM	dt = 100kg	1000 DM
1601 00 10				
WUERSTE U AEHNL ERZEUGN AUS LEBERN				
EINF	107*	65*	2499*	1317*
EU	99	59	2486	1304
FRANKR	17	2	336	254
NIEDL			383	215
OESTER			1191	507
BELGI	78	53	435	265
AUSF	1007*	683*	3309*	2099*
EU	990	674	3245	2054
FRANKR	123	106	502	365
NIEDL	644	411	2004	1186
OESTER	89	76	273	211
1601 00 91				
ANDERE ROHWUERSTE NICHT GEKOCHT				
EINF	8686*	12352*	29482*	39466*
EU	5555	7344	21526	28939
FRANKR	2832	3837	8350	10994
NIEDL	234	123	1603	770
ITAL	736	1123	5985	8347
G BRIT	168	114	380	254
DAENM	5	3	261	174
SPAN	456	476	1435	1349
OESTER	226	320	801	1015
BELGI	895	1345	2679	4009
UNGARN	3127	5004	7944	12514
AUSF	12449*	11475*	39787*	34926*
EU	9601	9377	31956	29832
FRANKR	2945	2574	6428	5317
NIEDL	1257	1283	5510	5250
ITAL	773	799	3175	2684
G BRIT	1057	1398	3536	4396
IRLAND	103	94	326	234
DAENM	117	145	1184	796
GRIECH	559	480	1015	923
PORTUG	300	289	692	649
SPAN	606	374	862	664
SCHWED	206	241	3616	3352
FINNL	63	91	97	157
OESTER	483	456	1976	1886
BELGI	1115	1129	3463	3418
SCHWZ	86	97	216	258
POLEN	21	16	780	623
TSCHE	68	53	716	543
UNGARN	4	5	175	237
RUSSLD	2616	1850	5704	3145
1601 00 99				
AND WUERSTE U AEHNL ERZ AUS FLEISCH				
EINF	10349*	8393*	24197*	17971*
EU	9940	8008	23016	16811
FRANKR	1208	729	3486	1996
NIEDL	2678	1016	5020	2090
ITAL	1118	935	4457	3436
G BRIT	318	105	682	193
IRLAND			1114	931
DAENM	92	90	532	370
SPAN	48	65	201	218
OESTER	3730	4459	4714	5324
BELGI	695	676	2629	2135
POLEN	373	366	1041	1073
AUSF	25829*	16989*	87888*	61564*
EU	24750	16284	84775	59568
FRANKR	4371	2821	13880	9316
NIEDL	3049	1849	9149	5905
ITAL	622	484	2684	2100
G BRIT	6780	4906	22544	16849
IRLAND	194	115	246	163
DAENM	1447	790	6623	4232
GRIECH	409	268	1471	936
PORTUG	1583	1172	5367	3360
SPAN	1982	1405	5915	4033
SCHWED	252	137	1340	751
FINNL	269	92	718	329
OESTER	1190	669	3806	2458
BELGI	2611	1467	10790	6856
LUXEMB	91	109	242	280
POLEN	121	101	513	387
TSCHE	154	92	324	197
ASERB	303	94	723	216
LIBAN	220	156	339	244
JAPAN	40	44	246	277
1602 10 00				
HOMOGENISIERTE ZUBEREIT AUS FLEISCH				
EINF	47*	41*	252*	200*
EU	45	39	246	196
AUSF	9*	8*	9*	8*
1602 20 11				
ZUBEREITUNG AUS GANS- ENTENLEBER >75%				
EINF	14*	79*	48*	236*
EU	14	79	48	235
FRANKR	14	79	37	228
AUSF	6*	10*	56*	119*
EU	1	1	43	93
1602 20 19				
AND ZUBEREITG AUS LEBER V GANS ENTE				
EINF	205*	227*	770*	820*
EU	205	227	770	820
FRANKR	47	122	184	394
BELGI	159	104	554	363
AUSF	13*	54*	17*	72*
EU	13	54	17	68
1602 20 90				
ZUBEREITUNGEN AUS LEBERN V AND TIEREN				
EINF	1838*	1472*	6523*	5347*
EU	1812	1457	6492	5324
FRANKR	57	59	313	366
NIEDL	26	13	171	147
BELGI	1592	1282	5680	4580
AUSF	161*	152*	568*	773*
EU	145	108	500	647
ITAL	2	2	81	164
SPAN	45	40	112	187
1602 31 11				
ZUB TRUTHUEHNER FLEISCH >57% N GEGART				
EINF	30730*	17331*	80910*	46256*
AUS LG	1141	793	4994	3179
EU	2795	1738	6148	3953
FRANKR	2095	1071	4838	2635
NIEDL	680	652	1232	1262
POLEN	300	213	1978	1229
TSCHE			2241	1440
UNGARN	3388	2169	7768	5086
BRASIL	18511	9756	50135	27057
CHILE	959	549	1203	687
ISRAEL	4777	2906	11437	6824
AUSF	2878*	2446*	9599*	7333*
EU	2873	2435	9564	7288
FRANKR	245	224	539	492

Wichtigste Ursprungs- und Bestimmungs-Laender	MAERZ 2001 dt - 100kg	MAERZ 2001 1000 DM	JAN./MRZ. 2001 dt - 100kg	JAN./MRZ. 2001 1000 DM
NIEDL	582	531	1171	1043
ITAL	205	186	1300	835
G BRIT	962	751	4452	3192
IRLAND	216	149	439	322
OESTER	469	398	1215	952
BELGI	99	101	206	214
1602 31 19				
AND ZUBEREITG TRUTHUEHNER FLEISCH>57%				
EINF	3081*	2389*	12089*	9330*
AUS LG	13	5	13	5
EU	1277	1116	4490	4829
FRANKR	617	475	2309	1756
NIEDL	167	123	573	466
ITAL	150	127	322	273
DAENM			561	1486
BELGI	326	365	674	792
UNGARN	72	60	2295	1491
USA	229	373	331	540
BRASIL	1468	834	4903	2417
AUSF	2440*	2476*	8254*	8053*
EU	2277	2288	7690	7473
NIEDL	447	458	1339	1350
ITAL	197	240	660	829
G BRIT	106	87	508	517
IRLAND			248	143
DAENM	313	200	2139	1596
GRIECH	89	101	205	229
SPAN	270	315	501	597
SCHWED	123	111	358	342
OESTER	542	659	1206	1261
BELGI	68	81	278	290
SCHWZ	67	73	234	252
1602 31 30				
AND ZUB TRUTHUEHNER FLEISCH >25 <57%				
EINF	142*	94*	538*	359*
EU	142	94	538	359
FRANKR	78	32	324	154
AUSF	791*	590*	1647*	1206*
EU	592	370	1363	894
SCHWED	427	216	810	386
SCHWZ	199	220	284	312
1602 31 90				
AND ZUBEREITUNG V TRUTHUEHNERFLEISCH				
EINF	310*	168*	877*	501*
EU	250	119	817	452
NIEDL	213	92	732	387
AUSF	63*	51*	107*	79*
EU	63	51	106	78
1602 32 11				
ZUBER HUEHNER FLEISCH >57% N GEGART				
EINF	7390*	3625*	24255*	11796*
EV	75	45	75	45
AUS LG	95	60	140	79
EU	6226	2959	21769	10426
FRANKR	1463	719	5883	3322
NIEDL	4540	2098	15415	6754
ITAL	44	40	140	139
DAENM	157	83	239	149
UNGARN	173	122	393	260
BRASIL	863	465	1889	983
THAIL	128	80	205	127
AUSF	2084*	1604*	10972*	8003*
EV			41	29
EU	2055	1582	10431	7641
FRANKR	112	87	295	221
NIEDL	383	318	2769	2180
ITAL	122	103	412	345
G BRIT	587	413	2568	1822
DAENM	60	50	344	281
SPAN	173	147	504	413
OESTER	553	390	1953	1337
BELGI	48	53	1307	829
LUXEMB	14	18	264	202
SCHWZ	29	22	478	319
1602 32 19				
AND ZUBEREITUNG HUEHNER FLEISCH >57%				
EINF	43128*	30265*	69879*	53082*
EV	19	13	41	36
AUS LG	1570	1180	3320	2541
EU	36897	26192	53590	42354
FRANKR	13810	9436	14758	10351
NIEDL	17983	12224	23456	15774
G BRIT	99	62	253	167
DAENM	1595	548	3995	3742
BELGI	3404	3917	11103	12299
POLEN	208	152	503	406
UNGARN	379	246	841	530
KROAT			217	123
BRASIL	372	256	997	645
ARGENT	1608	1033	3027	2010
THAIL	3664	2386	10665	6972
AUSF	8099*	5944*	18465*	14555*
EV	1965	1325	5826	3957
EU	5824	4345	12037	10045
FRANKR	576	449	961	883
NIEDL	841	539	1326	886
ITAL	1	1	164	119
G BRIT	2034	1544	3569	2908
IRLAND	360	221	971	683
DAENM	307	307	904	904
GRIECH	195	122	196	123
SPAN	606	426	720	478
SCHWED	114	73	1176	1062
OESTER	144	127	779	694
BELGI	624	503	1022	1014
LUXEMB	9	14	236	272
SCHWZ	1941	1361	5555	3880
ZYPERN	200	132	538	353
1602 32 30				
AND ZUBEREITG HUEHNER FLEISCH >25<57%				
EINF	2385*	1124*	6874*	3429*
AUS LG	8	6	15	11
EU	2199	1023	6457	3219
FRANKR	27	15	208	127
NIEDL	2032	960	4186	2053
DAENM			1730	923
AUSF	1830*	1059*	4379*	2847*
EU	1571	734	3822	2076
NIEDL	458	290	1765	1083
SPAN	135	81	544	333
OESTER	184	175	340	312
BELGI	613	104	638	130
SCHWZ	259	325	557	771
1602 32 90				
ANDERE ZUBEREITUNGEN V HUEHNERFLEISCH				
EINF	2655*	1331*	6565*	3428*
EU	2636	1316	6546	3413
NIEDL	2624	1300	6502	3370
AUSF	1255*	625*	4775*	2135*
EU	1251	617	4767	2120
FRANKR	19	9	196	97
NIEDL	134	63	463	219
G BRIT	437	159	2275	692
OESTER	139	139	412	468
BELGI	351	161	1053	487
1602 39 21				
ZUB AND GEFLUEGEL FL>57% NICHT GEGART				
EINF	29*	30*	1074*	812*
EU	29	30	1074	812
FRANKR	20	25	680	578
NIEDL	9	5	373	201
AUSF	585*	568*	1421*	1303*
EU	583	563	1416	1292
FRANKR	415	346	1146	953
OESTER	44	90	87	158
1602 39 29				
AND ZUBEREITG V AND GEFL FLEISCH >57%				
EINF	3074*	4057*	7881*	10239*
AUS LG	490	737	1357	2093
EU	578	741	1563	1787
FRANKR	140	156	612	702
NIEDL	208	265	346	351
OESTER	129	175	168	237
BELGI	46	40	298	270
UNGARN	1589	1982	3819	4700
THAIL	890	1312	2474	3727
AUSF	1209*	1597*	2611*	2781*
EU	1209	1597	2607	2774
FRANKR	703	862	1167	1336
NIEDL	95	159	279	459
G BRIT	360	494	504	708
1602 39 40				
AND ZUB V AND GEFLUEGEL FL >25 <57%				
EINF	872*	500*	942*	559*
EU	872	500	942	559
FRANKR	73	85	141	141
NIEDL	796	411	796	411
AUSF	22*	23*	82*	92*
EU	22	23	82	92
1602 39 80				
AND ZUBEREITUNGEN V AND GEFLUEGEL				
EINF	1388*	748*	2996*	1681*
EU	1388	748	2987	1655
NIEDL	1362	734	2839	1572
AUSF	125*	100*	3085*	1704*
EU	125	100	3073	1683
NIEDL	70	42	2427	1266
G BRIT			303	181
1602 41 10				
SCHINKEN V HAUSSCHWEIN ZUBEREIT HALTB				
EINF	5292*	5202*	24312*	20932*
EU	5199	5045	24122	20652
FRANKR	803	781	2955	2993
NIEDL	493	344	4032	2671
ITAL	317	468	7873	5870
G BRIT	391	224	986	640
DAENM	302	159	1298	1104
SPAN	1272	1568	2832	3701
OESTER	112	141	531	549
BELGI	1464	1240	3552	3058
USA	74	141	112	211
AUSF	8379*	10150*	25935*	28743*
EU	8120	9949	24614	28042
FRANKR	1393	1974	4938	6033
NIEDL	1311	1365	3452	3644
ITAL	256	350	758	948
G BRIT	2093	2966	5556	7193
DAENM	589	520	1956	1723
GRIECH	45	55	185	232
PORTUG	147	187	351	356
SPAN	235	258	862	1007
SCHWED	122	154	787	987
OESTER	279	393	995	1380
BELGI	1570	1673	4500	4272
LUXEMB	5	8	155	141
RUSSLD	82	25	876	283
1602 41 90				
SCHINKEN V AND SCHWEIN ZUBEREIT HALTB				
EINF	*	*	61*	81*
EU			61	81
AUSF	2*	3*	8*	10*
1602 42 10				
SCHULTER V HAUSSCHWEIN ZUBEREIT HALTB				
EINF	1737*	1038*	10453*	4787*
EU	1728	1033	10422	4768
NIEDL	92	65	340	217
G BRIT	137	91	137	91
DAENM	1223	682	5296	3014
BELGI	186	108	3149	1133
AUSF	690*	551*	2479*	2003*
EU	690	551	2473	2000
FRANKR	535	433	1925	1552
NIEDL	127	102	336	256
DAENM	2	2	99	106
1602 42 90				
SCHULTER V AND SCHWEIN ZUBEREIT HALTB				
EINF	*	*	*	*
AUSF	*	*	*	*
1602 49 11				
KOTELETTSTRAENGE USW V HAUSSCHW ZUBER				
EINF	604*	665*	1770*	2066*
EU	600	661	1726	2021
NIEDL	163	161	649	580
DAENM			443	796
OESTER	345	419	418	472
AUSF	270*	282*	749*	625*
EU	266	279	541	568
OESTER	148	145	178	186
BELGI	26	34	133	132
1602 49 13				
NACKEN USW V HAUSSCHWEINEN ZUBEREITET				
EINF	132*	143*	135*	148*
EU	130	141	133	146
OESTER	130	141	130	141
AUSF	1*	1*	5*	5*

Wichtigste Ursprungs- und Bestimmungs-Laender	MAERZ 2001 dt = 100kg	MAERZ 2001 1000 DM	JAN./MRZ. 2001 dt = 100kg	JAN./MRZ. 2001 1000 DM
EU			3	3
1602 49 15				
MISCHG SCHINK SCHULT V HAUSSCHW ZUBER				
EINF	198*	190*	437*	425*
EU	198	190	437	425
NIEDL	141	128	202	177
AUSF	63*	72*	103*	116*
EU	33	48	56	78
1602 49 19				
AND ZUB FLEISCH V HAUSSCHW FL >80 GHT				
EINF	2402*	2481*	10841*	8911*
AUS LG			64	89
EU	2111	2288	9788	8189
FRANKR	158	124	620	588
NIEDL	515	471	867	803
ITAL	7	11	914	1165
DAENM	133	61	4954	3220
OESTER	1026	1415	1198	1618
BELGI	272	206	1162	770
POLEN	272	181	909	582
UNGARN	19	12	144	140
AUSF	4120*	3858*	7584*	6427*
EU	3519	3529	6101	5575
FRANKR	284	343	532	539
NIEDL	644	395	863	553
ITAL	500	327	556	385
G BRIT	515	1044	532	1073
DAENM	407	407	1404	1281
SPAN	342	369	421	421
OESTER	154	113	277	204
BELGI	558	402	1321	930
TSCHE	275	105	703	297
UNGARN	197	125	394	250
1602 49 30				
AND ZUB FLEISCH HAUSSCHW FL >40-80GHT				
EINF	1481*	1033*	4252*	2866*
EU	1377	938	4141	2767
FRANKR	50	63	301	299
NIEDL	196	154	1111	613
ITAL	401	210	613	317
BELGI	691	482	2000	1444
POLEN	104	95	111	99
AUSF	2616*	1725*	6295*	4112*
EU	2509	1722	6126	4063
FRANKR	586	363	955	585
NIEDL	573	432	1241	899
G BRIT	77	50	271	188
DAENM			122	95
SPAN	157	119	266	209
SCHWED	14	12	268	204
BELGI	930	659	2320	1603
1602 49 50				
AND ZUB FLEISCH V HAUSSCHW FL <40 GHT				
EINF	283*	160*	2237*	914*
EU	201	131	2155	885
ITAL	1	1	1430	406
BELGI	172	107	388	242
AUSF	1372*	485*	4615*	1834*
EU	1372	485	4601	1819
FRANKR	682	181	1784	476
NIEDL	293	109	1028	400
OESTER	91	61	300	205
BELGI	27	22	396	257
1602 49 90				
AND ZUBEREIT V FLEISCH V HAUSSCHWEIN				
EINF	101*	45*	256*	231*
AUS LG			5	3
EU	15	13	149	170
AUSF	49*	36*	123*	112*
EU	40	25	81	56
1602 50 10				
ZUBER RINDFLEISCH N GEGART MISCHG USW				
EINF	472*	373*	1618*	1438*
EU	165	152	669	672
NIEDL	137	79	310	237
OESTER	32	61	95	205
BELGI			171	114
ARGENT	287	221	944	762
AUSF	1044*	628*	1189*	729*
EU	1044	628	1189	728
NIEDL	179	106	190	115
ITAL	192	129	192	129
DAENM	535	295	540	300
1602 50 31				
CORNED BEEF IN LUFTDICHT BEHAELTNIS				
EINF	2575*	975*	5370*	2094*
AUS LG	478	196	1359	563
EU			27	25
BRASIL	2507	937	5160	1967
AUSF	5*	8*	59*	38*
EU		1	26	19
1602 50 39				
AND RINDFLEISCHZUBEREIT LUFTDICHT BEH				
EINF	2692*	1414*	7170*	3507*
AUS LG	430	99	1423	367
EU	1687	1062	1946	1277
NIEDL	1604	976	1711	1021
BELGI	18	24	100	137
POLEN	66	24	2884	981
RUMAEN	720	167	1026	232
KROAT	113	59	330	149
BRASIL			126	92
URUGU			111	155
ARGENT	106	102	634	585
AUSF	698*	231*	2437*	724*
EU	698	231	2437	724
FRANKR	22	99	62	159
DAENM			95	99
BELGI	572	68	1937	258
1602 50 80				
ANDERE ZUBEREITUNGEN VON RINDFLEISCH				
EINF	714*	702*	6965*	4992*
AUS LG	105	56	1653	1204
EU	182	189	1599	1473
NIEDL	106	111	540	543
G BRIT	33	30	225	203
SCHWED			274	173
BELGI	26	35	431	436
POLEN	186	147	197	159
USA	120	228	177	337
BRASIL			2223	1526
ARGENT	226	138	2768	1496
AUSF	1384*	1059*	4971*	3853*
EU	1260	917	4550	3388
FRANKR	356	208	1119	778
NIEDL	299	231	960	791
ITAL	19	18	203	178
G BRIT	87	78	393	333
OESTER	201	128	835	524
BELGI	271	223	873	646
SCHWZ	99	112	376	410
1602 90 10				
ZUBEREITUNG AUS BLUT ALLER TIERARTEN				
EINF	7*	5*	29*	23*
EU	7	5	29	23
AUSF	32*	18*	41*	23*
EU	32	18	41	23
1602 90 31				
ZUBEREIT V WILD- OD KANINCHENFLEISCH				
EINF	19*	31*	409*	576*
EU	19	31	294	386
FRANKR	18	29	98	133
NIEDL			119	134
BELGI	1	2	62	93
UNGARN			115	190
AUSF	19*	29*	390*	415*
EU	19	29	384	400
NIEDL	12	11	346	301
1602 90 41				
ZUBEREITUNGEN AUS FLEISCH V RENTIEREN				
EINF	*	*	*	*
AUSF	*	*	*	*
1602 90 51				
ZUBEREIT FLEISCH V HAUSSCHW N GEGART				
EINF	14*	9*	66*	43*
EU	14	9	66	43
AUSF	227*	129*	459*	245*
EU	227	129	459	245
G BRIT	197	107	397	200
1602 90 61				
ZUBEREIT V RINDFLEISCH N GEGART USW				
EINF	*	*	8*	11*
EU			8	11
AUSF	*	*	1682*	904*
EU			1682	904
ITAL			201	78
G BRIT			1003	556
IRLAND			413	248
1602 90 69				
AND ZUBEREITUNG VON RINDFLEISCH USW				
EINF	45*	25*	57*	31*
EU	45	25	53	30
AUSF	1*	1*	30*	17*
EU	1	1	30	17
1602 90 72				
ZUBER SCHAFFLEISCH N GEGART MISCHUNG				
EINF	*	*	7*	6*
EU			7	6
AUSF	176*	162*	193*	203*
EU	176	162	193	203
DAENM	144	89	144	90
1602 90 74				
ZUBER ZIEGENFLEISCH N GEGART MISCHUNG				
EINF	*	*	*	*
AUSF	*	*	*	*
1602 90 76				
ANDERE ZUBEREITUNGEN VON SCHAFFLEISCH				
EINF	18*	21*	36*	33*
EU	18	21	36	33
AUSF	2*	6*	609*	1145*
EU	2	6	560	1075
BELGI			548	1051
1602 90 78				
ANDERE ZUBEREITUNGEN V ZIEGENFLEISCH				
EINF	*	*	*	*
AUSF	*	*	*	*
1602 90 98				
FLEISCH VON ANDEREN TIEREN ZUBEREITET				
EINF	53*	42*	192*	134*
EU	53	42	192	134
AUSF	111*	92*	190*	162*
EU	96	52	165	94
1603 00 10				
FLEISCHEXTRAKTE USW UMSCHLIESS < 1 KG				
EINF	81*	142*	379*	467*
AUS LG	1	8	1	8
EU	80	134	369	453
ITAL	69	106	331	407
AUSF	*	*	*	*
1603 00 80				
FLEISCHEXTRAKTE USW UMSCHLIESS > 1 KG				
EINF	78*	179*	1279*	2373*

Wichtigste Ursprungs- und Bestimmungs-Laender	MAERZ 2001		JAN./MRZ. 2001	
	dt = 100kg	1000 DM	dt = 100kg	1000 DM
AUS LG	1	3	1	3
EU	61	151	197	271
FRANKR	61	151	116	202
BRASIL			822	1785
ARGENT			167	157
AUSF	28*	47*	153*	340*
EU	26	44	121	250
BELGI			39	116
SAUDIA			30	87
1604 11 00				
LACHSE GANZ OD STUECKE ZUBEREIT HALTB				
EINF	896*	1213*	5818*	7943*
AUS LG	13	12	18	19
EU	552	655	4070	5391
NIEDL	172	80	261	149
DAENM	271	437	1115	2051
PORTUG			2449	2841
ISLAND	100	202	220	440
NORWEG	165	295	978	1558
KANADA	41	31	474	489
AUSF	289*	393*	4033*	5114*
EU	250	349	3957	5012
FRANKR	10	43	794	1344
ITAL			404	311
G BRIT	14	35	1038	1335
IRLAND			151	211
DAENM	1	2	442	320
OESTER	188	184	841	1113
BELGI	14	31	166	190
1604 12 10				
HERINGSFILETS ROH PANIERT GEFROREN				
EINF	20*	24*	38*	41*
EU	20	24	38	41
AUSF	6*	5*	12*	10*
EU	6	5	12	10
1604 12 91				
HERINGFILET LUFTDICHT VERSCHL BEHAELT				
EINF	15281*	4040*	53691*	16054*
PV	13919	3416	40169	9699
EU	1219	558	12931	6104
NIEDL	505	181	3488	1228
DAENM	386	156	5619	2386
SCHWED	302	198	3772	2440
ESTLD	520	137	1173	310
LITAU	1031	423	2420	1026
POLEN	12511	2922	37038	8563
AUSF	10932*	5261*	36022*	18637*
EU	8135	3701	28664	14601
FRANKR	92	68	408	325
NIEDL	3874	1474	8329	3675
G BRIT	508	296	2575	1433
DAENM	87	46	1055	635
GRIECH	3	2	309	150
SPAN	234	141	1020	544
OESTER	3235	1584	14119	7209
BELGI	13	19	261	252
LUXEMB	62	55	413	254
SCHWZ	104	70	354	227
TSCHE	498	172	1100	359
UNGARN	151	90	301	178
RUSSLD	192	108	192	108
USA	911	515	1879	1143
KANADA	359	305	1359	850
AUSTRL	198	87	1267	740
1604 12 99				
AND HERINGFILETS ZUBEREITET HALTB GEM				
EINF	33979*	8120*	87124*	21098*
PV	11080	2654	33789	7932
EU	22400	5336	50256	12446
NIEDL	759	496	3109	1653
IRLAND	11149	2347	18866	4054
DAENM	7645	1869	26167	6037
SCHWED	2847	624	3049	674
ISLAND	330	72	1985	431
NORWEG	35	8	722	160
LITAU	2265	592	6799	1727
POLEN	8949	2112	27362	6334
AUSF	11567*	3025*	32299*	8127*
PV	10605	2514	28476	6426
EU	826	469	3442	1607
FRANKR	206	111	973	409
OESTER	529	329	1513	889
BELGI	88	27	769	252
ESTLD	685	204	1248	313
LITAU	2981	692	7820	1701
POLEN	7071	1658	19623	4469
1604 13 11				
SARDINEN IN OLIVENOEL				
EINF	1874*	911*	6421*	3021*
AUS LG	383	187	1274	610
EU	8	5	332	137
MAROKK	1846	895	6066	2872
AUSF	101*	92*	2213*	1142*
EU	7	11	1903	890
FRANKR			1779	806
SCHWZ	82	76	283	241
1604 13 19				
ANDERE ZUBEREITUNGEN VON SARDINEN				
EINF	3214*	1689*	9831*	5315*
AUS LG	61	20	61	20
EU	90	94	318	213
G BRIT	6	17	186	102
MAROKK	3116	1590	9505	5097
AUSF	301*	159*	1995*	1048*
EU	7	5	1411	866
G BRIT			860	432
JUGOSL	150	62	312	193
1604 13 90				
SARDINELLEN SPROTTEN ZUBEREITET				
EINF	240*	114*	1388*	638*
PV	170	69	691	296
EU	52	37	128	93
ESTLD	175	73	563	230
LETTLD	13	4	672	303
AUSF	423*	108*	1475*	442*
PV	367	85	1138	249
EU	36	17	311	186
DAENM			254	148
ESTLD	377	87	1148	251
1604 14 11				
THUNFISCH ECHTER BONITO PFLANZENOEL				
EINF	28077*	9668*	75386*	27316*
AUS LG	7984	2486	25160	8041
EU	5370	2449	12379	5807
FRANKR	3379	1472	9250	4156
PORTUG	9	8	448	308
SPAN	1745	835	2183	1042
TUERK	476	132	4694	1609
GHANA	2606	809	3916	1269
SEYCH	1460	569	2477	991
ECUAD	624	229	2347	850
MALDIV	1981	760	3680	1585
THAIL	2102	615	3916	1137
INDONE	728	195	1475	418
PHILIP	11399	3510	36774	12435
PAPUA	1331	400	3868	1157
AUSF	1022*	723*	14073*	7710*
EU	812	313	13563	6720
FRANKR			1667	1014
NIEDL	182	53	914	334
ITAL			918	880
G BRIT			1809	855
DAENM	84	40	397	182
GRIECH			274	141
SPAN			151	146
OESTER	497	194	2762	1102
BELGI	16	10	4254	1828
SCHWZ	183	397	481	970
1604 14 16				
LOINS V THUNFISCH ECHT BONITO AND ZUB				
EINF	53*	22*	179*	64*
AUS LG	45	14	162	47
EU	8	8	17	17
AUSF	*	*	*	*
1604 14 18				
AND THUNFISCH ECHT BONITO AND ZUB				
EINF	22875*	8225*	74913*	29024*
AUS LG	4654	1530	12237	4170
EU	5104	2262	13548	5956
FRANKR	4703	2050	12426	5399
NIEDL	328	146	984	438
TUERK	3936	872	12320	3890
SENEG			164	92
GHANA	1572	422	2049	633
SEYCH	2936	1227	10913	5186
MADAG			8908	3602
MAURIT	3106	1347	4022	1748
ECUAD	1466	546	8803	3367
MALDIV	835	319	1365	560
THAIL	3107	966	8471	2598
INDONE	522	166	1868	604
PHILIP	232	76	2385	752
AUSF	1099*	601*	15049*	8410*
EU	943	474	14616	8059
FRANKR			5726	2991
NIEDL	1	1	456	211
ITAL			316	198
G BRIT	69	41	2934	1864
IRLAND			229	156
DAENM	209	98	564	260
GRIECH	5	2	209	177
PORTUG			158	134
SPAN			351	215
OESTER	659	331	2805	1314
BELGI			778	495
SCHWZ	147	117	406	327
1604 14 90				
PELAMIDE (SARDA SPP) ZUBEREITET				
EINF	*	*	1*	1*
EU			1	1
AUSF	*	*	*	*
1604 15 11				
MAKRELENFILETS SCOMBER SCOMBRUS ZUBER				
EINF	3037*	1824*	6984*	4173*
AUS LG	1	3	2	6
EU	2736	1657	6029	3650
NIEDL	86	49	937	660
DAENM	2521	1517	4935	2893
SPAN	148	90	148	90
MAROKK	270	143	864	457
AUSF	123*	86*	1982*	1428*
EU	93	66	1871	1350
FRANKR			412	307
ITAL			387	296
G BRIT			199	127
OESTER	92	66	253	181
BELGI			309	227
1604 15 19				
MAKRELE SCOMBRUS JAPONICUS AND ZUBER				
EINF	516*	270*	1571*	826*
EU	512	268	1564	821
NIEDL	512	268	1562	820
AUSF	384*	209*	1267*	776*
EU	191	111	983	627
OESTER	191	111	974	622
TSCHE	169	87	253	133
1604 15 90				
MAKRELE SCOMBER AUSTRALASICUS ZUBER				
EINF	3*	4*	15*	14*
EU	3	4	15	14
AUSF	*	*	1*	4*
EU			1	4
1604 16 00				
SARDELLEN ZUBEREITET				
EINF	113*	165*	620*	811*
EU	72	121	238	413
SPAN	11	54	79	225
MAROKK	39	43	378	396
AUSF	114*	333*	340*	964*
EU	34	41	115	136
SCHWZ	80	290	225	825
1604 19 10				
SALMONIDEN AUSGEN LACHSE ZUBEREITET				
EINF	44*	50*	195*	164*
EU	42	45	192	158
AUSF	*	*	*	*
1604 19 31				
LOINS V FISCH D EUTHYNNUSART ZUBEREIT				
EINF	*	*	31*	25*

Wichtigste Ursprungs- und Bestimmungs-Laender	MAERZ 2001 dt = 100kg	MAERZ 2001 1000 DM	JAN./MRZ. 2001 dt = 100kg	JAN./MRZ. 2001 1000 DM
EU			31	25
AUSF	*	*	*	*
1604 19 39				
AND FISCHE DER EUTHYNNUSART ZUBEREIT				
EINF	1461*	571*	2675*	1080*
EU	6	9	93	61
GHANA	1455	562	2582	1019
AUSF	31*	24*	86*	61*
EU	31	24	86	61
1604 19 50				
FISCHE DER ART ORCYNOPSIS UNICOLOR				
EINF	*	*	*	*
AUSF	*	*	*	*
1604 19 91				
AND FISCHFILETS ROH PANIERT GEFROREN				
EINF	7268*	6318*	29883*	26413*
EU	6326	5590	25554	22942
FRANKR	299	282	366	355
NIEDL	1830	1688	5967	5341
G BRIT	124	96	732	547
DAENM	4004	3473	18283	16568
ISLAND	184	123	525	329
NORWEG	223	118	444	210
POLEN	418	355	3155	2709
THAIL	120	132	202	222
AUSF	40370*	23023*	100633*	57294*
EV			317	175
EU	38673	21563	94942	53403
FRANKR	7273	4373	24270	14217
NIEDL	4448	2420	8970	5027
ITAL	17722	9897	37899	21186
IRLAND			184	112
GRIECH	376	209	1395	793
PORTUG	1134	565	2474	1385
SPAN	1325	687	2884	1689
FINNL	107	64	317	173
OESTER	4254	2265	10264	5613
BELGI	1994	1055	6018	3031
SCHWZ	965	1018	3540	2783
LETTLD	261	94	552	169
POLEN	105	77	131	93
UNGARN	77	72	681	252
1604 19 92				
KABELJAU ZUBEREITET				
EINF	244*	330*	274*	364*
PV	52	43	52	43
AUS LG	52	43	52	43
EU	26	29	56	63
NORWEG	166	258	166	258
AUSF	699*	631*	2101*	1763*
EV	307	243	700	415
EU	386	383	1384	1335
FRANKR	304	296	1168	1145
ITAL	79	83	79	83
G BRIT			126	94
SCHWZ	313	248	713	425
1604 19 93				
KOEHLER ZUBEREITET				
EINF	204*	139*	290*	196*
EU	122	77	208	134
AUSF	1073*	631*	3211*	1856*
EU	1050	617	3105	1785
FRANKR	820	462	2367	1279
OESTER	72	43	271	169
1604 19 94				
SEEHECHTE ZUBEREITET				
EINF	13*	11*	114*	92*
EU	13	11	114	92
AUSF	2863*	1346*	7186*	3322*
EV	424	246	994	599
EU	2371	1056	5942	2598
NIEDL	912	383	1950	800
ITAL	913	365	2677	1076
OESTER	324	214	815	490
SCHWZ	285	207	709	504
1604 19 95				
PAZIFISCHER POLLACK U POLLACK ZUBER				
EINF	113*	84*	407*	297*
EU	113	84	407	297
DAENM			188	138
BELGI	113	84	217	156
AUSF	14759*	8146*	43262*	24210*
EV	154	79	768	407
EU	13617	7535	39862	22150
FRANKR	4074	2093	12214	6243
NIEDL	3410	1906	7896	4264
ITAL	1641	1228	3924	3300
G BRIT	331	187	549	310
SCHWED	186	67	584	218
FINNL	995	365	3400	1259
OESTER	1082	578	5433	3218
BELGI	1596	926	4872	2800
SCHWZ	80	54	962	578
TSCHE	523	242	1047	511
KANADA	101	86	236	201
1604 19 98				
ANDERE FISCHE ZUBEREITET				
EINF	2757*	2171*	7673*	5995*
PV	44	17	76	28
AUS LG	36	28	102	121
EU	2481	1821	6702	5304
FRANKR	762	383	1370	666
NIEDL	550	311	1669	1438
ITAL	48	54	190	206
DAENM	884	850	2455	2380
BELGI	135	139	302	326
TAIWAN	75	200	102	274
AUSF	3169*	1718*	8252*	4510*
EU	2677	1480	7118	3987
FRANKR	1006	459	2509	1103
NIEDL	159	92	415	311
ITAL	768	345	2126	895
DAENM	199	124	251	153
OESTER	275	226	932	784
BELGI	116	87	285	225
SCHWZ	93	97	169	166
1604 20 05				
SURIMIZUBEREITUNGEN HALTBAR GEMACHT				
EINF	696*	517*	2410*	1775*
AUS LG	315	190	903	560
EU	180	198	968	866
NIEDL	55	63	518	393
ITAL	3	4	82	114
DAENM	73	90	185	218
REPKOR	352	185	924	504
AUSF	140*	126*	657*	631*
EU	137	124	619	613
NIEDL	93	61	390	308
SPAN	39	54	184	265
1604 20 10				
LACHSE AND ZUBEREIT HALTBAR GEMACHT				
EINF	105*	112*	1355*	1809*
EU	93	94	1123	1550
NIEDL	69	55	310	405
ITAL			233	267
G BRIT	4	10	50	141
DAENM	12	17	330	522
SCHWED			104	80
RUSSLD			166	129
AUSF	91*	89*	1333*	2350*
EU	85	77	1309	2306
NIEDL	48	28	265	141
DAENM			40	106
BELGI			843	1808
1604 20 30				
SALMONIDEN AND ZUBER OD HALTB GEMACHT				
EINF	5*	10*	18*	20*
EU	5	10	18	20
AUSF	*	*	*	*
1604 20 40				
SARDELLEN AND ZUBEREIT HALTB GEMACHT				
EINF	21*	42*	60*	132*
EU	21	42	59	131
AUSF	10*	12*	29*	44*
EU	8	8	19	20
1604 20 50				
SARDINEN USW AND ZUBER HALTB GEMACHT				
EINF	42*	38*	381*	252*
EU	39	34	243	175
AUSF	1*	1*	3*	2*
EU	1	1	3	2
1604 20 70				
THUNFISCH USW AND ZUBER HALTB GEMACHT				
EINF	2701*	1210*	5756*	2681*
AUS LG	1	1	1	1
EU	2690	1197	5729	2662
FRANKR	396	326	989	823
SPAN	2290	866	4670	1768
AUSF	158*	137*	1019*	751*
EU	158	137	1012	744
SPAN			291	169
OESTER	72	78	199	229
1604 20 90				
AND FISCHE AND ZUBEREIT HALTB GEMACHT				
EINF	1381*	1073*	5007*	3709*
AUS LG	54	18	73	31
EU	760	731	3271	2708
FRANKR	56	71	439	602
DAENM	563	482	1709	1191
SCHWED			671	381
POLEN	499	249	1237	619
AUSF	10744*	4519*	28542*	11924*
EV	615	228	2256	794
EU	8701	3730	23153	9961
FRANKR	1810	851	5096	2304
NIEDL	636	241	1846	681
ITAL	3373	1384	7816	3234
G BRIT	1022	349	2034	704
DAENM	268	87	1184	380
PORTUG	1	1	771	352
SPAN	203	125	308	205
SCHWED	536	180	1389	493
OESTER	336	275	1502	1046
BELGI	240	139	812	401
SCHWZ	266	118	276	125
TSCHE	485	194	1312	486
SLOWAK	203	67	888	288
UNGARN	351	108	491	156
SLOWEN	76	28	695	242
B HERZ	196	62	544	181
1604 30 10				
KAVIAR (STOERROGEN)				
EINF	7*	1121*	50*	7333*
EV	1	185	12	1845
LV	4	521	12	1656
AUS LG	5	743	34	4976
RUMAEN	1	215	5	844
RUSSLD	1	82	15	1939
IRAN	5	818	28	4457
AUSF	*	372*	12*	2678*
EV		80	1	425
LV		21		21
EU		227	11	2154
FRANKR		83	5	776
GRIECH		29	1	171
OESTER		73	5	1036
JAPAN		17	1	293
1604 30 90				
KAVIARERSATZ				
EINF	345*	858*	1762*	4360*
AUS LG	8	46	36	188
EU	271	732	1181	2848
FRANKR	4	23	164	633
NIEDL	36	23	159	528
DAENM	160	617	374	1040
SCHWED	12	35	307	499
USA	20	80	178	1082
KANADA			267	295
AUSF	268*	1029*	913*	3272*
EU	165	756	751	2774
FRANKR	29	51	108	195
NIEDL	10	65	34	188
ITAL	24	62	102	252
DAENM	25	140	32	199
GRIECH	5	46	17	149
SPAN	4	14	109	315
OESTER	57	348	272	1304
ARGENT	68	164	68	164

Wichtigste Ursprungs- und Bestimmungs-Laender	MAERZ 2001 dt = 100kg	MAERZ 2001 1000 DM	JAN./MRZ. 2001 dt = 100kg	JAN./MRZ. 2001 1000 DM
1605 10 00				
KRABBEN ZUBEREITET OD HALTBAR GEMACHT				
EINF	1027*	1545*	8321*	11373*
PV			45	102
AUS LG			12	17
EU	897	1424	7767	10656
NIEDL	876	1343	6429	8689
DAENM	21	81	837	1627
PORTUG			416	187
SCHWED			71	85
THAIL	80	100	388	463
AUSF	164*	249*	665*	960*
EU	127	196	593	855
FRANKR	7	10	205	251
OESTER	49	115	162	372
1605 20 10				
GARNELE ZUBER LUFTD VERSCHL BEHAELTN				
EINF	1416*	2942*	6469*	11881*
AUS LG	9	13	82	115
EU	936	2236	5209	10239
NIEDL	781	1916	3737	7862
ITAL			133	151
DAENM	128	280	802	1330
PORTUG			307	330
BELGI	5	8	188	488
ISLAND	122	126	533	615
FAROER			57	79
CHILE	3	6	65	135
INDIEN	341	558	341	558
THAIL	10	8	227	180
AUSF	107*	144*	240*	409*
EU	105	137	235	397
OESTER	88	107	162	265
1605 20 91				
GARNELE ZUBEREITET UMSCHLIESSUNG <2KG				
EINF	6811*	11473*	18802*	32768*
EV	6	12	83	156
AUS LG	389	864	1726	3702
EU	3764	6066	10338	17015
NIEDL	45	131	149	530
G BRIT	1784	2038	5253	7181
DAENM	1673	3006	4566	8122
PORTUG			53	177
SPAN	81	75	84	81
BELGI	125	758	159	837
NORWEG	612	847	880	1289
CHILE	25	61	209	480
INDIEN			1120	1733
BANGLA	18	23	208	630
THAIL	2229	4146	5633	10812
VIETN	5	16	52	126
INDONE	132	242	326	610
AUSF	1457*	2704*	3276*	5917*
EV			12	13
EU	1351	2583	3103	5685
FRANKR	156	225	552	872
NIEDL	126	266	266	390
ITAL	33	67	96	198
G BRIT	33	101	325	530
DAENM			120	230
GRIECH	119	428	238	857
SCHWED	307	456	325	491
OESTER	463	764	1022	1713
BELGI	91	201	122	281
1605 20 99				
GARNELE ZUBEREITET UMSCHLIESSUNG >2KG				
EINF	2912*	4999*	9591*	17289*
PV	594	1645	1566	4502
AUS LG	285	482	723	1256
EU	898	1370	3461	6344
FRANKR	27	83	35	111
NIEDL	5	11	783	2217
G BRIT	23	68	94	159
DAENM	464	672	1203	1680
BELGI	338	468	1327	2084
ISLAND	412	459	999	1191
NORWEG	387	500	522	662
POLEN	597	1651	1570	4510
KANADA	115	106	299	319
GROENL			250	367
CHILE	20	49	247	517
INDIEN			716	595
BANGLA	175	156	599	721
THAIL	65	142	521	1074
INDONE	243	566	406	987
AUSF	840*	1316*	2850*	4621*
EU	790	1221	2658	4186
FRANKR	262	453	708	1334
NIEDL	27	51	121	231
DAENM	41	60	448	650
SCHWED	331	403	1114	1434
BELGI	97	186	167	373
SCHWZ	27	48	108	279
1605 30 10				
HUMMERFLEISCH GEK F HUMMERBUTTER USW				
EINF	10*	38*	21*	65*
AUS LG	8	36	12	50
EU	2	2	9	15
AUSF	*	1*	*	2*
EU		1		2
1605 30 90				
AND HUMMER ZUBEREITET O HALTB GEMACHT				
EINF	16*	86*	35*	190*
AUS LG	16	86	30	169
EU			5	21
KANADA	16	86	30	169
AUSF	3*	59*	8*	85*
EU	2	30	7	55
1605 40 00				
AND KREBSTIERE ZUBEREIT HALTB GEMACHT				
EINF	437*	652*	1362*	2199*
EV			79	114
AUS LG	7	7	108	174
EU	176	403	698	1426
NIEDL	136	345	505	1148
THAIL			94	131
CHINA	260	248	542	579
AUSF	32*	63*	906*	1384*
EU	26	52	895	1361
FRANKR	4	9	725	1072
SPAN			117	166
1605 90 11				
MIESMUSCHEL ZUB LUFTD VERSCHL BEHAELT				
EINF	281*	188*	2200*	1374*
AUS LG			45	18
EU	281	188	2155	1356
FRANKR			903	450
NIEDL	207	127	413	251
ITAL	34	31	176	239
DAENM	40	30	618	381
AUSF	48*	34*	143*	104*
EU	8	3	36	25
1605 90 19				
MIESMUSCHEL ZUBEREITET AND BEHAELTN				
EINF	213*	127*	1267*	742*
EU	213	127	1230	695
NIEDL		1	370	161
DAENM	62	49	499	256
AUSF	269*	188*	13058*	7332*
EU	179	134	12865	7228
FRANKR	4	6	6021	3098
NIEDL	7	4	680	403
ITAL	145	106	1986	1193
G BRIT			1320	857
DAENM			662	347
SPAN			1511	922
BELGI			443	248
1605 90 30				
AND WEICHTIERE ZUBEREITET HALTBAR GEM				
EINF	2766*	1927*	7708*	6179*
AUS LG	382	144	443	235
EU	1820	1195	5460	3829
FRANKR	112	130	136	185
ITAL	39	48	174	173
G BRIT		1	55	129
IRLAND	584	271	1275	668
GRIECH	282	273	627	774
PORTUG			422	384
SPAN	740	362	2670	1367
BELGI	26	81	45	112
TUERK	75	145	872	1428
THAIL	442	413	596	577
VIETN	373	134	473	180
AUSF	161*	137*	1188*	839*
EU	58	68	920	664
OESTER	38	43	844	563
1605 90 90				
AND WIRBELLOSE WASSERTIERE ZUB HALTB				
EINF	1789*	1103*	7414*	4219*
AUS LG			3	6
EU	1773	1089	7333	4146
ITAL	125	108	396	356
DAENM	482	336	1946	1332
SPAN	1064	544	4809	2291
AUSF	217*	161*	665*	541*
EU	173	133	586	489
GRIECH			141	150
OESTER	157	119	400	296

KAPITEL 17

ZUCKER UND ZUCKERWAREN

Wichtigste Ursprungs- und Bestimmungs-Laender	MAERZ 2001 dt = 100kg	MAERZ 2001 1000 DM	JAN./MRZ. 2001 dt = 100kg	JAN./MRZ. 2001 1000 DM
1701 11 10				
ROHRZUCKER ZUR RAFFINATION BESTIMMT				
EINF	*	*	*	*
AUSF	5*	3*	153*	29*
EU	5	3	148	28
1701 11 90				
ANDERER ROHRZUCKER				
EINF	12724*	2121*	31831*	5523*
AUS LG	84	17	1080	206
EU	4566	837	8296	1806
FRANKR	2087	474	5304	1304
NIEDL	105	20	601	154
G BRIT	2374	343	2374	343
MAURIT	4746	801	15652	2511
COSTA	470	91	1080	214
BRASIL	2540	328	5122	669
PARAGU	103	17	548	103
AUSF	1819*	463*	7043*	1708*
EU	1717	430	6483	1559
FRANKR	327	83	1465	376
NIEDL			751	123
ITAL	478	116	841	213
OESTER	559	154	2730	690
SCHWZ	10	8	415	105
1701 12 10				
RUEBENZUCKER ZUR RAFFINATION BESTIMMT				
EINF	*	*	*	*
AUSF	*	*	*	*
1701 12 90				
ANDERER RUEBENZUCKER				
EINF	1113*	213*	2449*	461*
EU	1113	213	2446	457
FRANKR	806	143	2012	362
AUSF	58*	10*	1387*	216*
EU	58	10	1387	216
FRANKR	54	9	891	129
OESTER			481	84
1701 91 00				
AND ROHZUCKER AROMA-/FARBSTOFFZUSATZ				
EINF	546*	298*	1365*	659*
AUS LG	88	109	131	163
EU	436	163	1205	457
FRANKR			321	101
NIEDL	27	58	65	143
BELGI	408	103	807	204
UNGARN	88	109	131	163
AUSF	3473*	1464*	8215*	3684*
EU	2787	1162	7340	3279
FRANKR	535	435	1830	1412
G BRIT	921	175	1917	367
OESTER	803	303	1743	568
BELGI	413	192	1182	642
SCHWZ	41	93	76	122
POLEN	361	93	376	99
1701 99 10				
WEISSZUCKER				
EINF	195917*	27495*	684413*	104890*

Wichtigste Ursprungs- und Bestimmungs-Laender	MAERZ 2001		JAN./MRZ. 2001	
	dt = 100kg	1000 DM	dt = 100kg	1000 DM
EV	1270	93	3264	300
PV	122	18	158	23
AUS LG	129	13	511	59
EU	193599	27245	678691	104237
FRANKR	152714	22467	571195	88310
NIEDL	11884	1921	28795	4413
ITAL	1525	236	42317	6190
G BRIT	568	86	1041	160
OESTER	4078	547	4086	549
BELGI	12607	1948	30491	4508
POLEN	1386	112	3342	316
MYAN	610	82	820	110
AUSF	1320243*	86916*	3334183*	245828*
PV	221	33	251	42
EU	244247	31553	883395	116667
FRANKR	40742	5535	168246	26102
NIEDL	3882	575	6186	922
ITAL	113885	15894	481351	66867
G BRIT	5387	842	17963	2866
DAENM	1345	190	1822	234
PORTUG	1541	115	6362	404
SPAN	74264	6690	187712	16897
OESTER	1175	358	4548	940
BELGI	1398	253	7059	1226
CEUTA	4445	217	11190	478
ISLAND	430	25	2377	142
NORWEG	1087	79	2191	147
SCHWZ	82728	3845	214228	9627
MALTA	13551	707	28171	1457
ESTLD	40502	1995	92504	4610
LETTLD	4752	240	27919	1483
POLEN	107024	5708	126271	6757
TSCHE	30879	1513	67100	3283
SLOWAK	19223	932	68000	3585
UNGARN	11121	555	31567	1648
RUMAEN	15230	754	52255	2556
ALBAN	20000	1015	40000	2162
RUSSLD	175	13	50929	2730
USBEK	30106	1499	30106	1499
SLOWEN	11894	621	25877	1399
KROAT	7010	357	33904	1735
B HERZ	24303	1292	83975	4942
JUGOSL	87500	4349	131281	6697
MAROKK	1509	82	3015	163
ALGER	3000	150	3000	150
MAURET	2150	101	2150	101
GUINEA	11735	448	14885	584
SIER L	4455	233	7725	414
LIBERI	5690	279	9990	523
COTEIV			6565	353
GHANA	6450	309	6450	309
MADAG	1400	81	1400	81
ARUBA	1290	58	3445	190
ZYPERN	8815	471	21516	1169
IRAN	4300	224	4365	227
ISRAEL	71118	3743	278288	14140
SAUDIA	70360	3688	70360	3688
KUWAIT	36875	2034	89884	5018
BAHRAI	9460	479	23867	1355
A EMIR	167915	8711	495148	27953
OMAN	12470	598	21715	1087
JEMEN	77120	4186	77120	4186
PAKIST	9245	521	14835	851
BANGLA	5490	318	14815	890
SRILAN	19350	1129	52780	3520
INDONE	7565	381	43720	2313
SINGAP	9900	515	25380	1340
PHILIP	2150	114	6450	350
DV KOR	4407	241	4407	241
1701 99 90				
ANDERE ROHR- ODER RUEBENZUCKER				
EINF	272*	94*	737*	229*
AUS LG	4	2	9	5
EU	188	47	588	145
AUSF	439*	110*	4317*	999*
EU	145	43	3776	820
ITAL	91	11	2805	603
UKRAIN	6	3	116	80
1702 11 00				
LACTOSE -SIRUP REIN TROCKMASSE >99GHT				
EINF	17030*	1906*	63825*	6733*
AUS LG			15	13
EU	16997	1880	63771	6678
FRANKR	1957	187	10123	1031
NIEDL	14531	1639	50901	5350
FINNL			753	104
AUSF	45461*	6208*	124741*	16661*
EV	1682	234	5168	700
EU	31007	3922	78755	10198
FRANKR	2743	441	7041	1169
NIEDL	10154	1020	22575	2211
ITAL	7344	932	20887	2809
G BRIT	2165	282	4415	620
IRLAND	446	89	1309	245
DAENM	742	98	1841	245
PORTUG	250	54	792	143
SPAN	3324	479	8602	1211
OESTER	2823	394	7645	1104
BELGI	953	125	2395	309
SCHWZ	2789	397	5426	711
POLEN	1475	183	2886	371

Wichtigste Ursprungs- und Bestimmungs-Laender	MAERZ 2001		JAN./MRZ. 2001	
	dt = 100kg	1000 DM	dt = 100kg	1000 DM
SLOWAK	640	88	640	88
UNGARN	613	84	1053	133
BULGAR	200	25	815	128
RUSSLD	565	70	1044	179
SLOWEN	586	79	686	91
NIGERI			1000	129
USA	400	96	808	190
BRASIL	1178	222	2710	497
IRAN			800	99
PAKIST	240	78	315	89
INDONE	9	2	794	96
SINGAP	606	86	1208	166
JAPAN	2130	292	18197	2230
TAIWAN	619	94	619	94
1702 19 00				
ANDERE LACTOSE UND LACTOSESIRUP				
EINF	1731*	258*	6516*	865*
EU	1727	245	6495	844
NIEDL	340	60	2606	299
DAENM	1234	155	2667	325
AUSF	2074*	291*	5685*	732*
EU	1701	221	4894	595
BELGI	752	81	1529	170
1702 20 10				
AHORNZUCKER FEST AROMA-/FARBSTOFFZUS				
EINF	10*	3*	10*	3*
AUSF	*	*	21*	6*
EU			21	6
1702 20 90				
ANDERER AHORNZUCKER UND AHORNSIRUP				
EINF	1169*	1006*	3214*	2659*
AUS LG	18	17	105	84
EU		1	63	39
KANADA	1158	997	3119	2598
AUSF	84*	145*	295*	513*
EU	74	126	268	464
OESTER	61	107	218	383
1702 30 10				
ISOGLUCOSE FRUCTOSEGEH TROCKM < 20GHT				
EINF	11875*	983*	75345*	5403*
EU	11506	949	75276	5369
NIEDL	11263	926	28500	2349
BELGI	243	23	46776	3020
AUSF	64785*	4476*	151829*	10243*
EINSCHL. 1702 30 51, 40 10, 60 10, 90 30				
EV	4782	278	11253	658
PV	195	27	195	27
1702 30 51				
GLUCOSE KRISTALL PULV TROCKM > 99 GHT				
EINF	38772*	3909*	149647*	14770*
AUS LG	60	2	60	2
EU	38711	3905	149582	14759
FRANKR	10879	1263	29518	3459
NIEDL	2921	340	10187	1166
ITAL	15867	1482	46599	4593
DAENM			2966	359
SPAN	4131	315	9132	1102
OESTER	859	92	4774	502
BELGI	4054	413	46406	3578
AUSFUHR UNTER 1702 30 10				
1702 30 59				
AND GLUCOSE GEH TROCKENSTOFF > 99 GHT				
EINF	2043*	129*	16146*	814*
EU	2043	122	16145	804
FRANKR			12569	570
ITAL	1667	119	3127	223
AUSF	1126*	25*	1538*	49*
EU	1125	23	1533	42
1702 30 91				
GLUCOSE KRISTALL PULV TROCKST <99 GHT				
EINF	1686*	200*	5232*	680*
AUS LG	3	2	40	25

Wichtigste Ursprungs- und Bestimmungs-Laender	MAERZ 2001		JAN./MRZ. 2001	
	dt = 100kg	1000 DM	dt = 100kg	1000 DM
EU	1682	197	5190	650
NIEDL	1412	176	4537	574
AUSF	13*	7*	179*	42*
EU	3	3	103	20
1702 30 99				
AND GLUCOSE GEH TROCKENSTOFF < 99 GHT				
EINF	262962*	15917*	817446*	52605*
AUS LG	3	1	10	3
EU	262959	15916	817434	52490
FRANKR	144051	9260	407818	27201
NIEDL	95726	5128	291769	17712
ITAL	2083	109	17104	1479
OESTER	9632	719	25322	1970
BELGI	11467	700	74708	4086
AUSF	225299*	10812*	518181*	20911*
EV	7042	485	7042	485
1702 40 10				
ISOGLUCOSE FRUCTOSEGEHALT > 20-50GHT				
EINF	15754*	1008*	103804*	6527*
EU	15754	1008	103804	6527
FRANKR	7669	435	18437	1118
NIEDL	2806	127	5677	351
ITAL	2208	199	5572	512
BELGI	2871	247	74118	4546
AUSFUHR UNTER 1702 30 10				
1702 40 90				
AND GLUCOSE FRUCTOSEGEHALT >20-50 GHT				
EINF	11029*	1073*	29462*	2586*
EU	11029	1073	29462	2586
FRANKR	8007	675	22419	1860
NIEDL	3022	398	7043	726
AUSF	5*	3*	15*	11*
1702 50 00				
CHEMISCH REINE FRUCTOSE				
EINF	10427*	2532*	32145*	7943*
EU	8699	2106	20152	4922
SPAN			5835	1438
FINNL	8599	2093	13947	3436
ISRAEL	1728	425	11993	3018
AUSF	399*	140*	10617*	2980*
EU	263	84	10056	2669
FRANKR		1	1314	369
NIEDL	1	1	668	162
ITAL	1	2	1875	497
GRIECH	2	1	438	125
PORTUG			1261	335
SPAN	240	61	3323	884
OESTER	4	1	1006	231
KUWAIT			132	79
1702 60 10				
ISOGLUCOSE FRUCTOSEGEHALT > 50 GHT				
EINF	2003*	310*	3262*	502*
EU	2003	310	3262	502
BELGI	2003	310	3262	502
AUSFUHR UNTER 1702 30 10				
1702 60 80				
INULINSIRUP				
EINF	11646*	1658*	22432*	3176*
EU	11646	1658	22432	3176
BELGI	11606	1651	22392	3169
AUSF	5*	1*	5*	1*
EU	5	1	5	1
1702 60 95				
AND FRUCTOSE GEH TROCKENST > 50 GHT				
EINF	3006*	404*	6969*	868*
EU	2999	401	6962	865
BELGI	2999	401	6958	863
AUSF	2055*	436*	9930*	2125*
EU	1965	397	9712	2029
ITAL	570	108	1412	240
G BRIT	1157	241	4437	921
OESTER	138	48	2848	700

Wichtigste Ursprungs- und Bestimmungs-Laender	MAERZ 2001 dt = 100kg	MAERZ 2001 1000 DM	JAN./MRZ. 2001 dt = 100kg	JAN./MRZ. 2001 1000 DM
1702 90 10				
CHEMISCH REINE MALTOSE				
EINF	22*	18*	190*	129*
JAPAN	20	11	181	101
AUSF	2*	14*	6*	34*
EU	2	14	3	29
1702 90 30				
ANDERE ISOGLUCOSE				
EINF	*	*	*	*
AUSFUHR UNTER 1702 30 10				
1702 90 50				
MALTODEXTRIN UND MALTODEXTRINSIRUP				
EINF	26374*	2398*	79179*	8588*
EU	26355	2388	79152	8572
FRANKR	23277	1905	65136	6581
NIEDL	1005	153	3029	458
OESTER	1912	298	8714	1307
BELGI	161	32	2273	226
AUSF	1611*	248*	3231*	504*
1702 90 60				
INVERTZUCKERCREME USW				
EINF	21*	11*	265*	120*
EU	21	11	265	120
AUSF	*	1*	140*	49*
EU			140	48
1702 90 71				
ZUCKER USW KARAM SACCHAROSEGEH >50GHT				
EINF	1181*	143*	2626*	436*
EU	1181	143	2626	436
FRANKR	1154	133	2457	375
AUSF	251*	61*	639*	152*
EU	159	28	483	93
1702 90 75				
ZUCKER USW KARAM PULV SACCHGEH <50GHT				
EINF	2591*	416*	7448*	1165*
EU	2591	416	7447	1164
FRANKR	2070	278	6619	931
G BRIT	520	137	828	231
AUSF	1462*	727*	4534*	2195*
EU	1259	586	4124	1926
G BRIT	387	164	835	361
OESTER	768	345	2930	1315
SCHWZ	141	89	338	210
1702 90 79				
AND ZUCKER KARAM SACCHAROSEGEH <50%				
EINF	1997*	254*	4555*	554*
EU	1994	253	4547	549
FRANKR	567	103	847	152
G BRIT	1296	134	3339	327
AUSF	2181*	412*	14985*	2289*
EU	1710	275	13320	1862
FRANKR	501	83	7543	1009
NIEDL	331	57	2005	295
SCHWZ	318	76	757	173
1702 90 80				
INULINSIRUP SACCHAROSEGEHALT <50%				
EINF	1357*	414*	2619*	813*
EU	1357	414	2619	813
BELGI	1236	392	2498	791
AUSF	*	*	*	*
1702 90 99				
ANDERE ZUCKER				
EINF	12351*	1566*	103924*	9021*
EU	12280	1545	103779	8975
NIEDL	6236	535	9100	899
ITAL	16	11	2412	430
G BRIT	1002	97	3443	302
DAENM	452	120	817	213
BELGI	4224	708	86826	6932
AUSF	2810*	428*	23992*	3270*
EU	1333	199	20450	2763
FRANKR	7	2	6817	805
NIEDL	1061	144	2397	335
ITAL			3655	518
OESTER	134	34	3561	639
BELGI	84	10	968	121
LUXEMB	43	7	1027	153
USA	6	2	918	106
1703 10 00				
ROHRZUCKERMELASSE				
EINF	277555*	3529*	703006*	8483*
EU	115873	1372	199219	2851
NIEDL	24280	303	34726	467
G BRIT	752	56	11351	567
DAENM	89840	982	150793	1742
S AFR			116932	1244
USA	161682	2157	386846	4367
AUSF	30028*	213*	35437*	318*
EU	30027	212	35432	313
G BRIT	26410	146	26415	148
1703 90 00				
ANDERE ZUCKERMELASSE				
EINF	129465*	1487*	162280*	1991*
LV	1972	51	6442	165
EU	127493	1436	155838	1826
FRANKR	106109	1172	106109	1172
DAENM	21131	260	44507	559
OESTER	253	4	4984	86
AUSF	137034*	2284*	355537*	5150*
EU	136551	2272	326656	4665
NIEDL	27637	167	74969	640
G BRIT	80109	1556	80109	1556
DAENM			24664	337
SCHWED			73702	812
OESTER	7766	133	39563	611
BELGI	17496	318	27571	507
TSCHE	226	6	28187	467
1704 10 11				
KAUGUMMI SACCHAROSEG <60 GHT STREIFEN				
EINF	6454*	5274*	16516*	13787*
EU	6275	5138	16051	13505
FRANKR	3914	3086	13122	11106
NIEDL	2361	2052	2929	2397
AUSF	185*	182*	332*	409*
EU	173	158	290	330
LUXEMB	60	91	139	209
1704 10 19				
AND KAUGUMMI SACCHAROSEGEHALT <60 GHT				
EINF	1976*	1266*	5347*	3884*
EU	1892	1108	5200	3684
FRANKR	1444	761	4697	2564
DAENM	245	207	326	356
SPAN			654	393
USA	20	119	26	127
AUSF	53*	45*	565*	367*
EU	48	42	524	328
OESTER	14	8	296	187
1704 10 91				
KAUGUMMI SACCHAROSEG >60 GHT STREIFEN				
EINF	564*	439*	1317*	1036*
AUS LG		1	3	7
EU	265	217	836	699
FRANKR	134	109	663	538
NIEDL	86	104	128	157
MAROKK	133	100	258	166
AUSF	38*	60*	166*	233*
EU	18	28	100	127
1704 10 99				
AND KAUGUMMI SACCHAROSEGEHALT >60 GHT				
EINF	2795*	2631*	7397*	5722*
AUS LG	17	17	367	235
EU	469	772	1288	1827
SPAN	398	712	1068	1420
BELGI	25	19	157	151
TUERK	1106	1058	2120	1653
SLOWEN	830	321	2741	1101
MAZED			361	235
KANADA			192	133
CHINA	99	346	180	749
AUSF	2144*	1103*	5854*	2874*
EV			452	160
EU	1727	861	4250	2130
FRANKR	844	329	1216	506
NIEDL	304	155	1084	540
DAENM	92	76	229	181
OESTER	164	80	625	328
BELGI	165	82	337	172
1704 90 10				
SUESSHOLZAUSZUG SACCHAROSEGEH >10 GHT				
EINF	194*	633*	471*	1469*
EU	8	7	53	35
USA	186	626	415	1430
AUSF	1*	1*	7*	5*
EU	1	1	6	4
1704 90 30				
SOG WEISSE SCHOKOLADE				
EINF	7371*	3548*	19899*	9491*
LV			10	9
PV	25	25	80	70
AUS LG	107	100	250	225
EU	6659	3019	18399	8357
FRANKR	1851	978	5158	2720
BELGI	4772	2000	13055	5514
SCHWZ	646	474	1386	1048
AUSF	10675*	5525*	40741*	21102*
EV	220	167	454	355
LV			8	14
PV	48	25	76	40
EU	7317	3931	31571	16411
FRANKR	1322	728	5050	2526
NIEDL	428	265	1787	1022
ITAL	1084	589	4573	2860
G BRIT	138	123	334	343
DAENM	119	94	535	424
GRIECH	20	23	292	208
SCHWED	76	62	331	279
FINNL	47	51	187	221
OESTER	1690	814	5721	2888
BELGI	2304	1004	12477	5446
SCHWZ	91	80	177	162
TUERK	65	36	1273	552
POLEN	797	334	2369	1097
TSCHE	85	46	444	228
BULGAR	93	43	375	192
UKRAIN	1381	503	1649	647
RUSSLD	120	50	561	292
JUGOSL	115	85	201	136
ISRAEL	11	7	427	257
1704 90 51				
FONDANTMASSEN USW UMSCHLIESSG > 1 KG				
EINF	8060*	2050*	30979*	8519*
EU	7992	2036	30876	8444
NIEDL	515	224	4019	1387
ITAL	1529	596	5220	2476
G BRIT	479	90	1810	655
DAENM	35	65	256	196
GRIECH			94	85
SPAN	15	31	78	152
BELGI	5235	885	18780	3320
AUSF	4239*	1833*	18766*	5888*
EV	129	100	236	162
PV			20	16
EU	2362	1161	15954	4607
FRANKR	848	409	4947	1195
NIEDL	85	63	250	188
ITAL	362	145	1335	451
GRIECH	53	35	1078	244
SPAN	70	35	690	153
SCHWED	461	225	3306	1118
FINNL	8	4	1619	265
OESTER	327	157	2175	695
SCHWZ	80	114	314	373
TSCHE	731	80	764	97
JAPAN	156	116	172	127
1704 90 55				
HUSTEN- U KRAEUTERBONBONS -PASTILLEN				
EINF	2769*	2457*	11828*	12863*
AUS LG	5	8	13	20
EU	933	458	5759	5842
ITAL	386	208	1086	551
G BRIT			3438	4634
FINNL	505	237	935	441
SCHWZ	1808	1977	6038	6990

Wichtigste Ursprungs- und Bestimmungs-Laender	MAERZ 2001 dt = 100kg	MAERZ 2001 1000 DM	JAN./MRZ. 2001 dt = 100kg	JAN./MRZ. 2001 1000 DM
AUSF	19724*	12803*	35662*	23227*
EU	19285	12298	33743	20890
FRANKR	1794	1152	2574	1737
NIEDL	137	52	1462	459
ITAL	8429	4972	9491	5595
G BRIT	36	24	296	207
DAENM			346	121
PORTUG	392	110	392	110
SPAN	791	274	1098	454
FINNL	1	3	557	204
OESTER	390	298	2290	1510
BELGI	7243	5375	15146	10420
SCHWZ	157	165	242	241
POLEN			114	196
TSCHE	34	25	535	184
UKRAIN	55	117	105	218
RUSSLD	42	58	193	366
S AFR			129	551
SAUDIA	15	6	167	135
1704 90 61				
DRAGEES				
EINF	15888*	11893*	19760*	15346*
PV	152	121	152	121
EU	15177	11153	18464	13928
FRANKR	103	87	250	196
NIEDL	9969	7152	10941	7896
ITAL	2669	2534	4102	3818
G BRIT	1447	421	1479	449
FINNL	230	102	534	246
OESTER	695	817	852	1019
BELGI	6	12	104	189
POLEN			199	248
TSCHE	152	121	167	130
USA	445	585	751	983
AUSF	4495*	2628*	11741*	6613*
PV			185	105
EU	4227	2373	9956	5394
FRANKR	367	224	617	381
NIEDL	944	474	2231	1094
ITAL	105	92	257	194
G BRIT	641	189	1335	442
DAENM	970	567	1418	904
PORTUG	172	166	267	262
SPAN	342	172	1170	579
SCHWED	432	201	1770	806
FINNL	39	21	185	100
OESTER	181	137	441	300
BELGI	41	28	228	199
NORWEG	43	19	276	130
SCHWZ	50	59	330	270
TSCHE	24	32	293	190
USA			176	86
1704 90 65				
GUMMIBONBONS GELEE-ERZEUGNISSE USW				
EINF	27450*	11793*	65432*	27646*
PV			12	4
AUS LG	47	19	1717	514
EU	22140	8922	51895	20649
FRANKR	2181	854	3633	1421
NIEDL	6256	2955	14128	6498
G BRIT	1173	580	2960	1419
DAENM	381	201	484	254
SPAN	6788	2416	13192	4865
OESTER	2208	735	4545	1520
BELGI	3137	1168	12741	4768
TUERK	325	134	848	354
TSCHE	4589	2125	11318	5104
INDONE			288	159
CHINA	163	479	258	817
AUSF	37688*	15377*	82043*	35052*
EU	27653	11588	54600	23073
FRANKR	3793	1542	5779	2304
NIEDL	5462	2108	12910	5039
ITAL	1453	678	3089	1423
G BRIT	6738	3159	12607	6012
IRLAND	270	120	270	120
DAENM	413	291	1036	619
GRIECH	539	265	902	438
PORTUG	209	89	346	145
SPAN	1246	423	1874	691
SCHWED	1665	599	2683	961
FINNL	393	203	519	255
OESTER	2405	1099	5618	2758
BELGI	2526	819	6184	2015
LUXEMB	541	193	783	293
SCHWZ	1840	1021	5618	3094
TSCHE	3396	900	9430	3886
USA	1292	402	3487	1176
KANADA	649	252	1950	711
SAUDIA	215	150	215	150
REPKOR			181	96
JAPAN	9	7	373	178
TAIWAN	291	88	311	103
HONGK	1693	554	2849	928
AUSTRL	1	1	563	199
SCHIFF	99	111	209	268
1704 90 71				
HARTKARAMELLEN AUCH GEFUELLT				
EINF	13817*	14841*	21870*	20400*
AUS LG	2	2	328	82
EU	11902	13045	18155	17639
FRANKR	268	173	303	199
NIEDL	1105	1355	2226	2144
ITAL	412	202	1245	570
G BRIT	304	183	785	496
DAENM	479	164	958	346
SPAN	8281	10416	9664	12393
FINNL	493	249	1801	801
BELGI	559	302	1145	590
SCHWZ	44	107	76	130
TUERK	89	81	171	129
POLEN	116	63	652	238
TSCHE	528	177	869	302
CHINA	28	78	126	334
REPKOR	591	1018	600	1033
AUSF	17917*	9552*	33599*	18244*
EV	478	322	786	524
EU	13750	7171	21903	11495
FRANKR	2278	1448	2442	1545
NIEDL	1496	604	2677	1222
ITAL	1338	731	1662	1002
G BRIT	1632	775	2160	1060
IRLAND	159	79	185	91
DAENM	117	112	335	398
GRIECH	197	115	272	161
PORTUG	476	226	674	316
SPAN	1070	576	2363	1180
SCHWED	182	106	339	188
OESTER	3344	1708	6297	3157
BELGI	1406	645	2192	1094
NORWEG	59	39	222	138
SCHWZ	139	94	390	315
POLEN	966	444	2492	1093
TSCHE	235	127	601	389
USA	266	111	781	332
MEXIKO	124	94	124	94
ISRAEL	336	239	834	544
JORDAN	2	3	122	80
SAUDIA	340	122	682	312
KUWAIT	118	92	131	101
SINGAP	5	3	135	104
CHINA	213	103	931	479
REPKOR	397	236	1778	1047
JAPAN	141	91	241	174
HONGK	141	95	362	241
1704 90 75				
WEICHKARAMELLEN				
EINF	5555*	6187*	14936*	10616*
AUS LG	59	53	152	83
EU	1609	4670	3554	6216
FRANKR	240	102	334	165
NIEDL	527	371	618	431
G BRIT	151	155	750	696
SPAN	397	3855	667	4385
BELGI	187	111	938	366
SCHWZ	153	126	510	469
POLEN	2153	747	6149	2098
SLOWEN	1150	438	3824	1481
AUSF	25606*	13006*	75921*	36071*
EU	13898	7950	34439	18510
FRANKR	2078	1528	4728	3298
NIEDL	946	469	1904	915
ITAL	166	112	584	385
G BRIT	5765	2950	13148	6492
DAENM	482	331	1544	834
GRIECH	144	103	303	205
PORTUG	299	313	516	532
SPAN	1097	546	3982	1884
SCHWED	371	212	1046	536
FINNL	195	161	481	376
OESTER	1862	931	5117	2455
BELGI	487	290	1097	587
NORWEG	169	111	455	297
SCHWZ	362	212	706	409
POLEN	597	251	1663	696
TSCHE	92	49	453	222
UNGARN	39	23	440	172
RUSSLD	506	127	1236	294
USA	5191	1803	21903	7666
KANADA	1225	491	5180	2318
LIBAN	59	36	271	173
ISRAEL	85	57	363	225
SAUDIA	497	209	1231	584
A EMIR	119	97	122	101
THAIL	278	135	626	302
JAPAN	714	463	1588	1039
TAIWAN	161	120	608	439
AUSTRL	654	364	1409	837
NEUSEE	166	88	310	190
1704 90 81				
KOMPRIMATE				
EINF	1070*	1102*	3675*	3162*
PV	30	6	30	6
AUS LG			1	3
EU	876	694	3285	2181
NIEDL	702	476	1997	1151
G BRIT	170	212	431	491
OESTER			738	428
USA	142	274	289	559
CHINA	13	77	61	362
AUSF	2050*	1304*	4895*	3122*
EU	1791	1096	3874	2334
FRANKR	128	82	144	90
NIEDL	471	282	828	519
G BRIT	326	173	793	400
DAENM	68	34	286	170
SCHWED	72	33	553	296
OESTER	436	324	770	556
BELGI	151	75	300	159
NORWEG	150	98	278	178
SCHWZ	32	29	420	316
1704 90 99				
ANDERE ZUCKERWAREN OHNE KAKAOGEHALT				
EINF	10711*	7260*	28549*	17399*
PV	127	24	277	74
AUS LG	149	96	602	306
EU	7730	5215	15758	9965
FRANKR	625	487	924	820
NIEDL	2169	1100	4368	2337
G BRIT	1763	1744	2106	1928
IRLAND	103	68	132	171
DAENM	1468	823	3574	1955
GRIECH	184	88	494	277
SPAN	212	297	1051	682
FINNL	14	8	211	116
BELGI	1015	499	2383	1392
SCHWZ	26	49	190	339
TUERK	731	435	2143	1080
POLEN	327	177	1551	928
UNGARN	4	32	188	249
MOLDAU	186	35	544	135
USA	422	205	753	391
KANADA			269	77
THAIL	349	837	898	2256
REPKOR			695	1222
AUSF	9555*	5365*	27945*	14863*
PV			230	36
EU	7933	3957	23791	11582
FRANKR	655	461	1013	685
NIEDL	3545	1393	12703	4915
ITAL	325	172	1540	887
G BRIT	633	387	1093	675
DAENM	1448	857	3494	1992
SPAN	143	68	417	201
SCHWED	387	118	945	356
FINNL	165	73	524	252
OESTER	257	246	1105	1127
BELGI	255	112	702	351
NORWEG	137	65	302	208
SCHWZ	431	327	1003	817
SLOWAK	75	131	88	139
UKRAIN	6	4	207	144
RUSSLD	153	111	395	288
USA	122	97	288	168

KAPITEL 18

KAKAO UND ZUBEREITUNGEN AUS KAKAO

Wichtigste Ursprungs- und Bestimmungs-Laender	MAERZ 2001 dt = 100kg	MAERZ 2001 1000 DM	JAN./MRZ. 2001 dt = 100kg	JAN./MRZ. 2001 1000 DM
1801 00 00				
KAKAOBOHNEN -BRUCH ROH ODER GEROESTET				
EINF	199210*	42353*	565497*	119173*
AUS LG	99033	20618	275459	58752
EU	3468	1064	9887	3161
FRANKR	600	224	1792	509
NIEDL	2501	767	7728	2579
UKRAIN			1033	118
COTEIV	114957	24341	370210	76545
GHANA	7131	1957	20868	5387
TOGO	4369	757	12097	2080
NIGERI	20068	3907	50816	10130
UGANDA	1810	331	4389	778
TANSAN	668	131	1708	329
MADAG	463	94	994	214
HAITI	1442	239	2476	436
DOM RP	125	56	1133	439
KOLUMB	500	102	500	102
ECUAD	6039	1616	19998	4878
BRASIL			3173	493
BOLIV			220	97
INDONE	21898	4749	40601	9399
MALAYS	735	132	735	132
PAPUA	15195	2817	19238	3679
N ERM			4486	569
AUSF	4723*	1197*	20677*	3823*
EU	2718	735	14117	2510
ITAL			3389	501
DAENM	1455	412	4838	1143
SPAN			4377	490
OESTER	1263	323	1513	376
SCHWZ	252	116	252	116
TSCHE	1753	346	6058	1166
1802 00 00				
KAKAOSCHALEN KAKAOHAEUTCHEN USW				
EINF	3827*	102*	10529*	210*
EU	1371	11	5287	37
USA	360	79	540	119

Wichtigste Ursprungs- und Bestimmungs-Laender	MAERZ 2001		JAN./MRZ. 2001	
	dt - 100kg	1000 DM	dt - 100kg	1000 DM
AUSF	4111*	52*	12033*	148*
EU	3410	43	10156	86
1803 10 00				
KAKAOMASSE NICHT ENTFETTET				
EINF	12120*	3902*	41078*	13297*
AUS LG	22	7	22	7
EU	11639	3767	38360	12518
FRANKR	1099	334	5536	1684
NIEDL	8731	2820	25995	8482
BELGI	1809	613	6669	2263
TSCHE	459	128	1816	496
ECUAD	22	7	742	210
AUSF	2477*	777*	41283*	14347*
EU	1496	469	35802	12654
FRANKR	253	90	16036	6278
NIEDL			6064	1896
ITAL			2960	921
GRIECH			1312	459
SCHWED			1430	419
FINNL			1916	642
OESTER			2151	691
BELGI	1243	379	3720	1340
POLEN	741	233	3816	1121
RUSSLD	190	58	1722	521
1803 20 00				
KAKAOMASSE GANZ O TEILWEISE ENTFETTET				
EINF	892*	184*	8188*	1663*
EV	200	35	3085	550
EU	692	149	5063	1091
FRANKR	692	149	3543	778
NIEDL			559	138
G BRIT			960	174
INDONE			485	97
MALAYS	200	35	2600	453
AUSF	423*	96*	3844*	755*
EU	19	1	837	184
NIEDL	19	1	837	184
POLEN	390	91	2342	462
JUGOSL			640	102
1804 00 00				
KAKAOBUTTER KAKAOFETT KAKAOOEL				
EINF	64163*	32998*	202306*	104611*
EV	438	207	837	378
EU	63332	32532	200277	103667
FRANKR	628	304	7506	3488
NIEDL	58021	29895	181803	94498
ITAL	1199	543	3566	1811
DAENM	1005	571	3254	1845
SPAN	1241	582	1723	831
OESTER	1226	629	1478	758
BELGI	12	8	944	391
SLOWAK			218	109
DOM RP	200	214	200	214
MALAYS	438	207	837	378
AUSF	5486*	2944*	13272*	6509*
EU	4129	2307	8742	4350
NIEDL			1579	665
ITAL	13	12	223	120
OESTER			2815	1262
BELGI	4112	2292	4112	2292
ISLAND	63	39	312	168
SCHWZ	151	168	301	336
TUERK			232	121
POLEN	757	394	3231	1430
1805 00 00				
KAKAOPULVER OHNE ZUCKERZUSATZ USW				
EINF	23593*	5505*	80851*	18734*
EU	23575	5496	80661	18624
FRANKR	4933	1085	12328	2510
NIEDL	17911	4191	66267	15579
BELGI	708	202	1695	442
BOLIV			81	75
AUSF	10859*	2893*	64544*	14037*
EV	574	137	1349	273
EU	1182	489	31698	6413
FRANKR	44	17	2601	587
NIEDL	214	36	8105	1554
ITAL	161	63	1718	376
G BRIT	10	2	3462	782
DAENM	372	167	1933	522
GRIECH	34	19	366	113
PORTUG			345	87
SPAN	32	13	8658	1289
SCHWED	88	42	336	137
OESTER	14	7	1992	426
BELGI	157	85	1868	438
NORWEG	55	27	388	338
TUERK	300	71	1622	366
ESTLD	405	87	1418	272
POLEN	1122	208	2739	488
SLOWAK	802	185	1875	386
UNGARN	1020	233	2798	567
RUMAEN	997	265	1625	412
UKRAIN	1013	267	5373	1220
BELARS	298	67	1749	346
RUSSLD	503	127	4160	849
AEGYPT			1875	409
USA	648	131	1792	352
KANADA	400	112	772	196
ARUBA	600	106	600	106
ISRAEL	428	75	856	150
SAUDIA	204	227	300	332
KUWAIT	29	5	109	92
1806 10 15				
KAKAOPULVER ZUCKERZUSATZ SACCHGEH <5%				
EINF	*	*	68*	64*
EU			68	64
AUSF	33*	30*	110*	87*
EU	28	24	101	77
1806 10 20				
KAKAOPULVER ZUCKERZUS SACCHGEH >5-65%				
EINF	59*	46*	5315*	1747*
EU	27	24	5219	1671
SCHWED			4590	1466
OESTER			360	87
AUSF	4298*	1310*	24041*	7208*
EU	3452	1084	19610	6067
FRANKR	8	2	7885	2370
NIEDL	19	6	511	150
ITAL	175	59	767	254
DAENM	182	53	722	227
PORTUG	578	187	1638	521
SCHWED	357	104	614	175
OESTER	1607	525	5277	1757
BELGI	448	124	1713	475
SCHWZ	575	132	3462	822
1806 10 30				
KAKAOPLUVER ZUCKERZUS SACCHG >65-80%				
EINF	145*	101*	223*	158*
EU	19	22	32	39
SCHWZ	126	79	181	111
AUSF	73*	39*	22204*	6835*
EU	5	2	21825	6709
FRANKR			17560	5313
ITAL			452	120
G BRIT			829	326
GRIECH			603	246
PORTUG			1212	331
SPAN			851	225
BELGI			340	96
1806 10 90				
KAKAOPULVER ZUCKERZUS SACCHG > 80 GHT				
EINF	*	1*	17*	5*
EU		1	17	5
AUSF	11*	5*	426*	71*
EU	4	2	413	66
1806 20 10				
KAKAOMASSE UMSCH >2 KG MILCHF >31 GHT				
EINF	12901*	5399*	42087*	17480*
EV			329	187
LV	210	142	327	248
PV			142	143
EU	11589	4698	36078	14164
FRANKR	1667	610	5958	2152
NIEDL	247	101	441	186
ITAL	1038	381	2710	962
BELGI	8503	3553	26547	10701
NORWEG			329	187
SCHWZ	1312	701	5680	3129
AUSF	10367*	3549*	49293*	17976*
EV	1672	528	3942	1394
LV	1161	329	1161	329
PV	152	63	411	190
EU	4197	1458	34970	12982
FRANKR	23	11	6066	1964
NIEDL	4093	1392	16731	5940
ITAL	18	11	3620	1514
G BRIT			2137	900
GRIECH	5	3	1253	609
PORTUG			139	93
SPAN	21	11	418	217
OESTER	22	16	3935	1436
BELGI			490	216
POLEN	4543	1373	9372	2820
TSCHE	166	68	449	199
BELARS	1	1	302	113
USA	266	113	1341	542
KANADA	606	243	814	339
LIBAN	172	94	626	309
JAPAN			210	133
1806 20 30				
KAKAOMASSE >2 KG MILCHF >25 - 31 GHT				
EINF	4170*	1619*	31162*	12213*
LV	40	36	211	174
AUS LG	4	3	4	3
EU	3856	1361	30586	11740
FRANKR	251	56	810	187
NIEDL	20	13	19108	7579
G BRIT			192	89
DAENM	231	118	1394	672
BELGI	3324	1164	9004	3187
SCHWZ	154	144	416	359
TSCHE	160	114	160	114
AUSF	24381*	8523*	108459*	39544*
PV	2201	786	6288	2323
EU	16478	6010	81677	31067
FRANKR	12240	4469	55287	20893
NIEDL	19	8	1236	455
ITAL	280	102	2824	1061
G BRIT			2291	1021
SCHWED			312	126
BELGI	3803	1392	19101	7301
NORWEG	961	350	2169	798
TUERK			665	211
POLEN	3717	1172	12599	3944
TSCHE	585	216	2772	1070
UKRAIN	1240	345	5560	1510
KANADA	1020	294	1429	444
CHINA			200	80
AUSTRL	200	64	770	243
1806 20 50				
KAKAOMASSE GEHALT KAKAOBUTTER >18 GHT				
EINF	1066*	352*	3923*	1352*
EU	1046	315	3872	1262
FRANKR	632	193	1262	385
NIEDL	10	4	390	208
BELGI	404	118	2220	669
AUSF	2189*	656*	6443*	2011*
EU	239	93	1147	462
OESTER	117	52	407	180
POLEN	1677	475	4970	1440
1806 20 70				
"CHOCOLATE-MILK-CRUMB" GEN. ZUBEREITG				
EINF	948*	353*	1106*	459*
EU	948	353	1106	459
G BRIT	931	337	932	339
AUSF	*	*	2*	2*
1806 20 80				
KAKAOGLASUR				
EINF	575*	266*	3039*	983*
EU	571	263	3035	980
NIEDL	349	146	551	253
BELGI	142	62	2126	535
AUSF	9918*	2265*	15722*	3889*
PV			10	5
EU	444	170	1707	685
FRANKR	310	92	885	282
ITAL	63	22	497	230
RUSSLD	8804	1884	12931	2835
1806 20 95				
AND KAKAOMASSEN USW IN UMSCHL > 2 KG				
EINF	5797*	2291*	15113*	6340*
EU	4763	1709	12612	4937
FRANKR	114	42	531	204
NIEDL	2720	892	8226	3063
ITAL	173	129	1033	616
OESTER	1417	526	1998	740
BELGI	338	117	635	247
SCHWZ	267	140	1175	648
TSCHE	399	245	934	553
KANADA	360	191	360	191
AUSF	6261*	2467*	22976*	9329*
EV	14	4	14	4
EU	4591	1790	18493	7530
FRANKR	1808	571	6021	2061
NIEDL	895	344	2459	961
ITAL	262	119	335	156
G BRIT	538	228	5781	2577

Wichtigste Ursprungs- und Bestimmungs-Laender	MAERZ 2001 dt = 100kg	MAERZ 2001 1000 DM	JAN./MRZ. 2001 dt = 100kg	JAN./MRZ. 2001 1000 DM
GRIECH	14	8	496	202
SPAN	212	126	273	153
OESTER	584	295	2056	1002
BELGI	82	39	634	210
SCHWZ	160	84	363	191
POLEN	973	287	2454	643
TSCHE	8	7	202	107
ISRAEL	80	64	247	197
1806 31 00				
TAFEL- STANGEN- RIEGELSCHOKO GEFUELLT				
EINF	110604*	63632*	170509*	98625*
PV	192	95	833	443
AUS LG	33	53	117	164
EU	109072	62444	164390	93686
FRANKR	10495	6413	21396	13226
NIEDL	92193	52214	120522	67157
ITAL	13	131	288	276
G BRIT	52	40	1196	1256
SCHWED	259	190	586	437
OESTER	5769	3187	19608	10562
BELGI	103	130	407	468
SCHWZ	948	801	2338	2029
POLEN	194	109	2605	2109
TSCHE	197	99	787	421
USA	65	92	108	156
AUSF	44002*	27144*	134055*	86215*
EV	1439	728	2394	1282
LV	212	99	212	99
PV			234	116
EU	34963	21650	111388	72199
FRANKR	13142	8110	38716	24505
NIEDL	1489	838	4771	3710
ITAL	3513	2481	12362	8771
G BRIT	1510	973	10814	6824
IRLAND	50	40	251	178
DAENM	934	671	3330	2583
GRIECH	167	121	1085	761
PORTUG	105	94	905	760
SPAN	2706	1426	6569	3698
SCHWED	502	380	1576	1272
FINNL	376	228	462	325
OESTER	8535	5092	23402	13991
BELGI	1568	1083	6464	4303
LUXEMB	166	113	681	518
SCHWZ	777	653	2153	1710
TUERK	39	34	721	493
POLEN	1539	766	3352	1679
TSCHE	1448	788	3426	1874
SLOWAK	56	27	286	140
UNGARN	1555	793	3604	1869
RUMAEN	151	83	231	143
BULGAR	239	116	514	267
RUSSLD	89	55	434	288
SLOWEN	106	56	476	281
KROAT	440	222	1532	756
B HERZ	514	237	971	458
USA	309	306	860	880
KANADA	383	240	546	442
MEXIKO	136	111	264	202
ISRAEL	195	123	492	271
SCHIFF	162	266	321	550
1806 32 10				
SCHOKOLADE UNGEF ZUS V GETREIDE USW				
EINF	32742*	19067*	111188*	64294*
PV	379	337	805	706
AUS LG	1130	898	2362	2227
EU	23007	12944	83450	46929
FRANKR	20293	10939	70338	38302
NIEDL	439	318	1378	954
DAENM	110	95	198	170
SCHWED	109	80	320	238
OESTER	1750	1239	10026	6155
BELGI	206	189	932	872
NORWEG	1158	900	2881	2245
SCHWZ	7751	4743	23047	14129
KANADA	670	390	1403	743
AUSF	61989*	37404*	164146*	100113*
EV	1202	768	2800	1888
EU	52039	31508	134811	82813
FRANKR	29873	17308	61766	35466
NIEDL	1992	1286	5937	3842
ITAL	4007	2427	16751	9983
G BRIT	1565	1107	4125	3216
IRLAND	151	112	396	273
DAENM	879	822	2965	2488
GRIECH	162	136	528	388
PORTUG	391	274	1435	979
SPAN	1471	1027	5464	3763
SCHWED	304	350	1092	1126
FINNL	104	112	682	673
OESTER	9543	5377	29058	17159
BELGI	1561	1134	4529	3345
SCHWZ	422	337	1287	859
MALTA	282	155	289	161
TUERK	397	286	3601	2143
POLEN	1116	481	3360	1534
TSCHE	1576	863	3859	2143
SLOWAK	120	58	1008	503
UNGARN	852	423	2610	1277
BULGAR	756	348	1615	805
UKRAIN	752	378	1885	950
RUSSLD	1463	941	2674	1655
USBEK			200	92
SLOWEN	346	163	1083	525

Wichtigste Ursprungs- und Bestimmungs-Laender	MAERZ 2001 dt = 100kg	MAERZ 2001 1000 DM	JAN./MRZ. 2001 dt = 100kg	JAN./MRZ. 2001 1000 DM
KROAT	129	71	665	347
B HERZ	258	123	571	282
USA	164	161	514	487
KANADA	60	36	316	265
ARGENT	2	6	91	98
ISRAEL	60	51	220	202
THAIL	8	9	128	129
SINGAP	108	103	248	222
SCHIFF	134	256	272	547
1806 32 90				
ANDERE SCHOKOLADE NICHT GEFUELLT				
EINF	5145*	3417*	14478*	9699*
AUS LG	64	112	137	274
EU	2310	1514	7689	5046
FRANKR	7	19	1489	957
NIEDL	345	204	923	548
G BRIT	37	40	139	148
DAENM	89	90	176	178
SCHWED	343	236	795	580
OESTER	517	281	1070	564
BELGI	857	568	2774	1825
SCHWZ	2736	1840	6648	4544
AUSF	22983*	16249*	61433*	43804*
EV	32	18	276	226
EU	15683	11658	42905	30869
FRANKR	2502	1444	6324	3652
NIEDL	2142	1829	5875	4928
ITAL	2727	1452	7734	4270
G BRIT	1781	1397	5862	4375
IRLAND	91	57	256	155
DAENM	870	793	2055	1853
GRIECH	243	207	418	324
PORTUG	127	116	417	284
SPAN	986	895	2124	1609
SCHWED	204	215	431	412
OESTER	2061	1816	5643	4813
BELGI	1914	1404	5642	4065
SCHWZ	204	224	1068	1064
TUERK	27	36	174	232
LITAU	117	67	542	249
POLEN	2300	1272	3775	2089
TSCHE	624	405	1226	846
SLOWAK	69	49	466	320
UNGARN	34	34	974	610
BULGAR	58	35	219	165
UKRAIN	163	95	504	295
RUSSLD	294	177	1173	636
SLOWEN	239	138	725	473
KROAT	200	118	512	345
B HERZ	212	95	492	232
USA	164	166	504	497
KANADA	145	87	547	431
ISRAEL	882	325	1464	562
SAUDIA			84	81
SINGAP	62	73	170	205
MONGOL	593	282	1370	660
REPKOR			101	117
JAPAN	1	1	133	244
SCHIFF	106	295	264	786
1806 90 11				
PRALINEN AUCH GEFUELLT ALKOHOLHALTIG				
EINF	1050*	1005*	6114*	5480*
PV	7	18	50	156
AUS LG	1	7	1	8
EU	586	572	4001	3576
FRANKR	21	45	223	227
ITAL		1	347	287
G BRIT	3	8	464	408
FINNL	69	62	717	609
OESTER	284	188	1236	762
BELGI	169	226	598	1041
SCHWZ	21	60	164	275
POLEN	22	33	123	257
UNGARN	421	339	1826	1369
AUSF	2380*	2539*	10084*	10479*
PV			16	32
EU	1018	1119	5611	5783
FRANKR	118	114	681	897
ITAL	56	143	499	460
G BRIT	63	97	300	356
DAENM	21	25	189	175
GRIECH	9	13	250	230
PORTUG	2	2	481	359
SPAN	13	29	255	262
OESTER	192	248	958	1303
BELGI	421	347	1638	1366
LUXEMB	35	31	164	190
NORWEG	77	74	235	227
SCHWZ	15	16	213	350
ESTLD	53	41	199	155
LETTLD	8	8	159	130
POLEN	168	120	388	296
TSCHE	187	141	579	452
UNGARN	173	148	240	212
RUSSLD	118	111	681	511
GEORG	175	110	372	231
AUSTRL			206	173
SCHIFF	87	351	186	804

Wichtigste Ursprungs- und Bestimmungs-Laender	MAERZ 2001 dt = 100kg	MAERZ 2001 1000 DM	JAN./MRZ. 2001 dt = 100kg	JAN./MRZ. 2001 1000 DM
1806 90 19				
ANDERE PRALINEN AUCH GEFUELLT				
EINF	32840*	26368*	68421*	60130*
PV	1518	625	3946	1639
AUS LG	20	71	233	295
EU	28975	23798	58135	52628
FRANKR	4263	4576	13953	15265
NIEDL	762	581	1206	962
ITAL	1886	1866	4128	4205
G BRIT	823	677	4723	3784
SCHWED	1103	848	3093	2261
FINNL	380	434	596	677
OESTER	1618	1454	4751	4986
BELGI	18044	13276	25407	20213
SCHWZ	552	999	1721	3276
LETTLD	70	48	326	218
POLEN	1466	788	3201	1895
TSCHE	778	301	2784	1023
UNGARN	78	54	243	215
RUSSLD	625	268	1344	532
AUSF	24132*	17146*	74139*	59032*
PV	707	249	2478	1022
EU	11153	8733	36669	33842
FRANKR	1409	1243	3609	3741
NIEDL	2109	1521	8234	9349
ITAL	173	140	1223	832
G BRIT	2343	1839	6772	5899
IRLAND	40	32	143	157
DAENM	1346	928	3218	2192
GRIECH	123	115	451	423
PORTUG	148	94	932	691
SPAN	254	188	1494	1007
SCHWED	615	429	1535	1005
FINNL	176	170	385	358
OESTER	1708	1519	5678	5612
BELGI	546	341	1671	1172
LUXEMB	163	174	323	404
NORWEG	239	206	413	364
SCHWZ	615	534	1972	1731
TUERK	37	65	453	585
POLEN	719	342	2004	942
TSCHE	1297	754	4123	2434
SLOWAK	53	44	295	239
UNGARN	221	148	1229	678
RUMAEN	138	98	355	259
BULGAR	116	80	508	339
UKRAIN	58	45	269	168
RUSSLD	295	282	651	762
GEORG	105	78	230	164
ARMEN			187	113
KASACH	4	12	95	105
SLOWEN	167	159	534	483
B HERZ	53	44	236	183
JUGOSL	192	135	474	341
LIBYEN			123	115
USA	7368	3713	19226	10231
IRAN			125	93
ISRAEL	103	86	572	522
MONGOL	158	136	504	373
SCHIFF	238	740	578	1819
1806 90 31				
AND SCHOKOLADEERZEUGNISSE GEFUELLT				
EINF	17789*	15910*	39079*	37841*
PV	223	223	1351	1477
AUS LG			9	4
EU	17135	15285	36685	35281
FRANKR	150	269	1742	2582
NIEDL	7223	4906	9431	6565
ITAL	37	337	91	662
G BRIT	31	90	69	191
DAENM	131	89	352	217
SCHWED	162	129	1080	833
OESTER	913	631	3662	2790
BELGI	8456	8825	19981	21375
SCHWZ	81	183	133	284
POLEN	74	52	259	221
UNGARN	202	204	1237	1362
USA	18	24	87	290
AUSF	6634*	6050*	20074*	20141*
EV	191	265	1423	2002
PV			15	13
EU	4648	3574	14287	12005
FRANKR	870	537	1248	837
NIEDL	251	150	872	684
ITAL	442	333	1827	1499
G BRIT	595	413	1912	1836
DAENM	519	363	1240	1014
GRIECH	156	154	320	286
PORTUG	106	69	396	285
SPAN	289	190	1154	748
OESTER	688	863	3593	3523
BELGI	582	394	1384	990
NORWEG	219	183	862	918
SCHWZ	87	120	679	877
POLEN	657	422	934	638
TSCHE	22	64	191	323
UNGARN	55	119	139	228
RUSSLD	32	79	186	423
SLOWEN	49	91	101	214
USA	284	336	1453	2118
MONGOL	224	219	400	364
SCHIFF	83	374	207	928

Wichtigste Ursprungs- und Bestimmungs-Laender	MAERZ 2001 dt = 100kg	MAERZ 2001 1000 DM	JAN./MRZ. 2001 dt = 100kg	JAN./MRZ. 2001 1000 DM
1806 90 39				
AND SCHOKOLADEERZEUGN NICHT GEFUELLT				
EINF	7099*	5981*	21363*	17206*
PV	2258	1817	4475	3791
AUS LG	13	61	37	162
EU	4513	3536	15775	11972
FRANKR	1324	1109	4604	4047
NIEDL	1239	797	5085	3038
ITAL	269	386	488	801
G BRIT	116	176	140	214
DAENM	363	189	811	463
OESTER	453	306	2835	1984
BELGI	720	544	1734	1339
NORWEG	172	136	596	522
SCHWZ	307	566	935	1288
POLEN	721	392	1131	597
TSCHE	1361	1320	2873	2756
AUSF	18076*	16341*	54817*	52283*
EV	56	86	241	418
LV	36	14	190	280
PV	42	38	128	104
EU	15897	13827	44161	39937
FRANKR	3896	3266	9590	8245
NIEDL	3681	2812	6818	5272
ITAL	774	690	2392	2241
G BRIT	2106	1603	7411	7078
IRLAND	27	55	266	261
DAENM	865	1050	2762	2915
GRIECH	373	353	923	838
PORTUG	529	477	1651	1382
SPAN	740	526	2203	1487
SCHWED	216	248	734	814
FINNL	309	328	341	382
OESTER	741	741	4326	4480
BELGI	1637	1673	4674	4434
LUXEMB	3	5	70	108
NORWEG	78	96	710	963
SCHWZ	352	560	1419	2346
POLEN	205	151	415	359
TSCHE	446	379	2391	2000
SLOWAK	52	52	217	205
BULGAR	38	48	158	200
RUSSLD	33	31	224	311
SLOWEN	186	213	338	397
KROAT	131	132	233	234
S AFR		1	384	391
USA	230	247	1178	1417
KANADA	18	26	378	528
MEXIKO			204	362
ARGENT			178	281
ISRAEL	88	126	392	420
KUWAIT			111	100
AUSTRL	7	11	813	619
SCHIFF	39	154	157	391
1806 90 50				
KAKAOHALTIGE ZUCKERWAREN				
EINF	23006*	14998*	29962*	19112*
PV	12	6	12	6
EU	21702	14276	27559	17801
FRANKR	15238	9705	19230	12207
NIEDL	81	56	529	298
G BRIT	6117	4380	7064	4876
SCHWZ	156	99	207	122
TUERK	171	52	414	181
TSCHE	465	220	694	327
UNGARN	198	225	321	368
AUSF	13435*	7655*	42670*	24440*
EU	11818	6699	38397	21830
FRANKR	3538	2333	10910	7574
NIEDL	1810	1153	6005	3598
ITAL	850	471	3033	1603
G BRIT	340	137	1852	807
DAENM	706	409	2636	1366
GRIECH	78	36	351	182
PORTUG	141	97	545	375
SPAN	1638	582	5135	1925
SCHWED	378	243	748	408
OESTER	1917	1004	5482	3042
BELGI	329	190	1464	834
NORWEG	363	183	521	269
SCHWZ	405	234	1485	811
POLEN	95	74	258	220
S AFR	2	2	335	138
ISRAEL			112	91
HONGK	148	87	164	98
1806 90 60				
KAKAOHALTIGE BROTAUFSTRICHE				
EINF	3880*	1368*	11933*	3756*
EU	2914	874	9862	2658
NIEDL	2840	827	7532	2083
ITAL	21	13	262	159
SPAN			1990	346
TUERK	132	80	159	103
POLEN	834	413	1874	978
AUSF	29706*	8026*	52768*	14826*
EU	27012	7240	44912	12554
FRANKR	15114	3800	22338	5614
NIEDL	2610	709	4692	1251
ITAL	805	210	1160	311
G BRIT	1048	301	3715	1338
DAENM	468	124	1192	312
GRIECH	479	129	642	179
SPAN	2302	642	3599	857
SCHWED	184	55	596	185
OESTER	1274	579	2602	1160
BELGI	2600	745	3990	1201
SCHWZ	89	40	437	209
TSCHE	401	107	752	192
KANADA	588	152	1356	348
LIBAN	238	82	372	127
1806 90 70				
KAKAOHALT ZUBEREITG HERST V GETRAENKE				
EINF	5914*	4027*	16590*	8848*
AUS LG	38	72	38	72
EU	5684	3482	16187	7880
FRANKR	74	36	1641	745
NIEDL	1389	683	3718	1647
G BRIT	371	872	778	1200
DAENM	1234	962	2831	1753
SCHWED	2353	801	6379	2177
OESTER	176	45	678	174
USA	227	539	397	959
AUSF	23002*	9873*	69626*	29061*
EU	21137	8477	65315	26275
FRANKR	6278	2727	23537	10344
NIEDL	6959	2543	16020	6177
ITAL	259	108	503	259
G BRIT	1414	871	7025	2958
DAENM	889	285	2494	759
GRIECH	81	44	569	360
PORTUG	29	21	433	172
SPAN	71	52	1187	333
SCHWED	1445	404	1824	542
OESTER	1968	762	7269	2607
BELGI	1622	601	3990	1532
NORWEG	690	662	1372	1025
SCHWZ	234	145	441	296
POLEN	129	175	202	288
TSCHE	201	91	654	333
UNGARN	241	72	912	304
SLOWEN	207	80	332	129
KROAT	59	79	102	111
1806 90 90				
AND KAKAOHALTIGE LEBENSMITTELZUBEREIT				
EINF	4385*	2294*	14021*	6950*
PV	4	6	4	6
AUS LG	35	83	81	212
EU	3848	1948	12891	6138
FRANKR	351	154	1731	687
NIEDL	1187	672	2202	986
ITAL	376	357	475	485
G BRIT	171	79	735	304
OESTER	436	113	1329	657
BELGI	1309	563	6262	2926
SCHWZ	203	146	366	358
TSCHE	160	108	328	207
AUSF	5316*	2334*	13758*	6381*
EV	158	50	306	99
EU	4280	1662	11210	4586
FRANKR	2271	816	5844	2071
NIEDL	506	181	960	375
ITAL	256	93	492	240
G BRIT	153	33	699	181
SPAN	366	153	1105	535
SCHWED	72	24	429	226
OESTER	178	135	592	399
BELGI	139	78	287	150
SCHWZ	170	151	489	446
KAPITEL 19				
ZUBEREITUNGEN AUS GETREIDE, MEHL, STAERKE ODER MILCH; BACKWAREN				
1901 10 00				
ZUBER KINDERNAEHRMITT AUFM EINZELVERK				
EINF	9414*	5262*	22857*	12371*
EU	9411	5255	22791	12263
FRANKR	331	202	1512	918
NIEDL	237	134	1192	549
ITAL	60	44	225	163
IRLAND	4376	1986	11707	5256
DAENM	1836	1554	3698	3138
OESTER	2552	1320	4385	2182
NEUSEE			57	98
AUSF	28249*	17133*	88604*	49382*
EV	2090	1881	3601	3292
EU	11054	4438	38883	15920
FRANKR	4479	1464	16202	5405
ITAL	402	268	1158	962
G BRIT	1	1	378	167
DAENM	1156	659	2575	1450
GRIECH	120	94	232	174
PORTUG	1329	360	5265	1480
SPAN	1662	426	5400	1551
OESTER	711	420	3169	1961
BELGI	1162	735	4423	2698
SCHWZ	1270	801	3112	1956
TUERK	1033	1118	1718	1830
LETTLD	371	274	706	477
LITAU	159	129	269	211
POLEN	654	668	1739	1745
TSCHE	573	355	1328	777
SLOWAK	321	178	624	342
UNGARN	538	388	1385	971
RUMAEN	666	461	1166	876
BULGAR	119	88	342	260
UKRAIN	193	110	339	176
BELARS			106	79
RUSSLD	72	57	287	176
GEORG	98	114	214	234
SLOWEN	115	115	302	251
LIBYEN	3055	1597	8200	4281
S AFR			210	161
USA	433	453	721	768
KANADA	2035	1866	3232	2885
MEXIKO	30	46	269	278
BRASIL			207	172
BOLIV			416	166
ZYPERN	153	102	519	500
IRAN	1693	745	11307	4941
ISRAEL	266	220	1658	1238
AFGHAN			203	99
BANGLA			160	93
THAIL	209	167	558	442
MALAYS	251	221	386	331
SINGAP	138	120	204	169
PHILIP	1516	1306	3490	2987
TAIWAN	492	406	2040	1626
HONGK	192	158	454	549
AUSTRL			137	103
1901 20 00				
MISCHG USW HERST V BACKWAREN POS 1905				
EINF	57556*	15202*	216158*	59038*
AUS LG	56	73	173	141
EU	52762	13758	204435	55518
FRANKR	29530	7001	126288	30645
NIEDL	6310	2259	29784	11363
ITAL	353	46	3788	1106
G BRIT	4468	986	10713	2428
DAENM	559	239	2087	747
SCHWED	647	317	2843	1404
OESTER	3705	794	9962	2115
BELGI	7162	2110	18857	5674
SCHWZ	951	312	2745	925
TUERK	88	42	967	414
UNGARN	1608	236	3735	574
RUSSLD	182	41	601	134
USA	984	493	1531	764
SINGAP	287	112	460	184
CHINA	379	118	1034	341
AUSF	33773*	10133*	121034*	35136*
EU	24393	7026	93710	26656
FRANKR	6375	1576	23605	5310
NIEDL	1622	319	9797	2309
ITAL	942	190	5803	1284
G BRIT	4067	1861	16319	7311
DAENM	1272	549	7618	2477
GRIECH	348	97	1564	359
SPAN	1321	196	4931	725
OESTER	6337	1671	15535	4619
BELGI	787	288	3172	1095
LUXEMB	1086	191	4320	811
NORWEG	198	76	646	267
SCHWZ	281	104	1694	667
ESTLD	130	44	1010	186
POLEN	2919	586	7858	1732
TSCHE	479	170	1057	334
UNGARN	197	55	1263	393
RUMAEN	96	43	249	118
USA	334	188	512	260
ISRAEL	110	25	617	182
SAUDIA	1134	614	2179	979
KUWAIT	100	46	753	199
A EMIR	116	48	1186	303
OMAN	441	184	1323	552
VIETN	530	223	553	231
SINGAP	162	57	446	159
JAPAN	456	165	1520	679
1901 90 11				
MALZEXTRAKT GEHALT TROCKSTOFF >90 GHT				
EINF	1554*	489*	4878*	1548*
EU	1554	489	4870	1544
NIEDL	1544	480	4476	1378
ITAL	5	2	280	101
AUSF	30*	11*	167*	65*
EU	20	6	136	48
1901 90 19				
ANDERER MALZEXTRAKT				
EINF	3167*	485*	9209*	1528*
EU	3116	445	9136	1499
NIEDL	1190	202	3564	710
G BRIT	1282	134	3914	532
FINNL	591	94	1537	224

Wichtigste Ursprungs- und Bestimmungs-Laender	MAERZ 2001 dt = 100kg	MAERZ 2001 1000 DM	JAN./MRZ. 2001 dt = 100kg	JAN./MRZ. 2001 1000 DM
AUSF	382*	94*	3209*	883*
EU	24	12	1449	353
DAENM			912	233
POLEN	99	18	1001	337
1901 90 91				
LEBMITTELZUB MEHL USW O MILCHFETT USW				
EINF	3495*	1433*	12154*	4840*
EU	2766	1149	9685	3917
FRANKR	675	317	2533	1020
NIEDL	238	64	1821	658
ITAL	336	331	833	704
DAENM	115	29	302	128
OESTER	1374	398	4085	1365
SCHWZ	717	278	2387	887
AUSF	1650*	490*	4603*	1523*
EU	1593	463	4524	1482
NIEDL	1215	331	2927	993
OESTER	375	117	1121	349
1901 90 99				
AND LEBENSMITTELZUBEREITG A MEHL USW				
EINF	29267*	12506*	102423*	39559*
PV	29	5	29	5
AUS LG	110	234	134	249
EU	27638	11462	99346	37984
FRANKR	4306	1412	23596	6860
NIEDL	5642	2352	25961	10384
ITAL	3098	2197	6195	3929
G BRIT	2401	1087	5921	2590
IRLAND	4278	1846	12238	5245
DAENM	4013	1179	10250	3146
SPAN			179	90
OESTER	2360	756	10185	3659
BELGI	1528	628	4799	2072
SCHWZ	665	267	1431	508
USA	124	228	276	315
ECUAD	60	227	60	227
SINGAP	457	160	717	257
AUSF	226102*	58080*	699855*	177767*
EV	309	121	1935	1216
EU	148637	35746	494442	115356
FRANKR	33754	9751	119743	32196
NIEDL	28759	5933	89415	17941
ITAL	8957	1676	32746	6343
G BRIT	13620	2967	53208	11355
IRLAND	769	133	1984	369
DAENM	2583	650	10067	2843
GRIECH	703	217	2755	830
PORTUG	1668	281	5812	963
SPAN	20579	4176	54053	9371
SCHWED	1572	585	7945	2522
FINNL	2786	681	13601	3530
OESTER	13598	4113	47281	13905
BELGI	19136	4539	55413	13060
NORWEG	792	316	2908	1029
SCHWZ	1752	907	3836	1997
MALTA	141	38	470	128
TUERK	198	64	615	179
ESTLD	405	120	1049	309
LITAU	376	178	1045	533
POLEN	16555	3968	40622	10436
TSCHE	10478	2268	24506	5541
SLOWAK	4142	875	10025	2247
UNGARN	9581	2233	25937	6622
RUMAEN	451	149	1094	352
BULGAR	927	189	2219	421
UKRAIN	984	583	1881	1028
RUSSLD	10280	3747	23354	8577
KIRGIS	360	184	360	184
SLOWEN	2571	691	6087	1561
KROAT	4052	1198	7056	2268
B HERZ	4545	998	10061	2151
JUGOSL	469	112	890	240
MAZED	424	85	659	150
ALGER			543	122
NIGERI	160	125	160	125
UGANDA			6880	327
S AFR	166	133	988	597
USA	693	242	1272	561
KANADA	67	27	1190	829
MEXIKO	1860	891	14930	7584
CHILE			502	388
ISRAEL	1095	644	4518	2484
SAUDIA	126	103	358	230
THAIL	824	209	1219	291
PHILIP			731	286
CHINA			69	80
JAPAN	1405	301	3435	812
HONGK	98	88	183	172
AUSTRL	494	290	940	599
1902 11 00				
TEIGWAREN EIER ENTHALT N GEKOCHT USW				
EINF	24409*	4214*	88906*	15756*
AUS LG	14	6	82	34
EU	20091	3176	73676	12789
FRANKR	566	177	2282	686
NIEDL	215	27	3204	1241
ITAL	19000	2894	61239	9993
BELGI	142	41	6709	809
SCHWZ	3698	906	10656	2498
CHINA	557	112	1868	355
AUSF	3988*	1038*	14750*	3541*
EU	2729	651	11316	2608
FRANKR	1055	169	4358	873
ITAL	312	120	780	221
DAENM	144	27	967	177
OESTER	752	218	3353	933
BELGI	278	46	794	136
SCHWZ	410	152	589	224
RUSSLD	362	82	1421	295
USA	210	88	425	186
1902 19 10				
TEIGWARE OH WEICHWEIZENMEHL USW N GEK				
EINF	102478*	12317*	447306*	53197*
EU	99513	11948	439488	52260
FRANKR	355	28	5455	442
NIEDL	159	37	973	132
ITAL	91398	10902	419921	49837
G BRIT	873	149	873	149
BELGI	6237	721	11126	1493
TUERK	2245	224	6126	625
AUSF	5309*	1602*	16688*	4788*
EU	4265	1407	13673	4163
FRANKR	477	71	1763	272
NIEDL	52	19	843	152
G BRIT	35	11	395	177
DAENM	402	180	1351	543
OESTER	584	147	1633	336
BELGI	2561	925	6713	2348
SCHWZ	133	49	676	238
1902 19 90				
ANDERE TEIGWAREN NICHT GEKOCHT USW				
EINF	18594*	2520*	67822*	9701*
AUS LG			6	2
EU	17252	2155	64808	8870
ITAL	15781	1817	58600	7784
G BRIT			755	109
IRLAND			2520	202
GRIECH	958	181	1171	222
BELGI	441	121	1186	317
TUERK	720	75	986	102
TRINID			562	82
HONGK	12	88	23	94
AUSF	6873*	585*	20218*	1687*
EU	2421	243	9082	871
NIEDL	1946	153	7481	594
ESTLD	1046	73	3087	217
RUSSLD	1375	94	4658	313
1902 20 10				
TEIGWAREN GEFUELLT >20 GHT FISCHE USW				
EINF	246*	288*	676*	715*
AUS LG	76	112	189	233
EU	38	27	220	135
THAIL	163	224	347	472
AUSF	115*	119*	255*	301*
EU	87	88	205	252
OESTER	67	66	172	216
1902 20 30				
TEIGWAREN GEFUELLT >20 GHT WURST USW				
EINF	1723*	794*	6458*	2676*
EU	1659	748	6348	2610
ITAL	575	247	4049	1557
BELGI	537	264	1083	574
LUXEMB	295	116	317	124
AUSF	275*	121*	995*	443*
EU	265	113	661	333
1902 20 91				
ANDERE TEIGWAREN GEKOCHT				
EINF	14546*	5538*	51692*	21425*
AUS LG	41	15	143	50
EU	12065	4184	41311	16217
FRANKR	2398	283	8536	3149
NIEDL	1594	942	13138	6182
ITAL	2858	847	11824	2667
G BRIT	837	524	1417	873
DAENM	487	62	1263	161
SCHWED			193	86
OESTER	413	195	1339	608
BELGI	2924	1236	4326	1942
LUXEMB	519	254	968	476
SCHWZ	2259	1266	8539	4719
CHINA	202	70	1587	340
REPKOR			168	79
AUSF	2026*	1005*	10728*	4123*
EU	1905	889	10093	3821
FRANKR	319	163	2171	1049
NIEDL	192	74	835	414
G BRIT	6	4	3412	405
OESTER	927	387	2118	1097
BELGI	227	105	751	360
LUXEMB	113	76	252	192
SCHWZ	119	114	270	239
1902 20 99				
AND TEIGWAREN GEFUELLT AND ZUBEREITET				
EINF	7566*	2722*	34319*	11534*
AUS LG	40	15	55	22
EU	7413	2662	33724	11279
FRANKR	40	28	274	179
NIEDL	38	16	481	228
ITAL	5857	2194	28516	9464
GRIECH	14	6	434	85
OESTER	219	125	927	531
BELGI	1062	215	2586	618
CHINA	41	16	277	125
AUSF	1032*	529*	2602*	1578*
EU	796	386	2052	1230
NIEDL	158	57	497	260
DAENM	178	76	209	135
OESTER	222	127	842	526
KANADA	111	95	246	210
1902 30 10				
ANDERE TEIGWAREN GETROCKNET				
EINF	8488*	2278*	24583*	7278*
AUS LG	726	164	2603	575
EU	1982	730	8713	3099
FRANKR	820	367	3235	1442
NIEDL	147	59	555	229
ITAL	963	295	4508	1129
IRLAND			316	258
THAIL	863	305	2421	912
CHINA	4386	917	11043	2359
REPKOR	238	113	697	342
TAIWAN	666	77	782	132
AUSF	5571*	3095*	14969*	8376*
EU	4417	2452	12789	7119
FRANKR	900	286	2507	863
NIEDL	491	268	1731	981
ITAL	472	294	771	476
G BRIT	988	787	2191	1762
IRLAND	214	120	1171	660
PORTUG	50	32	247	156
SPAN	379	185	1019	555
SCHWED			268	143
FINNL	184	103	500	271
OESTER	402	201	1336	699
BELGI	285	152	781	426
SCHWZ	155	122	431	274
RUSSLD	367	258	473	331
BRASIL	416	123	677	200
1902 30 90				
ANDERE TEIGWAREN ANDERS ZUBEREITET				
EINF	22124*	6117*	61883*	18150*
AUS LG	60	20	69	24
EU	19382	4659	52189	13115
FRANKR	3453	981	11273	3375
NIEDL	647	184	1418	447
ITAL	7064	1133	19499	3495
G BRIT	904	281	2014	604
DAENM	2200	320	5158	735
OESTER	2242	937	6122	2638
BELGI	2835	775	6241	1641
SCHWZ	1717	603	6202	2245
POLEN	884	782	2832	2491
AUSF	1839*	749*	7529*	2940*
EU	1574	608	6967	2619
FRANKR	513	177	2923	958
SCHWED	102	32	752	238
OESTER	682	244	1698	740
BELGI	56	19	595	144
KANADA	101	86	236	202
1902 40 10				
COUSCOUS NICHT ZUBEREITET				
EINF	433*	83*	973*	193*
EU	433	83	973	193
FRANKR	423	81	944	187
AUSF	49*	12*	109*	28*
EU	49	12	109	28

Wichtigste Ursprungs- und Bestimmungs-Laender	MAERZ 2001 dt = 100kg	MAERZ 2001 1000 DM	JAN./MRZ. 2001 dt = 100kg	JAN./MRZ. 2001 1000 DM
1902 40 90				
ANDERER COUSCOUS				
EINF	210*	82*	1262*	529*
EU	210	82	1262	529
FRANKR	210	82	822	241
OESTER			349	269
AUSF	70*	34*	184*	80*
EU	13	9	69	29
1903 00 00				
TAPIOKASAGO SAGO AUS AND STAERKE USW				
EINF	374*	54*	1472*	171*
AUS LG	102	9	435	37
EU	40	15	134	51
AUSF	*	*	8*	1*
EU			8	1
1904 10 10				
GEBLAEHTER ODER GEROESTETER MAIS				
EINF	28550*	3709*	75947*	10237*
PV	3805	1150	11862	3491
AUS LG	1	1	3	3
EU	23836	2177	62516	5069
FRANKR	1512	484	4269	1489
NIEDL	21202	1166	54644	3160
G BRIT	219	207	737	496
OESTER	860	285	2716	834
SCHWZ	4461	1443	12733	3902
AUSF	36202*	10684*	100985*	29991*
EV			22	9
EU	27508	8208	74739	22549
FRANKR	2554	600	8633	2523
NIEDL	338	84	1791	440
ITAL	819	337	1507	603
G BRIT	1218	420	4779	1608
DAENM	4957	1438	13769	3899
GRIECH	76	19	975	244
PORTUG	241	55	507	227
SPAN	4836	1580	5988	1986
SCHWED	5657	1623	17487	4987
FINNL	1541	453	3510	1061
OESTER	1915	526	6282	2040
BELGI	3339	966	9407	2876
NORWEG	256	66	1052	268
SCHWZ	2623	815	8375	2457
ESTLD	360	80	1008	245
LETTLD	311	85	1007	268
LITAU	415	160	797	259
POLEN	658	106	1322	212
TSCHE	1242	323	3511	901
UNGARN	392	99	1222	334
SLOWEN	216	69	781	243
KROAT	373	111	1111	335
KOLUMB			325	125
SAUDIA	104	32	467	163
A EMIR	61	20	498	132
JAPAN	204	89	387	243
1904 10 30				
GEBLAEHTER ODER GEROESTETER REIS				
EINF	8005*	3966*	24424*	10417*
EU	7918	3911	24287	10338
FRANKR	56	50	689	261
NIEDL	965	403	5696	2355
ITAL	571	146	1845	476
G BRIT	765	359	3454	1372
SPAN	3473	1053	8948	2713
BELGI	2062	1894	3389	3117
AUSF	864*	332*	4783*	1635*
EV	132	41	132	41
EU	308	127	3644	1358
FRANKR	7	3	738	148
G BRIT			518	202
DAENM	20	6	648	265
OESTER	101	44	531	310
1904 10 90				
AND GEBLAEHT OD GEROESTET GETREIDE				
EINF	54334*	9045*	61345*	10561*
EU	51803	8517	52870	8731
FRANKR	12787	5373	13566	5507
NIEDL	34605	1167	34621	1170
G BRIT	2979	1434	2993	1444
DAENM	1171	377	1204	390
BELGI	99	130	104	135
SCHWZ	2435	482	8278	1732
AUSF	25471*	7996*	68308*	22398*
EV			144	40
EU	22631	6763	57194	17815
FRANKR	5976	1887	15811	4799
ITAL	2402	717	6881	1973
G BRIT	4487	1002	8120	2481
DAENM	976	279	2696	762
GRIECH	13	8	795	255
SPAN	2014	746	5824	2202
SCHWED	688	193	1428	451
OESTER	3251	1051	7453	2148
BELGI	2593	789	7640	2454
SCHWZ	466	212	2994	1166
TUERK			525	170
POLEN	292	119	1061	498
TSCHE	503	287	1357	731
UNGARN	103	30	691	200
S AFR	340	127	464	151
ZYPERN	137	43	667	198
ISRAEL	51	70	277	243
1904 20 10				
ZUBERETG MUESLI N GEROEST GETREIDEFL				
EINF	3654*	566*	12462*	2071*
EU	105	49	1042	600
ITAL			288	78
OESTER	22	21	621	467
SCHWZ	3545	514	11416	1468
AUSF	10387*	3093*	24491*	6944*
EV	134	42	216	70
EU	6922	2055	15835	4539
FRANKR	1272	417	2950	805
NIEDL	791	148	1372	283
ITAL	895	310	1953	650
G BRIT	450	77	619	139
SPAN	510	138	1494	457
SCHWED	779	263	1817	429
OESTER	1893	578	3809	1201
BELGI	19	8	896	230
LUXEMB	22	12	213	101
TSCHE	235	62	707	181
UNGARN	595	144	1330	280
RUSSLD	416	166	979	331
KROAT	289	82	894	244
1904 20 91				
ZUBEREITUNG V GEBLAEHT GEROEST MAIS				
EINF	3*	2*	44*	16*
AUSF	4*	4*	128*	107*
EU	1	1	116	99
1904 20 95				
ZUBEREITUNG V GEBLAEHT GEROEST REIS				
EINF	113*	62*	433*	138*
EU	48	19	311	67
AUSF	567*	420*	3701*	1667*
EU	516	380	3599	1591
FRANKR			2051	508
NIEDL	215	184	572	465
OESTER			215	145
BELGI	278	182	551	416
1904 20 99				
ZUBER V AND GEBLAEHT GEROEST GETREIDE				
EINF	468*	227*	2736*	1298*
EU	315	142	2239	1029
NIEDL	285	127	1850	860
G BRIT	28	10	357	142
SCHWZ	148	78	471	228
AUSF	1990*	1055*	4562*	2285*
EU	1880	974	4257	2095
NIEDL	162	140	408	350
ITAL	1048	355	2142	703
OESTER	448	317	1298	755
BELGI	121	98	209	162
1904 90 10				
REIS VORGEKOCHT OD IN AND WEISE ZUBER				
EINF	12827*	3048*	46017*	8910*
AUS LG	1	1	3	3
EU	12615	2939	45222	8557
NIEDL	668	233	2287	783
ITAL	2169	691	5178	1667
G BRIT	994	379	1209	407
DAENM	4538	532	27795	2961
GRIECH	483	179	1167	519
SPAN			733	222
BELGI	3722	917	6798	1975
TUERK	195	92	745	303
AUSF	1094*	555*	3060*	1501*
EU	650	316	1731	925
FRANKR	25	13	274	144
G BRIT	190	99	249	136
OESTER	83	47	308	173
KANADA	101	86	101	86
1904 90 90				
AND GETREIDEKOERNER VORGEKOCHT USW				
EINF	2566*	370*	6917*	960*
EU	351	83	644	183
TUERK	2162	253	5058	673
AUSF	3185*	1143*	7334*	2651*
EU	3050	1111	6656	2529
G BRIT	2288	787	4412	1533
DAENM	141	102	564	301
SCHWED	149	36	385	181
BELGI	339	125	746	263
1905 10 00				
KNAECKEBROT				
EINF	4819*	1130*	20221*	4857*
EU	4596	998	19769	4595
G BRIT	4571	983	12838	2838
SCHWED			5630	1290
FINNL			1198	419
SCHWZ	103	77	228	165
AUSF	3598*	1217*	30188*	8095*
EU	975	348	22615	5674
NIEDL	202	76	6195	1640
ITAL	86	27	6076	1374
DAENM			1519	371
SPAN	267	85	996	301
SCHWED	11	8	4390	998
OESTER	119	44	1741	483
BELGI	50	12	1014	259
SCHWZ	721	329	1562	754
POLEN	871	242	2161	602
USA	743	202	1445	391
KANADA			903	230
1905 20 10				
LEB-HONIGKUCHEN GEH SACCHAROSE <30GHT				
EINF	604*	216*	1591*	449*
EU	551	194	1502	404
NIEDL	66	22	995	207
BELGI	466	157	466	157
AUSF	894*	427*	7358*	3923*
EU	764	345	6717	3192
FRANKR	72	24	2065	764
ITAL	13	6	243	122
G BRIT	8	9	475	211
OESTER	2	2	2920	1610
BELGI	638	278	708	298
USA			240	479
1905 20 30				
LEB-HONIGKUCHEN GEH SACCHAR >30-50GHT				
EINF	850*	168*	1655*	412*
EU	13	6	312	147
ESTLD	476	89	861	161
AUSF	5074*	1635*	9474*	3687*
EU	5020	1606	8907	3383
FRANKR	30	14	1363	607
ITAL	20	8	554	261
G BRIT			301	153
OESTER			1565	647
BELGI	4970	1584	5008	1607
USA			385	186
1905 20 90				
LEB-HONIGKUCHEN GEH SACCHAROSE >50GHT				
EINF	34*	20*	50*	28*
EU	4	1	20	9
AUSF	3*	2*	224*	133*
EU	3	2	222	131
OESTER	2	1	173	97
1905 30 11				
KEKSE M SCHOKOUEBERZUG UMSCHL < 85 G				
EINF	39401*	27397*	62361*	43173*
PV	381	165	682	317
EU	38142	26579	58539	40471
FRANKR	3610	2743	11343	8333
NIEDL	16398	7656	20831	9928
ITAL	47	48	494	261
G BRIT	1226	1171	2116	1592
SPAN			468	278
OESTER	15360	13851	20508	18316
BELGI	1466	874	2733	1696
SCHWZ	156	159	310	490

Wichtigste Ursprungs- und Bestimmungs-Laender	MAERZ 2001		JAN./MRZ. 2001	
	dt = 100kg	1000 DM	dt = 100kg	1000 DM
POLEN	360	257	1917	1347
TSCHE	396	175	834	388
RUSSLD	165	117	205	143
AUSF	25488*	14133*	107245*	73981*
EV	126	112	133	119
PV	374	154	547	244
EU	20959	11465	96001	67547
FRANKR	7161	3921	35655	28371
NIEDL	2813	1551	15786	10930
ITAL	400	188	4256	2734
G BRIT	5818	3060	16834	10691
IRLAND		.	375	435
DAENM	129	110	1546	1234
GRIECH	173	78	811	390
PORTUG	445	201	1862	893
SPAN	2375	1079	8602	3983
SCHWED	20	16	714	188
FINNL	40	20	1876	1603
OESTER	879	711	2729	2051
BELGI	668	494	4827	3926
NORWEG	403	158	1318	560
SCHWZ	1273	968	3068	2239
POLEN	1008	419	1716	700
TSCHE	768	477	1314	867
UNGARN	201	171	401	339
RUSSLD	2	2	500	253
SAUDIA	620	286	2174	1008
1905 30 19				
KEKSE M SCHOKOUEBERZUG UMSCHL > 85 G				
EINF	17211*	9975*	40290*	23629*
AUS LG	94	100	290	293
EU	14909	7220	34787	15859
FRANKR	3632	1582	7198	2926
NIEDL	4107	1786	7980	3680
ITAL	188	165	1347	1060
G BRIT	261	230	664	434
SPAN	2835	1391	7601	3772
OESTER	3288	1770	7887	3985
BELGI	556	265	1783	868
SCHWZ	2077	2667	4668	5416
POLEN	178	55	659	242
AUSF	48014*	29532*	107699*	69332*
EU	42227	26471	94721	62141
FRANKR	11648	7974	25875	18539
NIEDL	2138	1305	6122	3731
ITAL	3426	2090	9172	5640
G BRIT	5417	3585	11085	8044
IRLAND	90	68	239	172
DAENM	487	341	1304	926
GRIECH	146	118	539	475
PORTUG	617	527	1890	1565
SPAN	1997	1087	5108	2867
SCHWED	305	248	811	561
FINNL	426	266	1264	735
OESTER	7864	4909	19088	11650
BELGI	7648	3945	12148	7139
SCHWZ	1365	737	3176	1591
TSCHE	342	101	583	194
RUSSLD	995	206	2152	522
SLOWEN	386	241	828	551
LIBYEN	17	21	74	123
USA	408	348	792	797
KANADA	339	241	828	525
BRASIL	14	14	260	149
ARGENT	44	58	101	133
ISRAEL	221	97	444	199
SAUDIA			85	106
REPKOR	255	138	495	241
1905 30 30				
KEKSE USW GESUESST GEH MILCHF > 8 GHT				
EINF	5703*	2444*	29545*	12500*
PV			3	4
EU	5432	2294	29035	12105
FRANKR	230	90	637	308
NIEDL	2938	882	10647	2931
ITAL	154	92	1184	710
DAENM	1330	675	15206	7111
BELGI	593	452	1125	890
SCHWZ	30	44	49	190
POLEN	192	87	333	160
AUSF	4558*	1914*	15041*	7065*
EU	3757	1436	13350	6070
FRANKR	613	233	2281	1057
NIEDL	88	32	630	341
ITAL	780	305	2324	985
G BRIT	77	31	1249	647
GRIECH	42	22	417	276
PORTUG	206	95	800	424
SPAN	120	45	939	481
OESTER	1378	484	3552	1326
BELGI	347	131	861	375
SLOWEN	220	109	424	211
1905 30 51				
DOPPELKEKSE MIT FUELLUNG GESUESST				
EINF	3238*	1443*	9576*	3968*
AUS LG	170	128	487	321
EU	957	420	2802	1243

Wichtigste Ursprungs- und Bestimmungs-Laender	MAERZ 2001		JAN./MRZ. 2001	
	dt = 100kg	1000 DM	dt = 100kg	1000 DM
NIEDL	869	370	2555	1120
SCHWZ	655	618	1336	1402
TUERK	1027	211	2819	624
POLEN	565	173	2560	656
AUSF	20580*	7002*	51601*	17500*
EU	19505	6481	49571	16589
FRANKR	8876	2882	22016	7321
NIEDL	313	82	993	248
ITAL	1288	440	3959	1324
G BRIT	315	111	1022	324
DAENM	406	124	1229	358
GRIECH	745	228	1419	424
PORTUG	925	326	2649	935
SPAN	1484	395	3163	848
OESTER	2965	843	6921	2111
BELGI	2282	996	5947	2549
SCHWZ	601	326	882	495
1905 30 59				
AND KEKSE AEHNL KLEINGEBAECK GESUESST				
EINF	17846*	8325*	63467*	26466*
AUS LG	1	3	1	3
EU	14980	7012	56393	23326
FRANKR	4195	1354	22397	7775
NIEDL	5635	2827	13694	5514
ITAL	2469	1207	12351	5955
G BRIT	632	637	879	827
DAENM	139	84	333	171
PORTUG	913	434	2742	1305
SPAN	148	52	450	143
SCHWED			842	416
OESTER	3	4	226	174
BELGI	846	413	2455	1039
SCHWZ	743	672	1633	1439
TUERK	673	208	2465	704
POLEN	574	209	911	335
USA	51	39	332	251
AUSF	12049*	5402*	29600*	13652*
EU	9395	4177	22247	10364
FRANKR	1700	764	6810	2419
NIEDL	1717	546	2315	811
ITAL	713	414	1937	1221
G BRIT	452	286	754	473
PORTUG	708	262	1375	633
SPAN	838	305	1844	662
FINNL	170	62	1064	257
OESTER	1477	720	3432	2287
BELGI	1378	702	2164	1284
SCHWZ	734	223	1854	600
USA	390	184	1441	627
KANADA	263	92	341	127
SINGAP	51	54	167	174
HONGK	61	106	109	188
1905 30 91				
WAFFELN GESALZEN AUCH GEFUELLT				
EINF	39*	26*	468*	251*
AUS LG	1	5	3	10
EU	29	16	238	159
AUSF	*	2*	7*	15*
EU			5	7
1905 30 99				
ANDERE WAFFELN				
EINF	14126*	6814*	36740*	16865*
AUS LG	5	5	6	11
EU	11793	5814	32354	14844
NIEDL	4689	1605	15453	5486
ITAL	302	203	1309	849
G BRIT	76	64	183	152
DAENM	2	5	222	142
GRIECH	2147	1660	2243	1721
OESTER	4001	1979	10770	5409
BELGI	565	292	1961	983
SCHWZ	602	318	911	702
POLEN	624	196	1152	348
TSCHE	241	107	525	250
UNGARN	75	33	454	184
RUMAEN	458	243	458	243
AUSF	11890*	5944*	28504*	14960*
EU	10702	5159	25014	12722
FRANKR	3153	1351	6853	3250
NIEDL	1388	508	3058	1137
ITAL	624	261	2004	867
G BRIT	996	418	1967	851
IRLAND	141	78	180	98
DAENM	676	290	1446	731
PORTUG	344	114	1156	449
SPAN	951	452	2141	895
SCHWED	132	116	515	420
FINNL	208	112	507	314
OESTER	1409	1183	3081	2707
BELGI	476	168	1586	665
SCHWZ	304	325	1686	1248
TSCHE	116	81	142	108
USA	218	96	516	235
KANADA	141	61	348	153

Wichtigste Ursprungs- und Bestimmungs-Laender	MAERZ 2001		JAN./MRZ. 2001	
	dt = 100kg	1000 DM	dt = 100kg	1000 DM
1905 40 10				
ZWIEBACK				
EINF	1573*	545*	4854*	1559*
EU	1565	532	4844	1545
FRANKR	713	179	2908	767
FINNL	750	299	1711	662
AUSF	1201*	639*	3332*	1748*
EU	948	485	2700	1370
NIEDL	548	281	1112	586
SCHWED	135	68	458	226
OESTER	146	62	467	206
JAPAN	102	55	318	181
1905 40 90				
GEROESTETES BROT AEHNL GEROEST WAREN				
EINF	8463*	2533*	22477*	7603*
EU	8451	2525	22427	7560
FRANKR	4	3	720	217
NIEDL	30	4	316	111
ITAL	103	42	719	367
G BRIT	189	120	504	251
GRIECH	6439	1596	14007	4260
OESTER	1520	703	4493	2086
BELGI	64	34	1490	214
AUSF	632*	336*	2608*	1167*
EU	566	306	2300	987
FRANKR	49	29	371	156
NIEDL	109	82	229	125
DAENM	63	27	744	247
OESTER	115	76	372	186
1905 90 10				
UNGESAEUERTES BROT (MATZEN)				
EINF	491*	273*	24789*	4625*
EU	340	195	24585	4522
FRANKR	215	112	23996	4244
ITAL	125	83	584	272
AUSF	29*	19*	44*	31*
EU	20	15	27	19
1905 90 20				
HOSTIEN LEERE OBLATENKAPSELN USW				
EINF	1860*	909*	5193*	2350*
AUS LG	4	1	4	1
EU	1827	884	5082	2271
FRANKR	1638	700	4579	1880
NIEDL	103	129	230	215
AUSF	122*	164*	267*	348*
EU	77	93	179	226
1905 90 30				
BROT USW GEH ZUCKER OD FETT < 5 GHT				
EINF	24963*	5885*	148966*	30238*
AUS LG	2	1	6	3
EU	24740	5781	148367	29956
FRANKR	12450	3051	52230	11428
NIEDL	1087	389	3464	1140
ITAL	97	49	607	277
G BRIT	1304	248	4666	879
IRLAND			291	91
DAENM			32810	4740
SPAN	5598	868	18992	2960
SCHWED			9268	2605
OESTER	49	35	4256	1499
BELGI	3183	847	19397	3630
LUXEMB	957	280	2335	665
TSCHE	210	95	845	253
AUSF	61535*	10482*	154834*	29935*
EU	52781	8777	134439	25684
FRANKR	10981	1356	22930	3217
NIEDL	11685	1908	25449	5026
ITAL	1319	211	3049	610
G BRIT	1517	477	2963	935
DAENM	6057	964	8613	1502
GRIECH	372	91	372	91
SCHWED	3148	568	10067	2544
FINNL	942	107	1197	201
OESTER	10553	2002	44031	8019
BELGI	5502	844	13607	2812
LUXEMB	495	192	1495	547
SCHWZ	3238	565	7578	1372
TSCHE	930	174	1717	293
KROAT	380	76	562	108
USA	893	338	3372	1231
1905 90 40				
WAFFELN MIT WASSERGEHALT > 10 GHT				
EINF	2841*	772*	7662*	2032*

Wichtigste Ursprungs- und Bestimmungs-Laender	MAERZ 2001 dt = 100kg	MAERZ 2001 1000 DM	JAN./MRZ. 2001 dt = 100kg	JAN./MRZ. 2001 1000 DM
EU	2073	652	5580	1737
NIEDL	880	313	2493	781
BELGI	1078	331	3072	947
UNGARN	744	99	2058	274
AUSF	2640*	899*	6140*	2125*
EU	2441	828	5509	1907
FRANKR	2051	651	4402	1419
NIEDL	130	51	339	133
BELGI	142	79	488	239
1905 90 45				
KEKSE UND AEHNLICHES KLEINGEBAECK				
EINF	6083*	2864*	19041*	10597*
AUS LG	78	25	419	102
EU	5321	2488	14466	8705
FRANKR	973	337	3313	2720
NIEDL	1159	1114	2693	2995
ITAL	1236	332	2482	765
G BRIT	92	71	236	172
DAENM			212	96
OESTER	1291	349	3219	863
BELGI	494	241	2094	1012
SCHWZ	109	114	419	420
TUERK	48	12	2050	470
THAIL	37	22	179	111
JAPAN	72	125	219	388
AUSF	5605*	2867*	27139*	12440*
EU	3703	2068	22509	10627
FRANKR	2063	1293	7890	4801
NIEDL	138	80	1349	483
ITAL	492	314	6307	2606
G BRIT			255	326
DAENM	313	110	1140	326
SPAN	123	42	703	221
SCHWED	166	45	1026	359
FINNL	140	51	671	290
OESTER	154	75	2309	888
SCHWZ	868	338	2267	896
REPKOR	133	127	133	127
1905 90 55				
EXTRUDIERT EXPANDIERT ERZEUGN GESALZ				
EINF	11257*	4607*	49723*	27132*
AUS LG	22	5	105	37
EU	8696	3518	45286	24639
FRANKR	562	339	2057	1177
NIEDL	1912	861	3012	1673
ITAL	1206	483	5952	3005
G BRIT	474	313	4217	1969
DAENM	101	82	350	239
SPAN	792	230	1777	684
SCHWED	118	71	328	187
OESTER	661	165	1774	452
BELGI	2870	974	25819	15253
SCHWZ	497	565	1263	1528
TUERK	1904	420	2176	479
USA	90	64	387	257
AUSF	10538*	5789*	45665*	25742*
EU	8960	4656	40610	22084
FRANKR	1906	974	10378	5598
NIEDL	385	206	3314	1634
ITAL	5571	2906	17794	9218
G BRIT	10	1	1037	468
DAENM	235	109	814	334
GRIECH	19	10	248	184
PORTUG	8	9	318	193
SPAN	22	14	559	330
SCHWED	60	17	376	166
OESTER	498	250	2816	1367
BELGI	223	142	3157	1475
NORWEG	148	83	335	204
SCHWZ	712	715	2903	2557
UNGARN	260	93	390	139
KROAT	91	50	401	236
1905 90 60				
ANDERE BACKWAREN GESUESST				
EINF	24906*	14651*	114271*	59373*
PV			34	39
AUS LG	40	30	94	56
EU	22009	11893	107288	52636
FRANKR	659	422	41023	16881
NIEDL	6903	4267	20139	12070
ITAL	2380	1326	9399	5266
G BRIT	1551	831	4358	2742
DAENM	71	31	1096	221
GRIECH			325	151
SPAN	2589	1194	9332	4213
SCHWED	1536	540	3119	1509
OESTER	4100	1977	11682	6607
BELGI	1966	1195	6189	3654
LUXEMB	254	120	567	268
SCHWZ	1667	2394	3943	5664
TSCHE	203	107	611	328
UNGARN			483	171
RUSSLD	684	126	1018	169
AUSF	49348*	24832*	158953*	72310*
EV	102	63	102	63
EU	41797	21533	134548	62017
FRANKR	9830	4983	37014	16077
NIEDL	8231	3405	15818	5869
ITAL	1472	690	9078	3661
G BRIT	3689	2182	11046	6097
DAENM	915	483	3447	1634
GRIECH	514	212	4254	1610
PORTUG	1121	483	3250	1147
SPAN	3228	1240	16349	5295
SCHWED	534	322	2453	1208
FINNL	590	387	2493	1162
OESTER	8983	5791	20068	12372
BELGI	2436	1218	8082	4129
LUXEMB	244	189	1017	742
NORWEG	428	223	1353	726
SCHWZ	2211	1251	5683	3256
LITAU	237	78	622	289
POLEN	681	172	998	371
TSCHE	511	140	1685	452
BULGAR	76	77	218	131
RUSSLD	966	440	7248	2459
KROAT	59	30	348	182
USA	325	136	965	440
KANADA	325	113	511	181
ISRAEL	197	82	653	248
JAPAN	41	25	241	150
1905 90 90				
ANDERE BACKWAREN				
EINF	50819*	22556*	171909*	71141*
PV	50	28	208	103
AUS LG	36	34	140	130
EU	45553	18577	155426	60052
FRANKR	3825	1903	22510	9244
NIEDL	8455	3327	17362	8036
ITAL	20823	8031	65898	23985
G BRIT	1805	946	6208	3095
IRLAND	45	47	170	176
DAENM	6663	3136	17811	8528
GRIECH	157	35	427	154
PORTUG			334	146
SPAN	437	151	3022	1441
SCHWED	3	1	139	85
OESTER	2325	671	8108	2203
BELGI	992	307	13364	2898
SCHWZ	3071	3115	8960	8419
TUERK	427	147	1342	441
POLEN	420	196	901	419
KENIA			980	160
USA	244	168	524	391
ISRAEL	863	231	2883	806
AUSF	110939*	47909*	279745*	117048*
EU	98274	43355	243327	104149
FRANKR	20621	8432	46798	19347
NIEDL	15412	6162	33901	13835
ITAL	4213	1710	16578	5201
G BRIT	17118	9625	44454	24587
IRLAND	55	50	402	185
DAENM	10305	3853	19831	6718
GRIECH	301	122	650	288
PORTUG	128	72	730	445
SPAN	904	435	3853	1742
SCHWED	3999	1548	8969	2832
FINNL	1053	694	2635	1419
OESTER	13858	5859	34084	13286
BELGI	9685	4382	28313	13590
LUXEMB	622	411	2121	1274
ISLAND	274	198	552	389
NORWEG	1257	283	2209	620
SCHWZ	2748	1251	5876	3336
MALTA	194	115	814	463
ESTLD	775	114	2124	265
POLEN	1533	222	5114	965
TSCHE	758	212	2260	638
SLOWAK	96	29	547	197
RUSSLD	486	147	1880	649
KROAT	97	30	619	220
USA	2129	979	7680	2939
BRASIL	428	76	1198	213
SAUDIA	298	213	345	253
SINGAP	308	79	636	156
REPKOR	131	125	131	125
JAPAN	132	51	502	210

KAPITEL 20

ZUBEREITUNGEN VON GEMUESE, FRUECHTEN UND ANDEREN PFLANZENTEILEN

2001 10 00

GURKEN CORNICHONS MIT ESSIG ZUBEREIT

	KG/NET EDA		KG/NET EDA	
EINF	1386595*	3383*	5070378*	12391*
PV			976	4
AUS LG	81491	198	414933	995
EU	87603	197	1713206	3943
NIEDL	61653	164	357596	918
PORTUG			1170111	2645
BELGI	1000	3	95701	232
TUERK	978425	2423	2231812	5921
POLEN	49749	110	237168	452
UNGARN	164443	443	634730	1613
INDIEN	60558	116	60558	116
AUSF	1217624*	3040*	6671004*	18291*
PV	28295	58	76128	160
EU	572141	1236	4783764	13402
FRANKR	40403	137	805509	2832
NIEDL	224182	291	1647797	3385
ITAL	4110	19	150899	495
G BRIT	21117	107	366342	1438
IRLAND	6784	33	33367	142
DAENM	59768	99	632367	1841
GRIECH	13310	43	62621	222
PORTUG	1603	10	36364	175
SPAN	37995	165	200793	915
SCHWED	37682	141	132957	431
FINNL	8080	28	93425	230
OESTER	82556	107	525500	1004
BELGI	34651	56	105195	286
SCHWZ	59044	233	135935	515
LETTLD	43261	95	57898	130
LITAU	23102	58	161088	285
TSCHE	33970	78	370154	759
UNGARN	203584	441	537081	1157
RUSSLD	54792	177	114852	367
S AFR	1558	6	23909	96
USA	55904	235	115092	459
JAPAN	39037	167	53170	318
2001 20 00				
SPEISEZWIEBELN MIT ESSIG ZUBEREITET				
	DT		DT	
EINF	1059*	215*	5601*	1077*
EU	1059	214	5589	1072
NIEDL	652	84	4134	590
ITAL	182	86	503	296
BELGI	220	43	939	184
AUSF	758*	204*	3066*	728*
EU	645	166	2822	650
ITAL	264	72	1323	294
2001 90 10				
MANGO-CHUTNEY MIT ESSIG ZUBEREITET				
EINF	114*	39*	514*	158*
EU	43	18	142	66
AUSF	293*	91*	381*	111*
EU	291	90	377	109
2001 90 20				
CAPSICUMFRUECHTE MIT ESSIG ZUBEREITET				
EINF	5737*	1239*	18022*	3375*
AUS LG	168	30	598	106
EU	763	287	2126	594
FRANKR	558	235	658	235
GRIECH	205	52	1404	263
TUERK	3509	654	10548	1756
UNGARN	566	83	2136	309
BULGAR	561	104	1559	266
MEXIKO			528	121
AUSF	135*	73*	449*	208*
EU	89	36	303	116
2001 90 30				
ZUCKERMAIS MIT ESSIG ZUBEREITET				
EINF	1922*	439*	5650*	1452*
AUS LG	167	77	411	193
EU	36	3	3190	746
NIEDL			704	233
PORTUG			2435	501
THAIL	1605	372	2101	591
AUSF	10*	3*	889*	367*
EU			873	361
FRANKR			342	122
OESTER			290	103
2001 90 40				
YAMSWURZELN USW MIT ESSIG ZUBEREITET				
EINF	9*	9*	22*	17*
AUSF	*	*	*	*
2001 90 50				
PILZE MIT ESSIG ZUBEREITET				
EINF	592*	190*	3192*	1168*
AUS LG	9	3	116	35
EU	7	6	335	216
NIEDL			321	199
POLEN	405	135	2562	865

Wichtigste Ursprungs- und Bestimmungs-Laender	MAERZ 2001 dt = 100kg	MAERZ 2001 1000 DM	JAN./MRZ. 2001 dt = 100kg	JAN./MRZ. 2001 1000 DM
AUSF	329*	143*	502*	309*
EU	300	104	375	130
NIEDL	288	99	360	122
SCHWZ	28	38	99	156
2001 90 60				
PALMHERZEN MIT ESSIG ZUBEREITET				
EINF	4*	1*	58*	28*
AUS LG			42	13
EU			12	14
AUSF	*	*	158*	71*
EU			158	71
2001 90 65				
OLIVEN MIT ESSIG ZUBEREITET				
EINF	519*	182*	1391*	536*
EU	251	116	910	439
GRIECH	239	105	600	307
AUSF	46*	37*	403*	208*
EU	35	30	364	188
2001 90 70				
GEMUESEPAPRIKA USW M ESSIG ZUBEREITET				
EINF	22829*	2910*	78393*	11602*
AUS LG	1933	224	3135	371
EU	526	130	17955	4014
ITAL	136	48	3754	1084
GRIECH	144	28	5008	1010
PORTUG			7310	1520
OESTER	246	54	1179	307
TUERK	19086	2331	51731	6273
UNGARN	2238	269	5161	664
BULGAR	395	87	1281	294
AUSF	1757*	315*	7052*	1892*
EU	1423	268	6240	1772
ITAL	535	131	2545	738
G BRIT	22	8	359	181
SPAN	2	1	684	274
2001 90 75				
ROTE BEETE MIT ESSIG ZUBEREITET				
EINF	659*	61*	1724*	177*
PV			57	13
EU	583	50	1254	113
AUSF	1108*	143*	10960*	1388*
EU	980	118	10295	1274
ITAL	20	3	1706	192
DAENM	111	9	2979	385
SPAN	235	39	1362	219
SCHWED	36	2	1141	127
FINNL			690	81
2001 90 85				
ROTKOHL MIT ESSIG ZUBEREITET				
EINF	1349*	114*	5695*	460*
EU	1349	114	5691	457
NIEDL	1349	114	5139	401
AUSF	1673*	277*	15905*	2183*
EU	810	115	14190	1850
NIEDL	98	9	971	156
DAENM	160	25	9874	1230
USA	693	130	1055	211
2001 90 91				
TROP FRUECHTE NUESSE M ESSIG ZUBEREIT				
EINF	*	*	37*	17*
EU			23	4
AUSF	*	*	*	2*
2001 90 96				
AND GEMUESE U FRUECHTE M ESSIG ZUBER				
EINF	29377*	6077*	70105*	13302*
AUS LG			19	2
EU	17212	4050	44226	9168
FRANKR	1209	262	3440	659
NIEDL	14685	3159	33219	6495
ITAL	439	282	1836	753
SPAN	225	173	663	473
OESTER	437	99	1856	344
BELGI	135	22	3070	367
TUERK	7282	1010	11023	1575
UNGARN	1991	231	6766	921
UKRAIN	382	49	1792	164
MAROKK	282	143	474	213
CHINA	642	182	1335	370
JAPAN	146	130	889	275
AUSF	3704*	1356*	17438*	6873*
EV			466	150
EU	3176	1016	15187	5515
FRANKR	235	102	1117	546
NIEDL	436	144	5012	1923
ITAL	126	58	457	207
G BRIT	186	56	772	267
SPAN	428	131	2244	606
OESTER	906	250	2189	799
BELGI	503	150	2153	714
SCHWZ	185	155	663	620
TSCHE	4	4	510	165
2002 10 10				
TOMATEN GESCHAELT OHNE ESSIG ZUBEREIT				
EINF	91516*	7379*	400924*	31505*
AUS LG	2020	262	2856	371
EU	88667	7035	395312	30884
NIEDL	652	42	1873	121
ITAL	83410	6664	384115	29891
PORTUG	1941	181	4758	418
SPAN	2370	101	3830	290
ISRAEL	2201	287	3400	451
AUSF	8253*	990*	49493*	4800*
EU	2551	224	38121	3308
FRANKR	8	1	9467	744
NIEDL	115	13	1499	146
G BRIT			13977	1343
OESTER	1467	116	5649	424
BELGI	187	16	5719	487
SCHWZ	4649	654	8631	1213
2002 10 90				
AND TOMATEN GANZ USW OHNE ESSIG ZUBER				
EINF	8480*	1093*	64009*	6229*
EU	6237	873	54647	5430
FRANKR		1	107	173
ITAL	6140	863	53984	5176
UNGARN	1771	129	5238	359
BULGAR	59	3	2699	194
AUSF	310*	107*	2361*	659*
EU	163	39	2054	513
NIEDL	94	22	990	129
DAENM			247	170
2002 90 11				
AND TOMATE O ESSIG TRM<12% UMSCHL>1KG				
EINF	5179*	450*	11156*	1064*
EU	5179	450	10782	1034
ITAL	3566	280	7549	694
PORTUG	1613	170	3226	339
AUSF	728*	76*	1669*	176*
EU	570	58	966	93
2002 90 19				
AND TOMATE O ESSIG TRM<12% UMSCHL<1KG				
EINF	12510*	864*	72866*	7124*
EU	12499	863	72855	7123
ITAL	12499	863	72674	7107
AUSF	76*	37*	9948*	1697*
EU			9299	1322
FRANKR			6259	823
BELGI			2424	398
SCHWZ	73	35	635	371
2002 90 31				
AND TOMATEN O ESSIG 12-30% UMSCHL>1KG				
EINF	66280*	7334*	188274*	21126*
AUS LG			466	51
EU	64146	7116	182468	20476
ITAL	49204	5401	133730	14711
GRIECH	3347	317	10602	1175
PORTUG	3668	438	9745	1126
SPAN	7859	921	28052	3316
TUERK	2077	212	4948	561
AUSF	2469*	265*	4119*	495*
EU	2293	240	3372	384
SCHWED	1104	134	1472	179
2002 90 39				
AND TOMATEN O ESSIG 12-30% UMSCHL<1KG				
EINF	17582*	3188*	47945*	8688*
EU	15128	2912	40650	7551
ITAL	14948	2888	40126	7433
TUERK	898	153	5631	1006
IRAN	1556	123	1654	131
AUSF	939*	213*	2316*	516*
EU	888	197	2202	480
OESTER	277	60	790	172
BELGI	476	98	640	134
2002 90 91				
AND TOMATE O ESSIG TRM>30% UMSCHL>1KG				
EINF	6791*	2279*	32570*	10131*
AUS LG	58	44	271	172
EU	5157	1955	28994	9432
ITAL	2804	649	14916	2797
GRIECH	42	7	2405	296
PORTUG	426	166	1308	619
SPAN	1850	1124	10225	5552
UNGARN	405	163	758	325
CHINA	1170	115	2511	254
AUSF	364*	139*	2882*	643*
EU	127	90	2386	534
FRANKR			1133	159
DAENM			893	129
SCHWED	62	40	186	120
2002 90 99				
AND TOMATE O ESSIG TRM>30% UMSCHL<1KG				
EINF	5209*	1586*	26801*	6825*
EU	5183	1582	26732	6799
FRANKR	470	221	2377	962
ITAL	4707	1360	24286	5823
AUSF	1680*	430*	12773*	2602*
EU	35	4	6480	1069
FRANKR			4670	738
G BRIT			468	130
BELGI			1062	139
SCHWZ	1637	420	5890	1477
2003 10 20				
PILZ GATT AGARICUS VORL HALTBAR USW				
	KG/NET EDA		KG/NET EDA	
EINF	512858*	2108*	1391975*	5880*
EU	145288	583	548625	2253
NIEDL	131583	537	497648	1992
SPAN	384	9	29890	139
POLEN	356385	1504	831207	3602
AUSF	101186*	373*	274286*	1000*
EU	95400	355	268133	981
FRANKR	40933	143	124387	434
BELGI	23987	91	91004	327
2003 10 30				
PILZ GATT AGARICUS OHNE ESSIG ZUBER				
	KG/NET EDA		KG/NET EDA	
EINF	2741940*	10016*	11656237*	45183*
AUS LG	295139	889	766572	2665
EU	995552	4484	6583639	28407
FRANKR	147877	688	481761	1954
NIEDL	785517	3498	5966879	25793
SPAN	57598	262	125222	602
POLEN	455383	1936	1551195	6895
INDIEN			123894	255
CHINA	1291005	3595	3396615	9623
AUSF	265432*	1336*	776371*	3622*
EU	261490	1319	763786	3542
FRANKR			233701	935
NIEDL	226980	1156	296844	1501
SCHWED	10130	35	36843	158
OESTER	14556	84	92272	398
BELGI			85864	466
2003 10 80				
ANDERE PILZE OHNE ESSIG ZUBEREITET				
	DT		DT	
EINF	1684*	545*	6029*	1733*
AUS LG			4	5
EU	1273	416	5401	1540
NIEDL	1035	244	4872	1172
ITAL	138	117	376	273

Wichtigste Ursprungs- und Bestimmungs-Laender	MAERZ 2001 dt = 100kg	MAERZ 2001 1000 DM	JAN./MRZ. 2001 dt = 100kg	JAN./MRZ. 2001 1000 DM
CHINA	216	80	393	114
AUSF	841*	600*	2756*	1756*
EV			35	33
EU	491	390	1493	913
FRANKR	240	114	959	474
OESTER	168	225	216	262
SCHWZ	168	126	617	502
USA			102	85
2003 20 00				
TRUEFFELN OHNE ESSIG ZUBEREITET				
EINF	38*	473*	105*	1297*
EU	38	472	105	1296
FRANKR		4	6	153
ITAL	38	467	99	1139
AUSF	1*	29*	1*	38*
EU	1	29	1	33
2004 10 10				
KARTOFFELN OH ESSIG ZUB GEFROR GEGART				
EINF	91806*	11084*	509237*	61633*
EU	86758	10681	503837	61205
NIEDL	74875	9114	466954	56720
OESTER	5152	741	13258	1878
BELGI	6362	768	22424	2433
POLEN	5048	403	5400	428
AUSF	70888*	6761*	207487*	20114*
EU	61998	5947	188184	18328
FRANKR	1703	103	5075	320
NIEDL	45027	4311	129180	12468
ITAL	3968	386	15717	1586
G BRIT	2633	263	8849	897
DAENM	537	54	2003	189
GRIECH	449	38	2365	209
SPAN	542	64	3671	393
SCHWED	2052	199	4967	423
OESTER	3058	346	10384	1217
BELGI	1184	132	3995	465
TSCHE	2657	213	4992	401
UNGARN	2097	230	4982	548
BULGAR	54	5	2135	189
SLOWEN	1234	108	2524	226
KROAT	780	83	962	105
2004 10 91				
KARTOFFELMEHL -GRIESS -FLOCK USW GEFR				
EINF	410*	151*	1280*	402*
EU	410	151	1280	402
AUSF	71*	13*	356*	68*
EU	71	13	356	68
2004 10 99				
KARTOFFEL OH ESSIG ZUB N GEGART GEFR				
EINF	36691*	6149*	150090*	25109*
EU	36551	6089	149768	24975
NIEDL	23551	3569	111448	16813
OESTER	12587	2420	34035	7605
BELGI	385	91	4080	500
AUSF	8262*	1305*	36778*	5170*
EU	3721	817	13932	2790
FRANKR	464	113	4875	886
NIEDL	1067	229	2241	519
OESTER	973	203	3003	583
BELGI	505	116	1216	291
BRASIL	3524	378	15319	1627
SAUDIA			4293	415
2004 90 10				
ZUCKERMAIS OH ESSIG ZUBEREIT GEFROREN				
EINF	5*	1*	8*	2*
EU	5	1	8	2
AUSF	*	*	*	*
2004 90 30				
SAUERKRAUT USW OH ESSIG ZUBER GEFROR				
EINF	5*	5*	270*	58*
EU	5	5	60	26
AUSF	209*	89*	295*	126*
EU	205	84	279	108
2004 90 50				
ERBSEN GRUENE BOHNEN OH ESSIG ZUBGEFR				
EINF	658*	73*	9351*	1075*
AUS LG			40	5
EU	607	68	9240	1063
NIEDL	146	19	6549	767
BELGI	383	40	2175	243
AUSF	43*	7*	79*	16*
EU	11	3	47	12
2004 90 91				
ZWIEBELN NUR GEGART OH ESSIG ZUB GEFR				
EINF	1056*	157*	3542*	546*
EU	256	44	944	177
UNGARN	600	87	1958	286
AUSF	*	*	1*	1*
2004 90 98				
AND GEMUESE U MISCH OH ESSIG ZUB GEFR				
EINF	46039*	9424*	75308*	17030*
AUS LG	541	400	1946	1368
EU	45460	8982	73019	15520
FRANKR	1123	283	2548	673
NIEDL	36974	6216	56946	9884
ITAL	501	89	845	151
G BRIT	2348	1185	5179	2675
BELGI	4063	1081	7019	1985
USA	541	400	1954	1371
AUSF	4238*	1863*	47613*	12673*
EU	3382	1524	45207	11745
FRANKR	448	248	1314	679
NIEDL	823	483	25596	5085
ITAL	260	122	752	289
G BRIT	305	156	5654	2740
PORTUG	515	145	517	146
SPAN	223	92	526	329
OESTER	452	184	2200	911
BELGI	322	62	8342	1429
SCHWZ	134	96	420	271
POLEN	334	89	1007	271
RUSSLD	220	98	467	213
2005 10 00				
GEMUESE HOMOGEN OH ESSIG ZUB N GEFROR				
EINF	146*	52*	2593*	375*
EU	12	15	1841	246
NIEDL			729	85
ITAL	10	11	1037	124
AUSF	1336*	493*	4734*	1685*
EU	1059	405	4049	1444
FRANKR	366	171	1327	505
ITAL	300	93	545	205
G BRIT			1094	313
OESTER	206	71	749	269
2005 20 10				
KARTOFFELMEHL -GRIESS USW NICHT GEFR				
EINF	2450*	784*	5886*	1710*
EU	2450	784	5879	1707
FRANKR	252	72	1512	420
NIEDL	2013	651	3027	919
DAENM			398	106
SCHWED	182	60	926	258
AUSF	8026*	3036*	22159*	8473*
EU	6053	2096	17441	6019
NIEDL	292	132	1540	616
ITAL	3816	1061	10956	3137
G BRIT	517	481	1250	1143
DAENM	268	94	865	278
SPAN	283	75	1024	277
BELGI	290	94	675	214
SCHWZ	489	220	1673	781
RUSSLD	504	366	1062	802
USA	203	78	404	184
N ERM			159	118
2005 20 20				
KARTOFFELSCHEIBE FETT GEBACKEN LUFTD				
EINF	9887*	4217*	24117*	10041*
EU	9885	4214	24114	10035
FRANKR	6	4	2833	1112
NIEDL	9235	3881	18907	8039
ITAL	30	14	417	235
G BRIT	305	234	613	317
BELGI	254	35	1218	228
AUSF	6408*	2964*	20178*	9272*
EU	4691	1927	15242	6279
FRANKR	254	103	1208	488
NIEDL	2022	816	5978	2413
G BRIT	259	217	642	455
DAENM	656	209	2011	649
GRIECH	189	115	831	510
SPAN	20	12	317	229
OESTER	744	131	2690	709
BELGI	488	284	1319	625
RUSSLD	157	58	612	231
SLOWEN	538	302	1699	950
KROAT	172	117	747	496
MAROKK	396	267	898	604
ISRAEL	9	6	116	105
2005 20 80				
AND KARTOFFELN OH ESSIG ZUBER N GEFR				
EINF	50291*	5783*	146345*	17047*
EU	37870	3804	121844	13034
FRANKR			172	169
NIEDL	37057	3676	117320	12207
ITAL	8	5	1436	268
BELGI	784	113	2111	275
UNGARN	12342	1956	24153	3913
AUSF	10497*	1830*	51311*	8079*
EU	10117	1647	49673	7435
FRANKR	128	13	604	162
NIEDL	7350	904	20837	2701
ITAL	402	168	935	315
G BRIT	726	218	3914	1041
DAENM	208	38	18121	2096
SCHWED	100	35	1214	269
OESTER	879	135	2690	399
TSCHE	120	32	499	140
2005 40 00				
ERBSEN OH ESSIG ZUBEREIT NICHT GEFROR				
EINF	22049*	3106*	84539*	11378*
EU	21917	3049	84212	11272
FRANKR	13779	1907	60776	8008
NIEDL	2490	289	5857	706
ITAL	433	66	1544	196
BELGI	5129	776	15786	2331
AUSF	693*	114*	2742*	472*
EU	53	17	484	142
FRANKR	45	14	452	134
RUSSLD			663	83
2005 51 00				
BOHNEN AUSGELOEST OH ESSIG ZUB N GEFR				
EINF	31341*	3085*	147317*	13602*
EU	31218	3060	146302	13346
FRANKR	4496	579	12369	1614
NIEDL	4306	439	15848	1641
ITAL	12963	1040	90319	7098
G BRIT	704	56	2049	171
GRIECH	277	112	1394	524
BELGI	8247	788	24091	2250
TUERK	34	10	604	174
AUSF	1915*	205*	14786*	1406*
EU	154	24	11736	1079
G BRIT			9316	843
OESTER	6	3	930	84
TSCHE	991	84	1500	127
2005 59 00				
AND BOHNEN OHNE ESSIG ZUBER N GEFROR				
EINF	41195*	5266*	154046*	18663*
AUS LG	2799	361	6042	868
EU	36635	4625	142717	16919
FRANKR	15070	2020	53650	6898
NIEDL	11515	1384	52255	5891
ITAL	1258	154	4139	408
G BRIT	563	71	1680	204
GRIECH	349	151	771	315
BELGI	7835	837	30085	3153
KANADA	262	37	1147	171
CHINA	4043	519	9203	1310
AUSF	1453*	222*	7602*	1212*
EU	408	52	4423	696
FRANKR	10	2	403	93
NIEDL	5	2	3563	542
SCHWZ	928	155	2689	455
2005 60 00				
SPARGEL O ESSIG ZUBEREITET N GEFROREN				
EINF	27069*	5334*	103763*	22976*
AUS LG	17908	3312	56870	11317
EU	857	192	6165	2097
NIEDL	857	192	3409	1118
PORTUG			2684	862
PERU	1754	558	3295	938

Wichtigste Ursprungs- und Bestimmungs-Laender	MAERZ 2001		JAN./MRZ. 2001	
	dt = 100kg	1000 DM	dt = 100kg	1000 DM
CHINA	24184	4537	93870	19840
AUSF	581*	178*	16603*	6043*
EU	545	166	16549	6025
FRANKR	132	37	6220	2640
NIEDL	269	72	2130	664
ITAL	126	53	554	294
G BRIT			963	285
DAENM	14	2	2419	393
SPAN			1555	912
OESTER	2	1	1090	268
BELGI			1482	498
2005 70 10				
OLIVE O ES ZUB N GEFR <5KG				
	KG/NET EDA		KG/NET EDA	
EINF	993627*	4229*	3339587*	15893*
EU	465475	2044	1652381	8304
FRANKR	40000	119	47082	148
NIEDL	8748	75	18889	122
ITAL	19996	109	41811	276
GRIECH	93740	449	144835	768
PORTUG	487	2	56589	148
SPAN	302504	1290	1342741	6835
TUERK	352086	1743	1165204	6113
MAROKK	173296	441	512909	1464
AUSF	93759*	515*	179063*	1202*
EU	75226	268	133949	609
NIEDL	48315	142	66827	221
SCHWZ	6342	164	14923	379
2005 70 90				
AND OLIVE O ESS ZUB N GEFR				
	KG/NET EDA		KG/NET EDA	
EINF	274015*	1362*	1388385*	6080*
EU	126176	784	855569	3763
ITAL	18461	215	24050	231
GRIECH	102243	529	787042	3370
SPAN			34127	117
TUERK	87286	385	394165	1921
MAROKK	53046	183	127200	361
AUSF	7199*	83*	67795*	494*
EU	7167	74	67473	397
NIEDL	3226	25	22855	179
GRIECH			24122	76
2005 80 00				
ZUCKERMAIS O ESSIG ZUBEREITET N GEFR				
	DT		DT	
EINF	47812*	8542*	177755*	31321*
AUS LG	8780	1558	14332	2554
EU	16194	3165	88001	15579
FRANKR	14988	2891	51088	9803
ITAL	961	205	23953	2977
PORTUG			12248	2624
UNGARN	25371	4214	64159	10895
USA	1063	323	7958	1773
KANADA	204	68	884	319
THAIL	4326	679	15894	2623
INDONE	664	93	741	103
AUSF	2160*	320*	19559*	3788*
EU	2157	319	19098	3679
FRANKR	234	34	2880	646
NIEDL	286	56	1687	247
G BRIT			3561	1006
IRLAND	7	1	566	168
DAENM			1401	226
OESTER	1459	194	6530	957
BELGI			523	113
SCHWZ			366	82
2005 90 10				
CAPSICUMFRUECHTE OH ESSIG ZUB N GEFR				
EINF	3028*	935*	7514*	2099*
EU	1780	670	3566	1137
G BRIT	764	445	795	461
GRIECH	629	172	1830	523
TUERK	906	191	3064	708
AUSF	208*	48*	542*	120*
EU	106	33	292	81
2005 90 30				
KAPERN OH ESSIG ZUBEREIT NICHT GEFROR				
EINF	650*	310*	1675*	769*
EU	18	17	675	249
PORTUG			622	205
TUERK	473	205	595	288
MAROKK	159	88	406	232

Wichtigste Ursprungs- und Bestimmungs-Laender	MAERZ 2001		JAN./MRZ. 2001	
	dt = 100kg	1000 DM	dt = 100kg	1000 DM
AUSF	30*	19*	232*	146*
EU	26	17	224	143
2005 90 50				
ARTISCHOCKEN OH ESSIG ZUBEREIT N GEFR				
EINF	2818*	979*	8124*	2766*
AUS LG	327	105	486	155
EU	2491	874	7638	2611
ITAL	692	338	3436	1314
SPAN	1790	531	4144	1274
PERU	327	105	486	155
AUSF	391*	195*	1123*	518*
EU	187	77	567	246
OESTER	118	44	500	172
SCHWZ	125	86	336	219
2005 90 60				
KAROTTEN OH ESSIG ZUBEREITET N GEFROR				
EINF	4990*	714*	15224*	2093*
EV	30	41	54	74
EU	4929	621	15093	1906
FRANKR	1547	239	5591	828
NIEDL	898	83	2561	227
BELGI	1734	243	5118	712
SCHWZ	61	93	131	187
AUSF	191*	28*	806*	122*
EU	7	1	465	70
2005 90 70				
GEMUESEMISCHUNG O ESSIG ZUBER N GEFR				
EINF	63601*	9569*	239593*	35505*
AUS LG	122	23	491	75
EU	57403	8541	217527	31797
FRANKR	22024	3289	71889	10322
NIEDL	22253	3110	103076	13325
ITAL	113	67	5560	2568
GRIECH	645	238	1741	565
PORTUG			1461	252
OESTER	865	348	1925	775
BELGI	11281	1450	31366	3904
TUERK	2033	277	7381	1153
UNGARN	1084	137	2489	395
BULGAR	870	126	6730	886
SLOWEN	236	80	1233	437
MAZED	896	167	1895	340
USA	398	108	780	207
AUSF	1217*	315*	6846*	2259*
EU	953	227	6237	2076
FRANKR	546	119	2368	498
G BRIT	33	14	1509	644
OESTER	25	5	1311	542
2005 90 75				
SAUERKRAUT OH ESSIG ZUB NICHT GEFROR				
EINF	6448*	183*	13726*	461*
EU	215	14	737	61
POLEN	6208	164	12798	381
AUSF	2374*	368*	20745*	2758*
EU	678	107	16312	2139
NIEDL			6033	756
ITAL	38	6	4369	581
BELGI			3380	423
USA	1090	183	1963	322
KANADA	185	21	1065	124
2005 90 80				
AND GEMUESE O ESSIG ZUBER N GEFROREN				
EINF	39866*	5686*	182832*	29327*
AUS LG	1426	191	3555	490
EU	25508	4515	141505	23053
FRANKR	7616	1135	37388	5066
NIEDL	4546	542	22218	2685
ITAL	1130	526	5546	2757
G BRIT	341	133	1822	351
DAENM			5927	2557
GRIECH	1147	267	2818	820
SPAN	128	57	326	146
OESTER	845	344	1967	791
BELGI	9755	1511	63483	7877
TUERK	1169	298	6403	1577
POLEN	1414	208	5126	654
INDIEN			238	78
THAIL	5951	699	13093	1550
CHINA	4356	629	11164	1548
AUSF	5627*	2720*	16546*	7191*
EV	30	18	50	30

Wichtigste Ursprungs- und Bestimmungs-Laender	MAERZ 2001		JAN./MRZ. 2001	
	dt = 100kg	1000 DM	dt = 100kg	1000 DM
EU	4752	2443	14718	6499
FRANKR	1207	420	3284	1065
NIEDL	1579	714	4528	1855
ITAL	383	502	482	551
G BRIT	43	20	465	220
DAENM	5	5	515	227
PORTUG			196	90
SPAN	232	113	296	132
SCHWED	62	89	556	420
OESTER	371	172	1285	560
BELGI	846	394	2688	1238
SCHWZ	293	114	765	309
2006 00 10				
INGWER MIT ZUCKER HALTBAR GEMACHT				
EINF	179*	127*	608*	362*
EU	30	24	36	29
AUSTRL	136	90	437	251
AUSF	*	*	130*	81*
2006 00 31				
KIRSCHE M ZUCKER HALTB ZUCKGEH >13%				
EINF	346*	235*	937*	646*
EU	346	235	937	646
FRANKR	190	113	482	316
ITAL	20	12	283	190
GRIECH	120	96	120	96
AUSF	6*	10*	21*	36*
2006 00 35				
TROP FRUCHT USW M ZUCKER HALTB ZG>13%				
EINF	*	*	27*	7*
AUSF	3*	2*	3*	2*
2006 00 38				
AND FRUECHTE ZUCKER HALTB ZUCKG >13%				
EINF	3389*	1254*	7870*	2990*
AUS LG			2	2
EU	3140	1096	7232	2634
FRANKR			156	136
NIEDL	2362	804	4899	1783
ITAL	730	262	1580	549
SPAN			318	76
THAIL	220	148	580	334
AUSF	121*	87*	188*	156*
EU	104	64	120	87
2006 00 91				
TROP FRUCHT USW M ZUCKER HALTB ZG<13%				
EINF	3*	1*	33*	15*
AUSF	16*	5*	25*	9*
EU	16	5	25	9
2006 00 99				
AND FRUECHTE ZUCKER HALTB ZUCKG <13%				
EINF	1028*	832*	2751*	1645*
EU	995	821	2659	1612
FRANKR	35	20	219	182
ITAL	501	564	679	651
G BRIT	133	121	366	335
BELGI	320	114	1073	381
AUSF	85*	51*	174*	88*
EU	84	50	173	87
2007 10 10				
HOMOGEN ZUBEREITUNG ZUCKERGEHALT >13%				
EINF	429*	159*	3270*	1296*
EU	381	148	3194	1277
FRANKR	25	20	536	308
NIEDL	136	57	542	223
ITAL	183	61	990	280
DAENM			160	111
OESTER	37	10	526	139
BELGI			246	105
AUSF	351*	345*	1549*	1284*
EU	259	233	1299	995
FRANKR	108	83	184	111
NIEDL	24	16	168	151
ITAL	18	16	332	285
G BRIT	65	74	165	187

Wichtigste Ursprungs- und Bestimmungs-Laender	MAERZ 2001 dt = 100kg	MAERZ 2001 1000 DM	JAN./MRZ. 2001 dt = 100kg	JAN./MRZ. 2001 1000 DM
2007 10 91				
HOM ZUBEREIT TROP FRUCHT ZUCKERG <13%				
EINF	15*	9*	31*	21*
EU	10	8	24	19
AUSF	3*	1*	12*	8*
EU	3	1	12	8
2007 10 99				
AND HOMOGEN ZUBEREIT ZUCKERGEH <13%				
EINF	914*	297*	2126*	740*
EU	914	297	2116	734
NIEDL	643	186	1336	397
BELGI	225	82	578	212
AUSF	1199*	457*	3000*	1129*
EU	838	300	2159	781
DAENM	293	88	458	136
OESTER	409	139	1345	447
RUSSLD	238	90	421	160
2007 91 10				
KONFITUERE V ZITRUSFR ZUCKERGEH >30%				
EINF	1109*	509*	4130*	1514*
EU	1069	494	2908	1159
FRANKR	200	87	1237	443
G BRIT	646	291	976	396
DAENM	182	98	524	258
S AFR			1088	274
AUSF	1669*	313*	6685*	1324*
EV			8	3
EU	1561	263	6368	1193
G BRIT	1539	251	5382	940
2007 91 30				
KONFITUERE V ZITRUSFR ZUCKG >13-30%				
EINF	*	*	81*	28*
EU			81	28
AUSF	18*	21*	47*	36*
EU	8	3	21	8
2007 91 90				
ANDERE KONFITUEREN V ZITRUSFRUECHTEN				
EINF	38*	22*	47*	30*
EU	23	12	32	20
AUSF	364*	79*	1047*	234*
EU	364	79	1021	221
G BRIT	363	78	1020	220
2007 99 10				
PFLAUMENMUS ZUCKGEH >30% UMSCH >100KG				
EINF	3102*	479*	7982*	1241*
AUS LG	214	34	425	68
EU	11	5	53	20
RUMAEN	773	132	2365	402
BULGAR	1923	272	4425	622
AUSF	*	*	2*	1*
2007 99 20				
MARONENPASTE -MUS ZUCKERGEHALT >30%				
EINF	15*	4*	24*	11*
EU	15	4	24	11
AUSF	*	*	*	*
2007 99 31				
KONFITUERE V KIRSCHEN ZUCKERGEH >30%				
EINF	1776*	745*	5132*	1945*
EU	1681	705	4964	1874
FRANKR	24	23	421	192
NIEDL	377	155	848	346
ITAL	271	119	614	256
OESTER	224	158	485	295
BELGI	688	196	2197	635
AUSF	999*	319*	4865*	1389*
EV	8	4	8	4
EU	703	171	4276	1093
FRANKR	117	26	1573	381
NIEDL	386	70	1353	285
2007 99 33				
KONFITUERE V ERDBEEREN ZUCKERGEH >30%				
EINF	3421*	1253*	12403*	4338*
EU	3352	1232	12283	4299
FRANKR	730	247	4233	1475
ITAL	196	75	824	225
DAENM	298	107	1357	501
OESTER	434	249	1102	554
BELGI	1460	438	4645	1391
AUSF	4129*	1043*	19521*	4852*
EV	24	11	40	18
EU	3573	804	18173	4243
FRANKR	287	68	4508	1074
NIEDL	1268	241	4930	1009
G BRIT	840	212	3039	750
PORTUG			561	140
SPAN	61	27	575	181
OESTER	179	45	687	185
BELGI	916	196	3207	686
JAPAN	18	12	220	135
2007 99 35				
KONFITUERE V HIMBEEREN ZUCKERGEH >30%				
EINF	818*	381*	3245*	1394*
EU	682	318	2619	1183
FRANKR	282	124	1503	633
DAENM	83	43	464	175
OESTER	171	86	489	241
SCHWZ	106	55	376	197
AUSF	1380*	407*	6006*	1763*
EV	8	4	16	8
EU	1009	261	5341	1490
FRANKR	25	9	1528	480
G BRIT	549	144	1521	402
BELGI	401	90	1414	317
2007 99 39				
ANDERE KONFITUEREN ZUCKERGEHALT >30%				
EINF	11984*	3908*	35636*	11920*
EU	9730	3500	30375	10939
FRANKR	1541	548	7030	2765
NIEDL	999	338	2702	919
ITAL	2212	510	6805	1697
G BRIT	1027	503	1114	534
DAENM	1080	469	4642	1754
OESTER	986	561	2561	1493
BELGI	1570	499	5027	1628
TUERK	148	45	507	165
KROAT	545	98	924	158
COSTA	987	125	2220	278
AUSF	6174*	1811*	29408*	8698*
EV	43	21	231	98
EU	4393	1094	25422	6962
FRANKR	636	212	6148	1790
NIEDL	1577	304	6310	1439
ITAL	56	37	1339	479
G BRIT	405	83	2232	537
IRLAND			316	102
PORTUG			469	151
SPAN	84	41	1482	531
OESTER	326	99	1637	467
BELGI	1236	279	4909	1191
LUXEMB	59	32	293	140
RUSSLD	263	119	475	222
USA	199	101	573	286
KANADA	581	138	591	142
JAPAN	47	35	401	210
2007 99 51				
MARONENPASTE -MUS ZUCKERGEH >13-30%				
EINF	*	*	11*	8*
EU			8	6
AUSF	*	*	*	*
2007 99 55				
APFELMUS ZUCKERGEHALT >13-30%				
EINF	10754*	1066*	35448*	5756*
EU	10754	1066	35448	5756
FRANKR	417	107	2021	655
NIEDL	8316	796	20635	1799
SPAN			5081	2488
BELGI	2015	162	7348	777
AUSF	3513*	232*	9511*	697*
EU	3465	222	9378	656
NIEDL	3323	199	8191	528
2007 99 58				
ANDERE KONFITUEREN ZUCKERGEH >13-30%				
EINF	18518*	4548*	39482*	10176*
EU	18518	4548	39482	10176
FRANKR	12015	2869	21468	5290
NIEDL	1661	414	6018	1588
ITAL	1178	251	2823	515
G BRIT	2448	581	3674	872
OESTER	983	372	1577	619
BELGI	125	46	3804	1269
AUSF	439*	168*	1874*	612*
EU	320	89	1593	452
FRANKR	217	56	1148	256
NIEDL	1	1	239	120
2007 99 91				
APFELMUS ZUCKERGEHALT <13%				
EINF	423*	70*	14303*	1193*
EU	423	70	14303	1193
NIEDL	27	2	6036	330
BELGI	338	53	8145	832
AUSF	143*	26*	166*	31*
EU	17	5	29	8
2007 99 93				
KONFITUERE TROP FRUCHT ZUCKERGEH <13%				
EINF	426*	157*	1222*	446*
EU	402	140	1197	427
FRANKR	195	67	721	236
BELGI			200	96
AUSF	244*	71*	396*	121*
EU	241	68	387	113
2007 99 98				
ANDERE KONFITUEREN ZUCKERGEHALT <13%				
EINF	3842*	1875*	9880*	3758*
EU	1587	550	6209	1664
FRANKR	246	139	1373	446
ITAL	270	121	1231	478
G BRIT	340	38	1742	268
DAENM			938	155
SCHWED	443	148	443	148
TUERK	2221	1303	3438	2047
AUSF	3018*	817*	7010*	2031*
EU	2967	782	6061	1648
NIEDL	256	104	256	104
DAENM	879	153	882	155
SCHWED	483	140	823	259
OESTER	170	67	422	173
BELGI	808	217	2455	621
BRASIL			248	101
2008 11 10				
ERDNUSSBUTTER				
EINF	1913*	673*	3517*	1244*
EU	1879	657	3437	1204
NIEDL	1879	657	3435	1203
AUSF	163*	65*	533*	230*
EU	11	9	110	91
2008 11 92				
ERDNUESSE GEROESTET UMSCHLIESSG >1KG				
EINF	4090*	1383*	11726*	3985*
EU	1366	703	7761	3021
NIEDL	1365	702	7188	2743
ITAL	1	1	563	272
ARGENT	2581	646	3276	811
AUSF	301*	108*	1315*	509*
EU	188	72	1032	425
2008 11 94				
ERDNUESSE AND ZUBEREITET UMSCHL >1 KG				
EINF	10*	3*	11*	5*
AUSF	13*	7*	36*	22*
2008 11 96				
ERDNUESSE GEROESTET UMSCHLIESSG <1KG				
EINF	6810*	2808*	15704*	6217*
AUS LG	8	3	8	3

Wichtigste Ursprungs- und Bestimmungs-Laender	MAERZ 2001		JAN./MRZ. 2001	
	dt = 100kg	1000 DM	dt = 100kg	1000 DM
EU	1210	511	1684	690
NIEDL	512	212	786	291
ITAL	131	83	211	129
G BRIT	477	166	548	202
USA	2488	1016	6428	2390
ARGENT	2968	1227	7186	2951
AUSF	4429*	2009*	20836*	8786*
EU	797	458	15600	6516
FRANKR	173	141	2751	1238
ITAL			9358	3376
SCHWED	133	63	466	229
OESTER	164	84	1970	1132
NORWEG	536	210	721	325
SCHWZ	2216	924	2744	1151
SLOWAK	163	67	354	146
2008 11 98				
ERDNUESSE AND ZUBEREITET UMSCHL <1KG				
EINF	747*	306*	1103*	500*
EU	740	300	806	328
NIEDL	701	276	741	288
ECUAD			201	138
AUSF	114*	67*	196*	94*
EU	17	4	96	30
2008 19 11				
TROP NUESSE USW ZUBEREITET UMSCHL>1KG				
EINF	232*	226*	829*	470*
AUS LG	8	3	86	35
EU	98	27	603	228
AUSTRL	120	195	120	196
AUSF	899*	270*	3100*	910*
EU	899	270	3100	910
FRANKR	833	223	2929	802
2008 19 13				
MANDEL PISTAZIE GEROESTET UMSCHL >1KG				
EINF	240*	352*	700*	931*
EU	107	132	254	294
ITAL	104	131	221	269
TUERK	109	194	419	608
AUSF	1331*	1205*	4001*	3479*
EV	20	21	123	99
EU	803	687	2971	2484
FRANKR	67	61	290	263
DAENM	51	37	505	412
SPAN	380	336	580	516
SCHWED	50	47	160	149
FINNL			110	86
OESTER	245	193	863	669
BELGI			295	251
NORWEG			199	169
SCHWZ	117	115	130	151
TUERK			110	99
POLEN	92	79	119	106
UNGARN	122	117	159	156
CHINA	139	160	139	150
2008 19 19				
AND SCHALENFRUECHTE ZUBER UMSCHL >1KG				
EINF	13083*	9316*	38157*	28155*
AUS LG	1388	873	3680	2487
EU	2440	1424	7946	4165
FRANKR	185	190	352	362
NIEDL	507	92	2218	487
ITAL	560	577	1288	1270
GRIECH	470	208	1326	583
SPAN	260	181	505	238
OESTER	294	109	1819	1056
SCHWZ	383	109	482	216
TUERK	9218	7160	27239	22019
KENIA	135	143	460	517
CHINA	683	384	1661	1042
AUSF	2665*	2229*	11506*	9758*
PV			21	21
EU	2252	2007	9076	8493
FRANKR	641	592	2366	2235
NIEDL	32	39	202	182
ITAL			93	98
OESTER	828	776	4151	4182
BELGI	557	437	1774	1365
SCHWZ			93	109
TUERK			450	335
POLEN	283	130	1445	497
2008 19 51				
TROP NUESSE GEROESTET UMSCHL <1KG				
EINF	898*	1389*	2341*	3657*
EU	19	22	19	22
VIETN	879	1367	2318	3629
AUSF	1265*	1764*	3650*	4578*
EU	472	776	2677	3412
FRANKR	308	462	870	1306
ITAL	164	312	1392	1368
OESTER		1	415	736
SCHWZ	709	891	797	988
2008 19 59				
TROP NUESSE USW AND ZUBER UMSCHL<1KG				
EINF	210*	64*	539*	202*
EU	26	21	148	102
AUSF	16*	21*	251*	232*
EU	2	4	226	202
OESTER			210	186
2008 19 93				
MANDEL PISTAZIE GEROESTET UMSCHL <1KG				
EINF	2377*	2468*	7041*	6998*
EU	197	175	459	436
ITAL	58	73	151	176
LUXEMB	79	62	248	220
TUERK	186	239	463	488
USA	1994	2054	6119	6074
AUSF	576*	616*	1789*	2014*
EU	421	420	1501	1622
NIEDL	376	348	747	683
ITAL			592	694
SCHWZ	98	137	138	208
2008 19 95				
AND NUESSE GEROESTET UMSCHLIESSG <1KG				
EINF	1826*	1995*	7104*	8662*
AUS LG	13	10	77	82
EU	40	27	74	61
TUERK	1091	797	4015	3273
AUSTRL	603	1091	2845	5157
AUSF	3185*	3240*	5084*	5874*
EU	3160	3195	5007	5745
FRANKR	480	578	1303	1812
NIEDL	2153	1840	2341	2088
ITAL	49	67	127	178
G BRIT	124	163	365	480
PORTUG	104	142	322	439
SPAN	55	74	154	209
OESTER	106	118	170	223
2008 19 99				
AND SCHALENFRUECHTE ZUBER UMSCHL <1KG				
EINF	2103*	888*	6124*	2496*
AUS LG	1	1	1	1
EU	299	209	1046	552
ITAL	120	105	215	161
BELGI	41	24	319	211
TUERK	1282	502	4035	1578
AUSF	299*	250*	644*	537*
EU	87	70	284	203
SCHWZ	65	75	81	100
2008 20 11				
ANANAS M ALK UMSCH >1 KG ZUCKG >17GHT				
EINF	*	*	51*	9*
EU			51	9
AUSF	*	*	*	*
2008 20 19				
ANANAS M ALK UMSCH >1 KG ZUCKG <17GHT				
EINF	43*	8*	706*	107*
EU			624	92
AUSF	8*	1*	50*	6*
EU			42	5
2008 20 31				
ANANAS M ALK UMSCH <1 KG ZUCKG >19GHT				
EINF	*	*	*	*
AUSF	*	*	*	*
2008 20 39				
ANANAS M ALK UMSCH <1 KG ZUCKG <19GHT				
EINF	*	*	*	*
AUSF	*	*	2*	1*
EU			2	1
2008 20 51				
ANANAS O ALK UMSCH >1 KG ZUCKG >17GHT				
EINF	2693*	591*	4162*	945*
AUS LG	565	99	989	185
EU	1480	381	1860	475
FRANKR	1342	322	1342	322
THAIL	226	70	1026	273
AUSF	3364*	1062*	8125*	2536*
EV	130	33	302	76
EU	3181	1022	7594	2423
FRANKR	852	250	2716	805
G BRIT	216	93	712	301
SPAN	1738	548	3122	955
2008 20 59				
ANANAS O ALK UMSCH >1 KG ZUCKG <17GHT				
EINF	27875*	2999*	77862*	8668*
EV			186	24
AUS LG	18513	2031	44825	4976
EU	43	9	354	57
KENIA	922	118	5312	743
SWASI	923	90	1693	167
THAIL	20149	2153	51178	5584
INDONE	4526	480	10961	1167
PHILIP	959	110	6734	777
AUSF	2091*	382*	6554*	1008*
EU	2082	380	6386	961
FRANKR	366	107	1743	295
OESTER	335	47	900	132
2008 20 71				
ANANAS O ALK UMSCH <1 KG ZUCKG >19GHT				
EINF	2467*	447*	4323*	842*
AUS LG	500	57	500	57
KENIA	1393	284	2894	597
S AFR	887	135	1003	166
AUSF	7*	1*	7*	1*
EU	7	1	7	1
2008 20 79				
ANANAS O ALK UMSCH <1 KG ZUCKG <19GHT				
EINF	54546*	6846*	229118*	28129*
AUS LG	23191	2870	101652	12106
EU	183	46	9111	1175
FRANKR	5	4	1197	145
GRIECH	157	33	3472	388
PORTUG			4020	566
KENIA	4070	793	13140	2640
S AFR	426	52	14242	1603
SWASI			1843	226
THAIL	13040	1389	64907	7859
VIETN	394	61	1333	205
INDONE	24471	2812	102992	11250
PHILIP	11259	1604	20254	3022
AUSF	1273*	172*	19149*	3203*
EU	1079	143	18707	3136
FRANKR	485	53	5610	829
NIEDL	11	2	914	151
ITAL	162	27	1626	290
G BRIT			2787	494
IRLAND			679	128
DAENM	91	12	1590	213
GRIECH			824	156
PORTUG			1395	289
SPAN			969	199
OESTER	330	49	1601	247
BELGI			685	136
2008 20 91				
ANANAS O ALK O ZUCKER UMSCHL >4,5KG				
EINF	76*	17*	1304*	291*
COSTA	76	17	1106	263
AUSF	*	*	55*	9*

Wichtigste Ursprungs- und Bestimmungs-Laender	MAERZ 2001 dt = 100kg	MAERZ 2001 1000 DM	JAN./MRZ. 2001 dt = 100kg	JAN./MRZ. 2001 1000 DM
2008 20 99				
ANANAS O ALK O ZUCKER UMSCHL <4,5KG				
EINF	2562*	468*	11015*	1891*
AUS LG	881	139	2967	461
EU	12	8	23	15
KENIA	1669	319	2695	564
THAIL	424	63	3950	640
PHILIP			2922	503
AUSF	148*	34*	451*	82*
EU	138	31	431	75
2008 30 11				
ZITRUSFR M ALK <11,85% ZUCKERG >9 GHT				
EINF	*	*	*	*
AUSF	*	*	*	*
2008 30 19				
ZITRUSFR M ALK >11,85% ZUCKERG >9 GHT				
EINF	5*	1*	11*	2*
EU	5	1	11	2
AUSF	*	*	1*	1*
2008 30 31				
ZITRUSFR M ALK <11,85% ZUCKERG <9 GHT				
EINF	*	*	*	*
AUSF	*	*	*	*
2008 30 39				
ZITRUSFR M ALK >11,85% ZUCKERG <9 GHT				
EINF	*	*	486*	71*
EU			390	57
AUSF	*	*	*	*
2008 30 51				
PAMPELMUSSEGM O ALK M ZUCK UMSCH >1KG				
EINF	72*	6*	2006*	294*
EU			1475	203
OESTER			1437	197
AUSF	137*	45*	506*	147*
EU	125	41	375	114
2008 30 55				
MANDARINE USW O ALK M ZUCK UMSCH >1KG				
EINF	12569*	2169*	30447*	5338*
AUS LG	713	94	1409	184
EU	11500	2019	28305	5047
SPAN	11429	1989	28045	4950
CHINA	883	121	1936	259
AUSF	369*	82*	881*	203*
EU	340	77	796	183
2008 30 59				
AND ZITRUSFR O ALK M ZUCK UMSCH >1 KG				
EINF	3740*	857*	7168*	1908*
EV			5	2
AUS LG	15	4	186	30
EU	1899	344	3787	944
ITAL	972	142	1633	338
SPAN	356	82	1243	398
OESTER	549	110	848	170
ISRAEL	1633	461	2723	766
AUSF	1145*	400*	2849*	999*
EU	1132	382	2804	956
G BRIT	594	211	1481	518
2008 30 71				
PAMPELMUSSEGM O ALK M ZUCK UMSCH <1KG				
EINF	2343*	460*	2801*	554*
TUERK	2252	423	2252	423
CHINA			458	94
AUSF	*	*	2359*	530*
EU			2359	530
G BRIT			1878	420
IRLAND			444	103
2008 30 75				
MANDARINE USW O ALK M ZUCK UMSCH <1KG				
EINF	26317*	4039*	91671*	14614*
AUS LG	6530	943	20727	2940
EU	9532	1493	46203	7951
SPAN	9530	1492	45947	7908
CHINA	16634	2523	45317	6640
AUSF	274*	46*	2168*	380*
EU			1849	325
NIEDL			831	134
2008 30 79				
AND ZITRUSFR O ALK M ZUCK UMSCH <1 KG				
EINF	40*	20*	121*	53*
EU	4	1	23	6
AUSF	11*	6*	160*	39*
EU	1	1	3	2
2008 30 91				
ZITRUSFR O ALK O ZUCKER UMSCH >4,5 KG				
EINF	733*	72*	2777*	275*
EU	733	72	2777	275
SPAN	733	72	2777	275
AUSF	22*	11*	38*	22*
EV	10	4	20	8
EU	9	5	11	6
2008 30 99				
ZITRUSFR O ALK O ZUCKER UMSCH <4,5 KG				
EINF	1957*	353*	4942*	845*
EU	1771	314	4738	800
SPAN	1771	314	4738	800
AUSF	12*	9*	34*	31*
EU	8	7	26	27
2008 40 11				
BIRNE ALK <11,85% GEW>1KG ZUCK >13GHT				
EINF	2*	1*	2*	1*
EU	2	1	2	1
AUSF	*	*	*	*
2008 40 19				
BIRNE ALK >11,85% GEW>1KG ZUCK >13GHT				
EINF	*	*	*	*
AUSF	*	*	*	*
2008 40 21				
BIRNE ALK <11,85% GEW>1KG ZUCK <13GHT				
EINF	*	*	*	*
AUSF	*	*	*	*
2008 40 29				
BIRNE ALK >11,85% GEW>1KG ZUCK <13GHT				
EINF	*	*	*	*
AUSF	*	*	*	*
2008 40 31				
BIRNE M ALK UMSCHL <1 KG ZUCK >15GHT				
EINF	*	*	*	*
AUSF	*	*	*	*
2008 40 39				
BIRNE M ALK UMSCHL <1 KG ZUCK <15 GHT				
EINF	*	*	*	*
AUSF	*	*	7*	2*
2008 40 51				
BIRNE O ALK UMSCHL >1 KG ZUCK >13 GHT				
EINF	3776*	658*	10519*	1740*
AUS LG	214	32	514	75
EU	3408	597	9775	1617
ITAL	1680	267	5324	841
SPAN	560	82	2274	317
OESTER	1130	244	1987	435
AUSF	1046*	313*	4932*	1371*
EU	816	262	4497	1288
FRANKR	704	222	3628	1056
NIEDL			426	104
2008 40 59				
BIRNE O ALK UMSCHL >1 KG ZUCK <13 GHT				
EINF	2110*	426*	4955*	935*
EU	2099	420	4944	929
ITAL	1505	286	3144	581
SPAN	395	90	1228	207
AUSF	12*	2*	130*	29*
EU			116	26
2008 40 71				
BIRNE O ALK UMSCHL <1 KG ZUCK >15 GHT				
EINF	3524*	578*	15077*	2373*
AUS LG	1317	182	6374	871
EU	1145	220	6165	1058
ITAL	732	157	5111	902
SPAN	413	63	1050	155
S AFR	2368	356	8424	1263
AUSF	215*	33*	392*	68*
EU	199	28	350	56
2008 40 79				
BIRNE O ALK UMSCHL <1 KG ZUCK <15 GHT				
EINF	2296*	353*	40614*	5452*
AUS LG	242	32	884	121
EU	2054	321	38770	5173
FRANKR	1	1	2413	307
ITAL	810	113	31681	4127
SPAN	1243	207	4511	711
AUSTRL	12	2	1023	166
AUSF	32*	6*	4980*	807*
EU			4942	798
FRANKR			1281	169
G BRIT			667	125
IRLAND			453	84
OESTER			813	128
2008 40 91				
BIRNEN O ALK O ZUCKER UMSCHL >4,5 KG				
EINF	1126*	168*	8380*	972*
EU	1100	162	8044	909
ITAL	1091	161	5460	683
SPAN	9	1	2280	170
AUSF	2285*	232*	2703*	302*
EU	2283	231	2618	285
ITAL	2024	190	2024	190
2008 40 99				
BIRNEN O ALK O ZUCKER UMSCHL <4,5 KG				
EINF	312*	50*	3485*	649*
AUS LG	8	2	12	3
EU	8	1	3177	599
FRANKR			1840	229
SPAN			1121	321
AUSF	77*	26*	111*	39*
EU	4	1	10	4
2008 50 11				
APRIKOS ALK<11,85% GEW>1KG ZUCK>13GHT				
EINF	*	*	*	*
AUSF	*	*	*	*

Wichtigste Ursprungs- und Bestimmungs-Laender	MAERZ 2001 dt = 100kg	MAERZ 2001 1000 DM	JAN./MRZ. 2001 dt = 100kg	JAN./MRZ. 2001 1000 DM
2008 50 19				
APRIKOS ALK>11,85% GEW>1KG ZUCK>13GHT				
EINF	1*	1*	68*	90*
EU	1	1	68	90
AUSF	*	3*	*	5*
2008 50 31				
APRIKOS ALK<11,85% GEW>1KG ZUCK<13GHT				
EINF	*	*	*	*
AUSF	*	*	*	*
2008 50 39				
APRIKOS ALK>11,85% GEW>1KG ZUCK<13GHT				
EINF	*	*	*	*
AUSF	*	*	*	*
2008 50 51				
APRIKOSE M ALK UMSCH <1KG ZUCK >15GHT				
EINF	*	*	*	*
AUSF	*	*	*	*
2008 50 59				
APRIKOSE M ALK UMSCH <1KG ZUCK <15GHT				
EINF	*	*	390*	94*
EU			390	94
AUSF	8*	2*	10*	3*
EU	3	1	5	2
2008 50 61				
APRIKOSE O ALK UMSCH >1KG ZUCK >13GHT				
EINF	4609*	1038*	18217*	3281*
LV	786	277	786	277
AUS LG	231	34	1021	173
EU	2777	506	12375	1987
FRANKR	414	110	1065	321
G BRIT	432	92	642	135
GRIECH	1396	231	8409	1182
SPAN			1214	158
SCHWZ	92	102	169	187
S AFR	946	190	4314	778
ARGENT	527	199	527	199
AUSF	4821*	1429*	17830*	5060*
EU	4590	1398	17321	4944
FRANKR	3466	957	14171	3772
G BRIT	884	328	2459	936
2008 50 69				
APRIKOSE O ALK UMSCH >1KG ZUCK <13GHT				
EINF	2461*	348*	9808*	1428*
EU	2086	308	8813	1317
ITAL	573	35	2010	137
GRIECH	373	57	1876	297
SPAN	702	105	4362	741
OESTER	384	93	511	124
AUSF	21*	14*	795*	160*
EU	18	6	764	137
2008 50 71				
APRIKOSE O ALK UMSCH <1KG ZUCK >15GHT				
EINF	14613*	2051*	34144*	4662*
AUS LG	2463	345	10681	1280
EU	10751	1482	15818	2196
GRIECH	10751	1482	15818	2196
S AFR	3862	569	18326	2466
AUSF	217*	34*	621*	108*
EU	186	28	499	88
2008 50 79				
APRIKOSE O ALK UMSCH <1KG ZUCK <15GHT				
EINF	1516*	271*	10415*	1397*
AUS LG			116	18
EU	1516	271	10121	1339
G BRIT			2592	256
GRIECH	1416	245	6727	946
AUSF	128*	25*	1527*	320*
EU			1149	252
NIEDL			523	100
G BRIT			335	79
2008 50 92				
APRIKOSEN O ALK O ZUCKER UMSCHL >5KG				
EINF	7259*	550*	28195*	2554*
EU	6943	515	27187	2421
ITAL	5309	432	21342	1752
GRIECH	26	6	2130	208
SPAN	1587	174	3436	420
S AFR			529	78
AUSF	2738*	263*	2953*	297*
EU	2667	241	2829	262
ITAL	2587	235	2587	235
2008 50 94				
APRIKOSEN O ALK/ZUCKER UMSCHL 4,5-5KG				
EINF	7489*	1056*	14046*	1956*
EU	4563	700	9031	1344
SPAN	4537	695	8908	1321
MAROKK	2016	233	3617	425
S AFR	910	123	1398	187
AUSF	5*	4*	10*	9*
EU	5	4	10	9
2008 50 99				
APRIKOSEN O ALK O ZUCKER UMSCH <4,5KG				
EINF	611*	108*	2201*	324*
EU	572	100	1718	256
AUSF	5*	3*	15*	7*
EU	3	2	12	5
2008 60 11				
KIRSCHEN ALK <11,85% ZUCKERGEH >9 GHT				
EINF	249*	103*	370*	153*
AUS LG	249	103	370	153
RUSSLD	249	103	370	153
AUSF	*	*	*	*
2008 60 19				
KIRSCHEN ALK >11,85% ZUCKERGEH >9 GHT				
EINF	1045*	541*	12735*	8929*
EU			209	139
FRANKR			207	135
TUERK			3857	4145
BULGAR	1045	541	8669	4645
AUSF	162*	115*	162*	115*
RUSSLD	161	114	161	114
2008 60 31				
KIRSCHEN ALK <11,85% ZUCKERGEH <9 GHT				
EINF	*	*	*	*
AUSF	*	*	*	*
2008 60 39				
KIRSCHEN ALK >11,85% ZUCKERGEH <9 GHT				
EINF	652*	355*	2181*	1210*
EU	304	174	1486	849
FRANKR	102	50	473	257
ITAL	202	124	809	497
SPAN			204	95
BULGAR	348	181	695	361
AUSF	*	*	*	*
2008 60 51				
SAUERKIRSCHEN O ALK M ZUCKER GEW >1KG				
EINF	8828*	2539*	19117*	5345*
AUS LG	369	97	369	97
EU	2533	922	5550	1797
ITAL	333	208	1327	359
DAENM	4	1	386	196
BELGI	2012	642	3140	1034
TUERK	1130	287	1506	387
JUGOSL	2561	651	3455	869
MAZED	740	188	740	188
USA	1864	491	7866	2104
AUSF	4497*	1771*	17554*	6845*
EU	4278	1670	16915	6569
FRANKR	3089	1160	13013	4817
NIEDL	84	28	310	190
G BRIT	698	304	2572	1116
2008 60 59				
AND KIRSCHEN O ALK M ZUCKER GEW >1 KG				
EINF	526*	232*	1507*	588*
EU	526	232	1507	588
ITAL	163	93	273	161
BELGI	301	99	902	292
AUSF	2445*	847*	6837*	2407*
EV	10	4	10	4
EU	2420	838	6706	2357
FRANKR	1561	507	4131	1364
G BRIT	586	231	1734	692
2008 60 61				
SAUERKIRSCHEN O ALK M ZUCKER GEW <1KG				
EINF	8193*	2098*	23197*	6422*
AUS LG	443	97	965	233
EU	1685	598	7945	2852
NIEDL	1656	583	7771	2756
TUERK	1036	273	1057	277
POLEN	490	105	1681	380
UNGARN	4939	1109	12067	2796
USA	43	12	305	87
AUSF	434*	168*	2484*	821*
EU	272	110	2189	712
FRANKR	225	89	475	181
NIEDL			1186	358
2008 60 69				
AND KIRSCHEN O ALK M ZUCKER GEW <1 KG				
EINF	1767*	582*	3393*	1187*
EU	1762	580	3362	1155
ITAL	100	109	226	232
G BRIT	229	114	229	114
GRIECH	879	127	1723	263
SPAN	377	111	626	210
BELGI	168	117	420	292
AUSF	359*	146*	1006*	396*
EU	209	82	503	186
2008 60 71				
SAUERKIRSCHE O ALK O ZUCKER GEW>4,5KG				
EINF	407*	318*	407*	318*
EU	366	308	366	308
DAENM	366	308	366	308
AUSF	*	*	225*	67*
EU			225	67
2008 60 79				
AND KIRSCHE O ALK O ZUCKER GEW >4,5KG				
EINF	10*	2*	10*	2*
EU	10	2	10	2
AUSF	*	*	2*	3*
2008 60 91				
SAUERKIRSCHE O ALK O ZUCKER GEW<4,5KG				
EINF	2132*	525*	3888*	917*
AUS LG			1026	227
EU	1449	361	1964	484
NIEDL	1283	322	1321	334
BELGI	164	38	633	146
TUERK			452	116
POLEN			574	111
UNGARN	429	84	644	126
USA	254	80	254	80
AUSF	42*	17*	1078*	267*
EU	10	6	1036	252
NIEDL			1003	231
2008 60 99				
AND KIRSCHE O ALK O ZUCKER GEW <4,5KG				
EINF	31*	18*	123*	45*

Wichtigste Ursprungs- und Bestimmungs-Laender	MAERZ 2001 dt = 100kg	MAERZ 2001 1000 DM	JAN./MRZ. 2001 dt = 100kg	JAN./MRZ. 2001 1000 DM
EU	31	18	123	45
AUSF	10*	5*	38*	16*
EU	5	3	14	6
2008 70 11				
PFIRS ALK <11,85% GEW>1KG ZUCK >13GHT				
EINF	*	*	*	*
AUSF	6*	1*	6*	1*
2008 70 19				
PFIRS ALK >11,85% GEW>1KG ZUCK >13GHT				
EINF	*	*	*	*
AUSF	*	*	32*	3*
EU			32	3
2008 70 31				
PFIRS ALK <11,85% GEW>1KG ZUCK <13GHT				
EINF	*	*	*	*
AUSF	*	*	*	*
2008 70 39				
PFIRS ALK >11,85% GEW>1KG ZUCK <13GHT				
EINF	*	*	*	*
AUSF	*	*	*	*
2008 70 51				
PFIRSICH M ALK GEW <1 KG ZUCK >15 GHT				
EINF	*	*	2*	3*
EU			2	3
AUSF	5*	1*	9*	2*
EU	5	1	5	1
2008 70 59				
PFIRSICH M ALK GEW <1 KG ZUCK <15 GHT				
EINF	*	*	*	*
AUSF	9*	1*	13*	2*
EU			4	1
2008 70 61				
PFIRSICH O ALK GEW >1 KG ZUCK >13 GHT				
EINF	9422*	1319*	24561*	3085*
LV	260	82	260	82
EU	8671	1159	23474	2863
ITAL	848	183	1400	270
GRIECH	7307	868	20026	2238
SPAN	176	22	1598	219
OESTER	340	86	450	136
USA	260	82	260	82
AUSF	11524*	3129*	28473*	7880*
EV			20	8
EU	8800	2497	23255	6701
FRANKR	4221	1182	13306	3749
NIEDL	2111	565	4366	1168
G BRIT	826	280	2245	767
GRIECH	159	57	353	154
SPAN	934	253	2164	588
BELGI	328	93	392	141
POLEN	2315	493	4123	856
2008 70 69				
PFIRSICH O ALK GEW >1 KG ZUCK <13 GHT				
EINF	2833*	317*	10551*	1260*
EU	2833	317	10515	1252
GRIECH	2781	305	9194	1025
SPAN			1064	168
AUSF	276*	41*	466*	81*
EU	258	38	393	69
2008 70 71				
PFIRSICH O ALK GEW <1 KG ZUCK >15 GHT				
EINF	42247*	4329*	126442*	13636*
AUS LG	109	20	359	66
EU	40960	4124	123758	13212
FRANKR			1104	102
GRIECH	40957	4121	122001	12996
S AFR	1284	203	2681	422
AUSF	504*	82*	9983*	1567*
EU	140	18	9059	1358
FRANKR			3544	513
ITAL			1867	267
G BRIT			1204	205
BELGI			860	127
USA	101	32	404	139
2008 70 79				
PFIRSICH O ALK GEW <1 KG ZUCK <15 GHT				
EINF	20478*	2258*	102433*	10050*
AUS LG	143	29	303	57
EU	20335	2229	102130	9993
ITAL	1426	201	12475	1398
GRIECH	18740	2005	85234	8002
SPAN	163	21	4082	536
AUSF	1086*	132*	20289*	2424*
EU	644	76	18443	2214
FRANKR			2991	309
NIEDL	59	11	1032	159
ITAL	184	19	1423	276
OESTER	90	8	3799	465
BELGI			8270	902
2008 70 92				
PFIRSICHE O ALK O ZUCKER UMSCHL > 5KG				
EINF	8616*	757*	44037*	4056*
EU	8484	744	43747	4026
ITAL	5228	288	27286	2311
GRIECH	1284	183	7568	771
SPAN	1743	233	8549	881
AUSF	89*	21*	220*	47*
EV	21	7	41	14
EU	17	2	103	15
2008 70 94				
PFIRSICHE O ALK/ZUCKER UMSCHL 4,5-5KG				
EINF	1661*	192*	1661*	192*
EU	1661	192	1661	192
ITAL	1023	101	1023	101
GRIECH	638	91	638	91
AUSF	*	*	*	*
2008 70 99				
PFIRSICH O ALK O ZUCKER UMSCHL <4,5KG				
EINF	974*	151*	3666*	558*
AUS LG			20	4
EU	974	151	3646	554
GRIECH	103	26	908	134
SPAN	871	125	2728	417
AUSF	82*	37*	94*	42*
EU	70	32	77	35
2008 80 11				
ERDBEEREN ALK <11,85% ZUCKERGEH >9GHT				
EINF	10*	3*	13*	5*
EU	10	3	13	5
AUSF	*	*	*	*
2008 80 19				
ERDBEEREN ALK >11,85% ZUCKERGEH >9GHT				
EINF	*	*	*	*
AUSF	*	2*	*	2*
2008 80 31				
ERDBEEREN ALK <11,85% ZUCKERGEH <9GHT				
EINF	*	*	*	*
AUSF	*	*	*	*
2008 80 39				
ERDBEEREN ALK >11,85% ZUCKERGEH <9GHT				
EINF	*	*	*	*
AUSF	*	*	1*	1*
2008 80 50				
ERDBEEREN O ALK M ZUCKER UMSCHL >1 KG				
EINF	6390*	1663*	17487*	4548*
AUS LG	9	1	45	6
EU	4981	1510	12218	3992
ITAL			750	414
SPAN	183	30	1465	212
OESTER	4256	1273	8829	2838
BELGI	534	203	1115	464
POLEN	1391	132	5207	512
AUSF	15661*	5048*	45829*	15351*
EV	28	11	75	30
EU	14692	4723	42968	13868
FRANKR	5225	1395	15928	4287
NIEDL	2304	728	5368	1721
G BRIT	3448	1404	10158	4115
GRIECH	475	176	1169	509
SPAN	1463	439	5337	1559
SCHWED	763	244	2060	693
OESTER	422	138	907	304
BELGI	139	45	602	179
TSCHE	367	130	950	333
MALAYS			50	114
JAPAN			83	382
2008 80 70				
ERDBEEREN O ALK M ZUCKER UMSCHL <1 KG				
EINF	11467*	1901*	16954*	2994*
AUS LG	167	24	690	108
EU	5319	845	7095	1343
ITAL			422	206
SPAN	5129	768	6019	910
TUERK	2455	408	5220	845
CHINA	3680	643	4047	703
AUSF	201*	43*	1045*	206*
EU	10	6	136	33
2008 80 91				
ERDBEEREN O ALK O ZUCKER UMSCH >4,5KG				
EINF	567*	352*	2173*	931*
EU	566	351	2171	929
ITAL	414	307	1003	712
SPAN			865	126
AUSF	1626*	386*	3089*	716*
EV	19	8	227	41
EU	1405	326	2435	564
NIEDL	695	184	1059	283
2008 80 99				
ERDBEEREN O ALK O ZUCKER UMSCH <4,5KG				
EINF	17*	8*	322*	115*
EU	4	2	276	93
AUSF	2*	2*	25*	12*
EU	1	1	1	1
2008 91 00				
PALMHERZEN ZUBEREIT OD HALTB GEMACHT				
EINF	123*	69*	500*	231*
EU			1	1
COSTA			186	96
AUSF	*	*	*	*
2008 92 12				
TROPFRUCHTMISCHG ALK<11,85% ZUCKER>9%				
EINF	*	*	*	*
AUSF	*	*	*	*
2008 92 14				
AND FRUECHTEMISCHG ALK<11,85% ZUCK>9%				
EINF	29*	12*	529*	99*
EU	29	12	529	99
AUSF	*	*	13*	9*
EU			13	9
2008 92 16				
TROPFRUCHTMISCHG ALK>11,85% ZUCKER>9%				
EINF	*	*	*	*

Wichtigste Ursprungs- und Bestimmungs-Laender	MAERZ 2001 dt = 100kg	MAERZ 2001 1000 DM	JAN./MRZ. 2001 dt = 100kg	JAN./MRZ. 2001 1000 DM
AUSF	*	*	*	*
2008 92 18				
AND FRUECHTEMISCHG ALK>11,85% ZUCK>9%				
EINF	*	*	9*	9*
EU			9	9
AUSF	*	*	4*	4*
EU			4	4
2008 92 32				
TROPFRUCHTMISCHG ALK<11,85% ZUCKER<9%				
EINF	*	*	*	*
AUSF	*	*	*	*
2008 92 34				
AND FRUECHTEMISCHG ALK<11,85% ZUCK<9%				
EINF	*	*	*	*
AUSF	*	*	1*	1*
EU			1	1
2008 92 36				
TROPFRUCHTMISCHG ALK>11,85% ZUCKER<9%				
EINF	*	*	*	*
AUSF	*	*	*	*
2008 92 38				
AND FRUECHTEMISCHG ALK>11,85% ZUCK<9%				
EINF	*	*	*	*
AUSF	1*	1*	1*	2*
EU	1	1	1	2
2008 92 51				
TROPFRUCHTMISCHG O ALK M ZUCK GEW>1KG				
EINF	457*	70*	4815*	755*
AUS LG	456	69	886	140
EU			3384	529
GRIECH			2656	431
THAIL	339	53	1222	195
AUSF	827*	236*	1474*	429*
EV	10	4	28	11
EU	809	229	1410	404
NIEDL	618	152	922	233
2008 92 59				
AND FRUCHTMISCH O ALK M ZUCK GEW >1KG				
EINF	9048*	1896*	23543*	5177*
EV			156	28
AUS LG	137	24	734	125
EU	8831	1844	19898	4113
ITAL	4140	784	9843	1734
GRIECH	1145	178	2349	405
OESTER	2979	732	6617	1683
BELGI	180	86	272	138
SCHWZ	14	15	2773	898
THAIL	151	27	798	152
AUSF	14816*	4549*	42216*	12996*
EV	27	8	110	33
EU	13262	4148	38687	12032
FRANKR	4460	1197	16122	4051
NIEDL	2055	695	4978	1860
ITAL	153	68	406	252
G BRIT	1954	780	5875	2372
GRIECH	671	253	1804	671
SPAN	2479	707	5457	1538
SCHWED	352	108	1197	352
FINNL	64	22	638	225
OESTER	600	168	1393	437
POLEN	560	113	909	180
RUSSLD	559	154	1314	344
2008 92 72				
TROPFRUCHTMISCHG O ALK M ZUCK ANT<50%				
EINF	2941*	517*	13971*	2393*
AUS LG	180	29	536	87
EU	1844	307	8256	1347
ITAL	1764	284	7585	1218
THAIL	74	15	1037	203
INDONE	993	169	4282	749
AUSF	66*	12*	81*	14*
2008 92 74				
AND MISCH O ALK M ZUCK FRUCHTANT <50%				
EINF	8599*	1623*	48078*	9991*
AUS LG	1071	198	2367	463
EU	7196	1347	44958	9353
NIEDL			665	156
ITAL	4068	718	35663	7415
GRIECH	2504	414	6569	1230
SPAN	427	178	1783	475
S AFR	1328	253	2779	530
AUSF	2221*	539*	9595*	2124*
EU	582	146	7007	1494
FRANKR	18	11	2800	549
G BRIT	200	48	2654	572
OESTER	36	25	618	195
SCHWZ	1388	339	1876	471
2008 92 76				
TROPFRUCHTMISCHG O ALK M ZUCK GEW<1KG				
EINF	215*	63*	232*	66*
AUS LG	34	7	51	10
AUSF	*	*	*	*
2008 92 78				
AND FRUCHTMISCHG O ALK M ZUCK GEW<1KG				
EINF	51*	16*	97*	28*
EU	11	6	52	14
AUSF	1913*	968*	8567*	4660*
EU	1864	926	8498	4600
NIEDL	1143	531	2588	1193
ITAL	211	172	1762	1443
G BRIT			1197	623
OESTER	6	2	1372	601
BELGI	504	220	1090	476
2008 92 92				
TROPFRUCHTMISCHG O ALK/ZUCKER GEW>5KG				
EINF	204*	36*	992*	224*
EU			66	24
COSTA	204	36	667	130
AUSF	*	*	*	*
2008 92 93				
AND FRUCHTMISCHG O ALK/ZUCKER GEW>5KG				
EINF	5950*	1134*	11876*	2459*
EU	5830	1092	11756	2417
ITAL	2662	172	4884	291
BELGI	2968	920	6798	2100
AUSF	67*	27*	189*	75*
EU	56	22	168	64
2008 92 94				
TROPFRUCHTMISCHG O ALK/ZUCKER 4,5-5KG				
EINF	*	*	*	*
AUSF	*	*	*	*
2008 92 96				
AND FRUCHTMISCHG O ALK/ZUCKER 4,5-5KG				
EINF	*	*	51*	14*
AUSF	*	*	*	*
2008 92 97				
TROPFRUCHTMISCHG O ALK/ZUCK GEW<4,5KG				
EINF	17*	6*	23*	8*
EU	17	6	23	8
AUSF	1*	4*	2*	11*
2008 92 98				
AND FRUCHTMISCHG O ALK/ZUCK GEW<4,5KG				
EINF	466*	85*	1788*	435*
AUS LG			5	1
EU	466	85	1784	426
ITAL	439	73	1169	271
GRIECH			307	85
AUSF	148*	41*	350*	100*
EU	11	4	32	9
2008 99 11				
INGWER M ALKOHOLZUSATZ GEHALT <11,85%				
EINF	*	*	*	*
AUSF	1*	1*	2*	2*
2008 99 19				
INGWER M ALKOHOLZUSATZ GEHALT >11,85%				
EINF	51*	20*	59*	23*
EU	51	20	59	23
AUSF	*	*	29*	4*
EU			29	4
2008 99 21				
WEINTRAUBEN M ALKOHOL ZUCKERGEH >13%				
EINF	45*	37*	64*	54*
EU	45	37	64	54
AUSF	50*	17*	172*	55*
EV			3	3
EU	50	17	169	52
2008 99 23				
WEINTRAUBEN M ALKOHOL ZUCKERGEH <13%				
EINF	*	*	1*	4*
EU			1	4
AUSF	41*	22*	41*	22*
EU	41	22	41	22
2008 99 25				
PASSIONSFRUCHT USW ALK<11,85% ZUCK>9%				
EINF	*	*	*	*
AUSF	*	*	*	*
2008 99 26				
MANGOS USW ALKOHOL <11,85% ZUCKER >9%				
EINF	7*	5*	7*	5*
AUSF	*	*	*	*
2008 99 28				
AND FRUECHTE ALK<11,85% ZUCKERGEH>9%				
EINF	*	*	82*	107*
EU			82	107
FRANKR			78	100
AUSF	1*	1*	1*	1*
EU	1	1	1	1
2008 99 32				
PASSIONSFRUCHT USW ALK>11,85% ZUCK>9%				
EINF	8*	8*	8*	8*
AUSF	*	*	*	*
2008 99 33				
MANGOS USW ALKOHOL >11,85% ZUCKER >9%				
EINF	*	*	*	*
AUSF	*	*	*	*
2008 99 34				
AND FRUECHTE ALK>11,85% ZUCKERGEH>9%				
EINF	16*	15*	27*	28*
EU	16	15	22	23
AUSF	5*	6*	20*	23*

Wichtigste Ursprungs- und Bestimmungs-Laender	MAERZ 2001 dt = 100kg	MAERZ 2001 1000 DM	JAN./MRZ. 2001 dt = 100kg	JAN./MRZ. 2001 1000 DM
2008 99 36				
TROP FRUECHTE ALK<11,85% ZUCKERGEH<9%				
EINF	*	*	*	*
AUSF	*	*	*	*
2008 99 37				
AND FRUECHTE ALK<11,85% ZUCKERGEH<9%				
EINF	*	*	2*	4*
EU			2	4
AUSF	*	*	*	*
2008 99 38				
TROP FRUECHTE ALK>11,85% ZUCKERGEH<9%				
EINF	*	*	*	*
AUSF	*	*	*	*
2008 99 40				
AND FRUECHTE ALK>11,85% ZUCKERGEH<9%				
EINF	2*	3*	7*	14*
EU	2	3	7	14
AUSF	*	*	*	4*
2008 99 41				
INGWER O ALKOHOL M ZUCKER UMSCH >1KG				
EINF	736*	387*	2013*	1060*
EU			5	5
CHINA	401	140	1239	469
AUSTRL	124	109	372	335
FIDSCH	191	128	347	223
AUSF	4*	10*	23*	31*
EU	3	7	18	25
2008 99 43				
WEINTRAUBEN O ALK M ZUCKER UMSCH>1KG				
EINF	192*	37*	210*	42*
AUS LG	181	27	181	27
EU	11	10	11	10
AUSF	20*	4*	55*	12*
EU	20	4	55	12
2008 99 45				
PFLAUMEN O ALKOHOL M ZUCKER UMSCH>1KG				
EINF	1263*	155*	3469*	371*
AUS LG	569	66	685	80
EU	163	42	171	44
TUERK	763	89	1990	230
AUSF	2245*	502*	4624*	1032*
EU	2210	490	4575	1009
FRANKR	1862	407	3879	825
2008 99 46				
PASSIONSFRUCHT O ALK M ZUCK UMSCH>1KG				
EINF	227*	41*	1000*	292*
AUS LG	2	1	3	2
EU	24	10	139	127
AUSF	10*	3*	24*	7*
EU	10	3	24	7
2008 99 47				
MANGOS USW O ALK M ZUCKER UMSCHL >1KG				
EINF	3774*	873*	9795*	2465*
EV			44	8
AUS LG	155	58	548	214
EU	809	194	2350	533
SPAN	441	63	1543	220
KOLUMB	620	156	1397	352
INDIEN	1775	336	4185	942
THAIL	390	130	885	373
AUSF	1753*	460*	3006*	876*
EU	1746	457	2988	869
FRANKR	404	154	1139	422
OESTER	1172	220	1508	283
2008 99 49				
AND FRUECHTE O ALK M ZUCKER UMSCH>1KG				
EINF	32556*	5816*	82587*	14316*
EV	90	11	297	36
AUS LG	323	57	1177	217
EU	13485	3404	30139	7210
NIEDL	465	156	2080	433
ITAL	3116	616	7585	1403
SPAN	285	45	1209	198
OESTER	8037	2299	15864	4532
BELGI	775	126	1531	271
SCHWZ	178	77	250	136
TSCHE			173	111
S AFR	1915	282	4116	592
HONDUR	3689	394	6509	704
COSTA	8309	914	24852	3248
ECUAD	3361	425	9724	1200
PHILIP	1275	205	4446	755
AUSF	14574*	4591*	42320*	13883*
EV	368	169	378	173
EU	13373	4175	38914	12855
FRANKR	5055	1650	16535	5536
NIEDL	3488	871	8877	2382
ITAL	348	106	870	254
G BRIT	1757	629	5416	2016
GRIECH	400	145	927	397
SPAN	731	204	1888	547
SCHWED	867	298	2054	820
OESTER	521	181	1385	482
SCHWZ	494	219	895	368
POLEN	594	105	1257	236
RUSSLD	58	18	555	169
2008 99 51				
INGWER O ALKOHOL M ZUCKER UMSCHL<1KG				
EINF	32*	19*	163*	114*
EU	4	2	4	2
AUSF	1*	1*	1*	2*
EU	1	1	1	2
2008 99 53				
WEINTRAUBEN O ALK M ZUCKER UMSCH<1KG				
EINF	*	*	13*	8*
AUSF	*	*	*	*
2008 99 55				
PFLAUMEN O ALKOHOL M ZUCKER UMSCH<1KG				
EINF	197*	21*	197*	22*
AUSF	245*	64*	751*	189*
EU	243	63	699	178
2008 99 61				
PASSIONSFRUCHT O ALK M ZUCK UMSCH<1KG				
EINF	19*	7*	35*	18*
AUS LG	18	5	24	7
EU	1	2	11	11
AUSF	*	*	*	*
2008 99 62				
MANGOS USW O ALK M ZUCKER UMSCHL <1KG				
EINF	1889*	392*	5990*	1367*
AUS LG	375	72	1487	328
EU	56	23	93	42
THAIL	1157	231	4255	934
CHINA	652	132	1483	337
AUSF	41*	12*	165*	52*
EU	18	5	114	35
2008 99 68				
AND FRUECHTE O ALK M ZUCKER UMSCH<1KG				
EINF	9515*	1791*	54637*	8673*
AUS LG	62	11	146	26
EU	9221	1640	53002	8188
FRANKR	143	71	2331	542
NIEDL	1278	344	2628	878
ITAL	841	180	26056	3791
G BRIT	158	83	189	89
GRIECH			362	79
SPAN	826	170	2046	424
BELGI	5975	792	19390	2385
USA	149	113	198	154
CHINA	111	24	921	182
AUSF	2004*	581*	7317*	1690*
EV			7	4
EU	1897	513	6944	1512
NIEDL	60	24	4275	666
G BRIT	326	122	327	123
SPAN	1135	212	1152	219
2008 99 72				
PFLAUMEN O ALKOHOL O ZUCKER GEW >5KG				
EINF	496*	182*	584*	215*
EU	495	180	583	213
FRANKR	484	179	572	212
AUSF	22*	9*	105*	40*
EU	12	2	12	2
2008 99 74				
PFLAUMEN O ALK O ZUCKER GEW 4,5-5KG				
EINF	3*	1*	1551*	160*
TUERK	3	1	1551	160
AUSF	*	*	*	*
2008 99 79				
PFLAUMEN O ALKOHOL O ZUCKER GEW<4,5KG				
EINF	1*	2*	401*	55*
AUSF	26*	12*	109*	33*
EU	25	7	107	21
2008 99 85				
MAIS AUSGEN ZUCKERM ZEA MAIS SUCCHARA				
EINF	553*	307*	1820*	694*
AUS LG	28	10	481	85
EU	309	171	1123	483
FRANKR	71	28	879	337
G BRIT	238	143	238	143
USA	233	131	516	182
AUSF	1*	1*	5*	5*
EU	1	1	3	3
2008 99 91				
YAMSWURZEL O ALK O ZUCK STAERKE >5GHT				
EINF	14*	3*	26*	4*
AUSF	*	*	*	*
2008 99 99				
AND FRUECHTE OHNE ALKOHOL OHNE ZUCKER				
EINF	12595*	2093*	30826*	5458*
AUS LG	2	4	9	13
EU	9649	1383	21950	3554
FRANKR	236	91	662	245
NIEDL	1502	290	2936	548
ITAL	7477	900	17090	2435
TUERK	418	124	2129	578
COSTA	1914	437	4608	960
AUSF	5986*	1443*	12367*	3090*
EU	5770	1399	10859	2719
FRANKR	1089	242	2410	526
NIEDL	2958	710	3964	944
ITAL	270	78	730	279
SPAN	2	5	496	119
OESTER	899	254	1927	556
UNGARN			467	131
2009 11 11				
ORANGSAFT GEFR DICHTE>1,33 <30 EUR/DT				
EINF	*	*	*	*
AUSF	*	*	23*	1*
EU			23	1
2009 11 19				
ORANGSAFT GEFR DICHTE>1,33 >30 EUR/DT				
EINF	2334*	400*	30745*	5654*
EU	1061	181	28944	5327
NIEDL	811	141	20247	3597

Wichtigste Ursprungs- und Bestimmungs-Laender	MAERZ 2001 dt = 100kg	MAERZ 2001 1000 DM	JAN./MRZ. 2001 dt = 100kg	JAN./MRZ. 2001 1000 DM
BELGI			7993	1638
BRASIL	1273	219	1801	327
AUSF	175*	84*	456*	174*
EU			158	39
MONGOL	140	80	200	115
2009 11 91				
ORANGSAFT GFR D<1,33 <30EUR ZU >30GHT				
EINF	*	*	*	*
AUSF	*	*	*	*
2009 11 99				
AND ORANGSAFT GEFR D <1,33 >30 EUR/DT				
EINF	125119*	22566*	507194*	90458*
EV	1436	233	3522	645
AUS LG	118	19	403	84
EU	11542	2517	49512	9486
NIEDL	2832	670	5559	1476
ITAL	6737	1433	29858	5756
G BRIT	365	114	716	215
PORTUG	539	105	1286	255
SPAN	872	108	5836	567
BELGI	67	27	4419	995
MAROKK			1680	409
USA	1741	343	6246	1176
BELIZE			10164	1192
COSTA			4533	534
KUBA	697	147	7240	1178
VENEZU			385	85
BRASIL	110674	19457	425770	76009
AUSF	3795*	877*	5931*	1639*
EV	292	90	675	174
EU	3419	748	5755	1297
ITAL	2773	601	4734	1055
RUSSLD			383	84
2009 19 11				
AND ORANGENSAFT DICHTE>1,33 <30EUR/DT				
EINF	*	*	*	*
AUSF	44*	10*	44*	10*
EU	5	2	5	2
2009 19 19				
AND ORANGENSAFT DICHTE>1,33 >30EUR/DT				
EINF	295*	52*	1192*	284*
EU	289	47	1115	249
AUSF	439*	40*	2055*	337*
EU	435	38	2032	325
NIEDL	385	29	1086	119
SPAN			363	84
2009 19 91				
AND ORANGSAFT D<1,33 <30 EUR ZU>30GHT				
EINF	*	*	*	*
AUSF	9509*	542*	30766*	1715*
EU	9509	542	30766	1715
FRANKR	9509	542	30766	1715
2009 19 99				
AND ORANGENSAFT DICHTE<1,33 >30EUR/DT				
EINF	96800*	8149*	309562*	28175*
EV	520	74	7557	1080
AUS LG	10428	1548	31473	4695
EU	11709	1375	45037	6010
FRANKR	72	18	797	166
NIEDL	43	11	1379	213
ITAL	98	13	5515	1166
DAENM	170	32	606	157
GRIECH	1960	405	5361	1100
PORTUG	257	54	1777	477
SPAN	7591	596	25960	2181
OESTER	943	86	2476	224
BELGI	461	122	846	217
SCHWZ	37288	2287	117416	7347
POLEN	9869	614	27639	1737
TSCHE	1990	133	4490	303
USA		1	1595	212
COSTA			5210	567
KUBA	3272	303	9209	740
BRASIL	31635	3233	97127	10887
ISRAEL	1038	195	1540	294
AUSF	406894*	36847*	1325669*	120390*
EV	1134	118	2976	322
EU	399857	36157	1308058	118598
FRANKR	127203	11843	437726	40537
NIEDL	85594	7244	215149	18138
ITAL	4982	479	18810	1826
G BRIT	39360	3528	135065	12516
IRLAND	5218	510	5270	537
DAENM	17911	1712	55082	5246
GRIECH	7026	673	18904	1811
PORTUG	13285	1275	44265	4244
SPAN	29109	2790	154525	14013
SCHWED	7086	677	24831	2333
OESTER	2947	293	16632	1550
BELGI	60014	5111	180874	15703
SLOWAK	1038	56	2740	147
RUSSLD	750	66	2308	236
SINGAP	605	77	1041	130
2009 20 11				
PAMPELMUSENSAFT DICHTE>1,33 <30EUR/DT				
EINF	*	*	*	*
AUSF	*	*	*	*
2009 20 19				
PAMPELMUSENSAFT DICHTE>1,33 >30EUR/DT				
EINF	5525*	980*	20952*	4212*
EU	853	233	3609	1206
FRANKR			250	100
NIEDL	580	131	3036	981
ITAL	250	90	250	90
USA	312	58	2492	461
BELIZE	1588	235	5083	750
KUBA	1336	274	7058	1417
ISRAEL	1436	180	2516	320
AUSF	288*	93*	356*	103*
EU	288	93	356	103
NIEDL	274	88	274	88
2009 20 91				
PAMPELMUSSAFT D<1,33 <30EUR ZU >30GHT				
EINF	*	*	*	*
AUSF	*	*	164*	6*
EU			164	6
2009 20 99				
AND PAMPELMUSSAFT DICHTE<1,33 >30EUR				
EINF	7667*	2261*	36651*	8737*
EV	271	89	612	207
LV	120	40	120	40
AUS LG	120	40	120	40
EU	1879	570	4695	1294
NIEDL	1368	521	3080	1125
S AFR	944	292	2230	725
USA	1428	251	4784	977
MEXIKO	88	33	747	285
BELIZE	540	179	8667	1388
KUBA	2399	797	14421	3658
BRASIL	309	109	921	340
AUSF	4981*	645*	14173*	1879*
EV	30	3	176	18
EU	4356	574	12543	1690
NIEDL	2363	264	6696	765
ITAL	264	97	696	267
BELGI	1133	131	3190	352
2009 30 11				
AND ZITRUSSAFT DICHTE >1,33 <30EUR/DT				
EINF	*	*	*	*
AUSF	*	*	*	*
2009 30 19				
AND ZITRUSSAFT DICHTE >1,33 >30EUR/DT				
EINF	50*	16*	873*	133*
EU	50	16	865	117
AUSF	*	*	425*	40*
EU			425	40
2009 30 31				
AND ZITRUSSAFT M ZUCK D<1,33 >30 EUR				
EINF	11574*	2759*	32974*	7146*
EV	588	205	1786	539
PV			171	79
AUS LG	93	22	242	61
EU	4223	1210	10768	2992
NIEDL	457	173	942	327
ITAL	2550	699	6914	1946
GRIECH	220	44	1235	264
SPAN	996	294	1677	455
SCHWZ	2446	170	7964	587
POLEN	514	31	2331	140
BRASIL	730	195	1851	465
ARGENT	2605	872	6396	2018
PAKIST	487	143	1986	564
AUSF	583*	273*	1127*	703*
EV			11	6
EU	504	224	841	497
ITAL	242	77	244	78
BELGI	103	85	236	220
2009 30 39				
AND ZITRUSSAFT O ZUCK D<1,33 >30 EUR				
EINF	5902*	1604*	19950*	5272*
PV	153	67	181	80
EU	3417	916	9308	2333
FRANKR	386	118	916	280
ITAL	1879	422	6314	1413
SPAN	715	238	1170	365
COTEIV	625	196	1293	413
S AFR			1441	373
BRASIL	282	74	3974	1002
ARGENT	1079	279	3082	933
AUSF	94*	52*	218*	121*
EU	53	37	146	92
2009 30 51				
ZITRONSAFT D<1,33 <30EUR ZUCK >30 GHT				
EINF	*	*	*	*
AUSF	*	*	*	*
2009 30 55				
ZITRONSAFT D<1,33 <30 EUR ZUCK <30GHT				
EINF	*	*	*	*
AUSF	*	*	*	*
2009 30 59				
ZITRONENSAFT O ZUCKER D>1,33 <30 EUR				
EINF	873*	73*	2201*	152*
AUS LG	151	37	151	37
EU	708	34	1987	104
AUSF	*	*	*	*
2009 30 91				
AND ZITRUSSAFT D<1,33<30EUR ZU >30GHT				
EINF	*	*	*	*
AUSF	*	*	*	*
2009 30 95				
AND ZITRUSSAFT D<1,33<30EUR ZU <30GHT				
EINF	*	*	*	*
AUSF	*	*	*	*
2009 30 99				
AND ZITRUSSAFT O ZUCKER D<1,33 <30EUR				
EINF	1310*	79*	1562*	145*
EU	1280	74	1280	74
AUSF	*	*	*	*
2009 40 11				
ANANASSAFT DICHTE > 1,33 < 30 EUR/DT				
EINF	*	*	215*	11*
EU			215	11
AUSF	*	*	367*	18*
EU			367	18
2009 40 19				
ANANASSAFT DICHTE > 1,33 > 30 EUR/DT				
EINF	4082*	579*	16253*	2236*
EU			114	16
BELIZE	801	119	801	119
COSTA	1218	177	3190	458
ECUAD	336	48	4330	620

Wichtigste Ursprungs- und Bestimmungs-Laender	MAERZ 2001 dt = 100kg	MAERZ 2001 1000 DM	JAN./MRZ. 2001 dt = 100kg	JAN./MRZ. 2001 1000 DM
THAIL	1218	158	4989	645
INDONE	507	75	1854	273
PHILIP	1	1	832	85
AUSF	4*	2*	40*	4*
EU			36	2
2009 40 30				
ANANASSAFT M ZUCK DICHTE<1,33 >30 EUR				
EINF	5917*	1115*	16149*	3184*
EV	24	2	884	142
AUS LG	578	106	1506	271
EU	1866	365	4701	1029
NIEDL	1866	365	4701	1029
S AFR	212	30	921	144
BRASIL	130	31	719	155
THAIL	2872	561	7548	1436
INDONE	761	110	1060	176
PHILIP	13	2	666	141
AUSF	304*	85*	1991*	507*
EV	200	43	495	123
EU	62	24	1496	393
ITAL			925	187
2009 40 91				
ANANASSAFT D <1,33 <30EUR ZUCK >30GHT				
EINF	*	*	*	*
AUSF	*	*	*	*
2009 40 93				
ANANASSAFT D <1,33 <30EUR ZUCK <30GHT				
EINF	10*	1*	368*	85*
EU			25	7
AUSF	*	*	*	*
2009 40 99				
ANANASSAFT O ZUCKER D <1,33 < 30 EUR				
EINF	3995*	898*	27573*	4008*
AUS LG			51	23
EU	947	259	2376	551
NIEDL	310	70	1200	252
ITAL	531	161	831	210
KENIA			15459	1477
S AFR			1056	185
HONDUR	69	23	350	109
COSTA	40	14	506	121
BRASIL	157	38	545	130
SRILAN	260	77	520	153
THAIL	2012	385	4218	717
INDONE	510	102	2133	488
AUSF	2343*	283*	10013*	1122*
EV	185	15	861	72
EU	1962	207	9087	926
FRANKR	874	73	4200	370
NIEDL	312	39	2106	230
BELGI	517	49	2002	195
2009 50 10				
TOMATENSAFT MIT ZUCKERZUSATZ				
EINF	14*	6*	204*	28*
EU			179	17
AUSF	18*	2*	36*	4*
EU	3	1	6	2
2009 50 90				
ANDERER TOMATENSAFT				
EINF	10094*	574*	28616*	1924*
EU	9936	565	28011	1885
ITAL	9398	532	25758	1732
AUSF	4461*	425*	12164*	1153*
EU	2841	269	8405	750
NIEDL	945	80	3129	266
2009 60 11				
TRAUBENSAFT DICHTE >1,33 <22 EUR/DT				
EINF	*	*	*	*
AUSF	*	*	*	*
2009 60 19				
TRAUBENSAFT DICHTE >1,33 >22 EUR/DT				
EINF	302*	102*	979*	271*
EU	293	99	970	268
NIEDL	293	99	568	201
AUSF	*	*	167*	20*
EU			163	19
2009 60 51				
TRAUBENSAFTKONZENTR D<1,33 >18 EUR/DT				
EINF	6597*	1065*	25705*	4599*
EU	6597	1065	25692	4590
NIEDL	4	1	754	127
ITAL	662	130	6150	1404
SPAN	5585	835	18217	2927
AUSF	612*	137*	993*	242*
EU	612	137	993	242
2009 60 59				
AND TRAUBENSAFT DICHTE <1,33 >18 EUR				
EINF	72474*	4958*	241265*	16983*
EU	71963	4878	240754	16903
FRANKR	37967	2959	122169	9299
ITAL	33996	1919	118030	7653
COTEIV	502	77	502	77
AUSF	17564*	1703*	44977*	4231*
EU	16771	1621	43245	4025
FRANKR	8000	716	18388	1711
NIEDL	6249	624	13010	1313
ITAL	914	127	5062	317
G BRIT	484	47	3208	318
BELGI	1019	89	2755	244
2009 60 71				
TRAUBSAFTKONZ D<1,33 <18EUR ZU >30GHT				
EINF	*	*	*	*
AUSF	*	*	*	*
2009 60 79				
AND TRAUBSAFT D<1,33 <18EUR ZU >30GHT				
EINF	*	*	*	*
AUSF	*	*	*	*
2009 60 90				
AND TRAUBSAFT D<1,33 <18EUR ZU <30GHT				
EINF	*	*	*	*
AUSF	*	*	*	*
2009 70 11				
APFELSAFT DICHTE > 1,33 < 22 EUR/DT				
EINF	6*	2*	6*	2*
EU	6	2	6	2
AUSF	7*	1*	119*	5*
EU			112	4
2009 70 19				
APFELSAFT DICHTE > 1,33 > 22 EUR/DT				
EINF	92311*	14298*	294735*	47319*
EV	23176	3080	65490	8959
AUS LG			4509	530
EU	22333	4306	78610	15492
FRANKR	493	86	769	152
ITAL	16000	3037	57591	11002
SPAN			1487	307
OESTER	5539	1094	17843	3789
TUERK	32050	5016	105403	16614
POLEN	6653	1019	28451	4275
RUMAEN			1430	184
BULGAR			544	77
UKRAIN	6377	890	19974	2763
MOLDAU			2080	410
GEORG	244	32	1128	146
ASERB			2181	306
IRAN	10915	1542	32341	4325
CHINA	13244	1423	21576	2593
AUSF	69366*	14609*	207521*	45926*
EV	36077	7736	101782	24583
EU	31985	6543	105639	21145
FRANKR	3230	617	4818	927
NIEDL	3611	683	16348	3204
ITAL	5081	1221	16011	3145
G BRIT	9361	1919	31994	6763
IRLAND			1219	274
DAENM	4707	884	13552	2541
GRIECH	2657	543	7687	1541
FINNL	2159	390	6940	1281
OESTER	407	128	5376	1019
BELGI	740	149	1662	341
NORWEG	1230	243	4743	948
USA	31802	6912	80407	20072
KANADA	2621	518	8321	1787
JAPAN	1407	319	6792	1598
2009 70 30				
APFELSAFT M ZUCKER D <1,33 >18 EUR/DT				
EINF	169174*	18467*	559537*	61202*
EV	4660	627	13580	1846
AUS LG	6934	938	97494	12067
EU	998	110	2020	257
OESTER	868	81	1516	144
SCHWZ	10169	551	29679	1548
LETTLD	3656	628	4641	797
POLEN	108433	12894	396616	47030
TSCHE	26950	1717	73669	4305
UNGARN	11311	1571	25638	3538
UKRAIN	4660	627	17145	2395
SLOWEN			1925	241
CHINA	2997	369	7808	937
AUSF	22846*	3022*	78582*	8820*
EV	1450	447	2765	851
EU	20805	2485	74192	7712
FRANKR	2993	308	9198	762
NIEDL	10426	1265	27555	3182
G BRIT	2088	333	6040	1020
DAENM	253	51	1764	171
FINNL	946	193	2243	432
OESTER	3756	270	25280	1885
BELGI	31	9	1604	164
AEGYPT			230	86
SAUDIA	1380	425	1840	564
2009 70 91				
APFELSAFT D <1,33 <18 EUR/DT ZU>30GHT				
EINF	*	*	*	*
AUSF	*	*	*	*
2009 70 93				
APFELSAFT D <1,33 <18 EUR/DT ZU<30GHT				
EINF	11*	2*	312*	41*
EU	11	2	67	8
AUSF	*	*	13*	1*
EU			13	1
2009 70 99				
APFELSAFT OH ZUCKER D<1,33 <18 EUR/DT				
EINF	10902*	1613*	40803*	5880*
AUS LG	3582	453	3586	454
EU	2562	464	22045	3336
FRANKR	14	2	831	362
NIEDL	104	27	9561	554
ITAL	1863	383	9396	2054
IRLAND			177	79
POLEN	6303	861	12476	1649
TSCHE	508	63	1760	201
UNGARN	1476	198	4441	660
AUSF	78247*	6105*	215118*	17005*
EV			409	60
EU	75453	5836	209438	16366
FRANKR	5241	399	27671	2153
NIEDL	39108	2973	83401	6223
ITAL	88	13	3136	246
G BRIT	7769	601	31994	2619
DAENM	2151	171	6053	482
SPAN	85	17	977	121
OESTER	1123	116	3301	301
BELGI	19766	1533	51541	4061
2009 80 11				
BIRNENSAFT DICHTE > 1,33 < 22 EUR/DT				
EINF	*	*	*	*
AUSF	*	*	*	*
2009 80 19				
BIRNENSAFT DICHTE > 1,33 > 22 EUR/DT				
EINF	1254*	289*	5196*	1093*
EV	11	11	11	11

Wichtigste Ursprungs- und Bestimmungs-Laender	MAERZ 2001 dt = 100kg	MAERZ 2001 1000 DM	JAN./MRZ. 2001 dt = 100kg	JAN./MRZ. 2001 1000 DM
EU	1213	246	5124	1018
ITAL	360	68	2633	540
SPAN	482	95	1727	322
AUSF	722*	146*	1977*	388*
EV			401	88
EU	663	132	1431	269
FINNL	5	2	378	86
2009 80 32				
PASSIONSFRUCHTSAFT D >1,33 <30 EUR/DT				
EINF	*	*	*	*
AUSF	*	*	81*	3*
EU			81	3
2009 80 33				
SAFT AUS MANGOS USW D>1,33 <30EUR/DT				
EINF	*	*	*	*
AUSF	*	*	8*	1*
EU			8	1
2009 80 35				
AND FRUCHTSAFT DICHTE >1,33 <30EUR/DT				
EINF	*	*	15*	50*
EU			3	7
AUSF	*	*	*	*
2009 80 36				
SAFT A TROP FRUCHT D>1,33 >30EUR/DT				
EINF	5554*	998*	9728*	2206*
EU	4833	812	6306	1372
NIEDL	3744	576	4526	906
SPAN			257	80
OESTER	1045	228	1422	360
ECUAD	714	174	3322	658
FIDSCH			90	159
AUSF	946*	132*	6530*	836*
EU	941	130	6493	821
FRANKR	8	1	2929	352
NIEDL	731	97	1268	166
G BRIT			1064	137
2009 80 38				
AND FRUCHTSAFT DICHTE >1,33 >30EUR/DT				
EINF	5448*	1625*	13196*	4049*
EU	2264	654	4794	1479
NIEDL	484	204	846	395
ITAL	472	117	1372	393
SPAN			367	115
OESTER	449	139	612	182
BELGI	683	121	1141	202
TUERK	504	85	674	114
POLEN	468	232	468	232
USA	218	82	281	116
COSTA	1414	388	4887	1359
ECUAD	580	184	1478	542
AUSF	496*	350*	2085*	1106*
EV			121	68
EU	449	319	1181	631
G BRIT	101	166	109	171
RUSSLD	20	14	154	91
JAPAN			607	291
2009 80 50				
BIRNENSAFT M ZUCKER D <1,33 >18EUR/DT				
EINF	799*	92*	7810*	957*
EV	485	67	485	67
EU	63	11	6928	830
ITAL	63	11	6928	830
AUSF	358*	149*	814*	271*
EU	358	149	814	271
FINNL	340	143	686	238
2009 80 61				
BIRNENSAFT D<1,33 <18EUR/DT ZU >30GHT				
EINF	87*	16*	215*	43*
EU	87	16	215	43
AUSF	*	*	*	*
2009 80 63				
BIRNENSAFT D<1,33 <18EUR/DT ZU <30GHT				
EINF	3*	1*	89*	19*
EU	3	1	89	19
AUSF	106*	16*	347*	48*
EU	106	16	347	48
2009 80 69				
BIRNENSAFT OH ZUCKER D<1,33 <18EUR/DT				
EINF	*	*	2236*	278*
EU			2230	274
SPAN			1009	180
AUSF	124*	23*	351*	67*
EU	109	19	326	60
2009 80 71				
KIRSCHSAFT M ZUCKER D<1,33 >30EUR				
EINF	2583*	1274*	9863*	4700*
EV	1153	564	1153	564
AUS LG			3942	1899
EU	1054	575	2459	1266
NIEDL	233	135	481	280
DAENM	780	406	1340	699
OESTER	41	34	494	237
SLOWEN			489	306
IRAN	1335	628	6409	3040
AUSF	2367*	1332*	5165*	2878*
EV	464	281	559	324
EU	1885	1030	4539	2487
FRANKR	51	40	326	248
NIEDL	443	254	1053	623
GRIECH	572	373	1064	697
BELGI	765	320	1916	781
RUSSLD	442	266	500	300
2009 80 73				
TROPFRUCHTSAFT M ZUCKER D<1,33 >30EUR				
EINF	3941*	1469*	9163*	3281*
EV	15	3	15	3
AUS LG			57	12
EU	1400	448	4002	1318
NIEDL	147	89	326	228
OESTER	1250	358	3660	1085
ECUAD	1455	634	2787	1178
PERU	435	90	712	149
BRASIL	452	206	1046	356
AUSF	470*	97*	2213*	359*
EU	470	97	2213	359
NIEDL	318	35	1688	186
2009 80 79				
AND FRUCHTSAFT M ZUCK D<1,33 >30EUR				
EINF	8313*	4552*	27380*	17285*
EV	289	323	591	661
AUS LG	475	134	668	183
EU	4603	3224	17196	13710
FRANKR	178	85	356	170
NIEDL	1943	1533	8909	9322
ITAL	1469	670	5159	2451
SPAN	214	101	496	232
OESTER	769	815	2047	1322
BELGI	6	8	75	125
POLEN	293	324	1223	1266
UNGARN			153	125
USA	1849	566	5288	1335
KANADA			186	85
COSTA	322	90	542	154
CHILE	216	162	216	162
NEUSEE	31	77	78	192
AUSF	5283*	5090*	21926*	20021*
EV	704	805	1166	1363
EU	4821	4548	20295	18218
FRANKR	941	922	2444	2511
NIEDL	1813	1697	7229	6732
ITAL		1	1474	2038
G BRIT	538	640	2029	2801
IRLAND	76	107	212	333
DAENM	692	497	2013	1185
SPAN	114	112	260	333
FINNL	129	44	616	482
OESTER	218	191	2790	589
BELGI	206	218	1079	1022
SCHWZ	128	137	171	217
RUSSLD	9	9	241	172
USA	173	175	532	599
JAPAN	106	135	357	509
2009 80 83				
PASSIONSFRSAFT D<1,33<30EUR/DT ZU>30%				
EINF	10*	9*	73*	44*
EU	10	9	23	14
AUSF	*	*	3*	1*
EU			3	1
2009 80 84				
MANGOSAFT USW D<1,33 <30EUR/DT ZU>30%				
EINF	30*	8*	30*	8*
AUSF	3*	1*	745*	103*
EU	3	1	745	103
2009 80 86				
AND FRUCHTSAFT D<1,33<30EUR/DT ZU>30%				
EINF	*	*	*	*
AUSF	3*	24*	229*	77*
EU	3	24	4	40
2009 80 88				
TROPFRUCHTSAFT D<1,33<30EUR/DT ZU<30%				
EINF	1282*	194*	10484*	1336*
EU	1109	140	10276	1266
ITAL	1109	140	9651	1191
AUSF	19*	2*	19*	2*
EU	19	2	19	2
2009 80 89				
AND FRUCHTSAFT D<1,33<30EUR/DT ZU<30%				
EINF	1102*	123*	9642*	1065*
EU	1102	122	9619	1035
ITAL	1092	116	9580	1003
AUSF	102*	24*	373*	69*
EU	38	14	93	28
2009 80 95				
FRUCHTSAFT VACC MACROCARP O ZUCKER				
EINF	*	*	3*	1*
EU			3	1
AUSF	222*	49*	405*	78*
EU	222	49	402	75
2009 80 96				
KIRSCHSAFT OHNE ZUCKER <1,33				
EINF	255*	98*	2910*	702*
AUS LG	192	57	287	85
EU	63	41	2524	587
DAENM			2173	469
AUSF	1907*	312*	1936*	331*
EU	1905	311	1934	330
DAENM	1662	226	1662	226
2009 80 97				
SAFT A TROP FRUECHTEN O ZUCKER D<1,33				
EINF	645*	299*	2255*	947*
EU	386	214	761	441
NIEDL	386	214	638	328
ECUAD	124	72	501	236
BRASIL			754	239
AUSF	7*	2*	16*	5*
EU			9	3
2009 80 99				
AND FRUCHTSAFT USW O ZUCKER D < 1,33				
EINF	6870*	1815*	21389*	5348*
AUS LG	92	7	241	19
EU	4965	1396	15926	3704
FRANKR	753	278	1402	537
NIEDL	526	395	1271	868
ITAL	2691	282	10743	1097
DAENM	528	211	1145	442

Wichtigste Ursprungs- und Bestimmungs-Laender	MAERZ 2001 dt - 100kg	MAERZ 2001 1000 DM	JAN./MRZ. 2001 dt - 100kg	JAN./MRZ. 2001 1000 DM
SPAN			45	80
BELGI	409	215	1189	626
JUGOSL	231	46	926	179
USA			251	373
ECUAD	650	251	1763	699
INDIEN	659	72	1518	165
AUSF	5317*	1550*	19565*	5867*
EV	248	81	947	313
EU	4566	1394	16738	4956
FRANKR	816	462	4081	1478
NIEDL	780	329	2964	863
ITAL	1578	245	2597	627
G BRIT	102	27	1002	322
OESTER	415	110	1774	516
BELGI	331	94	2667	681
LUXEMB	9	2	253	129
SCHWZ	107	49	1031	305
SLOWAK	186	61	679	224
2009 90 11				
APFEL/BIRNENSAFTMISCH D>1,33 < 22 EUR				
EINF	*	*	*	*
AUSF	*	*	*	*
2009 90 19				
APFEL/BIRNENSAFTMISCH D>1,33 > 22 EUR				
EINF	*	*	*	*
AUSF	72*	13*	116*	21*
EU	72	13	110	20
2009 90 21				
AND FRUCHTSAFTMISCH D>1,33 <30 EUR/DT				
EINF	*	*	*	*
AUSF	400*	32*	400*	32*
EU	400	32	400	32
2009 90 29				
AND FRUCHTSAFTMISCH D>1,33 >30 EUR/DT				
EINF	281*	86*	565*	160*
EU	278	82	560	144
SPAN	273	79	485	129
AUSF	7878*	663*	23928*	2037*
EV			220	50
EU	7813	644	23469	1919
FRANKR	5080	417	14760	1207
NIEDL	1663	136	5378	439
BELGI	1022	76	3168	235
2009 90 31				
APF/BIRNSMISCH D<1,33 <18EUR ZU>30GHT				
EINF	*	*	*	*
AUSF	*	*	*	*
2009 90 39				
APF/BIRNSMISCH D<1,33 >18EUR ZU<30GHT				
EINF	*	*	478*	91*
EU			478	91
ITAL			332	78
AUSF	505*	175*	1135*	406*
EU	468	169	842	353
FRANKR	110	91	202	165
2009 90 41				
ZITR/ANANASSAFTMISCH M ZUCK >30EUR/DT				
EINF	*	*	*	*
AUSF	7*	1*	137*	16*
EU			84	11
2009 90 49				
ANDERE ZITRUS/ANANASMISCHUNGEN >30EUR				
EINF	*	*	1984*	198*
EU			1984	198
NIEDL			1984	198
AUSF	*	*	1005*	349*
EV			22	8
EU			1001	347

Wichtigste Ursprungs- und Bestimmungs-Laender	MAERZ 2001 dt - 100kg	MAERZ 2001 1000 DM	JAN./MRZ. 2001 dt - 100kg	JAN./MRZ. 2001 1000 DM
PORTUG			979	339
2009 90 51				
AND FRUCHTSAFTMISCH M ZUCK >30 EUR/DT				
EINF	18865*	2845*	27838*	4696*
EU	18663	2804	27493	4627
NIEDL	18081	2749	25919	4408
OESTER	582	55	1511	150
AUSF	3026*	396*	10927*	1409*
EV	144	31	291	62
EU	2846	359	10567	1333
NIEDL	342	30	1959	170
SPAN	51	23	387	136
OESTER	728	102	3358	401
BELGI	786	88	2612	297
2009 90 59				
ANDERE FRUCHTSAFTMISCHUNGEN > 30EUR				
EINF	2603*	525*	19884*	4329*
EU	2495	505	19748	4298
FRANKR	13	5	405	120
NIEDL	593	214	13209	3208
ITAL	1561	167	4955	641
G BRIT	36	17	713	139
BELGI	226	93	226	93
AUSF	36797*	5692*	122894*	17251*
EV	2437	1255	4326	2494
EU	33608	4130	118050	14785
FRANKR	5860	588	18376	1998
NIEDL	4607	1020	22005	3350
ITAL	1721	440	3674	952
G BRIT	2006	198	7976	981
DAENM	109	80	417	206
PORTUG			1071	637
SPAN	3069	325	8691	846
OESTER	784	126	3741	1089
BELGI	15303	1317	51470	4571
SCHWZ	255	107	364	153
UNGARN	121	79	205	98
UKRAIN	100	42	239	122
RUSSLD	352	165	691	296
USA	198	349	727	811
PHILIP	360	146	360	146
CHINA	1572	587	1692	630
2009 90 71				
ZITR/ANANASSAFTMISCH <30 EUR ZU>30GHT				
EINF	*	*	*	*
AUSF	*	*	*	*
2009 90 73				
ZITR/ANANASSAFTMISCH <30 EUR ZU<30GHT				
EINF	*	*	*	*
AUSF	*	*	*	*
2009 90 79				
ZITR/ANANASSAFTMISCH OH ZUCK < 30EUR				
EINF	*	*	*	*
AUSF	*	*	*	*
2009 90 92				
TROPFRUCHTSAFTMISCH <30 EUR/DT ZU>30%				
EINF	*	*	*	*
AUSF	*	*	*	*
2009 90 94				
AND FRUCHTSAFTMISCH <30 EUR/DT ZU>30%				
EINF	*	*	*	*
AUSF	*	*	*	*
2009 90 95				
TROPFRUCHTSAFTMISCH <30 EUR/DT ZU<30%				
EINF	*	*	*	1*
AUSF	*	*	*	*
2009 90 96				
AND FRUCHTSAFTMISCH <30 EUR/DT ZU<30%				
EINF	*	*	*	*
AUSF	*	*	*	*

Wichtigste Ursprungs- und Bestimmungs-Laender	MAERZ 2001 dt - 100kg	MAERZ 2001 1000 DM	JAN./MRZ. 2001 dt - 100kg	JAN./MRZ. 2001 1000 DM
2009 90 97				
TROPFRUCHTSAFTMISCH O ZUCKER<30EUR/DT				
EINF	1499*	34*	1500*	38*
EU	1499	34	1499	34
AUSF	*	*	*	*
2009 90 98				
AND FRUCHTSAFTMISCH O ZUCKER<30EUR/DT				
EINF	65*	12*	345*	48*
AUSF	262*	21*	262*	21*
EV	136	14	136	14

KAPITEL 21

VERSCHIEDENE LEBENSMITTELZUBEREITUNGEN

Wichtigste Ursprungs- und Bestimmungs-Laender	MAERZ 2001 dt - 100kg	MAERZ 2001 1000 DM	JAN./MRZ. 2001 dt - 100kg	JAN./MRZ. 2001 1000 DM
2101 11 11				
KAFFEEAUSZUG USW KAFFEEGEHALT >95%				
EINF	13079*	17856*	43327*	56707*
EV	1985	3406	6428	9643
PV	538	985	1834	3040
AUS LG	1001	865	9599	10312
EU	6717	8718	18001	24321
FRANKR	71	220	521	758
NIEDL	668	882	760	985
G BRIT	2867	2319	7093	6458
SPAN	577	586	2093	2130
BELGI	2537	4667	7473	13875
POLEN	287	257	1169	1035
TSCHE	262	790	802	2372
USA	1188	2721	2838	6598
NICARA			575	589
KOLUMB	2106	3020	5111	7480
VENEZU			891	1762
ECUAD			3526	3473
BRASIL	2494	2302	10355	8921
AUSF	36881*	61470*	98096*	173383*
EV	3780	6569	7441	14345
LV	28	66	997	2279
PV	731	1642	1538	3015
EU	22038	35446	59192	102548
FRANKR	3386	7459	10431	23132
NIEDL	3613	6373	9741	16530
ITAL	375	655	1600	2453
G BRIT	11516	15747	28005	43520
IRLAND	63	150	229	577
DAENM	165	336	461	886
GRIECH	341	371	1098	1624
SPAN	192	279	1297	1789
SCHWED	462	947	1207	2460
FINNL	26	57	109	273
OESTER	424	977	1341	3344
BELGI	1102	1820	3273	5572
LUXEMB	372	271	392	368
NORWEG	159	329	429	855
SCHWZ	158	239	617	1062
TUERK	40	100	1102	2171
ESTLD	143	170	143	170
LETTLD	73	138	431	896
LITAU	862	1486	2087	3434
POLEN	3651	4467	9505	11843
TSCHE	1626	2919	3543	6214
SLOWAK	38	56	220	403
UNGARN	326	467	746	1087
RUMAEN	3	16	74	127
BULGAR	114	211	231	466
UKRAIN	303	814	1149	2795
BELARS	48	80	159	243
MOLDAU			44	82
RUSSLD	4161	8363	10778	23106
GEORG	117	202	118	208
KASACH	111	271	268	579
TURKM			16	78
KIRGIS	46	87	46	87
SLOWEN		1	113	255
KROAT	141	318	183	413
B HERZ	5	15	35	152
JUGOSL	21	62	50	180
MAZED	57	87	58	90
S AFR	107	206	189	401
USA	282	335	706	882
KANADA			56	90
ZYPERN	39	92	91	208
IRAK	88	228	88	228
IRAN			70	181
ISRAEL	400	663	833	1578
THAIL	22	53	60	140
MALAYS			62	148
SINGAP	101	195	344	764
PHILIP	85	130	55	130
REPKOR	144	252	144	252
JAPAN	1182	2434	2213	4464
HONGK			184	424
AUSTRL	94	231	1223	2851
NEUSEE	5	14	86	213
SCHIFF	37	106	141	384

Wichtigste Ursprungs- und Bestimmungs-Laender	MAERZ 2001 dt = 100kg	MAERZ 2001 1000 DM	JAN./MRZ. 2001 dt = 100kg	JAN./MRZ. 2001 1000 DM
2101 11 19				
AND KAFFEEAUSZUG ESSENZ KONZENTRAT				
EINF	8393*	6886*	13273*	12592*
PV	198	171	198	171
AUS LG			13	10
EU	8191	6702	13055	12389
NIEDL	7347	5875	11256	10669
G BRIT	817	772	1724	1602
POLEN	198	171	198	171
AUSF	2414*	1913*	8097*	6338*
EV	231	484	358	785
PV	943	246	2950	810
EU	1212	1140	4508	4323
FRANKR	1066	988	2885	2690
NIEDL	106	112	412	427
BELGI	36	36	997	1113
TUERK			52	75
POLEN	953	253	2981	835
RUSSLD	209	439	268	599
KASACH			42	83
ZYPERN			86	153
2101 12 92				
ZUBEREITG GRUNDL KAFFEEAUSZUG USW				
	KG		KG	
EINF	86008*	963*	195389*	2177*
EU	85848	962	191512	2145
NIEDL	5034	51	19926	231
G BRIT	19136	295	42383	779
OESTER	13667	105	42429	196
BELGI	38157	438	71108	764
AUSF	305244*	2689*	1270267*	12165*
EV	1020	4	2812	27
EU	230957	1889	1141709	10677
FRANKR	94352	886	576275	5618
NIEDL	3067	27	21240	227
ITAL	162	3	8714	83
G BRIT	32422	175	127703	1348
GRIECH	30797	271	96498	932
PORTUG	86	2	12546	119
SPAN	885	18	18333	201
SCHWED	18708	157	52267	469
OESTER	31538	289	136582	1190
BELGI	18757	57	88507	436
SCHWZ	13155	146	36729	380
UNGARN	20160	104	20160	104
KROAT	8591	161	12491	193
A EMIR	4410	78	5100	91
2101 12 98				
ZUBEREITUNG AUF KAFFEEGRUNDLAGE				
	DT		DT	
EINF	350*	147*	26815*	13862*
EU	350	147	26802	13838
NIEDL	349	146	5226	1875
OESTER			21421	12051
AUSF	1159*	1242*	3305*	3862*
EU	970	1129	3040	3702
FRANKR	257	270	730	773
NIEDL	104	109	559	573
G BRIT	111	139	559	944
IRLAND	50	90	64	115
BELGI	427	490	972	1107
KANADA	129	79	174	107
2101 20 20				
TEE- MATEAUSZUG ESSENZ KONZENTRAT				
EINF	391*	566*	1037*	1569*
AUS LG	273	438	782	1260
EU	6	6	45	64
GEORG	100	102	100	102
KENIA	38	81	278	518
CHILE	57	73	171	216
INDIEN	97	149	119	169
SRILAN	81	135	223	363
AUSF	825*	1560*	2291*	4484*
EU	325	628	1022	1896
FRANKR	72	104	139	227
ITAL	39	141	122	422
G BRIT	94	176	447	740
SPAN	23	50	75	173
SCHWZ	187	240	432	477
USA	205	498	363	1158
MALAYS			112	176
PHILIP	60	98	185	312
HONGK			31	120
2101 20 92				
ZUBEREITG GRUNDL TEE- MATEAUSZUG USW				
EINF	509*	237*	1513*	723*
EU	175	112	416	425
IRLAND			74	219
USA	33	58	53	164
AUSF	210*	235*	1452*	937*
EU	65	36	1109	437
FRANKR			337	127
SPAN			378	134
SCHWZ	18	21	142	194
PHILIP	81	118	96	133
2101 20 98				
ZUBEREITUNG GRUNDLAGE TEE OD MATE				
EINF	25*	31*	193*	346*
EU	16	17	154	251
G BRIT	16	17	152	250
AUSF	9*	17*	58*	81*
EU	2	2	31	18
2101 30 11				
GEROESTETE ZICHORIEN				
EINF	50*	10*	65*	38*
EU	50	10	50	10
AUSF	2*	1*	34*	16*
EU			3	2
2101 30 19				
ANDERE GEROESTETE KAFFEEMITTEL				
EINF	75*	64*	204*	192*
AUS LG			3	1
EU	17	29	48	72
AUSF	48*	27*	224*	78*
EU	46	21	220	67
2101 30 91				
AUSZUG USW AUS GEROESTETEN ZICHORIEN				
EINF	2031*	837*	3605*	1321*
EU	1046	517	1046	517
FRANKR	1046	517	1046	517
POLEN	973	303	2547	787
AUSF	5*	12*	46*	83*
EV	5	11	42	80
EU			4	2
2101 30 99				
AUZUG USW A AND GEROEST KAFFEEMITTELN				
EINF	440*	351*	916*	814*
EV	299	216	523	378
AUS LG			38	13
SCHWZ	351	323	709	746
AUSF	969*	1327*	2292*	2730*
EV	61	94	125	188
LV	39	43	78	86
EU	414	589	1245	1389
NIEDL	72	129	172	316
ITAL	39	81	438	251
OESTER	135	174	214	257
BELGI	23	35	107	179
SCHWZ	130	94	268	292
KANADA	193	393	294	599
2102 10 10				
AUSGEWAEHLTE MUTTERHEFEN (HEFEKULTUR)				
EINF	25*	978*	27*	1113*
EU	25	978	27	1111
FRANKR	11	931	13	1063
AUSF	11*	886*	12*	973*
EU		15		15
MEXIKO	4	294	5	367
BRASIL	7	563	7	563
2102 10 31				
BACKHEFEN GETROCKNET				
EINF	1109*	387*	5612*	1947*
OESTER	471	200	471	201
TUERK	400	141	1000	361
AUSF	861*	312*	2380*	1016*
EU	562	164	1873	709
FRANKR	509	91	989	248
OESTER	2	6	274	162
RUSSLD	233	97	364	152
2102 10 39				
ANDERE BACKHEFEN				
EINF	18762*	1865*	66908*	6688*
BELGI	2105	265	6689	855
AUSF	3132*	340*	42871*	2729*
LV	443	26	2106	124
EU	322	56	33524	1830
FRANKR	8	1	10724	516
NIEDL	12	3	8718	420
G BRIT	5	1	9988	379
DAENM	3	3	769	119
OESTER	93	14	970	140
BELGI			1876	178
POLEN	983	73	4400	322
UNGARN	1470	148	3990	402
2102 10 90				
ANDERE HEFEN LEBEND				
EINF	903*	127*	1501*	267*
EU	641	119	726	229
ITAL	55	78	90	128
AUSF	13652*	405*	35730*	940*
PV	221	18	377	31
FRANKR	12478	77	27885	109
SCHWZ	490	150	1141	424
2102 20 11				
HEFEN NICHT LEBEND TABLETTENFORM USW				
EINF	2107*	270*	5379*	810*
EU	20	32	39	63
SCHWZ	115	33	503	209
TUERK	1972	205	4832	506
AUSF	36*	90*	186*	280*
EU	16	47	36	113
2102 20 19				
ANDERE HEFEN NICHT LEBEND				
EINF	12596*	1886*	34244*	5183*
PV	48	46	65	61
EU	1871	725	4905	2269
FRANKR	1422	401	3740	1136
NIEDL	109	55	283	177
G BRIT	138	137	664	789
SCHWZ	1003	445	2035	927
TSCHE	6799	264	17941	695
UNGARN	713	98	830	100
BRASIL	1175	100	5886	504
JAPAN	65	165	130	330
AUSF	7003*	1361*	18448*	3240*
EU	6201	867	17035	2248
FRANKR	2229	232	8160	815
NIEDL	2125	254	5793	748
ITAL	635	108	738	143
OESTER	622	94	1126	227
SCHWZ	133	184	314	391
POLEN	303	90	484	134
CHILE	100	97	100	97
2102 20 90				
AND EINZELLER-MIKROORGANISM NICHT LEB				
EINF	421*	1200*	892*	2222*
EU	152	128	233	161
NIEDL	107	87	132	99
USA	88	694	181	1077
CHINA	157	238	287	446
TAIWAN	19	91	67	381
AUSF	89*	254*	334*	834*
EU	36	68	179	360
FRANKR	3	7	82	108
SCHWZ	47	170	102	378
2102 30 00				
ZUBEREIT BACKTRIEBMITTEL PULVERFORM				
EINF	345*	101*	2055*	515*
EU	337	96	1907	489
FRANKR	313	85	1823	450
AUSF	1882*	555*	5510*	1738*

Wichtigste Ursprungs- und Bestimmungs-Laender	MAERZ 2001 dt = 100kg	MAERZ 2001 1000 DM	JAN./MRZ. 2001 dt = 100kg	JAN./MRZ. 2001 1000 DM
EU	1315	383	4036	1321
FRANKR	747	208	1926	572
BELGI	95	37	729	348
RUSSLD	305	78	639	161
2103 10 00				
SOJASOSSE				
EINF	14072*	2639*	51137*	9015*
AUS LG	391	59	1849	262
EU	884	465	4489	1171
FRANKR	102	96	292	146
NIEDL	708	295	4022	848
BELGI	43	48	130	140
SCHWZ	9366	1145	36403	4734
USA	143	86	378	185
THAIL	415	109	606	165
SINGAP	78	12	645	347
CHINA	2223	443	6251	1521
JAPAN	406	248	876	485
HONGK	323	90	808	261
AUSF	227*	109*	749*	393*
EU	160	63	358	139
SCHWZ	21	14	278	168
2103 20 00				
TOMATEN-KETCHUP U AND TOMATENSOSSEN				
EINF	34728*	7560*	123908*	28252*
EU	34162	7427	120915	27627
FRANKR	10676	2920	24544	8053
NIEDL	1699	368	32211	6789
ITAL	17061	3244	49357	10480
G BRIT	841	125	2162	310
GRIECH	292	42	2036	254
PORTUG	763	67	5047	538
SPAN	2295	538	3294	650
OESTER	430	102	1808	442
TUERK	167	49	1225	228
USA	39	26	483	168
MEXIKO			610	107
AUSF	12160*	3368*	60049*	15704*
EU	7917	2054	46564	11207
FRANKR	1711	487	12169	2763
NIEDL	3246	700	11229	2330
ITAL	46	27	3595	1012
G BRIT	769	195	10242	2498
DAENM	440	89	2006	426
GRIECH	79	29	633	187
SPAN	290	101	513	192
SCHWED	222	46	952	216
FINNL	71	9	527	117
OESTER	520	194	2509	895
BELGI	307	113	1494	362
NORWEG	297	90	596	159
SCHWZ	2643	953	9358	3622
2103 30 10				
SENFMEHL				
EINF	2238*	410*	7386*	1434*
EU	119	25	330	79
USA	689	138	2399	428
KANADA	1349	222	4238	829
AUSF	269*	73*	1286*	289*
EU	191	38	844	144
2103 30 90				
SENF (EINSCHL ZUBEREITETES SENFMEHL)				
EINF	3282*	1146*	12460*	2646*
EU	3040	1059	11956	2494
FRANKR	2940	1024	7336	2068
NIEDL	25	11	4462	359
AUSF	3515*	659*	17263*	3092*
EU	2931	437	15355	2412
FRANKR	50	4	1374	115
NIEDL	1520	247	8315	1346
ITAL	577	53	2207	372
BELGI	256	33	972	160
2103 90 10				
MANGO-CHUTNEY FLUESSIG				
EINF	156*	108*	551*	234*
EU	24	12	46	23
CHILE	132	94	219	150
AUSF	13*	12*	118*	110*
EU	13	11	118	108
2103 90 30				
AROM BITTER ALK>44,2-49,2%				
	L ALK 100%		L ALK 100%	
EINF	*	*	*	*
AUSF	*	*	*	*
2103 90 90				
AND ZUBEREITG HERST V WUERZSOSSEN USW				
	DT		DT	
EINF	55599*	22391*	150700*	60440*
LV			27	3
AUS LG	16	21	80	51
EU	39362	14208	105911	38938
FRANKR	2319	1491	6630	3506
NIEDL	29048	8517	53952	17180
ITAL	3142	2244	25723	11617
G BRIT	971	351	2230	979
IRLAND	9	2	351	255
DAENM	593	296	5571	1625
SPAN	506	249	2692	802
SCHWED	148	59	1217	406
BELGI	2391	888	7321	2709
SCHWZ	6472	4670	18376	11229
TUERK	1795	219	4018	669
UNGARN	1586	268	4681	830
KROAT	633	286	2931	1318
USA	1432	1069	3822	3169
THAIL	1667	537	4142	1255
CHINA	564	253	1769	741
JAPAN	459	368	916	745
HONGK	871	287	1732	731
AUSF	60274*	24682*	268971*	93164*
EV	34	11	53	25
EU	46539	17526	232267	74309
FRANKR	2723	1231	55034	13171
NIEDL	7279	2541	25270	8783
ITAL	1048	541	16094	5003
G BRIT	8432	2718	32280	10422
IRLAND	1477	368	3437	949
DAENM	6727	2270	20756	6491
GRIECH	487	227	1722	775
PORTUG	750	265	5461	1654
SPAN	6346	1501	26641	6520
SCHWED	2085	1287	6507	3951
FINNL	881	491	2367	1286
OESTER	3696	1536	20183	7365
BELGI	4314	2343	15656	7377
LUXEMB	304	207	830	562
NORWEG	552	285	1122	596
SCHWZ	2726	1505	7377	3674
TUERK	264	251	713	627
LETTLD	192	184	430	371
LITAU	1131	248	3465	727
POLEN	1320	858	3926	2588
TSCHE	1141	582	2354	1384
SLOWAK	263	181	855	496
UNGARN	166	95	450	236
RUMAEN	928	293	2428	675
BULGAR	127	75	394	206
UKRAIN	360	229	650	416
BELARS	12	3	155	107
RUSSLD	1622	991	4134	2279
USBEK	592	90	806	119
KROAT	389	138	825	303
S AFR	196	78	262	113
USA	60	85	853	861
KANADA	239	146	367	203
ZYPERN	110	42	402	182
REPKOR	58	97	281	374
JAPAN	69	126	240	333
AUSTRL	406	118	967	283
2104 10 10				
ZUBEREITUNG Z HERST V SUPPEN USW GETR				
EINF	8404*	4194*	20706*	11790*
EU	3946	2554	9638	6867
NIEDL	2775	2067	7059	5521
G BRIT	130	142	293	310
BELGI	791	273	1610	726
SCHWZ	730	687	2180	1877
TUERK	3145	606	5297	1361
POLEN	40	45	448	537
MAROKK			143	127
THAIL	225	109	770	299
CHINA	17	5	1312	192
REPKOR	79	59	426	253
AUSF	8616*	5747*	39428*	23685*
EU	7740	5154	37651	22385
FRANKR	986	562	7096	3978
NIEDL	2016	1339	10951	6213
ITAL	676	513	1044	855
G BRIT	220	129	1575	1321
IRLAND	5	2	153	90
DAENM	132	96	824	600
PORTUG	180	80	468	216
SPAN	76	52	1209	656
SCHWED	333	250	1110	880
OESTER	2296	1406	9489	5399
BELGI	669	621	3203	1813
LUXEMB	64	51	328	233
SCHWZ	561	301	706	419
USA	57	92	105	164
SAUDIA			152	150
2104 10 90				
AND ZUBERTG HERST V SUPPEN BRUEHE USW				
EINF	6485*	2341*	22536*	7853*
EU	4248	1415	17203	5801
FRANKR	140	125	1213	548
NIEDL	1672	558	5441	2063
ITAL	38	26	816	264
BELGI	2300	668	9065	2677
SCHWZ	1759	746	4065	1624
JAPAN	110	86	143	128
AUSF	7299*	2210*	25013*	7698*
EU	5115	1769	20585	6549
FRANKR	2179	559	7081	1758
NIEDL	382	173	3007	969
G BRIT	561	208	1472	558
DAENM	402	113	2956	750
SCHWED	681	282	1871	788
OESTER	440	193	1647	742
BELGI	301	145	1713	573
SCHWZ	174	87	605	369
USA	1923	296	3317	526
2104 20 00				
ZUSAMMGES HOMOGENISIERT LEBMITTELZUB				
EINF	4090*	1792*	10022*	4216*
EU	4076	1780	9976	4180
ITAL	4	8	1194	331
OESTER	4044	1750	8545	3690
AUSF	1787*	887*	6819*	3750*
EU	1159	564	5239	2828
FRANKR	671	223	1808	636
ITAL			54	151
G BRIT	5	2	1359	785
OESTER	262	214	1877	952
SCHWZ	159	110	332	244
TUERK			119	84
RUSSLD	277	124	453	202
2105 00 10				
SPEISEEIS MILCHFETTGEHALT < 3 GHT				
EINF	18603*	8722*	30656*	14679*
EU	16057	7508	27276	12929
FRANKR	1891	1068	3828	2195
NIEDL	415	249	934	603
ITAL	5958	2396	9012	3647
G BRIT	2476	821	3322	1167
PORTUG	524	636	1046	1270
SPAN	2130	937	4300	1890
SCHWED	1588	770	2026	938
OESTER	276	260	304	283
BELGI	633	299	2338	864
SCHWZ	2546	1214	3370	1745
AUSF	4719*	1936*	33552*	12532*
EU	3458	1447	30525	11406
FRANKR	391	133	2545	1072
NIEDL	282	162	3437	1354
ITAL	221	111	8243	3224
G BRIT	25	12	2069	577
IRLAND			197	85
DAENM			405	192
GRIECH			317	94
PORTUG	232	95	446	176
SPAN	105	55	455	215
SCHWED			3070	1009
OESTER	1656	670	7496	2668
BELGI	515	190	1694	660
SCHWZ	423	188	1637	652
RUSSLD	383	122	509	154
2105 00 91				
SPEISEEIS MILCHFETTGEHALT >3 - 7 GHT				
EINF	6006*	2586*	8544*	3574*
EU	6006	2586	8544	3574
ITAL	5090	2166	5686	2440
SPAN	45	55	129	158
BELGI	782	302	2391	878
AUSF	1477*	951*	6337*	3450*
EU	1175	782	5588	3084
FRANKR	41	27	951	671
ITAL	42	48	665	472
DAENM			592	234
SPAN	110	96	490	304
OESTER	730	443	1951	911
BELGI	140	87	253	159
2105 00 99				
SPEISEEIS MILCHFETTGEHALT > 7 GHT				
EINF	14447*	6529*	32895*	14794*
EU	13949	6342	31910	14421
FRANKR	5220	2865	8543	5210
NIEDL	556	251	1560	741
ITAL	605	237	1124	427
G BRIT	190	113	417	269
DAENM	251	99	566	205
SPAN	495	252	880	551

Wichtigste Ursprungs- und Bestimmungs-Laender	MAERZ 2001 dt = 100kg	MAERZ 2001 1000 DM	JAN./MRZ. 2001 dt = 100kg	JAN./MRZ. 2001 1000 DM
BELGI	6522	2471	18614	6964
LETTLD	330	114	666	233
AUSF	17356*	8095*	70221*	32850*
EU	14580	6795	64399	30393
FRANKR	2189	977	8729	4101
NIEDL	623	346	6146	2732
ITAL	701	401	8193	4510
G BRIT	833	310	6017	2755
DAENM	6019	2448	10406	4234
GRIECH			342	153
SPAN	590	366	6236	3530
SCHWED			1459	663
OESTER	2511	1351	8669	3902
BELGI	814	425	7376	3310
LUXEMB	95	99	281	242
NORWEG	277	165	425	230
SCHWZ	1211	673	2559	1213
LETTLD	555	92	1098	258
UNGARN	211	89	221	94
RUSSLD	273	117	956	342
BRASIL	100	104	100	104
2106 10 20				
EIWEISSKONZENT USW MILCHFETTG <1,5GHT				
EINF	10047*	1557*	32039*	5524*
EU	8982	1323	28767	4888
FRANKR	144	104	236	150
NIEDL	311	52	1079	205
DAENM	8453	1122	25667	3382
BELGI			1591	1030
ISRAEL	1025	216	3164	586
AUSF	1055*	466*	3800*	1267*
EU	276	102	1421	463
FRANKR	117	66	295	188
NIEDL	120	17	912	142
SCHWZ	65	159	143	199
POLEN	243	44	1046	183
2106 10 80				
AND EIWEISSKONZENT TEXT EIWEISSSTOFFE				
EINF	693*	312*	2558*	1650*
AUS LG	1	2	3	7
EU	677	301	2539	1632
FRANKR	259	64	327	160
NIEDL	240	109	596	281
G BRIT	13	15	547	513
DAENM	55	54	447	360
SPAN			405	187
AUSF	2493*	1776*	6569*	4790*
EU	1312	783	3725	2461
NIEDL	227	179	709	732
G BRIT	361	236	650	482
DAENM	25	9	300	90
SCHWED	240	74	768	267
BELGI	234	134	702	420
POLEN	819	800	1668	1771
2106 90 10				
"KAESEFONDUE" GENANNTE ZUBEREITUNGEN				
EINF	394*	358*	1942*	1845*
EU	11	9	40	32
SCHWZ	383	349	1902	1813
AUSF	1*	1*	32*	29*
EU			31	28
2106 90 20				
ZUSGES ALKZUBER GETRAENKEH				
	L ALK 100%		L ALK 100%	
EINF	45*	85*	117*	166*
EU	2	4	5	6
SCHWZ	43	81	72	136
AUSF	488*	364*	2414*	5297*
EV	213	160	596	478
EU	36	21	995	4067
NIEDL	2	4	138	635
ITAL			445	2480
FINNL	2	2	119	143
OESTER	29	12	196	705
UKRAIN	219	116	321	176
SLOWEN	76	65	190	167
BRASIL			57	115
2106 90 30				
ISOGLUCOSESIRUP				
	DT		DT	
EINF	14*	4*	30*	9*
EU	14	4	30	9
AUSF	23*	29*	40*	48*
EU	17	18	17	18
2106 90 51				
LACTOSESIRUP				
EINF	*	*	*	*
AUSF	*	*	*	*
2106 90 55				
GLUCOSE- UND MALTOSEDEXTRINSIRUP				
EINF	42*	6*	172*	40*
EU			28	14
AUSF	*	*	*	*
2106 90 59				
AND ZUCKERSIRUP AROMATISIERT GEFAERBT				
EINF	1914*	1042*	4731*	2743*
EU	1667	958	4344	2545
FRANKR	531	281	1648	851
NIEDL	216	149	771	542
ITAL	390	209	529	291
G BRIT	509	299	1017	613
SPAN			270	196
SCHWZ	217	75	217	75
USA	4	3	110	107
AUSF	4773*	795*	11896*	2178*
EU	4409	587	10891	1563
FRANKR	3213	326	7016	729
NIEDL	154	67	516	224
BELGI	541	94	1728	324
POLEN	217	97	325	155
2106 90 92				
AND LEBENMITTELZUB MILCHF <1,5GHT USW				
EINF	32304*	77676*	115000*	241711*
LV			110	93
PV	430	399	1113	1196
AUS LG	395	871	775	2647
EU	24209	67747	91876	212467
FRANKR	8657	9051	31687	31072
NIEDL	4317	3325	18532	15510
G BRIT	351	626	8332	12105
IRLAND	8568	53434	23491	147549
DAENM	1054	702	5046	2361
SCHWED	525	159	1956	552
OESTER	13	15	179	284
BELGI	569	357	2340	2794
SCHWZ	1966	3716	6764	13165
TUERK	290	361	621	746
POLEN	544	468	2397	2058
GEORG			181	269
MAROKK	459	396	839	703
USA	1036	3091	2265	7902
ISRAEL	1692	1209	3385	2451
SAUDIA	17	19	269	143
SRILAN	460	86	1528	295
THAIL	1011	209	3651	699
JAPAN	50	114	255	276
AUSF	35132*	32040*	107538*	84286*
EV	133	54	1454	803
LV			25	193
PV			31	60
EU	24294	16563	79502	48144
FRANKR	1858	1219	7150	3998
NIEDL	7008	2404	22165	8195
ITAL	1764	1538	5203	3864
G BRIT	952	999	5782	3704
IRLAND	258	135	453	258
DAENM	5155	2035	12404	5312
GRIECH	360	487	784	1204
PORTUG	120	130	439	503
SPAN	2319	2229	7772	6653
SCHWED	434	456	1104	1286
FINNL	59	61	352	368
OESTER	1870	3040	7889	7297
BELGI	2060	1666	7621	4806
LUXEMB	77	164	384	696
NORWEG	90	147	305	951
SCHWZ	2745	6481	6705	12794
TUERK	270	231	429	562
LETTLD	54	99	92	180
LITAU	126	88	212	279
POLEN	1147	1204	2373	2875
TSCHE	991	918	3779	3677
SLOWAK	239	204	585	416
UNGARN	189	191	497	547
RUMAEN	70	114	140	204
BULGAR	244	90	408	214
UKRAIN	212	228	604	498
RUSSLD	845	1145	1752	2324
SLOWEN	390	1024	815	1474
KROAT	495	432	866	760
B HERZ	62	43	169	152
JUGOSL	29	35	190	229
S AFR	317	191	512	336
USA	143	196	1496	1409
KANADA	173	111	207	139
BRASIL	78	51	162	162
ZYPERN	211	207	365	315
ISRAEL	217	287	517	696
SAUDIA	51	96	137	142
A EMIR	90	94	108	117
MALAYS	28	26	341	308
PHILIP	22	24	276	231
CHINA	86	146	153	200
REPKOR	124	84	656	512
JAPAN	204	335	690	931
TAIWAN	101	68	247	208
HONGK	107	66	464	318
AUSTRL	18	19	231	161
2106 90 98				
AND LEBENSMITTELZUBEREITUNGEN AWGNI				
EINF	81371*	74630*	246169*	191902*
EV	1	11	109	91
PV	6	11	24	42
AUS LG	1991	8798	4942	10350
EU	65748	49968	202214	136649
FRANKR	7253	4343	27954	14070
NIEDL	18294	8629	77023	30704
ITAL	7140	6862	16322	14888
G BRIT	6013	7688	10976	13550
IRLAND	2815	12382	7235	37019
DAENM	3133	1854	7662	4709
GRIECH	505	331	800	634
SPAN	982	271	2537	792
SCHWED	534	1106	1314	1625
OESTER	6047	2515	15670	7048
BELGI	13021	3982	34674	11597
NORWEG	7	4	197	180
LIECHT	14	156	52	806
SCHWZ	4551	8719	14068	26658
TUERK	1830	460	4968	1270
POLEN	347	49	487	169
S AFR	236	77	488	126
USA	2758	12062	5359	16371
DOM RP	272	98	830	307
ISRAEL	3766	2235	12388	7316
MALAYS	134	90	363	218
JAPAN	47	276	88	526
TAIWAN	40	15	827	238
AUSF	154978*	75858*	406886*	220885*
EV	4591	2402	15417	10045
PV	126	86	173	128
EU	80313	35866	239747	115895
FRANKR	13184	3799	39173	16582
NIEDL	19771	7499	65244	26164
ITAL	3296	1973	15559	8077
G BRIT	7872	5111	19941	13213
IRLAND	411	178	2150	1087
DAENM	2868	852	9348	3425
GRIECH	1484	1105	5445	3797
PORTUG	1296	585	4351	1689
SPAN	3240	2092	13743	7964
SCHWED	2472	1222	6843	3889
FINNL	784	557	3066	2053
OESTER	9603	5799	26706	16332
BELGI	13842	4986	26647	10913
LUXEMB	190	108	1531	710
NORWEG	1083	923	2424	1968
LIECHT	21	14	411	194
SCHWZ	6784	4216	17010	10723
MALTA	296	204	445	312
TUERK	1521	1114	4617	3919
ESTLD	763	412	1757	1024
LETTLD	1328	1137	2527	1991
LITAU	5658	1091	6565	1811
POLEN	7480	4146	18181	10589
TSCHE	12029	3306	20559	9810
SLOWAK	716	405	1672	935
UNGARN	2949	1450	6398	3884
RUMAEN	493	360	946	688
BULGAR	354	344	1108	943
UKRAIN	1487	1321	2818	2176
BELARS	119	132	745	720
RUSSLD	4863	2531	10563	6189
KASACH	46	41	301	225
USBEK	207	99	208	103
SLOWEN	3121	1656	8379	4926
KROAT	3627	2016	7611	4499
B HERZ	1165	541	3226	1446
JUGOSL	65	63	594	395
MAZED	1165	484	3351	1480
ALGER	2214	926	2229	947
LIBYEN			122	309
AEGYPT	951	359	2953	1226
TOGO	224	130	403	233
S AFR	827	595	1788	1246
USA	1146	1103	5625	5963
KANADA	518	424	1536	1424
MEXIKO	141	167	367	311
KUBA	315	179	456	249
JAMAIK			196	163
BARBAD			35	98
TRINID	465	332	465	332
BRASIL	1392	952	2917	1986
CHILE	332	315	531	504
URUGU	62	25	278	203
ARGENT	360	177	2004	1379
ZYPERN	174	138	366	262
LIBAN	40	24	514	274
ISRAEL	1326	1190	2648	2531
JORDAN	221	120	355	237
SAUDIA	1683	855	4459	2757
KUWAIT	116	84	443	251
BAHRAI	202	92	490	228
A EMIR	575	596	1352	1039
AFGHAN	184	212	539	661
THAIL	165	84	265	135
INDONE	92	93	448	308
MALAYS	180	125	412	215
SINGAP	160	100	480	315

Wichtigste Ursprungs- und Bestimmungs-Laender	MAERZ 2001 dt = 100kg	MAERZ 2001 1000 DM	JAN./MRZ. 2001 dt = 100kg	JAN./MRZ. 2001 1000 DM
PHILIP	13	13	438	155
CHINA	12	72	365	338
REPKOR	349	224	807	586
JAPAN	681	471	2633	1763
TAIWAN	149	168	677	665
HONGK	192	135	283	190
AUSTRL	462	502	1218	1134
NEUSEE	420	133	1491	1244

KAPITEL 22

GETRAENKE, ALKOHOLHALTIGE FLUESSIGKEITEN UND ESSIG

2201 10 11

NATUERLICH MINERALWASS O KOHLENSAEURE

	HL		HL	
EINF	60669*	2320*	445014*	20350*
GEW DT	60668		445013	
EU	58805	2243	439821	20094
FRANKR	13249	834	351396	16961
ITAL	11121	304	20823	592
BELGI	1467	108	10028	534
LUXEMB	29454	674	46606	1647
AUSF	390*	40*	1590*	139*
GEW DT	391		1595	
EU	295	31	702	73

2201 10 19

ANDERES NATUERLICHES MINERALWASSER

	HL		HL	
EINF	92790*	4213*	276233*	12024*
GEW DT	92794		276240	
EU	83721	3682	251779	10898
FRANKR	13190	616	23896	1237
NIEDL	14367	255	56703	960
ITAL	53909	2680	166540	8121
SCHWZ	6961	460	18726	1247
AUSF	24461*	1831*	74450*	5149*
GEW DT	24478		74474	
EU	9288	428	37120	1834
SPAN	902	95	2415	198
BELGI	6935	259	29965	1308
LITAU	232	13	4956	341
USA	12602	1198	24685	2295

2201 10 90

ANDERES MINERALWASSER

	HL		HL	
EINF	693*	49*	2069*	149*
GEW DT	691		2068	
EU	642	47	1456	117
AUSF	658*	42*	7994*	428*
GEW DT	658		7994	
EU	650	40	7986	426
BELGI	199	13	5826	291

2201 90 00

ANDERES WASSER EIS UND SCHNEE

	DT		DT	
EINF	21172*	631*	71604*	2158*
EU	1856	35	5799	145
SCHWZ		23	35	107
TUERK	19186	553	65627	1861
AUSF	6710714*	1369*	24411840*	3442*
EU	6710714	1369	24411835	3425
FRANKR	848209	93	1811826	204
NIEDL	5743789	621	22481199	2559
DAENM	118694	649	118694	649

2202 10 00

WASSER USW ZUCKER- AROMASTOFFZUSATZ

	HL		HL	
EINF	296175*	35450*	1118901*	82025*
GEW DT	296174		1118901	
AUS LG	8	1	356	157
EU	110703	26184	648369	57726
FRANKR	1821	270	14012	1186
NIEDL	58051	3857	221627	13656
ITAL	5714	416	18086	1309
G BRIT	454	230	903	527
DAENM	2395	314	11315	1392
OESTER	42036	21011	123143	31115
BELGI	130	76	258959	8513
SCHWZ	56167	2339	124515	5365
TUERK	252	16	2789	187
POLEN	9253	542	28658	1369
TSCHE	109784	5614	291241	15596
SLOWAK	4025	308	9895	673
RUSSLD	1692	57	5151	198
MAROKK	2790	171	7512	390
USA	711	118	1531	341
AUSF	191367*	15835*	653129*	53995*
GEW DT	191406		653239	
EU	185849	14994	639837	52030
FRANKR	41683	3058	165319	12249
NIEDL	47942	3725	143967	12994
ITAL	6100	475	16978	1343
G BRIT	15990	1485	48588	4031
IRLAND			2645	224
DAENM	1145	71	4287	294
GRIECH	8641	816	23667	2233
PORTUG	2398	202	9653	786
SPAN	8741	723	36438	2980
SCHWED	13118	1400	27221	3008
OESTER	6821	475	33127	2092
BELGI	32544	2451	125317	9434
LUXEMB	726	113	2598	347
SCHWZ	3826	573	7518	1115
USA	281	69	711	146

2202 90 10

AND NICHTALK GETRAENKE OH MILCH USW

	HL		HL	
EINF	50171*	6940*	135192*	21738*
GEW DT	50170		135189	
AUS LG			691	195
EU	44320	5332	117772	16941
FRANKR	586	244	3093	984
NIEDL	5490	1998	24789	8860
ITAL	12369	971	13128	1058
OESTER	17550	1023	56358	3250
BELGI	8056	1051	19567	2618
SCHWZ	971	190	2114	390
TUERK	2	1	1196	184
TSCHE	2350	89	4918	181
USA	1847	1215	5628	3397
THAIL	113	26	855	187
TAIWAN			480	126
AUSF	204121*	26962*	583664*	76252*
GEW DT	204350		584024	
EV	1243	193	5935	667
EU	155085	19234	460225	56547
FRANKR	31930	3675	123232	13330
NIEDL	61304	5225	106460	8947
ITAL	7929	1131	23546	3868
G BRIT	14582	2868	47680	9635
IRLAND	1007	196	2322	490
DAENM	1376	477	3018	1006
GRIECH	496	129	1013	273
PORTUG	1759	230	4024	506
SPAN	4824	489	15247	1882
SCHWED	7297	922	58262	3891
FINNL	92	67	1348	440
OESTER	10267	2433	26071	7057
BELGI	9191	947	39328	3969
LUXEMB	3030	445	8674	1253
NORWEG	2570	331	5947	971
SCHWZ	8262	1336	21702	3128
TUERK	202	42	650	325
LETTLD	401	53	1693	172
LITAU	1313	202	3388	452
POLEN	1843	166	3717	432
TSCHE	2079	284	5334	735
UNGARN	854	93	1132	162
RUSSLD	1672	253	5791	938
SLOWEN	927	121	1985	318
KROAT	917	105	1905	242
JUGOSL	75	26	343	190
LIBYEN	642	87	2952	358
NIGERI	1723	163	3958	383
S AFR	1026	183	2092	490
USA	7639	1430	22289	4362
KANADA	937	200	1624	350
BRASIL	434	108	592	145
ZYPERN	160	84	499	195
ISRAEL	155	100	326	167
SAUDIA	645	96	2483	275
KUWAIT	376	42	1182	200
A EMIR	1158	187	2803	431
JEMEN	11	2	1366	192
JAPAN	2388	448	3518	593
TAIWAN	1486	185	2166	285
NEUSEE	212	80	459	186

2202 90 91

AND NICHTALK GETR MILCHFETTG<0,2GHT

	HL		HL	
EINF	8603*	2549*	14038*	3851*
GEW DT	8602		14037	
EU	8603	2549	14008	3826
NIEDL	8570	2535	13714	3768
AUSF	8097*	2388*	24689*	7483*
GEW DT	8106		24698	
EU	5368	1205	16913	3999
FRANKR	742	299	2829	1078
ITAL	273	80	615	174
G BRIT	214	133	1487	704
DAENM	26	11	3126	274
SPAN	463	138	1206	389
SCHWED	96	54	877	356
OESTER	2854	369	4996	666
BELGI	372	38	852	126
SCHWZ	180	101	955	317
JAPAN	2176	970	5947	2782

2202 90 95

AND NICHTALK GETR MILCHFG >0,2-2GHT

	HL		HL	
EINF	3578*	548*	18445*	4099*
GEW DT	3577		18444	
AUS LG			9016	2409
EU	3578	548	9430	1690
FRANKR	58	29	793	267
NIEDL	2348	365	6301	1019
SPAN	137	31	1192	259
BELGI	977	108	1069	117
TAIWAN			9016	2409
AUSF	21624*	3063*	99293*	12739*
GEW DT	21739		99662	
EU	19913	2827	94625	12127
FRANKR	605	175	2653	620
NIEDL	5475	615	40873	4514
ITAL	523	136	1347	264
G BRIT	1769	260	6761	1017
GRIECH	90	23	3537	483
SCHWED	534	217	703	285
OESTER	2793	499	7782	1382
BELGI	7392	789	29154	3268
SAUDIA			1001	104

2202 90 99

AND NICHTALK GETR MILCHFETTG >2 GHT

	HL		HL	
EINF	13830*	2610*	83543*	15851*
GEW DT	13831		83543	
EU	13830	2610	83540	15850
ITAL	390	137	419	261
BELGI	13145	2385	82653	15428
AUSF	12778*	1801*	62114*	8022*
GEW DT	12780		62126	
EU	12621	1643	61790	7689
NIEDL	7654	865	46494	5164
SPAN	262	58	519	214
FINNL	105	22	1446	300
OESTER	1993	298	4739	689
BELGI	2584	371	8296	1258
SAUDIA	138	145	249	257

2203 00 01

BIER IN BEHAELTN UNTER 10L FLASCHE

	HL		HL	
EINF	75597*	11147*	201471*	25074*
GEW DT	75597		201472	
AUS LG	3401	629	19304	3253
EU	47609	8203	111975	15086
FRANKR	17481	4347	20283	5055
NIEDL	863	153	3633	651
G BRIT			395	109
IRLAND	115	38	3849	787
DAENM	14323	1143	49841	4221
PORTUG			2623	320
SPAN			996	172
BELGI	14659	2501	29697	3693
TUERK	150	18	1429	163
POLEN	848	120	1486	209
TSCHE	23684	2001	70374	5070
RUSSLD	562	65	1876	210
USA			5972	1061
MEXIKO	1545	465	5029	1524
CHINA	766	173	1692	406
AUSF	322526*	57059*	825075*	142731*
GEW DT	322553		825101	
EV	7550	1269	20439	3336
EU	203012	33606	492957	78528
FRANKR	15116	1938	44526	5145
NIEDL	3920	563	8478	1174
ITAL	78600	13533	202050	32525
G BRIT	58294	12320	147663	27074
IRLAND	1256	237	2679	484
GRIECH	4780	835	7873	1350
PORTUG	1686	188	4977	527
SPAN	12304	1722	30762	4010
SCHWED	1293	261	3847	697
OESTER	10895	1471	30622	4197
BELGI	2439	334	5715	744
LUXEMB	969	121	2538	343
SCHWZ	3585	555	10754	1621
POLEN	683	114	1825	309
UNGARN	488	78	1448	214
RUSSLD	793	135	1544	329
KROAT	1127	185	2203	363
B HERZ	1118	207	2510	439
JUGOSL	1340	229	2631	445
LIBERI	347	50	1253	149

Wichtigste Ursprungs- und Bestimmungs-Laender	MAERZ 2001 dt = 100kg	MAERZ 2001 1000 DM	JAN./MRZ. 2001 dt = 100kg	JAN./MRZ. 2001 1000 DM
BENIN	1122	129	3191	389
S AFR	653	117	1109	193
USA	91101	18599	263134	52723
KANADA	3661	705	10041	1848
SINGAP	667	99	1622	257
REPKOR	2217	374	5611	960
JAPAN	988	220	1952	421
HONGK	605	113	1415	226
AUSTRL	873	141	1690	262
2203 00 09				
BIER IN AND BEHAELTNISSEN UNTER 10L				
	HL		HL	
EINF	116149*	10074*	386618*	35224*
GEW DT	116150		386620	
EU	111498	9639	376790	34352
NIEDL	36954	1779	105560	5632
IRLAND	55	19	1049	246
DAENM	51711	5775	181456	21497
BELGI	22377	1973	88282	6875
TUERK	1349	150	1511	167
TSCHE	2612	222	7504	599
AUSF	227337*	21779*	583816*	55076*
GEW DT	227379		583882	
EV	16484	1905	35664	4071
EU	156280	13088	419656	35175
FRANKR	55664	3976	98473	7437
NIEDL	7968	737	35423	3112
ITAL	11984	1707	37020	4340
G BRIT	2971	415	37297	3254
IRLAND	691	101	2312	241
DAENM	2288	239	5115	542
GRIECH	971	136	3197	387
PORTUG	888	64	8823	561
SPAN	55363	4177	135808	10447
SCHWED	10723	805	26196	2007
OESTER	3207	383	8547	1023
BELGI	2871	265	18455	1487
ISLAND	715	89	2045	243
NORWEG	1936	177	6561	620
SCHWZ	14010	1514	34381	3485
POLEN	2482	282	5104	539
RUSSLD	782	108	1438	198
JUGOSL	219	43	1684	295
TSCHAD	2004	287	3644	523
SIER L	2461	277	3308	359
TOGO	1063	135	1063	135
BENIN	2010	280	4173	525
NIGERI	3622	443	8904	844
ANGOLA	358	40	1457	128
USA	7782	1356	16974	2928
KANADA	5433	845	11851	1849
KUBA	908	93	1096	112
ECUAD	131	18	1025	131
ARGENT	1983	226	4511	497
LIBAN	765	75	1648	152
ISRAEL	3969	325	6314	508
MALAYS	1651	145	5193	467
SINGAP	614	78	1077	147
JAPAN	1835	244	6601	926
TAIWAN	5830	543	12211	1173
AUSTRL	54	8	684	125
2203 00 10				
BIER IN BEHAELTNISSEN UEBER 10 L				
	HL		HL	
EINF	18898*	1139*	58458*	5357*
GEW DT	18898		58458	
LV	763	29	763	29
AUS LG	512	50	1244	119
EU	12587	581	40797	4089
FRANKR	10853	324	10853	324
NIEDL			7878	1377
G BRIT	417	88	2033	361
IRLAND	1143	246	18460	1921
TSCHE	5918	410	16933	1177
AUSF	219647*	22286*	542607*	57408*
GEW DT	219654		542632	
EV	3080	409	9668	1203
EU	201236	19622	493389	50678
FRANKR	20176	1847	41343	4829
NIEDL	57972	1785	139511	4904
ITAL	67145	9711	181690	25684
G BRIT	23680	1728	53189	4257
GRIECH	3789	561	5708	814
PORTUG	1093	163	2439	355
SPAN	12882	1811	27403	3921
SCHWED	259	40	1103	198
OESTER	12472	1721	35354	4945
BELGI	964	134	3219	403
SCHWZ	2807	423	8055	1193
RUSSLD	701	85	1806	209
USA	9561	1424	25681	3517
KANADA	542	67	2154	267
BRASIL	620	87	1032	145
A EMIR	304	47	1082	165
2204 10 11				
CHAMPAGNER ALKOHOLGEHALT > 8,5%				
	HL		HL	
EINF	5449*	16813*	12194*	35626*
GEW DT	5449		12193	
EU	5449	16813	12194	35626
FRANKR	5449	16813	12194	35626
AUSF	317*	1434*	895*	3980*
GEW DT	319		896	
EU	203	844	649	2637
FRANKR	148	492	406	1496
NIEDL	7	128	69	414
ITAL	4	12	72	218
OESTER	1	8	48	211
BELGI	45	194	46	197
SCHWZ	36	164	44	193
SCHIFF	50	308	134	842
2204 10 19				
ANDERER SCHAUMWEIN ALKOHOLGEH >8,5%				
	HL		HL	
EINF	43935*	23645*	120721*	64375*
GEW DT	43937		120723	
AUS LG	1752	959	3542	1934
EU	42045	22537	116576	62084
FRANKR	3931	1743	10672	5639
ITAL	7184	2762	24751	10142
SPAN	30789	17991	80315	45685
OESTER	3	3	624	557
UKRAIN	1725	943	3302	1800
USA	65	92	85	128
AUSF	5828*	2376*	19339*	7993*
GEW DT	5830		19348	
EU	3957	1402	13120	5004
FRANKR	21	10	455	117
NIEDL	713	189	1813	523
ITAL	98	130	262	422
G BRIT	156	60	652	277
GRIECH	20	15	356	227
SCHWED	295	148	498	225
FINNL	254	174	913	410
OESTER	814	202	3691	926
BELGI	955	251	2437	1201
LUXEMB	520	164	1632	515
SCHWZ	440	203	839	480
UKRAIN	1	1	548	199
USA	244	118	942	375
KANADA	132	106	379	295
JAPAN	140	99	471	322
2204 10 91				
ASTI SPUMANTE				
	HL		HL	
EINF	3507*	1222*	27228*	11087*
GEW DT	3507		27229	
EU	3507	1222	27228	11087
ITAL	3507	1222	27228	11087
AUSF	20*	21*	56*	59*
GEW DT	20		56	
EU	7	5	22	18
2204 10 99				
ANDERER SCHAUMWEIN				
	HL		HL	
EINF	4872*	1626*	12545*	3425*
GEW DT	4872		12547	
EU	4871	1620	12535	3414
FRANKR	1	2	141	99
ITAL	4870	1618	10938	3052
G BRIT			1396	232
AUSF	27*	20*	50*	40*
GEW DT	26		50	
EU	10	10	14	14
2204 21 10				
WEIN M UEBERDRUCK >1-3 BAR BEH <2 L				
	HL		HL	
EINF	18897*	5760*	75345*	23024*
GEW DT	18897		75346	
AUS LG	4	4	5	6
EU	18893	5755	75336	23010
FRANKR	158	80	379	180
ITAL	18735	5675	74670	22633
OESTER			200	172
AUSF	520*	315*	2535*	956*
GEW DT	520		2534	
EU	424	201	2103	740
NIEDL	14	5	572	124
ITAL			511	135
OESTER	321	166	668	363
SCHWZ	195	114	403	218
2204 21 11				
WEISSW ALSACE QUALIT BEH<2L ALK<13%				
	HL		HL	
EINF	1029*	653*	4268*	2493*
GEW DT	1029		4268	
EU	1029	653	4268	2493
FRANKR	1029	653	4268	2493
AUSF	*	*	9*	16*
GEW DT			9	
2204 21 12				
WEISSW BORDEAUX QUAL BEH<2L ALK<13%				
	HL		HL	
EINF	3115*	1297*	7621*	3663*
GEW DT	3114		7621	
EU	3115	1297	7621	3663
FRANKR	3115	1297	7621	3663
AUSF	126*	103*	256*	829*
GEW DT	126		258	
EU	3	5	20	23
USA	9	7	47	641
2204 21 13				
WEISSW BOURGOGNE QUAL B<2L ALK<13%				
	HL		HL	
EINF	4002*	2709*	7758*	6751*
GEW DT	4002		7759	
EU	4002	2709	7758	6751
FRANKR	4002	2709	7758	6751
AUSF	27*	63*	93*	239*
GEW DT	26		92	
EU	9	24	40	123
FRANKR	4	7	14	82
2204 21 17				
WEISSW VAL DE LOIRE QUAL<2L ALK<13%				
	HL		HL	
EINF	1697*	2000*	4548*	4998*
GEW DT	1697		4548	
EU	1697	2000	4548	4998
FRANKR	1697	2000	4548	4998
AUSF	4*	12*	10*	32*
GEW DT	5		11	
EU	2	8	4	16
2204 21 18				
WEISSW MOSEL SAAR RUWER Q <2L <13%				
	HL		HL	
EINF	*	*	*	*
AUSF	21723*	9623*	65164*	26324*
GEW DT	21728		65173	
EU	9689	2468	33268	8821
NIEDL	3081	827	11454	3028
G BRIT	2903	662	10535	2359
DAENM	1157	175	3045	492
SCHWED	991	467	3616	1869
FINNL	138	56	398	195
BELGI	1019	187	3158	583
NORWEG	499	282	1648	874
USA	6435	4047	18097	10102
KANADA	572	262	1681	924
REPKOR	432	171	1261	504
JAPAN	3900	2281	8245	4566
2204 21 19				
WEISSWEIN PFALZ QUAL BEH<2L ALK<13%				
	HL		HL	
EINF	*	*	*	*
AUSF	9479*	2547*	28355*	8003*
GEW DT	9479		28355	
EU	7062	1541	22416	5182
FRANKR	370	73	1614	355
NIEDL	978	216	4140	772
G BRIT	4081	911	12054	2949
SCHWED	191	56	1287	403
BELGI	1072	182	2390	399
USA	657	279	2100	1067
KANADA	546	254	931	393
MEXIKO	537	104	966	164
JAPAN	473	275	1353	891

Wichtigste Ursprungs- und Bestimmungs-Laender	MAERZ 2001 dt = 100kg	MAERZ 2001 1000 DM	JAN./MRZ. 2001 dt = 100kg	JAN./MRZ. 2001 1000 DM
2204 21 22				
WEISSW RHEINHESSEN QUAL <2L ALK<13%				
	HL		HL	
EINF	*	*	*	*
AUSF	36298*	10250*	109050*	29321*
GEW DT	36301		109050	
EU	21807	4724	69730	14808
FRANKR	568	162	3443	812
NIEDL	4681	1003	16332	3867
G BRIT	13235	2883	39989	8030
IRLAND	272	43	1373	331
DAENM	1085	124	1750	267
SCHWED	321	133	1758	657
FINNL	421	143	1225	401
BELGI	1177	216	3626	671
NORWEG	348	156	1192	535
LETTLD	144	73	482	181
POLEN	687	166	1169	287
RUSSLD	184	54	784	217
USA	3199	1358	7675	3126
KANADA	1662	697	3798	1733
MEXIKO	1637	280	3693	708
GUATEM			175	79
VENEZU	1402	428	3505	1047
BRASIL			3694	785
JAPAN	3753	1676	9563	4349
TAIWAN	173	135	255	200
2204 21 24				
WEISSWEIN LAZIO QUAL BEH<2L ALK<13%				
	HL		HL	
EINF	2126*	644*	5873*	1786*
GEW DT	2126		5873	
EU	2126	644	5873	1786
ITAL	2126	644	5873	1786
AUSF	27*	12*	42*	17*
GEW DT	26		41	
EU	24	10	39	15
2204 21 26				
WEISSW TOSCANA QUAL BEH<2L ALK<13%				
	HL		HL	
EINF	1371*	749*	6365*	4499*
GEW DT	1371		6365	
EU	1371	749	6365	4499
ITAL	1371	749	6365	4499
AUSF	2*	2*	10*	31*
GEW DT	2		9	
EU	2	2	10	31
2204 21 27				
WEISSW TRENTINO USW QUAL <2L <13%				
	HL		HL	
EINF	10720*	5010*	29073*	12839*
GEW DT	10720		29073	
EU	10720	5010	29073	12839
ITAL	10720	5010	29073	12839
AUSF	22*	12*	86*	42*
GEW DT	23		86	
EU	13	6	55	23
2204 21 28				
WEISSW VENETO QUALIT BEH<2L ALK<13%				
	HL		HL	
EINF	11958*	3713*	38039*	12390*
GEW DT	11958		38040	
EU	11958	3713	38039	12390
ITAL	11958	3713	38039	12390
AUSF	59*	29*	522*	310*
GEW DT	59		522	
EU	54	25	481	287
2204 21 32				
WEISSW VINHO VERDE QUAL <2L ALK<13%				
	HL		HL	
EINF	30*	10*	1028*	486*
GEW DT	30		1029	
EU	30	10	1028	486
PORTUG	30	10	1028	486
AUSF	*	*	*	*
2204 21 34				
WEISSW PENEDES QUAL BEH<2L ALK<13%				
	HL		HL	
EINF	81*	32*	112*	52*
GEW DT	81		112	
EU	81	32	112	52
AUSF	*	*	48*	18*
GEW DT			48	
EU			28	12
2204 21 36				
WEISSWEIN RIOJA QUAL BEH<2L ALK<13%				
	HL		HL	
EINF	480*	299*	898*	575*
GEW DT	480		897	
EU	480	299	898	575
SPAN	480	299	898	575
AUSF	16*	13*	33*	20*
GEW DT	16		33	
EU	2	1	10	4
2204 21 37				
WEISSW VALENCIA QUAL BEH<2L ALK<13%				
	HL		HL	
EINF	75*	25*	93*	30*
GEW DT	75		93	
EU	75	25	93	30
AUSF	29*	13*	85*	38*
GEW DT	28		84	
EU	9	4	18	7
2204 21 38				
AND QUALITAETSWEISSWEIN <2L ALK<13%				
	HL		HL	
EINF	30197*	11440*	86782*	34979*
GEW DT	30198		86787	
EU	30152	11415	86686	34923
FRANKR	2867	1699	9562	7266
ITAL	21417	8129	59349	22534
GRIECH	84	41	498	246
SPAN	256	155	932	571
OESTER	5397	1331	15897	4071
AUSF	11201*	5068*	31134*	13996*
GEW DT	11205		31147	
EU	6246	1807	20285	4854
FRANKR	308	63	1500	300
NIEDL	2315	397	5801	1029
ITAL	542	436	557	445
G BRIT	1421	308	8046	1608
SCHWED	661	342	1656	697
FINNL	256	86	593	202
BELGI	188	64	590	209
LETTLD	14	23	443	219
POLEN	365	88	858	207
RUSSLD	236	63	371	191
USA	743	1317	1869	2626
KANADA	593	280	932	497
JAPAN	2273	2000	4603	4170
SCHIFF	56	130	139	287
2204 21 42				
AND WEIN BORDEAUX QUAL <2L ALK<13%				
	HL		HL	
EINF	30427*	24865*	77086*	65080*
GEW DT	30428		77087	
EU	30427	24865	77086	65080
FRANKR	30427	24865	77086	65080
AUSF	283*	613*	1507*	3359*
GEW DT	284		1507	
EU	102	298	915	2526
FRANKR	7	14	102	190
NIEDL	1	1	327	346
G BRIT	6	104	161	1321
OESTER	34	101	99	408
SCHWZ	29	79	53	199
LETTLD	25	47	165	131
RUSSLD	54	111	189	289
2204 21 43				
AND WEIN BOURGOGNE QUAL <2L ALK<13%				
	HL		HL	
EINF	992*	1237*	3437*	4053*
GEW DT	992		3437	
EU	992	1237	3437	4053
FRANKR	992	1237	3437	4053
AUSF	17*	51*	87*	703*
GEW DT	18		87	
EU	1	12	31	598
G BRIT		5	15	525
2204 21 44				
AND WEIN BEAUJOLAIS QUAL <2L <13%				
	HL		HL	
EINF	6107*	2942*	16675*	7823*
GEW DT	6107		16675	
EU	6107	2942	16675	7823
FRANKR	6107	2942	16675	7823
AUSF	41*	32*	211*	123*
GEW DT	41		211	
EU	7	4	78	43
2204 21 46				
AND W COTES DU RHONE QUAL <2L <13%				
	HL		HL	
EINF	5966*	2427*	13789*	6226*
GEW DT	5966		13788	
EU	5966	2427	13789	6226
FRANKR	5966	2427	13789	6226
AUSF	49*	55*	99*	163*
GEW DT	49		100	
EU	13	21	49	114
2204 21 47				
AND W LANGUEDOC ROUSS QUAL <2L <13%				
	HL		HL	
EINF	5709*	2199*	16352*	6931*
GEW DT	5709		16353	
EU	5709	2199	16352	6931
FRANKR	5709	2199	16352	6931
AUSF	197*	73*	644*	227*
GEW DT	197		645	
EU	123	31	473	121
2204 21 48				
AND WEIN VAL DE LOIRE QUAL <2L <13%				
	HL		HL	
EINF	868*	460*	2392*	1529*
GEW DT	867		2391	
EU	868	460	2392	1529
FRANKR	868	460	2392	1529
AUSF	7*	10*	11*	14*
GEW DT	7		10	
EU	7	8	10	9
2204 21 62				
AND WEIN PIEMONTE QUAL <2L ALK<13%				
	HL		HL	
EINF	3520*	2168*	13047*	9481*
GEW DT	3520		13048	
EU	3520	2168	13047	9481
ITAL	3520	2168	13047	9481
AUSF	151*	148*	184*	270*
GEW DT	151		185	
EU	140	138	166	254
DAENM	135	103	135	103
2204 21 66				
AND WEIN TOSCANA QUALIT <2L ALK<13%				
	HL		HL	
EINF	30719*	13951*	83297*	42410*
GEW DT	30719		83298	
EU	30719	13951	83297	42410
ITAL	30719	13951	83297	42410
AUSF	271*	351*	946*	1777*
GEW DT	273		949	
EU	160	209	781	1533
ITAL	108	129	237	420
G BRIT	2	39	26	429
OESTER	27	24	358	611

Wichtigste Ursprungs- und Bestimmungs-Laender	MAERZ 2001 dt = 100kg	MAERZ 2001 1000 DM	JAN./MRZ. 2001 dt = 100kg	JAN./MRZ. 2001 1000 DM
2204 21 67				
AND WEIN TRENTINO USW QUAL <2L <13%				
	HL		HL	
EINF	6328*	2962*	22394*	10313*
GEW DT	6328		22393	
EU	6328	2962	22394	10313
ITAL	6328	2962	22394	10313
AUSF	86*	34*	134*	55*
GEW DT	86		132	
EU	41	17	62	26
2204 21 68				
AND WEIN VENETO QUAL BEH<2L ALK<13%				
	HL		HL	
EINF	15358*	5472*	36723*	13711*
GEW DT	15358		36722	
EU	15358	5472	36723	13711
ITAL	15358	5472	36723	13711
AUSF	48*	33*	316*	159*
GEW DT	48		317	
EU	39	28	235	122
2204 21 69				
AND WEIN DAO USW QUALITAET <2L <13%				
	HL		HL	
EINF	68*	33*	757*	386*
GEW DT	68		757	
EU	68	33	757	386
PORTUG	68	33	757	386
AUSF	6*	5*	11*	9*
GEW DT	6		12	
EU			2	1
2204 21 71				
AND WEIN NAVARRA QUALIT <2L ALK<13%				
	HL		HL	
EINF	6841*	2798*	8910*	4276*
GEW DT	6841		8910	
EU	6841	2798	8910	4276
SPAN	6841	2798	8906	4273
AUSF	*	*	1*	1*
GEW DT			1	
2204 21 74				
AND WEIN PENEDES QUALIT <2L ALK<13%				
	HL		HL	
EINF	1938*	1330*	2787*	1833*
GEW DT	1938		2787	
EU	1938	1330	2787	1833
SPAN	1938	1330	2787	1833
AUSF	50*	66*	84*	118*
GEW DT	50		84	
EU	50	58	63	73
2204 21 76				
AND QUALITAETSWEIN RIOJA <2L <13%				
	HL		HL	
EINF	3715*	2663*	10211*	7990*
GEW DT	3715		10212	
EU	3715	2663	10211	7990
SPAN	3715	2663	10211	7990
AUSF	132*	191*	275*	422*
GEW DT	134		279	
EU	27	17	80	80
SCHWZ	28	43	82	151
2204 21 77				
AND WEIN VALDEPENAS QUALIT <2L <13%				
	HL		HL	
EINF	4711*	2749*	15095*	8535*
GEW DT	4711		15095	
EU	4711	2749	15095	8535
SPAN	4711	2749	15095	8535
AUSF	39*	27*	39*	28*
GEW DT	40		40	
EU	1	9	1	9
2204 21 78				
AND QUALITAETSROTWEIN <2L ALK<13%				
	HL		HL	
EINF	58299*	26185*	138785*	64676*
GEW DT	58300		138785	
EU	57296	25606	136299	63263
FRANKR	6324	3888	18748	11023
ITAL	22612	7722	58710	22551
GRIECH	1558	662	4720	1785
PORTUG	2055	887	3656	1575
SPAN	21282	11282	42048	23228
OESTER	3443	1124	8352	3002
USA	738	458	1697	1052
CHILE	129	57	381	147
AUSTRL			262	140
AUSF	5816*	2553*	15057*	7819*
GEW DT	5818		15067	
EU	4081	1282	8775	3361
FRANKR	296	111	458	275
NIEDL	1154	281	2107	581
ITAL	300	169	340	194
G BRIT	988	317	2462	1093
DAENM	472	141	1019	318
OESTER	214	90	1221	552
SCHWZ	282	148	360	296
LETTLD	118	70	1239	651
POLEN	167	72	792	267
RUSSLD	259	126	629	274
USA	146	109	599	278
JAPAN	426	328	952	1296
SCHIFF	106	271	245	658
2204 21 79				
AND WEISSWEIN BEH<2L ALKOHOLGEH<13%				
	HL		HL	
EINF	44538*	15657*	115848*	37702*
GEW DT	44536		115844	
AUS LG	927	525	2649	1196
EU	28568	10293	80383	25219
FRANKR	7974	2398	18952	5871
ITAL	17143	6927	50064	16234
GRIECH	3183	846	9773	2555
PORTUG	143	36	876	246
SPAN	49	27	504	200
SCHWZ	213	206	434	438
TUERK	185	57	1931	595
UNGARN	8073	1509	14968	2801
KROAT	415	179	1220	500
B HERZ	377	107	618	172
S AFR	1035	491	2463	1194
USA	1866	1077	3721	2165
CHILE	241	116	917	417
ARGENT	126	67	421	217
ISRAEL	161	80	335	163
CHINA	166	87	189	97
AUSTRL	2245	1085	6099	3103
NEUSEE	224	181	388	303
AUSF	18815*	3218*	56572*	10621*
GEW DT	18825		56602	
EU	15869	2325	48282	8085
FRANKR	300	53	1609	277
NIEDL	3279	523	7723	1589
ITAL	1058	135	1101	162
G BRIT	8506	1235	29858	4734
DAENM	2053	182	4789	443
SCHWED	236	45	1851	421
OESTER	282	100	558	257
ESTLD	154	50	821	231
LETTLD	253	93	1062	381
POLEN	254	61	1127	286
UKRAIN	118	80	140	88
RUSSLD	60	37	351	146
JAPAN	1133	289	1923	518
2204 21 80				
AND WEIN BEH <2L ALKOHOLGEHALT <13%				
	HL		HL	
EINF	115437*	39306*	302270*	103061*
GEW DT	115442		302282	
AUS LG	2114	1417	8519	3701
EU	67767	19051	191768	54784
FRANKR	29805	7748	78569	20491
ITAL	23198	6233	73480	21437
GRIECH	9717	2859	23618	6663
PORTUG	169	163	960	409
SPAN	4852	2028	14512	5619
OESTER	24	16	518	150
SCHWZ	45	54	165	253
TUERK	1046	328	4349	1320
UNGARN	2482	661	4694	1296
BULGAR	8326	1367	21326	3290
KROAT	1191	267	4907	1145
MAROKK	315	108	461	159
ALGER	87	39	435	223
S AFR	1592	1031	7533	4873
USA	18825	9803	40257	22011
CHILE	7164	3028	12560	6302
URUGU	4	2	135	98
ARGENT	876	475	2012	1128
ISRAEL	258	140	658	354
CHINA	99	55	338	181
AUSTRL	4359	2470	8125	4597
NEUSEE	157	136	215	244
AUSF	11646*	3740*	34834*	10848*
GEW DT	11663		34865	
EU	8066	2277	23873	6595
FRANKR	847	154	1483	284
NIEDL	3563	686	10769	2530
ITAL	849	440	723	679
G BRIT	482	276	3196	1134
IRLAND	275	114	293	119
DAENM	45	13	1751	298
SCHWED	123	10	1155	313
OESTER	881	511	1615	956
NORWEG	181	46	692	169
SCHWZ	160	91	274	406
ESTLD	212	58	1051	288
LETTLD	586	239	1960	774
LITAU	51	12	592	158
POLEN	436	122	1993	531
UKRAIN	197	146	245	167
RUSSLD	166	92	608	266
JAPAN	316	163	729	328
2204 21 81				
WEISSWEIN QBA BEH<2L ALKOHOL>13-15%				
	HL		HL	
EINF	1052*	560*	7438*	2682*
GEW DT	1053		7439	
EU	1052	560	7438	2682
FRANKR	226	234	606	957
ITAL	67	75	4383	705
SPAN	619	203	2113	809
OESTER			65	115
AUSF	151*	279*	226*	413*
GEW DT	152		226	
EU	18	44	47	90
JAPAN	108	205	141	259
2204 21 82				
AND WEIN QBA BEH<2L ALKOHOL>13-15%				
	HL		HL	
EINF	3091*	3730*	18981*	16233*
GEW DT	3089		18978	
EU	3091	3730	18981	16233
FRANKR	636	771	2393	4354
ITAL	1308	2528	3565	6980
SPAN	1052	391	12757	4777
AUSF	126*	238*	510*	614*
GEW DT	130		516	
EU	41	44	308	171
NIEDL	5	2	189	81
2204 21 83				
AND WEISSWEIN BEH<2L ALKOHOL>13-15%				
	HL		HL	
EINF	2556*	1713*	6296*	4304*
GEW DT	2554		6294	
AUS LG	548	445	1310	1018
EU	62	58	196	158
UNGARN	454	128	661	218
S AFR	495	422	1389	978
USA	353	329	737	832
CHILE	453	303	1661	947
SAUDIA			237	126
AUSTRL	467	272	947	587
NEUSEE	211	144	452	348
AUSF	188*	115*	1543*	1334*
GEW DT	187		1545	
EU	152	78	1483	1244
NIEDL			471	643
G BRIT	22	10	234	159
2204 21 84				
AND WEIN BEH<2L ALKOHOLGEH>13-15%				
	HL		HL	
EINF	9855*	8435*	26135*	22587*
GEW DT	9860		26141	
AUS LG	1615	1530	4242	3811
EU	475	301	1718	1273
FRANKR	93	47	290	302
ITAL	177	179	680	653
BELGI			342	149
KROAT	96	54	437	282
S AFR	2584	1803	4873	3707
USA	1649	1826	3938	4934
CHILE	2288	1731	7992	5572
ARGENT	335	343	856	823
AUSTRL	2111	2159	5945	5712
AUSF	441*	387*	2559*	2772*

Wichtigste Ursprungs- und Bestimmungs-Laender	MAERZ 2001 dt = 100kg	MAERZ 2001 1000 DM	JAN./MRZ. 2001 dt = 100kg	JAN./MRZ. 2001 1000 DM
GEW DT	443		2559	
EU	304	221	2297	2411
NIEDL			1045	1548
G BRIT	95	49	614	344
SCHWED			115	91
OESTER	102	88	190	153
2204 21 87				
MARSALA BEH<2L ALKOHOLGEHALT>15-18%				
	HL		HL	
EINF	29*	15*	490*	199*
GEW DT	29		490	
EU	29	15	490	199
ITAL	29	15	490	199
AUSF	*	*	*	*
2204 21 88				
SAMOS MUSKAT DE LIMNOS <2L >15-18%				
	HL		HL	
EINF	264*	175*	654*	428*
GEW DT	264		655	
AUS LG			5	4
EU	264	175	654	428
GRIECH	264	175	654	428
AUSF	*	*	*	*
2204 21 89				
PORT BEH <2L ALKOHOLGEHALT >15-18%				
	HL		HL	
EINF	277*	93*	947*	472*
GEW DT	277		947	
EU	277	93	947	472
PORTUG	277	93	947	472
AUSF	1*	1*	471*	312*
GEW DT	1		471	
EU	1	1	471	312
BELGI			327	212
2204 21 91				
MADEIRA USW BEH<2L ALKOHOLG>15-18%				
	HL		HL	
EINF	1*	1*	3*	3*
GEW DT	1		3	
EU	1	1	3	3
AUSF	*	*	*	*
2204 21 92				
SHERRY BEH<2L ALKOHOLGEHALT>15-18%				
	HL		HL	
EINF	1481*	638*	6723*	2673*
GEW DT	1481		6723	
EU	1481	638	6723	2673
SPAN	1481	638	6723	2673
AUSF	37*	29*	632*	292*
GEW DT	38		631	
EU	17	11	609	271
NIEDL			306	125
2204 21 93				
TOKAYER BEH<2L ALKOHOLGEHALT>15-18%				
	HL		HL	
EINF	*	*	1*	3*
GEW DT			1	
EU			1	2
AUSF	*	*	*	*
2204 21 94				
AND WEIN BEH<2L ALKOHOLGEH>15-18%				
	HL		HL	
EINF	483*	346*	1586*	1078*
GEW DT	481		1581	
AUS LG			1	1
EU	464	313	1481	924
ITAL	102	98	534	367
GRIECH	320	161	746	346

Wichtigste Ursprungs- und Bestimmungs-Laender	MAERZ 2001 dt = 100kg	MAERZ 2001 1000 DM	JAN./MRZ. 2001 dt = 100kg	JAN./MRZ. 2001 1000 DM
AUSF	12*	36*	23*	42*
GEW DT	15		26	
EU			5	3
2204 21 95				
PORT BEH <2L ALKOHOLGEHALT >18-22%				
	HL		HL	
EINF	454*	339*	6190*	4718*
GEW DT	454		6191	
EU	454	339	6190	4718
PORTUG	454	339	6190	4718
AUSF	664*	402*	4285*	3224*
GEW DT	665		4287	
EU	639	340	4181	3032
NIEDL	256	145	947	684
G BRIT			138	136
BELGI	8	7	2487	1823
LUXEMB	371	182	557	338
2204 21 96				
MADEIRA USW BEH<2L ALKOHOLG>18-22%				
	HL		HL	
EINF	43*	41*	94*	96*
GEW DT	43		94	
EU	43	41	94	96
AUSF	3*	5*	6*	11*
GEW DT	4		6	
2204 21 97				
TOKAYER BEH<2L ALKOHOLGEHALT>18-22%				
	HL		HL	
EINF	*	*	*	1*
EU				1
AUSF	*	*	*	*
2204 21 98				
AND WEIN BEH<2L ALKOHOLGEH>18-22%				
	HL		HL	
EINF	52*	47*	329*	322*
GEW DT	52		329	
AUS LG	1	1	7	8
EU	27	28	297	294
DAENM			151	180
AUSF	10*	14*	30*	41*
GEW DT	10		28	
EU			6	7
2204 21 99				
AND WEIN BEH <2L ALKOHOLGEHALT >22%				
	HL		HL	
EINF	*	*	*	*
AUSF	*	*	*	*
2204 29 10				
WEIN M UEBERDRUCK >1-3 BAR BEH >2 L				
	HL		HL	
EINF	462*	164*	1135*	294*
GEW DT	462		1136	
EU	462	164	1135	294
ITAL	462	164	1124	287
AUSF	*	1*	*	1*
2204 29 12				
WEISSW BORDEAUX QUAL BEH>2L ALK<13%				
	HL		HL	
EINF	235*	65*	706*	195*
GEW DT	235		706	
EU	235	65	706	195
FRANKR	235	65	706	195
AUSF	*	*	*	*

Wichtigste Ursprungs- und Bestimmungs-Laender	MAERZ 2001 dt = 100kg	MAERZ 2001 1000 DM	JAN./MRZ. 2001 dt = 100kg	JAN./MRZ. 2001 1000 DM
2204 29 13				
WEISSW BOURGOGNE QUAL B>2L ALK<13%				
	HL		HL	
EINF	*	*	*	*
AUSF	*	*	*	*
2204 29 17				
WEISSW VAL DE LOIRE QUAL>2L ALK<13%				
	HL		HL	
EINF	*	*	*	*
AUSF	*	*	*	*
2204 29 18				
AND QUALITAETSWEISSWEIN >2L ALK<13%				
	HL		HL	
EINF	8452*	862*	16542*	1998*
GEW DT	8453		16543	
EU	8452	862	16542	1998
FRANKR	113	47	1120	198
ITAL	4884	513	8732	1301
SPAN	304	23	1727	135
OESTER	3030	158	4796	324
AUSF	8691*	1713*	22590*	4235*
GEW DT	8691		22589	
EU	6035	1152	18272	3204
FRANKR	454	112	728	161
NIEDL	13	2	830	113
G BRIT	4299	804	13520	2319
SCHWED	691	173	1661	441
NORWEG	2524	512	3946	928
2204 29 42				
AND WEIN BORDEAUX QUAL >2L ALK<13%				
	HL		HL	
EINF	240*	172*	1147*	541*
GEW DT	240		1146	
EU	240	172	1147	541
FRANKR	240	172	1147	541
AUSF	*	*	*	1*
EU				1
2204 29 43				
AND WEIN BOURGOGNE QUAL >2L ALK<13%				
	HL		HL	
EINF	*	*	1*	1*
GEW DT			1	
EU			1	1
AUSF	*	*	*	*
2204 29 44				
AND WEIN BEAUJOLAIS QUAL >2L <13%				
	HL		HL	
EINF	143*	50*	402*	121*
GEW DT	143		402	
EU	143	50	402	121
AUSF	*	*	*	*
2204 29 46				
AND W COTES DU ROHNE QUAL >2L <13%				
	HL		HL	
EINF	*	*	491*	132*
GEW DT			492	
EU			491	132
AUSF	*	*	*	*
2204 29 47				
AND W LANGUEDOC ROUSS QUAL >2L <13%				
	HL		HL	
EINF	695*	147*	2371*	510*
GEW DT	695		2370	
EU	695	147	2371	510
FRANKR	695	147	2371	510
AUSF	*	*	*	*

Wichtigste Ursprungs- und Bestimmungs-Laender	MAERZ 2001 dt = 100kg	MAERZ 2001 1000 DM	JAN./MRZ. 2001 dt = 100kg	JAN./MRZ. 2001 1000 DM
2204 29 48				
AND WEIN VAL DE LOIRE QUAL >2L <13%				
	HL		HL	
EINF	10*	3*	10*	3*
GEW DT	10		10	
EU	10	3	10	3
AUSF	*	*	*	*
2204 29 58				
AND QUALITAETSROTWEIN >2L ALK<13%				
	HL		HL	
EINF	12455*	1580*	44181*	5419*
GEW DT	12454		44181	
EU	12455	1580	44181	5419
FRANKR	593	162	1389	416
ITAL	2336	497	4583	1249
SPAN	6132	602	25912	2606
OESTER	3227	288	12129	1117
AUSF	253*	98*	1400*	325*
GEW DT	253		1403	
EU	47	13	879	115
2204 29 62				
WEISSWEIN SICILIA BEH>2L ALK<13%				
	HL		HL	
EINF	29*	17*	53*	28*
GEW DT	29		53	
EU	29	17	53	28
AUSF	*	*	*	*
2204 29 64				
WEISSWEIN VENETO BEH>2L ALK<13%				
	HL		HL	
EINF	1546*	333*	11067*	1574*
GEW DT	1546		11067	
EU	1546	333	11067	1574
ITAL	1546	333	11067	1574
AUSF	*	*	*	*
2204 29 65				
AND WEISSWEIN BEH>2L ALKOHOLGEH<13%				
	HL		HL	
EINF	229413*	15555*	528390*	35765*
GEW DT	229411		528390	
AUS LG	1443	153	6880	780
EU	199219	13184	457463	29706
FRANKR	53555	4291	108797	8775
ITAL	76940	4901	242573	14328
SPAN	66610	3881	101269	6258
OESTER	2071	130	4596	292
UNGARN	5021	570	12796	1407
RUMAEN	3807	378	15572	1625
BULGAR	5197	441	10550	910
SLOWEN	10561	497	21615	1036
TUNES	592	82	592	82
S AFR	2178	161	4136	378
USA	1190	124	1190	124
CHILE	241	24	1601	185
AUSTRL	60	11	938	150
AUSF	5552*	832*	15423*	2019*
GEW DT	5553		15423	
EU	3061	448	10663	1400
FRANKR	312	34	3113	259
G BRIT	2465	384	5864	905
RUSSLD	595	80	616	85
REPKOR	1197	207	1547	258
2204 29 71				
AND WEIN PUGLIA BEH >2L ALKOHOL<13%				
	HL		HL	
EINF	1946*	151*	3412*	333*
GEW DT	1946		3412	
EU	1946	151	3412	333
ITAL	1946	151	3412	333
AUSF	*	*	*	*
2204 29 72				
AND WEIN SICILIA BEH>2L ALKOHOL<13%				
	HL		HL	
EINF	137*	51*	282*	112*
GEW DT	137		282	
EU	137	51	282	112
AUSF	*	*	*	*
2204 29 75				
AND ROTWEIN BEH>2L ALKOHOLGEH<13%				
	HL		HL	
EINF	198174*	19832*	533716*	53238*
GEW DT	198174		533716	
AUS LG	13547	1270	26876	3197
EU	58981	5556	227601	21952
FRANKR	25602	2804	95084	10903
ITAL	27029	1896	113395	8320
PORTUG	1886	155	6485	706
SPAN	4202	639	11577	1837
UNGARN	2144	330	4168	644
RUMAEN	13387	1376	34464	3685
BULGAR	5155	609	15278	1677
JUGOSL	1296	120	1296	120
MAZED	75630	5766	163342	13928
TUNES	19201	2268	19201	2268
S AFR	2159	587	3907	1007
USA	2692	470	6642	1423
MEXIKO	275	83	475	145
CHILE	16346	2495	31724	5183
ARGENT	768	122	3336	730
INDIEN			410	97
AUSTRL	240	49	1013	278
AUSF	1539*	309*	5297*	909*
GEW DT	1540		5299	
EU	1051	186	4400	696
G BRIT	525	130	1895	439
SCHWED	267	39	1953	210
2204 29 81				
WEISSWEIN QBA BEH>2L ALKOHOL>13-15%				
	HL		HL	
EINF	*	*	*	*
AUSF	*	*	*	*
2204 29 82				
AND WEIN QBA BEH>2L ALKOHOL>13-15%				
	HL		HL	
EINF	47*	36*	525*	370*
GEW DT	47		524	
EU	47	36	525	370
ITAL	47	34	184	260
AUSF	17*	6*	32*	12*
GEW DT	17		33	
EU	17	6	32	12
2204 29 83				
AND WEISSWEIN BEH>2L ALKOHOL>13-15%				
	HL		HL	
EINF	1096*	148*	4092*	599*
GEW DT	1096		4092	
AUS LG	337	42	902	108
EU	17	9	23	13
UNGARN	501	71	2214	319
CHILE	240	25	922	138
AUSF	*	*	*	*
2204 29 84				
AND WEIN BEH >2L ALKOHOLGEH >13-15%				
	HL		HL	
EINF	4458*	742*	10332*	1895*
GEW DT	4460		10334	
AUS LG	298	39	724	143
EU	262	53	1071	170
UNGARN	461	94	3199	638
RUMAEN	1738	195	1738	195
S AFR	1006	234	1007	238
CHILE	964	156	1928	329
ARGENT			444	117
AUSTRL			651	153
AUSF	*	*	263*	24*
GEW DT			263	
EU			263	24
2204 29 87				
MARSALA BEH>2L ALKOHOLGEHALT>15-18%				
	HL		HL	
EINF	167*	47*	237*	68*
GEW DT	167		237	
EU	167	47	237	68
AUSF	*	*	*	*
2204 29 88				
SAMOS MUSKAT DE LIMNOS >2L >15-18%				
	HL		HL	
EINF	*	*	*	*
AUSF	*	*	*	*
2204 29 89				
PORT BEH >2L ALKOHOLGEHALT >15-18%				
	HL		HL	
EINF	*	*	*	*
AUSF	*	*	62*	43*
GEW DT			62	
2204 29 91				
MADEIRA USW BEH>2L ALKOHOLG>15-18%				
	HL		HL	
EINF	240*	92*	1465*	571*
GEW DT	240		1465	
EU	240	92	1465	571
PORTUG	240	92	1465	571
AUSF	*	*	*	*
2204 29 92				
SHERRY BEH>2L ALKOHOLGEHALT>15-18%				
	HL		HL	
EINF	52*	43*	949*	487*
GEW DT	52		949	
EU	52	43	949	487
SPAN	52	43	949	487
AUSF	*	*	*	*
2204 29 93				
TOKAYER BEH>2L ALKOHOLGEHALT>15-18%				
	HL		HL	
EINF	*	*	*	*
AUSF	*	*	*	*
2204 29 94				
AND WEIN BEH >2L ALKOHOLGEH >15-18%				
	HL		HL	
EINF	631*	79*	8718*	906*
GEW DT	631		8719	
AUS LG			30	8
EU	630	77	8677	891
GRIECH			8580	844
AUSF	*	*	1*	1*
GEW DT			1	
EU			1	1
2204 29 95				
PORT BEH >2L ALKOHOLGEHALT >18-22%				
	HL		HL	
EINF	15*	14*	50*	45*
GEW DT	15		50	
EU	15	14	50	45
AUSF	*	*	1*	1*
GEW DT			1	
EU			1	1

Wichtigste Ursprungs- und Bestimmungs-Laender	MAERZ 2001 dt = 100kg	MAERZ 2001 1000 DM	JAN./MRZ. 2001 dt = 100kg	JAN./MRZ. 2001 1000 DM
2204 29 96				
MADEIRA USW BEH>2L ALKOHOLG>18-22%				
	HL		HL	
EINF	1*	1*	250*	97*
GEW DT	1		250	
EU	1	1	250	97
PORTUG	1	1	250	97
AUSF	*	*	*	*
2204 29 97				
TOKAYER BEH>2L ALKOHOLGEHALT>18-22%				
	HL		HL	
EINF	*	*	*	*
AUSF	*	*	*	*
2204 29 98				
AND WEIN BEH>2L ALKOHOLGEH>18-22%				
	HL		HL	
EINF	4530*	476*	5418*	580*
GEW DT	4529		5417	
EU	4530	476	5418	580
GRIECH	1244	130	1244	130
SPAN	3285	346	4174	450
AUSF	*	*	*	*
2204 29 99				
WEIN BEH >2L AKOHOLGEHALT >22%				
	HL		HL	
EINF	*	*	*	*
AUSF	*	*	*	*
2204 30 10				
TRAUBENMOST TEILWEISE GEGOREN USW				
	HL		HL	
EINF	*	*	86*	6*
GEW DT			86	
EU			86	6
AUSF	99*	48*	193*	93*
GEW DT	99		193	
EU	99	48	193	93
2204 30 92				
TRAUBENMOST KONZENTR D<1,33 ALK<1%				
	HL		HL	
EINF	89*	23*	1793*	409*
GEW DT	89		1793	
EU	89	23	1793	409
ITAL	89	23	1784	408
AUSF	*	*	*	*
2204 30 94				
AND TRAUBENMOST DICHTE<1,33 ALK<1%				
	HL		HL	
EINF	963*	43*	963*	43*
GEW DT	963		963	
EU	963	43	963	43
AUSF	*	*	348*	91*
GEW DT			348	
EU			348	91
2204 30 96				
TRAUBENMOST KONZENTR D>1,33 ALK>1%				
	HL		HL	
EINF	29*	9*	49*	17*
GEW DT	29		49	
EU	29	9	49	17
AUSF	*	*	*	*
2204 30 98				
AND TRAUBENMOST DICHTE>1,33 ALK>1%				
	HL		HL	
EINF	*	*	*	*
AUSF	*	*	*	*
2205 10 10				
WERMUTWEIN AROMAT WEIN <2L ALK<18%				
	HL		HL	
EINF	3445*	1175*	10278*	3294*
GEW DT	3444		10279	
AUS LG			20	13
EU	3431	1168	10226	3263
FRANKR	177	96	739	462
ITAL	3127	1042	8342	2498
OESTER			426	123
AUSF	4189*	1269*	18038*	4230*
GEW DT	4190		18044	
EV			12	11
EU	2913	652	14000	2406
FRANKR	222	134	617	291
NIEDL	1823	197	8073	936
ITAL	768	294	782	298
GRIECH			441	105
OESTER	2	2	808	172
BELGI			2891	461
SCHWZ	36	25	157	116
RUSSLD	136	98	1243	403
JAPAN	348	93	354	97
SCHIFF	92	84	226	206
2205 10 90				
WERMUTWEIN AROMAT WEIN <2L ALK>18%				
	HL		HL	
EINF	*	*	25*	15*
GEW DT			24	
EU			25	12
AUSF	*	*	13*	34*
GEW DT			13	
2205 90 10				
WERMUTWEIN AROMAT WEIN >2L ALK<18%				
	HL		HL	
EINF	9749*	679*	65294*	4196*
GEW DT	9749		65293	
EU	1083	169	40698	2692
ITAL	1017	156	37462	2460
SPAN			2613	189
TSCHE	3698	194	8547	349
ZYPERN	4968	315	18048	1152
AUSF	138*	43*	403*	125*
GEW DT	139		403	
EU	93	24	161	44
2205 90 90				
WERMUTWEIN AROMAT WEIN >2L ALK>18%				
	HL		HL	
EINF	737*	84*	737*	84*
GEW DT	737		737	
EU	737	84	737	84
ITAL	737	84	737	84
AUSF	*	*	*	1*
2206 00 10				
TRESTERWEIN				
	HL		HL	
EINF	254*	15*	254*	15*
GEW DT	254		254	
EU	254	15	254	15
AUSF	*	*	78*	11*
GEW DT			78	
2206 00 31				
APFELWEIN BIRNENWEIN SCHAEUMEND				
	HL		HL	
EINF	709*	113*	1515*	279*
GEW DT	709		1515	
EU	709	113	1515	278
FRANKR	664	102	1310	209
AUSF	171*	34*	5340*	1009*
GEW DT	171		5340	
EU	135	22	5202	989
NIEDL			1213	143
G BRIT			3765	806
2206 00 39				
AND GEFROREN GETRAENKE SCHAEUMEND				
	HL		HL	
EINF	3102*	349*	3812*	586*
GEW DT	3102		3813	
EU	3102	349	3812	586
NIEDL	2843	199	2843	199
ITAL	195	133	424	290
AUSF	3376*	792*	12413*	2989*
GEW DT	3376		12414	
EU	2627	612	6799	1540
NIEDL	1178	278	1264	309
G BRIT	450	124	2021	504
DAENM	4	1	1192	268
OESTER	439	117	1363	301
ESTLD	104	18	1657	296
JAPAN	198	64	2272	791
2206 00 51				
APFEL- BIRNENWEIN IN BEHAELTNIS <2L				
	HL		HL	
EINF	62*	19*	315*	75*
GEW DT	62		315	
AUS LG			11	2
EU	62	19	303	72
AUSF	3*	1*	23*	5*
GEW DT	3		24	
EU			19	3
2206 00 59				
ANDERE GEGORENE GETRAENKE IN BEH<2L				
	HL		HL	
EINF	527*	334*	6221*	1178*
GEW DT	526		6219	
AUS LG	30	19	193	102
EU	141	92	4765	495
NIEDL			4262	224
ITAL	82	62	300	173
USA	93	54	441	161
JAPAN	87	83	238	210
AUSF	683*	315*	1256*	864*
GEW DT	684		1262	
EU	524	211	746	571
ITAL			31	94
GRIECH	15	14	33	117
2206 00 81				
APFEL- BIRNENWEIN IN BEHAELTNIS >2L				
	HL		HL	
EINF	1376*	130*	4097*	478*
GEW DT	1376		4097	
EU	1376	130	4097	478
G BRIT	381	78	882	181
IRLAND			1465	174
AUSF	254*	26*	3868*	369*
GEW DT	253		3867	
EU			3614	343
SCHWED			3609	342
2206 00 89				
ANDERE GEGORENE GETRAENKE IN BEH>2L				
	HL		HL	
EINF	693*	195*	6888*	668*
GEW DT	694		6890	
AUS LG	254	101	700	298
EU			5236	157
NIEDL			5236	157
JAPAN	326	142	748	344
AUSF	67*	46*	3693*	438*
GEW DT	67		3694	
EU	41	25	3604	379
G BRIT			1491	235
DAENM			2032	98

Wichtigste Ursprungs- und Bestimmungs-Laender	MAERZ 2001 dt = 100kg	MAERZ 2001 1000 DM	JAN./MRZ. 2001 dt = 100kg	JAN./MRZ. 2001 1000 DM
2207 10 00				
ETHYLALKOHOL ALKGEH>80% UNVERGAELLT				
	HL		HL	
EINF	91023*	8664*	245158*	23687*
GEW DT	78215		216633	
EV	1893	232	8089	986
EU	87694	8281	237330	22822
FRANKR	44705	4210	96874	9341
NIEDL	35469	3214	112607	10146
G BRIT	1538	169	7255	887
DAENM	1839	167	2805	255
OESTER	1081	172	1432	224
BELGI	2526	314	15258	1882
SCHWZ	1893	233	2490	306
USA		4	1412	171
GUYANA	1436	146	3717	377
AUSF	65333*	7370*	154104*	18028*
GEW DT	61950		145088	
EU	63839	6833	141616	15536
FRANKR	11849	1222	23971	2665
NIEDL	3385	409	13684	1496
ITAL	12268	1154	33279	3095
G BRIT	6740	793	18424	2282
DAENM	1229	163	2067	279
SPAN	978	144	2457	343
SCHWED	3101	338	5845	653
OESTER	477	70	8091	929
BELGI	23515	2474	32916	3621
SCHWZ	49	28	7862	1033
SLOWEN	732	132	2033	362
USA			941	209
INDONE	203	113	243	136
2207 20 00				
AND ETHYLALKOHOL BRANNTW VERGAELLT				
	HL		HL	
EINF	55705*	5714*	198664*	20548*
GEW DT	46840		164817	
EV		4		4
AUS LG		4		4
EU	55704	5700	198663	20534
FRANKR	46683	4833	115055	11924
G BRIT	2767	240	70875	6943
IRLAND			1195	397
BELGI	5029	609	10411	1220
AUSF	12363*	1511*	37219*	4563*
GEW DT	12164		36613	
EV			284	46
EU	11140	1310	33937	4010
FRANKR	5624	623	15999	1821
IRLAND			1130	137
SPAN	926	113	1613	197
OESTER	2204	190	6607	654
BELGI	1507	220	5546	737
SCHWZ	784	125	1775	310
2208 20 12				
COGNAC IN BEHAELTNIS <2L				
	HL ALK 100%	HL ALK 100%		
EINF	887*	4502*	2058*	12251*
GEW DT	2135		5634	
EU	887	4502	2058	12251
FRANKR	887	4502	2058	12251
AUSF	218*	2588*	945*	10038*
GEW DT	526		2271	
EU	36	248	400	3032
NIEDL	33	223	184	1458
OESTER		1	75	498
BELGI			70	553
LUXEMB			34	363
SCHWZ	22	262	48	617
LETTLD	19	166	72	501
TSCHE	11	92	39	357
UNGARN	13	75	28	183
UKRAIN		5	43	429
RUSSLD	26	299	57	698
B HERZ		2	12	106
SCHIFF	62	1189	169	3415
2208 20 14				
ARMAGNAC IN BEHAELTNIS<2L				
	HL ALK 100%	HL ALK 100%		
EINF	66*	229*	98*	446*
GEW DT	154		209	
EU	66	229	98	446
FRANKR	66	229	98	446
AUSF	11*	199*	21*	354*
GEW DT	25		49	
EU			4	31

Wichtigste Ursprungs- und Bestimmungs-Laender	MAERZ 2001 dt = 100kg	MAERZ 2001 1000 DM	JAN./MRZ. 2001 dt = 100kg	JAN./MRZ. 2001 1000 DM
2208 20 26				
GRAPPA IN BEHAELTNIS <2L				
	HL ALK 100%	HL ALK 100%		
EINF	707*	1698*	2486*	5103*
GEW DT	1605		5466	
EU	707	1698	2486	5103
ITAL	707	1698	2484	5099
AUSF	15*	76*	41*	214*
GEW DT	32		94	
EU	10	25	27	66
2208 20 27				
BRANDY DE JEREZ IN BEH<2L				
	HL ALK 100%	HL ALK 100%		
EINF	1011*	2014*	1812*	3853*
GEW DT	2662		4758	
EU	1011	2014	1812	3853
SPAN	1011	2014	1812	3853
AUSF	50*	293*	59*	353*
GEW DT	122		141	
EU	50	292	58	345
NIEDL	19	75	26	122
SPAN	31	217	31	217
2208 20 29				
ANDERER BRANNTWEIN BEH <2L				
	HL ALK 100%	HL ALK 100%		
EINF	552*	937*	3743*	10186*
GEW DT	1238		9500	
AUS LG	7	13	20	35
EU	538	911	3564	9703
FRANKR	401	461	865	959
ITAL	80	336	383	1797
GRIECH	22	30	2160	6587
SPAN	6	21	91	198
OESTER	25	32	46	116
ARMEN			102	299
CHILE			40	112
AUSF	698*	1538*	1819*	3613*
GEW DT	1898		4836	
EU	125	248	528	901
ITAL			57	112
G BRIT			56	140
BELGI	92	204	208	342
TSCHE	212	322	595	1005
RUSSLD	102	174	179	263
USA	72	251	77	260
KANADA	16	30	102	140
SCHIFF	45	274	87	552
2208 20 40				
ROHBRAND IN BEHAELTNIS>2L				
	HL ALK 100%	HL ALK 100%		
EINF	813*	212*	813*	212*
GEW DT	727		727	
EU	813	212	813	212
FRANKR	813	212	813	212
AUSF	*	*	203*	40*
GEW DT			274	
EU			203	40
2208 20 62				
COGNAC IN BEHAELTNIS >2L				
	HL ALK 100%	HL ALK 100%		
EINF	535*	674*	1331*	1658*
GEW DT	1260		3116	
EU	535	674	1331	1658
FRANKR	535	674	1331	1658
AUSF	*	1*	1*	31*
GEW DT			3	
2208 20 64				
ARMAGNAC IN BEHAELTNIS>2L				
	HL ALK 100%	HL ALK 100%		
EINF	*	*	*	*
AUSF	*	*	*	*

Wichtigste Ursprungs- und Bestimmungs-Laender	MAERZ 2001 dt = 100kg	MAERZ 2001 1000 DM	JAN./MRZ. 2001 dt = 100kg	JAN./MRZ. 2001 1000 DM
2208 20 86				
GRAPPA IN BEHAELTNIS >2L				
	HL ALK 100%	HL ALK 100%		
EINF	59*	52*	1324*	606*
GEW DT	90		1562	
EU	59	52	1324	606
ITAL	59	52	1324	606
AUSF	*	3*	*	12*
GEW DT	2		7	
2208 20 87				
BRANDY DE JEREZ IN BEH>2L				
	HL ALK 100%	HL ALK 100%		
EINF	*	*	*	*
AUSF	*	*	*	1*
2208 20 89				
ANDERER BRANNTWEIN BEH>2L				
	HL ALK 100%	HL ALK 100%		
EINF	5903*	2181*	8794*	3199*
GEW DT	7372		11800	
EU	5903	2178	8794	3194
FRANKR	5903	2178	8190	2883
SPAN			600	295
AUSF	14684*	2974*	14696*	3002*
GEW DT	15671		15705	
PV				1
EU	14680	2953	14689	2965
FRANKR	14680	2953	14680	2953
2208 30 11				
BOURBON-WHISKEY IN BEH<2L				
	HL ALK 100%	HL ALK 100%		
EINF	2834*	9130*	7672*	25412*
GEW DT	6849		18334	
AUS LG	40	189	108	546
USA	2834	9130	7672	25412
AUSF	69*	249*	652*	2529*
GEW DT	168		1573	
EU	8	46	517	2065
FRANKR			80	278
NIEDL	2	6	300	1281
SCHIFF	11	78	20	147
2208 30 19				
BOURBON-WHISKEY IN BEH>2L				
	HL ALK 100%	HL ALK 100%		
EINF	531*	289*	1755*	1186*
GEW DT	899		2606	
USA	531	289	1755	1186
AUSF	4*	9*	4*	9*
GEW DT	11		11	
EU	4	5	4	5
2208 30 32				
PURE MALT-WHISKY IN BEH<2L				
	HL ALK 100%	HL ALK 100%		
EINF	246*	1482*	1849*	8267*
GEW DT	566		4507	
EU	246	1482	1848	8260
G BRIT	246	1482	1762	8083
IRLAND			24	119
AUSF	357*	2638*	1066*	6544*
GEW DT	844		2482	
EU	195	992	702	2925
FRANKR			38	130
NIEDL	163	773	522	2127
OESTER	16	131	34	266
NORWEG	9	82	18	140
SCHWZ	31	340	72	816
LETTLD	21	156	31	184
SCHIFF	62	814	131	1806
2208 30 38				
PURE MALT-WHISKY IN BEH>2L				
	HL ALK 100%	HL ALK 100%		
EINF	8*	32*	38*	114*

Wichtigste Ursprungs- und Bestimmungs-Laender	MAERZ 2001 dt = 100kg	MAERZ 2001 1000 DM	JAN./MRZ. 2001 dt = 100kg	JAN./MRZ. 2001 1000 DM
GEW DT	19		61	
EU	8	31	38	113
AUSF	*	1*	20*	42*
GEW DT			39	
2208 30 52				
BLENDED-WHISKY IN BEH <2L				
	HL ALK 100%	HL ALK 100%		
EINF	2086*	4911*	15505*	39042*
GEW DT	4907		37938	
EU	2086	4911	15504	39039
G BRIT	1985	4420	15311	38330
IRLAND	101	491	186	701
AUSF	851*	3964*	8227*	24867*
GEW DT	1952		20157	
EU	175	791	6461	16433
FRANKR			120	207
NIEDL	154	650	1708	4673
DAENM		2	127	161
PORTUG			84	228
SPAN			134	218
FINNL			44	100
OESTER			78	327
BELGI	21	138	3445	8859
LUXEMB		1	607	1495
SCHWZ	109	476	181	763
TUERK	37	93	100	286
TSCHE	97	246	248	738
RUMAEN	35	113	111	339
BULGAR	24	76	87	265
UKRAIN	2	9	35	237
RUSSLD	112	480	154	699
SLOWEN	2	7	37	100
KROAT	12	43	45	159
B HERZ	9	36	46	164
JUGOSL	13	83	58	301
A EMIR			39	84
SCHIFF	114	1132	362	3507
2208 30 58				
BLENDED-WHISKY IN BEH >2L				
	HL ALK 100%	HL ALK 100%		
EINF	590*	485*	2118*	1510*
GEW DT	1008		3670	
EU	590	485	2118	1510
G BRIT	590	485	2118	1510
AUSF	16*	85*	60*	189*
GEW DT	37		154	
EU	1	7	9	22
2208 30 72				
AND SCOTCH-WHISKY BEH <2L				
	HL ALK 100%	HL ALK 100%		
EINF	5*	58*	15*	95*
GEW DT	13		38	
EU	1	23	10	59
AUSF	3*	10*	32*	81*
GEW DT	6		70	
2208 30 78				
AND SCOTCH-WHISKY BEH >2L				
	HL ALK 100%	HL ALK 100%		
EINF	*	*	161*	72*
GEW DT			242	
EU			161	72
AUSF	*	1*	*	9*
GEW DT			1	
2208 30 82				
AND WHISKY BEHAELTNIS <2L				
	HL ALK 100%	HL ALK 100%		
EINF	440*	1137*	1298*	3593*
GEW DT	1176		3376	
AUS LG	6	21	16	49
EU	320	897	963	2777
G BRIT	13	104	80	539
IRLAND	294	783	819	2186
KANADA	112	219	306	701
AUSF	58*	212*	238*	770*
GEW DT	133		550	
EU	3	7	58	190
TSCHE	26	84	78	216
2208 30 88				
AND WHISKY BEHAELTNIS >2L				
	HL ALK 100%	HL ALK 100%		
EINF	188*	114*	694*	313*
GEW DT	236		899	
USA	188	114	694	313
AUSF	1*	5*	1*	5*
GEW DT	4		4	
EU	1	5	1	5
2208 40 11				
RUM>225G/HL 100%ALK BEH<2L				
	HL ALK 100%	HL ALK 100%		
EINF	836*	1542*	2570*	4442*
GEW DT	1771		5799	
AUS LG	2	1	3	5
EU	774	1440	2422	4163
G BRIT	2	3	319	498
SPAN	558	1230	1681	3255
OESTER	211	204	403	389
JAMAIK	56	93	129	240
AUSF	362*	776*	1200*	2558*
GEW DT	816		2815	
EU	132	227	414	772
FRANKR	87	153	96	169
NIEDL	1	1	71	173
G BRIT	2	4	67	153
TSCHE	107	207	416	768
SLOWAK	1	3	56	150
SCHIFF	20	127	49	308
2208 40 31				
RUM TAFFIA >7,9EUR BEH<2 L				
	HL ALK 100%	HL ALK 100%		
EINF	1403*	2834*	1863*	3710*
GEW DT	3553		4727	
AUS LG	9	24	26	59
EU	1393	2810	1832	3632
SPAN	1390	2803	1829	3625
AUSF	520*	1127*	1413*	3007*
GEW DT	1314		3577	
EU	246	521	246	521
SPAN	210	439	210	439
TSCHE	37	89	76	172
UNGARN	34	73	120	258
MOSAMB			46	98
ZYPERN			44	94
A EMIR	36	78	172	368
MALAYS	34	73	171	369
SINGAP	53	114	110	238
CHINA			74	159
2208 40 39				
AND RUM TAFFIA BEHAELTN<2L				
	HL ALK 100%	HL ALK 100%		
EINF	94*	106*	370*	717*
GEW DT	265		1006	
AUS LG	18	26	46	69
EU	2	3	89	136
FRANKR	2	3	89	136
USA			43	129
BAHAMA			84	285
AUSF	11*	10*	210*	179*
GEW DT	22		773	
EU			155	148
ITAL			124	130
2208 40 51				
RUM>225G/HL 100%ALK BEH>2L				
	HL ALK 100%	HL ALK 100%		
EINF	353*	733*	3321*	2841*
GEW DT	486		3590	
AUS LG			26	52
EU			2145	258
FRANKR			2134	250
BAHAMA	353	733	1177	2583
AUSF	96*	77*	113*	100*
GEW DT	126		154	
EU	2	2	5	3
2208 40 91				
RUM TAFFIA >2 EUR BEH >2 L				
	HL ALK 100%	HL ALK 100%		
EINF	11208*	23272*	31697*	66080*
GEW DT	11312		33531	
BAHAMA	11208	23272	31674	66065
AUSF	55*	59*	126*	114*
GEW DT	108		225	
2208 40 99				
AND RUM TAFFIA BEHAELTN>2L				
	HL ALK 100%	HL ALK 100%		
EINF	1578*	261*	14212*	1852*
GEW DT	1807		15215	
EU	838	98	8150	898
FRANKR			7312	800
NIEDL	838	98	838	98
JAMAIK	155	49	2078	306
GUYANA	302	25	2899	303
BRASIL	282	89	958	290
AUSF	*	*	1*	2*
GEW DT			2	
2208 50 11				
GIN IN BEHAELTNISSEN < 2 L				
	HL ALK 100%	HL ALK 100%		
EINF	104*	191*	1509*	2967*
GEW DT	225		3911	
EU	94	179	1486	2944
G BRIT	86	166	1470	2921
AUSF	510*	1075*	1494*	2610*
GEW DT	1163		3491	
EU	222	188	895	785
DAENM	92	63	419	318
LUXEMB		1	45	90
SCHWZ	59	151	94	241
SCHIFF	74	388	157	831
2208 50 19				
GIN IN BEHAELTNISSEN > 2 L				
	HL ALK 100%	HL ALK 100%		
EINF	*	*	*	*
AUSF	1*	1*	1*	1*
GEW DT	1		1	
2208 50 91				
GENEVER IN BEHAELTNIS <2 L				
	HL ALK 100%	HL ALK 100%		
EINF	81*	107*	379*	460*
GEW DT	374		1169	
EU	81	107	379	460
NIEDL	81	107	371	451
AUSF	*	1*	361*	528*
GEW DT	1		1316	
EU			360	525
NIEDL			360	525
2208 50 99				
GENEVER IN BEHAELTNIS >2 L				
	HL ALK 100%	HL ALK 100%		
EINF	*	*	*	*
AUSF	*	*	*	*
2208 60 11				
WODKA ALK<45,4% IN BEH<2L				
	HL ALK 100%	HL ALK 100%		
EINF	2685*	2992*	9982*	14669*
GEW DT	6804		25448	
AUS LG	2127	2224	3237	3486
EU	400	599	6240	10771
FRANKR	58	58	1067	1546
NIEDL	57	70	228	254
G BRIT	13	18	2922	5444
DAENM	42	68	208	318
SCHWED	16	36	834	1595
FINNL	145	283	796	1293
POLEN	159	167	283	303
RUSSLD	2103	2187	3306	3415

Wichtigste Ursprungs- und Bestimmungs-Laender	MAERZ 2001 dt = 100kg	MAERZ 2001 1000 DM	JAN./MRZ. 2001 dt = 100kg	JAN./MRZ. 2001 1000 DM
AUSF	3131*	2603*	11115*	11412*
GEW DT	7631		27916	
EV	574	177	1855	571
EU	844	613	4961	6542
FRANKR	49	31	229	144
NIEDL	36	38	1481	2686
ITAL	86	52	182	154
G BRIT			185	112
DAENM	89	65	344	233
SPAN	1	1	164	134
OESTER	126	129	221	203
BELGI	392	240	1837	2510
LUXEMB			82	187
SCHWZ	120	94	160	134
TUERK	275	105	1650	581
POLEN	42	60	209	251
TSCHE	192	305	608	972
UKRAIN	36	74	150	273
BELARS	306	305	838	565
RUSSLD	342	311	466	410
GEORG			238	82
USA	73	81	73	81
KANADA			139	78
JORDAN	314	96	314	96
SCHIFF	83	159	198	450

2208 60 19

WODKA ALK<46,4% IN BEH>2L

	HL ALK 100%	HL ALK 100%		
EINF	2*	4*	61*	31*
GEW DT	5		129	
EU	2	4	61	31
AUSF	18*	52*	97*	200*
GEW DT	46		245	
EU			28	21
BELARS	1	3	35	85

2208 60 91

WODKA ALK>46,4% IN BEH <2L

	HL ALK 100%	HL ALK 100%		
EINF	26*	37*	222*	305*
GEW DT	48		436	
AUS LG	1	1	1	1
EU	24	36	115	154
RUSSLD	1	1	107	152
AUSF	115*	149*	478*	490*
GEW DT	182		846	
EU	7	5	107	71

2208 60 99

WODKA ALK>46,4% IN BEH>2L

	HL ALK 100%	HL ALK 100%		
EINF	*	*	*	*
AUSF	14*	5*	16*	6*
GEW DT	40		47	

2208 70 10

LIKOER IN BEHAELTNIS <2L

	HL ALK 100%	HL ALK 100%		
EINF	5185*	15708*	25880*	85756*
GEW DT	19954		104646	
AUS LG	47	82	162	272
EU	4940	15108	25181	83873
FRANKR	435	1429	1999	6220
NIEDL	782	2059	2930	8996
ITAL	2692	8062	15058	39865
G BRIT	7	34	547	2783
IRLAND	842	3020	3786	23827
DAENM	23	63	150	254
SPAN			117	469
OESTER	47	247	136	731
BELGI	101	177	401	632
KROAT	56	109	200	353
S AFR	90	65	120	202
USA	57	235	171	660
JAMAIK	20	116	62	332
AUSF	3306*	12035*	12660*	42583*
GEW DT	11692		47063	
EV				3
LV	3	21	3	21
EU	299	1609	2585	9388
FRANKR	14	45	119	328
NIEDL	114	719	506	2200
ITAL	50	199	164	556
G BRIT	2	21	52	251
DAENM	33	152	172	721
PORTUG	2	18	35	116
SPAN	1	10	354	971
SCHWED	6	43	197	627
FINNL	4	32	150	561

Wichtigste Ursprungs- und Bestimmungs-Laender	MAERZ 2001 dt = 100kg	MAERZ 2001 1000 DM	JAN./MRZ. 2001 dt = 100kg	JAN./MRZ. 2001 1000 DM
OESTER	60	299	415	1398
BELGI	14	70	292	1201
LUXEMB		1	96	373
NORWEG	57	431	127	737
SCHWZ	98	500	246	1147
ESTLD	57	104	183	456
TSCHE	305	976	954	2982
SLOWAK	27	51	94	171
UNGARN	35	146	222	685
RUSSLD	28	200	68	509
SLOWEN	111	301	390	1102
KROAT	90	244	187	558
JUGOSL	68	188	164	534
S AFR	4	9	39	112
USA	1814	5948	6408	20014
KANADA	70	206	232	694
SINGAP			25	86
JAPAN	51	191	185	779
SCHIFF	55	478	129	1180

2208 70 90

LIKOER IN BEHAELTNIS >2L

	HL ALK 100%	HL ALK 100%		
EINF	1095*	1302*	3207*	3154*
GEW DT	5560		12880	
LV	4	8	4	8
AUS LG	9	6	53	35
EU	1082	1288	3148	3108
FRANKR	95	29	585	293
NIEDL	890	1214	2120	2576
ITAL	97	45	443	239
AUSF	36*	79*	81*	184*
GEW DT	131		349	
EU	32	59	46	76

2208 90 11

ARRAK IN BEHAELTNIS < 2 L

	HL ALK 100%	HL ALK 100%		
EINF	*	*	5*	20*
GEW DT			13	
AUSF	1*	6*	1*	6*
GEW DT	5		5	
EU	1	6	1	6

2208 90 19

ARRAK IN BEHAELTNIS > 2 L

	HL ALK 100%	HL ALK 100%		
EINF	4*	4*	4*	4*
GEW DT	6		6	
AUSF	*	1*	5*	24*
GEW DT			18	
PV				1
EU		1	5	23

2208 90 33

PFLAUMBRANNTW USW BEH <2 L

	HL ALK 100%	HL ALK 100%		
EINF	225*	735*	757*	2147*
GEW DT	507		1787	
AUS LG	18	59	50	127
EU	125	365	577	1590
FRANKR	96	241	476	1261
G BRIT			25	109
SCHWZ	34	247	38	307
KROAT	61	112	129	220
AUSF	18*	118*	102*	490*
GEW DT	42		243	
EU	6	11	53	134

2208 90 38

PFLAUMENBRANNTW USW BEH>2L

	HL ALK 100%	HL ALK 100%		
EINF	730*	971*	6348*	7099*
GEW DT	1207		8205	
AUS LG	7	3	26	12
EU	723	958	5206	6994
FRANKR	466	679	2952	4606
ITAL	232	235	2168	2271
CHILE			116	92
AUSF	758*	985*	1848*	2369*
GEW DT	1165		3004	
EU	622	747	1593	1972
FRANKR	611	731	1486	1810

Wichtigste Ursprungs- und Bestimmungs-Laender	MAERZ 2001 dt = 100kg	MAERZ 2001 1000 DM	JAN./MRZ. 2001 dt = 100kg	JAN./MRZ. 2001 1000 DM
SCHWZ	130	228	246	381

2208 90 41

OUZO IN BEHAELTNIS <2L

	HL ALK 100%	HL ALK 100%		
EINF	2799*	1176*	8036*	4318*
GEW DT	7202		20771	
EU	2799	1176	8036	4318
GRIECH	2799	1176	8036	4318
AUSF	41*	56*	103*	156*
GEW DT	101		254	
EU	1	1	11	14

2208 90 45

CALVADOS IN BEHAELTNIS<2L

	HL ALK 100%	HL ALK 100%		
EINF	45*	227*	219*	878*
GEW DT	105		536	
EU	46	227	219	878
FRANKR	46	227	219	878
AUSF	4*	31*	21*	152*
GEW DT	9		48	
EU		2	4	16

2208 90 48

AND OBSTBRANNTWEIN BEH<2L

	HL ALK 100%	HL ALK 100%		
EINF	217*	641*	561*	1756*
GEW DT	553		1270	
AUS LG	50	97	61	133
EU	164	527	492	1675
FRANKR	61	150	172	428
ITAL	94	343	285	1050
AUSF	21*	89*	64*	245*
GEW DT	49		152	
EU	4	22	17	60

2208 90 52

KORN IN BEHAELTNIS <2L

	HL ALK 100%	HL ALK 100%		
EINF	*	*	*	*
AUSF	320*	420*	544*	653*
GEW DT	841		1426	
EU	25	40	37	54
TSCHE	60	83	155	205
RUSSLD	200	251	228	297

2208 90 57

AND BRANNTWEIN IN BEH <2L

	HL ALK 100%	HL ALK 100%		
EINF	1643*	2627*	5417*	9137*
GEW DT	4806		15404	
AUS LG	222	321	704	1042
EU	901	1202	2902	4666
NIEDL	53	70	134	229
ITAL	591	680	1099	1304
DAENM	184	320	1347	2503
PORTUG		1	98	224
SCHWED	23	55	76	176
NORWEG	68	165	289	675
TUERK	337	631	1043	1609
POLEN	1	1	245	332
MEXIKO	140	300	422	984
BRASIL	137	210	352	582
AUSF	1013*	3576*	2729*	9465*
GEW DT	2796		7365	
EU	193	926	765	3181
FRANKR			42	135
NIEDL	36	199	200	882
ITAL			58	180
DAENM	68	311	267	1154
OESTER	53	224	88	336
BELGI	13	60	48	158
SCHWZ	42	107	97	376
TUERK	68	93	191	275
ESTLD	28	86	42	131
POLEN	46	111	108	265
TSCHE	105	331	330	997
UNGARN	51	91	126	246
RUSSLD	51	205	63	247
SLOWEN	26	79	60	282
S AFR	16	102	18	105
USA			34	141
THAIL	74	114	122	141
JAPAN	32	216	43	235
AUSTRL	139	462	353	1197

Wichtigste Ursprungs- und Bestimmungs-Laender	MAERZ 2001 dt = 100kg	MAERZ 2001 1000 DM	JAN./MRZ. 2001 dt = 100kg	JAN./MRZ. 2001 1000 DM
SCHIFF	40	313	100	735
N ERM			11	110
2208 90 69				
AND ALK GETRAENKE BEH <2 L				
	HL ALK 100%	HL ALK 100%		
EINF	738*	4202*	2919*	10329*
GEW DT	10265		25346	
AUS LG	3	7	12	26
EU	718	4096	2711	9828
FRANKR	7	39	660	1148
NIEDL	429	2535	641	3684
ITAL	73	228	542	2591
G BRIT	1	37	14	445
PORTUG			36	166
OESTER	121	543	298	874
BELGI	71	679	77	710
MEXIKO			156	264
AUSF	329*	762*	1170*	4218*
GEW DT	1032		9205	
EU	100	189	650	2971
FRANKR	17	41	51	160
NIEDL	34	64	71	246
BELGI			333	2084
LUXEMB		2	20	130
TSCHE	53	129	131	325
AUSTRL	38	100	57	143
2208 90 71				
OBSTBRANNTWEIN IN BEH >2 L				
	HL ALK 100%	HL ALK 100%		
EINF	382*	514*	810*	908*
GEW DT	607		1110	
AUS LG		4		4
EU	382	510	809	904
FRANKR	377	499	802	889
AUSF	34*	42*	208*	149*
GEW DT	53		276	
EU	34	42	81	94
2208 90 74				
AND BRANNTWEIN IN BEH >2 L				
	HL ALK 100%	HL ALK 100%		
EINF	1588*	3067*	4608*	7315*
GEW DT	3271		8713	
MEXIKO	1089	2517	3713	6606
BRASIL	499	550	895	709
AUSF	278*	351*	330*	389*
GEW DT	504		625	
EU	278	349	323	376
FRANKR	276	343	309	358
2208 90 78				
AND ALK GETRAENKE BEH >2 L				
	HL ALK 100%	HL ALK 100%		
EINF	566*	232*	1487*	733*
GEW DT	1177		3499	
EU	566	232	1478	714
GRIECH	395	187	1270	587
BELGI			36	81
AUSF	92*	78*	195*	171*
GEW DT	230		486	
EU	92	78	194	161
2208 90 91				
ETHYLALK <80% UNVERG < 2 L				
	HL ALK 100%	HL ALK 100%		
EINF	26*	25*	47*	56*
GEW DT	28		57	
EU	24	18	43	33
AUSF	*	5*	5*	10*
GEW DT	4		22	
EU			5	2
2208 90 99				
ETHYLALK <80% UNVERG > 2 L				
	HL ALK 100%	HL ALK 100%		
EINF	1037*	68*	1370*	97*
GEW DT	2586		3340	
EV			20	12
AUS LG			20	12
EU	1021	42	1334	55
AUSF	*	*	*	*
2209 00 11				
WEINESSIG IN BEHAELTNISSEN < 2 L				
	HL		HL	
EINF	4484*	1441*	12698*	4223*
GEW DT	4484		12697	
EU	4447	1434	12635	4211
FRANKR	407	114	802	221
ITAL	4027	1314	11743	3946
AUSF	1239*	439*	3073*	1216*
GEW DT	1257		3107	
EU	393	71	671	147
SCHWZ	688	307	2062	936
2209 00 19				
WEINESSIG IN BEHAELTNISSEN > 2 L				
	HL		HL	
EINF	3411*	416*	9186*	1226*
GEW DT	3410		9186	
EU	3411	416	9186	1226
ITAL	2589	349	7231	1047
AUSF	755*	69*	1549*	146*
GEW DT	755		1552	
EU	712	65	1429	132
2209 00 91				
AND SPEISEESSIG IN BEHAELTNIS < 2 L				
	HL		HL	
EINF	2512*	527*	7285*	2187*
GEW DT	2513		7288	
EU	2371	486	7027	2095
FRANKR	676	115	1998	300
ITAL	1230	330	3634	1368
G BRIT	29	3	691	314
AUSF	2997*	496*	11402*	1843*
GEW DT	3006		11414	
EU	2487	392	10198	1559
ITAL	1828	296	6542	1047
2209 00 99				
AND SPEISEESSIG IN BEHAELTNIS > 2 L				
	HL		HL	
EINF	254*	49*	2055*	379*
GEW DT	255		2057	
EU	70	14	1575	281
ITAL	21	7	610	153
AUSF	23525*	853*	73316*	2716*
GEW DT	23664		73516	
PV		5		16
EU	22487	769	67729	2316
FRANKR	2877	98	8290	287
NIEDL	14411	421	43245	1311
G BRIT	2453	109	5908	243
INDIEN			3735	239

KAPITEL 23

RUECKSTAENDE UND ABFAELLE DER LEBENSMITTELINDUSTRIE; ZUBEREITETES FUTTER

Wichtigste Ursprungs- und Bestimmungs-Laender	MAERZ 2001 dt = 100kg	MAERZ 2001 1000 DM	JAN./MRZ. 2001 dt = 100kg	JAN./MRZ. 2001 1000 DM
2301 10 00				
MEHL PELLETS V FLEISCH USW UNGENIESSB				
	DT		DT	
EINF	20531*	1739*	92937*	6468*
EU	20287	1729	91186	6325
NIEDL	16882	1392	77443	5093
ITAL	3112	281	11790	1043
DAENM	192	38	1528	146
AUSF	55830*	4056*	176134*	12209*
EU	48176	3431	116475	8579
FRANKR	5849	604	5849	604
NIEDL	36532	2259	88021	5799
G BRIT	1463	155	5864	672
DAENM	749	84	6079	544
SPAN			1597	138
SCHWED	1349	123	4058	330
OESTER	453	44	1407	142
BELGI	1781	162	3348	319
POLEN	2361	153	39428	2155
TSCHE	196	22	10417	612
UNGARN	1668	162	5411	493
RUSSLD	2936	249	2936	249
2301 20 00				
MEHL PELLETS V FISCHEN USW UNGENIESSB				
EINF	3806*	632*	14859*	1710*
AUS LG			7182	604
EU	3537	524	6401	854
FRANKR	498	150	987	254
G BRIT	506	83	506	83
DAENM	2293	256	4070	419
ISLAND			506	83
PERU			7182	604
NEUSEE	7	76	7	76
AUSF	230015*	23425*	450264*	45876*
LV	9	19	9	19
EU	198567	20042	343491	34321
NIEDL	56419	5607	116397	11795
ITAL	58456	5657	58705	6788
G BRIT	37536	3723	70020	6733
DAENM	41491	4369	76752	7805
OESTER	4165	434	8371	864
BELGI			2501	260
SCHWZ			1974	227
POLEN	3681	389	17105	1803
TSCHE	5275	604	22152	2427
SLOWAK	2240	259	8603	985
UNGARN	14658	1505	32985	3405
RUMAEN	697	87	2003	241
BELARS	2000	200	2000	200
SLOWEN	2160	237	3359	368
KROAT	239	29	5690	733
B HERZ			1673	217
JUGOSL	239	29	7157	735
TAIWAN			1311	129
2302 10 10				
RUECKSTAENDE V MAIS STAERKEGEH <35GHT				
EINF	84344*	1705*	249706*	4767*
EU	84344	1705	249706	4767
FRANKR	3588	69	8153	156
NIEDL	80756	1636	241553	4611
AUSF	2524*	42*	15347*	349*
EU	2524	40	15347	347
SCHWED			11601	285
2302 10 90				
RUECKSTAENDE V MAIS STAERKEGEH >35GHT				
EINF	25718*	934*	91478*	2294*
EU	25718	934	91478	2294
FRANKR	12788	550	26318	911
NIEDL	12930	274	65160	1383
AUSF	6068*	38*	16245*	142*
EU	6068	38	16245	140
2302 20 10				
RUECKSTAENDE V REIS STAERKEGEH <35GHT				
EINF	*	*	*	*
AUSF	8619*	176*	13771*	283*
EU	8619	176	13771	283
NIEDL	4103	85	7680	160
BELGI	4516	91	6091	123
2302 20 90				
RUECKSTAENDE V REIS STAERKEGEH >35GHT				
EINF	*	*	*	*
AUSF	245*	6*	626*	14*
EU	245	6	626	14
2302 30 10				
RUECKST V WEIZEN STAERKEGEHALT <28GHT				
EINF	50826*	1097*	120365*	2713*
EU	50826	1097	120365	2713
NIEDL	45290	822	104983	1855
G BRIT	4722	262	13902	781
AUSF	63227*	1153*	423597*	7856*
EU	63019	1132	423287	7824
NIEDL	36303	670	283125	5140
ITAL	6404	99	33972	623
G BRIT			37284	639
DAENM	17051	297	38557	711
BELGI	166	7	24771	592

Wichtigste Ursprungs- und Bestimmungs-Laender	MAERZ 2001 dt = 100kg	MAERZ 2001 1000 DM	JAN./MRZ. 2001 dt = 100kg	JAN./MRZ. 2001 1000 DM
2302 30 90				
RUECKST V WEIZEN STAERKEGEHALT >28GHT				
EINF	4536*	110*	26302*	582*
EU	4536	110	26302	582
NIEDL	3949	48	22988	440
AUSF	8140*	337*	48463*	1364*
EU	7816	239	48125	1262
FRANKR	1238	71	5759	274
NIEDL	14	11	24075	543
DAENM	4407	102	10864	285
RUSSLD	324	98	324	98
2302 40 10				
RUECKST V AND GETREIDE STAERKE <28GHT				
EINF	324*	104*	5885*	322*
EU			5258	92
USA	324	104	627	230
AUSF	2711*	53*	8829*	169*
EU	2711	53	8780	160
2302 40 90				
RUECKST V AND GETREIDE STAERKE >28GHT				
EINF	3627*	292*	11373*	748*
EU	3231	119	10385	352
NIEDL	1787	78	5795	241
USA	391	172	783	344
AUSF	2370*	51*	8915*	203*
EU	2356	38	8889	181
2302 50 00				
RUECKSTAENDE VON HUELSENFRUECHTEN				
EINF	135*	26*	603*	79*
EU	95	23	538	75
AUSF	53*	11*	215*	74*
EU			28	11
2303 10 11				
RUECKST MAISSTAERKEGEW PROTEIN >40GHT				
EINF	5671*	282*	18243*	834*
EU	5671	282	18243	834
FRANKR	2341	189	6518	544
OESTER	3330	93	11214	276
AUSF	8916*	294*	25045*	1050*
EU	8916	294	25045	1050
G BRIT	236	10	5824	361
DAENM	1242	47	3994	205
SCHWED	6736	209	13986	427
2303 10 19				
RUECKST MAISSTAERKEGEW PROTEIN <40GHT				
EINF	298013*	6421*	903822*	19220*
EU	247786	5296	511817	10588
FRANKR	19903	370	88103	1731
NIEDL	215095	4619	386229	8028
OESTER	12682	280	37379	802
UNGARN	7918	175	7918	175
USA	42309	950	364086	7940
BRASIL			20001	517
AUSF	6442*	54*	16736*	103*
EU	6442	54	16736	103
2303 10 90				
AND RUECKSTAENDE MAISSTAERKEGEWINNUNG				
EINF	30659*	1061*	90996*	3388*
EU	12480	828	41120	2810
FRANKR	3863	231	12574	734
NIEDL	5686	424	20675	1640
ITAL	2175	45	5610	226
BELGI	756	128	1017	173
POLEN	8379	51	30076	195
USA	9800	182	19800	383
AUSF	256117*	4518*	641197*	11960*
EU	241121	2938	590156	6774
NIEDL	226566	1512	558174	3571
ITAL	8232	935	19911	2180
G BRIT	1393	121	3008	325
DAENM	248	23	1248	116
SPAN	1663	155	2372	221
SCHWED	1735	156	3726	338
SCHWZ	14396	1481	49241	4950
USA	400	77	400	77
REPKOR	200	22	1400	159
2303 20 11				
AUSG ZUCKERRUEBSCHNITZ TROCKM > 87GHT				
EINF	7991*	132*	34827*	683*
EU	250	8	1151	31
TSCHE	5490	65	29543	547
AUSF	78974*	1319*	88704*	1527*
EU	9337	205	19067	413
DAENM	9313	204	17157	376
JAPAN	69637	1114	69637	1114
2303 20 18				
AUSG ZUCKERRUEBSCHNITZ TROCKM < 87GHT				
EINF	*	*	8848*	39*
EU			8848	39
AUSF	47*	1*	3904*	77*
EU	47	1	3904	77
DAENM	47	1	3904	77
2303 20 90				
BAGASSE U ABFAELLE D ZUCKERGEWINNUNG				
EINF	24451*	130*	60226*	353*
EU	23762	129	59537	352
AUSF	2010*	37*	3923*	66*
EU	2010	37	3923	66
2303 30 00				
TREBER USW AUS BRAUEREIEN BRENNEREIEN				
EINF	94705*	1347*	216732*	3022*
EU	14477	72	26905	194
TSCHE	23375	130	62865	346
USA	50128	1132	93910	2220
ARGENT			10204	218
AUSF	84781*	373*	204884*	1059*
EU	84781	373	204884	1059
NIEDL	69928	248	163128	601
ITAL	2252	51	7840	141
2304 00 00				
OELKUCHEN AND RUECKST SOJAOELGEWINN				
EINF	1447075*	65604*	5453106*	250875*
AUS LG	63372	2840	63372	2840
EU	610093	28942	1517057	72774
FRANKR	2078	110	13754	681
NIEDL	600428	28437	1465183	70072
DAENM	699	32	19346	901
OESTER	895	63	2982	186
BELGI	5993	300	15246	828
LUXEMB			546	106
NORWEG			22967	1121
TSCHE	24492	617	29403	737
USA	10	10	130	133
BRASIL	391871	18324	2368119	110181
PARAGU	15011	668	15011	668
ARGENT	405898	17043	1500419	65261
AUSF	1220180*	56973*	3377313*	165292*
EU	481307	21534	1235407	57387
FRANKR	21354	1069	66498	3384
NIEDL	69674	3187	146839	5963
G BRIT	38201	1762	47283	2218
DAENM	192588	8199	440219	19094
FINNL	38000	1862	79850	3928
OESTER	117972	5279	428354	20459
BELGI	2207	100	23257	1167
SCHWZ	278	16	12341	678
ESTLD	39250	1768	91250	4338
LETTLD	3000	133	18000	799
POLEN	360718	16928	969388	48102
TSCHE	272851	13617	849648	44131
SLOWAK	43859	2131	98613	4671
BELARS	16500	684	33025	1436
RUSSLD			53000	2676
USBEK	1036	53	10036	541
A EMIR			2400	190
2305 00 00				
OELKUCHEN AND RUECKST ERDNUSSOELGEW				
EINF	3611*	81*	8527*	249*
EU	3611	81	8380	198
ITAL	3611	81	3611	81
AUSF	*	*	30*	3*
2306 10 00				
OELKUCHEN USW AUS BAUMWOLLSAMEN				
EINF	771*	131*	976*	159*
USA	610	98	815	126
AUSF	60*	19*	60*	19*
2306 20 00				
OELKUCHEN USW AUS LEINSAMEN				
EINF	2000*	89*	12301*	455*
EU	2000	89	2301	105
NIEDL	2000	89	2000	89
USA			10000	350
AUSF	41757*	1472*	186278*	6323*
EU	38854	1280	181159	5999
NIEDL	4615	151	23972	822
ITAL	852	33	10853	362
DAENM	1741	49	6190	176
OESTER	7517	306	16695	666
BELGI	24129	741	121514	3896
POLEN	2903	192	4637	302
2306 30 00				
OELKUCHEN USW AUS SONNENBLUMENKERNEN				
EINF	240171*	6845*	567095*	15936*
EU	89075	2706	178950	5088
NIEDL	56246	1698	121438	3386
DAENM	27412	809	27412	809
OESTER	5008	175	28946	855
TSCHE	9258	232	47085	1121
SLOWAK	14355	434	21258	651
UKRAIN	14702	470	65287	2224
RUSSLD	23966	660	50701	1459
JUGOSL			8885	210
BRASIL	5421	130	5421	130
ARGENT	81253	2100	182210	4751
MALAYS			4977	129
AUSF	74029*	1721*	252356*	5867*
EU	72549	1676	250876	5822
FRANKR			24816	518
NIEDL	14393	320	104783	2358
ITAL			15915	376
G BRIT	13516	306	26168	572
IRLAND	20028	511	40033	1014
OESTER	3002	83	5049	132
BELGI	21610	456	34112	752
2306 40 00				
OELKUCHEN USW RAPS- OD RUEBSENSAMEN				
EINF	176223*	5315*	636633*	19049*
EU	11683	404	49457	1589
NIEDL	6808	254	11221	402
G BRIT			14892	529
OESTER	4875	150	23544	658
POLEN	63523	1922	109591	3315
TSCHE	92649	2839	435807	13011
SLOWAK			7043	201
UNGARN	8368	150	34735	933
AUSF	1033724*	30407*	3158214*	90146*
EU	1030512	30288	3145014	89648
FRANKR	39518	1130	256635	7193
NIEDL	445224	13649	1252814	35728
ITAL	229	7	149294	4258
G BRIT	43454	1495	155406	5239
IRLAND	78372	1907	234257	5508
DAENM	210857	5865	457643	12175
SCHWED	49784	1249	180148	4509
FINNL	78334	2421	144834	4628
OESTER	6069	200	19046	619
BELGI	76662	2306	285757	8513
LUXEMB	2009	59	9180	277
SCHWZ	2900	107	12888	486
2306 50 00				
OELKUCHEN USW AUS KOKOSNUESSEN(KOPRA)				
EINF	*	*	8544*	152*
EU			273	7
PHILIP			5380	123
AUSF	13540*	334*	42440*	1041*
EU	13540	334	42440	1041
BELGI	11678	291	38656	954
2306 60 00				
OELKUCHEN USW AUS PALMNUESSEN -KERNEN				
EINF	413516*	5291*	1707596*	21477*
EU	33929	508	93256	1372
FRANKR	7908	21	17909	150
NIEDL	26021	487	75347	1222
INDONE	50057	685	474474	6152
MALAYS	325530	4098	1139866	13953

Wichtigste Ursprungs- und Bestimmungs-Laender	MAERZ 2001 dt = 100kg	MAERZ 2001 1000 DM	JAN./MRZ. 2001 dt = 100kg	JAN./MRZ. 2001 1000 DM
AUSF	*	*	253*	4*
2306 70 00				
OELKUCHEN AUS MAISKEIMEN				
EINF	520*	13*	4514*	103*
EU	520	13	4514	103
AUSF	*	*	*	*
2306 90 11				
OLIVENOELKUCHEN OLIVENOELGEHALT <3GHT				
EINF	*	*	*	*
AUSF	*	*	*	*
2306 90 19				
OLIVENOELKUCHEN OLIVENOELGEHALT >3GHT				
EINF	*	*	*	*
AUSF	*	*	*	*
2306 90 90				
OELKUCHEN RUECKST V AND OELSAATEN				
EINF	328*	16*	664*	34*
EU	328	16	664	34
AUSF	1023*	58*	1493*	79*
EU	511	31	511	31
2307 00 11				
WEINTRUB ALKGEH <7,9% TROCKENM >25GHT				
EINF	*	*	*	*
AUSF	*	*	*	*
2307 00 19				
ANDERER WEINTRUB				
EINF	*	*	*	*
AUSF	10517*	350*	71160*	1270*
EU	10517	350	71160	1270
ITAL	10277	345	70920	1265
2307 00 90				
WEINSTEIN ROH				
EINF	38*	8*	340*	94*
EU	33	7	335	93
FRANKR	30	4	332	90
AUSF	1716*	625*	3163*	1105*
EU	1002	301	1728	553
ITAL	250	86	250	86
SPAN	752	215	1478	467
TSCHE	710	320	1430	547
2308 10 00				
EICHELN UND ROSSKASTANIEN				
EINF	*	*	806*	58*
AUSF	9*	5*	15*	6*
EU	1	1	1	1
2308 90 11				
TRAUBENTRESTER ALK<4,3% TROCKM. >40GHT				
EINF	*	*	*	*
AUSF	*	*	*	*
2308 90 19				
ANDERER TRAUBENTRESTER				
EINF	216*	12*	432*	24*
EU	216	12	432	24
AUSF	*	*	*	*
2308 90 30				
TRESTER (AUSGENOMMEN TRAUBENTRESTER)				
EINF	161879*	4082*	755965*	17806*
AUS LG	192	15	490	40
EU	18390	405	49875	1345
NIEDL	17047	294	44498	720
SPAN	24	5	3696	492
USA	38139	1168	166118	4114
MEXIKO	535	77	1210	185
PERU			15106	283
BRASIL	99542	1708	493089	8042
ARGENT	3712	643	24392	3466
AUSF	7948*	282*	8351*	342*
EU	7500	123	7500	123
NIEDL	7500	123	7500	123
CHINA	329	132	329	132
2308 90 90				
AND PFLANZL STOFFE USW FUTTERZWECKE				
EINF	134238*	2488*	354183*	6142*
EU	93698	1767	252843	4409
NIEDL	87198	1646	242141	4207
BELGI	6116	113	6116	113
USA	5153	91	28861	503
BRASIL			35850	526
ARGENT	34399	596	34399	596
AUSF	51141*	922*	116743*	2356*
EU	51118	878	116638	2158
NIEDL	759	26	18139	389
ITAL	2879	36	12779	180
DAENM	46503	776	77343	1320
OESTER	315	13	7584	208
TAIWAN	1	2	30	115
2309 10 11				
HUNDEFUTTERZUB ST <10GHT MILCH <10GHT				
EINF	182439*	30133*	612875*	100492*
EU	143775	19854	513358	73329
FRANKR	67216	9636	180822	24635
NIEDL	60063	5521	257507	32819
G BRIT	11345	3311	47104	10583
IRLAND	266	99	8453	816
DAENM	2914	785	15782	3535
FINNL	340	95	340	95
OESTER	1615	397	2069	569
BELGI			895	98
LIECHT	11613	4021	32065	11267
SCHWZ	155	206	730	785
LITAU	17541	3956	39925	8942
USA	1093	501	2915	1306
THAIL	824	336	2156	928
CHINA	695	94	2244	380
AUSF	43109*	10881*	147048*	33776*
EV	346	256	846	622
EU	28560	7135	105929	23216
FRANKR	317	463	1644	948
NIEDL	1086	465	10176	2225
ITAL	1373	307	6699	1487
G BRIT	2353	1010	5693	2345
DAENM	4603	560	16213	2345
GRIECH	30	18	6287	1479
PORTUG	178	96	191	123
SPAN	452	231	865	496
SCHWED	6075	830	25363	3673
FINNL	2766	501	7728	1302
OESTER	7273	1898	18474	4796
BELGI	1997	613	6334	1870
NORWEG	9	2	5594	902
SCHWZ	12169	3165	28503	7661
POLEN	130	24	475	124
UNGARN	642	82	1728	308
USA			725	370
JAPAN	346	256	871	649
2309 10 13				
HUNDFUTTERZUB ST<10GHT MILCH>10-50GHT				
EINF	*	*	19*	16*
EU			19	16
AUSF	155*	115*	412*	308*
EU	53	42	171	134
2309 10 15				
HUNDFUTTERZUB ST<10GHT MILCH>50-75GHT				
EINF	992*	109*	2919*	324*
EU	992	109	2919	324
FRANKR	992	109	2879	309
AUSF	1*	1*	30*	16*
EU	1	1	26	12
2309 10 19				
HUNDEFUTTERZUB ST <10GHT MILCH >75GHT				
EINF	4464*	2028*	6149*	2951*
EU	4464	2028	6149	2951
G BRIT	4452	2024	6119	2941
AUSF	3*	4*	18*	13*
EU	3	4	18	13
2309 10 31				
HUNDFUTTERZUB ST>10-30GHT MILCH<10GHT				
EINF	49047*	12950*	98840*	23898*
AUS LG	42	18	100	42
EU	43381	10509	83197	17056
FRANKR	5285	685	18458	2599
NIEDL	34437	8070	57031	11383
G BRIT	1687	1405	2660	2164
OESTER	1494	247	1845	338
BELGI	357	64	2521	349
LIECHT	2246	1391	6071	3872
UNGARN	957	457	2939	1414
USA	1190	274	3577	834
AUSF	59997*	11779*	280597*	53159*
EU	53748	10582	263594	50048
FRANKR	24269	4864	105035	20848
NIEDL	11257	1745	60531	10771
ITAL	2887	935	8581	2276
G BRIT	1808	681	16511	2998
DAENM	1909	290	7652	1041
GRIECH	212	34	2176	359
PORTUG	285	52	1117	258
SPAN	159	46	10297	1603
SCHWED	2060	345	4891	822
FINNL	845	171	10112	1654
OESTER	3949	739	21097	4748
BELGI	4036	655	15413	2608
NORWEG	991	171	4594	730
SCHWZ	2396	549	6103	1305
RUSSLD	1015	140	1530	202
2309 10 33				
HUNDFUTTER ST>10-30GHT MILCH>10-50GHT				
EINF	563*	74*	806*	105*
EU	563	74	806	105
AUSF	*	*	15*	3*
2309 10 39				
HUNDFUTTERZUB ST>10-30GHT MILCH>50GHT				
EINF	*	*	*	*
AUSF	*	*	*	*
2309 10 51				
HUNDEFUTTERZUB ST >30GHT MILCH <10GHT				
EINF	106657*	21135*	299255*	49864*
AUS LG	231	51	503	121
EU	103373	19925	287819	45326
FRANKR	57374	8964	150452	21181
NIEDL	32685	5931	95771	13291
G BRIT	9722	4311	17004	7102
IRLAND	114	68	1116	357
SPAN	897	184	3566	723
SCHWED	628	120	2275	381
FINNL			8530	1001
BELGI	1852	314	8828	1209
SCHWZ	19	53	96	322
UNGARN	1809	793	7718	3280
USA	1212	310	3140	855
AUSF	68239*	11107*	196268*	32640*
EU	56585	8751	158289	25685
FRANKR	6919	1237	14975	2880
NIEDL	12979	1842	48873	7381
ITAL	2720	426	8455	1368
G BRIT	3070	928	5775	1968
DAENM	1145	176	3132	581
GRIECH	1072	206	5242	983
PORTUG	2624	419	5204	864
SPAN	847	168	4038	727
SCHWED	571	117	2326	488
FINNL	10537	1281	21610	2600
OESTER	6230	814	13910	2261
BELGI	7665	1082	24151	3482
NORWEG	1266	184	4154	587
SCHWZ	5172	1306	14502	3480
LETTLD	638	113	1164	195
POLEN	972	145	1807	254
TSCHE	1115	168	2885	418
UNGARN	91	27	5882	694
RUSSLD	725	93	1163	154
JAPAN	211	70	1258	366
2309 10 53				
HUNDEFUTTER ST >30GHT MILCH 10-50GHT				
EINF	*	*	1103*	173*
EU			985	80
NIEDL			985	80
UNGARN			118	93
AUSF	92*	17*	101*	22*
EU	1	2	4	5

Wichtigste Ursprungs- und Bestimmungs-Laender	MAERZ 2001		JAN./MRZ. 2001	
	dt = 100kg	1000 DM	dt = 100kg	1000 DM
2309 10 59				
HUNDEFUTTERZUBER >30GHT MILCH >50GHT				
EINF	*	*	*	*
AUSF	*	*	*	*
2309 10 70				
HUNDEFUTTERZUB OH STAERKE M MILCHERZ				
EINF	121*	23*	186*	65*
EU	120	21	179	32
AUSF	11*	9*	13*	14*
EU	10	7	12	10
2309 10 90				
AND HUNDE/KATZENFUTTERZUB IN AUFM EVK				
EINF	23394*	5833*	54734*	12635*
EU	22991	5731	52619	11768
FRANKR	10022	3137	17646	5231
NIEDL	4970	1092	15830	2577
ITAL	525	58	1650	229
G BRIT	340	329	758	734
IRLAND	7	3	602	166
DAENM	5694	967	15188	2597
OESTER	415	125	589	175
SCHWZ	6	8	227	115
USA	199	48	691	359
CHINA	177	38	892	290
AUSF	31776*	9208*	96474*	27699*
EU	17402	5467	52241	16708
FRANKR	298	128	557	261
NIEDL	2314	789	5762	2084
ITAL	132	38	577	288
G BRIT	6838	2392	18589	6594
DAENM	1093	157	3447	546
SCHWED	1106	266	5334	1245
FINNL	2262	449	4861	1021
OESTER	731	392	3182	1260
BELGI	2500	804	9294	3152
NORWEG	609	155	1621	389
SCHWZ	10700	3104	34887	9375
LETTLD	606	95	1410	235
TSCHE	43	10	632	115
RUSSLD	1514	192	3497	496
2309 90 10				
SOLUBLES V FISCH OD MEERESSAEUGETIER				
EINF	63*	41*	163*	102*
EU	41	11	84	52
AUSF	56*	40*	104*	97*
EU	22	21	41	61
2309 90 20				
ERZEUGNISSE GEM ZUS ANMERKUNG 5 KAP23				
EINF	40217*	849*	2024855*	39554*
EU	536	16	8811	305
NIEDL	536	16	8670	225
DAENM			140	78
USA	39681	833	1555125	30604
ARGENT			22940	443
THAIL			437979	8202
AUSF	23370*	498*	23370*	498*
EU	23370	498	23370	498
BELGI	23370	498	23370	498
2309 90 31				
FUTTERZUB ST <10 GHT MILCHERZ <10 GHT				
EINF	120146*	7596*	367223*	22169*
AUS LG		1		1
EU	109882	5331	337905	15049
FRANKR	6922	1033	16734	2713
NIEDL	98275	2855	308987	8874
ITAL	1697	276	2985	468
IRLAND	688	131	703	153
DAENM	1643	282	5658	966
SPAN	10	16	239	466
BELGI	387	729	1693	1362
LIECHT	191	197	243	281
SCHWZ	192	150	401	337
SLOWAK	8580	1286	22770	3370
UNGARN			138	94
BULGAR			80	126
KROAT			440	80
USA	410	362	2748	1651
CHINA	616	224	1758	1014
AUSF	32698*	4604*	124486*	17403*
EU	6979	1790	28626	6524
FRANKR	1462	360	5138	1267
NIEDL	201	344	6783	1864
ITAL	665	210	1732	610
G BRIT	457	117	1007	198
DAENM	2717	141	8963	512
PORTUG	37	36	229	211
SPAN	104	62	182	186
SCHWED	285	136	350	205
OESTER	258	82	1365	388
BELGI	420	230	1239	659
SCHWZ	563	120	978	310
LITAU	60	79	98	133
POLEN	1425	146	3839	553
TSCHE	9451	748	35749	2871
SLOWAK	1829	169	8575	848
UNGARN	2533	250	9948	1048
UKRAIN	1875	152	4068	334
RUSSLD	1609	165	1762	268
KROAT	1324	105	6546	529
B HERZ	1194	126	14891	1377
AEGYPT	16	137	21	170
SUDAN	630	85	630	85
S AFR	10	93	133	350
USA	84	45	265	330
ISRAEL	328	63	408	166
SINGAP			81	571
2309 90 33				
FUTTERZUB ST <10 GHT MILCH >10-50 GHT				
EINF	7724*	1045*	19088*	2706*
EU	7724	1045	19088	2706
NIEDL	4421	517	9718	1127
G BRIT	3064	488	8621	1448
AUSF	8296*	1424*	25292*	4139*
EU	2399	491	3741	764
FRANKR	1972	365	2004	386
OESTER	293	65	1457	250
TSCHE	1780	268	6111	895
SLOWAK	835	123	3093	473
UNGARN	347	60	1860	314
BELARS			519	93
SLOWEN	576	73	1502	193
KROAT	1320	213	4880	779
B HERZ	60	11	680	112
USA	39	29	210	148
2309 90 35				
FUTTERZUB ST <10 GHT MILCH >50-75 GHT				
EINF	69050*	12709*	162873*	28455*
EU	69050	12709	162873	28455
FRANKR	11183	1588	49304	7152
NIEDL	57867	11121	112334	21002
BELGI			1200	260
AUSF	11852*	2038*	40633*	6828*
EU	3205	789	10626	2391
FRANKR	851	219	1900	489
ITAL	751	184	2345	609
OESTER	1464	361	5219	1100
POLEN	1293	136	2250	252
TSCHE	1995	304	8197	1220
SLOWAK	2313	365	11689	1818
UNGARN	600	92	2370	354
SLOWEN	933	137	2510	358
KROAT	658	106	1880	283
2309 90 39				
FUTTERZUB ST <10 GHT MILCHERZ >75 GHT				
EINF	25458*	5029*	76941*	14917*
EU	25458	5028	76941	14916
NIEDL	25220	4997	76659	14852
AUSF	1416*	253*	11845*	2387*
EU	709	179	10165	2221
NIEDL			1842	355
ITAL	585	146	2601	655
DAENM			3910	817
OESTER	118	28	950	226
2309 90 41				
FUTTERZUB ST>10-30GHT MILCHERZ<10 GHT				
EINF	42141*	4062*	194837*	17227*
AUS LG	273	824	1730	6998
EU	40661	2641	188224	8827
FRANKR	6332	154	48576	973
NIEDL	27255	1793	119995	5955
G BRIT	456	45	2554	278
DAENM	1275	177	1624	235
SPAN	713	84	2570	227
OESTER	1158	25	4636	317
BELGI	3451	328	8238	764
SCHWZ	169	30	992	271
UNGARN	432	81	2282	291
CHINA	399	849	2150	7107
JAPAN	309	301	309	301
AUSF	64432*	15301*	235310*	42190*
EV			1	8
EU	58837	6714	219165	21638
FRANKR	25527	2467	63385	7190
NIEDL	1905	238	52157	2214
ITAL	201	320	8981	952
G BRIT	2528	1332	8736	4956
DAENM	11749	495	24211	1058
PORTUG	52	130	108	310
SPAN	125	242	207	474
SCHWED	45	148	1041	558
OESTER	2335	409	15194	1219
BELGI	13893	801	42110	2306
NORWEG	8	44	68	195
SCHWZ	123	167	339	501
POLEN	285	101	833	399
TSCHE	175	102	577	270
RUSSLD	2175	307	6852	929
USA	1535	5500	4118	12564
KANADA			77	106
BRASIL			31	85
MALAYS	37	124	37	124
REPKOR	6	10	67	220
JAPAN	543	1586	1311	3983
HONGK	52	142	61	183
2309 90 43				
FUTTERZUB ST>10-30GHT MILCH >10-50GHT				
EINF	8403*	972*	16011*	1912*
EU	8399	968	15981	1885
NIEDL	7738	898	12769	1528
G BRIT			1665	194
AUSF	382*	59*	1715*	333*
EU	57	13	754	196
ITAL			428	129
2309 90 49				
FUTTERZUB ST>10-30GHT MILCHERZ >50GHT				
EINF	786*	190*	1632*	379*
EU	786	190	1632	379
NIEDL	786	190	1632	379
AUSF	1252*	194*	2657*	407*
EU			38	6
SLOWAK	1252	194	2619	401
2309 90 51				
FUTTERZUB ST >30 GHT MILCHERZ <10 GHT				
EINF	157675*	9702*	561416*	29532*
EU	156479	9103	557582	27764
FRANKR	5989	600	14339	1491
NIEDL	129401	5333	470781	20996
G BRIT	2	13	5926	776
DAENM	223	479	248	490
BELGI	17282	1619	44490	3670
LUXEMB			17110	222
UNGARN	205	23	1636	188
USA	212	91	530	425
THAIL	372	260	705	433
JAPAN	8	119	34	454
AUSF	84077*	8045*	202291*	20894*
EU	78647	6818	190289	17881
FRANKR	5589	619	13062	2095
NIEDL	40139	1863	82663	4568
ITAL	644	344	2338	1151
G BRIT	5564	944	14213	2611
DAENM	15926	1608	48419	3487
GRIECH	151	13	512	136
SPAN	176	88	753	303
SCHWED	450	387	2699	580
FINNL	24	89	71	99
OESTER	5511	423	14873	1204
BELGI	912	264	3160	1048
LUXEMB	2487	108	7353	338
SCHWZ	673	193	1977	548
TUERK			153	75
ESTLD	1139	106	2424	221
POLEN	1105	403	1433	518
TSCHE	54	26	693	151
USA	294	168	1030	581
2309 90 53				
FUTTERZUB ST >30 GHT MILCH >10-50 GHT				
EINF	575*	100*	7469*	994*
EU	575	100	7469	994
NIEDL	575	100	961	140
G BRIT			6508	854
AUSF	123*	35*	2413*	192*
EU			2182	125
2309 90 59				
FUTTERZUB ST >30 GHT MILCHERZ >50 GHT				
EINF	*	*	5*	1*
EU			5	1
AUSF	*	*	*	*

Wichtigste Ursprungs- und Bestimmungs-Laender	MAERZ 2001 dt = 100kg	MAERZ 2001 1000 DM	JAN./MRZ. 2001 dt = 100kg	JAN./MRZ. 2001 1000 DM
2309 90 70				
FUTTERZUBER OH STAERKE M MILCHERZEUGN				
EINF	12268*	2077*	49053*	8418*
EU	11700	1744	48463	7973
FRANKR	1375	159	11849	1498
NIEDL	7311	1270	28248	5488
G BRIT	2961	305	6453	758
SPAN			1679	186
USA	64	323	85	428
AUSF	1196*	176*	30854*	1037*
EU	495	30	27333	392
SCHWED			675	113
OESTER			121	115
POLEN	30	66	1825	380
2309 90 91				
AUSG ZUCKERRUEBENSCHNITZEL MELASSIERT				
EINF	*	*	22451*	296*
EU			22451	296
NIEDL			22451	296
AUSF	171716*	3506*	546506*	11263*
EU	171678	3495	546085	11229
NIEDL	110235	2192	237862	4689
G BRIT			14998	285
DAENM	21005	457	134266	2853
SPAN			55564	1222
SCHWED	28766	608	70265	1507
OESTER	8219	176	18489	391
BELGI	3338	61	11610	217
2309 90 93				
VORMISCHUNGEN				
EINF	25428*	11500*	82561*	38747*
AUS LG	100	34	147	297
EU	25209	11343	81941	38011
FRANKR	1602	276	5232	1888
NIEDL	10573	1749	34074	5887
IRLAND	265	168	968	598
DAENM	868	830	2511	2533
OESTER	9137	7375	30497	24574
BELGI	2627	907	8098	2345
RUMAEN	100	104	302	314
CHINA	50	21	159	325
AUSF	28556*	12843*	100437*	46016*
EU	3027	3537	17504	12979
FRANKR	551	666	3943	2515
NIEDL	503	1017	2741	3368
ITAL	407	427	2335	1139
G BRIT	174	145	684	532
DAENM	301	146	1104	870
GRIECH	123	123	453	394
PORTUG	30	78	215	275
SPAN	209	193	1930	1119
SCHWED			41	193
FINNL			21	155
OESTER	142	120	2350	754
BELGI	441	605	1440	1556
NORWEG	36	317	1004	719
SCHWZ	192	90	424	446
ESTLD	391	109	521	141
LITAU	663	124	896	156
POLEN	7006	1114	16341	3380
TSCHE	5588	797	23734	2989
SLOWAK	877	169	5527	794
UNGARN	990	405	4509	1127
RUMAEN	587	79	1113	184
UKRAIN	1625	213	2703	332
BELARS	705	110	2519	778
KROAT	397	51	1718	201
MAROKK			205	115
ALGER			100	184
LIBYEN			150	366
AEGYPT			480	298
S AFR			205	189
USA	1815	2948	6040	9585
KANADA	205	221	816	790
MEXIKO	20	81	490	568
KOLUMB			130	127
VENEZU	132	149	182	186
ECUAD			165	102
PERU	85	99	85	99
CHILE			100	196
PARAGU			70	84
IRAN	20	8	105	192
ISRAEL	400	50	791	232
A EMIR			83	109
INDIEN	300	230	810	762
THAIL	800	532	2890	2089
VIETN			80	79
INDONE	200	160	600	741
MALAYS	194	227	609	795
PHILIP	40	75	110	186
REPKOR	241	150	278	362
TAIWAN	500	135	702	646
HONGK	343	391	1112	1517
AUSTRL	30	24	460	374

Wichtigste Ursprungs- und Bestimmungs-Laender	MAERZ 2001 dt = 100kg	MAERZ 2001 1000 DM	JAN./MRZ. 2001 dt = 100kg	JAN./MRZ. 2001 1000 DM
2309 90 95				
FUTTERZUB CHOLINCHL>49%				
	KG/C5H14CINO		KG/C5H14CINO	
EINF	115075*	350*	1108740*	3429*
EU	115075	350	1108740	3429
NIEDL	22425	78	391035	1215
ITAL	57150	178	512970	1592
BELGI	35500	94	182250	561
AUSF	52800*	167*	151605*	458*
EU	25300	109	61500	265
2309 90 97				
ANDERE FUTTERZUBEREITUNGEN				
	DT		DT	
EINF	109282*	8760*	301207*	23027*
AUS LG	4660	237	10531	545
EU	100548	8098	274835	21252
FRANKR	7444	958	12154	2084
NIEDL	45412	3189	140613	8872
ITAL	619	280	1578	678
DAENM	1028	292	5618	1234
SCHWED			2403	517
FINNL	37575	1714	91197	4064
OESTER	3938	427	6786	648
BELGI	4187	1167	13499	2943
POLEN	915	19	6227	167
S AFR	5346	261	12366	593
MALAYS	2168	191	4923	404
AUSF	58966*	10100*	253866*	30982*
EU	36829	4163	194647	15843
FRANKR	1184	232	5827	1142
NIEDL	18786	915	130147	5855
ITAL	3163	340	6719	968
G BRIT	249	407	767	1015
DAENM	3324	863	9552	1641
GRIECH	1222	161	2702	413
SPAN	136	173	406	484
FINNL	30	27	132	110
OESTER	5826	556	21890	2312
BELGI	2528	296	7248	1109
LUXEMB	536	58	8698	497
NORWEG	110	100	257	222
SCHWZ	1499	477	3809	1199
TUERK	9	1	491	87
LITAU	987	126	2371	314
POLEN	2220	393	8981	1336
TSCHE	8326	1116	17699	2362
SLOWAK	346	218	416	226
UNGARN	564	283	1584	793
UKRAIN	2218	250	4207	518
BELARS	360	136	884	319
RUSSLD	810	356	1623	716
USBEK	32	101	32	101
KROAT	364	85	658	131
B HERZ	44	13	288	112
LIBYEN	200	479	3620	1873
KANADA	151	117	545	672
MEXIKO	130	19	137	94
IRAN	220	147	442	245
SAUDIA	1314	698	4977	1812
SINGAP	14	142	28	285
DV KOR	429	85	429	85
REPKOR	530	87	889	126

KAPITEL 24

TABAK UND VERARBEITETE TABAKERSATZSTOFFE

Wichtigste Ursprungs- und Bestimmungs-Laender	MAERZ 2001 dt = 100kg	MAERZ 2001 1000 DM	JAN./MRZ. 2001 dt = 100kg	JAN./MRZ. 2001 1000 DM
2401 10 10				
TABAK NICHT ENTR FLUE-CURED VIRGINIA				
EINF	287*	143*	495*	255*
AUS LG	89	49	201	111
SIMBAB	198	94	198	94
AUSF	1188*	563*	1386*	660*
AEGYPT	1188	563	1386	660
2401 10 20				
TABAK NICHT ENTR LIGHTAIRCURED BURLEY				
EINF	3216*	626*	6132*	1117*
AUS LG			14	7
EU	3120	583	6022	1057
FRANKR	3120	583	5435	945
OESTER			587	122
AUSF	2937*	983*	2937*	983*
EU	2937	983	2937	983
OESTER	2892	965	2892	965
2401 10 30				
TABAK NICHT ENTR LIGHTAIRCURED MARYLD				
EINF	*	*	*	*
AUSF	*	*	*	*
2401 10 41				
TABAK NICHT ENTR FIRE-CURED KENTUCKY				
EINF	113*	60*	127*	69*
AUS LG	12	7	26	16
EU	101	53	101	53
AUSF	*	*	*	*
2401 10 49				
AND TABAK NICHT ENTRIPPT FIRE-CURED				
EINF	469*	826*	1170*	2256*
EV	79	55	185	133
AUS LG	439	732	1139	2161
BRASIL	38	106	44	114
INDONE	402	623	1071	1972
AUSF	241*	481*	412*	1042*
PV	78	328	246	858
EU	163	153	166	184
BELGI	27	95	27	95
SLOWAK	51	259	99	500
SRILAN			106	243
2401 10 50				
AND TABAK NICHT ENTR LIGHT-AIR-CURED				
EINF	203*	126*	447*	292*
EV	162	102	384	242
AUS LG	163	106	407	272
INDONE	162	102	384	242
AUSF	*	*	*	*
2401 10 60				
ORIENTTABAK NICHT ENTRIPPT SUN-CURED				
EINF	20335*	19264*	113898*	113796*
EV	101	86	262	227
AUS LG	9544	8976	52728	53178
EU	10791	10288	59039	58682
IRLAND			583	659
GRIECH	10769	10239	58434	57974
TUERK	5190	5003	45194	47176
BULGAR	1244	1099	3534	3027
ALBAN	1496	1258	1992	1627
MAZED	1462	1510	3541	2926
MALAWI	141	102	411	298
AUSF	4836*	4271*	11781*	10211*
EU	235	141	5012	4797
NIEDL			4277	4367
ITAL			500	289
G BRIT	175	102	175	102
POLEN	54	64	158	177
RUMAEN	97	89	97	89
UKRAIN	11	12	184	202
RUSSLD	4390	3918	5904	4667
KANADA			307	168
2401 10 70				
AND TABAK NICHT ENTR DARK-AIR-CURED				
EINF	584*	435*	3407*	1978*
EV	33	35	115	121
LV			766	408
AUS LG	440	327	1408	1086
EU			1017	134
KUBA	106	65	1070	615
BRASIL	381	326	966	998
AUSF	1057*	300*	2550*	876*
PV	245	54	263	66
EU	39	12	456	135
BELGI	39	12	456	135
SCHWZ	348	90	366	102
USA	670	198	1728	539
2401 10 80				
AND TABAK NICHT ENTRIPPT FLUE-CURED				
EINF	70*	53*	275*	172*
AUS LG	70	53	275	172
AUSF	*	*	*	*

Wichtigste Ursprungs- und Bestimmungs-Laender	MAERZ 2001 dt = 100kg	MAERZ 2001 1000 DM	JAN./MRZ. 2001 dt = 100kg	JAN./MRZ. 2001 1000 DM
2401 10 90				
ANDERER TABAK NICHT ENTRIPPT				
EINF	100*	100*	367*	302*
EV			1	1
AUS LG	51	44	248	141
EU	8	4	16	8
SCHWZ			66	78
AUSF	*	*	*	*
2401 20 10				
TABAK ENTRIPPT FLUE-CURED VIRGINIA				
EINF	71106*	73289*	181116*	182987*
EV	14229	18395	40515	51917
AUS LG	69320	72351	169218	177124
EU	664	267	3058	1609
FRANKR			1944	1126
ITAL	648	253	1058	435
TANSAN	1372	916	17282	11440
SIMBAB	24242	23766	43907	40518
MALAWI	7346	5176	9185	6088
USA	17330	27239	49742	77147
KANADA	1802	1900	4146	4522
KOLUMB	782	493	782	493
BRASIL	17410	13446	52585	40947
AUSF	4905*	4483*	28220*	24492*
EU	2728	3080	23055	21429
NIEDL			13276	10051
G BRIT	1720	1895	4284	4694
OESTER			347	631
BELGI	1008	1185	5112	6007
SCHWZ			194	151
TUERK	26	28	204	143
POLEN	46	54	450	362
RUMAEN			216	131
UKRAIN	570	364	756	492
RUSSLD	941	705	1365	888
AEGYPT	594	252	1980	896
2401 20 20				
TABAK ENTRIPPT LIGHT-AIR-CURED BURLEY				
EINF	43328*	40049*	111100*	106331*
EV	5464	7288	17377	22209
AUS LG	42240	39469	109218	105382
EU	1080	568	2576	1876
ITAL	1080	568	1080	568
G BRIT			1496	1308
UGANDA	3014	2302	4852	3732
SIMBAB			455	211
MALAWI	23991	14806	56500	34105
USA	10364	18499	29931	52901
GUATEM	27	28	500	492
BRASIL	4685	3740	15898	12773
AUSF	1638*	1231*	9840*	6795*
EV	118	178	263	388
EU			7083	4749
NIEDL			5447	3607
ITAL			1288	836
G BRIT			222	114
OESTER			122	188
TUERK	535	279	800	435
POLEN	530	524	687	746
RUMAEN	573	428	615	467
RUSSLD			594	337
2401 20 30				
TABAK ENTRIPPT LIGHT-AIR-CURED MARYLD				
EINF	614*	1127*	1658*	3048*
EV	607	1117	1644	3026
AUS LG	607	1117	1646	3029
USA	576	1068	1558	2906
AUSF	*	*	*	*
2401 20 41				
TABAK ENTRIPPT FIRE-CURED KENTUCKY				
EINF	120*	53*	120*	53*
AUS LG	2	4	2	4
EU	118	49	118	49
AUSF	*	*	*	*
2401 20 49				
AND TABAK ENTRIPPT FIRE-CURED				
EINF	77*	51*	200*	133*
AUS LG	77	51	200	133
AUSF	*	*	31*	31*
EU			31	31
2401 20 50				
AND TABAK ENTRIPPT LIGHT-AIR-CURED				
EINF	7326*	6732*	22468*	19625*
EV	1379	1202	3910	3359
AUS LG	6858	6293	19289	17659
EU	463	371	2596	1558
ITAL	376	269	2509	1456
SPAN	87	102	87	102
SAMBIA	308	250	815	689
MALAWI	1516	1386	4563	3947
MEXIKO	1598	1794	4367	4838
GUATEM	1152	1174	3448	3539
BRASIL	72	100	231	279
ARGENT	1308	1022	3991	3143
INDIEN	255	149	779	484
SRILAN	58	39	227	156
THAIL	369	247	1018	680
AUSF	11803*	10528*	30456*	26640*
EV	10483	9783	25966	23750
EU	156	93	1507	1115
NIEDL			1197	900
ITAL			132	89
SPAN	156	93	156	93
SCHWZ	430	610	567	810
TUERK			891	574
SLOWAK	72	43	214	130
RUMAEN	2887	2203	6045	4516
UKRAIN	1413	1033	5047	3823
RUSSLD	6435	6139	15227	14758
USBEK	65	66	461	440
AEGYPT			79	78
SINGAP	306	314	306	314
2401 20 60				
ORIENTTABAK ENTRIPPT SUN-CURED				
EINF	47*	20*	357*	174*
AUS LG	47	20	63	27
BULGAR	47	20	267	121
AUSF	*	*	*	*
2401 20 70				
AND TABAK ENTRIPPT DARK-AIR-CURED				
EINF	330*	231*	907*	630*
EV	78	45	198	116
AUS LG	328	182	901	508
KUBA	73	95	218	253
AUSF	*	*	20*	20*
EU			20	20
2401 20 80				
AND TABAK ENTRIPPT FLUE-CURED				
EINF	14680*	9534*	43046*	26743*
EV	5163	3576	17612	11761
LV	148	336	148	336
AUS LG	8168	6117	27205	18689
EU	5918	3128	14257	7190
FRANKR	4482	2218	9018	4477
ITAL	216	109	216	109
GRIECH			990	498
SPAN	1220	801	4033	2106
UGANDA	200	170	500	423
TANSAN	315	249	984	712
SAMBIA	594	289	1188	610
SIMBAB	1053	1012	3366	3121
S AFR	155	99	487	340
ARGENT	2874	2209	8482	6364
INDIEN	1815	1149	6919	4294
THAIL	316	210	998	637
PHILIP	524	300	2611	1125
CHINA	682	341	2951	1498
TAIWAN	148	336	148	336
AUSF	2040*	1139*	5433*	3187*
EU	448	275	3063	1906
NIEDL			200	191
ITAL	8	4	894	499
G BRIT	640	271	1117	710
SPAN			792	424
POLEN			152	85
SLOWAK	330	172	734	387
RUMAEN	1036	569	1036	569
RUSSLD	198	104	396	209
2401 20 90				
ANDERER TABAK ENTRIPPT				
EINF	5795*	9827*	15159*	24797*
EV	1	2	1	2
PV	10	26	557	659
AUS LG	4589	5763	12766	16370
EU	336	341	504	464
NIEDL	140	112	288	229
ITAL	180	227	180	227
SCHWZ	62	210	740	1282
MALAWI	162	153	412	389
USA	4428	5810	11756	15738
KANADA	493	460	914	814
MEXIKO	42	429	64	649
BRASIL	36	99	81	261
INDONE	197	2260	539	5006
AUSF	4972*	5896*	14589*	16345*
EV	3416	3232	10582	10041
PV			23	15
EU	2357	3313	4785	6938
NIEDL	38	359	353	727
IRLAND	93	78	93	78
GRIECH	1218	1936	3133	4977
OESTER	173	262	173	262
LUXEMB	801	649	963	826
SCHWZ	1870	1676	6953	6173
TUERK	160	200	1219	1296
RUMAEN	585	707	1606	1889
2401 30 00				
TABAKABFAELLE				
EINF	25192*	3236*	63885*	8472*
EV	8095	1320	23926	3610
AUS LG	19056	2730	52316	7629
EU	5867	471	10791	751
ITAL	3824	303	5795	376
GRIECH			2496	165
SPAN	1279	125	1588	156
TUERK	713	30	2321	171
TANSAN	128	21	3709	532
SIMBAB	5289	650	9543	1486
MALAWI	765	77	1838	172
USA	4325	663	12413	1841
KANADA	2500	389	4764	713
BRASIL	4055	662	10938	1819
ARGENT	1295	234	4214	730
INDIEN	60	8	2225	146
AUSF	4081*	1463*	23092*	6003*
EV	2469	833	6407	2167
PV			464	32
EU	556	374	10950	2692
FRANKR	52	8	6433	496
NIEDL			2497	430
BELGI	288	336	1440	1682
RUMAEN	2295	780	6057	2059
UKRAIN	60	15	1022	184
RUSSLD	384	72	1152	217
USBEK			866	125
VENEZU			440	118
2402 10 00				
ZIGARREN -RILLOS TABAK ENTHALT				
	1000 ST		1000 ST	
EINF	23186*	8171*	82694*	26323*
GEW DT	469		1678	
PV	5270	514	15629	1354
AUS LG	460	1234	1298	3750
EU	15826	3709	61670	14351
FRANKR	1000	59	1261	470
NIEDL	11624	2724	40113	9282
G BRIT	47	135	126	211
IRLAND	541	191	1253	389
DAENM	906	336	5774	1738
SPAN	36	81	6705	1273
OESTER			538	156
BELGI	1672	183	5871	681
LUXEMB			23	131
SLOWAK	4656	468	9293	926
HONDUR	186	330	689	1215
NICARA	202	449	364	733
KUBA	532	1293	1320	3798
DOM RP	894	1724	2300	4485
N ERM			3968	280
AUSF	30640*	4352*	130205*	28207*
GEW DT	421		2182	
PV	250	34	250	34
EU	21922	2200	106812	22089
FRANKR	5584	607	22161	4290
NIEDL	2587	148	15256	1559
ITAL	95	35	19872	7830
G BRIT	140	54	3519	1162
GRIECH	1740	185	5666	986
PORTUG	468	112	1016	260
SPAN	10321	754	24092	2123
SCHWED	87	36	1088	270
FINNL	33	10	793	228
OESTER	72	152	6256	2235
BELGI	488	40	5736	803
SCHWZ	1813	364	4941	1339
TSCHE	568	157	2521	597
SLOWAK	366	84	366	84
UNGARN	1149	242	1321	305
RUMAEN	613	184	613	184
RUSSLD			1647	336
USA	676	131	3322	644
HONGK			1221	290
SCHIFF	464	501	1366	1431

Wichtigste Ursprungs- und Bestimmungs-Laender	MAERZ 2001 dt = 100kg	MAERZ 2001 1000 DM	JAN./MRZ. 2001 dt = 100kg	JAN./MRZ. 2001 1000 DM
2402 20 10				
ZIGARETTEN TABAK NELKEN ENTH				
	1000 ST		1000 ST	
EINF	2036*	40*	2933*	70*
GEW DT	16		24	
EU	1613	25	1613	25
AUSF	*	*	*	1*
2402 20 90				
AND ZIGARETTEN TABAK ENTHALT				
	1000 ST		1000 ST	
EINF	3055299*	73444*	7959399*	189950*
GEW DT	28845		73247	
EU	3054383	73410	7935927	189746
FRANKR	328754	14851	826572	36753
NIEDL	847482	21871	1865625	52149
G BRIT	229500	7767	418039	17200
DAENM	154833	7295	409090	19147
PORTUG			68810	1443
SPAN	30	1	89710	377
FINNL	2400	107	9140	369
OESTER	655135	7575	1762589	20504
BELGI	297889	6009	992148	18834
LUXEMB	537396	7898	1493447	22875
USA	393	21	22517	163
AUSF	8871771*	321262*	27831487*	933682*
GEW DT	112005		345702	
EV	2127641	79625	5195612	192863
PV	9300	314	17748	658
EU	6600371	229910	22060455	705088
FRANKR	533248	24981	2702322	108752
NIEDL	244619	7191	981936	28424
ITAL	1745709	74106	4302424	180609
G BRIT	511348	9620	2488695	46670
IRLAND	3595	181	92400	4621
DAENM	20680	1155	85090	4487
GRIECH	210212	5405	853964	20045
PORTUG	27178	680	73619	1583
SPAN	2335732	81742	8234861	252451
SCHWED	7140	147	24140	500
FINNL	12390	338	35567	755
OESTER	126954	4812	280531	10839
BELGI	742971	17294	1671981	38552
LUXEMB	78595	2258	232925	6830
CEUTA	26320	946	43920	1579
MELILL	19800	703	19800	703
ISLAND	8360	672	18480	1507
NORWEG	21540	448	42130	901
SCHWZ	19898	651	43017	1492
TUERK	15051	889	77621	3179
ESTLD	6090	202	10247	420
LETTLD	6010	158	7780	214
LITAU	16571	415	34596	768
POLEN	4095	230	12941	707
TSCHE	156515	8748	454843	24820
SLOWAK	17591	521	28865	945
UNGARN	42467	1158	88207	2615
RUMAEN	25812	881	66371	2322
BULGAR	55773	2776	83768	4188
UKRAIN	27268	721	67661	1658
BELARS	1260	59	46212	907
MOLDAU	50176	1541	62698	1816
RUSSLD	113845	3537	225733	6711
ARMEN	22975	707	39945	1535
ASERB			47000	951
KASACH	4317	182	8853	379
USBEK	7932	179	8222	199
KIRGIS	38517	710	68462	1275
SLOWEN	32385	1041	154087	5594
KROAT	6245	390	15978	934
B HERZ	2945	186	9095	539
JUGOSL	3830	252	61130	1595
TUNES	600	24	5940	135
LIBYEN			768	190
AEGYPT			12124	337
NIGER	18560	241	47120	604
GUINEA	4300	59	13550	183
SIER L			9490	112
LIBERI			9250	109
TOGO	3000	45	16500	157
KAMERU			9000	122
DR KON			10200	120
DSBUTI	18560	250	101848	1233
USA	450	37	5180	263
BR JGF	20010	1025	45010	2262
ZYPERN	8000	393	24600	1024
LIBAN	31590	916	47190	1753
IRAN			3860	170
ISRAEL	2536	139	6756	243
BPAL G	7120	122	7120	122
JORDAN	7600	105	22880	791
SAUDIA	12290	482	36420	1404
KUWAIT	11660	550	34370	1679
BAHRAI	137000	1398	313395	3727
KATAR	8506	231	8730	323
A EMIR	58130	1277	123254	2840
OMAN	6000	90	6000	90
THAIL	105692	4859	279961	12784
KAMBOD	3900	112	3900	112
MALAYS	1400	59	5420	222
BRUNEI	8000	452	8000	452
SINGAP	31460	1274	105450	4437
MONGOL			4500	111
REPKOR	112000	2129	322000	6141
JAPAN	195850	4170	629079	13893
TAIWAN	604300	35013	1473952	85940
HONGK	77983	3312	96993	4220
AUSTRL	2310	143	6212	373
SCHIFF	19471	3396	51700	9024

Wichtigste Ursprungs- und Bestimmungs-Laender	MAERZ 2001 dt = 100kg	MAERZ 2001 1000 DM	JAN./MRZ. 2001 dt = 100kg	JAN./MRZ. 2001 1000 DM
2402 90 00				
AND ZIGARREN ZIGARILLOS ZIGARETTEN				
	DT		DT	
EINF	4*	29*	4*	29*
AUSF	*	*	*	*
2403 10 10				
RAUCHTABAK UMSCHLIESSUNG <500G				
EINF	9555*	17359*	20482*	43249*
EU	9555	17357	20480	43245
FRANKR	196	372	585	1460
NIEDL	6733	10104	11986	22754
G BRIT	60	263	266	1039
IRLAND	1093	3259	2548	7601
DAENM	454	1718	1249	4195
SCHWED	2	6	34	202
BELGI	880	1359	3200	4754
LUXEMB	135	276	612	1240
AUSF	1116*	1993*	3155*	5536*
EU	946	1629	2487	4369
FRANKR	22	69	77	256
NIEDL	131	159	327	437
ITAL	41	132	134	427
G BRIT	46	103	88	195
SPAN	30	87	125	307
OESTER	2	8	45	140
BELGI	498	797	1158	1769
LUXEMB	156	242	475	743
TSCHE	67	119	296	445
SCHIFF	7	88	18	237
2403 10 90				
RAUCHTABAK UMSCHLIESSUNG >500G				
EINF	5779*	5090*	15451*	14249*
EU	5647	4981	15230	14028
FRANKR	2326	1965	5314	5059
NIEDL	874	1039	2315	2569
DAENM	107	165	157	225
BELGI	164	143	1054	1349
LUXEMB	2152	1547	6366	4804
AUSF	3562*	4794*	22174*	26540*
EV	993	869	3616	3077
PV	10	14	21	30
EU	943	1166	14669	17412
FRANKR			470	513
NIEDL	102	94	3180	3809
PORTUG	130	170	1105	1423
SPAN	206	233	206	233
FINNL	67	148	132	287
OESTER	324	397	1393	1655
BELGI	112	122	8156	9441
SCHWZ			89	130
ANDORR	500	1962	1658	4262
TUERK	276	218	276	218
TSCHE	812	818	2271	2336
RUSSLD	602	452	1711	1361
KIRGIS			226	239
KAMBOD	230	84	1075	394
2403 91 00				
HOMOGENISIERT OD REKONSTIT TABAK				
EINF	14507*	6633*	41654*	19112*
EV	262	108	786	318
PV	300	112	3119	1310
AUS LG	8464	3735	20662	8840
EU	5914	2707	20342	9071
FRANKR	5738	2642	19518	8762
NIEDL	176	65	824	309
SCHWZ	5	4	155	153
USA	5708	2522	16549	7628
VENEZU	2880	1400	4608	2260
AUSF	3740*	1798*	16594*	7502*
EV	2620	1314	5781	2869
EU	1042	405	10196	4405
NIEDL			4564	2020
BELGI	1042	405	5632	2385
POLEN	1064	569	1273	682
RUMAEN	1542	738	3702	1794
RUSSLD			1186	422
2403 99 10				
KAUTABAK UND SCHNUPFTABAK				
	KG		KG	
EINF	530*	20*	35475*	434*
EU	530	20	34730	422
SCHWED			34200	402
AUSF	6258*	658*	21333*	2072*
EV	1673	142	6018	261
EU	4585	516	15009	1798

Wichtigste Ursprungs- und Bestimmungs-Laender	MAERZ 2001 dt = 100kg	MAERZ 2001 1000 DM	JAN./MRZ. 2001 dt = 100kg	JAN./MRZ. 2001 1000 DM
FRANKR	2150	229	6450	824
ITAL	2226	270	4875	583
OESTER	15	1	2435	332
SCHWZ	683	105	683	105
2403 99 90				
AND VERARB TABAK TABAKAUSZUG SOSSE				
	DT		DT	
EINF	5254*	7140*	12441*	17958*
AUS LG			1	1
EU	5253	7129	12432	17912
NIEDL			486	512
G BRIT	4600	6501	11293	16672
SPAN	638	615	638	615
AUSF	5336*	8575*	13382*	22216*
EV	2513	2759	5980	6157
EU	2583	5135	6994	15064
ITAL	218	509	382	891
GRIECH	605	1271	2409	5141
PORTUG	1103	1498	1949	2657
FINNL	371	1175	1199	3864
OESTER	286	682	1000	2428
LUXEMB			51	77
SCHWZ	384	353	1255	1147
ANDORR	71	368	71	368
TUERK	169	313	337	627
POLEN	1242	1218	2543	1965
SLOWAK	51	75	51	75
RUMAEN	274	429	640	968
RUSSLD	144	187	480	662
SLOWEN	161	215	253	350
TUNES	112	204	446	816
TAIWAN	145	78	293	157

ABSCHNITT V

MINERALISCHE STOFFE

KAPITEL 25

SALZ; SCHWEFEL; STEINE UND ERDEN; GIPS, KALK UND ZEMENT

Wichtigste Ursprungs- und Bestimmungs-Laender	MAERZ 2001 dt = 100kg	MAERZ 2001 1000 DM	JAN./MRZ. 2001 dt = 100kg	JAN./MRZ. 2001 1000 DM
2501 00 10				
MEERWASSER UND SALINEN-MUTTERLAUGE				
EINF	764*	33*	1738*	126*
EU	291	15	432	36
AUSF	980*	181*	2003*	338*
EU	327	70	514	89
USA	546	101	1089	213
2501 00 31				
SALZ ZUR CHEMISCHEN UMWANDLUNG				
EINF	243079*	1481*	658609*	4064*
EU	243079	1481	658609	4064
FRANKR	19409	104	25569	146
NIEDL	183630	1135	470180	2924
G BRIT	40040	242	161860	977
AUSF	609648*	765*	2164045*	3578*
EU	593441	503	2082965	2510
G BRIT	1550	17	23070	242
BELGI	591175	460	2058222	2324
TSCHE	12001	76	69390	443
2501 00 51				
SALZ VERGAELLT OD ZU AND IND ZWECKEN				
EINF	86170*	1135*	228364*	3284*
EU	85930	1131	227155	3268
FRANKR	26175	543	116128	1904
NIEDL	52714	428	94599	1022
OESTER	4688	113	15965	290
AUSF	343725*	3725*	1275693*	12574*
EU	288846	3241	1119801	11241
FRANKR	69692	644	188402	1798
NIEDL	49234	423	160038	1333
ITAL	4811	80	19858	292
G BRIT	21806	365	135016	1850
DAENM	43715	475	122415	1280
SCHWED	17870	201	175909	1413
FINNL	1195	26	96693	427
OESTER	12029	176	57594	825
BELGI	65142	770	151154	1802
NORWEG	10588	99	25554	258
TSCHE	32549	211	100682	688

Wichtigste Ursprungs- und Bestimmungs-Laender	MAERZ 2001 dt = 100kg	MAERZ 2001 1000 DM	JAN./MRZ. 2001 dt = 100kg	JAN./MRZ. 2001 1000 DM
2501 00 91				
SPEISESALZ				
EINF	35447*	798*	102012*	2151*
EU	28039	651	78624	1782
FRANKR	10400	278	33806	882
NIEDL	10175	170	24817	374
GRIECH	3108	113	5150	189
POLEN	6668	93	21406	286
AUSF	194386*	3475*	632586*	11640*
EU	107735	2164	341585	7084
FRANKR	10416	256	32514	770
NIEDL	4008	182	15857	589
ITAL	17860	306	58337	979
G BRIT	25253	313	67178	1078
IRLAND	202	31	5047	135
DAENM	7522	180	21710	567
SCHWED	15119	248	41752	767
FINNL	7792	142	28748	584
OESTER	5786	194	22415	645
BELGI	12741	257	44709	800
NORWEG	32225	250	99427	795
POLEN	9489	93	33872	332
TSCHE	16526	177	49504	527
AEGYPT	149	2	6220	169
LIBERI	4556	143	10701	387
GABUN	1963	48	9402	248
R KONG	2187	52	9704	236
JAPAN	202	70	2456	212
HONGK	1746	35	6849	143
FIDSCH	3240	111	3240	111
2501 00 99				
ANDERES SALZ				
EINF	1507010*	8628*	4341034*	24677*
EU	1436346	7847	4187479	22416
FRANKR	17547	130	39753	451
NIEDL	1414542	7537	4132365	21487
OESTER	3170	86	8507	228
SCHWZ	2272	26	13356	212
POLEN	51934	597	114842	1358
SLOWAK	5628	82	17038	249
ISRAEL			3220	129
AUSF	846497*	5989*	4282185*	27213*
EU	709349	4924	3779049	23565
FRANKR	6684	183	30032	705
NIEDL	191808	1083	1018198	5465
ITAL	93613	955	582478	4863
G BRIT	66496	536	101164	930
DAENM	68444	353	223615	1133
SCHWED	240531	1247	1011350	5278
FINNL	2	2	213788	905
OESTER	7393	148	58003	1015
BELGI	21979	310	474838	2506
LUXEMB	11742	72	50357	398
NORWEG	29778	127	129479	490
SCHWZ	3863	119	10176	233
ESTLD	48138	153	90107	379
TSCHE	39105	260	202240	1296
UNGARN	3614	67	11017	214
2502 00 00				
SCHWEFELKIES NICHT GEROESTET				
EINF	9209*	159*	201845*	1629*
EU	1600	117	174476	1464
ITAL	1520	106	3710	313
FINNL			168810	1055
JUGOSL	7609	42	27356	156
AUSF	330*	33*	1507*	148*
EU	274	23	709	59
2503 00 10				
SCHWEFEL ROH ODER NICHT RAFFINIERT				
EINF	4786*	45*	39536*	378*
EU	4786	45	39536	378
FRANKR	1149	20	33890	333
AUSF	572283*	3560*	2425069*	17022*
EU	188824	1738	807847	7532
FRANKR	13090	180	62655	809
NIEDL	40842	297	108674	844
ITAL	11364	122	20600	228
G BRIT			237260	2118
DAENM	13129	159	49247	633
SCHWED			46796	407
OESTER	15699	156	83793	754
BELGI	93700	824	197902	1710
SCHWZ	24239	199	82130	752
POLEN	42231	211	134728	646
TSCHE	10318	104	82641	635
SLOWAK	6532	66	32917	225
MAROKK	289130	1140	429050	1890
TUNES			149550	445
SIER L	9169	93	36272	367
USA			138440	911
ISRAEL			521780	3532
2503 00 90				
ANDERER SCHWEFEL				
EINF	1891*	87*	4540*	196*
EU	952	66	1922	108
AUSF	31404*	5272*	103163*	17337*
EU	21462	2576	73189	9495
FRANKR	3108	111	10614	434
NIEDL	441	66	3470	366
ITAL	5407	854	14998	2934
G BRIT	3416	592	11756	2231
SPAN	210	61	628	182
SCHWED	650	63	2620	294
FINNL	610	130	2034	451
OESTER	5378	177	17434	629
BELGI	787	135	3947	648
LUXEMB	1320	376	5388	1298
TUERK	730	162	2425	652
POLEN	418	120	1250	359
TSCHE	1000	313	2548	794
SLOWAK	588	183	2524	749
RUSSLD	350	90	1320	321
SLOWEN	400	115	1230	352
JUGOSL	400	116	400	116
NIGERI	280	77	760	131
S AFR	1037	301	2079	584
USA			1140	285
IRAN	420	113	420	113
ISRAEL	102	28	685	175
INDIEN	280	94	1381	341
THAIL	560	170	1689	511
INDONE	700	247	3185	965
MALAYS	817	131	2265	376
2504 10 00				
NATUERLICHER GRAPHIT PULVER FLOCKEN				
EINF	35498*	2771*	118179*	8965*
EU	1456	135	6057	425
FRANKR	83	57	626	164
NORWEG	4000	207	8670	530
TSCHE	1944	184	4087	422
MADAG	3262	306	12891	1163
KANADA	1000	184	2000	366
BRASIL	2698	270	7504	705
CHINA	13486	965	56847	3920
AUSF	8469*	1876*	26083*	4651*
EU	5549	1359	17197	3247
FRANKR	1079	220	3502	557
ITAL	971	208	4127	556
SPAN	657	140	1459	272
SCHWED	1092	388	2268	839
OESTER	713	241	3016	576
TSCHE	474	95	1110	218
UNGARN	503	43	1465	142
JUGOSL			1061	116
JAPAN	594	131	1065	231
2504 90 00				
ANDERER NATUERLICHER GRAPHIT				
EINF	21042*	794*	34910*	1382*
MADAG	400	56	1075	140
CHINA	20381	625	32949	982
AUSF	210*	27*	4485*	281*
EU	50	17	4133	258
FRANKR	20	8	3776	210
2505 10 00				
KIESELSAURE SANDE UND QUARZSANDE				
EINF	391007*	6903*	1208070*	18127*
EU	376759	1994	1158249	5182
FRANKR	26055	162	137226	624
NIEDL	91438	431	388097	1573
DAENM	14578	95	32264	214
OESTER	15935	91	26619	172
BELGI	226223	1157	570097	2409
NORWEG	502	119	1737	346
USA	7660	4620	20761	12119
AUSF	1160271*	3458*	2261555*	9636*
PV			311	39
EU	1096643	2092	2003075	5210
FRANKR	4453	100	11100	227
NIEDL	999744	1036	1626040	1964
ITAL	26208	203	145142	973
G BRIT	3125	138	4733	221
SCHWED	4929	146	7362	193
OESTER	40373	219	140738	939
BELGI	16348	181	33547	399
NORWEG	945	76	2426	142
SCHWZ	26072	454	133832	1563
POLEN	3624	96	7823	253
TSCHE	6774	152	23813	494
UNGARN	4356	79	12791	243
SLOWEN	14505	222	44098	678
LIBYEN			6728	138
MALAYS			3077	218
2505 90 00				
ANDERE NATUERLICHE SANDE				
EINF	1848412*	2159*	5386841*	11678*
EU	1130520	1473	4278073	9712
FRANKR	1012630	1117	4033344	8794
NIEDL	114290	256	224313	529
ITAL	1056	92	3479	286
NORWEG			28250	76
POLEN	704515	474	2031069	1367
CHINA	577	140	692	152
AUSTRL	200	20	4070	176
AUSF	5187545*	5910*	17046210*	20569*
EU	5009563	5198	16692673	18899
FRANKR	156035	65	222956	255
NIEDL	3599054	3476	12414978	13266
ITAL	893	26	16021	172
OESTER	122531	238	279323	558
BELGI	1084953	1307	3649917	4407
SCHWZ	161842	577	308470	1252
2506 10 00				
QUARZ (AUSGEN NATUERLICHE SANDE)				
EINF	77954*	756*	117079*	1729*
EU	77620	714	115866	1311
NIEDL	11359	143	36182	446
SPAN	23258	141	23258	141
OESTER	35863	207	42247	221
BELGI	5940	210	13723	486
BRASIL			150	216
AUSF	29586*	1163*	82622*	2905*
EU	23369	555	64960	1389
FRANKR	1242	79	2993	159
NIEDL	6420	143	16608	373
ITAL	2350	76	3524	142
OESTER	2497	98	11259	280
BELGI	7744	79	21694	212
SCHWZ	839	58	2433	191
TSCHE	958	88	4316	332
SLOWEN	1306	100	2295	181
S AFR	705	78	899	99
AUSTRL	269	81	319	122
2506 21 00				
QUARZITE ROH ODER GROB BEHAUEN				
EINF	29390*	475*	32784*	744*
EU	2284	181	4209	329
NIEDL	1514	101	2093	137
SLOWEN	25520	215	25520	215
AUSF	289*	38*	600*	77*
EU	284	37	421	55
2506 29 00				
ANDERE QUARZITE				
EINF	5601*	393*	6187*	493*
EU	130	40	347	80
BRASIL	5445	345	5698	394
AUSF	914*	40*	1065*	71*
EU	902	29	1006	40
2507 00 20				
KAOLIN				
EINF	468564*	14155*	1437389*	42223*
AUS LG			16874	531
EU	215996	6873	659234	20584
FRANKR	2627	91	15865	363
NIEDL	77032	2452	257628	8149
G BRIT	73784	2525	224553	7614
SPAN	22418	577	36354	944
OESTER		1	416	118
BELGI	39655	1177	123835	3342
TSCHE	123514	1737	393661	5395
USA	50610	2823	176329	9088
BRASIL	77417	2711	201994	7037
AUSF	76787*	2092*	517084*	11784*
EU	43041	873	361157	6978
FRANKR	2	1	18298	368
NIEDL	5941	147	27676	464
ITAL	13770	246	164588	3207
SPAN	63	3	3929	85
FINNL	4	1	25261	215
OESTER	20548	412	133314	2440
SCHWZ	7319	318	47921	1799
POLEN	9938	257	33202	949
RUMAEN	7110	274	23089	851
KROAT	1638	54	5699	196
SAUDIA			6500	150

Wichtigste Ursprungs- und Bestimmungs-Laender	MAERZ 2001 dt = 100kg	MAERZ 2001 1000 DM	JAN./MRZ. 2001 dt = 100kg	JAN./MRZ. 2001 1000 DM
2507 00 80				
ANDERER KAOLINHALTIGER TON UND LEHM				
EINF	168289*	5205*	416774*	14501*
EU	24584	852	66528	2575
FRANKR	2486	72	11112	308
NIEDL	8358	248	20614	615
G BRIT	12881	509	31480	1277
BELGI			588	242
TSCHE	38837	433	85054	743
USA	104793	3918	294387	11124
AUSF	27476*	812*	100855*	2570*
EU	19928	489	74719	1386
NIEDL	11948	181	49740	470
BELGI	3941	153	11924	452
SCHWZ	5986	250	19941	879
2508 10 00				
BENTONIT				
EINF	287221*	6344*	434383*	10519*
AUS LG		2	1	8
EU	69075	2420	138465	5069
FRANKR	1954	133	3772	252
NIEDL	58862	1665	101422	3094
ITAL	3304	293	10096	435
G BRIT	3636	281	14290	993
SPAN	1401	41	8726	266
TUERK	34177	421	50002	714
TSCHE	26200	341	70149	902
USA	26314	620	39993	1120
MEXIKO	125921	2363	127855	2403
AUSF	30365*	1695*	119450*	5523*
EU	22893	1210	93398	3893
FRANKR	1702	243	3453	323
NIEDL	8481	377	38924	1681
DAENM	1247	94	3722	212
SCHWED	6006	174	23441	701
FINNL			9753	270
OESTER	4616	269	10307	557
SCHWZ	3724	206	9682	557
TSCHE	1625	104	4151	270
IRAN			5000	224
2508 20 00				
BLEICH- UND WALKERDEN				
EINF	4050*	223*	17784*	970*
EU	2823	131	13012	662
FRANKR	60	3	3721	241
SPAN	2190	82	7682	286
USA	1227	92	4742	305
AUSF	157*	23*	848*	112*
EU	156	20	805	57
2508 30 00				
FEUERFESTER TON UND LEHM				
EINF	29196*	577*	81594*	2561*
EU	10076	427	34503	1871
FRANKR	1780	49	12846	356
NIEDL	4077	353	16309	1432
TSCHE	14444	81	21448	146
CHINA			15736	409
AUSF	71105*	330*	110830*	857*
EU	69660	235	100427	589
NIEDL	55378	104	61817	129
ITAL	7058	40	19365	158
2508 40 00				
ANDERER TON UND LEHM				
EINF	38077*	614*	106643*	1472*
EU	5556	163	21073	505
NIEDL	2841	72	14477	250
TSCHE	23625	139	68537	392
USA	3584	218	6159	408
AUSF	1613137*	9214*	5603059*	37612*
EU	1564737	8087	5460872	34390
FRANKR	218428	914	836070	4112
NIEDL	280533	1377	1678543	7027
ITAL	718398	3950	2915256	14602
G BRIT	740	30	28839	2523
DAENM	24398	171	27618	246
SPAN	3826	86	20943	733
SCHWED	585	25	13066	243
OESTER	5690	210	73228	773
BELGI	311352	1300	865227	4044
SCHWZ	5616	117	13394	240
TUERK	2400	100	3800	170
POLEN	13569	265	46519	884
UNGARN	3817	110	7950	268
SLOWEN	3050	95	5881	179
SYRIEN	9480	148	25880	398
MALAYS			4180	153
2508 50 00				
ANDALUSIT CYANIT UND SILLIMANIT				
EINF	15290*	738*	148323*	6151*
EU	12598	558	51670	2294
FRANKR	10292	467	29713	1430
NIEDL	316	8	9924	407
LUXEMB	146	10	10078	376
S AFR	922	57	91113	3459
USA	1770	123	5540	398
AUSF	3296*	234*	8901*	629*
EU	1366	93	4499	295
POLEN	1456	99	1877	132
UNGARN	438	39	1972	173
2508 60 00				
MULLIT				
EINF	9483*	829*	27104*	3195*
EU	5002	218	13978	1369
G BRIT	553	87	5475	1087
LUXEMB	3947	113	8001	264
UNGARN	3180	414	6882	874
USA	893	93	4411	538
KANADA	407	88	1832	398
AUSF	5557*	736*	14095*	1802*
EU	2061	282	8023	1058
FRANKR	1340	172	3077	406
ITAL	432	60	1778	232
G BRIT	240	42	1275	158
SPAN	48	7	1584	214
POLEN	1365	149	1876	208
SLOWAK	1083	86	1805	116
USA	600	88	600	88
2508 70 10				
SCHAMOTTE-KOERNUNGEN				
EINF	66919*	1238*	205581*	4799*
EU	5518	188	14736	532
FRANKR	4527	173	11821	474
TSCHE	18522	253	51329	798
USA			56232	2061
CHINA	45264	778	82013	1375
AUSF	30695*	1595*	161261*	6318*
EU	21987	1155	144835	5479
FRANKR	2013	134	11081	594
NIEDL	565	16	23278	767
ITAL	7089	379	63671	2129
SPAN	975	68	13897	483
SCHWED	8301	428	17248	899
BELGI	2382	119	10869	431
SCHWZ	2967	85	3615	109
UNGARN	1954	81	6023	240
RUSSLD	799	116	799	116
2508 70 90				
TON-DINASMASSEN				
EINF	*	*	6020*	70*
EU			6020	70
AUSF	3454*	148*	115616*	1968*
EU			109787	1726
FRANKR			49480	409
NIEDL			9919	130
ITAL			32715	658
SPAN			4350	132
OESTER			4769	159
BELGI			3125	116
2509 00 00				
KREIDE				
EINF	113193*	1442*	391936*	4919*
EU	113188	1436	391925	4904
FRANKR	50585	496	260216	2761
G BRIT	14255	413	28519	777
SPAN	5575	93	12324	236
FINNL			7331	267
BELGI	37635	399	71188	753
AUSF	113655*	1468*	285021*	3516*
EU	109701	1253	273385	3022
NIEDL	21714	304	55736	811
G BRIT	14960	160	29680	316
DAENM	13313	47	52109	152
SCHWED	25186	270	47736	447
BELGI	30102	418	79048	1095
POLEN	1327	96	2723	152
2510 10 00				
NAT CALCIUMPHOSPHATE USW NICHT GEMAHL				
EINF	85338*	983*	291601*	3982*
EU	1831	64	2874	110
RUSSLD			90106	1599
ISRAEL	83002	893	197109	2194
AUSF	285*	4*	285*	4*
EU	285	4	285	4
2510 20 00				
NATUERL CALCIUMPHOSPHATE USW GEMAHLEN				
EINF	36*	18*	9816*	203*
EU	36	16	9765	185
BELGI			9278	154
AUSF	489*	33*	1504*	100*
EU	489	33	1488	97
2511 10 00				
NATUERLICHES BARIUMSULFAT (BARYT)				
EINF	74687*	1136*	437133*	6360*
EU	23451	655	144309	2962
FRANKR	14130	265	112312	1714
NIEDL	8666	356	26382	1073
BULGAR			118034	1407
CHINA	50596	447	173727	1930
AUSF	37139*	1286*	122591*	4017*
2511 20 00				
NATUERL BARIUMCARBONAT AUCH GEBRANNT				
EINF	*	*	*	*
AUSF	*	*	*	*
2512 00 00				
KIESELGUR TRIPEL USW AUCH GEBRANNT				
EINF	30494*	2161*	85982*	5459*
EU	11010	375	40786	1569
FRANKR	1416	145	6839	572
DAENM	9113	209	32207	908
TSCHE	1349	91	3160	216
USA	11766	981	28826	2212
MEXIKO	3833	483	8270	1085
COSTA	1663	199	2452	271
AUSF	4284*	458*	11221*	1139*
EU	1176	87	3194	253
POLEN	204	26	1215	128
RUSSLD	717	101	1275	175
2513 11 00				
BIMSSTEIN ROH GEBROCHENER BIMSSTEIN				
EINF	*	*	23*	1*
EU			23	1
AUSF	2922*	52*	192260*	1187*
EU	2589	41	190586	1110
NIEDL	2268	19	161830	374
LUXEMB			25736	639
2513 19 00				
ANDERER BIMSSTEIN				
EINF	4525*	387*	12449*	1097*
EU	2176	159	4340	288
ITAL	2176	159	4088	282
USA	1897	193	6881	595
AUSF	947*	82*	27906*	421*
EU	344	40	23481	323
FRANKR	24	4	22821	258
2513 20 00				
SCHMIRGEL NATUERL KORUND GRANAT USW				
EINF	5563*	383*	23227*	1273*
AUS LG			3	1
EU	751	70	3432	346
OESTER	125	23	2141	236
USA	623	148	1816	353
INDIEN	2820	74	14541	364
AUSTRL	1360	59	3420	147
AUSF	3867*	243*	12925*	784*
SCHWED	1790	65	5720	213
SCHWZ	299	18	2529	144
2514 00 00				
TONSCHIEFER AUCH GROB BEHAUEN USW				
EINF	34102*	541*	80973*	1424*

Wichtigste Ursprungs- und Bestimmungs-Laender	MAERZ 2001 dt = 100kg	MAERZ 2001 1000 DM	JAN./MRZ. 2001 dt = 100kg	JAN./MRZ. 2001 1000 DM
EU	33112	474	79212	1282
FRANKR	26215	356	70339	983
NIEDL	6517	80	6611	91
AUSF	8648*	94*	23595*	226*
EU	7439	73	21552	187
2515 11 00				
MARMOR TRAVERTIN ROH OD GROB BEHAUEN				
EINF	2077*	163*	7660*	548*
EU	1137	105	4335	379
ITAL	647	64	3148	308
AUSF	2035*	31*	60011*	384*
EU	1377	28	4013	75
SCHWZ			55340	306
2515 12 20				
MARMOR TRAVERTIN ZERTEILT DICKE <4CM				
EINF	2293*	197*	7553*	665*
EU	1593	119	5545	440
ITAL	1199	99	4567	355
AUSF	791*	78*	1517*	175*
EU	791	78	1014	95
2515 12 50				
MARMOR TRAVERTIN ZERTEILT DI >4-25CM				
EINF	490*	47*	824*	69*
EU	311	27	434	43
AUSF	10*	3*	46*	11*
EU	10	3	46	11
2515 12 90				
ANDERER MARMOR TRAVERTIN ZERTEILT				
EINF	866*	24*	1901*	152*
AUS LG			2	1
EU	866	24	1836	130
AUSF	200*	27*	477*	78*
2515 20 00				
ECAUSSINE AND KALKWERKSTEIN ALABASTER				
EINF	12468*	87*	101662*	861*
EU	11646	50	99002	698
ITAL	44	4	917	194
OESTER	11593	42	97750	467
AUSF	2638*	75*	7437*	263*
EU			134	3
JAPAN	810	45	2547	172
2516 11 00				
GRANIT ROH ODER GROB BEHAUEN				
EINF	223861*	7030*	513611*	19116*
EU	78202	1476	181146	4199
FRANKR	12033	180	17083	401
NIEDL	12720	191	29116	491
ITAL	6840	277	22251	857
PORTUG	38953	584	72684	1005
SPAN	726	18	6021	190
SCHWED	4543	144	14694	549
FINNL			13959	563
NORWEG	69494	2255	129048	6496
SCHWZ	2434	157	5109	474
TUERK			867	125
POLEN	13140	160	28169	417
S AFR	10601	492	25369	1284
BRASIL	5706	669	9775	960
INDIEN	39898	1678	115383	4391
CHINA	673	38	4230	530
AUSF	95308*	540*	152244*	1086*
EU	11609	283	20868	683
NIEDL	11345	199	18495	316
ITAL	235	83	1681	349
SCHWZ	71410	214	102283	298
2516 12 10				
GRANIT GESAEGT ZERTEILT DICKE < 25 CM				
EINF	23379*	1608*	53467*	4403*
EU	9756	1161	29470	3392
FRANKR	1045	171	2730	493
NIEDL	2805	299	2694	311
ITAL	5229	612	21545	2329
SCHWZ	926	86	1254	143
POLEN	3444	110	11268	365
BULGAR	7865	95	7865	95
INDIEN	15	2	635	83
CHINA	445	73	1117	188
AUSF	405*	54*	1743*	170*
EU			650	13
2516 12 90				
GRANIT GESAEGT ZERTEILT DICKE > 25 CM				
EINF	19373*	959*	50420*	2281*
EU	1475	165	8676	635
FRANKR			471	77
SPAN	165	76	578	126
SCHWED	1289	84	4298	201
FINNL			2282	115
BELGI			764	82
NORWEG	2531	143	9356	567
S AFR	9763	378	16491	639
INDIEN	3274	151	3514	176
CHINA	1583	70	11050	178
AUSF	276*	38*	1121*	159*
2516 21 00				
SANDSTEIN ROH ODER GROB BEHAUEN				
EINF	8621*	298*	19177*	580*
EU	2952	98	7585	193
SCHWZ	1692	77	3031	128
POLEN	3158	90	7062	203
AUSF	574*	30*	5663*	96*
EU			2618	11
2516 22 00				
SANDSTEIN GESAEGT ZERTEILT				
EINF	7097*	535*	19492*	1317*
EU			377	26
SCHWZ	692	107	1071	133
POLEN	4426	311	14520	955
AUSF	2358*	201*	5457*	507*
EU	2193	165	5012	411
NIEDL	755	40	2245	178
BELGI	1240	95	2560	202
2516 90 00				
ANDERE WERKSTEINE GESAEGT ZERTEILT				
EINF	4583*	246*	24910*	1213*
EU	2713	154	16146	776
ITAL	2263	95	11465	458
TSCHE			2756	123
AUSF	7886*	152*	69383*	628*
EU	5839	120	12062	365
ITAL	1598	61	3924	256
SCHWZ	1056	10	55250	235
2517 10 10				
FELDSTEINE KIES FEUERSTEIN KIESEL				
EINF	2412093*	3740*	7859674*	12053*
EU	2048518	2925	6756496	9583
FRANKR	1675194	1962	5833716	7247
NIEDL	179122	541	389395	1171
ITAL	2779	116	3081	135
DAENM	162863	268	408180	763
OESTER	28332	35	116743	202
NORWEG	193490	430	564118	1255
POLEN	136238	193	444479	714
CHINA	1164	119	2005	225
AUSF	5320310*	9300*	15536422*	25802*
EU	4802053	8330	14392711	23741
FRANKR	110265	105	803058	931
NIEDL	4177100	7261	10792707	18050
OESTER	125659	185	340492	490
BELGI	326917	631	2159161	3761
LUXEMB	61047	137	294812	486
SCHWZ	504673	926	1117359	1986
2517 10 20				
DOLOMIT UND KALKSTEINE ZERKLEINERT				
EINF	27510*	131*	66054*	310*
EU	2060	38	6211	90
POLEN	25450	93	59200	217
AUSF	39799*	82*	171714*	277*
EU	3975	11	115180	153
LUXEMB	3693	6	109569	120
2517 10 80				
ANDERE ZERKLEINERTE STEINE				
EINF	393381*	822*	1080299*	2301*
EU	362492	767	775533	1803
FRANKR	66654	131	211787	375
NIEDL	145	1	29427	87
ITAL	5970	87	18740	302
SCHWED	281125	533	501946	1003
NORWEG	26780	43	276462	437
AUSF	560642*	1391*	1355725*	3324*
EU	520922	1254	1257269	3007
FRANKR	100992	173	180868	295
NIEDL	385750	1026	1006089	2564
SCHWZ	31270	87	86489	247
2517 20 00				
MAKADAM AUS SCHLACKEN U AEHNL ABFAELL				
EINF	114*	3*	114*	3*
AUSF	*	*	100838*	118*
EU			100838	118
2517 30 00				
TEERMAKADAM				
EINF	250*	2*	1535*	12*
EU			1285	10
AUSF	67937*	329*	120310*	661*
EU	26877	144	60346	323
FRANKR	26741	143	57500	303
SCHWZ	41060	185	59724	336
2517 41 00				
KOERNUNGEN SPLITTER MEHL AUS MARMOR				
EINF	1588639*	20358*	6376867*	82059*
EU	802650	9419	4443823	55697
FRANKR	16344	162	67495	813
NIEDL	9368	254	12109	350
ITAL	234012	1683	835909	7253
SPAN	37080	390	44160	679
FINNL			4524	96
OESTER	504727	6902	3476216	46448
NORWEG	784005	10905	1927529	26273
AUSF	243716*	4542*	709097*	13404*
EU	236826	4395	693218	13049
FRANKR	7066	156	16627	334
NIEDL	95148	1729	296925	5509
G BRIT	4448	92	7598	156
BELGI	126793	2371	364822	6881
POLEN	5233	95	11455	217
2517 49 00				
KOERNUNG SPLITTER USW V AND WERKSTEIN				
EINF	2576158*	6271*	10714253*	22973*
EU	167182	1071	3187262	7543
FRANKR	58994	139	321556	1217
NIEDL	4297	24	18689	112
ITAL	65341	841	122645	1604
G BRIT	200	5	2010520	2968
IRLAND			347300	1038
DAENM	268	1	54901	128
SCHWED			39050	84
LUXEMB	35423	40	240714	214
NORWEG	2407323	5189	7439730	15212
POLEN	1080	5	78204	109
AUSF	2241374*	8146*	6933436*	21857*
EU	2101060	7010	6598680	19383
FRANKR	93902	603	206524	1423
NIEDL	1646614	4837	4759537	13834
DAENM	15164	133	47688	349
OESTER	123201	311	145153	759
BELGI	142776	968	600030	2644
SCHWZ	128535	927	295562	1921
2518 10 00				
DOLOMIT WEDER GEBRANNT NOCH GESINTERT				
EINF	84796*	285*	255311*	1302*
EU	83812	248	164399	778
NIEDL	5207	101	12493	240
BELGI	64910	65	133770	366
NORWEG	984	37	60615	446
AUSF	128001*	660*	250045*	1582*
EU	120402	547	233633	1348
NIEDL	72712	200	130908	475
BELGI	32205	275	82981	728
SCHWZ	5951	80	11473	147

Wichtigste Ursprungs- und Bestimmungs-Laender	MAERZ 2001 dt = 100kg	MAERZ 2001 1000 DM	JAN./MRZ. 2001 dt = 100kg	JAN./MRZ. 2001 1000 DM
2518 20 00				
DOLOMIT GEBRANNT ODER GESINTERT				
EINF	11645*	238*	75832*	1258*
EU	11620	237	75100	1227
ITAL	1883	130	6592	512
SPAN	421	8	5199	103
BELGI	9316	99	62149	591
AUSF	10045*	346*	42937*	1269*
EU	7125	256	32824	910
FRANKR	916	57	19344	435
IRAN			2000	91
2518 30 00				
DOLOMITSTAMPFMASSE				
EINF	1030*	34*	2512*	73*
EU	1030	34	2512	73
AUSF	5821*	358*	27092*	1618*
EU	4648	255	20370	1074
FRANKR			4191	250
ITAL	1914	143	5144	279
2519 10 00				
NATUERL MAGNESIUMCARBONAT (MAGNESIT)				
EINF	18899*	668*	59281*	2381*
EU	18899	667	59277	2374
NIEDL	5333	325	16583	993
SPAN	11513	276	17042	409
OESTER			20250	697
LUXEMB			984	104
AUSF	17*	2*	98*	14*
EU	10	1	60	5
2519 90 10				
MAGNESIUMOXID AUSG GEBR NAT MAGNESIT				
EINF	121947*	9050*	238162*	16851*
AUS LG	340	63	1460	255
EU	48018	2247	151947	7742
FRANKR	4721	250	5321	380
NIEDL	21405	1083	43043	2138
ITAL	253	71	18788	948
G BRIT	1092	214	3252	645
IRLAND			34928	1946
GRIECH			6263	385
SPAN	3375	79	5299	129
OESTER	17172	550	34798	1160
USA	3218	485	5005	751
KANADA	1204	197	3210	531
ISRAEL	719	147	4594	765
CHINA	66658	5087	69569	5325
JAPAN	2061	844	3667	1690
AUSF	7577*	972*	19732*	3458*
EU	1396	193	5375	1095
FRANKR	143	66	571	255
ITAL	13	7	741	106
G BRIT	80	28	433	182
TUERK	26	12	670	181
POLEN	148	57	3682	343
SLOWAK	5130	484	5133	458
UNGARN	50	23	1063	155
THAIL	5	1	403	258
2519 90 30				
TOTGEBRANNTE (GESINTERTE) MAGNESIA				
EINF	371650*	13082*	690823*	24141*
EU	82543	4019	174362	7997
NIEDL	79364	3838	164956	7567
SPAN	1013	79	2049	163
TUERK	35134	1146	70247	2235
SLOWAK	41990	1199	135158	3716
USA			20437	1059
CHINA	211728	6677	290364	9093
AUSF	100589*	3925*	290316*	11374*
EU	95749	3584	273811	10513
FRANKR	62149	2039	179901	5776
NIEDL	3115	238	34578	1940
ITAL	1981	148	4849	292
G BRIT	10600	325	10700	333
IRLAND			16144	883
OESTER	16369	722	18665	834
BELGI	1333	93	7789	379
POLEN	478	24	6961	242
2519 90 90				
AND MAGNESIUMOXID AUCH CHEMISCH REIN				
EINF	48813*	1685*	142477*	4885*
EU	9540	565	55741	2097
FRANKR	1341	58	5440	190
NIEDL	3078	160	26144	1052
G BRIT	144	58	530	219
GRIECH	3112	234	5392	299
SPAN			13900	188
USA	290	45	5936	625
MEXIKO			1734	142
ISRAEL	260	53	1618	336
CHINA	26643	981	46368	1587
AUSF	4602*	439*	12217*	1055*
EU	843	130	2135	271
SCHWZ	713	82	1113	114
SLOWEN	1700	83	3450	159
2520 10 00				
GIPSSTEIN ANHYDRIT				
EINF	244908*	1086*	468427*	2134*
EU	244908	1085	468315	2126
FRANKR	43088	115	174703	580
OESTER	201530	965	226870	1059
BELGI	36	3	65534	433
AUSF	152207*	450*	290863*	966*
EU	104364	278	190109	449
BELGI	98871	210	177618	302
NORWEG	1920	35	7476	147
2520 20 10				
BAUGIPS				
EINF	2223*	88*	41898*	729*
EU	1654	76	40589	655
FRANKR	652	10	18617	334
OESTER			19255	158
AUSF	149034*	2571*	389406*	6415*
EU	80977	634	227372	1555
NIEDL	8589	223	11180	348
BELGI	69717	349	180362	921
SCHWZ	3247	102	9723	319
POLEN	47322	1049	104861	2311
TSCHE	5586	116	14314	319
UNGARN	2995	83	7704	226
RUSSLD	2118	176	10109	830
ISRAEL	4402	333	8460	562
INDONE			2321	123
2520 20 90				
ANDERER GIPS				
EINF	21476*	378*	43012*	970*
EU	19449	107	37587	361
USA	1611	253	3778	541
AUSF	461359*	6357*	1491383*	20068*
EU	216687	2802	839232	9122
FRANKR	93558	610	253701	1873
NIEDL	73489	362	290360	1287
ITAL	12891	620	38907	1914
G BRIT	2276	94	10698	438
DAENM	5251	171	14175	418
PORTUG	4511	186	15158	693
SCHWED	5980	171	17197	523
FINNL	1484	80	4458	203
OESTER	14459	340	35183	1035
BELGI	1241	41	154220	403
ISLAND	2241	47	4906	164
NORWEG	115995	274	262993	611
SCHWZ	28062	570	77519	1591
POLEN	36718	843	130201	2964
TSCHE	12024	344	34699	909
UNGARN	10107	187	33391	575
RUMAEN	3176	108	12194	365
KUBA	1600	86	1600	86
IRAN	551	30	3879	377
ISRAEL	1484	81	5575	314
SAUDIA	2400	74	6605	198
SRILAN	2766	80	3966	115
PHILIP	3391	36	6236	186
JAPAN	571	37	2317	174
2521 00 00				
KALKSTEINE Z HERST V KALK ODER ZEMENT				
EINF	4929313*	8306*	8919302*	14937*
EU	3665719	5257	5243185	6570
FRANKR	223204	333	786693	1058
SCHWED			126180	345
OESTER	3376240	4864	4105360	4959
BELGI	66275	60	223479	201
POLEN	1182830	2897	3450483	7969
TSCHE	80764	152	225634	398
AUSF	48181*	331*	85725*	556*
EU	48115	316	85642	503
FRANKR	16852	254	25489	368
2522 10 00				
LUFTKALK UNGELOESCHT				
EINF	306606*	4036*	947340*	13317*
EU	198803	3012	680014	10801
FRANKR	170462	2614	595865	9497
OESTER	2195	30	31374	454
BELGI	26146	368	52775	850
TSCHE	107706	1022	267188	2513
AUSF	516446*	9436*	1161929*	18405*
EU	477945	8843	1076653	17065
FRANKR	96780	1117	144305	1662
NIEDL	314803	6423	711243	11800
G BRIT	783	93	1593	186
DAENM	12005	154	37285	468
OESTER	4124	50	62008	777
BELGI	48948	986	119211	2137
SCHWZ	36912	575	82016	1290
2522 20 00				
LUFTKALK GELOESCHT				
EINF	21133*	296*	56396*	881*
EU	6375	139	27735	561
OESTER	2495	31	14612	188
BELGI	1980	58	7215	199
TSCHE	7739	90	17515	201
AUSF	73546*	1355*	242635*	4023*
EU	60061	1066	213927	3258
FRANKR	11433	186	48232	680
NIEDL	33000	487	108931	1364
G BRIT	2422	80	5743	173
DAENM	5613	146	16608	373
BELGI	297	15	8593	146
SCHWZ	10785	210	23994	463
2522 30 00				
HYDRAULISCHER KALK				
EINF	16413*	278*	50889*	840*
EU	10801	205	38000	678
BELGI	10776	204	32714	616
AUSF	45249*	590*	62752*	832*
EU	44332	560	60026	745
NIEDL	43362	546	54567	656
2523 10 00				
ZEMENTKLINKER				
EINF	279727*	2706*	659999*	7210*
DAENM	28600	447	120330	1244
BELGI	184472	1822	413216	5154
ESTLD	66442	429	126237	802
AUSF	715088*	3868*	1511652*	7782*
EU	561515	3038	1165802	6063
NIEDL	353716	1910	353716	1910
G BRIT	122647	642	122647	642
PORTUG	74059	384	145805	754
OESTER	10918	92	543459	2747
POLEN	153573	830	345850	1719
2523 21 00				
WEISSER PORTLANDZEMENT AUCH GEFAERBT				
EINF	23584*	535*	95190*	2333*
EU	14987	358	78208	1979
ITAL	8690	226	20583	531
DAENM	62	3	39656	1066
BELGI	6101	122	17610	368
SLOWAK	8597	177	16969	352
AUSF	16575*	495*	49068*	1431*
EU	15451	438	45920	1298
FRANKR	2558	82	5409	174
NIEDL	11318	318	36916	1037
2523 29 00				
ANDERER PORTLANDZEMENT				
EINF	1117849*	11813*	3037818*	32646*
EU	460619	5654	1092052	14684
FRANKR	156485	2086	410831	5501
NIEDL	140779	1799	198756	2539
DAENM			13958	211
OESTER	1394	24	27916	959
BELGI	152384	1620	290719	3107
LUXEMB	9548	116	149530	2350
ESTLD	27644	221	104172	834
POLEN	233543	2069	805688	7104
TSCHE	317940	3023	751263	7032
SLOWAK	78003	846	284633	2990
AUSF	1557013*	21905*	4225223*	54743*
EU	1435133	20895	3872673	51881
FRANKR	77284	994	196989	2671
NIEDL	1041330	15815	2657650	38120
G BRIT	310	8	332054	2463
IRLAND	63608	469	63608	469
SCHWED			29243	293
OESTER	63120	1080	96162	1646
BELGI	181982	2400	482227	5971
NORWEG	41688	226	70347	451

Wichtigste Ursprungs- und Bestimmungs-Laender	MAERZ 2001 dt = 100kg	MAERZ 2001 1000 DM	JAN./MRZ. 2001 dt = 100kg	JAN./MRZ. 2001 1000 DM
SCHWZ	21952	238	54511	672
POLEN	65556	507	218901	1616
2523 30 00				
TONERDEZEMENT				
EINF	103083*	6699*	233753*	15212*
EU	88374	5989	192561	13260
FRANKR	74597	4473	187639	9484
NIEDL	7238	831	19636	2269
G BRIT	5876	645	11960	1313
BELGI	613	34	3248	187
SLOWEN	1225	88	1225	88
KROAT	13224	604	38991	1789
AUSF	4969*	266*	10674*	681*
EU	4674	224	9217	471
DAENM	3707	203	7839	429
2523 90 10				
HOCHOFENZEMENT				
EINF	76781*	813*	215426*	2618*
EU	45159	499	118903	1612
BELGI	41718	450	73410	902
LUXEMB	1371	23	34474	577
POLEN	31058	309	93804	939
AUSF	235688*	2974*	1030577*	12502*
EU	235162	2961	1027116	12443
NIEDL	190304	2428	940907	11363
BELGI	37223	431	68484	813
2523 90 30				
PUZZOLANZEMENT				
EINF	*	*	*	*
AUSF	16530*	293*	37312*	644*
EU	14530	242	33912	557
LUXEMB	13247	212	30224	482
2523 90 90				
ANDERER ZEMENT				
EINF	86691*	1257*	151057*	2470*
EU	86452	1225	149367	2344
FRANKR	27586	384	50089	738
OESTER	1636	60	9212	265
BELGI	51730	650	61320	772
LUXEMB	3979	72	26524	478
AUSF	423601*	7231*	838443*	14529*
EU	240422	4170	461245	8416
FRANKR	73933	1131	172833	2680
NIEDL	20529	485	55678	1157
ITAL	2810	78	7103	197
G BRIT			13020	765
IRLAND			26119	214
OESTER	128358	2093	161703	2738
BELGI	12548	258	20920	438
NORWEG			10400	156
SCHWZ	26639	272	89502	893
ALGER	15992	461	26732	740
AEGYPT			42025	748
SUDAN	13545	209	13545	209
MAURET	10950	167	10950	167
COTEIV	7500	114	7500	114
NIGERI	70005	1142	107550	1668
USA			721	116
VENEZU	8700	135	13050	199
ECUAD	15000	248	35190	605
A EMIR	5790	107	5790	107
2524 00 30				
ASBEST IN FORM V FASER FLOCKE PULVER				
EINF	120*	12*	720*	115*
AUSF	*	*	*	*
2524 00 80				
ANDERER ASBEST				
EINF	*	*	*	*
AUSF	*	*	*	*
2525 10 00				
GLIMMER ROH UNGLEICHMAESSIG GESPALTEN				
EINF	388*	195*	1025*	422*
EU	188	130	188	133
BELGI	163	125	163	125
NORWEG	184	35	768	157
INDIEN	16	30	67	117
AUSF	*	*	14*	1*
EU			14	1

Wichtigste Ursprungs- und Bestimmungs-Laender	MAERZ 2001 dt = 100kg	MAERZ 2001 1000 DM	JAN./MRZ. 2001 dt = 100kg	JAN./MRZ. 2001 1000 DM
2525 20 00				
GLIMMERPULVER				
EINF	15143*	1694*	45513*	4813*
EU	6937	763	24269	2284
FRANKR	4306	355	14923	1189
NIEDL	458	101	860	156
G BRIT	1511	242	2912	511
OESTER	562	55	5224	375
USA	1458	446	3998	1193
INDIEN	6176	309	14266	777
CHINA	540	112	2645	373
JAPAN	30	59	152	148
AUSF	824*	348*	4939*	958*
EU	155	96	1570	311
2525 30 00				
GLIMMERABFALL				
EINF	180*	9*	834*	34*
EU	180	9	279	14
AUSF	*	*	*	*
2526 10 00				
NAT SPECKSTEIN TALK USW NICHT GEMAHL				
EINF	661*	66*	5306*	447*
EU			528	24
UNGARN			264	79
BRASIL	223	18	1497	104
INDIEN	202	10	1887	153
AUSF	1*	1*	2*	2*
EU	1	1	1	1
2526 20 00				
NAT SPECKSTEIN TALK TALKUM GEMAHLEN				
EINF	170423*	6820*	505475*	20974*
EV	3	6	5	10
AUS LG	3	6	5	10
EU	160531	6106	471114	18580
FRANKR	18816	677	65326	2443
NIEDL	58677	1906	123559	4682
ITAL	31748	1389	105519	4355
FINNL	18937	853	38434	1676
OESTER	29739	1084	120988	4373
BELGI	2507	184	16740	1009
NORWEG	5538	401	17803	1305
USA	2594	169	5662	386
CHINA	1458	87	7720	494
AUSF	4849*	521*	12126*	1230*
EU	2596	241	5354	501
2527 00 00				
NATUERL KRYOLITH NATUERL CHIOLITH				
EINF	1*	2*	18*	4*
AUSF	114*	46*	199*	67*
EU	112	45	197	66
2528 10 00				
NATUERLICH NATRIUMBORATE U KONZENTRAT				
EINF	1927*	38*	6320*	161*
EU	1927	38	6320	161
AUSF	*	*	*	*
2528 90 00				
AND NATUERL BORATE U IHRE KONZENTRATE				
EINF	1323*	105*	15124*	1022*
EU	1323	105	3406	273
BELGI	1323	105	3406	273
TUERK			11718	749
AUSF	16*	11*	524*	70*
EU	6	8	6	8
2529 10 00				
FELDSPAT				
EINF	29435*	494*	110421*	1676*
EU	14209	251	68543	1014
FRANKR	10224	116	50743	480
ITAL	2937	66	13217	365
NORWEG	15160	239	41362	627
AUSF	16989*	536*	141063*	3257*

Wichtigste Ursprungs- und Bestimmungs-Laender	MAERZ 2001 dt = 100kg	MAERZ 2001 1000 DM	JAN./MRZ. 2001 dt = 100kg	JAN./MRZ. 2001 1000 DM
EU	10271	233	121860	2365
FRANKR	4369	66	30014	557
NIEDL	4384	88	9169	174
ITAL	378	18	45510	738
SPAN	321	16	14519	391
OESTER	242	12	14272	277
BELGI			3512	101
TSCHE	1558	71	5175	244
2529 21 00				
FLUSSSPAT CALCIUMFLUORIDGEHALT <97GHT				
EINF	59616*	1587*	198417*	5279*
EU	261	11	546	24
NAMIB	58915	1555	166275	4356
CHINA			30196	836
AUSF	5621*	176*	34897*	988*
EU	621	23	13677	371
OESTER	608	22	13554	364
POLEN	4778	145	6753	203
UNGARN			12959	347
2529 22 00				
FLUSSSPAT CALCIUMFLUORIDGEHALT >97GHT				
EINF	128160*	3164*	303979*	7456*
EV	1775	37	10316	213
AUS LG	1775	37	10316	213
EU	3292	126	7841	317
FRANKR	3292	126	7611	308
S AFR	121297	2927	233731	5761
CHINA	1775	37	58581	1224
AUSF	5450*	247*	19910*	818*
EU	3470	158	13164	537
SCHWED	1456	53	6538	226
2529 30 00				
LEUZIT NEPHELIN NEPHELINSYENIT				
EINF	38029*	745*	103753*	2078*
EU	248	36	3496	154
NORWEG	35003	548	96795	1606
KANADA	1578	145	3262	302
AUSF	6792*	244*	7622*	286*
EU	6022	207	6132	214
NIEDL	6022	207	6022	207
2530 10 10				
PERLIT NICHT GEBLAEHT				
EINF	21282*	266*	52752*	646*
EU	5870	112	28125	394
GRIECH	5263	68	27263	346
UNGARN	14812	152	24027	250
AUSF	751*	47*	2135*	165*
EU	233	10	988	40
2530 10 90				
VERMICULIT U CHLORITE NICHT GEBLAEHT				
EINF	9150*	416*	22752*	1018*
S AFR	8883	403	22483	993
AUSF	135*	6*	453*	26*
EU			78	3
2530 20 00				
KIESERIT EPSOMIT (MAGNESIUMSULFATE)				
EINF	209*	6*	209*	6*
EU	209	6	209	6
AUSF	391272*	8031*	1714506*	34866*
EU	275061	5541	1058843	20597
FRANKR	177145	3409	583997	11260
NIEDL	5362	136	42498	997
ITAL	8117	240	26900	804
G BRIT	16500	518	41620	1294
DAENM	12912	302	46599	895
SPAN			30000	563
SCHWED	912	34	15994	290
OESTER	22876	405	56705	995
BELGI	30717	476	212155	3411
NORWEG	64100	1035	120800	1951
SCHWZ	3275	76	14945	370
POLEN	17788	445	32398	815
TSCHE	5263	105	9282	181
VENEZU	10000	319	10000	319
ECUAD			37000	820
SRILAN			2163	76
VIETN	4800	176	4800	176
INDONE			77000	1803
MALAYS			320000	7037

Wichtigste Ursprungs- und Bestimmungs-Laender	MAERZ 2001 dt = 100kg	MAERZ 2001 1000 DM	JAN./MRZ. 2001 dt = 100kg	JAN./MRZ. 2001 1000 DM
JAPAN	2998	71	15988	384
2530 40 00				
NATUERLICHER EISENGLIMMER				
EINF	498*	45*	2050*	146*
EU	498	45	1047	102
AUSF	138*	24*	346*	55*
EU	105	19	259	40
2530 90 20				
SEPIOLITA				
EINF	105776*	4106*	176472*	6981*
EU	105497	4065	175193	6940
SPAN	102054	3932	169534	6753
AUSF	866*	33*	1725*	123*
EU	818	19	1451	57
2530 90 95				
ANDERE MINERALISCHE STOFFE				
EINF	879943*	8607*	3510696*	28720*
PV			1	13
AUS LG	209	19	229	22
EU	234338	4784	1040816	15054
FRANKR	31279	548	177801	3268
NIEDL	57804	1201	389711	2632
G BRIT	651	507	1304	1048
SPAN	124154	1518	408537	4979
FINNL	371	25	3733	152
OESTER	9410	862	27606	2412
BELGI	8801	80	18890	385
NORWEG	614987	2308	2228701	8315
SCHWZ	6366	82	117889	243
TUERK			3336	163
POLEN	1819	54	5180	166
TSCHE	3821	160	7325	252
RUSSLD	1579	71	3362	163
S AFR	669	181	1550	510
USA	11336	548	23699	1649
MEXIKO	680	76	680	77
INDIEN	201	27	2281	189
CHINA	5	7	63797	1162
AUSF	565529*	14294*	1279690*	40834*
EU	487035	8176	1064480	25303
FRANKR	105002	3604	215515	6923
NIEDL	235384	536	444704	1414
ITAL	10368	537	45121	3321
G BRIT	2099	366	17758	1308
DAENM	2256	72	8089	219
PORTUG	119	6	2947	304
SPAN	8097	397	44487	3700
SCHWED	22399	658	77424	2467
FINNL	38988	1038	111374	2971
OESTER	15925	485	35964	1357
BELGI	45050	401	56992	1106
NORWEG	1567	109	3634	232
SCHWZ	15966	657	41652	1783
TUERK	1431	177	5992	851
POLEN	4931	399	10806	872
TSCHE	10356	964	19746	1654
UNGARN	772	98	2384	248
RUMAEN	1209	160	2072	248
MAROKK	1000	46	3248	193
AEGYPT	1890	222	6534	668
S AFR	2523	221	5193	416
USA	3714	294	13483	1015
MEXIKO	2105	145	6751	468
HONDUR			2000	78
KOLUMB			1202	137
VENEZU	740	89	1641	191
BRASIL	1569	210	6326	442
ARGENT	1675	201	5323	642
LIBAN	1050	120	1680	195
IRAN	2090	227	4391	477
ISRAEL	945	51	3015	168
SAUDIA	420	28	2930	247
THAIL	2227	109	4214	212
INDONE	3733	427	4878	546
MALAYS	2045	91	4512	192
PHILIP			3507	215
REPKOR	670	80	1763	225
JAPAN	5362	447	18946	1260
TAIWAN	699	80	2629	317
AUSTRL	231	19	3710	291
KAPITEL 26				
ERZE SOWIE SCHLACKEN UND ASCHEN				
2601 11 00				
EISENERZE NICHT AGGLOMERIERT				
	T		T	
EINF	2663577*	139033*	6380260*	341720*
EU	123181	7428	313682	19818
SCHWED	123027	7403	313272	19755
NORWEG	38387	2138	89438	5025
RUSSLD	36511	3204	128375	11719
MAURET	89114	4588	197650	10623
S AFR	1108	90	117323	6919
KANADA	289299	14511	826190	42302
BRASIL	1604237	83242	3655866	193455
INDIEN			20095	855
AUSTRL	481589	23792	1031302	50909
AUSF	2392*	131*	5757*	489*
EU	193	66	2646	324
LUXEMB			1346	102
2601 12 00				
EISENERZE AGGLOMERIERT				
	DT		DT	
EINF	8870145*	70773*	23894643*	179563*
EU			4355258	21838
SCHWED			4355258	21838
TUERK			1890	157
RUSSLD			221432	1796
USA	354947	2850	354947	2850
KANADA	3641740	29113	7360650	58619
BRASIL	4873458	38810	11565074	94099
AUSTRL			35392	204
AUSF	*	*	*	*
2601 20 00				
SCHWEFELKIESABBRAENDE				
EINF	87498*	238*	182651*	453*
NORWEG	64445	196	159441	409
AUSF	2283*	10*	5337*	25*
2602 00 00				
MANGANERZE MANGANGEHALT > 20 GHT				
EINF	6153*	464*	12893*	1507*
EU	4969	107	6766	202
USA	43	298	150	976
JAPAN			2818	140
AUSTRL	644	37	2242	139
AUSF	96*	9*	5302*	146*
EU	28	2	5016	118
NIEDL			4945	111
2603 00 00				
KUPFERERZE UND IHRE KONZENTRATE				
EINF	510043*	71719*	2220336*	256623*
EU			403733	25315
PORTUG			403733	25315
TUERK			54782	4151
GEORG			49988	3091
SIMBAB	8412	4284	16412	7404
KANADA	101983	16826	101983	16826
CHILE			523880	62553
ARGENT			184195	23873
INDONE	165001	23206	403075	49999
PHILIP	4583	1657	24004	6806
PAPUA	230000	25718	458000	56539
AUSF	4809*	794*	47395*	4533*
EU	483	85	35682	2812
G BRIT	483	85	483	85
SCHWED			35199	2727
KANADA	4326	709	11693	1717
2604 00 00				
NICKELERZE UND IHRE KONZENTRATE				
EINF	*	*	*	*
AUSF	7180*	1701*	19626*	4915*
EU	181	125	181	125
G BRIT	181	125	181	125
USA			573	199
KANADA	6956	1556	19029	4571
2605 00 00				
COBALTERZE UND IHRE KONZENTRATE				
EINF	*	*	837*	142*
INDIEN			837	142
AUSF	*	*	*	*
2606 00 00				
ALUMINIUMERZE UND IHRE KONZENTRATE				
EINF	913551*	12725*	3711049*	41903*
AUS LG	3777	100	3777	100
EU	26137	836	319926	11705
NIEDL	7349	265	12344	435
G BRIT	14814	468	20513	664
IRLAND			238912	9787
GRIECH			25070	201
OESTER	3944	100	15942	419
UKRAIN			4971	105
GUINEA			2362780	14881
USA	144	12	2040	169
KANADA	82561	3226	82561	3226
GUYANA	5886	208	5886	208
BRASIL	16372	782	29833	1191
CHINA	153061	3192	273652	5949
AUSTRL	629400	4469	629400	4469
AUSF	14142*	626*	91704*	3426*
EU	5623	296	54504	2057
FRANKR	3966	192	25295	1103
ITAL	24	4	1857	114
G BRIT	962	72	2411	182
BELGI			22626	554
POLEN	1713	67	10294	333
TSCHE	1946	86	13467	524
UNGARN	1683	78	5598	249
2607 00 00				
BLEIERZE UND IHRE KONZENTRATE				
EINF	210850*	14922*	419337*	24306*
AUS LG			54000	2199
EU	119599	6586	175510	9304
SCHWED	105882	6576	157683	9149
BELGI	13717	110	17857	155
POLEN			24500	914
S AFR	35700	1820	97980	4959
KANADA			65796	2713
AUSTRL	55551	6416	55551	6416
AUSF	3396*	18*	83737*	264*
CHINA			80111	241
2608 00 00				
ZINKERZE UND IHRE KONZENTRATE				
EINF	119738*	5533*	513281*	28318*
AUS LG			170000	12993
EU	111538	5061	311115	13445
IRLAND			63041	3092
BELGI	111538	5061	248074	10353
KANADA			170000	12993
AUSTRL	8200	472	32136	1880
AUSF	50216*	2164*	123761*	5296*
EU	49842	2104	122365	5147
SCHWED	37783	1585	110306	4628
BELGI	12059	519	12059	519
2609 00 00				
ZINNERZE UND IHRE KONZENTRATE				
EINF	*	*	*	*
AUSF	*	*	*	*
2610 00 00				
CHROMERZE UND IHRE KONZENTRATE				
EINF	110335*	2817*	369300*	8577*
AUS LG	5551	112	18498	371
EU	192	13	8935	223
BELGI			8491	196
TUERK	58526	1586	115526	3142
S AFR	49517	1107	242739	5101
OMAN	2100	111	2100	111
AUSF	4735*	200*	17204*	691*
EU	3728	123	14653	504
FRANKR	1077	31	5917	192
BELGI	2288	78	5689	198
2611 00 00				
WOLFRAMERZE UND IHRE KONZENTRATE				
EINF	1*	1*	973*	575*
UGANDA	1	1	361	149
THAIL			200	136
VIETN			400	280
AUSF	*	*	*	*
2612 10 10				
URANERZE PECHBLENDE URANGEHALT >5 GHT				
EINF	*	*	*	*
AUSF	*	*	*	*

Wichtigste Ursprungs- und Bestimmungs-Laender	MAERZ 2001		JAN./MRZ. 2001	
	dt = 100kg	1000 DM	dt = 100kg	1000 DM
2612 10 90				
ANDERE URANERZE UND PECHBLENDE				
EINF	*	*	*	*
AUSF	*	*	*	*
2612 20 10				
MONAZIT URAN-THORIANIT THORIUMG>20GHT				
EINF	*	*	*	*
AUSF	*	*	*	*
2612 20 90				
ANDERE THORIUMERZE U IHRE KONZENTRATE				
EINF	*	*	*	1*
AUSF	*	*	*	*
2613 10 00				
MOLYBDAENERZE U KONZENTRATE GEROESTET				
EINF	7830*	5380*	27988*	19645*
EU	2365	1638	11420	7799
NIEDL	480	360	3287	2315
G BRIT	1409	957	7379	4936
BELGI	476	321	754	546
NORWEG			440	293
RUSSLD			105	235
USA	1155	785	3949	2679
KANADA	750	612	2250	1818
CHILE	2760	1798	7294	4899
ISRAEL	200	134	200	134
CHINA	600	413	2330	1788
AUSF	*	*	136*	146*
EU			136	146
G BRIT			136	146
2613 90 00				
AND MOLYBDAENERZE U IHRE KONZENTRATE				
EINF	1437*	1328*	2155*	2013*
USA	1237	1187	1955	1872
CHINA	200	141	200	141
AUSF	250*	72*	250*	76*
EU				1
2614 00 10				
ILMENIT UND SEINE KONZENTRATE				
EINF	276130*	3150*	813569*	16460*
NORWEG	221640	2624	698212	13263
S AFR			23357	2309
KANADA	54490	526	92000	888
AUSF	120*	11*	159*	14*
EU	120	11	159	14
2614 00 90				
ANDERE TITANERZE UND IHRE KONZENTRATE				
EINF	207536*	20469*	367579*	36097*
EU	250	24	758	72
S AFR	127608	11566	246176	23296
AUSTRL	79676	8877	120637	12724
AUSF	22*	4*	237*	32*
EU	22	4	237	32
2615 10 00				
ZIRKONERZE UND IHRE KONZENTRATE				
EINF	12269*	37485*	128051*	102911*
EINSCHL. 2615 90 10				
AUSF	2684*	325*	10476*	1142*
EU	1574	197	7895	815
FRANKR	20	5	1554	151
SPAN	459	64	3929	393
OESTER	860	94	1150	125
UNGARN	840	96	1230	137
2615 90 10				
NIOBIUM- U TANTALERZE DEREN KONZENTR				
EINFUHR UNTER 2615 10 00				
AUSF	524*	6121*	619*	6634*
2615 90 90				
VANADIUMERZE UND IHRE KONZENTRATE				
EINF	*	*	*	*
AUSF	*	*	*	*
2616 10 00				
SILBERERZE UND IHRE KONZENTRATE				
EINF	*	*	*	*
AUSF	*	*	*	*
2616 90 00				
AND EDELMETALLERZE U IHRE KONZENTRATE				
EINF	1223*	37274*	1294*	116712*
S AFR	19	35646	51	110882
USA	545	1354	546	5510
PERU	659	274	659	274
AUSF	*	*	*	*
2617 10 00				
ANTIMONERZE UND IHRE KONZENTRATE				
EINF	1000*	179*	2000*	377*
TUERK	400	78	400	78
CHINA	600	101	1600	299
AUSF	*	2*	*	2*
2617 90 00				
ANDERE ERZE UND IHRE KONZENTRATE				
EINF	580*	49*	980*	85*
EU	180	10	180	10
AUSF	*	*	*	*
2618 00 00				
GRAN SCHLACKE AUS EISEN/STAHLHERSTELL				
EINF	718117*	1110*	1037087*	1891*
EU	717901	1098	1007344	1796
OESTER	623754	878	841218	1296
BELGI	87187	160	141450	315
LUXEMB	6960	60	24676	185
AUSF	792181*	1939*	2570507*	5298*
EU	786383	1887	2561008	5210
FRANKR	371620	904	1329351	2604
NIEDL	266039	559	653418	1360
LUXEMB	148724	424	578239	1346
2619 00 10				
HOCHOFENSTAUB (GICHTSTAUB)				
EINF	200*	25*	200*	25*
EU	200	25	200	25
AUSF	*	*	*	*
2619 00 91				
ABFAELLE EISENHERST WIEDERGEW V EISEN				
EINF	137897*	386*	359105*	1019*
EU	124180	287	344638	840
FRANKR	118975	232	322935	604
BELGI	5205	55	21703	236
POLEN	750	78	1500	158
AUSF	395246*	58*	1085204*	239*
EU	395246	58	1085204	239
FRANKR	395246	58	1085204	239
2619 00 93				
SCHLACKEN EISENHERST GEW V TITANOXID				
EINF	*	*	*	*
AUSF	*	*	*	*
2619 00 95				
ABFAELLE EISENHERST GEWINN V VANADIUM				
EINF	*	*	*	*
AUSF	*	*	*	*
2619 00 99				
AND SCHLACKEN ABFAELLE EISENHERSTELLG				
EINF	35298*	775*	116376*	1630*
EU	5457	257	30039	997
FRANKR	1535	80	22829	710
NIEDL	1288	107	1288	107
S AFR	7175	485	7175	485
AUSF	437042*	619*	1875063*	2616*
EU	437042	618	1875063	2614
FRANKR	214274	320	728808	1065
NIEDL	203380	257	1083791	1423
2620 11 00				
GALVANISATIONSMATTE (HARTZINK)				
EINF	22419*	2499*	55036*	7062*
EU	16896	1926	37557	5035
FRANKR	1622	86	7515	738
NIEDL	3762	486	9911	1594
ITAL	4108	327	5688	442
G BRIT	742	116	742	116
OESTER	2020	325	2020	325
BELGI	2166	305	8480	1438
LUXEMB	1951	243	2686	344
SCHWZ	2191	229	6565	700
POLEN	865	127	3449	547
TSCHE	1792	123	3131	200
UNGARN	448	58	1797	273
UKRAIN			926	157
AUSF	25138*	3268*	46545*	6423*
EU	25138	3268	46545	6423
NIEDL	5738	681	8110	1023
ITAL	5459	744	15485	2273
SPAN	1727	325	4672	876
OESTER	3150	533	4332	754
BELGI	8363	960	12410	1413
2620 19 00				
AND ASCHEN RUECKSTAENDE ZINKHALTIG				
EINF	16244*	856*	56219*	3095*
EU	6735	246	28596	1333
NIEDL	4970	180	17987	710
OESTER	311	38	1564	166
BELGI	955	14	5575	297
SCHWZ	1836	104	4850	250
POLEN	3203	225	8491	597
TSCHE	1948	98	5591	281
S AFR	398	37	2242	216
USA	1542	98	4699	302
AUSF	11371*	954*	29201*	2697*
EU	11371	954	29201	2697
FRANKR	1913	239	1913	239
ITAL	1891	248	7038	925
BELGI	7567	467	20175	1526
2620 20 00				
ASCHEN RUECKSTAENDE BLEIHALTIG				
EINF	1673*	58*	3728*	129*
EU			934	29
AUSF	*	2*	*	2*
2620 30 00				
ASCHEN RUECKSTAENDE KUPFERHALTIG				
EINF	24976*	1970*	116225*	10022*
EU	10333	877	73286	6163
FRANKR	1268	95	5819	495
NIEDL	1892	140	9329	803
ITAL	5448	512	50486	4081
G BRIT	212	2	1516	149
OESTER	1513	128	1962	164
BELGI			3538	421
SCHWZ	2303	62	4831	220
TSCHE	1106	103	2468	213
UNGARN	1443	79	2172	121
BULGAR			2553	281
UKRAIN	1644	116	7864	797
S AFR	2900	186	4916	398
USA	3226	387	11664	1324
AUSF	11365*	1754*	40997*	4784*
EU	11365	1754	40997	4784
NIEDL	2017	676	5645	806
OESTER			4292	363
BELGI	9336	1077	30208	3551
2620 40 00				
ASCHEN RUECKSTAENDE ALUMINIUMHALTIG				
EINF	150233*	5590*	279402*	15561*
EU	135388	4283	232271	11766
FRANKR	115764	1623	162176	2545
NIEDL	6283	1007	19130	3115
OESTER	973	108	1250	157

Wichtigste Ursprungs- und Bestimmungs-Laender	MAERZ 2001 dt = 100kg	MAERZ 2001 1000 DM	JAN./MRZ. 2001 dt = 100kg	JAN./MRZ. 2001 1000 DM
BELGI	9206	972	39291	3938
LUXEMB	2917	548	8765	1924
SCHWZ	1068	104	4296	523
POLEN	8146	639	25863	1870
TSCHE	1118	57	5740	321
SLOWAK	1198	87	2700	178
UNGARN	466	23	2220	196
SLOWEN	1468	174	2944	348
ISRAEL	1141	199	1839	259
AUSF	20980*	1831*	51122*	4566*
EU	8518	1066	19682	2480
NIEDL	796	156	4228	749
SPAN	4117	424	8759	839
OESTER	3365	471	6211	866
NORWEG	12102	741	30873	2044
2620 50 00				
ASCHEN RUECKSTAENDE VANADIUMHALTIG				
EINF	*	*	*	*
AUSF	398*	64*	926*	140*
EU	398	64	926	140
2620 90 10				
ASCHEN RUECKSTAENDE NICKELHALTIG				
EINF	2821*	300*	15234*	1202*
EU	1731	116	10090	735
NIEDL	1647	110	6300	637
USA	686	167	1896	263
AUSF	1391*	404*	2356*	1035*
EU	1391	404	2356	1035
SCHWED	711	339	1676	970
2620 90 20				
ASCHEN RUECKST NIOB- OD TANTALHALTIG				
EINF	218601*	7317*	218946*	8739*
USA	43	105	74	602
INDONE	218480	6673	218480	6673
JAPAN	78	539	234	1413
AUSF	172*	1508*	517*	3285*
KASACH	172	1508	517	3285
2620 90 30				
ASCHEN RUECKSTAENDE WOLFRAMHALTIG				
EINF	*	*	37*	15*
EU			37	15
AUSF	*	*	*	*
2620 90 40				
ASCHEN RUECKSTAENDE ZINNHALTIG				
EINF	*	*	*	*
AUSF	*	*	3280*	381*
EU			3280	381
NIEDL			1940	315
2620 90 50				
ASCHEN RUECKSTAENDE MOLYBDAENHALTIG				
EINF	5*	4*	5*	4*
AUSF	*	*	*	*
2620 90 60				
ASCHEN RUECKSTAENDE TITANHALTIG				
EINF	165533*	12007*	302904*	22275*
NORWEG	60077	4063	60077	4063
KANADA	105456	7944	242827	18212
AUSF	*	*	*	*
2620 90 70				
ASCHEN RUECKSTAENDE ANTIMONHALTIG				
EINF	*	*	*	*
AUSF	*	*	*	*
2620 90 80				
ASCHEN RUECKSTAENDE COBALTHALTIG				
EINF	*	*	*	*
AUSF	3972*	184*	3972*	184*
EU	3972	184	3972	184
NIEDL	3972	184	3972	184
2620 90 91				
ASCHEN RUECKSTAENDE ZIRKONHALTIG				
EINF	*	*	230*	2*
AUSF	*	*	*	*
2620 90 99				
ASCHEN RUECKST AND METALLE ENTHALTEND				
EINF	18719*	1595*	237131*	5320*
EU	15980	640	215719	1926
NIEDL			181039	310
ITAL	12547	432	25364	981
G BRIT	2657	176	5028	400
BELGI			760	76
UKRAIN			5465	700
USA	237	861	628	2485
AUSF	777*	5*	2720*	153*
EU	777	5	2491	48
CHINA			226	104
2621 00 00				
AND SCHLACKEN UND ASCHEN SEETANGASCHE				
EINF	345745*	3532*	1024474*	9604*
EU	156033	1734	401769	4724
FRANKR	43305	152	99776	266
NIEDL	86239	952	226928	2529
G BRIT	2153	228	6901	822
BELGI	22056	320	60376	908
NORWEG	3605	118	9911	297
SCHWZ	24591	128	75074	378
POLEN	110736	277	411632	876
TSCHE	27317	80	64763	172
USA	5834	298	11252	572
INDIEN	6274	267	12953	565
THAIL	9937	531	32847	1833
CHINA	1418	99	1937	146
AUSF	297078*	3293*	732318*	8369*
FRANKR	44183	226	91912	567
NIEDL	89916	231	241692	647
ITAL	1711	54	4992	144
FINNL	1460	106	3076	232
OESTER	3248	166	9214	488
BELGI	20989	166	51711	711
SCHWZ	38075	512	81595	1267
POLEN	4079	143	13159	459
TSCHE	11062	407	29941	1122
RUSSLD	19325	449	19729	467
KROAT	6452	86	6928	95
LIBYEN	17000	234	23410	380
AEGYPT			3240	117

KAPITEL 27

MINERALISCHE BRENNSTOFFE; MINERALOELE UND ERZEUGNISSE IHRER DESTILLATION; BITUMINOESE STOFFE; MINERALWACHSE

Wichtigste Ursprungs- und Bestimmungs-Laender	MAERZ 2001 dt = 100kg	MAERZ 2001 1000 DM	JAN./MRZ. 2001 dt = 100kg	JAN./MRZ. 2001 1000 DM
2701 11 10				
ANTHRAZIT GEHALT FLUECHT TEILE <10 %				
EINF	219169*	3177*	1733334*	21110*
EU	36501	624	127564	1539
G BRIT	30016	521	97700	1301
BELGI	6485	103	29621	230
RUSSLD	116333	1630	641752	8213
USA			11095	310
VIETN	32809	490	704028	8083
CHINA	33526	433	245475	2955
AUSF	85991*	2905*	347723*	13399*
EINSCHL. 2701 12 10, 12 90, 19 00				
EU	78183	2255	339093	12732
FRANKR	45442	1123	167381	4583
NIEDL	1746	67	7140	372
ITAL	2919	113	12595	788
G BRIT			5700	501
BELGI	26146	871	136921	6147
2701 11 90				
ANDERE ANTHRAZIT-STEINKOHLE				
EINF	89951*	1044*	525070*	6081*
EU	32412	496	133304	1490
FRANKR	6698	89	12631	171
G BRIT			70716	641
BELGI	25714	407	49957	778
NORWEG			5873	374
RUSSLD	10373	173	70485	998
S AFR			115146	1347
USA			98677	780
CHINA	45446	326	93843	983
AUSF	1578*	50*	4375*	131*
EU	987	20	3272	76
2701 12 10				
KOKSKOHLE				
EINF	3716656*	38414*	9459516*	98191*
USA			290790	3297
KANADA	270181	1819	1365146	11077
KOLUMB	24768	212	24768	212
AUSTRL	3421707	36383	7778812	83605
AUSFUHR UNTER 2701 11 10				
2701 12 90				
ANDERE BITUMENHALTIGE STEINKOHLE				
EINF	20112921*	172559*	46795835*	396336*
EU	310419	2928	1116778	8672
FRANKR	12067	203	12067	203
NIEDL	193332	1694	763610	6114
DAENM	105020	1031	212560	1731
BELGI			127325	590
NORWEG	12819	78	475076	3319
POLEN	5677281	55676	16525557	138379
TSCHE	814552	6395	2309958	22818
RUSSLD	459377	3928	2200580	17667
S AFR	5813549	48022	12323820	101463
USA	713236	7278	2028629	19420
KOLUMB	3728664	31790	7295558	62194
VENEZU	524882	4783	524882	4783
INDONE	443692	3947	760198	6664
AUSTRL	614450	5734	1220471	10702
NEUSEE			14326	255
AUSFUHR UNTER 2701 11 10				
2701 19 00				
ANDERE STEINKOHLE				
EINF	2604335*	23111*	7055400*	62948*
EU	99066	616	395939	3634
FRANKR	28723	362	163851	2644
NIEDL	10946	158	24442	350
G BRIT			10317	80
BELGI	59397	96	197329	560
POLEN	804298	6728	1109128	9429
S AFR	899766	7791	2406442	20567
KOLUMB	256201	2506	1480779	13667
VENEZU	544564	5462	1639142	15389
AUSTRL			23269	245
AUSFUHR UNTER 2701 11 10				
2701 20 00				
STEINKOHLENBRIKETTS AEHNL BRENNSTOFFE				
EINF	5506*	121*	5760*	133*
EU	2011	46	2255	58
AUSF	9684*	363*	70985*	2652*
EU	9684	363	70778	2644
FRANKR	8304	310	63359	2359
BELGI	1380	53	5672	221
2702 10 00				
BRAUNKOHLE AUCH PULVER NICHT AGGLOMER				
EINF	2022489*	6002*	5702933*	15973*
EU	367	12	1323	43
POLEN	16569	77	26686	106
TSCHE	2005553	5913	5674824	15810
AUSF	220969*	1851*	752901*	5947*
EU	220969	1851	752901	5947
FRANKR	19274	158	46493	361
OESTER			44673	600
BELGI	191554	1619	616874	4766
2702 20 00				
BRAUNKOHLE AGGLOMERIERT				
EINF	74941*	654*	332826*	3074*
EU			987	19
TSCHE	74941	654	331739	3043
AUSF	146017*	1851*	559348*	8505*
EU	143768	1829	544685	8302
FRANKR	8840	237	48162	1186
NIEDL	13480	116	45606	395
ITAL	1869	54	23553	646
G BRIT			25874	422
IRLAND	47202	654	109178	1513
OESTER	65596	592	256554	3225
BELGI	3732	92	20286	534
LUXEMB	2181	67	10227	268

Wichtigste Ursprungs- und Bestimmungs-Laender	MAERZ 2001 dt = 100kg	MAERZ 2001 1000 DM	JAN./MRZ. 2001 dt = 100kg	JAN./MRZ. 2001 1000 DM
2703 00 00				
TORF EINSCHL -STREU AUCH AGGLOMERIERT				
EINF	753652*	7515*	1555117*	16201*
AUS LG			3	2
EU	99747	1033	212860	2345
NIEDL	95068	974	149297	1782
SCHWED	789	25	22633	385
BELGI	105	1	34230	82
ESTLD	358167	2878	677445	5688
LETTLD	190224	2069	418677	4416
LITAU	71207	881	164374	2086
POLEN	16945	257	37592	630
TSCHE	2074	115	4808	262
RUSSLD	11684	216	34343	673
AUSF	2539805*	34042*	6380435*	89750*
EU	2020429	26277	5473131	72691
FRANKR	273348	5899	804487	18918
NIEDL	1077511	6717	2647503	17445
ITAL	241974	4685	675179	13396
G BRIT	18490	317	61623	1072
DAENM	5044	83	15248	276
GRIECH	36977	791	84181	2021
PORTUG	9695	251	27830	731
SPAN	96737	2105	308016	6583
SCHWED	5083	522	11705	1090
OESTER	150388	3107	618884	9001
BELGI	99347	987	209341	2012
LUXEMB	5835	113	9119	175
NORWEG	11909	173	12891	200
SCHWZ	153259	2266	309406	5466
TUERK	1686	42	8039	179
POLEN	17766	353	25161	561
TSCHE	3618	97	4908	129
UNGARN	2677	72	12744	353
SLOWEN	39242	838	60571	1356
KROAT	25617	612	49723	1083
MAROKK	450	18	11136	226
TUNES	3136	119	5957	216
AEGYPT	3310	90	3772	105
ZYPERN	8036	143	14425	306
LIBAN	9453	269	12314	331
SYRIEN			4143	125
ISRAEL	157492	666	162327	775
SAUDIA	8752	322	39124	1305
KUWAIT	2576	91	10174	384
KATAR	429	10	4622	177
OMAN	1037	31	4212	127
REPKOR	8743	138	11337	207
JAPAN	20354	611	54496	1680
TAIWAN	13243	239	28005	531
AUSTRL	7284	146	16777	308
2704 00 11				
STEINKOHLENKOKS Z HERST V ELEKTRODEN				
EINF	*	*	17742*	549*
EU			17742	549
FRANKR			17481	545
AUSF	*	*	*	*
2704 00 19				
AND KOKS U SCHWELKOKS AUS STEINKOHLE				
EINF	7099447*	121871*	17904223*	322723*
AUS LG	19007	351	74533	1376
EU	752428	17970	2746520	63837
FRANKR	176109	5573	477694	14573
NIEDL	349531	7435	1194276	26389
ITAL	1781	56	65972	1107
G BRIT	743	23	11016	336
SPAN	195591	4091	889837	18970
OESTER			16151	232
BELGI	39673	792	91574	2230
SCHWZ			5151	90
POLEN	1829792	31618	5790444	99861
TSCHE	239968	5427	723150	16080
UNGARN	95019	1974	178163	3765
RUSSLD	693997	6519	1296645	14701
USA	133312	1225	210230	2025
KANADA	52600	950	421985	7375
KOLUMB			59453	463
ARGENT			48920	670
VIETN			77080	762
CHINA	1904265	37458	4038266	80869
JAPAN	415626	10167	415626	10167
AUSTRL	972440	8563	1892570	22058
AUSF	19588*	884*	259086*	7009*
EU	13958	539	251876	6590
FRANKR	802	33	166629	2726
NIEDL	303	16	30782	1271
SPAN	1668	100	2943	175
FINNL			19549	1506
OESTER	7990	249	9548	292
BELGI	1198	35	18240	392
2704 00 30				
KOKS UND SCHWELKOKS AUS BRAUNKOHLE				
EINF	4125*	168*	5546*	273*
AUSTRL	4125	168	5546	273
AUSF	25210*	1168*	84633*	3734*
EU	17345	763	82045	2733
FRANKR	2869	84	10164	332
NIEDL	4311	195	13229	631
ITAL	4000	175	13307	468
OESTER	3881	171	18935	923
BELGI	1465	86	3676	209
SCHWZ	2414	129	6500	291
TSCHE	3770	149	9111	361
KANADA			2325	137
2704 00 90				
ANDERER KOKS RETORTENKOHLE				
EINF	238*	11*	238*	11*
AUSF	759*	33*	1638*	78*
2705 00 00				
STEINKOHLENGAS WASSERGAS USW				
	1000 M3		1000 M3	
EINF	*	*	*	*
AUSF	*	*	*	*
2706 00 00				
TEER AUS STEINKOHLE BRAUNKOHLE USW				
	DT		DT	
EINF	254525*	6222*	640368*	15238*
AUSF	30230*	574*	119208*	1701*
FRANKR	30191	542	118841	1624
2707 10 10				
BENZOLE ALS KRAFT- ODER HEIZSTOFFE				
EINF	*	*	*	*
AUSF	*	*	*	*
2707 10 90				
BENZOLE ZU ANDERER VERWENDUNG				
EINF	93499*	5138*	418073*	25844*
G BRIT			21207	1301
OESTER			193362	12870
SCHWZ	34740	2325	78719	5310
TUERK			11251	660
POLEN	14445	686	34852	1718
TSCHE	1042	21	5156	203
UNGARN	4202	175	15507	661
BULGAR	15107	872	15107	872
UKRAIN	8604	442	20127	1202
RUSSLD			4759	326
BRASIL	14881	583	14881	583
AUSF	*	*	33116*	1826*
EU			33116	1826
NIEDL			33116	1826
2707 20 10				
TOLUOLE ALS KRAFT- ODER HEIZSTOFFE				
EINF	*	*	*	*
AUSF	9997*	550*	49826*	2482*
EU	9997	550	49826	2482
NIEDL	9997	550	49826	2482
2707 20 90				
TOLUOLE ZU ANDERER VERWENDUNG				
EINF	191207*	11446*	462112*	24876*
EU	191207	11446	462112	24876
FRANKR	3927	360	7621	715
NIEDL	70498	4654	73578	4660
SPAN	542	49	1529	142
BELGI	116051	6364	377492	19319
AUSF	16129*	1225*	42282*	2987*
EU	952	88	2704	250
FRANKR	952	88	2704	250
POLEN	15162	1119	39315	2697
2707 30 10				
XYLOLE ALS KRAFT- ODER HEIZSTOFFE				
EINF	*	*	*	*
AUSF	*	*	*	*
2707 30 90				
XYLOLE ZU ANDERER VERWENDUNG				
EINF	13107*	1065*	68164*	5333*
EU	11093	909	27494	2270
NIEDL	3858	322	19901	1652
BELGI	7156	581	7156	581
USA			30782	2320
KANADA	2014	156	9888	743
AUSF	489372*	26804*	1435679*	82123*
EU	475239	25685	1410468	80169
FRANKR	92660	5939	433824	26190
NIEDL	370141	18747	793951	42835
G BRIT			147931	8513
DAENM	4254	351	8984	725
SCHWED	5862	440	21521	1644
OESTER	1285	118	3213	270
NORWEG	4000	297	4000	297
SCHWZ	5465	448	12703	1038
POLEN	4391	340	8058	586
2707 40 00				
NAPHTHALIN				
EINF	18697*	973*	33828*	1675*
SPAN	4528	365	6548	523
BELGI	14169	608	26322	1093
AUSF	16230*	585*	49073*	2291*
2707 50 10				
AROM KOHLENWASSERSTMISCHG ALS KRAFTST				
EINF	21816*	1020*	32013*	1576*
EU			17	16
TSCHE	21816	1015	31996	1554
AUSF	68202*	3110*	240650*	11295*
EU	68202	3110	240650	11295
NIEDL	68202	3109	240634	11292
2707 50 90				
AROM KOHLENWASSERSTMISCHG AND VERWEND				
EINF	611422*	34969*	1981580*	112812*
EU	609334	34826	1956744	111688
FRANKR	29996	1789	59687	3442
NIEDL	371502	21233	1281150	72195
SPAN			277359	15072
SCHWED	127237	6776	144134	7639
OESTER			10207	634
BELGI	80193	4988	183111	12599
TSCHE			19859	828
UNGARN	2088	143	4977	296
AUSF	234986*	10283*	660944*	29751*
EU	188844	8757	553316	26161
FRANKR	1574	132	2544	215
NIEDL	79336	4006	302914	14597
ITAL	7389	540	16369	1209
DAENM	1146	89	2714	210
OESTER	456	42	25076	797
BELGI	98322	3885	202967	9061
SCHWZ	4353	462	11176	1157
POLEN	41708	1043	96304	2408
2707 60 00				
PHENOLE				
EINF	10833*	211*	29232*	531*
EU	3584	115	10224	284
DAENM	3584	115	10224	284
AUSF	1961*	435*	7072*	1777*
2707 91 00				
KREOSOTOELE				
EINF	4218*	170*	9516*	375*
AUSF	14118*	395*	46786*	1564*
2707 99 11				
ROHE LEICHTOELE DESTILLUEBERG >90 RHT				
EINF	39094*	3217*	78980*	6487*
EU	39094	3217	78980	6487
NIEDL	39094	3217	61935	5055
OESTER			17045	1432
AUSF	13444*	526*	38468*	1480*
EU	13444	526	38468	1480
FRANKR	13444	526	38468	1480
2707 99 19				
AND ROHE LEICHTOELE DESTUEBERG <90RHT				
EINF	*	*	*	*
AUSF	246*	13*	1011*	55*
EU	246	13	1011	55

Wichtigste Ursprungs- und Bestimmungs-Laender	MAERZ 2001 dt = 100kg	MAERZ 2001 1000 DM	JAN./MRZ. 2001 dt = 100kg	JAN./MRZ. 2001 1000 DM
2707 99 30				
SCHWEFELHALTIGE KOPFPRODUKTE USW				
EINF	*	*	*	*
AUSF	*	*	*	*
2707 99 50				
BASISCHE ERZEUGN AROM KOHLENWASSERST				
EINF	2066*	124*	4237*	209*
EU	1886	74	4057	159
BELGI	1886	74	4057	159
AUSF	1033*	115*	2743*	384*
EU	744	74	1772	240
G BRIT	606	52	1580	205
JAPAN			393	78
2707 99 70				
ANTHRACEN				
EINF	926*	24*	1777*	48*
EU	926	24	1777	48
AUSF	24252*	607*	95102*	2591*
EINSCHL. 2707 99 99				
2707 99 91				
AROM KOHLENWASSERST HST WARE POS 2803				
EINF	11838*	368*	138357*	5335*
EU	11838	368	138357	5335
NIEDL	1193	48	112712	4552
G BRIT			15000	463
DAENM	10645	320	10645	320
AUSF	17012*	397*	58907*	1540*
EU	17012	397	58907	1540
NIEDL	17012	397	58907	1540
2707 99 99				
AND AROMAT KOHLENWASSERSTOFFMISCHUNG				
EINF	113217*	3899*	305798*	10960*
EU	107377	3677	290579	10416
NIEDL	57103	1873	153945	5417
SPAN	977	76	1469	118
BELGI	48116	1585	133739	4826
UKRAIN	2164	95	6755	295
AUSFUHR UNTER 2707 99 70				
2708 10 00				
PECH AUS STEINKOHLENTEER USW				
EINF	55519*	2572*	175489*	8158*
FRANKR			3186	161
TSCHE	36498	1615	103805	4560
AUSF	218790*	4478*	558800*	13720*
EINSCHL. 2708 20 00				
2708 20 00				
PECHKOKS AUS STEINKOHLENTEER USW				
EINF	27538*	892*	161778*	4791*
EU	4617	70	64699	1738
G BRIT			50000	1513
JAPAN	10579	439	49486	1623
AUSFUHR UNTER 2708 10 00				
2709 00 10				
ERDGASKONDENSATE				
EINF	*	*	198180*	9875*
NORWEG			198180	9875
AUSF	*	*	*	*
2709 00 90				
AND ERDOEL OEL A BITUM MINERALIEN ROH				
	T		T	
EINF	8306432*	3276442*	26515428*	10823149*
EU	1503729	652854	4848194	2140407
G BRIT	1357679	588456	4319572	1908437
DAENM	143935	63465	521041	228783
OESTER	2115	930	7579	3184
NORWEG	1686334	703354	5264103	2256740
RUSSLD	2350604	776707	7755487	2792595
ASERB	122730	54187	244557	102072
KASACH	379729	164680	945167	414063
ALGER	223417	108633	986118	462560
TUNES	13935	4657	13935	4657
LIBYEN	864309	372949	2909728	1282958
NIGERI	84993	39663	431114	200213
R KONG	126935	57562	126935	57562
ANGOLA	12134	3844	12134	3844
VENEZU	59304	13724	322311	98006
BRASIL	6323	1699	36639	9230
SYRIEN	577894	250079	1788326	688158
IRAN	22555	8054	40726	14390
SAUDIA	171506	62795	768166	286750
KUWAIT			21792	8924
AUSF	97096*	46888*	97096*	46900*
EU	97096	46888	97096	46888
NIEDL	2253	797	2253	797
G BRIT	94843	46091	94843	46091
2710 00 11				
LEICHTOEL Z BEARB IN BEGUENST VERFAHR				
	DT		DT	
EINF	3477383*	194917*	12287833*	693813*
EU	2362323	135048	8957697	507455
FRANKR	161745	9726	442768	24751
NIEDL	2048139	114936	7872713	446034
OESTER			10462	577
BELGI	155385	10360	631685	36060
NORWEG	177295	9893	581170	31800
UNGARN	1512	51	10602	504
RUSSLD	917600	48213	1974083	106352
ALGER	8150	407	266027	13343
AEGYPT			430380	24801
USA	10502	1304	39869	5053
KANADA			8400	1150
VENEZU			7875	969
ARGENT			11729	2385
AUSF	7*	1*	24767*	1543*
EU	7	1	20	7
TSCHE			24544	1530
2710 00 15				
LEICHTOELE ZUR CHEMISCHEN UMWANDLUNG				
EINF	35479*	3648*	461549*	31743*
EU	25500	2640	278342	20932
FRANKR	16901	1717	46857	4767
NIEDL	8599	923	226402	14894
BELGI			5083	1271
RUSSLD	9979	1008	9979	1008
SAUDIA			173228	9803
AUSF	210122*	16208*	609359*	46341*
EU	24115	2243	44704	4663
FRANKR	696	95	1862	245
NIEDL	618	117	1587	303
ITAL	19001	1589	22931	2012
G BRIT	1079	179	6319	902
BELGI	2504	231	11128	1071
SCHWZ	2030	261	3699	458
TSCHE	179016	13023	551774	39727
SLOWAK	200	29	1184	174
USA	669	113	669	113
BRASIL	3060	331	3060	331
ISRAEL	447	80	2240	399
CHINA	436	103	1735	421
2710 00 21				
TESTBENZIN (WHITE SPIRIT)				
EINF	83775*	8467*	188863*	19062*
EU	79231	8049	176073	17903
FRANKR	26108	2861	36950	3682
NIEDL	18453	1992	53548	5921
BELGI	33747	3128	84431	8214
UNGARN	4494	386	12651	1066
AUSF	22407*	3496*	76982*	11386*
EU	14409	2167	52029	7267
FRANKR	5669	855	15527	2385
NIEDL	1870	231	14341	1664
ITAL	373	81	1539	245
G BRIT	863	153	1828	363
DAENM	232	42	4028	404
SPAN	796	153	1643	310
FINNL	439	53	1576	202
OESTER	907	136	3573	535
BELGI	3182	415	7742	1047
NORWEG	671	93	1648	229
SCHWZ	1067	142	4690	583
TUERK	1008	142	2639	380
POLEN	1393	252	2284	422
RUMAEN	270	40	1020	159
SLOWEN	919	87	1636	165
USA	242	59	1290	306
BRASIL	238	76	265	88
KATAR	508	70	2211	306
REPKOR	340	46	886	178
ANTARK			2265	298
2710 00 25				
ANDERE SPEZIALBENZINE				
EINF	92030*	5580*	229038*	16260*
EU	85761	5002	189157	12685
FRANKR	11241	878	27360	2214
NIEDL	13651	1216	40844	3703
ITAL	756	54	2606	243
FINNL	386	41	1560	185
BELGI	59726	2805	116696	6319
TSCHE	1384	103	5478	424
SLOWAK	1825	144	8819	678
UNGARN	2464	206	4693	404
S AFR			6509	497
USA	117	42	13894	1466
AUSF	26068*	3704*	82419*	10613*
EU	18366	2301	59443	6542
FRANKR	2940	311	17363	1441
NIEDL	4095	418	9674	1027
ITAL	1377	332	5800	773
G BRIT	927	170	2711	517
SPAN	2117	312	4396	634
OESTER	3169	335	7590	780
BELGI	3111	299	10160	1006
SCHWZ	2134	241	4594	548
TUERK	20	14	1302	278
RUSSLD	438	118	1121	293
AEGYPT			1010	195
BRASIL	159	39	650	152
CHILE	803	88	2270	273
IRAN	1001	110	3767	418
JORDAN			675	139
INDIEN	112	24	1269	230
CHINA	1897	545	2833	814
AUSTRL			442	121
2710 00 26				
MOTORENBENZIN FLUGBENZIN				
EINF	16641*	1359*	44031*	3601*
EU	16641	1359	44031	3601
FRANKR	6601	522	14664	1135
NIEDL			9428	795
G BRIT	10040	837	19939	1671
AUSF	855*	122*	3580*	640*
EU	540	27	540	27
MAURET			886	199
2710 00 27				
MOTBENZIN BLG<0,013G/L OKT<95				
	1000 L		1000 L	
EINF	208500*	88335*	611174*	256296*
GEW DT	1537064		4490619	
EU	198794	84272	578233	243446
FRANKR	36620	14681	52770	20876
NIEDL	108828	46463	357974	152460
G BRIT	3954	1767	32497	13061
SCHWED	1	3	8914	4320
BELGI	49391	21358	125078	52729
LITAU	8830	3730	17002	7041
SLOWAK			12440	4599
UNGARN	875	323	3475	1173
AUSF	49089*	20263*	123206*	49665*
GEW DT	360275		927915	
EU	44905	18428	116722	46823
FRANKR			11086	2354
NIEDL	19734	7779	19894	7845
G BRIT	8108	3167	8108	3167
DAENM	650	291	1641	690
OESTER	15904	6908	47386	20707
BELGI			27191	11200
LUXEMB	507	280	1507	848
POLEN	378	163	755	340
TSCHE	3806	1672	5719	2491
2710 00 29				
MOTBENZIN BL<0,013G/L OKT95-98				
	1000 L		1000 L	
EINF	435760*	195901*	1143730*	489914*
GEW DT	3248905		8525800	
EU	413517	185880	1075766	461718
FRANKR	67493	24977	133483	55296
NIEDL	290171	129813	700153	303208
ITAL			29936	12058
G BRIT	25402	12910	70686	31457
SCHWED	185	300	367	585
BELGI	40266	17880	141242	59114
LITAU	14640	6611	32635	14244
SLOWAK	5713	2490	25353	10341
UNGARN	1888	719	9961	3600
AUSF	260213*	112610*	788137*	336628*
GEW DT	1918529		5855946	
EU	145815	61555	407890	170631
FRANKR	16574	5368	65965	20646
NIEDL	14336	6070	52672	23444
ITAL	5	2	1493	750
G BRIT	81927	34126	191602	79965
OESTER	29756	13951	86438	40027
BELGI	1125	766	3652	2130

Wichtigste Ursprungs- und Bestimmungs-Laender	MAERZ 2001 dt = 100kg	MAERZ 2001 1000 DM	JAN./MRZ. 2001 dt = 100kg	JAN./MRZ. 2001 1000 DM
LUXEMB	1937	1141	5640	3373
NORWEG			6125	1788
SCHWZ	94126	41921	314257	137415
POLEN	15318	6848	36913	16526
TSCHE	4714	2010	22469	9631
SLOWAK	120	125	180	191
UNGARN	76	77	184	200
S AFR	44	74	115	231
2710 00 32				
MOTBENZIN BLG<0,013G/L OKT>98				
	1000 L		1000 L	
EINF	9712*	5307*	28958*	14873*
GEW DT	71725		209704	
EU	9659	5253	28633	14676
FRANKR	539	413	2138	1395
NIEDL	6081	3455	14238	7586
G BRIT			2181	1099
BELGI	3039	1385	10076	4596
AUSF	76918*	29380*	224234*	87992*
GEW DT	573564		1692446	
EU	67673	24876	139175	50302
FRANKR	27765	10924	88883	31177
NIEDL			1774	916
G BRIT	29010	10572	29021	10587
DAENM	252	144	562	313
OESTER	10451	3083	16794	6162
BELGI	10	12	1578	765
LUXEMB	174	117	507	336
NORWEG			885	278
SCHWZ	7026	3345	34009	15522
POLEN	1961	1022	5489	2788
TSCHE	257	119	998	484
USA			43672	18598
2710 00 34				
MOTBENZIN BLG>0,013G/L OKT<98				
	1000 L		1000 L	
EINF	*	*	*	*
AUSF	*	*	*	*
2710 00 36				
MOTBENZIN BLG>0,013G/L OKT>98				
	1000 L		1000 L	
EINF	13*	13*	18*	16*
GEW DT	87		123	
EU	10	5	15	8
AUSF	*	*	*	*
2710 00 37				
LEICHTER FLUGTURBINENKRAFTSTOFF				
	DT		DT	
EINF	*	*	*	*
AUSF	232*	12*	232*	12*
EU	232	12	232	12
2710 00 39				
ANDERE LEICHTOELE				
EINF	271573*	15020*	528299*	33522*
EU	271555	15010	514421	32972
FRANKR			35613	4588
NIEDL	35662	1507	77229	3977
G BRIT	64990	3649	64991	3650
SCHWED	167542	9500	269850	14874
FINNL	3361	333	66275	5801
SCHWZ	14	5	13869	538
AUSF	1189125*	58437*	3322541*	160537*
EU	817565	39126	2262838	107595
FRANKR	17024	1092	17148	1129
NIEDL	202724	9098	1397682	63097
G BRIT	84322	4179	84519	4197
SCHWED	2	1	269783	14379
BELGI	513466	24739	513472	24741
TSCHE	169	7	13630	751
UNGARN	43415	2422	75380	4327
RUSSLD	357	138	793	277
USA	327213	16701	948833	47489
2710 00 41				
MITTELSCHWER OEL Z BEARB BEGUEN VERF				
EINF	*	*	132*	15*
AUSF	*	*	223*	39*
2710 00 45				
MITTELSCHWERE OELE Z CHEM UMWANDLUNG				
EINF	52397*	7947*	136249*	20526*
EU	34672	5872	86731	14483
NIEDL	7770	1199	18569	2887
BELGI	26902	4673	67777	11643
TSCHE	4051	610	16067	2486
RUSSLD	12235	1311	32012	3403
SLOWEN	1439	154	1439	154
AUSF	*	*	*	*
2710 00 51				
FLUGTURBINENKRAFTSTOFF MITTELSCHWER				
EINF	3026190*	163262*	6404577*	358164*
EU	3026190	163262	6404577	358163
FRANKR	63354	3327	256731	13605
NIEDL	2233190	120887	4759685	265522
BELGI	729582	39037	1388014	79011
AUSF	1048304*	55072*	3061244*	171100*
EU	216242	11354	788960	43356
NIEDL			16957	1329
G BRIT			51627	2797
IRLAND			5000	428
DAENM	110750	5797	407425	21545
SPAN			7120	602
SCHWED	71532	3821	181532	9476
OESTER	33878	1731	119080	7165
NORWEG	74282	3871	74282	3871
SCHWZ	255011	9726	581419	22702
POLEN	27917	1455	28170	1473
TSCHE	27883	1394	47550	2459
SCHIFF	446969	27272	1540863	97239
2710 00 55				
AND LEUCHTOEL (KEROSIN) MITTELSCHWER				
EINF	44930*	3472*	84057*	6147*
EU	44919	3466	84036	6133
FRANKR	16404	1459	16404	1459
NIEDL	8436	709	37000	2584
BELGI	20079	1298	30584	2069
AUSF	3624*	966*	17557*	4053*
EU	2931	729	14595	2894
FRANKR	934	194	7763	1290
NIEDL	775	360	2248	1028
ITAL	200	52	798	207
OESTER	785	50	3235	223
USA	256	142	2001	907
2710 00 59				
ANDERE MITTELSCHWERE OELE				
EINF	22970*	2679*	75738*	8631*
EU	11637	1384	36668	4205
FRANKR	386	34	1291	111
NIEDL	4241	474	11637	1277
ITAL	200	25	3873	487
BELGI	6996	802	19755	2233
LETTLD			1636	189
SLOWAK	8450	929	27003	2992
RUSSLD	2681	355	8043	980
SLOWEN			2101	226
AUSF	6289*	1178*	21447*	4143*
EU	3922	625	13304	2432
FRANKR	38	11	1155	310
NIEDL	303	71	2227	423
ITAL	318	78	694	187
G BRIT	764	95	2092	270
OESTER	719	106	1785	309
BELGI	1142	161	3340	492
NORWEG	63	17	481	119
SCHWZ	486	94	2228	405
TSCHE	1179	206	2491	420
KROAT	18	5	703	122
2710 00 61				
GASOEL ZUR BEARB IN BEGUENST VERFAHR				
EINF	*	*	4633*	238*
EU			4633	238
LUXEMB			3831	167
AUSF	792*	72*	792*	72*
EU	792	72	792	72
2710 00 65				
GASOEL ZUR CHEMISCHEN UMWANDLUNG				
EINF	24168*	2195*	87791*	7572*
EU	24168	2195	77290	6666
FRANKR	14021	1258	14021	1258
G BRIT	10147	937	41716	3587
FINNL			21068	1752
USA			10501	906
AUSF	*	*	60*	11*
2710 00 66				
GASOEL Z AND VERWENDG SCHWEFELG<0,05%				
	T		T	
EINF	508959*	271128*	1497242*	826785*
EU	420817	224578	1263185	695208
FRANKR	2887	1562	7820	4575
NIEDL	321513	167769	959723	528210
G BRIT	13946	7567	41322	23005
DAENM	19691	10300	31424	16228
SCHWED	11151	6203	36883	19082
FINNL	5666	3051	26667	14938
OESTER	384	525	599	826
BELGI	45573	27593	158742	88336
NORWEG			19394	10037
TSCHE	5173	2612	15071	8517
SLOWAK	5028	2656	19854	11116
RUSSLD	77942	41282	179680	101838
AUSF	376521*	211790*	932960*	528914*
EU	312074	178500	747747	433084
FRANKR	80940	40175	178049	81513
NIEDL	661	469	40561	21039
ITAL	251	410	676	997
G BRIT	106441	52722	185570	90189
DAENM	598	586	2641	1727
GRIECH	94	128	134	197
SPAN	62	78	225	276
SCHWED	37	62	134	226
FINNL	114	112	302	420
OESTER	116543	80306	321750	226891
BELGI	3031	1707	4190	3105
LUXEMB	2988	1717	13486	6446
ISLAND	11802	5659	23659	11834
NORWEG	11835	6024	31525	15806
SCHWZ	5094	3412	15244	10368
POLEN	7636	4033	15662	9904
TSCHE	27777	13698	68104	34109
KROAT	65	74	293	299
S AFR	17	31	69	163
USA			29403	11919
SYRIEN			248	177
IRAN			88	131
TAIWAN			246	253
2710 00 67				
GASOEL AND VERW SCHWEFELG >0,05-0,2%				
	T		T	
EINF	735902*	368049*	2453440*	1251346*
EU	582049	292956	2063036	1052879
FRANKR	26550	13613	156979	68478
NIEDL	429737	212190	1467468	748501
ITAL	110	104	2345	2205
G BRIT	28833	14344	94407	49355
DAENM	311	164	12925	9032
SCHWED	54550	28758	165924	88230
BELGI	41958	23783	162788	87078
NORWEG			36406	17471
ESTLD			16140	8320
TSCHE	8731	4385	29411	15037
UNGARN	10451	5336	39886	21461
RUSSLD	134672	65372	268560	136178
AUSF	98812*	54815*	287570*	164449*
EU	53436	31208	187346	110621
FRANKR	4671	1790	43406	21119
NIEDL	298	187	2138	1251
ITAL	203	257	512	667
G BRIT	5	8	206	257
SPAN	108	125	348	428
OESTER	47318	28201	138465	84994
BELGI	229	226	787	776
LUXEMB	500	282	1227	802
SCHWZ	35720	18610	88587	47192
POLEN	6112	3167	6782	3595
TSCHE	2775	959	3032	1099
INDIEN			41	101
MALAYS	43	47	325	340
CHINA	308	510	317	528
TAIWAN	43	54	162	204
SCHIFF	290	137	660	306
2710 00 68				
GASOEL AND VERWENDUNG SCHWEFELG >0,2%				
	T		T	
EINF	11812*	5497*	72520*	33276*
EU	4235	2118	25226	13166
NIEDL	2	7	19215	10272
SCHWED	23	22	1777	782
BELGI	4201	2077	4201	2077
POLEN			5475	2042
RUMAEN	114	55	565	253
RUSSLD	7463	3322	41245	17769
AUSF	141100*	55109*	143641*	57521*
EU	140312	54559	141082	55545
FRANKR	79875	27882	79913	27958
ITAL	42	81	77	146
G BRIT	58357	24599	58720	25075
OESTER	1171	646	1434	892
BELGI	842	1310	859	1342
SCHWZ	112	160	400	526
MALAYS	24	27	117	135

Wichtigste Ursprungs- und Bestimmungs-Laender	MAERZ 2001 dt = 100kg	MAERZ 2001 1000 DM	JAN./MRZ. 2001 dt = 100kg	JAN./MRZ. 2001 1000 DM
CHINA			29	101
SCHIFF	627	321	1899	998
2710 00 71				
HEIZOELE Z BEARB IN BEGUENST VERFAHR				
	DT		DT	
EINF	695434*	23396*	1460610*	50934*
EU	695434	23396	1364850	45908
FRANKR			72725	3710
NIEDL	80828	2607	262321	8414
G BRIT	614606	20789	1019101	34326
BELGI			10503	458
LITAU			95950	4026
AUSF	160*	10*	87733*	3308*
EU	160	10	87733	3308
NIEDL	39	2	80504	2876
OESTER	121	8	7229	432
2710 00 72				
HEIZOELE ZUR CHEMISCHEN UMWANDLUNG				
EINF	40*	1*	40*	1*
EU	40	1	40	1
AUSF	*	*	*	*
2710 00 74				
HEIZOEL Z AND VERWENDG SCHWEFELG <1%				
EINF	487226*	15639*	1302046*	41071*
EU	377426	12395	1055808	33777
FRANKR	46550	1336	139716	4125
NIEDL	191741	6343	603240	20184
G BRIT			22478	551
OESTER	65651	1824	216890	6025
BELGI	73484	2892	73484	2892
SCHWZ	77044	2283	203227	6037
SLOWAK	32756	961	43011	1257
AUSF	3018439*	93939*	7729191*	244738*
EU	1314124	41702	2274729	72962
FRANKR			47411	1480
NIEDL	252749	9516	253013	9535
ITAL	293258	7728	557362	16633
G BRIT	299908	9755	299908	9755
DAENM			7875	292
SCHWED	277718	8422	687608	20392
OESTER	80590	1982	311651	10576
BELGI	109901	4299	109901	4299
NORWEG	288644	10284	288644	10284
SCHWZ			72815	2309
TSCHE	21223	603	47847	1371
SLOWEN	7383	243	7383	243
USA	1384065	41107	5037773	157569
2710 00 76				
HEIZOEL AND VERWENDUNG SCHWEFELG>1-2%				
EINF	381630*	16076*	2694878*	125495*
EU	381630	16076	2694878	125495
FRANKR	23345	614	23345	614
NIEDL	281795	12527	2185613	102004
OESTER	22237	528	32214	756
BELGI	54253	2407	453706	22121
AUSF	112403*	2517*	391139*	10384*
EU	112403	2517	391139	10384
FRANKR	28481	726	28481	726
NIEDL	8595	239	108349	3723
ITAL			48173	1020
G BRIT	34089	893	113417	2591
DAENM	41238	659	50094	851
BELGI			42625	1473
2710 00 77				
HEIZOEL AND VERWENDG SCHWEFELG>2-2,8%				
EINF	136567*	3612*	483667*	11912*
POLEN			8100	300
TSCHE	46914	1182	252222	5968
RUSSLD	89653	2430	223345	5644
AUSF	319973*	9859*	602085*	16299*
EU	215482	7546	347275	10284
FRANKR			41992	812
NIEDL	215482	7546	215482	7546
DAENM			84730	1748
OESTER			5071	178
POLEN	50823	1168	102374	2391
SCHIFF	53668	1145	152436	3624
2710 00 78				
HEIZOEL AND VERWENDUNG SCHWEFELG>2,8%				
EINF	66533*	1810*	309160*	8169*
EU	21802	705	48356	1628
FRANKR			11088	281
NIEDL	21802	705	21802	705
BELGI			15466	642
BELARS			75316	2107
RUSSLD	44731	1105	185488	4434
AUSF	573753*	13333*	1477583*	33396*
EU	143057	3109	722256	16338
FRANKR	10718	213	42634	1010
NIEDL	95207	1780	532400	11137
G BRIT			8024	188
OESTER	34414	971	135970	3844
BELGI	2718	145	2718	145
SCHIFF	430696	10224	755045	17053
2710 00 81				
SCHMIEROEL USW BEARB IN BEGUENST VERF				
EINF	1649*	90*	64430*	1592*
EU			45799	725
NIEDL			39446	644
RUSSLD	1649	90	15631	867
AUSF	16115*	379*	30419*	745*
EU	16059	375	30141	710
ITAL	16057	371	29373	668
2710 00 83				
SCHMIEROEL AND OEL Z CHEM UMWANDLUNG				
EINF	5178*	589*	26595*	2964*
EU	951	102	12918	1388
NIEDL	478	52	4279	466
ITAL	473	50	8635	915
USA	3807	423	12838	1448
AUSF	*	*	*	*
2710 00 87				
MOTOR- KOMPRESSOROEL USW AND VERWEND				
EINF	59145*	11721*	115672*	23354*
EV	2731	547	7855	1526
AUS LG	322	44	447	88
EU	54609	10731	99479	20157
FRANKR	3474	886	10430	3387
NIEDL	9616	1508	23361	3545
G BRIT	911	205	2642	673
OESTER	2141	391	5106	1028
BELGI	38216	7668	57604	11392
SCHWZ	288	149	918	394
USA	272	100	574	225
KANADA	3917	719	14069	2432
AUSF	118462*	28291*	334161*	80084*
EU	53156	10131	138345	26746
FRANKR	2951	722	8790	1992
NIEDL	2772	510	8555	1607
ITAL	1152	444	2562	876
G BRIT	557	325	2652	1348
DAENM	9547	1641	29143	4552
GRIECH	3236	1067	7891	2842
PORTUG	292	160	1317	415
SPAN	1155	319	4442	1112
SCHWED	5065	894	11697	2024
FINNL	172	33	5805	984
OESTER	22636	3217	45569	6504
BELGI	3440	738	9573	2351
ISLAND	161	67	615	184
SCHWZ	5619	1067	16222	2907
TUERK	54	10	1084	208
ESTLD	688	171	2062	490
LETTLD	633	209	2421	781
LITAU	692	227	2221	790
POLEN	5438	1306	16630	4157
TSCHE	3939	891	11894	2673
SLOWAK	945	275	3086	857
UNGARN	4638	1003	16415	3472
RUMAEN	2120	697	7653	2814
BULGAR	763	174	3025	1168
ALBAN	205	65	501	141
UKRAIN	4092	1635	9403	3403
BELARS	855	263	2244	628
MOLDAU	460	135	1127	302
RUSSLD	5267	1566	16835	5349
ASERB	172	79	321	112
KASACH	796	220	1273	401
KIRGIS	351	104	917	190
SLOWEN	1989	492	4577	1091
KROAT	1046	285	3784	1098
B HERZ	622	249	2390	993
JUGOSL	1203	517	2719	856
MAZED	235	115	470	188
LIBYEN	27	7	1439	222
AEGYPT	16	8	461	133
GABUN	417	160	417	160
USA	4131	1135	7575	2238
MEXIKO	73	184	751	603
BRASIL	648	290	1330	567
ARGENT	29	17	1091	305
LIBAN	1879	413	4684	1292
ISRAEL	656	98	3772	689
JORDAN	779	128	2109	351
KUWAIT	951	259	3564	849
A EMIR	28	14	717	208
JEMEN			1152	211
AFGHAN	453	62	3778	568
THAIL	393	120	957	285
INDONE	455	128	1058	306
SINGAP	499	171	1392	496
CHINA	268	101	1708	558
JAPAN	774	251	7017	1825
TAIWAN	7879	2248	15370	4474
HONGK	603	155	1617	544
AUSTRL	185	79	236	101
2710 00 88				
HYDRAULIKOELE ZU ANDERER VERWENDUNG				
EINF	10990*	1093*	16277*	2177*
EV				1
AUS LG	18	3	18	4
EU	9059	864	14077	1808
FRANKR	529	117	1405	362
NIEDL	757	135	2059	320
G BRIT	4670	140	5653	348
BELGI	2990	455	4206	659
POLEN	1840	188	1840	188
AUSF	22972*	5438*	67458*	15247*
EU	9909	2404	30546	7200
FRANKR	1085	375	3210	954
NIEDL	326	107	1890	441
ITAL	250	73	2872	648
G BRIT	184	160	908	486
DAENM	631	72	1852	242
PORTUG	26	27	237	150
SPAN	725	305	2396	957
SCHWED	2712	555	6308	1251
OESTER	3514	536	8194	1288
BELGI	303	147	2055	625
SCHWZ	1031	159	4629	677
POLEN	1177	355	3564	843
TSCHE	1260	205	5294	767
UNGARN	1307	194	3419	500
RUMAEN	514	89	1232	211
UKRAIN	590	151	981	249
RUSSLD	724	208	1747	493
S AFR	25	18	458	207
USA	1931	488	4356	1165
MEXIKO	579	125	952	200
BRASIL	123	43	473	142
ISRAEL	226	30	1243	175
CHINA	342	171	947	612
REPKOR	591	141	742	211
2710 00 89				
WEISSOEL PARAFFIN LIQUID AND VERWEND				
EINF	8430*	1199*	30846*	4297*
EU	8424	1192	30802	4222
FRANKR	5999	939	23912	3175
NIEDL	786	124	5116	728
G BRIT	504	110	1352	250
AUSF	53964*	7924*	156552*	22587*
EU	39345	5272	112479	15309
FRANKR	10599	1315	26749	3375
NIEDL	3398	440	11113	1499
ITAL	3003	430	7856	1175
DAENM	889	127	3400	480
GRIECH	647	107	1925	331
SPAN	3948	512	12722	1680
SCHWED	3164	438	10707	1508
OESTER	1677	224	4381	561
BELGI	10875	1479	31459	4285
NORWEG	330	52	1226	183
SCHWZ	444	88	2230	351
TUERK	1804	287	2374	384
POLEN	1318	202	6393	828
TSCHE	1975	273	6786	893
UNGARN	533	106	2198	349
BULGAR	337	47	1331	173
RUSSLD	389	93	1975	377
SLOWEN	431	70	1303	224
SENEG	720	106	720	106
AETHIO	569	110	1103	180
USA	11	5	273	99
BRASIL	894	323	1492	427
CHILE	720	113	1186	198
SAUDIA	144	25	890	143
NEUSEE	33	6	739	141
2710 00 92				
GETRIEBEOELE ZU ANDERER VERWENDUNG				
EINF	9658*	2114*	19784*	4609*
AUS LG	34	5	35	20
EU	9636	2094	19583	4440
FRANKR	1233	273	3351	1024
NIEDL	1787	294	2472	414
G BRIT	1552	385	4550	1031
BELGI	4510	1037	8127	1737
AUSF	11658*	5026*	38393*	14963*
EU	4401	2081	15548	6017
FRANKR	302	210	913	589
NIEDL	300	98	932	298
ITAL	322	276	767	621
G BRIT	257	148	1087	569
GRIECH	281	149	548	304
SPAN	464	298	4033	1175
SCHWED	302	166	943	461
OESTER	1410	400	3832	971
BELGI	453	237	1421	708
SCHWZ	533	139	1653	425
POLEN	747	246	1338	440
TSCHE	715	155	2504	526

Wichtigste Ursprungs- und Bestimmungs-Laender	MAERZ 2001 dt = 100kg	MAERZ 2001 1000 DM	JAN./MRZ. 2001 dt = 100kg	JAN./MRZ. 2001 1000 DM
SLOWAK	634	108	2327	359
UNGARN	335	82	1025	227
RUMAEN	112	42	905	239
UKRAIN	241	84	627	217
RUSSLD	531	194	1931	599
S AFR	173	90	250	138
USA	228	228	931	970
MEXIKO	155	35	1039	241
ARGENT	264	128	1034	367
SAUDIA	4	5	205	136
A EMIR	229	127	631	348
THAIL	218	102	539	362
SINGAP	204	169	344	351
CHINA	33	28	604	462
JAPAN	205	223	475	545
TAIWAN	602	191	1154	398
HONGK	133	81	231	159
2710 00 94				
METALLBEARBEITUNGOEL USW AND VERWEND				
EINF	1341*	533*	3853*	1128*
AUS LG	25	17	108	58
EU	1170	221	3488	862
NIEDL	509	103	784	165
BELGI	534	77	2067	263
USA	116	284	246	382
AUSF	14605*	4145*	57574*	15886*
EU	8412	2324	32844	8963
FRANKR	1492	469	6068	1724
NIEDL	2200	455	6862	1553
ITAL	275	103	2455	721
G BRIT	545	181	1723	631
PORTUG	147	81	1087	407
SPAN	349	120	990	331
SCHWED	421	113	2246	556
FINNL	3	4	907	279
OESTER	1918	507	4595	1331
BELGI	886	226	5288	1236
SCHWZ	738	214	2951	1130
POLEN	597	179	2952	727
TSCHE	1343	298	4202	1005
SLOWAK	566	120	1646	335
UNGARN	502	180	1513	501
AEGYPT	16	4	391	137
USA	312	124	577	226
INDIEN	362	135	657	310
CHINA	271	65	4936	969
2710 00 96				
ELEKTROISOLIEROEL ZU AND VERWENDUNG				
EINF	773*	130*	2623*	321*
EU	773	130	2623	321
SCHWED	220	25	1231	107
AUSF	6565*	639*	19309*	2119*
EU	6334	593	18070	1806
NIEDL	221	20	1736	160
BELGI	6009	561	15214	1501
KUWAIT			216	130
2710 00 97				
ANDERE SCHMIEROELE UND ANDERE OELE				
EINF	214333*	21070*	597536*	65154*
AUS LG	11	14	31	49
EU	187559	18428	516179	57312
FRANKR	51243	4817	191582	24120
NIEDL	40816	3654	155051	13548
ITAL	20367	2141	21811	2643
G BRIT	32689	2858	69814	6550
SPAN	924	514	4677	1727
SCHWED	5641	621	16924	1752
OESTER	196	59	924	216
BELGI	34750	3695	53462	6685
SCHWZ	268	159	496	298
POLEN	14374	1124	41529	3234
RUMAEN			23169	1999
RUSSLD	10137	550	10137	650
USA	559	298	1597	748
KANADA	10	7	339	89
JAPAN	212	345	315	545
AUSF	157896*	19538*	470608*	60092*
EV	855	427	1654	855
EU	127089	12958	380707	39968
FRANKR	7399	1292	21199	4071
NIEDL	24920	2519	70948	6709
ITAL	6151	1310	30946	5320
G BRIT	9269	1042	35986	2426
DAENM	1388	367	3028	1000
GRIECH	540	212	1058	489
PORTUG	641	197	1216	458
SPAN	1886	537	6061	1696
SCHWED	3187	682	21028	1900
FINNL	1033	264	3996	994
OESTER	3410	781	62544	4679
BELGI	65868	3621	118843	9819
LUXEMB	1394	142	3819	380
NORWEG	137	53	367	179
SCHWZ	6842	855	21679	2679
TUERK	904	229	2331	650
POLEN	3773	710	10485	1650
TSCHE	7868	936	19025	2371
SLOWAK	282	91	1090	291
UNGARN	922	157	2613	446
BULGAR	34	9	418	137
UKRAIN	107	35	564	353
RUSSLD	235	79	1420	383
SLOWEN	422	106	1851	376
KROAT	1393	115	2376	310
AEGYPT	184	53	756	262
GHANA	26	5	136	106
AETHIO			1296	175
S AFR	498	259	2436	1146
USA	256	164	1831	1099
MEXIKO	645	27	1499	282
BRASIL	530	228	1546	455
ISRAEL	218	63	501	217
JORDAN			258	232
SAUDIA	401	179	706	389
JEMEN	240	126	240	128
INDIEN	289	137	906	463
THAIL	480	223	906	372
INDONE	447	233	911	436
MALAYS	196	37	727	194
SINGAP	237	145	493	303
CHINA	385	202	2132	743
JAPAN	296	176	595	352
TAIWAN	135	70	681	298
HONGK	455	206	769	436
2711 11 00				
ERDGAS VERFLUESSIGT				
	TJ		TJ	
EINF	*	*	*	*
AUSF	*	*	*	*
2711 12 11				
PROPAN VERFLUESSIGT ALS KRAFT/HEIZST				
	DT		DT	
EINF	178521*	12443*	376504*	28938*
EU	107129	8321	305112	24816
NIEDL	49312	3825	189320	15535
ITAL			1711	98
BELGI	41737	3152	93284	7437
LUXEMB	16080	1344	20797	1746
NORWEG	71392	4122	71392	4122
AUSF	25*	7*	2145*	175*
EU	25	5	2145	173
NIEDL			2099	164
2711 12 19				
PROPAN REIN >99% VERFLUESS Z AND VERW				
EINF	23*	11*	87*	56*
EU	23	11	87	56
AUSF	428*	60*	477*	71*
EU	427	57	430	58
2711 12 91				
PROPAN VERFLUESS BEARB BEGUENST VERF				
EINF	*	*	*	*
AUSF	*	*	*	*
2711 12 93				
PROPAN VERFLUESS ZUR CHEM UMWANDLUNG				
EINF	*	*	*	*
AUSF	*	*	*	*
2711 12 94				
PROPAN REIN>90-99% VERFLUESS AND VERW				
EINF	458890*	29581*	1366737*	100682*
EU	458890	29581	1366737	100682
NIEDL	160302	10754	532072	44351
G BRIT	276029	16571	454122	29237
DAENM			22624	1783
SCHWED			274924	18493
BELGI	21671	2187	80762	6656
LUXEMB	888	69	1789	156
AUSF	91756*	5815*	278074*	21297*
EU	62305	3596	145075	10815
FRANKR	3962	311	17453	1383
NIEDL	4077	262	14085	1073
IRLAND	20952	1047	20952	1047
PORTUG	17216	861	17216	861
OESTER	15914	1095	74290	6366
SCHWZ	17503	1176	64651	4731
POLEN	7010	532	37909	3124
TSCHE	3264	251	27581	2388
SLOWAK	1674	160	1674	160
2711 12 97				
AND PROPAN VERFLUESS Z AND VERWENDUNG				
EINF	5280*	448*	17404*	1477*
EU	5273	413	14695	1189
NIEDL	3069	238	4975	404
BELGI	2193	173	9627	752
SCHWZ			2690	193
AUSF	8214*	675*	28960*	2520*
EU	6358	541	18496	1776
OESTER	6358	541	18496	1769
POLEN			1886	144
TSCHE	1713	120	8367	580
2711 13 10				
BUTANE VERFLUESS BEARB BEGUENST VERF				
EINF	*	*	1828*	126*
EU			1828	126
FRANKR			1828	126
AUSF	*	*	*	*
2711 13 30				
BUTANE VERFLUESSIGT Z CHEM UMWANDLUNG				
EINF	*	*	11532*	1115*
EU			11532	1115
NIEDL			11532	1115
AUSF	*	*	2*	3*
EU			2	3
2711 13 91				
BUTAN REIN>90-95% VERFLUESS AND VERW				
EINF	6086*	410*	16612*	1186*
AUS LG	6	4	15	10
EU	6078	403	16589	1165
NIEDL	6064	390	15773	1098
AUSF	69222*	3147*	192587*	11284*
EU	59889	2720	166498	9854
FRANKR	392	23	24089	1627
NIEDL	4191	153	4191	153
ITAL	12600	628	42160	2258
G BRIT	23601	1007	23601	1007
OESTER	18102	882	71454	4749
POLEN	8294	369	24885	1352
2711 13 97				
AND BUTAN VERFLUESS Z AND VERWENDUNG				
EINF	34122*	3075*	130358*	10173*
EU	34115	3068	130326	10158
FRANKR	2639	371	6718	740
NIEDL	1158	79	25443	1915
G BRIT	14047	1581	43677	3464
BELGI	16257	1049	51871	3745
LUXEMB			2287	193
AUSF	145185*	8573*	524560*	32387*
EU	72165	4474	340169	21033
FRANKR	14428	1314	81510	5774
NIEDL	16935	1026	140031	8285
G BRIT	1331	164	40415	2244
SCHWED	33849	1470	53537	2535
OESTER	2116	123	6429	487
BELGI	3309	333	17044	1516
NORWEG	21	1	36987	1708
SCHWZ	6704	458	14003	1010
POLEN	21646	1241	55788	3932
TSCHE	8599	529	39876	2829
NIGERI	35441	1707	35441	1707
2711 14 00				
ETHYLEN PROPYLEN BUTYLEN BUTADIEN				
EINF	194312*	11087*	633315*	34321*
EU	159459	9358	567951	32055
FRANKR	10766	638	21969	1081
NIEDL	33780	2041	107579	6400
ITAL			18868	1134
G BRIT	5703	324	5703	324
BELGI	109210	6355	433832	23116
TSCHE	3329	134	13840	568
LIBYEN	31524	1595	31524	1595
AUSF	183473*	10615*	499766*	29322*
EU	180155	10430	486111	28349
FRANKR	35380	2194	101078	4382
NIEDL	61388	3309	139003	7811
ITAL	1828	68	11828	538
BELGI	81525	4844	234168	15603
POLEN			10196	782
TSCHE	3318	186	3459	191

Wichtigste Ursprungs- und Bestimmungs-Laender	MAERZ 2001 dt = 100kg	MAERZ 2001 1000 DM	JAN./MRZ. 2001 dt = 100kg	JAN./MRZ. 2001 1000 DM
2711 19 00				
AND GASFOERM KOHLENWASSERST VERFLUESS				
EINF	177842*	11802*	590773*	34788*
EU	122573	7975	457497	26496
FRANKR	55	38	65250	4053
NIEDL	50318	3711	166511	10322
BELGI	72200	4226	225736	12121
NORWEG	29261	2079	73251	4972
TSCHE	1643	63	4267	173
LIBYEN	24344	1683	55757	3144
AUSF	6219*	540*	15553*	1316*
EU	6070	531	15238	1303
FRANKR	5991	513	15158	1270
2711 21 00				
ERDGAS IN GASFOERMIGEM ZUSTAND				
	T		T	
EINF	5191895*	2132696*	17388374*	7066663*
AUSF	1788225*	735772*	3712979*	1489080*
EINSCHL. 2711 29 00				
2711 29 00				
AND KOHLENWASSERST GASFOERMIG ZUSTAND				
	DT		DT	
EINF	227*	163*	336*	224*
EU	226	159	335	219
G BRIT	226	159	236	187
AUSFUHR UNTER 2711 21 00				
2712 10 10				
VASELIN ROH				
EINF	674*	53*	1200*	133*
EU	674	53	1200	133
AUSF	875*	105*	1657*	209*
EU	724	85	1494	187
2712 10 90				
ANDERE VASELIN				
EINF	1045*	183*	5084*	1019*
AUS LG	5	3	5	3
EU	1032	169	4084	739
NIEDL	433	67	2773	497
USA	10	7	970	260
AUSF	23088*	4035*	68739*	12132*
EU	4563	1093	15924	3757
FRANKR	482	95	3131	509
NIEDL	1022	277	4220	888
ITAL	683	143	2187	473
G BRIT	696	225	2143	973
IRLAND	576	99	1115	179
SPAN	397	85	876	168
OESTER	476	98	1247	323
SCHWZ	436	61	1419	208
POLEN	591	119	1431	261
SLOWAK	362	76	383	79
RUSSLD	638	199	1344	331
SUDAN	137	21	1123	168
SENEG	888	121	2368	335
COTEIV	981	189	3164	516
NIGERI	5803	738	21552	2923
AETHIO	640	95	1084	169
KENIA	1184	200	2377	411
TANSAN	560	83	560	83
GUATEM	764	112	1359	200
ECUAD	461	74	1231	204
ARGENT	19	9	303	164
INDONE	880	130	2221	328
HONGK			180	90
2712 20 10				
SYN PARAFFIN OELG<0,75% MOLG 460-1560				
EINF	33592*	5639*	66353*	11583*
AUS LG	176	32	1047	189
EU	1233	147	1350	229
NIEDL	1175	103	1199	112
UNGARN	874	112	1985	254
USA	1740	769	2928	1273
MALAYS	14289	1781	21664	2887
AUSF	7783*	2023*	25886*	6505*
EU	5967	1385	19599	4472
FRANKR	477	119	1518	351
NIEDL	468	153	1887	529
ITAL	526	107	3542	733
G BRIT	509	87	958	197
SPAN	1792	307	4546	774
SCHWED	838	287	3454	1006
OESTER	713	144	1850	376
BELGI	414	128	1174	339
SCHWZ	682	187	1788	484
RUSSLD	58	112	107	337
2712 20 90				
ANDERES PARAFFIN GEHALT AN OEL <0,75%				
EINF	39614*	4273*	102358*	11325*
EU	21563	2358	58172	6491
FRANKR	16322	1713	22856	2573
NIEDL	512	87	848	159
ITAL	2189	238	16598	1761
G BRIT	1382	131	9326	823
SPAN	483	58	6367	747
BELGI	637	121	2120	412
POLEN	7158	690	15797	1530
UNGARN	4251	513	12386	1532
AEGYPT	516	70	2428	319
AUSF	79869*	11822*	305944*	42151*
EU	43485	6548	157098	22827
FRANKR	4987	658	24982	3099
NIEDL	7366	1129	30364	4501
ITAL	5446	694	14053	1876
G BRIT	6242	1034	19923	3222
IRLAND	796	140	1793	312
DAENM	5254	839	13898	2226
GRIECH	739	136	2312	390
SPAN	649	123	1737	330
SCHWED	3121	510	11815	1872
FINNL	1233	174	3605	528
OESTER	2333	370	7349	1192
BELGI	5058	677	24381	3090
NORWEG	599	120	5343	885
SCHWZ	2959	439	8896	1418
TUERK	483	92	1136	218
LETTLD	632	102	1020	166
POLEN	7189	1063	17253	2543
UNGARN	2786	437	10283	1633
SLOWEN	178	23	878	139
TUNES	800	99	810	102
SUDAN			1042	145
SENEG	1637	228	5089	689
LIBERI	800	97	2400	298
COTEIV	1008	140	2416	313
GHANA	1000	132	1200	159
NIGERI	1400	185	1400	185
AETHIO	400	50	1483	231
S AFR	212	33	1631	259
GUATEM	1180	154	3781	466
KUBA			400	85
DOM RP	3800	446	12600	1489
KOLUMB	210	28	864	115
PERU	410	54	1493	195
BRASIL	281	39	24001	2385
CHILE	1106	135	3526	467
ISRAEL	1123	147	4627	679
INDIEN	328	49	1175	168
MALAYS	531	82	1214	175
CHINA	1040	163	1758	271
2712 90 11				
OZOKERIT MONTANWACHS TORFWACHS ROH				
EINF	8*	5*	35*	21*
EU	8	5	35	21
AUSF	2654*	675*	10681*	2661*
EU	391	116	3071	758
FRANKR			1390	311
TUERK	333	83	668	167
USA	980	242	3700	916
2712 90 19				
AND OZOKERIT MONTANWACHS TORFWACHS				
EINF	153*	54*	931*	195*
EU	153	46	307	84
AUSF	1564*	888*	4126*	2420*
EU	784	484	1921	1186
FRANKR	93	52	342	194
ITAL	126	82	484	298
G BRIT	278	173	648	403
OESTER	212	127	223	135
USA	40	35	673	482
MEXIKO	403	178	418	188
CHINA			200	75
HONGK			259	92
2712 90 31				
AND MINERALWACHS ROH BEARB BEG VERF				
EINF	4982*	245*	61152*	3489*
AUS LG	4982	245	21008	971
EU			40144	2518
NIEDL			40144	2518
AUSF	*	*	*	*
2712 90 33				
AND MINERALWACHSE ZUR CHEM UMWANDLUNG				
EINF	*	*	*	*
AUSF	*	*	*	*
2712 90 39				
AND MINERALWACHSE ZU AND VERWENDUNG				
EINF	112358*	7163*	432908*	30324*
AUS LG	18067	1475	71564	5894
FRANKR	30775	2048	102201	6791
NIEDL	11535	777	35836	2427
ITAL	4466	270	17577	1089
SPAN			1846	151
TSCHE	8727	618	17322	1182
AUSF	12166*	1094*	42441*	3782*
EU	8546	756	27009	2389
NIEDL	1578	132	5105	433
OESTER	1072	109	3332	327
BELGI	4569	390	15246	1293
NORWEG	1146	122	3685	387
SCHWZ	2316	185	10119	804
2712 90 91				
MINERWACHS 1-ALKEN>80% KETTENL 24-28				
EINF	11*	6*	11*	6*
EU	11	6	11	6
AUSF	*	*	*	*
2712 90 99				
ANDERE MINERALWACHSE				
EINF	43221*	5370*	130521*	14877*
EV			200	103
AUS LG	975	51	1702	175
FRANKR	15282	1401	33479	3081
NIEDL	5955	1298	14349	3387
ITAL	5957	621	14088	1319
BELGI	3722	737	7590	1683
UNGARN	666	85	3746	438
AEGYPT	315	46	1742	246
USA	821	362	1912	869
BRASIL			540	107
MALAYS			9959	885
AUSF	73153*	9325*	220688*	28529*
EU	52926	5752	149546	16936
FRANKR	18876	1242	42632	2874
NIEDL	11408	1328	38053	4402
ITAL	3020	383	9669	1330
G BRIT	586	121	2364	414
DAENM	1729	367	4564	1009
GRIECH	2887	336	7710	887
SPAN	704	111	2022	310
SCHWED	4921	646	16138	2097
FINNL	2449	333	6319	784
OESTER	1300	189	5325	818
BELGI	4863	665	14145	1907
NORWEG	2366	267	7830	971
SCHWZ	305	71	741	216
TUERK	404	124	888	264
ESTLD	208	47	620	141
POLEN	3643	572	10556	1505
TSCHE	1620	281	5304	912
SLOWAK	1035	195	3420	673
SLOWEN	1234	152	4267	532
KROAT	426	65	2300	305
ALGER	465	148	1082	215
SIER L	200	24	800	104
NIGERI	800	101	6418	918
S AFR	771	114	5225	729
MEXIKO	2063	670	3939	1280
GUATEM	1000	107	2795	298
BRASIL	224	34	1910	445
CHINA	102	16	970	284
2713 11 00				
PETROLKOKS NICHT CALCINIERT				
EINF	700290*	7046*	3381272*	35951*
EU	85895	1111	164311	2507
DAENM	5838	221	24796	933
BELGI	77631	857	130414	1473
USA	587709	5612	3164574	32791
VIETN	26685	323	52387	637
AUSF	116420*	1087*	581413*	4533*
EU	97132	875	531772	4012
FRANKR	41970	378	233282	1741
NIEDL	37834	347	247510	1828
OESTER	14138	131	47790	424
SCHWZ	14261	143	38607	373
2713 12 00				
PETROLKOKS CALCINIERT				
EINF	275211*	12870*	621396*	39831*

Wichtigste Ursprungs- und Bestimmungs-Laender	MAERZ 2001 dt	MAERZ 2001 1000 DM	JAN./MRZ. 2001 dt	JAN./MRZ. 2001 1000 DM
EU	29893	1010	231094	19005
NIEDL	16126	480	30077	879
G BRIT	988	106	152225	16251
SPAN	720	62	7440	567
SCHWED	748	134	3229	473
BELGI	11209	222	36771	810
NORWEG	52523	1865	88611	3395
USA	85596	5117	133580	8678
BRASIL			10254	370
ARGENT	43160	1961	73889	3224
CHINA	60050	2798	60050	2798
JAPAN	3989	119	23688	2309
AUSF	166764*	6085*	828936*	31446*
EU	59739	2655	501644	20018
FRANKR	14881	964	151155	6769
NIEDL	14528	560	231039	8166
ITAL	10618	531	30047	1588
G BRIT	59	9	4960	459
PORTUG	544	22	3111	159
SCHWED	574	82	7499	464
OESTER	2539	94	19424	852
BELGI	10212	192	39257	1010
LUXEMB	5177	110	12799	248
SCHWZ	21379	599	53334	1517
POLEN	1495	89	2351	141
SLOWAK	31206	870	95464	2670
SLOWEN	17143	480	51221	1471
AEGYPT			1618	95
S AFR	10618	297	10618	297
KANADA	20300	697	90182	3247
IRAN			5431	611
REPKOR	602	58	4321	348
2713 20 00				
BITUMEN AUS ERDOEL				
EINF	244734*	7200*	1006318*	32554*
EU	207253	6067	905379	29325
FRANKR	60029	939	184309	3805
NIEDL	53294	1443	154883	4765
BELGI	93930	3685	566124	20747
POLEN	14765	314	19518	441
TSCHE	21625	712	78677	2493
USA	188	57	908	196
AUSF	317574*	9431*	765249*	26139*
EU	224812	6579	634880	22074
FRANKR	42194	1404	110864	3748
NIEDL	17952	586	44209	1454
DAENM	16647	592	108325	4757
SCHWED	44002	1135	44012	1137
FINNL			54788	2260
OESTER	26014	800	135816	4717
BELGI	65557	1601	119089	3229
LUXEMB	12196	413	17384	539
NORWEG	23244	620	23244	620
SCHWZ	40059	1212	75947	2318
TSCHE	28311	916	28638	924
2713 90 10				
ERDOELRUECKST Z HERST WAREN POS 2803				
EINF	*	*	*	*
AUSF	*	*	*	*
2713 90 90				
AND RUECKSTAENDE AUS ERDOEL USW				
EINF	54060*	1115*	108141*	2519*
EU	54060	1110	108139	2514
FRANKR	39561	739	62535	1300
NIEDL	10498	218	31868	595
BELGI	4001	153	13486	606
AUSF	25813*	1075*	54543*	3176*
EU	16991	633	37466	1702
FRANKR	4613	185	9099	432
ITAL	2931	109	7708	365
G BRIT	3417	142	7741	372
OESTER	1295	90	3659	237
POLEN	3304	177	7529	399
TSCHE	2001	74	9504	375
RUMAEN	985	58	2967	175
SLOWEN	2438	118	4404	264
TUNES			1872	145
2714 10 00				
BITUMINOESE OD OELHALT SCHIEFER SANDE				
EINF	379*	15*	405*	18*
EU	379	15	405	18
AUSF	*	*	*	*
2714 90 00				
NATURBITUMEN NATURASPHALT USW				
EINF	116348*	1793*	209952*	4076*
EU	105798	1159	169140	1872
NIEDL	105798	1157	169115	1865
POLEN			3953	127
TSCHE	2883	106	7873	281
USA	7667	528	23986	1562

Wichtigste Ursprungs- und Bestimmungs-Laender	MAERZ 2001 dt	MAERZ 2001 1000 DM	JAN./MRZ. 2001 dt	JAN./MRZ. 2001 1000 DM
TRINID			5000	234
AUSF	2611*	211*	5758*	508*
EU	1887	92	4157	261
DAENM	1867	89	2799	133
2715 00 00				
BITUMIN MISCH GRUNDL NATURASPHALT USW				
EINF	7142*	703*	24481*	2140*
EU	1525	344	14638	1459
NIEDL	340	125	12933	1130
SCHWZ	2052	88	2985	153
POLEN	2651	98	4803	179
USA	914	173	2055	349
AUSF	15660*	1827*	118584*	6233*
PV	60	18	90	27
EU	8368	817	95571	3154
NIEDL	3797	359	11779	1256
G BRIT	27	5	626	98
DAENM	421	49	6375	458
OESTER	993	139	2444	347
LUXEMB	1442	57	67076	389
SCHWZ	2142	273	5610	771
POLEN	968	136	2643	345
RUMAEN	60	18	1090	114
RUSSLD	15	6	686	192
SLOWEN	154	26	1004	108
ARGENT	2640	305	3240	364
CHINA			3308	336
JAPAN			1502	199
AUSTRL	50	8	850	128
2716 00 00				
ELEKTRISCHER STROM 1)				
	MWH		MWH	
EINF	1861658*	107235*	3950307*	214786*
FRANKR	96953	5132	187331	9970
G BRIT			74120	4479
OESTER	245940	14824	962318	51871
BELGI	178496	10280	210176	12217
SCHWZ	400369	22776	1120910	65952
POLEN	36200	1635	46880	2139
TSCHE			243940	6810
UNGARN	74400	3277	74400	3277
AUSF	3568412*	190683*	8447791*	412393*
FRANKR	85342	4545	148750	7945
G BRIT	1523075	87141	1650935	93687
SCHWED	67699	3297	88388	4901
OESTER	275543	12310	1534765	51239
SCHWZ	7440	262	201124	6577
TSCHE			24960	830

ABSCHNITT VI

ERZEUGNISSE DER CHEMISCHEN INDUSTRIE UND VERWANDTER INDUSTRIEN

KAPITEL 28

ANORGANISCHE CHEMISCHE ERZEUGNISSE; ANORGANISCHE ODER ORGANISCHE VERBINDUNGEN VON EDELMETALLEN, VON SELTENERDMETALLEN, VON RADIOAKTIVEN ELEMENTEN ODER VON ISOTOPEN

Wichtigste Ursprungs- und Bestimmungs-Laender	MAERZ 2001 dt	MAERZ 2001 1000 DM	JAN./MRZ. 2001 dt	JAN./MRZ. 2001 1000 DM
2801 10 00				
CHLOR				
	DT		DT	
EINF	49008*	1633*	133649*	4556*
EU	15574	533	50518	1752
FRANKR	14994	489	43142	1272
OESTER	30	24	4555	201
BELGI	1	8	1146	240
SCHWZ	5198	253	16195	791
POLEN	17343	454	39260	978
TSCHE	4191	142	10681	384
RUMAEN	6702	246	16842	632
AUSF	3923*	345*	49449*	2141*
EU	2521	218	47309	1907
NIEDL		1	20966	809
DAENM	1124	32	8437	237
BELGI	1224	154	17113	739
2801 20 00				
JOD				
EINF	1309*	4032*	3882*	11998*
AUS LG			1	2
EU	204	651	509	1637
NIEDL		1	50	164
G BRIT	123	394	135	432
BELGI	80	250	320	1024
USA	892	2697	2681	8128
JAPAN	213	684	681	2200
AUSF	622*	1911*	1814*	5471*
EU	546	1653	1475	4453
SPAN	540	1805	1440	4270
BRASIL			120	307
INDIEN	37	102	97	274
CHINA			40	110
2801 30 10				
FLUOR				
EINF	16*	57*	17*	58*
EU	16	57	16	57
AUSF	*	1*	*	1*
EU		1		1
2801 30 90				
BROM				
EINF	1573*	287*	5687*	1130*
EU	1573	284	5687	1124
NIEDL	21	16	898	280
G BRIT	1552	267	4789	843
AUSF	5*	26*	37*	59*
EU	5	19	35	44
2802 00 00				
SCHWEFEL SUBLIMIERT GEFAELLT KOLLOID				
EINF	2464*	541*	5972*	1204*
EU	284	52	913	137
INDIEN	1700	440	3740	959
AUSF	8041*	93*	82748*	372*
EU	7964	70	82556	310
2803 00 10				
GASRUSS				
EINF	70951*	9837*	184462*	25958*
EU	29632	4179	105475	14636
FRANKR	15634	2020	45876	6204
NIEDL	5666	879	18837	2853
ITAL	4313	625	21412	2811
G BRIT	2351	450	5279	1064
SPAN	1668	208	2811	346
SCHWED			11203	1339
POLEN	833	78	833	78
UNGARN	5108	611	11728	1373
RUSSLD	10741	950	22029	2368
USA	1416	677	4996	2222
THAIL	440	55	1540	195
REPKOR	1734	190	5181	551
JAPAN	5	102	8	131
AUSF	5394*	2262*	21914*	8399*
EU	2864	1129	10019	2933
FRANKR	236	160	573	411
NIEDL	31	28	724	166
ITAL	316	227	759	621
G BRIT	1038	251	5450	896
PORTUG	208	113	225	137
OESTER	655	158	1108	340
BELGI	138	67	400	216
TUERK	89	45	460	221
POLEN	290	77	960	306
TSCHE	661	169	3418	842
S AFR	10	5	95	60
USA	377	257	2336	1636
IRAN	144	73	437	215
REPKOR	49	42	448	270
JAPAN	52	53	486	320
TAIWAN	149	67	389	234
HONGK	246	76	880	246
2803 00 80				
ANDERER KOHLENSTOFF				
EINF	73547*	13132*	177998*	31455*
EU	52120	8639	129649	21475
FRANKR	9970	1698	33347	5457
NIEDL	20409	3506	50417	8858
ITAL	4850	602	14794	1816
G BRIT	15102	2469	24470	4370
PORTUG			766	75
SCHWED	1311	208	4402	481
BELGI	221	121	697	317
TSCHE	4816	2624	8912	5267
UNGARN	5596	672	12316	1519
UKRAIN	4145	360	11607	981
RUSSLD	4588	339	7979	588
USA	573	187	4093	1073
BRASIL	1210	176	2027	293
AUSF	102911*	25918*	271969*	68809*

1) DER AUSSENHANDEL MIT ELEKTRISCHEM STROM UMFASST DIE FINANZIELLEN ABRECHNUNGEN (EINSCHL. EINIGER SONDERFAELLE).

Wichtigste Ursprungs- und Bestimmungs-Laender	MAERZ 2001 dt = 100kg	MAERZ 2001 1000 DM	JAN./MRZ. 2001 dt = 100kg	JAN./MRZ. 2001 1000 DM
EU	81721	16189	213464	42124
FRANKR	27005	4966	67101	12113
NIEDL	7768	1611	19029	3870
ITAL	5355	1478	13630	4008
G BRIT	7209	1731	23127	5337
DAENM	252	161	753	425
GRIECH	49	18	441	191
PORTUG	2350	267	4223	550
SPAN	1811	465	4766	1418
SCHWED	1016	282	4000	953
FINNL	1953	455	3031	824
OESTER	7333	1327	18570	3217
BELGI	8221	1920	23307	5058
LUXEMB	11235	1468	31206	4064
SCHWZ	4627	854	10740	2001
TUERK	1227	199	3667	719
POLEN	851	242	1481	432
TSCHE	1024	262	2747	618
SLOWAK	637	128	1417	284
RUSSLD	110	41	287	179
SLOWEN	804	191	2742	584
MAROKK	40	38	694	200
S AFR	205	120	679	321
USA	4276	4133	10032	9703
KANADA	158	207	300	358
MEXIKO	106	120	541	563
KOLUMB	14	11	113	115
BRASIL	425	171	2307	812
ARGENT	450	97	769	198
SAUDIA	9	2	210	123
PAKIST	145	128	415	196
INDIEN	600	390	1969	1063
THAIL	133	45	866	355
MALAYS	1771	399	3879	805
SINGAP	65	63	564	247
PHILIP	135	64	348	170
REPKOR	333	144	1341	977
JAPAN	1559	884	4488	2790
TAIWAN	72	37	236	199
HONGK	358	317	1384	907
AUSTRL	55	24	974	362
2804 10 00				
WASSERSTOFF				
	M3		M3	
EINF	900647*	270*	2188226*	787*
GEW DT	778		1893	
EU	638147	204	1443426	611
FRANKR	104565	58	424413	292
NIEDL	528733	128	990329	242
AUSF	1088875*	502*	1447981*	862*
GEW DT	948		1254	
EU	1077396	471	1397285	790
NIEDL	534530	186	548509	196
DAENM	141473	132	295235	312
BELGI	323211	105	400088	159
2804 21 00				
ARGON				
	M3		M3	
EINF	590392*	353*	1989065*	1219*
GEW DT	9845		33259	
EU	509865	320	1828614	1168
FRANKR	64692	65	540931	468
BELGI	372025	209	1141468	607
AUSF	1846033*	2055*	5970426*	6103*
GEW DT	44745		133499	
EU	1285360	1554	4865154	5095
FRANKR	550142	379	1329826	917
ITAL	527701	937	2721796	3511
G BRIT	616	4	92313	120
BELGI	125037	137	446620	294
SCHWZ	77085	100	183291	235
TUERK	61077	79	109087	138
RUMAEN	350523	184	609927	325
2804 29 10				
HELIUM				
	M3		M3	
EINF	714539*	3342*	2206561*	10373*
GEW DT	1235		3773	
EU	76160	823	263828	2609
FRANKR			34443	164
G BRIT	1337	330	1401	941
BELGI	74767	492	227928	1503
POLEN	33728	106	99288	394
RUSSLD	331784	1320	858292	3510
ALGER	100597	574	300072	1751
USA	171341	515	684151	2104
AUSF	48751*	526*	114945*	1169*
GEW DT	82		192	
EU	10972	89	33907	297
SCHWZ	11922	108	37703	318
TSCHE	11457	127	21971	232
2804 29 90				
ANDERE EDELGASE				
	M3		M3	
EINF	530*	378*	2731*	1718*
GEW DT	18		85	
EU	5	3	12	7
RUSSLD	463	334	1842	1430
USA	32	5	131	205
AUSF	10468*	850*	11486*	1789*
GEW DT	5		23	
EU	10307	18	10471	195
UNGARN	96	129	102	205
SINGAP	16	205	24	338
JAPAN	30	484	50	737
TAIWAN			74	111
2804 30 00				
STICKSTOFF				
	M3		M3	
EINF	2450331*	367*	14552654*	1154*
GEW DT	28767		170434	
EU	2205570	342	13524745	1012
FRANKR	2095265	292	10122513	664
OESTER			1617178	126
BELGI	110305	50	1596928	189
AUSF	1267081*	203*	3433409*	595*
GEW DT	14627		39661	
EU	1266696	180	3432960	565
NIEDL	798476	80	1742211	183
2804 40 00				
SAUERSTOFF				
	M3		M3	
EINF	1399735*	209*	12492644*	1774*
GEW DT	19196		160350	
EU	1313462	145	12233897	1651
FRANKR	446163	86	8656844	1174
NIEDL	83667	13	1058703	151
ITAL			9504	97
BELGI	246989	23	1452535	142
AUSF	1152528*	499*	2815916*	1294*
GEW DT	18125		36721	
EU	696293	184	1774434	542
NIEDL	198738	56	564654	190
SCHWZ	111003	80	183768	125
POLEN	98015	61	298293	195
TSCHE	199017	124	446207	282
2804 50 10				
BOR				
	DT		DT	
EINF	*	376*	*	1126*
USA		260		775
JAPAN		115		350
AUSF	19*	852*	46*	2116*
EU	5	202	13	551
OESTER	5	186	10	384
SCHWZ	8	6	10	82
JAPAN	5	632	20	1442
2804 50 90				
TELLUR				
EINF	4*	26*	13*	53*
EU	4	15	8	30
AUSF	*	*	1*	16*
EU			1	12
2804 61 00				
SILICIUM GEHALT AN SILICIUM >99,99GHT				
EINF	427*	4944*	1047*	11516*
PV	1	39	4	179
EU	10	237	16	755
G BRIT	10	203	10	203
SCHWED		34	6	551
NORWEG	53	140	75	209
UKRAIN			69	806
RUSSLD	118	2089	248	4561
USA	233	2271	588	4732
JAPAN	10	141	46	366
AUSF	8875*	24269*	29771*	81855*
EINSCHL. 2804 69 00				
EV	1018	10528	2232	23818
PV			2	51
EU	6063	1715	21311	7207
FRANKR	116	89	164	271
NIEDL	2	12	955	272
ITAL	2270	580	6531	1683
G BRIT	21	67	1319	464
DAENM	5	81	9	138
SCHWED		2	723	1126
FINNL			64	471
OESTER	2766	740	8658	2240
BELGI	801	123	2796	518
NORWEG	46	561	105	1095
POLEN	468	192	1712	528
TSCHE	90	78	231	225
UKRAIN	31	126	667	766
RUSSLD	405	2042	869	4280
USA	458	9626	1419	33085
SINGAP	72	2681	389	14461
CHINA	104	563	360	1880
JAPAN	905	5534	2136	13520
TAIWAN	30	1012	258	4485
HONGK			25	90
2804 69 00				
ANDERES SILICIUM				
EINF	62585*	15603*	235746*	58418*
EV	13636	3377	75346	19142
AUS LG	201	32	2934	520
EU	6286	1572	22007	5502
FRANKR	5489	1337	18178	4443
NIEDL	117	52	1127	321
SPAN			1000	255
BELGI	547	126	1447	367
NORWEG	34711	8733	103832	25600
ESTLD	201	32	1155	180
RUSSLD			2999	502
S AFR			4800	1127
KANADA	10277	2431	35299	8612
BRASIL	10196	2544	61299	15737
ARGENT	776	201	1293	335
A EMIR			2596	577
AUSFUHR UNTER 2804 61 00				
2804 70 00				
PHOSPHOR				
EINF	21267*	6368*	56817*	16727*
EV	400	89	820	191
AUS LG			1428	315
EU	11390	3993	26911	9529
NIEDL	11190	3811	25468	8308
ITAL	200	182	1443	1221
KASACH	4933	1157	12374	2912
CHINA	4944	1215	17530	4275
AUSF	607*	722*	1727*	2083*
EV	119	121	120	126
EU	232	359	614	1195
ITAL	120	175	457	670
G BRIT	95	139	235	384
USA	114	117	114	117
INDONE			240	230
JAPAN			125	113
2804 80 00				
ARSEN				
EINF	3*	179*	26*	498*
EU				16
JAPAN	3	178	5	475
AUSF	15*	615*	34*	1476*
EU		15		16
SCHWZ		143		246
USA	9	401	28	1115
2804 90 00				
SELEN				
EINF	223*	236*	635*	678*
EU	30	47	84	177
RUSSLD	193	189	393	389
AUSF	539*	636*	1007*	850*
EU		1	20	40
PHILIP	415	374	756	405
2805 11 00				
NATRIUM				
EINF	3499*	1444*	9364*	3810*
EU	3499	1443	9364	3805
FRANKR	3471	1416	9326	3761
AUSF	304*	174*	304*	185*
EU	300	159	300	166

Wichtigste Ursprungs- und Bestimmungs-Laender	MAERZ 2001 dt = 100kg	MAERZ 2001 1000 DM	JAN./MRZ. 2001 dt = 100kg	JAN./MRZ. 2001 1000 DM
NIEDL	300	155	300	155
2805 19 00				
ANDERE ALKALIMETALLE				
EINF	368*	2159*	1323*	7341*
PV	168	862	603	3251
AUS LG			14	193
EU				1
SCHWZ	5	104	5	104
RUSSLD			75	346
USA	359	1950	1235	6882
JAPAN	4	105	8	208
AUSF	134*	1414*	487*	5373*
EU		12	48	874
FRANKR		3	36	604
ITAL		2	7	139
SCHWZ	70	886	255	3062
TAIWAN	58	405	174	1247
2805 21 00				
CALCIUM				
EINF	1171*	1002*	3799*	2787*
EV	924	615	3035	1956
EU	247	386	764	830
FRANKR	198	207	715	681
G BRIT	21	81	21	81
IRLAND	23	85	23	85
RUSSLD	924	615	2882	1859
CHINA			153	97
AUSF	407*	358*	614*	550*
EV	342	314	342	314
EU	65	44	272	236
NIEDL			101	85
USA	342	314	342	314
2805 22 00				
STRONTIUM UND BARIUM				
EINF	1*	2*	12*	26*
EU			11	20
AUSF	86*	121*	121*	166*
TSCHE	82	107	117	152
2805 30 10				
SELTENERDMETALLE USW GEMISCHT LEGIERT				
EINF	380*	348*	983*	1562*
EV			100	316
EU	15	67	22	89
CHINA	365	281	957	1425
AUSF	3*	3*	7*	10*
EU	3	3	3	3
2805 30 90				
AND SELTENERDMETALLE SCANDIUM YTTRIUM				
EINF	153*	1173*	1383*	9423*
EU		4	9	137
CHINA	153	1156	1368	9210
AUSF	21*	1595*	39*	3082*
EU	18	1181	34	2370
SPAN	14	1165	29	2332
MYAN	3	414	5	710
2805 40 10				
QUECKSILBER IN FLASCHE 34,5KG <224EUR				
EINF	*	*	*	*
AUSF	61*	61*	113*	106*
2805 40 90				
ANDERES QUECKSILBER				
EINF	103*	78*	134*	102*
EU	20	21	20	30
AUSF	520*	516*	1936*	1384*
EU	494	327	1882	968
SPAN	486	203	1784	666
SCHWED	5	95	19	226
USA	19	126	30	196

Wichtigste Ursprungs- und Bestimmungs-Laender	MAERZ 2001 dt = 100kg	MAERZ 2001 1000 DM	JAN./MRZ. 2001 dt = 100kg	JAN./MRZ. 2001 1000 DM
2806 10 00				
CHLORWASSERSTOFF (SALZSAEURE)				
EINF	43197*	588*	110109*	1796*
EU	33008	439	80343	1367
NIEDL	20818	210	45432	575
OESTER	7370	83	25220	344
BELGI	1792	108	3985	309
SCHWZ	6864	90	25733	323
AUSF	203453*	3873*	538308*	10695*
EV	601	14	601	18
EU	199604	3068	529804	8757
FRANKR	34668	619	98512	1839
NIEDL	110651	1012	208547	2441
ITAL	257	134	1533	351
G BRIT	294	129	852	332
DAENM	14841	258	40259	600
OESTER	7126	177	20871	509
BELGI	31059	558	150201	2157
LUXEMB	348	12	8201	141
SCHWZ	584	99	1850	341
TSCHE	130	52	508	199
2806 20 00				
CHLOROSCHWEFELSAEURE				
EINF	534*	32*	1621*	83*
EU	16	7	33	17
AUSF	11220*	533*	24778*	1175*
EU	11220	533	24680	1170
FRANKR	9722	472	21676	1032
2807 00 10				
SCHWEFELSAEURE				
EINF	101777*	845*	232872*	2004*
EU	41902	416	86545	845
NIEDL	25992	260	35281	365
NORWEG	30014	129	59649	315
SCHWZ	21442	273	66031	772
AUSF	439548*	3163*	2202321*	10580*
EU	143193	1720	1824069	8299
FRANKR	8965	363	57567	1317
NIEDL	15915	229	146098	864
ITAL	1409	222	3970	647
G BRIT	82993	465	304910	1330
PORTUG	4226	27	98962	221
SPAN	300	61	395161	1159
SCHWED	553	87	1015	186
OESTER	1898	131	6377	390
BELGI	1060	56	757876	1978
USA	180807	794	181965	832
IRAN	1302	88	2467	103
INDONE	6500	88	10456	121
2807 00 90				
OLEUM				
EINF	3750*	80*	14028*	257*
EU	901	22	2625	45
AUSF	2222*	45*	5874*	134*
EU	1924	35	5774	90
2808 00 00				
SALPETERSAEURE NITRIERSAEUREN				
EINF	45959*	1276*	148785*	3783*
EU	31969	905	86977	2524
FRANKR	4715	238	19356	792
NIEDL	14897	310	17165	400
OESTER	7964	211	37799	927
BELGI	4393	147	12421	393
POLEN	7694	224	20332	504
TSCHE	5498	114	39333	522
AUSF	78928*	2160*	310154*	7537*
EU	77722	1887	306198	6732
FRANKR	3265	209	10014	534
NIEDL	443	149	1011	362
ITAL	931	199	1888	379
G BRIT	444	86	1263	284
OESTER	188	73	1990	208
BELGI	72248	1068	289005	4582
2809 10 00				
DIPHOSPHORPENTAOXID				
	KG P2O5		KG P2O5	
EINF	43315*	170*	103561*	425*
EU	43315	170	103485	423
FRANKR	43315	169	102980	415
AUSF	314730*	945*	825447*	2659*

Wichtigste Ursprungs- und Bestimmungs-Laender	MAERZ 2001 dt = 100kg	MAERZ 2001 1000 DM	JAN./MRZ. 2001 dt = 100kg	JAN./MRZ. 2001 1000 DM
EV			75213	240
EU	191470	540	483026	1531
NIEDL	2707	8	40157	129
ITAL	29778	76	63898	175
G BRIT	46400	144	101700	323
SPAN	92412	244	221872	664
USA	97201	316	222461	733
TAIWAN	12715	43	37915	125
2809 20 00				
PHOSPHOR- POLYPHOSPHORSAEURE				
	KG P2O5		KG P2O5	
EINF	12849897*	17861*	39893323*	54108*
EU	4247824	6964	15318423	24571
NIEDL	2514265	5688	9388028	18899
BELGI	1686552	1230	5793707	5478
SCHWZ	126030	482	386349	1459
MAROKK	8403377	10303	20436092	24848
ISRAEL	30734	37	3694338	3018
JAPAN	120	9	6720	93
AUSF	1115237*	1936*	3664767*	5956*
EV			3703	9
EU	901454	1493	2995119	4678
FRANKR	103912	196	427099	897
NIEDL	298212	215	1219587	803
ITAL	32437	262	138285	785
G BRIT	43997	139	81152	281
DAENM	67829	103	151453	208
SPAN	20891	68	95095	240
OESTER	188535	249	537371	795
BELGI	162689	213	337250	453
SCHWZ	46739	163	166160	328
TSCHE	100559	107	199258	234
USA	3600	9	36158	157
2810 00 10				
DIBORTRIOXID				
	DT		DT	
EINF	290*	412*	1142*	1219*
EU	284	187	1083	551
G BRIT	264	166	1053	530
USA	5	196	58	635
AUSF	1*	14*	3*	43*
EU		1		12
2810 00 90				
ANDERE BOROXIDE BORSAEUREN				
EINF	4973*	510*	47934*	4363*
EU	2952	426	18192	1968
FRANKR	489	49	1467	141
NIEDL	643	59	6646	589
ITAL			3767	405
G BRIT	1317	294	4557	752
TUERK	1299	98	25806	1966
USA	722	86	3329	364
AUSF	1004*	253*	7149*	995*
EU	128	89	847	244
POLEN	137	23	2047	204
TSCHE	263	30	2413	199
2811 11 00				
FLUORWASSERSTOFF (FLUSSSAEURE)				
EINF	2326*	573*	7066*	1557*
AUS LG			416	214
EU	33	44	2154	296
FRANKR	28	25	2145	259
TSCHE	1818	239	2959	339
JAPAN	475	280	1599	840
AUSF	47577*	9894*	159992*	33656*
EV	2195	365	6832	1161
EU	42361	8891	144742	30745
FRANKR	16532	3813	62100	14820
NIEDL	11383	2090	49522	8845
ITAL	7321	1638	15289	3576
G BRIT	1392	293	2043	536
SCHWED	2464	414	6985	1201
OESTER	1000	197	2260	442
BELGI	1694	299	4957	903
NORWEG	680	112	1340	229
SCHWZ	301	80	1226	365
ESTLD	967	165	3334	536
UNGARN	1113	181	3707	577
USA	380	99	1794	465
SINGAP	124	93	225	122
2811 19 10				
HYDROGENBROMID				
EINF	525*	675*	1044*	1065*

Wichtigste Ursprungs- und Bestimmungs-Laender	MAERZ 2001 dt = 100kg	MAERZ 2001 1000 DM	JAN./MRZ. 2001 dt = 100kg	JAN./MRZ. 2001 1000 DM
EU	468	642	887	1028
FRANKR	305	451	661	708
BELGI	43	168	74	289
AUSF	70*	197*	261*	602*
EU	17	70	84	263
DAENM	14	61	57	243
ISRAEL	25	90	55	203
2811 19 20				
HYDROGENCYANID (BLAUSAEURE)				
EINF	10*	30*	10*	30*
AUSF	3*	18*	9*	60*
EU			1	7
2811 19 80				
ANDERE ANORGANISCHE SAEUREN				
EINF	13648*	1638*	31155*	4055*
EU	3596	508	5397	913
FRANKR	227	71	1492	367
NIEDL	3073	339	3554	384
SCHWZ	3313	261	6140	486
POLEN	65	48	250	177
USA	2	45	65	200
INDIEN	1070	111	1310	142
CHINA	827	143	1655	371
TAIWAN	4775	518	15730	1691
AUSF	12645*	2025*	25998*	5566*
EU	12054	1729	23718	4220
FRANKR	399	135	887	371
NIEDL	7760	1225	15949	2655
ITAL	234	130	649	269
G BRIT	69	52	430	154
IRLAND	1	1	202	165
SPAN	44	37	169	162
BELGI	3402	36	5087	147
USA	280	70	672	393
2811 21 00				
KOHLENSTOFFDIOXID				
EINF	93971*	1550*	316492*	5078*
AUS LG	15	14	41	37
EU	23305	518	166792	2585
FRANKR	8629	108	23849	283
OESTER	8671	255	44049	940
BELGI	5105	101	97461	1193
NORWEG	57347	487	109386	930
TSCHE	13000	315	36539	896
UNGARN	240	20	3623	357
ISRAEL	10	81	10	81
JAPAN	57	120	102	196
AUSF	8821*	811*	33629*	2462*
EU	7326	430	30304	1293
FRANKR	101	34	14696	407
SPAN	60	72	176	198
OESTER	6671	151	14231	352
SCHWZ	1272	152	2565	390
TUERK	4	1	137	141
USA	1	76	75	261
2811 22 00				
SILICIUMDIOXID				
EINF	32508*	8912*	122927*	34507*
EU	26185	5842	106338	27528
FRANKR	16579	3181	78018	15099
NIEDL	4332	671	6179	1080
G BRIT	3781	1702	15577	6360
SCHWED			5	2440
FINNL	1221	249	1923	388
BELGI	110	15	4324	2105
SCHWZ	98	269	272	542
USA	2072	1722	6930	3840
VENEZU	1056	139	1716	227
CHINA	2712	456	6707	1078
JAPAN	10	387	277	1046
AUSF	124964*	54975*	363426*	159410*
EV	3870	3667	14375	13667
EU	82445	34202	250202	92501
FRANKR	24421	7509	72943	22452
NIEDL	4917	2555	16151	6907
ITAL	19905	11370	52103	19448
G BRIT	9827	2858	30473	9845
IRLAND	1581	596	3843	1340
DAENM	435	703	1493	1245
GRIECH	882	228	2567	696
PORTUG	363	226	1144	642
SPAN	6987	2943	23300	10279
SCHWED	2403	1321	7398	3726
FINNL	423	324	1529	1121
OESTER	4782	1421	13118	4021
BELGI	3283	1819	16442	9662
LUXEMB	2236	329	7698	1118
NORWEG	572	377	1522	1023
SCHWZ	2176	1169	6193	3891
TUERK	871	267	3246	862
POLEN	4331	1243	13873	3522
TSCHE	2875	884	5544	1763
SLOWAK	1400	264	3847	763
UNGARN	401	185	1626	597
RUMAEN	297	87	1271	208
BULGAR	2241	461	4632	948
RUSSLD	1381	577	3372	1752
SLOWEN	523	251	2000	748
KROAT	202	137	807	360
JUGOSL	356	91	787	206
MAROKK	10	14	107	92
ALGER	767	257	845	285
TUNES	8	9	660	153
S AFR	5584	941	11553	2083
USA	4981	4953	18092	24534
KANADA	299	334	590	409
MEXIKO	115	79	593	559
KOLUMB	449	128	1187	356
VENEZU	188	35	526	149
ECUAD	265	48	1062	196
BRASIL	189	227	931	903
ARGENT	1180	206	2969	593
IRAN	291	58	470	213
ISRAEL	1489	235	3781	740
SAUDIA	641	1393	1199	2261
A EMIR	34	60	252	237
PAKIST	681	308	2182	710
INDIEN	180	134	424	414
THAIL	481	265	1074	570
INDONE	23	27	269	134
MALAYS	285	85	567	210
SINGAP	150	344	429	566
PHILIP	32	30	213	199
CHINA	1350	954	2657	2012
REPKOR	966	814	2063	2279
JAPAN	913	925	2237	4493
TAIWAN	537	738	1496	1803
HONGK	892	511	1784	1059
AUSTRL	226	115	672	570
2811 23 00				
SCHWEFELDIOXID				
EINF	2533*	71*	11540*	355*
EU	2533	70	11003	335
FRANKR	2533	70	10088	291
AUSF	18326*	693*	44499*	1714*
EU	17858	652	42099	1503
NIEDL	1315	80	3151	178
OESTER	14141	457	34394	1098
IRAN			150	85
2811 29 10				
SCHWEFELTRIOXID DIARSENTRIOXID				
EINF	264*	68*	614*	119*
AUS LG	5	1	45	6
EU	4	25	214	61
AUSF	150*	46*	185*	58*
EU	50	12	85	24
2811 29 30				
STICKSTOFFOXIDE				
EINF	2997*	619*	5343*	1843*
EU	2971	581	5271	1730
FRANKR	1639	332	2172	479
DAENM			712	261
OESTER			452	544
BELGI	1330	248	1765	412
AUSF	37*	45*	92*	112*
EU	36	43	83	90
2811 29 90				
AND ANORG SAUERSTOFFVERB NICHTMETALLE				
EINF	100*	285*	244*	686*
AUS LG				6
EU	79	104	135	225
AUSF	180*	370*	297*	625*
EU	82	131	124	194
USA	40	83	62	155
2812 10 11				
PHOSPHORTRICHLORIDOXID				
EINF	86*	30*	116*	41*
EU	86	30	116	40
AUSF	5980*	1125*	14423*	2798*
EV	981	204	2479	505
2812 10 15				
PHOSPHORTRICHLORID				
EINF	1156*	156*	10812*	1411*
EU	903	118	6056	789
NIEDL	501	61	5049	650
SCHWZ	31	6	3870	495
AUSF	40913*	5670*	72475*	9832*
EV	1622	264	4127	666
2812 10 16				
PHOSPHORPENTACHLORIDCHLORID				
EINF	82*	54*	116*	85*
EU	34	31	68	62
AUSF	3060*	1938*	5038*	3160*
2812 10 18				
AND CHLORIDE CHLORIDOXIDE D PHOSPHORS				
EINF	*	46*	*	61*
EU		35		35
AUSF	*	2*	*	2*
EU		2		2
2812 10 91				
DISCHWEFELDICHLORID				
EINF	*	*	*	1*
AUSF	1148*	143*	2322*	295*
EU	854	108	1869	243
FRANKR	638	85	1228	175
2812 10 93				
SCHWEFELDICHLORID				
EINF	*	*	*	*
AUSF	*	*	*	*
2812 10 94				
PHOSGEN (CARBONILCHLORID)				
EINF	60*	77*	188*	215*
AUSF	11*	38*	82*	268*
EU	9	29	63	203
G BRIT	9	28	63	202
2812 10 95				
THIONYLDICHLORID (THIONYLCHLORID)				
EINF	1659*	153*	2673*	277*
SCHWZ	1659	153	2673	277
AUSF	21536*	2614*	53855*	6574*
FINNL	1069	135	4282	536
USA	2400	255	5800	614
MEXIKO			412	126
INDIEN	2257	175	6821	507
CHINA	3840	461	7104	868
2812 10 99				
AND CHLORIDE CHLORIDOXID NICHTMETALLE				
EINF	227*	186*	685*	321*
EU	4	158	9	221
FRANKR	1	132	2	153
AUSF	10987*	3162*	30601*	8663*
DAENM	26	41	84	133
BELGI	490	79	3048	524
TUERK	14	11	212	115
USA	765	291	1979	688
KANADA	1197	138	3356	387
INDIEN	17	27	57	258
CHINA	40	118	446	270
2812 90 00				
AND HALOGENID HALOGENOXID NICHTMETALL				
EINF	192*	2924*	689*	5336*
AUS LG	3	20	5	41
EU	104	2046	426	2951
FRANKR	83	1977	176	2593
BELGI	3	38	226	314
SCHWZ	60	95	50	106
USA	12	652	36	1781

Wichtigste Ursprungs- und Bestimmungs-Laender	MAERZ 2001 dt = 100kg	MAERZ 2001 1000 DM	JAN./MRZ. 2001 dt = 100kg	JAN./MRZ. 2001 1000 DM
JAPAN	26	101	177	488
AUSF	1694*	5111*	5457*	11804*
EV			1213	1900
EU	1181	1902	3128	5375
FRANKR	289	488	937	1796
NIEDL	219	348	381	640
ITAL	62	105	97	173
G BRIT	136	220	422	689
SPAN	47	95	120	246
SCHWED	68	103	99	155
BELGI	359	536	1044	1614
NORWEG			83	142
SCHWZ	7	22	96	171
USA	12	20	618	1098
A EMIR	16	94	58	133
INDIEN			104	176
THAIL	423	2914	423	2914
SINGAP			100	170
CHINA		1	80	132
REPKOR			450	680
JAPAN		1	31	148
HONGK			50	84
AUSTRL	1	5	52	123

2813 10 00

KOHLENSTOFFDISULFID

EINF	12410*	856*	28284*	2019*
EU	6176	446	10384	838
FRANKR	6176	438	10331	788
SCHWZ	1535	85	2565	143
POLEN	4699	323	15334	1032
AUSF	633*	127*	1011*	174*
EU	11	41	14	50

2813 90 10

PHOSPHORSULFIDE PHOSPHORTRISULFID

EINF	416*	73*	579*	101*
EU	416	73	579	101
AUSF	16606*	2797*	33057*	5604*

2813 90 90

ANDERE SULFIDE DER NICHTMETALLE

EINF	*	5*	11*	32*
EU		2	11	29
AUSF	1*	5*	1*	8*
EU		2		2

2814 10 00

AMMONIAK WASSERFREI

EINF	54081*	3214*	355129*	16820*
EV	7822	427	129529	6354
EU	9160	363	51730	2440
NIEDL	8793	288	40971	1716
OESTER	329	20	4061	247
BELGI	37	34	6695	433
POLEN	40568	2212	140410	6942
TSCHE	6336	194	32656	1031
RUSSLD			121707	5927
AEGYPT	7822	427	7822	427
AUSF	318241*	14960*	752663*	34402*
EU	155698	7149	426893	19060
FRANKR	139895	6374	289669	12378
NIEDL	30	7	70076	3803
ITAL	3950	165	5844	241
DAENM	4857	277	7069	377
SCHWED	2332	98	5811	240
BELGI	4569	210	48231	2274
NORWEG	110635	4968	227334	10196
SCHWZ	7204	357	18594	884
TSCHE	44694	2484	79323	4243

2814 20 00

AMMONIAK IN WAESSRIGER LOESUNG

EINF	13538*	187*	32309*	456*
EU	6717	124	15700	299
AUSF	29502*	1108*	132692*	5446*
EU	22296	848	111393	4486
FRANKR	3344	225	45047	2346
NIEDL	10177	233	25712	594
OESTER	935	87	2739	198
BELGI	6408	148	33480	903
SCHWZ	5787	150	16681	428
SINGAP	282	16	1549	280

2815 11 00

NATRIUMHYDROXID (AETZNATRON) FEST

EINF	16459*	1436*	73675*	4807*
EU	11409	1002	63156	3912
FRANKR	2265	293	4936	642
NIEDL	993	61	8886	468
G BRIT	4659	412	11076	908
OESTER	1910	156	8000	515
BELGI	1576	71	29202	1244
POLEN	4801	380	9841	752
TSCHE	237	44	651	120
AUSF	25744*	2419*	73120*	6388*

2815 12 00

NATRIUMHYDROXID (NATRONLAUGE)

	DT NAOH		DT NAOH	
EINF	165351*	6636*	527440*	18457*
GEW DT	330536		1040007	
EU	138123	5306	439873	14452
FRANKR	34538	1627	125027	5448
NIEDL	27571	942	84784	1521
SPAN			13124	308
SCHWED	868	94	868	94
BELGI	75044	2634	235478	7060
SCHWZ	14183	658	46384	2043
POLEN	3281	195	10588	548
TSCHE	9572	467	29178	1346
AUSF	567923*	25891*	1881587*	80079*
GEW DT	1123863		3739386	
EV				2
EU	555652	25362	1838933	78408
FRANKR	45956	2328	121983	6029
NIEDL	121496	4216	358664	12329
G BRIT	61570	2230	146468	4161
IRLAND	7501	490	73741	1747
DAENM	2514	174	23683	1385
SCHWED	290	29	37267	1851
FINNL	132176	7128	374875	21606
OESTER	28638	1834	195377	9306
BELGI	155138	6874	494067	19337
LUXEMB	168	16	12768	550
NORWEG			12001	337
SCHWZ	7507	312	16234	659
TSCHE	3155	128	5962	238
KATAR			3291	132

2815 20 10

KALIUMHYDROXID (AETZKALI) FEST

	DT		DT	
EINF	4171*	368*	15648*	1547*
EU	3916	321	15192	1462
FRANKR	1741	179	8028	880
ITAL	1626	74	4243	243
SPAN	460	52	2070	218
AUSF	23112*	1824*	69079*	5636*

EINSCHL. 2815 20 90

2815 20 90

KALIUMHYDROXID (KALILAUGE)

	DT KOH		DT KOH	
EINF	18704*	2043*	64314*	6077*
GEW DT	38191		139807	
EU	14500	1650	52815	5068
FRANKR	12102	1422	43087	3901
G BRIT	547	55	2671	232
BELGI	1379	124	5476	738
TSCHE	4184	371	11472	980

AUSFUHR UNTER 2815 20 10

2815 30 00

PEROXIDE DES NATRIUMS OD DES KALIUMS

	DT		DT	
EINF	27*	179*	52*	352*
EU	5	59	12	139
AUSF	1*	74*	4*	133*
EU		20		30

2816 10 00

MAGNESIUMHYDROXID UND -PEROXID

EINF	1386*	265*	3763*	625*
AUS LG	145	17	295	35
EU	391	52	1841	232
USA	439	92	1008	174
ISRAEL	320	83	474	124
AUSF	1976*	893*	4842*	1971*
EU	306	174	964	444
USA	220	104	670	378
BRASIL	90	190	90	190
IRAN	845	237	1795	461

2816 20 00

STRONTIUMOXID -HYDROXID UND -PEROXID

EINF	2*	5*	2*	8*
AUSF	30*	30*	41*	50*
EU	2	2	4	5

2816 30 00

BARIUMOXID -HYDROXID -PEROXID

EINF	905*	119*	2267*	335*
EU	905	118	2267	328
ITAL	805	105	2067	302
AUSF	4873*	838*	16092*	2699*

2817 00 00

ZINKOXID ZINKPEROXID

EINF	16142*	4157*	57504*	12884*
AUS LG	36	219	38	229
EU	12125	3025	40755	9693
FRANKR	1464	369	3965	1004
NIEDL	5518	1324	15880	3366
G BRIT	583	188	4173	1194
DAENM			497	99
SPAN			1320	316
SCHWED			1700	299
OESTER	1898	429	4288	1012
BELGI	2375	648	8314	2267
TUERK	440	79	1980	353
POLEN	2078	487	1.1712	1462
USA	224	291	1317	622
CHINA	960	192	951	261
JAPAN		5	121	323
AUSF	12285*	3377*	45668*	12188*

2818 10 10

KSTL KORUND CHEM N EINH WEISS >97,5%

EINF	22567*	3707*	93130*	14031*
AUS LG	581	762	1413	1691
EU	8791	1406	36262	6370
FRANKR	1098	215	4896	1691
ITAL	512	36	2925	403
OESTER	6377	1070	27074	4110
LUXEMB	804	85	804	85
TSCHE	1862	201	8747	903
UNGARN	8172	971	21293	2401
RUSSLD	2298	209	11659	1014
USA	584	784	1418	1728
VENEZU			12418	1427
AUSF	23918*	5789*	63894*	14830*
EV			1071	263
EU	6686	1739	29059	6204
FRANKR	1704	778	5643	1977
NIEDL	90	24	1527	276
ITAL	111	146	1584	555
G BRIT	1942	283	4028	636
SPAN	1104	160	3787	561
OESTER	286	172	8075	1674
BELGI	997	75	2952	239
SCHWZ	999	221	2441	561
POLEN	793	175	2371	550
TSCHE	1041	106	1655	208
TUNES	428	102	428	102
USA	8794	2063	18467	4501
MEXIKO	600	105	1220	198
ISRAEL	1395	246	2057	416
JAPAN	797	404	2091	860
TAIWAN	825	285	1244	439

2818 10 90

AND KSTL KORUND A CHEM NI EINHEITLICH

EINF	46723*	7470*	138267*	20076*
EV	3220	380	10000	1010
AUS LG	7262	654	24770	2157
EU	21570	5100	59887	12846
FRANKR	1321	310	2213	510
ITAL	50	8	1481	175
G BRIT	2232	473	2932	618
OESTER	17315	4243	52227	11437
POLEN	2155	179	7434	624
TSCHE	3604	403	11808	1190
UNGARN	470	57	1180	147
UKRAIN	11614	883	33472	2470
RUSSLD	773	169	2108	418
SLOWEN	1995	166	4366	341
S AFR	1110	96	5980	527
USA	481	151	1914	671
CHINA	2900	245	9340	703

Wichtigste Ursprungs- und Bestimmungs-Laender	MAERZ 2001 dt = 100kg	MAERZ 2001 1000 DM	JAN./MRZ. 2001 dt = 100kg	JAN./MRZ. 2001 1000 DM
AUSF	23059*	2510*	60944*	6601*
EU	21835	2311	55408	5781
FRANKR	6540	703	18126	1989
NIEDL	2023	226	3751	402
ITAL	1256	116	3804	405
G BRIT	3589	367	7393	675
DAENM	160	18	3738	328
SPAN	2907	298	6497	652
SCHWED	1181	129	2397	259
FINNL	862	96	1901	207
OESTER	911	107	3169	369
BELGI	1840	188	3666	375
SCHWZ	657	95	1556	351
POLEN	140	25	1937	168
2818 20 00				
AND ALUMINIUMOXID A KUENSTLICH KORUND				
EINF	606022*	31984*	1975487*	98598*
AUS LG	63	75	277	295
EU	69333	5818	420692	24568
FRANKR	43423	3470	114150	7797
NIEDL	25386	2115	79064	6409
G BRIT	66	164	2226	575
IRLAND			189244	7945
SPAN			32356	1340
OESTER	428	41	3207	349
BELGI	30	28	445	153
UNGARN	3295	224	22621	1401
SLOWEN	1191	72	6750	431
USA	4191	2198	7218	4688
JAMAIK	527268	23227	1516054	66264
JAPAN	687	368	1588	993
AUSF	131373*	22593*	380097*	67347*
EV	2775	2908	8764	8133
EU	69534	9985	210499	31152
FRANKR	10128	1299	32165	4329
NIEDL	4569	710	16838	3287
ITAL	22521	3390	62776	8529
G BRIT	9706	1742	30990	4864
GRIECH	290	41	945	145
SPAN	13407	1296	36836	4390
SCHWED	895	148	6467	792
FINNL	361	37	1492	250
OESTER	3982	413	9022	1051
BELGI	3437	759	11093	3103
SCHWZ	914	176	2204	453
TUERK	3024	340	11509	1297
POLEN	5714	695	14211	1663
TSCHE	9146	841	23941	2259
SLOWAK	3411	458	5501	694
UNGARN	1210	231	3641	622
RUSSLD	372	237	574	387
SLOWEN	654	125	1864	329
AEGYPT	1036	144	2306	334
S AFR	4576	993	10404	2649
USA	11532	3774	32488	12372
KANADA	450	334	809	743
MEXIKO	841	70	1721	269
BRASIL	1766	659	4847	1411
ARGENT	401	64	1073	158
IRAN	425	65	5435	701
ISRAEL	1073	80	3202	321
INDIEN	2213	223	7726	772
THAIL	812	72	1636	188
INDONE	1036	69	3316	234
MALAYS	257	48	1490	271
CHINA	1817	753	4123	1121
REPKOR	4330	676	7978	1510
JAPAN	1365	887	4479	3393
TAIWAN	550	156	1237	277
HONGK	258	91	3174	664
AUSTRL	91	72	1201	324
2818 30 00				
ALUMINIUMHYDROXID				
EINF	455557*	13182*	797545*	27631*
AUS LG			68	28
EU	358794	10247	639036	22446
FRANKR	59108	1622	71041	2126
NIEDL	2449	136	33573	1745
G BRIT	599	54	5909	454
IRLAND	162170	3803	323268	10496
DAENM	21	25	323	123
GRIECH	59500	2548	119000	5031
SPAN	74947	2059	74947	2059
BELGI			10870	361
SLOWEN	876	50	3285	172
B HERZ			17118	422
USA	457	131	2147	481
KANADA	476	77	914	156
AUSF	465575*	29216*	1364816*	85888*
EV	7617	3094	21217	9012
EU	384781	18965	1034838	51447
FRANKR	26730	2767	143264	10272
NIEDL	100957	3243	316597	9936
ITAL	91211	5101	199832	11787
G BRIT	52989	2653	125306	7215
DAENM	13152	484	31625	1207
GRIECH			1256	156
SPAN	3632	372	11994	1320
SCHWED	81032	2490	133205	4316
FINNL	2271	311	38574	1823
OESTER	2293	336	5799	785
BELGI	10069	1154	26489	2511
NORWEG	3812	279	9164	697
SCHWZ	16379	1395	46521	4075
TUERK'	12210	542	14521	739
POLEN	1934	112	59566	1809
TSCHE	6324	323	13094	684
RUSSLD	392	84	400	85
SLOWEN	692	127	2094	347
S AFR	134	39	1677	194
USA	25043	4996	134654	17488
KANADA	1168	151	2536	332
MEXIKO	819	125	1001	201
BRASIL	769	133	1421	255
IRAN	411	93	1439	374
SAUDIA	430	37	2255	177
INDIEN			559	107
THAIL	1580	215	3654	506
INDONE	115	13	6613	427
CHINA	2383	657	5791	1956
REPKOR	690	101	2609	316
JAPAN	2361	473	7382	2294
TAIWAN	879	102	2194	293
2819 10 00				
CHROMTRIOXID				
EINF	5341*	1996*	18157*	5616*
AUS LG	16	68	29	76
EU	1946	657	4868	1785
ITAL	883	264	2478	745
G BRIT	959	364	1831	802
SPAN	54	23	539	224
POLEN	1212	343	3836	1036
KASACH	2602	652	7896	1895
S AFR	360	140	1080	420
USA	21	105	77	278
CHINA	200	99	400	201
AUSF	764*	418*	2257*	1325*
EINSCHL. 2841 30 00, 40 00, 50 00				
2819 90 10				
CHROMDIOXID				
EINF	171*	267*	591*	1055*
AUS LG	11	58	24	124
EU			10	8
USA	171	267	581	1047
AUSF	6587*	5853*	18365*	15945*
EINSCHL. 2819 90 90, 2825 90 30				
EV	2272	1885	7606	6010
2819 90 90				
ANDERE CHROMOXIDE UND -HYDROXIDE				
EINF	2798*	1726*	15148*	9405*
AUS LG	50	23	120	54
EU	290	142	4012	1919
G BRIT	240	119	3952	1889
KASACH	800	259	1000	325
USA	1125	1043	5381	4919
INDIEN			200	137
CHINA	450	206	4280	1953
AUSFUHR UNTER 2819 90 10				
2820 10 00				
MANGANDIOXID				
EINF	9189*	2420*	24813*	6443*
EU	5260	1294	17500	4132
NIEDL	40	3	1480	345
IRLAND	4830	1183	15630	3679
S AFR	1680	424	2844	826
USA	219	108	439	285
CHINA	1950	585	3950	1191
AUSF	444*	488*	1218*	1285*
EU	201	224	818	855
FRANKR	61	87	111	130
ITAL	54	36	475	280
G BRIT	59	49	163	309
USA	150	189	160	189
JAPAN			80	98
2820 90 10				
MANGANOXID GEHALT AN MANGAN > 77 %				
EINF	514*	51*	514*	51*
EU	494	36	494	36
AUSF	519*	38*	1933*	149*
EU	519	38	1933	149
NIEDL	519	37	1933	142
2820 90 90				
ANDERE MANGANOXIDE				
EINF	2993*	631*	10616*	1292*
EU	2362	592	7879	1132
NIEDL	554	44	4997	360
BELGI	1808	548	2832	767
AUSF	162*	68*	2128*	605*
EU	10	2	280	25
ALGER			1000	274
TAIWAN			220	83
2821 10 00				
EISENOXIDE UND -HYDROXIDE				
EINF	44671*	8690*	111113*	22443*
EV	2800	382	5257	734
EU	12880	2259	23703	3841
NIEDL	505	104	1561	245
ITAL	9988	1767	14639	2575
G BRIT	1684	308	3196	615
SPAN	500	32	1140	126
BRASIL	900	155	2900	548
INDIEN	3000	401	6400	833
CHINA	21181	2671	58352	7309
JAPAN	1248	1706	3652	5627
AUSF	133806*	31731*	374701*	82345*
EV	33373	7005	84368	16803
2821 20 00				
FARBERDEN EISENGEHALT > 70 GHT				
EINF	570*	58*	1174*	115*
EU	90	9	210	18
AUSF	30*	17*	42*	23*
EU			2	1
2822 00 00				
COBALTOXIDE UND -HYDROXIDE				
EINF	381*	1308*	936*	3478*
AUS LG	6	23	6	23
EU	375	1284	894	3310
FRANKR	42	80	42	80
NIEDL	151	490	222	795
ITAL			56	244
FINNL	171	673	451	1811
OESTER			77	159
BELGI	3	15	32	167
KANADA			36	144
AUSF	127*	809*	317*	1864*
EU	59	310	118	586
FRANKR	30	152	38	225
SPAN			32	145
SCHWED	5	41	20	162
USA			81	372
SINGAP	31	296	31	296
2823 00 00				
TITANOXIDE				
EINF	18201*	6778*	55785*	22081*
AUS LG	346	84	1721	407
EU	10445	3765	31983	12483
FRANKR	6201	2188	17877	6711
NIEDL	1560	587	7278	2869
ITAL			220	81
G BRIT	730	301	1755	869
FINNL			200	84
OESTER	200	80	298	120
BELGI	1754	609	4355	1729
NORWEG	100	42	718	270
SCHWZ	4	63	90	186
TSCHE	1630	466	4437	1422
UKRAIN	550	156	1520	448
SLOWEN	4134	1553	10885	4092
USA	929	356	1383	508
CHINA	346	85	3432	885
JAPAN	55	281	1020	1587
TAIWAN			204	98
AUSF	47118*	20230*	150703*	65994*
LV	200	94	200	94
EU	9184	3304	26733	10502
FRANKR	1170	477	3864	2118
NIEDL	941	289	2567	868
ITAL	314	121	1097	677
G BRIT	927	416	2035	941
IRLAND	178	84	356	168
SPAN	798	302	2884	1361
OESTER	751	324	1172	503
BELGI	4029	1256	12384	3606
NORWEG	400	130	800	258
SCHWZ	215	95	1216	511
TUERK	769	347	3102	1359

Wichtigste Ursprungs- und Bestimmungs-Laender	MAERZ 2001 dt = 100kg	MAERZ 2001 1000 DM	JAN./MRZ. 2001 dt = 100kg	JAN./MRZ. 2001 1000 DM
POLEN	283	110	812	340
TSCHE	11	29	215	133
UKRAIN	30	12	230	98
BELARS	205	92	276	143
RUSSLD	166	83	373	176
AEGYPT	1	1	404	227
NIGERI	200	85	420	273
S AFR	601	266	801	365
USA	8224	3267	27035	11933
KANADA	616	216	5537	1950
MEXIKO	1088	515	2250	1026
KOLUMB	358	155	735	316
VENEZU	275	141	276	142
BRASIL	1007	400	2628	1091
ARGENT	230	109	681	300
JORDAN	3	3	233	95
SAUDIA	1	2	253	181
PAKIST	1233	656	3354	1735
INDIEN	2694	1052	8491	3542
THAIL	1460	767	3407	1718
INDONE	1875	820	9082	4182
MALAYS	1070	505	2490	956
CHINA	5535	2597	19041	8442
REPKOR	1798	927	8246	4205
JAPAN	15	161	409	442
TAIWAN	5745	2963	18807	9169
HONGK	5	19	213	112
2824 10 00				
BLEIMONOXID (LITHARGYRUM MASSICOT)				
EINF	22125*	2985*	37239*	5020*
AUSF	5830*	953*	26487*	4317*
EU	3391	570	8484	1421
FRANKR	480	73	1320	194
ITAL	629	92	599	103
G BRIT	503	88	2101	375
SCHWED	943	161	2113	352
OESTER	461	72	1426	230
LITAU	656	108	2872	455
POLEN	980	137	4565	582
TSCHE	240	40	3543	589
SLOWAK	230	42	2740	480
BRASIL			2200	341
2824 20 00				
MENNIGE UND ORANGEMENNIGE				
EINF	2360*	375*	9623*	1507*
AUS LG			10	1
EU	1034	143	5784	843
FRANKR	1034	143	5784	843
POLEN	1326	233	3829	663
AUSF	6059*	1008*	18875*	3128*
EU	4084	653	12902	2070
FRANKR	1330	191	2980	438
NIEDL	792	127	2851	447
G BRIT	1288	224	5593	941
TSCHE	720	118	2543	407
BELARS	600	131	1400	306
2824 90 00				
ANDERE BLEIOXIDE				
EINF	5*	10*	5*	10*
AUSF	5549*	854*	9412*	1467*
EU	4655	698	6461	986
OESTER	3720	541	5458	793
SCHWZ	487	85	2129	360
2825 10 00				
HYDRAZIN HYDROXYLAMIN IHR ANORG SALZE				
EINF	5291*	2123*	11903*	4789*
EV	3350	1652	7397	3529
AUSF	14662*	8844*	39834*	20912*
2825 20 00				
LITHIUMOXID UND -HYDROXID				
EINF	5741*	104*	16577*	1211*
AUS LG	129	83	1187	776
EU	1	1	51	32
RUSSLD			334	178
USA	40	30	990	652
CHINA	89	55	477	300
AUSF	470*	336*	2120*	1521*
EU	280	202	1743	1257
G BRIT	160	107	612	433
FINNL			160	109
BELGI	49	33	317	206
REPKOR	100	70	240	160
2825 30 00				
VANADIUMOXIDE UND -HYDROXIDE				
EINF	750*	700*	1640*	1678*
EU	150	184	640	811
G BRIT	50	65	200	271
OESTER	100	119	440	540
S AFR	500	514	1000	864
AUSF	36*	71*	224*	447*
2825 40 00				
NICKELOXIDE UND -HYDROXIDE				
EINF	205*	303*	1139*	1793*
EU	142	209	392	389
NIEDL	71	99	94	137
FINNL	71	110	132	214
TSCHE	51	69	181	250
USA		1	122	244
KANADA			225	481
JAPAN	12	24	219	429
AUSF	79*	121*	129*	248*
EU		2	6	18
KANADA	60	90	60	90
2825 50 00				
KUPFEROXIDE UND -HYDROXIDE				
EINF	1869*	662*	3673*	1314*
EU	1152	413	2039	720
NIEDL	200	77	630	192
ITAL	290	94	290	94
BELGI	625	211	995	339
POLEN	481	168	721	248
USA	5	5	332	123
AUSF	3967*	1902*	9241*	4506*
EU	2519	1203	5640	2752
FRANKR	171	83	335	167
NIEDL	830	357	1725	764
ITAL	354	185	1249	649
G BRIT	400	191	1150	573
SPAN	450	221	676	328
SCHWED	225	123	225	123
NORWEG	200	93	600	279
TUNES			201	93
S AFR			201	101
USA	190	118	380	236
CHILE			200	104
SINGAP	400	179	600	269
REPKOR			340	150
2825 60 00				
GERMANIUMOXIDE UND ZIRCONIUMOXID				
EINF	1335*	4901*	4420*	16518*
EV	22	2808	42	5285
AUS LG	311	195	791	673
EU	880	1460	3089	9013
FRANKR	733	840	2028	5742
G BRIT	135	369	1037	1405
SPAN	10	8	22	1552
BELGI	2	243	2	314
UKRAIN	2	266	6	588
USA	370	423	969	1586
KANADA	64	993	79	2926
INDIEN			31	154
CHINA	19	1758	130	2011
AUSF	99*	542*	508*	2005*
EU	88	505	571	1693
FRANKR	8	58	37	385
ITAL	24	195	27	365
G BRIT	35	106	417	509
SCHWZ	1	4	13	95
2825 70 00				
MOLYBDAENOXIDE UND -HYDROXIDE				
EINF	182*	255*	643*	804*
EU		5	279	307
NIEDL		3	96	161
G BRIT			162	111
CHILE	182	241	364	475
AUSF	3650*	17219*	12929*	52024*
AUSFUHR EINSCHL. 2825 90 40, 90 80				
EV	901	1250	2117	2790
PV	900	1156	3700	4346
2825 80 00				
ANTIMONOXIDE				
EINF	4542*	1728*	18806*	7259*
EV	87	24	87	24
AUS LG	52	21	226	90
FRANKR	869	366	1636	663
G BRIT	318	154	923	456
BELGI	1473	613	9620	3831
INDIEN	110	37	360	165
CHINA	1139	301	5189	1689
TAIWAN			210	80
HONGK	386	120	386	120
AUSF	928*	885*	2073*	2400*
EV	90	43	219	89
EU	125	108	353	307
SCHWZ	453	209	750	404
S AFR	48	137	141	401
USA			104	378
MEXIKO	25	67	55	148
REPKOR	100	222	101	223
2825 90 11				
CALCIUMHYDROXID REIN>98% TROCKENSUBST				
EINF	200*	13*	400*	26*
EU	200	13	400	25
AUSF	358*	28*	1647*	480*
EU	189	9	750	47
TUERK			321	392
2825 90 19				
AND CALCIUMOXID -HYDROXID U -PEROXID				
EINF	38*	34*	193*	99*
EU	36	25	189	87
AUSF	1437*	396*	2784*	837*
EU	1156	341	2320	752
BELGI	324	165	613	278
2825 90 20				
BERYLLIUMOXID UND -HYDROXID				
EINF	*	*	*	4*
AUSF	*	*	*	*
2825 90 30				
ZINNOXIDE				
EINF	479*	564*	1119*	1423*
EU	479	562	1119	1416
NIEDL	20	25	105	189
ITAL	110	139	185	240
G BRIT	349	398	819	957
AUSFUHR UNTER 2819 90 10				
2825 90 40				
WOLFRAMOXIDE UND -HYDROXIDE				
EINF	769*	1281*	1273*	2046*
EV	300	391	400	496
LV	368	693	368	693
AUS LG	300	391	400	496
RUSSLD	368	693	368	693
USA	100	194	502	847
CHINA	300	391	400	496
AUSFUHR UNTER 2825 70 00				
2825 90 50				
QUECKSILBEROXIDE				
EINF	*	1*	*	3*
EU				2
AUSF	2*	8*	3*	15*
EU	1	3	1	6
2825 90 60				
CADMIUMOXID				
EINF	*	*	394*	108*
EU			394	108
AUSF	*	*	*	1*
2825 90 80				
AND ANORGANISCHE BASEN METALLOXID USW				
EINF	955*	13518*	2291*	28082*
LV	118	371	128	402
AUS LG	10	35	14	247
EU	135	239	247	611

Wichtigste Ursprungs- und Bestimmungs-Laender	MAERZ 2001		JAN./MRZ. 2001	
	dt = 100kg	1000 DM	dt = 100kg	1000 DM
FRANKR	100	99	158	217
G BRIT	30	123	72	326
ESTLD	53	2178	74	3493
RUSSLD	369	2702	1343	8879
USA	118	405	142	729
BRASIL	167	2653	325	7668
THAIL	100	5236	133	6516
AUSFUHR UNTER 2825 70 00				
2826 11 00				
AMMONIUMFLUORIDE NATRIUMFLUORIDE				
EINF	4406*	843*	9968*	2009*
AUS LG			3	2
EU	3785	629	8482	1460
BELGI	3760	618	7600	1305
USA	435	168	993	338
JAPAN	180	39	360	131
AUSF	12257*	2924*	35588*	8466*
EV	3748	729	10957	2103
EU	5124	1272	17892	4388
FRANKR	3414	785	11731	2695
NIEDL	347	90	772	211
ITAL	620	162	2714	674
G BRIT	296	90	661	217
BELGI	280	68	864	229
SCHWZ	318	84	688	157
SLOWAK	803	145	1603	287
USA	1915	473	6071	1434
VENEZU	200	33	603	127
BRASIL	843	177	1004	216
REPKOR	600	115	1014	201
JAPAN			473	109
TAIWAN	1231	217	2558	490
2826 12 00				
ALUMINIUMFLUORIDE				
EINF	7404*	1220*	25223*	4028*
EU	4497	753	19705	3134
SCHWED	4467	743	19375	3070
NORWEG	2807	447	5364	861
AUSF	6*	13*	20*	33*
EU	1	3	8	10
2826 19 00				
ANDERE FLUORIDE				
EINF	113*	480*	660*	1594*
AUS LG		21	23	624
EU	17	179	405	483
G BRIT	12	9	285	151
BELGI	5	169	9	288
USA		49	16	719
KANADA	96	249	96	249
AUSF	1692*	2120*	4966*	5515*
EU	748	686	1984	1502
FRANKR	82	66	233	243
NIEDL	288	345	706	557
ITAL	181	160	292	212
G BRIT	179	87	549	297
SCHWZ	17	83	71	233
USA	716	1133	2329	3136
THAIL	184	171	368	348
2826 20 00				
NATRIUM- ODER KALIUMFLUOROSILICATE				
EINF	340*	23*	7792*	687*
EU			6530	592
SPAN			2130	177
BELGI			4300	406
AUSF	21*	9*	160*	36*
EU	21	9	34	19
2826 30 00				
NATRIUMHEXAFLUOROALUMINAT				
EINF	2685*	422*	8044*	1240*
EU	760	109	2473	385
SPAN	220	38	1470	255
UNGARN	1380	209	3680	556
JAPAN	525	86	1400	229
AUSF	1144*	225*	9146*	2085*
EV	50	11	4979	1324
EU	812	150	2802	500
FRANKR	291	50	1013	167
USA	210	48	4456	1255
TAIWAN			539	87
2826 90 10				
DIKALIUMHEXAFLUOROZIRCONAT				
EINF	*	*	200*	187*
EU			200	187
G BRIT			200	187
AUSF	706*	727*	2244*	2257*
EU	649	657	1725	1704
G BRIT	590	588	1597	1562
USA			382	391
2826 90 90				
ANDERE KOMPLEXE FLUOROSALZE				
EINF	4633*	1254*	5559*	1582*
AUS LG				2
EU	4453	1205	5097	1390
SPAN	4200	1134	4410	1204
AUSF	7472*	29968*	22433*	87521*
PV			160	6705
EU	4683	1679	11276	4411
FRANKR	299	207	969	725
NIEDL	1743	526	4069	1227
ITAL	383	158	994	473
G BRIT	1841	555	4380	1361
SPAN	74	57	222	202
OESTER	307	145	471	311
NORWEG			961	273
SCHWZ	16	15	175	174
BULGAR			170	95
USA	880	17214	3417	48214
BRASIL	400	121	1800	656
INDIEN	30	14	515	228
INDONE	215	103	245	124
PHILIP	180	75	210	88
REPKOR			330	152
JAPAN	240	10307	760	32057
2827 10 00				
AMMONIUMCHLORID				
EINF	2155*	148*	7727*	527*
EU	2155	145	7655	501
FRANKR	1123	79	4989	337
AUSF	41436*	3221*	125654*	10397*
EINSCHL. 2827 20 00, 36 00, 38 00				
2827 20 00				
CALCIUMCHLORID				
EINF	86399*	2336*	282336*	6243*
EV	2	3	5	7
AUS LG	2	3	5	7
EU	69606	1932	236104	4998
NIEDL	58437	1166	204835	3417
ITAL	1709	320	1709	320
SCHWED	7749	373	27513	1100
POLEN	720	21	5520	159
TSCHE	15326	325	39219	916
AUSFUHR UNTER 2827 10 00				
2827 31 00				
MAGNESIUMCHLORID				
EINF	77128*	665*	133469*	1783*
AUS LG	2279	89	4703	184
EU	73202	401	122890	1024
FRANKR			1560	143
NIEDL	73192	372	121261	833
TSCHE	581	131	1755	404
ISRAEL	3345	127	8241	315
AUSF	35993*	1080*	93514*	3795*
EU	12253	355	58378	2285
FRANKR	3332	84	10873	333
NIEDL	159	52	19389	836
ITAL	2020	37	13059	461
BELGI	692	19	2111	128
NORWEG	19691	390	21012	425
SCHWZ	940	51	1760	151
2827 32 00				
ALUMINIUMCHLORID				
EINF	4654*	517*	19261*	1714*
EU	1980	322	8475	945
FRANKR	1135	256	2955	658
ITAL	81	19	4288	163
POLEN	1890	54	8164	231
INDIEN	576	91	2304	368
AUSF	31740*	3076*	126599*	9878*
EV	2602	534	7817	1566
2827 33 00				
EISENCHLORID				
EINF	48233*	662*	127021*	1795*
EU	24168	153	77804	735
FRANKR	5492	63	27818	335
SCHWZ	24063	504	48487	1045
AUSF	46560*	1024*	187963*	3555*
EU	44214	735	182445	2788
FRANKR	4762	140	16288	395
NIEDL	13979	167	67266	965
OESTER	5379	113	12030	241
BELGI	19063	241	83421	1011
MAROKK			648	102
USA	1163	160	1683	245
2827 34 00				
COBALTCHLORID				
EINF	938*	644*	2304*	1617*
AUS LG			2	14
EU	938	640	2302	1591
BELGI	912	606	2263	1535
AUSF	*	36*	1*	83*
EU		13	1	47
2827 35 00				
NICKELCHLORID				
EINF	222*	131*	1122*	645*
AUS LG				2
EU	220	120	1120	631
FRANKR	220	120	1120	631
AUSF	160*	104*	591*	370*
EU	82	55	305	192
2827 36 00				
ZINKCHLORID				
EINF	2088*	271*	5379*	713*
EU	1988	254	4968	662
FRANKR	292	33	1490	187
SPAN	1188	164	2774	384
AUSFUHR UNTER 2827 10 00				
2827 38 00				
BARIUMCHLORID				
EINF	6190*	738*	18060*	1808*
EU	5310	665	14440	1507
FRANKR	5070	623	14200	1465
CHINA	880	73	3620	300
AUSFUHR UNTER 2827 10 00				
2827 39 10				
ZINNCHLORID				
EINF	482*	405*	1749*	1790*
EU	482	402	1749	1782
FRANKR	224	133	550	433
G BRIT	250	247	1134	1191
OESTER	8	20	40	96
AUSF	1122*	948*	8214*	4900*
EU	687	557	6602	3506
NIEDL	22	35	2596	774
ITAL	550	399	3347	2255
BELGI	70	57	177	177
INDIEN	180	150	1050	887
AUSTRL	160	120	320	240
2827 39 90				
ANDERE CHLORIDE				
EINF	3263*	1968*	9716*	5391*
AUS LG	160	115	390	292
EU	862	402	2971	1460
FRANKR	56	24	708	213
NIEDL	16	50	117	146
G BRIT	237	187	906	796
RUSSLD	153	178	228	339
USA	219	479	233	909
CHILE	200	84	1200	518
CHINA	160	115	440	311
REPKOR	1456	631	3604	1568
TAIWAN	184	31	965	183

Wichtigste Ursprungs- und Bestimmungs-Laender	MAERZ 2001 dt = 100kg	MAERZ 2001 1000 DM	JAN./MRZ. 2001 dt = 100kg	JAN./MRZ. 2001 1000 DM
AUSF	3496*	7133*	9202*	21553*
EV	34	1084	116	4519
PV	1080	431	3240	1293
EU	569	2127	1450	6520
FRANKR	75	98	330	397
NIEDL	42	180	185	691
ITAL	135	86	195	187
G BRIT	35	1112	323	3972
IRLAND	170	93	247	135
DAENM	5	485	11	973
SCHWZ	1298	427	2814	935
S AFR	1	2	16	130
USA	1278	3951	3661	11927
BRASIL	19	19	46	395
CHINA	2	329	246	915
JAPAN	182	113	365	223
2827 41 00				
KUPFERCHLORIDOXIDE UND -HYDROXIDE				
EINF	*	*	*	*
AUSF	871*	326*	1561*	552*
EU	21	7	361	116
NIEDL			340	109
POLEN	440	150	660	225
JUGOSL	360	118	360	118
2827 49 10				
BLEICHLORIDOXIDE UND -HYDROXIDE				
EINF	*	*	*	*
AUSF	*	*	*	*
2827 49 90				
AND CHLORIDOXIDE UND CHLORIDHYDROXIDE				
EINF	4842*	843*	12357*	2617*
AUS LG			23	151
EU	4011	572	8312	1253
IRLAND	1506	247	2622	491
BELGI	2000	230	5000	573
USA	200	112	419	408
CHINA	630	154	3610	923
AUSF	2816*	1191*	8254*	3225*
EU	1709	769	5039	2276
NIEDL	250	53	739	156
ITAL	144	90	540	248
G BRIT	755	475	2930	1399
KOLUMB	104	79	140	97
CHINA	297	94	304	96
JAPAN			202	148
AUSTRL	344	169	524	293
2827 51 00				
NATRIUMBROMIDE KALIUMBROMIDE				
EINF	418*	211*	1890*	671*
EU	324	133	1753	569
NIEDL	230	95	965	346
G BRIT		1	515	136
AUSF	678*	347*	1291*	608*
EU	538	205	985	337
BELGI	501	121	911	222
2827 59 00				
ANDERE BROMIDE UND BROMIDOXIDE				
EINF	309*	343*	1184*	946*
AUS LG	37	40	102	97
EU	34	64	141	160
USA	275	278	1043	784
AUSF	388*	602*	1728*	1917*
EU	274	356	1453	1266
NIEDL	3	18	113	170
ITAL		249	8	505
G BRIT			48	123
SPAN			138	116
SCHWZ	48	154	135	281
USA			33	188
2827 60 00				
JODIDE UND JODIDOXIDE				
EINF	460*	1449*	1366*	3889*
EU	375	1165	1229	3160
FRANKR	132	398	673	1412
NIEDL	167	509	419	1301
G BRIT	41	146	51	186
SPAN			40	115
OESTER	25	86	27	90
USA	4	184	5	487
BRASIL	80	90	100	155
INDIEN	1	2	31	98
AUSF	375*	1510*	623*	3304*
EU	55	356	153	1041
FRANKR	7	68	23	253
ITAL	2	24	25	141
BELGI	17	85	30	166
KROAT	7	77	8	79
USA	72	706	105	1099
INDONE	5	43	38	245
2828 10 00				
HDLUESLICH U AND CALCIUMHYPOCHLORITE				
EINF	274*	123*	1509*	493*
EU	274	123	477	193
FRANKR	274	123	274	123
USA			183	82
JAPAN			849	218
AUSF	70*	52*	499*	242*
EU	35	19	424	187
OESTER	20	11	325	140
2828 90 00				
ANDERE CHLORITE HYPOBROMITE				
EINF	14505*	636*	54627*	2523*
EU	8785	544	38047	2247
FRANKR	2126	183	8259	675
ITAL	1193	139	5845	708
SPAN	971	115	5051	525
SCHWZ	5720	90	16580	273
AUSF	31798*	1031*	88308*	2793*
EU	30917	803	85283	2271
FRANKR	4739	127	14315	374
NIEDL	6963	159	18961	424
ITAL	755	105	1072	151
G BRIT	55	22	2073	393
BELGI	16869	270	42535	651
NIGERI	347	96	347	96
2829 11 00				
NATRIUMCHLORATE				
EINF	2698*	235*	6314*	569*
EU	2698	235	5710	519
FRANKR	2696	233	4046	373
SCHWED			1661	143
AUSF	*	1*	20*	5*
EU		1		2
2829 19 00				
ANDERE CHLORATE				
EINF	54*	27*	301*	72*
EU	54	27	301	72
AUSF	9*	19*	15*	41*
EU		5	4	23
2829 90 10				
PERCHLORATE				
EINF	7*	44*	404*	231*
EU	1	10	4	17
AUSF	22*	60*	55*	119*
EU	13	28	31	69
2829 90 40				
BROMATE DES KALIUMS ODER DES NATRIUMS				
EINF	12*	10*	90*	72*
EU	2	2	79	61
AUSF	96*	90*	120*	123*
EU	3	9	8	19
2829 90 80				
AND BROMATE PERBROMATE JODATE USW				
EINF	331*	524*	755*	1429*
AUS LG			70	174
EU	122	337	305	836
FRANKR	59	145	133	332
G BRIT	35	113	89	270
BRASIL	102	125	253	433
AUSF	192*	371*	663*	1529*
EU	101	203	469	1036
FRANKR	45	47	122	181
NIEDL	1	6	124	287
G BRIT	9	17	71	184
2830 10 00				
NATRIUMSULFIDE				
EINF	7504*	364*	22644*	1137*
EU	7503	362	22543	1127
BELGI	5981	303	18527	961
AUSF	4324*	423*	15340*	1341*
EU	2020	209	8876	785
NIEDL	470	45	2487	185
ITAL	770	71	2760	247
OESTER	50	8	1360	102
NORWEG			1387	131
SLOWAK	1100	98	3000	205
2830 20 00				
ZINKSULFID				
EINF	9*	103*	35*	192*
JAPAN	9	99	19	163
AUSF	7658*	2313*	23970*	7977*
EU	1972	704	7044	2940
FRANKR	410	148	1490	534
NIEDL	180	55	554	278
ITAL	640	220	1670	577
G BRIT	331	126	831	296
PORTUG			722	665
SPAN	220	65	940	283
OESTER			351	125
S AFR	380	83	380	83
USA	2195	646	5630	2003
BRASIL			2830	609
ISRAEL	2	1	257	94
SINGAP	800	120	800	120
CHINA	600	276	1000	382
JAPAN	30	10	390	140
TAIWAN	400	94	1000	262
HONGK	200	68	2380	699
2830 30 00				
CADMIUMSULFID				
EINF	13*	22*	50*	85*
EU	13	22	49	70
AUSF	*	1*	14*	27*
EU		1	1	3
2830 90 11				
CALCIUM- ANTIMON- EISENSULFIDE				
EINF	336*	31*	1173*	164*
AUS LG	336	30	1045	88
EU			127	71
AUSF	461*	316*	1385*	912*
EU	384	123	1127	379
ITAL	200	78	670	257
JAPAN	10	89	21	197
2830 90 80				
ANDERE SULFIDE				
EINF	184*	61*	643*	319*
EU	183	55	482	245
BELGI			137	154
AUSF	187*	52*	886*	403*
EU	18	20	174	130
SCHWZ			55	115
2831 10 00				
DITHIONITE U SULFOXYLATE DES NATRIUMS				
EINF	673*	146*	7669*	1436*
EU	415	75	7335	1338
G BRIT	100	21	800	186
BELGI			5936	1041
AUSF	148105*	18879*	435370*	56760*
EINSCHL. 2831 90 00, 2836 60 00, 92 00, 99 18				
2831 90 00				
ANDERE DITHIONITE UND SULFOXYLATE				
EINF	*	*	*	2*
AUSFUHR UNTER 2831 10 00				

Wichtigste Ursprungs- und Bestimmungs-Laender	MAERZ 2001 dt = 100kg	MAERZ 2001 1000 DM	JAN./MRZ. 2001 dt = 100kg	JAN./MRZ. 2001 1000 DM
2832 10 00				
NATRIUMSULFITE				
EINF	11919*	429*	39253*	1358*
EU	8435	241	30518	882
BELGI	6197	103	22648	413
THAIL	2109	116	5436	293
AUSF	103209*	5061*	303484*	14118*
EINSCHL. 2832 20 00				
EU	65803	2586	193728	7457
FRANKR	19748	631	66465	1985
NIEDL	16404	402	40865	1012
ITAL	1709	111	4503	321
DAENM	1327	65	4570	229
SPAN	4347	282	12859	725
SCHWED	8135	458	18151	1080
BELGI	9680	393	30205	1312
NORWEG	1189	93	4462	309
SCHWZ	3028	218	10471	726
POLEN	1942	135	7177	457
RUMAEN	1195	91	2862	164
S AFR	3928	153	7687	309
USA	2583	218	9203	612
MEXIKO	3460	313	8080	596
VENEZU	1449	242	1467	243
PERU	642	37	2969	146
BRASIL	4386	205	9855	431
URUGU	437	27	3245	149
ARGENT	614	31	4205	216
ISRAEL	219	14	2891	149
TAIWAN	1617	89	2660	145
2832 20 00				
ANDERE SULFITE				
EINF	693*	95*	991*	147*
EU	693	95	991	146
DAENM	574	79	562	104
AUSFUHR UNTER 2832 10 00				
2832 30 00				
THIOSULFATE				
EINF	995*	113*	2334*	272*
EU	994	111	2330	265
G BRIT	800	87	1600	179
AUSF	19130*	1328*	58454*	3614*
EU	14825	941	40478	2400
FRANKR	5571	416	15185	1078
ITAL	3002	176	5819	352
BELGI	4525	188	15806	604
POLEN	222	19	6326	217
USA	741	121	924	150
2833 11 00				
DINATRIUMSULFAT				
EINF	39974*	953*	126916*	2840*
EU	39638	919	125838	2777
SPAN	10562	226	37784	783
FINNL	1720	44	6119	154
OESTER	16051	346	51458	1172
BELGI	6191	112	16935	299
AUSF	42647*	1166*	122032*	3179*
EU	8993	376	23569	1117
FRANKR	1177	89	3109	225
NIEDL	103	23	1512	163
ITAL	2596	92	4960	179
TSCHE	17182	295	54707	899
UNGARN	4281	96	16561	377
KROAT	925	76	2625	111
MAURIT	4400	125	4400	125
2833 19 00				
ANDERE NATRIUMSULFATE				
EINF	5259*	91*	16823*	326*
EU	5259	90	16821	321
SCHWED	5004	84	14997	249
AUSF	14547*	920*	36312*	2308*
EU	12107	747	29421	1807
FRANKR	2265	130	6931	397
ITAL	1218	84	2846	192
G BRIT	3903	226	9719	572
SPAN	1698	110	4106	264
OESTER	1666	110	2887	191
2833 21 00				
MAGNESIUMSULFAT				
EINF	563*	46*	1362*	169*
EU	68	9	562	35
AUSF	135239*	5582*	359340*	14927*
EU	78281	3021	194369	7451
FRANKR	12237	637	29684	1484
NIEDL	13594	460	27849	939
ITAL	15251	457	43799	1279
G BRIT	7317	347	16279	743
DAENM	2871	124	7086	433
SPAN	9921	297	26906	855
FINNL	2630	100	5887	235
OESTER	5421	206	15193	561
BELGI	4680	197	12819	517
POLEN	10172	309	15530	481
TSCHE	2898	106	9367	344
AEGYPT	3003	102	3003	102
USA	14098	672	79240	3658
KANADA	4524	249	8129	448
THAIL	4290	207	9965	474
INDONE	3710	190	7155	362
NEUSEE	3400	112	4000	129
2833 22 00				
ALUMINIUMSULFAT				
EINF	20621*	445*	68924*	1483*
SCHWED	3094	53	8965	155
UNGARN	11658	235	39123	793
AUSF	15367*	494*	42979*	1239*
EU	10971	271	31674	777
NIEDL	4600	93	12513	244
BELGI	5703	117	16129	325
2833 23 00				
CHROMSULFAT				
EINF	1149*	145*	5054*	505*
EU			220	31
POLEN	945	119	4330	410
AUSF	728*	60*	3184*	263*
EU	728	60	3148	259
FRANKR	728	60	3148	258
2833 24 00				
NICKELSULFAT				
EINF	771*	379*	2235*	1122*
EU	501	285	1329	686
G BRIT	401	246	716	440
OESTER	100	39	550	215
CHINA	70	43	530	321
AUSF	3574*	1326*	6853*	2496*
EU	2005	673	2758	1006
FRANKR	1081	378	1096	386
G BRIT	60	33	410	222
DAENM	404	90	691	178
SPAN	230	77	230	78
BRASIL	200	83	600	249
THAIL	223	75	225	76
JAPAN	607	114	1840	391
HONGK	225	76	448	167
AUSTRL	151	242	151	242
2833 25 00				
KUPFERSULFAT				
EINF	11484*	1361*	36147*	4308*
AUS LG			3210	345
EU	3958	585	13596	1992
FRANKR	1300	183	3470	471
NIEDL	390	60	2340	340
ITAL	1475	235	5080	803
POLEN	3480	326	8915	806
RUSSLD	525	66	6385	719
USBEK	3520	382	7240	779
AUSF	3385*	754*	15484*	2584*
EU	3020	512	14248	2096
FRANKR	1525	221	4072	595
NIEDL	119	34	2403	300
G BRIT	356	65	2009	290
DAENM	382	60	1724	233
SCHWED	14	10	737	128
USA	69	116	79	127
2833 26 00				
ZINKSULFAT				
EINF	2678*	654*	8025*	1377*
EU	2653	650	7719	1335
BELGI	2618	639	7290	1296
AUSF	12260*	1569*	52008*	4766*
EU	11630	1245	49734	4146
FRANKR	4435	471	12863	1359
NIEDL	1620	229	5472	733
SCHWED	630	67	2218	238
OESTER	3959	328	10027	840
BELGI	302	38	17547	703
USA	278	205	460	240
2833 27 00				
BARIUMSULFAT				
EINF	2550*	442*	11265*	1419*
EU	2247	249	6946	981
ITAL	2247	249	6132	725
G BRIT			340	232
CHINA			4016	245
JAPAN	303	191	303	191
AUSF	45466*	5250*	138838*	19697*
2833 29 10				
CADMIUMSULFAT				
EINF	1*	2*	1*	3*
AUSF	*	1*	*	2*
2833 29 30				
COBALTSULFAT TITANSULFAT				
EINF	78*	125*	632*	748*
EU	71	96	614	687
G BRIT	10	16	440	513
AUSF	203*	271*	306*	427*
EU	187	240	278	372
NIEDL	6	22	85	132
BELGI	164	193	164	193
2833 29 50				
EISENSULFAT				
EINF	33193*	331*	84508*	805*
EU	22255	209	32361	344
OESTER	10567	85	10828	86
POLEN	3195	27	15035	159
TSCHE	7017	69	22876	236
AUSF	65519*	1171*	166872*	3533*
EU	33578	511	98677	1764
FRANKR	511	128	1555	357
NIEDL	14524	103	44805	329
ITAL	1923	54	7543	205
G BRIT	234	64	1415	214
FINNL	14352	84	29598	202
OESTER	1455	31	8533	207
SCHWZ	19575	125	31617	207
USA	1166	203	2088	434
KANADA	5283	77	8980	168
2833 29 70				
QUECKSILBERSULFAT BLEISULFAT				
EINF	*	2*	25*	10*
EU		1	25	7
AUSF	6948*	1247*	14733*	2601*
EU	3401	466	6916	964
ITAL	723	134	1037	196
G BRIT	489	86	869	155
PORTUG	510	100	510	102
OESTER	233	45	1397	261
RUSSLD	1400	331	2390	513
USA	202	33	1200	205
INDONE	463	117	1088	272
MALAYS	409	77	826	155
2833 29 90				
ANDERE SULFATE				
EINF	4800*	817*	16822*	3171*
EV	38	39	82	85
AUS LG	160	61	310	120
EU	2177	224	7730	1228
NIEDL	974	68	2633	189
ITAL	220	53	2653	674
G BRIT	200	34	1275	249
MEXIKO			540	581
CHINA	2601	567	8081	1247
AUSF	11456*	1292*	40298*	3682*
EU	3157	645	20081	2042
FRANKR	1298	164	2870	349
NIEDL	558	129	3280	425
ITAL	133	148	420	427
G BRIT	57	68	348	169
OESTER	3	7	6910	181
SCHWZ	7319	323	17589	797
TUERK	264	77	386	123
2833 30 00				
ALAUNE				
EINF	31*	17*	56*	50*
AUS LG			1	1

Wichtigste Ursprungs- und Bestimmungs-Laender	MAERZ 2001 dt = 100kg	MAERZ 2001 1000 DM	JAN./MRZ. 2001 dt = 100kg	JAN./MRZ. 2001 1000 DM
EU			2	1
AUSF	734*	161*	3096*	545*
EU	378	61	1300	248
SCHWZ	188	25	1319	177
2833 40 00				
PEROXOSULFATE (PERSULFATE)				
EINF	2065*	431*	3396*	779*
EU	861	187	1191	298
NIEDL	675	128	713	141
TUERK	960	180	1670	317
AUSF	5134*	1528*	61437*	10955*
2834 10 00				
NITRITE				
EINF	1376*	90*	4166*	305*
EU	3	1	483	51
POLEN	1173	82	3003	208
AUSF	38999*	2585*	132272*	7787*
2834 21 00				
KALIUMNITRAT				
EINF	5524*	513*	22960*	1868*
EU	460	64	5549	474
BELGI	252	21	4776	385
POLEN	1780	157	4040	363
CHILE	1303	107	7197	499
ISRAEL	1981	183	5943	517
AUSF	831*	379*	2824*	905*
EU	471	207	1660	592
G BRIT	114	106	220	198
IRLAND	29	22	200	148
USA	215	114	215	114
2834 22 00				
BISMUTNITRAT				
EINF	1292*	1052*	3208*	2626*
EU	1290	1053	3202	2604
BELGI	1290	1051	3181	2559
AUSF	24*	50*	99*	285*
EU		3	1	9
RUSSLD			34	123
2834 29 20				
BARIUM- BERYLLIUM- CADMIUMNITRAT USW				
EINF	20737*	609*	45966*	1728*
AUS LG	118	10	140	12
EU	20619	593	44140	1551
G BRIT			167	289
BELGI	20526	559	43845	1212
CHINA	118	10	1825	161
AUSF	809*	281*	3237*	1126*
EU	781	267	3159	1065
ITAL	50	21	260	97
G BRIT	273	78	599	209
BELGI	382	129	1752	541
2834 29 30				
KUPFERNITRAT QUECKSILBERNITRAT				
EINF	720*	127*	720*	129*
EU	720	124	720	124
ITAL	720	124	720	124
AUSF	25*	38*	63*	96*
EU	10	19	38	63
2834 29 90				
ANDERE NITRATE				
EINF	1794*	338*	8072*	1367*
AUS LG			10	17
EU	429	177	3106	796
ITAL	51	36	168	137
G BRIT	252	88	2704	564
USA	75	73	456	227
CHINA			440	105
AUSF	4247*	1403*	10918*	3892*
EU	2249	705	5857	1845
NIEDL	1396	219	2852	378
ITAL	159	113	846	425
PORTUG	87	148	225	387
SPAN	28	10	158	94
SCHWZ	562	168	706	213
POLEN	524	38	1864	137
USA	489	223	902	784
JAPAN	30	217	137	694
2835 10 00				
PHOSPHINATE UND PHOSPHONATE				
EINF	5742*	1305*	15549*	3729*
AUS LG	40	15	74	48
FRANKR	515	229	814	362
OESTER	440	101	1110	256
SCHWZ	2463	431	6834	1449
TUERK	1000	226	4500	1043
USA		4	180	91
AUSF	2307*	1082*	6150*	3035*
EU	1575	545	3712	1379
FRANKR	331	86	1055	305
G BRIT	911	208	1808	431
BELGI	161	106	445	298
INDONE	41	107	61	125
MALAYS	435	180	1093	462
AUSTRL	3	3	146	124
2835 22 00				
MONONATRIUMDI- DINATRIUMHYDROGENPHOSP				
EINF	2180*	287*	5069*	708*
AUS LG	582	62	1142	122
EU	1390	183	3506	469
USA	584	75	1149	161
AUSF	9857*	2184*	29253*	6526*
EU	4065	995	12116	2994
FRANKR	449	115	1317	356
NIEDL	993	181	3132	591
ITAL	482	99	1222	240
G BRIT	580	212	1139	367
DAENM	587	127	2670	664
SCHWZ	611	109	1394	272
USA	2049	383	5979	1227
SINGAP	167	64	404	197
PHILIP			1012	150
AUSTRL	588	56	2166	224
2835 23 00				
TRINATRIUMPHOSPHAT				
EINF	201*	18*	1230*	111*
EU	200	17	1114	103
AUSF	3759*	577*	12266*	1777*
EU	2793	353	7155	863
FRANKR	1097	86	3062	247
ITAL	718	117	951	151
BRASIL			1712	198
2835 24 00				
KALIUMPHOSPHAT				
EINF	1033*	224*	5551*	1018*
AUS LG	100	14	100	14
EU	931	195	4202	795
FRANKR	925	171	3965	736
ISRAEL			1225	158
AUSF	6009*	1684*	18582*	5124*
EU	3226	948	9706	2676
FRANKR	86	44	534	197
NIEDL	1894	424	5265	1150
ITAL	275	84	882	223
OESTER	368	129	1433	367
BELGI	112	106	441	253
POLEN	286	68	1009	231
S AFR	204	22	1375	216
USA	1363	363	3785	1102
TAIWAN	40	12	526	144
2835 25 10				
DICALCIUMPHOSPHAT FLUORGEH <0,005 GHT				
EINF	856*	200*	2741*	799*
EU	622	127	1674	445
G BRIT	332	79	1088	352
USA	234	73	1057	350
AUSF	18679*	3438*	53469*	9844*
EU	7555	1275	21335	3469
FRANKR	489	124	846	209
ITAL	3951	592	10887	1608
G BRIT	2375	368	7399	1103
SCHWZ	169	41	916	217
TUERK	467	97	509	118
POLEN	859	140	1825	288
NIGERI	400	80	800	160
S AFR	3800	564	11009	1617
USA	2477	597	9390	2314
IRAN	40	14	385	106
SAUDIA	3	2	603	93
INDONE	517	100	910	200
2835 25 90				
DICALCIUMPHOSPHAT FLUORG>0,005-0,2GHT				
EINF	16281*	759*	47173*	2256*
EU	15245	706	44842	2075
NIEDL	3707	178	8889	433
DAENM	648	33	2471	128
SCHWED	3501	171	11577	575
BELGI	7284	300	21448	852
USA			284	77
AUSF	11873*	418*	23453*	823*
EU	1985	77	2857	135
OESTER	1985	77	2796	110
POLEN	9822	333	20073	643
2835 25 10				
AND CALCIUMPHOSPHAT FLUORGEH<0,005GHT				
EINF	66*	8*	16530*	897*
EU	60	5	16524	894
FRANKR			16450	884
AUSF	14962*	3580*	39609*	9681*
EU	4765	1158	14404	3462
FRANKR	508	106	1178	263
NIEDL	1539	395	4410	1107
ITAL	292	84	805	233
G BRIT	246	57	1416	298
GRIECH	114	47	336	137
SPAN	941	164	2517	425
OESTER	205	50	713	166
BELGI	798	223	2305	642
TUERK	465	106	1130	297
POLEN	1144	121	1499	185
USA	4420	987	12526	3009
KANADA	150	31	805	179
BRASIL	371	181	437	218
IRAN			335	128
REPKOR	900	267	2270	655
JAPAN	165	36	813	158
2835 26 90				
AND CALCIUMPHOSPHAT FLUORGEH>0,005GHT				
EINF	75019*	4383*	170551*	10253*
EU	74990	4373	170267	10107
NIEDL	4216	235	10148	568
ITAL	18602	1019	31355	1709
SCHWED	1275	77	3164	205
FINNL	31222	1930	83650	5179
BELGI	19648	1104	41849	2370
JAPAN			41	79
AUSF	13547*	809*	26426*	1576*
EU	13477	791	26338	1553
DAENM	1508	86	3731	225
OESTER	11966	703	22599	1322
2835 29 10				
TRIAMMONIUMPHOSPHAT				
EINF	*	*	*	*
AUSF	*	*	*	*
2835 29 90				
ANDERE PHOSPHATE				
EINF	16671*	1450*	45975*	3990*
AUS LG		5		5
EU	16309	1262	45403	3723
FRANKR	91	59	1146	301
NIEDL	2754	195	6416	604
G BRIT	446	84	2206	386
SPAN	207	158	422	320
SCHWED	12298	734	32031	1904
BELGI	503	32	2858	176
CHINA	150	93	150	93
AUSF	21523*	4126*	66801*	13474*
EU	9809	1575	26833	4753
FRANKR	1636	247	4647	823
NIEDL	1849	294	4726	755
ITAL	854	184	1568	368
G BRIT	729	200	2456	681
GRIECH	200	38	1271	204
SPAN	387	105	1684	446
SCHWED	429	79	685	134
FINNL			533	99
OESTER	2716	242	6602	708
BELGI	823	144	2118	390
SCHWZ	513	108	1204	248
TUERK	430	79	1787	325
POLEN	1	2	2888	224
USA	2258	663	6431	2701
BRASIL	3570	637	9842	1726
ARGENT	202	32	980	201

Wichtigste Ursprungs- und Bestimmungs-Laender	MAERZ 2001 dt = 100kg	MAERZ 2001 1000 DM	JAN./MRZ. 2001 dt = 100kg	JAN./MRZ. 2001 1000 DM
SINGAP	506	93	1057	181
PHILIP	54	27	634	292
JAPAN	628	115	3751	639
TAIWAN	389	92	590	131
HONGK	18	3	789	145
AUSTRL	166	80	275	107
2835 31 00				
NATRIUMTRIPHOSPHAT				
EINF	25120*	3140*	101086*	11891*
AUS LG	68	9	68	9
EU	22574	2832	94261	11085
FRANKR	198	26	4565	497
NIEDL	16504	2063	53764	6312
G BRIT	240	26	937	101
OESTER			3785	437
BELGI	5632	717	30623	3648
SLOWEN	1953	240	3373	413
ISRAEL			2328	274
AUSF	21936*	4943*	57623*	14166*
EU	5143	907	16059	4365
FRANKR	377	66	2683	693
NIEDL	1228	196	2642	441
ITAL	110	25	849	297
G BRIT	960	201	2002	1379
DAENM	735	127	2091	426
OESTER	1016	149	3186	640
NORWEG	220	46	680	141
TUERK	949	232	1412	349
POLEN	409	94	791	213
RUSSLD	659	140	1833	321
KROAT	209	62	1290	341
USA	8054	1966	18140	4614
KANADA	390	96	640	162
DOM RP	382	91	972	221
BRASIL	245	49	2333	308
ARGENT	313	60	1510	274
INDIEN	754	197	1054	276
THAIL	450	120	1500	409
VIETN	675	172	1492	363
INDONE	500	125	681	170
SINGAP	450	95	783	177
2835 39 00				
ANDERE POLYPHOSPHATE				
EINF	2128*	405*	23749*	3388*
AUS LG			721	72
EU	1416	248	20093	2646
FRANKR	200	31	15962	1893
NIEDL	615	88	2613	325
SPAN	63	35	358	182
POLEN	270	40	1740	209
USA	6	9	17	97
CHINA	300	84	841	251
AUSF	44604*	10859*	127004*	29400*
EV			890	596
EU	22116	4604	67980	14295
FRANKR	5574	1096	16440	3392
NIEDL	2703	567	7678	1560
ITAL	2033	444	7888	1744
G BRIT	2551	670	7162	1776
IRLAND	504	84	1381	229
DAENM	964	124	3480	711
GRIECH	236	38	1191	237
PORTUG	314	49	1022	182
SPAN	2426	480	6029	1133
SCHWED	391	90	1237	262
FINNL	365	70	1321	281
OESTER	1729	434	5578	1331
BELGI	2326	458	7573	1488
NORWEG	422	177	1413	540
SCHWZ	1409	239	3306	633
TUERK	170	53	2063	369
ESTLD	11	4	739	162
POLEN	482	122	1542	412
TSCHE	556	289	1505	497
SLOWAK	282	81	814	241
RUSSLD	621	217	1594	627
SLOWEN	268	83	289	91
KROAT	13	3	493	109
TUNES	920	138	1120	153
AEGYPT			770	126
S AFR	575	86	2349	429
USA	3667	979	9914	2426
KANADA	924	314	2512	670
MEXIKO	406	71	1610	267
BRASIL	4999	993	6521	1283
CHILE	67	16	371	179
ARGENT	109	35	1408	296
JORDAN	94	19	1039	179
MALAYS	45	31	485	134
PHILIP	25	9	301	96
CHINA	601	171	736	197
REPKOR	1188	616	2999	1331
JAPAN	475	455	1956	842
TAIWAN	86	31	1282	363
HONGK	394	113	753	209
NEUSEE	241	65	480	149
2836 10 00				
HANDELSUEBL U AND AMMONIUMCARBONATE				
EINF	557*	128*	2778*	681*
EU	352	119	2572	669
FRANKR	4	1	781	200
BELGI	198	106	1155	407
AUSF	16936*	998*	45468*	2705*
EU	5903	488	17027	1207
FRANKR	515	37	2191	178
ITAL	3181	203	7914	481
SPAN	180	13	2540	155
BELGI	579	130	594	134
USA	3471	206	8733	579
2836 20 00				
DINATRIUMCARBONAT				
EINF	255613*	6698*	812039*	21165*
EU	189850	5325	612950	17066
FRANKR	145653	4091	452838	12679
NIEDL	36047	941	145555	3819
OESTER	1573	78	5143	256
BELGI	5867	193	6853	216
POLEN	65740	1360	196281	4060
AUSF	351377*	9092*	1217116*	30644*
FRANKR	10092	300	37219	1082
NIEDL	50746	1291	162839	4189
ITAL	2	5	8925	274
G BRIT	222	209	423	601
DAENM	15016	454	70143	2028
SCHWED	37230	801	107829	2368
FINNL			12625	328
OESTER	23141	595	27920	756
ISLAND	1926	65	4112	175
SCHWZ	2167	71	10837	344
SINGAP	468	25	636	136
2836 30 00				
NATRIUMHYDROGENCARBONAT				
EINF	22591*	878*	46329*	1751*
EU	9029	459	13931	715
FRANKR	5421	214	8396	337
ITAL	2255	165	2699	203
POLEN	9792	315	20827	666
RUMAEN	3476	85	8629	222
AUSF	25346*	1593*	118213*	6508*
EU	16775	1059	87040	4663
FRANKR	3966	232	9999	594
NIEDL	2147	112	7244	350
ITAL	297	58	14935	749
G BRIT	1014	84	2902	286
DAENM	3005	126	24689	979
GRIECH	210	105	420	282
SPAN	783	66	1604	176
SCHWED	3178	156	13113	600
BELGI	484	26	6157	294
SCHWZ	1944	93	4295	211
TSCHE	874	45	2795	131
AEGYPT	1350	51	4950	256
USA	11	1	1642	88
2836 40 00				
KALIUMCARBONATE				
EINF	7155*	579*	22112*	1837*
EU	1711	154	15444	1311
FRANKR	423	37	4350	371
ITAL			4406	336
SPAN	1273	114	6459	565
POLEN	3500	275	3500	275
RUSSLD	1934	147	3126	237
AUSF	19597*	1817*	86348*	7665*
2836 50 00				
CALCIUMCARBONAT				
EINF	352561*	10487*	1068163*	31099*
EU	176989	6268	529242	18424
FRANKR	11436	951	36661	2891
NIEDL	79456	1872	266341	6222
ITAL	12042	583	33379	1592
G BRIT	30031	1493	51124	3327
DAENM	11792	257	19777	423
SPAN	144	5	3512	265
OESTER	6056	467	16366	1336
BELGI	26032	640	99727	2322
NORWEG	174408	3910	534302	11874
USA	675	228	1628	578
JAPAN	480	77	600	127
AUSF	28274*	2216*	97572*	7350*
EU	15183	1119	51096	3679
FRANKR	4323	290	13804	911
NIEDL	3011	193	9948	642
IRLAND	276	43	911	163
DAENM	1175	87	3174	243
OESTER	4533	287	15309	979
BELGI	695	45	4423	310
POLEN	5092	329	12560	824
TSCHE	333	21	2599	155
INDIEN			11596	798
CHINA	5415	417	10915	835
2836 60 00				
BARIUMCARBONAT				
EINF	9452*	574*	10284*	640*
AUS LG	1187	63	1187	63
EU			790	58
BRASIL	3000	170	3000	170
CHINA	6447	390	6489	395
AUSFUHR UNTER 2831 10 00				
2836 70 00				
BLEICARBONAT				
EINF	1517*	70*	1557*	80*
EU	1517	70	1557	80
AUSF	*	4*	11*	39*
EU		1	3	6
2836 91 00				
LITHIUMCARBONATE				
EINF	4437*	1851*	13385*	5322*
AUS LG	3884	1613	11916	4681
EU	303	107	659	240
NIEDL	252	89	252	89
BELGI	51	18	351	126
USA	1190	693	3068	1676
CHILE	2903	1034	9585	3380
AUSF	707*	680*	6682*	3814*
EU	52	34	5203	2594
FRANKR		2	542	565
NIEDL	16	8	399	163
ITAL		1	762	284
G BRIT			798	448
SPAN			700	316
OESTER	26	18	249	175
BELGI			1257	399
KANADA			252	137
KOLUMB	30	150	40	199
REPKOR	501	265	1006	540
JAPAN	35	115	35	115
2836 92 00				
STRONTIUMCARBONAT				
EINF	1080*	116*	26855*	2660*
AUS LG			360	36
EU	900	98	5620	565
SPAN	800	82	5520	549
MEXIKO			19896	2005
AUSFUHR UNTER 2831 10 00				
2836 99 11				
MAGNESIUMCARBONAT KUPFERCARBONAT				
EINF	1126*	404*	2716*	903*
AUS LG			53	10
EU	285	189	450	336
G BRIT	250	150	358	302
USA	51	76	51	78
CHINA	360	88	1160	248
JAPAN	430	91	1043	240
AUSF	1973*	696*	7342*	2528*
EU	1232	405	4298	1454
FRANKR	311	104	830	287
ITAL	235	67	669	217
G BRIT	456	135	1594	458
SPAN	83	18	369	151
SCHWZ	327	119	387	137
USA	96	22	765	242
2836 99 18				
ANDERE CARBONATE				
EINF	5007*	1522*	11640*	4512*
AUS LG		1		1
EU	4704	1241	10785	3707
G BRIT	117	93	183	162
FINNL	249	274	1589	1958
BELGI	4248	750	7108	1276
USA	128	201	385	597
AUSFUHR UNTER 2831 10 00				
2836 99 90				
PEROXOCARBONATE (PERCARBONATE)				
EINF	8919*	1175*	28890*	3521*
EU	8818	1135	28789	3481

Wichtigste Ursprungs- und Bestimmungs-Laender	MAERZ 2001 dt = 100kg	MAERZ 2001 1000 DM	JAN./MRZ. 2001 dt = 100kg	JAN./MRZ. 2001 1000 DM
G BRIT	538	220	1152	457
SCHWED	8172	902	27529	3010
AUSF	54815*	5933*	154716*	16947*
2837 11 00				
NATRIUMCYANIDE NATRIUMCYANIDOXIDE				
EINF	13053*	1059*	39679*	3238*
EU	12856	1020	38584	3005
NIEDL	4107	518	14978	1796
G BRIT	620	102	620	102
BELGI	8124	398	22981	1105
AUSF	27668*	7333*	69511*	17742*
EINSCHL. 2837 19 00, 20 00				
2837 19 00				
ANDERE CYANIDE UND CYANIDOXIDE				
EINF	308*	183*	1083*	546*
EU	79	51	334	157
NIEDL	75	47	274	132
REPKOR	228	127	438	255
AUSFUHR UNTER 2837 11 00				
2837 20 00				
KOMPLEXE CYANIDE				
EINF	417*	127*	940*	341*
EU			50	11
AUSFUHR UNTER 2837 11 00				
2838 00 00				
FULMINATE CYANATE UND THIOCYANATE				
EINF	34*	54*	174*	255*
EU	29	47	141	207
G BRIT	29	46	141	204
AUSF	8416*	2067*	22210*	5762*
EU	1220	323	3440	1202
ITAL	1104	266	3016	1001
SCHWZ	763	171	2052	450
KROAT			200	75
S AFR	614	92	1821	299
USA	2735	692	5060	1202
BRASIL	440	103	864	182
INDIEN	401	113	1801	481
THAIL	200	76	409	151
SINGAP	286	91	325	101
REPKOR	200	78	1273	472
JAPAN	100	38	1147	243
AUSTRL	720	114	1801	284
2839 11 00				
NATRIUMMETASILICATE				
EINF	6694*	430*	25408*	1602*
EU	6677	416	25287	1581
FRANKR	2568	208	11343	866
NIEDL	1903	87	6215	288
BELGI	2206	121	7628	409
AUSF	486*	66*	1246*	152*
EU	192	26	330	43
2839 19 00				
ANDERE NATRIUMSILICATE				
EINF	24663*	987*	88070*	3487*
EU	15228	755	50547	2542
NIEDL	12915	549	43125	2000
BELGI	481	101	918	109
SCHWZ	8340	168	21317	386
POLEN	526	46	14816	412
USA			60	103
AUSF	75981*	5037*	235844*	15127*
EU	64372	4352	209491	13235
FRANKR	4782	160	20410	694
NIEDL	11430	298	35950	901
ITAL	9637	992	26584	2583
G BRIT	9914	1076	32624	3527
DAENM	2622	176	5426	353
SPAN	3663	391	12549	1361
OESTER	2679	245	19055	870
BELGI	17961	799	50841	2192
LUXEMB	1442	164	5048	566
SCHWZ	3414	161	9001	427
TSCHE	305	34	1476	153
USA	484	68	2648	419
ISRAEL	4358	195	4958	224
2839 20 00				
KALIUMSILICAT				
EINF	5404*	292*	9750*	611*
EU	221	31	1191	170
NIEDL	221	31	1141	166
SCHWZ	4933	246	8309	425
AUSF	5826*	512*	14080*	1124*
EU	3131	331	9281	746
FRANKR	522	88	1042	114
BELGI	743	99	2113	194
2839 90 00				
ANDERE SILICATE				
EINF	1611*	460*	4249*	2001*
AUS LG			83	21
EU	377	266	1022	822
NIEDL	29	131	268	451
G BRIT	130	82	227	169
USA	620	107	1785	708
KANADA			403	315
AUSF	1297*	555*	3813*	1623*
EU	680	248	2092	851
FRANKR	108	89	320	212
ITAL	364	90	510	143
OESTER	51	22	222	146
SCHWZ	97	28	302	177
USA	86	115	238	164
2840 11 00				
DINATRIUMTETRABORAT WASSERFREI				
EINF	3686*	517*	9537*	1388*
EU	444	70	2483	380
G BRIT	408	65	2447	375
USA	3242	446	7054	1006
AUSF	*	2*	20*	21*
EU		2	12	10
2840 19 10				
DINATRIUMTETRABORATPENTAHYDRAT				
EINF	104374*	6992*	243788*	17230*
EU	474	83	15858	1173
NIEDL			15012	1052
G BRIT	474	83	846	121
TUERK	31420	2184	89748	5531
USA	72480	4725	138182	9526
AUSF	9589*	836*	22067*	1863*
EU	45	4	45	4
POLEN	6574	567	13576	1148
TSCHE	2297	208	7516	635
2840 19 90				
ANDERES DINATRIUMTETRABORAT				
EINF	2303*	215*	11628*	923*
EU	2064	196	4332	420
FRANKR	1536	151	3158	299
TUERK	233	18	7110	485
AUSF	276*	71*	3623*	424*
EU	25	18	854	99
POLEN	9	3	1367	111
2840 20 10				
NATRIUMBORATE WASSERFREI				
EINF	7*	3*	15*	10*
EU	6	2	6	2
AUSF	*	*	*	*
2840 20 90				
ANDERE BORATE				
EINF	2524*	846*	7415*	2263*
EU	601	255	4359	1243
FRANKR	228	69	412	196
NIEDL	135	93	1104	297
ITAL			2153	505
G BRIT	238	93	658	228
USA	1911	574	3042	978
AUSF	217*	210*	556*	590*
EU	127	108	286	311
2840 30 00				
PEROXOBORATE (PERBORATE)				
EINF	17423*	1285*	39267*	2872*
EU	17423	1284	38844	2825
BELGI	17169	1251	38219	2749
AUSF	62719*	7491*	170088*	19483*
2841 10 00				
ALUMINATE				
EINF	18426*	849*	51569*	2288*
EU	13699	491	42015	1468
OESTER	5233	441	16101	1268
LUXEMB			540	77
UNGARN	1699	173	5323	531
CHINA	3127	175	3127	175
AUSF	7352*	1107*	26401*	3990*
EV	14	89	68	412
EU	6416	836	20378	2468
FRANKR	1665	160	4983	439
NIEDL	247	27	987	160
ITAL	276	166	396	291
G BRIT	1133	179	3020	509
SPAN	20	56	735	255
BELGI	2873	182	9424	589
POLEN	98	51	1650	354
USA			1202	276
MEXIKO	400	56	1637	225
2841 20 00				
ZINKCHROMATE BLEICHROMATE				
EINF	90*	39*	275*	129*
EU			10	8
AUSF	10*	8*	97*	72*
EU		2		3
2841 30 00				
NATRIUMDICHROMAT				
EINF	33843*	5068*	85204*	13780*
AUS LG			130	37
EU	7683	1388	13438	2306
NIEDL	7323	1324	7323	1324
G BRIT	360	64	6115	982
RUSSLD			5080	1010
KASACH	5777	916	13443	2126
S AFR	20379	2757	52109	8294
AUSFUHR UNTER 2819 10 00				
2841 40 00				
KALIUMDICHROMAT				
EINF	*	3*	695*	222*
EU		1	400	127
G BRIT			400	123
AUSFUHR UNTER 2819 10 00				
2841 50 00				
AND CHROMATE DICHROMATE PEROXOCHROMAT				
EINF	3*	10*	26*	35*
EU	1	2	2	3
AUSFUHR UNTER 2819 10 00				
2841 61 00				
KALIUMPERMANGANAT				
EINF	294*	98*	2599*	856*
EV			320	78
EU	189	65	1173	425
SPAN	189	65	1167	420
TSCHE	105	33	702	229
USA			300	94
AUSF	372*	153*	872*	395*
EU	322	123	729	293
2841 69 00				
AND MANGANITE MANGANATE PERMANGANATE				
EINF	*	1*	4*	8*
EU			4	6
AUSF	524*	659*	1682*	2204*

Wichtigste Ursprungs- und Bestimmungs-Laender	MAERZ 2001 dt = 100kg	MAERZ 2001 1000 DM	JAN./MRZ. 2001 dt = 100kg	JAN./MRZ. 2001 1000 DM
EV			170	264
EU	186	225	502	613
FRANKR	84	100	179	214
ITAL	50	61	154	189
USA			170	264
JAPAN	208	275	832	1096
TAIWAN	120	156	168	218
2841 70 00				
MOLYBDATE				
EINF	1346*	1379*	1661*	1653*
AUS LG	6	9	12	18
EU	1326	1361	1572	1546
NIEDL	456	521	462	538
G BRIT	458	528	498	567
BELGI	412	302	612	441
AUSF	2667*	3247*	8010*	9715*
EINSCHL. 2841 80 00				
EV	47	60	47	60
2841 80 00				
WOLFRAMATE				
EINF	2070*	3085*	6175*	9260*
EV	600	820	2220	3502
AUS LG	600	820	2220	3502
EU		28	100	131
NIEDL			100	103
RUSSLD	1200	1829	3200	4719
USA		1	184	236
CHINA	870	1227	2891	4160
AUSFUHR UNTER 2841 70 00				
2841 90 10				
ANTIMONATE				
EINF	51*	14*	2943*	602*
EU			1812	347
OESTER			914	178
BELGI			660	128
CHINA	51	14	1101	248
AUSF	730*	131*	1450*	264*
EU	120	22	600	110
JAPAN	600	107	600	107
2841 90 30				
ZINKATE UND VANADATE				
EINF	696*	146*	1656*	441*
AUS LG			1	1
EU	696	142	1655	429
OESTER	696	142	1653	426
AUSF	190*	281*	1259*	1269*
2841 90 90				
AND SALZE DER SAEUREN DER METALLOXIDE				
EINF	832*	875*	2456*	4909*
EV	2	83	15	1672
AUS LG	23	149	93	2066
EU	10	18	92	69
SLOWAK			2	192
RUSSLD	2	83	2	83
KASACH			9	163
USA	459	622	1359	2348
SINGAP	180	68	720	266
CHINA			13	1589
AUSF	3062*	1380*	8961*	4210*
EV	1372	662	4169	1811
EU	284	238	839	942
FRANKR	106	68	326	390
ITAL	47	57	181	205
USA	1551	601	5094	2342
KANADA	181	82	362	156
REPKOR	190	105	190	105
JAPAN	310	211	430	320
2842 10 00				
DOPPELSILICATE ODER KOMPLEXE SILICATE				
EINF	31487*	2909*	88117*	9447*
EU	30062	2794	83390	9036
FRANKR	2587	413	8889	1338
NIEDL	26585	2151	71573	5860
G BRIT	610	222	1228	1646
FINNL	180	6	1500	172
UNGARN	1418	103	3908	278
AUSF	11863*	2684*	33934*	7077*
EU	5140	1149	13294	2880
FRANKR	621	113	2122	392
NIEDL	1314	238	2760	492
ITAL	2202	619	4715	1270
SCHWED	48	9	282	104
SCHWZ	351	98	818	198
AEGYPT	931	133	2034	317
USA	584	344	2255	751
IRAN	627	97	3795	619
ISRAEL	770	110	2118	298
SAUDIA	784	109	1562	215
JAPAN	80	76	250	152
2842 90 10				
EINF DOPPEL KOMPLEXSALZ SELEN TELLUR				
EINF	117*	152*	481*	649*
EU	3	7	44	50
PHILIP	113	132	318	370
JAPAN		1	115	137
AUSF	409*	476*	852*	1084*
EU		32	3	95
USA	239	298	465	554
2842 90 90				
AND SALZE D ANORG SAEURE PEROXOSAEURE				
EINF	19058*	713*	30583*	2267*
EU	18516	594	27949	1362
FRANKR	17485	115	25020	199
G BRIT	304	151	799	390
IRLAND	687	322	1772	675
NORWEG	485	91	1733	312
USA	55	26	236	134
JAPAN	2	2	652	450
AUSF	23267*	2387*	60884*	5560*
EU	18954	844	51379	2153
FRANKR	426	182	1290	587
NIEDL	9485	258	23702	457
ITAL	7526	149	20897	332
G BRIT	45	38	565	207
SCHWED	180	141	361	271
USA	2642	915	6072	2196
PIERRE			200	85
MEXIKO	400	143	400	143
ARGENT	805	235	1405	401
JAPAN			186	85
2843 10 10				
SILBER IN KOLLOIDEM ZUSTAND				
	KG		KG	
EINF	56*	572*	192*	1293*
EU	26	33	128	124
USA	30	539	63	1166
AUSF	935*	126*	3339*	239*
EU	20	6	63	16
2843 10 90				
AND EDELMETALLE IN KOLLOID ZUSTAND				
	KG		KG	
EINF	2*	3*	2*	3*
AUSF	69*	499*	1874*	13564*
USA	60	437	233	1722
ISRAEL	9	62	1639	11834
2843 21 00				
SILBERNITRAT				
	DT		DT	
EINF	58*	1151*	1349*	17515*
EU	6	90	1194	14138
FRANKR	4	81	4	81
G BRIT		1	20	435
BELGI			1166	13598
MAZED	8	179	14	329
BRASIL	43	863	138	2948
AUSF	67*	1013*	144*	2482*
FRANKR	2	17	15	292
NIEDL	6	140	11	242
G BRIT	26	165	44	373
OESTER	22	505	47	1074
2843 29 00				
ANDERE SILBERVERBINDUNGEN				
	KG		KG	
EINF	3202*	1053*	4383*	1413*
EU	1992	685	2328	794
FRANKR	1988	683	2263	758
MAZED	400	126	400	128
BRASIL	682	193	1301	369
AUSF	8390*	2340*	22072*	6785*
EU	4671	1408	9763	2921
FRANKR	3830	1190	7240	2198
G BRIT	502	124	1224	328
SCHWED	3	3	304	90
OESTER	223	48	622	146
SCHWZ	3453	831	9113	2837
HONGK			2022	623
2843 30 00				
GOLDVERBINDUNGEN				
	G		G	
EINF	95054*	2042*	188198*	3995*
EU	94384	2025	175936	3860
NIEDL	65789	1219	106015	1958
G BRIT	28345	799	66375	1800
LUXEMB	250	7	3035	90
AUSF	1219092*	16434*	3427917*	46444*
EU	635643	8724	1982435	27459
FRANKR	313330	4147	631151	8516
NIEDL	14822	234	229282	3815
ITAL	349	18	21133	242
G BRIT	24801	375	39532	602
DAENM	10	2	10573	83
SPAN	26220	399	83964	1287
SCHWED	456	17	22794	355
FINNL	3443	51	24397	369
OESTER	156020	2187	477911	7025
BELGI	95304	1283	438427	5112
SCHWZ	144909	1858	444861	5465
POLEN	13000	134	57500	707
TSCHE	6318	123	52057	751
UKRAIN	1000	14	11056	172
A EMIR	3341	32	10471	124
THAIL	20000	262	20000	262
MALAYS			7353	84
SINGAP			7463	82
TAIWAN			50051	645
HONGK	379000	5075	745000	10192
2843 90 10				
AMALGAME				
	KG		KG	
EINF	4*	2*	229*	94*
EU	3	1	225	89
AUSF	*	*	65*	22*
2843 90 90				
AND VERBINDUNGEN AND EDELMETALLE				
	G		G	
EINF	9982111*	106605*	40771241*	492749*
EU	44944	965	8232233	102048
FRANKR	30200	753	102898	2214
NIEDL			59766	1068
ITAL			4184482	45289
G BRIT	13404	191	3829547	51500
IRLAND			54200	1950
SCHWZ	31276	738	75812	1955
RUSSLD			2998800	40201
S AFR	135288	1586	2447356	14455
USA	9660986	101619	26299908	320456
KANADA	5352	22	123673	1666
BRASIL	104265	1776	581949	11798
JAPAN			10510	170
AUSF	1250153*	12947*	7752373*	95551*
EU	211963	2459	4402952	54172
FRANKR	10956	167	1785923	23309
NIEDL	1257	75	23420	831
ITAL	9692	305	95120	1782
G BRIT	173263	1308	556081	4927
IRLAND			35230	466
GRIECH	4257	135	16927	980
SPAN	3551	114	24906	900
SCHWED	114	10	1732615	17545
OESTER	535	14	75018	1632
BELGI	7181	263	55600	1708
SCHWZ	61590	3902	319371	19156
TSCHE	1562	6	19801	151
USA	158342	712	355610	2349
KANADA			277777	1016
BRASIL	29147	141	149033	634
INDIEN	67392	772	161466	1436
THAIL			102170	623
MALAYS			63784	3861
SINGAP	193000	558	350211	1093
CHINA			18106	357
REPKOR	104669	1896	222085	2364
JAPAN	243302	526	886428	2672
TAIWAN	4641	48	53977	2900
HONGK	129386	1761	186695	2306

Wichtigste Ursprungs- und Bestimmungs-Laender	MAERZ 2001 dt - 100kg	MAERZ 2001 1000 DM	JAN./MRZ. 2001 dt - 100kg	JAN./MRZ. 2001 1000 DM
2844 10 10				
NATUERL URAN ROH ABFALL SCHROTT				
	KG U		KG U	
EINF	*	*	*	*
AUSF	*	*	*	*
2844 10 30				
ANDERES NATUERLICHES URAN				
	KG U		KG U	
EINF	177625*	8281*	429045*	30950*
GEW DT	2627		6346	
EU			251420	22669
FRANKR			202190	19208
G BRIT			49230	3461
USA	177625	8281	177625	8281
AUSF	*	*	*	*
2844 10 50				
FERROURAN				
	KG U		KG U	
EINF	*	*	*	*
AUSF	*	*	*	*
2844 10 90				
URANLEGIERUNG -DISPERSION USW				
	KG U		KG U	
EINF	8*	1*	17*	2*
AUSF	4*	1*	4*	1*
EU	4	1	4	1
2844 20 25				
FERROURAN AN U 235 ANGER				
	KG SPB ISOT		KG SPB ISOT	
EINF	*	*	*	*
AUSF	*	*	*	*
2844 20 35				
ANDERES URAN AN U235 ANGER				
	KG SPB ISOT		KG SPB ISOT	
EINF	20*	756*	608*	23129*
GEW DT	7		204	
RUSSLD			587	22373
USA	20	756	20	756
AUSF	682*	7652*	2704*	56640*
GEW DT	272		1032	
EU			915	20273
FRANKR			615	14272
SCHWED			300	6001
USA	271	11	1175	25909
REPKOR	411	7641	614	10458
2844 20 51				
URAN-PLUTONMISCH FERROURAN				
	KG SPB ISOT		KG SPB ISOT	
EINF	*	*	*	*
AUSF	*	*	*	*
2844 20 59				
AND MISCHG V URAN U PLUTON				
	KG SPB ISOT		KG SPB ISOT	
EINF	*	*	*	*
AUSF	*	*	*	1*
EU				1
2844 20 99				
AND PLUTONIUMLEGIERUNG USW				
	KG SPB ISOT		KG SPB ISOT	
EINF	*	3*	*	16*
EU		3		16
AUSF	*	*	*	6*
2844 30 11				
CERMETS V AN U235 ABGEREICHERTEM URAN				
	DT		DT	
EINF	*	*	*	*
AUSF	*	*	*	*
2844 30 19				
AND VERBINDG V AN U235 ABGEREICH URAN				
EINF	*	*	*	4*
EU				4
AUSF	1238*	103*	5189*	515*
RUSSLD	1238	103	5189	515
2844 30 51				
CERMETS VON THORIUM				
EINF	*	*	*	*
AUSF	*	*	*	*
2844 30 55				
THORIUM ROH ABFAELLE UND SCHROTT				
EINF	*	29*	*	101*
AUSF	*	*	*	*
2844 30 61				
STAEBE STANGEN PROFILE USW V THORIUM				
EINF	*	*	*	*
AUSF	*	*	*	*
2844 30 69				
ANDERE THORIUMERZEUGNISSE				
EINF	*	*	*	*
AUSF	*	*	*	*
2844 30 91				
THORIUMVERBIND AN U 235 ABGER URAN				
EINF	4*	40*	13*	98*
EU	4	40	13	98
AUSF	*	*	*	*
2844 30 99				
SALZE DES THORIUMS				
EINF	*	*	*	*
AUSF	*	*	*	10*
2844 40 10				
LEGIERUNGEN AN U 233 ABGEREICH URAN				
EINF	*	*	*	91*
EU				91
SCHWED				91
AUSF	*	*	*	5*
2844 40 20				
KUENSTLICH RADIOAKTIVE ISOTOPE				
EINF	*	1259*	*	3974*
EU		590		1782
G BRIT		228		1048
BELGI		327		670
RUSSLD		457		911
USA		99		317
KANADA		2		706
JAPAN		96		208
AUSF	*	1567*	*	4634*
EU		1131		2523
FRANKR		585		1052
NIEDL		88		110
ITAL		27		196
PORTUG		84		129
FINNL		88		117
OESTER		44		311
BELGI		69		201
SCHWZ				111
USA		220		1169
IRAN				106
ISRAEL		53		215
AUSTRL		46		152
2844 40 30				
VERBINDUNGEN KUENSTL RADIOAKT ISOTOPE				
EINF	*	4479*	*	13778*
EU		2203		6756
NIEDL		178		460
ITAL		218		503
G BRIT		1110		3512
SCHWED		433		1487
BELGI		236		683
TSCHE		108		215
RUSSLD		372		746
USA		1263		4653
KANADA		322		858
CHINA		122		274
AUSF	*	4729*	*	13244*
EU		3643		10408
FRANKR		342		1140
NIEDL		179		611
ITAL		514		1447
G BRIT		1894		4518
GRIECH		125		400
SPAN		176		584
FINNL		17		219
OESTER		188		682
BELGI		109		389
SCHWZ		108		307
POLEN		48		206
USA		445		909
IRAN		94		140
REPKOR		62		300
JAPAN		218		434
2844 40 80				
ANDERE RADIOAKTIVE ELEMENTE				
EINF	*	2911*	*	6035*
EU		2438		4747
NIEDL		2373		4556
SCHWZ		152		341
USA		306		873
AUSF	*	82*	*	1610*
EU		7		1186
FRANKR				203
ITAL				160
G BRIT				223
FINNL				368
USA		75		369
2844 50 00				
VERBR BRENNSTAEB KERNREAKT				
	KG SPB ISOT		KG SPB ISOT	
EINF	*	*	*	*
AUSF	*	*	*	*
2845 10 00				
SCHWERES WASSER (DEUTERIUMOXID)				
	KG		KG	
EINF	227*	129*	463*	273*
EU				12
KANADA	192	93	304	152
AUSF	57*	42*	74*	61*
EU	57	37	62	43
2845 90 10				
DEUTERIUM/VERBINDG WASSERSTOFF USW				
	KG		KG	
EINF	137*	264*	559*	688*
EU			10	11
USA	120	240	499	599
AUSF	163*	352*	194*	596*
EU	152	259	164	337
ITAL	38	98	40	111
2845 90 90				
AND ISOTOPE ANORGAN VERBINDUNG USW				
	KG		KG	
EINF	121*	1443*	327*	3952*
AUS LG	2	307	10	1346
EU	35	183	93	713
FRANKR	34	158	89	655
UNGARN			1	78
RUSSLD	1	8	26	233
USA	63	825	166	2473
ISRAEL	16	311	21	412
AUSF	23*	169*	110*	1899*

Wichtigste Ursprungs- und Bestimmungs-Laender	MAERZ 2001 dt = 100kg	MAERZ 2001 1000 DM	JAN./MRZ. 2001 dt = 100kg	JAN./MRZ. 2001 1000 DM
EU	9	71	33	1225
FRANKR	2	10	7	565
ITAL	1	3	8	388
G BRIT			2	118
USA	12	73	69	562
2846 10 00				
CERVERBINDUNG D SELTENERDMETALLE USW				
	DT		DT	
EINF	1972*	1940*	4188*	3997*
AUS LG	20	15	20	15
EU	893	1102	2279	2421
FRANKR	386	664	737	1197
G BRIT	71	72	121	167
OESTER	436	364	1351	1000
KASACH	493	337	493	337
USA	165	171	778	723
CHINA	400	310	616	491
AUSF	79*	215*	227*	594*
EU	15	52	43	146
2846 90 00				
ANORGAN ORGAN VERBIND SELTENERDMETALL				
EINF	413*	3396*	21817*	13231*
EV	20	679	30	1019
AUS LG	3	10	50	90
EU	49	202	20493	4743
FRANKR		1	3686	726
G BRIT	1	16	182	1441
OESTER	48	178	16622	2867
RUSSLD			30	126
KASACH			47	80
CHINA	331	1832	1180	5486
JAPAN	28	1296	56	2680
AUSF	31*	834*	92*	2338*
EU	23	351	65	914
NIEDL	10	151	25	390
G BRIT	10	80	24	198
USA	1	75	9	283
JAPAN	3	295	9	852
2847 00 00				
WASSERSTOFFPEROXID USW				
	KG H202		KG H202	
EINF	4816251*	4319*	15147046*	13373*
GEW DT	88007		271605	
AUS LG			5	9
EU	4630937	4093	14478509	12710
FRANKR	424609	386	1312213	1140
NIEDL	728463	780	2726177	2832
ITAL	107436	123	107436	123
SPAN	1081567	1081	3445520	3361
SCHWED	503588	459	1820684	1626
OESTER	1177678	769	1177678	769
BELGI	607512	493	3888640	2855
POLEN	135190	98	306950	221
TSCHE	26734	28	337803	328
AUSF	4148464*	5748*	15483752*	23307*
GEW DT	73062		286382	
2848 00 00				
PHOSPHIDE AUCH CHEM NICHT EINHEITLICH				
	DT		DT	
EINF	145*	830*	475*	2964*
AUS LG		497		1847
EU	1	108	2	197
BELGI	1	108	2	197
USA		501		1990
CHILE	144	221	432	665
INDIEN			41	88
AUSF	*	*	*	*
2849 10 00				
CALCIUMCARBID				
EINF	46024*	3534*	138939*	10037*
AUS LG	326	27	1011	95
EU	24458	1964	80812	5959
FRANKR	9169	864	28417	2336
SCHWED	3996	304	19268	1401
OESTER	11093	778	32667	2174
NORWEG	5565	425	14239	1103
POLEN	2046	162	3241	255
SLOWAK	9727	747	26601	1876
SLOWEN	3859	199	13162	749
AUSF	5400*	381*	9188*	767*
EU	5398	380	9153	762
FRANKR	2973	166	3242	193
ITAL	1112	80	2325	163
OESTER	1090	115	1520	160
LUXEMB	210	18	1835	186
2849 20 00				
SILICIUMCARBID				
EINF	66781*	7082*	242662*	25010*
EV	400	47	800	96
AUS LG	2463	231	8835	826
FRANKR	4483	382	4483	385
ITAL	712	48	2115	159
G BRIT	220	110	470	123
BELGI	620	83	2328	288
NORWEG	6942	1551	54959	9347
SCHWZ	3609	359	6837	693
TSCHE	906	184	2629	481
SLOWAK			5551	358
RUMAEN	6041	529	28966	2346
RUSSLD	8128	711	23424	2000
USA	441	60	880	240
BRASIL	11226	906	17576	1510
JAPAN	17	211	63	491
AUSF	28808*	6730*	67004*	15753*
2849 90 10				
BORCARBID				
EINF	104*	235*	217*	1065*
EU	1	8	2	16
USA			102	797
CHINA	103	223	113	248
AUSF	3106*	24494*	10276*	70196*
EINSCHL. 2849 90 30, 90 50, 90 90				
EV	506	1986	1218	4531
2849 90 30				
WOLFRAMCARBID				
EINF	700*	2064*	1782*	5757*
EV	86	282	236	774
PV	108	262	474	1093
EU	364	805	548	1274
FRANKR	73	184	128	337
OESTER	277	593	406	909
USA	121	614	397	2337
KANADA	108	262	474	1093
CHINA	86	282	231	746
AUSFUHR UNTER 2849 90 10				
2849 90 50				
ALUMINIUMCARBID CHROMCARBID USW				
EINF	112*	294*	384*	914*
EU	3	43	5	51
USA	9	82	79	441
JAPAN	100	169	300	422
AUSFUHR UNTER 2849 90 10				
2849 90 90				
ANDERE CARBIDE				
EINF	55*	226*	268*	874*
EU	50	141	211	597
FRANKR	50	141	193	557
SCHWZ			52	189
USA	5	84	5	85
AUSFUHR UNTER 2849 90 10				
2850 00 20				
HYDRIDE NITRIDE				
EINF	1249*	4273*	4595*	11909*
AUS LG	264	1924	584	4837
AUSF	311*	3214*	2807*	20717*
2850 00 50				
AZIDE				
EINF	290*	527*	535*	1035*
AUS LG			7	15
USA		5	136	278
INDIEN	199	385	306	604
CHINA	90	129	90	129
AUSF	183*	671*	253*	947*
EU	181	646	206	769
FRANKR	51	157	54	177
ITAL	22	83	39	140
G BRIT	105	374	106	387
SCHWZ			40	108
2850 00 70				
SILICIDE				
EINF	100*	38*	102*	43*
EU		1		1
AUSF	4*	31*	19*	290*
EU	4	28	19	274
G BRIT			12	181
2850 00 90				
BORIDE				
EINF	3*	592*	9*	1653*
RUSSLD		2	1	80
USA	3	580	8	1561
AUSF	62*	485*	165*	1379*
EU	8	69	24	249
SCHWED		1	3	84
USA	24	186	53	468
JAPAN	19	144	54	435
2851 00 10				
DESTILL WASSER LEITFAEHIGKWASSER USW				
EINF	1402*	219*	3470*	730*
EU	920	49	2093	221
USA	468	145	1318	406
AUSF	955*	621*	2705*	1588*
EU	837	496	2352	1259
G BRIT	441	259	1046	616
2851 00 30				
FLUESSIGE LUFT PRESSLUFT				
EINF	7*	28*	29*	111*
AUS LG		5	2	31
EU	5	9	25	36
AUSF	10*	39*	20*	86*
EU	4	33	5	70
2851 00 50				
CYANOGENCHLORID				
EINF	25*	1*	25*	1*
EU	25	1	25	1
AUSF	*	*	*	*
2851 00 80				
ANDERE ANORGANISCHE VERBINDUNGEN				
EINF	1260*	995*	2439*	2934*
EU	535	367	700	725
FRANKR	512	234	637	265
BELGI	5	72	38	327
NORWEG	644	187	1303	390
USA	56	404	265	1615
AUSF	22413*	8544*	43515*	18505*
EV	156	56	156	56
EU	19859	7117	36127	14468
FRANKR	9073	3230	9254	3788
NIEDL	12	44	257	499
ITAL	1411	784	4865	2503
G BRIT	3184	1504	4501	3174
BELGI	6134	1421	17130	4006
SCHWZ	16	80	160	415
POLEN	442	210	670	323
UNGARN	199	89	625	282
SLOWEN	105	63	306	241
USA	1262	590	4205	1819
MEXIKO	130	87	390	251
INDIEN	143	92	274	174
TAIWAN	165	114	171	157

Wichtigste Ursprungs- und Bestimmungs-Laender	MAERZ 2001		JAN./MRZ. 2001	
	dt = 100kg	1000 DM	dt = 100kg	1000 DM
KAPITEL 29				
ORGANISCHE CHEMISCHE ERZEUGNISSE				
2901 10 10				
ACYCL KOHLENWASSERST ALS KRAFT/HEIZST				
EINF	28*	102*	95*	282*
EU	1	8	7	32
AUSF	*	*	*	*
2901 10 90				
ACYCL KOHLENWASSERST Z AND VERWENDUNG				
EINF	23756*	2088*	69733*	6066*
EU	15903	1480	44854	4179
FRANKR	18	11	158	146
NIEDL	419	191	2426	582
ITAL	2095	228	3447	337
G BRIT	12093	733	34140	2280
SPAN	50	142	280	331
BELGI	1066	90	4159	361
UNGARN	7276	525	24299	1757
AUSF	28996*	6162*	88488*	15636*
EU	23110	4150	71803	10744
FRANKR	5192	891	17692	2415
NIEDL	3238	399	8740	984
ITAL	1423	460	2819	866
G BRIT	1494	1087	4774	2090
IRLAND	4	10	253	179
SPAN	164	91	567	275
SCHWED	1401	204	3354	563
OESTER	6402	519	26316	2080
BELGI	2764	446	6952	1128
SCHWZ	1111	306	3164	965
USA	1791	983	4291	2145
BRASIL	141	14	2056	214
SAUDIA	925	93	925	93
INDIEN	203	90	575	252
CHINA			609	99
TAIWAN	549	81	863	168
2901 21 10				
ETHYLEN ZUR VERW ALS KRAFT/HEIZSTOFFE				
EINF	*	*	*	1*
AUSF	*	*	1*	2*
2901 21 90				
ETHYLEN ZU ANDERER VERWENDUNG				
EINF	162915*	20636*	617188*	87482*
EU	91646	11814	404815	61018
FRANKR			29646	3772
NIEDL	40000	5292	40000	5292
G BRIT	24646	2993	308169	48423
BELGI	27000	3529	27000	3531
TSCHE	71269	8722	212373	26464
AUSF	99479*	13101*	400550*	52315*
EU	99396	13094	400362	52300
NIEDL			4429	557
G BRIT	72195	9730	82181	11909
BELGI	27200	3362	313747	39826
2901 22 10				
PROPEN ZUR VERW ALS KRAFT/HEIZSTOFFE				
EINF	*	*	*	*
AUSF	*	*	*	*
2901 22 90				
PROPEN (PROPYLEN) ZU AND VERWENDUNG				
EINF	574689*	54629*	1691278*	165946*
EU	350631	33801	1137027	111600
FRANKR	8177	885	81913	7402
NIEDL	114107	10891	305839	29902
ITAL	12671	1107	67043	6677
G BRIT	66006	6842	165922	16219
SPAN			41437	4719
BELGI	149670	14076	474723	46663
POLEN	6269	569	28603	2804
TSCHE	14829	1504	64620	6303
SLOWAK			5182	409
UNGARN			4611	571
UKRAIN	380	36	1573	146
RUSSLD	17475	1685	32409	3177
SLOWEN	5338	501	5338	501
JUGOSL	759	66	8535	831
LIBYEN	31112	2739	31112	2739
USA	31402	3164	114934	12119
VENEZU	74556	6625	116077	10910
BRASIL	41789	3923	141108	13820
AUSF	136380*	11722*	456430*	42680*
EU	134183	11503	439899	40852
FRANKR	44181	3986	153167	13974
NIEDL	89986	7511	199762	18296
OESTER			16165	1488
BELGI			70767	7079
SCHWZ			958	140
POLEN	2197	219	15573	1688
2901 23 11				
BUT-1-EN U BUT-2-EN ALS KRAFT/HEIZST				
EINF	*	1*	*	4*
AUSF	*	3*	*	3*
EU		3		3
2901 23 19				
BUT-1-EN U BUT-2-EN ZU AND VERWENDUNG				
EINF	1453*	142*	5204*	516*
EU			1	1
TSCHE	1453	142	5203	515
AUSF	30157*	3004*	118751*	10853*
EU	26709	2535	109703	9663
FRANKR	5731	595	17102	1912
NIEDL	8082	617	55165	3910
ITAL	797	98	5928	659
PORTUG	1248	121	3330	323
FINNL	6976	675	17449	1688
BELGI	3458	383	9409	1017
SCHWZ	2720	300	6348	701
TUERK	728	169	1477	333
TSCHE			1192	153
2901 23 91				
AND BUTEN U ISOMEREN ALS KRAFT/HEIZST				
EINF	*	2*	*	3*
AUSF	*	*	*	*
2901 23 99				
AND BUTEN U SEINE ISOMEREN AND VERW				
EINF	8368*	1113*	23784*	3039*
EU	8368	1113	23784	3039
FRANKR	1601	189	4289	512
NIEDL	6767	924	19361	2480
AUSF	14016*	1650*	49556*	5801*
EU	8463	1056	33902	4196
FRANKR	4594	602	17104	2217
NIEDL	865	89	9656	1092
SPAN	823	103	3081	385
BELGI	2001	237	3520	431
SCHWZ	5430	565	15406	1547
2901 24 11				
BUTA-1,3-DIEN VERW ALS HEIZ/KRAFTST				
EINF	*	2*	*	2*
AUSF	*	*	*	*
2901 24 19				
BUTA-1,3-DIEN ZU ANDERER VERWENDUNG				
EINF	23613*	2307*	62098*	6210*
EU	7104	711	32594	3356
FRANKR	893	87	1802	191
NIEDL	6210	622	28487	2894
OESTER			2303	270
POLEN	2661	254	7565	717
TSCHE	13848	1342	21939	2135
AUSF	126887*	12883*	380918*	39262*
EU	126887	12883	380918	39262
FRANKR	67504	6854	208387	20442
NIEDL	11003	1063	11003	1063
ITAL	7766	786	33227	3403
G BRIT	10006	1047	39967	4315
SCHWED	3294	416	13521	1663
FINNL	4869	458	11665	1119
BELGI	22446	2259	63148	7257
2901 24 91				
ISOPREN ZUR VERW ALS KRAFT/HEIZSTOFFE				
EINF	1*	2*	1*	2*
AUSF	*	*	*	*
2901 24 99				
ISOPREN ZU ANDERER VERWENDUNG				
EINF	201*	49*	517*	132*
EU			111	29
AUSF	*	*	*	*
2901 29 20				
AND ACYCL KWSTOFF UNGES KRAFT/HEIZST				
EINF	6*	25*	18*	65*
EU	3	2	13	13
AUSF	3*	34*	4*	36*
EU	2	31	2	31
2901 29 80				
AND ACYCL KWSTOFF UNGESAETT AND VERW				
EINF	21370*	4520*	66197*	14611*
EU	16023	3166	52560	11611
NIEDL	1139	371	16159	4152
G BRIT	1088	181	2566	433
OESTER	224	112	720	346
BELGI	13549	2493	33045	6654
TSCHE	1157	267	6405	1430
S AFR	3594	956	3594	956
USA	596	141	2690	498
AUSF	658*	450*	1355*	1020*
EU	207	174	321	400
G BRIT	139	94	139	94
SCHWED			61	197
SCHWZ	183	90	203	100
S AFR	3	7	106	200
BRASIL	123	141	124	154
2902 11 10				
CYCLOHEXAN VERW ALS KRAFT/HEIZSTOFFE				
EINF	116*	28*	247*	52*
EU	108	17	239	40
AUSF	11*	23*	11*	25*
EU	5	21	5	23
2902 11 90				
CYCLOHEXAN ZU ANDERER VERWENDUNG				
EINF	39089*	3621*	123161*	12393*
EU	39089	3621	123161	12393
FRANKR	254	64	962	150
NIEDL	38605	3532	121817	12174
AUSF	99263*	9843*	390123*	39147*
EU	97031	9611	383202	38426
FRANKR	8	21	61679	5746
ITAL	4	4	4153	400
G BRIT	1983	228	2923	350
OESTER	1	3	1023	174
BELGI	94760	9294	312926	31639
SCHWZ	2009	197	5848	573
2902 19 10				
CYCLOTERPENE				
EINF	7850*	1914*	22824*	5547*
EU	3428	571	9704	1944
FRANKR	919	224	2567	622
SPAN	249	31	1063	377
FINNL	2201	295	5696	756
OESTER	53	17	369	172
RUSSLD	410	85	1781	370
BRASIL	1360	254	3921	768
CHINA	272	72	1990	357
JAPAN	1804	746	4404	1826
AUSF	3426*	948*	11566*	3181*
EV	133	31	266	64
EU	2613	717	8630	2339
FRANKR	1308	380	2855	840
NIEDL	306	101	955	303
ITAL	3	6	692	191
G BRIT	190	44	1565	361
OESTER	320	68	1590	369
USA	193	55	1871	489
2902 19 30				
AZULEN UND SEINE ALKYLDERIVATE				
EINF	1*	24*	3*	72*
AUSF	*	26*	3*	76*
EU		20		35
2902 19 91				
AND ALICYCL KWSTOFF VERW KRAFT/HEIZST				
EINF	232*	57*	959*	1176*
EU	2	4	3	6

Wichtigste Ursprungs- und Bestimmungs-Laender	MAERZ 2001 dt = 100kg	MAERZ 2001 1000 DM	JAN./MRZ. 2001 dt = 100kg	JAN./MRZ. 2001 1000 DM
SCHWZ		1	2	924
AUSF	2*	31*	2*	31*
EU	2	31	2	31
2902 19 99				
AND ALICYCL KWSTOFF ZU AND VERWENDUNG				
EINF	10857*	1211*	27264*	3560*
EU	10385	1125	25842	2927
NIEDL	9470	982	23089	2600
BELGI	914	118	2489	325
UNGARN	472	86	909	167
JAPAN			513	466
AUSF	14918*	6681*	40188*	18028*
EU	13342	3409	34527	8503
FRANKR	9742	2208	24883	5453
NIEDL	1485	660	4091	1616
ITAL	339	80	353	93
G BRIT	328	93	1530	539
DAENM	275	72	701	187
SPAN	199	35	1052	216
SCHWED	496	114	1065	246
BELGI	465	137	469	140
POLEN	106	29	426	120
BELARS	178	47	690	186
BRASIL	165	44	612	193
CHINA	144	40	330	155
JAPAN	360	2919	490	7784
2902 20 10				
BENZOL ALS KRAFT- ODER HEIZSTOFF				
EINF	7*	6*	10*	11*
AUSF	*	*	*	*
2902 20 90				
BENZOL ZU ANDERER VERWENDUNG				
EINF	337436*	25251*	1096150*	85327*
EU	320583	24109	1067174	83150
NIEDL	209103	15486	773337	60671
G BRIT	27015	2354	157794	12768
OESTER			31802	1949
BELGI	84465	6269	104241	7762
TSCHE	16853	1142	18963	1292
UNGARN			10013	885
AUSF	203216*	15249*	829389*	65079*
EU	184427	14037	742953	58212
NIEDL	131170	9908	485810	37691
G BRIT	1	4	64204	4875
PORTUG	14143	1141	14143	1141
BELGI	38360	2904	175572	14294
POLEN	13225	989	72210	5911
SLOWAK	4990	167	4990	167
UKRAIN			8250	708
2902 30 10				
TOLUOL ALS KRAFT- ODER HEIZSTOFF				
EINF	6*	8*	1577*	108*
AUSF	*	*	21*	1*
2902 30 90				
TOLUOL ZU ANDERER VERWENDUNG				
EINF	102032*	8015*	286399*	22937*
EU	68175	5009	207384	15986
FRANKR	451	34	7480	654
NIEDL	41161	3175	132840	10535
SPAN			1786	164
OESTER			4655	412
BELGI	26542	1793	57404	4008
SCHWZ	1713	75	4125	184
USA	29943	2710	68629	6226
REPKOR	2201	219	4947	460
AUSF	87150*	6888*	364355*	29936*
EU	71464	5602	262171	20205
FRANKR	11914	961	28369	2298
NIEDL	324	37	40076	3033
ITAL	1479	135	3438	289
G BRIT	12642	1012	33646	2616
DAENM	44	5	2275	199
SCHWED	12	16	3103	279
BELGI	43336	3282	146021	11030
LUXEMB	1699	131	5004	390
SCHWZ	12178	999	59242	4577
ESTLD			21021	3331
POLEN	2311	188	8239	636
TSCHE	524	47	3371	310
UKRAIN			7461	592
2902 41 00				
O-XYLOL				
EINF	80713*	7272*	120338*	10767*
EU	10999	990	20796	1860
PORTUG	10999	990	10999	990
FINNL			9566	852
RUSSLD	69710	6276	89712	8038
USA			9673	846
AUSF	43092*	3709*	202644*	18112*
EU	39566	3392	192752	17091
FRANKR	27106	2304	71353	6506
SCHWED			27750	2268
OESTER	12455	1079	72926	6287
BELGI			20134	1950
SCHWZ	1708	161	8042	861
POLEN	1700	142	1700	142
2902 42 00				
M-XYLOL				
EINF	2994*	424*	5560*	788*
EU	679	109	1837	294
BELGI	679	109	1837	294
JAPAN	2314	313	3720	488
AUSF	1*	5*	1*	6*
EU	1	4	1	4
2902 43 00				
P-XYLOL				
EINF	168065*	16776*	627747*	63590*
EU	137106	13804	496148	50685
FRANKR			10038	969
NIEDL	137106	13804	476117	48752
BELGI			9993	964
RUSSLD	30959	2971	91913	8959
USA			39686	3943
AUSF	230*	33*	17647*	1835*
EU		2		3
POLEN			17417	1801
2902 44 10				
XYLOL-ISOMERENGEMISCH KRAFT/HEIZSTOFF				
EINF	11*	12*	21*	28*
AUSF	*	*	*	*
2902 44 90				
XYLOL-ISOMERENGEMISCH AND VERWENDUNG				
EINF	17473*	1358*	49054*	3772*
EU	17473	1358	38550	2996
NIEDL	16129	1263	37206	2901
BELGI	1344	95	1344	95
USA			10504	776
AUSF	17167*	1648*	66823*	5538*
EU	16800	1559	65850	5279
NIEDL	5253	432	10740	888
G BRIT	10566	905	52695	3855
OESTER	719	85	1899	204
INDONE	65	11	179	96
2902 50 00				
STYROL				
EINF	397377*	53216*	1310462*	184164*
EU	397376	53215	1309585	184027
FRANKR	15196	2059	52124	7626
NIEDL	370671	49594	1212956	169580
G BRIT	720	100	30118	4797
SPAN	224	30	1085	169
BELGI	10510	1418	13247	1841
AUSF	153639*	22473*	579633*	85492*
EU	146748	21436	561134	82721
FRANKR	25214	3984	81640	12518
NIEDL	99468	14313	350236	51714
G BRIT	1	2	13653	2074
GRIECH			5975	689
SPAN	30	10	2254	335
FINNL			42009	5849
OESTER	20226	2883	41904	6402
BELGI	1353	172	22353	2950
SCHWZ	494	80	1026	158
POLEN	3184	478	4214	634
TSCHE	44	11	840	126
RUMAEN	2850	418	6800	1033
S AFR			5009	706
2902 60 00				
ETHYLBENZOL				
EINF	2*	1*	1158*	144*
EU			1155	140
FRANKR			1155	140
AUSF	280397*	25513*	1044965*	97758*
EU	257923	24357	1010762	95383
NIEDL	237675	22305	963101	91023
ITAL		1	4994	432
G BRIT			20613	1691
BELGI	20066	2027	20892	2108
POLEN	22329	1134	33168	2211
2902 70 00				
CUMOL				
EINF	*	1*	73647*	8086*
EU			298	40
USA			58366	6384
BRASIL			14983	1661
AUSF	3006*	387*	60076*	6278*
EU	3006	387	60076	6278
FRANKR	654	82	1580	198
ITAL	1176	145	5115	637
G BRIT	1176	150	3461	469
BELGI			49726	4950
2902 90 10				
NAPHTALIN UND ANTHRACEN				
EINF	4597*	397*	14852*	1357*
SPAN	2233	207	7415	765
TSCHE	1399	120	3938	336
AUSF	29427*	3231*	64203*	6340*
EINSCHL. 2902 90 30				
2902 90 30				
BIPHENYL UND TERPHENYLE				
EINF	3228*	429*	8626*	1153*
EU	3228	423	8626	1138
G BRIT	3228	423	8626	1138
AUSFUHR UNTER 2902 90 10				
2902 90 50				
VINYLTOLUOLE				
EINF	480*	192*	1528*	597*
USA	480	192	1528	597
AUSF	216*	127*	530*	271*
EU	104	92	362	219
NIEDL			176	79
2902 90 60				
1,3-DIISOPROPYLBENZOL				
EINF	*	*	*	*
AUSF	*	*	*	*
2902 90 80				
ANDERE CYCLISCHE KOHLENWASSERSTOFFE				
EINF	13146*	4916*	18608*	10055*
EU	3910	1009	8650	2825
FRANKR	1169	488	4763	1970
NIEDL	2618	479	3357	711
SCHWZ	7	2388	27	5049
USA	9116	1341	9736	1734
JAPAN	112	161	192	351
AUSF	39804*	9119*	84661*	20657*
EU	34709	5693	69799	12649
FRANKR	7542	1064	11627	2205
NIEDL	15192	1831	30746	3906
ITAL	672	305	1497	676
G BRIT	3113	514	9445	1559
GRIECH	420	106	1072	283
SPAN	1549	349	2768	722
OESTER	6	5	218	209
BELGI	6079	1444	12226	2943
SCHWZ	1433	243	4584	764
TSCHE	352	88	567	145
SLOWAK			895	128
USA	328	987	653	1795
INDIEN	122	131	505	542
INDONE	51	61	553	236
CHINA	71	39	151	179
JAPAN	2224	1691	5323	3516
TAIWAN	3	1	208	110
2903 11 00				
CHLORMETHAN UND CHLORETHAN				
EINF	7640*	561*	24347*	1900*
LV	1600	148	3600	334
EU	5036	377	18157	1471
FRANKR	4536	357	15978	1386
RUSSLD	1600	148	3600	334

Wichtigste Ursprungs- und Bestimmungs-Laender	MAERZ 2001 dt = 100kg	MAERZ 2001 1000 DM	JAN./MRZ. 2001 dt = 100kg	JAN./MRZ. 2001 1000 DM
AUSF	25823*	2198*	86766*	7975*
EU	21310	1674	73750	6219
NIEDL	50	13	1726	251
G BRIT	10758	919	33209	2832
SCHWED			5473	711
BELGI	10381	704	32275	2267
SCHWZ	78	26	440	139
S AFR	1747	115	3911	350
BRASIL	1709	232	6885	968
ISRAEL	578	84	1341	199
2903 12 00				
DICHLORMETHAN (METHYLENCHLORID)				
EINF	2023*	251*	24900*	2194*
EU	2017	202	24869	2017
FRANKR	210	21	2626	295
NIEDL	1184	125	3172	336
G BRIT	3	5	17850	1288
AUSF	96922*	7877*	240672*	19372*
EU	67353	5317	162631	12647
FRANKR	8748	765	23778	2063
NIEDL	21595	1305	52134	3013
ITAL	4238	404	12694	1096
G BRIT	18529	1665	37715	3293
IRLAND	2021	161	3656	285
GRIECH	343	40	2041	234
SPAN	7185	478	15707	1147
FINNL	186	24	1176	129
BELGI	3105	297	10158	947
SCHWZ	2750	299	9523	890
POLEN	929	79	2367	223
TSCHE	268	33	1435	137
NIGERI			980	114
S AFR	5	2	4809	345
USA	7515	806	12524	1021
SYRIEN	1765	139	1796	142
CHINA	10053	740	30117	2250
REPKOR	1307	124	3363	305
TAIWAN	1245	145	1725	231
2903 13 00				
CHLOROFORM (TRICHLORMETHAN)				
EINF	28655*	2674*	82488*	7685*
EU	28645	2611	82441	7548
FRANKR	11836	1072	34639	3148
NIEDL	2612	259	7040	704
ITAL	14195	1276	40253	3637
AUSF	20897*	2136*	87970*	8616*
EU	20625	2022	81855	7743
NIEDL	15265	1467	48189	4303
ITAL	2846	288	8708	805
G BRIT	584	117	11017	1095
GRIECH	3	3	11723	1139
TAIWAN	4	1	5040	448
2903 14 00				
KOHLENSTOFFTETRACHLORID				
EINF	737*	284*	2536*	831*
EINSCHL. 2903 19 10, 19 90				
EU	530	235	1906	672
FRANKR	530	233	1553	596
AUSF	17697*	927*	32785*	2143*
EU	3720	272	7951	516
NIEDL	3666	162	7870	345
INDIEN	13662	595	13662	595
REPKOR			10512	950
2903 15 00				
1,2-DICHLORETHAN (ETHYLENDICHLORID)				
EINF	160011*	7335*	384629*	19776*
EU	160011	7333	384629	19769
G BRIT	1	1	21015	863
BELGI	159561	7301	362673	18841
AUSF	111535*	4241*	359123*	14238*
EU	101073	3813	278937	11491
NIEDL	101067	3803	278915	11473
POLEN	2312	117	11910	656
SLOWAK	8088	306	8088	306
INDIEN			60033	1775
2903 16 00				
1,2-DICHLORPROPAN UND DICHLORBUTANE				
EINF	184*	4*	5689*	41*
AUSF	3*	6*	12*	18*
EU	3	6	3	6
2903 19 10				
1,1,1-TRICHLORETHAN(METHYLCHLOROFORM)				
EINFUHR UNTER 2903 14 00				
AUSF	3*	42*	7*	73*
EU	3	33	6	54
2903 19 90				
AND GESAETT CHLORDERIV ACYC KOHLENWST				
EINFUHR UNTER 2903 14 00				
AUSF	7264*	3140*	22772*	9496*
EU	3599	1443	10342	4096
FRANKR	150	190	847	854
NIEDL	200	81	405	167
ITAL	1601	319	4302	812
G BRIT	1137	706	3258	1737
BELGI	496	122	1493	474
SCHWZ	1044	359	2301	613
USA	1178	745	5432	2776
JAPAN	998	440	3021	1389
TAIWAN	366	119	1272	465
2903 21 00				
VINYLCHLORID (CHLORETHYLEN)				
EINF	246963*	19953*	445067*	38559*
EU	215457	17278	382046	32964
FRANKR	64913	6008	73573	6757
NIEDL			63461	6369
G BRIT	109469	9119	156480	13249
BELGI	41075	2151	88532	6589
NORWEG	31506	2675	63021	5593
AUSF	24935*	1878*	97905*	8742*
EU	6212	522	69112	6572
PORTUG			62898	6046
BELGI	6211	519	6211	519
UNGARN	18723	1356	28776	2169
2903 22 00				
TRICHLORETHYLEN				
EINF	14939*	1290*	33690*	2819*
EU	13319	1160	30706	2549
FRANKR	1417	154	5157	556
NIEDL	11117	927	24764	1914
G BRIT	782	78	782	78
SLOWAK	682	67	2046	205
AUSF	23676*	2303*	67623*	6543*
EU	21772	2120	62710	5936
FRANKR	2878	334	9299	1092
ITAL	10892	959	32621	2688
G BRIT	560	86	1274	188
GRIECH	444	53	2194	256
PORTUG	684	76	2157	239
SPAN	4184	345	10513	911
SCHWED	548	80	824	124
BELGI	454	53	1088	132
SCHWZ	298	31	1519	189
2903 23 00				
TETRACHLORETHYLEN (PERCHLORETHYLEN)				
EINF	6815*	512*	9577*	812*
EU	5936	436	8256	683
FRANKR	5867	430	6921	567
SPAN			1189	101
AUSF	32295*	2910*	86439*	7997*
EU	16672	1411	44781	3919
FRANKR	2462	194	8947	745
NIEDL	1313	127	2370	224
ITAL	7915	608	18371	1530
G BRIT	1926	188	2652	281
GRIECH	181	27	3359	262
SPAN	1	3	2068	189
BELGI	1943	152	4219	349
SCHWZ	388	94	954	173
TUERK	1782	185	4158	447
POLEN	1607	143	6523	588
AEGYPT	1152	136	2142	249
SAUDIA			990	111
KUWAIT	990	88	1188	110
MALAYS	4992	430	4992	430
SINGAP	2697	231	5197	493
REPKOR			10481	950
2903 29 00				
AND UNGESAETT CHLORDERIV ACYC KOHLWST				
EINF	3*	52*	7*	98*
EU	3	48	3	48
AUSF	16531*	3373*	47997*	10496*
EU	15711	3035	42878	8449
FRANKR	4343	624	8198	1189
ITAL	646	143	4794	1258
G BRIT	424	130	1158	361
DAENM	638	136	1770	387
SPAN	3031	619	7214	1464
SCHWED	1487	339	3242	741
BELGI	5142	1042	16500	3047
SCHWZ	415	317	1030	757
UNGARN			155	104
USA	405	21	3565	1092
2903 30 33				
BROMMETHAN (METHYLBROMID)				
EINF	*	*	35*	19*
EU			35	18
AUSF	*	3*	5*	14*
EU		2	4	12
2903 30 35				
DIBROMMETHAN				
EINF	919*	165*	3899*	697*
EU	919	165	3899	697
NIEDL	919	165	3888	684
AUSF	1*	6*	4*	14*
EU	1	6	4	14
2903 30 36				
ANDERE BROMIDE				
EINF	7303*	1424*	9420*	2363*
EU	998	459	3107	1341
FRANKR	941	388	2729	950
G BRIT	50	31	300	196
BELGI	7	40	64	183
ISRAEL	6301	925	6301	925
AUSF	69*	134*	119*	221*
EU	67	120	116	202
FRANKR	61	84	101	130
2903 30 80				
FLUORIDE UND JODIDE				
EINF	7338*	8824*	16285*	20022*
EU	5223	6660	10597	13402
FRANKR	2921	3013	5932	5702
NIEDL	263	260	304	408
ITAL	1053	930	2177	1846
G BRIT	459	483	1021	1085
SPAN	333	1437	693	3116
BELGI	191	519	467	1227
UKRAIN			23	104
USA	2086	1976	5588	6010
JAPAN	26	145	72	454
AUSF	14046*	17296*	36876*	42700*
EV	1069	812	4226	3253
EU	9713	13214	24056	30217
FRANKR	1013	1466	3657	4874
NIEDL	487	467	2670	2019
ITAL	209	235	678	721
G BRIT	2902	4653	6630	9482
PORTUG			361	237
SPAN	2628	4003	5670	8327
SCHWED	11	14	158	200
OESTER	147	126	394	314
BELGI	2285	2224	3885	3981
SCHWZ	246	251	802	792
TUERK			177	127
POLEN	326	258	331	267
TSCHE	317	223	517	370
SLOWAK	279	264	409	370
SLOWEN	103	94	273	239
S AFR	847	591	1867	1357
USA	1157	1427	3998	5200
KANADA		20	55	150
VENEZU	90	94	144	154
BRASIL	170	136	511	333
ISRAEL	179	133	179	133
SAUDIA			170	153
INDIEN			171	136
THAIL	1	1	171	119
MALAYS	165	144	332	283
PHILIP			169	134
CHINA	328	264	1664	1352
JAPAN	85	120	103	133
AUSTRL	1	11	653	532
2903 41 00				
TRICHLORFLUORMETHAN				
EINF	6*	5*	6*	6*
EU	6	4	6	4
AUSF	*	*	2*	3*

Wichtigste Ursprungs- und Bestimmungs-Laender	MAERZ 2001 dt = 100kg	MAERZ 2001 1000 DM	JAN./MRZ. 2001 dt = 100kg	JAN./MRZ. 2001 1000 DM
2903 42 00				
DICHLORDIFLUORMETHAN				
EINF	24*	5*	1039*	437*
EU	24	5	1039	437
G BRIT			988	426
AUSF	201*	91*	342*	288*
EU	201	91	340	283
FRANKR	63	36	154	190
2903 43 00				
TRICHLORTRIFLUORETHANE				
EINF	179*	296*	276*	496*
EU	179	296	276	496
BELGI	179	296	271	449
AUSF	2300*	1177*	6854*	3737*
EU	1882	986	5172	2948
ITAL	263	134	270	173
G BRIT	1601	749	4821	2294
SCHWED	1	9	21	138
JAPAN	400	151	1600	611
2903 44 10				
DICHLORTETRAFLUORETHANE				
EINF	*	*	50*	88*
EU			50	88
FRANKR			50	88
AUSF	2*	5*	2*	5*
2903 44 90				
CHLORPENTAFLUORETHAN				
EINF	*	*	*	*
AUSF	*	*	*	*
2903 45 10				
CHLORTRIFLUORMETHAN				
EINF	*	*	*	*
AUSF	*	*	*	*
2903 45 15				
PENTACHLORFLUORETHAN				
EINF	*	1*	*	1*
AUS LG		1		1
AUSF	*	*	*	*
2903 45 20				
TETRACHLORDIFLUORETHANE				
EINF	*	*	*	*
AUSF	*	*	*	*
2903 45 25				
HEPTACHLORFLUORPROPANE				
EINF	*	*	*	*
AUSF	*	*	*	*
2903 45 30				
HEXACHLORDIFLUORPROPANE				
EINF	*	*	*	*
AUSF	*	*	*	*
2903 45 35				
PENTACHLORTRIFLUORPROPANE				
EINF	*	*	*	*
AUSF	*	*	*	*
2903 45 40				
TETRACHLORTETRAFLUORPROPANE				
EINF	*	*	*	*
AUSF	*	*	*	*
2903 45 45				
TRICHLORPENTAFLUORPROPANE				
EINF	*	*	*	*
AUSF	*	*	*	*
2903 45 50				
DICHLORHEXAFLUORPROPANE				
EINF	*	*	*	*
AUSF	*	*	*	*
2903 45 55				
CHLORHEPTAFLUORPROPANE				
EINF	*	*	*	*
AUSF	*	*	*	*
2903 45 90				
HALOGDERIV ACYCL KWS FLUOR PERHALOGEN				
EINF	36*	61*	1767*	1736*
EU	12	13	1743	1688
G BRIT		1	1642	1601
AUSF	122*	194*	176*	309*
EU	122	194	163	243
FRANKR	75	126	75	126
2903 46 10				
BROMCHLORDIFLUORMETHAN				
EINF	*	*	*	*
AUSF	*	*	*	*
2903 46 20				
BROMTRIFLUORMETHAN				
EINF	*	*	*	*
AUSF	*	*	*	*
2903 46 90				
DIBROMTETRAFLUORETHANE				
EINF	*	*	*	*
AUSF	*	*	*	*
2903 47 00				
AND HALOGENDERIV ACYCL KWS PERHALOGEN				
EINF	*	*	*	3*
AUSF	*	7*	2*	34*
EU		7		13
2903 49 10				
HALOGENDERIV D METHANS ETHANS PROPANS				
EINF	18366*	6804*	45593*	17436*
EV	394	261	394	261
EU	17937	6494	45164	17126
FRANKR	12246	4140	35154	12831
NIEDL	434	158	1323	537
ITAL	1197	570	2964	1384
G BRIT	1289	384	1289	384
SPAN	2590	1153	4070	1812
BELGI	181	89	364	178
KANADA	418	283	418	283
AUSF	16341*	6085*	60936*	22821*
EV			2449	975
EU	16109	5988	44650	17171
FRANKR	221	84	1423	502
NIEDL	1013	432	2076	910
ITAL	2309	1000	5740	2507
G BRIT	6446	2121	17501	5821
DAENM	450	183	1480	580
GRIECH	708	341	1971	926
PORTUG	407	175	1007	411
SPAN	2624	1107	10586	4572
OESTER	26	33	226	109
BELGI	1900	509	2628	816
TUERK			1015	340
POLEN	9	14	2068	660
S AFR			2029	647
USA			1014	432
KOLUMB			677	283
ARGENT			338	142
ISRAEL			929	294
THAIL			2369	739
MALAYS			295	100
CHINA			677	222
TAIWAN			731	220
AUSTRL			2010	731
2903 49 20				
AND HALOGENDERIV ACYCL KWS FLUOR USW				
EINF	219*	121*	643*	410*
EU	219	121	643	410
FRANKR	28	18	418	221
G BRIT	191	103	225	189
AUSF	*	2*	*	2*
2903 49 30				
HALOGENDERIV D METHANS USW FLUOR BROM				
EINF	*	*	*	*
AUSF	*	*	*	*
2903 49 40				
AND HALOGENDERIV ACYCL KWS FLUOR BROM				
EINF	*	*	*	*
AUSF	*	*	*	*
2903 49 80				
AND HALOGENDERIV ACYCL KOHLENWASSERST				
EINF	987*	654*	1799*	1142*
EU	847	588	1408	943
FRANKR	748	504	1239	805
JAPAN	120	57	390	187
AUSF	153*	208*	197*	434*
EU	136	94	150	108
ITAL	135	91	146	102
USA	14	101	42	300
2903 51 00				
1,2,3,4,5,6-HEXACHLORCYCLOHEXAN				
EINF	*	1*	*	1*
AUSF	2*	14*	2*	14*
EU		3		3
2903 59 10				
DIBROMETHYLDIBROMCYCLOHEXAN				
EINF	*	*	*	*
AUSF	*	*	*	*
2903 59 30				
TETRABROMCYCLOOCTAN				
EINF	*	*	*	*
AUSF	*	*	*	*
2903 59 90				
AND HALOGENDERIV ALICYCL KOHLENWSTOFF				
EINF	5815*	3359*	15137*	9157*
EU	2292	1675	5959	4435
NIEDL	860	511	989	590
G BRIT	793	566	3934	2638
BELGI	638	545	1034	1106
RUSSLD	70	15	80	202
USA	3444	1424	9089	4222
JAPAN	9	196	9	196
AUSF	2*	862*	13*	1332*
EU	1	69	1	77
SCHWZ	1	79	2	174
JAPAN		713		1070
2903 61 00				
CHLOR- O-DICHLOR- UND P-DICHLORBENZOL				
EINF	6130*	989*	19424*	2412*
EU	1202	507	1368	583
ITAL	518	445	580	499
POLEN	4928	480	18056	1822
AUSF	33935*	4496*	87997*	12046*
EU	24470	3146	57407	7315
FRANKR	9816	1261	29404	3714
NIEDL	8286	883	14280	1529
G BRIT	619	79	1921	263
PORTUG	440	80	660	120
SPAN	3300	586	6676	1121
BELGI	1264	169	2805	364
ALGER			528	120

Wichtigste Ursprungs- und Bestimmungs-Laender	MAERZ 2001 dt = 100kg	MAERZ 2001 1000 DM	JAN./MRZ. 2001 dt = 100kg	JAN./MRZ. 2001 1000 DM
NIGERI			1050	188
MEXIKO	25	7	771	123
COSTA	525	87	1400	233
PANAMA			450	81
BRASIL	1576	191	4557	680
ARGENT	875	150	2810	485
INDONE	700	125	1229	227
CHINA	1620	213	3240	423
JAPAN	1810	231	7254	1029
2903 62 00				
HEXACHLORBENZOL UND DDT				
EINF	*	*	*	*
AUSF	*	1*	*	1*
EU		1		1
2903 69 10				
2,3,4,5,6-PENTABROMETHYLBENZOL				
EINF	*	*	*	*
AUSF	*	*	16*	7*
2903 69 90				
AND HALOGENDERIV AROMAT KOHLENWSTOFFE				
EINF	6058*	7154*	16954*	20762*
EV	898	600	1244	683
AUS LG	1200	802	1208	817
EU	1956	2783	10312	12147
FRANKR	4	542	89	1963
ITAL	506	1057	4272	3218
G BRIT	676	591	3416	5232
BELGI	770	593	2524	1726
SCHWZ	3	1701	8	3631
USA	373	484	897	947
ISRAEL	200	139	600	418
CHINA	1222	979	1243	1393
JAPAN	2303	1060	3890	2143
AUSF	24193*	19179*	64404*	44532*
EV	7	5775	25	9722
EU	14518	5003	36264	11183
FRANKR	542	272	4952	1502
NIEDL	1087	189	2392	651
ITAL	10408	3173	21955	6398
G BRIT	616	386	2381	1024
IRLAND	113	672	163	741
SPAN	1532	273	4186	755
SCHWZ	326	151	798	323
USA	3991	620	11088	2910
BRASIL	1972	369	5587	1355
INDIEN	320	61	844	224
CHINA			660	161
REPKOR	9	8	1092	279
JAPAN	1372	12873	2683	27088
TAIWAN	852	136	1917	338
2904 10 00				
SULFODERIVATGRUPPEN KOHLENWASSERSTOFF				
EINF	15132*	2047*	46090*	7179*
AUS LG			180	67
EU	5563	1067	17980	3886
FRANKR	1722	367	4207	1232
NIEDL	184	55	675	242
ITAL	1414	219	5802	861
G BRIT	1039	178	4207	659
BELGI	1195	242	3180	886
SCHWZ	22	71	142	227
TSCHE	9124	770	25815	2201
USA	1	12	213	271
INDIEN			300	123
CHINA	232	106	732	316
AUSF	15855*	5174*	41827*	12291*
EU	10368	2724	29394	7403
FRANKR	4464	1137	9366	2481
NIEDL	647	128	2794	466
ITAL	900	313	8855	1996
G BRIT	424	215	690	398
GRIECH	54	22	516	225
SPAN	2940	605	4084	989
SCHWED	399	75	1019	192
OESTER	279	142	732	294
BELGI	150	48	873	234
SCHWZ	615	215	1425	383
POLEN	248	82	575	200
RUMAEN	308	50	753	150
USA	356	781	1266	992
PERU			595	283
BRASIL	467	271	1030	576
INDIEN	15	6	174	97
REPKOR			263	78
JAPAN	297	223	643	401
HONGK	269	164	809	346
2904 20 00				
NITRO- NITROSODERIVAT KOHLENWASSERST				
EINF	36789*	5481*	202930*	25436*
EU	29759	2641	180864	16078
FRANKR	58	144	328	577
BELGI	29679	2492	180508	15492
POLEN			1553	338
TSCHE			1007	148
UKRAIN	3560	762	7667	1571
USA	2229	1600	10376	6715
CHINA	991	454	1210	552
AUSF	22871*	4187*	60263*	10879*
PV			200	16
EU	19742	3540	46240	8156
FRANKR	139	81	397	315
NIEDL	5329	1303	5517	1427
G BRIT	14045	2127	37167	5721
SCHWED		1	2142	534
SCHWZ			1501	282
TSCHE	776	134	3003	500
INDIEN	1050	265	2700	612
CHINA	1050	218	6480	1273
2904 90 20				
SULFOHALOGENDERIVATE				
EINF	1654*	705*	6947*	3429*
AUS LG			127	68
EU	573	292	3846	2183
FRANKR	102	61	1389	742
NIEDL	58	21	354	385
ITAL	403	201	2093	1041
CHINA	1050	366	3063	1073
AUSF	400*	657*	678*	1617*
EV	14	344	33	1016
EU	378	269	535	419
ITAL	195	137	296	190
G BRIT	180	82	180	84
USA	14	344	34	979
2904 90 40				
TRICHLORNITROMETHAN (CHLORPIKRIN)				
EINF	*	*	*	*
AUSF	*	*	*	*
2904 90 85				
AND MISCHDERIVATE D KOHLENWASSERSTOFF				
EINF	8142*	2564*	16223*	5368*
EV	725	479	725	479
AUS LG	45	290	53	292
EU	4489	1219	5125	1764
FRANKR	4226	305	4831	745
G BRIT	22	95	26	105
BELGI	241	819	258	913
SCHWZ	17	13	144	168
TSCHE	309	59	809	136
USA	3169	889	6106	1716
INDIEN	73	29	2596	845
CHINA	45	290	1086	493
REPKOR	40	52	155	207
AUSF	7111*	2351*	31474*	7774*
EV	51	649	102	1303
EU	5484	1191	17423	3743
FRANKR	1730	460	6697	1574
ITAL	268	75	719	227
G BRIT	37	19	581	199
DAENM	6	6	2127	255
GRIECH	4	3	112	131
SPAN	3235	546	6474	1080
TUERK	210	62	801	224
POLEN	3	9	683	186
USA	150	57	625	180
MEXIKO	30	14	1828	320
INDIEN	17	4	6146	541
REPKOR	662	166	1368	355
JAPAN	51	649	303	1396
2905 11 00				
METHANOL (METHYLALKOHOL)				
EINF	588145*	33052*	1955157*	92746*
EV			105025	4730
EU	436211	20928	1205356	57174
NIEDL	386785	18715	1010173	48287
DAENM			54000	2232
BELGI	48814	2155	140360	6489
NORWEG	149804	7159	335270	16115
SCHWZ	3099	196	7252	417
USA	14	34	2666	194
CHILE	93754	4469	269560	12634
SAUDIA			121800	5619
AUSF	144717*	8281*	510840*	25683*
LV			2	42
EU	25439	1754	283982	14058
FRANKR	1565	187	80705	3667
NIEDL	662	72	25618	1257
ITAL	99	122	176	180
G BRIT	297	157	688	393
DAENM	3063	152	11474	558
OESTER	12567	699	125959	6635
BELGI	7015	242	38927	1084
SCHWZ	1291	60	35324	1770
POLEN	99611	5081	155537	7620
TSCHE	12885	1029	22913	1412
2905 12 00				
PROPAN-1-OL UND PROPAN-2-OL				
EINF	42867*	5089*	141965*	16859*
AUS LG				1
EU	42628	5014	141696	16691
FRANKR	3	1	673	82
NIEDL	33806	4010	111974	13163
G BRIT	2441	215	15790	1825
BELGI	6355	779	13235	1609
AUSF	110489*	15026*	292329*	39188*
EINSCHL. 2905 50 20				
EV			42	105
EU	85502	10903	215889	27995
FRANKR	24829	2969	60163	7600
NIEDL	6993	1044	18908	2758
ITAL	6203	917	19704	2946
G BRIT	22762	2385	46479	4987
IRLAND	11	9	329	171
DAENM	882	120	1833	271
GRIECH	80	24	2282	314
PORTUG	46	17	3802	429
SPAN	11057	1230	23190	2772
SCHWED	2222	223	5908	645
FINNL	754	85	4777	545
OESTER	3032	461	6814	1002
BELGI	6508	838	21566	2959
LUXEMB	123	581	134	586
SCHWZ	7376	1756	23179	3746
TUERK	45	18	5247	767
POLEN	1834	238	5919	762
TSCHE	728	109	4248	566
UNGARN	1462	226	4535	667
USA	166	70	578	489
MEXIKO	152	83	158	84
ISRAEL	5166	561	10966	1215
INDIEN	6004	574	11035	1061
SINGAP	110	33	382	139
TAIWAN	90	35	5226	536
2905 13 00				
BUTAN-1-OL (N-BUTYLALKOHOL)				
EINF	35287*	3728*	75603*	8358*
EU	34675	3656	74145	8185
NIEDL	3555	407	12960	1463
SCHWED	30618	3209	60075	6612
AUSF	60952*	6556*	184471*	18873*
EU	37721	4167	134607	13567
FRANKR	9229	1015	20689	2225
NIEDL	3042	336	45894	4154
ITAL	4996	583	12866	1462
G BRIT	1579	151	10271	969
SPAN	4500	478	5820	628
OESTER	1314	155	3740	433
BELGI	12131	1346	32444	3402
NORWEG	1086	121	1942	220
SCHWZ	1266	158	3954	483
ALGER			1521	220
SINGAP	20015	2096	30003	3041
CHINA			9982	1007
2905 14 10				
2-METHYLPROPAN-2-OL(TERTBUTYLALKOHOL)				
EINF	13414*	512*	50434*	2968*
EV	689	114	689	114
EU	12556	370	48883	2711
NIEDL	12556	369	44905	2485
DAENM			3978	223
JAPAN	858	142	1549	255
AUSF	2263*	463*	8703*	1643*
EU	1870	372	7709	1439
NIEDL	741	122	3575	590
ITAL	319	82	605	153
G BRIT	2	3	1030	231
SPAN	573	119	1188	234
2905 14 90				
ANDERE BUTANOLE				
EINF	8363*	994*	21650*	2358*
EV				1
AUS LG				1
EU	4394	515	10339	1208
FRANKR	722	123	1865	321
NIEDL	2269	267	4081	465
OESTER	229	22	3219	309
BELGI	976	82	976	82
POLEN	3943	382	6010	588

Wichtigste Ursprungs- und Bestimmungs-Laender	MAERZ 2001 dt = 100kg	MAERZ 2001 1000 DM	JAN./MRZ. 2001 dt = 100kg	JAN./MRZ. 2001 1000 DM
TSCHE			5273	458
USA	25	96	25	99
AUSF	13075*	1483*	88801*	8802*
EU	10714	1229	69689	7109
FRANKR	3423	363	16814	1863
NIEDL	1377	173	21695	1976
ITAL	723	113	3817	508
G BRIT	1280	135	5576	513
SPAN	832	99	3245	356
SCHWED	276	27	2752	272
BELGI	2363	262	13933	1397
NORWEG	1481	155	2095	228
SCHWZ	759	88	1611	179
SINGAP			5000	419
CHINA			9998	831
2905 15 00				
PENTANOL (AMYLALKOHOL) SEINE ISOMERE				
EINF	3*	8*	329*	113*
EU	2	3	197	78
AUSF	2375*	548*	16940*	3415*
EU	1174	276	4990	1119
FRANKR	345	71	2763	554
SPAN	471	87	1231	220
BELGI	2	1	238	87
SCHWZ	700	104	1988	524
ISRAEL			9009	1446
JAPAN	200	107	200	107
2905 16 10				
2-ETHYLHEXAN-1-OL				
EINF	50317*	5295*	75902*	8142*
EU	49415	5191	70257	7496
NIEDL	42208	4311	49319	5103
SCHWED	6125	723	19866	2236
BELGI	1082	157	1082	157
POLEN	470	53	4616	547
AUSF	178065*	19688*	541298*	60613*
2905 16 20				
OCTAN-2-OL				
EINF	*	2*	124*	92*
USA		2	124	92
AUSF	*	*	41*	46*
2905 16 80				
AND OCTANOL(OCTYLALKOHOL)SEINE ISOMER				
EINF	2206*	611*	2477*	668*
EU	971	260	971	262
NIEDL	493	133	493	133
BELGI	478	127	478	127
INDONE	1052	302	1052	302
AUSF	5711*	1621*	18201*	5092*
EV			34	10
EU	5497	1570	17349	4874
FRANKR	70	27	590	191
NIEDL	28	10	744	140
ITAL	1520	417	3094	843
G BRIT	1703	480	5612	1569
SPAN	1929	558	6745	1951
2905 17 00				
DODECAN- HEXADECAN- OCTADECAN-1-OL				
EINF	2669*	581*	5082*	1154*
EU	2569	531	4328	958
FRANKR	570	117	1266	274
G BRIT	808	173	1401	338
BELGI	1191	241	1517	307
INDONE			548	110
AUSF	22309*	5869*	68889*	18018*
EV	423	114	2208	592
EU	11580	2953	34362	8671
FRANKR	1562	443	4443	1295
NIEDL	459	130	3713	856
ITAL	4657	1187	14082	3529
G BRIT	3433	806	8976	2114
DAENM	699	185	919	247
SPAN	405	113	1372	358
SCHWZ	2576	647	10304	2579
TUERK	48	14	800	194
TSCHE	262	93	444	160
RUSSLD	240	101	1290	412
COTEIV	860	231	1900	511
NIGERI			694	187
USA	1679	454	3226	830
DOM RP	130	35	533	162
VENEZU	352	94	621	163
BRASIL	403	115	3360	937
CHILE	189	50	447	143
ARGENT	748	180	2331	580
PHILIP	285	111	285	111
REPKOR	101	26	918	246
JAPAN	466	133	1097	351
TAIWAN	355	102	763	212
2905 19 00				
AND EINWERTIGE GESAETTIGTE ALKOHOLE				
EINF	9929*	3002*	48316*	14789*
EV			1000	302
AUS LG			19899	5973
EU	9322	2665	25429	6845
FRANKR	5948	1311	16794	3605
NIEDL	1786	396	5209	1104
BELGI	1541	891	3283	1986
SCHWZ	3	5	148	203
UNGARN			197	130
USA	47	135	20291	7042
MALAYS	184	35	1663	319
JAPAN	82	92	106	140
AUSF	83037*	21823*	204111*	58647*
EV	2437	957	7589	2900
EU	63538	12664	143282	30625
FRANKR	3256	1571	9353	4664
NIEDL	43939	5008	91773	10060
ITAL	1950	830	4875	2125
G BRIT	1881	681	5182	1965
IRLAND	310	286	549	429
SPAN	1321	572	5387	2487
SCHWED	1138	372	2787	892
FINNL	199	174	201	176
OESTER	31	26	373	170
BELGI	9378	3075	22371	7629
LIECHT			30	84
SCHWZ	4929	2436	12281	5903
TUERK	152	75	279	137
SLOWAK	891	171	2256	430
UNGARN	376	187	1395	650
KASACH	80	156	80	156
KIRGIS			800	347
USA	7002	2477	19597	10283
KANADA	668	137	10758	1395
MEXIKO	643	307	1591	761
BRASIL	536	438	1042	845
CHILE	159	88	215	110
ARGENT	31	74	149	209
IRAN			230	187
ISRAEL	91	39	736	319
SAUDIA			60	199
INDIEN	142	315	366	500
THAIL	107	50	237	162
SINGAP	147	139	230	219
CHINA	218	173	986	615
REPKOR	583	443	672	481
JAPAN	1204	681	4151	2370
TAIWAN	800	312	1070	429
AUSTRL	148	98	168	106
2905 22 10				
GERANIOL CITRONELLOL LINALOOL USW				
EINF	218*	337*	1460*	2166*
EV			575	816
AUS LG			61	93
EU	195	292	720	1020
FRANKR	58	78	165	230
G BRIT	106	154	513	707
USA	21	41	622	917
CHINA			61	93
TAIWAN			34	130
AUSF	4660*	6255*	13795*	17921*
EINSCHL. 2905 22 90				
EV			5	18
2905 22 90				
ANDERE ACYCLISCHE TERPENALKOHOLE				
EINF	602*	565*	1713*	1955*
EU	602	563	1563	1501
FRANKR	137	141	347	344
SPAN	464	415	1213	1130
SCHWZ			149	395
AUSFUHR UNTER 2905 22 10				
2905 29 10				
ALLYLALKOHOL				
EINF	1786*	761*	3905*	1723*
EU	841	341	1305	553
NIEDL	841	341	1305	553
JAPAN	945	420	2599	1169
AUSF	*	1*	*	1*
EU		1		1
2905 29 90				
AND EINWERTIGE UNGESAETTIGTE ALKOHOLE				
EINF	210*	641*	506*	2284*
EU	89	214	230	1076
FRANKR	6	104	48	790
SPAN	81	88	174	202
SCHWZ	102	127	189	256
USA	7	122	20	190
JAPAN	4	42	57	808
NEUSEE	8	136	8	136
AUSF	6173*	4423*	19754*	14963*
EU	2726	1894	7763	5440
FRANKR	723	731	2143	1697
NIEDL	210	156	499	325
ITAL	1165	648	2507	1738
G BRIT	304	291	930	745
SPAN	300	120	1240	609
BELGI	22	31	434	274
SCHWZ	26	86	173	269
USA	2483	1514	9209	6528
CHINA	228	268	988	1110
JAPAN	36	51	229	349
TAIWAN	305	149	618	426
HONGK	140	178	234	297
2905 31 00				
ETHYLENGLYKOL (ETHANDIOL)				
EINF	201646*	19913*	624327*	60784*
EU	184023	18228	563644	55078
NIEDL	71692	6425	221195	20694
G BRIT	3543	435	11233	1161
BELGI	108453	11328	319621	32485
LUXEMB	11	9	11200	669
POLEN	12734	1200	36090	3309
SLOWAK	4881	460	22187	2066
SAUDIA			2194	252
AUSF	60820*	5867*	199986*	21113*
EU	55895	5233	190567	19767
FRANKR	2413	286	22437	2413
NIEDL	33857	3414	116412	12416
ITAL	1387	159	8688	965
G BRIT	5987	208	9969	509
IRLAND	4653	479	14382	1450
OESTER	1726	176	4460	493
BELGI	4326	449	12021	1199
SCHWZ	3751	437	6655	758
AEGYPT	690	92	1316	195
USA			9	89
2905 32 00				
PROPYLENGLYKOL (PROPAN-1,2-DIOL)				
EINF	5928*	1031*	16022*	2492*
EU	5911	1011	15988	2438
FRANKR	1242	231	2079	396
NIEDL	1832	289	4974	772
G BRIT	474	74	1727	279
SPAN	1113	146	2924	427
OESTER	901	133	2655	393
BELGI	1349	138	1629	171
AUSF	214092*	32784*	607249*	93193*
EU	152364	22147	478021	70404
FRANKR	42853	6284	122589	18060
NIEDL	33814	4998	87896	12638
ITAL	12441	1832	36805	5389
G BRIT	24158	3324	77406	11173
IRLAND	4396	713	8716	1399
DAENM	4363	708	16301	2600
GRIECH	684	137	3765	690
PORTUG	152	44	1059	232
SPAN	13720	1613	52220	6884
SCHWED	8280	1278	20737	3082
FINNL	463	69	22337	3814
OESTER	1035	172	8669	1452
BELGI	5985	972	19167	2925
NORWEG	206	39	1039	184
SCHWZ	6931	1420	15278	2864
TUERK	328	62	3122	600
POLEN	2271	376	8088	1485
TSCHE	121	31	760	175
UNGARN	1416	251	4486	781
BULGAR	565	97	1050	183
UKRAIN	42	11	834	195
RUSSLD	5471	976	12837	2317
SLOWEN	1838	308	4348	731
MAROKK	344	66	925	184
AEGYPT	3784	671	4816	872
NIGERI	688	136	688	136
S AFR	1376	214	3960	608
USA	15997	2412	23592	3539
COSTA			880	165
KOLUMB	1504	292	2482	464
VENEZU	1712	328	4324	841
ECUAD	565	114	1589	329
PERU	688	100	1213	181
BRASIL	1405	278	3662	711
CHILE	688	114	1566	281
ARGENT	1050	172	3725	585
SYRIEN	688	89	1065	176
ISRAEL	908	151	1776	304
SAUDIA	1720	194	2295	308
A EMIR	2502	376	2502	376
JEMEN	118	85	168	95
INDIEN			504	95
SINGAP	1848	337	3697	655
REPKOR	508	97	1012	196

Wichtigste Ursprungs- und Bestimmungs-Laender	MAERZ 2001 dt = 100kg	MAERZ 2001 1000 DM	JAN./MRZ. 2001 dt = 100kg	JAN./MRZ. 2001 1000 DM
TAIWAN	860	160	1548	278
HONGK			688	113
2905 39 10				
2-METHYLPENTAN-2,4-DIOL HEXYLENGLYKOL				
EINF	2056*	490*	7055*	1653*
EU	2055	486	6625	1553
FRANKR	2055	485	4216	988
NIEDL			1412	330
BELGI			925	223
BRASIL			424	105
AUSF	139*	39*	704*	206*
EU	31	12	89	34
2905 39 20				
BUTAN-1,3-DIOL				
EINF	1134*	434*	1891*	748*
EU	42	16	476	192
NIEDL	42	16	476	192
JAPAN	1089	415	1409	546
AUSF	216*	115*	941*	567*
EU	98	47	649	400
FRANKR	1	1	183	110
2905 39 30				
2,4,7,9-TETRAMETHYLDEC-5-IN-4,7-DIOL				
EINF	122*	249*	496*	1014*
EU	48	106	317	659
NIEDL	38	84	307	637
USA	74	143	179	355
AUSF	10*	17*	48*	95*
EU	9	16	40	75
2905 39 80				
ANDERE ZWEIWERTIGE ALKOHOLE				
EINF	8940*	2172*	27011*	7056*
EV	454	80	1787	505
AUS LG			444	78
EU	5460	1539	16050	4740
NIEDL	4204	1182	13372	3536
ITAL	390	98	427	112
BELGI	418	129	1156	806
USA	2749	442	7048	1386
SINGAP	690	111	3437	564
CHINA		2	225	135
JAPAN	32	65	232	198
AUSF	125766*	33578*	362256*	92996*
EV	193	112	583	343
EU	74209	19328	246327	59512
FRANKR	4239	1914	11237	4443
NIEDL	17396	4314	50918	12444
ITAL	21476	4925	59207	13080
G BRIT	3513	1059	14020	4065
SPAN	5346	1762	18595	5467
SCHWED	294	162	938	465
OESTER	1493	417	3808	1137
BELGI	20198	4708	76373	15838
LUXEMB			11717	2451
NORWEG	531	145	761	219
SCHWZ	4287	1100	10624	3249
POLEN	38	23	288	196
TSCHE	80	56	379	219
USA	1219	1242	12267	4198
KANADA	33	44	151	158
MEXIKO	22	17	427	124
BRASIL	683	323	2864	1154
INDIEN	468	234	2465	927
THAIL	1404	317	3051	731
MALAYS	2034	318	3050	476
SINGAP	166	154	315	240
CHINA	11469	2654	16065	4028
REPKOR	863	373	3908	1167
JAPAN	20029	4959	43373	11850
TAIWAN	4887	1251	8740	2228
HONGK	2642	798	4370	1461
AUSTRL	177	38	699	192
2905 41 00				
TRIMETHYLOLPROPAN				
EINF	2513*	713*	10335*	2881*
EU	2497	696	9322	2610
NIEDL			529	150
ITAL	1050	312	2530	773
SCHWED	1447	384	6198	1666
POLEN			990	246
AUSF	25655*	7421*	102943*	26990*
EINSCHL. 2905 42 00, 49 10				

Wichtigste Ursprungs- und Bestimmungs-Laender	MAERZ 2001 dt = 100kg	MAERZ 2001 1000 DM	JAN./MRZ. 2001 dt = 100kg	JAN./MRZ. 2001 1000 DM
2905 42 00				
PENTAERYTHRIT				
EINF	5140*	1097*	16791*	3749*
EU	3685	860	9488	2224
NIEDL			535	143
ITAL	240	55	2158	482
SPAN	200	44	1521	353
SCHWED	3240	757	5269	1242
TUERK			3140	755
SLOWAK	1160	183	3330	614
AUSFUHR UNTER 2905 41 00				
2905 43 00				
MANNIT				
EINF	1100*	589*	3781*	2458*
AUS LG	10	5	10	5
EU	1089	578	3766	2433
FRANKR	503	436	2635	1924
ITAL	485	136	1126	499
AUSF	51238*	6576*	119762*	16930*
EINSCHL. 2905 44 11, 44 19, 44 91, 44 99				
2905 44 11				
D-GLUCITOL WAESS LOESG MANNITG <2 GHT				
EINF	19771*	1457*	57875*	4830*
EU	19771	1457	57875	4830
FRANKR	11350	1057	36886	3311
ITAL	8421	390	20989	1519
AUSFUHR UNTER 2905 43 00				
2905 44 19				
D-GLUCITOL WAESS LOESG MANNITG >2 GHT				
EINF	2448*	381*	4062*	553*
EU	2448	381	4062	553
FRANKR	727	82	1443	163
ITAL	1717	291	2614	380
AUSFUHR UNTER 2905 43 00				
2905 44 91				
AND D-GLUCITOL (SORBIT) MANNITG <2GHT				
EINF	2622*	517*	8632*	1969*
EU	2620	513	8626	1948
FRANKR	1593	404	5919	1468
ITAL	1025	105	2585	442
AUSFUHR UNTER 2905 43 00				
2905 44 99				
AND D-GLUCITOL (SORBIT) MANNITG >2GHT				
EINF	11*	11*	14*	13*
AUSFUHR UNTER 2905 43 00				
2905 45 00				
GLYCERIN				
EINF	17253*	3206*	51389*	10580*
EU	17252	3194	50769	10420
FRANKR	5483	684	8765	1405
NIEDL	1677	500	18511	3680
ITAL	1395	338	4687	1198
G BRIT	1099	303	3093	860
SCHWED			794	295
OESTER			480	114
BELGI	7397	1310	14042	2754
SCHWZ	1	4	493	96
AUSF	93123*	22812*	273246*	68427*
EU	76116	18109	217272	51987
FRANKR	7445	2044	25629	6950
NIEDL	23098	4528	71919	13975
ITAL	5544	1384	15254	4050
G BRIT	14309	3806	34306	8634
IRLAND	1370	370	2925	791
DAENM	9986	2534	22588	5901
GRIECH	196	58	998	284
PORTUG	895	234	2422	661
SPAN	3093	806	13528	3653
SCHWED	2246	612	5131	1433
FINNL	1009	279	2810	790
OESTER	952	240	2837	740
BELGI	5971	1212	16858	4102
NORWEG	1065	279	2170	582
SCHWZ	1596	433	4787	1401
TUERK	262	71	776	220
POLEN	1725	442	6007	1729
TSCHE	355	94	1688	470
UNGARN	1217	342	4392	1220
RUMAEN	949	282	2544	780
UKRAIN	80	26	610	201

Wichtigste Ursprungs- und Bestimmungs-Laender	MAERZ 2001 dt = 100kg	MAERZ 2001 1000 DM	JAN./MRZ. 2001 dt = 100kg	JAN./MRZ. 2001 1000 DM
RUSSLD	1092	325	3950	1354
AEGYPT	400	116	862	247
USA	4044	1147	15950	4729
IRAN	4	1	1211	326
ISRAEL	581	106	2044	560
CHINA	1249	332	2121	559
TAIWAN	458	113	1315	365
AUSTRL			798	195
2905 49 10				
DREIWERTIG ALKOHOL VIERWERTIG ALKOHOL				
EINF	547*	88*	780*	131*
EU	320	49	563	91
AUSFUHR UNTER 2905 41 00				
2905 49 51				
ESTER D GLYCERINS M SULPHOHALOGENDER				
EINF	*	*	*	*
AUSF	*	*	*	*
2905 49 59				
ANDERE ESTER DES GLYCERINS				
EINF	*	*	12*	22*
EU			12	22
AUSF	12*	14*	69*	53*
EU	1	1	4	5
2905 49 90				
ANDERE MEHRWERTIGE ALKOHOLE				
EINF	267*	271*	2243*	1535*
EU	265	266	2236	1514
FRANKR	148	157	560	518
ITAL			998	358
SPAN			258	225
FINNL	117	108	385	343
AUSF	738*	460*	2200*	1352*
EU	691	411	2029	1164
NIEDL	293	154	718	376
DAENM	275	164	704	421
SPAN	110	77	155	110
BELGI	10	9	410	230
2905 50 20				
HSN-DERIVAT DER EINWERTIGEN ALKOHOLE				
EINF	6342*	989*	17850*	4301*
AUS LG			64	51
EU	8	25	1746	1178
NIEDL			1724	1116
SCHWZ	8	53	41	290
SLOWAK	1297	169	1297	169
RUSSLD	5000	683	14564	2014
USA	18	38	187	604
AUSFUHR UNTER 2905 12 00				
2905 50 91				
DIBROMNEOPENTYLGLYKOL				
EINF	*	*	21*	15*
EU			21	15
AUSF	*	*	*	*
2905 50 99				
AND HSN-DERIVATE D MEHRWERT ALKOHOLE				
EINF	1077*	1964*	1954*	3465*
AUS LG	29	12	87	45
EU	983	1842	1646	3085
FRANKR			130	149
G BRIT	853	1806	1385	2898
CHINA	4	5	162	216
REPKOR	60	93	60	93
AUSF	795*	1960*	2682*	6223*
EU	499	1173	1197	2413
FRANKR	70	168	150	374
ITAL	63	169	138	312
G BRIT	153	317	248	500
DAENM	27	72	77	202
SPAN	42	65	253	283
FINNL	59	172	99	288
BELGI	66	166	125	316
SCHWZ	171	279	184	292
TUERK	2	7	653	1648
USA			270	667
KANADA	9	27	42	137
IRAN	10	115	15	125

Wichtigste Ursprungs- und Bestimmungs-Laender	MAERZ 2001 dt = 100kg	MAERZ 2001 1000 DM	JAN./MRZ. 2001 dt = 100kg	JAN./MRZ. 2001 1000 DM
2906 11 00				
MENTHOL				
EINF	410*	1049*	3670*	8938*
AUS LG	5	13	435	1101
EU	25	77	62	190
USA		1	182	81
INDIEN	300	705	3052	7477
SINGAP			180	586
CHINA	71	210	181	548
AUSF	4143*	7893*	9905*	20160*
EV	1700	1527	3598	2968
2906 12 00				
CYCLOHEXANOL METHYLCYCLOHEXANOLE USW				
EINF	1237*	255*	12218*	1842*
EU	1236	252	12217	1839
FRANKR			9978	1391
BELGI	1236	252	2239	448
AUSF	1702*	414*	4628*	1144*
EU	1568	379	4445	1097
ITAL	1083	151	3046	440
G BRIT	436	213	1301	629
2906 13 10				
STERINE				
EINF	243*	2086*	4633*	11444*
AUS LG	4	30	14	109
EU	66	615	178	1532
FRANKR	16	128	40	201
NIEDL	50	488	131	1276
USA	2	25	4007	6052
SINGAP			50	510
JAPAN	175	1445	398	3350
AUSF	*	10*	12*	135*
EU		9	11	125
2906 13 90				
INOSITE				
EINF	107*	211*	354*	751*
AUS LG	54	111	96	210
EU	3	9	14	31
CHINA	104	190	337	667
AUSF	92*	256*	211*	578*
EU	71	178	149	380
2906 14 00				
TERPINEOLE				
EINF	851*	381*	1534*	753*
EU	476	245	1118	563
FRANKR	321	151	523	250
SPAN	150	81	561	267
CHINA	296	101	296	101
AUSF	41*	35*	139*	111*
EU	7	7	25	30
2906 19 00				
AND ALICYCLISCH ALKOHOL IHR HSN-DERIV				
EINF	868*	1078*	2518*	4458*
AUS LG	148	84	344	198
EU	538	868	1225	2238
FRANKR	308	640	948	1777
NIEDL	187	182	211	286
USA	180	96	860	525
BRASIL	2	29	74	736
JAPAN	148	84	341	785
AUSF	1384*	3240*	3539*	8891*
EU	129	1319	1014	4200
FRANKR	41	547	305	1664
NIEDL	8	139	63	235
ITAL	8	167	285	759
G BRIT	37	154	54	323
GRIECH	8	118	11	180
SPAN	13	67	94	398
OESTER	3	29	61	318
BELGI	9	65	138	285
SCHWZ	35	68	145	441
USA	481	556	847	1377
INDIEN	33	73	55	224
SINGAP	20	127	40	237
JAPAN	648	858	1325	1819
HONGK	10	98	10	98

Wichtigste Ursprungs- und Bestimmungs-Laender	MAERZ 2001 dt = 100kg	MAERZ 2001 1000 DM	JAN./MRZ. 2001 dt = 100kg	JAN./MRZ. 2001 1000 DM
2906 21 00				
BENZYLALKOHOL				
EINF	2383*	588*	11784*	2891*
EU	1924	474	11322	2771
FRANKR	1302	308	4520	1065
NIEDL	320	88	441	135
BELGI	82	29	5842	1449
RUSSLD	458	105	458	105
AUSF	9423*	3433*	25277*	8828*
EINSCHL. 2906 29 00				
EU	4032	1445	8311	3000
FRANKR	397	157	1051	393
NIEDL	2011	470	2716	709
ITAL	635	393	2155	803
G BRIT	697	274	1049	486
SPAN	36	38	701	310
SCHWZ	981	517	2090	910
USA	222	70	1550	577
BRASIL	12	16	99	412
THAIL	209	52	801	199
SINGAP	529	167	1566	463
JAPAN	1403	451	5009	1284
TAIWAN	823	203	1978	488
2906 29 00				
AND AROMATISCH ALKOHOL IHRE HSN-DERIV				
EINF	1129*	1319*	2720*	3274*
AUS LG	10	8	12	9
EU	532	483	1882	2096
FRANKR	165	116	552	347
NIEDL	266	294	1072	1482
G BRIT	100	71	207	164
SPAN		1	48	101
ISRAEL	50	269	50	269
INDIEN	150	229	150	229
CHINA	27	53	154	255
JAPAN	362	229	412	279
AUSFUHR UNTER 2906 21 00				
2907 11 00				
PHENOL (HYDROXYBENZOL) U SEINE SALZE				
EINF	133992*	16880*	376365*	50015*
EV		1		1
AUS LG		1		1
EU	125600	15808	351230	46664
FRANKR	17312	2376	50446	7160
NIEDL	1430	176	45877	6628
ITAL			638	107
SPAN	496	57	1418	181
FINNL	11120	1178	13707	1578
BELGI	95242	12021	239144	31003
POLEN	7930	998	23953	3140
USA	461	70	1180	200
AUSF	318002*	37166*	814126*	98427*
2907 12 00				
KRESOLE UND IHRE SALZE				
EINF	15060*	6501*	35974*	14396*
EV	784	307	1386	539
LV	947	488	1924	975
AUS LG	70	36	160	77
EU	4851	2362	11201	5234
FRANKR	222	150	434	293
NIEDL	598	250	1819	707
G BRIT	4023	1959	8881	4209
S AFR	3038	804	8602	2183
USA	5193	2657	9981	5004
CHINA	984	382	2173	830
JAPAN	978	289	3901	1112
AUSF	6983*	2614*	25714*	9672*
EV	2471	926	11087	3973
EU	2605	1171	9653	4295
FRANKR	1336	584	4087	1815
G BRIT	499	223	1636	711
SPAN	210	67	2308	982
SCHWED	300	160	749	398
SCHWZ	934	296	2952	898
POLEN	2475	691	6161	1679
RUSSLD			150	87
USA	288	213	454	328
KOLUMB			313	105
BRASIL	4	1	316	166
CHINA			3121	1267
JAPAN	400	138	1217	379
TAIWAN	204	48	1024	240
2907 13 00				
OCTYLPHENOL NONYLPHENOL USW				
EINF	687*	200*	2547*	584*
EU			1316	255
ITAL			1095	207
SCHWZ	687	199	960	275

Wichtigste Ursprungs- und Bestimmungs-Laender	MAERZ 2001 dt = 100kg	MAERZ 2001 1000 DM	JAN./MRZ. 2001 dt = 100kg	JAN./MRZ. 2001 1000 DM
AUSF	12683*	2752*	44709*	9796*
2907 14 00				
XYLENOLE UND IHRE SALZE				
EINF	124*	43*	3701*	1757*
EU	124	43	3701	1757
NIEDL	120	39	2744	893
G BRIT	4	4	957	864
AUSF	1181*	663*	2847*	1834*
EU	857	359	2143	1165
G BRIT	857	358	2143	1164
INDIEN	172	157	172	157
JAPAN	152	147	456	441
2907 15 10				
1-NAPHTHOL				
EINF	40*	46*	43*	53*
EU	20	24	20	24
AUSF	1*	8*	10*	37*
EU		3	6	20
2907 15 90				
ANDERE NAPHTHOLE UND IHRE SALZE				
EINF	1562*	304*	5884*	1685*
EU	25	3	25	8
TSCHE	1537	296	5802	1656
AUSF	43*	602*	45*	676*
EU		3	1	6
USA	41	409	41	409
JAPAN	1	114	1	114
2907 19 00				
ANDERE EINWERTIGE PHENOLE				
EINF	17542*	6002*	45335*	16019*
AUS LG	336	108	336	108
EU	4519	2089	14591	6908
FRANKR	2774	1238	10988	4742
NIEDL	149	45	535	187
SPAN	1282	671	2303	1270
OESTER	28	11	211	458
BELGI	282	118	498	218
SCHWZ	12392	3700	30001	8798
RUSSLD	630	202	738	242
AUSF	16215*	7940*	61295*	29531*
EV	2588	1805	12475	8061
LV	2310	1302	6353	3460
EU	6147	2744	25390	11230
FRANKR	1468	732	6060	2852
NIEDL	700	388	3546	1705
ITAL	387	225	1168	705
G BRIT	398	244	2161	1154
IRLAND			299	75
PORTUG	671	180	1556	414
SPAN	2235	826	6885	2993
SCHWED	105	55	316	156
OESTER	30	19	680	206
BELGI	151	71	2472	836
SCHWZ	473	260	2036	809
POLEN	12	7	358	199
TSCHE	43	27	243	135
UNGARN	30	17	698	482
S AFR	65	40	265	135
USA	3781	2388	11215	7340
MEXIKO	34	57	498	306
KOLUMB	46	35	257	162
BRASIL	2	3	2154	829
IRAN	135	93	159	106
INDIEN	1301	432	2392	1049
INDONE	168	110	323	198
MALAYS			240	117
SINGAP	154	80	186	114
CHINA	1188	423	3023	1175
REPKOR	308	145	516	258
JAPAN	855	511	3013	1770
TAIWAN	1010	272	5695	1625
HONGK			1080	536
AUSTRL	305	167	571	344
2907 21 00				
RESORCIN UND SEINE SALZE				
EINF	3142*	2564*	15049*	11419*
EU	14	20	3828	2725
BELGI	4	4	3768	2658
USA	702	621	2283	1876
JAPAN	2425	1922	8905	6787
AUSF	1579*	1573*	3757*	3715*
EU	776	736	2274	2137
FRANKR	266	252	815	772
ITAL	201	174	203	179
G BRIT	101	91	535	474

Wichtigste Ursprungs- und Bestimmungs-Laender	MAERZ 2001 dt = 100kg	MAERZ 2001 1000 DM	JAN./MRZ. 2001 dt = 100kg	JAN./MRZ. 2001 1000 DM
SPAN	50	49	326	297
OESTER	50	50	240	230
SCHWZ	220	186	422	365
UNGARN	110	107	111	110
MAROKK			100	103
TUNES	100	98	100	98
MEXIKO	162	160	170	167
ARGENT	122	170	282	369
2907 22 10				
HYDROCHINON				
EINF	3352*	1967*	13444*	7711*
EV	300	159	1200	650
AUSF	308*	262*	618*	550*
EU	192	147	195	150
NIEDL	180	136	181	138
SLOWEN	18	23	113	143
2907 22 90				
HYDROCHINONSALZE				
EINF	17*	16*	27*	60*
EU	17	16	18	20
AUSF	2*	24*	14*	77*
EU	2	24	6	60
2907 23 00				
4,4'-ISOPROPYLIDENDIPHENOL U SALZE				
EINF	40631*	9254*	190988*	39502*
BELGI	28583	5644	97603	20718
LITAU			920	199
POLEN	1883	449	3963	930
RUSSLD	4868	1013	15908	3141
JAPAN	120	78	1180	536
TAIWAN	285	76	285	76
AUSF	30370*	5668*	81578*	17596*
EV	200	46	2200	469
2907 29 00				
ANDERE MEHRWERTIGE PHENOLE				
EINF	860*	1380*	2576*	4643*
AUS LG	2	6	14	36
EU	621	665	1722	1741
FRANKR	92	162	703	798
NIEDL	7	172	27	213
G BRIT	492	294	839	580
TSCHE			13	88
USA	225	590	680	2360
CHINA	12	39	154	316
JAPAN	1	75	6	114
AUSF	8568*	8038*	28167*	26659*
EV	1142	1285	4576	5212
EU	2075	2153	7153	6983
FRANKR	398	268	1544	1400
NIEDL	211	270	729	742
ITAL	610	477	1714	1358
G BRIT	103	331	653	1023
SPAN	285	225	816	899
SCHWED	130	297	179	355
BELGI	265	186	1236	873
ESTLD			199	144
POLEN	24	83	34	121
UKRAIN			192	170
RUSSLD	451	358	1760	768
USA	1776	1832	8147	8907
MEXIKO	81	165	108	209
BRASIL	91	255	213	363
INDIEN	2	3	256	197
SRILAN	146	110	471	359
THAIL	580	376	1765	1160
INDONE	182	137	505	380
MALAYS	1696	1187	5159	3674
SINGAP	180	123	180	123
REPKOR	350	455	821	1000
JAPAN	340	310	903	831
TAIWAN	244	197	538	457
2907 30 00				
PHENOLALKOHOLE				
EINF	1*	25*	3*	42*
EU	1	21	2	27
AUSF	152*	82*	159*	153*
EU		5	4	54
2908 10 00				
HALOGENDERIVATE DER PHENOLE PHENOLALK				
EINF	3374*	1184*	13518*	5494*
EU	3364	1154	13488	5153
FRANKR	673	255	4482	1984
NIEDL	1100	360	3520	1143
G BRIT	61	46	192	258
BELGI	1529	490	5217	1682
USA		9	8	216
AUSF	1046*	2023*	2997*	5721*
EV	386	548	1108	1681
EU	570	1192	1366	2959
FRANKR	190	266	325	432
NIEDL	6	68	20	210
ITAL	199	592	713	1803
G BRIT	105	172	150	281
USA	2	46	584	988
MEXIKO	41	79	62	113
JAPAN	200	364	325	587
AUSTRL	141	207	281	423
2908 20 00				
SULFODERIVATE D PHENOLE PHENOLALKOHOL				
EINF	468*	490*	2401*	1430*
AUS LG				3
EU	253	233	1429	761
FRANKR	238	92	1151	472
SPAN	8	134	8	134
CHINA	68	108	94	122
JAPAN	145	132	567	427
AUSF	580*	262*	1997*	1150*
EV	200	35	260	45
EU	363	212	1507	836
FRANKR	86	156	340	583
SPAN	72	12	853	131
MEXIKO			55	77
2908 90 00				
AND HSN-DERIVATE D PHENOLE PHENOLALK				
EINF	497*	646*	829*	1796*
AUS LG			27	26
EU	396	147	488	214
FRANKR	173	93	258	142
USA	2	10	32	273
CHINA	30	251	65	449
JAPAN	68	232	210	779
AUSF	76*	393*	150*	551*
EU	73	378	91	466
FRANKR	61	270	61	270
2909 11 00				
DIETHYLETHER				
EINF	463*	178*	1748*	667*
EU	451	159	1725	613
FRANKR	443	140	1680	552
AUSF	1067*	705*	2293*	1334*
2909 19 00				
AND ACYCLISCHE ETHER IHRE HSN-DERIVAT				
EINF	505092*	42193*	702373*	60113*
AUS LG	8	49	11	83
EU	500648	41619	674230	56693
NIEDL	465495	38339	636416	52371
G BRIT	702	167	2603	792
FINNL	22201	1908	22201	1908
OESTER	12025	1068	12025	1069
BELGI	21	105	325	446
SCHWZ	171	141	611	910
TSCHE	4249	350	4249	350
USA	24	83	81	221
SAUDIA			23202	1936
AUSF	72163*	10156*	350330*	41630*
EV	139	608	560	3200
EU	64577	7118	308957	30538
FRANKR	2977	716	8860	2477
NIEDL	52632	4461	237908	19087
ITAL	2728	509	7222	1581
G BRIT	524	222	26840	2268
IRLAND	2311	375	6090	992
SPAN	187	92	950	560
OESTER	1276	212	5371	1017
BELGI	1564	447	14844	2409
SCHWZ	4118	906	13218	2479
POLEN	33	24	19516	1632
RUMAEN	152	111	380	247
RUSSLD	772	239	1383	447
USA	602	797	1307	2391
KANADA	209	88	333	132
INDIEN	33	176	400	1425
CHINA	1255	328	2052	538
JAPAN	7	52	732	629
TAIWAN	49	77	346	302
2909 20 00				
ALICYCLISCHE ETHER IHRE HSN-DERIVATE				
EINF	7*	30*	32*	114*
EU	7	25	32	107
AUSF	284*	745*	642*	1575*
EU	38	85	59	154
SCHWZ	17	104	35	210
JAPAN	224	527	543	1182
2909 30 10				
DIPHENYLETHER				
EINF	911*	305*	3343*	1010*
USA	911	305	2682	832
INDIEN			601	158
AUSF	23*	10*	166*	58*
EU	7	4	9	5
2909 30 31				
PENTABROMDIPHENYLETHER USW				
EINF	110*	144*	220*	289*
EU	110	144	220	289
ITAL	100	137	200	274
AUSF	*	*	*	*
2909 30 35				
1,2-BIS(2,4,6-TRIBROMPHENOXY)ETHAN				
EINF	*	*	*	*
AUSF	*	*	*	*
2909 30 38				
AND BROMDERIVATE D AROMATISCHEN ETHER				
EINF	1225*	931*	3816*	3156*
EU	1044	693	3405	2301
NIEDL			301	125
ITAL	153	200	206	269
G BRIT			118	340
BELGI	891	493	2780	1567
USA	1	4	81	468
ISRAEL	20	101	20	101
CHINA	180	133	310	286
AUSF	138*	369*	470*	1519*
EU	90	108	224	298
ITAL	90	107	210	251
SCHWZ	26	117	221	1052
SLOWAK	20	122	20	122
2909 30 90				
AND AROMAT ETHER IHRE HSN-DERIVATE				
EINF	1823*	2626*	8546*	17823*
EV	391	303	587	452
AUS LG			6	4
EU	715	1104	6240	14297
FRANKR	165	207	4770	12186
G BRIT	302	418	915	1280
SPAN	81	145	167	305
BELGI	160	313	380	500
TSCHE	100	148	300	444
USA	462	734	824	1232
ISRAEL	452	417	860	746
INDIEN	4	11	164	306
CHINA	80	95	117	623
JAPAN		107	1	130
AUSF	1171*	8289*	3210*	16941*
EV	4	5	112	72
EU	182	219	509	669
FRANKR	34	72	115	209
SCHWZ	543	210	1350	548
SURIN	30	102	40	135
JAPAN	12	7531	35	14783
2909 41 00				
2,2'-OXYDIETHANOL DIETHYLENGLYKOL USW				
EINF	40330*	4200*	131819*	13547*
EU	38009	3973	119605	12327
NIEDL	6778	887	18566	1909
G BRIT	332	36	3428	378
BELGI	28389	2985	95781	9840
POLEN	1862	180	8773	852
SAUDIA	457	45	3427	356
AUSF	1018*	159*	13357*	1529*
EU	319	58	11585	1287
FRANKR	10	14	1881	268

Wichtigste Ursprungs- und Bestimmungs-Laender	MAERZ 2001 dt = 100kg	MAERZ 2001 1000 DM	JAN./MRZ. 2001 dt = 100kg	JAN./MRZ. 2001 1000 DM
ITAL	5	6	5635	559
OESTER	9	2	1308	149
BELGI	202	21	1391	143
2909 42 00				
MONOMETHYLETHER DES ETHYLENGLYKOL USW				
EINF	1048*	167*	2213*	337*
EU	398	66	1338	194
BELGI	375	61	1042	167
AUSF	8315*	1412*	25013*	4215*
EV	1485	292	6178	1282
EU	5267	890	13349	2105
FRANKR	1846	289	4161	674
GRIECH	1310	179	3273	457
SPAN	647	83	2774	377
OESTER	852	217	1121	252
NORWEG	746	105	1592	227
SCHWZ	720	112	1845	282
TUERK			1249	169
IRAN			3001	650
SAUDIA	840	145	1539	284
SINGAP	603	137	1596	344
2909 43 00				
MONOBUTYLETHER DES ETHYLENGLYKOLS USW				
EINF	6822*	1100*	21028*	3377*
EU	6645	1067	20845	3327
FRANKR			3814	583
NIEDL	2001	315	6216	972
BELGI	4444	709	10611	1738
AUSF	39619*	5215*	151488*	21430*
EU	33906	4074	111076	14360
FRANKR	3464	553	12667	2689
NIEDL	19360	1833	56358	5226
ITAL	4309	655	15433	2374
G BRIT	1245	195	5639	809
PORTUG	1162	156	2170	292
SPAN	2330	332	9052	1253
SCHWED	565	92	2685	522
OESTER	279	49	2471	404
BELGI	918	162	3927	676
SCHWZ	741	136	3259	655
TUERK	320	52	1597	288
POLEN	801	142	2039	361
TSCHE	404	99	1028	261
SLOWAK	257	93	954	316
RUMAEN	693	125	1396	250
INDONE			480	99
SINGAP			14975	2353
CHINA	800	155	5954	999
JAPAN	320	56	960	202
TAIWAN	561	106	5831	954
2909 44 00				
AND MONOALKYLETHER D ETHYLENGLYK USW				
EINF	1328*	330*	5502*	1427*
EU	1077	243	4925	1131
NIEDL	100	21	1078	215
BELGI	969	217	3771	860
USA	251	87	554	224
AUSF	907*	458*	2760*	1310*
2909 49 11				
2-(2-CHLORETHOXY)ETHANOL				
EINF	*	*	*	*
AUSF	*	*	*	*
2909 49 19				
AND ACYCL ETHERALKOHOLE HSN-DERIVATE				
EINF	34756*	7882*	82236*	17705*
EV	1372	387	1372	387
AUS LG			230	40
EU	31380	6703	74902	15445
FRANKR	2993	745	8584	2166
NIEDL	22576	4104	51079	9216
SCHWED	1278	928	2004	1467
BELGI	4280	861	12875	2448
USA	2708	1064	6202	2048
AUSF	172840*	29437*	442574*	71627*
EV	76	18	509	112
EU	144374	24397	364499	57324
FRANKR	54368	10535	84848	16120
NIEDL	22439	3530	107849	13367
ITAL	11952	2015	37006	5939
G BRIT	6954	1158	20155	3287
DAENM	454	99	2757	659
GRIECH	459	101	1519	357
PORTUG	51	12	919	170
SPAN	7828	1282	24913	4075
SCHWED	1284	652	4149	1702
FINNL	913	141	2830	441
OESTER	1982	424	6544	1293
BELGI	35341	4386	70383	9596
SCHWZ	19290	3089	52378	8423
TUERK	92	22	737	182
POLEN	198	66	761	220
TSCHE	45	16	699	166
SLOWEN	563	102	1077	204
JUGOSL	181	83	608	165
S AFR	220	49	2681	516
USA	50	34	262	344
MEXIKO	610	84	1225	159
BRASIL	1389	237	3199	553
ARGENT	166	37	1082	170
ISRAEL	168	33	646	117
SINGAP	342	71	1052	264
CHINA	725	154	1428	312
REPKOR	699	175	1085	300
JAPAN	2	9	453	194
HONGK	439	198	2077	599
AUSTRL	1782	183	1782	183
2909 49 90				
CYCLISCH ETHERALKOHOL IHRE HSN-DERIV				
EINF	1212*	613*	3793*	1396*
AUS LG			1	2
EU	726	433	2051	860
FRANKR	222	127	890	301
NIEDL	389	162	720	289
IRLAND	2	102	3	103
USA	476	157	1521	423
AUSF	3801*	1680*	10142*	4993*
EV			172	82
EU	3351	1487	8372	4046
FRANKR	273	124	810	675
NIEDL	555	223	1027	430
ITAL	338	314	986	861
G BRIT	1853	676	4449	1616
OESTER	9	3	225	90
SCHWZ	160	42	588	169
USA			107	176
MEXIKO			172	82
2909 50 10				
GUAJACOL UND KALIUMGUAJACOLSULFONATE				
EINF	4*	4*	174*	248*
EU			113	178
FRANKR			113	178
AUSF	15*	35*	51*	107*
EU	1	3	3	10
2909 50 90				
AND ETHER- ETHERALKOHPHENOL HSN-DERIV				
EINF	1126*	2117*	3059*	6254*
EU	721	1575	2650	5685
FRANKR	452	580	1263	1747
NIEDL	5	114	38	189
G BRIT	192	758	984	3233
BELGI	61	104	242	401
USA	54	89	56	99
JAPAN	309	390	309	394
AUSF	655*	3912*	1622*	10173*
EU	257	1635	669	4069
FRANKR	32	245	96	592
ITAL	65	517	133	1035
G BRIT	90	405	163	956
SPAN	29	208	165	675
OESTER	20	99	46	240
BELGI	12	87	33	251
SCHWZ	118	251	164	608
POLEN			38	302
TSCHE	12	22	89	166
S AFR	12	77	44	277
MEXIKO	13	36	53	359
PANAMA	48	407	119	1025
ISRAEL	9	82	18	177
INDONE	75	552	105	740
SINGAP	16	22	105	585
JAPAN	78	739	158	1521
2909 60 00				
ALKOHOL- ETHER- KETONPEROXID HSNDERIV				
EINF	5993*	3888*	18451*	10902*
EU	5181	3173	15207	8657
NIEDL	1968	951	5486	3713
ITAL	942	963	2739	2538
G BRIT	62	102	138	241
SCHWED	144	75	335	176
BELGI	2037	1058	3356	1868
USA	96	420	265	935
CHINA	716	293	2840	1235
AUSF	9215*	7557*	30891*	23144*
EV	962	608	1290	820
EU	4090	3504	15387	10675
FRANKR	584	418	1905	1341
NIEDL	556	613	2082	1724
ITAL	1174	1071	4243	2593
G BRIT	601	371	1355	890
DAENM	3	4	152	94
GRIECH	37	37	192	149
SPAN	488	331	1941	1093
SCHWED	49	28	441	329
FINNL	101	62	483	301
OESTER	4	5	378	172
BELGI	475	514	1908	1794
TUERK	434	357	881	693
POLEN	97	96	366	304
TSCHE	289	283	721	768
SLOWAK	15	8	130	203
BULGAR			649	429
AEGYPT	240	93	336	130
S AFR	16	28	206	132
USA	1805	1472	5640	4585
MEXIKO	97	91	297	278
BRASIL	314	95	418	161
IRAN			173	119
ISRAEL	2	10	163	136
SAUDIA	9	7	59	260
KUWAIT			28	106
A EMIR	414	162	835	325
THAIL	80	90	137	143
INDONE			202	186
MALAYS	19	77	92	185
SINGAP	121	112	335	245
CHINA	139	134	516	522
REPKOR	191	332	395	518
JAPAN	337	138	1079	634
TAIWAN	1	4	255	139
AUSTRL	112	228	233	325
2910 10 00				
OXIRAN (ETHYLENOXID)				
EINF	50318*	9231*	135840*	25433*
EU	50308	9168	135786	25228
FRANKR			2112	259
NIEDL	18384	2657	52045	7515
ITAL			1059	175
G BRIT	7815	1573	23891	6493
BELGI	24109	4938	56679	10786
AUSF	76984*	11623*	224605*	34462*
EU	74368	11158	211358	32243
FRANKR	10022	1558	23851	3779
NIEDL	6397	941	21313	3121
ITAL	44462	6683	140176	21417
SCHWED			610	88
BELGI	13436	1958	25310	3781
SCHWZ	89	11	6430	1006
TUERK	2227	374	6084	998
2910 20 00				
METHYLOXIRAN (PROPYLENOXID)				
EINF	78229*	15810*	168665*	32822*
EU	78227	15807	168660	32814
FRANKR	15017	3036	15017	3036
NIEDL	63197	13764	153574	29739
AUSF	154648*	30062*	502999*	99650*
EU	154178	29890	501529	99173
FRANKR	9202	1543	27875	4695
NIEDL	107032	21854	350672	71860
ITAL	1204	251	3875	810
G BRIT	13077	2700	38077	7892
SPAN			15568	3146
SCHWED	452	108	1363	321
BELGI	23201	3434	64099	10449
ISRAEL	298	125	788	333
2910 30 00				
1-CHLOR-2,3-EPOXYPROPAN				
EINF	12333*	3189*	56809*	14656*
FRANKR			575	144
POLEN	8200	2123	10339	2689
TSCHE	2001	540	4298	1163
RUSSLD	2132	526	23176	6077
AUSF	51531*	12584*	146781*	35672*
EU	39745	9701	112209	27141
FRANKR	3005	760	7939	1949
NIEDL	472	126	1589	385
ITAL	7391	1802	24544	5798
G BRIT	1858	469	4698	1226
SPAN	6246	1613	24987	6440
SCHWED	250	65	1812	492
FINNL	2792	748	7383	1979
BELGI	17731	4118	39211	8857
NORWEG	2509	651	6908	1788
SCHWZ	9277	2232	27428	6683
2910 90 00				
AND EPOXIDE USW UND IHRE HSN-DERIVATE				
EINF	3260*	3235*	7068*	7295*
EU	1587	1441	3312	3230
FRANKR	384	286	801	612
NIEDL	1025	901	1767	1566
G BRIT	129	197	382	396
OESTER	31	47	236	357
BELGI			97	238
SCHWZ	313	235	858	664
UNGARN	633	438	1244	865

Wichtigste Ursprungs- und Bestimmungs-Laender	MAERZ 2001 dt = 100kg	MAERZ 2001 1000 DM	JAN./MRZ. 2001 dt = 100kg	JAN./MRZ. 2001 1000 DM
USA	404	797	922	1845
JAPAN	323	324	732	680
AUSF	1156*	1684*	3526*	4429*
EU	596	1260	1624	3268
FRANKR	255	541	575	1495
ITAL	10	18	42	151
G BRIT	234	562	502	1059
BELGI			125	149
SCHWZ	173	120	255	156
USA			254	128
BRASIL	75	131	86	146
JAPAN	264	120	1188	539
2911 00 00				
ACETALE HALBACETALE IHRE HSN-DERIVATE				
EINF	1265*	1873*	2566*	3684*
EV	1000	1541	1998	3072
AUS LG	29	125	69	192
EU	11	29	38	83
USA	1238	1788	2498	3506
AUSF	370*	2106*	1155*	4763*
EU	138	446	513	1632
FRANKR	28	117	142	458
NIEDL	22	100	73	334
G BRIT	41	123	102	284
IRLAND	5	24	50	221
SPAN	30	68	80	241
SCHWZ	73	285	156	583
USA	112	1262	222	1895
JAPAN			168	392
2912 11 00				
METHANAL (FORMALDEHYD)				
EINF	63326*	2314*	237509*	8772*
EU	62147	2254	236280	8689
NIEDL	50146	1912	192041	7210
OESTER	10139	290	31108	1013
BELGI	1143	33	10747	402
AUSF	30278*	1267*	113380*	4352*
EU	22280	937	69726	2597
FRANKR	1390	68	4357	215
NIEDL	1967	66	5730	208
BELGI	18145	641	58055	1878
SCHWZ	7263	293	23741	983
POLEN			13987	568
2912 12 00				
ETHANAL (ACETALDEHYD)				
EINF	113*	98*	12562*	1772*
EU	3	52	12340	1664
SCHWED			12335	1597
AUSF	52847*	5932*	151194*	19826*
2912 13 00				
BUTANAL (BUTYRALDEHYD NORMAL ISOMER)				
EINF	*	3*	221*	38*
EU			220	29
AUSF	10917*	1361*	44389*	5250*
EU	10372	1282	42933	5053
NIEDL	300	58	818	164
ITAL	2410	356	7978	1157
SCHWED	7063	747	33087	3516
2912 19 00				
AND ACYCL ALDEHYD OH AND SAUERSTFUNKT				
EINF	6949*	2041*	18976*	5766*
EU	4952	1397	8347	2965
FRANKR	3695	624	4383	825
G BRIT	35	64	456	257
SPAN	48	90	210	313
BELGI	1134	548	3059	1430
S AFR	1648	315	2789	533
USA	296	125	7747	1683
MEXIKO	8	102	12	148
JAPAN	32	34	39	267
AUSF	62136*	19712*	164062*	50747*
EU	45451	12008	121704	31302
FRANKR	4704	1570	9396	3382
NIEDL	1308	533	2183	836
ITAL	5487	1284	18040	3317
G BRIT	3230	1449	8535	3729
DAENM	501	242	1901	808
SPAN	1107	673	3768	2468
SCHWED	397	69	1224	220
FINNL	398	130	1648	545
OESTER	748	163	2043	479
BELGI	26524	5673	72705	15323
NORWEG	744	130	2330	457
SCHWZ	2695	1317	7472	3766
TUERK	104	56	388	170

Wichtigste Ursprungs- und Bestimmungs-Laender	MAERZ 2001 dt = 100kg	MAERZ 2001 1000 DM	JAN./MRZ. 2001 dt = 100kg	JAN./MRZ. 2001 1000 DM
POLEN	439	252	1458	587
TSCHE	45	23	396	152
RUSSLD	209	99	220	106
USA	1235	1349	3228	4278
MEXIKO	324	377	580	580
VENEZU			178	110
BRASIL	560	383	1030	677
IRAN			337	214
SAUDIA	22	13	640	273
INDIEN	489	356	2158	850
THAIL	176	119	519	320
SINGAP	2188	593	3165	1087
CHINA	5253	1780	11087	3340
REPKOR			874	377
JAPAN	1084	460	2009	820
TAIWAN	215	98	612	268
NEUSEE			202	76
2912 21 00				
BENZALDEHYD				
EINF	2752*	709*	7707*	1985*
EU	2751	701	7079	1764
NIEDL	1513	430	4351	1108
BELGI	997	215	2243	535
USA		4	623	203
AUSF	19726*	4497*	52226*	13246*
EINSCHL. 2912 29 00, 60 00				
EV	626	672	1506	1744
2912 29 00				
AND CYCL ALDEHYDE OH AND SAUERSTFUNKT				
EINF	2567*	2109*	7898*	7403*
EU	1973	1404	5181	3929
NIEDL	435	376	1609	1482
G BRIT	673	469	1809	1282
SPAN	834	491	1687	1011
SCHWZ	14	83	21	112
USA	26	47	451	438
INDIEN	96	217	192	446
JAPAN	458	358	2049	2456
AUSFUHR UNTER 2912 21 00				
2912 30 00				
ALDEHYDALKOHOLE				
EINF	46*	133*	236*	677*
EU	46	126	236	660
SPAN	20	53	166	461
AUSF	2653*	1582*	6900*	4336*
EU	509	386	1801	1314
FRANKR	136	141	442	467
ITAL	190	83	668	222
G BRIT	79	94	184	211
SPAN	44	10	378	309
SCHWZ	27	53	135	274
USA	40	85	315	633
ARGENT	240	81	438	155
INDIEN	266	174	541	347
INDONE	329	124	589	219
SINGAP	177	266	177	266
REPKOR	442	152	1341	439
2912 41 00				
VANILLIN				
EINF	775*	1619*	3040*	5833*
AUS LG	224	378	599	998
EU	533	1016	2140	3926
FRANKR	530	1011	2098	3839
NORWEG	12	29	179	321
USA	11	203	113	557
CHINA	219	371	608	1019
AUSF	504*	981*	1199*	2442*
EU	423	810	952	1839
FRANKR	126	238	289	547
ITAL	76	150	100	200
G BRIT		2	55	109
SPAN	10	20	61	128
OESTER	146	298	267	527
BELGI	49	68	104	177
INDONE			74	226
2912 42 00				
ETHYLVANILLIN				
EINF	94*	291*	292*	916*
AUS LG	10	32	26	81
EU	1	1	2	2
NORWEG	32	99	48	147
USA	51	159	216	686
AUSF	35*	184*	98*	462*
EU	26	132	86	398
FRANKR	1	2	16	78

Wichtigste Ursprungs- und Bestimmungs-Laender	MAERZ 2001 dt = 100kg	MAERZ 2001 1000 DM	JAN./MRZ. 2001 dt = 100kg	JAN./MRZ. 2001 1000 DM
IRLAND	12	84	24	165
2912 49 00				
AND ALDEHYDETHER ALDEHYDPHENOLE USW				
EINF	439*	1040*	1254*	3256*
EU	162	621	537	1890
FRANKR	159	405	479	1105
G BRIT			9	112
SPAN	3	214	14	600
INDIEN	212	278	429	565
CHINA	10	33	38	301
JAPAN	45	66	227	390
AUSF	2333*	2843*	4900*	5995*
EV	834	1082	1098	1440
EU	301	359	735	950
FRANKR	73	123	238	444
SPAN	176	152	313	276
SCHWZ	792	960	2045	2496
USA	755	971	885	1141
ISRAEL	400	417	1000	1041
SINGAP	81	127	146	228
JAPAN			41	75
2912 50 00				
CYCLISCHE POLYMERE DER ALDEHYDE				
EINF	517*	340*	947*	1065*
EU	370	97	370	97
FRANKR	370	97	370	97
SCHWZ	147	243	577	968
AUSF	318*	162*	1498*	886*
EU	316	160	1391	732
FRANKR	285	110	1101	456
SPAN			54	97
CHINA			100	148
2912 60 00				
PARAFORMALDEHYD				
EINF	5571*	718*	17653*	1936*
EU	5570	712	17652	1930
NIEDL	3054	339	8879	985
SPAN	3516	373	8773	945
AUSFUHR UNTER 2912 21 00				
2913 00 00				
HSN-DERIVATE DER ERZEUGNISSE POS 2912				
EINF	280*	101*	2192*	768*
EU	279	81	1665	473
FRANKR	278	74	1427	359
BELGI		1	237	102
JAPAN			514	228
AUSF	2176*	2856*	4600*	8162*
EV	638	930	1251	1992
EU	796	1078	2378	4370
FRANKR	318	218	697	651
NIEDL	346	467	346	467
ITAL	100	347	409	1416
G BRIT		2	290	163
IRLAND			301	1253
SPAN	32	39	316	348
TUERK			22	745
USA	780	972	1402	2145
CHINA	64	216	64	216
JAPAN	237	424	237	424
2914 11 00				
ACETON				
EINF	50143*	4526*	112911*	10292*
AUS LG				1
EU	44189	4029	96812	8816
FRANKR	3321	333	7051	774
NIEDL	7231	652	12369	1129
ITAL	14	5	1140	103
G BRIT	18056	1828	28821	2744
SPAN	2	2	5410	507
FINNL	5	8	15837	1375
BELGI	15355	1197	25957	2161
POLEN	5730	456	15388	1285
AUSF	152585*	17255*	526225*	60688*
EINSCHL. 2914 12 00				
PV	1	5	1	5
EU	85610	9341	336032	34936
FRANKR	44158	4236	157260	14750
NIEDL	9020	1115	54037	5672
ITAL	7362	1087	37454	4565
G BRIT	2521	515	10459	1903
DAENM	649	64	3539	363
PORTUG	15	11	3024	488
SPAN	3142	489	5721	943

Wichtigste Ursprungs- und Bestimmungs-Laender	MAERZ 2001 dt = 100kg	MAERZ 2001 1000 DM	JAN./MRZ. 2001 dt = 100kg	JAN./MRZ. 2001 1000 DM
SCHWED	598	121	2197	404
OESTER	2410	253	10827	1127
BELGI	18302	1371	50354	4510
SCHWZ	32586	3169	77430	7969
TUERK	268	79	605	111
POLEN	9059	757	21312	1883
TSCHE	2957	318	7416	824
UNGARN	539	77	1312	174
USA	18	4	4965	745
IRAN	319	78	319	78
CHINA	8903	1306	14010	3067
REPKOR	10520	1820	47887	8499
TAIWAN	194	43	10353	1643
2914 12 00				
BUTANON (METHYLETHYLKETON)				
EINF	25009*	4143*	65100*	11261*
EU	24939	4122	64765	11177
FRANKR	3790	643	13546	2343
NIEDL	15145	2365	35855	5828
G BRIT	5778	1077	14734	2893
AUSFUHR UNTER 2914 11 00				
2914 13 00				
4-METHYLPENTAN-2-ON				
EINF	14743*	3115*	36346*	7745*
EV	691	122	691	122
EU	13822	2942	35197	7519
FRANKR	2758	600	6801	1492
NIEDL	10123	2146	25538	5411
BELGI	931	196	2858	614
USA	691	122	691	122
AUSF	56*	54*	101*	81*
EU	18	28	38	38
2914 19 10				
5-METHYLHEXAN-2-ON				
EINF	*	*	949*	369*
EU			10	4
USA			939	365
AUSF	*	*	*	*
2914 19 90				
AND ACYCL KETONE OH AND SAUERSTFUNKT				
EINF	3160*	1143*	12946*	5727*
EU	2929	844	9799	2777
FRANKR	2046	476	7769	1742
NIEDL	482	137	767	325
G BRIT	66	116	488	436
BELGI	329	91	767	236
S AFR	38	102	89	256
USA	176	102	2641	2374
JAPAN		2	162	116
AUSF	2303*	2775*	7772*	9331*
2914 21 00				
CAMPHER				
EINF	2103*	824*	3989*	1673*
AUS LG			96	33
EU	275	94	800	275
G BRIT	250	84	775	264
CHINA	1771	688	3123	1346
AUSF	429*	261*	1392*	771*
EU	242	140	966	502
OESTER	144	71	560	271
2914 22 00				
CYCLOHEXANON METHYLCYCLOHEXANONE				
EINF	104453*	14150*	299535*	41072*
EU	104220	14116	299070	40989
NIEDL	1674	256	4147	701
BELGI	102513	13839	294683	40222
AUSF	9572*	1507*	75646*	11364*
EU	116	51	40675	5952
NIEDL		1	8413	1130
ITAL		1	9132	1389
DAENM		1	3806	608
SPAN		1	18090	2575
OESTER	31	10	713	123
SCHWZ	1024	183	2041	355
TSCHE	8321	1241	32240	4861
2914 23 00				
JONONE UND METHYLJONONE				
EINF	118*	370*	265*	744*
EU	116	359	260	706
ITAL	59	122	183	377
G BRIT	46	185	57	233
AUSF	241*	615*	676*	1627*
EU	170	363	569	1224
FRANKR	84	187	168	372
ITAL	25	52	206	417
G BRIT	2	10	100	231
SPAN	58	110	94	199
SCHWZ	36	102	42	136
2914 29 00				
AND ALICYCL KETON OH AND SAUERSTFUNKT				
EINF	2076*	2830*	6449*	7898*
EU	1803	1831	5664	5722
FRANKR	1341	984	4302	3168
NIEDL	79	235	196	521
ITAL	2	6	317	221
G BRIT	180	201	363	578
SPAN	201	405	486	1225
SCHWZ	31	631	92	947
ARGENT	4	30	74	258
INDIEN	175	214	519	589
JAPAN		15	2	122
AUSF	15525*	5068*	37408*	13194*
EU	5685	1972	15555	6130
FRANKR	1308	664	3399	1636
NIEDL		6	247	1344
ITAL	753	201	1069	321
G BRIT	3327	805	9692	2241
SPAN	86	252	831	510
SCHWZ	7	414	1025	1178
RUSSLD	1460	339	1464	353
USA	118	187	151	207
MEXIKO	7	2	33	460
THAIL	157	35	746	154
INDONE	760	161	912	193
MALAYS			608	131
SINGAP	252	283	1417	681
CHINA	2367	570	3587	842
JAPAN	769	168	1997	542
TAIWAN	8	2	768	162
HONGK	3207	670	6855	1438
2914 31 00				
PHENYLACETON (PENYLPROPAN-2-ON)				
EINF	25*	21*	31*	26*
EU	25	21	31	26
AUSF	95*	66*	125*	88*
EU	95	66	125	88
2914 39 00				
AND AROMAT KETON OH AN SAUERSTOFFUNKT				
EINF	2314*	4444*	8262*	7061*
AUS LG	6	7	18	23
EU	1870	952	6827	2834
FRANKR	240	410	718	1343
NIEDL	1561	424	5898	1249
SCHWZ	44	3053	47	3085
USA	93	96	441	296
CHINA	156	207	418	433
TAIWAN	140	105	508	335
AUSF	2157*	5109*	5828*	14471*
EU	603	1425	2263	5076
FRANKR	79	217	286	686
NIEDL	97	244	267	608
ITAL	89	226	306	796
G BRIT	36	88	360	627
GRIECH	78	235	121	350
SPAN	148	345	651	1645
SCHWED	59	46	198	285
SCHWZ	281	377	800	2560
POLEN	18	94	23	123
USA	554	1753	1647	3880
MEXIKO	121	153	231	386
BRASIL	41	101	62	178
ISRAEL	69	335	177	861
THAIL	60	161	96	355
JAPAN	177	412	180	419
2914 40 10				
4-HYDROXY-4-METHYLPENTAN-2-ON				
EINF	4780*	998*	11877*	2499*
EU	4780	998	11877	2497
FRANKR	1572	338	4237	916
NIEDL	3008	615	6840	1404
OESTER	200	45	800	177
AUSF	212*	55*	326*	91*
EU			93	30
2914 40 90				
AND KETONALKOHOLE U KETONALDEHYDE				
EINF	483*	858*	1424*	2970*
AUS LG	55	98	144	272
EU	325	525	1080	2140
NIEDL	76	69	285	308
ITAL	243	423	754	1650
CHINA	20	51	100	245
TAIWAN	134	239	233	432
AUSF	645*	2037*	2295*	7130*
EU	457	1283	1403	3845
FRANKR	74	228	214	742
ITAL	268	659	786	1859
G BRIT	25	117	103	436
SPAN	56	138	148	410
SCHWZ	8	40	32	143
POLEN	30	153	71	331
USA	93	376	580	2059
BRASIL	17	84	33	159
ISRAEL			60	129
JAPAN	7	29	49	226
2914 50 00				
KETONPHENOL KETON M AND SAUERSTFUNKT				
EINF	1125*	3010*	4378*	15792*
AUS LG	21	366	97	1754
EU	885	1494	2568	8682
FRANKR	1	20	1043	5038
ITAL	478	910	1249	2409
SPAN	102	552	210	1135
UNGARN			10	434
USA	136	544	549	3223
MEXIKO			121	644
INDIEN	42	124	130	382
CHINA	34	53	173	543
REPKOR	136	353	303	694
JAPAN			136	323
TAIWAN	192	423	384	839
AUSF	1392*	4017*	3498*	13487*
EU	817	2285	2139	7164
FRANKR	132	585	365	2189
NIEDL	21	56	63	183
ITAL	443	850	782	1817
G BRIT	63	297	242	905
DAENM	32	122	42	141
SPAN	24	60	407	1240
SCHWED	3	19	44	244
OESTER	70	126	131	217
SCHWZ	74	516	363	3404
POLEN	161	323	223	498
TSCHE	6	28	60	163
SLOWAK			56	104
UNGARN	1	2	32	276
USA	9	50	45	207
MEXIKO	200	251	201	265
BRASIL	27	46	91	213
ARGENT			6	118
THAIL	10	54	30	147
SINGAP	39	123	79	249
2914 61 00				
ANTRACHINON				
EINF	10*	6*	70*	31*
AUSF	245*	1645*	1297*	4419*
EINSCHL. 2914 69 10, 69 90				
EU	86	1018	748	1925
FRANKR	15	47	231	299
NIEDL	3	343	5	384
ITAL	51	78	180	295
IRLAND	5	309	5	309
SCHWED		104	100	196
FINNL			200	181
OESTER	10	76	12	154
USA	152	561	456	1683
MEXIKO			69	552
AUSTRL				84
2914 69 10				
1,4-NAPHTHOCHINON				
EINF	*	1*	*	1*
AUSFUHR UNTER 2914 61 00				
2914 69 90				
ANDERE CHINONE				
EINF	636*	2696*	1496*	8936*
EV	240	274	480	627
AUS LG			2	107
EU	184	720	339	1362
NIEDL	150	162	303	335
G BRIT	27	534	29	959
TSCHE	50	92	50	92
CHINA	390	465	1077	1374
JAPAN	6	1328	22	5909

Wichtigste Ursprungs- und Bestimmungs-Laender	MAERZ 2001 dt = 100kg	MAERZ 2001 1000 DM	JAN./MRZ. 2001 dt = 100kg	JAN./MRZ. 2001 1000 DM
AUSFUHR UNTER 2914 61 00				
2914 70 10				
KETONMOSCHUS				
EINF	*	*	7*	11*
AUS LG			7	11
AUSF	3*	5*	4*	9*
EU	2	4	2	4
2914 70 90				
AND HSN-DERIVATE D KETONE UND CHINONE				
EINF	1286*	2436*	4253*	7197*
AUS LG	7	101	13	192
EU	76	500	341	1584
FRANKR	4	55	36	402
ITAL	68	374	279	1016
G BRIT	2	65	22	146
USA	673	1176	1394	2412
ISRAEL	18	89	18	89
INDIEN	480	512	1923	2064
CHINA	33	101	554	944
AUSF	4514*	11486*	8203*	21390*
EV	148	352	308	601
PV	2397	5235	2397	5235
EU	163	1033	514	2635
FRANKR	76	269	198	804
NIEDL	13	67	44	205
ITAL	13	99	70	319
G BRIT	44	469	85	806
SPAN	3	28	21	155
SCHWED		2	54	90
OESTER	5	28	21	117
SCHWZ	1578	3762	4409	10658
UNGARN	31	83	191	405
USA	2557	5772	2717	6021
BRASIL	52	165	68	233
SINGAP	36	294	40	299
JAPAN	1	10	56	355
TAIWAN			46	145
2915 11 00				
AMEISENSAEURE				
EINF	7703*	790*	39824*	3705*
AUS LG	4	5	4	5
EU	7504	753	39195	3612
NIEDL	2705	293	8532	848
G BRIT	1500	150	20727	1752
FINNL	3299	310	9234	944
AUSF	120520*	9066*	304973*	26672*
EINSCHL. 2915 13 00				
2915 12 00				
SALZE DER AMEISENSAEURE				
EINF	4514*	423*	20746*	1583*
EU	3312	322	17749	1335
NIEDL	671	110	2768	434
G BRIT	246	49	953	141
SCHWED	49	26	9388	498
SLOWAK	1200	97	2790	224
AUSF	19189*	2354*	63657*	7999*
EV	1295	165	3007	342
EU	14386	1485	54293	6208
FRANKR	2421	254	6691	754
NIEDL	4819	446	11142	1041
ITAL	3106	267	12866	1195
SPAN	1425	248	3988	497
BELGI	1470	147	13718	1882
LUXEMB			2390	378
POLEN	303	47	1191	181
USA	2523	356	3683	473
2915 13 00				
ESTER DER AMEISENSAEURE				
EINF	121*	67*	187*	166*
EU	119	60	183	144
AUSFUHR UNTER 2915 11 00				
2915 21 00				
ESSIGSAEURE				
EINF	41007*	4180*	191659*	19296*
EU	36204	3682	177600	17816
FRANKR	56	17	1890	189
NIEDL	3855	387	4941	530
ITAL	510	71	1676	204
G BRIT	26162	2635	134325	13574
DAENM	1427	116	4059	333
OESTER	2040	215	7407	772
BELGI	2154	241	23282	2209
SCHWZ	1110	117	4545	467
USA	2590	307	7182	851
AUSF	12339*	1756*	31371*	4499*
PV			196	25
EU	10510	1290	27294	3349
FRANKR	3987	396	9836	984
NIEDL	1633	193	4311	485
ITAL	2053	228	5215	578
G BRIT	129	71	376	220
DAENM	459	48	1216	151
SPAN	720	74	2623	261
OESTER	50	20	1116	144
BELGI	1139	170	2134	314
SCHWZ	967	144	1302	264
2915 22 00				
NATRIUMACETAT				
EINF	1726*	255*	6979*	1074*
EU	1720	205	6957	933
NIEDL	874	115	2786	371
G BRIT	230	20	1129	122
SPAN	616	70	3042	440
AUSF	2225*	505*	8747*	2180*
EV			210	52
EU	1239	344	4584	1231
FRANKR	429	102	1064	268
ITAL	73	26	420	126
G BRIT	306	67	993	221
FINNL		1	667	177
USA	213	49	790	168
AUSTRL	10	2	572	135
2915 23 00				
COBALTACETATE				
EINF	49*	80*	127*	205*
EU	49	79	127	204
OESTER	28	44	91	144
AUSF	50*	134*	55*	150*
EU	17	39	21	49
2915 24 00				
ESSIGSAEUREANHYDRID				
EINF	52924*	8652*	139879*	22543*
EV	473	88	473	88
EU	34086	5478	104211	16518
FRANKR	10979	1524	37494	5201
NIEDL	3416	604	6087	1123
ITAL	3499	545	11032	1712
G BRIT	11961	2050	36977	6253
BELGI	4231	755	12621	2229
SCHWZ	1758	318	5642	1040
RUSSLD	1505	256	2244	382
USA	5949	958	11268	1823
MEXIKO	5137	1043	11682	1988
JAPAN	3489	599	4632	792
AUSF	2271*	413*	11703*	1883*
EU	2200	396	11525	1847
FRANKR	678	121	912	156
NIEDL	1520	268	1976	347
ITAL	2	3	462	82
G BRIT			2947	543
DAENM		1	4543	624
OESTER		1	683	88
2915 29 00				
ANDERE SALZE DER ESSIGSAEURE				
EINF	1857*	655*	5679*	2286*
AUS LG	60	13	60	13
EU	1659	560	5052	1811
FRANKR	74	21	371	117
NIEDL	820	226	2331	816
G BRIT	381	207	1561	697
CHINA			270	207
AUSF	1584*	1172*	4307*	3342*
EU	759	576	2740	2038
FRANKR	206	88	830	503
NIEDL	53	48	374	185
ITAL	164	126	364	276
G BRIT	65	64	149	188
DAENM	72	89	143	212
SPAN	60	24	198	111
OESTER	5	4	243	209
S AFR	24	35	97	134
USA	171	160	294	290
2915 31 00				
ETHYLACETAT				
EINF	37752*	5510*	154265*	23324*
EV	1575	226	5409	961
EU	29400	4341	138636	20986
NIEDL	4770	694	33822	5059
ITAL			3975	622
G BRIT	5132	803	51031	7839
SPAN	1705	228	15310	2224
OESTER	602	93	805	126
BELGI	17191	2523	33628	5102
TSCHE	1353	193	2342	343
USA	460	72	4149	650
MEXIKO	547	80	1234	182
JAPAN	5310	713	6352	869
AUSF	2376*	602*	11346*	2429*
EU	1395	380	9336	1912
FRANKR	321	75	2002	421
ITAL	666	132	3168	531
G BRIT	113	70	251	186
OESTER	239	54	2882	484
SCHWZ	759	129	1260	237
2915 32 00				
VINYLACETAT				
EINF	36814*	6432*	85773*	15095*
EU	27286	4469	44224	7426
FRANKR	954	167	954	167
NIEDL	26332	4302	27312	4486
G BRIT			14938	2633
SCHWED			702	101
USA	9528	1963	38912	7198
MEXIKO			2637	471
AUSF	9023*	1584*	41867*	7363*
2915 33 00				
N-BUTYLACETAT				
EINF	19067*	2402*	53156*	6564*
EV			673	88
EU	10537	1368	36382	4516
NIEDL	4418	565	10677	1230
G BRIT	3165	420	6316	845
BELGI	2954	383	19389	2441
POLEN	8012	962	15364	1851
USA	507	64	1382	177
AUSF	76673*	9487*	228354*	28221*
EU	72145	8855	205000	25078
FRANKR	10267	1264	35255	4315
NIEDL	16646	2023	40270	4874
ITAL	23200	2919	66526	8346
G BRIT	556	76	3366	451
DAENM	1621	209	3750	480
GRIECH			1498	166
PORTUG	22	4	2335	241
SPAN	9176	1007	22942	2519
SCHWED	4166	515	13050	1611
OESTER	2106	288	6914	937
BELGI	4175	523	7952	1004
SCHWZ	1523	192	4105	547
TSCHE			966	168
RUMAEN	497	71	996	146
SLOWEN	661	91	1972	256
AEGYPT			3142	383
JORDAN			5000	604
PAKIST			864	125
2915 34 00				
ISOBUTYLACETAT				
EINF	1199*	149*	2682*	329*
EU	1195	145	2578	324
BELGI	1193	142	2574	314
AUSF	6456*	805*	23839*	2968*
2915 35 00				
2-ETHOXYETHYLACETAT				
EINF	58*	14*	86*	21*
EU	58	14	86	21
AUSF	1*	1*	59*	16*
2915 39 10				
PROPYLACETAT UND ISOPROPYLACETAT				
EINF	2722*	400*	7900*	1162*
EU	2719	393	7894	1151
FRANKR	1262	178	3393	485
G BRIT	498	77	2422	356
BELGI	808	111	1616	223
AUSF	2019*	367*	4796*	894*
EU	1775	308	4111	719

Wichtigste Ursprungs- und Bestimmungs-Laender	MAERZ 2001 dt = 100kg	MAERZ 2001 1000 DM	JAN./MRZ. 2001 dt = 100kg	JAN./MRZ. 2001 1000 DM
G BRIT	1575	263	3652	606
2915 39 30				
METH- PENT- ISOPENTYL- GLYCERINACETAT				
EINF	1700*	520*	3772*	1210*
AUS LG		1	1	3
EU	1698	514	3767	1197
NIEDL	743	212	1478	454
G BRIT	825	255	1868	587
AUSF	175545*	52392*	523681*	156749*
EINSCHL. 2915 39 90, 40 00, 90 10, 90 20, 90 80				
EV	38318	6795	112294	20233
EU	88056	27972	278566	87222
FRANKR	10736	3099	35769	10607
NIEDL	13025	4238	47836	14319
ITAL	12234	3490	40994	10576
G BRIT	21582	7701	55858	21197
IRLAND	105	51	622	280
DAENM	311	154	1193	468
GRIECH	441	136	1557	495
PORTUG	276	249	979	704
SPAN	6864	2226	20722	6148
SCHWED	2122	902	9392	3311
FINNL	8858	1483	25842	3658
OESTER	3864	1039	10646	2938
BELGI	7613	3179	26950	12483
NORWEG	2045	719	2671	974
SCHWZ	9457	2651	28396	10135
TUERK	3007	1200	7834	2751
LETTLD	457	97	457	97
POLEN	10175	1607	26941	3806
TSCHE	282	124	1206	511
SLOWAK	96	63	531	417
UNGARN	1852	566	6331	2047
RUMAEN	1269	391	2344	712
UKRAIN	485	139	1117	346
RUSSLD	945	397	2623	846
SLOWEN	136	72	491	177
ALGER	499	98	1883	498
AEGYPT	59	36	503	138
COTEIV	405	169	561	236
S AFR	217	89	606	276
USA	22871	5680	62575	14599
MEXIKO	3016	795	4499	1604
KOLUMB	162	136	2206	588
VENEZU	54	29	585	171
BRASIL	2038	656	5951	2039
CHILE	133	51	838	269
ARGENT	5282	892	19191	3209
IRAN	653	284	1853	759
ISRAEL	391	223	1919	1057
JORDAN	307	119	309	120
SAUDIA	30	17	165	186
KATAR	200	156	500	392
A EMIR	1344	330	2727	630
PAKIST	22	12	563	221
INDIEN	2879	627	10266	2611
BANGLA	161	88	593	277
THAIL	298	185	961	493
INDONE	541	313	1494	837
MALAYS	1037	324	1251	397
SINGAP	1050	434	2734	1299
CHINA	2532	721	6027	1899
REPKOR	1831	942	4411	1890
JAPAN	3476	1324	11605	5471
TAIWAN	235	59	1030	500
AUSTRL	4798	1000	13301	2664
2915 39 50				
P-TOLYLACETAT PHENYLPROPYLACETAT USW				
EINF	527*	164*	1682*	502*
EU	526	156	1581	458
BELGI	400	108	1400	379
AUSF	406*	142*	1066*	433*
EU	3	2	197	82
HONGK	312	96	312	96
2915 39 90				
ANDERE ESTER DER ESSIGSAEURE				
EINF	24852*	7055*	72309*	20272*
AUS LG			140	31
EU	24207	5451	70113	15254
FRANKR	2919	783	11205	2792
NIEDL	1060	279	6031	1215
ITAL	85	58	89	159
G BRIT	458	474	2059	1279
SPAN	342	263	906	720
BELGI	19343	3594	49823	9088
USA	232	268	899	976
MEXIKO	52	31	216	152
ISRAEL	11	121	11	121
INDIEN			155	144
CHINA	245	828	773	2882
JAPAN	10	302	20	952
AUSFUHR UNTER 2915 39 30				
2915 40 00				
MONO- DI- OD TRICHLORESSIGSAEURE USW				
EINF	7640*	1384*	25530*	4375*
EU	7638	1373	24847	4254
FRANKR	1789	331	5533	1091
NIEDL	3088	568	11418	2129
SCHWED	2067	168	7106	636
BELGI	694	305	788	372
UNGARN			678	91
AUSFUHR UNTER 2915 39 30				
2915 50 00				
PROPIONSAEURE IHRE SALZE UND ESTER				
EINF	9086*	1409*	20473*	3174*
EU	7718	1185	18889	2859
NIEDL	3936	522	10492	1390
G BRIT	3306	537	5560	978
SCHWED			740	80
BELGI	367	102	1609	316
USA	1276	164	1429	203
AUSF	33667*	4404*	101835*	12884*
2915 60 11				
1-ISOPROPYL-2,2-DYMETHYLTRIMETHYLEND				
EINF	544*	107*	2248*	523*
EU		3	844	211
BELGI			687	157
AUSF	*	*	*	*
2915 60 19				
ANDERE BUTTERSAEUREN IHRE SALZE ESTER				
EINF	1438*	1266*	2493*	2091*
AUS LG				1
EU	461	376	645	616
G BRIT	207	242	257	332
USA	262	104	657	243
MEXIKO	514	561	990	984
CHINA	101	207	101	208
AUSF	5204*	1895*	15558*	5243*
EU	3481	922	8373	2321
FRANKR	571	176	1636	500
ITAL	1479	323	3250	707
G BRIT	742	215	2243	652
SPAN	415	126	707	253
SCHWZ	970	506	2531	1556
BRASIL	9	9	343	105
ISRAEL	960	207	1642	358
JAPAN	384	94	1699	419
2915 60 90				
VALERIANSAEURE IHRE SALZE U ESTER				
EINF	31*	83*	71*	373*
EU	4	40	16	118
CHINA	5	19	11	217
AUSF	5122*	1965*	8228*	3498*
EU	1057	424	2803	1113
FRANKR	681	193	1862	530
G BRIT	71	88	148	199
SCHWZ	40	93	106	207
USA	3736	892	4722	1310
MEXIKO	165	383	208	398
2915 70 15				
PALMITINSAEURE				
EINF	527*	76*	1338*	195*
AUS LG			10	2
EU	154	27	220	41
AUSF	2848*	449*	9325*	1515*
EU	2738	423	8673	1363
FRANKR	564	62	2353	305
G BRIT	1229	241	3441	682
BELGI	168	28	1224	187
KANADA			542	126
2915 70 20				
SALZE UND ESTER DER PALMITINSAEURE				
EINF	2898*	714*	5783*	1609*
EU	2205	580	3403	1066
NIEDL	913	259	1097	373
SPAN	963	235	1486	364
NORWEG	693	130	2151	460
AUSF	2207*	578*	5537*	1324*
EU	1390	369	3088	858
FRANKR	547	112	827	205
ITAL	354	103	777	214
BELGI	210	53	943	248
2915 70 25				
STERINSAEURE				
EINF	314*	129*	2378*	757*
AUS LG			5	1
EU	314	122	1895	658
FRANKR	21	4	198	236
ITAL			670	88
BELGI	240	111	656	281
AUSF	6400*	1085*	22458*	3751*
EU	6281	1048	22124	3634
FRANKR	2238	367	6737	1081
ITAL	333	71	911	188
G BRIT	4	1	938	150
SPAN	462	83	1109	196
BELGI	3119	499	11720	1895
2915 70 30				
SALZE DER STEARINSAEURE				
EINF	8438*	1721*	17211*	3848*
EU	8032	1457	15298	3113
FRANKR	872	171	1951	384
NIEDL	278	83	591	229
ITAL	5499	867	9860	1801
SPAN	808	180	2098	462
BELGI	425	102	500	120
NORWEG	277	82	651	177
TUERK			600	118
USA	129	171	269	312
AUSF	12430*	3036*	39945*	9237*
EU	4718	1115	20380	4129
FRANKR	812	221	3173	767
NIEDL	171	44	2973	473
ITAL	921	210	3087	712
G BRIT	689	122	1947	329
SPAN	287	61	960	175
OESTER	630	150	2399	533
BELGI	812	190	4019	803
SCHWZ	415	91	1052	243
TSCHE	244	49	566	146
RUSSLD	700	146	2334	493
USA	2030	499	4342	1088
MEXIKO	331	93	1213	383
SAUDIA	1325	267	3013	665
REPKOR	961	271	1789	457
TAIWAN	13	9	253	93
2915 70 80				
ESTER DER STEARINSAEURE				
EINF	5323*	1584*	12078*	3952*
EU	5257	1547	11854	3805
FRANKR	579	178	1439	460
NIEDL	1678	388	3595	1270
ITAL	1138	214	2337	488
G BRIT	794	428	2672	1001
DAENM	490	149	961	295
SPAN	428	117	545	142
AUSF	1851*	941*	5900*	2596*
EU	1076	590	3310	1447
FRANKR	468	198	1472	466
NIEDL	86	77	204	158
ITAL	160	134	373	266
G BRIT	94	38	363	146
SPAN	65	21	458	181
SCHWZ	159	83	341	175
USA	299	95	1087	370
2915 90 10				
LAURINSAEURE				
EINF	4171*	692*	12930*	2298*
EU	3360	589	6315	1309
FRANKR	467	134	2806	698
NIEDL	2773	430	3636	565
MALAYS	460	42	5805	859
AUSFUHR UNTER 2915 39 30				
2915 90 20				
CHLORFORMIATE				
EINF	944*	316*	2314*	945*
EU	501	186	1486	688
FRANKR	501	185	1486	673
UNGARN	443	130	828	257
AUSFUHR UNTER 2915 39 30				

Wichtigste Ursprungs- und Bestimmungs-Laender	MAERZ 2001 dt = 100kg	MAERZ 2001 1000 DM	JAN./MRZ. 2001 dt = 100kg	JAN./MRZ. 2001 1000 DM
2915 90 80				
AND GESAETT ACYCL EINBAS CARBONSAEURE				
EINF	18171*	9072*	84920*	34533*
EV	800	249	800	249
LV	11	11	11	11
AUS LG	9	11	318	428
EU	10725	5264	64635	24210
FRANKR	3131	815	9786	3359
NIEDL	1661	890	37026	11353
ITAL	872	508	2855	1292
G BRIT	2477	1317	8858	5018
DAENM	115	687	273	1019
SPAN	378	168	573	270
OESTER	480	82	2435	532
BELGI	1511	787	2818	1349
NORWEG	1390	470	3906	1372
SCHWZ	3060	1716	8062	4380
TSCHE	201	78	201	78
USA	2464	1032	5654	2749
INDIEN			211	88
MALAYS	151	77	1634	603
JAPAN	163	396	583	956
AUSFUHR UNTER 2915 39 30				
2916 11 10				
ACRYLSAEURE				
EINF	51317*	8866*	154348*	24806*
EU	40131	6798	109606	17095
FRANKR	6593	1303	17228	3400
NIEDL	672	148	1461	327
BELGI	32866	5347	90917	13368
MALAYS			19086	3174
AUSF	20404*	4185*	63153*	13190*
EU	17848	3712	57424	12074
FRANKR	1375	269	3376	700
NIEDL	1842	380	8517	1772
ITAL	3446	704	14370	2986
G BRIT	2595	493	6624	1320
SPAN	1226	278	4206	890
FINNL	1355	274	2483	502
OESTER	310	76	546	130
BELGI	5653	1228	15603	3611
TUERK	500	102	1630	339
S AFR	1600	281	2880	506
2916 11 90				
SALZE DER ACRYLSAEURE				
EINF	1*	7*	41*	213*
EU		1	40	207
NIEDL		1	40	207
AUSF	109*	52*	5166*	960*
EU			4990	821
BELGI			4990	821
2916 12 10				
METHYLACRYLAT				
EINF	93757*	25751*	210582*	52300*
EINSCHL. 2916 12 20, 12 90, 13 00, 14 10, 14 90				
EV	1420	430	1596	625
EU	70932	20277	164584	49817
FRANKR	8920	2768	29696	8596
NIEDL	7970	2170	18901	5025
G BRIT	38689	9816	65611	19376
SPAN	822	348	2891	1315
OESTER	558	158	1672	504
BELGI	13972	5010	45810	14990
SCHWZ	40	62	169	224
POLEN	455	103	455	103
TSCHE	17937	3655	34285	7155
RUSSLD			884	210
USA	394	419	1984	1332
REPKOR	131	109	326	285
JAPAN	3858	1097	7941	3054
AUSF	20*	13*	256*	81*
2916 12 20				
ETHYLACRYLAT				
EINFUHR UNTER 2916 12 10				
AUSF	8182*	1585*	15202*	2947*
2916 12 90				
ANDERE ESTER DER ACRYLSAEURE				
EINFUHR UNTER 2916 12 10				
AUSF	83952*	19867*	276991*	65196*
EV	8	4	634	371
2916 13 00				
METHACRYLSAEURE UND IHRE SALZE				
EINFUHR UNTER 2916 12 10				
AUSF	14880*	4219*	45860*	13050*
EU	13073	3600	39336	10970
FRANKR	4552	1260	14525	4034
ITAL	1463	432	5054	1510
G BRIT	4510	1109	13583	3459
SPAN	261	94	1152	376
SCHWED	241	71	632	193
FINNL	1101	315	1500	435
OESTER	210	78	778	269
BELGI	671	215	1537	498
BRASIL	672	208	3120	981
REPKOR	338	94	1012	266
2916 14 10				
METHYLMETHACRYLAT				
EINFUHR UNTER 2916 12 10				
AUSF	57602*	14090*	175531*	42014*
EV	2004	440	4188	932
EU	36862	8680	126870	29356
FRANKR	1803	470	4688	1436
NIEDL	5093	1204	18896	4459
ITAL	2843	761	9357	2773
G BRIT	3481	880	28532	5731
DAENM	877	228	2197	594
GRIECH	618	160	1870	476
PORTUG	906	202	4563	1008
SPAN	2923	716	9725	2467
SCHWED	1075	246	2767	638
OESTER	13324	2699	33807	7310
BELGI	3896	895	10309	2383
SCHWZ	684	190	1413	363
POLEN	428	78	493	111
TSCHE	727	178	2582	678
BULGAR	1763	421	1982	473
SLOWEN	590	151	2574	661
JUGOSL	445	115	665	172
AEGYPT			2482	660
GUATEM			401	103
COSTA			679	171
KOLUMB	276	72	1415	346
VENEZU	304	82	1064	274
ECUAD	306	95	458	141
PERU	608	153	1368	346
BRASIL	616	162	3961	957
ARGENT	406	106	2083	509
IRAN	1218	317	1524	397
ISRAEL	3385	818	4188	1007
JORDAN	610	162	628	166
PAKIST	1054	265	2130	529
INDIEN	760	191	1370	342
BANGLA	304	79	608	162
INDONE	957	272	1316	373
SINGAP	154	44	476	134
PHILIP	2418	658	4826	1298
REPKOR	308	92	361	124
JAPAN	82	126	168	236
AUSTRL	2009	441	4492	999
2916 14 90				
ANDERE ESTER DER METHACRYLSAEURE				
EINFUHR UNTER 2916 12 10				
AUSF	20016*	9888*	75328*	34613*
EU	7130	3609	28560	13305
FRANKR	1731	880	6783	3411
NIEDL	1062	432	5935	2100
ITAL	1039	534	3884	1889
G BRIT	1059	605	3736	1803
IRLAND	110	69	750	482
SPAN	1103	515	3486	1604
OESTER	274	143	752	426
BELGI	711	389	2989	1392
SCHWZ	491	248	1159	555
POLEN	211	75	231	101
TSCHE	108	68	367	260
SLOWEN	16	8	231	91
USA	5008	3071	21267	10164
BRASIL	419	204	4238	1897
ARGENT	60	22	331	135
INDIEN	40	36	301	189
THAIL	1024	356	1876	776
MALAYS	160	75	759	339
CHINA	1727	688	2467	1286
REPKOR	475	182	1218	720
JAPAN	1914	612	6615	1913
TAIWAN	790	336	3504	1571
AUSTRL	258	187	1122	768
2916 15 00				
OEL- LINOL- LINOLENSAEURE SALZE ESTER				
EINF	3238*	951*	10841*	2966*
EU	3226	915	10427	2795
FRANKR	92	55	1135	357
NIEDL	86	60	1280	499
G BRIT	1737	522	2653	776
SPAN	1	15	1379	291
FINNL	441	85	1828	353
BELGI	768	159	1885	416
MALAYS			395	75
AUSF	959*	400*	2991*	971*
EU	302	185	1683	520
FRANKR	22	33	745	139
BRASIL	326	78	631	156
2916 19 10				
UNDECENSAEUREN IHRE SALZE UND ESTER				
EINF	13*	22*	206*	293*
EU	6	9	144	205
FRANKR	6	9	144	205
AUSF	2*	13*	24*	61*
EU		1	1	4
2916 19 30				
HEXA-2,4-DIENSAEURE (SORBINSAEURE)				
EINF	71*	52*	526*	378*
AUS LG	10	8	10	8
EU	11	7	65	48
CHINA	20	16	420	301
AUSF	3087*	2722*	7557*	6543*
EU	689	627	2188	1948
FRANKR	80	64	326	263
NIEDL	71	68	284	266
G BRIT	232	194	511	400
DAENM			150	120
SPAN	145	151	520	507
RUSSLD			152	134
USA	1645	1442	3623	3072
KANADA	162	142	248	213
MEXIKO	100	85	202	167
KOLUMB			100	93
AUSTRL	200	137	338	232
2916 19 40				
CROTONSAEURE				
EINF	292*	368*	530*	580*
USA	292	368	530	580
AUSF	5*	11*	5*	15*
EU	5	9	5	9
2916 19 80				
AND UNGESAETT ACYC EINBAS CARBONSAEUR				
EINF	968*	569*	3798*	2276*
EV			4	9
AUS LG	75	64	347	239
EU	631	263	3005	1475
FRANKR	8	24	244	136
NIEDL	502	147	1243	326
DAENM	120	78	1466	949
USA		36	35	165
CHINA	190	141	450	311
JAPAN	144	91	303	187
AUSF	21570*	11585*	45701*	26068*
EV			22	124
EU	11167	5484	19481	10751
FRANKR	377	331	1120	1054
NIEDL	6201	2156	9523	3436
ITAL	302	444	1190	1150
G BRIT	533	422	2085	1473
IRLAND	235	205	548	465
DAENM	5	5	255	195
SPAN	248	173	859	518
SCHWED	195	141	378	321
OESTER	102	82	290	252
BELGI	2900	1470	3054	1652
NORWEG	16	12	105	141
TUERK	151	105	558	427
POLEN	202	149	403	304
TSCHE	120	91	125	98
UNGARN	102	73	306	224
RUSSLD	17	37	333	273
USA	3685	2801	10712	6777
KANADA	120	102	240	199
GROENL	140	90	140	90
MEXIKO	103	93	1014	877
GUATEM	60	59	170	160
KOLUMB	26	24	222	192
VENEZU	102	87	262	211
BRASIL	81	55	620	485
CHILE	141	122	261	219
ARGENT	180	145	531	410
PHILIP			101	83
REPKOR	3871	1286	7184	2251
JAPAN	774	286	1361	471
AUSTRL	100	74	312	228
2916 20 00				
ALICYCL EINBASISCHE CARBONSAEUREN USW				
EINF	51*	1370*	174*	4299*
EV	3	2	4	3
AUS LG	7	17	8	18

Wichtigste Ursprungs- und Bestimmungs-Laender	MAERZ 2001 dt = 100kg	MAERZ 2001 1000 DM	JAN./MRZ. 2001 dt = 100kg	JAN./MRZ. 2001 1000 DM
EU	16	338	88	854
FRANKR	10	284	34	412
NIEDL			14	173
G BRIT			24	137
SCHWZ			25	494
CHINA	20	342	34	1891
JAPAN	11	668	23	1018
AUSF	136*	5083*	641*	15820*
EV	4	877	32	6242
EU	22	424	87	1514
NIEDL	1	55	17	288
ITAL	2	188	10	871
GRIECH	1	112	1	143
SCHWZ	43	108	108	272
USA	23	756	250	1603
MEXIKO			48	199
EL SAL		87	1	220
VENEZU			2	500
ARGENT	5	535	10	971
THAIL			1	158
INDONE	2	5	18	2076
PHILIP			3	694
CHINA	4	8	5	475
JAPAN	6	3853	17	7452
AUSTRL	1	79	1	80
2916 31 00				
BENZOESAEURE IHRE SALZE UND ESTER				
EINF	10302*	1969*	25637*	5242*
AUS LG			859	197
EU	9441	1765	22052	4152
FRANKR	212	91	408	184
NIEDL	6387	925	12993	1932
ITAL	450	107	3080	499
G BRIT	2024	297	4619	795
DAENM			202	170
OESTER	351	332	558	528
USA	18	10	1742	728
INDIEN	585	108	949	181
AUSF	1439*	795*	4948*	2619*
EU	791	406	2757	1492
FRANKR	132	91	317	287
ITAL	268	121	543	261
G BRIT	40	20	134	141
SPAN	249	100	1352	549
SCHWZ	182	105	357	198
ISRAEL	6	2	162	83
2916 32 10				
BENZOYLPEROXID				
EINF	1484*	1020*	4137*	2916*
AUS LG	3	1	16	5
EU	535	459	1802	1361
ITAL	13	27	251	267
G BRIT	496	329	1416	963
SPAN	120	99	129	126
POLEN	664	438	1797	1189
USA	182	122	532	364
AUSF	13807*	5703*	36380*	17457*
EINSCHL. 2916 32 90				
2916 32 90				
BENZOYLCHLORID				
EINF	479*	112*	1873*	376*
EU	479	112	1873	376
BELGI	239	43	950	171
AUSFUHR UNTER 2916 32 10				
2916 34 00				
PHENYLESSIGSAEURE UND IHRE SALZE				
EINF	6*	10*	120*	125*
EU	6	5	120	117
AUSF	4*	21*	6*	25*
EU	4	7	5	9
2916 35 00				
ESTER DER PHENYLESSIGSAEURE				
EINF	22*	35*	73*	121*
EU		1	1	5
MEXIKO	22	34	72	115
AUSF	6*	49*	43*	117*
EU	3	45	29	93

Wichtigste Ursprungs- und Bestimmungs-Laender	MAERZ 2001 dt = 100kg	MAERZ 2001 1000 DM	JAN./MRZ. 2001 dt = 100kg	JAN./MRZ. 2001 1000 DM
2916 39 00				
AND AROMAT EINBASISCHE CARBONSAEUREN				
EINF	2432*	4424*	10806*	37744*
EV	200	104	500	254
AUS LG	408	249	1103	717
EU	1015	3264	7701	33574
FRANKR	227	311	734	712
NIEDL	202	149	714	538
ITAL			79	271
G BRIT	376	2546	5470	27124
SPAN	2	7	197	4463
SCHWED	73	123	300	285
SCHWZ	52	117	281	1371
USA	29	224	99	478
INDIEN	43	75	114	276
CHINA	718	425	1646	1201
JAPAN	548	242	916	697
AUSF	2567*	5368*	8278*	17742*
EV			2	5
EU	968	2000	3809	6389
FRANKR	71	285	275	887
NIEDL	148	207	614	689
ITAL	239	477	1039	1856
G BRIT	237	325	445	737
SPAN	57	56	310	255
SCHWED		7	162	385
FINNL	100	272	326	674
BELGI	75	296	517	714
SCHWZ	514	1059	1256	2235
TUERK	37	81	64	169
POLEN	77	111	100	145
SLOWAK	102	117	250	275
JUGOSL	42	52	168	223
AEGYPT			16	290
USA	283	486	710	1990
SYRIEN	10	27	79	401
JORDAN			145	191
SAUDIA	81	66	454	507
INDIEN	30	120	75	188
CHINA	67	129	68	131
REPKOR	89	183	327	482
JAPAN	67	1646	152	3056
2917 11 00				
OXALSAEURE IHRE SALZE UND ESTER				
EINF	1607*	340*	3295*	1175*
EU	954	238	2383	1003
FRANKR	674	156	816	199
G BRIT	44	41	877	629
INDIEN	840	75	890	97
AUSF	629*	369*	2127*	1206*
EU	578	243	1959	819
FRANKR	287	132	321	200
ITAL	1	9	1201	333
USA	20	44	71	152
2917 12 10				
ADIPINSAEURE UND IHRE SALZE				
EINF	29973*	5739*	55862*	11186*
AUS LG	190	42	190	42
EU	2070	497	22789	4800
NIEDL	530	131	889	211
ITAL			2520	587
G BRIT	1540	366	18760	3858
OESTER			620	144
RUMAEN	200	47	1595	370
UKRAIN	1400	309	5044	1089
USA	26103	4865	26103	4865
AUSF	114715*	25825*	333318*	74741*
2917 12 90				
ESTER DER ADIPINSAEURE				
EINF	1529*	532*	3808*	1336*
EU	795	275	3012	1048
FRANKR	580	184	1648	541
G BRIT	101	35	1194	426
USA	669	226	671	229
AUSF	18303*	4734*	52315*	13667*
EV	104	73	359	164
EU	12272	3094	33804	8829
FRANKR	4721	1253	11763	3317
ITAL	4094	927	11569	2653
G BRIT	1020	256	4257	1067
GRIECH	474	119	704	177
SCHWED	334	85	1827	451
OESTER	194	60	804	301
BELGI	1024	281	1821	509
SCHWZ	1973	521	5416	1499
TUERK			344	88
POLEN	399	106	698	188
RUSSLD	198	82	624	249
URUGU	304	83	913	242
THAIL	763	188	1675	402
MALAYS	304	78	608	150
HONGK	969	244	1881	453
AUSTRL			3202	651

Wichtigste Ursprungs- und Bestimmungs-Laender	MAERZ 2001 dt = 100kg	MAERZ 2001 1000 DM	JAN./MRZ. 2001 dt = 100kg	JAN./MRZ. 2001 1000 DM
NEUSEE			500	100
2917 13 10				
SEBACINSAEURE IHRE SALZE UND ESTER				
EINF	2582*	1168*	10204*	4827*
EU	587	359	1288	709
FRANKR	643	329	1000	542
G BRIT	2	2	202	104
CHINA	1895	809	8936	4118
AUSF	933*	621*	3850*	2691*
EU	87	51	805	510
OESTER	26	16	267	211
BELGI	45	24	287	158
SCHWZ	866	530	2447	1943
LITAU			190	82
RUSSLD			190	82
2917 13 90				
AZELAINSAEURE IHRE SALZE UND ESTER				
EINF	800*	545*	1949*	1789*
EU	735	422	1833	1514
FRANKR			8	78
NIEDL	180	115	763	860
G BRIT	555	307	1017	552
SCHWZ	35	103	83	248
AUSF	1051*	1326*	3724*	4097*
EU	962	1245	3325	3433
NIEDL	230	158	1289	1001
ITAL	270	791	1297	1879
BELGI	391	244	391	244
LUXEMB			127	136
SCHWZ	26	21	287	264
KOLUMB			1	89
PAKIST			1	159
2917 14 00				
MALEINSAEUREANHYDRID				
EINF	9957*	1862*	51987*	9158*
EV	592	112	1382	261
AUS LG	80	15	80	15
EU	7345	1349	34341	5975
FRANKR	1862	334	4451	829
ITAL	1021	180	16959	2735
G BRIT	980	221	1910	443
OESTER	1936	356	7575	1352
BELGI	1515	249	3415	605
POLEN	436	62	1330	255
USA	1065	205	10082	1660
INDONE	400	97	1200	271
MALAYS	570	117	4290	851
AUSF	34800*	5170*	95326*	14182*
2917 19 10				
MALONSAEURE IHRE SALZE UND ESTER				
EINF	271*	243*	634*	468*
AUS LG	30	13	164	70
EU	151	94	364	234
G BRIT	150	93	363	233
CHINA	120	142	270	220
AUSF	6083*	4461*	20710*	14821*
EU	1645	1154	5588	4097
FRANKR	186	166	645	545
ITAL	105	58	332	190
G BRIT	612	393	1951	1334
IRLAND	104	83	419	353
DAENM	602	405	1806	1214
SPAN	35	43	366	289
BELGI			55	155
SCHWZ	1001	650	6413	4127
RUSSLD	352	233	1056	737
USA	2668	2174	6912	5348
ISRAEL	401	244	601	366
2917 19 90				
AND ACYCL MEHRBASISCHE CARBONSAEUREN				
EINF	15148*	6084*	43228*	17103*
AUS LG	220	46	1138	311
EU	11666	4120	33135	11651
FRANKR	2345	805	6937	2179
NIEDL	423	168	1729	632
ITAL	746	267	4004	1239
G BRIT	2279	920	6539	3100
SPAN	17	109	71	289
OESTER	5354	1728	12385	3894
BELGI	502	119	1500	338
POLEN			360	85
TSCHE			24	262
USA	2477	1703	4350	3411
INDIEN	20	7	1990	397
CHINA	50	11	674	442
JAPAN	4	17	397	290
TAIWAN	620	120	1300	246

Wichtigste Ursprungs- und Bestimmungs-Laender	MAERZ 2001 dt = 100kg	MAERZ 2001 1000 DM	JAN./MRZ. 2001 dt = 100kg	JAN./MRZ. 2001 1000 DM
AUSF	5031*	2312*	19618*	7487*
EU	2788	970	9196	2780
FRANKR	200	223	1286	665
NIEDL	515	121	1640	342
ITAL	697	146	2551	604
G BRIT	164	139	443	232
SPAN	425	114	1053	325
OESTER	488	108	1399	319
SCHWZ	146	379	474	657
TUERK	10	12	438	132
POLEN	942	206	2593	546
UNGARN	3	3	57	150
RUSSLD	3	1	188	130
USA	74	250	973	1006
BRASIL			484	343
THAIL	342	149	887	389
CHINA	421	65	2284	405
TAIWAN	73	86	74	87
2917 20 00				
ALICYCL MEHRBASISCHE CARBONSAEURE USW				
EINF	8950*	4217*	26994*	12189*
EV			3124	1685
AUS LG	491	174	1583	559
EU	3732	1674	11828	5084
FRANKR	1347	552	6564	2202
NIEDL	226	80	944	351
ITAL	2003	897	5116	2279
OESTER	138	105	153	118
SCHWZ	142	84	272	163
USA	4645	2251	13777	6401
JAPAN	431	208	1080	511
AUSF	1247*	1502*	5291*	5779*
EU	830	593	3621	2499
FRANKR	123	97	455	345
ITAL	169	105	1059	602
G BRIT	103	82	258	383
SPAN	152	105	458	270
SCHWED	79	44	291	167
BELGI	95	70	674	383
SCHWZ	21	14	258	163
USA	156	695	625	2465
CHINA	23	19	233	183
2917 31 00				
DIBUTYLORTHOPHTHALATE				
EINF	4237*	563*	6886*	934*
EU	1489	183	1489	183
BELGI	1489	183	1489	183
POLEN	2556	354	5205	724
AUSF	7150*	1112*	28045*	4213*
EU	4621	676	21366	3067
FRANKR	1221	187	4109	613
NIEDL	245	42	837	135
ITAL	797	119	5613	773
G BRIT	552	103	1974	305
GRIECH	97	16	1330	197
OESTER	36	9	1040	175
BELGI	544	72	2373	330
LUXEMB	879	104	3650	454
SCHWZ	1118	187	1793	296
SLOWAK			602	82
AEGYPT			512	88
2917 32 00				
DIOCTYLORTHOPHTHALATE				
EINF	41187*	5086*	94471*	11375*
EU	20078	2501	37638	4660
FRANKR	6437	791	16214	1917
NIEDL	9221	1119	9922	1218
SCHWED	3370	417	9102	1158
BELGI	1050	174	2240	341
POLEN	17891	2163	42628	4992
AUSF	85809*	11576*	340683*	45020*
EU	60617	8142	257249	33469
FRANKR	10528	1384	33937	4346
NIEDL	8992	1104	65429	8138
ITAL	27405	3822	99581	13367
G BRIT	902	124	5377	659
IRLAND	2022	278	4340	587
DAENM	467	62	2389	306
GRIECH	1500	200	12799	1718
PORTUG			4000	495
SCHWED	1186	155	6040	758
FINNL	1226	169	4229	542
OESTER	51	7	1186	168
BELGI	6223	822	17677	2369
SCHWZ	1927	267	8203	1123
TUERK	80	12	11227	1757
POLEN	1762	258	6490	873
SLOWAK	912	109	3198	401
UNGARN	1667	218	6093	766
BULGAR	434	66	1624	237
UKRAIN	1448	200	2057	296
SLOWEN	910	110	1632	197
JUGOSL	4121	562	5236	724
AEGYPT	488	80	2424	406
COTEIV			1000	124
NIGERI			480	80
COSTA	160	35	640	132
PERU			810	123
ISRAEL	2000	267	2000	267
PAKIST	960	142	2400	348
INDIEN	480	69	3520	485
SINGAP			800	152
CHINA	6500	806	18500	2193
2917 33 00				
DINONYL- ODER DIDECYLORTHOPHTHALATE				
EINF	*	*	*	*
AUSF	107308*	13681*	368392*	44903*
EU	75535	9435	258638	32476
FRANKR	11536	1496	33568	4275
NIEDL	18778	2255	89141	10434
ITAL	18586	2422	52157	6652
G BRIT	8782	1016	25743	2783
IRLAND	455	59	2758	372
DAENM	790	107	2773	373
PORTUG			6200	710
SPAN	5133	663	13748	1724
SCHWED	1454	183	12593	1481
BELGI	10021	1234	29724	3642
NORWEG	2536	342	5148	679
SCHWZ	11414	1404	33748	4077
POLEN	3276	379	11641	1394
TSCHE	1201	157	3192	416
UNGARN	2982	364	10929	1329
UKRAIN	839	113	839	113
RUSSLD			552	91
JUGOSL	219	43	654	120
BRASIL	720	112	1080	158
ARGENT	201	332	402	358
MALAYS	3011	369	10003	1188
PHILIP			950	137
HONGK	4996	546	14994	1593
AUSTRL			1000	112
NEUSEE			4193	556
2917 34 00				
ANDERE ESTER DER ORTHOPHTHALSAEURE				
EINF	64866*	9151*	168492*	24182*
EU	54261	9057	164520	23482
FRANKR	1789	490	5423	1496
NIEDL	56201	7289	146435	19119
ITAL	505	163	2653	705
OESTER			449	77
BELGI	4141	983	7310	1862
POLEN	603	87	3102	434
USA	2	6	441	192
AUSF	14585*	3331*	55785*	12015*
EV	3214	716	7678	1773
EU	8872	1885	40261	8111
FRANKR	2979	543	7291	1483
NIEDL	965	115	2574	469
ITAL	1656	376	10811	1986
G BRIT	943	275	3987	1074
GRIECH	199	41	900	183
SPAN	201	87	1515	443
SCHWED	303	72	1095	242
OESTER	305	74	770	175
BELGI	884	194	6978	1328
LUXEMB			3278	464
SCHWZ	581	164	1914	482
POLEN	227	90	786	235
SLOWEN	998	217	1806	395
USA			769	262
MEXIKO	368	76	946	200
IRAN			359	104
PAKIST	552	126	552	126
MALAYS			1776	353
SINGAP	400	101	641	177
CHINA			359	86
REPKOR	1022	227	1817	400
JAPAN	122	72	459	222
TAIWAN	538	130	1052	272
2917 35 00				
PHTHALSAEUREANHYDRID				
EINF	51456*	6206*	137809*	17636*
AUS LG			525	56
EU	46998	5685	125236	15772
FRANKR	11617	1411	29940	3899
ITAL	13331	1802	24318	3334
G BRIT	11797	1227	21983	2339
OESTER	3511	425	27721	3658
BELGI	6742	820	21032	2512
TSCHE	1576	183	3838	455
UNGARN	2640	310	5565	683
CHINA			2910	698
AUSF	32357*	2976*	55300*	5158*
EU	32357	2976	55236	5135
NIEDL	29064	2586	47557	4199
SPAN	2362	279	4175	498
BELGI	929	109	2314	270
2917 36 00				
TEREPHTHALSAEURE UND IHRE SALZE				
EINF	155331*	18734*	752938*	93426*
EU	142579	17182	707016	87763
ITAL	35140	4035	117918	16450
G BRIT	105079	12817	586098	70882
SPAN	2160	301	2160	301
MEXIKO	12752	1562	45252	5583
AUSF	173355*	15101*	621743*	64506*
EINSCHL. 2917 37 00, 39 80				
EV	3	417	3	417
2917 37 00				
DIMETHYLTEREPHTHALAT				
EINF	*	*	33273*	4385*
EU			25073	3212
NIEDL			2473	329
SPAN			22600	2883
MEXIKO			8000	1154
AUSFUHR UNTER 2917 36 00				
2917 39 11				
ESTER ANHYDR D TETRABROMPHTHALSAEURE				
EINF	348*	217*	1277*	744*
EU	347	209	1276	736
G BRIT	300	171	1077	595
AUSF	*	3*	*	10*
2917 39 19				
ANDERE BROMDERIVATE				
EINF	*	*	*	*
AUSF	*	*	*	*
2917 39 30				
BENZOL-1,2,4-TRICARBONSAEURE				
EINF	*	*	*	*
AUSF	*	*	*	*
2917 39 40				
ISOPHTHALOYLDICHLORID <0,8%TEREPHTHAL				
EINF	326*	171*	602*	268*
EU	176	152	352	230
BELGI	176	152	352	230
AUSF	*	*	*	*
2917 39 50				
NAPHTHALIN-1,4,5,8-TETRACARBONSAEURE				
EINF	*	*	*	*
AUSF	*	*	*	*
2917 39 60				
TETRACHLORPHTHALSAEUREANHYDRID				
EINF	200*	169*	1697*	1532*
EU	200	169	200	169
BELGI	200	169	200	169
USA			1397	1363
AUSF	*	*	9*	9*
2917 39 70				
NATRIUM-3,5-BIS(METHOX)BENZOLSULFONAT				
EINF	*	*	*	*
AUSF	*	*	100*	102*
2917 39 80				
AND AROMAT MEHRBAS CARBONSAEUREN USW				
EINF	19372*	7098*	61035*	21679*
EV			110	584
AUS LG			169	78
EU	18793	5668	57916	16019
FRANKR	167	96	520	299
NIEDL	270	187	952	511
ITAL	4832	1693	11250	4018
G BRIT	5844	1325	20822	4590
SPAN	2931	599	4091	836
SCHWED	226	764	521	1535
BELGI	4240	993	19271	4128
SCHWZ	433	1195	1199	3050
UNGARN	15	17	275	296
USA	72	45	329	209
CHINA			328	813
JAPAN	9	78	728	981
TAIWAN	40	85	100	212
AUSFUHR UNTER 2917 36 00				

Wichtigste Ursprungs- und Bestimmungs-Laender	MAERZ 2001 dt = 100kg	MAERZ 2001 1000 DM	JAN./MRZ. 2001 dt = 100kg	JAN./MRZ. 2001 1000 DM
2918 11 00				
MILCHSAEURE IHRE SALZE UND ESTER				
EINF	3457*	997*	12583*	4434*
AUS LG	88	20	308	88
EU	347	125	7138	2824
FRANKR	27	19	2107	1646
NIEDL	92	33	709	179
G BRIT	7	13	519	146
BELGI	161	34	3653	797
USA	2942	821	4804	1374
AUSF	2314*	1696*	4914*	4919*
PV	1297	559	1941	811
EU	544	589	1473	1565
FRANKR	23	39	224	254
ITAL	33	48	217	259
G BRIT	100	131	141	220
SPAN	10	47	61	181
OESTER	248	143	464	256
USA			107	727
MEXIKO			31	131
INDONE	65	42	244	144
CHINA	1297	559	2018	846
JAPAN	5	18	60	393
2918 12 00				
WEINSAEURE				
EINF	2623*	3213*	6296*	7550*
EU	2291	2828	5593	6763
FRANKR	140	140	387	411
NIEDL			48	137
ITAL	2151	2688	4366	5277
SPAN			680	799
TSCHE	270	304	570	629
ARGENT	60	75	99	121
AUSF	710*	922*	2754*	3485*
EU	536	685	1750	2246
FRANKR	3	4	763	977
SPAN	1	2	232	289
OESTER	257	316	390	490
BELGI	240	300	242	305
TSCHE		1	92	135
RUSSLD	122	142	176	208
S AFR			501	526
2918 13 00				
SALZE UND ESTER DER WEINSAEURE				
EINF	808*	904*	2119*	2120*
AUS LG	1	2	3	6
EU	595	458	1581	1370
FRANKR	281	87	286	111
ITAL	97	151	136	212
SPAN			660	656
BELGI	77	96	131	142
UNGARN	160	384	480	574
AUSF	339*	890*	987*	1895*
EU	66	185	237	549
SCHWED	13	90	24	162
OESTER	21	32	104	150
SCHWZ	45	38	103	159
UNGARN	25	38	116	152
S AFR	2	4	138	181
USA	4	90	7	93
KANADA	10	268	10	268
2918 14 00				
CITRONENSAEURE				
EINF	93309*	15668*	167238*	31178*
EV	1000	150	10140	1467
AUS LG	1429	219	5004	817
EU	70519	12295	109593	22056
FRANKR	798	83	2622	382
NIEDL	1306	253	3770	721
G BRIT	3391	742	9204	2044
IRLAND	2150	189	5630	632
DAENM			660	119
SCHWED	112	125	337	289
OESTER	50167	8713	50228	8753
BELGI	12596	2190	36975	9084
TSCHE	3061	486	11267	1953
ISRAEL	210	54	630	181
CHINA	19381	2823	45217	6889
AUSF	11884*	2858*	22691*	5417*
EU	10208	2353	18932	4113
FRANKR	1999	482	4640	976
NIEDL	1486	335	4068	828
G BRIT	3838	881	5400	1235
OESTER	1646	348	2402	532
BELGI	855	186	1727	328
RUSSLD	277	87	288	90
SUDAN	232	63	580	162
MEXIKO	201	53	1007	321

Wichtigste Ursprungs- und Bestimmungs-Laender	MAERZ 2001 dt = 100kg	MAERZ 2001 1000 DM	JAN./MRZ. 2001 dt = 100kg	JAN./MRZ. 2001 1000 DM
2918 15 00				
SALZE UND ESTER DER CITRONENSAEURE				
EINF	23424*	4435*	41689*	8509*
AUS LG	93	13	173	27
EU	15983	3133	21283	5081
NIEDL	501	250	981	515
G BRIT	867	196	1837	414
OESTER	11620	1773	11641	1776
BELGI	2614	863	5792	2179
TSCHE	390	70	1570	280
USA	178	112	396	200
ISRAEL	1524	274	3525	601
CHINA	5341	835	14883	2405
AUSF	11258*	4783*	27688*	12212*
EV	3125	1184	6799	2503
EU	6279	2538	13819	6011
FRANKR	1263	512	3148	1715
NIEDL	558	235	1769	588
ITAL	1830	765	3277	1333
G BRIT	198	99	946	488
IRLAND	56	43	160	127
DAENM	125	132	171	165
SPAN	449	212	1499	582
OESTER	854	279	1580	533
BELGI	866	213	997	289
SCHWZ	228	107	368	224
POLEN	159	65	568	298
USA	2538	1065	6157	2534
SINGAP	2	2	698	305
CHINA	895	368	1817	753
TAIWAN	54	26	399	183
HONGK	5	8	227	122
AUSTRL	64	63	299	174
2918 16 00				
GLUCONSAEURE IHRE SALZE UND ESTER				
EINF	8847*	1335*	17425*	2667*
AUS LG	32	14	136	68
EU	8604	1247	16650	2396
FRANKR	3536	546	3548	566
NIEDL	3290	440	7812	1058
ITAL	1778	260	5289	770
AUSF	1064*	728*	3604*	3030*
EU	387	261	1377	1013
FRANKR	36	39	236	200
NIEDL	168	99	608	356
SPAN	80	53	247	174
OESTER	25	15	147	192
USA	161	119	719	500
KANADA	30	24	242	193
MEXIKO	12	12	234	636
INDONE	237	76	258	91
2918 17 00				
PHENYLGLYKOLSAEURE IHRE SALZE U ESTER				
EINF	1*	5*	7*	23*
AUS LG	1	1	6	10
AUSF	10*	47*	43*	84*
EU		4	1	14
2918 19 30				
CHOLSAEURE USW IHRE SALZE UND ESTER				
EINF	9*	69*	14*	140*
EU	6	26	6	38
AUSF	13*	1008*	27*	1759*
EU		22	4	82
AEGYPT	12	892	18	1298
MEXIKO			2	131
INDONE	1	77	2	205
2918 19 40				
2,2-BIS(HYDROXYMETHYL)PROPIONSAEURE				
EINF	370*	415*	539*	611*
EU	190	233	290	361
SCHWED	190	233	240	297
SLOWAK	180	182	249	250
AUSF	*	*	*	*
2918 19 99				
AND CARBONSAEUREN MIT ALKOHOLFUNKTION				
EINF	4197*	3318*	9761*	9362*
AUS LG	252	60	955	207
EU	2474	1920	5586	4168
NIEDL	360	103	950	273
ITAL	452	1186	572	1955
G BRIT	621	168	694	217

Wichtigste Ursprungs- und Bestimmungs-Laender	MAERZ 2001 dt = 100kg	MAERZ 2001 1000 DM	JAN./MRZ. 2001 dt = 100kg	JAN./MRZ. 2001 1000 DM
SCHWED	39	58	170	234
BELGI	987	388	3111	1417
USA	891	232	1986	543
KANADA	252	60	1305	287
INDIEN	56	93	88	311
JAPAN	524	998	746	4006
AUSF	2404*	1605*	9693*	6021*
EV	65	36	210	278
EU	1631	1077	5633	3251
FRANKR	88	95	426	374
NIEDL	516	246	1639	798
ITAL	26	48	230	153
G BRIT	360	207	613	335
SPAN	21	17	205	130
OESTER	237	245	1135	763
BELGI	267	146	1179	580
SCHWZ	7	7	148	109
USA	604	380	2257	1431
BRASIL	2	8	136	109
REPKOR			129	95
TAIWAN	1	3	867	490
2918 21 00				
SALICYLSAEURE UND IHRE SALZE				
EINF	662*	429*	2728*	1297*
AUS LG	148	66	408	176
EU	280	137	1401	633
FRANKR	280	137	1360	598
RUMAEN	200	47	879	214
CHINA	158	72	384	183
REPKOR	24	146	24	146
AUSF	768*	481*	4049*	2367*
EU	607	314	3471	1412
FRANKR	43	28	1601	535
NIEDL	219	122	476	281
ITAL	116	60	591	213
BELGI	217	85	655	283
MEXIKO	2	1	185	579
2918 22 00				
O-ACETYLSALICYLSAEURE IHR SALZE ESTER				
EINF	1769*	1194*	4764*	3169*
AUS LG	64	33	287	140
EU	1385	959	3855	2685
FRANKR	228	184	1057	786
SPAN	1157	775	2759	1864
POLEN	140	87	140	87
CHINA	244	148	740	387
AUSF	176*	115*	363*	408*
EU	101	58	249	134
GHANA			1	163
2918 23 10				
METHYLSALICYLAT PHENYLSALICYLAT SALOL				
EINF	346*	122*	2445*	887*
EV			352	107
AUS LG	4	4	356	111
EU	82	33	806	344
FRANKR	82	33	784	335
CHINA	254	75	1610	501
AUSF	124*	75*	304*	179*
EU	19	13	46	31
2918 23 90				
AND ESTER D SALICYLSAEURE U IHR SALZE				
EINF	983*	817*	2609*	2098*
AUS LG	9	4	14	7
EU	699	542	2152	1672
FRANKR	384	264	1427	998
G BRIT	91	142	193	297
SPAN	222	123	530	364
MEXIKO	262	232	312	280
AUSF	702*	683*	1823*	1814*
EU	150	167	476	509
FRANKR	44	55	149	182
SPAN	87	84	234	212
SCHWZ	10	13	252	235
USA	400	297	818	651
2918 29 10				
SULFOSALICYL- HYDROXYNAPHTHOESAEUREN				
EINF	2701*	1263*	3742*	1907*
AUS LG			6	6
EU	5	6	5	6
CHINA	2696	1255	3694	1760

Wichtigste Ursprungs- und Bestimmungs-Laender	MAERZ 2001 dt = 100kg	MAERZ 2001 1000 DM	JAN./MRZ. 2001 dt = 100kg	JAN./MRZ. 2001 1000 DM
AUSF	5515*	5883*	13991*	13581*
EINSCHL. 2918 29 30, 29 90				
EV	15	37	52	129
EU	4483	4727	12407	11718
FRANKR	191	255	457	616
ITAL	1590	1390	4732	3919
SPAN	2520	2782	6779	6494
SCHWED	5	122	18	247
POLEN	530	613	568	646
COTEIV	97	79	97	79
USA	115	81	126	106
JAPAN			196	191
2918 29 30				
4-HYDROXYBENZOESAEURE SALZ ESTER				
EINF	578*	424*	3070*	2176*
AUS LG	142	95	1066	640
EU	436	322	1621	1223
G BRIT	421	314	1431	1134
INDIEN			359	267
JAPAN	142	97	1068	645
AUSFUHR UNTER 2918 29 10				
2918 29 50				
GALLUSSAEURE USW IHRE SALZE U ESTER				
EINF	57*	93*	89*	170*
EU	6	17	38	90
CHINA	51	76	51	76
AUSF	11*	45*	47*	137*
EU	3	16	33	89
2918 29 90				
AND CARBONSAEUREN MIT PHENOLFUNKTION				
EINF	9134*	7734*	28670*	25217*
AUS LG			63	93
EU	628	504	3746	2877
ITAL	247	92	3082	2109
SPAN	286	288	470	482
SCHWZ	8249	6939	23985	21283
USA	248	237	515	508
CHINA		2	129	218
REPKOR			280	229
AUSFUHR UNTER 2918 29 10				
2918 30 00				
CARBONSAEUREN M ALDEHYD-OD KETONFUNKT				
EINF	6240*	3041*	15754*	15457*
EU	389	484	719	1268
FRANKR	293	376	614	1004
ITAL	1	13	7	129
SCHWZ	4814	2206	11796	5290
TUERK			29	7363
USA	1000	272	2502	681
INDIEN			216	241
CHINA	14	17	415	423
JAPAN	23	62	78	188
AUSF	4874*	2956*	15259*	8419*
EV			1012	257
EU	2243	1571	6789	4592
FRANKR	496	728	563	1002
ITAL	82	221	928	1400
G BRIT	409	195	1088	759
SPAN	1212	346	3875	1147
SCHWZ	538	139	1463	603
USA	204	122	910	423
MEXIKO	137	84	138	85
KOLUMB	102	77	102	77
BRASIL	29	107	38	112
ISRAEL			1521	652
INDIEN	199	80	843	266
CHINA	734	463	894	609
REPKOR	312	103	312	103
JAPAN	25	31	949	380
2918 90 10				
2,6-DIMETHOXYBENZOESAEURE				
EINF	*	*	*	*
AUSF	*	*	*	2*
2918 90 20				
DICAMBA (ISO)				
EINF	*	*	*	*
AUSF	*	*	30*	151*
EU			30	151
ITAL			30	151

Wichtigste Ursprungs- und Bestimmungs-Laender	MAERZ 2001 dt = 100kg	MAERZ 2001 1000 DM	JAN./MRZ. 2001 dt = 100kg	JAN./MRZ. 2001 1000 DM
2918 90 30				
NATRIUMPHENOXYACETAT				
EINF	*	*	*	*
AUSF	*	*	*	*
2918 90 90				
AND CARBONSAEURE M SAUERSTOFFUNKTION				
EINF	3757*	7628*	10167*	39953*
EV			343	824
EU	1437	2341	4769	8066
FRANKR	6	118	335	1286
ITAL			20	948
G BRIT	819	1670	3079	4846
SPAN	24	242	31	291
BELGI	490	245	1182	526
SCHWZ	478	754	1333	20817
POLEN	30	91	303	392
TSCHE		195		372
USA	1688	3778	3534	8706
MEXIKO	1	35	18	658
ISRAEL			12	157
INDIEN	20	114	32	153
CHINA	48	234	111	544
JAPAN	55	86	55	86
AUSF	9376*	27083*	23431*	47154*
EV	3642	19219	5415	23416
EU	4624	6091	11861	15706
FRANKR	298	632	1774	3348
NIEDL	814	719	2188	2041
ITAL	71	193	441	754
G BRIT	702	681	889	1106
IRLAND	810	693	2891	2346
GRIECH	15	54	79	248
SPAN	988	1737	1401	2543
SCHWED	1	2	126	96
OESTER	43	47	102	148
BELGI	862	1306	1888	2987
SCHWZ	57	132	158	374
POLEN	787	442	1265	714
TSCHE	2	8	411	239
UNGARN			1564	979
RUSSLD	2	5	216	180
USA	290	483	1264	2581
ECUAD	2	71	16	671
BRASIL	267	687	540	1328
CHILE	168	265	168	265
ISRAEL	4	6	209	334
INDIEN	20	41	898	746
SINGAP	105	202	188	358
CHINA	2	6	104	169
REPKOR	10	75	102	189
JAPAN	117	296	341	697
AUSTRL	2804	17884	3785	20810
2919 00 10				
TRIBUTYLPHOSPHATE USW				
EINF	1147*	376*	1834*	653*
EU	465	172	750	311
BELGI	405	142	522	195
RUSSLD	681	191	1073	327
AUSF	5112*	1934*	14102*	5940*
EV	448	284	3459	1651
EU	3808	1284	7836	3095
FRANKR	142	63	1441	702
NIEDL	2080	592	2715	808
ITAL	472	187	1411	622
SPAN	269	118	739	314
BELGI	560	207	890	338
THAIL			2158	908
INDONE	120	89	292	196
MALAYS	661	241	2147	780
SINGAP	96	53	270	151
HONGK	156	91	434	219
2919 00 90				
ANDERE ESTER DER PHOSPHORSAEUREN USW				
EINF	6111*	2519*	23416*	8698*
AUS LG			8	14
EU	1575	924	8783	3812
FRANKR	46	86	333	484
NIEDL	45	156	96	435
G BRIT	1416	631	7475	2299
BELGI	18	12	507	254
RUSSLD	4470	1277	13187	3688
USA	21	197	32	280
INDIEN	30	46	178	252
CHINA			690	370
AUSF	15636*	6603*	57439*	22811*
EV	3272	1195	8738	3611
EU	9712	3878	32500	13159
FRANKR	2182	862	5752	3011
NIEDL	748	297	5728	1944
ITAL	2079	776	8029	2796
G BRIT	1481	723	3780	1808
DAENM	35	27	340	147
SPAN	2525	794	6950	2239

Wichtigste Ursprungs- und Bestimmungs-Laender	MAERZ 2001 dt = 100kg	MAERZ 2001 1000 DM	JAN./MRZ. 2001 dt = 100kg	JAN./MRZ. 2001 1000 DM
FINNL	251	98	399	166
OESTER	141	44	418	243
BELGI	222	174	845	584
NORWEG	112	42	454	191
SCHWZ	567	274	1644	895
TUERK	60	23	568	193
POLEN	17	14	477	167
SLOWEN	302	102	765	307
S AFR	162	58	650	451
USA	546	450	1913	1382
BRASIL	142	77	983	468
ISRAEL	229	60	702	239
SAUDIA	386	110	981	258
THAIL	252	51	1569	402
SINGAP			2368	556
CHINA	1051	285	4950	1383
REPKOR	1355	397	3061	838
JAPAN	599	224	1124	560
TAIWAN	193	61	385	171
AUSTRL	219	75	425	144
2920 10 00				
THIOPHOSPHORSAEUREESTER USW				
EINF	4557*	1827*	17595*	6352*
LV	720	378	960	493
AUS LG	143	83	469	189
EU	3693	1364	16078	5554
FRANKR	1245	250	2227	445
G BRIT		1	3542	686
DAENM	2448	1113	10079	4390
CHINA	863	461	1445	690
JAPAN			70	103
AUSF	1544*	887*	7414*	4861*
EV			400	365
EU	582	497	1581	1333
FRANKR	162	201	379	464
ITAL	208	158	614	424
BELGI	16	14	194	152
POLEN	440	116	1324	349
KIRGIS			1188	373
USA	104	84	983	1284
MEXIKO			1177	708
KOLUMB			200	168
BRASIL			400	365
2920 90 10				
ESTER D SCHWEFEL- U KOHLENSAEURE USW				
EINF	14805*	3982*	23554*	6264*
EU	12646	3582	14922	4725
NIEDL	643	118	980	176
ITAL			659	585
BELGI	12001	3462	13258	3941
SCHWZ	1947	278	7017	966
USA	212	113	423	248
CHINA			500	84
AUSF	21782*	5359*	61604*	17166*
EV			23	300
EU	17023	3436	48174	11516
FRANKR	3303	517	11409	1943
NIEDL	509	335	1713	1157
ITAL	1156	231	2761	1824
G BRIT	4171	776	9868	1855
PORTUG	2	2	224	261
SPAN	4457	831	10262	1551
OESTER	134	439	644	1236
BELGI	3262	463	11144	1579
SCHWZ	34	57	444	285
POLEN	71	87	109	114
TSCHE	215	164	233	298
UNGARN	26	12	1321	266
SLOWEN	16	177	71	404
USA	2183	446	4180	1195
ISRAEL	750	108	2157	319
SAUDIA	240	328	576	787
INDIEN	303	187	982	752
JAPAN	199	48	587	217
TAIWAN			111	127
2920 90 20				
DIMETHYLPHOSPHONAT				
EINF	107*	44*	107*	45*
EU	107	44	107	45
AUSF	1458*	643*	5411*	2174*
EV	470	189	520	216
EU	588	329	1671	943
FRANKR	180	117	640	421
G BRIT	208	115	431	239
SPAN	200	97	600	283
USA	400	125	3181	1000
BRASIL	470	189	470	189
2920 90 30				
TRIMETHYLPHOSPHIT				
EINF	*	12*	4*	89*
AUSF	*	*	*	*

Wichtigste Ursprungs- und Bestimmungs-Laender	MAERZ 2001 dt = 100kg	MAERZ 2001 1000 DM	JAN./MRZ. 2001 dt = 100kg	JAN./MRZ. 2001 1000 DM
2920 90 40				
TRIETHYLPHOSPHIT				
EINF	*	*	*	*
AUSF	1326*	695*	4600*	2486*
EV	114	94	319	308
EU	1199	582	4262	2152
G BRIT	1198	581	3884	1881
BELGI			341	236
MEXIKO	103	82	103	82
JAPAN			205	214
2920 90 50				
DIETHYLPHOSPHONAT				
EINF	9*	5*	9*	5*
AUSF	40*	40*	688*	528*
EU	40	40	71	73
USA			597	429
2920 90 85				
AND ESTER DER AND MINERALSAEUREN USW				
EINF	3554*	1633*	22820*	8201*
EU	2746	1217	19644	5852
FRANKR	326	150	851	387
NIEDL	1005	747	1535	1180
ITAL	20	12	553	452
G BRIT	1395	302	1718	427
SCHWED			6	179
BELGI		6	14981	3226
SCHWZ	757	110	2277	497
USA	22	188	62	779
INDIEN			800	923
JAPAN	24	112	27	135
AUSF	15244*	14320*	41574*	36672*
EV	443	401	1165	1059
EU	5188	4352	15812	11760
FRANKR	466	542	1384	1333
NIEDL	23	16	2215	1097
ITAL	826	760	1736	1677
G BRIT	82	91	854	493
SPAN	3068	2239	6769	4434
BELGI	622	526	2507	2310
SCHWZ	3106	1624	10094	5282
TUERK	227	256	333	400
ESTLD			72	173
TSCHE	218	126	726	637
RUSSLD	360	149	382	161
LIBYEN			150	346
AEGYPT	200	63	395	164
SENEG			600	795
COTEIV	2002	2748	5002	6721
USA	1264	1661	1735	2411
KOLUMB	405	536	405	536
BRASIL	1487	1976	2028	2692
ARGENT			365	531
IRAN			514	673
ISRAEL			72	183
THAIL	120	159	268	822
MALAYS			148	198
PHILIP			8	100
REPKOR	309	281	486	472
JAPAN	58	252	1125	1012
2921 11 10				
MONO- DI UND TRIMETHYLAMIN				
	KG MET AM		KG MET AM	
EINF	1394798*	2523*	3933657*	7165*
EU	1394673	2518	3932679	7148
FRANKR	6704	12	34800	245
NIEDL	610104	1097	2431057	4316
BELGI	765860	1343	1455105	2518
AUSF	865188*	1755*	2607532*	5274*
EV			5760	16
2921 11 90				
SALZE DER MONO- DI- U TRIMETHYLAMINE				
	DT		DT	
EINF	1565*	154*	4143*	414*
EU		1		2
TUERK	1560	147	4135	388
AUSF	6363*	1008*	11943*	1869*
2921 12 00				
DIETHYLAMIN UND SEINE SALZE				
EINF	1656*	431*	9388*	2409*
EU	1645	411	9367	2377
FRANKR	253	61	774	190
NIEDL			2958	819
G BRIT	599	164	599	164
BELGI	793	186	5035	1203
AUSF	8*	19*	31*	67*
EU	7	16	18	38
2921 19 10				
TRIETHYLAMIN UND SEINE SALZE				
EINF	2436*	777*	7144*	2287*
EV	201	68	454	159
EU	2233	698	6678	2096
FRANKR	40	14	421	147
NIEDL	229	85	725	269
BELGI	1964	599	5523	1678
USA	1	3	255	104
AUSF	34*	41*	116*	143*
EU	26	34	83	80
2921 19 30				
ISOPROPYLAMIN UND SEINE SALZE				
EINF	2205*	364*	4982*	851*
EU	2205	364	4982	851
BELGI	2205	364	4950	841
AUSF	6687*	1463*	21627*	4486*
2921 19 40				
1,1,3,3-TETRAMETHYLBUTYLAMIN				
EINF	*	*	*	*
AUSF	39*	46*	141*	161*
EU	37	41	135	145
2921 19 80				
AND ACYCL MONOAMINE IHRE DERIVATE USW				
EINF	5250*	2031*	17999*	7772*
AUS LG	3	6	1875	932
EU	4796	1721	13006	4846
FRANKR	973	558	2342	1469
NIEDL	131	43	340	172
G BRIT	401	185	2587	1209
SCHWED	719	231	2544	812
BELGI	2432	603	4968	1039
SCHWZ	11	36	117	275
USA	6	54	691	419
PHILIP			128	83
CHINA	435	200	1355	627
JAPAN	2	20	2702	1522
AUSF	17235*	9127*	50287*	26133*
EU	10939	5101	27626	13345
FRANKR	1692	777	3427	1663
NIEDL	638	298	1891	810
ITAL	3610	1255	7889	2856
G BRIT	2615	1702	6504	4131
DAENM	162	90	238	145
GRIECH	6	21	181	198
SPAN	625	356	2563	1444
FINNL	19	21	200	151
OESTER	54	50	153	158
BELGI	1405	459	4402	1649
SCHWZ	759	408	2054	958
UNGARN	443	235	1771	816
USA	1646	1193	6215	3812
MEXIKO	173	242	173	242
VENEZU			128	126
BRASIL	123	65	912	1304
ARGENT	128	64	2109	520
ISRAEL	132	78	711	254
INDIEN	215	130	1139	591
CHINA	653	333	1558	635
REPKOR			290	149
JAPAN	1458	816	4299	2186
HONGK	19	151	26	220
AUSTRL	248	99	499	203
2921 21 00				
ETHYLENDIAMIN UND SEINE SALZE				
EINF	21607*	5242*	52548*	12645*
EU	21606	5238	52545	12620
NIEDL	795	229	1531	448
SCHWED	4128	1085	10089	2624
BELGI	16675	3914	40917	9538
AUSF	18379*	13141*	51589*	34589*
EINSCHL. 2921 51 11, 51 19, 51 90				
EV	3720	2311	12957	7983
2921 22 00				
HEXAMETHYLENDIAMIN UND SEINE SALZE				
EINF	220477*	71208*	634063*	209444*
EU	209223	68375	573354	194828
FRANKR	77038	22853	213130	65063
NIEDL	474	159	1197	415
G BRIT	77259	23844	175836	54060
BELGI	54452	21519	183191	75290
USA	11016	2782	60233	14523
AUSF	81609*	18879*	167354*	47295*
EINSCHL. 2921 29 00				
2921 29 00				
AND ACYCL POLYAMINE IHRE DERIVATE USW				
EINF	6782*	3405*	22749*	11517*
AUS LG	116	103	116	103
EU	5916	2710	19960	9467
FRANKR	24	217	2634	2258
NIEDL	2267	964	8569	3298
G BRIT	1238	541	3403	1763
BELGI	2236	918	4689	1903
SCHWZ	228	164	470	330
UNGARN	2	1	949	303
AEGYPT	364	230	684	507
USA	54	86	84	188
JAPAN	218	204	500	559
AUSFUHR UNTER 2921 22 00				
2921 30 10				
CYCLOHEXYLAMIN -DIMETHYLAMIN IHR SALZ				
EINF	450*	206*	1060*	498*
EU	106	105	472	317
NIEDL	106	105	280	245
AUSF	6213*	1728*	17767*	4615*
EV	274	71	2563	620
EU	5647	1497	14371	3616
FRANKR	166	50	709	213
NIEDL	769	318	941	383
ITAL	444	140	1117	349
G BRIT	249	64	486	139
SPAN	2437	561	6115	1370
BELGI	1500	328	4692	1020
USA			1963	487
2921 30 91				
CYCLOHEX-1,3-YLENDIAMIN				
EINF	*	*	*	*
AUSF	*	*	*	*
2921 30 99				
AND ALICYCL MONO- ODER POLYAMINE USW				
EINF	1107*	896*	9243*	6894*
AUS LG	41	34	100	83
EU	276	379	323	523
IRLAND	6	266	6	266
SPAN			7	105
SCHWZ		1	8	363
USA	790	479	8751	5223
CHINA			51	698
AUSF	10818*	9259*	37091*	31635*
EU	4839	3790	19283	13577
FRANKR	187	189	5316	3913
NIEDL	1022	798	1757	1413
ITAL	805	615	2121	1691
G BRIT	1958	1350	4095	2930
SPAN	199	205	769	686
SCHWED	116	113	449	386
FINNL	188	154	560	453
OESTER	172	125	705	550
BELGI	163	219	3434	1478
NORWEG	311	225	1040	743
SCHWZ	1580	1688	5302	6045
TSCHE	10	9	193	188
RUSSLD			11	210
S AFR			152	122
USA	1864	1523	1956	1803
BRASIL	216	168	665	522
CHILE	86	89	134	134
A EMIR			1099	1232
INDIEN	12	10	152	125
THAIL	368	277	724	541
SINGAP	176	151	578	472
CHINA	72	63	155	173
REPKOR	204	177	747	825
JAPAN	116	182	1824	2134
TAIWAN	410	401	1357	1207
HONGK	100	94	273	325
AUSTRL	225	168	728	575
2921 41 00				
ANILIN UND SEINE SALZE				
EINF	56485*	6985*	171955*	22358*
EV	1000	117	3000	368
AUS LG			8	1

Wichtigste Ursprungs- und Bestimmungs-Laender	MAERZ 2001		JAN./MRZ. 2001	
	dt = 100kg	1000 DM	dt = 100kg	1000 DM
EU	54682	6758	166312	21628
FRANKR	3076	247	3076	247
BELGI	51606	6508	163236	21373
USA	1802	226	5403	697
AUSF	62678*	18550*	174021*	54458*
EINSCHL. 2921 42 90, 44 00, 49 10, 49 90				
EV	1112	503	5092	3471
PV	784	26	1179	39
EU	39478	8401	92694	17525
FRANKR	2638	709	9118	3585
NIEDL	35496	6002	78624	9671
ITAL	358	817	1200	1683
G BRIT	207	129	787	616
SPAN	601	457	2224	1157
SCHWED	4	8	98	109
BELGI	156	181	585	556
SCHWZ	15373	3390	60029	13619
TUERK	260	210	911	604
POLEN	222	150	290	241
TSCHE	32	99	246	812
SLOWAK	3291	381	6579	761
UNGARN	549	212	1574	688
S AFR	1378	124	4151	553
USA	19	945	189	1780
MEXIKO	200	3241	1021	3504
KOLUMB				97
BRASIL	274	278	1184	9528
ARGENT	150	109	150	109
INDIEN	121	116	243	236
INDONE	107	132	109	136
CHINA	432	349	767	520
REPKOR	392	201	964	623
JAPAN	84	59	994	2227
TAIWAN	13	7	481	290
2921 42 10				
HSN-DERIVATE DES ANILINS U IHRE SALZE				
EINF	1786*	672*	17280*	5702*
EV			199	82
EU	1334	553	13241	4408
FRANKR	1286	522	13051	4264
UNGARN			1098	227
INDIEN	50	19	1653	644
CHINA	300	58	843	270
AUSF	5957*	3475*	15845*	9418*
EV	3285	2032	8915	5268
EU	1874	1031	4998	3042
FRANKR		3	165	647
ITAL	1594	697	4420	1938
G BRIT	264	309	277	368
SCHWZ	599	269	1027	481
POLEN			187	102
USA	197	142	959	671
MEXIKO	390	255	1170	771
GUATEM	585	339	585	339
KOLUMB	1950	1089	5070	2797
VENEZU			390	227
BRASIL	120	181	521	495
JAPAN	190	109	633	310
2921 42 90				
AND ALS HSN-DERIVATE DES ANILINS USW				
EINF	236*	113*	1861*	1474*
AUS LG			1	5
EU	9	15	204	214
SCHWZ	8	35	215	826
TSCHE	219	60	1391	399
AUSFUHR UNTER 2921 41 00				
2921 43 00				
TOLUIDINE UND IHRE DERIVATE SALZE				
EINF	482*	630*	4240*	3268*
AUS LG			1672	983
EU	30	222	312	632
FRANKR	7	206	237	568
USA	34	29	2620	1553
INDIEN	58	88	209	223
CHINA	149	166	578	530
REPKOR	200	90	500	281
AUSF	14266*	6701*	29069*	12494*
EV	2176	1373	4649	2551
PV	772	26	1752	59
EU	4202	1909	9446	3676
FRANKR	2794	812	6243	1759
ITAL	718	528	1383	790
G BRIT	606	258	1623	549
IRLAND			2	94
BELGI	20	278	48	363
SCHWZ	2200	701	2376	892
POLEN	480	108	920	205
S AFR	1357	121	4888	581
USA	3147	2535	7358	4838
ARGENT	60	105	140	245
SINGAP	50	686	50	686
CHINA	2028	217	2028	217
REPKOR			313	448
JAPAN	537	199	1310	564
2921 44 00				
DIPHENYL U SEINE DERIVATE SALZE				
EINF	520*	742*	1028*	1422*
EU	155	106	575	408
ITAL	95	58	395	260
USA	30	141	90	421
KANADA	334	490	334	490
INDIEN	1	5	29	101
AUSFUHR UNTER 2921 41 00				
2921 45 00				
1-NAPHTYLAMIN 2-NAPHTYLAMIN USW				
EINF	850*	841*	3930*	3277*
EV			158	169
EU	60	362	188	762
IRLAND		320		634
INDIEN	572	330	1487	1002
CHINA	197	124	1965	1242
JAPAN			217	183
AUSF	46*	71*	98*	144*
EU	42	63	91	131
2921 49 10				
XYLIDINE U IHRE DERIVATE SALZE USW				
EINF	3*	16*	7*	32*
AUSFUHR UNTER 2921 41 00				
2921 49 90				
AND AROMAT MONOAMINE IHRE DERIVAT USW				
EINF	1448*	3270*	6302*	9412*
EV	547	523	1479	1504
EU	288	574	2045	3722
FRANKR			108	160
NIEDL	33	172	301	371
ITAL			168	227
G BRIT	250	382	1430	1082
DAENM			10	236
SPAN			4	1600
SCHWZ	4	1817	40	2382
USA	708	593	2143	1997
MEXIKO	28	97	78	269
INDIEN	260	119	1568	636
CHINA	150	68	328	226
JAPAN		2	100	180
AUSFUHR UNTER 2921 41 00				
2921 51 11				
M-PHENYLENDIAMIN 99%REIN WASSER<1%USW				
EINF	132*	87*	477*	359*
EU	32	16	109	74
CHINA	100	71	360	267
AUSFUHR UNTER 2921 21 00				
2921 51 19				
AND O-M-P-PHENYLDIAMIN DIAMINOTOLUOLE				
EINF	22081*	8066*	48793*	19064*
EV	7296	2177	24245	7468
AUS LG			451	327
EU	13725	4804	17760	7330
NIEDL	10008	2788	10440	3097
G BRIT	5	59	156	396
BELGI	3694	1902	7131	3749
USA	8017	2739	29684	10250
INDIEN	100	51	880	556
JAPAN	228	444	418	808
AUSFUHR UNTER 2921 21 00				
2921 51 90				
AND ALS HSNDERIV O- M- P-PHENYLDIAMIN				
EINF	4652*	3097*	12268*	8226*
EV	176	127	176	127
AUS LG	29	21	80	89
EU	2457	1738	4182	2944
NIEDL	181	137	361	272
G BRIT	1140	696	1975	1246
SPAN	692	632	887	811
BELGI	401	230	886	539
SCHWZ	1	6	52	432
SLOWAK	1666	926	6753	3728
RUSSLD			220	126
SLOWEN	227	122	227	122
USA	125	176	526	528
CHINA		2	82	185
JAPAN	176	127	176	127
AUSFUHR UNTER 2921 21 00				
2921 59 10				
M-PHENYLENBIS(METHYLAMIN)				
EINF	3257*	2482*	7766*	5946*
AUS LG	876	622	2082	1464
JAPAN	3257	2482	7766	5946
AUSF	85*	94*	596*	569*
EU	19	16	370	339
NIEDL			120	112
AEGYPT	20	17	140	121
2921 59 20				
2,2'-DICHLOR-4,4'-METHYLENDIANILIN				
EINF	154*	142*	191*	181*
EU			37	39
JAPAN	154	142	154	142
AUSF	52*	60*	52*	60*
EU	32	37	32	37
2921 59 30				
4,4'-BI-O-TOLUIDIN				
EINF	*	*	*	*
AUSF	*	*	*	*
2921 59 40				
1,8-NAPHTHYLENDIAMIN				
EINF	812*	2704*	812*	2704*
CHINA	812	2704	812	2704
AUSF	*	*	*	*
2921 59 90				
AND AROMAT POLYAMINE IHRE DERIV SALZE				
EINF	1910*	2335*	6630*	6350*
EV	120	228	865	1327
EU	137	164	804	619
G BRIT	94	75	225	249
BELGI	8	24	459	379
SCHWZ	272	1083	424	1268
USA	1265	583	4316	2187
INDIEN	185	277	435	789
CHINA			95	317
REPKOR		2	505	658
JAPAN	50	221	50	327
AUSF	2462*	7413*	10235*	23565*
EV	106	1176	106	1176
EU	1600	2426	4553	4280
FRANKR	36	32	93	130
ITAL	37	773	103	1100
G BRIT	873	389	2602	1174
SPAN	612	1150	1680	1728
SCHWZ	52	157	328	394
USA	789	2184	5201	5862
JAPAN	7	2541	25	12811
2922 11 00				
MONOETHANOLAMIN UND SEINE SALZE				
EINF	4360*	878*	23454*	3844*
EU	3672	748	20614	3343
FRANKR	542	110	1916	365
NIEDL	1326	236	2801	487
BELGI	1693	330	16650	2324
BULGAR	688	126	2836	492
AUSF	17456*	3411*	61813*	11652*
EU	12109	2420	43582	8388
FRANKR	6534	1278	18356	3563
NIEDL	1386	265	2848	585
ITAL	1016	220	4188	858
G BRIT	1308	271	5460	1048
SPAN	1347	260	3533	666
OESTER	402	92	977	220
BELGI			7599	1299
SCHWZ	202	50	965	212
UKRAIN	582	107	981	182
BRASIL	60	10	2018	335
SYRIEN	61	14	1061	251
PAKIST			672	115
CHINA			1344	194
REPKOR	774	134	2757	481

Wichtigste Ursprungs- und Bestimmungs-Laender	MAERZ 2001 dt = 100kg	MAERZ 2001 1000 DM	JAN./MRZ. 2001 dt = 100kg	JAN./MRZ. 2001 1000 DM
2922 12 00				
DIETHANOLAMIN UND SEINE SALZE				
EINF	2991*	685*	7786*	1676*
EU	2982	683	7600	1594
FRANKR			1439	256
NIEDL	633	160	1444	324
BELGI	2349	523	4687	989
AUSF	22193*	4467*	64039*	12898*
FRANKR	1837	374	4470	962
NIEDL	1979	428	5548	1200
ITAL	734	161	2747	591
G BRIT	893	165	4000	747
SPAN	3351	685	10061	2053
OESTER	336	74	788	177
SCHWZ	957	203	4342	935
TUERK	440	95	483	103
POLEN	191	47	1528	332
S AFR	345	64	705	144
BRASIL	182	37	1248	256
JORDAN			2500	446
CHINA	172	29	3956	740
AUSTRL	516	77	1376	215
2922 13 10				
TRIETHANOLAMIN				
EINF	3872*	720*	15696*	2944*
EU	3866	714	15680	2927
FRANKR	468	32	3371	501
NIEDL	337	69	1524	294
BELGI	2837	569	10561	2088
AUSF	15670*	3199*	49483*	9921*
EU	14338	2867	42783	8508
FRANKR	2144	449	5753	1165
NIEDL	630	133	2509	532
ITAL	1850	385	6968	1424
G BRIT	2264	429	5291	974
GRIECH	60	12	975	193
SPAN	5571	1092	14842	2892
SCHWED	58	14	596	121
OESTER	41	10	678	144
BELGI	1277	266	4421	897
VENEZU	336	75	339	76
ISRAEL	8	1	1856	358
MALAYS			653	117
2922 13 90				
SALZE DES TRIETHANOLAMINS				
EINF	5*	4*	5*	4*
AUSF	113*	94*	404*	334*
EU	89	83	289	265
2922 19 10				
N-ETHYLDIETHANOLAMIN				
EINF	37*	13*	271*	449*
EU	37	13	107	33
NORWEG			160	403
AUSF	*	*	*	*
2922 19 20				
2,2'-METHYLIMINODIETHANOL				
EINF	703*	163*	2149*	481*
EU	703	159	2149	476
FRANKR	466	100	1634	394
AUSF	2576*	701*	6913*	2498*
EU	2267	567	4580	1179
FRANKR	559	151	629	172
G BRIT	542	137	590	157
SPAN	924	211	2601	619
TURKM			1000	748
CHILE			360	99
INDONE			320	226
2922 19 90				
AND AMINOALKOHOL IHRE ETHER ESTER USW				
EINF	10928*	20086*	28664*	111595*
AUS LG	2575	2157	8617	7011
EU	6586	4377	14749	67342
FRANKR	693	313	1542	842
NIEDL	3286	2078	6712	3391
ITAL	55	341	129	1702
G BRIT	5	143	1132	58704
SPAN	147	496	286	654
SCHWED	376	491	966	748
FINNL			2	237
BELGI	2014	512	3970	1051
NORWEG	202	747	603	2036
SCHWZ	32	11533	257	30310
TSCHE				121
BULGAR	25	114	105	477
USA	4051	3180	12636	10123
INDIEN	4	26	138	724
CHINA	13	26	135	282
AUSF	36855*	42621*	99040*	96549*
EV			2	5
EU	21155	29976	57778	61255
FRANKR	8405	5239	26170	14722
NIEDL	1206	429	3084	1611
ITAL	1812	3231	4753	6946
G BRIT	5008	13202	12139	19949
IRLAND	37	84	138	362
DAENM	114	148	239	290
GRIECH	59	2787	90	5612
SPAN	2787	3387	6329	7332
SCHWED	410	245	706	452
FINNL	614	282	1018	390
OESTER	169	143	1213	1311
BELGI	508	767	1835	2169
NORWEG	23	19	350	137
SCHWZ	873	756	3263	1975
POLEN	39	69	207	281
UNGARN	11	5	79	133
USA	3540	1365	7466	4618
KANADA	351	192	606	340
MEXIKO	6	3313	11	4196
KOLUMB	13	183	15	346
VENEZU	5	307	10	310
PERU	11	8	17	121
BRASIL	90	251	608	2789
CHILE	75	84	196	220
IRAN	3	2	48	123
SAUDIA	1977	434	6690	1495
KATAR			1299	318
OMAN			400	112
INDIEN	1140	726	3817	4626
THAIL	218	69	253	281
INDONE	182	275	175	384
BRUNEI	468	109	936	217
SINGAP	3	29	904	325
PHILIP	2	743	7	779
CHINA	52	469	259	775
REPKOR	123	464	387	872
JAPAN	1896	713	7640	5927
TAIWAN	2893	1274	2903	1590
HONGK	152	87	276	225
AUSTRL	735	263	943	955
2922 21 00				
AMINOHYDROXYNAPHTHALINSULFONSAEUR USW				
EINF	446*	594*	2503*	2430*
EU	10	13	386	559
G BRIT	10	13	284	204
OESTER			91	334
INDIEN	274	444	521	597
CHINA	160	133	1514	1218
AUSF	8073*	5124*	20406*	13519*
EINSCHL. 2922 30 00				
EV	2766	1385	6986	3570
2922 22 00				
ANISIDINE DIANISIDINE PHENETIDINE USW				
EINF	1394*	627*	2637*	1202*
EU	18	11	20	13
CHINA	1376	615	2615	1182
AUSF	15*	26*	31*	71*
EU		3		3
2922 29 00				
AND AMINONAPHTHOL AND AMINOPHENOL USW				
EINF	4274*	5024*	9793*	12251*
EV			140	193
AUS LG	3	20	28	100
EU	3090	3512	5173	6043
FRANKR	2482	3006	4174	4837
NIEDL	10	5	60	98
G BRIT	113	54	423	644
BELGI	510	440	510	440
SCHWZ	238	92	624	269
INDIEN	261	302	1492	1946
CHINA	249	330	940	968
JAPAN	431	757	1474	2868
AUSF	766*	8065*	1437*	12508*
EV	120	683	231	1292
EU	128	210	248	693
FRANKR	76	50	104	247
NIEDL	1	8	31	131
SCHWZ	441	2149	748	4456
GHANA			40	103
USA	22	4687	37	4899
MEXIKO	10	75	27	211
BRASIL			13	106
IRAN			5	140
JAPAN	116	691	232	1326
2922 30 00				
AMINOALDEHYDE -KETONE -CHINONE SALZE				
EINF	1004*	2124*	3111*	7362*
EV	72	282	140	543
AUS LG	1	30	1	37
EU	1	89	4	250
FRANKR			3	149
G BRIT	1	89	1	91
SCHWZ	1	333	51	865
TSCHE	30	38	52	188
INDIEN	72	282	276	1101
CHINA	764	1164	2237	4261
REPKOR	128	190	128	190
JAPAN			355	440
AUSFUHR UNTER 2922 21 00				
2922 41 00				
LYSIN SEINE ESTER SALZE DIESER ERZEUG				
EINF	20662*	8073*	69188*	24288*
AUS LG	169	341	334	753
EU	17567	6511	53663	18735
FRANKR	8933	3319	23634	8486
NIEDL	1065	544	5277	2332
ITAL	4424	1218	15720	4017
DAENM	1203	567	3771	1547
OESTER	230	94	250	106
BELGI	1700	764	4989	2223
SLOWAK	225	85	450	179
UNGARN	672	224	2225	778
MEXIKO	495	182	545	202
BRASIL	166	85	166	85
VIETN			675	202
INDONE	1325	586	10301	2877
CHINA	1	9	21	100
REPKOR	27	41	496	275
JAPAN	152	330	308	731
AUSF	6872*	3316*	20398*	9663*
EU	6552	3104	19668	9182
FRANKR	272	242	362	461
NIEDL	1660	666	5899	2410
ITAL	253	200	351	865
G BRIT	273	170	293	198
IRLAND	225	121	245	129
DAENM	940	503	2920	1302
GRIECH			160	94
PORTUG	4	7	600	286
SPAN	16	22	739	288
SCHWED	257	143	515	259
OESTER	502	295	937	491
BELGI	2150	735	6646	2398
POLEN	172	86	206	106
2922 42 00				
GLUTAMINSAEURE UND IHRE SALZE				
EINF	10170*	2051*	42034*	8568*
AUS LG	2500	445	6547	1214
EU	5742	1177	25607	5366
FRANKR	483	155	14905	3262
NIEDL	2255	461	3729	752
BELGI	3000	554	6969	1333
BRASIL	100	21	2385	422
THAIL	287	62	1099	202
VIETN	533	79	961	151
INDONE	3443	605	11625	2075
JAPAN	61	92	137	268
AUSF	1470*	448*	4700*	1452*
EU	1416	415	4547	1313
G BRIT	242	53	1114	251
DAENM	192	132	392	280
SCHWED	322	80	445	125
OESTER	449	92	1924	423
2922 43 00				
ANTHRANILSAEURE UND IHRE SALZE				
EINF	24*	15*	136*	143*
EV			100	101
EU	10	10	20	20
USA			100	112
AUSF	193*	108*	844*	442*
EU	73	43	649	331
2922 49 10				
GLYCIN				
EINF	1640*	934*	3334*	2112*
AUS LG	6	11	42	76
EU	679	498	1534	1152
FRANKR			94	127
BELGI	652	486	1386	989
INDIEN	200	95	550	286
CHINA	750	303	1180	495

Wichtigste Ursprungs- und Bestimmungs-Laender	MAERZ 2001 dt = 100kg	MAERZ 2001 1000 DM	JAN./MRZ. 2001 dt = 100kg	JAN./MRZ. 2001 1000 DM
AUSF	619*	455*	1590*	1239*
EU	584	400	1363	946
FRANKR	307	170	1005	577
G BRIT	221	142	228	158
RUSSLD	16	16	67	97
2922 49 20				
BETA-ALANIN				
EINF	45*	87*	1113*	1299*
EU			55	135
FRANKR			55	135
JAPAN	45	86	1057	1161
AUSF	5*	13*	51*	142*
EU	1	3	21	68
2922 49 70				
AND AMINOSAUEREN UND IHRE ESTER USW				
EINF	7734*	34063*	21953*	105670*
LV			3	12
AUS LG	96	306	230	717
EU	5143	19715	14505	54699
FRANKR	947	1073	3553	4676
NIEDL	2122	1114	6201	3130
ITAL	304	305	423	1864
G BRIT	1373	900	3178	1842
IRLAND	80	15911	211	42084
SPAN	224	340	632	869
SCHWZ	154	8441	448	25177
TSCHE	65	159	260	574
UNGARN	315	516	775	1150
BULGAR			100	162
USA	482	792	1026	5965
ISRAEL			4	210
INDIEN	395	667	737	1592
CHINA	506	1002	1664	2477
REPKOR	200	75	200	75
JAPAN	457	2523	2196	11964
AUSTRL	1	118	8	1426
AUSF	74542*	21462*	243019*	66426*
EU	49174	12950	160901	39002
FRANKR	6402	2456	19734	8513
NIEDL	10290	1925	37800	5708
ITAL	8564	2478	19139	6214
G BRIT	4664	1361	17087	5384
IRLAND	365	282	1814	891
DAENM	2102	277	6872	1439
GRIECH	548	102	1258	285
PORTUG	1244	131	3386	656
SPAN	7201	1104	22961	3329
SCHWED	4077	725	12675	2062
FINNL	2237	246	6317	699
OESTER	2385	1607	6869	2725
BELGI	1095	256	4989	1091
NORWEG	859	88	2598	258
SCHWZ	1117	772	4627	2924
TUERK	722	240	1524	470
POLEN	91	48	469	161
TSCHE	663	110	2115	294
UNGARN	714	100	1428	232
UKRAIN	324	197	334	209
RUSSLD	443	145	838	303
JUGOSL	18	23	249	153
TUNES	3	1	503	127
AEGYPT	30	504	246	654
S AFR	649	150	892	215
USA	7085	2033	23060	7609
KANADA	714	121	6849	1379
MEXIKO			772	193
KOLUMB	382	106	1351	393
BRASIL	123	298	957	697
CHILE	48	15	464	131
ARGENT			585	160
IRAN	941	252	1132	338
PAKIST	7	3	355	266
INDIEN	10	95	53	330
THAIL	623	167	1681	474
INDONE	787	251	1844	579
SINGAP	1078	263	3594	904
CHINA	908	253	1212	321
REPKOR	50	115	79	185
JAPAN	4345	1351	13619	4745
TAIWAN	365	89	782	252
AUSTRL	1238	321	3206	861
NEUSEE			1024	215
2922 50 00				
AMINOALKOHOLPHENOLE -PHENOLSAEURE USW				
EINF	7341*	24251*	16607*	49275*
LV			30	131
AUS LG	105	523	313	1665
EU	2340	15003	6423	26221
FRANKR	994	1195	3888	4618
NIEDL	260	563	328	800
ITAL	80	827	190	2458
G BRIT	481	452	853	1478
IRLAND	6	1368	10	1872
DAENM			300	227
SPAN	47	474	84	1248
SCHWED	458	9961	601	13306
BELGI	10	17	165	161
SCHWZ	93	3974	329	10337
TSCHE	115	77	126	139
SLOWAK	4116	2308	8242	4485
UNGARN	2	78	17	591
USA	17	341	126	986
KANADA		230		230
MEXIKO	267	209	457	354
ISRAEL	3	118	29	1043
INDIEN	61	141	71	190
CHINA	24	110	110	494
JAPAN	299	1610	667	4073
AUSF	3500*	28204*	10487*	89339*
EV	15	1085	21	1549
EU	2369	7139	7097	19582
FRANKR	451	787	1023	2735
NIEDL	367	941	1393	2652
ITAL	188	576	517	1874
G BRIT	288	1369	713	2836
IRLAND		93	29	1059
DAENM	237	1062	1215	2667
GRIECH	165	468	170	659
SPAN	195	1089	563	1655
SCHWED	15	123	140	383
FINNL	70	116	188	331
OESTER	51	46	84	509
BELGI	342	461	1041	2458
ISLAND			1	465
NORWEG	100	75	250	178
SCHWZ	90	843	228	2509
TUERK	13	1003	70	1626
POLEN	81	87	292	835
TSCHE	102	398	267	1263
UNGARN	11	15	162	187
RUSSLD	2	658	151	1643
AEGYPT	1	45	7	638
USA	34	5560	265	25394
KANADA		38	3	199
MEXIKO	13	382	25	1072
GUATEM	100	111	106	642
KUBA	15	252	15	252
VENEZU		28	31	171
ECUAD	1	280	3	735
BRASIL	11	1113	23	1622
CHILE				151
ARGENT	54	366	80	847
IRAN	11	766	59	3075
ISRAEL		17	37	968
INDIEN			6	412
INDONE	2	96	27	464
PHILIP	52	179	59	640
REPKOR		194	153	632
JAPAN	23	7592	65	20929
TAIWAN	60	350	61	532
HONGK	2	91	4	216
2923 10 00				
CHOLIN UND SEINE SALZE				
EINF	11013*	2795*	25874*	5509*
EU	10354	2637	20802	4395
NIEDL	1171	201	3396	557
ITAL	244	81	488	143
G BRIT			604	108
SPAN	225	202	432	453
BELGI	8674	2145	15561	3060
TSCHE	230	34	3610	812
CHINA	425	119	1545	266
AUSF	27778*	10243*	83776*	24405*
EINSCHL. 2923 90 00				
EV	13	338	38	929
2923 20 00				
LECITHINE U AND PHOSPHOAMINOLIPOIDE				
EINF	13415*	2772*	45413*	9089*
EV	7959	800	14964	1493
AUS LG	480	344	2788	1261
EU	3951	1207	15587	4050
FRANKR	638	296	1560	745
NIEDL	2582	587	10619	2290
G BRIT	267	173	857	372
SPAN	299	106	1223	273
FINNL			130	111
BELGI	122	27	859	143
BRASIL	593	162	4669	1194
AUSF	18288*	7121*	62172*	22234*
EV	1097	723	3725	2191
EU	16082	4317	54801	13685
FRANKR	363	85	19304	2619
NIEDL	5447	442	18731	1889
ITAL	33	1020	1833	2206
G BRIT	8	111	1185	1256
IRLAND	102	417	654	1773
DAENM	69	22	801	314
SPAN	2	15	1825	1003
SCHWED	9492	813	9497	834
OESTER	562	1321	885	1623
NORWEG	37	48	89	138
SCHWZ	38	183	159	478
POLEN	63	30	382	142
RUSSLD	3	4	55	371
USA	235	764	1016	2267
KANADA	4	70	10	206
ARGENT	191	255	305	429
THAIL		1	720	251
PHILIP	90	36	279	112
CHINA	92	132	989	752
REPKOR	493	424	850	871
JAPAN	15	227	401	1137
HONGK	8	157	20	318
AUSTRL	182	115	193	140
2923 90 00				
AND QUARTAERE ORGAN AMMONIUMSALZE USW				
EINF	11676*	7503*	31320*	19830*
LV				37
EU	7929	3691	22822	12139
FRANKR	2313	1603	6194	4699
NIEDL	2611	688	6880	1871
ITAL	133	334	162	1101
G BRIT	922	350	2912	1444
DAENM	12	38	162	222
SPAN	17	38	1142	271
FINNL	371	180	3158	1564
OESTER	1497	409	1500	544
BELGI	53	50	703	419
SCHWZ	66	174	153	536
POLEN	1882	368	3735	733
TSCHE	147	1848	240	2996
USA	1539	1046	3626	2072
CHINA	57	146	60	194
REPKOR	1	24	508	505
JAPAN	54	178	159	547
AUSFUHR UNTER 2923 10 00				
2924 10 00				
ACYC AMIDE EINSCHL ACYC CARBAMATE USW				
EINF	32742*	24013*	77304*	72520*
EV	7	8	7	8
LV			32	213
AUS LG	98	380	317	1334
EU	24261	11164	62237	30434
FRANKR	5597	2966	15737	8248
NIEDL	5628	1593	16832	4638
ITAL	2420	530	3943	1126
G BRIT	2741	1051	13065	6394
IRLAND	3920	1934	3926	1966
DAENM			100	91
SPAN	713	750	1065	1304
SCHWED	10	212	11	225
FINNL	2147	376	5291	926
OESTER	319	650	1206	1455
BELGI	569	1102	1061	3861
SCHWZ	166	10076	771	34214
USA	7363	1608	11869	3697
CHINA	40	118	80	154
JAPAN	457	945	1728	3759
AUSF	96476*	25889*	340799*	86388*
EV	4972	2361	13797	3960
EU	67570	13918	251435	50183
FRANKR	12017	1936	37246	7088
NIEDL	3128	512	38569	3254
ITAL	21705	6528	71914	22252
G BRIT	2413	856	9977	2799
IRLAND	410	137	2000	1038
DAENM	52	22	563	325
PORTUG	4	11	605	248
SPAN	3794	1205	10038	3138
SCHWED	273	71	804	563
FINNL	265	61	1535	163
OESTER	1731	526	6094	1649
BELGI	21735	2022	71230	7193
LUXEMB	15	12	730	378
SCHWZ	6622	1239	13634	3698
TUERK	2046	980	4109	2032
POLEN	362	237	1211	694
TSCHE	45	31	1546	613
UNGARN	1271	239	3396	648
RUMAEN	3	1	359	174
BELARS	2	7	234	102
RUSSLD	404	224	1375	780
KROAT	419	232	1079	611
JUGOSL	410	242	1232	729
MAZED			200	113
S AFR	897	535	1803	895
USA	3195	2474	9249	6390
KANADA	217	192	263	211
MEXIKO	518	329	1815	955
GUATEM	11	7	271	185
DOM RP			200	96
KOLUMB	119	185	681	565
VENEZU	140	82	370	206
PERU	34	8	267	114
BRASIL	633	444	3584	2349
ARGENT	124	71	242	192
SYRIEN	200	110	1195	709
IRAN	15	8	1020	935
ISRAEL	1308	217	5581	956
JORDAN			250	121
SAUDIA			620	323
PAKIST	829	180	963	281
INDIEN	1213	300	5627	1358
THAIL	409	113	2421	516
INDONE	156	39	738	176
PHILIP	321	122	1199	541
CHINA	398	731	661	1126
REPKOR	4813	1370	16898	4021
JAPAN	546	452	1765	1280
TAIWAN	245	77	650	396
AUSTRL	228	195	307	252
2924 21 10				
ISOPROTURON (ISO)				
EINF	20*	24*	910*	984*

Wichtigste Ursprungs- und Bestimmungs-Laender	MAERZ 2001 dt = 100kg	MAERZ 2001 1000 DM	JAN./MRZ. 2001 dt = 100kg	JAN./MRZ. 2001 1000 DM
EU	20	24	910	984
ITAL	20	24	885	960
AUSF	400*	632*	3425*	5078*
EU	400	632	3400	5056
FRANKR	400	632	3400	5056
2924 21 90				
ANDERE UREINE UND IHRE DERIVATE USW				
EINF	767*	664*	2967*	2397*
EV			42	55
AUS LG			42	55
EU	400	231	1809	1012
G BRIT	400	231	1806	1005
SLOWAK			240	306
ISRAEL	50	55	320	333
INDIEN	96	129	96	129
CHINA	200	192	390	387
AUSF	2022*	5430*	6635*	17309*
EV	456	1534	2547	5690
EU	1195	1716	2813	3737
FRANKR	128	261	939	1108
NIEDL	18	25	198	282
ITAL	23	62	117	204
G BRIT	846	1034	1194	1836
SPAN	37	48	133	173
OESTER	131	259	193	373
USA			628	1294
MEXIKO	20	250	104	1296
GUATEM			100	176
BRASIL	70	162	110	256
SINGAP	100	196	200	397
PHILIP	80	158	240	475
REPKOR			280	1640
JAPAN	190	1061	633	3275
TAIWAN	154	847	385	2132
AUSTRL	130	842	934	2149
2924 22 00				
2-ACETAMIDOBENZOESAEURE				
EINF	*	*	*	*
AUSF	*	*	*	*
2924 29 10				
LIDOCAIN (INN)				
EINF	38*	98*	62*	226*
AUS LG	5	15	5	15
EU		9	15	77
AUSF	13*	52*	65*	251*
EU	3	16	16	69
2924 29 30				
PARACETAMOL (INN)				
EINF	901*	762*	2798*	2283*
AUS LG	295	197	335	225
EU	440	413	1748	1536
FRANKR	210	174	1080	901
G BRIT	230	239	668	635
USA	325	261	510	450
CHINA	97	58	488	249
AUSF	507*	502*	1033*	963*
EU	297	272	538	561
FRANKR	154	102	154	102
PORTUG	48	68	156	220
TUERK			200	117
UKRAIN	110	176	122	194
2924 29 90				
AND CYC AMID EINSCHL CYC CARBAMAT USW				
EINF	3136*	12597*	10550*	80606*
EV			367	1631
AUS LG	70	244	265	721
EU	1136	8265	2915	59653
FRANKR	387	1410	1159	2897
NIEDL	273	980	347	1472
ITAL	317	4910	1034	44664
G BRIT	144	717	231	8764
IRLAND	1	35	6	160
SPAN	10	78	100	976
FINNL			4	133
BELGI	4	135	22	533
NORWEG			116	4247
SCHWZ	454	711	2104	3440
TSCHE	6	312	273	1219
USA	24	187	114	694
BRASIL	21	103	21	103
INDIEN	627	1276	1513	3809
CHINA	515	405	2308	2966
JAPAN	119	1237	474	3744
TAIWAN			71	183

Wichtigste Ursprungs- und Bestimmungs-Laender	MAERZ 2001 dt = 100kg	MAERZ 2001 1000 DM	JAN./MRZ. 2001 dt = 100kg	JAN./MRZ. 2001 1000 DM
HONGK			15	269
AUSF	5925*	39771*	20276*	135822*
EV	2009	3696	6814	24932
EU	2958	26859	8830	72061
FRANKR	436	11622	1810	30299
NIEDL	62	821	170	1887
ITAL	81	393	295	2846
G BRIT	889	9240	2321	16601
IRLAND	180	2630	320	5075
DAENM	498	400	1660	1415
GRIECH	33	127	34	135
SPAN	737	994	1870	8306
OESTER	14	527	22	657
BELGI	27	79	324	4758
SCHWZ	338	5363	803	11001
TUERK	41	350	76	630
POLEN	4	25	80	336
RUSSLD	70	194	351	974
JUGOSL	2	82	3	88
AEGYPT			28	409
S AFR	4	36	42	223
USA	414	837	2809	6331
KANADA			545	192
MEXIKO	320	313	829	5753
EL SAL	12	160	19	250
KOLUMB	12	171	12	171
VENEZU	3	45	63	876
ECUAD			1	357
BRASIL	1124	3209	2012	6136
ARGENT	60	106	235	331
IRAN	7	56	337	1637
INDIEN		12	199	397
NEPAL	10	85	10	85
THAIL			93	556
VIETN	3	40	9	122
INDONE	1	9	4	203
PHILIP	30	406	32	427
CHINA	153	336	154	346
REPKOR	226	223	818	5856
JAPAN	110	697	1814	19491
TAIWAN		2	23	93
2925 11 00				
SACCHARIN UND SEINE SALZE				
EINF	1395*	840*	3672*	3325*
AUS LG	773	489	1584	1028
EU	96	61	497	279
SPAN	50	32	417	226
SCHWZ	1	13	13	333
CHINA	888	442	2397	2089
REPKOR	390	309	722	589
AUSF	708*	451*	3107*	1950*
EU	647	353	2603	1571
FRANKR	63	36	415	233
NIEDL	33	49	313	203
ITAL	102	63	313	199
G BRIT	173	99	606	379
SPAN	39	19	514	255
OESTER	62	40	253	157
2925 19 10				
3,3'USW-OCTABROM-N,N'ETHYLDIPHTALIMID				
EINF	310*	382*	433*	508*
EU			53	41
USA	310	382	380	467
AUSF	90*	113*	220*	272*
TSCHE	90	113	220	272
2925 19 30				
N,N'(ETHYL)DIBROMHEXAHYDROMPHTALIMID				
EINF	*	*	*	*
AUSF	*	*	*	*
2925 19 80				
ANDERE IMIDE UND IHRE DERIVATE USW				
EINF	2051*	1518*	5156*	6003*
AUS LG	35	50	170	287
EU	1764	1184	4064	3201
FRANKR	2	15	18	409
G BRIT	1670	901	3783	2094
OESTER	66	133	206	416
BELGI	20	90	20	90
SCHWZ	6	91	14	192
USA	2	17	26	121
ISRAEL			1	842
INDIEN	35	52	142	204
REPKOR			35	123
JAPAN	20	94	145	1117
AUSF	579*	545*	2889*	1788*
EU	454	436	1846	1122
FRANKR		4	171	179
ITAL	61	270	93	410
G BRIT	200	60	1006	343
SLOWEN	120	78	339	219
CHINA			684	148

Wichtigste Ursprungs- und Bestimmungs-Laender	MAERZ 2001 dt = 100kg	MAERZ 2001 1000 DM	JAN./MRZ. 2001 dt = 100kg	JAN./MRZ. 2001 1000 DM
REPKOR			11	226
2925 20 00				
IMINE IHRE DERIV SALZE DIESER ERZEUGN				
EINF	4494*	5906*	13041*	19153*
AUS LG	375	475	397	502
EU	740	633	3557	5438
FRANKR	343	211	1419	2261
NIEDL	1	4	162	438
G BRIT	310	310	1457	1100
SPAN		7	88	507
OESTER	67	44	404	1951
BELGI		15	3	117
NORWEG	650	854	1064	1382
SCHWZ	35	205	103	536
RUSSLD			210	120
USA	49	242	114	601
INDIEN	1894	1272	5414	3684
CHINA	240	138	247	145
JAPAN	772	2504	1898	5988
AUSF	4795*	8987*	12001*	24024*
EV			2	11
2926 10 00				
ACRYLNITRIL				
EINF	102789*	17417*	200878*	34187*
EU	102789	17417	200877	34186
NIEDL	40201	5313	129458	21435
G BRIT	38988	7099	38988	7099
BELGI	23600	4005	32431	5652
AUSF	90174*	13248*	258646*	38937*
EU	84200	12334	240095	35978
FRANKR	27764	4510	83860	13386
NIEDL	50994	6861	123828	17076
ITAL	4884	880	20725	3857
SCHWED	558	83	1677	306
BELGI			10005	1351
TSCHE	527	80	2147	316
UNGARN	5423	828	15837	2516
2926 20 00				
1-CYANOGUANIDIN (DICYANDIAMID)				
EINF	2651*	763*	12658*	3476*
AUS LG			31	8
EU	590	213	1001	336
G BRIT	323	150	388	197
NORWEG	2061	550	11657	3139
AUSF	9416*	3592*	18283*	6993*
EU	7154	2663	10536	3883
FRANKR	6168	2138	8450	2931
ITAL	280	140	410	203
G BRIT	2	2	705	220
SPAN	341	101	352	110
OESTER	242	227	381	317
USA	924	485	2774	1374
JAPAN			450	212
TAIWAN	740	218	2898	926
2926 90 20				
ISOPHTHALONITRIL				
EINF	35*	43*	147*	185*
AUSF	*	*	*	*
2926 90 99				
AND VERBINDUNGEN MIT NITRILFUNKTION				
EINF	53232*	17924*	88916*	50868*
EV	8	29	444	293
AUS LG	23	82	194	448
EU	34412	8667	50070	24286
FRANKR	97	74	1123	1066
NIEDL	29469	3312	43517	5079
ITAL	3	46	53	774
G BRIT	3639	2127	7011	4189
SPAN	6	843	244	1669
FINNL	10	224	15	336
BELGI	1178	2025	8097	11187
SCHWZ	769	5288	1408	10737
POLEN	11060	1411	11060	1411
TSCHE	5652	973	10328	2042
USA	1188	1104	4312	3734
BRASIL			184	5502
ISRAEL	18	15	243	1041
CHINA	41	162	503	1040
JAPAN	42	101	499	483
TAIWAN	50	182	83	447
AUSF	6466*	17967*	19167*	53782*
EV	5	176	38	1785
LV				9
EU	4000	8323	10710	23867
FRANKR	844	1267	2621	5597

Wichtigste Ursprungs- und Bestimmungs-Laender	MAERZ 2001 dt = 100kg	MAERZ 2001 1000 DM	JAN./MRZ. 2001 dt = 100kg	JAN./MRZ. 2001 1000 DM
NIEDL	53	445	608	1083
ITAL	1372	2031	2623	5319
G BRIT	361	591	1280	2796
IRLAND	51	1270	227	1510
GRIECH	9	337	30	390
SPAN	402	1098	1043	3903
SCHWED	335	412	1005	1227
OESTER	25	257	78	646
BELGI	325	500	684	1008
SCHWZ	1328	3477	2645	5864
TUERK	10	175	22	196
POLEN	16	199	24	229
UNGARN	37	122	230	305
RUSSLD		1	46	339
JUGOSL	5	90	11	166
MAZED	4	71	9	151
S AFR	4	221	9	658
USA	584	1301	3229	9218
KANADA			100	241
MEXIKO	143	1234	249	1604
EL SAL		57	1	178
BARBAD	1	181	1	181
KOLUMB	5	131	19	576
BRASIL	25	593	48	1102
IRAN	1	4	10	160
ISRAEL	18	35	34	361
PAKIST	4	102	10	240
INDIEN	30	34	64	882
THAIL	1	104	20	310
INDONE	13	121	21	206
SINGAP	23	63	72	195
PHILIP	2	3	10	412
REPKOR	29	118	634	666
JAPAN	113	913	528	4388
TAIWAN	20	29	116	299
AUSTRL	5	17	7	234
2927 00 00				
DIAZO- AZO- ODER AZOXYVERBINDUNGEN				
EINF	1363*	1804*	4255*	5332*
AUS LG	19	29	589	447
EU	710	1211	1974	2501
FRANKR	154	874	630	1737
SPAN	456	189	1196	488
BELGI	39	87	84	194
SCHWZ	69	240	137	607
USA	5	20	57	114
INDIEN	161	100	485	659
INDONE			426	157
CHINA			131	168
REPKOR	400	174	892	353
JAPAN	18	58	151	749
AUSF	440*	2161*	1103*	4043*
EV			5	197
EU	329	1890	707	3059
FRANKR	11	89	84	280
ITAL	120	657	142	720
G BRIT	62	439	273	966
IRLAND	100	450	100	450
SPAN	6	54	12	207
BELGI	13	158	28	327
USA	5	77	12	249
BRASIL	3	55	5	159
JAPAN			3	94
2928 00 10				
N,N-BIS(2-METHOXYETHYL)HYDROXYLAMIN				
EINF	80*	36*	181*	80*
EU	80	36	181	80
AUSF	*	*	*	*
2928 00 90				
AND ORGAN DERIVATE DES HYDRAZINS USW				
EINF	5903*	12957*	13160*	26010*
EV	418	400	496	461
EU	3533	10422	7953	19000
FRANKR	134	276	319	558
NIEDL	2295	1196	5769	2812
ITAL			1	122
SPAN	1089	8814	1819	15219
BELGI	6	85	15	210
SCHWZ		13	241	2010
TSCHE	199	227	771	856
USA	426	393	833	1066
KOLUMB	652	287	1712	747
INDIEN	179	196	500	483
CHINA	360	553	440	756
REPKOR	100	107	100	107
JAPAN	454	759	607	939
AUSF	3261*	6741*	11858*	51126*
EV	270	318	2930	27315
EU	1156	2084	4353	8272
FRANKR	165	423	754	3054
ITAL	47	66	800	627
SPAN	729	583	2303	3040
BELGI	91	882	159	1270
RUSSLD			115	3437
USA	326	337	2938	28447
BRASIL	330	677	510	1005
ISRAEL	1401	3521	3614	9128
INDIEN		13	19	172
REPKOR			136	338
2929 10 10				
METHYLPHENYLENDIISOCYANATE				
EINF	9094*	3677*	31871*	12998*
EU	6770	2745	23336	8925
FRANKR	4551	1878	13138	4979
NIEDL	1138	464	2548	1084
ITAL			4471	1651
BELGI	1081	403	3179	1211
POLEN	1595	662	6605	2735
UNGARN	249	97	332	130
USA	462	161	1062	377
JAPAN			485	766
AUSF	153371*	52644*	404766*	165644*
EV	30652	12520	101928	41783
EU	99138	39917	241222	97334
FRANKR	12919	5196	33513	13472
NIEDL	4396	1754	11325	4745
ITAL	20501	8429	62230	25509
G BRIT	14791	5822	30769	12073
IRLAND	1148	417	1838	675
DAENM	5957	2450	11126	4547
GRIECH	1157	485	2922	1224
PORTUG	3165	1328	5022	2100
SPAN	13367	5079	35461	13435
SCHWED	4482	1791	9119	3596
FINNL	1168	464	1198	480
OESTER	4276	1875	11615	5100
BELGI	11811	4827	25084	10278
NORWEG	1401	539	2772	1072
SCHWZ	1601	677	4935	2051
TUERK	3050	1435	10830	5037
LITAU	1059	425	3141	1274
POLEN	6973	2788	17296	6873
TSCHE	2260	917	6169	2561
UNGARN	1352	562	4507	1861
RUMAEN	1427	518	4477	1926
BULGAR	496	209	782	327
UKRAIN	602	249	3398	1387
BELARS			180	78
MOLDAU	185	77	280	116
RUSSLD	13593	5335	46917	18290
SLOWEN	1917	770	6588	2660
KROAT	638	257	2972	1213
JUGOSL	205	93	748	370
MAROKK	3060	1406	6140	2863
ALGER	800	382	1400	686
TUNES	398	187	1581	752
AEGYPT			1000	419
SUDAN	200	94	200	94
MALI	200	87	400	174
GHANA	1000	470	1800	837
NIGERI	1400	631	6400	2984
AETHIO			590	309
KENIA			200	94
TANSAN	200	95	600	289
S AFR	410	177	5090	2049
BRASIL	2	3	355	203
LIBAN	195	90	195	90
SYRIEN	380	176	2280	614
ISRAEL	585	267	585	267
INDIEN	180	88	361	186
THAIL	2400	977	6800	3040
CHINA	4002	1778	4012	1798
HONGK	1600	678	6200	2791
AUSTRL			600	309
2929 10 90				
ANDERE ISOCYANATE				
EINF	41659*	18876*	119555*	52550*
EV	3465	3218	9814	8405
AUS LG	202	168	541	487
EU	26637	9068	77242	26165
FRANKR	684	862	2947	2957
NIEDL	8176	3198	28821	9985
ITAL	760	348	4388	1763
G BRIT			446	235
SPAN	434	86	434	86
OESTER	77	93	133	235
BELGI	16499	4475	40053	10868
SCHWZ	71	275	225	689
TSCHE	409	527	557	880
UNGARN	9046	2479	25478	6193
USA	5452	6513	15634	17669
JAPAN			269	917
AUSF	45851*	41021*	140255*	116370*
EV	9416	6257	23899	15126
PV	144	66	392	217
EU	24470	18457	81059	56105
FRANKR	3085	2239	9330	6147
NIEDL	1287	1172	4088	3688
ITAL	10366	6421	34198	18818
G BRIT	1891	1831	5562	5262
SPAN	2203	1324	5971	3608
SCHWED	219	569	1023	2207
OESTER	1921	1592	4628	3947
BELGI	3217	3040	15719	11898
SCHWZ	1571	1046	4515	3025
TUERK	1572	692	4212	1979
POLEN	769	441	2268	1194
TSCHE	147	148	516	468
UNGARN	420	470	1749	1973
UKRAIN	432	176	974	396
BELARS	159	77	409	229
RUSSLD	461	474	1254	889
USA	2664	4435	10037	13164
MEXIKO	397	515	1013	1319
BRASIL	362	1098	773	2472
SYRIEN	1728	741	5190	2112
ISRAEL	2409	1817	5526	4238
SAUDIA	133	61	462	277
INDIEN	350	193	1414	850
THAIL	5	8	56	93
VIETN	67	84	96	136
INDONE	115	240	194	387
MALAYS	528	517	1250	1213
SINGAP	154	100	393	258
CHINA	523	602	789	857
REPKOR	781	973	2080	2533
JAPAN	3848	5785	9745	15417
TAIWAN	558	810	1083	1873
HONGK	5	17	461	434
MACAU			175	264
AUSTRL	977	829	1975	1656
2929 90 00				
AND VERBINDG MIT AND STICKSTOFFFUNKT				
EINF	4002*	6179*	8607*	8607*
AUS LG			1	15
EU	2295	1527	5727	3421
FRANKR	33	151	65	300
NIEDL	950	681	3028	1806
ITAL	766	352	1052	483
SPAN	452	257	1401	694
SCHWZ	694	4272	724	4302
CHINA	211	71	751	282
TAIWAN	340	109	700	225
HONGK	350	137	350	137
AUSF	507*	449*	986*	945*
EU	318	302	611	521
NIEDL	231	231	284	287
2930 10 00				
DITHIOCARBONATE (XANTHATE)				
EINF	45*	53*	1851*	625*
EU	43	49	49	59
CHINA			1800	562
AUSF	72921*	54183*	207527*	153572*
EINSCHL. 2930 40 10, 40 90, 90 12, 90 14, 90 16, 90 20, 90 40, 90 50, 90 70				
EV	1528	3811	4481	10225
2930 20 00				
THIOCARBAMATE UND DITHIOCARBAMATE				
EINF	4812*	1661*	16199*	6469*
AUS LG	40	59	100	104
EU	4501	1351	15448	5659
FRANKR	354	446	1129	1825
NIEDL	290	157	655	257
ITAL	1534	494	7841	2860
BELGI	2318	251	5784	642
USA	46	160	134	332
JAPAN			162	201
AUSF	3561*	1481*	13248*	5290*
EU	916	343	5530	2589
FRANKR	9	11	1796	855
NIEDL	34	31	562	303
ITAL	299	119	986	333
G BRIT		1	546	318
SPAN	293	70	775	270
BELGI	56	26	389	283
POLEN	75	83	85	89
USA	180	72	1175	661
KOLUMB			115	76
THAIL	529	203	1133	424
MALAYS	812	354	2388	1069
SINGAP	150	57	561	256
REPKOR			171	142
JAPAN	4	2	52	127
2930 30 00				
THIURAMMONO- -DI ODER -TETRASULFIDE				
EINF	3279*	1902*	6883*	3951*
EU	3240	1825	6693	3729
FRANKR	322	240	730	586
ITAL	70	199	333	574
G BRIT	5	15	138	145
BELGI	2843	1370	5492	2423
USA	39	77	90	167
AUSF	11171*	4701*	31696*	13405*
EU	7712	2956	26229	10547
FRANKR	1856	681	7731	2669
ITAL	521	331	753	480
G BRIT	260	86	460	176
SPAN	445	144	1126	367
BELGI	4625	1712	15153	6839
USA	3038	1467	4385	2257
JAPAN	200	64	520	173

Wichtigste Ursprungs- und Bestimmungs-Laender	MAERZ 2001 dt = 100kg	MAERZ 2001 1000 DM	JAN./MRZ. 2001 dt = 100kg	JAN./MRZ. 2001 1000 DM
2930 40 10				
METHIONIN (INN)				
EINF	2404*	1311*	9759*	5586*
AUS LG			3	2
EU	1756	958	7466	4316
FRANKR	1096	639	5173	3161
NIEDL	475	253	902	481
BELGI	80	18	1016	505
USA	634	274	2225	942
JAPAN	14	79	68	325
AUSFUHR UNTER 2930 10 00				
2930 40 90				
ANDERES METHIONIN				
EINF	13854*	5734*	46690*	19518*
AUS LG	2914	1273	9799	4115
EU	1180	471	6002	2760
FRANKR	8	14	1692	941
NIEDL			274	157
BELGI	1172	457	4014	1647
RUSSLD	12081	4956	36851	15048
JAPAN	433	225	3668	1604
AUSFUHR UNTER 2930 10 00				
2930 90 12				
CYSTEIN				
EINF	536*	963*	2392*	3978*
AUS LG	44	59	221	358
EU			50	123
SPAN			28	88
SCHWZ	3	17	108	174
SLOWAK			108	154
INDIEN	308	537	946	1377
CHINA	197	274	986	1453
JAPAN	28	134	136	608
AUSFUHR UNTER 2930 10 00				
2930 90 14				
CYSTIN				
EINF	116*	301*	318*	979*
EU			22	77
FRANKR			22	77
INDIEN	60	119	75	161
JAPAN	26	109	126	538
TAIWAN	30	59	94	182
AUSFUHR UNTER 2930 10 00				
2930 90 16				
DERIVATE DES CYSTEINS UND DES CYSTINS				
EINF	467*	774*	909*	1923*
EU	278	338	492	1095
SPAN	278	338	468	1084
INDIEN	189	422	416	798
AUSFUHR UNTER 2930 10 00				
2930 90 20				
THIODIGLYCOL(INN)(2,2'-THIODIETHANOL)				
EINF	*	1*	4*	31*
AUSFUHR UNTER 2930 10 00				
2930 90 30				
2-HYDROXY-4-(METHYLTHIO)BUTTERSAEURE				
EINF	554*	235*	941*	425*
EU	554	235	940	401
FRANKR	220	94	220	94
NIEDL			236	102
SPAN	334	141	484	205
AUSF	*	*	*	*
2930 90 40				
THIODIETHYL BUTYLHYDROXYPHENYLPROPION				
EINF	38*	81*	84*	178*
EU	5	13	5	13
AUSFUHR UNTER 2930 10 00				
2930 90 50				
ISOMERENGEM A MMTHIOPENYLENDIAMIN USW				
EINF	27*	55*	66*	143*
EU	27	55	64	137
AUSFUHR UNTER 2930 10 00				
2930 90 70				
ANDERE ORGANISCHE THIOVERBINDUNGEN				
EINF	40367*	18552*	127658*	116687*
EV	1619	1070	2259	1698
LV	58	45	116	90
AUS LG	417	384	1565	1426
EU	31200	12681	103164	98519
FRANKR	21403	6422	66424	17634
NIEDL	395	354	6311	2531
ITAL	1591	877	3484	3401
G BRIT	2530	2177	8222	66549
SPAN	28	24	94	187
OESTER	1125	443	2589	1068
BELGI	4128	2384	16038	7140
SCHWZ	116	174	350	2204
TSCHE	81	113	101	141
SLOWAK	84	117	536	465
USA	1834	1945	4737	4639
INDIEN	3496	1848	9498	4995
CHINA	1815	739	5554	2093
REPKOR	1238	570	3097	1457
JAPAN	301	174	602	1616
AUSFUHR UNTER 2930 10 00				
2931 00 10				
DIMETHYLMETHYLPHOSPHONAT				
EINF	*	2*	869*	358*
EU			234	121
NIEDL			201	114
AUSF	*	*	14*	18*
2931 00 20				
METHYLPHOSPHONOYLDIFLUORID				
EINF	*	*	*	*
AUSF	*	*	*	*
2931 00 30				
METHYLPHOSPHONOYLDICHLORID				
EINF	11*	49*	11*	49*
EU	11	49	11	49
AUSF	*	*	*	*
2931 00 95				
AND ORGANISCH-ANORGANISCHE VERBINDUNG				
EINF	30182*	29292*	58616*	57940*
AUS LG	90	158	321	570
EU	20355	16583	37057	29774
FRANKR	2312	1464	5138	5468
NIEDL	1682	1308	5304	5031
ITAL	1483	784	2327	1483
G BRIT	2571	1201	11424	4863
SPAN	1356	1407	1446	1865
OESTER	413	214	485	368
BELGI	10528	10189	10882	10603
SCHWZ	299	1625	1377	4323
UKRAIN	655	273	1792	836
RUSSLD	726	174	1556	540
USA	6053	8154	10847	15077
INDIEN	4	39	19	175
CHINA	311	519	1882	1911
REPKOR	852	654	1378	1149
JAPAN	431	1052	1541	3601
TAIWAN	120	64	576	258
AUSF	62564*	77885*	- 165547*	217438*
EV	6910	8183	17319	30222
EU	32587	34954	83966	95311
FRANKR	4304	5646	15317	19399
NIEDL	4834	5947	11888	13170
ITAL	7839	6938	16747	18146
G BRIT	3791	4417	8016	8973
IRLAND	203	337	1045	2617
DAENM	235	316	833	918
GRIECH	143	185	624	428
PORTUG	526	280	1398	874
SPAN	3939	2909	8602	7122
SCHWED	947	1064	2299	2889
FINNL	79	96	482	651
OESTER	728	930	3319	3406
BELGI	5016	5887	13393	15715
NORWEG	432	623	2330	2603
SCHWZ	3533	6113	9068	14278
TUERK	545	363	1673	1640
POLEN	141	194	1164	659
TSCHE	773	345	4054	1322
SLOWAK	285	299	569	757
UNGARN	225	157	630	397
RUMAEN		3	198	212
BULGAR	17	121	517	344
SLOWEN	82	49	152	196
JUGOSL	204	148	253	194
MAZED	192	131	203	137
LIBYEN	290	106	290	106
AEGYPT	273	492	532	599
S AFR	201	225	609	587
USA	5466	7165	13868	20108
KANADA	3340	8564	3453	8665
MEXIKO	468	577	753	1101
KOLUMB	114	306	218	347
VENEZU	91	52	272	160
BRASIL	418	1166	1999	6145
BOLIV	101	596	101	596
ARGENT	571	338	1719	830
IRAN	188	193	513	634
ISRAEL	17	27	443	325
SAUDIA	1761	320	2527	896
INDIEN	1109	1527	4186	4984
THAIL	121	190	736	1249
INDONE	21	60	234	330
MALAYS	426	989	1540	3263
SINGAP	975	1454	2561	4093
CHINA	1162	698	4028	2621
REPKOR	666	973	2900	5120
JAPAN	1940	5604	7936	28005
TAIWAN	2739	1905	4128	4133
HONGK	259	301	2618	2050
AUSTRL	215	139	1019	605
NEUSEE	21	30	414	785
2932 11 00				
TETRAHYDROFURAN				
EINF	4223*	1561*	17965*	5333*
EU	3952	1432	11313	3481
FRANKR			831	284
NIEDL	204	96	430	228
BELGI	3539	1277	9822	2842
SCHWZ	259	79	1634	364
USA	11	10	4997	1398
AUSF	140115*	176118*	365227*	533861*
EINSCHL.	2932 19 00, 99 80, 2933 69 20, 69 30, 69 80, 71 00, 79 00, 90 20, 90 65, 90 95, 2934 20 20, 20 80			
EV	2702	20417	11496	87900
LV	26	482	47	873
PV	1825	3547	3155	7284
EU	76841	81505	190605	220495
FRANKR	17153	13924	47969	43835
NIEDL	4470	2471	14167	8398
ITAL	32963	36002	64657	77803
G BRIT	7078	17140	22496	40757
IRLAND	2729	1925	6700	3791
DAENM	663	622	2288	1542
GRIECH	179	218	764	858
PORTUG	17	95	239	256
SPAN	5485	4316	11894	12890
SCHWED	329	391	1099	3088
FINNL	90	99	521	333
OESTER	625	616	2284	2332
BELGI	5057	3676	15522	24601
NORWEG	198	123	892	645
SCHWZ	10902	9489	29410	31122
TUERK	2609	2640	4512	6038
POLEN	540	589	1905	3410
TSCHE	563	315	1493	1253
SLOWAK		1	8	3204
UNGARN	634	272	1424	731
BULGAR	29	122	50	156
BELARS	35	81	86	140
RUSSLD	277	3338	1553	10423
SLOWEN	327	157	921	1785
KROAT	603	186	3649	1703
JUGOSL	25	203	28	437
S AFR	4414	1492	14869	5169
USA	5001	31448	18522	101630
KANADA	72	3812	163	20177
MEXIKO	457	1588	1029	3567
GUATEM	265	1340	455	3648
KOLUMB	280	1837	486	4372
VENEZU	13	329	119	996
ECUAD	164	86	309	171
BRASIL	3377	3166	6384	16354
CHILE	298	233	915	700
URUGU	5	10	26	111
ARGENT	188	2794	445	5190
IRAN	4	5	825	1983
ISRAEL	5887	4837	19151	11918
SAUDIA		2	1324	780
PAKIST	314	618	368	698
INDIEN	1159	637	2048	2853
THAIL	240	658	788	1682
INDONE	38	413	278	882
MALAYS	139	167	288	261
SINGAP	275	258	1991	1522
PHILIP	4	32	23	117
CHINA	5957	2234	7930	3367
REPKOR	2404	4180	5349	21511
JAPAN	3400	9947	10256	28089
TAIWAN	10629	2844	32255	8553
HONGK	209	382	695	1021
AUSTRL	111	1416	545	3128
2932 12 00				
2-FURALDEHYD (FURFURALDEHYD)				
EINF	1409*	267*	5982*	1080*
EU	738	140	3734	697
OESTER	518	104	3293	621
S AFR	671	126	1855	340
AUSF	242*	30*	1441*	369*

Wichtigste Ursprungs- und Bestimmungs-Laender	MAERZ 2001 dt = 100kg	MAERZ 2001 1000 DM	JAN./MRZ. 2001 dt = 100kg	JAN./MRZ. 2001 1000 DM
EU	1	3	863	316
SCHWED			547	177
2932 13 00				
FURFURYL- U TETRAHYDROFURFURYLALKOHOL				
EINF	3879*	821*	25101*	5459*
EU	1739	376	16345	3608
NIEDL	1491	319	8243	1810
BELGI	248	56	8102	1797
S AFR	1634	338	7247	1526
CHINA	500	102	1500	317
AUSF	845*	276*	2062*	609*
EU	506	122	1696	416
OESTER	240	56	1198	287
REPKOR	73	102	73	102
2932 19 00				
AND VERB NICHTKONDENS FURANRING ENTH				
EINF	119*	1429*	392*	2983*
EV			21	23
AUS LG			21	23
EU	33	574	247	1365
ITAL			7	145
G BRIT	10	190	13	198
OESTER	10	243	21	515
BELGI		1	166	182
MEXIKO	10	241	22	512
ARGENT			3	124
INDIEN	76	571	95	708
JAPAN		2		83
AUSFUHR UNTER 2932 11 00				
2932 21 00				
CUMARIN METHYL- UND ETHYLCUMARINE				
EINF	200*	458*	607*	1327*
AUS LG	4	9	13	25
EU	194	432	579	1231
FRANKR	193	404	572	1194
AUSF	10*	34*	26*	87*
EU		2	13	29
2932 29 10				
PHENOLPHTHALEIN				
EINF	2*	16*	2*	23*
EU	2	4	2	4
AUSF	6*	22*	28*	80*
EU	1	8	9	22
2932 29 20				
BENZOISOCHROM OCTADECYLOXYNAPHTHSAEUR				
EINF	13*	12*	13*	12*
AUSF	*	*	*	*
2932 29 30				
HEXYLAMINOSPIRO BENZOFURANXANTENON				
EINF	*	*	*	*
AUSF	*	*	*	*
2932 29 40				
TOLUIDINMETHYLSPIRO BENZOFURANXANTHEN				
EINF	90*	474*	120*	636*
JAPAN	90	474	120	636
AUSF	*	*	*	*
2932 29 50				
PHENANTRYLOXO PYRANYL NAPHTHALIN USW				
EINF	*	*	*	*
AUSF	*	*	*	*
2932 29 80				
ANDERE LACTONE				
EINF	6710*	11720*	16310*	37135*
EV			1120	5365
AUS LG	122	85	921	1732
EU	5668	6721	11948	12094
FRANKR	2916	3356	2928	3881
ITAL	633	278	2273	1198
G BRIT	1524	2204	4287	3553
IRLAND		14	3	526
DAENM	24	207	73	541
SPAN	199	417	723	1501
BELGI	359	184	1438	703
SCHWZ	34	130	108	911
USA	138	2877	935	13670
MEXIKO	74	157	133	273
INDIEN	15	74	45	247
CHINA	365	236	604	1017
JAPAN	204	817	2001	7092
TAIWAN	210	649	530	1657
AUSF	5749*	12443*	15741*	36107*
EU	4586	9513	11829	28643
FRANKR	191	997	1372	4982
NIEDL	155	513	681	1551
ITAL	165	107	520	331
G BRIT	2171	6114	4477	15750
GRIECH		1	2	331
SPAN	1084	1318	3291	3856
SCHWED	282	156	751	849
FINNL	18	61	38	142
OESTER	95	76	147	335
BELGI	418	252	525	457
SCHWZ	287	551	591	1313
TUERK		81	70	128
POLEN	127	407	522	847
TSCHE	195	81	993	427
USA	147	829	367	1783
MEXIKO	41	337	136	1199
COSTA			1	95
ISRAEL	184	95	188	111
SINGAP	5	42	203	163
REPKOR			331	162
JAPAN			25	277
2932 91 00				
ISOSAFROL				
EINF	*	*	*	*
AUSF	*	*	*	*
2932 92 00				
1-(1,3-BENZODIOXOL-5-YL)PROPAN-2-ON				
EINF	*	*	*	*
AUSF	*	*	*	*
2932 93 00				
PIPERONAL				
EINF	49*	162*	148*	523*
AUS LG	31	103	71	231
EU	12	47	60	243
ITAL	5	24	47	197
CHINA	31	103	75	251
AUSF	45*	152*	120*	384*
EU	45	152	120	381
FRANKR	37	125	62	209
2932 94 00				
SAFROL				
EINF	*	*	*	*
AUSF	*	*	*	*
2932 99 10				
BENZOFURAN (CUMARON)				
EINF	*	*	*	*
AUSF	*	*	*	*
2932 99 50				
EPOXIDE MIT VIERGLIEDRIGEM RING				
EINF	*	7*	*	9*
AUSF	*	3*	*	91*
ARGENT				88
2932 99 70				
AND CYCL ACETAL U INNER HALBACETA USW				
EINF	663*	2458*	1667*	7867*
AUS LG			9	22
EU	357	1605	706	4331
FRANKR	45	156	81	275
DAENM	192	355	192	355
OESTER			1	123
BELGI	120	1087	425	3530
SCHWZ	33	105	53	795
USA	15	20	57	433
INDIEN	250	650	695	1807
CHINA	8	23	75	272
HONGK			77	154
AUSF	903*	13007*	3727*	35026*
EV	234	793	326	1368
EU	425	1076	2329	7025
FRANKR	48	120	103	2081
NIEDL	51	342	76	576
ITAL	24	63	468	2161
G BRIT	251	424	636	1168
DAENM			37	138
SPAN	12	30	494	409
BELGI	26	59	484	389
SCHWZ		3	13	877
TUERK	16	852	298	2017
POLEN		1	72	319
TSCHE	30	118	30	118
USA	67	200	99	319
MEXIKO	1	7	96	99
PAKIST		48	1	144
INDIEN		3	155	513
INDONE	7	123	14	344
CHINA	190	1856	334	3941
JAPAN	31	8221	77	18546
TAIWAN	120	353	144	435
2932 99 80				
AND HETEROCYCL VERBSAUERSTHETEROATOM				
EINF	873*	12917*	3356*	37743*
AUS LG	3	6	58	135
EU	491	9750	2594	32143
FRANKR	3	114	19	549
NIEDL	13	66	60	373
ITAL	14	407	84	1566
G BRIT	390	1677	2345	9958
IRLAND	41	5314	47	17366
FINNL			2	104
BELGI	28	88	28	99
LUXEMB		2078		2078
SCHWZ	20	514	131	1860
USA	23	63	61	283
BRASIL	48	236	67	331
ISRAEL	24	1522	32	1583
CHINA	112	211	188	413
JAPAN	163	589	217	854
AUSFUHR UNTER 2932 11 00				
2933 11 10				
PROPYPHENAZON (INN)				
EINF	1*	2*	33*	87*
EU			2	8
AUSF	336*	1146*	852*	2798*
EV	228	834	296	1047
EU	98	274	272	794
FRANKR	53	145	109	314
ITAL	24	69	74	208
SCHWZ	8	30	108	343
POLEN			26	92
MAZED			94	295
INDONE	197	731	222	804
2933 11 90				
AND PHENAZON (ANTIPYRIN) U DERIVATE				
EINF	395*	453*	806*	1022*
LV	53	108	53	108
AUS LG	17	23	105	122
CHINA	322	297	713	806
AUSTRL	53	108	53	108
AUSF	1683*	5786*	4023*	13611*
EV	756	3126	1721	6736
EU	438	1301	1430	4340
FRANKR	54	140	166	412
ITAL	64	237	189	759
PORTUG			5	243
SPAN	313	834	1007	2684
BELGI	6	86	9	89
SCHWZ	35	89	41	106
TUERK	340	965	624	1788
TSCHE			28	82
AEGYPT	105	372	210	729
MEXIKO	285	1305	285	1305
GUATEM	46	223	48	232
VENEZU	50	241	125	587
BRASIL	314	1123	732	2547
ARGENT	26	60	311	1267
PAKIST			33	173
2933 19 10				
PHENYLBUTAZON (INN)				
EINF	14*	50*	42*	130*
AUS LG	11	37	26	82
EU	3	13	6	36
AUSF	1*	11*	18*	71*

Wichtigste Ursprungs- und Bestimmungs-Laender	MAERZ 2001 dt = 100kg	MAERZ 2001 1000 DM	JAN./MRZ. 2001 dt = 100kg	JAN./MRZ. 2001 1000 DM
EU		2	7	23
2933 19 90				
AND VERBINDG NICHTKONDENS PYRAZOLRING				
EINF	815*	5623*	1390*	8791*
EV	160	98	217	376
AUS LG			5	6
EU	207	941	414	1981
FRANKR			2	108
G BRIT	207	939	362	1839
USA	116	3363	116	3370
INDIEN	300	1186	469	1410
CHINA	160	98	246	183
JAPAN			87	1701
AUSF	1606*	6393*	3710*	16560*
EV	472	500	641	962
LV	56	218	219	3582
EU	405	993	1738	4821
FRANKR	35	182	474	1119
ITAL	5	11	478	1195
G BRIT	12	78	38	384
SPAN	228	187	458	732
OESTER	62	158	62	158
BELGI	62	371	226	1222
SCHWZ			140	122
USA	513	947	763	5048
KANADA	430	3360	590	4610
ARGENT	112	170	198	326
SINGAP	1	4	10	91
JAPAN	25	132	47	271
AUSTRL	86	672	130	992
2933 21 00				
HYDANTOIN UND SEINE DERIVATE				
EINF	276*	1695*	862*	5216*
EU	150	228	423	549
FRANKR	79	93	163	183
ITAL	24	91	29	110
G BRIT	40	15	123	110
SCHWZ	6	8	125	410
USA	23	496	68	1444
JAPAN	45	903	135	2649
AUSF	307*	2849*	612*	5821*
EV			41	509
EU	263	2587	412	4167
NIEDL	183	2181	274	3458
ITAL	65	353	83	430
SCHWZ	1	9	10	128
TUERK	3	28	21	173
USA			41	610
PHILIP			10	77
2933 29 10				
NAPHAZOLIN-HYDROCHLORID (INNM) USW				
EINF	*	4*	2*	15*
EU				1
AUSF	1*	45*	1*	64*
EU		10		13
2933 29 90				
AND VERBIND NICHTKONDENS IMIDAZOLRING				
EINF	2422*	15049*	4153*	23921*
LV	69	10389	69	10389
AUS LG	18	25	78	122
EU	1962	2229	3360	8669
FRANKR	1779	1309	2269	1424
NIEDL	8	33	9	283
ITAL	54	177	127	376
G BRIT	104	545	716	2639
BELGI	16	156	233	3875
SCHWZ		18	16	281
SLOWEN	11	92	15	127
USA	110	10956	164	11576
CHINA	138	335	214	443
JAPAN	196	1387	342	2667
AUSF	5646*	23074*	14488*	59298*
EV	4	3019	111	5948
EU	2572	7126	6184	18670
FRANKR	354	1043	1093	3967
NIEDL	168	399	520	984
ITAL	505	2389	1141	5202
G BRIT	1035	1816	1741	3334
GRIECH		1	9	110
PORTUG	55	145	79	202
SPAN	116	303	386	1151
SCHWED	59	217	101	428
OESTER	103	352	202	948
BELGI	146	428	752	2130
SCHWZ	164	723	409	2117
TUERK		33	23	2689
POLEN	57	84	114	252
TSCHE	13	130	91	248
UNGARN	200	298	230	385
SLOWEN	10	131	40	465
AEGYPT			65	131
USA	454	5852	2095	14381
KANADA	2	27	49	169
MEXIKO	83	1866	97	3960
KOLUMB		449	7	1190
VENEZU	4	93	10	173
BRASIL	23	179	121	669
ARGENT	14	947	41	2274
IRAN	3	191	3	191
PAKIST	50	166	51	243
INDIEN	407	206	730	388
THAIL	32	98	63	165
INDONE	367	123	1004	484
SINGAP	22	46	76	180
PHILIP		103		251
CHINA	301	135	1180	567
REPKOR	54	92	257	985
JAPAN	650	3297	1159	5883
TAIWAN	70	143	80	175
AUSTRL	1	285	5	1218
2933 31 00				
PYRIDIN UND SEINE SALZE				
EINF	825*	619*	1577*	1484*
EU	63	76	324	488
OESTER				182
BELGI	62	68	290	253
USA	411	315	412	335
INDIEN	152	107	438	337
JAPAN	199	120	398	267
AUSF	893*	719*	2794*	2109*
EU	69	179	342	514
FRANKR	3	22	108	101
ITAL	58	77	180	225
SCHWZ	130	86	390	240
CHINA			522	303
TAIWAN	380	212	846	494
HONGK	115	79	228	156
2933 32 00				
PIPERIDIN UND SEINE SALZE				
EINF	87*	79*	127*	158*
EU	87	64	127	131
AUSF	367*	392*	768*	789*
EU	225	190	489	410
SPAN	141	90	295	189
SCHWZ	51	66	143	183
ISRAEL	56	83	55	83
2933 39 10				
IPRONIAZID (INN) USW				
EINF	*	*	21*	8*
AUSF	*	*	*	*
2933 39 20				
2,3,5,6-TETRACHLORPYRIDIN				
EINF	*	*	*	*
AUSF	*	*	*	*
2933 39 25				
3,6-DICHLORPYRIDIN-2-CARBONSAEURE				
EINF	5*	58*	41*	514*
CHINA	5	58	41	514
AUSF	*	*	*	*
2933 39 35				
HYDROXYETHYLAMMONIUM DICHLORPYRID USW				
EINF	*	*	*	*
AUSF	*	3*	*	3*
2933 39 40				
BUTOXYETHYL(TRICHLOR PYRIDYLOX)ACATAT				
EINF	*	*	*	*
AUSF	*	*	*	*
2933 39 45				
3,5-DICHLOR-2,4,6-TRIFLUORPYRIDIN				
EINF	*	*	*	*
AUSF	*	*	*	*
2933 39 50				
METHYLESTER VON FLUROXYPYR (ISO)				
EINF	*	*	*	*
AUSF	*	*	*	*
2933 39 55				
4-METHYLPYRIDIN				
EINF	70*	48*	416*	285*
EU	70	48	262	183
BELGI	70	48	260	182
USA			154	102
AUSF	5*	5*	10*	16*
EU			4	8
2933 39 95				
AND VERBINDG NICHTKONDENS PYRIDINRING				
EINF	3633*	54239*	10334*	99359*
EV			162	600
AUS LG	29	66	62	150
EU	1447	44492	3832	77505
FRANKR	97	2004	294	8604
ITAL	842	2596	2281	9333
G BRIT	191	328	494	1626
IRLAND	27	38917	32	54638
DAENM	2	27	3	274
SPAN	2	30	39	489
SCHWED	2	336	3	344
BELGI	233	213	584	1998
SCHWZ	1231	5267	3081	10570
SLOWAK	100	75	200	149
UNGARN			1	185
USA	305	893	713	4746
MEXIKO	1	5	221	225
INDIEN	75	322	621	1099
CHINA	424	1076	503	1705
JAPAN	28	1037	1109	2870
HONGK	2	31	6	126
AUSF	9857*	119833*	28299*	308914*
EV	1817	79945	6066	201003
EU	3193	16586	9097	44680
FRANKR	252	1345	928	5685
NIEDL	356	853	687	1745
ITAL	1192	6671	3201	14434
G BRIT	417	1251	1093	2862
IRLAND	11	152	84	583
DAENM	57	566	100	732
GRIECH	42	1414	233	3340
SPAN	370	2604	1100	10541
SCHWED	56	211	139	454
FINNL	10	48	21	280
OESTER	131	383	353	916
BELGI	299	850	1155	2942
SCHWZ	309	2404	482	5719
TUERK	341	660	374	1370
POLEN	42	91	148	307
TSCHE	31	73	58	151
UNGARN		4	113	191
RUSSLD	8	46	19	322
SLOWEN	42	157	171	551
AEGYPT	13	136	22	336
S AFR	36	147	62	254
USA	3406	53568	10862	129439
KANADA	18	58	59	281
MEXIKO	72	369	230	1428
GUATEM			4	144
VENEZU	29	98	47	118
BRASIL	299	1317	767	8373
ARGENT	47	1130	162	5034
IRAN	21	233	115	731
ISRAEL	77	3063	126	4733
INDIEN	317	5505	910	11122
THAIL		2	132	3297
INDONE	15	316	33	1001
SINGAP	104	224	221	561
CHINA	70	147	70	153
REPKOR	173	275	560	11171
JAPAN	177	30194	1049	71387
TAIWAN	746	2192	1749	3880
HONGK	97	232	331	797
AUSTRL	50	150	113	368
2933 40 10				
HALOGENDERIVATE DES CHINOLINS USW				
EINF	145*	15705*	901*	26164*
EV			198	769
EU		4	221	1147
FRANKR		4	19	113
BELGI			202	1033
SCHWZ	31	14565	42	19863
USA	109	1107	435	4363
REPKOR			198	769
AUSF	1*	78*	5*	236*
EU	1	44	2	71

Wichtigste Ursprungs- und Bestimmungs-Laender	MAERZ 2001 dt = 100kg	MAERZ 2001 1000 DM	JAN./MRZ. 2001 dt = 100kg	JAN./MRZ. 2001 1000 DM
2933 40 30				
DEXTROMETHORPHAN UND SEINE SALZE				
EINF	1*	58*	2*	95*
AUSF	*	*	*	26*
3933 40 90				
AND VERB CHINOLIN/ISOCHINOLINRINGSYST				
EINF	629*	22326*	1106*	91371*
AUS LG			1	2
EU	404	22063	526	90174
FRANKR	42	107	50	602
G BRIT	352	7209	352	7209
IRLAND	10	14709	57	82229
TSCHE	9	83	9	83
UNGARN	1	30	26	176
CHINA	213	67	601	349
JAPAN		13	35	351
AUSF	1691*	1584*	3300*	7812*
EU	792	660	1822	2810
FRANKR	574	276	1399	699
ITAL	130	93	132	405
G BRIT	5	184	8	192
BELGI	71	43	266	1439
SCHWZ	501	435	925	4182
PERU	320	240	320	242
REPKOR		82	1	91
2933 51 20				
PHENOBARBITAL BARBITAL U IHRE SALZE				
EINF	174*	518*	180*	650*
AUS LG	3	79	4	107
SCHWZ			5	104
UNGARN	3	79	4	107
CHINA	171	439	171	439
AUSF	48*	368*	88*	656*
EU	14	158	26	294
NIEDL	7	92	11	180
RUSSLD	30	108	33	142
INDIEN			20	82
2933 51 90				
AND MALONYLHARNSTOFF DERIVATE SALZE				
EINF	626*	887*	1966*	2438*
EV	240	237	480	484
AUS LG				2
EU	259	264	852	810
FRANKR	250	200	839	672
CHINA	127	384	632	1082
JAPAN	240	237	480	484
AUSF	953*	2226*	2786*	5706*
EU	936	1887	2634	4961
FRANKR	300	511	1214	2064
NIEDL	600	1020	1350	2301
G BRIT	31	323	65	558
RUSSLD	15	314	15	314
USA		3	127	289
2933 59 10				
DIAZINON (ISO)				
EINF	1*	10*	1*	11*
AUSF	*	2*	*	2*
EU		2		2
2933 59 20				
1,4-DIAZABICYCLOL(2.2.2)OCTAN				
EINF	135*	388*	961*	2726*
EU	30	93	84	246
NIEDL	30	93	84	246
JAPAN	105	295	840	2357
AUSF	256*	348*	725*	1048*
EU	254	343	690	891
FRANKR	93	99	234	265
SPAN	74	93	159	201
SCHWED	60	122	84	167
INDONE			3	78
2933 59 70				
AND PYRIMIDIN- PIPERAZINRING VERBIND				
EINF	2893*	5991*	10369*	17834*
AUS LG	72	284	355	1469
EU	2117	2311	5129	7508
FRANKR	26	275	153	1277
NIEDL	345	444	740	2039
ITAL	61	683	92	1500
G BRIT		11	3	138
SPAN	13	174	48	735
SCHWED	404	139	854	340
OESTER	1	95	1	95
BELGI	1267	490	3235	1299
SCHWZ	10	134	16	1011
TUERK	3	669	3	669
UNGARN	12	107	12	107
S AFR		101	1	355
USA	12	188	94	995
ISRAEL			24	191
INDIEN	20	139	95	436
INDONE			10	123
CHINA	654	1892	1118	3833
REPKOR	45	202	123	490
JAPAN	19	231	3734	1876
HONGK			9	209
AUSF	6276*	74288*	20174*	253516*
EV	184	38883	684	137564
EU	5511	29389	17948	99329
FRANKR	98	520	221	8462
NIEDL	1339	3805	1418	6333
ITAL	82	6258	343	18208
G BRIT	3731	10012	15465	48307
IRLAND	2	40	66	161
DAENM	1	26	33	164
PORTUG	2	499	13	2070
SPAN	62	3868	104	10670
FINNL	11	76	25	202
OESTER	154	4187	177	4219
BELGI	9	66	55	212
LIECHT	1	194	2	384
SCHWZ	3	61	158	621
TUERK	16	2524	27	4786
POLEN		8	111	312
UNGARN			15	1451
UKRAIN			20	150
RUSSLD			24	320
MAZED	121	122	121	122
MAROKK	3	165	6	470
USA	384	35166	903	124082
KANADA		1	13	313
MEXIKO	13	582	46	3381
GUATEM	5	285	6	295
EL SAL	1	103	1	108
KOLUMB	2	136	5	180
VENEZU	2	10	13	685
PERU		95	3	146
BRASIL	12	388	36	1933
PAKIST	1	21	8	257
INDIEN		90		121
THAIL	4	80	7	242
INDONE	1	197	34	511
PHILIP	1	35	14	2820
REPKOR	21	718	223	3199
JAPAN	23	2418	165	5649
TAIWAN	7	136	29	784
2933 61 00				
MELAMIN				
EINF	39428*	10898*	127395*	32697*
EV			4000	1030
AUS LG			200	42
EU	23094	6503	73872	18622
FRANKR	4022	868	14089	3030
NIEDL	16182	4876	50265	13105
OESTER	2880	758	9494	2475
POLEN	2030	512	6153	1540
RUMAEN	3320	891	15430	3964
SAUDIA			3496	873
A EMIR	1080	266	1080	266
INDONE	2400	672	6400	1692
MALAYS	594	162	594	162
CHINA	5600	1550	13250	3660
REPKOR	900	231	3040	964
JAPAN	400	109	3840	857
AUSF	3318*	948*	19733*	5845*
2933 69 10				
ATRAZIN (ISO) PROPAZIN (ISO) USW				
EINF	100*	57*	512*	659*
EU			351	402
ITAL			351	402
NORWEG			60	194
AUSF	*	*	139*	162*
EU			100	70
KANADA			39	92
2933 69 20				
METHENAMIN (INN) USW				
EINF	1654*	248*	8872*	1410*
EU	522	96	1093	223
NIEDL	480	83	590	105
SLOWAK	932	133	6972	1110
AUSFUHR UNTER 2932 11 00				
2933 69 30				
2,6-DI-TERT-BUTYL-4-PHENOL				
EINF	*	*	30*	153*
JAPAN			30	153
AUSFUHR UNTER 2932 11 00				
2933 69 80				
AND VERBINDG NICHTKONDENS TRIAZINRING				
EINF	4803*	5966*	18965*	30190*
EV	14	55	1232	4978
LV			15	24
AUS LG	24	58	2122	5370
EU	3016	2481	8479	7585
FRANKR	1101	975	3329	2578
NIEDL	600	358	904	780
ITAL	392	217	434	234
SPAN			330	157
BELGI	919	924	3400	3784
SCHWZ	346	1009	2087	6332
USA	552	1011	3642	9178
INDIEN	356	1168	1504	4963
CHINA	350	140	967	405
JAPAN	133	93	2163	981
HONGK			23	600
AUSFUHR UNTER 2932 11 00				
2933 71 00				
6-HEXANLACTAM (EPSILON-CAPROLACTAM)				
EINF	129214*	31835*	367750*	85672*
AUS LG			205	56
NIEDL	3400	929	9567	2660
TSCHE	3709	906	5324	1338
RUSSLD	1256	137	2149	223
AUSFUHR UNTER 2932 11 00				
2933 79 00				
ANDERE LACTAME				
EINF	11038*	6154*	33439*	20903*
AUS LG	56	52	167	200
FRANKR	2272	1865	9166	7391
NIEDL	657	401	1124	682
ITAL			43	305
G BRIT	200	98	301	201
SPAN	51	18	562	243
SCHWZ	292	455	1383	3613
POLEN	6004	1965	13466	3859
RUMAEN			210	91
RUSSLD	436	152	1635	526
USA	703	305	3763	1480
BRASIL			560	242
CHINA	161	309	277	573
JAPAN	68	64	252	544
AUSFUHR UNTER 2932 11 00				
2933 90 20				
BENZIMIDAZOL-2-THIOL				
EINF	205*	292*	390*	534*
LV	50	95	50	95
EU	75	104	210	280
FRANKR	55	57	160	163
CHINA	50	95	50	95
AUSFUHR UNTER 2932 11 00				
2933 90 40				
INDOL 3-METHYLINDOL (SKATOL) USW				
EINF	9*	98*	25*	238*
EU		15	4	44
JAPAN	8	72	19	175
AUSF	1*	32*	7*	98*
EU		11	3	42
2933 90 50				
MONOAZEPINE				
EINF	282*	1740*	715*	6839*
AUS LG			5	42
EU	45	861	154	3429
ITAL	44	843	153	3409
TSCHE	121	174	321	461
BRASIL			23	1576
INDIEN			95	615
CHINA	116	697	118	710
AUSF	30*	7102*	115*	72096*

Wichtigste Ursprungs- und Bestimmungs-Laender	MAERZ 2001 dt = 100kg	MAERZ 2001 1000 DM	JAN./MRZ. 2001 dt = 100kg	JAN./MRZ. 2001 1000 DM
EU	7	43	25	156
AEGYPT			20	135
S AFR	20	156	22	168
MEXIKO		573		573
BRASIL		130	8	300
ARGENT		1738		2667
SAUDIA			15	144
JAPAN	1	4425	12	67763
2933 90 60				
DIAZEPINE				
EINF	10*	459*	55*	20396*
EU	10	377	23	1240
FRANKR			3	810
ITAL	10	377	16	533
SPAN			4	191
SCHWZ		1	12	1983
USA		42	19	17123
AUSF	209*	4844*	218*	6912*
EU	5	371	7	2224
FRANKR		2	1	1698
IRLAND	5	326	6	456
SCHWZ	203	4198	203	4199
JUGOSL	1	267	1	267
USA			1	76
2933 90 65				
2,4-DI-TERT-BUTYL-6-PHENOL				
EINF	24*	101*	148*	657*
MEXIKO	24	100	108	479
JAPAN			40	172
AUSFUHR UNTER 2932 11 00				
2933 90 95				
AND HETEROCYCL VERB STICKSTHETEROATOM				
EINF	10091*	383376*	26451*	1548808*
LV	145	140	890	844
PV	1381	5319	3605	13898
AUS LG	2967	7608	8178	22549
EU	2017	359673	4254	1479173
FRANKR	865	12024	2320	27908
NIEDL	45	208	110	434
ITAL	153	457	264	2032
G BRIT	131	600	251	1189
IRLAND	22	344259	93	1441766
SPAN	793	1959	866	4948
SCHWED		4	20	389
OESTER	8	152	283	447
SCHWZ	1082	5770	2435	12269
TSCHE	20	20	277	1208
RUSSLD			105	361
USA	1957	7776	6827	25779
MEXIKO	42	596	144	2061
BRASIL	2	5	13	163
ISRAEL	1061	2011	2801	5603
INDIEN	172	708	535	2802
CHINA	3055	4115	6522	9096
JAPAN	649	2555	2475	10059
AUSFUHR UNTER 2932 11 00				
2934 10 00				
VERBINDG NICHTKONDENSIERT THIAZOLRING				
EINF	172*	833*	290*	1426*
AUS LG		4	9	99
EU	168	627	274	827
G BRIT	58	316	61	410
SPAN	100	103	200	202
SCHWED	10	208	10	208
UNGARN		60	1	218
ISRAEL	3	129	5	214
CHINA			9	98
AUSF	106*	1912*	246*	4672*
EU	38	110	87	228
REPKOR			80	2581
JAPAN	48	1753	52	1775
2934 20 20				
DI(BENZOTHIAZOL-2-YL)DISULFID USW				
EINF	1186*	481*	5702*	2240*
EU	840	375	4454	1859
ITAL	180	78	405	177
G BRIT	196	86	1350	559
BELGI	403	185	2549	1052
POLEN	206	80	418	160
RUSSLD	140	25	820	211
AUSFUHR UNTER 2932 11 00				
2934 20 80				
AND VERB BENZOTHIAZOLRINGSYST ENTHALT				
EINF	3146*	1858*	16174*	9028*
EU	2768	1658	14270	7653
ITAL			3	92
G BRIT	72	216	296	812
BELGI	2656	1313	13778	6582
SLOWAK	159	70	1108	504
SLOWEN	159	70	350	154
S AFR			122	221
USA	43	94	90	191
AUSFUHR UNTER 2932 11 00				
2934 30 10				
THIETHYLPERAZIN(INN) THIORIDAZIN(INN)				
EINF	*	*	4*	446*
EU			2	80
SCHWZ			2	365
AUSF	*	*	*	15*
EU				2
2934 30 90				
AND VERB PHENOTHIAZINRINGSYSTEM ENTH				
EINF	132*	353*	372*	2090*
AUS LG				2
EU	6	243	243	1820
FRANKR	6	180	19	918
ITAL		63	14	699
G BRIT			208	148
UNGARN	1	19	3	159
AUSF	1146*	833*	4781*	3546*
EU	281	232	593	500
G BRIT	241	199	301	257
BELGI			206	154
USA	401	304	1623	1284
INDONE			132	92
MALAYS	92	80	308	235
SINGAP			180	108
CHINA			300	259
JAPAN	360	183	1500	772
2934 90 30				
CHLORPROTHIXEN(INN) THENALIDIN(INN)				
EINF	*	*	*	*
AUSF	*	*	*	3*
2934 90 40				
FURAZOLIDON (INN)				
EINF	*	*	94*	98*
AUS LG			13	15
CHINA			94	97
AUSF	3*	3*	125*	168*
EU			23	28
2934 90 85				
7-AMINOCEPHALOSPORANSAEURE				
EINF	*	*	*	*
AUSF	63*	2054*	124*	3981*
EU	63	2054	114	3734
OESTER	63	2054	114	3725
RUSSLD			10	247
2934 90 91				
SALZ ESTER D ACETOXYMETHYL-CARBSAEURE				
EINF	12*	369*	12*	369*
CHINA	12	369	12	369
AUSF	*	*	*	*
2934 90 93				
1-2-ETHYLPYRIDINIUMBROMID				
EINF	*	*	*	*
AUSF	*	*	*	*
2934 90 96				
ANDERE HETEROCYCLISCHE VERBINDUNGEN				
EINF	6074*	42831*	15235*	209982*
EV	1134	7296	1716	8267
PV	1320	6475	1325	6500
AUS LG	1322	7842	1532	9070
EU	2218	11994	8592	139833
FRANKR	110	415	1017	12883
NIEDL	952	2074	3758	4051
ITAL	30	923	244	5524
G BRIT	737	703	2727	64979
IRLAND		4417	7	38178
DAENM		715	3	2325
SPAN	64	125	112	357
FINNL		18	9	447
OESTER	18	964	19	1000
BELGI	297	1011	794	9441
LUXEMB		615		615
SCHWZ	293	3103	367	7987
POLEN			59	186
TSCHE	131	2116	150	3121
UNGARN		3	101	213
UKRAIN	199	163	399	326
RUSSLD			5	116
SLOWEN			3	214
USA	1806	9264	2741	19730
KANADA		6	582	977
INDIEN	13	520	195	1261
CHINA	1272	7810	1660	9203
JAPAN	121	7740	245	26589
TAIWAN		1	5	76
AUSF	31083*	151770*	78741*	695307*
EV	358	8185	693	16100
EU	6390	82170	26018	261277
FRANKR	770	13821	3068	72220
NIEDL	136	1504	945	3401
ITAL	319	9388	1287	51843
G BRIT	1713	49286	4996	83036
IRLAND	563	1235	1496	3023
DAENM	121	2239	628	3681
GRIECH	3	44	154	301
PORTUG	93	406	178	916
SPAN	668	1938	5610	13241
SCHWED	1	73	227	209
FINNL	210	158	281	236
OESTER	271	514	2425	6786
BELGI	1520	1562	4721	22363
SCHWZ	559	2886	1755	7360
MALTA			434	578
TUERK	17	3205	96	5137
POLEN	23	325	627	1870
TSCHE	42	179	67	340
SLOWAK	59	177	60	483
UNGARN	354	1676	359	1707
RUSSLD	831	313	2850	1648
KROAT	125	231	126	235
JUGOSL	830	1683	1118	2425
AEGYPT	22	595	59	829
S AFR	243	232	372	401
USA	14017	30175	24524	334678
KANADA	521	2867	562	3941
MEXIKO	240	2021	387	3244
GUATEM		5	21	208
COSTA	390	1498	1124	4228
JAMAIK			61	262
KOLUMB	9	57	245	747
VENEZU	68	176	74	302
ECUAD	184	765	344	2006
PERU	7	71	35	386
BRASIL	1318	4916	1744	8952
CHILE		1	63	413
URUGU			20	164
ARGENT	44	407	159	2113
IRAN	400	535	1923	1637
ISRAEL	262	281	1068	979
SAUDIA	320	103	696	294
PAKIST	13	338	30	1785
INDIEN	496	365	978	548
INDONE	9	44	278	321
SINGAP		4	110	124
PHILIP			55	433
CHINA	950	689	1769	1018
REPKOR	422	947	2207	2907
JAPAN	1162	8914	3642	31526
TAIWAN	337	274	1162	1041
AUSTRL	226	2022	703	4209
2935 00 10				
INDOL- OXO- NAPHTO- PYRANSULFONAMID				
EINF	*	*	*	*
AUSF	*	*	*	*
2935 00 20				
METOSULAM (ISO)				
EINF	*	*	10*	432*
EU			10	431
FRANKR			10	431
AUSF	*	*	*	*
2935 00 90				
ANDERE SULFONAMIDE				
EINF	4370*	7576*	12625*	29200*
EV	102	324	430	1377
AUS LG	541	1337	2097	4997
EU	1736	2748	4324	12298
FRANKR	37	318	73	2586
NIEDL	444	511	2033	2936
ITAL	19	633	139	2280
G BRIT	165	248	255	436
IRLAND			10	2147
SPAN	9	129	33	413
BELGI	1062	909	1781	1496
SCHWZ	4	903	104	3732

Wichtigste Ursprungs- und Bestimmungs-Laender	MAERZ 2001 dt = 100kg	MAERZ 2001 1000 DM	JAN./MRZ. 2001 dt = 100kg	JAN./MRZ. 2001 1000 DM
TSCHE	207	579	529	1581
UNGARN			1	365
KROAT	23	147	36	226
AEGYPT			86	136
USA	81	92	363	385
INDIEN	372	770	1124	2764
CHINA	1817	2067	5722	7088
REPKOR	100	113	265	286
JAPAN	22	132	47	294
AUSF	1632*	55350*	6425*	135798*
EV	127	3868	284	10984
EU	446	13297	3477	40173
FRANKR	103	8286	538	19347
NIEDL	36	58	502	1081
ITAL	27	2268	594	12527
G BRIT	65	126	490	814
DAENM	63	207	77	251
GRIECH	6	1477	27	2520
SPAN	53	224	285	2158
OESTER	1	192	766	734
BELGI	84	313	133	409
LUXEMB	1	130	1	149
SCHWZ	16	267	94	2530
TUERK		1050	1	3435
TSCHE		5	60	113
SLOWAK	1	77	7	195
UKRAIN	26	85	35	113
RUSSLD	226	392	348	735
JUGOSL	2	223	2	432
MAROKK	8	459	14	749
TUNES			1	188
AEGYPT	12	233	12	233
S AFR	46	79	47	117
USA	333	22613	997	43212
KANADA	3	14	13	222
MEXIKO	14	558	14	558
GUATEM	2	94	2	188
VENEZU		53	26	421
BRASIL	57	234	149	2803
ARGENT	12	277	80	4364
PAKIST	1	199	5	1339
INDIEN	25	240	76	1497
INDONE	3	297	6	787
CHINA	193	1037	325	1957
REPKOR	30	3351	106	7602
JAPAN	16	9686	52	20227
TAIWAN	48	37	132	174
AUSTRL	3	166	9	514

2936 10 00

PROVITAMINE UNGEMISCHT

EINF	*	*	*	2*
AUSF	50*	2248*	87*	3629*
EU		2	1	14
SCHWZ	50	2246	79	3572

2936 21 00

VITAMINE A UND IHRE DERIVATE

EINF	670*	2407*	2308*	10094*
AUS LG			35	552
EU	250	916	693	3072
FRANKR	76	250	175	550
G BRIT			28	111
DAENM	172	661	410	2096
BELGI	1	2	61	184
SCHWZ	105	376	430	2442
USA	14	83	28	174
JAPAN	300	1023	1101	3827
AUSF	13706*	35760*	44962*	117229*

EINSCHL. 2936 24 00, 28 00, 29 90

EU	5013	16471	22771	52820
FRANKR	1428	3840	4024	11379
NIEDL	262	1229	1261	4530
ITAL	661	1619	2406	5202
G BRIT	1003	2503	3393	7995
IRLAND	214	353	630	1164
DAENM	622	2305	3338	13815
GRIECH	101	223	369	755
PORTUG	159	312	394	622
SPAN	812	2386	2713	7010
SCHWED	438	658	967	1701
FINNL	73	202	611	1377
OESTER	41	227	586	3087
BELGI	199	614	1878	3976
NORWEG	9	73	76	241
SCHWZ	260	1179	764	2962
TUERK	235	312	985	1772
LITAU	53	297	68	546
POLEN	410	550	1745	2377
TSCHE	228	571	583	1382
UNGARN	137	229	449	722
BULGAR	21	61	36	173
BELARS	53	184	112	398
RUSSLD	516	1330	1025	2776
SLOWEN	14	41	52	280
JUGOSL	88	330	171	631
MAROKK	208	397	274	513
AEGYPT	223	368	562	1184
COTEIV	20	80	20	80
S AFR	494	1007	1045	1833
USA	749	3299	3001	12194
KANADA	4	78	81	466
MEXIKO	17	168	94	753
GUATEM	1	7	245	421
KOLUMB	188	240	525	908
VENEZU	57	127	437	851
ECUAD	46	79	58	98
PERU	64	108	214	373
BRASIL	24	87	1096	1243
CHILE	33	116	61	210
ARGENT	116	196	833	685
SYRIEN	24	128	58	310
IRAN	41	195	93	429
ISRAEL	452	753	747	1405
JORDAN			7	76
SAUDIA	14	19	99	196
PAKIST	66	134	84	208
INDONE	17	83	93	410
SINGAP	1857	4012	3643	7266
PHILIP	127	308	241	675
CHINA	20	319	681	3046
REPKOR	17	128	61	409
JAPAN	662	1242	926	1879
TAIWAN	80	95	387	498
AUSTRL	8	25	101	324

2936 22 00

VITAMIN B1 UND SEINE DERIVATE

EINF	755*	2280*	1897*	5431*
AUS LG	29	98	65	194
EU	131	315	414	1044
FRANKR	84	202	268	661
NIEDL	43	103	123	302
CHINA	379	985	816	2091
JAPAN	245	974	665	2276
AUSF	2104*	8419*	6441*	25541*
EU	1658	6547	5633	22051
FRANKR	498	2013	2104	8318
NIEDL	1082	4212	3263	12624
ITAL	13	52	60	299
DAENM	7	28	64	243
SCHWZ	344	1334	598	2322
TUERK	28	94	45	174
USA	1	68	31	200
JAPAN			2	138

2936 23 00

VITAMIN B2 UND SEINE DERIVATE

EINF	309*	1164*	868*	3593*
AUS LG		3	9	99
EU	151	494	405	1679
FRANKR	66	201	234	1051
NIEDL	33	128	58	225
DAENM	9	26	69	255
BELGI	41	129	41	129
INDIEN	2	22	20	222
JAPAN	153	633	434	1635
AUSF	2552*	12617*	7448*	36793*
EU	941	4361	2826	13346
FRANKR	107	662	348	1711
NIEDL	430	2484	1320	8118
ITAL	35	104	110	333
G BRIT	32	92	112	309
IRLAND	29	87	34	103
DAENM	113	373	221	854
SPAN	10	35	111	301
BELGI	165	449	470	1287
SCHWZ	954	6287	2550	17204
RUSSLD	24	106	54	199
USA	252	525	767	1914
MEXIKO			64	206
BRASIL	25	31	202	449
MALAYS			17	105
SINGAP	185	679	543	1904
CHINA			30	79

2936 24 00

D- OD DL-PANTOTHENSAEUR U IH DERIV

EINF	1126*	2564*	4351*	10511*
AUS LG	134	367	457	1014
EU	487	1049	1283	2870
G BRIT	388	937	1094	2622
POLEN	100	104	590	610
ISRAEL			50	160
CHINA			50	150
JAPAN	539	1408	2368	6702

AUSFUHR UNTER 2936 21 00

2936 25 00

VITAMIN B6 UND SEINE DERIVATE

EINF	405*	1317*	938*	3221*
AUS LG	2	5	8	20
EU	91	259	238	685
FRANKR	63	176	146	425
NIEDL	25	67	84	223
INDIEN			12	171
CHINA	25	97	58	314
JAPAN	289	958	617	1988
AUSF	1785*	7810*	5435*	23549*
EU	1446	6329	4695	20478
FRANKR	483	2123	1411	6183
NIEDL	903	3962	3085	13534
G BRIT	5	23	36	132
DAENM	1	5	45	178
SCHWZ	208	917	433	1901
USA	2	114	10	137

2936 26 00

VITAMIN B12 UND SEINE DERIVATE

	KG		KG	
EINF	3534*	2045*	41290*	6092*
AUS LG	1	13	31906	315
EU	3525	1932	5558	2572
FRANKR	1411	1677	3370	2182
DAENM	2002	60	2169	180
SPAN	110	162	111	171
SCHWZ			33	853
RUMAEN			35169	684
INDIEN			59	428
JAPAN	7	87	358	1447
AUSF	16836*	826*	16895*	1623*
EU	16801	302	16817	494
DAENM	1300	123	1310	230
BELGI	14500	125	14500	127
KANADA	9	161	9	161
SYRIEN			5	77
INDONE	12	179	29	429

2936 27 00

VITAMIN C UND SEINE DERIVATE

	DT		DT	
EINF	14617*	14252*	40535*	42426*
AUS LG	70	74	3024	2549
EU	3575	4974	13836	19309
FRANKR	343	445	879	1026
NIEDL	39	185	363	527
G BRIT	2476	3324	10358	14299
DAENM	710	1012	2109	3219
SPAN			17	101
USA	70	71	371	528
INDIEN			360	296
CHINA	7340	5819	18060	14643
JAPAN	3621	3350	7877	7547
AUSF	12269*	12569*	36557*	36878*
EU	6588	5293	22902	21008
FRANKR	1947	2028	6533	6361
NIEDL	1838	1116	5978	3791
ITAL	343	360	1081	1139
G BRIT	629	748	1994	2149
IRLAND	74	74	274	293
DAENM	375	424	1296	1441
GRIECH	200	207	291	314
PORTUG	141	132	393	368
SPAN	479	506	2442	2387
SCHWED	113	122	656	674
OESTER	259	232	905	916
BELGI	261	294	926	1040
NORWEG	187	299	344	723
SCHWZ	113	151	370	438
TUERK	22	21	444	413
POLEN	196	180	440	449
TSCHE	125	226	477	657
SLOWAK	144	128	331	322
UNGARN	131	146	430	482
RUSSLD	98	118	309	390
AEGYPT	60	77	138	166
NIGERI	200	149	288	276
S AFR	40	41	141	153
USA	1612	1734	2706	2852
KANADA			100	208
MEXIKO	91	128	476	573
COSTA			127	149
KOLUMB	41	58	783	959
ECUAD	16	18	186	257
BRASIL	944	960	1297	1267
CHILE	44	50	249	283
ARGENT	329	347	944	1003
SAUDIA			57	78
MALAYS	17	19	271	360
SINGAP	23	34	87	115
PHILIP	9	12	172	185
JAPAN	727	854	997	1197
TAIWAN	26	42	286	300
HONGK	4	106	6	159

2936 28 00

VITAMIN E UND SEINE DERIVATE

EINF	3572*	7418*	18264*	39516*
AUS LG			1267	2532
EU	1266	1563	4423	5984
FRANKR	86	152	708	1009
NIEDL	115	95	335	375
DAENM	703	1085	2114	3232
FINNL	286	125	286	125
BELGI	69	84	946	1129
SCHWZ	859	2002	2219	5580
USA	409	2094	1984	10191
JAPAN	636	1130	2558	4591

AUSFUHR UNTER 2936 21 00

Wichtigste Ursprungs- und Bestimmungs-Laender	MAERZ 2001 dt = 100kg	MAERZ 2001 1000 DM	JAN./MRZ. 2001 dt = 100kg	JAN./MRZ. 2001 1000 DM
2936 29 10				
VITAMIN B9 UND SEINE DERIVATE				
	KG		KG	
EINF	15154*	1352*	48206*	4244*
AUS LG	300	21	300	21
EU	60	5	280	26
SCHWZ	394	289	1022	1128
INDIEN	5000	315	19500	1259
CHINA	1300	90	5300	362
JAPAN	8400	650	22100	1462
AUSF	9830*	1111*	24562*	2663*
EU	6919	776	16797	1781
FRANKR	2302	171	7119	543
NIEDL	247	265	1727	363
ITAL	657	45	1257	207
OESTER	305	49	621	199
BELGI	2025	139	2055	143
AUSTRL	5	76	10	157
2936 29 30				
VITAMIN H UND SEINE DERIVATE				
	KG		KG	
EINF	1801*	2413*	2993*	5988*
AUS LG			57	293
EU	140	527	285	1044
FRANKR	92	300	217	699
SPAN	40	209	40	209
USA	1025	276	1050	459
REPKOR	56	279	146	675
JAPAN	577	1310	1509	3785
AUSF	655*	1500*	1587*	4379*
EU	194	741	491	1918
FRANKR	1	18	28	196
NIEDL	5	47	30	165
ITAL	9	41	35	137
G BRIT	71	264	171	630
DAENM	1	1	48	164
SPAN	63	211	122	414
BELGI	41	147	48	182
SCHWZ			45	95
TUERK	53	28	82	214
USA	146	475	221	728
MEXIKO			25	89
GUATEM			25	89
VENEZU	25	90	25	90
PERU		1	25	89
CHILE	1	8	45	160
THAIL		3	161	258
PHILIP	2	13	122	96
2936 29 90				
ANDERE VITAMINE UND IHRE DERIVATE				
	DT		DT	
EINF	2234*	5302*	7839*	12660*
AUS LG	30	23	30	23
EU	593	2900	1958	5756
FRANKR	37	96	170	388
NIEDL	145	2340	560	3914
G BRIT	24	81	110	326
DAENM	72	94	131	183
SPAN	22	43	335	399
BELGI	268	185	570	391
SCHWZ	1293	1200	4040	3787
TSCHE		240		247
USA	101	132	268	316
ISRAEL		477		1069
CHINA	187	292	1513	1424
AUSFUHR UNTER 2936 21 00				
2936 90 11				
NATUERL A + D-KONZENTRAT V VITAMIN				
	KG		KG	
EINF	1000*	16*	8050*	286*
EU	1000	16	6050	200
DAENM			3975	182
SCHWZ			2000	86
AUSF	*	*	2000*	92*
JAPAN			2000	92
2936 90 19				
AND NATUERLICHE VITAMINKONZENTRATE				
	KG		KG	
EINF	5205*	125*	11286*	347*
EU	4943	101	5971	154
IRLAND	4000	88	4000	88
USA	212	19	2609	159
AUSF	1436*	84*	19325*	383*
EU	1304	73	1884	111
REPKOR			500	94
2936 90 90				
MISCHUNGEN VON VITAMINEN PROVITAMINEN				
	DT		DT	
EINF	928*	2154*	3248*	7593*
EU	919	2123	3221	7477
FRANKR	21	61	138	345
NIEDL	10	37	86	128
G BRIT	11	81	34	158
DAENM	107	423	353	1388
BELGI	759	1494	2582	5411
AUSF	3474*	8556*	9010*	23649*
EU	1414	3424	3981	9287
FRANKR	244	476	751	1446
NIEDL	280	576	914	1738
ITAL	13	48	52	154
G BRIT	76	276	186	646
IRLAND	63	231	152	545
DAENM	381	839	838	1708
GRIECH	3	8	110	198
PORTUG	43	148	108	374
SPAN	62	249	209	771
SCHWED	51	191	109	383
OESTER	41	97	123	361
BELGI	134	236	364	780
NORWEG	66	113	84	148
SCHWZ	210	362	430	895
TUERK	252	230	363	698
POLEN	238	420	428	970
TSCHE	19	76	57	191
UNGARN	236	622	504	1205
RUMAEN	97	48	268	228
BELARS	107	323	187	569
RUSSLD	55	159	235	672
KROAT	135	187	176	257
MEXIKO		1	30	113
BRASIL	72	744	181	2454
ISRAEL	80	147	220	407
SAUDIA	54	98	537	917
PAKIST	8	41	44	388
INDIEN			*40	150
SINGAP	150	557	450	1694
PHILIP	72	192	288	527
REPKOR	16	45	77	246
JAPAN	103	473	153	660
2937 10 00				
HORMONE D HYPOPHYSENVORDERLAPPENS				
	KG		KG	
EINF	9*	1559*	22*	7669*
EU		41	3	654
NIEDL		3	3	594
SCHWZ			2	388
BELARS			1	126
USA	1	73	4	367
ARGENT		1132	1	5587
ISRAEL		60	1	203
CHINA	7	253	10	347
AUSF	3*	140*	8*	513*
EU		70	1	202
SCHWZ	3	70	8	305
2937 21 00				
CORTISON HYDROCORTISON USW				
	KG		KG	
EINF	737*	1310*	2521*	4552*
AUS LG			5	3
EU	515	1004	1021	2096
FRANKR	515	1004	864	1738
ITAL			30	148
SPAN			104	167
USA	1	39	327	904
CHINA	221	267	1167	1510
AUSF	4922*	6018*	12235*	15332*
EU	4339	5106	10978	13326
FRANKR	4246	4961	10104	11849
G BRIT			298	569
GRIECH			54	79
OESTER	10	15	155	242
BELGI	72	107	282	418
SCHWZ	69	96	175	237
USA			255	425
KOLUMB	30	90	40	152
A EMIR	200	275	200	275
INDIEN	215	320	413	616
2937 22 00				
HALOGENDERIV NEBENNIERENRINDEHORMON				
	KG		KG	
EINF	124*	1048*	408*	5938*
EU	78	684	270	3618
FRANKR	51	349	139	778
ITAL	24	311	87	1630
G BRIT			36	1140
SCHWZ			13	1180
USA	19	171	35	268
MEXIKO			48	35	612
CHINA	27	145	53	251
AUSF	174*	8882*	544*	22230*
EU	131	6630	347	15606
ITAL	113	5385	273	11968
SPAN	13	841	29	1951
OESTER	5	388	26	1562
SCHWZ	1	31	2	107
TUERK	11	467	42	1529
RUSSLD	1	19	13	118
AEGYPT			3	105
MEXIKO	2	114	5	318
KOLUMB	3	131	5	250
ECUAD	1	24	11	131
BRASIL	5	87	22	235
ARGENT	8	921	23	2016
PAKIST	3	168	9	264
INDONE	1	36	26	251
PHILIP	1	122	4	261
REPKOR	3	11	13	629
JAPAN			6	153
2937 29 00				
AND HORMONE D NEBENNIERENRINDE USW				
	KG		KG	
EINF	431*	85055*	1143*	156825*
AUS LG	5	7	5	7
EU	348	1999	782	5242
FRANKR	275	1359	486	2319
NIEDL			14	127
ITAL	10	245	104	2137
DAENM	2	263	117	527
SPAN	60	94	60	94
USA	25	83761	28	150923
CHINA	57	303	107	360
HONGK			225	294
AUSF	320*	7514*	3221*	21953*
EU	174	5719	356	11684
ITAL	139	4548	259	8464
GRIECH	1	91	1	91
SPAN	27	989	54	1977
OESTER	2	28	7	1028
TUERK	19	561	140	3176
SLOWAK			2	75
JUGOSL	1	7	37	283
AEGYPT			5	88
USA			2437	4055
MEXIKO			10	120
GUATEM	2	157	4	232
IRAN	19	105	32	274
PAKIST			1	138
INDIEN			40	75
INDONE	9	151	9	158
REPKOR	10	648	19	1244
2937 91 00				
INSULIN UND SEINE SALZE				
	KG		KG	
EINF	3*	1158*	90*	3775*
EU			4	501
G BRIT			4	501
USA	1	1052	82	3033
JAPAN	1	98	2	232
AUSF	24*	1898*	46*	3896*
EU		71	1	143
USA	22	1708	42	3549
2937 92 00				
OESTROGENE UND GESTAGENE				
	KG		KG	
EINF	1382*	4338*	6611*	9573*
AUS LG	5	10	10	20
EU	558	1414	819	4103
NIEDL	130	611	306	1325
ITAL	418	682	501	860
IRLAND	10	121	12	1918
SCHWZ			11	139
UNGARN	2	350	4324	573
KANADA	77	1723	103	2897
MEXIKO	19	37	35	459
TRINID			127	216
CHINA	725	751	1191	1005
AUSF	12720*	71681*	42011*	162609*
EINSCHL. 2937 99 00				
EU	7409	39616	22493	89244
FRANKR	5618	32487	15260	68643
NIEDL	31	241	4434	2768
ITAL	20	302	32	361
G BRIT	1	34	26	243
IRLAND	1713	5636	2201	15267
DAENM	1	14	504	1337
GRIECH	10	387	10	390
SCHWZ	101	273	162	574

Wichtigste Ursprungs- und Bestimmungs-Laender	MAERZ 2001 dt = 100kg	MAERZ 2001 1000 DM	JAN./MRZ. 2001 dt = 100kg	JAN./MRZ. 2001 1000 DM
TUERK	20	428	56	1301
RUSSLD	10	34	30	110
AEGYPT	28	34	138	331
S AFR	75	1026	76	1028
USA	1287	4525	3145	14935
KANADA	68	866	74	899
MEXIKO	1694	1003	8422	6098
KOLUMB	51	3828	130	8233
BRASIL	276	14373	438	25785
ARGENT	2	61	82	616
IRAN	1229	2526	1690	5028
PAKIST	149	986	496	2884
INDIEN	120	482	129	520
THAIL	7	78	13	88
INDONE	28	437	84	2232
MALAYS	6	308	7	318
CHINA			4000	1051
REPKOR	13	72	29	197
JAPAN	29	115	82	232
AUSTRL	48	353	57	392
2937 99 00				
AND HORMON ALS HORMON GEBR STEROIDE				
	KG		KG	
EINF	1501*	3315*	2755*	8219*
EU	1369	2847	2410	6005
NIEDL	337	425	361	530
ITAL	65	155	230	223
G BRIT	2	4	852	2724
IRLAND	8	897	8	897
DAENM		7		223
OESTER	50	242	51	278
BELGI	907	1100	907	1100
SCHWZ	17	92	37	451
UNGARN			63	518
RUSSLD			30	132
USA	48	324	93	773
CHINA	67	49	122	331
AUSFUHR UNTER 2937 92 00				
2938 10 00				
RUTOSID (RUTIN) UND SEINE DERIVATE				
	DT		DT	
EINF	546*	2492*	1124*	4716*
EU	6	22	12	101
FRANKR			6	79
TSCHE			38	367
BRASIL	509	2355	755	3392
CHINA	11	35	299	752
JAPAN	20	80	20	94
AUSF	136*	506*	413*	2523*
EU	52	113	156	1204
FRANKR	35	85	106	1021
BULGAR	40	174	120	522
RUSSLD			51	189
MEXIKO	2	33	9	149
2938 90 10				
DIGITALIS-GLYKOSIDE				
	KG		KG	
EINF	13*	36*	49*	320*
EU	1	17	1	17
SCHWZ		2	35	278
AUSF	116*	1841*	256*	3236*
EU	23	356	25	441
SPAN	11	197	11	245
OESTER	5	96	5	99
SCHWZ	1	23	35	468
USA	47	924	110	1326
HONGK	15	165	20	215
2938 90 30				
GLYCYRRHIZIN UND GLYCYRRHIZINATE				
	KG		KG	
EINF	1181*	155*	3772*	446*
EU	81	42	457	130
CHINA	1100	113	3200	307
AUSF	56*	20*	96*	32*
2938 90 90				
AND GLYKOSID IHR SALZ ETHER ESTER				
	KG		KG	
EINF	11180*	403*	44189*	12085*
AUS LG	9975	107	10087	116
EU	1082	104	3579	633
ITAL			906	289
SCHWZ	21	54	128	1725
USA	43	118	223	279
INDIEN	11	16	45	315
CHINA	9997	108	40131	420

Wichtigste Ursprungs- und Bestimmungs-Laender	MAERZ 2001 dt = 100kg	MAERZ 2001 1000 DM	JAN./MRZ. 2001 dt = 100kg	JAN./MRZ. 2001 1000 DM
JAPAN			57	8710
AUSF	17257*	1086*	52978*	4408*
EU	14516	730	52955	2260
FRANKR	11825	152	29371	408
ITAL	316	70	13662	950
SPAN	605	189	680	233
BELGI	92	227	392	238
SCHWZ	682	102	1249	284
AEGYPT			800	446
USA	261	82	1901	277
KOLUMB			2065	127
ECUAD			115	361
JAPAN	36	58	276	232
2939 10 00				
OPIUMALKALOIDE IHRE DERIVATE SALZE				
	KG		KG	
EINF	2101*	6441*	5114*	10096*
EU	1019	1686	2665	4099
FRANKR	540	903	1260	2089
NIEDL	10	86	10	86
G BRIT	368	855	1284	1780
BELGI	100	140	100	140
NORWEG	600	593	1025	1026
USA	20	40	242	166
INDIEN	400	340	980	862
AUSTRL	62	3782	172	3896
AUSF	552*	547*	1049*	920*
EU	150	186	330	375
G BRIT			140	172
GRIECH	150	184	150	184
RUMAEN	150	174	150	174
2939 21 10				
CHININ UND CHININSULFAT				
	KG		KG	
EINF	1877*	224*	5295*	525*
AUS LG	1000	107	3168	263
EU	275	40	425	59
USA	2	1	2170	157
INDIEN			950	110
INDONE	1600	183	1750	199
AUSF	40132*	3782*	69279*	7953*
EINSCHL. 2939 21 90, 29 00				
2939 21 90				
CHININSALZE				
	KG		KG	
EINF	503*	58*	1433*	179*
AUS LG			300	35
EU	2	1	52	8
INDONE	500	56	1300	156
AUSFUHR UNTER 2939 21 10				
2939 29 00				
AND CHINAALKALOID IHR DERIVAT SALZ				
	KG		KG	
EINF	200*	57*	912*	193*
AUS LG			312	24
EU	200	56	600	167
NIEDL	200	56	600	167
AUSFUHR UNTER 2939 21 10				
2939 30 00				
COFFEIN UND SEINE SALZE				
	DT		DT	
EINF	613*	679*	1055*	1135*
AUS LG	127	118	189	185
USA	67	196	67	199
CHINA	426	413	866	864
AUSF	4897*	9839*	14541*	28417*
EU	1787	2781	6180	9504
FRANKR	157	231	1124	1826
ITAL	116	78	850	636
G BRIT	78	191	146	387
IRLAND	1190	2096	3319	5931
SPAN	229	143	614	387
AEGYPT	200	416	408	853
NIGERI			90	130
USA	1805	4434	4460	11079
BRASIL	404	842	1593	3311
CHILE	28	33	333	672
ARGENT	79	175	105	241

Wichtigste Ursprungs- und Bestimmungs-Laender	MAERZ 2001 dt = 100kg	MAERZ 2001 1000 DM	JAN./MRZ. 2001 dt = 100kg	JAN./MRZ. 2001 1000 DM
IRAN	20	35	148	223
THAIL	42	92	122	214
PHILIP	75	156	196	371
JAPAN	240	568	360	912
2939 41 00				
EPHEDRIN UND SEINE SALZE				
EINF	1*	22*	281*	1849*
AUS LG				11
JAPAN			280	1814
AUSF	114*	1100*	280*	2705*
EU	2	33	10	119
USA	100	950	240	2185
KANADA			7	170
2939 42 00				
PSEUDOEPHEDRIN (INN) U SEINE SALZE				
EINF	7*	94*	7*	95*
USA	7	94	7	95
AUSF	488*	7415*	1999*	29662*
EU	38	538	258	3657
FRANKR			9	135
ITAL			15	233
G BRIT	15	224	112	1589
BELGI	22	300	109	1513
TUERK	13	208	45	743
USA	340	5333	1060	15641
KANADA	20	299	97	1480
MEXIKO			260	4249
KOLUMB			36	468
BRASIL	2	33	29	496
CHILE	2	23	10	144
ARGENT			22	351
IRAN			15	141
THAIL	63	829	87	1140
INDONE		5	14	219
TAIWAN			10	133
AUSTRL	2	29	17	230
2939 49 00				
ANDERE EPHEDRINE UND IHRE SALZE				
	KG		KG	
EINF	*	*	895*	59*
EU			500	31
AUSF	60*	24*	1227*	467*
EU	9	3	709	249
ITAL			400	177
S AFR			200	130
2939 50 00				
THEO- AMINOPHYLLIN DERIVATE SALZE				
	DT		DT	
EINF	234*	403*	941*	5974*
AUS LG	43	52	91	118
EU	1	5	306	4507
ITAL	1	5	20	199
IRLAND			285	4306
SCHWZ			84	443
USA	14	124	14	124
ISRAEL	2	24	20	180
INDIEN	2	8	59	117
CHINA	213	233	456	594
AUSF	988*	3429*	3102*	12381*
EU	444	1713	1140	4904
FRANKR	41	433	187	1673
ITAL	154	517	335	1187
G BRIT	64	188	110	444
IRLAND	138	423	314	907
SPAN	30	86	34	207
BELGI	4	20	64	223
SCHWZ	50	138	81	226
POLEN	31	37	77	201
RUSSLD	5	9	84	1343
SLOWEN	38	114	59	175
S AFR	32	99	32	99
USA	290	954	1323	4336
IRAN			74	189
JAPAN	40	137	50	177
2939 61 00				
ERGOMETRIN (INN) UND SEINE SALZE				
	KG		KG	
EINF	1*	5*	1*	5*
AUSF	*	*	*	*

Wichtigste Ursprungs- und Bestimmungs-Laender	MAERZ 2001 dt = 100kg	MAERZ 2001 1000 DM	JAN./MRZ. 2001 dt = 100kg	JAN./MRZ. 2001 1000 DM
2939 62 00				
ERGOTAMIN (INN) UND SEINE SALZE				
	KG		KG	
EINF	14*	94*	15*	97*
AUSF	1*	7*	1*	7*
2939 63 00				
LYSERGSAEURE UND IHRE SALZE				
	KG		KG	
EINF	*	*	*	*
AUSF	*	*	*	*
2939 69 00				
AND MUTTERKORNALKALOID DERIV SALZE				
	KG		KG	
EINF	8*	96*	123*	3683*
EU	1	7	1	7
SCHWZ	1	40	68	3415
TSCHE	6	48	50	249
AUSF	31*	225*	57*	4121*
EU	11	44	17	1551
FRANKR			2	1490
TUERK			1	173
ECUAD			1	75
ARGENT	5	68	15	422
JAPAN			1	1756
2939 70 00				
NICOTIN UND SEINE SALZE				
	KG		KG	
EINF	60*	6*	1839*	758*
EU			1500	23
JAPAN			105	699
AUSF	*	*	*	*
2939 90 11				
COCAIN ROH				
	G		G	
EINF	50000*	221*	50000*	221*
PERU	50000	221	50000	221
AUSF	*	*	*	*
2939 90 19				
ANDERES COCAIN				
	G		G	
EINF	*	*	*	*
AUSF	3627*	28*	5128*	39*
2939 90 30				
EMETIN UND SEINE SALZE				
	KG		KG	
EINF	*	*	*	*
AUSF	*	*	*	*
2939 90 90				
AND ALKALOIDE IHR SALZ ETHER ESTER				
	DT		DT	
EINF	107*	1249*	149*	3628*
AUS LG				22
EU	23	90	32	346
FRANKR			9	190
ITAL	23	86	23	86
SLOWAK	80	678	105	896
BRASIL	1	337	6	2074
AUSF	307*	21970*	805*	59631*
EV	66	4098	278	13942
EU	184	8566	389	25824
FRANKR	81	3654	108	9766
NIEDL	2	284	4	517
ITAL	70	3179	227	10893
G BRIT		44		288
GRIECH		91		147
SPAN	26	671	44	2541
FINNL				837
OESTER		4		90
BELGI	5	632	6	735
SCHWZ	12	3522	37	6887
TUERK	8	745	24	2030
POLEN		80		80
SLOWAK	20	246	32	394
RUMAEN			2	196
UKRAIN		96		137
JUGOSL			10	267
TUNES			3	108
AEGYPT	1	188	2	240
S AFR	2	105	3	159
USA	1	293	3	1050
MEXIKO	12	2321	16	3794
GUATEM	3	292	5	479
KUBA	1	144	1	144
VENEZU			17	1670
BRASIL	15	1516	30	2974
ARGENT	2	1225	22	3757
IRAN		5	1	113
PAKIST		40	2	359
INDIEN	25	406	133	2545
INDONE	1	71	3	229
SINGAP	2	212	4	433
REPKOR	10	987	33	2643
JAPAN	4	349	6	553
TAIWAN	1	236	19	1716
AUSTRL				111
2940 00 10				
RHAMNOSE RAFFINOSE MANNOSE				
EINF	*	16*	4*	175*
TSCHE		1	4	124
AUSF	1*	59*	6*	166*
EU		22		29
USA	1	35	6	131
2940 00 90				
ANDERE CHEMISCH REINE ZUCKER				
EINF	2883*	3776*	8473*	11261*
EV			122	66
LV			211	40
AUS LG				3
EU	1764	1514	3422	5257
FRANKR	1699	432	2922	982
G BRIT	53	1067	178	3997
FINNL			240	137
SCHWZ	11	385	11	452
TSCHE	2	169	3	229
USA	122	220	547	594
CHINA	34	82	1192	542
JAPAN	921	1399	3259	4175
AUSF	25242*	10540*	49637*	20660*
EV	540	367	1309	803
EU	4389	1899	8334	4192
FRANKR	299	152	913	509
NIEDL	52	102	113	136
ITAL	2507	460	3677	787
G BRIT	35	114	87	926
IRLAND	1	364	1	364
SPAN	1442	260	3257	753
SCHWED	1	144	2	153
FINNL	10	120	140	150
OESTER	6	129	18	262
NORWEG	109	165	283	241
SCHWZ	5190	2181	10521	4462
TUERK	1044	406	1368	538
POLEN	1559	643	2586	968
TSCHE	6	3	231	89
RUSSLD	524	201	1305	477
KROAT	204	77	212	81
MAROKK	175	79	175	79
USA	3093	1193	8722	3171
VENEZU	28	108	90	217
BRASIL	1322	551	1686	676
ARGENT	1201	537	1792	781
ISRAEL	700	291	1153	420
REPKOR	957	423	1341	574
JAPAN	2789	936	6360	2054
AUSTRL	1470	660	2851	1312
2941 10 10				
AMOXICILLIN UND SEINE SALZE				
EINF	208*	1467*	623*	5279*
AUS LG	60	285	82	385
EU	92	733	297	2435
NIEDL	42	285	88	598
ITAL	12	177	33	545
SPAN	38	269	79	558
OESTER		2	96	722
SLOWAK	38	142	38	142
SLOWEN	1	25	16	794
INDIEN	40	296	68	490
REPKOR	30	219	165	1186
AUSF	70*	566*	326*	2590*
EU	25	203	145	1104
FRANKR			15	96
NIEDL			9	77
G BRIT	25	202	110	865
RUSSLD			30	235
JUGOSL	18	144	90	721
SUDAN	10	83	15	127
BENIN			12	100
2941 10 20				
AM- METAM- PIVAMPICCILIN USW				
EINF	63*	546*	232*	2014*
AUS LG	10	93	25	234
EU	38	301	110	1028
FRANKR			24	172
NIEDL	21	183	21	184
ITAL			7	147
SPAN	17	118	57	520
MEXIKO			24	175
OMAN			37	248
INDIEN	25	225	61	506
AUSF	151*	1676*	320*	3411*
EU	1	26	64	530
FRANKR		2	44	354
G BRIT			15	118
LITAU	20	160	20	160
UKRAIN	20	288	20	288
RUSSLD	55	673	140	1698
JUGOSL	27	209	27	209
ISRAEL	25	280	32	368
2941 10 90				
ANDERE PENICILLINE USW				
EINF	317*	2520*	1270*	6479*
EV			5	22
AUS LG	1	4	35	101
EU	293	2267	1160	5723
NIEDL	221	1346	350	1767
ITAL	10	169	40	307
G BRIT			609	2031
OESTER	62	752	160	1610
SCHWZ	6	117	34	276
INDIEN	6	53	13	148
CHINA	7	46	32	170
AUSF	251*	1888*	1099*	9058*
EU	152	916	800	6179
G BRIT			11	107
IRLAND			14	145
SPAN	9	43	34	161
OESTER	127	767	719	5568
BELGI			4	79
SCHWZ			57	483
RUSSLD	60	479	164	1323
JUGOSL	12	83	27	204
MAROKK	10	138	12	166
MEXIKO			3	87
PERU	6	144	16	348
2941 20 30				
DIHYDROSTREPTOMYCIN SALZE USW				
	KG		KG	
EINF	5534*	304*	19814*	1144*
AUS LG	4534	221	16964	903
CHINA	5534	304	19814	1144
AUSF	2355*	218*	10071*	937*
EU	2275	201	9991	920
FRANKR			3190	305
NIEDL	820	80	2140	210
IRLAND	1380	111	1380	111
SPAN			1500	143
2941 20 80				
ANDERE STREPTOMYCINE USW				
	KG		KG	
EINF	5724*	236*	11163*	541*
AUS LG	5717	230	10679	464
EU				1
CHINA	5717	230	11079	513
AUSF	934*	81*	5775*	350*
EU	356	44	4168	265
G BRIT		3	1700	92
2941 30 00				
TETRACYCLIN IHR DERIV SALZ DES ERZ				
	DT		DT	
EINF	1160*	2980*	5545*	13201*
AUS LG	158	308	1103	1751
EU	19	192	68	985
NIEDL	10	25	49	155
ITAL	1	31	4	180
G BRIT	8	134	13	192
PORTUG			2	405
KROAT	5	41	16	136

Wichtigste Ursprungs- und Bestimmungs-Laender	MAERZ 2001 dt = 100kg	MAERZ 2001 1000 DM	JAN./MRZ. 2001 dt = 100kg	JAN./MRZ. 2001 1000 DM
CHINA	1136	2734	5457	11932
MACAU		7	4	126
AUSF	270*	1649*	2874*	8671*
EU	195	1268	2658	7494
FRANKR	68	790	610	2000
NIEDL	14	35	138	558
ITAL	4	27	537	1066
G BRIT	5	21	105	171
IRLAND			12	127
GRIECH			43	93
PORTUG	63	183	243	552
SPAN	10	19	733	1705
OESTER			47	86
BELGI	30	179	178	1079
SCHWZ	1	89	5	177
RUSSLD	11	28	56	203

2941 40 00

CHLORAMPHENICOL SEIN DERIV SALZ UA

EINF	75*	342*	315*	2561*
AUS LG	5	32	22	117
EU	6	62	23	249
SPAN	6	62	23	249
CHINA	69	277	270	2181
HONGK			20	78
AUSF	106*	577*	407*	2112*
EU	67	327	282	1300
ITAL		2	46	223
SPAN	60	283	190	836
BELGI			27	102
SCHWZ			10	131
RUSSLD	10	75	10	75
A EMIR	25	133	100	519

2941 50 00

ERYTHROMYCIN SEIN DERIV SALZ USW

EINF	30*	379*	99*	1576*
AUS LG	13	153	66	874
EU			6	279
IRLAND			5	220
POLEN	10	111	21	264
RUSSLD	12	110	33	425
MALAYS	1	16	16	203
AUSF	31*	548*	81*	1347*
EU	27	449	62	934
PORTUG	25	392	51	733
SCHWZ			10	208

2941 90 00

ANDERE ANTIBIOTIKA

	KG		KG	
EINF	60080*	185037*	172289*	501991*
AUS LG	17989	2039	47869	4762
EU	22429	146217	65081	410422
FRANKR	215	191	539	577
NIEDL	691	71	6466	378
ITAL	1000	336	6512	3070
G BRIT	350	204	919	461
IRLAND	3338	139613	9774	397765
DAENM	10	87	99	402
SPAN	192	118	18462	821
OESTER	16633	5599	22310	6547
SCHWZ	3563	31269	8143	70486
TUERK	310	850	475	1299
TSCHE	619	26	1375	250
UNGARN			33	131
RUMAEN	251	28	1472	166
BULGAR	4572	518	15589	1724
USA	2238	1148	3042	2113
INDIEN	659	197	1480	668
SINGAP	1	122	1	122
CHINA	21842	3585	65867	9847
JAPAN	3146	949	9068	4422
AUSF	25814*	8978*	95252*	47805*
EV			858	3368
EU	4404	3487	32021	31482
FRANKR	527	294	2205	989
NIEDL	465	181	5984	889
ITAL	1209	363	7288	1143
G BRIT	392	1324	4111	18745
DAENM	3	10	400	109
SPAN	1341	519	9762	3115
OESTER	15	671	766	1467
BELGI	162	79	1222	4939
SCHWZ	196	143	1444	1071
TUERK	618	446	1343	1246
POLEN	11235	380	26001	812
UNGARN	362	73	1937	169
ALBAN			250	86
BELARS	300	170	690	338
RUSSLD	136	12	4066	1393
JUGOSL	695	422	1096	748
LIBYEN			10000	229
USA	195	84	260	163
KANADA	1327	127	1709	260
MEXIKO	1836	357	3259	1594
VENEZU	459	285	731	578
ECUAD	111	94	349	244
INDIEN	1	3	512	251
CHINA	429	1667	1144	3036
REPKOR	177	877	469	1797
JAPAN	1	1	248	985

2942 00 00

ANDERE ORGANISCHE VERBINDUNGEN

	DT		DT	
EINF	374*	472*	1622*	2444*
EU	239	212	1269	852
FRANKR	28	58	89	170
NIEDL	196	92	937	428
RUSSLD		15	60	982
USA	5	152	10	380
MEXIKO	130	90	280	186
AUSF	1851*	5707*	5169*	13765*
EU	539	1260	1523	3662
FRANKR	52	73	166	320
NIEDL	71	119	94	151
ITAL	99	233	415	880
G BRIT	18	44	115	485
SPAN	106	217	157	331
OESTER	15	21	110	131
BELGI	177	542	452	1299
SCHWZ	42	104	467	761
RUSSLD	2	5	20	287
DR KON			379	143
USA	457	1001	1093	2251
KANADA	183	116	367	306
BRASIL	1	2	207	109
A EMIR	125	54	352	151
SINGAP	294	635	317	646
JAPAN	42	818	75	1321
TAIWAN	95	1551	209	3738

KAPITEL 30

PHARMAZEUTISCHE ERZEUGNISSE

3001 10 10

DRUESEN UND ANDERE ORGANE ALS PULVER

EINF	47*	221*	134*	1073*
EU	42	207	124	601
OESTER	42	207	122	595
SCHWZ			3	322
NEUSEE			2	80
AUSF	17*	86*	28*	127*
EU	10	34	17	43

3001 10 90

DRUESEN UND ANDERE ORGANE GETROCKNET

EINF	*	2*	*	8*
AUSF	*	*	*	59*

3001 20 10

AUSZUEGE AUS DRUESEN USW V MENSCHEN

EINF	2*	377*	6*	961*
EU		3		3
USA	2	226	6	548
JAPAN		146		407
AUSF	*	319*	*	771*
EU		120		367
TUERK		112		207

3001 20 90

AND AUSZUEGE AUS DRUESEN AND ORGANEN

EINF	4*	156*	18*	288*
EU	1	52	14	136
AUSF	17*	320*	138*	974*
EU	2	40	3	84
RUSSLD			33	104
PHILIP			60	157
JAPAN	5	197	12	422

3001 90 10

AND MENSCHL STOFFE Z THERAP ZWECK USW

EINF	2*	892*	6*	2074*
EU		11		18
TSCHE	1	275	3	668
UKRAIN		9	1	107
USA	1	586	2	1263
AUSF	*	496*	1*	2050*
EU		358	1	1306
FRANKR		82		124
NIEDL		51		201
ITAL		92	1	614
SCHWZ		16		191
TUERK		76		306
REPKOR		44		198

3001 90 91

HEPARIN UND SEINE SALZE

EINF	29*	12737*	76*	26815*
AUS LG	13	1522	42	5266
EU	8	10289	14	18651
FRANKR	1	202	1	565
ITAL	4	1995	7	3200
SCHWED	1	4586	4	11374
OESTER	2	3506	2	3506
ARGENT	1	187	2	379
CHINA	18	2243	57	7701
AUSF	15*	4124*	38*	10771*
EU	13	3309	35	9245
FRANKR	8	2449	25	7237
ITAL	1	266	3	712
G BRIT		74	1	347
IRLAND				102
SPAN	2	246	4	514
OESTER	2	253	2	288
SCHWZ		13	1	243
TUERK		98		239
POLEN				140
RUSSLD	2	399	2	403

3001 90 99

AND TIER STOFFE Z THERAP ZWECKE A N G

EINF	*	46*	*	260*
EU		25		68
USA		16		183
AUSF	7*	251*	34*	3296*
LV			8	20
EU	2	183	12	941
G BRIT	2	156	12	869
USA			4	2168

3002 10 10

ANTISERA

EINF	94*	8481*	270*	28472*
EU	47	2178	128	11035
FRANKR	3	43	9	194
G BRIT	38	1565	94	3897
IRLAND	4	393	9	923
DAENM	1	84	12	5739
NORWEG	1	716	4	2253
SCHWZ	3	31	12	1507
KROAT			1	75
USA	43	5378	122	13149
KANADA		42	3	170
JAPAN		119		245
AUSF	193*	19017*	593*	70902*
EU	144	7602	428	34619
FRANKR	38	1004	106	2990
NIEDL	4	222	10	561
ITAL	35	1629	121	15050
G BRIT	14	816	36	2034
IRLAND	7	1204	33	2906
GRIECH	2	243	4	1107
PORTUG	4	201	9	1014
SPAN	17	786	48	3051
SCHWED	3	268	6	1063
FINNL	1	87	5	269
OESTER	4	307	17	3114
BELGI	12	759	29	1272
NORWEG	2	176	5	591
SCHWZ	4	270	12	1174
TUERK	2	451	4	660
POLEN	2	223	5	693
TSCHE	3	414	8	1097
SLOWAK	1	72	3	255
UNGARN	1	56	3	331
SLOWEN	1	32	2	153
JUGOSL		104		293
TUNES		115	10	330
AEGYPT	1	23	1	131
S AFR	1	79	3	266
USA	7	4626	15	10405
MEXIKO	1	46	6	3211
BRASIL	1	41	4	803
LIBAN		36		191
ISRAEL	3	233	6	673
SAUDIA	2	891	6	1951
KUWAIT		201	1	248
A EMIR		135		422
SINGAP	1	76	3	197
REPKOR	1	148	3	442
JAPAN	5	2008	26	7304
TAIWAN	2	85	3	168
HONGK	1	43	3	1446
AUSTRL	3	173	15	798

Wichtigste Ursprungs- und Bestimmungs-Laender	MAERZ 2001 dt = 100kg	MAERZ 2001 1000 DM	JAN./MRZ. 2001 dt = 100kg	JAN./MRZ. 2001 1000 DM
3002 10 91				
HAEMOGLOBIN BLUT-UND SERUMGLOBULINE				
EINF	722*	61671*	2166*	176211*
EU	70	9585	273	32661
FRANKR	5	731	12	1632
NIEDL	1	1747	5	5798
ITAL	3	98	3	123
G BRIT		227		271
IRLAND	48	3417	160	11559
SPAN			48	4076
FINNL		116		210
OESTER	13	3187	35	7809
BELGI		9	10	1060
SCHWZ	13	2920	68	11002
USA	578	41100	1676	116184
JAPAN	60	8000	148	16198
AUSF	989*	115550*	2853*	305813*
EU	587	50019	1755	155693
FRANKR	116	6313	344	19798
NIEDL	16	2169	46	6786
ITAL	132	13231	378	43072
G BRIT	30	3923	99	18083
IRLAND	11	833	45	2708
DAENM	20	283	60	1109
GRIECH	12	1519	42	4146
PORTUG	9	1111	23	2865
SPAN	72	5114	189	17210
SCHWED	94	7350	288	12489
FINNL	11	425	38	1526
OESTER	30	5873	104	17110
BELGI	32	1770	92	8562
LUXEMB	2	105	7	429
ISLAND		48	2	225
NORWEG	15	720	48	1838
SCHWZ	28	1540	90	5523
TUERK	8	1736	24	3896
ESTLD	1	157	1	224
LETTLD	1	95	2	286
LITAU	2	295	4	485
POLEN	11	747	29	2192
TSCHE	9	1142	23	3557
SLOWAK	1	108	4	416
UNGARN	8	1381	31	3519
RUMAEN	5	496	12	1129
BULGAR	1	133	3	371
UKRAIN		3		111
RUSSLD	7	425	16	976
SLOWEN	2	501	7	1353
KROAT	4	468	10	1129
B HERZ		28	1	144
JUGOSL	3	559	6	1007
ALGER		84		135
TUNES	1	96	1	161
AEGYPT	3	657	6	981
AETHIO		4	1	130
S AFR	10	440	27	1392
USA	86	26994	242	54056
KANADA	13	2497	37	4476
MEXIKO	7	984	16	2673
COSTA		24	1	148
DOM RP		77		165
KOLUMB	3	198	9	616
VENEZU	5	332	10	556
PERU	3	108	6	253
BRASIL	11	1750	39	6089
CHILE	4	200	9	383
URUGU	2	105	6	288
ARGENT	7	359	31	1683
ZYPERN		32	1	169
LIBAN	2	587	6	1044
SYRIEN		40	1	282
ISRAEL	8	1014	26	3886
JORDAN	1	278	6	1026
SAUDIA	18	2167	48	5525
KUWAIT	2	120	4	397
BAHRAI	1	200	2	393
KATAR		54		173
A EMIR	5	487	10	1297
OMAN	1	147	3	323
INDIEN	2	168	3	338
THAIL	7	328	16	884
MALAYS		36	1	148
SINGAP	11	621	25	1412
CHINA	3	99	4	146
REPKOR	17	1144	51	3350
JAPAN	21	8609	49	16844
TAIWAN	4	265	11	776
HONGK	5	1704	16	3104
AUSTRL	15	894	36	3378
NEUSEE	3	170	11	574
3002 10 95				
ANDERE BLUTFRAKTIONEN VON MENSCHEN				
EINF	571*	79691*	1442*	258957*
EU	34	842	227	14282
FRANKR			4	239
SPAN	1	93	32	5348
FINNL				111
OESTER	33	708	151	3110
BELGI			39	5297
SCHWZ		156	1	303
LETTLD				78
UNGARN			43	1520
USA	537	24220	1170	50072
ISRAEL		54460		192667
AUSF	385*	109661*	2032*	368481*
PV	9	142	43	674
EU	212	13091	1007	37283
FRANKR	16	253	47	749
NIEDL	2	80	9	242
ITAL	55	2088	297	5288
G BRIT	37	2839	150	7609
IRLAND		6	2	199
GRIECH	30	1641	98	5898
PORTUG	2	154	4	262
SPAN	17	759	41	2000
SCHWED		20	16	487
OESTER	47	5097	328	14143
BELGI	5	104	12	272
SCHWZ	47	72904	143	203536
MALTA		2	4	1038
TUERK	1	126	5	466
ESTLD			4	600
LITAU	1	87	1	141
POLEN	2	54	20	462
UNGARN	16	499	61	1701
RUSSLD		1	7	4237
JUGOSL		19	1	144
TUNES		1	12	301
LIBYEN			178	3136
SUDAN			2	310
USA	25	9460	145	64163
KANADA	3	1703	10	6785
KOLUMB	1	157	5	305
BRASIL		26	20	5436
ARGENT		10	3	235
LIBAN		2	4	419
SYRIEN			5	631
IRAK			53	2125
IRAN			37	4588
ISRAEL		15	1	117
JORDAN	1	137	6	293
SAUDIA	14	451	35	1435
KUWAIT	1	40	37	1346
A EMIR		23	20	912
OMAN		4	1	107
INDIEN	1	34	6	134
JAPAN	10	7627	43	16137
HONGK	43	2685	124	7530
AUSTRL	1	31	3	1086
3002 10 99				
ANDERE BLUTFRAKTIONEN VON TIEREN				
EINF	762*	2855*	1627*	6877*
EU	58	1029	364	3025
FRANKR	42	232	104	775
G BRIT	4	60	21	421
BELGI	11	704	227	1747
SCHWZ		4	1	176
USA	685	1726	1046	3158
BRASIL			33	220
AUSTRL			13	146
NEUSEE	19	91	170	146
AUSF	44*	1419*	63*	4006*
EU	40	942	50	1442
ITAL	5	325	8	435
G BRIT	32	317	33	397
SCHWED	2	87	2	98
OESTER	1	70	4	189
USA	1	167	5	1884
ISRAEL	3	76	6	218
JAPAN		79		88
3002 20 00				
VACCINE FUER DIE HUMANMEDIZIN				
EINF	137*	18901*	494*	72740*
EU	130	16348	431	62527
FRANKR	61	4909	213	27441
NIEDL	12	590	18	1346
ITAL			3	88
G BRIT	1	48	6	430
IRLAND			1	121
PORTUG	1	108	3	507
SPAN	4	587	12	1659
OESTER	3	705	11	2374
BELGI	48	9401	164	28561
SCHWZ		1	4	727
USA	2	2348	54	9278
KANADA	5	203	5	207
AUSF	251*	11481*	537*	34053*
EU	82	2050	183	12762
NIEDL			1	309
ITAL			3	257
G BRIT	2	261	4	1051
OESTER			27	2130
BELGI	80	1781	148	8971
SCHWZ	1	134	12	814
TUERK		28	30	2240
LETTLD	4	154	8	329
UNGARN	2	188	17	3615
RUSSLD	4	217	4	217
SLOWEN			9	139
TUNES			1	171
AEGYPT			3	152
MEXIKO	6	757	6	757
PANAMA	9	254	9	254
BRASIL	31	865	45	1267
CHILE	73	3534	97	4685
ARGENT	7	386	21	1522
ISRAEL			1	100
PAKIST			20	257
INDIEN	7	1832	9	2230
PHILIP	3	140	6	280
NEUSEE	2	77	19	496
PALAU	14	502	30	1302
3002 30 00				
VACCINE FUER DIE VETERINAERMEDIZIN				
EINF	308*	5332*	1075*	19706*
EU	292	4872	893	17508
FRANKR	70	1592	300	6406
NIEDL			17	2928
ITAL	86	478	157	881
G BRIT	17	130	30	594
IRLAND			52	530
SPAN			7	104
BELGI	119	2672	329	6025
SCHWZ			3	97
RUSSLD	5	180	5	180
USA	7	79	159	1510
NEUSEE	4	201	14	344
AUSF	288*	7320*	789*	19980*
EU	84	3468	221	10483
FRANKR	23	448	37	808
NIEDL	2	206	23	878
ITAL	8	319	26	1188
G BRIT	11	509	35	1815
IRLAND	7	437	17	1228
DAENM	2	208	6	593
GRIECH	2	86	5	196
PORTUG	1	91	8	329
SPAN	15	239	28	684
SCHWED	1	298	5	761
FINNL		141	1	361
OESTER	7	290	17	955
BELGI	5	196	14	735
ISLAND			2	561
NORWEG		60	2	259
SCHWZ	3	144	24	399
TUERK	17	276	17	276
POLEN	31	912	38	1082
UNGARN	3	100	9	300
UKRAIN	16	149	18	206
LIBYEN			10	87
AEGYPT	9	235	14	410
S AFR	19	228	57	685
GUATEM			21	140
HONDUR	10	80	11	90
ECUAD	6	109	17	280
PERU		105	2	136
BRASIL	9	233	9	233
ZYPERN	2	133	3	179
LIBAN			13	77
SYRIEN			65	929
JORDAN	4	76	7	131
SAUDIA	7	112	17	280
KUWAIT				81
A EMIR	4	119	5	132
PAKIST			17	159
SRILAN			5	85
THAIL	1	9	27	183
MALAYS	8	82	25	216
TAIWAN	15	85	18	125
NEUSEE	18	199	48	514
3002 90 10				
MENSCHLICHES BLUT				
EINF	4*	248*	11*	483*
EU		6		14
USA	4	209	11	416
AUSF	14*	283*	292*	5582*
EU		1	266	5075
OESTER			266	5073
USA	14	275	24	463
3002 90 30				
ZUBEREIT TIERBLUT Z THERAP USW ZWECKE				
EINF	58*	3142*	150*	9258*
EU	28	2606	85	8154
IRLAND	28	2605	84	8107
USA	21	172	50	499
ISRAEL	2	104	7	288
JAPAN	6	213	7	235
AUSF	44*	2828*	101*	7407*
EU	14	1089	39	3015
FRANKR	3	284	10	839
ITAL	4	283	11	825
SPAN	1	117	3	294
OESTER	1	80	3	132
NORWEG	1	46	2	156
TUERK	1	100	3	291
TSCHE	2	115	10	512
KANADA	2	92	4	219
BRASIL		7	1	130
ISRAEL	9	187	12	292
SAUDIA	1	110	1	278
SINGAP	3	142	7	311
REPKOR	4	351	8	748
AUSTRL	2	122	4	265
3002 90 50				
KULTUREN VON MIKROORGANISMEN				
EINF	457*	2653*	1782*	10034*
EU	250	1761	1018	7578
FRANKR	59	1115	283	4158
NIEDL	70	144	140	388
G BRIT		3	5	170

Wichtigste Ursprungs- und Bestimmungs-Laender	MAERZ 2001 dt = 100kg	MAERZ 2001 1000 DM	JAN./MRZ. 2001 dt = 100kg	JAN./MRZ. 2001 1000 DM
DAENM	51	307	388	2375
SCHWED	6	118	9	178
BELGI	11	34	66	149
USA	177	835	700	2297
AUSF	493*	6392*	2788*	14255*
EU	273	3419	2317	7603
FRANKR	29	339	688	1281
NIEDL	14	134	70	317
ITAL	41	346	105	770
G BRIT	9	63	23	230
DAENM	85	1396	201	2025
GRIECH	5	90	16	255
SPAN	19	201	45	518
SCHWED	21	202	52	443
FINNL	8	174	13	294
OESTER	26	279	1036	996
BELGI	14	179	32	406
NORWEG	10	129	18	334
SCHWZ	33	359	51	636
TUERK	6	98	16	287
POLEN	42	392	67	639
UNGARN	6	79	14	165
RUSSLD	22	262	37	415
KROAT	8	90	12	131
USA	8	101	19	344
BRASIL	8	252	20	637
ARGENT	14	155	34	372
IRAN			2	99
ISRAEL	15	211	33	468
SAUDIA	6	127	10	205
REPKOR	2	98	5	221
TAIWAN	1	14	14	105
3002 90 90				
ANDERE ERZEUGNISSE DER POSITION 3002				
EINF	320*	30507*	980*	96841*
EU	152	14313	507	46116
FRANKR	4	153	13	277
NIEDL	18	1802	63	5273
G BRIT	11	681	51	2140
IRLAND	117	11540	378	38001
BELGI	2	133	2	413
NORWEG	5	176	7	351
SCHWZ	45	247	104	682
USA	103	14353	312	45889
KANADA				116
ISRAEL		95	3	147
CHINA	3	36	13	180
JAPAN	12	1215	32	3167
AUSF	355*	31164*	983*	86023*
EU	173	15536	475	43755
FRANKR	54	2335	125	6838
NIEDL	6	627	15	1756
ITAL	31	1842	108	6113
G BRIT	12	1035	42	3602
IRLAND	4	3983	11	9551
GRIECH	4	343	13	1005
PORTUG	3	722	8	1817
SPAN	32	1921	58	4463
SCHWED	3	262	18	978
FINNL		56	3	377
OESTER	8	494	29	1846
BELGI	14	1825	39	5126
NORWEG	1	230	4	605
SCHWZ	4	321	16	1112
TUERK	4	242	9	750
LETTLD		190		339
POLEN	2	111	6	321
TSCHE	17	697	26	1908
SLOWAK	1	93	3	351
UNGARN	1	321	4	814
BULGAR	2	246	2	293
UKRAIN		11	6	227
SLOWEN		67		223
KROAT	1	111	3	338
ALGER		111	4	186
AEGYPT	3	379	6	682
S AFR	7	444	19	1266
USA	28	1184	93	3258
KANADA	5	196	23	694
MEXIKO	7	690	21	2122
DOM RP	1	94	2	203
KOLUMB	1	115	3	302
VENEZU	1	124	3	225
BRASIL	15	976	50	3001
URUGU	1	76	4	235
ARGENT	4	136	14	779
LIBAN	1	68	2	201
ISRAEL	4	429	12	1897
SAUDIA	15	1108	33	3151
KUWAIT	1	585	2	1039
A EMIR	1	102	2	306
OMAN		49	1	188
INDIEN	4	318	6	530
THAIL	2	231	8	863
INDONE			2	139
SINGAP	11	606	25	1409
REPKOR	5	436	9	872
JAPAN	12	1875	32	4480
TAIWAN	1	93	3	212
HONGK	2	268	5	653
AUSTRL	6	988	14	2638
NEUSEE	1	120	11	519
3003 10 00				
PENICILLINE USW NICHT F EINZELVERKAUF				
EINF	9*	53*	84*	599*
EU	9	53	84	599
NIEDL			7	83
OESTER			68	463
AUSF	5*	3*	5*	3*
EU	5	3	5	3
3003 20 00				
AND ANTIBIOTIKA NICHT F EINZELVERKAUF				
EINF	7*	105*	9*	146*
EU				12
BRASIL	6	95	6	95
AUSF	9*	231*	26*	291*
JUGOSL	2	99	14	153
NIGERI	1	101	1	101
3003 31 00				
INSULIN NICHT AUFGEMACHT F EINZELVERK				
EINF	*	*	*	*
AUSF	*	*	*	*
3003 39 00				
HORMONE USW NICHT FUER EINZELVERKAUF				
EINF	*	9*	1*	434*
EU				413
SCHWED				413
AUSF	193*	2337*	549*	5822*
JUGOSL			31	106
AEGYPT	14	415	23	673
JAPAN	178	1892	493	4996
3003 40 00				
ALKALOIDE USW NICHT F EINZELVERKAUF				
EINF	*	*	*	*
AUSF	32*	487*	45*	896*
EU	13	128	21	277
GRIECH	1	16	9	165
UKRAIN	6	75	6	75
USA	3	78	3	90
INDONE	2	40	3	204
3003 90 10				
JOD JODVERBINDG NICHT F EINZELVERKAUF				
EINF	14*	44*	88*	262*
USA	14	44	68	190
AUSF	152*	255*	238*	508*
EU	53	149	135	399
G BRIT	49	135	109	306
SCHWZ	99	106	103	109
3003 90 90				
AND ARZNEIWAREN NICHT F EINZELVERKAUF				
EINF	5156*	37036*	11918*	80220*
EU	923	9176	3028	31353
FRANKR	51	405	237	2520
NIEDL	123	167	257	612
ITAL	165	1902	473	5257
G BRIT	53	183	645	2329
IRLAND	193	3585	832	13640
DAENM	311	2764	399	3313
SPAN			99	2138
SCHWED	2	1	15	439
OESTER	19	64	59	815
SCHWZ	175	18970	841	24168
MARINO	16	246	30	398
UNGARN	8	250	8	250
KROAT			4	190
USA	159	4839	443	15821
KANADA	11	383	33	1046
BRASIL	6	139	6	139
ISRAEL		287		306
INDIEN	3858	2805	7271	5333
JAPAN			178	1142
AUSF	4058*	63934*	10373*	164246*
EV	105	21549	242	46254
LV	274	793	736	2132
EU	1241	18398	4113	68302
FRANKR	73	311	212	1745
NIEDL	42	469	199	2795
ITAL	384	1042	1338	7635
G BRIT	40	477	305	6435
IRLAND			141	290
DAENM	47	2576	135	9815
GRIECH	16	2357	38	7650
PORTUG	40	5443	105	13277
SPAN	197	1959	584	8649
SCHWED	216	101	645	407
OESTER	166	3274	312	7298
BELGI	20	389	97	2246
SCHWZ	257	1396	781	4783
TUERK			69	903
SLOWAK	47	61	113	227
RUMAEN		136		136
SLOWEN	1	240	5	477
KROAT	1	6	45	194
JUGOSL	141	303	141	303
AEGYPT	49	258	118	1313
S AFR	15	222	26	431
USA	221	4914	471	11362
MEXIKO	86	427	101	919
EL SAL	2	136	2	136
KOLUMB	10	564	50	1230
VENEZU	10	501	118	2017
ECUAD	9	104	11	160
BRASIL	74	1657	297	2514
ARGENT	14	941	216	1789
ISRAEL		10	12	621
JORDAN	5	42	20	172
INDIEN	2	276	10	847
THAIL	29	225	53	381
INDONE	4	134	9	268
PHILIP	6	349	20	969
REPKOR	5	880	12	1751
JAPAN	1588	31170	2819	60567
AUSTRL	185	329	395	665
3004 10 10				
PENICILLINE USW AUFGEM F EINZELVERKF				
EINF	1937*	6765*	4490*	19302*
EU	1792	6161	4029	17403
FRANKR	73	131	122	264
NIEDL	62	269	136	512
ITAL	133	599	604	3728
G BRIT	37	794	152	2575
OESTER	1057	3060	2187	7443
BELGI	424	1241	919	2781
SCHWZ	145	604	392	1782
AUSF	705*	4275*	1597*	10189*
EU	545	3270	1145	7267
FRANKR	28	214	45	347
ITAL	338	1702	756	4010
G BRIT	23	91	40	357
DAENM			18	129
PORTUG	4	83	10	104
SPAN	88	680	88	684
FINNL	21	97	79	390
OESTER	37	360	89	1130
POLEN	4	76	29	481
TSCHE	6	99	26	453
SLOWAK	54	248	98	527
ALGER	16	128	18	148
LIBYEN	53	144	58	221
NICARA			93	104
INDONE			4	133
3004 10 90				
STREPTOMYCIN USW FUER EINZELVERKAUF				
EINF	221*	1313*	452*	2909*
EU	215	1241	406	2485
ITAL	26	437	93	795
IRLAND	62	307	62	314
SCHWED	2	136	2	136
OESTER	94	310	172	979
SCHWZ	6	72	46	423
AUSF	69*	1299*	340*	3729*
EU	2	36	4	122
TSCHE	5	169	9	303
SLOWAK	1	26	5	165
RUMAEN	6	208	19	674
BULGAR			4	182
RUSSLD			16	686
KASACH			116	165
KROAT			6	148
JUGOSL	24	140	24	140
AEGYPT			35	125
JAPAN	4	539	4	539
3004 20 10				
AND ANTIBIOTIKA AUFGEM F EINZELVERKF				
EINF	3929*	57454*	10398*	155504*
EU	3344	38056	8872	106646
FRANKR	1285	14966	3085	38857
NIEDL	122	313	325	638
ITAL	271	8154	1282	22389
G BRIT	565	1995	1482	5682
IRLAND	90	1978	149	3584
DAENM		188		238
GRIECH	10	551	24	1501
PORTUG	62	644	181	4367
SPAN	92	2427	421	14068
OESTER	580	2161	1651	6491
BELGI	167	4678	272	8631
ISLAND	7	59	28	284
SCHWZ	306	11719	743	25719
USA	141	5199	255	10209
KANADA	28	770	55	1490
JORDAN	51	1543	226	8107
INDIEN	39	62	82	426
CHINA			91	89
AUSTRL			5	1400
AUSF	1564*	17487*	5390*	57051*
EV	5	731	27	2708
LV	13	25	13	25
EU	686	9269	2302	30651

Wichtigste Ursprungs- und Bestimmungs-Laender	MAERZ 2001 dt = 100kg	MAERZ 2001 1000 DM	JAN./MRZ. 2001 dt = 100kg	JAN./MRZ. 2001 1000 DM
FRANKR	25	463	124	1441
NIEDL	170	918	433	2918
ITAL	3	115	51	1071
G BRIT	9	266	50	1135
IRLAND	5	18	46	328
DAENM	2	85	13	240
GRIECH	68	425	213	2156
PORTUG	10	82	29	334
SPAN	22	244	57	547
SCHWED	5	592	25	1430
FINNL	6	58	23	248
OESTER	153	757	639	5735
BELGI	202	5069	587	12940
LUXEMB	6	75	9	128
NORWEG		6	9	147
SCHWZ	42	833	117	2393
ESTLD	13	203	38	674
LETTLD	3	289	6	328
LITAU	11	212	92	986
POLEN	163	275	369	1050
TSCHE	55	890	118	2226
SLOWAK	25	161	54	686
UNGARN	48	234	753	913
RUMAEN	25	312	163	1834
BELARS	7	37	16	153
GEORG	65	598	65	698
ASERB			11	89
KASACH	1	11	29	369
USBEK	23	133	23	133
SLOWEN		1	24	567
MAROKK		26	6	190
ALGER	64	332	64	332
LIBYEN			102	217
AEGYPT	57	359	84	523
KENIA	5	89	15	266
S AFR		3	2	118
USA	30	249	32	617
KANADA			106	1208
MEXIKO	6	102	8	123
NICARA			40	82
VINCEN			32	600
ARGENT			3	105
IRAN			50	186
ISRAEL	20	505	41	1115
SAUDIA	1	45	27	183
KUWAIT	18	85	33	170
PAKIST	33	204	49	367
INDIEN	1	55	27	841
MYAN	4	33	13	179
THAIL	1	146	15	632
VIETN	9	137	15	190
INDONE	2	223	32	853
MALAYS	3	48	53	261
CHINA			17	204
REPKOR	16	110	25	204
JAPAN		2	7	98
TAIWAN	53	429	123	1044
HONGK		60	1	277
AUSTRL		44	5	332

3004 20 90

ANDERE ARZNEIWAREN ANTIBIOTIKAHALTIG

EINF	479*	16038*	2037*	51509*
EU			933	15709
FRANKR			45	718
NIEDL			12	171
ITAL			729	10196
G BRIT			128	5464
OESTER			8	112
SCHWZ	261	10228	722	31099
SLOWEN	6	68	10	182
USA	113	4971	228	8795
JORDAN	21	645	50	4113
CHINA	78	125	78	125
JAPAN		1	10	430
AUSF	316*	18112*	1024*	58763*
EV	2	2104	5	4135
EU	8	1715	41	6400
FRANKR			2	110
NIEDL		37	5	143
ITAL	4	1477	13	5068
G BRIT	1	89	4	136
OESTER			12	707
BELGI	3	77	4	168
SCHWZ	297	14183	949	45779
USA			3	1612
MEXIKO		263		263
BRASIL				470
PAKIST	2	1432	4	2263
JAPAN		409	3	1613
AUSTRL			4	103

3004 31 10

INSULIN AUFGEMACHT F EINZELVERKAUF

EINF	589*	29795*	2257*	113047*
EU	589	29795	2257	113047
FRANKR	47	3674	166	14128
NIEDL	23	483	40	1131
ITAL	4	240	9	486
DAENM	510	25072	2027	95215
SPAN	2	80	6	280
OESTER	2	191	7	636
BELGI	1	55	2	187
AUSF	216*	27755*	648*	59198*
EU	50	3604	223	14298
FRANKR	10	1147	66	4650
NIEDL	24	1093	82	3905
G BRIT		61	6	431
IRLAND		22	3	162

Wichtigste Ursprungs- und Bestimmungs-Laender	MAERZ 2001 dt = 100kg	MAERZ 2001 1000 DM	JAN./MRZ. 2001 dt = 100kg	JAN./MRZ. 2001 1000 DM
DAENM			1	210
GRIECH			3	97
PORTUG	3	519	7	1121
SCHWED	1	156	13	960
OESTER	1	340	9	1746
BELGI	10	243	30	905
ESTLD	2	150	10	966
LETTLD	1	107	13	1289
LITAU	7	563	17	1154
TSCHE	22	1456	44	2871
SLOWAK	4	336	10	1010
RUMAEN	10	435	42	2380
BULGAR	3	318	6	582
UKRAIN	8	148	15	278
RUSSLD	10	2378	10	2379
B HERZ	3	481	3	481
USA	60	16367	100	26806
KANADA	4	87	69	633
VENEZU	4	326	8	549
BRASIL		44	3	432
ARGENT			2	164
LIBAN		78		102
THAIL	7	127	21	407
REPKOR		1	3	174
TAIWAN	6	238	15	657
AUSTRL	5	252	10	487
NEUSEE		15	6	221

3004 31 90

AND ARZNEIWAREN INSULINHALTIG

EINF	28*	1754*	77*	8037*
EU			26	4531
FRANKR			22	4292
G BRIT			4	239
USA	28	1754	51	3491
AUSF	13*	644*	29*	1751*
USA	1	220	2	339
INDIEN	5	356	19	1327

3004 32 10

NEBENNIERENRINDENHORMON F EINZELVERKF

EINF	345*	7282*	1154*	23978*
EU	325	7132	1028	22564
FRANKR	38	651	179	2720
NIEDL	63	749	87	1201
ITAL	22	923	95	2676
G BRIT	10	342	82	3176
IRLAND			3	81
GRIECH	1	24	4	190
PORTUG	2	25	5	177
SPAN	36	1609	84	3116
OESTER	6	422	14	889
BELGI	147	2387	472	8299
SCHWZ	20	150	126	1410
AUSF	424*	8602*	1809*	25979*
EV	4	85	6	168
EU	197	2681	1102	10335
FRANKR	1	51	279	1345
NIEDL			9	140
ITAL	11	152	114	1038
G BRIT	79	918	223	2610
GRIECH	17	145	54	468
PORTUG	21	259	54	579
SPAN	2	97	73	415
SCHWED	27	186	68	602
FINNL	4	66	18	237
OESTER	24	586	76	1903
BELGI	5	126	113	805
SCHWZ	50	2371	147	6890
RUMAEN	1	13	7	127
UKRAIN	1	16	7	150
RUSSLD	17	361	39	886
SLOWEN	4	89	5	123
KROAT	4	228	9	387
AEGYPT	27	145	27	145
S AFR	43	1308	65	1955
USA	3	55	17	492
MEXIKO	2	13	14	115
ISRAEL	2	16	18	208
JORDAN		8	60	182
VIETN	10	91	26	235
JAPAN			35	841
TAIWAN	5	359	15	484
AUSTRL	11	140	53	725
NEUSEE			9	161

3004 32 90

AND ARZNEI NEBENNIERENRINDENHORMHALTG

EINF	6*	30*	43*	1955*
EU			15	1780
ITAL			2	137
G BRIT			11	1614
SCHWZ	6	24	28	163
AUSF	272*	4995*	587*	10918*
EV		7		22
EU	21	69	62	274
FRANKR	21	68	53	163
NIEDL		1	7	78
USA			9	800
PHILIP	7	116	7	131
JAPAN	244	4810	509	9913

Wichtigste Ursprungs- und Bestimmungs-Laender	MAERZ 2001 dt = 100kg	MAERZ 2001 1000 DM	JAN./MRZ. 2001 dt = 100kg	JAN./MRZ. 2001 1000 DM
3004 39 10				
AND HORMONE AUFGEMACHT F EINZELVERKF				
EINF	858*	59091*	2051*	162021*
AUS LG		177		407
EU	829	46713	1856	111453
FRANKR	57	2998	205	14800
NIEDL	29	229	105	1811
ITAL	256	4007	429	14120
G BRIT	43	2102	188	4677
IRLAND	232	7327	414	12827
DAENM	84	9480	343	28022
GRIECH	4	1074	9	2048
PORTUG	4	162	9	311
SPAN	51	2651	65	4407
SCHWED	16	12440	16	18541
FINNL	32	764	32	764
OESTER	7	2284	20	6450
BELGI	14	1205	21	2675
SCHWZ	27	2177	167	5085
TUERK			17	102
GEORG		75		269
USA	2	10126	11	45110
AUSF	4147*	80335*	11499*	239384*
EU	1495	33625	4339	107964
FRANKR	58	1673	317	6488
NIEDL	50	1767	312	5978
ITAL	114	3952	377	15273
G BRIT	719	11829	1820	30112
IRLAND	1	140	10	590
DAENM	48	625	116	1450
GRIECH	71	745	129	1915
PORTUG	25	1337	97	5464
SPAN	153	2537	372	12053
SCHWED	15	899	61	3044
FINNL	18	1051	89	3704
OESTER	180	5403	386	9901
BELGI	43	1636	251	11921
NORWEG	9	548	34	1805
SCHWZ	72	2659	177	7702
TUERK		158	37	3405
ESTLD	5	249	9	488
LETTLD	9	426	15	764
LITAU	8	512	42	1299
POLEN	94	4458	304	13394
TSCHE	82	1965	180	5257
SLOWAK	30	1192	57	2980
UNGARN	21	932	40	3127
RUMAEN	15	197	26	627
BULGAR	19	844	33	1383
ALBAN			1	148
UKRAIN	90	788	191	2465
BELARS	6	123	13	295
RUSSLD	156	2608	669	10546
ASERB		24	11	272
KASACH	17	274	23	518
SLOWEN	17	500	25	1064
KROAT	6	803	14	1003
JUGOSL	1	72	3	194
ALGER			30	99
LIBYEN			10	436
AEGYPT	7	622	21	1707
SUDAN	1	63	6	340
MAURET			4	434
SIMBAB	3	31	13	110
S AFR	67	3588	99	4981
KANADA	5	1115	17	2140
MEXIKO	27	522	31	607
KOLUMB	13	298	17	483
VENEZU	4	90	13	337
ECUAD	49	193	72	319
PERU	1	14	11	141
BRASIL	19	3472	46	4627
CHILE	10	176	18	347
URUGU	9	264	17	354
ARGENT	5	781	19	3665
LIBAN	1	257	30	1068
SYRIEN			28	855
IRAN	49	234	79	441
ISRAEL	28	2034	80	4722
JORDAN	7	57	115	1239
SAUDIA	33	1832	45	2341
KUWAIT	2	76	9	421
KATAR			3	88
A EMIR	6	152	16	755
JEMEN	1	65	6	431
PAKIST	25	181	38	974
INDIEN	12	305	22	782
BANGLA	1235	4064	3515	11248
SRILAN	2	86	5	246
THAIL	27	628	129	2197
SINGAP	3	349	25	2708
PHILIP	39	553	51	1040
CHINA	15	372	27	782
REPKOR	96	1048	111	2530
JAPAN	86	387	172	774
TAIWAN	46	382	66	2859
HONGK	1	203	54	1279
AUSTRL	41	1534	139	9205
NEUSEE	12	1068	19	1506

3004 39 90

AND ARZNEIWAREN HORMONHALTIG

EINF	119*	21333*	272*	55066*
EU	58	8470	100	12548
NIEDL		3	13	536
ITAL	1	307	1	356
G BRIT	13	491	28	2247
IRLAND	42	7659	56	9233
DAENM				92
SCHWZ	4	380	37	1473
SLOWAK	9	726	9	726
USA	37	8049	92	25548

Wichtigste Ursprungs- und Bestimmungs-Laender	MAERZ 2001 dt = 100kg	MAERZ 2001 1000 DM	JAN./MRZ. 2001 dt = 100kg	JAN./MRZ. 2001 1000 DM
JAPAN	11	3706	34	13769
AUSF	242*	36346*	894*	214801*
EU	143	1220	430	6818
FRANKR	2	31	22	668
NIEDL	115	614	239	1645
ITAL		61	19	513
G BRIT			2	292
IRLAND			10	1466
DAENM			66	931
SPAN	7	221	17	544
FINNL	10	223	28	597
SCHWZ	67	33352	353	182657
POLEN		4	12	786
SLOWAK	17	917	26	1476
KROAT	6	194	10	512
USA	1	79	9	432
KANADA	3	382	5	405
ARGENT	3	26	4	122
ISRAEL			1	133
JAPAN	2	156	26	21132
HONGK			1	91
3004 40 10				
ALKALOIDE USW AUFGEM F EINZELVERKAUF				
EINF	443*	15195*	1158*	33821*
EU	379	13784	990	29055
FRANKR	157	1764	479	9634
ITAL	113	10291	126	13187
G BRIT	3	868	4	877
IRLAND			105	1988
PORTUG	12	102	12	102
SPAN	6	120	113	1528
SCHWED	11	117	11	121
FINNL	4	145	14	417
OESTER	23	138	37	201
BELGI	18	123	53	713
SCHWZ	51	878	155	4233
USA	11	301	11	301
AUSTRL	2	232	2	232
AUSF	1228*	15159*	4303*	39433*
EV	14	769	26	1266
EU	239	5941	1243	17946
FRANKR	69	1859	233	3943
NIEDL	7	413	20	1617
ITAL	7	70	129	1345
G BRIT	19	119	63	1191
IRLAND	5	138	15	358
DAENM			3	134
GRIECH	2	106	10	263
PORTUG	2	11	52	417
SPAN	21	213	307	1846
SCHWED			27	621
FINNL				75
OESTER	60	1901	297	3372
BELGI	45	1030	82	2845
LUXEMB	2	81	5	219
SCHWZ	75	1013	144	2202
ESTLD		4	7	188
LETTLD			3	167
LITAU	1	132	7	202
POLEN	5	171	47	1098
TSCHE	75	1570	311	3019
SLOWAK	11	164	32	345
UNGARN	22	325	53	765
RUMAEN	36	340	74	436
BULGAR	1	173	2	180
UKRAIN	60	501	72	675
RUSSLD	189	599	1228	3203
USBEK	20	80	21	184
AEGYPT	15	286	21	420
GHANA	8	78	8	78
KENIA	5	86	15	172
SIMBAB	50	112	52	134
MALAWI			30	408
USA	4	21	42	176
KANADA	13	109	85	614
VENEZU	1	151	7	438
LIBAN	15	425	25	683
SAUDIA	31	728	34	853
A EMIR	7	186	19	409
JEMEN	6	136	7	146
PAKIST	79	482	79	482
INDIEN	23	201	163	1082
BANGLA			54	142
BHUTAN	130	236	130	236
INDONE	4	102	4	102
SINGAP		2	10	80
CHINA			5	264
REPKOR	5	89	14	243
TAIWAN	10	150	15	236
HONGK	3	137	5	256
NEUSEE			3	131
3004 40 90				
ANDERE ARZNEIWAREN ALKALOIDHALTIG				
EINF	147*	17849*	333*	61727*
EU	11	757	32	4060
FRANKR	9	610	15	1946
ITAL	1	7	12	1592
SCHWED	1	140	3	410
OESTER			2	112
USA	136	17092	299	57665
AUSF	89*	24322*	275*	45374*
EU	71	23883	145	43942
FRANKR	39	14767	72	24864
ITAL	12	3140	12	3152
G BRIT	6	2068	13	3741
SPAN	12	3711	38	11865
SCHWED	1	94	2	148
SCHWZ	2	22	22	149
LETTLD		130		260
UNGARN			3	88
S AFR			2	103
KANADA			66	197
JEMEN	3	95	3	99
3004 50 10				
VITAMINE USW AUFGEM F EINZELVERKAUF				
EINF	2330*	10881*	7028*	33505*
AUS LG			1	13
EU	2145	9940	6251	29375
FRANKR	332	1677	847	4551
NIEDL	509	495	929	980
ITAL	628	1349	2004	3469
G BRIT	49	81	278	575
IRLAND	351	1685	1391	5497
DAENM	23	131	94	538
PORTUG	7	819	12	1632
SPAN	124	2438	366	9478
OESTER	116	727	296	1843
LUXEMB	7	430	21	725
NORWEG	43	139	120	465
SCHWZ	129	610	583	2386
SLOWAK	10	106	20	230
ISRAEL			13	747
AUSF	9954*	30335*	27698*	87222*
EU	2625	8930	9027	30876
FRANKR	22	70	327	930
NIEDL	625	2733	1730	7850
ITAL	455	947	1539	3797
G BRIT	201	1180	517	3779
IRLAND	50	221	68	279
DAENM	4	59	58	219
GRIECH	116	288	145	378
PORTUG	25	67	167	437
SPAN	358	605	1192	1964
SCHWED	46	86	209	411
FINNL	297	540	399	854
OESTER	191	1250	1874	7506
BELGI	204	410	726	1414
LUXEMB	31	474	85	1068
SCHWZ	374	1797	1469	5726
TUERK	8	123	57	1202
LETTLD	37	168	97	397
LITAU	201	467	236	788
POLEN	2386	2131	7297	9007
TSCHE	142	284	576	1590
SLOWAK	16	130	39	550
UNGARN	201	1566	293	2654
RUMAEN	71	701	128	1895
BULGAR	310	489	603	1296
UKRAIN	401	1859	897	3382
RUSSLD	344	1230	1303	4884
KASACH	7	64	32	274
SLOWEN	47	147	195	972
KROAT	54	377	353	819
JUGOSL			37	134
MAROKK			36	273
LIBYEN	1	5	51	95
NIGERI	104	109	110	115
S AFR	17	127	135	698
USA	95	169	156	528
KANADA	4	23	70	350
MEXIKO	60	625	127	1454
GUATEM	5	10	21	121
PANAMA	13	381	17	392
ARUBA			9	114
KOLUMB	75	559	122	923
VENEZU	13	111	17	138
BRASIL	5	16	29	143
CHILE	58	99	78	225
ZYPERN	4	17	22	161
LIBAN	136	671	224	904
SYRIEN			103	209
IRAN	382	427	1108	1258
ISRAEL	16	112	41	272
JORDAN			17	285
SAUDIA	77	2647	109	3489
A EMIR	842	900	870	1415
JEMEN	200	186	240	355
AFGHAN	5	28	35	425
BANGLA	8	41	33	172
SRILAN	100	104	101	119
INDONE	13	119	14	127
MALAYS	25	168	159	355
SINGAP	23	78	44	269
PHILIP	9	76	20	191
MONGOL	29	75	29	75
CHINA	65	284	65	284
REPKOR	2	145	8	320
JAPAN	6	132	12	848
TAIWAN	28	182	94	506
HONGK	49	157	215	1118
3004 50 90				
AND ARZNEIWAREN VITAMINHALTIG USW				
EINF	153*	2211*	344*	6336*
EU	43	914	95	2121
FRANKR	13	104	51	528
NIEDL		4	2	95
ITAL	19	715	31	1408
LUXEMB	11	90	11	90
SCHWZ	92	1278	231	4183
AUSF	453*	1131*	1053*	3055*
EU	140	708	385	1725
NIEDL	4	34	119	504
G BRIT	38	492	38	492
SPAN	5	79	18	270
OESTER	13	56	51	352
SCHWZ	19	54	99	419
AEGYPT			70	105
MEXIKO	194	88	324	149
GUATEM	7	50	21	146
SAUDIA	47	98	47	98
3004 90 11				
JOD JODVERBINDG AUFGEM F EINZELVERKF				
EINF	585*	603*	1551*	1458*
EU	8	26	12	55
SCHWZ	577	477	1519	1186
UNGARN			18	196
AUSF	263*	1833*	1061*	5667*
EU	154	1154	598	3187
FRANKR	8	164	40	837
NIEDL	21	488	154	1203
G BRIT			41	92
OESTER	103	391	307	707
SCHWZ	38	79	116	274
POLEN	9	88	17	405
RUSSLD	28	336	61	841
USBEK			2	85
KROAT	1	4	87	167
3004 90 19				
AND ARZNEIWAREN AUFGEM F EINZELVERKF				
EINF	75851*	520081*	222679*	1685935*
LV			7	20
AUS LG		147	3	566
EU	60202	441728	184298	1422796
FRANKR	15811	80122	44668	292382
NIEDL	2487	37818	7246	97794
ITAL	7673	38026	22011	156701
G BRIT	3012	53185	9176	163256
IRLAND	7163	13917	22044	47379
DAENM	352	8506	682	22139
GRIECH	4041	5279	14303	19716
PORTUG	129	3885	783	13235
SPAN	8172	30560	24749	97037
SCHWED	3568	89274	12127	226051
FINNL	9	1019	189	19638
OESTER	5864	15410	20553	49432
BELGI	1919	64707	5765	218025
ISLAND	7	352	35	882
NORWEG	2297	998	3452	2069
SCHWZ	10195	34099	27138	125366
TUERK	106	281	153	445
SLOWAK			6	75
UNGARN	108	1001	159	1791
SLOWEN	122	1990	283	4122
USA	908	32099	2775	109494
KANADA	20	511	210	2862
ZYPERN		298		633
ISRAEL	97	1215	308	3999
JORDAN	59	1841	107	4101
SAUDIA	280	154	612	295
INDIEN	105	203	220	1031
INDONE	2	119	2	119
MALAYS	1202	584	1592	840
REPKOR			3	184
JAPAN	17	1580	35	3256
AUSTRL	46	854	50	1051
N ERM			1153	256
AUSF	164519*	1095781*	431586*	3018617*
EV	1041	28187	2944	72603
LV	6	17	13	35
EU	84633	555407	229501	1653803
FRANKR	19706	56748	43836	184788
NIEDL	9006	39201	24140	102051
ITAL	8142	109747	21778	287329
G BRIT	11120	65217	31800	197162
IRLAND	1237	15266	3402	51596
DAENM	1760	9812	3010	25974
GRIECH	2009	17388	7416	60992
PORTUG	1179	9098	3270	39809
SPAN	5127	41587	17146	174678
SCHWED	6981	26343	19963	84737
FINNL	1702	10242	3368	29377
OESTER	10982	63824	34075	187184
BELGI	4655	89510	13446	219068
LUXEMB	927	1424	2851	9058
ISLAND	2	60	7	313
NORWEG	1127	5925	2686	18548
SCHWZ	6858	83385	17712	185036
MALTA	138	487	441	1478
TUERK	819	11610	4658	31603
ESTLD	873	2101	2477	5180
LETTLD	870	2065	2395	5878
LITAU	1487	5984	3285	15551
POLEN	7773	38691	22597	107208
TSCHE	3477	23488	10601	59762
SLOWAK	1783	10367	4300	26658
UNGARN	4716	14519	9758	32386
RUMAEN	3051	5731	6804	16439
BULGAR	527	5676	1670	13734
ALBAN	15	19	34	96
UKRAIN	976	4727	2089	13489
BELARS	202	871	512	1712
MOLDAU	13	204	69	706
RUSSLD	3826	20369	9899	63458
GEORG	127	815	312	2350
ARMEN	15	87	51	208
ASERB	67	406	130	780
KASACH	141	773	424	2074
USBEK	177	616	195	872

Wichtigste Ursprungs- und Bestimmungs-Laender	MAERZ 2001 dt = 100kg	MAERZ 2001 1000 DM	JAN./MRZ. 2001 dt = 100kg	JAN./MRZ. 2001 1000 DM
KIRGIS	13	78	14	158
SLOWEN	1740	7404	5223	17707
KROAT	500	5629	1248	10450
B HERZ	612	228	2365	1424
JUGOSL	239	1134	314	2228
MAZED	1	23	14	135
MAROKK	11	328	35	882
ALGER	27	378	117	1193
TUNES	5	102	21	450
LIBYEN	28	361	1887	3102
AEGYPT	228	1521	831	7057
SUDAN	2	35	63	297
GHANA	37	61	56	255
NIGERI	13	113	14	151
AETHIO			12	112
DSBUTI	3	42	11	209
KENIA	62	486	231	1529
UGANDA	40	128	44	187
TANSAN	17	81	46	212
MADAG			125	124
MAURIT	1595	318	1640	832
S AFR	797	4372	1981	12896
USA	1295	98959	3211	265500
KANADA	658	34555	1332	52452
MEXIKO	530	3662	1230	9994
GUATEM	7	108	311	1005
HONDUR	5	94	35	287
EL SAL	5	50	16	202
NICARA	151	111	459	376
COSTA	36	468	71	865
PANAMA	146	2903	321	4293
HAITI	17	84	17	84
DOM RP	81	203	170	711
DOMINI			2	197
JAMAIK	28	53	38	343
BARBAD	44	113	61	191
TRINID	16	82	33	144
KOLUMB	1705	1424	3341	4928
VENEZU	289	3243	518	7402
SURIN	7	37	1285	315
ECUAD	80	264	162	1315
PERU	33	146	131	718
BRASIL	194	3903	533	10645
CHILE	130	1815	424	3822
PARAGU	2	88	9	295
URUGU	37	531	199	1287
ARGENT	2052	5137	3491	15272
ZYPERN	327	1967	1170	4202
LIBAN	300	6454	863	18833
SYRIEN	14	294	522	1230
IRAK			67	150
IRAN	309	2024	710	8323
ISRAEL	1666	5669	4139	18804
JORDAN	335	3319	1419	7459
SAUDIA	6298	14578	13303	33884
KUWAIT	313	1590	815	6559
BAHRAI	49	399	165	1196
KATAR	63	392	89	1008
A EMIR	711	5881	1950	13950
OMAN	276	904	357	1924
JEMEN	80	554	858	1419
AFGHAN			34	334
PAKIST	202	880	601	2611
INDIEN	328	1461	1311	7357
BANGLA	7	47	34	207
SRILAN	7	53	77	330
MYAN	1	16	25	246
THAIL	808	2537	1749	5721
VIETN	961	2335	2262	4703
INDONE	132	524	263	2042
MALAYS	265	1661	724	5117
SINGAP	114	1829	394	5054
PHILIP	126	2329	276	7288
CHINA	778	7361	2177	18001
DV KOR		22	103	1450
REPKOR	2439	3134	6309	8332
JAPAN	185	4853	820	15152
TAIWAN	3195	5043	5390	14811
HONGK	5255	7394	11855	20556
AUSTRL	1423	30903	2913	67943
NEUSEE	374	2339	1039	6900
N ERM	28	309	32	339
3004 90 91				
AND ARZNEIWAREN JODHALTIG				
EINF	*	5*	*	12*
AUSF	*	3*	32*	428*
JAPAN			32	423
3004 90 99				
ANDERE ARZNEIWAREN				
EINF	29097*	284379*	43621*	687154*
AUS LG	2	92	5	158
EU	15107	129103	25493	402745
FRANKR	1537	56479	4277	172499
NIEDL	94	24066	928	50467
ITAL	10025	17541	12434	45791
G BRIT	995	8622	2144	44349
IRLAND	89	5105	367	18504
DAENM	1	150	68	7199
PORTUG			93	136
SPAN	94	6197	260	16795
SCHWED	86	4291	232	10639
OESTER	2108	3669	2781	10435
BELGI	71	2123	1881	25028
LUXEMB	6	812	6	812
ISLAND	39	1509	97	2983
SCHWZ	1084	52829	3586	125159
MALTA	31	91	69	185
MARIND	3	22	39	264
TUERK	52	3077	115	6931
UNGARN	44	505	249	1457

Wichtigste Ursprungs- und Bestimmungs-Laender	MAERZ 2001 dt = 100kg	MAERZ 2001 1000 DM	JAN./MRZ. 2001 dt = 100kg	JAN./MRZ. 2001 1000 DM
RUMAEN			4	86
SLOWEN	9	397	83	1204
USA	12649	93700	13318	133433
KANADA	26	520	67	1646
CHILE			136	82
ISRAEL	21	193	58	745
JORDAN	4	825	4	825
INDONE			24	4611
REPKOR	22	746	131	1618
JAPAN	4	772	30	2745
AUSF	11834*	525305*	32359*	1396141*
EV	299	88254	1670	284430
LV	2000	26804	7069	42894
PV	18	1147	53	7276
EU	4082	132944	8792	409855
FRANKR	515	40929	1437	157165
NIEDL	263	1056	1123	6872
ITAL	272	25917	966	71398
G BRIT	750	30099	1109	69173
DAENM	123	1269	341	2850
GRIECH	29	1606	83	2656
PORTUG	19	2457	56	3865
SPAN	281	19738	600	61008
SCHWED	9	775	86	9215
FINNL	8	320	18	1090
OESTER	1228	2040	1533	6942
BELGI	578	6458	1430	17190
LUXEMB	5	248	7	289
NORWEG		47	13	158
SCHWZ	3608	151537	10360	217947
TUERK	32	1698	105	6192
POLEN	19	334	32	728
TSCHE	10	141	26	387
SLOWAK	3	100	11	450
UNGARN	48	621	78	1253
BULGAR	18	525	20	741
RUSSLD	4	74	22	513
USBEK	120	448	120	448
SLOWEN	5	297	30	1397
KROAT	30	93	30	106
JUGOSL		4		93
MAROKK		36	14	971
LIBYEN	19	332	450	1816
AEGYPT	13	491	75	906
S AFR	45	1465	150	11628
USA	716	152245	2877	559514
KANADA	55	7987	131	20321
MEXIKO	28	2168	49	5519
EL SAL	2	107	15	313
DOM RP	4	37	4	117
KOLUMB	6	505	57	1296
VENEZU	5	773	19	2451
BRASIL	112	2777	313	12703
CHILE	11	295	61	1014
URUGU		87	22	173
ARGENT	15	604	107	1801
LIBAN	6	137	10	428
ISRAEL	67	2158	183	9017
JORDAN			4	187
SAUDIA	5	172	41	895
A EMIR	1	24	7	130
PAKIST		78	276	368
THAIL	1	4	80	213
INDONE	6	479	55	5622
MALAYS	11	123	24	384
PHILIP	10	522	23	1517
CHINA	1313	968	4539	6534
REPKOR	2	503	46	3531
JAPAN	1174	43136	2602	87350
TAIWAN	35	846	68	1004
HONGK	39	605	88	1061
AUSTRL	75	6247	200	15866
3005 10 00				
HEFTPFLASTER AND WAREN M KLEBESCHICHT				
EINF	4352*	27346*	12228*	82038*
AUS LG	24	23	34	35
EU	2219	7864	6934	31643
FRANKR	471	1602	1196	3714
NIEDL	18	49	329	908
ITAL	264	406	1143	2552
G BRIT	344	1838	1058	5134
IRLAND	21	87	43	198
DAENM	90	1620	321	5613
SPAN	981	2015	2638	5185
SCHWED	1	12	28	835
FINNL	6	143	6	143
OESTER	23	86	95	352
BELGI		6	77	7109
NORWEG	27	85	86	256
SCHWZ	94	4058	254	11125
TSCHE	73	92	157	170
AEGYPT			82	208
USA	949	10877	2754	29588
KANADA	206	2708	344	5443
CHINA	383	260	933	749
JAPAN	378	1334	524	2056
AUSF	5705*	25977*	15744*	77055*
EU	4331	21917	12007	59413
FRANKR	628	3371	1940	10273
NIEDL	448	3005	1611	7019
ITAL	787	6667	2017	16477
G BRIT	463	2100	1266	5750
DAENM	83	316	203	782
GRIECH	191	593	500	1558
PORTUG	71	313	184	673
SPAN	452	1497	1436	6663
SCHWED	180	649	535	1963
FINNL	77	249	239	791
OESTER	383	1273	954	3553
BELGI	564	1786	1112	3690
LUXEMB	2	81	4	175

Wichtigste Ursprungs- und Bestimmungs-Laender	MAERZ 2001 dt = 100kg	MAERZ 2001 1000 DM	JAN./MRZ. 2001 dt = 100kg	JAN./MRZ. 2001 1000 DM
NORWEG	24	149	65	449
SCHWZ	101	837	523	5726
TUERK	4	33	17	168
ESTLD	27	113	52	204
LETTLD	22	101	26	178
POLEN	93	302	333	1249
TSCHE	94	420	405	1079
UNGARN	30	123	135	497
RUSSLD	45	154	77	335
SLOWEN	35	112	67	322
USA	248	253	598	2431
ISRAEL	12	56	34	213
A EMIR	361	587	403	667
AFGHAN			78	324
MALAYS	1	3	36	101
SINGAP			43	232
PHILIP	23	91	25	117
JAPAN	56	115	163	417
TAIWAN	28	78	28	78
HONGK	16	75	41	165
AUSTRL	52	120	235	636
3005 90 10				
WATTE UND WAREN DARAUS				
EINF	1736*	1852*	3207*	3960*
PV	1	27	3	55
EU	1308	1298	2323	2658
FRANKR	554	518	662	669
G BRIT	176	159	429	430
DAENM	2	145	5	425
OESTER	551	354	1136	826
BELGI	19	113	37	201
SCHWZ	293	368	613	836
USA	7	48	29	199
AUSF	1040*	1292*	2072*	2779*
EU	811	914	1383	1747
FRANKR	230	181	360	274
NIEDL	94	120	190	279
ITAL	81	110	133	218
G BRIT	79	115	126	224
OESTER	43	60	154	205
BELGI	99	97	137	156
POLEN	20	30	73	139
3005 90 31				
VERBANDZEUG USW AUS MULL U MULLWAREN				
EINF	4980*	10143*	16370*	30609*
PV	391	928	1010	2196
EU	1614	4335	5030	11355
FRANKR	321	1070	1219	2584
NIEDL	79	127	230	377
G BRIT	443	1113	851	2310
PORTUG	48	159	160	397
OESTER	679	1760	2357	5354
BELGI	24	46	183	239
TSCHE	1432	1889	4205	5162
UNGARN	5	49	13	125
KROAT	124	207	172	282
ISRAEL	167	223	748	1011
INDONE	577	842	1342	1940
MALAYS	28	192	63	395
CHINA	1026	2391	4748	10260
AUSF	2153*	4617*	4647*	10447*
LV	457	1024	987	2284
PV	120	320	552	1267
EU	862	1890	1522	3690
FRANKR	199	363	290	597
NIEDL	73	172	183	548
ITAL	113	287	150	371
OESTER	256	620	596	1490
BELGI	167	300	209	401
SCHWZ	667	1537	1728	3976
TSCHE	226	610	594	1402
UNGARN	307	280	470	562
SLOWEN	17	95	36	157
SUDAN			32	82
3005 90 51				
VERBANDZEUG AUS VLIESSTOFFEN				
EINF	4129*	8050*	10828*	21233*
EU	1167	1936	2133	4042
FRANKR	454	515	612	803
NIEDL	105	177	477	863
G BRIT	563	1110	858	1994
OESTER	44	113	103	286
SCHWZ		1	103	330
POLEN	201	199	503	472
TSCHE	1984	2895	5552	7983
USA	477	970	1346	2677
MEXIKO	215	1974	589	5134
CHINA	60	49	548	526
AUSF	2386*	5046*	4938*	11562*
EU	1677	3636	3620	8463
FRANKR	130	330	383	1094
NIEDL	222	518	451	1134
ITAL	249	460	391	818
G BRIT	164	459	342	991
DAENM	28	103	128	407
SPAN	293	596	554	1229
SCHWED	111	193	203	422
FINNL	22	47	72	179

Wichtigste Ursprungs- und Bestimmungs-Laender	MAERZ 2001 dt = 100kg	MAERZ 2001 1000 DM	JAN./MRZ. 2001 dt = 100kg	JAN./MRZ. 2001 1000 DM
OESTER	184	352	419	841
BELGI	232	480	471	1088
NORWEG	32	106	97	302
SCHWZ	172	391	373	923
POLEN	53	96	169	284
TSCHE	70	175	129	311
UNGARN	54	112	117	228
RUSSLD	14	33	35	128
SLOWEN	15	56	76	211
LIBYEN	122	154	122	154
3005 90 55				
VERBANDZEUG AUS ANDEREN SPINNSTOFFEN				
EINF	1381*	3450*	5072*	11176*
EU	282	963	1229	3039
FRANKR	13	76	75	107
G BRIT	38	242	145	631
IRLAND	152	386	426	1088
OESTER	71	198	460	821
SCHWZ	83	347	264	1045
TSCHE	501	731	2262	3407
USA	112	555	373	1824
MEXIKO	69	312	129	553
INDIEN	265	420	433	765
CHINA	48	46	161	186
AUSF	3713*	6384*	10262*	18916*
EU	2550	3725	6851	12108
FRANKR	107	363	669	1514
NIEDL	182	266	819	1549
ITAL	523	699	929	1777
G BRIT	280	313	822	1320
IRLAND	30	30	105	150
DAENM	73	111	212	397
GRIECH	5	25	164	170
PORTUG	88	93	138	227
SPAN	175	309	734	1264
SCHWED	175	272	382	789
FINNL	22	37	107	230
OESTER	563	850	1258	1760
BELGI	227	357	512	960
NORWEG	48	83	110	203
SCHWZ	129	450	382	865
POLEN	25	85	31	111
TSCHE	110	174	285	459
UNGARN	174	353	338	681
SLOWEN	3	13	102	105
LIBYEN	2	4	246	600
USA	166	429	639	1369
JAPAN	20	114	27	156
HONGK	67	124	93	183
AUSTRL	163	395	421	1017
NEUSEE	52	109	54	120
3005 90 99				
ANDERES VERBANDZEUG				
EINF	1603*	9065*	8226*	32474*
PV			41	45
AUS LG		4		4
EU	747	3526	4493	17056
FRANKR	386	812	3047	7731
NIEDL	25	150	258	774
G BRIT	105	313	394	1272
DAENM	106	1895	357	5348
PORTUG	38	89	96	192
OESTER	31	85	98	257
BELGI	21	45	164	1178
SCHWZ	147	797	324	1677
POLEN	146	91	469	285
USA	405	4318	2419	12459
SYRIEN	139	198	283	365
N ERM			78	175
AUSF	1373*	5059*	3485*	12738*
EU	892	3672	2611	9404
FRANKR	232	730	617	1838
NIEDL	150	690	515	1734
ITAL	71	368	357	886
G BRIT	46	379	152	1078
DAENM	20	93	52	271
GRIECH	4	86	26	396
PORTUG	19	143	65	351
SPAN	28	213	70	409
SCHWED	65	206	109	447
FINNL	22	64	76	227
OESTER	161	431	322	1060
BELGI	66	237	230	623
SCHWZ	37	159	101	460
TUERK	46	23	54	158
POLEN	13	137	39	293
TSCHE	9	80	34	204
UNGARN	9	82	26	222
RUSSLD	4	78	11	107
LIBAN	105	132	108	142
ISRAEL	36	106	61	266
KUWAIT	76	94	77	107
A EMIR		4	68	112
AUSTRL	20	109	35	218
3006 10 10				
STERILES CATGUT				
EINF	6*	339*	55*	3316*
EU	3	83	7	350
NIEDL	3	79	3	79
SPAN			1	173
BELGI		3	2	96
USA	3	249	46	2818

Wichtigste Ursprungs- und Bestimmungs-Laender	MAERZ 2001 dt = 100kg	MAERZ 2001 1000 DM	JAN./MRZ. 2001 dt = 100kg	JAN./MRZ. 2001 1000 DM
AUSF	14*	510*	79*	3178*
EU	2	141	41	1882
NIEDL	1	65	18	970
ITAL		15		105
BELGI		1	20	611
BULGAR		15	3	109
RUSSLD	5	152	10	287
SUDAN	2	20	7	124
3006 10 90				
AND STERILES NAHTMATERIAL USW				
EINF	947*	12509*	1381*	40762*
EU	132	9540	384	31175
FRANKR	20	1794	75	6012
G BRIT	51	3948	231	19027
DAENM	2	53	13	540
SPAN	56	2582	58	2655
OESTER		1151		2835
USA	815	2969	977	9545
AUSF	523*	25680*	1404*	67456*
LV				3
EU	462	21750	1279	59479
FRANKR	82	2069	249	6223
NIEDL	35	2426	127	12347
ITAL	81	3444	200	10174
G BRIT	85	2607	291	7918
GRIECH	4	164	9	324
SPAN	98	4322	184	7361
SCHWED	36	2437	103	6473
OESTER	27	2579	82	6623
BELGI	10	1556	22	1617
SCHWZ	20	1509	37	2844
TSCHE	1	85	9	403
RUSSLD		25	3	134
AEGYPT		12	2	161
S AFR	2	207	7	692
USA	6	334	7	375
BRASIL		152	1	337
ISRAEL		22	5	183
JAPAN	3	926	9	1592
HONGK		144		163
3006 20 00				
REAGENZIEN Z BLUTGRUPPENBESTIMMG USW				
EINF	157*	3905*	539*	13055*
EU	23	594	54	1505
FRANKR	11	245	25	594
NIEDL	2	53	7	233
G BRIT	8	261	17	589
SCHWZ	100	2254	385	8750
USA	32	914	97	2545
AUSTRL	1	135	2	237
AUSF	74*	2424*	279*	9840*
EU	37	922	169	4818
FRANKR			14	378
ITAL	3	55	21	860
G BRIT		6	15	248
DAENM		7	3	98
GRIECH		34	3	340
SPAN	2	47	9	220
SCHWED		15	3	142
OESTER	32	725	95	2116
BELGI		4	4	242
SCHWZ	20	258	50	826
POLEN	1	110	3	308
TSCHE	2	100	6	257
SLOWAK	1	61	4	211
UNGARN	2	116	12	467
USA	1	148	7	686
IRAK	4	132	4	132
SAUDIA	1	140	4	380
JAPAN		22	2	281
3006 30 00				
ROENTGENKONTRMITT DIAGNOST REAGENZIEN				
EINF	1501*	12384*	4534*	33527*
EU	1029	7559	3313	20819
FRANKR	992	2464	3143	9714
NIEDL		631		1418
ITAL	24	956	64	2808
G BRIT		178		643
IRLAND	8	3299	97	6197
SCHWZ		128		310
USA	242	1039	698	3381
KANADA	230	3582	523	8935
AUSF	4537*	101624*	12580*	280212*
EU	1365	16707	4391	58956
FRANKR	292	2637	1205	11060
NIEDL	10	13	38	243
ITAL	111	2312	730	11668
G BRIT	153	2115	531	6187
IRLAND	15	542	46	1468
GRIECH	93	528	208	2641
PORTUG	136	1482	190	2993
SPAN	109	575	349	4350
SCHWED	83	1346	224	3376
FINNL	101	1606	160	3262
OESTER	42	378	218	3335
BELGI	220	3172	462	8368
SCHWZ	19	1309	114	4679
MALTA		4	10	135
TUERK	15	582	172	5014

Wichtigste Ursprungs- und Bestimmungs-Laender	MAERZ 2001 dt = 100kg	MAERZ 2001 1000 DM	JAN./MRZ. 2001 dt = 100kg	JAN./MRZ. 2001 1000 DM
ESTLD	2	40	9	200
LETTLD	3	269	12	559
POLEN	192	1959	618	6835
TSCHE	29	104	97	894
SLOWAK	3	92	44	618
UNGARN	54	81	86	325
RUMAEN	11	389	47	1328
BULGAR	8	111	21	512
UKRAIN		9	12	279
BELARS	4	79	10	177
RUSSLD	58	1328	124	2864
KASACH		5	4	140
SLOWEN	2	83	6	320
KROAT	23	572	126	902
B HERZ	46	29	53	216
JUGOSL	117	544	253	690
AEGYPT	91	707	217	1655
SUDAN			8	89
S AFR	16	755	61	1880
USA	696	19774	1590	45413
KANADA	27	819	75	1951
MEXIKO	75	2079	251	5760
PANAMA	60	868	122	1698
KOLUMB	28	529	125	1759
BRASIL	9	180	78	1789
ARGENT	53	1052	81	1879
LIBAN	27	553	45	850
IRAK			8	556
ISRAEL	58	604	145	1347
JORDAN	2	3	8	143
SAUDIA	34	715	70	1697
A EMIR		16	9	103
JEMEN	12	95	12	95
PAKIST	62	596	62	612
INDIEN		4	82	963
SRILAN		27	7	117
THAIL			91	1090
INDONE	7	107	19	334
SINGAP	4	134	61	2578
PHILIP	18	382	40	730
CHINA			16	397
REPKOR	42	565	62	2227
JAPAN	1032	43136	2510	109602
TAIWAN	7	327	134	3069
AUSTRL	203	3075	300	4585
NEUSEE	1	9	19	348
3006 40 00				
ZAHNZEMENT AND ZAHNFUELLSTOFFE USW				
EINF	310*	7195*	855*	19600*
EU	27	387	186	1397
ITAL		30	8	200
G BRIT	6	160	15	400
SCHWED	3	101	6	164
OESTER	1	16	110	171
BELGI	2	36	7	326
LIECHT	44	2242	132	6557
SCHWZ	5	667	19	1698
USA	88	1667	221	4708
INDIEN	4	158	4	205
CHINA	49	677	85	1149
JAPAN	34	1111	135	3399
AUSTRL	48	199	60	323
AUSF	777*	26491*	1916*	72542*
EU	309	10235	871	27119
FRANKR	69	2064	115	4955
NIEDL	27	1669	53	4518
ITAL	98	2162	466	5786
G BRIT	42	1388	65	2494
DAENM	8	387	16	960
GRIECH	7	207	21	814
PORTUG	4	112	7	269
SPAN	20	599	49	1745
SCHWED	16	397	25	851
FINNL	3	159	9	730
OESTER	12	938	36	3438
BELGI	2	91	7	359
NORWEG	3	169	10	567
SCHWZ	10	639	55	1892
TUERK	2	64	25	758
LITAU	2	105	6	316
POLEN	16	616	46	1855
TSCHE	6	191	14	553
SLOWAK	2	75	3	150
UNGARN	13	140	20	393
UKRAIN	2	128	9	597
BELARS	1	104	3	152
RUSSLD	6	239	23	1408
KROAT	1	48	3	211
AEGYPT	4	77	9	197
S AFR	3	87	5	212
USA	199	9071	411	21838
KANADA	2	75	5	172
MEXIKO	13	509	58	1472
GUATEM	5	77	5	77
VENEZU	9	167	10	203
BRASIL	20	565	23	993
SYRIEN	5	104	9	178
IRAN		83		83
ISRAEL	7	137	16	417
SAUDIA	4	163	9	366
KUWAIT		2	2	197
INDIEN	3	88	6	185
THAIL	3	100	6	387
SINGAP	1	94	2	226
CHINA	4	259	18	725
REPKOR	4	221	40	1275
JAPAN	4	311	14	3353
TAIWAN	4	170	9	541
HONGK	6	216	23	605
AUSTRL	9	317	15	556

Wichtigste Ursprungs- und Bestimmungs-Laender	MAERZ 2001 dt - 100kg	MAERZ 2001 1000 DM	JAN./MRZ. 2001 dt - 100kg	JAN./MRZ. 2001 1000 DM
3006 50 00				
TASCHEN M AUSSTATTUNG F ERSTE HILFE				
EINF	56*	136*	205*	432*
EV		1		2
AUS LG		1		2
EU	8	21	153	305
SPAN			107	166
TSCHE	42	88	46	96
AUSF	473*	904*	952*	2069*
EU	359	613	696	1410
FRANKR	77	121	84	167
G BRIT	56	103	61	138
SCHWED	12	40	95	216
OESTER	127	187	258	434
SCHWZ	17	53	80	216
S AFR	40	91	41	96
3006 60 11				
EMPFVERHUETMITT HORMONHALT F EINZELVK				
EINF	49*	2154*	142*	7825*
EU	44	1584	110	3336
NIEDL	3	151	5	312
G BRIT	25	641	62	1503
IRLAND	3	69	7	169
PORTUG	5	285	9	473
SPAN	4	235	8	414
BELGI	1	118	3	182
SCHWZ	5	580	32	4489
AUSF	1354*	35879*	4371*	114400*
EU	809	20153	2807	74216
FRANKR	20	894	151	3601
ITAL	241	7309	477	13085
G BRIT	256	3285	1016	19521
IRLAND	23	1427	60	3373
GRIECH	6	255	20	841
PORTUG	77	2142	191	6284
SPAN	85	2360	254	6650
SCHWED	9	296	63	2733
FINNL	14	634	54	2623
OESTER	1	38	33	1519
BELGI	76	1506	483	13744
SCHWZ	26	997	79	3768
ESTLD	2	114	4	204
LETTLD	2	80	4	177
LITAU	1	88	3	225
POLEN	69	3975	121	6737
TSCHE			35	2076
SLOWAK	5	195	23	1358
UNGARN	7	505	23	1182
RUMAEN			17	668
BULGAR	2	94	2	106
UKRAIN	1	40	9	351
RUSSLD	27	1050	66	2482
SLOWEN	6	394	8	532
JUGOSL			13	121
MAROKK			27	152
AEGYPT	16	994	20	1228
MAURET			11	113
SIER L	14	86	22	140
COTEIV	34	325	41	370
BENIN	13	130	13	130
KENIA			23	158
SAMBIA			138	849
S AFR	56	1891	126	4085
PANAMA	13	228	30	462
ARGENT	2	355	6	1273
SYRIEN			36	242
IRAK	54	305	54	305
ISRAEL	8	727	37	2314
JORDAN		2	4	88
SAUDIA			6	228
KUWAIT	2	133	2	133
JEMEN			3	127
NEPAL	23	146	23	146
THAIL	7	129	12	239
LAOS			14	85
VIETN	37	300	157	1149
KAMBOD			20	130
SINGAP			31	998
PHILIP	5	328	92	938
REPKOR	47	1183	91	2155
TAIWAN			3	111
AUSTRL	25	498	34	744
N ERM			15	92
3006 60 19				
AND EMPFAENGNISVERHUETMITT HORMONHALT				
EINF	3*	238*	8*	505*
SCHWZ	3	238	8	505
AUSF	39*	3397*	110*	9448*
EU	16	590	36	1280
FRANKR	16	590	36	1280
USA	11	2325	33	6465
KANADA	11	478	32	1539
ARGENT	1	4	4	100
3006 60 90				
EMPFAENGVERHUETMITT SPERMIZIDGRUNDLAG				
EINF	*	8*	*	12*
EU		8		12
AUSF	40*	322*	97*	771*
RUSSLD	31	243	79	615

KAPITEL 31

DUENGEMITTEL

Wichtigste Ursprungs- und Bestimmungs-Laender	MAERZ 2001 dt - 100kg	MAERZ 2001 1000 DM	JAN./MRZ. 2001 dt - 100kg	JAN./MRZ. 2001 1000 DM
3101 00 00				
TIERISCHE OD PFLANZL DUENGEMITTEL USW				
EINF	28474*	1040*	128237*	5230*
EU	26557	883	107494	2797
FRANKR	4131	136	11069	336
NIEDL	13832	608	79693	2007
OESTER	7103	121	7103	121
BELGI	1491	18	9474	306
NAMIB			1803	143
PERU	200	25	16600	2120
AUSF	34314*	2739*	114063*	4990*
EU	27578	2157	98465	3780
FRANKR	2520	100	57526	448
NIEDL	13486	974	23841	1857
ITAL	4236	168	5978	238
G BRIT	3076	519	3076	519
OESTER	977	221	2005	376
SCHWZ	4485	444	8879	837
3102 10 10				
HARNSTOFF STICKSTOFFGEH >45 GHT				
	DT N		DT N	
EINF	114352*	7176*	656287*	40327*
GEW DT	248248		1428042	
EU	10767	767	45325	3322
NIEDL	9503	720	36865	2783
OESTER	1148	61	8241	544
LITAU	20076	1356	67108	4488
POLEN	14094	960	112680	7620
TSCHE	11592	651	31333	1786
RUMAEN	5775	398	23275	1556
BELARS	38803	2258	182424	10711
RUSSLD	13244	766	193592	10808
AUSF	150858*	10167*	699657*	46238*
GEW DT	324723		1517682	
EV	19780	1306	275645	16442
EU	122761	8243	373989	26311
FRANKR	5601	446	43562	3670
NIEDL	37299	2665	113411	8000
ITAL	3064	243	9817	805
G BRIT	16781	878	28126	1665
DAENM	1670	149	5436	530
PORTUG	9291	614	30451	2009
SPAN	224	18	28884	1978
SCHWED	20772	1386	35890	2419
OESTER	4427	321	12329	919
BELGI	23461	1505	65217	4216
NORWEG	1294	135	4666	409
SCHWZ	6020	398	14826	993
USA	19780	1306	118220	6800
KANADA			157453	9657
KOLUMB	7	2	24171	1542
AUSTRL			1719	129
3102 10 90				
ANDERER HARNSTOFF				
	DT N		DT N	
EINF	1043*	121*	1278*	209*
GEW DT	3387		4202	
AUS LG	2	20	7	75
EU	632	66	825	85
AUSF	231*	44*	237*	100*
GEW DT	500		511	
EU	231	42	236	90
3102 21 00				
AMMONIUMSULFAT				
	DT N		DT N	
EINF	23610*	1888*	112796*	8864*
GEW DT	111022		535909	
EU	9304	842	52587	4579
NIEDL	9162	826	23678	2375
BELGI	142	15	28573	2150
POLEN	9323	652	50271	3647
TSCHE	2739	169	7693	413
SLOWAK	2245	225	2245	225
AUSF	18384*	877*	80082*	3203*
GEW DT	83478		360732	
3102 29 00				
MISCHG AMMONIUMSULFAT/NITRAT USW				
	DT N		DT N	
EINF	9709*	961*	66395*	6549*
GEW DT	37316		264106	
EU	9369	946	19304	1822
SPAN			8206	717
FINNL	8971	901	9556	947
SLOWAK			46703	4688
AUSF	37368*	3531*	94845*	8803*
GEW DT	143725		364780	
3102 30 10				
AMMONIUMNITRAT WAESSRIGE LOESUNG				
	DT N		DT N	
EINF	3109*	293*	5770*	556*
GEW DT	9756		18055	
EU	1533	166	4104	423
BELGI	1341	143	3758	386
POLEN	1576	127	1666	133
AUSF	5*	8*	15*	24*
GEW DT	29		87	
EU	5	8	15	24
3102 30 90				
AMMONIUMNITRAT IN AND FORM				
	DT N		DT N	
EINF	50082*	2722*	110247*	6079*
GEW DT	147173		322207	
EU	2047	247	7410	848
FRANKR	381	49	2058	317
OESTER	986	152	2224	336
BELGI	602	29	2738	144
POLEN	906	73	4409	389
RUSSLD	47049	2394	98190	4818
AUSF	4928*	742*	9288*	1427*
GEW DT	14058		26496	
3102 40 10				
AMMONSALPETMISCHG STICKSTG<28GHT				
	DT N		DT N	
EINF	420507*	38754*	1457109*	128855*
GEW DT	1572044		5429645	
EU	322861	29757	953478	84274
FRANKR	9368	809	37521	3114
NIEDL	223197	21186	633139	56558
DAENM	3341	338	19548	1572
OESTER	29775	3122	156437	15409
BELGI	57171	4331	105823	7620
POLEN	35821	3189	208642	17933
TSCHE	28182	2606	149508	13033
SLOWAK	33439	3182	127610	11838
KROAT			17550	1720
AUSF	64163*	5626*	139623*	12201*
GEW DT	237797		514680	
EU	1519	182	54705	4743
DAENM	169	22	28006	2629
SCHWED			17360	1156
OESTER	858	102	3996	397
LUXEMB	211	27	3105	314
NORWEG			3850	390
POLEN	43637	3733	53873	4616
TSCHE	19007	1711	27195	2452
3102 40 90				
AMMONSALPETMISCHG STICKSTG>28GHT				
	DT N		DT N	
EINF	418*	85*	834*	126*
GEW DT	2267		3808	
EU	136	16	552	57
AUSF	*	*	*	*
3102 50 10				
NATUERLICHES NATRIUMNITRAT				
	DT		DT	
EINF	2497*	132*	6649*	339*
EU	1777	97	3479	188
BELGI	1310	81	2820	162
CHILE	720	35	3170	151
AUSF	*	*	*	*

Wichtigste Ursprungs- und Bestimmungs-Laender	MAERZ 2001 dt = 100kg	MAERZ 2001 1000 DM	JAN./MRZ. 2001 dt = 100kg	JAN./MRZ. 2001 1000 DM
3102 50 90				
ANDERES NATRIUMNITRAT				
	DT N		DT N	
EINF	555*	133*	1154*	285*
GEW DT	3380		6643	
EU	102	29	446	123
AUSF	2270*	881*	6502*	2424*
GEW DT	14119		40098	
3102 60 00				
MISCH USW CALCIUM-AMMONIUMNITRAT				
	DT N		DT N	
EINF	80*	15*	844*	185*
GEW DT	520		5340	
EU	33	7	153	35
NORWEG	10	5	473	128
AUSF	*	*	*	*
3102 70 00				
CALCIUMCYANAMID (KALKSTICKSTOFF)				
	DT N		DT N	
EINF	144*	49*	249*	83*
GEW DT	611		1070	
EU	144	49	249	83
AUSF	16500*	6219*	28826*	11119*
GEW DT	80498		140562	
3102 80 00				
MISCHG HARNST-AMMONIUMNITRAT				
	DT N		DT N	
EINF	63856*	5883*	276546*	23129*
GEW DT	218469		893477	
EU	48746	4668	72793	6629
FRANKR	11360	950	14360	1201
NIEDL	29535	2771	50661	4475
OESTER	4428	634	4449	640
BELGI	3423	313	3423	313
LITAU			130743	10642
POLEN	1157	83	36521	2907
TSCHE	3507	263	7492	553
SLOWAK	10445	869	28998	2396
AUSF	62160*	5415*	148550*	12772*
GEW DT	195677		466423	
EV	8103	697	71835	5943
EU	53909	4711	76568	6822
NIEDL	2393	143	2526	161
G BRIT	44748	3938	44748	3938
BELGI	6160	556	27592	2514
USA	8103	697	71835	5943
3102 90 00				
AND MINER CHEM STICKSTDUENGEMITT				
	DT N		DT N	
EINF	24355*	2707*	88218*	8588*
GEW DT	87765		306907	
EU	24030	2629	87536	8416
NIEDL	23230	2514	86732	8298
BELGI	797	113	797	113
AUSF	19550*	2740*	94717*	10574*
GEW DT	74907		378382	
3103 10 10				
SUPERPHOSPHATE GEH P205 >35%				
	DT P205		DT P205	
EINF	50693*	3305*	126659*	8238*
GEW DT	113753		283069	
EU	35705	2305	90777	5798
NIEDL	35705	2305	90777	5798
POLEN	4868	332	15504	1101
MAROKK	10120	668	20378	1339
AUSF	631*	47*	1650*	124*
GEW DT	1402		3667	
EU	631	47	1650	124

Wichtigste Ursprungs- und Bestimmungs-Laender	MAERZ 2001 dt = 100kg	MAERZ 2001 1000 DM	JAN./MRZ. 2001 dt = 100kg	JAN./MRZ. 2001 1000 DM
3103 10 90				
ANDERE SUPERPHOSPHATE				
	DT P205		DT P205	
EINF	131*	15*	147*	17*
GEW DT	586		668	
EU	131	15	147	17
AUSF	7385*	589*	28344*	2303*
GEW DT	36790		149566	
EU	6511	501	26282	2103
FRANKR	3449	296	13459	1142
NIEDL	2946	196	12707	952
SCHWZ	875	88	2062	200
3103 20 00				
DEPHOSPHORATIONSSCHLACKEN				
	DT P205		DT P205	
EINF	*	*	12*	2*
GEW DT			83	
EU			12	2
AUSF	180*	35*	180*	35*
GEW DT	1197		1197	
EU	180	35	180	35
3103 90 00				
AND MIN CHEM PHOSPHATDUENGEM				
	DT P205		DT P205	
EINF	18254*	1367*	82089*	6402*
GEW DT	48771		204566	
EU	2034	150	2621	204
BELGI	1712	110	2042	130
RUSSLD	15212	1170	77397	5098
AUSF	2983*	346*	15094*	1682*
GEW DT	7344		37146	
EU	1890	212	11497	1265
FRANKR	645	72	1932	212
IRLAND			5990	653
3104 10 00				
CARNALL SYLVINIT NAT KALISALZ				
	DT K20		DT K20	
EINF	*	*	18*	3*
GEW DT			130	
EU			18	3
AUSF	2858367*	137069*	7831505*	368164*
GEW DT	5062086		13891000	
EINSCHL. 3104 20 10, 20 50, 20 90 30 00, 90 00				
FRANKR	415135	16959	1433337	57463
NIEDL	48216	1915	143098	7222
DAENM	67101	3376	202010	10551
GRIECH	16624	1366	107713	8540
PORTUG	20300	986	59141	2733
SPAN	25821	1322	56503	2771
SCHWED	47047	1943	154935	6754
FINNL	30000	1035	117089	4056
OESTER	56712	2799	196433	9049
BELGI	536885	20267	1434966	54493
LUXEMB	1523	107	5862	334
NORWEG	95204	5587	203471	11858
SCHWZ	3976	345	16802	1093
TUERK	1009	53	27856	2265
POLEN	102856	4778	230603	9483
TSCHE	22075	948	78758	3302
SLOWAK	1485	118	2481	200
UNGARN	9234	755	19396	1439
BULGAR			1344	156
KROAT	11	7	11283	861
MAROKK			37944	1258
KENIA			3000	221
S AFR	53	8	19240	828
USA	64594	4908	198614	15286
KOLUMB	90035	3549	187129	7837
VENEZU	33015	1611	33657	1642
ECUAD		2	103200	3546
BRASIL	454778	25338	871821	48109
IRAN	78748	5622	176263	11687
SAUDIA	1862	111	3612	221
OMAN	5215	354	9679	648
THAIL	169	23	31498	1586
INDONE	4630	832	66347	3517
MALAYS	253	28	1601	231
TAIWAN	1759	166	4507	467
AUSTRL	111009	6053	135170	7160
3104 20 10				
KALIUMCHLORID GEH K20 < 40 GHT				
	DT K20		DT K20	
EINF	387*	58*	1082*	141*
GEW DT	1136		2772	
EU	315	28	938	81

Wichtigste Ursprungs- und Bestimmungs-Laender	MAERZ 2001 dt = 100kg	MAERZ 2001 1000 DM	JAN./MRZ. 2001 dt = 100kg	JAN./MRZ. 2001 1000 DM
AUSFUHR UNTER 3104 10 00				
3104 20 50				
KALIUMCHLORID GEH K20>40-62GHT				
	DT K20		DT K20	
EINF	63614*	2218*	158796*	5714*
GEW DT	105825		264648	
EU	20253	813	61977	2531
FRANKR	14815	588	41731	1670
NIEDL	5438	225	15930	675
FINNL			4315	186
ISRAEL	43361	1405	96819	3183
AUSFUHR UNTER 3104 10 00				
3104 20 90				
KALIUMCHLORID GEH K20 > 62 GHT				
	DT K20		DT K20	
EINF	630*	134*	3993*	772*
GEW DT	992		6275	
AUS LG			80	8
EU	209	19	1675	383
ITAL			65	275
USA	421	115	965	229
ISRAEL			1260	151
AUSFUHR UNTER 3104 10 00				
3104 30 00				
KALIUMSULFAT				
	DT K20		DT K20	
EINF	2218*	186*	4238*	397*
GEW DT	4606		8712	
EU	2215	185	4145	356
NIEDL	927	77	1188	113
BELGI	1289	106	2662	235
AUSFUHR UNTER 3104 10 00				
3104 90 00				
AND MINER OD CHEM KALIDUENGEM				
	DT K20		DT K20	
EINF	902*	78*	1399*	113*
GEW DT	3193		4952	
EU	902	78	1399	113
NIEDL	902	78	1399	113
AUSFUHR UNTER 3104 10 00				
3105 10 00				
DUENGEM IN TABLETT USW OD PACKG <10KG				
	DT		DT	
EINF	241*	376*	957*	1125*
EU	129	249	195	428
NIEDL	81	222	145	398
SCHWZ	44	68	243	227
S AFR	45	33	292	330
AUSF	39368*	4881*	109775*	15098*
EU	32672	3922	95819	12888
FRANKR	14403	1772	45436	6006
ITAL	7506	460	13142	1461
SPAN	1704	308	7150	1202
SCHWED	2311	254	3794	538
OESTER	3774	636	12186	1728
BELGI	1798	192	11163	1335
LUXEMB	301	99	464	129
SCHWZ	3261	405	4955	671
POLEN	1314	199	3800	606
TSCHE	582	83	1687	266
UNGARN	599	82	1371	207
3105 20 10				
NPK-DUENGEMITT STICKSTOFFGEH >10 GHT				
EINF	1110577*	37303*	2592752*	88003*
EU	437667	16577	1041120	41606
FRANKR	19727	743	90222	2976
NIEDL	166315	5756	429019	17933
ITAL	480	36	13480	536
DAENM	18219	594	37673	1187
SPAN	25400	737	25400	737
FINNL	64715	2683	96413	4005
OESTER	88870	3081	197550	9080
BELGI	52926	1906	143325	4873
LUXEMB	261	9	7279	243
NORWEG	219841	7016	453115	13722
POLEN	22704	627	196815	4897
TSCHE	86177	2383	332836	9738
SLOWAK	19975	622	29950	948
RUSSLD	202597	4999	408459	10521
KROAT	58196	1945	58196	1945

Wichtigste Ursprungs- und Bestimmungs-Laender	MAERZ 2001 dt = 100kg	MAERZ 2001 1000 DM	JAN./MRZ. 2001 dt = 100kg	JAN./MRZ. 2001 1000 DM
TUNES	56011	1925	56011	1925
USA	6950	1138	15678	2563
AUSF	317166*	14035*	1118329*	45534*
3105 20 90				
ANDERE NPK-DUENGEMITTEL				
EINF	54117*	2276*	237960*	8651*
EU	38850	1757	75011	4001
FRANKR	1888	208	4917	564
NIEDL	21604	867	45010	1726
FINNL	11079	118	15337	304
BELGI	4027	557	10495	1400
LITAU			8110	213
POLEN	15075	506	98524	2915
RUSSLD			55000	1502
AUSF	13837*	1382*	56063*	4263*
EU	9485	873	46154	3143
FRANKR	2171	175	5767	404
NIEDL	1023	143	22126	1419
ITAL	1531	125	2236	197
OESTER	3394	278	7381	645
BELGI	117	47	3703	217
SCHWZ	2090	247	3687	409
3105 30 00				
DIAMMONIUMHYDROGENORTHOPHOSPHAT				
EINF	189942*	6963*	959863*	36031*
EV			68840	2562
EU	14364	572	58272	2679
NIEDL	13247	567	49673	1928
G BRIT			1740	165
BELGI	857	95	5129	528
LITAU	242	10	126695	4962
POLEN	97629	3703	187594	7353
RUSSLD	77707	2578	585301	21037
AUSF	11783*	585*	202603*	7415*
EU	10565	421	200509	7065
FRANKR	4029	94	33401	588
NIEDL			2068	96
OESTER	6117	292	9179	438
BELGI	72	9	155445	5879
3105 40 00				
MONOAMMONIUMPHOSPHAT				
EINF	57315*	2280*	260868*	10460*
AUS LG			1983	71
EU	12231	747	28046	2124
NIEDL	6550	260	9029	391
BELGI	5451	464	17937	1586
LITAU			34145	1255
RUSSLD	45063	1531	198656	7079
AUSF	1076*	220*	2338*	419*
EU	873	179	1807	299
3105 51 00				
NP-DUENGEMITT NITRAT- U PHOSPHATHALTG				
EINF	214685*	6634*	767763*	23312*
EU	104618	3616	226927	8362
FRANKR	249	5	8106	194
NIEDL	85555	2780	151979	5114
G BRIT	3600	131	4800	175
OESTER	5420	192	11560	414
BELGI	9295	489	49721	2438
NORWEG	30450	946	30450	946
LITAU	17276	621	52622	2134
TSCHE	8302	266	28879	968
SLOWAK			48040	1621
RUSSLD	54039	1183	380555	9262
AUSF	85530*	2948*	149112*	4192*
3105 59 00				
ANDERE NP-DUENGEMITTEL				
EINF	13985*	392*	14293*	411*
AUS LG			237	7
EU	13985	392	14056	404
OESTER	7860	154	7860	154
BELGI	4889	180	4889	180
AUSF	1477*	359*	3555*	904*
3105 60 10				
KALIUMSUPERPHOSPHATE				
EINF	41862*	1009*	149735*	4108*
EU	41610	983	149041	4009
NIEDL	41610	983	146035	3958
AUSF	26504*	741*	81437*	2119*
EU	18809	536	59675	1821
FRANKR	17142	493	65106	1703
SCHWZ	7695	205	11762	298
3105 60 90				
ANDERE PK-DUENGEMITTEL				
EINF	153843*	2979*	226618*	4557*
EU	130306	2378	200010	3866
NIEDL	3302	80	9205	229
OESTER	8619	178	9336	193
BELGI	118385	2120	161118	3434
LITAU	23516	600	23516	600
POLEN			3071	90
AUSF	24038*	936*	93035*	2866*
EU	23543	914	81679	2514
NIEDL	15974	700	25741	928
ITAL	5224	156	36518	1133
IRLAND			13100	293
SCHWZ	33	2	9077	260
3105 90 10				
KALIUMNATRIUMNITRAT STICKSTG <16,3GHT				
EINF	732*	50*	732*	50*
EU	732	50	732	50
AUSF	*	*	117*	33*
3105 90 91				
AND MIN CHEM DUENGEM STICKSTGEH>10GHT				
EINF	27214*	755*	433373*	9145*
EU	5083	218	10570	440
NIEDL	4079	161	8955	347
POLEN			25013	514
TSCHE			4037	141
RUSSLD	21110	426	390002	7727
USA	511	78	946	142
ISRAEL	510	33	2805	181
AUSF	1812*	358*	3159*	573*
EU	1354	277	2217	364
ITAL	268	101	268	101
3105 90 99				
AND MINERAL OD CHEMISCHE DUENGEMITTEL				
EINF	5633*	941*	13496*	2487*
EU	5498	922	12966	2373
FRANKR	2376	153	6340	494
NIEDL	1320	147	1939	260
G BRIT	703	424	1861	1129
BELGI	1099	198	2745	463
AUSF	3939*	1871*	8680*	4980*
EU	1776	943	3520	2020
ITAL	373	584	520	788
G BRIT	6	1	298	141
GRIECH	76	90	76	90
SPAN	42	41	399	365
BELGI	223	132	668	403
SCHWZ	880	105	1689	299
TUERK	327	82	337	99
KOLUMB			356	457
VENEZU			51	94
ECUAD			85	107
PERU	60	117	90	175
CHILE	115	227	115	227
SYRIEN			170	133
SAUDIA	164	165	703	606
THAIL			76	96

KAPITEL 32

ERB- UND FARBSTOFFAUSZUEGE; TANNINE UND
NRE DERIVATE; FARBSTOFFE, PIGMENTE UND
NDERE FARBMITTEL; ANSTRICHFARBEN UND
ACKE; KITTE; TINTEN

Wichtigste Ursprungs- und Bestimmungs-Laender	MAERZ 2001 dt = 100kg	MAERZ 2001 1000 DM	JAN./MRZ. 2001 dt = 100kg	JAN./MRZ. 2001 1000 DM
3201 10 00				
QUEBRACHOAUSZUG				
EINF	868*	170*	2514*	491*
ARGENT	868	170	2396	471
AUSF	136*	36*	284*	82*
3201 20 00				
MIMOSAAUSZUG				
EINF	1872*	283*	5925*	744*
S AFR	1200	95	3468	276
BRASIL	672	187	2457	468
AUSF	87*	16*	574*	89*
3201 90 20				
SUMACH/VALONEA/EICHEN/KASTANIENAUSZUG				
EINF	780*	181*	2734*	583*
EU	60	14	1775	378
OESTER			1645	345
SLOWEN	470	123	709	161
AUSF	25*	6*	746*	192*
EU			706	182
OESTER			706	182
3201 90 90				
AND PFLANZ GERBSTOFFAUSZUG TANNIN USW				
EINF	100*	115*	278*	419*
EU	50	73	201	364
FRANKR		3	25	112
BELGI	50	70	156	246
AUSF	129*	235*	280*	496*
EU	17	30	41	78
USA	38	97	38	97
MEXIKO			30	76
3202 10 00				
SYNTHETISCHE ORGANISCHE GERBSTOFFE				
EINF	2323*	557*	9680*	2115*
AUS LG			13	9
EU	1917	427	8745	1863
FRANKR	691	162	3219	813
NIEDL	45	11	2853	537
G BRIT	665	174	1260	278
USA	406	129	935	251
AUSF	83546*	18584*	222481*	48850*
EINSCHL. 3202 90 00				
EV	17961	4999	46185	12878
EU	37797	6524	107493	18776
FRANKR	8228	834	22029	2441
NIEDL	4064	531	11824	1534
ITAL	14562	3021	42579	8795
G BRIT	1400	327	4834	918
PORTUG	1015	209	3045	654
SPAN	3618	619	11654	2144
SCHWED	901	262	3047	732
OESTER	2712	429	5453	810
BELGI	412	111	1072	295
NORWEG	300	84	730	174
SCHWZ	937	255	2049	522
TUERK	1354	402	3778	1188
POLEN	1856	296	6395	1157
SLOWAK	846	152	2777	445
RUMAEN	971	132	2114	273
UKRAIN	856	105	1605	211
BELARS	270	111	579	223
RUSSLD	419	150	1090	338
SLOWEN	485	65	1425	228
ALGER	580	101	1020	157
AEGYPT	336	84	566	147
SUDAN	200	56	583	164
NIGERI	386	113	1316	314
AETHIO	116	44	1047	341
S AFR	447	113	937	253
USA	2169	657	5226	1512
MEXIKO	1114	353	1907	554
URUGU	1198	419	2210	754
IRAN	770	229	1807	419
SAUDIA			1925	356
PAKIST	2769	739	5714	1514
INDIEN	900	278	2208	707
BANGLA	1285	305	3212	805
THAIL	1321	339	3231	851
INDONE	700	224	2129	702
SINGAP	3295	867	8623	2295
CHINA	5774	1657	11588	3455
REPKOR	3578	957	10999	2957
JAPAN	1609	497	4345	1445
TAIWAN	4582	1126	10995	2645
HONGK	1655	514	4860	1349
AUSTRL	644	123	799	167
NEUSEE	262	116	742	262
3202 90 00				
ANORGAN GERBSTOFF USW ENZYMZUBEREITG				
EINF	895*	155*	5025*	842*
AUS LG	3	2	3	2
EU	352	64	913	235
FRANKR	26	21	408	159
S AFR			1400	165
PERU	540	89	2700	433
AUSFUHR UNTER 3202 10 00				

Wichtigste Ursprungs- und Bestimmungs-Laender	MAERZ 2001 dt = 100kg	MAERZ 2001 1000 DM	JAN./MRZ. 2001 dt = 100kg	JAN./MRZ. 2001 1000 DM
3203 00 11				
KATECHU				
EINF	*	*	45*	203*
A EMIR			39	201
AUSF	*	*	1*	1*
EU			1	1
3203 00 19				
PFLANZL FARBSTOFFE FARBSTOFFZUBEREITG				
EINF	2179*	4345*	8028*	14754*
AUS LG			135	37
EU	1710	2202	4768	7368
FRANKR	652	275	1444	917
NIEDL	558	1010	1487	2509
ITAL	36	118	142	314
IRLAND	1	102	10	350
DAENM	2	3	310	305
SPAN	284	559	882	2564
OESTER		1	16	138
BELGI	106	86	218	114
SCHWZ		17	146	459
AEGYPT	109	121	166	156
AETHIO	50	309	50	309
S AFR	43	292	43	292
USA	17	259	54	1223
PERU	2	26	971	926
BRASIL			153	527
A EMIR			71	296
INDIEN	98	441	278	1489
CHINA	134	88	1276	521
JAPAN	2	89	2	100
AUSTRL	14	501	31	945
AUSF	2190*	4398*	5407*	12745*
EU	1020	2132	2463	5265
FRANKR	176	415	470	1204
NIEDL	229	488	562	1334
ITAL	26	256	57	392
G BRIT	133	249	332	635
DAENM	19	19	169	193
SPAN	108	257	177	491
OESTER	147	183	294	369
BELGI	125	141	259	325
SCHWZ	4	27	26	189
POLEN	126	110	735	851
TSCHE	38	145	68	302
UNGARN	35	68	82	208
BULGAR	473	358	786	589
RUSSLD	16	64	58	175
USA	246	730	697	3053
BRASIL	30	92	30	92
ARGENT			25	159
JAPAN	76	383	122	531
3203 00 90				
TIER FARBSTOFFE FARBSTOFFZUBEREITUNG				
EINF	90*	487*	312*	1589*
AUS LG			21	111
EU	77	229	254	586
FRANKR	77	220	174	424
BELGI			72	175
PERU	8	180	53	825
CHILE	5	77	5	77
AUSF	60*	428*	207*	1392*
EU	43	246	137	717
NIEDL	14	76	45	269
TSCHE			6	84
3204 11 00				
DISPERSIONSFARBSTOFFE -FARBSTOFFZUBER				
EINF	11410*	14742*	32208*	39855*
AUS LG	2779	4699	7598	11803
EU	4557	2785	15344	10805
FRANKR	312	209	2194	1137
ITAL	520	111	925	200
G BRIT	204	657	1358	3596
SCHWED	245	134	633	469
BELGI	3257	1625	10174	5303
SCHWZ	2037	4475	4890	10794
POLEN	83	83	187	185
TSCHE	400	84	400	84
USA	73	150	211	456
MEXIKO	53	211	175	631
BRASIL	327	970	832	2105
INDIEN	178	495	234	760
INDONE	1655	1781	4005	4176
SINGAP	95	441	128	513
CHINA	486	939	2406	3778
REPKOR	424	601	1235	1443
JAPAN	704	1562	1588	4006
AUSF	67021*	129893*	194784*	372982*
EINSCHL.	3204 12 00, 13 00, 14 00, 16 00, 19 00			
EV	2757	7315	7627	19765
PV	1	4	1	4
EU	34714	56953	92910	161266
FRANKR	2746	3780	8861	12013
NIEDL	1986	3645	5107	8424
ITAL	13288	22568	33383	58137
G BRIT	3065	5452	8191	13787
IRLAND	1019	431	1925	818
DAENM	791	1440	2034	8940
GRIECH	656	1544	2068	4887
PORTUG	1428	3775	5064	12847
SPAN	3981	6203	9970	17921
SCHWED	1178	1526	3508	4234
FINNL	435	439	1278	1265
OESTER	2366	2568	6902	7812
BELGI	1682	3331	4108	8444
LUXEMB	93	251	514	737
NORWEG	169	2459	617	8868
SCHWZ	4664	9806	12533	24468
TUERK	2960	5654	11309	20845
LITAU	144	225	529	523
POLEN	1279	1751	3672	5002
TSCHE	369	465	1184	1358
SLOWAK	92	206	254	591
UNGARN	413	674	1282	1649
RUMAEN	106	217	584	780
BULGAR	35	118	138	269
BELARS	73	83	305	317
RUSSLD	427	663	841	1292
TURKM			68	234
SLOWEN	221	1424	699	3791
KROAT	46	183	218	565
JUGOSL	26	52	153	307
AEGYPT	219	448	587	1389
COTEIV	87	356	122	541
GHANA	12	36	130	254
NIGERI	52	84	108	229
KAMERU	28	90	47	162
AETHIO	4	5	114	179
MAURIT	258	122	451	164
S AFR	710	1065	2444	3367
USA	3888	11199	14856	31726
KANADA	267	1407	1933	4840
MEXIKO	1759	3525	3622	8300
GUATEM	31	83	51	373
EL SAL	10	30	23	211
COSTA	3	8	22	145
KOLUMB	142	491	242	1412
VENEZU	42	465	55	614
PERU	44	227	62	335
BRASIL	1152	2986	3315	8092
CHILE	40	100	121	515
PARAGU	11	17	165	98
URUGU	317	328	805	1168
ARGENT	612	684	932	1433
SYRIEN	180	115	217	166
IRAN	348	855	1141	2046
ISRAEL	392	430	969	1026
SAUDIA	53	120	406	1112
A EMIR	28	115	36	222
JEMEN			4	111
PAKIST	351	538	826	1402
INDIEN	316	445	677	1304
BANGLA	153	188	279	438
THAIL	358	1263	997	3162
INDONE	640	1343	2529	5584
MALAYS	12	52	272	428
SINGAP	1024	2472	2386	6396
PHILIP	8	45	72	224
CHINA	739	1384	1896	3656
REPKOR	1487	4549	4235	13061
JAPAN	2760	4501	12401	16641
TAIWAN	1385	3334	3564	9392
HONGK	856	2342	2450	7345
AUSTRL	96	306	438	806
NEUSEE	95	163	648	790
3204 12 00				
SAEUREFARBSTOFF USW BEIZFARBSTOFF USW				
EINF	5473*	9070*	16332*	27528*
AUS LG	398	401	980	1058
EU	1840	2554	5387	7755
FRANKR	599	1057	1320	3046
NIEDL	334	452	751	1271
G BRIT	393	556	1157	1307
SPAN	394	343	1472	1160
BELGI	89	97	591	769
SCHWZ	1117	3460	3060	9195
TSCHE	78	149	153	287
USA	132	665	814	2278
MEXIKO	23	93	178	672
BRASIL			200	408
INDIEN	1754	1353	4957	4390
THAIL	2	3	95	143
CHINA	399	577	1051	1769
JAPAN	106	174	112	239
TAIWAN	8	7	203	280
AUSFUHR UNTER 3204 11 00				
3204 13 00				
BASISCHE FARBSTOFF -FARBSTOFFZUBEREIT				
EINF	8784*	5309*	15328*	12916*
AUS LG	91	128	351	434
EU	6630	2328	9640	4520
FRANKR	1496	756	3041	1684
NIEDL	2612	644	3110	800
ITAL	4	93	7	193
G BRIT	25	131	129	440
SPAN	460	255	1184	971
BELGI	2030	449	2149	619
SCHWZ	1145	1049	3056	3123
MEXIKO	493	1162	1219	2885
INDIEN	68	56	252	246
CHINA	288	546	795	1219
JAPAN	160	160	328	786
AUSFUHR UNTER 3204 11 00				
3204 14 00				
DIREKTFARBSTOFFE -FARBSTOFFZUBEREITG				
EINF	4780*	3788*	14997*	10851*
AUS LG	289	230	541	473
EU	2585	1940	8364	5684
FRANKR	524	460	1654	1205
NIEDL	101	104	230	286
ITAL	1	2	1474	583
G BRIT	1494	1121	3502	2684
SPAN	422	213	1371	637
SCHWZ	688	774	2019	2179
TSCHE	150	193	452	646
USA	905	459	3112	1365
INDIEN	363	318	713	639
AUSFUHR UNTER 3204 11 00				
3204 15 00				
KUEPENFARBSTOFFE -FARBSTOFFZUBEREITG				
EINF	2811*	6614*	7559*	17908*
EV			84	488
AUS LG	207	442	296	685
EU	937	332	2031	754
SPAN	925	277	1975	583
SCHWZ	325	1171	902	2722
USA	144	889	504	4336
INDIEN	34	193	217	894
CHINA	813	2930	1535	5548
JAPAN	528	1041	2324	3579
AUSF	1362*	4812*	5032*	17301*
EU	710	2001	3152	10137
FRANKR	10	26	449	2244
ITAL	220	761	1026	2956
G BRIT	4	88	210	1335
GRIECH	217	340	229	409
PORTUG	22	102	111	535
SPAN	67	211	822	1744
OESTER	111	312	197	602
BELGI	40	121	71	214
SCHWZ	80	255	149	511
TUERK	85	364	265	924
MAURET			56	221
SENEG	21	40	105	271
GUINEA			68	149
COTEIV	123	436	125	442
NIGERI			26	120
SIMBAB	18	107	22	121
S AFR	1	24	74	229
USA	98	610	273	1377
MEXIKO	34	147	56	307
SYRIEN			46	131
PAKIST			93	181
SINGAP	39	268	42	285
REPKOR	39	127	48	164
JAPAN	26	92	95	416
HONGK	19	69	113	394
3204 16 00				
REAKTIVFARBSTOFFE -FARBSTOFFZUBEREITG				
EINF	9976*	17274*	26452*	47077*
AUS LG	4407	5884	11199	15310
EU	371	313	1938	4231
ITAL	63	34	764	344
G BRIT	71	52	586	3205
OESTER	142	106	258	244
BELGI	8	50	150	253
SCHWZ	3933	9229	9728	22469
TSCHE			160	189
USA	1280	1724	2631	3682
BRASIL	491	1014	2121	3968
INDIEN	1126	1021	2568	2485
THAIL	682	902	1203	1622
INDONE	824	870	1441	1498
CHINA	18	38	110	210
REPKOR	70	65	392	408
JAPAN	799	1628	2962	4901
TAIWAN	370	458	1139	1343
AUSFUHR UNTER 3204 11 00				
3204 17 00				
PIGMENTE(ORGANISCHE) -FARBMITTELZUBER				
EINF	31269*	50005*	113821*	163767*
EV	3496	2905	13185	10713
AUS LG	1811	4282	7179	17319
EU	15949	24300	65972	87051
FRANKR	4290	9876	9244	24353
NIEDL	423	891	1172	2381
ITAL	1546	1907	5022	6011
G BRIT	3341	5034	9325	14037
DAENM	628	588	5984	3522
PORTUG	1480	1792	3540	3977
SPAN	979	1801	2483	4092
SCHWED		1	15	114
FINNL	27	68	323	404

Wichtigste Ursprungs- und Bestimmungs-Laender	MAERZ 2001 dt = 100kg	MAERZ 2001 1000 DM	JAN./MRZ. 2001 dt = 100kg	JAN./MRZ. 2001 1000 DM
BELGI	939	1833	24813	27129
LUXEMB	2300	450	3986	907
SCHWZ	830	7052	2309	17183
TSCHE	747	1367	1773	3168
USA	2829	3872	8272	12051
MEXIKO	251	616	457	1110
BRASIL	679	1756	2677	6580
INDIEN	2553	3258	7043	9998
CHINA	6464	6029	22500	21141
REPKOR	590	847	1878	2857
JAPAN	376	896	869	2608
AUSF	33846*	116115*	100033*	336116*
EV	7447	35256	20136	91327
EU	18015	52592	56476	164537
FRANKR	2699	9903	8394	34090
NIEDL	1415	4878	4007	13224
ITAL	2954	10073	11439	33338
G BRIT	3331	6777	8882	19813
IRLAND	3	24	88	306
DAENM	926	2265	2855	6745
GRIECH	217	515	625	1432
PORTUG	410	1065	1218	3096
SPAN	1521	5082	4487	14844
SCHWED	598	2103	2212	6399
FINNL	246	857	1293	3663
OESTER	1163	2829	3079	7318
BELGI	2445	6060	7681	19768
LUXEMB	88	171	215	499
NORWEG	60	106	186	405
SCHWZ	1269	3900	3541	12110
TUERK	473	1197	1639	3870
POLEN	517	1502	1087	3153
TSCHE	156	356	335	945
SLOWAK	20	97	57	199
UNGARN	147	455	333	945
RUMAEN	69	244	149	520
BULGAR	26	93	103	197
UKRAIN	96	157	220	349
BELARS	101	289	114	357
RUSSLD	325	706	920	1959
SLOWEN	109	608	199	1011
KROAT	30	92	46	154
MAROKK	9	21	73	173
AEGYPT	196	276	284	526
COTEIV	27	82	41	120
NIGERI	17	44	89	291
KENIA	12	42	52	148
SIMBAB	30	104	30	104
S AFR	527	1561	1155	3165
USA	3573	22322	10528	59265
KANADA	575	1922	1893	7197
MEXIKO	539	1452	1149	3625
GUATEM	30	83	74	174
PANAMA	10	67	66	235
KOLUMB	46	154	316	877
VENEZU	42	163	52	214
PERU	17	70	59	197
BRASIL	1027	2221	2485	7000
CHILE	19	75	90	497
ARGENT	7	38	29	193
SYRIEN			192	192
IRAN	113	364	340	780
ISRAEL	146	544	322	1139
SAUDIA	148	377	413	934
A EMIR	52	128	198	447
PAKIST	288	656	1063	2104
INDIEN	12	121	139	670
BANGLA	51	109	96	243
THAIL	619	1772	1461	4461
VIETN	10	43	32	149
INDONE	206	702	479	1664
MALAYS	327	1022	1751	3567
SINGAP	113	324	567	1613
PHILIP	101	359	210	969
CHINA	1094	5783	2841	15247
REPKOR	199	985	591	2601
JAPAN	606	4992	1789	13205
TAIWAN	444	1437	997	3537
HONGK	394	1008	810	2105
AUSTRL	545	1525	1182	3647
NEUSEE	106	280	222	696
3204 19 00				
AND SYNTH ORGAN FARBST EINSCHL MISCHG				
EINF	4215*	11809*	11620*	34566*
AUS LG	45	360	119	875
EU	2265	3894	7427	14052
FRANKR	531	2765	1460	8415
NIEDL	2	7	185	267
ITAL	555	453	1181	1237
G BRIT	55	109	585	706
DAENM	4	19	78	516
SPAN	912	327	2837	1032
BELGI	196	203	1012	1781
SCHWZ	770	4685	1758	12583
TSCHE			104	357
USA	16	323	52	952
MEXIKO	12	85	32	226
BRASIL	17	275	32	487
INDIEN	392	204	724	683
CHINA	429	1738	988	3616
JAPAN	314	604	455	1271
AUSFUHR UNTER 3204 11 00				
3204 20 00				
SYNTH ORG ERZEUGN FLUORESZIER AUFHELL				
EINF	14968*	10110*	38251*	28669*
AUS LG	14	32	17	38
EU	9031	3099	18476	6796
FRANKR	8	26	38	169
NIEDL	178	163	318	294
ITAL	8054	2314	15619	4644
G BRIT	697	369	2158	911
BELGI	94	227	321	757
SCHWZ	3549	4810	13110	16048
USA	1652	1287	4899	3466
ISRAEL	300	344	500	563
INDIEN	404	370	1005	1011
CHINA	27	138	141	594
REPKOR		1	51	118
AUSF	54784*	28517*	158437*	78604*
EV	4409	3912	14189	13852
EU	41749	15916	121185	43418
FRANKR	5499	1882	17724	5912
NIEDL	2343	600	7391	1879
ITAL	5050	2961	14389	7703
G BRIT	6260	2366	17347	6162
DAENM	38	42	547	197
GRIECH	365	249	1210	848
PORTUG	418	247	3067	1134
SPAN	1287	1603	2877	3343
SCHWED	7292	1812	21410	5352
FINNL	7326	2039	18257	4977
OESTER	3915	1203	11770	3654
BELGI	1956	922	5191	2237
NORWEG	230	53	861	191
SCHWZ	2977	3698	7255	7260
TUERK	336	456	972	1531
POLEN	186	359	636	988
TSCHE	19	51	501	231
UNGARN	474	144	1492	453
BELARS	2	54	23	136
RUSSLD	1192	467	3175	1220
SLOWEN	6	18	483	179
ALGER	3	2	141	83
AEGYPT	376	248	422	484
COTEIV	64	96	92	140
GHANA			101	137
S AFR	454	243	696	515
USA	3604	2331	7528	6253
KANADA	33	78	725	432
MEXIKO	60	204	264	787
PANAMA	158	266	526	853
KOLUMB	67	161	83	198
BRASIL	32	182	80	479
SYRIEN	194	268	244	326
IRAN			25	89
ISRAEL	98	144	238	323
A EMIR	20	81	20	81
PAKIST	142	203	353	624
INDIEN	24	42	83	170
THAIL	23	85	341	422
INDONE	293	520	1051	1129
SINGAP	53	165	1697	2188
CHINA	15	71	112	1348
JAPAN	1507	1031	5907	3605
TAIWAN	143	402	240	705
HONGK	66	87	148	307
3204 90 00				
AND SYNTHET ORGANISCH FARBMITTEL				
EINF	242*	1143*	1319*	2993*
AUS LG	6	100	7	110
EU	191	656	785	1559
FRANKR	18	72	127	371
G BRIT	60	137	354	372
DAENM	8	184	12	274
FINNL	9	90	16	147
OESTER	16	81	52	148
BELGI	1	1	69	96
SCHWZ	11	33	165	353
USA	18	243	22	458
INDIEN			300	164
JAPAN	5	73	20	289
HONGK	6	100	7	110
AUSF	450*	3258*	1996*	10176*
EU	119	1423	871	6150
FRANKR	5	535	7	690
NIEDL	17	176	35	287
ITAL	37	197	188	1092
G BRIT	10	182	449	2786
SPAN	2	56	83	503
FINNL	8	182	12	272
OESTER	38	72	44	188
BELGI	1	7	48	298
SCHWZ	66	736	150	1596
UNGARN	96	53	422	252
UKRAIN	44	47	192	210
USA	28	216	34	386
KANADA	1	75	9	276
REPKOR	1	92	2	127
JAPAN	1	392	10	694
3205 00 00				
ZUBEREITG IM SINNE D ANMERKG 3 KAP 32				
EINF	403*	444*	918*	1396*
EU	358	285	803	929
FRANKR	45	89	80	188
NIEDL	10	15	120	156
ITAL	251	99	433	171
G BRIT	7	43	48	238
USA	42	131	85	377
AUSF	1504*	1463*	3898*	3844*
EU	511	425	1017	1229
NIEDL	204	101	322	288
G BRIT	8	22	93	206
OESTER	48	53	126	185
BELGI	138	148	275	295
SCHWZ	22	40	130	203
POLEN	175	161	418	388
TSCHE	123	102	772	455
SLOWAK	110	79	179	139
RUSSLD	100	85	185	157
CHINA	122	212	139	242
3206 11 00				
TITANDIOXIDPIGMENT TITANDIOXIDG>80GHT				
EINF	128622*	47515*	349189*	130571*
EU	108673	39952	290978	108420
FRANKR	2074	823	15937	6096
NIEDL	15394	6315	43566	18181
ITAL	1592	599	4240	1552
G BRIT	30572	11761	83215	32579
SPAN	4980	1875	11426	4410
FINNL	4104	1742	13511	5712
OESTER			640	265
BELGI	49954	16835	118391	39603
NORWEG	1100	199	3186	684
POLEN	1200	439	4390	1599
SLOWEN	12463	4753	33761	12772
USA	2716	1091	9829	4053
SAUDIA	2000	801	4120	1656
SINGAP			400	244
CHINA	20	8	620	173
JAPAN	20	144	46	264
AUSTRL			1070	451
AUSF	245231*	99784*	661376*	230428*
EU	166219	66175	349549	139948
FRANKR	30210	11936	72836	28423
NIEDL	7930	3219	18013	7295
ITAL	55924	22549	100912	41456
G BRIT	14702	5941	34998	13959
IRLAND	600	231	600	231
DAENM	4845	1807	6725	2526
GRIECH	6570	2677	14394	6169
PORTUG	7003	2748	9432	3719
SPAN	10427	4069	29386	11392
SCHWED	5645	2005	9613	3466
FINNL	204	82	404	165
OESTER	6787	2786	15334	6501
BELGI	14272	5695	34915	13883
LUXEMB	1099	433	1987	783
NORWEG	1208	447	2620	973
LIECHT	660	276	660	276
SCHWZ	3263	1431	8827	3880
TUERK	9004	3670	24817	10076
POLEN	2027	805	5652	2286
TSCHE	1063	490	2393	1073
SLOWAK	761	315	1161	515
UNGARN	1325	512	2987	1155
RUMAEN	338	127	1095	427
BULGAR	1153	426	2471	897
UKRAIN	2	2	1010	435
RUSSLD	571	239	1854	818
TURKM			220	87
USBEK	181	78	181	78
SLOWEN	452	207	801	382
B HERZ			216	99
JUGOSL	80	35	304	133
MAZED			324	150
MAROKK	20	6	216	92
ALGER			4000	1620
TUNES	1648	669	3448	1400
LIBYEN	500	207	500	207
AEGYPT	200	85	600	252
SUDAN			400	184
COTEIV	400	168	920	388
NIGERI	1200	548	3200	1447
KENIA	400	170	400	170
S AFR	233	103	983	427
USA	7656	3565	21203	9432
KANADA	5083	2023	8541	3429
MEXIKO	445	226	1087	580
COSTA			200	91
HAITI	200	81	200	81
KOLUMB	1019	419	4898	1950
VENEZU	1200	496	2975	1281
ECUAD	460	188	860	368
PERU	304	127	1006	429
BRASIL	1408	587	4297	1824
CHILE	200	80	270	117
BOLIV	200	84	200	84
URUGU			240	131
ARGENT	2334	958	5125	2135
ZYPERN	250	108	250	108
LIBAN	548	222	748	303
SYRIEN	2000	794	3800	1534
IRAN	2606	1140	7599	3293
ISRAEL	2097	894	8226	3594
SAUDIA	250	93	4104	1724
KUWAIT	400	165	1200	490
KATAR	200	81	200	81
A EMIR	334	133	3334	1402
PAKIST	818	335	2672	1221
INDIEN	1102	437	1858	777
SRILAN	250	106	270	115
THAIL	3069	1264	6221	2656
INDONE	996	428	1610	698
MALAYS	772	337	872	384
SINGAP	400	174	1801	765
PHILIP			600	265
CHINA	10653	4757	25158	11263
REPKOR	2229	1049	6882	3135
JAPAN	1200	528	3403	1483
TAIWAN	950	402	5613	2477
HONGK	630	270	1642	718

Wichtigste Ursprungs- und Bestimmungs-Laender	MAERZ 2001 dt = 100kg	MAERZ 2001 1000 DM	JAN./MRZ. 2001 dt = 100kg	JAN./MRZ. 2001 1000 DM
3206 19 00				
AND TITANDIOXIDPIGMENTE U -ZUBEREITG				
EINF	22970*	11488*	57660*	28942*
AUS LG			559	1932
EU	21943	10647	53257	24724
FRANKR	3699	1261	14305	5043
NIEDL	2113	1129	4247	2712
ITAL	1268	504	3988	1664
G BRIT	410	886	782	1634
DAENM	283	105	1860	639
PORTUG			432	167
SPAN	151	83	171	96
FINNL	1070	1483	1889	2916
BELGI	12949	5196	25830	9928
TSCHE	346	112	1587	596
UNGARN	226	33	1380	216
SLOWEN			252	93
USA	395	550	1004	2554
JAPAN	61	142	138	647
AUSF	13541*	21006*	45170*	58963*
EV	11	14	11	14
EU	5972	9181	21870	26893
FRANKR	1139	2241	5334	6806
NIEDL	245	405	838	1327
ITAL	804	1880	2235	4865
G BRIT	802	1671	2222	4450
DAENM	601	171	726	392
PORTUG	15	29	112	168
SPAN	594	858	3692	3333
SCHWED	160	164	330	387
FINNL	80	54	495	319
OESTER	1160	915	3499	2444
BELGI	368	753	2032	2078
LUXEMB	10	15	55	125
SCHWZ	494	654	1303	1563
TUERK	258	266	1016	677
POLEN	1416	703	4170	1957
TSCHE	206	175	1001	655
SLOWAK	403	204	1214	625
UNGARN	78	101	337	290
UKRAIN	17	16	245	126
BELARS	161	337	282	565
RUSSLD	309	194	1408	861
SLOWEN	20	77	327	308
S AFR	236	200	255	235
USA	1613	3946	4849	10747
KANADA	47	83	122	228
MEXIKO	51	113	78	231
BRASIL	132	336	619	1555
ARGENT	35	99	110	308
IRAN	14	129	59	170
A EMIR	9	19	447	215
INDIEN	155	272	675	734
MYAN	30	80	30	80
THAIL	91	154	277	695
INDONE	56	106	76	137
SINGAP	75	146	194	498
CHINA	100	249	433	856
REPKOR	132	408	323	1112
JAPAN	459	1000	1076	2667
TAIWAN	219	613	427	1243
HONGK	234	649	460	1241
3206 20 00				
CHROMVERBINDGPIGMENTE U ZUBEREITUNGEN				
EINF	604*	536*	1825*	1400*
AUS LG	17	15	42	32
EU	587	447	1739	1213
NIEDL	150	139	374	378
OESTER	54	47	514	254
BELGI	298	189	613	401
AUSF	5419*	3605*	15828*	10854*
EV	4	5	4	5
EU	2897	1795	9087	6114
FRANKR	434	217	1225	717
NIEDL	240	146	530	336
ITAL	393	317	1302	1165
G BRIT	344	257	1690	1221
DAENM	30	17	766	379
PORTUG	107	67	350	209
SPAN	588	291	1251	613
OESTER	153	111	459	341
BELGI	370	278	1106	911
SCHWZ	83	123	217	335
TUERK	145	89	612	355
POLEN	183	126	445	369
RUSSLD	173	91	253	138
SLOWEN	203	160	308	237
AEGYPT	40	26	251	130
A EMIR	81	59	513	277
THAIL	192	112	683	427
SINGAP	44	32	191	146
CHINA	308	246	359	281
TAIWAN	4	6	144	86
3206 30 00				
PIGMENTE USW GRUNDLAGE CADMIUMVERBIND				
EINF	5*	6*	72*	207*
EU	5	6	72	207
G BRIT			56	171
AUSF	24*	70*	168*	522*
EU	12	21	104	224
3206 41 00				
ULTRAMARIN UND SEINE ZUBEREITUNGEN				
EINF	1421*	1015*	4122*	2749*
EU	1418	1011	4107	2731
FRANKR	1200	860	2948	2078
SPAN	80	44	419	194
OESTER	1	7	400	226
AUSF	201*	211*	686*	596*
EU	53	69	232	248
3206 42 00				
LITHOPONE USW GRUNDLAGE ZINKSULFID				
EINF	4182*	1107*	13953*	3424*
EU	3142	1004	9112	2925
FRANKR	1367	388	5508	1571
OESTER	154	101	565	399
BELGI	1522	453	2885	860
CHINA	1040	103	4840	494
AUSF	8842*	1456*	24817*	4625*
EU	6117	917	18102	3216
FRANKR	1380	208	4864	730
NIEDL	432	92	1468	289
G BRIT	842	108	1797	257
GRIECH	70	9	550	493
SPAN	534	120	1280	287
OESTER	347	70	1375	320
BELGI	1940	237	5166	628
POLEN	500	169	712	245
RUSSLD	300	101	1222	418
3206 43 00				
PIGMENTE USW GRUNDL HEXACYANOFERRATE				
EINF	1609*	1194*	4139*	2951*
EU	1026	839	2044	1704
G BRIT	1020	777	2030	1545
JAPAN	583	355	2075	1243
AUSF	965*	931*	4026*	3579*
EU	415	425	2492	2212
FRANKR	56	65	310	304
ITAL	228	213	1180	1010
SPAN	38	39	706	548
USA	380	335	1141	990
3206 49 10				
MAGNETIT				
EINF	19*	36*	309*	521*
EU	2	4	20	19
REPKOR			266	553
AUSF	296*	267*	950*	853*
EV	100	41	200	82
EU	106	43	473	206
USA	19	38	95	191
HONGK	61	121	146	290
3206 49 90				
AND FARBMITTEL UND AND ZUBEREITUNGEN				
EINF	19537*	12694*	66756*	39882*
EV	63	363	63	363
AUS LG			88	602
EU	18027	9587	61948	32446
FRANKR	3515	1140	14591	4910
NIEDL	1775	2311	7733	9067
ITAL	266	153	2363	1051
G BRIT	571	566	2940	2250
DAENM	133	135	2819	640
PORTUG			122	83
SPAN	200	105	1375	532
FINNL	35	219	239	773
OESTER	274	149	1025	556
BELGI	11240	4792	28623	12472
SCHWZ	28	104	347	561
TSCHE	906	114	2034	253
UNGARN	8	13	910	157
USA	230	2618	460	5874
BRASIL			408	96
CHINA	200	101	200	101
JAPAN	138	152	153	288
AUSF	74462*	40634*	272230*	130893*
EV	11835	3401	33703	9535
PV			5	7
3206 50 00				
ANORGAN ERZG ALS LUMINOPHORE VERW				
EINF	459*	2324*	1439*	8909*
AUS LG	1	5	145	876
EU	60	508	111	1118
NIEDL	60	498	111	1108
USA	211	305	612	1256
MALAYS	72	137	148	275
CHINA	19	243	42	648
REPKOR			128	1736
JAPAN	85	1103	367	3792
AUSF	984*	4947*	3047*	15660*
EU	155	1378	577	5285
FRANKR	18	54	106	1925
NIEDL		14	43	282
ITAL	89	363	244	1076
G BRIT	20	722	83	1536
SPAN	19	51	69	1103
SCHWED	5	156	9	229
SCHWZ	19	754	53	1968
LITAU	153	621	256	1042
TSCHE	46	217	114	563
USA	21	316	188	1314
IRAN	1	19	220	299
A EMIR	31	152	31	152
INDIEN	194	220	469	591
INDONE	61	43	153	228
MALAYS	1	2	116	132
CHINA	87	268	305	529
REPKOR	37	289	231	927
JAPAN			4	248
HONGK	141	427	220	682
3207 10 00				
ZUBEREIT PIGMENTE TRUEBUNGSMITTEL USW				
EINF	1745*	2544*	5236*	7579*
EU	1705	2013	4735	5560
NIEDL	1339	1508	2883	3674
ITAL	21	20	1220	586
G BRIT	1	27	65	251
SPAN	265	252	361	357
OESTER	45	149	138	561
SCHWZ	7	84	80	320
USA	21	410	322	1518
AUSF	4113*	8113*	14337*	32911*
EU	1703	2323	8506	17181
FRANKR	61	129	702	2113
NIEDL	22	113	223	637
ITAL	419	820	2567	5319
G BRIT	9	49	298	680
DAENM	4	29	28	164
GRIECH	6	36	143	230
PORTUG	90	157	309	793
SPAN	398	716	2259	4844
SCHWED	5	19	95	354
FINNL	1	8	53	243
OESTER	678	198	1649	560
BELGI	9	43	112	448
LUXEMB		1	65	482
SCHWZ	28	59	180	252
TUERK	128	539	318	1211
POLEN	818	484	1241	1337
TSCHE	261	614	760	1345
UNGARN	39	153	111	420
RUMAEN	13	51	44	159
UKRAIN	12	48	61	304
RUSSLD	28	130	58	223
SLOWEN	32	116	102	251
USA	40	384	315	1580
MEXIKO	14	86	37	199
IRAN	38	152	74	407
SAUDIA	34	84	37	89
INDIEN	17	43	56	155
BANGLA	22	130	52	184
SRILAN	6	49	89	214
THAIL	119	380	343	1075
INDONE	265	449	422	926
CHINA	40	213	131	848
REPKOR	23	160	71	437
JAPAN	72	161	214	563
TAIWAN	121	251	405	851
HONGK	59	358	193	888
3207 20 10				
ENGOBEN				
EINF	1451*	151*	2311*	253*
EU	1451	151	2311	253
ITAL	655	78	1403	167
AUSF	982*	371*	3813*	1538*
EU	426	160	1318	585
FRANKR	60	23	405	192
NIEDL	291	98	384	152
SPAN	70	35	411	169
SCHWZ			336	180
POLEN			720	303
UNGARN	105	92	105	92
MALAYS			400	120
3207 20 90				
AND SCHMELZGLASUR VERGLASB MASSEN USW				
EINF	15032*	3409*	30677*	7240*
EU	11895	2307	24033	5447
NIEDL	1574	398	3206	904
ITAL	522	115	618	194
SPAN	8839	1412	14160	2352
OESTER			715	170

Wichtigste Ursprungs- und Bestimmungs-Laender	MAERZ 2001 dt = 100kg	MAERZ 2001 1000 DM	JAN./MRZ. 2001 dt = 100kg	JAN./MRZ. 2001 1000 DM
BELGI	571	218	3665	1310
LUXEMB	289	102	705	284
TUERK	30	3	252	113
TSCHE	3031	332	6260	693
USA	46	686	92	851
AUSF	11180*	5258*	34108*	16885*
PV				18
EU	7977	3328	25137	10757
FRANKR	2404	801	5959	2373
NIEDL	413	185	1927	1161
ITAL	700	763	2440	1877
G BRIT	411	163	1100	386
GRIECH	46	16	1196	348
PORTUG	492	211	1238	570
SPAN	2335	692	7962	2512
SCHWED	140	80	272	149
OESTER	543	266	2169	1016
BELGI	263	88	417	180
NORWEG	107	60	219	157
SCHWZ	208	120	518	333
TUERK	461	136	972	312
POLEN	212	79	480	195
TSCHE	344	151	769	407
UNGARN	162	66	492	214
RUSSLD	33	53	45	453
SLOWEN	703	221	1310	471
TUNES	200	103	200	103
USA	116	371	410	1005
BRASIL	14	87	1825	975
CHINA	36	31	83	152
3207 30 00				
FLUESS GLANZMITTEL U AEHNL ZUBEREITG				
EINF	43*	4080*	109*	12151*
EU	10	1527	52	5702
G BRIT	9	1525	51	5650
USA	19	894	29	1927
JAPAN	8	1648	21	4438
AUSF	58*	9050*	227*	31822*
PV				3
EU	21	2772	124	15032
FRANKR		19	4	1404
ITAL	1	47	14	2379
G BRIT	2	661	13	3766
IRLAND		1074		2223
GRIECH		1	1	177
PORTUG			2	494
SPAN		2	17	1014
FINNL		1	2	201
OESTER	14	829	59	2599
BELGI	3	115	9	552
SCHWZ		52		215
TUERK	1	399	2	648
POLEN		93	1	361
TSCHE	3	398	8	1395
UNGARN		86	1	387
UKRAIN		14		123
TUNES	1	92	1	216
AEGYPT		26	1	113
USA	1	840	4	2943
MEXIKO	3	181	14	802
IRAN	2	458	2	495
ISRAEL	9	320	35	1438
BANGLA	1	222	2	381
SRILAN	1	262	2	494
THAIL	1	210	3	614
SINGAP		49	1	282
CHINA		20		182
REPKOR	4	560	6	1149
JAPAN	1	257	2	469
TAIWAN	2	268	5	714
HONGK	7	1088	11	2243
3207 40 10				
UEBERFANGGLAS				
EINF	8876*	2012*	22576*	5061*
EU	8875	2009	22573	5073
FRANKR	254	134	924	601
NIEDL	1005	503	6596	1683
ITAL	2146	349	3458	534
SPAN	3651	488	7699	1020
BELGI	1504	506	3290	1145
AUSF	601*	443*	1860*	1653*
EU	43	90	439	778
FRANKR	8	18	183	303
SCHWED	6	12	94	211
USA	55	137	132	300
3207 40 20				
GLAS FLOCKENFORM LAENGE 0,1-3,5MM USW				
EINF	2158*	874*	5634*	1984*
EU	2158	874	5625	1981
NIEDL			2228	504
G BRIT	956	297	1076	390
BELGI	1202	577	2310	1049
AUSF	5*	35*	36*	92*
EU	5	8	36	80
3207 40 30				
GLAS PULVER GRANAL >99%SILICIUMDIOXID				
EINF	698*	148*	1339*	313*
EU	60	17	60	17
USA	628	115	1252	214
AUSF	950*	107*	1059*	123*
EU	812	73	812	73
3207 40 80				
ANDERE GLASFRITTE USW				
EINF	16281*	2865*	42461*	7929*
PV			11	2
EU	4342	952	14084	3109
ITAL	1968	307	4274	611
G BRIT			179	174
SPAN	1625	259	4010	652
OESTER			42	136
BELGI	662	310	3718	1297
TSCHE	11528	1434	27712	3375
USA	400	443	514	589
JAPAN	1	24	124	819
AUSF	44434*	2306*	83928*	6142*
EU	42607	1302	80735	3103
FRANKR	560	222	2468	483
NIEDL	126	81	827	258
ITAL	37066	437	62981	842
G BRIT	576	218	1008	369
SPAN	268	105	460	167
OESTER	65	103	4784	670
LIECHT	4	53	17	256
SCHWZ	93	86	386	224
TSCHE	116	86	380	207
RUSSLD	1000	134	1001	142
USA	238	258	411	596
BRASIL	4	29	14	168
CHINA		5	65	228
JAPAN	17	12	36	127
TAIWAN	29	164	140	497
3208 10 10				
POLYESTERLOESG I SINN ANMERK 4 KAP 32				
EINF	1226*	783*	3686*	2517*
AUS LG	1		1	1
EU	1216	772	3516	2415
FRANKR	216	186	923	774
NIEDL	397	246	988	675
OESTER	4	4	136	143
BELGI	296	199	887	517
AUSF	5434*	3531*	14373*	9028*
EU	3908	2202	10165	5941
FRANKR	223	164	929	747
G BRIT	2830	1361	6862	3289
GRIECH	31	30	408	405
SPAN	13	21	237	222
OESTER	512	356	1178	784
BELGI	158	144	190	177
SCHWZ	251	194	557	451
POLEN	452	307	805	535
TSCHE	75	67	370	299
RUSSLD	10	6	325	288
S AFR	371	526	1045	800
CHINA	98	88	98	88
3208 10 90				
ANSTRICHFARBEN USW POLYESTERGRUNDLAGE				
EINF	7232*	8722*	16313*	18654*
EV	51	43	67	66
AUS LG	1	1	6	6
EU	5348	5651	11459	11343
FRANKR	1508	2565	2599	4192
NIEDL	595	363	1742	1054
ITAL	777	372	1278	729
G BRIT	312	273	962	722
SPAN	227	172	392	413
OESTER	1009	756	2439	1817
BELGI	902	1118	1985	2344
NORWEG	198	204	199	205
LIECHT	207	244	868	959
SCHWZ	1071	1320	3022	3577
USA	167	127	334	391
JAPAN	222	1139	405	2136
AUSF	32357*	27547*	103010*	80931*
EV			261	110
PV	10	22	24	37
EU	15795	14047	52644	41431
FRANKR	2918	2863	7812	7307
NIEDL	1758	1313	6334	4225
ITAL	424	673	4800	3328
G BRIT	713	1079	3778	4049
DAENM	161	256	544	783
GRIECH	332	202	366	255
PORTUG	138	205	237	395
SPAN	1224	1105	3960	3864
SCHWED	122	119	328	345
FINNL	130	130	231	225
OESTER	5128	3808	15055	10047
BELGI	2495	2127	8284	6129
LUXEMB	239	104	850	303
NORWEG	370	343	998	965
SCHWZ	1199	975	3002	2482
TUERK	345	381	1527	1218
LETTLD	368	268	411	306
LITAU	225	145	813	495
POLEN	2614	1502	7301	4346
TSCHE	1771	1511	4582	3874
SLOWAK	173	139	956	619
UNGARN	347	393	1525	1466
BULGAR	143	93	364	262
UKRAIN	75	43	638	340
RUSSLD	3588	2469	11643	8039
USBEK	956	612	1195	765
SLOWEN	272	239	808	695
JUGOSL	187	110	242	193
AEGYPT	59	43	182	169
S AFR	211	339	745	808
USA	504	807	2267	3150
MEXIKO	99	107	277	320
GUATEM			150	112
BRASIL	203	169	343	329
CHILE	325	175	573	325
ARGENT	6	3	349	299
IRAN			187	94
ISRAEL	218	181	1190	860
SAUDIA	93	82	171	163
A EMIR	19	49	105	222
PAKIST	51	44	95	140
INDIEN	174	122	415	330
THAIL	126	356	1150	1057
MALAYS	329	165	2708	1207
SINGAP	14	14	127	173
CHINA	997	995	1871	1990
HONGK	47	86	117	249
3208 20 10				
ACRYLPOLYMERLOESG I SINN ANM 4 KAP 32				
EINF	17531*	5519*	24053*	9411*
EU	17320	5315	23129	8393
FRANKR	90	85	328	305
NIEDL	14868	4168	17495	5605
ITAL	843	316	1511	623
G BRIT	167	106	219	155
SPAN	343	113	869	287
OESTER	222	113	593	305
BELGI	787	414	2080	1097
SCHWZ	14	65	132	215
USA	148	103	433	604
AUSF	25895*	17340*	68930*	47242*
EV	156	64	180	74
EU	12590	8082	34949	23240
FRANKR	4568	2612	11991	7093
NIEDL	1108	730	3318	1981
ITAL	1246	836	3235	2360
G BRIT	676	691	2665	2497
IRLAND	18	17	169	200
DAENM	461	367	1017	947
GRIECH	116	98	229	250
PORTUG	200	124	420	285
SPAN	621	483	1795	1498
SCHWED	194	173	782	654
FINNL	149	106	463	320
OESTER	1828	1272	4678	3356
BELGI	1371	546	4107	1719
NORWEG	36	30	208	159
SCHWZ	677	512	1727	1355
TUERK	27	29	215	237
POLEN	3227	1602	8256	4028
TSCHE	1519	969	2430	1582
UNGARN	101	88	549	435
RUMAEN	651	247	3082	1034
BULGAR	61	94	141	204
UKRAIN	1	2	184	101
RUSSLD	216	89	442	189
SLOWEN	247	218	884	615
USA	3710	2944	7045	5336
MEXIKO	234	173	657	435
BRASIL	245	333	832	992
IRAN	50	63	138	162
ISRAEL	25	26	190	150
A EMIR	29	35	128	148
INDIEN	46	80	286	576
THAIL	100	112	248	278
INDONE	143	142	240	215
PHILIP	80	126	83	129
CHINA	491	346	1745	1029
REPKOR	61	60	441	524
JAPAN	92	99	824	1855
TAIWAN	113	82	392	273
HONGK	344	190	635	400
AUSTRL	98	92	329	270
3208 20 90				
ANSTRICHFARB USW ACRYLPOLYMERGRUNDLAG				
EINF	14694*	11596*	44854*	33494*
EV	118	280	118	280
AUS LG	131	402	489	787
EU	10912	8220	33755	24188
FRANKR	3176	2998	10659	9090
NIEDL	1743	986	3494	2120
ITAL	210	194	547	487
G BRIT	98	122	951	768
SPAN	3298	1774	8983	4774
OESTER	1825	1262	5123	3221
BELGI	498	831	3772	3546
LIECHT	289	299	540	647
SCHWZ	2962	2074	9032	6578

Wichtigste Ursprungs- und Bestimmungs-Laender	MAERZ 2001		JAN./MRZ. 2001	
	dt = 100kg	1000 DM	dt = 100kg	1000 DM
USA	454	927	1186	1776
AUSF	44485*	41866*	126201*	119823*
PV			4	4
EU	25110	23408	73648	67571
FRANKR	8462	5776	23002	15805
NIEDL	1904	2040	5187	5506
ITAL	2537	2542	7624	8400
G BRIT	1479	2312	4532	5665
IRLAND	153	236	310	438
DAENM	298	440	1863	2708
GRIECH	194	282	647	908
PORTUG	793	919	2631	2800
SPAN	3852	3453	11243	8874
SCHWED	967	918	3337	3307
FINNL	353	439	1037	1308
OESTER	2858	2662	7151	6641
BELGI	1186	1244	4933	4944
LUXEMB	74	145	151	267
NORWEG	339	231	844	628
SCHWZ	1566	1640	3594	3984
TUERK	512	368	1952	1453
LITAU	37	40	144	169
POLEN	3772	2322	8473	5581
TSCHE	1564	1579	4851	4668
SLOWAK	639	593	1692	1552
UNGARN	666	803	1957	2122
RUMAEN	217	221	539	577
BULGAR	104	80	223	228
BELARS	23	30	147	171
RUSSLD	1365	853	3168	2320
SLOWEN	207	281	673	868
KROAT	675	454	1629	1250
AEGYPT	140	198	286	402
S AFR	761	657	1577	1516
USA	1258	1740	5190	7567
MEXIKO	688	538	2257	1595
HONDUR			254	225
VENEZU	43	52	192	183
BRASIL	174	210	864	715
ARGENT	5	10	747	603
ISRAEL	98	102	373	458
BAHRAI	13	23	64	98
A EMIR	76	140	512	885
OMAN	2	2	85	123
PAKIST			157	218
THAIL	575	944	1033	1571
INDONE	72	114	162	189
MALAYS	67	84	217	259
SINGAP	34	51	169	276
CHINA	2039	1950	3957	4089
REPKOR	114	155	261	381
JAPAN	21	41	158	187
TAIWAN	235	340	297	456
HONGK	278	461	884	1541
AUSTRL	171	181	790	920
NEUSEE	119	186	213	324
3208 90 11				
POLYURETHAN LOESUNG POLYMERGEHALT>48%				
EINF	310*	190*	431*	269*
EU	309	189	430	268
ITAL	309	189	367	212
AUSF	272*	327*	784*	697*
EU	272	327	751	659
ITAL	154	104	459	290
G BRIT	42	157	42	157
3208 90 13				
COPOLYMER LOESUNG POLYMERGEHALT >48%				
EINF	*	*	*	*
AUSF	*	*	*	*
3208 90 19				
AND LOESUNGEN IM SINN ANMERK 4 KAP 32				
EINF	4194*	4115*	8411*	9198*
LV	2	120	2	120
AUS LG	76	95	89	116
EU	2988	2299	5784	4419
FRANKR	328	378	642	573
NIEDL	1475	807	3285	1913
ITAL	810	828	972	999
G BRIT	63	77	130	282
OESTER	218	165	427	365
BELGI	7	7	143	167
SCHWZ	777	928	1423	2091
RUMAEN			212	92
USA	274	575	664	1773
JAPAN	76	198	169	653
AUSF	23871*	23852*	70096*	70087*
EV	1781	1476	4933	4756
EU	7948	7877	24763	25308
FRANKR	1851	1778	5095	5342
NIEDL	1048	727	2921	2177
ITAL	1674	1855	5208	5882
G BRIT	851	679	2252	1990
DAENM	81	97	807	685
GRIECH	69	56	429	400
PORTUG	118	203	381	533
SPAN	834	1077	3267	3761
SCHWED	575	270	1595	1057
FINNL	100	98	202	247

Wichtigste Ursprungs- und Bestimmungs-Laender	MAERZ 2001		JAN./MRZ. 2001	
	dt = 100kg	1000 DM	dt = 100kg	1000 DM
OESTER	514	606	1668	1872
BELGI	208	376	643	1209
NORWEG	254	189	556	436
SCHWZ	303	289	1029	1025
TUERK	80	78	508	483
POLEN	511	747	2326	1721
TSCHE	340	194	954	642
SLOWAK	28	45	337	256
UNGARN	167	126	403	307
RUMAEN	202	152	480	293
RUSSLD	827	457	2516	1368
KASACH			2902	1502
TURKM			403	229
USBEK	806	308	806	308
SLOWEN	132	146	368	416
KROAT	143	118	596	384
S AFR	222	133	400	327
USA	1304	1783	3954	4897
MEXIKO	17	20	141	265
PERU	152	87	308	178
BRASIL	517	604	1657	2024
ARGENT	28	40	275	335
ZYPERN	39	60	106	136
IRAN	147	189	401	376
ISRAEL	10	19	79	162
JORDAN	159	97	163	101
A EMIR	88	144	247	391
INDIEN	113	143	191	243
THAIL	179	194	576	702
INDONE	117	107	407	395
MALAYS	203	488	621	901
PHILIP	6	8	192	173
CHINA	1417	1665	2828	3058
REPKOR	1085	1416	3287	4202
JAPAN	1653	2224	5500	7459
TAIWAN	1707	1468	3453	3123
HONGK	1707	1565	4131	3956
AUSTRL	102	84	291	363
3208 90 91				
ANSTRICHFARB USW GRUNDL SYNTH POLYMER				
EINF	18999*	14427*	45886*	36748*
EV		1	133	189
AUS LG		2	14	76
EU	14440	9092	32979	21549
FRANKR	1765	1414	5218	3324
NIEDL	8010	3870	12529	6596
ITAL	446	270	1675	1082
G BRIT	1326	1201	5277	3970
DAENM	1580	756	3897	1914
SPAN	58	21	397	239
OESTER	935	816	2952	2273
BELGI	317	742	823	2049
NORWEG	201	108	225	119
LIECHT	247	168	729	484
SCHWZ	2100	2290	7045	7046
POLEN	169	28	375	115
TSCHE	1153	427	2903	1064
SLOWEN	201	102	201	102
USA	313	1112	1086	3948
JAPAN	131	1069	266	2263
AUSF	65666*	49531*	183583*	141068*
EV	30	58	201	236
PV	69	18	182	107
EU	29916	23369	86994	68267
FRANKR	5102	3443	15502	10369
NIEDL	4511	2921	12882	8875
ITAL	4712	3547	12251	9379
G BRIT	2493	2401	8495	8035
IRLAND	33	33	445	353
DAENM	371	293	1171	1020
GRIECH	249	211	2064	1610
PORTUG	303	232	1207	1178
SPAN	1195	977	3902	3179
SCHWED	261	294	1621	1667
FINNL	166	191	737	826
OESTER	4086	2922	10568	7704
BELGI	6345	5797	15934	13812
LUXEMB	89	107	215	260
ISLAND	1	2	26	85
NORWEG	279	353	717	734
SCHWZ	4347	3556	9934	7893
TUERK	997	630	3421	2115
ESTLD	21	15	432	308
LETTLD	267	130	495	263
POLEN	5821	3976	16348	10832
TSCHE	4377	3087	12241	8697
SLOWAK	975	694	3756	2529
UNGARN	1931	1452	5406	4478
RUMAEN	226	136	731	554
BULGAR	240	64	1365	563
UKRAIN	835	376	1988	1585
BELARS	149	85	165	112
RUSSLD	4235	2640	7908	5082
KASACH	6	6	102	84
SLOWEN	433	344	1149	1017
KROAT	354	263	838	705
JUGOSL	121	86	514	375
AEGYPT	321	269	486	413
S AFR	129	161	525	478
USA	704	724	2515	2817
KANADA	221	155	782	669
MEXIKO	138	128	337	364
GUATEM			168	110
EL SAL			180	148
PANAMA	150	136	352	295
KOLUMB	84	53	498	304
VENEZU	175	150	176	155
PERU	151	83	1560	795
BRASIL	343	324	542	508
BOLIV	62	83	69	95
ARGENT	166	170	543	520
IRAN	148	92	850	484
ISRAEL	424	257	1064	735

Wichtigste Ursprungs- und Bestimmungs-Laender	MAERZ 2001		JAN./MRZ. 2001	
	dt = 100kg	1000 DM	dt = 100kg	1000 DM
A EMIR	199	133	467	382
INDIEN	30	83	96	185
THAIL	396	306	776	854
VIETN	58	36	282	140
INDONE	312	431	1091	1569
MALAYS	242	281	871	965
SINGAP	482	414	982	769
CHINA	3777	2699	8843	7229
JAPAN	153	73	310	268
TAIWAN	342	213	1523	891
HONGK	116	94	596	421
AUSTRL	143	165	556	565
3208 90 99				
ANSTRICHFARB USW GRUNDL NAT POLYMERE				
EINF	8303*	4548*	20881*	12623*
AUS LG	62	10	187	71
EU	7139	3613	17302	9862
FRANKR	553	324	1111	673
NIEDL	381	500	1913	1488
ITAL	1359	407	2075	642
G BRIT	99	69	568	407
SPAN	51	31	256	298
OESTER	2388	1571	6630	4648
BELGI	2252	676	4658	1641
LIECHT	111	75	468	294
SCHWZ	862	598	2579	1921
USA	179	242	395	409
AUSF	19818*	9266*	58352*	28246*
PV	10	7	10	7
EU	9219	3945	29154	12370
FRANKR	2043	885	4895	2379
NIEDL	2815	1069	9579	3497
ITAL	198	117	563	425
G BRIT	1142	333	6214	1669
DAENM	768	317	2174	857
PORTUG	88	94	179	298
SPAN	247	138	722	425
SCHWED	10	16	594	323
OESTER	702	363	1525	852
BELGI	724	488	1976	1377
SCHWZ	872	389	1896	1119
TUERK	504	212	1995	838
ESTLD	733	236	1286	406
LETTLD	242	86	562	283
LITAU	781	285	2042	756
POLEN	1893	877	5422	3284
TSCHE	541	363	1648	1032
SLOWAK	124	130	414	342
UNGARN	655	302	1566	745
RUMAEN	200	88	691	283
UKRAIN	319	152	644	334
BELARS	431	216	1558	691
RUSSLD	1386	656	3372	1549
SLOWEN	95	83	292	249
KROAT	233	101	756	362
B HERZ	191	82	626	277
JUGOSL	130	98	131	99
USA	42	83	112	211
GUATEM	105	99	190	178
IRAN	12	6	181	126
ISRAEL	32	57	345	205
INDIEN	30	19	387	110
CHINA	161	204	621	727
JAPAN	18	19	205	161
TAIWAN	184	78	219	108
HONGK	12	23	335	392
3209 10 00				
ACRYLPOLYMERANSTRICHFARB WAESS MEDIUM				
EINF	11208*	6110*	38753*	19117*
AUS LG				1
EU	5585	3193	25952	12174
FRANKR	1587	736	5764	3389
NIEDL	1505	488	6690	2122
ITAL	722	448	7823	2742
G BRIT	51	47	444	277
DAENM	201	93	382	168
SPAN	104	195	210	301
SCHWED			729	594
OESTER	1254	959	3660	2270
BELGI	161	224	245	301
SCHWZ	2249	1486	5351	3378
POLEN	1769	538	3190	885
TSCHE	708	534	2442	1837
THAIL	412	150	819	297
JAPAN	175	91	536	270
AUSF	144865*	42658*	376879*	112988*
PV	21	17	42	34
EU	82606	25151	232131	68182
FRANKR	13030	3043	39435	8778
NIEDL	6975	2323	18716	7130
ITAL	6102	1770	12691	3895
G BRIT	29137	8561	81615	23796
IRLAND	137	95	379	269
DAENM	666	320	1703	788
GRIECH	884	383	1033	601
PORTUG	689	167	2414	573
SPAN	558	307	1589	738
SCHWED	598	213	1601	838
FINNL	329	116	912	397
OESTER	16611	4580	47976	11644
BELGI	5525	2792	17547	7332
LUXEMB	1565	481	4520	1403
NORWEG	301	98	1123	339
SCHWZ	12953	3556	29936	8388

Wichtigste Ursprungs- und Bestimmungs-Laender	MAERZ 2001 dt = 100kg	MAERZ 2001 1000 DM	JAN./MRZ. 2001 dt = 100kg	JAN./MRZ. 2001 1000 DM
TUERK	683	149	960	275
LETTLD	3175	401	7400	970
LITAU	1043	193	2234	369
POLEN	9245	3657	23011	9233
TSCHE	5675	2316	15025	7469
SLOWAK	913	333	3020	1157
UNGARN	2901	990	6986	2693
RUMAEN	4114	854	6558	1426
BULGAR	336	68	785	250
UKRAIN	4409	726	7570	1204
MOLDAU	600	77	600	77
RUSSLD	8932	1480	23429	4037
KASACH	1230	141	2003	256
SLOWEN	644	203	1228	426
NIGERI	48	27	564	120
USA	221	242	767	862
KANADA	106	92	223	202
BRASIL	185	142	497	342
IRAN			110	100
ISRAEL	411	137	414	140
SAUDIA	456	347	1058	806
KUWAIT			263	124
BAHRAI			192	195
INDONE	28	33	231	304
SINGAP	74	55	313	159
PHILIP	180	78	328	140
CHINA	1428	301	2880	818
REPKOR	359	140	561	238
JAPAN	369	194	853	447
TAIWAN	193	75	256	92
3209 90 00				
AND POLYMERANSTRICHFARB WAESS MEDIUM				
EINF	7612*	5604*	28433*	15507*
EV		1		7
AUS LG		1	63	9
EU	5712	3699	23201	11470
FRANKR	38	24	406	344
NIEDL	3117	1757	6036	3960
ITAL	569	299	799	417
G BRIT	118	56	8277	1505
SCHWED	165	416	756	991
OESTER	1588	967	6504	3913
BELGI	25	113	291	239
SCHWZ	1427	1354	3794	3513
USA	125	210	446	520
KANADA	23	99	37	151
ARGENT	275	158	712	396
JAPAN	2	11	76	219
AUSF	52569*	37173*	154648*	110336*
EV			20	10
EU	28910	20430	83207	59341
FRANKR	4021	2426	10336	6721
NIEDL	2104	2205	5953	6242
ITAL	4133	2020	9632	4961
G BRIT	3551	3289	9790	9305
IRLAND	125	85	234	161
DAENM	859	457	2621	1342
GRIECH	180	137	474	523
PORTUG	697	504	2479	1993
SPAN	2789	1726	7325	4458
SCHWED	1624	1315	5407	4738
FINNL	315	518	762	1364
OESTER	4724	3484	12881	9046
BELGI	3603	2052	14904	8063
LUXEMB	155	112	409	424
NORWEG	112	117	188	155
SCHWZ	1967	1272	4539	2750
TUERK	312	311	896	803
POLEN	3436	1905	9924	5760
TSCHE	8714	6397	26721	19652
SLOWAK	2033	1328	5495	3580
UNGARN	528	484	2024	1717
RUMAEN	85	56	465	277
RUSSLD	773	433	2716	1365
GEORG	25	61	125	221
SLOWEN	254	132	510	273
LIBYEN	144	124	144	124
S AFR	554	866	2368	3426
USA	840	978	1928	2472
MEXIKO	179	237	705	1046
BRASIL	562	447	2464	2210
ARGENT	101	39	704	328
SYRIEN			230	102
ISRAEL	40	13	370	178
INDIEN	45	73	286	192
SRILAN			110	80
MALAYS	234	63	553	201
CHINA	344	277	1964	1294
JAPAN	125	180	206	269
HONGK	195	96	570	225
AUSTRL	220	69	476	208
3210 00 10				
ANSTRICHFARBE GRUNDLG TROCKNENDE OELE				
EINF	489*	375*	1377*	1169*
EU	179	99	373	222
NORWEG	124	87	198	155
SCHWZ	179	156	712	650
AUSF	3323*	3493*	9116*	10270*
EU	1748	1997	4497	5284
FRANKR	204	168	652	609
NIEDL	208	208	633	724
ITAL	373	369	729	812
G BRIT	54	91	202	267
SPAN	130	66	341	231
SCHWED	8	4	221	177
FINNL	65	156	150	404
OESTER	366	519	758	1135
BELGI	236	284	504	638
SCHWZ	569	471	1511	1178
TUERK	203	60	474	146
TSCHE	78	67	317	285
USA	185	112	202	134
JAPAN	307	514	1518	2609
3210 00 90				
AND ANSTRICHFARBEN LACKE USW				
EINF	3888*	3108*	12980*	12478*
EU	1520	977	5848	6373
FRANKR	444	232	1499	658
NIEDL	251	179	979	757
ITAL	348	142	423	212
G BRIT	77	115	894	3100
OESTER	347	234	1873	1403
SCHWZ	1774	1502	5343	4228
USA	518	477	1570	1509
JAPAN	42	95	84	193
AUSF	11514*	6695*	29829*	18210*
EV	109	122	234	267
EU	7859	3861	20253	10794
FRANKR	469	223	973	528
NIEDL	960	566	2381	1610
ITAL	2177	836	4803	2046
G BRIT	1022	703	3241	2084
DAENM	377	199	839	516
SPAN	162	88	598	342
SCHWED	282	181	571	354
OESTER	1942	699	5682	2399
BELGI	248	204	702	554
SCHWZ	291	115	1057	464
POLEN	233	189	525	423
TSCHE	240	141	444	306
UNGARN	153	65	234	188
ALGER			55	120
USA	942	701	2168	1536
BRASIL	319	297	514	482
ARGENT	106	51	338	248
IRAN	16	11	491	314
THAIL	157	121	298	223
SINGAP	200	39	430	124
CHINA	132	72	347	203
REPKOR	299	219	371	264
TAIWAN			144	107
HONGK	106	358	219	740
NEUSEE	1	1	105	85
3211 00 00				
ZUBEREITETE SIKKATIVE				
EINF	2515*	1285*	8684*	4383*
AUS LG	2	6	2	6
EU	2320	1116	8394	4104
FRANKR	1228	596	4586	2207
NIEDL	165	53	760	299
G BRIT	43	27	319	180
FINNL	786	371	2544	1281
SCHWZ	149	134	199	203
AUSF	1455*	1044*	3761*	2606*
PV			15	17
EU	846	580	2180	1351
ITAL	101	76	197	163
G BRIT	67	65	221	216
DAENM	126	103	226	174
OESTER	142	96	312	191
RUSSLD	64	110	128	182
USA	99	86	261	191
GUATEM			338	207
3212 10 10				
PRAEGEFOLIEN AUF GRUNDL UNEDL METALLE				
EINF	2384*	6660*	5708*	13335*
EU	93	222	718	1003
FRANKR			52	91
G BRIT	56	132	171	392
SPAN	6	19	103	207
OESTER			345	195
TSCHE	495	311	1053	811
USA	1018	4331	1585	6518
ISRAEL			21	127
MALAYS	618	1032	2104	3776
REPKOR	22	57	56	201
JAPAN	138	705	162	880
AUSF	5873*	29403*	17006*	81354*
EV	1321	5068	3028	12691
EU	2824	18761	9184	56233
FRANKR	811	4483	2961	18212
NIEDL	119	548	347	2246
ITAL	662	4341	2421	12118
G BRIT	468	2821	1553	9730
IRLAND	109	274	191	494
DAENM	74	282	154	513
SPAN	352	3149	931	6751
SCHWED	39	648	117	1922
FINNL	15	58	91	319
OESTER	157	2085	334	2967
BELGI	3	10	31	786
SCHWZ	424	1540	995	3719
TUERK	94	131	380	392
LITAU	16	80	25	127
POLEN	81	421	235	1282
TSCHE	550	468	1504	1296
UNGARN	17	81	81	320
UKRAIN	232	625	483	1262
BELARS	5	33	19	139
RUSSLD	389	1087	1226	3283
SLOWEN	15	42	46	149
S AFR	35	290	167	1015
USA	51	241	127	514
KOLUMB	23	107	38	177
BRASIL	115	336	302	876
ARGENT	7	22	53	167
INDIEN	251	318	424	596
THAIL	25	113	53	198
SINGAP	21	126	59	346
CHINA	39	729	40	734
REPKOR	20	123	38	219
JAPAN	105	816	189	1316
TAIWAN	13	47	54	169
HONGK	231	1989	653	4707
AUSTRL	199	433	333	792
3212 10 90				
ANDERE PRAEGEFOLIEN				
EINF	473*	1250*	1736*	5888*
EU	204	384	884	2053
FRANKR		6	31	128
NIEDL	80	168	467	940
G BRIT	49	96	225	684
USA	264	826	820	2771
JAPAN	3	31	25	1040
AUSF	2107*	10138*	5040*	26498*
EV	567	1932	1778	5588
EU	1014	5119	2742	13747
FRANKR	329	1442	784	3626
NIEDL	115	494	308	1311
ITAL	178	911	555	2703
G BRIT	98	507	324	2109
DAENM	26	130	74	380
GRIECH	10	72	35	187
PORTUG	8	108	20	230
SPAN	136	776	355	1685
SCHWED	32	155	88	438
OESTER	52	315	134	818
SCHWZ	42	215	110	572
TUERK	22	38	144	269
POLEN	35	205	145	804
TSCHE	33	116	100	371
UNGARN	24	91	126	373
RUSSLD	110	505	207	834
LIBYEN	9	120	9	120
S AFR	14	64	136	448
USA	170	568	493	1740
KANADA	24	246	25	469
MEXIKO	7	81	12	135
BRASIL	136	303	472	1114
SAUDIA	31	369	35	376
KATAR			14	276
OMAN	16	349	16	349
THAIL	38	96	190	359
REPKOR	23	94	86	210
JAPAN	31	101	139	441
HONGK	77	342	178	733
AUSTRL	20	122	105	426
3212 90 10				
PERLENESSENZ				
	KG		KG	
EINF	1074*	65*	8052*	552*
AUS LG			4285	313
EU	969	48	3308	150
USA			4339	320
AUSF	4669*	163*	7358*	311*
EU	1338	65	3707	188
3212 90 31				
PIGMENT HERST ANSTRICHFARBE ALUPULVER				
	DT		DT	
EINF	4114*	5380*	11951*	18598*
LV	111	482	401	1690
EU	3213	4065	9438	14298
FRANKR	424	432	1628	3765
ITAL	2549	3183	7046	8752
G BRIT	111	332	499	1514
SLOWEN	333	142	570	243
USA	382	1064	1394	3625
BRASIL	144	67	352	162
JAPAN	2	19	62	169
AUSF	9762*	19131*	26182*	53505*
LV	26	147	204	1147
EU	2926	5427	6333	13029
FRANKR	609	1349	1526	3269
NIEDL	221	364	336	645
ITAL	593	1041	1395	2776
G BRIT	491	726	673	1227
DAENM	31	50	126	406
GRIECH	32	85	150	330

Wichtigste Ursprungs- und Bestimmungs-Laender	MAERZ 2001 dt = 100kg	MAERZ 2001 1000 DM	JAN./MRZ. 2001 dt = 100kg	JAN./MRZ. 2001 1000 DM
PORTUG	136	279	271	566
SPAN	415	842	784	1701
SCHWED	102	186	263	516
FINNL	50	74	281	442
OESTER	85	238	299	768
BELGI	147	171	205	336
SCHWZ	124	241	299	613
TUERK	46	37	1188	983
POLEN	280	281	1189	1107
TSCHE	33	88	83	230
UNGARN	29	86	69	199
RUMAEN	115	89	223	223
BULGAR	311	210	470	337
RUSSLD	43	138	145	427
SLOWEN	92	258	208	589
AEGYPT	70	108	186	274
S AFR	39	151	119	434
USA	1123	3280	3635	10342
KANADA	301	1172	755	3357
MEXIKO	80	334	154	635
BRASIL	220	499	884	1456
ARGENT	177	174	269	308
IRAN	190	214	210	243
ISRAEL	9	17	100	150
SAUDIA			80	75
KUWAIT	252	171	521	353
A EMIR	5	12	121	199
INDIEN	66	182	128	329
THAIL	481	509	992	1354
INDONE	88	171	300	403
SINGAP	21	44	79	181
CHINA	172	163	320	329
REPKOR	466	496	1014	1383
JAPAN	43	265	184	762
TAIWAN	210	422	942	1489
HONGK	1210	3208	3443	9470
AUSTRL	69	153	338	599
NEUSEE	17	30	98	165

3212 90 39

AND PIGMENTE Z HERSTELLG ANSTRICHFARB

EINF	2937*	3022*	7144*	8379*
EU	2378	2342	5752	6414
FRANKR	710	778	1491	1907
NIEDL	77	147	168	278
ITAL	844	385	1127	530
G BRIT	55	177	105	252
DAENM	63	81	70	94
SPAN	471	435	2376	2356
FINNL	20	27	114	228
BELGI	97	265	216	647
SCHWZ	540	528	1200	1288
USA	19	151	28	284
BRASIL			147	397
AUSF	5959*	11512*	18244*	36233*
EU	3338	6601	10789	20659
FRANKR	1056	1675	3806	5986
NIEDL	123	356	430	1077
ITAL	302	869	890	2851
G BRIT	189	479	809	1667
DAENM	99	130	293	564
GRIECH	74	167	212	534
PORTUG	154	381	364	870
SPAN	595	1166	1555	2969
SCHWED	94	186	329	660
FINNL	100	141	295	431
OESTER	283	642	989	1711
BELGI	252	360	782	1132
SCHWZ	48	118	200	430
TUERK	82	127	315	560
POLEN	113	243	354	803
TSCHE	169	216	374	477
UNGARN	140	287	293	563
RUSSLD	54	167	140	425
SLOWEN	139	264	249	526
KROAT	26	55	85	171
S AFR	84	220	396	885
USA	429	1118	1466	4496
BRASIL	154	188	151	264
A EMIR	11	37	106	257
THAIL	79	211	204	513
INDONE	54	63	102	143
MALAYS	338	180	368	238
CHINA	76	165	539	1273
REPKOR	105	236	218	470
JAPAN	74	148	366	388
TAIWAN	58	132	110	219
AUSTRL	116	213	383	671
NEUSEE	22	46	111	205

3212 90 90

FAERBE-U AND FARBMITTEL F EINZELVERK

EINF	509*	1050*	2463*	4604*
EU	196	381	761	1510
G BRIT		6	116	256
FINNL	117	312	441	1047
SCHWZ	158	286	424	759
TSCHE	141	241	1124	1740
USA	14	141	47	444
REPKOR			106	131
AUSF	1717*	3008*	4953*	9292*
EU	419	1112	1306	3164
FRANKR	78	214	186	510
NIEDL	48	152	279	717
ITAL	95	291	202	602
G BRIT	27	61	75	177
FINNL	1	4	13	87
OESTER	123	214	409	739
SCHWZ	42	134	258	743
ESTLD	106	112	132	133

Wichtigste Ursprungs- und Bestimmungs-Laender	MAERZ 2001 dt = 100kg	MAERZ 2001 1000 DM	JAN./MRZ. 2001 dt = 100kg	JAN./MRZ. 2001 1000 DM
POLEN	54	149	166	479
TSCHE	19	54	1072	1582
RUSSLD	865	772	1528	1401
KROAT	4	11	35	116
USA	9	104	43	572
KOLUMB	13	210	17	268

3213 10 00

FARBENZUSAMMENSTELLG F KUNSTMALER USW

EINF	938*	939*	3199*	3104*
AUS LG	8	19	26	55
EU	210	177	767	860
NIEDL	83	80	191	182
PORTUG			363	462
SCHWZ	37	144	51	167
TSCHE	199	148	635	440
CHINA	156	192	753	905
TAIWAN	312	238	959	650
AUSF	1014*	1547*	2752*	4307*
EU	404	721	1293	2017
FRANKR	36	69	238	370
G BRIT	10	15	142	162
OESTER	265	409	576	874
SCHWZ	88	219	452	913
POLEN	38	45	156	142
TSCHE	286	221	392	377
USA	56	99	140	266

3213 90 00

AND FARBE F KUNSTMALER UNTERRICHT USW

EINF	2200*	1562*	5095*	4423*
AUS LG	9	15	20	37
EU	830	781	1700	1659
NIEDL	360	343	921	980
G BRIT	264	157	519	313
BELGI	115	218	134	246
SCHWZ	164	326	354	754
POLEN	297	29	1184	222
TSCHE	782	192	884	219
USA	117	212	934	1489
AUSF	1961*	3803*	5447*	10051*
PV	5	10	13	27
EU	1329	2480	3956	6810
FRANKR	137	231	566	692
NIEDL	129	264	293	718
ITAL	136	275	326	570
G BRIT	103	164	335	433
DAENM	140	240	465	909
SPAN	43	98	98	165
FINNL	50	87	134	267
OESTER	504	945	1481	2660
SCHWZ	290	593	732	1434
TSCHE	18	63	87	330
UNGARN	12	18	63	148
USA	42	139	90	278

3214 10 10

GLASERKITT HARZZEMENT U ANDERE KITTE

EINF	29105*	16219*	88780*	49131*
EV	1	5	8	11
AUS LG	71	101	213	307
EU	19729	7552	62771	24632
FRANKR	1632	992	2480	1959
NIEDL	2603	605	10441	3776
ITAL	2369	459	5666	1529
G BRIT	1103	592	1690	958
IRLAND	3029	995	4848	1648
SPAN	73	44	1608	1406
OESTER	215	109	775	344
BELGI	8633	3729	35080	12875
NORWEG	187	96	341	174
LIECHT	27	105	61	137
SCHWZ	8647	7721	24257	22398
USA	430	623	1135	1455
JAPAN	20	87	53	234
AUSF	74718*	46845*	238533*	137080*
EV	4751	2304	11753	5833
PV			45	263
EU	38753	23886	145361	79909
FRANKR	7599	4520	29194	15526
NIEDL	4894	2222	15729	7039
ITAL	6689	3934	21191	12036
G BRIT	5928	3939	24805	13614
IRLAND	446	254	1213	680
DAENM	691	369	3684	1630
GRIECH	479	255	1378	859
PORTUG	1106	621	4343	2089
SPAN	2421	2078	14607	8027
SCHWED	776	963	3769	3170
FINNL	564	322	2710	1299
OESTER	3840	2074	10688	5900
BELGI	1898	1638	8309	6285
LUXEMB	1422	697	3741	1755
NORWEG	1187	572	3496	1642
LIECHT	4203	3779	6406	6129
SCHWZ	2825	1577	8784	4789
TUERK	473	207	2900	1489
ESTLD	216	109	769	350
LITAU	162	78	1264	540

Wichtigste Ursprungs- und Bestimmungs-Laender	MAERZ 2001 dt = 100kg	MAERZ 2001 1000 DM	JAN./MRZ. 2001 dt = 100kg	JAN./MRZ. 2001 1000 DM
POLEN	4055	1639	10504	4316
TSCHE	1433	700	3703	1749
SLOWAK	565	301	1039	575
UNGARN	1576	536	4720	1305
RUMAEN	34	29	278	183
UKRAIN	33	37	348	152
RUSSLD	673	365	2837	1557
KASACH	70	542	76	545
SLOWEN	1016	320	1706	574
NIGERI	740	66	1119	264
S AFR	81	77	1075	613
USA	732	710	1802	2121
KANADA	193	97	378	196
MEXIKO	673	443	2477	1294
BRASIL	335	270	1472	973
CHILE	19	15	201	150
ARGENT	341	205	1107	805
IRAN	12	28	259	307
ISRAEL	995	434	1907	915
SAUDIA	290	162	553	361
BAHRAI	100	75	105	86
A EMIR	19	33	278	195
INDIEN	199	184	736	441
THAIL	78	47	253	170
MALAYS	5	5	127	105
SINGAP	836	2107	3277	5261
CHINA	995	1300	2789	3110
REPKOR	324	501	1268	1000
JAPAN	3984	2166	8353	4993
TAIWAN	891	481	4533	2513
HONGK	4011	1899	6661	3216
AUSTRL	303	225	717	572
NEUSEE	161	118	503	323

3214 10 90

SPACHTELMASSEN F ANSTREICHERARBEITEN

EINF	12479*	3692*	38647*	10773*
EU	8097	703	27692	2617
FRANKR	1102	70	4715	340
NIEDL	345	245	839	455
ITAL	649	97	2334	430
SPAN			261	194
SCHWED	4769	218	16751	983
SCHWZ	3854	2807	9132	7555
JAPAN	41	93	169	368
AUSF	19207*	4238*	45721*	11571*
PV			8	14
EU	15311	3079	33804	7631
FRANKR	7055	1504	11926	2756
NIEDL	1798	314	3649	759
ITAL	1180	155	2675	530
DAENM	155	31	650	248
SPAN	405	142	1503	508
SCHWED	256	39	1535	596
OESTER	1680	414	5631	1070
BELGI	2320	339	4481	693
SCHWZ	336	126	1210	436
LETTLD	154	28	1230	394
POLEN	286	86	827	303
TSCHE	417	111	827	311
RUSSLD	633	239	2230	789
USA	115	44	594	191
THAIL	173	101	265	155

3214 90 00

NICHTFEUERFEST SPACHTEL- VERPUTZMASSE

EINF	39769*	9749*	105074*	21916*
EV	14	19	32	44
AUS LG	14	23	53	73
EU	34675	7340	92307	16267
FRANKR	7152	5073	27725	9159
NIEDL	4278	487	20290	2045
ITAL	4825	333	15912	1223
G BRIT	168	204	201	264
DAENM	1019	105	4132	424
SCHWED	19	33	321	180
OESTER	15995	401	19218	699
BELGI	1093	642	4204	2135
SCHWZ	4038	1741	10310	4126
USA	477	511	1290	1062
JAPAN	46	82	83	159
AUSF	351947*	35650*	918075*	96853*
EV	2082	833	5730	2254
EU	239931	21257	631717	54765
FRANKR	64864	3697	140789	9427
NIEDL	69824	4634	191953	11442
ITAL	8440	1123	29006	3372
G BRIT	8756	1824	18935	4172
IRLAND	625	215	1780	598
DAENM	5983	656	24070	2184
GRIECH	2140	224	5823	727
PORTUG	1377	538	3473	1283
SPAN	5584	1095	14371	3046
SCHWED	4607	720	18007	2177
FINNL	11048	656	24460	1491
OESTER	29631	3655	80650	8425
BELGI	22334	1882	68271	5522
LUXEMB	4718	337	12129	900
NORWEG	3422	411	8830	1084
LIECHT	489	234	543	261
SCHWZ	53093	3625	126076	8716
TUERK	848	290	6714	1136
ESTLD	898	104	1466	196
LETTLD	2628	695	5943	1720
LITAU	2770	281	8105	875
POLEN	11943	1824	32659	4583
TSCHE	14892	1851	33381	4318

Wichtigste Ursprungs- und Bestimmungs-Laender	MAERZ 2001 dt = 100kg	MAERZ 2001 1000 DM	JAN./MRZ. 2001 dt = 100kg	JAN./MRZ. 2001 1000 DM
SLOWAK	402	104	1709	284
UNGARN	1895	331	4317	873
RUMAEN	1055	339	1720	645
BULGAR	455	102	1326	241
UKRAIN	1207	138	3131	418
BELARS	196	26	1093	262
RUSSLD	6504	727	16669	2004
SLOWEN	914	263	2375	639
S AFR	288	151	492	240
USA	690	250	4059	6194
MEXIKO	88	46	459	202
BRASIL	186	72	849	377
ARGENT	293	251	531	384
ZYPERN	223	95	295	109
ISRAEL	78	34	985	285
SAUDIA	51	47	1388	400
KUWAIT	699	326	2304	815
A EMIR	203	70	652	251
THAIL	23	3	426	139
SINGAP	68	25	1599	210
CHINA	420	74	1326	219
REPKOR	574	203	1941	632
JAPAN	859	351	2058	781
TAIWAN	100	29	594	133
HONGK	465	332	928	722
AUSTRL	340	176	634	304
3215 11 00				
DRUCKFARBEN SCHWARZ				
EINF	5254*	4483*	13555*	11785*
AUS LG	136	325	410	957
EU	1861	1620	3784	4049
FRANKR	136	219	378	731
NIEDL	478	280	1257	724
ITAL	101	121	152	176
G BRIT	316	421	484	857
IRLAND	14	255	41	741
BELGI	679	248	1020	550
SCHWZ	3062	1741	8851	4920
USA	77	352	240	847
JAPAN	206	636	619	1785
AUSF	19468*	10948*	65469*	35824*
EU	12136	6583	42169	22042
FRANKR	2893	1231	9205	3733
NIEDL	2284	1076	7567	3307
ITAL	1011	615	3429	2057
G BRIT	1401	876	3994	2786
IRLAND	62	61	911	742
DAENM	191	226	711	705
GRIECH	204	111	1791	820
PORTUG	174	127	570	323
SPAN	678	384	3747	1725
SCHWED	410	253	1348	873
FINNL	250	114	1193	483
OESTER	1200	647	3236	1934
BELGI	1348	781	4323	2354
LUXEMB	30	61	144	200
NORWEG	119	104	236	196
SCHWZ	784	319	1842	898
TUERK	103	50	392	283
POLEN	754	324	4540	1762
TSCHE	455	233	1175	584
SLOWAK	240	111	614	308
UNGARN	391	163	1155	494
RUMAEN	73	38	337	184
UKRAIN	103	120	250	284
RUSSLD	930	488	2438	1200
SLOWEN	122	78	205	160
S AFR	343	154	487	225
USA	482	528	1254	1561
BRASIL	367	259	1926	1262
CHILE	24	22	148	126
ARGENT	103	113	305	282
ISRAEL	302	180	509	337
A EMIR	113	82	366	207
VIETN	132	41	531	163
JAPAN	7	24	46	141
TAIWAN	24	52	163	222
HONGK	159	76	382	199
AUSTRL	43	35	374	310
3215 19 00				
ANDERE DRUCKFARBEN				
EINF	28571*	30316*	70744*	69221*
AUS LG	43	263	116	681
EU	13132	15446	28190	31060
FRANKR	629	1067	2749	3412
NIEDL	1569	3726	5366	7422
ITAL	1755	2114	2688	3120
G BRIT	1440	1406	2500	3225
IRLAND	1	75	3	84
DAENM	119	144	387	514
SPAN	1513	1761	1658	1983
OESTER	89	103	149	193
BELGI	5512	4674	10639	9692
LUXEMB	406	322	1701	1262
SCHWZ	14999	13115	41636	34239
USA	153	986	356	2218
KANADA	34	284	109	584
INDIEN	225	182	372	330
JAPAN	22	276	51	726
AUSF	108599*	92184*	432116*	329943*
EV	1978	1770	5112	5516
PV			3	9
EU	65464	49439	296131	198696
FRANKR	13731	8695	57506	37833
NIEDL	10727	7319	39009	25280
ITAL	4400	4725	27508	22031
G BRIT	5267	5175	17782	16835
IRLAND	268	361	947	1077
DAENM	1727	1795	8468	7300
GRIECH	1250	1088	5920	5294
PORTUG	830	545	4127	2591
SPAN	3768	3160	25787	17725
SCHWED	1519	1463	9057	6780
FINNL	902	674	8077	4186
OESTER	10512	7773	44224	29160
BELGI	10415	6115	37077	21551
LUXEMB	108	551	642	1053
ISLAND	62	79	327	373
NORWEG	1214	935	3307	2338
SCHWZ	4270	3244	11503	9220
MALTA	9	26	65	120
TUERK	1070	1405	3561	4668
LETTLD	142	217	377	448
LITAU	727	414	2383	1419
POLEN	6167	4155	25013	16523
TSCHE	3310	2499	9631	7474
SLOWAK	1219	880	3351	2380
UNGARN	2915	1989	8211	6783
RUMAEN	413	301	1366	1089
BULGAR	210	223	780	915
UKRAIN	1172	1122	2949	2920
BELARS	432	497	572	782
RUSSLD	3647	3800	9240	9288
KASACH	179	148	179	156
USBEK	123	126	124	128
SLOWEN	322	337	819	994
KROAT	513	456	1591	1230
JUGOSL	7	19	113	152
ALGER	83	127	83	127
TUNES	203	186	628	742
AEGYPT	252	173	1594	1128
DR KON			32	284
S AFR	966	840	1692	1353
USA	2693	4583	9156	13457
KANADA	321	230	525	973
MEXIKO	165	514	268	873
GUATEM	139	191	395	561
EL SAL	6	9	113	173
DOM RP	79	139	102	177
KOLUMB	47	76	784	560
VENEZU	100	119	191	249
ECUAD	64	97	135	186
PERU	103	92	660	599
BRASIL	2596	2086	11575	9566
CHILE	100	116	531	582
BOLIV	7	19	110	127
URUGU	32	42	178	222
ARGENT	443	556	1169	1538
ZYPERN	50	92	183	218
LIBAN			258	240
IRAN	76	83	255	346
ISRAEL	1261	1187	3178	2889
JORDAN	225	147	818	600
SAUDIA	409	354	869	1178
KUWAIT	83	85	255	257
A EMIR	650	534	1034	893
JEMEN			315	311
AFGHAN	190	82	190	82
INDIEN	347	317	1554	1303
SRILAN	83	100	189	225
THAIL	103	360	848	1371
VIETN	241	153	699	485
INDONE	402	804	619	1254
MALAYS	92	127	200	309
SINGAP	138	368	323	894
PHILIP	149	170	702	794
CHINA	399	850	1350	2098
REPKOR	46	191	190	814
JAPAN	84	331	176	745
TAIWAN	370	924	1130	2441
HONGK	575	1821	1851	4689
AUSTRL	167	235	1560	1857
NEUSEE	44	90	961	960
3215 90 10				
TINTE TUSCHE Z SCHREIBEN OD ZEICHNEN				
EINF	944*	1905*	2005*	4954*
AUS LG	21	182	57	511
EU	486	828	848	2207
FRANKR	12	193	43	389
NIEDL	10	71	49	515
G BRIT	320	287	479	725
SCHWED	76	146	129	272
OESTER	68	126	143	212
SCHWZ	31	74	92	219
SLOWEN	236	158	391	265
USA	30	154	302	627
INDIEN	122	265	238	469
SINGAP	6	147	15	417
CHINA	6	122	20	141
JAPAN	24	148	89	596
AUSF	2156*	4273*	4524*	8690*
EU	706	1351	1729	3333
FRANKR	250	367	456	758
NIEDL	58	102	164	291
ITAL	130	270	426	690
G BRIT	142	290	331	675
SPAN	27	76	74	208
OESTER	59	126	148	360
SCHWZ	73	181	176	425
TUERK	137	96	168	168
POLEN	84	144	154	320
TSCHE	45	127	63	225
USA	32	71	115	226
MEXIKO	89	112	157	189
PERU	29	61	116	215
IRAN	14	26	63	112
A EMIR	93	216	233	315
INDIEN	68	95	108	173
THAIL	59	150	77	184
CHINA	117	224	176	318
REPKOR	28	91	33	102
JAPAN	66	190	120	364
TAIWAN	3	8	46	88
HONGK	149	237	188	303
NEUSEE	7	18	57	96
3215 90 80				
ANDERE TINTEN UND TUSCHEN				
EINF	5768*	69384*	11325*	145287*
AUS LG	13	228	30	623
EU	4215	52094	7752	108903
FRANKR	5	41	93	400
NIEDL	3171	29857	4683	45362
ITAL	141	377	739	1253
G BRIT	726	20945	1982	60717
IRLAND	49	758	51	857
SCHWED	66	70	134	215
SCHWZ	555	3787	1376	9239
TSCHE	95	186	168	394
USA	118	1627	456	4675
KANADA	1	7	19	117
MALAYS	11	228	26	536
SINGAP	15	104	18	134
CHINA	22	104	86	470
JAPAN	695	11084	1342	20401
N ERM		19	5	186
AUSF	3337*	28204*	9149*	70889*
PV			4	25
EU	1031	13582	3013	38053
FRANKR	260	1821	642	4412
NIEDL	154	5264	614	16214
ITAL	88	575	327	2099
G BRIT	50	476	216	1526
GRIECH	6	178	17	536
SPAN	279	1777	512	3248
SCHWED	8	108	31	344
OESTER	112	2037	402	5043
BELGI	42	1210	142	3278
NORWEG	90	1295	94	1318
SCHWZ	255	5628	543	7677
TUERK	12	106	132	385
ESTLD	9	87	22	199
LETTLD	12	68	37	261
LITAU	12	91	29	220
POLEN	171	1197	424	4370
TSCHE	138	839	228	1478
SLOWAK	5	103	26	375
UNGARN	40	265	158	3865
RUMAEN	8	151	30	362
BULGAR	61	85	65	141
RUSSLD	37	139	245	510
S AFR	14	39	26	179
USA	64	561	269	1868
MEXIKO	75	238	129	392
KOLUMB	1	4	39	82
BRASIL	186	1119	288	1337
IRAN	1	15	141	236
A EMIR	3	67	6	161
PAKIST	5	9	91	160
INDIEN	209	367	387	715
BANGLA	37	83	157	261
THAIL	72	92	255	460
VIETN	49	114	91	171
INDONE	4	11	76	175
MALAYS	38	99	110	250
SINGAP	92	338	179	632
PHILIP	16	53	118	280
CHINA	19	59	90	230
JAPAN	7	39	82	356
TAIWAN	155	231	368	556
HONGK	191	360	554	1063
AUSTRL	11	76	40	312

KAPITEL 33

ETHERISCHE OELE UND RESINOIDE; ZUBEREITETE RIECH-, KOERPERPFLEGE- ODER SCHOENHEITS-MITTEL

3301 11 10				
BERGAMOTTEOEL TERPENHALTIG				
EINF	15*	120*	117*	919*
EU	15	120	104	802
FRANKR		1	46	358
ITAL	14	107	54	398
ARGENT			11	110
AUSF	9*	69*	22*	183*
EU	2	14	12	91
3301 11 90				
BERGAMOTTEOEL TERPENFREI				
EINF	*	1*	*	1*
AUSF	*	6*	*	6*
EU		1		1

Wichtigste Ursprungs- und Bestimmungs-Laender	MAERZ 2001 dt = 100kg	MAERZ 2001 1000 DM	JAN./MRZ. 2001 dt = 100kg	JAN./MRZ. 2001 1000 DM
3301 12 10				
SUESS- BITTERORANGENOEL TERPENHALTIG				
EINF	3025*	1064*	6415*	2243*
EU	83	104	607	318
USA	407	411	915	737
KUBA	914	133	1652	270
BRASIL	1621	411	3097	878
AUSF	889*	559*	2589*	1645*
EU	553	403	1714	1159
FRANKR	152	75	238	104
NIEDL	278	142	964	369
IRLAND	13	70	105	349
SCHWZ	9	9	258	133
3301 12 90				
SUESS- U BITTERORANGENOEL TERPENFREI				
EINF	229*	102*	577*	408*
EU	158	66	288	210
USA		21	26	142
AUSF	3*	46*	10*	152*
EU	1	19	3	38
3301 13 10				
CITRONENOEL TERPENHALTIG				
EINF	304*	827*	878*	2360*
EU	234	676	708	1931
ITAL	203	596	602	1611
SPAN			57	165
ARGENT	23	77	77	233
AUSF	135*	532*	455*	1681*
EU	95	331	313	1041
NIEDL	60	158	171	514
G BRIT	11	31	38	140
SPAN	5	78	19	114
SCHWZ	6	74	32	193
KASACH			27	81
3301 13 90				
CITRONENOEL TERPENFREI				
EINF	1*	41*	51*	178*
EU	1	17	51	151
ITAL		2	50	136
AUSF	4*	58*	7*	156*
EU	2	45	4	112
3301 14 10				
LIMETTEOEL TERPENHALTIG				
EINF	42*	145*	209*	741*
EU	40	136	74	250
G BRIT	38	127	70	232
USA	2	9	46	192
MEXIKO			82	276
AUSF	30*	229*	76*	472*
EU	9	47	43	234
SCHWZ	8	122	9	134
3301 14 90				
LIMETTEOEL TERPENFREI				
EINF	1*	73*	3*	157*
EU		3	2	53
AUSF	2*	51*	5*	113*
EU	2	42	3	63
3301 19 10				
AND ETH OEL V CITRUSFRUCHT TERPENHALT				
EINF	74*	329*	416*	1445*
EU	10	144	63	519
ITAL	9	133	39	331
USA	16	55	47	169
KANADA			14	93
KUBA	31	29	215	183
BRASIL			48	159
AUSF	75*	262*	260*	748*
EU	42	157	109	394
NIEDL	32	107	41	130
G BRIT	4	13	40	109
SCHWZ		1	92	155

Wichtigste Ursprungs- und Bestimmungs-Laender	MAERZ 2001 dt = 100kg	MAERZ 2001 1000 DM	JAN./MRZ. 2001 dt = 100kg	JAN./MRZ. 2001 1000 DM
3301 19 90				
AND ETH OEL V CITRUSFRUCHT TERPENFREI				
EINF	37*	195*	43*	289*
EU	35	170	39	241
FRANKR	23	85	23	93
AUSF	3*	195*	5*	268*
EU	1	114	3	176
NIEDL	1	88	2	124
3301 21 10				
GERANIUMOEL TERPENHALTIG				
EINF	21*	119*	73*	478*
EU	21	119	59	295
FRANKR	19	93	56	289
CHINA			13	170
AUSF	1*	11*	3*	49*
EU		1		3
3301 21 90				
GERANIUMOEL TERPENFREI				
EINF	*	*	*	11*
EU				9
AUSF	*	*	*	*
3301 22 10				
JASMINOEL TERPENHALTIG				
EINF	*	67*	*	154*
EU		1		45
AUSF	*	28*	*	28*
3301 22 90				
JASMINOEL TERPENFREI				
EINF	*	*	*	*
AUSF	*	2*	*	2*
3301 23 10				
LAVENDEL- U LAVANDINOEL TERPENHALTIG				
EINF	172*	676*	564*	1999*
EU	169	654	554	1934
FRANKR	168	648	553	1928
AUSF	15*	115*	81*	423*
EU	3	24	25	148
INDIEN			38	119
3301 23 90				
LAVENDELOEL U LAVANDINOEL TERPENFREI				
EINF	*	*	*	2*
EU				1
AUSF	3*	37*	3*	44*
EU				1
3301 24 10				
PFEFFERMINZOEL TERPENHALTIG				
EINF	405*	1294*	906*	3167*
AUS LG	158	201	180	240
EU	9	45	76	165
USA	161	948	306	1804
BRASIL			25	170
INDIEN	234	299	280	459
CHINA			209	544
AUSF	308*	1024*	492*	1767*
EU	128	269	213	548
G BRIT	53	148	118	303
USA	115	379	129	416
INDIEN			16	87
JAPAN	27	173	39	252
3301 24 90				
PFEFFERMINZOEL TERPENFREI				
EINF	17*	84*	72*	314*
EU	17	82	59	252
AUSF	3*	8*	7*	32*

Wichtigste Ursprungs- und Bestimmungs-Laender	MAERZ 2001 dt = 100kg	MAERZ 2001 1000 DM	JAN./MRZ. 2001 dt = 100kg	JAN./MRZ. 2001 1000 DM
EU	2	2	6	24
3301 25 10				
ANDERE MINZENOELE TERPENHALTIG				
EINF	527*	1008*	2182*	3257*
AUS LG	11	12	64	65
EU		2	223	344
G BRIT			204	277
USA	73	395	112	629
INDIEN	310	371	1547	1843
CHINA	144	240	288	394
AUSF	343*	566*	1102*	1583*
EU	292	434	891	1176
FRANKR	167	226	475	555
G BRIT	45	80	171	231
SPAN	1	1	148	183
NIGERI			65	93
3301 25 90				
ANDERE MINZENOELE TERPENFREI				
EINF	1*	18*	1*	22*
EU		2		6
AUSF	1*	1*	2*	6*
EU	1	1	2	3
3301 26 10				
VETIVEROEL TERPENHALTIG				
EINF	20*	264*	43*	559*
EU		8	23	299
FRANKR		8	23	299
HAITI	20	256	20	256
AUSF	1*	18*	2*	36*
EU		4		8
3301 26 90				
VETIVEROEL TERPENFREI				
EINF	*	*	*	*
AUSF	*	*	*	*
3301 29 11				
GEWUERZNELKENOEL USW TERPENHALTIG				
EINF	16*	161*	47*	356*
EU	16	161	32	329
FRANKR	16	161	32	329
AUSF	8*	23*	25*	68*
EU	1	3	6	20
3301 29 31				
GEWUERZNELKENOEL USW TERPENFREI				
EINF	*	*	6*	33*
EU				22
AUSF	*	2*	*	8*
EU		1		1
3301 29 61				
ANDERE ETHERISCHE OELE TERPENHALTIG				
EINF	2326*	7457*	7119*	20203*
EU	295	2570	1331	7642
FRANKR	159	1670	587	4608
NIEDL	11	269	111	909
G BRIT	36	309	271	827
SPAN	80	204	246	603
OESTER	7	90	84	548
SCHWZ	2	326	4	358
TUERK	1	532	6	778
BULGAR		113	9	235
TUNES	6	21	44	169
AEGYPT	1	103	8	217
S AFR	30	45	37	178
USA	164	371	411	825
GUATEM	1	122	2	148
GRENAD			15	111
BRASIL	2	15	86	183
PARAGU	42	122	78	328
INDIEN	23	385	92	869
SRILAN	1	2	8	132
INDONE	4	175	184	1208
SINGAP	1	83	109	288
CHINA	1642	2056	4385	5132
AUSTRL	47	171	94	328
AUSF	655*	2057*	1644*	5840*

Wichtigste Ursprungs- und Bestimmungs-Laender	MAERZ 2001 dt - 100kg	MAERZ 2001 1000 DM	JAN./MRZ. 2001 dt - 100kg	JAN./MRZ. 2001 1000 DM
EU	407	847	895	2143
FRANKR	175	272	259	434
NIEDL	27	56	139	361
ITAL	1	9	139	252
SPAN	129	175	163	286
OESTER	27	212	89	475
SCHWZ	93	420	175	1088
POLEN	1	9	49	128
TSCHE	11	45	66	312
RUSSLD	14	48	58	194
NIGERI	11	16	142	188
USA	9	51	23	203
KOLUMB	5	86	8	124
BRASIL	18	182	35	322
INDIEN		2	16	102
SINGAP	15	86	30	271
3301 29 91				
ANDERE ETHERISCHE OELE TERPENFREI				
EINF	46*	352*	168*	943*
EU	39	261	140	727
FRANKR	30	221	130	682
AUSF	50*	435*	86*	1467*
EU	35	94	38	159
USA	7	216	36	1081
3301 30 00				
RESINOIDE				
EINF	50*	301*	167*	1083*
EU	27	221	110	793
FRANKR	12	130	89	662
INDIEN	21	73	53	250
AUSF	24*	187*	78*	534*
EU	12	59	41	198
OESTER	4	7	26	125
3301 90 10				
TERPENHALT NEBENERZEUGN AUS ETHER OEL				
EINF	1044*	352*	1666*	760*
EU	140	109	329	251
SPAN	112	84	130	100
USA	42	86	108	276
BRASIL	658	127	1223	198
AUSF	343*	243*	709*	466*
EU	152	76	393	172
USA	60	97	61	98
3301 90 21				
EXTR OLEORESINE V SUESSHOLZWURZEL USW				
EINF	*	2*	2*	6*
EU		2		2
AUSF	*	3*	*	3*
3301 90 30				
ANDERE EXTRAHIERTE OLEORESINE				
EINF	103*	648*	229*	1613*
EU	11	35	33	449
FRANKR		3	9	396
USA	45	427	50	496
INDIEN	43	157	135	606
AUSF	7*	14*	18*	62*
EU	1	4	3	30
3301 90 90				
KONZENTRATE USW V ETHERISCHEN OELEN				
EINF	1677*	1198*	10436*	3905*
EV	5	19	5	19
AUS LG	6	15	7	18
EU	96	105	1109	660
FRANKR	13	22	52	148
ITAL	29	16	611	132
OESTER			316	208
SCHWZ	27	81	444	301
POLEN	744	89	5384	813
UNGARN			726	116
USA	155	482	355	974
BRASIL	296	77	1122	263
INDIEN	48	201	71	318
AUSF	848*	718*	2320*	1793*
EU	487	424	1541	1114
NIEDL	274	177	690	409
SCHWED	63	110	64	112
OESTER	12	36	114	236
SCHWZ	31	62	198	244
USA	222	77	250	111
3302 10 10				
ZUBEREITUNG GETRAENKEIND ALK >0,5%VOL				
EINF	3367*	4598*	7632*	7530*
EU	3149	4488	5873	7122
FRANKR	160	596	388	1325
NIEDL	1537	3072	2198	4204
G BRIT	346	553	519	815
OESTER	317	91	1003	264
BELGI	417	110	980	323
AUSF	1280*	2817*	3325*	6801*
EU	458	1125	1662	3329
FRANKR	29	106	91	312
NIEDL	40	110	150	371
ITAL	80	212	205	557
G BRIT	38	78	403	382
SPAN	25	121	126	362
OESTER	154	263	455	766
BELGI	78	189	166	382
NORWEG		1	40	101
TSCHE	75	149	136	310
UKRAIN	93	90	135	145
RUSSLD	201	295	344	435
TUNES	42	389	86	798
S AFR	54	87	158	232
JAPAN	62	201	154	383
3302 10 21				
ZUBEREITUNG GETRAENK O MILCHFETT USW				
EINF	148*	198*	342*	459*
EU	40	28	168	170
SCHWZ	60	96	61	98
AUSF	149*	260*	437*	565*
EU	2	20	6	25
RUSSLD	88	153	138	170
SAUDIA			100	126
MONGOL	45	57	151	178
3302 10 29				
ZUBEREITUNG GETRAENK M MILCHFETT USW				
EINF	71*	54*	255*	337*
EU	71	54	255	336
IRLAND	10	21	125	266
AUSF	314*	10242*	574*	10855*
EU	287	10210	544	10814
FRANKR	61	80	145	307
G BRIT	150	4975	267	5279
SPAN	70	5137	111	5172
3302 10 40				
AND ZUBEREITUNG F GETRAENKEINDUSTRIE				
EINF	5395*	18298*	14174*	46049*
EV	11	20	11	20
EU	4579	16279	12359	41851
FRANKR	80	232	781	1876
NIEDL	358	166	1339	583
IRLAND	3680	15513	8808	38167
BELGI	400	343	1319	1109
SCHWZ	262	1470	575	2901
USA	278	367	598	860
BRASIL	208	92	475	216
AUSF	1320*	3001*	4126*	8793*
EU	274	1463	1147	3369
FRANKR	59	143	236	512
NIEDL	27	126	246	628
G BRIT	70	660	141	1016
IRLAND	33	108	144	338
FINNL			86	114
OESTER	49	120	172	329
BELGI	21	56	79	321
SCHWZ	12	60	77	307
TUERK	20	34	92	143
POLEN	65	122	155	296
TSCHE	50	61	163	318
SLOWAK	106	119	250	286
RUMAEN	26	29	135	132
UKRAIN	81	110	322	388
RUSSLD	214	161	538	616
BRASIL	5	47	91	717
CHILE	63	160	63	160
ARGENT			170	196
SYRIEN	158	321	201	439
IRAN			34	270
3302 10 90				
ZUBEREITUNG F LEBENSMITTELINDUSTRIE				
EINF	21287*	32780*	51759*	83792*
PV			135	318
AUS LG			122	81
EU	12183	25924	35338	64272
FRANKR	2823	12462	10414	37324
NIEDL	2309	1914	6051	6486
ITAL	483	253	1218	829
G BRIT	4413	5725	10985	11622
IRLAND	595	3192	975	3539
DAENM	66	165	320	440
SPAN	208	344	573	1042
SCHWED	29	16	346	162
OESTER	323	121	1094	500
BELGI	934	732	3361	2327
SCHWZ	1427	4640	4028	13097
TUERK	1052	178	1552	246
POLEN	1959	276	2209	309
MOLDAU	860	95	1070	119
USA	201	1117	3168	4804
KANADA			122	81
CHINA	3168	403	3178	478
JAPAN	2	6	11	107
AUSF	24371*	44252*	64256*	119947*
EU	11706	21528	30443	60699
FRANKR	1797	3813	4971	10071
NIEDL	1505	3695	3855	9216
ITAL	1535	2599	4953	11578
G BRIT	1742	2805	4369	6948
IRLAND	143	330	235	595
DAENM	596	910	1176	2167
GRIECH	57	159	301	609
SPAN	834	1576	2774	5317
SCHWED	194	419	407	950
FINNL	183	561	267	861
OESTER	2566	3805	5865	9781
BELGI	456	760	1065	2350
NORWEG	311	533	727	1208
SCHWZ	630	1149	1375	3185
MALTA	85	100	91	114
TUERK	261	388	1088	1474
LETTLD	40	135	117	319
LITAU	254	246	718	705
POLEN	2984	3229	9361	9517
TSCHE	294	599	674	1425
SLOWAK	54	42	132	197
UNGARN	457	559	1300	1442
RUMAEN	107	296	217	472
BULGAR	125	505	260	888
UKRAIN	676	1514	1056	2282
RUSSLD	1499	2096	3034	4448
SLOWEN	67	171	175	800
KROAT	233	568	417	936
JUGOSL	4	12	202	620
MAROKK	1	10	22	130
SUDAN	36	75	155	300
COTEIV	209	226	457	536
NIGERI	219	291	464	562
S AFR	366	767	995	1826
USA	202	952	822	2287
DOM RP	109	119	109	119
KOLUMB	26	69	72	236
VENEZU	50	124	166	311
ECUAD	71	82	161	235
BRASIL	90	298	153	525
CHILE	113	259	278	629
ARGENT	22	54	157	465
LIBAN			33	219
SYRIEN	79	175	332	687
IRAN	246	446	457	1244
ISRAEL	34	104	76	272
JORDAN	13	31	68	151
SAUDIA	95	203	289	564
A EMIR	8	15	93	162
PAKIST	21	92	61	186
INDIEN	7	36	57	182
BANGLA	10	20	49	120
THAIL	109	89	318	288
VIETN	60	140	86	175
INDONE	127	357	774	2181
SINGAP	282	746	603	1444
PHILIP	199	457	544	1186
CHINA	92	225	229	565
REPKOR	985	1873	2235	4949
JAPAN	202	903	603	2168
TAIWAN	33	96	595	1032
HONGK	157	409	259	666
AUSTRL	108	308	357	883
3302 90 10				
ALKOHOLISCHE MISCHUNGEN				
EINF	389*	1664*	792*	3387*
EU	41	141	91	503
FRANKR	12	42	21	237
G BRIT	4	25	27	141
USA	327	1517	678	2864
AUSF	1192*	1376*	3412*	3455*
EU	1	3	279	330
NIEDL			244	250
SCHWZ	48	83	81	126
TSCHE	518	150	991	317
RUMAEN	175	680	290	1085
UKRAIN	241	158	1193	733
RUSSLD	102	142	374	517
3302 90 90				
AND MISCHUNGEN V RIECHSTOFFEN USW				
EINF	3491*	10010*	9826*	31507*
EU	2824	7727	8124	25729
FRANKR	905	3753	2847	12546
NIEDL	240	354	887	2789
ITAL	425	312	536	628
G BRIT	797	2515	2350	7366
IRLAND	68	256	217	842
SPAN	115	107	616	641
BELGI	236	296	601	743
SCHWZ	89	383	296	1156
TSCHE	340	455	552	578
USA	208	1326	619	3461

Wichtigste Ursprungs- und Bestimmungs-Laender	MAERZ 2001 dt = 100kg	MAERZ 2001 1000 DM	JAN./MRZ. 2001 dt = 100kg	JAN./MRZ. 2001 1000 DM
CHINA	1	3	162	414
AUSF	32410*	71245*	97911*	221427*
EU	13171	35093	48056	126317
FRANKR	4557	12508	18932	50888
NIEDL	644	1750	1826	5078
ITAL	3370	9108	10077	25540
G BRIT	1029	2979	4248	11203
IRLAND	23	110	35	170
DAENM	78	257	211	707
GRIECH	429	571	626	1087
PORTUG	108	212	240	459
SPAN	1657	4018	5892	14838
SCHWED	60	248	161	733
FINNL	23	79	73	244
OESTER	370	838	1555	3381
BELGI	773	2318	4029	11712
LUXEMB	46	97	151	277
NORWEG	7	21	41	199
SCHWZ	328	1365	1073	4191
MALTA	65	324	95	420
MARINO	23	171	48	380
TUERK	515	1009	1522	3426
LETTLD	8	37	34	260
POLEN	1039	1362	2283	3591
TSCHE	610	1437	2067	4841
SLOWAK	175	166	704	696
UNGARN	384	763	1494	3146
RUMAEN	1798	997	3166	1864
BULGAR	48	126	131	315
UKRAIN	405	414	1416	956
RUSSLD	2600	3251	6986	7783
USBEK	77	29	263	111
SLOWEN	172	382	365	1089
KROAT	41	102	84	230
JUGOSL	28	60	191	399
MAROKK	208	399	573	1169
ALGER	950	1596	2823	4386
TUNES	99	233	443	905
AEGYPT	595	1276	1281	2774
SENEG	90	209	207	472
COTEIV	38	89	111	374
NIGERI	1031	760	1553	1138
AETHIO	33	88	37	107
KENIA	104	209	179	330
TANSAN	90	201	147	336
SIMBAB	390	352	607	555
S AFR	112	408	274	984
USA	573	1401	1367	3094
MEXIKO	76	366	144	627
EL SAL	13	110	17	134
KOLUMB	127	360	249	812
VENEZU	86	223	258	693
ECUAD	92	136	164	206
PERU	3	8	146	321
BRASIL	62	191	589	1626
CHILE	42	145	122	468
ARGENT	58	112	108	239
LIBAN	133	446	249	763
SYRIEN	642	1270	2103	3823
IRAN	462	1460	1235	3050
ISRAEL	342	1085	923	2756
JORDAN	486	670	904	1282
SAUDIA	715	1820	1702	4684
A EMIR	98	369	176	789
OMAN	38	83	83	209
JEMEN	5	62	27	154
PAKIST	80	207	248	529
INDIEN	94	328	304	784
THAIL	257	915	853	2738
VIETN	35	105	76	235
INDONE	140	399	431	1384
SINGAP	129	525	303	972
PHILIP	139	403	602	1475
CHINA	196	664	528	1907
REPKOR	364	1021	1061	3329
JAPAN	220	652	619	1851
TAIWAN	34	100	84	239
HONGK	1191	2042	3231	4831
AUSTRL	40	117	153	421

3303 00 10

DUFTSTOFFE (PARFUEMS)

EINF	7128*	19365*	13248*	48869*
EV				3
AUS LG	9	45	35	200
EU	2744	11162	6673	33870
FRANKR	1338	7604	3832	23174
NIEDL	296	273	934	1020
ITAL	52	545	313	1870
G BRIT	209	1844	610	6358
DAENM			63	80
OESTER		2	15	77
BELGI	824	939	865	1186
SCHWZ	87	785	254	2145
TSCHE	3937	5303	5370	7316
USA	345	2060	871	5281
JAPAN	3	18	28	170
AUSF	1886*	11782*	6378*	35319*
EU	613	7176	2500	21500
FRANKR	95	371	336	1357
NIEDL	36	119	189	938
ITAL	66	883	340	3277
G BRIT	31	655	582	4655
DAENM	1	105	4	398
GRIECH	197	2244	279	3072
PORTUG	96	441	178	799
SPAN	42	1890	173	3551
OESTER	33	232	98	723
BELGI	11	225	309	2613
SCHWZ	80	413	212	1015
LETTLD	7	104	12	184
TSCHE	687	1499	2277	4990
UNGARN	311	756	796	1676
RUSSLD	19	280	88	1084
USA	14	461	71	1172
A EMIR	59	270	92	711
JAPAN	5	56	30	338
HONGK	10	177	28	846
SCHIFF	3	285	6	742

3303 00 90

DUFTWAESSER (TOILETTEWAESSER)

EINF	25653*	84064*	58095*	226328*
AUS LG	5	137	8	365
EU	25206	82339	57106	222105
FRANKR	11149	51905	28389	127664
NIEDL	399	1381	994	8011
ITAL	111	1278	1215	8103
G BRIT	12404	25530	23411	69872
IRLAND			27	494
DAENM	14	129	20	183
SPAN	914	1539	1827	3936
BELGI	211	557	1214	3770
SCHWZ	87	236	224	1210
USA	151	1314	253	2486
KANADA			10	105
MEXIKO	55	102	90	213
AUSF	11693*	94263*	37208*	278770*
EU	5145	30941	16528	86065
FRANKR	1669	7404	4360	15982
NIEDL	756	7351	1728	16936
ITAL	609	2120	2384	8375
G BRIT	420	3826	2617	13432
IRLAND	54	262	106	586
DAENM	122	1116	369	3172
GRIECH	236	1481	533	2795
PORTUG	54	557	143	1325
SPAN	591	3507	2253	10099
SCHWED	18	227	74	804
FINNL	42	347	89	767
OESTER	290	1581	1041	9084
BELGI	282	1127	828	2494
LUXEMB	2	15	13	215
ISLAND	4	68	19	223
NORWEG	24	254	99	1131
SCHWZ	679	4377	1369	8072
GIBRAL		5	5	81
MALTA	12	165	48	683
TUERK	162	1825	407	6692
ESTLD	7	58	34	222
LETTLD	183	1083	195	1167
LITAU	19	150	46	472
POLEN	151	913	630	2496
TSCHE	183	2130	492	6908
SLOWAK	66	194	105	663
UNGARN	127	1475	232	2993
RUMAEN	82	272	114	482
BULGAR	27	340	63	749
UKRAIN	47	361	449	2010
BELARS	3	89	22	423
RUSSLD	517	1668	2927	9069
ASERB			72	728
SLOWEN	10	143	62	1132
KROAT	27	518	56	1102
B HERZ	12	417	34	1249
JUGOSL	13	744	79	2510
MAZED	7	82	26	302
MAROKK	22	100	42	137
ALGER	7	75	20	198
TUNES	16	175	45	499
AEGYPT	47	532	109	1343
S AFR	35	855	115	2202
USA	800	7121	2807	26025
KANADA	115	646	387	2919
MEXIKO	25	327	143	1602
GUATEM	10	121	17	176
NICARA			7	98
PANAMA	501	4550	913	8069
ARUBA			6	99
NL ANT		1	9	149
VENEZU	8	99	107	1561
ECUAD			8	102
PERU	2	19	108	1369
BRASIL	39	484	94	1039
CHILE	11	144	49	612
PARAGU	3	94	40	738
URUGU	54	631	447	3714
ARGENT	5	13	99	678
ZYPERN	36	415	62	881
LIBAN	10	108	17	164
ISRAEL	404	3033	856	7185
JORDAN	4	88	26	372
SAUDIA	215	2164	408	4113
KUWAIT	5	60	42	529
BAHRAI	3	31	27	372
KATAR	10	40	56	605
A EMIR	363	2177	1001	6348
OMAN	8	40	34	340
INDIEN	98	816	98	816
BANGLA	21	221	100	909
MALDIV	1	8	48	462
SRILAN			7	86
NEPAL	18	140	18	140
THAIL			4	87
MALAYS	22	115	24	135
SINGAP	181	1502	1135	9264
PHILIP	10	119	25	223
CHINA	48	398	96	807
REPKOR	227	2093	740	6780
JAPAN	227	1388	1297	8747
TAIWAN	21	134	121	1191
HONGK	277	2689	519	5072
AUSTRL	49	436	253	1948
NEUSEE	23	175	49	451
MARIAN	43	495	68	783
SCHIFF	113	10807	293	27547

3304 10 00

SCHMINKMITTEL (MAKE-UP) F DIE LIPPEN

EINF	2342*	19527*	5453*	39508*
LV	15	29	15	29
AUS LG	24	538	117	2874
EU	2158	17694	4701	32886
FRANKR	514	9138	1566	16559
NIEDL	42	263	132	486
ITAL	300	1498	475	2341
G BRIT	748	3751	1515	5982
IRLAND	307	1842	433	3311
SPAN	13	50	155	461
SCHWED	30	120	43	165
OESTER	23	67	61	309
BELGI	181	965	317	2285
USA	83	800	353	4017
MEXIKO	20	40	63	193
CHINA	1	2	97	100
JAPAN	42	797	75	1565
TAIWAN	17	31	119	384
AUSF	2745*	27987*	7953*	75640*
EU	1646	14885	4204	35697
FRANKR	370	4960	804	11153
NIEDL	113	799	248	1357
ITAL	123	1408	310	3073
G BRIT	326	2914	1156	8947
IRLAND	4	40	12	143
DAENM	6	63	29	337
GRIECH	123	1415	205	2278
PORTUG	27	164	66	521
SPAN	124	1016	258	1981
SCHWED	76	376	117	664
FINNL	8	128	28	419
OESTER	43	348	317	2246
BELGI	302	1248	651	2584
SCHWZ	58	785	397	1773
TUERK	16	230	56	847
POLEN	209	812	536	2028
TSCHE	2	55	8	199
UNGARN	121	568	333	1382
BULGAR		10	13	201
UKRAIN	1	15	75	490
RUSSLD	12	175	259	1942
KROAT	5	80	24	173
S AFR	4	61	19	238
USA	374	6221	1066	18077
KANADA	20	314	84	1152
MEXIKO	20	277	27	384
KOLUMB	41	528	113	1459
PERU	6	83	22	319
BRASIL	1	13	23	450
LIBAN	2	20	14	190
ISRAEL	23	282	42	583
SAUDIA	8	164	127	977
KUWAIT	22	205	38	327
A EMIR	30	232	66	707
PAKIST			9	133
MALAYS	4	50	37	413
PHILIP	8	110	9	130
CHINA	14	129	57	508
REPKOR	4	58	17	210
JAPAN	7	119	20	375
TAIWAN	13	94	62	209
HONGK	1	21	24	289
AUSTRL	11	142	34	513
SCHIFF	3	544	7	1402

3304 20 00

SCHMINKMITTEL (MAKE-UP) F DIE AUGEN

EINF	2093*	15154*	5164*	38079*
AUS LG	57	846	161	2965
EU	1592	12065	3858	29100
FRANKR	671	6048	1560	16518
NIEDL	35	292	94	639
ITAL	199	1842	815	3313
G BRIT	561	2806	999	5549
IRLAND	73	442	205	1401
SPAN	5	48	53	287
SCHWED	17	108	22	129
OESTER	22	378	46	671
BELGI	9	91	28	282
SCHWZ	61	224	68	288
KROAT	6	27	40	126
USA	185	1321	454	3803
KANADA	18	232	67	778
MEXIKO	14	31	86	267
CHINA	25	102	40	156
JAPAN	56	858	139	2479
TAIWAN	106	222	364	896
AUSF	1740*	21405*	4566*	57555*
PV			3	5
EU	812	10907	1819	24834
FRANKR	230	3187	522	7911
NIEDL	77	1635	123	2256
ITAL	66	1056	201	3092
G BRIT	138	1863	315	4269
DAENM	3	106	10	383
GRIECH	87	1029	137	1617
PORTUG	16	97	35	434
SPAN	87	785	129	1298
SCHWED	37	407	77	984
FINNL	6	106	17	237
OESTER	54	444	182	1622
BELGI	9	159	58	618
SCHWZ	81	869	191	1831
TUERK	8	129	111	1467
POLEN	56	385	138	869
TSCHE	13	89	32	311

Wichtigste Ursprungs- und Bestimmungs-Laender	MAERZ 2001 dt = 100kg	MAERZ 2001 1000 DM	JAN./MRZ. 2001 dt = 100kg	JAN./MRZ. 2001 1000 DM
UNGARN	16	236	47	556
RUSSLD	185	394	522	1299
TURKM	3	64	8	161
KROAT	20	105	23	147
S AFR	6	67	16	228
USA	247	4330	923	15451
KANADA	13	208	70	1063
MEXIKO	37	540	50	706
KOLUMB	23	282	64	803
PERU	4	54	21	297
BRASIL	1	24	12	213
CHILE	6	76	21	297
ARGENT	6	95	16	258
LIBAN		11	9	125
IRAN	9	82	25	278
ISRAEL	29	315	54	686
SAUDIA	3	49	33	246
KUWAIT	8	126	17	185
A EMIR	71	420	121	866
PHILIP	8	109	8	109
REPKOR	3	43	15	258
JAPAN	5	111	16	325
TAIWAN	2	39	8	152
HONGK	3	60	9	190
AUSTRL	7	102	30	464
SCHIFF	3	471	7	1196
3304 30 00				
ZUBEREITUNGEN ZUR HAND- OD FUSSPFLEGE				
EINF	3649*	9010*	8030*	20085*
AUS LG	7	62	18	151
EU	3244	7091	7013	15440
FRANKR	1192	2449	2661	6265
NIEDL	83	345	313	875
ITAL	235	373	462	973
G BRIT	874	2629	1392	3806
IRLAND			54	143
SPAN	809	1097	1955	2907
OESTER	36	109	47	155
LUXEMB			43	108
SCHWZ	65	506	192	1163
USA	201	1037	497	2637
JAPAN	14	115	33	248
TAIWAN	3	9	64	131
AUSF	3287*	7809*	11185*	22119*
EU	2241	4773	7923	14588
FRANKR	255	352	692	1023
NIEDL	211	540	1473	2430
ITAL	269	535	977	1703
G BRIT	873	2028	2436	4749
GRIECH	53	123	142	246
PORTUG	42	77	111	171
SPAN	115	198	267	473
SCHWED	105	110	150	206
FINNL	44	56	155	207
OESTER	145	497	1111	2564
BELGI	46	127	233	544
NORWEG	26	57	565	290
SCHWZ	385	1164	773	2268
POLEN	80	173	241	505
TSCHE	32	79	74	246
UNGARN	47	96	260	359
RUSSLD	128	158	428	646
USA	61	376	119	826
KANADA	70	149	221	412
JAPAN		36	11	123
HONGK	19	79	31	126
SCHIFF	8	77	14	197
3304 91 00				
PUDER LOSE ODER FEST				
EINF	1938*	8721*	5065*	24618*
AUS LG	80	681	211	2197
EU	930	5328	2418	14265
FRANKR	467	3368	1212	9429
ITAL	55	423	82	628
G BRIT	272	946	593	2198
IRLAND	34	205	189	940
SPAN	17	62	115	312
BELGI	74	245	188	599
SCHWZ	71	62	269	230
POLEN	651	1711	1726	4548
USA	101	956	365	3528
CHINA	106	63	112	589
JAPAN	69	552	128	1297
AUSF	973*	5872*	1921*	12004*
EU	564	3611	1101	7069
FRANKR	103	432	225	1111
NIEDL	39	333	62	487
ITAL	74	640	114	834
G BRIT	79	369	136	761
IRLAND	15	129	32	275
DAENM	5	55	11	174
GRIECH	72	721	97	981
SPAN	12	122	20	181
SCHWED	73	277	114	475
FINNL	45	125	86	244
OESTER	25	240	130	907
BELGI	12	122	51	480
SCHWZ	24	263	50	547
POLEN	226	636	324	988
TSCHE	1	19	15	136
RUSSLD	48	135	175	324
USA	6	89	14	182
ISRAEL	13	92	31	273
A EMIR	2	26	9	126
REPKOR	7	58	25	322
AUSTRL	9	119	15	166
NEUSEE	11	85	14	105
SCHIFF	3	164	6	436
3304 99 00				
AND ZUBEREITETE SCHOENHEITSMITTEL USW				
EINF	30026*	74205*	101544*	254693*
PV	13	12	13	12
AUS LG	710	4311	1971	13340
EU	19684	47923	74924	180386
FRANKR	5870	18440	30131	93700
NIEDL	2016	3057	5228	7532
ITAL	5675	4126	15908	10494
G BRIT	2263	8881	7144	25302
IRLAND	1357	2332	3700	5230
DAENM	9	32	178	359
SPAN	1382	1753	6492	7316
SCHWED	496	250	1765	1679
OESTER	384	5624	1322	19152
BELGI	207	2365	1007	7497
NORWEG	105	25	137	130
LIECHT	95	807	264	2176
SCHWZ	4835	11836	12235	28870
MARINO			376	114
POLEN	409	291	669	511
TSCHE	1423	456	3435	919
UNGARN	776	219	1223	361
USA	1643	8147	5368	28872
KANADA	9	113	67	444
ISRAEL	135	281	278	587
CHINA	51	154	166	285
REPKOR	20	103	21	120
JAPAN	596	3544	1746	10035
TAIWAN	122	105	189	279
NEUSEE	7	26	137	203
AUSF	54670*	110955*	174546*	291938*
PV	34	10	34	10
EU	31333	60887	114258	168788
FRANKR	3282	8855	13226	25052
NIEDL	3266	6816	12108	18771
ITAL	7756	10000	24118	24929
G BRIT	5774	6950	23726	24636
IRLAND	390	375	569	819
DAENM	1019	1579	4108	5029
GRIECH	1100	7542	3541	12142
PORTUG	194	851	790	3415
SPAN	1730	4251	8284	13252
SCHWED	848	1382	4415	5441
FINNL	645	905	2060	2397
OESTER	3677	6976	11722	20792
BELGI	1615	4342	5474	9817
LUXEMB	27	63	129	296
ISLAND	12	89	34	160
NORWEG	300	1045	836	2506
LIECHT	160	267	470	877
SCHWZ	3222	6224	7202	14715
MALTA	40	173	69	273
TUERK	518	1253	1243	3359
ESTLD	120	299	298	585
LETTLD	163	497	260	715
LITAU	148	283	339	599
POLEN	1873	1816	4938	4681
TSCHE	2070	1752	4928	4504
SLOWAK	56	190	229	481
UNGARN	711	1024	1608	2832
RUMAEN	89	89	291	330
BULGAR	23	73	170	305
UKRAIN	273	343	667	856
BELARS	121	154	182	237
RUSSLD	3788	6808	8967	13107
ASERB	61	194	68	235
SLOWEN	374	645	626	1401
KROAT	82	384	335	778
B HERZ	27	106	67	188
AEGYPT			278	328
SUDAN	152	99	165	119
KAMERU	51	92	51	92
S AFR	353	425	611	851
USA	966	4564	3450	13790
KANADA	380	683	653	1434
MEXIKO	208	626	426	1077
KOLUMB	41	112	83	217
BRASIL	349	754	545	867
CHILE	21	95	380	344
PARAGU	17	32	40	111
ARGENT	26	92	157	237
ZYPERN	98	316	172	725
LIBAN	21	105	137	388
ISRAEL	316	1126	856	2753
JORDAN	146	126	363	337
SAUDIA	1506	1647	5441	5467
KUWAIT	323	374	932	1172
BAHRAI	93	129	205	265
KATAR	32	40	479	513
A EMIR	1535	1835	3813	5031
OMAN	207	222	656	780
AFGHAN	3	16	183	304
PAKIST	31	102	31	102
NEPAL	54	47	162	153
THAIL	93	348	245	734
INDONE	9	41	21	207
MALAYS	91	172	122	293
SINGAP	87	505	386	1590
REPKOR	375	2635	854	6908
JAPAN	152	1026	657	3804
TAIWAN	255	992	1045	2909
HONGK	216	1873	548	4378
AUSTRL	226	572	964	1578
NEUSEE	31	136	53	262
SCHIFF	104	3698	254	9606
3305 10 00				
HAARWASCHMITTEL (SHAMPOO)				
EINF	35779*	13049*	95672*	32375*
AUS LG	3	12	3	12
EU	33084	11347	90150	28863
FRANKR	25830	7379	74695	20107
NIEDL	359	382	980	1139
ITAL	1258	464	1882	623
G BRIT	3018	1849	7894	4728
IRLAND	138	143	138	143
DAENM	45	51	181	229
PORTUG	513	123	739	178
SPAN	1908	928	3437	1540
SCHWED	11	12	153	105
SCHWZ	375	679	820	1402
TSCHE	1124	415	1916	505
USA	662	397	1553	1081
AUSF	42390*	17352*	133450*	55501*
EU	21069	8005	76131	26868
FRANKR	1741	719	7602	2678
NIEDL	1278	465	6319	2195
ITAL	3360	1052	12195	4384
G BRIT	8759	3014	19258	6186
DAENM	338	212	966	560
GRIECH	249	124	2710	997
PORTUG	383	177	2256	714
SPAN	593	313	3761	1258
SCHWED	637	257	2231	701
FINNL	822	413	1548	875
OESTER	2232	1086	8609	3483
BELGI	425	152	8352	2744
NORWEG	487	298	1184	783
SCHWZ	1532	547	3571	1415
TUERK	2410	688	6635	2297
LETTLD	261	142	887	338
LITAU	280	135	826	319
POLEN	1444	485	4633	1500
TSCHE	1735	799	4888	2203
SLOWAK	352	107	959	288
UNGARN	508	208	1383	454
RUMAEN	226	89	561	198
BULGAR	90	28	1521	463
UKRAIN	395	184	878	382
RUSSLD	6581	2067	10431	3590
JUGOSL	60	19	468	176
MAZED	38	19	395	142
USA	32	43	146	240
KANADA	160	100	574	353
SAUDIA	1566	1391	6365	5720
KUWAIT	467	392	2026	1881
BAHRAI	82	66	379	317
KATAR	203	183	430	375
A EMIR	185	173	1466	1415
OMAN	86	79	348	323
MALAYS	52	24	410	175
SINGAP	114	94	249	165
REPKOR	325	81	476	142
JAPAN	9	8	147	215
TAIWAN	50	48	582	549
HONGK	78	47	444	277
3305 20 00				
DAUERWELLMITTEL U ENTKRAUSUNGSMITTEL				
EINF	928*	478*	3630*	1775*
EU	892	431	3399	1582
FRANKR	551	231	2718	1190
SPAN	327	167	595	322
AUSF	1280*	1170*	5099*	4494*
EU	422	346	1844	1728
NIEDL	64	52	192	177
G BRIT	86	89	461	604
OESTER	102	84	382	221
BELGI	21	12	147	179
SCHWZ	52	57	306	313
USA	39	34	270	196
JORDAN	67	105	73	116
SAUDIA	40	74	130	231
A EMIR	46	73	200	293
3305 30 00				
HAARLACKE				
EINF	5878*	4836*	16369*	13146*
AUS LG	1	1	1	1
EU	5042	4087	14055	10944
FRANKR	579	288	2949	1242
G BRIT	3307	2841	9074	7980
SPAN	1083	882	1587	1363
OESTER	34	38	231	152
SCHWZ	555	429	1877	1262
USA	281	319	704	901
AUSF	9099*	6153*	35934*	24564*
EV			60	59
EU	3575	2220	18221	11760
FRANKR	56	53	1492	1000
NIEDL	101	71	1426	958
ITAL	758	411	2541	1700
G BRIT	552	287	2043	1135
DAENM	50	50	303	198
GRIECH	582	335	1298	812
PORTUG	142	73	510	271
SPAN	334	198	1238	705
SCHWED	259	167	777	518

Wichtigste Ursprungs- und Bestimmungs-Laender	MAERZ 2001		JAN./MRZ. 2001	
	dt = 100kg	1000 DM	dt = 100kg	1000 DM
FINNL	335	312	1122	1047
OESTER	268	205	2593	1742
BELGI	102	84	2866	1851
NORWEG	56	52	490	434
SCHWZ	133	120	1048	818
TUERK	109	91	334	246
LETTLD	198	141	381	274
LITAU	89	60	327	218
POLEN	1470	965	3934	2689
TSCHE	454	240	929	528
UNGARN	165	86	720	429
UKRAIN	128	95	756	479
BELARS	216	117	423	230
MOLDAU	69	63	228	214
RUSSLD	1350	872	4588	3023
TURKM	93	67	191	180
USA	15	17	186	213
ISRAEL	77	70	254	232
SAUDIA	23	62	211	339
3305 90 10				
HAARWAESSER				
EINF	3235*	2261*	8136*	4852*
EU	3215	2208	8089	4719
FRANKR	1091	511	4762	2073
G BRIT	1552	1121	2348	1657
SPAN	377	354	600	580
OESTER	195	222	359	409
AUSF	281*	377*	1252*	1375*
EU	85	105	610	551
OESTER	48	51	163	195
BELGI	9	9	369	338
RUSSLD	49	41	203	158
3305 90 90				
AND ZUBEREITETE HAARBEHANDLUNGSMITTEL				
EINF	33927*	27242*	73057*	55569*
PV	95	37	247	96
AUS LG	15	87	21	107
EU	30645	24751	64856	49523
FRANKR	8684	4812	22869	11672
NIEDL	1047	1378	2898	3526
ITAL	3099	3106	8901	7801
G BRIT	6259	5764	11288	10637
IRLAND	118	114	182	194
SPAN	2867	2892	4269	3924
OESTER	382	242	1399	1154
BELGI	8174	6615	13011	10536
SCHWZ	234	329	490	673
TSCHE	326	106	483	172
UNGARN	419	121	1223	383
SLOWEN	1037	625	2429	1362
S AFR			140	81
USA	869	874	2377	2421
ISRAEL	146	358	180	480
CHINA		3	112	114
AUSF	43941*	39697*	163642*	156074*
EV			150	120
PV	60	14	183	61
EU	19520	13742	85473	72640
FRANKR	985	1065	5347	7652
NIEDL	985	957	4869	4495
ITAL	3358	2420	19241	14128
G BRIT	7854	3964	19341	12331
DAENM	173	214	1327	1442
GRIECH	1156	790	4388	3840
PORTUG	470	273	1808	1337
SPAN	992	765	4908	4597
SCHWED	939	594	3930	3847
FINNL	519	761	2291	3070
OESTER	1523	1406	9857	9889
BELGI	543	519	7036	5913
NORWEG	603	703	1977	2679
SCHWZ	1508	1988	4417	5538
MALTA	41	38	167	279
TUERK	1036	1194	4091	4040
ESTLD	188	195	392	426
LETTLD	362	328	929	886
LITAU	233	260	917	851
POLEN	1948	1617	6309	4953
TSCHE	1084	758	3800	2547
SLOWAK	541	391	1206	865
UNGARN	694	408	2475	1637
RUMAEN	630	433	1726	1236
BULGAR	181	142	1141	698
UKRAIN	720	822	1979	2158
BELARS	221	159	696	602
MOLDAU	204	207	426	481
RUSSLD	5940	5194	12449	11113
GEORG	97	100	269	268
ARMEN	9	12	187	240
ASERB	84	88	361	600
KASACH	28	48	387	428
TURKM	95	82	304	329
USBEK	104	140	104	140
SLOWEN	230	312	367	528
KROAT	133	166	427	504
B HERZ	268	327	480	641
JUGOSL	60	92	189	231
MAZED	31	44	496	418
MAROKK			81	101
TUNES	23	21	224	277
AEGYPT			136	104
S AFR	137	226	366	642
USA	1424	1264	4693	4865
KANADA	252	263	1914	2447
KOLUMB	81	128	314	395
VENEZU	207	136	231	156

Wichtigste Ursprungs- und Bestimmungs-Laender	MAERZ 2001		JAN./MRZ. 2001	
	dt = 100kg	1000 DM	dt = 100kg	1000 DM
BRASIL	17	17	583	374
CHILE	64	47	234	156
PARAGU	26	24	102	118
ZYPERN	182	241	669	716
LIBAN	137	101	478	484
IRAN			261	284
ISRAEL	80	100	716	992
JORDAN			167	188
SAUDIA	858	1764	3277	5599
KUWAIT	119	131	615	1116
KATAR	157	334	197	379
A EMIR	573	1265	1657	3592
OMAN	17	38	94	195
PAKIST	29	33	234	334
NEPAL			78	115
THAIL	38	56	379	376
INDONE	77	115	228	315
MALAYS	62	59	489	470
SINGAP	168	308	470	782
PHILIP	64	38	380	313
CHINA	142	145	159	170
REPKOR	220	225	895	749
JAPAN	283	543	2914	3719
TAIWAN	323	318	847	863
HONGK	152	204	830	954
AUSTRL	866	1155	3126	4343
NEUSEE	78	88	357	471
3306 10 00				
ZAHNPUTZMITTEL				
EINF	27853*	22659*	64942*	50484*
PV	13	18	258	427
AUS LG	24	45	24	45
EU	26669	21164	62595	47064
FRANKR	366	332	563	600
NIEDL	11	68	184	256
ITAL	11333	6567	16363	9733
G BRIT	11904	10658	36414	27386
IRLAND	1377	2058	2631	3907
SPAN	1511	1242	5868	4618
SCHWED	48	118	65	130
OESTER	119	111	415	424
SCHWZ	157	398	567	1149
TSCHE	6	13	261	422
RUMAEN	110	77	110	77
S AFR	382	338	382	338
USA	514	652	973	1314
AUSF	24727*	20007*	80042*	63657*
PV	35	42	63	84
EU	7497	6812	34903	29755
FRANKR	677	607	3292	3668
NIEDL	76	92	4221	2256
ITAL	2760	2017	15037	11803
G BRIT	689	902	3087	3609
IRLAND	380	569	430	598
GRIECH	117	114	265	321
PORTUG	214	154	380	318
SPAN	474	401	1167	778
OESTER	1427	1401	4265	4217
BELGI	628	470	2437	1846
LUXEMB	25	37	222	195
SCHWZ	808	702	3510	2980
TUERK	286	192	3570	2223
ESTLD	120	126	200	197
LETTLD	90	100	113	160
LITAU	549	355	1405	936
POLEN	2937	2317	7634	6014
TSCHE	404	546	1288	1710
SLOWAK	76	76	119	137
UNGARN	609	583	1397	1166
RUMAEN	582	442	1899	1491
BULGAR	230	235	463	376
UKRAIN	2255	1574	4573	3135
RUSSLD	5838	3658	13819	8533
GEORG	1	4	106	107
KASACH	523	422	1167	898
SLOWEN	490	553	918	1003
KROAT	695	582	769	708
B HERZ	79	87	83	93
KANADA	3	6	84	140
A EMIR	1	2	106	97
JAPAN	160	222	561	592
TAIWAN	190	94	608	340
3306 20 00				
ZAHNSEIDE				
EINF	106*	643*	425*	2404*
AUS LG			3	7
EU	74	351	341	1710
G BRIT	53	291	237	1244
IRLAND	20	49	102	433
USA	31	283	67	615
AUSF	4*	61*	12*	136*
EU		7	5	36
3306 90 00				
AND ZUBEREIT ZAHN- MUNDPFLEGEMITT USW				
EINF	9748*	6414*	23737*	14777*
AUS LG	4	35	12	36
EU	4915	4403	8571	7854
ITAL	860	563	860	563
G BRIT	1810	923	3541	1673

Wichtigste Ursprungs- und Bestimmungs-Laender	MAERZ 2001		JAN./MRZ. 2001	
	dt = 100kg	1000 DM	dt = 100kg	1000 DM
IRLAND	2202	2788	4035	5278
DAENM	23	34	64	181
BELGI	18	81	18	81
SCHWZ	2615	1159	11865	5421
USA	2209	816	3277	1446
AUSF	3984*	6400*	8841*	14751*
EU	2796	3571	6482	9486
FRANKR	31	130	153	492
NIEDL	57	59	380	763
ITAL	332	395	2260	2212
G BRIT	2	3	154	333
IRLAND	1353	1632	1355	1648
PORTUG	10	46	42	203
FINNL	84	103	108	181
OESTER	768	766	1530	1968
BELGI	80	218	177	656
LUXEMB	33	60	222	632
SCHWZ	192	267	396	600
POLEN	214	829	376	1449
TSCHE	39	157	120	424
SLOWAK	20	81	34	146
UNGARN	321	604	445	816
KROAT	44	104	88	182
ARGENT	21	105	59	290
JAPAN	16	137	16	137
AUSTRL	157	113	293	229
3307 10 00				
ZUBEREITETE RASIERMITTEL				
EINF	7411*	6734*	44677*	33047*
AUS LG	49	109	104	231
EU	7235	6462	43698	31795
FRANKR	2460	2561	10383	11311
NIEDL	184	415	455	813
ITAL	723	517	1827	2236
G BRIT	2753	2241	28783	15035
SPAN	995	526	1704	1401
SCHWED			69	166
BELGI	100	151	409	635
SCHWZ	1	9	596	558
USA	160	235	288	569
AUSF	13398*	15409*	56499*	51751*
EU	3884	4649	30162	24033
FRANKR	348	436	1745	1590
NIEDL	386	583	6691	5453
ITAL	318	277	2317	1507
G BRIT	845	826	4097	3457
DAENM	74	323	264	916
GRIECH	184	330	1310	1146
PORTUG	188	150	1178	789
SPAN	428	470	1969	1423
SCHWED	190	190	454	441
FINNL	20	71	52	220
OESTER	529	456	5303	3924
BELGI	364	483	4685	3000
NORWEG	6	80	28	199
SCHWZ	1198	1247	3894	3315
TUERK	43	98	93	304
LETTLD	87	92	193	177
LITAU	304	384	505	650
POLEN	768	688	2417	1787
TSCHE	256	334	851	1079
UNGARN	125	178	253	362
UKRAIN	194	184	316	323
BELARS	91	83	142	131
RUSSLD	3072	2523	6627	5213
SLOWEN	68	87	147	250
KROAT	50	83	137	189
B HERZ	21	29	39	126
AEGYPT	11	99	68	222
S AFR	18	61	90	183
USA	1576	1649	5518	4713
KANADA	56	252	87	459
BRASIL	204	114	1124	584
ZYPERN	34	82	50	138
ISRAEL	33	187	80	462
SAUDIA	172	164	449	436
KUWAIT	38	42	216	197
A EMIR	100	122	191	216
AFGHAN			77	94
SINGAP	8	53	129	375
REPKOR	6	31	96	236
HONGK	22	76	157	348
AUSTRL	295	200	507	466
SCHIFF	64	899	132	2265
3307 20 00				
KOERPERDESODORIERUNGSMITTEL USW				
EINF	9593*	13464*	24910*	35946*
AUS LG	72	188	147	429
EU	7846	11748	21733	31822
FRANKR	1132	2547	4652	10326
NIEDL	206	176	1107	1103
ITAL	71	190	496	511
G BRIT	5660	7889	12454	17042
SPAN	589	428	2483	1661
OESTER	50	132	168	310
BELGI	112	314	241	618
SCHWZ	770	435	1161	875
POLEN	43	57	176	250
USA	223	332	438	723
THAIL	710	890	1385	2249
AUSF	17599*	21754*	62412*	69977*
EV	94	134	886	1106
EU	2477	5076	23944	27923

Wichtigste Ursprungs- und Bestimmungs-Laender	MAERZ 2001		JAN./MRZ. 2001	
	dt = 100kg	1000 DM	dt = 100kg	1000 DM
FRANKR	224	364	4061	3314
NIEDL	261	407	3479	3314
ITAL	191	267	2575	1982
G BRIT	581	1213	3036	4556
DAENM	277	1186	655	3400
GRIECH	160	284	536	759
PORTUG	62	86	1149	802
SPAN	159	239	1983	1945
SCHWED	33	129	522	638
FINNL	45	182	132	554
OESTER	327	543	2880	3692
BELGI	154	157	2793	2828
NORWEG	30	146	101	612
SCHWZ	475	1072	1383	2525
TUERK	902	810	1609	1547
ESTLD	14	18	351	495
LETTLD	219	186	591	476
POLEN	2294	1552	6627	4585
TSCHE	1384	1617	2764	3339
SLOWAK	12	34	72	208
UNGARN	1273	947	2846	2173
RUMAEN	2082	1293	5603	3518
UKRAIN	136	164	552	530
RUSSLD	2813	3095	5093	5455
SLOWEN	12	27	57	158
B HERZ	15	26	51	116
MAROKK	8	22	82	125
TUNES	33	41	57	140
AEGYPT	317	417	517	664
KENIA	130	132	132	135
USA	57	95	168	364
KANADA	27	131	58	262
MEXIKO	119	94	223	185
GUATEM	81	75	220	159
PANAMA	1	129	5	146
BRASIL	201	165	766	654
CHILE	65	56	213	182
PARAGU	14	27	67	177
ARGENT	239	149	1104	777
ZYPERN	36	76	95	183
IRAN	1	1	137	226
ISRAEL	333	550	634	1012
JORDAN			117	210
SAUDIA	169	284	710	923
KUWAIT	52	88	223	369
BAHRAI	55	104	136	286
KATAR	14	41	122	292
A EMIR	515	724	963	1566
OMAN	40	45	143	313
JEMEN			101	84
THAIL			137	100
SINGAP	84	113	536	770
JAPAN	96	148	891	1136
HONGK	182	199	279	316
AUSTRL	106	103	435	461
SCHIFF	61	703	134	1782

3307 30 00

PARFUEM BADESALZ ZUB BAD- DUSCHZUSATZ

EINF	27681*	11889*	74502*	33245*
AUS LG	171	226	374	458
EU	24925	10047	67872	28237
FRANKR	5226	2274	13706	6602
NIEDL	2166	900	7265	3289
ITAL	14340	3561	36900	10039
G BRIT	834	522	2932	2589
IRLAND	705	827	1855	1933
SPAN	1237	1601	3868	2806
SCHWED	37	30	552	379
OESTER	338	294	451	355
BELGI	36	33	253	175
SCHWZ	1723	1105	3347	2724
POLEN	14	2	736	158
USA	205	385	608	1184
ISRAEL	529	122	560	166
CHINA	190	123	887	496
AUSF	46553*	22250*	154537*	74003*
EU	28541	13346	112951	52599
FRANKR	6869	3977	24863	10220
NIEDL	4658	2016	20904	15406
ITAL	4595	1912	14631	5283
G BRIT	2277	1135	14529	6404
IRLAND	459	168	1519	525
DAENM	325	170	708	421
GRIECH	683	623	2800	1446
PORTUG	576	201	1902	571
SPAN	586	307	4093	1603
SCHWED	624	251	2786	1100
FINNL	854	352	2036	828
OESTER	4563	1539	13094	5753
BELGI	1450	675	8735	2808
LUXEMB	22	20	251	232
NORWEG	470	256	1135	617
SCHWZ	4798	2030	10214	4682
TUERK	281	232	520	361
LETTLD	121	67	385	196
POLEN	833	440	2211	1024
TSCHE	901	485	1902	900
UNGARN	1623	584	3283	1213
RUMAEN	99	54	635	250
UKRAIN	297	163	418	246
RUSSLD	4280	1546	7799	2898
SLOWEN	134	93	276	194
S AFR	228	143	276	182
USA	156	343	1235	1379
KANADA	315	227	858	591
PANAMA		146	1	148
SAUDIA	62	47	215	164
A EMIR	117	77	245	219
SINGAP	90	75	374	287
JAPAN	22	54	695	379
TAIWAN	915	421	3553	1743
HONGK	646	361	1477	823
SCHIFF	89	244	187	512

3307 41 00

AGARBATTI AND DUFT ZUBER RAUECHERMITT

EINF	206*	262*	481*	699*
EU	5	5	14	20
INDIEN	42	117	120	299
CHINA	146	109	292	231
AUSF	28*	110*	59*	218*
EU	20	55	43	103

3307 49 00

RAUMDESODORIERUNGSMITTEL USW

EINF	15457*	10007*	38408*	28180*
AUS LG	17	103	45	170
EU	5310	3515	20530	13741
FRANKR	2787	720	12123	2922
NIEDL	107	137	538	475
ITAL	115	108	539	567
G BRIT	28	119	281	419
PORTUG			97	195
SPAN	1976	2410	5323	8459
BELGI	280	101	1590	647
SCHWZ	294	1326	754	2865
TSCHE	8870	3018	14411	5164
USA	122	204	437	623
INDIEN	6	16	222	185
THAIL	453	1243	1015	3103
CHINA	399	505	951	2162
TAIWAN		3	40	165
AUSF	3894*	4438*	13060*	17004*
PV	14	9	14	9
EU	2685	1931	8905	6872
FRANKR	207	282	1001	1550
NIEDL	129	53	522	417
ITAL	282	186	785	637
G BRIT	555	501	2505	1550
DAENM	62	76	211	166
PORTUG	318	98	671	229
SPAN	492	295	1356	864
OESTER	217	219	595	847
BELGI	291	159	829	384
SCHWZ	180	217	391	627
TSCHE	148	139	408	324
USA	712	1842	2725	8407
CHINA	31	83	31	83

3307 90 00

AND ZUB RIECH- KOERPERPFLEGMITTEL USW

EINF	18227*	21197*	51890*	56228*
PV	3	5	3	5
AUS LG				3
EU	12624	18145	35041	47442
FRANKR	4296	5988	7186	15365
NIEDL	392	462	2575	2002
ITAL	1923	925	9312	4328
G BRIT	4430	7558	6244	9514
IRLAND	1023	2700	5539	12219
DAENM	4	5	22	156
SPAN	301	340	2084	2555
OESTER	116	60	380	187
BELGI	88	48	1393	959
SCHWZ	551	955	817	1832
USA	47	365	190	1205
ISRAEL	4802	1503	15289	4622
CHINA	32	110	32	112
JAPAN			36	638
AUSF	3209*	5343*	11721*	14606*
EU	1648	2833	7734	7694
FRANKR	230	649	555	1367
NIEDL	511	715	1740	1390
ITAL	154	304	315	578
G BRIT	88	144	274	369
GRIECH	40	256	185	343
SPAN	20	112	47	184
OESTER	408	365	1723	1648
BELGI	154	181	2712	1523
SCHWZ	235	493	636	1371
POLEN	512	268	1043	529
TSCHE	104	158	264	390
UKRAIN	7	7	65	121
RUSSLD	194	223	543	455
SLOWEN	18	35	87	158
USA	18	127	43	258
KANADA	42	76	56	139
VENEZU	10	77	18	113
URUGU			8	75
ARGENT	1	5	102	153
ZYPERN	13	14	128	255
ISRAEL	71	131	148	303
JAPAN	17	76	54	601
HONGK	32	126	43	218
MARIAN	14	122	19	194

KAPITEL 34

SEIFEN; ORGANISCHE GRENZFLAECHENAKTIVE STOFFE; ZUBEREITETE WASCHMITTEL, ZUBEREITETE SCHMIERMITTEL, KUENSTLICHE WACHSE, ZUBEREITETE WACHSE, SCHUHCREME, SCHEUERPULVER UND DERGLEICHEN, KERZEN UND AEHNLICHE ERZEUGNISSE, MODELLIERMASSEN, "DENTALWACHS"UND ZUBEREITUNGEN FUER ZAHNAERZTLICHE ZWECKE AUF DER GRUNDLAGE VON GIPS

3401 11 00

SEIFE Z KOERPERPFLEGE AUCH MED ZWECKE

EINF	14249*	5097*	44977*	16547*
PV			58	49
AUS LG	32	183	57	229
EU	10482	3219	35576	11561
FRANKR	2073	626	7574	2401
NIEDL	286	73	651	305
ITAL	4277	903	10116	2268
G BRIT	3543	1446	16000	5561
SPAN	82	39	681	361
SCHWED	157	81	257	114
BELGI	25	37	217	391
POLEN	1063	366	3058	1059
USA	177	444	708	1516
ISRAEL	2113	642	4163	1181
CHINA	97	147	708	790
JAPAN	16	166	21	188
AUSF	76509*	28679*	272697*	96119*
EU	33856	12620	140535	48073
FRANKR	11196	3726	53411	16857
NIEDL	3060	1155	12502	4251
ITAL	3775	1345	15408	5431
G BRIT	5168	2481	19002	7955
IRLAND	25	10	1152	378
DAENM	122	57	735	277
GRIECH	420	257	1516	662
PORTUG	2795	921	5941	1907
SPAN	773	378	2690	997
SCHWED	657	255	3767	1337
FINNL	55	25	593	212
OESTER	3855	1295	12275	4062
BELGI	1949	709	11500	3712
NORWEG	822	327	1939	741
SCHWZ	3054	1283	10124	4015
MALTA	292	143	554	237
TUERK	629	207	2638	1057
LETTLD	129	111	738	404
POLEN	3633	1207	11292	3656
TSCHE	755	241	2141	817
UNGARN	652	222	3031	1031
RUMAEN	577	201	1748	598
BULGAR	93	44	519	157
UKRAIN	165	86	407	177
BELARS	265	100	304	118
RUSSLD	987	452	3033	1348
SLOWEN	55	31	395	148
MAROKK	579	189	816	271
S AFR	1360	444	3905	1284
USA	894	415	1328	619
KANADA	507	264	533	278
MEXIKO	3555	1184	7114	2338
GUATEM			285	90
EL SAL	100	32	592	192
KOLUMB	424	138	807	270
VENEZU	457	147	1144	372
ECUAD	69	22	782	268
BRASIL	10352	3359	35482	11572
CHILE	412	130	1327	420
URUGU	100	32	616	200
ARGENT	1869	620	6065	1984
ZYPERN	79	65	551	225
ISRAEL	402	240	1519	630
JORDAN			141	80
SAUDIA	190	99	1146	420
KUWAIT	233	154	513	364
BAHRAI	147	51	287	135
A EMIR	446	214	734	511
AFGHAN	151	43	690	184
NEPAL			135	79
THAIL	437	138	444	144
VIETN	153	53	824	265
MALAYS	291	120	557	286
SINGAP	292	134	807	340
PHILIP	239	77	711	293
REPKOR	1401	461	3727	1233
JAPAN	511	633	2776	1910
TAIWAN	241	109	951	427
HONGK	399	151	1558	631
AUSTRL	3006	1142	9122	3154
NEUSEE	16	17	653	225

3401 19 00

AND SEIFE IN TAFELN RIEGELN USW

EINF	1865*	578*	5179*	2025*
AUS LG	20	38	42	72
EU	1580	402	4079	1574
FRANKR	888	116	1967	649
ITAL			869	306
DAENM	246	141	265	150
BELGI	12	4	94	148
USA	24	108	124	255
AUSF	16264*	8612*	25816*	14096*
EU	16096	8332	25367	13263
FRANKR	7921	3846	12923	6365

Wichtigste Ursprungs- und Bestimmungs-Laender	MAERZ 2001 dt = 100kg	MAERZ 2001 1000 DM	JAN./MRZ. 2001 dt = 100kg	JAN./MRZ. 2001 1000 DM
G BRIT	5450	2591	9171	4268
SCHWED	5	14	63	128
FINNL	12	33	44	150
OESTER	265	330	447	568
BELGI	2253	1419	2405	1519
NORWEG	16	55	33	171
SCHWZ	67	107	129	221
3401 20 10				
SEIFENFLOCKEN -KOERNER ODER -PULVER				
EINF	6825*	972*	17239*	2342*
EU	6819	967	17203	2328
NIEDL	967	115	5256	620
G BRIT	4752	649	9720	1299
BELGI	814	145	1246	209
AUSF	7190*	1381*	23417*	4576*
EU	3042	403	9106	1126
G BRIT	965	162	1122	187
SPAN	810	100	1763	246
BELGI	1264	139	5547	604
SCHWZ			532	158
USA	201	43	3345	771
SAUDIA	3373	816	9478	2314
3401 20 90				
ANDERE SEIFEN IN ANDEREN FORMEN				
EINF	4681*	1856*	16905*	6049*
AUS LG	1	10	1	10
EU	2093	752	10594	3604
FRANKR	123	175	1853	1200
NIEDL	1451	381	5629	1236
ITAL	30	9	269	155
G BRIT	279	123	928	365
SPAN	128	30	1273	252
SCHWED	12	7	400	221
OESTER	53	21	334	158
SCHWZ	1272	375	2644	735
POLEN	983	332	2853	872
USA	136	322	245	596
AUSF	8221*	3243*	34586*	11159*
EU	5295	1971	26656	8211
FRANKR	581	198	4127	1145
NIEDL	862	227	5753	1278
ITAL	1259	598	5259	2183
G BRIT	501	205	1876	650
IRLAND	68	31	536	200
DAENM	200	54	816	186
PORTUG	112	34	1417	305
SPAN	221	50	1348	278
SCHWED	148	66	649	290
FINNL	133	41	467	192
OESTER	613	211	2187	696
BELGI	423	171	1652	578
SCHWZ	649	308	1467	566
POLEN	108	42	1157	239
TSCHE	221	88	525	198
RUSSLD	393	266	613	380
3402 11 10				
ORG GRENZFLAKT STOFF ANION WASSERLOES				
EINF	3055*	801*	6806*	1708*
EU	1764	400	3854	884
NIEDL	1310	336	2861	763
USA	1291	401	2712	800
AUSF	171*	43*	568*	170*
EU	163	37	499	126
3402 11 90				
AND ORGAN GRENZFL AKTIV STOFFE ANION				
EINF	38594*	10082*	87455*	24342*
AUS LG	530	219	1832	769
EU	32610	7912	70011	18553
FRANKR	22788	3625	41044	6753
NIEDL	3734	1148	11687	3452
ITAL	1521	549	5435	2030
G BRIT	1541	1020	3389	1899
SPAN	765	286	1787	686
SCHWED	323	137	421	208
OESTER	354	112	939	416
BELGI	1567	1021	5037	3020
SCHWZ	2085	819	5755	2234
TSCHE	1847	325	5534	1128
USA	1361	749	2228	1325
INDONE	106	32	534	194
JAPAN	531	225	1853	813
AUSF	168950*	33163*	497634*	96293*
EV	2713	500	4849	880
EU	83175	15021	254425	44921
FRANKR	10808	2206	34122	7721
NIEDL	19529	3000	56765	8665
ITAL	8522	1881	23232	5258
G BRIT	7834	1722	23603	5119
IRLAND	74	20	554	133
DAENM	5859	958	17107	2336
GRIECH	2783	407	7776	1266
PORTUG	230	120	664	278
SPAN	5066	1273	14715	3307
SCHWED	2608	376	7032	1133
FINNL	1524	244	5427	834
OESTER	2959	595	12879	1985
BELGI	14289	2201	46053	6759
NORWEG	201	50	1699	311
SCHWZ	7854	1619	22124	4509
TUERK	1487	396	4795	1136
POLEN	7182	1389	21755	4139
TSCHE	4910	774	14929	2515
SLOWAK	1285	160	3812	475
UNGARN	4751	630	15189	2532
RUMAEN	2243	368	8866	1459
BULGAR	481	100	5434	1072
UKRAIN	589	114	871	182
BELARS	1541	383	2405	568
RUSSLD	9047	1666	21369	4114
KASACH			377	83
SLOWEN	239	62	1347	332
KROAT	1620	278	3576	571
B HERZ	623	115	1091	199
JUGOSL	805	151	3275	562
MAROKK	1420	241	2405	417
ALGER	553	96	2353	364
TUNES	393	72	1393	285
AEGYPT	1082	187	4717	813
COTEIV	10	3	643	167
NIGERI	74	33	534	133
S AFR	1252	279	4552	1204
USA	4360	1535	11271	3629
KANADA	1111	230	2838	641
MEXIKO	155	63	630	297
GUATEM	555	107	1129	233
EL SAL	190	33	1120	210
DOM RP	491	105	977	214
KOLUMB	740	180	1044	241
VENEZU	339	75	1130	216
ECUAD	380	94	946	237
PERU	713	167	1947	424
BRASIL	289	85	1596	543
CHILE	4728	820	8141	1450
BOLIV			1135	238
ARGENT	339	105	1958	645
ZYPERN	716	148	1659	320
SYRIEN	101	13	881	144
IRAN	137	76	251	130
ISRAEL	3689	857	7135	1595
JORDAN	384	76	1169	228
SAUDIA	801	165	2992	535
PAKIST	1317	249	2152	434
INDIEN	237	83	667	256
NEPAL			1010	325
THAIL	1322	334	3592	924
VIETN	389	74	924	187
INDONE	396	86	1496	376
MALAYS	659	145	1702	372
SINGAP	255	82	354	123
PHILIP	45	15	990	214
CHINA	3552	913	8045	2035
REPKOR	1824	524	3332	1127
JAPAN	780	329	4389	1664
TAIWAN	586	222	1542	500
HONGK	1843	370	3420	710
AUSTRL	1004	269	2527	661
3402 12 00				
ORGAN GRENZFL AKTIV STOFFE KATIONISCH				
EINF	6576*	2777*	26563*	8463*
AUS LG			30	40
EU	6102	1954	25108	6096
FRANKR	4286	956	12731	2706
NIEDL	288	126	704	249
G BRIT	148	107	469	276
SPAN	922	600	9595	2350
SCHWED	317	117	496	161
BELGI	129	33	976	306
SCHWZ	395	740	885	1786
USA	36	42	433	478
AUSF	21216*	6088*	68855*	18246*
EU	9405	2641	35190	9217
FRANKR	1499	472	3868	1238
NIEDL	2787	638	9344	2044
ITAL	703	306	3296	1237
G BRIT	763	315	2793	1059
GRIECH	71	21	285	105
PORTUG	17	8	287	84
SPAN	187	108	1177	456
OESTER	2837	554	12366	2342
BELGI	151	82	446	238
NORWEG	215	52	1126	289
SCHWZ	1395	346	2858	780
POLEN	1313	271	3693	839
TSCHE	3744	841	11757	2394
UNGARN	956	199	3934	725
BELARS	257	157	275	165
RUSSLD	633	219	753	267
KROAT	284	65	656	171
S AFR	141	97	202	130
USA	58	18	569	252
SINGAP	30	65	197	204
PHILIP	12	12	326	86
REPKOR	652	186	2291	653
TAIWAN	321	127	692	277
HONGK	436	193	891	395
3402 13 00				
ORG GRENZFL AKTIV STOFFE NICHTIONOGEN				
EINF	71650*	21579*	187482*	60307*
AUS LG	1	4	78	147
EU	58063	16226	150533	46100
FRANKR	2380	811	8479	2718
NIEDL	20538	5162	54188	17141
ITAL	2872	1122	9211	3083
G BRIT	4947	1925	16022	6066
DAENM	288	87	580	203
SPAN	3802	1130	8433	2475
SCHWED	2136	915	4861	2053
BELGI	20971	5025	48235	12212
SCHWZ	10024	3320	27631	9141
SLOWAK	228	46	1352	271
USA	1207	1238	2466	2739
JAPAN	2127	746	4981	1882
AUSF	187464*	66729*	571993*	199399*
EV	768	816	2248	1922
EU	114639	35930	353611	108793
FRANKR	22943	5945	65670	19535
NIEDL	15892	4711	46992	14390
ITAL	25077	7149	75407	21672
G BRIT	10994	3577	37717	11727
IRLAND	1205	392	1710	614
DAENM	4023	1261	15685	4429
GRIECH	923	401	2422	1136
PORTUG	1292	469	3827	1294
SPAN	15310	4843	47487	14527
SCHWED	1725	588	6741	2185
FINNL	3355	982	9907	2912
OESTER	2671	951	9542	3393
BELGI	8305	3347	28626	10384
LUXEMB	924	324	1878	595
NORWEG	662	294	2066	838
SCHWZ	4742	1770	13853	5254
TUERK	3424	1030	12736	3787
POLEN	3175	1125	11468	3728
TSCHE	1732	530	3794	1270
UNGARN	6378	1204	24007	4628
RUMAEN	108	44	290	185
BULGAR	70	33	322	197
UKRAIN	256	103	414	242
BELARS	667	310	898	413
RUSSLD	1430	583	5057	2158
SLOWEN	533	267	1576	751
KROAT	624	175	1511	503
JUGOSL	32	27	345	166
MAROKK	358	197	610	340
ALGER	769	240	1041	389
TUNES	472	99	1042	291
LIBYEN			121	88
AEGYPT	842	210	3907	1011
NIGERI	291	220	808	605
DR KON	109	101	109	101
KENIA	110	35	321	172
TANSAN	27	28	193	136
S AFR	2143	732	9826	2324
USA	4897	3482	15815	10064
KANADA	3239	1119	12043	4467
MEXIKO	1617	841	3585	1998
GUATEM	439	203	1410	752
COSTA	476	266	669	424
DOM RP			426	209
KOLUMB	666	427	1928	1176
VENEZU	340	262	1961	1252
ECUAD	283	311	587	556
PERU	230	132	1023	526
BRASIL	2223	1132	8665	4381
CHILE	569	175	1893	746
URUGU	205	88	768	274
ARGENT	2570	784	5458	1720
SYRIEN	33	11	676	232
IRAN	7974	2226	11062	3162
ISRAEL	683	332	2150	1000
JORDAN	432	82	532	133
SAUDIA	1200	615	1945	985
A EMIR	78	44	363	232
PAKIST	976	240	2450	883
INDIEN	451	349	1329	811
BANGLA	397	151	1427	384
THAIL	1272	547	4256	1944
VIETN	56	40	329	149
INDONE	984	458	2875	1078
MALAYS	411	390	1099	930
SINGAP	1009	759	2846	1693
PHILIP	239	102	918	441
CHINA	1393	669	3469	1728
REPKOR	2217	1419	6835	4562
JAPAN	984	722	3343	2305
TAIWAN	319	338	1495	999
HONGK	2104	1535	7203	5141
AUSTRL	1278	400	4438	1545
NEUSEE	492	179	976	311
3402 19 00				
AND ORGAN GRENZFLAECHENAKTIVE STOFFE				
EINF	12673*	4015*	38283*	11301*
AUS LG	6	7	60	65
EU	9641	2790	29853	7559
FRANKR	554	46	1608	208
NIEDL	1219	440	2908	1223
ITAL	555	549	1429	859
G BRIT	2170	783	6687	1855
SPAN	4452	622	13669	1965
BELGI	574	308	2838	1290
SCHWZ	2929	960	7791	2768
USA	88	241	556	885
AUSF	32440*	7299*	103024*	22923*
EV	172	101	557	346
EU	19324	4435	68173	15254
FRANKR	7376	1349	21201	3679
NIEDL	3630	631	11064	1978
ITAL	1723	413	6070	1407
G BRIT	359	135	2787	934

Wichtigste Ursprungs- und Bestimmungs-Laender	MAERZ 2001 dt = 100kg	MAERZ 2001 1000 DM	JAN./MRZ. 2001 dt = 100kg	JAN./MRZ. 2001 1000 DM
IRLAND	398	111	774	203
DAENM	1091	172	4227	656
GRIECH	959	152	2445	378
SPAN	616	185	3253	926
SCHWED	311	89	999	301
FINNL	291	75	533	160
OESTER	1601	307	3622	773
BELGI	870	788	10820	3719
NORWEG	1193	138	2814	351
SCHWZ	1354	350	3887	948
TUERK	160	31	895	195
POLEN	864	189	2416	488
TSCHE	1057	226	2524	511
UNGARN	1863	279	3369	584
RUSSLD	1233	318	2648	675
SLOWEN	226	40	2121	345
USA	870	363	1789	796
KOLUMB	778	99	1196	158
IRAN	880	131	2454	366
ISRAEL	567	81	1279	198
CHINA	101	48	328	146
TAIWAN	182	38	244	131
3402 20 10				
GRENZFLAECHAKTIV ZUBEREIT F EINZELVKF				
EINF	16300*	4058*	71548*	17333*
EU	13836	3468	64601	15331
FRANKR	12304	2950	58180	13833
NIEDL	961	193	5014	943
G BRIT	81	94	575	217
BELGI	441	192	753	300
SCHWZ	1625	407	3922	1222
TSCHE	670	119	2681	487
USA	10	19	163	242
AUSF	12131*	3742*	40316*	13099*
EU	8667	1915	32007	8383
FRANKR	5582	1016	17528	4103
NIEDL	200	45	744	192
ITAL	392	170	2242	607
G BRIT	12	20	346	254
DAENM	44	40	2213	551
GRIECH	17	21	828	280
SPAN	623	145	1681	424
SCHWED	24	12	223	117
FINNL	217	159	546	333
OESTER	449	122	2640	630
BELGI	738	114	2300	772
SCHWZ	1056	577	2247	1265
TUERK	30	25	300	214
RUSSLD	408	141	1256	451
USA	267	192	431	243
ISRAEL	345	111	383	138
A EMIR	108	102	181	168
JAPAN	1	1	252	320
TAIWAN	17	22	290	182
HONGK	71	46	525	422
3402 20 90				
ZUB WASCH- REINIGMITTEL USW EINZELVKF				
EINF	540276*	98118*	1313048*	238071*
AUS LG	4041	2180	9133	5098
EU	504582	89277	1225884	215628
FRANKR	128183	23661	312215	52558
NIEDL	36520	5803	106440	18261
ITAL	62681	10591	205282	36194
G BRIT	54081	11475	131618	25179
IRLAND	3812	497	3812	497
DAENM	19782	2065	58092	6234
GRIECH	732	226	2928	863
PORTUG	195	83	1364	569
SPAN	23492	5691	25685	6142
OESTER	58965	2815	73703	5669
BELGI	102312	22359	259601	51688
LUXEMB	13825	4006	45130	11750
NORWEG	328	103	3001	915
SCHWZ	13968	3330	33434	8652
POLEN	9149	1228	19300	2445
TSCHE	579	218	1234	456
SLOWAK	388	90	922	232
UNGARN	5744	550	14316	1703
USA	4710	3120	11486	7433
ISRAEL			204	94
AUSF	249231*	67999*	813845*	211908*
EU	189192	50570	633898	160952
FRANKR	51731	11500	168478	36330
NIEDL	12217	3668	52202	14630
ITAL	23509	6894	74543	20712
G BRIT	21936	7869	72618	22967
IRLAND	713	201	3431	738
DAENM	3567	1165	16349	4409
GRIECH	3721	1194	15653	3846
PORTUG	3190	895	11420	2755
SPAN	15005	4176	44146	11800
SCHWED	7400	1508	21412	4909
FINNL	1591	625	13251	3621
OESTER	26612	5876	75684	17905
BELGI	17465	4598	61039	15189
LUXEMB	535	201	3672	1241
NORWEG	11576	2550	38204	8214
SCHWZ	19874	5137	53692	14911
MALTA	19	10	842	304
TUERK	830	318	3378	866
LETTLD	167	51	526	180
LITAU	255	87	868	320
POLEN	3250	842	12063	3006
TSCHE	2833	586	12170	2525
SLOWAK	979	432	1697	710
UNGARN	1751	511	2860	819
RUMAEN	618	150	953	242

Wichtigste Ursprungs- und Bestimmungs-Laender	MAERZ 2001 dt = 100kg	MAERZ 2001 1000 DM	JAN./MRZ. 2001 dt = 100kg	JAN./MRZ. 2001 1000 DM
UKRAIN	424	133	825	276
MOLDAU	169	29	985	183
RUSSLD	1959	552	4963	1536
SLOWEN	1753	469	5378	1651
AEGYPT	361	308	373	318
USA	3789	1658	10869	4952
KANADA	31	15	285	166
ZYPERN	33	8	316	148
ISRAEL	2018	1395	5510	4135
KUWAIT	10	7	332	174
A EMIR	317	106	468	170
SINGAP	170	75	234	102
CHINA	441	324	659	352
REPKOR	422	131	907	243
JAPAN	876	543	1830	1424
AUSTRL	3147	360	13648	1385
3402 90 10				
AND GRENZFLAECHENAKTIVE ZUBEREITUNGEN				
EINF	18840*	7128*	47188*	19231*
AUS LG	19	18	23	24
EU	14408	4439	36024	12460
FRANKR	4670	1263	11224	3459
NIEDL	3413	781	8780	3249
ITAL	1987	682	4026	1251
G BRIT	668	285	1844	759
DAENM	894	255	2293	773
SPAN	1668	547	3613	1171
SCHWED	2	2	784	123
FINNL			456	169
OESTER	4	3	673	267
BELGI	1102	621	2331	1239
SCHWZ	2342	814	5459	2034
USA	2086	1853	5412	4571
AUSF	120110*	51118*	370039*	152980*
EV	661	433	2413	1426
PV	10	8	10	8
EU	62106	24137	209241	77826
FRANKR	10472	4215	29912	11751
NIEDL	4362	1884	13262	6282
ITAL	13009	4466	39528	12853
G BRIT	7715	3166	25664	9930
IRLAND	260	114	943	418
DAENM	2584	779	8363	2726
GRIECH	902	469	2883	1691
PORTUG	1761	889	5016	2721
SPAN	6499	2591	19255	7210
SCHWED	1460	612	6903	2600
FINNL	625	302	1914	863
OESTER	2667	935	9805	3521
BELGI	8766	3213	43123	13646
LUXEMB	1024	502	2670	1314
NORWEG	672	349	1531	706
SCHWZ	3324	1261	9173	3636
TUERK	1112	560	6311	2790
LITAU	167	54	601	250
POLEN	3096	1311	9562	4119
TSCHE	863	383	2315	1121
SLOWAK	102	59	860	364
UNGARN	335	184	1182	563
RUMAEN	358	154	1055	411
BULGAR	561	162	1532	448
UKRAIN	49	24	276	120
RUSSLD	1559	700	6131	2779
KASACH	1220	515	5762	2445
SLOWEN	791	326	2763	998
KROAT	504	191	1175	445
MAROKK	1356	399	1846	580
TUNES	828	284	1341	484
AEGYPT	412	250	1516	689
MAURIT	179	55	660	213
S AFR	2299	809	5444	1901
USA	2939	2468	10309	8365
KANADA	1028	767	1944	1245
MEXIKO	627	255	2319	1016
COSTA			125	126
KOLUMB	1689	648	3469	1211
BRASIL	1559	1244	5777	3880
CHILE	228	138	1139	539
URUGU	499	131	1469	411
ARGENT	1410	452	4697	1802
SYRIEN	432	90	1001	259
IRAN	989	512	1375	747
ISRAEL	425	274	1254	757
JORDAN	1068	291	2592	746
A EMIR	130	128	508	253
PAKIST	576	160	2388	726
INDIEN	2157	788	6714	2296
BANGLA	122	61	508	216
SRILAN	62	35	303	143
THAIL	782	399	2643	1126
VIETN	140	64	386	208
INDONE	1361	428	3048	1242
MALAYS	203	153	375	368
SINGAP	532	240	1631	768
PHILIP	201	185	757	501
CHINA	7613	2959	11577	4554
REPKOR	2233	1404	5821	3248
JAPAN	1530	1455	5320	4499
TAIWAN	2644	1194	5366	2771
HONGK	2635	985	8425	2324
AUSTRL	205	150	1194	828
NEUSEE	157	79	663	292
N ERM	388	134	1056	357
3402 90 90				
AND ZUB WASCH- WASCHHILFS- REINIGMITT				
EINF	50807*	10426*	156661*	34574*
AUS LG				6

Wichtigste Ursprungs- und Bestimmungs-Laender	MAERZ 2001 dt = 100kg	MAERZ 2001 1000 DM	JAN./MRZ. 2001 dt = 100kg	JAN./MRZ. 2001 1000 DM
EU	42455	7636	130748	25913
FRANKR	4975	841	17789	3219
NIEDL	13267	1934	42149	6346
ITAL	1908	428	9509	2862
G BRIT	1693	579	3356	1501
DAENM	1866	346	2847	697
GRIECH			3116	1309
SCHWED	1015	778	3654	1233
BELGI	17661	2671	48156	8575
SCHWZ	4551	1879	13200	5367
POLEN	2885	328	10641	1254
TSCHE	271	67	348	126
USA	121	188	844	809
JAPAN	81	226	139	644
HONGK			93	255
AUSF	95083*	21511*	276034*	61932*
EV			158	36
EU	65717	12585	197476	38155
FRANKR	18864	3191	60908	10138
NIEDL	9696	1902	24784	5496
ITAL	2871	743	7825	2159
G BRIT	5508	1126	16490	3887
IRLAND	115	19	1176	173
DAENM	8264	1117	27715	3604
GRIECH	531	166	1295	481
PORTUG	248	107	994	393
SPAN	752	305	5670	1106
SCHWED	243	125	1213	456
FINNL	384	195	1221	510
OESTER	9229	1805	28588	5571
BELGI	6247	1274	15277	3334
LUXEMB	2765	510	4320	837
NORWEG	179	80	560	262
SCHWZ	5965	1583	16558	4393
TUERK	720	238	1987	561
LETTLD	229	54	650	169
LITAU	202	112	509	290
POLEN	4776	1229	11254	2760
TSCHE	3192	1186	9053	3103
SLOWAK	300	114	1142	446
UNGARN	3406	844	5784	1718
RUSSLD	1782	574	4274	1403
SLOWEN	969	280	3306	886
TUNES	202	106	454	198
AEGYPT	81	42	473	157
S AFR	202	92	335	137
USA	515	209	1810	796
KANADA	84	28	377	115
MEXIKO	1498	294	2091	421
IRAN	32	10	281	153
ISRAEL	568	194	1537	488
SAUDIA	337	96	1222	373
A EMIR	178	57	1360	314
BANGLA	75	37	489	168
INDONE	368	175	822	322
SINGAP	220	87	818	313
JAPAN	253	143	424	236
HONGK	50	13	411	190
3403 11 00				
SPINNSTOFF- USW BEHANDMITT ERDOELHALT				
EINF	212*	115*	815*	307*
AUS LG	13	4	13	4
EU	195	100	798	291
AUSF	21037*	6824*	68464*	20717*
EU	6254	1864	22679	6555
FRANKR	147	39	852	243
NIEDL	56	28	477	174
ITAL	2854	794	11050	2968
G BRIT	499	193	1782	600
GRIECH	277	106	753	292
PORTUG	67	23	553	171
SPAN	442	140	1919	664
SCHWED	671	181	1608	436
FINNL	10	3	515	174
OESTER	1028	303	2674	695
TUERK	808	242	5970	1739
POLEN	430	136	1295	473
RUSSLD	295	99	1030	283
S AFR	53	17	652	173
USA	785	341	2092	769
MEXIKO	618	135	1038	285
BRASIL	320	107	572	187
URUGU	755	426	1540	686
ARGENT	583	181	2272	763
PAKIST	302	73	711	173
INDIEN	839	274	2719	865
THAIL	374	89	2083	455
INDONE	410	118	1370	420
CHINA	2624	896	5658	1836
REPKOR	2459	823	7389	2396
JAPAN	443	149	1012	327
TAIWAN	613	283	1182	449
HONGK	1037	249	2781	650
AUSTRL	140	36	559	146
3403 19 10				
SCHMIERMITT ERDOELGEH>70GHT N CHARAKT				
EINF	1134*	406*	3064*	1106*
AUS LG	9	7	13	11
EU	708	216	1659	556
NIEDL	635	186	1356	391
USA	403	171	1343	505
AUSF	6427*	2698*	20791*	8845*
EU	2328	977	8472	3424

Wichtigste Ursprungs- und Bestimmungs-Laender	MAERZ 2001		JAN./MRZ. 2001	
	dt = 100kg	1000 DM	dt = 100kg	1000 DM
FRANKR	543	252	1759	776
NIEDL	139	57	673	217
ITAL	472	171	1145	440
G BRIT	153	65	731	345
DAENM	26	9	203	96
SPAN	300	110	1271	462
SCHWED	131	61	800	317
OESTER	318	119	1232	453
SCHWZ	178	77	734	330
TUERK	224	77	469	165
POLEN	743	141	2528	914
TSCHE	166	53	779	273
SLOWAK	49	23	613	181
RUSSLD	313	351	806	859
MEXIKO	33	52	299	204
ARGENT	371	112	382	119
MALAYS	327	74	825	201
CHINA	202	127	314	187
REPKOR	176	56	485	157
TAIWAN	46	17	868	366
3403 19 91				
SCHMIERM F MASCHINEN USW ERDOELHALTIG				
EINF	15319*	5257*	41273*	16128*
EV				17
AUS LG		2		46
EU	13769	4001	37113	12705
FRANKR	3270	1439	9539	4361
NIEDL	2554	735	5386	1967
ITAL	84	71	387	241
G BRIT	338	197	1164	597
OESTER	339	153	1983	1662
BELGI	7151	1376	18405	3704
SCHWZ	1405	940	3559	2541
USA	55	190	227	535
JAPAN	40	101	56	179
AUSF	35065*	19922*	107286*	61278*
PV	3	7	3	7
EU	18248	10139	57127	32998
FRANKR	1336	832	8479	4472
NIEDL	1090	685	4062	2656
ITAL	1123	913	4230	3484
G BRIT	1488	1143	4537	3417
DAENM	1602	790	3770	2110
GRIECH	158	148	402	330
PORTUG	250	168	840	543
SPAN	1406	998	4388	2934
SCHWED	740	613	3601	2326
FINNL	446	207	818	491
OESTER	5712	2559	14749	5874
BELGI	1821	1054	7177	4292
NORWEG	199	114	560	343
SCHWZ	1277	703	3068	1940
TUERK	46	55	199	313
ESTLD	56	32	880	213
LETTLD	83	59	446	483
LITAU	49	44	283	219
POLEN	3026	1123	7659	2829
TSCHE	1874	685	4552	1755
SLOWAK	160	169	482	366
UNGARN	1850	711	4803	1798
RUMAEN	164	114	782	539
BULGAR	231	84	636	410
UKRAIN	425	434	1022	990
BELARS	363	180	734	352
RUSSLD	856	798	3490	2927
SLOWEN	161	93	716	420
KROAT	65	40	337	215
JUGOSL	166	160	180	168
S AFR	338	236	481	361
USA	302	561	1182	1794
KANADA	32	41	201	250
BRASIL	215	314	1256	889
ARGENT	9	19	528	323
IRAN	25	18	80	170
ISRAEL	135	46	371	200
JORDAN	650	122	2477	450
SAUDIA	159	117	252	194
INDIEN	145	91	424	343
THAIL	544	215	808	380
INDONE	9	63	167	218
SINGAP	68	87	338	379
CHINA	345	128	4517	1351
REPKOR	470	343	546	421
JAPAN	174	214	789	679
TAIWAN	1265	669	2061	1169
HONGK	70	172	200	465
AUSTRL	52	72	453	269
NEUSEE	25	99	31	121
3403 19 99				
AND ZUBEREIT SCHMIERMITTEL ERDOELHALT				
EINF	11489*	5308*	24202*	11406*
AUS LG	77	48	264	150
EU	9505	4176	18749	8086
FRANKR	2223	712	2766	938
NIEDL	5443	1936	12317	4718
ITAL	31	27	319	128
G BRIT	25	31	366	344
OESTER	1178	1256	1292	1316
BELGI	565	189	1555	562
SCHWZ	1515	676	4197	2492
USA	464	228	1203	765
AUSF	29105*	12817*	77759*	38031*
EU	13079	6041	38909	18346
FRANKR	1293	750	4510	2442
NIEDL	1929	824	4761	2422
ITAL	3252	1299	7086	2910
G BRIT	614	308	2158	1147
DAENM	715	552	1914	1411
PORTUG	153	65	534	224
SPAN	1435	700	5666	2524
SCHWED	719	304	3134	1273
FINNL	223	80	929	355
OESTER	1806	742	5408	2382
BELGI	704	329	2372	1007
SCHWZ	1061	446	3271	1495
TUERK	574	215	1349	641
POLEN	2405	755	5679	2020
TSCHE	1710	793	5195	2464
SLOWAK	297	127	934	392
UNGARN	556	227	1756	753
RUMAEN	223	62	274	123
BELARS	1249	504	1461	602
RUSSLD	994	449	1765	839
SLOWEN	136	120	387	316
S AFR	216	111	572	303
USA	887	489	2068	1249
KANADA	231	130	440	244
MEXIKO	157	104	737	499
VENEZU	347	83	398	97
BRASIL	305	123	759	341
SYRIEN	2	2	86	90
ISRAEL	160	63	396	168
INDIEN	158	83	702	349
THAIL	376	132	1332	501
SINGAP	335	114	633	281
CHINA	763	238	2087	723
REPKOR	589	267	903	459
TAIWAN	1361	541	2719	1063
HONGK	91	85	336	231
3403 91 00				
ZUBER Z BEHAND V SPINNSTOFF LEDER USW				
EINF	2210*	865*	7112*	2551*
EU	1402	434	4480	1225
NIEDL	123	24	1540	213
ITAL	589	141	1286	367
G BRIT	398	190	1068	484
TUERK			976	275
USA	230	101	477	254
JAPAN	457	302	994	734
AUSF	71753*	25670*	197440*	71111*
EU	18872	6427	57575	19408
FRANKR	1703	589	5998	2057
NIEDL	233	99	780	358
ITAL	9349	2774	25597	7291
G BRIT	819	411	2189	1163
DAENM	394	146	2235	869
GRIECH	274	113	1123	366
PORTUG	430	154	1823	693
SPAN	1360	500	3673	1261
OESTER	927	297	2534	750
BELGI	2952	1166	10425	4116
LUXEMB	149	53	363	141
SCHWZ	490	238	1433	704
TUERK	1523	597	6314	2178
LETTLD	237	84	298	108
LITAU	60	25	535	195
POLEN	473	184	1563	605
TSCHE	304	113	923	364
SLOWAK	509	347	864	575
UNGARN	313	107	1155	363
RUMAEN	35	13	314	184
BULGAR	64	27	701	313
UKRAIN	310	113	755	375
BELARS	335	126	910	353
RUSSLD	510	158	1193	446
SLOWEN	58	21	559	258
JUGOSL	7	2	466	153
AEGYPT	644	215	1359	448
NIGERI	244	105	370	173
S AFR	843	318	1848	709
USA	1856	1039	3608	1950
KANADA	410	122	899	308
KOLUMB	663	229	1563	486
BRASIL	1871	638	4550	1764
URUGU	686	165	1556	419
ARGENT	1750	503	4522	1261
SYRIEN	171	36	751	242
IRAN	689	182	3257	1223
ISRAEL	72	42	654	350
SAUDIA	568	200	1750	695
PAKIST	3409	990	6798	2007
INDIEN	2692	872	9878	3361
BANGLA	573	143	1417	387
THAIL	2520	675	6785	1942
INDONE	1957	851	6747	2929
MALAYS	424	124	734	217
SINGAP	838	213	1064	269
CHINA	12357	4854	27800	10554
REPKOR	4402	1570	11683	4546
JAPAN	781	317	2523	974
TAIWAN	5472	2042	12973	5053
HONGK	246	78	2708	719
AUSTRL	210	76	600	253
N ERM	126	42	434	143
3403 99 10				
AND ZUBER SCHMIERMITT F MASCHINEN USW				
EINF	8510*	5447*	26735*	24564*
EV	3	25	5	95
AUS LG	79	103	376	1151
EU	6570	2641	20813	13644
FRANKR	1054	362	3658	1407
NIEDL	2879	935	7494	2916
ITAL	85	144	179	277
G BRIT	867	430	2534	4993
SPAN	151	160	1752	1118
OESTER	19	99	1349	1300
BELGI	1612	501	3757	1592
SCHWZ	479	347	1466	1280
USA	1279	2085	3842	5943
JAPAN	50	250	323	3334
AUSF	16132*	16499*	51482*	51662*
EU	11291	10067	38032	33586
FRANKR	4757	2723	15816	9602
NIEDL	1210	686	3844	2267
ITAL	1102	1806	3124	5302
G BRIT	1022	1123	4034	3751
DAENM	378	237	600	750
GRIECH	195	155	483	305
PORTUG	142	187	418	649
SPAN	417	989	1470	3182
SCHWED	548	483	1647	1563
OESTER	707	819	2980	3062
BELGI	756	789	3431	2934
LIECHT	100	233	283	656
SCHWZ	380	393	1177	1441
TUERK	308	241	861	888
LITAU	2	2	129	102
POLEN	215	204	1028	949
TSCHE	322	375	695	981
SLOWAK	35	45	119	154
UNGARN	181	203	520	701
UKRAIN	1	2	384	106
RUSSLD	110	154	370	311
SLOWEN	62	100	261	429
AEGYPT	302	107	492	211
S AFR	50	63	192	324
USA	187	783	689	2043
KANADA	5	6	228	116
MEXIKO	13	81	92	301
PERU	372	124	505	183
BRASIL	115	711	242	1233
ARGENT	15	56	67	229
IRAN	209	164	300	491
ISRAEL	30	48	184	180
SAUDIA	26	78	157	212
INDIEN	28	48	211	200
THAIL	30	62	90	231
INDONE	10	12	76	144
SINGAP	99	144	254	405
CHINA	23	59	100	161
REPKOR	55	208	197	563
JAPAN	53	131	259	647
TAIWAN	154	282	374	614
HONGK	252	413	478	924
AUSTRL	24	98	132	324
3403 99 90				
AND ZUBEREITETE SCHMIERMITTEL USW				
EINF	10152*	4185*	30649*	13618*
AUS LG	6	10	12	16
EU	8562	2985	24619	9490
FRANKR	533	318	1338	833
NIEDL	4906	1122	14454	3406
ITAL	85	33	220	125
G BRIT	321	182	855	613
DAENM	362	202	628	259
SPAN	202	52	964	261
OESTER	942	513	3130	2739
BELGI	1149	519	2905	1171
SCHWZ	431	327	1355	888
TSCHE	6	5	91	182
S AFR	380	57	1110	167
USA	453	626	2328	2209
ARGENT	225	119	812	466
AUSF	19715*	10505*	61276*	29995*
PV	2	10	2	10
EU	7906	5193	26768	15056
FRANKR	2045	972	7760	3620
NIEDL	1172	581	3142	1621
ITAL	899	752	2705	1855
G BRIT	721	540	2497	1617
DAENM	115	86	478	359
GRIECH	78	38	374	224
PORTUG	159	51	653	233
SPAN	413	856	1590	1579
SCHWED	319	185	1058	599
FINNL	66	95	669	384
OESTER	823	465	2415	1397
BELGI	595	414	1959	1112
LUXEMB	467	142	1211	387
SCHWZ	710	326	1917	913
TUERK	402	206	1209	615
POLEN	1577	528	3617	1427
TSCHE	1069	716	2337	1477
SLOWAK	206	195	459	384
UNGARN	543	303	1328	750
BELARS	107	54	448	180
RUSSLD	211	70	541	242
S AFR	149	55	1921	581
USA	1050	412	2957	1152
KANADA	10	11	689	156
MEXIKO	271	118	522	299
BRASIL	221	102	805	308
SAUDIA	31	9	584	179
INDIEN	241	67	841	294
THAIL	554	206	1066	399
INDONE	783	282	1503	455
MALAYS	494	140	1463	422
SINGAP	238	190	301	217
CHINA	209	126	1544	840
REPKOR	724	288	3010	1020
JAPAN	379	151	566	324
TAIWAN	453	185	911	369
HONGK	36	39	165	181
AUSTRL	236	111	479	231

Wichtigste Ursprungs- und Bestimmungs-Laender	MAERZ 2001		JAN./MRZ. 2001	
	dt = 100kg	1000 DM	dt = 100kg	1000 DM
3404 10 00				
CHEMISCH MODIFIZIERTES MONTANWACHS				
EINF	225*	112*	354*	197*
EU	219	103	334	164
NIEDL	203	88	251	114
AUSF	6370*	5198*	17106*	13615*
EU	2590	1773	7225	4731
FRANKR	439	306	1101	768
NIEDL	503	299	1131	700
ITAL	1128	727	3542	2056
SPAN	187	134	518	332
BELGI	243	225	556	503
NORWEG	41	86	66	144
SCHWZ	74	87	299	319
TSCHE	69	67	226	194
S AFR	144	115	164	132
USA	1371	1208	3005	2490
VENEZU	146	118	252	194
PERU	120	125	139	141
THAIL	11	8	115	96
CHINA	335	213	905	673
REPKOR	20	16	132	123
JAPAN	643	695	2154	2361
TAIWAN	150	139	454	360
3404 20 00				
POLYETHYLENGLYKOLWACHS				
EINF	5094*	1948*	11864*	3621*
EU	5038	1424	11276	2919
BELGI	4907	1353	10612	2684
USA	4	505	47	559
AUSF	10863*	3576*	35255*	11234*
EU	6848	2280	25621	7845
FRANKR	1592	621	6525	2289
NIEDL	362	115	2047	657
ITAL	899	262	4998	1244
G BRIT	732	302	2861	971
IRLAND	1036	373	1716	629
DAENM	23	9	916	242
SPAN	415	114	1612	446
SCHWED	187	68	802	273
OESTER	430	144	1057	367
BELGI	803	154	2292	566
SCHWZ	89	33	1098	393
USA	234	65	830	297
PAKIST	47	19	315	109
THAIL	440	101	890	201
JAPAN	317	139	426	268
3404 90 10				
ZUBEREITETE WACHSE EINSCHL SIEGELLACK				
EINF	4354*	1953*	14260*	6493*
EV		1		2
AUS LG	2	20	2	21
EU	3330	1347	11632	4770
FRANKR	164	61	627	225
NIEDL	1019	544	4512	1962
G BRIT	1152	488	3375	1420
DAENM	888	224	2622	741
SCHWED		2	67	190
BELGI	100	23	326	160
USA	856	548	2265	1572
AUSF	16538*	8464*	41833*	21387*
EV	870	577	1846	1318
EU	6784	3071	19142	8364
FRANKR	942	550	2360	1264
NIEDL	1058	446	3834	1575
ITAL	654	378	2057	1155
G BRIT	1135	419	3172	1023
DAENM	951	250	2472	660
GRIECH	368	187	842	397
SPAN	424	243	1344	701
SCHWED	123	73	354	258
FINNL	357	81	595	219
OESTER	442	276	789	559
BELGI	235	89	589	314
NORWEG	59	32	427	163
SCHWZ	595	415	1706	1302
TUERK	225	118	1222	649
POLEN	571	342	1566	816
TSCHE	215	235	1065	693
UNGARN	156	97	350	231
NIGERI	1230	490	1491	606
USA	786	541	2035	1392
MEXIKO	212	96	427	191
GUATEM	111	76	189	134
COSTA	111	82	242	194
DOM RP	466	109	491	129
KOLUMB	76	37	524	317
VENEZU	450	270	598	352
BRASIL	268	143	318	179
ISRAEL	386	219	844	507
THAIL	76	65	342	253
INDONE	277	112	837	340
MALAYS	170	49	477	186
PHILIP	10	8	191	137
CHINA	141	142	368	320
REPKOR	101	65	362	236
JAPAN	230	117	695	401
TAIWAN	887	519	1305	701
HONGK	212	109	418	223
AUSTRL	143	56	405	189

Wichtigste Ursprungs- und Bestimmungs-Laender	MAERZ 2001		JAN./MRZ. 2001	
	dt = 100kg	1000 DM	dt = 100kg	1000 DM
3404 90 90				
ANDERE KUENSTLICHE WACHSE				
EINF	27191*	9827*	68337*	25946*
AUS LG		2		2
EU	20917	6280	50569	16632
FRANKR	1269	564	2723	1222
NIEDL	2192	627	4921	1556
ITAL	5616	604	9193	1153
G BRIT	3431	1270	8933	3472
DAENM	7324	2712	14617	5204
SPAN	1	2	6000	2422
OESTER	15	13	198	127
BELGI	1169	468	3983	1472
USA	4707	3118	13563	8189
THAIL	800	89	2295	254
MALAYS	362	84	762	171
JAPAN	142	165	395	380
AUSF	50094*	18198*	142981*	54426*
EU	23373	7554	71547	23574
FRANKR	5017	1555	14929	4802
NIEDL	2419	1000	11008	3941
ITAL	6450	1750	17070	4992
G BRIT	2828	789	7787	2279
DAENM	273	111	1040	373
GRIECH	175	62	589	282
PORTUG	240	75	556	171
SPAN	2720	958	8987	3051
SCHWED	681	257	1737	656
FINNL	112	38	485	179
OESTER	605	346	2788	1218
BELGI	1707	548	4144	1450
NORWEG	253	93	569	247
SCHWZ	1154	524	3485	1795
TUERK	513	209	1512	790
POLEN	893	295	2444	788
TSCHE	534	223	1166	541
UNGARN	159	91	516	298
RUMAEN	121	80	280	208
RUSSLD	690	460	1421	984
SLOWEN	122	95	373	218
MAROKK	49	13	260	290
TUNES			95	127
AEGYPT	104	100	668	305
S AFR	1222	350	2063	689
USA	3620	1541	9986	3998
KANADA	272	59	828	766
MEXIKO	115	55	1284	482
KOLUMB	229	67	1038	304
ECUAD	116	78	161	102
PERU	201	76	401	190
BRASIL	605	287	2726	1195
CHILE	354	113	1395	464
URUGU			194	169
ARGENT	206	86	1236	441
SYRIEN	20	11	158	174
IRAN	30	8	637	227
ISRAEL	649	300	2112	1012
A EMIR	257	92	297	111
PAKIST	315	107	604	225
INDIEN	1161	333	3043	794
THAIL	1723	567	2860	1038
INDONE	590	201	1863	858
MALAYS	442	185	1084	474
SINGAP	1053	380	1508	553
PHILIP	714	237	838	339
CHINA	2232	943	4927	2326
REPKOR	440	256	1660	1046
JAPAN	1877	876	5169	2363
TAIWAN	677	284	3930	1591
HONGK	936	257	1684	554
AUSTRL	880	224	1210	339
3405 10 00				
SCHUHCREME AEHNL SCHUH-LEDERPFLEGMITT				
EINF	2353*	1614*	4538*	3402*
EU	2245	1505	4122	3009
FRANKR	764	632	1295	1220
IRLAND	88	74	353	294
SPAN	254	285	536	565
BELGI	959	359	1615	601
SCHWZ	18	30	151	172
AUSF	3715*	4773*	10759*	13866*
EU	1275	1740	4965	6317
FRANKR	101	178	642	903
NIEDL	132	200	587	761
ITAL	78	113	256	395
G BRIT	37	52	128	210
DAENM	18	28	150	226
GRIECH	200	199	230	247
SPAN	124	137	807	857
OESTER	434	559	1694	1914
BELGI	64	127	250	428
SCHWZ	293	508	624	1286
ESTLD	159	202	262	324
POLEN	683	508	1582	1407
UNGARN	37	61	162	187
UKRAIN	80	101	154	201
RUSSLD	682	930	1789	2404
KROAT	18	28	188	205
A EMIR	174	188	180	212
JAPAN	37	99	83	194
3405 20 00				
MOEBEL- U BOHNERWACHS AEHNL ZUBEREITG				
EINF	1063*	1123*	3017*	2576*
AUS LG	20	9	20	9

Wichtigste Ursprungs- und Bestimmungs-Laender	MAERZ 2001		JAN./MRZ. 2001	
	dt = 100kg	1000 DM	dt = 100kg	1000 DM
EU	357	429	1809	1245
NIEDL	276	359	940	648
DAENM	25	15	374	325
SCHWZ	301	531	608	1055
USA	405	163	552	228
AUSF	4374*	1628*	17949*	5376*
EU	2916	1029	13855	3585
FRANKR	1385	283	7052	1255
NIEDL	197	131	489	376
G BRIT	228	101	375	200
OESTER	200	195	1826	854
BELGI	614	195	2451	602
SCHWZ	642	234	1338	509
POLEN	178	62	708	211
JAPAN	65	122	291	430
3405 30 00				
POLIERMITT F KAROSSERIE AUTOPFLEGMITT				
EINF	1511*	965*	4423*	2636*
PV	6	6	27	30
AUS LG	40	24	81	39
EU	1140	755	3621	2131
FRANKR	614	416	1784	1203
NIEDL	176	79	505	242
G BRIT	195	163	490	390
BELGI	121	78	772	258
SCHWZ	92	88	199	200
USA	228	99	337	185
AUSF	2350*	1957*	5768*	4485*
EU	1205	954	3662	2598
FRANKR	243	150	499	295
NIEDL	125	85	442	381
ITAL	84	64	294	198
DAENM	92	85	224	168
SCHWED	45	42	376	291
FINNL	78	85	152	132
OESTER	374	338	955	696
SCHWZ	161	138	263	240
POLEN	114	96	202	150
RUSSLD	99	70	299	194
USA	30	43	153	219
TAIWAN	119	89	119	89
HONGK	140	86	140	86
3405 40 00				
SCHEUERPASTEN -PULVER AEHNL ZUBEREITG				
EINF	7439*	2107*	33351*	8866*
AUS LG			4	37
EU	6285	1056	31420	4867
NIEDL	3570	389	19331	1838
LUXEMB	2842	603	11644	2842
USA	1096	994	1769	1838
AUSF	1452*	989*	8783*	3612*
EU	237	79	6172	1781
G BRIT	22	6	562	359
SPAN	38	9	2629	407
OESTER	55	14	610	172
BELGI	2	3	697	342
SCHWZ	324	432	624	611
RUSSLD	220	81	407	176
USA	194	184	565	492
3405 90 10				
METALLPOLIERMITTEL				
EINF	636*	986*	1620*	2352*
EV	1	3	1	3
AUS LG	7	7	7	7
EU	334	682	1003	1435
NIEDL	46	82	119	171
G BRIT	96	284	447	670
DAENM	8	195	9	272
SCHWZ	41	76	88	160
USA	253	203	423	609
AUSF	10515*	3676*	29940*	10444*
EU	4237	1391	11907	3946
FRANKR	943	249	2805	875
NIEDL	209	140	884	393
ITAL	1506	297	2996	703
G BRIT	642	168	1610	572
DAENM	228	98	287	137
SPAN	122	56	498	191
SCHWED	110	123	369	282
OESTER	240	148	762	398
BELGI	127	48	765	178
SCHWZ	1083	467	3308	1293
TUERK	542	97	2025	419
POLEN	483	105	1183	278
TSCHE	300	112	812	342
SLOWAK	655	100	1265	198
BULGAR	261	57	815	167
USA	232	392	618	1014
KANADA	25	23	122	193
INDONE	200	48	570	132
SINGAP	540	138	1849	559
JAPAN	49	78	103	141
HONGK	224	118	588	279

Wichtigste Ursprungs- und Bestimmungs-Laender	MAERZ 2001 dt = 100kg	MAERZ 2001 1000 DM	JAN./MRZ. 2001 dt = 100kg	JAN./MRZ. 2001 1000 DM
3405 90 90				
AND ZUBEREITUNGEN DER POSITION 3405				
EINF	3323*	2263*	10079*	5373*
AUS LG				5
EU	1371	576	5050	1389
NIEDL	359	185	1513	549
ITAL	128	81	2441	311
G BRIT	498	104	555	218
SCHWZ	312	169	1503	728
USA	735	563	1277	1266
JAPAN	824	937	1495	1894
AUSF	2754*	2132*	7714*	5504*
EU	929	948	3142	2498
FRANKR	51	89	342	319
NIEDL	122	88	264	228
ITAL	110	99	303	215
G BRIT	69	169	253	342
DAENM	135	129	201	198
SPAN	235	123	602	316
SCHWED	19	73	319	264
OESTER	47	61	277	215
BELGI	23	39	294	144
SCHWZ	162	141	345	290
TSCHE	113	113	457	339
USA	346	171	609	310
SINGAP			247	193
JAPAN	225	151	462	281
HONGK	159	77	285	140
3406 00 11				
KERZEN GLATT NICHT PARFUEMIERT				
EINF	19181*	5937*	82470*	25789*
AUS LG	175	79	486	212
EU	4973	1637	28620	8546
FRANKR	81	45	518	170
NIEDL	124	86	1158	474
ITAL			560	124
G BRIT	27	124	49	225
DAENM	390	107	1203	387
PORTUG	4196	1205	23806	6734
SCHWED	43	16	1075	332
SCHWZ	1420	301	1828	382
POLEN	7339	1682	23882	5867
TSCHE	146	57	1041	359
UNGARN	2687	860	8308	2467
USA	70	307	177	806
ISRAEL	5	4	1055	240
INDONE	184	73	1114	437
CHINA	1994	832	15572	6310
AUSF	29917*	9725*	67379*	22422*
PV			16	10
EU	21578	6995	50021	16361
FRANKR	3919	1178	5006	1632
NIEDL	5059	1484	13282	3748
ITAL	556	394	1525	984
G BRIT	3371	1058	5956	1958
IRLAND	290	101	434	155
DAENM	2855	841	7570	2186
GRIECH	637	229	1279	456
PORTUG	262	76	272	81
SPAN	445	148	897	360
SCHWED	1797	553	5215	1615
OESTER	1233	540	5714	2222
BELGI	927	306	2402	793
NORWEG	1886	663	4056	1383
SCHWZ	1703	700	4127	1747
POLEN	90	34	896	287
TSCHE	508	158	1795	556
RUSSLD	62	27	292	144
USA	2908	784	3317	914
KANADA	767	203	790	220
3406 00 19				
ANDERE KERZEN ALLER ART				
EINF	13198*	14583*	36703*	38844*
AUS LG	189	91	295	139
EU	2927	4721	8240	8864
NIEDL	280	226	622	615
ITAL		1	204	115
G BRIT	1279	3880	2721	6023
DAENM	590	154	620	179
PORTUG	740	391	3855	1765
POLEN	3342	1406	8860	3549
TSCHE	926	247	2320	664
SLOWAK	69	31	643	207
UNGARN	488	180	1741	957
USA	1766	6212	4741	18589
THAIL	32	78	84	199
CHINA	3320	1480	11213	5318
HONGK	5	7	219	109
AUSF	9499*	4313*	23755*	10826*
EU	5919	2494	16030	6728
FRANKR	658	419	1485	873
NIEDL	2181	617	4535	1222
ITAL	548	197	952	414
G BRIT	157	85	1088	430
DAENM	442	276	1156	702
GRIECH	36	27	350	193
SCHWED	491	124	1624	372
OESTER	981	536	3064	1768
BELGI	296	121	1327	496
NORWEG	124	138	160	171
SCHWZ	2451	1120	5376	2572
LETTLD	56	21	372	161
POLEN	452	166	736	303
RUSSLD	102	85	155	140
3406 00 90				
ANDERE ERZEUGNISSE DER POSITION 3406				
EINF	3863*	1464*	11108*	4085*
AUS LG	20	15	103	49
EU	1354	454	3813	1215
NIEDL	623	164	1938	453
PORTUG	661	264	1598	578
SCHWZ	15	9	135	96
POLEN	927	333	2165	787
CHINA	1135	512	3639	1548
AUSF	21014*	6212*	48794*	15057*
EU	19331	5482	43303	12732
FRANKR	813	264	2626	862
NIEDL	779	331	2107	748
ITAL	253	137	949	517
G BRIT	1302	464	2437	875
DAENM	4856	1337	13049	3608
GRIECH	228	73	686	209
SPAN	301	85	352	110
SCHWED	1948	577	5863	1701
FINNL	79	97	648	335
OESTER	8446	1960	13723	3388
BELGI	214	84	434	197
NORWEG	648	195	1947	623
SCHWZ	548	316	1904	1019
USA	205	105	521	281
3407 00 00				
MODELLIERMASSEN USW				
EINF	2756*	2348*	7036*	6476*
AUS LG	26	50	26	50
EU	1337	868	3639	2309
NIEDL	48	127	147	352
ITAL	788	420	1771	1022
IRLAND		1	896	301
BELGI	411	201	663	366
SCHWZ	169	314	411	887
USA	979	940	2129	2348
CHINA	244	111	619	336
JAPAN	10	81	66	361
TAIWAN	12	9	142	99
AUSF	5818*	15694*	16066*	37216*
EU	4025	7957	11440	18044
FRANKR	473	1377	1416	3183
NIEDL	602	885	2301	1864
ITAL	268	1314	703	3158
G BRIT	778	1679	1566	3426
DAENM	90	349	254	1036
GRIECH	46	132	117	343
SPAN	720	449	2004	1022
SCHWED	340	268	635	758
FINNL	91	87	384	229
OESTER	441	1071	1056	2223
BELGI	138	216	909	520
SCHWZ	182	505	454	1460
POLEN	36	173	79	373
TSCHE	25	81	124	306
UNGARN	109	171	208	352
RUSSLD	23	51	175	271
KROAT	5	22	34	152
AEGYPT			13	84
S AFR	28	161	89	346
USA	726	4220	1429	9402
KANADA	9	72	46	244
MEXIKO	35	133	60	274
GUATEM	17	161	18	167
BRASIL	39	176	130	524
ISRAEL	91	108	401	327
SAUDIA	2	11	20	93
THAIL	7	33	41	141
CHINA	11	28	89	148
REPKOR	31	171	156	827
JAPAN	133	285	273	900
HONGK	13	96	92	338
AUSTRL	27	226	112	412
KAPITEL 35				
EIWEISSSTOFFE; MODIFIZIERTE STAERKE; KLEBSTOFFE; ENZYME				
3501 10 10				
CASEIN Z HERST V KUENSTL SPINNSTOFFEN				
EINF	*	*	*	*
AUSF	*	*	*	*
3501 10 50				
CASEIN INDUSTR ZWECKE NICHT LEBMITTEL				
EINF	8826*	7051*	23252*	18520*
EV	280	247	554	530
LV	340	291	1650	1198
AUS LG	2106	1760	4688	4602
EU	240	67	1583	1050
FRANKR			183	121
NIEDL			497	317
G BRIT			449	297
BELGI			214	248
LITAU			200	180
UKRAIN	5241	4267	9198	7577
RUSSLD	1369	1088	2791	2289
USA	28	28	247	214
INDIEN	340	291	340	291
CHINA	885	520	5485	3198
NEUSEE	720	782	3402	3733
AUSF	2816*	2436*	7864*	7109*
EV			12	13
EU	2809	2427	7841	7084
FRANKR	370	304	1016	975
NIEDL	44	32	474	462
ITAL	440	458	1175	1157
G BRIT		*	565	496
DAENM	60	51	600	482
SPAN	1555	1341	2490	2283
SCHWED			382	294
OESTER	125	47	535	629
BELGI	150	157	250	269
3501 10 90				
ANDERES CASEIN				
EINF	14758*	13169*	54096*	49566*
EV	9157	7355	28591	23438
AUS LG	7690	5681	25642	20803
EU	2007	2579	10993	12689
FRANKR	614	802	1799	2302
NIEDL	78	93	982	776
G BRIT	668	866	2668	3355
IRLAND	645	785	5326	5947
DAENM			154	190
NORWEG	231	240	694	721
SCHWZ	570	576	720	728
LETTLD			235	256
LITAU	618	655	2513	2779
POLEN	222	239	643	706
TSCHE	460	457	2340	2377
UKRAIN	6020	4865	17951	14737
BELARS	973	759	1775	1418
RUSSLD	2013	1590	6519	5129
INDIEN	224	203	4214	3806
CHINA	911	545	2147	1302
NEUSEE	508	457	3350	2910
AUSF	7685*	9185*	23915*	28969*
EV	844	808	2159	2093
EU	5255	6297	17803	21885
FRANKR	1286	1762	3111	4363
NIEDL	1067	1343	4439	5655
ITAL	579	703	2322	2716
G BRIT			90	134
DAENM	248	312	302	698
GRIECH	42	49	275	328
SPAN	1000	1207	3729	4300
SCHWED	210	188	218	198
OESTER	125	165	374	418
BELGI	698	568	2933	3064
SCHWZ	212	200	517	475
POLEN	88	118	179	244
KROAT			100	95
MAROKK	720	918	1200	1548
AEGYPT	4	16	484	653
USA	599	587	1205	1173
PANAMA			200	227
BRASIL	4	12	353	326
ARGENT			125	111
JAPAN	674	876	1513	1910
3501 90 10				
CASEINLEIME				
EINF	286*	72*	2615*	565*
EU	286	72	2615	565
NIEDL	232	56	1709	407
BELGI	54	16	742	200
AUSF	5156*	1851*	12243*	4267*
EV			200	138
EU	2030	711	4196	1477
FRANKR	334	129	735	271
NIEDL	251	118	388	159
ITAL	265	100	957	365
G BRIT	178	77	345	161
OESTER	631	179	1165	333
POLEN	494	138	1164	302
TSCHE	377	131	624	235
RUSSLD	609	159	2390	646
USA	41	14	241	152
VIETN	442	303	1055	560
3501 90 90				
CASEINATE UND ANDERE CASEINDERIVATE				
EINF	5684*	7042*	27218*	34394*
EV			625	595

Wichtigste Ursprungs- und Bestimmungs-Laender	MAERZ 2001 dt = 100kg	MAERZ 2001 1000 DM	JAN./MRZ. 2001 dt = 100kg	JAN./MRZ. 2001 1000 DM
AUS LG	1598	1837	5601	6322
EU	4075	5173	21040	27497
FRANKR	343	406	4945	6720
NIEDL	2947	3772	12435	16194
DAENM	787	987	3019	3776
FINNL			320	401
BELGI	28	8	320	405
POLEN			400	384
INDIEN			165	150
NEUSEE	1598	1837	5541	6261
AUSF	18145*	24616*	47038*	58973*
EV	12230	13372	30917	33968
EU	4675	9852	13494	21602
FRANKR	1335	1825	2842	3918
NIEDL	773	4264	2871	6985
ITAL	1177	1609	2870	3947
G BRIT			411	514
IRLAND			100	134
DAENM	70	89	118	157
GRIECH	502	732	1055	1538
SPAN	608	779	1312	1726
SCHWED	60	74	308	417
OESTER	152	202	403	547
BELGI	198	277	1163	1658
SCHWZ	116	157	188	261
TUERK	222	305	352	489
POLEN	100	132	400	512
TSCHE	68	108	345	488
UNGARN	151	144	203	212
SLOWEN	188	278	295	436
KROAT	60	111	120	178
AEGYPT	440	498	440	498
USA	3396	3648	13196	14430
KANADA	5095	5515	9182	10038
MEXIKO	306	355	1056	1183
DOMINI			200	220
KOLUMB	50	54	310	337
ARGENT	275	295	569	654
LIBAN			130	174
ISRAEL	62	92	147	226
SAUDIA	26	48	126	192
MALAYS	1505	1684	2893	3194
PHILIP	138	156	413	479
CHINA	130	162	130	162
REPKOR	400	457	1260	1404
JAPAN	400	389	1000	940
HONGK			202	222

3502 11 10

EIERALBUMIN UNGENIESSB USW GETROCKNET

EINF	*	*	*	1*
AUSF	*	*	*	*

3502 11 90

ANDERES EIERALBUMIN GETROCKNET

EINF	1590*	1846*	4002*	4749*
AUS LG			6	62
EU	1590	1846	3996	4679
NIEDL	426	517	1344	1690
ITAL	960	1088	2025	2291
DAENM	91	112	91	112
SCHWED	100	119	253	303
OESTER	13	10	185	153
BELGI			98	119
AUSF	1512*	1897*	3806*	4724*
EU	462	603	1094	1380
FRANKR	150	182	339	415
NIEDL	181	208	348	399
DAENM	120	194	160	269
SPAN			100	127
OESTER			122	141
SCHWZ	9	25	95	165
RUSSLD	100	136	255	347
JAPAN	883	1059	2204	2618

3502 19 10

ANDERES EIERALBUMIN UNGENIESSBAR USW

EINF	*	*	*	*
AUSF	*	*	*	4*

3502 19 90

ANDERES EIERALBUMIN

EINF	976*	190*	2698*	553*
EU	976	189	2698	529
BELGI	721	160	1889	420
AUSF	5686*	687*	10840*	1318*
EV			24	7
EU	5530	648	10521	1237
NIEDL	1031	128	3032	366
DAENM	3168	373	4527	534
BELGI	796	81	2411	267

3502 20 10

MOLKENPROTEINE UNGENIESSBAR USW

EINF	*	*	*	*
AUSF	*	*	*	*

3502 20 91

MOLKENPROTEINE GETROCK BLAETTER USW

EINF	977*	1012*	3822*	3944*
EV	112	102	462	436
LV			150	159
AUS LG	112	102	462	436
EU	865	908	3150	3216
DAENM	825	857	2708	2814
BELGI			360	307
TSCHE			150	159
USA	112	104	371	421
NEUSEE			151	148
AUSF	2728*	2679*	6812*	6830*
EU	1182	1239	3605	3618
FRANKR	702	847	1660	1958
NIEDL		1	601	515
G BRIT	9	10	204	162
SPAN	448	355	757	621
BELGI	8	5	208	202
SCHWZ			83	95
UNGARN	102	92	204	184
KANADA			134	117
JAPAN	1318	1291	2467	2644

3502 20 99

ANDERE MOLKENPROTEINE

EINF	241*	54*	361*	79*
EU	241	53	361	78
AUSF	998*	389*	998*	389*
EU	998	389	998	389
G BRIT	998	389	998	389

3502 90 20

ANDERE ALBUMINE UNGENIESSBAR USW

EINF	3*	91*	13*	177*
EU		14	10	28
AUSF	*	5*	*	6*
EU		5		6

3502 90 70

ANDERE ALBUMINE

EINF	90*	372*	6380*	6700*
EU	88	69	460	414
BELGI	70	51	400	287
USA	2	294	14	713
AUSTRL			3	93
NEUSEE			5903	5459
AUSF	696*	1039*	2306*	2988*
EU	696	976	2304	2753
FRANKR	162	230	463	600
NIEDL	204	225	701	707
G BRIT	24	25	129	141
DAENM	188	217	211	243
SPAN	20	38	528	614

3502 90 90

ALBUMINATE UND ANDERE ALBUMINDERIVATE

EINF	6*	2*	19*	22*
EU	5	1	19	9
AUSF	*	20*	2*	144*
EU		19	2	47

3503 00 10

GELATINE UND IHRE DERIVATE

EINF	13679*	12598*	50258*	42691*
EU	9224	9202	27120	26039
FRANKR	2377	2366	6142	5681
NIEDL	473	478	880	819
ITAL	580	515	4260	3724
G BRIT			1116	685
IRLAND			286	604
DAENM	933	831	1864	1588
SPAN	123	110	754	594
SCHWED	2298	2303	5956	5762
BELGI	2440	2599	5852	6591
SCHWZ	877	914	3619	3614
KOLUMB			1270	861
BRASIL	1300	1081	8591	6200
ARGENT	730	560	5680	3945
PAKIST	250	215	500	390
CHINA	400	114	1360	435
REPKOR	400	227	1002	494
TAIWAN	477	337	1085	636
AUSF	16525*	18080*	46374*	48476*
PV	35	40	136	142
EU	8754	8715	23842	22581
FRANKR	1711	1689	3424	3695
NIEDL	1622	1714	2115	2163
ITAL	375	312	1632	2147
G BRIT	898	1195	4024	4355
IRLAND	104	111	205	219
DAENM	1167	320	3508	750
GRIECH	25	53	282	307
PORTUG	40	82	120	312
SPAN	320	325	2298	1766
SCHWED		1	760	687
FINNL			323	352
OESTER	853	937	1917	2131
BELGI	1516	1952	3186	3644
SCHWZ	1085	1267	3403	3653
TUERK	15	16	228	251
LITAU	103	101	318	278
POLEN	957	865	2485	2399
TSCHE	497	510	1532	1461
RUMAEN	114	169	126	207
RUSSLD	249	192	713	541
JUGOSL	105	109	164	182
USA	832	1279	2554	3812
KANADA	1141	1339	3032	3512
VENEZU			202	219
PERU	53	76	53	76
BRASIL			120	136
ZYPERN	121	115	150	159
IRAN	110	109	120	120
INDIEN	90	114	184	250
THAIL	100	96	243	254
VIETN			480	492
PHILIP	1	2	501	480
CHINA			703	752
REPKOR	258	392	836	1094
JAPAN	1077	1491	1846	2611
TAIWAN	555	718	869	1063
HONGK			811	775

3503 00 80

HAUSENBLASE AND LEIME TIER URSPRUNGS

EINF	1867*	940*	12182*	2935*
EU	1413	755	6322	2314
NIEDL	820	199	2901	836
ITAL			2248	568
SCHWED	440	498	660	747
TUERK	210	80	610	233
POLEN			5006	275
BRASIL	244	100	244	100
AUSF	2159*	1097*	5270*	2444*

3504 00 00

PEPTONE USW AND EIWEISSSTOFFE USW

EINF	6033*	6912*	34414*	33728*
EV			41	155
AUS LG	2264	2557	9474	9750
EU	3292	2826	19572	10789
FRANKR	145	407	576	1487
NIEDL	535	329	2805	2122
ITAL	485	109	2050	425
G BRIT	89	289	1444	1172
DAENM	713	815	2241	1746
SPAN	894	455	2055	1013
SCHWED	22	172	45	228
BELGI	409	238	8548	2564
SCHWZ	81	462	841	3616
USA	145	885	579	5265
IRAN			61	267
JAPAN	47	98	221	499
AUSTRL	200	71	664	455
NEUSEE	2257	2562	12152	11788
AUSF	10905*	9809*	28481*	26618*
EV	230	267	230	267
LV	238	217	356	327
EU	8627	6875	23448	18805
FRANKR	1310	955	4893	3366
NIEDL	3986	2067	8637	3772
ITAL	234	506	541	855
G BRIT	353	225	652	484
DAENM	144	282	197	407
GRIECH	712	845	2354	2787
SPAN	871	703	4179	4290
SCHWED	51	125	133	256
FINNL	143	161	257	342
OESTER	124	186	184	446
BELGI	656	773	1348	1740
SCHWZ	56	436	169	853
POLEN	162	101	356	264
UKRAIN	2	3	139	153
RUSSLD	461	443	960	993
USA	633	860	1664	2583
ISRAEL	1	81	6	107
REPKOR	7	135	135	567
JAPAN	19	253	38	830

Wichtigste Ursprungs- und Bestimmungs-Laender	MAERZ 2001		JAN./MRZ. 2001	
	dt = 100kg	1000 DM	dt = 100kg	1000 DM
3505 10 10				
DEXTRINE				
EINF	8232*	1092*	22497*	3246*
EV		10		18
AUS LG		10		18
EU	8202	1057	22437	3180
FRANKR	5094	626	14715	2079
NIEDL	2515	396	6762	884
ITAL	593	35	1760	175
AUSF	6043*	876*	13561*	1975*
EU	3355	438	6355	842
FRANKR	1420	182	2537	328
ITAL	577	85	1460	204
G BRIT	975	110	1560	183
SCHWZ	501	79	2203	328
USA	1050	154	2100	310
3505 10 50				
VERETHERTE UND VERESTERTE STAERKEN				
EINF	124141*	15777*	429011*	56692*
AUS LG	446	59	1849	312
EU	118109	13661	413900	50060
FRANKR	57847	5509	160925	16678
NIEDL	41804	4765	171557	20520
ITAL	8035	1150	22875	3274
G BRIT	844	96	5977	1144
DAENM	1810	182	5543	703
SCHWED	4155	575	13538	1709
OESTER	2231	1143	13000	4674
BELGI	1208	226	20290	1339
SCHWZ	5	66	11	156
USA	261	1502	1387	4402
THAIL	5105	422	10436	870
JAPAN	1	14	79	638
N ERM			817	90
AUSF	155170*	23772*	396630*	58310*
EU	100151	13342	239701	32933
FRANKR	9088	1522	23007	4542
NIEDL	16855	1945	40538	4998
ITAL	14010	1949	36337	5024
G BRIT	9848	1401	22237	3240
IRLAND	509	82	1049	137
DAENM	282	36	1667	183
GRIECH	1228	175	2353	378
PORTUG	26298	3509	52373	6583
SPAN	3930	578	8138	1158
SCHWED	4681	552	10380	1276
FINNL	7112	789	25779	2805
OESTER	4665	540	10575	1510
BELGI	1645	284	5253	999
NORWEG			427	108
SCHWZ	3475	725	9753	2644
TUERK	5222	706	19504	2573
LETTLD	779	157	1179	219
POLEN	5145	953	9822	1689
TSCHE	1278	147	2755	350
UNGARN	698	160	1615	369
RUMAEN	872	211	1990	410
UKRAIN	450	79	1040	178
RUSSLD	5555	997	13541	2453
AEGYPT			603	82
S AFR	540	88	715	113
USA	1213	305	5137	1117
KANADA	1596	190	9382	980
MEXIKO	995	160	2570	366
PERU	480	58	1685	310
SYRIEN			898	139
SAUDIA	207	65	550	216
PAKIST	342	76	342	76
INDIEN	2198	336	2300	363
THAIL	433	78	1144	213
INDONE	4600	785	8272	1297
MALAYS	245	47	1155	175
CHINA	7589	991	10079	1400
REPKOR	12443	1687	20148	2644
JAPAN	3064	482	13777	1967
TAIWAN	1954	252	4218	525
HONGK	1000	259	2966	768
AUSTRL	180	26	1831	299
NEUSEE	170	31	935	213
3505 10 90				
ANDERE MODIFIZIERTE STAERKEN				
EINF	22647*	2242*	67910*	8156*
AUS LG			19	20
EU	22636	2221	67653	7833
FRANKR	5694	392	16381	1455
NIEDL	14950	1447	42603	4840
ITAL	557	79	1180	156
OESTER	859	138	5705	905
BELGI	288	94	758	260
USA	11	21	139	149
JAPAN			99	104
AUSF	32455*	3456*	104056*	11494*
EV			2880	361
EU	13790	2028	37921	5681
FRANKR	1628	327	6255	1079
NIEDL	3681	371	8380	856
ITAL	3066	348	8956	1224
G BRIT	2732	408	6315	907
SCHWED	754	141	1756	354
FINNL	859	56	3125	218
BELGI	556	283	1761	772
NORWEG	384	47	1749	174
SCHWZ	15592	951	48849	2951
TUERK	76	18	2956	305
USA	9	1	45	596
BRASIL	236	31	908	170
OMAN			2880	361
INDONE	997	131	4706	597
3505 20 10				
LEIME STAERKEGEHALT USW < 25 GHT				
EINF	388*	44*	33017*	2416*
EU	388	44	32986	2404
BELGI			31630	2244
AUSF	805*	178*	1980*	417*
EU	747	156	1718	344
FRANKR	312	69	649	146
3505 20 30				
LEIME STAERKEGEHALT USW > 25 - 55 GHT				
EINF	840*	201*	2862*	709*
EU	798	187	2709	655
FRANKR	622	142	2209	560
AUSF	1747*	358*	5071*	1017*
EU	1218	242	3392	651
ITAL	236	57	841	193
G BRIT	449	100	1148	236
3505 20 50				
LEIME STAERKEGEHALT USW > 55 - 80 GHT				
EINF	6729*	401*	30112*	1803*
EU	6679	384	29936	1750
NIEDL	970	102	3466	441
ITAL	5709	282	26470	1309
AUSF	12057*	1185*	38311*	3817*
EU	10529	1016	32976	3092
FRANKR	6609	592	21699	1954
G BRIT	2163	195	5612	508
SPAN	745	72	3218	310
SCHWZ	967	94	2686	252
3505 20 90				
LEIME STAERKEGEHALT USW > 80 GHT				
EINF	117*	55*	701*	193*
EU	68	17	626	138
AUSF	19322*	2076*	32342*	3136*
EU	4568	274	15900	1130
FRANKR	2184	85	7702	382
ITAL	207	11	944	103
G BRIT	968	94	2372	251
SPAN	495	47	1765	155
TUERK	694	80	694	80
POLEN	3409	334	3650	357
RUSSLD	1400	226	1412	230
ALGER	1901	266	1901	266
TUNES	1008	104	1008	104
NIGERI	1680	288	1680	288
ZYPERN	792	77	792	77
A EMIR	1392	133	1392	133
3506 10 00				
KLEBSTOFFERZ EINZELVERKAUF BEH <1 KG				
EINF	4765*	7245*	14907*	21290*
EV		36		45
AUS LG	67	295	216	674
FRANKR	529	381	955	974
NIEDL	971	831	5122	3778
ITAL	148	671	443	1634
G BRIT	977	1780	1865	4046
SPAN	291	181	1100	934
OESTER	224	193	458	382
SCHWZ	249	852	841	2581
POLEN	209	126	495	303
TSCHE	56	163	174	413
USA	123	694	435	1913
KANADA	13	92	17	128
CHINA	246	119	698	441
REPKOR	12	147	280	614
JAPAN	29	118	78	944
TAIWAN	120	156	205	295
AUSF	13394*	19742*	36857*	51516*
3506 91 00				
KLEBSTOFF KAUTSCHUKGRUNDLG BEH < 1 KG				
EINF	67481*	31450*	189456*	81915*
EV		5	1	78
AUS LG	382	749	1344	3056
EU	52731	21459	151175	54543
FRANKR	23738	9222	56597	21286
NIEDL	14422	3105	25189	5661
ITAL	3224	1240	34895	4522
G BRIT	2298	1972	5086	5310
IRLAND	150	1633	485	5534
SPAN	210	121	421	239
SCHWED	278	91	2780	895
OESTER	1768	1376	4230	3135
BELGI	6255	2320	20910	7669
SCHWZ	11094	5372	27476	12702
SLOWAK	20	1	318	81
USA	3184	4206	8973	13244
KANADA	16	49	33	157
JAPAN	15	125	193	534
TAIWAN	41	24	427	244
AUSF	116302*	55546*	331483*	158362*
EV	80	31	392	155
PV	125	94	393	297
EU	59135	27538	172893	81298
FRANKR	17462	5753	46608	15790
NIEDL	4448	2189	19666	8035
ITAL	4856	3190	16456	11497
G BRIT	7422	4015	17005	10431
IRLAND	301	183	1078	610
DAENM	1967	1218	4876	3119
GRIECH	987	375	3808	1769
PORTUG	425	341	1380	964
SPAN	3530	2247	9247	5982
SCHWED	1654	1151	5092	3388
FINNL	311	284	3474	2127
OESTER	5384	2750	15125	7405
BELGI	10114	3701	27992	9681
LUXEMB	274	141	1066	500
ISLAND	150	98	271	143
NORWEG	375	215	1510	1041
SCHWZ	4218	2302	12453	6105
TUERK	1644	1015	5175	2701
LETTLD	274	121	761	329
LITAU	446	134	1321	524
POLEN	15121	5795	44423	17312
TSCHE	4306	2357	12049	6227
SLOWAK	1329	736	3359	1957
UNGARN	1981	1077	6662	3351
RUMAEN	809	368	2156	969
BULGAR	133	64	505	235
UKRAIN	859	280	1733	666
BELARS	408	150	1201	449
RUSSLD	4720	1953	11890	4890
GEORG	284	103	335	128
KASACH	264	92	341	111
SLOWEN	596	326	1418	859
KROAT	438	314	1152	856
B HERZ	146	150	220	178
JUGOSL	184	151	487	380
MAROKK	199	103	409	306
ALGER	6	5	93	102
TUNES	236	268	536	633
AEGYPT	358	243	2432	919
GHANA	207	77	425	180
SAMBIA			178	115
S AFR	542	235	2088	902
USA	3474	1631	9613	4985
KANADA	564	491	1342	919
MEXIKO	364	297	1018	852
KOLUMB	166	137	410	316
VENEZU	74	76	175	174
BRASIL	565	447	1679	1198
CHILE	140	83	391	245
ARGENT	382	216	813	426
IRAN	31	30	156	159
ISRAEL	794	445	2269	1232
SAUDIA	1313	697	2745	1568
A EMIR	207	95	254	120
INDIEN	193	190	560	552
THAIL	406	199	1200	545
VIETN	13	13	443	263
INDONE	655	225	2189	1169
MALAYS	779	272	1634	594
SINGAP	367	241	1465	663
PHILIP	314	116	690	276
CHINA	969	782	3020	2144
REPKOR	466	308	1573	888
JAPAN	2017	902	3282	1841
TAIWAN	818	359	1427	636
HONGK	114	98	250	201
AUSTRL	459	228	993	601
3506 99 00				
AND ZUBEREIT LEIM KLEBSTOFF BEH<1 KG				
EINF	23593*	7539*	57532*	20986*
EV		6		6
AUS LG		6		14
EU	7412	3291	29478	10834
FRANKR	3258	1065	12150	3907
NIEDL	994	316	5426	1480
ITAL	596	233	3168	925
G BRIT	128	293	1309	916
IRLAND	175	983	369	2005
DAENM	38	12	287	150
SPAN	5	4	577	167
SCHWED			479	177
OESTER	1930	272	4836	725
BELGI	106	39	609	268
SCHWZ	7187	2934	18289	7676
POLEN	8177	342	8385	390
USA	770	795	1143	1535
JAPAN	15	138	73	485
AUSF	22006*	8090*	44938*	18351*
PV	43	13	107	61
EU	13024	3850	24996	8147

Wichtigste Ursprungs- und Bestimmungs-Laender	MAERZ 2001 dt = 100kg	MAERZ 2001 1000 DM	JAN./MRZ. 2001 dt = 100kg	JAN./MRZ. 2001 1000 DM
FRANKR	3201	1010	6282	2066
NIEDL	1039	281	1789	556
ITAL	1230	422	2425	945
G BRIT	1733	337	2350	610
DAENM	352	124	873	257
GRIECH	108	67	755	368
SPAN	811	304	1342	521
SCHWED	359	157	939	383
FINNL	219	71	700	240
OESTER	1176	436	1991	820
BELGI	2508	588	5018	1253
SCHWZ	1283	419	2591	945
TUERK	133	87	219	167
POLEN	1515	600	3157	1386
TSCHE	959	418	2122	955
SLOWAK	307	70	602	212
UNGARN	708	363	1190	628
RUMAEN	112	77	257	169
UKRAIN	307	189	477	271
BELARS	5	2	174	133
RUSSLD	750	426	1867	892
SLOWEN	47	36	161	209
KROAT	225	87	318	130
TUNES	39	25	78	126
USA	929	558	2392	1569
BRASIL	406	174	655	312
REPKOR	38	91	119	240
JAPAN	51	75	127	126
3507 10 00				
LAB UND SEINE KONZENTRATE				
EINF	175*	279*	1526*	1425*
EU	175	265	1526	1398
FRANKR	98	135	303	303
NIEDL	20	75	121	262
DAENM		3	783	556
OESTER	57	52	289	232
AUSF	9*	36*	47*	127*
3507 90 10				
LIPOPROTEINLIPASE				
EINF	2*	463*	3*	687*
EU		6		8
INDIEN	2	452	2	452
JAPAN			1	176
AUSF	3*	759*	3*	828*
EU	3	758	3	773
ITAL	3	756	3	756
3507 90 20				
ASPERGILLUS-ALKALIN PROTEASE				
EINF	103*	512*	220*	1077*
EU	56	358	127	810
DAENM	56	358	127	810
SCHWZ	46	114	92	227
AUSF	151*	834*	215*	1138*
EU	148	757	212	1061
ITAL	148	757	212	1061
REPKOR	3	75	3	75
3507 90 90				
AND ENZYME ZUBEREITETE ENZYME AWGNI				
EINF	14120*	28016*	49116*	91150*
EV		7	28	107
AUS LG	59	422	237	1923
EU	13083	20234	46511	62701
FRANKR	706	780	1213	1315
NIEDL	3903	6003	25912	27168
ITAL	237	672	719	1875
G BRIT	256	189	527	2581
IRLAND	24	40	190	221
DAENM	3081	6822	6879	14982
SPAN			102	137
SCHWED		12	44	459
FINNL	1929	2175	5529	6904
OESTER	2735	3350	4969	6356
BELGI	212	191	391	668
NORWEG		195		195
SCHWZ	232	386	630	1662
LITAU		42	2	485
USA	386	3108	930	10469
KANADA				197
ARGENT	5	895	52	7306
INDIEN	40	98	42	358
THAIL	78	728	180	1684
CHINA	6	174	37	490
JAPAN	290	2097	700	5416
AUSF	8995*	27988*	26053*	76469*
EV	14	210	54	502
PV			61	45
EU	3812	12713	11979	31276
FRANKR	1201	3873	3385	9182
NIEDL	187	921	402	1936
ITAL	343	1650	1023	3242
G BRIT	432	2127	1203	4465
IRLAND	22	281	70	873
DAENM	76	199	118	342

Wichtigste Ursprungs- und Bestimmungs-Laender	MAERZ 2001 dt = 100kg	MAERZ 2001 1000 DM	JAN./MRZ. 2001 dt = 100kg	JAN./MRZ. 2001 1000 DM
GRIECH	107	145	331	413
PORTUG	215	213	731	861
SPAN	739	1686	1746	3788
SCHWED	8	184	29	363
FINNL	55	75	109	160
OESTER	149	710	414	1624
BELGI	278	647	2418	4222
NORWEG	12	28	73	192
SCHWZ	464	1475	687	2578
TUERK	405	777	1081	2397
LITAU	7	27	23	106
POLEN	423	623	1121	1570
TSCHE	65	218	252	1118
UNGARN	235	389	417	886
RUMAEN	41	43	156	161
RUSSLD	91	179	241	396
KROAT	15	36	30	233
TUNES	55	58	181	181
AEGYPT	56	93	164	342
SUDAN	60	123	60	123
GHANA	80	137	240	411
NIGERI	2	7	213	222
S AFR	163	287	489	1081
USA	446	4239	1765	14772
KANADA	1	91	27	453
MEXIKO	1	7	463	1388
GUATEM	51	50	129	297
NICARA	48	108	48	108
KOLUMB	162	707	207	1001
VENEZU	29	94	37	128
PERU	45	58	135	232
BRASIL	386	898	804	1856
CHILE	73	152	246	698
BOLIV	1	4	51	146
ARGENT	220	436	394	870
IRAN	117	142	178	244
ISRAEL	19	81	119	441
PAKIST	110	157	115	179
INDIEN	169	699	316	1550
BANGLA	31	17	221	179
THAIL	135	108	536	822
MALAYS	1	6	115	170
SINGAP	107	182	204	373
PHILIP	40	19	98	168
CHINA	91	650	124	854
REPKOR	66	256	311	1590
JAPAN	5	366	24	1394
TAIWAN	83	146	110	212
HONGK	134	125	801	795
AUSTRL	60	210	240	695

KAPITEL 36

PULVER UND SPRENGSTOFFE; PYROTECHNISCHE ARTIKEL; ZUENDHOELZER; ZUENDMETALLEGIERUNGEN; LEICHT ENTZUENDLICHE STOFFE

Wichtigste Ursprungs- und Bestimmungs-Laender	MAERZ 2001 dt = 100kg	MAERZ 2001 1000 DM	JAN./MRZ. 2001 dt = 100kg	JAN./MRZ. 2001 1000 DM
3601 00 00				
SCHIESSPULVER				
EINF	675*	2568*	1769*	4252*
EU	194	434	221	516
FRANKR	81	119	81	119
FINNL	22	97	37	140
BELGI	91	218	101	247
SCHWZ	341	2026	1001	3319
SLOWEN	116	41	408	258
AUSF	644*	993*	1171*	1553*
3602 00 00				
ZUBEREIT SPRENGSTOFF AUSG SCHIESSPULV				
EINF	4521*	2714*	8027*	4602*
EU	6	6	34	473
G BRIT			28	465
NORWEG	115	693	145	935
SCHWZ	930	1289	1220	1533
POLEN	2614	494	4850	918
TSCHE	513	105	929	274
USA	3	73	288	278
AUSF	15823*	5343*	27556*	10251*
3603 00 10				
SICHERHEITS- SPRENGZUENDSCHNUERE				
EINF	245*	417*	634*	1258*
EU	2	64	2	157
POLEN	62	106	163	278
TSCHE	92	78	92	78
USA	89	169	358	718
AUSF	88*	209*	323*	765*
3603 00 90				
ZUENDHUETCHEN SPRENGKAPSELN USW				
EINF	549*	9322*	2413*	24893*
AUS LG	4	23	4	23
EU	14	230	103	612
OESTER	2	96	2	97
BELGI	9	46	89	388
NORWEG			123	655
SCHWZ	45	6213	101	14003
TSCHE	191	640	522	1904
USA	290	1721	1654	7195
JAPAN	9	503	9	503
AUSF	446*	3746*	979*	8479*
3604 10 00				
FEUERWERKSKOERPER				
EINF	1063*	659*	21656*	10529*
AUS LG			328	173
EU			4	10
SCHWZ	5	9	107	127
CHINA	1052	625	21539	10351
AUSF	483*	918*	852*	1560*
EU	129	303	270	482
G BRIT	43	121	43	121
OESTER	34	84	108	189
SCHWZ	272	533	363	654
TSCHE	80	78	81	80
USA	2	4	86	215
3604 90 00				
SIGNALRAKETEN U AND PYROTECHN ARTIKEL				
EINF	563*	339*	636*	479*
AUS LG	8	3	74	60
EU	4	14	9	39
USA	6	95	7	135
CHINA	478	209	544	266
AUSF	729*	3221*	1792*	9414*
EU	477	1677	943	3808
NIEDL	54	261	122	574
ITAL	9	72	39	247
G BRIT	189	704	370	1438
IRLAND			7	83
DAENM	26	129	63	297
PORTUG	9	121	25	226
SPAN	114	150	131	207
OESTER	7	37	53	184
NORWEG	18	80	47	214
SCHWZ	18	67	52	190
USA	44	629	353	2745
KANADA	13	91	82	932
A EMIR	3	11	29	121
SINGAP			43	210
JAPAN	22	106	23	130
AUSTRL	17	164	22	186
3605 00 00				
ZUENDHOELZER				
EINF	2121*	1338*	7688*	4265*
AUS LG			13	18
EU	24	23	243	130
TUERK	288	65	1276	294
POLEN	150	330	502	960
TSCHE	687	183	2037	599
UNGARN	45	58	380	466
RUSSLD	201	112	383	246
KROAT	423	85	2246	438
JAPAN	195	411	491	1019
AUSF	1462*	1138*	3039*	2070*
EU	1355	1027	2853	1806
FRANKR	691	333	1846	684
ITAL	262	409	396	646
G BRIT	59	26	105	102
3606 10 00				
FEUERZEUGFLUESSIGGAS USW BEH <300 CM3				
EINF	17*	38*	403*	616*
AUS LG			272	50
EU	17	38	131	566
IRLAND			17	396
AUSF	138*	614*	296*	1086*
EU	34	129	97	379
DAENM	10	61	25	149
REPKOR	70	364	70	364
3606 90 10				
CER-EISEN AND ZUENDMETALLEGIERUNG				
	KG		KG	
EINF	91*	18*	101*	19*
EU	86	2	86	2
AUSF	21*	4*	101*	9*
EU	6	2	75	5

Wichtigste Ursprungs- und Bestimmungs-Laender	MAERZ 2001		JAN./MRZ. 2001	
	dt = 100kg	1000 DM	dt = 100kg	1000 DM
3606 90 90				
AND WAREN IM SINNE ANMERKUNG 2 KAP 36				
	DT		DT	
EINF	12333*	2058*	33278*	5632*
AUS LG	60	21	90	35
EU	9274	1111	25103	2992
NIEDL	6972	865	20419	2491
G BRIT	2283	236	4647	484
SCHWZ	528	208	1964	803
POLEN	689	110	1251	188
USA	1841	627	4148	1393
BRASIL			194	83
AUSF	3011*	659*	14889*	2413*
EU	1133	330	10263	1670
FRANKR	906	153	2462	423
ITAL	2	7	1890	269
PORTUG	122	83	1625	294
SPAN	2	2	935	120
BELGI	8	6	2587	326
SCHWZ	517	85	1901	253
POLEN	664	78	654	78
TSCHE	191	75	288	115
KAPITEL 37				
ERZEUGNISSE ZU PHOTOGRAPHISCHEN UND KINEMATOGRAPHISCHEN ZWECKEN				
3701 10 10				
PLATTEN F MEDIZ ROENTGENAUFN N BEL				
	M2		M2	
EINF	1560359*	17878*	3052217*	41803*
GEW DT	4204		9448	
AUS LG	80918	1124	314092	5189
EU	1026997	11244	2193037	28911
FRANKR	877713	9232	1740936	23221
SCHWED	85646	1033	177760	2468
BELGI	63638	979	261730	2898
LUXEMB			20927	301
SCHWZ			31995	312
TSCHE	3157	43	10630	254
USA	47013	1942	58252	2967
JAPAN	482974	4631	739564	9183
AUSF	493809*	9348*	1744898*	29945*
GEW DT	1888		6594	
EU	69173	2840	335739	10502
FRANKR	4649	258	55349	1516
NIEDL	6896	249	125611	1616
ITAL	9603	255	29144	862
G BRIT	9752	468	25001	1526
DAENM	7159	309	9797	704
SPAN	10892	425	20262	1048
SCHWED	5028	265	8981	1012
FINNL	3158	153	6315	358
OESTER	3871	143	40129	1270
BELGI	5008	194	9910	355
NORWEG	5722	155	16215	312
SCHWZ	20427	333	46461	774
TUERK	7175	84	25388	286
POLEN	36054	299	85132	685
TSCHE	33714	263	67871	669
SLOWAK	1273	15	13441	108
UNGARN	1809	21	25025	207
BELARS	527	7	32661	255
RUSSLD	259580	2214	903704	6777
KENIA			11433	89
S AFR	603	46	1874	176
USA	6979	591	25171	2421
MEXIKO	1621	147	2881	291
BRASIL	133	2	5619	843
IRAN	4079	546	11778	1607
ISRAEL	4880	655	8221	1205
SAUDIA	2600	130	4317	164
A EMIR	2663	93	4858	140
INDIEN	1080	123	1080	123
REPKOR	466	84	1923	335
JAPAN	854	102	22819	556
3701 10 90				
PLATTEN F AND ROENTGENAUFN N BEL				
	M2		M2	
EINF	58149*	719*	132568*	1661*
GEW DT	195		453	
AUS LG	2192	105	5811	258
EU	41266	452	111078	1172
BELGI	40308	405	108953	1079
SCHWZ	13866	137	13866	137
JAPAN	2972	110	7071	277
AUSF	5162*	80*	13973*	181*
GEW DT	13		28	
EU	366	23	1286	74

Wichtigste Ursprungs- und Bestimmungs-Laender	MAERZ 2001		JAN./MRZ. 2001	
	dt = 100kg	1000 DM	dt = 100kg	1000 DM
3701 20 00				
SOFORTBILD-PLANFILME NICHT BELICHT				
	STUECK		STUECK	
EINF	473072*	9493*	1592055*	33815*
GEW DT	905		2997	
AUS LG	166724	1878	449012	6004
EU	271994	6788	1045299	25492
FRANKR	5970	104	5970	104
NIEDL	192891	4618	766343	18083
G BRIT	72758	2056	272611	7295
USA	13177	682	43907	1813
MEXIKO	21149	153	53209	481
JAPAN	166724	1878	449612	6017
AUSF	100415*	1982*	258603*	5152*
GEW DT	154		391	
EU	79054	1560	175860	3572
FRANKR	2569	61	11600	260
NIEDL	5975	183	13588	390
ITAL	25981	516	47974	977
G BRIT	11987	288	24582	591
GRIECH	18800	291	38836	602
SPAN	10805	155	29078	498
MARINO	4072	90	14292	285
POLEN	2136	48	8099	153
USA	4650	85	22290	398
SINGAP			4980	80
JAPAN			8405	160
3701 30 00				
PLATTE PLANFILM SEITLAENGE >255MM				
	M2		M2	
EINF	2007352*	21791*	5177530*	58567*
GEW DT	13590		34234	
AUS LG	214131	4241	762319	13897
EU	1552051	14239	3598233	32444
FRANKR	212171	2924	649664	8879
NIEDL	531270	4578	1335020	9291
ITAL	27958	213	477705	3474
G BRIT	223938	2669	562127	5729
SPAN	347235	2797	378401	3011
BELGI	107681	1038	191292	1968
SCHWZ	46261	348	172391	1379
TSCHE			37543	438
BULGAR	40706	271	87283	571
USA	109411	3449	422698	10979
BRASIL	83194	936	359491	4376
JAPAN	175709	2548	499806	8352
AUSF	5566205*	81835*	14669178*	213468*
GEW DT	50455		124964	
EV	5368	786	140708	3296
EU	3476807	50231	8803334	122140
FRANKR	596436	6999	1151203	16156
NIEDL	152998	2849	418553	6533
ITAL	228058	8898	1004763	18551
G BRIT	627391	9477	1234978	19723
IRLAND	12678	110	63960	547
DAENM	87907	1729	168992	3577
GRIECH	99177	1057	223413	2451
PORTUG	74573	547	123956	975
SPAN	573431	5993	1181820	13305
SCHWED	390011	4408	979614	11010
FINNL	27701	505	107061	1557
OESTER	141593	2135	402586	6531
BELGI	464753	5524	1741961	21217
ISLAND	6983	104	15729	240
NORWEG	54930	461	171965	1411
SCHWZ	1210115	1508	381743	4586
MALTA	10539	94	15403	195
TUERK	33370	766	249650	3729
ESTLD	6350	78	41351	440
LETTLD	8158	115	20230	229
LITAU	8028	122	26195	342
POLEN	264798	2856	767904	8533
TSCHE	51115	832	122366	2137
SLOWAK	24806	444	66101	1032
UNGARN	88655	978	262206	2755
RUMAEN	1417	81	5823	221
BULGAR	2741	79	9053	211
UKRAIN	47080	623	81937	1340
BELARS	828	72	33411	356
RUSSLD	92734	1361	235459	3688
KASACH	11269	107	19604	245
SLOWEN	2797	54	6714	202
JUGOSL	15478	259	32147	474
ALGER	13037	156	16617	185
LIBYEN	667	9	16787	191
AEGYPT	8397	296	25804	812
KENIA	2336	107	11145	197
UGANDA			12503	140
MAURIT	7710	81	12453	131
S AFR	30872	491	102848	1392
USA	183504	5192	591869	17300
KANADA	37588	698	104472	1475
MEXIKO	4572	141	13395	714
KOLUMB	6770	114	16492	367
VENEZU	3968	89	5342	323
ECUAD	5168	182	12244	601
PERU	1358	140	2165	184
BRASIL	143114	1826	371250	5792
CHILE	5229	848	6614	1018
URUGU			756	176
ARGENT	36111	686	108957	3139
ZYPERN	14906	135	23967	267
LIBAN	25802	250	50791	570
SYRIEN	3042	165	3968	282
IRAN	3860	81	10148	186

Wichtigste Ursprungs- und Bestimmungs-Laender	MAERZ 2001		JAN./MRZ. 2001	
	dt = 100kg	1000 DM	dt = 100kg	1000 DM
ISRAEL	93612	1256	263369	3873
SAUDIA	32051	449	57071	1106
KUWAIT	44914	404	70853	650
BAHRAI	8940	101	13940	148
KATAR	18264	174	18264	174
A EMIR	17649	357	51189	910
JEMEN	7951	85	8823	100
PAKIST	2813	121	5341	180
INDIEN	19060	206	52185	685
SRILAN	5130	77	17585	248
THAIL	3104	224	6338	278
INDONE	12181	99	58398	458
MALAYS	8763	85	21269	205
SINGAP	7151	183	40841	757
PHILIP	22157	196	43864	501
CHINA	2478	209	7607	800
REPKOR	51048	520	89437	850
JAPAN	6778	505	19196	1078
TAIWAN	37277	458	126743	1310
HONGK	62277	641	236021	2156
AUSTRL	127121	1665	361062	4475
NEUSEE	67673	597	123242	1398
3701 91 00				
AND PLATTEN PLANFILME MEHRFARB N BEL				
	DT		DT	
EINF	131*	886*	341*	2634*
AUS LG	3	45	19	294
EU	15	426	77	1410
G BRIT	11	373	67	1297
JAPAN	116	458	259	1177
AUSF	104*	578*	364*	1511*
EV		15		21
EU	21	230	53	623
NIEDL	4	42	14	139
OESTER	7	99	14	202
USA	50	207	77	327
IRAN	12	14	112	118
3701 99 00				
AND PLATTE PLANFILM USW NICHT BELICHT				
EINF	285*	7515*	1808*	24361*
AUS LG	7	54	26	162
EU	109	176	1253	1906
FRANKR	98	137	141	323
ITAL	5	7	1087	1420
G BRIT	1	6	19	128
USA	27	518	121	2453
JAPAN	146	6744	420	19777
AUSF	152*	630*	300*	1506*
EV	1	20	1	20
EU	22	253	57	456
ITAL	6	135	11	174
USA	92	222	105	388
JAPAN	3	18	52	226
3702 10 00				
ROLLFILM F ROENTGENAUFN N BELICHT				
	M2		M2	
EINF	988097*	3989*	1663839*	6953*
GEW DT	2579		4295	
AUS LG	228	11	228	11
EU	913156	3598	1478114	5892
FRANKR	913156	3598	1476561	5856
USA	8	1	35786	234
JAPAN	74932	389	149643	768
AUSF	510726*	2848*	718368*	4737*
GEW DT	1330		1802	
EV			23274	294
EU	448224	2270	448224	2270
G BRIT	448224	2270	448224	2270
POLEN	117	2	28282	169
UKRAIN	1168	15	91169	505
BELARS			5111	87
RUSSLD	58707	528	140012	1569
3702 20 00				
SOFORTBILD-ROLLFILM NICHT BELICHT				
	STUECK		STUECK	
EINF	*	*	1*	1*
AUSF	204*	4*	5905*	103*
GEW DT			7	
EU	204	4	204	4
USA			4335	81

Wichtigste Ursprungs- und Bestimmungs-Laender	MAERZ 2001		JAN./MRZ. 2001	
	dt = 100kg	1000 DM	dt = 100kg	1000 DM
3702 31 10				
FARBFILM BREITE<105 MM LAENGE<30M				
	STUECK		STUECK	
EINF	845892*	3093*	1426207*	5102*
GEW DT	359		513	
AUS LG	72221	234	407681	1337
EU	755671	2709	992125	3558
ITAL	118660	449	142800	552
G BRIT	637005	2259	848619	3002
USA	18000	150	18001	152
JAPAN	72221	234	415081	1386
AUSF	94872*	570*	478552*	2773*
GEW DT	47		188	
EV	21450	110	107524	686
EU	46897	285	298124	1569
ITAL	13790	72	150578	810
OESTER	9640	49	61262	258
USA	35252	185	129320	869
3702 31 91				
FARBFILM SOFBILDF BR75-105MM L>100M				
	M		M	
EINF	*	*	*	*
AUSF	3695*	9*	3695*	9*
GEW DT	1		1	
EU	3695	9	3695	9
3702 31 99				
AND FARBFILM BR<105MM LAENGE>30 M				
	M		M	
EINF	5468*	16*	23574*	61*
GEW DT	1		3	
AUS LG	305	1	2627	6
EU	5149	14	20933	54
AUSF	86645*	436*	133027*	1198*
GEW DT	47		159	
EV	10015	322	23848	849
EU	120	1	30338	233
BELGI			29876	230
USA	84965	433	101129	963
3702 32 11				
MIKROFILM USW BREITE <35 MM N BELICHT				
	DT		DT	
EINF	82*	472*	236*	1576*
AUS LG	5	18	12	57
EU	77	454	221	1339
FRANKR	77	454	221	1339
USA	1	2	7	201
AUSF	52*	260*	148*	784*
EU	21	89	58	298
SCHWED	7	31	28	121
3702 32 19				
AND ROLLFILME BREITE <35 MM N BELICHT				
EINF	16*	49*	24*	68*
EU	2	26	2	27
AUSF	2*	26*	16*	245*
EU	1	7	2	27
3702 32 31				
MIKROFILME BREITE > 35 MM N BELICHTET				
EINF	172*	931*	603*	3280*
AUS LG	54	206	285	1098
EU	37	118	80	352
FRANKR	19	88	62	322
USA	131	802	500	2797
AUSF	7*	49*	42*	194*
EU	7	44	40	162
3702 32 51				
ROLLFILM GRAPH ZWECK BREIT>35MM N BEL				
EINF	249*	348*	474*	656*
EU	249	347	474	655
NIEDL	227	318	439	609
AUSF	413*	729*	1217*	1934*
EU	396	613	1163	1660
FRANKR	54	66	341	369
NIEDL	57	108	90	151
G BRIT	32	97	168	311
OESTER	91	127	192	357
BELGI	162	215	356	458
BRASIL	15	108	15	108
3702 32 90				
AND ROLLFILME BREITE >35 MM N BELICHT				
EINF	10*	53*	37*	288*
AUS LG	1	13	2	21
EU	3	35	29	261
G BRIT	3	35	29	261
AUSF	12*	133*	62*	504*
EV	4	36	13	102
EU	6	59	24	228
KASACH		3	20	87
3702 39 00				
AND ROLLFILME BREITE<105 MM N BELICHT				
EINF	170*	300*	495*	914*
AUS LG	2	5	3	8
EU	18	63	38	133
SCHWZ	96	124	271	369
USA	51	104	180	399
AUSF	107*	189*	412*	859*
EU	87	115	373	717
G BRIT	12	19	144	421
3702 41 00				
FARBFILM BREITE>610 MM LAENGE>200M				
	M2		M2	
EINF	*	*	*	*
AUSF	*	*	*	*
3702 42 00				
AND FILM BREITE>610 MM LAENGE>200M				
	M2		M2	
EINF	369517*	1718*	2653869*	11371*
GEW DT	189		1847	
EV	18933	127	324935	2106
EU			174388	259
BELGI			174388	259
USA	369517	1718	1817856	10282
MALAYS			638511	777
AUSF	23334*	178*	135544*	1037*
GEW DT	170		1000	
EU	453	8	1286	23
S AFR	22881	170	131053	967
3702 43 00				
AND FILM BREITE>610 MM LAENGE<200M				
	M2		M2	
EINF	282547*	1938*	685892*	4964*
GEW DT	558		1413	
AUS LG	198621	1162	516044	3136
EU	68145	657	141318	1492
G BRIT	4477	152	15014	505
BELGI	63668	505	126304	987
USA	7853	113	17075	320
JAPAN	197646	1144	515868	3085
AUSF	309921*	4908*	989545*	15563*
GEW DT	293		795	
EV	8615	159	93657	826
EU	286649	4430	845946	13642
FRANKR	96475	1707	244195	4315
NIEDL	13914	220	34158	533
ITAL	44927	583	118881	1517
G BRIT	84365	1320	351779	5883
DAENM	6080	100	19634	347
GRIECH	10794	125	15712	208
SPAN	24828	293	44931	574
POLEN	493	10	29101	152
TSCHE	7386	75	15033	173
S AFR			11142	164
USA	81	34	440	248
BRASIL	5526	116	56545	397
JAPAN	1362	68	2644	211
3702 44 00				
AND FILM BREITE > 105 MM - 610 MM				
	M2		M2	
EINF	3179992*	3035*	8995510*	9181*
GEW DT	725		2177	
AUS LG	252998	2421	657921	7067
EU	42712	383	133570	1206
BELGI	33917	277	123321	1107
SCHWZ	10230	98	13163	122
USA	1962	163	9696	381
JAPAN	263088	2421	742981	7464
AUSF	337311*	4052*	887336*	10787*
GEW DT	541		1074	
EV	11166	217	156188	1627
EU	239845	3025	514974	7046
FRANKR	34695	588	92930	1598
NIEDL	18032	200	33074	372
ITAL	46100	542	109813	1326
G BRIT	49635	629	125008	1858
DAENM	39222	463	43387	540
GRIECH	17450	192	33642	387
SPAN	26411	310	46639	596
OESTER	5280	64	21319	255
POLEN	33842	324	68340	661
TSCHE	21791	221	43744	468
RUSSLD	6361	58	34710	362
AEGYPT			28550	214
S AFR	308	3	16115	223
BRASIL	5878	113	47052	717
3702 51 00				
FARBFILM BREITE<16 MM LAENGE<14 M				
	STUECK		STUECK	
EINF	155784*	311*	214226*	495*
GEW DT	28		42	
AUS LG	121844	189	129546	203
EU	33940	122	73944	276
G BRIT	32240	120	70244	270
JAPAN	118800	183	131100	201
AUSF	340720*	478*	958473*	1623*
GEW DT	60		182	
EV	242822	266	615112	729
EU	78167	184	299132	828
FRANKR	500	1	51090	172
ITAL	7590	22	57950	208
G BRIT	46400	95	104226	283
JAPAN	197600	200	394890	400
3702 52 10				
FARBFILM BREITE <16MM LAENGE <30 M				
	STUECK		STUECK	
EINF	710*	12*	6411*	57*
GEW DT			6	
AUS LG	710	12	721	13
EU			5690	44
AUSF	578*	8*	2612*	27*
GEW DT			1	
EU	578	8	2612	27
3702 52 90				
FARBFILM BREITE <16 MM LAENGE >30 M				
	M		M	
EINF	955781*	870*	2109218*	1858*
GEW DT	41		89	
AUS LG	228073	132	548889	294
EU	581004	655	1295569	1410
FRANKR	581004	655	1295569	1410
JAPAN	365450	204	760393	398
AUSF	81711*	70*	232787*	227*
GEW DT	4		12	
EU	35380	24	82960	56
USA	46331	46	149827	171
3702 53 00				
DIAFARBFILM >16-35 MM LAENGE <30 M				
	STUECK		STUECK	
EINF	609450*	2575*	1770868*	8335*
GEW DT	177		552	
AUS LG	292765	1188	848413	4029
EU	314553	1367	802642	3574
FRANKR	87550	324	90550	341
NIEDL			20000	91
G BRIT	211903	986	623092	2943

Wichtigste Ursprungs- und Bestimmungs-Laender	MAERZ 2001		JAN./MRZ. 2001	
	dt = 100kg	1000 DM	dt = 100kg	1000 DM
DAENM			48000	111
JAPAN	294265	1195	965960	4715
AUSF	375870*	1945*	1224458*	6273*
GEW DT	134		454	
EV	44900	133	98542	356
EU	233628	1261	833153	4299
FRANKR	10101	68	34972	212
NIEDL	33995	109	67263	223
ITAL	42671	174	146834	634
G BRIT	45527	336	138134	895
GRIECH	14818	72	54917	278
SPAN	38967	215	104814	501
SCHWED	6993	51	48854	230
OESTER	33399	195	83078	594
LUXEMB	4	1	130024	604
USA	36687	248	119723	779
REPKOR	22540	127	67717	376
3702 54 10				
FARBFILM BREIT>16-24 MM LAENGE<30M				
	100 ST		100 ST	
EINF	17680*	3901*	53159*	9875*
GEW DT	320		1023	
AUS LG	4951	1223	9956	2471
EU	10117	2384	23778	5649
FRANKR	428	161	691	277
ITAL	337	102	1885	467
G BRIT	9250	2107	21098	4890
JAPAN	7483	1478	29301	4187
AUSF	10001*	3105*	28554*	8916*
GEW DT	214		632	
EV	124	40	865	247
EU	8254	2582	21475	6759
FRANKR	2026	695	3417	1070
NIEDL	395	171	846	342
ITAL	400	145	1449	506
G BRIT	2305	595	7144	1882
GRIECH	217	70	936	244
SPAN	764	288	1899	705
SCHWED	347	93	1065	451
OESTER	571	192	1827	686
BELGI	688	152	1137	258
LUXEMB	205	70	998	353
LITAU	297	82	692	198
POLEN	515	170	1224	382
UKRAIN	201	63	537	161
USA	16	5	1638	430
KOLUMB	87	29	357	124
REPKOR			385	237
3702 54 90				
FARBFILM BREIT>24-35 MM LAENGE<30M				
	100 ST		100 ST	
EINF	114854*	23441*	205222*	42987*
GEW DT	2630		4897	
AUS LG	8413	1414	21407	3737
EU	101585	21049	175601	37697
FRANKR	13569	2891	25789	5848
NIEDL	41635	7897	70466	13042
ITAL	908	498	3418	1468
G BRIT	45463	9760	75318	17108
OESTER			450	166
JAPAN	13205	2369	27770	5002
N ERM			1345	157
AUSF	176169*	30910*	526865*	96505*
GEW DT	5751		17748	
EV	66585	10551	197926	32212
EU	84536	15246	269119	51618
FRANKR	11546	2012	36281	7015
NIEDL	16297	3335	57773	9903
ITAL	13292	1841	34414	4827
G BRIT	13475	2214	40645	6961
IRLAND	65	23	2978	492
DAENM	1560	367	3709	733
GRIECH	2761	769	10063	2288
SPAN	11838	2017	26329	4944
SCHWED	2047	565	9292	2625
FINNL	1801	292	5909	1011
OESTER	7230	1634	28990	6218
BELGI	241	69	1133	271
LUXEMB	381	108	9604	2330
SCHWZ	2841	513	7306	1511
TUERK	5470	962	10318	1988
LITAU	115	58	672	287
POLEN	3880	767	10237	2779
TSCHE	4541	999	9894	2334
UNGARN	2441	323	6371	983
RUSSLD	1490	295	3093	615
KASACH	373	162	623	291
MAROKK			1605	242
ALGER	2717	504	5102	925
TUNES	280	60	1548	260
AEGYPT	280	66	2100	364
NIGERI	2640	464	26368	4633
S AFR	2491	498	7116	1373
USA	14029	2094	23479	3683
KANADA	50	7	1527	187
MEXIKO	539	105	852	163
HONDUR	540	119	540	119
EL SAL			419	97
KUBA			1000	210
KOLUMB	4660	742	10820	1737
VENEZU	1200	140	3249	505
BRASIL	461	86	3583	443
CHILE	1920	397	5279	993
ARGENT	4294	772	8943	1549
LIBAN	125	23	939	176
IRAN	960	192	960	192
ISRAEL	1016	204	5851	1258
SAUDIA	1440	245	1541	262
A EMIR	2405	404	7215	1181
PAKIST	2400	435	5606	954
INDIEN	1350	155	2687	306
THAIL	2214	289	6443	958
MALAYS			1681	254
REPKOR	3254	483	14114	2050
JAPAN	3416	596	23682	3393
HONGK	9072	1383	14561	2343
AUSTRL	2875	375	10247	1347
3702 55 00				
FARBFILM BREIT>16-35 MM LAENGE>30M				
	M		M	
EINF	18290485*	5458*	34815783*	11313*
GEW DT	1121		2282	
AUS LG	6702782	1569	8068536	2393
EU	11514056	3824	26243613	8667
FRANKR	11457485	3683	26086094	8339
G BRIT	56406	96	157344	283
USA	20481	47	219241	205
JAPAN	6755938	1597	8352110	2440
AUSF	7721211*	5272*	11010773*	9467*
GEW DT	715		1060	
EV	75577	152	454121	528
PV	99265	1456	148246	2175
EU	6134209	1992	7072207	2819
FRANKR	122005	187	152540	236
ITAL	5632490	1376	5769099	1555
G BRIT	59437	111	163384	290
SPAN	263803	234	573297	508
USA	71000	120	171673	252
INDIEN	152458	97	152458	97
CHINA	128605	1764	177585	2483
JAPAN	75337	141	127665	210
HONGK	1105278	1081	3138706	3275
3702 56 10				
FARBFILM BREITE >35MM LAENGE <30M				
	STUECK		STUECK	
EINF	75506*	268*	117815*	448*
GEW DT	22		34	
EU	34640	151	51640	240
G BRIT	34640	151	48490	229
JAPAN	40866	117	59166	187
AUSF	75196*	304*	151159*	670*
GEW DT	20		39	
EU	31103	142	89427	416
G BRIT	15080	76	40840	201
TUERK	30000	80	30633	83
3702 56 90				
FARBFILM BREITE >35 MM LAENGE >30M				
	M		M	
EINF	1920*	7*	13235*	43*
GEW DT			3	
AUS LG	1036	4	4547	17
EU	864	3	8688	26
AUSF	*	*	1346*	179*
GEW DT			8	
EU			1340	174
FRANKR			1200	173
3702 91 10				
FILM GRAPH ZWECKE <16 MM LAENGE <14M				
	DT		DT	
EINF	*	*	1*	1*
AUSF	*	*	*	*
3702 91 90				
AND FILME BREITE<16 MM LAENGE<14M				
	STUECK		STUECK	
EINF	20*	6*	20*	6*
AUSF	*	*	*	*
3702 92 10				
FILM GRAPH ZWECKE <16 MM LAENGE >14M				
	DT		DT	
EINF	*	*	*	*
AUSF	*	*	*	*
3702 92 90				
AND FILM BREITE <16 MM LAENGE >14M				
	M		M	
EINF	19530*	16*	96976*	65*
GEW DT	1		7	
EU	19530	16	96766	63
AUSF	*	*	62*	1*
EU			62	1
3702 93 10				
MIKROFILM BREITE >16-35MM LAENGE<30M				
	DT		DT	
EINF	*	*	*	*
AUSF	*	*	*	*
3702 93 90				
AND FILM BREITE>16-35MM LAENGE<30M				
	STUECK		STUECK	
EINF	245779*	807*	699950*	2269*
GEW DT	87		246	
AUS LG	10900	36	68030	228
EU	232690	752	625023	1942
G BRIT	218719	687	584181	1790
JAPAN	10900	36	68030	228
AUSF	259096*	1054*	746723*	2783*
GEW DT	89		259	
EV	21714	60	73948	239
EU	128182	533	360998	1370
FRANKR	31436	97	66329	186
G BRIT	47381	150	115287	400
DAENM	18479	136	33946	180
OESTER	5264	20	42413	131
USA	86959	387	244773	990
3702 94 10				
MIKROFILM BREITE>16-35 MM LAENGE>30M				
	DT		DT	
EINF	*	3*	*	5*
EU		3		5
AUSF	*	*	*	2*
3702 94 90				
AND FILM BREITE>16-35MM LAENGE>30M				
	M		M	
EINF	128388*	121*	413002*	404*
GEW DT	7		32	
AUS LG	12801	6	18227	10
EU	115587	115	394775	394
FRANKR	76354	57	256712	175
G BRIT	39233	58	139063	219
AUSF	446712*	179*	916052*	720*
GEW DT	33		72	
EV	700	10	1710	25
EU	375490	127	462318	162
FRANKR	350140	118	401789	131
USA	68281	41	315102	460
3702 95 00				
AND FILME BREITE > 35MM NICHT BELICHT				
	DT		DT	
EINF	5*	60*	55*	329*
AUS LG		12	1	23
EU	7	44	13	123
JAPAN		1	40	176
AUSF	3*	59*	9*	137*
EU	3	39	5	74

Wichtigste Ursprungs- und Bestimmungs-Laender	MAERZ 2001 dt = 100kg	MAERZ 2001 1000 DM	JAN./MRZ. 2001 dt = 100kg	JAN./MRZ. 2001 1000 DM
3703 10 00				
PHOTOPAPIERROLLE BREITE >610MM N BEL				
EINF	5276*	5960*	12835*	13686*
EV	589	746	1780	2254
AUS LG	1274	1216	3608	3313
EU	3269	3687	7228	7720
FRANKR	497	357	1623	1051
NIEDL	1307	1243	2053	1967
ITAL	27	14	368	246
G BRIT	800	932	2546	3315
OESTER	638	1141	638	1141
SCHWZ	107	292	125	320
USA	1270	1150	3611	3225
JAPAN	627	825	1862	2408
AUSF	41957*	54367*	118774*	152282*
EINSCHL. 3703 20 90				
EV	15687	20590	44094	57746
3703 20 10				
PHOTOPAP F ABZUG UMKEHRFILM N BELICHT				
EINF	101*	200*	220*	453*
AUS LG	2	18	5	38
EU	99	182	215	411
NIEDL	90	164	149	286
AUSF	30*	67*	69*	160*
EV	8	20	14	34
3703 20 90				
PHOTOPAPIER MEHRFARBAUFN N BELICHTET				
EINF	17401*	17485*	41789*	40484*
AUS LG	437	548	936	1194
EU	16949	16894	40640	38990
FRANKR	222	187	1402	1388
NIEDL	4586	4883	7700	8124
G BRIT	11873	11437	30558	28171
DAENM	243	339	780	1025
BELGI			148	202
MARINO			130	178
USA	279	317	541	594
JAPAN	158	245	407	615
AUSFUHR UNTER 3703 10 00				
3703 90 10				
LICHTEMPF PAPIER SILBER OD PLATINSALZ				
EINF	114*	295*	405*	954*
AUS LG	41	124	135	406
EU	52	102	239	460
FRANKR	20	37	121	217
G BRIT	32	64	113	234
JAPAN	52	150	146	432
AUSF	1053*	2000*	3258*	6434*
EU	548	1115	1824	3739
FRANKR	73	139	322	621
NIEDL	90	187	313	647
ITAL	62	133	200	430
G BRIT	120	229	371	722
DAENM	33	102	93	258
SPAN	105	177	292	528
SCHWED	36	83	125	315
USA	128	159	445	697
KANADA	52	96	192	330
VENEZU	36	59	106	214
ISRAEL	71	115	118	208
AUSTRL	43	98	153	355
3703 90 90				
AND LICHTEMPF PHOTOPAPIER USW N BEL				
EINF	1534*	686*	3582*	2187*
AUS LG	23	85	52	172
EU	1482	556	3465	1867
FRANKR	55	62	291	336
ITAL	1403	471	2831	1028
G BRIT	16	8	331	461
USA	27	98	61	197
AUSF	308*	277*	1141*	1020*
EU	102	145	492	594
G BRIT	67	102	139	270
POLEN	127	74	416	239
3704 00 10				
PHOTOPLATTEN -FILME BELICHT N ENTWICK				
EINF	144*	1045*	418*	2875*
EU	32	454	113	1265
FRANKR			26	228
DAENM	24	356	50	752
OESTER	8	73	27	218
SCHWZ	73	407	247	1301
AUSF	15*	332*	31*	723*
EV	8	161	15	266
EU	4	74	12	269
KOLUMB	3	109	3	114
3704 00 90				
PHOTOPAPIER USW BELICHT NICHT ENTWICK				
EINF	1*	18*	8*	70*
AUS LG				3
EU			5	2
AUSF	2*	58*	8*	187*
EU	2	55	8	143
3705 10 00				
OFFSETREPROPLATTE BELICHTET ENTW				
	KG		KG	
EINF	1121*	780*	3326*	2739*
EU	470	255	1373	1179
ITAL	150	83	492	500
OESTER	137	92	501	485
SCHWZ	281	218	866	712
RUMAEN	1	25	6	118
SLOWEN	29	132	71	248
USA	155	37	597	167
SINGAP			26	124
AUSF	155*	504*	551*	1712*
EU	127	434	379	1033
FRANKR	20	102	153	369
NIEDL	74	267	110	420
ITAL	25	42	80	147
POLEN			55	374
NIGERI			47	123
3705 20 00				
MIKROFILME BELICHTET ENTWICKELT				
	KG		KG	
EINF	918*	170*	4651*	790*
EV	51	2	66	4
AUS LG	78	7	118	11
EU	133	49	1388	398
G BRIT			749	196
USA	732	109	3186	368
AUSF	337*	175*	936*	522*
EU	263	55	700	224
3705 90 00				
AND PHOTOPLATTE -FILM BELICHTET ENTW				
	DT		DT	
EINF	60*	9073*	202*	26957*
EV				21
AUS LG				3
EU	4	365	38	3667
FRANKR		1	22	2344
G BRIT	3	344	5	1112
SCHWZ	7	236	17	974
USA	39	826	115	3713
JAPAN	8	7597	24	18262
TAIWAN		11	1	176
AUSF	238*	11822*	562*	39749*
PV		64		111
EU	236	7487	546	26478
FRANKR	8	5178	17	11475
NIEDL	1	32	9	6219
ITAL		21	1	157
G BRIT		24	1	186
DAENM	219	818	462	1787
OESTER	7	1379	54	6368
BELGI		13	1	155
SCHWZ	1	191	5	557
TSCHE		111		163
USA	1	2889	8	9074
JAPAN		11	2	127
TAIWAN		951	1	2890
3706 10 10				
KINEMAT FILM NUR TON >35MM BEL ENTW				
	M		M	
EINF	127855*	13*	156818*	27*
GEW DT	1		2	
EU	37290	4	37290	4
AUSF	*	*	306*	6*
EU			300	1
3706 10 91				
NEGATIVE USW BREITE > 35MM BEL ENTW				
	M		M	
EINF	140063*	94*	241515*	176*
GEW DT	8		17	
EU	25476	17	39129	19
AUSF	10347*	13*	80126*	60*
GEW DT			2	
EU	4800	5	11159	15
3706 10 99				
AND POSITIVE BREITE >35MM BEL ENTW				
	M		M	
EINF	787534*	356*	1989673*	871*
GEW DT	70		161	
AUS LG			3599	6
EU	287213	86	970967	300
USA	228439	155	624034	376
KANADA	166019	78	175302	85
AUSF	1208089*	772*	1455501*	1017*
GEW DT	118		142	
EU	903578	557	995716	631
OESTER	890014	548	934793	581
SCHWZ	242513	175	351779	275
3706 90 10				
KINEMAT FILM NUR TON <35MM BEL ENTW				
	M		M	
EINF	3500*	4*	5200*	6*
AUSF	3*	3*	3*	3*
3706 90 31				
NEGATIVE USW BREITE < 35MM BEL ENTW				
	M		M	
EINF	5800*	2*	5800*	2*
AUSF	*	*	100*	1*
EU			100	1
3706 90 51				
WOCHENSCHAUFILME BELICHTET ENTWICK				
	M		M	
EINF	*	*	*	*
AUSF	*	*	*	*
3706 90 91				
AND KINEMAT FILM <10MM BELICHT ENTW				
	M		M	
EINF	1500*	1*	14649*	7*
AUSF	*	*	*	*
3706 90 99				
AND KINEMAT FILM >10MM BELICHT ENTW				
	M		M	
EINF	22552*	36*	51188*	58*
GEW DT	1		2	
AUSF	2400*	60*	3181*	65*
3707 10 00				
EMULSIONEN Z SENSIBILISIEREN V OBERFL				
	DT		DT	
EINF	1901*	2989*	12077*	16543*
EV			727	835
EU	83	446	147	850
G BRIT	4	9	35	121
BELGI	55	140	78	397
LUXEMB	18	282	18	282
USA	1703	2048	11601	13561
JAPAN	111	485	260	2050
AUSF	3740*	7266*	11174*	21554*

Wichtigste Ursprungs- und Bestimmungs-Laender	MAERZ 2001 dt = 100kg	MAERZ 2001 1000 DM	JAN./MRZ. 2001 dt = 100kg	JAN./MRZ. 2001 1000 DM
EV	126	690	468	2212
EU	2615	5668	7688	16141
FRANKR	624	1331	2092	3621
NIEDL	30	85	248	351
ITAL	82	189	310	758
G BRIT	186	501	1042	2723
DAENM	54	116	212	460
PORTUG	32	73	90	231
SPAN	168	317	533	1261
SCHWED	118	266	286	601
FINNL	145	314	442	909
OESTER	767	1493	1200	2370
BELGI	403	968	1195	2796
SCHWZ	25	88	100	326
TUERK	3	16	52	148
POLEN	16	51	54	175
TSCHE	37	93	95	203
SLOWAK	61	72	415	353
UNGARN	13	40	108	287
UKRAIN	64	33	366	181
RUSSLD	628	290	1236	745
MAZED			25	85
USA			139	201
ISRAEL	25	138	128	477
SINGAP	8	11	24	132
CHINA	4	17	25	243
JAPAN	75	465	199	916
HONGK	12	19	96	181
3707 90 11				
ENTWICKLER FIXIERER MEHRFARBFILM USW				
EINF	2513*	1073*	8082*	3512*
AUS LG	48	41	133	108
EU	2426	927	7875	3234
FRANKR	337	151	1080	548
ITAL	171	93	510	324
BELGI	1841	640	5947	2227
AUSF	10664*	5352*	32265*	15425*
EV	633	470	1836	1468
EU	3137	1585	10300	4864
FRANKR	501	202	1356	619
ITAL	370	222	1133	551
G BRIT	458	232	1899	883
DAENM	67	40	435	149
SPAN	526	306	1498	759
SCHWED	126	83	316	213
OESTER	423	259	1399	802
BELGI	345	113	1274	499
SCHWZ	92	51	327	179
TUERK	343	139	885	376
LITAU	131	80	136	92
POLEN	479	178	1329	513
RUSSLD	672	216	2248	862
AEGYPT	33	19	154	96
NIGERI	1023	659	1819	1067
USA	538	219	3495	1064
MEXIKO			111	76
KOLUMB	188	105	644	373
VENEZU	66	75	256	223
CHILE	112	62	329	171
ARGENT	190	108	778	429
IRAN	415	92	558	120
ISRAEL	227	121	629	320
SAUDIA	55	23	222	111
MALAYS	144	75	144	75
REPKOR	211	104	337	164
JAPAN	383	269	1309	935
HONGK	524	359	1478	845
AUSTRL	210	125	944	549
3707 90 19				
AND ENTWICKLER FIXIERER MEHRFARBAUFN				
EINF	612*	922*	1570*	2321*
AUS LG	109	559	237	1223
EU	497	279	1290	715
FRANKR	223	149	735	409
G BRIT	274	126	310	144
SCHWZ	5	65	13	240
USA	20	93	85	363
JAPAN	90	485	182	1013
AUSF	5765*	3493*	16860*	9927*
EV	393	400	1698	1577
EU	1716	1505	5715	4150
FRANKR	115	262	365	420
NIEDL	168	72	547	232
ITAL	271	197	865	612
G BRIT	440	300	1234	762
DAENM	39	76	117	225
SPAN	264	235	876	700
SCHWED	58	90	202	271
OESTER	241	159	1160	575
NIGERI	838	252	1269	386
USA	777	253	3310	1347
KANADA	144	123	285	218
VENEZU	92	51	290	201
ARGENT	52	27	359	244
A EMIR	9	3	173	117
MALAYS	138	85	138	86
REPKOR	249	218	317	262
JAPAN	470	205	1016	551
AUSTRL	243	198	1186	827
NEUSEE	35	25	130	112
3707 90 30				
ENTWICKLER FIXIERER EINFARB AUFNAHMEN				
EINF	10598*	34133*	27588*	76044*
AUS LG	1329	5706	2612	11965
EU	8021	21790	20512	42030
FRANKR	3667	1572	8438	3350
NIEDL	199	950	884	3269
ITAL	140	92	396	1158
G BRIT	450	9175	735	11261
IRLAND	182	5293	184	5309
DAENM	47	45	490	448
SPAN	1097	3407	3759	12306
OESTER	1	8	115	1165
BELGI	2210	1223	5485	3717
MARINO	14	103	14	103
USA	551	2119	1471	6043
CHINA	209	764	373	1542
JAPAN	1769	9194	5136	26006
HONGK	24	117	36	180
AUSF	12147*	26255*	39596*	88020*
EU	7658	13468	25767	53010
FRANKR	1355	2169	6113	10434
NIEDL	767	1702	1816	5050
ITAL	973	1943	3066	8833
G BRIT	1333	2940	5455	9077
IRLAND	94	176	201	741
DAENM	254	335	1096	3215
GRIECH	151	397	491	1642
PORTUG	160	479	311	1808
SPAN	879	1159	1954	4526
SCHWED	435	238	1021	1804
FINNL	43	165	655	968
OESTER	1004	1424	2675	3099
BELGI	207	331	904	1770
NORWEG	87	845	168	1017
SCHWZ	341	826	937	1476
MARINO	63	711	135	1547
TUERK	295	196	506	940
POLEN	838	1194	2759	3995
TSCHE	461	549	1148	1278
SLOWAK	45	284	268	602
UNGARN	90	369	764	3221
RUMAEN	5	45	44	291
UKRAIN	44	74	175	933
BELARS			23	79
RUSSLD	118	535	613	1625
SLOWEN	10	114	53	190
JUGOSL	96	93	135	226
TUNES	9	102	26	238
AEGYPT	37	334	793	1239
NIGERI	1	56	180	326
S AFR	41	159	122	606
USA	422	4250	1113	8860
KANADA	33	100	113	329
BRASIL	18	155	46	301
LIBAN	34	91	55	104
SYRIEN	161	28	169	112
ISRAEL	9	22	233	175
A EMIR	217	303	362	747
MALAYS	23	96	62	235
SINGAP	148	68	332	358
JAPAN	244	237	880	1258
HONGK	16	146	70	490
AUSTRL	46	237	87	355
3707 90 90				
AND CHEM ERZEUGN PHOTOZWECKE EINZELVK				
EINF	8665*	32361*	23423*	85192*
EV			3	23
AUS LG	1931	8929	5352	24409
EU	4615	10229	11266	26551
FRANKR	433	659	1681	4316
NIEDL	1113	3051	1714	6937
G BRIT	779	2724	1596	5382
IRLAND	99	319	203	561
SCHWED	2	56	16	285
OESTER	71	467	90	599
BELGI	2096	2917	5825	8343
SCHWZ	527	1740	1379	4477
MALTA	35	161	93	467
USA	881	4247	2727	13273
KANADA	2	9	12	100
THAIL	3	77	3	77
SINGAP	16	123	32	295
CHINA	136	1592	283	2736
REPKOR	9	36	82	333
JAPAN	2328	13819	7221	35878
TAIWAN	6	98	27	295
HONGK	25	133	49	243
AUSF	6458*	14753*	18644*	45859*
EV	17	39	38	90
PV	191	400	314	633
EU	2651	7352	8136	25964
FRANKR	642	1663	1737	5946
NIEDL	717	1071	1849	3197
ITAL	178	442	706	1912
G BRIT	328	1071	1252	3751
IRLAND	23	270	51	560
DAENM	34	125	142	654
GRIECH	32	198	104	531
PORTUG	30	146	109	546
SPAN	72	238	494	2958
SCHWED	103	522	322	1677
FINNL	23	120	180	564
OESTER	237	884	557	2091
BELGI	224	526	606	1319
LUXEMB	8	76	47	358
NORWEG	42	194	164	728
SCHWZ	164	818	565	2143
TUERK	119	137	480	717
LITAU	65	117	93	257
POLEN	264	585	841	1622
TSCHE	118	581	277	1365
SLOWAK	34	161	121	391
UNGARN	282	560	554	1337
RUMAEN	31	146	109	427
BULGAR	221	128	311	280
RUSSLD	410	181	726	515
KROAT	25	191	36	293
TUNES	2	14	40	163
S AFR	73	233	176	410
USA	501	664	1921	1807
KANADA	92	223	135	398
MEXIKO	27	77	33	99
BRASIL	17	76	95	314
A EMIR	23	128	72	329
SINGAP	7	7	62	210
CHINA	4	17	23	115
JAPAN	707	1156	2256	3475
AUSTRL	66	226	76	256

KAPITEL 38

VERSCHIEDENE ERZEUGNISSE DER CHEMISCHEN INDUSTRIE

Wichtigste Ursprungs- und Bestimmungs-Laender	MAERZ 2001 dt = 100kg	MAERZ 2001 1000 DM	JAN./MRZ. 2001 dt = 100kg	JAN./MRZ. 2001 1000 DM
3801 10 00				
KUENSTLICHER GRAPHIT				
EINF	11393*	4857*	90935*	17811*
EU	3620	3040	65507	11751
FRANKR	2703	2019	12769	7494
NIEDL	175	715	46559	2483
ITAL	11	103	71	364
G BRIT	244	102	1696	856
OESTER	470	43	2361	259
BELGI	10	48	1191	213
SCHWZ	1802	826	4958	2207
RUMAEN	1042	63	5203	301
RUSSLD	2798	223	8969	690
USA	143	312	328	749
INDIEN	186	15	383	131
CHINA			1790	178
JAPAN	92	226	594	1514
AUSF	18638*	6591*	65404*	21938*
LV			116	25
EU	14338	3762	56181	13538
FRANKR	8832	2032	23716	5479
NIEDL	876	212	2300	545
ITAL	724	587	3439	2181
G BRIT	767	202	2656	802
DAENM	81	72	2683	400
PORTUG	443	75	547	162
SPAN	57	198	4723	1516
SCHWED	19	69	357	400
FINNL	6	42	24	130
OESTER	706	102	2215	571
BELGI	1825	171	13507	1237
SCHWZ	149	146	270	393
TUERK	1405	170	2247	359
POLEN	763	164	1704	569
TSCHE	299	110	460	185
RUMAEN	24	83	30	109
UKRAIN	387	75	387	75
USA	279	824	1257	2994
BRASIL	193	142	430	414
INDIEN	8	13	66	127
REPKOR	63	285	416	1070
JAPAN	178	450	458	924
TAIWAN	17	75	54	141
3801 20 10				
KOLLOID GRAPHIT OELIGE SUSPENSION USW				
EINF	181*	121*	689*	391*
EU	181	121	603	324
NIEDL	79	65	499	265
AUSF	11*	9*	51*	45*
EU	11	9	15	12
3801 20 90				
AND KOLLOIDER HALBKOLLOIDER GRAPHIT				
EINF	1167*	710*	5922*	2778*
EU	1167	706	5773	2654
NIEDL	697	608	4569	2346
G BRIT	468	95	1194	241
AUSF	561*	235*	4795*	2043*
EU	158	88	3973	1729
FRANKR	3	15	2549	1070
ITAL	3	4	579	231
SCHWED	30	17	235	148
OESTER	117	42	511	196

Wichtigste Ursprungs- und Bestimmungs-Laender	MAERZ 2001 dt = 100kg	MAERZ 2001 1000 DM	JAN./MRZ. 2001 dt = 100kg	JAN./MRZ. 2001 1000 DM
3801 30 00				
KOHLENSTOFFHALT PASTE F ELEKTRODE USW				
EINF	2312*	169*	10735*	993*
AUSF	14881*	1181*	34564*	2673*
EU	4295	315	11754	832
FRANKR	2860	205	7635	539
SPAN	965	66	3354	214
ISLAND	244	18	3057	210
NORWEG	1172	87	2780	206
UNGARN	8118	653	13986	1043
B HERZ	453	66	2128	310
3801 90 00				
AND ZUBEREITG GRUNDLAGE GRAPHIT USW				
EINF	14449*	2080*	48597*	6464*
EU	175	354	4551	1508
FRANKR	65	141	947	550
NIEDL			1737	268
OESTER	50	151	998	477
ISLAND	7093	238	23130	893
SCHWZ	1312	142	2533	345
POLEN	5033	1064	12913	2767
S AFR	444	29	3300	155
USA	5	57	77	172
CHINA	156	39	471	127
JAPAN	162	81	668	470
AUSF	1996*	2306*	18531*	7435*
EU	901	1407	11741	4523
FRANKR	641	388	2698	837
ITAL	76	375	2101	944
G BRIT	52	236	138	805
SPAN	9	29	104	196
SCHWED	20	102	53	284
OESTER	25	169	2074	992
BELGI		1	3124	166
POLEN	75	35	432	307
AEGYPT			88	147
USA	123	149	436	428
BRASIL	63	118	120	164
THAIL	79	18	197	135
MALAYS	31	80	38	96
REPKOR	56	123	252	312
3802 10 00				
AKTIVKOHLE				
EINF	16747*	6187*	56385*	18033*
EV			128	468
AUS LG	563	515	1199	1467
EU	8148	3080	29809	9579
FRANKR	721	387	2525	1328
NIEDL	2209	815	6941	2972
G BRIT	995	460	3391	1437
BELGI	4025	1317	16271	3738
SCHWZ	123	567	507	1581
POLEN	2486	358	7873	1155
USA	576	535	841	820
SRILAN	295	76	1195	301
INDONE	1078	216	3546	657
MALAYS	441	81	1897	266
CHINA	2235	406	7735	1382
JAPAN	335	627	836	1629
AUSF	5003*	3245*	14777*	9034*
PV			38	12
EU	3150	1723	8801	4108
FRANKR	306	406	936	921
NIEDL	579	233	943	347
ITAL	156	191	357	321
G BRIT	315	300	1038	884
SPAN	526	76	2007	281
SCHWED	226	126	511	252
OESTER	51	63	380	219
BELGI	899	278	2263	727
NORWEG	181	80	412	172
SCHWZ	105	75	688	424
TURKM			640	500
USA	60	55	321	544
INDIEN	93	268	262	628
JAPAN	113	422	226	817
HONGK	50	142	193	550
3802 90 00				
AKTIV NAT MINERAL STOFFE TIER SCHWARZ				
EINF	169109*	5600*	633261*	17565*
AUS LG	1733	113	7288	487
EU	135171	3165	565042	12950
FRANKR	6351	975	30261	3190
NIEDL	1573	188	2628	340
G BRIT	192	37	1632	311
GRIECH	125956	1894	515744	7517
SPAN		1	7842	1050
BELGI	1099	70	5935	495
ISLAND	3703	282	4523	344
USA	15192	1365	36368	3001
INDONE	11915	644	19014	1037
AUSF	63711*	4681*	194560*	18458*
EU	39941	1821	100586	4476
FRANKR	8560	356	18993	842
NIEDL	4640	154	12205	477
ITAL	981	96	3829	329
G BRIT	251	14	1814	115
DAENM	709	48	3136	179
SCHWED	313	154	1165	297
FINNL	5726	182	14351	482
OESTER	10397	412	26052	991
BELGI	7999	366	18628	636
NORWEG	486	64	3782	434
SCHWZ	2320	303	10493	1272
TUERK	3146	361	8258	994
POLEN	2951	324	9733	1116
TSCHE	1418	190	6158	795
UNGARN	1765	143	7198	590
RUSSLD	262	41	2260	264
SLOWEN	1089	146	3028	435
MAROKK			2821	212
TUNES	1610	142	4240	371
S AFR	7	1	416	209
USA	2154	303	7457	1323
SYRIEN			823	122
ISRAEL	575	115	2134	286
SAUDIA	450	79	1892	394
A EMIR	1080	89	1550	271
THAIL			976	251
INDONE	10	1	423	216
MALAYS	14	2	534	281
SINGAP			215	134
CHINA	734	102	2991	338
REPKOR	574	102	583	103
JAPAN	62	8	3022	1617
TAIWAN			424	113
HONGK	5	1	423	248
3803 00 10				
TALLOEL ROH				
EINF	*	*	*	*
AUSF	*	*	*	*
3803 00 90				
ANDERES TALLOEL				
EINF	6106*	828*	17180*	2382*
EU	3758	533	10633	1518
NIEDL	238	43	1558	219
SCHWED	2310	310	5932	792
FINNL	897	107	2094	261
NORWEG	2108	273	5154	518
AUSF	945*	129*	3743*	493*
EU	945	129	3713	483
ITAL	416	56	2007	231
OESTER	493	66	1202	161
3804 00 10				
SULFITABLAUGEN				
EINF	111785*	1898*	257434*	4691*
EV	457	105	1288	297
AUS LG	596	141	1533	361
EU	14930	542	28137	1212
FRANKR	1011	56	5701	246
SCHWED	5545	256	11590	622
OESTER	8077	208	8747	215
NORWEG	39973	618	57393	1558
SCHWZ	53634	392	163020	1283
USA	1165	328	2209	578
AUSF	38415*	2822*	97293*	6895*
EU	325	71	1817	216
SCHWZ	2819	151	7678	357
TUERK	1465	79	5482	300
POLEN	1076	58	2989	159
USA	2573	200	11214	737
ECUAD	3420	364	6390	656
CHILE			1456	223
ISRAEL	1644	92	3333	199
A EMIR	2524	176	6935	449
SINGAP	2033	162	3373	294
JAPAN	17238	1138	38651	2530
TAIWAN	1600	117	1672	142
3804 00 90				
AND ABLAUGEN AUS ZELLSTOFFHERSTELLUNG				
EINF	7296*	240*	11376*	534*
EU	36	8	60	19
USA	149	78	592	199
AUSF	*	*	126*	22*
3805 10 10				
BALSAMTERPENTINOEL				
EINF	1072*	117*	3465*	399*
EU	8	3	698	140
PORTUG			684	133
BELARS	525	64	1671	161
AUSF	811*	156*	2554*	534*
EU	647	104	1943	296
FRANKR	633	100	1681	258
3805 10 30				
HOLZTERPENTINOEL				
EINF	*	*	*	*
AUSF	*	*	254*	51*
EU			195	39
3805 10 90				
SULFATTERPENTINOEL				
EINF	2084*	45*	4613*	101*
AUSF	*	*	*	*
3805 20 00				
PINE-OIL				
EINF	585*	100*	1711*	330*
EU	184	40	324	82
USA	401	60	955	163
CHINA			432	85
AUSF	300*	116*	770*	275*
EU	230	82	399	137
3805 90 00				
AND TERPENHALTIGE OELE USW				
EINF	238*	33*	1415*	191*
EU	238	33	1257	166
AUSF	600*	157*	1849*	464*
EU	592	150	1599	381
FRANKR	225	85	543	200
3806 10 10				
BALSAMHARZ				
EINF	17360*	2253*	140425*	17213*
EV	209	24	209	24
AUS LG			43603	5427
EU	4041	696	10061	1656
NIEDL	375	89	2644	419
PORTUG	3286	516	6911	1116
BELGI	375	90	500	119
HONDUR			950	146
BRASIL	4800	518	17100	2224
INDONE	4800	499	12864	1366
CHINA	3521	416	97146	11622
AUSF	4499*	641*	12427*	1752*
EU	4403	623	11845	1643
FRANKR	453	90	1256	211
NIEDL	3385	429	5377	681
PORTUG			3142	369
OESTER	480	85	959	188
3806 10 90				
ANDERES KOLOPHONIUM UND HARZSAEUREN				
EINF	9511*	1230*	28655*	3613*
EU	5836	963	20316	2942
ITAL	2080	150	9315	653
G BRIT	819	173	1891	392
PORTUG	1339	267	1849	360
FINNL	8	2	4377	811
BELGI	950	248	1119	291
RUSSLD	3439	235	7558	608
USA	2	2	112	79
AUSF	4114*	394*	6999*	697*
EU	3255	290	4961	468
FRANKR	1996	182	2985	287
NIEDL	950	80	1160	89
SCHWZ	688	57	1819	169
3806 20 00				
SALZE DES KOLOPHONIUMS USW				
EINF	3145*	688*	13921*	3040*
EU	3145	688	13921	3040
FRANKR	610	165	1768	378
NIEDL			3079	763
FINNL	1840	362	6843	1372
BELGI	695	161	2225	520
AUSF	8396*	2320*	30202*	8067*
EV			6956	1059
EU	6136	1822	20558	6370
FRANKR	1031	686	3713	2531
NIEDL	3661	668	12238	2413
G BRIT	655	301	1883	884
SPAN	233	42	1830	329
BELGI	476	112	894	176
TSCHE			6326	909

Wichtigste Ursprungs- und Bestimmungs-Laender	MAERZ 2001		JAN./MRZ. 2001	
	dt = 100kg	1000 DM	dt = 100kg	1000 DM
JUGOSL	1815	346	1815	346
INDIEN	343	114	1318	359
3806 30 00				
HARZESTER				
EINF	35614*	9967*	76507*	21151*
EU	31154	8666	65316	17881
FRANKR	7207	1935	13147	3486
NIEDL	2905	766	6966	1928
ITAL	2078	579	3508	969
GRIECH	470	126	1630	425
PORTUG	14024	4120	25272	7363
SCHWED	3782	950	11986	2945
FINNL	156	40	1861	483
BELGI	416	121	526	154
TUERK	238	72	1063	320
USA	3340	905	8761	2336
ARGENT	400	121	800	243
JAPAN	82	139	167	307
AUSF	2443*	732*	6473*	2108*
EU	1769	522	4188	1343
FRANKR	375	107	496	150
ITAL	440	103	1139	295
DAENM	30	12	412	177
SCHWZ	48	21	559	190
S AFR	135	37	455	115
3806 90 00				
LEICHTE SCHWERE HARZOELE SCHMELZHARZE				
EINF	15110*	3940*	63392*	17205*
EU	13703	3765	58949	16332
FRANKR	2220	647	13348	3744
NIEDL	204	76	1963	811
G BRIT	355	105	356	106
PORTUG	170	35	1420	277
SPAN	3282	987	13629	3990
SCHWED	1761	297	4562	731
OESTER	1943	283	6218	899
BELGI	3747	1327	17433	5766
NORWEG	743	85	2344	297
USA	414	56	1842	526
AUSF	4340*	781*	10116*	2219*
EV			200	50
EU	1414	267	3355	813
SCHWED	1	1	447	155
SCHWZ	146	50	732	248
TSCHE	1213	164	3264	461
JUGOSL	888	145	888	145
INDIEN	330	85	670	175
3807 00 10				
HOLZTEERE				
EINF	97*	7*	618*	90*
EU	97	7	618	90
AUSF	291*	50*	2100*	370*
EU	270	43	2071	330
SCHWED			253	94
3807 00 90				
HOLZTEEROELE HOLZKREOSOT USW				
EINF	36*	36*	295*	153*
EU		1	211	77
AUSF	179*	122*	1584*	368*
EU	11	17	1396	248
DAENM			1250	194
JAPAN	156	93	156	93
3808 10 10				
INSEKTIZIDE GRUNDLAGE PYRETHROID				
EINF	929*	2829*	2797*	12656*
EU	910	2255	2730	10512
FRANKR	883	2148	1900	4412
NIEDL	11	16	37	193
ITAL	15	86	54	404
G BRIT		2	693	5485
USA	16	482	63	2035
JAPAN	4	92	4	109
AUSF	2543*	6879*	5185*	16372*
EV	247	1096	709	2759
PV			2	7
EU	1397	4185	3217	11303
FRANKR	862	2009	1739	4234
NIEDL	46	151	117	310
ITAL	23	240	315	3552
IRLAND	30	132	35	139
DAENM	22	108	22	109
GRIECH	21	55	175	340
PORTUG	18	64	51	149
SPAN	4	8	214	535
SCHWED	16	96	24	140
OESTER	219	726	270	875
BELGI	37	80	117	276
LUXEMB	94	505	103	569
SCHWZ	126	204	230	315
TUERK	316	544	334	589
TSCHE	71	102	164	243
USBEK	11	183	12	187
COSTA	11	34	17	126
KOLUMB	2	27	56	138
BRASIL	141	331	211	476
IRAN	143	532	191	726
JAPAN	35	156	152	758
TAIWAN	1	13	48	125
HONGK			23	85
3808 10 20				
INSEKTIZID GRLAGE CHLORKOHLENWASSERST				
EINF	*	*	3*	1*
EU			3	1
AUSF	*	*	1*	4*
3808 10 30				
INSEKTIZIDE GRUNDLAGE CARBAMAT				
EINF	200*	1410*	456*	3211*
EU	142	859	398	2670
ITAL	23	166	65	889
G BRIT			87	334
DAENM	77	516	77	516
OESTER	29	176	149	906
SCHWZ	58	541	58	541
AUSF	1710*	4514*	4493*	13978*
EV	619	1803	1578	4632
EU	828	2185	2407	6054
FRANKR	392	734	1416	4888
NIEDL	26	170	116	487
ITAL	60	179	99	308
G BRIT	87	74	215	166
DAENM			69	297
GRIECH	85	392	157	770
SPAN	32	209	99	543
OESTER	134	342	195	432
POLEN	45	318	184	963
UNGARN	18	37	73	388
UKRAIN	25	154	30	175
RUSSLD	103	131	103	131
USBEK	28	115	28	115
JUGOSL			57	213
MAROKK			65	130
NIGERI	420	394	865	807
KENIA			34	96
KOLUMB	5	41	56	247
IRAN			99	366
ISRAEL	34	184	34	184
MALAYS	71	174	93	227
JAPAN	54	595	111	1208
3808 10 40				
INSEKTIZID GRL ORG PHOSPHORVERBINDUNG				
EINF	2108*	3271*	3058*	5076*
AUS LG	34	51	168	246
EU	645	809	1004	1785
NIEDL	105	348	207	764
G BRIT	14	53	97	512
DAENM	507	329	581	386
SCHWZ	87	264	217	679
POLEN	79	58	406	277
MEXIKO	800	714	600	858
INDIEN	763	1373	763	1373
AUSF	5510*	10305*	13923*	27727*
EV	463	849	869	2231
LV			610	516
EU	3832	5612	8864	15626
FRANKR	1377	3276	4011	9480
NIEDL	59	316	130	1074
ITAL	778	451	2378	1697
G BRIT	65	148	88	254
DAENM	248	58	454	221
GRIECH	141	468	424	1045
PORTUG	20	52	75	246
SPAN	165	386	329	863
OESTER	519	237	862	364
LUXEMB	37	143	38	150
SCHWZ	46	278	230	487
TUERK	7	27	51	159
POLEN	75	250	164	519
UNGARN	27	128	124	442
UKRAIN	345	407	345	407
RUSSLD	93	265	703	781
SLOWEN	6	20	57	186
ALGER			80	240
AEGYPT			90	225
GHANA			30	91
NIGERI			88	271
TANSAN			107	343
S AFR	99	205	192	409
USA	166	471	287	925
MEXIKO	2	8	194	423
EL SAL	60	126	60	126
PANAMA			32	90
KOLUMB	68	100	155	427
BRASIL	156	589	251	825
CHILE	136	311	136	311
ARGENT			79	139
SYRIEN			238	765
JEMEN	106	90	106	90
THAIL	185	388	384	694
INDONE			53	215
PHILIP	75	276	132	375
JAPAN	28	93	177	512
3808 10 90				
ANDERE INSEKTIZIDE				
EINF	6230*	4120*	8634*	8114*
EU	588	1446	1195	3484
FRANKR	466	1233	644	1598
NIEDL	90	112	172	447
ITAL			127	919
G BRIT	2	4	60	230
OESTER	24	92	174	257
SCHWZ	173	193	866	936
TSCHE	5415	2281	6276	2762
SLOWEN			165	295
USA	3	63	183	295
JAPAN			50	135
AUSF	4997*	19296*	16709*	82385*
EV	464	4088	1305	12874
PV			2	5
EU	2367	12540	10138	60254
FRANKR	788	6217	4669	32496
NIEDL	108	199	610	1545
ITAL	123	931	1058	8695
G BRIT	75	145	736	1648
DAENM	121	341	193	2823
GRIECH	232	339	655	1805
PORTUG	185	1138	282	1605
SPAN	131	1069	512	4441
SCHWED	91	120	162	1458
OESTER	373	801	806	1873
BELGI	74	906	385	1520
LUXEMB	53	289	57	300
SCHWZ	287	385	580	842
TUERK	4	21	127	163
POLEN	701	459	1216	1243
TSCHE	514	613	1139	1471
UNGARN	180	451	778	1219
RUMAEN	8	16	50	386
UKRAIN		2	202	1647
RUSSLD	188	272	539	793
SLOWEN	185	572	259	729
KROAT			5	107
JUGOSL			22	256
LIBYEN	24	116	56	347
BURKIN	10	93	10	93
S AFR	2	22	30	148
USA	108	931	260	1899
MEXIKO	28	494	130	2416
GUATEM	41	1041	73	2069
DOM RP			4	127
KOLUMB	2	31	59	658
PERU	14	149	35	480
CHILE	20	24	48	404
JORDAN			47	224
PAKIST			35	572
BANGLA	58	49	186	188
THAIL			5	354
MALAYS			83	768
CHINA	29	89	29	92
JAPAN	20	98	41	200
HONGK	54	399	113	844
AUSTRL	18	78	18	78
NEUSEE			25	399
3808 20 10				
FUNGIZIDZUBER GRLAGE KUPFERVERBINDUNG				
EINF	*	*	333*	632*
EU			333	632
OESTER			231	616
AUSF	4559*	1922*	14036*	6632*
LV	31	43	31	43
EU	1541	410	5963	2842
FRANKR	384	156	720	321
ITAL	202	30	850	533
DAENM			633	404
GRIECH	70	22	336	261
SPAN	200	64	660	228
SCHWED			732	404
FINNL			148	94
OESTER	32	9	277	94
BELGI	383	47	1311	402
SCHWZ	420	134	854	289
POLEN	1322	695	2870	1504
UNGARN	156	72	866	405
RUMAEN	293	122	293	122
KENIA			1000	330
THAIL	216	179	432	305
3808 20 15				
ANDERE ANORGANISCHE FUNGIZIDE				
EINF	557*	447*	1987*	2038*
EU	549	436	1790	1765
FRANKR			483	365
ITAL			756	962
BELGI	549	436	549	436
SCHWZ	8	11	197	273
AUSF	22124*	3395*	51661*	7645*

Wichtigste Ursprungs- und Bestimmungs-Laender	MAERZ 2001		JAN./MRZ. 2001	
	dt = 100kg	1000 DM	dt = 100kg	1000 DM
EU	9886	1221	25730	3250
FRANKR	480	63	10567	889
ITAL	4774	573	6801	861
G BRIT	1152	134	1152	134
GRIECH	2196	156	2637	194
SPAN	107	16	1746	194
FINNL	50	109	100	217
OESTER	769	86	1613	182
BELGI	10	1	820	443
TUERK			977	167
POLEN	161	80	355	205
UNGARN	920	127	2424	347
RUMAEN	546	123	850	187
SLOWEN	580	87	746	114
KROAT	503	90	503	90
USA	2264	310	8535	1170
VENEZU	400	99	400	99
ECUAD	813	97	1102	142
IRAN	3000	561	3000	561
BANGLA			595	85
THAIL	1075	180	1801	296
3808 20 30				
FUNGIZIDE GRUNDLAGE DITHIOCARBAMAT				
EINF	1057*	481*	5255*	5164*
EU	527	305	4007	4109
FRANKR	155	65	3159	3655
G BRIT	144	78	592	260
LUXEMB	228	162	228	162
SCHWZ			278	718
SLOWAK	530	176	970	337
AUSF	23328*	18252*	55314*	44879*
EV			100	145
EU	12144	8099	22308	16089
FRANKR	3019	1885	5949	5432
NIEDL	94	172	283	516
ITAL	5362	2168	7546	3101
DAENM	135	115	135	115
GRIECH	407	442	798	901
PORTUG	1682	1631	2857	2710
SPAN	831	515	2333	1518
FINNL			165	172
OESTER	289	729	559	1004
BELGI	49	40	391	200
LUXEMB	276	402	292	420
NORWEG	218	192	218	192
TUERK	1872	1627	3668	3163
POLEN	753	1067	1081	1546
TSCHE	161	267	291	344
UNGARN	14	18	761	427
RUMAEN	202	144	409	280
BULGAR	348	748	348	748
RUSSLD	300	326	300	327
SLOWEN	321	286	1961	1561
KROAT	306	282	429	503
JUGOSL	151	91	351	233
USA			3133	2368
KANADA	200	103	448	250
MEXIKO	200	113	400	223
GUATEM			210	217
COSTA	147	123	157	131
DOM RP			105	86
KOLUMB	2016	1665	3024	2519
BRASIL	1050	633	3046	1818
URUGU			167	113
ARGENT	124	94	768	449
SYRIEN			146	100
ISRAEL	90	128	265	443
SRILAN	105	79	210	158
THAIL	630	547	2095	1898
INDONE	840	634	1020	970
MALAYS	210	151	420	306
PHILIP			318	266
REPKOR			3738	3466
JAPAN	137	180	1464	1944
TAIWAN	420	311	1020	835
3808 20 40				
FUNGIZIDE GRUNDLAGE BENZIMIDAZOL				
EINF	745*	1936*	865*	2196*
LV			51	71
EU	745	1936	814	2125
FRANKR	744	1933	805	2110
AUSF	4694*	5627*	8374*	10674*
EV	1182	1026	1550	1366
LV			118	88
EU	1794	2225	2738	3545
FRANKR	659	826	1160	1420
ITAL	367	449	408	506
G BRIT	383	364	385	371
IRLAND	158	172	158	172
GRIECH	10	57	56	184
PORTUG	60	151	115	289
SPAN	35	46	226	288
TUERK	60	155	120	304
POLEN	359	421	1368	1823
TSCHE	252	312	252	312
RUMAEN	108	216	310	630
UKRAIN			184	136
RUSSLD	1472	1361	2029	1867
MAROKK			96	151
MEXIKO	101	252	173	422
ECUAD	16	39	54	140
ARGENT			98	161
BANGLA			101	129
THAIL	236	263	236	263
VIETN	144	88	380	336

Wichtigste Ursprungs- und Bestimmungs-Laender	MAERZ 2001		JAN./MRZ. 2001	
	dt = 100kg	1000 DM	dt = 100kg	1000 DM
3808 20 50				
FUNGIZIDE GRUNDLAGE DIAZOL OD TRIAZOL				
EINF	7194*	16433*	13562*	33647*
EU	7194	16433	12854	29537
FRANKR	3607	10773	7019	20424
G BRIT	503	914	505	921
SPAN	3075	4720	5316	8160
SCHWZ			706	4102
AUSF	11775*	46512*	27081*	105238*
EV	682	2317	2981	9464
LV	57	48	57	48
EU	8055	37417	19378	85314
FRANKR	6737	31171	15678	69792
ITAL	104	353	737	2564
G BRIT	366	1410	936	3608
IRLAND	254	1073	701	2899
GRIECH	76	474	278	1228
PORTUG	148	1009	419	2695
SPAN	54	229	65	290
FINNL			75	214
BELGI	138	609	160	652
LUXEMB	155	1035	184	1182
NORWEG	27	155	63	361
SCHWZ	379	278	390	336
MALTA	171	748	171	748
TUERK	165	523	264	816
POLEN	746	2044	2230	6338
TSCHE	521	1079	923	2046
SLOWAK	31	95	150	279
UNGARN	169	172	309	631
UKRAIN	2	9	134	506
RUSSLD	114	292	288	1161
SLOWEN	60	288	273	1013
KROAT	362	868	362	870
MAROKK			73	253
TUNES	106	239	106	239
S AFR	106	169	113	179
KANADA	200	255	801	1061
MEXIKO	58	336	97	556
COSTA	147	497	167	572
SAUDIA	113	271	226	542
THAIL	105	417	154	556
TAIWAN	31	110	95	372
3808 20 60				
FUNGIZIDE GRLAGE DIAZIN OD MORPHOLIN				
EINF	14622*	32617*	37485*	94387*
EU	13994	29740	35632	86174
FRANKR	589	123	589	123
SPAN	13405	29614	35043	86048
SCHWZ	628	2877	1808	7990
UKRAIN			45	223
AUSF	6782*	28971*	12319*	51677*
EU	3066	15405	6417	30499
FRANKR	3	22	1185	4225
NIEDL	313	1129	650	2283
ITAL	540	3202	621	3314
G BRIT	368	1153	475	1301
IRLAND	672	3852	1559	9110
DAENM	316	942	316	942
OESTER	5	15	597	3565
BELGI	706	3978	798	4382
LUXEMB	143	1113	187	1280
SCHWZ			145	665
LETTLD	225	805	225	805
LITAU	310	1038	318	1090
POLEN	1825	6425	2926	10062
TSCHE	392	1186	397	1193
SLOWAK	144	636	144	636
UNGARN			84	473
RUMAEN	353	916	353	916
BULGAR			206	466
SLOWEN	110	427	122	472
KENIA	80	175	80	175
S AFR			116	258
MEXIKO	7	35	53	175
KOLUMB	82	359	82	359
ECUAD	62	259	89	375
IRAN			303	940
INDONE			30	191
TAIWAN			51	419
AUSTRL	100	1209	100	1209
3808 20 80				
ANDERE ORGANISCHE FUNGIZIDE				
EINF	9965*	21965*	21911*	70690*
AUS LG			220	88
EU	7754	17402	18665	63019
FRANKR	4355	10954	5245	15340
NIEDL	653	397	1062	1167
ITAL	547	157	566	180
G BRIT	117	309	8125	39141
SPAN	1465	4973	1575	5081
BELGI	488	361	917	1778
LUXEMB	21	149	21	149
SCHWZ	1950	3802	2425	4895
ISRAEL			200	430
JAPAN	38	686	118	2129
AUSF	15490*	55936*	57803*	173393*
EV	563	1998	2576	8651
LV	72	129	245	325
EU	10553	34988	41676	116311

Wichtigste Ursprungs- und Bestimmungs-Laender	MAERZ 2001		JAN./MRZ. 2001	
	dt = 100kg	1000 DM	dt = 100kg	1000 DM
FRANKR	5370	16175	30702	84088
NIEDL	343	1487	1245	4199
ITAL	1043	4783	1740	5572
G BRIT	100	482	376	1101
IRLAND			28	220
DAENM	295	764	980	2351
GRIECH	627	1791	914	2695
PORTUG	630	1691	1048	2899
SPAN	261	1565	838	3604
SCHWED	296	732	907	2167
FINNL	76	194	772	1118
OESTER	589	1761	932	2229
BELGI	450	1032	707	1463
LUXEMB	473	2531	487	2605
NORWEG	291	823	1045	2709
SCHWZ	19	40	204	380
TUERK	131	683	184	758
ESTLD	100	241	161	389
LETTLD	72	407	72	408
LITAU	115	674	120	681
POLEN	548	2603	1924	5445
TSCHE	129	769	418	1632
SLOWAK	2	3	91	688
UNGARN	84	805	525	5076
RUMAEN	6	94	22	115
BULGAR	12	123	38	218
UKRAIN	469	2292	499	2439
BELARS	47	277	50	283
RUSSLD	24	367	237	605
SLOWEN	243	985	914	2710
KROAT	43	293	76	544
B HERZ	11	92	11	92
JUGOSL	178	907	189	956
MAZED	29	347	29	347
MAROKK			74	100
AEGYPT			363	439
S AFR	8	22	72	135
USA	601	2010	3638	12683
MEXIKO			286	396
GUATEM	45	404	101	552
NICARA			92	80
KOLUMB	20	54	490	914
VENEZU			35	101
ECUAD			34	252
BRASIL	80	72	388	1489
ARGENT	109	95	258	323
ISRAEL	36	84	233	580
SAUDIA			192	265
VIETN	29	28	109	112
INDONE	2	3	162	147
MALAYS	30	170	121	431
SINGAP	92	273	204	687
CHINA	218	678	230	709
REPKOR	85	67	210	179
JAPAN	427	3162	775	6859
TAIWAN	142	348	481	1794
AUSTRL	213	399	273	738
3808 30 11				
HERBIZID GRUNDLAGE PHENOXYPHYTOHORMON				
EINF	4654*	1577*	10034*	7393*
EU	4644	1530	9492	6693
FRANKR	191	142	255	242
G BRIT	4453	1388	7723	5018
BELGI			1514	1433
USA			438	339
JAPAN	10	47	94	348
AUSF	6869*	3211*	15988*	7543*
LV	29	48	29	48
EU	5455	2363	8750	3660
FRANKR	1055	403	2507	838
NIEDL	316	125	547	219
IRLAND	477	111	477	111
SPAN	723	404	1485	732
SCHWED	442	126	442	126
FINNL	1914	854	2521	1143
BELGI	162	164	304	250
LITAU	365	198	1279	607
SLOWAK	259	141	359	218
UNGARN			2848	1079
BULGAR			330	406
UKRAIN	548	292	1283	838
BELARS	175	180	175	180
SYRIEN			596	332
3808 30 13				
HERBIZIDE GRUNDLAGE TRIAZIN				
EINF	3366*	5908*	7699*	9725*
EU	2825	4443	5137	7288
FRANKR	2781	4348	4408	7104
OESTER			1685	89
LUXEMB	40	79	40	79
SCHWZ	276	231	1262	1040
USA	265	1234	300	1397
AUSF	5552*	14037*	18195*	69545*
EV	140	648	743	3241
LV			91	270
EU	4559	10996	15375	60270
FRANKR	2050	6357	11040	50711
NIEDL	95	248	95	248
ITAL	360	1162	854	2528
G BRIT	40	230	40	230
GRIECH	38	308	517	1613
PORTUG	849	749	1085	1261
SPAN	117	529	552	1592
BELGI	425	264	592	808
LUXEMB	184	1030	189	1060
SCHWZ			62	159

Wichtigste Ursprungs- und Bestimmungs-Laender	MAERZ 2001		JAN./MRZ. 2001	
	dt = 100kg	1000 DM	dt = 100kg	1000 DM
TUERK			144	709
POLEN	262	1051	912	2483
TSCHE	184	553	184	553
UNGARN	127	218	132	242
RUMAEN	23	77	23	79
RUSSLD	126	434	549	2096
SLOWEN	186	300	591	2010
JUGOSL	72	350	171	674
MAROKK			27	141
3808 30 15				
HERBIZIDE GRUNDLAGE AMID				
EINF	583*	863*	1855*	3938*
AUS LG	572	839	1668	2856
EU	11	24	187	1082
ITAL			128	472
G BRIT			48	586
USA	572	839	1668	2856
AUSF	2513*	11924*	8912*	24382*
EV			336	1758
EU	1532	9219	7046	18794
FRANKR	653	7250	2954	10027
NIEDL	55	214	110	428
ITAL			1498	3320
G BRIT	1	4	994	934
IRLAND			58	234
GRIECH	41	105	64	230
SPAN	18	54	57	184
SCHWED			232	711
FINNL	56	143	58	143
OESTER	663	1264	930	2160
BELGI	30	113	66	251
LUXEMB	4	38	16	138
LITAU	181	391	357	770
TSCHE	434	886	434	886
RUMAEN		2	345	574
BELARS	151	542	151	543
RUSSLD	173	735	173	735
JAPAN		2	340	1840
TAIWAN	23	104	23	104
3808 30 17				
HERBIZIDE GRUNDLAGE CARBAMAT				
EINF	996*	699*	1639*	1162*
EU	996	699	1619	1121
FRANKR	521	596	526	621
G BRIT	475	102	475	102
OESTER			141	141
BELGI			477	256
AUSF	14827*	28859*	30408*	57800*
EU	7746	15266	17310	32082
FRANKR	355	642	1192	2678
NIEDL	1630	4717	3456	7884
ITAL	919	2379	1877	4339
G BRIT	725	1078	4201	5086
IRLAND	211	562	422	1124
DAENM	899	1049	899	1049
GRIECH	70	149	423	788
SPAN	477	670	1216	1585
SCHWED	1267	1516	1267	1516
OESTER	280	385	397	691
BELGI	686	1157	1710	3313
LUXEMB	227	962	280	1029
SCHWZ			280	544
TUERK	156	230	156	230
LETTLD	786	1846	786	1846
LITAU	771	1850	1516	3810
POLEN	1214	1832	4994	8950
TSCHE	2159	3424	2915	5100
UNGARN	838	1791	838	1791
UKRAIN	210	761	210	761
BELARS	520	973	520	973
RUSSLD	324	686	576	1025
SLOWEN	50	119	220	575
3808 30 21				
HERBIZIDE GRLAGE DINITROANILINDERIVAT				
EINF	1345*	173*	5704*	3888*
EU	1345	173	4678	3559
FRANKR	1345	173	4648	3432
ITAL			30	127
USA			900	261
ISRAEL			126	78
AUSF	812*	339*	4166*	4234*
EU	808	333	4132	4175
FRANKR	800	313	2256	880
ITAL			93	173
GRIECH			1774	3099
3808 30 23				
HERBIZIDE GRLAGE HARNSTOFFDERIVAT USW				
EINF	6088*	15354*	17453*	48036*
AUS LG	128	475	129	477
EU	5813	13772	16303	44294
FRANKR	5752	11961	16242	42483
BELGI	56	1785	56	1785
SCHWZ			865	1190

Wichtigste Ursprungs- und Bestimmungs-Laender	MAERZ 2001		JAN./MRZ. 2001	
	dt = 100kg	1000 DM	dt = 100kg	1000 DM
USA	2	550	11	1518
JAPAN	273	1032	274	1034
AUSF	7491*	24569*	17133*	54825*
EV	94	104	2735	4581
EU	1658	4413	4592	13351
FRANKR	341	795	2547	6483
NIEDL	49	92	62	377
ITAL	17	119	165	807
G BRIT			138	1001
DAENM	288	936	288	936
PORTUG	344	364	452	479
OESTER	25	187	77	605
BELGI	284	740	474	1175
LUXEMB	271	1081	345	1271
SCHWZ	60	98	248	459
POLEN	1023	3983	3401	13816
TSCHE	2136	4775	2543	5995
UNGARN	256	2085	327	2261
RUMAEN	123	631	173	754
UKRAIN	509	2944	509	2944
RUSSLD	150	761	380	1915
SLOWEN	859	2079	1055	3154
KROAT	389	2117	389	2117
TUNES			100	328
EL SAL			135	154
KUBA			2479	4294
KOLUMB	1	3	12	154
SAUDIA			4	208
VIETN	50	231	112	512
JAPAN	7	62	162	1777
3808 30 27				
ANDERE HERBIZIDE				
EINF	21562*	29670*	40392*	64137*
EV			100	944
AUS LG	7	17	106	209
EU	20464	25241	38323	55813
FRANKR	4079	12439	10562	27288
NIEDL	2962	471	6150	5483
ITAL			50	219
G BRIT	440	48	1252	2769
DAENM	107	379	127	401
SPAN			83	289
OESTER	59	26	1489	1527
BELGI	12778	11756	18560	17635
LUXEMB	39	122	50	202
SCHWZ	1091	4412	1098	4422
USA			100	565
ISRAEL			663	2170
SINGAP	7	17	82	206
JAPAN			100	944
AUSF	27640*	59640*	76722*	159441*
EV	3929	16083	8442	39361
EU	15668	29461	46082	91669
FRANKR	2203	5779	19428	44490
NIEDL	923	1383	1698	2570
ITAL	3228	5862	4069	8316
G BRIT	1765	1876	5204	8015
IRLAND	20	56	129	264
DAENM	543	993	543	993
GRIECH	89	305	263	551
PORTUG	67	167	91	235
SPAN	2742	3712	7275	10866
SCHWED	998	2109	1348	2485
FINNL	176	388	176	388
OESTER	612	681	1304	2306
BELGI	1244	2326	3365	5927
LUXEMB	1058	3824	1189	4089
NORWEG	169	283	169	283
SCHWZ	70	290	389	1419
TUERK	143	237	3303	4495
LITAU			174	173
POLEN	1602	2496	2437	3712
TSCHE	858	1885	994	2095
SLOWAK	556	669	783	920
UNGARN	794	818	4720	5206
RUMAEN	553	585	967	1417
BULGAR	33	79	736	439
UKRAIN	615	798	793	915
BELARS	1169	2709	1170	2712
RUSSLD	1089	1827	1627	4266
USBEK	80	456	80	456
SLOWEN	629	956	895	1311
KROAT	174	260	840	1001
JUGOSL	214	470	458	722
MAZED	196	200	196	200
ALGER			471	1093
TUNES			295	805
KENIA			2	105
S AFR	61	132	96	223
USA	100	1056	1930	10262
KANADA	900	9504	2000	21120
DOM RP	42	293	42	293
KOLUMB	102	372	571	2392
VENEZU	56	402	62	444
ECUAD	45	44	135	343
BRASIL	156	473	156	473
CHILE	116	190	116	190
ARGENT			125	233
SYRIEN			86	182
ISRAEL	165	207	211	254
THAIL	548	1426	1072	2247
VIETN			299	897
INDONE			105	123
MALAYS	40	139	87	263
CHINA	626	616	1478	1676
TAIWAN			130	364
AUSTRL			114	1509

Wichtigste Ursprungs- und Bestimmungs-Laender	MAERZ 2001		JAN./MRZ. 2001	
	dt = 100kg	1000 DM	dt = 100kg	1000 DM
3808 30 30				
KEIMHEMMUNGSMITTEL				
EINF	137*	317*	453*	539*
AUS LG	4	25	11	73
EU	127	281	436	455
NIEDL	127	281	341	317
BELGI			53	85
AUSF	398*	487*	1256*	1380*
EU	236	267	973	1026
FINNL	215	187	870	744
HONGK	60	126	60	126
3808 30 90				
PFLANZENWUCHSREGULATOREN				
EINF	2677*	4385*	3914*	5106*
EU	1379	680	2396	1151
FRANKR	1194	405	2203	824
G BRIT	3	212	3	214
SCHWZ	1298	3705	1492	3877
AUSF	10152*	11313*	23487*	20484*
EV	60	666	90	999
EU	5095	4567	16662	11091
FRANKR	3142	2735	12721	7774
ITAL	551	604	832	1067
G BRIT	262	139	440	394
IRLAND			86	78
DAENM	319	201	319	204
GRIECH	5	85	5	85
SPAN	12	27	618	305
SCHWED	371	132	749	271
FINNL	296	234	296	236
BELGI	56	59	430	264
LUXEMB	51	260	56	312
SCHWZ	10	28	157	526
TUERK	320	263	342	279
POLEN	83	450	139	553
S AFR		1	36	138
USA	158	1256	158	1256
MEXIKO	20	89	429	442
PERU	413	304	413	304
BRASIL	332	1484	1059	2668
CHILE	3086	2183	3086	2183
ISRAEL	1	62	176	176
AUSTRL	511	473	511	473
3808 40 10				
DESINFMITTEL GRLAG QUART AMMONIUMSALZ				
EINF	318*	110*	1078*	589*
EU	307	94	961	371
USA		1	8	110
INDIEN			90	85
AUSF	2830*	1298*	8601*	3896*
EU	1540	497	4093	2148
FRANKR	524	140	1348	483
ITAL	46	31	272	307
G BRIT	81	36	346	179
SPAN	5	12	210	168
OESTER	97	60	598	351
BELGI	653	102	896	220
NORWEG	209	112	407	210
SCHWZ	331	222	625	473
TUERK	23	30	143	122
POLEN	203	109	267	164
3808 40 20				
DESINFMITTEL GRL HALOGEN VERBINDUNG				
EINF	294*	187*	1357*	1428*
EU	136	90	305	190
FRANKR	134	80	148	82
SLOWEN			50	75
USA	118	58	768	248
CHINA	40	38	204	209
JAPAN			30	705
AUSF	1014*	486*	2949*	1717*
EV	33	23	66	45
EU	465	213	1080	657
NIEDL	13	2	235	158
ITAL	127	90	255	176
SCHWZ	32	35	169	179
USA			346	368
3808 40 90				
ANDERE DESINFEKTIONSMITTEL				
EINF	12004*	5051*	32884*	13410*
EU	8948	3332	23976	8466
FRANKR	6746	2234	14554	4663
NIEDL	343	315	1251	801
ITAL	417	297	1415	695
G BRIT	87	58	629	597
IRLAND	4	42	18	140
DAENM	329	115	4112	587
OESTER	164	109	386	297

Wichtigste Ursprungs- und Bestimmungs-Laender	MAERZ 2001		JAN./MRZ. 2001	
	dt = 100kg	1000 DM	dt = 100kg	1000 DM
BELGI	856	159	1609	561
SCHWZ	2495	1543	7295	4358
USA	516	164	1286	387
INDIEN			100	101
AUSF	24333*	10781*	66236*	29535*
EV			168	98
PV	90	10	90	10
EU	10873	4802	33532	14581
FRANKR	1995	643	5797	2130
NIEDL	661	301	2096	800
ITAL	3270	1023	7695	2446
G BRIT	772	663	2592	1373
DAENM	71	43	461	268
GRIECH	296	115	561	260
SPAN	700	270	4110	955
SCHWED	49	33	317	224
OESTER	2090	1332	7204	5001
BELGI	831	278	2058	738
SCHWZ	3169	1201	7951	2594
TUERK	7	4	525	264
ESTLD	121	84	173	113
LITAU	231	107	341	173
POLEN	2181	1018	5727	2583
TSCHE	1398	357	3160	735
SLOWAK	276	112	587	231
UNGARN	901	376	1171	505
RUMAEN	95	53	345	226
BULGAR	137	87	259	162
UKRAIN			286	733
RUSSLD	1159	653	2475	1662
SLOWEN	57	48	193	135
KROAT	21	20	199	127
JUGOSL	172	102	436	225
PERU	756	139	835	187
ZYPERN			35	168
SAUDIA	311	294	1078	658
INDIEN	39	24	531	172
THAIL	98	88	121	94
VIETN			48	117
INDONE	10	8	125	134
MALAYS	331	103	1003	197
SINGAP	61	79	215	187
JAPAN	289	323	393	493
TAIWAN	27	9	642	196
3808 90 10				
RODENTIZIDE				
EINF	93*	224*	905*	730*
EU	41	189	687	587
FRANKR	15	152	465	420
AUSF	218*	474*	801*	1171*
EV	59	117	83	193
EU	103	252	202	499
G BRIT	20	15	32	105
OESTER	74	222	120	322
CHINA			300	124
REPKOR			2	76
3808 90 90				
AND SCHAEDLINGSBEKAEMPFUNGSMITTEL USW				
EINF	7123*	5697*	19814*	14386*
EU	5729	3619	16843	10063
FRANKR	307	184	1552	739
NIEDL	318	116	755	536
G BRIT	2808	2213	9393	6054
SPAN	425	522	549	657
OESTER	51	106	284	248
BELGI	60	94	2089	1307
LUXEMB	1598	306	2074	368
SCHWZ	1077	1795	2359	3797
USA	141	119	229	273
REPKOR	58	92	58	92
AUSF	50822*	26407*	125152*	65799*
EV	856	879	2806	2303
LV	20	23	20	23
EU	33279	15179	77444	36167
FRANKR	15350	5479	23695	9313
NIEDL	3198	1910	10532	5574
ITAL	4089	1748	12834	5322
G BRIT	1893	937	5544	2784
IRLAND	145	101	374	263
DAENM	107	62	380	253
GRIECH	218	187	592	454
PORTUG	105	403	588	796
SPAN	3258	1230	8512	3450
SCHWED	803	416	1738	920
FINNL	406	205	1533	877
OESTER	2553	1829	7113	4330
BELGI	1050	519	3775	1643
LUXEMB	104	153	134	188
NORWEG	125	101	1734	848
SCHWZ	480	510	1557	1850
TUERK	308	201	809	438
POLEN	3298	1411	7599	3219
TSCHE	379	250	655	467
SLOWAK	71	400	234	523
UNGARN	470	387	775	664
BULGAR	40	27	393	296
ALGER			524	125
LIBYEN	72	99	72	99
NIGERI	274	153	555	411
KENIA			1282	497
S AFR	1598	353	2840	712
USA	2032	967	4879	2993
KANADA	198	117	884	482

Wichtigste Ursprungs- und Bestimmungs-Laender	MAERZ 2001		JAN./MRZ. 2001	
	dt = 100kg	1000 DM	dt = 100kg	1000 DM
MEXIKO	6	4	322	100
KOLUMB	10	8	275	227
BRASIL	193	288	701	589
CHILE	124	75	173	119
ARGENT	263	356	279	368
SYRIEN	16	259	24	265
IRAN	94	168	258	338
ISRAEL	183	180	722	507
SAUDIA	258	88	410	220
A EMIR	362	81	546	220
PAKIST	152	130	199	161
INDIEN	12	8	288	213
SRILAN	63	76	116	113
THAIL	321	184	952	583
INDONE	77	110	143	135
MALAYS	554	395	1626	1079
SINGAP	234	130	1163	770
PHILIP	369	242	676	437
CHINA	296	157	824	478
REPKOR	51	28	477	211
JAPAN	2511	1801	7495	5447
TAIWAN	334	166	748	338
AUSTRL	664	443	1291	751
NEUSEE	117	73	387	263
3809 10 10				
ZURICHTMITT GRUNDL STAERKE GEH <55GHT				
EINF	327*	105*	1595*	406*
EU	316	103	1544	393
NIEDL	70	29	794	216
AUSF	7151*	1412*	17377*	3341*
EU	3818	747	10087	1910
FRANKR	1011	184	2213	404
NIEDL	110	20	3083	541
ITAL	654	154	849	188
FINNL	972	173	972	173
OESTER	671	132	2033	421
S AFR	1980	316	3420	543
INDONE	298	104	298	104
3809 10 30				
ZURICHTMITT GRDL STAERKE GEH>55-70GHT				
EINF	369*	73*	1316*	264*
SCHWZ	369	73	1316	264
AUSF	5105*	852*	9519*	1604*
EU	457	70	1610	264
NIEDL			439	94
TUERK	368	99	673	225
POLEN	1290	152	1980	277
REPKOR	2243	421	3451	644
3809 10 50				
ZURICHTMITT GRDL STAERKE GEH>70-83GHT				
EINF	1573*	154*	4613*	550*
EU	1573	154	4541	533
FRANKR	1430	113	3616	282
NIEDL	143	41	925	251
AUSF	9419*	854*	26133*	2623*
EU	2673	210	8710	921
NIEDL			2588	402
ITAL	898	109	2029	251
BELGI	1775	101	2275	126
POLEN	5916	559	15090	1427
TSCHE	780	81	1500	193
3809 10 90				
ZURICHTMITT GRUNDL STAERKE GEH >83GHT				
EINF	5679*	393*	15857*	1091*
EU	5679	393	15857	1091
FRANKR	5657	389	15572	1070
AUSF	116*	32*	957*	202*
EU	21	7	750	147
3809 91 00				
AND TEXTILZURICHTEMITTEL ZUBEREITET				
EINF	64649*	19177*	157600*	46362*
EV	406	759	766	1339
AUS LG	416	141	640	223
EU	54459	12289	133010	29438
FRANKR	29383	5590	57687	11404
NIEDL	10394	2352	36994	6965
ITAL	1493	555	4335	1349
G BRIT	1826	939	5077	2399
SPAN	4389	1234	9979	2569
SCHWED	242	76	242	77
BELGI	6665	1490	18388	4390
SCHWZ	4899	2197	12920	5792
USA	3534	2748	7427	5722
KANADA			542	446
JAPAN	802	1475	1752	3152
TAIWAN	318	260	418	373
AUSF	115657*	49003*	349248*	147521*

Wichtigste Ursprungs- und Bestimmungs-Laender	MAERZ 2001		JAN./MRZ. 2001	
	dt = 100kg	1000 DM	dt = 100kg	1000 DM
EV	3639	1563	9124	3982
PV	10	5	10	5
EU	60318	27835	183589	80205
FRANKR	10150	3752	30331	10705
NIEDL	2393	1072	8633	3642
ITAL	11866	5970	34141	15750
G BRIT	5621	3385	18694	9475
IRLAND	332	68	1229	350
DAENM	2232	1370	6123	2746
GRIECH	2111	1022	5851	2678
PORTUG	4161	1618	12802	4824
SPAN	3430	1739	10466	5533
SCHWED	2321	907	5221	2366
FINNL	258	100	1079	450
OESTER	4317	1495	13773	4865
BELGI	11121	5331	35530	16806
NORWEG	280	75	1121	366
SCHWZ	6507	2036	17591	5392
TUERK	3021	1210	11933	5246
ESTLD	93	51	332	183
LETTLD	166	58	395	207
LITAU	302	132	1055	466
POLEN	2931	1314	7922	3694
TSCHE	7746	1428	18105	3662
SLOWAK	494	175	893	337
UNGARN	842	316	1968	715
RUMAEN	796	335	2193	847
BULGAR	168	62	623	274
BELARS	456	188	2292	1047
RUSSLD	1012	422	3253	1792
USBEK	19	50	276	146
SLOWEN	365	157	843	380
JUGOSL	10	5	134	91
MAROKK	683	257	1456	537
ALGER	1	1	188	187
TUNES	801	216	2960	872
AEGYPT	949	498	3370	1496
NIGERI	210	76	423	216
KAMERU	243	182	303	218
AETHIO	204	312	270	346
MAURIT	302	113	978	364
S AFR	2113	852	4290	1797
USA	553	351	3039	3613
KANADA	256	102	725	293
MEXIKO	574	307	1758	1025
EL SAL	121	30	394	164
PANAMA	110	181	510	604
KOLUMB	710	287	1428	592
ECUAD	220	133	323	180
PERU	221	125	952	479
BRASIL	1529	825	4257	2004
CHILE	96	41	2968	841
ARGENT	304	226	933	517
SYRIEN	162	61	998	329
IRAN	861	297	1798	682
ISRAEL	563	281	2853	1175
SAUDIA	86	39	287	166
PAKIST	995	418	3479	1286
INDIEN	910	350	2676	1115
BANGLA	1635	622	3843	1484
SRILAN	944	354	2646	1013
THAIL	1368	510	3556	1483
VIETN	286	89	871	292
INDONE	2335	837	6311	2146
MALAYS	151	39	597	220
SINGAP	380	184	2878	1160
PHILIP	133	41	567	215
CHINA	2251	855	5568	1998
REPKOR	2400	816	6260	2317
JAPAN	647	663	2369	2389
TAIWAN	873	263	2479	941
HONGK	1523	691	7864	3610
AUSTRL	223	114	923	435
NEUSEE	40	15	570	172
N ERM	159	59	520	205
3809 92 00				
AND PAPIERZURICHTEMITTEL ZUBEREITET				
EINF	57064*	11077*	149358*	28319*
EU	48887	9132	125670	22170
FRANKR	3069	412	8963	1167
NIEDL	30538	2054	81460	5559
ITAL	2065	266	5113	630
G BRIT	3502	684	6724	1337
IRLAND	3431	1335	5189	1943
SPAN	246	20	1030	111
OESTER	636	71	3109	305
BELGI	5400	4290	13342	11034
SCHWZ	7791	1493	22457	4554
USA	184	422	850	1475
AUSF	49817*	9003*	140829*	27052*
EV	579	81	1825	268
EU	31506	5102	90820	15467
FRANKR	4148	685	13733	2660
NIEDL	2312	453	6399	1293
ITAL	3760	891	9534	2254
G BRIT	1604	369	6694	1425
DAENM	746	111	2775	395
PORTUG	627	83	1572	208
SPAN	2517	300	7292	940
SCHWED	2159	422	5935	1304
FINNL	1295	200	6846	1149
OESTER	7621	981	20224	2541
BELGI	4817	597	9683	1285
NORWEG	567	113	1027	242
SCHWZ	5942	1048	14683	3072
TUERK	97	27	865	193
POLEN	305	79	1141	409
TSCHE	2327	649	4831	1180
SLOWAK	2585	332	6593	913
UNGARN	313	58	1507	290
SLOWEN	107	38	790	361
USA	800	114	2838	475
KANADA	3021	579	9284	1827

Wichtigste Ursprungs- und Bestimmungs-Laender	MAERZ 2001 dt = 100kg	MAERZ 2001 1000 DM	JAN./MRZ. 2001 dt = 100kg	JAN./MRZ. 2001 1000 DM
BRASIL	260	132	780	250
CHILE	30	43	233	145
ISRAEL	182	43	602	328
INDONE	330	183	1332	738
JAPAN	12	6	211	123
3809 93 00				
ANDERE ZURICHTEMITTEL ZUBEREITET				
EINF	1579*	769*	4412*	2566*
AUS LG	14	13	86	156
EU	1455	700	4024	2263
FRANKR	850	180	1325	522
NIEDL	84	241	624	731
ITAL	126	51	935	391
BELGI	118	135	286	346
JAPAN	1	1	73	144
AUSF	29873*	10937*	83571*	30861*
EV	520	345	1536	1073
PV	15	15	33	31
EU	13457	3866	39869	11467
FRANKR	3197	583	10820	1665
NIEDL	723	207	1369	411
ITAL	3847	1229	13323	4291
G BRIT	1033	491	2715	1311
DAENM	162	65	656	243
GRIECH	244	168	670	410
PORTUG	322	199	1190	553
SPAN	1081	282	2696	887
SCHWED	409	131	1121	371
FINNL	374	112	1361	407
OESTER	1986	371	3433	745
SCHWZ	69	33	556	227
TUERK	208	102	985	432
POLEN	328	137	1507	601
SLOWAK	174	56	735	177
UNGARN	72	48	427	199
RUSSLD	138	68	677	388
SLOWEN	5	7	486	185
AEGYPT	142	27	368	111
S AFR	1227	579	3269	1510
USA	1529	522	3124	1557
DOM RP	35	28	231	149
KOLUMB	200	117	248	159
BRASIL	248	124	1023	514
URUGU	268	247	768	678
ARGENT	693	183	1903	547
IRAN	163	79	268	134
PAKIST	655	349	1332	737
INDIEN	832	361	2285	1003
BANGLA	337	83	724	171
THAIL	707	179	1662	522
INDONE	329	218	855	387
SINGAP	842	245	1681	781
CHINA	2224	1001	4440	2225
REPKOR	764	394	1930	1014
JAPAN	846	349	3374	1282
TAIWAN	930	504	2784	1215
HONGK	312	194	1454	678
3810 10 00				
METALLABBEIZMITT SCHWEISS- LOETPASTE				
EINF	5255*	2268*	20442*	7455*
EV				15
AUS LG	21	180	44	383
EU	3559	837	14922	3023
NIEDL	1	2	1197	257
G BRIT	123	576	759	1773
SCHWED	87	39	257	122
BELGI	3331	199	12405	703
SCHWZ	183	323	687	1309
TSCHE	549	195	1300	433
UNGARN	748	140	2601	455
USA	66	328	314	797
JAPAN	58	399	198	1253
AUSF	6285*	5255*	24829*	19400*
EV	34	199	3262	2862
EU	3725	3013	10940	9818
FRANKR	1049	1146	2529	2982
NIEDL	437	211	1110	604
ITAL	338	398	1500	1449
G BRIT	342	311	1178	1121
PORTUG	38	70	129	261
SPAN	194	171	1142	958
SCHWED	87	66	304	323
FINNL	96	32	297	300
OESTER	475	289	1384	1122
BELGI	320	175	530	380
SCHWZ	308	278	894	801
TUERK	135	115	776	252
POLEN	131	109	562	439
TSCHE	182	261	672	671
SLOWAK	80	80	375	305
UNGARN	202	336	672	775
RUMAEN	11	27	52	125
LIBYEN			10	151
USA	440	392	3146	2504
BRASIL	20	24	1918	647
CHINA	154	75	708	315
REPKOR	60	19	530	311
JAPAN	113	82	701	591
AUSTRL	6	13	138	109
3810 90 10				
UEBERZUGMASSE USW F SCHWEISSELEKTRODE				
EINF	16*	9*	220*	234*
EU	16	9	219	230
BELGI			156	193
AUSF	2145*	833*	5439*	2235*
EU	159	155	439	396
OESTER	149	147	407	371
TSCHE	193	106	631	330
KANADA	388	83	638	137
BRASIL	750	223	1500	392
IRAN			477	174
N ERM			173	128
3810 90 90				
FLUSS- AND HILFSMITT Z SCHWEISSEN USW				
EINF	1479*	1367*	5867*	4093*
AUS LG		2	3	22
EU	1458	1240	5773	3682
FRANKR	442	119	2015	382
NIEDL	280	169	885	395
ITAL		1	470	86
G BRIT	238	836	1083	2501
BELGI	388	84	1118	234
USA	19	110	68	354
AUSF	9111*	3621*	23500*	10996*
PV			8	11
EU	4316	1690	13460	6156
FRANKR	477	146	1714	596
NIEDL	696	252	1677	622
ITAL	282	109	1933	964
G BRIT	1617	471	3769	1255
IRLAND	9	3	164	90
DAENM	314	197	968	596
SPAN	28	13	651	365
SCHWED	254	167	534	367
FINNL	197	99	257	151
OESTER	337	184	1531	919
NORWEG	230	143	243	150
SCHWZ	706	236	1643	688
POLEN	600	176	1200	406
TSCHE	384	161	883	414
UNGARN	131	100	682	450
S AFR	383	83	479	135
USA	21	165	294	314
KANADA	446	97	586	129
JAPAN	207	140	569	445
HONGK			76	135
AUSTRL			104	89
3811 11 10				
ANTIKLOPFMITTEL GRUNDL TETRAETHYLBLEI				
EINF	1053*	1166*	1063*	1180*
AUSF	8166*	1927*	19423*	5154*
LV	3552	825	5722	1352
3811 11 90				
ANTIKLOPFMITT GRUNDL AND BLEIVERBINDG				
EINF	11*	6*	11*	6*
EU	11	6	11	6
AUSF	*	1*	1*	2*
EU		1	1	2
3811 19 00				
ANDERE ZUBEREITETE ANTIKLOPFMITTEL				
EINF	1065*	391*	4133*	1756*
EU	1065	391	3937	1661
FRANKR	770	301	2308	947
G BRIT	280	80	280	80
DAENM			638	359
OESTER			677	251
AUSTRL			196	95
AUSF	1670*	641*	5219*	2038*
EU	14	16	57	66
POLEN	1565	554	4908	1737
3811 21 00				
SCHMIEROELADDITIVES ERDOELHALTIG				
EINF	40858*	14234*	170987*	53040*
AUS LG	191	97	363	194
EU	39794	13322	167789	50489
FRANKR	23051	7962	94084	29192
NIEDL	787	356	2354	1223
ITAL	11072	2858	37434	9916
G BRIT	1735	433	19483	4275
BELGI	3145	1712	14428	5880
SCHWZ	55	43	180	163
USA	967	828	2361	1970
SINGAP			343	284
AUSF	30906*	12864*	98335*	38272*
EU	17722	7094	62026	22398
FRANKR	4500	1959	14801	6340
NIEDL	760	182	5990	1244
ITAL	2173	846	6319	2365
G BRIT	1330	717	4211	2105
GRIECH	158	60	514	226
SPAN	1120	478	4548	1867
SCHWED	943	333	2778	1122
FINNL	713	290	1838	752
OESTER	300	154	2617	892
BELGI	5500	1998	18046	5341
NORWEG	218	86	729	306
SCHWZ	201	89	932	404
TUERK	95	41	526	216
POLEN	397	183	622	276
TSCHE	6	7	290	119
RUSSLD			737	421
AEGYPT	105	42	393	180
S AFR	528	217	1102	445
USA	242	165	500	366
BRASIL	169	94	316	162
SAUDIA	337	168	551	267
A EMIR			760	232
INDIEN	1126	469	1589	649
THAIL	282	136	1173	538
MALAYS	206	103	309	156
SINGAP	3454	1431	7549	3120
CHINA	227	119	769	367
REPKOR	1955	858	5226	2337
JAPAN	2371	998	8314	3450
TAIWAN	110	67	305	174
HONGK	140	62	557	269
AUSTRL	643	210	1109	379
3811 29 00				
ANDERE SCHMIEROELADDITIVES				
EINF	3396*	1874*	9934*	6327*
AUS LG	231	365	982	1673
EU	1403	766	3258	1561
FRANKR	187	139	589	355
NIEDL	339	286	392	389
G BRIT	632	224	1687	612
SLOWAK	1413	508	4042	1460
USA	492	531	2365	3123
AUSF	2944*	2008*	11336*	7482*
EU	1833	1351	5972	4612
FRANKR	503	437	1330	1193
NIEDL	209	127	594	370
ITAL	230	152	634	534
G BRIT	111	149	435	569
SPAN	170	169	588	563
OESTER	146	77	575	309
BELGI	292	150	1195	574
SCHWZ	153	92	665	539
TUERK	28	19	2625	958
USA	177	99	435	276
PAKIST	163	83	163	83
3811 90 00				
AND ADDITIVES ZUBEREITG F MINERALOEL				
EINF	12367*	3670*	50818*	15652*
EV				2
AUS LG				2
EU	12113	3483	49100	14546
FRANKR	5612	1751	26465	7566
NIEDL	739	146	3584	746
G BRIT	1948	765	9334	3540
DAENM	489	121	4449	1112
SPAN	82	38	361	153
BELGI	2014	562	4614	1308
SCHWZ	39	50	379	163
USA	189	106	1113	783
JAPAN		1	182	119
AUSF	79330*	26980*	269377*	92348*
EU	53426	17222	178765	57397
FRANKR	14705	4010	41583	11644
NIEDL	4947	1526	21303	7644
ITAL	5805	1918	23374	6611
G BRIT	12001	4452	37132	12604
IRLAND	554	198	1365	442
DAENM	1474	530	5670	2330
GRIECH	1504	734	3270	1512
PORTUG			1763	1186
SPAN	952	291	9337	2694
SCHWED	3916	1405	10585	3652
FINNL	2244	778	4483	1666
OESTER	1883	673	6406	2340
BELGI	2441	707	9434	3047
NORWEG	1987	671	5483	2460
SCHWZ	1525	406	5092	1297
TUERK	1080	378	2534	867
LETTLD	229	81	231	84
LITAU	1494	738	4278	1913
POLEN	2447	1045	6392	2679
TSCHE	251	133	1606	712
SLOWAK	1327	559	4224	1743
UNGARN	1196	402	2710	946
RUMAEN	215	153	844	537
BULGAR	35	41	1467	375
UKRAIN	155	108	400	277
BELARS	6	7	314	157
RUSSLD	1860	722	4946	2270
KASACH	1	2	631	245

Wichtigste Ursprungs- und Bestimmungs-Laender	MAERZ 2001 dt = 100kg	MAERZ 2001 1000 DM	JAN./MRZ. 2001 dt = 100kg	JAN./MRZ. 2001 1000 DM
KROAT	23	25	549	245
MAROKK			680	313
ALGER			141	113
TUNES	144	51	475	170
AEGYPT			265	100
DR KON	576	187	576	187
S AFR	1755	456	4956	1344
USA	443	268	1592	737
GUATEM			314	96
KUBA			664	501
ECUAD			272	88
BRASIL	89	57	129	120
CHILE	183	56	532	191
ARGENT	726	295	2159	591
ZYPERN	281	125	281	125
ISRAEL			1147	525
SAUDIA	10	4	1278	736
A EMIR			418	195
MALAYS	672	203	2832	831
SINGAP	1729	475	9868	2742
PHILIP			1156	419
CHINA	1194	487	2251	955
REPKOR	200	75	7705	3105
JAPAN	2408	692	7987	2341
HONGK	29	21	336	134
AUSTRL	336	101	653	225
NEUSEE	517	158	985	305
3812 10 00				
VULKANISATIONSBESCHLEUNIGER ZUBEREIT				
EINF	6952*	4431*	18361*	11277*
AUS LG	106	126	563	632
EU	5978	3382	16035	9013
FRANKR	2275	1458	5260	3276
NIEDL	150	118	328	442
ITAL	1646	676	3998	1794
G BRIT	8	25	383	575
SPAN	120	48	680	286
BELGI	1764	1053	5374	2632
SLOWAK	588	277	1178	606
USA	154	517	492	1051
INDONE	150	204	150	204
CHINA	70	49	410	304
AUSF	8992*	5084*	24981*	15351*
3812 20 10				
WEICHMACHER F KAUTSCH USW REAKTIONGEM				
EINF	1134*	527*	3796*	1693*
EU	1134	527	3796	1693
FRANKR	457	222	1612	780
BELGI	677	305	1802	813
AUSF	143*	33*	212*	51*
EU	1	10	1	18
3812 20 90				
AND WEICHMACHER F KAUTSCH USW ZUSGES				
EINF	4957*	2319*	10887*	4847*
AUS LG	736	181	1822	445
EU	3287	1654	7637	3590
NIEDL	1371	611	3045	1357
ITAL	1196	465	3366	1289
G BRIT	718	575	1150	903
SCHWZ			204	102
USA	1070	517	2074	918
MALAYS	408	103	408	103
AUSF	42932*	12426*	120962*	35423*
EV	5062	1959	10926	4359
EU	29919	7680	85660	22177
FRANKR	6051	1966	17808	5667
NIEDL	662	347	4389	1444
ITAL	10979	1939	30702	5422
G BRIT	1839	662	5115	1996
IRLAND	215	29	1230	225
GRIECH	2541	333	5437	796
PORTUG	720	168	2302	517
SPAN	1393	496	3777	1281
SCHWED	1342	381	3585	1090
FINNL	670	149	1962	426
OESTER	908	223	2198	610
BELGI	2531	947	6839	2572
NORWEG	452	79	893	196
SCHWZ	1261	479	4072	1585
TUERK	139	64	831	423
POLEN	1280	498	4324	1439
TSCHE	755	145	2093	501
UNGARN	332	124	787	289
RUSSLD			48	83
MAROKK	41	19	256	104
S AFR	247	79	516	152
USA	851	456	3230	1521
BRASIL	240	101	315	134
ISRAEL	219	85	373	156
THAIL	761	242	2118	678
MALAYS	277	89	571	182
SINGAP	48	22	269	124
CHINA	748	235	1516	518
REPKOR	1910	726	2576	1032
JAPAN	699	367	1182	716
TAIWAN	1487	435	4975	1612
HONGK	610	212	2347	866

Wichtigste Ursprungs- und Bestimmungs-Laender	MAERZ 2001 dt = 100kg	MAERZ 2001 1000 DM	JAN./MRZ. 2001 dt = 100kg	JAN./MRZ. 2001 1000 DM
3812 30 20				
ZUBEREITETE ANTIOXIDATIONSMITTEL				
EINF	9877*	7823*	30202*	24463*
LV	80	330	180	698
AUS LG	101	90	192	164
EU	2781	1950	11495	8105
FRANKR	396	225	1217	829
ITAL			2769	1755
G BRIT	798	382	2258	1009
SPAN	163	295	524	671
OESTER	563	382	980	665
BELGI	859	663	3728	3128
SCHWZ	3629	3890	9276	10517
TSCHE	985	424	2927	1468
SLOWAK	525	140	2073	710
S AFR	1680	795	1680	795
USA	277	624	1541	2211
KANADA			420	270
REPKOR			560	320
AUSF	10675*	10143*	33283*	29465*
EV	165	46	996	341
PV	20	20	40	38
EU	8080	7445	23142	20680
FRANKR	1817	1665	4756	4165
NIEDL	591	366	1552	947
ITAL	2047	1733	5916	5032
G BRIT	240	184	731	595
GRIECH	150	112	380	271
SPAN	996	1313	3029	3312
SCHWED	139	256	339	604
FINNL	240	186	299	271
OESTER	381	254	1058	788
BELGI	1365	1263	4842	4416
SCHWZ	48	48	427	297
TUERK	218	133	588	526
POLEN	575	1009	655	1071
SLOWAK	102	125	510	600
UKRAIN	30	24	206	116
RUSSLD	350	187	541	282
MAROKK	9	13	1792	1355
S AFR	3	2	300	267
USA	466	462	1569	1185
BRASIL	178	75	378	180
ISRAEL	16	33	230	215
SAUDIA	300	299	1950	1955
JAPAN	43	95	54	122
HONGK	40	40	72	138
3812 30 80				
STABILISATOR USW F KAUTSCHUK KUNSTST				
EINF	12241*	11271*	31941*	32624*
AUS LG		1		2
EU	9908	7847	25797	21762
FRANKR	956	972	2433	2128
NIEDL	814	503	1547	1024
ITAL	3033	4199	7575	12693
G BRIT	944	337	3242	1046
SPAN	1440	806	4755	2449
OESTER	2209	895	4947	2049
BELGI	150	43	526	194
NORWEG	428	152	1357	458
SCHWZ	1027	2514	2929	5738
MARINO	226	69	645	188
USA	364	561	630	981
KANADA			41	179
JAPAN	123	84	219	199
AUSF	77336*	38877*	214281*	106427*
EV			767	740
EU	37788	19202	109312	52873
FRANKR	7546	2755	20241	6891
NIEDL	2733	1771	7576	4482
ITAL	7962	3602	23981	10821
G BRIT	5679	2636	17139	7625
IRLAND	327	124	904	282
DAENM	194	84	1236	467
GRIECH	685	436	1572	968
PORTUG	1314	446	2995	1059
SPAN	3088	2522	8060	5778
SCHWED	2354	1041	5921	2881
FINNL	570	250	1168	465
OESTER	1611	1379	5506	4141
BELGI	3700	2146	12983	7003
NORWEG	300	153	1104	789
SCHWZ	1045	505	2480	1111
TUERK	1276	628	3827	1915
POLEN	4405	1566	15158	5227
TSCHE	3335	1012	5742	2150
SLOWAK	236	80	1357	480
UNGARN	1362	1395	3397	2290
RUMAEN	237	105	949	400
BULGAR	36	21	574	177
RUSSLD	940	550	2590	1496
SLOWEN	300	167	590	254
KROAT	249	108	558	269
ALGER	248	78	1208	266
TUNES	390	55	930	180
AEGYPT	1111	321	1805	593
COTEIV	1600	337	1786	381
NIGERI			537	191
S AFR	696	278	1602	621
USA	4410	3482	12215	10885
KANADA	57	26	391	186
MEXIKO	244	235	817	778
KUBA	210	85	210	85
BRASIL	1221	767	2283	1307
ARGENT	718	489	1182	913
LIBAN	297	80	297	80

Wichtigste Ursprungs- und Bestimmungs-Laender	MAERZ 2001 dt = 100kg	MAERZ 2001 1000 DM	JAN./MRZ. 2001 dt = 100kg	JAN./MRZ. 2001 1000 DM
SYRIEN	506	93	718	141
IRAN	430	209	1161	424
ISRAEL	1066	476	3223	1601
JORDAN	2305	632	2607	717
SAUDIA	950	425	4076	1413
KUWAIT			864	992
JEMEN			500	121
INDIEN	407	302	987	820
THAIL	402	142	1439	461
INDONE	589	217	1489	495
SINGAP	436	394	1497	1069
PHILIP			130	92
CHINA	1414	543	4472	1910
REPKOR	668	503	2831	1276
JAPAN	806	482	2473	1543
TAIWAN	590	405	1783	973
HONGK	2397	1610	5805	4207
AUSTRL	211	170	727	545
NEUSEE	5	1	295	114
3813 00 00				
GEMISCHE F FEUERLOESCHGERAETE USW				
EINF	3094*	520*	10012*	1768*
EU	3094	520	9805	1613
ITAL	1266	199	4980	788
G BRIT	949	80	3318	353
BELGI	327	131	625	317
USA			207	154
AUSF	14731*	2415*	46839*	8321*
EU	8458	1415	19450	3107
FRANKR	1211	167	3775	492
NIEDL	938	292	2148	562
ITAL	2231	189	6972	669
SCHWED	380	111	982	262
FINNL	397	60	708	142
OESTER	629	152	918	210
BELGI	1433	240	1995	404
TUERK	950	122	3281	506
POLEN	1540	175	3375	435
TSCHE	672	84	1816	255
UNGARN	418	62	1697	283
RUMAEN	133	13	573	113
RUSSLD			900	534
KROAT	540	55	2303	271
AEGYPT			1694	330
NIGERI			386	77
S AFR	101	124	1745	355
SYRIEN			1500	190
KUWAIT			156	188
JEMEN			503	145
MALAYS	218	34	903	110
JAPAN	101	40	1441	385
AUSTRL			416	139
3814 00 10				
LACKLOESUNGMITT USW GRDLG BUTYLACETAT				
EINF	590*	233*	1730*	681*
EU	588	229	1722	564
NIEDL	681	226	1702	550
USA			3	109
AUSF	4192*	1597*	9753*	4063*
EU	2049	892	4775	2388
FRANKR	247	124	688	344
ITAL	447	152	853	377
DAENM	157	167	522	556
SPAN	185	71	682	283
SCHWED	600	205	831	289
OESTER	142	51	417	184
POLEN	251	90	482	193
TSCHE	568	128	2012	390
INDIEN	10	17	25	106
CHINA	367	176	510	221
3814 00 90				
AND LACKLOESUNGS- VERDUENNUNGSMITTEL				
EINF	19632*	4272*	53745*	11316*
EV			17	13
AUS LG	86	79	255	286
EU	11496	2429	24009	5877
FRANKR	711	330	1805	969
NIEDL	5318	729	9271	1224
ITAL	842	177	1472	337
G BRIT	818	399	2011	996
OESTER	220	59	1767	439
BELGI	2539	698	7388	1749
SCHWZ	718	699	2114	1545
S AFR	7065	617	26577	2211
USA	177	326	457	891
COSTA	21	86	21	86
JAPAN	16	67	90	462
AUSF	35344*	12069*	114271*	35843*
EV	4	4	4	4
EU	19983	5604	73203	17824
FRANKR	5215	1104	21705	4000
NIEDL	2597	646	7860	1988
ITAL	3859	514	11805	1517
G BRIT	1455	733	3783	1935
DAENM	357	176	1162	613
GRIECH	139	76	684	314
PORTUG	324	238	1057	669
SPAN	2086	476	5985	1338
SCHWED	559	220	1827	759

Wichtigste Ursprungs- und Bestimmungs-Laender	MAERZ 2001 dt = 100kg	MAERZ 2001 1000 DM	JAN./MRZ. 2001 dt = 100kg	JAN./MRZ. 2001 1000 DM
FINNL	110	63	514	231
OESTER	2320	904	9394	2815
BELGI	787	352	7003	1368
LUXEMB	63	41	215	152
NORWEG	90	48	542	326
SCHWZ	1426	512	3737	1439
TUERK	438	140	889	367
POLEN	4629	1043	12025	3042
TSCHE	1565	777	4300	1979
SLOWAK	442	170	1629	645
UNGARN	676	325	1877	1183
RUMAEN	119	68	385	221
RUSSLD	428	323	1100	699
SLOWEN	281	123	550	299
KROAT	855	116	1640	277
SENEG	173	92	205	107
S AFR	101	213	130	236
USA	1205	877	2762	2040
MEXIKO	156	103	291	311
ISRAEL	51	41	528	249
MALAYS	104	73	336	207
CHINA	214	168	884	475
REPKOR	52	46	171	201
JAPAN	462	193	1193	580
TAIWAN	83	88	294	218
HONGK	116	103	385	323
AUSTRL	233	80	678	228
3815 11 00				
KATALYSATOR NICKEL USW AKTIV SUBSTANZ				
EINF	251*	881*	715*	3017*
AUS LG		1	14	68
EU	108	238	447	1719
NIEDL	108	238	447	1719
USA	112	564	230	1161
AUSF	4170*	9153*	13673*	28585*
EU	1375	2681	3673	7461
FRANKR	65	285	338	1637
NIEDL	184	280	623	956
ITAL	144	255	523	889
G BRIT	389	835	906	1852
PORTUG	21	96	41	184
SPAN	266	445	678	1052
BELGI	283	442	464	745
NORWEG	102	134	201	245
SCHWZ	41	172	158	534
POLEN	66	103	113	176
UNGARN	26	102	77	313
RUSSLD	86	115	209	379
S AFR	262	1016	618	2270
USA	1074	2703	2286	4978
KANADA	256	494	896	1523
MEXIKO	20	104	45	242
TRINID			64	126
BRASIL	50	119	108	186
IRAN	1	3	1545	1930
JORDAN			214	535
SAUDIA			288	1227
KATAR			249	952
INDIEN			21	120
BHUTAN			98	264
THAIL	50	142	193	636
INDONE	192	243	480	700
MALAYS			448	523
CHINA	152	319	213	396
REPKOR			168	767
JAPAN	84	242	215	603
AUSTRL	128	158	266	333
3815 12 00				
KATALYSATOR EDELMETALL AKTIV SUBSTANZ				
EINF	3495*	68620*	11777*	229913*
EV	29	1030	115	4152
LV	2	113	2	113
PV			5	124
EU	3130	58911	8496	182114
FRANKR	459	1203	1269	5090
NIEDL	261	94	281	170
ITAL	219	677	333	2625
G BRIT	1801	55406	5781	170344
SPAN	130	276	130	276
SCHWED	267	1190	724	3409
RUSSLD	9	104	29	242
S AFR	38	732	281	4168
USA	155	4155	2421	26539
KANADA	29	1045	119	4323
BRASIL	127	3601	415	12221
JAPAN	2	24	10	233
AUSF	2047*	63415*	22361*	415268*
EV	26	405	47	699
LV			3	171
EU	596	6261	18352	227470
FRANKR	16	101	11924	163444
NIEDL	426	1277	604	4856
ITAL	8	258	825	15169
G BRIT	2	286	919	9312
IRLAND	4	755	70	1502
PORTUG	16	2733	50	5790
SPAN	3	460	1707	14796
SCHWED	3	9	2013	10914
FINNL	99	281	102	585
OESTER	3	47	27	398
BELGI	15	45	36	404
LUXEMB			74	261
SCHWZ	201	31725	591	101401
TUERK	78	1379	173	2560
TSCHE	76	1682	296	6405

Wichtigste Ursprungs- und Bestimmungs-Laender	MAERZ 2001 dt = 100kg	MAERZ 2001 1000 DM	JAN./MRZ. 2001 dt = 100kg	JAN./MRZ. 2001 1000 DM
SLOWAK	5	30	32	2570
UNGARN	1	317	26	4269
RUSSLD			198	923
SLOWEN	5	769	5	770
KROAT	58	5791	145	14911
S AFR	99	219	104	327
USA	197	4030	778	22778
KANADA			6	267
MEXIKO	269	8141	776	22415
IRAN			48	244
SAUDIA			290	1787
A EMIR	250	805	250	805
INDIEN		18	3	256
THAIL			20	1467
INDONE			10	711
CHINA			7	374
REPKOR	186	1475	193	1661
JAPAN	20	592	38	1322
TAIWAN	1	34	7	218
3815 19 10				
KAT KOERNER OXIDMISCH CU20-35% WI2-3%				
EINF	*	*	318*	1110*
USA			318	1110
AUSF	*	*	*	*
3815 19 90				
AND KATALYSATOREN AUF TRAEGER FIXIERT				
EINF	10346*	12258*	37729*	56871*
LV			147	295
AUS LG			240	229
EU	476	1110	3136	6170
NIEDL	37	148	2072	558
ITAL	10	824	100	4148
G BRIT	19	35	481	1049
BELGI			68	303
SCHWZ	35	53	156	229
RUSSLD			1931	104
S AFR	1383	829	2766	1652
USA	3480	5513	18886	23311
KANADA	2798	2417	5701	3528
INDIEN	67	201	67	201
JAPAN	380	2096	2844	21546
AUSF	69640*	36563*	176064*	112886*
LV	276	58	276	58
EU	40750	17983	112275	51566
FRANKR	5769	1796	17329	5729
NIEDL	2291	967	5586	2407
ITAL	6403	2835	14713	6244
G BRIT	9538	3701	30972	11763
GRIECH	944	354	2826	1068
PORTUG	1793	738	4223	1738
SPAN	3669	1905	12153	7512
SCHWED	242	83	1221	613
FINNL	1271	470	3018	1109
OESTER	1364	547	3245	1242
BELGI	7866	4567	16961	12135
NORWEG	3494	1013	7674	2469
LITAU	910	322	2078	736
POLEN	485	190	1461	552
TSCHE	3858	506	3829	729
SLOWAK	789	394	1025	481
UNGARN	50	438	105	851
RUMAEN	1720	750	1963	845
BULGAR	1058	1079	2385	1556
UKRAIN	1555	749	1555	749
RUSSLD	5241	2081	8172	3482
KROAT	238	12	1155	477
JUGOSL			241	134
S AFR	2486	858	4023	1414
USA	1992	5766	19497	36297
MEXIKO			209	1212
KUBA			84	88
TRINID	255	1649	255	1649
ARGENT	1944	720	1995	876
ISRAEL	1888	274	3394	622
SAUDIA	965	824	1744	1071
INDIEN	10	68	26	200
CHINA	134	789	200	1173
REPKOR			54	2056
JAPAN	82	21	362	1239
TAIWAN			92	94
3815 90 10				
ETHYLTRIPHENYLPHOSPHONIUMACETAT-KAT				
EINF	4*	16*	8*	32*
AUSF	*	*	26*	3*
EU			26	3
3815 90 90				
AND REAKTIONSAUSLOESER -BESCHLEUNIGER				
EINF	8231*	8386*	21843*	26495*
EV				1
AUS LG	320	119	634	276
EU	6939	6348	15562	17035
FRANKR	213	261	706	739
NIEDL	5459	3711	9970	8785
ITAL	136	1185	687	3391
G BRIT	502	303	2429	1807

Wichtigste Ursprungs- und Bestimmungs-Laender	MAERZ 2001 dt = 100kg	MAERZ 2001 1000 DM	JAN./MRZ. 2001 dt = 100kg	JAN./MRZ. 2001 1000 DM
DAENM	437	414	840	508
BELGI	180	493	849	1764
NORWEG	83	34	661	212
SCHWZ	139	206	418	573
USA	643	1325	2687	3848
KANADA			1749	1598
INDIEN			61	180
JAPAN	193	389	403	1941
AUSF	21071*	23927*	49908*	55651*
EV	8547	3823	11479	6993
PV			5	28
EU	7749	13189	22496	34796
FRANKR	1468	2638	3479	5870
NIEDL	652	492	1327	1262
ITAL	1126	1602	3177	4323
G BRIT	1846	3664	3898	7716
DAENM	260	299	867	760
PORTUG	141	133	312	337
SPAN	942	2178	3504	5584
SCHWED	174	322	378	718
FINNL	20	112	112	556
OESTER	289	504	1008	1736
BELGI	696	963	3959	5192
LUXEMB	71	231	192	502
NORWEG	29	32	194	226
SCHWZ	150	205	310	551
TUERK	39	69	320	352
POLEN	477	421	1585	1147
TSCHE	349	657	692	1133
SLOWAK	106	147	181	239
UNGARN	74	88	342	668
BULGAR	3	6	258	304
SLOWEN	105	143	197	277
AEGYPT	59	54	273	235
S AFR	43	134	210	456
USA	538	1099	3100	7472
MEXIKO	50	87	70	164
KUBA			39	148
KOLUMB	119	187	434	672
VENEZU	247	356	652	736
BRASIL	9	14	67	118
ARGENT	5	16	230	820
IRAN	455	572	739	912
ISRAEL	489	420	1191	1114
JORDAN	180	86	1088	1360
SAUDIA	68	122	146	242
THAIL	8420	3318	8560	3508
SINGAP	6	11	37	264
CHINA	118	292	1102	1310
REPKOR	260	777	2599	2568
JAPAN	159	584	394	1177
TAIWAN	152	169	517	616
HONGK	18	43	308	437
AUSTRL	7	27	62	162
3816 00 00				
FEUERFESTE ZEMENTE MOERTEL BETON USW				
EINF	58792*	5792*	215374*	19352*
AUS LG	720	72	2200	220
EU	40555	3723	158332	14375
FRANKR	3566	295	11161	1698
NIEDL	18633	613	27679	1506
ITAL	5090	383	16969	1450
G BRIT	1723	350	7677	1029
IRLAND			53928	3768
DAENM	1094	192	1094	192
SPAN	2395	267	4627	540
OESTER	2236	220	17680	880
BELGI	5734	1373	14055	3126
NORWEG	2215	117	16948	900
SCHWZ	2784	627	6529	929
POLEN	2662	242	7098	637
TSCHE	6329	152	15928	384
UNGARN	626	64	1388	149
USA	247	285	1382	721
KANADA	2303	472	4753	861
CHINA	720	72	2200	220
JAPAN	20	21	43	134
AUSF	260382*	28452*	814362*	84414*
EU	98231	10463	381363	33285
FRANKR	28438	2660	131790	6910
NIEDL	10090	876	31784	2809
ITAL	9968	1074	38540	4981
G BRIT	5698	924	13860	2190
IRLAND	709	118	737	124
DAENM	1959	299	5580	750
PORTUG	314	43	1772	204
SPAN	1622	223	11019	1582
SCHWED	4424	442	8153	877
FINNL	1566	293	6383	1062
OESTER	20154	2207	75390	6900
BELGI	12401	1207	48095	4235
LUXEMB	639	64	7711	572
NORWEG	1435	149	6640	599
LIECHT	215	199	520	496
SCHWZ	18201	1029	37271	2562
TUERK	5672	650	20463	2718
POLEN	6807	1051	18956	2602
TSCHE	14878	1785	31472	3830
SLOWAK	5810	1026	9582	1787
UNGARN	4555	459	12317	1469
RUMAEN	3643	357	9504	890
BULGAR	502	62	789	315
UKRAIN	3632	714	7456	1420
BELARS	3973	899	11155	2495
MOLDAU	740	206	3080	762
RUSSLD	5134	603	23373	3315
KASACH	120	221	120	221
SLOWEN	3124	410	7429	992
B HERZ	98	15	839	207
JUGOSL	1097	165	2496	371
ALGER			2076	241

Wichtigste Ursprungs- und Bestimmungs-Laender	MAERZ 2001 dt = 100kg	MAERZ 2001 1000 DM	JAN./MRZ. 2001 dt = 100kg	JAN./MRZ. 2001 1000 DM
TUNES	59	7	1349	277
LIBYEN	9030	557	37458	2860
AEGYPT	12023	894	37312	2811
KENIA	421	93	854	189
TANSAN	492	75	905	142
S AFR	9181	1323	22406	3205
USA	1928	471	4973	1224
MEXIKO	10656	491	25817	1361
DOM RP	234	48	1132	216
TRINID	553	77	986	171
VENEZU	3046	211	8585	893
ECUAD	10	5	1610	129
PERU	242	19	1970	196
BRASIL	2403	248	6143	646
CHILE	4030	277	8076	556
ARGENT	719	53	2901	345
IRAN	5341	472	11239	1115
ISRAEL	2867	447	5252	730
SAUDIA	40	12	4278	687
KATAR	2052	264	2662	355
A EMIR	5144	461	8358	903
OMAN	550	78	1080	151
JEMEN	746	111	746	111
PAKIST	395	85	448	113
INDIEN	532	127	2850	433
THAIL	890	101	3531	443
VIETN	49	13	258	118
INDONE	418	85	1951	319
MALAYS	648	86	2300	285
SINGAP			290	278
CHINA	103	25	1799	277
REPKOR	725	56	4086	436
JAPAN	108	33	796	198
TAIWAN	4069	252	5363	437
AUSTRL	327	23	1568	268
3817 10 10				
DODECYLBENZOL				
EINF	199*	34*	849*	146*
EU	199	34	849	146
AUSF	*	*	50*	12*
3817 10 50				
LINEARES ALKYLBENZOL				
EINF	12*	3*	196520*	33036*
EU	12	3	169900	28723
ITAL			159391	26778
G BRIT			10497	1942
REPKOR			26607	4311
AUSF	30980*	6262*	85727*	17193*
EU	5599	1070	14208	2728
ITAL	5499	1045	13724	2609
POLEN	16943	3471	52004	10304
TSCHE	4604	960	9073	1995
SLOWAK	2364	452	7619	1570
RUSSLD			442	99
JUGOSL	1354	283	1805	369
3817 10 80				
ANDERE ALKYLBENZOL-GEMISCHE				
EINF	5965*	588*	18304*	2409*
EU	4023	525	14268	1964
FRANKR	632	94	2967	542
ITAL	1364	103	5950	445
G BRIT	987	208	2765	608
SCHWED	512	58	784	139
BELGI	474	50	1391	163
INDONE	459	91	1376	272
AUSF	569*	209*	4581*	890*
EU	372	127	1598	431
NIEDL	81	30	584	120
ITAL			210	81
SLOWAK			208	80
JAPAN	18	4	2245	206
3817 20 00				
ALKYLNAPHTHALIN-GEMISCHE				
EINF	*	*	2*	1*
AUSF	*	*	211*	54*
3818 00 10				
DOTIERTES SILICIUM VERWEND ELEKTRONIK				
EINF	336*	33824*	950*	93012*
EU	30	10299	98	26221
FRANKR	3	1579	9	4656
ITAL	18	5358	46	11683
G BRIT	4	1371	26	4103
DAENM		133	2	570
FINNL	5	1828	15	5072
NORWEG	7	280	36	1377
LIECHT			12	1781
SCHWZ	6	729	11	1321
RUSSLD	1	37	10	528
USA	47	4841	166	17278
MALAYS	20	518	32	1092
SINGAP	12	1924	23	4322
CHINA	2	128	4	262
REPKOR	20	591	26	769
JAPAN	189	14258	526	37485
TAIWAN	1	112	1	410
HONGK				86
AUSF	296*	63878*	1579*	326856*
EINSCHL. 3818 00 90				
EU	114	13758	779	170545
FRANKR	4	2784	126	39977
NIEDL	37	1624	158	19505
ITAL	47	7670	266	48146
G BRIT	13	742	70	11279
IRLAND			30	11435
DAENM		15	1	292
SPAN		27	3	626
SCHWED		3	10	3336
FINNL	11	469	27	1089
OESTER		65	82	33577
BELGI	1	375	5	1253
ISLAND			1	163
SCHWZ		50		190
SLOWEN		88		153
DOMINI	1	245	1	245
BRASIL		55	1	246
ISRAEL	6	2125	15	5327
INDIEN	5	293	22	1154
SINGAP	1	472	15	4380
CHINA	2	385	9	1184
REPKOR	1	324	22	3429
JAPAN	52	6896	300	34001
TAIWAN	19	8331	73	19718
3818 00 90				
AND CHEM ELEMENTE VERWENDG ELEKTRONIK				
EINF	23*	7889*	49*	23853*
EU	3	1844	7	5550
FRANKR		326	1	2380
G BRIT		998		2054
DAENM	3	485	5	1039
NORWEG	5	172	6	549
SCHWZ	1	286	2	479
USA	9	3265	26	11166
JAPAN	5	2217	7	5943
AUSFUHR UNTER 3818 00 10				
3819 00 00				
FLUESSIGK F HYDRAULISCHE BREMSEN USW				
EINF	5387*	2226*	29462*	8421*
EV	1	66	3	129
AUS LG	43	77	146	188
EU	3847	1321	24513	5421
FRANKR	79	18	6000	781
NIEDL	1691	450	5091	1312
G BRIT	1713	746	9753	2510
BELGI	338	100	3504	733
SCHWZ	1373	772	4344	2448
USA	167	132	605	549
AUSF	32379*	8864*	94369*	24257*
EV	2946	703	7427	1749
EU	12480	3179	51251	12078
FRANKR	4548	828	18426	4161
NIEDL	1430	327	4939	909
ITAL	1337	372	8818	1807
G BRIT	1376	516	4618	1524
PORTUG	311	119	823	244
SPAN	933	302	3423	933
SCHWED	534	194	1795	570
OESTER	1352	258	4437	880
BELGI	439	154	3263	746
SCHWZ	658	174	2527	631
TUERK	2263	332	2520	450
POLEN	1221	409	4085	1048
TSCHE	2219	662	4838	1252
SLOWAK	546	189	981	265
UNGARN	218	66	1371	262
BULGAR	605	102	1029	165
RUSSLD	394	107	464	164
KROAT	538	136	1476	334
JUGOSL	709	126	1031	179
LIBYEN	651	165	852	168
SUDAN	750	119	750	119
USA	942	426	1652	1008
MEXIKO	925	358	1583	624
KOLUMB	300	144	315	148
ECUAD	3	1	527	225
BRASIL	1219	300	2905	555
CHILE			221	78
LIBAN	915	357	925	361
JORDAN	65	24	338	128
A EMIR	268	105	288	128
INDIEN	520	84	938	169
THAIL	374	134	574	191
CHINA	980	337	2607	898
JAPAN	780	288	1798	663
TAIWAN	351	72	1366	374
3820 00 00				
ZUBER GEFRIERSCHUTZ- ENTEISUNGSMITTEL				
EINF	18473*	2615*	55055*	8017*
EV	540	428	1260	993
AUS LG	544	429	1288	999
EU	17748	2102	52655	6621
FRANKR	3	16	817	310
NIEDL	5230	570	11370	1411
G BRIT	2531	304	5699	730
BELGI	9984	1212	34399	4107
SCHWZ	154	73	533	256
USA	549	434	1297	1036
AUSF	41330*	7629*	169187*	30615*
EV	782	131	3388	499
EU	25035	4321	95266	16123
FRANKR	2157	435	5666	1131
NIEDL	1804	217	5125	868
ITAL	1829	345	11464	1934
G BRIT	1767	454	6139	1460
DAENM	631	131	2121	459
GRIECH	587	134	1271	327
PORTUG	815	124	2430	340
SPAN	3651	621	11432	1785
SCHWED	5329	776	17929	2561
FINNL	732	119	3751	771
OESTER	1790	302	16673	2490
BELGI	3657	641	11015	1937
NORWEG	743	158	2340	465
SCHWZ	2128	354	6722	1153
TUERK	315	63	1245	248
POLEN	1667	313	7801	1314
TSCHE	1398	188	7970	1119
SLOWAK	455	72	1228	202
UNGARN	1298	211	3050	499
RUMAEN	56	14	833	182
RUSSLD	4365	860	17850	3453
USBEK			324	85
SLOWEN	11	2	1443	279
KROAT	6	1	352	91
JUGOSL			587	140
MAZED	7	2	709	187
AEGYPT	44	28	456	105
USA	222	58	7802	1686
MEXIKO	20	5	485	168
ISRAEL	550	122	1145	252
JAPAN	583	269	2201	732
HONGK	351	108	1452	289
3821 00 00				
NAEHRSUBSTRAT Z ZUCHT MIKROORGANISMEN				
EINF	1630*	2238*	10433*	16293*
EU	974	1384	7802	11557
FRANKR	840	670	2810	2125
G BRIT	98	290	1195	2726
FINNL	22	129	163	436
BELGI	11	276	3607	6263
TSCHE	575	192	1381	454
USA	70	530	1206	3772
AUSF	3942*	8136*	13106*	27371*
EU	2731	4727	9997	18330
FRANKR	652	731	1661	1744
ITAL	50	248	138	743
G BRIT	56	158	123	625
IRLAND	2	21	21	178
GRIECH	93	93	198	225
PORTUG	154	106	445	284
SPAN	337	268	960	774
SCHWED	22	182	55	462
OESTER	204	209	942	875
BELGI	1137	2591	5384	12010
SCHWZ	50	183	121	497
TUERK	52	101	232	359
POLEN	34	122	83	405
UNGARN	14	108	41	288
RUSSLD	2	26	94	126
USA	114	864	220	1621
MEXIKO	11	92	242	377
KOLUMB	104	77	133	309
VENEZU	35	57	75	238
BRASIL	9	55	32	268
CHILE	7	50	166	205
ARGENT	45	83	296	410
IRAN	12	85	13	91
SAUDIA	402	279	403	292
THAIL	15	97	58	328
CHINA	3	31	20	280
JAPAN	29	257	60	548
3822 00 00				
ZUSAMMGES DIAGNOSTIK- LABORREAGENZIEN				
EINF	21640*	126464*	57485*	373923*
AUS LG	2	7	653	13082
EU	14093	40215	38767	106971
FRANKR	325	10466	1163	25082
NIEDL	585	1366	1761	6601
ITAL	83	1515	167	3587
G BRIT	956	10323	2458	31135
IRLAND	11328	8340	29880	17443
DAENM	42	1349	86	4028
SPAN	7	593	9	863
SCHWED	200	3195	352	9563
FINNL	5	89	21	594
OESTER	526	1472	1545	3627
BELGI	28	1420	1319	4345
LUXEMB	6	87	6	92
NORWEG	13	727	39	2568
SCHWZ	188	1617	568	7694
TUERK	11	170	15	222
LITAU		1		81
POLEN	1	123	1	141
TSCHE	1456	3870	1474	4469
UNGARN	115	241	117	848
USA	5511	73195	14932	231845
KANADA	24	641	56	1698

Wichtigste Ursprungs- und Bestimmungs-Laender	MAERZ 2001		JAN./MRZ. 2001	
	dt = 100kg	1000 DM	dt = 100kg	1000 DM
MEXIKO			2	126
JAPAN	203	4774	1423	14690
TAIWAN	8	219	21	686
AUSTRL	3	384	14	1228
AUSF	25575*	143936*	77299*	397589*
EV	1	39	1	96
PV		4		4
EU	14738	69267	44849	198989
FRANKR	2882	15106	9110	39553
NIEDL	965	3936	3046	12563
ITAL	3490	14719	10587	41358
G BRIT	1608	9722	5283	26793
IRLAND	151	491	442	1751
DAENM	414	881	761	3320
GRIECH	500	2068	1233	5522
PORTUG	488	1227	1469	3771
SPAN	2203	7434	6145	21611
SCHWED	541	4109	1816	12772
FINNL	195	1004	669	2852
OESTER	598	4657	1907	14333
BELGI	663	3679	2238	12358
LUXEMB	40	134	123	432
ISLAND	4	75	19	363
NORWEG	267	1330	802	4588
SCHWZ	809	5906	2294	20040
MALTA	5	136	12	297
TUERK	389	2316	3452	7916
ESTLD	16	246	40	557
LETTLD	27	255	87	726
LITAU	307	500	545	1005
POLEN	1043	4009	2646	11876
TSCHE	1167	3748	2193	7869
SLOWAK	101	543	245	1430
UNGARN	161	2161	458	5976
RUMAEN	158	1108	269	2584
BULGAR	61	451	148	1088
UKRAIN	15	162	28	347
BELARS	23	50	62	215
RUSSLD	329	1290	933	3364
SLOWEN	76	659	642	2274
KROAT	81	880	303	1886
B HERZ	56	131	71	307
JUGOSL	14	168	19	333
MAZED	9	162	32	404
MAROKK	11	274	40	433
ALGER	230	354	236	472
TUNES	115	138	259	435
AEGYPT	53	1293	375	2483
NIGERI	5	118	11	228
DR KON			1	80
AETHIO	8	110	15	249
KENIA	16	258	35	379
SIMBAB	15	83	33	164
S AFR	698	1157	1562	3047
USA	1012	13021	3017	39676
KANADA	133	990	361	3167
MEXIKO	63	852	165	1804
GUATEM	12	165	26	336
COSTA	5	69	12	301
PANAMA	10	97	24	167
DOM RP	7	89	8	111
KOLUMB	40	410	90	1041
VENEZU	34	669	73	1284
ECUAD	18	186	46	454
PERU	23	153	37	340
BRASIL	94	1285	344	3693
CHILE	40	355	94	871
BOLIV	6	85	6	95
PARAGU	7	142	17	213
URUGU	7	98	35	354
ARGENT	99	644	307	2351
ZYPERN	7	116	132	522
LIBAN	22	601	310	1496
SYRIEN	18	309	35	704
IRAK			7	227
IRAN	17	399	33	633
ISRAEL	440	2345	1209	5059
BPAL G	1	22	164	151
JORDAN	117	364	259	754
SAUDIA	148	2023	2202	7054
KUWAIT	48	1330	94	1819
BAHRAI	10	147	44	437
KATAR	10	315	18	715
A EMIR	215	1338	354	3085
OMAN	94	865	372	1717
PAKIST	76	388	105	656
INDIEN	67	981	425	2279
BANGLA	15	154	29	338
SRILAN	7	80	107	227
THAIL	63	467	146	1256
LAOS	178	96	178	99
VIETN	10	111	20	213
INDONE	56	490	95	840
MALAYS	39	191	96	482
SINGAP	80	973	197	2262
PHILIP	18	168	179	716
CHINA	48	559	129	1208
REPKOR	137	1517	407	3381
JAPAN	211	2951	632	7565
TAIWAN	72	470	132	1060
HONGK	81	666	214	1639
AUSTRL	324	2658	690	6179
NEUSEE	41	325	133	955
3823 11 00				
STEARINSAEURE				
EINF	26014*	2685*	83852*	9026*
AUS LG	108	11	108	11
EU	18990	1850	57971	6122
NIEDL	3150	212	8098	1046
ITAL	3045	328	13670	1456
G BRIT	2408	252	3401	344
SCHWED	5071	517	14986	1502
BELGI	4851	490	17276	1715
NORWEG	3234	456	10255	1311
TSCHE	1374	132	2995	287
INDONE	492	50	1926	209
MALAYS	1919	195	10097	1025
AUSF	42310*	5026*	133918*	15635*
EU	34979	3983	110309	12315
FRANKR	17168	1774	58540	6054
NIEDL	3748	457	14108	1623
ITAL	827	95	2260	260
G BRIT	2861	424	7325	954
SPAN	2722	334	7403	1032
SCHWED	3588	387	8830	947
OESTER	2088	236	5663	631
BELGI	1455	204	3763	506
SCHWZ	1181	127	2482	270
POLEN	833	116	3371	423
UNGARN	770	101	2550	341
RUSSLD	254	37	2401	285
COTEIV	105	13	1400	183
USA	33	5	500	126
3823 12 00				
OELSAEURE				
EINF	5443*	903*	12839*	2075*
EU	3175	585	8745	1507
NIEDL	1044	191	2771	502
ITAL	613	96	2685	448
BELGI	1518	298	3281	555
TSCHE	2268	318	3867	536
AUSF	3382*	720*	6409*	1317*
EU	3026	649	5651	1163
FRANKR	404	87	605	129
G BRIT	1940	432	3934	805
BELGI	440	93	816	178
3823 13 00				
TALLOELFETTSAEUREN				
EINF	12723*	1572*	36891*	4587*
EU	12416	1515	35422	4376
SCHWED	9608	1168	24590	3010
FINNL	1147	149	5730	735
OESTER	1223	140	3461	412
NORWEG	233	27	1162	141
AUSF	235*	90*	1645*	543*
EU	22	8	394	92
LITAU	200	79	1001	397
3823 19 10				
DESTILLIERTE FETTSAEUREN				
EINF	77210*	10617*	211743*	28610*
EV			6744	759
AUS LG	4	2	22	12
EU	41051	5588	100546	13018
NIEDL	8629	1544	15903	2760
ITAL	7898	922	21779	2512
G BRIT	4843	693	11362	1929
SCHWED	10669	1028	31381	3054
BELGI	8639	1350	19422	2705
POLEN	942	59	3117	205
TSCHE	4224	326	7808	604
USA	1360	744	8104	1803
INDIEN	200	48	26090	3436
THAIL	560	119	1120	252
INDONE	2635	874	5428	1755
MALAYS	24632	2723	55900	7464
AUSF	82240*	12257*	281449*	43482*
EV	54	23	335	142
EU	70953	9880	246790	35202
FRANKR	12433	2042	41437	7008
NIEDL	9951	1233	39101	5351
ITAL	12663	1858	43067	6268
G BRIT	8467	1091	26932	3706
DAENM	5437	336	7916	754
GRIECH	722	132	2384	445
SPAN	8117	1249	29464	4699
SCHWED	706	150	2800	587
OESTER	2532	483	6695	1235
BELGI	9651	1260	46622	6072
SCHWZ	1209	251	3426	703
TUERK	81	19	715	119
UNGARN	969	163	3925	728
BULGAR	1008	181	2594	449
JUGOSL	132	31	1213	169
TUNES	1956	244	5364	689
S AFR	48	15	353	146
USA	1278	253	3202	790
MEXIKO	7	4	495	168
BRASIL	5	2	505	150
CHINA	36	13	233	107
REPKOR	603	171	1222	390
JAPAN	1403	533	3842	1298
3823 19 30				
DESTILLATIONSFETTSAEUREN				
EINF	1063*	98*	3400*	282*
EU	1063	98	3035	265
BELGI	795	86	2013	218
AUSF	5357*	291*	8570*	462*
EU	5357	291	8570	462
NIEDL	2261	114	3028	153
DAENM	3096	177	5542	309
3823 19 90				
AND TECHN EINB FETTSAEUREN SAURE OELE				
EINF	179676*	15381*	499754*	36990*
AUS LG	1	3	2	10
EU	145770	12134	419196	30857
FRANKR	20013	1909	25927	2221
NIEDL	77058	5629	244483	14992
ITAL	40726	3217	130634	11085
G BRIT	1423	225	3431	732
SCHWED	1222	800	3636	1048
BELGI	3134	232	8138	588
NORWEG	465	77	519	96
POLEN	1198	66	5794	302
TSCHE	1948	94	10109	471
RUMAEN	3022	141	6777	322
ARGENT	3016	161	8265	326
INDONE	181	10	2672	128
MALAYS	22472	2511	38863	3787
AUSF	70610*	5410*	222042*	16108*
EU	61155	4758	196336	14182
FRANKR	812	93	1689	200
NIEDL	26462	1956	88343	6835
ITAL	526	88	3397	544
G BRIT	3916	578	3920	580
DAENM	26027	1643	89200	5174
SCHWED	1044	66	7037	379
OESTER	1189	213	1324	271
SCHWZ	2151	139	3933	371
POLEN	4995	251	14909	796
UKRAIN	404	36	1725	139
AEGYPT			1088	94
INDONE	9	86	18	172
3823 70 00				
TECHNISCHE FETTALKOHOLE				
EINF	58684*	17419*	235401*	60970*
EV	3657	855	24061	6512
AUS LG			24832	7299
EU	54867	13400	169590	41714
FRANKR	15043	3717	38903	9686
NIEDL	1788	529	4180	1085
ITAL	1377	336	19084	3706
G BRIT	35671	8651	104591	26732
BELGI	963	133	2724	384
SCHWZ	652	163	887	267
USA	9508	3001	55237	16776
INDONE			489	90
MALAYS	3657	855	8531	1951
PHILIP			668	180
AUSF	132975*	32727*	434736*	106280*
EV	5012	2043	23584	9254
EU	97881	22994	323194	74065
FRANKR	15425	3803	35125	9195
NIEDL	13466	2791	105908	21015
ITAL	28538	6806	75279	17829
G BRIT	1441	489	5135	1853
GRIECH	403	89	824	184
SPAN	12882	3067	30910	7723
SCHWED	1632	486	4849	1464
FINNL	155	45	893	271
BELGI	23293	5251	61013	14229
NORWEG	1249	320	5247	1363
SCHWZ	2728	696	8145	2061
TUERK	161	63	2594	547
POLEN	1114	299	2299	618
SLOWAK	231	50	1142	239
UNGARN	280	105	398	169
RUSSLD	4488	1160	9050	2420
SLOWEN	68	15	732	176
S AFR	1235	317	1921	508
USA	2371	796	6128	2233
KANADA	433	91	1448	309
KOLUMB	311	85	627	172
BRASIL	5288	1521	24823	5442
URUGU	659	170	683	177
ARGENT	1012	290	2301	601
ISRAEL	1568	386	3643	883
INDIEN	807	226	4832	1511
INDONE	229	63	1046	296
CHINA	5261	1133	14061	3465
REPKOR	647	198	4307	1785
JAPAN	2270	994	10348	4592
TAIWAN	159	45	535	192
AUSTRL	704	166	1103	258
3824 10 00				
BINDEMITTEL F GIESSEREIFORM OD -KERNE				
EINF	3943*	409*	7699*	1437*
EU	3834	294	7297	1069
FRANKR	3345	225	3927	423
NIEDL	316	30	1678	331
G BRIT	42	10	763	133
USA	94	104	319	267
AUSF	22715*	6082*	71743*	19609*

Wichtigste Ursprungs- und Bestimmungs-Laender	MAERZ 2001 dt = 100kg	MAERZ 2001 1000 DM	JAN./MRZ. 2001 dt = 100kg	JAN./MRZ. 2001 1000 DM
EU	11392	2966	42056	11575
FRANKR	1011	261	3365	1023
NIEDL	2329	552	7467	1837
G BRIT	511	161	1804	534
IRLAND	58	14	261	124
DAENM	95	37	1195	415
PORTUG	141	63	644	281
SPAN	755	203	3307	1032
SCHWED	932	155	2729	409
FINNL	548	245	2760	1305
OESTER	285	90	652	265
BELGI	4535	1097	17255	3949
SCHWZ	1046	293	2954	696
TUERK	839	168	1175	283
POLEN	1344	402	4647	1309
TSCHE	3381	856	10050	2639
UNGARN	458	118	1063	324
RUMAEN	1100	258	2619	604
BULGAR	440	151	1040	335
JUGOSL	450	143	810	249
AEGYPT	121	32	379	132
USA	202	124	274	145
IRAN	548	214	654	217
JAPAN	154	45	472	216
AUSTRL	360	92	1042	278
3824 20 00				
NAPHTHENSAEURE WASSERUNLOESL SALZ USW				
EINF	506*	102*	1715*	445*
EU	57	35	595	282
FRANKR	57	35	339	207
AUSF	222*	55*	1453*	317*
EU	20	11	1203	256
G BRIT			1063	168
3824 30 00				
NICHT GESINTERTE METALLCARBIDE USW				
EINF	678*	3054*	3046*	13962*
EV	54	642	546	4625
PV	39	224	111	542
EU	146	694	1327	5314
FRANKR			815	2650
NIEDL	74	371	194	870
SCHWED			18	249
OESTER	68	303	214	931
LUXEMB			82	594
S AFR	61	247	185	728
USA	128	1259	736	5900
CHINA	319	811	774	1977
AUSF	494*	2820*	994*	5562*
EV	101	608	396	1844
EU	335	2132	483	3082
FRANKR	23	146	25	167
NIEDL	200	1158	253	1479
G BRIT	7	97	13	178
SPAN	80	606	151	1047
BELGI	25	123	39	195
USA	119	486	440	2085
3824 40 00				
ZUSER ZEMENT- MOERTEL- BETONADDITIVE				
EINF	14745*	2919*	39458*	7884*
AUS LG	4	12	184	81
EU	10897	2366	28699	6384
FRANKR	137	21	1839	272
NIEDL	350	62	1600	492
ITAL	888	129	4453	448
G BRIT			1388	235
OESTER	7716	467	15218	947
BELGI	1463	1650	3497	3825
SCHWZ	2431	405	5540	951
TSCHE	823	48	3830	233
USA	209	76	375	218
AUSF	50212*	10553*	141990*	26669*
EU	38980	4939	89588	12129
FRANKR	1175	245	9703	1893
NIEDL	11226	976	26077	2581
ITAL	1429	319	3818	1121
G BRIT	681	74	1722	265
IRLAND	1058	125	2701	309
DAENM	2770	198	6065	413
SPAN	2697	564	3786	944
SCHWED	239	63	642	153
FINNL	2346	274	3075	342
OESTER	6403	641	13312	1387
BELGI	7933	1260	16036	2271
LUXEMB	623	85	1460	212
NORWEG	862	181	1793	934
SCHWZ	1260	347	3302	987
TUERK	340	96	575	163
LETTLD	408	86	869	168
POLEN	5737	928	16837	2292
TSCHE	2911	345	5203	662
SLOWAK	660	107	3233	553
UNGARN	446	75	1245	226
RUMAEN	313	106	556	178
KROAT	425	85	425	85
ALGER	226	281	1869	1165
NIGERI	234	277	504	548
USA	2214	918	4570	2070
IRAN	163	47	736	191

Wichtigste Ursprungs- und Bestimmungs-Laender	MAERZ 2001 dt = 100kg	MAERZ 2001 1000 DM	JAN./MRZ. 2001 dt = 100kg	JAN./MRZ. 2001 1000 DM
BAHRAI			375	224
A EMIR	648	378	1272	637
SINGAP	697	594	1225	1212
JAPAN	151	105	443	254
3824 50 10				
FRISCHBETON NICHT FEUERFEST				
EINF	7911*	53*	131026*	711*
EU	7911	53	131026	711
OESTER	3246	17	120748	638
AUSF	313313*	1672*	680749*	3841*
EU	161369	755	320078	1567
NIEDL	153059	697	300287	1432
SCHWZ	151944	917	360671	2274
3824 50 90				
MOERTEL UND AND BETON NICHT FEUERFEST				
EINF	32384*	877*	100566*	3106*
EU	25323	728	78848	2735
FRANKR	244	31	1990	181
NIEDL	5768	114	14113	365
ITAL	101	10	2173	136
G BRIT	1568	105	4439	386
DAENM	1584	117	7181	473
OESTER	14908	305	44514	1062
AUSF	307801*	15876*	720215*	37505*
EU	215121	11160	497359	24883
FRANKR	33858	1421	92373	3086
NIEDL	53840	3731	118170	8830
ITAL	2263	614	6146	980
G BRIT	1261	223	3707	471
IRLAND	365	134	725	193
DAENM	2930	448	5679	715
PORTUG	611	123	963	172
SPAN	1826	395	2837	550
SCHWED	8454	631	20223	1400
FINNL	2036	110	6514	350
OESTER	43261	1711	114277	4352
BELGI	46550	1142	103593	2553
LUXEMB	7554	456	20389	1057
ISLAND	213	21	1076	124
NORWEG	1265	83	3571	244
SCHWZ	60493	2078	137360	5620
TUERK	193	22	936	176
POLEN	15069	1022	38093	2428
TSCHE	4764	391	13717	925
SLOWAK	882	51	2789	157
UNGARN	2688	199	8068	477
NIGERI	920	114	920	114
S AFR	228	51	545	161
USA	109	100	109	100
BAHRAI			625	369
A EMIR	186	54	400	130
CHINA	29	2	768	162
3824 60 11				
SORBIT WAESSR LOES GEH D-MANNIT <1GHT				
EINF	236*	22*	829*	59*
EU	236	22	829	59
AUSF	31490*	2038*	67558*	4077*
EINSCHL. 3824 60 19, 60 91, 60 99				
EV	5919	579	8127	670
3824 60 19				
SORBIT WAESSR LOES GEH D-MANNIT >2GHT				
EINF	11866*	1067*	29663*	2870*
EU	11866	1067	29663	2870
FRANKR	8118	890	24538	2565
ITAL	3748	177	5125	305
AUSFUHR UNTER 3824 60 11				
3824 60 91				
AND SORBIT GEHALT D-MANNIT < 2 GHT				
EINF	*	*	*	*
AUSFUHR UNTER 3824 60 11				
3824 60 99				
AND SORBIT GEHALT D-MANNIT > 2 GHT				
EINF	*	*	40*	8*
EU			40	8
AUSFUHR UNTER 3824 60 11				
3824 71 00				
MISCHUNG ACYCL KWST F CL PERHALOGEN				
EINF	49*	84*	1530*	2133*

Wichtigste Ursprungs- und Bestimmungs-Laender	MAERZ 2001 dt = 100kg	MAERZ 2001 1000 DM	JAN./MRZ. 2001 dt = 100kg	JAN./MRZ. 2001 1000 DM
EU	49	82	1530	2130
FRANKR	26	44	1411	2023
AUSF	1787*	769*	4304*	1758*
EU	1531	678	3438	1413
FRANKR	1072	358	2839	984
ITAL	95	124	143	186
G BRIT	223	139	227	141
POLEN	29	8	380	148
BELARS	65	27	318	129
3824 79 00				
MISCHUNG ACYCL KWST AND HALOGEN PERH				
EINF	5*	37*	152*	185*
EU	5	37	151	155
AUSF	113*	238*	321*	634*
EU	53	128	80	173
ARGENT			69	148
3824 90 10				
PETROLEUMSULFONATE USW				
EINF	1678*	642*	5245*	1950*
EU	1676	639	5243	1957
NIEDL	1672	559	5137	1782
AUSF	75*	37*	438*	205*
EU	75	37	227	104
MALTA			180	76
3824 90 15				
IONENAUSTAUSCHER				
EINF	17584*	1058*	22152*	1993*
EU	17438	955	21739	1552
FRANKR	193	104	2905	583
ITAL	286	105	451	163
BELGI	16865	592	18288	749
USA	5	14	29	160
CHINA	106	53	307	195
AUSF	53961*	8034*	159113*	22978*
EU	44162	5387	139671	14331
FRANKR	1147	447	3832	1385
NIEDL	7613	388	28372	1290
ITAL	3278	779	10069	1914
G BRIT	2182	1060	6695	2705
DAENM	1315	248	2562	642
GRIECH	243	88	476	174
SPAN	730	334	1857	810
SCHWED	344	160	990	420
FINNL	3	2	297	104
OESTER	699	223	1699	458
BELGI	23926	1805	76053	4000
LUXEMB	2592	118	6780	308
SCHWZ	541	196	1797	1118
TUERK	1044	219	4455	834
LETTLD	438	133	847	268
POLEN	1696	381	3637	618
TSCHE	2927	606	6027	1226
UNGARN	129	47	674	245
USA	72	41	2383	488
BRASIL	240	97	506	218
SAUDIA	151	76	368	216
KUWAIT	3	7	1434	487
A EMIR	254	109	492	195
INDIEN	30	16	436	205
REPKOR	505	150	631	198
JAPAN	291	83	1663	991
HONGK	4	2	184	92
3824 90 20				
ABSORBENTIEN Z VAKUUM ELEKTR ROEHREN				
EINF	16*	764*	45*	1697*
EU	9	509	17	1020
ITAL	9	487	17	996
USA		170	1	390
REPKOR	7	67	27	269
AUSF	2*	125*	4*	345*
EU	1	23	1	53
BRASIL	1	72	3	242
3824 90 25				
PYROLIGNITE CALCIUMTARTRAT/CITRAT ROH				
EINF	*	*	718*	125*
EU			718	125
NIEDL			718	125
AUSF	*	*	3*	3*
3824 90 30				
GASREINIGUNGSMASSE				
EINF	2*	15*	2*	15*

Wichtigste Ursprungs- und Bestimmungs-Laender	MAERZ 2001 dt = 100kg	MAERZ 2001 1000 DM	JAN./MRZ. 2001 dt = 100kg	JAN./MRZ. 2001 1000 DM
EU	2	15	2	15
AUSF	599*	592*	1952*	1826*
EU	267	154	609	423
SCHWZ	50	31	354	297
USA	17	75	57	144
ISRAEL	64	163	84	214
INDIEN			50	167
JAPAN			152	113
AUSTRL	39	18	209	113
3824 90 35				
ZUBER ROSTSCHUTZMITT AMINEBESTANDTEIL				
EINF	1060*	380*	2779*	1132*
EU	1035	287	2681	834
NIEDL	617	122	1571	352
BELGI	209	108	517	264
USA	22	87	62	237
AUSF	1274*	603*	7220*	2867*
EU	931	406	4122	1577
FRANKR	38	41	962	315
NIEDL	163	60	656	228
ITAL	82	44	590	232
G BRIT	227	84	714	282
OESTER	158	52	588	208
SCHWZ	76	66	463	292
POLEN	27	14	1815	621
3824 90 40				
ZUSAMMGES ANORGAN LACKLOESGMITTEL USW				
EINF	30*	35*	137*	174*
AUSF	104*	88*	321*	303*
EU	50	41	190	167
3824 90 45				
KESSELSTEINENTFERNUNGSMITTEL				
EINF	3011*	759*	8320*	1866*
EU	2840	707	7923	1736
FRANKR	1184	337	1187	339
ITAL	1120	191	2123	366
BELGI	496	157	4539	998
AUSF	3051*	1698*	9933*	4458*
EU	659	291	4500	1582
NIEDL	44	21	1196	348
SPAN	4	6	403	118
FINNL			133	79
OESTER	261	123	1287	476
SCHWZ	585	348	1083	692
POLEN	240	115	1356	247
SLOWAK			360	255
UNGARN	107	115	217	222
SYRIEN	880	610	1250	867
TAIWAN			102	91
3824 90 50				
ZUBEREITUNGEN FUER DIE GALVANOTECHNIK				
EINF	1533*	913*	9896*	4859*
EU	1383	607	9382	3325
FRANKR	268	88	626	177
NIEDL	191	55	4148	973
ITAL			444	129
G BRIT	132	54	1889	778
IRLAND	401	199	1418	796
SCHWZ	61	56	178	263
USA	43	147	162	912
INDIEN	1	3	34	104
JAPAN	29	75	118	210
AUSF	15984*	27140*	51078*	78334*
EV	357	122	681	249
EU	7835	9413	26030	25908
FRANKR	1113	930	4039	3956
NIEDL	878	502	2649	2076
ITAL	428	1104	1517	4161
G BRIT	330	444	1524	2330
DAENM	342	219	1251	596
GRIECH	359	117	700	437
PORTUG	89	71	259	207
SPAN	383	296	1096	988
SCHWED	984	412	3589	1992
FINNL	356	183	1086	548
OESTER	1826	4613	7192	7770
BELGI	698	484	1022	775
SCHWZ	613	951	1800	2268
TUERK	48	421	594	1443
POLEN	859	468	1830	1148
TSCHE	666	650	1680	1949
SLOWAK	89	54	183	165
UNGARN	101	84	347	269
RUMAEN	147	262	393	458
RUSSLD	20	35	189	293
SLOWEN	47	75	305	298
TUNES	84	101	210	161
AEGYPT	219	152	380	280
USA	247	1201	519	2446
KANADA	8	237	24	758
BRASIL	89	100	577	3844
CHILE	62	55	563	319

Wichtigste Ursprungs- und Bestimmungs-Laender	MAERZ 2001 dt = 100kg	MAERZ 2001 1000 DM	JAN./MRZ. 2001 dt = 100kg	JAN./MRZ. 2001 1000 DM
ARGENT	12	18	82	201
LIBAN	2	358	17	541
SYRIEN			270	178
IRAN	38	89	354	3970
ISRAEL	129	289	482	676
SAUDIA	1	347	134	815
A EMIR	1	151	114	476
INDIEN	38	373	109	694
THAIL	64	935	139	2186
INDONE	12	113	14	127
MALAYS	18	126	24	233
SINGAP	273	361	1011	1421
CHINA	167	151	288	298
REPKOR	90	148	390	1046
JAPAN	456	1314	1524	3397
TAIWAN	1145	4484	4197	10324
HONGK	1378	2877	4257	8152
AUSTRL	20	151	61	229
3824 90 55				
EMULGIERMITTEL FUER FETTSTOFFE				
EINF	14382*	4399*	34036*	11678*
EU	14380	4391	33855	11453
NIEDL	3639	1178	7971	2971
G BRIT	2917	755	5296	1388
DAENM	7361	2388	17932	5818
SPAN			1638	987
USA			156	143
AUSF	10552*	3357*	26156*	8883*
EU	7807	2172	18445	5452
FRANKR	1905	727	5183	1990
NIEDL	3355	491	6184	918
ITAL	479	178	1697	603
G BRIT	296	145	804	391
SPAN	632	242	1589	607
BELGI	977	309	2621	759
SCHWZ	49	23	480	216
POLEN	124	72	520	274
TSCHE	159	94	362	206
RUSSLD	213	80	606	308
AEGYPT			246	85
S AFR	340	95	710	206
USA	242	177	563	399
BRASIL	54	22	312	126
REPKOR	54	77	120	99
3824 90 61				
ZWISCHENERZEUGN D ANTIBIOTIKAGEWINNG				
EINF	*	*	*	*
AUSF	*	*	*	*
3824 90 62				
ZWISCHENERZEUGN A MONESINSALZGEWINNG				
EINF	*	*	*	*
AUSF	*	*	*	*
3824 90 64				
AND ERZEUGNIS USW PHARMA CHIR ZWECK				
EINF	128*	281*	631*	1148*
EU	99	178	540	841
FRANKR	86	37	283	151
BELGI	7	10	216	428
SCHWZ	22	48	64	179
AUSF	10364*	7289*	26267*	25339*
EU	1102	2025	5349	8084
FRANKR	413	530	1707	1926
NIEDL	37	108	111	375
ITAL	177	464	1556	2252
G BRIT	186	267	693	942
DAENM	13	80	42	222
PORTUG	67	57	159	331
SPAN	97	284	183	792
OESTER	61	93	611	653
BELGI	8	55	103	192
SCHWZ	319	1862	960	6369
TUERK	6763	555	12021	1088
LETTLD			87	259
POLEN	395	319	749	975
TSCHE	95	109	190	258
UNGARN	88	64	292	238
BULGAR	10	9	222	145
RUSSLD	24	19	1091	795
USA	145	1096	552	2187
MEXIKO	55	155	216	449
KOLUMB	15	18	92	107
BRASIL	36	64	177	437
CHILE	44	36	115	201
JORDAN	50	18	278	139
SINGAP	70	97	216	253
REPKOR	45	46	126	215
JAPAN	250	145	622	652
TAIWAN	48	35	227	222
AUSTRL	52	61	219	191
3824 90 65				
GIESSEREIHILFSMITTEL				
EINF	18034*	2040*	41455*	4279*
EU	4973	889	10028	1789

Wichtigste Ursprungs- und Bestimmungs-Laender	MAERZ 2001 dt = 100kg	MAERZ 2001 1000 DM	JAN./MRZ. 2001 dt = 100kg	JAN./MRZ. 2001 1000 DM
FRANKR	1060	160	1709	264
NIEDL	3114	494	6332	1119
G BRIT	248	116	326	126
OESTER	195	29	993	119
NORWEG	10204	849	24204	1703
SLOWAK	2270	159	5621	389
USA	542	123	1059	245
AUSF	236725*	19039*	648714*	52086*
EU	149758	9265	448317	29340
FRANKR	28547	1455	80384	4155
NIEDL	21133	1354	60658	4351
ITAL	8960	969	31646	3488
G BRIT	20556	1125	68679	3575
DAENM	8345	205	24620	669
SPAN	4665	571	12880	1708
SCHWED	14450	940	42355	2409
FINNL	8354	637	44200	2671
OESTER	27956	1139	69985	3410
BELGI	8383	665	27329	2134
LUXEMB	1166	166	4263	521
NORWEG	12852	335	17840	492
SCHWZ	4444	621	14087	1596
TUERK	2697	303	8610	956
POLEN	7506	756	18172	1938
TSCHE	3910	674	11620	1740
SLOWAK	1997	230	4068	554
UNGARN	2407	350	5386	877
RUMAEN	4550	372	12167	1047
SLOWEN	767	133	1203	199
KROAT	143	43	550	157
JUGOSL	305	116	1211	244
ALGER			1289	170
AEGYPT	92	17	1111	152
S AFR	668	103	3762	481
USA	3527	517	8719	1283
KANADA	220	61	1140	153
MEXIKO	2893	419	5411	760
VENEZU	3560	335	5603	534
BRASIL	5243	704	17897	2211
ARGENT	822	73	3231	377
IRAN	9804	1216	11695	1361
ISRAEL	880	146	1665	285
SAUDIA	816	59	2251	196
A EMIR	256	79	258	96
INDIEN	4502	409	11314	1077
MALAYS	999	130	1746	220
CHINA	2575	416	4332	628
REPKOR	1010	138	1980	252
JAPAN	316	87	411	121
TAIWAN	5650	646	11441	1344
AUSTRL	200	26	1458	284
NEUSEE	57	6	1034	157
3824 90 70				
FLAMM- WASSER- BAUWERKSCHUTZMITTEL				
EINF	6015*	570*	16745*	1651*
EU	6014	564	16316	1341
NIEDL	1649	211	3396	425
BELGI	3286	226	8115	512
ISRAEL			400	272
AUSF	18696*	6714*	62128*	19759*
EV	46	54	243	317
EU	9239	3028	38316	10546
FRANKR	669	172	2337	929
NIEDL	2245	590	13031	2908
ITAL	868	552	4172	1204
G BRIT	302	309	1962	1192
DAENM	181	38	706	322
SPAN	508	127	1926	312
SCHWED	266	344	801	783
FINNL	241	113	323	210
OESTER	1053	314	4132	853
BELGI	2569	421	7916	1659
NORWEG	581	307	1327	952
SCHWZ	685	710	1393	1070
TUERK	340	105	462	171
LITAU	94	115	194	191
POLEN	1546	383	3885	862
TSCHE	415	142	884	299
UNGARN	73	25	438	142
RUMAEN	115	118	116	118
RUSSLD	1079	252	2157	518
USA	109	120	573	391
HONDUR			51	91
EL SAL	51	87	119	205
COSTA	94	156	94	156
ISRAEL	258	210	796	549
KUWAIT	260	100	869	156
MALAYS			139	116
SINGAP	1117	175	1984	402
CHINA	247	96	277	122
REPKOR	4	17	270	130
JAPAN	903	123	1824	363
TAIWAN	24	10	875	685
HONGK	215	21	1466	162
AUSTRL	211	67	845	477
3824 90 75				
LITHIUM-NIOBAT-SCHEIBEN NICHT DOTIERT				
EINF	37*	4065*	102*	10961*
USA	37	4065	102	10961
AUSF	*	*	*	20*
EU				6

Wichtigste Ursprungs- und Bestimmungs-Laender	MAERZ 2001 dt = 100kg	MAERZ 2001 1000 DM	JAN./MRZ. 2001 dt = 100kg	JAN./MRZ. 2001 1000 DM
3824 90 80				
MISCHG V AMINEN A DIMERIS FETTSAEUREN				
EINF	100669*	2158*	482495*	10957*
EU	100668	2154	482494	10953
FRANKR	100291	1862	481829	10489
G BRIT	377	292	587	442
AUSF	53*	159*	79*	218*
EU	53	149	79	171
ITAL	5	88	5	89
3824 90 85				
3-ISOXAZOL-5-YLAMIN IN TOLUOL GELOEST				
EINF	2*	4*	64*	32*
EU	2	2	64	30
AUSF	11*	6*	17*	15*
EU		1		2
3824 90 95				
AND ERZEUGN ZUBEREITG CHEMISCH INDUST				
EINF	682945*	152920*	1817983*	405378*
EV	2671	3598	5194	8578
AUS LG	3626	2648	12844	9704
EU	584675	100858	1575763	262013
FRANKR	44102	8682	153737	23411
NIEDL	212927	27247	471051	65138
ITAL	22752	4363	66615	11481
G BRIT	30270	12525	99198	35375
IRLAND	1751	14401	4584	39617
DAENM	1645	455	3044	781
PORTUG	351	75	2769	472
SPAN	1376	708	8629	2771
SCHWED	2476	964	6326	2663
OESTER	14728	2279	36041	8746
BELGI	252297	29159	723170	71462
LUXEMB			598	94
LIECHT	36	1005	148	2849
SCHWZ	40068	17918	97754	41540
POLEN	1418	92	7872	336
TSCHE	12060	1421	22323	3018
SLOWAK	4284	336	5647	458
UNGARN	2478	568	4421	1354
JUGOSL			160	105
S AFR	144	956	276	1837
USA	19802	18885	53843	56802
KANADA	3863	281	6108	630
BRASIL	267	251	283	260
ARGENT	1750	349	2000	399
A EMIR			200	225
INDIEN	571	1088	1354	2372
INDONE	1472	585	5802	1546
MALAYS	5167	527	16333	1645
SINGAP	202	342	406	659
PHILIP	176	95	176	95
CHINA	717	269	1625	539
REPKOR	413	193	1834	1166
JAPAN	2187	6482	10420	23771
TAIWAN	174	227	578	752
AUSTRL			107	353
AUSF	1155557*	326654*	3226667*	924597*
EV	29640	15173	71580	41370
LV	89	116	351	741
PV	144	59	411	200
EU	771190	193077	2362227	564794
FRANKR	135753	35860	413566	97638
NIEDL	149445	33785	497364	101739
ITAL	90805	31075	278827	90358
G BRIT	67643	20916	203510	64364
IRLAND	1976	501	6231	1637
DAENM	25011	5212	68439	15496
GRIECH	3929	2308	11359	5390
PORTUG	7079	2227	19027	5715
SPAN	41786	15606	130034	47642
SCHWED	25513	6896	66516	17132
FINNL	7674	2888	19125	7878
OESTER	48589	12476	125758	33469
BELGI	160833	21732	506251	71409
LUXEMB	5254	1595	16220	4926
ISLAND	35	41	802	221
NORWEG	33081	2596	43115	6341
LIECHT	54	34	508	458
SCHWZ	28147	11749	88337	36829
MARINO	430	164	661	282
TUERK	13477	3721	41532	13059
ESTLD	884	306	1897	623
LETTLD	627	303	2005	636
LITAU	857	336	2807	960
POLEN	28439	8875	78742	24624
TSCHE	10299	5143	27594	12790
SLOWAK	1846	843	3938	1780
UNGARN	9423	3406	26239	9079
RUMAEN	5181	1044	15976	3434
BULGAR	710	272	1853	788
UKRAIN	2024	871	3569	1796
BELARS	3129	1130	9389	3427
RUSSLD	12692	4395	27061	10017
KASACH	239	99	524	341
USBEK	397	200	748	468
SLOWEN	3484	2074	9423	5208
KROAT	2118	740	4139	1572
B HERZ	368	223	585	318
JUGOSL	831	429	1821	990
MAROKK	662	179	1576	430
ALGER	2034	308	4002	616
TUNES	1402	240	2765	748
LIBYEN	179	88	259	123
AEGYPT	3827	1120	11711	2934
SENEG	450	173	580	235
COTEIV	209	91	397	214
GHANA	213	81	231	97
NIGERI	16742	4150	17326	4351
KENIA	178	81	479	225
S AFR	5287	2856	14633	7850
USA	95928	19780	140587	53951
KANADA	981	821	2883	2648
MEXIKO	3486	2156	6601	4278
GUATEM	163	89	357	175
COSTA	158	79	442	272
PANAMA	25	6	206	108
KOLUMB	1335	691	3947	1953
VENEZU	1205	507	3042	1074
ECUAD	227	98	618	276
PERU	443	159	1412	587
BRASIL	4626	3652	19982	12337
CHILE	1598	714	4162	1789
BOLIV	184	100	235	140
URUGU	221	73	503	213
ARGENT	1539	849	4956	2602
ZYPERN	49	35	543	257
LIBAN	586	922	2172	1828
SYRIEN	1742	475	3552	1096
IRAN	8579	2387	18815	6039
ISRAEL	4468	1898	11320	4439
JORDAN	69	35	473	304
SAUDIA	2614	950	16499	4876
KUWAIT	78	57	1739	854
BAHRAI	57	37	164	175
KATAR			180	117
A EMIR	1484	556	4655	1755
OMAN	71	58	439	254
PAKIST	641	220	2281	869
INDIEN	4471	2062	8004	4340
BANGLA	200	82	721	311
SRILAN	257	69	1677	228
THAIL	2665	1324	6855	3817
VIETN	988	427	2507	1031
INDONE	2710	745	7071	2424
MALAYS	1884	1023	5546	2985
BRUNEI	2344	635	3520	954
SINGAP	1743	678	10745	3896
PHILIP	611	510	2238	1465
CHINA	12330	5173	22181	10128
DV KOR	48	114	48	114
REPKOR	6473	6960	22435	19653
JAPAN	9683	6098	29758	18764
TAIWAN	4632	3651	16302	10709
HONGK	5075	5661	10564	13080
AUSTRL	2742	1617	6871	4024
NEUSEE	1220	519	2616	1045

ABSCHNITT VII

KUNSTSTOFFE UND WAREN DARAUS; KAUTSCHUK UND WAREN DARAUS

KAPITEL 39

KUNSTSTOFFE UND WAREN DARAUS

Wichtigste Ursprungs- und Bestimmungs-Laender	MAERZ 2001 dt = 100kg	MAERZ 2001 1000 DM	JAN./MRZ. 2001 dt = 100kg	JAN./MRZ. 2001 1000 DM
3901 10 10				
LINEARES POLYETHYLEN DICHTE <0,94				
EINF	65696*	12880*	273741*	48270*
EU	43837	9322	178270	33539
FRANKR	3224	748	7687	1679
NIEDL	18914	4515	53838	11590
ITAL	1716	318	16485	3033
G BRIT	626	381	46467	7842
DAENM	357	87	1186	272
SPAN	364	62	6307	797
SCHWED	2879	400	3682	545
OESTER	968	164	6957	1156
BELGI	14789	2645	35661	6622
SCHWZ	226	91	715	240
POLEN	2595	409	9386	1399
UNGARN	8504	1322	22649	3633
RUMAEN	2250	346	4000	616
KROAT	450	69	2077	329
JUGOSL	900	136	3600	539
USA	2080	361	6805	1050
KANADA	1485	277	3461	648
ISRAEL	480	73	1680	262
SAUDIA	522	76	26520	3808
INDONE			7069	1154
CHINA			450	109
REPKOR	1009	215	3614	607
AUSF	34959*	5768*	348640*	51457*
EU	16370	2762	291853	42379
FRANKR	3917	635	52020	8118
NIEDL	1241	143	25102	3026
ITAL	2658	412	58132	8899
G BRIT	2875	560	38605	5523
DAENM	1279	198	7243	1121
GRIECH			10054	1311
PORTUG	475	48	12841	1923
SPAN	681	121	15452	2268
SCHWED	41	7	15644	2285
FINNL			4705	716
OESTER	2501	458	15280	2426
BELGI	468	142	36541	4725
NORWEG	248	43	2353	377
SCHWZ	5445	836	17039	2688
POLEN	6119	871	16161	2335
TSCHE	1709	326	6704	1198
SLOWAK	873	168	2739	535
KROAT	231	23	2530	249
COTEIV			536	86
HAITI			496	78
IRAN	303	116	603	203
ISRAEL	1543	275	2052	356
3901 10 90				
ANDERES POLYETHYLEN DICHTE <0,94				
EINF	674328*	113158*	1924983*	320106*
AUS LG	2735	542	5784	1149
EU	569783	94581	1608471	264256
FRANKR	151723	23728	406647	62818
NIEDL	148579	24604	471625	78066
ITAL	8292	1796	35750	6982
G BRIT	8038	1641	28644	4990
DAENM	3646	568	6945	1120
SPAN	1173	203	8834	1229
SCHWED	17564	3748	59786	12568
FINNL	9971	1552	28021	4469
OESTER	56814	10533	140738	21741
BELGI	153753	26155	419021	70167
NORWEG	6589	1068	24766	4087
SCHWZ	3685	886	8565	2006
POLEN	18605	2565	54925	7444
TSCHE	9557	1714	20047	3854
SLOWAK	30046	4803	112964	17411
UNGARN	11350	1748	31568	4918
RUMAEN			738	114
BULGAR	600	94	1000	153
BELARS	587	76	1174	151
KROAT	13227	2064	28171	4350
JUGOSL	1142	179	2492	376
USA	1259	761	8609	3011
KANADA	2235	383	6690	1133
CHINA	2251	502	4922	1093
REPKOR	934	148	9198	1817
JAPAN	1748	1447	4210	3680
AUSF	555895*	99058*	1748750*	309383*
EU	413321	73157	1295429	227758
FRANKR	97657	17406	301236	53923
NIEDL	39913	6647	133775	21808
ITAL	91316	15257	285165	48818
G BRIT	39160	6888	127051	21424
IRLAND	2465	615	5302	1218
DAENM	12092	2313	42355	7907
GRIECH	11185	2052	38211	6920
PORTUG	3730	762	16444	2892
SPAN	33189	5981	91313	15889
SCHWED	14490	3226	50095	10539
FINNL	13187	2229	42175	7162
OESTER	14494	2752	42222	8013
BELGI	40442	7029	120067	21044
NORWEG	8728	1500	28163	4745
SCHWZ	26320	5130	73326	14216
TUERK	9336	1705	29563	5921
LITAU	874	96	2146	331
POLEN	13840	2412	41119	7017
TSCHE	6456	1116	15623	2720
SLOWAK	2730	300	7413	894
UNGARN	4204	749	11224	1987
RUMAEN	3633	645	7514	1360
UKRAIN	193	55	1948	415
SLOWEN	540	133	3728	677
KROAT	24	4	959	150
JUGOSL	1526	262	4989	878
MAROKK	1348	259	3187	609
TUNES	711	113	3241	580
AEGYPT	1620	304	11671	2151
SENEG			488	88
GHANA	640	116	640	116
TANSAN			650	118
S AFR			940	202
USA	1824	604	4332	1310
KANADA			800	181
MEXIKO	550	181	2287	587
EL SAL	400	102	400	102
DOM RP			820	163
BARBAD			454	89
KOLUMB			651	167
ECUAD	320	57	1305	320
PERU	1920	341	2720	484
BRASIL	2287	454	17439	3292
BOLIV	830	158	1150	215
ARGENT	1150	227	27633	4822
IRAN	652	157	5677	1083
ISRAEL	1361	315	3014	804
JORDAN	20	6	680	145
SAUDIA	1522	323	4098	841
PAKIST	6160	984	15343	2261
INDIEN	7158	1227	20694	3584
BANGLA	1120	210	1930	387
THAIL	9460	1525	25420	4046
INDONE	1865	379	7945	1634
MALAYS	2890	538	6368	1235
PHILIP	1105	234	2870	683
CHINA	9847	1374	32624	4105
TAIWAN	1770	301	5475	909
HONGK	1238	109	2817	272
AUSTRL	1760	549	4507	1488
3901 20 10				
POLYETHYLEN >0,94 F CHLORSULF POLYETH				
EINF	1830*	322*	6264*	1100*
EU	1830	322	6042	1080
FRANKR	998	166	1470	240
ITAL	735	122	2204	373
SPAN	75	28	2304	452
AUSF	4672*	437*	17339*	1585*

Wichtigste Ursprungs- und Bestimmungs-Laender	MAERZ 2001 dt = 100kg	MAERZ 2001 1000 DM	JAN./MRZ. 2001 dt = 100kg	JAN./MRZ. 2001 1000 DM
EU	4628	373	17134	1497
NIEDL			1938	188
ITAL	4231	345	14564	1244
3901 20 90				
ANDERES POLYETHYLEN DICHTE >0,94				
EINF	610087*	112732*	1441322*	269757*
EU	514488	97533	1179089	227612
FRANKR	34932	10983	152319	38520
NIEDL	60714	10339	174443	30320
ITAL	29833	6008	102380	21501
G BRIT	5094	1200	38226	9617
DAENM	634	152	4641	927
PORTUG	1607	298	7184	1423
SPAN	10328	1823	34934	6023
SCHWED	62016	12230	116296	23859
FINNL	7487	1142	46380	7350
OESTER	33142	5716	66448	11583
BELGI	268701	47642	435838	76489
NORWEG	7569	1487	15814	3080
SCHWZ	2044	228	2276	343
POLEN	921	94	3773	437
TSCHE	37856	5716	89137	13543
SLOWAK	1409	164	3825	523
UNGARN	16797	2679	47170	7648
UKRAIN	1460	215	3685	537
RUSSLD	2248	272	2928	385
JUGOSL	1100	161	3725	568
LIBYEN	225	33	2602	379
USA	5379	1104	14584	2907
MEXIKO	743	128	743	128
SAUDIA	17097	2728	63869	10261
INDONE			3438	503
MALAYS			1160	196
REPKOR	1	1	1780	291
JAPAN	149	79	282	160
AUSF	806193*	148011*	2508475*	456968*
EU	620727	112759	2048441	369782
FRANKR	95604	17158	343901	61814
NIEDL	38077	6162	138840	23035
ITAL	140012	25304	454873	82330
G BRIT	56250	10823	199868	37818
IRLAND	3232	589	7878	1453
DAENM	8521	1633	28125	5375
GRIECH	15996	2622	52948	8742
PORTUG	12750	2145	37814	6491
SPAN	127324	22578	316734	57233
SCHWED	8031	1500	23795	4933
FINNL	5894	1160	15395	2996
OESTER	19337	3934	68492	13624
BELGI	72168	13274	305112	53838
LUXEMB	20531	3777	54966	10100
CEUTA			990	170
ISLAND	1754	298	3212	544
NORWEG	11496	2090	29877	5467
SCHWZ	27946	5403	78942	15132
TUERK	8770	1560	31063	5748
POLEN	30824	5140	72451	12165
TSCHE	5092	792	12008	1830
SLOWAK	7564	1426	18155	3407
UNGARN	4751	815	13725	2495
RUMAEN	1055	185	6647	1137
BULGAR	1102	200	2802	515
RUSSLD	3794	921	8136	1992
SLOWEN	2379	480	8839	1741
KROAT	7808	1232	14455	2300
B HERZ	688	105	2182	342
MAZED	674	137	674	137
ALGER			303	78
TUNES	1061	172	2015	316
AEGYPT	440	90	1870	391
ANGOLA			640	167
S AFR	430	132	2543	648
USA	5534	1185	17443	3804
KANADA	3620	772	6500	1355
MEXIKO	1534	331	2950	688
ECUAD	2474	390	2954	464
BRASIL	8119	1386	14623	2496
BOLIV			640	117
ARGENT	1813	335	4373	840
SYRIEN	1100	243	2200	476
IRAN	10601	2309	15151	3299
ISRAEL	15571	3103	28697	5418
INDIEN	3713	740	4319	1087
THAIL	213	141	843	423
INDONE	303	156	728	365
MALAYS	236	71	4736	910
CHINA	6088	1092	15535	2687
REPKOR	681	271	1281	523
JAPAN	4475	1065	13039	3035
TAIWAN	51	48	551	163
HONGK	206	47	7164	1189
AUSTRL	968	256	1618	453
3901 30 00				
ETHYLEN-VINYLACETAT-COPOLYMERE				
EINF	58379*	12490*	172180*	36959*
AUS LG			2	2
EU	57705	12287	166732	35476
FRANKR	19067	3973	53901	11303
NIEDL	817	176	1089	277
ITAL	1036	257	1989	510
G BRIT	775	333	2106	908
SPAN	2524	563	3561	858
BELGI	33467	6979	103833	21532
USA	617	167	4726	1258
AUSF	32673*	8618*	170342*	40397*
EV	590	256	1190	590
EU	16908	3897	126439	27765
FRANKR	3396	1102	17985	4918
NIEDL	622	139	9254	2008
ITAL	2597	554	39920	8197
G BRIT	2853	609	13756	2896
IRLAND	231	46	671	134
DAENM	1556	305	5779	1126
GRIECH	15	9	6441	1382
PORTUG	80	41	400	192
SPAN	1232	263	14305	3202
SCHWED	1330	276	5767	1200
FINNL	903	159	3504	650
OESTER	529	120	3421	830
BELGI	1564	274	5236	1030
SCHWZ	2857	682	6032	1471
MALTA	248	40	578	122
TUERK	710	226	1896	668
POLEN	784	418	2944	1085
TSCHE	2969	718	6875	1622
RUSSLD	488	153	904	301
KASACH	510	127	510	127
MAROKK	300	86	510	146
ALGER	124	53	989	230
KENIA	2015	394	2015	394
S AFR	235	77	310	131
USA	640	218	1262	571
MEXIKO	400	111	1076	280
COSTA	310	91	310	91
VENEZU			580	159
BRASIL	234	78	1417	500
ARGENT	310	104	930	316
SAUDIA	221	80	331	107
A EMIR	220	56	660	166
THAIL	365	112	2110	427
INDONE			337	121
MALAYS	206	39	645	117
CHINA	430	100	4595	1204
REPKOR	234	267	714	803
JAPAN	130	156	239	195
TAIWAN			1375	155
3901 90 10				
IONOMERES HARZ				
EINF	19*	17*	110*	140*
EU			86	119
NIEDL			86	119
AUSF	15*	27*	60*	118*
3901 90 20				
BLOCKCOPOLYM D ETHYLENS ANM 6B KAP 39				
EINF	4792*	3301*	12262*	8231*
EU	3319	2154	8170	5086
FRANKR	3124	2025	6093	3952
G BRIT	195	129	2077	1134
USA	1465	1139	4084	3137
AUSF	169*	159*	210*	207*
SCHWZ	87	86	87	86
3901 90 90				
AND POLYMERE DES ETHYLENS PRIMAERFORM				
EINF	180227*	40413*	479972*	100440*
EU	141475	29307	380758	75168
FRANKR	33019	5320	86632	13644
NIEDL	47020	8357	143297	24957
ITAL	7298	1418	22498	5149
G BRIT	677	223	1476	453
SPAN	23270	4719	57243	11498
SCHWED	3899	830	10601	1789
FINNL	364	110	2123	524
OESTER	205	90	497	236
BELGI	25711	8428	55813	16768
SCHWZ	937	217	1926	558
TSCHE	241	84	1058	438
UNGARN	1620	493	2591	788
USA	20506	6764	54689	14343
KANADA	1028	400	2681	1328
TRINID			984	167
ISRAEL	260	170	774	392
SAUDIA	8975	1395	23935	3713
KUWAIT	1484	221	2969	426
REPKOR			480	156
JAPAN	3246	1308	6114	2818
AUSF	251105*	45241*	711232*	122079*
EV	30	26	66	60
EU	234511	41368	658539	109999
FRANKR	37775	7077	103970	17868
NIEDL	4925	1095	17956	3651
ITAL	79484	12578	218124	34658
G BRIT	24369	3983	77271	11646
DAENM	5018	883	16304	2640
GRIECH	3720	712	12213	2631
PORTUG	2166	549	5269	1122
SPAN	13126	2307	36952	5801
SCHWED	4312	652	18502	2831
FINNL	6515	1190	7967	1508
OESTER	9034	1787	24612	4889
BELGI	40870	8013	111134	19339
LUXEMB	3178	511	8095	1275
NORWEG	797	169	993	212
SCHWZ	1332	405	5508	1567
TUERK	1512	363	8867	2205
POLEN	4099	740	15056	2788
TSCHE	1011	171	2429	475
SLOWAK	682	158	1215	268
UNGARN	1515	239	5033	781
UKRAIN	193	36	1156	219
RUSSLD	385	99	1169	403
KROAT	200	95	420	126
TUNES	2205	475	2205	475
AEGYPT	20	11	981	227
USA	336	156	442	217
BRASIL	34	10	1190	307
IRAN	440	155	1083	384
ISRAEL	255	72	560	197
A EMIR	320	117	728	248
INDIEN	248	92	259	97
THAIL	126	41	441	160
INDONE			657	79
CHINA	332	80	479	133
AUSTRL	20	8	220	94
3902 10 00				
POLYPROPYLEN				
EINF	603215*	96928*	1482398*	241767*
PV			370	295
AUS LG	65	239	140	535
EU	535978	86655	1307286	215158
FRANKR	78071	14486	232445	42711
NIEDL	69070	10580	197829	30421
ITAL	22199	3573	62917	10655
G BRIT	14806	2672	63327	10603
DAENM	246	39	2378	489
SPAN	27038	4355	82925	13174
SCHWED	1804	459	3508	864
FINNL	8253	1064	21914	2878
OESTER	56613	8787	160607	25157
BELGI	257150	40610	478388	78122
NORWEG	12826	1761	33109	4792
SCHWZ	954	108	2563	406
POLEN	7264	919	22098	2794
TSCHE	19609	2614	49734	6516
SLOWAK	5989	841	15687	2198
UNGARN	16142	2326	42687	6161
USA	2933	1104	5556	2167
ISRAEL			364	127
JAPAN	1187	501	1910	1109
AUSF	626482*	97937*	1950460*	310485*
PV	1135	234	1984	440
EU	508515	76713	1580570	242776
FRANKR	80284	11983	237584	36535
NIEDL	29683	4881	114747	18646
ITAL	205748	29428	604649	86873
G BRIT	24384	4078	87802	14740
IRLAND	3012	570	7772	1517
DAENM	16616	2831	43047	7580
GRIECH	7159	1007	14267	2121
PORTUG	6896	1057	26674	4239
SPAN	32021	5068	84259	13580
SCHWED	11935	2657	42049	9793
FINNL	2722	514	25599	4060
OESTER	23724	3493	107167	16412
BELGI	64331	9146	184671	26553
NORWEG	738	107	2456	394
SCHWZ	9885	1689	25050	4602
TUERK	12537	1658	54393	7647
POLEN	20631	3220	57805	9160
TSCHE	33179	6260	98432	18650
SLOWAK	481	123	3881	822
UNGARN	2428	479	8953	1821
RUMAEN	1567	159	2796	355
BULGAR	37	6	1084	180
UKRAIN	1113	347	7005	1803
BELARS	1884	280	6915	1034
ASERB	1456	196	3658	512
SLOWEN	1539	242	6571	1346
KROAT	1094	172	3888	595
B HERZ	777	106	1470	201
MAROKK	24	27	492	106
ALGER	990	151	1906	274
TUNES	853	137	1609	279
SENEG			1050	178
COTEIV			750	126
S AFR	506	141	1242	414
USA	2876	916	8807	2293
MEXIKO	2629	560	8965	2042
KOLUMB	20	12	2145	352
BRASIL	1127	326	2208	638
IRAN	995	256	1020	270
ISRAEL	7649	1129	15210	2211
OMAN	1980	273	1980	273
INDIEN	481	210	826	374
INDONE	141	110	164	121
MALAYS	3503	514	17791	2568
CHINA	2156	596	8934	3224
JAPAN	245	197	469	522
TAIWAN	270	84	1389	376
HONGK	310	145	1786	601
AUSTRL			800	196
3902 20 00				
POLYISOBUTYLEN				
EINF	13787*	2379*	54105*	9170*
EU	12777	2049	51305	8196
FRANKR	541	148	8795	1604
NIEDL	66	20	1760	358
BELGI	12170	1881	40746	6227
RUSSLD			292	102
USA	498	177	1610	599
JAPAN	512	153	896	272
AUSF	95969*	15822*	368472*	63062*
EU	69531	11162	286773	46045
FRANKR	27764	4270	114065	18054

Wichtigste Ursprungs- und Bestimmungs-Laender	MAERZ 2001 dt = 100kg	MAERZ 2001 1000 DM	JAN./MRZ. 2001 dt = 100kg	JAN./MRZ. 2001 1000 DM
NIEDL	5269	852	38057	5458
ITAL	35443	5626	131858	21346
G BRIT	432	151	998	396
SPAN	112	62	515	288
BELGI	303	80	805	220
SCHWZ	386	82	955	200
USA	15622	3805	48338	10870
SINGAP	10131	1660	29873	4920
CHINA	7	4	690	351
REPKOR			816	318
3902 30 00				
PROPYLEN-COPOLYMERE				
EINF	557261*	101117*	1341417*	246737*
EV			19	14
EU	535096	97312	1273761	234618
FRANKR	91152	16295	221497	39991
NIEDL	130445	23438	380469	66951
ITAL	27967	5267	99156	18243
G BRIT	3410	599	9905	1726
IRLAND			1722	258
DAENM	385	50	843	131
SPAN	17401	3222	41665	7839
SCHWED	459	116	812	147
FINNL	10755	1873	38966	7018
OESTER	24856	4823	51237	10280
BELGI	228256	41629	427689	82034
SCHWZ	3400	697	7857	1676
UNGARN	17686	2705	55041	8377
USA	221	91	1591	954
JAPAN	393	260	1346	895
AUSF	368973*	64843*	1030571*	182807*
EU	279825	47914	821674	141532
FRANKR	45516	7844	123425	20810
NIEDL	20461	3544	79649	13495
ITAL	64858	11891	167088	30720
G BRIT	56564	8802	167492	26003
IRLAND	934	172	3163	810
DAENM	2335	452	11055	2137
GRIECH	2300	370	4818	792
PORTUG	5569	879	12211	1957
SPAN	14240	2637	40629	7658
SCHWED	21956	4144	69390	13225
FINNL	2432	443	6469	1320
OESTER	9736	1686	18989	3425
BELGI	31428	5135	111674	18333
LUXEMB	1476	215	5622	847
NORWEG	3330	794	8664	2054
SCHWZ	9781	1913	25339	4866
TUERK	5426	967	10580	1849
LITAU	280	221	430	361
POLEN	26169	4370	70227	11758
TSCHE	9047	1809	23911	4867
SLOWAK	385	82	902	210
UNGARN	3239	589	5102	933
RUMAEN	215	42	1057	562
BULGAR			344	140
RUSSLD	1163	224	1642	392
SLOWEN	1172	212	4615	806
KROAT	1223	179	2601	417
B HERZ	425	280	425	280
MAROKK	1128	195	2755	467
ALGER	1932	331	1932	331
TUNES	1845	298	3375	547
SENEG	160	26	910	148
NIGERI	1120	202	1120	202
S AFR	328	76	688	162
USA	2823	715	9356	2913
MEXIKO	1803	369	5150	1039
BRASIL	1050	234	1070	249
CHILE	234	17	1719	259
ARGENT	1468	253	1806	322
ISRAEL	2579	446	5747	1233
SAUDIA	2507	367	2507	367
KUWAIT			1095	212
CHINA	5149	909	6413	1121
REPKOR	7	1	1099	574
JAPAN	350	85	1220	325
TAIWAN	730	253	1590	536
3902 90 10				
BLOCKCOPOLYM D PROPYLENS ANM 6B KAP39				
EINF	1233*	621*	2673*	1333*
AUS LG			4	2
EU	1233	621	2615	1282
FRANKR	402	198	1088	531
ITAL	831	423	1527	751
AUSF	399*	306*	2268*	1524*
PV			31	18
EU	243	186	1168	866
ITAL	93	66	354	258
IRLAND			91	75
SPAN	48	39	237	149
OESTER	50	48	190	176
SCHWZ	13	10	163	128
TSCHE	31	28	559	346
3902 90 20				
POLY,BUT-ETH-COPOLYMER ANM 6B KAP 39				
EINF	3271*	1732*	10274*	5377*
EU	3151	1673	9711	5089
FRANKR			407	324
ITAL			220	100
G BRIT	190	58	1319	667
BELGI	2961	1615	7685	3980
JAPAN	120	59	560	287
AUSF	277*	196*	970*	629*
EU	247	150	940	583
ITAL	30	48	350	213
3902 90 90				
AND POLYMERE DES POLYPROPYLEN USW				
EINF	42431*	13820*	165559*	53475*
EV			2774	882
AUS LG	12	22	152	454
EU	37624	10967	138320	41213
FRANKR	4084	1502	34338	11687
NIEDL	1730	429	2280	641
ITAL	3627	895	9465	2416
G BRIT	6554	1960	21444	6381
SPAN	6141	1728	19168	5441
SCHWED			224	196
FINNL	199	87	199	87
BELGI	15284	4361	50118	14297
SCHWZ	196	177	330	328
USA	2035	700	19050	5814
KANADA	2379	1676	6210	4491
JAPAN	170	295	971	1525
AUSF	69997*	20542*	203961*	59880*
EV	1581	957	5470	2884
EU	51572	13776	149478	40719
FRANKR	24307	5773	67210	16429
NIEDL	1742	368	4349	1183
ITAL	3013	1148	10167	3528
G BRIT	2226	766	7718	2480
PORTUG	2058	672	5587	1968
SPAN	11503	3213	32731	9248
SCHWED	429	104	1275	316
OESTER	2423	619	7507	1752
BELGI	3812	1064	12664	3693
SCHWZ	590	215	2321	912
TUERK	975	286	2826	875
LITAU			150	84
POLEN	1469	402	7522	1840
TSCHE	2791	677	8351	2083
UNGARN	363	178	749	331
BULGAR	138	78	358	123
TURKM	221	43	666	134
USBEK	324	84	571	141
S AFR	1071	332	1731	574
USA	2831	1144	10953	3748
MEXIKO			653	216
KOLUMB	200	102	200	102
BRASIL	2509	798	3912	1157
ISRAEL	146	89	514	291
SAUDIA	400	330	800	654
THAIL	1620	915	3695	2300
SINGAP	100	51	1053	550
CHINA	2189	847	4987	1891
REPKOR			479	250
JAPAN	10	3	436	230
HONGK			370	169
3903 11 00				
POLYSTYROL EXPANDIERBAR				
EINF	38043*	7409*	146384*	29794*
EU	24042	4863	112450	23613
FRANKR	440	97	34191	6900
NIEDL	12764	2260	29984	6070
ITAL	540	128	3768	744
G BRIT	1432	258	7134	1244
FINNL			4568	945
OESTER	2013	449	9671	2241
BELGI	6777	1626	22942	5350
NORWEG			1741	338
POLEN	2905	486	5142	873
TSCHE	9921	1811	20480	3673
UNGARN	1100	193	5996	1044
USA		1	305	98
CHINA	44	26	197	107
AUSF	684661*	146398*	2099423*	441945*
EINSCHL. 3903 19 00, 20 00, 30 00, 90 10, 90 20, 90 90				
EV	26180	7364	81480	22838
LV			26	22
PV	155	56	341	124
EU	435110	93276	1439486	297700
FRANKR	62338	13923	237453	47485
NIEDL	42261	7060	168195	30971
ITAL	111944	24470	386231	82384
G BRIT	38654	9759	113870	28095
IRLAND	5628	1212	14492	2990
DAENM	16789	4589	45070	12178
GRIECH	2276	522	10094	2283
PORTUG	2071	478	6460	1516
SPAN	41426	8967	125690	27368
SCHWED	14378	3995	41399	10485
FINNL	8006	1686	19547	4172
OESTER	41445	8637	129665	24575
BELGI	47616	7887	140600	23016
LUXEMB	258	91	720	181
ISLAND	700	177	1600	393
NORWEG	3280	798	12307	2962
SCHWZ	39944	7625	118984	22489
MALTA	258	85	2092	726
TUERK	11303	2628	31703	7966
ESTLD	220	42	971	221
LETTLD	697	132	1884	394
LITAU	3206	729	7762	1858
POLEN	50462	9606	107726	21313
TSCHE	10762	2812	27131	7352
SLOWAK	5134	1327	13219	3424
UNGARN	17600	3641	49946	11236
RUMAEN	5202	1181	11411	2636
BULGAR	2279	454	5848	1530
UKRAIN	2198	457	4947	1182
BELARS	8799	2033	25008	6143
RUSSLD	18287	4026	40919	9030
SLOWEN	7872	2056	15948	4396
KROAT	1818	358	3902	867
B HERZ	312	61	1008	212
JUGOSL	1254	247	2353	421
MAROKK	295	87	822	217
ALGER	181	55	1511	341
AEGYPT	2018	488	5078	1174
SENEG			700	152
KENIA			500	115
S AFR	6397	1185	23544	4094
USA	6094	1818	15091	4513
KANADA	417	91	2831	597
MEXIKO	976	205	3538	843
TRINID			600	156
KOLUMB	120	35	610	172
VENEZU	371	93	551	135
BRASIL	7219	1638	15344	3271
CHILE	380	100	980	226
ARGENT	678	357	763	393
IRAN	188	53	491	130
ISRAEL	8460	1733	26013	5553
SAUDIA			392	149
A EMIR	162	29	576	171
PAKIST	230	45	950	193
INDIEN	65	22	973	203
BANGLA	913	346	1633	619
SRILAN	820	286	1815	626
INDONE	1270	252	2170	430
MALAYS	364	118	5240	1125
PHILIP	542	206	1622	405
CHINA	7377	1505	25370	5316
REPKOR	288	112	432	168
JAPAN	1109	332	1793	602
TAIWAN	2182	306	2790	483
HONGK	6967	769	20550	3058
AUSTRL	205	61	1359	404
3903 19 00				
ANDERES POLYSTYROL				
EINF	188996*	32786*	625929*	111479*
AUS LG			494	176
EU	164200	28105	535531	94230
FRANKR	47367	7573	142419	24200
NIEDL	17018	2449	58422	8240
ITAL	807	142	18419	3589
G BRIT	35489	6432	107722	20235
SPAN	1873	316	3360	601
SCHWED		2	12907	2165
OESTER	572	92	1420	226
BELGI	60870	11060	190300	34642
SCHWZ	1131	105	4153	389
POLEN	5370	913	24749	4277
TSCHE	14727	2471	42235	7494
KROAT	2727	452	14670	2537
USA	141	427	1465	1298
JAPAN	202	242	1293	953
AUSFUHR UNTER 3903 11 00				
3903 20 00				
STYROL-ACRYLNITRIL-COPOLYMERE (SAN)				
EINF	32043*	7270*	82776*	18709*
AUS LG	154	35	864	188
EU	27810	5242	71181	15875
FRANKR	564	249	664	283
NIEDL	3536	678	9947	2027
ITAL			4359	988
SPAN	21524	4705	50726	11109
BELGI	2005	566	4741	1321
THAIL	1080	196	1080	196
REPKOR	1985	477	8250	2018
TAIWAN	794	281	1504	434
AUSFUHR UNTER 3903 11 00				
3903 30 00				
ACRYLNITRIL-BUTADIEN-STYROL-COPOLYMER				
EINF	132152*	45535*	303905*	102479*
EV			326	219
AUS LG	16472	4267	44188	11536
EU	103554	37936	226741	81238
FRANKR	16542	6108	24614	9001
NIEDL	44066	18241	84776	35490
ITAL	11229	3204	35913	10560
G BRIT	6853	2490	10458	3808
IRLAND			474	167
SPAN	15955	4555	30806	8778
SCHWED	624	213	901	318
BELGI	8385	3125	38647	12998
TSCHE	1323	238	3170	592
UNGARN	62	146	596	197
USA	749	244	3873	1278
THAIL	911	281	1631	515
MALAYS	806	225	2760	761
REPKOR	1910	506	4765	1401
JAPAN	1355	531	3751	1606

Wichtigste Ursprungs- und Bestimmungs-Laender	MAERZ 2001 dt = 100kg	MAERZ 2001 1000 DM	JAN./MRZ. 2001 dt = 100kg	JAN./MRZ. 2001 1000 DM
TAIWAN	20842	5347	54925	14514
AUSFUHR UNTER 3903 11 00				
3903 90 10				
COPOLYMER A STYROL ALLYLALK ACETZ>17%				
EINF	*	*	3597*	1227*
EU			3597	1227
BELGI			3597	1227
AUSFUHR UNTER 3903 11 00				
3903 90 20				
BROMIERTES POLYSTYROL BROMGEH 58-71%				
EINF	64*	56*	371*	280*
EU	64	56	131	116
ISRAEL			240	164
AUSFUHR UNTER 3903 11 00				
3903 90 90				
AND POLYMERE DES STYROLS PRIEMAERFORM				
EINF	102948*	23437*	330637*	74948*
AUS LG	199	98	599	294
EU	102121	22932	326650	72830
FRANKR	11067	1540	27206	4157
NIEDL	39484	10236	126561	30748
ITAL	1559	475	8440	2261
G BRIT	2997	764	9040	2381
SPAN	11727	2933	58714	14486
SCHWED	7924	1039	18223	2363
BELGI	27317	5918	78139	16360
SCHWZ	397	181	1430	385
USA	385	297	2090	1621
AUSFUHR UNTER 3903 11 00				
3904 10 00				
POLYVINYLCHLORID NICHT GEMISCHT				
EINF	539294*	65436*	1348857*	166654*
EU	373510	46814	927005	117983
FRANKR	173484	20215	458437	54563
NIEDL	112076	13173	223521	26476
ITAL	8184	1307	28771	4352
G BRIT	5085	912	13940	2537
SPAN	1758	260	4439	780
SCHWED	29336	3400	79807	10038
FINNL	1675	336	2165	401
OESTER	534	81	4268	492
BELGI	41303	7096	101582	18312
NORWEG	14667	1726	35414	4415
POLEN	62400	6518	172373	18745
TSCHE	52890	6082	126533	15045
SLOWAK	10628	1303	31654	3887
UNGARN	20313	2342	47941	5366
RUMAEN	3900	442	4940	550
USA	702	166	1602	398
SAUDIA			593	100
AUSF	473825*	59750*	1785084*	243314*
EV	22112	2511	22112	2511
EU	279978	34484	1209827	166586
FRANKR	30145	4273	151718	22259
NIEDL	29602	3580	177251	24889
ITAL	100423	12336	316645	44683
G BRIT	24092	2579	110435	15608
IRLAND	680	71	1498	222
DAENM	244	29	5722	750
PORTUG	234	41	3586	540
SPAN	10989	1410	36395	5374
SCHWED	3440	395	21977	3202
FINNL	2534	297	12452	1751
OESTER	18657	2326	63033	7803
BELGI	58723	7147	308347	39384
NORWEG	4900	673	13936	1944
SCHWZ	22625	2745	70637	9017
TUERK	15825	1707	45580	5694
LITAU	1991	119	5445	363
POLEN	33217	3949	92561	11088
TSCHE	8958	1073	21134	2592
SLOWAK	1189	141	2219	266
UNGARN	10609	1302	25585	3222
RUMAEN	1069	87	3283	305
BULGAR	668	125	868	162
BELARS			582	109
RUSSLD	659	131	1667	310
SLOWEN	3738	630	7094	1200
KROAT	785	100	2235	300
MAZED	75	14	955	89
ALGER	743	87	743	87
TUNES			2475	292
AEGYPT	11605	1364	33572	3937
NIGERI	3960	457	4071	503
MADAG	825	112	825	112
SIMBAB			671	132
S AFR	1310	260	10048	1877
USA	4528	774	15196	3307
KANADA	2205	438	2654	637
MEXIKO	418	93	1341	277
KOLUMB			800	138
BRASIL	1353	317	7549	1409
ARGENT			1085	224
SYRIEN	1485	175	1485	175
IRAN	3365	560	7995	1350
A EMIR	12875	1650	54215	5586
INDIEN	166	30	3486	347
VIETN			600	155
INDONE	665	140	2947	565
MALAYS	442	91	1316	266
SINGAP	1356	210	3928	610
CHINA	15342	1936	39279	4895
REPKOR	9177	1624	30914	4936
JAPAN	1300	298	4554	1005
TAIWAN	5208	595	10196	1281
HONGK	6632	812	30847	3772
NEUSEE	235	50	1707	300
3904 21 00				
POLYVINYLCHLORID NICHT WEICHGEMACHT				
EINF	32564*	5915*	76747*	14068*
EU	16631	3235	40340	7603
FRANKR	1794	369	5904	1386
NIEDL	14	3	1814	367
ITAL	4993	1361	9178	2093
G BRIT	567	94	1847	334
BELGI	9238	1379	21453	3384
SCHWZ	9254	1813	19533	4019
POLEN	6151	682	14946	1891
TSCHE	429	79	654	99
TRINID			959	220
AUSF	84714*	14988*	205878*	39125*
EU	41492	7623	110358	21632
FRANKR	15628	2419	38931	6744
NIEDL	823	207	6644	1047
ITAL	957	87	1476	136
G BRIT	14897	2710	38983	8054
DAENM	574	148	1119	285
SPAN	3654	599	11417	2465
FINNL	1750	418	1750	418
OESTER	582	140	2325	537
BELGI	2627	795	7681	1930
SCHWZ	1353	206	3630	672
LITAU	1406	295	2926	658
POLEN	28274	4352	63473	10868
TSCHE	2490	390	5984	924
UNGARN	1073	205	2108	428
RUMAEN	778	189	980	243
RUSSLD	3042	550	6181	1191
SLOWEN	901	155	921	158
KANADA	15	3	909	242
GUATEM	354	94	529	119
KUWAIT	350	86	350	86
INDIEN	8	35	429	389
INDONE	1650	228	3596	456
CHINA	700	400	711	403
3904 22 00				
POLYVINYLCHLORID WEICHGEMACHT				
EINF	37008*	8883*	94681*	22667*
EU	36893	8597	93948	22334
FRANKR	26561	5859	55089	13012
NIEDL	1861	466	4312	1090
ITAL	7017	1844	24960	5967
G BRIT	747	247	2011	811
BELGI	699	176	7475	1407
SCHWZ	99	26	562	166
AUSF	99082*	19978*	279298*	57782*
PV	126	35	513	130
EU	38192	7042	94628	19725
FRANKR	13143	2086	22277	4195
NIEDL	732	220	5445	1558
ITAL	2219	379	5821	971
G BRIT	5113	923	12934	2784
DAENM	2961	577	8215	1547
PORTUG	501	113	1359	345
SPAN	3408	615	6656	1419
SCHWED	375	93	1238	304
FINNL	255	52	931	174
OESTER	3161	902	8170	2199
BELGI	5160	1017	20127	3692
LUXEMB	121	30	1256	435
SCHWZ	940	240	3768	980
TUERK	1461	382	5933	1563
LITAU	31	7	645	116
POLEN	10557	2158	30428	6500
TSCHE	14232	2391	36218	6696
SLOWAK	4951	940	15768	3126
UNGARN	3442	662	13029	2623
RUMAEN	936	255	2106	540
UKRAIN	5376	1502	10174	2786
MOLDAU	299	85	1015	281
RUSSLD	771	210	3270	783
SLOWEN	241	65	612	178
KROAT	497	83	999	162
JUGOSL	320	80	790	207
TUNES	1374	295	6260	1371
GHANA	670	144	1584	338
NIGERI	1400	388	12797	1160
AETHIO	400	106	400	106
KENIA	20	6	618	175
S AFR	252	64	1008	264
USA	213	75	1021	204
KANADA	299	107	629	259
MEXIKO	457	180	3310	1021
PANAMA	221	87	442	174
DOM RP			449	119
VENEZU	441	102	441	102
PERU	598	182	1198	313
CHILE			320	76
SYRIEN	140	30	5803	822
IRAN			182	87
SAUDIA	448	96	502	118
PAKIST	316	69	1546	349
INDIEN	702	158	2354	545
THAIL	203	39	803	169
VIETN	297	95	1005	322
INDONE	3309	209	5553	395
PHILIP	237	77	637	250
CHINA	1132	325	2930	795
HONGK	1452	476	2148	651
AUSTRL	547	137	909	238
3904 30 00				
VINYLCHLORID-VINYLACETAT-COPOLYMERE				
EINF	13443*	2139*	43800*	7249*
EU	13403	2091	43581	7092
FRANKR	8260	1261	28523	4434
ITAL	4633	596	12317	1744
BELGI	510	234	2532	816
USA	40	48	214	149
AUSF	11305*	3777*	96587*	22136*
EU	2164	1127	70040	15158
FRANKR	741	403	6804	2105
NIEDL	152	81	16625	2822
ITAL	194	111	18815	3851
G BRIT	535	282	15120	3397
PORTUG	60	31	586	198
SPAN	66	46	3194	813
SCHWED	8	5	3640	662
OESTER	105	70	447	286
BELGI	153	68	4297	895
NORWEG	480	82	4022	701
SCHWZ	12	9	393	233
UNGARN	592	123	1575	279
RUSSLD	200	46	1249	284
AEGYPT			495	104
COTEIV	242	199	449	338
S AFR	37	20	757	169
USA	724	136	866	161
MEXIKO	75	16	612	188
BRASIL	223	88	250	103
ARGENT	284	99	725	265
INDIEN	380	112	695	231
VIETN	300	80	308	86
PHILIP	137	80	137	80
CHINA	1530	516	4997	1305
REPKOR	634	157	1219	337
TAIWAN	257	80	1087	306
HONGK	1303	328	3248	803
AUSTRL	180	39	719	161
3904 40 00				
AND COPOLYMERE DES VINYLCHLORIDS				
EINF	1673*	959*	5070*	2962*
EU	302	336	1225	1043
NIEDL	13	20	185	135
ITAL	96	93	96	93
BELGI	172	196	815	744
SCHWZ	218	141	710	463
TSCHE	821	248	1825	545
USA	332	234	1170	816
JAPAN			140	95
AUSF	25903*	10222*	112705*	33098*
EU	11443	3890	80175	17989
FRANKR	1103	411	22888	4100
NIEDL	526	288	2294	832
ITAL	4959	1358	27861	6132
G BRIT	1403	490	5351	1849
DAENM	192	113	1266	391
GRIECH	327	160	546	273
SPAN	310	173	1295	584
OESTER	948	268	7239	1378
BELGI	1529	562	10960	2262
SCHWZ	283	141	1091	540
TUERK	915	297	2832	737
POLEN	2701	933	5430	1965
UNGARN	2605	386	4084	731
RUSSLD	234	122	900	491
SLOWEN	169	89	287	151
S AFR	36	18	244	143
USA	243	87	680	295
MEXIKO			333	240
BRASIL	845	421	2334	1210
IRAN	96	75	96	75
ISRAEL	100	68	246	154
MALAYS	85	35	550	247
SINGAP	2093	1138	3770	2129
PHILIP	40	22	363	195
CHINA	517	384	952	646
REPKOR	1555	1000	3824	2414
JAPAN	12	8	331	220
TAIWAN			317	162
HONGK	904	637	1499	1044
AUSTRL	12	5	556	296
3904 50 10				
VINYLIDENCHLORID-ACRYLNITRIL-COPOLYM				
EINF	12*	22*	92*	150*
EU	12	22	92	150
AUSF	*	*	188*	57*
3904 50 90				
ANDERE POLYMERE DES VINYLIDENCHLORIDS				
EINF	1678*	1226*	7447*	4676*

Wichtigste Ursprungs- und Bestimmungs-Laender	MAERZ 2001 dt = 100kg	MAERZ 2001 1000 DM	JAN./MRZ. 2001 dt = 100kg	JAN./MRZ. 2001 1000 DM
EU	1188	995	5767	3878
FRANKR	1108	931	4617	3391
SCHWED	36	41	854	440
USA	490	231	1471	702
AUSF	35290*	7101*	54026*	12342*
EU	32598	6194	44017	9127
FRANKR	30038	5310	36381	6523
NIEDL	92	35	363	198
ITAL	173	71	928	317
G BRIT	1278	436	3664	1184
DAENM	387	150	847	318
SCHWED	120	40	566	197
BELGI	228	66	673	191
SCHWZ	2417	804	6804	2233
USA			504	181
INDIEN			1160	384
3904 61 00				
POLYTETRAFLUORETHYLEN				
EINF	6184*	13644*	16460*	37343*
EV	180	268	540	811
AUS LG	331	454	1098	1314
EU	2842	7046	8284	20349
NIEDL	2327	5767	6050	14256
ITAL	234	540	1046	2346
G BRIT	275	690	1006	2357
IRLAND			30	528
BELGI	6	41	139	636
POLEN	60	102	60	102
UKRAIN	152	202	396	468
RUSSLD	1209	1746	3340	4687
USA	1173	3272	2930	8921
CHINA	244	386	244	386
JAPAN	504	1090	1167	2422
AUSF	8778*	19855*	18287*	38687*
PV	12	19	12	19
EU	6242	13988	9266	20141
FRANKR	1091	3277	1313	3817
NIEDL	282	623	325	709
ITAL	2210	4469	3412	6820
G BRIT	1055	2216	1806	3650
IRLAND	222	497	380	841
DAENM	46	95	90	174
SPAN	185	385	250	572
SCHWED	308	733	430	983
FINNL	82	163	109	237
OESTER	575	1115	925	1819
BELGI	158	374	198	468
SCHWZ	223	437	732	1418
TUERK	199	251	436	708
UNGARN	208	444	815	1820
USA	1011	1894	3596	6685
BRASIL	197	525	410	1275
SAUDIA			348	486
THAIL	200	1200	412	1353
SINGAP	62	93	784	1464
REPKOR	71	178	424	948
JAPAN	179	394	478	936
TAIWAN	111	303	430	1081
3904 69 10				
POLYVINYLFLUORID FORM ANM 6B KAP 39				
EINF	*	*	452*	1226*
EU			4	20
USA			204	1180
AUSF	*	*	33*	33*
3904 69 90				
AND FLUORIERT POLYMERE D VINYLCHLORID				
EINF	3573*	11305*	13602*	38979*
EV			431	604
PV			30	131
AUS LG			10	34
EU	2340	7584	6633	21617
FRANKR	1379	3716	4092	11070
NIEDL	771	2668	1811	6399
ITAL	137	1040	348	2048
FINNL	42	80	55	108
BELGI	11	80	325	1975
SCHWZ	138	236	404	647
POLEN	249	44	2233	434
USA	141	583	1281	4038
CHINA			70	99
JAPAN	705	2859	2967	12075
AUSF	2572*	9669*	8316*	27996*
EU	1231	4913	4323	14229
FRANKR	271	1087	700	2521
NIEDL	- 1	5	68	256
ITAL	453	1805	1209	4497
G BRIT	226	1177	764	3191
SPAN	37	133	43	145
FINNL	26	121	110	481
OESTER	37	154	142	433
BELGI	178	394	1276	2616
SCHWZ	118	483	281	1041
TSCHE	67	250	193	778
UNGARN	12	55	64	323
RUMAEN			29	187
USA	1067	3624	2875	9205
BRASIL	14	68	217	898

Wichtigste Ursprungs- und Bestimmungs-Laender	MAERZ 2001 dt = 100kg	MAERZ 2001 1000 DM	JAN./MRZ. 2001 dt = 100kg	JAN./MRZ. 2001 1000 DM
ISRAEL	30	141	72	340
SINGAP			60	204
JAPAN	21	82	156	639
3904 90 00				
AND POLYMERE DES VINYLCHLORIDS USW				
EINF	2592*	1190*	6346*	3534*
AUS LG			286	572
EU	2591	1182	5953	2773
NIEDL			140	187
BELGI	2589	1157	5764	2522
USA	1	8	80	133
JAPAN			292	502
AUSF	7309*	4721*	19742*	13222*
EU	1643	1156	5294	3659
FRANKR	250	228	724	725
NIEDL	132	78	565	332
ITAL	81	56	1142	708
G BRIT	331	266	682	543
DAENM	200	122	310	192
SPAN	320	172	1376	759
BELGI	260	181	361	286
SCHWZ	88	77	150	152
TUERK	4	7	2926	1694
POLEN	373	259	719	504
USA	400	234	1189	1004
KANADA			180	159
MEXIKO	500	398	700	563
KOLUMB	40	30	156	114
BRASIL	35	49	230	200
IRAN	1310	835	1310	835
SINGAP	530	304	780	452
CHINA	430	274	730	468
REPKOR	246	215	728	585
JAPAN	361	183	1352	811
TAIWAN			499	351
3905 12 00				
POLYVINYLACETAT WAESSRIGE DISPERSION				
EINF	15426*	2797*	52854*	9581*
EU	12171	2202	44340	8058
NIEDL	7163	1358	20339	3846
ITAL	483	70	9065	1314
G BRIT	479	104	2037	526
SPAN			2402	560
SCHWED	811	105	2197	293
OESTER	3123	547	7391	1310
NORWEG	931	117	3037	381
SCHWZ	840	185	2102	485
SLOWEN	1177	226	2903	557
AUSF	46814*	13665*	137254*	43023*
EV	203	48	291	70
EU	27182	5597	82643	17110
FRANKR	4748	1063	14345	3126
NIEDL	6063	1013	14246	2487
ITAL	6773	1258	18619	3438
G BRIT	1531	369	4581	1043
DAENM	1186	290	4470	951
GRIECH	145	48	359	154
SPAN	965	247	6227	1535
SCHWED	702	152	2247	488
OESTER	2015	454	7546	1715
BELGI	2599	591	8828	1847
NORWEG	597	183	797	261
SCHWZ	2817	629	6978	1504
ESTLD	91	25	508	120
POLEN	5563	1488	13001	3500
TSCHE	1784	377	5034	1096
UNGARN	1068	199	3356	648
RUMAEN	989	269	2557	684
UKRAIN	203	76	944	369
RUSSLD	1402	377	3290	913
SLOWEN	361	101	1601	373
KROAT	129	47	401	165
USA	861	3282	4576	13151
MALAYS	180	53	758	214
CHINA	732	163	1840	401
HONGK	198	54	547	150
3905 19 00				
ANDERES POLYVINYLACETAT				
EINF	6711*	2598*	19775*	7798*
AUS LG	13	13	62	74
EU	4954	2113	14478	6119
FRANKR	1475	645	2601	1141
NIEDL	354	174	872	446
ITAL	156	76	2029	832
G BRIT	2651	1178	8050	3574
SCHWZ	1743	462	5222	1563
AUSF	17355*	5355*	50355*	15624*
EU	8238	2808	25917	8159
FRANKR	2917	928	7950	2555
NIEDL	750	294	1487	576
ITAL	1023	297	4123	1177
G BRIT	40	24	309	200
IRLAND	2335	673	7395	2123
SPAN	934	287	3776	1154
NORWEG	200	132	350	186
TUERK	320	108	1880	575
USA	7720	2104	19441	5525
MEXIKO	350	158	941	399

Wichtigste Ursprungs- und Bestimmungs-Laender	MAERZ 2001 dt = 100kg	MAERZ 2001 1000 DM	JAN./MRZ. 2001 dt = 100kg	JAN./MRZ. 2001 1000 DM
3905 21 00				
VINYLACETAT-COPOLYMER WAESSER DISPERS				
EINF	14551*	2798*	52060*	9898*
EU	14551	2798	51731	9795
FRANKR	250	56	746	194
NIEDL	10459	2019	31148	5875
ITAL	326	63	2072	363
G BRIT	1226	230	2710	571
SCHWED	214	55	6460	1177
FINNL	195	34	1804	286
OESTER	1102	208	4568	903
BELGI	683	119	1833	334
AUSF	83639*	17281*	231560*	47434*
EV	275	75	995	270
EU	61096	12382	179393	35942
FRANKR	6039	1250	18592	3775
NIEDL	13850	2797	38648	7852
ITAL	9107	1761	23787	4567
G BRIT	5424	1218	17753	3849
IRLAND	983	220	4338	971
DAENM	2118	442	5470	1134
GRIECH	1165	259	3858	858
PORTUG	419	81	1480	285
SPAN	1358	270	8832	1563
SCHWED	6923	1371	22362	4378
FINNL	856	202	2504	569
OESTER	4439	848	10160	1921
BELGI	8405	1640	21547	4205
SCHWZ	11379	2260	29250	5805
TUERK	590	136	825	205
POLEN	1222	293	3806	907
TSCHE	532	162	1310	434
UNGARN	1157	267	2296	532
RUMAEN	454	95	489	108
RUSSLD	617	182	1998	588
KASACH			366	150
SLOWEN	170	52	607	167
JUGOSL	491	161	826	265
AEGYPT	1791	373	2802	593
USA	1317	172	2003	277
SAUDIA	415	96	763	177
3905 29 00				
ANDERE VINYLACETAT-COPOLYMERE				
EINF	8192*	3939*	26048*	12391*
AUS LG	90	25	180	50
EU	646	368	3993	1908
FRANKR			529	146
NIEDL	358	183	2010	994
ITAL			396	162
G BRIT	288	185	528	298
SPAN			500	292
SCHWZ	5960	3390	21374	10264
TAIWAN	580	170	670	195
AUSF	45071*	19911*	124313*	55872*
EV	787	448	5412	2760
EU	28475	12572	80504	35681
FRANKR	5745	2914	22529	9758
NIEDL	720	393	1994	1090
ITAL	1983	908	7148	3126
G BRIT	2615	1331	6646	3430
IRLAND	261	123	422	194
DAENM	914	396	2944	1335
GRIECH	348	162	1247	584
PORTUG	680	283	1764	751
SPAN	2181	1013	6801	3002
SCHWED	2813	1154	7671	3148
FINNL	3809	1486	9202	3612
OESTER	4703	2076	9875	4394
BELGI	703	333	2261	1257
SCHWZ	501	230	1707	1114
TUERK	626	240	1256	536
POLEN	6758	2615	12176	4596
TSCHE	819	389	2002	961
SLOWAK	150	80	337	171
UNGARN	282	183	1823	894
RUMAEN	85	46	343	186
BULGAR	90	41	592	245
BELARS	137	84	137	84
RUSSLD	433	246	1314	749
SLOWEN	236	110	783	351
KROAT	270	145	832	350
MAZED			160	80
S AFR	287	141	926	455
USA	732	252	5414	2609
KANADA	119	61	327	147
MEXIKO	95	56	302	189
BRASIL	853	378	2333	1122
CHILE	360	197	930	498
ISRAEL	60	22	898	353
A EMIR	180	71	838	333
SINGAP	396	156	1319	540
CHINA	220	114	376	205
REPKOR	423	305	667	420
JAPAN	228	162	445	290
AUSTRL	1340	534	2971	1258
NEUSEE	190	88	316	142
3905 30 00				
POLYVINYLALKOHOL USW				
EINF	18405*	7967*	58694*	22821*
AUS LG	5937	1820	18915	5584
EU	5053	2238	11289	5600

Wichtigste Ursprungs- und Bestimmungs-Laender	MAERZ 2001 dt = 100kg	MAERZ 2001 1000 DM	JAN./MRZ. 2001 dt = 100kg	JAN./MRZ. 2001 1000 DM
FRANKR	263	230	674	595
NIEDL	211	119	2589	995
ITAL	964	277	1398	407
G BRIT	530	447	1994	1613
SPAN	1649	627	2953	1353
BELGI	1433	536	1678	634
SCHWZ			241	109
USA	768	324	4400	1735
CHINA	2759	988	16369	5661
JAPAN	3839	2577	7490	4135
TAIWAN	5826	1779	18681	5499
AUSF	25865*	10462*	77007*	29713*
EV	209	91	247	106
3905 91 00				
COPOLYMERE				
EINF	1773*	1828*	6269*	5679*
EU	1671	1731	5354	4814
FRANKR	210	219	779	798
BELGI	1448	1462	4454	3877
USA	80	71	631	550
JAPAN			187	152
AUSF	8480*	6239*	22580*	16216*
EV	491	1022	925	1943
EU	4843	2822	11572	6859
FRANKR	619	442	1711	1418
NIEDL	531	327	1897	949
ITAL	580	260	1604	834
G BRIT	1486	1027	2406	1674
DAENM	52	66	117	187
GRIECH	123	45	426	214
SPAN	547	240	1289	572
SCHWED	117	78	157	125
BELGI	565	207	1470	563
SCHWZ	90	101	304	331
TUERK			1317	551
POLEN	153	124	306	306
UNGARN	61	93	348	298
RUSSLD	218	238	419	440
USA	1786	1689	4163	4239
IRAN	3	2	203	82
ISRAEL	208	83	327	143
BAHRAI			208	84
SINGAP	195	393	277	615
REPKOR	12	18	153	211
JAPAN	202	90	527	316
AUSTRL	29	23	318	152
3905 99 10				
POLY(VINYLFORMAL) FORM ANM 68 KAP 39				
EINF	105*	132*	540*	674*
JAPAN	105	132	540	674
AUSF	*	*	*	*
3905 99 90				
AND VINYLPOLYMERE USW PRIMAERFORMEN				
EINF	8747*	6800*	25718*	17658*
EV			8402	3571
AUS LG			2	6
EU	87	60	1201	850
FRANKR	16	8	178	348
BELGI	31	14	560	255
USA	8626	6609	24418	16580
AUSF	13963*	19314*	45370*	65779*
EV	1653	2630	5221	8287
PV	60	114	138	245
EU	6973	7683	22346	26664
FRANKR	1428	1598	4828	5551
NIEDL	361	1255	1191	2354
ITAL	1189	998	3962	3624
G BRIT	904	1016	2595	2934
IRLAND	31	93	424	1445
DAENM	327	351	959	1172
GRIECH	64	82	162	213
PORTUG	86	105	322	400
SPAN	1384	1201	3787	3556
SCHWED	63	133	230	449
FINNL	74	103	186	259
OESTER	476	296	1529	1017
BELGI	587	452	2170	3674
NORWEG	85	207	426	541
SCHWZ	346	649	1824	3639
TUERK	220	292	549	675
POLEN	189	355	546	692
UNGARN	81	100	179	280
RUMAEN	16	45	179	362
BULGAR	61	175	154	425
BELARS	60	114	147	268
RUSSLD	231	617	552	1445
SLOWEN	99	103	256	304
MAROKK	48	140	63	183
AEGYPT	57	148	173	426
S AFR	256	342	597	739
USA	1851	2464	4941	8114
KANADA	154	303	778	1371
MEXIKO	272	409	1178	1906
GUATEM	42	113	77	224
KUBA	2	4	52	213
KOLUMB	109	282	226	551
VENEZU	15	53	64	195
ECUAD	42	80	48	110
PERU	15	42	26	131
BRASIL	237	336	537	958
CHILE	126	48	370	329
ARGENT	112	56	754	370
IRAN	163	342	592	1269
ISRAEL	51	100	136	232
JORDAN			55	150
SAUDIA			179	269
A EMIR	36	95	154	329
PAKIST	31	98	108	351
THAIL	32	82	165	293
INDONE	73	209	150	424
MALAYS	56	43	172	192
SINGAP	393	760	1102	1995
PHILIP	36	90	78	203
CHINA	133	75	357	392
REPKOR	306	526	1410	2385
JAPAN	406	946	1913	3710
TAIWAN	106	173	363	622
HONGK	77	68	333	184
AUSTRL	56	88	166	210
3906 10 00				
POLYMETHYL-METHACRYLAT				
EINF	17103*	7378*	45260*	17359*
EV			800	267
AUS LG	285	103	886	288
EU	14523	5798	37899	13192
FRANKR	572	163	1944	439
NIEDL	8588	2506	27820	7899
ITAL	4703	2362	6538	3490
G BRIT	163	162	323	366
OESTER	17	248	110	471
BELGI	475	325	791	437
LIECHT	45	181	148	445
SCHWZ	230	95	804	276
SLOWAK	420	56	1051	239
USA	489	631	786	1310
REPKOR	160	55	320	132
JAPAN	788	413	2394	1142
TAIWAN	277	94	1678	546
AUSF	40278*	17646*	122835*	54764*
EU	19681	10533	57620	32346
FRANKR	4976	2222	12643	5686
NIEDL	1329	690	3199	1939
ITAL	3635	1595	12509	5910
G BRIT	1706	711	4810	2092
IRLAND	60	65	216	239
DAENM	628	279	3061	1345
GRIECH	93	59	408	337
SPAN	2822	1242	7378	3386
SCHWED	1540	623	4446	2033
FINNL	695	329	2201	1014
OESTER	1860	998	5191	2732
BELGI	276	1661	1419	5516
SCHWZ	762	458	1621	1271
TUERK	21	31	354	315
POLEN	544	250	1742	683
TSCHE	1557	663	4080	1746
UNGARN	737	339	1364	633
BULGAR	925	323	1859	649
RUSSLD	214	82	245	111
S AFR	284	95	497	167
USA	162	231	1255	971
BRASIL	15	10	237	172
ISRAEL	3853	1308	12875	4386
SAUDIA	1232	377	7344	2205
INDIEN	1546	171	3660	452
MALAYS	540	167	1302	449
CHINA	1050	255	1351	512
REPKOR	923	361	2785	1197
JAPAN	141	124	953	365
TAIWAN	3403	1042	8927	2744
HONGK	872	93	5853	1725
AUSTRL	1188	384	2109	701
3906 90 10				
POLY(N-ACRYLAMID)				
EINF	*	*	11*	47*
EU			11	47
AUSF	42*	17*	132*	59*
3906 90 20				
COPOLYMER LOESUNGFORM COPOLYMERG>55%				
EINF	245*	194*	245*	194*
USA	245	194	245	194
AUSF	3*	21*	5*	40*
3906 90 30				
COPOLYMER A ACRYLSAEURE ETHYLHEXYLACR				
EINF	848*	101*	1097*	154*
EU	848	101	1095	153
G BRIT	848	101	1032	123
AUSF	29*	16*	54*	29*
3906 90 40				
ACRYLNITRIL-METHYLACRYLAT-COPOLYMER				
EINF	*	*	*	*
AUSF	28*	9*	31*	10*
3906 90 50				
POLYMERISATERZ F DRUCKPASTEVERDICKMIT				
EINF	*	*	4065*	644*
EU			4065	644
FRANKR			834	327
NIEDL			3197	284
AUSF	10*	9*	17*	18*
3906 90 60				
COPOLYMER A METHYLACRYLAT ETHYLEN USW				
EINF	844*	1211*	3660*	5042*
EU	794	1080	1499	2036
NIEDL	60	81	60	81
BELGI	721	989	1416	1938
USA	50	131	1998	2695
JAPAN			163	311
AUSF	*	*	37*	48*
3906 90 90				
ANDERE ACRYLPOLYMERE IN PRIMAERFORMEN				
EINF	176636*	59532*	452123*	160383*
EV	6	7	6	7
LV			134	108
AUS LG	427	1442	1477	3581
EU	163106	49328	411290	130050
FRANKR	69067	16776	170074	44046
NIEDL	20829	10023	54454	24073
ITAL	7828	1695	25289	4969
G BRIT	37896	11075	91860	30385
SPAN	11247	2790	26610	7908
SCHWED	1759	1327	3141	2661
OESTER	2980	1213	8742	3613
BELGI	11436	4389	30919	12295
LIECHT	3	69	7	185
SCHWZ	1231	1132	3607	3596
TUERK	622	134	1282	269
TSCHE	955	193	2528	444
RUSSLD	1367	554	4441	1856
USA	6460	5709	20106	17439
JAPAN	2787	2318	8394	6288
AUSF	588157*	168304*	1756317*	491140*
EV	10524	3904	42028	15619
PV	50	23	50	23
EU	422566	104838	1282867	321957
FRANKR	137681	36561	341877	90995
NIEDL	42079	10914	125203	32094
ITAL	58775	13143	193554	47014
G BRIT	39582	11214	156021	42749
IRLAND	2105	784	5464	2528
DAENM	8795	2202	41897	11224
GRIECH	3825	1135	8443	2713
PORTUG	5259	1244	13048	3467
SPAN	18242	4927	55035	16331
SCHWED	37503	8648	105462	25647
FINNL	16781	2591	60265	9365
OESTER	28645	5430	97472	17989
BELGI	22333	5809	75779	18979
LUXEMB	961	236	3347	892
ISLAND	421	80	909	238
NORWEG	2262	871	6453	2139
SCHWZ	16115	5076	54145	17379
MALTA	103	78	115	137
TUERK	5957	2169	25784	8343
ESTLD	402	106	1017	285
LITAU	432	201	934	425
POLEN	41204	11175	108905	29884
TSCHE	6511	2023	21383	6155
SLOWAK	1091	462	3002	1195
UNGARN	5560	1346	13659	3299
RUMAEN	1286	235	2486	459
BULGAR	1020	194	1774	404
UKRAIN	1309	510	3326	1224
BELARS	504	182	1259	415
RUSSLD	3340	2047	12404	5846
KASACH	908	507	2256	1185
TURKM	169	87	362	188
SLOWEN	1757	508	6225	1604
KROAT	673	210	2103	662
JUGOSL	593	203	1348	441
ALGER	128	96	316	220
TUNES	454	128	1383	409
LIBYEN	185	183	185	183
AEGYPT	2886	1073	9759	2840
GHANA	210	104	799	381
KAMERU	93	55	693	139
S AFR	2778	1142	7094	2970
USA	15328	9050	46253	24362
KANADA	550	509	2055	1041
MEXIKO	1159	899	3313	2013
DOM RP	900	153	1171	283
KOLUMB	344	169	1152	652
VENEZU	186	74	797	337
ECUAD	405	161	517	213
PERU	177	53	464	215
BRASIL	3294	1541	9803	4475
CHILE	59	113	1042	685

Wichtigste Ursprungs- und Bestimmungs-Laender	MAERZ 2001		JAN./MRZ. 2001	
	dt = 100kg	1000 DM	dt = 100kg	1000 DM
URUGU	53	22	425	148
ARGENT	656	266	1574	620
LIBAN	213	84	1171	305
SYRIEN	903	183	1358	315
IRAN	1054	502	2635	1350
ISRAEL	5243	1250	11623	2825
JORDAN	429	164	774	352
SAUDIA	5812	2120	17236	5064
KUWAIT	2189	315	2770	441
A EMIR	2222	488	4701	1191
OMAN	367	87	698	137
PAKIST	433	237	2017	808
INDIEN	282	306	2199	1351
BANGLA	413	101	1458	397
THAIL	1837	709	4309	1913
VIETN	189	87	957	356
INDONE	1428	509	3520	1388
MALAYS	1263	632	4030	1953
SINGAP	2509	1188	8180	3564
PHILIP	102	42	687	273
CHINA	5333	2374	13065	5523
REPKOR	2403	1178	5570	2662
JAPAN	2105	2031	4639	4110
TAIWAN	1281	566	3331	1514
HONGK	3638	1223	9975	3804
AUSTRL	856	357	3432	1564
NEUSEE	31	80	149	192
3907 10 00				
POLYACETALE				
EINF	35074*	13855*	104181*	40926*
AUS LG	830	308	1812	687
EU	21334	9345	68161	28684
FRANKR	282	98	531	191
NIEDL	19580	8494	60822	25559
ITAL	53	37	1623	426
SPAN			339	166
SCHWED	428	127	478	142
OESTER	312	210	594	330
BELGI	406	284	3563	1782
SCHWZ	380	129	989	466
POLEN	2780	779	8875	2510
USA	1686	848	4485	2175
ISRAEL			379	132
SINGAP			800	257
REPKOR	6789	2011	13415	4247
JAPAN	1569	595	5373	2037
TAIWAN	165	47	613	200
AUSF	567372*	284269*	1727559*	854718*
EINSCHL. 3907 20 11, 3908 10 00, 90 00, 3911 90 11, 90 13, 90 19				
EV	22189	18601	67046	56203
PV	415	433	1003	967
EU	362171	177235	1126001	540889
FRANKR	57112	31268	181085	97395
NIEDL	29804	13470	98176	42572
ITAL	64846	29719	217363	95007
G BRIT	31248	15052	102565	47311
IRLAND	3905	1857	11699	5844
DAENM	9048	4786	33920	16896
GRIECH	1757	952	5515	2990
PORTUG	4632	2645	12068	7075
SPAN	38007	20188	95988	51108
SCHWED	9652	5590	30893	17572
FINNL	12596	5043	44044	17589
OESTER	29846	16594	84317	44265
BELGI	69276	29815	205727	93299
LUXEMB	442	256	1641	966
NORWEG	1721	978	5130	2602
SCHWZ	16105	8671	47436	25973
MALTA	1960	708	7403	2676
TUERK	2184	1029	8919	4255
ESTLD	123	82	181	106
LETTLD	15	9	536	318
POLEN	6829	3494	18270	9478
TSCHE	14340	7267	40660	20534
SLOWAK	1090	626	3033	1997
UNGARN	4460	2531	12208	6941
RUMAEN	516	298	853	554
BULGAR	640	142	2899	770
UKRAIN			981	446
BELARS	2941	989	6726	2297
RUSSLD	3285	1328	10117	3948
SLOWEN	3894	1853	9921	4784
KROAT	175	96	546	369
B HERZ	138	99	238	167
JUGOSL	249	123	969	435
MAROKK	238	88	854	291
TUNES	641	255	1375	525
AEGYPT	406	342	1393	769
S AFR	2224	1149	7569	4238
USA	17019	17771	56283	52183
KANADA	4598	1752	13498	6044
MEXIKO	2164	1635	7497	5434
KUBA	493	111	493	111
KOLUMB	618	393	1962	1276
VENEZU	194	161	379	305
ECUAD	1195	427	2366	951
PERU	472	176	844	342
BRASIL	3988	2906	12835	8740
CHILE	631	313	2732	1380
ARGENT	1987	710	6528	2372
ZYPERN	4	4	185	101
LIBAN	130	89	334	209
IRAN	741	420	3221	1559
ISRAEL	2709	1081	9283	4141
SAUDIA	25	4	639	412
A EMIR	103	60	1118	886
PAKIST	237	94	585	217
INDIEN	1106	720	2521	1675
BANGLA	1639	468	3716	1092
SRILAN	136	95	192	122
THAIL	1462	994	4209	2399

Wichtigste Ursprungs- und Bestimmungs-Laender	MAERZ 2001		JAN./MRZ. 2001	
	dt = 100kg	1000 DM	dt = 100kg	1000 DM
INDONE	13082	4369	28338	9409
MALAYS	4031	1485	13455	4933
SINGAP	4133	2899	10162	6596
CHINA	14045	4783	56913	18904
REPKOR	3294	3952	11065	12497
JAPAN	6711	6626	22973	23375
TAIWAN	38509	12335	97965	32923
HONGK	11427	5908	31464	13811
AUSTRL	3060	1665	6728	3344
NEUSEE	568	322	1276	778
3907 20 11				
POLYETHYLENGLYKOLE				
EINF	5843*	2790*	18420*	7820*
EU	5687	2491	17876	6828
NIEDL	871	164	2350	418
ITAL	1660	444	5042	1322
OESTER	736	113	846	135
BELGI	3420	1769	9519	4895
USA	156	298	299	786
JAPAN			132	166
AUSFUHR UNTER 3907 10 00				
3907 20 21				
AND POLYETHERALKOHOL HYDROXYLZAHL<100				
EINF	98735*	22385*	281756*	63935*
EU	90252	20544	257988	58781
FRANKR	8008	1934	24351	6100
NIEDL	49022	10980	120815	27052
ITAL	247	134	549	263
G BRIT	5863	1162	15711	3103
SPAN	10327	2446	24854	6183
BELGI	16710	3856	71651	16047
POLEN	683	149	5444	1156
RUMAEN	6927	1409	16723	3381
RUSSLD	92	46	368	182
USA	561	189	866	329
AUSF	123657*	36576*	294270*	86299*
EV	11109	3109	25331	6926
EU	81201	24146	189889	55980
FRANKR	20355	6089	43969	13071
NIEDL	1744	667	5135	1837
ITAL	16916	4773	42456	11680
G BRIT	12490	3921	26393	8260
DAENM	2954	842	5516	1624
GRIECH	423	119	1218	342
PORTUG	1128	352	3916	1241
SPAN	3376	859	8558	2311
SCHWED	6245	1748	12818	3633
FINNL	179	124	348	240
OESTER	4644	1498	10851	3395
BELGI	10736	3152	28600	8344
NORWEG	1409	386	3377	951
SCHWZ	5415	1608	16936	4852
TUERK	955	327	4535	1328
POLEN	3870	1137	8394	2556
TSCHE	4034	1147	10420	3063
UNGARN	1586	363	6389	1508
RUMAEN	401	122	671	209
UKRAIN	100	31	2534	666
RUSSLD	1449	389	3859	1025
USBEK	622	244	622	244
SLOWEN	584	167	2095	585
KROAT	1036	302	3412	948
ALGER	320	88	320	88
TUNES			810	215
AEGYPT	1357	390	3481	926
SUDAN	316	83	316	83
GHANA	1481	405	3330	897
NIGERI	3185	737	5153	1268
TANSAN			800	222
S AFR	200	52	1116	344
MEXIKO	120	78	144	90
BRASIL	1239	306	1600	414
ARGENT	207	78	835	282
SYRIEN	981	257	2125	594
IRAN	535	224	1005	421
SAUDIA	3537	907	5547	1536
INDIEN	4965	1607	7998	2573
CHINA	332	174	679	343
HONGK	434	144	524	182
AUSTRL	187	75	596	233
3907 20 29				
ANDERE POLYETHERALKOHOLE				
EINF	27639*	7536*	86440*	25069*
EU	27337	7396	84849	24110
FRANKR	744	375	3169	2567
NIEDL	18885	4652	51209	13058
ITAL	71	31	493	130
G BRIT	3493	759	5774	1296
SPAN	837	202	4290	975
SCHWED	260	168	401	258
FINNL	260	117	260	117
BELGI	2785	1090	19077	5606
USA	158	72	699	534
JAPAN	4	2	612	296
AUSF	79561*	28332*	221835*	78116*
EV	2104	774	5508	2094
PV	210	85	578	240
EU	47249	16706	125453	44050
FRANKR	9058	3267	21304	7731
NIEDL	2151	704	7013	2417

Wichtigste Ursprungs- und Bestimmungs-Laender	MAERZ 2001		JAN./MRZ. 2001	
	dt = 100kg	1000 DM	dt = 100kg	1000 DM
ITAL	12440	3852	34744	10750
G BRIT	3421	1263	8722	3273
DAENM	2568	896	5334	1855
PORTUG	1391	535	4905	1948
SPAN	4442	1387	15108	4700
SCHWED	571	283	2077	943
FINNL	654	333	1546	769
OESTER	5886	2239	13953	5207
BELGI	3142	1233	6819	2764
LUXEMB	1268	603	2951	1401
NORWEG	217	70	879	285
SCHWZ	959	399	3053	1301
TUERK	1384	400	7201	2181
LITAU	307	102	875	290
POLEN	6930	2472	19241	6805
TSCHE	2450	884	6847	2837
SLOWAK	1257	428	3053	1089
UNGARN	1038	338	2330	860
RUMAEN	521	188	2233	836
UKRAIN	294	109	427	164
BELARS	1968	650	5375	1763
RUSSLD	1223	406	3283	969
KASACH	108	42	370	156
SLOWEN	3008	1017	5685	2066
MAROKK	203	38	1994	483
TUNES	235	86	1940	755
AEGYPT	182	85	490	231
S AFR	434	142	1059	389
USA	321	687	746	916
MEXIKO	17	9	79	147
ECUAD	192	112	192	112
BRASIL	1546	341	7477	1702
LIBAN	168	57	821	275
IRAN	18	8	3269	1356
ISRAEL	65	28	898	300
SAUDIA	941	323	1437	463
A EMIR	195	73	495	161
PAKIST	671	155	676	167
INDIEN	284	108	694	271
MALAYS	1340	337	2179	608
SINGAP	220	57	1070	276
CHINA	1797	684	5240	1840
REPKOR	198	162	343	269
TAIWAN	560	163	1496	399
HONGK			378	176
AUSTRL			416	205
3907 20 91				
COPOLYM A 1-CHLOR-2,3-EPOXYPROPAN USW				
EINF	4629*	3780*	9174*	7378*
EU			8	16
USA	1429	1221	3406	2953
JAPAN	3200	2559	5760	4409
AUSF	*	*	38*	44*
EU			14	17
3907 20 99				
ANDERE POLYETHER IN PRIMAERFORMEN				
EINF	49974*	28597*	110797*	59040*
EU	43964	24841	84979	44425
FRANKR	2650	1841	6756	4110
NIEDL	36518	20882	53250	29849
ITAL	1582	813	6814	2860
G BRIT	277	202	794	523
SPAN			753	179
OESTER	1549	560	10565	3247
BELGI	1188	843	5970	3593
SCHWZ	278	104	439	204
USA	4656	2551	17767	9248
JAPAN	1016	1070	7523	5093
AUSF	32146*	15232*	95784*	46046*
PV			1	51
EU	19415	9502	58946	29746
FRANKR	3194	1318	8433	3692
NIEDL	1197	676	3441	2066
ITAL	8715	3995	25644	11910
G BRIT	2436	1366	6979	3881
IRLAND			146	98
DAENM	119	101	634	355
SPAN	359	165	1289	741
SCHWED	1429	907	3816	2477
FINNL	291	174	541	333
OESTER	780	371	4181	2159
BELGI	642	285	3243	1733
LUXEMB	202	113	403	225
NORWEG	356	108	1009	273
SCHWZ	1415	592	3332	1508
TUERK	216	173	1051	656
POLEN	1276	534	2618	1390
TSCHE	262	145	925	518
SLOWAK	135	94	327	227
RUSSLD	3270	576	4774	1205
KASACH			1064	167
S AFR	757	358	1031	500
USA	2746	1591	10862	4182
KANADA	118	90	483	310
MEXIKO	54	33	328	195
VENEZU	144	96	720	465
ISRAEL	628	293	2070	958
MALAYS	120	78	277	214
SINGAP	320	160	360	185
CHINA	146	178	295	297
JAPAN	131	107	444	529
TAIWAN	16	11	794	331
HONGK	74	64	1542	1016

Wichtigste Ursprungs- und Bestimmungs-Laender	MAERZ 2001 dt = 100kg	MAERZ 2001 1000 DM	JAN./MRZ. 2001 dt = 100kg	JAN./MRZ. 2001 1000 DM
3907 30 00				
EPOXIDHARZE				
EINF	61500*	33752*	267718*	131287*
EV			1290	571
LV	208	209	2004	2015
AUS LG	77	68	462	454
EU	31906	14188	178224	71840
FRANKR	442	686	1797	1724
NIEDL	118	105	68023	27919
ITAL	6878	2376	32903	12256
G BRIT	5722	3644	13600	7699
DAENM	497	329	497	330
SPAN	5773	2209	16152	6372
OESTER	1244	1357	2520	2325
BELGI	11131	3382	42272	12915
SCHWZ	18196	11124	54445	32520
POLEN	2429	999	9544	3963
TSCHE	2033	769	5380	2132
UNGARN	59	40	1055	485
USA	1429	2687	7932	11306
INDIEN	135	110	135	110
THAIL	2056	790	4594	1893
MALAYS	1	161	4	172
SINGAP	188	369	667	1289
CHINA			380	168
REPKOR	2589	1071	2589	1072
JAPAN	732	1389	2668	4229
AUSF	140337*	66681*	448369*	213956*
PV	44	44	100	105
EU	99841	46201	307803	143353
FRANKR	17546	8878	52169	32275
NIEDL	11050	5634	25176	12637
ITAL	19460	7934	58687	24227
G BRIT	19129	8025	61437	25174
IRLAND	376	225	909	627
DAENM	473	277	2145	1198
GRIECH	1155	724	4590	2675
PORTUG	1142	513	2886	1285
SPAN	9237	3817	27779	11615
SCHWED	3685	1704	12956	6707
FINNL	2537	1053	6992	3108
OESTER	5166	3069	15455	9056
BELGI	8810	4281	26404	12577
NORWEG	1349	640	4107	2107
SCHWZ	4881	2939	16678	9678
TUERK	1571	641	10629	4424
POLEN	3182	1583	7818	4311
TSCHE	1573	987	5280	2940
SLOWAK	9	9	307	187
UNGARN	1913	1009	5385	3057
RUMAEN	899	329	1760	705
BULGAR	169	61	332	194
MOLDAU			687	466
RUSSLD	717	304	1982	1067
GEORG			180	87
SLOWEN	594	347	2349	1380
KROAT	61	81	291	276
TUNES	16	21	226	167
AEGYPT	1066	450	2335	979
NIGERI	160	83	195	128
S AFR	965	377	3842	1758
USA	1459	884	11373	6260
KANADA	30	50	108	174
MEXIKO	30	41	612	359
KOLUMB			187	92
VENEZU	2	3	167	90
BRASIL	2042	1186	3789	2044
ARGENT	130	81	345	210
IRAN	903	630	3527	2724
ISRAEL	411	195	1132	537
SAUDIA	235	514	1122	825
KATAR			166	75
A EMIR	4183	1251	13466	4388
PAKIST	701	438	814	506
INDIEN	1209	817	3603	2558
THAIL	1225	569	3854	1822
INDONE	821	247	1417	529
MALAYS	320	171	688	484
SINGAP	2649	751	10975	3517
PHILIP	121	45	276	141
CHINA	3032	1696	9972	4875
REPKOR	345	240	1131	708
JAPAN	154	125	593	564
TAIWAN	333	183	3014	1218
HONGK	54	66	952	430
AUSTRL	386	124	1252	566
3907 40 00				
POLYCARBONATE PRIMAERFORM				
EINF	273083*	128766*	597406*	274074*
EV	1400	1184	2141	1805
AUS LG			3006	1690
EU	261464	121520	565222	254260
FRANKR	641	381	1477	842
NIEDL	53971	33940	96950	58701
ITAL	8515	5693	27095	15877
G BRIT	6255	3944	9669	5676
DAENM			154	114
SPAN	19501	10278	36220	17436
SCHWED	801	385	1172	650
OESTER	1304	753	2085	959
BELGI	170339	66073	390208	154025
SCHWZ	5220	3531	11583	8267
TUERK			203	77
POLEN	212	49	822	222
TSCHE	603	87	1730	291
USA	1036	868	3589	2589
GUATEM			630	161
THAIL	1858	1034	2671	1598
SINGAP	1018	597	2130	1278
REPKOR	410	272	1889	1269
JAPAN	867	784	6108	3978
AUSF	473979*	235709*	1384276*	685078*
EINSCHL. 3907 99 11, 99 19, 99 91, 99 99				
EV	45392	23005	156677	75200
LV	2561	1120	5552	2272
PV	439	229	1373	693
EU	307307	150475	912891	439869
FRANKR	56367	30376	149236	79740
NIEDL	37433	16421	153064	66673
ITAL	55312	30050	175579	92134
G BRIT	39511	21618	112015	54692
IRLAND	3333	2397	9608	7046
DAENM	5244	3320	13145	8322
GRIECH	594	363	1532	928
PORTUG	3221	1715	9586	4836
SPAN	25129	14164	67062	37383
SCHWED	7792	4877	22062	13589
FINNL	3022	2081	8360	5649
OESTER	13554	7586	39992	21900
BELGI	56744	15488	151207	46766
LUXEMB	51	19	443	211
NORWEG	725	447	1687	1217
LIECHT	570	248	1570	717
SCHWZ	11799	8098	32325	21797
MALTA	175	137	323	292
MARINO			278	204
TUERK	2926	1144	10849	3995
LITAU	179	97	661	397
POLEN	6245	3141	17388	8984
TSCHE	6644	3743	15969	8935
SLOWAK	967	494	2995	1538
UNGARN	3210	2073	11100	7270
RUMAEN	195	151	915	485
BULGAR	104	65	667	331
UKRAIN	468	191	1508	665
BELARS	1065	507	2360	1013
RUSSLD	6110	3354	15082	8304
USBEK	204	167	312	216
SLOWEN	1769	783	4489	1962
KROAT	20	19	274	174
JUGOSL	10	7	343	274
MAROKK	146	54	3630	893
TUNES	195	109	297	166
AEGYPT	1128	599	2286	1298
COTEIV			1008	398
S AFR	6598	3761	12216	6845
USA	10452	6591	28263	20181
KANADA	1100	1025	2923	2619
MEXIKO	392	260	1406	949
COSTA	71	49	247	172
KOLUMB	418	227	1000	637
VENEZU	60	42	285	147
BRASIL	8089	3816	21914	10012
CHILE	695	382	1400	729
URUGU	60	37	360	200
ARGENT	1884	792	5571	2281
SYRIEN	30	17	3449	1119
IRAN	766	506	1912	1233
ISRAEL	3494	1631	9181	4109
SAUDIA	1169	828	2903	1929
A EMIR	277	139	572	352
PAKIST	163	129	763	540
INDIEN	9641	5343	15575	8791
SRILAN	162	93	162	93
THAIL	21336	6722	53606	17284
INDONE	1565	1056	3759	2391
MALAYS	2508	1255	8377	4279
SINGAP	3272	1746	11427	6006
PHILIP	48	59	1378	887
CHINA	4524	2856	10838	7097
REPKOR	6756	2767	28601	13471
JAPAN	4092	2357	8858	6498
TAIWAN	8264	3565	23089	11028
HONGK	20325	9659	78270	37634
AUSTRL	1909	1002	4044	2324
NEUSEE	1201	602	2427	1259
3907 50 00				
ALKYDHARZE				
EINF	40625*	12990*	102363*	32615*
EU	37941	12483	94388	30974
FRANKR	3068	762	9056	2371
NIEDL	3062	804	13541	3762
ITAL	4992	1588	7203	2301
G BRIT	535	96	1857	424
DAENM	1128	206	2463	590
SPAN	20	9	417	210
SCHWED	36	10	5971	1572
OESTER	23708	8227	50823	18410
BELGI	1390	780	3065	1333
NORWEG	185	57	657	207
SCHWZ	176	99	614	436
TSCHE	2056	292	6359	904
AUSF	33298*	10398*	92288*	28069*
EV	250	95	725	294
EU	22958	6406	68460	19202
FRANKR	3194	906	8345	2458
NIEDL	11988	2862	37913	9280
ITAL	352	155	1488	633
G BRIT	852	444	2822	1156
IRLAND	4	3	497	125
DAENM	1119	236	2676	741
GRIECH	351	102	457	145
PORTUG	20	17	307	119
SPAN	111	49	476	243
SCHWED	403	176	1351	590
FINNL	334	111	1176	379
OESTER	1656	580	4274	1554
BELGI	2577	764	6326	1741
NORWEG	1686	421	3401	843
SCHWZ	2377	826	4938	1675
TUERK	273	103	414	205
POLEN	1068	202	1945	469
TSCHE	303	107	549	200
RUMAEN	376	86	891	203
UKRAIN			362	82
RUSSLD	551	1064	809	1454
SLOWEN	231	82	241	86
USA	25	21	402	152
DOM RP	940	160	1244	221
BRASIL			165	79
SAUDIA	312	50	2653	460
THAIL			1009	296
INDONE			227	428
CHINA	744	392	1635	893
HONGK	351	115	361	128
3907 60 20				
POLYETHYLENTEREPHTHALAT >183ML/G				
EINF	48793*	11471*	127475*	29613*
AUS LG			30	6
EU	25123	6089	70449	17119
NIEDL	15626	3469	31443	6938
ITAL	3176	632	19830	4201
G BRIT	6321	1988	19176	5980
USA	7199	2154	14349	4524
MEXIKO	11365	2287	11365	2287
INDIEN	4300	855	4580	910
INDONE			23880	4338
MALAYS	525	62	1755	290
AUSF	129847*	29559*	398541*	90287*
EU	104913	23869	312072	70605
FRANKR	40224	10059	128189	31176
NIEDL	12499	2266	30235	5699
ITAL	14576	3024	44384	9110
G BRIT	2280	515	6368	1437
IRLAND	998	138	5246	745
DAENM	1268	221	2412	442
SPAN	1317	198	2171	327
SCHWED	4048	1052	11399	2954
FINNL			400	90
OESTER	20102	4590	64094	14707
BELGI	3835	885	7227	1656
LUXEMB	3746	871	9947	2262
LITAU	2057	456	11206	2443
POLEN	14519	3278	32724	7497
TSCHE	7039	1656	21631	5040
UNGARN			12644	2840
UKRAIN			3158	650
KROAT	251	55	3235	711
USA	41	79	79	193
3907 60 80				
ANDERES POLYETHYLENTEREPHTHALAT				
EINF	40922*	11213*	128748*	32737*
EV	4420	1500	6021	2088
LV			1680	348
AUS LG	71	32	85	37
EU	33645	8543	93680	24024
FRANKR	10900	1987	23613	4351
NIEDL	9691	2539	24785	6057
ITAL	7287	1784	12741	3104
G BRIT	2727	643	23769	5319
SPAN	973	290	1453	432
BELGI	2067	1300	7315	4757
SCHWZ	1495	283	17809	2379
KROAT	610	201	2069	688
USA	234	570	1174	2101
INDONE			480	102
MALAYS			1200	246
CHINA			5184	908
REPKOR	1745	345	1745	345
JAPAN	2800	1218	4401	1806
AUSF	198012*	40725*	653942*	132995*
EU	140995	30305	443814	92764
FRANKR	22997	5462	67809	16393
NIEDL	5528	1096	29842	3836
ITAL	32629	5972	106240	22650
G BRIT	26283	4901	81222	15203
IRLAND	3425	515	12052	1831
GRIECH	2510	684	6938	1846
PORTUG	2227	523	7338	1678
SPAN	17711	3787	49802	10556
SCHWED	1404	347	4124	1002
FINNL	1026	242	1526	363
OESTER	9774	2322	27289	6542
BELGI	13517	3035	47149	10304
LUXEMB	1964	419	2192	471
SCHWZ	331	139	4855	996
TUERK	7706	1724	38789	8470
POLEN	16820	3751	58781	13173
TSCHE	373	90	2032	478
UNGARN	3266	739	15359	3527
BULGAR	480	103	1464	307
UKRAIN	1536	269	10152	1836
RUSSLD	7723	1305	26954	4989
NIGERI	1000	168	7280	1252
USA	2100	921	2402	1026
ARGENT	200	32	1824	358
SAUDIA			3000	675
CHINA	8354	442	15645	824
JAPAN	805	256	1725	793
TAIWAN	120	104	125	111
HONGK	6173	372	19024	1198

Wichtigste Ursprungs- und Bestimmungs-Laender	MAERZ 2001 dt = 100kg	MAERZ 2001 1000 DM	JAN./MRZ. 2001 dt = 100kg	JAN./MRZ. 2001 1000 DM
3907 91 10				
AND POLYESTER UNGESAETTIGT FLUESSIG				
EINF	80197*	24461*	214972*	63595*
AUS LG	20	22	47	52
EU	71441	22602	196054	59751
FRANKR	35626	12746	89273	31597
NIEDL	23040	5564	51292	12267
ITAL	6872	2326	33029	9184
G BRIT	802	260	2671	927
DAENM	1756	627	2282	888
SPAN	2487	706	13332	3363
OESTER	888	373	4149	1489
NORWEG	8041	1580	14624	2610
SCHWZ	229	138	590	318
SLOWEN			2418	514
KROAT	421	98	1270	306
AUSF	18438*	8545*	55940*	26154*
EV	1797	760	7205	2968
EU	12305	5476	33851	15869
FRANKR	2556	1065	8058	3397
NIEDL	1154	423	3320	1191
ITAL	1704	881	5890	2895
G BRIT	676	416	2237	1463
DAENM	849	292	1911	712
GRIECH	1683	434	1854	501
PORTUG	172	139	208	153
SPAN	348	260	1201	895
SCHWED	399	205	1157	627
FINNL	116	91	937	518
OESTER	975	430	2239	1062
BELGI	1654	834	4810	2435
NORWEG	35	14	1212	328
SCHWZ	137	89	452	413
TUERK	206	115	1020	422
POLEN	852	327	3156	1235
TSCHE	405	262	1820	1100
SLOWAK	288	88	622	191
UNGARN	172	90	484	268
UKRAIN	46	54	136	148
KASACH	107	171	107	171
SLOWEN	202	133	356	246
TUNES	410	205	1162	603
AEGYPT	173	53	1095	322
S AFR	11	14	367	240
USA	285	219	1056	689
KANADA	185	116	718	498
MEXIKO	180	104	540	312
LIBAN	189	70	2936	732
SYRIEN			342	96
IRAN	161	98	338	170
ISRAEL	126	79	255	152
THAIL	115	76	229	145
SINGAP			190	152
PHILIP	138	79	208	125
TAIWAN	228	83	506	242
HONGK	832	189	1021	321
3907 91 90				
AND POLYESTER PRIMAERFORM UNGESAETT				
EINF	7431*	3538*	23346*	12087*
EU	6695	3062	19318	10422
FRANKR	539	240	5221	3231
NIEDL	14	8	681	201
ITAL	2711	1255	7505	3657
G BRIT	16	18	244	189
FINNL	2409	537	2826	626
OESTER	282	178	400	231
BELGI	710	815	2426	2274
NORWEG	5	3	2321	686
SCHWZ	339	194	680	391
TSCHE	130	77	400	203
USA	38	117	49	123
JAPAN	2	22	21	123
AUSF	12681*	6775*	41072*	20194*
PV			6	5
EU	5549	3264	21382	11081
FRANKR	1311	786	6245	3036
NIEDL	235	159	811	549
ITAL	1478	679	5271	2371
G BRIT	648	388	3255	1524
DAENM	122	101	407	366
SPAN	465	248	2438	1216
SCHWED	750	531	1642	1147
OESTER	155	110	507	315
BELGI	348	233	675	469
NORWEG	53	35	158	124
SCHWZ	980	621	2615	1535
POLEN	671	399	1647	935
TSCHE	1033	428	2684	1148
UNGARN	595	344	1386	740
RUMAEN	31	38	250	256
RUSSLD			220	133
SLOWEN	923	324	1984	746
KROAT	448	207	908	415
USA	234	217	338	336
MEXIKO	228	60	1435	325
IRAN	200	93	200	93
SINGAP	307	147	1037	540
CHINA	626	201	1236	453
REPKOR	192	104	810	428
HONGK	263	41	1782	200
3907 99 11				
POLY(ETHYLENNAPHT USW) HYDROXYLZ <100				
EINF	*	*	*	*

Wichtigste Ursprungs- und Bestimmungs-Laender	MAERZ 2001 dt = 100kg	MAERZ 2001 1000 DM	JAN./MRZ. 2001 dt = 100kg	JAN./MRZ. 2001 1000 DM
AUSFUHR UNTER 3907 40 00				
3907 99 19				
AND POLYESTER PRIMF HYDROXYLZAHL <100				
EINF	63914*	38948*	173073*	104700*
AUS LG	1324	803	5443	3396
EU	54064	29118	145718	79965
FRANKR	1456	469	3610	1459
NIEDL	1523	966	4843	2527
ITAL	7742	3083	20315	7406
G BRIT	13672	8906	39612	24299
SPAN			2074	620
OESTER	591	173	2088	591
BELGI	26071	13088	63727	35194
LUXEMB	2781	2351	6991	7717
SCHWZ			217	200
USA	6198	8281	17207	19929
REPKOR	260	187	1284	879
JAPAN	3363	1334	8028	3512
TAIWAN	5	14	345	111
AUSFUHR UNTER 3907 40 00				
3907 99 91				
AND POLY(ETHYLENNAPHTALIN-DICARBOXYL)				
EINF	51*	44*	128*	122*
EU	29	17	53	30
AUSFUHR UNTER 3907 40 00				
3907 99 99				
ANDERE POLYESTER IN PRIMAERFORMEN				
EINF	65804*	36540*	148197*	80575*
AUS LG	26	27	184	113
EU	56575	29847	125616	64974
FRANKR	405	395	986	887
NIEDL	35306	17366	78935	37291
ITAL	2686	942	5919	2507
G BRIT	1399	758	2544	1435
DAENM	3	3	826	508
SPAN	13592	7945	27084	14665
OESTER	2163	1569	6020	4973
BELGI	998	845	3253	2610
SCHWZ	6767	4577	16801	12173
USA	832	1406	846	1447
INDIEN	110	78	110	78
REPKOR	275	140	690	334
JAPAN	60	78	388	255
TAIWAN	1140	375	3580	1181
AUSFUHR UNTER 3907 40 00				
3908 10 00				
POLYAMID-6,-11,-12, USW				
EINF	265172*	105566*	797530*	310508*
EU	214801	84115	650075	247616
FRANKR	6459	6603	27214	21375
NIEDL	78636	30443	253316	89439
ITAL	30120	12217	95884	37935
G BRIT	42764	14053	108936	35482
DAENM	665	150	2086	609
SPAN	2479	814	6536	2434
SCHWED	643	225	1214	577
FINNL	150	35	553	138
OESTER	5590	1903	22776	7557
BELGI	47295	17672	131559	52069
SCHWZ	16013	10065	41368	28458
TUERK	921	264	4454	1243
LETTLD	1320	309	1540	362
POLEN	11303	3161	31538	8653
TSCHE	786	129	2855	576
SLOWAK	402	100	754	173
UNGARN	200	44	641	207
RUMAEN	1086	292	3548	954
RUSSLD	420	54	1214	276
SLOWEN	2781	917	15859	5332
USA	12861	5228	37636	14360
ISRAEL	360	161	851	386
JAPAN	1048	580	2796	1472
AUSFUHR UNTER 3907 10 00				
3908 90 00				
ANDERE POLYAMIDE IN PRIMAERFORMEN				
EINF	31637*	17916*	115411*	55749*
AUS LG	3	10	10	28
EU	22877	10739	82590	31359
FRANKR	4986	1853	17572	4907
NIEDL	2795	1616	12565	4811
ITAL	10567	2602	32786	6385
G BRIT	1201	609	5563	2227
BELGI	3302	4038	13911	12893
SCHWZ	6132	5571	18299	16220
TUERK	205	77	853	271
LETTLD			2484	1782
LITAU	441	82	711	154
POLEN			1569	474
SLOWAK	103	39	556	255
UNGARN			288	177

Wichtigste Ursprungs- und Bestimmungs-Laender	MAERZ 2001 dt = 100kg	MAERZ 2001 1000 DM	JAN./MRZ. 2001 dt = 100kg	JAN./MRZ. 2001 1000 DM
SLOWEN	407	37	2303	212
USA	549	482	1580	1624
INDONE			1615	345
CHINA	100	202	400	725
JAPAN	330	491	1166	1704
TAIWAN	100	88	100	88
AUSFUHR UNTER 3907 10 00				
3909 10 00				
HARNSTOFF/THIOHARNSTOFFHARZ PRIMAERF				
EINF	345715*	19788*	1258271*	69210*
AUS LG	71	13	71	13
EU	216455	13392	820785	47695
FRANKR	1994	234	3509	561
NIEDL	80222	4168	266567	13450
ITAL	56713	3327	168962	10103
G BRIT	3227	460	9619	1246
SPAN	2798	653	11407	1903
SCHWED	7894	1252	22880	3300
OESTER	23406	1429	232164	12351
BELGI	40201	1869	105673	4779
NORWEG	1006	85	1762	166
POLEN	112727	5510	391546	19073
TSCHE	10055	401	29433	1176
SLOWEN	4499	171	10715	414
ISRAEL	800	175	2573	528
AUSF	211418*	16969*	677225*	51857*
EV	390	68	3738	645
EU	197155	13605	638244	43084
FRANKR	93967	6004	321801	19977
NIEDL	3192	679	9920	1493
ITAL	6433	691	21991	2202
G BRIT	4099	399	12556	1450
DAENM	1558	241	3788	524
GRIECH	878	131	2333	368
PORTUG	261	83	679	225
SPAN	1024	264	3456	876
SCHWED	11719	700	37351	2189
FINNL	206	63	452	246
OESTER	28789	1886	95656	6241
BELGI	42640	2339	125772	7087
LUXEMB	2489	226	2489	226
SCHWZ	4561	879	18118	2307
TUERK	143	16	682	148
POLEN	95	33	604	209
TSCHE	5071	368	5592	510
MAROKK	175	88	226	107
NIGERI			568	85
USA	599	627	1684	1498
KANADA	368	133	1161	369
MEXIKO	304	105	559	189
BRASIL	98	47	428	199
IRAN	29	5	188	91
SAUDIA	30	7	313	142
THAIL			1142	210
SINGAP	1023	344	2588	815
REPKOR	430	186	825	345
JAPAN	188	148	364	231
AUSTRL	160	72	425	195
3909 20 00				
MELAMINHARZE PRIMAERFORM				
EINF	37828*	6735*	152130*	24279*
AUS LG			16	35
EU	29718	4387	124771	17392
FRANKR	7004	620	24838	2371
NIEDL	1612	432	14327	2134
ITAL	6703	1364	16378	2843
G BRIT	526	195	1539	568
SCHWED	6134	475	10106	886
OESTER	7414	1194	56595	8294
BELGI	315	103	940	281
NORWEG	2561	994	8117	2797
TUERK	640	270	2213	882
POLEN	2500	371	6405	897
SLOWEN	1584	186	8325	1144
USA	255	181	819	453
KANADA	147	63	588	253
ISRAEL	320	68	789	246
JAPAN		188		188
AUSF	130835*	24001*	310986*	62239*
EV	876	314	3711	1221
EU	110111	17944	252131	45593
FRANKR	22741	3344	54513	9056
NIEDL	2337	532	5419	1359
ITAL	5712	1711	19098	5091
G BRIT	2740	611	8256	1948
DAENM	1940	175	2956	322
GRIECH	575	172	1035	329
PORTUG	141	66	777	340
SPAN	7624	1206	14573	3136
SCHWED	3958	427	7786	1014
FINNL	4743	604	5638	1027
OESTER	31543	5521	73423	13221
BELGI	22899	3357	51334	7960
LUXEMB	2158	218	6323	790
NORWEG	744	67	2847	285
SCHWZ	1887	593	4906	1434
TUERK	340	85	1192	389
POLEN	3580	691	15175	2704
TSCHE	1332	193	2762	454
SLOWAK	1483	282	2633	500
UNGARN	459	86	1270	258
SLOWEN	638	321	2033	954
JUGOSL	155	86	365	215

Wichtigste Ursprungs- und Bestimmungs-Laender	MAERZ 2001 dt = 100kg	MAERZ 2001 1000 DM	JAN./MRZ. 2001 dt = 100kg	JAN./MRZ. 2001 1000 DM
S AFR	483	217	883	358
USA	2864	986	6168	2218
KANADA	327	107	1070	429
MEXIKO	765	364	1417	635
BRASIL	401	126	1428	458
ARGENT	12	5	252	101
PAKIST	92	45	394	179
INDIEN	106	39	286	126
SINGAP	587	267	1649	642
CHINA	257	113	1033	420
REPKOR	756	281	2182	796
JAPAN	1742	532	3926	1178
TAIWAN	194	110	924	460
AUSTRL			328	136
3909 30 00				
ANDERE AMINOHARZE IN PRIMAERFORMEN				
EINF	6413*	4441*	20131*	15733*
EU	4297	3669	15758	14113
FRANKR	3237	3041	11689	10980
NIEDL	175	72	518	251
G BRIT	569	454	2876	2670
NORWEG	1358	430	2715	932
USA	244	268	384	413
JAPAN			101	98
AUSF	9714*	2368*	24671*	6223*
EV	85	32	164	59
EU	6636	1738	14904	3834
FRANKR	3068	677	7836	1410
NIEDL	905	265	1401	498
ITAL	772	209	1558	445
G BRIT	30	22	408	130
SPAN	110	65	345	214
FINNL	384	77	604	132
OESTER	1156	291	1965	596
BELGI	124	85	455	271
SCHWZ	2274	234	6081	641
TUERK	202	69	1195	411
TSCHE	47	15	286	115
SLOWEN	76	13	246	132
MEXIKO	14	10	370	231
3909 40 00				
AND PHENOLHARZE IN PRIMAERFORMEN				
EINF	52089*	12123*	156316*	33890*
AUS LG	434	212	569	294
EU	39595	9821	118587	28138
FRANKR	6597	2245	17088	6309
NIEDL	441	135	2967	862
ITAL	6967	1496	14238	3175
G BRIT	1930	609	10757	2944
GRIECH	58	159	58	159
PORTUG	5530	1469	13051	3316
SPAN	2098	430	2685	534
SCHWED	717	92	1161	152
OESTER	10812	1189	41960	3936
BELGI	4342	1993	14570	6724
NORWEG	446	186	739	310
SCHWZ	369	264	894	623
POLEN	9198	588	29394	1764
TSCHE	651	154	2125	459
SLOWEN	532	153	1701	391
S AFR	406	98	418	120
USA	732	724	2100	1548
JAPAN	44	61	198	455
AUSF	102704*	25355*	339381*	74547*
EV	876	436	3685	1538
EU	72304	15928	248743	47211
FRANKR	14119	2772	47632	8465
NIEDL	25120	4502	82739	12164
ITAL	9544	2976	28252	8544
G BRIT	5890	2019	21461	5597
IRLAND	687	73	2704	299
DAENM	751	208	3177	887
GRIECH	267	86	789	307
PORTUG	798	313	1776	549
SPAN	2161	897	7429	2711
SCHWED	964	297	3463	1090
OESTER	2980	686	13968	2527
BELGI	8497	960	33643	3575
LUXEMB	466	118	1473	385
SCHWZ	3130	953	9786	2641
TUERK	885	252	2641	798
POLEN	5278	1297	12384	3312
TSCHE	2500	746	6327	1823
SLOWAK	50	10	354	115
UNGARN	995	430	2530	1035
RUMAEN	519	85	1036	156
SLOWEN	2039	649	7051	2138
KROAT	423	112	863	223
TUNES	20	16	440	138
NIGERI	230	89	360	133
S AFR	179	159	732	450
USA	1428	713	5502	2329
MEXIKO	499	151	1247	419
KOLUMB	100	76	150	117
BRASIL	182	116	1131	492
ISRAEL	81	40	341	145
INDIEN	218	111	1049	357
THAIL	1067	461	5124	1682
INDONE	180	81	617	272
MALAYS	1260	288	2850	643
PHILIP	146	77	332	172
CHINA	370	266	1819	973
REPKOR	3376	792	14487	3218
JAPAN	626	177	1300	450
TAIWAN	1104	404	2214	916

Wichtigste Ursprungs- und Bestimmungs-Laender	MAERZ 2001 dt = 100kg	MAERZ 2001 1000 DM	JAN./MRZ. 2001 dt = 100kg	JAN./MRZ. 2001 1000 DM
HONGK	960	148	1162	220
AUSTRL	713	177	1449	436
3909 50 10				
POLYURETHAN LOESUNGFORM COPOLYMG >50%				
EINF	1762*	1003*	6148*	3342*
EU	917	609	3418	2070
NIEDL	92	91	310	265
ITAL	565	345	1371	855
G BRIT			526	292
DAENM	31	16	267	105
OESTER	144	76	324	177
BELGI	14	23	513	283
SLOWEN	814	331	2629	1066
USA	31	63	80	181
AUSF	2500*	1140*	7393*	3343*
EU	156	82	813	370
SCHWZ	286	163	330	216
LITAU	583	260	1069	544
POLEN	681	299	1271	560
TSCHE	211	88	718	313
UNGARN	54	29	731	294
RUMAEN	203	85	401	168
B HERZ	6	4	393	162
CHINA			148	80
3909 50 90				
ANDERE POLYURETHANE IN PRIMAERFORMEN				
EINF	31949*	22202*	102742*	70928*
AUS LG	35	60	318	430
EU	22107	14108	75205	47825
FRANKR	855	384	6024	2463
NIEDL	2528	1774	19283	12098
ITAL	2447	1299	8614	4672
G BRIT	2925	2383	8247	5941
DAENM	283	119	553	353
SPAN	2348	1559	5428	3503
SCHWED	44	113	58	122
OESTER	841	461	1949	1074
BELGI	9836	6016	26045	17597
NORWEG	174	61	323	209
LIECHT	89	292	205	671
SCHWZ	7423	5477	20259	15440
POLEN	190	129	866	597
TSCHE	199	203	204	218
UNGARN	96	118	180	210
SLOWEN	395	239	1073	679
USA	1136	1273	3192	3574
INDIEN			600	371
JAPAN	140	298	578	1091
AUSF	175207*	115028*	508874*	331596*
EV	28941	20453	74945	53406
PV	390	168	1191	541
EU	81930	55922	248865	165761
FRANKR	15087	10498	47920	33134
NIEDL	4979	3292	15636	9808
ITAL	27986	18079	83737	52337
G BRIT	8229	6827	24465	18857
IRLAND	415	309	1493	1033
DAENM	2356	1508	6938	4852
GRIECH	1210	644	4500	2444
PORTUG	1240	785	2877	1821
SPAN	8278	5056	24007	14306
SCHWED	1920	1552	5770	4506
FINNL	1131	904	2857	2329
OESTER	4931	3695	14047	10184
BELGI	3891	2520	13605	9318
LUXEMB	277	232	1013	832
NORWEG	819	675	2270	1750
SCHWZ	6179	4318	17010	12254
TUERK	4507	2017	19657	9250
ESTLD	788	481	1315	800
LETTLD	243	134	324	198
LITAU	146	74	330	159
POLEN	10078	4150	22371	9990
TSCHE	4545	2497	11851	7039
SLOWAK	2478	1264	6806	3588
UNGARN	3480	1847	7942	4499
RUMAEN	180	116	1481	730
BULGAR	172	156	286	241
UKRAIN	347	148	705	310
BELARS	975	497	2301	1183
RUSSLD	1986	1052	4952	2881
GEORG			50	89
USBEK	159	191	303	263
SLOWEN	640	333	1895	957
KROAT	537	439	1118	800
JUGOSL	355	194	1248	625
MAROKK	407	104	612	215
TUNES	404	206	903	538
AEGYPT	1402	897	2953	1674
COTEIV			1185	502
S AFR	2548	1672	8406	5915
USA	6335	4888	19538	13567
KANADA	828	526	4162	2351
MEXIKO	1416	955	4735	2618
GUATEM	87	75	257	223
EL SAL	30	28	240	236
COSTA	65	64	151	151
TRINID			116	86
KOLUMB	290	266	735	623
VENEZU	454	308	1138	742
ECUAD	210	152	225	169
PERU	31	25	196	165
BRASIL	4999	2949	13500	8204
CHILE	305	219	1034	764
URUGU	513	333	1827	1259
ARGENT	1103	862	2725	1869

Wichtigste Ursprungs- und Bestimmungs-Laender	MAERZ 2001 dt = 100kg	MAERZ 2001 1000 DM	JAN./MRZ. 2001 dt = 100kg	JAN./MRZ. 2001 1000 DM
LIBAN	106	57	386	234
SYRIEN	221	85	448	172
IRAN	359	255	3128	1790
ISRAEL	1107	938	2151	1814
SAUDIA	311	137	1638	621
A EMIR	635	412	1190	914
JEMEN			562	257
PAKIST	575	405	944	678
INDIEN	1515	955	3130	1918
THAIL	2556	1789	6046	4232
VIETN	280	195	1047	692
INDONE	2741	1942	6894	4820
MALAYS	298	231	910	649
SINGAP	558	481	3336	2302
PHILIP	362	196	1617	930
CHINA	4049	2596	10006	6496
REPKOR	6349	6006	15450	12300
JAPAN	1590	1740	4651	4785
TAIWAN	5606	3644	11708	8524
HONGK	2327	1804	11318	9066
AUSTRL	954	684	2528	1638
NEUSEE	126	124	195	199
MIKRON	40	27	245	203
3910 00 00				
SILICONE IN PRIMAERFORMEN				
EINF	44069*	33287*	123250*	91302*
EV		1	3	8
LV			76	156
AUS LG	3	12	12	99
EU	38382	26508	105316	71083
FRANKR	15457	9134	45235	26431
NIEDL	4133	4451	13536	12755
ITAL	1362	1737	3509	4434
G BRIT	5822	3260	17981	10519
SPAN	855	424	2741	1403
SCHWED	930	89	970	99
OESTER	36	37	410	308
BELGI	9753	7285	20835	14935
NORWEG	34	128	40	144
SCHWZ	342	351	907	793
TSCHE	90	116	96	124
RUSSLD	370	133	1110	399
USA	3954	5360	13935	16744
JAPAN	185	593	621	1802
AUSF	113807*	98347*	362775*	315829*
EINSCHL. 3914 00 00				
EV	18867	15436	99387	78066
LV			32	71
FRANKR	8188	7222	24035	19935
NIEDL	5131	4563	14712	14205
ITAL	11566	9057	37954	31927
G BRIT	5182	6226	15825	18355
IRLAND	238	308	1299	1258
DAENM	501	624	1870	2631
GRIECH	567	406	1335	990
PORTUG	457	407	1079	904
SCHWED	1035	1171	2888	3466
FINNL	412	523	2094	2248
OESTER	3504	3200	8777	8178
BELGI	23690	16028	50178	36777
LUXEMB	449	563	1114	1388
NORWEG	1038	1288	2747	3514
SCHWZ	4430	4637	12513	13020
TUERK	1059	953	4259	3654
LETTLD	12	28	113	126
POLEN	1130	1063	4448	3342
TSCHE	800	790	2841	2825
SLOWAK	273	247	798	565
UNGARN	852	881	2418	2542
RUMAEN	160	92	646	407
BULGAR	51	37	350	143
RUSSLD	1405	926	2994	2181
SLOWEN	340	287	1554	1025
TUNES	13	23	98	142
AEGYPT	293	356	721	871
NIGERI	82	47	536	389
S AFR	390	404	2028	2037
USA	9579	10154	59262	51384
KANADA	300	147	601	431
MEXIKO	561	493	2079	2307
KOLUMB	114	277	674	1053
VENEZU	210	350	604	747
PERU	311	214	804	677
BRASIL	1034	847	3961	3511
CHILE	45	81	719	495
ARGENT	489	458	1309	1123
SYRIEN			407	250
IRAN	83	76	829	721
ISRAEL	372	404	1341	1528
SAUDIA	259	188	500	505
A EMIR	55	76	253	278
PAKIST	470	314	1438	833
INDIEN	1868	862	5718	2588
THAIL	535	306	2394	1786
INDONE	149	222	1377	1237
MALAYS	44	61	841	765
SINGAP	2008	1347	4691	3711
PHILIP	182	165	323	551
CHINA	2203	1830	7197	5805
REPKOR	1799	1638	7959	6640
JAPAN	3537	5178	15396	19361
TAIWAN	1300	1184	4506	4296
HONGK	4127	2958	10236	7318
AUSTRL	422	322	2791	2068
NEUSEE	191	103	334	247
3911 10 00				
PETROLEUMHARZE CUMARONHARZE USW				
EINF	29477*	7805*	95222*	23490*

Wichtigste Ursprungs- und Bestimmungs-Laender	MAERZ 2001 dt = 100kg	MAERZ 2001 1000 DM	JAN./MRZ. 2001 dt = 100kg	JAN./MRZ. 2001 1000 DM
AUS LG	70	14	660	152
EU	27094	7084	82447	20404
FRANKR	20533	5471	49869	12925
NIEDL	3990	811	26202	5468
BELGI	2229	716	5974	1898
RUSSLD			2157	241
USA	1590	520	6106	1862
BRASIL	92	22	2574	471
JAPAN	286	112	896	326
AUSF	64120*	15083*	141700*	39251*
EINSCHL. 3911 90 91, 90 93, 90 99				
EV	1207	495	4534	1661
EU	49518	10695	94303	22768
FRANKR	3653	1300	6216	2325
NIEDL	1436	513	4639	1555
ITAL	7359	2023	18842	5356
G BRIT	3263	1067	7343	2327
DAENM	648	156	943	271
PORTUG	640	207	1225	381
SPAN	28563	4004	47251	7861
SCHWED	1232	326	1963	526
FINNL	341	102	882	294
OESTER	1063	465	2606	932
BELGI	1064	440	1816	749
NORWEG	79	31	531	214
SCHWZ	779	328	1449	634
TUERK	507	113	1816	486
POLEN	172	79	1519	563
RUSSLD	222	86	1084	424
MAROKK	13	5	503	219
AEGYPT	220	39	897	237
USA	1701	762	4831	2039
KANADA	97	30	367	136
MEXIKO	1982	597	6089	1873
VENEZU	201	90	316	168
BRASIL	681	294	1739	558
SAUDIA	990	268	2140	678
BAHRAI			1000	216
A EMIR	431	111	6588	1547
INDIEN	294	112	611	239
THAIL	313	80	1114	371
MALAYS	486	97	998	178
SINGAP	335	78	1262	307
CHINA	478	178	1461	475
REPKOR	1169	387	3112	1020
JAPAN	1553	938	2698	1737
TAIWAN	251	71	970	293
HONGK	27	31	576	189
3911 90 11				
POLY(OXY1,4-PHENYLENSULFONYL USW)				
EINF	1149*	1964*	2711*	4369*
EU	372	762	746	1339
G BRIT	330	713	595	1203
USA	777	1202	1965	3030
AUSFUHR UNTER 3907 10 00				
3911 90 13				
POLY(THIO-1,4-PHENYLEN)				
EINF	7404*	9736*	15576*	20515*
EU	833	1036	2777	3230
NIEDL	22	85	142	291
ITAL			220	83
BELGI	811	953	2380	2810
USA	6561	8685	12583	16961
JAPAN	10	13	216	324
AUSFUHR UNTER 3907 10 00				
3911 90 19				
AND KONDENSATIONPOLYMERISATIONERZ USW				
EINF	8015*	13716*	20452*	23317*
AUS LG	9	59	87	445
EU	7858	13426	17545	20621
FRANKR	4357	1179	9471	2732
NIEDL	2342	4341	4609	6766
G BRIT	934	7722	1913	10111
SPAN	60	96	600	478
SCHWED			268	241
USA	120	139	2679	2011
JAPAN	19	92	111	578
AUSFUHR UNTER 3907 10 00				
3911 90 91				
COPOLYMER A P-KRESOL U DIVINYLBENZOL				
EINF	*	*	*	*
AUSFUHR UNTER 3911 10 00				
3911 90 93				
HYDRIERT COPOLYMERE A VINYLTOULOL USW				
EINF	*	*	*	*
AUSFUHR UNTER 3911 10 00				
3911 90 99				
ANDERE POLYSULFIDE POLYSULFONE USW				
EINF	17029*	9823*	37107*	19460*
EV	50	325	50	325
LV	230	1485	271	1738
AUS LG			1	26
EU	15811	7412	34151	14880
FRANKR	5671	2915	6314	3355
NIEDL	4621	2902	11645	6965
ITAL	670	146	1827	395
G BRIT	742	182	2246	547
SPAN	4107	1266	11658	3402
BELGI		1	295	155
SCHWZ	565	217	1334	860
USA	82	222	519	1188
JAPAN	571	1972	1103	2532
AUSFUHR UNTER 3911 10 00				
3912 11 00				
CELLULOSEACETATE NICHT WEICHGEMACHT				
EINF	22439*	10937*	68769*	33641*
EV	5187	2901	19879	10782
EU	17237	7996	48713	22258
FRANKR	9480	4054	28283	11810
ITAL	5897	2688	15291	6857
G BRIT	1860	1254	5133	3572
USA	5202	2941	20035	11344
AUSF	*	*	222*	302*
USA			211	269
3912 12 00				
CELLULOSEACETATE WEICHGEMACHT				
EINF	585*	363*	1007*	564*
EU	585	363	1007	564
ITAL	490	291	856	456
AUSF	47*	27*	91*	53*
3912 20 11				
COLLODIUM CELLOIDIN NICHT WEICHGEM				
EINF	*	*	312*	182*
EU			310	176
FRANKR			277	118
AUSF	27*	72*	35*	90*
EU	9	16	9	16
3912 20 19				
AND CELLULOSENITRATE NICHT WEICHGEM				
EINF	433*	182*	3369*	1551*
EU			1199	477
FRANKR			1199	477
SCHWZ	75	58	317	405
TSCHE	358	124	1069	368
UNGARN			784	299
AUSF	15119*	6541*	35714*	14466*
EU	7036	3478	9014	3984
FRANKR	327	203	444	230
ITAL	2145	1152	2397	1205
G BRIT	280	163	664	252
DAENM	269	108	269	108
PORTUG	308	116	337	123
SPAN	1216	646	1310	695
SCHWED	411	158	411	158
FINNL	420	184	420	184
OESTER	547	246	772	301
BELGI	876	398	1524	550
NORWEG			209	88
SCHWZ	520	203	1251	484
TUERK	658	273	1772	740
POLEN	333	134	395	158
RUMAEN	222	89	333	133
JUGOSL	222	107	322	156
AEGYPT			1058	461
NIGERI	248	89	499	179
USA	2284	826	7815	3091
KANADA	260	96	2067	778
MEXIKO	140	59	1099	458
URUGU	731	280	2712	1039
LIBAN	205	77	535	207
PAKIST	330	115	668	237
INDONE	360	114	737	234
MALAYS	143	48	530	183
AUSTRL	80	34	691	289
NEUSEE	73	27	362	134
3912 20 90				
CELLULOSENITRATE WEICHGEMACHT				
EINF	64*	38*	155*	108*
EU	64	38	153	93
AUSF	6137*	3312*	8688*	4478*
EU	2824	1708	3241	1857
ITAL	2312	1364	2420	1400
G BRIT	197	152	394	220
SPAN	142	83	147	85
TUERK	525	250	822	394
AEGYPT	972	437	972	437
S AFR	387	186	684	334
USA	847	269	868	424
DOM RP	522	250	1060	507
INDONE			297	138
3912 31 00				
CARBOXYMETHYLCELLULOSE UND IHRE SALZE				
EINF	10147*	4294*	28383*	12614*
FRANKR	1171	853	2755	2011
NIEDL	1730	897	5680	2957
ITAL	930	233	4393	1083
AUSF	10133*	5098*	26435*	12982*
EU	3871	1958	6878	3376
FRANKR	401	249	497	293
NIEDL	617	310	1181	526
ITAL	224	122	650	349
G BRIT	267	149	277	165
IRLAND	190	118	201	130
SPAN	419	244	1181	688
OESTER	249	250	399	346
BELGI	1409	451	2238	717
TUERK	660	312	1098	549
POLEN	365	232	689	463
TSCHE	109	105	252	201
UKRAIN	40	30	325	168
RUSSLD	221	46	2676	906
TURKM			480	182
USBEK	2000	627	3000	927
TUNES	340	158	360	166
AEGYPT	11	9	1282	684
NIGERI	4	7	365	190
S AFR	211	99	223	108
USA	31	22	225	143
MEXIKO	23	46	248	177
KOLUMB	5	6	95	145
VENEZU	5	2	715	323
BRASIL			390	214
IRAN	100	117	140	149
ISRAEL	150	43	492	171
KUWAIT			400	187
INDONE	120	49	460	195
PHILIP	30	18	986	450
CHINA	12	11	139	102
AUSTRL	1020	610	2160	1282
3912 39 10				
ETHYLCELLULOSE				
EINF	520*	746*	976*	1495*
EU	38	130	128	415
NIEDL	9	24	94	300
BELGI	28	102	28	102
USA	482	515	848	1080
AUSF	36*	79*	157*	368*
EU	33	63	102	242
OESTER	1	5	56	172
3912 39 20				
HYDROXYPROPYLCELLULOSE				
EINF	107*	356*	304*	1059*
JAPAN	56	186	132	417
AUSF	6*	38*	42*	138*
EU			27	58
3912 39 80				
ANDERE CELLULOSEETHER				
EINF	7330*	9763*	24025*	31106*
AUS LG	31	37	51	70
NIEDL	2232	3032	4936	6569
G BRIT	100	343	361	1301
SCHWED			1155	1127
SCHWZ	99	134	349	469
USA	253	702	4265	6372
REPKOR	727	648	909	810
JAPAN	184	511	858	2253
AUSF	47003*	50598*	123856*	130148*
EU	21757	24665	55125	62050
FRANKR	3661	4275	8353	9881
NIEDL	1142	1406	2869	3579
ITAL	4897	5372	11750	12809
G BRIT	1294	1893	3279	4821
IRLAND	32	41	451	506
DAENM	31	39	467	838
GRIECH	865	1037	1645	2015
PORTUG	466	511	1416	1580
SPAN	4648	4332	12843	11323
SCHWED	90	117	385	486
FINNL	841	1124	2296	3135
OESTER	1853	2239	4376	5205
BELGI	1926	2272	5256	6025

Wichtigste Ursprungs- und Bestimmungs-Laender	MAERZ 2001 dt = 100kg	MAERZ 2001 1000 DM	JAN./MRZ. 2001 dt = 100kg	JAN./MRZ. 2001 1000 DM
SCHWZ	1138	1276	2446	2597
TUERK	1323	1432	3338	3348
LETTLD	10	12	171	233
POLEN	3470	3899	7848	8897
TSCHE	413	501	996	1222
SLOWAK	206	284	485	609
UNGARN	647	734	1552	1759
RUMAEN	485	588	784	887
BULGAR	309	360	557	642
UKRAIN	113	143	248	341
MOLDAU	63	79	65	82
RUSSLD	1216	1527	2858	3316
TURKM			1700	719
SLOWEN	89	119	110	144
KROAT	189	258	521	658
JUGOSL			87	114
MAZED	35	49	215	286
MAROKK	111	144	206	256
TUNES	70	13	344	147
AEGYPT	72	90	207	247
GHANA			82	103
NIGERI	99	122	203	249
S AFR	209	220	658	769
USA	4651	4157	9027	8038
KANADA	139	141	826	764
MEXIKO	42	77	1012	711
KOLUMB	300	328	800	896
VENEZU	388	426	747	856
BRASIL	2003	1641	6886	5578
CHILE	9	11	460	512
ARGENT	1323	1259	2957	2773
ZYPERN	70	86	189	230
LIBAN	10	18	110	118
SYRIEN			350	401
IRAN	50	70	465	572
ISRAEL	97	154	277	373
SAUDIA	80	84	737	780
KUWAIT	80	92	193	301
A EMIR	10	15	554	607
INDIEN	922	873	1235	1340
THAIL	303	271	829	740
VIETN	249	262	1060	1037
INDONE	629	538	2093	1748
MALAYS	291	304	934	980
SINGAP	549	569	1940	1904
PHILIP	121	117	570	575
CHINA	274	272	779	865
REPKOR	65	61	186	217
JAPAN	596	557	2246	2140
TAIWAN	636	552	3098	2798
HONGK	216	157	550	402
AUSTRL	494	497	688	684
NEUSEE	33	36	152	159
3912 90 10				
CELLULOSEESTER				
EINF	4393*	5126*	10943*	13168*
EV	523	420	1244	1006
AUS LG	700	598	1929	1674
EU	257	288	649	765
NIEDL	198	236	579	688
USA	4072	4584	10100	11560
JAPAN	64	284	191	828
AUSF	165*	335*	2052*	2717*
EV			1186	1410
EU	132	232	654	921
FRANKR	36	16	209	239
ITAL	16	10	90	101
SPAN	10	14	131	169
OESTER	49	154	168	317
SCHWZ	11	11	1162	1377
3912 90 90				
AND CELLULOSE IHRE CHEM DERIVATE USW				
EINF	665*	742*	5153*	4726*
AUS LG	122	58	345	170
FRANKR	2	12	50	308
NIEDL	1	6	166	166
IRLAND	3	8	2658	2260
PORTUG	82	74	191	166
FINNL	393	293	1066	761
USA	3	19	45	132
REPKOR			30	99
JAPAN	45	257	97	551
TAIWAN	110	51	333	163
AUSF	3287*	1215*	7176*	3032*
EU	1892	516	2625	840
ITAL	869	152	1060	205
IRLAND	128	96	212	158
OESTER	132	110	238	177
POLEN	71	91	89	111
TSCHE	66	61	121	148
BULGAR			456	259
USA	842	322	2662	969
KANADA			176	79
IRAN			99	102
3913 10 00				
ALGINSAEURE IHRE SALZE UND ESTER				
EINF	1598*	2080*	5878*	6702*
EU	456	943	1346	2683
FRANKR	137	182	312	423
G BRIT	185	453	640	1623
GRIECH	84	224	84	224
SPAN			159	225
NORWEG	332	638	1345	2082
CHINA	800	474	3052	1859
AUSF	1761*	1728*	6029*	6282*
3913 90 10				
CHEMISCHE DERIVATE D NATURKAUTSCHUKS				
EINF	69*	78*	130*	142*
EU	69	78	130	142
AUSF	280*	424*	636*	945*
USA	190	277	380	560
REPKOR	60	101	120	205
3913 90 20				
AMYLOPEKTIN				
EINF	*	*	*	1*
AUSF	*	*	*	*
3913 90 30				
AMYLOSE				
EINF	*	*	*	*
AUSF	*	*	*	*
3913 90 80				
MODIFIZIERTE NATUERLICHE POLYMERE USW				
EINF	2388*	4738*	9960*	17961*
AUS LG	13	32	23	58
EU	1595	2920	7863	13415
FRANKR	588	1071	2132	3906
NIEDL	2	3	298	235
ITAL	343	125	1872	829
G BRIT	179	236	2788	4392
DAENM	18	118	344	590
SCHWED	74	1089	197	2938
OESTER	387	278	450	366
BELGI			80	148
NORWEG	51	357	126	735
POLEN			250	78
USA	224	754	697	2374
CHINA	502	580	993	1120
AUSF	5471*	15747*	13227*	25118*
EV			1	101
EU	2596	2011	6976	4982
FRANKR	112	156	511	549
NIEDL	323	314	901	779
ITAL	575	391	1301	770
G BRIT	15	40	71	144
DAENM	23	54	96	198
SPAN	139	367	309	479
SCHWED	27	36	42	126
OESTER	1106	460	2294	1103
BELGI	263	149	1407	727
SCHWZ	112	210	237	331
TUERK	196	102	666	388
POLEN	57	107	237	463
AEGYPT		1		111
USA	55	616	96	1321
MEXIKO	115	72	634	531
VENEZU	15	204	15	204
BRASIL		1	50	83
THAIL	200	723	701	1438
INDONE	1338	470	1582	574
CHINA	302	92	457	145
JAPAN	7	10598	19	12888
TAIWAN	151	104	479	358
AUSTRL		9	1	129
3914 00 00				
IONENAUSTAUSCHER GRUNDLG POLYMERE USW				
EINF	11199*	6236*	30358*	16741*
AUS LG	5	177	15	583
EU	7388	4244	21374	11961
FRANKR	3720	2294	7868	4615
ITAL	795	488	1808	770
G BRIT	2588	450	10403	3558
SCHWED	89	884	147	2327
BELGI	132	80	899	582
UNGARN	2060	593	3213	859
RUMAEN	1680	844	5221	1907
USA	63	352	130	773
CHINA			197	455
JAPAN	8	191	97	691
AUSFUHR UNTER 3910 00 00				
3915 10 00				
ABFALL SCHNITZEL USW ETHYLENPOLYMERE				
EINF	20128*	1164*	57761*	3302*
EU	9425	336	34205	1352
FRANKR	1082	51	3782	158
NIEDL	795	54	5941	293
DAENM	2713	100	12260	555
NORWEG			900	118
SCHWZ	3908	352	7697	748
POLEN	3832	310	8152	702
TSCHE	1393	79	3043	187
AUSF	170266*	8989*	534462*	22704*
EU	47230	3311	155980	7742
FRANKR	1544	74	3872	274
NIEDL	13078	544	68530	2795
ITAL	14625	1808	25032	2338
DAENM	2744	157	4814	281
GRIECH	1657	104	4144	257
SPAN	1456	100	8847	356
OESTER	4060	228	14482	548
BELGI	6775	247	22058	745
LITAU	6715	169	12022	295
INDIEN			4875	170
CHINA	24697	1352	45242	2564
HONGK	86848	4015	305513	11416
3915 20 00				
ABFALL SCHNITZEL USW STYROLPOLYMERE				
EINF	3362*	164*	9148*	448*
EU	409	10	1167	45
UNGARN	2002	127	3995	254
AUSF	4385*	323*	16219*	1162*
EU	2180	194	10002	743
NIEDL	1163	118	6976	477
ITAL			1169	130
HONGK	1262	74	4676	330
3915 30 00				
ABFAELLE USW VINYLCHLORIDPOLYMERE				
EINF	20542*	1081*	40324*	1994*
EU	15049	845	23952	1368
FRANKR	11295	522	13648	788
NIEDL	497	40	2021	140
G BRIT	1443	102	4296	273
SCHWZ	3059	126	9688	312
AUSF	17768*	786*	52366*	2126*
EU	15662	662	47158	1846
FRANKR	1505	167	1505	167
OESTER			17001	562
BELGI			3916	160
LUXEMB	12043	401	20121	748
3915 90 11				
ABFALL SCHNITZEL USW PROPYLENPOLYMERE				
EINF	2564*	93*	12442*	542*
EU	1503	30	10454	414
BELGI	59	3	5718	267
AUSF	32692*	1328*	78398*	3692*
EU	17843	802	45619	2287
FRANKR	1671	122	3142	259
NIEDL	2839	99	13153	622
ITAL	12432	518	27838	1303
INDIEN	800	75	6400	419
CHINA	12027	314	19505	570
HONGK	1452	99	5662	335
3915 90 13				
ABFALL SCHNITZEL USW ACRYLPOLYMERE				
EINF	52*	18*	201*	70*
AUSF	9224*	865*	25971*	2393*
EU	2299	237	7200	679
NIEDL	446	71	2334	262
ITAL	843	79	2250	191
INDIEN	1462	142	2824	278
HONGK	4916	410	14150	1213
3915 90 19				
ABFAELLE USW AND ADDITPOLYMERISATERZG				
EINF	3168*	132*	5525*	238*
EU	2194	83	3008	126
AUSF	28352*	1936*	78305*	6201*
EU	9878	860	22239	2154
NIEDL	4507	263	10515	653
ITAL	4402	598	8927	1338
USA	11105	703	31423	2706
CHINA	1970	89	3108	138
JAPAN			464	123
HONGK	5065	215	19129	906
3915 90 91				
ABFAELLE SCHNITZEL USW EPOXIDHARZE				
EINF	213*	7*	1013*	35*

Wichtigste Ursprungs- und Bestimmungs-Laender	MAERZ 2001 dt = 100kg	MAERZ 2001 1000 DM	JAN./MRZ. 2001 dt = 100kg	JAN./MRZ. 2001 1000 DM
EU	213	7	1013	35
AUSF	*	*	*	*
3915 90 93				
ABFAELLE SCHNITZEL USW CELLULOSE USW				
EINF	*	*	300*	90*
EU			300	90
AUSF	146*	17*	622*	96*
EU			167	2
3915 90 99				
ABFAELLE SCHNITZEL USW AND KUNSTSTOFF				
EINF	22214*	1377*	88092*	4968*
AUS LG			2	1
EU	16767	1040	67840	3540
FRANKR	1438	55	15376	303
NIEDL	4971	422	16001	1170
ITAL	318	91	1611	342
G BRIT	1388	61	5850	271
DAENM	1006	92	5306	339
OESTER	2331	71	7074	178
BELGI	3568	174	11386	728
SCHWZ	1268	59	7178	364
TUERK			566	94
POLEN	1851	105	4630	272
ISRAEL			170	94
AUSF	60900*	31221*	176052*	89506*
EINSCHL. 3916 90 13, 3917 31 90, 3920 92 00				
EV	291	6	638	12
PV			190	265
EU	36164	20306	100528	59270
FRANKR	9243	3299	24041	10605
NIEDL	4811	2903	20539	7224
ITAL	4105	2552	11945	8671
G BRIT	2142	1259	4842	3141
DAENM	1045	891	2278	2334
GRIECH	542	440	933	733
PORTUG	233	280	288	354
SPAN	1694	1748	4487	4815
SCHWED	488	765	1415	1906
FINNL	97	108	527	609
OESTER	1305	1518	4221	5103
BELGI	9862	4400	24253	13394
LUXEMB	95	75	230	275
NORWEG	166	272	618	830
SCHWZ	3935	2785	10494	6963
TUERK	77	94	247	355
POLEN	1535	1374	3500	3186
TSCHE	450	622	1503	1764
SLOWAK	205	83	284	213
UNGARN	334	318	927	1291
RUSSLD	161	291	328	613
SLOWEN	115	155	349	430
AEGYPT		3	237	128
USA	8327	2103	33671	7367
KANADA	1464	156	1710	231
MEXIKO	42	158	73	230
BRASIL	12	18	108	244
CHILE			234	182
BOLIV	41	78	41	78
ISRAEL	118	140	163	178
A EMIR	91	97	235	242
INDIEN	11	22	103	242
SINGAP	91	152	428	443
CHINA	386	189	608	274
REPKOR	100	72	383	252
JAPAN	115	123	256	363
TAIWAN	1407	567	1848	855
HONGK	4650	329	14119	962
AUSTRL	72	61	297	299
3916 10 00				
MONOFIL STAB STANGE USW A ETHYLEN USW				
EINF	565*	813*	1320*	2004*
EU	454	595	1040	1584
FRANKR	2	6	82	129
G BRIT	286	522	416	864
BELGI	52	88	248	459
SCHWZ	93	97	239	271
AUSF	5263*	4033*	13683*	12555*
EU	1585	1453	6763	6865
FRANKR	155	135	908	855
NIEDL	117	120	1178	1229
ITAL	572	582	1573	1589
G BRIT	44	44	534	456
DAENM	211	214	712	721
SPAN	3	9	162	226
SCHWED	106	87	329	400
FINNL	53	43	229	217
OESTER	236	93	638	571
BELGI	70	105	357	473
NORWEG	138	105	233	153
SCHWZ	1675	890	2219	1610
TUERK	63	49	289	185
LETTLD	120	122	127	134
POLEN	224	157	790	486
TSCHE	495	409	1209	1022
UNGARN	220	168	360	353
USA	112	69	296	259
JAPAN	124	130	233	249
AUSTRL	95	95	185	188
3916 20 10				
MONOFIL STAB USW POLYVINYLCHLORID				
EINF	12972*	6626*	44790*	21606*
EU	7291	4138	27370	14245
FRANKR	4421	2102	15625	7641
NIEDL	905	602	4713	2744
ITAL	263	179	594	424
G BRIT	240	317	443	472
DAENM	382	162	888	426
OESTER	462	498	2823	1827
BELGI	568	246	1802	610
SCHWZ	207	147	490	236
POLEN	1941	661	8174	2818
TSCHE	2715	1068	5714	2021
RUMAEN	188	368	505	1068
USA	5	17	831	518
KANADA	11	28	95	173
AUSF	217754*	103114*	555048*	262760*
PV	126	48	319	143
EU	104967	51131	290937	139611
FRANKR	31732	13873	85163	37278
NIEDL	8936	5747	26848	16109
ITAL	4583	3084	13966	8658
G BRIT	23782	9892	58361	24108
IRLAND	1900	1014	6336	3083
DAENM	1488	813	7132	2819
GRIECH	3017	1666	8762	4790
PORTUG	380	208	1550	816
SPAN	8044	4275	22792	11623
SCHWED	269	183	994	820
FINNL	120	88	500	341
OESTER	10611	5221	25993	12496
BELGI	9586	5085	30961	15801
LUXEMB	519	282	1569	869
NORWEG	219	142	515	364
SCHWZ	12229	5955	29914	14646
TUERK	1136	607	5724	2858
ESTLD	2197	913	4612	1905
LETTLD	2929	1307	4886	2249
LITAU	2107	893	4620	2061
POLEN	30566	12451	71343	30361
TSCHE	18239	8277	39473	18103
SLOWAK	1865	846	4321	1987
UNGARN	3523	1611	10729	4736
RUMAEN	1842	860	5193	2415
BULGAR	799	412	2439	1241
UKRAIN	3661	1699	8017	3712
BELARS	741	357	1385	649
RUSSLD	14601	6915	32154	15393
ASERB	148	100	350	228
KIRGIS	212	118	218	121
SLOWEN	2415	1157	5041	2812
KROAT	4214	1984	9382	4334
B HERZ	2804	1411	6150	2846
JUGOSL	1658	795	4063	2051
MAZED	296	139	296	139
TUNES	183	104	234	132
AEGYPT	126	53	322	183
SENEG	138	103	138	103
USA	404	368	1211	1007
KANADA	358	192	1157	671
MEXIKO	634	386	1236	729
BAHAMA			211	234
BRASIL	15	20	132	120
CHILE	76	64	407	209
ARGENT	109	49	343	168
IRAN	1	2	178	89
ISRAEL	182	127	302	222
A EMIR	430	211	681	389
OMAN			932	169
SINGAP	194	145	265	196
PHILIP	128	72	397	211
CHINA	49	54	251	276
JAPAN	408	379	614	570
TAIWAN	149	81	541	368
HONGK	19	13	145	98
AUSTRL	60	63	287	216
3916 20 90				
MONOFIL USW AND POLYMERE VINYLCHLORID				
EINF	505*	261*	1588*	953*
EU	24	33	75	79
SCHWZ	283	74	1043	544
AUSF	1884*	1265*	5482*	4015*
PV			3	4
EU	357	242	1102	1023
FRANKR	14	12	176	182
OESTER	3	4	122	190
LITAU	146	106	188	132
POLEN	805	496	2164	1381
TSCHE	65	52	336	265
UKRAIN	193	112	373	211
RUSSLD	25	25	395	311
3916 90 11				
MONOFIL STAB STANGE USW POLYESTER USW				
EINF	995*	843*	1916*	1859*
EV				1
AUS LG				1
EU	994	839	1914	1854
FRANKR	238	334	414	651
ITAL	97	102	232	253
OESTER	56	52	376	391
BELGI	569	332	818	503
AUSF	2527*	1569*	5441*	3915*
EU	1024	1076	2725	2687
NIEDL	116	124	254	251
ITAL	64	91	1024	884
SPAN	135	151	226	279
SCHWED	4	11	110	94
OESTER	560	511	756	715
SCHWZ	131	185	288	349
USA	3	26	67	162
HONGK	1220	103	1887	165
3916 90 13				
MONOFIL STAB STANGE USW POLYAMIDE USW				
EINF	1096*	959*	4082*	3457*
AUS LG			85	95
EU	873	699	3494	2676
ITAL	84	59	298	227
PORTUG	27	21	183	184
OESTER	397	306	1934	1302
BELGI	331	277	856	755
USA	157	183	337	479
TAIWAN	2	26	116	160
AUSFUHR UNTER 3915 90 99				
3916 90 15				
MONOFIL STAB STANGE USW EPOXIDHARZ				
EINF	79*	98*	208*	244*
EU	71	81	123	145
AEGYPT			76	79
AUSF	220*	684*	359*	1411*
EU	127	200	196	316
ITAL	77	112	85	126
SCHWZ	22	218	43	467
TSCHE	9	103	44	393
3916 90 19				
MONOFILE USW KONDESATPOLYMERISATERZG				
EINF	3459*	3872*	6801*	12276*
AUS LG	3	7	6	15
EU	2969	3081	5656	10135
NIEDL	145	182	624	703
ITAL	966	869	1134	1018
G BRIT	15	20	132	215
OESTER	1570	1436	1761	1643
BELGI	254	539	1971	6427
USA	240	588	712	1711
AUSF	2668*	4585*	12632*	18151*
PV	78	157	302	620
EU	1237	2243	7886	10939
FRANKR	216	391	765	1210
NIEDL	110	275	1958	2512
ITAL	277	348	1417	1381
G BRIT	142	323	803	1349
DAENM	41	59	467	809
SPAN	10	18	254	330
SCHWED	112	195	495	810
FINNL	93	145	377	527
OESTER	162	340	956	1442
BELGI	64	123	322	468
NORWEG	45	51	349	559
SCHWZ	202	408	567	1038
TUERK		2	79	99
LETTLD	53	82	54	87
POLEN	7	11	112	166
TSCHE	248	467	749	1391
UNGARN	18	31	123	176
RUSSLD	54	173	115	291
SLOWEN	41	69	136	188
USA	200	345	622	1017
KANADA	91	156	131	203
MEXIKO	157	229	388	524
BRASIL	134	75	188	152
JAPAN	1	2	250	334
HONGK	5	10	69	114
3916 90 51				
MONOFIL STAB STANGE USW PROPYLEN USW				
EINF	728*	399*	2346*	1467*
EU	418	158	1463	782
FRANKR	308	109	456	156
ITAL	16	8	288	112
PORTUG			184	342
S AFR	179	185	553	517
AUSF	3181*	3056*	12557*	12643*
EU	751	856	3843	5023
FRANKR	120	151	494	516
NIEDL	138	161	367	331
ITAL	37	42	213	234
G BRIT	182	208	556	539
PORTUG	7	8	388	646
SPAN	28	30	692	1161

Wichtigste Ursprungs- und Bestimmungs-Laender	MAERZ 2001 dt = 100kg	MAERZ 2001 1000 DM	JAN./MRZ. 2001 dt = 100kg	JAN./MRZ. 2001 1000 DM
SCHWED	67	68	159	170
OESTER	69	78	620	1030
BELGI	84	86	234	283
SCHWZ	95	105	329	320
TUERK	167	163	799	744
POLEN	136	122	571	526
TSCHE	669	712	2579	2442
SLOWAK	32	40	105	155
UNGARN	97	76	424	301
SLOWEN	557	383	1625	1118
S AFR	118	106	399	343
USA	80	82	486	447
MEXIKO	134	96	488	317
THAIL	77	68	183	191
JAPAN	45	50	173	185
3916 90 59				
MONOFILE USW ADDITPOLYMERISATERZEUGN				
EINF	96*	212*	155*	387*
EV				1
AUS LG		2		6
EU	95	206	153	369
FRANKR	40	116	50	164
AUSF	1059*	2029*	2491*	4859*
EU	664	1558	1909	3386
FRANKR	203	335	581	846
NIEDL	52	80	151	303
ITAL	87	145	121	207
G BRIT	236	502	422	820
DAENM	63	81	135	182
OESTER	134	242	350	605
SCHWZ	69	195	182	486
POLEN	44	70	97	219
THAIL			39	93
3916 90 90				
MONOFILE USW AUS AND KUNSTSTOFFEN				
EINF	505*	1257*	4675*	5687*
EV	3	153	9	1088
AUS LG	3	135	7	1030
EU	201	251	3747	2240
NIEDL	15	9	327	167
ITAL	3	41	2804	1330
G BRIT	4	37	119	219
SCHWZ	238	696	629	1660
USA	10	218	52	1319
BRASIL			95	75
AUSF	5416*	12448*	13160*	31365*
EINSCHL. 3920 73 10, 73 50, 73 90, 79 00				
PV			8	17
EU	2436	4935	5437	11542
FRANKR	256	453	802	1365
NIEDL	432	921	678	1651
ITAL	265	471	627	1178
G BRIT	409	943	1167	2962
IRLAND	11	370	16	547
DAENM	231	374	543	836
SPAN	108	215	246	406
SCHWED	80	188	296	613
FINNL	38	66	100	226
OESTER	463	697	737	1227
BELGI	45	131	102	323
SCHWZ	243	404	673	1211
LITAU	143	141	240	255
POLEN	216	244	375	593
TSCHE	224	298	782	1010
UNGARN	92	178	229	469
RUSSLD	88	105	199	229
SLOWEN	35	57	127	175
USA	85	907	328	3226
KANADA	37	145	263	235
BRASIL	15	33	67	192
SINGAP	12	46	270	311
CHINA	52	202	198	773
REPKOR	220	735	467	1526
JAPAN	818	2417	1764	5035
TAIWAN	331	958	896	2789
3917 10 10				
KUNSTDAERME GEHAERTETE EIWEISSSTOFFE				
EINF	4152*	5513*	11253*	15500*
EU	103	138	346	437
SPAN	89	114	173	293
POLEN	38	51	247	326
TSCHE	3933	5013	10369	13631
USA	53	246	188	837
BRASIL	25	65	103	269
AUSF	10468*	19475*	28357*	53820*
EU	2203	5016	5710	15349
FRANKR	539	1867	1338	4630
NIEDL	108	275	429	1190
ITAL	355	769	996	2344
G BRIT	268	1005	662	2451
DAENM	29	143	209	884
SPAN	209	284	351	424
SCHWED	154	457	341	1143
FINNL	314	635	572	1069
OESTER	173	407	455	1069
BELGI	42	144	329	1030
ISLAND	16	61	61	250
NORWEG	118	340	270	790
SCHWZ	52	192	171	648
TUERK	161	419	672	1852
LITAU	13	31	42	122
POLEN	78	219	205	552
TSCHE	5758	5922	15374	15857
UNGARN	58	197	137	452
B HERZ			164	548
USA	594	2555	1458	6162
KANADA	272	714	745	1994
COSTA	3	9	112	250
BRASIL	623	1263	1929	3625
ISRAEL	19	68	75	291
THAIL	47	228	163	770
CHINA	4	12	75	339
AUSTRL	276	745	588	1702
3917 10 90				
KUNSTDAERME AUS CELLULOSEKUNSTSTOFFEN				
EINF	2563*	4018*	6953*	11878*
LV			11	21
EU	1668	1876	4446	5227
SPAN	132	207	509	850
OESTER	93	131	164	304
BELGI	1404	1463	3625	3859
POLEN	194	586	886	2734
TSCHE	651	1444	1546	3722
AUSF	4558*	11255*	13105*	32397*
EU	1396	3067	3338	7452
FRANKR	265	524	628	1280
NIEDL	95	216	234	564
ITAL	63	166	132	350
G BRIT	187	410	522	1233
DAENM	155	302	355	630
GRIECH	37	85	55	133
SPAN	38	92	85	207
SCHWED	64	119	121	210
FINNL	88	131	197	298
OESTER	299	812	793	2097
BELGI	45	117	117	315
NORWEG	30	64	73	178
SCHWZ	50	158	127	408
LETTLD	2	4	62	157
LITAU	18	48	278	592
POLEN	503	1226	1839	4500
TSCHE	88	266	425	1320
UNGARN	231	520	463	1065
RUMAEN	32	66	73	148
BULGAR	7	16	65	151
UKRAIN	37	81	72	151
RUSSLD	63	154	142	348
KASACH	20	64	29	185
USA	1296	3478	3728	10057
KANADA	97	304	238	695
KOLUMB	23	60	122	295
ECUAD	26	85	32	102
BRASIL	100	195	471	850
CHILE	40	121	95	247
ARGENT	187	478	446	1004
ISRAEL	24	65	127	389
KUWAIT			18	122
CHINA	26	94	27	98
JAPAN	48	104	200	475
AUSTRL	42	79	207	379
3917 21 10				
ROHRE USW N BIEGSAM NAHTLOS A ETHYLEN				
EINF	6467*	4171*	13050*	7880*
AUS LG	6	9	10	16
EU	5205	4043	12242	7531
NIEDL	329	278	445	407
ITAL	1640	554	4726	1619
DAENM	29	40	181	368
SCHWED	3913	2908	6056	4637
FINNL	115	102	115	102
BELGI	29	22	490	193
AUSF	33399*	16749*	87634*	41035*
EU	24910	12408	64861	29045
FRANKR	2280	1241	6634	2978
NIEDL	4538	1848	13635	5301
ITAL	2577	3081	5061	5284
G BRIT	1188	453	2700	957
IRLAND	277	136	464	293
DAENM	1074	539	4201	1601
GRIECH	101	149	314	377
PORTUG	153	162	291	299
SCHWED	20	12	946	291
FINNL	220	240	374	397
OESTER	2142	1281	5989	3224
BELGI	9951	3036	23242	7553
LUXEMB	376	211	517	349
SCHWZ	2996	1456	8123	4058
LETTLD	192	73	478	207
POLEN	605	352	1705	938
TSCHE	741	223	1816	589
UNGARN	231	192	457	343
BULGAR	1311	409	1996	645
MOLDAU			1210	279
MAROKK			360	121
SENEG			1469	653
TANSAN	836	442	856	449
USA	171	221	657	929
KANADA	14	33	103	740
MEXIKO	70	96	70	96
DOM RP	80	97	98	130
ARGENT	243	155	468	291
KUWAIT			603	195
KATAR	172	106	172	106
CHINA	147	181	355	382
3917 21 91				
ETHYLENROHRE USW F GASLTG USW ZIV LFZ				
EINF	*	5*	*	8*
AUSF	*	2*	*	6*
3917 21 99				
AND ROHRE U SCHLAEUCHE ETHYLENPOLYMER				
EINF	9320*	7240*	22880*	18052*
EU	1152	793	2609	1699
ITAL	142	97	294	161
G BRIT	82	259	173	523
OESTER	860	356	1931	699
SCHWZ	7520	6142	19460	15803
POLEN	162	150	244	207
USA	9	23	47	156
AUSF	10902*	5411*	22547*	12032*
PV			6	3
EU	6076	2933	12738	6371
FRANKR	381	276	2075	1223
NIEDL	526	294	3014	1126
ITAL	81	119	256	349
G BRIT	3935	1479	4253	1742
IRLAND	16	52	56	169
SCHWED	3	9	75	112
OESTER	585	342	1111	609
BELGI	346	215	1277	649
SCHWZ	771	595	2719	2080
POLEN	29	17	281	172
TSCHE	1729	551	3177	991
UNGARN	40	18	253	264
CHILE	1769	738	1769	738
SAUDIA	47	105	80	172
THAIL	62	114	217	415
CHINA	8	100	288	287
3917 22 10				
ROHRE USW N BIEGSAM NAHTLOS PROPYLEN				
EINF	378*	302*	1189*	902*
EU	374	298	1172	868
BELGI	320	241	990	734
AUSF	9441*	5419*	28027*	15025*
PV	1	33	2	54
EU	5347	2739	14093	7246
NIEDL	258	131	784	350
ITAL	3185	1477	6532	3010
G BRIT	71	36	416	273
DAENM	27	18	673	259
GRIECH	367	215	1126	689
SPAN	151	66	1425	907
SCHWED	220	140	662	373
OESTER	695	507	918	653
BELGI	330	123	1315	563
SCHWZ	190	171	427	393
TUERK	171	97	829	449
POLEN	1195	803	2495	1662
TSCHE	309	283	1080	906
KROAT	94	64	212	142
AEGYPT	75	43	413	216
USA	71	57	373	255
SAUDIA	300	153	710	392
KUWAIT	44	24	786	427
A EMIR	149	76	242	124
REPKOR	5	13	43	153
TAIWAN	488	243	1555	834
HONGK			211	138
3917 22 91				
PROPYLENROHRE USW GASLTG USW ZIV LFZ				
EINF	*	*	*	*
AUSF	*	*	1*	5*
3917 22 99				
AND ROHRE SCHLAEUCHE PROPYLENPOLYMERE				
EINF	2945*	1474*	5221*	2645*
EU	2192	991	3698	1701
ITAL	303	128	1369	577
OESTER	1814	823	2130	976
THAIL	355	269	734	542
INDONE	148	76	314	154
AUSF	5886*	3202*	16431*	8462*
EU	2579	1224	8306	3932
FRANKR	215	110	752	363
NIEDL	138	189	335	312
ITAL	1146	411	3280	1288
G BRIT	53	29	172	137
DAENM	77	29	205	110
GRIECH	55	22	262	120
SPAN	282	117	953	418
OESTER	455	218	1643	841
SCHWZ	314	187	611	353
POLEN	298	165	813	467
TSCHE	429	269	1108	695

Wichtigste Ursprungs- und Bestimmungs-Laender	MAERZ 2001		JAN./MRZ. 2001	
	dt = 100kg	1000 DM	dt = 100kg	1000 DM
RUSSLD	271	140	553	317
AEGYPT	26	20	628	171
USA	300	132	389	181
ISRAEL	317	116	482	173
SAUDIA	168	84	202	107
KUWAIT	321	129	485	238
REPKOR	15	15	652	296
JAPAN			246	147
TAIWAN	120	142	273	242
HONGK	300	315	380	346
3917 23 10				
ROHR USW N BIEGSAM NAHTL VINYLCHLORID				
EINF	3982*	1189*	7706*	2493*
PV		8	2	38
EU	3839	1073	7337	2134
NIEDL	2427	642	4916	1228
ITAL	559	125	946	249
GRIECH	471	151	651	235
OESTER	42	27	414	178
BELGI	216	81	238	127
USA		2	104	120
AUSF	24774*	8832*	64337*	24401*
PV			1	4
EU	22039	7471	46199	15025
FRANKR	3551	784	11674	2816
NIEDL	7647	2365	12605	3817
ITAL	502	312	1098	726
G BRIT	1168	720	2329	1630
DAENM	436	156	1498	464
PORTUG	59	101	131	113
SPAN	661	556	1435	1065
SCHWED	695	207	1594	465
OESTER	4599	1329	6447	1971
BELGI	2505	843	6608	1833
SCHWZ	1311	521	3860	1424
POLEN	182	142	1315	535
TSCHE	529	188	1027	505
UNGARN	218	133	568	620
KANADA	39	79	41	82
IRAK			10143	5399
3917 23 91				
VINYLCHLORIDROHRE USW GASLTG ZIV LFZ				
EINF	*	*	*	*
AUSF	60*	170*	231*	634*
TSCHE	60	170	228	626
3917 23 99				
AND ROHRE U SCHLAEUCHE VINYLCHLORID				
EINF	3343*	1211*	8153*	3042*
AUS LG			87	28
EU	3121	964	7630	2260
FRANKR	473	205	473	209
NIEDL	64	74	306	228
ITAL	435	169	997	417
DAENM	240	122	457	238
OESTER	1874	349	5299	1046
SCHWZ	44	61	67	209
USA	1	19	70	151
CHINA			12	104
AUSF	17236*	5823*	49301*	16016*
EU	8508	2417	24687	6978
FRANKR	443	125	1499	535
NIEDL	596	211	7335	1813
ITAL	128	38	819	227
G BRIT	279	116	674	320
DAENM	977	279	1897	523
SPAN	316	144	561	301
OESTER	5170	1295	8904	2252
BELGI	496	121	1603	474
LUXEMB	147	55	1072	306
SCHWZ	2685	699	7133	1820
LETTLD	292	55	703	217
POLEN	1166	326	3542	1023
TSCHE	2536	738	7689	2448
UNGARN	475	108	1974	499
RUSSLD	52	47	265	213
UGANDA			794	453
USA	262	940	474	1610
3917 29 12				
ROHRE USW N BIEGSAM KONDENSATPOLYMER				
EINF	428*	905*	838*	1891*
EU	239	447	348	788
G BRIT	1	19	10	162
DAENM	195	334	208	384
TSCHE	81	249	261	695
USA	92	194	95	226
AUSF	1511*	3809*	3570*	8806*
EU	1242	2432	2840	5353
FRANKR	166	411	433	1028
NIEDL	25	50	181	376
ITAL	226	686	420	1206
G BRIT	35	84	172	259
DAENM	256	307	405	477
SCHWED	147	262	178	376
OESTER	117	185	413	554
BELGI	241	373	455	763
LUXEMB	8	10	90	153
SCHWZ	88	319	192	665
UNGARN	58	110	120	295
USA	19	87	71	424
MEXIKO	5	58	17	171
KOLUMB			26	212
BRASIL	25	383	32	424
ARGENT	4	54	42	148
PAKIST			10	110
3917 29 15				
ROHRE USW N BIEGSAM ADDITPOLYMERISAT				
EINF	128*	353*	2051*	2302*
EU	106	254	1930	1849
FRANKR	15	120	15	122
ITAL	71	88	610	494
G BRIT	18	39	518	245
FINNL			20	580
OESTER			761	391
SCHWZ	21	90	65	315
USA	1	9	56	138
AUSF	4022*	1717*	12278*	5332*
EU	285	639	891	2140
FRANKR	43	83	121	290
NIEDL	26	74	125	253
ITAL	16	83	76	456
G BRIT	19	72	79	289
SPAN	74	116	190	274
SCHWZ	140	95	229	147
POLEN	3122	724	9182	2134
TSCHE	151	93	869	385
SLOWEN	10	13	76	97
3917 29 19				
ROHRE USW N BIEGSAM AND POLYMERISAT				
EINF	446*	1045*	1146*	2476*
EU	118	221	270	471
SCHWED	67	123	81	172
SCHWZ	189	360	664	1264
USA	7	229	38	376
KANADA	97	160	97	150
AUSF	2486*	3417*	7005*	10616*
EV	148	767	176	924
PV			2	7
EU	458	1067	1918	4627
FRANKR	97	250	303	694
ITAL	20	79	148	799
G BRIT	53	96	165	297
SPAN	212	475	686	1578
OESTER	12	49	386	764
BELGI	18	33	107	249
SCHWZ	203	237	1095	1308
TUERK			208	301
POLEN	804	515	1129	716
TSCHE	353	246	1164	813
RUMAEN	252	127	437	180
USA	40	169	69	243
MEXIKO	1	1	394	798
BRASIL	95	191	113	227
ISRAEL	7	13	58	187
SINGAP	51	290	56	308
CHINA	102	92	122	111
TAIWAN	57	285	76	403
3917 29 91				
ROHRE AND KUNSTST USW GASLTG ZIV LFZ				
EINF	*	*	*	38*
AUSF	*	*	*	5*
3917 29 99				
ROHRE U SCHLAUECHE A AND KUNSTSTOFFEN				
EINF	1195*	2727*	4059*	7468*
AUS LG			6	13
EU	824	687	2631	2274
NIEDL			364	355
ITAL	661	354	1847	1189
G BRIT	36	54	194	295
OESTER	105	230	160	321
SCHWZ	223	1272	827	3266
POLEN	89	66	420	412
USA	36	592	124	1276
CHINA	17	81	36	105
AUSF	1458*	4713*	4890*	13614*
EU	1117	2929	3499	8711
FRANKR	74	208	226	603
NIEDL	20	115	82	235
ITAL	97	137	343	417
G BRIT	206	609	652	1872
DAENM	19	77	71	174
GRIECH	56	72	303	653
SPAN	91	422	139	685
SCHWED	17	54	94	257
OESTER	12	29	72	207
BELGI	501	1177	1452	3524
SCHWZ	75	138	398	461
POLEN	13	31	92	249
TSCHE	26	93	144	617
UKRAIN	5	86	5	87
RUSSLD	5	31	157	212
USA	47	265	154	893
MEXIKO	17	152	28	287
BRASIL	8	55	57	288
REPKOR	19	156	20	157
JAPAN	5	382	22	511
3917 31 10				
BIEGSAME ROHRE USW MIT FORMST ZIV LFZ				
EINF	*	22*	*	83*
AUSF	1*	16*	1*	16*
3917 31 90				
AND BIEGSAME ROHRE USW DRUCK>27,6 MPA				
EINF	1327*	3478*	7650*	13869*
EV	1	31	2	84
AUS LG		7	4	18
EU	599	1250	5867	7004
FRANKR	292	517	536	958
NIEDL	66	86	119	203
ITAL	153	178	1834	2433
G BRIT	28	118	358	585
BELGI	123	279	2642	2498
SCHWZ	250	402	622	1116
TSCHE	101	310	260	670
USA	250	1408	732	4724
AUSFUHR UNTER 3915 90 99				
3917 32 10				
KONDENSATPOLYMERISATROHR N VERSTAERKT				
EINF	2222*	5415*	6154*	12137*
AUS LG	2	9	10	51
EU	1211	3303	2928	6778
DAENM	156	67	720	276
SCHWED			236	461
BELGI	878	3103	1590	5626
SCHWZ	238	138	1357	1058
TSCHE	519	804	1267	1843
USA	2	346	38	614
JAPAN	227	802	472	1778
AUSF	4787*	14827*	12752*	37580*
PV	4	24	10	55
EU	1979	7300	4638	16104
FRANKR	442	1484	1122	3347
NIEDL	285	1371	694	3115
ITAL	221	880	416	1527
G BRIT	247	918	579	2118
IRLAND	53	163	85	294
DAENM	68	185	155	459
PORTUG	18	83	36	131
SPAN	88	213	149	402
SCHWED	47	271	125	654
FINNL	97	201	234	531
OESTER	308	1110	743	2446
BELGI	97	345	282	955
NORWEG	48	191	131	512
SCHWZ	46	176	182	840
TUERK	64	331	195	959
ESTLD	36	123	78	281
LETTLD	9	22	37	108
LITAU	27	94	70	216
POLEN	123	193	304	532
TSCHE	865	1163	2704	3583
UNGARN	115	308	367	987
SLOWEN	39	150	90	360
B HERZ	13	50	40	189
MAROKK	17	35	63	113
TUNES	7	40	57	188
AEGYPT	55	280	134	552
USA	632	1802	1576	4340
KANADA	127	227	170	367
MEXIKO	27	92	65	279
COSTA	7	30	143	730
KUBA	105	383	236	839
DOM RP	38	189	126	621
VENEZU	54	271	145	700
PERU	7	34	39	172
BRASIL	68	403	303	998
CHILE	137	387	344	1074
ARGENT	7	32	41	218
BPAL G	5	22	23	121
JORDAN	30	145	30	145
PHILIP			46	86
AUSTRL	17	43	42	151
3917 32 31				
AND ETHYLENPOLYMERROHRE N VERSTAERKT				
EINF	10518*	6913*	24219*	19991*
EU	8053	4384	17989	13850
FRANKR	115	194	474	506
NIEDL	1127	1086	2046	2098
ITAL	145	109	312	262
G BRIT	225	731	1303	4170
IRLAND	9	44	194	1485
OESTER	4664	1371	10543	3402
BELGI	1776	843	3055	1852
SCHWZ	850	310	3204	1147

Wichtigste Ursprungs- und Bestimmungs-Laender	MAERZ 2001 dt = 100kg	MAERZ 2001 1000 DM	JAN./MRZ. 2001 dt = 100kg	JAN./MRZ. 2001 1000 DM
POLEN	1097	1408	1854	2275
TSCHE	3	2	71	153
USA	22	231	186	1144
ISRAEL	107	95	117	106
CHINA	260	251	260	251
JAPAN	27	164	218	816
AUSF	24317*	23626*	67758*	61938*
PV	808	733	1544	1468
EU	18342	16054	52336	41175
FRANKR	6449	3836	22468	10496
NIEDL	3352	1784	8532	4407
ITAL	1185	1512	4045	4872
G BRIT	478	1038	1542	3397
IRLAND	52	137	207	378
DAENM	990	2975	1790	4658
GRIECH	479	394	1103	962
PORTUG	88	193	200	358
SPAN	218	394	648	1194
SCHWED	767	760	2098	2032
FINNL	51	117	325	497
OESTER	1368	1624	3515	3713
BELGI	2245	1416	4124	3477
LUXEMB	620	274	1639	734
NORWEG	130	189	356	378
SCHWZ	830	829	1668	1668
TUERK	255	263	489	504
POLEN	1276	1191	2801	2542
TSCHE	854	788	2091	1800
SLOWAK	65	114	151	264
UNGARN	438	713	1018	2010
RUMAEN	28	31	108	109
RUSSLD	145	225	483	517
KROAT	95	140	142	193
B HERZ	26	118	27	119
USA	87	347	1563	3963
KANADA	571	473	1157	978
ARGENT	7	23	119	190
ISRAEL	14	75	14	75
SAUDIA	70	417	161	1051
A EMIR	25	74	146	216
MALAYS			16	135
SINGAP	336	275	1313	1044
JAPAN	21	180	23	186
AUSTRL	146	302	467	1020

3917 32 35

AND VINYLCHLORIDROHR USW N VERSTAERKT

EINF	6736*	3907*	28826*	14551*
EV	3	29	14	126
AUS LG		7	2	26
EU	6006	3010	27279	12382
FRANKR	133	287	630	1080
NIEDL	1331	750	3985	2213
ITAL	3680	1444	19676	7359
GRIECH	536	196	1955	736
SPAN	1	1	54	104
OESTER	108	74	366	208
BELGI	135	155	370	396
SCHWZ	52	202	265	555
TSCHE	41	237	180	554
USA	50	111	71	245
MALAYS	514	234	854	410
AUSF	8947*	5528*	21067*	15250*
PV	46	97	386	287
EU	2469	1763	8289	6100
FRANKR	169	199	813	762
NIEDL	446	249	1774	928
ITAL	170	143	602	578
G BRIT	55	74	221	241
IRLAND	200	152	245	198
PORTUG	390	303	1475	1224
SPAN	126	92	429	364
SCHWED	37	38	104	128
OESTER	362	252	1216	876
BELGI	415	193	1193	622
SCHWZ	196	138	534	402
POLEN	4157	1265	5621	2283
TSCHE	498	545	1472	1601
UNGARN	680	515	1935	1405
BELARS			239	99
RUSSLD	41	41	184	194
JUGOSL	13	25	141	138
S AFR	124	139	438	333
USA	173	285	555	696
KANADA	86	106	187	229
MALAYS	39	199	84	500

3917 32 39

AND ROHRE USW AND ADDITPOLYMERISATERZ

EINF	4940*	5954*	18059*	20585*
EV		1		7
AUS LG		19		27
EU	4313	4427	15636	15563
FRANKR	2265	1735	9024	6935
ITAL	30	50	722	965
G BRIT	1604	1676	4715	5017
IRLAND	3	104	7	174
SCHWED	95	475	203	974
FINNL	17	83	42	211
OESTER	8	18	114	503
BELGI	281	238	749	582
SCHWZ	11	26	461	331
TSCHE	558	947	1756	3192
USA	11	145	45	387
JAPAN	21	343	73	820

Wichtigste Ursprungs- und Bestimmungs-Laender	MAERZ 2001 dt = 100kg	MAERZ 2001 1000 DM	JAN./MRZ. 2001 dt = 100kg	JAN./MRZ. 2001 1000 DM
AUSF	3831*	4914*	11830*	14526*
PV	8	4	50	25
EU	3237	2804	10078	8850
FRANKR	319	684	836	1881
NIEDL	357	323	1070	866
ITAL	80	173	325	862
G BRIT	123	417	359	930
DAENM	22	42	74	196
SPAN	85	175	336	746
SCHWED	58	143	198	505
FINNL	13	53	55	193
OESTER	63	167	385	560
BELGI	2097	567	6371	1754
NORWEG	6	19	25	140
SCHWZ	95	394	278	1082
POLEN	43	91	150	275
TSCHE	120	256	454	765
UNGARN	47	393	82	840
USA	26	128	79	488
MEXIKO	13	39	64	185
JAPAN	5	43	47	200

3917 32 51

AND ROHR USW AND KUNSTST N VERSTAERKT

EINF	231*	556*	560*	1377*
EU	175	336	415	774
FRANKR	72	109	102	173
G BRIT	65	181	147	413
SCHWZ	8	15	59	163
USA	32	163	44	330
AUSF	657*	1937*	1604*	4108*
EU	428	1245	1018	2257
FRANKR	11	122	163	404
NIEDL	44	152	105	303
ITAL	52	155	67	193
GRIECH	20	205	25	219
PORTUG	32	108	57	144
SPAN	41	119	126	226
SCHWED	35	79	42	93
OESTER	175	204	374	458
NORWEG	16	84	21	128
SCHWZ	39	154	106	500
TUERK	7	35	63	280
POLEN	119	236	289	560

3917 32 91

AND KUNSTDAERME A AND KUNSTST N VERST

EINF	86*	270*	707*	2737*
EU	22	69	389	1870
NIEDL			326	1629
BELGI	18	44	52	162
TSCHE	47	164	144	489
SLOWEN			41	110
AUSF	255*	390*	1010*	1727*
EU	140	212	816	1353
FRANKR			113	158
NIEDL	10	13	58	119
ITAL			43	129
G BRIT			167	294
SPAN	106	131	374	478

3917 32 99

AND ROHR USW AUS AND KUNSTSTOFFEN USW

EINF	3067*	2720*	8302*	7484*
LV			1	51
AUS LG		3	9	120
EU	134	210	719	992
FRANKR	91	111	181	275
ITAL	7	13	309	226
DAENM	6	20	37	136
SCHWZ	2275	1731	5920	4213
TSCHE	110	303	475	950
USA	50	158	96	463
INDONE	125	74	384	245
CHINA	242	167	453	321
AUSF	4749*	7525*	14619*	22324*
PV			6	22
EU	2993	3598	8658	9947
FRANKR	483	671	1123	1487
NIEDL	166	211	734	747
ITAL	674	506	1364	1064
G BRIT	129	167	362	434
DAENM	94	117	474	555
GRIECH	5	14	119	133
PORTUG	94	223	256	596
SPAN	539	687	1561	1799
SCHWED	100	148	285	388
FINNL	185	136	393	363
OESTER	247	447	983	1453
BELGI	202	225	761	823
NORWEG	52	64	158	193
SCHWZ	93	256	292	877
TUERK	39	81	213	441
POLEN	299	419	839	1127
TSCHE	373	923	1449	2890
SLOWAK	100	188	317	555
UNGARN	259	453	940	1681
RUSSLD	24	90	36	158
MAROKK	91	84	328	291
USA	55	120	367	881

Wichtigste Ursprungs- und Bestimmungs-Laender	MAERZ 2001 dt = 100kg	MAERZ 2001 1000 DM	JAN./MRZ. 2001 dt = 100kg	JAN./MRZ. 2001 1000 DM
MEXIKO	131	272	224	598
BRASIL	48	86	162	331
CHINA	26	26	120	200
JAPAN	46	481	50	1066

3917 33 10

ROHR USW MIT FORMST GASLTG ZIV LUFTFZ

EINF	*	*	*	20*
AUSF	1*	138*	1*	138*
EU	1	138	1	138
FRANKR	1	138	1	138

3917 33 90

AND ROHRE USW MIT FORMST USW N VERST

EINF	1400*	2375*	3639*	5974*
AUS LG		3		7
EU	792	1094	1799	2413
FRANKR	521	330	965	674
G BRIT	121	372	316	629
SPAN	31	119	101	372
SCHWED	48	115	129	306
OESTER		2	38	124
SCHWZ	71	163	198	450
TSCHE	316	484	673	1631
USA	16	252	86	591
JAPAN	49	213	52	429
AUSF	6238*	5366*	16082*	15093*
PV	26	31	31	54
EU	5453	3489	14088	10062
FRANKR	1884	990	5560	2528
NIEDL	683	291	1884	676
ITAL	205	529	784	1599
G BRIT	166	118	399	355
DAENM	228	99	697	347
PORTUG	8	28	134	744
SPAN	34	110	102	395
SCHWED	40	167	95	298
OESTER	1739	923	2892	2272
BELGI	445	208	1725	726
SCHWZ	249	271	341	434
TUERK	19	83	87	337
POLEN	69	166	389	685
TSCHE	197	517	394	1196
S AFR	36	90	72	276
USA	21	92	72	306
MALAYS	2	6	19	164
REPKOR	18	119	37	218
AUSTRL	23	75	29	90

3917 39 12

KONDENSATPOLYMERISATROHRE NAHTLOS

EINF	226*	310*	937*	1221*
EV	1	9	2	28
AUS LG	1	21	2	62
EU	22	56	188	422
IRLAND			18	155
BELGI	4	5	122	128
TSCHE	198	205	725	635
AUSF	217*	565*	521*	1448*
PV			1	4
EU	175	468	410	1140
FRANKR	58	213	122	469
BELGI	89	145	223	388

3917 39 15

AND ADDITPOLYMERISATROHRE USW NAHTLOS

EINF	6163*	2388*	12566*	7949*
EV	6	92	21	287
PV	5	6	13	16
AUS LG	25	211	66	563
EU	5672	2054	11761	7113
FRANKR	5	4	245	85
NIEDL	431	304	1176	796
ITAL	3982	1272	5888	2237
G BRIT	317	83	921	277
DAENM	458	87	625	161
BELGI	413	236	2629	3346
SCHWZ	456	103	705	209
USA	13	170	37	459
AUSF	7874*	4417*	22657*	13257*
PV	151	56	242	97
EU	6112	2785	18371	9178
FRANKR	1397	533	4121	1607
NIEDL	220	152	1111	686
ITAL	427	276	1735	868
G BRIT	50	49	654	391
SPAN	270	358	711	1040
SCHWED	1091	297	1790	637
FINNL	887	263	914	307
OESTER	1499	659	6634	2937
BELGI	75	61	341	380
NORWEG	37	75	140	208
SCHWZ	377	444	1103	1305

Wichtigste Ursprungs- und Bestimmungs-Laender	MAERZ 2001 dt = 100kg	MAERZ 2001 1000 DM	JAN./MRZ. 2001 dt = 100kg	JAN./MRZ. 2001 1000 DM
POLEN	229	269	594	527
TSCHE	526	259	1057	589
MALAYS			17	254
3917 39 19				
AND ROHRE AND POLYMERISATERZ NAHTLOS				
EINF	601*	662*	1325*	1704*
EV		7		7
AUS LG		8		8
EU	247	269	405	504
FRANKR	17	126	18	130
ITAL	214	98	360	299
SCHWZ	318	266	732	608
USA	10	43	82	420
AUSF	108*	450*	264*	1441*
PV			3	9
EU	42	315	133	1082
NIEDL	16	147	32	285
ITAL	4	19	27	240
G BRIT	5	59	18	252
3917 39 91				
ROHR M FORMST AND KUNSTST LTG ZIV LFZ				
EINF	*	2*	*	12*
EU		2		4
AUSF	*	*	1*	2*
3917 39 99				
AND ROHRE U SCHLAEUCHE AND KUNSTSTOFF				
EINF	5907*	7694*	16613*	20033*
EV		20	3	76
AUS LG	3	338	21	917
EU	4296	4038	9037	9912
FRANKR	928	635	1131	1216
NIEDL	32	102	165	595
ITAL	2650	1898	5871	4040
G BRIT	81	245	310	1030
SPAN	32	142	99	435
FINNL			167	167
OESTER	119	235	423	937
BELGI	415	675	676	1190
SCHWZ	1976	1936	5407	4888
USA	123	927	323	2298
KANADA	1	14	91	165
ISRAEL	11	41	774	608
INDONE	27	22	216	181
CHINA	194	131	197	146
JAPAN	32	360	39	1196
AUSF	9086*	13064*	23220*	33544*
EV	1	88	2	202
EU	4939	7242	12635	17547
FRANKR	1116	1319	1724	2625
NIEDL	291	529	617	1346
ITAL	843	1133	2020	2633
G BRIT	338	616	640	1189
DAENM	101	189	370	621
GRIECH	25	141	58	224
PORTUG	29	78	62	152
SPAN	598	852	2035	2364
SCHWED	114	361	671	1023
FINNL	45	79	240	313
OESTER	291	622	567	1287
BELGI	1116	1250	3590	3669
ISLAND	6	23	36	112
SCHWZ	1364	1672	2939	3485
POLEN	569	528	1139	1213
TSCHE	588	600	1615	1780
UNGARN	205	266	636	876
RUMAEN	65	101	86	152
BULGAR	6	10	150	190
RUSSLD	273	619	606	1099
SLOWEN	11	20	126	168
KROAT	11	34	74	143
USA	203	551	506	1474
BRASIL	99	137	332	436
LIBAN	39	46	149	180
IRAN	32	110	36	117
ISRAEL	1	3	101	220
SAUDIA	7	17	173	293
INDIEN	128	126	562	1049
SINGAP	18	74	81	269
CHINA	127	242	239	476
JAPAN	10	33	26	170
AUSTRL	6	20	63	176
3917 40 10				
FORMSTUECK USW F ZIVILE LUFTFAHRZEUGE				
EINF	*	9*	*	32*
AUSF	3*	26*	11*	113*
3917 40 90				
FORM-VERSCHLUSSSTUECKE USW AND ZWECKE				
EINF	17687*	38236*	47351*	105776*
EV	1	95	5	568
LV		17	2	262
PV	7	29	35	122
AUS LG	43	884	135	2663
EU	7738	15521	19980	40925
FRANKR	491	1160	1820	4690
NIEDL	559	1093	1871	3565
ITAL	1382	2034	4198	6247
G BRIT	702	2967	2271	7846
IRLAND	16	15	54	239
DAENM	82	116	240	275
SPAN	114	148	164	268
FINNL	28	39	184	143
OESTER	4212	7778	8054	16799
BELGI	121	86	1061	671
NORWEG	112	83	147	134
LIECHT	107	186	274	478
SCHWZ	5288	14779	14436	40231
POLEN	1736	839	4255	2172
TSCHE	628	270	1266	864
UNGARN	1160	454	3531	1217
S AFR			2	253
USA	207	3218	598	9585
ISRAEL	439	1057	2003	5035
SINGAP	34	373	45	681
CHINA	52	80	148	249
REPKOR	26	87	66	350
JAPAN	63	1037	153	3041
TAIWAN	47	130	110	281
AUSF	33310*	61582*	92736*	163132*
PV	34	27	142	125
EU	19025	36387	55064	97492
FRANKR	3424	6009	9456	16229
NIEDL	1502	3603	4711	9430
ITAL	4254	9455	11260	20802
G BRIT	1758	3196	6014	9338
IRLAND	149	197	494	749
DAENM	913	1404	2893	4898
GRIECH	217	370	527	906
PORTUG	247	753	641	1529
SPAN	1308	2616	4562	8945
SCHWED	471	1097	1562	3727
FINNL	334	357	760	1072
OESTER	2847	4740	7385	12628
BELGI	1430	2235	4041	6020
LUXEMB	171	345	758	1219
ISLAND	171	151	374	326
NORWEG	284	368	801	1095
SCHWZ	3535	5522	8911	14984
TUERK	939	1087	1415	1693
ESTLD	59	81	197	249
LETTLD	63	138	223	387
LITAU	20	43	116	179
POLEN	2243	3165	6618	9081
TSCHE	1908	3129	5702	8902
SLOWAK	348	304	634	753
UNGARN	1043	1941	2463	4825
RUMAEN	34	90	123	208
BULGAR	44	84	79	161
UKRAIN	29	53	186	276
RUSSLD	181	322	614	819
KASACH	26	52	86	176
SLOWEN	131	288	335	626
KROAT	50	116	139	221
TUNES		4	73	103
AEGYPT	217	119	562	364
NIGERI	90	102	113	136
TANSAN	14	36	84	119
S AFR	32	86	115	297
USA	1031	2644	2466	6493
KANADA	30	183	135	801
MEXIKO	96	158	194	622
VENEZU	10	437	33	842
BRASIL	103	195	241	594
IRAK			564	750
IRAN	155	768	195	888
ISRAEL	109	172	219	329
SAUDIA	91	233	262	427
KUWAIT	168	202	316	381
A EMIR	113	134	336	407
SINGAP	80	383	161	619
CHINA	148	386	389	1185
REPKOR	75	313	199	667
JAPAN	91	278	567	890
TAIWAN	112	330	270	997
HONGK	64	209	104	393
AUSTRL	85	391	181	789
3918 10 10				
BODEN/WANDBELAG TRAEGER M PVC GETR				
	M2		M2	
EINF	1374699*	5763*	6336020*	33788*
GEW DT	20814		101524	
EV	39	6	489	83
LV	111	9	162	14
AUS LG	225	24	1356	182
EU	1243529	5115	5997051	32149
FRANKR	279197	1446	1020595	5072
NIEDL	22762	126	2030151	11458
G BRIT	11350	84	127534	1352
BELGI	327713	1566	983260	5471
LUXEMB	589365	1733	1807874	8493
SLOWEN	11991	74	53360	271
USA	12813	194	29165	539
CHINA	5613	79	5668	80
REPKOR	82581	152	216887	419
AUSF	1331974*	10116*	4132548*	30622*
GEW DT	18233		60152	
EU	399191	3345	720565	6103
FRANKR	105050	770	170712	1379
NIEDL	43056	420	94253	901
ITAL	98166	822	158195	1317
G BRIT	6895	26	29029	203
GRIECH	41804	337	44359	357
PORTUG	49892	445	56126	498
SPAN	15791	178	61400	533
FINNL	215	2	27642	241
OESTER	17918	172	41560	340
BELGI	14254	115	26166	215
SCHWZ	69393	446	178953	1477
TUERK	2605	22	226749	1535
ESTLD	29243	214	40438	290
LETTLD	28989	179	42077	266
LITAU	11651	100	59202	427
POLEN	151009	946	260680	1809
TSCHE	19822	159	96980	671
SLOWAK	10228	90	27757	215
UKRAIN	64787	410	263390	1560
RUSSLD	272828	2232	867376	6804
KASACH	24237	79	117384	588
USBEK	11283	78	22651	156
KIRGIS	10579	69	32636	204
SLOWEN	7994	71	33320	259
KROAT	14306	126	33204	245
B HERZ	19947	143	25700	194
USA			17930	103
BRASIL	19259	109	95457	443
IRAN	152	11	71758	545
ISRAEL	3413	30	32427	208
SAUDIA	26505	228	105254	989
A EMIR	6254	88	17276	237
AUSTRL	91962	648	526922	3718
NEUSEE			54284	461
3918 10 90				
VINYLCHLORIDPOLYMERBODEN/WANDBELAG				
	M2		M2	
EINF	537305*	5705*	1507287*	16751*
GEW DT	13260		40097	
AUS LG	533	15	3952	103
EU	384378	4394	1120091	13196
FRANKR	65937	678	140799	1640
G BRIT	193293	2926	659700	9287
SCHWED	45905	459	142970	1473
LUXEMB	64143	196	134216	411
SCHWZ	1136	26	26880	616
UNGARN	60214	280	79623	389
SLOWEN	12998	78	39462	226
USA	9919	227	33682	477
CHINA	28255	227	69864	545
REPKOR	19500	132	46800	317
JAPAN	3631	85	5473	120
TAIWAN	7282	173	27726	599
AUSF	753607*	11377*	2131336*	31371*
GEW DT	24140		69001	
EU	377226	6495	1132528	18913
FRANKR	51719	809	179379	2725
NIEDL	39555	751	90202	1646
ITAL	77727	1130	237121	3344
G BRIT	103220	1778	280326	4766
DAENM	13107	286	33621	789
GRIECH	5769	37	32277	279
PORTUG	5956	140	14030	279
SPAN	14348	271	59133	1050
SCHWED	3200	47	15984	215
FINNL	12290	248	41954	864
OESTER	26738	567	75431	1679
BELGI	20395	374	65658	1174
ISLAND	4415	94	6474	138
NORWEG	37484	660	89320	1564
SCHWZ	36741	772	95435	1735
FAROER	5304	105	8491	196
TUERK	8144	109	33430	367
LITAU	6586	103	21106	195
POLEN	14225	188	48363	589
TSCHE	20417	191	46902	462
SLOWAK	2743	29	17625	129
UNGARN	36209	368	63081	584
BELARS	15286	50	30992	197
RUSSLD	14561	148	44018	447
USBEK			7143	89
SLOWEN	16803	158	50543	508
KROAT	8311	99	16774	203
B HERZ	5717	101	10288	173
MAZED	14295	76	14852	84
S AFR	996	17	49685	244
USA	24666	546	52048	1231
ARGENT	1459	28	23037	398
ISRAEL	10648	174	51222	624
JORDAN			6636	124
SAUDIA	801	9	4307	91
KATAR			7629	98
CHINA	13904	142	15305	168
TAIWAN	14928	105	30788	226
HONGK	9505	86	32915	239
3918 90 00				
BODEN/WANDBELAG A AND KUNSTSTOFFEN				
	M2		M2	
EINF	62654*	1884*	214474*	5115*
GEW DT	2133		6004	
EV	1188	489	2605	1085
AUS LG	464	92	1496	376
EU	47773	1585	190682	4307
FRANKR	2342	439	6507	849
NIEDL	3245	93	5638	169
G BRIT	25999	729	65749	1826
SCHWED	3734	89	14963	322

Wichtigste Ursprungs- und Bestimmungs-Laender	MAERZ 2001 dt = 100kg	MAERZ 2001 1000 DM	JAN./MRZ. 2001 dt = 100kg	JAN./MRZ. 2001 1000 DM
OESTER	12382	230	32414	608
BELGI	71	5	56569	356
USA	670	126	2818	492
CHINA	8016	107	8076	108
AUSF	68528*	730*	246144*	2551*
GEW DT	733		3235	
EU	16070	542	64788	1678
FRANKR	1766	52	16509	315
NIEDL	3630	105	13375	355
ITAL	636	20	4750	129
G BRIT	2426	44	11303	238
OESTER	5618	267	12869	494
RUSSLD	3603	10	24230	209
3919 10 11				
KLEBEBAND<20CM WEICHGEMACHT PVC OD PE				
	DT		DT	
EINF	4661*	4792*	14807*	14810*
EV			1	62
AUS LG	67	181	206	544
EU	2516	2856	8352	9058
FRANKR	766	881	1543	1778
NIEDL	121	88	393	987
ITAL	494	425	2201	2071
G BRIT	770	1075	2429	2373
FINNL	106	140	366	401
BELGI	221	200	1188	1235
SCHWZ	232	257	776	935
USA	292	730	707	1782
SINGAP			325	209
CHINA	209	99	264	135
JAPAN	141	198	352	499
TAIWAN	1196	582	3761	1927
AUSF	2547*	4671*	9221*	15227*
PV	2	23	11	75
EU	1475	2876	6155	9699
FRANKR	158	336	913	1380
NIEDL	357	583	947	1539
ITAL	51	122	509	690
G BRIT	31	97	598	417
IRLAND			272	235
DAENM	84	226	195	483
PORTUG	31	82	85	163
SPAN	220	292	383	681
SCHWED	155	447	398	1269
FINNL	26	78	93	239
OESTER	254	290	1307	1428
BELGI	97	281	436	1069
SCHWZ	87	135	244	334
POLEN	191	242	593	722
TSCHE	84	191	223	856
UNGARN	94	173	243	503
RUSSLD	112	169	193	313
SLOWEN	212	247	547	570
USA	42	112	301	687
CHINA	9	26	94	215
3919 10 13				
KLEBEBAND<20CM NICHT WEICHGEMACHT PVC				
EINF	2365*	1267*	11679*	6836*
EU	2365	1264	11669	6804
ITAL	1738	911	9393	5545
SPAN	416	198	1948	1021
OESTER	165	81	196	96
AUSF	2772*	2231*	11424*	8909*
PV			1	5
EU	1736	1418	8178	6291
FRANKR	316	249	2211	1734
NIEDL	376	242	1476	951
ITAL	57	67	367	259
G BRIT	142	155	520	562
DAENM	191	144	796	573
SPAN	29	33	170	140
SCHWED	108	84	502	371
OESTER	148	182	774	663
BELGI	315	239	1248	923
SCHWZ	174	147	507	412
RUSSLD	70	93	124	147
USA	175	130	943	728
PAKIST			10	108
3919 10 15				
KLEBEBAND BREITE<20CM POLYPROPYLEN				
EINF	11578*	7199*	40465*	23072*
AUS LG	29	50	105	188
EU	10776	6206	37626	20117
NIEDL	247	532	664	1164
ITAL	9838	4997	32142	15642
G BRIT	205	375	1013	1791
GRIECH			2199	693
SPAN	252	118	901	428
OESTER	186	130	400	210
MARINO	78	75	141	136
TUERK	218	184	263	216
USA	397	496	1505	1867
KANADA			94	88
CHINA	19	18	607	271
JAPAN	70	193	99	277

Wichtigste Ursprungs- und Bestimmungs-Laender	MAERZ 2001 dt = 100kg	MAERZ 2001 1000 DM	JAN./MRZ. 2001 dt = 100kg	JAN./MRZ. 2001 1000 DM
AUSF	14523*	14173*	41411*	41199*
EU	7191	6148	23458	21417
FRANKR	1583	1716	5382	6506
NIEDL	491	325	1413	1132
ITAL	715	589	2325	2371
G BRIT	976	810	2674	2252
DAENM	396	287	882	596
GRIECH	67	68	201	239
SPAN	1208	839	3683	2760
SCHWED	677	624	2674	2668
OESTER	253	190	627	442
BELGI	695	495	2206	2042
SCHWZ	266	364	712	1028
TUERK	303	279	814	728
LETTLD	230	140	533	313
LITAU	108	63	351	230
POLEN	1811	1881	4863	4835
TSCHE	575	474	1483	1373
SLOWAK	126	91	347	278
UNGARN	112	234	255	340
RUMAEN	38	109	69	188
UKRAIN	69	101	99	189
RUSSLD	962	813	1802	1665
MAROKK	80	80	131	134
AEGYPT	187	160	612	544
S AFR	181	334	303	636
MEXIKO	191	212	477	530
KOLUMB			47	99
VENEZU	396	445	491	551
ARGENT			191	212
SAUDIA	798	835	2337	2462
THAIL			122	135
PHILIP			85	94
CHINA	27	254	127	504
REPKOR	200	226	502	567
JAPAN	101	114	403	456
NEUSEE	94	157	118	200
3919 10 19				
KLEBEBAND BREITE<20CM AND KUNSTSTOFFE				
EINF	3237*	4555*	9245*	12489*
EV		16	2	108
AUS LG	155	360	369	894
EU	2330	1947	5043	4923
FRANKR	147	238	303	578
NIEDL	53	85	232	295
ITAL	1622	888	4103	2233
G BRIT	352	527	876	1058
BELGI	49	140	181	418
SCHWZ	305	564	1145	1879
TSCHE	51	90	202	388
USA	451	1579	1191	3882
INDIEN			34	102
CHINA	2	5	225	154
JAPAN	26	254	81	857
TAIWAN	50	78	76	136
AUSF	1083*	3484*	3580*	10141*
EU	447	1650	1370	4621
FRANKR	25	158	186	676
NIEDL	102	411	213	726
ITAL	36	109	95	314
G BRIT	96	232	236	625
DAENM	50	174	129	411
SPAN	37	143	154	477
SCHWED	30	127	76	345
OESTER	51	170	165	486
BELGI	5	67	45	260
SCHWZ	45	182	96	317
TUERK	161	93	559	334
POLEN	28	100	300	467
TSCHE	108	321	406	1203
UNGARN	10	53	57	212
RUSSLD	50	73	149	421
TUNES	8	25	44	128
USA	31	226	90	802
BRASIL	50	124	85	164
ISRAEL	54	57	136	185
SINGAP	12	99	23	211
CHINA	3	114	3	114
3919 10 31				
FOLIEN USW SELBSTKLEB POLYESTER <20CM				
EINF	597*	1433*	1583*	3843*
AUS LG	31	194	95	579
EU	510	910	1340	2279
FRANKR	202	263	605	660
NIEDL	79	173	198	387
ITAL	10	17	87	160
G BRIT	116	274	235	561
FINNL	3	37	41	211
BELGI	90	81	145	135
USA	56	333	148	947
JAPAN	25	168	53	482
AUSF	2086*	6874*	5287*	18548*
PV	34	20	34	20
EU	1374	4322	3798	12337
FRANKR	297	998	947	3464
NIEDL	198	601	731	2343
ITAL	42	147	112	388
G BRIT	400	1299	874	2740
DAENM	120	213	321	547
GRIECH	26	83	29	98
SPAN	49	166	215	680
SCHWED	8	32	133	486
FINNL	44	185	97	453
OESTER	181	546	288	908

Wichtigste Ursprungs- und Bestimmungs-Laender	MAERZ 2001 dt = 100kg	MAERZ 2001 1000 DM	JAN./MRZ. 2001 dt = 100kg	JAN./MRZ. 2001 1000 DM
BELGI	8	34	44	161
SCHWZ	13	61	84	279
POLEN	193	628	338	1111
TSCHE	11	68	69	259
UNGARN	35	160	74	518
BELARS		1	26	506
RUSSLD	233	842	460	1574
KASACH	60	377	60	377
JUGOSL	27	76	27	77
USA	17	81	60	292
ISRAEL	21	81	51	168
CHINA	20	80	40	156
3919 10 38				
FOLIE USW AND KONDENSATPOLYMERERZEUGN				
EINF	436*	1530*	1168*	4475*
AUS LG	31	114	153	543
EU	340	1105	771	2800
FRANKR	189	345	404	913
ITAL	47	117	91	216
IRLAND	75	510	215	1430
USA	77	320	227	998
JAPAN	4	31	146	598
AUSF	456*	1658*	1410*	3852*
EU	365	813	1059	2196
FRANKR	24	69	82	229
NIEDL	187	297	470	757
ITAL	15	80	44	196
G BRIT	7	55	43	169
DAENM	44	73	136	201
SCHWED	64	133	193	358
SCHWZ	15	519	43	613
UNGARN	21	144	44	303
INDIEN	7	26	69	151
3919 10 61				
FOLIE USW WEICHGEMACHT PVC OD PE<20CM				
EINF	1134*	1357*	5492*	7382*
AUS LG	14	43	39	114
EU	1029	1065	4981	6167
FRANKR	67	166	248	369
NIEDL	46	65	176	279
ITAL	187	156	1224	973
G BRIT	263	306	2415	3602
SPAN	18	51	69	159
SCHWED	112	89	171	208
OESTER	281	170	593	431
USA	85	188	266	858
AUSF	4621*	4729*	14385*	15365*
PV	6	9	22	27
EU	1489	2729	5454	8751
FRANKR	261	517	1298	2000
NIEDL	220	519	1223	1609
ITAL	96	160	200	391
G BRIT	74	153	143	330
IRLAND	24	21	77	161
DAENM	53	150	171	453
PORTUG	49	93	148	272
SPAN	382	447	815	1009
SCHWED	42	73	167	347
OESTER	140	313	428	1040
BELGI	133	246	739	1021
SCHWZ	175	197	434	709
TUERK	94	146	381	486
LITAU	238	141	639	353
POLEN	190	262	647	780
TSCHE	179	277	552	830
SLOWAK	73	94	422	538
UNGARN	28	41	172	192
RUSSLD	65	101	105	183
USA	56	62	178	246
MEXIKO	49	195	317	544
BRASIL	39	43	77	158
CHINA	45	89	205	356
HONGK	1755	132	4268	331
AUSTRL	5	6	40	100
3919 10 69				
FOLIE USW AND ADDITPOLYMERISATERZEUGN				
EINF	1427*	2865*	8341*	9736*
AUS LG	60	377	190	1237
EU	1167	1234	7607	5806
FRANKR	269	309	620	794
ITAL	291	193	5599	3146
G BRIT	100	176	492	754
DAENM	66	152	159	315
SCHWED	235	171	238	176
FINNL			17	125
OESTER	153	84	345	203
BELGI	28	87	43	141
USA	167	1275	338	2459
CHINA			132	118
JAPAN	43	270	168	1208
AUSF	3866*	8966*	13591*	31031*
PV	26	225	47	393
EU	2617	6930	9761	23140
FRANKR	644	1796	2638	5731
NIEDL	238	607	907	2027
ITAL	314	1066	1071	3424

Wichtigste Ursprungs- und Bestimmungs-Laender	MAERZ 2001 dt = 100kg	MAERZ 2001 1000 DM	JAN./MRZ. 2001 dt = 100kg	JAN./MRZ. 2001 1000 DM
G BRIT	229	708	708	2098
DAENM	119	229	388	897
GRIECH	103	166	165	327
PORTUG	74	119	381	598
SPAN	404	1241	1906	5011
SCHWED	68	194	260	684
FINNL	10	38	39	180
OESTER	211	311	646	1045
BELGI	65	136	363	535
LUXEMB	138	318	284	567
SCHWZ	83	174	826	1846
POLEN	216	203	560	556
TSCHE	94	147	231	433
UNGARN	50	93	145	256
RUSSLD	73	182	196	391
S AFR	47	59	452	1722
USA	135	323	291	646
MEXIKO	2	6	195	224
IRAN	209	93	209	93
MALAYS	28	229	48	398
JAPAN	11	92	15	132
3919 10 90				
FOLIE USW SELBSTKLEB AND KUNSTST<20CM				
EINF	3290*	4505*	8749*	12719*
EV				12
AUS LG	9	30	43	114
EU	1651	2100	4049	5419
FRANKR	399	581	873	1190
NIEDL	237	347	855	1480
ITAL	767	599	1557	1061
G BRIT	163	318	607	1260
BELGI	47	200	56	260
SCHWZ	1200	1662	3636	5335
USA	84	330	281	969
CHINA	158	137	257	202
TAIWAN	61	133	275	480
AUSF	2467*	2447*	12077*	11677*
EU	1788	1365	9563	6162
FRANKR	535	343	2535	1634
NIEDL	159	135	1369	871
ITAL	86	68	612	408
G BRIT	171	119	922	517
DAENM	52	48	416	231
SPAN	121	94	604	299
SCHWED	53	142	339	377
OESTER	196	211	1385	1055
BELGI	227	118	1053	462
SCHWZ	137	272	349	604
POLEN	96	102	325	414
TSCHE	68	147	187	435
SLOWAK	129	62	355	882
UNGARN	103	219	374	660
RUSSLD	5	11	177	1413
SLOWEN	6	15	156	127
USA	17	24	121	153
CHINA	9	38	44	170
3919 90 10				
KST-TAFEL USW WEITER BEARB SELBSTKLEB				
EINF	2273*	6242*	5428*	15687*
EV	1	29	2	110
AUS LG	52	190	97	476
EU	1639	2427	3910	6070
NIEDL	98	240	320	927
ITAL	455	512	809	1066
G BRIT	179	345	668	1495
IRLAND	258	662	335	981
DAENM	56	141	117	356
OESTER	265	250	1016	682
BELGI	210	127	381	268
SCHWZ	161	625	319	1072
TSCHE	17	151	42	428
USA	230	1362	388	3233
CHINA	16	86	67	294
JAPAN	119	1346	419	3898
TAIWAN	26	105	115	341
AUSF	19953*	22612*	65902*	79349*
EV	4	11	4	11
PV	1	40	8	43
EU	10585	12555	36992	50194
FRANKR	4374	5599	12770	17181
NIEDL	1034	1410	2642	3744
ITAL	1003	986	4087	4901
G BRIT	1265	1330	3724	3725
DAENM	312	388	1519	1721
GRIECH	56	132	87	370
PORTUG	188	143	335	591
SPAN	729	989	3534	4247
SCHWED	326	282	757	922
FINNL	88	72	177	216
OESTER	750	742	4062	4629
BELGI	410	448	3151	7805
NORWEG	35	90	121	268
SCHWZ	1182	1376	3380	3736
TUERK	59	96	825	966
POLEN	1268	887	3477	2691
TSCHE	1037	904	2798	2195
SLOWAK	63	173	162	334
UNGARN	255	355	816	983
RUMAEN	27	33	84	201
BULGAR	113	137	219	229
RUSSLD	620	499	992	806
SLOWEN	155	115	510	358
TUNES	276	145	436	236
S AFR	38	59	310	267
USA	907	1380	2466	3928

Wichtigste Ursprungs- und Bestimmungs-Laender	MAERZ 2001 dt = 100kg	MAERZ 2001 1000 DM	JAN./MRZ. 2001 dt = 100kg	JAN./MRZ. 2001 1000 DM
KANADA	4	5	212	234
MEXIKO	96	120	993	870
GUATEM	49	160	51	162
PANAMA	4	4	84	94
KOLUMB	144	86	376	274
VENEZU	61	95	97	170
ECUAD	56	109	62	117
BRASIL	597	542	2188	1613
CHILE	585	363	1415	911
ARGENT	96	93	410	451
IRAN			5	185
ISRAEL	168	148	1231	864
SAUDIA	279	254	1138	893
A EMIR	2	2	284	176
INDIEN	103	224	125	279
THAIL	24	74	47	161
INDONE	23	81	28	83
SINGAP	12	23	39	177
PHILIP	31	16	68	394
CHINA	137	434	207	665
REPKOR	118	85	554	428
JAPAN	111	117	388	410
HONGK	24	52	571	466
AUSTRL	130	175	258	484
3919 90 31				
POLYESTERTAFEL -PLATTE USW SELBSTKLEB				
EINF	2414*	6834*	5085*	15926*
AUS LG	94	406	240	977
EU	1513	3400	3723	8301
FRANKR	77	219	196	448
NIEDL	354	982	971	2549
ITAL	323	351	753	878
G BRIT	576	1412	1493	3759
SCHWED	40	229	47	257
BELGI	123	91	202	186
USA	483	2117	1837	5920
INDIEN	310	892	310	892
JAPAN	79	344	167	690
AUSF	5347*	11058*	14199*	28891*
PV			142	51
EU	1739	5646	5347	16250
FRANKR	430	1372	1232	3667
NIEDL	193	536	416	1245
ITAL	360	1188	1119	3596
G BRIT	249	786	628	1933
DAENM	105	317	301	816
GRIECH	37	116	144	415
SPAN	113	361	400	1291
SCHWED	58	240	414	1134
FINNL	28	86	172	501
OESTER	158	511	470	1469
NORWEG	43	64	211	247
SCHWZ	800	958	2249	2384
POLEN	601	672	1146	1497
TSCHE	120	233	378	661
UNGARN	79	212	300	540
RUMAEN	155	490	259	841
RUSSLD	768	940	1911	2376
S AFR	197	126	212	166
USA	129	284	480	906
MEXIKO			140	92
KOLUMB	140	81	140	81
IRAN			28	83
SAUDIA	155	574	165	609
REPKOR	16	32	229	224
JAPAN	23	34	101	192
HONGK	32	110	79	282
AUSTRL	148	169	295	309
3919 90 38				
TAFELN USW KONDENSPOLYMERERZ SELBSTKL				
EINF	443*	1003*	1040*	2910*
AUS LG	68	285	184	763
EU	319	489	547	971
FRANKR	65	178	91	248
ITAL	211	142	303	265
G BRIT	37	141	111	358
USA	120	500	486	1880
AUSF	8685*	8252*	30408*	30146*
EU	168	507	8711	10205
FRANKR	40	63	2066	2389
NIEDL	28	119	289	497
ITAL	18	52	1266	1417
G BRIT	5	25	1195	1172
IRLAND	1	3	153	142
DAENM	18	38	112	263
GRIECH		1	323	374
PORTUG	12	14	292	419
SPAN	1	3	1034	1261
SCHWED	5	23	205	327
FINNL	6	34	703	669
OESTER	14	90	204	398
BELGI	20	42	867	852
NORWEG	59	102	215	298
SCHWZ	149	230	471	611
TUERK	346	247	1299	1076
LITAU	159	166	189	182
POLEN	287	280	375	405
TSCHE	446	352	1293	1095
UNGARN	572	491	1112	953
RUMAEN	243	276	467	577
BULGAR	189	108	487	345
UKRAIN	652	510	984	806
RUSSLD	578	434	1943	1453
AEGYPT			169	165
S AFR	58	120	354	504

Wichtigste Ursprungs- und Bestimmungs-Laender	MAERZ 2001 dt = 100kg	MAERZ 2001 1000 DM	JAN./MRZ. 2001 dt = 100kg	JAN./MRZ. 2001 1000 DM
USA	1948	1829	5008	4650
KUBA	88	112	88	112
BRASIL	147	117	506	395
ARGENT			978	954
ISRAEL	467	361	1024	659
SAUDIA	118	148	171	226
KUWAIT			168	157
A EMIR	155	252	350	539
INDIEN	449	171	742	367
SINGAP	643	505	1145	916
JAPAN	95	127	252	369
AUSTRL	239	276	558	690
NEUSEE	54	157	222	375
3919 90 61				
TAFEL USW WEICHGEM PVC USW SELBSTKLEB				
EINF	6334*	9570*	27250*	34187*
AUS LG	487	1868	1473	5395
EU	5352	6380	24107	25358
FRANKR	130	231	8886	8011
NIEDL	1496	2730	5592	9635
ITAL	1301	927	2182	1641
G BRIT	402	568	1484	2001
SPAN	195	171	534	552
SCHWED	47	114	56	151
BELGI	1719	1578	4986	4927
LUXEMB	62	57	346	354
USA	829	2769	2662	7420
CHINA	40	52	52	130
REPKOR	9	17	168	167
JAPAN	17	121	65	674
TAIWAN	71	101	138	148
AUSF	31360*	31334*	83171*	84088*
EV			7	57
PV	106	93	133	120
EU	14084	15937	38692	43961
FRANKR	3135	2905	8489	7998
NIEDL	950	1624	3590	5163
ITAL	2381	2919	6514	8136
G BRIT	2682	2586	5971	6040
IRLAND	112	95	129	120
DAENM	429	797	1280	2134
GRIECH	366	257	965	776
PORTUG	119	135	862	800
SPAN	2138	2086	5640	5311
SCHWED	328	567	1029	1595
FINNL	336	422	678	929
OESTER	689	974	2263	3285
BELGI	420	568	1272	1655
NORWEG	69	169	318	537
SCHWZ	418	499	891	1117
TUERK	697	644	1416	1706
LITAU	138	140	239	339
POLEN	2242	2138	6442	6082
TSCHE	632	791	1433	1797
SLOWAK	124	165	504	570
UNGARN	128	194	477	682
RUMAEN	210	239	522	568
BULGAR	122	128	281	292
UKRAIN	558	547	1684	1532
BELARS	109	127	133	153
RUSSLD	4512	3334	8263	6360
SLOWEN	111	147	338	424
KROAT	100	109	294	313
TUNES			177	122
S AFR	391	192	1269	727
USA	1164	1406	2663	3844
MEXIKO	138	95	307	412
KOLUMB	111	94	111	94
BRASIL	1353	886	4797	2789
CHILE	16	22	348	213
ARGENT	4	11	120	207
IRAN			418	115
ISRAEL	223	175	1267	832
SAUDIA	314	270	366	424
A EMIR	123	151	496	541
THAIL	78	82	133	238
INDONE	440	404	901	732
SINGAP	96	102	327	280
CHINA	7	11	310	259
REPKOR	118	115	471	522
JAPAN	492	556	1052	1364
TAIWAN	1099	506	1568	771
HONGK	424	289	1575	1223
AUSTRL	161	249	648	627
NEUSEE	6	15	232	152
3919 90 69				
TAFEL USW AND ADDITPOLYMERISATIONERZG				
EINF	2143*	4143*	6058*	11161*
AUS LG	154	766	399	2002
EU	1300	1934	3542	4811
FRANKR	23	50	275	255
NIEDL	100	184	325	500
ITAL	239	369	1051	1514
G BRIT	34	53	577	743
SPAN	122	270	415	648
SCHWED	121	218	121	219
LUXEMB	651	779	709	838
SCHWZ	66	186	137	433
USA	758	1889	2120	5257
KANADA	10	17	201	260
JAPAN	9	116	35	386
AUSF	6511*	11245*	18823*	35056*
EU	3035	6951	8840	21452
FRANKR	776	1236	2383	4209
NIEDL	295	1307	874	3392

Wichtigste Ursprungs- und Bestimmungs-Laender	MAERZ 2001		JAN./MRZ. 2001	
	dt = 100kg	1000 DM	dt = 100kg	1000 DM
ITAL	260	830	1190	4257
G BRIT	402	1196	1031	3318
DAENM	149	225	373	651
GRIECH	44	68	226	357
SPAN	456	1019	1097	2319
SCHWED	534	750	1263	2024
OESTER	73	188	181	422
BELGI	18	50	156	280
NORWEG	108	126	131	232
SCHWZ	210	254	546	647
TUERK	1	2	107	365
POLEN	47	104	215	270
TSCHE	34	72	136	219
UNGARN	149	127	508	526
RUMAEN	32	168	36	185
RUSSLD	535	154	1547	928
MAROKK	93	134	128	188
AEGYPT	169	110	359	317
S AFR	38	39	435	332
USA	608	531	1563	2065
KANADA			343	593
BRASIL	381	243	859	521
IRAN			11	84
ISRAEL	47	112	105	184
INDIEN	54	104	75	124
THAIL	240	374	441	678
CHINA	116	256	395	927
JAPAN	267	762	678	2217
TAIWAN	87	172	261	489
AUSTRL	87	122	246	332
NEUSEE			265	239

3919 90 90

TAFELN USW AND KUNSTSTOFF SELBSTKLEB

EINF	12665*	11102*	43651*	34435*
EV	8	52	14	86
AUS LG	29	218	101	592
EU	11387	7696	39943	23993
FRANKR	754	779	2123	2443
NIEDL	169	267	494	974
ITAL	3037	2808	13000	9423
G BRIT	390	555	1009	1269
SPAN	903	560	2334	1772
FINNL	5456	1925	16929	5911
OESTER	26	143	72	460
BELGI	645	628	3922	1602
NORWEG	35	112	87	272
SCHWZ	663	1317	1901	4433
TUERK	141	91	159	107
TSCHE	137	94	475	387
USA	158	829	404	2022
REPKOR	50	116	236	504
JAPAN	36	677	150	2154
TAIWAN	15	55	158	221
AUSF	5959*	5721*	17479*	16566*
PV	5	10	10	44
EU	4330	3774	13269	11188
FRANKR	689	657	2019	1825
NIEDL	630	514	1976	1557
ITAL	216	188	715	703
G BRIT	341	419	923	1039
DAENM	162	153	460	453
GRIECH	36	41	298	238
SPAN	594	355	1607	1160
SCHWED	233	258	876	857
OESTER	780	825	2667	1851
BELGI	584	479	1509	1212
SCHWZ	166	216	544	633
TUERK	133	79	185	152
POLEN	81	121	795	661
TSCHE	126	228	277	569
UNGARN	96	112	194	468
RUSSLD	32	78	123	247
USA	279	303	763	990
KANADA	1	2	81	125
MEXIKO	60	78	61	79
TAIWAN	234	111	337	154
HONGK	25	100	67	241

3920 10 23

POLYETHFOLIE DICHT<0,94 FOTORES-FILM

EINF	105*	56*	358*	167*
EU			19	8
SCHWZ	100	55	316	153
AUSF	2131*	871*	6205*	2459*
EU	11	4	192	143
SCHWZ	73	29	296	182
POLEN	367	198	805	362
TSCHE	114	79	245	149
UNGARN	38	12	198	108
MAROKK	412	128	1418	441
AEGYPT	777	235	2045	627

3920 10 24

STRETCHFOLIE D<0,125MM <0,94 N BEDR

EINF	57361*	13432*	142608*	33452*
EU	55777	12952	137722	31933
FRANKR	1264	436	3049	974
NIEDL	4377	1064	9297	2338
ITAL	27687	6045	68777	14693
G BRIT	1577	330	3639	822
DAENM	27	9	322	97
GRIECH	1729	322	4594	955
SPAN	2795	611	6094	1267
SCHWED	10840	2602	24755	6025
FINNL	627	219	627	219
OESTER	2830	738	6955	2035
BELGI	1916	546	8191	2247
LUXEMB	108	30	1255	310
SCHWZ	621	220	2469	891
POLEN	519	134	1468	379
AUSF	24421*	5837*	63646*	15153*
EU	13017	2954	29086	6930
FRANKR	3237	784	8198	1976
NIEDL	1512	347	3286	826
ITAL	1160	177	2926	526
G BRIT	735	192	1300	356
DAENM	746	150	1615	428
PORTUG	690	136	1169	238
SPAN	2266	488	4606	1001
SCHWED	241	56	1422	336
FINNL	347	98	989	239
OESTER	224	83	658	206
BELGI	1747	398	2504	651
NORWEG	348	83	1184	267
SCHWZ	2515	576	4709	1143
LETTLD	764	172	2745	607
POLEN	1217	284	6056	1341
TSCHE	3778	1075	11442	2756
UNGARN	280	82	569	197
RUMAEN	208	46	819	175
UKRAIN	18	5	1849	400
RUSSLD	1164	258	2981	690

3920 10 26

AND POLYETHTAF D<0,125MM <0,94 N BEDR

EINF	43244*	15485*	117842*	43396*
EU	32543	11202	87855	30599
FRANKR	4113	2326	13311	6544
NIEDL	4991	1843	14510	4958
ITAL	11441	2728	21518	5599
G BRIT	966	458	3375	1780
DAENM	2326	1135	12466	5173
PORTUG	426	224	426	224
SPAN	281	104	575	191
SCHWED	819	211	2725	633
OESTER	3744	1024	9157	2537
BELGI	3368	1132	9453	2849
SCHWZ	1526	564	5290	2269
LITAU	333	45	2030	436
POLEN	247	102	958	227
TSCHE	2930	679	7549	1740
SLOWAK	2850	673	6422	1584
UNGARN	1712	770	3890	1739
USA	867	1308	2404	4095
ISRAEL	184	95	367	204
CHINA			585	270
AUSF	94716*	31896*	253254*	85352*
PV	123	56	416	180
EU	51025	17595	137577	47340
FRANKR	11002	3869	31317	11103
NIEDL	10921	2887	31590	8011
ITAL	4991	1934	14008	5622
G BRIT	2803	1435	8191	3883
IRLAND	439	202	2857	914
DAENM	1260	453	4183	1496
PORTUG	349	146	716	277
SPAN	2237	1050	4816	2418
SCHWED	659	265	1830	902
FINNL	185	171	1332	888
OESTER	6225	2135	12956	4353
BELGI	9167	2746	22345	6946
LUXEMB	678	262	1241	433
NORWEG	106	45	283	156
SCHWZ	7781	2858	20708	8128
TUERK	110	31	2886	937
LITAU	64	22	334	141
POLEN	5493	1606	12965	3899
TSCHE	4058	1398	9718	3672
SLOWAK	582	66	987	229
UNGARN	2561	808	8130	2649
BULGAR	237	86	425	157
RUSSLD	1797	714	2890	1148
SLOWEN	1671	606	4346	1510
KROAT	226	95	707	214
NIGERI			197	92
KENIA	95	86	162	140
USA	3025	1769	7326	4587
KANADA	609	354	1023	644
CHILE			363	156
ARGENT			1044	371
ZYPERN	149	58	665	213
SAUDIA	6835	2131	12710	3981
INDIEN	877	89	2522	241
SINGAP	614	233	2231	786
CHINA			365	199
REPKOR	150	147	261	258
JAPAN	112	61	381	283
HONGK	5153	397	18170	1523
AUSTRL	239	109	525	257

3920 10 27

AND POLYETHTAFEL D<0,125MM <0,94 BEDR

EINF	6733*	3169*	19516*	10020*
EU	6391	2915	18547	9279
FRANKR	307	142	1312	679
NIEDL	1533	700	3374	1836
ITAL	1973	1071	6669	3876
G BRIT	404	394	1908	1306
OESTER	1638	486	3774	1127
BELGI	473	97	1322	352
USA	210	169	407	514
AUSF	14125*	6625*	46014*	21668*
PV	4	7	4	7
EU	6440	2903	24628	10967
FRANKR	1131	467	4084	1857
NIEDL	1065	465	3584	2298
ITAL	565	388	1311	783
G BRIT	1129	611	2376	1161
SPAN	73	73	230	176
SCHWED	989	352	5707	1903
OESTER	588	204	3769	1204
BELGI	550	228	2725	1154
LUXEMB	4	1	182	155
SCHWZ	536	393	1797	1197
TUERK	27	11	329	112
POLEN	2095	1081	6232	3234
TSCHE	2776	1411	7624	4024
UNGARN	200	59	1343	421
RUSSLD	893	413	1443	706
KASACH			18	85
USA	296	163	916	501

3920 10 28

POLYETHYLENTAFEL D<0,125MM DICHT>0,94

EINF	17058*	7594*	32680*	14869*
AUS LG	2	1	37	11
EU	9105	4237	18018	8843
FRANKR	765	526	1817	1296
NIEDL	4671	2213	5867	2785
ITAL	802	217	2132	1060
G BRIT	955	310	1660	628
SCHWED			90	97
FINNL	123	134	123	134
OESTER	1043	264	3764	1050
BELGI	705	520	2430	1676
SCHWZ	1060	556	2362	1216
TUERK	227	196	227	196
LITAU			602	92
POLEN	481	101	481	101
TSCHE	1002	136	2595	336
SLOWAK	369	88	581	135
USA	4320	1939	5465	2583
ISRAEL	332	283	985	786
CHINA	81	25	541	147
REPKOR	28	7	415	303
AUSF	41628*	23904*	125439*	70827*
PV			20	6
EU	23304	13599	80161	44959
FRANKR	2952	1332	8102	3800
NIEDL	3450	1688	13231	6509
ITAL	2924	1745	12925	7623
G BRIT	3972	3300	12876	9756
DAENM	847	791	2504	2546
GRIECH	301	120	1054	273
SPAN	960	477	3260	1503
SCHWED	183	266	593	931
FINNL	1543	943	5889	2975
OESTER	1372	581	4379	1409
BELGI	4668	2309	14828	7318
NORWEG	233	212	379	420
SCHWZ	2588	1086	7103	3081
TUERK	1520	445	3430	1267
POLEN	2811	1400	7644	3959
TSCHE	781	422	3450	1647
SLOWAK	53	35	262	170
UNGARN	1517	1147	3600	2763
RUSSLD	361	175	530	253
KASACH	42	25	335	267
S AFR			303	130
USA	1852	1540	5059	3814
KANADA	3026	2237	4555	3362
MEXIKO	123	61	381	294
BRASIL	325	251	834	617
PARAGU			180	80
ARGENT	641	210	1430	559
SYRIEN	136	115	136	115
THAIL	338	185	930	966
CHINA			435	143
REPKOR	456	123	667	193
AUSTRL	138	98	621	441

3920 10 40

ETHYLENCOPOLYMERTAFEL USW D <0,125MM

EINF	6356*	2579*	21835*	8635*
EU	3246	1614	13794	5815
FRANKR	873	576	2283	1771
NIEDL	1157	428	4291	1378
ITAL	790	250	4326	1252
G BRIT	70	136	1403	780
SPAN			552	214
OESTER	250	141	739	292
SCHWZ	53	60	431	256
POLEN	2114	574	4302	1281
TSCHE	677	201	1828	480
USA	64	84	423	566
AUSF	6764*	4384*	24275*	14633*
EU	3318	2076	16074	9546
FRANKR	745	353	3177	1718
NIEDL	480	242	2179	1133
ITAL	193	184	858	761
G BRIT	306	403	3221	1860
DAENM	861	463	3287	2075
SPAN	39	17	500	226
SCHWED	329	204	1359	836
FINNL	190	108	544	287
OESTER	134	66	452	296
BELGI	26	27	362	281

Wichtigste Ursprungs- und Bestimmungs-Laender	MAERZ 2001 dt = 100kg	MAERZ 2001 1000 DM	JAN./MRZ. 2001 dt = 100kg	JAN./MRZ. 2001 1000 DM
NORWEG	784	777	1290	1209
SCHWZ	520	276	855	457
TUERK	462	143	830	328
POLEN	885	462	1850	1009
UNGARN	149	192	225	262
BULGAR			373	261
RUSSLD	116	106	776	647
ISRAEL	82	120	82	120
REPKOR	51	28	262	160
3920 10 81				
SYNTH PAPIERHALBSTOFF DICKE >0,125MM				
EINF	4073*	1174*	11635*	3303*
EU			18	28
JAPAN	4073	1174	9803	2873
TAIWAN			1814	402
AUSF	1591*	1650*	4239*	4673*
EU	1288	1214	3796	4024
FRANKR	487	714	2109	2733
NIEDL	245	87	741	283
G BRIT	302	93	302	93
OESTER	197	269	583	876
USA	174	265	253	373
3920 10 89				
ANDERE ETHYLENTAFELN USW DICK>0,125MM				
EINF	22489*	8887*	59151*	23890*
EV				24
AUS LG	2	16	6	77
EU	12667	4498	32054	12213
FRANKR	748	231	3027	1034
NIEDL	2066	1104	4515	2530
ITAL	855	365	1810	730
G BRIT	282	152	3393	1375
PORTUG			797	755
SPAN	1240	313	2218	614
FINNL	2568	559	2568	560
OESTER	2779	1111	7545	2638
BELGI	2084	633	5855	1825
NORWEG	154	52	613	211
SCHWZ	2547	1249	8488	3871
LITAU	2623	363	5964	867
POLEN	758	314	2450	835
TSCHE	1002	174	3589	907
SLOWAK	1529	449	3133	933
SLOWEN	243	150	261	156
USA	717	1269	1443	2458
KANADA	34	86	47	92
MEXIKO	8	80	15	114
REPKOR	1	8	217	249
JAPAN	128	168	298	708
TAIWAN	14	13	284	167
AUSF	113162*	34221*	354483*	110160*
PV	136	37	323	86
EU	63048	17960	239222	74102
FRANKR	15374	4325	52211	16308
NIEDL	17727	4787	46131	13444
ITAL	3318	1154	30844	10859
G BRIT	3299	1343	13364	5458
IRLAND	1552	235	4021	722
DAENM	1209	473	19301	4810
GRIECH	408	138	1274	389
PORTUG	703	264	1289	538
SPAN	1942	719	20753	7140
SCHWED	806	525	3548	2014
FINNL	528	194	4278	1480
OESTER	3118	1465	9439	3765
BELGI	13044	2323	32629	7111
NORWEG	1340	528	2381	1037
SCHWZ	4695	2329	13342	6552
TUERK	1512	491	2103	740
ESTLD	702	205	790	274
LITAU	265	96	680	226
POLEN	7129	1707	15850	3782
TSCHE	16447	2595	50012	7544
SLOWAK	399	300	734	687
UNGARN	832	449	1639	789
RUMAEN	428	156	541	282
SLOWEN	83	50	447	259
KROAT	534	179	1079	353
LIBYEN	399	107	399	107
KENIA	168	59	327	176
SAMBIA	137	80	137	80
S AFR	1824	515	3126	1298
USA	731	857	2315	2168
KANADA	23	10	159	104
MEXIKO	15	9	204	163
VENEZU	225	147	341	174
BRASIL	142	104	275	270
CHILE	205	95	485	254
A EMIR	173	52	378	165
INDIEN	76	77	144	164
THAIL	398	284	810	532
MALAYS	497	194	705	316
SINGAP	309	128	822	342
CHINA	5643	1718	5662	1872
JAPAN	1567	835	2529	1419
TAIWAN	86	118	249	195
HONGK	74	96	358	316
AUSTRL	1420	1014	2879	1897
NEUSEE	237	133	538	252
NEUKAL	216	78	216	78
3920 20 21				
PROPYLENTAFEL USW BIAXIAL OR<0,10MM				
EINF	39529*	19294*	119143*	59153*
EV			3	2
PV	202	186	282	258
AUS LG			40	72
EU	29221	13660	95957	46293
FRANKR	866	681	2203	1801
NIEDL	2104	1307	5996	3488
ITAL	14789	5234	45638	16295
G BRIT	125	139	5588	3170
IRLAND			414	939
SPAN	54	40	1605	1010
SCHWED	148	47	1978	510
FINNL	361	109	489	163
OESTER	1181	573	2317	1244
BELGI	9305	5358	29216	17368
LUXEMB	163	101	305	204
SCHWZ	52	14	240	124
TUERK	1887	513	3749	1315
POLEN	25	20	136	155
SLOWAK	607	176	1760	515
UNGARN	1565	464	5843	1768
JUGOSL	2229	627	3620	981
USA	1919	2725	3885	6160
INDIEN	1993	967	3567	1683
AUSF	22781*	22583*	66986*	63976*
EV	12	38	46	164
LV	547	1284	1499	3572
EU	7218	9236	24944	29953
FRANKR	1404	1383	4180	3776
NIEDL	1857	2181	5558	6326
ITAL	430	1068	1697	4044
G BRIT	172	279	617	751
IRLAND	154	206	616	634
DAENM	262	287	1792	2343
GRIECH	58	102	98	160
PORTUG	118	131	542	649
SPAN	757	1138	2591	3545
SCHWED	156	232	558	727
FINNL	24	26	240	244
OESTER	658	638	2864	2536
BELGI	951	1225	3040	3525
LUXEMB	217	320	551	691
NORWEG	85	94	241	258
SCHWZ	1226	1540	3396	4069
TUERK	559	197	2529	1111
LITAU	13	14	223	205
POLEN	2971	2345	9772	6719
TSCHE	1052	653	2248	1814
SLOWAK	341	161	1211	525
UNGARN	432	414	1102	1026
RUMAEN	361	295	753	563
BULGAR	387	134	623	241
UKRAIN	216	96	458	280
RUSSLD	573	588	1571	1419
SLOWEN	242	250	622	667
JUGOSL	198	78	972	320
NIGERI	596	299	1209	596
USA	2755	2427	6725	5416
KANADA	515	548	1058	1099
BRASIL	138	147	191	412
ARGENT	1036	830	1193	968
ISRAEL	207	100	693	373
SAUDIA	75	85	141	153
INDIEN	209	294	659	915
THAIL	101	183	152	242
INDONE	54	130	72	161
PHILIP	56	90	78	110
CHINA	36	75	224	526
REPKOR	146	327	505	1020
JAPAN	9	7	474	352
TAIWAN	181	294	791	1043
HONGK	104	258	1021	740
3920 20 29				
AND PROPYLENTAFEL-PLATTE USW <0,10MM				
EINF	12877*	7881*	39495*	24639*
EU	6938	5916	19541	16959
FRANKR	1024	309	2141	861
NIEDL	1823	1011	4854	3175
ITAL	1828	2115	6499	6762
G BRIT	1299	1831	3998	4887
DAENM	209	155	527	421
SPAN	152	107	218	154
FINNL	265	99	265	99
OESTER	17	10	318	117
BELGI	217	187	493	296
LUXEMB	104	92	211	177
SCHWZ	662	345	1440	628
TUERK	30	41	169	211
POLEN	97	91	581	483
TSCHE	3090	808	8202	1908
USA	79	86	3910	2826
INDIEN	359	76	921	185
INDONE	522	120	1287	307
CHINA	343	75	1056	269
TAIWAN	535	197	1997	565
AUSF	29727*	12523*	103513*	39704*
EV	365	93	1325	355
LV			138	35
PV	13	5	13	5
EU	13639	6388	55350	21907
FRANKR	947	898	5697	3490
NIEDL	3165	1288	10507	4119
ITAL	2775	1172	9852	3803
G BRIT	2072	1181	9003	3614
DAENM	258	100	2154	792
SPAN	60	20	507	174
SCHWED	15	11	425	174
FINNL	75	95	114	121
OESTER	351	175	4459	1373
BELGI	3661	1334	10980	3952
LUXEMB	247	102	550	232
SCHWZ	2277	1026	6296	2619
TUERK	959	291	4363	1399
POLEN	2564	939	8571	3113
TSCHE	3650	951	12311	3226
UNGARN	1267	294	2527	596
RUMAEN	83	91	861	450
UKRAIN	451	499	774	773
RUSSLD	56	35	222	158
NIGERI	28	10	639	273
USA	730	247	2095	656
ARGENT	516	356	1471	1019
IRAN			125	280
ISRAEL	746	719	1501	1461
JAPAN	233	191	606	491
HONGK	1319	120	1997	181
3920 20 71				
PROPYLENZIERBAND DI>0,10MM BR>5-20MM				
EINF	320*	359*	651*	727*
EU	301	339	605	689
G BRIT	29	85	50	212
BELGI	190	161	385	328
AUSF	191*	277*	380*	482*
PV			4	19
EU	70	173	75	193
FRANKR	40	89	41	92
3920 20 79				
PROPYLENVERPACKBD DI>0,10 BR>5-20MM				
EINF	3430*	1284*	14523*	5239*
EU	2059	795	11210	3983
FRANKR	86	61	197	182
NIEDL	675	253	3317	1122
ITAL	148	70	2290	774
G BRIT	167	41	2010	741
GRIECH	271	57	905	226
FINNL	295	175	773	419
OESTER	403	126	1183	367
BELGI	9	5	482	129
SCHWZ	1245	454	3117	1135
AUSF	6490*	2419*	21570*	7630*
EU	4311	1568	15564	5270
FRANKR	1040	323	3281	1010
NIEDL	634	371	1074	513
ITAL	346	116	1494	534
G BRIT	821	245	3203	958
IRLAND			543	246
PORTUG	217	87	1098	399
SPAN	270	81	1401	415
SCHWED	197	73	866	334
BELGI	372	116	1280	388
TUERK	104	45	1032	451
POLEN	346	123	549	194
TSCHE	175	73	564	232
UNGARN	234	94	410	171
RUSSLD	162	90	289	164
USA	279	95	1105	370
3920 20 90				
PROPYLENTAFEL -PLATTE USW DICK>0,10MM				
EINF	10706*	4593*	31209*	14578*
EU	6927	2976	21909	9052
FRANKR	1418	553	10790	3444
NIEDL	874	260	1735	629
ITAL	2376	614	3429	1014
G BRIT	932	872	1847	1956
DAENM	7	27	63	189
OESTER	615	298	2396	1045
BELGI	645	291	1435	614
SCHWZ	1453	502	3539	1538
TUERK	239	184	1809	1482
POLEN	886	231	1196	354
SLOWEN			266	115
USA	320	304	1014	1277
JAPAN	578	238	605	311
AUSF	35438*	15931*	135388*	56274*
PV	7	4	7	4
EU	13509	7060	62956	27848
FRANKR	3324	1318	11977	4315
NIEDL	1902	1091	8541	3778
ITAL	2551	1041	10184	4506
G BRIT	1523	1052	9450	3913
DAENM	258	122	3604	1279
PORTUG	79	126	443	404
SPAN	1048	938	4532	3275
SCHWED	941	516	4294	2037
FINNL	359	184	1276	557
OESTER	393	223	5250	2251
BELGI	1005	391	2978	1294
NORWEG	540	194	2297	845
SCHWZ	2610	1203	8024	3535
MALTA	24	9	104	180
TUERK	1259	488	3658	1339
POLEN	7441	2417	19043	6480
TSCHE	2792	1164	7964	3107
UNGARN	640	229	2604	928

Wichtigste Ursprungs- und Bestimmungs-Laender	MAERZ 2001 dt = 100kg	MAERZ 2001 1000 DM	JAN./MRZ. 2001 dt = 100kg	JAN./MRZ. 2001 1000 DM
RUSSLD	100	50	333	199
SLOWEN	264	112	611	232
NIGERI	24	83	24	83
S AFR	319	134	768	338
USA	716	497	4565	2540
KANADA	277	86	634	252
MEXIKO	279	178	1747	921
BRASIL	579	298	1274	599
ISRAEL	376	143	1149	408
INDIEN	173	144	575	484
MALAYS	311	117	494	170
SINGAP	196	72	2806	804
CHINA			472	244
JAPAN	112	96	527	351
TAIWAN	372	116	1340	450
HONGK	1079	319	8602	2546
AUSTRL	477	217	708	318
3920 30 00				
STYROLTAFELN -PLATTEN -FOLIEN USW				
EINF	27497*	10042*	89599*	32048*
EU	21196	8137	71755	26389
FRANKR	3360	1518	12344	4629
NIEDL	3167	807	12309	3372
ITAL	3497	1084	13948	4289
G BRIT	877	382	1937	836
IRLAND	1	2	450	207
DAENM	526	131	1427	344
SPAN	1042	410	2845	999
SCHWED	238	160	847	470
OESTER	3536	1218	14028	5207
BELGI	4937	2404	11820	5957
NORWEG	119	147	119	147
SCHWZ	4604	1290	13057	3699
POLEN	596	146	2308	569
TSCHE	716	223	1474	427
USA	4	16	82	286
ISRAEL	236	69	710	258
AUSF	26496*	14289*	82313*	36191*
EV			233	289
PV	24	13	24	13
EU	14310	8645	46854	22167
FRANKR	2875	1396	8369	3795
NIEDL	3962	2599	12782	6586
ITAL	495	475	760	810
G BRIT	841	704	1640	1292
DAENM	1627	470	3627	1116
GRIECH	156	147	277	287
SPAN	139	130	4824	1798
SCHWED	983	797	1137	904
FINNL	166	172	275	222
OESTER	1410	984	9676	3549
BELGI	1570	692	3185	1577
SCHWZ	3105	1253	16059	4356
POLEN	3928	1674	8105	3163
TSCHE	1285	558	2752	1290
UNGARN	352	185	780	422
BULGAR	279	85	896	246
UKRAIN	330	108	407	166
RUSSLD	988	612	2077	1287
SLOWEN	499	194	1066	448
KROAT	32	165	96	386
SUDAN	359	107	359	107
USA	376	154	1032	606
DOMINI	116	78	116	78
ARGENT			156	107
JAPAN	27	90	119	166
AUSTRL	5	2	122	140
3920 41 11				
VC-TAFEL N BIEGSAM N WEICHGEM D <1MM				
EINF	2489*	1173*	6969*	3086*
AUS LG		2		6
EU	1423	824	4774	2367
FRANKR	205	107	699	322
ITAL	1120	648	3678	1805
UNGARN	838	259	1379	433
ISRAEL	197	65	573	192
AUSF	4815*	2120*	15329*	7120*
EU	3073	1371	10478	4730
FRANKR	196	119	1737	760
NIEDL	124	82	344	184
ITAL	383	152	839	361
G BRIT	1020	519	4383	2085
DAENM	317	120	549	203
SPAN	346	110	553	186
OESTER	42	34	422	283
BELGI	437	153	1001	404
SCHWZ	468	156	1121	411
POLEN	63	47	301	194
TSCHE	209	93	443	218
RUSSLD	49	54	125	145
USA	389	198	586	302
SINGAP	535	168	1421	725
TAIWAN			583	255
3920 41 19				
VC-TAFEL N BIEGSAM N WEICHGEM D >1MM				
EINF	2373*	1604*	7058*	4519*
EU	1287	720	4734	2509
FRANKR	359	167	1740	1016
ITAL	309	345	711	556
G BRIT	589	187	1704	520
IRLAND			265	128

Wichtigste Ursprungs- und Bestimmungs-Laender	MAERZ 2001 dt = 100kg	MAERZ 2001 1000 DM	JAN./MRZ. 2001 dt = 100kg	JAN./MRZ. 2001 1000 DM
BELGI	14	6	159	89
TSCHE	408	93	995	232
UNGARN	282	92	314	104
JAPAN	371	685	759	1489
AUSF	31231*	13116*	74923*	31432*
EU	24732	10297	57191	23755
FRANKR	10039	4011	23517	9822
NIEDL	2103	1173	3906	2039
ITAL	2919	1136	6278	2423
G BRIT	5217	2019	13295	5127
DAENM	570	243	1385	642
PORTUG	77	41	313	175
SPAN	1683	698	3069	1262
SCHWED	273	118	524	231
FINNL	178	82	402	191
OESTER	751	359	1496	746
BELGI	830	367	2775	1281
SCHWZ	1361	533	3850	1518
TSCHE	200	108	1263	543
RUMAEN	175	53	605	256
RUSSLD	176	87	1320	681
USA	1379	596	4566	1899
KANADA	202	83	216	92
SINGAP	723	389	772	408
TAIWAN	481	200	680	348
HONGK	307	115	1182	451
3920 41 91				
VC-TAFEL N BIEGSAM WEICHGEMACHT D<1MM				
EINF	1463*	1020*	4328*	2253*
EU	789	592	1034	794
SPAN	772	578	1002	769
SCHWZ	111	45	2072	874
ISRAEL	318	303	318	303
AUSF	28*	29*	127*	147*
EU	5	8	15	27
3920 41 99				
VC-TAFEL N BIEGSAM WEICHGEMACHT D>1MM				
EINF	3541*	1485*	6390*	2818*
EU	3516	1453	6107	2612
FRANKR	745	354	1362	706
ITAL	784	250	1596	518
G BRIT	1160	524	1209	549
BELGI	827	325	1909	800
SCHWZ	22	30	82	146
AUSF	10826*	5703*	29908*	15444*
PV	1	5	5	18
EU	8357	4378	23438	12185
FRANKR	1258	598	4317	2032
NIEDL	736	353	2277	1085
ITAL	1399	565	3701	1542
G BRIT	3216	2045	8075	5141
DAENM	297	148	528	271
PORTUG	44	18	127	96
SPAN	282	141	884	448
SCHWED	227	109	512	239
BELGI	813	358	2643	1138
SCHWZ	258	131	437	247
LITAU	465	222	1367	574
POLEN	243	116	716	341
RUSSLD	807	416	2275	1138
3920 42 11				
VC-TAFEL BIEGSAM N WEICHGEMACHT D<1MM				
EINF	15052*	6527*	35186*	16451*
AUS LG			20	10
EU	7378	3505	18477	8974
NIEDL	2477	1230	5529	2437
ITAL	4223	1948	11434	5342
G BRIT	53	47	201	146
FINNL	428	169	428	169
OESTER		2	479	587
BELGI	135	79	218	145
SCHWZ	4487	2038	11289	5492
POLEN	395	142	552	209
UNGARN	2356	546	3561	983
JAPAN	162	152	343	356
TAIWAN	127	51	550	237
AUSF	142294*	59697*	292157*	131174*
PV	112	40	112	40
EU	109054	43665	196677	84582
FRANKR	26831	10758	50720	20449
NIEDL	8184	3018	15116	6636
ITAL	21287	7288	34042	12175
G BRIT	17662	8028	35416	17988
IRLAND	3648	1301	6308	2260
DAENM	2442	990	5538	2809
GRIECH	1235	649	2024	1022
PORTUG	1441	716	2885	1496
SPAN	9985	3742	17415	6821
SCHWED	2157	953	3679	1729
FINNL	1853	804	3016	1450
OESTER	4419	2612	7973	4914
BELGI	7896	2797	12519	4818
SCHWZ	13496	5194	36173	13468
TUERK	303	211	1246	782
LETTLD	33	21	272	135
LITAU	106	58	280	154

Wichtigste Ursprungs- und Bestimmungs-Laender	MAERZ 2001 dt = 100kg	MAERZ 2001 1000 DM	JAN./MRZ. 2001 dt = 100kg	JAN./MRZ. 2001 1000 DM
POLEN	3322	1982	8013	5338
TSCHE	753	390	2709	1189
SLOWAK	408	146	797	311
UNGARN	473	200	1125	560
RUMAEN	170	76	956	429
BELARS	193	234	473	589
MOLDAU	219	139	391	256
RUSSLD	1189	662	3255	2069
SLOWEN	153	53	579	218
KROAT	209	50	458	159
JUGOSL	78	91	930	546
TUNES	112	112	453	350
AEGYPT	289	113	702	322
NIGERI	174	90	626	333
S AFR	97	36	419	195
USA	3763	2097	9773	6068
KANADA	13	16	112	187
GUATEM	19	26	144	157
ECUAD	47	55	162	223
BRASIL	1260	533	2493	1027
CHILE	235	195	571	449
ARGENT	144	91	942	613
ZYPERN	87	133	166	186
SYRIEN	496	98	1437	214
IRAN			2374	848
ISRAEL	540	231	1522	684
SAUDIA	168	77	306	120
A EMIR	706	244	729	258
PAKIST	72	65	893	329
INDIEN	4	4	365	198
BANGLA	154	26	753	182
BHUTAN	184	84	184	84
THAIL	364	196	1807	896
MALAYS	287	121	726	324
SINGAP	315	257	1334	961
CHINA	27	27	1245	707
REPKOR	253	195	348	258
TAIWAN	111	47	384	176
HONGK	163	126	713	740
AUSTRL	1073	629	2351	1264
SALOM	96	106	96	106
3920 42 19				
VC-TAFEL BIEGSAM N WEICHGEMACHT D>1MM				
EINF	2045*	1117*	7540*	3957*
EV	85	158	85	158
LV			176	276
EU	1680	837	4620	2519
FRANKR	144	68	224	212
G BRIT	430	275	1031	622
SPAN	950	355	2230	933
SCHWED	41	73	451	363
BELGI			294	190
NORWEG			384	134
SCHWZ	15	31	1650	510
USA	85	158	266	459
BRASIL	69	41	524	280
AUSF	10978*	7979*	18264*	13842*
PV	11	13	11	13
EU	8225	5660	10801	7579
FRANKR	2245	1537	2972	2088
NIEDL	221	153	294	224
ITAL	718	458	1143	690
G BRIT	570	662	928	933
GRIECH	1148	645	1163	660
SPAN	1856	1253	2459	1704
SCHWED	311	142	327	156
OESTER	639	528	802	695
BELGI	380	201	518	281
TUERK	125	111	382	292
POLEN	473	311	1541	1036
TSCHE	668	426	1154	894
UNGARN	62	34	244	151
RUSSLD	451	388	1559	1209
USA	175	557	264	986
3920 42 91				
VC-TAFEL BIEGSAM WEICHGEMACHT D <1MM				
EINF	19337*	10645*	45476*	23821*
AUS LG	46	233	140	695
EU	16756	8430	40072	18481
FRANKR	938	520	3666	1909
NIEDL	5571	1959	12417	4618
ITAL	466	264	1607	796
G BRIT	937	552	3376	1884
DAENM	341	170	1244	639
SPAN	493	285	1978	1238
FINNL	641	213	641	213
OESTER	112	85	462	234
BELGI	7171	4337	14473	8840
SCHWZ	871	949	2159	2206
UNGARN	772	99	795	106
USA	111	462	237	974
CHINA	242	150	519	354
JAPAN	105	359	420	1151
TAIWAN	122	57	295	171
AUSF	54468*	39001*	150146*	112434*
PV	59	75	90	188
EU	28569	22469	102267	80012
FRANKR	3420	2318	13786	8736
NIEDL	5678	3727	16255	10142
ITAL	2583	2822	10528	10954
G BRIT	5165	5235	19330	18918
IRLAND	200	156	1113	1091
DAENM	193	218	838	822
GRIECH	309	231	482	435

Wichtigste Ursprungs- und Bestimmungs-Laender	MAERZ 2001 dt = 100kg	MAERZ 2001 1000 DM	JAN./MRZ. 2001 dt = 100kg	JAN./MRZ. 2001 1000 DM
PORTUG	274	133	625	352
SPAN	1901	1229	7221	5244
SCHWED	297	185	1384	1000
FINNL	39	64	146	204
OESTER	978	914	3394	2700
BELGI	7118	5026	23635	18183
LUXEMB	414	211	3529	1231
NORWEG	207	138	543	369
SCHWZ	816	571	2825	1880
TUERK	515	536	1093	1393
LETTLD	231	88	231	88
LITAU	199	871	460	968
POLEN	3068	4013	5394	6511
TSCHE	1295	1080	3119	2720
SLOWAK	404	320	886	674
UNGARN	463	380	1087	915
RUMAEN	67	284	256	862
BULGAR	8	11	397	176
RUSSLD	2405	1367	3847	2218
KASACH	53	45	244	203
TURKM	127	158	127	158
SLOWEN	176	105	472	253
TUNES	12	7	146	141
S AFR			91	89
USA	5067	4963	10310	8417
KANADA	128	198	291	400
BRASIL	4	3	195	167
IRAN			115	88
PHILIP	9370	471	21546	1109
CHINA	379	256	929	752
REPKOR	215	161	835	533
AUSTRL	352	171	778	450
3920 42 99				
VC-TAFEL BIEGSAM WEICHGEMACHT D >1MM				
EINF	3663*	1669*	10818*	5577*
AUS LG		1	1	2
EU	727	612	3471	2436
FRANKR	266	124	1007	503
NIEDL	259	228	972	728
ITAL	5	3	280	133
PORTUG	1	13	5	88
SPAN	34	79	57	86
BELGI	111	87	983	680
SCHWZ	973	564	2945	1861
UNGARN	517	141	1550	483
KROAT	219	77	508	171
CHINA	102	133	305	292
AUSF	10747*	6742*	26395*	16875*
PV			3	3
EU	6450	3913	17029	10774
FRANKR	199	111	623	388
NIEDL	642	368	1757	966
ITAL	433	230	1276	717
G BRIT	1460	1225	4339	3646
IRLAND	196	178	625	490
DAENM	217	131	389	229
SPAN	512	351	1221	882
OESTER	876	387	1362	651
BELGI	1811	801	5113	2522
SCHWZ	620	408	1657	946
TUERK	148	81	163	93
POLEN	202	150	733	524
TSCHE	824	381	1806	1028
UNGARN	56	96	131	247
USA	300	102	848	396
BRASIL	76	113	317	222
MALAYS	144	126	153	131
SINGAP	495	270	810	416
CHINA	417	460	596	658
JAPAN	16	183	19	186
3920 51 00				
POLYMETHYL-METHACRYLAT-TAFELN USW				
EINF	11690*	8701*	35369*	26817*
AUS LG	3	22	3	24
EU	8108	5638	25347	17765
FRANKR	2	8	2572	1209
NIEDL	349	313	2376	1902
ITAL	723	504	2361	1345
G BRIT	528	392	2108	1231
DAENM	341	262	844	687
SPAN	53	29	1596	979
OESTER	5119	2933	10800	7262
BELGI	984	1185	2622	3104
SCHWZ	118	123	778	728
TUERK	60	49	452	303
POLEN	534	55	2112	243
SLOWAK	1236	551	1723	766
BULGAR			539	252
SLOWEN	93	112	335	384
USA	1116	1707	3135	4980
ISRAEL	221	107	396	185
JAPAN	99	293	428	1088
AUSF	29762*	17680*	107274*	60868*
PV			2	3
EU	24795	14580	86075	48585
FRANKR	3798	2633	13228	8583
NIEDL	3041	1740	8823	5093
ITAL	4964	2400	17028	8202
G BRIT	2506	1634	12164	7257
DAENM	1055	574	3226	1641
GRIECH	430	241	1408	816
PORTUG	1116	664	1435	798
SPAN	3305	1738	10671	5536
SCHWED	424	284	1536	1033
FINNL	429	238	2633	1334
OESTER	2625	1695	9548	5529
BELGI	1056	706	4103	2606
ISLAND	128	63	327	169
NORWEG	100	66	281	164
SCHWZ	1189	946	4850	3281
TUERK	23	27	381	331
POLEN	1494	778	5750	2416
TSCHE	337	190	1375	960
UNGARN	57	36	1195	940
RUSSLD	189	129	1126	792
NAMIB			190	148
ISRAEL			173	167
CHINA	67	46	198	137
JAPAN	50	47	178	305
HONGK	528	98	2965	881
AUSTRL	259	126	646	336
NEUSEE	139	300	139	300
3920 59 10				
TAFEL USW COPOL ACRYL-METHACRYLSESTER				
EINF	629*	1511*	1867*	4521*
EU	38	91	163	414
ITAL	18	39	92	214
OESTER			33	109
USA			57	217
JAPAN	577	1406	1633	3876
AUSF	34*	162*	106*	514*
EU	33	159	99	490
FINNL			24	96
OESTER	22	113	57	294
3920 59 90				
TAFELN PLATTEN USW AND ACRYLPOLYMERE				
EINF	1823*	919*	7728*	3839*
EU	1722	736	7385	3044
ITAL	586	220	2265	836
G BRIT	11	20	261	220
OESTER	983	420	4521	1810
SCHWZ	72	102	227	304
USA	21	77	76	467
AUSF	2236*	1720*	6747*	4473*
EU	69	174	2298	1524
FRANKR	4	9	545	320
G BRIT	2	5	136	107
IRLAND			701	436
DAENM	6	3	504	268
BELGI	8	7	185	103
LUXEMB	2	118	2	118
SCHWZ	423	259	865	647
POLEN	108	104	207	160
TSCHE	331	164	504	246
BELARS	193	230	324	316
SLOWEN	1066	516	2346	1074
ISRAEL	6	22	36	164
CHINA	6	193	6	193
3920 61 00				
POLYCARBONAT-TAFELN -PLATTEN USW				
EINF	8059*	8010*	17996*	18399*
AUS LG		17		17
EU	6510	6871	12919	13531
FRANKR	163	239	383	521
NIEDL	4602	5092	7684	8841
ITAL	122	120	423	370
G BRIT	548	444	1545	1302
SCHWED	522	416	1710	1091
OESTER	241	218	266	297
BELGI	302	334	865	1006
SCHWZ	536	458	1479	1327
USA	232	352	1371	1896
ISRAEL	8	8	798	686
INDIEN			537	212
JAPAN	69	232	178	637
AUSF	12463*	20723*	31003*	53876*
EV	846	3565	2922	10449
LV	14	67	18	444
PV			44	312
EU	9968	13821	24107	33851
FRANKR	2514	3177	5842	7001
NIEDL	418	574	1029	1637
ITAL	1127	1664	3441	5471
G BRIT	2300	2932	5982	8001
IRLAND	60	310	234	1382
DAENM	700	683	1123	1146
PORTUG	78	181	195	532
SPAN	1065	1158	2405	2503
SCHWED	292	343	796	1117
FINNL	75	339	284	962
OESTER	313	658	730	1273
BELGI	1003	1765	1953	2720
SCHWZ	161	450	644	2259
POLEN	335	95	653	194
TSCHE	101	225	302	664
UNGARN	95	489	423	2228
RUSSLD	369	416	518	783
SLOWEN	10	44	26	132
NIGERI			37	320
USA	327	1977	739	3437
BRASIL	29	67	85	214
ISRAEL	4	20	57	189
BHUTAN	83	88	83	88
MALAYS	30	100	381	1249
SINGAP	113	448	305	1211
CHINA		42	18	121
REPKOR	48	179	198	730
JAPAN	186	657	717	2657
TAIWAN	149	658	289	1200
HONGK	347	699	1080	1541
NEUSEE	29	85	48	146
3920 62 11				
POLYETHYLTEREPHTH-FOLIE 0,072-0,079MM				
EINF	1103*	1063*	2344*	2107*
EU	367	412	1073	988
ITAL	137	268	208	440
G BRIT	219	137	783	514
JAPAN	736	651	1271	1119
AUSF	143*	155*	779*	572*
SCHWZ	98	86	700	462
3920 62 13				
POLYETHYLTEREPHTHALFOLIE 0,10-0,15MM				
EINF	910*	1646*	1815*	3481*
EU			155	161
BELGI			155	161
USA	235	808	479	1665
JAPAN	675	838	1181	1655
AUSF	48*	111*	135*	397*
EU	1	3	22	87
3920 62 19				
AND POLYETHYLTEREPHTHAL-TAFEL<0,35 MM				
EINF	36660*	31465*	142289*	107925*
EV	3209	1824	38120	19085
AUS LG	108	424	540	2116
EU	23324	19499	73275	59791
FRANKR	9060	4891	34941	20181
NIEDL	122	180	642	650
ITAL	995	616	4617	2622
G BRIT	2314	1789	6335	4559
IRLAND	14	192	616	3000
DAENM	219	150	2900	1036
OESTER	548	5524	1376	11422
BELGI	179	105	3139	1681
LUXEMB	9873	6072	18708	14638
SCHWZ	238	418	868	1996
POLEN	317	71	827	184
TSCHE	738	412	2752	1287
USA	1211	2568	3672	7678
INDIEN			1301	581
THAIL	209	78	429	160
CHINA	131	111	142	135
REPKOR	3501	1568	36112	15665
JAPAN	6273	6406	21073	19643
TAIWAN	716	307	1821	770
AUSF	32262*	28346*	94064*	83827*
EV	2164	1452	7255	4931
LV	392	2177	1130	6080
PV	214	153	219	158
EU	19883	16918	57624	51404
FRANKR	2303	2268	10246	9155
NIEDL	549	548	1651	1616
ITAL	4370	3331	14175	12313
G BRIT	5197	3037	11347	7212
IRLAND	606	593	1726	2176
DAENM	479	444	1400	1339
GRIECH	451	226	639	361
PORTUG	155	274	425	708
SPAN	1141	2244	2674	5739
SCHWED	877	818	2453	2196
FINNL	614	321	2253	1460
OESTER	1481	1147	4378	3448
BELGI	361	744	1861	2185
LUXEMB	1379	923	2296	1496
SCHWZ	2834	1693	9611	5600
TUERK	92	60	636	322
POLEN	579	563	1335	1145
TSCHE	277	460	626	1125
UNGARN	221	532	572	1116
RUSSLD	3811	1787	10621	5309
SLOWEN	31	25	215	184
S AFR	116	99	368	331
USA	1926	2565	5950	7035
MEXIKO	418	313	1663	949
COSTA	40	80	85	129
BRASIL	213	283	393	1420
ISRAEL	58	62	201	225
A EMIR	132	98	188	141
INDIEN	245	214	508	394
INDONE	74	397	121	661
CHINA	30	74	193	543
REPKOR	33	543	147	1659
TAIWAN	94	303	314	1112
HONGK	699	824	1401	1735
3920 62 90				
POLYETHYLTEREPHTHALAT-TAFELN >0,35 MM				
EINF	4987*	3207*	14566*	9007*
AUS LG	66	183	195	680

Wichtigste Ursprungs- und Bestimmungs-Laender	MAERZ 2001 dt = 100kg	MAERZ 2001 1000 DM	JAN./MRZ. 2001 dt = 100kg	JAN./MRZ. 2001 1000 DM
EU	4281	2210	12998	6219
FRANKR	167	267	550	940
NIEDL	93	35	858	361
ITAL	1379	463	1705	653
G BRIT	306	132	765	436
IRLAND	95	86	224	191
GRIECH	763	208	1633	457
SPAN	932	311	5550	1844
OESTER	343	569	796	743
BELGI	119	95	583	433
SCHWZ	295	443	636	1101
USA	401	460	643	1228
REPKOR			247	92
JAPAN	10	94	42	367
AUSF	4116*	2626*	9893*	6327*
EU	2463	1525	5584	3363
FRANKR	473	232	1954	831
NIEDL	76	86	117	174
ITAL	304	164	937	692
G BRIT	1194	748	1701	1055
DAENM	109	118	163	171
OESTER	5	9	133	98
SCHWZ	203	117	580	310
POLEN	210	118	956	653
TSCHE	149	69	433	229
UNGARN	422	228	610	383
BELARS	221	97	572	243
RUSSLD	105	64	389	301
USA	88	141	175	276
PHILIP			123	104
3920 63 00				
TAFEL PLATTE USW UNGESAETT POLYESTER				
EINF	2709*	1846*	7982*	5956*
EU	411	610	1609	2445
FRANKR	381	261	1018	641
OESTER			323	119
BELGI	6	307	30	1516
SCHWZ	1905	952	5784	2582
USA	137	162	329	596
REPKOR	247	104	247	104
AUSF	493*	390*	2352*	1541*
EU	263	193	747	483
NIEDL	152	114	159	122
PORTUG	81	39	504	261
SCHWZ	72	64	1165	587
PHILIP			177	154
3920 69 00				
TAFEL PLATTE FOLIE USW AND POLYESTER				
EINF	12715*	6773*	37748*	22251*
AUS LG	883	316	892	330
EU	9392	4810	32004	17686
FRANKR	113	77	1127	465
NIEDL	473	430	1326	1714
ITAL	1009	672	2575	1802
G BRIT	2295	1262	7053	5541
PORTUG	3220	1145	12408	4264
SPAN	1770	660	5715	2100
SCHWED	5	5	305	248
OESTER	282	381	593	836
BELGI	84	51	433	340
SCHWZ	345	244	654	755
POLEN	123	142	139	151
USA	255	466	1052	1608
INDIEN	1460	513	2331	842
REPKOR	1086	359	1368	476
JAPAN	49	224	150	695
AUSF	6722*	4627*	16449*	11926*
PV			16	16
EU	4250	2759	9836	6216
FRANKR	481	383	1727	1141
NIEDL	1321	694	2952	1480
ITAL	53	83	221	320
G BRIT	469	190	604	351
DAENM	1167	506	2875	1136
SPAN	146	183	348	442
OESTER	272	205	367	391
BELGI	267	385	610	642
LUXEMB	1	4	22	81
SCHWZ	917	635	2570	2006
POLEN	446	244	1254	733
TSCHE	258	146	490	312
UNGARN	98	143	566	576
AEGYPT			30	126
USA	23	101	79	326
KANADA			428	191
BRASIL	6	14	27	106
IRAN			40	86
MALAYS	189	99	322	173
REPKOR	377	141	379	149
3920 71 10				
FOLIE USW REGENERIERT CELLULOSE <0,75				
EINF	41*	55*	1487*	1337*
AUS LG			1	1
EU	41	53	1486	1333
G BRIT	7	13	1119	1007
BELGI			68	84
AUSF	132*	227*	291*	499*
EU	30	56	56	104
POLEN	63	96	122	199
3920 71 90				
TAFELN PLATTEN USW REGEN CELLULOSE				
EINF	48*	149*	445*	764*
EU	48	145	443	741
ITAL	48	145	441	732
AUSF	58*	168*	229*	746*
EU	10	41	85	300
G BRIT			32	98
TSCHE	21	62	80	287
3920 72 00				
VULKANFIBER-TAFELN PLATTEN USW				
EINF	12*	22*	36*	65*
AUS LG	8	7	25	23
EU	4	15	11	42
AUSF	6338*	4407*	16033*	11188*
EU	2926	2036	8800	6098
FRANKR	368	222	1518	912
NIEDL	499	348	1503	1007
ITAL	1565	1059	4288	2934
G BRIT	165	131	266	211
OESTER	319	264	1164	966
SCHWZ	328	239	992	673
TUERK	342	256	523	401
USA	1000	622	1881	1171
KANADA	859	632	1193	877
MEXIKO			548	460
ARGENT	166	115	166	115
INDIEN	366	217	569	340
REPKOR	152	106	916	642
3920 73 10				
CELLULOSEACETAT-FILMUNTERL USW ROLLEN				
EINF	*	*	*	*
AUSFUHR UNTER 3916 90 90				
3920 73 50				
CELLULOSEACETAT-FOLIE USW DICK<0,75MM				
EINF	159*	422*	720*	1554*
AUS LG		5	9	53
EU	145	216	675	916
G BRIT	138	204	630	838
USA	3	44	10	181
JAPAN	4	84	18	422
AUSFUHR UNTER 3916 90 90				
3920 73 90				
CELLULOSEACETAT-PLATTEN -TAFELN USW				
EINF	296*	1080*	748*	2559*
EU	92	163	332	1161
ITAL	31	90	179	574
G BRIT			32	328
SCHWED	3	30	22	167
SCHWZ	20	80	93	308
JAPAN	70	708	82	823
AUSFUHR UNTER 3916 90 90				
3920 79 00				
PLATTEN TAFELN USW AND CELLULOSEDERIV				
EINF	10*	31*	1188*	635*
EU	10	25	1188	604
ITAL		1	1178	580
AUSFUHR UNTER 3916 90 90				
3920 91 00				
POLYVINYLBUTYRAL-TAFELN -PLATTEN USW				
EINF	6403*	5199*	22637*	17947*
EV			1764	1376
LV	6	9	372	585
AUS LG	6	9	372	585
EU	1217	1277	5973	5702
NIEDL			1613	1558
PORTUG	248	102	722	285
BELGI	969	1175	3638	3859
USA	4507	3337	14409	10461
NICARA			73	111
JAPAN	544	543	2111	1608
AUSF	23317*	21430*	63772*	58248*
EU	18389	15929	54782	47678
FRANKR	481	664	1466	2033
NIEDL	14766	11672	44048	34344
ITAL	832	1238	3463	4647
G BRIT	491	510	1560	1701
PORTUG	71	122	195	341
SPAN	997	595	1968	1564
FINNL	105	156	292	443
OESTER	220	260	686	790
BELGI	436	712	1114	1815
SCHWZ	381	438	571	639
TUERK			331	328
POLEN	388	435	1027	1120
TSCHE	359	249	367	274
UKRAIN			86	108
JUGOSL	65	81	65	81
S AFR	111	247	186	399
USA	1179	865	1763	1477
KANADA	627	487	941	813
MEXIKO			145	125
KOLUMB	52	77	67	100
VENEZU	145	313	171	392
PERU	64	101	125	208
ARGENT	281	479	509	805
JORDAN	53	57	133	196
INDIEN	58	95	58	95
INDONE			50	77
MALAYS	653	857	1062	1418
CHINA			312	418
TAIWAN	132	182	276	376
HONGK	264	371	534	742
3920 92 00				
POLYAMID-TAFELN -PLATTEN -FOLIEN USW				
EINF	4093*	3249*	9590*	8792*
EV	4	11	8	29
AUS LG	31	68	140	195
EU	3642	2678	8596	7341
FRANKR	68	78	231	286
ITAL	1090	1159	3511	3619
FINNL	384	334	785	613
OESTER	178	300	733	1068
BELGI	1866	751	3100	1552
SCHWZ	13	77	105	312
USA	83	199	394	654
CHINA	221	155	260	261
AUSFUHR UNTER 3915 90 99				
3920 93 00				
AMINOHARZ-TAFELN -PLATTEN -FOLIEN USW				
EINF	*	*	373*	167*
EU			373	167
BELGI			373	167
AUSF	5177*	2612*	13125*	7462*
EU	27	35	70	93
ESTLD	243	172	1005	788
POLEN	348	176	764	367
S AFR	1436	671	2379	1159
BRASIL	1401	568	4064	2367
AUSTRL	396	180	1423	587
NEUSEE	1089	572	3042	1765
3920 94 00				
PHENOLHARZ-TAFEL -PLATTE -FOLIE USW				
EINF	87*	52*	132*	92*
EU	77	44	101	68
AUSF	1234*	533*	3385*	1275*
EU			2	7
POLEN	192	76	479	192
ISRAEL	68	104	136	153
REPKOR	882	271	2504	704
3920 99 21				
POLYIMIDFOLIE -STREIFEN UNBESCHICHTET				
EINF	153*	1968*	523*	5638*
EU	17	191	25	291
G BRIT	16	166	20	243
USA	56	881	205	3998
JAPAN	4	22	25	280
TAIWAN	72	842	182	2012
AUSF	19*	833*	42*	1346*
EU	11	644	12	770
LUXEMB	10	609	10	609
TSCHE	6	125	23	372
3920 99 28				
TAFELN USW AND KONDENSPOLYMERISATERZG				
EINF	1319*	1729*	3681*	4739*
EV				1
AUS LG	5	72	28	205
EU	1083	1054	3018	2490
ITAL	737	222	2211	659
G BRIT	57	114	95	280
BELGI	184	438	567	1230

Wichtigste Ursprungs- und Bestimmungs-Laender	MAERZ 2001 dt = 100kg	MAERZ 2001 1000 DM	JAN./MRZ. 2001 dt = 100kg	JAN./MRZ. 2001 1000 DM
LUXEMB	57	204	57	204
USA	143	335	347	899
ISRAEL	3	9	31	107
CHINA			44	502
JAPAN	39	203	117	437
AUSF	1861*	5323*	2871*	9619*
EV				4
LV	2	98	4	154
PV	5	53	52	380
EU	1443	3969	1944	5993
FRANKR	438	1437	551	2175
NIEDL	46	139	97	319
ITAL	50	166	104	301
G BRIT	403	962	498	1217
IRLAND	50	143	50	144
DAENM	39	142	62	198
SPAN	94	253	104	283
FINNL	48	97	66	140
OESTER	39	73	121	414
BELGI	210	492	239	646
NORWEG	55	168	116	357
LIECHT	39	199	77	399
SCHWZ	104	116	128	220
TSCHE	38	101	120	588
UNGARN		1	7	93
USA	5	95	41	174
CHINA			51	189
REPKOR	2	98	30	180
JAPAN	98	219	140	318
3920 99 51				
POLYVINYLFLUORIDFOLIEN				
EINF	387*	1710*	987*	3242*
EV			7	157
EU	52	223	95	487
IRLAND	22	144	43	288
USA	256	1456	441	2557
AUSF	34*	320*	98*	981*
EU	18	150	67	575
OESTER	13	118	47	414
SCHWZ	11	102	18	174
3920 99 53				
IONENAUSTAUSCHMEMBRANE FLUORIERT KST				
EINF	*	*	*	*
AUSF	*	*	*	3*
3920 99 55				
BIAXIL ORIENTIERTE POLYVINYLALKFOLIE				
EINF	46*	100*	220*	534*
USA			84	249
JAPAN	46	100	136	285
AUSF	*	*	12*	80*
EU			2	13
3920 99 59				
AND TAFEL USW ADDITPOLYMERISATIONERZG				
EINF	1178*	5239*	3144*	13257*
EV		5	1	25
AUS LG	127	294	523	995
EU	244	599	943	1714
FRANKR	87	255	97	274
NIEDL	119	193	695	936
ITAL	36	140	124	395
SCHWZ	196	900	288	1321
USA	690	3358	1625	8758
JAPAN	47	380	230	1373
AUSF	2218*	5388*	5126*	13326*
LV		3		3
PV	4	146	13	445
EU	706	2626	1921	7156
FRANKR	96	296	260	1043
NIEDL	37	324	150	930
ITAL	132	393	345	1142
G BRIT	51	179	138	513
DAENM	69	77	125	235
SPAN	18	250	180	698
SCHWED	13	88	96	222
FINNL	4	25	39	193
OESTER	44	399	256	1198
BELGI	230	535	302	633
SCHWZ	110	356	294	732
TUERK	1	2	49	623
LETTLD	17	75	17	76
POLEN	33	411	80	758
TSCHE	914	852	1647	1572
SLOWAK	6	65	20	252
UNGARN	80	198	181	470
RUMAEN	13	44	30	166
RUSSLD	61	121	81	121
SLOWEN	119	147	534	558
USA	32	126	74	166
SINGAP	26	103	29	108

Wichtigste Ursprungs- und Bestimmungs-Laender	MAERZ 2001 dt = 100kg	MAERZ 2001 1000 DM	JAN./MRZ. 2001 dt = 100kg	JAN./MRZ. 2001 1000 DM
3920 99 90				
TAFELN PLATTEN FOLIEN USW AND KUNSTST				
EINF	5276*	4043*	21922*	12919*
EV	18	85	22	104
LV			12	58
AUS LG	18	86	22	107
EU	4341	2698	18400	9593
FRANKR	783	230	3952	1286
NIEDL	313	171	1123	590
ITAL	2194	767	9003	2843
G BRIT	509	595	1044	1144
DAENM	63	248	407	1487
SPAN	284	169	425	308
OESTER	92	326	779	928
BELGI	94	86	1641	834
SCHWZ	452	507	2361	1420
TUERK			105	123
MAZED			208	333
USA	61	476	202	835
BRASIL		3	110	90
JAPAN	402	339	424	453
AUSF	12065*	17408*	32497*	44693*
EV	241	1902	494	2854
PV	1	36	12	56
EU	4630	5171	16835	19916
FRANKR	1160	1140	2796	3092
NIEDL	267	348	2265	2103
ITAL	984	773	2288	2612
G BRIT	890	1496	3758	5890
IRLAND	60	66	511	434
DAENM	93	102	485	568
GRIECH	10	31	224	154
PORTUG	4	5	824	497
SPAN	32	96	282	662
SCHWED	99	154	545	706
FINNL	77	85	281	378
OESTER	769	611	1911	2012
BELGI	178	236	637	769
NORWEG	384	298	923	762
SCHWZ	1531	1257	3269	2967
TUERK	72	186	414	575
POLEN	636	490	1230	994
TSCHE	196	192	508	597
SLOWAK	129	352	265	811
UNGARN	99	148	297	483
BULGAR	348	217	715	424
BELARS	311	233	480	324
RUSSLD	13	42	42	132
KROAT	72	107	202	272
S AFR	300	195	368	235
USA	352	2427	1317	6556
KANADA	41	113	64	196
VENEZU	270	171	360	260
ISRAEL	46	158	78	233
SAUDIA	1478	996	1484	1008
SINGAP	37	78	660	516
REPKOR	104	840	191	1388
JAPAN	231	2822	370	4201
TAIWAN	114	354	142	462
HONGK	408	117	1604	320
3921 11 00				
ZELLKST-TAFELN -PLATTEN USW STYROL				
EINF	17119*	8809*	48812*	26017*
EU	11857	5571	36754	17985
FRANKR	2165	894	5447	2324
NIEDL	2208	977	5081	2510
ITAL	133	90	564	281
G BRIT	376	209	677	365
IRLAND			687	300
GRIECH	685	256	2575	968
SPAN	752	317	1199	611
SCHWED			34	102
OESTER	615	391	4133	2060
BELGI	4843	2411	16052	8360
SCHWZ	3103	2433	8006	6128
POLEN	1198	554	2284	1150
UNGARN	381	133	922	360
USA	1	3	12	121
AUSF	24211*	18153*	69945*	46243*
PV	13	18	29	36
EU	15090	10990	44720	27855
FRANKR	5640	3962	15373	9137
NIEDL	2279	1072	8079	3427
ITAL	1032	537	2375	1235
G BRIT	474	657	1037	1083
SPAN	265	146	757	430
FINNL	4	3	2292	1005
OESTER	2836	1674	6077	3406
BELGI	2358	2839	8103	7754
NORWEG	174	115	604	402
SCHWZ	4661	3823	12488	8744
LETTLD	427	428	765	575
POLEN	936	531	4071	2637
TSCHE	1040	660	2160	1441
UNGARN	175	112	379	244
RUMAEN	63	59	235	279
RUSSLD	462	454	1037	1010
SLOWEN	150	99	390	232
LIBYEN			219	352
S AFR	43	150	78	273
USA	546	225	647	292
A EMIR	31	35	121	174
JEMEN			176	182
CHINA	29	111	95	150

Wichtigste Ursprungs- und Bestimmungs-Laender	MAERZ 2001 dt = 100kg	MAERZ 2001 1000 DM	JAN./MRZ. 2001 dt = 100kg	JAN./MRZ. 2001 1000 DM
3921 12 00				
ZELLKST-TAFEL USW VINYLCHLORIDPOLYMER				
EINF	7586*	6058*	23100*	14013*
EV			2	5
EU	3553	3725	10727	7267
FRANKR	523	366	1315	928
NIEDL	775	602	2285	1720
ITAL	222	225	1523	808
G BRIT	198	204	1128	598
SPAN			229	95
SCHWED	682	1918	724	2031
FINNL	195	190	301	267
BELGI	904	183	2895	651
SCHWZ	3104	1763	8924	5042
USA	35	124	113	334
KOLUMB	493	240	1306	600
ISRAEL	354	125	1164	408
INDIEN			226	88
AUSF	18837*	12800*	52229*	35968*
PV	27	27	47	49
EU	9001	4517	27433	13673
FRANKR	2755	1056	8453	3510
NIEDL	921	465	2761	1430
ITAL	1079	564	3120	1645
G BRIT	1409	733	4417	2077
DAENM	554	251	1424	658
GRIECH	143	154	337	259
PORTUG	363	217	606	383
SPAN	635	358	2529	1598
SCHWED	240	117	498	266
OESTER	562	367	1662	1072
BELGI	203	132	975	622
NORWEG	302	230	671	515
SCHWZ	762	576	1438	1234
TUERK	242	128	595	460
LITAU	282	251	449	386
POLEN	667	521	2139	1649
TSCHE	901	639	2422	1775
SLOWAK	429	412	775	894
UNGARN	141	108	384	310
RUMAEN	101	106	280	258
UKRAIN	191	154	299	253
BELARS	217	232	581	579
RUSSLD	399	264	1098	840
SLOWEN	148	128	307	278
S AFR	152	215	343	702
USA	1719	1548	5214	4889
MEXIKO	826	474	1538	885
BRASIL	371	594	969	979
CHILE		1	624	220
INDIEN	36	171	86	313
MALAYS	19	25	62	198
SINGAP	100	84	133	111
PHILIP	4	32	109	909
CHINA	789	593	1664	1458
TAIWAN	251	195	592	530
AUSTRL	147	166	294	272
3921 13 10				
ZELLKST-TAFEL -PLATTE USW WEICHSCHAUM				
EINF	18851*	9729*	51631*	30166*
EV				20
AUS LG				20
EU	16498	7922	45953	25167
FRANKR	534	325	1223	915
NIEDL	5399	1945	22027	11519
ITAL	1477	1056	4299	3069
G BRIT	442	357	1090	1072
DAENM	267	201	734	465
OESTER	1741	775	4273	1943
BELGI	6580	3201	12174	6041
SCHWZ	490	477	1384	1214
TUERK	69	198	167	474
POLEN	844	337	1341	564
TSCHE	639	393	1593	1039
UNGARN	225	215	651	632
USA	28	145	166	578
CHINA	5	12	289	389
AUSF	15211*	16923*	43706*	47489*
PV	50	127	160	555
EU	8171	10070	25233	28842
FRANKR	1584	1982	4512	4779
NIEDL	1051	827	2970	2491
ITAL	586	864	2324	3437
G BRIT	458	753	1555	2387
DAENM	522	907	1036	1930
GRIECH	132	113	577	505
PORTUG	675	913	2323	2728
SPAN	593	770	2564	2864
SCHWED	100	205	299	509
FINNL	99	255	112	277
OESTER	605	965	1648	2361
BELGI	1755	1491	5234	4460
SCHWZ	449	612	1491	1958
TUERK	38	109	201	454
POLEN	2053	1267	4424	2911
TSCHE	2340	1575	5422	4421
SLOWAK	94	124	223	315
UNGARN	193	324	757	1523
RUSSLD	13	47	39	184
SLOWEN	33	106	119	362
KROAT	54	80	123	187
S AFR	71	168	132	329
USA	386	499	2714	1856
MEXIKO	627	566	1033	951
BRASIL	18	38	124	163
CHINA	44	61	232	278

Wichtigste Ursprungs- und Bestimmungs-Laender	MAERZ 2001 dt = 100kg	MAERZ 2001 1000 DM	JAN./MRZ. 2001 dt = 100kg	JAN./MRZ. 2001 1000 DM
REPKOR	186	297	585	658
HONGK	167	439	271	773
3921 13 90				
ZELLKUNSTST-TAFEL USW AND POLYURETHAN				
EINF	9014*	6499*	25917*	18893*
EV			3	12
EU	6951	4767	20750	14387
FRANKR	196	310	639	809
NIEDL	2317	1522	7982	5249
ITAL	338	317	479	504
G BRIT	54	71	188	215
DAENM	651	271	1610	789
OESTER	150	229	2906	2212
BELGI	3233	2040	6864	4565
SCHWZ	868	719	1861	1503
POLEN	72	203	412	432
USA	131	390	359	1272
ISRAEL	863	250	1624	486
CHINA		2	393	238
AUSF	10609*	12943*	29222*	33742*
PV	82	413	164	874
EU	4844	5823	14166	16415
FRANKR	766	866	2409	3039
NIEDL	430	491	1031	1352
ITAL	735	792	2158	2245
G BRIT	534	723	1781	2218
IRLAND	17	38	71	145
DAENM	143	217	365	572
PORTUG	234	215	1507	1097
SPAN	580	822	1084	1466
SCHWED	192	292	623	987
FINNL	70	110	313	411
OESTER	695	854	1588	1813
BELGI	414	370	1176	998
NORWEG	105	159	836	357
SCHWZ	1663	1685	4487	3957
TUERK	19	23	314	189
POLEN	314	364	956	819
TSCHE	749	659	1445	1370
UNGARN	78	166	199	347
RUMAEN	20	28	106	198
BULGAR	94	328	95	331
RUSSLD	9	12	211	166
USA	413	649	1325	1947
MEXIKO	45	63	185	375
BRASIL			53	165
SAUDIA	22	33	140	220
INDIEN	520	419	985	818
VIETN	37	205	92	551
CHINA	175	433	322	1154
JAPAN	967	1149	2071	2619
HONGK	133	190	249	426
3921 14 00				
ZELLKUNSTST-TAFEL USW REGEN CELLULOSE				
EINF	954*	840*	3205*	2956*
AUS LG	1	1	4	3
EU	799	725	2268	2466
FRANKR	242	485	795	1721
SPAN	557	238	1297	573
OESTER			140	119
USA	89	73	838	381
AUSF	932*	1435*	3673*	5629*
EU	506	603	2136	2769
ITAL	172	280	538	883
G BRIT	1	1	180	270
GRIECH			124	247
SCHWED	35	44	346	545
OESTER	19	57	139	189
BELGI	207	140	686	458
SCHWZ	65	72	219	257
POLEN	108	83	398	329
USA	29	187	60	388
LIBAN	11	20	85	130
JAPAN	29	95	249	831
3921 19 00				
ZELLKST-TAFEL -PLATTE USW AND KUNSTST				
EINF	15219*	15905*	36712*	42053*
EV				11
AUS LG	4	6	15	31
EU	10720	12094	27279	32020
FRANKR	2181	1554	5830	4497
NIEDL	2521	3845	7010	10903
ITAL	2016	1105	3461	1889
G BRIT	1741	2451	4805	6933
SPAN	740	416	1086	792
OESTER	75	97	832	844
BELGI	1420	2578	4134	5956
SCHWZ	975	720	2659	1983
TUERK	181	56	367	243
TSCHE	182	85	413	151
SLOWAK	44	26	181	125
S AFR	72	78	176	217
USA	245	874	476	2743
ISRAEL	430	188	1417	819
REPKOR	854	432	969	574
JAPAN	1328	1123	2420	2687
AUSF	12243*	18820*	37706*	54412*
EV	466	1048	1466	3464
PV	65	69	111	125
EU	6323	8840	21499	27784
FRANKR	558	1120	4089	4514
NIEDL	1016	1131	2561	3059
ITAL	249	521	769	1429
G BRIT	975	1465	1711	3194
DAENM	197	359	718	1894
SPAN	289	529	620	1253
SCHWED	503	557	1270	1517
FINNL	144	188	318	358
OESTER	1368	1646	2994	4585
BELGI	957	1209	6155	5578
LUXEMB	32	60	196	229
NORWEG	445	371	718	827
SCHWZ	763	1253	2498	3959
TUERK	99	175	394	771
POLEN	362	445	711	807
TSCHE	900	969	2720	2989
SLOWAK	27	23	148	196
UNGARN	206	200	400	469
RUMAEN	8	12	116	236
BULGAR	113	45	467	181
RUSSLD	425	418	965	848
USA	596	3039	1838	6799
KANADA	195	141	325	340
MEXIKO	92	120	257	296
GUATEM	2	2	235	112
VENEZU	24	231	25	242
IRAN	389	262	389	262
ISRAEL	74	256	369	1086
INDIEN	22	80	28	92
THAIL	4	41	15	173
MALAYS	204	284	504	592
CHINA	52	102	156	545
REPKOR	18	33	187	457
JAPAN	333	729	1120	2335
TAIWAN	43	173	71	326
HONGK	200	227	710	629
PAPUA	100	117	100	117
3921 90 11				
POLYESTER-FOLIEN -PLATTEN GEWELLT				
EINF	1464*	728*	5470*	2039*
EU	1464	724	5445	2017
FRANKR	139	96	246	170
NIEDL	26	17	882	157
ITAL	1298	609	3981	1538
AUSF	2756*	1738*	5790*	3656*
EU	1128	484	2639	1317
NIEDL	72	18	309	139
OESTER	388	233	1011	644
SCHWZ	176	67	514	193
ESTLD	115	75	204	133
POLEN	177	134	426	323
RUSSLD	27	25	173	143
USA	1047	879	1634	1391
3921 90 19				
AND POLYESTER-TAFELN -PLATTEN USW				
EINF	16313*	10282*	44647*	29581*
EV	6	169	12	336
AUS LG	73	573	175	1306
EU	14533	8232	38601	23338
FRANKR	2628	1622	6732	5071
NIEDL	223	317	927	961
ITAL	6686	2908	16094	6752
G BRIT	104	169	386	724
DAENM	73	84	163	218
SPAN			399	440
FINNL	3882	2625	12145	8030
OESTER	669	369	946	737
BELGI	259	124	593	336
SCHWZ	1556	953	5045	3032
USA	138	908	381	2642
ISRAEL	36	81	50	153
JAPAN	18	89	27	198
AUSF	18271*	14304*	56257*	42780*
EV	1	6	10	14
PV	9	74	43	187
EU	8192	7066	24265	21741
FRANKR	1263	949	3775	2983
NIEDL	1407	1145	3360	2544
ITAL	163	264	873	1110
G BRIT	1473	1563	4762	5631
DAENM	210	163	629	598
GRIECH	43	29	100	158
PORTUG	98	416	590	1268
SPAN	385	567	1230	1416
SCHWED	1523	812	3252	2269
FINNL	984	622	2927	1747
OESTER	271	264	1416	1184
BELGI	352	222	1247	743
NORWEG	259	295	609	757
SCHWZ	692	811	1885	1926
LETTLD	1	1	202	87
POLEN	678	468	2006	1374
TSCHE	5253	2257	13240	5515
UNGARN	301	1017	1255	2493
RUMAEN	48	79	845	361
SLOWEN	1184	342	3610	1077
ALGER	45	75	315	480
S AFR	157	111	726	322
USA	298	722	1636	2790
BRASIL	197	246	293	316
ARGENT			167	142
ISRAEL	16	26	467	344
INDIEN	105	84	214	234
THAIL			200	150
INDONE			168	143
SINGAP			402	233
CHINA	54	107	225	385
REPKOR	6	7	96	174
AUSTRL	212	81	1200	380
3921 90 30				
AND PHENOLHARZ-TAFELN -PLATTEN USW				
EINF	4917*	3276*	18344*	10293*
EV				74
AUS LG			1	84
EU	3020	1824	13221	6496
NIEDL	2903	1576	11264	4935
DAENM	81	121	181	246
SPAN			150	153
OESTER	21	28	1499	864
LUXEMB	12	95	38	239
SCHWZ	181	499	422	1066
POLEN	657	438	1693	1023
TSCHE	340	93	722	204
SLOWAK	549	247	1717	923
SLOWEN	110	67	313	250
AUSF	2643*	2705*	7195*	7491*
EU	1754	1671	4799	4787
FRANKR	305	304	1108	1022
NIEDL	96	104	320	349
ITAL	543	550	1345	1402
SCHWED	84	68	237	203
OESTER	123	127	392	416
BELGI	419	349	965	922
SCHWZ	330	370	857	1038
SLOWAK	97	98	164	166
UNGARN	33	43	100	148
SLOWEN	89	83	191	176
USA	24	129	83	256
3921 90 41				
AMINOHARZ HOCHDRUCKSCHICHTPRESSST				
EINF	4416*	2062*	24866*	10626*
EU	3432	1533	22185	9302
FRANKR	371	195	5862	2642
ITAL	1122	415	6301	2217
G BRIT			2222	819
OESTER	1841	812	7433	3272
BELGI	88	47	275	237
POLEN	773	221	2009	657
USA	173	128	350	285
JAPAN	9	140	11	208
AUSF	21157*	13569*	71200*	45933*
EU	13638	8091	50363	31144
FRANKR	2054	1236	7559	4562
NIEDL	4562	3400	14004	10197
ITAL	243	207	851	783
G BRIT	464	360	2087	1578
IRLAND	39	35	237	208
DAENM	407	300	1482	1057
GRIECH	388	329	1373	1134
PORTUG	315	103	881	292
SPAN	432	206	1438	756
OESTER	3808	1292	16762	7785
BELGI	780	508	3268	2462
NORWEG	105	92	739	628
SCHWZ	481	379	1065	858
TUERK	456	149	1261	598
ESTLD	5	9	138	108
POLEN	2796	1706	5034	3185
TSCHE	618	509	1912	1474
UNGARN	416	404	1168	1091
RUMAEN	166	148	383	342
BULGAR	63	77	237	201
RUSSLD	809	661	2631	2155
SLOWEN	59	70	270	309
SYRIEN			1422	130
IRAN	66	70	279	272
ISRAEL	175	108	546	330
THAIL	203	134	453	303
SINGAP	173	115	290	183
JAPAN	56	70	161	190
TAIWAN	129	67	540	343
HONGK	118	86	179	134
AUSTRL	323	332	1192	1095
3921 90 43				
AND TAFELN USW AMINOHARZ GESCHICHTET				
EINF	1138*	934*	2851*	2518*
EU	577	518	1765	1540
OESTER	511	450	1605	1410
POLEN	173	161	431	538
RUMAEN	296	180	560	359
AUSF	107*	183*	607*	914*
EU	68	122	361	651
BELGI	4	4	179	329
3921 90 49				
AND AMINOHARZ-TAFELN -PLATTEN USW				
EINF	27*	170*	58*	405*
EU	27	144	58	328

Wichtigste Ursprungs- und Bestimmungs-Laender	MAERZ 2001		JAN./MRZ. 2001	
	dt = 100kg	1000 DM	dt = 100kg	1000 DM
FRANKR	27	144	58	325
AUSF	9972*	7336*	29157*	20437*
EU	6361	4130	19990	12536
FRANKR	2015	1299	5981	3653
NIEDL	76	104	189	229
ITAL	311	318	979	1062
G BRIT	491	467	1621	1606
DAENM	639	405	1611	1031
GRIECH	54	56	286	280
PORTUG	139	154	324	229
SPAN	563	499	1071	882
BELGI	2029	779	7764	3413
TUERK	524	426	1326	1088
POLEN	980	1018	2328	2232
TSCHE	1	2	122	96
UNGARN	88	111	163	218
SLOWEN	79	109	133	166
S AFR	58	62	244	206
USA	1115	805	1968	1536
BRASIL	4	4	455	322
ARGENT	113	91	224	181
THAIL	167	84	408	280
SINGAP	80	71	279	260
CHINA			51	76
HONGK	222	162	563	407
AUSTRL	1	2	362	243
3921 90 55				
TAFEL USW AND KONDENSATPOLYMERISATERZ				
EINF	1993*	2901*	5222*	8668*
EV				22
AUS LG	34	79	537	754
EU	1445	2031	2981	5398
FRANKR	164	390	419	1587
ITAL	488	534	1087	1259
G BRIT	5	77	57	521
DAENM	227	186	358	264
SCHWED	299	528	546	950
FINNL	132	75	240	137
OESTER	108	70	187	192
BELGI	14	149	67	441
SCHWZ	17	70	89	174
POLEN	144	151	531	617
TSCHE	156	114	367	261
SLOWEN	147	157	309	279
USA	46	272	245	806
JAPAN	4	67	16	317
TAIWAN	1	1	537	558
AUSF	2446*	2778*	6621*	8452*
PV			9	33
EU	1856	2037	4992	5043
FRANKR	615	479	1623	1582
NIEDL	1010	1118	3007	3629
ITAL	33	58	63	210
DAENM	39	85	41	94
SPAN	1	13	13	91
SCHWED	7	98	8	99
OESTER	126	92	172	124
SCHWZ	29	56	225	442
POLEN	206	163	345	363
TSCHE	72	78	222	273
UNGARN	72	106	154	235
RUSSLD	27	35	65	157
USA	16	37	81	183
TAIWAN			118	96
3921 90 60				
AND TAFEL USW ADDITIONSPOLYMERISATERZ				
EINF	10610*	8650*	41006*	29587*
AUS LG	47	290	98	465
EU	5092	5325	19775	19175
FRANKR	649	762	2667	3199
NIEDL	376	224	1677	1832
ITAL	1138	1076	4709	3781
G BRIT	902	1608	2399	3676
IRLAND	30	82	152	408
DAENM	112	17	694	310
SPAN		4	291	316
OESTER	1563	1201	6077	4692
BELGI	302	282	814	817
SCHWZ	4367	1699	18909	6781
POLEN	152	104	381	270
TSCHE	704	324	1023	485
USA	187	702	376	1411
JAPAN	50	442	97	1187
AUSF	134199*	85201*	291259*	188518*
PV	72	97	331	377
EU	58991	36745	141811	87847
FRANKR	4913	3525	13910	10172
NIEDL	9995	4838	21570	12070
ITAL	15624	8632	31260	17416
G BRIT	9174	5282	28238	15759
IRLAND	192	174	581	495
DAENM	445	346	958	805
GRIECH	648	413	863	623
PORTUG	541	549	1196	1300
SPAN	9417	5925	28410	16390
SCHWED	965	882	2538	1987
FINNL	162	137	371	415
OESTER	1074	1139	1864	2094
BELGI	5836	4851	9964	8251
NORWEG	480	340	1342	987
SCHWZ	3220	2993	6215	6111
TUERK	4687	2123	8961	4164

Wichtigste Ursprungs- und Bestimmungs-Laender	MAERZ 2001		JAN./MRZ. 2001	
	dt = 100kg	1000 DM	dt = 100kg	1000 DM
ESTLD	33	36	321	165
LETTLD	127	78	148	113
LITAU	955	940	2100	2154
POLEN	34073	16109	57200	27750
TSCHE	1838	1515	4991	4206
SLOWAK	206	235	337	373
UNGARN	1144	1345	2887	3008
RUMAEN	29	40	99	136
BULGAR	462	406	1773	1254
UKRAIN	56	51	80	223
RUSSLD	796	608	2214	1695
SLOWEN	787	471	1136	857
KROAT	82	54	303	198
JUGOSL	168	109	170	111
AEGYPT	356	374	804	834
NIGERI	358	329	678	630
S AFR	1423	947	3370	2260
USA	5440	5346	15026	13677
KANADA	52	85	136	198
MEXIKO	2171	741	4427	1759
GUATEM	766	705	2260	2049
COSTA			102	130
KOLUMB	715	469	1845	1160
VENEZU			592	241
BRASIL	6211	3788	13402	8104
CHILE	469	275	1057	716
ARGENT	230	120	245	128
ZYPERN	17	20	179	181
IRAN	348	216	756	481
ISRAEL	31	78	78	137
JORDAN	325	413	498	633
SAUDIA	128	155	155	216
A EMIR	594	78	516	107
PAKIST	177	169	332	311
INDIEN	338	337	818	738
THAIL	665	488	1276	905
VIETN			185	193
INDONE	414	686	775	1022
MALAYS	2	3	155	287
SINGAP	308	360	491	488
PHILIP	200	195	444	364
CHINA	101	157	528	678
REPKOR	445	335	605	431
JAPAN	583	782	893	1144
TAIWAN	35	75	69	113
HONGK	1213	1464	2725	3268
AUSTRL	624	616	880	1000
NEUSEE	739	910	1575	1831
3921 90 90				
AND TAFELN PLATTEN USW AND KUNSTSTOFF				
EINF	39267*	32271*	111648*	83875*
EV	3	21	7	62
AUS LG		1	1	24
EU	25417	19861	74654	48926
FRANKR	4368	4202	12118	9607
NIEDL	1562	1470	5061	4427
ITAL	4191	2048	18131	7578
G BRIT	4847	1898	12819	5237
IRLAND	194	2309	194	2310
DAENM	248	166	1343	730
SPAN	885	439	2798	1027
SCHWED	98	61	204	250
FINNL	761	530	1949	1218
OESTER	871	1052	2553	2468
BELGI	7395	5681	16518	13878
LUXEMB		5	965	195
NORWEG	437	105	1388	345
SCHWZ	11080	9620	28379	25409
TUERK		4	111	103
POLEN	387	181	518	301
TSCHE	118	149	303	344
BULGAR	172	76	172	76
S AFR	135	134	222	203
USA	287	1182	2752	5062
ISRAEL	118	55	816	362
INDIEN	426	315	873	655
SINGAP			22	114
JAPAN	24	245	97	1068
AUSF	140795*	72233*	339433*	185765*
PV	75	216	464	851
EU	100921	46097	229204	110564
FRANKR	30223	13459	57893	28017
NIEDL	9801	4427	22724	10768
ITAL	4898	2940	13570	8609
G BRIT	38624	15386	90853	36711
IRLAND	786	571	1912	1393
DAENM	1639	1084	3922	2525
GRIECH	353	261	1350	831
PORTUG	2638	893	4169	1449
SPAN	3689	2264	8595	5377
SCHWED	1465	1070	3973	3068
FINNL	253	316	743	903
OESTER	2368	1332	6464	4088
BELGI	4159	2079	12827	6716
NORWEG	224	179	1692	1117
LIECHT	157	173	533	549
SCHWZ	3796	2377	9671	6725
TUERK	3389	1486	7511	3252
ESTLD	76	67	180	219
LETTLD	202	133	761	540
POLEN	4806	2719	13859	7702
TSCHE	2367	1424	5800	3751
SLOWAK	4910	1287	11235	3065
UNGARN	4731	2408	12209	7931
RUMAEN	254	151	966	569
BULGAR	136	64	639	348
UKRAIN	571	324	2130	1170
BELARS	179	134	265	201
RUSSLD	1268	1011	4306	2718
SLOWEN	485	413	1718	1161
KROAT	415	282	852	639
B HERZ	143	83	534	387
JUGOSL	64	52	278	194

Wichtigste Ursprungs- und Bestimmungs-Laender	MAERZ 2001		JAN./MRZ. 2001	
	dt = 100kg	1000 DM	dt = 100kg	1000 DM
TUNES	210	160	418	322
AEGYPT	240	205	447	406
NIGERI	200	293	688	910
S AFR	70	67	214	177
USA	4077	4654	15090	14796
KANADA	355	1592	1021	4270
MEXIKO	8	78	13	82
EL SAL	240	147	423	253
COSTA	10	11	202	228
KOLUMB	46	40	182	139
BRASIL	320	228	822	512
IRAN	203	139	491	222
ISRAEL	542	187	980	355
SAUDIA	393	238	1381	843
A EMIR			656	398
PAKIST	116	127	154	181
INDIEN	954	648	2082	1548
THAIL	61	148	86	177
INDONE	16	26	46	127
MALAYS	104	85	225	135
PHILIP		12	189	148
CHINA	51	164	262	610
REPKOR	753	752	2250	2135
JAPAN	208	330	1304	1676
TAIWAN	51	40	67	118
HONGK	1145	138	2888	263
AUSTRL	636	374	1094	609
NEUSEE	110	77	135	98
3922 10 00				
KUNSTST-BADEWANNE -DUSCHE -WASCHBECK				
EINF	16625*	19629*	39688*	45342*
EU	7558	13067	16431	27474
FRANKR	1735	3981	3566	6221
NIEDL	416	508	2140	3508
ITAL	728	1097	2163	3152
G BRIT	1917	2113	3234	3367
DAENM	348	892	476	1232
PORTUG	166	186	166	186
SPAN	98	238	98	238
SCHWED	103	113	191	209
OESTER	967	1358	1640	2152
BELGI	235	288	326	490
LUXEMB	845	2293	2431	6719
SCHWZ	250	575	649	1367
MARINO	7	7	123	114
TUERK	364	340	1686	1289
POLEN	620	523	1253	1069
TSCHE	632	1033	2364	2717
UNGARN	81	108	251	324
SLOWEN	740	557	1988	1583
KROAT	294	230	581	505
AEGYPT	1959	1217	5135	3616
S AFR	1810	1090	5669	3348
NAMIB	330	188	1071	681
USA	51	77	183	241
ISRAEL			180	210
CHINA	1870	543	1870	544
AUSF	6228*	11531*	16537*	30891*
PV			41	46
EU	4261	7275	11200	18773
FRANKR	917	1233	2422	3301
NIEDL	817	1416	2305	3851
ITAL	320	768	811	1823
G BRIT	638	1141	1464	2640
DAENM	89	162	204	328
PORTUG	27	54	71	183
SPAN	197	364	409	933
OESTER	591	928	1679	2411
BELGI	456	860	1167	2019
LUXEMB	143	231	484	1034
SCHWZ	612	1281	1363	3530
POLEN	181	288	882	947
TSCHE	156	184	477	731
SLOWAK	16	74	32	165
UNGARN	68	155	163	321
RUSSLD	403	928	947	2369
SLOWEN	20	85	57	163
USA	23	41	371	855
KATAR			5	98
INDIEN	25	90	78	244
MALDIV	8	89	8	89
SINGAP	84	114	202	405
CHINA	215	228	238	289
TAIWAN	21	51	119	369
HONGK	23	129	54	271
3922 20 00				
KUNSTSTOFF-KLOSETTSITZ UND -DECKEL				
EINF	6187*	5824*	15260*	14238*
EV	1	13	3	43
AUS LG	6	5	10	8
EU	4121	4518	10555	11095
ITAL	2230	1956	5704	4563
G BRIT	53	67	297	380
DAENM	1501	2219	4026	5699
OESTER	291	212	386	319
SCHWZ	65	340	154	800
TUERK	103	77	218	167
KROAT	1516	550	2983	1103
ISRAEL	57	79	526	316
CHINA	119	90	211	180
TAIWAN	20	25	325	263
AUSF	3343*	4964*	5520*	8948*
EU	1171	2365	2281	4866
FRANKR	182	496	401	1074
NIEDL	157	360	456	1004
ITAL	324	569	411	760

Wichtigste Ursprungs- und Bestimmungs-Laender	MAERZ 2001		JAN./MRZ. 2001	
	dt = 100kg	1000 DM	dt = 100kg	1000 DM
G BRIT	113	279	227	541
SPAN	116	168	143	260
OESTER	160	260	324	556
BELGI	18	58	79	242
SCHWZ	977	1091	1198	1372
POLEN	52	101	126	222
TSCHE	71	63	181	184
UNGARN	126	119	331	308
AEGYPT	126	153	136	169
USA	106	171	127	247
A EMIR	295	282	297	290
3922 90 00				
AND KUNSTSTWARE SANITAER HYGIEN ZWECK				
EINF	6996*	13526*	21119*	39660*
PV	2	7	4	14
AUS LG	3	2	17	19
EU	2817	3879	9219	13401
FRANKR	225	380	1334	2209
NIEDL	695	739	938	1180
ITAL	665	1234	2459	3877
G BRIT	192	303	699	1184
DAENM	78	114	399	632
PORTUG	261	90	721	437
SPAN	37	105	127	332
SCHWED	13	19	83	388
OESTER	584	805	2298	2880
SCHWZ	2158	7430	6295	20772
POLEN	83	73	569	573
TSCHE	440	327	890	822
RUMAEN	137	532	180	582
SLOWEN	978	691	3173	2209
USA	30	152	75	237
MALAYS	75	103	77	109
TAIWAN	135	210	304	568
AUSF	31220*	49026*	74385*	112432*
EV			14	39
EU	24814	39165	56726	84460
FRANKR	3781	3636	11040	11586
NIEDL	3780	3951	11447	12547
ITAL	9051	21566	15031	34872
G BRIT	1143	1960	2429	4668
DAENM	354	355	831	1027
GRIECH	180	237	488	652
PORTUG	142	170	478	618
SPAN	482	801	1737	2877
SCHWED	33	74	114	319
FINNL	17	108	29	168
OESTER	2926	3500	6148	7951
BELGI	2875	2726	6744	6862
LUXEMB	50	79	170	307
NORWEG	249	239	656	562
SCHWZ	2024	3495	5621	9222
TUERK	45	114	237	479
LITAU	37	54	138	204
POLEN	1630	2199	4055	5597
TSCHE	735	898	1620	2397
UNGARN	188	312	453	720
UKRAIN	84	86	198	270
RUSSLD	163	284	486	940
SLOWEN	200	180	436	489
KROAT	27	47	87	167
USA	118	322	368	987
ZYPERN	2	7	68	98
ISRAEL	106	195	279	500
SAUDIA	228	199	720	574
A EMIR	77	181	312	710
SINGAP	30	85	151	344
CHINA	33	147	167	413
DV KOR			172	764
HONGK	29	71	369	413
AUSTRL	23	75	47	145
3923 10 00				
DOSE KISTE VERSCHLAG USW AUS KUNSTST				
EINF	73882*	36964*	246200*	116939*
PV	11	9	45	54
AUS LG	591	193	1099	557
EU	50651	23690	176963	81672
FRANKR	8145	5166	36831	18981
NIEDL	17541	6374	47629	18382
ITAL	7772	3674	35893	17161
G BRIT	1629	1435	3357	3457
IRLAND	35	16	553	547
DAENM	6519	2193	21436	6926
PORTUG	104	36	319	305
SPAN	1930	806	6212	2361
SCHWED	2074	1191	5659	3436
FINNL	425	462	556	612
OESTER	1492	925	5431	3032
BELGI	2941	1311	13005	6216
LUXEMB	29	94	67	249
NORWEG	894	532	1724	969
SCHWZ	6827	3679	24293	10160
MALTA	283	462	724	1136
TUERK	698	260	1790	613
POLEN	2340	1006	9041	3059
TSCHE	2229	903	5464	2149
UNGARN	929	538	2082	1219
S AFR	283	136	308	167
USA	945	1585	5526	5611
ISRAEL	634	429	1740	1069
THAIL	7	16	510	408
CHINA	5719	2458	12951	5475
JAPAN	95	729	223	1542
TAIWAN	88	108	1552	956
HONGK	46	33	199	129
AUSF	93789*	60127*	280838*	173268*

Wichtigste Ursprungs- und Bestimmungs-Laender	MAERZ 2001		JAN./MRZ. 2001	
	dt = 100kg	1000 DM	dt = 100kg	1000 DM
EV			44	88
PV	218	131	2035	1117
EU	59573	36213	192337	111182
FRANKR	12899	10115	35645	26737
NIEDL	18850	9082	63135	28083
ITAL	1958	2240	6070	5614
G BRIT	3697	2412	19409	11453
IRLAND	257	186	703	773
DAENM	6546	2523	18155	7146
GRIECH	1067	628	1909	1128
PORTUG	81	96	206	294
SPAN	2715	1723	12943	8767
SCHWED	1038	661	3227	2004
FINNL	292	309	864	814
OESTER	3742	2252	13894	7570
BELGI	6346	3619	15624	10340
LUXEMB	185	167	553	459
NORWEG	949	693	2331	1696
LIECHT	40	16	195	124
SCHWZ	4005	3066	8818	8043
TUERK	660	309	1952	1056
ESTLD	156	81	441	233
LETTLD	552	267	1486	744
LITAU	248	169	1170	690
POLEN	6994	5459	19920	13641
TSCHE	4611	3120	12678	8768
SLOWAK	953	758	2428	1926
UNGARN	3149	1673	10900	5750
RUMAEN	117	76	503	276
BULGAR	111	78	563	388
RUSSLD	495	458	1393	1665
SLOWEN	1209	611	6206	2732
KROAT	93	66	304	215
TUNES	424	200	781	351
AEGYPT	1	1	802	358
S AFR	2070	1004	2162	1100
USA	1482	2554	3641	6152
KANADA	162	259	216	350
COSTA		1	795	241
BRASIL	232	240	356	354
ARGENT	999	190	1006	193
ZYPERN	36	33	481	237
ISRAEL	608	318	845	480
SINGAP	24	148	88	467
CHINA	355	231	439	381
REPKOR	98	57	282	194
JAPAN	1851	985	2479	1611
TAIWAN	136	93	279	195
AUSTRL	44	64	145	239
3923 21 00				
ETHYLEN-SAECKE BEUTEL EINSCHL TUETEN				
EINF	111190*	34406*	341999*	103926*
AUS LG	1270	865	1998	983
EU	37195	12729	132472	41654
FRANKR	1836	1584	5192	4146
NIEDL	6080	2148	24946	8547
ITAL	11265	2235	49633	9803
G BRIT	852	601	1324	1630
DAENM	606	267	1817	1116
SPAN	2689	681	5191	1384
SCHWED	56	116	247	253
FINNL	92	164	352	306
OESTER	2864	1342	7360	4038
BELGI	11091	3517	36271	10270
NORWEG			22	114
SCHWZ	2600	1880	6681	4581
TUERK	1623	751	5667	2431
LETTLD	2766	483	5050	904
LITAU	2666	381	7382	1085
POLEN	3044	733	6240	1915
TSCHE	6500	1852	17103	4756
SLOWAK	3067	738	7698	1938
UNGARN	361	200	1229	676
RUMAEN	1299	352	5173	1218
BULGAR	1818	255	6159	1149
SLOWEN	328	149	2806	1190
KROAT	1990	549	3757	1035
USA	929	861	1931	1715
ISRAEL	183	102	509	287
INDIEN	600	113	2994	429
BANGLA	51	15	2055	583
THAIL	5213	1257	9306	2568
VIETN	386	109	1717	507
INDONE	727	188	2062	546
MALAYS	656	212	1686	515
CHINA	36707	10224	110866	31290
REPKOR	136	130	236	228
JAPAN	1	3	101	113
TAIWAN	233	82	605	294
HONGK	90	43	342	149
AUSF	109161*	58554*	302442*	163673*
PV	174	114	1008	562
EU	69071	38141	202316	110332
FRANKR	12486	7422	39107	23592
NIEDL	15940	8639	49546	26811
ITAL	1821	1108	6253	3575
G BRIT	6686	4974	19505	12950
IRLAND	447	409	1332	1087
DAENM	7384	3307	22002	8899
GRIECH	627	293	1292	972
PORTUG	487	171	2301	680
SPAN	2659	1977	6585	4286
SCHWED	2131	1335	5343	3676
FINNL	123	121	646	598
OESTER	9660	5023	28188	14164
BELGI	7845	3013	17401	7890
LUXEMB	975	349	2813	1152
NORWEG	581	462	1356	1197
SCHWZ	8392	3949	21408	9900
TUERK	645	350	2061	1248
ESTLD	453	184	1388	566
LETTLD	1544	482	3049	1081

Wichtigste Ursprungs- und Bestimmungs-Laender	MAERZ 2001		JAN./MRZ. 2001	
	dt = 100kg	1000 DM	dt = 100kg	1000 DM
LITAU	1736	654	3997	1529
POLEN	9301	4176	23461	10772
TSCHE	4959	2753	13446	7476
SLOWAK	1198	464	2734	1091
UNGARN	726	532	2189	1570
RUMAEN	633	289	1724	886
BULGAR	157	123	617	319
UKRAIN	350	168	688	385
RUSSLD	1670	890	3481	1860
KASACH	181	89	441	234
SLOWEN	533	227	1031	542
KROAT	280	118	1119	436
MAROKK	45	23	340	178
TUNES	65	52	336	196
NIGERI			137	199
S AFR	23	23	252	257
USA	3200	1887	7332	4489
MEXIKO	101	110	357	325
BRASIL	186	144	275	242
CHILE	182	176	847	917
ARGENT	403	467	559	654
ISRAEL	245	350	723	907
THAIL	1	1	190	161
INDONE	140	205	158	219
SINGAP	143	101	197	167
CHINA	42	61	231	216
REPKOR	72	164	422	1119
TAIWAN	31	14	237	264
AUSTRL	1019	209	1199	400
3923 29 10				
POLYVINYLCHLORID-SAECKE -BEUTEL USW				
EINF	928*	2251*	5493*	5484*
AUS LG	2	4	13	26
EU	605	1427	1168	2344
NIEDL	135	209	297	579
ITAL	13	47	59	192
DAENM	396	1125	576	1381
SCHWZ	166	542	720	1720
TUERK	12	7	2076	957
SLOWEN	40	65	247	251
USA	22	75	106	396
CHINA	38	69	344	412
HONGK	3	11	168	124
AUSF	738*	1187*	2779*	3809*
PV	15	29	57	97
EU	213	484	702	1331
FRANKR	2	4	98	89
G BRIT	116	375	167	599
GRIECH	7	29	23	119
OESTER	12	11	191	274
SCHWZ	27	30	134	148
POLEN	353	369	1345	1481
THAIL	25	109	44	169
3923 29 90				
SAECKE BEUTEL USW AUS AND KUNSTSTOFF				
EINF	10851*	9163*	30569*	26330*
EV	4	29	14	81
AUS LG	4	8	24	16
EU	5318	4361	16363	14560
FRANKR	1147	927	3192	2795
NIEDL	670	386	3993	3175
ITAL	1113	624	2446	1333
G BRIT	559	973	1678	2760
IRLAND	162	269	289	553
DAENM	210	249	608	766
OESTER	1276	784	3520	2585
BELGI	81	56	347	339
SCHWZ	752	1425	1693	2568
TUERK	1622	780	4069	2088
POLEN	1164	704	3022	1837
TSCHE	314	191	878	464
SLOWAK	643	346	1749	1019
USA	188	456	404	1615
ISRAEL	274	236	349	294
CHINA	190	181	589	515
REPKOR	23	91	395	397
JAPAN	12	83	73	243
HONGK	36	93	96	234
AUSF	18357*	15289*	67477*	53306*
PV	117	85	438	335
EU	13209	9730	52795	37457
FRANKR	1707	1115	7660	5023
NIEDL	6464	3230	24104	11898
ITAL	385	401	710	709
G BRIT	151	204	4679	4150
IRLAND	14	21	329	222
DAENM	512	783	2061	2697
GRIECH	58	72	196	230
PORTUG	52	34	322	290
SPAN	368	261	1470	951
SCHWED	330	690	1135	1878
FINNL	142	347	424	961
OESTER	2025	2080	6161	6250
BELGI	916	445	3392	2047
ISLAND	13	28	71	157
NORWEG	364	753	1039	1778
SCHWZ	1098	717	3113	2058
TUERK	41	42	242	209
LETTLD	31	88	69	168
LITAU	122	161	212	310
POLEN	1357	1366	2976	3516
TSCHE	452	501	1612	1854
SLOWAK	94	165	210	398
UNGARN	243	282	780	926

Wichtigste Ursprungs- und Bestimmungs-Laender	MAERZ 2001 dt - 100kg	MAERZ 2001 1000 DM	JAN./MRZ. 2001 dt - 100kg	JAN./MRZ. 2001 1000 DM
RUMAEN	253	225	918	720
UKRAIN	228	407	399	611
RUSSLD	59	68	288	277
MAZED	41	47	232	242
AEGYPT	2	3	95	128
USA	53	69	375	301
COSTA	6	5	170	239
ISRAEL	250	179	500	350
SINGAP	82	53	242	148
JAPAN	3	3	24	108
3923 30 10				
BALLON FLASCHE USW FASSVERMOEG <2L				
	STUECK		STUECK	
EINF	68533543*	18491*	194625793*	53768*
GEW DT	20685		56374	
EV		4		4
PV	856128	332	1690844	652
AUS LG	83452	894	95435	2508
EU	38228918	9052	121929325	28965
FRANKR	5097282	1263	15073365	3433
NIEDL	3992278	1224	22544638	5015
ITAL	5647517	906	14407844	2607
G BRIT	6768893	1858	14731793	4221
IRLAND	816770	144	1248299	268
DAENM	1282990	389	5696153	1143
SPAN	312545	109	881777	312
SCHWED	238052	42	558502	130
OESTER	13703015	2856	44954213	11091
BELGI	367090	212	1797022	710
SCHWZ	15706498	4089	34724878	10399
TUERK	976152	172	1197128	283
POLEN	4511368	742	9016274	1682
TSCHE	6282323	1371	17949727	4377
UNGARN	961728	312	2134118	654
USA	1080248	1983	2508972	4970
ISRAEL	42696	179	139680	573
INDIEN	1781	2	1907381	124
THAIL	196186	32	505922	185
CHINA	28748	102	758722	377
JAPAN	6952	169	86227	440
TAIWAN	36095	102	124838	276
AUSF	17500981*	30872*	302834820*	88043*
GEW DT	35805		106154	
PV	9380	8	9722	16
EU	86871630	21383	236382642	64841
FRANKR	16377798	4927	47005659	16463
NIEDL	37194214	7573	82254200	20678
ITAL	2444305	762	8514445	2176
G BRIT	4347418	2165	17746269	6325
IRLAND	2345584	281	6517567	854
DAENM	1406814	416	3943972	1255
PORTUG	406618	125	949456	309
SPAN	1536192	740	7651256	2689
SCHWED	2012450	536	9898023	2341
FINNL	391942	286	1399172	550
OESTER	3435829	921	8381561	2445
BELGI	14740936	2602	39760672	8018
LUXEMB	200197	31	1999959	616
NORWEG	167951	121	558193	317
SCHWZ	7577281	2128	18800991	5398
TUERK	305517	85	320629	124
POLEN	3751514	744	9541110	1903
TSCHE	1619991	374	2246460	864
UNGARN	1008981	155	4106961	822
BULGAR	456218	88	869982	257
RUSSLD	259656	146	725847	334
SLOWEN	282839	208	799814	654
S AFR	31409	55	203835	191
USA	8300402	3661	13808924	7621
BRASIL	164750	74	225035	193
CHILE	618089	113	1225524	326
IRAN	960074	93	1920074	192
ISRAEL	337683	117	1259530	353
THAIL	164550	93	164552	94
CHINA	393462	166	4048420	1227
JAPAN	245222	182	245271	218
AUSTRL	64613	57	245745	298
3923 30 90				
BALLON FLASCHE USW FASSVERMOEG >2L				
	STUECK		STUECK	
EINF	3653576*	6926*	13346801*	17428*
GEW DT	17389		38252	
AUS LG	2188	18	3356	132
EU	3339836	6092	11673145	14299
FRANKR	829063	2354	2713929	3757
NIEDL	1109532	1043	3365474	3439
ITAL	598728	1010	1039384	2395
G BRIT	36783	87	182196	544
IRLAND	9115	40	182473	376
DAENM	98217	72	392204	175
OESTER	142979	884	2603972	2295
BELGI	507879	568	1196900	1247
SCHWZ	62159	135	183476	313
MALTA			133023	541
TSCHE	161135	329	1043750	965
USA	51160	78	167926	609
JAPAN	6421	125	7600	268
AUSF	13635340*	25961*	28276619*	64426*
GEW DT	66465		162782	
PV			8492	32
EU	9840833	20776	22937647	51732
FRANKR	2252370	4372	6156887	12052
NIEDL	2032554	6074	6044767	16109
ITAL	636727	569	1208619	1486
G BRIT	1093246	1178	2101761	2712
IRLAND	388741	414	559806	771
DAENM	356974	817	551445	1469
GRIECH	236444	105	247796	119
SPAN	76855	398	270768	1384
SCHWED	53246	105	172188	312
FINNL	223111	145	232317	167
OESTER	1031163	1840	2076344	4230
BELGI	1314266	4590	3135793	10680
LUXEMB	141645	155	166843	215
NORWEG	6369	76	36111	203
SCHWZ	745678	1961	1496062	5040
TUERK	247212	160	278997	387
POLEN	550968	587	587918	1383
TSCHE	339213	362	378406	785
SLOWAK	163808	113	164460	193
UNGARN	770256	674	799359	1376
RUSSLD	87622	154	158823	498
USA	457663	298	561344	732
ARGENT	17968	15	322657	162
ISRAEL	10632	31	15793	189
INDIEN	84	22	426	154
SINGAP	2213	73	18545	220
CHINA	14330	121	14379	179
3923 40 10				
SPULEN USW PHOTO/KINEMATOGRAPH FILME				
EINF	11086*	4774*	29015*	12809*
AUS LG		2	42	23
EU	5115	1980	10007	4266
FRANKR	1017	655	3156	1599
NIEDL	2497	612	3241	614
ITAL	426	216	1653	630
G BRIT		3	74	81
DAENM			153	82
SCHWED	927	358	1362	589
BELGI	248	135	367	198
CHINA	5900	2694	18778	8297
AUSF	1731*	930*	5420*	2444*
EU	1362	766	3380	1672
G BRIT	62	26	554	247
DAENM	690	463	904	532
SCHWED	1	1	271	99
OESTER	344	155	648	279
BELGI	37	15	448	244
LITAU			240	85
USA	42	20	420	159
3923 40 90				
AND SPULE SPINDEL USW AUS KUNSTSTOFF				
EINF	6562*	4927*	18529*	13087*
EV		1		18
AUS LG	357	283	536	485
EU	3673	2692	8961	5972
FRANKR	130	105	359	346
NIEDL	480	268	1751	789
ITAL	943	1047	2245	1803
G BRIT	82	109	374	301
SPAN	44	28	221	132
OESTER	1662	1011	2860	2145
BELGI	328	115	1129	427
SCHWZ	262	234	727	641
TSCHE	606	105	930	212
USA	633	903	1631	2260
CHINA	868	545	4887	2548
JAPAN	8	56	44	493
AUSF	25691*	21261*	84906*	58582*
PV	41	106	98	261
EU	18797	14086	66722	39954
FRANKR	3856	3023	9111	7100
NIEDL	4717	2614	17484	8650
ITAL	909	941	3571	2719
G BRIT	1801	2168	5341	4496
IRLAND	192	126	880	534
DAENM	598	309	1656	928
GRIECH	23	22	251	218
PORTUG	215	188	564	529
SPAN	706	573	1740	1520
SCHWED	842	687	1934	1578
FINNL	728	759	1054	1222
OESTER	823	645	11977	4072
BELGI	3254	1887	10608	6162
LUXEMB	133	64	541	226
SCHWZ	900	775	2481	2106
POLEN	926	876	2314	2073
TSCHE	935	616	2715	2002
SLOWAK	110	90	397	312
UNGARN	304	408	949	1235
BELARS	104	75	287	223
MAROKK	9	15	501	298
S AFR	75	80	109	116
USA	840	1350	2009	3137
KANADA	314	486	922	1437
MEXIKO	340	236	688	525
BRASIL	111	142	341	372
SYRIEN	4	10	154	164
ISRAEL	119	139	219	255
BANGLA	70	75	137	137
THAIL	518	544	842	1275
MALAYS	13	17	144	151
CHINA	142	137	211	277
REPKOR	224	130	803	658
JAPAN	292	209	405	279
3923 50 10				
VERSCHLUSS- FLASCHENKAPSELN A KUNSTST				
EINF	16299*	10995*	48620*	32116*
AUS LG	58	85	115	103
EU	3738	4262	12092	13132
FRANKR	636	1159	2019	3743
NIEDL	62	55	257	230
ITAL	202	259	968	1294
G BRIT	601	869	1691	2789
IRLAND		3	45	137
DAENM	85	160	267	532
GRIECH	13	87	27	100
SPAN	1441	1059	4939	2671
OESTER	253	422	1109	1318
BELGI	442	139	618	248
SCHWZ	4924	2322	15156	7046
POLEN	215	147	465	339
TSCHE	2891	1895	8497	5194
SLOWAK	146	79	146	79
UNGARN	3953	1790	11349	5093
USA	211	281	373	664
JAPAN	65	79	72	180
AUSF	28071*	28980*	77954*	81095*
PV	114	341	333	991
EU	20156	19128	55944	52138
FRANKR	5526	5626	16738	15788
NIEDL	3846	2828	9639	7518
ITAL	2142	2095	4643	4657
G BRIT	1814	1994	4301	5004
IRLAND	529	450	1042	950
DAENM	522	518	1046	1135
GRIECH	106	148	550	648
PORTUG	98	87	205	185
SPAN	1857	1860	5770	6501
SCHWED	371	564	851	1291
FINNL	101	141	276	410
OESTER	862	861	2590	2559
BELGI	2380	1943	7258	5453
NORWEG	96	132	226	302
SCHWZ	1900	2134	4502	5627
TUERK	43	24	217	250
LETTLD	115	342	357	1021
POLEN	868	866	2006	2251
TSCHE	996	959	3090	2912
UNGARN	404	495	1337	1527
UKRAIN			110	153
RUSSLD	147	173	590	645
KASACH	42	117	412	1090
SLOWEN	166	197	624	968
KROAT	99	110	204	231
AEGYPT		1	119	114
S AFR	99	119	253	399
USA	658	921	1522	2600
KANADA	72	65	206	260
MEXIKO	18	26	147	213
BRASIL	127	190	349	462
CHILE	59	137	109	266
IRAN	362	889	514	1466
ISRAEL	169	236	529	724
SAUDIA	213	179	560	451
KUWAIT			182	181
A EMIR	31	222	283	1072
THAIL	86	106	120	194
INDONE	182	196	584	621
MALAYS	121	139	319	397
PHILIP			221	212
CHINA	4	10	150	160
JAPAN	241	144	871	564
AUSTRL	74	82	204	313
3923 50 90				
AND KST-STOEPSEL DECKEL KAPSELN USW				
EINF	21187*	15700*	47502*	41410*
EV	2	66	26	318
PV	6	43	12	90
AUS LG	1	31	24	147
EU	13428	10197	32012	27249
FRANKR	1260	1488	6505	5182
NIEDL	643	455	2152	1463
ITAL	1848	1007	3863	2699
G BRIT	1831	2597	4663	7249
IRLAND	79	422	244	1135
DAENM	581	423	1845	1409
SPAN	1423	875	3098	2017
SCHWED	1406	836	3079	1819
OESTER	3991	1721	4771	2688
BELGI	278	317	1683	1512
SCHWZ	4139	2458	8899	5796
POLEN	949	407	1351	679
TSCHE	316	260	784	752
UNGARN	514	368	886	688
USA	483	1041	1483	2910
MEXIKO	164	75	165	77
ISRAEL	7	23	42	170
INDIEN	25	56	52	133
CHINA	810	368	1220	857
JAPAN	9	143	37	385
AUSF	34421*	42486*	102377*	128152*
EV			1	4
PV	210	354	710	1281
EU	19216	22397	64192	75245
FRANKR	6313	7072	18353	21693
NIEDL	3277	2764	11915	9091
ITAL	1255	1672	3430	4767
G BRIT	2575	2973	9337	10892
IRLAND	425	580	1222	1750
DAENM	485	455	1703	1444

Wichtigste Ursprungs- und Bestimmungs-Laender	MAERZ 2001 dt = 100kg	MAERZ 2001 1000 DM	JAN./MRZ. 2001 dt = 100kg	JAN./MRZ. 2001 1000 DM
GRIECH	247	234	1409	1179
PORTUG	133	199	336	542
SPAN	1207	1390	6108	5860
SCHWED	478	1444	1741	8029
FINNL	244	304	783	688
OESTER	1202	1690	3613	4233
BELGI	1345	1580	4133	4933
NORWEG	1496	1209	3347	2578
SCHWZ	1832	2022	4262	5712
TUERK	356	433	840	1660
POLEN	1104	1335	3627	3795
TSCHE	1088	1202	2670	3456
SLOWAK	180	306	378	783
UNGARN	1755	1753	5340	5148
BELARS	81	70	207	191
RUSSLD	576	434	1331	1148
SLOWEN	268	401	863	1346
KROAT	38	42	187	216
JUGOSL	13	40	45	163
MAROKK	156	137	337	259
ALGER	30	123	30	123
MADAG	4	6	357	296
S AFR	222	260	430	609
USA	1910	5062	4910	12910
KANADA	160	182	239	332
MEXIKO	219	684	395	1117
DOM RP	27	226	99	525
KOLUMB	8	11	21	148
VENEZU	71	95	148	234
BRASIL	171	383	427	905
CHILE	56	141	189	380
ARGENT	196	176	404	383
ISRAEL	204	279	505	880
SAUDIA	745	770	1301	1325
KUWAIT			137	95
A EMIR	11	19	108	148
PAKIST			139	136
INDIEN	35	144	64	319
THAIL	27	54	129	172
INDONE	71	141	414	525
MALAYS	13	49	54	207
CHINA	272	254	439	494
REPKOR	10	41	83	229
JAPAN	107	325	293	842
TAIWAN	15	29	107	166
AUSTRL	791	175	888	428
NEUSEE	36	147	49	263
3923 90 10				
GESPRITZTE KST-NETZE IN SCHLAUCHFORM				
EINF	202*	117*	981*	696*
EU	175	90	446	322
DAENM	31	18	256	162
SCHWZ		6	72	126
CHINA	17	6	433	220
AUSF	139*	131*	1110*	1088*
EU	8	10	758	577
G BRIT			58	152
FINNL			229	119
OESTER	7	8	355	189
IRAN			112	248
3923 90 90				
AND KUNSTST-TRANSPORT VERPACKUNGSMITT				
EINF	41932*	32090*	126933*	90006*
AUS LG	225	780	610	2433
EU	20701	11920	61462	38799
FRANKR	7073	2693	18098	9843
NIEDL	3422	2144	12587	6172
ITAL	752	670	2119	2171
G BRIT	3910	2509	7688	5683
IRLAND	155	172	594	577
DAENM	319	219	1765	1021
GRIECH	44	25	4044	2282
SPAN	900	513	2414	1585
SCHWED	88	133	572	442
OESTER	2838	1974	8351	6144
BELGI	1184	836	3096	2747
NORWEG	112	71	289	220
SCHWZ	7257	6397	18935	17623
TUERK	12	22	147	130
ESTLD	291	101	847	288
LETTLD	31	40	211	232
POLEN	1120	868	7167	3872
TSCHE	810	335	2280	816
SLOWAK	1694	382	4714	1018
UNGARN	208	379	611	1186
SLOWEN	91	109	136	183
KROAT	53	59	135	180
USA	1731	3466	5010	9705
KANADA	54	283	155	818
MEXIKO	21	47	45	142
ISRAEL	69	62	69	179
MALAYS	38	120	151	453
CHINA	5172	6137	14595	9943
JAPAN	66	372	124	763
TAIWAN	2232	650	7204	2088
HONGK	139	126	2087	869
AUSF	52398*	43538*	154060*	123657*
EV			16	28
PV	19	50	202	302
EU	37933	30921	111140	86520
FRANKR	5312	5242	18010	13764
NIEDL	9023	7250	25225	20472
ITAL	714	472	3113	2236
G BRIT	7099	5391	20143	14286
IRLAND	232	198	1062	772
DAENM	1955	1449	5207	3827

Wichtigste Ursprungs- und Bestimmungs-Laender	MAERZ 2001 dt = 100kg	MAERZ 2001 1000 DM	JAN./MRZ. 2001 dt = 100kg	JAN./MRZ. 2001 1000 DM
GRIECH	219	213	1067	807
PORTUG	211	444	568	894
SPAN	865	1000	4081	3559
SCHWED	1367	1045	3700	2874
FINNL	114	218	735	1081
OESTER	3952	2172	12037	6774
BELGI	6542	5353	16712	13295
LUXEMB	328	474	1480	1879
NORWEG	308	395	645	709
SCHWZ	3089	3031	9573	9016
TUERK	96	188	398	448
LETTLD	105	72	334	250
LITAU	64	69	365	218
POLEN	1531	1143	4237	3377
TSCHE	1714	1484	5002	4884
SLOWAK	128	87	405	390
UNGARN	1582	1430	4958	4126
RUMAEN	151	178	368	356
BULGAR	226	73	499	209
UKRAIN	269	131	566	298
RUSSLD	138	107	455	341
SLOWEN	365	307	1108	1208
KROAT	634	550	1674	1449
S AFR	3	3	1980	1543
USA	1993	1668	4515	3642
KANADA	452	245	1028	605
BRASIL	91	77	121	172
THAIL	334	129	836	333
MALAYS	143	113	428	213
SINGAP	40	85	137	279
CHINA	33	53	111	189
JAPAN	387	344	1279	887
HONGK	177	162	408	352
N ERM	10	13	114	113
3924 10 00				
GESCHIRR USW AUS KUNSTSTOFFEN				
EINF	33675*	26049*	127336*	132451*
PV	158	288	688	1468
AUS LG	424	2051	3244	7332
EU	8021	7287	60771	79976
FRANKR	816	1212	22416	44428
NIEDL	1522	1402	7776	6022
ITAL	1523	1100	12038	5561
G BRIT	764	940	1755	2328
IRLAND	98	75	483	861
DAENM	220	251	1709	1728
GRIECH	4	7	1072	2104
PORTUG	2180	1637	2850	2304
SPAN	340	265	1416	856
SCHWED	186	107	1200	693
OESTER	32	56	2061	1089
BELGI	133	172	5879	11916
SCHWZ	1740	1210	4212	2837
TUERK	176	145	464	534
LETTLD	188	288	688	1468
POLEN	3353	1562	9000	3862
TSCHE	376	168	1409	633
UNGARN	541	241	1713	853
KROAT	256	78	698	275
USA	560	2472	1817	8050
MEXIKO	836	491	1036	613
ISRAEL	133	69	835	547
INDIEN	42	28	451	226
THAIL	1715	1182	5452	3643
INDONE	201	91	204	92
CHINA	8188	6633	23663	19957
REPKOR	100	67	715	407
JAPAN	177	231	716	698
TAIWAN	6758	3621	12269	7067
HONGK	106	84	219	235
AUSF	40862*	28187*	87414*	65486*
PV			104	99
EU	34266	21945	62221	44803
FRANKR	10686	6095	17826	11461
NIEDL	5114	3102	9989	6987
ITAL	1549	1206	2621	2501
G BRIT	3426	2073	5723	3811
IRLAND	94	89	104	121
DAENM	2141	1183	3422	2292
GRIECH	255	193	723	653
PORTUG	218	215	509	461
SPAN	2113	1471	3251	2510
SCHWED	1337	691	2198	1362
FINNL	634	352	954	591
OESTER	2974	2481	6886	6259
BELGI	3568	2685	7678	5512
LUXEMB	157	109	337	282
NORWEG	177	216	421	590
SCHWZ	2570	2228	7471	6847
LETTLD	162	101	467	326
LITAU	133	96	382	250
POLEN	1112	729	7258	3871
TSCHE	663	392	2654	1471
SLOWAK	56	82	215	190
UNGARN	130	164	1346	852
UKRAIN	71	53	170	179
RUSSLD	204	222	493	467
SLOWEN	116	140	400	454
KROAT	105	144	176	237
USA	147	365	474	1105
BRASIL	70	131	145	250
ISRAEL	29	89	348	309
REPKOR	24	56	147	269
JAPAN	32	37	165	234
HONGK	54	76	182	253
AUSTRL	137	139	469	455
3924 90 11				
SCHWAEMME AUS REGENERIERTER CELLULOSE				
EINF	3053*	2410*	8215*	6971*

Wichtigste Ursprungs- und Bestimmungs-Laender	MAERZ 2001 dt = 100kg	MAERZ 2001 1000 DM	JAN./MRZ. 2001 dt = 100kg	JAN./MRZ. 2001 1000 DM
AUS LG	16	49	29	92
EU	1906	1626	5290	4895
FRANKR	269	351	1010	1438
ITAL	690	477	1686	1203
SPAN	866	710	2352	1946
SCHWZ	63	75	65	93
POLEN	19	27	163	239
TSCHE	714	357	2030	1008
USA	102	138	136	280
CHINA	94	67	266	180
AUSF	356*	1027*	1070*	3125*
PV			5	10
EU	155	544	485	1576
FRANKR	21	102	37	159
NIEDL	31	112	54	246
ITAL	36	137	93	346
SPAN	5	18	84	284
OESTER	35	70	147	256
TSCHE	58	92	165	239
SINGAP	10	52	35	166
HONGK	16	53	37	147
3924 90 19				
AND TOILETTENGEGENSTAENDE REGEN CELLU				
EINF	266*	187*	814*	716*
EU	2	4	52	87
CHINA	180	133	671	568
AUSF	165*	204*	360*	486*
EU	86	102	149	251
3924 90 90				
AND HYGIENEARTIKEL USW AND KUNSTSTOFF				
EINF	34999*	19106*	126653*	71296*
LV	90	92	155	159
PV	4	6	19	20
AUS LG	146	184	670	1046
EU	10005	5401	41352	23107
FRANKR	997	289	1650	756
NIEDL	1877	1062	8207	5046
ITAL	5133	2419	23614	9921
G BRIT	169	293	731	1328
DAENM	352	279	2022	1246
GRIECH	52	88	230	301
PORTUG	78	64	1357	1753
SPAN	292	168	447	271
SCHWED	481	294	997	588
OESTER	81	86	820	980
BELGI	455	287	1213	827
SCHWZ	1535	1615	4367	4264
TUERK	56	68	253	297
LITAU			643	96
POLEN	14200	4945	48569	15234
TSCHE	1459	697	5437	2419
SLOWAK	99	38	255	255
UNGARN	3023	1170	8504	3555
SLOWEN	165	114	569	432
KROAT	78	91	120	142
USA	244	493	722	1518
KANADA	6	44	311	363
MEXIKO	76	75	76	75
ISRAEL	443	400	899	684
THAIL	17	11	193	164
VIETN	27	53	140	261
CHINA	2703	2822	8794	9369
TAIWAN	672	777	4884	8100
HONGK	92	129	287	415
AUSF	9894*	11905*	28070*	35505*
PV			14	19
EU	5507	6214	16661	20368
FRANKR	1363	1277	3776	3966
NIEDL	687	719	2408	3055
ITAL	360	241	964	876
G BRIT	563	518	1784	1623
DAENM	327	466	1085	1892
GRIECH	122	221	381	799
PORTUG	97	224	415	570
SPAN	268	235	959	867
SCHWED	144	169	383	585
FINNL	52	123	176	376
OESTER	819	913	2510	3491
BELGI	655	1066	1601	2008
ISLAND	48	77	67	100
NORWEG	145	168	406	439
SCHWZ	1574	1969	4698	5564
TUERK	27	45	198	210
LETTLD	57	80	191	237
LITAU	63	105	95	156
POLEN	515	429	993	932
TSCHE	329	422	1121	1341
SLOWAK	42	75	106	165
UNGARN	83	70	257	325
BULGAR	16	23	108	193
RUSSLD	142	367	315	832
KROAT	84	84	127	132
S AFR	29	64	171	568
USA	351	419	673	1173
KANADA	25	94	49	188
ISRAEL	90	107	205	262
REPKOR	8	30	57	159
JAPAN	49	123	62	155

Wichtigste Ursprungs- und Bestimmungs-Laender	MAERZ 2001 dt = 100kg	MAERZ 2001 1000 DM	JAN./MRZ. 2001 dt = 100kg	JAN./MRZ. 2001 1000 DM
3925 10 00				
KST-SAMMELBEHAELTER USW FASSVERM>300L				
EINF	13015*	4355*	37270*	12522*
EU	11928	3363	34143	10186
FRANKR	11159	2694	28285	6516
NIEDL	93	66	1342	684
ITAL	380	254	894	682
OESTER	109	228	2930	1609
BELGI	53	78	397	563
POLEN	438	330	1321	904
TSCHE	293	238	1207	715
TUNES	179	180	371	416
TAIWAN	65	122	65	122
AUSF	14289*	6894*	43095*	21501*
EU	11320	4609	33570	14615
FRANKR	3107	1266	10715	4741
NIEDL	2517	927	8476	3054
DAENM	184	101	590	260
PORTUG			109	101
SPAN	2130	793	4834	1932
OESTER	2495	1007	5650	2796
BELGI	590	346	1936	1099
SCHWZ	1851	1124	4785	2792
POLEN	436	334	1965	1344
TSCHE	249	318	884	595
UNGARN	56	25	256	154
RUSSLD	32	26	273	290
USBEK			191	490
KROAT	128	271	128	271
USA		1	115	211
3925 20 00				
KUNSTSTOFF-TUEREN -FENSTER USW				
EINF	38421*	28137*	94955*	71108*
AUS LG	21	14	37	25
EU	21584	18400	49269	44020
FRANKR	5777	3795	11272	7833
NIEDL	252	234	1407	1519
ITAL	3658	3074	8433	8095
G BRIT	193	263	329	540
DAENM	5756	5468	13164	12462
SCHWED	329	827	853	2059
OESTER	5515	4684	13332	11229
BELGI	103	54	453	242
TUERK	614	316	1978	995
POLEN	5262	2758	14072	7856
TSCHE	8841	5147	23717	14072
SLOWAK	540	481	1085	920
UNGARN	476	200	785	345
RUMAEN	88	84	188	168
SLOWEN	176	120	1580	1071
USA	42	96	85	177
CHINA	271	168	539	378
TAIWAN	258	161	825	447
AUSF	17043*	15317*	53720*	47099*
EU	10462	9373	35420	31737
FRANKR	3476	1901	9248	5373
NIEDL	1926	1898	8848	9035
ITAL	912	914	3156	3113
G BRIT	438	631	1324	1952
DAENM	519	401	1405	976
GRIECH	18	19	115	143
PORTUG			62	88
SPAN	218	195	708	692
OESTER	1486	1474	5217	4988
BELGI	868	974	4223	3579
LUXEMB	564	894	1003	1583
NORWEG	172	79	327	186
SCHWZ	2386	2520	7141	6645
TUERK	85	92	235	259
POLEN	1189	984	3370	2829
TSCHE	828	619	2323	1573
UNGARN	117	190	498	662
RUSSLD	148	104	543	397
SLOWEN	197	184	330	344
KROAT	194	143	256	208
B HERZ	243	87	507	187
JUGOSL	182	84	195	97
MAZED	180	78	217	92
K VERD	60	80	60	80
ISRAEL	52	93	342	339
HONGK	71	97	86	134
3925 30 00				
KUNSTSTOFF-FENSTERLADEN -JALOUSIE USW				
EINF	7225*	4291*	16790*	10835*
AUS LG			4	2
EU	1330	1908	3914	5217
FRANKR	77	82	190	218
NIEDL	137	289	597	1124
ITAL	284	199	1054	607
G BRIT	16	87	17	92
DAENM	41	132	100	298
SCHWED	15	33	131	237
OESTER	28	73	88	210
BELGI	732	1012	1729	2423
POLEN	81	123	275	382
TSCHE	319	244	654	535
RUMAEN	352	104	432	127
S AFR	318	200	663	393
ISRAEL	1261	419	1495	555
CHINA	3543	1255	9201	3403
AUSF	5044*	4932*	15728*	16654*
EU	3735	2526	12133	10716
FRANKR	977	498	3298	2364
NIEDL	199	307	710	981
ITAL	68	31	290	302
G BRIT	121	259	850	1813
IRLAND			211	529
DAENM	33	84	116	218
GRIECH	12	12	161	179
PORTUG	396	125	755	261
SPAN	151	141	767	490
OESTER	326	362	1073	1266
BELGI	1323	568	3492	1730
LUXEMB	115	100	309	374
SCHWZ	390	921	716	1615
POLEN	80	105	543	765
TSCHE	267	351	859	1009
UNGARN	38	83	150	284
RUSSLD	73	146	196	356
SLOWEN	119	86	176	172
USA	9	42	83	164
AUSTRL	23	152	48	332
3925 90 10				
KUNSTSTOFF-TUER -FENSTERBESCHLAG USW				
EINF	2564*	2187*	7922*	7348*
EU	1079	1021	3311	3790
FRANKR	112	140	288	514
NIEDL	91	109	326	305
ITAL	126	74	336	553
G BRIT	341	289	570	490
DAENM	125	98	257	298
PORTUG	146	149	346	336
SPAN			251	95
OESTER	129	157	442	623
BELGI	7	2	479	485
TUERK	139	59	548	229
POLEN	372	240	1017	653
TSCHE	291	176	762	434
USA	5	23	112	141
ISRAEL	390	510	1323	1666
AUSF	7707*	13068*	23194*	37116*
EU	4134	8074	13098	24070
FRANKR	1608	2531	5496	8027
NIEDL	408	983	1222	2335
ITAL	243	592	718	1586
G BRIT	292	974	714	2379
IRLAND	61	67	260	335
DAENM	59	103	199	431
GRIECH	64	83	161	333
SPAN	415	526	917	1364
SCHWED	75	111	302	523
OESTER	571	1143	1618	3379
BELGI	302	847	1288	2939
LUXEMB	21	66	97	263
NORWEG	97	95	254	318
SCHWZ	272	512	640	1194
TUERK	7	26	93	222
ESTLD	178	164	596	497
POLEN	932	1068	2806	2861
TSCHE	384	457	970	1177
SLOWAK	57	75	133	167
UNGARN	341	213	1409	1030
RUMAEN	154	150	314	377
UKRAIN	49	71	249	274
BELARS	123	91	166	126
RUSSLD	348	534	867	1186
KROAT	93	167	177	323
B HERZ	37	86	64	174
USA	108	344	230	699
ISRAEL	34	66	70	195
A EMIR	18	85	44	156
HONGK	36	169	96	500
3925 90 20				
KABELKANAELE F ELEKTRISCHE LEITUNGEN				
EINF	14973*	7830*	33350*	18684*
EU	14292	7549	32005	17738
FRANKR	13242	6766	28930	15314
ITAL	454	240	1079	625
GRIECH	77	114	123	185
SCHWED	28	88	61	206
OESTER	401	248	1676	1247
TSCHE	520	168	541	214
USA	4	12	277	395
ISRAEL	144	73	494	270
AUSF	13464*	9385*	35784*	24638*
PV	30	23	57	45
EU	9795	6431	26875	17667
FRANKR	1665	763	3365	2334
NIEDL	1483	1731	3965	3930
ITAL	91	62	921	477
G BRIT	101	131	228	306
DAENM	1059	841	3739	2976
GRIECH	56	43	88	129
SPAN	914	535	2917	1462
SCHWED	311	234	875	786
FINNL	141	105	349	242
OESTER	2416	1265	6266	3249
BELGI	1295	518	2966	1118
LUXEMB	146	126	590	448
ISLAND	93	107	110	126
NORWEG	261	274	419	450
SCHWZ	1989	1564	4961	3858
POLEN	134	92	465	278
TSCHE	211	127	571	335
UNGARN	302	163	734	407
RUMAEN	201	76	298	115
RUSSLD	20	25	149	155
USA	38	37	185	136
KANADA	25	121	76	161
AUSTRL	91	126	113	165
3925 90 80				
AND KUNSTSTOFF-BAUBESCHLAEGE USW				
EINF	40689*	18251*	97813*	45519*
EU	28176	12169	66158	29413
FRANKR	11983	5151	25440	11157
NIEDL	6929	3124	13735	6569
ITAL	3310	877	5939	2288
G BRIT	45	106	665	459
DAENM	177	127	1312	400
GRIECH	1766	694	5382	2128
PORTUG	5	4	1807	572
SCHWED	880	414	2112	1025
OESTER	1041	991	3543	2648
BELGI	1818	609	5924	1992
SCHWZ	2526	2233	5741	5450
TUERK	84	131	92	183
POLEN	1220	737	4134	2074
TSCHE	4710	1146	10415	2771
SLOWAK	1224	435	2795	1110
UNGARN	890	366	3074	1207
B HERZ	118	121	214	259
TUNES	173	152	462	525
USA	157	137	735	575
ISRAEL	26	19	356	158
SRILAN	1	21	43	165
CHINA	236	194	1105	727
AUSF	52527*	27200*	145682*	74591*
PV			19	61
EU	37778	18309	110139	52051
FRANKR	6543	3831	23709	12466
NIEDL	4851	2895	15577	8353
ITAL	3608	1761	11095	5380
G BRIT	2685	1375	10605	4420
DAENM	1168	584	3335	1568
GRIECH	161	86	587	287
PORTUG	758	272	1513	553
SPAN	1793	876	6800	3075
SCHWED	1279	351	2925	1093
FINNL	457	228	769	409
OESTER	7852	3462	15678	7211
BELGI	5684	2250	14818	5991
LUXEMB	872	268	2511	1062
ISLAND	104	219	151	265
NORWEG	560	266	1528	677
SCHWZ	4675	1800	11941	4937
TUERK	154	173	464	383
ESTLD	69	67	139	171
LETTLD	115	92	443	429
POLEN	2976	1826	6598	4784
TSCHE	1230	1060	3044	2784
SLOWAK	360	323	822	610
UNGARN	579	351	1221	823
RUMAEN	88	115	207	268
UKRAIN	125	146	255	258
RUSSLD	609	607	2130	1751
SLOWEN	733	433	1214	712
KROAT	148	71	279	190
JUGOSL	35	17	299	127
USA	659	274	1141	760
BELIZE	137	245	137	245
CHILE			308	112
ISRAEL	113	70	366	288
SAUDIA	3	10	186	153
A EMIR	177	79	596	271
3926 10 00				
BUERO SCHULARTIKEL AUS KUNSTSTOFFEN				
EINF	41430*	32643*	83904*	68582*
EV			1	12
PV	18	8	39	23
AUS LG	262	788	941	1958
EU	22031	19753	32297	34696
FRANKR	701	1503	1598	3245
NIEDL	1459	2471	5066	6790
ITAL	4787	6562	8716	12396
G BRIT	674	1307	1177	2342
DAENM	3448	2775	3852	3366
GRIECH	19	55	54	162
SCHWED	86	73	377	311
FINNL	4	11	30	93
OESTER	10642	4836	11133	5608
BELGI	161	87	219	171
SCHWZ	1466	1627	4726	4504
POLEN	3725	2996	8758	7682
TSCHE	10643	3731	27196	9690
SLOWEN	35	58	1187	909
USA	74	232	213	706
THAIL	199	772	707	1847
CHINA	2063	2303	5202	5266
REPKOR	145	133	159	164
JAPAN	35	189	78	313
TAIWAN	645	565	2508	2217
AUSF	43891*	43572*	110972*	111661*
PV	110	176	131	195
EU	29223	27104	76731	71498
FRANKR	2353	2294	8883	8731
NIEDL	5947	4215	18633	14508
ITAL	1509	2129	4130	5309
G BRIT	2419	2613	8522	7723
DAENM	1013	1036	2885	2782
GRIECH	393	412	1341	1191
PORTUG	231	292	618	683
SPAN	928	1398	2509	3317
SCHWED	975	1327	2921	3865

Wichtigste Ursprungs- und Bestimmungs-Laender	MAERZ 2001 dt = 100kg	MAERZ 2001 1000 DM	JAN./MRZ. 2001 dt = 100kg	JAN./MRZ. 2001 1000 DM
FINNL	158	237	798	854
OESTER	10628	9240	19252	17137
BELGI	2474	1744	5572	4677
LUXEMB	84	95	489	618
NORWEG	362	719	786	1246
SCHWZ	2437	2738	7014	7439
TUERK	259	144	417	267
LETTLD	100	172	399	407
POLEN	1504	1554	3484	3429
TSCHE	1004	1011	2979	2817
UNGARN	311	397	706	926
RUMAEN	358	165	668	358
BULGAR	499	254	736	400
RUSSLD	1288	845	2403	1724
SLOWEN	309	316	602	660
KROAT	145	129	342	347
JUGOSL	87	80	188	168
AEGYPT	9	30	136	161
NIGERI	34	133	62	180
S AFR	41	65	221	499
USA	1046	1320	2428	3552
KANADA	158	360	523	1038
MEXIKO	501	2117	1337	5630
CHILE	32	20	109	137
URUGU	217	118	217	118
ARGENT	172	180	270	292
ZYPERN	295	154	532	307
IRAN	47	30	247	145
ISRAEL	370	220	636	407
JORDAN	119	87	119	87
SAUDIA	180	227	485	503
KUWAIT	67	84	115	135
A EMIR	650	534	1093	939
INDONE	86	82	114	161
MALAYS	27	97	338	255
SINGAP	153	138	376	315
JAPAN	279	356	561	882
TAIWAN	128	74	274	191
AUSTRL	123	215	419	755
NEUSEE	57	102	95	238
NEUKAL	42	34	101	129
3926 20 00				
BEKLEIDUNG -ZUBEHOER USW AUS KUNSTST				
EINF	13177*	13432*	46320*	50186*
PV	17	35	23	46
AUS LG	123	218	534	1093
EU	1786	3781	5269	10002
FRANKR	134	393	344	1197
NIEDL	216	456	700	1388
ITAL	426	989	803	2328
G BRIT	38	69	441	828
DAENM	135	72	448	377
OESTER	733	1707	1382	2546
BELGI	68	50	1030	1167
NORWEG	24	139	187	1187
SCHWZ	9	70	95	244
TUERK	49	130	171	560
POLEN	617	417	711	662
TSCHE	163	192	561	597
BULGAR		3	86	210
USA	84	235	513	770
PAKIST	22	45	120	210
INDIEN			81	157
THAIL	977	323	3004	1024
INDONE		1	310	118
MALAYS	128	359	381	590
CHINA	9009	7206	33241	31234
JAPAN	34	109	91	303
TAIWAN	99	75	869	953
HONGK	55	189	271	811
AUSF	4260*	7602*	11777*	22459*
PV	153	464	592	1609
EU	1652	2866	4538	8149
FRANKR	96	236	308	788
NIEDL	147	218	471	1163
ITAL	67	74	370	428
G BRIT	526	798	626	1162
DAENM	17	16	94	246
GRIECH	49	66	179	214
PORTUG	166	121	315	326
SPAN	68	111	179	335
SCHWED	16	99	266	583
OESTER	407	1016	1371	2243
BELGI	78	74	227	419
SCHWZ	104	250	291	777
TUERK	59	100	200	345
LITAU	79	103	219	325
POLEN	246	624	923	1856
TSCHE	142	298	382	779
SLOWAK	240	223	412	436
UNGARN	235	336	617	931
RUMAEN	264	988	772	2939
BULGAR	149	299	403	764
UKRAIN	66	129	222	526
BELARS	17	59	55	167
SLOWEN	65	85	158	211
KROAT	13	42	81	183
MAZED	25	61	110	220
MAROKK	30	73	154	521
TUNES	71	220	341	913
INDONE	26	89	75	294
HONGK	318	209	979	584
3926 30 00				
KUNSTSTOFF-MOEBELBESCHLAEGE USW				
EINF	7752*	16525*	26164*	59394*
EV	2	17	7	58
PV	2	21	6	96
AUS LG		3		5
EU	3482	9353	12375	37716
FRANKR	79	282	1461	4137
NIEDL	132	172	380	627
ITAL	486	647	1492	2372
G BRIT	281	1258	1019	7361
IRLAND	170	1502	531	4428
DAENM	124	104	809	670
PORTUG	483	873	642	3702
SPAN	798	1824	3109	6463
SCHWED	78	95	518	575
OESTER	585	2086	1518	5603
BELGI	280	494	920	1759
SCHWZ	343	628	786	1485
POLEN	773	756	2008	2012
TSCHE	1857	3710	4473	10162
UNGARN	641	437	2165	1296
SLOWEN	66	93	251	461
S AFR	153	652	590	2243
USA	36	166	90	438
INDIEN	5	10	252	266
CHINA	114	102	2615	1750
JAPAN	22	355	57	907
TAIWAN	113	88	139	151
AUSF	23752*	67848*	62452*	168277*
PV	107	395	298	1093
EU	13539	40451	34486	95130
FRANKR	1899	5488	4111	11833
NIEDL	1025	4229	2629	9553
ITAL	911	2439	2019	5371
G BRIT	1806	4652	6198	13318
IRLAND	15	67	80	215
DAENM	382	831	781	1899
GRIECH	80	240	193	542
PORTUG	310	1121	1068	3396
SPAN	2903	8453	6965	19774
SCHWED	753	3653	1929	7851
FINNL	157	224	319	608
OESTER	1012	2230	2749	6416
BELGI	2251	6623	5187	14019
LUXEMB	35	201	58	335
NORWEG	43	131	189	556
SCHWZ	298	814	1018	2466
TUERK	167	689	717	2577
POLEN	1190	2261	2475	5426
TSCHE	2450	4841	6747	13288
SLOWAK	786	2067	2318	5726
UNGARN	367	677	1049	1970
UKRAIN	30	87	78	206
RUSSLD	246	343	659	1237
SLOWEN	528	734	1427	2030
B HERZ	100	125	285	277
S AFR	449	1117	1328	3024
USA	908	3330	2910	10882
KANADA	105	201	421	729
MEXIKO	871	4347	2192	9488
BRASIL	517	1789	1246	3829
ARGENT	58	132	78	191
ISRAEL	35	77	121	210
A EMIR	42	154	156	492
THAIL	39	125	125	380
MALAYS	21	48	79	225
SINGAP	45	128	97	318
CHINA	198	1226	570	2695
JAPAN	110	494	272	1307
TAIWAN	46	116	65	185
HONGK	10	45	54	156
AUSTRL	240	563	546	1361
3926 40 00				
KUNSTSTOFF-STATUETTE -ZIERGEGENSTAND				
EINF	22148*	14210*	81467*	55419*
PV			3	4
AUS LG	74	68	532	330
EU	1652	1851	4800	5533
FRANKR	116	254	286	746
NIEDL	837	1147	1767	2465
ITAL	197	201	831	827
G BRIT	6	17	106	318
PORTUG			1082	724
BELGI	372	139	515	230
POLEN	6533	2128	18107	5329
TSCHE	1703	565	4392	1584
USA	20	104	71	356
ISRAEL	679	296	999	432
THAIL	95	126	164	317
INDONE	5	4	231	267
PHILIP	94	150	376	407
CHINA	11049	8540	50979	39221
TAIWAN	141	211	825	1089
HONGK	128	117	321	425
AUSF	2833*	4537*	7720*	13389*
PV	7	39	11	47
EU	1465	2407	4480	7366
FRANKR	316	461	809	1246
NIEDL	117	287	342	630
ITAL	131	195	338	475
G BRIT	22	109	622	1177
SPAN	64	128	165	354
OESTER	618	868	1611	2401
BELGI	114	182	304	491
LUXEMB	29	75	71	199
LIECHT	47	189	89	357
SCHWZ	669	927	1583	2696
POLEN	55	75	129	160
TSCHE	152	171	260	335
RUSSLD	46	75	133	189
USA	22	84	233	868
AUSTRL	4	8	43	150
3926 90 10				
KSTWAREN TECHN BEDARF ZIVIL LUFTFAHRZ				
EINF	39*	1445*	110*	3515*
EV	34	1088	70	1947
LV			1	41
AUS LG	34	1079	70	1913
EU		122	2	438
G BRIT		75		239
BELGI				85
USA	38	1317	95	2984
AUSF	52*	954*	224*	2639*
EU	10	646	54	1562
FRANKR	3	37	6	118
G BRIT	3	301	6	766
SPAN		87	33	294
OESTER	2	52	6	174
BELGI	1	95	1	98
UNGARN	11	55	41	206
USA	6	78	26	303
3926 90 80				
KST-SCHMUTZKOERBE USW F KANALISATION				
EINF	20*	26*	53*	61*
AUS LG			12	13
AUSF	35*	171*	85*	311*
EU	4	10	26	91
VENEZU	11	125	11	125
3926 90 91				
AND KST-WAREN AUS FOLIEN HERGESTELLT				
EINF	36482*	39570*	96397*	109872*
EV		1	6	46
PV	73	51	216	152
AUS LG	65	101	244	359
EU	11141	22118	32426	59376
FRANKR	296	1120	835	2865
NIEDL	1209	989	2662	2589
ITAL	262	570	1026	2112
G BRIT	454	6232	1472	16145
IRLAND	202	300	616	917
DAENM	1906	8555	4910	23233
GRIECH	5443	1889	14071	4913
SPAN	360	765	949	2165
SCHWED	12	53	77	263
FINNL	50	194	183	367
OESTER	807	1274	5367	3112
BELGI	18	29	136	546
LUXEMB	117	140	117	140
SCHWZ	429	1175	2303	4777
POLEN	115	149	341	414
TSCHE	393	352	893	834
UNGARN	59	82	236	248
SLOWEN	181	459	308	832
USA	310	1822	1079	5411
MEXIKO	82	332	226	1054
DOM RP	1	25	37	134
ISRAEL	7	2	87	208
THAIL	344	329	689	682
VIETN			85	116
INDONE	274	129	794	427
CHINA	21787	11153	52760	30225
REPKOR	690	497	2009	1303
JAPAN	81	348	428	1438
TAIWAN	434	333	1087	1414
HONGK	17	40	226	452
AUSF	10771*	23256*	30962*	65669*
EV		1		9
PV	48	314	233	979
EU	6773	13385	18840	38535
FRANKR	1899	2529	5670	8756
NIEDL	1369	1992	3155	4592
ITAL	372	1270	870	3857
G BRIT	618	2015	2072	6117
IRLAND	21	109	63	279
DAENM	134	222	401	712
GRIECH	135	209	314	586
PORTUG	48	134	256	408
SPAN	245	677	643	2065
SCHWED	119	740	531	1485
FINNL	65	123	159	313
OESTER	1463	2821	3590	7390
BELGI	269	514	1057	1841
NORWEG	146	155	269	446
SCHWZ	696	2127	2376	5634
TUERK	219	205	808	535
POLEN	653	824	1877	2481
TSCHE	660	1601	1907	4027
SLOWAK	65	161	231	490
UNGARN	285	699	739	1934
RUMAEN	64	128	271	622
RUSSLD	61	146	176	387
SLOWEN	50	218	135	647
TUNES	8	30	45	167
S AFR	9	77	96	307
USA	146	599	564	2419
MEXIKO	118	402	388	1198
BRASIL	96	125	197	290
ISRAEL	52	129	91	275
SAUDIA	7	65	25	225
THAIL	41	40	64	196
SINGAP	20	161	62	372
CHINA	132	256	352	776

Wichtigste Ursprungs- und Bestimmungs-Laender	MAERZ 2001 dt = 100kg	MAERZ 2001 1000 DM	JAN./MRZ. 2001 dt = 100kg	JAN./MRZ. 2001 1000 DM
JAPAN	58	460	128	1001
TAIWAN	13	75	51	195
HONGK	64	298	161	750
AUSTRL	12	94	95	481
3926 90 99				
AND WAREN AUS KUNSTSTOFFEN USW				
EINF	185814*	216434*	527616*	618757*
EU	23	413	126	1854
LV	1	95	2	232
PV	221	413	955	1125
AUS LG	1038	3766	2887	13418
EU	82495	96147	251975	286574
FRANKR	13384	14713	44055	41175
NIEDL	18079	14673	51496	39520
ITAL	18411	20020	66823	70490
G BRIT	4694	12435	14889	35175
IRLAND	1184	3676	4082	11276
DAENM	1545	2502	8145	10401
GRIECH	513	279	1932	1305
PORTUG	662	709	5011	5451
SPAN	3313	5986	9589	15265
SCHWED	1841	4392	5612	8991
FINNL	339	1499	1994	4590
OESTER	10483	9765	19434	25389
BELGI	7730	5226	18259	16484
LUXEMB	217	272	654	1092
NORWEG	333	257	777	605
LIECHT	55	101	138	273
SCHWZ	12644	24559	35959	65527
MALTA	61	527	166	1407
TUERK	3021	3248	4894	5112
LITAU	10	53	115	204
POLEN	14745	7942	38013	20168
TSCHE	24310	15485	61481	40907
SLOWAK	540	510	3140	2117
UNGARN	5248	6759	13734	18472
RUMAEN	868	1043	2172	2239
BULGAR	83	117	800	829
UKRAIN	17	95	71	174
SLOWEN	2207	2824	3846	5255
KROAT	263	287	485	472
TUNES	24	135	190	403
S AFR	86	174	295	662
USA	4889	22308	14732	66833
KANADA	124	477	354	2409
MEXIKO	131	389	379	1349
BRASIL	7	37	36	174
ISRAEL	5050	3216	16456	9620
INDIEN	153	271	373	591
SRILAN	76	87	88	96
THAIL	308	290	1052	926
VIETN	570	257	1002	479
INDONE	440	246	1102	661
MALAYS	1130	918	2778	2499
SINGAP	1321	1497	4380	6287
PHILIP	29	142	133	682
CHINA	18036	12695	50777	37947
REPKOR	588	619	1002	1482
JAPAN	1038	6768	2367	19279
TAIWAN	3361	4050	8859	11520
HONGK	359	986	1211	2767
AUSTRL	491	469	813	920
NEUSEE	67	108	85	187
AUSF	236431*	374402*	689133*	1080260*
EV	7	35	1820	3819
LV	100	151	275	413
PV	4035	6659	12950	19530
EU	130042	191269	384596	568259
FRANKR	22843	37379	72439	114407
NIEDL	16845	24781	58357	74136
ITAL	10918	19564	32305	57981
G BRIT	23860	21610	57238	62151
IRLAND	2827	4197	8986	12442
DAENM	4907	5161	13089	16539
GRIECH	1590	1761	4772	5876
PORTUG	2300	4684	7435	16845
SPAN	9136	17859	30917	54586
SCHWED	4817	7563	15223	21599
FINNL	2270	3205	5238	9092
OESTER	15648	24851	43098	67943
BELGI	10561	17552	32890	51959
LUXEMB	1440	1082	2609	2704
ISLAND	65	180	260	566
NORWEG	2002	2518	5930	7180
LIECHT	536	782	1245	1894
SCHWZ	14218	23827	38085	67775
MALTA	82	364	217	1043
TUERK	2907	4489	8104	12866
ESTLD	141	144	396	495
LETTLD	455	620	1347	1737
LITAU	497	589	1416	1686
POLEN	8386	14173	24348	38747
TSCHE	18592	28422	55550	83550
SLOWAK	1868	4089	5205	10410
UNGARN	9109	15668	25518	44616
RUMAEN	2053	2923	5373	7544
BULGAR	591	859	1533	2152
UKRAIN	451	947	1565	2518
BELARS	147	203	352	537
MOLDAU	101	129	336	412
RUSSLD	1118	2869	2993	6868
GEORG	10	26	167	129
KASACH	379	431	676	844
USBEK	8	15	39	148
SLOWEN	1456	1975	3102	5068
KROAT	874	924	1950	2331
B HERZ	151	241	350	520
JUGOSL	164	345	1184	1039
MAZED	112	189	654	964
MAROKK	260	261	865	879
ALGER	11	44	68	153
TUNES	400	823	1334	2575
AEGYPT	2429	1095	2667	1660
NIGERI	164	326	185	380
AETHIO	6	10	98	203
S AFR	1003	2714	3813	7316
USA	11238	30026	42453	86279
KANADA	2062	1656	8100	5199
MEXIKO	1943	4784	6508	14658
BELIZE	217	195	217	195
KOLUMB	94	164	212	435
VENEZU	170	239	234	404
ECUAD	26	75	62	126
BRASIL	1670	4612	5105	12290
CHILE	102	301	602	865
URUGU	8	20	816	252
ARGENT	358	691	1037	1756
ZYPERN	132	137	383	375
LIBAN	208	179	285	402
SYRIEN	17	41	54	309
IRAN	46	215	113	658
ISRAEL	768	1242	3711	4158
JORDAN	33	96	131	247
SAUDIA	403	805	2366	2993
KUWAIT	63	226	140	438
KATAR	10	51	97	186
A EMIR	282	605	771	1945
PAKIST	57	200	137	391
INDIEN	316	1004	770	2312
THAIL	218	660	466	1545
VIETN	50	145	130	292
INDONE	152	505	519	1512
MALAYS	947	1124	2281	2959
SINGAP	966	1790	2621	4672
PHILIP	203	451	751	1390
CHINA	1285	3686	3656	9984
REPKOR	622	1938	1535	5462
JAPAN	1570	4600	4363	12504
TAIWAN	318	912	1640	2619
HONGK	672	1848	1737	4169
AUSTRL	887	1691	6120	5800
NEUSEE	6263	1741	6372	2117
N ERM	103	248	297	714
KAPITEL 40				
KAUTSCHUK UND WAREN DARAUS				
4001 10 00				
LATEX V NATURKAUTSCHUK AUCH VORVULKAN				
EINF	28129*	3885*	111528*	14850*
EU	2115	384	3387	747
FRANKR	503	142	1095	306
NIEDL	1539	205	1772	236
SIER L	1723	212	1723	212
KAMERU			642	85
THAIL	12490	1498	67670	8000
LAOS			2370	295
INDONE	6574	959	24375	3644
MALAYS	4405	724	9873	1604
AUSF	9839*	1731*	23768*	4034*
PV			28	13
EU	1359	235	6387	968
NIEDL	126	27	1373	201
OESTER	429	83	1339	236
BELGI	717	101	3034	408
SCHWZ	1189	181	3720	555
POLEN	1379	200	3043	449
TSCHE	1108	159	1987	292
UNGARN	56	27	467	122
UKRAIN	550	104	735	139
RUSSLD	3674	754	6446	1280
4001 21 00				
NATURKAUTSCHUK GERAEUCHERTE BLAETTER				
EINF	56483*	8844*	192673*	31806*
EU			21328	5085
FRANKR			21328	5085
POLEN	7541	1487	21958	4228
LIBERI	4410	639	12306	1786
COTEIV	2205	314	9482	1377
KAMERU	2019	303	4147	610
THAIL	20526	3126	57882	8924
VIETN	857	131	2571	392
INDONE	4470	732	11751	1939
MALAYS	5998	905	21635	3286
SINGAP	8265	1178	28845	4056
AUSF	296*	51*	1465*	258*
EU			489	89
FINNL			434	78
4001 22 00				
NATURKAUTSCHUK TECHN SPEZIFIZ (TSNR)				
EINF	74105*	11649*	204830*	32831*
AUS LG	1210	171	1210	171
EU	7400	1248	8950	1498
FRANKR	3793	695	5204	921
NIEDL	1487	219	1487	219
BELGI	1918	299	1918	299
LIBERI			1210	177
COTEIV	5443	867	20966	3413
KAMERU	5039	789	10079	1562
SRILAN	1536	272	5930	1106
THAIL	13462	2070	23279	3655
VIETN	13093	2162	55336	9053
INDONE	11088	1644	29594	4478
MALAYS	13738	2137	41240	6709
SINGAP	202	31	1173	186
PAPUA	3104	429	6848	946
AUSF	12594*	2168*	37778*	6916*
EU	5871	1072	21337	4208
FRANKR	1009	225	1274	277
ITAL	12	2	1071	253
DAENM	403	56	1346	209
GRIECH			605	91
SPAN	1008	225	1208	274
OESTER	2758	457	13778	2751
SCHWZ	394	81	608	126
POLEN	1525	215	3188	481
SLOWAK	2758	436	7823	1219
UNGARN	1764	300	3200	550
4001 29 00				
NATURKAUTSCHUK IN ANDEREN FORMEN				
EINF	120981*	17607*	307979*	45723*
EU	1323	257	6780	1317
FRANKR			465	90
ITAL			1020	200
G BRIT	1323	257	5292	1025
ALBAN			4032	583
S AFR			149	85
SRILAN	1707	345	5713	1287
THAIL	5242	738	16062	2378
INDONE	17586	2567	37343	5505
MALAYS	43914	5715	93765	14626
SINGAP	51206	6975	142976	19734
AUSF	586*	162*	2378*	573*
EU	439	112	1222	322
FRANKR	280	62	685	166
4001 30 00				
BALATA GUTTAPERCHA GUAYULE CHICLE USW				
EINF	*	*	*	2*
AUSF	25*	5*	72*	22*
4002 11 00				
LATEX V STYROL-BUTADIEN-KAUTSCHUK USW				
EINF	67525*	8361*	230514*	25378*
EU	61197	7281	220220	23511
FRANKR	884	196	4276	874
NIEDL	54199	5659	158424	15773
ITAL		1	1641	396
G BRIT	426	76	3309	757
OESTER			42506	3336
BELGI	5017	1245	8899	2198
SCHWZ	20	11	399	126
POLEN	3564	524	5610	842
USA	1988	440	2961	671
AUSF	224637*	30188*	622077*	84371*
PV	10	3	80	27
EU	194375	25306	543030	71469
FRANKR	34486	4772	110148	15233
NIEDL	29579	3637	87942	10945
ITAL	14595	1981	34703	4804
G BRIT	6133	707	13081	1556
IRLAND	677	116	3183	540
DAENM	3445	565	8461	1427
GRIECH	4893	889	6387	1174
PORTUG	242	45	1017	185
SPAN	13272	1666	36436	4720
SCHWED	14251	1426	35873	3598
FINNL	4638	574	6552	867
OESTER	12957	1475	42123	4688
BELGI	55007	7417	157825	21668
NORWEG	100	19	747	145
SCHWZ	7985	1078	20929	3017
TUERK	1090	171	2671	383
POLEN	1644	759	4053	1866
TSCHE	8030	1151	19631	2872
SLOWAK	1369	195	4022	539
UKRAIN	198	26	1602	236
RUSSLD	398	58	1969	325
SLOWEN	872	95	3178	341
USA	1198	202	4685	761
BRASIL	596	99	596	99
ISRAEL	1241	183	2093	307
CHINA	871	148	1686	292
AUSTRL	1454	207	3723	536
NEUSEE	1663	209	3360	427
4002 19 00				
AND STYROL-BUTADIEN-KAUTSCHUK USW				
EINF	88845*	19569*	253737*	55612*
AUS LG	198	47	221	52
EU	43275	9889	131885	28892
FRANKR	28322	6092	94977	19399
NIEDL	2177	427	3449	823
ITAL	3648	908	15701	4349
G BRIT			5599	1184
SPAN	4667	1155	4862	1243

Wichtigste Ursprungs- und Bestimmungs-Laender	MAERZ 2001 dt = 100kg	MAERZ 2001 1000 DM	JAN./MRZ. 2001 dt = 100kg	JAN./MRZ. 2001 1000 DM
BELGI	4442	1303	6257	1878
POLEN	11029	2090	29138	5504
TSCHE	6670	1257	14956	2885
RUSSLD	3662	807	5251	1122
JUGOSL	6915	1276	16779	3181
USA	7541	1965	33325	8852
BRASIL	1807	363	3694	730
REPKOR			370	103
JAPAN	7322	1792	17237	4153
AUSF	112987*	24561*	270389*	58399*
EU	56685	12847	136555	31095
FRANKR	7067	1613	19932	4430
NIEDL	4409	1108	8812	2281
ITAL	15096	3231	34795	7628
G BRIT	5559	1501	11082	3206
DAENM	904	242	2100	554
PORTUG	3338	743	11492	2625
SPAN	2456	681	4114	1072
SCHWED	4791	1197	13805	3493
FINNL	2512	664	4304	1134
OESTER	4697	998	12715	2805
BELGI	5669	807	13067	1765
NORWEG			600	160
SCHWZ	809	271	2304	763
TUERK	1442	447	1788	558
POLEN	5477	1285	11882	2661
TSCHE	10589	2026	26636	5039
SLOWAK	1007	270	2022	467
UNGARN	1200	346	2207	638
SLOWEN	1919	476	7004	1595
MAROKK			754	158
S AFR	985	251	1382	349
USA	8763	2570	14857	4173
KANADA	11515	1373	29155	4329
VENEZU			378	103
BRASIL	2766	411	5475	760
IRAN	820	313	981	346
INDIEN			1047	197
VIETN	735	91	735	91
SINGAP			598	172
CHINA	158	49	6744	1172
REPKOR	1877	508	6239	1277
TAIWAN	3985	522	5012	820
AUSTRL	870	256	3479	974
4002 20 00				
BUTADIEN-KAUTSCHUK (BR)				
EINF	59002*	12926*	163659*	35207*
EU	17847	4671	40455	9652
FRANKR	13637	3566	23340	5635
ITAL			5114	1153
G BRIT	916	278	7486	1838
SPAN	2351	626	2351	626
BELGI	844	166	1673	313
SCHWZ	114	80	314	220
POLEN	1960	369	4537	926
RUSSLD	3204	467	6660	972
USA	17607	3543	61557	12579
IRAN	378	71	814	155
THAIL	2016	443	9240	2043
SINGAP	2478	455	2844	526
CHINA	1042	297	3040	819
REPKOR	9304	1776	24297	4883
JAPAN	2640	651	9008	2277
AUSF	199400*	57817*	564911*	167876*
EINSCHL.	4002 41 00, 49 00, 59 00, 4005 99 00			
EV	26924	12705	79694	37288
EU	98914	25577	315182	82741
FRANKR	15030	3774	58841	15068
NIEDL	13127	3008	34259	7614
ITAL	22800	6979	52544	19342
G BRIT	7309	1848	23955	6550
DAENM	491	145	1658	526
GRIECH	403	125	1057	389
PORTUG	3112	725	23464	6020
SPAN	10544	2471	29051	7044
SCHWED	2556	558	9929	2310
FINNL	296	187	1165	847
OESTER	2680	674	16077	4687
BELGI	19953	4914	51141	11773
LUXEMB	613	171	2041	571
SCHWZ	1776	694	4944	1713
MARINO	558	248	855	377
TUERK	491	228	3779	1558
POLEN	7465	2005	15184	4178
TSCHE	5263	1059	19389	4030
SLOWAK	2167	844	4800	1993
UNGARN	2244	402	5285	877
RUMAEN	613	262	1382	647
BULGAR	597	158	754	236
UKRAIN	560	143	1836	501
RUSSLD	396	158	1479	627
SLOWEN	1263	365	2876	819
KROAT	4055	974	5069	1236
JUGOSL	421	92	1018	235
MAROKK	644	282	1166	457
ALGER			528	142
TUNES	945	192	1005	210
NIGERI			630	128
KENIA	26	16	306	170
S AFR	1043	278	1192	317
USA	20978	7573	62595	23143
KANADA	321	118	1001	330
MEXIKO	578	232	2861	1539
KUBA	320	90	882	271
DOM RP	131	83	315	199
KOLUMB	945	334	1281	529
VENEZU	700	362	1604	876
ECUAD	70	45	234	141
BRASIL	3223	1485	10179	4611
CHILE	629	280	1010	468

Wichtigste Ursprungs- und Bestimmungs-Laender	MAERZ 2001 dt = 100kg	MAERZ 2001 1000 DM	JAN./MRZ. 2001 dt = 100kg	JAN./MRZ. 2001 1000 DM
ARGENT	1419	198	2084	630
SYRIEN	316	168	316	168
IRAN	1298	570	1378	663
ISRAEL	889	307	4485	936
JORDAN	210	110	400	202
SAUDIA	1	4	2638	256
A EMIR	233	82	790	297
PAKIST	420	241	1509	851
INDIEN	14481	3524	23104	6352
BANGLA	210	116	595	382
SRILAN	141	63	644	332
THAIL	1507	499	3840	1576
VIETN	481	247	481	247
INDONE	1316	677	2050	1070
MALAYS	3255	1042	6464	2479
SINGAP	601	284	1102	525
PHILIP	1291	430	4261	1818
CHINA	3433	1023	8559	2903
REPKOR	609	281	1729	873
JAPAN	3871	999	10868	3384
TAIWAN	2208	897	6568	2983
HONGK	1871	690	5809	1820
MACAU	191	144	191	144
AUSTRL	594	254	1574	716
4002 31 00				
BUTYLKAUTSCHUK (IIR)				
EINF	4316*	1692*	9768*	3797*
EU	3314	1309	6750	2707
FRANKR	894	454	2854	1396
BELGI	2336	826	3336	1213
LITAU	216	84	216	84
RUSSLD	673	249	2181	835
AUSF	1203*	497*	1672*	755*
EU	1126	441	1160	472
SPAN	1080	403	1080	403
BRASIL			216	85
4002 39 00				
CHLORBUTYL- BROMBUTYLKAUTSCHUK USW				
EINF	17059*	8014*	60659*	28888*
EU	16801	7892	59664	28419
G BRIT	13943	6424	39780	18061
BELGI	2838	1453	19623	10257
USA	238	110	899	428
AUSF	206*	134*	326*	220*
EU	38	18	73	35
4002 41 00				
LATEX V CHLOROPREN-KAUTSCHUK (CR) USW				
EINF	124*	24*	604*	149*
EU	117	16	495	63
AUSFUHR UNTER 4002 20 00				
4002 49 00				
AND CHLOROPREN-KAUTSCHUK (CR)				
EINF	3220*	1583*	9754*	4631*
EU	2120	1019	7007	3300
FRANKR	28	21	1583	764
BELGI	2065	932	5136	2343
USA	415	216	1167	564
JAPAN	685	348	1560	767
AUSFUHR UNTER 4002 20 00				
4002 51 00				
ACRYLNITRIL-BUTADIEN-KAUTSCHUK LATEX				
EINF	1668*	504*	4429*	1239*
EU	1658	504	4362	1227
FRANKR	888	359	1765	747
ITAL	462	93	1033	215
G BRIT	318	42	1664	265
AUSF	1928*	323*	9911*	1476*
EU	1656	265	8752	1261
FRANKR	532	85	986	152
ITAL	585	87	1939	300
G BRIT	179	30	4741	606
4002 59 00				
AND ACRYLNITRIL-BUTADIEN-KAUTSCHUK				
EINF	10897*	5686*	41753*	19022*
EU	7101	2513	30714	10217
FRANKR	1263	610	5114	2363
ITAL	10	20	7108	2159
G BRIT	3611	1175	11039	3605
BELGI	2217	708	7453	2090
RUMAEN	143	84	191	106
USA	1293	1677	3292	4788
BRASIL	255	60	1603	470
REPKOR	1344	368	2520	683
JAPAN	625	956	3125	2666

Wichtigste Ursprungs- und Bestimmungs-Laender	MAERZ 2001 dt = 100kg	MAERZ 2001 1000 DM	JAN./MRZ. 2001 dt = 100kg	JAN./MRZ. 2001 1000 DM
AUSFUHR UNTER 4002 20 00				
4002 60 00				
ISOPREN-KAUTSCHUK (IR)				
EINF	23292*	5134*	46080*	11571*
OESTER	635	134	1482	315
BELGI	6107	1173	9551	1863
POLEN			2133	370
SLOWAK	428	79	2121	411
RUSSLD	7988	1013	8204	1047
SLOWEN	1277	231	1277	231
S AFR	900	471	2251	1195
USA	982	329	5188	1436
JAPAN	504	125	2304	574
AUSTRL			300	170
AUSF	179*	60*	618*	172*
EU	61	13	81	17
4002 70 00				
ETHYL-PROPYL-DI-TERPOLYMER-KAUTSCHUK				
EINF	37577*	13026*	99649*	35402*
EU	28665	9259	69435	22266
FRANKR	8167	2475	21128	6602
NIEDL	15886	5494	29536	10276
ITAL	126	112	5634	1985
G BRIT			2808	674
BELGI	4432	1151	10240	2674
USA	3652	989	10481	3170
DV KOR			198	77
REPKOR	1302	475	3138	1143
JAPAN	3743	2266	15544	8556
AUSF	31775*	10442*	93567*	30474*
4002 80 00				
NATUR-SYNTHETIK-KAUTSCHUKMISCHUNGEN				
EINF	204*	39*	1144*	223*
EU			9	5
SLOWAK	204	39	913	173
AUSF	*	*	2*	1*
4002 91 00				
LATEX V AND SYNTHETISCHEM KAUTSCHUK				
EINF	9819*	1398*	30895*	4363*
EU	9819	1395	30879	4352
FRANKR	231	43	543	123
NIEDL	8981	1228	26774	3568
G BRIT	150	44	2378	394
AUSF	32142*	3958*	91018*	11066*
EU	30159	3502	83601	9528
FRANKR	5174	603	11372	1320
NIEDL	202	80	202	80
ITAL	9980	1092	32492	3462
G BRIT	2453	238	5262	565
PORTUG	462	88	1810	345
SPAN	482	86	1520	269
FINNL	2	1	1955	141
OESTER	10129	1095	25439	2748
LUXEMB	749	131	2294	402
TUERK	178	82	723	171
TSCHE	135	31	905	180
UNGARN	380	77	824	160
S AFR	811	156	1763	342
BRASIL	180	39	720	154
4002 99 10				
SYNTH KAUTSCHUK M KSTZUSATZ MODIFIZ				
EINF	10180*	4357*	25473*	12078*
EU	9568	4084	23819	11279
FRANKR	395	243	1393	807
NIEDL	771	297	4006	2018
ITAL	255	90	1575	550
G BRIT	793	365	4886	2716
SPAN	1585	371	3038	931
BELGI	5766	2717	8907	4250
USA	212	119	618	387
MALAYS	400	154	1036	412
AUSF	6208*	2434*	16095*	6319*
EV	2799	1109	6660	2527
PV	10	7	20	14
EU	2599	943	7365	2786
FRANKR	129	47	602	226
ITAL	1272	439	2748	995
SPAN	367	146	2053	813
SCHWED	47	17	330	116
BELGI	484	144	675	199
POLEN	117	68	644	359
RUSSLD	334	122	724	259
USA	961	318	3394	1134
THAIL	840	394	960	455
MALAYS	467	209	977	427
TAIWAN			270	115

Wichtigste Ursprungs- und Bestimmungs-Laender	MAERZ 2001 dt = 100kg	MAERZ 2001 1000 DM	JAN./MRZ. 2001 dt = 100kg	JAN./MRZ. 2001 1000 DM
4002 99 90				
ANDERER SYNTHETISCHER KAUTSCHUK				
EINF	42776*	18763*	76218*	37440*
EV			19	17
LV			263	173
AUS LG			19	17
EU	31026	12370	43909	19023
FRANKR	1786	1458	3828	3192
NIEDL	4778	1874	10961	4230
ITAL	209	214	1463	783
G BRIT	4848	2784	7813	4597
SPAN	1195	339	1543	467
BELGI	18208	5696	18298	5745
RUSSLD			383	140
JUGOSL	1243	249	2274	442
USA	8191	4977	20597	13174
BRASIL			359	126
JAPAN	1425	986	6658	3988
TAIWAN	57	21	505	185
AUSF	21156*	11573*	54487*	30126*
EV	4452	2593	11288	6537
EU	8278	4055	24138	11652
FRANKR	2605	1249	7414	3517
NIEDL	115	79	400	270
ITAL	1611	715	4123	1978
G BRIT	835	416	2060	1030
DAENM	521	247	1228	590
GRIECH	10	7	206	100
SPAN	500	275	1862	989
SCHWED	441	240	1392	608
BELGI	1461	733	5030	2346
SCHWZ	346	162	582	320
TUERK	300	171	626	368
POLEN	492	269	994	555
TSCHE	620	344	2068	1164
SLOWAK	200	117	230	133
UNGARN	89	50	307	160
RUMAEN	367	209	930	496
UKRAIN	144	84	144	84
RUSSLD	930	462	2125	1155
SLOWEN	211	127	452	269
JUGOSL	5	5	200	111
AEGYPT			180	123
S AFR	170	79	498	261
USA	3463	2147	7453	5582
KANADA	160	100	376	144
VENEZU	40	138	40	138
BRASIL	285	176	584	363
CHILE	95	59	263	164
IRAN	164	119	460	296
A EMIR	198	142	198	142
MALAYS	477	179	1192	473
CHINA	960	568	2080	1245
REPKOR	480	282	1092	622
JAPAN	1805	1059	4135	2471
TAIWAN	275	129	960	416
AUSTRL	3	1	683	331
4003 00 00				
REGENERIERT KAUTSCHUK PRIMAERFORM USW				
EINF	1483*	243*	2955*	632*
EU	1083	253	2355	580
NIEDL	966	230	1891	351
BELGI	17	13	265	199
AUSF	1046*	353*	2465*	751*
EU	366	97	1112	284
BELGI	108	29	630	165
TUERK	605	243	1051	412
4004 00 00				
WEICHKAUTSCHUKABFALL BRUCH SCHNITZEL				
EINF	29765*	1327*	121249*	5875*
PV			228	1
EU	9512	462	61529	3626
NIEDL	2360	135	35666	2094
SPAN			1192	222
OESTER	182	20	6381	341
BELGI	1981	120	5514	539
SCHWZ	7564	283	27961	675
POLEN	4169	301	10978	925
TSCHE	5202	164	10846	311
AUSF	27782*	1184*	58166*	3097*
EU	16836	690	33389	1693
FRANKR	443	35	2298	162
NIEDL	9480	244	13407	444
ITAL	255	13	677	95
G BRIT	1726	97	4465	323
BELGI	3836	286	7433	540
SCHWZ	3500	166	7879	404
NIGERI			600	85
PAKIST	1072	52	4082	215
4005 10 00				
KAUTSCHUK RUSS/SILICIUMDIOXIDZUSATZ				
EINF	42830*	15175*	138226*	46517*
AUS LG	8	13	202	126
EU	22509	8953	77187	28428
FRANKR	9332	2222	31040	7803
NIEDL	675	190	2337	632
ITAL	519	1297	2933	1979
G BRIT	4401	2842	24025	11896
SPAN	10	4	1615	409
SCHWED	261	185	1078	764
OESTER	7140	2160	13491	4747
BELGI	143	46	607	185
SCHWZ	210	140	314	223
POLEN	5077	1234	17127	3976
TSCHE	4429	1233	10733	3065
UNGARN	35	28	5413	1137
SLOWEN	8351	2351	19422	5472
USA	1746	1084	5826	3725
MALAYS	286	70	675	200
AUSF	53327*	21717*	169148*	64120*
EU	31380	11788	106384	37389
FRANKR	8998	2853	30626	9012
NIEDL	1101	566	3835	1592
ITAL	6620	2635	20963	7007
G BRIT	2907	1319	7339	3026
IRLAND	2414	939	10206	4155
PORTUG			844	276
SPAN	6856	2757	28281	10460
OESTER	241	177	898	779
BELGI	50	34	957	481
LUXEMB	2113	477	2118	485
SCHWZ	763	234	1582	546
TUERK	4	2	252	453
ESTLD	179	102	267	153
POLEN	5203	1888	16860	6118
TSCHE	5536	3702	17519	8741
UNGARN	4474	1785	12588	4736
SLOWEN	266	148	644	341
KROAT	534	175	1190	377
MAROKK			66	89
DSBUTI	384	189	1253	716
USA	1005	667	1866	1186
MEXIKO	418	241	1578	836
INDIEN	1397	449	5034	1581
4005 20 00				
KAUTSCHUK-LOESUNGEN -DISPERSIONEN USW				
EINF	10167*	1657*	20946*	3669*
EU	9449	1491	19121	3218
FRANKR	304	151	900	423
NIEDL	107	62	444	213
G BRIT	792	184	845	247
SPAN	277	119	629	281
BELGI	7948	960	16259	2021
SCHWZ	614	97	1587	275
AUSF	784*	675*	2318*	1815*
PV	7	4	62	35
EU	507	445	1442	1077
FRANKR	221	91	464	166
DAENM	254	318	560	652
JAPAN	13	39	77	156
4005 91 00				
KAUTSCHUKMISCHG PLATTE BLATT STREIFEN				
EINF	77950*	22796*	185464*	51094*
AUS LG	81	1062	160	1975
EU	31852	11971	81356	28730
FRANKR	18618	6356	49876	15821
NIEDL	1076	654	3138	2151
ITAL	3661	1221	10085	3281
G BRIT	483	263	1705	895
IRLAND	156	80	398	197
SPAN			605	133
SCHWED	105	40	674	233
OESTER	3684	1351	6744	2378
BELGI	4000	1982	8062	3617
SCHWZ	284	156	871	519
TSCHE	40790	8290	87589	15690
SLOWAK	4785	725	14417	2193
USA	115	1310	502	2726
JAPAN	109	314	435	1075
AUSF	56754*	18670*	159615*	54034*
EU	36429	10899	111857	34101
FRANKR	21414	5070	67541	16595
NIEDL	473	826	3417	2636
ITAL	3671	1123	10857	3325
G BRIT	3413	1088	8138	3203
IRLAND	348	252	372	269
DAENM	16	11	249	166
PORTUG	1169	410	2786	1010
SPAN	3270	1195	10776	3792
SCHWED	50	50	141	177
FINNL	262	96	401	217
OESTER	2215	628	5424	1899
BELGI	113	114	1687	753
NORWEG	7	6	742	313
SCHWZ	623	461	2478	1225
TUERK	350	179	1732	817
POLEN	2112	921	5411	2519
TSCHE	7510	3045	18280	7682
SLOWAK	1258	439	3182	1099
UNGARN	1114	549	2155	1201
RUMAEN	18	16	188	109
UKRAIN	1276	99	3443	250
MAROKK	126	288	127	289
S AFR	91	126	98	134
USA	5350	822	7924	1363
MEXIKO			191	505
INDONE	69	330	167	974
CHINA	67	126	130	261
AUSTRL	17	17	241	182
4005 99 00				
ANDERE KAUTSCHUKMISCHUNGEN				
EINF	7058*	3976*	23578*	11560*
EU	5950	3193	17788	7751
FRANKR	641	478	1213	678
NIEDL	121	26	2582	580
ITAL	487	382	695	546
G BRIT	1887	1587	3709	3442
PORTUG	10	3	2037	668
FINNL	1419	231	4816	769
OESTER	720	121	1394	412
BELGI	665	365	1230	659
SCHWZ	228	269	568	675
POLEN	207	51	704	254
SLOWAK	193	86	357	152
USA	447	359	4061	2653
AUSFUHR UNTER 4002 20 00				
4006 10 00				
ROHLAUFPROFILE NICHTVULKAN KAUTSCHUK				
EINF	165*	59*	7783*	1998*
EU	165	59	7783	1998
ITAL	30	12	5682	1296
G BRIT			504	157
PORTUG			1356	457
AUSF	477*	515*	1321*	1536*
EU	279	328	837	1021
NIEDL	34	38	158	197
DAENM	152	186	365	452
SCHWZ	79	81	228	270
4006 90 00				
AND FORMEN U WARE NICHTVULK KAUTSCHUK				
EINF	1776*	2385*	4098*	4817*
EU	1185	1419	2507	2583
FRANKR	415	971	548	1126
ITAL	142	63	346	233
GRIECH	5	20	68	261
OESTER	540	223	1180	486
BELGI	54	83	256	316
POLEN	14	27	149	135
KROAT	22	21	149	143
USA	81	522	215	1047
KANADA	121	106	376	279
AUSF	1995*	2702*	6759*	7586*
EU	1027	1507	4054	4542
FRANKR	211	326	343	574
NIEDL	146	223	514	634
ITAL	35	81	191	283
G BRIT	170	202	390	569
DAENM	64	73	311	306
SCHWED	267	420	624	929
OESTER	44	55	1385	804
SCHWZ	293	259	486	439
POLEN	227	327	932	905
TSCHE	86	96	197	211
UNGARN	64	137	146	359
RUSSLD	11	14	201	165
JAPAN	36	70	109	225
4007 00 00				
FAEDEN KORDEL VULKANISIERT KAUTSCHUK				
EINF	3723*	1482*	5689*	2356*
EU	25	33	393	296
ITAL	2	6	343	238
MALAYS	3644	1375	5094	1932
AUSF	1021*	614*	2903*	1677*
EU	495	307	1297	772
OESTER	206	128	530	324
BELARS	208	105	528	265
4008 11 00				
ZELLKAUTSCHUK-PLATTE -BLATT -STREIFEN				
EINF	11126*	7933*	29786*	19679*
AUS LG	8	75	50	432
EU	6773	5629	16019	12524
FRANKR	2006	1598	4834	3727
NIEDL	482	470	1561	1457
ITAL	101	82	931	715
G BRIT	480	316	1870	1020
OESTER	2371	2148	2848	2581
BELGI	1323	995	3748	2843
SCHWZ	184	95	548	349
POLEN	460	103	1223	305
TSCHE	2936	1185	9771	4031
UNGARN	311	249	863	341
USA	103	191	483	884
THAIL	48	36	213	165
JAPAN	71	331	200	825
AUSF	3817*	4049*	11085*	11740*

Wichtigste Ursprungs- und Bestimmungs-Laender	MAERZ 2001 dt = 100kg	MAERZ 2001 1000 DM	JAN./MRZ. 2001 dt = 100kg	JAN./MRZ. 2001 1000 DM
PV	36	61	83	135
EU	2947	2696	8553	7831
FRANKR	273	252	978	921
NIEDL	113	199	523	662
ITAL	797	695	2052	1642
G BRIT	58	62	131	197
DAENM	120	128	346	370
PORTUG	174	272	485	679
SPAN	2	9	63	144
SCHWED	18	34	226	330
OESTER	943	687	2874	2082
BELGI	386	280	972	645
SCHWZ	154	222	528	702
POLEN	102	200	210	528
TSCHE	50	83	184	323
UNGARN	80	137	184	322
USA	20	31	94	169
BRASIL	17	17	152	147
CHINA	91	102	92	104
HONGK	47	106	109	228
4008 19 00				
ZELLKAUTSCHUK-STAB -STANGE -PROFIL				
EINF	366*	491*	1859*	2078*
AUS LG	1	12	1	12
EU	136	259	1083	1339
FRANKR	32	121	134	262
ITAL	75	75	284	377
SPAN	14	49	479	455
UNGARN			158	123
SLOWEN			148	108
JUGOSL	187	140	287	215
AUSF	1034*	2905*	2626*	7450*
PV	2	51	3	108
EU	508	1214	1125	2797
FRANKR	37	173	104	392
NIEDL	75	119	133	264
ITAL	47	99	99	148
G BRIT	126	306	253	762
SPAN	53	166	103	296
OESTER	81	121	169	291
SCHWZ	14	57	99	233
POLEN	283	1049	630	2374
TSCHE	21	45	128	256
USA	13	50	58	499
MEXIKO	34	78	90	225
4008 21 10				
VOLLKAUTSCHUK-BODENBELAG FUSSMATTE				
	M2		M2	
EINF	22402*	352*	250862*	6718*
GEW DT	1338		11870	
EU	7362	175	199024	6034
ITAL			11088	184
G BRIT	154	12	70904	3042
SPAN	77	3	24542	339
OESTER	2895	67	16214	991
BELGI	1029	26	64889	1240
SRILAN	1350	31	7983	158
AUSF	454550*	10695*	1016445*	25442*
GEW DT	22025		51806	
EU	229400	6170	501835	14697
FRANKR	42453	919	93157	2319
NIEDL	44035	592	69400	1195
ITAL	35708	782	72597	1863
G BRIT	28563	1369	52624	2518
DAENM	3746	140	14090	578
PORTUG	3381	113	7360	254
SPAN	1814	57	5618	198
SCHWED	5121	208	23710	784
FINNL	1976	62	5440	180
OESTER	40333	1555	113285	4051
BELGI	7255	265	27958	904
NORWEG	9655	243	21407	479
SCHWZ	58369	844	130355	1821
TUERK	70	1	3391	115
POLEN	6190	234	9729	335
TSCHE	17503	205	21223	283
UNGARN	2978	61	27496	501
RUSSLD	3866	85	6214	152
SLOWEN	5447	159	7187	221
USA	54433	1607	126979	3700
TRINID			4599	168
BRASIL	4070	65	8697	173
A EMIR	9877	125	9966	127
SINGAP			10499	168
CHINA	19765	276	22544	342
REPKOR	3244	61	10352	298
JAPAN	2644	42	7045	270
HONGK	4320	111	15089	424
AUSTRL	6475	97	17663	228
NEUSEE	791	18	11899	147
MIKRON	249	5	4898	141
4008 21 90				
AND VOLLKAUTSCHUK-PLATTE -BLATT USW				
	DT		DT	
EINF	15101*	14981*	48770*	44570*
EV				4
AUS LG	48	180	137	811
EU	7549	7907	24801	22561
FRANKR	594	1137	1500	2980
NIEDL	865	661	2350	1444
ITAL	1967	2502	7011	5339
G BRIT	553	2301	2021	7915
IRLAND	30	34	335	213
DAENM	21	18	172	95
SPAN	167	85	590	277
SCHWED	244	204	530	569
OESTER	2871	915	9937	3192
BELGI	207	35	252	473
SCHWZ	560	1009	1641	2797
TUERK	53	36	290	170
POLEN	856	161	4279	866
TSCHE	238	40	827	174
SLOWAK	1000	194	2438	454
UNGARN	495	132	1613	361
SLOWEN	300	168	584	384
USA	2437	2714	8388	9206
CHINA	1117	150	2475	343
JAPAN	432	2324	1242	6895
AUSF	14109*	16966*	51047*	53245*
PV	58	93	96	148
EU	8106	9298	25005	29024
FRANKR	1273	1607	3134	4066
NIEDL	1704	1547	4840	4820
ITAL	811	1526	3129	4185
G BRIT	720	1181	2377	4264
IRLAND	1	19	232	172
DAENM	360	392	1798	1622
GRIECH	37	39	299	491
PORTUG	271	205	508	543
SPAN	303	378	1112	1304
SCHWED	127	349	1036	1558
FINNL	61	180	353	670
OESTER	749	898	2258	2862
BELGI	1651	934	3707	2268
LUXEMB	38	43	222	199
NORWEG	124	181	661	570
SCHWZ	1754	1280	4128	3075
TUERK	82	21	5310	743
ESTLD	48	25	271	148
LETTLD	78	69	300	228
POLEN	318	462	1231	1841
TSCHE	308	377	1081	1257
SLOWAK	112	374	312	1073
UNGARN	386	370	1572	1304
RUMAEN	52	94	121	223
BULGAR	232	156	460	330
RUSSLD	104	296	632	1881
SLOWEN	59	81	247	268
KROAT	12	13	479	297
B HERZ	8	16	164	115
S AFR	21	44	141	208
USA	662	701	1843	1714
MEXIKO	73	171	216	484
KOLUMB	10	65	25	168
BRASIL	48	156	135	348
CHILE	101	131	333	389
ARGENT	26	99	75	272
IRAN	188	277	210	336
ISRAEL	24	27	152	174
A EMIR	20	92	35	109
THAIL	2	2	91	137
VIETN	2	5	53	257
INDONE	129	242	436	669
MALAYS	36	89	141	164
SINGAP	41	80	354	395
CHINA	63	65	92	197
REPKOR	62	131	129	370
JAPAN	81	182	1592	834
TAIWAN	21	83	63	260
HONGK	68	489	175	810
AUSTRL	213	209	887	788
NEUKAL			126	84
4008 29 10				
VOLLKAUTSCH-PROFIL ZUGESCHN ZIV LUFTF				
EINF	*	1*	*	13*
AUSF	3*	15*	4*	20*
4008 29 90				
VOLLKAUTSCHUK-STAB -STANGE -PROFIL				
EINF	18069*	12718*	54827*	38531*
EV	2	25	3	35
AUS LG	36	67	100	155
EU	8744	6774	29717	22856
FRANKR	534	528	1480	1271
NIEDL	473	339	1476	1137
ITAL	139	154	948	594
G BRIT	764	771	1836	1916
SPAN	4157	3338	14023	11527
SCHWED	117	80	445	412
FINNL	876	248	2072	599
OESTER	495	410	1667	1047
BELGI	1187	898	5709	4261
SCHWZ	1703	1299	3911	3275
TUERK	263	186	934	600
POLEN	168	100	650	319
TSCHE	589	362	2801	1174
SLOWAK	3764	2097	10081	5561
UNGARN	296	236	796	596
SLOWEN	1781	927	3745	1937
USA	165	351	490	784
KANADA	3	5	60	132
ISRAEL	196	102	196	102
THAIL	319	80	686	182
CHINA	92	137	466	639
AUSTRL			147	109
AUSF	18576*	17344*	56120*	49366*
EV	1	10	1	10
PV	10	78	31	247
EU	9636	8156	30481	24707
FRANKR	2570	1356	7993	4278
NIEDL	1584	1172	5080	3442
ITAL	1016	1379	2105	2676
G BRIT	325	276	1069	893
IRLAND	242	388	878	1387
DAENM	320	224	1022	662
SPAN	279	262	992	935
SCHWED	187	188	468	591
OESTER	1602	1176	4145	3153
BELGI	1360	1587	6250	6292
NORWEG	85	79	220	194
SCHWZ	847	806	2701	2085
TUERK	63	55	658	442
ESTLD	123	118	284	255
POLEN	3162	3543	8577	8492
TSCHE	907	602	2305	1582
SLOWAK	1565	1574	3345	3299
UNGARN	178	172	622	584
RUSSLD	330	286	785	662
SLOWEN	188	142	262	216
KROAT	89	91	196	188
B HERZ	107	91	154	143
USA	137	323	596	1266
KANADA	131	100	296	715
MEXIKO	46	92	140	240
SAUDIA	3	4	121	261
SINGAP	6	10	104	519
CHINA	106	173	351	573
TAIWAN	69	77	70	79
HONGK	193	204	2348	1332
4009 10 00				
WEICHKAUTSCH-ROHR N VERST OH FORMST				
EINF	2875*	3681*	9813*	12336*
EV	30	81	133	359
AUS LG	19	44	42	101
EU	973	1147	3737	4346
FRANKR	62	150	384	558
NIEDL	16	8	79	113
ITAL	367	469	1044	1274
G BRIT	28	80	118	255
DAENM	4	13	50	134
SPAN	126	37	517	367
OESTER	42	102	218	502
BELGI	312	245	1119	1044
SCHWZ	69	130	187	364
TUERK	267	387	882	1188
POLEN	1104	1127	3560	3833
TSCHE	128	226	332	476
USA	154	386	414	1109
THAIL	106	89	425	384
JAPAN	7	66	25	214
AUSF	2984*	4757*	7194*	12493*
PV	29	60	105	210
EU	1247	2436	3317	6679
FRANKR	132	311	393	975
NIEDL	98	201	293	567
ITAL	119	264	184	470
G BRIT	130	337	340	837
DAENM	153	246	249	456
SPAN	51	190	220	887
SCHWED	62	98	190	350
OESTER	153	310	379	726
BELGI	282	335	864	1029
SCHWZ	137	179	391	559
TUERK	5	100	19	143
POLEN	744	312	1130	583
TSCHE	167	295	360	712
UNGARN	55	144	144	376
RUSSLD	139	97	287	235
S AFR	49	82	118	248
USA	103	501	278	930
MEXIKO	30	94	115	296
BRASIL	35	78	124	249
4009 20 00				
WEICHKAUTSCHUK-ROHR METALLVERSTAERKT				
EINF	13005*	9519*	41083*	30850*
EV		2	1	5
AUS LG	1	11	2	20
EU	10717	7403	33573	24158
FRANKR	170	218	595	752
NIEDL	956	568	2636	1857
ITAL	4111	2611	17514	11610
G BRIT	68	178	1099	987
IRLAND			33	241
DAENM	2264	1771	5722	4785
SCHWED	80	13	243	122
OESTER	2934	1915	5558	3529
BELGI	127	101	166	247
TUERK	1	2	477	293
USA	385	785	1279	2377
BRASIL			54	131
ISRAEL	730	456	3160	2021
THAIL	687	562	1557	1154
MALAYS	446	265	595	364
CHINA			93	141
AUSF	3193*	3726*	9806*	11894*
EU	2310	2580	7223	8865
FRANKR	663	695	1348	1555
NIEDL	279	478	993	1836

Wichtigste Ursprungs- und Bestimmungs-Laender	MAERZ 2001 dt = 100kg	MAERZ 2001 1000 DM	JAN./MRZ. 2001 dt = 100kg	JAN./MRZ. 2001 1000 DM
ITAL	457	305	1038	843
G BRIT	517	429	2292	1761
DAENM	35	25	112	144
SPAN	11	60	70	328
SCHWED	21	45	126	367
OESTER	223	385	735	1272
BELGI	86	118	424	502
SCHWZ	220	205	465	438
TUERK	2	3	40	186
RUMAEN	38	78	55	94
RUSSLD	209	207	354	330
USA	60	128	112	217
BRASIL	48	179	106	528
SINGAP	15	39	29	145
4009 30 00				
WEICHKAUTSCHUK-ROHR SPINNSTVERSTAERKT				
EINF	17411*	25073*	48922*	69456*
EV	9	15	17	32
EU	7742	11445	23275	32471
FRANKR	2430	2192	6399	5794
NIEDL	756	635	2338	2010
ITAL	1246	1442	5334	6397
G BRIT	699	3513	2023	9437
DAENM	107	123	437	474
SPAN	1190	1965	3430	5175
SCHWED	83	688	281	863
OESTER	1089	731	2835	2092
BELGI	78	89	102	135
TUERK	855	732	1893	1834
POLEN	770	1023	2441	3036
TSCHE	3007	4609	7582	12335
UNGARN	4438	6160	11325	16333
USA	100	306	166	572
KANADA		7	53	238
INDONE			966	206
JAPAN	220	640	813	2132
AUSF	9194*	29251*	26608*	84824*
PV	68	173	202	495
EU	4980	13850	14278	40045
FRANKR	639	1702	1878	4998
NIEDL	683	1354	1905	4136
ITAL	100	383	261	995
G BRIT	474	1356	1223	3611
DAENM	79	102	107	204
PORTUG	21	90	51	213
SPAN	763	2501	2578	8278
SCHWED	200	562	748	1828
FINNL	88	83	173	235
OESTER	409	1214	1193	3195
BELGI	1512	4427	4102	12165
NORWEG	116	88	138	180
SCHWZ	237	1046	623	2906
TUERK	10	41	46	223
POLEN	316	1153	976	2824
TSCHE	470	1259	1184	3535
SLOWAK	71	219	180	537
UNGARN	978	4100	2930	12577
RUSSLD	108	542	120	585
S AFR	136	517	360	1233
USA	162	903	482	2822
KANADA	84	150	224	398
MEXIKO	958	2826	3094	8798
BRASIL	159	550	490	1618
IRAN	23	89	60	215
A EMIR	16	67	57	260
THAIL	16	60	71	235
SINGAP	16	89	51	272
CHINA	191	910	696	3419
JAPAN	32	256	79	633
TAIWAN	8	44	111	180
4009 40 00				
WEICHKAUTSCH-ROHR AND STOFFVERSTAERKT				
EINF	1005*	2383*	3484*	7416*
EU	650	1459	2414	4565
FRANKR	18	38	123	455
NIEDL	44	184	119	347
ITAL	207	369	966	1276
G BRIT	76	360	227	1139
GRIECH	22	85	35	140
SCHWED	37	133	180	357
OESTER	224	241	688	692
TSCHE	292	673	594	1596
USA	62	232	347	1099
AUSF	2206*	6635*	4559*	14346*
EU	986	4875	2193	10406
FRANKR	320	1335	408	1599
NIEDL	73	164	138	367
ITAL	33	86	129	288
G BRIT	169	723	465	1785
DAENM	20	56	67	247
SPAN	182	1289	414	2892
SCHWED	33	166	93	507
OESTER	96	829	266	2087
BELGI	23	65	121	291
SCHWZ	24	85	83	197
TSCHE	123	211	228	459
UNGARN	7	43	29	193
BULGAR	1	3	68	187
KROAT	12	96	13	99
USA	151	341	250	775
IRAN			55	79
SINGAP	589	372	1051	687
CHINA	22	42	59	144
AUSTRL	136	112	256	229
4009 50 10				
WEICHKAUTSCH-ROHR GASLEITG ZIV LUFTFZ				
EINF	*	281*	3*	905*
EV		200	2	527
AUS LG		201	2	628
EU		45		121
USA		236	3	768
AUSF	14*	43*	34*	126*
EU	1	4	1	4
4009 50 30				
WEICHKAUTSCHUK-ROHR M FORMSTUECK USW				
EINF	759*	1084*	1840*	2766*
EU	23	55	158	348
FRANKR	6	17	82	176
TUERK	56	54	185	213
TSCHE	510	533	1172	1358
USA	64	167	117	410
JAPAN	38	156	45	215
AUSF	290*	1126*	750*	2878*
EU	101	345	283	1004
NIEDL	14	82	35	216
GRIECH	55	89	57	94
SCHWZ	38	75	80	170
POLEN	6	30	20	122
TSCHE	16	90	34	160
UNGARN	54	232	105	448
USA	8	84	51	278
JAPAN	22	103	45	176
4009 50 50				
WEICHKAUTSCH-ROHR NUR METALLVERSTAERK				
EINF	1442*	2468*	3292*	6793*
EV	10	42	42	152
EU	1398	2261	3086	5976
FRANKR	142	409	550	1423
NIEDL	40	170	184	460
ITAL	978	1061	1432	1915
G BRIT	10	25	48	143
SPAN	93	382	387	1241
SCHWED	111	156	402	567
USA	17	113	61	393
JAPAN		3	45	150
AUSF	2282*	6826*	7035*	18309*
PV			2	4
EU	1007	2892	3847	9654
FRANKR	264	367	1195	1401
NIEDL	24	54	94	231
ITAL	4	36	31	172
G BRIT	23	142	67	352
DAENM	2	11	130	186
SPAN	198	617	531	1639
SCHWED	61	241	191	768
OESTER	174	542	768	2094
BELGI	227	790	741	2517
NORWEG	99	111	108	137
SCHWZ	35	87	65	183
POLEN	46	77	95	207
TSCHE	277	1180	585	2049
SLOWAK	42	126	127	369
UNGARN	38	232	51	286
RUSSLD	212	173	798	754
S AFR	28	121	62	231
USA	186	812	455	2115
MEXIKO	38	116	131	389
KOLUMB	14	46	77	262
A EMIR	14	23	112	132
THAIL	17	110	24	146
CHINA	127	326	135	367
4009 50 70				
WEICHKAUTSCH-ROHR SPINNSTOFFVERSTAERK				
EINF	4147*	6176*	11316*	17777*
EU	503	1215	1535	3761
FRANKR	204	599	558	1647
ITAL	75	185	207	675
SPAN	70	200	171	466
SCHWED	47	84	148	246
OESTER	93	112	395	622
TUERK	199	152	255	233
POLEN	100	246	225	521
TSCHE	2934	4242	8698	12562
USA	271	151	277	232
JAPAN	20	94	26	151
AUSF	996*	4798*	2776*	13252*
PV	42	152	157	525
EU	408	2031	1020	5324
FRANKR	20	145	62	469
NIEDL	25	175	105	574
G BRIT	26	284	77	630
SPAN	4	49	24	319
OESTER	313	1223	667	2792
SCHWZ	24	118	79	380
POLEN	19	155	47	351
TSCHE	75	164	319	515
SLOWAK	39	147	65	279
SLOWEN	2	78	13	140
S AFR	94	371	210	657
USA	204	895	712	3104
THAIL	7	46	29	187
JAPAN	21	237	47	508
4009 50 90				
WEICHKAUTSCH-ROHR AND STOFF VERSTAERK				
EINF	6572*	12613*	19231*	37956*
EV	82	575	230	1513
AUS LG	92	301	271	975
EU	3305	7695	10521	25061
FRANKR	955	1656	3227	6874
ITAL	1317	2038	4117	6743
G BRIT	330	2795	967	7648
DAENM	45	10	78	97
SPAN	446	952	1400	2834
OESTER	187	183	643	572
SCHWZ	4	66	38	275
TUERK	1215	1510	1446	1839
POLEN	1230	1139	5201	4688
TSCHE	153	320	499	1015
UNGARN	213	150	229	171
USA	293	1179	820	3023
JAPAN	149	526	447	1817
AUSF	6111*	22398*	19250*	66137*
EV			1	5
PV	64	259	214	918
EU	3928	13160	12090	35424
FRANKR	411	858	1488	2916
NIEDL	306	1123	997	3290
ITAL	300	1042	933	3189
G BRIT	277	1125	1536	3030
DAENM	78	178	125	355
GRIECH	7	95	120	125
PORTUG	69	354	244	900
SPAN	452	1693	1387	4030
SCHWED	94	343	262	842
OESTER	787	1768	1691	4085
BELGI	1129	4505	3222	12401
SCHWZ	72	313	194	855
TUERK	5	22	53	262
POLEN	173	1115	488	2877
TSCHE	89	536	1022	4433
SLOWAK	25	126	424	1962
RUSSLD	39	208	53	273
USBEK			65	277
JUGOSL			58	210
S AFR	211	864	640	2633
USA	197	803	851	3244
KANADA	10	76	31	187
MEXIKO	230	817	770	2966
VENEZU	16	182	16	187
BRASIL	184	832	459	2003
IRAN	2	11	60	151
SAUDIA	44	193	104	331
A EMIR	128	152	163	253
INDONE	30	127	87	272
SINGAP	277	567	312	731
CHINA	224	957	650	3511
JAPAN	17	209	74	610
AUSTRL	40	198	109	456
4010 11 00				
KAUTSCHUKFOERDERBAND METALLVERSTAERKT				
EINF	375*	548*	605*	967*
EU	373	636	595	905
FRANKR	373	633	565	830
AUSF	8358*	6111*	12040*	9635*
EU	178	174	914	756
NIEDL	128	77	822	531
SCHWZ			857	527
POLEN	3	13	15	170
BULGAR	1645	785	1647	792
UKRAIN	460	257	1013	586
RUSSLD	693	210	994	361
S AFR	448	186	457	197
USA	30	28	232	656
VENEZU			59	110
BRASIL	3	2	66	198
CHILE	2468	1959	3050	2453
INDONE	1596	817	1626	841
PHILIP	816	1660	816	1660
4010 12 00				
KAUTSCH-FOERDERB TEXTIL SPINNST VERST				
EINF	12048*	6180*	23708*	12809*
EU	2213	1503	5098	3825
FRANKR	1605	1078	3258	2308
NIEDL	227	133	502	296
G BRIT	53	40	264	345
SPAN	142	72	317	168
FINNL	95	105	442	450
BELGI	50	40	140	115
SCHWZ	159	437	361	1136
POLEN	128	175	125	175
SLOWAK	223	80	1032	382
UNGARN	6626	2767	9915	4118
BULGAR	412	163	412	163
SLOWEN	1849	864	4253	2009
CHINA	367	87	2333	782
TAIWAN	62	79	152	124

Wichtigste Ursprungs- und Bestimmungs-Laender	MAERZ 2001 dt = 100kg	MAERZ 2001 1000 DM	JAN./MRZ. 2001 dt = 100kg	JAN./MRZ. 2001 1000 DM
AUSF	8988*	6612*	29246*	21130*
EU	2105	1553	3709	4244
FRANKR	973	648	1185	902
NIEDL	197	168	487	757
ITAL	199	184	441	517
G BRIT	430	166	499	271
DAENM		1	49	179
SPAN	20	68	309	590
OESTER	121	99	380	541
BELGI	44	106	105	230
NORWEG	85	124	327	212
SCHWZ	91	84	1409	667
TUERK	4	3	85	141
POLEN	119	51	445	327
TSCHE	81	66	214	230
UKRAIN	2298	1272	4645	2705
RUSSLD	115	98	688	674
KASACH	585	374	1461	1019
USBEK			122	75
TUNES			87	82
AEGYPT	86	171	243	212
MAURET			467	335
S AFR	428	173	1128	808
USA	310	617	1052	1075
KANADA	10	31	545	649
MEXIKO			1728	802
TRINID			279	119
VENEZU			126	334
BRASIL	980	603	1263	842
CHILE	147	97	611	409
IRAN	207	99	440	336
THAIL			184	140
INDONE	47	33	3625	1569
MALAYS			34	77
PHILIP	523	476	856	690
HONGK	116	75	120	79
AUSTRL	98	268	1388	1075
4010 13 00				
KAUTSCHUK-FOERDERBAND KUNSTSTOFFVERST				
EINF	106*	159*	111*	221*
EU	106	137	109	159
BELGI	97	110	99	115
AUSF	19*	103*	62*	331*
EU	1	40	3	126
4010 19 00				
ANDERE KAUTSCHUKFOERDERBAENDER				
EINF	1210*	1002*	2812*	2632*
EV	31	189	100	574
EU	136	219	691	748
NIEDL	111	112	278	325
GRIECH			350	153
UNGARN	889	370	1688	728
SLOWEN	131	101	151	112
USA	50	255	197	862
AUSF	303*	1210*	991*	3457*
EV	2	9	2	13
EU	128	550	336	1517
FRANKR	45	166	127	512
G BRIT	18	80	46	227
OESTER	28	126	52	163
SCHWZ	20	70	86	170
USA	45	146	167	526
COSTA			68	171
4010 21 00				
KEILRIEMEN KAUTSCHUK UMFANG >60-180CM				
EINF	1724*	5601*	4424*	13881*
AUS LG	2	18	7	68
EU	1516	4498	3899	10927
FRANKR	189	689	326	1448
ITAL	125	339	742	1293
G BRIT	862	2350	1944	5367
DAENM	132	471	535	1407
SPAN	71	309	131	667
BELGI	119	303	178	668
USA	53	281	165	710
MEXIKO			15	91
JAPAN	54	486	214	1558
TAIWAN	53	162	53	163
AUSF	2395*	12405*	8789*	38588*
PV	21	124	75	407
EU	1430	7744	4145	21610
FRANKR	254	1417	786	4118
NIEDL	47	275	231	997
ITAL	208	1354	559	3429
G BRIT	133	690	345	1770
DAENM	28	170	54	374
GRIECH	49	190	134	542
PORTUG	62	309	152	810
SPAN	213	1242	711	3887
SCHWED	174	800	489	2213
FINNL	49	156	110	359
OESTER	86	448	249	1259
BELGI	124	649	317	1749
NORWEG	5	57	31	261
SCHWZ	14	141	467	582
POLEN	61	255	197	865
TSCHE	17	93	168	822
SLOWAK	1	9	45	244
UNGARN	21	84	298	402
RUSSLD	28	151	126	524
SLOWEN	6	39	277	171
KROAT	23	110	39	179
AEGYPT	62	162	117	259
S AFR	62	357	148	846
USA	74	368	456	1954
MEXIKO	47	316	210	1266
BRASIL	34	200	106	500
CHILE	14	32	92	219
ARGENT	67	167	209	626
ISRAEL	16	53	145	355
SAUDIA	39	111	121	386
SINGAP	143	563	432	1319
CHINA	35	359	126	1406
JAPAN	29	309	98	1033
HONGK	4	11	42	106
4010 22 00				
KEILRIEMEN KAUTSCHUK UMFANG>180-240CM				
EINF	927*	1773*	1611*	3813*
EU	883	1629	1470	3386
FRANKR	33	79	33	80
ITAL	2	8	35	118
G BRIT	679	1068	1093	2153
BELGI	156	434	289	964
JAPAN	13	70	64	283
AUSF	754*	3180*	2358*	9826*
PV	22	93	69	310
EU	439	1896	1147	5163
FRANKR	62	226	206	725
NIEDL	80	299	142	581
ITAL	31	208	109	668
G BRIT	48	270	122	714
SPAN	63	311	181	872
SCHWED	36	126	79	302
OESTER	31	116	104	422
BELGI	37	149	86	418
POLEN	9	37	55	186
BELARS	28	90	48	155
USA	49	283	176	975
A EMIR	7	34	21	148
THAIL		1	23	152
SINGAP	37	58	144	272
REPKOR	9	36	59	266
JAPAN	6	69	20	225
4010 23 00				
SYNCHRONTREIBRIEMEN KAUTSCH >60-150CM				
EINF	292*	2666*	734*	6318*
EU	210	1620	455	3642
ITAL	77	939	303	2621
G BRIT	80	488	87	707
BELGI	31	104	37	138
USA	7	124	26	268
MEXIKO		1	11	77
JAPAN	70	904	229	2250
AUSF	1158*	10029*	3791*	33254*
EU	817	7081	2225	19045
FRANKR	93	855	254	2230
NIEDL	40	590	84	1116
ITAL	126	1149	312	2870
G BRIT	185	1027	412	2785
DAENM	8	85	24	210
SPAN	90	1136	276	3335
SCHWED	95	1012	275	2935
FINNL	8	68	37	247
OESTER	13	155	34	392
BELGI	149	879	489	2599
SCHWZ	7	74	30	297
TUERK	2	26	24	174
POLEN	8	91	157	2391
TSCHE	17	281	108	1378
UNGARN	38	325	159	1389
UKRAIN	17	80	27	135
RUSSLD	20	155	62	396
S AFR	15	84	45	294
USA	72	676	218	2151
MEXIKO	17	185	54	524
VENEZU		3	9	95
BRASIL	3	41	61	702
ARGENT	10	87	23	207
ISRAEL	18	97	24	153
INDIEN		2	23	130
SINGAP	19	91	153	713
CHINA	15	176	44	525
REPKOR	9	73	98	884
HONGK	6	20	73	313
4010 24 00				
SYNCHRONTREIBRIEMEN KAUTSCH>150-198CM				
EINF	83*	552*	196*	1371*
EU	74	455	134	802
ITAL	55	352	114	686
G BRIT	16	84	16	84
SLOWEN	9	92	14	162
JAPAN		3	48	404
AUSF	100*	970*	359*	3176*
EU	87	857	225	2241
FRANKR	33	341	85	876
G BRIT	29	280	72	744
SPAN	8	89	22	278
USA	2	18	17	152
SINGAP	4	15	43	174
4010 29 00				
ANDERE TREIBRIEMEN AUS KAUTSCHUK				
EINF	3569*	11952*	7246*	27250*
EV	18	111	58	362
AUS LG	2	37	56	338
EU	2375	5412	4531	11590
FRANKR	1105	2301	1736	5523
NIEDL	17	64	97	174
ITAL	219	1223	321	1773
G BRIT	452	960	1091	2087
SPAN	140	108	366	368
BELGI	420	684	862	1458
SCHWZ	280	1436	567	3357
TUERK	2	11	3	138
POLEN	104	153	301	417
SLOWEN	33	29	65	176
USA	307	1711	620	3885
MEXIKO	33	264	33	265
BRASIL	31	179	99	651
REPKOR	77	189	151	329
JAPAN	256	2378	744	6041
AUSF	3450*	13223*	10434*	38172*
EV	11	37	12	41
EU	1960	7726	5046	20609
FRANKR	385	1812	1042	4902
NIEDL	482	1047	1255	2806
ITAL	172	841	403	2158
G BRIT	135	842	327	2147
DAENM	44	227	111	594
GRIECH	66	157	114	275
PORTUG	71	236	191	603
SPAN	105	521	394	1817
SCHWED	159	664	347	1628
FINNL	73	278	116	408
OESTER	114	515	387	1660
BELGI	146	519	342	1431
NORWEG	14	88	59	261
SCHWZ	295	608	444	1428
TUERK	22	137	117	472
POLEN	91	391	345	1323
TSCHE	106	429	206	950
UNGARN	46	152	131	519
RUSSLD	71	197	435	857
SLOWEN	16	86	83	347
TUNES	12	87	53	172
AEGYPT	28	54	136	226
S AFR	13	87	45	283
USA	90	620	766	2599
KANADA	13	87	33	191
MEXIKO	14	110	98	315
KUBA	35	126	53	177
BRASIL	50	284	168	963
CHILE	31	62	95	207
ARGENT	45	88	136	297
SYRIEN		1	92	153
IRAK			18	106
ISRAEL	26	88	119	269
SAUDIA	54	196	114	383
INDIEN	10	60	42	258
THAIL	1	10	25	126
SINGAP	110	279	498	1078
CHINA	6	35	64	187
JAPAN	15	218	37	408
TAIWAN	14	77	106	485
4011 10 00				
LUFTREIFEN NEU PERSONENKRAFTWAGEN				
.	STUECK		STUECK	
EINF	5548848*	311506*	13382446*	763233*
GEW DT	450104		1085533	
EV	25294	2373	74606	6624
AUS LG	53112	4090	192860	14231
EU	3552770	211089	8383250	512875
FRANKR	1582883	103606	3796960	253906
NIEDL	130500	8763	378420	26319
ITAL	511293	28637	1125726	56644
G BRIT	198266	12756	591165	37438
DAENM	1970	250	6791	828
PORTUG	256653	10505	797306	33464
SPAN	504469	27705	893301	53261
SCHWED	138714	6099	311160	13631
FINNL	81484	4855	143494	8353
OESTER	98438	4408	225344	10860
BELGI	46070	3338	109967	7968
LUXEMB	2030	167	3596	403
SCHWZ	3026	362	10669	1088
MALTA	3857	146	7478	310
TUERK	108864	5580	278525	13304
POLEN	277034	9738	716962	24765
TSCHE	298763	10575	619112	20785
SLOWAK	39977	1338	84550	3045
RUMAEN	17164	481	49314	1329
SLOWEN	113807	4621	272733	11381
JUGOSL	31673	927	61971	1887
MAROKK			1556	128
S AFR	29494	2099	53365	3285
USA	44659	4463	108028	10361
BRASIL	9269	467	28078	1442
CHILE			6355	233
ARGENT	20155	907	60908	2499
JORDAN	1425	164	1425	164
A EMIR	1000	235	4226	553
INDONE	106023	4048	384149	14433
MALAYS	35042	1197	55760	2006

Wichtigste Ursprungs- und Bestimmungs-Laender	MAERZ 2001		JAN./MRZ. 2001	
	dt = 100kg	1000 DM	dt = 100kg	1000 DM
SINGAP	1082	119	4019	550
PHILIP	5040	218	37900	1378
CHINA	42053	1230	124667	3788
REPKOR	282714	14475	722289	36628
JAPAN	519598	35976	1229443	91503
TAIWAN	17668	594	46701	1798
HONGK			948	178
AUSTRL	4044	225	19464	1075
AUSF	2976053*	218420*	8180140*	601102*
GEW DT	254713		695847	
EV	1941	190	14031	1317
PV	35925	2035	93757	5810
EU	2271710	158964	6125581	432125
FRANKR	690286	44260	1499770	99411
NIEDL	194690	15976	572276	49769
ITAL	272098	18955	890513	60735
G BRIT	224229	15664	713035	50768
IRLAND	1150	76	5095	288
DAENM	16311	1007	80216	5898
GRIECH	19973	1345	64634	4412
PORTUG	19302	1161	68584	4229
SPAN	204704	13830	726272	49277
SCHWED	113501	7839	244224	17416
FINNL	20608	1694	37156	2944
OESTER	76819	6921	248397	18951
BELGI	415290	29979	970430	67583
LUXEMB	2749	257	4979	444
NORWEG	27219	2446	66124	5577
SCHWZ	77338	8137	228405	22135
MALTA	1285	91	3490	184
TUERK	4207	349	58341	4528
ESTLD	5842	495	9291	757
LETTLD	3571	237	7591	543
LITAU	14926	869	21435	1211
POLEN	12238	792	40357	2524
TSCHE	113224	7095	306651	19237
SLOWAK	6599	490	58540	3284
UNGARN	5280	405	18447	1134
RUMAEN	1051	78	3761	230
BULGAR	1049	80	2630	191
UKRAIN	8077	749	13858	1287
RUSSLD	45176	4400	83388	7587
KASACH	1403	131	1961	166
TURKM	700	76	700	76
SLOWEN	7643	459	28162	1766
ALGER	2057	101	2962	158
TUNES	597	44	3191	194
LIBYEN	77	11	2813	234
AEGYPT	2560	228	14913	1067
NIGERI	1407	67	3190	208
S AFR	8143	993	56159	5216
USA	107118	10804	298205	31233
KANADA	4572	429	19222	1452
GROENL	664	88	664	88
MEXIKO	8196	522	66079	4317
KUBA	281	17	1757	117
BRASIL	20080	1570	46765	3583
CHILE	748	43	3427	215
ARGENT	2073	209	13320	1115
ZYPERN	2215	124	8150	483
LIBAN	898	79	7285	590
ISRAEL	6205	392	18967	1092
JORDAN	4369	375	8368	711
SAUDIA	4118	384	14868	1395
KUWAIT	4902	717	12870	1831
BAHRAI	8451	789	8485	802
KATAR	522	40	4225	375
A EMIR	13238	1023	46256	3791
OMAN	396	35	1131	166
JEMEN	667	97	667	97
THAIL	3306	322	17517	1426
INDONE	53	4	2863	270
MALAYS	5502	632	13168	1378
SINGAP	9477	944	36176	3406
PHILIP	1802	136	2968	428
REPKOR	998	76	7349	615
JAPAN	61782	4565	179771	14543
TAIWAN	10870	875	25890	1858
HONGK	24368	2014	50037	4099
MACAU	26436	1862	44888	3433
AUSTRL	6884	566	28527	2575
NEUSEE	2346	222	5148	533

4011 20 10

LUFTREIFEN NEU BUS TRAGFKENNZ<121

	STUECK		STUECK	
EINF	172446*	13546*	422921*	34723*
GEW DT	22771		57490	
AUS LG	1511	92	3119	206
EU	91659	7101	228071	18884
FRANKR	47086	4220	109408	9863
NIEDL	6244	465	15310	1198
ITAL	15681	1019	23642	1648
G BRIT	528	44	21740	1896
PORTUG	1946	106	10461	608
OESTER	15808	874	34733	2136
BELGI	4020	324	10636	944
LUXEMB	44	17	1623	514
TUERK	15155	1068	30721	2183
POLEN	2916	156	2916	156
TSCHE	9114	670	15741	1356
SLOWAK	9955	495	18501	1115
SLOWEN	17994	1136	54450	3631
MAROKK	3401	257	17036	1376
S AFR	2933	232	10383	816
USA	10330	1412	27364	3144
BRASIL			1056	176
CHINA	1064	115	2118	208
REPKOR	945	294	2827	758
JAPAN	3683	450	5444	553
AUSF	252711*	23080*	847125*	76121*
GEW DT	36447		119799	

Wichtigste Ursprungs- und Bestimmungs-Laender	MAERZ 2001		JAN./MRZ. 2001	
	dt = 100kg	1000 DM	dt = 100kg	1000 DM
EU	197812	17664	683680	60876
FRANKR	15208	1385	52360	5586
NIEDL	7353	752	30295	3043
ITAL	68088	6707	249826	23953
G BRIT	31802	2563	105059	8764
DAENM	1869	139	7495	583
GRIECH	895	68	4305	353
PORTUG	3129	322	13538	1277
SPAN	49495	3754	154741	11851
SCHWED	11673	870	20772	1561
FINNL	448	29	3119	237
OESTER	3938	612	8688	1047
BELGI	3577	332	22090	2073
LUXEMB	337	131	1328	537
NORWEG	3841	364	13106	1206
SCHWZ	2787	264	8349	781
TUERK	1897	211	9612	1004
LITAU	2224	159	3317	239
POLEN	4125	300	14730	1202
TSCHE	5441	468	15972	1342
UNGARN	584	60	2162	191
BULGAR			556	88
UKRAIN	834	80	1397	139
RUSSLD	2390	263	3864	359
SLOWEN	414	39	4164	370
ALGER	5618	640	5618	640
LIBYEN	722	87	1148	119
S AFR	319	33	2595	214
USA	5643	695	19918	2298
KANADA	774	94	1324	165
MEXIKO	5465	551	7901	797
KUBA	51	9	1134	175
BRASIL	979	72	17776	1319
CHILE	1558	217	1558	217
ARGENT	670	58	4609	336
ZYPERN	530	50	2507	189
IRAN	1160	80	1171	92
A EMIR			1286	130

4011 20 90

LUFTREIFEN NEU BUS TRAGFKENNZ>121

	STUECK		STUECK	
EINF	260586*	75615*	699665*	204751*
GEW DT	155406		413379	
AUS LG	1958	497	6622	1385
EU	196544	61478	540145	171005
FRANKR	24206	9626	73651	28380
NIEDL	798	234	6881	1685
ITAL	25880	9579	70026	25825
G BRIT	7048	1800	19642	5954
DAENM	132	85	530	318
SPAN	61081	17026	127054	36879
SCHWED			176	104
OESTER	17247	5833	60438	20851
BELGI	60152	17293	122161	34975
LUXEMB		2	59245	16009
TUERK	4557	1175	12463	3104
POLEN	4142	1206	8852	2424
TSCHE	29404	5590	62381	11422
SLOWAK	2367	575	4809	1140
UNGARN	5811	1430	18521	4636
SLOWEN	1881	329	6009	839
S AFR			925	141
USA	414	111	440	126
BRASIL	202	95	202	95
DV KOR	165	75	165	75
REPKOR	3691	998	10178	2570
JAPAN	10183	2443	32007	6816
AUSF	220262*	58983*	681938*	179224*
GEW DT	99713		304446	
PV			300	29
EU	135572	38481	434508	119922
FRANKR	18686	4720	62610	15298
NIEDL	42771	13174	95750	29647
ITAL	21494	5774	83888	21369
G BRIT	8658	2149	44065	10808
IRLAND	428	205	1016	430
DAENM	2343	764	6317	2107
GRIECH	59	37	695	278
PORTUG	312	95	1530	450
SPAN	21452	6326	65865	17305
SCHWED	7504	1894	18895	4414
FINNL	117	65	1302	501
OESTER	9308	2367	44332	10887
BELGI	1435	503	15569	4730
LUXEMB	1005	406	4673	1698
NORWEG	1530	377	3708	914
SCHWZ	3915	1187	8015	2367
TUERK	1502	358	23934	5461
ESTLD	332	101	1051	332
LETTLD	419	127	897	286
LITAU	1205	380	1853	549
POLEN	2993	779	8240	2246
TSCHE	7349	1827	18378	4568
SLOWAK	187	57	692	205
UNGARN	745	217	1993	562
RUMAEN	657	210	2086	565
BULGAR	329	152	991	424
UKRAIN	775	283	941	326
RUSSLD	1060	395	3386	1022
USBEK	20	7	300	108
SLOWEN	592	173	2453	679
KROAT	189	45	683	182
B HERZ	67	19	543	174
JUGOSL	140	53	554	184
ALGER	2442	642	2442	642
TUNES	163	67	1151	407
AEGYPT	50	18	758	207
MALI	431	148	585	195
GHANA	73	20	1855	796
NIGERI	274	60	1121	256
S AFR	351	82	702	172
USA	35899	7797	93044	20284

Wichtigste Ursprungs- und Bestimmungs-Laender	MAERZ 2001		JAN./MRZ. 2001	
	dt = 100kg	1000 DM	dt = 100kg	1000 DM
KANADA	188	50	2011	428
KUBA	1141	519	1597	744
ECUAD	233	85	433	162
BRASIL	4433	647	12555	1811
CHILE	1100	161	1540	222
ARGENT	805	257	1390	454
ISRAEL	1184	367	2519	739
JORDAN	517	152	2651	823
SAUDIA	952	365	5336	1532
SINGAP	867	246	1709	477
REPKOR	798	217	1964	588
JAPAN	4105	595	11269	1744
HONGK	258	67	2542	768
AUSTRL	2591	611	10507	2471
NEUSEE			931	277

4011 30 10

LUFTREIFEN NEU F ZIV LUFTFAHRZEUGE

	STUECK		STUECK	
EINF	1591*	1490*	4077*	3054*
GEW DT	699		1717	
EV			17	11
AUS LG			10	6
EU	865	981	2180	2005
FRANKR	529	620	768	856
NIEDL	235	193	681	498
BELGI	94	114	449	428
USA	766	481	1752	965
AUSF	199*	309*	566*	675*
GEW DT	130		326	
EU	199	309	566	675
FRANKR	158	301	411	636

4011 30 90

LUFTREIFEN NEU F AND LUFTFAHRZEUGE

	STUECK		STUECK	
EINF	661*	209*	1200*	455*
GEW DT	86		180	
EV	106	57	172	89
LV	249	31	419	53
AUS LG	5	3	7	4
EU	220	69	452	148
USA	126	87	224	218
AUSF	15*	21*	17*	24*
GEW DT	5		6	

4011 40 20

LUFTREIFEN NEU F MOTORRAD <33 CM

	STUECK		STUECK	
EINF	126956*	9842*	199255*	13667*
GEW DT	6524		9380	
EU	105987	7980	150901	10995
FRANKR	102211	7888	139732	10723
ITAL	3741	91	11079	270
JAPAN	19088	1828	25180	2421
AUSF	23534*	555*	61459*	1455*
GEW DT	582		1660	
EU	21464	493	55984	1291
FRANKR	8990	192	15954	380
G BRIT	1762	63	7980	239

4011 40 80

ANDERE LUFTREIFEN NEU F MOTORRAD

	STUECK		STUECK	
EINF	142893*	7568*	434842*	23172*
GEW DT	6438		18050	
EV	2734	171	6613	401
EU	25518	2387	91539	8230
FRANKR	1380	160	18339	1276
NIEDL	650	99	650	99
ITAL	540	18	4564	379
G BRIT	3	1	5389	801
SPAN	22795	2105	62447	5671
USA	4455	321	7591	546
BRASIL	91589	3639	184104	7173
THAIL	309	5	32180	232
SINGAP			1144	95
REPKOR	3474	240	10706	721
JAPAN	11143	854	80481	5708
TAIWAN	259	8	13844	240
AUSF	185405*	16009*	459782*	39905*
GEW DT	9701		24283	
EU	112792	10246	272012	24247
FRANKR	19699	1782	47083	4162
NIEDL	3200	270	13134	1178
ITAL	40741	4019	95214	9429
G BRIT	16414	1671	34224	3184
DAENM	1275	100	3205	278
GRIECH	5604	367	12888	712
PORTUG	1036	85	3466	260
SPAN	10479	792	20891	1612

Wichtigste Ursprungs- und Bestimmungs-Laender	MAERZ 2001 dt - 100kg	MAERZ 2001 1000 DM	JAN./MRZ. 2001 dt - 100kg	JAN./MRZ. 2001 1000 DM
SCHWED	3284	260	11429	1017
FINNL	1434	108	4111	280
OESTER	3164	171	9091	476
BELGI	6170	595	16698	1613
NORWEG	2057	162	2272	180
SCHWZ	7500	482	17499	1139
TSCHE	1423	55	3072	183
S AFR	3294	254	6701	423
USA	19749	1733	58069	5718
KANADA	1383	120	5958	536
MEXIKO	41	3	1475	160
JAPAN	24992	1973	64912	5232
AUSTRL	3992	352	11102	781
NEUSEE	2659	223	6265	500
4011 50 00				
LUFTREIFEN NEU FUER FAHRRAEDER				
	STUECK		STUECK	
EINF	1445393*	5104*	4463441*	15303*
GEW DT	9243		26721	
PV	1412	12	1412	12
AUS LG	3583	12	14284	46
EU	29897	273	92153	935
FRANKR	7695	96	36467	479
NIEDL	21061	165	32846	269
BELGI	244	3	10780	87
TSCHE	46063	116	100429	248
INDIEN	193780	471	679195	1391
THAIL	639759	2078	1629929	5242
INDONE	218491	989	809897	3637
CHINA	152148	517	691688	1846
REPKOR	63073	179	94413	512
JAPAN	2101	44	27302	161
TAIWAN	88137	392	274319	1192
AUSF	424411*	3413*	1273243*	10121*
GEW DT	2296		6800	
PV	16194	39	30244	71
EU	235137	2067	762871	6591
FRANKR	17456	170	59459	549
NIEDL	52892	596	136847	1554
ITAL	51585	305	223652	1544
G BRIT	28991	323	94379	802
FINNL	100	2	22294	103
OESTER	63780	491	166475	1331
BELGI	3295	50	16674	275
SCHWZ	21069	203	74836	706
LITAU	24897	118	94570	342
POLEN	83542	338	159001	641
UNGARN	7273	46	36241	147
USA	30815	442	71999	972
KANADA	972	9	10982	125
AUSTRL			12685	151
4011 91 10				
LUFTREIF NEU LANDWFAHRZ STOLLPROF				
	STUECK		STUECK	
EINF	87076*	21911*	210058*	60543*
GEW DT	41150		115342	
EV	437	244	886	501
AUS LG	85	21	547	110
EU	14420	9789	46013	30586
FRANKR	7062	3994	22944	14102
G BRIT	13	2	2871	1530
DAENM	115	111	1047	392
SPAN	8273	5172	16100	12942
FINNL	169	165	609	602
OESTER	669	260	1958	673
TUERK	1973	386	4194	890
POLEN	18199	2173	45775	5649
TSCHE	29023	2367	53276	5063
UNGARN	4567	1894	11785	4817
RUMAEN	2446	351	4964	749
UKRAIN			452	101
B HERZ	3160	318	8367	787
JUGOSL	751	176	1425	350
USA	3596	1690	6935	3160
ISRAEL	4750	2292	14564	7061
INDIEN	3636	345	8167	783
MALAYS			247	183
AUSF	8725*	2171*	29365*	6355*
GEW DT	3506		10902	
EU	7334	1696	25250	5147
FRANKR	1377	509	4662	1322
NIEDL	974	173	3512	637
ITAL	557	159	1776	487
G BRIT	544	162	2604	802
DAENM	505	252	1170	402
PORTUG	64	21	571	112
SCHWED	182	82	994	276
OESTER	2671	191	8714	650
BELGI	127	20	628	228
SCHWZ	357	107	1250	273
USA	250	99	614	177
4011 91 30				
LUFTREIF NEU TIEFBFAHRZG STOLLPROF				
	STUECK		STUECK	
EINF	9012*	7393*	26848*	22282*
GEW DT	12896		39253	
AUS LG	484	465	1163	1099
EU	3276	5179	9981	15173
FRANKR	2689	4150	8444	12632
SPAN	317	586	950	1675
BELGI	205	343	329	522
TSCHE	1485	260	4041	741
S AFR	359	82	732	182
USA			287	129
INDONE	2192	366	5899	1096
MALAYS	490	562	1373	1669
JAPAN	1210	944	4210	3224
AUSF	2674*	2626*	4780*	5640*
GEW DT	3865		8337	
EU	2425	2301	3881	4481
NIEDL	26	105	136	158
G BRIT	2	3	140	188
IRLAND	926	608	926	608
FINNL	104	273	128	283
OESTER	875	1084	1716	2694
BELGI	16	78	48	267
SCHWZ	65	153	265	328
POLEN	17	30	120	271
AEGYPT			102	157
4011 91 90				
AND LUFTREIF NEU STOLLENPROFIL USW				
	STUECK		STUECK	
EINF	14001*	1695*	32486*	5770*
GEW DT	3317		10525	
EU	3030	892	13652	3983
OESTER	2963	867	13104	3875
USA	67	81	183	201
SRILAN	3569	397	6867	698
TAIWAN	5956	54	7632	290
AUSF	10022*	344*	25064*	912*
GEW DT	484		1208	
EU	3600	107	11510	355
ESTLD	1085	84	1085	84
4011 99 10				
AND LUFTREIFEN NEU LANDWFAHRZEUG				
	STUECK		STUECK	
EINF	31375*	5319*	81966*	11001*
GEW DT	11730		23624	
EV	668	399	1405	709
AUS LG	158	43	343	104
EU	22708	3547	54818	6541
FRANKR	553	67	1207	234
NIEDL	11333	842	36453	2087
G BRIT			902	169
SPAN	9974	2428	14188	3472
BELGI	417	125	965	349
POLEN	2605	200	9124	566
TSCHE	1604	383	4106	920
UNGARN	555	106	1323	230
RUMAEN	1138	210	4784	772
UKRAIN	337	80	811	181
JUGOSL	831	155	1428	327
USA	675	401	3495	1028
CHINA	239	114	309	171
AUSF	4186*	776*	17463*	2537*
GEW DT	1045		3800	
EU	2812	553	12115	1698
FRANKR	324	33	5326	250
NIEDL	272	117	969	429
G BRIT	193	33	1103	255
FINNL	180	58	755	165
OESTER	384	76	755	116
BELGI	605	85	1137	178
NORWEG	4	1	573	104
SCHWZ	186	23	810	117
LETTLD	393	96	393	96
TSCHE	442	13	1569	114
4011 99 30				
AND LUFTREIFEN NEU TIEFBAUFAHRZEUG				
	STUECK		STUECK	
EINF	655*	387*	2473*	1268*
GEW DT	698		2237	
EU	250	295	989	950
FRANKR	11	14	390	243
NIEDL	175	168	366	356
SPAN	30	96	70	227
TSCHE	405	91	1484	317
AUSF	173*	271*	835*	1003*
GEW DT	262		1096	
EU	114	191	681	786
NIEDL	77	167	460	650
4011 99 90				
ANDERE LUFTREIFEN NEU				
	STUECK		STUECK	
EINF	290761*	3449*	1178691*	10333*
GEW DT	5749		17768	
EV	40	47	1610	220
AUS LG	281	11	1184	24
EU	57389	1184	134960	3028
FRANKR	47480	786	103787	1931
NIEDL	2810	50	13174	188
DAENM	5398	101	13173	320
FINNL	248	94	684	275
OESTER	198	112	419	205
TSCHE			8042	134
SRILAN	1149	138	13021	580
THAIL	17093	74	97293	348
CHINA	166167	670	726499	2690
JAPAN	7442	1014	58932	2058
TAIWAN	25862	170	90676	906
AUSF	27510*	1676*	77719*	6078*
GEW DT	1456		6008	
EU	22044	1201	64242	4423
FRANKR	3865	114	12104	863
NIEDL	5327	275	11827	585
ITAL	1506	127	6480	571
G BRIT	285	27	2492	326
PORTUG	1023	106	1958	213
SPAN	2532	142	8988	623
OESTER	3197	119	9706	571
BELGI	2974	195	4765	309
NORWEG	69	10	952	137
SCHWZ	885	152	2291	334
POLEN	3168	52	4266	222
TSCHE	338	44	1916	255
USA	401	65	1458	281
4012 10 10				
LUFTREIFEN RUNDERNEUERT ZIV LUFTFAHRZ				
	STUECK		STUECK	
EINF	293*	261*	447*	393*
GEW DT	306		334	
EV			27	28
AUS LG			27	28
EU	293	261	317	279
NIEDL	238	216	262	234
USA			130	114
AUSF	*	*	*	*
4012 10 30				
LUFTREIFEN RUNDERNEUERT PKW				
	STUECK		STUECK	
EINF	1977*	88*	24053*	899*
GEW DT	168		2053	
AUS LG	9	3	9	3
EU	1956	82	24000	889
ITAL	594	26	11702	362
OESTER	825	36	6975	318
AUSF	22706*	731*	64492*	1859*
GEW DT	1860		5212	
EU	4034	106	21574	536
OESTER	1628	40	10980	319
POLEN	3679	107	6036	176
TSCHE	4865	181	12264	412
SLOWAK	1825	42	5139	123
BRASIL	3000	95	3000	95
4012 10 50				
LUFTREIFEN RUNDERNEUERT BUSSE LKW				
	STUECK		STUECK	
EINF	8717*	2121*	29932*	7290*
GEW DT	5286		17341	
EU	5343	1686	20828	6076
FRANKR	3663	1171	13757	4172
ITAL	560	170	1276	352
G BRIT	344	109	1257	370
SPAN	98	32	531	167
OESTER	636	189	3119	844
POLEN	1121	137	2596	329
TSCHE	2181	295	6329	871
AUSF	31152*	9586*	89037*	27190*
GEW DT	21161		59986	
EU	25450	8046	75004	23463
FRANKR	11400	3610	35081	11125
NIEDL	2668	842	7155	2243
ITAL	1203	407	3936	1316
G BRIT	1989	626	4407	1434
SPAN	2009	607	4050	1259
SCHWED	1652	519	4815	1473
OESTER	1357	394	6717	1789
BELGI	2745	917	7836	2594
SCHWZ	909	293	2495	794
POLEN	2179	525	5678	1279
TSCHE	675	207	1815	569
RUMAEN	317	75	471	116
RUSSLD	641	156	1427	384
KASACH	280	108	404	141

Wichtigste Ursprungs- und Bestimmungs-Laender	MAERZ 2001 dt = 100kg	MAERZ 2001 1000 DM	JAN./MRZ. 2001 dt = 100kg	JAN./MRZ. 2001 1000 DM
4012 10 80				
ANDERE LUFTREIFEN RUNDERNEUERT				
	STUECK		STUECK	
EINF	1408*	742*	3624*	1611*
GEW DT	1430		3539	
EU	364	599	814	1225
FRANKR	75	100	218	283
NIEDL	287	497	552	907
POLEN	450	58	2035	271
AUSF	768*	137*	1987*	751*
GEW DT	215		1279	
EU	61	17	694	514
FRANKR			106	107
SCHWED			108	174
BELGI	2	1	63	79
4012 20 10				
LUFTREIFEN GEBRAUCHT ZIV LUFTFAHRZEUG				
	STUECK		STUECK	
EINF	102*	84*	127*	108*
GEW DT	48		66	
EV	50	36	50	36
AUS LG	50	36	50	36
EU	51	47	76	71
AUSF	*	*	1186*	11*
GEW DT			92	
4012 20 90				
ANDERE LUFTREIFEN GEBRAUCHT				
	STUECK		STUECK	
EINF	108238*	3598*	332989*	10394*
GEW DT	24446		66272	
EU	82887	3011	263027	8026
FRANKR	13059	948	49611	3026
NIEDL	22847	589	41958	1330
ITAL	1473	89	49720	348
G BRIT	754	57	6637	243
DAENM	4701	213	9484	528
SPAN	817	96	5914	538
SCHWED	974	90	4333	251
OESTER	5223	137	46252	754
BELGI	33039	792	49118	2008
SCHWZ	18855	393	59461	958
UNGARN	224	77	742	161
AUSF	438591*	5105*	1207040*	14118*
GEW DT	44981		122446	
EU	31643	1625	177994	4953
FRANKR	8226	645	29748	2300
NIEDL	11190	612	16902	868
ITAL	425	47	12392	259
G BRIT	4485	43	14240	163
SPAN	5262	252	21876	547
OESTER	251	7	8606	124
BELGI	1805	11	60122	509
POLEN	29704	305	78969	862
TSCHE	14455	124	36170	312
RUMAEN	31590	259	81236	736
BULGAR	7438	110	12482	256
RUSSLD	27326	254	56950	547
TURKM	16997	85	33364	211
GUINEA	20911	175	54210	451
GHANA	9613	81	28306	220
BENIN	25464	179	84976	607
NIGERI	23242	208	57588	481
USA	26272	269	61503	589
BRASIL	51823	490	125487	1202
BOLIV	12345	85	22392	155
AUSTRL	23314	87	28527	140
N ERM	12154	102	31657	264
4012 90 20				
VOLL- ODER HOHLKAMMERREIFEN				
	DT		DT	
EINF	26517*	4278*	74452*	13226*
PV	8	12	12	19
AUS LG	3	2	8	3
EU	9559	1120	24086	3154
FRANKR	7230	647	16497	1520
ITAL	2191	427	5890	1134
G BRIT	1	1	814	322
POLEN	10386	1049	28904	2909
TSCHE	1965	579	5882	1652
SRILAN	3190	1163	12059	4502
PHILIP	380	145	944	356
AUSF	5906*	2176*	26886*	12144*
EU	4140	1202	21127	8898
FRANKR	383	129	4374	2133
NIEDL	115	72	1229	740
ITAL	883	197	3069	1148
G BRIT	1293	368	4340	1516
IRLAND			674	506
PORTUG	38	21	255	132
SPAN	210	116	3036	1375
SCHWED	124	77	964	366
OESTER	961	143	2380	590
BELGI	87	54	386	222
SCHWZ	343	252	1158	1004
POLEN	114	60	431	211
TSCHE	157	76	273	138
UNGARN	80	42	334	181
S AFR	228	97	265	117
USA	53	32	461	186
CHILE	191	98	346	176
SINGAP	5	3	196	84
CHINA	207	96	389	160
HONGK	192	94	325	166
NEUSEE			190	81
4012 90 30				
AUSWECHSELBARE UEBERREIFEN				
EINF	2295*	913*	5422*	2157*
EU	2295	913	5422	2157
OESTER	2206	875	5264	2087
AUSF	259*	161*	638*	385*
EU	125	80	293	178
SCHWZ	124	76	330	194
4012 90 90				
FELGENBAENDER				
EINF	468*	270*	1831*	871*
EU	385	238	1160	699
FRANKR	254	168	597	380
BELGI	62	26	341	158
AUSF	287*	202*	653*	458*
EU	124	73	316	211
KUBA	95	84	96	86
4013 10 10				
LUFTSCHLAEUCHE PERSONENKRAFTWAGEN				
	STUECK		STUECK	
EINF	14336*	81*	247156*	724*
GEW DT	85		1105	
AUS LG			433	2
EU	9992	53	225145	566
FRANKR	36	1	24226	135
G BRIT	128	3	112738	240
REPKOR	3144	15	16778	106
AUSF	11604*	62*	27803*	171*
GEW DT	89		200	
EU	11198	59	25110	154
4013 10 90				
LUFTSCHLAEUCHE BUS LKW				
	STUECK		STUECK	
EINF	12781*	219*	184801*	739*
GEW DT	523		1614	
AUS LG	60	1	286	3
EU	9363	161	18583	346
ITAL	8250	140	14803	259
REPKOR	1770	22	22176	248
AUSF	4935*	142*	24620*	574*
GEW DT	213		923	
EU	2338	64	13838	303
OESTER	1805	50	5934	153
SLOWEN			4945	102
4013 20 00				
LUFTSCHLAEUCHE FUER FAHRRAEDER				
	STUECK		STUECK	
EINF	1861486*	2298*	4389340*	5628*
GEW DT	3336		7725	
AUS LG	18046	19	51367	56
EU	25166	80	60066	182
INDIEN	299075	352	346225	402
THAIL	730997	764	1723743	1799
INDONE	309725	462	1162600	1818
CHINA	303866	336	628188	733
TAIWAN	154407	253	312019	504
AUSF	457184*	692*	1555159*	2371*
GEW DT	824		2558	
PV	14394	16	27324	28
EU	265662	428	1074395	1690
FRANKR	109223	137	453406	552
ITAL	55323	78	198371	289
OESTER	44948	95	252121	509
SCHWZ	34060	57	108539	193
POLEN	106597	134	195476	245
4013 90 10				
LUFTSCHLAEUCHE F MOTORRAD -ROLLER				
	STUECK		STUECK	
EINF	24284*	105*	72180*	275*
GEW DT	131		351	
EU	14169	76	27766	140
AUSF	15764*	117*	52970*	374*
GEW DT	133		386	
EU	12600	85	38552	251
4013 90 90				
ANDERE LUFTSCHLAEUCHE				
	STUECK		STUECK	
EINF	292308*	1055*	1172135*	3583*
GEW DT	2278		5740	
AUS LG	24501	180	58753	449
EU	6675	98	38924	494
DAENM	2302	16	22586	246
CHINA	196682	334	797796	1270
REPKOR	43371	498	118950	1245
TAIWAN	20649	37	85415	163
AUSF	54680*	291*	171346*	973*
GEW DT	339		1146	
EU	36968	185	134589	659
NIEDL	2740	54	38555	201
4014 10 00				
PRAESERVATIVE				
	DT		DT	
EINF	496*	2626*	1457*	6575*
AUS LG	2	13	8	77
EU	20	77	23	117
SPAN	20	77	22	85
POLEN	22	38	76	130
INDIEN	314	1730	1015	4648
JAPAN	136	768	275	1448
AUSF	274*	1099*	1029*	3742*
EV			35	110
EU	18	93	141	643
FRANKR			25	85
G BRIT	5	27	49	208
OESTER	9	44	36	164
SCHWZ	23	86	76	345
ALBAN			38	113
RUSSLD	62	180	213	603
BURKIN			127	274
MEXIKO	65	206	167	533
URUGU	20	96	20	96
ISRAEL	10	53	22	139
4014 90 10				
SAUGER BRUSTHUETCHEN AEHNL WAREN USW				
EINF	78*	268*	280*	639*
EU	28	117	48	190
TSCHE			87	78
MALAYS	23	65	69	198
AUSF	880*	3694*	1976*	8123*
EU	517	2187	901	3743
FRANKR	205	638	243	811
G BRIT	173	906	333	1654
DAENM	20	87	77	190
SPAN	45	190	85	330
OESTER	6	104	14	213
BELGI	37	129	81	280
POLEN	76	296	192	754
UNGARN	35	148	121	512
USA	139	557	424	1708
HONGK	20	130	100	495
4014 90 90				
AND WEICHKAUTSCHWARE HYGIEN MED ZWECK				
EINF	1203*	3083*	4474*	9409*
EU	625	1762	2089	4598
FRANKR	198	375	932	1285
NIEDL	48	122	135	328
ITAL	93	268	188	531
DAENM	28	323	272	916
PORTUG	36	311	36	312
BELGI	201	298	475	1037
TSCHE	153	90	169	131
USA	151	672	656	2157
KANADA	27	129	28	132
SRILAN	35	14	426	212
INDONE	97	241	253	703
MALAYS	62	71	135	199
CHINA	31	55	338	254
REPKOR			36	113
TAIWAN			47	162
HONGK		3	87	536

Wichtigste Ursprungs- und Bestimmungs-Laender	MAERZ 2001 dt = 100kg	MAERZ 2001 1000 DM	JAN./MRZ. 2001 dt = 100kg	JAN./MRZ. 2001 1000 DM
AUSF	785*	3153*	2096*	8267*
EU	590	2446	1271	5703
FRANKR	64	378	151	1139
ITAL	100	653	272	1774
G BRIT	79	205	94	287
DAENM	112	458	288	1140
SPAN	154	397	172	485
OESTER	50	167	230	471
SCHWZ	54	180	126	616
USA	26	88	41	170
IRAN	32	84	407	439
SINGAP	6	15	15	215
AUSTRL	3	16	22	199
4015 11 00				
HANDSCHUHE F CHIRURGISCHE ZWECKE				
	100 PAAR		100 PAAR	
EINF	1111942*	14611*	3496581*	41709*
GEW DT	16098		49863	
PV			15792	438
AUS LG		3	3001	55
EU	79630	1613	213655	4557
OESTER	74072	1526	174726	4065
BELGI	1410	16	27313	252
TSCHE	1998	111	7643	441
UNGARN	1040	50	3854	231
USA	24778	2285	73468	6149
KANADA	831	92	2078	246
INDIEN	9150	155	22675	283
THAIL	357201	2115	1128562	6670
INDONE	65289	511	139899	1280
MALAYS	542820	7352	1847186	21212
CHINA	27764	273	47439	434
AUSF	173022*	2341*	299420*	4210*
GEW DT	3120		5377	
EU	159411	2038	245813	3265
FRANKR	19200	238	33522	440
ITAL	33273	430	40640	549
G BRIT	3293	117	5533	156
PORTUG	10280	107	12622	136
SPAN	3493	157	4870	214
OESTER	51326	545	80895	909
BELGI	29808	299	47083	474
NORWEG	600	11	3906	156
SCHWZ	4393	112	10104	229
4015 19 10				
WEICHKAUTSCHUK-HAUSHALTHANDSCHUH				
	PAAR		PAAR	
EINF	3446532*	2138*	13693828*	7774*
GEW DT	2355		9407	
AUS LG	41090	15	129035	49
EU	224658	379	770476	1001
FRANKR	122056	301	257122	616
OESTER	85168	66	383614	274
TSCHE	182801	188	608239	632
SRILAN	823240	288	3252001	1161
THAIL	505000	103	2241122	1003
MALAYS	1685503	1127	6400595	3671
CHINA	12000	44	330935	203
AUSF	1275924*	877*	3224484*	2882*
GEW DT	686		2252	
EU	705881	307	1181444	728
OESTER	495363	166	559439	266
SCHWZ	40273	43	161667	176
POLEN	73096	47	248140	206
TSCHE	130518	144	545705	588
USA	3639	51	211168	304
LIBAN			80236	146
4015 19 90				
ANDERE WEICHKAUTSCHUK-HANDSCHUHE				
	100 PAAR		100 PAAR	
EINF	387778*	7250*	1248994*	24584*
GEW DT	8653		27462	
PV	103	24	648	99
AUS LG	51	10	215	34
EU	6289	1201	25284	2976
FRANKR	2660	588	7315	1559
G BRIT	288	70	6100	329
SPAN	80	7	784	162
OESTER	954	394	1002	400
BELGI	2275	134	9685	506
SCHWZ	281	37	4525	181
TUERK	29	4	738	97
TSCHE	3922	492	9620	1297
UNGARN	133	130	1632	1032
UKRAIN	103	32	1449	256
TUNES	75	39	1628	902
USA	215	42	4454	386
MEXIKO	308	55	1327	272
PAKIST	26	27	131	133
SRILAN	61427	492	159622	1358
THAIL	233276	2595	651040	8791
VIETN			145	191
INDONE	27600	320	80059	768
MALAYS	35857	1236	273244	4876
CHINA	12351	432	18774	739

Wichtigste Ursprungs- und Bestimmungs-Laender	MAERZ 2001 dt = 100kg	MAERZ 2001 1000 DM	JAN./MRZ. 2001 dt = 100kg	JAN./MRZ. 2001 1000 DM
AUSF	74301*	3234*	212613*	10100*
GEW DT	1821		5733	
EU	58319	1790	166678	5482
FRANKR	516	180	10822	687
NIEDL	2084	192	29423	1103
ITAL	4914	200	13072	459
G BRIT	447	142	19511	806
DAENM	2692	78	8825	283
GRIECH	25192	207	28032	278
SPAN	1481	170	1805	214
SCHWED	482	120	1073	187
FINNL	359	62	6822	342
OESTER	17957	355	40782	807
BELGI	1101	57	3335	216
NORWEG	224	76	635	202
SCHWZ	331	62	2754	342
TSCHE	8332	493	18868	1446
USA	442	192	1837	874
PANAMA			67	90
MALAYS	8	1	229	84
JAPAN	209	363	1520	564
4015 90 00				
AND WEICHKAUTSCHUK-BEKLEIDG -ZUBEHOER				
	DT		DT	
EINF	306*	961*	775*	3082*
EU	57	201	262	990
G BRIT		5	99	401
THAIL	33	228	50	300
CHINA	187	388	363	1236
AUSF	126*	793*	389*	2061*
PV			1	5
EU	98	576	291	1374
FRANKR	11	70	27	179
NIEDL	13	68	40	208
ITAL	3	26	24	137
G BRIT	10	78	11	84
GRIECH	39	162	90	233
OESTER	13	86	38	239
TSCHE	4	23	19	121
4016 10 10				
ZELLKAUTSCHWARE TECH BEDARF ZIV LUFTF				
EINF	*	1*	*	17*
AUSF	*	19*	*	63*
EU		2		8
4016 10 90				
ANDERE ZELLKAUTSCHUKWAREN				
EINF	1152*	2280*	6119*	8567*
EV		39		68
LV				4
AUS LG		2		4
EU	216	365	2973	3423
FRANKR	64	130	189	738
NIEDL	1	6	73	668
ITAL	5	59	1639	974
G BRIT	18	39	158	272
SPAN	64	40	775	510
BELGI	10	48	54	158
POLEN	657	708	1929	2182
USA	74	271	213	682
INDIEN	14	61	193	353
CHINA	82	205	179	777
JAPAN	9	503	16	562
TAIWAN	37	39	208	194
AUSF	5934*	13485*	17022*	39267*
PV			1	14
EU	4839	8950	13440	26105
FRANKR	1200	1858	3880	6023
NIEDL	449	1330	1389	4303
ITAL	490	576	1008	1421
G BRIT	264	547	770	1781
DAENM	37	99	188	570
GRIECH		8	4	196
SPAN	881	1696	2179	3552
SCHWED	343	643	890	1838
FINNL	107	266	382	1151
OESTER	383	678	955	1703
BELGI	631	1136	1633	3198
LUXEMB	47	104	118	308
NORWEG	29	168	35	277
SCHWZ	205	890	750	2969
LETTLD	26	53	69	161
POLEN	63	244	231	682
TSCHE	65	195	156	610
SLOWAK	12	54	142	394
UNGARN	149	273	340	690
RUSSLD	5	26	57	150
SLOWEN	131	196	358	546
KROAT	19	55	79	250
USA	105	718	301	1943
BRASIL	1	9	98	183
SAUDIA	4	32	29	266
A EMIR	6	28	14	142
INDIEN	14	20	129	130
MALAYS	16	142	20	156
SINGAP	11	231	35	605
CHINA	41	102	90	267
REPKOR	19	132	168	498

Wichtigste Ursprungs- und Bestimmungs-Laender	MAERZ 2001 dt = 100kg	MAERZ 2001 1000 DM	JAN./MRZ. 2001 dt = 100kg	JAN./MRZ. 2001 1000 DM
JAPAN	28	188	50	353
AUSTRL	7	31	21	162
N ERM	12	123	18	290
4016 91 00				
WEICHKAUTSCHUK-BODENBELAG FUSSMATTE				
EINF	11695*	2900*	32233*	8786*
EV			5	14
AUS LG	5	2	22	8
EU	1550	974	4714	3340
NIEDL	121	73	376	238
G BRIT	428	233	578	370
IRLAND	93	66	380	271
DAENM	100	56	193	274
PORTUG		1	1068	742
SCHWED	598	419	1229	866
BELGI	86	43	430	221
SCHWZ	174	75	365	161
TSCHE	7152	1315	17364	3196
SLOWAK	379	82	863	177
INDIEN	781	113	3846	631
SRILAN	508	96	1160	196
CHINA	207	45	1254	259
TAIWAN			271	138
AUSF	6494*	3117*	25266*	14400*
EV			3	9
EU	3268	1746	17898	10874
FRANKR	783	357	4162	2767
NIEDL	246	177	1912	814
ITAL	129	82	332	253
G BRIT	577	366	1254	834
SPAN	103	86	623	552
SCHWED	297	193	4927	2564
OESTER	690	193	1383	618
BELGI	252	168	2835	2098
NORWEG	463	121	568	203
SCHWZ	1381	325	3292	891
TUERK	174	74	342	188
UKRAIN	12	6	136	82
USA	582	435	1330	1015
BRASIL	76	46	313	190
4016 92 00				
RADIERGUMMI				
EINF	447*	377*	806*	771*
AUS LG	12	10	21	19
EU	3	4	19	19
MEXIKO	220	145	220	146
AUSF	441*	643*	868*	1178*
EU	198	244	414	485
JAPAN	104	162	109	193
4016 93 10				
WEICHKAUTSCHUKDICHTUNG ZIV LUFTFAHRZG				
EINF	8*	1255*	34*	7593*
EV	3	413	14	846
AUS LG	3	398	14	831
EU	2	566	5	922
FRANKR	1	426	2	631
ITAL		83		83
FINNL			1	136
USA	6	669	29	6626
AUSF	28*	80*	60*	277*
EU	26	59	37	134
4016 93 90				
ANDERE WEICHKAUTSCHUKDICHTUNGEN				
EINF	40982*	105977*	127184*	299295*
EV	62	693	201	1886
LV		22	19	287
PV			6605	884
AUS LG	47	2106	273	6270
EU	26425	60651	81328	185227
FRANKR	2563	13459	7904	45041
NIEDL	361	1332	1180	4099
ITAL	5137	22648	16195	60037
G BRIT	1582	4720	5277	18019
IRLAND	9662	6077	28073	19521
DAENM	34	314	877	1169
PORTUG	79	338	339	1468
SPAN	5485	7143	14850	19473
SCHWED	86	1397	552	4130
OESTER	851	2224	2760	8358
BELGI	560	855	3172	3635
LUXEMB	21	118	30	173
SCHWZ	285	1849	772	5237
MALTA	61	1022	233	3744
TUERK	1993	1692	5360	5528
ESTLD	20	90	180	470
POLEN	1929	1949	11686	5005
TSCHE	5275	10239	12941	25035
SLOWAK	96	89	260	267
UNGARN	1088	1836	3579	5604
UKRAIN		7	80	539
SLOWEN	26	123	56	235

Wichtigste Ursprungs- und Bestimmungs-Laender	MAERZ 2001 dt = 100kg	MAERZ 2001 1000 DM	JAN./MRZ. 2001 dt = 100kg	JAN./MRZ. 2001 1000 DM
JUGOSL	228	374	375	698
USA	1075	13002	3343	26744
KANADA	4	226	123	890
MEXIKO	3	50	20	173
BRASIL	125	991	506	2564
INDIEN	93	298	330	591
PHILIP	67	633	139	1251
CHINA	295	434	1139	1866
REPKOR	18	33	116	190
JAPAN	675	7146	1768	19273
TAIWAN	1079	2893	2479	7247
AUSF	44625*	94618*	111138*	256621*
EV	4	46	11	176
LV		22		22
PV	4023	3022	11318	9429
EU	21938	41662	49603	112824
FRANKR	2103	5132	6134	17224
NIEDL	1748	4048	4841	12537
ITAL	3556	5549	6825	14168
G BRIT	1652	4030	4504	11260
IRLAND	488	653	579	1276
DAENM	487	1376	1288	4260
GRIECH	162	1057	1195	2239
PORTUG	543	850	889	2047
SPAN	2894	3863	5079	10171
SCHWED	490	1713	1372	5510
FINNL	510	1000	1149	2400
OESTER	3000	5757	7512	17203
BELGI	4078	5452	7924	12139
LUXEMB	125	182	212	390
NORWEG	352	813	1011	2430
SCHWZ	1345	3715	3074	8459
TUERK	292	918	821	2461
LETTLD	59	102	92	188
LITAU	9	24	76	145
POLEN	5793	4190	16372	12855
TSCHE	3470	8545	10469	24711
SLOWAK	1050	2584	2139	5204
UNGARN	1057	2218	2972	6394
RUMAEN	45	122	105	283
BULGAR	31	130	98	413
UKRAIN	82	558	243	1113
RUSSLD	210	444	559	1223
KASACH	2	6	12	115
SLOWEN	185	394	486	1200
KROAT	21	96	89	260
JUGOSL	452	735	674	1216
TUNES	23	75	52	238
AEGYPT	88	166	170	365
NIGERI	5	16	86	157
S AFR	819	1952	2327	5124
USA	1815	6871	5590	20546
KANADA	102	447	521	1499
MEXIKO	843	3288	2367	8751
KOLUMB	16	44	51	176
VENEZU	24	78	55	169
BRASIL	627	1470	1656	4314
ARGENT	42	240	233	911
IRAN	36	246	123	662
ISRAEL	179	309	451	882
SAUDIA	65	177	261	654
A EMIR	105	404	304	1151
INDIEN	152	451	360	1375
THAIL	88	187	247	709
INDONE	32	143	77	431
MALAYS	42	212	106	451
SINGAP	193	775	432	2441
CHINA	1609	5436	3587	13277
REPKOR	89	471	234	1184
JAPAN	254	1076	591	2859
TAIWAN	49	351	124	629
HONGK	355	788	699	1679
AUSTRL	256	644	626	1587
NEUSEE	11	36	39	159
4016 94 00				
WEICHKATSCHUK-FENDER AUCH AUFBLASBAR				
EINF	474*	258*	679*	445*
AUS LG				5
EU	230	113	320	183
SINGAP	221	118	250	130
AUSF	12*	12*	86*	129*
EU	5	6	65	111
SCHWED			52	93
4016 95 00				
AND AUFBLASBARE WEICHKAUTSCHUKWAREN				
EINF	456*	1124*	1207*	3385*
EU	217	520	618	1576
FRANKR	172	295	464	996
NIEDL	5	101	9	232
G BRIT	28	39	117	175
SLOWEN	7	55	75	148
USA	119	362	266	1068
REPKOR			13	89
AUSF	192*	1324*	527*	3921*
EU	135	976	317	2057
FRANKR	65	307	76	437
NIEDL	10	129	33	306
ITAL	5	51	34	258
G BRIT	16	89	23	121
SPAN	6	59	21	210
OESTER	17	160	59	330
TUERK	5	23	31	155
USA	9	63	41	397
4016 99 10				
AND WEICHKAUTSCHUKWARE ZIV LUFTFAHRZG				
EINF	142*	455*	304*	1116*
EU	142	411	303	958
FRANKR	142	404	303	903
AUSF	14*	70*	21*	129*
EU		18		41
4016 99 30				
KOMPENSATOREN AUS WEICHKAUTSCHUK				
EINF	135*	530*	540*	1367*
EU	33	198	142	556
FRANKR	9	41	59	229
UNGARN	63	191	198	447
AUSF	956*	2846*	2502*	7721*
PV	1	18	2	33
EU	760	2062	1804	5080
FRANKR	185	298	368	883
NIEDL	137	357	352	889
ITAL	43	116	117	285
G BRIT	105	399	219	881
DAENM	35	126	111	350
SPAN	23	104	94	283
FINNL	114	348	233	643
OESTER	73	172	162	400
BELGI	32	99	80	218
NORWEG	48	152	110	361
SCHWZ	25	108	72	284
POLEN	19	67	59	202
TSCHE	9	77	16	134
AEGYPT	3	4	60	211
USA	6	37	91	460
4016 99 52				
GUMMI-METALLTEILE F KFZ POS 8701-8705				
EINF	27425*	36924*	68843*	88997*
AUS LG				1
EU	11682	19631	28664	45682
FRANKR	2175	3567	7305	11137
NIEDL	709	753	1386	2041
ITAL	1856	3022	6153	7479
G BRIT	4435	9819	8209	18221
GRIECH	43	60	539	694
SPAN	1631	1729	3404	3728
SCHWED	684	496	1062	1287
OESTER	140	160	340	878
BELGI			163	126
TUERK	2283	1678	5582	3987
POLEN	3708	5107	10245	13749
TSCHE	2259	1483	5796	3853
SLOWAK	4025	5026	9164	11352
UNGARN	147	142	511	427
SLOWEN	42	83	99	158
S AFR	112	223	239	557
USA	59	212	114	439
MEXIKO	27	37	168	166
BRASIL	85	178	151	307
INDIEN	1105	830	2746	1993
THAIL	325	456	1071	1433
CHINA	627	650	2322	2428
JAPAN	861	1005	1745	2108
TAIWAN	44	90	75	130
AUSF	13035*	23402*	45624*	77225*
PV	123	179	336	455
EU	3822	8422	19112	35090
FRANKR	397	1326	4238	7518
NIEDL	100	421	1134	1785
ITAL	499	1509	1471	4627
G BRIT	272	929	1270	3270
DAENM	15	87	46	250
GRIECH	23	118	66	326
PORTUG	38	76	214	340
SPAN	1094	1526	3310	5265
SCHWED	40	158	1898	2406
FINNL	48	68	184	269
OESTER	300	633	1100	2117
BELGI	791	1531	4167	6821
NORWEG	20	77	48	216
LIECHT	807	992	1892	2256
SCHWZ	47	185	138	578
TUERK	170	487	568	1565
POLEN	1412	1855	6209	7564
TSCHE	1675	1566	4146	3864
SLOWAK	1431	790	2715	1645
UNGARN	48	152	71	270
SLOWEN	8	35	120	177
S AFR	370	709	901	1616
USA	533	1711	1873	5214
MEXIKO	1253	1966	3586	5345
BRASIL	446	590	1279	1961
URUGU	107	102	137	130
ARGENT	2	6	38	147
SYRIEN	58	145	59	150
SAUDIA	37	152	75	310
A EMIR	238	761	465	1632
THAIL	11	35	84	335
INDONE	4	13	25	100
SINGAP	60	249	108	401
CHINA	267	509	864	1775
REPKOR	68	300	128	544
JAPAN	87	326	143	644
TAIWAN	42	186	144	519
HONGK	14	91	53	304
AUSTRL	57	277	205	971
4016 99 58				
AND WEICHKAUTSCHWARE F KFZ P8701-8705				
EINF	13730*	15792*	34496*	48458*
PV			7	48
EU	4044	7903	12379	28938
FRANKR	561	1414	1424	3382
NIEDL	61	185	402	707
ITAL	352	644	945	2105
G BRIT	415	814	988	3229
IRLAND	96	101	257	259
SPAN	1704	3236	5635	12635
OESTER	620	902	2210	4747
BELGI	108	558	336	1725
TUERK	1112	723	2688	2065
POLEN	246	451	1036	1159
TSCHE	4712	2235	8884	4622
UNGARN	1677	1613	4007	3854
SLOWEN	103	181	248	355
USA	113	603	304	1372
ISRAEL	139	62	394	173
INDIEN	1184	1193	3537	3925
JAPAN	133	540	199	1204
TAIWAN	27	41	71	136
AUSF	7381*	21534*	21769*	62772*
PV	104	307	407	1204
EU	3113	8444	9267	25698
FRANKR	343	1126	1054	3471
NIEDL	308	687	495	1255
ITAL	90	455	296	1443
G BRIT	554	1475	1597	4364
DAENM	18	101	52	270
GRIECH	11	91	64	326
PORTUG	94	703	189	1394
SPAN	667	1674	2364	5940
SCHWED	61	192	325	984
OESTER	620	988	1566	2902
BELGI	333	852	1195	3049
NORWEG	21	114	53	272
SCHWZ	42	237	137	690
TUERK	263	469	886	1631
POLEN	342	826	958	2199
TSCHE	571	1946	2315	6499
SLOWAK	169	507	469	1456
UNGARN	213	772	646	2245
RUSSLD	176	382	356	933
TUNES	33	79	100	247
S AFR	393	748	835	1761
USA	640	2323	2030	6924
KANADA	29	115	69	259
MEXIKO	296	775	786	2041
BRASIL	191	524	410	1030
SAUDIA	18	97	51	247
A EMIR	204	663	276	981
THAIL	19	47	95	394
SINGAP	101	283	148	497
CHINA	142	497	588	1946
REPKOR	20	51	170	508
JAPAN	181	861	440	1910
TAIWAN	14	64	44	199
HONGK	8	37	83	309
AUSTRL	41	150	81	328
4016 99 82				
GUMMI-METALLTEILE F ANDERE ZWECKE				
EINF	8053*	8904*	18453*	23090*
AUS LG	2	49	5	101
EU	4454	4746	8711	11290
FRANKR	374	331	592	584
NIEDL	315	347	1210	1227
ITAL	1188	1298	1919	2982
G BRIT	606	827	1748	2973
IRLAND	542	796	1025	1419
GRIECH	1	5	92	130
PORTUG	74	80	81	88
SPAN	414	250	574	529
SCHWED	798	642	1128	1022
BELGI	99	115	267	261
SCHWZ	69	102	156	234
MALTA	5	73	13	226
TUERK	174	248	599	906
POLEN	500	637	1334	1694
TSCHE	1687	1506	4349	4372
SLOWAK	85	67	592	742
UNGARN	155	212	339	462
SLOWEN	55	46	184	195
USA	63	271	287	865
BRASIL	453	671	464	686
REPKOR	58	41	246	184
JAPAN	48	55	430	636
TAIWAN	84	106	268	323
AUSF	12800*	22581*	38170*	68460*
PV	2	10	2	10
EU	7860	13566	25389	44426
FRANKR	503	987	1741	3325
NIEDL	498	834	1846	3438
ITAL	728	1605	1671	4307
G BRIT	1096	1481	3247	4691
IRLAND	147	159	662	714
DAENM	147	421	316	896
GRIECH	79	83	99	135
PORTUG	95	142	306	503
SPAN	1266	2262	4320	7369
SCHWED	2116	3487	6771	11045

Wichtigste Ursprungs- und Bestimmungs-Laender	MAERZ 2001 dt = 100kg	MAERZ 2001 1000 DM	JAN./MRZ. 2001 dt = 100kg	JAN./MRZ. 2001 1000 DM
OESTER	442	1188	1880	4512
BELGI	699	841	2313	3050
LUXEMB	20	11	174	303
NORWEG	591	940	1663	2676
SCHWZ	497	1171	1394	3373
TUERK	58	135	120	344
POLEN	182	321	477	824
TSCHE	234	305	690	877
UNGARN	314	569	494	979
AEGYPT	68	105	269	328
S AFR	197	345	356	738
USA	942	1484	2256	3778
KANADA	45	154	125	349
MEXIKO	481	589	1166	1475
BRASIL	636	993	2024	3448
INDIEN	2	6	53	98
INDONE	6	24	18	852
SINGAP	38	118	87	292
CHINA	280	589	446	1007
REPKOR	68	261	496	801
TAIWAN	22	32	59	145
HONGK	107	425	132	493
AUSTRL	24	74	99	234
4015 99 88				
AND WEICHKAUTSCHUKWAREN F AND ZWECKE				
EINF	33792*	37737*	97727*	117851*
EV	10	149	36	509
LV			13	105
AUS LG	85	287	325	1098
EU	8605	14917	34008	53042
FRANKR	1774	2951	7601	10992
NIEDL	143	568	1420	1876
ITAL	1834	4275	5862	13641
G BRIT	421	864	3044	3290
IRLAND	460	894	1504	3046
DAENM	167	332	508	730
PORTUG	336	482	1160	1724
SPAN	2103	3025	6742	10001
SCHWED	139	239	1747	1673
OESTER	391	535	1842	3760
BELGI	804	707	2309	2153
SCHWZ	5204	2181	6569	5953
MALTA	62	441	100	535
TUERK	259	173	1110	797
ESTLD	149	221	254	377
POLEN	6306	4401	18913	12010
TSCHE	4690	4190	11192	11674
SLOWAK	243	468	746	1226
UNGARN	2165	2666	6702	8230
RUMAEN	107	225	335	597
SLOWEN	332	569	743	1379
KROAT	458	342	1143	903
JUGOSL	529	361	886	447
S AFR	92	88	393	364
USA	493	1925	1296	6045
KANADA	30	73	79	186
IRAN	151	297	151	297
ISRAEL	25	3	92	106
INDIEN	432	343	882	642
SRILAN	206	127	1619	918
THAIL	1176	352	4705	1321
VIETN	6	7	222	232
INDONE	7	29	128	139
MALAYS	218	76	309	217
SINGAP	139	274	299	739
PHILIP	53	108	57	196
CHINA	1159	600	2916	1837
REPKOR	79	103	316	497
JAPAN	161	1577	550	5274
TAIWAN	214	466	777	1160
HONGK	2	13	43	160
AUSF	22304*	46519*	66123*	136776*
EV	7	17	20	64
PV	46	181	106	431
EU	11220	23213	31501	68986
FRANKR	2817	4339	6963	13502
NIEDL	2040	3114	5406	8393
ITAL	992	3108	2789	8854
G BRIT	1075	2714	3541	8199
IRLAND	52	524	79	803
DAENM	242	932	632	2397
GRIECH	183	352	346	924
PORTUG	128	418	481	1513
SPAN	973	2604	2657	6844
SCHWED	166	382	886	1470
FINNL	44	217	204	652
OESTER	1249	2101	5124	8486
BELGI	1253	2373	2393	6837
ISLAND	35	148	47	181
NORWEG	108	265	220	613
SCHWZ	1631	2475	2836	6375
TUERK	247	882	1096	2546
ESTLD	59	91	109	196
LITAU	25	89	123	321
POLEN	634	1185	1536	2713
TSCHE	911	2549	2964	6492
SLOWAK	283	621	701	1776
UNGARN	1094	1266	2238	3609
RUMAEN	42	164	301	416
BELARS	8	142	17	175
RUSSLD	50	209	162	561
SLOWEN	74	296	526	775
KROAT	29	155	106	409
JUGOSL	6	10	38	113
MAROKK	27	84	73	248
ALGER	11	98	19	127
TUNES	90	375	303	1059
AEGYPT	40	226	135	596
SUDAN	5	21	14	108
S AFR	396	564	825	1656
BOTSU	14	225	29	584
USA	1286	4513	9834	16618
KANADA	349	210	615	749

Wichtigste Ursprungs- und Bestimmungs-Laender	MAERZ 2001 dt = 100kg	MAERZ 2001 1000 DM	JAN./MRZ. 2001 dt = 100kg	JAN./MRZ. 2001 1000 DM
MEXIKO	164	581	402	1314
TRINID	3	14	164	107
VENEZU	7	18	101	391
BRASIL	66	241	254	946
CHILE	49	150	111	350
ARGENT	28	127	52	195
IRAN	10	74	59	241
ISRAEL	80	185	151	472
JORDAN	3	10	64	203
SAUDIA	18	60	78	323
A EMIR	516	203	575	413
PAKIST	285	456	386	884
INDIEN	51	153	131	350
THAIL	65	217	139	518
VIETN	3	29	39	258
INDONE	40	185	164	925
MALAYS	272	143	325	366
SINGAP	123	504	555	1121
PHILIP	17	69	99	551
CHINA	602	412	931	1136
REPKOR	71	376	180	936
JAPAN	106	315	683	1090
TAIWAN	60	413	136	822
HONGK	698	436	2776	1341
AUSTRL	90	351	343	1291
4017 00 10				
HARTKAUTSCHUK IN ALLEN FORMEN ABFALL				
EINF	96*	70*	19291*	1489*
EU	96	68	19048	1459
FRANKR			889	304
NIEDL			5724	234
G BRIT	86	37	336	154
SPAN		1	3362	459
BELGI			8642	262
AUSF	196*	452*	319*	626*
EU	160	306	250	424
FRANKR	49	253	98	306
TSCHE	4	79	4	79
4017 00 90				
HARTKAUTSCHUKWAREN				
EINF	1270*	1906*	4873*	5556*
AUS LG			16	6
EU	541	1380	1368	3794
FRANKR	31	238	82	482
ITAL	304	821	805	2392
SPAN	101	75	127	92
OESTER	52	148	184	542
TUERK	322	267	1122	796
USA	3	12	1465	315
BRASIL	10	14	69	105
CHINA	135	89	323	185
AUSF	152*	380*	573*	1274*
EU	112	241	368	747
RUSSLD	1	2	29	90

ABSCHNITT VIII

HAEUTE, FELLE, LEDER, PELZFELLE UND WAREN DARAUS; SATTLERWAREN; REISEARTIKEL, HANDTASCHEN UND AEHNLICHE BEHAELTNISSE; WAREN AUS DAERMEN

KAPITEL 41

HAEUTE, FELLE (ANDERE ALS PELZFELLE) UND LEDER

Wichtigste Ursprungs- und Bestimmungs-Laender	MAERZ 2001 dt = 100kg	MAERZ 2001 1000 DM	JAN./MRZ. 2001 dt = 100kg	JAN./MRZ. 2001 1000 DM
4101 10 10				
RINDHAUT FRISCH USW STUECKGEW<8KG USW				
EINF	4848*	3564*	12667*	10315*
EU	3910	2827	9726	8392
FRANKR	1216	1375	5665	6175
NIEDL			276	234
OESTER	2694	1452	3697	1971
SCHWZ	314	327	1151	1114
TSCHE	206	132	206	132
KROAT			439	198
USA	188	235	188	235
ISRAEL			401	121
AUSF	13390*	5623*	18761*	10046*
EU	13390	5623	17402	8848
NIEDL	982	470	2735	1687
ITAL	5786	2963	7736	4731
DAENM	5837	1501	5837	1501
SPAN	783	688	1007	885
POLEN			554	544
INDIEN			200	122
CHINA			398	400
REPKOR			196	122
4101 10 90				
RINDHAUT AND KONSER STUECKGEW<8KG USW				
EINF	146*	174*	378*	441*
SCHWZ	146	174	378	441
AUSF	*	*	*	*
4101 21 00				
RINDHAUT KALBFELL GANZ FRISCH USW				
EINF	44706*	20227*	150807*	64626*
EU	15054	6650	80018	34163
FRANKR	3133	1340	6539	3110
NIEDL	6197	2719	24666	10615
ITAL			2607	1081
G BRIT			933	349
IRLAND	654	228	7665	2820
DAENM	240	133	1475	818
PORTUG			494	184
SPAN			2126	889
SCHWED	1198	522	4867	2138
FINNL	482	264	2431	1205
OESTER	2675	1205	24200	10115
BELGI	209	126	330	193
LUXEMB	266	113	1685	646
NORWEG	245	138	733	416
SCHWZ	4046	2268	8560	4711
POLEN	1136	582	3759	1921
TSCHE	3677	1697	9544	4208
SLOWAK	1100	387	3059	1079
UNGARN	1493	664	5010	2171
RUMAEN	1431	639	4268	1735
BULGAR	610	265	1216	539
UKRAIN	1574	690	1969	848
BELARS	325	86	1053	265
RUSSLD	519	146	3065	869
KASACH	2705	612	7220	1534
SLOWEN	1418	676	3783	1744
KROAT			658	303
B HERZ	1494	650	4251	1849
JUGOSL	1139	476	1770	796
MAZED	10	3	423	160
USA	3170	1743	3747	2067
KANADA	3362	1799	5891	3014
BPAL G	198	56	810	233
AUSF	68458*	30660*	191133*	81948*
EU	57927	26716	155110	68391
FRANKR	1349	604	5221	2530
NIEDL	16793	8492	40819	19237
ITAL	9947	4561	33349	14488
DAENM			2321	596
PORTUG	171	32	375	110
SPAN	2887	1501	6058	3050
OESTER	26747	11516	66814	28327
SCHWZ			340	159
POLEN			235	110
SLOWAK	7002	2221	22685	7698
KIRGIS	201	35	1317	234
INDIEN	475	306	837	474
THAIL	205	110	799	366
INDONE	190	171	190	171
CHINA	981	491	2154	1056
REPKOR	490	252	5619	2611
HONGK	987	358	1947	678
4101 22 00				
RIND KALBCROUPON USW FRISCH NASS GES				
EINF	179*	75*	15880*	1387*
EU			15324	1128
NIEDL			7544	501
OESTER			7545	604
SCHWZ			196	106
USA	179	75	360	153
AUSF	1526*	922*	12884*	4487*
EU	1246	860	12354	4382
FRANKR	145	138	644	611
NIEDL			1537	542
ITAL	1090	719	3373	1638
SPAN	10	3	1522	360
OESTER			5278	1231
4101 29 00				
AND RINDHAUT USW FRISCH NASS GESALZEN				
EINF	2632*	540*	7292*	1205*
EU	1446	388	3449	721
SPAN	386	164	521	244
BELGI	320	214	1025	429
TSCHE	595	78	841	109
SLOWAK	591	74	3002	374
AUSF	12799*	1328*	35948*	3681*
EU	8419	923	14966	1935
FRANKR	262	75	1827	397
ITAL	3233	482	4457	766
SPAN	4644	352	7528	638
POLEN	2754	227	15590	1220
TSCHE	751	71	3239	268

Wichtigste Ursprungs- und Bestimmungs-Laender	MAERZ 2001 dt = 100kg	MAERZ 2001 1000 DM	JAN./MRZ. 2001 dt = 100kg	JAN./MRZ. 2001 1000 DM
4101 30 10				
RINDHAUT KALBFELL GETROCK TROCKGESALZ				
EINF	594*	253*	1048*	483*
TSCHE	229	109	683	331
B HERZ	364	143	364	143
AUSF	419*	153*	1418*	560*
EU	419	153	1418	560
NIEDL	419	153	1418	560
4101 30 90				
RINDHAUT KALBFELL AND KONSERVIERT				
EINF	8605*	795*	22995*	2172*
EU	8328	767	21776	1966
G BRIT	3213	292	5610	494
OESTER	4903	453	15451	1418
SLOWAK			942	178
AUSF	3005*	324*	7027*	707*
EU	2517	238	5977	513
SPAN	1672	151	1672	151
OESTER	748	66	3452	267
SCHWZ	488	86	1050	194
4101 40 00				
HAUT FELL V PFERD AND EINHUFER ROH				
EINF	*	*	60*	14*
EU			60	14
AUSF	240*	61*	890*	241*
EU	240	60	890	235
FRANKR	240	60	890	233
4102 10 10				
SCHAFLAMMFELL ROH NICHTENTHAART				
	STUECK		STUECK	
EINF	33098*	441*	96406*	1504*
GEW DT	956		3252	
EU			10346	99
PORTUG			8055	83
NORWEG	10300	165	23647	418
S AFR	2670	15	13830	112
USA			7825	250
AUSTRL	11690	154	32315	517
AUSF	62854*	870*	159348*	2010*
GEW DT	2870		7583	
EU	10074	165	26534	386
SPAN	10074	165	21228	328
TUERK	44200	606	73080	923
POLEN	4700	47	55854	649
4102 10 90				
SCHAFFELL ROH NICHTENTHAART				
	STUECK		STUECK	
EINF	23036*	198*	92320*	1027*
GEW DT	939		3636	
EU	473	3	4423	41
NORWEG	5335	88	27424	448
B HERZ			11709	178
AUSTRL	9017	70	36481	293
AUSF	39294*	379*	115496*	1135*
GEW DT	1573		4984	
EU	5214	88	23558	360
SPAN	5214	88	23011	353
TUERK	11690	110	36469	244
POLEN			13217	161
BULGAR	19440	150	28924	254
4102 21 00				
SCHAF/LAMMFELL ROH ENTHAART GEPICK				
	STUECK		STUECK	
EINF	4201*	145*	6709*	237*
GEW DT	41		67	
S AFR	4201	145	6709	237
AUSF	1*	9*	1*	9*
GEW DT	14		14	
4102 29 00				
SCHAFFELL ROH ENTHAART AND KONSERV				
	STUECK		STUECK	
EINF	*	*	*	*
AUSF	137*	4*	1062*	13*
GEW DT			1	
4103 10 10				
ZIEGEN/ZICKELFELL ROH FRISCH USW				
	STUECK		STUECK	
EINF	*	*	3288*	24*
GEW DT			56	
AUSF	*	*	*	*
4103 10 90				
ZIEGEN/ZICKELFELL ROH AND KONSERV				
	STUECK		STUECK	
EINF	*	*	*	*
AUSF	*	*	*	*
4103 20 00				
KRIECHTIERHAUT ROH FRISCH GESALZ USW				
	DT		DT	
EINF	21*	180*	29*	255*
SUDAN	16	92	22	138
USA	4	87	4	87
AUSF	*	*	6*	56*
4103 90 00				
HAUT FELL V AND TIER ROH FRISCH USW				
EINF	330*	509*	690*	910*
EU			61	16
AUSTRL	150	321	366	562
NEUSEE	148	124	204	173
AUSF	35*	5*	98*	62*
EU			18	51
4104 10 10				
IND KIPSLED<4,5KG/ST NUR PFLZ GEGERBT				
EINF	*	*	*	*
AUSF	*	*	*	1*
4104 10 30				
RINDLEDER NUR CHROMGEGERBT NASS ZUSTD				
EINF	878*	609*	1796*	1618*
EU	468	352	590	483
OESTER	468	352	491	469
POLEN			171	443
UKRAIN	194	117	194	117
BRASIL			428	297
ARGENT	208	135	405	273
AUSF	2477*	1294*	6044*	4033*
EU	2025	583	3943	1404
FRANKR	422	182	622	253
ITAL	888	219	1450	386
G BRIT			687	420
SPAN	655	167	1124	330
SCHWZ	452	711	1273	1929
POLEN			416	283
INDIEN			202	362
4104 10 91				
AND RINDLEDER OBERFL<2,6M NUR GEGERBT				
EINF	29*	76*	80*	366*
EU	8	12	22	76
POLEN	1	7	30	204
AUSF	47*	145*	81*	264*
4104 10 95				
BOXCALF AND BEARBEITET				
	M2		M2	
EINF	23*	1*	6964*	450*
GEW DT			76	
EU	23	1	6964	450
ITAL	23	1	5460	319
AUSF	32695*	3293*	69373*	7360*
GEW DT	247		589	
EU	8128	1063	28721	3343
FRANKR	233	31	1681	236
ITAL	3030	300	15697	1502
G BRIT	4597	692	9999	1426
MALTA	925	94	3593	342
USA	17518	1467	22728	2198
INDIEN	3515	341	6396	591
REPKOR	1894	217	4882	488
JAPAN	187	42	2387	312
4104 10 99				
AND RIND/KALBLEDER AND BEARBEITET				
	M2		M2	
EINF	34092*	1476*	73670*	3326*
GEW DT	248		523	
EU	18654	1055	38462	2344
FRANKR	963	117	3961	437
ITAL	15957	900	32282	1799
PAKIST	842	49	6220	205
INDIEN	11389	251	15827	363
BANGLA			4770	126
INDONE	1518	55	5453	178
AUSF	37499*	3947*	91969*	8607*
GEW DT	366		876	
PV	424	30	1518	73
EU	27858	3284	54208	6391
FRANKR	9411	1107	17609	2239
NIEDL	308	39	2980	201
ITAL	7701	1008	15806	2005
G BRIT	3772	428	5767	665
SPAN	3030	388	5123	617
BELGI	2014	273	3804	503
TUERK	756	50	2959	222
TUNES	1095	62	10271	367
USA	2135	280	5491	696
CHINA			2352	130
JAPAN	451	41	1349	156
4104 21 00				
RINDLEDER PFLZ VORGEGERBT N ZUGERICHT				
	DT		DT	
EINF	15*	41*	225*	406*
EU	9	28	44	156
ITAL	9	28	44	154
ARGENT			151	199
AUSF	142*	416*	245*	932*
PV	13	49	13	49
EU	94	196	161	526
NIEDL	2	9	31	159
ITAL	92	182	92	185
PHILIP	12	49	42	187
4104 22 10				
AND RINDLEDER NUR CHROMGEGERBT NASS				
EINF	7819*	5386*	20327*	14882*
EU	1291	326	6220	2556
FRANKR			982	630
NIEDL	744	231	2314	776
ITAL			498	217
G BRIT			237	95
DAENM			240	110
SPAN	241	28	1404	605
POLEN	546	285	2542	1438
TSCHE	139	15	463	236
SLOWAK	4008	3721	8517	8650
UKRAIN	368	255	368	255
KASACH	975	400	975	400
MEXIKO			450	691
BRASIL	152	132	160	158
INDONE	189	209	380	403
AUSF	8413*	8099*	29557*	28206*
EU	3289	1363	16130	10903
FRANKR	155	137	1136	1315
NIEDL	1287	474	5058	2153
ITAL	1262	456	3660	1762
G BRIT			575	716
SPAN	483	189	3343	1944
OESTER	23	77	1685	2705
BELGI			447	197
SCHWZ	123	197	259	374
POLEN	2674	3238	7949	9947
SLOWAK	397	270	818	514
S AFR	220	290	660	867
USA	822	1645	1633	2886
MEXIKO	121	140	121	140
JAPAN	767	956	1858	2491
4104 22 90				
AND RINDLEDER USW AND VORGEGERBT				
EINF	54*	168*	512*	1446*
EU	47	143	73	197
OESTER	30	109	30	109
AETHIO			344	953
BRASIL			36	108
AUSF	100*	685*	965*	2621*
PV	5	23	29	196
EU	14	33	730	1036

Wichtigste Ursprungs- und Bestimmungs-Laender	MAERZ 2001 dt = 100kg	MAERZ 2001 1000 DM	JAN./MRZ. 2001 dt = 100kg	JAN./MRZ. 2001 1000 DM
OESTER			660	807
BELGI			29	110
SCHWZ	14	100	34	240
POLEN	35	351	46	473
KROAT	3	14	27	175
USA	15	110	30	273
HONGK			34	164
4104 29 00				
ROSSLEDER USW GEGERBT NICHT ZUGERICHT				
EINF	345*	1570*	540*	2350*
EU			9	69
ARGENT	266	1450	441	2129
AUSF	47*	199*	77*	311*
PV	2	4	3	9
EU	21	55	21	55
USA	11	117	12	120
4104 31 11				
RIND/KALBSOHLENVOLLEDER				
EINF	357*	797*	866*	1774*
EU	306	565	736	1269
NIEDL			73	132
ITAL	250	466	484	885
BELGI	50	85	158	205
NORWEG	17	79	19	90
SCHWZ	10	39	45	160
POLEN	21	110	41	197
AUSF	181*	337*	622*	1056*
PV			1	4
EU	83	228	333	801
ITAL	17	79	36	134
OESTER	26	53	151	303
4104 31 19				
AND RIND/KALBVOLLEDER				
EINF	4331*	22483*	12373*	57272*
PV			11	32
AUS LG	5	25	510	1208
EU	3428	19898	9463	47268
FRANKR	122	471	354	750
NIEDL	98	557	682	4128
ITAL	1958	10055	5985	28408
G BRIT	15	81	91	658
DAENM	125	326	130	331
PORTUG	141	1316	142	1323
SPAN	149	494	314	1005
SCHWED	2	15	457	157
OESTER	818	6583	1303	10353
BELGI			5	155
SCHWZ	217	638	487	1444
TUERK	8	19	27	111
POLEN	162	493	397	1909
TSCHE	58	176	107	328
BRASIL	31	69	167	387
PAKIST	39	257	168	1012
INDIEN	297	655	1103	2846
BANGLA	11	44	92	432
INDONE	26	153	215	1037
AUSF	7321*	25537*	18499*	70427*
PV	237	1050	700	3083
EU	703	3714	2381	11772
FRANKR	279	979	695	2431
NIEDL	126	751	381	2163
ITAL	44	286	283	1360
G BRIT	4	16	85	357
DAENM	19	126	46	298
GRIECH			26	100
PORTUG	78	809	292	2305
SPAN	43	140	48	153
SCHWED	8	41	59	344
FINNL	47	226	160	710
OESTER	43	267	223	1083
BELGI	12	73	82	464
SCHWZ	425	1108	932	2514
MALTA	175	1911	439	5051
TUERK	4	15	105	257
POLEN	1497	7127	4682	21834
TSCHE	357	1004	1142	2860
SLOWAK	176	613	543	2029
UNGARN	756	3558	1617	8553
RUMAEN	90	481	197	1057
BELARS	71	362	249	1321
SLOWEN	76	259	220	698
KROAT	74	392	253	1665
JUGOSL	26	67	92	267
TUNES	23	154	79	429
USA	164	1095	608	3516
KANADA	61	412	167	1089
KOLUMB			40	239
BRASIL	10	55	21	144
LIBAN	19	58	37	149
ISRAEL	78	223	78	223
INDIEN	44	194	113	426
THAIL	54	446	69	544
INDONE	77	370	94	499
CHINA	178	113	178	113
HONGK	2058	1351	3953	2403
AUSTRL	86	226	95	285

Wichtigste Ursprungs- und Bestimmungs-Laender	MAERZ 2001 dt = 100kg	MAERZ 2001 1000 DM	JAN./MRZ. 2001 dt = 100kg	JAN./MRZ. 2001 1000 DM
4104 31 30				
RIND- UND KALBLEDER NARBENSPALT				
	M2		M2	
EINF	1103453*	44999*	3164058*	132125*
GEW DT	9760		28085	
EV	40318	2785	101883	6908
LV	16171	411	16171	411
PV	4145	230	5113	282
AUS LG	48984	1155	80110	1933
EU	715043	30232	2242906	97300
FRANKR	1078	76	33768	892
NIEDL	5665	159	52663	1838
ITAL	563521	24117	1704939	74116
G BRIT	7231	464	16604	1341
DAENM	401	25	12111	617
GRIECH	1066	31	14005	465
PORTUG	12756	560	23235	1110
SPAN	27207	1061	69288	3281
SCHWED	4239	204	19261	939
OESTER	90447	3505	292610	12566
BELGI	1432	30	4422	135
SCHWZ	3015	136	5032	308
TUERK	2992	120	11430	487
POLEN	148208	6055	364309	13637
TSCHE	604	22	3885	151
SLOWAK	674	31	4333	205
UNGARN	3340	246	5680	511
SLOWEN			4704	158
S AFR	6953	434	33212	1409
USA	416	23	2603	130
MEXIKO	35339	2459	87566	6059
BRASIL	80089	2337	159549	4948
ARGENT	18054	524	36808	1091
PAKIST	2902	100	3778	148
INDIEN	70778	1690	138897	3201
BANGLA	1807	65	5587	176
THAIL	697	30	4321	144
INDONE	918	48	25863	1171
SINGAP	5488	231	11659	481
AUSF	1206085*	44234*	3616327*	149458*
GEW DT	11199		32857	
EV	4179	177	28259	1157
PV	114715	5040	299461	12986
EU	109040	5450	607227	46490
FRANKR	18126	862	101237	6449
NIEDL	4514	247	26917	1444
ITAL	30493	1360	86561	3022
G BRIT	7288	468	12407	813
DAENM	1630	76	6021	305
PORTUG	39711	2103	165671	10245
SPAN	693	79	834	89
OESTER	3071	146	128275	13261
BELGI	1513	40	75846	10743
SCHWZ	9034	565	16728	941
MALTA	18143	1185	33099	1949
TUERK	4507	291	14153	760
POLEN	165014	7472	550344	23101
TSCHE	50300	2562	119943	5197
SLOWAK	57478	2553	164447	6661
UNGARN	172459	8865	494764	26426
RUMAEN	20888	750	50849	1877
UKRAIN	6207	195	19132	574
MOLDAU	20945	719	54893	1769
RUSSLD	2719	85	5170	210
SLOWEN	13735	812	29728	1813
KROAT	22956	1178	53206	3358
JUGOSL	870	49	5428	226
MAZED			3266	156
MAROKK	27755	712	55004	1604
TUNES	34203	1619	75676	3387
S AFR	862	47	6610	425
USA	64775	3309	160632	7285
KANADA	9756	500	15445	793
INDIEN	8887	504	22774	1148
THAIL	8924	447	16370	774
VIETN	24572	865	50155	1680
INDONE	10926	355	21771	725
MALAYS	4536	179	30075	1199
SINGAP	10121	433	24578	1109
CHINA	17123	534	44837	1874
REPKOR	391	37	1172	130
HONGK	299225	1601	824425	4935
AUSTRL	3058	121	5508	234
4104 31 90				
VOLLEDER NARBENSPALT V ROSS USW				
	M2		M2	
EINF	762*	53*	7842*	400*
GEW DT	14		93	
EU	484	10	4780	102
OESTER			3694	76
SCHWZ	255	42	3019	297
AUSF	2253*	80*	3227*	104*
GEW DT	19		27	
4104 39 10				
ANDERES RIND- UND KALBLEDER				
	M2		M2	
EINF	364946*	13898*	1160459*	39003*
GEW DT	3348		10644	
AUS LG	1134	26	5973	66

Wichtigste Ursprungs- und Bestimmungs-Laender	MAERZ 2001 dt = 100kg	MAERZ 2001 1000 DM	JAN./MRZ. 2001 dt = 100kg	JAN./MRZ. 2001 1000 DM
EU	275066	10991	966653	32752
FRANKR	7516	134	11020	228
NIEDL	35929	1087	97163	2790
ITAL	202901	8499	739028	26490
PORTUG	72	3	5284	263
SPAN	10857	611	21482	971
SCHWED	100	4	6338	327
OESTER	2774	64	33026	466
BELGI	13920	532	33692	1104
SCHWZ	1779	119	6900	481
POLEN	24574	755	51552	1425
SLOWAK	38035	1178	46878	1519
JUGOSL	1700	89	1700	89
NAMIB			16073	433
USA	871	70	7515	242
BRASIL	7507	323	20840	876
INDIEN	12674	274	31391	742
AUSF	446207*	10276*	1563557*	29604*
GEW DT	3553		11748	
PV	39563	1721	99686	4008
EU	10468	439	61560	2511
ITAL	511	18	25216	1062
PORTUG	6535	283	24238	1017
OESTER	579	34	4618	147
BELGI	33	1	2129	85
SCHWZ	18970	818	33105	1154
MALTA	4739	337	32689	776
POLEN	33310	707	94760	1999
TSCHE	12341	419	39830	1111
SLOWAK	20669	224	40477	449
UNGARN	35423	1404	106120	4920
RUMAEN	24281	1398	60332	3009
UKRAIN	108	2	1496	108
BELARS	3627	66	19255	607
RUSSLD	5771	271	5771	271
SLOWEN	3221	84	15047	435
KROAT	14555	554	38346	1364
JUGOSL	834	31	6918	318
TUNES	20362	969	43679	2107
USA	19129	1002	67797	3414
INDIEN	1976	92	4089	147
THAIL	253	4	2071	114
CHINA	4975	156	12582	454
HONGK	208772	1223	866680	4027
4104 39 90				
AND ROSSLEDER LEDER V AND EINHUFER				
	M2		M2	
EINF	244*	23*	2106*	149*
GEW DT	2		11	
EU	154	10	1737	84
AUSF	1507*	10*	3904*	59*
GEW DT	16		42	
EU	17	1	462	27
4105 11 10				
LEDER V IND METIS PFLZ VORGEGERBT				
	DT		DT	
EINF	*	*	*	*
AUSF	1*	2*	1*	2*
4105 11 91				
SCHAF/LAMMVOLLEDER PFLZ VORGEGERBT				
EINF	1*	9*	1*	16*
AUSF	*	*	8*	136*
THAIL			6	105
4105 11 99				
SCHAF/LAMMSPALTLED PFLZ VORGEGERBT				
EINF	*	*	*	*
AUSF	*	*	1*	7*
4105 12 10				
SCHAF/LAMMVOLLEDER AND VORGEGERBT				
EINF	*	6*	*	11*
AUSF	15*	221*	19*	289*
EU	9	129	10	171
ITAL	7	94	7	97
URUGU	6	86	6	86
4105 12 90				
SCHAF/LAMMSPALTLED AND VORGEGERBT				
EINF	*	*	*	*
AUSF	*	1*	*	4*
EU		1		4

Wichtigste Ursprungs- und Bestimmungs-Laender	MAERZ 2001 dt = 100kg	MAERZ 2001 1000 DM	JAN./MRZ. 2001 dt = 100kg	JAN./MRZ. 2001 1000 DM
4105 19 10				
AND SCHAF/LAMMVOLLEDER GEGERBT				
EINF	2*	11*	2*	12*
EU	2	11	2	11
AUSF	15*	43*	17*	79*
4105 19 90				
AND SCHAF/LAMMSPALTLEDER GEGERBT				
EINF	8*	153*	43*	381*
EU	8	149	43	375
ITAL	8	149	43	375
AUSF	9*	4*	39*	18*
4105 20 00				
SCHAF/LAMMPERGAMENTLEDER ZUGERICHT				
	M2		M2	
EINF	202080*	5995*	390769*	13603*
GEW DT	1082		1881	
PV	690	28	690	28
AUS LG			26	2
EU	173336	4495	328745	10777
FRANKR	66519	1518	129204	3178
ITAL	25288	1773	90361	4665
G BRIT	190	15	1779	111
SPAN	80921	1175	104864	2743
TUERK	2491	123	2524	124
UNGARN	2368	95	12165	236
URUGU	715	45	3786	182
INDIEN	11672	594	23438	1280
INDONE	8621	448	12844	668
AUSF	159454*	7400*	338726*	15431*
GEW DT	678		1541	
PV	16098	970	44113	2134
EU	13224	810	31330	1929
PORTUG	10369	623	21652	1318
OESTER	2520	165	5664	327
MALTA	6909	234	12612	653
POLEN	59453	1820	118004	3712
TSCHE	2710	141	8752	377
SLOWAK			3799	177
UNGARN	21950	1320	53199	2783
SLOWEN	10614	845	21710	1684
KROAT	11790	752	24637	1380
INDIEN	6257	380	7725	463
THAIL	3088	269	5685	524
MALAYS	1310	79	1892	114
CHINA	9811	261	26359	727
HONGK	3304	227	4224	248
4106 11 10				
LEDER V IND ZIEGEN PFLZ VORGEGERBT				
	DT		DT	
EINF	*	*	*	*
AUSF	*	*	*	*
4106 11 90				
ZIEGEN/ZICKELLEDER PFLZ VORGEGERBT				
EINF	*	*	61*	164*
EU				6
INDIEN			37	94
AUSF	*	*	*	*
4106 12 00				
ZIEGEN/ZICKELLEDER AND VORGEGERBT				
EINF	246*	517*	322*	781*
SYRIEN	153	110	153	110
PAKIST	14	52	53	199
INDIEN	79	355	114	460
AUSF	23*	181*	25*	218*
PV	2	12	2	12
EU	6	29	6	29
URUGU	12	110	12	110
4106 19 00				
AND ZIEGEN/ZICKELLEDER GEGERBT				
EINF	28*	144*	63*	319*
EU	4	14	4	14
PAKIST	14	84	30	167
INDIEN	9	38	24	113
AUSF	351*	1493*	696*	2952*
PV	309	1209	610	2366
EU				1
POLEN	313	1226	617	2400
UNGARN	35	238	76	521
4106 20 00				
ZIEGE-USW PERGAMENTLEDER ZUGERICHT				
	M2		M2	
EINF	133354*	6489*	328875*	14304*
GEW DT	671		1548	
PV	254	12	2080	80
AUS LG	23	1	2256	42
EU	54714	3867	104494	7136
ITAL	46986	3349	85279	5807
SPAN	2325	128	9232	577
OESTER	5218	371	8398	675
UNGARN	2057	92	2353	107
PAKIST	42779	1484	119666	4023
INDIEN	30913	934	94524	2772
AUSF	87423*	3291*	202939*	7417*
GEW DT	407		926	
PV	6966	302	14116	611
EU	35660	1152	88668	2945
FRANKR	2349	87	7304	182
PORTUG	26235	853	56190	2039
SPAN			5369	75
OESTER	3674	127	12475	466
MALTA	4181	116	6456	181
TSCHE	5937	207	15017	545
UNGARN	15641	753	36750	1589
RUMAEN	1686	67	8173	242
UKRAIN	1889	99	5076	250
SLOWEN	935	106	1128	115
KROAT	2448	53	10646	347
THAIL	2050	172	2493	209
INDONE	4185	204	4382	215
4107 10 10				
SCHWEINELEDER NUR GEGERBT				
	DT		DT	
EINF	20*	230*	28*	256*
EU	3	17	3	17
PERU	17	213	17	213
AUSF	11*	47*	60*	206*
4107 10 90				
ANDERES SCHWEINELEDER				
	M2		M2	
EINF	141150*	2503*	579526*	9182*
GEW DT	656		2718	
PV			1620	5
AUS LG	3099	53	81482	1108
EU	16449	355	29773	742
FRANKR	12741	245	20403	405
ITAL	2253	71	5859	265
POLEN	32861	517	145627	2248
BULGAR	7425	111	10937	161
SLOWEN	20768	694	78132	2218
PHILIP	1025	15	7701	104
CHINA	31943	394	139013	1373
JAPAN	15613	187	26333	506
TAIWAN	13690	206	139742	1796
AUSF	173357*	3254*	575316*	9904*
GEW DT	846		2694	
PV	19578	244	43823	536
EU	61903	1742	235982	5523
FRANKR	7258	142	54903	909
NIEDL	555	8	8441	99
ITAL	2130	78	4389	161
PORTUG	43258	1155	148610	3710
OESTER	8496	356	17188	537
POLEN	11335	106	35532	400
TSCHE	9324	126	21837	295
SLOWAK	7961	91	24724	271
UNGARN	31530	508	101523	1635
RUMAEN	8330	108	34467	380
KROAT	14609	174	28050	339
JUGOSL	232	4	13778	119
MAZED			6315	82
TUNES	5543	148	16238	264
4107 21 00				
KRIECHTIERLEDER PFLANZL VORGEGERBT				
	DT		DT	
EINF	*	*	*	*
AUSF	*	*	*	*
4107 29 10				
KRIECHTIERLEDER NUR GEGERBT				
EINF	8*	187*	59*	1998*
PANAMA	4	148	4	148
KOLUMB	4	39	16	408
PARAGU			7	175
ARGENT			14	530
VIETN			10	511
TAIWAN			8	226
AUSF	*	*	50*	1814*
EU			50	1814
ITAL			50	1814
4107 29 90				
ANDERES KRIECHTIERLEDER				
EINF	7*	439*	9*	815*
EU	1	141	2	388
ITAL	1	141	2	388
ARGENT	6	298	6	298
AUSF	4*	58*	4*	58*
EU	4	58	4	58
4107 90 10				
LEDER V AND TIEREN NUR GEGERBT				
EINF	24*	266*	111*	687*
EU		4		9
USA	21	238	41	258
ARGENT			31	191
THAIL			36	201
AUSF	*	*	1*	22*
4107 90 90				
ANDERES LEDER V ANDEREN TIEREN				
	M2		M2	
EINF	8709*	669*	17072*	1466*
GEW DT	53		94	
EU	461	26	3074	199
S AFR	673	290	1344	675
AUSTRL	6170	307	9342	470
AUSF	14293*	1011*	54678*	3957*
GEW DT	89		359	
PV			702	49
EU	1583	125	2467	202
TUERK	650	93	650	93
RUMAEN			9613	690
KROAT	1562	111	12487	889
B HERZ	7224	549	21633	1585
S AFR			52	88
VIETN			1591	114
4108 00 10				
SAEMISCHLEDER V SCHAFEN U LAEMMERN				
	DT		DT	
EINF	30*	267*	79*	694*
EU	27	247	76	670
NIEDL	5	40	16	133
BELGI	21	202	51	443
AUSF	*	24*	*	41*
EU		20		29
4108 00 90				
SAEMISCHLEDER V ANDEREN TIEREN				
EINF	34*	339*	83*	826*
AUS LG			6	32
EU	32	309	57	631
ITAL	7	120	25	367
OESTER	15	139	22	214
CHINA			18	107
AUSF	7*	43*	13*	89*
EU				5
4109 00 00				
LACKLEDER FOLIENKASCH METALLIS LED				
	M2		M2	
EINF	60927*	3502*	128598*	6945*
GEW DT	515		1080	
PV			76	4
AUS LG			70	3
EU	60498	3480	128023	6916
ITAL	46871	3157	97474	6395
SPAN	10765	144	27639	340
OESTER	2862	179	2862	179
AUSF	58478*	3316*	110095*	5890*

Wichtigste Ursprungs- und Bestimmungs-Laender	MAERZ 2001 dt = 100kg	MAERZ 2001 1000 DM	JAN./MRZ. 2001 dt = 100kg	JAN./MRZ. 2001 1000 DM
GEW DT	471		958	
PV	9903	588	19403	1107
EU	24072	1375	38847	2209
PORTUG	19098	1195	32223	1931
OESTER	4897	176	5928	241
TSCHE	6056	343	11021	675
SLOWAK	6952	326	10466	465
UNGARN	12170	810	20899	1325
RUMAEN	1160	44	7923	295
KROAT	302	17	2801	146
INDIEN	3586	239	3929	258
4110 00 00				
LEDERSCHNITZEL ABFALL SPAN PULVER USW				
	DT		DT	
EINF	8505*	1418*	41735*	2849*
PV			20	1
EU	6664	226	33419	1069
ITAL	4542	166	23358	757
SPAN	972	41	3821	164
POLEN	562	1101	2143	1427
BRASIL	698	29	2575	134
AUSF	134*	54*	522*	165*
EU	98	27	320	39
4111 00 00				
REKONSTITUIERT LEDER GRUNDL LEDER USW				
EINF	127*	146*	500*	683*
EU	116	102	438	555
ITAL	110	97	358	524
AUSF	11210*	3943*	39572*	13089*
PV	12	11	32	34
EU	4357	1330	24706	7561
FRANKR	255	51	1215	250
NIEDL	104	34	485	270
ITAL	2228	746	15746	4796
G BRIT	219	97	812	406
PORTUG	273	77	1695	470
SPAN	836	196	3129	873
OESTER	441	123	1389	367
SCHWZ	181	88	256	131
TUERK	99	44	991	396
POLEN	449	162	989	331
RUSSLD	437	113	461	119
SLOWEN	42	19	82	119
USA	584	421	1521	909
BRASIL	639	324	755	365
REPKOR	914	368	2548	744
JAPAN	1006	279	1995	582
TAIWAN	373	127	800	273
HONGK	326	167	1086	453

KAPITEL 42

LEDERWAREN; SATTLERWAREN; REISEARTIKEL, HANDTASCHEN UND AEHNLICHE BEHAELTNISSE; WAREN AUS DAERMEN

Wichtigste Ursprungs- und Bestimmungs-Laender	MAERZ 2001 dt = 100kg	MAERZ 2001 1000 DM	JAN./MRZ. 2001 dt = 100kg	JAN./MRZ. 2001 1000 DM
4201 00 00				
SATTLERWAREN FUER TIERE				
EINF	3802*	10674*	8981*	25422*
PV	197	366	399	806
AUS LG	5	58	5	58
EU	364	2000	817	3877
NIEDL	33	103	73	198
ITAL	105	474	311	1137
G BRIT	98	1018	150	1440
SPAN	25	212	76	622
BELGI	38	91	68	195
SCHWZ	42	406	128	1798
MALTA	13	148	46	482
POLEN	155	229	407	598
TSCHE	82	317	186	651
UNGARN	31	72	119	244
RUMAEN	259	498	483	1028
USA	244	1353	474	3117
MEXIKO	68	107	68	107
ARGENT	32	236	106	734
PAKIST	73	123	123	223
INDIEN	1336	2563	3390	6301
VIETN	118	649	184	1010
CHINA	656	939	1266	2367
TAIWAN	359	749	1044	2282
AUSF	2629*	9581*	6929*	25993*
PV	5	16	5	16
EU	1436	4722	3906	13819
FRANKR	205	851	497	1718
NIEDL	352	1127	858	2767
ITAL	120	295	340	873
G BRIT	121	397	269	996
DAENM	144	538	333	1172
PORTUG	8	32	42	150
SPAN	64	187	215	660
SCHWED	105	309	338	826
FINNL	86	230	111	314
OESTER	168	539	504	1681
BELGI	42	142	352	2494
NORWEG	40	156	72	284
SCHWZ	133	645	435	2008
MALTA	7	40	32	208
POLEN	26	89	59	208
TSCHE	48	175	103	382
USA	708	2622	1841	6676
KANADA	95	345	167	670
JAPAN	22	319	56	663
4202 11 10				
AKTENKOFFER USW AUS LEDER USW				
	STUECK		STUECK	
EINF	45585*	3303*	172544*	12189*
GEW DT	766		2922	
PV	650	69	2507	332
AUS LG	2989	144	47425	3028
EU	5029	520	12637	1440
FRANKR	356	102	781	195
NIEDL	2101	105	3299	164
ITAL	735	140	3032	488
G BRIT	1439	125	3750	376
BELGI	345	39	1662	201
POLEN	888	93	2657	232
TSCHE	427	110	3199	310
USA	212	22	2641	400
INDIEN	7925	332	19722	922
CHINA	25939	1799	111804	7485
REPKOR	1613	192	3914	559
HONGK	1007	87	5007	372
AUSF	73909*	2196*	170343*	6047*
GEW DT	336		1049	
PV	53	4	676	98
EU	56763	826	131942	2636
FRANKR	34189	271	49570	527
NIEDL	5244	95	19650	359
DAENM	2008	23	10049	329
SPAN	2799	53	9385	150
OESTER	1670	114	5652	436
BELGI	5700	107	11860	303
SCHWZ	2429	312	5366	631
POLEN	92	13	1740	119
UNGARN	3771	94	5993	114
RUSSLD	1373	128	3634	327
USA	314	36	1052	217
REPKOR	412	191	870	363
JAPAN	1247	265	2639	605
4202 11 90				
REISE- HANDKOFFER USW AUS LEDER				
	DT		DT	
EINF	452*	2068*	1437*	5046*
AUS LG	22	40	159	323
EU	168	781	413	1656
NIEDL	120	201	306	526
ITAL	33	483	72	846
SCHWZ	5	197	21	346
TSCHE	38	127	70	182
UNGARN	5	89	9	95
TUNES	15	31	64	149
USA	23	207	80	705
PAKIST	30	59	184	200
INDIEN	45	222	75	347
THAIL			11	98
CHINA	62	183	400	780
AUSF	70*	614*	429*	2345*
PV			15	113
EU	27	191	313	1166
OESTER	14	61	217	526
SCHWZ	7	67	24	200
THAIL			15	118
JAPAN	15	150	28	322
4202 12 11				
AKTENKOFFER USW KUNSTSTFOLIE SPST				
	STUECK		STUECK	
EINF	126012*	1800*	344481*	5282*
GEW DT	1419		3988	
AUS LG	9061	177	27727	500
EU	7273	282	17500	734
ITAL	3768	169	5651	244
G BRIT	346	15	3206	181
BELGI	1815	75	5588	244
TSCHE	1223	44	12791	290
INDONE	11060	116	18222	196
CHINA	77891	992	220024	3328
TAIWAN	5406	116	13402	208
HONGK	6552	116	24738	257
AUSF	12449*	430*	33054*	1301*
GEW DT	119		374	
EU	5181	179	16404	537
SCHWZ	2837	85	4785	163
4202 12 19				
REISE- HANDKOFFER USW KUNSTSTFOLIE				
	DT		DT	
EINF	1189*	1354*	3133*	3946*
PV			5	10
AUS LG	8	12	96	152
EU	47	171	291	871
FRANKR	4	31	28	266
ITAL	5	21	44	135
G BRIT	17	68	55	266
SCHWZ	54	80	110	172
TUERK	76	82	241	282
TSCHE	120	77	281	197
CHINA	757	646	1712	1626
TAIWAN			135	115
HONGK	66	137	96	200
AUSF	134*	527*	509*	2553*
EU	69	285	332	1786
FRANKR	14	32	114	688
NIEDL	7	14	29	109
G BRIT	18	50	84	386
OESTER	11	46	45	216
SCHWZ	8	60	29	195
USA	11	74	36	249
4202 12 50				
DOKUMENTKOFFER USW FORMGEPR KSTF				
EINF	12328*	12188*	28987*	31380*
EV			1	31
AUS LG	442	463	1373	1432
EU	4468	4811	13904	15693
FRANKR	8	64	350	425
NIEDL	107	159	154	280
ITAL	303	419	983	1095
G BRIT	25	90	56	251
IRLAND	1354	620	3629	1674
SPAN	326	223	589	436
BELGI	2342	3226	8050	11403
SCHWZ	142	319	753	957
MALTA	22	58	73	220
POLEN	86	132	195	290
TSCHE	171	610	491	1628
USA	57	359	190	672
INDIEN	41	51	151	165
INDONE	5641	4306	7429	5805
CHINA	1350	1137	4799	4648
JAPAN	8	73	23	231
TAIWAN	168	240	649	856
AUSF	1626*	2807*	3889*	6393*
EV		3		3
PV	33	56	45	79
EU	885	1381	2498	3668
FRANKR	44	79	279	333
NIEDL	134	197	849	905
G BRIT	70	215	205	509
DAENM	14	64	89	293
OESTER	141	184	414	615
BELGI	388	389	468	523
SCHWZ	474	672	767	1092
POLEN	42	76	62	117
JAPAN	85	286	110	419
HONGK	13	61	82	216
4202 12 91				
AKTENKOFFER USW VULKANFIEBER USW				
	STUECK		STUECK	
EINF	371566*	6975*	1246702*	18829*
GEW DT	4249		12257	
PV			1396	12
AUS LG	4835	76	113150	850
EU	61655	609	192422	1265
NIEDL	60521	571	188526	1127
MALTA	11415	356	31648	947
VIETN	29291	1201	81214	2893
CHINA	254166	4452	902757	12978
HONGK	5191	172	14323	288
AUSF	40584*	908*	104873*	2244*
GEW DT	321		904	
PV	1903	13	3899	30
EU	20146	437	56246	1217
FRANKR	3293	50	7949	145
OESTER	3087	159	10803	426
BELGI	2188	64	11689	156
SCHWZ	8803	229	18658	457
TSCHE	5129	76	11160	174
4202 12 99				
REISE/HANDKOFFER USW VULKFIBER USW				
	DT		DT	
EINF	17159*	12860*	45504*	40443*
PV	226	210	1116	1090
AUS LG	2304	1371	4178	2770

Wichtigste Ursprungs- und Bestimmungs-Laender	MAERZ 2001 dt	MAERZ 2001 1000 DM	JAN./MRZ. 2001 dt	JAN./MRZ. 2001 1000 DM
EU	2720	3858	8694	14425
FRANKR	14	32	357	291
NIEDL	15	39	52	161
ITAL	376	330	438	481
BELGI	2302	3424	7783	13383
UNGARN	16	30	154	193
RUMAEN	330	167	654	310
BULGAR	108	70	599	325
MOLDAU	1488	720	3755	1793
JUGOSL	704	329	1444	909
USA	9	103	111	1185
VIETN	616	662	847	1026
CHINA	11089	5727	28845	19492
TAIWAN	37	72	135	214
HONGK	1	3	21	161
AUSF	969*	1884*	3171*	5542*
EU	304	881	1445	3171
FRANKR	15	80	249	446
NIEDL	16	77	133	377
ITAL	22	77	61	235
GRIECH	11	25	100	166
SPAN	4	14	150	219
OESTER	173	351	482	982
SCHWZ	170	471	428	1077
POLEN	26	46	129	199
TSCHE	262	115	764	295
SLOWAK	115	104	155	128
4202 19 10				
REISE/HANDKOFFER USW AUS ALUMINIUM				
EINF	1068*	1508*	4715*	5986*
PV	19	16	40	34
AUS LG	48	76	199	275
EU	31	85	147	384
BELGI	5	25	35	155
CHINA	840	1071	4076	4764
TAIWAN	97	152	300	428
AUSF	334*	1162*	1052*	3664*
EU	210	625	662	1717
NIEDL	56	152	112	301
OESTER	62	132	241	564
SCHWZ	31	167	94	469
USA	2	12	19	129
JAPAN	28	154	166	893
HONGK			18	92
4202 19 90				
REISE/HANDKOFFER USW AUS AND STOFFEN				
EINF	1863*	1248*	6723*	4398*
EV			1	11
AUS LG	13	19	46	50
EU	632	451	1490	949
NIEDL	512	239	1261	588
ITAL	17	75	41	107
TSCHE	19	28	142	135
UNGARN	512	224	1733	626
SRILAN	83	202	130	284
CHINA	148	120	1948	1705
AUSF	288*	521*	816*	1457*
EU	184	227	549	640
SCHWZ	9	27	40	128
REPKOR	5	79	8	128
4202 21 00				
HANDTASCHEN AUSSENSEITE LEDER USW				
	STUECK		STUECK	
EINF	496078*	20807*	1310589*	53833*
GEW DT	2748		7373	
EV	16	6	16	6
PV	16562	826	35755	1914
AUS LG	4886	147	19188	553
EU	199623	12260	474324	30342
FRANKR	3693	1090	8308	2588
NIEDL	14777	410	31487	674
ITAL	171137	10408	413431	26171
GRIECH	7908	116	15918	234
SPAN	1720	199	4094	557
SCHWZ	390	71	1205	206
TUERK	24930	335	55157	820
POLEN	3354	203	9001	565
TSCHE	3156	240	5651	361
RUMAEN	3591	89	13779	312
SLOWEN	1095	71	4832	266
TUNES	13750	356	21257	579
INDIEN	144927	3295	405864	8847
BANGLA	23562	649	33965	1255
THAIL	43300	1466	123978	3870
CHINA	29569	1369	147879	5760
MACAU			3464	141
AUSF	46347*	7867*	119231*	19805*
GEW DT	258		742	
LV			11	25
EU	19850	1522	54413	4739
FRANKR	1179	193	3487	684
NIEDL	1885	196	6450	549
ITAL	1040	107	2077	339
G BRIT	1129	252	4357	715

Wichtigste Ursprungs- und Bestimmungs-Laender	MAERZ 2001 dt	MAERZ 2001 1000 DM	JAN./MRZ. 2001 dt	JAN./MRZ. 2001 1000 DM
SPAN	2075	71	4427	187
OESTER	9415	431	21977	1256
BELGI	1498	108	6853	483
SCHWZ	6749	963	15098	2278
RUSSLD	2258	345	7036	861
GHANA	261	58	2637	212
USA	644	181	1900	575
A EMIR	302	97	533	161
MALAYS	408	143	800	277
SINGAP	1089	329	2524	712
CHINA	285	14	876	147
REPKOR	2108	851	4211	1538
JAPAN	4916	1987	11482	4739
TAIWAN	651	244	1901	671
HONGK	1178	286	2866	838
SCHIFF	372	183	745	311
4202 22 10				
HANDTASCHEN AUSSENSEITE KSTFOLIEN				
	STUECK		STUECK	
EINF	510199*	5758*	2294985*	25818*
GEW DT	2493		10524	
AUS LG	55431	649	120018	1383
EU	47614	1141	139807	3687
FRANKR	16199	678	42217	1963
ITAL	24076	298	79408	1301
SPAN	250	52	656	136
RUMAEN	5078	76	8022	120
CHINA	422305	4245	1946781	19545
HONGK	19608	175	164556	2190
AUSF	87664*	2185*	290944*	7185*
GEW DT	363		1581	
EU	51353	702	221654	4009
FRANKR	3765	49	20998	353
NIEDL	5304	36	33166	602
DAENM	104	15	8274	205
SPAN	16089	137	32202	307
OESTER	17313	273	69645	1351
BELGI	5550	67	34883	691
SCHWZ	15425	361	30786	866
SINGAP	538	88	918	163
REPKOR	1504	302	2143	420
JAPAN	1274	186	3740	611
4202 22 90				
HANDTASCHEN AUSSENSEITE SPINNSTOFF				
	STUECK		STUECK	
EINF	891246*	7986*	3358140*	28352*
GEW DT	3437		12453	
PV			164	5
AUS LG	41621	566	182558	1840
EU	47724	1728	117982	4467
FRANKR	5224	166	21725	349
NIEDL	4602	196	21602	316
ITAL	37301	1335	67063	3583
SCHWZ	137	18	2762	162
INDIEN	11704	94	76734	644
THAIL	4562	84	9634	191
VIETN	4873	62	25408	374
CHINA	771160	5490	2947616	20909
REPKOR			11720	110
TAIWAN	8484	137	18338	200
HONGK	12704	176	57728	710
AUSF	139528*	3346*	323641*	8638*
GEW DT	471		1328	
EU	106797	1662	251249	4197
FRANKR	8177	132	45258	677
NIEDL	4058	88	18875	390
ITAL	48802	539	52437	606
G BRIT	1880	84	8452	245
SPAN	6067	113	15097	206
OESTER	30153	463	78481	1322
BELGI	3988	89	15509	313
SCHWZ	13906	388	30956	1106
RUSSLD	3150	126	4757	265
SINGAP	551	136	784	188
REPKOR	467	125	1124	292
JAPAN	1603	260	4216	612
TAIWAN	244	52	742	165
HONGK	434	69	1263	413
4202 29 00				
ANDERE HANDTASCHEN AUS AND STOFFEN				
	STUECK		STUECK	
EINF	176518*	1297*	477932*	4081*
GEW DT	649		1784	
AUS LG	18650	72	56717	358
EU	11396	259	32422	728
ITAL	1646	127	9225	290
G BRIT	201	17	3102	139
CHINA	142158	828	383497	2846
AUSF	29476*	535*	70521*	1603*
GEW DT	156		397	
EU	21409	338	50984	1101
OESTER	11148	131	23752	469

Wichtigste Ursprungs- und Bestimmungs-Laender	MAERZ 2001 dt	MAERZ 2001 1000 DM	JAN./MRZ. 2001 dt	JAN./MRZ. 2001 1000 DM
4202 31 00				
TASCHENARTIKEL USW AUSSENSEITE LEDER				
	DT		DT	
EINF	1985*	14663*	6287*	41625*
PV	35	1035	97	3073
AUS LG	44	342	235	1364
EU	284	2935	1153	7317
FRANKR	4	262	16	814
NIEDL	41	237	99	558
ITAL	79	2106	222	5009
G BRIT	159	215	421	563
SPAN		48	3	247
TUERK	6	69	36	275
POLEN	12	49	28	210
TSCHE	194	823	454	1828
USA	5	61	19	170
INDIEN	1025	5837	2615	15591
THAIL	80	1759	254	5449
CHINA	264	2210	1374	8657
REPKOR	15	110	39	254
TAIWAN	21	105	27	140
HONGK	36	491	178	1120
AUSF	324*	7503*	902*	19446*
PV	22	37	43	103
EU	129	1632	358	4132
FRANKR	6	100	21	327
NIEDL	12	172	28	454
ITAL	6	42	14	165
G BRIT	15	163	44	359
DAENM	3	52	15	163
PORTUG	9	20	20	235
SPAN	11	81	20	178
SCHWED	6	115	9	152
OESTER	43	663	144	1429
BELGI	12	171	40	518
SCHWZ	31	944	97	2229
POLEN	6	114	9	219
TSCHE	34	129	70	451
RUSSLD	13	199	28	481
S AFR	1	42	19	152
USA	14	222	44	1023
VENEZU	2	139	5	277
A EMIR	2	123	10	301
SINGAP	3	169	9	666
REPKOR	2	368	6	965
JAPAN	36	1759	114	4412
TAIWAN	8	278	14	585
HONGK	12	495	28	1291
SCHIFF	2	198	5	501
4202 32 10				
TASCHENARTIKEL USW AUSSENS KSTFOLIEN				
EINF	935*	2368*	4864*	10239*
PV	3	27	3	27
AUS LG	93	232	210	712
EU	94	513	315	1737
FRANKR	5	173	25	628
NIEDL	28	30	135	151
ITAL	57	241	147	738
SPAN	1	56	2	183
SCHWZ		3	9	128
POLEN	4	7	82	121
CHINA	777	1666	4157	7298
TAIWAN	5	51	27	191
HONGK	20	57	185	535
AUSF	908*	1803*	2221*	4510*
EU	717	907	1587	2287
FRANKR	8	42	66	200
DAENM	240	224	419	442
SCHWED	69	77	163	199
OESTER	48	137	97	303
BELGI	252	221	621	557
SCHWZ	42	211	95	404
TSCHE	3	30	37	179
RUSSLD	50	90	56	117
KANADA		2	129	179
REPKOR	1	81	1	127
4202 32 90				
TASCHENARTIKEL USW AUSSENS SPINNSTOFF				
EINF	1875*	5140*	5356*	12219*
AUS LG	200	514	371	974
EU	124	514	579	1256
FRANKR	7	130	13	166
NIEDL	76	76	267	347
ITAL	30	245	268	584
POLEN	40	39	168	180
MEXIKO	22	77	60	262
INDIEN	17	81	32	127
SRILAN	54	306	58	334
VIETN	18	60	74	219
CHINA	1528	3717	4111	8873
TAIWAN	25	146	36	215
HONGK	26	98	109	355
AUSF	181*	1182*	494*	3242*
PV			2	7
EU	107	572	263	1313
G BRIT	8	75	17	149
OESTER	50	225	104	457

Wichtigste Ursprungs- und Bestimmungs-Laender	MAERZ 2001 dt = 100kg	MAERZ 2001 1000 DM	JAN./MRZ. 2001 dt = 100kg	JAN./MRZ. 2001 1000 DM
SCHWZ	17	92	46	266
JAPAN	9	207	25	858
4202 39 00				
TASCHENARTIKEL USW AUS AND STOFFEN				
EINF	572*	1833*	1906*	4774*
AUS LG	3	16	8	40
EU	192	881	371	1996
FRANKR	35	135	66	309
ITAL	88	387	173	978
G BRIT	64	321	120	602
INDIEN	52	141	57	154
CHINA	275	595	1293	2090
AUSF	155*	753*	421*	2199*
EU	97	356	261	930
FRANKR	16	71	52	232
OESTER	33	129	76	311
SCHWZ	25	165	65	437
POLEN	15	84	25	157
JAPAN		2	17	316
4202 91 10				
REISETASCHE USW AUSSENSEITE LEDER USW				
EINF	394*	1816*	1187*	4971*
PV	2	15	9	29
AUS LG	25	52	66	177
EU	62	389	109	891
FRANKR	7	78	32	268
ITAL	15	211	25	426
TUERK	28	177	66	382
POLEN	14	91	46	228
INDIEN	82	386	220	999
CHINA	114	303	536	1286
REPKOR	26	114	60	380
AUSF	61*	744*	159*	2115*
PV			1	29
EU	28	239	77	715
FRANKR	5	82	18	253
SCHWZ	14	161	28	372
USA	7	89	19	247
JAPAN	5	70	12	204
4202 91 80				
AND BEHAELTNIS AUSSENSEITE LEDER USW				
EINF	1343*	5288*	4499*	20872*
EV			154	2618
PV	1	15	24	91
AUS LG	30	301	51	431
EU	108	825	292	2512
ITAL	58	608	203	2082
BELGI	17	90	17	92
SCHWZ	2	23	28	1133
TUERK	121	878	411	2982
POLEN	52	128	126	511
TSCHE	228	443	445	883
UNGARN	60	84	155	225
PAKIST	60	66	196	178
INDIEN	72	387	227	1041
BANGLA	17	158	46	361
VIETN	13	60	83	205
MALAYS	98	128	203	245
CHINA	325	1374	1719	8194
REPKOR	56	309	208	1083
HONGK	63	197	215	690
AUSF	277*	2210*	873*	6909*
PV	3	10	3	10
EU	124	908	401	2952
FRANKR	34	221	94	683
NIEDL	18	105	51	303
ITAL	4	27	23	173
G BRIT	9	129	28	352
SPAN	7	49	28	230
OESTER	21	132	90	527
BELGI	13	95	25	238
SCHWZ	20	161	96	703
RUSSLD	5	58	11	161
USA	72	598	253	2006
KANADA	12	101	15	109
JAPAN	4	42	21	198
4202 92 11				
REISETASCHE USW AUSSENS KUNSTSTFOLIEN				
EINF	2845*	4675*	8726*	15127*
PV	12	21	38	51
AUS LG	53	71	220	369
EU	235	624	600	1814
FRANKR	5	140	43	478
NIEDL	98	142	199	352
ITAL	68	194	91	304
G BRIT	5	24	64	215
SPAN	49	78	85	140
BELGI	3	7	53	148
USA	18	83	25	132
INDIEN	17	107	24	147
THAIL	19	43	85	220
VIETN	63	165	170	419
CHINA	2399	3403	7314	11402
HONGK	33	84	227	571
AUSF	1005*	2491*	1877*	5217*
EU	635	1348	1082	2638
FRANKR	94	136	113	221
NIEDL	46	95	132	318
ITAL	75	134	179	306
G BRIT	111	186	176	426
SPAN	137	330	162	411
OESTER	97	226	192	502
BELGI	24	94	55	222
SCHWZ	66	323	93	451
POLEN	90	142	95	157
USA	8	29	176	510
JAPAN	12	43	64	221
4202 92 15				
MUSIKINSTRBEHAELTNIS AUSSENS KSTFFOL				
EINF	160*	370*	283*	601*
AUS LG		5		8
EU	1	12	14	33
INDIEN	83	117	122	192
CHINA	38	81	47	104
AUSF	24*	233*	79*	628*
EU	3	19	21	58
JAPAN	11	110	33	308
4202 92 19				
AND BEHAELTNIS AUSSENS KSTFFOL USW				
EINF	3136*	5449*	10763*	17743*
PV			101	252
AUS LG	68	146	398	560
EU	278	517	918	1841
FRANKR	13	31	145	202
NIEDL	68	144	208	498
ITAL	4	22	57	251
G BRIT	167	228	346	454
BELGI	23	73	119	362
SCHWZ	23	102	43	288
TUERK	87	174	351	742
TSCHE	158	160	467	584
RUMAEN	98	135	189	232
USA	43	110	99	318
INDIEN	79	101	83	117
VIETN	6	11	211	303
CHINA	1894	3182	7307	10645
REPKOR	45	215	123	797
TAIWAN	13	49	180	328
HONGK	207	438	439	899
AUSF	463*	1487*	1509*	4323*
EU	352	870	1069	2630
FRANKR	42	149	171	433
NIEDL	25	71	131	211
GRIECH	39	79	48	102
SPAN	21	44	91	253
OESTER	166	326	406	936
LUXEMB	3	14	27	141
SCHWZ	28	138	146	438
POLEN	27	104	64	205
KROAT	8	80	50	171
JAPAN	3	12	47	133
4202 92 91				
REISETASCHEN USW AUSSENS SPINNSTOFFE				
EINF	26734*	39747*	79801*	122275*
PV	306	591	980	1967
AUS LG	2571	3675	6884	8878
EU	1641	4414	7264	16414
FRANKR	164	352	238	581
NIEDL	440	803	1436	2378
ITAL	106	273	344	1021
G BRIT	56	154	581	2757
DAENM	77	106	137	292
SPAN	38	199	52	260
OESTER	2	7	208	673
BELGI	753	2409	4222	8346
MALTA	148	221	304	470
POLEN	132	253	294	549
TSCHE	61	143	247	632
UNGARN	5	10	47	148
UKRAIN	197	295	760	1459
USA	47	404	165	1136
MEXIKO	62	366	111	648
INDIEN	1	6	44	101
SRILAN	90	506	126	627
THAIL	57	169	111	336
VIETN	2230	6873	8466	21992
INDONE	424	1165	1235	3443
PHILIP	22	86	196	581
CHINA	21097	23947	58546	70468
REPKOR	40	105	51	137
TAIWAN	82	245	291	697
HONGK	148	222	1048	1460
NEUSEE	26	273	59	685
AUSF	1877*	6805*	5411*	18130*
PV	10	21	18	39
EU	1067	3819	3443	11605
FRANKR	89	264	441	1689
NIEDL	81	402	310	1361
ITAL	114	226	290	783
G BRIT	85	409	178	775
DAENM	53	149	264	536
GRIECH	3	15	66	256
PORTUG	16	105	102	555
SPAN	56	231	219	660
SCHWED	80	196	205	430
FINNL	25	93	60	237
OESTER	365	1367	989	3131
BELGI	70	311	259	1024
SCHWZ	250	1163	608	2673
POLEN	112	278	199	469
TSCHE	142	218	299	504
RUSSLD	22	94	46	178
USA	21	29	210	238
JAPAN	32	371	65	602
4202 92 98				
AND BEHAELTNIS AUSSENSEITE SPINNSTOFF				
EINF	15014*	20289*	44566*	65228*
EV				10
PV	311	450	891	1141
AUS LG	775	1115	1637	2491
EU	228	907	1591	4073
FRANKR	45	110	132	434
NIEDL	74	112	435	563
ITAL	25	158	80	603
G BRIT	74	461	437	1433
PORTUG		1	463	750
BELGI	7	46	32	153
MALTA	117	271	254	601
POLEN	245	761	613	2249
TSCHE	137	257	294	586
SLOWAK	60	229	102	336
UNGARN	146	185	353	477
USA	48	418	121	1115
PAKIST	1087	1056	2835	2692
INDIEN	1328	1165	3775	3354
BANGLA	17	25	465	256
SRILAN	2	11	55	132
THAIL	20	107	221	424
VIETN	516	1118	1556	3991
INDONE	79	163	95	207
PHILIP	30	107	37	131
CHINA	10572	12709	30643	41528
REPKOR	15	85	33	165
TAIWAN	28	78	139	539
HONGK	317	531	986	1850
AUSF	2372*	5459*	5847*	13744*
PV	217	184	847	658
EU	1407	2985	3180	7527
FRANKR	155	420	368	1054
NIEDL	297	410	637	992
ITAL	67	147	153	411
G BRIT	139	194	246	566
DAENM	15	93	54	267
SPAN	48	128	185	490
SCHWED	32	94	77	228
FINNL	55	169	111	297
OESTER	512	1099	1071	2439
BELGI	44	141	146	513
SCHWZ	185	559	487	1503
POLEN	91	342	215	867
TSCHE	302	372	1071	1113
UNGARN	44	112	177	295
RUSSLD	28	80	67	190
KROAT	26	114	39	164
USA	33	163	75	537
JAPAN	15	65	46	229
SCHIFF	15	99	31	233
4202 99 00				
AND BEHAELTNISSE AUS ANDEREN STOFFEN				
EINF	3778*	5446*	10381*	15466*
EV	2	19	2	19
LV			2	22
AUS LG	16	61	113	217
EU	715	1155	1365	2363
FRANKR	80	135	123	216
NIEDL	508	770	645	997
ITAL	93	174	268	452
PORTUG			153	377
SPAN	7	14	113	164
SCHWZ	851	664	2995	2381
TSCHE	219	439	532	822
UNGARN	303	104	673	228
USA	34	142	139	454
THAIL	231	576	423	1142
PHILIP	7	11	125	447
CHINA	1241	1838	3540	6167
REPKOR	2	28	15	140
JAPAN	9	87	34	272
TAIWAN	33	102	88	225
HONGK	23	58	128	296
AUSF	990*	2007*	3154*	8264*
EV	1	8	2	15
PV	182	112	210	209
EU	406	780	2029	5172
FRANKR	165	246	553	1307
NIEDL	52	105	388	1162
ITAL	53	92	118	250
G BRIT	16	52	93	450
IRLAND			52	117

Wichtigste Ursprungs- und Bestimmungs-Laender	MAERZ 2001 dt = 100kg	MAERZ 2001 1000 DM	JAN./MRZ. 2001 dt = 100kg	JAN./MRZ. 2001 1000 DM
SPAN	22	52	130	337
OESTER	20	73	422	821
BELGI	56	88	150	386
NORWEG	16	81	32	146
SCHWZ	91	410	269	1174
TSCHE	56	142	130	348
UNGARN	179	107	190	142
USA	113	120	141	226
INDONE			2	85
JAPAN	5	24	60	179
4203 10 00				
BEKLEIDUNG -ZUBEHOER AUS LEDER USW				
EINF	8755*	79822*	31888*	293605*
EV				4
PV	47	518	82	944
AUS LG	139	1013	680	5015
EU	260	6367	837	22308
FRANKR	7	251	92	2150
NIEDL	30	388	60	768
ITAL	162	5195	516	17434
G BRIT	3	110	9	239
DAENM	43	221	102	603
SPAN	7	61	22	335
FINNL		5	5	174
OESTER	3	76	15	401
BELGI		20	6	123
NORWEG	35	112	35	112
SCHWZ	6	148	39	824
TUERK	772	11569	3236	51070
POLEN	73	1218	242	3333
TSCHE	47	621	154	1938
UNGARN	71	1007	176	2793
RUMAEN	2	36	28	373
SLOWEN	19	534	149	3010
KROAT	98	1007	359	4075
JUGOSL	11	126	16	181
TUNES	8	54	39	360
USA	6	90	13	171
BRASIL	9	91	24	262
URUGU	2	35	32	288
PAKIST	1513	10348	4744	32475
INDIEN	2295	23666	7444	77673
SRILAN	48	650	113	1566
VIETN	5	52	297	2247
INDONE	188	1399	674	5191
PHILIP	23	184	171	1273
CHINA	3043	18478	12511	76703
REPKOR	114	1115	373	3582
JAPAN	29	371	29	373
HONGK	70	452	134	1182
AUSF	1421*	26374*	4432*	85527*
PV	10	65	17	180
EU	944	16125	3008	51292
FRANKR	78	1324	393	6031
NIEDL	310	3631	705	9705
ITAL	22	872	68	2311
G BRIT	71	1371	227	4624
IRLAND	4	121	22	568
DAENM	18	341	56	1244
GRIECH	7	167	53	647
PORTUG	6	265	18	667
SPAN	13	420	94	1372
SCHWED	6	214	57	1053
FINNL	17	234	41	703
OESTER	319	5696	994	17459
BELGI	65	1333	244	4337
LUXEMB	8	136	36	571
NORWEG	4	146	22	584
SCHWZ	154	4005	533	13234
TUERK	9	127	144	823
LITAU	3	73	7	171
POLEN	44	428	77	1058
TSCHE	103	1078	232	2415
SLOWAK	11	58	28	175
UNGARN	8	80	28	272
RUMAEN	25	120	26	136
UKRAIN	4	147	8	375
RUSSLD	29	1170	77	2929
SLOWEN	10	137	13	220
KROAT	3	45	11	148
USA	10	1016	64	5230
KANADA	11	132	27	763
MEXIKO	3	94	6	212
REPKOR	11	146	12	247
JAPAN	6	360	27	1579
HONGK	1	64	9	497
4203 21 00				
SPEZIALSPORTHANDSCHUHE AUS LEDER				
	PAAR		PAAR	
EINF	180140*	1245*	569593*	4134*
GEW DT	221		833	
PV	1194	13	1964	19
AUS LG	8141	22	12436	48
EU	5224	41	42336	250
PORTUG			33090	136
PAKIST	120606	540	304880	1453
VIETN	1350	61	1418	84
INDONE	29535	307	81620	872
CHINA	14721	167	222695	1223
AUSF	18630*	352*	75220*	1164*
GEW DT	31		88	
PV	2000	29	2537	42
EU	2182	29	44581	379
SCHWZ	1752	38	5878	172
USA	1806	65	4328	219
4203 29 10				
BERUFSSCHUTZHANDSCHUHE AUS LEDER				
	PAAR		PAAR	
EINF	8228563*	10310*	24742725*	30469*
GEW DT	11928		35799	
PV	35101	82	102778	209
AUS LG	3118555	2922	7460477	7580
EU	130947	203	434931	752
FRANKR	23812	72	182825	347
DAENM	33552	44	64881	164
BELGI	50715	33	134439	126
TSCHE	7200	66	48317	248
UNGARN	2866	90	6703	170
RUMAEN	3000	82	7425	208
PAKIST	571694	747	1910198	2334
INDIEN	1915605	3681	5567705	10549
CHINA	5581121	5339	16627957	15824
HONGK	3603	9	101063	141
AUSF	446880*	745*	1611129*	2583*
GEW DT	607		2068	
PV	21600	31	95400	174
EU	293966	413	1202140	1603
OESTER	133430	221	590782	931
BELGI	23384	44	93237	182
TSCHE	35702	63	154621	333
KROAT	16215	57	32197	170
4203 29 91				
AND MAENNER/KNABENLEDERHANDSCHUH				
	PAAR		PAAR	
EINF	57373*	1203*	318129*	4860*
GEW DT	123		563	
PV	2250	102	5619	206
AUS LG	107	1	4167	45
EU	2141	33	36985	618
IRLAND			32802	516
SLOWAK	2250	102	2500	113
BULGAR	4760	77	5260	79
PAKIST	32027	633	92605	1475
INDIEN			48198	125
INDONE	3695	60	11555	323
CHINA	6130	215	105669	1882
AUSF	26738*	667*	61657*	1676*
GEW DT	32		73	
PV	4982	12	5497	25
EU	5302	273	27143	1029
FRANKR	242	13	3341	168
NIEDL			1726	76
G BRIT	2605	185	6165	275
OESTER	236	7	7621	223
SCHWZ	869	26	9538	144
UNGARN	13274	271	15178	331
4203 29 99				
ANDERE LEDERHANDSCHUHE				
	PAAR		PAAR	
EINF	117518*	2602*	279180*	5455*
GEW DT	197		471	
PV	2660	119	5739	232
AUS LG	547	36	2967	78
EU	2436	116	10284	463
OESTER	1534	92	7256	402
UNGARN	17778	477	50156	1248
RUMAEN	6386	139	6962	165
PAKIST	53842	667	144587	1679
VIETN	3312	156	3988	175
INDONE	21594	739	39614	1194
CHINA	8609	244	13207	340
AUSF	11532*	299*	43643*	988*
GEW DT	9		36	
PV	680	15	1565	37
EU	7236	209	21499	581
OESTER	2927	82	6186	171
SCHWZ	228	4	9343	127
4203 30 00				
LEDERGUERTEL -KOPPEL -SCHULTERRIEMEN				
	DT		DT	
EINF	956*	5665*	3480*	19073*
AUS LG		2	2	28
EU	733	4472	2019	13279
FRANKR	20	184	50	492
NIEDL	172	676	535	1680
ITAL	498	3286	1308	9984
SPAN	17	92	39	312
SCHWED	14	118	36	260
OESTER	5	48	27	298
TUERK	42	217	645	2456
TUNES	75	458	348	1698
USA	13	136	21	227
INDIEN	3	12	47	143
CHINA	35	119	256	658
AUSF	350*	5016*	1089*	15107*
PV	20	100	65	294
EU	187	1950	585	7158
FRANKR	25	328	112	1445
NIEDL	33	239	91	955
ITAL	7	94	16	242
G BRIT	16	168	61	802
DAENM	4	84	14	295
GRIECH	9	76	23	216
PORTUG	9	69	18	195
SPAN	14	173	31	385
SCHWED	3	56	12	221
OESTER	57	469	159	1706
BELGI	6	130	28	495
NORWEG	5	96	8	145
SCHWZ	21	331	79	1260
POLEN	22	123	64	323
RUMAEN	14	70	60	217
RUSSLD	7	165	25	533
TUNES	11	34	39	210
USA	9	174	21	379
KANADA	3	72	11	200
MEXIKO	3	68	9	183
SAUDIA	1	31	4	178
A EMIR	3	92	6	146
MALAYS	1	94	2	128
SINGAP	3	126	8	337
REPKOR	5	293	10	472
JAPAN	3	197	9	417
TAIWAN	4	86	10	279
HONGK	6	191	18	576
AUSTRL	5	114	6	127
SCHIFF	2	93	5	242
4203 40 00				
ANDERES BEKLEIDUNGSZUBEHOER AUS LEDER				
EINF	127*	451*	259*	1060*
AUS LG				2
EU	58	165	87	321
NIEDL	53	120	73	177
TUERK	3	9	13	150
POLEN	14	76	28	122
AUSF	46*	394*	189*	1756*
PV	2	25	10	109
EU	17	153	33	326
MALTA	1	7	18	165
TUERK	1	9	16	119
POLEN	4	36	30	277
TUNES	3	24	15	131
INDIEN			11	81
4204 00 10				
TREIBRIEMEN FOERDERBAENDER AUS LEDER				
EINF	1*	8*	1*	16*
EU				3
AUSF	4*	36*	14*	113*
EU		4		11
4204 00 90				
AND WAREN ZU TECHN ZWECKE AUS LEDER				
EINF	24*	145*	51*	290*
AUS LG				1
EU	6	70	7	108
AUSF	32*	616*	70*	1547*
EU	4	63	17	182
SCHWZ	6	153	20	493
4205 00 00				
AND WAREN A LEDER REKONSTIT LEDER				
EINF	3581*	12232*	10770*	28500*
AUS LG	3	34	8	63
EU	1360	8442	3695	17362
FRANKR	1	39	36	178
NIEDL	500	150	893	674
ITAL	184	1016	469	2602
G BRIT	32	157	67	307
PORTUG	154	274	612	1064
OESTER	473	6782	1561	12335
BELGI	15	17	56	184
SCHWZ	29	169	46	355
LETTLD	9	89	43	281
POLEN	85	1189	209	3353
TSCHE	164	238	452	648
SLOWEN	12	131	46	466
S AFR	24	556	66	1376
USA	7	82	80	360
INDIEN	32	168	166	434

Wichtigste Ursprungs- und Bestimmungs-Laender	MAERZ 2001 dt = 100kg	MAERZ 2001 1000 DM	JAN./MRZ. 2001 dt = 100kg	JAN./MRZ. 2001 1000 DM
THAIL	316	193	938	549
CHINA	1357	694	4474	2534
TAIWAN	11	20	227	280
AUSF	638*	5329*	1743*	13453*
PV	21	137	32	224
EU	293	687	840	1957
FRANKR	22	117	121	297
NIEDL	11	118	41	213
ITAL	54	70	123	167
PORTUG	14	100	55	334
OESTER	140	87	274	362
BELGI	11	103	53	217
SCHWZ	14	179	35	491
MALTA	10	89	17	135
POLEN	78	1506	208	3713
TSCHE	62	1292	171	3224
SLOWAK	52	375	92	1002
UNGARN	27	147	112	415
RUMAEN	15	333	34	635
TUNES	15	94	25	167
USA	8	110	20	314
4206 10 00				
DARMSAITEN				
	KG		KG	
EINF	27*	53*	150*	205*
AUS LG			18	6
EU	6	7	71	85
AUSF	21*	35*	65*	103*
EU		2	2	4
4206 90 00				
WARE A DARM GOLDSCHLAEGHAEUTCH USW				
	KG		KG	
EINF	2078*	62*	6616*	241*
CHINA	2070	61	6490	239
AUSF	30062*	386*	79087*	1015*
LV	24180	287	69840	848
USA	30060	370	79080	978

KAPITEL 43

PELZFELLE UND KUENSTLICHES PELZWERK; WAREN DARAUS

Wichtigste Ursprungs- und Bestimmungs-Laender	MAERZ 2001 dt = 100kg	MAERZ 2001 1000 DM	JAN./MRZ. 2001 dt = 100kg	JAN./MRZ. 2001 1000 DM
4301 10 00				
NERZFELLE ROH GANZ				
	STUECK		STUECK	
EINF	61234*	3984*	169557*	9890*
GEW DT	81		238	
EU	35477	1849	125353	6908
NIEDL	1038	60	8022	465
G BRIT	4801	140	4801	140
DAENM	26641	1257	76553	3747
FINNL	2997	192	35377	2533
POLEN	1420	91	11420	311
TSCHE			4484	90
USA	19069	1979	22632	2303
KANADA	3708	212	3708	212
AUSF	103689*	5509*	236923*	13792*
GEW DT	151		345	
EU	15058	723	31227	1510
FRANKR	360	15	2771	137
ITAL	832	46	4709	215
DAENM			2602	93
GRIECH	13866	662	19551	1000
SCHWZ			10225	879
ESTLD			2368	151
POLEN	12046	1025	52014	4500
UKRAIN	31641	1513	57922	3275
RUSSLD	5294	313	7079	503
USA			31074	827
HONGK	39650	1935	45014	2147
4301 20 00				
KANINCHEN- HASENFELLE ROH GANZ				
	STUECK		STUECK	
EINF	*	*	*	*
AUSF	*	*	*	*
4301 30 00				
ASTRACHAN- KARAKULLAMMFELL USW ROH				
	STUECK		STUECK	
EINF	25846*	474*	55561*	1120*
GEW DT	26		64	
NAMIB			6993	370
AFGHAN	5446	295	7768	386
CHINA	20400	179	40800	364
AUSF	3522*	148*	54659*	2288*
GEW DT	11		166	
EU	240	8	5803	291
FRANKR			4471	233
POLEN	3282	140	47747	1949
4301 40 00				
BIBERFELLE ROH GANZ				
	STUECK		STUECK	
EINF	*	*	*	*
AUSF	*	*	*	*
4301 50 00				
BISAMRATTENFELLE ROH GANZ				
	STUECK		STUECK	
EINF	139643*	1028*	286741*	2194*
GEW DT	112		226	
EU	3800	14	5450	20
USA	66425	582	183419	1848
KANADA	54973	402	77127	559
AUSF	76214*	480*	145956*	834*
GEW DT	59		106	
EU	21820	208	21820	208
GRIECH	21820	208	21820	208
TSCHE	37590	150	69543	278
UKRAIN	16804	122	43906	300
4301 60 00				
FUCHSFELLE ROH GANZ				
	STUECK		STUECK	
EINF	7158*	626*	27494*	2864*
GEW DT	31		140	
EU	1438	266	9593	1768
DAENM			1420	194
FINNL	1438	266	8173	1574
POLEN	2755	138	8374	625
USA	1296	34	5971	184
KANADA	1449	187	1988	221
AUSF	6416*	484*	23956*	3181*
GEW DT	37		153	
EU	3830	320	6438	631
GRIECH	411	44	2935	342
FINNL	3419	276	3419	276
TUERK			1345	217
ESTLD			1000	114
POLEN	2321	118	9076	1070
UKRAIN	250	45	3913	792
RUSSLD			1529	257
KANADA			500	77
4301 70 10				
WHITECOAT- BLUEBACKFELLE ROH GANZ				
	STUECK		STUECK	
EINF	*	*	*	*
AUSF	*	*	*	*
4301 70 90				
AND HUND- OHRENROBBENFELL ROH GANZ				
	STUECK		STUECK	
EINF	*	*	14*	1*
AUSF	*	*	*	*
4301 80 10				
SEEOTTERN- NUTRIAFELLE ROH GANZ				
	STUECK		STUECK	
EINF	2400*	15*	3790*	47*
GEW DT	7		10	
EU	2400	15	2400	15
AUSF	*	*	7207*	74*
GEW DT			20	
4301 80 30				
MURMELTIERFELLE ROH GANZ				
	STUECK		STUECK	
EINF	*	*	*	*
AUSF	*	*	*	*
4301 80 50				
FELL V WILDKATZE ALLER ART ROH USW				
	STUECK		STUECK	
EINF	12*	3*	27*	8*
GEW DT			1	
AUSF	*	*	*	*
4301 80 90				
ANDERE PELZFELLE ROH GANZ				
	DT		DT	
EINF	31*	1397*	85*	4434*
AUS LG			1	64
EU		49	11	801
DAENM			2	211
FINNL		49	9	590
RUSSLD	3	349	11	1342
USA	16	130	31	276
KANADA	10	834	24	1850
AUSF	20*	446*	62*	1084*
EU	13	385	29	528
ITAL	7	281	7	281
GRIECH	6	104	18	192
POLEN	7	61	33	523
4301 90 00				
TEILE VON PELZFELLEN ROH				
EINF	*	*	*	*
AUSF	*	*	*	*
4302 11 00				
NERZFELLE GEGERBT ZUGERICHTET USW				
	STUECK		STUECK	
EINF	50444*	3178*	155370*	10501*
GEW DT	48		162	
LV			186	16
PV	500	9	4764	78
AUS LG			1080	73
EU	9360	532	37853	2662
FRANKR	1364	103	1998	153
NIEDL			10000	424
ITAL	1257	88	3753	263
DAENM	1106	82	5438	601
GRIECH	223	23	2260	139
FINNL			7198	785
BELGI	4120	172	4120	172
SCHWZ			1273	90
ESTLD	19443	884	42843	2425
POLEN	16680	1406	47429	4179
UKRAIN	3924	324	9197	677
HONGK	200	17	8810	366
AUSF	73307*	4423*	213729*	14370*
GEW DT	63		218	
PV	1660	17	7064	93
EU	16176	1229	90167	5966
FRANKR	1171	85	1275	97
NIEDL	19	2	30025	1719
ITAL	124	12	1552	114
G BRIT			968	144
GRIECH	9314	712	46028	3193
SPAN	4358	341	8442	569
SCHWZ	438	37	5615	394
TUERK	8534	970	27282	2814
LITAU	15515	334	15515	334
POLEN	2969	161	11001	602
ALBAN	1642	146	12706	1268
UKRAIN	12139	574	12749	639
RUSSLD	8417	627	18334	1490
USA	1407	112	1657	149
HONGK	3548	156	10224	519
4302 12 00				
KANINCHEN- HASENFELL GEGERBT, ZUGER				
	STUECK		STUECK	
EINF	1819*	18*	6040*	92*
GEW DT	2		6	
PV			926	6
EU	116	10	1030	52
AUSF	3287*	74*	4543*	98*

Wichtigste Ursprungs- und Bestimmungs-Laender	MAERZ 2001		JAN./MRZ. 2001	
	dt = 100kg	1000 DM	dt = 100kg	1000 DM
GEW DT	4		5	
EU	70	3	856	11
4302 13 00				
ASTRACHLAMMFELL USW GEGERBT ZUGER				
	STUECK		STUECK	
EINF	26394*	1025*	60425*	2470*
GEW DT	44		97	
PV	1649	25	1649	25
EU	7049	41	10806	264
FRANKR			3238	190
POLEN	11998	619	26645	1476
NAMIB			3959	147
AFGHAN	5157	311	6419	393
AUSF	30178*	1238*	53929*	2307*
GEW DT	28		55	
PV			2440	24
EU	6637	495	9043	657
GRIECH	714	32	2277	126
SPAN	2932	214	3070	223
OESTER	1721	126	1801	133
SCHWZ	1651	112	3080	189
POLEN	561	27	3374	181
RUSSLD	1995	156	2028	159
USA	1717	66	4023	174
ISRAEL			4535	392
MALAYS	12041	224	14332	279
HONGK	3783	122	4971	141
4302 19 10				
BIBERFELL GEGERBT ZUGERICHTET				
	STUECK		STUECK	
EINF	510*	14*	550*	15*
GEW DT	2		2	
AUS LG	470	13	470	13
AUSF	86*	10*	612*	37*
GEW DT			2	
EU	74	8	551	27
4302 19 20				
BISAMRATTENFELL GEGERBT ZUGERICHT				
	STUECK		STUECK	
EINF	11034*	22*	17825*	50*
GEW DT	5		9	
AUSF	128156*	486*	238101*	952*
GEW DT	47		92	
EU	2404	25	17563	126
GRIECH	2379	24	17235	120
TSCHE	54182	217	98968	403
REPKOR	50000	192	100000	381
4302 19 30				
FUCHSFELL GEGERBT ZUGERICHTET				
	STUECK		STUECK	
EINF	9866*	1434*	52202*	8411*
GEW DT	52		279	
PV	296	7	296	7
AUS LG	200	4	560	18
EU	972	145	25455	4717
FINNL	550	119	23907	4546
ESTLD	516	114	5274	908
POLEN	5541	826	14760	1975
UKRAIN	1725	313	3670	705
AUSF	18370*	2820*	40320*	5911*
GEW DT	85		189	
EU	6741	498	11776	718
GRIECH	764	32	4317	137
SPAN	1945	278	1956	279
TUERK	9580	2054	23190	4565
POLEN	371	60	1237	215
TSCHE	170	26	609	105
4302 19 41				
WHITECOAT/BLUEBACKFELL GEGERBT ZUG				
	STUECK		STUECK	
EINF	*	*	*	*
AUSF	*	*	*	*

Wichtigste Ursprungs- und Bestimmungs-Laender	MAERZ 2001		JAN./MRZ. 2001	
	dt = 100kg	1000 DM	dt = 100kg	1000 DM
4302 19 49				
HUND- OHRENROBBEFELL GEGERBT ZUGER				
	STUECK		STUECK	
EINF	600*	70*	4136*	424*
GEW DT	3		23	
KANADA	600	70	3636	399
AUSF	54*	4*	617*	95*
GEW DT			2	
EU			84	13
TUERK	54	4	514	81
4302 19 50				
SEEOTTER- NUTRIAFELL GEGERBT ZUGER				
	STUECK		STUECK	
EINF	13761*	294*	30292*	710*
GEW DT	19		40	
PV	278	4	278	4
AUS LG	3630	73	9323	186
ARGENT	8967	204	22896	586
AUSF	11042*	351*	23613*	733*
GEW DT	15		33	
PV	328	3	328	3
EU	10372	339	21735	701
GRIECH	7034	213	17391	539
SPAN	2834	102	3064	111
4302 19 60				
MURMELTIERFELL GEGERBT ZUGERICHTET				
	STUECK		STUECK	
EINF	*	*	*	*
AUSF	*	*	*	*
4302 19 70				
FELL V WILDKATZE ALLER ART GEGERBT				
	STUECK		STUECK	
EINF	*	*	*	*
AUSF	5*	1*	8*	3*
EU	5	1	8	3
4302 19 80				
SCHAF- LAMMFELL GEGERBT ZUGERICHT				
	STUECK		STUECK	
EINF	94899*	1655*	233593*	5517*
GEW DT	567		1430	
AUS LG	229	6	2788	70
EU	31623	603	86290	2320
FRANKR			28794	732
PORTUG	16600	333	19660	612
SPAN	2091	65	9315	446
OESTER	123	6	3642	95
BELGI	7018	109	16798	214
TUERK	5462	89	7346	142
POLEN	19841	255	33757	492
TSCHE	3552	84	7046	134
ARGENT	2400	73	13504	363
CHINA	7821	138	14150	309
NEUSEE	9739	245	37512	1326
AUSF	59113*	1867*	135223*	4265*
GEW DT	255		569	
PV	1925	140	5558	310
EU	15090	419	32685	829
ITAL	10201	237	11071	267
BELGI	2428	66	12895	181
TUERK	8041	250	25646	606
TSCHE	5539	222	15200	459
UNGARN	3448	289	10297	765
SLOWEN	1523	75	1707	90
KROAT	373	42	4206	398
MALAYS	17528	413	31614	687
4302 19 95				
ANDERE PELZFELLE GEGERBT ZUGERICHTET				
	DT		DT	
EINF	37*	639*	113*	2660*
LV		32		32
PV	5	135	7	200
EU	1	19	4	181
NORWEG		1	10	202
POLEN	10	215	19	442
RUSSLD			1	90
KROAT			2	300

Wichtigste Ursprungs- und Bestimmungs-Laender	MAERZ 2001		JAN./MRZ. 2001	
	dt = 100kg	1000 DM	dt = 100kg	1000 DM
KANADA		39	11	251
CHINA	9	201	36	804
HONGK		65	3	147
AUSF	145*	2081*	208*	4130*
PV	12	232	17	409
EU	22	778	42	1461
ITAL	7	169	12	431
GRIECH	7	519	10	734
TUERK	90	399	118	1230
POLEN	21	467	29	713
RUSSLD	8	192	12	402
USA	2	144	2	155
4302 20 00				
TEILE V PELZFELL GEGERBT ZUGERICHTET				
EINF	19*	135*	50*	152*
AUS LG	15	115	15	115
EU	3	10	31	21
JAPAN	15	115	15	115
AUSF	35*	170*	138*	452*
PV	1	28	1	28
EU	20	23	61	68
HONGK	3	52	49	194
4302 30 10				
"AUSGELASSENE" PELZFELLE GEGERBT				
EINF	*	*	*	1*
EU				1
AUSF	*	*	*	*
4302 30 21				
NERZFELL ZUSAMMGESETZT GEGERBT USW				
	STUECK		STUECK	
EINF	3639*	994*	17758*	3890*
GEW DT	16		52	
PV	342	84	716	154
EU	3194	788	16014	2628
FRANKR	1690	87	1842	231
NIEDL			10000	401
GRIECH	1504	701	4109	1923
UKRAIN	3	4	259	239
CHINA	250	185	840	933
AUSF	3495*	1187*	10741*	3868*
GEW DT	26		58	
PV	732	94	1231	184
EU	1727	919	8230	3419
FRANKR	12	14	119	114
GRIECH	1699	895	8000	3202
4302 30 25				
KANIN/HASENFELL ZUSGESETZT GEGERBT				
	STUECK		STUECK	
EINF	4073*	251*	9426*	545*
GEW DT	26		53	
PV	50	7	50	7
EU	3072	208	7351	458
SPAN	2538	137	6504	349
AUSF	4514*	394*	9230*	864*
GEW DT	18		40	
EU	2290	262	4187	456
GRIECH	1539	189	2320	307
UNGARN	590	45	2524	258
4302 30 31				
ASTRACHLAMMFELL ZUSGESETZT GEGERBT				
	STUECK		STUECK	
EINF	1023*	73*	2642*	266*
GEW DT	5		12	
PV			41	5
EU	225	20	1134	114
AUSF	929*	144*	1925*	278*
GEW DT	2		5	
PV	347	35	421	42
EU	103	35	563	99

Wichtigste Ursprungs- und Bestimmungs-Laender	MAERZ 2001		JAN./MRZ. 2001	
	dt = 100kg	1000 DM	dt = 100kg	1000 DM
4302 30 35				
BIBERFELL ZUSGESETZT GEGERBT ZUGER				
	STUECK		STUECK	
EINF	*	*	*	*
AUSF	*	*	*	*
4302 30 41				
BISAMRATTENFELL ZUSGESETZT GEGERBT				
	STUECK		STUECK	
EINF	5615*	847*	34608*	2054*
GEW DT	47		132	
PV	549	80	774	134
EU	24	6	515	108
GRIECH			428	86
TSCHE	4349	606	30264	1169
UKRAIN	1229	233	2977	549
CHINA			838	225
AUSF	1828*	504*	4410*	1359*
GEW DT	10		31	
PV	797	101	1022	147
EU	569	154	747	217
POLEN			838	225
TSCHE	839	144	1060	203
REPKOR	276	144	1553	629
4302 30 45				
FUCHSFELL ZUSGESETZT GEGERBT ZUGER				
	STUECK		STUECK	
EINF	396*	93*	2240*	292*
GEW DT	6		12	
PV	167	47	180	52
EU	164	35	1762	139
AUSF	2506*	266*	3713*	426*
GEW DT	6		9	
PV	393	99	455	108
EU	2044	154	3051	276
ITAL	146	86	396	164
4302 30 51				
WHITECOATFELL USW ZUSGESETZT USW				
	STUECK		STUECK	
EINF	*	*	*	*
AUSF	*	*	*	*
4302 30 55				
HUND/OHRENROBBEFELL ZUSGESETZT USW				
	STUECK		STUECK	
EINF	*	*	*	*
AUSF	*	*	*	*
4302 30 61				
SEEOTTER/NUTRIAFELL ZUSGESETZT USW				
	STUECK		STUECK	
EINF	489*	221*	678*	296*
GEW DT	5		7	
PV	106	25	106	25
AUS LG	72	36	72	36
EU			3	2
ARGENT	383	196	569	269
AUSF	505*	175*	601*	212*
GEW DT	3		4	
PV	204	41	204	41
EU	211	119	307	156
OESTER	137	89	152	99
4302 30 65				
MURMELTIERFELL ZUSGESETZT GEGERBT				
	STUECK		STUECK	
EINF	*	*	*	*
AUSF	*	*	*	*

Wichtigste Ursprungs- und Bestimmungs-Laender	MAERZ 2001		JAN./MRZ. 2001	
	dt = 100kg	1000 DM	dt = 100kg	1000 DM
4302 30 71				
FELL WILDKATZE ALLE ART ZUSGESETZT				
	STUECK		STUECK	
EINF	*	*	*	*
AUSF	*	*	*	*
4302 30 75				
AND PELZFELLE ZUSAMMGESETZT GEGERBT				
	DT		DT	
EINF	89*	1781*	232*	6666*
PV		5	1	22
AUS LG	1	41	1	41
EU	1	45	9	411
G BRIT			4	241
UNGARN	4	230	19	950
CHINA	25	1127	75	4528
HONGK	7	179	8	241
AUSF	21*	1113*	47*	2444*
PV	1	30	2	76
EU	18	773	37	1680
FRANKR	5	313	6	346
ITAL	2	113	3	216
GRIECH	5	107	9	311
SPAN	1	120	1	153
FINNL		25	3	285
OESTER	1	57	3	162
BELGI	2	21	5	119
POLEN		17	2	135
4303 10 10				
BEKLEIDG USW WHITECOAT- BLUEBACKFELL				
EINF	*	*	*	*
AUSF	*	*	*	*
4303 10 90				
BEKLEIDUNG -ZUBEHOER AUS AND PELZFELL				
EINF	92*	4116*	405*	17274*
PV		40	3	164
AUS LG			13	11
EU	30	2523	109	9339
ITAL	2	194	9	713
G BRIT		2	6	156
GRIECH	27	2300	91	8196
TUERK	5	166	27	794
POLEN	11	74	44	399
TSCHE	4	127	27	644
UNGARN	1	25	11	199
KROAT	3	56	14	288
URUGU	1	113	39	1176
INDIEN	17	99	39	288
MALAYS	8	337	25	1016
CHINA	3	65	13	536
REPKOR	2	96	16	112
HONGK	3	269	20	2012
AUSF	71*	4453*	183*	12092*
LV		13		13
PV	5	150	10	303
EU	34	2113	97	6631
FRANKR	1	83	8	706
ITAL	2	137	11	623
IRLAND		21	2	152
GRIECH	23	1299	40	2662
SPAN	1	93	3	187
OESTER	4	290	19	1501
BELGI	1	42	3	187
NORWEG	1	120	3	329
SCHWZ	5	1082	12	1999
TUERK	2	77	9	196
TSCHE	1	45	5	199
UKRAIN	4	115	5	229
RUSSLD	4	189	23	1066
USA	1	44	6	224
A EMIR	1	117	1	173
PHILIP	8	174	8	175
JAPAN	3	209	3	298
4303 90 00				
ANDERE WAREN AUS PELZFELLEN				
EINF	437*	1087*	1169*	3258*
AUS LG	4	6	49	65
EU	12	74	26	195
TUERK		6	5	187
POLEN	81	159	161	276
SLOWEN	17	102	26	152
MAZED	48	159	147	446
CHINA	183	382	594	1184
NEUSEE	42	107	91	347
AUSF	81*	477*	225*	941*
EU	23	89	71	220
SCHWZ	9	97	18	220

Wichtigste Ursprungs- und Bestimmungs-Laender	MAERZ 2001		JAN./MRZ. 2001	
	dt = 100kg	1000 DM	dt = 100kg	1000 DM
USA	34	153	35	165
4304 00 00				
KUENSTLICHES PELZWERK U WAREN DARAUS				
EINF	96*	401*	256*	848*
AUS LG			1	4
EU		4	19	62
TSCHE	1	5	47	101
CHINA	15	38	77	191
REPKOR	80	354	109	477
AUSF	54*	266*	68*	360*
PV	41	198	41	198
EU	11	41	22	99
POLEN	41	200	41	204

ABSCHNITT IX

HOLZ UND HOLZWAREN; HOLZKOHLE; KORK UND KORKWAREN; FLECHTWAREN UND KORBMACHERWAREN

KAPITEL 44

HOLZ UND HOLZWAREN; HOLZKOHLE

4401 10 00				
BRENNHOLZ IN FORM V RUNDLINGEN USW				
EINF	20048*	174*	79058*	979*
EU	3091	16	18869	320
NIEDL	1070	4	11281	296
POLEN	4335	64	18484	294
TSCHE	11339	75	36686	262
AUSF	17584*	101*	76006*	615*
EU	17233	95	74711	583
DAENM	4350	49	37094	423
4401 21 00				
NADELHOLZPLAETTCHEN -SCHNITZEL				
EINF	132827*	830*	249465*	1538*
EU	51280	370	128802	889
NIEDL	38436	245	85777	577
OESTER	4266	86	15414	157
TSCHE	81509	455	120553	628
AUSF	699396*	4892*	2432023*	13108*
EU	649138	4374	2328587	11999
FRANKR	82021	685	225035	1927
NIEDL	57459	424	221695	1734
ITAL	46606	189	49698	284
SCHWED	55353	332	74250	449
OESTER	302512	1918	1527632	5888
BELGI	98095	736	213628	1508
LUXEMB	7092	88	16149	191
NORWEG	18150	132	18150	132
SCHWZ	19079	262	59398	730
TSCHE	11921	109	23241	215
4401 22 00				
PLAETTCHEN SCHNITZEL V AND HOLZ				
EINF	7368*	39*	105777*	261*
EU	6767	28	105176	250
NIEDL	4179	22	96698	232
AUSF	149215*	748*	258592*	1255*
EU	143314	544	245282	826
ITAL	72798	191	130748	278
OESTER	19600	98	57231	274
BELGI	39102	208	40089	213
4401 30 10				
SAEGESPAENE				
EINF	303338*	945*	690956*	2947*
EU	261197	678	570185	2208
NIEDL	21315	222	71911	1019
OESTER	100348	290	297458	876
BELGI	21159	93	40131	168
POLEN	5510	87	13752	182
TSCHE	36531	178	105478	504
AUSF	193432*	1544*	585203*	4184*
EU	164955	1397	497542	3697
FRANKR	49773	255	140888	607
NIEDL	76433	724	162455	1827
ITAL	2550	79	4551	141
BELGI	14570	198	130187	770

Wichtigste Ursprungs- und Bestimmungs-Laender	MAERZ 2001 dt = 100kg	MAERZ 2001 1000 DM	JAN./MRZ. 2001 dt = 100kg	JAN./MRZ. 2001 1000 DM
SCHWZ	25811	99	78494	296
4401 30 90				
AND HOLZABFAELLE HOLZAUSSCHUSS USW				
EINF	183044*	1543*	609823*	7644*
EU	78136	772	324002	4908
FRANKR	26267	138	43596	297
NIEDL	29368	443	154641	3542
OESTER	3082	76	20514	366
BELGI	9478	55	93599	621
SCHWZ	16688	109	59205	494
POLEN	12270	160	35915	458
TSCHE	74980	478	183047	1612
AUSF	230310*	2116*	862118*	6083*
EU	200750	1663	793782	4929
FRANKR	99889	701	108556	762
NIEDL	59130	587	117849	1761
ITAL	7713	37	99554	463
G BRIT	1235	19	4197	186
DAENM	4334	96	12042	290
OESTER	14299	146	30636	327
BELGI	13461	57	417159	1097
SCHWZ	16932	218	35621	447
JAPAN	210	13	3443	268
4402 00 00				
HOLZKOHLE AUCH ZUSAMMENGEPRESST				
EINF	114829*	6728*	235983*	13933*
AUS LG			148	13
EU	3642	278	7515	692
FRANKR	2048	140	5243	- 409
BELGI	882	82	997	95
POLEN	21097	1328	47225	3024
SLOWAK	2775	160	9876	570
UNGARN	18363	1155	23656	1535
RUMAEN	12296	610	32235	1593
NIGERI	17005	827	25846	1225
S AFR	11935	953	26788	2124
PARAGU	12696	710	30279	1615
ARGENT	7492	396	11951	680
PHILIP	2959	145	9103	442
AUSF	1020*	218*	2838*	683*
EU	914	197	2342	495
NIEDL	641	125	1723	331
KUWAIT			99	76
4403 10 00				
ROHHOLZ AUCH ENTRINDET IMPRAEGN				
	M3		M3	
EINF	959*	434*	1530*	693*
GEW DT	6618		10654	
EU			99	34
TSCHE	953	430	1421	654
AUSF	596*	275*	2619*	1380*
GEW DT	6507		30691	
EU	113	41	113	41
CHINA	416	194	2397	1285
4403 20 10				
FICHTENHOLZ TANNENHOLZ ROH				
	M3		M3	
EINF	155578*	18571*	504786*	55852*
GEW DT	1191688		3874360	
EU	54468	6026	273144	27184
FRANKR	26744	2101	109630	8421
NIEDL	1989	119	9063	454
DAENM	419	28	41694	3540
SCHWED	10638	2108	40912	6897
FINNL	289	129	1321	499
OESTER	1315	163	17175	1816
BELGI	10042	1081	46654	4939
LUXEMB	3032	297	6895	618
SCHWZ	2588	172	8739	606
ESTLD	18642	2318	40631	4981
LETTLD	2941	342	11079	1341
TSCHE	15976	1767	31899	3425
RUSSLD	60565	7894	138790	18234
AUSF	129724*	14252*	426223*	46998*
GEW DT	1001250		3364892	
EU	109566	11779	382312	41740
FRANKR	461	52	6874	912
NIEDL	1080	65	3198	231
ITAL	33496	3750	69132	8303
DAENM	1214	81	3746	242
OESTER	69978	7609	278948	30750
BELGI	3337	222	19760	1237
NORWEG	1600	122	4668	312
SCHWZ	4294	502	8618	992
TSCHE	6320	642	19916	1969
JAPAN	7917	1204	9723	1867
4403 20 30				
KIEFERNHOLZ ROH				
	M3		M3	
EINF	18186*	2105*	55688*	5555*
GEW DT	141321		423301	
EU	4560	291	22755	1289
FRANKR	1976	139	9171	599
NIEDL	2016	113	12633	629
NORWEG	1506	316	1506	316
ESTLD	1737	310	6636	1019
RUSSLD	8791	1027	21846	2604
AUSF	72298*	5656*	271785*	20646*
GEW DT	606908		2267618	
EU	18500	1416	86508	6307
FRANKR	128	44	405	134
ITAL	332	172	535	247
SCHWED	9432	644	31989	1702
OESTER	3021	294	22508	2542
BELGI	2632	149	26303	1462
NORWEG	2600	130	7800	380
SCHWZ	609	44	2827	200
POLEN	1643	174	6255	555
TSCHE	48946	3892	166954	13098
N ERM			1440	106
4403 20 90				
ANDERES NADELROHHOLZ				
	M3		M3	
EINF	16105*	1854*	68764*	6434*
GEW DT	120521		472275	
EU	2233	199	37420	2607
FRANKR	1631	108	13691	721
NIEDL			7235	314
OESTER	499	79	1304	186
BELGI	103	12	15054	1377
SCHWZ	3378	329	6749	672
POLEN	628	89	1269	197
TSCHE	9469	1145	21903	2654
RUSSLD	63	7	790	148
AUSF	20252*	3493*	61454*	7118*
GEW DT	172569		431814	
EU	8406	849	48795	4308
ITAL	980	174	4524	641
DAENM	781	88	2504	315
OESTER	751	89	11005	1633
BELGI	5667	428	30291	1575
JAPAN	11549	2535	11549	2535
4403 41 00				
DARK RED MERANTI USW -ROHHOLZ				
	M3		M3	
EINF	*	*	*	*
AUSF	11*	16*	18*	29*
GEW DT	54		104	
4403 49 10				
SAPELLI ACAJOU USW IROKO -ROHHOLZ				
	M3		M3	
EINF	4089*	2702*	12197*	7951*
GEW DT	35473		105921	
AUS LG	5	4	465	289
KAMERU	3124	2108	9483	6348
ZENTAF	285	179	557	322
AE GUI	48	33	289	190
GABUN	162	109	489	304
R KONG	265	153	1174	677
DR KON	205	120	205	120
AUSF	1033*	930*	2648*	2365*
GEW DT	7941		21367	
EU	627	492	1733	1379
NIEDL	106	84	586	483
G BRIT	37	26	200	154
DAENM	375	303	696	544
INDONE	123	137	248	278
CHINA	158	198	338	412
REPKOR			74	85
4403 49 20				
OKOUME-ROHHOLZ				
	M3		M3	
EINF	547*	238*	937*	413*
GEW DT	3347		5720	
AUS LG			30	12
GABUN	547	238	789	351
AUSF	244*	105*	369*	169*
GEW DT	1469		2185	
EU	244	105	326	145
NIEDL	244	105	326	145
4403 49 40				
SIPO-ROHHOLZ				
	M3		M3	
EINF	1799*	1404*	5305*	4015*
GEW DT	14436		42611	
AUS LG	158	122	172	131
LIBERI	91	66	326	247
KAMERU	1521	1202	3830	3028
ZENTAF	27	21	160	121
GABUN	39	30	161	116
R KONG	38	26	696	414
AUSF	24*	26*	812*	656*
GEW DT	144		6417	
EU	19	21	780	632
NIEDL	19	21	103	99
DAENM			526	426
4403 49 80				
ANDERES TROPISCHES ROHHOLZ				
	M3		M3	
EINF	7937*	4652*	22233*	15645*
GEW DT	62780		179495	
AUS LG	144	52	198	82
LIBERI	1503	941	2312	1345
KAMERU	3236	1902	7845	5355
ZENTAF	141	71	312	201
AE GUI	1249	561	4343	1933
GABUN	790	377	2410	1153
R KONG	99	72	3022	2795
DR KON	493	176	862	942
ANGOLA	222	160	361	248
MOSAMB	100	103	100	103
MYAN	104	289	656	1570
AUSF	2887*	1971*	7743*	5906*
GEW DT	30836		69027	
EU	1960	1004	4917	2665
NIEDL	1690	778	1902	897
G BRIT	43	20	1615	466
DAENM	143	100	434	300
BELGI			792	802
SCHWZ	318	190	939	669
TUERK			38	145
CHINA	401	557	596	858
REPKOR	60	55	260	235
JAPAN	22	31	188	285
HONGK	107	108	659	927
4403 91 00				
EICHENROHHOLZ				
	M3		M3	
EINF	5584*	3139*	13974*	7364*
GEW DT	53296		128520	
EU	884	357	3594	1228
FRANKR	586	216	3130	898
OESTER	17	22	124	167
POLEN	286	264	308	291
TSCHE	329	118	450	167
UNGARN	2646	1209	4828	2215
RUMAEN	20	14	290	204
UKRAIN	477	179	876	331
USA	807	889	2862	2585
KANADA	69	77	180	162
AUSF	15543*	3814*	35351*	8465*
GEW DT	168662		378368	
LV			23	11
EU	14596	3508	29711	6502
FRANKR	4300	1365	6558	2488
NIEDL	449	217	1562	384
DAENM	3278	216	13416	1174
SPAN	576	605	1113	1158
SCHWED	5844	1078	6393	1154
SCHWZ	7	3	146	124
POLEN	569	196	2193	842
INDONE	358	101	3144	911
4403 92 00				
BUCHENROHHOLZ				
	M3		M3	
EINF	7927*	2894*	23834*	9431*
GEW DT	81946		248979	
EU	4158	936	15096	4651
FRANKR	3604	758	11614	3182
DAENM	110	34	614	290
OESTER	292	31	1282	721
BELGI	152	113	1524	447
SCHWZ	885	450	2046	989
POLEN	314	204	822	573
SLOWAK	873	516	2234	1389
UNGARN	199	147	475	339
RUMAEN	157	156	544	382
UKRAIN	347	197	789	446

Wichtigste Ursprungs- und Bestimmungs-Laender	MAERZ 2001 dt = 100kg	MAERZ 2001 1000 DM	JAN./MRZ. 2001 dt = 100kg	JAN./MRZ. 2001 1000 DM
KROAT	182	134	182	134
USA			35	80
AUSF	121030*	41161*	332227*	105412*
GEW DT	1221293		3350961	
EU	71530	6935	216828	22349
FRANKR	1022	85	1305	120
NIEDL	1251	158	3136	511
ITAL	3068	261	15032	2791
DAENM	13853	1501	74838	8559
SPAN			195	86
SCHWED	46639	4266	104285	7870
OESTER	4978	532	15806	1753
BELGI	696	128	1765	381
LUXEMB	23	4	466	278
SCHWZ	694	462	3652	1386
TUERK	354	147	1038	430
POLEN	863	598	1548	1041
INDIEN	171	127	436	322
INDONE			477	177
CHINA	31558	23325	77440	59702
REPKOR			131	136
JAPAN	6897	2314	9979	3592
TAIWAN	100	92	244	315
HONGK	8811	7108	20227	15753
4403 99 10				
PAPPELROHHOLZ				
	M3		M3	
EINF	71*	41*	878*	528*
GEW DT	672		7044	
EU			464	298
FRANKR			199	137
OESTER			241	156
AUSF	8589*	760*	28139*	2407*
GEW DT	65297		204662	
EU	8333	449	27183	1575
NIEDL	5821	273	19880	1091
BELGI	1529	110	5263	374
CHINA	156	248	448	684
4403 99 30				
EUKALYPTUS-ROHHOLZ				
	M3		M3	
EINF	*	*	3*	2*
GEW DT			21	
AUSF	*	*	*	*
4403 99 50				
BIRKEN ROHHOLZ				
	M3		M3	
EINF	1943*	1115*	6549*	3207*
GEW DT	18311		59449	
EU	1485	892	3179	1966
FINNL	1475	885	3169	1959
ESTLD	213	85	2196	621
BELARS			22	80
USA	76	68	169	335
AUSF	167*	61*	353*	114*
GEW DT	1585		2935	
EU	113	17	252	37
4403 99 98				
ANDERES LAUBROHHOLZ				
	M3		M3	
EINF	14792*	18347*	39849*	50981*
GEW DT	115733		303655	
EU	2096	1177	5110	3264
FRANKR	1330	674	3813	2177
ITAL	385	144	390	152
G BRIT	97	162	142	331
BELGI	150	60	536	373
POLEN	429	234	1167	568
SLOWAK	287	182	772	450
UNGARN	167	77	327	156
RUMAEN	416	231	1330	743
UKRAIN	296	158	460	265
RUSSLD	61	13	224	229
KROAT	135	140	265	243
B HERZ	134	72	453	402
KAMERU	200	167	478	369
GABUN	250	134	1421	842
R KONG	159	69	720	440
MOSAMB	230	326	560	514
USA	8455	13550	22583	35772
KANADA	415	611	1747	3454
CHILE	58	131	85	235
BANGLA			58	109
JAPAN	233	858	514	1961
TAIWAN			30	81
AUSF	3600*	1052*	13597*	2838*
GEW DT	38602		137695	
EU	3079	536	12461	1700
FRANKR	238	102	310	116
DAENM	1585	183	7616	906
SCHWED	743	156	1195	208
OESTER			1650	225
SCHWZ	417	402	679	743
TSCHE	42	14	114	105
CHINA	41	61	104	149
4404 10 00				
NADELHOLZ GROB ZUGERICHTET USW				
	DT		DT	
EINF	36116*	1100*	90151*	2779*
EU	5150	98	17105	336
BELGI	5072	88	17024	323
POLEN	15823	551	38609	1397
TSCHE	3412	128	8125	285
BELARS	9433	235	19679	479
AUSF	10418*	826*	24093*	1898*
EU	6511	414	12845	858
FRANKR	2028	144	5322	389
ITAL	2543	163	4694	310
SCHWZ	3853	404	10976	1010
4404 20 00				
LAUBHOLZ GROB ZUGERICHTET USW				
EINF	3758*	310*	10760*	1043*
EU	623	91	3053	425
NIEDL	386	50	2322	258
DAENM			382	99
UNGARN	1701	81	2651	150
UKRAIN	291	32	2524	206
AUSF	245*	26*	440*	51*
EU	191	17	364	34
4405 00 00				
HOLZWOLLE HOLZMEHL				
EINF	1314*	54*	3644*	154*
EU	553	19	1305	40
AUSF	9817*	542*	23615*	1306*
EU	1375	31	5064	160
SCHWZ	2226	170	5829	424
REPKOR	2877	141	4606	223
4406 10 00				
HOLZBAHNSCHWELLEN NICHT IMPRAEG				
	M3		M3	
EINF	346*	114*	982*	383*
GEW DT	3582		9867	
EU	210	50	744	274
FRANKR	210	50	697	247
AUSF	381*	159*	1697*	636*
GEW DT	2833		11320	
EU	199	72	1295	465
FINNL	199	72	1295	465
TSCHE	123	52	343	136
4406 90 00				
ANDERE HOLZBAHNSCHWELLEN				
	M3		M3	
EINF	108*	45*	2296*	888*
GEW DT	1044		22093	
EU	49	8	2213	840
FRANKR			1193	591
NIEDL	21	3	992	244
AUSF	2372*	1198*	5784*	1803*
GEW DT	21721		53792	
EU	749	109	3957	599
NIEDL	637	84	3369	386
OESTER			138	84
NORWEG	82	76	116	97
SCHWZ	359	292	400	311
TSCHE	350	188	398	214
UNGARN	379	216	460	265
SLOWEN	378	224	378	224
MALAYS	75	93	75	93
4407 10 15				
NADELHOLZ LGES GESCHLIFF USW >6MM				
	M3		M3	
EINF	6060*	3420*	10253*	5842*
GEW DT	34090		55161	
EU	4386	2539	6772	3998
DAENM	758	628	856	747
SCHWED	300	148	1149	499
FINNL	445	286	956	596
OESTER	2883	1477	3742	2123
POLEN	188	160	223	172
TSCHE	303	213	685	421
SLOWAK	2	1	65	119
UNGARN	243	233	330	317
RUSSLD	511	105	871	189
AUSF	5056*	3425*	14196*	8865*
GEW DT	24539		72069	
PV			18	17
EU	3438	2365	10713	6434
FRANKR	214	153	651	436
NIEDL	22	11	1162	371
ITAL	672	594	2186	1572
GRIECH			183	86
PORTUG	19	12	209	112
OESTER	2025	1427	5670	3675
BELGI	441	143	509	183
SCHWZ	634	472	2039	1501
TSCHE	111	55	263	209
UNGARN	145	95	349	203
SLOWEN	568	329	500	346
4407 10 31				
FICHTENHOLZ LAENGSGES GEHOBELT>6MM				
	M3		M3	
EINF	20489*	8317*	61978*	29857*
GEW DT	102029		327999	
EU	17534	7179	54846	27010
NIEDL	12	10	8270	6563
DAENM	111	38	447	228
SPAN			303	118
SCHWED	9776	4082	24824	11091
FINNL	5894	2383	15394	6586
OESTER	1471	513	4163	2008
BELGI	119	38	615	196
NORWEG	958	415	2149	1012
ESTLD	908	364	1772	694
LETTLD	253	91	875	342
POLEN	175	52	737	223
AUSF	29028*	11852*	85339*	35262*
GEW DT	142947		429915	
EU	3940	1542	22500	8794
FRANKR	795	221	3058	941
NIEDL	700	225	2533	1029
ITAL	600	190	3241	1348
DAENM	46	21	438	177
SPAN	283	187	582	396
OESTER	663	364	2253	1114
BELGI	694	255	9742	3530
SCHWZ	642	368	2191	1232
POLEN	150	78	699	393
TSCHE	177	84	627	317
USA	21729	8542	53451	21409
JAPAN	1876	984	4867	2567
4407 10 33				
KIEFERNHOLZ LAENGSGES GEHOB>6MM				
	M3		M3	
EINF	5540*	2367*	14263*	5986*
GEW DT	39756		102834	
EU	187	119	581	450
SCHWED	81	61	391	280
NORWEG	426	311	621	440
POLEN	4669	1810	12050	4512
RUSSLD	142	68	633	465
AUSF	6959*	2640*	18716*	7310*
GEW DT	35196		97345	
EU	2194	822	8363	3122
FRANKR			707	350
NIEDL	1588	602	2812	987
ITAL	354	97	2908	904
BELGI	169	67	1506	691
SCHWZ	101	64	400	274
USA	4662	1751	9940	3905
4407 10 38				
AND NADELHOLZ LAENGSGES GEHOB>6MM				
	M3		M3	
EINF	5508*	2409*	15320*	6431*
GEW DT	38653		103134	
AUS LG			34	68
EU	539	511	3259	1879
NIEDL	1	1	573	336
ITAL	320	348	367	405
OESTER	218	162	2190	1011
POLEN	3827	1337	9634	3224
TSCHE	403	148	775	275
RUSSLD	366	216	785	492
USA	76	75	76	75
KANADA			201	242
AUSF	1074*	531*	2494*	1423*
GEW DT	5479		13025	
EU	428	252	927	661
DAENM	56	21	304	158
OESTER	241	185	460	416
SCHWZ	56	46	766	369
USA	497	179	497	179

Wichtigste Ursprungs- und Bestimmungs-Laender	MAERZ 2001 dt = 100kg	MAERZ 2001 1000 DM	JAN./MRZ. 2001 dt = 100kg	JAN./MRZ. 2001 1000 DM
JAPAN	53	30	210	140
4407 10 91				
FICHTEN- TANNENHOLZ LAENGSGES >6MM				
	M3		M3	
EINF	187892*	60118*	536652*	170487*
GEW DT	1080052		3032927	
AUS LG	182	45	808	163
EU	83363	30975	235536	87818
FRANKR	38	24	359	194
NIEDL	155	53	1058	369
G BRIT	16	19	7404	1848
DAENM	1081	403	3030	1126
SCHWED	23204	8818	67701	25833
FINNL	41440	15617	113616	43564
OESTER	14260	5104	33344	12264
BELGI	2643	746	7836	2176
LUXEMB	526	191	1089	386
NORWEG	10318	3711	23155	8390
ESTLD	6586	2184	14659	4948
LETTLD	9364	2554	25082	7071
LITAU	10491	2516	30183	7116
POLEN	3167	951	10055	2963
TSCHE	18520	5453	49665	14259
SLOWAK	799	282	3753	1281
RUMAEN	1349	469	2472	888
UKRAIN	1334	279	4161	841
BELARS	12744	3012	37529	8837
RUSSLD	29625	7634	99720	25498
USA	24	22	112	356
AUSF	124453*	36515*	459766*	138002*
GEW DT	769138		2889253	
EU	107700	30501	413102	121752
FRANKR	35105	11413	130989	42831
NIEDL	24184	5989	54946	14474
ITAL	22688	6234	119871	33188
G BRIT	5916	1625	13283	4215
IRLAND	236	94	1652	636
DAENM	610	175	4591	1408
GRIECH	626	153	2886	794
PORTUG	113	29	365	122
SPAN	1625	535	6764	2367
SCHWED	546	56	3368	669
OESTER	6775	1836	41023	11759
BELGI	7845	1971	29736	8281
LUXEMB	1375	376	3571	1002
SCHWZ	5752	2440	14605	6137
POLEN	347	134	745	262
TSCHE	1246	452	2465	973
SLOWAK	568	160	648	190
SLOWEN	4286	1370	11364	3557
TUNES	1509	334	1509	334
AEGYPT			4039	633
USA	277	258	2016	1216
SAUDIA	1900	440	4800	1077
JAPAN	730	330	3688	1548
4407 10 93				
KIEFERNHOLZ LAENGSGESAEGT DICK>6MM				
	M3		M3	
EINF	42943*	13851*	116077*	37213*
GEW DT	295657		786928	
EU	9456	5272	26877	14758
FRANKR	532	296	1304	601
G BRIT	280	245	618	546
DAENM	124	116	212	153
SCHWED	3045	1772	9172	5423
FINNL	4993	2579	13701	7032
OESTER	384	210	1348	726
BELGI	54	30	335	192
NORWEG	371	155	1194	543
ESTLD	413	167	953	359
LETTLD	3190	1317	7495	2851
LITAU	2445	540	7071	1623
POLEN	6165	1941	17234	5377
TSCHE	919	228	2274	564
UKRAIN	4995	843	12102	1910
BELARS	12039	2553	31378	6595
RUSSLD	2748	645	8798	2021
USA	145	133	614	526
AUSF	31952*	8668*	98140*	27589*
GEW DT	215819		693802	
EU	31178	8332	95905	26690
FRANKR	8082	2207	19067	5265
NIEDL	11260	3090	26612	7834
ITAL	1207	310	16418	4237
DAENM	1290	405	5302	1481
GRIECH			1038	377
SPAN	415	110	1035	270
OESTER	2608	613	14359	4097
BELGI	6305	1579	11043	2812
LUXEMB	11	15	811	217
SCHWZ	192	82	779	284
POLEN	361	160	585	267
TSCHE	157	76	429	189
4407 10 98				
AND NADELHOLZ LAENGSGES DICKE >6MM				
	M3		M3	
EINF	39843*	15158*	116826*	45217*
GEW DT	278876		819099	
AUS LG	267	187	688	781

Wichtigste Ursprungs- und Bestimmungs-Laender	MAERZ 2001 dt = 100kg	MAERZ 2001 1000 DM	JAN./MRZ. 2001 dt = 100kg	JAN./MRZ. 2001 1000 DM
EU	1334	700	8589	3799
NIEDL	225	117	829	452
DAENM	78	29	505	342
OESTER	708	381	6427	2621
BELGI	119	63	480	211
SCHWZ	87	37	260	156
ESTLD	576	226	1374	512
LETTLD	1570	424	10211	2915
LITAU	3431	865	9675	2448
POLEN	10038	2943	23163	6888
TSCHE	11329	3170	30568	8451
SLOWAK	743	193	1734	450
RUMAEN	756	197	2548	667
BELARS	1336	279	3778	789
RUSSLD	5088	1805	13606	4526
USA	892	1100	3357	3717
KANADA	2178	3287	6592	9065
HONDUR	86	83	331	356
INDONE			32	190
AUSF	12130*	4940*	53939*	18821*
GEW DT	87973		362425	
EU	10998	4187	49987	16365
FRANKR	361	88	2446	874
NIEDL	414	121	10184	2609
ITAL	5184	1539	15377	4483
DAENM	1327	610	2065	889
SPAN	31	10	3880	1331
OESTER	2651	1503	6598	3684
BELGI	346	113	6855	1806
LUXEMB	669	169	2567	654
SCHWZ	679	366	2290	1139
POLEN	33	17	220	137
TSCHE	106	49	410	203
SLOWEN	40	52	159	217
JAPAN	75	146	272	363
4407 24 15				
VIROLA USW LGES GESCHL KEILVERZ >6MM				
	DT		DT	
EINF	11*	12*	59*	48*
AUSF	*	5*	2*	17*
EU		5	2	17
4407 24 30				
VIROLA USW LAENGSGES GEHOBELT>6MM				
	M3		M3	
EINF	*	*	21*	66*
GEW DT			48	
AUSF	*	*	*	*
4407 24 90				
VIROLA USW LAENGSGESAEGT DICKE>6MM				
	M3		M3	
EINF	88*	114*	788*	2012*
GEW DT	207		5022	
EU			48	50
USA			53	100
ECUAD	55	48	111	166
BRASIL			542	1623
AUSF	81*	200*	355*	762*
GEW DT	489		2155	
EU	10	44	65	264
NIEDL			55	217
KANADA	31	48	158	250
4407 25 10				
RED MER USW LAENGSGES KEILVERZINK>6MM				
	DT		DT	
EINF	131*	19*	131*	19*
EU	131	19	131	19
AUSF	647*	148*	1298*	309*
TSCHE	362	87	655	159
4407 25 30				
RED MER USW LAENGSGES GEHOBELT>6MM				
	M3		M3	
EINF	45*	95*	104*	172*
GEW DT	305		649	
AUSF	29*	48*	124*	177*
GEW DT	172		691	
EU	3	6	7	13

Wichtigste Ursprungs- und Bestimmungs-Laender	MAERZ 2001 dt = 100kg	MAERZ 2001 1000 DM	JAN./MRZ. 2001 dt = 100kg	JAN./MRZ. 2001 1000 DM
4407 25 50				
RED MER USW LAENGSGES GESCHLIFF >6MM				
	DT		DT	
EINF	*	*	*	*
AUSF	*	*	*	*
4407 25 60				
DARK/LIGHT RED MERANTI LAENGSGES				
	M3		M3	
EINF	3480*	3776*	7630*	8437*
GEW DT	22129		47897	
EU	163	180	550	524
NIEDL	60	66	131	159
BELGI	26	26	201	249
INDONE	549	521	1633	1537
MALAYS	2719	3041	5172	6016
SINGAP	49	34	273	251
AUSF	359*	475*	1010*	1449*
GEW DT	2140		6107	
EU	201	259	495	699
FRANKR	106	114	220	244
NIEDL			99	159
BELGI	67	92	79	108
POLEN	32	43	136	188
SLOWAK	2	2	86	148
SLOWEN	100	129	176	237
4407 25 80				
MERANTI BAKAU LAENGSGESAEGT >6MM				
	M3		M3	
EINF	*	*	*	*
AUSF	*	*	5*	10*
GEW DT			40	
EU			3	7
4407 26 10				
WHITE LAUAN USW LAENGSG KEILVERZ >6MM				
	DT		DT	
EINF	*	*	*	*
AUSF	*	*	*	*
4407 26 30				
WHITE LAU USW LAENGSG GEHOBELT>6MM				
	M3		M3	
EINF	*	*	*	*
AUSF	*	*	*	*
4407 26 50				
WHITE LAU USW LAENGSG GESCHLIFFEN>6MM				
	DT		DT	
EINF	*	*	*	*
AUSF	*	*	*	*
4407 26 90				
WHITE LAUAN USW LAENGSGESAEGT>6MM				
	M3		M3	
EINF	2*	2*	530*	575*
GEW DT	14		3632	
MALAYS	2	2	500	648
AUSF	*	*	*	*
4407 29 05				
KERUING USW LAENGGES KEILVERZ USW>6MM				
	DT		DT	
EINF	577*	60*	1251*	168*
EU	200	18	200	18
GHANA	173	24	847	132
AUSF	260*	49*	428*	84*
4407 29 20				
RIO-PALISANDER USW LAENGSGES GEHOB				
	M3		M3	
EINF	5*	8*	5*	8*
GEW DT	39		39	

Wichtigste Ursprungs- und Bestimmungs-Laender	MAERZ 2001 dt = 100kg	MAERZ 2001 1000 DM	JAN./MRZ. 2001 dt = 100kg	JAN./MRZ. 2001 1000 DM
AUSF	*	*	*	*
4407 29 30				
KERUING USW LAENGSGESAEGT GEHOBELT				
	M3		M3	
EINF	607*	856*	1419*	1843*
GEW DT	3229		7557	
EU	134	135	201	415
NIEDL	134	135	194	376
COTEIV	108	138	210	279
GHANA	278	278	816	860
INDONE	21	30	112	145
AUSF	*	*	210*	182*
GEW DT			923	
EU			199	144
NIEDL			197	140
4407 29 50				
KERUING USW LAENGSGES GESCHLIFFEN>6MM				
	DT		DT	
EINF	*	*	*	*
AUSF	*	*	*	*
4407 29 61				
AZOBE LAENGSGESAEGT DICKE >6MM				
	M3		M3	
EINF	765*	561*	1459*	1130*
GEW DT	8653		16572	
EU	42	39	102	105
GHANA	76	60	409	328
KAMERU	647	462	948	697
AUSF	*	*	253*	241*
GEW DT			2453	
EU			183	157
NIEDL			171	139
4407 29 69				
KERUING USW LAENGSGESAEGT DI >6MM				
	M3		M3	
EINF	8573*	6735*	21888*	18664*
GEW DT	50689		128064	
EU	3	6	88	241
DAENM			55	205
COTEIV	592	585	713	670
GHANA	6250	4020	15436	9913
KAMERU	1307	1404	3088	3237
ZENTAF			411	403
AE GUI	39	44	158	156
MYAN	34	219	297	1678
INDONE	66	89	730	1171
MALAYS	237	313	616	857
AUSF	2868*	3723*	7682*	9872*
GEW DT	19650		52945	
EU	2220	2856	5946	7708
FRANKR	137	342	246	647
NIEDL	149	208	902	1216
G BRIT	697	819	1368	1603
IRLAND	88	127	342	501
DAENM	537	756	1410	1871
SPAN			42	120
OESTER	250	230	534	703
BELGI	347	358	807	810
SCHWZ	238	364	633	827
TUERK	6	34	19	109
POLEN	76	78	549	538
TSCHE	123	106	201	197
SLOWEN	55	107	118	255
CHINA	81	111	81	111
4407 29 83				
AND TROP HOLZ LAENGSGES GEHOB>6MM				
	M3		M3	
EINF	42*	168*	188*	448*
GEW DT	237		1553	
EU	42	168	91	345
NIEDL	42	168	67	308
BRASIL			76	77
AUSF	3*	5*	5*	15*
GEW DT	26		42	
4407 29 85				
AND TROP HOLZ LAENGSG GESCHLIFFEN>6MM				
	DT		DT	
EINF	*	*	*	*

Wichtigste Ursprungs- und Bestimmungs-Laender	MAERZ 2001 dt = 100kg	MAERZ 2001 1000 DM	JAN./MRZ. 2001 dt = 100kg	JAN./MRZ. 2001 1000 DM
AUSF	*	*	*	*
4407 29 99				
AND TROP HOLZ LAENGSGESAEGT >6MM				
	M3		M3	
EINF	1751*	2231*	4085*	4873*
GEW DT	13042		30587	
EU	351	305	627	609
NIEDL	32	38	171	214
BELGI	271	220	360	323
COTEIV	136	144	527	476
GHANA	486	534	1133	1245
KAMERU	233	191	764	768
ZENTAF			157	121
R KONG	32	93	32	93
MADAG			22	113
USA			44	76
KANADA			24	155
BRASIL	128	483	195	561
INDONE	192	246	196	253
MALAYS	131	164	131	164
AUSF	1043*	1099*	2382*	3148*
GEW DT	7215		17304	
EU	474	526	1107	1488
NIEDL	305	266	517	632
OESTER	73	105	242	359
SCHWZ	116	157	291	415
POLEN	321	254	374	336
UNGARN	34	32	98	150
CHINA	10	27	191	302
JAPAN			120	152
4407 91 15				
EICHENHOLZ LGES KEILVERZ GESCHL >6MM				
	DT		DT	
EINF	294*	35*	1053*	225*
EU	4	2	70	79
AUSF	162*	62*	701*	237*
EU	69	21	289	80
4407 91 31				
EICHEHOLZ PARKETTSTAB USW GEHOBELT				
	M2		M2	
EINF	33497*	612*	103835*	2184*
GEW DT	3495		10604	
EU	2336	139	7120	480
BELGI	1732	120	6386	449
SCHWZ			1500	138
POLEN	24722	405	74710	1336
AUSF	2425*	37*	9198*	184*
GEW DT	266		888	
EU	2154	25	6375	125
4407 91 39				
EICHENHOLZ LAENGSGES GEHOBELT>6MM				
	M3		M3	
EINF	170*	244*	459*	795*
GEW DT	1688		4383	
EU	92	158	106	187
OESTER	63	123	64	131
UKRAIN			82	296
AUSF	317*	255*	623*	451*
GEW DT	3154		6362	
EU	316	252	622	448
FRANKR	20	12	221	144
NIEDL	246	200	293	230
4407 91 90				
EICHENHOLZ LAENGSGESAEGT DICKE>6MM				
	M3		M3	
EINF	7304*	6374*	21367*	18064*
GEW DT	68333		198209	
AUS LG	95	113	95	113
EU	697	730	2045	2317
FRANKR	428	461	1257	1217
NIEDL	82	8	236	264
ITAL	39	73	65	148
OESTER	55	122	344	498
LUXEMB			35	84
LITAU	133	335	521	1245
POLEN	330	369	970	923
TSCHE	523	331	1310	767
SLOWAK	152	72	528	278
UNGARN	54	54	302	286
RUMAEN	98	103	240	246
UKRAIN	2797	1169	8232	3208
RUSSLD	355	208	951	493
USA	1813	2552	5097	6953

Wichtigste Ursprungs- und Bestimmungs-Laender	MAERZ 2001 dt = 100kg	MAERZ 2001 1000 DM	JAN./MRZ. 2001 dt = 100kg	JAN./MRZ. 2001 1000 DM
KANADA	185	257	669	908
AUSF	6257*	5887*	20022*	18553*
GEW DT	59947		194411	
EU	4947	4407	15489	13752
FRANKR	655	651	1464	1475
NIEDL	1357	951	4906	3426
G BRIT	483	474	1311	1389
DAENM	229	274	638	828
SPAN	1099	895	4092	3460
FINNL	146	165	265	265
OESTER	210	242	622	675
BELGI	578	625	1599	1734
LUXEMB	55	41	336	309
NORWEG	78	101	78	101
SCHWZ	369	417	1226	1667
TUERK	85	218	113	277
POLEN	485	438	1504	1299
USA			39	94
INDONE	125	76	867	493
N ERM	40	38	357	371
4407 92 00				
BUCHENHOLZ LAENGSGESAEGT DICKE>6MM				
	M3		M3	
EINF	9998*	7983*	24655*	19858*
GEW DT	93735		232831	
EU	2131	1646	4840	4506
FRANKR	1471	614	2948	1444
ITAL	268	555	575	1362
DAENM	1	3	25	110
OESTER	337	401	1176	1467
SCHWZ	245	130	621	330
LITAU	142	401	231	583
POLEN	1206	1132	3253	3127
TSCHE	1582	884	3777	1882
SLOWAK	987	665	2694	1703
UNGARN	123	100	343	270
RUMAEN	805	829	2076	2199
BULGAR	63	59	202	186
UKRAIN	1066	507	2601	1045
GEORG			317	303
SLOWEN	104	165	467	751
KROAT	349	411	673	811
B HERZ	712	608	1540	1144
JUGOSL	330	332	718	751
AUSF	34102*	25506*	90655*	70853*
GEW DT	276536		725494	
EU	19783	12836	45914	30600
FRANKR	226	174	684	552
NIEDL	2531	1410	5659	3106
ITAL	3287	1594	7153	3621
G BRIT	4222	3428	8380	7371
IRLAND	61	39	296	266
DAENM	603	600	1441	1419
SPAN	6861	4110	16109	9184
SCHWED	397	396	1669	1262
FINNL	408	460	1600	2020
OESTER	438	322	1029	793
BELGI	680	238	1703	846
NORWEG	317	486	715	1050
SCHWZ	263	220	703	588
POLEN	1314	870	3677	2620
TSCHE	385	187	1032	905
RUMAEN			177	219
AEGYPT			3452	663
S AFR	31	43	193	245
USA	249	402	497	694
KANADA	88	145	115	189
ISRAEL	483	672	871	1250
INDIEN	228	157	865	595
THAIL			199	168
INDONE	275	172	363	240
MALAYS	48	49	473	498
CHINA	5141	4149	17294	16129
REPKOR	113	110	352	378
JAPAN	207	246	1226	1330
TAIWAN	144	162	592	783
HONGK	4802	4400	11201	10887
4407 99 10				
AND LAUBHOLZ LAENGSGES KEILVERZ >6MM				
	DT		DT	
EINF	436*	103*	1687*	519*
EU			234	34
SLOWEN	148	68	554	312
AUSF	582*	169*	1100*	258*
EU	228	116	234	119
NIEDL	228	116	228	116
4407 99 30				
AND LAUBHOLZ LAENGSGES GEHOB >6MM				
	M3		M3	
EINF	176*	143*	567*	498*
GEW DT	1286		4045	
EU			97	118
AUSF	19*	25*	20*	30*
GEW DT	136		142	
EU	19	23	19	23

Wichtigste Ursprungs- und Bestimmungs-Laender	MAERZ 2001 dt = 100kg	MAERZ 2001 1000 DM	JAN./MRZ. 2001 dt = 100kg	JAN./MRZ. 2001 1000 DM
4407 99 50				
AND LAUBHOLZ LAENGGES GESCHLIFFEN>6MM				
	DT		DT	
EINF	1298*	220*	2841*	393*
EU			40	22
LITAU	1181	191	1657	263
AUSF	*	*	40*	16*
4407 99 91				
PAPPELHOLZ LAENGSGESAEGT DICKE>6MM				
	M3		M3	
EINF	5886*	1140*	16773*	3359*
GEW DT	44436		125732	
LETTLD	1030	250	3393	780
LITAU	1083	206	3227	656
BELARS	301	59	1118	216
RUSSLD	3178	541	8354	1441
AUSF	159*	48*	592*	169*
GEW DT	1198		4532	
EU	159	48	592	169
4407 99 94				
TROP LAUBHOLZ LAENGSGESAEGT >6MM				
	M3		M3	
EINF	145*	297*	677*	1169*
GEW DT	1382		6241	
KAMERU	96	191	360	700
KANADA	34	69	56	163
AUSF	74*	351*	188*	701*
GEW DT	566		1547	
EU	54	259	133	570
G BRIT	1	20	32	142
SPAN	25	98	39	157
4407 99 97				
AND LAUBHOLZ LAENGGESAEGT DICK>6MM				
	M3		M3	
EINF	30152*	20026*	78668*	50063*
GEW DT	243114		635674	
AUS LG	79	85	220	381
EU	1323	1404	3266	3443
FRANKR	498	491	1010	1047
NIEDL	26	38	180	191
ITAL	242	324	430	592
G BRIT	43	79	43	79
OESTER	476	437	1393	1300
SCHWZ	119	112	585	539
ESTLD	8	12	210	161
LETTLD	4214	1100	11670	2902
LITAU	11392	2269	28010	5830
POLEN	1129	635	3111	1793
TSCHE	624	191	1410	493
SLOWAK	126	52	434	243
UNGARN	553	344	1987	1035
RUMAEN	81	179	139	277
UKRAIN	836	384	2396	860
BELARS	3264	623	8749	1710
RUSSLD	494	113	2236	446
B HERZ	160	199	274	317
GHANA	85	67	182	184
MOSAMB	17	25	77	206
MADAG			60	280
USA	2350	4846	5972	11254
KANADA	3108	7195	7133	16900
GUATEM			11	175
BRASIL			45	148
CHILE	39	82	81	203
AUSF	3073*	5273*	10585*	15220*
GEW DT	21844		74756	
EU	2228	3457	7680	8878
FRANKR	282	174	2154	1006
NIEDL	69	133	336	504
ITAL	76	73	442	200
DAENM	108	121	502	667
SPAN	254	165	1372	814
SCHWED	41	85	75	154
OESTER	1202	2578	2279	4849
BELGI	121	44	283	168
SCHWZ	243	507	836	1854
TUERK	34	197	34	197
POLEN	134	149	615	627
RUMAEN	14	51	56	208
USA	58	329	201	1121
INDIEN	17	86	17	86
INDONE	146	68	569	308
CHINA	21	83	27	120
JAPAN			55	786
HONGK	57	94	155	339

Wichtigste Ursprungs- und Bestimmungs-Laender	MAERZ 2001 dt = 100kg	MAERZ 2001 1000 DM	JAN./MRZ. 2001 dt = 100kg	JAN./MRZ. 2001 1000 DM
4408 10 15				
NADELHOLZ LAENGSGES KEILVERZ USW<6MM				
	DT		DT	
EINF	*	*	83*	55*
EU			9	15
AUSF	4*	31*	34*	135*
EU	3	27	26	108
4408 10 91				
NADELHOLZBRETT HST BLEISTIFT USW<6MM				
EINF	2264*	2024*	7301*	6896*
EU			194	95
G BRIT			194	95
USA	1534	1588	5015	5497
INDONE	681	407	2043	1275
AUSF	*	*	50*	46*
4408 10 93				
NADELHOLZFURNIERBLATT USW DICK<1MM				
	M3		M3	
EINF	367*	988*	906*	2710*
GEW DT	2036		5297	
AUS LG	6	107	16	143
EU	115	406	450	1425
FRANKR			182	193
ITAL	6	34	26	320
FINNL	73	202	147	406
OESTER	8	62	45	278
SCHWZ	100	196	151	436
SLOWEN	59	120	146	368
S AFR	50	76	50	76
USA	6	107	45	220
AUSF	32*	335*	267*	1858*
GEW DT	211		1411	
EU	14	220	218	1546
FRANKR	6	122	62	374
NIEDL			39	198
ITAL	2	12	57	557
OESTER	5	43	37	165
4408 10 99				
NADELHOLZFURNIERBLATT USW DICK>1MM				
	M3		M3	
EINF	215*	332*	702*	1017*
GEW DT	1313		4150	
EU	75	104	319	527
FRANKR		1	40	163
SCHWED	72	76	142	151
FINNL			83	77
TSCHE	46	84	111	164
USA	15	78	15	78
AUSF	12*	39*	132*	266*
GEW DT	62		856	
EU	3	11	29	137
POLEN			75	78
4408 31 11				
RED MER USW LAENGSGES KEILVERZINK<6MM				
	DT		DT	
EINF	*	*	*	*
AUSF	*	*	*	*
4408 31 21				
RED MER USW LAENGSGES GEHOBELT<6MM				
	M3		M3	
EINF	*	*	*	*
AUSF	*	*	*	*
4408 31 25				
RED MER USW LAENGSGES GESCHLIFFEN<6MM				
	DT		DT	
EINF	*	*	*	*
AUSF	*	*	*	*

Wichtigste Ursprungs- und Bestimmungs-Laender	MAERZ 2001 dt = 100kg	MAERZ 2001 1000 DM	JAN./MRZ. 2001 dt = 100kg	JAN./MRZ. 2001 1000 DM
4408 31 30				
RED MER USW LAENGSG AND BEARB<6MM				
	M3		M3	
EINF	*	*	*	*
AUSF	*	*	3*	19*
GEW DT			15	
4408 39 15				
WHITE LAU USW LGES GESCHL KEILV <6MM				
	DT		DT	
EINF	27*	19*	74*	53*
AUSF	15*	54*	40*	164*
EU	14	51	31	127
4408 39 21				
WHITE LAU USW LAENGSG GEHOBELT<6MM				
	M3		M3	
EINF	*	*	*	*
AUSF	35*	134*	35*	134*
GEW DT	196		196	
RUSSLD	35	134	35	134
4408 39 31				
WHITE LAUAN USW FURNIERBLATT <1MM				
	M3		M3	
EINF	153*	472*	823*	2365*
GEW DT	866		4712	
EU	24	72	234	847
FRANKR			98	436
ITAL	19	46	121	319
TSCHE	17	69	32	144
GHANA	19	22	275	542
GABUN	66	96	132	192
S AFR			32	113
BRASIL	14	112	48	344
AUSF	488*	1791*	1320*	5153*
GEW DT	2928		7896	
EU	251	709	715	2321
FRANKR			49	113
ITAL	89	125	165	651
G BRIT	68	202	188	466
DAENM	9	39	68	181
GRIECH	34	150	52	242
SCHWED	18	65	101	271
SCHWZ	3	16	20	176
POLEN	13	43	62	220
UNGARN	45	162	54	194
SLOWEN	8	19	72	226
USA	51	264	107	760
KANADA			16	96
CHINA	21	103	31	147
HONGK	5	84	21	167
4408 39 35				
WHITE LAUAN USW FURNIERBLATT >1MM				
	M3		M3	
EINF	410*	258*	1196*	739*
GEW DT	1775		5307	
COTEIV	304	173	970	547
GABUN	105	78	212	157
AUSF	141*	357*	331*	873*
GEW DT	622		1650	
EU	115	311	296	808
DAENM	18	68	89	307
SCHWED	84	221	154	405
4408 39 55				
AND TROP HOLZ LGES KEILVERZ USW <6MM				
	DT		DT	
EINF	20*	38*	108*	202*
ECUAD	20	37	108	201
AUSF	*	2*	21*	83*
EU		1	13	70
4408 39 70				
TROP HOLZBRETT HST BLEISTIFT USW <6MM				
EINF	503*	394*	721*	500*
INDONE	503	394	721	500
AUSF	*	*	*	*

Wichtigste Ursprungs- und Bestimmungs-Laender	MAERZ 2001 dt = 100kg	MAERZ 2001 1000 DM	JAN./MRZ. 2001 dt = 100kg	JAN./MRZ. 2001 1000 DM
4408 39 80				
AND TROP HOLZFURNIERBLATT USW <1MM				
	M3		M3	
EINF	352*	1007*	998*	2862*
GEW DT	1907		5336	
EU	106	289	315	1124
FRANKR	19	25	84	214
ITAL	70	207	172	653
SPAN	3	26	36	132
COTEIV	75	112	107	178
GHANA	89	123	327	503
USA	63	220	173	664
THAIL	19	211	21	222
AUSF	420*	1699*	1587*	7108*
GEW DT	2537		9914	
EU	283	997	1221	4768
FRANKR	28	136	84	679
NIEDL	38	292	62	504
ITAL	125	277	331	943
G BRIT	8	85	61	297
DAENM	12	41	95	229
GRIECH	2	7	324	1182
SPAN			36	366
SCHWED	37	64	91	340
TUERK			10	88
RUMAEN	34	106	56	176
USA	17	179	50	648
SAUDIA	5	46	28	171
HONGK	5	58	34	333
4408 39 90				
AND TROP HOLZFURNIERBLATT USW >1MM				
	M3		M3	
EINF	2108*	1401*	7295*	4839*
GEW DT	9477		34291	
EU	31	102	36	105
ITAL	29	85	29	85
COTEIV	1779	1052	6467	4069
GHANA	90	79	395	390
KAMERU	177	130	217	157
AUSF	242*	300*	475*	774*
GEW DT	1065		2324	
EU	13	92	46	329
TSCHE	34	30	146	142
RUMAEN	191	156	226	184
4408 90 15				
LAUBHOLZ LAENGSGES KEILVERZ USW <6MM				
	DT		DT	
EINF	1961*	1602*	5777*	3649*
EU	24	22	68	96
ESTLD	705	320	1641	749
LITAU	21	6	191	110
UNGARN	887	830	3224	1992
USA	177	302	313	501
AUSF	1215*	3106*	5168*	13320*
EU	601	1534	3249	8012
FRANKR	17	38	177	452
NIEDL	88	235	315	797
G BRIT	12	51	104	331
DAENM	25	86	491	1200
GRIECH	19	32	84	185
SCHWED	255	658	879	2090
FINNL	62	117	231	478
OESTER	83	221	723	1750
BELGI	27	61	149	411
SCHWZ	50	147	176	505
TUERK	29	66	80	200
TSCHE	29	74	104	421
SLOWAK	22	40	85	175
SLOWEN	31	76	83	187
USA	239	684	857	2092
REPKOR	16	50	106	705
4408 90 35				
AND HOLZBRETT HST BLEISTIFT USW <6MM				
EINF	*	*	*	*
AUSF	*	*	*	*
4408 90 81				
AND LAUBHOLZFURNIERBLATT DICKE<1MM				
	M3		M3	
EINF	6732*	28022*	20633*	87953*
GEW DT	37656		123835	
AUS LG	455	1868	1355	6212
EU	1614	6837	4358	18776
FRANKR	892	2613	1704	6017
NIEDL	255	772	402	1267
ITAL	117	1524	681	4208
G BRIT			125	520
SPAN	67	328	188	1748
FINNL			190	410
OESTER	186	971	508	2891
BELGI	96	625	473	1590
SCHWZ	327	893	1591	4846
TUERK	52	205	52	205
ESTLD	269	885	676	2019
LETTLD	219	734	773	2353
POLEN	322	1002	794	2389
TSCHE	358	1346	1061	4031
SLOWAK			20	145
UNGARN	289	1144	683	2506
UKRAIN	153	355	329	701
SLOWEN	80	225	470	1782
KROAT	52	335	172	933
GHANA	77	136	176	562
USA	2598	12094	8653	42071
KANADA	311	1738	764	4263
TAIWAN	4	68	17	220
AUSF	9705*	25693*	22035*	99447*
GEW DT	32243		108836	
PV			1	18
EU	2170	11805	9239	62337
FRANKR	136	911	259	2446
NIEDL	44	391	1043	4273
ITAL	331	2492	2014	16770
G BRIT	199	1421	387	3466
IRLAND	64	347	110	715
DAENM	481	1664	1074	4698
GRIECH	12	110	343	2266
PORTUG	160	681	509	3300
SPAN	126	691	1841	14511
SCHWED	44	330	249	1981
FINNL	76	404	166	1035
OESTER	192	1382	541	3873
BELGI	304	974	702	2995
ISLAND	5	40	36	238
NORWEG	33	240	102	851
SCHWZ	137	997	406	3250
TUERK	5	115	41	350
LITAU	9	108	44	264
POLEN	581	1802	1533	4499
TSCHE	646	1743	1651	4119
SLOWAK	221	602	502	1528
UNGARN	4654	1285	5027	2636
RUMAEN	63	174	237	927
BULGAR	22	91	34	151
SLOWEN	99	399	292	1544
KROAT	137	449	325	862
AEGYPT			25	118
S AFR	181	878	215	1019
USA	131	1206	372	3692
KANADA	111	969	157	1545
MEXIKO			17	171
CHILE	18	79	18	79
ARGENT			38	199
ISRAEL	80	547	243	1504
SAUDIA	42	333	96	720
A EMIR	12	97	74	806
INDIEN	55	332	81	549
INDONE	8	45	20	253
MALAYS	24	88	32	267
SINGAP	41	185	123	591
CHINA	3	2	201	705
REPKOR	58	339	385	1875
TAIWAN	22	134	37	241
HONGK	91	403	265	1146
4408 90 89				
AND LAUBHOLZFURNIERBLATT DICKE>1MM				
	M3		M3	
EINF	2436*	4678*	6188*	11473*
GEW DT	15442		39410	
AUS LG			5	9
EU	205	614	509	1589
FRANKR	143	498	277	809
NIEDL	1	6	59	468
OESTER	56	82	110	197
SCHWZ	350	1074	806	2311
LETTLD	36	123	103	350
LITAU	42	95	47	97
POLEN	253	378	667	1356
TSCHE	109	202	305	611
SLOWAK	114	270	331	673
RUMAEN	189	171	519	444
UKRAIN			94	102
SLOWEN	129	364	231	803
COTEIV	390	314	566	470
GHANA	116	156	509	450
USA	73	546	220	1129
BRASIL	313	211	751	519
CHINA			30	86
AUSF	2975*	6410*	7045*	15275*
GEW DT	19682		46297	
PV	185	292	421	648
EU	2147	4784	4345	9776
FRANKR	460	509	881	968
NIEDL	434	712	642	1029
ITAL	362	383	854	1028
G BRIT	90	202	225	488
DAENM	374	1014	686	2541
SPAN	175	295	430	821
SCHWED	24	115	168	454
FINNL	52	129	73	247
OESTER	169	1369	373	2054
NORWEG	295	589	778	1539
LITAU	17	137	36	244
POLEN	137	117	342	643
TSCHE	187	297	438	695
USA	66	190	145	524
AFGHAN			11	102
INDONE			63	140
REPKOR	15	36	106	172
JAPAN	59	114	432	716
4409 10 11				
RAHMENLEISTE F BILD USW A NADELHOLZ				
	M		M	
EINF	248768*	859*	981956*	2817*
GEW DT	931		3002	
EU	169387	475	831827	1925
NIEDL	37388	100	147147	311
ITAL	113806	339	559574	1471
TSCHE	39219	185	64171	428
HONGK	667	8	12203	160
AUSF	77162*	385*	461804*	1796*
GEW DT	232		1541	
EU	25628	232	306021	1302
FRANKR	4897	34	157033	466
NIEDL	7124	101	15485	185
OESTER	11744	72	128855	620
TSCHE	39460	120	140246	423
4409 10 18				
AND NADELHOLZ PROFILIERT USW BEARBEIT				
	DT		DT	
EINF	69559*	8031*	207442*	24229*
EU	40582	4994	146477	17696
NIEDL	445	66	1882	258
ITAL	2425	804	6104	2981
DAENM	175	74	3647	1143
SPAN			407	269
SCHWED	26017	2264	90347	7778
FINNL	7690	965	27218	2614
OESTER	3622	721	15986	2516
NORWEG	2078	234	4962	522
SCHWZ	364	92	570	163
ESTLD	587	224	1773	532
LETTLD	4220	387	7438	655
LITAU	209	24	1724	165
POLEN	6019	390	11726	852
TSCHE	5462	625	14407	1555
BELARS	2400	89	5024	189
RUSSLD	1917	173	4725	405
USA	3575	381	3575	381
KANADA	1245	297	3029	768
AUSF	49445*	9847*	113564*	22168*
EU	25137	4955	51342	9850
FRANKR	16469	2867	27593	4699
NIEDL	451	471	1169	986
ITAL	998	170	3130	496
GRIECH	660	112	1073	188
SCHWED	182	91	182	91
FINNL	478	99	478	99
OESTER	4314	800	11702	2110
BELGI	1181	203	3975	726
SCHWZ	8117	1612	21855	4559
POLEN	3469	377	7188	843
TSCHE	4317	648	10142	1527
SLOWAK	150	32	775	120
UNGARN	4071	578	12556	1723
RUMAEN	1083	209	1999	408
RUSSLD	98	73	458	391
LIBYEN	22	151	22	151
ISRAEL	255	358	257	360
JAPAN	1635	581	4010	1516
4409 20 11				
RAHMENLEISTEN F BILD USW A AND HOLZ				
	M		M	
EINF	320678*	808*	1095279*	3474*
GEW DT	998		3035	
EU	284731	700	1018918	3190
FRANKR	67949	130	176880	374
NIEDL	11979	74	45508	294
ITAL	196436	449	682695	2097
DAENM			43444	81
SPAN	5397	28	27771	154
OESTER	2287	14	25682	136
AUSF	587893*	1517*	1387279*	3523*
GEW DT	1706		4032	
EU	286979	1061	622636	2211
FRANKR	29890	123	44607	198
NIEDL	64112	242	206942	657
SCHWED	91342	332	188167	564
OESTER	60696	185	105427	418
SCHWZ	5001	20	63379	191
TSCHE	46798	77	128052	298
UNGARN	198746	308	472812	663
4409 20 91				
AND HOLZ-PARKETTSTAB USW GENUT USW				
	M2		M2	
EINF	161623*	2720*	398165*	8148*
GEW DT	12949		37282	
EU	6543	267	33748	1159
FRANKR	1528	80	8756	182
ITAL	224	11	2535	162

Wichtigste Ursprungs- und Bestimmungs-Laender	MAERZ 2001 dt = 100kg	MAERZ 2001 1000 DM	JAN./MRZ. 2001 dt = 100kg	JAN./MRZ. 2001 1000 DM
OESTER	2071	136	13390	613
POLEN	78568	1490	222883	4370
UNGARN	3878	79	7565	158
RUMAEN	4583	80	9769	132
KANADA	35655	240	43942	634
THAIL			5927	201
CHINA	7459	269	17844	727
AUSF	66519*	2413*	124264*	5050*
GEW DT	6439		11623	
EU	51253	1530	71862	1956
ITAL	9712	128	25741	350
G BRIT	8960	289	9086	295
DAENM	12000	363	12266	360
FINNL	3515	120	3582	124
OESTER	8210	247	8256	249
LUXEMB	5442	254	5822	269
SCHWZ	3761	340	15275	1220
RUSSLD	3047	239	10786	759
USA	3447	120	4833	158
HONGK	1650	86	10087	529

4409 20 98

AND HOLZ PROFILIERT USW BEARBEITET

	DT		DT	
EINF	27231*	5494*	78073*	15913*
EU	6347	1830	13553	3770
FRANKR	268	135	457	180
NIEDL	940	237	1830	453
ITAL	228	157	387	258
DAENM	366	131	389	169
SCHWED	2594	680	4265	1111
FINNL			2200	365
OESTER	476	269	1042	724
BELGI	1476	221	2967	499
LETTLD	363	30	1278	146
LITAU	876	166	2299	380
POLEN	5292	950	10676	1842
TSCHE	1082	265	2852	690
SLOWAK	627	162	2938	675
UNGARN	192	73	1058	246
RUMAEN	962	181	1947	346
SLOWEN	617	163	2944	642
KROAT	945	238	1926	501
GHANA	905	77	1500	172
BRASIL			937	146
INDONE	5556	832	27053	4603
MALAYS	1142	250	3479	985
CHINA	4	4	261	112
AUSF	10720*	3868*	33154*	11021*
EU	7954	2030	25351	6085
FRANKR	492	113	2288	726
NIEDL	1004	136	3825	914
ITAL	228	112	2345	386
G BRIT	201	118	507	261
SCHWED	779	130	2242	284
OESTER	3185	886	9756	2364
BELGI	1329	361	3110	847
LUXEMB	102	82	172	137
SCHWZ	972	762	2837	1888
POLEN	129	86	347	218
TSCHE	204	131	898	388
UNGARN	335	199	769	485
UKRAIN	52	24	326	248
RUSSLD	264	214	786	734
SLOWEN	155	79	409	116

4410 11 10

WAFERBOARD ROH OD NUR GESCHLIFFEN

	M3		M3	
EINF	15040*	5129*	58247*	20766*
GEW DT	99353		389675	
EU	3257	1255	18537	6812
FRANKR	61	28	1283	435
G BRIT	988	332	8849	3099
FINNL			70	77
OESTER	7	11	704	208
BELGI	154	60	4435	1594
LUXEMB	1994	805	2905	1235
POLEN	10291	3547	35459	13034
TSCHE	1419	305	4156	880
AUSF	6562*	3037*	15187*	6877*
GEW DT	42207		97755	
EU	219	212	6551	3042
NIEDL			215	89
ITAL			1215	482
G BRIT			1826	653
DAENM			271	103
SPAN	36	102	102	181
SCHWED	6	7	960	490
OESTER	9	9	1549	781
BELGI	168	94	304	213
SCHWZ	668	343	1435	729
POLEN	120	46	440	171
TSCHE	69	34	531	260
BRASIL	4503	1792	4503	1792
REPKOR	121	113	121	113
JAPAN	251	217	251	217

4410 11 90

ANDERE WAFERBOARDS

	M3		M3	
EINF	2068*	858*	4002*	1964*
GEW DT	16239		29880	
EU	1252	558	2157	1204
ITAL			86	108
G BRIT	674	227	912	432
OESTER	564	326	1064	622
POLEN	645	207	1415	485
AUSF	68*	63*	105*	119*
GEW DT	486		772	
EU	53	46	90	102

4410 19 10

HOLZSPANPLATTE ROH NUR GESCHLIFFEN

	M3		M3	
EINF	41551*	11088*	129375*	35445*
GEW DT	271404		851726	
EU	33627	8899	108421	29747
FRANKR	3004	706	10138	2489
ITAL	28	6	702	351
G BRIT	139	24	717	212
DAENM	577	379	643	399
OESTER	12786	3598	37398	10993
BELGI	16632	4002	57322	14650
LUXEMB	385	163	1078	483
SCHWZ	2394	898	6474	2324
POLEN	1710	409	4359	1055
TSCHE	2611	560	7116	1496
UNGARN	1056	266	2640	679
AUSF	75967*	21059*	217637*	62752*
GEW DT	427114		1291243	
EU	62011	17305	178799	52644
FRANKR	9074	2318	22649	5547
NIEDL	6926	1891	19593	5612
ITAL	6957	1668	23535	5853
G BRIT	9553	3198	31899	11326
IRLAND	216	86	617	241
DAENM	12786	3010	36219	8665
SPAN	5031	142	5747	346
SCHWED	232	91	613	207
OESTER	7830	2716	23058	6823
BELGI	3093	2015	13302	7206
LUXEMB	271	121	1373	646
NORWEG	449	140	890	272
SCHWZ	2081	630	5351	1491
TUERK			885	216
POLEN	4911	1109	9198	2089
TSCHE	3305	888	12542	3031
UNGARN	1540	361	3684	875
SLOWEN	564	179	1947	596
USA	47	52	360	239
A EMIR	83	30	659	201
HONGK	161	55	858	251

4410 19 30

HOLZSPANPLATTE SCHICHTPRESSSTOFF

	M3		M3	
EINF	6727*	5463*	25603*	16997*
GEW DT	45334		148005	
EU	4883	4473	16002	13763
FRANKR	312	254	1372	692
ITAL	343	1020	1790	3345
OESTER	2454	1507	8463	5474
BELGI	1752	1661	4218	4049
SCHWZ	1250	720	7269	2141
POLEN	560	245	2181	1006
AUSF	9309*	11156*	29683*	32355*
GEW DT	61840		181864	
EU	7100	8871	19776	22485
FRANKR	1582	2727	3657	4663
NIEDL	795	1135	2619	3918
ITAL	143	188	506	719
G BRIT	2526	2469	7339	6422
IRLAND	250	284	864	972
DAENM	374	485	1027	1504
GRIECH	102	160	172	277
SPAN	89	124	303	378
SCHWED	85	90	236	244
FINNL	67	95	205	259
OESTER	713	594	1688	1527
BELGI	327	477	1042	1473
ISLAND	51	84	133	203
NORWEG	13	14	164	180
SCHWZ	214	292	4615	4521
TUERK	41	43	503	494
LITAU	18	14	121	128
POLEN	242	211	689	613
TSCHE	894	739	1638	1396
UNGARN	93	77	198	170
UKRAIN	90	54	257	193
RUSSLD	232	247	677	698
KASACH	102	212	154	323
CHINA			102	101

4410 19 50

HOLZSPANPLATTE MELAMINHARZ PAPIER

	M3		M3	
EINF	51754*	29494*	113648*	58169*
GEW DT	356880		783436	
EU	36952	23444	72796	41986
FRANKR	5682	2522	12429	5734
NIEDL	516	502	707	706
ITAL	986	925	1126	1151
G BRIT			65	175
OESTER	29162	19062	57002	33251
BELGI	499	244	1240	587
LUXEMB	107	165	181	285
SCHWZ	12594	4637	34592	12471
LETTLD	28	11	368	140
POLEN	1818	1271	4964	3183
TSCHE	322	119	430	160
UNGARN			306	125
AUSF	95716*	63253*	245301*	153101*
GEW DT	640190		1671226	
EU	77445	51941	190030	118787
FRANKR	8681	7764	19095	14943
NIEDL	19665	11323	51838	29600
ITAL	3034	2318	7519	6570
G BRIT	12668	10877	30294	21444
IRLAND	477	264	1899	1097
DAENM	12703	5709	30303	13805
GRIECH	274	230	819	674
SPAN	1761	1137	5211	3153
SCHWED	5445	2913	13833	7281
FINNL	422	493	1031	1021
OESTER	4189	2560	8060	5551
BELGI	7759	5270	18637	12066
LUXEMB	367	583	1490	1782
SCHWZ	2674	1988	7519	5703
TUERK	136	81	493	325
ESTLD	187	253	477	412
LETTLD	200	111	596	329
LITAU	406	202	2018	928
POLEN	3673	1710	9033	4659
TSCHE	2128	1043	7627	3824
SLOWAK	150	71	532	221
UNGARN	717	663	1866	1545
RUMAEN	83	55	323	231
BULGAR	252	131	773	402
RUSSLD	961	609	2794	1739
SLOWEN	857	392	2921	1391
USA	92	142	475	750
KANADA	63	98	189	295
ISRAEL	152	74	490	199
INDIEN	273	154	647	352
VIETN	939	362	1784	693
PHILIP	243	110	497	226
CHINA	434	328	1057	733
JAPAN	1407	1510	5792	5759
TAIWAN	598	352	1584	822
HONGK	1005	415	3262	1230
AUSTRL	83	55	415	291

4410 19 90

ANDERE HOLZSPANPLATTEN

	M3		M3	
EINF	6502*	3685*	16859*	10415*
GEW DT	44470		116110	
EU	985	1200	2816	3566
FRANKR	206	101	297	141
NIEDL	64	100	125	141
ITAL	341	670	1053	1991
DAENM	61	36	213	188
OESTER	78	72	416	411
BELGI	186	178	557	590
SCHWZ	2489	1068	7119	3354
POLEN	1695	957	5144	2466
TSCHE	1050	189	1093	230
SLOWAK	15	22	99	143
UNGARN	116	90	199	118
RUMAEN	81	97	218	257
USA			81	194
AUSF	6541*	5083*	17492*	13631*
GEW DT	40275		102608	
EU	5542	3786	13874	8284
FRANKR	538	444	1319	1207
NIEDL	219	138	1238	1022
OESTER	4145	2785	9726	4993
BELGI	367	180	998	486
SCHWZ	134	385	406	966
TUERK	43	31	135	182
POLEN	97	115	456	421
TSCHE	77	37	410	186
RUSSLD	47	39	343	220
SLOWEN	382	259	994	686
USA	37	311	236	2223

4410 90 00

SPANPLATTEN AUS AND HOLZIG STOFFEN

	M3		M3	
EINF	264*	251*	1377*	982*
GEW DT	1382		6695	
EU	259	243	1059	823
ITAL	74	186	329	646
AUSF	60*	49*	108*	106*
GEW DT	327		593	
EU			4	4

4411 11 10

HOLZFASPLATTE MDF>0,8G/CM3 N BEARB

	M2		M2	
EINF	947683*	1588*	2225149*	3775*
GEW DT	31042		73577	

Wichtigste Ursprungs- und Bestimmungs-Laender	MAERZ 2001 dt = 100kg	MAERZ 2001 1000 DM	JAN./MRZ. 2001 dt = 100kg	JAN./MRZ. 2001 1000 DM
EU	302321	632	549352	1241
OESTER	261374	552	478197	1067
SCHWZ	83080	224	182898	533
POLEN	285716	390	718675	1001
BELARS	159220	169	430878	445
AUSF	1570830*	3865*	6572451*	18825*
GEW DT	62774		302983	
EU	1436662	3546	6214896	17897
FRANKR	802843	2029	2734555	6958
NIEDL	130636	296	330479	725
ITAL	79641	89	380392	444
G BRIT			50553	114
DAENM	58686	130	214927	457
OESTER	110726	317	398947	1279
BELGI	233354	618	1988567	7596
SCHWZ	31517	109	72843	250
POLEN			44683	144
TSCHE	21956	61	78278	200
UNGARN	8141	20	61865	121
4411 11 90				
AND HOLZFASPLATTE>0,8G/CM3 N BEARB				
	M2		M2	
EINF	1681295*	2744*	4653998*	7460*
GEW DT	56649		151445	
EU	437503	1072	1125949	2462
FRANKR	99638	203	137597	302
ITAL	37033	177	41058	186
SPAN	78910	239	78910	239
SCHWED	53551	76	67848	96
FINNL	27576	33	424216	496
OESTER	138858	336	367435	1121
ESTLD	93035	111	179798	212
POLEN	364246	496	1252908	1774
UNGARN	78778	112	147023	226
BELARS	130975	139	250900	249
SLOWEN	32798	116	107592	367
BRASIL	512447	685	1500241	2044
AUSF	458448*	1809*	1876319*	5907*
GEW DT	24518		79849	
EU	340607	1604	816187	2995
FRANKR	116782	531	153817	661
DAENM	11996	27	136138	286
SCHWED			215097	443
OESTER	29192	112	45478	153
BELGI	166101	852	215166	1272
POLEN	4551	13	493357	1271
SLOWAK	244	1	93580	515
USA	93958	124	367148	371
4411 19 10				
AND HOLZFASERPLATTEN MDF >0,8G/CM3				
	M2		M2	
EINF	256537*	1931*	646604*	5280*
GEW DT	12432		32850	
EU	246476	1841	610752	5033
FRANKR	60071	141	165803	421
OESTER	52969	631	125490	1158
BELGI	131774	1062	293891	3213
AUSF	5247655*	38055*	14784967*	101511*
GEW DT	307042		722242	
EU	3078748	17583	9554021	51397
FRANKR	704762	2976	3045767	13500
NIEDL	153260	639	667824	3214
ITAL	130850	377	671788	2509
G BRIT	537886	4418	1247790	10904
IRLAND	115	1	49327	311
DAENM	409937	1531	1461766	5426
PORTUG	11199	85	41949	286
SPAN	4438	32	159195	1092
SCHWED	113559	624	305288	1791
FINNL	89654	447	229554	1636
OESTER	666098	4995	876636	6684
BELGI	251657	1419	765015	3748
LUXEMB	3757	52	16906	199
NORWEG	46639	483	138846	1567
SCHWZ	17365	192	116870	808
TUERK	136502	1286	384517	3612
ESTLD	11300	119	25058	264
LETTLD	28774	238	44515	341
LITAU	28770	297	34442	357
POLEN	47966	349	155748	1274
TSCHE	129976	582	301604	1326
SLOWAK	86126	436	189319	1018
UNGARN	35073	255	80693	654
RUMAEN	180696	499	366385	1051
BULGAR	6573	74	24423	254
UKRAIN	21521	187	90735	680
RUSSLD	97083	877	282724	2615
KASACH	23099	174	40696	307
SLOWEN	64288	253	208770	768
KROAT	16593	115	44158	352
S AFR	11718	175	20710	332
USA	127392	1757	195984	2592
KANADA	126993	1583	381416	4951
MEXIKO	5863	78	14449	184
KOLUMB	6484	77	22273	288
BRASIL	40969	419	74520	792
CHILE	40020	531	119001	1597
ARGENT	15985	194	115598	1333
ISRAEL	6958	87	11748	137
A EMIR			11047	135
THAIL	16232	213	16232	213
SINGAP	7922	54	17349	171
PHILIP	16998	169	23898	248
CHINA	710266	8092	1529612	18152
REPKOR	2376	26	8059	108
HONGK	8256	108	10424	164
AUSTRL	6640	68	42826	504
4411 19 90				
AND HOLZFASERPLATTE DICHT>0,8G/CM3				
	M2		M2	
EINF	636551*	2760*	1856138*	8016*
GEW DT	22618		63578	
EU	324843	1670	1068666	4955
FRANKR	57206	569	130712	1294
NIEDL			130235	431
ITAL	13414	156	53898	567
IRLAND			9324	81
SPAN	52116	129	60091	159
FINNL	135722	256	484651	890
OESTER	58847	395	190600	1348
BELGI	7536	165	9158	185
NORWEG	30930	559	87541	1580
POLEN	263330	496	642220	1339
AUSF	7659152*	81378*	16627713*	165518*
GEW DT	459410		952154	
PV	10781	3	10781	3
EU	1844754	21222	3123473	36192
FRANKR	240455	2155	320845	2778
NIEDL	329741	4065	592548	6880
ITAL	120434	1027	306844	2508
G BRIT	390617	4138	465314	5204
IRLAND	10825	150	45758	467
DAENM	41952	355	86971	794
GRIECH	13687	194	27907	393
PORTUG	12006	142	18451	238
SPAN	103339	1411	143122	1976
SCHWED	159958	2112	166065	2202
FINNL	51060	530	93960	958
OESTER	267423	3593	652602	8881
BELGI	68201	850	162930	2308
LUXEMB	35057	490	40158	605
ISLAND	10824	134	27195	321
NORWEG	503339	5095	881551	8705
SCHWZ	338094	4600	920242	11898
TUERK	69173	822	306586	3318
ESTLD	29415	318	78227	841
LETTLD	18574	217	52309	543
LITAU	55739	402	165655	1350
POLEN	323958	3010	1465032	14774
TSCHE	104190	1407	235039	3238
SLOWAK	113730	1148	268964	2620
UNGARN	26161	188	82834	714
RUMAEN	24492	155	58190	427
BULGAR	14092	184	47835	517
UKRAIN	35404	276	95006	875
RUSSLD	164503	1930	359954	4084
SLOWEN	76193	774	171769	1912
KROAT	79244	797	187129	1976
B HERZ	37933	391	80262	841
JUGOSL	16416	185	31005	374
AEGYPT	6572	92	10643	152
USA	2828547	27121	5521348	42173
KANADA	77908	1047	212594	2942
MEXIKO	23027	341	42271	632
DOMINI	11387	172	11387	172
KOLUMB	7814	80	8004	91
CHILE	4414	70	25812	321
ARGENT	2293	28	16566	245
ZYPERN	15530	228	30179	410
LIBAN	8416	114	16770	220
ISRAEL	28247	362	52300	710
SAUDIA			11149	162
A EMIR	5425	98	7761	137
INDIEN	1742	26	12655	204
SINGAP			6677	96
CHINA	618249	6513	1740783	17727
REPKOR	3319	38	18863	225
TAIWAN	8912	164	15835	283
HONGK	16859	137	38205	401
AUSTRL	45579	730	78397	1301
4411 21 10				
HOLZFASPLATTE MDF>0,5-0,8G/CM3 N B				
	M2		M2	
EINF	2782578*	9500*	4657565*	17038*
GEW DT	197587		348016	
EU	2749569	9285	4461970	16003
FRANKR	202788	491	602255	2448
NIEDL	26217	208	69240	552
ITAL	48634	155	122951	407
PORTUG	15946	52	41326	153
SPAN	72468	217	213071	623
OESTER	147567	589	378563	1528
BELGI	29794	44	82366	183
LUXEMB	2205526	7517	2951362	10093
SCHWZ	18392	112	78934	479
POLEN	6294	55	59796	359
AUSF	3011661*	17431*	7321242*	38833*
GEW DT	315136		706444	
EU	2371001	14285	5337166	29640
FRANKR	249983	1365	817484	3652
NIEDL	545209	3153	1159274	6441
ITAL	87534	666	159152	1195
G BRIT	76455	368	759294	3062
DAENM	281136	2018	529410	3594
GRIECH	209194	1168	306834	1711
SPAN	116901	721	202300	1379
SCHWED	99982	615	258104	1614
FINNL	54757	336	162427	897
OESTER	149028	729	276439	1593
BELGI	489259	3066	683698	4354
NORWEG	14989	89	50958	229
SCHWZ	79399	516	267771	1781
POLEN	343765	1449	1230382	4652
TSCHE	23044	120	44040	211
UNGARN	38200	353	163498	1112
A EMIR			17177	120
INDIEN	45467	104	45467	104
VIETN	18325	96	18325	96
REPKOR	41084	180	41084	180
4411 21 90				
AND HOLZFPLATTE>0,5-0,8G/CM3 N B				
	M2		M2	
EINF	378926*	1594*	915843*	3158*
GEW DT	24016		51433	
EU	326583	1488	662153	2788
FRANKR	27157	240	27157	240
ITAL	1985	198	17201	397
LUXEMB	297441	1050	599070	2112
POLEN	31008	53	171679	221
AUSF	111153*	458*	172924*	735*
GEW DT	5987		11329	
EU			112	1
POLEN	102892	363	150760	525
4411 29 10				
AND HOLZFASPLATTE MDF>0,5-0,8G/CM3				
	M2		M2	
EINF	837274*	3841*	2590591*	12019*
GEW DT	67643		199617	
EU	26272	211	63206	489
OESTER	4340	48	35079	283
BELGI	11786	104	11786	104
NORWEG			14343	94
SCHWZ	709754	3117	2062208	9622
POLEN	62573	381	347081	1445
TSCHE	38675	132	103773	369
AUSF	1389382*	13274*	3629184*	34595*
GEW DT	137784		367820	
EU	1145758	10313	3113759	27947
FRANKR	232147	1714	505593	3656
NIEDL	117917	1472	304322	4619
ITAL	74195	729	224515	2162
G BRIT	69294	778	220861	2469
IRLAND	10604	134	27287	331
DAENM	49063	410	106899	903
GRIECH	195647	1045	681393	3355
SPAN	48	2	41219	258
SCHWED	28108	281	112645	1090
FINNL	10587	101	69392	447
OESTER	85781	1019	215310	2772
BELGI	249071	2436	539236	5306
LUXEMB	20947	171	62708	556
NORWEG	15950	161	39313	414
SCHWZ	39718	321	80714	731
TUERK	299	4	9429	166
POLEN	42502	401	84707	881
UNGARN	8784	83	20209	261
RUMAEN	13378	130	39539	398
RUSSLD	40690	814	80146	1666
SLOWEN	10490	89	24572	242
KANADA	23760	286	24015	314
SAUDIA	18724	213	18814	221
A EMIR	4557	61	19804	226
4411 29 90				
AND HOLZFASERPLATTEN >0.5-0,8G/CM3				
	M2		M2	
EINF	24992*	148*	386808*	2062*
GEW DT	1561		24341	
EU	1001	3	12814	30
SCHWZ	5851	53	96237	780
POLEN	11921	50	268841	1190
AUSF	103326*	1518*	324768*	4864*
GEW DT	8607		26564	
EU	53574	726	172657	2382
FRANKR	901	18	7013	114
NIEDL	19177	233	58852	727
OESTER	9451	124	40101	572
BELGI	22005	318	57721	833
SCHWZ	15612	188	28225	389
USA	32581	580	107799	1930
4411 31 10				
HOLZFPLATTE MDF>0,35-0,5G/CM3 N B				
	M2		M2	
EINF	265763*	789*	626290*	1881*
GEW DT	16226		38693	
SLOWEN	260483	781	616027	1865
AUSF	*	*	*	*

Wichtigste Ursprungs- und Bestimmungs-Laender	MAERZ 2001 dt = 100kg	MAERZ 2001 1000 DM	JAN./MRZ. 2001 dt = 100kg	JAN./MRZ. 2001 1000 DM
4411 31 90				
AND HOLZFASPLATT>0,35-0,5G/CM3 N B				
	M2		M2	
EINF	4770*	11*	12643*	98*
GEW DT	205		637	
SCHWZ			3707	78
AUSF	*	*	*	*
4411 39 10				
AND HOLZFPLATTE MDF >0,35-0,5G/CM3				
	M2		M2	
EINF	12270*	79*	28857*	169*
GEW DT	967		2485	
EV	524	4	3232	25
AUS LG	4690	42	10928	91
AUSF	2038*	19*	3267*	33*
GEW DT	86		137	
EV	1255	15	2484	29
4411 39 90				
AND HOLZFASERPLATTE >0,35-0,5G/CM3				
	M2		M2	
EINF	9344*	19*	15495*	38*
GEW DT	377		658	
AUSF	541*	3*	3451*	25*
GEW DT	40		118	
4411 91 00				
AND FASERPLATTEN NICHT MECH BEARB				
	M2		M2	
EINF	377815*	792*	895860*	2074*
GEW DT	11654		29938	
EU	86621	194	116632	431
NIEDL			14818	207
BELGI	65785	109	80103	133
SCHWZ	31616	90	60686	170
POLEN	176315	333	503918	928
SLOWAK	58764	129	178626	479
AUSF	1074902*	2988*	1143179*	3245*
GEW DT	22261		24418	
EU	1051812	2802	1097788	2869
FRANKR	30180	98	30180	98
NIEDL	477272	1044	477272	1044
ITAL	125714	595	125714	595
OESTER	78876	290	78876	290
BELGI	282112	444	282362	448
LUXEMB	29984	212	29984	212
SCHWZ	11123	75	20617	147
4411 99 00				
ANDERE FASERPLATTEN				
	M2		M2	
EINF	1052310*	3481*	2702944*	8154*
GEW DT	31247		77234	
EU	87571	422	225782	1161
NIEDL	2058	18	29048	204
ITAL	12941	97	13728	103
OESTER	45552	224	128624	634
BELGI	21504	37	34786	118
SCHWZ	148403	1620	312458	3196
POLEN	810559	1418	2128556	3648
RUMAEN			12840	76
AUSF	1079920*	3239*	1226512*	4687*
GEW DT	25838		30553	
EU	1038639	2872	1130375	3563
FRANKR	8891	207	12470	285
NIEDL	295732	564	298488	573
ITAL	86106	348	89099	361
G BRIT	525063	826	525732	838
SPAN	23519	145	79983	495
OESTER	29527	268	39964	367
BELGI	60571	388	71172	524
SCHWZ	9367	107	21537	297
S AFR	19604	141	39788	346
4412 13 10				
SPERRHOLZ<6MM AUSSENL MERANTI USW				
	M3		M3	
EINF	2577*	3299*	6503*	8607*
GEW DT	15351		39118	
EV	117	115	340	306
AUS LG	1107	1157	2418	2403
EU	998	1687	3213	5324
FRANKR	650	1101	1940	3151
NIEDL	6	16	181	390
ITAL	329	543	1015	1607
BRASIL	263	200	443	341
INDONE	1251	1337	2670	2693
MALAYS	24	39	98	157
AUSF	63*	175*	197*	492*
GEW DT	343		1049	
EV			2	4
EU	15	76	83	210
POLEN	34	62	80	192
4412 13 90				
SPERRHOLZ<6MM AUSSENL AND TROPHOLZ				
	M3		M3	
EINF	11078*	9240*	35120*	31278*
GEW DT	64795		204812	
AUS LG	44	50	265	245
EU	2612	1709	11119	9209
FRANKR	57	50	315	279
NIEDL	22	60	138	198
ITAL	2352	1385	6757	4571
SPAN			3281	3513
OESTER	50	52	243	254
BELGI	86	127	288	335
COTEIV	156	138	345	370
MYAN			112	150
INDONE	7511	6438	21900	19618
MALAYS	754	890	1432	1497
AUSF	985*	1342*	2315*	3320*
GEW DT	6425		14670	
EU	777	761	1872	2071
NIEDL		6	93	148
G BRIT			154	216
DAENM	422	395	897	811
SCHWED	167	150	180	182
OESTER	163	153	319	308
BELGI	1	16	66	166
SCHWZ	117	274	233	577
SLOWEN	42	106	83	265
USA	13	58	39	160
4412 14 00				
SPERRHOLZ <6MM AUSSENLAGE LAUBHOLZ				
	M3		M3	
EINF	25815*	26008*	95376*	100362*
GEW DT	176709		635529	
AUS LG	33	36	252	232
EU	8325	11280	46785	59433
FRANKR	259	310	456	590
NIEDL	156	356	559	612
ITAL	1708	2045	5693	7040
SPAN	6	8	2549	2584
FINNL	5990	8325	36863	47981
OESTER	104	161	227	311
BELGI	9	18	190	156
SCHWZ	65	116	277	508
ESTLD	335	256	944	735
LETTLD	3790	4395	10584	12121
LITAU	32	34	251	211
POLEN	1455	1457	4597	4696
TSCHE	864	1115	1890	2474
SLOWAK	423	489	1312	1464
RUMAEN	328	367	854	977
BULGAR	484	381	1273	938
UKRAIN	651	378	1928	1207
BELARS	3213	1373	7430	3236
RUSSLD	3418	2060	11951	7290
SLOWEN			73	122
BRASIL	2306	2161	4934	4579
AUSF	4319*	5687*	9706*	14695*
GEW DT	21463		59343	
EU	3804	4539	7996	11165
FRANKR	696	857	988	1492
NIEDL	448	572	921	1478
ITAL	599	585	709	782
G BRIT	452	491	462	531
DAENM	125	196	1023	1168
SCHWED	12	27	51	152
OESTER	808	784	2078	2860
BELGI	569	911	1540	2400
LUXEMB	22	38	138	171
SCHWZ	233	441	785	1331
POLEN	46	158	202	490
TSCHE	79	122	245	407
SLOWAK			27	98
UNGARN	87	252	216	533
USA	23	69	47	232
ISRAEL	5	27	74	202
4412 19 00				
SPERRHOLZ <6MM AUSSENLAGE AND HOLZ				
	M3		M3	
EINF	37157*	20367*	128724*	71274*
GEW DT	202638		695505	
EV			78	42
AUS LG	8	7	5899	3371
EU	6998	5553	22231	18045
FRANKR	3258	2378	6554	4459
NIEDL	149	169	1009	807
ITAL	536	628	1248	1431
DAENM	825	534	1056	669
SCHWED	141	83	378	200
FINNL	1836	1318	10861	9502
OESTER	165	371	567	916
BELGI	30	23	364	108
LETTLD	162	168	190	191
POLEN	260	300	1488	2066
TSCHE	2058	1194	5959	3467
SLOWAK	225	181	779	632
RUSSLD	4600	2448	18594	9711
SLOWEN	29	45	146	206
B HERZ	29	43	184	257
USA	70	75	361	524
KANADA	334	193	1216	788
BRASIL	21149	9379	75416	34001
CHILE	542	330	716	442
THAIL	668	406	1115	692
AUSF	6857*	6550*	16814*	15081*
GEW DT	36941		95384	
EV	146	488	381	1123
PV		1		2
EU	5089	3873	12619	8842
FRANKR	368	339	561	502
NIEDL	889	876	2512	2038
ITAL	461	375	594	545
G BRIT	333	337	354	368
DAENM	2158	1191	6844	3880
SPAN	74	77	169	153
OESTER	377	335	518	519
BELGI	338	253	846	612
NORWEG			175	170
SCHWZ	279	375	843	1001
TUERK			136	154
POLEN	155	240	280	443
TSCHE	390	338	848	842
UNGARN	124	110	222	185
SLOWEN	389	948	904	2108
B HERZ	158	212	295	412
USA	6	12	55	183
REPKOR	63	100	63	100
4412 22 10				
SPERRH SPANPL MIND 1 AUSSENL TROPH				
	M3		M3	
EINF	111*	125*	182*	192*
GEW DT	644		1050	
EU	111	125	182	192
AUSF	*	*	12*	11*
GEW DT			67	
4412 22 91				
SPERRH BLOCK MIND 1 AUSSENL TROPH				
	M3		M3	
EINF	542*	315*	640*	381*
GEW DT	3272		3807	
AUS LG			77	45
EU	31	49	52	70
INDONE	511	266	511	266
AUSF	655*	683*	1941*	1880*
GEW DT	3223		9463	
EU	607	623	1864	1789
FRANKR	115	119	359	375
OESTER	336	359	1023	985
4412 22 99				
AND SPERRHOLZ MIND 1 AUSSENL TROPH				
	M3		M3	
EINF	432*	601*	809*	1024*
GEW DT	2625		4923	
EU	379	558	681	929
ITAL	195	371	286	495
BELGI	184	187	295	309
AUSF	1*	2*	1*	3*
GEW DT	2		3	
EU				1
4412 23 00				
SPERRH SPANP MIND 1AUSSENL A HOLZ				
	M3		M3	
EINF	2236*	2456*	4508*	5001*
GEW DT	14167		28520	
EU	2117	2252	4276	4561
FRANKR		2	130	236
ITAL	487	521	1631	1745
OESTER	1440	1537	2136	2169
BELGI	91	96	215	242
SCHWZ	57	75	78	121
SLOWAK	55	114	136	281

Wichtigste Ursprungs- und Bestimmungs-Laender	MAERZ 2001 dt = 100kg	MAERZ 2001 1000 DM	JAN./MRZ. 2001 dt = 100kg	JAN./MRZ. 2001 1000 DM
AUSF	76*	174*	253*	520*
GEW DT	485		1645	
EU	57	140	187	441
OESTER	40	87	108	222
4412 29 20				
SPERRH BLOCK MIND 1AUSSENL A HOLZ				
	M3		M3	
EINF	3849*	3345*	11523*	9552*
GEW DT	20328		59654	
EU	485	846	962	1464
ITAL	106	114	194	240
OESTER	342	359	641	999
LITAU	105	235	173	406
POLEN	473	379	1859	1079
TSCHE	1870	1352	5698	4149
SLOWAK	95	216	214	439
RUMAEN	183	107	700	462
BULGAR	528	408	1584	1291
AUSF	2055*	2252*	7849*	7944*
GEW DT	10928		41072	
EU	1569	1646	6474	6309
FRANKR	102	105	258	305
NIEDL	157	213	724	793
ITAL	74	81	225	221
G BRIT	182	217	925	1037
IRLAND			119	126
DAENM	124	171	524	657
SCHWED	110	113	524	527
OESTER	618	562	2269	1923
BELGI	181	164	719	638
SCHWZ	317	405	925	965
TSCHE	79	128	180	267
UNGARN			64	174
4412 29 80				
AND SPERRH MIND 1AUSSENL AND HOLZ				
	M3		M3	
EINF	3374*	4038*	7988*	9888*
GEW DT	21437		51616	
EU	2371	2782	5203	6369
FRANKR	99	141	218	231
NIEDL	134	115	151	134
ITAL	1624	2075	3413	4483
FINNL	34	45	197	337
OESTER	177	131	623	572
BELGI	159	202	385	461
LETTLD	291	353	827	1024
POLEN	93	134	248	258
SLOWAK	99	146	253	409
BULGAR	220	160	572	451
SLOWEN	67	120	367	642
KROAT	86	125	259	353
B HERZ	29	38	87	115
AUSF	3821*	6572*	6409*	10919*
GEW DT	25909		40789	
EU	3570	6111	5655	9473
FRANKR	879	1329	1170	1718
NIEDL	327	550	619	1060
ITAL	114	247	353	589
G BRIT	577	1082	884	1590
IRLAND	83	166	93	212
PORTUG	98	140	109	155
SPAN	229	419	263	504
OESTER	904	1706	1470	2751
BELGI	295	383	445	626
SCHWZ	17	61	107	249
TSCHE	73	102	165	215
UNGARN	45	72	221	303
USA	28	78	86	311
4412 92 10				
SPERRHOLZ SPANPL MIND 1 LAGE TROPH				
	M3		M3	
EINF	22*	22*	43*	40*
GEW DT	143		274	
EU	22	22	43	40
AUSF	*	*	*	*
4412 92 91				
SPERRH BLOCK USW MIND 1 LAGE TROPH				
	M3		M3	
EINF	14*	26*	35*	59*
GEW DT	84		203	
EU	14	26	35	59
AUSF	16*	18*	16*	18*
GEW DT	75		75	

Wichtigste Ursprungs- und Bestimmungs-Laender	MAERZ 2001 dt = 100kg	MAERZ 2001 1000 DM	JAN./MRZ. 2001 dt = 100kg	JAN./MRZ. 2001 1000 DM
4412 92 99				
AND SPERRHOLZ MIND 1LAGE TROP HOLZ				
	M3		M3	
EINF	*	*	*	*
AUSF	5*	9*	6*	12*
GEW DT	19		28	
EU			1	3
4412 93 00				
SPERRH SPANPL MIND 1LAGE AND HOLZ				
	M3		M3	
EINF	170*	138*	906*	723*
GEW DT	971		5700	
EU	84	93	822	678
BELGI	14	22	478	418
AUSF	415*	771*	552*	1051*
GEW DT	2691		3553	
EU	380	698	454	795
OESTER	350	645	373	691
SCHWZ	25	54	74	159
4412 99 20				
SPERRH BLOCK MIND 1LAGE AND HOLZ				
	M3		M3	
EINF	2240*	2057*	5123*	4588*
GEW DT	11852		26473	
AUS LG			7	4
EU	985	1361	2380	3104
ITAL	99	156	762	851
SPAN	149	262	211	367
OESTER	569	672	1210	1569
BELGI	131	228	160	274
POLEN	159	126	316	248
TSCHE	1060	551	2208	1101
AUSF	3712*	3386*	5787*	5601*
GEW DT	17386		26953	
EU	246	345	596	836
NIEDL	134	181	277	384
ITAL			99	121
OESTER	99	149	186	286
LIECHT	522	456	573	497
SCHWZ	2938	2566	4581	4198
4412 99 80				
AND SPERRHOLZ MIND 1LAGE AND HOLZ				
	M3		M3	
EINF	2246*	2862*	10869*	12508*
GEW DT	13513		59065	
EU	864	1335	7554	8792
FRANKR	20	64	1083	2412
ITAL	143	362	245	551
DAENM	17	16	345	198
SCHWED	95	43	251	151
FINNL	228	325	4804	4395
OESTER	328	429	692	880
POLEN	398	478	1091	1193
TSCHE	393	211	862	493
SLOWAK	32	34	120	203
SLOWEN	217	331	480	710
KROAT	145	319	290	641
AUSF	1579*	1728*	4532*	5281*
GEW DT	8177		24299	
EU	1096	1249	3196	3906
FRANKR	8	13	82	148
NIEDL	39	95	113	289
ITAL	110	155	497	602
PORTUG			188	190
OESTER	689	807	1688	2129
LUXEMB	124	115	481	446
SCHWZ	433	370	1134	967
SLOWEN	3	55	48	176
4413 00 00				
VERDICHTETES HOLZ BLOCK PLATTE USW				
	M3		M3	
EINF	2147*	2631*	4566*	5833*
GEW DT	13649		28998	
EU	994	1445	1717	2605
NIEDL	705	1017	1048	1401
ITAL			142	208
DAENM	38	66	59	265
OESTER	223	318	387	544
LITAU	342	265	735	588
POLEN	223	250	340	414
TSCHE	148	99	362	344
SLOWAK			92	122
RUMAEN	142	195	586	815
USA	226	281	576	721
AUSF	1344*	2890*	3252*	7161*

Wichtigste Ursprungs- und Bestimmungs-Laender	MAERZ 2001 dt = 100kg	MAERZ 2001 1000 DM	JAN./MRZ. 2001 dt = 100kg	JAN./MRZ. 2001 1000 DM
GEW DT	9502		24425	
EU	753	812	1825	2060
FRANKR	9	30	110	262
ITAL	137	116	157	206
G BRIT	21	123	57	221
FINNL	3	7	39	90
OESTER	77	138	312	413
BELGI	62	109	84	163
LUXEMB	312	148	754	346
SCHWZ	74	167	225	578
TUERK	7	15	93	302
POLEN	106	150	262	322
TSCHE	91	209	174	420
USA	68	443	196	1297
MEXIKO			15	98
BRASIL	52	248	93	465
THAIL			34	149
MALAYS	21	190	24	211
CHINA	18	77	18	77
REPKOR	47	155	47	155
JAPAN	14	82	65	327
AUSTRL	29	110	34	126
4414 00 10				
TROP HOLZRAHMEN ZUSAETZ ANM 2 KAP 44				
	DT		DT	
EINF	117*	201*	460*	755*
EU	107	187	446	735
ITAL	76	128	370	587
AUSF	21*	32*	81*	125*
EU			4	29
4414 00 90				
RAHMEN F BILDER USW A AND HOLZ				
EINF	11034*	6574*	40438*	23816*
PV	7	11	7	11
AUS LG	54	41	423	288
EU	4748*	2649	11827	7713
FRANKR	1512	749	3246	1547
NIEDL	96	96	293	282
ITAL	1122	1083	3258	2872
G BRIT	910	95	939	122
PORTUG	214	83	931	869
SPAN			88	84
FINNL	425	192	425	192
BELGI	422	265	2671	1563
POLEN	476	225	2178	922
TSCHE	1410	953	4533	2746
UNGARN	1527	627	2675	1023
RUMAEN	59	41	2227	807
ALBAN	445	222	899	555
INDIEN	65	45	252	196
THAIL	367	330	588	554
INDONE	118	173	204	253
CHINA	1712	1156	14897	8626
HONGK	5	7	62	121
AUSF	1904*	1273*	4959*	3807*
PV	9	32	86	61
EU	1629	942	3787	2722
FRANKR	158	176	565	637
G BRIT	47	63	124	162
PORTUG			72	63
OESTER	819	390	1874	1080
BELGI	430	198	577	399
SCHWZ	92	110	235	391
4415 10 10				
KISTEN KISTCHEN TROMMELN USW HOLZ				
EINF	43127*	5247*	109584*	14775*
AUS LG				1
EU	5729	1617	19253	4629
FRANKR	406	139	1133	385
NIEDL	208	391	643	519
ITAL	3275	464	10926	1845
SPAN	179	58	1765	419
SCHWED	846	334	1905	843
BELGI	661	181	2293	450
SCHWZ	77	207	334	538
POLEN	13595	1044	33143	2820
TSCHE	15095	1462	39760	4157
UNGARN	3572	176	4995	399
UKRAIN	2025	130	5025	316
USA	224	83	526	269
THAIL	104	77	125	196
CHINA	185	154	385	446
TAIWAN	38	67	186	324
AUSF	5495*	2402*	20205*	7640*
EV	17	20	31	39
PV			9	12
EU	2424	1031	9794	3093
FRANKR	113	38	1773	243
NIEDL	1017	470	4303	1424
ITAL	373	122	893	317
G BRIT	164	101	864	329
OESTER	459	199	821	393
BELGI	165	44	628	198
SCHWZ	683	338	1972	1115
POLEN	205	58	598	215

Wichtigste Ursprungs- und Bestimmungs-Laender	MAERZ 2001 dt = 100kg	MAERZ 2001 1000 DM	JAN./MRZ. 2001 dt = 100kg	JAN./MRZ. 2001 1000 DM
TSCHE	500	175	858	297
SLOWAK			980	156
UNGARN	412	62	1909	638
TUNES	405	230	1461	829
USA	68	58	259	232
MEXIKO	451	231	1693	633
4415 10 90				
KABELTROMMELN AUS HOLZ				
EINF	3111*	558*	8282*	1344*
EU	2282	449	6096	1088
FRANKR	618	119	981	169
G BRIT	1562	288	4750	839
AUSF	4321*	1182*	17512*	3893*
EU	2316	740	12279	2712
FRANKR	198	28	3687	768
NIEDL	1556	248	5203	769
OESTER	220	23	1789	461
BELGI	313	438	1501	703
SCHWZ	929	180	3698	815
TSCHE	826	211	976	246
4415 20 20				
FLACHPALETTE PALETTENAUFSATZWAND HOLZ				
	STUECK		STUECK	
EINF	3361590*	27295*	9014663*	75743*
GEW DT	753341		2015988	
PV	1236	14	1943	28
EU	392186	4768	952575	13127
FRANKR	123604	1415	262336	3699
NIEDL	205084	2368	500349	5882
ITAL	12182	196	46113	698
OESTER	28850	421	70410	1406
BELGI	8997	125	34362	771
SCHWZ	4427	72	11034	194
LETTLD	235661	1502	615652	4002
LITAU	158916	1186	435929	3330
POLEN	1505939	11142	4083969	30241
TSCHE	784329	6583	2177651	18167
SLOWAK	12519	156	41094	451
UNGARN	13772	151	36092	369
RUMAEN	23394	141	53907	420
BELARS	179929	1071	459256	2827
RUSSLD	26351	237	73295	655
S AFR			14660	1160
CHINA	67	1	3567	118
N ERM	11077	87	20277	160
AUSF	1037463*	12622*	2687343*	33432*
GEW DT	204941		534592	
LV	16	1	16	1
PV		2	10	10
EU	739795	8669	1931245	23389
FRANKR	278995	3040	612579	6852
NIEDL	84700	1016	266408	3350
ITAL	120907	1316	273494	3240
G BRIT	23302	252	47765	605
DAENM	17001	230	62677	828
SPAN	16971	228	64538	674
SCHWED	4354	63	23300	216
OESTER	82921	1076	212500	2785
BELGI	87059	1134	303268	3973
LUXEMB	12622	187	36323	493
NORWEG	5089	96	13241	245
LIECHT	7073	93	7931	105
SCHWZ	195982	2505	475650	6060
POLEN	30146	424	91799	1316
TSCHE	16649	230	57422	771
UNGARN	15592	227	28591	415
SLOWEN	3942	56	14914	195
4415 20 90				
BOXPALETTE AND LADUNGTRAEGER AUS HOLZ				
	DT		DT	
EINF	47885*	2682*	131667*	8502*
EU	7908	912	30427	3744
FRANKR	4191	209	15879	1550
NIEDL	966	196	5127	600
DAENM	903	153	2143	426
SPAN			651	210
BELGI	1199	238	5135	687
LETTLD	2203	72	8119	186
LITAU	3704	183	8737	334
POLEN	27316	1118	71510	3200
TSCHE	8052	247	10259	530
USA	44	39	143	174
AUSF	130679*	7585*	188433*	12120*
EU	125322	6777	174565	9903
FRANKR	17220	1013	25890	2074
NIEDL	15880	721	29327	1206
ITAL	17123	971	32081	1812
G BRIT	11848	692	12381	780
DAENM	16592	840	17401	898
SPAN	4085	242	5019	273
SCHWED	15208	821	16129	882
FINNL	1345	82	1446	103
OESTER	297	24	1698	137
BELGI	24902	1319	32316	1677
SCHWZ	2555	192	6400	482
POLEN	281	56	1064	300
TSCHE	420	76	782	150
UNGARN	1191	226	3203	640
TUNES	203	80	386	143
4416 00 00				
FAESSER TROEGE BOTTICHE USW AUS HOLZ				
EINF	723*	283*	3624*	1204*
EU	46	78	192	253
FRANKR	44	75	50	85
OESTER			63	87
POLEN	165	52	1855	512
SLOWAK	398	78	1290	235
AUSF	550*	423*	1730*	1170*
EU	301	262	817	620
OESTER	174	175	634	496
SCHWZ	246	156	562	360
TUERK			315	149
4417 00 00				
WERKZEUGE STIELE GRIFFE USW AUS HOLZ				
EINF	12977*	4279*	37800*	12402*
AUS LG			239	260
EU	1199	554	5270	1935
FRANKR	275	158	659	265
ITAL	69	62	106	199
SPAN	433	165	890	435
BELGI	332	90	3446	863
SCHWZ	369	228	1518	836
LETTLD	903	234	1594	479
LITAU	1272	182	3147	489
POLEN	1154	295	4128	931
TSCHE	894	359	2905	1025
SLOWAK	575	148	1095	274
UNGARN	522	100	697	144
RUMAEN	791	95	2201	304
SLOWEN	55	103	338	400
BRASIL	3015	678	9066	2372
INDONE	334	239	766	524
CHINA	952	824	2263	2001
AUSF	2398*	2363*	6270*	5921*
PV			65	15
EU	1676	1408	4419	3612
FRANKR	268	223	632	538
NIEDL	185	251	765	859
G BRIT	50	90	447	303
OESTER	643	423	1347	939
BELGI	306	181	598	397
SCHWZ	289	230	664	491
POLEN	35	53	170	312
TSCHE	90	173	259	353
USA	108	246	251	535
4418 10 10				
FENSTER USW TROP HOLZ ZUS ANM 2 KAP44				
EINF	634*	450*	1557*	1249*
AUS LG			10	16
EU			20	39
POLEN	402	318	864	653
SLOWEN			341	339
B HERZ	188	85	188	85
AUSF	1438*	2064*	5668*	6402*
EU	155	352	1437	1855
NIEDL	58	123	1067	1127
OESTER	33	89	117	275
LUXEMB	47	124	179	342
SCHWZ	100	147	123	183
POLEN	118	185	456	491
TSCHE	44	37	215	203
SLOWEN	436	128	1592	455
B HERZ			188	85
USA	442	967	1295	2591
KANADA			60	78
TAIWAN	20	98	20	98
4418 10 50				
FENSTER -TUEREN USW AUS NADELHOLZ				
EINF	12912*	10281*	36690*	30511*
EU	5621	6072	17249	18432
FRANKR	1079	816	3634	2802
DAENM	3692	3944	10325	11072
SCHWED			762	435
OESTER	844	1308	2403	4026
SCHWZ	500	375	1250	954
LETTLD	491	80	1472	309
LITAU	142	93	257	195
POLEN	3696	2215	9928	5997
TSCHE	888	583	2266	1739
RUMAEN	406	107	562	160
SLOWEN	1096	690	3311	2392
AUSF	2331*	1958*	6687*	4969*
EU	1216	939	3682	2807
FRANKR	932	532	2994	1729
NIEDL	15	48	60	166
OESTER	134	140	287	354
LUXEMB	32	98	107	277
SCHWZ	582	644	1133	1212
SLOWEN	245	56	843	229
USA	88	178	96	203
KANADA	5	11	115	213
4418 10 90				
FENSTER FENSTERTUEREN USW AND HOLZ				
EINF	3970*	2499*	10228*	6262*
EU	456	354	1169	956
DAENM	107	159	444	571
OESTER	290	137	480	226
SCHWZ	90	101	661	512
POLEN	2676	1434	6754	3555
TSCHE	41	46	251	200
UNGARN	20	25	174	160
INDONE	372	374	372	374
AUSF	2458*	2060*	6241*	3615*
EU	1654	1428	4728	2422
NIEDL	98	174	324	253
G BRIT	586	123	2291	422
OESTER	813	955	1848	1322
LUXEMB	151	169	211	351
SCHWZ	106	72	292	202
RUSSLD	207	92	207	92
SLOWEN	219	85	260	128
USA	30	152	103	241
4418 20 10				
TROP HOLZTUEREN ZUSAETZ ANM 2 KAP 44				
EINF	254*	216*	1047*	768*
EU	58	34	413	170
POLEN	119	107	289	234
SLOWEN			171	219
AUSF	1165*	678*	3919*	2592*
EU	478	296	1061	735
NIEDL	4	18	71	115
BELGI	272	112	510	238
LUXEMB	199	157	366	284
ISLAND	150	75	630	282
SCHWZ	159	127	1361	639
POLEN	8	35	126	182
ASERB			14	76
4418 20 50				
TUEREN TUERRAHMEN USW AUS NADELHOLZ				
EINF	13286*	6945*	35241*	19978*
EU	2514	2057	11779	8854
FRANKR	211	151	535	545
NIEDL	219	102	2143	544
ITAL	31	43	678	569
DAENM	1303	1203	4053	3853
SCHWED	43	102	833	770
FINNL			1462	1171
OESTER	604	401	1349	1140
LITAU	317	77	442	122
POLEN	2139	1248	4108	2496
TSCHE	2447	1198	7165	3484
RUMAEN	1229	417	2777	940
SLOWEN	3273	1299	6558	3032
BRASIL	731	263	731	263
CHINA	588	332	986	524
AUSF	770*	483*	3179*	1962*
EU	290	170	779	497
SCHWZ	214	162	1226	720
RUMAEN	13	8	150	122
RUSSLD	71	16	397	267
4418 20 80				
TUEREN TUERRAHMEN USW AUS AND HOLZ				
EINF	28145*	12603*	75328*	33279*
EU	5987	5889	18242	15203
FRANKR	8	12	89	204
NIEDL	876	844	3907	3670
ITAL	3017	2574	7201	5931
DAENM	990	788	1950	1887
SPAN	349	550	350	552
SCHWED	659	385	1228	678
FINNL	276	227	323	250
OESTER	807	501	3080	1877
BELGI	4	6	51	121
SCHWZ	90	148	236	308
TUERK	17	23	121	128
POLEN	1470	789	4302	1957
TSCHE	180	148	466	490
UNGARN	11902	2770	29196	6456
RUMAEN	1470	450	2809	871
SLOWEN	5674	2276	18687	7433
USA	3	6	724	223
AUSF	18828*	10009*	44966*	24597*
PV			225	24
EU	8994	4679	19011	10435
FRANKR	1437	793	3428	1923
NIEDL	356	240	2647	1308
G BRIT	9	4	104	162
SPAN	26	31	184	152
OESTER	5462	2594	8016	3996
BELGI	1140	538	2101	1083
LUXEMB	472	418	2054	1579

Wichtigste Ursprungs- und Bestimmungs-Laender	MAERZ 2001 dt = 100kg	MAERZ 2001 1000 DM	JAN./MRZ. 2001 dt = 100kg	JAN./MRZ. 2001 1000 DM
ISLAND	263	166	948	686
SCHWZ	5625	2761	15725	7799
TUERK	3	2	189	107
POLEN	415	234	1495	775
TSCHE	247	146	555	341
SLOWAK	280	100	280	100
UNGARN	1043	467	2566	1178
RUMAEN	258	80	459	165
RUSSLD	479	334	1256	1316
B HERZ	700	116	1391	226
NIGERI	118	505	118	505
USA	47	213	52	239
JAPAN	58	84	186	253
4418 30 10				
MOSAIKPARKETTAFELN AUS HOLZ				
	M2		M2	
EINF	131569*	2060*	390421*	5948*
GEW DT	10480		30650	
AUS LG			1000	7
EU	4145	130	20506	541
FRANKR			9963	252
POLEN	67083	941	207065	2813
TSCHE	4061	77	12403	167
SLOWAK	14872	169	36014	438
UNGARN	10154	291	24259	574
KROAT	21756	292	63437	940
THAIL	2902	53	6776	130
CHINA	2134	49	3302	127
AUSF	40808*	712*	116591*	2178*
GEW DT	2537		6786	
EU	6735	170	20190	525
OESTER	2033	56	4781	181
SCHWZ	20047	384	59912	1254
POLEN	13120	126	24427	307
4418 30 91				
PARKETTAFELN A MEHREREN HOLZLAGEN				
	M2		M2	
EINF	470620*	15325*	1315229*	45689*
GEW DT	38843		111446	
AUS LG	2044	92	2044	92
EU	199332	6376	454112	17140
FRANKR	12500	418	19984	839
NIEDL	3658	185	21995	1293
ITAL	13115	287	35932	1387
PORTUG	3010	87	6140	195
SCHWED	6422	234	19967	907
FINNL	34562	1537	64837	2707
OESTER	50629	1656	97759	4104
BELGI	75436	1972	182506	5500
LUXEMB			4878	207
LITAU	916	16	4005	96
POLEN	7063	141	18132	461
TSCHE	33521	1229	102449	3780
SLOWAK	26640	999	69961	2510
UNGARN	858	25	12343	549
RUMAEN	25307	740	84156	2582
KROAT	2033	85	11826	360
THAIL	43544	1394	120587	3920
INDONE	25698	873	98498	3400
MALAYS	54478	1846	140800	4855
CHINA	49998	1543	183240	5508
HONGK			5755	211
AUSF	208247*	9517*	545264*	25903*
GEW DT	14296		37028	
EU	133558	6022	318721	14163
FRANKR	13976	675	28563	1414
ITAL	5109	298	10551	582
G BRIT	9871	499	15195	780
IRLAND	4749	186	4749	186
PORTUG	1857	51	5134	222
SPAN	13221	549	22936	967
SCHWED	63	2	2814	143
FINNL			6671	271
OESTER	76627	3338	206878	8811
BELGI	5389	290	9820	526
NORWEG	2755	129	11028	471
SCHWZ	43022	2211	137994	7548
POLEN	2496	100	5880	255
TSCHE	2635	121	4942	226
UNGARN	4481	85	8630	171
RUSSLD	1533	75	8468	459
SLOWEN	2882	84	5779	178
USA	1909	146	6405	687
KANADA	13	1	3781	199
CHILE	4181	137	6435	274
ISRAEL	1327	59	4984	237
REPKOR	1522	84	3656	208
4418 30 99				
ANDERE PARKETTAFELN AUS HOLZ				
	M2		M2	
EINF	462856*	14690*	1134077*	39871*
GEW DT	31334		85392	
AUS LG			519	20
EU	232851	7208	533876	18627
FRANKR	69967	1537	164275	4241
ITAL	7930	419	13482	774
DAENM	1008	49	14459	856
SCHWED	22316	1000	73008	3510
FINNL	32817	1349	85839	2764
OESTER	97772	2827	196910	6312
NORWEG	1587	62	9457	370
SCHWZ	60009	3404	193040	11003
POLEN	40142	663	77152	1488
TSCHE	5840	86	11896	246
SLOWAK	13316	414	42412	969
UNGARN	34191	928	63499	1752
RUMAEN	43893	1023	85286	2250
KROAT	14636	486	41746	1354
THAIL	1944	50	9842	220
INDONE	8524	201	28345	646
MALAYS	1540	59	9251	303
CHINA	428	17	7865	277
AUSTRL			2379	77
AUSF	160390*	8099*	289174*	12820*
GEW DT	13625		25847	
EU	86097	3852	172081	5823
FRANKR	18023	846	18815	872
NIEDL	6045	102	9416	248
ITAL	8397	439	43250	1463
G BRIT	4353	258	9850	592
SPAN	9182	534	11080	589
OESTER	35064	1430	62901	2662
BELGI	2836	126	11951	203
NORWEG	20207	1078	30742	1261
SCHWZ	24035	1487	31469	1822
TUERK	1681	122	3555	236
POLEN	593	41	7523	253
UNGARN	3546	125	3546	125
RUSSLD	1245	155	3974	293
SLOWEN	112	5	2802	143
USA	1452	100	1478	101
URUGU			706	95
LIBAN	2812	116	2812	116
ISRAEL	1551	101	7449	481
REPKOR	2140	116	2140	116
HONGK	9225	506	9225	506
4418 40 00				
VERSCHALUNG F BETONARBEITEN AUS HOLZ				
	DT		DT	
EINF	20427*	3256*	55839*	8571*
EU	4284	997	9152	1874
ITAL	1895	536	3264	945
DAENM	362	79	362	79
OESTER	1760	318	4137	751
ESTLD	878	43	2553	126
LETTLD	1451	146	1655	162
TSCHE	10396	1562	30313	4557
SLOWAK	2745	428	10591	1659
AUSF	33993*	7270*	104941*	21432*
EU	18860	3511	67236	12687
FRANKR	1326	314	5693	1254
NIEDL	591	116	1018	222
ITAL	2959	584	21852	3940
G BRIT	1302	337	1304	338
GRIECH	105	23	2359	406
PORTUG	4311	707	18693	3340
SPAN	4710	729	9312	1698
SCHWED	427	111	1201	300
OESTER	2734	511	4747	925
BELGI	69	29	428	147
ISLAND	1032	575	1032	575
NORWEG	96	22	885	188
LIECHT	289	115	289	115
SCHWZ	6683	1501	16988	3764
TUERK	195	29	1567	320
POLEN	1247	247	3129	660
TSCHE	1085	248	3520	709
UNGARN	439	78	861	173
RUMAEN	107	23	715	195
RUSSLD	551	221	559	223
USA	525	141	1559	429
BRASIL	201	27	1662	285
LIBAN			295	143
KUWAIT	392	83	768	162
MALAYS	625	191	625	191
4418 50 00				
HOLZSCHINDELN ("SHINGLES" U "SHAKES")				
EINF	2286*	554*	4822*	1163*
EU	2	1	170	56
POLEN	114	26	434	101
TSCHE	907	214	1983	442
KANADA	1197	300	2089	521
AUSF	70*	49*	341*	140*
EU	7	9	259	92
4418 90 10				
LAMELLENHOLZ				
EINF	75144*	13511*	230749*	43514*
EU	11293	2374	43293	9712
NIEDL	271	44	3685	683
ITAL	2736	826	4757	1228
DAENM	975	185	2986	617
SPAN			2339	763
SCHWED	2059	226	4052	845
FINNL	952	215	2606	593
OESTER	4219	861	22455	4914
BELGI	10	16	298	224
SCHWZ	192	163	373	232
ESTLD	3078	342	8036	902
LETTLD	17408	2792	49724	8120
LITAU	239	37	3672	592
POLEN	18361	3416	45264	8467
TSCHE	6491	878	15367	2114
SLOWAK	814	222	3281	853
RUMAEN	1556	226	5842	935
UKRAIN			694	103
RUSSLD	596	87	1793	274
SLOWEN	220	81	265	101
INDONE	13173	2537	48803	10227
MALAYS	443	94	1896	425
AUSF	50600*	10750*	164110*	33704*
EU	31894	5753	122269	22596
FRANKR	1296	231	3123	615
NIEDL	214	51	1058	343
ITAL	4945	997	15047	3112
DAENM			1021	293
OESTER	24802	4364	98589	17508
LUXEMB	67	18	1696	383
SCHWZ	6848	1720	16170	3874
POLEN	450	116	2163	620
TSCHE	880	390	2572	1447
SLOWAK	377	84	1753	365
UNGARN	2334	473	4572	937
SLOWEN	419	144	1580	495
USA	75	13	705	176
A EMIR	1057	698	1057	698
JAPAN	5796	1219	10336	2227
4418 90 90				
AND BAUTISCHLERARBEITEN USW AUS HOLZ				
EINF	92653*	24102*	263991*	72293*
AUS LG	25	25	70	76
EU	16476	5408	54390	20703
FRANKR	1167	636	2398	1527
NIEDL	2792	355	6612	1307
ITAL	520	332	2105	1042
G BRIT	373	276	391	315
DAENM	1669	464	10552	5435
SCHWED	2099	810	7211	2341
FINNL	553	129	3880	1879
OESTER	6160	1825	18404	5254
BELGI	1143	581	2836	1601
NORWEG	2848	1085	5242	2163
SCHWZ	2382	1997	7581	5414
TUERK	20	24	278	138
ESTLD	2084	311	5455	712
LETTLD	1934	330	8381	1357
LITAU	674	228	2828	646
POLEN	25057	5610	66305	15082
TSCHE	13053	2822	40457	8852
SLOWAK	693	175	2387	590
UNGARN	2352	447	5512	1427
RUMAEN	12146	2308	30432	6008
UKRAIN	836	193	2055	402
RUSSLD	1322	135	2797	311
SLOWEN	4651	1739	11480	4312
KROAT	1531	345	4680	1223
B HERZ	686	182	1614	462
JUGOSL	1287	285	5219	1275
USA	198	86	238	172
INDONE	513	118	2684	606
MALAYS			461	84
SINGAP	470	78	470	78
REPKOR			53	91
TAIWAN	636	124	637	125
AUSF	50835*	17347*	144134*	47596*
EU	16264	8379	46957	21721
FRANKR	1984	1163	5344	2762
NIEDL	5385	2774	12937	6544
ITAL	2024	479	11829	2583
G BRIT	962	1150	2374	2666
IRLAND	458	118	704	181
DAENM	322	173	510	361
GRIECH	55	87	205	265
PORTUG	4	9	1496	349
SPAN	1007	413	1895	815
SCHWED	368	120	488	171
OESTER	2470	1230	6062	3178
BELGI	492	375	1178	1067
LUXEMB	701	275	1819	673
LIECHT	147	87	211	105
SCHWZ	6769	2423	17681	6842
TUERK	159	43	923	225
POLEN	431	229	1843	898
TSCHE	936	332	3188	776
UNGARN	470	96	886	338
RUSSLD	981	491	1617	1191
KROAT	346	216	558	277
NIGERI	2204	379	5037	918
USA	101	62	416	787
BR JGF	331	126	331	126
ISRAEL	136	63	1212	367
KATAR	398	80	465	90
A EMIR	8	15	173	101
REPKOR	800	244	806	248
JAPAN	19131	3675	55930	10711
HONGK	5	3	2752	741
4419 00 10				
TROP HOLZTISCHWAREN ZUS ANM 2 KAP 44				
EINF	35*	54*	127*	163*
EU	1	4	8	15
AUSF	26*	25*	90*	88*
EU	25	23	74	68

Wichtigste Ursprungs- und Bestimmungs-Laender	MAERZ 2001 dt = 100kg	MAERZ 2001 1000 DM	JAN./MRZ. 2001 dt = 100kg	JAN./MRZ. 2001 1000 DM
4419 00 90				
WARE A AND HOLZ VERWEND BEI TISCH USW				
EINF	5634*	3223*	24947*	13286*
AUS LG	28	21	77	47
EU	876	688	2890	2305
NIEDL	143	147	498	375
ITAL	226	275	991	972
PORTUG			211	206
BELGI	376	173	879	397
LITAU			232	135
POLEN	984	554	3970	1789
UNGARN	188	136	529	364
RUMAEN	264	78	1008	298
BULGAR			453	162
UKRAIN	187	25	879	267
SLOWEN	173	135	502	505
THAIL	1855	923	8921	3978
INDONE	65	29	176	365
CHINA	719	334	4061	2117
TAIWAN	94	106	289	356
AUSF	1488*	1471*	4114*	4129*
EU	828	541	2492	2045
FRANKR	62	43	276	270
NIEDL	32	27	194	396
G BRIT	69	69	472	219
OESTER	390	172	1024	630
SCHWZ	99	112	379	518
LITAU	17	13	116	92
RUSSLD	105	101	239	252
USA	115	273	153	341
JAPAN	122	182	136	208
4420 10 11				
TROPHOLZZIERGEGENST ZUS ANM 2 KAP 44				
EINF	92*	138*	369*	519*
AUS LG			26	23
EU		4	20	52
AUSF	58*	60*	96*	123*
EU	57	47	92	86
4420 10 19				
STATUETTE ZIERGEGENSTAND AUS AND HOLZ				
EINF	8307*	7766*	20872*	25448*
PV	23	266	79	977
AUS LG	20	42	167	133
EU	451	1016	1277	3334
FRANKR	74	145	85	180
NIEDL	118	292	282	579
ITAL	115	347	298	1806
DAENM	5	32	128	220
PORTUG			147	107
SPAN	34	27	132	149
OESTER	103	163	192	260
SCHWZ	2	13	75	257
POLEN	634	848	1560	1781
TSCHE	22	85	88	285
UNGARN	52	101	81	158
RUMAEN	32	108	71	199
RUSSLD	25	361	63	731
KENIA	81	82	121	128
INDIEN	90	83	347	359
THAIL	530	507	971	1039
INDONE	1526	939	2419	1551
PHILIP	112	160	261	473
CHINA	1628	2158	9805	11909
TAIWAN	2878	979	3022	1182
HONGK	30	50	136	1106
AUSTRL			15	142
AUSF	492*	1811*	1693*	5031*
PV	28	127	79	408
EU	251	744	978	2358
FRANKR	80	208	355	697
NIEDL	16	30	71	322
G BRIT	19	121	30	172
OESTER	76	239	348	754
SCHWZ	54	269	185	910
RUSSLD	24	89	82	266
USA	62	320	154	531
REPKOR			21	84
JAPAN	26	84	28	100
HONGK	13	68	16	209
4420 90 10				
HOELZER M EINLEGARBEIT (INTARSIEN)				
	M3		M3	
EINF	909*	2*	2381*	18*
GEW DT	1		20	
EU	909	2	1224	3
AUSF	*	*	18*	1*
EU			18	1

Wichtigste Ursprungs- und Bestimmungs-Laender	MAERZ 2001 dt = 100kg	MAERZ 2001 1000 DM	JAN./MRZ. 2001 dt = 100kg	JAN./MRZ. 2001 1000 DM
4420 90 91				
TROPHOLZINNENAUSSTATT ZUS ANM2 KAP 44				
	DT		DT	
EINF	90*	255*	173*	439*
AUS LG			1	3
EU	25	138	48	213
NIEDL	20	96	37	131
AUSF	25*	64*	121*	236*
EU	9	28	27	78
4420 90 99				
AND HOLZWARE INNENAUSSTATT A AND HOLZ				
EINF	2650*	1968*	24312*	11856*
AUS LG			3	4
EU	448	527	2359	2120
FRANKR	16	27	115	267
NIEDL	42	35	104	189
ITAL	33	115	192	444
PORTUG	7	3	1288	507
OESTER	347	344	634	665
SCHWZ	34	93	48	288
LITAU			1148	369
POLEN	793	399	9258	3335
TSCHE	30	34	580	265
RUMAEN	110	74	2137	646
BULGAR	4	5	232	146
RUSSLD			1811	473
KROAT			842	199
THAIL	55	82	181	329
VIETN	196	98	592	265
INDONE	108	74	385	227
CHINA	590	407	2795	1825
TAIWAN	1	4	914	838
AUSF	1797*	2241*	6940*	5681*
EU	1050	1472	3960	3421
FRANKR	24	51	339	349
ITAL	23	45	92	195
G BRIT	37	156	574	594
DAENM	19	153	74	194
SPAN	39	217	99	276
OESTER	864	747	2516	1429
SCHWZ	191	322	627	509
TSCHE	121	65	324	191
RUSSLD	62	59	144	160
USA			952	233
JAPAN	22	35	61	140
4421 10 00				
KLEIDERBUEGEL AUS HOLZ				
	100 ST		100 ST	
EINF	19104*	1974*	83761*	8545*
GEW DT	2579		12199	
EU	369	128	6261	1374
SPAN	211	86	226	90
SCHWED	1	1	5638	1171
POLEN	6341	984	20672	3216
TSCHE	7248	217	17459	596
RUMAEN	858	24	7850	384
SLOWEN	195	70	623	185
CHINA	3027	343	27145	2368
HONGK	734	172	1345	378
AUSF	6909*	1608*	18359*	4607*
GEW DT	1026		2857	
PV				2
EU	4916	972	13100	2984
FRANKR	389	94	1054	338
NIEDL	1154	212	1939	435
DAENM	845	152	1963	491
OESTER	1534	144	4580	428
BELGI	445	244	1663	733
SCHWZ	889	233	2298	604
RUSSLD	162	46	462	148
USA	124	100	335	188
4421 90 91				
ANDERE WAREN AUS HOLZFASERPLATTEN				
	DT		DT	
EINF	8254*	2606*	24586*	7842*
EU	4671	2067	12306	5256
FRANKR	77	151	103	170
ITAL	132	122	331	279
DAENM	1244	977	3337	2563
SCHWED	3191	773	8420	2058
ESTLD	448	29	2654	255
POLEN	1367	114	3529	355
TSCHE	418	134	1643	558
BRASIL	690	86	690	86
CHINA	240	128	2428	1129
AUSF	3409*	1414*	7634*	3714*
EU	2302	774	5107	2066
FRANKR	261	98	995	375
NIEDL	194	74	650	238
ITAL	231	96	587	225

Wichtigste Ursprungs- und Bestimmungs-Laender	MAERZ 2001 dt = 100kg	MAERZ 2001 1000 DM	JAN./MRZ. 2001 dt = 100kg	JAN./MRZ. 2001 1000 DM
OESTER	366	174	977	560
BELGI	318	121	696	323
SCHWZ	390	228	870	576
S AFR			48	115
4421 90 98				
ANDERE WAREN AUS HOLZ				
EINF	516904*	82867*	1611724*	228281*
AUS LG	958	145	2395	659
EU	26969	9469	70482	25581
FRANKR	3015	859	5599	2484
NIEDL	6910	1080	14238	2627
ITAL	1562	990	5656	3706
G BRIT	36	34	928	314
DAENM	5751	2189	13498	5620
PORTUG	2	1	116	136
SPAN	264	90	529	210
SCHWED	787	425	2810	1245
FINNL	138	182	933	642
OESTER	6456	2204	18213	6399
BELGI	2011	1399	7885	2165
SCHWZ	7151	1014	16064	2348
TUERK	58	80	445	412
ESTLD	8231	1189	27641	4279
LETTLD	11110	1563	30243	4215
LITAU	16597	2469	46733	6813
POLEN	422375	37981	1091778	101066
TSCHE	30447	4925	70585	11701
SLOWAK	4145	857	9217	1890
UNGARN	3724	658	7686	1696
RUMAEN	7036	1077	19642	2938
BULGAR	434	60	1736	208
UKRAIN	2440	111	7177	391
BELARS	10574	479	26594	1355
RUSSLD	9168	1380	32452	4940
SLOWEN	2757	1175	8678	3509
KROAT	1928	469	4076	1053
B HERZ	231	59	729	194
JUGOSL	670	178	1823	518
COTEIV			209	114
S AFR	202	49	434	143
USA	6900	4004	20373	12316
KANADA	440	217	1444	732
MEXIKO	12	168	18	263
BRASIL	11752	1668	20723	3194
THAIL	104	98	153	166
VIETN	151	32	907	416
INDONE	16666	3445	49847	10744
MALAYS	2365	1547	5639	3760
PHILIP	117	63	452	251
CHINA	9504	5054	28025	16237
TAIWAN	841	575	2667	1712
HONGK	1191	632	4460	2322
AUSTRL	388	151	610	263
AUSF	141618*	24428*	451825*	73896*
PV	18	30	25	39
EU	37143	9868	202715	38848
FRANKR	5673	1787	8331	3035
NIEDL	10150	1678	46877	9088
ITAL	5720	987	25109	3179
G BRIT	337	363	13612	2057
IRLAND	229	122	642	270
DAENM	1425	310	12461	1205
GRIECH	303	117	1189	353
PORTUG	17	23	345	156
SPAN	232	129	2497	599
SCHWED	265	141	12623	2374
FINNL	4	9	1643	196
OESTER	7969	3154	47176	11151
BELGI	4028	891	28647	4763
LUXEMB	771	157	1563	422
NORWEG	787	173	1768	411
SCHWZ	34131	3923	96387	10185
TUERK	769	152	5755	1339
LITAU	832	60	2059	188
POLEN	17677	2281	42932	5195
TSCHE	26009	3022	45053	4934
SLOWAK	3665	558	6079	1260
UNGARN	4373	704	8267	1523
RUMAEN	596	148	1623	231
UKRAIN	359	106	665	206
RUSSLD	362	154	1386	474
GEORG	412	96	433	103
SLOWEN	1888	300	5400	1033
KROAT	451	65	1212	189
AEGYPT	1181	176	1189	196
GHANA	360	76	360	76
S AFR	358	123	449	137
USA	652	509	2000	1341
KANADA	215	134	404	187
SYRIEN	23	3	670	179
ISRAEL	147	63	580	235
SAUDIA	1247	215	3882	737
KATAR			200	147
A EMIR	577	110	650	136
THAIL	13	2	189	78
SINGAP	33	22	2216	714
CHINA	2023	348	4523	815
REPKOR	11	8	708	201
JAPAN	341	187	856	489
TAIWAN	184	91	218	97
HONGK	1057	194	1206	269
N ERM	560	80	2120	192

Wichtigste Ursprungs- und Bestimmungs-Laender	MAERZ 2001 dt = 100kg	MAERZ 2001 1000 DM	JAN./MRZ. 2001 dt = 100kg	JAN./MRZ. 2001 1000 DM
KAPITEL 45				
KORK UND KORKWAREN				
4501 10 00				
NATURKORK UNBEARBEIT OD NUR ZUGERICHT				
EINF	*	*	493*	179*
EU			493	179
PORTUG			288	117
AUSF	29*	26*	89*	71*
EU			11	8
4501 90 00				
ANDERER NATURKORK				
EINF	1584*	465*	3804*	1069*
EU	1542	454	3615	1028
PORTUG	1127	428	2982	988
AUSF	3*	5*	100*	58*
EU			64	15
4502 00 00				
NATURKORKWUERFEL -PLATTE -BLATT USW				
EINF	1854*	654*	1869*	712*
EU	1854	654	1862	683
PORTUG	1854	654	1862	683
AUSF	4*	12*	5*	26*
EU	3	8	3	8
4503 10 10				
STOPFEN AUS NATURKORK ZYLINDRISCH				
EINF	1360*	4210*	5507*	20799*
EU	1358	4199	5505	20788
FRANKR	12	61	233	480
ITAL	39	158	298	1384
DAENM			77	160
PORTUG	1265	3864	4634	18125
SPAN	38	99	227	547
AUSF	558*	2533*	1559*	7698*
EU	377	1520	940	4177
FRANKR	67	165	302	1331
ITAL	1	7	17	155
DAENM	157	384	254	585
GRIECH	11	104	11	104
OESTER	59	619	179	1366
BELGI	33	77	76	193
LUXEMB	32	147	54	270
SCHWZ	19	171	90	665
TUERK	36	136	87	369
UNGARN	55	99	148	351
RUMAEN	16	45	60	165
S AFR			70	534
USA	22	224	79	814
KANADA	24	218	35	332
4503 10 90				
AND STOPFEN AUS NATURKORK				
EINF	217*	645*	730*	3149*
EU	217	644	730	3148
PORTUG	188	585	680	3034
AUSF	9*	67*	22*	132*
EU	2	10	11	57
4503 90 00				
ANDERE WAREN AUS NATURKORK				
EINF	182*	244*	967*	1253*
EU	181	241	895	1209
FRANKR	44	173	59	305
PORTUG	1	3	185	648
OESTER	76	19	524	111
AUSF	18*	53*	124*	329*
EU	15	24	75	171
LITAU			37	94
4504 10 11				
STOPFEN F SCHAUMWEIN A PRESSKORK ZYL				
EINF	585*	1355*	1908*	4161*
EU	585	1355	1908	4161
PORTUG	295	798	486	1200
SPAN	290	555	1365	2831
AUSF	104*	170*	330*	585*
EU	8	26	37	110
RUSSLD	50	62	155	207
4504 10 19				
AND STOPFEN A PRESSKORK ZYLINDRISCH				
EINF	1659*	1761*	4361*	6158*
EU	1659	1761	4355	6153
ITAL	75	311	691	2244
PORTUG	948	1094	2085	3108
SPAN	123	113	123	113
OESTER	471	221	1318	608
AUSF	356*	430*	732*	1089*
EU	57	43	129	189
TUERK	69	93	89	129
UKRAIN			44	80
MOLDAU	65	85	65	86
RUSSLD	109	153	173	286
4504 10 91				
PRESSKORKWUERFEL USW MIT BINDEMITTEL				
EINF	25484*	10300*	55864*	23996*
PV			71	86
EU	21734	8991	46605	20665
NIEDL	248	46	1235	253
PORTUG	20229	8443	42056	19018
SPAN	1179	433	3037	1105
SCHWZ	3523	1201	8319	2930
TSCHE			617	178
UNGARN			72	87
CHINA	225	99	248	124
AUSF	1308*	1418*	3942*	4336*
EU	988	1093	2749	3050
NIEDL	85	98	110	132
DAENM	86	91	163	176
OESTER	764	763	2242	2319
SCHWZ	172	136	706	483
CHINA	1	1	14	178
4504 10 99				
ANDERE PRESSKORKWUERFEL -QUADER USW				
EINF	1402*	914*	4433*	2513*
AUS LG			1	3
EU	1102	749	3762	2156
FRANKR	66	154	165	394
PORTUG	818	487	2620	1269
SPAN	112	67	474	235
MAROKK	156	73	463	229
AUSF	197*	439*	566*	983*
EU	129	277	294	547
GRIECH	35	122	35	122
JAPAN	34	96	104	215
4504 90 10				
PRESSKORKDICHTUNG F ZIV LUFTFAHRZEUG				
EINF	*	*	*	1*
AUSF	*	*	*	4*
4504 90 91				
AND STOPFEN A PRESSKORK N ZYLINDRISCH				
EINF	145*	289*	1185*	1907*
EU	145	289	1185	1906
PORTUG	138	270	1161	1840
AUSF	2*	9*	3*	10*
EU			1	1
4504 90 99				
ANDERE WAREN AUS PRESSKORK				
EINF	1404*	1119*	3315*	2565*
EV			1	6
EU	1377	993	3085	2086
FRANKR	88	97	191	230
PORTUG	1262	811	1711	1126
SPAN	12	30	951	438
OESTER	1	2	145	94
S AFR	16	77	57	241
NEUSEE			120	100
AUSF	332*	1063*	909*	3272*
EV	2	21	4	35
EU	218	411	621	1795
FRANKR	93	142	274	724
G BRIT	4	13	44	234
SPAN	1	7	44	145
BELGI	11	26	36	145
POLEN	31	80	63	179
MEXIKO	30	163	63	339
CHINA	16	150	33	320
KAPITEL 46				
FLECHTWAREN UND KORBMACHERWAREN				
4601 10 10				
GEFLECHT USW NICHTVERSPONN PFLZ STOFF				
EINF	13*	6*	220*	140*
EU		1		1
CHINA			178	132
AUSF	1*	3*	6*	9*
EU	1	3	6	9
4601 10 90				
AND GEFLECHT USW AUCH Z BAND VERBUND				
EINF	62*	29*	545*	165*
EU	5	12	7	17
AUSF	83*	65*	187*	171*
EU	15	24	26	55
4601 20 10				
MATTEN USW AUS GEFLECHTEN D POS 4601				
EINF	4096*	635*	8476*	1251*
EU	417	181	544	273
NIEDL	179	86	296	162
POLEN	2031	131	5004	324
CHINA	773	216	1501	386
AUSF	562*	228*	1347*	542*
EU	457	181	1180	443
4601 20 90				
AND MATTE STROHMATTE GITTERGEFLECHT				
EINF	6327*	817*	11723*	2023*
EU	88	55	131	71
UNGARN	1353	106	2270	180
JUGOSL	1381	117	1492	131
VIETN			990	191
CHINA	1003	367	2926	1092
AUSF	265*	140*	793*	288*
EU	241	98	752	210
4601 91 10				
AND WARE PFLZ STOFF GEFLECHT POS 4601				
EINF	76*	17*	222*	77*
AUSF	2*	7*	13*	43*
EU		2	7	27
4601 91 90				
AND WAREN AUS PFLANZLICH FLECHTSTOFF				
EINF	380*	146*	1063*	404*
PV			11	23
EU	2	7	14	23
CHINA	239	101	542	222
AUSF	22*	40*	78*	128*
EU	12	26	40	64
4601 99 10				
AND FLECHTWARE AUS GEFLECHT POS 4601				
EINF	*	*	1*	2*
EU			1	2
AUSF	*	*	*	*
4601 99 90				
ANDERE FLECHTWAREN				
EINF	30*	35*	371*	165*
EU		1	1	3
AUSF	30*	65*	122*	238*

Wichtigste Ursprungs- und Bestimmungs-Laender	MAERZ 2001 dt = 100kg	MAERZ 2001 1000 DM	JAN./MRZ. 2001 dt = 100kg	JAN./MRZ. 2001 1000 DM
PV	14	26	31	58
EU	9	19	53	86
4602 10 10				
FLASCHENHUELSEN AUS STROH				
EINF	*	*	1*	1*
EU			1	1
AUSF	*	*	9*	1*
EU			9	1
4602 10 91				
KORBWARE UNMITTELBAR AUS FLECHTSTOFF				
EINF	15794*	8592*	57508*	33783*
PV	54	45	230	280
AUS LG	67	85	79	103
EU	110	161	1526	1317
NIEDL	95	138	628	699
PORTUG			405	450
LITAU	259	58	494	190
POLEN	5739	2079	15821	5801
UNGARN	27	36	333	382
RUMAEN	611	161	1546	405
KROAT	551	305	1470	790
B HERZ	181	86	1325	542
MAROKK	58	66	164	188
AEGYPT			17	251
GHANA	249	402	359	542
MYAN	57	100	59	107
VIETN	492	291	2525	1747
INDONE	361	260	2007	1664
PHILIP	250	222	784	683
CHINA	6490	4173	28237	18599
TAIWAN	18	15	93	99
AUSF	1090*	1756*	3614*	5129*
PV			42	34
EU	705	1004	2686	3351
FRANKR	89	119	362	473
NIEDL	29	48	220	211
G BRIT	93	136	345	411
OESTER	335	508	1138	1564
BELGI	61	72	216	236
SCHWZ	184	366	495	1041
USA	41	87	98	192
4602 10 99				
ANDERE KORBWARE AUS PFLANZL STOFFEN				
EINF	5850*	2301*	15765*	7454*
PV	7	6	24	32
AUS LG	19	29	26	43
EU	42	39	202	188
POLEN	1228	282	2580	568
VIETN	3	1	107	124
INDONE	35	23	546	702
CHINA	4195	1731	11476	5234
AUSF	833*	515*	1347*	1095*
EU	292	226	496	413
OESTER	178	114	342	249
SCHWZ	55	73	177	266
TUERK	93	80	226	189
4602 90 00				
AND KORBMACHERWAREN WAREN AUS LUFFA				
EINF	1097*	1228*	2126*	2184*
AUS LG	2	4	19	27
EU	20	32	67	91
LITAU	158	86	390	191
POLEN	119	93	265	172
VIETN	154	122	387	320
PHILIP	39	76	60	117
CHINA	417	710	668	1112
HONGK	37	75	43	82
AUSF	202*	255*	386*	510*
EU	161	201	296	386

ABSCHNITT X

HALBSTOFFE AUS HOLZ ODER ANDEREN CELLULOSEHALTIGEN FASERSTOFFEN; PAPIER UND PAPPE (ABFAELLE UND AUSSCHUSS) ZUR WIEDERGEWINNUNG; PAPIER, PAPPE UND WAREN DARAUS

KAPITEL 47

HALBSTOFFE AUS HOLZ ODER ANDEREN CELLULOSEHALTIGEN FASERSTOFFEN; PAPIER UND PAPPE (ABFAELLE UND AUSSCHUSS) ZUR WIEDERGEWINNUNG

Wichtigste Ursprungs- und Bestimmungs-Laender	MAERZ 2001 dt = 100kg	MAERZ 2001 1000 DM	JAN./MRZ. 2001 dt = 100kg	JAN./MRZ. 2001 1000 DM
4701 00 10				
THERMO-MECHAN HOLZHALBSTOFF				
	DT TR90%		DT TR90%	
EINF	8407*	611*	20524*	2028*
GEW DT	8687		22128	
EU	5686	318	8244	654
ITAL	2125	97	2125	97
SCHWED	2754	161	5094	474
KANADA	2521	275	10732	1235
AUSF	1006*	79*	2540*	205*
GEW DT	1005		2570	
EU	1006	79	1959	150
4701 00 90				
AND MECHAN HOLZHALBSTOFF				
	DT TR90%		DT TR90%	
EINF	35618*	2719*	130728*	10127*
GEW DT	39516		143205	
AUS LG			130	8
EU	18951	1598	76200	6223
ITAL			1678	189
SPAN	14454	1124	65106	5158
SCHWED	4496	474	8360	872
NORWEG	15557	1020	46323	2923
SCHWZ	1065	98	1947	199
KANADA			6215	779
AUSF	15*	2*	1736*	105*
GEW DT	17		1929	
EU			1721	103
FRANKR			1512	88
4702 00 00				
CHEM HOLZHALBSTOFF Z AUFLOES				
	DT TR90%		DT TR90%	
EINF	154997*	27218*	497860*	83256*
GEW DT	162991		512065	
FRANKR	891	148	2254	370
SCHWED	10186	1711	142551	21261
OESTER			2639	427
NORWEG	12949	1799	46220	7404
BULGAR	1720	170	2074	208
RUSSLD			999	111
USA	52571	10240	128681	24922
CHILE	40	5	11049	1143
INDONE	4503	505	16376	1905
AUSF	661*	132*	21659*	3517*
GEW DT	733		22571	
EU	658	131	21648	3513
NIEDL	221	38	20769	3323
BELGI	437	93	879	190
4703 11 00				
SULFATZELLSTOFF UNGEBL NADELH				
	DT TR90%		DT TR90%	
EINF	30367*	3276*	125683*	14050*
GEW DT	31796		130356	
AUS LG	205	20	346	34
EU	14353	1678	83384	9577
NIEDL	3381	295	3381	295
SCHWED	2986	350	35290	3762
FINNL	1746	353	8573	1461
OESTER	6240	680	36140	4059
RUSSLD	10591	1051	35271	3746
S AFR	5161	490	5161	490
CHILE			1102	135
AUSF	3*	1*	2042*	193*
GEW DT	3		2042	
EU			2036	191
OESTER			2036	191
4703 19 00				
SULFATZELLSTOFF UNGEBL LAUBH				
	DT TR90%		DT TR90%	
EINF	6790*	791*	17628*	2197*
GEW DT	7352		19050	
EU	2707	322	5430	686
PORTUG	1946	238	1946	238
SCHWED			892	96
FINNL	761	84	2593	352
RUSSLD	1636	160	3182	375
USA	217	24	1106	132
KANADA	895	120	1576	203
BRASIL	446	44	3649	486
CHILE	889	101	2685	316
AUSF	*	*	973*	112*
GEW DT			1081	
4703 21 00				
SULFATZELLSTOFF GEBL NADELH				
	DT TR90%		DT TR90%	
EINF	1486229*	205054*	4445254*	632703*
GEW DT	1532237		4622725	
AUS LG	34850	4401	123419	16593
EU	860364	117606	2288276	324324
FRANKR	3651	559	12776	2048
PORTUG	3316	433	9107	1300
SPAN	1336	137	3145	415
SCHWED	472646	66278	1386682	199809
FINNL	367160	48627	844901	116440
OESTER	11538	1472	29487	4021
BELGI	718	100	1921	284
NORWEG	12132	1893	85210	12993
POLEN	14387	1567	32264	3793
TSCHE	13106	1815	38132	5363
BULGAR	1710	186	7275	479
RUSSLD	11862	1359	46198	5467
USA	154627	24162	408747	64470
KANADA	347975	47473	1266732	178914
KAIMAN	1299	193	4212	640
BRASIL	1011	107	4097	577
CHILE	54780	7199	208408	28398
ARGENT	11240	1317	52988	6984
INDONE	1560	150	2060	213
AUSF	144754*	17633*	431887*	55185*
GEW DT	146349		438355	
EV	179	26	179	26
EU	79713	9593	251221	32155
FRANKR	10417	1571	20159	3073
ITAL	61008	7070	201392	25059
G BRIT			1596	244
SPAN	3835	434	3835	434
SCHWED	1575	151	3561	391
OESTER	2649	340	20430	2927
SCHWZ	15882	2063	51420	6818
POLEN	2155	230	11427	1326
TSCHE	12160	1642	22205	3020
SLOWAK	2136	285	4500	670
SLOWEN	22768	2700	51783	6503
MAROKK			9664	1189
CHINA	9917	1114	29645	3500
4703 29 00				
SULFATZELLSTOFF GEBL LAUBH				
	DT TR90%		DT TR90%	
EINF	1739590*	227603*	4218693*	570613*
GEW DT	1796589		4371426	
AUS LG	26942	3453	135192	19024
EU	1202282	156892	2862932	344811
FRANKR	1150	99	8387	1126
NIEDL	2150	186	4851	508
DAENM	668	59	1939	186
PORTUG	122176	15147	412591	51968
SPAN	120664	16700	239608	35200
SCHWED	136267	18522	311278	43190
FINNL	810286	105183	1579191	209620
BELGI	8052	883	23116	2828
NORWEG	17568	2513	51140	7685
POLEN	13248	1442	41227	4964
SLOWAK	5840	547	7735	757
BULGAR	3771	376	5157	505
RUSSLD	10461	1062	31728	3689
USA	83043	10183	214221	27898
KANADA	144751	19677	513514	72260
BRASIL	211695	29357	601483	86049
CHILE	15907	1931	65784	9348
ARGENT			4498	675
THAIL	900	121	4381	737
INDONE	28894	3293	93447	11391
AUSF	24536*	3473*	87545*	13046*
GEW DT	25733		91351	
EU	15464	2184	59467	8908
ITAL	52	7	2736	397
OESTER	15413	2177	56731	8511
SCHWZ			1326	202
POLEN			1078	161
TSCHE	6884	945	22389	3267
SLOWEN	2188	344	3284	517

Wichtigste Ursprungs- und Bestimmungs-Laender	MAERZ 2001 dt = 100kg	MAERZ 2001 1000 DM	JAN./MRZ. 2001 dt = 100kg	JAN./MRZ. 2001 1000 DM
4704 11 00				
SULFITZELLSTOFF UNGEBL NADELH				
	DT TR90%		DT TR90%	
EINF	6184*	720*	18421*	2283*
GEW DT	6735		21233	
EU	481	53	10502	1435
SCHWED	481	53	10502	1435
KANADA	3746	530	3746	530
AUSF	*	*	*	*
4704 19 00				
SULFITZELLSTOFF UNGEBL LAUBH				
	DT TR90%		DT TR90%	
EINF	35*	24*	2913*	466*
GEW DT	39		2890	
EU			2816	397
PORTUG			2816	397
AUSF	*	*	*	*
4704 21 00				
SULFITZELLSTOFF GEBL NADELH				
	DT TR90%		DT TR90%	
EINF	117499*	14770*	356143*	48941*
GEW DT	122682		367482	
EU	21490	2462	119887	15552
FRANKR			15215	2320
SCHWED	8708	1236	82001	10601
FINNL	403	48	3974	728
OESTER	10900	1105	16221	1782
NORWEG	8580	1507	23011	4076
SCHWZ	20052	2255	38053	4869
TSCHE	40399	4200	99795	11803
SLOWAK	249	20	1490	140
BULGAR	1139	108	4429	417
RUSSLD	6254	674	16356	1795
SLOWEN	682	61	1889	191
USA	17011	3213	43215	8497
KANADA	1198	230	7592	1532
AUSF	2289*	228*	12794*	1640*
GEW DT	2339		12818	
EU	2013	181	11977	1498
FRANKR	12	1	715	100
ITAL			6726	848
OESTER			1905	250
BELGI	1990	178	2612	296
NIGERI			447	78
4704 29 00				
SULFITZELLSTOFF GEBL LAUBH				
	DT TR90%		DT TR90%	
EINF	20730*	2899*	52070*	7530*
GEW DT	20895		54302	
EU	1458	141	2140	265
FRANKR			461	90
SCHWED	1458	141	1679	175
SCHWZ	1380	177	5997	883
SLOWEN	7772	901	25319	3344
JUGOSL			1553	183
BRASIL	9324	1593	15735	2675
AUSF	62777*	11399*	160307*	29840*
GEW DT	69583		179750	
EU	37752	4323	57383	12237
FRANKR	2693	493	7083	1301
NIEDL	15686	1604	27286	3055
ITAL	15129	1507	44987	4950
G BRIT	215	65	632	176
DAENM	441	112	1797	426
SPAN	280	89	1199	303
OESTER	2428	252	12045	1432
BELGI	507	148	2102	520
NORWEG	426	115	883	237
SCHWZ	674	228	1581	514
TUERK	718	207	2985	849
POLEN	742	230	1824	577
UNGARN	519	136	1053	288
RUMAEN	242	101	314	153
RUSSLD	61	12	286	115
SLOWEN	402	82	547	117
S AFR	812	195	1400	347
USA	3866	1302	9619	2946
KANADA	470	148	1471	512
MEXIKO	202	102	2367	818
KOLUMB	798	226	1401	419
VENEZU	765	194	766	197
BRASIL	516	211	1399	458
ARGENT	298	134	817	325
IRAN	975	246	1926	502
ISRAEL	381	106	917	238
PAKIST	479	110	1180	282
THAIL	647	157	779	185
INDONE	187	33	938	289
PHILIP	400	99	732	198
CHINA	3136	800	10356	2427
REPKOR	565	182	1275	419
JAPAN	594	334	2854	1151
TAIWAN	1170	336	1670	473
HONGK	3050	439	6328	907
AUSTRL	395	140	1411	441
4705 00 00				
HALBCHEMISCHE HOLZHALBSTOFFE				
	DT TR90%		DT TR90%	
EINF	77985*	8307*	194808*	22749*
GEW DT	80793		204029	
AUS LG	14919	1566	33060	3755
EU	6910	736	14619	1689
SPAN	1410	113	2330	187
SCHWED	1460	116	4249	378
FINNL	4050	507	7995	1123
NORWEG	5448	593	6358	722
USA	1356	159	2950	364
KANADA	64271	6819	170570	19944
AUSF	*	*	*	*
4706 10 00				
HALBSTOFFE AUS BAUMWOLL-LINTERS				
	DT		DT	
EINF	8261*	2755*	29143*	8504*
EU	242	63	3284	734
SPAN	242	63	3284	734
USA	7808	2630	25658	7708
AUSF	13632*	4875*	36139*	12783*
EU	9757	3446	24067	8052
FRANKR	2337	778	7702	2463
NIEDL	959	327	1967	653
ITAL	1434	502	2140	731
G BRIT	3450	1249	8224	2796
SCHWED	670	233	2259	779
FINNL	439	159	848	288
BELGI	468	198	468	198
SCHWZ	1527	451	2748	872
TSCHE			617	202
INDONE	2135	897	8316	3519
4706 20 00				
FASERSTOFFHALBST ABFALLAUFBER				
	DT TR90%		DT TR90%	
EINF	44475*	1493*	117564*	3471*
GEW DT	48492		129541	
EU	7585	692	11328	1053
FRANKR	7412	675	10960	1021
SCHWZ	36706	786	105134	2278
USA			921	125
AUSF	77128*	5032*	173657*	11220*
GEW DT	84972		190546	
EU	23156	1641	44730	3175
FRANKR	2117	181	3435	281
ITAL	17197	1156	34624	2327
G BRIT	684	61	2710	202
SCHWED	1816	107	1816	107
SCHWZ			7130	516
TSCHE	7776	460	17118	1112
SLOWEN	1909	134	4420	308
BRASIL			437	126
VIETN			21466	769
INDONE	10634	610	32138	1990
CHINA	20399	1358	20550	1411
JAPAN	2333	233	2333	233
TAIWAN	9954	428	20162	1240
4706 91 00				
FASERSTOFFHALBST MECH AUFBER				
	DT TR90%		DT TR90%	
EINF	194*	19*	518*	50*
GEW DT	213		562	
EU	24	3	38	5
AUSF	3900*	1073*	10413*	2798*
GEW DT	4269		11388	
EU	272	26	922	91
POLEN	919	215	1791	456
BULGAR	214	78	224	80
BRASIL	312	111	312	111
IRAN			125	111
CHINA	197	49	1267	288
JAPAN	123	36	702	199
AUSTRL	279	99	1387	388
4706 92 00				
FASERSTOFFHALBST CHEM AUFBER				
	DT TR90%		DT TR90%	
EINF	20066*	3036*	53861*	9969*
GEW DT	21012		57776	
EU	10497	1069	20012	2744
FRANKR	10257	945	17183	1852
SPAN	240	124	1789	777
SCHWED			1040	115
SCHWZ	419	1	1355	134
UNGARN	5271	657	19937	2539
TUNES	706	151	706	151
USA			227	122
PHILIP	3173	1158	11610	4261
AUSF	2433*	266*	3984*	470*
GEW DT	2696		4253	
EU			482	78
ITAL			482	78
POLEN	2126	215	2932	293
4706 93 00				
FASERSTHALBST HALBCHEM AUFBER				
	DT TR90%		DT TR90%	
EINF	*	*	224*	88*
GEW DT			224	
EU			224	88
OESTER			224	88
AUSF	35*	5*	174*	24*
GEW DT	39		171	
4707 10 00				
PAPIERABFALL AUS UNGEBL KRAFTPAPIER				
	DT		DT	
EINF	151670*	2108*	399588*	5508*
EU	141813	1764	376236	4805
NIEDL	111209	1123	261435	2781
SCHWED	2328	55	6842	222
OESTER	14946	198	29090	487
BELGI	7112	294	63970	1091
NORWEG	4635	229	7810	449
AUSF	970688*	11562*	2772301*	34605*
EU	409785	4076	1370559	15805
FRANKR	42504	443	153456	1995
NIEDL	126935	1115	351011	3613
ITAL	45402	519	141531	1702
G BRIT			11048	96
DAENM	19657	192	58317	659
SPAN	6412	58	60443	617
SCHWED	45917	476	125699	1272
OESTER	93084	1018	295449	4147
BELGI	29873	246	172665	1673
SCHWZ	27353	308	57934	801
TUERK	40363	360	61807	646
TSCHE	18791	261	59894	814
SLOWAK	4083	58	36756	756
UNGARN	13544	183	43067	612
INDIEN	21188	524	75739	1681
BANGLA			9002	133
THAIL	65357	782	166759	1722
INDONE	179156	2707	400491	5940
CHINA	71026	1116	139310	2080
REPKOR			4935	96
TAIWAN	112532	1045	316970	2993
HONGK			5120	118
4707 20 00				
PAPIERABFALL AUS GEBL CHEM HALBSTOFF				
EINF	122813*	4915*	391259*	15587*
EU	122101	4889	387961	15482
FRANKR	10345	816	42094	2433
NIEDL	45020	1834	167122	4701
ITAL	1698	79	1698	79
DAENM	16032	265	17845	402
SPAN			2273	83
SCHWED	12301	1094	42043	4216
FINNL	1421	47	14191	1095
OESTER	26098	447	69736	1498
BELGI	8207	252	29095	867
AUSF	597917*	10088*	1770186*	29050*
EU	323588	5920	773554	13866
FRANKR	30430	327	116438	1391
NIEDL	195080	2895	428814	6024
ITAL	45794	1446	87090	3337
OESTER	39341	1096	91383	2726
BELGI	7217	87	33228	162
SCHWZ	6032	224	22682	856
TSCHE	6324	445	23733	1641
SLOWAK	7818	447	41827	2603
SLOWEN	13695	692	33959	1843
INDIEN	31129	395	67390	704
INDONE	732	7	36163	244
CHINA	16964	166	151925	1294
REPKOR	30748	385	92523	1278
TAIWAN	151987	1302	513106	4561
4707 30 10				
ALTE U UNVERKAUFT ZEITUNG ZEITSCHRIFT				
EINF	242864*	3914*	720739*	12874*
EU	213158	3436	663004	11900
FRANKR	19164	341	53998	1348
NIEDL	94104	1503	232958	4017
G BRIT	3341	49	29918	823
DAENM	42408	695	165952	2466
SCHWED	1712	130	4467	231
FINNL	7301	109	24002	332

Wichtigste Ursprungs- und Bestimmungs-Laender	MAERZ 2001 dt = 100kg	MAERZ 2001 1000 DM	JAN./MRZ. 2001 dt = 100kg	JAN./MRZ. 2001 1000 DM
OESTER	38974	540	52050	752
BELGI	3513	31	97017	1892
SCHWZ	22902	378	41279	730
TSCHE	5321	80	11046	166
AUSF	347910*	5710*	944905*	16791*
EU	279995	4543	710704	13273
FRANKR	1712	22	45444	2859
NIEDL	82611	1595	149855	2352
ITAL	10523	307	35178	974
SCHWED	25000	344	74430	1023
OESTER	149560	2073	381934	5410
BELGI	9610	182	21631	598
SCHWZ	2683	128	9217	417
TSCHE	2536	75	4459	158
UNGARN	13611	127	43272	330
SLOWEN	17238	405	63775	1320
INDIEN			23154	198
PHILIP	9904	133	20715	246
CHINA	5056	74	13725	153
REPKOR			20999	203
TAIWAN	15372	204	25753	341
4707 30 90				
AND PAPIERABFALL AUS MECHAN HALBSTOFF				
EINF	131720*	4235*	360963*	12626*
EU	122841	4006	332673	11808
FRANKR	4303	156	12579	513
NIEDL	75954	2472	178105	6397
G BRIT	1255	40	10122	234
DAENM	19144	378	45150	812
SPAN	238	19	1917	154
SCHWED	3211	147	3211	147
BELGI	18068	757	80921	3514
SCHWZ	7254	168	25260	717
AUSF	260442*	2169*	682293*	8018*
EU	203240	1320	502084	5347
FRANKR	24118	212	80333	860
NIEDL	162340	515	341806	2423
ITAL	3386	98	16162	468
OESTER	10748	423	43409	1175
BELGI	310	1	6040	115
SCHWZ	15976	202	57533	541
TUERK	18487	180	49191	528
SLOWAK	11217	290	37257	946
KROAT	570	16	10110	243
4707 90 10				
ANDERE PAPIERABFAELLE UNSORTIERT				
EINF	76474*	978*	243602*	5152*
EU	59638	651	202304	4402
FRANKR	1231	11	18306	450
NIEDL	34293	325	133160	2733
ITAL	7950	97	8596	150
G BRIT	1126	3	14233	606
BELGI	3216	60	10422	209
SCHWZ	10336	199	25214	440
POLEN	6263	101	15622	276
AUSF	486494*	4505*	1708808*	18545*
EU	305144	2314	1143237	11963
FRANKR	3074	43	21951	234
NIEDL	223547	1626	682441	7087
ITAL	3928	105	40565	831
DAENM	7050	122	29029	242
SCHWED			90684	1296
OESTER	55010	346	184674	1651
BELGI	12183	50	92858	610
SCHWZ	16906	338	53545	1015
TSCHE	5986	116	18770	368
SLOWAK	6437	267	13212	524
INDIEN	28358	219	116328	760
INDONE	54876	746	181270	2512
MALAYS	9916	67	16916	182
CHINA	33704	249	73186	531
TAIWAN	19268	138	60198	370
4707 90 90				
ANDERE PAPIERABFAELLE SORTIERT				
EINF	209310*	6449*	717158*	23453*
EU	196077	5126	680108	22596
FRANKR	21643	1174	97064	4768
NIEDL	112493	3409	336682	10957
G BRIT	3718	124	14266	478
DAENM	11710	258	55815	1420
SCHWED	1190	59	10961	637
OESTER	5872	56	25544	494
BELGI	37340	981	135226	3700
SCHWZ	8685	225	21870	577
AUSF	505424*	7165*	2172511*	26214*
EU	504531	5203	1763808	19698
FRANKR	39676	470	178852	2194
NIEDL	156881	1249	441274	4389
ITAL	111870	1073	343788	3625
DAENM	1243	27	33907	504
SPAN	10713	229	10713	229
SCHWED	8060	113	28913	738
OESTER	129683	1786	402694	5986
BELGI	46405	256	321477	1986
SCHWZ	19624	352	63558	1320
TSCHE	12297	171	34988	465
RUMAEN			544	145
SLOWEN	26834	739	73477	1770
KROAT	3059	49	12088	230
INDIEN	7566	119	11912	220
INDONE			17021	224
MALAYS			14469	184
CHINA	18660	246	85575	794
TAIWAN	3816	47	68330	596

KAPITEL 48

PAPIER UND PAPPE; WAREN AUS PAPIERHALB-STOFF, PAPIER ODER PAPPE

Wichtigste Ursprungs- und Bestimmungs-Laender	MAERZ 2001 dt = 100kg	MAERZ 2001 1000 DM	JAN./MRZ. 2001 dt = 100kg	JAN./MRZ. 2001 1000 DM
4801 00 10				
ZEITUNGDRUCKPAP I SINN ZUS ANM KAP 48				
EINF	18605*	2192*	50432*	6203*
EU	18605	2192	50211	6176
FRANKR	4459	478	15760	1950
NIEDL	11112	1338	23015	2737
ITAL			2363	236
FINNL	2581	317	8083	1126
AUSF	55518*	6441*	146418*	17430*
EU	38834	4393	73070	8443
NIEDL	14339	1598	14788	1621
ITAL	13144	1686	39025	4762
DAENM	1448	250	2270	359
SPAN	3322	402	7408	902
SCHWED	861	82	861	82
OESTER	3283	302	4217	423
BELGI			2066	221
SCHWZ	2290	282	6297	808
TUERK			19323	2368
UNGARN	229	30	1110	146
ALGER			3773	547
AEGYPT			2305	267
SUDAN			1024	111
NIGERI	3966	486	19719	2296
LIBAN			2435	275
KUWAIT	4957	590	7427	914
KATAR	3972	523	5927	782
CHINA	1072	112	1900	202
4801 00 90				
AND ZEITUNGDRUCKPAPIER ROLLE OD BOGEN				
EINF	577214*	67113*	3052076*	354584*
AUS LG	2002	239	3928	444
EU	297857	35402	2077501	251175
FRANKR	13154	1743	283061	31933
NIEDL	16012	1999	70238	8198
ITAL	712	120	1659	296
G BRIT	1426	174	49804	6599
DAENM	87	28	865	165
SCHWED	64781	7833	986209	121840
FINNL	161223	18469	451349	51166
OESTER	37672	4638	228820	30294
BELGI	2622	369	5279	647
NORWEG	38437	4336	202130	23438
SCHWZ	93988	11147	206690	24001
POLEN	16674	1835	39025	4331
TSCHE	4826	596	18131	2162
RUSSLD	115864	12522	386460	38115
SLOWEN	735	88	1224	158
KROAT	898	97	2220	241
SIER L	10790	1082	16094	1602
USA	145	8	17657	1608
KANADA			84944	7753
AUSF	538828*	64267*	1994272*	238885*
EU	342482	40565	1580956	189264
FRANKR	30387	3668	283952	35871
NIEDL	70957	7511	259180	29147
ITAL	65697	8326	346061	42843
G BRIT	55967	6560	242170	28508
DAENM	2152	271	2839	349
GRIECH	7722	1009	37591	4543
PORTUG	1460	192	6312	856
SPAN	28028	3429	136834	17160
OESTER	52789	6320	156914	18772
BELGI	26844	3017	98198	11098
SCHWZ	59647	7131	117427	13970
TUERK	15899	1827	37848	4554
POLEN	10009	1250	28836	3304
TSCHE	16128	1913	41367	4912
SLOWAK	5449	621	10526	1202
UNGARN	13647	1647	30270	3656
SLOWEN	4119	527	7609	920
KROAT	12579	1502	30028	3486
AEGYPT	1619	118	1619	118
KENIA	2048	265	2280	286
USA	41286	5122	63248	8008
GROENL			2015	245
KAIMAN	742	84	742	84
BRASIL			906	125
CHILE	2004	292	2942	427
ARGENT	507	58	1193	148
ISRAEL	2446	303	3610	452
KUWAIT			5228	679
INDIEN	5633	711	17718	2065
BANGLA	279	27	1779	216
MALAYS	487	76	2489	328
4802 10 00				
BUETTENPAPIER -PAPPE (HANDGESCHOEPFT)				
EINF	43*	110*	176*	400*
EU	2	10	5	20
AUSF	4*	18*	14*	50*
EU		6	2	24
4802 20 00				
ROHPAPIER USW F LICHTEMPF USW PAPIER				
EINF	3187*	1419*	15517*	4945*
EU	69	27	7457	1351
FRANKR	26	8	1750	384
NIEDL			1804	255
ITAL	26	14	3714	663
POLEN			543	228
USA	3118	1392	7515	3352
AUSF	48983*	13545*	259715*	71802*
4802 30 00				
KOHLEROHPAPIER				
EINF	63*	18*	391*	146*
EU	63	18	388	143
AUSF	28*	4*	28*	4*
4802 40 10				
TAPETENROHPAPIER OHNE FASERGEHALT USW				
EINF	2614*	1001*	13444*	5722*
EU	1648	877	11971	5518
FRANKR			6608	1982
SCHWED	1147	791	4376	3364
RUSSLD	966	124	1473	200
AUSF	*	*	4*	1*
4802 40 90				
AND TAPETENROHPAPIER				
EINF	17128*	2593*	77718*	12459*
AUS LG	931	154	3390	661
EU	13285	1935	68376	10755
FRANKR			4734	839
G BRIT			598	130
SPAN	209	53	3898	726
SCHWED			2100	520
FINNL	13076	1882	55582	8171
OESTER			1464	369
NORWEG	3843	657	8527	1599
RUSSLD			606	87
AUSF	10198*	1679*	124639*	20296*
EU	4461	778	90624	15025
FRANKR		1	6047	879
NIEDL	245	39	726	114
ITAL	3192	524	24234	3971
G BRIT	864	180	57264	9463
SPAN			696	118
SCHWED			1457	445
SCHWZ	612	109	1074	169
POLEN	527	96	873	155
UNGARN	363	69	5025	850
USA	472	82	7317	1232
KANADA	1817	252	10596	1500
REPKOR			2629	400
JAPAN			1752	292
HONGK	715	134	938	157
NEUSEE	1201	146	3380	412
4802 51 10				
PAPIER GEWICHT<15G/M2 HST DAUERSCHABL				
EINF	*	*	*	*
AUSF	*	*	*	*
4802 51 90				
AND PAPIER USW OH FASERGEN GEW<40G/M2				
EINF	7122*	1425*	28773*	5440*
EU	6708	1313	27750	5107
FRANKR	581	206	4140	1242
NIEDL	3303	607	13242	1806
FINNL	1395	259	6750	1469
OESTER	1168	208	1883	343
BELGI			885	125
TUERK	208	38	580	117
AUSF	1906*	581*	7048*	2077*
EU	1238	363	2742	856
ITAL	393	117	787	229
G BRIT	511	145	833	244
BELGI	278	80	825	238
UNGARN			255	105
BRASIL	179	57	2874	579
TAIWAN	298	106	298	106

Wichtigste Ursprungs- und Bestimmungs-Laender	MAERZ 2001 dt = 100kg	MAERZ 2001 1000 DM	JAN./MRZ. 2001 dt = 100kg	JAN./MRZ. 2001 1000 DM
4802 52 20				
PAPIER USW O FASERG ROLLE 40-150G/M2				
EINF	427221*	77715*	1495247*	265047*
AUS LG			2984	527
EU	365161	63490	1271457	217479
FRANKR	50006	11669	178455	32942
NIEDL	48341	9254	138494	24720
ITAL	5429	982	15192	3557
G BRIT	7825	2670	19718	4617
PORTUG	4427	769	18329	3103
SPAN	979	270	1661	535
SCHWED	51909	9370	232515	42338
FINNL	159632	24286	557768	88175
OESTER	21044	3629	91962	15097
BELGI	4939	492	16109	2201
NORWEG	214	45	4052	716
SCHWZ	13564	3107	35543	8150
POLEN	30330	7228	105552	24943
TSCHE	9436	1687	20594	3727
SLOWAK	225	39	7048	1195
UNGARN	377	76	936	195
RUSSLD	5287	720	20413	3071
SLOWEN	722	159	1400	301
USA	1205	1081	2405	2241
ISRAEL	397	65	4848	800
MALAYS			101	115
CHINA			19831	2980
AUSF	177930*	39334*	543014*	125095*
EU	105614	20989	342426	70557
FRANKR	33248	5924	100433	17666
NIEDL	11881	1920	40695	7284
ITAL	11423	2844	41904	10012
G BRIT	17555	3430	50930	10226
IRLAND	1874	357	9573	1655
DAENM	1874	366	3903	852
SPAN	5831	638	17660	2654
SCHWED	335	97	3655	899
FINNL	1527	284	4443	1054
OESTER	4863	915	17186	3884
BELGI	15137	3990	51802	14297
NORWEG	258	1033	1339	3219
SCHWZ	31255	6001	87722	16820
TUERK	2869	611	10194	2312
POLEN	4130	812	18366	5018
TSCHE	2363	537	8890	1763
SLOWAK	13	2	1057	266
UNGARN	173	24	1332	258
RUMAEN	797	111	1227	198
SLOWEN	4678	751	6711	1088
MAROKK	480	69	2482	442
ALGER			814	1510
AEGYPT	3992	517	3992	517
NIGERI	1137	190	1828	261
AETHIO	12	7	1114	236
S AFR	309	159	2423	1147
USA	537	373	4419	1971
PERU			1003	141
BRASIL			1795	498
ARGENT			589	139
LIBAN			1045	147
ISRAEL	848	246	2206	658
JORDAN			506	88
SAUDIA	539	585	553	589
A EMIR	3	15	312	92
INDIEN	6159	841	7872	1070
THAIL	396	147	458	201
INDONE	254	82	469	147
MALAYS	1190	539	1752	738
SINGAP	125	48	363	407
PHILIP	439	114	439	114
CHINA	461	160	716	262
REPKOR	861	478	2109	1128
JAPAN	2927	1356	7859	3520
TAIWAN			372	186
HONGK	1150	790	4994	2467
AUSTRL	3466	1691	9733	4497
4802 52 80				
PAPIER USW O FASERG BOGEN 40-150G/M2				
EINF	311884*	62904*	829783*	169542*
AUS LG	36	40	112	161
EU	187307	38587	535613	113790
FRANKR	21902	4453	81690	17460
NIEDL	26066	5064	50665	11188
ITAL	3622	1130	7663	2334
G BRIT	8346	2394	27198	8124
PORTUG	22281	4289	76394	14661
SPAN	145	52	1161	249
SCHWED	67722	13384	176463	35983
FINNL	12574	2203	36293	6392
OESTER	23489	5382	73892	16522
BELGI	961	229	3748	780
SCHWZ	7373	1945	19300	4620
POLEN	15764	2749	44740	8056
TSCHE	1212	216	1737	307
SLOWAK	97841	18664	210526	38773
UNGARN	431	109	742	198
RUSSLD	309	76	309	76
SLOWEN	50	8	396	101
USA	1020	452	2018	1134
THAIL	490	63	13965	2293
CHINA			168	147
AUSF	238796*	60562*	756711*	178160*
EV	4	13	4	68
EU	192996	41675	639263	131521
FRANKR	42850	8129	164544	30217
NIEDL	29201	5560	102017	20716
ITAL	18894	4863	79842	21893
G BRIT	39193	7222	114842	21187
IRLAND	4081	1072	17762	3367
DAENM	9102	1660	23725	4408
GRIECH	1040	3970	3389	4541
SPAN	11452	1914	24850	4250
SCHWED	2717	509	8160	1603
FINNL	1872	539	3219	866
OESTER	8423	1773	21138	4422
BELGI	24089	4442	75217	13909
NORWEG	274	90	1177	355
SCHWZ	15865	3456	44333	9985
MALTA	1111	202	2790	532
TUERK	473	703	4435	3156
LITAU	647	153	667	161
POLEN	4564	863	10278	1903
TSCHE	2160	499	5388	2046
SLOWAK	575	153	1478	338
UNGARN	1216	373	1707	496
RUMAEN	611	298	1080	426
BULGAR	300	69	1228	914
SLOWEN	611	142	1500	327
KROAT	239	60	1395	308
SUDAN	440	641	482	779
NIGERI	1933	242	1949	269
DR KON	80	148	80	148
KENIA	1483	229	1483	229
SIMBAB	124	42	1514	2697
S AFR	710	2114	1899	5569
USA	278	106	402	160
KANADA	180	31	1785	485
LIBAN	636	123	636	123
ISRAEL	270	43	2403	383
SAUDIA	235	92	586	709
KUWAIT	440	75	1100	174
A EMIR	440	75	1123	190
PAKIST	267	49	607	157
INDIEN	2010	3048	2318	3142
THAIL	837	823	3874	3613
MALAYS	329	101	1130	690
SINGAP	440	71	1741	268
PHILIP	1571	2904	2026	3054
CHINA	382	89	1994	450
REPKOR			338	328
TAIWAN			460	165
AUSTRL	2178	353	4898	827
NEUSEE	407	80	727	140
4802 53 20				
PAPIER USW O FASERGEH ROLLE >150G/M2				
EINF	7570*	1770*	22667*	4961*
EU	6847	1565	19217	4186
FRANKR	1139	244	4367	1083
NIEDL	3935	866	11218	2209
ITAL	635	140	2056	432
SPAN	634	160	634	160
SCHWED	276	89	531	175
USA	333	128	932	365
BRASIL			1637	268
AUSF	8754*	1927*	17366*	4381*
EU	6776	1214	11005	2184
FRANKR	2445	423	3163	577
NIEDL	448	87	1042	224
ITAL	259	94	811	221
G BRIT	1388	272	2424	536
BELGI	1715	236	2230	342
SCHWZ	408	137	1224	346
POLEN	720	282	3192	1179
USA	315	159	410	253
HONGK	472	98	1241	252
4802 53 80				
PAPIER USW O FASERGEH BOGEN >150G/M2				
EINF	13089*	4113*	56755*	16814*
EU	12784	3973	35888	10606
FRANKR	1051	293	3848	1059
NIEDL	3302	1155	8802	3155
ITAL	4374	1323	10257	2724
G BRIT	916	362	2751	1003
SCHWED	2587	719	7418	2052
OESTER	440	87	1757	423
SLOWAK			29796	5775
USA	201	105	440	254
AUSF	33185*	7416*	97099*	21085*
EU	23465	4912	73084	15102
FRANKR	5311	1140	18957	3639
NIEDL	3821	769	10998	2252
ITAL	5317	1001	16192	3222
G BRIT	2054	495	6956	1652
DAENM	774	187	2898	625
SPAN	534	90	1597	357
FINNL	348	76	912	212
OESTER	1729	412	5008	1126
BELGI	2795	577	7558	1521
SCHWZ	2763	618	6875	1538
POLEN	2009	499	5892	1247
TSCHE	247	95	511	192
USA	100	122	188	232
MEXIKO	418	114	886	273
ARGENT	169	126	203	141
ISRAEL	920	134	2192	358
HONGK	176	27	442	179
AUSTRL	781	139	1883	455
4802 60 11				
PAPIER USW ROLLE <72G/M2 FASERG>50GHT				
EINF	732958*	98831*	2117749*	278893*
EU	612563	81725	1831439	239306
FRANKR	3077	481	16330	2335
NIEDL	11987	1470	19759	2337
ITAL	1025	160	3427	549
SCHWED	63103	7965	282810	34331
FINNL	518758	69660	1462634	193688
OESTER	9021	1224	32388	4222
BELGI	5505	752	13320	1771
NORWEG	115228	16245	269464	37187
POLEN	472	56	2644	390
TSCHE	4446	574	13304	1693
JAPAN	258	230	268	238
AUSF	366170*	49300*	1454392*	191285*
EU	171842	23588	973928	128668
FRANKR	35184	5044	248030	33626
NIEDL	17592	2315	134002	17828
ITAL	19336	2640	168365	22978
G BRIT	7221	876	124991	14220
DAENM	737	118	1296	204
SPAN	32736	4368	90259	12115
OESTER	34753	5188	121609	16847
BELGI	24284	3039	83169	10583
LUXEMB			1723	232
SCHWZ	17064	2137	59415	8042
TUERK	6295	859	13696	1824
POLEN	61264	7392	144320	16962
TSCHE	16257	2217	37385	5388
SLOWAK	18697	2334	51547	6547
UNGARN	29552	3883	75922	10076
RUMAEN	2106	244	3907	486
BULGAR	6592	1086	27103	3193
SLOWEN	798	105	5372	709
KROAT	50	5	1891	223
USA	22569	3542	32312	5069
BRASIL	2069	320	2613	408
A EMIR	10112	1459	22789	3464
4802 60 19				
PAPIER USW BOGEN <72G/M2 FASERG>50GHT				
EINF	8813*	1601*	31823*	5665*
EU	8392	1541	27710	5121
FRANKR	4212	812	12936	2499
NIEDL	845	188	2520	493
ITAL	251	44	1702	285
G BRIT	510	95	1767	325
DAENM	1333	226	3773	643
OESTER	705	79	2996	518
SCHWZ	421	60	3944	481
AUSF	5217*	867*	18081*	2957*
EU	4132	685	16146	2636
FRANKR	1204	193	2274	367
NIEDL	429	71	2768	464
ITAL	942	150	3770	600
DAENM	455	83	904	155
GRIECH	127	19	1488	224
SPAN	84	15	865	151
OESTER	600	103	2811	452
SCHWZ	768	123	1124	181
4802 60 91				
AND PAPIER USW ROLLE FASERGEH >100GHT				
EINF	57939*	7798*	220250*	29419*
EU	21030	2878	69986	9541
FRANKR	6176	776	16421	1999
NIEDL	1345	128	4949	603
ITAL	4953	734	7355	1057
G BRIT	3399	380	10367	1119
DAENM	30	5	1870	247
SPAN	819	116	1366	194
SCHWED	3570	669	10958	2050
FINNL	248	20	1956	217
OESTER	483	79	14625	2011
NORWEG	31993	4222	131002	17172
SCHWZ	3498	526	15014	2125
TSCHE	1194	127	2903	291
USA	5	10	548	139
AUSF	94942*	12764*	197925*	27189*
EU	16817	1937	59065	8121
FRANKR	6996	717	11677	1692
NIEDL	468	69	5117	575
ITAL	1473	177	3677	441
G BRIT			1363	189
IRLAND			104	151
GRIECH			6877	1007
SPAN	5707	685	15685	1855
SCHWED			608	77
OESTER	838	110	9860	1501
BELGI	1335	179	4176	626
SCHWZ	8560	1127	16199	2110
TUERK	2013	286	2013	286
POLEN	10533	1409	22369	2889
TSCHE	4443	567	10592	1242
UNGARN	1649	231	2527	350
RUMAEN	2046	263	3484	446
MAZED			1702	114
USA	42375	6134	65771	9660
KANADA			3053	550
PERU	1813	225	3537	450
BRASIL	2345	287	2935	359
INDIEN	1472	186	1472	186
4802 60 99				
AND PAPIER USW BOGEN FASERGEH >100GHT				
EINF	40207*	6880*	118710*	20894*

Wichtigste Ursprungs- und Bestimmungs-Laender	MAERZ 2001 dt = 100kg	MAERZ 2001 1000 DM	JAN./MRZ. 2001 dt = 100kg	JAN./MRZ. 2001 1000 DM
EU	33142	5800	101052	18298
FRANKR	9859	1822	32045	5874
NIEDL	1152	238	2275	498
ITAL	3608	646	7384	1254
G BRIT	770	139	1421	252
DAENM	8597	1469	23478	4028
PORTUG	47	9	1209	248
SCHWED	2009	397	6817	1366
OESTER	6655	1014	25310	4596
SCHWZ	6851	1034	17352	2512
AUSF	17514*	3034*	56807*	9911*
EU	10919	1780	42775	7023
FRANKR	1717	253	4689	702
NIEDL	1080	199	5805	997
ITAL	3047	473	15000	2289
DAENM	1281	202	2423	388
SPAN	1058	174	3351	564
OESTER	1483	258	4669	888
BELGI	1103	198	5898	1043
SCHWZ	2229	514	4035	1015
POLEN			1104	194
TSCHE	469	61	1850	288
UNGARN	700	105	933	143
SLOWEN	317	65	794	251
ISRAEL	1764	255	2791	410
JEMEN	330	88	330	88
NEUSEE	452	94	452	94
4803 00 10				
ZELLSTOFFWATTE				
EINF	15051*	3322*	39570*	9378*
EU	13371	2934	35028	8277
FRANKR	2849	752	8620	2313
G BRIT	2561	479	4990	993
SCHWED	5206	1209	13822	3309
FINNL	176	48	3162	841
OESTER	1505	300	3070	603
SCHWZ	1680	388	4542	1100
AUSF	1164*	328*	4711*	1320*
EU	873	199	4006	1048
NIEDL	343	87	713	204
G BRIT	226	36	643	209
BELGI	211	47	2169	497
4803 00 31				
PAPIER GEKREPPT USW GEW LAGE <25G/M2				
EINF	42903*	8983*	153077*	36649*
EU	28188	5337	111481	27541
FRANKR	546	126	6132	2350
NIEDL	424	90	979	218
ITAL	14272	3090	43139	9460
G BRIT	6339	854	16750	2279
SPAN	492	61	1994	261
SCHWED	962	256	30957	10953
FINNL	3594	646	8664	1555
OESTER	1559	212	2200	303
BELGI		2	666	162
NORWEG	1137	229	3517	865
SCHWZ	6969	1175	18706	2924
POLEN	3024	679	8391	1877
SLOWAK	774	120	2002	316
USA	2656	1414	8516	3038
AUSF	77978*	15729*	236202*	51339*
EU	43116	8745	162250	35841
FRANKR	4337	963	57806	12477
NIEDL	5240	943	11410	2309
G BRIT	17851	3785	45819	10832
DAENM	196	46	596	161
SPAN	784	165	8665	2343
SCHWED	208	59	1388	345
OESTER	86	44	501	185
BELGI	14017	2637	34557	6836
ISLAND	923	174	1441	272
SCHWZ	12009	1928	26087	4542
TUERK	1144	308	1671	463
POLEN	12419	2612	28874	6375
TSCHE	1008	290	2375	657
SLOWAK	1836	342	1940	377
UNGARN	2634	476	6177	1208
MAROKK	60	19	720	190
AEGYPT	477	148	802	243
ARGENT	920	293	1650	517
REPKOR	182	53	528	153
4803 00 39				
PAPIER GEKREPPT USW GEW LAGE >25G/M2				
EINF	7706*	2092*	41442*	8002*
EU	5497	968	34388	4988
FRANKR	1578	396	7124	1626
NIEDL	358	107	571	197
G BRIT	3050	248	24874	2182
SCHWED	145	152	1390	901
SCHWZ	606	122	2870	685
USA	1524	923	3635	2211
AUSF	13422*	6374*	61595*	32406*
PV			21	17
EU	2327	1115	18505	10080
FRANKR	86	94	1011	637
NIEDL	680	178	1449	538
ITAL	110	114	2884	1823
G BRIT	648	361	5946	3426
PORTUG	13	10	181	123
SPAN	342	172	2100	1121
SCHWED	267	92	1438	571
FINNL	4	6	1285	693
OESTER	151	78	901	435
BELGI	14	6	805	506
SCHWZ	995	430	3640	2092
POLEN	1180	390	5255	2571
TSCHE	1179	540	2110	1029
SLOWAK	367	170	1283	573
UNGARN	307	178	5418	2803
BULGAR	236	91	759	309
USA	236	138	3120	1968
KANADA	2578	1324	6143	3122
DOM RP	133	77	133	77
BRASIL	478	226	1330	584
ISRAEL	422	129	677	219
THAIL	482	232	927	421
CHINA	584	327	4095	2260
REPKOR	61	38	1840	1083
JAPAN	958	534	2505	1716
HONGK	21	11	941	170
AUSTRL	119	66	1033	350
4803 00 90				
AND KREPP-PAPIER ZELLSTOFFASERVLIES				
EINF	5772*	1601*	25699*	6318*
EU	2196	627	16140	3768
FRANKR	1331	298	12157	2051
NIEDL	2	1	280	340
ITAL	862	326	3675	1358
NORWEG	483	93	1074	183
SCHWZ	2578	708	7542	2004
TSCHE	290	80	351	95
AUSF	3853*	1042*	16421*	6473*
EU	3564	866	15684	5988
FRANKR	7	9	481	293
NIEDL	1214	243	2788	668
ITAL	1	8	4985	2386
G BRIT	1531	331	4182	1301
GRIECH			321	196
SPAN	647	203	2089	679
SCHWED			413	241
TSCHE	91	54	204	145
4804 11 11				
KRAFTLINER UNGEBL NADHOLZ GEW<150G/M2				
EINF	208159*	21052*	581221*	58331*
AUS LG	7362	952	26752	3071
EU	93519	9943	256167	27177
FRANKR	10970	1206	27762	2968
NIEDL	1726	278	3521	492
ITAL	2388	258	5615	593
G BRIT			6018	560
PORTUG	5966	634	23821	2542
SCHWED	65043	6750	140839	14961
OESTER	7309	791	48240	5010
NORWEG	31178	3461	108132	11412
POLEN	27325	2640	69033	6719
TSCHE	1486	131	3198	275
SLOWAK	679	99	912	133
RUMAEN	1821	173	4981	495
RUSSLD	23449	2004	73437	5783
S AFR	14507	1207	29914	2600
USA	11573	1135	26613	2860
KANADA	2622	259	6828	693
BRASIL			1907	174
AUSF	4585*	588*	16233*	2033*
EU	787	94	3601	389
FRANKR	470	42	2367	222
SCHWZ	1223	152	4200	520
TSCHE	673	83	1594	212
UNGARN	1277	177	4938	677
4804 11 15				
KRAFTLI UNGEBL NADHOLZ GEW150-175G/M2				
EINF	36700*	3729*	108427*	11001*
AUS LG	831	84	4289	436
EU	24794	2622	73516	7671
FRANKR	934	74	8246	784
PORTUG	1238	129	4677	482
SCHWED	18517	1975	42148	4420
OESTER	3801	413	17964	1918
NORWEG	2584	264	15922	1635
POLEN	1601	148	2209	206
RUSSLD	6041	551	12871	1129
S AFR	1206	101	2451	206
AUSF	1686*	231*	2757*	384*
SCHWZ	618	82	846	112
UNGARN	810	126	1653	249
4804 11 19				
KRAFTLINER UNGEBL NADHOLZ GEW>175G/M2				
EINF	274780*	26145*	805283*	78257*
AUS LG	3467	344	10848	1077
EU	133730	13534	466043	46823
FRANKR	18186	1805	73888	7372
NIEDL	1684	181	6615	675
ITAL	476	43	4206	367
PORTUG	9703	978	31367	3145
SCHWED	79592	8107	249243	25216
OESTER	20825	2105	92749	9354
BELGI	2850	277	7560	635
NORWEG	13827	1376	38345	3830
POLEN	24680	2281	63585	5971
RUSSLD	13902	1164	42725	3436
S AFR	44761	3666	49591	4102
USA	18980	1812	80516	8109
KANADA	23986	2228	55474	5235
BRASIL			7578	650
AUSF	4298*	529*	7185*	829*
EU	2081	226	4536	477
FRANKR	1462	127	2620	239
BELGI	354	27	1506	137
TSCHE	1970	291	2398	339
4804 11 90				
AND KRAFTLINER UNGEBLEICHT LAUBHOLZ				
EINF	18830*	1715*	44646*	4393*
EU	13805	1370	30926	3177
SCHWED	13111	1251	26937	2701
OESTER	497	50	3644	366
NORWEG	3875	243	3910	247
POLEN	989	83	8997	870
AUSF	19929*	2558*	70440*	9118*
EU	6070	768	16538	2067
FRANKR	6037	754	16482	2044
SCHWZ	13684	1769	52242	6825
POLEN			906	96
4804 19 11				
KRAFTLI NADHOLZ VERSCH LAGEN <150G/M2				
EINF	84799*	11528*	335978*	47006*
AUS LG	1091	142	5192	720
EU	72683	9966	280754	39056
G BRIT	1654	188	8290	987
SCHWED	44578	6172	153823	21236
FINNL	23157	3169	107679	15383
OESTER	501	64	1847	241
BELGI	2308	303	7534	995
NORWEG	6517	819	16362	2194
POLEN	5	1	1244	125
RUSSLD	3265	414	13407	2517
S AFR	2184	290	23661	2971
AUSF	14436*	2087*	54695*	7946*
EU	13955	2027	53000	7735
ITAL	10617	1552	42479	6234
OESTER	3338	475	9360	1338
BELGI			893	122
SLOWAK	447	64	1627	196
4804 19 15				
KRAFTL NADHOLZ VERSCH LAG 150-175G/M2				
EINF	2385*	302*	8772*	1070*
EU	2385	302	8152	1004
SCHWED	2385	302	6721	850
FINNL			1431	144
AUSF	*	*	*	*
4804 19 19				
KRAFTLI NADHOLZ VERSCH LAGEN >175G/M2				
EINF	5770*	721*	19056*	2378*
AUS LG			168	24
EU	5285	661	14912	1864
SCHWED	2553	344	8558	1030
FINNL	2732	317	6051	795
S AFR	257	35	3500	431
AUSF	2096*	281*	5852*	823*
EU	2096	281	5755	809
ITAL	1342	192	3998	577
OESTER	252	36	1255	179
4804 19 31				
KRAFTLI NADHOLZ GEBL USW GEW <150G/M2				
EINF	5083*	925*	12258*	2015*
EU	4285	739	5711	1029
G BRIT	748	184	1560	378
SCHWED	3537	555	4151	651
SCHWZ	200	55	599	174
POLEN			4081	414
SLOWAK	598	131	1867	398
AUSF	612*	125*	2081*	449*
EU	596	122	2065	446
FRANKR	596	122	1667	347
G BRIT			398	99

Wichtigste Ursprungs- und Bestimmungs-Laender	MAERZ 2001 dt = 100kg	MAERZ 2001 1000 DM	JAN./MRZ. 2001 dt = 100kg	JAN./MRZ. 2001 1000 DM
4804 19 38				
KRAFTLI NADHOLZ GEBL USW GEW >150G/M2				
EINF	*	*	3626*	350*
POLEN			3626	350
AUSF	209*	27*	755*	105*
EU			21	4
4804 19 90				
AND KRAFTLINER GEBLEICHT LAUBHOLZ				
EINF	18298*	2684*	54174*	7939*
EU	9948	1425	44410	6489
FRANKR	1047	147	1855	256
SCHWED	8725	1252	42139	6171
RUSSLD	8221	1233	9405	1388
AUSF	1434*	212*	6594*	978*
EU	710	113	2353	380
OESTER	710	113	2353	380
TSCHE	713	98	4209	594
4804 21 10				
KRAFTSP NADHOLZ UNGEBL >80GHT GESAMTF				
EINF	82792*	9792*	243761*	29357*
EU	45531	5720	147721	18764
FRANKR	3080	387	8426	1062
NIEDL	1119	128	1642	204
ITAL	1104	97	3058	298
DAENM			1281	173
SPAN	799	103	4454	553
SCHWED	29217	3783	79197	10492
FINNL	6654	912	15085	2007
OESTER	3558	310	34196	3918
ESTLD	4052	473	10722	1246
POLEN	12661	1408	43357	4775
TSCHE	11755	1384	29530	3454
RUSSLD	8559	772	11936	1053
AUSF	5863*	751*	21145*	2718*
EU	5777	740	19196	2450
BELGI	5288	668	18586	2363
TSCHE			934	115
KROAT			439	78
4804 21 90				
KRAFTSP NADHOLZ UNGEBL <80GHT GESAMTF				
EINF	7784*	874*	23726*	2702*
EU	1239	112	1941	216
ESTLD	1238	139	2139	240
POLEN	2153	252	8474	960
UNGARN	2692	309	9050	1012
AUSF	219*	20*	219*	20*
EU	210	18	210	18
4804 29 10				
KRAFTSP NADHOLZ GEBL >80GHT GESAMTFAS				
EINF	27125*	3890*	86668*	13021*
EU	27125	3890	85892	12915
ITAL			501	100
SCHWED	16267	2242	55491	8315
FINNL	10713	1637	23543	3575
OESTER	145	11	6257	925
S AFR			776	106
AUSF	6420*	961*	15564*	2318*
EU			29	4
SCHWZ	1061	126	1676	194
TSCHE	970	186	2706	451
SLOWAK	624	103	1058	158
UNGARN	1947	282	5626	867
SLOWEN	1369	191	2788	394
4804 29 90				
KRAFTSP NADHOLZ GEBL <80GHT GESAMTFAS				
EINF	2028*	274*	6442*	1004*
EU	242	37	714	107
NORWEG	115	26	1228	254
POLEN	1035	116	1678	184
SLOWAK	236	42	1400	262
RUMAEN	400	53	1422	197
AUSF	*	*	106*	15*
4804 31 10				
KRAFTPAP UNGEBL <150G/M2 F PAPIERGARN				
EINF	3417*	570*	19000*	2721*
EU	3417	570	19000	2721
SCHWED	3417	570	18736	2683
AUSF	*	*	*	*
4804 31 51				
ISOLIERKP NADHOLZ UNGEBL ELEKTR ZWECK				
EINF	210*	82*	823*	250*
EU	210	82	823	250
SCHWED	65	10	574	135
AUSF	17654*	5200*	44840*	13228*
EINSCHL. 4804 31 59, 41 99, 51 90				
EU	8898	3057	24584	8505
FRANKR	401	99	1822	512
NIEDL	1306	239	3324	731
ITAL	842	421	2630	1239
PORTUG	225	77	619	190
SPAN	691	282	1794	742
SCHWED	759	359	1855	863
FINNL	1146	521	3597	1645
OESTER	1428	741	4422	1905
BELGI	1761	250	4023	571
SCHWZ	1351	282	3708	738
POLEN	976	193	2551	534
TSCHE	2808	392	5668	783
UNGARN	7	15	1064	157
RUMAEN	1031	193	1299	230
MAROKK	277	94	489	166
S AFR	471	109	471	109
USA	737	347	1023	503
KANADA	495	174	1160	411
INDONE	189	91	573	275
AUSTRL	247	128	585	294
4804 31 59				
AND KRAFTPAPI NADHOLZ UNGEBL <150G/M2				
EINF	40776*	5841*	121947*	17799*
EU	33706	4958	98190	14726
FRANKR	2915	434	8440	1287
NIEDL	71	11	1743	358
ITAL	1272	277	3840	836
SPAN	1946	295	4414	680
SCHWED	10126	1548	35085	5452
FINNL	14519	1900	34761	4748
OESTER	2603	463	7653	1335
POLEN	1177	135	8924	988
TSCHE	2467	336	4173	588
RUMAEN	3426	412	12189	1443
AUSFUHR UNTER 4804 31 51				
4804 31 90				
AND KRAFTPAPIER UNGEBLEICHT LAUBHOLZ				
EINF	15945*	2227*	36479*	5389*
AUS LG	3268	413	9389	1116
EU	5337	949	12841	2456
FRANKR	769	106	2039	341
G BRIT	533	128	2317	561
SCHWED	848	210	2946	648
FINNL	929	240	1354	344
OESTER	1786	220	3267	445
POLEN	5563	602	7784	881
USA	4322	556	13933	1762
AUSF	1137*	302*	3865*	819*
EU	546	157	1294	381
4804 39 10				
AND KRAFTP NADHOLZ <150G/M2 F PAPIERG				
EINF	*	*	*	*
AUSF	*	*	10*	8*
4804 39 51				
AND KRAFTP NADHOLZ MASSEGEBL <150G/M2				
EINF	72618*	11646*	279857*	44787*
EU	58672	9011	245650	38333
FRANKR	209	69	1043	325
NIEDL	1809	602	5302	1106
ITAL	450	136	531	163
G BRIT	1350	276	1450	295
SPAN	1822	437	7220	1728
SCHWED	37581	5075	186608	27467
FINNL	15451	2416	43257	7162
OESTER			211	78
NORWEG	8101	1565	19002	3687
TSCHE	5845	1070	14962	2712
AUSF	42914*	7452*	152178*	25626*
PV			11	4
4804 39 59				
AND KRAFTPAPPE NADHOLZ GEBL <150G/M2				
EINF	12078*	2069*	32556*	6166*
EU	1527	223	5771	856
SCHWED	1527	223	5526	804
SCHWZ	7240	1340	16981	3746
TSCHE	2623	422	8385	1394
AUSF	12482*	3151*	34092*	9250*
EU	11203	2336	29632	6498
FRANKR	107	19	2764	724
NIEDL	5160	1152	13812	3067
G BRIT	33	10	535	144
SPAN			424	145
OESTER	2897	537	7122	1303
BELGI	2736	547	4461	992
POLEN	330	163	355	173
SLOWEN	83	82	162	143
USA	465	280	1199	699
INDIEN			663	327
THAIL			175	163
MALAYS			304	117
CHINA	77	73	210	200
REPKOR	62	59	419	382
TAIWAN	67	93	67	93
HONGK			100	150
4804 39 90				
AND KRAFTPAPPE AND HOLZ GEBL <150G/M2				
EINF	26417*	4956*	59519*	11892*
AUS LG	54	10	1295	257
EU	25044	4691	55135	11048
FRANKR	465	143	2102	587
NIEDL	2952	323	8611	1067
ITAL	6290	1271	6703	1346
G BRIT	2526	498	6108	1278
SPAN	122	41	1565	361
SCHWED	10421	1974	24699	5348
OESTER	2268	441	5312	1041
NORWEG	54	10	1295	257
TSCHE	808	172	2251	459
AUSF	5036*	874*	12758*	2006*
EU	3685	582	10073	1395
G BRIT	1424	137	3860	392
SPAN	1471	348	2906	610
POLEN	60	41	240	169
PHILIP	518	103	518	103
4804 41 10				
KRAFTP NADHOLZ UNGEBL >80GHT GESAMTFA				
EINF	224*	19*	877*	103*
AUSF	*	3*	105*	24*
EU			105	19
4804 41 91				
KRAFTP NADHOLZ UNGEBL SATURATIN KRAFT				
EINF	14739*	1709*	54430*	6478*
EU	340	47	15321	1730
FINNL	340	47	15321	1730
USA	14399	1662	39109	4748
AUSF	1185*	145*	2757*	321*
EU			263	44
SCHWZ	646	81	1367	163
4804 41 99				
KRAFTP NADHOLZ UNGEBL 150-225G/M2				
EINF	1415*	242*	2078*	362*
EU	157	50	339	92
USA	1258	192	1672	257
AUSFUHR UNTER 4804 31 51				
4804 42 10				
KRAFTP NADHOLZ GEBL>80% GESAMTFASER				
EINF	3654*	549*	6580*	1036*
EU	2515	366	4233	639
SCHWED	2515	366	4233	639
NORWEG	1139	183	2346	395
AUSF	1395*	204*	3145*	483*
EU	1395	204	3145	483
NIEDL	1231	174	1970	283
BELGI	164	30	723	132
4804 42 90				
AND KRAFTP LAUBHOL GEBL >80GHT GESAMT				
EINF	1811*	295*	4200*	594*
EU	1025	174	2128	251
G BRIT			1103	77
FINNL	1025	174	1025	174
NORWEG	786	121	2072	343
AUSF	4311*	393*	7718*	716*
EU	291	56	604	115

Wichtigste Ursprungs- und Bestimmungs-Laender	MAERZ 2001 dt = 100kg	MAERZ 2001 1000 DM	JAN./MRZ. 2001 dt = 100kg	JAN./MRZ. 2001 1000 DM
CHINA	3470	291	6564	555
4804 49 10				
KRAFTPAPIER NADHOLZ GEBL>80% GESFASER				
EINF	1724*	283*	5604*	843*
AUS LG	977	159	1879	314
EU			2684	360
SCHWED			2684	360
NORWEG	1724	283	2920	483
AUSF	36*	6*	36*	6*
4804 49 90				
AND KRAFTP LAUBHO GEBL <80GHT GESAMTF				
EINF	20718*	3008*	34522*	5529*
EU	20718	3008	34522	5529
SCHWED	6694	576	6694	576
FINNL	14024	2432	27828	4953
AUSF	3*	1*	13*	6*
4804 51 10				
KRAFTPAP NADHOLZ GEBL>80GHT GESAMTFAS				
EINF	1390*	564*	2546*	921*
EU	20	6	92	41
SCHWZ	1136	512	1613	730
AUSF	37*	13*	142*	54*
EU	29	10	66	22
4804 51 90				
AND KRAFTP LAUBHOLZ GEBL<80% GESAMTF				
EINF	5254*	777*	13461*	2348*
EU	122	50	4270	644
FRANKR			3574	432
G BRIT	121	47	421	164
NORWEG			330	84
SCHWZ	675	289	2161	958
USA	4457	438	6700	662
AUSFUHR UNTER 4804 31 51				
4804 52 10				
KRAFTP NADELHOLZ GEBL>80GHT GESAMTFAS				
EINF	472*	102*	2049*	404*
EU	42	9	79	17
NORWEG	430	93	1969	383
AUSF	260*	67*	756*	196*
EU	260	67	704	186
NIEDL	211	57	655	176
4804 52 90				
AND KRAFTP LAUBH GEBL >80GHT GESAMTFA				
EINF	252*	75*	1303*	249*
EU	34	7	677	92
FRANKR			612	78
AUSF	321*	95*	685*	201*
EU	321	95	675	198
NIEDL	291	83	605	172
4804 59 10				
KRAFTPAPIER NADELHOLZ GEBL>80% GESFAS				
EINF	3051*	547*	8907*	1564*
AUS LG	2434	440	6258	1119
NORWEG	3051	547	8907	1564
AUSF	*	*	246*	23*
4804 59 90				
AND KRAFTPAP LAUBHOLZ GEBL>80% GESFAS				
EINF	45980*	5944*	55409*	7519*
EU	45841	5925	55013	7395
FINNL	45610	5846	54559	7241
SCHWZ	4	2	229	101
AUSF	37*	5*	310*	114*
4805 10 00				
HALBZELLSTOFFPAPIER F WELLPAPPE				
EINF	127762*	10393*	378741*	30601*
EU	82836	7048	239887	20052
FRANKR	15119	1241	56517	4737
G BRIT	8174	680	20910	1740
SCHWED	7632	628	14779	1230
FINNL	41059	3626	118685	9974
OESTER	9846	794	26487	2149
NORWEG	5521	424	17482	1403
POLEN	16390	1236	52520	4002
SLOWAK	13704	1086	39517	3203
UNGARN	1643	120	4642	333
RUMAEN	1336	81	2204	131
KROAT	5846	376	22003	1455
AUSF	21116*	1887*	63309*	5765*
EU	20226	1809	61820	5598
FRANKR	2456	186	3928	300
ITAL	17288	1581	57406	5254
4805 21 00				
MEHRLAGIG PAPIER JEDE LAGE GEBLEICHT				
EINF	38294*	5680*	65506*	9356*
EU	38294	5680	65279	9318
FINNL	38294	5680	60606	8983
OESTER			4663	332
AUSF	27*	9*	132*	46*
4805 22 10				
TESTLINER EINE GEBLEICHTE AUSSENLAGE				
EINF	29849*	2710*	84257*	7708*
EU	27318	2410	76250	6800
FRANKR	3106	316	6492	700
NIEDL	613	58	3415	287
ITAL	14378	1104	39704	3145
G BRIT	2261	234	5849	602
OESTER	6677	628	19807	1894
TSCHE	2531	298	8007	906
AUSF	77416*	8360*	163349*	17852*
EU	65832	7126	126041	13849
FRANKR	9817	1082	18203	2050
NIEDL	8045	770	12950	1277
G BRIT	17283	1936	34104	3902
DAENM	1345	139	3265	331
SPAN	1932	165	4108	356
SCHWED	235	26	2667	266
OESTER	13853	1635	28269	3330
BELGI	12210	1263	20567	2155
TUERK	123	10	8234	788
POLEN	3825	420	8113	906
TSCHE	485	55	2785	293
SLOWAK	917	116	3021	373
UNGARN	3821	379	9664	1039
RUMAEN	707	92	1537	203
SLOWEN			978	118
4805 22 90				
MEHRLAGIG PAPIER EINE GEBL AUSSENLAGE				
EINF	50869*	6095*	151137*	17303*
AUS LG	2613	354	11040	1562
EU	46019	5527	132319	14702
FRANKR	421	44	2430	287
NIEDL	1141	137	1705	199
ITAL	2836	234	2877	238
G BRIT	1900	184	4916	412
DAENM			2318	125
SPAN	2157	182	4107	344
SCHWED	33789	4325	102276	12077
OESTER	3775	421	10377	943
SCHWZ	228	17	824	346
TSCHE	2009	197	6954	693
RUSSLD	2613	354	11040	1562
AUSF	5711*	641*	15616*	1708*
PV			2	3
EU	3215	348	9528	1065
FRANKR	995	111	2285	264
NIEDL	320	41	1406	173
OESTER	799	83	1573	169
BELGI	851	89	3242	348
SCHWZ	228	40	1525	158
POLEN	1148	111	2146	205
4805 23 00				
MEHRLAGIG PAPIER MEHR GEBL AUSSENLAGE				
EINF	1647*	306*	3142*	651*
EU	1647	306	3142	651
NIEDL	1114	194	1577	354
FINNL	533	112	1498	286
AUSF	2041*	300*	3506*	539*
EU	3	4	14	11
TSCHE	1942	264	3072	438
4805 29 10				
TESTLINER MEHRLAGIG UNGEBL AUSSENLAGE				
EINF	104835*	7630*	319720*	23199*
EU	50881	3436	171102	11353
OESTER	50647	3419	170868	11336
SCHWZ	42047	3172	115254	8956
TSCHE	11456	993	32672	2854
AUSF	68981*	5349*	203340*	15765*
EU	51385	4042	150577	11755
FRANKR	5122	419	18491	1472
NIEDL	18130	1436	53467	4106
DAENM	263	18	5110	374
SCHWED	5079	419	15543	1290
FINNL	2815	251	7939	707
BELGI	19986	1500	48177	3641
POLEN	9527	721	27289	2153
TSCHE	5719	433	19695	1461
4805 29 90				
ANDERE MEHRLAGIGE PAPIERE UND PAPPEN				
EINF	16340*	2654*	41840*	5932*
EU	5565	1277	7175	1784
FRANKR	901	819	1214	1098
SCHWED			256	76
OESTER	4567	443	4567	443
SCHWZ	9370	813	30433	2789
USA	1038	532	2399	1224
AUSF	46661*	4061*	75211*	6416*
EU	41162	3421	57866	4644
FRANKR	4729	361	8316	642
NIEDL	22636	1976	24914	2185
G BRIT	626	38	2349	159
OESTER	1080	81	2965	198
BELGI	11541	904	17612	1277
NORWEG	34	28	1576	241
POLEN	2691	223	7208	596
RUMAEN	572	163	891	238
HONGK			2637	160
4805 30 10				
SULFITPACKPAPIER GEWICHT <30G/M2				
EINF	12607*	2514*	15113*	3124*
EU	11772	2326	12118	2446
FRANKR	154	83	154	85
ITAL	10021	1891	10291	1991
SCHWED	1576	345	1576	345
NORWEG			208	83
TSCHE	825	184	2224	493
AUSF	6382*	1603*	30977*	7540*
PV	26	7	36	10
EU	2356	629	17401	4263
FRANKR	407	102	1264	320
NIEDL	600	109	3337	693
ITAL	119	50	525	166
G BRIT	37	10	931	221
GRIECH			1253	301
SPAN			397	97
OESTER	604	218	7289	1881
BELGI	81	20	1524	340
SCHWZ	558	146	1260	326
POLEN	1034	225	4358	973
TUNES	264	62	646	151
KOLUMB	172	44	698	170
ISRAEL	90	15	848	138
MALAYS	506	150	1739	484
SINGAP	483	136	1897	544
4805 30 90				
SULFITPACKPAPIER GEWICHT >30G/M2				
EINF	8034*	1137*	21217*	3232*
EU	4600	652	11724	1814
NIEDL	1228	185	5233	834
ITAL	3254	451	5767	872
POLEN	606	75	793	95
TSCHE	2828	410	8700	1323
AUSF	15355*	3095*	48410*	10095*
EU	9828	1910	35949	7379
FRANKR	3011	558	8787	1663
NIEDL	793	201	4669	1102
ITAL	2650	471	6814	1240
G BRIT	899	147	5694	1212
SPAN	560	138	1288	310
OESTER	140	30	1953	436
BELGI	1766	360	6585	1363
SCHWZ	563	132	1196	276
POLEN	878	163	2270	419
TSCHE	1377	225	3730	633
UNGARN	572	84	910	175
UKRAIN			227	90
SLOWEN	277	93	334	117
TRINID	224	53	608	132
SRILAN	913	262	1618	466
4805 40 00				
FILTERPAPIER UND FILTERPAPPE				
EINF	2309*	973*	7504*	2764*
EU	1906	790	5211	2091
FRANKR	452	237	811	428
SPAN	1145	437	3830	1437
SCHWZ			573	128

Wichtigste Ursprungs- und Bestimmungs-Laender	MAERZ 2001 dt = 100kg	MAERZ 2001 1000 DM	JAN./MRZ. 2001 dt = 100kg	JAN./MRZ. 2001 1000 DM
TSCHE	236	52	1473	308
USA	167	131	247	234
AUSF	29855*	9440*	93272*	29661*
EU	20554	5371	63384	15768
FRANKR	12171	2446	33066	6777
NIEDL	3545	649	18097	3372
G BRIT	630	607	1792	1785
IRLAND	86	94	105	104
SCHWED	1916	591	4037	1233
FINNL	731	158	3133	679
OESTER	76	64	389	298
BELGI	1173	605	1964	1024
TUERK	159	145	417	397
POLEN	433	253	1653	862
TSCHE	132	126	555	465
BULGAR	30	33	178	127
RUSSLD	318	235	446	396
JUGOSL	20	10	223	103
S AFR	288	140	1289	738
USA	6810	2598	22069	8710
KANADA	170	59	428	216
IRAN	200	69	399	179
ISRAEL	7	3	99	120
4805 50 00				
FILZPAPIER UND FILZPAPPE				
EINF	15950*	1717*	21669*	2063*
EU	12513	1520	13095	1559
FRANKR	2249	163	2470	177
SCHWED	10010	1341	10010	1341
TSCHE	2822	157	6491	372
AUSF	758*	126*	3314*	973*
EU	739	97	3024	771
G BRIT	244	17	1819	576
4805 60 10				
STROHPAPIER U -PAPPE GEWICHT <150G/M2				
EINF	8*	1*	19*	10*
EU			5	8
AUSF	*	*	76*	10*
EU				5
4805 60 20				
WELLENSTOFF GEWICHT <150 G/M2				
EINF	248358*	17386*	702999*	50123*
EU	158069	11080	539863	38605
FRANKR	59484	4092	200520	14419
NIEDL	13817	943	74980	5463
ITAL	11168	749	25412	1737
G BRIT	5008	342	15106	1046
DAENM	8636	743	38052	3089
SPAN	4089	294	13018	963
SCHWED			10259	746
OESTER	50838	3559	135894	9179
BELGI	5029	358	26622	1963
SCHWZ	29916	2105	61016	4455
TUERK	37244	2607	37244	2607
TSCHE	1350	98	6908	489
UNGARN	18881	1332	46204	3310
KROAT	2649	143	11335	630
AUSF	405213*	29193*	860819*	62713*
EU	335056	24789	681642	50527
FRANKR	146748	11120	276322	21112
NIEDL	67150	4893	121121	8767
G BRIT	15820	1254	44060	3556
DAENM	17250	1214	49853	3583
SPAN	14367	990	27152	1865
FINNL	4735	345	11781	888
OESTER	18275	1290	39947	2845
BELGI	50019	3631	109643	7787
SCHWZ	7054	463	26006	1900
POLEN	15884	950	63080	4464
TSCHE	27237	1903	47605	3350
SLOWAK	2025	134	5425	372
UNGARN	3770	265	7066	498
TUNES			1902	102
ISRAEL	3504	191	8547	467
SAUDIA	5036	264	5036	264
BANGLA			1451	80
HONGK	1478	61	4064	178
4805 60 40				
TESTLINER GEWICHT <150 G/M2				
EINF	111801*	8589*	312623*	24313*
AUS LG	475	33	769	53
EU	70530	5232	242249	18645
FRANKR	9699	738	36763	2810
NIEDL	23682	1719	80840	5868
ITAL	10427	697	20223	1421
G BRIT	4072	314	7341	564
DAENM			10445	837
SPAN	476	37	7020	507
SCHWED			3289	305
OESTER	19997	1549	69128	5751
BELGI	1661	127	6422	484
SCHWZ	29735	2439	58005	4696
TUERK	11061	885	11061	885
AUSF	195583*	14571*	382380*	27900*
EU	142752	10676	265782	19082
FRANKR	40585	3055	66317	4935
NIEDL	33593	2466	66712	4475
ITAL	2109	125	2109	125
G BRIT	29636	2340	49949	3941
DAENM	12348	891	26965	1804
SCHWED	2873	223	8254	653
BELGI	20890	1526	44758	3098
SCHWZ	459	43	2121	227
POLEN	27844	2243	58539	4793
TSCHE	11501	848	30251	2242
SUDAN	1150	87	3712	335
ISRAEL	4238	295	4238	295
A EMIR	2103	95	9170	424
SRILAN	4451	208	4511	212
4805 60 60				
AND PAPIER PAPPE F WELLPAPPE<150 G/M2				
EINF	74415*	11535*	258218*	39182*
EU	60242	10259	197278	33148
FRANKR	2438	195	9114	696
NIEDL	21136	1499	69523	4704
ITAL	28748	7891	91019	25496
DAENM			382	102
SCHWED	2982	326	4253	512
OESTER	4938	348	22428	1634
NORWEG			2173	637
SCHWZ	14008	1250	58354	5372
AUSF	172234*	12481*	300658*	25503*
EU	140361	7918	186673	10644
FRANKR	23978	1515	27135	1730
NIEDL	41111	2583	69069	4284
ITAL	43881	1875	45291	1949
G BRIT	5495	389	5985	413
SCHWED	5193	314	11540	724
OESTER	11951	649	16200	895
BELGI	6291	347	8867	497
SCHWZ			3221	220
TUERK	250	103	532	214
POLEN	10346	564	22509	1283
TSCHE	5084	305	14672	885
SLOWAK	176	73	597	238
UNGARN	870	81	3315	403
RUSSLD	111	44	362	139
SLOWEN	847	360	1998	790
USA	3693	1463	9685	4241
KANADA			1633	757
BRASIL			348	142
INDIEN	754	52	1725	197
MALAYS	1558	651	3243	1324
CHINA	4376	299	34414	1610
REPKOR			255	105
JAPAN			657	275
HONGK	2132	84	8457	449
AUSTRL	978	436	3156	1365
4805 60 90				
AND PAPIERE U PAPPEN GEWICHT <150G/M2				
EINF	55026*	11914*	140108*	31424*
AUS LG			89	20
EU	34385	8237	95438	22828
FRANKR	6150	2457	17617	6654
NIEDL	1937	215	11098	1449
ITAL	2694	987	7245	2218
G BRIT	618	246	2552	1098
DAENM	2117	160	3807	315
SPAN	2364	1074	8296	3735
SCHWED	901	153	6255	1283
FINNL	11625	2072	31569	4759
OESTER	5684	812	5888	903
BELGI	295	61	1111	444
NORWEG	432	103	1958	538
SCHWZ	14161	2922	27605	5649
POLEN	945	104	3454	492
TSCHE	2374	272	6512	741
USA		1	413	470
ISRAEL	790	130	2230	368
AUSF	126455*	37984*	335879*	97958*
PV	6	3	76	45
EU	70363	17692	215000	56891
FRANKR	22574	4389	60532	10800
NIEDL	4562	794	15265	2567
ITAL	11334	2915	30900	10013
G BRIT	3745	1490	11754	4422
DAENM	526	106	3310	554
PORTUG	406	183	1128	496
SPAN	5357	2495	22475	9872
SCHWED	1028	447	4040	1730
FINNL	967	392	2895	1046
OESTER	10235	3275	32562	10639
BELGI	9636	1405	30139	5342
SCHWZ	4952	1219	22334	5547
TUERK	1311	571	5887	1618
LETTLD	179	86	771	295
POLEN	5732	2395	14164	5808
TSCHE	900	97	1974	470
SLOWAK	4132	539	4271	565
UNGARN	234	88	465	132
UKRAIN	161	92	165	93
RUSSLD	2640	1000	4672	1743
SLOWEN	541	215	2150	504
ALGER	480	159	480	159
NIGERI	1995	174	2829	281
ANGOLA			1436	154
USA	6678	2581	13205	5672
KANADA	3597	1448	8327	2718
KOLUMB	1447	403	1623	455
BRASIL	138	62	437	264
SYRIEN			707	316
IRAN	25	10	355	205
ISRAEL	727	228	975	321
A EMIR	300	139	918	255
INDIEN	3708	1685	4675	2150
BHUTAN	229	122	229	122
MALAYS	5058	1948	8350	2992
CHINA	4379	2031	5406	2687
REPKOR	1027	478	1317	596
JAPAN	4325	1807	6673	2744
TAIWAN			1053	255
HONGK	309	303	1940	1047
AUSTRL	198	35	693	205
4805 70 11				
TESTLINER F WELLPAPPE GEW 150-225G/M2				
EINF	46977*	3638*	111252*	8483*
AUS LG	699	51	1063	77
EU	29661	2243	84675	6339
FRANKR	4890	387	18259	1428
NIEDL	22265	1661	62441	4613
OESTER	2338	181	3001	233
SCHWZ	9408	769	17750	1460
TUERK	7169	575	7169	575
AUSF	161529*	13307*	451421*	38239*
EU	127684	10277	343681	28414
FRANKR	31072	2482	81294	6914
NIEDL	31652	2432	80353	6244
ITAL	4007	260	4007	260
G BRIT	7211	647	13134	1201
DAENM	12128	914	34718	2445
SPAN	5485	509	17181	1631
OESTER	8209	822	27671	2667
BELGI	27200	2139	84244	6925
SCHWZ	1666	156	8850	832
TUERK	103	8	2191	174
POLEN	22039	1998	65979	6007
TSCHE	4033	284	11890	890
UNGARN	3918	375	7966	882
SLOWEN	720	87	2552	302
ISRAEL			2491	199
MALAYS	544	58	2138	239
4805 70 19				
AND PAPIER F WELLPAPPE GEW150-225G/M2				
EINF	12739*	956*	41378*	3240*
EU	4204	287	27960	2175
NIEDL	3580	236	10399	712
SCHWED			11732	1033
OESTER	171	15	4613	337
SCHWZ	3511	267	8175	639
TUERK	5024	402	5024	402
AUSF	114904*	9638*	251287*	21185*
EU	91519	7421	189940	15414
FRANKR	13470	1007	30498	2306
NIEDL	14603	1051	25176	1788
ITAL	6561	543	14152	1192
DAENM	767	63	3559	300
SPAN	17969	1583	40073	3532
SCHWED	1806	142	2518	193
FINNL	1371	84	5885	386
OESTER	15006	1379	30475	2788
BELGI	19285	1516	36675	2855
POLEN	5558	522	17115	1645
USA	9338	798	19279	1654
VENEZU			5921	516
CHILE	1002	100	1002	100
IRAN	1489	155	3856	404
TAIWAN	4717	528	9284	1048
4805 70 90				
AND PAPIER PAPPE GEWICHT 150-225G/M2				
EINF	4214*	448*	17541*	2182*
EU	4213	447	17206	2114
FRANKR	2369	216	6127	543
ITAL	1060	81	2544	206
G BRIT	480	125	3028	798
FINNL			3479	442
AUSF	99679*	10709*	232907*	28984*
EU	17615	2094	86926	12001
FRANKR	14187	1115	42709	4064
NIEDL	1477	531	16262	1625
ITAL	90	27	5401	1948
G BRIT	45	23	3224	1099
GRIECH	784	70	3747	334
SPAN	176	118	8714	1292
OESTER	462	148	896	192
BELGI	309	56	4960	1366
SCHWZ	1592	128	3799	512
TUERK	1691	146	2821	340
LETTLD	1754	148	8610	782
POLEN	9910	936	16903	1885
MAZED	2203	182	4180	371
USA	10766	1039	25839	2635
KANADA	2972	296	3872	385
BRASIL	1266	126	1347	140
CHILE	935	98	3578	336
ARGENT	2153	181	6887	633
ISRAEL	1197	105	1197	105
THAIL	1773	711	2785	1151
PHILIP	168	70	1234	560

Wichtigste Ursprungs- und Bestimmungs-Laender	MAERZ 2001 dt = 100kg	MAERZ 2001 1000 DM	JAN./MRZ. 2001 dt = 100kg	JAN./MRZ. 2001 1000 DM
CHINA	17317	1676	25748	2462
REPKOR	24109	2216	29363	2721
TAIWAN	1275	380	4962	1531
4805 80 11				
TESTLINER AUS ALTPAPIER GEW >225G/M2				
EINF	5983*	465*	15655*	1225*
EU	5983	465	15655	1225
FRANKR	2790	227	8304	672
NIEDL	2957	220	6321	472
AUSF	6380*	520*	21876*	1532*
EU	5357	387	19559	1300
NIEDL	5175	378	19377	1291
POLEN	779	114	841	119
TSCHE	244	19	1476	113
4805 80 19				
AND PAPIER AUS ALTPAPIER GEW >225G/M2				
EINF	74790*	6566*	214874*	19146*
AUS LG	9050	835	21859	2033
EU	62958	5498	181046	16117
FRANKR	22859	1674	68137	5164
NIEDL	16319	1519	34140	3037
ITAL	10283	684	26319	1859
G BRIT			7180	687
SCHWED	275	37	1219	205
FINNL	10936	1345	36300	4453
OESTER	1759	205	4342	462
NORWEG	10045	936	27429	2545
SCHWZ	951	72	5058	385
AUSF	145991*	13566*	390275*	37615*
PV	27	3	47	11
EU	116426	10873	302025	29294
FRANKR	29153	2734	69069	6914
NIEDL	12331	881	34087	2661
ITAL	5764	562	23104	2535
G BRIT	21007	2474	66609	7528
IRLAND	229	25	1333	140
DAENM	1287	161	2746	340
PORTUG	780	85	1366	161
SPAN	10033	873	24510	2218
SCHWED	4222	369	10455	906
OESTER	3490	295	11619	1037
BELGI	27654	2379	55464	4731
SCHWZ	8998	872	23157	2192
TUERK	10106	844	32092	2865
POLEN	4484	429	15780	1619
TSCHE	1711	174	2724	308
UNGARN	904	77	3017	256
SUDAN			821	117
NIGERI	224	12	2594	180
SAUDIA			1000	86
JAPAN	347	79	347	79
4805 80 90				
AND PAPIERE U PAPPEN GEWICHT >225G/M2				
EINF	22545*	2797*	86628*	11667*
EU	18650	2245	77441	10275
FRANKR	8591	709	18367	1636
NIEDL	339	30	2106	222
ITAL	1771	127	6613	522
G BRIT	2674	751	10623	2844
FINNL	3419	379	32961	4141
OESTER	1826	234	6381	788
SCHWZ	2590	389	5789	955
TSCHE	362	26	1753	121
USA	39	33	180	139
AUSF	40989*	5717*	142625*	17879*
PV	16	4	34	9
EU	22191	2011	104340	9058
FRANKR	8646	657	21750	1680
NIEDL	2419	172	22032	1551
ITAL	507	167	2123	700
G BRIT	668	90	2944	507
DAENM	2860	209	8416	637
SPAN	1032	174	9117	890
SCHWED	3439	229	8016	534
FINNL	2	4	1209	113
OESTER	336	39	3077	307
BELGI	2241	216	25187	1979
NORWEG	433	68	1073	153
SCHWZ	763	150	2289	393
TUERK	330	168	468	224
POLEN	909	134	2709	364
TSCHE	1102	131	3699	388
AETHIO			184	168
S AFR	180	50	498	179
USA	3370	495	7593	1205
KANADA	37	20	598	298
BRASIL	1066	308	1204	371
IRAN	683	235	1263	536
SAUDIA	198	130	349	189
INDIEN	319	104	714	240
SINGAP	313	137	1363	567
REPKOR	414	90	643	181
JAPAN	203	80	818	307
TAIWAN	6185	828	8251	1574
AUSTRL	1343	209	1839	497
4806 10 00				
PERGAMENTPAPIER UND -PAPPE				
EINF	940*	454*	5429*	2453*
EU	871	435	5890	2310
FRANKR	762	376	4514	1794
ITAL	108	57	1264	476
TSCHE	30	3	454	100
AUSF	320*	193*	1356*	697*
EU	37	36	720	329
4806 20 00				
PERGAMENTERSATZPAPIER				
EINF	2648*	797*	6996*	2131*
EU	1130	372	2905	921
FINNL	188	78	188	78
BELGI	323	128	999	380
NORWEG	626	226	2009	639
TSCHE	892	199	1946	436
AUSF	12382*	3407*	44778*	12073*
LV			394	82
EU	9474	2500	37618	9974
FRANKR	2478	679	7550	2087
NIEDL	3845	915	16976	4109
ITAL	352	97	1636	442
G BRIT	626	131	3260	794
DAENM	249	71	1334	366
GRIECH	22	20	1083	304
SPAN	184	48	886	220
OESTER	922	273	3214	1036
BELGI	482	141	1001	315
SCHWZ	358	137	687	260
UKRAIN	2	1	396	83
S AFR	588	163	920	259
USA	202	117	202	117
VENEZU			441	135
INDONE	261	105	261	105
TAIWAN	1	1	1083	234
4806 30 00				
NATURPAUSPAPIER				
EINF	1547*	767*	4109*	2250*
AUS LG	50	45	125	111
EU	547	337	1936	1243
FRANKR	69	42	481	287
ITAL	118	93	191	146
G BRIT	123	106	1009	705
SCHWZ	949	384	2021	866
AUSF	8537*	5838*	18762*	12553*
EU	1430	912	4770	2913
FRANKR	225	165	913	705
NIEDL	271	206	832	560
ITAL	583	266	1840	808
G BRIT	189	144	645	443
GRIECH	33	26	160	105
SCHWZ	61	84	250	375
ALGER	160	75	160	75
USA	3937	3180	7435	5817
KOLUMB			160	102
IRAN			199	118
SAUDIA	158	101	158	101
PAKIST	266	130	384	187
INDONE			170	95
SINGAP			89	103
CHINA	960	442	1926	874
TAIWAN	335	157	486	225
HONGK	173	136	248	173
4806 40 10				
PERGAMINPAPIER				
EINF	7500*	2029*	32469*	8805*
EU	7492	2025	32244	8761
FRANKR	207	80	5228	1571
ITAL	17	6	1811	508
FINNL	6974	1777	21844	5545
BELGI	274	154	3290	1107
AUSF	3256*	1083*	11914*	3815*
EU	2178	626	6779	1923
FRANKR	2153	591	6698	1818
SCHWZ	174	70	1006	397
TSCHE	311	94	1046	252
S AFR	36	16	485	174
USA	230	116	853	404
KANADA	1	1	196	93
REPKOR			576	206
4806 40 90				
AND KALAND DURCHSICHTIGE USW PAPIERE				
EINF	17011*	5908*	43896*	14698*
EU	16909	5790	43446	14393
FRANKR	8981	3001	25495	8590
ITAL	1704	563	4160	1297
BELGI	6200	2193	13645	4393
SCHWZ	91	115	147	178
AUSF	1333*	417*	2905*	1093*
EU	67	69	188	162
SCHWZ	1172	295	1807	463
POLEN	2	1	379	207
4807 10 00				
PAPIER USW BITUMEN TEER USW ZUSGEKLEB				
EINF	57*	13*	93*	20*
EU	57	13	93	20
AUSF	140*	70*	380*	187*
EU	119	57	232	97
4807 90 10				
STROHPAPIER USW ZUSGEKLEBT AND PAPIER				
EINF	*	*	*	*
AUSF	*	*	6*	8*
EU				7
4807 90 50				
PAPIER AUS ALTPAPIER ZUSAMMENGEKLEBT				
EINF	42395*	4914*	107336*	12454*
EU	42314	4893	106649	12397
FRANKR	3324	503	8053	1095
NIEDL	34641	3920	88116	10320
ITAL	3153	289	7263	688
AUSF	86724*	9230*	215654*	23130*
EU	80668	8323	192347	19992
FRANKR	3627	404	12601	1597
NIEDL	21783	2429	58599	6489
ITAL	5991	601	22284	1941
G BRIT	5372	732	13638	1719
SPAN	1810	206	7108	712
SCHWED	1772	202	3387	371
FINNL	788	85	1925	197
OESTER	1376	154	2367	269
BELGI	37844	3477	69379	6600
SCHWZ	365	36	3706	419
POLEN	429	73	3203	439
TSCHE	1344	202	2790	479
UNGARN	172	136	436	167
KOLUMB	964	131	4434	593
CHILE	1199	151	1460	182
HONGK			917	112
4807 90 90				
AND PAPIER PAPPE ZUSAMMENGEKLEBT USW				
EINF	12305*	3943*	39845*	12057*
AUS LG			121	26
EU	9150	2578	29732	7991
FRANKR	774	383	2863	1158
NIEDL	1601	478	5755	1657
ITAL	676	278	1315	433
G BRIT	3466	943	11918	3214
SPAN	226	49	1030	145
SCHWED	553	119	3329	711
FINNL	1834	321	3400	646
NORWEG	95	17	996	159
SCHWZ	1379	419	4380	1181
USA	1167	747	3609	2309
KANADA	426	164	901	347
AUSF	14310*	4467*	42406*	11867*
PV	67	16	67	16
EU	7035	2326	24081	6761
FRANKR	783	349	4930	1330
NIEDL	433	244	2001	751
ITAL	296	130	1033	351
G BRIT	1045	263	5063	1183
PORTUG	69	22	793	199
SPAN	159	130	688	380
SCHWED	355	106	552	214
FINNL	71	63	218	151
OESTER	274	164	865	457
BELGI	3491	808	7454	1542
SCHWZ	2841	938	6264	1938
POLEN	620	117	2004	356
TSCHE	1327	252	3238	521
UNGARN	301	86	812	243
SLOWEN	202	55	1088	269
TUNES	643	151	1461	365
MEXIKO	2	3	135	93
IRAN	271	94	1035	396
HONGK	112	117	377	163
4808 10 00				
WELLPAPIER WELLPAPPE AUCH PERFORIERT				
EINF	13830*	2682*	71057*	10277*
EU	8336	1934	54441	7941
FRANKR	379	124	1468	299
NIEDL	3458	734	24493	3125
ITAL	918	194	1310	273
G BRIT	178	66	1373	519
DAENM			13453	1932

Wichtigste Ursprungs- und Bestimmungs-Laender	MAERZ 2001 dt = 100kg	MAERZ 2001 1000 DM	JAN./MRZ. 2001 dt = 100kg	JAN./MRZ. 2001 1000 DM
OESTER	2988	718	5935	1239
BELGI	322	59	5475	416
SCHWZ	4336	622	14504	2098
TSCHE	735	92	1601	180
AUSF	76147*	12061*	261056*	39082*
PV	118	38	229	69
EU	57756	9140	203758	29998
FRANKR	13434	2290	44120	7229
NIEDL	23287	3411	81549	10950
ITAL	2045	370	4919	889
G BRIT	480	102	1816	366
DAENM	2372	352	8570	1235
SPAN		2	1521	346
SCHWED	719	139	2300	438
OESTER	10560	1615	43220	6109
BELGI	4530	736	14996	2091
SCHWZ	2872	638	8189	1646
POLEN	9476	1279	27826	3630
TSCHE	4102	594	14719	2353
UNGARN	275	87	754	253
RUSSLD	359	60	1678	311
4808 20 00				
KRAFTSACKPAPIER GEKREPPT GEFAELT USW				
EINF	7360*	1143*	19963*	3013*
EU	7360	1143	19963	3013
SCHWED	7360	1143	19884	2999
AUSF	187*	46*	2599*	626*
EU	110	26	1681	370
FRANKR	10	4	563	124
OESTER	100	22	569	117
4808 30 00				
AND KRAFTPAPIER GEKREPPT GEFAELT USW				
EINF	6251*	1927*	18754*	5365*
EU	1033	515	2744	1225
FRANKR	860	378	1019	454
NIEDL	6	4	294	152
ITAL			492	135
FINNL			456	95
BELGI	154	126	391	321
SCHWZ	3630	875	11518	2687
USA	1480	509	3820	1306
AUSF	3952*	1154*	8100*	2434*
EU	3260	869	6800	1827
G BRIT	324	112	999	331
SCHWED	153	50	735	183
OESTER	688	195	1319	373
BELGI	1733	362	2975	616
KOLUMB	144	115	179	150
4808 90 00				
AND PAPIER USW PRESS- PRAEGEGEMUSTERT				
EINF	6099*	2527*	20635*	8212*
EU	3840	1729	12820	5621
FRANKR	668	258	1446	599
NIEDL	411	162	1239	594
ITAL	627	228	811	291
G BRIT	1873	966	4782	2381
FINNL	167	60	3829	1483
OESTER	19	12	375	123
SCHWZ	1437	485	5535	1624
USA	614	219	1743	790
AUSF	13461*	5615*	42623*	17216*
EU	8083	3254	27918	10674
FRANKR	267	113	579	236
NIEDL	606	185	2290	627
ITAL	3347	1200	10698	3894
G BRIT	2967	1365	11404	4679
IRLAND	178	96	415	224
GRIECH	31	12	223	140
SPAN	128	56	363	166
FINNL	65	36	523	180
OESTER	368	138	981	351
SCHWZ	654	514	1926	1261
TUERK	510	165	1017	340
POLEN	244	110	784	342
TSCHE	62	46	829	289
UNGARN	21	10	212	103
RUSSLD	248	125	1087	538
S AFR			359	129
USA	181	95	737	397
CHILE	88	28	479	158
IRAN	167	20	564	154
SAUDIA	729	271	729	271
INDIEN	575	216	616	235
SINGAP	20	8	670	209
CHINA	147	76	150	77
JAPAN	5	4	126	124
HONGK	364	175	1053	563
AUSTRL	140	59	542	275
4809 10 00				
KOHLE- VERVIELFAELTPAPIER BREITE>36CM				
EINF	9*	9*	12*	17*
EU			1	1

Wichtigste Ursprungs- und Bestimmungs-Laender	MAERZ 2001 dt = 100kg	MAERZ 2001 1000 DM	JAN./MRZ. 2001 dt = 100kg	JAN./MRZ. 2001 1000 DM
AUSF	206*	102*	515*	241*
EU	174	90	257	132
4809 20 10				
PRAEP DURCHSCHREIBEPAPIER ROLLE >36CM				
EINF	20769*	6079*	56844*	17054*
FRANKR	266	70	1029	231
G BRIT	16	53	412	187
FINNL	18	14	144	118
BELGI	19422	5630	53138	15845
POLEN	386	125	858	272
AUSF	95574*	24138*	307436*	80693*
EV			177	58
EU	51610	12588	140913	36302
FRANKR	10065	2426	32567	8478
NIEDL	3169	955	9626	3004
ITAL	17946	3738	43735	9805
G BRIT	9686	2545	26187	7094
IRLAND	405	190	1791	721
DAENM	1566	508	3774	1220
PORTUG	346	91	346	91
SPAN	515	126	1139	289
SCHWED	2395	584	7817	1965
FINNL	1614	438	4601	1252
OESTER	1606	359	5400	1279
BELGI	2244	613	3747	1048
NORWEG	947	246	3025	803
SCHWZ	1372	432	6849	2211
LETTLD	606	169	2005	557
LITAU	591	200	1993	650
POLEN	4528	1099	16758	4339
TSCHE	3212	785	9529	2351
SLOWAK	717	201	1649	472
UNGARN	3988	1136	15128	4356
RUMAEN	754	191	3588	969
BULGAR	946	265	2648	756
UKRAIN	771	231	1172	350
RUSSLD	458	142	2865	747
SLOWEN	341	96	1030	301
KROAT	941	264	3854	1113
JUGOSL	1285	377	4026	1091
ALGER	1285	332	8417	2098
TUNES	441	114	504	132
S AFR	346	77	2160	588
USA	4156	1233	8592	2797
KANADA	1335	290	1626	369
KOLUMB	806	239	2351	679
PERU	120	30	528	143
BRASIL			440	124
CHILE	1012	301	3166	931
SAUDIA			887	240
A EMIR	108	28	794	233
MALAYS	7	2	449	128
AUSTRL	8804	2065	46708	11516
NEUSEE	1365	249	8334	1804
FIDSCH	217	64	525	154
4809 20 90				
PRAEP DURCHSCHREIBEPAPIER BOGEN >36CM				
EINF	10072*	3771*	36820*	13535*
FRANKR	206	80	256	99
BELGI	9117	3404	33905	12416
JAPAN	736	271	2483	939
AUSF	29875*	10408*	104557*	36461*
EU	16705	5822	51353	17614
FRANKR	4620	1618	15769	5415
NIEDL	664	304	1911	865
ITAL	3419	1095	9942	3281
G BRIT	3492	1037	12335	3625
IRLAND	426	144	1526	521
GRIECH	244	93	479	181
PORTUG	347	123	564	197
SPAN	811	288	1849	649
SCHWED	310	157	711	361
FINNL	353	145	1238	504
OESTER	684	236	2052	737
BELGI	1289	562	2796	1198
NORWEG	382	144	713	284
SCHWZ	760	369	2608	1324
MALTA	5	2	272	113
TUERK			552	182
LETTLD	388	124	864	281
LITAU			653	233
POLEN	1161	401	4221	1474
TSCHE	346	126	2154	782
SLOWAK	331	113	970	345
UNGARN	720	253	3491	1205
RUMAEN	254	79	1157	392
BULGAR	871	275	2321	719
UKRAIN	244	84	630	219
RUSSLD	638	198	1321	410
SLOWEN	391	132	1400	481
KROAT	682	248	3853	1338
B HERZ	92	29	1292	427
JUGOSL	36	10	1250	431
MAZED	100	37	663	232
AEGYPT			606	251
COTEIV	135	39	391	117
MEXIKO	233	80	318	109
GUATEM	397	141	397	141
JAMAIK			270	113
KOLUMB	379	134	2272	786
PERU	151	43	445	140
BRASIL			753	261
CHILE	747	246	1835	618
ZYPERN	455	129	670	206
ISRAEL	625	210	2170	798
SAUDIA			1151	340

Wichtigste Ursprungs- und Bestimmungs-Laender	MAERZ 2001 dt = 100kg	MAERZ 2001 1000 DM	JAN./MRZ. 2001 dt = 100kg	JAN./MRZ. 2001 1000 DM
HONGK			727	248
AUSTRL	648	238	5789	2094
NEUSEE	690	244	2133	742
FIDSCH	434	145	561	185
4809 90 00				
AND PRAEPARIERT PAPIER USW BREIT>36CM				
EINF	1334*	502*	9394*	3718*
EU	1237	428	8686	3323
NIEDL	927	257	3174	821
ITAL	7	23	4572	2061
POLEN	94	70	495	293
AUSF	238*	91*	559*	193*
EU	3	9	12	25
4810 11 10				
ROHPAPIER GESTR LICHTEMPF PAP<150G/M2				
EINF	2633*	1525*	4681*	2985*
EU	2633	1525	4656	2934
FRANKR	2451	777	4019	1677
NIEDL	23	605	49	841
ITAL	5	77	17	183
SPAN	150	55	557	199
AUSF	1050*	218*	3003*	734*
EU	362	79	1006	234
NIEDL	333	62	899	201
SCHWZ	22	9	635	169
TSCHE	622	120	942	232
4810 11 91				
AND PAPIER GESTR O FASG ROLLE<150G/M2				
EINF	298976*	54934*	1010421*	183101*
AUS LG	27100	5312	109533	21309
EU	224957	39891	757337	132010
FRANKR	24085	5069	105437	21360
NIEDL	5884	1218	20506	4101
ITAL	25240	4365	78595	13683
G BRIT	1369	277	2701	551
DAENM	2710	444	7132	1189
SCHWED	27562	4843	67442	11862
FINNL	85906	15346	278576	47356
OESTER	17072	2645	69431	10379
BELGI	35129	5684	127502	21321
SCHWZ	72675	13841	249197	47460
SLOWEN	697	133	1492	296
USA	306	397	1046	1256
JAPAN	339	670	1141	2029
AUSF	169734*	33449*	524618*	106183*
EU	100907	19757	313086	62770
FRANKR	15350	3120	62655	11734
NIEDL	10379	2227	20016	4687
ITAL	7269	1453	19241	3804
G BRIT	23247	4557	85516	16527
IRLAND	1530	244	4336	702
DAENM	934	156	2634	499
PORTUG	1105	213	5251	1154
SPAN	20630	3641	48365	10548
SCHWED	306	130	842	376
FINNL	760	204	3020	862
OESTER	7562	1444	19286	3767
BELGI	11725	2302	41334	7856
NORWEG	712	120	1962	333
SCHWZ	7141	1419	14395	3119
LETTLD	324	94	324	94
POLEN	7795	1385	19392	3418
TSCHE	2143	333	4077	622
SLOWAK	2293	499	3573	774
UNGARN	389	138	1094	329
RUMAEN	648	130	648	130
UKRAIN	605	132	1193	243
RUSSLD	2139	498	2579	599
ARMEN			566	138
B HERZ	783	271	1128	378
MAZED	106	16	1417	133
KENIA			493	95
S AFR	3688	1026	6083	1610
USA	4207	1223	35326	8921
KANADA	824	148	2997	669
GUATEM	488	103	588	121
KOLUMB	5533	1114	11251	2229
PERU	595	119	626	125
BRASIL	1140	215	21056	5193
CHILE	5005	986	9632	1955
ARGENT	300	81	508	120
ISRAEL	1387	274	3149	710
A EMIR	12	2	3020	468
SRILAN	416	104	2032	508
MALAYS	1503	283	2212	417
SINGAP	3919	591	7553	1629
PHILIP	795	100	3870	521
JAPAN	7189	1085	26323	3991
HONGK	3205	562	8286	1245
AUSTRL	2611	440	7894	1366
NEUSEE	93	17	908	155
4810 11 99				
AND PAPIER GESTR O FASG BOGEN<150G/M2				
EINF	351553*	70815*	1340275*	246529*
AUS LG	23550	4700	91874	17943

Wichtigste Ursprungs- und Bestimmungs-Laender	MAERZ 2001 dt = 100kg	MAERZ 2001 1000 DM	JAN./MRZ. 2001 dt = 100kg	JAN./MRZ. 2001 1000 DM
FRANKR	38785	7689	164991	32685
NIEDL	1894	442	6592	1469
ITAL	23110	5270	68888	15625
G BRIT	872	202	3942	972
IRLAND			381	93
DAENM	1914	344	7802	1401
SCHWED	28983	5201	115776	20809
FINNL	49268	8970	180110	33070
OESTER	85380	19453	425671	70504
BELGI	48046	8744	141285	26331
SCHWZ	71136	13481	219313	41301
USA	46	395	485	893
INDONE			933	272
AUSF	799176*	162335*	2239049*	453596*
EU	435004	86925	1318621	263024
FRANKR	99136	20224	287292	57987
NIEDL	44096	8888	118496	23977
ITAL	44100	9223	131503	26681
G BRIT	98887	20447	327146	67790
IRLAND	6855	1274	21260	4010
DAENM	18043	3519	63224	12428
GRIECH	6670	1314	17191	3387
PORTUG	8903	1633	22453	4186
SPAN	35429	6346	93119	16895
SCHWED	6177	1043	19596	3420
FINNL	7661	1702	26276	5639
OESTER	24246	4788	72315	14166
BELGI	34479	6461	117869	22191
ISLAND	435	84	1581	310
NORWEG	13780	2592	33484	6300
SCHWZ	23622	5246	64594	14401
MALTA	571	106	1054	201
TUERK	5950	1144	15507	3021
ESTLD	3159	682	5438	1148
LETTLD	1685	321	2923	570
LITAU	991	184	3587	702
POLEN	28469	5521	63065	13041
TSCHE	14296	2947	38278	7895
SLOWAK	10209	1790	26005	4647
UNGARN	12955	2789	32070	6387
RUMAEN	4028	828	9254	1905
BULGAR	2873	692	7602	1732
UKRAIN	1659	484	2531	740
BELARS	580	266	920	359
RUSSLD	6324	1816	19356	4865
GEORG	305	99	486	191
USBEK			1197	293
SLOWEN	4241	842	10565	2092
KROAT	1567	346	3946	951
JUGOSL	359	70	1059	251
MAROKK	399	74	2146	328
ALGER	954	138	1154	175
TUNES	4	1	3801	788
AEGYPT	428	70	2077	361
SUDAN			423	76
NIGERI	1365	287	4721	958
KAMERU			2113	368
KENIA	460	85	1723	281
TANSAN	770	171	770	171
MAURIT	15	2	383	80
S AFR	11466	2404	23647	4925
USA	63935	16549	182163	43487
KANADA	26292	5663	62983	13440
MEXIKO	14172	2275	50530	9678
DOM RP	197	34	1367	254
BARBAD	751	166	1746	378
TRINID	1750	380	3576	711
KOLUMB	4511	937	7304	1518
VENEZU	7435	1363	13216	2429
ECUAD			3020	616
PERU	2125	446	4043	809
BRASIL	6632	1233	14832	2752
CHILE	1263	277	5412	1198
PARAGU			405	80
ARGENT	4926	961	14439	2786
ZYPERN	766	154	2884	509
LIBAN	597	89	1213	194
SYRIEN	1522	206	4905	602
IRAN	568	112	566	112
ISRAEL	2823	483	4645	789
JORDAN	236	38	1397	238
SAUDIA	291	81	3672	596
KUWAIT			1326	207
BAHRAI	1582	266	2256	379
A EMIR	9181	1418	20529	3315
PAKIST			3479	589
INDIEN	8916	1524	11190	1923
THAIL			1543	381
MALAYS	2588	377	3719	571
SINGAP	11511	1905	18922	3250
CHINA	764	132	1323	256
REPKOR	416	104	497	122
JAPAN	10176	1552	13834	2114
TAIWAN	334	85	1249	298
HONGK	2758	593	12867	2764
AUSTRL	16184	2902	39779	7561
NEUSEE	2647	562	10052	1978
NEUKAL	407	75	407	75

4810 12 00

PAPIER GESTRICH OH FASERGEH >150G/M2

Wichtigste Ursprungs- und Bestimmungs-Laender	MAERZ 2001 dt = 100kg	MAERZ 2001 1000 DM	JAN./MRZ. 2001 dt = 100kg	JAN./MRZ. 2001 1000 DM
EINF	202330*	39048*	711881*	132733*
AUS LG	268	206	484	453
EU	166395	31659	614518	113140
FRANKR	8746	1647	37733	7173
NIEDL	6570	1402	24833	5495
ITAL	6010	1182	21928	4023
G BRIT	8194	1735	31814	7949
SPAN	2643	303	6351	730
SCHWED	23692	6006	88427	21565
FINNL	31500	6182	98910	19218
OESTER	60799	9677	239890	34611
BELGI	18237	3503	64007	12249
SCHWZ	33285	5748	88175	15907
SLOWEN	228	41	2794	342
USA	1558	638	4163	1274
JAPAN	586	915	1254	1942
AUSF	535343*	84431*	1503215*	246495*
PV			11	8
EU	343351	53980	990091	159834
FRANKR	70111	10960	205841	32536
NIEDL	33674	5177	103639	15912
ITAL	32066	4758	87247	13267
G BRIT	111248	17808	334867	54536
IRLAND	3447	615	14974	2753
DAENM	12207	1952	44306	7516
GRIECH	3808	799	9753	1973
PORTUG	3714	749	13030	2609
SPAN	16727	2624	35918	6029
SCHWED	3980	650	9773	1619
FINNL	3303	736	10996	2326
OESTER	12976	2082	43023	7024
BELGI	35920	5026	76459	11672
NORWEG	3170	581	8743	1633
SCHWZ	18823	3980	53233	11738
MALTA	588	117	929	187
TUERK	12074	1343	31811	3924
ESTLD	551	104	1857	348
LETTLD	476	98	2571	399
LITAU	751	110	2058	331
POLEN	16283	2813	40089	6679
TSCHE	3907	730	13826	2574
SLOWAK	685	137	3104	604
UNGARN	5236	992	10191	1905
RUMAEN	1016	198	2013	412
BULGAR	593	130	1524	335
UKRAIN	727	159	10190	2432
RUSSLD	2344	657	8691	2300
SLOWEN	875	171	4526	878
KROAT	807	165	1931	382
JUGOSL	459	109	955	222
MAZED			889	179
MAROKK	1412	105	1757	163
TUNES	645	115	4941	916
LIBYEN			601	104
NIGERI	1462	318	2154	472
S AFR	3869	751	13630	2756
USA	12934	3870	42119	11807
KANADA	1372	254	7564	1595
MEXIKO	1175	265	7382	1523
KOLUMB	743	149	1663	342
VENEZU	1175	198	3591	635
ECUAD	404	54	1060	132
PERU	812	170	1972	392
BRASIL	2561	399	3797	566
CHILE	1841	341	5187	1002
ARGENT	6117	1153	10652	2017
ZYPERN	341	69	1202	237
LIBAN	1825	155	5999	506
SYRIEN	2315	241	10349	923
ISRAEL	1466	203	7340	731
JORDAN	1228	108	5761	439
SAUDIA	17347	1261	31634	2537
BAHRAI	607	104	955	163
A EMIR	2867	464	5442	913
INDIEN	3127	707	6484	1613
SRILAN	31	15	907	227
INDONE	236	86	621	240
MALAYS	253	99	378	165
SINGAP	832	171	2417	504
CHINA	3019	807	15121	2629
REPKOR	329	75	754	190
JAPAN	2058	317	5557	934
TAIWAN	901	331	2407	858
HONGK	37576	2648	78110	6015
AUSTRL	6096	1126	13356	2700
NEUSEE	724	126	4203	805

4810 21 00

LWC-PAPIER GESTRICHEN FASERGEH >10GHT

Wichtigste Ursprungs- und Bestimmungs-Laender	MAERZ 2001 dt = 100kg	MAERZ 2001 1000 DM	JAN./MRZ. 2001 dt = 100kg	JAN./MRZ. 2001 1000 DM
EINF	415298*	67117*	1544349*	249822*
EU	405734	65392	1521650	245668
FRANKR	19256	2915	56133	9119
NIEDL	4182	651	9904	1585
ITAL	16440	2824	133509	21198
G BRIT	8605	1522	24880	4438
DAENM	3719	626	17973	3034
SCHWED	3249	428	115734	18934
FINNL	291391	47095	984795	159864
OESTER	28600	4394	102435	15050
BELGI	30292	4937	76287	12446
NORWEG	1539	259	1990	328
SCHWZ	7974	1458	20658	3818
AUSF	727420*	115041*	1996975*	332976*
EU	550642	85183	1384654	232783
FRANKR	190750	31213	514318	90238
NIEDL	28867	4497	93747	15272
ITAL	81107	13411	197939	31996
G BRIT	62930	9580	175844	34080
DAENM	4272	743	5275	944
GRIECH	8676	1452	9648	1595
PORTUG	21420	1960	22004	2077
SPAN	59443	9288	125533	18973
SCHWED	304	41	14617	3491
OESTER	45218	7388	117289	20133
BELGI	43898	4982	90042	10910
LUXEMB	3495	585	18123	3030
NORWEG			1440	208
SCHWZ	55547	8058	181247	25240
POLEN	11911	1961	40006	6616
TSCHE	10063	1555	33261	5201
SLOWAK	8853	1259	22500	3319
UNGARN	25086	3902	54987	8615
RUMAEN	6202	1011	16875	2707
BULGAR	1402	264	4677	872
SLOWEN	2911	460	7847	1185
KROAT	3010	477	9331	1467
JUGOSL			995	156
S AFR	2226	371	8184	1267
USA	31074	6183	147770	27044
KANADA	3292	1705	6828	2402
BRASIL	762	137	9640	1737
CHILE			405	82
ARGENT	2607	467	3914	703
ZYPERN	1049	191	2316	411
LIBAN	1125	191	3273	565
ISRAEL	1924	329	13052	2235
A EMIR	662	115	4605	820
SINGAP	2191	463	11946	2387
REPKOR			959	193
JAPAN	976	138	1394	222
HONGK	675	136	6331	1171
AUSTRL	874	148	12376	2288
NEUSEE	1370	230	4170	734

4810 29 11

TAPETENROHPAPIER GESTR ROLLE FASG>10%

Wichtigste Ursprungs- und Bestimmungs-Laender	MAERZ 2001 dt = 100kg	MAERZ 2001 1000 DM	JAN./MRZ. 2001 dt = 100kg	JAN./MRZ. 2001 1000 DM
EINF	1284*	235*	7965*	1536*
AUS LG			465	103
EU	1240	227	7001	1330
FINNL	1240	227	6982	1302
NORWEG			920	198
AUSF	17011*	2985*	48910*	9003*
EU	16881	2962	47838	8692
FRANKR	3909	666	10272	1829
NIEDL	3367	379	8517	1050
ITAL	688	145	1971	368
G BRIT	6095	1243	19946	4109
DAENM	498	98	1669	325
BELGI	2324	431	5456	1010
POLEN	130	23	736	118
SAUDIA			223	168

4810 29 19

AND PAPIER GESTR ROLLE FASERG >10GHT

Wichtigste Ursprungs- und Bestimmungs-Laender	MAERZ 2001 dt = 100kg	MAERZ 2001 1000 DM	JAN./MRZ. 2001 dt = 100kg	JAN./MRZ. 2001 1000 DM
EINF	143166*	24829*	399836*	68593*
AUS LG		1	45	55
EU	141637	24554	395584	67655
FRANKR	13899	2474	29387	5367
NIEDL	454	67	1377	280
ITAL	13482	2345	22647	3812
G BRIT			1217	227
DAENM	12608	2033	22067	3590
SPAN	75	38	349	181
SCHWED	9103	1402	33398	5169
FINNL	73951	13224	235845	41151
OESTER	11357	1845	27503	4350
BELGI	6708	1126	21794	3528
SCHWZ	1507	262	4078	835
AUSF	368770*	61698*	1146934*	190506*
EU	259374	42491	831124	134810
FRANKR	76749	12572	233069	37622
NIEDL	9706	1587	39625	6380
ITAL	38346	6448	128288	21444
G BRIT	54838	8676	169125	26563
IRLAND	206	38	911	166
DAENM	11563	1890	23017	3765
GRIECH	6040	1038	26573	4496
PORTUG	1730	346	4212	799
SPAN	25090	4207	78186	13153
SCHWED	3874	586	11071	1720
OESTER	11435	1858	46392	7395
BELGI	16916	2783	60343	9622
LUXEMB	2881	462	10342	1685
NORWEG	613	95	1238	195
SCHWZ	31250	4821	87553	13374
TUERK	2629	433	7953	1278
POLEN	8100	1316	24277	3902
TSCHE	13776	2280	35549	5838
SLOWAK	2451	374	7033	1108
UNGARN	11543	1860	22186	3568
RUMAEN	825	143	2002	336
BULGAR			569	95
RUSSLD			549	145
SLOWEN	952	161	2955	494
KROAT	2255	338	7627	1152
S AFR	591	103	1250	225
USA	22198	5069	79322	17414
BRASIL	4197	771	7753	1422
ARGENT	4029	741	8311	1488
ZYPERN			1454	242
ISRAEL	197	37	774	173
INDONE	784	138	784	138
MALAYS	248	39	998	157
SINGAP		9	734	403
TAIWAN			1943	314
HONGK			939	159
AUSTRL	1728	294	9605	1628

4810 29 90

PAPIER GESTRICH IN BOGEN FASERG>10GHT

Wichtigste Ursprungs- und Bestimmungs-Laender	MAERZ 2001 dt = 100kg	MAERZ 2001 1000 DM	JAN./MRZ. 2001 dt = 100kg	JAN./MRZ. 2001 1000 DM
EINF	55004*	10392*	162859*	30572*
EV	5	6	5	6
AUS LG	10	53	45	234
EU	54563	10237	161228	29991
FRANKR	4577	884	17909	3478
NIEDL	1322	129	6968	1016
ITAL	4091	751	12033	2249
G BRIT	356	102	2281	540
DAENM	4438	807	11628	2125
SPAN	2550	506	6281	1248

Wichtigste Ursprungs- und Bestimmungs-Laender	MAERZ 2001		JAN./MRZ. 2001	
	dt = 100kg	1000 DM	dt = 100kg	1000 DM
SCHWED	4652	1133	9302	2019
FINNL	1577	291	4706	863
OESTER	6869	1312	17791	3367
BELGI	24116	4320	72316	13082
SCHWZ	418	79	1388	259
USA	13	51	88	249
AUSF	118442*	21734*	339036*	63338*
EU	95509	17395	278378	51808
FRANKR	23956	4250	73601	13834
NIEDL	6201	1146	13818	2586
ITAL	10067	1894	28125	5271
G BRIT	21056	3846	55634	10735
IRLAND	827	156	2089	419
DAENM	4455	868	14434	2830
GRIECH	1427	282	5770	1032
PORTUG	246	48	2273	450
SPAN	8152	1371	24467	4000
SCHWED	1748	298	4622	797
FINNL	2493	462	12207	2256
OESTER	9877	1840	28735	5249
BELGI	4975	921	12583	2342
ISLAND	1128	211	1688	316
NORWEG	751	130	2121	378
SCHWZ	6699	1262	17786	3426
POLEN	2777	515	9269	1697
TSCHE	3274	593	8104	1499
SLOWAK	130	23	847	153
UNGARN	1481	295	3365	644
RUMAEN	409	75	549	95
UKRAIN	429	85	2113	376
BELARS			544	131
RUSSLD	718	197	1438	342
SLOWEN	230	42	1046	189
KROAT			339	78
S AFR	434	91	538	116
USA	361	76	2676	554
PERU	822	157	1862	356
ARGENT	401	75	601	113
REPKOR	1191	223	1801	342
AUSTRL	1045	153	1795	314
4810 31 00				
KRAFTPAP MASSGEB FASERG>95GHT<150G/M2				
EINF	45346*	11517*	149612*	39062*
EU	15476	3696	60631	14964
FRANKR	6625	1622	25267	6524
ITAL	6948	1652	24465	5800
G BRIT	47	15	2059	441
SCHWED	132	31	2487	686
FINNL	1404	313	5340	1190
BELGI	31	10	641	233
NORWEG	1415	323	4330	1001
SCHWZ	28421	7491	83048	22764
TSCHE	34	7	1592	330
AUSF	26679*	6808*	138828*	37025*
EU	23091	6001	127557	34449
FRANKR	2249	845	22279	5979
NIEDL	7742	2254	26058	7365
ITAL			12070	3092
G BRIT	3177	848	14664	4245
PORTUG	10	4	261	82
SPAN			11678	3262
SCHWED	533	130	4210	1036
FINNL	200	89	893	279
OESTER	10	17	5658	1633
BELGI	9049	1976	29168	7305
POLEN	1212	255	3100	673
RUMAEN			316	75
MAROKK	192	56	789	228
CHILE	326	101	510	159
ISRAEL	561	92	2202	365
CHINA	199	63	671	216
HONGK			244	81
4810 32 10				
KRAFTPAP MASSGEB KAOLINGESTR >150G/M2				
EINF	17059*	2462*	54884*	10211*
EV	3230	310	10004	1601
AUS LG	5236	365	10757	1397
EU	5563	1583	22370	6542
FRANKR	83	77	106	101
ITAL	90	40	614	311
SCHWED	5380	1466	21650	6130
USA	11421	828	32429	3618
AUSF	3*	1*	21*	8*
4810 32 90				
KRAFTPAP MASSGEB FASERG>95GHT>150G/M2				
EINF	9*	4*	141*	42*
EU	9	4	33	28
AUSF	385*	135*	564*	199*
EU	17	8	44	49
4810 39 00				
AND KRAFTPAPIER -PAPPE GESTRICHEN USW				
EINF	7632*	1342*	157626*	22933*
EU	4939	905	117229	17589
FRANKR			5656	795
NIEDL	151	28	39850	5419
ITAL			2468	262
G BRIT			11837	1795
SCHWED	3603	576	33129	5671
FINNL			8554	1544
OESTER	1185	301	14039	1808
BELGI			1678	293
POLEN	128	38	2323	577
USA	2563	396	38061	4759
AUSF	1603*	511*	3438*	1101*
EU	6	25	42	103
SCHWZ	819	279	2423	610
4810 91 10				
MULTIPLEX GESTRICH JED LAGE GEBLEICHT				
EINF	112742*	17823*	259005*	42059*
EU	93447	14898	209537	34534
NIEDL	1667	278	24715	3492
SCHWED	12203	2254	56066	9557
FINNL	79260	12313	128362	21408
SCHWZ	782	92	829	98
POLEN	18513	2833	48539	7427
AUSF	70307*	13580*	191815*	35313*
EU	52094	9793	136297	25075
FRANKR	22439	3871	59316	9991
NIEDL	2400	551	6079	1416
ITAL	6173	1162	18786	3391
G BRIT	4654	1044	10365	2292
PORTUG	1004	214	1614	348
SPAN	4316	736	12083	2068
OESTER	4412	895	10131	2078
BELGI	4232	821	11722	2234
LUXEMB	2346	477	5931	1207
SCHWZ	1763	562	5564	1158
TUERK	275	54	4719	756
POLEN	4194	784	5521	1043
TSCHE	1114	225	2831	558
UNGARN	1161	229	2719	524
RUMAEN	2169	415	6398	1215
RUSSLD	1643	311	6002	1084
ALGER			1090	130
USA	1297	282	4216	898
A EMIR	202	60	506	152
PAKIST	167	18	4193	378
HONGK	2329	503	7398	1545
NEUSEE	401	75	941	174
4810 91 30				
MULTIPLEX GESTRICH EINE GEBL AUSSENLG				
EINF	198473*	28153*	484984*	72675*
EU	198096	28099	484114	72557
FRANKR	278	32	15038	1921
NIEDL	4503	623	21883	3448
G BRIT	144	32	8446	1965
SCHWED	43212	5607	160946	24109
FINNL	149363	21732	276759	40976
AUSF	247922*	32972*	722078*	95342*
PV			3	24
EU	164131	23598	473986	66370
FRANKR	43197	6290	144492	21066
NIEDL	26399	4099	75169	10883
ITAL	12752	1832	36048	4818
G BRIT	36152	4574	108227	13433
DAENM	2421	328	4438	629
PORTUG	107	14	1472	200
SPAN	2708	421	7007	1038
SCHWED	1412	188	4064	567
OESTER	12309	2514	32321	5083
BELGI	22649	3334	58274	8598
SCHWZ	7329	1240	17867	3062
LETTLD	513	60	1181	140
POLEN	10553	1256	28217	3371
TSCHE	2114	268	12839	1563
SLOWAK	633	78	5804	734
UNGARN	18208	2659	56492	8331
BULGAR	1655	258	2571	392
RUSSLD	4896	539	10681	1238
KROAT	230	32	6367	924
JUGOSL	1516	259	1994	344
ALGER			1490	157
NIGERI	16389	1275	21839	1856
USA			3563	334
DOM RP	13	1	1977	184
KOLUMB			2828	302
ECUAD	299	31	1294	171
PARAGU	587	66	2036	226
LIBAN			2442	231
SYRIEN	976	64	19050	1398
ISRAEL			1121	172
JORDAN	9232	648	12025	847
SAUDIA			5275	467
KUWAIT			2536	304
A EMIR	7336	493	7336	493
JEMEN			1000	96
HONGK			13182	1091
4810 91 90				
AND MULTIPLEX GESTRICHEN				
EINF	197057*	31266*	516586*	81286*
EU	161075	26898	401854	67299
FRANKR	3645	487	8389	1199
NIEDL	1516	201	6207	796
ITAL	17459	2015	46520	5560
SPAN	890	104	7143	796
SCHWED	13191	1573	38714	5746
FINNL	122111	22252	289611	52512
OESTER	2245	255	5037	604
SCHWZ	35062	4211	11496	13455
POLEN	917	156	3271	522
AUSF	115220*	17598*	289104*	43717*
EU	68049	10862	155300	25623
FRANKR	5612	958	20156	3413
NIEDL	26905	3954	35647	5533
ITAL	10539	1848	38687	5842
G BRIT	8616	1470	28723	4863
IRLAND	970	158	2041	334
DAENM	398	67	1666	263
SPAN	2908	483	5009	1082
SCHWED	545	81	1742	259
OESTER	6674	1175	15898	2844
BELGI	4881	666	7236	1096
SCHWZ	12429	2064	27636	4634
MALTA	750	126	2141	300
TUERK	1421	140	7496	811
POLEN	3895	484	13320	1640
TSCHE	6840	908	19914	2565
SLOWAK	2348	426	5299	897
UNGARN	3356	597	8158	1376
RUMAEN	771	111	3615	484
BULGAR	704	271	2330	450
UKRAIN	1223	136	3269	371
RUSSLD	350	46	2941	406
SLOWEN	1241	199	2605	445
KROAT	1244	170	3672	480
SYRIEN	4601	307	10936	901
IRAN	750	100	3697	529
ISRAEL	3900	417	11885	1233
JORDAN	174	96	1530	231
4810 99 10				
AND PAPIER USW GEBLEICHT KAOLINGESTR				
EINF	19626*	4510*	58585*	13664*
EU	19623	4509	58421	13575
FRANKR	1669	307	2989	582
NIEDL	1806	519	3262	948
G BRIT	2738	530	10902	2719
SPAN	1211	146	2556	309
SCHWED	9527	2381	34160	8096
FINNL	1753	503	2822	673
AUSF	524*	113*	2813*	674*
EU	292	57	2454	591
G BRIT			438	164
4810 99 30				
AND PAPIER USW M GLIMMERSTAUBUEBERZUG				
EINF	127*	85*	149*	99*
EU	126	83	148	97
ITAL	126	83	148	97
AUSF	98*	122*	548*	763*
SCHWZ			91	107
USA	53	71	185	302
AUSTRL	25	25	171	219
4810 99 90				
ANDERE PAPIERE UND PAPPEN BEARBEITET				
EINF	27954*	6272*	78680*	18210*
FRANKR	421	159	2056	609
NIEDL	1196	231	6387	1788
ITAL	14614	3882	40142	10765
SCHWED	240	75	337	106
FINNL	2349	510	4847	1052
OESTER	5126	485	13257	1280
SCHWZ	3991	919	7008	1322
LETTLD			3873	1048
TAIWAN			125	120
AUSF	5367*	1041*	15221*	3156*
PV	53	9	139	85
EU	838	327	2355	1083
PORTUG			504	321
OESTER	689	262	1309	508
POLEN	944	135	1580	434
TSCHE	2867	285	9562	1028
SLOWEN	196	140	212	149
4811 10 00				
PAPIER USW GETEERT USW IN ROLLE BOGEN				
EINF	13725*	1451*	34392*	3715*
EU	5504	642	17007	1883
ITAL	186	19	3634	309
BELGI	5268	613	12745	1452
SCHWZ	3901	585	9083	1428
TSCHE	3543	152	7428	324
AUSF	6848*	1469*	15297*	3477*
EU	3187	729	8027	1881
FRANKR	591	141	2109	394
NIEDL	234	88	601	209
ITAL	401	152	1647	573
SPAN	639	121	856	191

Wichtigste Ursprungs- und Bestimmungs-Laender	MAERZ 2001 dt = 100kg	MAERZ 2001 1000 DM	JAN./MRZ. 2001 dt = 100kg	JAN./MRZ. 2001 1000 DM
OESTER	618	119	800	158
SCHWZ	57	12	386	124
TUERK	94	24	570	133
TSCHE	388	79	680	145
UNGARN	961	160	1151	199
RUSSLD	261	70	679	166
USA	186	64	528	176
4811 21 00				
PAPIER SELBSTKLEBEND IN ROLLEN BOGEN				
EINF	52809*	20981*	189156*	71873*
AUS LG	8	16	26	59
FRANKR	17702	5272	63968	18309
NIEDL	2408	1570	8028	4746
ITAL	3145	1725	9697	4976
G BRIT	2450	1400	19880	7807
SCHWED	814	658	2309	1534
FINNL	19312	6199	56976	18710
BELGI	475	331	2320	1204
LUXEMB	5428	3001	20026	11636
SCHWZ	50	46	148	178
UNGARN	106	63	397	226
USA	366	438	941	1227
TAIWAN	23	96	23	96
AUSF	57171*	29577*	159517*	88771*
EU	32318	16280	104446	53813
FRANKR	4161	2141	15696	8165
NIEDL	5005	2832	18363	10011
ITAL	2748	1442	11241	5739
G BRIT	2680	1562	11214	6050
IRLAND	316	167	856	396
DAENM	5284	2392	14734	6205
GRIECH	83	44	2593	1350
PORTUG	898	477	1391	721
SPAN	2734	1386	7787	4080
SCHWED	435	297	1219	871
FINNL	1015	570	1711	923
OESTER	2886	1358	9887	4669
BELGI	3072	1611	7952	4618
NORWEG	163	142	367	290
SCHWZ	3980	2556	8821	5564
FAROER	32	100	32	100
TUERK	634	174	919	367
LETTLD	129	68	343	169
LITAU	377	208	449	241
POLEN	4964	2236	11294	5169
TSCHE	2401	1231	5482	2835
SLOWAK	171	85	575	352
UNGARN	1005	539	3160	1720
RUMAEN	586	342	1777	869
BULGAR	330	180	670	370
UKRAIN	377	201	535	271
MOLDAU			195	75
RUSSLD	1872	774	5324	2517
GEORG			169	95
SLOWEN	648	390	1677	1023
KROAT	163	88	480	262
MAROKK	139	76	139	76
TUNES	30	13	223	94
NIGERI	114	60	248	138
USA	512	547	1273	1323
MEXIKO	69	52	479	303
GUATEM	272	165	382	225
EL SAL	196	106	407	255
ECUAD	399	196	795	404
BRASIL			684	348
CHILE	1126	510	3766	1684
ARGENT	523	277	1789	1080
ZYPERN	149	82	149	82
SYRIEN			474	193
ISRAEL	729	360	1944	936
SAUDIA	702	284	3065	1306
KUWAIT	10	11	591	264
A EMIR	319	120	732	313
REPKOR	287	190	806	464
JAPAN	222	187	827	750
TAIWAN	4	4	212	137
HONGK	176	114	1083	586
AUSTRL	79	49	272	198
NEUSEE	39	31	172	132
4811 29 00				
PAPIER GUMMIERT NICHT SELBSTKLEBEND				
EINF	2690*	1394*	6322*	3427*
EU	1640	785	4243	2186
FRANKR	295	118	747	329
NIEDL	344	208	833	376
ITAL	454	93	844	144
G BRIT	253	178	1233	884
SCHWED	216	100	548	227
SCHWZ	893	548	1241	720
USA	1	2	682	461
AUSF	2040*	1359*	5165*	3698*
PV			6	4
EU	1240	881	2418	1767
FRANKR	162	135	219	345
NIEDL	869	561	1636	913
OESTER	108	72	281	234
BELGI	77	79	110	161
TSCHE	468	199	1202	543
RUSSLD	63	86	187	250
NIGERI			70	76
USA	23	31	342	413

Wichtigste Ursprungs- und Bestimmungs-Laender	MAERZ 2001 dt = 100kg	MAERZ 2001 1000 DM	JAN./MRZ. 2001 dt = 100kg	JAN./MRZ. 2001 1000 DM
4811 31 00				
PAPIER KSTGESTRICH GEBLEICHT >150G/M2				
EINF	34808*	12544*	172076*	46114*
EV	7121	3147	17926	4953
AUS LG	244	593	763	1668
EU	25797	8136	149946	37604
FRANKR	3091	1095	6335	2363
NIEDL	13428	3382	96424	21476
ITAL	184	89	1973	453
G BRIT	155	284	4777	2589
SCHWED	860	296	9065	2518
FINNL	6775	1734	27538	5525
OESTER	1121	1029	1812	1302
BELGI	182	213	1915	1247
LUXEMB	1	14	107	131
SCHWZ	244	213	446	486
SLOWEN	455	179	1433	558
USA	234	485	765	1388
KANADA		1	76	204
JAPAN	7202	3415	18172	5710
AUSF	47150*	21034*	175714*	84488*
EU	17598	9296	71289	39649
FRANKR	5252	2713	12317	7756
NIEDL	165	117	10204	4453
ITAL	304	211	637	416
G BRIT	10498	4802	32916	16422
DAENM	67	62	4180	2670
PORTUG	1	2	1546	779
SPAN	288	452	441	704
SCHWED	101	83	753	499
FINNL		1	1884	1307
OESTER	251	134	591	352
BELGI	627	652	5739	4189
SCHWZ	1156	653	4413	2176
TUERK	407	297	729	474
POLEN	589	193	1494	460
TSCHE	3569	1801	6525	3341
SLOWAK	781	440	2040	1183
UNGARN	117	62	586	278
RUMAEN	277	78	1110	280
BULGAR	175	106	307	175
UKRAIN	338	89	1363	320
RUSSLD	209	226	848	846
USA	6597	2119	23789	11735
KANADA	1151	598	3069	1622
THAIL			2195	393
SINGAP	52	138	190	742
CHINA	5318	1783	28357	10496
TAIWAN	957	159	1910	323
HONGK	720	123	1441	247
AUSTRL	6817	2658	23367	9302
4811 39 00				
AND PAPIER KUNSTSTOFFGESTRICHEN USW				
EINF	79832*	34128*	231952*	96481*
AUS LG	722	406	1336	956
EU	59575	23624	182747	69553
FRANKR	3223	1692	10707	5842
NIEDL	8323	3227	16333	7657
ITAL	7915	3437	26744	10884
G BRIT	5665	3106	14352	9136
DAENM	90	35	693	218
SPAN	1134	545	3262	1526
SCHWED	6542	2036	24566	6598
FINNL	16789	4307	49886	12490
OESTER	5844	2768	25040	8703
BELGI	4050	2471	11156	6493
NORWEG	647	132	2295	427
SCHWZ	7472	5048	18509	12414
POLEN	8176	3291	17302	7489
TSCHE	1820	315	4205	753
RUMAEN	227	90	519	231
USA	1345	1403	4799	4589
JAPAN	5	44	451	618
AUSF	197829*	99470*	549635*	272981*
EV	90	137	103	162
PV	265	153	677	398
EU	121664	50588	344304	149745
FRANKR	25168	11392	74936	33005
NIEDL	25046	6481	64642	18468
ITAL	11930	6031	32183	17322
G BRIT	12315	7248	50057	27577
DAENM	730	588	2718	2040
GRIECH	1383	717	4182	2231
PORTUG	2029	485	2955	1055
SPAN	8364	3425	16544	7896
SCHWED	3090	2143	5855	3834
FINNL	851	520	2857	1871
OESTER	20441	7328	47711	17631
BELGI	10161	4132	38732	16359
LUXEMB	156	98	813	398
NORWEG	1057	509	2234	1157
SCHWZ	8449	3774	25523	9943
TUERK	1540	849	8457	4762
ESTLD	4	2	153	137
LETTLD	308	379	1352	1678
LITAU	378	248	1212	1019
POLEN	11246	9402	24169	17460
TSCHE	1497	761	3804	2039
SLOWAK	738	320	1562	845
UNGARN	2294	1493	4490	2603
RUMAEN	370	218	1064	547
BULGAR	1128	410	2232	834
UKRAIN	445	165	971	376
BELARS	180	61	326	146
RUSSLD	6005	5325	13817	11756
USBEK	56	115	365	486
SLOWEN	923	548	2795	1432

Wichtigste Ursprungs- und Bestimmungs-Laender	MAERZ 2001 dt = 100kg	MAERZ 2001 1000 DM	JAN./MRZ. 2001 dt = 100kg	JAN./MRZ. 2001 1000 DM
KROAT	313	85	403	139
B HERZ	237	137	738	405
JUGOSL	16	8	200	106
MAROKK	799	421	2556	1401
ALGER	349	201	1071	621
TUNES	541	270	877	441
AEGYPT	834	232	1153	327
SUDAN			855	130
NIGERI	557	321	590	351
DSBUTI			194	89
S AFR	3470	1818	10765	5331
USA	17837	11029	42485	27014
KANADA	215	258	379	421
MEXIKO	75	89	512	296
KOLUMB	218	64	1060	336
PERU	53	25	378	258
BRASIL	1733	940	8672	4304
CHILE	96	47	220	138
ARGENT	411	115	1582	549
ZYPERN	265	125	1223	559
IRAN	10	16	468	398
ISRAEL	418	330	1264	849
SAUDIA	419	234	1982	797
A EMIR	324	238	454	307
PAKIST	505	227	1337	586
INDIEN	895	409	1986	991
SRILAN	223	77	223	77
THAIL	835	796	1924	2246
INDONE	132	150	146	173
MALAYS	406	249	695	430
SINGAP	320	208	619	375
PHILIP	126	92	236	132
CHINA	830	1120	1897	1716
REPKOR	549	437	2262	1521
JAPAN	195	185	905	804
TAIWAN	2273	1213	9565	5486
HONGK	952	749	2122	1565
AUSTRL	895	544	1984	1244
NEUSEE	932	658	3558	2343
4811 40 00				
PAPIER WACHS- PARAFFIN- USW -UEBERZUG				
EINF	7291*	3360*	23099*	9663*
EU	7234	3292	22512	9318
FRANKR	2041	996	4132	2373
NIEDL	1282	1032	5635	3029
FINNL	3102	963	10480	2995
OESTER	234	91	723	402
BELGI	180	85	468	213
USA	2	14	425	240
AUSF	4392*	3472*	16796*	12040*
PV			5	5
EU	938	414	4147	2412
FRANKR	75	53	446	242
NIEDL	148	68	539	453
ITAL	61	29	625	410
G BRIT			401	331
DAENM	223	50	863	211
GRIECH			128	81
SCHWED		1	142	118
BELGI	322	145	589	249
SCHWZ	571	453	1729	1213
TUERK	151	238	583	640
LETTLD	75	93	93	104
POLEN	102	80	623	417
SLOWEN	107	75	320	216
SUDAN			118	89
NIGERI	744	270	2408	880
KENIA	79	61	221	256
UGANDA			173	122
USA	102	235	296	502
BRASIL	153	110	998	1295
ARGENT	175	293	1660	1029
IRAN	362	196	906	406
PAKIST			313	144
INDONE	147	205	295	225
CHINA	295	450	704	1109
HONGK	14	9	102	107
4811 90 10				
ENDLOSFORMULARE AUS GESTR PAPIER USW				
EINF	2309*	608*	4403*	1225*
EU	591	187	1530	507
FRANKR	237	78	294	122
ITAL	172	65	414	167
POLEN	1332	299	2052	485
TSCHE	369	76	700	141
AUSF	3211*	1628*	6961*	3327*
EU	890	590	1700	989
FRANKR	583	479	590	482
NIEDL	165	59	674	317
SCHWZ	1850	717	2921	1215
RUSSLD	386	256	1760	858
4811 90 90				
ZELLSTOFFWATTE ZELLSTOFFASERVLIESE				
EINF	27241*	13631*	74532*	39725*
EV	136	190	204	291
AUS LG	70	122	190	326
EU	19170	9246	53641	26773
FRANKR	2010	952	7219	4083
NIEDL	1477	476	2166	658
ITAL	4988	1340	11803	3448
G BRIT	4052	1604	11338	4666

Wichtigste Ursprungs- und Bestimmungs-Laender	MAERZ 2001 dt = 100kg	MAERZ 2001 1000 DM	JAN./MRZ. 2001 dt = 100kg	JAN./MRZ. 2001 1000 DM
DAENM	213	125	662	430
SPAN	399	209	774	374
SCHWED	87	43	1545	1108
FINNL	514	182	3176	1121
OESTER	2086	789	7515	3394
BELGI	3343	3324	7231	7236
NORWEG	220	26	247	214
SCHWZ	4387	1510	9717	4285
POLEN	1207	530	4557	2473
TSCHE	611	301	829	434
UNGARN	1	1	256	121
SLOWEN	247	103	961	425
USA	544	702	1846	2182
THAIL	65	128	98	216
JAPAN	746	980	1798	2189
TAIWAN			60	93
AUSF	142256*	79029*	541972*	296809*
EV	36294	14653	80964	32317
PV	16	13	59	50
EU	43930	23848	261607	141664
FRANKR	8290	4358	46498	26481
NIEDL	2073	1283	14075	7029
ITAL	8579	3528	72016	28140
G BRIT	3899	2210	33247	18742
IRLAND	19	16	1033	474
DAENM	2473	1994	7876	6221
GRIECH	739	282	4168	1290
PORTUG	1259	484	4261	2310
SPAN	4024	1756	23518	16390
SCHWED	7928	5399	16539	10193
FINNL	556	286	5983	3231
OESTER	2968	1478	22301	14150
BELGI	1015	721	8786	6857
LUXEMB	108	53	306	156
NORWEG	599	255	1181	563
SCHWZ	7161	4364	21427	13328
TUERK	5559	3834	18863	11653
ESTLD	383	242	601	361
LETTLD	518	205	1536	584
LITAU	7	4	589	288
POLEN	9019	5815	28780	17605
TSCHE	3565	1971	16188	7770
SLOWAK	1457	800	3947	2161
UNGARN	4303	3118	11342	7483
RUMAEN	86	50	331	149
BULGAR	368	146	1054	403
UKRAIN	798	385	2549	1117
RUSSLD	7014	3725	15773	9124
SLOWEN	1648	1458	3639	2882
KROAT	188	110	985	484
JUGOSL	43	15	717	261
MAZED			164	112
MAROKK	4	4	465	132
TUNES	272	79	1026	321
AEGYPT	214	56	937	221
KENIA	241	82	281	100
UGANDA	180	122	548	380
S AFR	3220	2806	8604	6578
USA	24516	11017	56283	25246
KANADA	3564	2048	7142	4614
MEXIKO	741	220	1180	534
DOMINI			189	87
KOLUMB	1012	329	2512	1006
VENEZU	497	288	1166	683
ECUAD	189	105	282	161
PERU	126	59	497	252
BRASIL	2959	1478	8872	4291
CHILE	731	288	1309	549
URUGU	138	58	681	310
ARGENT	1396	637	2884	1496
LIBAN	14	9	403	121
IRAN	26	13	802	399
ISRAEL	705	368	3700	2171
A EMIR	7	8	867	426
PAKIST			1141	408
INDIEN	2364	904	6121	2877
NEPAL			100	90
THAIL	307	119	2037	1210
INDONE	232	127	2079	721
MALAYS	1161	963	3516	2754
SINGAP	95	116	382	341
PHILIP	222	93	759	333
CHINA	2666	1678	15119	6999
REPKOR	427	381	3630	3101
JAPAN	3100	1288	3639	1721
TAIWAN	246	331	354	410
HONGK	1200	890	2505	1889
AUSTRL	1809	1289	5279	4397
NEUSEE	299	134	839	428
4812 00 00				
FILTERBLOECKE USW AUS PAPIERHALBSTOFF				
EINF	333*	356*	923*	979*
EU	31	144	75	246
G BRIT	16	116	16	119
SCHWZ	301	199	740	461
USA		8	59	169
AUSF	8078*	6700*	25240*	17778*
EU	4115	3352	15420	9638
FRANKR	1222	1040	3880	3029
NIEDL	5	20	193	142
ITAL	1029	800	4413	1995
G BRIT	201	165	621	514
DAENM	786	438	2007	840
GRIECH	57	59	293	251
PORTUG	104	127	254	309
SPAN	256	244	642	599
FINNL	97	83	316	211
OESTER	158	162	1817	1092
BELGI	161	166	634	485
SCHWZ	154	176	429	469
POLEN	274	177	632	369
UNGARN	211	173	630	378
RUMAEN	109	91	147	120
BULGAR	152	120	363	239
UKRAIN	121	113	261	235
RUSSLD	175	126	1000	738
SLOWEN	101	133	224	258
TUNES	105	73	208	160
SUDAN	2	3	156	110
USA	670	435	1563	1191
IRAN	25	20	150	152
CHINA	657	584	920	1064
AUSTRL	204	116	271	179
4813 10 00				
ZIGARETTENPAPIER HEFTCHEN OD HUELSEN				
EINF	5291*	5644*	10722*	11672*
EU	5291	5644	10722	11672
FRANKR	3127	2633	6518	5648
SPAN			86	213
OESTER	1982	2764	3713	5185
BELGI	174	236	375	562
AUSF	4329*	5317*	9415*	10844*
EU	2599	3610	4864	6112
FRANKR	96	72	373	301
NIEDL	1139	1736	1515	2222
G BRIT	348	685	625	1143
DAENM	272	279	664	687
SCHWED	112	168	164	239
FINNL	76	129	101	171
BELGI	494	439	1319	1173
TSCHE	865	788	2439	2219
SLOWAK	21	22	179	192
UNGARN	193	203	812	829
USA	203	215	262	267
KANADA			80	404
ISRAEL	85	80	217	198
AUSTRL	339	345	467	468
4813 20 00				
ZIGARETTENPAPIER IN ROLLEN BREITE<5CM				
EINF	2608*	2194*	13128*	9833*
EU	2577	2134	12846	9201
FRANKR	690	409	3344	2037
G BRIT	200	188	575	584
OESTER	1539	1461	8677	6428
USA	25	56	212	576
AUSF	19564*	8803*	46225*	20280*
4813 90 00				
ANDERES ZIGARETTENPAPIER				
EINF	5746*	3163*	13647*	8840*
EU	5339	2993	13090	8568
FRANKR	368	355	3283	2394
ITAL	231	108	465	220
G BRIT	540	597	2958	2238
OESTER	3279	1185	3541	1441
BELGI	921	747	2832	2260
SCHWZ	84	52	234	154
TSCHE	323	118	323	118
AUSF	8712*	6475*	16549*	15003*
4814 10 00				
RAUHFASERPAPIER SOG INGRAINPAPIER				
EINF	3511*	920*	8350*	2392*
EU	3511	920	8350	2392
FRANKR	844	235	2856	922
G BRIT	2667	584	5391	1433
AUSF	2960*	787*	8381*	2343*
EU	497	163	2370	871
OESTER	249	69	1386	473
SCHWZ	474	141	1142	343
UNGARN	1523	318	3909	786
4814 20 00				
TAPETE USW SCHAUSEITE KUNSTSTOFF				
EINF	658*	707*	9158*	5909*
EU	564	539	9027	5636
FRANKR	30	22	1256	873
NIEDL	60	65	3036	1615
ITAL	267	232	3950	2328
G BRIT	29	40	107	170
BELGI	120	112	530	466
USA	91	153	101	189
AUSF	40172*	26199*	100066*	67400*
PV	41	12	381	113
EU	3987	2744	23794	16785
FRANKR	2835	1697	15236	10488
NIEDL	323	240	2082	1266
G BRIT	42	63	2973	1660
DAENM	41	43	236	250
FINNL	72	54	276	207
OESTER	248	214	925	757
BELGI	362	331	1589	1385
LUXEMB	15	20	140	238
NORWEG	150	130	497	446
SCHWZ	241	180	594	464
TUERK	158	135	185	163
ESTLD	731	441	1481	969
LETTLD	222	150	789	466
LITAU	864	433	1974	860
POLEN	4854	3094	11563	7126
TSCHE	387	219	1058	599
SLOWAK	106	80	252	168
UNGARN	719	399	1297	730
RUMAEN	249	102	310	146
BULGAR	331	96	391	150
UKRAIN	3110	2022	7615	4873
BELARS	614	304	1426	816
MOLDAU	176	115	176	115
RUSSLD	22045	14440	42106	28370
GEORG	157	86	386	257
ASERB			119	77
KASACH	40	51	741	580
USBEK			260	206
ALGER	85	79	132	125
USA	325	418	1873	2001
SYRIEN	149	85	149	85
SINGAP	97	78	97	78
CHINA			91	99
4814 30 00				
TAPETE USW SCHAUSEITE FLECHTSTOFF				
EINF	4*	20*	48*	157*
AUS LG				1
EU	3	11	29	92
AUSF	21*	24*	52*	77*
EU		3	1	18
4814 90 10				
TAPETE SCHAUSEITE KSTSTOFFSCHUTZSCH				
EINF	1739*	922*	3653*	2100*
EU	1311	732	2494	1603
FRANKR	143	126	212	184
NIEDL	861	335	1251	542
ITAL	261	217	841	698
SLOWAK	278	87	919	282
AUSF	5909*	2704*	14864*	7128*
EU	2686	910	9294	3649
FRANKR	1995	589	5982	2179
NIEDL	310	134	1356	589
BELGI	239	98	1093	412
POLEN	1673	901	2617	1472
TSCHE	122	79	289	190
UNGARN	312	184	607	362
RUSSLD	456	267	893	650
4814 90 90				
AND PAPIERTAPETEN BUNTGLASPAPIER				
EINF	1158*	1065*	3509*	3247*
AUS LG		2		4
EU	509	501	2131	1958
FRANKR		1	798	500
NIEDL	244	166	374	250
ITAL	74	149	581	878
BELGI	146	115	270	212
POLEN	276	440	821	1058
AUSF	9022*	6314*	26490*	18802*
EU	5004	3247	11490	7455
FRANKR	3722	2340	7735	4886
NIEDL	383	280	1166	732
G BRIT	450	266	1120	662
OESTER	84	70	446	319
BELGI	144	110	437	362
NORWEG	94	91	676	619
SCHWZ	41	47	390	325
ESTLD	68	49	449	338
LETTLD	58	54	852	696
LITAU	121	78	249	165
POLEN	39	35	652	467
TSCHE	159	94	343	228
UNGARN	213	137	598	392
UKRAIN	271	74	1005	397
RUSSLD	1999	1576	7095	5210
NIGERI	2	3	43	124
USA	279	246	1033	894
SAUDIA			123	194
JAPAN	194	145	381	314
4815 00 00				
FUSSBODENBELAG M PAPIER/PAPPUNTLAG				
	M2		M2	
EINF	*	*	*	*
AUSF	*	1*	*	1*
GEW DT	1		1	

Wichtigste Ursprungs- und Bestimmungs-Laender	MAERZ 2001 dt = 100kg	MAERZ 2001 1000 DM	JAN./MRZ. 2001 dt = 100kg	JAN./MRZ. 2001 1000 DM
4816 10 00				
KOHLE- VERVIELFAELTPAPIER ZUGESCHNITT				
	DT		DT	
EINF	159*	211*	338*	458*
EU	19	17	44	42
MEXIKO	137	189	275	379
AUSF	241*	216*	970*	890*
EU	148	107	501	366
FRANKR	64	32	255	139
RUMAEN	74	79	210	264
4816 20 00				
PRAEP DURCHSCHREIBEPAPIER ZUGESCHNITT				
EINF	2394*	769*	12209*	4669*
EU	2047	673	9444	4008
FRANKR	66	31	499	152
ITAL			836	1225
BELGI	1915	562	7727	2354
POLEN	293	83	346	101
TSCHE			2235	475
AUSF	32810*	11793*	122305*	39174*
EU	23334	8834	97330	31625
FRANKR	2856	890	21812	6719
NIEDL	596	159	3465	979
ITAL	6754	2098	26110	8396
G BRIT	5078	1461	23233	6833
DAENM	1177	405	3877	1336
GRIECH	888	258	2137	644
PORTUG	1595	505	3051	985
SPAN	2604	742	8856	2505
SCHWED	989	255	1980	523
FINNL	37	17	348	107
BELGI	639	2007	2144	2494
NORWEG	342	100	535	152
SCHWZ	1053	352	3401	1157
POLEN	1247	360	4972	1383
TSCHE	474	130	948	264
RUMAEN	437	112	1384	387
SLOWEN	454	125	897	259
KROAT	446	128	1020	289
JUGOSL			269	76
AEGYPT	84	189	84	189
USA	236	76	576	199
MEXIKO	229	78	1402	405
COSTA	375	137	500	166
VENEZU	308	82	308	82
CHILE	1140	376	2789	911
ZYPERN	766	187	1384	355
4816 30 00				
VOLLSTAENDIGE DAUERSCHABLONEN				
EINF	9*	14*	19*	62*
EU	7	8	8	9
AUSF	20*	63*	43*	140*
EU	10	28	14	38
4816 90 00				
AND PRAEPARIERT PAPIER ZUGESCHNITTEN				
EINF	4152*	1064*	9192*	2648*
AUS LG	51	231	136	645
FRANKR	256	69	531	145
NIEDL	390	83	630	137
SCHWED	1660	326	4071	802
FINNL	1443	268	2422	442
OESTER	174	42	840	189
JAPAN	58	240	145	663
AUSF	1431*	303*	1501*	397*
EU	17	28	44	81
TANSAN	1392	253	1392	253
4817 10 00				
BRIEFUMSCHLAEGE				
EINF	22724*	10633*	57628*	26174*
EU	10260	5526	20862	10654
FRANKR	947	254	3405	997
NIEDL	475	238	1720	845
ITAL	11	36	313	514
G BRIT	103	74	190	193
PORTUG	87	55	461	223
SPAN	4264	2711	5945	4149
SCHWED	2398	1705	4573	2748
OESTER	107	34	951	323
BELGI	1650	382	3078	813
SCHWZ	4296	2401	13460	7735
POLEN	2088	714	6515	2350
TSCHE	4641	1454	11059	3619
SLOWAK	734	188	1928	498
SLOWEN	426	147	964	324
USA	101	124	224	256
ISRAEL			2270	378
AUSF	39212*	18284*	139417*	67906*
PV	27	22	67	49
EU	29904	13184	114384	55170
FRANKR	3264	1587	19390	8498
NIEDL	6881	3091	24084	11762
ITAL	102	120	285	264
G BRIT	11059	4544	38969	17174
IRLAND	81	58	3865	3998
DAENM	600	278	2868	1575
PORTUG	35	43	224	205
SCHWED	514	220	2684	1022
FINNL	287	105	982	388
OESTER	3839	1688	12515	6378
BELGI	3013	1340	7700	3491
LUXEMB	218	104	687	334
NORWEG	838	387	1009	482
SCHWZ	3030	1597	9058	4323
POLEN	1787	639	4317	1624
TSCHE	2938	2050	7678	4888
UNGARN	182	87	616	268
BULGAR	32	12	385	142
RUSSLD	211	140	324	236
ZYPERN	3	3	413	118
4817 20 00				
KARTENBRIEF POST- KORRESPONDENZKARTE				
EINF	118*	143*	361*	525*
EU	65	65	223	301
AUSF	222*	322*	558*	854*
PV			6	6
EU	126	199	269	439
OESTER	38	115	150	296
SCHWZ	74	83	218	283
4817 30 00				
SCHREIBWARENZUSAMMSTELLG IN SCHACHTEL				
EINF	464*	490*	1073*	1192*
EV	1	9	2	15
AUS LG	18	29	76	163
EU	46	53	136	164
SCHWZ	86	134	180	269
TSCHE	260	184	438	268
USA	16	35	96	185
CHINA	20	27	130	191
AUSF	843*	1358*	2100*	3270*
EU	342	588	1058	1822
FRANKR	58	106	181	405
NIEDL	29	46	146	227
ITAL	41	76	114	171
G BRIT	41	41	141	185
OESTER	81	156	288	450
BELGI	46	104	90	240
SCHWZ	142	234	391	563
USA	300	443	494	673
4818 10 10				
TOILETTENPAPIER GEW <25G/M2 PRO LAGE				
EINF	123258*	28940*	568797*	146245*
EU	96838	23975	504214	133876
FRANKR	501	81	12056	2677
NIEDL	1168	393	4245	1254
ITAL	53033	14469	368148	103303
G BRIT	2891	783	5504	1407
SPAN	195	42	745	162
SCHWED	689	150	2027	452
FINNL	1575	443	3158	916
OESTER	25345	4169	74587	12622
BELGI	11441	3445	33744	10883
SCHWZ	3394	567	8256	1427
POLEN	1340	262	4462	955
SLOWAK	18413	3538	42553	8066
SLOWEN	3150	561	8945	1838
AUSF	41706*	10814*	156262*	41100*
EU	29924	7786	125099	32277
FRANKR	4723	1093	16369	4117
NIEDL	15908	4001	54045	14201
ITAL	1258	369	3221	915
G BRIT	81	163	8024	2257
IRLAND			496	139
DAENM	1393	360	14767	3509
SCHWED	1583	480	1941	572
OESTER	3620	981	10830	2967
BELGI	913	197	14039	3199
LUXEMB	303	101	834	254
NORWEG	1182	359	3030	938
SCHWZ	9659	2408	25396	7109
POLEN	427	111	1245	325
4818 10 90				
TOILETTENPAPIER GEW >25G/M2 PRO LAGE				
EINF	13190*	2229*	59414*	11924*
EU	5965	1055	37465	8257
FRANKR	272	46	5110	1040
NIEDL	747	156	11048	3037
ITAL	2964	531	15895	3285
SCHWED	1431	228	4034	662
OESTER	548	92	1323	216
SCHWZ	5903	948	18486	3079
POLEN	847	114	1721	217
SLOWEN	278	68	1071	244
AUSF	8594*	1707*	50682*	10852*
EU	8074	1619	48198	10016
NIEDL	5653	818	15921	2585
G BRIT	605	184	3549	945
IRLAND	176	61	609	186
DAENM	63	8	19286	3924
OESTER	110	18	1468	383
BELGI	1436	419	6877	1845
SCHWZ	438	160	2246	754
4818 20 10				
TASCHEN- ABSCHMINKTUECHER AUS PAPIER				
EINF	35882*	12724*	129786*	43966*
AUS LG			4	7
EU	24967	9164	96550	33580
FRANKR	4380	1725	25038	8553
ITAL	15943	5351	58834	18062
DAENM	220	66	1060	287
BELGI	4315	1972	14142	6434
SCHWZ	2684	983	11008	3523
TUERK	233	138	869	622
POLEN	2757	911	6950	2272
SLOWAK	590	142	1398	325
SLOWEN	2418	668	6750	1823
ISRAEL	2211	684	6157	1734
AUSF	32665*	11734*	141093*	48878*
EU	25343	9110	115225	39373
FRANKR	7850	2805	24708	8989
NIEDL	1998	689	14540	4425
ITAL	2849	1147	8722	3108
G BRIT	2673	871	16371	5125
DAENM	197	67	2099	767
GRIECH	472	177	1007	393
PORTUG	695	227	2167	699
SPAN	1033	364	7550	2656
SCHWED	43	19	885	326
FINNL	1	1	268	164
OESTER	4798	1789	24989	8580
BELGI	2680	944	11726	4065
SCHWZ	3675	1299	13669	5011
POLEN	409	142	1683	570
SLOWAK	747	287	1614	598
UNGARN	403	153	1039	388
USA	1613	564	5263	1942
HONGK			966	348
4818 20 91				
HANDTUECHER AUS PAPIER IN ROLLEN				
EINF	40383*	11328*	114153*	32419*
EU	32130	9351	91043	27008
FRANKR	2516	784	12651	3880
NIEDL	2651	821	7625	2483
ITAL	9134	2410	24183	6537
G BRIT	14492	4342	39388	11857
SCHWED	3048	926	6319	2017
FINNL	117	35	701	195
SCHWZ	6138	1313	16507	3688
POLEN	1334	231	4062	728
SLOWAK	209	52	761	172
SLOWEN	273	59	754	150
USA	297	319	989	658
AUSF	42798*	15037*	172825*	59700*
EU	32421	11660	144907	49386
FRANKR	4138	1145	34448	10097
NIEDL	6211	2012	25067	7956
ITAL	1550	455	4009	1199
G BRIT	2429	690	7506	2428
IRLAND	55	22	452	163
DAENM	1249	400	14313	4490
GRIECH	221	94	553	235
SPAN	450	139	2448	773
SCHWED	1362	546	3853	1545
FINNL	49	20	381	173
OESTER	7906	3903	25222	11640
BELGI	6615	2182	25770	8297
LUXEMB	185	51	860	278
NORWEG	1229	416	2709	899
SCHWZ	4680	1671	16538	6838
POLEN	594	187	1391	443
TSCHE	636	184	1666	461
SLOWAK	367	143	754	312
AUSTRL	1355	311	2144	500
4818 20 99				
ANDERE HANDTUECHER AUS PAPIER				
EINF	38659*	8901*	108507*	25904*
EU	26613	6833	78753	20308
FRANKR	4306	1367	13481	4206
NIEDL	8014	1763	20950	4352
ITAL	11349	2922	37060	9790
G BRIT	217	63	814	251
SCHWED	235	85	506	256
FINNL	2299	598	5419	1358
SCHWZ	8731	1498	22790	4265
POLEN	2772	423	4922	770
SLOWAK	113	31	697	181
SLOWEN	373	72	1196	225
AUSF	50365*	11371*	141494*	33273*
EU	34205	7862	100528	24255

Wichtigste Ursprungs- und Bestimmungs-Laender	MAERZ 2001 dt = 100kg	MAERZ 2001 1000 DM	JAN./MRZ. 2001 dt = 100kg	JAN./MRZ. 2001 1000 DM
FRANKR	7401	1670	23603	5738
NIEDL	6188	1330	17275	3856
ITAL	480	121	1584	388
G BRIT	3190	757	9016	2182
DAENM	630	172	2164	579
GRIECH	140	33	708	134
PORTUG	996	206	1809	385
SPAN	936	230	2709	701
SCHWED	7348	1865	22011	5562
OESTER	5112	1061	13998	3205
BELGI	1570	379	4851	1332
NORWEG	595	392	1787	1088
SCHWZ	3781	790	10141	2259
TUERK			646	165
POLEN	3804	695	10469	1898
TSCHE	3253	616	8066	1500
UNGARN	1356	258	3382	652
ISRAEL	367	67	826	150
SAUDIA	503	131	819	215
AUSTRL	896	205	1050	245
NEUSEE	565	125	1270	279
4818 30 00				
TISCHTUECHER SERVIETTEN AUS PAPIER				
EINF	22865*	10396*	90111*	43080*
EU	19096	8494	78198	37214
NIEDL	4661	1552	23381	7770
ITAL	2681	922	8746	3504
G BRIT	259	510	2195	4247
DAENM	177	88	239	116
SPAN	22	9	190	200
SCHWED	119	58	18768	9851
FINNL	594	179	951	370
OESTER	10449	5097	23095	10842
BELGI			276	131
SCHWZ	472	299	2330	1534
POLEN	1205	576	3192	1716
SLOWAK	461	117	1625	396
SLOWEN	1456	532	4297	1524
USA	62	42	255	123
CHINA	58	100	66	102
JAPAN	36	222	75	422
AUSF	20706*	17601*	73169*	58702*
PV			6	4
EU	14720	11487	55624	42278
FRANKR	1315	1054	6428	3874
NIEDL	3038	2478	10283	8017
ITAL	431	410	2908	1917
G BRIT	1076	909	3056	2847
DAENM	1280	1113	4743	4403
GRIECH	197	140	1024	681
PORTUG	20	22	386	204
SPAN	280	215	1907	1179
SCHWED	1509	1136	5380	4123
FINNL	724	271	849	440
OESTER	2181	1383	8046	5259
BELGI	2583	2260	10237	9070
LUXEMB	96	72	283	205
NORWEG	857	875	1521	1513
SCHWZ	2355	2665	8069	7784
LETTLD	88	76	284	223
POLEN	475	259	1246	630
TSCHE	69	39	239	168
UKRAIN	245	205	308	258
RUSSLD	77	67	482	374
S AFR	1	2	195	174
USA	714	1019	2004	2776
KANADA	113	157	234	322
ISRAEL	182	138	450	326
REPKOR	10	10	387	221
AUSTRL	17	23	144	174
4818 40 11				
HYGIENISCHE BINDEN				
EINF	11623*	9729*	39918*	33408*
EU	7226	6115	27205	23234
FRANKR	115	86	1822	655
NIEDL	91	102	186	169
ITAL	3028	3580	10959	12713
G BRIT	163	133	217	187
DAENM	2844	1324	9083	4004
GRIECH	84	162	381	688
SPAN	98	83	391	333
SCHWED	230	200	2197	2047
BELGI	573	445	2239	2411
SCHWZ	1415	1033	4975	3613
TSCHE	1786	1247	3952	3207
SLOWAK	123	77	265	170
UNGARN	813	746	2944	2160
KOLUMB	52	131	52	131
JAPAN	203	357	417	703
AUSF	36205*	37513*	126135*	128001*
EU	26976	27814	100507	100707
FRANKR	7121	7734	25461	26941
NIEDL	3484	3936	12933	13620
ITAL	397	178	427	293
G BRIT	9762	9523	37375	36594
DAENM	729	494	3456	2496
PORTUG	135	93	159	200
SPAN	146	87	232	255
SCHWED	1266	1377	4688	4812
FINNL	645	709	2974	3116
OESTER	1023	1039	4189	4093
BELGI	2247	2603	8560	8197
NORWEG	306	329	1139	1241
SCHWZ	1884	2038	4442	5191
MALTA	28	31	211	246
TUERK			2028	2072
LITAU	169	151	433	401
POLEN	685	811	1477	1549
TSCHE	709	545	1252	1000
UNGARN	896	845	1977	2048
RUMAEN	207	196	580	533
UKRAIN	84	96	300	313
RUSSLD	738	775	1752	1831
KASACH	46	59	310	311
KROAT	134	142	229	266
TUNES	270	281	954	824
AEGYPT	242	231	303	289
S AFR	143	177	287	356
USA	458	464	590	693
ZYPERN	210	191	590	569
ISRAEL	1307	1587	3382	3957
KUWAIT	85	91	87	93
A EMIR			120	151
PAKIST	92	91	234	252
REPKOR			215	259
TAIWAN			288	317
HONGK			850	918
AUSTRL	61	64	133	159
NEUKAL	12	13	146	122
4818 40 13				
TAMPONS				
EINF	339*	568*	1201*	1954*
EU	48	105	296	602
DAENM			69	124
BELGI	48	103	204	439
TSCHE	94	146	335	530
SLOWEN	177	284	439	726
AUSF	144*	345*	251*	555*
EU	41	124	45	134
NIEDL	39	118	39	118
ISRAEL			73	129
JAPAN	54	123	54	123
4818 40 19				
WAREN ZU HYGIENISCHEN ZWECKEN				
EINF	822*	614*	4928*	2914*
PV	19	19	27	27
EU	750	519	4392	2346
FRANKR			3230	1452
DAENM	130	218	172	340
SCHWED	19	79	22	97
BELGI	526	189	759	304
N ERM			315	386
AUSF	819*	823*	3675*	3654*
PV	4	4	195	346
EU	286	323	2380	2234
NIEDL	29	34	1515	1291
DAENM	69	68	347	332
BELGI	50	67	192	235
SCHWZ	104	109	105	111
POLEN	216	137	366	258
B HERZ	2	5	176	330
ISRAEL			80	85
4818 40 91				
KLEINKINDWINDEL NICHT F EINZELVERKAUF				
EINF	8503*	3994*	53132*	22603*
EU	6567	3064	39045	15314
FRANKR	641	313	17209	5433
NIEDL	307	182	844	510
BELGI	5441	2527	20443	9247
SCHWZ	1920	910	6096	2928
POLEN			6662	3831
TSCHE	10	11	1237	487
AUSF	2145*	445*	5478*	1093*
EU	111	42	245	95
POLEN	1432	213	3901	559
4818 40 99				
ANDERE WINDELN FUER KLEINKINDER USW				
EINF	88931*	50517*	240876*	129052*
EV	320	220	1123	723
EU	65155	33150	200494	98713
FRANKR	20528	10210	53068	26405
NIEDL	1809	1459	5063	4275
ITAL	243	106	26559	11000
G BRIT	11990	6644	41242	21156
DAENM	9047	4264	29524	13077
GRIECH	1476	687	5118	2887
SPAN			2331	1030
SCHWED	19275	9533	34937	18369
OESTER	787	247	1534	479
SCHWZ	2213	1104	6234	3116
POLEN	11180	6615	11210	6634
TSCHE	1822	707	4669	1792
SLOWAK	65	226	161	388
USA	4124	4597	9340	9896
JAPAN	4192	4046	8395	8348
AUSF	220625*	122911*	741201*	389862*
EV	432	264	1458	980
EU	163863	89572	591539	301656
FRANKR	53774	29178	202651	100959
NIEDL	16509	9074	75038	36279
ITAL	2473	1111	3942	1771
G BRIT	28099	14741	66879	32281
IRLAND	2190	1121	3635	1779
DAENM	2318	1661	17184	9748
GRIECH	1500	937	6888	4205
PORTUG	497	232	1081	498
SPAN	6185	2858	9634	4443
SCHWED	9501	6164	32220	19715
FINNL	6266	4172	19944	14715
OESTER	14294	7507	64819	32332
BELGI	20257	10816	87590	42906
ISLAND	702	421	1957	1159
NORWEG	3474	2918	13622	11545
SCHWZ	14340	8626	36569	22726
MALTA	474	248	1012	523
TUERK	426	181	1540	691
ESTLD	174	186	269	244
POLEN	2808	1531	7552	3914
TSCHE	4323	2967	11471	7130
UNGARN	3766	1788	9029	4462
RUSSLD	202	85	593	346
SLOWEN	1365	925	4050	2406
KROAT	467	307	2954	1689
B HERZ	191	76	558	179
MAZED	183	72	522	218
AEGYPT	228	160	426	284
SENEG			192	98
COTEIV			232	118
MAURIT	187	101	421	229
SIMBAB	93	49	333	172
S AFR	1088	582	1595	806
USA	11707	5599	22406	10774
ZYPERN	409	214	2118	1089
LIBAN	75	35	479	295
ISRAEL	789	483	6073	3230
SAUDIA	225	101	1969	855
KUWAIT			172	80
A EMIR	930	364	2540	1194
OMAN	240	182	401	273
REPKOR	213	255	1340	992
JAPAN	451	557	751	900
TAIWAN	559	462	867	658
HONGK	1295	674	2940	1474
AUSTRL	3037	1941	6744	4231
NAURU			143	82
NEUSEE	547	291	1051	580
NEUKAL	144	75	797	407
F POLY	304	177	944	489
4818 50 00				
BEKLEIDUNG -ZUBEHOER AUS PAPIER USW				
EINF	905*	1568*	3677*	6642*
EU	255	595	411	974
G BRIT	254	591	390	935
ESTLD	63	145	63	145
BULGAR	515	655	815	1050
USA	3	15	2189	4228
CHINA	54	102	158	165
AUSF	201*	104*	1116*	823*
PV	130	40	597	117
EU	14	20	188	344
GRIECH			93	195
SCHWZ	6	11	98	158
4818 90 10				
WARE F CHIRURG ZWECK NICHT EINZELVERK				
EINF	20758*	8970*	80407*	35433*
EU	20384	8314	79287	33813
FRANKR	139	76	396	236
NIEDL	10688	4984	30408	14421
ITAL	743	163	2712	650
G BRIT	568	261	2361	1214
PORTUG	125	59	278	260
SPAN			396	173
SCHWED	7775	2635	42313	16570
FINNL	316	75	336	92
NORWEG	97	89	299	277
UNGARN			181	77
USA	211	312	272	440
KANADA	2	20	130	112
MEXIKO	24	163	98	482
AUSF	808*	826*	5621*	4857*
PV			47	19
EU	187	278	4764	3120
FRANKR	12	46	393	372
NIEDL	26	40	582	482
G BRIT	4	17	554	366
GRIECH	7	10	185	324
SCHWED	3	1	1170	444
OESTER	72	101	902	632
BELGI	15	14	840	351
SCHWZ	448	222	1438	1111
POLEN	68	237	68	237
4818 90 90				
WAREN AUS PAPIERHALBSTOFF PAPIER USW				
EINF	21225*	7404*	88380*	28411*
AUS LG	2	21	6	42
EU	16890	5477	73155	22395
FRANKR	282	118	39442	11305

Wichtigste Ursprungs- und Bestimmungs-Laender	MAERZ 2001		JAN./MRZ. 2001	
	dt = 100kg	1000 DM	dt = 100kg	1000 DM
NIEDL	211	136	1795	673
ITAL	15150	4543	27890	8320
G BRIT	517	300	1294	860
SCHWED	725	363	2268	1049
SCHWZ	1330	453	4518	1418
POLEN	595	135	1118	297
SLOWAK	1146	300	4514	1186
SLOWEN	205	31	1596	251
USA	959	774	2896	2159
THAIL			43	109
JAPAN	93	223	179	424
AUSF	6546*	2840*	35058*	16295*
PV	26	37	26	37
EU	4467	1481	27906	12091
FRANKR	1162	292	4305	1198
NIEDL	585	193	2557	971
ITAL	124	31	3212	1560
G BRIT	427	97	1967	642
GRIECH	2	1	772	393
SPAN	1002	262	5645	2688
SCHWED	133	66	834	349
FINNL			420	184
OESTER	275	157	1655	950
BELGI	614	317	6197	3018
SCHWZ	294	275	895	770
POLEN	159	88	377	206
TSCHE	221	121	760	375
SLOWEN	12	9	265	144
KANADA	51	49	375	315
KOLUMB	337	240	337	240
BRASIL	390	292	803	636
ISRAEL	77	35	410	206
REPKOR			565	286
TAIWAN			208	166
AUSTRL	46	11	634	199
NEUSEE	191	45	706	168
4819 10 00				
SCHACHTELN USW AUS WELLPAPIER -PAPPE				
EINF	131036*	29584*	380184*	86256*
EV	44	20	55	40
AUS LG	77	40	394	227
EU	90109	20260	256967	57257
FRANKR	18388	3798	47461	9787
NIEDL	16789	3841	45438	9624
ITAL	5522	1069	15702	2836
G BRIT	221	125	1558	709
IRLAND		1	446	116
DAENM	6293	1604	11166	2875
SPAN	296	59	1231	341
SCHWED	71	54	1115	412
FINNL	352	252	1137	781
OESTER	35840	8227	115007	25857
BELGI	5296	1214	16618	3892
SCHWZ	31340	6715	94538	21165
POLEN	1477	359	5204	1243
TSCHE	5231	971	14657	2717
UNGARN	1133	296	3484	875
USA	294	242	1353	1023
MALAYS	4	2	209	128
CHINA	415	245	1051	665
REPKOR	73	104	75	107
TAIWAN	209	79	363	192
AUSF	279020*	53354*	866118*	193823*
EV			52	19
PV	1317	498	3917	1337
EU	197500	41606	649229	136324
FRANKR	56344	11174	166501	34723
NIEDL	78102	16092	226221	45918
ITAL	777	265	2421	764
G BRIT	2132	792	29273	7712
IRLAND	836	180	2517	618
DAENM	27988	5664	111318	21027
GRIECH	197	53	782	335
PORTUG	207	58	671	212
SPAN	2689	585	5276	1164
SCHWED	807	193	11164	2274
OESTER	15567	3250	47536	9766
BELGI	10968	3024	39166	10282
LUXEMB	802	189	6070	1392
NORWEG	309	102	1359	456
LIECHT	842	141	2264	401
SCHWZ	32562	8047	82067	19667
TUERK	179	23	711	170
ESTLD	283	85	1136	257
LETTLD	233	100	801	254
LITAU	844	185	1820	393
POLEN	12437	3298	35630	8859
TSCHE	15139	4367	39019	11026
SLOWAK	1789	588	3957	1279
UNGARN	10281	2674	25231	6645
RUMAEN	669	181	2134	570
BULGAR	946	350	1365	479
UKRAIN	454	109	871	205
RUSSLD	265	118	1907	955
KASACH	63	29	3452	1612
SLOWEN	320	88	891	311
KROAT	243	59	612	157
TUNES	629	149	1620	421
LIBYEN	2	1	349	155
USA	616	263	2949	746
ISRAEL	81	32	236	245
CHINA	77	90	283	415
JAPAN	161	114	317	230
4819 20 10				
FALTSCHACHTEL USW PAPIER GEW <600G/M2				
EINF	45227*	18760*	143603*	59951*

Wichtigste Ursprungs- und Bestimmungs-Laender	MAERZ 2001		JAN./MRZ. 2001	
	dt = 100kg	1000 DM	dt = 100kg	1000 DM
LV	142	82	142	82
PV	126	149	828	1106
AUS LG	4	12	23	66
EU	38198	14617	126484	48618
FRANKR	1384	875	6996	4374
NIEDL	4651	1778	17545	6106
ITAL	4960	2019	16319	7626
G BRIT	3356	1307	8230	3153
IRLAND	850	420	1962	1625
DAENM	390	169	2247	887
GRIECH	76	25	702	208
PORTUG	96	24	572	192
SPAN	1156	334	1590	567
SCHWED	1275	460	7299	2662
OESTER	14493	5387	47306	16524
BELGI	5711	1819	15469	4628
NORWEG	637	237	1198	452
SCHWZ	784	735	2390	2328
TUERK	146	66	775	284
POLEN	1340	496	2313	955
TSCHE	1927	1207	5146	3058
UNGARN	427	217	744	400
RUSSLD	634	232	653	244
USA	265	276	570	546
KANADA	1	1	206	253
THAIL	85	100	297	516
CHINA	442	352	1543	1191
JAPAN	28	59	80	198
TAIWAN	21	34	322	171
AUSF	208636*	112811*	712447*	347156*
EV	1742	628	5049	1902
PV	1043	327	3500	1265
EU	138296	74616	522945	245389
FRANKR	37802	27491	143743	90371
NIEDL	26966	12201	76682	31317
ITAL	15372	5182	42019	13771
G BRIT	9415	6160	63532	24488
IRLAND	973	985	3040	4808
DAENM	573	249	2356	833
GRIECH	4478	1607	14138	5051
PORTUG	1495	679	3060	1252
SPAN	11586	6290	59247	30939
SCHWED	2414	1326	3822	1960
FINNL	2140	1199	7488	4311
OESTER	15055	7365	37476	17296
BELGI	8994	3420	63837	18090
LUXEMB	1033	362	2505	902
ISLAND	5	3	163	105
NORWEG	154	77	689	279
SCHWZ	11940	7009	32598	19337
MALTA	1265	523	2729	1294
TUERK	2293	777	5195	1845
LETTLD	921	617	1428	752
POLEN	5788	4013	16709	11377
TSCHE	10022	3574	28055	11028
SLOWAK	1259	369	3643	1195
UNGARN	3091	1646	10218	5718
RUMAEN	1722	876	3867	1824
BULGAR	492	339	1439	935
ALBAN			191	178
UKRAIN	1685	1188	5042	2836
BELARS	272	104	404	180
RUSSLD	16364	9083	40772	22468
SLOWEN	527	274	1073	583
KROAT	2505	963	6055	2488
B HERZ			461	216
JUGOSL	21	14	288	197
MAZED	324	155	614	269
MAROKK	448	92	1265	186
TUNES	427	136	1230	465
GHANA			738	140
AETHIO	19	79	19	79
S AFR	228	192	425	341
USA	131	163	508	524
BRASIL	634	372	1833	1043
CHILE			109	110
ARGENT	1524	840	4045	2211
ZYPERN	860	265	1928	583
ISRAEL	1518	1001	6174	3557
JORDAN	395	526	400	544
SAUDIA	507	369	1187	840
KUWAIT	1079	1075	1841	1777
A EMIR	111	179	282	750
OMAN	285	224	865	670
JEMEN	172	115	336	226
THAIL	48	21	692	278
MALAYS	176	360	290	590
CHINA	473	312	1637	697
4819 20 90				
FALTSCHACHTEL USW PAPIER GEW >600G/M2				
EINF	10086*	4507*	27863*	13016*
PV	38	7	38	7
AUS LG			15	20
EU	6347	1846	15868	4464
FRANKR	64	61	1048	496
NIEDL	1918	506	5643	1447
ITAL	1027	294	1837	558
G BRIT	336	347	562	587
OESTER	2744	538	6103	1153
SCHWZ	2258	2126	6607	6602
TUERK	32	15	220	148
TSCHE	846	178	2886	490
UNGARN	58	21	443	232
USA	100	109	148	253
HONGK			184	163
AUSF	18697*	4351*	49464*	11057*
PV	105	192	331	417
EU	12952	2701	33282	6878
FRANKR	[illegible]	287	5507	1092

Wichtigste Ursprungs- und Bestimmungs-Laender	MAERZ 2001		JAN./MRZ. 2001	
	dt = 100kg	1000 DM	dt = 100kg	1000 DM
NIEDL	1523	290	2852	595
ITAL	806	208	3425	671
GRIECH	3552	807	4929	1104
SPAN	10	8	1534	390
OESTER	212	85	468	200
BELGI	5075	929	13578	2579
SCHWZ	1062	412	2643	776
POLEN	2066	328	6654	1046
TSCHE	700	247	1675	559
SLOWAK	90	181	335	441
UNGARN	307	94	746	257
SLOWEN	160	56	659	229
GHANA	613	146	1094	246
4819 30 00				
PAPIERSAECKE -BEUTEL BREITE >40CM				
EINF	5589*	1711*	15132*	4673*
EU	3387	1141	10002	3337
FRANKR	721	175	2943	954
NIEDL	405	59	1511	348
ITAL	1758	761	4290	1632
BELGI	242	43	659	149
TUERK			312	85
POLEN	1327	327	3377	855
TSCHE	400	89	416	100
AUSF	1594*	576*	4191*	1926*
EU	292	121	1484	854
NIEDL	275	80	1143	402
OESTER	11	17	104	337
SCHWZ	322	108	856	324
POLEN	340	162	769	320
RUSSLD	11	15	282	188
4819 40 00				
AND PAPIERSAECKE -BEUTEL -TUETEN USW				
EINF	25730*	14696*	76075*	39224*
EV	8	19	8	19
AUS LG	25	50	60	86
EU	9935	6159	36115	18697
FRANKR	1966	1161	5514	3061
NIEDL	1112	330	4129	1349
ITAL	3820	2144	15305	7054
G BRIT	409	192	1395	693
IRLAND	149	166	240	464
SPAN	62	83	112	212
OESTER	516	272	4681	1471
BELGI	1827	1745	4570	4226
SCHWZ	890	691	2751	2197
TUERK	486	499	1083	1012
POLEN	2656	1168	5314	1947
TSCHE	5061	1325	13438	3687
UNGARN	1487	524	4423	1905
RUMAEN	42	82	44	85
SLOWEN	1166	780	2659	1314
JUGOSL			648	126
USA	977	823	1375	1323
INDONE	321	231	986	689
CHINA	2478	2263	6352	5589
HONGK	16	28	339	206
AUSF	50713*	28356*	156399*	85842*
EV	971	160	1527	279
PV	1	14	1	14
EU	30768	17900	103705	57370
FRANKR	8997	6072	21578	13491
NIEDL	7844	3418	31188	13932
ITAL	865	808	2600	2733
G BRIT	3710	2482	9758	6914
IRLAND	186	64	3239	1026
DAENM	1906	797	4395	2042
GRIECH	39	57	218	252
SPAN	834	569	2706	1656
SCHWED	1229	936	4991	4228
FINNL	113	115	308	347
OESTER	3167	1869	11851	6689
BELGI	1672	619	9559	3583
LUXEMB	184	71	1126	402
NORWEG	421	307	1192	1299
SCHWZ	6504	3627	15662	8705
TUERK	41	22	457	163
POLEN	2349	1009	5552	2612
TSCHE	1430	777	4066	2193
UNGARN	188	196	774	592
RUMAEN	31	17	200	118
RUSSLD	535	458	1669	1157
SLOWEN	175	155	478	373
SUDAN			192	164
USA	4428	2223	13710	5977
BRASIL	3	2	121	119
ISRAEL	30	32	231	259
SAUDIA	575	153	697	189
KUWAIT	702	307	723	323
A EMIR	977	169	1470	294
OMAN		1	215	111
THAIL	25	41	163	268
MALAYS	265	115	1275	601
PHILIP	53	100	53	100
CHINA	111	59	288	276
REPKOR			18	160
JAPAN	31	63	516	358
AUSTRL	15	20	219	286
NEUSEE	243	54	313	146
4819 50 00				
AND VERPACKMITTEL A PAPIER PAPPE USW				
EINF	11430*	6572*	45337*	22796*

Wichtigste Ursprungs- und Bestimmungs-Laender	MAERZ 2001 dt = 100kg	MAERZ 2001 1000 DM	JAN./MRZ. 2001 dt = 100kg	JAN./MRZ. 2001 1000 DM
AUS LG	381	232	450	275
EU	7927	3918	33718	14161
FRANKR	2656	1307	9527	4294
NIEDL	2551	1662	16025	7024
ITAL	395	252	1213	609
G BRIT	23	106	158	325
IRLAND	1	2	218	314
SCHWED	159	32	856	164
FINNL	97	85	196	113
OESTER	1803	434	5187	1177
SCHWZ	2190	1702	7614	5680
TSCHE	163	30	474	341
UNGARN	121	92	416	198
USA	15	71	99	324
CHINA	745	578	2163	1541
AUSF	23707*	11723*	69162*	36899*
PV	107	106	303	267
EU	17584	8148	51808	25698
FRANKR	1330	815	5245	3029
NIEDL	3039	1616	8647	5140
ITAL	3585	1177	9054	2970
G BRIT	1282	1041	3829	3303
DAENM	90	65	412	334
GRIECH	148	289	402	745
SPAN	4424	1159	11564	2974
SCHWED	48	32	211	216
FINNL	30	28	197	147
OESTER	1083	681	3272	1879
BELGI	2480	1149	8056	4405
LUXEMB	121	79	579	355
NORWEG	13	14	112	133
SCHWZ	2297	1392	5773	3834
LETTLD	65	77	170	196
LITAU	195	130	202	143
POLEN	275	175	1261	844
TSCHE	780	471	2357	1528
SLOWAK	77	37	177	187
UNGARN	382	168	1189	548
RUMAEN	72	69	461	370
UKRAIN			278	181
RUSSLD	1297	641	2427	1183
SLOWEN	38	31	297	151
B HERZ	2	1	215	137
TUNES	100	35	865	394
USA	73	74	501	595
KANADA	29	59	70	160

4819 60 00

PAPPWAREN F BUERO LADEN USW

EINF	3791*	2076*	13984*	7908*
AUS LG			20	17
EU	3293	1610	8919	4804
FRANKR	31	93	129	232
NIEDL	470	254	826	708
ITAL	85	187	121	234
PORTUG			1431	1333
SCHWED	4	5	101	145
OESTER	2566	895	4054	1488
BELGI	10	133	2024	515
POLEN	63	28	478	168
TSCHE	148	79	2706	1425
UNGARN	3	12	542	203
KROAT	76	78	97	104
CHINA	80	67	542	434
HONGK	3	7	291	214
AUSF	3911*	2571*	12294*	7998*
PV	12	4	80	49
EU	1534	973	5247	3658
FRANKR	214	207	1072	917
NIEDL	425	169	1212	631
ITAL	53	35	239	192
G BRIT	58	85	269	286
OESTER	534	235	1184	560
BELGI	170	168	994	745
SCHWZ	416	415	1343	1120
POLEN	625	342	1727	941
TSCHE	827	564	2139	1169
UNGARN	196	86	500	226
RUSSLD	28	21	334	188
USA	7	10	88	176

4820 10 10

REGISTER BUCH F KAUFM BUCHFUEHRG USW

EINF	714*	346*	1854*	988*
PV			4	5
AUS LG	3	20	9	32
EU	61	41	78	58
SCHWZ	189	63	585	288
TSCHE	225	89	479	178
AUSF	304*	312*	1389*	1250*
EU	193	174	966	732
NIEDL	52	33	289	219
G BRIT			324	135
SCHWZ	62	80	140	175

4820 10 30

BRIEFPAPIER- NOTIZBLOCK MERKBUCH USW

EINF	9830*	5908*	24258*	16179*
AUS LG	213	169	420	319
EU	4663	3549	11900	9925
FRANKR	3659	2851	8595	6932
NIEDL	166	261	1381	1862
ITAL	390	288	1186	791
DAENM	346	104	387	131
SCHWZ	872	228	1207	383
POLEN	2243	798	4512	1623
TSCHE	237	84	703	305
USA	32	74	89	198
INDONE	192	99	1061	372
CHINA	1235	855	3996	2790
REPKOR	28	33	129	149
AUSF	6241*	5257*	23583*	16696*
PV			15	4
EU	3107	2798	14535	9935
FRANKR	283	465	2031	1794
NIEDL	1191	812	6183	3252
ITAL	71	91	464	281
G BRIT	287	333	855	794
DAENM	298	265	1009	836
SPAN	42	55	312	253
SCHWED	334	319	1057	1053
FINNL	21	21	250	189
OESTER	253	291	891	870
BELGI	69	54	783	362
NORWEG	135	107	483	383
SCHWZ	625	700	2799	2158
POLEN	290	198	760	615
TSCHE	220	117	400	259
RUSSLD	311	237	591	526
USA	268	159	584	393
MEXIKO	170	115	325	248
SAUDIA	98	84	101	87
A EMIR			223	147
CHINA			128	78
HONGK	330	208	382	250
AUSTRL	8	14	178	130

4820 10 50

MERK- NOTIZ- TAGEBUCH M KALENDARIUM

EINF	7529*	5465*	13498*	12642*
PV			2	4
AUS LG	728	591	968	909
EU	6239	4262	11122	10103
ITAL	6206	4172	10948	9563
G BRIT	14	22	106	366
CHINA	892	794	1498	1591
REPKOR	242	196	244	200
HONGK			79	92
AUSF	49*	80*	1186*	1817*
EU	12	40	921	1432
ITAL	1	1	575	759
DAENM			117	90
BELGI			50	302

4820 10 90

AND WAREN SCHUL- BUEROBEDARF USW

EINF	921*	744*	3125*	2577*
AUS LG	53	23	292	115
EU	409	344	1388	1227
NIEDL	76	142	528	586
ITAL	133	90	516	336
SCHWZ	130	84	595	327
CHINA	54	60	164	245
HONGK	2	10	33	157
AUSF	478*	514*	1529*	1456*
PV			3	4
EU	216	249	993	954
FRANKR	34	46	136	147
ITAL	44	30	320	192
G BRIT	25	42	132	137
SCHWZ	114	101	247	221

4820 20 00

HEFTE

EINF	1212*	462*	3016*	1129*
PV			13	9
EU	491	228	891	389
FRANKR	222	137	223	145
G BRIT			236	88
SCHWZ	174	78	348	148
POLEN	216	68	523	181
TSCHE			581	235
CHINA	331	88	673	175
AUSF	629*	259*	1516*	611*
EU	279	88	599	232

4820 30 00

ORDNER SCHNELLHEFTER EINBAENDE USW

EINF	10997*	3855*	30261*	11061*
PV			55	34
AUS LG			5	5
EU	4662	1291	12189	4124
FRANKR	2510	431	3157	624
NIEDL	1856	676	7631	2773
ITAL	85	47	423	206
OESTER	175	99	707	344
SCHWZ	953	468	3066	1320
POLEN	1746	718	4403	1763
TSCHE	2649	676	8405	2203
UNGARN	218	76	424	143
TUNES	544	421	1278	993
AUSF	20604*	9714*	71161*	32212*
EU	11925	5220	42130	18286
FRANKR	2939	1025	10246	3675
NIEDL	3920	1935	15548	7150
ITAL	232	122	877	490
G BRIT	1499	576	4108	1591
DAENM	225	88	836	329
GRIECH	189	99	703	360
SPAN	229	97	645	283
SCHWED	232	140	670	441
OESTER	610	439	2384	1585
BELGI	1591	607	5341	2070
NORWEG	148	62	346	195
SCHWZ	1035	847	3470	2646
POLEN	1270	472	6126	1977
TSCHE	310	115	1884	697
SLOWAK	193	143	739	311
UNGARN	343	184	832	451
RUMAEN	296	92	1064	378
BULGAR	311	133	614	240
RUSSLD	647	267	2580	869
SLOWEN	90	72	305	211
USA	92	94	306	267
ZYPERN	42	23	372	176
ISRAEL	4	2	316	219
SAUDIA	771	314	1692	784
KUWAIT	359	174	1214	577
KATAR	23	15	489	263
A EMIR	1307	644	2790	1375
SINGAP	134	72	272	257

4820 40 10

ENDLOSFORMULARSAETZE

EINF	1661*	569*	5325*	1954*
EU	187	77	942	303
OESTER	167	64	757	233
SCHWZ	35	12	214	99
POLEN	1428	469	3978	1406
USA	11	10	177	135
AUSF	2750*	1802*	7806*	5602*
EU	2163	1326	5386	3779
FRANKR	1081	560	1944	1158
NIEDL	143	58	911	643
ITAL	199	216	642	633
G BRIT	76	97	196	227
SPAN	35	98	49	116
OESTER	300	145	1150	702
SCHWZ	476	334	1196	923
POLEN	50	65	211	233
TSCHE	16	15	240	235
RUSSLD	18	32	75	108
A EMIR			478	152

4820 40 90

AND DURCHSCHREIBESAETZE -HEFTE USW

EINF	323*	288*	840*	1061*
EU	99	85	120	129
SCHWZ			12	429
POLEN	209	172	668	440
AUSF	2776*	2694*	3147*	3159*
EU	2687	2599	2847	2798
FRANKR	2502	2387	2529	2434
NIEDL	108	96	114	102
OESTER	64	88	178	210
SCHWZ	49	61	173	210

4820 50 00

ALBEN FUER MUSTER ODER SAMMLUNGEN

EINF	5198*	3323*	15817*	10122*
AUS LG	64	33	246	125
EU	1873	1358	3929	3162
FRANKR	29	53	151	234
NIEDL	1677	1183	3521	2688
SCHWZ	60	228	192	678
UNGARN	232	111	580	329
TUNES			259	270
SRILAN	552	233	1591	651
THAIL		1	162	126
VIETN	1014	496	3590	1539
CHINA	1208	682	4881	2764
HONGK	24	28	130	150
AUSF	3801*	3352*	9830*	9399*
PV			48	21
EU	2179	1845	6886	6418
FRANKR	87	208	477	1256
NIEDL	1551	964	4907	3086
G BRIT	88	278	202	456
SPAN	56	41	190	242
FINNL	65	82	118	140
OESTER	166	132	523	589

Wichtigste Ursprungs- und Bestimmungs-Laender	MAERZ 2001 dt = 100kg	MAERZ 2001 1000 DM	JAN./MRZ. 2001 dt = 100kg	JAN./MRZ. 2001 1000 DM
BELGI	41	38	152	238
NORWEG	89	134	142	256
SCHWZ	863	749	1477	1451
VENEZU	186	186	186	186
4820 90 00				
AND WAREN D PAPIERHANDELS BUCHHUELLEN				
EINF	914*	600*	3173*	1968*
EU	233	148	1479	749
ITAL	25	26	337	158
PORTUG			107	98
OESTER	38	24	381	188
SCHWZ	79	62	381	278
POLEN	330	191	613	339
CHINA	94	75	382	275
AUSF	958*	1048*	3024*	3258*
PV	6	13	6	13
EU	475	464	1568	1521
FRANKR	52	63	401	326
NIEDL	51	46	208	163
G BRIT	57	55	261	376
OESTER	142	125	335	269
SCHWZ	122	143	482	645
POLEN	63	85	148	232
TSCHE	106	92	217	148
AUSTRL			124	167
4821 10 10				
PAPIERETIKETTEN BEDRUCKT SELBSTKLEB				
EINF	2982*	6563*	7220*	17766*
EV			111	708
LV	11	7	11	7
AUS LG	4	63	8	147
EU	2460	4741	5470	11287
FRANKR	510	777	1125	1708
NIEDL	308	421	778	1137
ITAL	111	280	474	1027
G BRIT	477	1114	642	1856
IRLAND	2	4	21	97
DAENM	198	452	414	1113
SCHWED	10	232	20	619
FINNL	58	569	129	905
OESTER	735	759	1710	2288
BELGI	22	98	87	417
SCHWZ	146	309	497	1023
POLEN	82	231	156	471
TSCHE	34	77	84	162
UNGARN	10	12	93	166
USA	112	694	485	3003
CHINA	30	94	128	384
JAPAN	8	157	47	513
TAIWAN	21	114	71	316
AUSF	6369*	12587*	17413*	39898*
PV	7	36	128	312
EU	3029	5938	9664	22515
FRANKR	448	991	1778	4205
NIEDL	484	1098	1494	3144
ITAL	210	382	771	2782
G BRIT	755	954	1323	2276
IRLAND	14	32	40	248
DAENM	55	108	190	383
GRIECH	10	49	119	281
PORTUG	37	82	208	430
SPAN	77	208	680	1194
SCHWED	77	95	370	391
FINNL	7	44	78	228
OESTER	400	616	1213	2554
BELGI	431	1256	1347	4294
NORWEG	43	87	116	207
SCHWZ	434	959	1017	2447
TUERK	66	123	133	221
POLEN	287	678	966	2105
TSCHE	309	669	716	1868
UNGARN	176	355	506	1029
RUMAEN	102	169	165	290
BULGAR	45	103	116	285
RUSSLD	117	443	541	2239
MAROKK	4	11	81	115
ALGER	62	80	143	181
TUNES	121	136	222	316
AEGYPT	106	114	114	129
USA	119	476	269	1066
MEXIKO	69	152	151	375
KUBA		24	5	155
ARGENT	386	143	653	275
ISRAEL	120	131	181	278
SAUDIA	8	17	54	103
KUWAIT	29	41	59	134
A EMIR		2	87	118
INDIEN	150	188	197	244
THAIL	88	107	218	247
PHILIP	10	30	91	118
CHINA	12	53	34	191
REPKOR	2	82	5	90
JAPAN	55	159	81	311
HONGK	42	252	59	301
4821 10 90				
AND PAPIERETIKETTEN BEDRUCKT				
EINF	4900*	4634*	13166*	13667*
LV	37	34	44	51
AUS LG			2	6
EU	3465	3622	9103	10379
FRANKR	315	450	754	1223
NIEDL	1335	1067	3745	3167
ITAL	79	310	265	702
G BRIT	43	87	222	517
DAENM	183	308	509	783
SCHWED	277	121	285	150
OESTER	895	568	1710	1334
BELGI	284	612	1212	2106
LUXEMB	51	79	372	354
SCHWZ	87	151	406	479
POLEN	4	13	112	177
TSCHE	1236	405	3029	1010
USA	54	204	110	601
HONGK	9	45	118	496
AUSF	9070*	12998*	26008*	37546*
PV	183	305	416	744
EU	3900	5202	10537	15401
FRANKR	1635	1562	3529	4065
NIEDL	626	799	1598	2282
ITAL	329	146	509	535
G BRIT	104	197	373	582
IRLAND	224	754	363	1385
DAENM	86	271	144	472
PORTUG	82	144	223	471
SPAN	299	369	1658	1771
OESTER	407	546	1656	2268
BELGI	76	330	334	1285
SCHWZ	312	424	1079	1279
TUERK	103	295	217	778
POLEN	1151	1607	2667	4017
TSCHE	459	769	1088	1973
SLOWAK	58	150	147	351
UNGARN	159	407	448	1077
RUMAEN	289	489	602	1364
BULGAR	35	102	144	348
UKRAIN	176	330	252	491
RUSSLD	698	643	3410	3173
KASACH	28	85	83	293
SLOWEN	43	93	192	361
KROAT	448	434	608	733
MAZED	54	88	117	286
MAROKK	56	135	138	411
TUNES	105	226	339	686
TOGO	63	94	107	152
ANGOLA			96	94
UGANDA	4	9	84	121
MEXIKO	5	13	103	91
KOLUMB			316	338
BRASIL	193	33	1577	390
INDIEN	207	271	238	332
HONGK	70	161	237	487
4821 90 10				
ANDERE PAPIERETIKETTEN SELBSTKLEBEND				
EINF	1359*	2548*	3181*	6061*
AUS LG				1
EU	983	1918	2523	4622
FRANKR	275	580	600	1333
NIEDL	280	261	941	850
G BRIT	13	48	55	255
DAENM	121	156	359	554
SCHWED	25	31	26	151
BELGI	81	695	121	1061
SCHWZ	66	142	161	339
USA	233	305	283	585
AUSF	4450*	6694*	15214*	23346*
PV			7	18
EU	2225	3133	9123	13523
FRANKR	378	731	1989	3164
NIEDL	460	612	2175	3226
ITAL	212	264	571	746
G BRIT	50	138	173	456
DAENM	275	264	887	1012
GRIECH	83	152	462	692
PORTUG	103	83	323	609
SPAN	28	36	116	211
SCHWED	69	151	297	575
FINNL	11	23	185	232
OESTER	164	268	828	1285
BELGI	376	401	1019	1169
LUXEMB	17	10	94	135
NORWEG	52	102	134	248
SCHWZ	966	1657	2278	4079
POLEN	158	233	635	900
TSCHE	113	183	395	668
SLOWAK	60	83	151	212
UNGARN	192	302	555	843
RUMAEN	12	42	120	262
RUSSLD	91	111	239	213
SLOWEN	88	66	226	263
MAURIT	11	14	80	205
HONGK	63	35	232	161
4821 90 90				
AND PAPIERETIKETTEN ALLER ART				
EINF	212*	339*	585*	993*
EU	146	204	376	564
SCHWZ	59	77	157	174
AUSF	157*	352*	406*	930*
PV			3	9
EU	75	152	152	326
4822 10 00				
ROLLE SPULE SPINDEL USW F SPINNSTGARN				
EINF	3851*	794*	10252*	2367*
EU	3190	615	8227	1864
FRANKR	744	239	2367	760
NIEDL	749	182	1736	491
BELGI	1362	125	3331	371
SCHWZ	489	92	1540	275
TSCHE	172	87	416	221
AUSF	9369*	2362*	25291*	6390*
EU	1334	349	5751	1309
NIEDL	194	47	902	203
OESTER	603	150	3018	609
SCHWZ	779	203	1538	420
TUERK	178	39	527	139
LETTLD	279	45	690	135
POLEN	1704	392	5298	1214
TSCHE	645	155	1980	490
SLOWAK	1376	337	2609	644
RUMAEN	424	83	1178	245
SLOWEN	234	56	713	176
ISRAEL	1508	475	3053	968
SAUDIA	184	82	209	98
REPKOR			56	141
4822 90 00				
AND PAPIERROLLE- SPULE -SPINDEL USW				
EINF	14033*	2120*	36905*	6016*
EU	13131	1941	34066	5358
FRANKR	757	140	2178	406
NIEDL	3229	590	9199	1604
ITAL	3913	413	9568	1036
SCHWED			224	164
OESTER	734	157	2055	519
BELGI	2184	281	4815	671
LUXEMB	2134	333	5784	910
SCHWZ	410	80	1058	164
USA	6	6	278	214
AUSF	32370*	7010*	94516*	20867*
PV			31	6
EU	25483	4973	81542	17061
FRANKR	5146	953	17852	3445
NIEDL	7960	1100	21486	3093
ITAL	450	201	1582	813
G BRIT	1635	481	6378	2012
DAENM	1190	265	4758	1068
SPAN	253	53	765	183
OESTER	1901	427	6617	1425
BELGI	4979	1049	15118	3343
LUXEMB	1771	380	6170	1415
NORWEG	537	88	1256	206
SCHWZ	2791	549	4105	975
TUERK	277	89	407	160
POLEN	594	124	2270	493
TSCHE	402	129	819	265
RUSSLD	122	128	151	135
USA	470	297	528	307
KOLUMB			119	123
ISRAEL	960	203	1273	277
CHINA	179	148	528	371
4823 11 11				
PAPIERSTREIF 1S-SELBSTKL KAUTSCH<10CM				
EINF	6896*	5547*	23760*	17467*
AUS LG	40	100	120	315
EU	5643	4485	20059	14183
FRANKR	124	171	331	437
NIEDL	75	143	210	244
ITAL	3396	2245	13387	8117
G BRIT	1766	1549	4811	4147
GRIECH	126	80	216	135
OESTER	13	8	612	329
BELGI	33	225	193	585
NORWEG	147	80	147	80
SCHWZ	45	65	292	285
USA	503	496	1668	1714
KANADA	73	105	74	106
MEXIKO	150	88	777	475
JAPAN	140	111	378	309
TAIWAN	88	41	135	149
AUSF	9653*	8578*	32576*	28276*
EU	6127	5107	23219	19058
FRANKR	342	387	3122	2751
NIEDL	754	591	3181	2500
ITAL	1849	1400	5432	4107
G BRIT	196	220	853	874
DAENM	692	597	2417	2104
GRIECH	13	18	179	150
PORTUG	249	190	949	698
SPAN	863	655	2604	1991
SCHWED	177	185	689	753
OESTER	592	561	1905	1624
BELGI	312	236	1610	1281
NORWEG	31	25	353	222
SCHWZ	711	561	1752	1516
TUERK	128	90	378	269
LITAU	244	135	280	161
POLEN	244	223	667	639
TSCHE	263	216	977	805
UNGARN	576	799	1102	1325
RUSSLD	483	371	1269	1043
SLOWEN	31	23	104	121
USA	268	402	658	1217

Wichtigste Ursprungs- und Bestimmungs-Laender	MAERZ 2001 dt = 100kg	MAERZ 2001 1000 DM	JAN./MRZ. 2001 dt = 100kg	JAN./MRZ. 2001 1000 DM
KANADA			97	125
JAPAN	68	111	307	348
AUSTRL	76	60	433	366
4823 11 19				
PAPIERSTREF 2S-SELBSTKL KAUTSCH<10CM				
EINF	221*	164*	521*	538*
EU	25	41	275	355
TAIWAN	179	99	179	99
AUSF	1006*	1699*	3196*	5062*
EU	510	749	1599	2541
FRANKR	74	72	278	305
NIEDL	58	75	133	212
ITAL	99	170	312	529
G BRIT	42	80	113	202
DAENM	103	127	222	298
SPAN	54	68	188	254
OESTER	65	96	253	469
SCHWZ	33	85	72	182
POLEN	92	119	156	209
TSCHE	67	146	163	337
UNGARN	95	119	188	246
USA	90	254	546	882
INDONE			26	89
4823 11 90				
AND PAPIER GUMMIERT USW SELBSTKLEBEND				
EINF	2797*	2267*	7077*	5541*
PV	17	10	17	10
AUS LG	7	28	18	73
EU	2657	1783	5835	3925
FRANKR	1543	920	3005	1815
NIEDL	23	111	89	169
ITAL	595	390	1510	979
G BRIT	352	268	841	676
SCHWZ	40	135	91	235
UNGARN		1	189	106
USA	95	330	890	1129
AUSF	1714*	2484*	5613*	7856*
PV			1	6
EU	891	1241	4835	5448
FRANKR	160	207	859	940
NIEDL	92	108	280	369
ITAL	91	160	1128	1156
G BRIT	84	106	547	633
DAENM	27	48	184	300
SPAN	179	132	409	282
FINNL	42	76	83	133
OESTER	54	98	215	308
BELGI	140	253	1009	1120
SCHWZ	208	320	393	607
TUERK	58	57	182	180
USA	150	321	325	613
NEUSEE	96	208	96	208
4823 19 00				
AND PAPIER GUMMIERT NICHT SELBSTKLEB				
EINF	986*	468*	3380*	1643*
EU	945	401	2578	1194
NIEDL	123	47	731	342
ITAL	278	138	874	376
SPAN	336	100	336	100
TSCHE		1	643	220
AUSF	5171*	3487*	16713*	10506*
EU	2831	1729	10157	6177
FRANKR	995	658	3691	2200
NIEDL	164	114	886	430
ITAL	146	125	845	582
G BRIT	262	116	862	442
IRLAND	38	28	225	209
DAENM	80	42	425	206
PORTUG	151	92	324	167
SPAN	51	42	379	433
FINNL	69	87	193	164
OESTER	356	152	1159	630
BELGI	332	163	723	455
SCHWZ	414	336	1019	766
POLEN	99	105	274	269
TSCHE	615	342	1557	747
USA	116	75	641	487
ISRAEL	18	15	197	156
CHINA	68	75	986	302
JAPAN	223	174	446	351
HONGK	144	85	155	97
4823 20 00				
FILTERPAPIER -PAPPE ZUGESCHNITTEN				
EINF	6445*	3660*	18514*	9689*
AUS LG				1
EU	3449	2263	9414	5810
FRANKR	382	356	747	682
NIEDL	1209	381	3518	1102
G BRIT	1334	1318	3419	3373
BELGI	478	163	1523	490
SCHWZ	2937	1124	8656	3110
USA	15	59	82	192
JAPAN	6	79	98	286

Wichtigste Ursprungs- und Bestimmungs-Laender	MAERZ 2001 dt = 100kg	MAERZ 2001 1000 DM	JAN./MRZ. 2001 dt = 100kg	JAN./MRZ. 2001 1000 DM
AUSF	12990*	8395*	37590*	22316*
EU	9902	6158	27064	15515
FRANKR	1373	1320	4058	2984
NIEDL	493	373	2079	1325
ITAL	684	553	1298	1001
G BRIT	381	534	1035	1125
DAENM	116	118	418	377
GRIECH	167	93	243	138
SPAN	46	121	367	483
SCHWED	1601	759	4462	2026
FINNL	43	75	102	260
OESTER	1721	881	6068	2926
BELGI	3215	1225	6670	2545
NORWEG	281	136	679	305
SCHWZ	390	310	1386	902
POLEN	361	161	1424	671
TSCHE	85	99	434	389
UNGARN	126	95	330	281
S AFR	21	88	105	210
USA	490	256	2574	1146
SAUDIA	1	80	13	90
INDIEN	20	111	81	145
MALAYS	4	26	58	114
CHINA	182	75	371	139
JAPAN	517	339	1640	1033
4823 40 00				
DIAGRAMMPAPIER F REGISTRIERGERAET USW				
EINF	239*	479*	1209*	2076*
AUS LG	19	34	62	107
EU	17	93	109	350
SCHWED	3	21	76	179
SCHWZ	166	278	464	740
USA	46	81	591	873
AUSF	1145*	2094*	2820*	5086*
EU	362	590	1430	2284
FRANKR	45	93	303	604
NIEDL	55	99	144	285
ITAL	33	62	100	189
G BRIT	117	94	458	393
SPAN	13	32	62	206
OESTER	18	52	150	204
SCHWZ	74	136	107	260
POLEN	37	75	77	159
TSCHE	48	90	77	166
USA	317	554	403	715
BRASIL	95	177	249	437
4823 51 10				
ENDLOSFORMULARE BEDRUCKT USW				
EINF	1814*	410*	5726*	1360*
EU	113	47	638	237
FRANKR	7	2	447	144
TSCHE	1659	329	5032	1042
AUSF	1809*	526*	3759*	1203*
EU	451	155	1399	535
NIEDL	178	73	413	216
OESTER	266	80	797	242
SCHWZ	1039	266	1898	492
4823 51 90				
AND PAPIER BEDRUCKT PRESS-PRAEGMUSTER				
EINF	679*	810*	1772*	1374*
AUS LG		1	1	11
EU	632	723	1517	1069
FRANKR	58	36	602	249
NIEDL	299	283	559	357
G BRIT	194	358	197	363
AUSF	1555*	1312*	6786*	4613*
PV	5	7	7	10
EU	1197	1006	3705	2938
FRANKR	322	244	1152	944
NIEDL	235	175	1060	580
OESTER	115	116	229	295
BELGI	486	397	1102	912
SCHWZ	143	121	497	334
UNGARN	42	48	1501	620
4823 59 10				
BUEROMASCHINPAPIER IN STREIFEN/ROLLEN				
EINF	1361*	686*	3880*	1900*
AUS LG			1	3
EU	1035	497	2971	1235
NIEDL	98	85	220	223
SCHWED	95	161	122	168
OESTER	253	66	1369	350
POLEN	52	30	340	128
JAPAN	7	48	69	275
AUSF	3946*	1810*	9524*	4861*
EU	2493	1167	5686	3148
FRANKR	405	166	1355	679
NIEDL	511	196	853	349
ITAL	117	98	211	286

Wichtigste Ursprungs- und Bestimmungs-Laender	MAERZ 2001 dt 100kg	MAERZ 2001 1000 DM	JAN./MRZ. 2001 dt = 100kg	JAN./MRZ. 2001 1000 DM
G BRIT	9	24	182	154
DAENM	317	105	450	170
OESTER	810	387	1827	907
BELGI	251	112	477	201
LUXEMB	19	6	198	147
SCHWZ	318	134	1090	517
TSCHE	101	99	301	179
KROAT	599	122	800	163
4823 59 90				
PAPIER PAPPE Z BEDRUCKEN USW ZUGESCHN				
EINF	398748*	81993*	1342885*	274851*
AUS LG	257	388	546	798
EU	347642	58487	1157118	228244
FRANKR	55621	11829	196191	40998
NIEDL	34482	7130	110248	23424
ITAL	851	329	6007	1464
G BRIT	11506	3116	39603	10534
DAENM	4	4	1274	205
PORTUG	20337	3492	53371	10375
SPAN	1705	340	1708	341
SCHWED	90555	14687	307033	48608
FINNL	38483	7501	119498	23103
OESTER	87764	19132	290414	62799
BELGI	4913	919	31316	6269
LUXEMB	421	108	433	112
SCHWZ	8045	1886	28490	6302
POLEN	35358	6572	103968	19313
TSCHE	3305	546	7590	1271
RUSSLD	1507	284	3308	612
USA	409	1210	5223	6918
BRASIL			800	167
THAIL			29754	5573
INDONE	1282	260	2796	553
JAPAN	987	2717	2915	5694
AUSF	125040*	26870*	398718*	83414*
PV	15	53	115	158
EU	93251	19085	308605	62556
FRANKR	20491	4268	53240	11156
NIEDL	26498	5810	79473	18040
ITAL	9600	1734	37557	6338
G BRIT	6545	1115	30613	4993
IRLAND	2357	409	10009	1651
DAENM	458	126	2279	525
GRIECH	1151	246	4359	923
PORTUG	225	47	1092	172
SPAN	15716	2835	40072	7222
SCHWED	88	77	166	202
OESTER	2419	661	9145	2579
BELGI	7542	1715	39310	8501
NORWEG	283	62	1386	277
SCHWZ	10720	2954	35662	8102
TUERK	204	39	583	150
POLEN	2489	635	5076	1275
TSCHE	6822	1248	16187	2977
SLOWAK	309	59	801	174
UNGARN	3452	643	8991	1765
RUMAEN	1911	343	6412	1106
BULGAR	1600	385	4147	839
SLOWEN	519	109	1568	356
KROAT	473	93	611	125
B HERZ	221	84	448	129
JUGOSL	376	81	912	205
LIBYEN	22	4	647	430
USA	165	248	408	630
KANADA	44	89	58	92
ISRAEL	426	86	988	197
SINGAP	24	26	619	365
JAPAN	319	121	721	295
AUSTRL	28	11	406	101
4823 60 10				
TABLETT SCHUESSEL TELLER A PAPIER USW				
EINF	3355*	1360*	9068*	3529*
EU	1574	674	4951	1998
NIEDL	93	68	289	202
ITAL	425	130	760	225
G BRIT	187	155	444	389
SCHWED			491	207
FINNL	92	45	1195	346
OESTER	777	273	1766	609
NORWEG	1245	393	3059	942
SCHWZ	112	143	310	334
USA	200	126	215	139
AUSF	4916*	2039*	16128*	6175*
EU	3965	1644	13744	5211
FRANKR	985	475	2777	1206
NIEDL	713	244	2830	901
ITAL	59	32	521	191
G BRIT	435	184	1762	622
DAENM	521	125	1635	431
SCHWED	46	29	229	134
OESTER	1020	484	3460	1522
SCHWZ	538	210	1639	606
4823 60 90				
TASSE BECHER USW AUS PAPIER PAPPE				
EINF	6658*	4687*	17494*	12221*
EU	5896	4087	15356	10612
FRANKR	156	85	282	153
NIEDL	1777	1057	4174	2643
ITAL	1898	1538	6132	4683
G BRIT	432	260	844	592
FINNL	1621	1136	3528	2409

Wichtigste Ursprungs- und Bestimmungs-Laender	MAERZ 2001 dt = 100kg	MAERZ 2001 1000 DM	JAN./MRZ. 2001 dt = 100kg	JAN./MRZ. 2001 1000 DM
OESTER			356	119
SCHWZ	106	99	252	253
USA	383	349	1263	1012
VENEZU	182	88	292	143
AUSF	1864*	1643*	5142*	4373*
EU	714	565	1811	1521
FRANKR	178	141	238	218
NIEDL	207	128	619	408
OESTER	264	219	729	638
NORWEG	157	126	157	126
SCHWZ	205	174	1078	883
TUERK	78	97	78	97
POLEN	391	442	1135	1072
4823 70 10				
HOECKERPAPPE KLEINVERPACKUNG F EIER				
EINF	21880*	5986*	68906*	16498*
EU	14921	4305	40109	11836
FRANKR	29	35	334	117
NIEDL	4449	771	10129	2184
ITAL			283	132
G BRIT	726	164	857	183
DAENM	9665	3291	27950	8951
OESTER	62	44	556	269
UNGARN	2916	381	7511	1024
KROAT	4033	1296	11214	3606
AUSF	4548*	899*	35459*	12839*
EU	3733	711	33375	12333
FRANKR	2918	466	5569	1126
NIEDL	713	232	14500	6900
ITAL			1785	414
G BRIT	102	13	4899	1303
DAENM			2217	884
SCHWED			426	179
OESTER			2824	974
BELGI			894	437
POLEN	548	142	1329	327
4823 70 90				
FORMGEPRESST WARE AUS PAPIERHALBSTOFF				
EINF	4581*	2083*	15928*	8255*
AUS LG	1	2	4	11
EU	2709	1147	9533	5271
FRANKR	271	80	2097	1530
NIEDL	937	229	3211	791
ITAL	278	323	407	582
IRLAND	111	62	417	170
DAENM	772	395	1056	580
OESTER			1620	1449
NORWEG	1489	542	4832	1607
TSCHE	55	36	369	137
USA	64	21	366	140
THAIL	65	184	75	207
PHILIP	38	68	141	245
CHINA	12	14	194	294
AUSF	1703*	1409*	15988*	8033*
PV			2	10
EU	570	249	12391	4382
FRANKR	570	171	2717	728
NIEDL	57	18	1765	763
ITAL		1	713	286
G BRIT	3	4	1103	361
DAENM	1	1	1320	394
SPAN	15	14	2229	966
SCHWED		1	822	235
OESTER	6	10	375	143
BELGI	3	12	1149	437
SCHWZ	96	149	211	283
TUERK	44	40	130	152
POLEN	60	63	312	162
USA	124	111	280	273
KANADA	283	301	1176	1039
IRAN	1	1	111	154
SAUDIA	129	141	271	303
REPKOR	28	78	91	232
4823 90 10				
PAPIERDICHTUNG F ZIVILE LUFTFAHRZEUGE				
EINF	*	*	*	*
AUSF	*	*	*	*
4823 90 15				
LOCHKARTEN NICHT GELOCHT USW				
EINF	*	2*	6*	31*
AUSF	58*	113*	179*	330*
EU	42	76	86	190
4823 90 20				
PAPIER USW GELOCHT F JACQUARDVORRICHT				
EINF	24*	26*	24*	26*
AUSF	396*	427*	924*	865*
EU	191	159	406	343
ITAL	122	93	247	192
USA	32	92	137	179
4823 90 30				
PAPIERFAECHER -GESTELL -GRIFF USW				
	KG		KG	
EINF	12168*	65*	55780*	253*
AUS LG			2532	10
EU	6657	33	33396	93
AUSF	6044*	44*	17241*	113*
EU	4868	27	14736	80
4823 90 50				
AND PAPIER F BESTIMMT ZWECK ZUGESCHN				
	DT		DT	
EINF	10236*	3018*	43554*	11179*
EV	3	10	18	70
PV	30	36	44	73
AUS LG	9	17	19	33
EU	7988	1450	38314	7432
FRANKR	3679	472	11327	1878
NIEDL	282	208	2032	655
G BRIT	110	108	323	269
DAENM	510	121	3996	673
SCHWED			682	139
FINNL	2787	299	12897	1249
OESTER	561	174	5983	2360
BELGI	29	35	981	122
SCHWZ	41	162	132	253
POLEN	1457	600	2868	1138
TSCHE	204	121	703	385
USA	28	64	441	433
JAPAN	294	477	670	1124
AUSF	49633*	34621*	199519*	100340*
LV	5	36	5	36
PV	402	666	1457	2528
EU	21884	15625	119730	48926
FRANKR	2713	2090	9430	6313
NIEDL	7994	4977	43799	15874
ITAL	1359	924	3791	2567
G BRIT	3367	2941	16949	9664
IRLAND	12	26	182	208
DAENM	341	211	2691	663
GRIECH	808	747	1018	1062
PORTUG	277	126	803	424
SPAN	795	700	1995	1580
SCHWED	647	677	1331	1367
FINNL	631	180	846	426
OESTER	868	745	13950	3085
BELGI	2040	1265	22864	5650
NORWEG	70	66	573	275
SCHWZ	3868	1566	11279	4934
ANDORR			386	221
TUERK	7246	3446	25831	11226
ESTLD	9	7	58	94
LITAU	82	49	286	199
POLEN	3419	2627	8786	6541
TSCHE	1529	977	3523	3499
SLOWAK	283	273	480	379
UNGARN	1449	1034	3559	2847
RUMAEN	798	594	2270	1662
UKRAIN	297	149	863	469
RUSSLD	386	609	707	977
KASACH	643	354	1625	862
SLOWEN	180	213	663	577
KROAT	97	72	319	364
JUGOSL	49	62	547	314
ALGER	553	201	856	256
TUNES	43	22	446	247
AEGYPT	257	76	1056	546
S AFR	108	74	811	257
USA	534	960	877	1537
KANADA	144	161	449	472
BRASIL	64	161	159	226
ARGENT	118	100	164	159
ISRAEL	45	16	328	179
JORDAN	295	210	632	451
SAUDIA	30	30	334	251
A EMIR	338	270	1607	959
INDIEN	94	170	419	571
SRILAN	933	993	1907	2148
THAIL	205	114	438	327
INDONE	187	115	379	241
SINGAP	145	156	397	449
PHILIP	263	130	269	135
REPKOR	917	1036	1531	1799
JAPAN	186	271	427	636
HONGK	270	223	574	408
AUSTRL	518	689	1729	2071
4823 90 90				
AND WAREN AUS PAPIERHALBSTOFF PAPIER				
EINF	19737*	8538*	90645*	28576*
EV	2	11	9	41
PV	14	11	24	19
AUS LG	52	37	171	137
EU	11290	5159	52337	17058
FRANKR	512	411	2086	1181
NIEDL	4205	1736	30559	6204
ITAL	900	647	4264	3363
G BRIT	77	97	1256	497
DAENM	40	65	604	676
SCHWED	13	251	395	397
FINNL	1203	323	4225	1298
OESTER	3628	1420	7805	2952
BELGI	561	147	1020	325
NORWEG	30	5	5485	409
SCHWZ	5675	1968	19201	5610
POLEN	1018	167	4188	632
TSCHE	1101	355	6519	1184
USA	217	367	845	1148
PHILIP	49	60	262	558
CHINA	202	182	1100	1125
AUSF	40150*	18777*	124160*	55741*
PV	34	27	302	168
EU	28913	10996	91099	33809
FRANKR	4808	1970	18694	7734
NIEDL	8860	2426	29131	8054
ITAL	3205	1226	10427	3551
G BRIT	4506	1499	12636	4101
DAENM	164	164	744	552
GRIECH	291	85	525	365
PORTUG	62	94	235	204
SPAN	1813	925	5407	2083
SCHWED	75	77	534	412
FINNL	1661	850	3936	2040
OESTER	2515	1278	5543	2754
BELGI	893	354	3129	1839
NORWEG	288	132	443	278
SCHWZ	3239	2061	7970	4767
TUERK	83	55	198	167
POLEN	458	481	1609	1349
TSCHE	1508	973	3524	2207
UNGARN	668	584	3147	2124
RUMAEN	151	79	304	196
RUSSLD	631	419	2311	1379
SLOWEN	334	212	1139	521
S AFR	48	35	358	248
USA	626	731	3346	2691
KANADA	251	126	324	348
NL ANT	331	81	331	81
ARGENT	67	78	143	133
A EMIR	4	13	689	318
INDIEN	156	152	721	633
SINGAP	32	19	439	177
REPKOR	369	212	1447	763
JAPAN	179	174	626	726
TAIWAN	109	49	229	205
HONGK	78	71	227	184
AUSTRL	81	77	128	126

KAPITEL 49

BUECHER, ZEITUNGEN, BILDDRUCKE UND ANDERE ERZEUGNISSE DES GRAPHISCHEN GEWERBES; HAND- ODER MASCHINENGESCHRIEBENE SCHRIFTSTUECKE UND PLAENE

Wichtigste Ursprungs- und Bestimmungs-Laender	MAERZ 2001 dt = 100kg	MAERZ 2001 1000 DM	JAN./MRZ. 2001 dt = 100kg	JAN./MRZ. 2001 1000 DM
4901 10 00				
BUCH BROSCHUERE IN LOSEN BOGEN BLAETT				
EINF	5179*	21006*	16013*	57782*
EV		2	2	4
PV	4	117	10	319
AUS LG	26	18	56	55
EU	3401	16078	10458	47287
FRANKR	455	619	2163	3012
NIEDL	94	567	382	3290
ITAL	214	387	588	868
G BRIT	141	1150	575	3531
IRLAND	50	9734	133	23730
SPAN	122	130	202	168
FINNL	1379	2539	4089	9253
OESTER	506	408	854	1804
BELGI	182	359	556	1042
LUXEMB	216	104	828	348
NORWEG	41	25	666	482
SCHWZ	89	205	221	568
POLEN	4	121	64	436
TSCHE	90	111	703	618
UNGARN	280	137	280	137
SLOWEN	84	74	893	529
USA	500	3132	1327	5680
CHINA	325	227	468	386
JAPAN	87	499	158	827
HONGK	110	132	116	141
AUSF	25781*	61917*	63864*	177840*
EV	22	962	65	3788
EU	11677	48650	31466	138728
FRANKR	2321	5433	5486	19582
NIEDL	1585	4917	3331	13633
ITAL	1352	7115	3909	19004
G BRIT	2456	11717	8200	35211
IRLAND	103	635	248	1368
DAENM	583	1992	1005	4077
GRIECH	39	187	161	1321
PORTUG	109	756	249	2808
SPAN	378	3481	1370	8152
SCHWED	400	1806	1106	5108
FINNL	658	3843	1861	8453
OESTER	1100	4829	3280	13105
BELGI	315	1433	869	5206
LUXEMB	278	1098	391	1703
ISLAND	4	20	24	147
NORWEG	57	382	424	1946
SCHWZ	3860	3655	9476	9539
TUERK	51	362	148	659

Wichtigste Ursprungs- und Bestimmungs-Laender	MAERZ 2001 dt - 100kg	MAERZ 2001 1000 DM	JAN./MRZ. 2001 dt - 100kg	JAN./MRZ. 2001 1000 DM
POLEN	1155	838	4571	3699
TSCHE	6248	2626	11204	5558
SLOWAK	19	148	166	1062
UNGARN	768	611	1462	1382
RUMAEN	24	82	53	180
BULGAR	3	11	31	145
RUSSLD	112	191	312	1421
AEGYPT	15	78	50	475
NIGERI	4	48	10	580
S AFR	77	243	157	989
USA	1077	1022	2323	2481
KANADA	22	117	66	209
MEXIKO	1	9	18	157
BRASIL	13	22	29	180
LIBAN	5	17	36	180
ISRAEL	61	471	232	1894
SAUDIA	44	645	142	1114
KATAR	2	7	235	264
A EMIR	32	150	69	279
INDIEN	9	54	32	137
THAIL	5	144	8	211
SINGAP	16	287	27	374
CHINA	11	107	59	860
JAPAN	85	109	181	748
TAIWAN	24	78	41	140
4901 91 00				
WOERTERBUECHER ENZYKLOPAEDIEN				
EINF	907*	606*	1070*	6491*
AUS LG				5
EU		10	23	5736
IRLAND		1		5584
TSCHE	365	190	402	208
SLOWAK	252	101	315	115
SLOWEN	210	126	210	126
AUSF	2205*	2311*	6549*	7063*
PV			4	13
EU	141	414	637	1542
G BRIT	10	36	77	407
OESTER	92	259	250	763
SCHWZ	555	703	1193	1576
POLEN	680	329	1562	896
TSCHE	216	123	626	383
UNGARN	170	72	579	291
USA	317	520	1766	2128
4901 99 00				
ANDERE BUECHER BROSCHUEREN USW				
EINF	62444*	69307*	213693*	224791*
PV			3	13
AUS LG	1	4	811	439
EU	27348	33181	112725	117041
FRANKR	1999	1719	6994	5700
NIEDL	2209	3138	6429	11982
ITAL	6119	4336	39292	22620
G BRIT	6848	8198	21630	29010
IRLAND	54	3820	148	11725
DAENM	1836	1757	2740	3418
SPAN	1700	1237	6674	5307
SCHWED	379	481	430	807
FINNL	1563	4552	3889	10205
OESTER	2465	2502	14979	11104
BELGI	2158	1392	9365	5982
NORWEG	450	234	1305	799
SCHWZ	1670	5074	5670	15221
TUERK	288	177	592	473
LETTLD	328	126	777	364
POLEN	3994	1055	13449	3544
TSCHE	7359	3878	19682	9336
SLOWAK	6970	2483	15137	5751
UNGARN	856	509	2355	1326
RUSSLD	1117	570	2905	1437
SLOWEN	3025	1548	10975	5342
USA	1952	12989	6101	40148
KANADA	121	280	245	943
MEXIKO	22	78	33	140
PANAMA	164	158	164	158
ECUAD	56	76	56	76
A EMIR	91	109	94	113
INDIEN	38	91	49	120
THAIL	35	34	217	240
MALAYS	329	244	629	742
SINGAP	1547	1085	5397	4509
CHINA	1761	1688	8298	7806
REPKOR	192	171	419	370
JAPAN	166	778	627	2721
TAIWAN	18	82	189	334
HONGK	2380	2316	5129	5064
AUSF	103554*	147628*	296404*	405070*
EV	6	64	18	188
PV			115	229
EU	63809	75967	170590	222425
FRANKR	14490	11310	36581	29079
NIEDL	13499	8468	33345	26128
ITAL	4289	5804	9110	13407
G BRIT	6151	5794	15998	17582
IRLAND	136	164	351	847
DAENM	2596	1872	5094	4113
GRIECH	242	504	923	2637
PORTUG	235	914	1491	2924
SPAN	2256	3465	6828	9967
SCHWED	1817	1554	5957	5483
FINNL	507	601	1708	2434
OESTER	16437	33483	46739	101655
BELGI	578	1267	2160	3491
LUXEMB	576	767	3305	2678

Wichtigste Ursprungs- und Bestimmungs-Laender	MAERZ 2001 dt - 100kg	MAERZ 2001 1000 DM	JAN./MRZ. 2001 dt - 100kg	JAN./MRZ. 2001 1000 DM
NORWEG	387	437	29922	11657
SCHWZ	18433	42619	46228	102548
TUERK	130	259	276	561
POLEN	10621	2638	18967	5864
TSCHE	1778	1107	3436	2140
SLOWAK	57	82	269	512
UNGARN	347	483	1271	1248
RUMAEN	175	128	380	249
BULGAR	32	84	56	124
UKRAIN	1073	401	1463	665
RUSSLD	793	762	3692	2918
KASACH	109	76	308	210
SLOWEN	38	93	173	276
KROAT	63	91	225	363
AEGYPT	41	59	450	505
S AFR	51	91	264	395
USA	3516	14347	10782	29251
KANADA	126	422	643	1145
MEXIKO	17	64	128	392
COSTA	1	4	39	92
KOLUMB	11	140	18	170
PERU	10	50	57	161
BRASIL	119	324	203	731
CHILE	8	83	115	331
ARGENT	32	99	199	424
ZYPERN	58	91	82	136
IRAN	27	79	59	162
ISRAEL	73	115	232	396
SAUDIA	20	74	59	217
OMAN	4	143	6	147
INDIEN	95	199	853	692
MALDIV	11	50	45	185
THAIL	19	84	59	747
VIETN	2	2	12	295
MALAYS	42	96	58	166
SINGAP	53	168	191	371
CHINA	46	329	93	1373
REPKOR	90	264	200	634
JAPAN	463	3334	1799	9586
TAIWAN	81	234	209	553
HONGK	31	121	257	508
AUSTRL	268	400	535	894
NEUSEE	13	32	34	146
4902 10 00				
ZEITUNG USW MIND 4MAL WOECHENTL ERSCH				
EINF	3630*	2253*	9764*	6251*
EU	3234	1924	8834	5539
FRANKR	682	461	1274	917
NIEDL	210	194	597	560
ITAL	635	278	1930	913
G BRIT	609	512	1703	1590
DAENM	837	285	2576	997
BELGI	63	78	184	220
KROAT	193	176	408	371
AUSF	19807*	14916*	62899*	47411*
EU	15762	11454	50066	36078
FRANKR	1403	847	4310	2827
NIEDL	774	471	2891	1650
ITAL	1504	825	3809	2271
G BRIT	741	499	2152	1519
DAENM	406	362	1103	913
GRIECH	174	128	506	403
PORTUG	471	265	1123	738
SPAN	1857	1369	6428	3990
SCHWED	172	124	590	816
OESTER	6453	4201	21120	14523
BELGI	1018	593	3768	2033
LUXEMB	672	1690	1877	4126
SCHWZ	3230	2901	10061	9291
TUERK	73	83	186	210
POLEN	170	66	538	221
TSCHE	224	152	656	462
RUSSLD			419	380
4902 90 10				
AND ZEITUNG USW 1MAL WOECHENTL ERSCH				
EINF	24867*	9713*	58465*	25388*
AUS LG	3	2	3	2
EU	21986	7893	48597	20005
FRANKR	20479	5660	44513	13038
ITAL	788	1040	1962	3189
G BRIT	381	312	1019	952
SPAN	315	839	1011	2681
SCHWZ	242	334	915	1393
POLEN	1881	487	6322	1641
SLOWAK	121	31	992	219
KROAT	407	433	1124	1187
JUGOSL	36	75	82	172
USA	58	310	121	452
AUSF	38424*	27173*	173616*	87945*
EU	20976	16035	134066	59466
FRANKR	1884	1063	22449	6101
NIEDL	4467	1818	16456	5627
ITAL	1134	1016	3239	3221
G BRIT	280	301	50556	6091
DAENM	276	190	777	776
GRIECH	131	133	394	471
PORTUG	190	151	506	448
SPAN	2156	1949	5705	5641
SCHWED	112	111	340	538
FINNL	48	52	144	222
OESTER	8976	7997	28728	26263
BELGI	776	552	2401	1983
LUXEMB	842	700	2359	2071
SCHWZ	7967	7696	20509	20712
TUERK	98	87	254	275
POLEN	428	215	1028	510
TSCHE	7677	2112	14340	3884

Wichtigste Ursprungs- und Bestimmungs-Laender	MAERZ 2001 dt - 100kg	MAERZ 2001 1000 DM	JAN./MRZ. 2001 dt - 100kg	JAN./MRZ. 2001 1000 DM
SLOWEN	89	86	243	244
USA	311	115	834	340
CHINA	75	88	146	256
4902 90 30				
AND ZEITUNG USW 1MAL MONATLICH ERSCH				
EINF	33241*	20576*	110785*	81094*
PV	245	60	894	181
AUS LG	3	2	3	2
EU	26018	16971	83153	69019
FRANKR	16058	6516	34454	15624
NIEDL	1379	1627	11088	12394
ITAL	458	571	2208	3460
G BRIT	1119	4227	8229	22886
IRLAND	1	6	20	403
DAENM	1	11	34	144
SPAN	176	640	4956	2992
OESTER	4535	2192	19572	9711
BELGI	124	256	202	377
LUXEMB	2167	925	2238	952
SCHWZ	97	77	757	651
POLEN	4889	1312	16254	4783
TSCHE	922	371	3250	1132
SLOWAK	622	230	5246	1085
KROAT	80	130	158	255
USA	498	1296	1698	3742
JAPAN	32	117	71	237
AUSF	26324*	21988*	90658*	81616*
EU	17518	13407	64611	55616
FRANKR	7338	3316	20171	9107
NIEDL	579	749	9314	8382
ITAL	534	952	1498	2633
G BRIT	88	165	273	1590
DAENM	1590	819	4077	2095
GRIECH	62	76	209	299
PORTUG	72	91	219	293
SPAN	613	741	1568	1954
SCHWED	102	107	515	559
FINNL	58	68	185	355
OESTER	5720	5592	23892	24959
BELGI	344	438	1499	1932
LUXEMB	418	492	1190	1452
SCHWZ	6132	6532	18221	19462
POLEN	1289	659	2242	1276
BELARS	188	137	188	137
RUSSLD	557	404	3239	2192
USA	204	375	581	1321
4902 90 90				
ANDERE ZEITUNGEN ZEITSCHRIFTEN USW				
EINF	37453*	19014*	89527*	58734*
AUS LG	1	1	7	36
EU	34394	15125	80477	47786
FRANKR	25437	9109	59813	27055
NIEDL	84	361	787	1783
ITAL	233	334	792	1147
G BRIT	1052	1255	3022	5672
DAENM	141	544	228	763
SPAN	370	822	908	2462
OESTER	6725	2379	13511	7895
BELGI	131	111	459	515
LUXEMB	170	148	840	325
SCHWZ	1164	654	3285	1634
POLEN	282	130	1067	350
TSCHE	400	178	1492	514
SLOWAK	27	11	509	160
USA	908	2650	2139	7592
AUSF	34404*	35147*	117231*	112582*
EU	17982	17450	72986	70879
FRANKR	4564	3413	28526	20526
NIEDL	1411	1598	4299	4781
ITAL	1280	2443	4771	9002
G BRIT	992	526	3797	4889
DAENM	371	220	3467	1548
GRIECH	291	487	596	988
PORTUG	146	193	559	921
SPAN	1149	1466	3568	4722
SCHWED	109	120	315	531
FINNL	62	101	184	409
OESTER	6500	5652	19226	17955
BELGI	592	706	1896	2913
LUXEMB	514	518	1775	1676
NORWEG	131	103	454	366
SCHWZ	7244	8704	17965	22947
TUERK	48	82	138	265
POLEN	1148	356	3816	1376
TSCHE	213	87	570	390
UNGARN	218	87	564	257
RUMAEN	236	66	733	213
UKRAIN	927	247	2468	664
RUSSLD	4789	1735	8054	3112
SLOWEN	169	206	415	479
USA	250	4172	1064	6911
KANADA	33	214	68	330
MEXIKO	7	19	38	276
ARGENT	39	78	115	222
ZYPERN	120	220	133	234
LIBAN	5	85	13	140
IRAN	6	269	17	596
REPKOR	18	41	69	169
JAPAN	82	127	408	433
TAIWAN	32	107	112	303
HONGK	33	41	74	173
AUSTRL	52	199	86	320

Wichtigste Ursprungs- und Bestimmungs-Laender	MAERZ 2001 dt = 100kg	MAERZ 2001 1000 DM	JAN./MRZ. 2001 dt = 100kg	JAN./MRZ. 2001 1000 DM
4903 00 00				
BILDERALBUM -BUCH ZEICHEN/MALBUCH				
EINF	1559*	950*	9703*	7025*
AUS LG	4	4	5	5
EU	925	474	4697	2572
FRANKR			742	279
ITAL	615	365	2378	1609
OESTER	25	12	504	177
BELGI	36	20	687	422
SLOWAK	224	89	786	278
MALAYS	57	41	663	537
SINGAP			442	322
CHINA	208	165	2131	2349
HONGK	12	16	519	533
AUSF	1230*	1911*	3551*	5686*
EU	823	1450	1993	3417
FRANKR	161	594	574	1333
NIEDL	80	96	89	108
ITAL	55	67	71	136
G BRIT	156	97	345	196
SPAN	20	17	100	153
OESTER	251	458	554	1200
NORWEG	45	34	88	243
SCHWZ	176	350	847	1543
BRASIL			93	136
4904 00 00				
NOTEN HANDGESCHRIEBEN OD GEDRUCKT USW				
EINF	307*	2261*	723*	3879*
AUS LG			162	146
EU	194	1612	298	2389
FRANKR	12	92	18	134
G BRIT	66	720	119	1064
OESTER	106	734	144	1044
SCHWZ	27	108	42	166
USA	82	519	170	1049
CHINA			194	234
AUSF	576*	3325*	1412*	7258*
EU	320	2189	738	4513
FRANKR	52	348	165	1006
NIEDL	38	183	96	466
ITAL	26	154	61	366
G BRIT	55	188	147	621
SPAN	22	122	35	216
OESTER	84	952	143	1281
BELGI	19	97	34	193
SCHWZ	46	205	119	516
USA	67	239	246	871
JAPAN	120	587	246	1105
4905 10 00				
GLOBEN				
EINF	21*	78*	128*	365*
EU	16	22	119	269
ITAL	16	22	72	170
AUSF	8*	65*	58*	168*
EU	1	3	1	5
4905 91 00				
KARTOGRAPH ERZEUGNIS BUCH BROSCHUERE				
EINF	252*	262*	1460*	1684*
EU	115	131	475	572
FRANKR	7	3	100	103
ITAL	107	123	252	272
BELGI			109	162
SCHWZ	33	92	242	481
USA	1	2	485	476
AUSF	366*	495*	1081*	1482*
EU	198	218	544	640
NIEDL	12	12	127	129
G BRIT			128	147
OESTER	102	75	151	146
POLEN	20	36	138	243
TSCHE	31	39	131	163
USA	79	145	132	263
4905 99 00				
ANDERE KARTOGRAPHISCHE ERZEUGNISSE				
EINF	618*	1094*	1819*	3172*
EU	80	186	276	1027
FRANKR	39	105	185	456
G BRIT	1	23	29	461
SCHWZ	125	379	219	590
TSCHE	363	417	1176	1205
AUSF	1141*	2514*	2768*	6300*
EU	412	930	1099	2712
NIEDL	29	63	143	370
ITAL	85	185	280	668
G BRIT	76	151	174	457
PORTUG	41	136	53	168
SPAN	20	85	102	233
OESTER	127	204	241	479
SCHWZ	14	126	93	356
LITAU	37	77	37	77
POLEN	192	476	347	969
TSCHE	287	407	891	1216
RUSSLD	120	172	120	174
USA	38	162	62	280
4906 00 00				
BAUPLAENE TECHN ZEICHNUNGEN USW				
	KG		KG	
EINF	3663*	603*	17532*	2689*
EU	556	255	1009	1350
FRANKR	143	80	269	267
ITAL	166	83	396	781
G BRIT	85	53	142	192
SCHWZ	1129	56	9032	393
USA	1205	108	3684	412
AUSF	4005*	9239*	18054*	24347*
PV	402	22	3239	206
EU	1267	5277	3169	11653
FRANKR	112	81	286	246
NIEDL	65	134	146	1389
G BRIT	508	258	720	685
DAENM	5	8	8	244
SPAN	41	3581	245	3998
SCHWED	95	1050	133	4520
OESTER	21	8	211	135
BELGI	60	37	142	195
SCHWZ	47	133	1356	324
TUERK	32	15	145	195
LITAU			1305	112
POLEN	182	75	746	1703
RUSSLD	48	1035	4160	4537
USBEK	9	571	9	571
JUGOSL	104	436	288	451
AEGYPT			60	129
USA	595	215	2444	488
KANADA	2	9	30	96
BRASIL	763	184	792	189
IRAN			142	490
SAUDIA			15	174
INDIEN	67	463	129	1282
SRILAN			11	182
CHINA	21	400	73	436
REPKOR	106	123	154	597
4907 00 10				
BRIEF- STEMPELMARKEN STEUERZEICHEN				
	KG		KG	
EINF	1*	4*	193*	182*
EU	1	4	3	7
SCHWZ			190	175
AUSF	3284*	1298*	8843*	3073*
EU	472	894	794	1540
FRANKR	38	75	59	121
NIEDL	207	406	285	565
OESTER	53	105	173	343
SCHWZ	108	89	194	177
MALTA	2095	205	2126	209
GEORG			4620	616
USA	9	15	425	146
CHINA	1	39	6	277
4907 00 30				
BANKNOTEN				
	KG		KG	
EINF	*	*	*	*
AUSF	23813*	1538*	415153*	29129*
EU	9	4	16	5
LETTLD			11305	830
LITAU			7126	974
TUNES			14752	984
MAURET			6773	925
NIGERI			80108	4619
DR KON			71340	4099
MALAWI			46937	3824
SYRIEN	23400	1380	70200	4140
OMAN			3600	293
MALAYS			97435	7788
MONGOL			4500	332
HONGK	197	85	473	209
4907 00 90				
ANDERE AKTIEN SCHULDVERSCHREIBUNG USW				
	DT		DT	
EINF	2*	69*	19*	422*
EU	2	61	19	413
G BRIT		17	10	148
OESTER	2	42	9	244
AUSF	326*	833*	1205*	3263*
EU	320	777	1005	2192
OESTER		2	49	232
BELGI	313	738	931	1854
DR KON			56	321
UGANDA			111	414
4908 10 00				
ABZIEHBILDER VERGLASBAR				
EINF	19*	216*	194*	820*
EU	14	134	177	569
G BRIT	4	37	93	250
AUSF	255*	2157*	737*	6954*
PV	3	10	3	10
EU	15	164	145	1886
FRANKR	6	40	46	754
ITAL	1	7	18	230
PORTUG	3	41	35	275
BELGI		2	28	344
NORWEG	9	112	23	319
POLEN	50	237	86	539
TSCHE	131	1083	284	2079
UNGARN	1	10	8	93
USA	35	400	122	1403
HONGK	4	44	20	208
4908 90 00				
ANDERE ABZIEHBILDER				
EINF	974*	3742*	3050*	11496*
AUS LG	12	42	21	99
EU	831	2711	2484	8468
FRANKR	142	406	531	1042
NIEDL	339	610	815	1690
ITAL	72	364	194	1048
G BRIT	43	247	140	701
IRLAND	3	97	36	1096
DAENM	79	130	395	654
SPAN	4	9	86	213
OESTER	104	659	153	1653
BELGI	44	185	133	365
SCHWZ	4	58	14	219
SLOWEN	7	106	12	214
USA	35	243	129	890
CHINA	34	132	73	276
JAPAN	21	270	35	485
TAIWAN	10	89	159	557
AUSF	4616*	13063*	13791*	40605*
PV		17	8	77
EU	668	1971	3771	12432
FRANKR	99	390	566	2090
NIEDL	21	76	346	1008
ITAL	118	357	475	1576
G BRIT	112	246	970	3538
DAENM	10	56	87	363
GRIECH	3	18	135	517
PORTUG	2	40	73	255
SPAN	108	379	293	1048
SCHWED	27	87	33	121
FINNL	53	75	129	250
OESTER	9	83	75	322
BELGI	106	162	578	1315
NORWEG	116	351	134	383
SCHWZ	36	163	176	810
TUERK	877	1401	1517	2684
LITAU	6	66	28	283
POLEN	372	1057	1335	3040
TSCHE	221	970	607	2407
UNGARN	67	226	152	560
RUSSLD	21	63	370	552
JUGOSL			89	123
MAROKK	40	78	80	157
TUNES	26	59	50	183
AEGYPT	59	223	128	532
S AFR	25	85	89	239
USA	812	2669	2059	7142
KANADA	83	343	253	1005
MEXIKO	243	667	325	911
KOLUMB	62	75	232	348
BRASIL	278	898	739	2425
BOLIV			77	116
ARGENT	43	158	101	310
SAUDIA			37	82
INDIEN	144	270	493	827
CHINA	37	127	42	155
JAPAN	55	215	157	609
TAIWAN	58	157	119	382
HONGK	28	279	88	542
4909 00 10				
BEDRUCKTE OD ILLUSTRIERTE POSTKARTEN				
EINF	1173*	1462*	2689*	5019*
PV			130	250
AUS LG	9	36	16	56
EU	368	564	975	2329
FRANKR	28	155	86	367
NIEDL	59	181	355	1149
ITAL	94	50	143	131
G BRIT	4	24	54	266
OESTER	183	171	311	361
SCHWZ	91	170	189	769
TSCHE	616	388	1261	1042
ISRAEL	12	96	23	191
THAIL	5	33	27	167
AUSF	628*	1663*	1649*	4422*

Wichtigste Ursprungs- und Bestimmungs-Laender	MAERZ 2001 dt = 100kg	MAERZ 2001 1000 DM	JAN./MRZ. 2001 dt = 100kg	JAN./MRZ. 2001 1000 DM
PV			126	243
EU	349	670	886	2078
FRANKR	22	36	74	202
NIEDL	26	71	281	396
ITAL	198	271	208	308
DAENM	1	2	31	101
OESTER	74	243	217	905
SCHWZ	150	674	312	1302
TSCHE	36	83	257	470
USA	58	111	73	169
4909 00 90				
ANDERE BEDRUCKTE KARTEN				
EINF	1042*	2409*	6395*	12914*
EU	142	372	1799	3596
FRANKR	15	10	1061	590
NIEDL	18	105	314	1484
ITAL	35	147	149	627
G BRIT	63	37	120	294
SCHWED			111	369
SCHWZ	129	965	505	3972
TUERK	67	92	163	200
TSCHE	244	150	1466	713
USA	219	515	543	1405
ISRAEL	1	1	59	358
THAIL	12	58	96	497
CHINA	198	138	1585	1762
HONGK	10	39	125	174
AUSF	1234*	2464*	3945*	9530*
PV			123	33
EU	326	1034	1422	5635
FRANKR	52	203	267	1220
NIEDL		4	93	242
ITAL	4	15	107	563
DAENM	20	70	110	283
SCHWED	10	33	54	189
OESTER	211	623	628	2462
BELGI	11	26	90	357
NORWEG	29	120	48	200
SCHWZ	162	580	639	2238
POLEN	1	1	60	107
TSCHE	614	221	1428	612
KROAT	39	223	43	229
ISRAEL	18	80	18	82
4910 00 00				
KALENDER ALLER ART BEDRUCKT				
EINF	443*	387*	2936*	3342*
PV			5	5
AUS LG	1	4	32	110
EU	243	137	2263	2331
FRANKR	1	5	87	126
ITAL	141	102	1355	1027
OESTER	2	5	620	960
USA	6	10	66	159
CHINA	10	44	152	280
AUSF	952*	1515*	5404*	8965*
EU	395	814	2614	4726
FRANKR		1	273	557
NIEDL	20	40	311	610
ITAL	9	18	204	453
G BRIT	16	25	220	442
DAENM	9	18	81	150
SPAN	3	8	55	106
OESTER	326	674	1086	1684
BELGI	3	7	206	369
LUXEMB	7	18	91	168
SCHWZ	311	408	887	1523
POLEN	15	30	295	445
RUSSLD	26	50	151	495
USA	169	162	243	301
BRASIL	1	2	46	83
JAPAN			383	562
AUSTRL			85	89
4911 10 10				
VERKAUFSKATALOGE				
EINF	178752*	56621*	520128*	158813*
PV	522	136	1112	228
AUS LG	603	793	704	1103
EU	115105	34165	349631	93928
FRANKR	49497	16894	197931	50638
NIEDL	954	632	3411	1606
ITAL	5328	1791	25392	6460
G BRIT	267	563	348	880
DAENM	90	214	166	324
SPAN	115	644	268	1378
SCHWED	3	6	1285	391
OESTER	56044	12526	111949	28346
BELGI	2607	895	8837	3893
SCHWZ	6976	2528	12735	5020
POLEN	7371	1311	11423	2552
TSCHE	38441	12768	121186	44340
SLOWAK	5594	1242	14557	3653
UNGARN	1578	529	4076	1515
USA	2821	2865	3983	4089
ISRAEL	35	52	140	181
PHILIP			146	134
CHINA	9	13	66	147
JAPAN	428	711	1109	2259
TAIWAN	55	88	127	247

Wichtigste Ursprungs- und Bestimmungs-Laender	MAERZ 2001 dt = 100kg	MAERZ 2001 1000 DM	JAN./MRZ. 2001 dt = 100kg	JAN./MRZ. 2001 1000 DM
AUSF	275204*	72427*	855392*	238304*
PV	1	7	572	88
EU	195036	44860	594270	145594
FRANKR	76027	19154	249674	56350
NIEDL	23966	4779	71106	16104
ITAL	1807	1780	4734	3478
G BRIT	52817	4981	126355	25262
IRLAND	25	34	213	153
DAENM	5923	2412	28361	10250
GRIECH	97	143	549	434
PORTUG	257	307	791	798
SPAN	1685	1101	3379	2187
SCHWED	16938	4923	54483	13534
FINNL	739	190	7111	1500
OESTER	11514	3811	33971	11258
BELGI	3059	1110	11233	4057
LUXEMB	182	135	310	229
MELILL			636	139
NORWEG	4620	1653	6993	2630
LIECHT	36	116	86	227
SCHWZ	18833	8553	64555	28442
FAROER			150	113
TUERK	312	174	697	388
POLEN	8003	1772	16744	3421
TSCHE	39609	10182	145693	42354
SLOWAK	147	57	1788	631
UNGARN	896	403	2458	1099
RUMAEN	157	80	370	181
RUSSLD	521	294	1132	777
SLOWEN	249	127	758	448
KROAT	134	75	624	241
S AFR	165	83	472	345
USA	2439	1656	6815	4242
KANADA	169	135	443	422
MEXIKO	80	73	286	238
BRASIL	120	91	337	261
ARGENT	38	16	210	130
ISRAEL	46	39	392	267
INDIEN	142	114	390	245
SINGAP	208	118	508	326
CHINA	94	52	321	269
REPKOR	134	139	411	369
JAPAN	307	293	1169	913
TAIWAN	184	108	345	205
HONGK	128	85	402	420
AUSTRL	405	264	699	515
4911 10 90				
WERBEDRUCKE WERBESCHRIFTEN UND DGL				
EINF	60981*	34386*	155497*	87575*
PV	2992	1285	6833	3261
AUS LG	45	62	131	323
EU	32982	15969	83377	39578
FRANKR	12269	5651	26470	10631
NIEDL	8547	2832	17446	5890
ITAL	781	1143	2816	3531
G BRIT	57	138	1246	971
DAENM	290	262	953	874
SPAN	1	17	334	274
SCHWED	122	200	790	821
OESTER	7887	2667	25622	7543
BELGI	2937	3960	7127	8426
LUXEMB	78	67	476	421
SCHWZ	6562	4636	16896	11710
TUERK	169	63	238	200
POLEN	279	262	645	525
TSCHE	17752	8597	46225	26254
SLOWAK	721	179	958	262
UNGARN	285	159	1181	444
SLOWEN	32	20	265	120
KROAT			254	100
USA	1015	2158	2552	5048
KANADA	282	98	406	239
ISRAEL	7	27	69	138
A EMIR	56	108	87	116
CHINA	452	282	1311	910
REPKOR	74	116	77	123
JAPAN	129	389	294	912
HONGK	33	58	102	216
AUSF	115449*	61473*	396670*	206144*
PV	2454	988	8904	3597
EU	54868	33712	265622	126419
FRANKR	4852	3890	71392	30941
NIEDL	14240	8925	36378	22701
ITAL	3696	2723	6244	4900
G BRIT	8531	4088	57996	24144
IRLAND	137	176	632	533
DAENM	10488	3365	29696	9250
GRIECH	152	184	901	576
PORTUG	412	317	1596	1468
SPAN	815	931	2685	2844
SCHWED	2865	1116	6107	4422
FINNL	400	377	1631	1167
OESTER	13928	5746	31252	15121
BELGI	3826	1573	17365	7435
LUXEMB	526	301	1747	1117
CEUTA			626	156
NORWEG	2752	1017	5735	2304
SCHWZ	17857	10882	45871	29133
TUERK	141	224	858	1080
POLEN	4350	1205	7911	4419
TSCHE	19669	9369	54489	27678
SLOWAK	50	49	368	301
UNGARN	1621	964	4331	3090
RUMAEN	91	114	222	261
RUSSLD	548	349	965	795
GEORG			173	105
SLOWEN	121	193	246	331
MAROKK	96	80	191	161
S AFR	50	85	236	293
USA	997	1056	3019	2752
KANADA	248	226	423	413

Wichtigste Ursprungs- und Bestimmungs-Laender	MAERZ 2001 dt = 100kg	MAERZ 2001 1000 DM	JAN./MRZ. 2001 dt = 100kg	JAN./MRZ. 2001 1000 DM
MEXIKO	72	81	224	254
BRASIL	39	70	164	691
ARGENT	13	18	67	351
SINGAP	100	96	226	282
CHINA	77	71	173	238
REPKOR	39	71	149	188
JAPAN	135	196	592	1198
HONGK	77	96	174	170
AUSTRL	194	224	523	635
4911 91 10				
UNGEFALZT DRUCKBOG NUR BILD OHNE TEXT				
EINF	35*	89*	51*	171*
EU	24	56	37	118
AUSF	83*	333*	293*	1902*
EU	62	244	89	357
USA	4	28	26	1237
4911 91 80				
AND BILDER BILDDRUCKE PHOTOGRAPHIEN				
EINF	5615*	9749*	17986*	31120*
EV			2	10
PV			26	8
AUS LG	21	46	50	378
EU	1853	2735	7670	14187
FRANKR	179	410	1347	3771
NIEDL	324	474	1666	2024
ITAL	194	268	429	939
G BRIT	152	654	725	2123
IRLAND			445	1008
DAENM	874	634	1773	1299
SPAN	31	82	47	159
SCHWED	24	62	84	212
OESTER	69	101	1028	2318
BELGI	4	47	114	250
LUXEMB			9	80
SCHWZ	318	1103	724	2509
POLEN	499	553	1865	1264
TSCHE	1833	726	4676	2245
USA	262	2018	545	6049
KANADA	16	157	71	881
CHINA	595	152	1876	697
JAPAN	70	1969	119	2508
HONGK	40	94	120	319
AUSF	3227*	8383*	11102*	43854*
PV	150	78	277	103
EU	1890	3750	6771	13383
FRANKR	789	1383	3510	6200
NIEDL	82	265	246	890
ITAL	230	217	858	755
G BRIT	79	334	339	1016
IRLAND	74	111	77	125
DAENM	25	67	255	617
PORTUG	69	77	77	124
SPAN	118	261	203	753
SCHWED	37	92	114	306
OESTER	325	713	899	1654
BELGI	36	142	113	543
LUXEMB	7	32	28	273
NORWEG	18	420	46	988
SCHWZ	346	1197	1106	4481
POLEN	37	222	747	1293
TSCHE	537	767	1360	1657
UNGARN	11	166	23	279
RUSSLD	104	97	110	138
USA	64	813	322	19075
ISRAEL	3	27	19	165
PHILIP	2	27	56	215
JAPAN	6	120	14	151
AUSTRL	11	226	82	321
NEUSEE	1	3	23	337
4911 99 00				
ANDERE DRUCKE				
EINF	10922*	11347*	33669*	38887*
PV	198	151	402	280
AUS LG	7	18	170	129
EU	4331	3345	12877	16033
FRANKR	708	787	2726	2512
NIEDL	1097	427	2638	1791
ITAL	1598	736	4015	4082
G BRIT	61	243	699	1645
DAENM	409	312	602	972
GRIECH	24	226	344	2141
PORTUG			191	469
SCHWED	10	32	118	187
OESTER	206	402	370	1299
BELGI	148	131	1004	721
LUXEMB	2	1	85	95
NORWEG	74	80	174	156
SCHWZ	2204	1868	5141	5047
POLEN	530	466	1831	1228
TSCHE	1190	831	5762	3446
SLOWAK	547	859	1533	2371
UNGARN	275	101	699	291
RUSSLD	515	160	1064	338
SLOWEN	29	27	387	212
KROAT	16	22	137	165
USA	425	1800	997	4761
THAIL	41	46	131	190
CHINA	257	502	1419	1523
JAPAN	45	199	152	610
TAIWAN	24	319	53	547

Wichtigste Ursprungs- und Bestimmungs-Laender	MAERZ 2001 dt = 100kg	MAERZ 2001 1000 DM	JAN./MRZ. 2001 dt = 100kg	JAN./MRZ. 2001 1000 DM
N ERM	85	151	226	400
AUSF	11739*	22143*	42997*	78979*
EV	2	164	5	434
PV	427	394	980	1086
EU	4471	8986	16366	37202
FRANKR	1988	2327	6734	11682
NIEDL	166	798	2060	5788
ITAL	119	883	432	2416
G BRIT	654	1307	1361	4704
IRLAND	62	124	203	339
DAENM	132	271	542	826
GRIECH	216	340	542	1200
PORTUG	15	23	167	277
SPAN	49	289	221	1068
SCHWED	35	196	194	968
FINNL	18	324	196	995
OESTER	508	999	2109	3644
BELGI	323	805	936	2047
LUXEMB	166	300	569	1249
NORWEG	305	222	867	1246
LIECHT	5	17	33	113
SCHWZ	1581	3392	8166	10867
TUERK	124	71	371	313
LETTLD	8	128	18	293
LITAU	70	309	199	457
POLEN	1296	946	1821	1891
TSCHE	2011	2257	8310	6855
SLOWAK	107	80	122	147
UNGARN	128	446	558	1500
RUMAEN	136	174	293	431
UKRAIN	7	26	181	167
RUSSLD	461	524	1322	1857
KASACH	3	12	102	160
TURKM			70	598
SLOWEN	53	439	70	504
B HERZ	32	253	52	320
JUGOSL	4	12	15	133
MAROKK	1	3	238	211
ALGER		1	86	149
TOGO	5	220	5	220
NIGERI		2	262	2782
UGANDA		1	28	180
S AFR	17	90	33	235
USA	251	1464	815	3447
KANADA	25	100	50	199
ARGENT	3	12	61	101
ZYPERN	4	11	198	373
ISRAEL	88	96	206	540
PAKIST	1	2	2	440
THAIL	15	30	111	174
SINGAP	16	226	296	560
CHINA	46	174	83	509
JAPAN	68	217	130	592
TAIWAN	5	17	147	271
HONGK	91	124	337	420
AUSTRL	10	58	39	170
N ERM	31	96	46	152

ABSCHNITT XI

SPINNSTOFFE UND WAREN DARAUS

KAPITEL 50

SEIDE

5001 00 00

SEIDENRAUPENKOKONS Z ABHASP GEEIGNET

EINF	*	*	*	*
AUSF	*	*	*	*

5002 00 00

GREGE WEDER GEDREHT NOCH GEZWIRNT

EINF	835*	4160*	2002*	10105*
AUS LG	22	130	22	130
BRASIL	24	143	64	380
CHINA	811	4017	1938	9725
AUSF	897*	4625*	1978*	10231*
EU	897	4625	1978	10231
FRANKR	81	449	126	719
ITAL	816	4176	1852	9512

5003 10 00

SEIDENABFALL NICHT GEKREMP N GEKAEMMT

EINF	603*	440*	2556*	1883*
AUS LG	52	45	105	81
EU	29	28	29	28
THAIL			739	449
CHINA	574	412	1788	1406
AUSF	695*	701*	1899*	1833*
EU	665	642	1837	1731
FRANKR	65	78	159	203
ITAL	487	451	1102	1031
SPAN	64	67	282	273
BELGI			226	159

5003 90 00

ANDERE SEIDENABFAELLE

EINF	523*	1372*	1620*	5247*
CHINA	523	1372	1615	5218
AUSF	436*	1971*	942*	4350*
EU	361	1563	827	3758
ITAL	327	1439	735	3414
G BRIT	25	85	76	264
SCHWZ	60	367	80	473

5004 00 10

SEIDENGARN ROH USW N EINZELVERKAUF

	KG		KG	
EINF	70988*	3684*	177222*	9585*
AUS LG	6940	443	21182	1395
SCHWZ	8	8	261	122
CHINA	70980	3676	176961	9463
AUSF	108997*	6291*	174999*	9515*
EU	108795	6278	173990	9451
FRANKR	2931	219	2931	219
ITAL	105326	6028	170489	9197

5004 00 90

ANDERE SEIDENGARNE N EINZELVERKAUF

	KG		KG	
EINF	13992*	1435*	45978*	4854*
EU	12358	1228	37298	3877
FRANKR			2230	261
ITAL	12306	1220	34971	3580
SCHWZ	919	105	5646	630
CHINA	715	102	2501	339
AUSF	28*	7*	256*	44*
PV	28	7	28	7
EU			48	9

5005 00 10

SCHAPPESEIDGARN ROH USW N EINZELVK

	KG		KG	
EINF	8642*	427*	25765*	1278*
AUS LG	1780	121	5194	333
EU	6328	234	16020	544
ITAL	5787	220	10013	422
SPAN			4889	94
SCHWZ	449	66	1413	202
THAIL	1000	64	4414	276
CHINA	868	63	3918	256
AUSF	6861*	430*	11656*	899*
EU	6861	430	11380	895
ITAL	6299	411	10059	825

5005 00 90

AND SCHAPPESEIDENGARN N EINZELVERK

	KG		KG	
EINF	3451*	209*	10393*	537*
EU	2527	86	9469	414
ITAL	12	1	1285	143
SPAN	2515	85	8165	268
CHINA	924	123	924	123
AUSF	659*	31*	1217*	87*
EU	659	31	1146	78

5006 00 10

SEIDENGARNE FUER EINZELVERKAUF

	KG		KG	
EINF	513*	108*	1512*	315*
PV	9	1	21	3
EU	233	42	1021	205
AUSF	572*	156*	1637*	457*
EU	406	85	930	228

5006 00 90

SCHAPPE-BOURRETTSEIDGARN EINZELVKF

	KG		KG	
EINF	27*	4*	32*	5*
EU	16	1	16	1
AUSF	80*	20*	281*	78*
EU	77	17	249	54

5007 10 00

BOURRETTESEIDENGEWEBE

	M2		M2	
EINF	12094*	89*	67970*	568*
GEW DT	19		99	
AUS LG	7700	33	14589	74
EU	155	2	4770	126
ITAL	155	2	4410	112
BRASIL			27638	181
INDIEN	6621	67	26262	227
AUSF	3680*	64*	9783*	167*
GEW DT	6		14	
PV			423	8
EU	3204	51	8018	124

5007 20 11

SEIDENKREPPGEW ROH USW ANTEIL>85%

	M2		M2	
EINF	180039*	1109*	446969*	2853*
GEW DT	115		281	
AUS LG	134653	718	333397	1796
EU	197	9	491	21
CHINA	178660	1046	439497	2646
AUSF	251904*	1523*	410479*	2744*
GEW DT	140		233	
PV	1391	12	1391	12
EU	248119	1593	368684	2387
FRANKR	26629	186	31361	231
ITAL	185747	1175	291681	1834
TUERK			23346	216

5007 20 19

AND SEIDENKREPPGEWEBE ANTEIL >85%

	M2		M2	
EINF	39189*	1369*	98909*	2779*
GEW DT	37		93	
EU	32652	1269	61665	2347
ITAL	30309	1212	55583	2210
INDIEN	53	2	6279	89
CHINA	5788	74	27723	264
AUSF	14713*	379*	44160*	1115*
GEW DT	10		34	
PV	2791	60	13644	255
EU	3087	69	8017	181
POLEN	1746	45	9886	250
TSCHE	1703	77	2292	93
SLOWEN	2238	46	11077	334

5007 20 21

PONGEESEIDE USW TAFTB ROH USW >85%

	M2		M2	
EINF	118207*	589*	268083*	1250*
GEW DT	68		141	
AUS LG	89998	363	216248	830
EU			900	1
CHINA	114666	520	267696	1107
AUSF	145670*	728*	201509*	1101*
GEW DT	60		83	
PV	342	7	2367	46
EU	143236	682	194565	976
FRANKR	49276	258	71128	363
ITAL	73000	332	85475	405

5007 20 31

AND OSTASIAT SEIDENGEW TAFTB >85%

	M2		M2	
EINF	71491*	884*	225074*	2580*
GEW DT	64		209	

Wichtigste Ursprungs- und Bestimmungs-Laender	MAERZ 2001 dt = 100kg	MAERZ 2001 1000 DM	JAN./MRZ. 2001 dt = 100kg	JAN./MRZ. 2001 1000 DM
PV	491	6	491	6
AUS LG	18028	246	60924	777
EU	1954	37	16880	257
FRANKR	911	9	10016	104
ITAL	902	20	5912	125
INDIEN	57276	712	191664	2171
CHINA	10945	124	15154	140
AUSF	48177*	1226*	183937*	3876*
GEW DT	37		151	
PV	1440	24	35986	495
EU	25885	743	70083	1858
FRANKR	4229	133	9624	298
ITAL	5472	141	16636	378
G BRIT	2620	91	9104	266
SPAN	3674	95	11084	253
OESTER	4126	126	9273	223
POLEN	2261	44	23160	308
UNGARN	4341	58	34986	460
SLOWEN			14322	198
USA	4469	129	9285	332
5007 20 39				
AND OSTASIATISCHE SEIDENGEW >85%				
	M2		M2	
EINF	15702*	300*	48289*	744*
GEW DT	17		49	
AUS LG	4645	84	15151	282
EU	2956	59	4550	100
INDIEN	10850	197	39323	554
AUSF	9762*	303*	31542*	981*
GEW DT	7		25	
PV			4284	49
EU	4423	160	13250	530
USA	3103	80	5389	153
5007 20 41				
UNDICHTE SEIDENGEWEBE ANTEIL >85%				
	M2		M2	
EINF	51998*	339*	160117*	1017*
GEW DT	21		52	
AUS LG	46714	154	89351	289
EU	3242	73	13817	272
SCHWZ	1456	51	5984	204
CHINA	53674	187	127314	456
AUSF	82364*	313*	118009*	663*
GEW DT	21		34	
EU	81178	298	110817	584
FRANKR	40835	128	52028	169
ITAL	25132	88	30590	147
SCHWED			2490	95
5007 20 51				
AND SEIDENGEW ROH ABGEK USW >85%				
	M2		M2	
EINF	50376*	303*	82742*	503*
GEW DT	34		61	
AUS LG	39032	213	60143	333
EU			4071	38
CHINA	48800	288	74845	438
AUSF	58513*	336*	99269*	562*
GEW DT	37		62	
EU	58513	336	99269	562
ITAL	37675	211	73130	387
5007 20 59				
ANDERE SEIDENGEWEBE GEFAERBT >85%				
	M2		M2	
EINF	121793*	3535*	406766*	9127*
GEW DT	130		427	
AUS LG			2517	27
EU	38449	1754	96730	3454
FRANKR	2287	36	15519	326
ITAL	33641	1622	67802	2785
SPAN	1110	26	10998	246
SCHWZ	4773	221	6514	277
INDIEN	75825	1509	294167	5192
AUSF	28783*	761*	144966*	3230*
GEW DT	24		142	
PV	5875	120	61300	1088
EU	10840	323	32410	865
ITAL	7584	229	22970	570
POLEN	1887	30	28982	592
SLOWAK			13202	199
RUMAEN			3903	81

Wichtigste Ursprungs- und Bestimmungs-Laender	MAERZ 2001 dt = 100kg	MAERZ 2001 1000 DM	JAN./MRZ. 2001 dt = 100kg	JAN./MRZ. 2001 1000 DM
SLOWEN	3868	87	24755	572
KROAT	2738	50	10582	221
5007 20 61				
AND SEIDENGEW BUNTGEW 57-75CM >85%				
	M2		M2	
EINF	24632*	450*	107903*	3168*
GEW DT	14		94	
EU	24632	450	107903	3168
ITAL	22270	346	88176	2317
G BRIT	2091	96	17100	790
AUSF	78882*	2500*	201858*	6451*
GEW DT	96		237	
PV	1273	24	5821	102
EU	34567	1090	81415	2555
FRANKR	2212	75	7523	251
NIEDL	3872	133	21812	706
ITAL	14724	464	18573	580
G BRIT	5250	150	11188	323
OESTER	2786	71	7367	193
TUERK	2645	76	6661	207
POLEN	5133	170	11523	363
USA	18937	574	39385	1242
KANADA	3296	106	8635	301
MEXIKO	1982	76	23323	788
COSTA	7769	278	13147	488
5007 20 69				
AND SEIDENGEWEBE BUNTGEWEBT >85%				
	M2		M2	
EINF	36898*	961*	121736*	2909*
GEW DT	33		114	
AUS LG	4556	80	14744	258
EU	19839	587	58976	1675
ITAL	19343	562	50923	1478
G BRIT	151	3	5824	132
INDIEN	15281	332	56652	1073
AUSF	22446*	989*	100350*	4272*
GEW DT	21		115	
PV	3121	77	19946	498
EU	10585	506	44272	2047
FRANKR	1717	83	7663	351
NIEDL	1945	75	6420	261
ITAL	2129	94	12103	490
G BRIT	2291	134	9454	520
POLEN	2517	58	13514	315
SLOWEN	948	29	14757	657
USA	1786	117	6077	350
KANADA	1573	50	6447	209
THAIL	187	8	2800	122
5007 20 71				
AND SEIDGEWEB BEDRUCKT ANTEIL >85%				
	M2		M2	
EINF	46007*	1449*	147266*	4758*
GEW DT	40		134	
AUS LG	32	1	78	2
EU	37320	1283	114236	4068
ITAL	36393	1256	108397	3916
OESTER			4459	109
INDIEN	5600	98	25881	523
AUSF	30802*	1248*	114250*	3783*
GEW DT	27		107	
PV	16730	694	60780	1880
EU	4753	139	17307	475
ITAL	2430	78	8584	257
POLEN	189	7	6634	158
UNGARN	2726	89	3468	121
SLOWEN	3306	124	15534	627
VIETN	15880	675	53879	1718
JAPAN	973	93	1764	156
5007 90 10				
AND SEIDENGEWEBE ROH ABGEK USW<85%				
	M2		M2	
EINF	14024*	139*	26534*	238*
GEW DT	15		25	
AUS LG	749	4	907	5
EU	37	2	37	2
SCHWZ	8861	109	14717	169
AUSF	1824*	27*	5363*	99*
GEW DT	2		6	
PV	1824	27	1824	27
EU			336	4

Wichtigste Ursprungs- und Bestimmungs-Laender	MAERZ 2001 dt = 100kg	MAERZ 2001 1000 LM	JAN./MRZ. 2001 dt = 100kg	JAN./MRZ. 2001 1000 DM
5007 90 30				
ANDERE SEIDENGEWEBE GEFAERBT <85%				
	M2		M2	
EINF	31540*	514*	97331*	1900*
GEW DT	34		115	
AUS LG	2003	23	5304	59
EU	10424	241	44175	1081
ITAL	10255	234	40565	1010
INDIEN	9532	158	26845	538
CHINA	9372	78	10356	87
AUSF	22964*	476*	124355*	2265*
GEW DT	24		145	
PV	8664	186	45558	798
EU	8392	175	33731	667
ITAL	2139	40	11266	249
PORTUG	436	8	7913	94
POLEN	1285	29	23423	357
SLOWAK	1529	23	7269	109
RUMAEN	6743	103	9377	184
BULGAR			5062	75
SLOWEN	1398	72	10427	264
KROAT	56	1	12153	202
5007 90 50				
AND SEIDENGEWEBE BUNTGEWEBT <85%				
	M2		M2	
EINF	37822*	1369*	108495*	3229*
GEW DT	55		156	
AUS LG	1364	18	4174	58
EU	29582	1233	76013	2622
ITAL	25222	1164	64891	2390
G BRIT	538	12	6198	138
INDIEN	6383	123	23447	500
AUSF	20247*	678*	147224*	3896*
GEW DT	31		211	
PV	5673	146	57222	1125
EU	6540	272	27381	1026
ITAL	1237	49	8536	235
TUERK	636	25	9740	266
POLEN	1619	25	6860	121
UNGARN	386	7	7873	211
RUMAEN			28912	411
SLOWEN	2103	69	18222	520
KROAT	2631	65	13987	338
USA	1766	79	9117	343
HONGK			6437	157
5007 90 90				
ANDERE SEIDENGEWEBE BEDRUCKT <85%				
	M2		M2	
EINF	5271*	183*	25624*	686*
GEW DT	7		25	
AUS LG	71	1	71	1
EU	4336	176	13631	493
ITAL	3847	163	12023	455
SCHWZ			7822	115
AUSF	1839*	94*	13287*	522*
GEW DT	1		11	
PV			2750	93
EU			139	7
POLEN			3686	144
SLOWEN	144	5	2710	118

KAPITEL 51

WOLLE, FEINE UND GROBE TIERHAARE; GARNE UND GEWEBE AUS ROSSHAAR

5101 11 00				
SCHURWOLLE RUECK GEWASCH N GEKREM USW				
	DT		DT	
EINF	56049*	37418*	95871*	64749*
EU			1905	457
FRANKR			1568	399
S AFR	1855	1190	3737	2169
USA	1456	983	2018	1363
URUGU	241	112	241	112
ARGENT	7027	4353	9317	5899
AUSTRL	42910	29045	56374	37058
NEUSEE	2328	1694	21773	17613
AUSF	770*	98*	4350*	750*
EU	608	75	2551	303
BELGI	608	75	2551	303
POLEN	162	23	689	132

Wichtigste Ursprungs- und Bestimmungs-Laender	MAERZ 2001 dt = 100kg	MAERZ 2001 1000 DM	JAN./MRZ. 2001 dt = 100kg	JAN./MRZ. 2001 1000 DM
TSCHE			680	233
5101 19 00				
AND SCHWEISSWOLLE RUECKEN GEW UNBEARB				
EINF	203*	179*	494*	505*
EU	107	141	398	467
G BRIT	107	141	398	467
AUSF	168*	22*	330*	44*
EU			150	20
5101 21 00				
SCHURWOLLE ENTSCHW N GEKR USW N CARBO				
EINF	11971*	5891*	38257*	18103*
AUS LG	1753	975	4509	2457
EU	1588	746	5827	2711
FRANKR	415	161	1540	565
G BRIT	714	337	2443	1255
SPAN			611	260
OESTER	103	76	250	155
BELGI	337	161	964	465
S AFR	748	466	2303	1244
USA			175	86
BRASIL	461	169	981	355
URUGU	618	209	3324	1256
ARGENT	763	441	3540	1777
AUSTRL	1672	1068	4780	2905
NEUSEE	5810	2696	16222	7477
AUSF	5938*	3411*	19763*	11699*
PV	197	109	661	376
EU	2642	1708	10448	6630
FRANKR	179	126	1165	813
ITAL	1157	915	3868	3132
DAENM	31	26	879	384
PORTUG			353	251
SPAN	25	16	156	142
FINNL	368	163	472	219
OESTER	801	421	1708	959
BELGI			1396	579
SCHWZ	165	70	804	295
LITAU	321	207	591	395
POLEN	165	89	447	213
TSCHE	1191	718	2791	1688
UNGARN	363	210	1001	577
BULGAR	9	11	761	501
UKRAIN	20	30	284	158
RUSSLD			819	394
JUGOSL			150	107
MAZED	375	255	496	297
USA			114	83
KANADA			207	141
5101 29 00				
AND WOLLE ENTSCHW N GEKR USW N CARBON				
EINF	361*	110*	641*	167*
EU	54	19	54	19
ARGENT	307	91	449	126
AUSF	61*	71*	104*	124*
EU	61	71	104	124
5101 30 00				
WOLLE CARBONISIERT NICHT GEKREMP USW				
EINF	1555*	1169*	3728*	2823*
AUS LG	170	128	223	159
EU	75	65	289	241
BELGI	43	46	196	185
S AFR	1262	905	2628	1937
TAIWAN	84	89	84	89
AUSTRL	123	107	716	553
AUSF	153*	165*	692*	581*
EU	87	69	489	366
ITAL	38	35	233	170
TSCHE	66	95	164	174
5102 10 10				
ANGORAKANINCHENHAAR N GEKREMPELT USW				
EINF	466*	1207*	1377*	3984*
AUS LG	147	405	147	405
EU	72	225	145	441
ITAL	60	187	60	187
SPAN	12	38	85	254
ARGENT			102	489
CHINA	353	969	1078	2981
AUSF	336*	921*	1119*	3150*
EU	335	921	1082	3061
ITAL	313	858	1024	2884
5102 10 30				
ALPAKA LAMA VIKUNJAHAARE N GEKR USW				
EINF	17*	12*	156*	145*
AUS LG	17	12	114	82
PERU	17	12	144	136
AUSF	21*	26*	164*	153*
EU	21	26	164	153
5102 10 50				
KAMEL JAK ZIEGENHAAR N GEKREMPELT USW				
EINF	1285*	2912*	2798*	11082*
AUS LG	216	330	279	542
EU	78	751	226	2398
ITAL	30	11	105	477
G BRIT	48	740	121	1921
SCHWZ			22	437
ARGENT			154	152
IRAN	3	55	41	622
CHINA	683	2020	1834	7384
AUSF	519*	3077*	1629*	9993*
EU	374	2885	1309	9277
ITAL	267	2320	1026	7785
G BRIT	8	122	38	594
PORTUG	7	22	13	137
SPAN	20	73	78	245
OESTER	47	92	114	226
BELGI	11	224	16	230
SCHWZ	20	26	122	186
LITAU	125	154	171	444
5102 10 90				
KANINCHENHAARE USW N GEKREMPELT USW				
EINF	3*	11*	15*	77*
EU	3	11	15	77
AUSF	*	*	45*	82*
JAPAN			45	82
5102 20 00				
GROBE TIERHAARE N GEKREMP N GEKAEMMT				
EINF	1159*	213*	5193*	1345*
AUS LG	204	47	237	49
EU			1003	544
IRLAND			1003	544
PAKIST	488	73	1259	202
CHINA	671	131	2931	590
AUSF	634*	196*	655*	202*
TSCHE	634	196	655	202
5103 10 10				
KAEMMLINGE WOLLE/F TIERHAARE N CARBON				
EINF	6207*	1886*	13943*	4191*
AUS LG	717	203	1715	497
EU	1207	405	1955	610
FRANKR	297	108	384	137
G BRIT	774	268	960	326
SPAN			405	106
TSCHE	3145	931	5493	1532
PERU	205	65	883	382
BRASIL	349	100	582	174
URUGU	1001	270	3229	895
AUSF	5270*	1938*	16005*	5884*
EU	4639	1696	13734	4908
FRANKR			774	196
ITAL	4404	1613	11766	4310
BELGI			743	235
POLEN	232	90	470	177
TSCHE	69	24	375	229
5103 10 90				
KAEMMLINGE WOLLE/F TIERHAARE CARBON				
EINF	155*	107*	701*	335*
EU	70	55	588	267
G BRIT			393	133
AUSF	377*	254*	515*	342*
EU	367	247	505	335
ITAL	355	234	493	322
5103 20 10				
GARNABFALL V WOLLE/FEINEN TIERHAAREN				
EINF	400*	22*	1118*	78*
EU	400	22	891	59
AUSF	822*	150*	1325*	267*
EU	822	150	1325	267
ITAL	582	138	1037	253
5103 20 91				
ABFALL V WOLLE O FEIN TIERH N CARBON				
EINF	503*	293*	1630*	836*
AUS LG			149	142
EU	197	53	371	118
POLEN	175	127	416	269
ARGENT			538	319
CHINA	92	91	92	91
AUSF	681*	382*	2032*	1125*
EU	681	382	1999	1117
FRANKR	53	31	504	290
ITAL	600	327	1376	729
5103 20 99				
ABFALL V WOLLE O FEINEN TIERH CARBON				
EINF	*	*	52*	30*
EU			52	30
AUSF	*	*	*	*
5103 30 00				
ABFAELLE VON GROBEN TIERHAAREN				
EINF	*	*	*	*
AUSF	*	*	*	*
5104 00 00				
REISSSPINNSTOFF A WOLLE ODER TIERHAAR				
EINF	85*	21*	366*	55*
EU	85	21	200	33
AUSF	*	*	*	*
5105 10 00				
WOLLE GEKREMPELT				
EINF	108*	96*	1608*	965*
EU	101	79	1583	917
ITAL	101	79	1580	913
AUSF	69*	44*	182*	119*
EU	5	3	70	48
5105 21 00				
WOLLE GEKAEMMT I LOSER FORM OPEN TOPS				
EINF	468*	470*	1485*	1652*
AUS LG	93	72	315	271
EU	120	164	638	794
FRANKR			100	131
ITAL			72	101
G BRIT	53	59	165	169
OESTER	67	105	301	393
S AFR	140	153	147	159
ARGENT			209	189
AUSTRL	57	69	327	416
AUSF	122*	139*	706*	763*
PV			103	85
EU	93	112	379	453
ITAL	93	112	330	394
TSCHE	29	27	324	307
5105 29 00				
ANDERE WOLLE GEKAEMMT				
EINF	28407*	25508*	72619*	54029*
LV	100	62	100	62
AUS LG	3793	2777	9289	6769
EU	4071	4683	13087	15164
FRANKR	2439	2341	6756	6950
NIEDL	257	257	487	462
ITAL	1231	1836	4782	6704
G BRIT	141	234	271	370
SPAN			489	438
BELGI	3	15	302	240
POLEN	386	52	1903	278
TSCHE	9751	8706	20849	17967
S AFR	1360	1423	3309	3467
BRASIL	1997	1428	5563	3815
URUGU	7433	5467	15908	11417
ARGENT	145	112	809	726
INDIEN	636	561	4502	4312

Wichtigste Ursprungs- und Bestimmungs-Laender	MAERZ 2001 dt = 100kg	MAERZ 2001 1000 DM	JAN./MRZ. 2001 dt = 100kg	JAN./MRZ. 2001 1000 DM
AUSTRL	2208	2722	5410	5885
NEUSEE	385	328	1155	917
AUSF	34032*	39388*	99138*	110539*
PV			200	174
EU	23217	26947	68298	75353
FRANKR	938	806	6814	5968
ITAL	10063	11931	30569	34926
G BRIT	1042	1213	5348	5528
IRLAND	208	226	208	226
GRIECH	300	396	858	1029
PORTUG	8214	10218	17283	21215
SPAN	966	1122	3053	3586
OESTER	1241	893	3766	2625
BELGI	245	142	399	250
NORWEG	197	230	197	230
SCHWZ	273	269	1431	1375
TUERK	889	1127	3731	5115
LITAU	915	1081	2552	2912
POLEN	3539	4363	7115	8814
TSCHE	3097	3196	8971	8917
SLOWAK	350	510	450	742
UNGARN	14	13	252	301
RUMAEN	33	42	653	765
UKRAIN	238	259	555	606
SLOWEN	225	279	737	844
KROAT	100	135	311	382
B HERZ	22	36	244	175
AEGYPT	244	222	437	399
USA			213	220
KANADA	77	100	170	224
MEXIKO			478	633
VENEZU			95	101
BRASIL			92	88
ISRAEL	144	187	492	786
REPKOR			497	685
JAPAN			274	156
HONGK	237	131	470	266
NEUSEE	132	225	132	225
5105 30 10				
FEINE TIERHAARE GEKREMPELT				
EINF	5*	11*	5*	11*
EU	5	11	5	11
AUSF	17*	57*	17*	57*
5105 30 90				
FEINE TIERHAARE GEKAEMMT				
EINF	63*	397*	212*	703*
AUS LG			20	23
EU	23	349	24	354
ITAL	18	321	18	321
PERU	40	40	184	323
AUSF	95*	681*	164*	837*
PV	28	90	28	90
EU	19	343	77	487
ITAL	19	343	77	487
LITAU	28	80	28	80
TSCHE	28	90	39	102
REPKOR	5	140	5	140
5105 40 00				
GROBE TIERHAARE GEKREMPELT O GEKAEMMT				
EINF	*	*	*	*
AUSF	*	*	*	*
5106 10 10				
WOLLSTREICHGARN >85% ROH N EINZELVKF				
EINF	22*	37*	221*	567*
EU	19	35	215	563
ITAL	8	16	200	524
AUSF	530*	706*	1418*	1947*
EU	183	231	447	672
NIEDL	73	94	187	255
BELGI	6	8	119	242
SCHWZ			67	90
LITAU	291	393	650	812
5106 10 90				
AND WOLLSTREICHGARN >85% N EINZELVKF				
EINF	432*	919*	1432*	3146*
PV			8	7
EU	157	585	650	2202
FRANKR			17	81
ITAL	153	577	622	1975
ESTLD	234	279	674	789
AUSF	1467*	2363*	3521*	6374*
PV	18	59	21	68
EU	1241	2010	3066	5611
NIEDL	200	268	444	617
SCHWED	63	88	82	113
OESTER	445	1048	1231	3333
BELGI	507	571	1246	1455
SCHWZ	147	198	239	321
5106 20 10				
STREICHGARN WOLLE FEINES TIERHAAR>85%				
EINF	217*	833*	1122*	4146*
EU	217	833	1122	4146
ITAL	217	833	1122	4146
AUSF	*	*	*	*
5106 20 91				
WOLLSTREICHGARN <85% ROH N EINZELVKF				
EINF	91*	101*	144*	152*
PV	71	51	106	74
EU	20	50	31	71
AUSF	130*	144*	289*	287*
PV	20	14	119	93
EU	87	113	121	157
NIEDL	85	108	111	141
5106 20 99				
AND WOLLSTREICHGARN <85% N EINZELVKF				
EINF	330*	893*	994*	2123*
PV	109	63	354	206
EU	206	617	514	1811
ITAL	70	427	298	1516
G BRIT	135	189	174	244
UNGARN	109	63	359	209
AUSF	406*	522*	833*	1040*
PV	38	32	240	212
EU	259	371	446	637
BELGI	144	209	233	334
MAROKK	97	82	299	262
5107 10 10				
WOLLKAMMGARN >85% ROH N EINZELVERKAUF				
EINF	10517*	18338*	28179*	52255*
PV	213	371	678	2085
AUS LG			3700	8849
EU	2457	4400	4149	7704
FRANKR	57	94	209	334
ITAL	338	1123	730	2375
PORTUG	1855	2893	2924	4592
BELGI	150	194	190	249
SCHWZ	41	98	114	311
POLEN	6176	10867	16302	27873
TSCHE	720	964	1238	1681
INDONE			62	78
MALAYS			39	189
CHINA	1123	2012	6264	14403
AUSF	18568*	33702*	42862*	77890*
PV	519	365	1178	689
EU	16031	30020	36461	68176
FRANKR	313	565	714	1472
NIEDL	276	417	695	1031
ITAL	11579	22031	26827	50748
G BRIT	1197	2176	2599	4635
DAENM	704	1216	1290	2291
GRIECH	215	422	442	922
PORTUG	143	271	302	588
SPAN	615	1242	1214	2406
SCHWED	425	690	918	1517
OESTER	197	367	514	1142
BELGI	181	372	593	928
LUXEMB	130	172	227	302
NORWEG	166	305	468	789
SCHWZ	132	212	468	843
TUERK	697	1097	2062	3598
LITAU	1062	1032	1669	1587
POLEN	56	115	191	364
TSCHE	2	5	142	188
SLOWEN	50	109	55	123
KROAT	106	306	257	629
USA	140	303	300	598
KANADA	7	19	75	169
URUGU	74	65	217	190
ISRAEL			118	135
JAPAN	33	85	87	236
AUSTRL	5	8	43	207
5107 10 90				
AND WOLLKAMMGARN >85% N EINZELVERKAUF				
EINF	5081*	10399*	8254*	18146*
PV	28	62	87	93
EU	4883	10087	7753	17421
FRANKR	123	349	212	599
NIEDL			42	119
ITAL	492	1770	1702	5793
G BRIT	754	1380	969	1717
PORTUG	3086	6059	4280	8385
SPAN	15	31	57	138
BELGI	394	487	434	559
SCHWZ	71	149	229	442
TSCHE	96	93	154	152
AUSF	6962*	15932*	14363*	33930*
PV	895	1138	1827	1950
EU	3490	7904	7950	19463
FRANKR	106	282	211	587
NIEDL	152	382	274	618
ITAL	820	2076	2362	6447
G BRIT	656	1614	1500	3760
DAENM	90	233	250	639
GRIECH	59	157	429	1155
PORTUG	378	755	757	1477
SPAN	316	763	702	1719
SCHWED	64	159	104	257
OESTER	788	1398	1264	2576
BELGI	49	80	65	124
NORWEG	214	426	545	1054
SCHWZ	89	205	177	441
TUERK	647	1723	787	2185
LITAU	784	675	1832	1744
POLEN	117	340	196	548
TSCHE	414	1185	713	1931
SLOWAK	141	484	241	863
UNGARN	274	868	695	2202
SLOWEN	62	194	93	282
KROAT	123	417	173	596
USA	270	482	288	534
KANADA	114	382	342	1116
A EMIR	2	7	44	128
JAPAN	122	300	124	306
HONGK	22	88	22	88
AUSTRL	8	38	32	114
5107 20 10				
WOLLKAMMGARN WOLLE F TIERHAAR>85% ROH				
EINF	52*	91*	52*	91*
SCHWZ	52	91	52	91
AUSF	13*	17*	17*	22*
EU	13	17	17	22
5107 20 30				
AND WOLLKAMMGARN WOLLE F TIERHAAR>85%				
EINF	58*	138*	140*	360*
EU	41	91	115	301
ITAL	41	91	109	284
AUSF	42*	67*	154*	199*
PV	27	33	54	65
EU	5	23	10	37
RUMAEN	28	29	136	145
5107 20 51				
WOLLKAMMGARN<85% M SYNTH SPINNF ROH				
EINF	631*	938*	1634*	2399*
EU	474	724	907	1416
ITAL	78	153	133	263
IRLAND	285	412	661	992
PORTUG	82	105	82	105
POLEN	69	88	241	307
TSCHE	88	126	486	676
AUSF	853*	1629*	2126*	4066*
EU	581	1132	1445	2824
FRANKR	61	126	286	535
ITAL	278	656	634	1455
PORTUG	90	144	243	416
BELGI	106	113	138	147
TUERK	39	88	218	378
USA			58	133
KANADA	55	95	132	233
JAPAN	175	307	175	307
TAIWAN			54	117
5107 20 59				
AND WOLLKAMMGARN<85% M SYNTH SPINNF				
EINF	773*	1431*	2292*	4393*
EU	655	1315	1960	4016
ITAL	588	1195	1560	3275
PORTUG	59	84	326	544
TSCHE	108	115	224	249
URUGU			79	85
AUSF	1719*	3551*	3876*	7957*
PV	188	483	462	1183
EU	855	1672	1903	3674
FRANKR	119	261	125	278
NIEDL	133	254	316	604
ITAL	52	145	102	300
G BRIT	211	263	570	709

Wichtigste Ursprungs- und Bestimmungs-Laender	MAERZ 2001 dt = 100kg	MAERZ 2001 1000 DM	JAN./MRZ. 2001 dt = 100kg	JAN./MRZ. 2001 1000 DM
DAENM	52	102	111	226
GRIECH	27	75	44	121
PORTUG	46	76	86	176
SCHWED	92	184	200	412
FINNL	14	40	66	158
OESTER	57	164	151	403
BELGI	47	94	105	204
LITAU	53	95	67	130
TSCHE	52	121	287	555
SLOWAK	249	657	476	1221
UNGARN	23	62	44	144
RUMAEN	7	12	57	129
BULGAR	108	211	145	282
SLOWEN	70	124	152	252
PHILIP	15	44	57	154
HONGK	185	351	289	600
5107 20 91				
WOLLKAMMGARN <85% AND SPINNF GEM ROH				
EINF	5*	11*	119*	267*
EU	5	11	117	250
ITAL	5	11	110	231
AUSF	243*	532*	635*	1268*
EU	190	397	523	1004
FRANKR			74	112
ITAL	119	266	291	617
ISRAEL	53	135	65	165
5107 20 99				
AND WOLLKAMMGARN <85% AND SPINNF GEM				
EINF	734*	2023*	1152*	3719*
EU	351	1244	608	2497
ITAL	299	1024	524	2159
SPAN	51	217	83	334
SCHWZ	383	778	525	1191
AUSF	149*	424*	1624*	3902*
PV			78	89
EU	90	187	1457	3362
FRANKR		2	85	261
ITAL	3	20	344	896
PORTUG	10	9	805	1637
OESTER	31	86	54	121
BELGI	30	44	153	392
UNGARN	2	8	23	199
UKRAIN			79	91
HONGK	34	143	34	143
5108 10 10				
STREICHGARN F TIERHAAR ROH N EINZELVK				
EINF	32*	138*	196*	1058*
EU	32	138	196	1058
ITAL	32	137	196	1057
AUSF	*	*	*	*
5108 10 90				
AND STREICHGARN F TIERHAAR N EINZELVK				
EINF	4*	92*	34*	225*
EU	4	92	32	215
ITAL	4	91	32	209
AUSF	*	*	*	*
5108 20 10				
KAMMGARN FEIN TIERHAAR ROH N EINZELVK				
EINF	295*	1138*	604*	2361*
EU	295	1138	604	2360
FRANKR	105	515	207	1004
ITAL	2	13	51	225
G BRIT	144	427	284	872
IRLAND	44	183	62	259
AUSF	*	*	25*	45*
EU			3	8
5108 20 90				
AND KAMMGARN FEIN TIERHAAR N EINZELVK				
EINF	281*	1080*	492*	1848*
AUS LG	2	6	31	78
EU	239	902	401	1546
FRANKR	73	228	105	339
ITAL	62	353	163	800
G BRIT	95	298	116	364
S AFR	20	50	69	165
PERU	22	128	22	130
AUSF	20*	53*	73*	191*
EU	8	22	38	91
5109 10 10				
GARN A WOLLE USW >85% >125-500G EVKF				
EINF	7*	30*	24*	119*
EU	6	25	12	53
AUSF	20*	39*	36*	80*
EU	11	30	25	69
5109 10 90				
GARN A WOLLE USW >85% <125G EINZELVKF				
EINF	249*	663*	766*	2176*
EU	207	580	676	1991
ITAL	183	510	564	1696
G BRIT	7	15	75	175
AUSF	76*	304*	245*	1037*
EU	22	99	78	391
OESTER	14	60	43	193
SCHWZ	9	45	32	160
5109 90 10				
GARN A WOLLE USW <85% >125-500G EVKF				
EINF	11*	43*	69*	173*
EU	11	43	28	107
AUSF	*	1*	1*	4*
5109 90 90				
GARN A WOLLE USW <85% <125G EINZELVKF				
EINF	1036*	2587*	2600*	6398*
PV	6	15	7	21
AUS LG			6	14
EU	841	2207	2074	5469
ITAL	741	1970	1596	4278
G BRIT			120	323
OESTER	79	192	281	710
TUERK	104	218	318	579
TSCHE	63	119	144	239
AUSF	114*	480*	489*	1919*
EU	51	220	245	1077
OESTER	31	133	145	619
SCHWZ	26	119	76	305
REPKOR	2	6	88	212
5110 00 00				
GARN A GROB TIER- ROSSHAAR F EINZELVK				
EINF	*	*	*	*
AUSF	12*	28*	38*	87*
EU	12	28	38	87
5111 11 11				
LODEN WOLLE>85%<300G/M2>2,50EUR/M2				
	M2		M2	
EINF	13652*	324*	32384*	642*
GEW DT	39		86	
EU	13652	324	32384	642
ITAL	3163	68	13263	215
G BRIT	9366	231	9507	235
OESTER	976	20	8974	177
AUSF	25831*	428*	33835*	558*
GEW DT	57		77	
PV	10455	202	11124	213
EU			282	8
SLOWAK	7133	138	7133	138
RUMAEN	10140	147	16150	237
UKRAIN	5236	79	5236	79
5111 11 19				
LODEN WOLLE>85%<300G/M2<2,50EUR/M2				
	M2		M2	
EINF	*	*	*	*
AUSF	*	*	*	*
5111 11 91				
AND WSTRGGEW >85%<300G/M2>2,50EUR				
	M2		M2	
EINF	502403*	10528*	910830*	18274*
GEW DT	1071		1906	
PV			1206	11
EU	490183	10157	895671	17842
ITAL	431255	8921	792774	15593
G BRIT	21922	408	38620	885
SPAN	15390	389	21959	529
OESTER	19435	390	34611	691
JAPAN	6797	315	7755	356
AUSF	331825*	7580*	493433*	10237*
GEW DT	796		1121	
PV	190678	3934	245314	4834
EU	74303	2543	111165	3616
NIEDL	3166	154	3179	155
ITAL	10470	378	20973	543
G BRIT	12295	278	12295	278
GRIECH	10110	188	11224	206
PORTUG	16911	276	31890	466
SPAN	3161	88	3189	89
OESTER	17167	1160	27149	1850
TUERK	56650	1297	79015	1672
POLEN	7447	118	13908	213
TSCHE	10865	246	12579	282
UNGARN	3710	101	12865	226
RUMAEN	19750	295	23412	361
BULGAR	38885	372	93094	817
MOLDAU	21718	237	21718	237
SLOWEN	47493	1167	55317	1316
KROAT	15190	394	21743	488
B HERZ	1129	39	8446	137
MAURIT	8487	201	9956	233
USA	18973	494	20676	534
5111 11 99				
AND WSTRGGEW >85%<300G/M2<2,50EUR				
	M2		M2	
EINF	2875*	31*	3730*	53*
GEW DT	4		6	
AUSF	*	*	*	*
5111 19 11				
LODEN W>85%>300-450G/M2>2,50EUR/M2				
	M2		M2	
EINF	27678*	415*	67778*	1011*
GEW DT	96		234	
EU	27678	415	67421	997
ITAL	23519	319	57233	771
OESTER	3734	86	8510	190
AUSF	99244*	1363*	122312*	1726*
GEW DT	339		419	
PV			5753	58
EU	63450	898	68790	1056
OESTER	59858	816	62604	869
SLOWAK	6876	81	6876	81
RUMAEN	27515	363	39490	510
5111 19 19				
LODEN W>85%>300-450G/M2<2,50EUR/M2				
	M2		M2	
EINF	99*	3*	267*	4*
AUSF	*	*	*	*
5111 19 31				
AND WSTRGGW>85%300-450G/M2>2,50EUR				
	M2		M2	
EINF	414027*	7958*	609450*	12328*
GEW DT	1444		2126	
EU	363953	7494	548036	11721
ITAL	312340	6537	476230	10279
G BRIT	12041	252	22125	496
DAENM	4260	94	10115	224
OESTER	32828	592	36345	687
TSCHE	41421	238	52190	351
JAPAN	8653	226	9190	255
AUSF	334833*	5962*	356659*	6513*
GEW DT	1192		1268	
PV	230752	4274	234354	4331
EU	59066	807	66453	1019
ITAL	11532	339	14395	416
PORTUG	8390	146	10878	234
OESTER	37285	284	37713	295
LITAU	17260	287	17260	287
POLEN	88106	1811	90245	1846
RUMAEN	8371	103	8371	103
UKRAIN	51297	469	51297	469
SLOWEN	33041	960	40514	1191
KROAT	33149	642	33884	658
B HERZ	28290	551	29315	563

Wichtigste Ursprungs- und Bestimmungs-Laender	MAERZ 2001 dt = 100kg	MAERZ 2001 1000 DM	JAN./MRZ. 2001 dt = 100kg	JAN./MRZ. 2001 1000 DM
5111 19 39				
AND WSTRGGW>85%300-450G/M2<2,50EUR				
	M2		M2	
EINF	1400*	5*	1493*	7*
GEW DT	6		6	
EU	1400	5	1400	5
AUSF	*	*	*	*
5111 19 91				
WOLLSTRGARNG >85%>450G/M2 >2,50EUR				
	M2		M2	
EINF	11189*	381*	40205*	1120*
GEW DT	62		224	
EU	11189	381	39877	1091
ITAL	3857	149	12314	331
G BRIT	2593	65	8414	205
DAENM	4254	154	18284	531
AUSF	39924*	611*	47935*	845*
GEW DT	223		268	
PV	27063	335	28619	357
EU	4634	133	10437	336
UNGARN	7170	105	7822	114
B HERZ	23544	256	24772	273
5111 19 99				
WOLLSTRGARNG >85%>450G/M2 <2,50EUR				
	M2		M2	
EINF	669*	29*	713*	33*
GEW DT	3		3	
AUSF	*	*	*	*
5111 20 00				
WOLLSTREICHGGEW <85% M SYNT FILAM				
	M2		M2	
EINF	37636*	497*	52951*	683*
GEW DT	112		163	
EU	32307	367	39258	478
ITAL	30779	356	37717	466
TSCHE	4712	122	7164	162
AUSF	4527*	44*	5862*	58*
GEW DT	12		14	
PV	2315	22	2315	22
EU			867	9
5111 30 10				
WSTREICHGGEW<85%<300G/M2 SY SPINNF				
	M2		M2	
EINF	477803*	3735*	1055688*	7737*
GEW DT	1124		2597	
AUS LG	240	3	540	6
EU	419304	3490	897120	7015
FRANKR	1526	7	15984	121
ITAL	417778	3483	875263	6844
BULGAR	56734	223	156046	693
AUSF	408083*	3169*	594091*	4507*
GEW DT	1007		1460	
PV	236230	1999	298554	2585
EU	84775	439	164480	872
ITAL	81349	404	165317	786
POLEN	31473	304	40473	384
RUMAEN	41465	467	52972	601
BULGAR	20804	159	22919	182
UKRAIN	79123	586	86684	634
BELARS	11933	79	12760	87
MOLDAU	26381	173	31941	214
RUSSLD	21291	146	24308	177
GEORG	10708	100	24641	243
KROAT	8266	103	10696	152
B HERZ	12903	137	26210	148
TUNES	22688	157	32962	228
5111 30 30				
WSTREICHGGEW<85%300-450G/M2 SY SPF				
	M2		M2	
EINF	719153*	6724*	1341013*	12008*
GEW DT	2461		4624	
PV	1149	12	1149	12
AUS LG	630	12	900	18
EU	718298	6710	1337680	11925
ITAL	653975	6038	1269633	11200
OESTER	62964	631	63731	641
AUSF	1069912*	8763*	1542109*	12522*
GEW DT	3657		5263	
PV	685651	5572	847843	6913
EU	7578	89	14566	181
LETTLD	4333	61	11669	159
LITAU	9307	104	9307	104
POLEN	83308	855	100982	1045
SLOWAK	9266	101	9266	101
RUMAEN	366975	2879	525825	3922
UKRAIN	104015	930	198887	1852
BELARS	20374	184	20374	184
MOLDAU	65598	467	110028	729
RUSSLD	57050	610	83974	852
SLOWEN	14256	234	14256	234
B HERZ	70361	493	70361	493
JUGOSL	190740	1243	297866	2047
MAZED	18789	139	23080	188
MAROKK	13332	76	15960	95
TUNES	12878	95	12878	95
5111 30 90				
WSTREICHGGEW<85%>450G/M2 SY SPINNF				
	M2		M2	
EINF	9385*	149*	68863*	1019*
GEW DT	53		413	
EU	7861	105	61174	880
ITAL	6782	90	30951	412
G BRIT			28633	444
AUSF	23334*	257*	31118*	365*
GEW DT	123		163	
PV	6951	93	8147	114
EU	10793	128	17381	215
OESTER	10793	128	16440	200
5111 90 10				
WOLLSTREICHGARNGEW >10% SEIDENANT				
	M2		M2	
EINF	15952*	339*	45312*	709*
GEW DT	41		111	
EU	15952	339	32004	588
ITAL	15952	339	31862	584
SLOWEN			13308	121
AUSF	14503*	208*	27966*	495*
GEW DT	39		72	
PV	9618	126	15832	252
EU	1168	13	3968	105
PORTUG			2172	81
5111 90 91				
WOLLSTREICHGARNGEWEBE<85% <300G/M2				
	M2		M2	
EINF	5228*	151*	46025*	857*
GEW DT	10		94	
EU	5228	151	46013	856
SPAN	3409	82	38272	669
AUSF	20712*	489*	33993*	738*
GEW DT	46		74	
PV	14219	348	18992	458
EU	283	5	5629	96
SLOWEN	3851	83	4835	107
KROAT	9209	221	12213	287
5111 90 93				
WOLLSTREICHGGEWEBE<85%<300-450G/M2				
	M2		M2	
EINF	258*	4*	1629*	37*
GEW DT			4	
EU	258	4	1562	34
AUSF	2332*	30*	3398*	53*
GEW DT	8		12	
PV			1066	23
5111 90 99				
WOLLSTREICHGARNGEWEBE<85% >450G/M2				
	M2		M2	
EINF	4592*	55*	12555*	135*
GEW DT	21		57	
EU	4592	55	12551	134
AUSF	4454*	70*	13050*	193*
GEW DT	21		60	
EU	3884	60	11628	166
5112 11 10				
WOLLKAMMGGEW >85%<200G/M2 >3EUR/M2				
	M2		M2	
EINF	1343921*	21059*	4762076*	70466*
GEW DT	2301		8128	
PV	2780	30	5924	68
EU	1282501	20425	4393842	66885
ITAL	1217502	19597	4024348	61925
G BRIT	4678	152	19566	535
GRIECH	23400	259	205020	2719
PORTUG	15089	143	57278	573
SPAN	14031	196	57821	756
OESTER	1613	24	10369	175
SCHWZ	6001	63	18962	185
TUERK	19806	266	138471	1755
TSCHE	4612	37	122626	783
SLOWEN	14144	103	40145	359
KROAT	8784	92	23429	239
INDIEN			8703	102
AUSF	2176014*	32866*	6189186*	88549*
GEW DT	3906		10971	
PV	1088131	18212	2857281	44015
EU	215406	2722	655599	8358
FRANKR	3221	40	32938	446
NIEDL	35590	421	101834	1122
ITAL	18791	378	73502	1191
G BRIT	4935	53	16424	178
GRIECH	30244	369	98388	1303
PORTUG	3350	46	75720	1097
FINNL	19012	197	28970	319
OESTER	88754	1086	193620	2270
BELGI	7885	83	19241	228
SCHWZ	10700	145	24583	342
MALTA	64898	617	111191	1207
TUERK	332010	6029	744087	12562
LETTLD	14243	147	26124	340
LITAU	118883	1003	237436	2196
POLEN	100200	1233	423406	5360
TSCHE	106021	1848	227013	3877
SLOWAK	44878	595	215543	2539
UNGARN	59669	1111	165939	2714
RUMAEN	396625	5291	1157888	14952
BULGAR	111144	1776	263441	3675
UKRAIN	45600	422	272403	2382
RUSSLD	6932	65	59150	710
SLOWEN	230815	4771	529100	10307
KROAT	68110	1141	404771	6975
B HERZ			8920	125
MAROKK	5998	56	29447	250
TUNES	10757	118	60652	635
MAURIT	40029	791	50804	1009
USA	101740	1635	226843	3465
KANADA	4427	64	11864	160
MEXIKO	7196	102	7196	102
PHILIP	6672	87	6672	87
REPKOR	5040	67	13134	231
JAPAN	838	11	9715	138
HONGK	17728	263	33741	485
MARIAN	36424	610	174720	2943
5112 11 90				
WOLLKAMMGARNGEWEBE >85% <200G/M2				
	M2		M2	
EINF	269776*	851*	609866*	2001*
GEW DT	521		1163	
PV	237690	407	539954	943
AUS LG			500	4
EU	12571	286	24928	614
ITAL	12571	286	21365	595
LITAU	247058	489	555990	1083
POLEN			3832	87
AUSF	203069*	1060*	785919*	4058*
GEW DT	368		1402	
PV			2988	17
EU	202002	1054	780648	4029
NIEDL	196055	1019	756690	3897
ITAL	5400	32	23344	128
5112 19 11				
WKAMMGGEW >85%200-375G/M2 >3EUR/M2				
	M2		M2	
EINF	943761*	17497*	2255024*	36454*
GEW DT	2226		5500	
EV	3789	68	3789	68
PV			3416	31
EU	864228	16533	2135421	35075
FRANKR	109750	1621	164674	2475
NIEDL	210178	1658	808464	7166
ITAL	479110	11617	936827	21126
G BRIT	20073	490	47779	1176
DAENM	825	15	12445	281
GRIECH	1151	23	20172	247
PORTUG	4078	39	49526	457
SPAN	15652	211	36092	462
OESTER	5548	62	14778	202
BELGI	15023	745	37278	1347

Wichtigste Ursprungs- und Bestimmungs-Laender	MAERZ 2001 dt = 100kg	MAERZ 2001 1000 DM	JAN./MRZ. 2001 dt = 100kg	JAN./MRZ. 2001 1000 DM
SCHWZ	5963	177	7395	181
TUERK	5925	96	11686	157
TSCHE	32116	298	50094	465
BULGAR	11489	77	12011	82
SLOWEN	10359	113	14455	170
JAPAN	3660	119	4631	145
AUSF	1022366*	14925*	2084366*	28708*
GEW DT	2438		4925	
PV	288514	4036	777666	10991
EU	258791	2931	510199	5620
FRANKR	33575	435	39827	540
NIEDL	60084	584	189441	1691
ITAL	84310	724	126428	1085
G BRIT	12510	166	18982	272
IRLAND	5540	80	6809	99
GRIECH	9756	136	12828	164
PORTUG	13373	221	33178	485
OESTER	29018	464	52041	818
SCHWZ	8093	142	12592	214
MALTA	5374	83	5921	90
TUERK	10082	189	45702	586
ESTLD			5885	88
LETTLD	20140	228	26295	325
LITAU	18144	235	68808	898
POLEN	62332	957	143601	2088
TSCHE	32083	595	152863	2580
SLOWAK	13397	161	53406	642
UNGARN	26355	536	64251	1068
RUMAEN	84496	1134	191046	2522
BULGAR	10360	135	20412	296
UKRAIN	79810	739	128305	1162
RUSSLD	21888	172	81484	646
SLOWEN	60173	1643	79914	2144
KROAT	22833	381	84209	1482
B HERZ			5640	75
MAROKK	10092	123	10092	123
TUNES	13237	182	52372	567
USA	10820	186	13083	235
KANADA	5145	79	5145	79
PHILIP	13053	224	13053	224
CHINA	1410	29	44966	659
HONGK	422	4	9253	121
AUSTRL	23107	327	41046	582
MARIAN	188086	3210	188086	3210
ASAMOA	6060	104	6060	104

5112 19 19

WOLLKAMMGARNGEWEBE>85% 200-375G/M2

	M2		M2	
EINF	602372*	1492*	952113*	2245*
GEW DT	1277		2012	
PV	539731	1037	878690	1696
EU			2976	15
LITAU	546001	1099	885034	1757
BULGAR	55125	366	60431	404
AUSF	1775*	9*	66970*	334*
GEW DT	4		154	
PV			2747	10
EU	846	4	15827	72
RUMAEN			20570	112

5112 19 91

WOLLKAMMGGEW >85%>375G/M2 >3EUR/M2

	M2		M2	
EINF	67035*	1773*	117083*	3068*
GEW DT	293		550	
EU	57559	1614	104523	2740
FRANKR	15238	450	15775	466
NIEDL	38	1	28732	523
ITAL	23340	727	32743	1047
G BRIT	5561	106	7250	156
DAENM	11044	259	15361	402
SCHWZ	2307	88	5069	236
AUSF	20220*	627*	125778*	2796*
GEW DT	89		546	
PV	1058	20	2865	55
EU	9432	146	41996	1045
NIEDL	6849	94	24084	376
G BRIT			10080	355
OESTER	2333	40	3845	135
TUERK			50678	721
LITAU	3350	190	3350	190
USA	3391	170	16572	439
MEXIKO			3047	104

5112 19 99

WOLLKAMMGARNGEWEBE >85% >375G/M2

	M2		M2	
EINF	5363*	215*	17191*	566*
GEW DT	24		73	
EU			70	2
SCHWZ	5286	212	13570	503
AUSF	*	*	*	*

5112 20 00

WOLLKAMMGARNGEW <85% M SYNT FILAM

	M2		M2	
EINF	18041*	458*	46651*	1148*
GEW DT	57		140	
EU	16919	411	41697	1036
ITAL	16558	405	33596	824
DAENM			7094	190
AUSF	51656*	547*	98659*	1340*
GEW DT	157		259	
PV	43396	396	59485	605
EU	1393	31	18943	315
PORTUG	170	2	11542	154
SLOWAK	14158	123	14196	124
RUMAEN	25216	220	32613	313
SLOWEN	3260	47	8259	190

5112 30 10

WOLLKAMMGGEW<85%<200G/M2 SY SPINNF

	M2		M2	
EINF	104941*	1282*	358007*	4294*
GEW DT	185		629	
EU	102405	1243	350824	4183
FRANKR	5275	84	18316	273
ITAL	59087	795	169518	2357
PORTUG	19421	169	88624	809
SPAN	15443	158	68667	683
AUSF	377753*	3846*	1505875*	14383*
GEW DT	662		2671	
PV	80633	1183	453754	5485
EU	161309	1147	673545	4883
NIEDL	121183	880	581521	4017
ITAL	24685	121	36878	241
G BRIT	3187	25	16273	183
GRIECH	1383	17	14366	165
TUERK	44532	659	115077	1436
LITAU	7473	48	30999	270
POLEN	8853	106	41359	489
TSCHE	14664	185	33686	442
RUMAEN	87875	882	324235	3443
BULGAR	817	17	23010	246
SLOWEN	13918	331	40880	768
KROAT	1739	24	31660	420
B HERZ			8365	114
TUNES	18987	157	91105	809
HONGK	10895	179	17671	274

5112 30 30

WOLLKAMMGGEW<85%200-375G/M2 SY SPF

	M2		M2	
EINF	173101*	2307*	449141*	5415*
GEW DT	448		1113	
PV			890	15
EU	126707	1897	342433	4477
ITAL	60030	1113	107100	1984
G BRIT	4311	159	8834	200
PORTUG	45605	436	175743	1626
SPAN	13908	146	39186	494
SCHWZ	13950	153	32217	312
TUERK			21241	191
BULGAR	10933	82	14175	104
SLOWEN	20040	163	36492	302
AUSF	377365*	3867*	844673*	9363*
GEW DT	907		1968	
PV	89819	1058	251112	2805
EU	166520	1218	243864	2112
FRANKR	463	7	8235	115
NIEDL	109793	716	127325	861
ITAL	18852	171	23808	232
G BRIT	30466	249	39437	365
PORTUG	882	13	22793	293
TUERK	19493	266	47680	620
POLEN	28603	315	78683	846
TSCHE	7885	131	26282	364
RUMAEN	108554	1380	257256	3010
UKRAIN	5001	64	17728	225
RUSSLD			12788	125
SLOWEN	8846	96	27181	305
KROAT	2983	45	18764	253
TUNES	10326	77	25605	189
CHINA			11689	81
MARIAN			34961	636

5112 30 90

WOLLKAMMGGEW<85%>375G/M2 SY SPINNF

	M2		M2	
EINF	29892*	745*	71576*	1769*
GEW DT	152		356	
EU	22576	546	51091	1238
SPAN	17089	334	36401	705
BELGI	4260	171	8955	347
SCHWZ	7154	195	20064	519
AUSF	8937*	189*	15491*	341*
GEW DT	43		76	
PV	4771	79	4771	79
EU	4166	110	6769	188

5112 90 10

WOLLKAMMGARNGEWEBE >10% SEIDENANT

	M2		M2	
EINF	37864*	860*	76180*	1884*
GEW DT	96		171	
EU	37791	859	75417	1862
ITAL	34941	822	69353	1766
AUSF	29856*	504*	102442*	1967*
GEW DT	70		216	
PV	17286	287	42209	886
EU	1653	47	25726	419
TUERK	551	34	5142	166
POLEN	3124	41	9086	136
RUMAEN	7180	100	10657	171
SLOWEN	3977	61	15751	382
KROAT	816	13	8573	233

5112 90 91

WOLLKAMMGARNGEWEBE < 85% < 200G/M2

	M2		M2	
EINF	17902*	340*	96948*	1617*
GEW DT	32		169	
EU	16627	306	94894	1572
ITAL	15247	284	91047	1510
AUSF	21183*	338*	173061*	2454*
GEW DT	35		300	
PV	13142	214	101237	1423
EU	312	5	10891	161
TUERK	3569	66	17635	236
LITAU	936	13	23625	262
POLEN	1802	26	37794	571
TSCHE	125	4	8878	129
UNGARN	2071	29	11626	159
RUMAEN	3451	48	15171	220
SLOWEN	1764	26	11582	163
KROAT	2133	40	10295	158

5112 90 93

WOLLKAMMGARNGEW <85% >200-375G/M2

	M2		M2	
EINF	21545*	357*	38276*	700*
GEW DT	59		101	
EU	21430	352	37479	674
ITAL	12771	217	24570	476
AUSF	17265*	321*	68015*	1125*
GEW DT	41		161	
PV	7741	138	23942	413
EU	4979	84	9152	139
POLEN	1912	45	8632	169
SLOWAK	976	12	10675	120
UNGARN	5940	113	11317	221
RUMAEN			6777	116

5112 90 99

WOLLKAMMGARNGEWEBE < 85% > 375G/M2

	M2		M2	
EINF	8779*	121*	28612*	329*
GEW DT	48		165	
EU	8744	120	28285	319
NIEDL	7573	92	25704	263
AUSF	7092*	108*	26610*	361*
GEW DT	39		150	
PV			316	5
EU	7092	108	25480	334
NIEDL	7092	108	18919	246

5113 00 00

GEWEBE GROB TIERHAAR O ROSSHAAR

	M2		M2	
EINF	66094*	301*	301677*	1058*
GEW DT	140		695	
EU	65789	287	300587	1019
OESTER	63718	246	296467	931
AUSF	37805*	220*	116899*	644*
GEW DT	83		263	
PV	1120	7	28257	144

Wichtigste Ursprungs- und Bestimmungs-Laender	MAERZ 2001 dt = 100kg	MAERZ 2001 1000 DM	JAN./MRZ. 2001 dt = 100kg	JAN./MRZ. 2001 1000 DM
EU	18051	112	53604	286
TUERK	5765	30	15889	106

KAPITEL 52

BAUMWOLLE

5201 00 10

BAUMWOLLE HYDROPHIL ODER GEBLEICHT

	DT		DT	
EINF	6258*	1809*	25049*	7198*
KASACH	2287	640	5122	1498
USBEK	3757	1097	19497	5555
AUSF	*	*	*	*

5201 00 90

ROHBAUMWOLLE

EINF	129240*	37485*	420313*	121871*
AUS LG	6339	2536	30108	9247
EU	1866	467	18885	4903
GRIECH	1826	443	18396	4751
SPAN			433	114
TUERK	2636	676	6999	1885
UNGARN			455	131
ASERB	705	203	2353	698
KASACH	704	220	4493	1270
TURKM	3952	1200	7560	2308
USBEK	25334	6829	75023	20543
TADSCH	937	267	4272	1276
KIRGIS	377	112	2495	706
AEGYPT	1222	590	5291	2370
SUDAN	15235	4018	52280	13718
MALI	5628	1516	8129	2155
BURKIN	3395	840	3614	895
TSCHAD	13225	3740	30972	8351
SENEG	4000	1175	4116	1199
COTEIV	8478	2209	22920	6093
TOGO	2965	885	5867	1743
BENIN	1504	424	3112	928
NIGERI	1552	406	8887	2463
KAMERU	8120	2104	27605	7130
ZENTAF			1470	378
MOSAMB			421	88
SIMBAB	6659	2211	19611	6457
USA	8251	3982	24030	11602
BRASIL	3930	1143	11059	2972
PARAGU	676	190	12502	3581
ARGENT	191	50	7559	1925
SYRIEN	2517	667	14300	3769
ISRAEL	1807	543	11137	4664
PAKIST	2696	667	20619	5231
INDIEN	748	155	1721	364
AUSF	15289*	5103*	44817*	14976*
EU	5429	1482	16436	4651
FRANKR	4024	1145	6046	1747
NIEDL	393	107	2416	738
SCHWED			1506	391
OESTER	1012	230	6249	1706
SCHWZ	983	459	2420	1177
POLEN	258	74	2426	744
TSCHE	6319	2196	18281	6431
UNGARN	483	170	1261	435
RUMAEN	100	54	391	197
SLOWEN	683	202	1839	518
KROAT	899	361	1693	636
JUGOSL	135	75	135	75
BANGLA			235	112

5202 10 00

GARNABFAELLE VON BAUMWOLLE

EINF	4307*	150*	8955*	563*
EU	3236	65	4421	102
TSCHE	415	48	2631	355
AUSF	1562*	140*	3891*	359*
EU	1495	132	3576	324
ITAL	392	37	1455	129

5202 91 00

REISSSPINNSTOFF AUS BAUMWOLLE

EINF	10765*	734*	39849*	2672*
AUS LG	161	40	161	40
EU	9798	616	37106	2332
FRANKR	1603	95	9320	524
ITAL	4764	341	16521	1159
BELGI	3431	180	10829	814
AUSF	3423*	264*	9157*	665*
EU	767	108	1467	218
TSCHE	2656	156	7690	447

5202 99 00

ANDERE ABFAELLE VON BAUMWOLLE

EINF	37126*	5999*	99884*	14080*
AUS LG	2093	424	5955	1114
EU	8556	1768	31028	4185
FRANKR	1259	355	9941	826
ITAL	1177	68	5459	372
G BRIT	130	12	1683	199
GRIECH	2289	427	4719	851
OESTER	1123	320	3216	887
BELGI	2290	531	5047	950
SCHWZ	2882	522	8650	1527
TUERK	12531	1833	26694	3720
TSCHE	1787	132	3892	309
S AFR	995	95	2387	220
USA	1415	200	2990	418
BRASIL	268	43	1365	193
PAKIST	1998	386	3938	698
THAIL	831	147	995	181
INDONE	520	101	571	112
MALAYS	1365	249	4435	813
REPKOR	2095	364	7707	1269
AUSF	19929*	2802*	64944*	9746*
EU	17461	2380	58057	8572
FRANKR	7248	1198	22895	3987
NIEDL	1092	129	4616	649
ITAL	4917	544	10536	1266
G BRIT	1031	100	6353	674
DAENM	1101	83	2699	245
PORTUG	431	56	1693	265
SPAN	164	8	2439	360
SCHWED	685	96	4073	676
BELGI	624	135	1687	330
SCHWZ	1218	177	1972	276
POLEN	368	71	1296	267
TSCHE	318	59	1100	181
SLOWEN	484	93	1659	320

5203 00 00

BAUMWOLLE GEKREMPELT ODER GEKAEMMT

EINF	166*	161*	801*	758*
SCHWZ	166	161	801	758
AUSF	602*	320*	1461*	633*
EU	291	231	458	363
FRANKR	223	172	364	283

5204 11 00

BAUMWOLLNAEHGARN>85% NI EINZELVERKAUF

EINF	1051*	720*	5421*	3256*
EU	43	121	109	322
SYRIEN	927	491	5088	2680
AUSF	81*	348*	244*	1037*
PV	11	38	19	68
EU	8	54	33	200
POLEN	17	59	56	197
TUNES	25	104	61	251

5204 19 00

BAUMWOLLNAEHGARN<85% NI EINZELVERKAUF

EINF	*	3*	34*	63*
AUSF	26*	77*	50*	160*

5204 20 00

BAUMWOLLNAEHGARN >85% F EINZELVERKAUF

EINF	356*	809*	652*	1554*
EU	31	250	83	545
ITAL	15	134	16	136
SPAN	16	116	51	402
TUERK	255	385	347	575
BULGAR	29	76	149	242
CHINA	38	92	42	105
AUSF	159*	1053*	453*	2507*
PV	7	52	14	103
EU	99	332	336	1202
OESTER	3	10	201	602
BELGI	73	220	75	239
USA	33	462	47	641

5205 11 00

BWGARN >85% UNGEZW UNGEKAEMMT >714,29

EINF	7420*	2753*	24364*	8855*
EU	7162	2455	23793	8256
ITAL	526	181	4214	1447
SPAN	6518	2209	18772	6420
OESTER			294	143
SCHWZ	227	285	434	511
AUSF	3557*	1537*	11121*	5121*
EU	3309	1426	9153	4185
FRANKR	848	339	1827	762
NIEDL	465	102	966	244
ITAL	785	420	2248	1261
SPAN	260	101	1019	423
FINNL	197	83	217	98
OESTER	178	82	897	394
BELGI	513	262	1587	803
SCHWZ	40	22	416	179
TSCHE	141	57	985	398
USA			282	236

5205 12 00

BWGARN>85% UNGEZW UNGEK <14,29-232,56

EINF	14073*	7145*	42814*	22218*
PV			26	21
AUS LG	510	225	1849	912
EU	7797	3935	24127	12027
FRANKR	1136	455	4449	1969
NIEDL	39	19	328	161
ITAL	2539	1189	6141	2776
GRIECH	435	266	2269	1375
PORTUG	623	333	1335	739
SPAN	553	304	2066	1128
SCHWED	135	67	1272	516
OESTER	1025	539	3692	1904
BELGI	1312	783	2538	1448
SCHWZ	457	366	1740	1297
TUERK	1312	677	3289	1780
TSCHE	1347	655	2774	1497
USBEK	1080	468	3354	1445
AEGYPT	390	254	1837	1222
SAMBIA	296	140	2857	1541
SYRIEN	317	155	317	155
PAKIST	335	151	435	193
INDIEN	289	143	941	534
INDONE	178	86	381	195
AUSF	20065*	9860*	57444*	28044*
PV	176	112	513	290
EU	13595	6593	41383	19959
FRANKR	3169	1403	6592	2873
NIEDL	1157	478	3789	1602
ITAL	922	532	3336	1933
G BRIT	1131	524	3964	1879
IRLAND	434	210	1093	531
DAENM	1272	655	3634	1787
PORTUG	489	282	1994	1163
SPAN	1730	904	5901	3020
FINNL	294	148	1832	858
OESTER	2224	1016	6694	3000
BELGI	601	355	2004	1030
SCHWZ	372	180	1068	560
ESTLD	418	163	717	281
POLEN	156	73	806	352
TSCHE	3578	1756	8284	4019
SLOWAK	1349	732	3028	1645
RUMAEN	314	236	893	536
USA			233	191

5205 13 00

BWGARN>85% UNGEZW UNGEK<232,56-192,31

EINF	5579*	3093*	17776*	10008*
AUS LG	703	380	3070	1666
EU	1305	834	5141	3198
FRANKR	104	77	901	482
NIEDL			772	436
ITAL	179	137	354	283
GRIECH	429	259	2130	1434
OESTER	564	331	698	411
SCHWZ	158	130	1301	866
TUERK	1351	655	3291	1705
TSCHE	56	26	270	126
USBEK	758	373	2645	1350
SAMBIA			320	166
SIMBAB	769	442	1962	1120
SYRIEN	144	97	446	255
PAKIST	177	78	295	140
INDIEN			237	131
INDONE	786	407	1428	738
AUSF	6295*	3834*	16943*	10235*
PV	42	27	42	27
EU	5078	3067	12735	7658
FRANKR	2238	1376	4033	2426
NIEDL	160	109	853	534
ITAL	244	171	1037	610
G BRIT	109	67	992	578
DAENM	73	50	754	512
GRIECH	431	285	1098	728
PORTUG	472	267	897	518
SPAN	977	532	1921	1088
OESTER	265	161	940	527
SCHWZ			87	108
POLEN	148	77	688	380
TSCHE	788	469	2334	1417
UNGARN	119	72	347	211
RUMAEN			292	142

5205 14 00

BWGARN>85% UNGEZW UNGEKAEMM<192,3-125

EINF	684*	405*	2464*	1579*
EV	47	36	66	50
AUS LG	47	36	71	53

Wichtigste Ursprungs- und Bestimmungs-Laender	MAERZ 2001 dt = 100kg	MAERZ 2001 1000 DM	JAN./MRZ. 2001 dt = 100kg	JAN./MRZ. 2001 1000 DM
EU	400	186	1785	1086
GRIECH			153	110
PORTUG			621	365
OESTER	400	186	994	584
AEGYPT	109	81	109	81
SYRIEN			142	93
INDIEN	122	79	141	93
INDONE			143	79
AUSF	1491*	995*	3796*	2550*
EV	30	30	80	82
PV	47	30	47	30
EU	945	594	1993	1245
ITAL	50	33	191	144
G BRIT	109	81	150	110
OESTER	138	82	288	182
BELGI	419	242	1004	562
TSCHE	546	401	1761	1242
5205 15 10				
BWGARN>85% UNGEZW UNGEKAEMM<125-83,33				
EINF	*	*	55*	38*
AUSF	7*	42*	23*	141*
EU	7	42	23	141
5205 15 90				
BWGARN >85% UNGEZW UNGEKAEMMT <83,33				
EINF	98*	98*	203*	202*
EU	98	98	203	202
NIEDL	98	98	203	202
AUSF	*	*	*	*
5205 21 00				
BWOLLGARN>85% UNGEZW GEKAEMMT >714,29				
EINF	41*	44*	41*	45*
AUSF	*	*	*	*
5205 22 00				
BWGARN >85% UNGEZW GEK <714,29-232,56				
EINF	4612*	3135*	12807*	8780*
AUS LG	1398	805	3302	1926
EU	1698	1351	5136	4021
ITAL	849	721	2177	1815
GRIECH	749	548	2474	1776
SPAN	24	30	113	135
OESTER	76	52	266	180
SCHWZ	114	83	374	391
TUERK	374	256	667	452
TURKM			286	109
USBEK	316	140	468	212
SLOWEN	71	90	160	203
AEGYPT	147	122	457	333
SIMBAB	441	267	1676	1001
INDIEN	1372	779	3115	1773
MALAYS			193	119
AUSF	7455*	5959*	18624*	14882*
PV	88	88	361	374
EU	6159	4678	15609	11763
FRANKR	300	219	922	684
ITAL	1017	888	1769	1552
G BRIT	1007	973	3192	2895
IRLAND	478	247	2000	1023
DAENM	413	308	1379	1078
GRIECH	315	218	529	503
PORTUG	462	260	452	260
SPAN	969	468	2545	1256
SCHWED	320	259	649	481
FINNL	41	35	188	211
OESTER	626	630	1564	1473
BELGI	103	103	187	200
LETTLD	118	174	227	339
TSCHE	694	483	1208	925
SLOWAK	97	160	254	348
UNGARN	30	46	117	195
UKRAIN	57	30	256	181
AEGYPT			137	107
SYRIEN			99	158
5205 23 00				
BWGARN >85% UNGEZW GEK<232,56-192,31				
EINF	7461*	5296*	21562*	15284*
AUS LG	2195	1399	3943	2468
EU	3856	2908	11459	8600
FRANKR	113	96	281	256
NIEDL	307	201	731	530
ITAL	667	678	2056	1971
G BRIT	116	85	116	85
GRIECH	1967	1388	6156	4356
PORTUG			154	106
OESTER	650	411	1876	1192
SCHWZ	626	474	1989	1506
TUERK	35	32	371	290
TSCHE	190	107	644	375
USBEK	79	41	814	458
KROAT			147	90
SIMBAB	669	422	1726	1092
SYRIEN			299	215
INDIEN	1817	1094	3773	2341
MALAYS	114	148	189	175
AUSF	5646*	4671*	16905*	13338*
PV	110	66	307	196
EU	4577	3758	12808	10045
FRANKR	1907	1433	4583	3147
ITAL	907	782	2088	1804
G BRIT	327	282	1504	1123
DAENM	416	326	1559	1371
GRIECH	206	233	912	1002
PORTUG	144	118	294	223
SPAN	205	122	662	378
OESTER	196	184	608	530
BELGI	115	154	263	284
SCHWZ	70	84	447	437
LETTLD	96	83	227	188
LITAU	49	34	153	149
POLEN	49	45	388	251
TSCHE	312	279	1292	1063
UNGARN	184	140	518	398
JUGOSL	149	96	528	361
5205 24 00				
BWGARN>85% UNGEZW GEKAEMMT<192,31-125				
EINF	6807*	5857*	19188*	15942*
AUS LG	409	287	1698	1275
EU	3821	3435	9282	8113
ITAL	1010	944	3216	3014
GRIECH	1588	1224	2901	2273
PORTUG	48	37	1443	971
OESTER	1159	1219	1701	1841
SCHWZ	1186	1060	2945	2634
TSCHE	287	244	616	514
AEGYPT	165	146	796	677
SIMBAB	215	148	256	175
INDIEN	875	634	3647	2574
THAIL	130	90	404	277
INDONE	34	26	695	570
MALAYS			181	143
AUSF	3965*	3691*	9648*	9138*
PV	76	69	348	302
EU	2919	2810	6663	6632
FRANKR	671	559	1562	1395
NIEDL	31	29	210	214
ITAL	843	801	1614	1638
G BRIT	236	134	648	378
DAENM	111	90	386	346
GRIECH	152	162	152	162
PORTUG	416	309	778	530
OESTER	421	690	1176	1848
SCHWZ	25	23	385	293
LETTLD	82	75	504	452
TSCHE	269	216	675	589
UNGARN	112	86	232	176
RUMAEN	96	102	226	239
KROAT	318	251	549	428
5205 26 00				
BWGARN>85% UNGEZW GEKAEMMT<125-106,37				
EINF	1361*	1617*	4681*	5486*
AUS LG	100	90	213	183
EU	338	345	1555	1670
ITAL	250	260	1106	1181
GRIECH	88	85	228	231
OESTER			195	233
SCHWZ	853	1107	2139	2784
AEGYPT	69	73	279	293
PERU			304	337
INDIEN	100	90	402	399
AUSF	1297*	2721*	3397*	7637*
PV	14	20	18	24
EU	1236	2588	3165	6975
ITAL	304	301	427	433
PORTUG	13	17	189	243
OESTER	850	2158	2439	6081
SCHWZ	24	73	180	580
5205 27 00				
BWGARN >85% UNGEZW GEK < 106,38-83,33				
EINF	3074*	3761*	9230*	11280*
AUS LG	91	84	224	221
EU	1119	1431	3986	5062
ITAL	1089	1352	3733	4751
SPAN			215	220
SCHWZ	760	895	2340	2926
TSCHE	331	280	965	819
AEGYPT	298	386	538	660
PERU	411	517	980	1203
INDIEN	155	252	421	610
AUSF	612*	1095*	1730*	3044*
PV	106	132	305	291
EU	416	715	1096	1987
NIEDL			76	84
ITAL	35	112	77	261
OESTER	309	486	859	1495
SCHWZ	23	48	61	162
TSCHE	59	100	322	290
SLOWAK	24	90	59	230
5205 28 00				
BWGARN>85% UNGEZWIRNT GEKAEMMT <83,33				
EINF	523*	971*	1687*	3006*
EU	220	381	634	1092
ITAL	220	381	614	1059
SCHWZ	269	537	897	1683
AEGYPT	34	53	156	231
AUSF	*	*	17*	61*
EU			8	41
5205 31 00				
BWGARN>85% GEZWIRNT UNGEKAEMMT>714,29				
EINF	245*	173*	719*	449*
EU	76	106	463	323
SPAN	57	31	303	160
AUSF	413*	299*	1174*	830*
PV	12	48	12	48
EU	342	198	956	597
OESTER	205	101	543	266
5205 32 00				
BWGARN >85% GEZW UNGEK <714,29-232,56				
EINF	3915*	2444*	11948*	7661*
PV	92	70	148	112
AUS LG	673	405	1523	879
EU	389	301	1743	1321
NIEDL			589	402
ITAL	2	3	107	112
GRIECH	106	83	400	290
OESTER	27	28	185	190
BELGI	155	93	343	210
SCHWZ	84	145	384	533
TUERK	115	106	257	181
TSCHE	325	153	948	435
USBEK	315	160	662	326
SLOWEN	66	77	110	137
AEGYPT	214	158	479	372
SAMBIA	946	528	3161	2072
SYRIEN	165	63	222	112
PAKIST	242	130	749	395
INDIEN	392	205	1820	956
THAIL	321	215	642	400
INDONE	65	46	355	202
AUSF	2232*	2058*	6424*	5680*
PV	31	21	82	62
EU	1884	1628	5241	4364
FRANKR	490	435	1103	897
NIEDL	278	187	657	447
ITAL	412	365	1321	1142
DAENM	42	37	192	179
PORTUG			369	223
OESTER	214	261	747	765
BELGI	278	210	414	315
SCHWZ	89	124	396	451
LETTLD			112	95
KANADA	2	3	70	105
5205 33 00				
BWGARN >85% GEZW UNGEK <232,56-192,31				
EINF	1773*	1063*	5027*	3324*
AUS LG	233	139	1084	671
EU	116	102	563	715
FRANKR			110	159
ITAL			112	236
GRIECH	13	11	189	162
TSCHE	199	105	678	368
USBEK	374	207	564	319
SAMBIA			553	309
SYRIEN	162	87	226	119
INDIEN	828	491	2030	1219
THAIL			143	98
AUSF	568*	459*	1551*	1359*
PV	4	3	4	3
EU	459	336	1016	761
FRANKR	305	204	397	266
ITAL			266	187
TSCHE	54	58	175	192
SLOWAK	8	8	105	150
USA	24	28	139	162

Wichtigste Ursprungs- und Bestimmungs-Laender	MAERZ 2001 dt - 100kg	MAERZ 2001 1000 DM	JAN./MRZ. 2001 dt - 100kg	JAN./MRZ. 2001 1000 DM
5205 34 00				
BWGARN>85% GEZW UNGEKAEMMT<192,31-125				
EINF	545*	394*	2691*	1981*
PV			64	50
AUS LG	135	93	268	185
EU	16	12	582	477
BELGI	16	12	569	441
SCHWZ	18	22	117	142
INDIEN	468	330	1715	1164
AUSF	126*	105*	401*	334*
EU	126	105	401	334
BELGI			234	194
5205 35 00				
BWGARN >85% GEZWIRNT UNGEKAEMMT <125				
EINF	*	*	*	*
AUSF	7*	13*	7*	13*
EU	7	13	7	13
5205 41 00				
BWGARN >85% GEZWIRNT GEKAEMMT >714,29				
EINF	26*	22*	88*	111*
EU			62	89
AUSF	21*	29*	54*	85*
EU	21	29	52	78
5205 42 00				
BWGARN>85%GEZW GEKAEMMT<714,29-232,56				
EINF	2994*	1892*	8365*	5471*
AUS LG			86	73
EU	327	292	1180	1147
ITAL	78	99	319	398
GRIECH	193	151	744	654
TSCHE	2104	1199	5788	3249
UNGARN	120	131	240	257
PAKIST	144	86	394	303
INDIEN	210	106	352	180
AUSF	1897*	1656*	3448*	3448*
EU	1727	1422	3030	2831
ITAL	418	281	450	315
G BRIT	43	78	121	209
DAENM	360	436	980	1087
PORTUG	509	314	652	400
OESTER	276	158	396	299
TSCHE	69	88	159	240
5205 43 00				
BWGARN>85%GEZW GEKAEMMT<232,56-192,31				
EINF	1176*	870*	4117*	3376*
AUS LG	209	118	209	118
EU	69	162	728	1101
ITAL	69	162	113	259
OESTER			526	762
TSCHE	714	468	2645	1753
SAMBIA			139	97
INDIEN	209	118	388	237
INDONE	159	94	159	94
AUSF	127*	333*	608*	1121*
PV			11	22
EU	59	77	316	398
ITAL	11	15	110	93
TSCHE			111	99
TUNES	44	176	102	408
5205 44 00				
BWGARN >85% GEZW GEKAEMMT <192,31-125				
EINF	2274*	2190*	7271*	7499*
AUS LG	468	402	1149	957
EU	335	418	1681	2242
ITAL	30	30	68	115
GRIECH	282	325	1003	1119
OESTER			555	834
TSCHE	758	744	2487	2358
AEGYPT	129	119	362	345
BAHRAI	93	89	93	89
INDIEN	948	802	2440	2273
THAIL			132	108
AUSF	874*	1148*	2158*	3073*
PV	30	36	118	158
EU	468	586	1121	1465
FRANKR	38	83	109	196
NIEDL	40	80	74	148
ITAL	99	112	420	412
GRIECH	119	134	119	134
PORTUG	149	131	264	251
OESTER	15	35	79	171
TSCHE	197	199	367	429
SLOWAK	126	149	356	420
COSTA	56	154	188	520
5205 46 00				
BWGARN >85% GEZW GEKAEMMT <125-106,38				
EINF	625*	590*	1378*	1638*
AUS LG	115	124	427	440
EU	28	94	238	570
FRANKR			134	185
SPAN	23	84	99	374
INDIEN	381	389	792	803
AUSF	50*	63*	175*	283*
EU	50	63	175	282
5205 47 00				
BWGARN>85% GEZW GEKAEMMT<106,38-83,33				
EINF	1203*	1629*	3330*	5073*
AUS LG	18	21	444	521
EU	325	586	1179	2389
FRANKR	3	2	110	199
ITAL	295	513	783	1507
G BRIT			192	440
AEGYPT	143	190	322	499
INDIEN	660	744	1686	1977
AUSF	470*	1047*	1393*	3104*
PV	2	9	30	146
EU	299	633	990	2056
FRANKR	13	52	58	191
ITAL	35	52	132	200
G BRIT	22	82	109	208
GRIECH	39	109	145	406
OESTER	184	318	494	931
SCHWZ			46	87
TSCHE	51	85	90	153
SLOWAK	37	73	109	228
KANADA	34	124	60	232
5205 48 00				
BWGARN >85% GEZWIRNT GEKAEMMT <83,33				
EINF	601*	1244*	1456*	3108*
AUS LG	36	54	51	78
EU	60	154	220	562
ITAL	60	154	213	539
SCHWZ	42	123	201	562
AEGYPT	216	365	530	953
PERU	247	548	298	687
INDIEN	36	54	194	326
AUSF	109*	262*	385*	944*
EU	104	245	378	918
ITAL	17	31	109	216
PORTUG	61	138	154	345
OESTER	17	38	102	301
5206 11 00				
BWGARN <85% UNGEZW UNGEKAEMMT >714,29				
EINF	1359*	516*	5212*	1851*
EU	799	366	3544	1428
ITAL	467	183	2466	882
SPAN	303	166	971	512
TSCHE	560	150	1668	423
AUSF	175*	156*	272*	230*
EU	136	132	226	202
5206 12 00				
BWGARN<85% UNGEZW UNGEK<714,29-232,56				
EINF	589*	474*	1496*	1193*
EU	502	412	1225	994
FRANKR	14	9	131	121
ITAL	278	306	536	575
AUSF	1069*	793*	2989*	2274*
PV	14	7	14	7
EU	941	692	2591	1964
FRANKR			286	192
NIEDL	282	173	475	292
ITAL	257	271	694	657
G BRIT	59	43	196	144
OESTER	120	86	467	371
5206 13 00				
BWGARN<85% UNGEZW UNGEK<232,56-192,31				
EINF	9*	20*	15*	36*
EU	9	20	10	24
AUSF	*	*	11*	11*
EU			10	9
5206 14 00				
BWGARN<85% UNGEZW UNGEKAEM<192,31-125				
EINF	*	4*	14*	114*
SCHWZ		4	14	114
AUSF	*	*	*	*
5206 15 10				
BWGARN<85% UNGEZW UNGEKAEM <125-83,33				
EINF	10*	9*	11*	19*
EU	10	9	10	9
AUSF	*	*	3*	11*
5206 15 90				
BWGARN<85%UNGEZWIRNT UNGEKAEMMT<83,33				
EINF	*	*	*	*
AUSF	26*	23*	198*	200*
PV	22	19	73	63
5206 21 00				
BWGARN<85% UNGEZWIRNT GEKAEMMT>714,29				
EINF	*	*	*	*
AUSF	115*	195*	117*	201*
POLEN	115	195	115	195
5206 22 00				
BWGARN<85% UNGEZW GEKAE<714,29-232,56				
EINF	43*	33*	124*	78*
PV	9	11	9	11
EU	18	17	40	39
AUSF	464*	663*	1103*	1497*
PV	10	15	134	202
EU	174	232	388	495
G BRIT	91	143	192	312
POLEN	92	131	276	385
RUMAEN	76	104	308	410
AUSTRL	84	137	84	137
5206 23 00				
BWGARN<85% UNGEZW GEKAE<232,56-192,31				
EINF	52*	59*	307*	278*
EU	52	59	212	225
OESTER	32	37	137	159
AUSF	*	*	53*	103*
EU			53	103
5206 24 00				
BWGARN<85% UNGEZW GEKAEMMT<192,31-125				
EINF	112*	135*	352*	416*
EU	103	111	331	360
OESTER	61	76	202	254
AUSF	18*	33*	83*	114*
EU			50	56
5206 25 10				
BWGARN <85% UNGEZW GEKAEMMT<125-83,33				
EINF	55*	49*	55*	49*
EU	55	49	55	49
AUSF	3*	10*	9*	30*
EU			4	12

Wichtigste Ursprungs- und Bestimmungs-Laender	MAERZ 2001 dt = 100kg	MAERZ 2001 1000 DM	JAN./MRZ. 2001 dt = 100kg	JAN./MRZ. 2001 1000 DM
5206 25 90				
BWGARN <85% UNGEZWIRNT GEKAEMMT<83,33				
EINF	52*	77*	83*	125*
SCHWZ	52	77	83	125
AUSF	*	*	*	*
5206 31 00				
BWGARN<85% GEZWIRNT UNGEKAEMMT>714,29				
EINF	1154*	425*	5265*	1896*
EU	1137	410	5233	1867
ITAL	1116	395	5209	1850
AUSF	43*	75*	115*	166*
EU	41	69	101	136
5206 32 00				
BWGARN<85% GEZW UNGEKAE<714,29-232,56				
EINF	58*	53*	236*	207*
EU	58	53	233	205
ITAL	58	53	199	181
AUSF	122*	188*	357*	567*
EU	109	160	292	446
5206 33 00				
BWGARN<85% GEZW UNGEKAE<232,56-192,31				
EINF	*	*	*	*
AUSF	*	*	*	*
5206 34 00				
BWGARN <85% GEZW UNGEKAEMMT<192,3-125				
EINF	36*	17*	39*	18*
AUSF	*	*	*	*
5206 35 00				
BWGARN <85% GEZWIRNT UNGEKAEMMT <125				
EINF	2*	4*	47*	58*
AUSF	*	*	*	*
5206 41 00				
BWGARN <85% GEZWIRNT GEKAEMMT >714,29				
EINF	18*	21*	45*	130*
EU	5	16	28	124
ITAL	5	16	28	124
AUSF	1*	2*	18*	20*
EU	1	2	18	20
5206 42 00				
BWGARN<85%GEZW GEKAEMMT<714,29-232,56				
EINF	262*	178*	634*	455*
PV			10	7
EU	56	55	144	173
INDONE	194	104	458	256
AUSF	8*	16*	386*	455*
EU	8	15	350	382
FRANKR	8	14	133	186
5206 43 00				
BWGARN<85%GEZW GEKAEMMT<232,56-192,31				
EINF	87*	177*	243*	413*
EU	87	177	243	413
ITAL	29	91	30	94
OESTER	58	86	201	289
AUSF	33*	75*	123*	272*
PV	2	7	3	10
EU			32	47
SLOWAK	29	63	86	210
5206 44 00				
BWGARN<85% GEZWIR GEKAEMMT<192,31-125				
EINF	114*	96*	167*	197*
EU	33	41	86	142
AUSF	12*	12*	56*	107*
PV	12	12	12	12
EU			35	54
5206 45 00				
BWOLLGARN <85% GEZWIRNT GEKAEMMT <125				
EINF	68*	160*	157*	370*
EU	68	160	157	370
FRANKR	68	160	157	370
AUSF	49*	114*	72*	192*
EU	49	114	72	190
PORTUG	49	114	49	114
BELGI			23	76
5207 10 00				
BAUMWOLLGARN > 85% FUER EINZELVERKAUF				
EINF	851*	1659*	2987*	5551*
EU	58	185	239	686
ITAL	42	123	194	513
TUERK			199	407
SLOWAK	88	131	390	591
UNGARN	124	240	380	723
BULGAR	141	212	776	1077
KROAT	163	298	434	858
JUGOSL	103	184	103	184
MAZED	173	402	410	943
AUSF	357*	1426*	1504*	6049*
PV	19	13	32	25
EU	194	490	1072	3537
FRANKR	2	9	87	273
NIEDL	16	57	286	510
ITAL		1	41	272
PORTUG	1	4	35	237
SPAN	1	2	53	345
OESTER	165	379	496	1521
SCHWZ	17	73	63	262
USA	6	38	46	232
REPKOR	48	408	117	966
JAPAN	1	21	23	147
AUSTRL	3	23	22	147
5207 90 00				
BAUMWOLLGARN < 85% FUER EINZELVERKAUF				
EINF	223*	629*	694*	1783*
EU	106	374	340	1136
ITAL	58	222	267	905
SPAN	48	150	73	229
MAZED	55	130	143	334
AUSF	129*	736*	352*	1913*
EU	64	369	162	860
NIEDL	24	164	51	335
OESTER	23	135	70	349
SCHWZ	22	167	79	603
USA	23	118	45	215
5208 11 10				
VERBANDMULL BAUMWOLLE>85%<100G/M2				
	M2		M2	
EINF	9251812*	2338*	24270378*	5877*
GEW DT	2647		7179	
EV	1377600	325	2217600	500
LV			492000	86
EU	235640	99	1072711	546
OESTER	235640	99	235640	99
BELGI			837071	447
TSCHE	2071712	793	3477927	1302
INDIEN	5469000	1019	16827112	3139
CHINA	1475460	427	2892540	889
AUSF	172967*	91*	316249*	185*
GEW DT	82		142	
EU	162500	84	162500	84
NIEDL	149348	76	149348	76
5208 11 90				
AND BWGEW ROH LWBIND>85% <100G/M2				
	M2		M2	
EINF	1712020*	1801*	7056734*	6694*
GEW DT	1394		5556	
EV	45154	82	385592	405
LV	81797	61	102222	111
AUS LG	317265	273	1283052	1192
EU	99459	144	1051854	1031
FRANKR	69073	105	590564	602
ITAL	557	6	207139	222
OESTER	28478	31	168127	169
SCHWZ	12833	45	49027	177
TSCHE	205579	287	364492	433
A EMIR	86286	102	86286	102
INDIEN	413450	337	2184646	1823
THAIL			132269	103
INDONE	210604	213	760234	819
MALAYS	173485	119	563895	383
CHINA	291137	338	510384	631
REPKOR	61350	83	203433	266
TAIWAN			648171	497
AUSF	1092223*	1664*	3081342*	4768*
GEW DT	841		2378	
PV			5937	48
EU	826360	1120	2461992	3378
FRANKR	218855	298	331627	522
NIEDL	119133	136	370818	420
ITAL	208937	259	400905	502
G BRIT	174664	245	586948	579
PORTUG	22787	61	312680	702
SPAN	9193	17	84259	182
OESTER	64449	89	169792	214
BELGI	3278	5	159783	149
SCHWZ	54470	132	135108	327
POLEN	84901	177	192561	477
UNGARN	38519	90	55110	154
5208 12 16				
BWGEW LWBIND ROH 100-130G/M2<165CM				
	M2		M2	
EINF	1793482*	1883*	5601623*	6836*
GEW DT	2108		6639	
PV	6799	9	36882	57
AUS LG	393488	354	1838654	2372
EU	9060	21	155016	237
ITAL	89	1	79358	150
LETTLD	30410	75	117712	231
POLEN			184435	184
TSCHE	245113	256	405320	438
BELARS			165000	87
MOLDAU			121600	83
RUSSLD	510623	264	667373	363
A EMIR	136401	253	400023	728
INDIEN	61718	95	163219	256
THAIL			1038634	1443
INDONE	334366	423	656446	865
CHINA	341676	297	1114286	1392
AUSF	723354*	948*	2105328*	3404*
GEW DT	852		2494	
PV	6531	36	51622	264
EU	673745	847	1914740	2885
FRANKR	98299	128	148177	173
NIEDL	23103	35	190189	159
ITAL	399126	405	1035887	1577
G BRIT	19575	21	114402	111
PORTUG	48866	127	176606	479
SPAN	4298	12	129114	188
TUERK			84481	164
POLEN	8695	40	65193	294
5208 12 19				
BWGEW LWBIND ROH 100-130G/M2>165CM				
	M2		M2	
EINF	3727588*	3536*	11392984*	11429*
GEW DT	4516		13809	
EV			166360	145
LV	18285	17	18285	17
PV	55628	68	95380	125
AUS LG	517236	389	2355959	1924
EU	181314	203	1347672	1679
FRANKR	95302	111	553541	682
ITAL	17156	33	347881	476
OESTER	44006	50	227557	315
BELGI			158028	161
ESTLD			262849	274
LITAU	49392	45	361924	262
POLEN			263300	243
TSCHE	831693	770	1575175	1551
SLOWAK	385556	324	563997	480
RUSSLD	465799	279	1566192	951
TURKM	124662	107	124662	107
USBEK	178336	252	555554	671
IRAN	369527	286	1197231	955
A EMIR	98575	187	227104	432
PAKIST	99600	85	505304	439
THAIL	95405	111	146459	173
INDONE			258288	334
MALAYS	319727	340	711915	800
CHINA	316920	276	1372524	1576
REPKOR	90000	145	92700	152
AUSF	1791265*	2426*	4209016*	5177*
GEW DT	2152		5108	
PV			97321	102
EU	1689175	2284	4002109	4887
FRANKR	618485	911	2005885	2500
NIEDL			222939	203
ITAL	799640	870	883690	1011
G BRIT	84589	84	308327	275
DAENM	50579	90	84550	149
GRIECH	54965	108	119460	247
PORTUG	49206	134	69413	189
SPAN	26695	57	277552	232
RUMAEN	100790	161	198111	263

Wichtigste Ursprungs- und Bestimmungs-Laender	MAERZ 2001		JAN./MRZ. 2001	
	dt = 100kg	1000 DM	dt = 100kg	1000 DM
5208 12 96				
BWGEW LEINWBIND ROH >130G/M2<165CM				
	M2		M2	
EINF	4440833*	4288*	11731332*	11801*
GEW DT	6571		17184	
PV			6584	14
AUS LG	477291	507	2574743	2901
EU	465034	859	859461	1626
FRANKR	67892	103	122585	193
NIEDL	155165	321	168073	340
ITAL	92889	218	263237	612
DAENM	73333	110	73333	110
OESTER	17747	39	126143	249
ESTLD	116183	159	304728	355
TSCHE	195141	234	518647	573
SLOWAK			173038	165
BULGAR	132250	105	396750	315
BELARS	502755	268	904055	531
MOLDAU	121600	83	121600	83
RUSSLD	1117866	720	3135780	2064
USBEK	465693	271	648056	382
AEGYPT	88403	129	138858	185
SIMBAB			220751	176
PAKIST	73030	82	291772	336
INDIEN	77479	57	225459	276
THAIL	184456	226	1368454	1727
INDONE	498513	591	1286179	1592
MALAYS	113010	137	335683	410
CHINA	199663	276	420717	592
AUSF	1579539*	2248*	5222910*	7864*
GEW DT	2458		9176	
PV	13940	20	13940	20
EU	1245706	1742	5518538	6724
FRANKR	513768	778	1089351	1595
NIEDL	344144	437	1097685	1186
ITAL	180345	206	1465374	2291
G BRIT	35640	47	271114	306
DAENM			105971	126
GRIECH	55211	85	182908	283
PORTUG	25891	32	147359	225
SPAN	10445	29	592178	427
OESTER	41024	68	114647	208
TUERK	145244	218	353244	531
S AFR	87676	146	130683	206
5208 12 99				
BWGEW LEINWBIND ROH >130G/M2>165CM				
	M2		M2	
EINF	6220202*	5002*	15108470*	13129*
GEW DT	9276		22850	
EV			188746	184
LV	16742	15	36860	32
PV			12146	14
AUS LG	688393	541	2702767	2211
EU	391393	395	921817	1124
FRANKR	119063	142	239874	294
NIEDL	185160	103	185160	103
ITAL	19085	37	189748	321
DAENM	68085	113	68085	113
SPAN			83391	83
BELGI			120669	172
SCHWZ	27209	113	76703	318
ESTLD	56990	71	303332	307
LITAU	66586	63	544147	535
TSCHE	588661	498	727957	588
BELARS	970577	672	1674110	1159
MOLDAU	117500	85	362750	229
RUSSLD	2189926	1380	4886649	3116
USBEK	466801	286	466801	286
AEGYPT	55875	81	121973	185
MADAG	54973	50	382919	326
IRAN	130955	109	897810	786
BAHRAI	85000	124	85000	124
PAKIST	291890	273	745065	711
INDIEN	150083	144	790111	795
INDONE	16418	27	103731	139
MALAYS	306972	373	1195460	1558
CHINA	114807	152	340379	383
TAIWAN			77000	107
AUSF	2617242*	3179*	9767798*	11341*
GEW DT	3863		14207	
EU	2468705	2799	9363604	10281
FRANKR	948941	1054	2392113	2391
NIEDL	113183	157	761826	889
ITAL	883572	1121	4453025	5365
DAENM	24731	42	114852	162
PORTUG	124643	96	124643	96
SPAN	357841	280	1339980	1089
OESTER	8818	30	133322	197
SCHWZ	52380	125	211870	459
USA	65232	222	136641	521
5208 13 00				
BWGEW 3-4BIND KOEPER/DOPPKOEP ROH				
	M2		M2	
EINF	1236679*	2018*	3311566*	5243*
GEW DT	1915		5203	
PV	133357	229	258995	435
AUS LG	123212	237	372526	601
EU	409312	765	1051664	2061
FRANKR	355498	644	740412	1422
NIEDL	46952	94	158442	325
BELGI	420	2	88984	155
ESTLD	148265	188	400888	498
TSCHE	48075	80	55495	88
SLOWAK			188971	222
UKRAIN	133357	229	258995	435
SAUDIA			150547	200
A EMIR	187823	327	391411	642
PAKIST	157603	189	382436	438
THAIL			206318	273
CHINA	99735	162	99735	162
AUSF	464462*	990*	921752*	1799*
GEW DT	672		1428	
EU	459199	978	900685	1739
FRANKR	105933	185	302249	471
NIEDL	11826	18	74079	134
ITAL	303799	705	426478	931
5208 19 00				
ANDERES BAUMWOLLGEWEBE ROH				
	M2		M2	
EINF	2955789*	5532*	8853240*	16650*
GEW DT	4190		12583	
PV	150066	284	405633	793
AUS LG	649507	897	2951574	4207
EU	49542	78	269249	547
G BRIT	842	6	65739	115
OESTER	62	1	108987	279
SCHWZ	51636	220	161221	698
LETTLD	82564	88	230636	337
TSCHE	933917	2724	2365056	7016
SLOWAK	131285	148	379942	449
AEGYPT	36044	56	281478	425
BAHRAI	85570	117	262672	387
A EMIR	287027	402	389805	548
PAKIST	93276	78	264424	287
INDIEN	116242	146	464673	640
THAIL	843781	1104	3261681	4578
INDONE			116970	153
MALAYS			98420	110
CHINA	158909	281	158909	281
AUSF	455897*	1497*	1963648*	4378*
GEW DT	710		2910	
PV	6208	29	10311	40
EU	363823	1215	1719848	3722
FRANKR	11126	27	77099	154
NIEDL	35530	71	125403	262
ITAL	137033	332	1169222	2056
GRIECH	37126	134	55547	181
OESTER	138277	639	247541	1004
RUMAEN	74832	223	176630	433
5208 21 10				
VERBANDMULL >85%<100G/M2 GEBLEICHT				
	M2		M2	
EINF	596527*	305*	1968367*	983*
GEW DT	145		491	
EU	566914	279	1900283	900
BELGI	566660	277	1900029	898
AUSF	5345582*	1445*	9150848*	2671*
GEW DT	1399		2405	
LV	1197740	92	1438360	111
EU	3635389	1171	5468385	1729
FRANKR	3587793	1139	4991893	1541
BELGI	4800	2	415295	149
TSCHE	1703256	272	3675526	940
5208 21 90				
VERBANDMULL <85%<100G/M2 GEBLEICHT				
	M2		M2	
EINF	77807*	319*	153629*	745*
GEW DT	64		120	
EU	13857	60	44762	152
SCHWZ	22749	222	64574	548
AUSF	881817*	1716*	1219371*	2890*
GEW DT	638		892	
EV	8640	24	13175	37
PV	605499	566	889273	942
EU	103170	462	238385	855
FRANKR	14393	132	26770	155
SPAN	17189	147	20213	154
POLEN	13485	24	87649	251
TSCHE	11087	86	22047	171
SLOWAK	15872	75	19448	102
BELARS	21371	124	32003	186
RUSSLD	72156	410	94767	541
USA	24001	178	27600	188
HONGK	64578	206	101661	317
5208 22 16				
BWGEW LWB 100-130G/M2 <165CM GEBL				
	M2		M2	
EINF	765512*	3727*	2303428*	8867*
GEW DT	910		2781	
AUS LG			51645	83
EU	365024	2673	1104695	5547
FRANKR	19190	38	241367	366
BELGI	331103	2561	835404	5049
SCHWZ	141575	736	477730	2480
RUSSLD	60000	41	192000	136
PAKIST			128119	149
INDIEN	113000	138	114287	142
INDONE			68603	109
AUSF	1375538*	6077*	3559222*	15171*
GEW DT	1550		4263	
EV	17460	27	17460	27
PV	165519	910	505499	2376
EU	757514	3230	1821596	7252
FRANKR	98604	270	270660	560
NIEDL	6846	33	50140	137
ITAL	6532	32	73353	208
G BRIT	17821	98	20566	106
GRIECH	34993	71	112156	265
PORTUG	6515	24	39252	187
SPAN	44570	95	45054	97
OESTER	38095	207	212714	948
BELGI	496988	2364	961341	4576
SCHWZ	85955	458	347401	1882
POLEN	41169	156	205020	495
TSCHE	82695	396	139495	732
SLOWAK	72762	411	203809	1168
RUMAEN	104725	411	168325	640
BELARS	19241	110	31929	178
RUSSLD	59496	337	125753	729
KROAT	11502	50	51925	219
MAZED	46794	191	172464	734
TUNES	41076	169	139535	573
INDONE	3768	18	54673	245
5208 22 19				
BWGEW LWB 100-130G/M2 >165CM GEBL				
	M2		M2	
EINF	36565*	70*	1997798*	3402*
GEW DT	44		2441	
EU	29951	63	1728599	2901
FRANKR	27646	52	376746	698
ITAL	350	2	1324732	2127
PAKIST			244414	440
AUSF	18386*	98*	385818*	894*
GEW DT	24		485	
EU	4773	18	359272	739
NIEDL	2839	9	98900	227
OESTER			165936	323
5208 22 96				
BWGEW LEINWBIND>130G/M2<165CM GEBL				
	M2		M2	
EINF	601820*	1104*	2444848*	4187*
GEW DT	882		3652	
AUS LG	89785	76	214707	183
EU	36486	106	378422	705
FRANKR	8585	24	223044	382
SCHWZ	100714	491	288433	1405
ESTLD	12840	15	213155	291
LITAU	23607	24	145542	175
TSCHE	68122	122	206388	315
RUSSLD	246878	208	716053	589
PAKIST			115036	141
INDIEN	81000	96	218237	274
INDONE			114760	209
AUSF	443652*	966*	1570804*	3294*
GEW DT	726		2554	
PV	20962	82	86404	263
EU	290742	608	1136375	2222
FRANKR	63351	121	162777	273
NIEDL	24403	32	156438	201
ITAL	21548	59	104048	293
G BRIT	581	2	117092	140
PORTUG	41414	84	74224	164
SPAN	48398	109	195761	525
SCHWED	4560	16	39784	154
OESTER	74447	147	147300	309
BELGI	2200	10	123257	106
POLEN	83566	149	251129	484
TSCHE	16940	71	55541	224
5208 22 99				
BWGEW LEINWBIND>130G/M2>165CM GEBL				
	M2		M2	
EINF	34443*	155*	575741*	986*
GEW DT	55		830	
EU			349935	495

Wichtigste Ursprungs- und Bestimmungs-Laender	MAERZ 2001 dt = 100kg	MAERZ 2001 1000 DM	JAN./MRZ. 2001 dt = 100kg	JAN./MRZ. 2001 1000 DM
FRANKR			53897	85
ITAL			172355	312
OESTER			119715	94
SCHWZ	19089	117	43085	265
LITAU			120000	110
AUSF	49820*	196*	349985*	1020*
GEW DT	76		562	
PV	14019	54	19974	79
EU	19143	59	224629	552
OESTER	514	3	113526	227
POLEN	5050	22	60771	116
USA	16658	83	50922	287
5208 23 00				
BWGEW 3-4BIND KOEPER/DOPPKOEP\ GEBL				
	M2		M2	
EINF	89675*	240*	244206*	626*
GEW DT	169		446	
PV			8486	16
AUS LG			5554	9
EU	79575	213	212027	560
FRANKR	56684	129	155438	329
NIEDL	19339	77	29744	112
OESTER	366	3	19175	95
AUSF	133811*	350*	425077*	1149*
GEW DT	218		580	
PV	91450	232	243251	616
EU	19470	49	91719	254
NIEDL	11377	36	47483	143
POLEN	18635	79	49588	173
TUNES	81396	184	209844	522
5208 29 00				
AND BAUMWOLLGEWEBE GEBL>85%<200/M2				
	M2		M2	
EINF	348172*	1007*	1111720*	3073*
GEW DT	494		1470	
AUS LG			12765	15
EU	63839	286	382887	1154
FRANKR	34903	96	138073	332
ITAL	8184	65	201588	562
OESTER	15812	98	33245	202
SCHWZ	84204	270	108376	463
TSCHE	101672	290	325009	921
CHINA	82610	118	247130	386
AUSF	779908*	5062*	2864586*	18513*
GEW DT	982		3522	
PV	80702	322	306611	1101
EU	107025	657	389375	1883
FRANKR	16015	125	30662	204
G BRIT	28053	232	80496	610
PORTUG	20764	87	49444	196
OESTER	28567	126	161451	582
NORWEG	434	3	30806	223
SCHWZ	5607	37	45193	254
POLEN	33210	152	62001	319
TSCHE	130516	470	416527	1366
UNGARN	2690	14	18243	132
MAURET	52830	345	121407	765
MALI	356880	2772	1551867	12043
SENEG			60125	454
GAMBIA	44082	324	44082	324
5208 31 00				
BAUMWGEW LWBIND <100G/M2 GEFAERBT				
	M2		M2	
EINF	126629*	495*	524014*	2441*
GEW DT	104		443	
AUS LG	257	1	960	3
EU	110042	306	437546	1742
ITAL	69473	230	256447	1206
DAENM			113387	375
SCHWZ	10092	75	33954	338
USA	5758	110	18358	251
AUSF	515018*	2391*	1102815*	5156*
GEW DT	409		855	
PV	254284	1381	533136	3050
EU	124032	398	271986	854
FRANKR	21792	99	56237	192
OESTER	32598	108	43672	148
TUERK	21947	77	38772	154
POLEN	49510	240	141168	741
UNGARN	14476	95	47854	354
RUMAEN	31378	108	62272	300
UKRAIN	73954	488	90047	609
BELARS	28492	172	32884	199
RUSSLD	20205	122	110882	667
SLOWEN	30814	137	61620	292
TUNES	17604	19	78412	149
USA	60691	315	72669	366

Wichtigste Ursprungs- und Bestimmungs-Laender	MAERZ 2001 dt = 100kg	MAERZ 2001 1000 DM	JAN./MRZ. 2001 dt = 100kg	JAN./MRZ. 2001 1000 DM
5208 32 16				
BWGEW LWB 100-130G/M2<165CM GEFAER				
	M2		M2	
EINF	448530*	1855*	1200793*	5185*
GEW DT	561		1456	
PV	941	6	10975	101
AUS LG			82852	147
EU	165097	719	500695	2241
FRANKR	71867	254	132313	412
ITAL	69063	360	285563	1478
SCHWZ	140239	834	337596	2040
INDIEN	67782	92	69172	97
INDONE	12109	36	70249	151
CHINA	5370	21	36278	104
AUSF	1187176*	5237*	3318694*	15260*
GEW DT	1435		3982	
PV	523002	2197	1550041	7013
EU	296827	1396	745710	3150
FRANKR	21824	100	103227	351
ITAL	14230	87	39639	205
G BRIT	51926	335	58734	367
GRIECH	35693	97	90615	289
PORTUG	22382	151	50489	342
OESTER	89994	438	231269	1064
SCHWZ	12704	84	73753	459
TUERK	15060	42	104317	400
POLEN	327846	1374	858625	3695
TSCHE	89767	251	190861	636
SLOWAK	63485	388	136267	860
UNGARN	27674	135	117423	469
RUMAEN	33780	169	133913	695
UKRAIN	138801	521	409798	2106
BELARS	7712	46	29224	196
RUSSLD	19526	116	49585	306
SLOWEN	3137	15	17277	148
KROAT	24758	141	57264	326
JUGOSL			19614	111
MAZED	56148	229	107123	441
MAROKK	28755	134	80847	329
TUNES	17335	92	84728	401
USA	1425	8	28675	156
5208 32 19				
BWGEW LWB 100-130G/M2>165CM GEFAER				
	M2		M2	
EINF	724098*	1169*	2168945*	3496*
GEW DT	833		2558	
EU	206239	617	981911	2237
FRANKR	117854	266	461879	1080
NIEDL	39561	56	176128	241
ITAL	42866	270	308310	796
PAKIST	515419	540	1184479	1245
AUSF	89414*	461*	426409*	1752*
GEW DT	107		521	
PV	26568	177	77228	490
EU	15309	78	214931	646
NIEDL	561	3	127967	354
POLEN	20177	89	51450	252
UNGARN	13542	87	21804	144
RUMAEN	5090	32	37700	185
UKRAIN	22731	143	43658	261
5208 32 96				
BWGEW LWB >130G/M2<165CM GEFAERBT				
	M2		M2	
EINF	435400*	1631*	1962859*	6464*
GEW DT	658		2944	
PV			6960	59
EU	125539	869	537736	3290
FRANKR	24020	138	160183	765
NIEDL	7852	30	53757	199
ITAL	73934	594	210103	1789
SPAN	15601	82	95359	447
SCHWZ	525	7	16444	160
TUERK	39797	188	107072	563
ESTLD	46353	67	400952	621
TSCHE	35193	61	144285	296
UNGARN	60193	196	67357	256
USA	4357	40	18067	152
INDIEN	84984	119	400659	588
AUSF	614506*	2495*	2520302*	10523*
GEW DT	986		4195	
PV	236991	1225	1099932	5721
EU	193432	646	730798	2269
NIEDL	32140	79	199993	594
ITAL	10103	44	55825	189
G BRIT	3059	19	55753	191
GRIECH	15647	93	22089	136
PORTUG	9582	87	22012	169
OESTER	91360	209	232549	614
TUERK	18971	131	57090	286
POLEN	114085	464	572906	2721
TSCHE	8600	29	42359	169
UNGARN	37749	220	105159	595
RUMAEN	99483	518	368493	2075
UKRAIN	34808	128	106632	386
BELARS	42272	121	42904	127

Wichtigste Ursprungs- und Bestimmungs-Laender	MAERZ 2001 dt = 100kg	MAERZ 2001 1000 DM	JAN./MRZ. 2001 dt = 100kg	JAN./MRZ. 2001 1000 DM
JUGOSL			182372	762
TUNES	19186	95	45220	190
INDIEN			10686	99
VIETN			13502	102
HONGK			14663	137
5208 32 99				
BWGEW LWB >130G/M2>165CM GEFAERBT				
	M2		M2	
EINF	116528*	219*	298122*	702*
GEW DT	196		463	
EU	114517	205	270136	580
ITAL	296	6	130350	310
SPAN	50108	112	50108	112
AUSF	163985*	547*	465775*	1571*
GEW DT	275		736	
PV	10655	50	57204	313
EU	86415	324	206398	703
NIEDL	67691	257	113695	350
OESTER	2255	7	29725	111
POLEN	47493	107	156052	364
UKRAIN	3676	20	25652	136
USA	14980	51	36206	168
5208 33 00				
BWGEW GEFAERBT 3-4BINDKOEP<200G/M2				
	M2		M2	
EINF	232099*	1260*	698938*	4165*
GEW DT	357		1098	
PV			5701	67
EU	185631	1106	599542	3797
ITAL	134274	973	519289	3502
TUERK	10371	77	10371	77
AUSF	713169*	4259*	2327551*	14433*
GEW DT	1186		3884	
LV	21223	46	34004	71
PV	324271	1939	1035648	6175
EU	141494	713	365003	1994
NIEDL	62620	319	88615	420
ITAL	29591	181	104731	667
PORTUG	988	7	33524	164
OESTER	22656	78	78273	396
TUERK	14421	168	96602	995
POLEN	126741	788	647268	3853
TSCHE	49716	204	125042	517
SLOWAK	30348	290	89465	845
UNGARN	38099	147	145746	715
RUMAEN	73261	634	217668	1728
BULGAR	2224	17	18408	148
UKRAIN	148558	705	355857	1687
MOLDAU			11156	81
SLOWEN	11794	93	35026	270
KROAT	7366	67	30951	334
MAZED	9094	50	46970	299
MAROKK	14261	83	27677	171
TUNES	20511	155	49566	378
HONGK	1086	10	18420	167
5208 39 00				
AND BWOLLGEWEBE GEFAERBT <200G/M2				
	M2		M2	
EINF	385779*	2210*	1546687*	8728*
GEW DT	566		2289	
PV			3121	21
AUS LG	157	2	4546	18
EU	128972	831	847618	4978
FRANKR	15868	52	84994	508
ITAL	91643	672	672933	4077
SCHWZ	55739	547	149580	1369
TUERK	66952	266	239948	1227
TSCHE	73869	269	229122	762
SLOWEN	27333	198	27951	201
AUSF	503732*	2755*	1732875*	9529*
GEW DT	672		2310	
PV	94966	520	321611	2061
EU	258623	1495	924659	4592
FRANKR	28096	177	47804	288
NIEDL	13777	68	112718	445
ITAL	76658	240	221570	588
G BRIT	84793	724	244464	1955
DAENM	2480	17	30223	146
PORTUG	1514	9	38098	176
OESTER	40537	183	179625	777
POLEN	79887	369	296225	1770
TSCHE	42647	172	51475	222
SLOWAK	20047	65	52771	170
UNGARN	1981	21	21478	264
RUMAEN	15722	98	66193	440
BULGAR	3218	13	28126	170
UKRAIN	14468	122	26169	210
KROAT	4351	34	19252	173
MAZED			14145	120
TUNES	15405	129	63109	437
NIGER			21302	125
BENIN			14248	132

Wichtigste Ursprungs- und Bestimmungs-Laender	MAERZ 2001 dt = 100kg	MAERZ 2001 1000 DM	JAN./MRZ. 2001 dt = 100kg	JAN./MRZ. 2001 1000 DM
5208 41 00				
BAUMWGEW LWBIND<100G/M2 BUNTGEWEBT				
	M2		M2	
EINF	210458*	1075*	468170*	2407*
GEW DT	198		436	
EU	104268	528	273073	1694
FRANKR	8550	48	45070	239
NIEDL	1903	7	18823	98
ITAL	78141	479	158999	1041
OESTER	14506	85	37319	237
SCHWZ	36686	228	40831	256
TSCHE	62969	197	103738	339
AUSF	227709*	1360*	905026*	4769*
GEW DT	218		818	
PV	45359	209	310248	1466
EU	47329	235	124493	577
NIEDL	32642	149	64677	189
ITAL	1734	8	22451	159
POLEN	23284	108	146968	793
TSCHE	65806	517	120238	903
SLOWAK	24707	195	50903	404
RUMAEN	16522	81	204276	846
BELARS	3206	20	27344	169
MAZED	18772	88	106088	439
TUNES	3122	12	59256	280
5208 42 00				
BAUMWGEW LWBIND>100G/M2 BUNTGEWEBT				
	M2		M2	
EINF	2054289*	12771*	4862222*	29667*
GEW DT	2503		6014	
PV			3023	10
AUS LG	611	3	999	6
EU	1311385	8528	2860011	18512
FRANKR	48530	308	182463	1239
NIEDL	26924	158	79188	449
ITAL	760407	5515	1432656	10325
PORTUG	236043	1065	470850	2161
OESTER	230227	1420	664048	4146
SCHWZ	377194	2925	949918	7381
TUERK	140536	580	396616	1627
TSCHE	181667	574	452124	1502
SLOWEN	17103	79	67750	304
CHINA	7840	16	85195	164
AUSF	2865945*	16606*	8305996*	49771*
GEW DT	3597		10606	
PV	1089122	6551	3447764	20399
EU	270403	1632	841234	4705
FRANKR	31669	205	73787	463
NIEDL	36924	260	177603	522
ITAL	32162	202	91713	668
PORTUG	4236	30	75695	508
OESTER	148029	810	356770	2114
SCHWZ	36598	289	122366	841
TUERK	31703	278	183155	998
POLEN	191581	1210	841180	5632
TSCHE	159476	1283	459479	3504
SLOWAK	261552	1946	637690	4859
UNGARN	46132	174	76043	303
RUMAEN	456327	2671	1436031	8393
BULGAR	92622	462	330135	1854
ALBAN	9684	63	25578	165
UKRAIN	14022	81	42185	265
BELARS	46710	291	136619	847
RUSSLD	34454	210	158181	983
SLOWEN	17092	93	69717	434
KROAT	29266	180	152925	904
JUGOSL	90597	345	194673	848
MAZED	368975	2087	973427	5736
TUNES	386256	2259	1084918	6613
INDIEN	188660	237	196413	250
VIETN	69019	494	105902	749
INDONE	19759	120	51185	306
5208 43 00				
BWGEW BUNTGEW 3-4-BINDKOEP<200G/M2				
	M2		M2	
EINF	443890*	1693*	641297*	2803*
GEW DT	753		1033	
PV			2565	17
EU	114364	863	196382	1536
ITAL	36372	289	66484	607
PORTUG	39692	315	57194	415
OESTER	28475	193	41254	303
TUERK			36499	127
TSCHE	327085	814	357150	913
SLOWEN	383	2	31086	153
AUSF	306567*	1309*	787172*	3918*
GEW DT	442		1107	
PV	198648	742	447698	1917
EU	29394	172	55828	369
FRANKR	12482	87	19648	143
SCHWZ	5185	30	16500	116
POLEN	49614	292	123957	781
RUMAEN	9930	57	90359	515
UKRAIN	148795	442	288585	873
BELARS			13989	88
MAZED	4518	28	68084	463
TUNES	17704	104	35458	204
5208 49 00				
AND BWOLLGEWEBE BUNTGEWEBT<200G/M2				
	M2		M2	
EINF	953229*	4823*	2556099*	12262*
GEW DT	1169		3084	
PV	480	5	480	5
EU	514183	3253	923062	5911
FRANKR	11891	65	44124	262
ITAL	195290	1527	255681	2086
PORTUG	36021	231	60353	380
SPAN	6574	40	22570	150
OESTER	260970	1366	534973	3000
SCHWZ	27398	188	196884	1581
TUERK	64201	259	184340	833
TSCHE	317202	985	1111059	3272
SLOWEN	22056	109	95929	483
AUSF	1687937*	5935*	4244851*	17718*
GEW DT	1999		5034	
PV	348134	1931	1431622	7017
EU	1108936	2917	1965592	5996
FRANKR	20617	139	57231	352
NIEDL	9840	59	95765	351
ITAL	22117	154	64466	437
G BRIT	12223	45	61295	204
PORTUG	9839	73	125922	788
OESTER	994427	2317	1470247	3463
SCHWZ	27478	165	55739	335
POLEN	132488	941	396811	2492
TSCHE	26116	149	79748	412
RUMAEN	175894	880	617408	3301
BULGAR	9252	46	58370	330
UKRAIN			47705	107
SLOWEN	824	11	26750	191
KROAT	8293	50	49282	323
MAZED	111066	389	586800	2414
TUNES	34520	177	209914	967
5208 51 00				
BAUMWGEWEB LWBIND<100G/M2 BEDRUCKT				
	M2		M2	
EINF	164950*	429*	649878*	2027*
GEW DT	123		509	
EU	101738	283	453854	1281
ITAL	10071	94	62793	406
OESTER	79953	151	337881	638
SCHWZ	19987	114	63203	597
AUSF	409875*	1374*	1164791*	4223*
GEW DT	323		856	
EV	70376	227	89619	315
LV			18099	102
PV	13643	75	152630	861
EU	192489	613	577640	1729
FRANKR	17906	92	29667	160
NIEDL	23883	71	70753	222
ITAL	64965	159	218888	593
SPAN	22617	62	103411	270
OESTER	19693	113	51053	159
SCHWZ	5861	22	25863	135
POLEN	36577	149	130520	661
TSCHE	9910	82	15463	139
RUMAEN	1404	7	32780	213
MAZED	8343	22	45390	133
A EMIR	18636	109	18636	109
HONGK	51868	93	67386	133
5208 52 10				
BWGWEB LWBIND>100-130G/M2 BEDRUCKT				
	M2		M2	
EINF	994495*	2543*	2451700*	6430*
GEW DT	1222		2972	
EU	566650	1450	1622407	4101
FRANKR	35147	129	143389	499
NIEDL	30641	102	63591	198
ITAL	414836	885	834230	2051
G BRIT	337	1	131749	267
SPAN	6083	24	83489	219
OESTER	58498	256	270084	617
BELGI	8465	18	81493	208
SCHWZ	54074	234	68708	360
TUERK	34625	139	151028	506
TSCHE	39834	53	97810	184
BULGAR	67399	152	114027	234
KROAT	57890	95	57890	95
USA	33768	194	85544	501
BRASIL	4430	12	54095	111
INDIEN	73010	102	73384	104
AUSF	654767*	1806*	2105573*	6227*
GEW DT	771		2498	
EV	147951	195	171191	242
PV	57265	349	628194	1896
EU	118850	420	434080	1418
FRANKR	14602	60	42624	158
NIEDL	26723	91	87129	269
ITAL	19332	65	92129	284
G BRIT	2369	10	44491	107
PORTUG	5130	14	22288	109
TUERK	32846	97	72160	220
LITAU	18400	63	191165	401
POLEN	187185	565	684911	1933
TSCHE	86066	135	191579	295
RUMAEN	12119	55	120041	526
BULGAR	3511	24	34149	137
UKRAIN	3674	26	44636	217
TUNES	7095	34	27859	199
ISRAEL	80203	91	80203	91
HONGK	64868	97	88108	144
5208 52 90				
BWOLLGEW LWBIND>130G/M2 BEDRUCKT				
	M2		M2	
EINF	2334244*	5032*	7371112*	15745*
GEW DT	3574		11056	
PV			7761	25
AUS LG	330	3	1623	12
EU	1568298	3545	5448954	11940
FRANKR	126569	457	548422	1582
NIEDL	87443	231	223669	599
ITAL	855661	1497	3532477	6631
G BRIT	15769	64	330031	873
SPAN	383796	869	490200	1121
SCHWED	29116	168	46748	235
OESTER	38247	140	162133	491
BELGI	27266	105	87143	341
SCHWZ	10152	81	25787	292
TUERK	69537	198	215783	505
ESTLD	58843	121	224084	369
POLEN	93164	184	164505	319
TSCHE	106239	219	291128	648
BULGAR	2158	10	65716	135
USA	16081	138	25231	195
BRASIL			35493	80
PAKIST	236885	278	489676	561
INDIEN	92000	104	166536	247
N ERM	29750	63	114247	235
AUSF	2657330*	6810*	8335590*	21786*
GEW DT	4162		13142	
EV	36650	45	58470	87
PV	360692	778	766778	1854
EU	519599	1657	1704257	5381
FRANKR	60586	238	181605	625
NIEDL	49363	162	162529	506
ITAL	143256	419	447850	1398
G BRIT	39957	126	123358	565
DAENM	25647	84	66745	189
GRIECH	27129	72	71292	199
PORTUG	14099	51	62159	242
SPAN	21194	70	114286	308
SCHWED	35418	114	66591	223
OESTER	77736	233	332262	853
SCHWZ	19971	72	77955	330
TUERK	22344	67	80300	245
POLEN	1644557	3673	5242943	12061
TSCHE	127443	410	345033	994
SLOWAK	19494	72	83293	475
UNGARN	129236	316	256108	641
KROAT	23453	73	119801	330
TUNES	14825	36	110415	245
5208 53 00				
BWGEWEB 3-4BINDKOEPER BEDR<200G/M2				
	M2		M2	
EINF	34326*	178*	136104*	545*
GEW DT	56		184	
EU	31537	163	117815	460
NIEDL	36	1	29307	135
AUSF	114980*	469*	306758*	1184*
GEW DT	169		430	
PV	3996	16	17898	67
EU	30316	116	89969	338
POLEN	15608	53	47874	176
TSCHE	39481	192	75740	325
RUMAEN	22453	78	42599	142
5208 59 00				
AND BWOLLGEWEBE BEDRUCKT <200G/M2				
	M2		M2	
EINF	397950*	1936*	1332810*	5506*
GEW DT	561		1837	
PV	9470	28	33721	93
AUS LG	709	9	2742	34
EU	257682	1409	1012591	4098
FRANKR	6203	43	33843	167
NIEDL	4072	10	107366	269
ITAL	140932	897	548562	2166
SPAN	74870	213	211466	583
OESTER	30286	233	105462	875
SCHWZ	8704	180	48408	622
TUERK	6305	26	37534	134
TSCHE	21886	83	70921	223
RUMAEN	73588	151	73588	151
AUSF	1233831*	5382*	2821310*	13205*
GEW DT	1589		3650	

Wichtigste Ursprungs- und Bestimmungs-Laender	MAERZ 2001 dt = 100kg	MAERZ 2001 1000 DM	JAN./MRZ. 2001 dt = 100kg	JAN./MRZ. 2001 1000 DM
PV	66733	543	191569	1508
EU	44106	226	239916	1185
NIEDL	1339	25	81277	369
OESTER	28249	120	102699	460
SCHWZ	24447	114	92227	463
TUERK	8510	34	34051	171
POLEN	1000746	4393	2003774	9113
TSCHE	95193	275	152487	585
UNGARN	4938	31	34304	151
RUMAEN	5695	19	64001	319
SLOWEN	643	24	29895	178
TUNES	8018	70	33404	240
5209 11 00				
BWGEW LEINWBIND >85% >200G/M2 ROH				
	M2		M2	
EINF	1486856*	2590*	4220870*	7381*
GEW DT	3833		10761	
EV			19100	27
PV	5326	21	5326	21
AUS LG	226306	417	1179884	2081
EU	411616	906	1199571	2527
FRANKR	189672	185	536300	536
NIEDL	11012	39	108825	276
ITAL	31821	132	107024	329
G BRIT	50102	76	117742	173
BELGI	93778	381	266177	1030
SCHWZ	41991	89	43407	103
TUERK	90422	130	153162	255
ESTLD	16609	30	100320	173
LITAU	83618	109	180064	230
TSCHE	154836	214	317690	459
RUSSLD	262369	359	327545	427
PAKIST	221408	433	665995	1247
INDIEN	82422	129	779463	1176
INDONE	48000	88	144000	284
MALAYS	29040	42	97040	145
AUSF	875758*	1619*	2414604*	4539*
GEW DT	2193		6202	
PV	4353	17	20513	72
EU	821638	1461	2244013	4069
FRANKR	376189	595	894887	1570
NIEDL	38827	87	391041	754
ITAL	172019	255	440202	595
G BRIT	81301	142	122279	222
PORTUG	53626	91	123215	238
BELGI	29440	93	68812	164
POLEN	49161	131	148839	394
5209 12 00				
BWGEW 3-4BIND KOEPER/DOPPK>85% ROH				
	M2		M2	
EINF	1606223*	2953*	6178710*	12638*
GEW DT	4054		14923	
EV	63220	183	514554	1519
PV	100120	138	156007	216
AUS LG	39150	34	363281	455
EU	841469	1757	3677847	8111
FRANKR	288925	579	2560986	5373
NIEDL	3272	10	81886	120
ITAL	38054	110	68544	205
OESTER	485158	958	731234	1518
BELGI	20817	74	206730	803
ESTLD	95882	131	196615	260
LETTLD	48057	82	207160	269
TSCHE	144390	239	240940	433
SLOWAK	140326	235	377696	636
UKRAIN	100120	138	156007	216
A EMIR			299021	517
PAKIST	102729	251	639616	1704
INDIEN	64668	75	119126	137
CHINA			86418	134
AUSF	1954754*	3889*	5228286*	13161*
GEW DT	5434		18163	
PV	18810	95	102354	499
EU	1745052	3434	5210179	10350
FRANKR	1047483	2027	2688505	5290
NIEDL	143459	280	783450	1413
ITAL	223298	311	656458	1185
G BRIT			46088	182
DAENM	65562	149	65562	149
GRIECH	28765	46	197785	391
PORTUG	14536	45	150642	330
SPAN	77269	161	194702	413
SCHWED	39350	84	221944	481
OESTER	25796	157	40323	203
BELGI	79534	164	164620	313
LITAU			16620	80
POLEN	43485	128	637827	1594
TSCHE	8772	39	52855	183
UNGARN	12965	69	92886	449
TUNES	4260	16	45820	218
USA	138656	186	140000	192
5209 19 00				
BAUMWOLLGEWEBE >85% >200G/M2 ROH				
	M2		M2	
EINF	1358576*	2491*	3273018*	6376*
GEW DT	3279		8017	
LV		2		2
PV	18694	41	167106	345
AUS LG	231	2	206911	381
EU	238125	788	641303	1952
FRANKR	39757	128	76808	221
ITAL	36700	296	86601	638
G BRIT			48444	89
SPAN	18779	65	44766	163
OESTER	130278	259	318182	618
ESTLD	88536	111	215314	257
TSCHE	718350	1112	1443109	2613
SLOWAK	164260	217	499098	666
A EMIR	104951	137	155039	209
PAKIST			51611	75
INDIEN	7426	22	73918	115
THAIL	13765	22	103528	230
AUSF	1037173*	2390*	2439572*	6009*
GEW DT	2560		6263	
PV	15417	90	37317	239
EU	1007233	2228	2338358	5536
FRANKR	558875	1365	1204426	2929
NIEDL	133725	309	505845	1166
ITAL	192223	260	270055	369
SPAN	55412	81	95968	129
OESTER	38761	152	202119	808
TSCHE	17937	96	33684	208
5209 21 00				
BWOLLGEW LWBIND>85% >200G/M2 GEBL				
	M2		M2	
EINF	147720*	452*	397356*	1398*
GEW DT	373		1039	
AUS LG	1243	4	3977	14
EU	25828	156	74898	431
ITAL	6457	50	30625	174
BELGI	16805	96	37105	213
LITAU	40091	85	40091	85
A EMIR			29999	135
PAKIST	60533	116	73880	137
INDIEN	4335	11	86131	220
AUSF	80490*	326*	278004*	1035*
GEW DT	207		738	
PV	3898	18	27857	118
EU	58240	200	187530	586
NIEDL	39575	87	119312	243
5209 22 00				
BWGEW 3-4BIND KOEPER USW >85% GEBL				
	M2		M2	
EINF	210591*	775*	416399*	1547*
GEW DT	584		1124	
EU	134234	583	221750	1007
FRANKR	34868	236	39778	283
NIEDL	97160	323	141644	447
SPAN			20077	85
TSCHE	66564	170	161184	461
AUSF	507738*	1794*	1474826*	4873*
GEW DT	1325		3658	
PV	135038	710	380420	1763
EU	101724	348	339448	1188
ITAL	40614	97	59515	196
OESTER	45081	185	194541	716
POLEN	191863	437	503415	1033
SLOWAK	24778	110	65419	233
UKRAIN	39948	108	106690	293
RUSSLD			73364	278
TUNES	57309	225	131466	488
KOLUMB	42235	427	102780	835
5209 29 00				
BAUMWOLLGEW >85% 200G/M2 GEBLEICHT				
	M2		M2	
EINF	123457*	447*	295974*	1186*
GEW DT	281		586	
PV	18888	71	51375	202
AUS LG			236	1
EU	13941	50	20193	103
SCHWZ	20442	242	47138	567
TSCHE	39057	111	103308	356
AUSF	203669*	918*	505653*	2381*
GEW DT	491		1409	
PV	59965	259	141510	606
EU	25520	155	118490	412
FRANKR	3149	31	83787	202
TSCHE	100044	369	320785	1146
RUMAEN			17165	120
MAROKK	25921	94	47334	165
TUNES	19550	80	25471	109
MALI	22842	172	22842	172
5209 31 00				
BWGEW LWBIND >85% 200G/M2 GEFAERBT				
	M2		M2	
EINF	355076*	2840*	1318280*	9834*
GEW DT	1022		3774	
PV		2		2
AUS LG	1553	8	3912	21
EU	287135	2413	1010400	8366
FRANKR	5854	43	39622	325
NIEDL	68729	210	172295	632
ITAL	158459	1864	595276	6102
SPAN	11840	43	37755	182
OESTER	9054	55	54822	397
BELGI	20674	112	89323	536
SCHWZ	9677	144	20261	260
TUERK	28886	190	70082	501
INDIEN	396	1	168887	511
AUSF	565848*	3689*	1860088*	12474*
GEW DT	1611		4989	
PV	122470	1079	405290	3530
EU	66833	456	348526	2089
FRANKR	22620	158	33973	222
NIEDL	5861	58	118850	532
ITAL	2967	31	73173	546
PORTUG	2268	20	16608	154
SPAN	569	6	22177	185
TUERK	3976	25	45666	284
POLEN	238869	1124	629394	3282
SLOWAK	18997	309	46834	645
UNGARN	49189	438	153699	1503
RUMAEN	22695	165	150627	1144
SLOWEN	11814	118	44638	571
KROAT	28278	271	47974	483
B HERZ	12597	79	33715	349
MAROKK			31803	150
TUNES	72059	456	182523	1192
JAPAN	12046	96	38232	292
5209 32 00				
BWGEW 3-4BIND KOEPER USW >85% GEF				
	M2		M2	
EINF	1145004*	7895*	4050541*	27882*
GEW DT	3261		11793	
PV			3712	28
EU	896415	6925	3138859	24022
FRANKR	116211	693	433954	3459
NIEDL	113957	335	680925	2092
ITAL	545179	5317	1623572	15727
G BRIT	2615	27	48955	451
SPAN	15805	110	86333	593
OESTER	79064	270	166274	944
BELGI	23073	170	96521	739
TUERK	48492	227	116314	667
TSCHE	172310	598	631286	2353
SLOWAK	1780	5	103222	393
AUSF	4301526*	28926*	15758370*	104550*
GEW DT	12737		44999	
PV	1246627	7772	4142678	26479
EU	1153201	6969	5133458	28532
FRANKR	647448	3429	3531457	17962
NIEDL	66395	351	232258	1113
ITAL	215625	1611	456757	3207
G BRIT	38396	262	102859	689
IRLAND	20068	116	20068	116
DAENM	22628	164	82768	584
GRIECH	1613	4	23523	116
PORTUG	34781	310	269818	2428
SPAN	24102	139	81247	391
SCHWED	13275	69	38125	211
FINNL	10775	83	16417	117
OESTER	36937	297	220865	1246
BELGI	20978	132	55586	342
SCHWZ	47035	214	61602	306
MALTA	8990	118	20850	297
TUERK	119918	1076	239103	2015
LITAU	79548	651	370195	2282
POLEN	508000	3866	1844989	13758
TSCHE	165734	885	417226	2898
SLOWAK	334344	1482	849537	4499
UNGARN	129098	960	382468	2748
RUMAEN	547783	4470	1834863	15243
BULGAR	122825	510	415684	2284
UKRAIN	75056	399	410333	1975
BELARS			40768	156
RUSSLD	31969	169	93612	449
SLOWEN	56112	469	272005	2317
KROAT	18896	170	46874	534
B HERZ	66454	571	149197	1065
JUGOSL	31910	143	197915	828
MAZED	82802	493	192561	1018
MAROKK	67098	475	511143	4181
TUNES	519362	3745	1835265	13831
USA	24197	190	54053	476
SRILAN	45136	277	185217	1191
VIETN	22080	275	38855	431
PHILIP	27528	273	55827	661
5209 39 00				
BAUMWOLLGEW >85% 200G/M2 GEFAERBT				
	M2		M2	
EINF	715913*	4550*	1888787*	12368*

Wichtigste Ursprungs- und Bestimmungs-Laender	MAERZ 2001 dt - 100kg	MAERZ 2001 1000 DM	JAN./MRZ. 2001 dt - 100kg	JAN./MRZ. 2001 1000 DM
GEW DT	2229		5539	
PV	2848	15	16299	86
AUS LG	335	3	683	7
EU	526150	3769	1277805	9289
FRANKR	59965	363	218776	1015
NIEDL	212116	954	345609	1668
ITAL	188323	2036	526095	5580
SPAN	53991	299	100059	570
BELGI	3821	30	32826	216
SCHWZ	17210	225	46932	508
TUERK	35102	181	273776	1672
TSCHE	94811	311	232030	715
AUSF	779774*	5226*	3106294*	20872*
GEW DT	2438		9308	
PV	123801	814	582134	4071
EU	161795	1051	495938	3417
FRANKR	14670	95	61599	460
NIEDL	52214	216	116193	515
ITAL	43872	295	64855	514
G BRIT	17164	147	76087	521
DAENM	6010	77	16944	169
PORTUG	5684	45	52231	462
OESTER	7311	65	62597	509
SCHWZ	15846	161	25340	213
TUERK	61034	568	200608	1322
LITAU	42315	205	86002	505
POLEN	68333	606	556866	4188
TSCHE	190696	902	608615	2654
SLOWAK	28021	198	92027	767
UNGARN	3482	33	19164	184
RUMAEN	50668	384	294782	2417
BULGAR	5969	33	48970	229
UKRAIN	2996	29	21968	134
SLOWEN	225	4	11261	173
B HERZ	1763	11	16409	146
MAZED	20404	137	64722	647
MAROKK	3502	18	27467	256
TUNES	102392	640	380837	2684
THAIL			10932	98

5209 41 00

BWGEW LWBIND >85% 200G/M2 BUNTGEW

	M2		M2	
EINF	159302*	1689*	842624*	9544*
GEW DT	443		2212	
AUS LG	5537	26	15858	72
EU	135538	1548	741372	9080
FRANKR	23604	348	209218	2709
ITAL	94917	999	478693	5805
PORTUG			10841	86
BELGI	3090	32	14802	164
INDIEN	14608	52	76104	264
AUSF	144437*	1876*	606235*	7772*
GEW DT	381		1571	
PV	61952	662	221783	2578
EU	19014	224	49906	492
PORTUG	5328	90	10538	157
POLEN	28068	428	121510	1745
TSCHE			8824	125
SLOWAK	1095	6	25063	382
RUMAEN	10960	212	115368	1571
SLOWEN	8603	116	79684	1099
KROAT	32400	519	34222	548
B HERZ			7350	106
TUNES	20383	212	110841	1312

5209 42 00

DENIM >85% 200G/M2 BUNTGEWEBT

	M2		M2	
EINF	1399029*	8884*	4309805*	27301*
GEW DT	6053		18172	
AUS LG	28577	103	31350	115
EU	1260992	8413	3753270	24865
FRANKR	181553	1369	473603	3155
ITAL	948861	6293	2826490	19043
GRIECH	15102	73	65332	299
SPAN	42236	231	88720	534
OESTER	3250	18	10537	98
BELGI	54882	341	247686	1506
SCHWZ			3158	233
TUERK	27711	171	164864	856
TUNES			62272	333
MEXIKO	32425	86	124804	377
PAKIST			48040	203
INDIEN	76948	210	109455	313
AUSF	1351827*	8838*	3698365*	24200*
GEW DT	5511		14967	
PV	361964	2278	1014828	6206
EU	242599	1281	512174	2994
FRANKR	35988	96	41093	149
NIEDL	36114	218	86567	541
ITAL	27216	181	48927	309
PORTUG	115198	696	285224	1776
MALTA	15657	141	26271	251
TUERK	64274	436	150757	864
LITAU	20649	121	72098	442
POLEN	259471	1544	826389	5011
TSCHE	33572	263	85804	660
SLOWAK	26261	261	59155	581
UNGARN	137448	844	336213	2019
RUMAEN	187062	1327	534183	3961
RUSSLD	71414	370	241835	1154
SLOWEN	28743	343	67354	684
MAROKK	38403	222	86100	529
TUNES	146237	1158	467729	3591
BANGLA	8532	78	18580	170
SRILAN	47775	273	131162	718
PHILIP	13855	108	28491	213

5209 43 00

BWGW 3-4BD KOEP USW>85% 200G/M2 BW

	M2		M2	
EINF	73127*	631*	327268*	2433*
GEW DT	213		1004	
EU	71071	607	285057	2294
FRANKR	9811	101	44627	484
ITAL	8402	79	67620	534
DAENM	1955	10	19788	90
PORTUG	26562	187	70442	469
BELGI	21268	201	65711	540
AUSF	134556*	1155*	451567*	3653*
GEW DT	377		1320	
PV	25852	154	99811	590
EU	17465	203	35601	367
OESTER	7332	78	15598	150
POLEN	41645	439	83697	944
TSCHE	6101	30	23883	129
SLOWAK	13779	67	47088	219
UNGARN	1333	9	18996	131
RUMAEN	14139	135	44105	411
TUNES	23913	159	115350	825

5209 49 10

JACQUARDGEWEBE>85% 200G/M2 BUNTGEW

	M2		M2	
EINF	14903*	272*	51071*	982*
GEW DT	56		206	
AUS LG	315	7	725	17
EU	12053	241	42953	832
ITAL	6090	116	12779	213
BELGI	4505	82	21374	427
AUSF	6241*	149*	21699*	470*
GEW DT	22		77	
PV	1832	9	7643	42
EU	2886	115	9200	342

5209 49 90

AND BWGEWEBE >85% 200G/M2 BUNTGEW

	M2		M2	
EINF	62441*	630*	178813*	1888*
GEW DT	183		641	
PV			968	5
AUS LG	173	1	518	3
EU	57184	522	149227	1499
FRANKR	4575	77	19381	295
ITAL	16818	261	37439	597
G BRIT	2339	38	11392	187
BELGI	24302	79	62556	241
SCHWZ	4108	84	9106	210
AUSF	197730*	1066*	635839*	3423*
GEW DT	483		1613	
PV	21629	115	103286	657
EU	83647	538	263570	1727
NIEDL	11740	80	37742	257
ITAL	4174	55	15911	219
G BRIT	18118	110	50170	301
SCHWED	16108	77	56999	269
OESTER	20550	94	64408	303
SCHWZ	23107	145	78631	264
POLEN	41803	122	152567	611
TSCHE	22631	131	51698	277
TUNES			15446	109
USA	17917	84	36160	216

5209 51 00

BWGEW LWBIND >85% 200G/M2 BEDRUCKT

	M2		M2	
EINF	411770*	2072*	1334249*	7113*
GEW DT	1067		3476	
AUS LG	755	6	2223	20
EU	357914	1528	915864	5111
FRANKR	18323	104	62090	449
NIEDL	7778	47	80103	411
ITAL	181802	494	492210	2344
G BRIT	46067	217	102922	586
BELGI	78772	631	123430	1038
SCHWZ	15017	218	32166	401
TUERK	932	4	33846	90
TSCHE	5761	29	182859	719
SLOWAK	10500	37	127948	511
USA	8206	88	11971	134
AUSF	452661*	2427*	1125493*	5502*
GEW DT	1110		2742	
PV	5633	27	13909	121
EU	97533	559	218723	1462
FRANKR	23537	184	35104	316
NIEDL	32503	98	60335	211
ITAL	7620	46	24545	142
DAENM	2765	17	14947	97
OESTER	15488	87	38519	219
POLEN	245861	972	704053	2582
UNGARN	10339	130	30619	221
BULGAR	80063	589	98841	734
TUNES	6539	101	6864	104

5209 52 00

BWGW 3-4BD KOEP USW>85%>200G/M2 BD

	M2		M2	
EINF	79622*	697*	192198*	1922*
GEW DT	256		578	
EU	56699	603	152183	1735
FRANKR	24289	260	48347	434
ITAL	22940	254	79787	1077
AUSF	281570*	2161*	604901*	4746*
GEW DT	783		1631	
PV	57169	496	119839	1030
EU	68274	439	174502	1214
FRANKR	32169	229	68547	448
ITAL	9563	78	15791	133
GRIECH	603	5	18276	113
TUERK	31638	316	31638	316
POLEN	29602	199	77253	543
SLOWAK	4916	53	14393	209
RUMAEN	49104	305	127416	977
TUNES	58163	515	82959	680

5209 59 00

BAUMWOLLGEW >85% 200G/M2 BEDRUCKT

	M2		M2	
EINF	161187*	1048*	930173*	4291*
GEW DT	457		2339	
AUS LG	53	1	314	4
EU	105095	698	793558	3605
FRANKR	33798	223	131023	680
NIEDL	7933	51	65818	231
ITAL	40945	262	504237	2235
TUERK	22704	76	52973	151
TSCHE	17703	80	42684	169
USA	10473	139	19199	221
AUSF	257198*	1305*	1137923*	4608*
GEW DT	661		2889	
EV			1800	6
PV	36604	290	96813	760
EU	73632	414	324980	1460
FRANKR	15178	91	80830	298
NIEDL	7536	59	34385	227
ITAL	21679	84	52747	217
G BRIT	5228	41	25077	147
OESTER	5178	47	50609	195
POLEN	132428	540	533949	1815
UKRAIN	2741	36	22353	246
TUNES	9896	64	32122	177
JAPAN	9427	64	39619	264

5210 11 10

BWGEW LWB<85% <200G/M2 <165CM ROH

	M2		M2	
EINF	295105*	343*	809365*	1009*
GEW DT	249		765	
AUS LG	48461	35	86055	97
EU	117471	229	240394	581
ITAL	54777	105	97926	331
CHINA	48461	35	326469	237
AUSF	592454*	919*	1128907*	1975*
GEW DT	733		1434	
PV			6072	47
EU	526196	787	1013399	1705
FRANKR	11964	37	113713	284
ITAL	316832	376	678931	1013
SPAN	89108	171	89108	171
OESTER	33750	130	33750	130

5210 11 90

BWGEW LWB <85% <200G/M2 >165CM ROH

	M2		M2	
EINF	453215*	527*	1894584*	2052*
GEW DT	510		2300	

Wichtigste Ursprungs- und Bestimmungs-Laender	MAERZ 2001		JAN./MRZ. 2001	
	dt = 100kg	1000 DM	dt = 100kg	1000 DM
AUS LG	41569	34	289121	224
EU	188844	298	867703	1105
FRANKR	106175	111	579150	617
ITAL	1109	4	78824	173
PORTUG	81560	183	81560	183
SPAN			126739	127
SCHWZ	6057	41	49821	216
CHINA	246245	177	729902	537
HONGK			122742	94
AUSF	100595*	229*	320732*	589*
GEW DT	120		420	
EU	89617	214	242920	494
SPAN			43219	77
BELGI	85112	200	143260	336
5210 12 00				
BWGEW3-4B KOEP/DKOEP<85%<200G/M2 R				
	M2		M2	
EINF	677014*	929*	1508824*	2966*
GEW DT	967		2213	
EU	455048	673	930724	2205
FRANKR	418859	624	821874	1980
ESTLD			104664	132
TSCHE			94893	182
MALAYS	170000	189	298244	332
AUSF	139020*	447*	501455*	1682*
GEW DT	238		835	
PV	27527	197	59201	444
EU	101062	204	344731	690
FRANKR	26154	68	104469	244
NIEDL	69738	123	159975	282
ITAL			56117	110
MAROKK	12721	76	46803	295
TUNES	22228	156	96820	656
5210 19 00				
BAUMWOLLGEWEBE <85% <200G/M2 ROH				
	M2		M2	
EINF	209199*	520*	492474*	1462*
GEW DT	241		671	
EU	156576	316	312261	798
FRANKR	11712	18	110573	349
PORTUG	119557	225	119557	225
SCHWZ	10554	75	30007	196
TSCHE	24344	85	114932	373
AUSF	98678*	307*	250321*	737*
GEW DT	165		385	
PV	1707	17	3705	34
EU	81494	254	185699	543
ITAL	26873	94	94695	259
5210 21 10				
BWGEW LWB >85%<200G/M2<165CM GEBL				
	M2		M2	
EINF	49168*	139*	149948*	344*
GEW DT	61		197	
AUS LG	6469	9	22416	31
EU	28793	120	79450	254
AUSF	129192*	456*	394731*	1327*
GEW DT	141		449	
PV	35696	103	101157	320
EU	75488	238	226463	700
SPAN	27222	132	47189	223
POLEN	11041	71	36045	205
5210 21 90				
BWGW LWB >85%<200G/M2>165CM GEBL				
	M2		M2	
EINF	32575*	56*	102078*	150*
GEW DT	44		122	
PV	11789	23	11789	23
EU	16149	26	85652	120
AUSF	89505*	366*	228522*	1064*
GEW DT	161		421	
PV	24863	49	42775	133
EU	64642	317	182394	914
G BRIT	64204	315	174574	873

Wichtigste Ursprungs- und Bestimmungs-Laender	MAERZ 2001		JAN./MRZ. 2001	
	dt = 100kg	1000 DM	dt = 100kg	1000 DM
5210 22 00				
BWGEW 3-4B KOEP USW<85%<200G/M2 GB				
	M2		M2	
EINF	9114*	40*	40220*	177*
GEW DT	17		70	
EU	9114	40	38616	171
AUSF	13217*	53*	49297*	207*
GEW DT	23		89	
PV	5177	22	28754	126
EU	1055	4	1055	4
5210 29 00				
BAUMWOLLGEW <85%<200G/M2 GEBLEICHT				
	M2		M2	
EINF	52*	1*	31722*	166*
GEW DT			42	
EU			5226	29
SCHWZ	52	1	15233	113
AUSF	16790*	98*	102890*	647*
GEW DT	15		115	
PV			8082	36
EU	5136	32	59334	358
G BRIT	2485	19	36537	261
POLEN			12859	111
5210 31 10				
BWGEW LWBIND<85%<200G/M2<165CM GEF				
	M2		M2	
EINF	728858*	3144*	2344356*	11026*
GEW DT	926		3079	
PV			623	5
AUS LG	23843	36	57869	88
EU	491641	2591	1666488	9350
FRANKR	148962	925	441499	2444
NIEDL	44137	103	162312	401
ITAL	213182	1124	782574	4863
PORTUG	15496	146	55626	526
SPAN	10663	62	55741	357
BELGI	29956	129	120634	528
SLOWAK	55616	137	105953	259
THAIL	36192	67	219970	426
MALAYS	112079	244	214559	458
REPKOR	1709	14	21397	147
JAPAN			38914	125
TAIWAN	7155	23	30651	117
AUSF	1622285*	7552*	4930362*	23639*
GEW DT	1854		5850	
EV	94966	121	94966	121
PV	283646	1724	1274687	7354
EU	298015	1385	1317093	5139
FRANKR	29360	141	301158	1034
NIEDL	19219	131	67003	300
ITAL	19042	132	69084	472
G BRIT	23318	72	73095	214
DAENM	13950	82	21623	131
GRIECH	53126	218	207098	859
PORTUG	83079	401	228874	1056
SPAN	16288	68	71400	213
SCHWED	1877	15	95231	293
OESTER	18951	35	107197	254
BELGI	14829	60	54654	222
SCHWZ	15721	81	22838	120
TUERK	261007	835	403594	1416
POLEN	496323	3014	952352	6598
TSCHE	919	8	41807	288
SLOWAK	12564	72	39236	283
UNGARN	1582	11	30706	202
RUMAEN	163014	792	569365	2979
BULGAR	9314	47	38114	216
UKRAIN	26286	219	97387	653
BELARS	31260	92	299468	945
MOLDAU	2460	13	22838	128
SLOWEN	10502	117	96378	682
KROAT	5979	23	59898	398
B HERZ	2747	19	23766	185
MAZED	67082	235	137053	568
MAROKK	14028	63	143619	654
TUNES	25967	139	166410	792
USA	17722	41	151497	231
KANADA	4398	17	44389	169
ISRAEL	95725	126	101042	152
5210 31 90				
BWGEW LWBIND <85%<200G/M2>165CM GF				
	M2		M2	
EINF	136138*	347*	275187*	787*
GEW DT	170		359	
EU	66819	201	157681	544
FRANKR	56411	156	80141	199
ITAL			28506	194
AUSF	115147*	340*	336270*	812*
GEW DT	146		411	

Wichtigste Ursprungs- und Bestimmungs-Laender	MAERZ 2001		JAN./MRZ. 2001	
	dt = 100kg	1000 DM	dt = 100kg	1000 DM
PV			21836	52
EU	9971	17	20282	33
POLEN	12951	153	19015	187
TSCHE	62304	124	163817	329
RUMAEN	26631	37	89875	149
5210 32 00				
BWGW 3-4B KOEP USW<85%<200G/M2 GEF				
	M2		M2	
EINF	137992*	765*	613963*	3911*
GEW DT	233		1030	
EU	128410	742	555253	3717
FRANKR	40128	237	141357	931
NIEDL	59716	205	165948	558
ITAL	25997	280	173660	1824
BELGI			62444	334
TUERK		2	22383	107
AUSF	459960*	2242*	1869787*	10495*
GEW DT	589		2473	
PV	111652	638	602739	3927
EU	28595	160	101064	566
FRANKR	2595	19	20346	143
TUERK	19609	97	20152	99
LITAU			11285	106
POLEN	54218	310	270955	1644
TSCHE	25324	115	77400	395
SLOWAK	7053	31	25837	157
UNGARN	12088	60	65105	401
RUMAEN	131729	544	615208	3111
UKRAIN	18225	54	197892	938
SLOWEN	4515	35	37795	253
KROAT	2294	13	51815	310
B HERZ	7520	75	30220	267
MAROKK	53026	234	76473	409
TUNES	51189	304	154612	1106
5210 39 00				
BAUMWOLLGEW <85% <200G/M2 GEFAERBT				
	M2		M2	
EINF	250557*	1827*	1080013*	7819*
GEW DT	362		1539	
PV	342	4	342	4
AUS LG	283	2	644	5
EU	229478	1748	891658	6988
FRANKR	5519	24	107394	307
NIEDL	10488	49	38109	174
ITAL	191713	1485	705059	6141
PORTUG	20341	188	29917	288
TUERK	8861	37	79698	328
REPKOR			25625	150
AUSF	425399*	2478*	1589860*	10087*
GEW DT	568		2175	
PV	96620	546	398616	2702
EU	76565	496	422538	2869
FRANKR	8438	59	34591	221
NIEDL	770	7	18797	136
ITAL	19851	63	83626	303
G BRIT	19207	160	200957	1580
DAENM	105	1	14884	116
PORTUG	16438	133	23723	187
OESTER	9007	51	31271	231
TUERK	35836	155	70366	270
POLEN	81497	396	222297	1734
TSCHE	34711	273	214317	976
UNGARN	11032	59	107180	625
RUMAEN	21621	124	160864	1032
UKRAIN	2146	18	11131	98
SLOWEN	18612	121	39944	388
KROAT			24989	204
MAROKK	35939	160	51734	286
TUNES	56137	325	120202	606
VIETN	4057	37	14713	137
5210 41 00				
BWGEW LWBIND <85% <200G/M2 BUNTGEW				
	M2		M2	
EINF	248294*	1358*	847022*	4452*
GEW DT	336		1138	
PV			309	4
AUS LG	49339	116	50354	129
EU	143378	1078	505050	3517
ITAL	68104	808	201254	2171
PORTUG	4101	34	53265	428
SPAN	7946	46	62537	292
OESTER	2862	25	30356	233
BELGI	45049	83	132350	243
TUERK	861	4	36747	118
UNGARN			37288	96
THAIL	39031	94	133405	353
MALAYS	48781	109	109525	236
AUSF	540797*	3028*	1510992*	9511*
GEW DT	571		1745	
PV	189173	1167	507518	3519
EU	97471	517	347433	1799
FRANKR	24297	131	72009	365

Wichtigste Ursprungs- und Bestimmungs-Laender	MAERZ 2001		JAN./MRZ. 2001	
	dt = 100kg	1000 DM	dt = 100kg	1000 DM
NIEDL	8240	41	50621	157
ITAL	8150	64	26115	207
PORTUG	9903	57	85925	462
BELGI	10930	53	30210	155
SCHWZ	44771	264	126759	767
TUERK	46167	261	66790	410
LETTLD	307	3	15649	129
POLEN	118458	776	229306	1674
UNGARN	10637	42	32663	318
RUMAEN	51342	293	217049	1493
BULGAR	25124	92	50487	304
ALBAN			6170	78
UKRAIN			40790	296
SLOWEN	14214	150	34112	357
B HERZ	46944	240	46944	240
MAZED	31162	110	125109	676
TUNES	13048	88	44265	297
5210 42 00				
BWGW 3-4BD KOEP USW<85%<200G/M2 BG				
	M2		M2	
EINF	51388*	297*	104742*	686*
GEW DT	77		158	
EU	32150	229	66076	519
ITAL	6261	75	26977	284
PORTUG	21464	113	30643	161
TUERK	2293	8	21721	107
AUSF	20735*	139*	64012*	516*
GEW DT	26		91	
PV	5915	39	23762	204
EU	13268	86	20011	129
POLEN	959	8	9507	92
RUMAEN	2004	16	14187	131
5210 49 00				
BAUMWOLLGEW<85%<200G/M2 BUNTGEWEBT				
	M2		M2	
EINF	252142*	1104*	874769*	3577*
GEW DT	381		1306	
PV			1022	14
AUS LG	928	9	2796	27
EU	223677	969	731247	3073
FRANKR	1605	20	12124	170
ITAL	39570	361	106935	1276
PORTUG	11338	98	13863	124
SPAN	32453	140	49349	222
OESTER	13089	69	43480	224
BELGI	107318	218	468655	939
AUSF	499982*	1701*	1669858*	5961*
GEW DT	828		2855	
PV	28137	151	143868	1089
EU	376098	1213	1269751	3896
FRANKR	15829	91	30174	173
PORTUG	7977	50	40154	241
OESTER	22466	124	44200	256
BELGI	300034	825	1085633	2898
LITAU	59470	123	83179	189
POLEN	17923	104	170737	975
RUMAEN	26490	119	68837	385
B HERZ			8361	89
5210 51 00				
BWGEW LWBIND<85%<200G/M2 BEDRUCKT				
	M2		M2	
EINF	87330*	304*	420522*	1310*
GEW DT	106		549	
EU	61147	190	371259	1116
FRANKR	22451	58	56664	170
ITAL	28719	90	184725	494
SPAN	3992	15	61946	240
AUSF	192523*	627*	687379*	2676*
GEW DT	225		865	
PV	23522	103	135694	588
EU	66158	246	228188	891
FRANKR	29136	85	45992	156
NIEDL	4381	38	53934	237
SCHWZ	9166	28	47066	227
LITAU	61480	160	124719	354
POLEN	5392	19	47296	280
RUMAEN	36938	115	102049	311
SLOWEN	367	7	33713	142
JAPAN			18894	157
5210 52 00				
BWGW 3-4BD KOEP USW<85%<200G/M2 BD				
	M2		M2	
EINF	2993*	26*	5715*	56*
GEW DT	6		10	
EU	2993	26	5562	52
AUSF	34317*	221*	76351*	544*
GEW DT	49		115	
PV	5977	58	8133	70
EU	18718	70	25021	110
5210 59 00				
BAUMWOLLGEW <85%<200G/M2 BEDRUCKT				
	M2		M2	
EINF	57792*	538*	170761*	1420*
GEW DT	91		264	
AUS LG	557	6	2322	26
EU	48572	429	140945	1095
ITAL	10754	146	35539	509
SPAN	11679	37	63206	205
OESTER	24006	229	24644	236
SCHWZ	7770	97	14436	229
AUSF	32287*	287*	207618*	1901*
GEW DT	43		254	
PV	7554	38	73424	554
EU	13564	177	49782	590
POLEN	3869	24	51042	488
TSCHE	1310	7	20388	143
SLOWAK			11767	103
UNGARN			11538	155
5211 11 00				
BWGW LWB<85%>200G/M2 M CHEMFAS ROH				
	M2		M2	
EINF	39380*	50*	127334*	160*
GEW DT	89		292	
EU			2900	4
AUSF	23249*	150*	112961*	399*
GEW DT	66		267	
PV			3497	17
EU	6579	26	84141	206
OESTER	6366	25	40832	164
RUMAEN	14282	111	15467	117
5211 12 00				
BWGW 3-4B KOE/DKOE<85%>200G/M2 ROH				
	M2		M2	
EINF	270488*	970*	583599*	1560*
GEW DT	715		1347	
AUS LG	4497	8	17252	26
EU	265634	951	491679	1453
FRANKR	55970	133	279314	615
BELGI	209664	828	209664	828
AUSF	1196647*	2761*	3709598*	8469*
GEW DT	3089		9576	
PV			2214	21
EU	1127974	2413	3543476	7589
FRANKR	517381	1103	1483206	3136
NIEDL	187457	381	737816	1453
ITAL	1032	2	182525	403
GRIECH	13068	28	79196	170
SPAN	120738	249	245185	510
OESTER	39339	87	72220	160
BELGI	226178	527	679471	1619
SLOWAK	23416	99	52634	250
RUMAEN	20586	122	31167	183
5211 19 00				
BWGEW <85% >200G/M2 M CHEMFAS ROH				
	M2		M2	
EINF	49411*	179*	110803*	370*
GEW DT	135		306	
AUS LG	708	7	2720	28
EU	16354	120	32298	220
AUSF	179828*	715*	301885*	1646*
GEW DT	474		832	
PV	4398	37	15679	104
EU	103278	327	189740	865
NIEDL	62970	122	88736	253
ITAL	3714	58	12490	182
SPAN	27267	84	55276	172
RUMAEN	57474	137	68755	204
USA	6493	82	9925	123
5211 21 00				
BWGEW LWBIND<85%>200G/M2 GEBLEICHT				
	M2		M2	
EINF	*	*	*	*
AUSF	7739*	82*	15481*	134*
GEW DT	21		42	
EU	7042	75	14469	124
5211 22 00				
BWGW 3-4BD KOEP USW<85%>200G/M2 GB				
	M2		M2	
EINF	42700*	164*	142754*	654*
GEW DT	112		371	
EU	42700	164	142754	654
ITAL	27033	112	101790	479
AUSF	94855*	404*	229886*	966*
GEW DT	250		597	
PV	20516	104	59747	263
EU	12208	41	36022	132
RUMAEN	14721	84	20913	110
B HERZ	21874	90	36874	152
5211 29 00				
BAUMWOLLGEWEBE<85% >200G/M2 GEBL				
	M2		M2	
EINF	741*	8*	12295*	144*
GEW DT	2		31	
EU			3	1
AUSF	19312*	135*	66221*	477*
GEW DT	44		154	
PV			4520	28
EU	11136	106	40750	349
OESTER	6497	60	29884	261
5211 31 00				
BWGEW LWBIND<85% >200G/M2 GEFAERBT				
	M2		M2	
EINF	148031*	1397*	373726*	3492*
GEW DT	407		1020	
AUS LG	4180	32	11342	88
EU	128052	1238	317223	3060
FRANKR	24924	184	76412	656
ITAL	78036	867	159876	1800
SPAN	8132	31	43125	257
BELGI	9582	83	23386	197
TUERK	15715	126	30880	242
AUSF	73851*	773*	247995*	2117*
GEW DT	195		634	
PV	9969	143	77481	646
EU	19218	234	43276	480
POLEN	32221	312	68169	579
RUMAEN	4612	32	45236	330
MAZED			16400	93
5211 32 00				
BWGW 3-4BD KOEP USW<85%>200/M2 GF				
	M2		M2	
EINF	574220*	3605*	2043201*	13033*
GEW DT	1641		5946	
PV			4382	19
EU	528228	3207	1861909	11435
FRANKR	183375	1166	535954	3749
NIEDL	102280	463	530421	2378
ITAL	145910	1214	384779	3296
SPAN	25281	131	197838	962
OESTER	23005	113	105279	528
BELGI	2344	18	28322	214
SCHWZ	11326	245	39932	901
TUERK			23361	145
SLOWAK	28157	123	104606	483
AUSF	860068*	4919*	2436153*	14987*
GEW DT	2431		6866	
PV	207112	1106	744686	4502
EU	229181	1068	543324	2915
FRANKR	71559	305	150766	666
NIEDL	2999	22	17882	104
ITAL	47402	276	136892	862
G BRIT	18790	107	22930	128
PORTUG	33874	162	108360	684
OESTER	22167	100	55794	262
SCHWZ	40186	200	97988	505
TUERK	2396	23	15091	145
POLEN	66282	397	255355	1716
TSCHE	16972	102	94666	594
SLOWAK	96542	465	320325	1543
UNGARN	6356	62	51328	482
RUMAEN	85484	619	199400	1456
UKRAIN	71071	344	157458	766
RUSSLD	32655	164	91899	476
SLOWEN	785	5	18523	167
KROAT	502	3	23160	145
B HERZ	4278	40	53870	494

Wichtigste Ursprungs- und Bestimmungs-Laender	MAERZ 2001 dt = 100kg	MAERZ 2001 1000 DM	JAN./MRZ. 2001 dt = 100kg	JAN./MRZ. 2001 1000 DM
MAZED	15826	116	53813	346
MAROKK	11252	99	18917	133
TUNES	151769	1007	363655	2523
5211 39 00				
BAUMWOLLGEW <85% >200G/M2 GEFAERBT				
	M2		M2	
EINF	152138*	1511*	491226*	4650*
GEW DT	422		1384	
PV	1034	7	3767	28
AUS LG	7350	55	20145	155
EU	114444	1224	377473	3748
FRANKR	34413	302	63684	618
ITAL	67380	792	254790	2640
SPAN	8474	57	43568	282
SCHWZ	11230	117	18524	189
TUERK	7864	51	44079	362
USA	7407	78	18297	194
AUSF	134539*	1278*	458639*	3805*
GEW DT	367		1207	
PV	53258	382	188735	1315
EU	38696	538	91876	1146
FRANKR	8182	207	22850	409
PORTUG	3027	32	17118	146
LITAU	2230	20	18142	140
POLEN	32625	223	85039	575
TSCHE	9650	46	37918	185
SLOWAK	8162	64	33645	253
RUMAEN	15873	98	58013	450
BULGAR	1759	9	43172	269
UKRAIN	15172	136	36628	292
TUNES	3532	20	15755	110
5211 41 00				
BWGEW LWBIND <85% >200G/M2 BUNTGEW				
	M2		M2	
EINF	88386*	672*	341537*	2278*
GEW DT	215		830	
EU	84623	634	333462	2177
FRANKR	11715	128	43273	522
ITAL	58553	440	147309	1111
OESTER	14211	59	137579	488
AUSF	59191*	550*	132762*	1457*
GEW DT	148		331	
PV	8031	136	37340	450
EU	6791	165	29670	599
LITAU	33622	165	33622	165
UKRAIN	3785	84	3785	84
TUNES			6854	80
5211 42 00				
DENIM <85% >200G/M2 BUNTGEWEBT				
	M2		M2	
EINF	78449*	419*	117609*	686*
GEW DT	215		323	
PV			1120	7
EU	38713	254	61205	410
ITAL	32653	215	41513	272
TUERK	160	1	16776	111
INDONE	37452	109	37452	109
AUSF	81389*	557*	237393*	1725*
GEW DT	266		741	
PV	23519	139	57409	346
EU			10387	76
POLEN	28814	185	53728	360
UNGARN	3550	24	29534	169
RUMAEN	12196	91	37708	285
BULGAR	16748	114	18598	127
TUNES	2458	24	53735	463
5211 43 00				
BWGW 3-4BD KOEP USW<85%>200G/M2 BG				
	M2		M2	
EINF	28734*	247*	101307*	844*
GEW DT	80		263	
EU	27673	232	98764	811
FRANKR	11457	79	47587	329
ITAL	16181	152	48909	464
AUSF	96909*	705*	317990*	2355*
GEW DT	315		1007	
PV	10370	60	39738	278
EU			3539	31
POLEN	6777	37	26592	186
SLOWAK	3220	20	14580	114
RUMAEN	78796	597	225262	1686

Wichtigste Ursprungs- und Bestimmungs-Laender	MAERZ 2001 dt = 100kg	MAERZ 2001 1000 DM	JAN./MRZ. 2001 dt = 100kg	JAN./MRZ. 2001 1000 DM
5211 49 10				
JACQUARDGEWEBE<85%>200G/M2 BUNTGEW				
	M2		M2	
EINF	186411*	1721*	559398*	5625*
GEW DT	616		1851	
AUS LG	3434	48	9531	132
EU	177251	1582	493898	4858
FRANKR	2343	54	12613	366
ITAL	67273	881	214571	2708
G BRIT	5443	84	14452	202
SPAN	17061	120	38616	270
BELGI	83829	413	201705	1119
USA	6972	113	49086	643
AUSF	73577*	1437*	258343*	4843*
GEW DT	251		894	
PV			5236	87
EU	31891	665	96589	2103
FRANKR	3173	114	15013	416
NIEDL	3357	107	12488	341
ITAL	4337	107	14041	369
OESTER	15676	137	34903	328
POLEN	9543	128	63197	697
USA	22140	526	67093	1639
5211 49 90				
AND BAUMWGEW <85% >200G/M2 BUNTGEW				
	M2		M2	
EINF	32271*	671*	220860*	3292*
GEW DT	111		753	
AUS LG	869	9	1483	16
EU	20467	375	161372	2525
FRANKR	1872	59	13632	281
ITAL	8799	207	115736	1742
OESTER	431	9	9637	221
SCHWZ	8858	257	25742	565
AUSF	41634*	530*	124934*	1712*
GEW DT	132		395	
PV	6708	77	29632	293
EU	13042	252	37112	812
ITAL	4920	83	10609	193
G BRIT	1584	50	6316	183
POLEN	5447	45	31673	339
5211 51 00				
BWGEW LWBIND<85%>200G/M2 BEDRUCKT				
	M2		M2	
EINF	24239*	155*	75973*	369*
GEW DT	59		171	
EU	23077	138	73584	329
AUSF	9840*	78*	52215*	389*
GEW DT	38		185	
PV			6474	77
EU	1188	12	2188	25
POLEN	6122	30	33115	218
5211 52 00				
BWGW 3-4BD KOEP USW<85%>200G/M2 BD				
	M2		M2	
EINF	108967*	773*	131802*	895*
GEW DT	279		342	
EU	108967	773	131802	895
FRANKR	19481	179	22561	207
NIEDL	36911	234	36911	234
G BRIT	14701	71	34288	182
BELGI	35784	270	35784	270
AUSF	199090*	1476*	523340*	3944*
GEW DT	557		1459	
PV	18922	173	32007	256
EU	44464	324	45149	330
BELGI	42661	307	42661	307
POLEN	18524	147	23027	184
RUMAEN	6985	80	9235	102
BULGAR	112253	768	256595	1764
MAZED			26779	172
TUNES	1768	16	96121	801
A EMIR			10766	88
JAPAN			20182	235
5211 59 00				
BAUMWOLLGEW <85% >200G/M2 BEDRUCKT				
	M2		M2	
EINF	75172*	765*	359786*	2802*
GEW DT	214		938	
AUS LG	775	9	2494	28

Wichtigste Ursprungs- und Bestimmungs-Laender	MAERZ 2001 dt = 100kg	MAERZ 2001 1000 DM	JAN./MRZ. 2001 dt = 100kg	JAN./MRZ. 2001 1000 DM
EU	72913	730	352767	2709
FRANKR	30798	316	117421	994
ITAL	33892	346	70173	970
SPAN	4046	30	78062	295
BELGI	169	4	37333	311
AUSF	71512*	496*	157649*	1100*
GEW DT	199		433	
PV	25230	184	61330	441
EU	21426	105	33996	205
POLEN	4160	37	13661	127
RUMAEN	21714	187	34413	237
TUNES	12548	83	54967	396
5212 11 10				
BAUMWGEW M FLACHS GEM <200G/M2 ROH				
	M2		M2	
EINF	3940*	6*	29270*	59*
GEW DT	6		43	
EU	1065	2	24410	53
AUSF	15039*	48*	57286*	182*
GEW DT	23		92	
PV	881	3	9418	45
EU	13225	41	41310	106
5212 11 90				
BAUMWGEW AND GEMISCHT <200G/M2 ROH				
	M2		M2	
EINF	*	*	247701*	620*
GEW DT			408	
AUS LG			14923	23
EU			173862	493
ITAL			127696	387
OESTER			46013	103
CHINA			62325	98
AUSF	29358*	93*	116863*	387*
GEW DT	30		124	
EU	19504	57	95806	309
OESTER	6112	21	63053	222
5212 12 10				
BWGEW FLACHS GEM<200G/M2 GEBLEICHT				
	M2		M2	
EINF	953*	30*	1918*	43*
GEW DT	1		3	
AUSF	5667*	33*	8536*	57*
GEW DT	7		11	
EU	1571	4	1571	4
5212 12 90				
BAUMWGEW AND GEM<200G/M2 GEBLEICHT				
	M2		M2	
EINF	217*	3*	1236*	11*
GEW DT			2	
AUSF	13622*	69*	19723*	117*
GEW DT	30		35	
PV			6101	48
EU	12810	49	12810	49
5212 13 10				
BWGEW FLACHS GEM <200G/M2 GEFAERBT				
	M2		M2	
EINF	9461*	45*	53625*	408*
GEW DT	14		75	
EU	7270	34	32596	276
ITAL	317	2	11999	161
TUERK			18838	121
AUSF	69361*	532*	225910*	1712*
GEW DT	122		407	
PV	36578	266	66027	490
EU	16878	133	84557	637
FRANKR	215	3	11029	91
PORTUG	4829	44	25006	206
OESTER	1900	11	19804	143
TUERK	17539	137	27058	225
POLEN	6178	33	27167	202
RUMAEN	5036	39	29431	225
MAROKK			11733	92

Wichtigste Ursprungs- und Bestimmungs-Laender	MAERZ 2001 dt = 100kg	MAERZ 2001 1000 DM	JAN./MRZ. 2001 dt = 100kg	JAN./MRZ. 2001 1000 DM
5212 13 90				
BAUMWGEW AND GEM<200G/M2 GEFAERBT				
	M2		M2	
EINF	77213*	403*	305009*	1970*
GEW DT	133		456	
EU	52054	266	199357	1420
FRANKR	43403	195	133194	655
ITAL	8651	71	66163	765
TUERK			31136	141
REPKOR			34060	199
AUSF	202153*	1615*	828230*	6783*
GEW DT	337		1361	
PV	31865	263	200144	1692
EU	103981	827	295043	2288
NIEDL	28516	219	96353	765
ITAL	20304	219	46352	458
DAENM	9951	92	11056	102
GRIECH	14563	40	41962	147
PORTUG	7559	70	41203	339
POLEN	26613	176	134866	1073
SLOWAK	3895	44	32397	254
RUMAEN	20236	174	132076	1072
UKRAIN	13185	116	23088	224
TUNES	351	3	40113	332
REPKOR	4189	37	28082	260
HONGK	7201	70	53728	506
5212 14 10				
BWGEW FLACHS GEM<200G/M2 BUNTGEW				
	M2		M2	
EINF	13823*	136*	87210*	602*
GEW DT	18		125	
EU	13813	132	74108	545
ITAL	12638	124	23506	252
PORTUG			39389	205
AUSF	37091*	254*	248724*	1880*
GEW DT	50		357	
PV	1027	13	35369	248
EU	12001	56	58654	373
POLEN			24380	163
TSCHE	10674	101	29762	274
SLOWAK	1325	13	40510	383
RUMAEN			14435	99
MAZED	1904	20	31786	230
TUNES			22797	175
5212 14 90				
BAUMWGEW AND GEM<200G/M2 BUNTGEW				
	M2		M2	
EINF	32375*	567*	78592*	1346*
GEW DT	48		113	
AUS LG	104	3	130	4
EU	26464	507	71054	1270
ITAL	21134	472	53734	1172
AUSF	18937*	279*	90074*	1059*
GEW DT	26		127	
PV	1081	10	27631	236
EU	3236	132	12957	359
ITAL	742	26	6312	121
POLEN	2489	27	10886	131
RUMAEN	6886	76	9577	96
SLOWEN			13476	131
5212 15 10				
BWGEW FLACHS GEM<200G/M2 BEDRUCKT				
	M2		M2	
EINF	*	*	7299*	41*
GEW DT			8	
EU			1436	11
AUSF	5622*	26*	35627*	238*
GEW DT	7		53	
PV			1151	11
EU	2211	9	22807	147
FRANKR	231	1	13766	94
5212 15 90				
BAUMWGEW AND GEM<200G/M2 BEDRUCKT				
	M2		M2	
EINF	4837*	63*	59925*	583*
GEW DT	6		103	
EU	3333	54	55112	549
FRANKR			29964	279
ITAL	2209	47	16539	205
AUSF	16760*	181*	91966*	835*
GEW DT	17		96	
PV	2520	24	12534	121
EU	11564	142	40426	488
NIEDL	9306	104	22454	257
BULGAR			8375	81
5212 21 10				
BWGEW FLACHS GEMISCHT >200G/M2 ROH				
	M2		M2	
EINF	17901*	82*	76975*	270*
GEW DT	44		185	
EU	16825	77	74700	264
AUSF	605*	4*	20627*	68*
GEW DT	3		56	
PV	567	3	3083	21
EU	39	1	17544	47
5212 21 90				
BAUMWGEW AND GEMISCHT >200G/M2 ROH				
	M2		M2	
EINF	7500*	19*	50506*	145*
GEW DT	30		122	
EU			43006	126
AUSF	4354*	21*	15709*	66*
GEW DT	11		38	
EU			7662	26
5212 22 10				
BWGEW FLACHSGEM>200G/M2 GEBLEICHT				
	M2		M2	
EINF	3715*	24*	3715*	24*
GEW DT	8		8	
PV	3715	24	3715	24
AUSF	3856*	24*	7048*	44*
GEW DT	16		27	
PV	3856	24	6362	39
5212 22 90				
BWGEW AND GEM >200G/M2 GEBLEICHT				
	M2		M2	
EINF	*	*	2617*	7*
GEW DT			10	
AUSF	120*	1*	259*	2*
GEW DT			1	
5212 23 10				
BWGEW FLACHS GEM>200G/M2 GEFAERBT				
	M2		M2	
EINF	85687*	718*	199989*	1996*
GEW DT	277		680	
EU	85421	715	188434	1931
ITAL	64225	645	163426	1838
AUSF	64643*	486*	322742*	2384*
GEW DT	154		763	
PV	11230	104	76831	569
EU	11762	74	30132	218
POLEN	27856	204	132398	984
RUMAEN	3677	22	42188	326
SLOWEN	5663	45	54610	432
5212 23 90				
BAUMWGEW AND GEM>200G/M2 GEFAERBT				
	M2		M2	
EINF	33370*	540*	117934*	1893*
GEW DT	89		334	
EU	32105	524	108935	1807
ITAL	25822	454	81159	1427
BELGI	2549	37	11374	175
AUSF	37107*	349*	101567*	772*
GEW DT	81		226	
PV	4545	38	16583	140
EU	22382	194	60039	398
ITAL	5033	88	9864	160
5212 24 10				
BWGEW FLACHSGEM>200G/M2 BUNTGEWEBT				
	M2		M2	
EINF	1587*	41*	6343*	107*
GEW DT	6		20	
EU	1272	33	6028	99
AUSF	4358*	47*	11143*	106*
GEW DT	9		25	
PV	4090	35	5914	45
EU	268	12	666	30
5212 24 90				
BWGEW AND GEM>200G/M2 BUNTGEWEBT				
	M2		M2	
EINF	21242*	305*	82690*	753*
GEW DT	74		223	
AUS LG			35	1
EU	20867	301	44562	596
ITAL	14476	218	31926	438
TSCHE	290	2	35443	114
AUSF	25185*	333*	71575*	871*
GEW DT	75		194	
PV	4487	65	4487	65
EU	10453	145	24187	352
POLEN	3211	51	14301	162
5212 25 10				
BWGEW FLACHS GEM>200G/M2 BEDRUCKT				
	M2		M2	
EINF	283*	4*	588*	10*
GEW DT			1	
AUS LG	182	2	298	4
EU	101	2	290	6
AUSF	5011*	41*	15671*	132*
GEW DT	11		38	
EU	4574	37	10527	92
5212 25 90				
BAUMWGEW AND GEM>200G/M2 BEDRUCKT				
	M2		M2	
EINF	14233*	285*	23418*	435*
GEW DT	40		65	
TUERK	14148	279	20761	386
AUSF	4356*	24*	5198*	33*
GEW DT	13		16	
PV	326	3	1167	12

KAPITEL 53

ANDERE PFLANZLICHE SPINNSTOFFE; PAPIERGARNE UND GEWEBE AUS PAPIERGARNEN

Wichtigste Ursprungs- und Bestimmungs-Laender	MAERZ 2001 dt = 100kg	MAERZ 2001 1000 DM	JAN./MRZ. 2001 dt = 100kg	JAN./MRZ. 2001 1000 DM
5301 10 00				
FLACHS ROH ODER GEROESTET				
	DT		DT	
EINF	*	*	244*	27*
AUSF	*	*	290*	5*
5301 21 00				
FLACHS GEBROCHEN/GESCHWUNGEN N VERSP				
EINF	251*	124*	251*	124*
EU	251	124	251	124
FRANKR	251	124	251	124
AUSF	*	*	*	*
5301 29 00				
FLACHS GEHECHELT AND BEARB N VERSPONN				
EINF	2746*	1106*	8258*	3959*
EU	2516	967	7481	3514
FRANKR	242	218	1425	1113
NIEDL			245	233
OESTER	1274	386	3203	1019

Wichtigste Ursprungs- und Bestimmungs-Laender	MAERZ 2001 dt = 100kg	MAERZ 2001 1000 DM	JAN./MRZ. 2001 dt = 100kg	JAN./MRZ. 2001 1000 DM
BELGI	1000	363	2608	1149
AEGYPT	230	139	760	443
AUSF	39*	28*	307*	215*
EU	22	22	118	106
INDIEN			140	84
5301 30 10				
WERG				
EINF	4681*	573*	12245*	1523*
EU	4443	549	12007	1499
FRANKR	3841	422	10397	1121
BELGI	602	127	1595	369
AUSF	50*	13*	261*	56*
5301 30 90				
ABFALL VON FLACHS EINSCHL GARNABFALL				
EINF	*	*	*	*
AUSF	*	*	273*	5*
EU			273	5
5302 10 00				
HANF ROH ODER GEROESTET				
EINF	*	*	*	*
AUSF	*	*	*	*
5302 90 00				
WERG ABFALL V HANF EINSCHL GARNABFALL				
EINF	232*	75*	1017*	412*
EU	205	22	921	192
SCHWZ	27	53	89	203
AUSF	742*	146*	783*	305*
EU	6	25	30	116
TSCHE	725	85	725	85
5303 10 00				
JUTE AND TEXT BASTFASER ROH/GEROESTET				
EINF	10164*	634*	10853*	682*
EU	214	12	645	35
BANGLA	9702	611	9939	632
AUSF	*	*	*	*
5303 90 00				
WERG U ABFALL V JUTE/AND TEXT ABFALL				
EINF	777*	42*	1228*	72*
EU	777	42	1218	64
AUSF	713*	45*	1637*	122*
EU	327	12	670	33
5304 10 00				
SISAL U ANDERE TEXTIL AGAVEFASERN ROH				
EINF	11*	5*	776*	90*
AUSF	7*	2*	218*	76*
5304 90 00				
WERG U ABFALL SISAL/TEXT AGAVEFASERN				
EINF	4*	5*	400*	198*
EU	3	3	3	3
BRASIL			252	133
AUSF	244*	20*	571*	45*
5305 11 00				
KOKOS ROH				
EINF	10606*	703*	30312*	2002*
SRILAN	10409	682	30115	1981
AUSF	*	*	437*	55*
EU			222	18
5305 19 00				
WERG ABFALL V KOKOS GARNABFALL USW				
EINF	594*	94*	1282*	235*
EU	7	4	7	4
SRILAN	380	36	822	136
AUSF	8*	4*	72*	25*
5305 21 00				
ABACA ROH				
EINF	*	*	*	*
AUSF	*	*	*	*
5305 29 00				
WERG ABFALL V ABACA GARNABFALL USW				
EINF	12*	2*	15*	4*
AUSF	*	*	*	*
5305 91 00				
RAMIE U AND PFLANZL SPINNSTOFFE ROH				
EINF	*	*	248*	69*
AUSF	*	*	*	*
5305 99 00				
ANDERE PFLANZLICHE SPINNSTOFFE				
EINF	*	*	464*	431*
CHINA			464	431
AUSF	135*	131*	373*	364*
EU	135	131	373	364
ITAL	110	120	292	292
5306 10 10				
LEINGARN UNGEZWIRNT >833,3 N EINZVERK				
EINF	736*	391*	2197*	1342*
EU	255	176	588	542
BELGI	92	83	225	259
TSCHE	157	109	576	458
AUSF	444*	301*	1381*	1038*
EU	398	269	1278	968
ITAL	200	166	635	591
OESTER	12	13	129	138
5306 10 30				
LEINGARN<833,3-277,8 UNGEZWIRNT N EVK				
EINF	150*	358*	634*	1491*
EU	103	283	387	1107
ITAL	12	30	79	215
G BRIT	43	168	171	595
OESTER			25	80
BELGI	9	19	47	100
TSCHE	47	75	247	384
AUSF	208*	350*	1383*	2369*
EU	196	323	1365	2323
FRANKR	26	41	129	210
ITAL			527	1104
DAENM			149	95
PORTUG	126	161	410	522
SCHWED	41	108	85	227
BELGI		1	41	99
5306 10 50				
LEINGARN<277,8 UNGEZW N EINZELVERKAUF				
EINF	60*	200*	64*	216*
EU	59	197	63	213
ITAL	59	197	63	213
AUSF	*	*	155*	583*
EU			155	583
ITAL			117	438
OESTER			38	145
5306 10 90				
LEINENGARN UNGEZWIRNT F EINZELVERKAUF				
EINF	17*	14*	17*	15*
EU				1
AUSF	*	*	*	*
5306 20 10				
LEINENGARN GEZWIRNT NI EINZELVERKAUF				
EINF	163*	143*	531*	508*
EU	8	18	124	197
TSCHE	149	120	401	303
AUSF	6*	47*	39*	187*
EU	5	39	32	133
5306 20 90				
LEINENGARN GEZWIRNT F EINZELVERKAUF				
EINF	1*	8*	43*	173*
G BRIT			39	150
AUSF	12*	51*	34*	206*
EU	3	6	10	37
5307 10 10				
JUTEGARN UNGEZWIRNT <1000DTEX				
EINF	18*	7*	19*	9*
AUSF	*	*	*	*
5307 10 90				
JUTEGARN UNGEZWIRNT >1000DTEX				
EINF	5318*	894*	13240*	2267*
EU	329	52	501	103
INDIEN	176	34	1351	262
BANGLA	4813	808	11388	1902
AUSF	295*	62*	1079*	206*
PV	93	14	652	112
EU	112	28	291	65
5307 20 00				
JUTEGARN GEZWIRNT				
EINF	1025*	177*	3165*	561*
EU	270	44	1723	303
G BRIT	255	40	801	133
BELGI			898	164
BANGLA	718	123	943	148
AUSF	96*	67*	257*	118*
EU	5	2	119	30
5308 10 00				
KOKOSGARNE				
EINF	1678*	281*	4621*	792*
INDIEN	1438	271	4141	769
AUSF	72*	19*	190*	72*
EU	45	11	95	37
5308 20 10				
HANFGARNE NICHT FUER EINZELVERKAUF				
EINF	41*	21*	237*	148*
EU			27	31
AUSF	12*	5*	198*	161*
EU	12	5	195	158
ITAL			157	136
5308 20 90				
HANFGARN I AUFMACHUNG F EINZELVERKAUF				
EINF	31*	40*	190*	195*
EU	20	23	101	113
AUSF	41*	25*	107*	81*
EU	33	21	97	74
5308 30 00				
PAPIERGARNE				
EINF	*	*	870*	204*
EU			870	204
ITAL			763	119
AUSF	508*	405*	1319*	1510*
EU	450	292	1168	1144
NIEDL	427	269	1055	966
USA			14	108

Wichtigste Ursprungs- und Bestimmungs-Laender	MAERZ 2001 dt - 100kg	MAERZ 2001 1000 DM	JAN./MRZ. 2001 dt - 100kg	JAN./MRZ. 2001 1000 DM
5308 90 12				
RAMIEGARN MIT TITER V > 277,8 DTEX				
EINF	*	*	*	*
AUSF	46*	86*	66*	131*
EU	36	61	46	81
5308 90 19				
RAMIEGARN MIT TITER V < 277,8 DTEX				
EINF	*	*	*	*
AUSF	*	*	*	*
5308 90 90				
ANDERE GARNE AUS PFLANZL SPINNSTOFFEN				
EINF	43*	12*	518*	152*
MADAG	43	12	516	151
AUSF	280*	202*	677*	490*
EU				1
SCHWZ	280	202	675	487
5309 11 10				
LEINENGEWEBE FLACHSANTEIL >85% ROH				
	M2		M2	
EINF	157606*	900*	360511*	2000*
GEW DT	371		752	
EU	99514	637	239684	1407
NIEDL	20286	75	23720	99
ITAL	55316	438	147090	997
BELGI	21682	98	60401	245
LITAU	27112	136	55857	283
TSCHE	16906	80	43149	213
AUSF	74985*	472*	138836*	908*
GEW DT	152		273	
PV			6820	72
EU	52571	316	95931	561
FRANKR	49873	249	86437	432
5309 11 90				
LEINENGEWEBE FLACHS >85% GEBLEICHT				
	M2		M2	
EINF	562777*	2214*	1133623*	4468*
GEW DT	889		1991	
AUS LG			5047	21
EU	178357	808	258248	1303
NIEDL	136455	682	193323	876
BELGI	40743	116	55014	320
SCHWZ	22026	329	45009	645
LETTLD	225035	710	435035	1374
TSCHE	8876	40	38366	229
RUSSLD	126619	315	344079	840
AUSF	381233*	1521*	710698*	3043*
GEW DT	598		1155	
PV			12504	141
EU	365011	1364	648936	2495
NIEDL	141383	498	186109	687
ITAL	212382	718	425979	1454
TUERK	821	8	14639	96
BULGAR			8788	97
5309 19 00				
AND LEINENGEWEBE FLACHSANTEIL >85%				
	M2		M2	
EINF	528160*	5122*	1902790*	19689*
GEW DT	1051		3729	
PV	465	5	1087	12
EU	388351	4337	1475862	16861
FRANKR	18945	206	39338	482
NIEDL	48558	255	76527	408
ITAL	252313	2982	1176595	13575
G BRIT	19206	226	25891	302
IRLAND	2368	57	6753	162
OESTER	32970	359	90988	1013
BELGI	13337	242	55743	859
SCHWZ	12355	117	26249	322
TUERK			9978	75
LITAU	100	1	38199	315
POLEN	18851	155	40563	333
TSCHE	30756	209	195207	1051
RUSSLD	66267	234	67278	242
CHINA			21357	111
JAPAN			3774	194
AUSF	770480*	7776*	3086958*	33201*
GEW DT	1351		5364	
PV	491763	4637	1690398	16982
EU	82662	1022	344865	3743
FRANKR	19457	240	85830	712
NIEDL	21769	221	53235	518
ITAL	4922	113	39342	581
G BRIT	985	23	41314	443
GRIECH	3499	42	14195	174
PORTUG	3228	37	40626	448
SPAN	5823	78	13843	197
OESTER	14186	112	39011	313
SCHWZ	2737	30	27537	195
TUERK	13080	153	89784	461
LETTLD	34432	290	64261	615
LITAU	26011	233	69379	762
POLEN	131591	1314	651470	7422
TSCHE	13448	169	71752	917
SLOWAK	26328	270	79679	930
UNGARN	8926	99	129282	1698
RUMAEN	181246	1645	600492	5832
BULGAR	12675	127	144042	1459
ALBAN	3529	35	43432	465
UKRAIN	50039	411	170452	1470
BELARS	13374	137	32965	315
RUSSLD	13436	106	35740	286
SLOWEN	17199	246	79413	1059
KROAT	13667	219	85476	1038
B HERZ	37204	386	69747	771
JUGOSL	1197	17	21023	214
MAZED	40163	359	146335	1375
MAROKK	4037	31	47862	669
TUNES	8262	95	32461	396
USA	11852	171	36180	457
VIETN	2816	43	16706	189
5309 21 10				
LEINENGEWEBE FLACHSANTEIL <85% ROH				
	M2		M2	
EINF	10214*	94*	241071*	720*
GEW DT	33		535	
EU	9447	88	153849	507
FRANKR	566	2	124009	317
LETTLD			52500	103
AUSF	21238*	69*	118612*	487*
GEW DT	43		223	
PV	2747	21	11158	103
EU	14862	21	89594	249
ITAL	194	3	57082	151
5309 21 90				
LEINENGEWEBE FLACHS <85% GEBLEICHT				
	M2		M2	
EINF	160099*	411*	262133*	723*
GEW DT	258		434	
EU	567	9	17814	113
LETTLD	105000	211	157500	316
RUSSLD	45000	130	67998	177
AUSF	206782*	646*	325155*	1217*
GEW DT	327		550	
PV	19527	173	38868	370
EU	184819	452	277581	778
ITAL	105084	191	157672	310
GRIECH	60616	160	60616	160
OESTER	11277	53	43699	199
BULGAR	5634	52	15778	144
5309 29 00				
AND LEINENGEWEBE FLACHSANTEIL <85%				
	M2		M2	
EINF	243197*	2711*	1220099*	12250*
GEW DT	451		2285	
PV			4665	58
AUS LG	864	5	997	7
EU	218070	2358	989723	10527
FRANKR	47957	461	166951	1586
ITAL	138296	1638	645248	7627
G BRIT	3157	59	11384	207
IRLAND	3920	19	18270	142
SPAN	6306	32	37619	237
OESTER	7181	33	69483	480
BELGI	5614	79	21966	228
SCHWZ	19188	265	89926	986
TUERK			57386	213
TAIWAN			52784	244
AUSF	293865*	3391*	1525928*	16184*
GEW DT	622		3115	
PV	82217	1077	562728	6184
EU	36342	481	162860	1748
FRANKR	2052	52	11669	193
NIEDL	22763	197	57503	434
ITAL	2889	64	12156	265
PORTUG	946	39	16675	225
OESTER	3926	34	43252	290
TUERK	10471	147	29291	347
LITAU	12058	184	38608	396
POLEN	80750	918	371349	4212
TSCHE	4391	38	46540	557
SLOWAK	5832	78	18059	205
UNGARN	4911	49	58426	665
RUMAEN	46446	494	322776	3139
BULGAR	2694	27	26604	240
UKRAIN	2954	25	25516	227
SLOWEN	10014	111	68622	711
KROAT	6839	90	59353	744
B HERZ	13341	132	40230	383
JUGOSL	477	5	13423	134
MAZED	7064	112	23295	275
MAROKK	8380	62	32531	279
TUNES	12924	137	70728	625
USA	7198	73	30808	279
JAPAN	2235	38	9556	279
5310 10 10				
GEWEBE AUS JUTE <150CM BREIT ROH				
	M2		M2	
EINF	558931*	283*	2655706*	1220*
GEW DT	1231		5645	
EU	86352	105	518980	270
INDIEN	372295	137	1876880	833
AUSF	455829*	310*	1043071*	759*
GEW DT	619		1510	
EU	421449	242	942871	578
NIEDL	365940	154	717399	342
5310 10 90				
GEWEBE AUS JUTE >150CM BREIT ROH				
	M2		M2	
EINF	1056456*	744*	2767819*	1831*
GEW DT	2691		6590	
EU	980346	711	2358039	1688
NIEDL	776439	570	1798211	1304
G BRIT	187957	131	543878	374
AUSF	709087*	607*	1513748*	1334*
GEW DT	1655		3456	
PV			6906	59
EU	708362	603	1505293	1267
NIEDL	634347	534	1299750	1074
5310 90 00				
AND GEW A JUTE OD AND TEXTIL BASTF				
	M2		M2	
EINF	3375*	16*	100983*	97*
GEW DT	23		261	
EU			16592	7
AUSF	8164*	27*	33776*	103*
GEW DT	27		100	
PV			991	14
EU	8164	27	32785	89
5311 00 10				
GEWEBE AUS RAMIE				
	M2		M2	
EINF	19129*	93*	47892*	369*
GEW DT	24		77	
EU	19129	93	21803	147
REPKOR			25088	187
AUSF	4483*	368*	8137*	396*
GEW DT	9		25	
PV	1073	17	2302	30
EU	1848	127	1848	127
ITAL	1848	127	1848	127
UNGARN	1562	224	3987	239
5311 00 90				
GEWEBE AUS PAPIERGARN				
	M2		M2	
EINF	157499*	790*	403716*	2506*
GEW DT	1387		4005	
EU	25290	81	63327	198
MEXIKO	42226	524	133365	1633
BRASIL			90488	274
INDIEN	44273	89	52173	109
CHINA			9023	126
AUSF	33866*	186*	77657*	387*
GEW DT	217		510	
EU	20451	99	56422	253

KAPITEL 54

SYNTHETISCHE ODER KUENSTLICHE FILAMENTE

5401 10 11

NAEHGARN SOG CORE YARN NICHT EINZVKF

Wichtigste Ursprungs- und Bestimmungs-Laender	MAERZ 2001 dt = 100kg	MAERZ 2001 1000 DM	JAN./MRZ. 2001 dt = 100kg	JAN./MRZ. 2001 1000 DM
	DT		DT	
EINF	353*	999*	1528*	4160*
PV			88	335
EU	306	859	1351	3530
NIEDL	106	471	292	1351
G BRIT	31	91	686	1448
SPAN	139	205	280	492
SINGAP			83	281
AUSF	1491*	5840*	5450*	21893*
PV	85	462	284	1396
EU	768	2758	3584	14263
FRANKR	98	360	408	1663
NIEDL	65	356	221	1096
ITAL	181	759	804	3218
G BRIT	15	75	85	417
DAENM	29	95	475	2704
GRIECH	7	43	44	204
PORTUG	29	140	93	437
SPAN	89	246	542	1568
SCHWED	27	97	118	562
FINNL	3	14	52	326
OESTER	31	122	151	600
BELGI	194	450	591	1465
NORWEG	20	76	36	127
SCHWZ	41	168	95	391
ESTLD	41	236	68	412
LITAU	22	85	68	201
POLEN	112	313	368	850
TSCHE	61	267	204	925
SLOWAK	15	77	56	270
UNGARN	14	84	74	364
RUMAEN	50	204	169	689
BULGAR	24	75	50	147
BELARS	14	76	27	151
TUNES	74	356	163	777
USA	7	58	23	164
SINGAP	92	375	123	513
HONGK	33	131	63	265

5401 10 19

NAEHGARN SYNTHET FILAMENT N EINZELVK

Wichtigste Ursprungs- und Bestimmungs-Laender	MAERZ 2001 dt = 100kg	MAERZ 2001 1000 DM	JAN./MRZ. 2001 dt = 100kg	JAN./MRZ. 2001 1000 DM
EINF	1572*	4472*	5326*	14992*
EU	1451	4040	5028	14068
FRANKR	104	476	491	1769
ITAL	109	326	268	886
G BRIT	255	555	477	1100
IRLAND	868	2429	3339	9147
SPAN	98	170	319	579
OESTER	17	84	118	446
S AFR	61	182	149	445
USA	20	75	24	97
JAPAN	5	83	5	83
AUSF	968*	4275*	3425*	15446*
PV	30	164	104	522
EU	238	1025	1836	8352
FRANKR	31	152	155	776
NIEDL	12	81	107	551
ITAL	72	281	407	1691
G BRIT	10	34	75	340
DAENM	3	15	206	1363
PORTUG	16	77	213	903
SPAN	53	194	317	1068
SCHWED	2	17	23	165
FINNL	1	5	15	125
OESTER	7	34	162	726
BELGI	28	113	143	576
POLEN	53	186	136	528
TSCHE	26	128	57	267
RUSSLD	24	128	34	175
SLOWEN	40	184	88	414
TUNES	49	236	101	462
USA	146	822	310	1754
KANADA	36	229	99	658
ARGENT	22	93	25	104
SINGAP	121	456	214	775
HONGK	47	196	115	475

5401 10 90

NAEHGARN SYNTH FILAMENT EINZELVERK

Wichtigste Ursprungs- und Bestimmungs-Laender	MAERZ 2001 dt = 100kg	MAERZ 2001 1000 DM	JAN./MRZ. 2001 dt = 100kg	JAN./MRZ. 2001 1000 DM
EINF	124*	276*	390*	1077*
EU	11	43	212	636
G BRIT			107	314
OESTER	3	10	59	169
USA	24	72	49	177
AUSF	813*	4432*	2468*	14808*
PV	302	950	628	3126
EU	238	1496	1153	6744
FRANKR	27	161	71	472
NIEDL	51	371	183	1228
ITAL	97	531	460	2233
DAENM	8	77	146	1021
PORTUG	9	60	43	274
OESTER	16	89	124	614
BELGI	16	116	58	458
TUERK	12	85	24	177
POLEN	47	299	143	1037
TSCHE	26	171	54	412
SLOWAK	5	36	57	365
UNGARN	13	76	40	233
RUMAEN	67	390	219	1309
UKRAIN	84	133	133	391
SLOWEN	9	61	47	291
KROAT	115	178	145	587
TUNES	43	238	70	450
USA	61	597	127	1214
KANADA	15	194	20	251
HONGK	2	7	18	105
AUSTRL	10	105	14	148

5401 20 10

NAEHGARN KUENSTL FILAMENT NI EINZELVK

Wichtigste Ursprungs- und Bestimmungs-Laender	MAERZ 2001 dt = 100kg	MAERZ 2001 1000 DM	JAN./MRZ. 2001 dt = 100kg	JAN./MRZ. 2001 1000 DM
EINF	159*	831*	402*	2075*
EU	158	826	400	2068
OESTER	150	806	384	2011
AUSF	474*	3377*	1429*	9279*
EV	95	934	158	1379
PV	3	29	4	42
EU	175	1261	609	4160
FRANKR	9	79	41	335
ITAL	53	354	210	1242
G BRIT	28	217	81	600
GRIECH	17	109	53	337
PORTUG	26	193	95	664
SPAN	23	149	81	576
TUERK	12	75	80	459
TUNES	5	30	19	167
USA	132	1216	280	2298
SINGAP	83	335	244	933

5401 20 90

NAEHGARN KUENSTL FILAMENT EINZELVK

Wichtigste Ursprungs- und Bestimmungs-Laender	MAERZ 2001 dt = 100kg	MAERZ 2001 1000 DM	JAN./MRZ. 2001 dt = 100kg	JAN./MRZ. 2001 1000 DM
	KG		KG	
EINF	*	*	531*	16*
AUSF	6050*	507*	28125*	2538*
PV	159	8	617	24
EU	2088	180	8365	752
TUERK	290	23	3148	249
USA	1628	153	10204	1060

5402 10 10

GARN ARAMID-FILAMENT N EINZELVERKAUF

Wichtigste Ursprungs- und Bestimmungs-Laender	MAERZ 2001 dt = 100kg	MAERZ 2001 1000 DM	JAN./MRZ. 2001 dt = 100kg	JAN./MRZ. 2001 1000 DM
	DT		DT	
EINF	5353*	20454*	10779*	42980*
LV			13	33
EU	5175	19790	10349	40918
FRANKR	28	83	52	176
NIEDL	4724	17686	8667	33795
ITAL			118	354
G BRIT	232	956	936	4102
SPAN	41	310	108	587
SCHWED	114	554	251	926
BELGI	35	193	205	951
USA	119	398	264	1264
JAPAN	58	266	162	762
AUSF	119459*	108406*	331978*	303941*
EINSCHL.	5402 20 00, 42 00, 43 00, 49 10, 49 99, 52 00, 59 90, 62 00, 69 90			
EV	319	1508	892	4171
PV	3331	1646	8737	4491
EU	85621	65721	233589	181217
FRANKR	8856	7461	24476	21407
NIEDL	7237	10059	22128	27584
ITAL	9427	8722	28054	26458
G BRIT	8680	6275	30367	21997
IRLAND	2726	2365	8493	5734
DAENM	15229	7450	39464	19228
GRIECH	646	1548	1885	3818
PORTUG	6095	4434	8837	7635
SPAN	14515	8208	35925	22096
SCHWED	1420	962	3833	2570
FINNL	286	205	1168	909
OESTER	4068	3533	7993	7041
BELGI	6242	4367	22772	14528
LUXEMB	194	112	194	112
NORWEG	2029	1141	4175	2537
SCHWZ	2024	3298	4917	8264
MALTA	23	97	48	209
TUERK	1639	1771	7976	6551
ESTLD	125	206	263	574
LETTLD	61	232	193	702
LITAU	145	565	454	1820
POLEN	2548	5879	8731	19136
TSCHE	9497	6760	26941	18690
SLOWAK	191	686	499	1922
UNGARN	1740	2794	5149	8002
RUMAEN	704	2160	2040	6201
BULGAR	177	717	534	2115
UKRAIN	349	681	723	1914
BELARS	73	260	179	679
MOLDAU	22	86	75	273
RUSSLD	232	575	618	1619
SLOWEN	566	1023	1824	3417
KROAT	354	893	1027	2806
B HERZ	42	155	128	472
JUGOSL	46	171	264	643
MAZED	243	605	622	1859
MAROKK	765	661	2841	2290
TUNES	362	1232	1094	3501
AEGYPT	20	88	48	192
COTEIV	1	2	87	94
S AFR	285	413	645	817
USA	3127	3527	10215	10059
KANADA	217	438	579	1063
MEXIKO	35	144	74	325
PERU			63	95
BRASIL	1995	1074	4867	2771
ARGENT	103	87	618	439
SYRIEN	571	93	1278	245
ISRAEL	498	401	1325	1090
SAUDIA	205	179	630	529
A EMIR	20	80	34	160
INDIEN	291	178	1152	574
THAIL	156	208	804	983
SINGAP	781	841	1299	1358
CHINA	746	90	1070	479
REPKOR	24	121	68	379
JAPAN	50	235	163	654
HONGK	287	539	712	1232
AUSTRL	45	262	147	543
NEUSEE	90	176	311	413
N ERM	39	121	99	361

5402 10 90

GARN NYLON-FILAMENT NI EINZELVERKAUF

Wichtigste Ursprungs- und Bestimmungs-Laender	MAERZ 2001 dt = 100kg	MAERZ 2001 1000 DM	JAN./MRZ. 2001 dt = 100kg	JAN./MRZ. 2001 1000 DM
EINF	16173*	12282*	56026*	40847*
EV	45	39	45	39
LV			16	20
AUS LG	250	217	2039	1527
EU	4725	4436	12558	11007
FRANKR	44	38	187	189
NIEDL	1519	1580	3455	3109
ITAL	467	335	1172	1008
G BRIT	2301	2114	6616	5812
SCHWED	234	252	420	454
BELGI	42	37	457	269
SCHWZ	1179	991	3425	3715
TUERK	3342	1920	15670	9015
LETTLD	1137	549	2345	1167
LITAU	329	164	578	284
POLEN	56	142	56	142
SLOWAK	2096	1675	7867	6070
USA	852	948	6991	5541
KANADA	61	47	958	613
MEXIKO	598	288	1950	1157
CHINA	1476	799	2987	1611
TAIWAN	81	97	81	97
AUSF	126323*	105210*	336677*	273353*
EINSCHL.	5402 41 00, 5403 10 00, 31 00, 32 00, 41 00, 5604 20 00			
EV	3878	3329	14584	12000
PV	129	149	156	316
EU	98250	82334	247585	197499
FRANKR	14009	11721	44962	35443
NIEDL	4240	3024	12175	7949
ITAL	24938	25479	57569	53086
G BRIT	12093	9550	34208	26689
IRLAND	1	2	232	290
DAENM	247	262	814	824
GRIECH	423	405	671	613
PORTUG	5635	5488	11892	9401
SPAN	10068	8049	26549	20124
SCHWED	2116	1722	5727	4657
FINNL	1565	1202	4623	3584
OESTER	10652	7038	13446	10109
BELGI	1948	1595	9877	6715
LUXEMB	9414	6800	24739	18015
NORWEG	1527	953	3318	2071
SCHWZ	2269	2093	5812	5881
MALTA	297	183	298	184
TUERK	1725	2603	6954	9941
LETTLD			101	168
POLEN	1187	987	13627	8621
TSCHE	1908	1681	4807	3951
SLOWAK	70	55	263	218
UNGARN	1061	776	2191	1617
RUMAEN	188	100	234	220
SLOWEN	1160	843	2431	2017
JUGOSL	353	192	1219	747
MAROKK	246	104	538	248
S AFR	443	357	1323	1000
USA	7470	6160	25705	24046
KANADA	223	337	283	387
PIERRE	143	91	143	91
MEXIKO	5	4	58	99
TURK I	45	75	45	75
DOMINI			70	129
BRASIL	607	612	859	1180
A EMIR			146	91
PAKIST			565	304
INDIEN	779	460	1525	920
THAIL	16	25	125	155
INDONE	2806	1828	4800	3135
CHINA	1242	475	1488	824
REPKOR	20	92	2209	1210
JAPAN	557	565	2449	2056
TAIWAN	1041	630	3760	2723
HONGK	28	78	232	146
AUSTRL	394	306	911	801

Wichtigste Ursprungs- und Bestimmungs-Laender	MAERZ 2001		JAN./MRZ. 2001	
	dt = 100kg	1000 DM	dt = 100kg	1000 DM
5402 20 00				
POLYESTERGARN NICHT EINZELVERKAUF				
EINF	25156*	12958*	79522*	42886*
EV	3831	1474	10197	3867
AUS LG	3845	1478	10404	3932
EU	10755	6066	39936	22372
FRANKR	3432	1432	9202	4030
NIEDL	5741	3325	23325	12486
ITAL	6	10	203	248
G BRIT	38	58	143	244
IRLAND	129	293	565	1194
SPAN	705	359	3602	1970
OESTER	666	544	2434	1982
SCHWZ	1954	1415	6444	5071
TUERK	1350	466	3475	1275
TSCHE	37	56	443	318
UNGARN	470	334	1034	675
RUMAEN	942	579	2187	1315
BELARS	2130	929	5091	2230
S AFR	366	187	1043	493
USA	877	445	3298	1667
REPKOR	5859	2291	15385	6841
TAIWAN	388	150	1096	485
AUSFUHR UNTER 5402 10 10				
5402 31 00				
TEXTURIERT NYLONGARN <50TEX NI EINZVK				
EINF	2158*	2633*	6152*	7624*
AUS LG			31	25
EU	1757	1904	4800	5530
FRANKR	286	335	719	842
NIEDL			117	152
ITAL	527	621	1676	1641
SPAN	361	571	812	1331
OESTER	426	301	1389	1454
SCHWZ	105	211	507	812
ESTLD			9	126
UNGARN	160	154	309	297
USA	125	319	127	326
CHINA			75	86
TAIWAN			182	180
AUSF	6148*	6899*	10953*	12662*
PV	282	228	680	585
EU	4330	4692	5494	6231
FRANKR	826	1142	1254	1711
NIEDL	180	179	180	181
ITAL	748	703	778	771
G BRIT		1	229	254
IRLAND	188	183	192	192
DAENM	390	411	477	467
GRIECH	326	347	374	458
PORTUG	756	673	762	687
SPAN	124	154	252	377
OESTER	731	774	802	877
BELGI	60	122	193	233
SCHWZ	110	191	364	523
TUERK	80	70	238	229
POLEN	547	518	1560	1465
TSCHE	64	98	261	327
UNGARN	79	76	302	240
SLOWEN	154	201	482	606
KROAT	1	4	94	115
JUGOSL	115	126	362	397
KANADA	158	256	421	730
MEXIKO	4	4	45	81
INDIEN	61	99	251	304
SRILAN	157	92	379	218
HONGK			39	98
AUSTRL	96	168	96	168
5402 32 00				
TEXTURIERT NYLONGARN >50TEX NI EINZVK				
EINF	14464*	10951*	36591*	28932*
EU	13425	10320	34864	27433
FRANKR	443	434	1757	1709
NIEDL	3502	3187	11267	10662
ITAL	8939	6137	19820	13504
GRIECH	31	35	205	217
SPAN	156	154	438	429
BELGI	331	342	1296	795
POLEN	2	15	217	126
USA	385	262	813	942
KANADA	217	178	217	178
AUSF	34300*	21523*	93410*	60621*
EV	2115	1062	7201	3817
EU	30307	19257	79675	52684
FRANKR	3010	1705	8790	5039
NIEDL	15411	9238	33462	21782
ITAL	63	74	272	264
G BRIT	3705	1978	7495	4235
IRLAND		1	111	77
DAENM	200	129	892	566
SPAN	70	52	271	191
OESTER	3	9	267	280
BELGI	7844	6063	28087	20209
SCHWZ	192	150	624	575
TUERK	58	29	1077	571
ESTLD	320	138	502	220
TSCHE	313	169	1119	604
AEGYPT	192	127	1402	624
S AFR	756	496	1314	893
USA	1	3	54	125

Wichtigste Ursprungs- und Bestimmungs-Laender	MAERZ 2001		JAN./MRZ. 2001	
	dt = 100kg	1000 DM	dt = 100kg	1000 DM
SAUDIA			385	163
JAPAN	520	407	1538	1187
AUSTRL	1555	608	5404	2652
5402 33 00				
TEXTURIERTER POLYESTERGARN N EINZELVK				
EINF	23082*	16196*	64898*	47532*
LV	7	24	9	30
AUS LG	467	210	2385	1147
EU	12923	11476	39530	35159
FRANKR	769	743	1538	1661
NIEDL	104	117	325	376
ITAL	3128	2385	10295	7351
G BRIT	3131	2502	7121	6110
IRLAND	1230	655	4662	2487
DAENM	3191	3985	9445	12430
GRIECH	205	153	873	589
PORTUG	164	127	332	264
SPAN	598	583	1342	1009
BELGI	303	140	1065	489
LUXEMB	13	15	2424	2302
ISLAND	27	35	122	156
SCHWZ	1865	1025	4748	2601
TUERK	483	166	949	367
TSCHE	4141	1415	9733	3295
SLOWAK	73	26	547	198
UNGARN	115	82	222	161
USA	1746	1296	3478	2657
INDIEN	1111	365	2420	846
VIETN			336	92
REPKOR	188	59	1145	583
JAPAN	9	70	481	823
TAIWAN	330	101	897	371
AUSF	34853*	21967*	70458*	48644*
PV	1247	729	5893	2856
EU	28096	16876	48985	34940
FRANKR	8035	4130	14534	8639
NIEDL	2817	1544	3098	1891
ITAL	1529	1873	5003	6213
G BRIT	1666	1019	3982	2775
DAENM	393	310	521	474
GRIECH	767	410	1519	903
PORTUG	208	219	400	486
SPAN	3454	1367	5165	2733
SCHWED	446	362	1154	1023
FINNL	595	368	1950	1355
OESTER	6255	4039	8677	6159
BELGI	1868	1159	2848	2213
LIECHT	586	263	1524	667
SCHWZ	346	290	1033	822
MALTA	48	83	48	83
TUERK	108	41	627	338
POLEN	1913	1142	8268	4313
TSCHE	183	154	579	566
SLOWAK	176	80	208	106
UNGARN	1184	932	1659	1279
RUMAEN	371	361	1593	1149
RUSSLD	722	479	1618	1101
MAZED			419	178
TUNES	248	118	1080	370
USA	440	437	1147	1119
BRASIL	122	177	122	177
SYRIEN			604	113
SINGAP	51	129	92	242
AUSTRL	41	64	175	290
5402 39 10				
TEXTURIERT POLYPROPYLENGARN NI EVK				
EINF	8529*	3057*	20387*	5996*
EU	4770	2064	9765	3339
FRANKR	940	431	1765	800
BELGI	3655	1578	7488	2429
SCHWZ	314	126	314	126
POLEN	2125	450	5802	1442
TSCHE	1286	406	3400	1011
AUSF	5475*	1564*	21961*	6356*
PV	2	3	2	3
EU			4661	1606
NIEDL			3843	1335
BELGI			692	219
TSCHE	1631	390	5772	1383
RUSSLD	428	227	923	439
SAUDIA	3159	875	9943	2754
5402 39 90				
AND TEXTURIERT NYLONGARN NI EINZELVK				
EINF	*	*	1*	1*
AUSF	7*	8*	10*	10*
5402 41 00				
NYLONGARN UNGEZW UNGEDR USW N EVK				
EINF	6045*	5592*	21763*	20492*
AUS LG	507	464	1337	1294
EU	3817	3921	14825	14912
FRANKR	168	314	562	979
ITAL	2114	2094	7764	7640
SPAN	994	871	3857	3339
OESTER	307	307	1448	1601

Wichtigste Ursprungs- und Bestimmungs-Laender	MAERZ 2001		JAN./MRZ. 2001	
	dt = 100kg	1000 DM	dt = 100kg	1000 DM
BELGI	208	308	976	1141
LUXEMB			157	148
SCHWZ	12	25	83	322
POLEN	900	644	2429	1771
SLOWAK	755	451	1681	944
USA	519	479	1352	1349
ISRAEL	14	14	75	161
THAIL			380	274
REPKOR	1	7	325	233
JAPAN	3	24	33	219
TAIWAN			428	239
AUSFUHR UNTER 5402 10 90				
5402 42 00				
POLYGARN TVERSTR UNGEZW UNGEDR NI EVK				
EINF	14987*	5061*	38917*	13380*
AUS LG	12	5	12	5
EU	747	453	1278	853
FRANKR	747	452	1277	845
SCHWZ	10276	3497	28567	10009
TUERK	3910	1046	8703	2298
AUSFUHR UNTER 5402 10 10				
5402 43 00				
POLYESTERGARN UNGEZW UNGEDR NI EVK				
EINF	9477*	5882*	23661*	14604*
AUS LG	73	167	113	261
EU	5708	3839	10824	7775
FRANKR	2016	1348	3744	2799
ITAL	512	480	1755	1447
G BRIT	2743	1699	4152	2769
SPAN	403	265	1052	663
SCHWZ	2290	1215	6538	3983
SLOWAK	233	94	610	232
USA	224	188	226	228
MALAYS	726	261	4838	1715
JAPAN	75	172	155	434
AUSFUHR UNTER 5402 10 10				
5402 49 10				
ELASTOMERGARN UNGEZW UNGEDR USW N EVK				
EINF	1086*	3819*	4260*	14450*
AUS LG	47	169	370	995
EU	820	3163	2822	10639
FRANKR	10	47	59	201
NIEDL	217	926	579	2464
ITAL	44	107	378	1159
G BRIT	483	1815	1460	5479
OESTER	49	214	320	1240
USA	139	188	531	1123
ISRAEL			42	120
THAIL			24	167
REPKOR	104	359	657	1846
JAPAN	22	103	175	517
AUSFUHR UNTER 5402 10 10				
5402 49 91				
POLYPROPYLENGARN UNGEZW UNGEDR N EVK				
EINF	1376*	509*	3641*	1395*
EU	892	330	2511	995
ITAL	195	115	366	185
SPAN	136	52	710	262
BELGI	342	93	886	359
TSCHE	316	115	608	220
AUSF	1006*	417*	2420*	1000*
EU	639	246	1359	517
G BRIT	237	95	348	137
OESTER	187	65	409	141
RUMAEN	283	118	605	260
5402 49 99				
AND SYNTH GARN UNGEZW UNGEDR NI EVK				
EINF	4095*	12538*	9202*	23834*
EU	3	78	33	503
BELGI			20	332
SCHWZ	135	95	307	301
USA	31	6910	46	10383
REPKOR	1179	3024	2293	6411
JAPAN	2747	2431	6523	6236
AUSFUHR UNTER 5402 10 10				
5402 51 00				
NYLONGARN UNGEZWIRNT >50DRE NI EVK				
EINF	490*	834*	1431*	2328*
EU	89	131	538	693
NIEDL			149	78
ITAL	49	79	225	338
BELGI			80	158

Wichtigste Ursprungs- und Bestimmungs-Laender	MAERZ 2001 dt - 100kg	MAERZ 2001 1000 DM	JAN./MRZ. 2001 dt - 100kg	JAN./MRZ. 2001 1000 DM
SCHWZ	392	696	720	1484
POLEN			164	142
AUSF	1074*	1560*	2112*	2502*
EU	1073	1552	2111	2494
FRANKR	543	829	543	829
NIEDL	257	270	1143	866
G BRIT	6	71	23	267
DAENM	71	64	190	177
SPAN	196	318	196	320
5402 52 00				
POLYESTERGARN UNGEZWIRNT >50DRE N EVK				
EINF	1497*	1392*	4967*	4737*
EU	1453	1302	4699	4297
FRANKR	278	331	829	1109
ITAL	282	350	1764	1716
G BRIT	255	178	713	497
IRLAND	422	303	990	709
TUERK	5	11	63	153
AUSFUHR UNTER 5402 10 10				
5402 59 10				
POLYPROPYLENGARN UNGEZW >50DRE NI EVK				
EINF	519*	252*	1687*	847*
EU	381	174	1443	721
ITAL	124	55	661	325
G BRIT	95	46	201	121
SPAN	162	73	375	174
AUSF	74*	36*	342*	172*
EU	70	32	304	138
5402 59 90				
AND SYNTH GARN UNGEZW >50DRE NI EVK				
EINF	98*	1258*	225*	2802*
EU	93	1240	210	2743
NIEDL	16	235	92	1023
OESTER	76	997	117	1712
AUSFUHR UNTER 5402 10 10				
5402 61 00				
NYLONGARN GEZWIRNT NI EINZELVERKAUF				
EINF	5716*	4664*	14586*	11160*
PV	53	34	209	149
EU	4348	3092	8853	6894
FRANKR	24	43	157	354
ITAL	4024	2732	7969	5841
DAENM	158	186	158	186
BELGI	82	80	405	370
SCHWZ	5	57	14	177
TSCHE	2351	1488	5557	3795
SLOWEN			117	115
JAPAN			31	138
AUSF	519*	961*	1094*	2147*
EV	45	20	45	20
PV	2	3	9	16
EU	421	854	967	1900
FRANKR	104	316	250	678
NIEDL	48	76	85	140
ITAL	179	270	434	610
G BRIT	9	26	43	129
5402 62 00				
POLYESTERGARN GEZWIRNT NI EINZELVERK				
EINF	2218*	4106*	6195*	11965*
PV	980	2006	3028	6137
EU	866	1285	2225	3587
FRANKR	230	270	558	863
ITAL	458	625	940	1193
G BRIT	5	13	247	507
IRLAND	59	99	82	111
SPAN	108	262	376	825
SCHWZ	92	124	159	249
POLEN			43	116
TSCHE	23	77	42	145
UNGARN	243	586	617	1577
SINGAP	980	2006	3028	6137
AUSFUHR UNTER 5402 10 10				
5402 69 10				
POLYPROPYLENGARN GEZWIRNT NI EINZELVK				
EINF	102*	79*	659*	470*
EU	58	35	373	217
ITAL	44	24	355	199
SCHWZ	44	44	286	253
AUSF	130*	113*	370*	271*
PV	72	63	111	93
EU			11	17
5402 69 90				
AND SYNTHET GARN GEZWIRNT NI EINZELVK				
EINF	39*	92*	100*	290*
SCHWZ	39	92	94	255
AUSFUHR UNTER 5402 10 10				
5403 10 00				
VISKOSEGARN HOCHFEST NICHT EINZELVERK				
EINF	4250*	3503*	12599*	10509*
PV	22	23	22	23
EU	4045	3421	11833	10236
FRANKR	2550	2203	6728	5705
NIEDL	1175	994	4219	3627
G BRIT			106	128
SCHWED	115	139	248	299
OESTER	105	85	532	477
TSCHE	205	82	721	241
AUSFUHR UNTER 5402 10 90				
5403 20 10				
TEXTUR CELLULOSEACETATGARN NI EINZVK				
EINF	*	*	5*	6*
AUSF	*	*	*	*
5403 20 90				
AND TEXTURIERTE GARNE <67TEX NI EVK				
EINF	124*	100*	178*	147*
AUSF	*	*	*	2*
5403 31 00				
UNGEZW VISKOSEGARN <120DREHG/M N EVKF				
EINF	7772*	6199*	28406*	25554*
AUS LG			10	7
EU	1803	1655	12979	14118
NIEDL	419	283	8599	9812
ITAL	448	191	1395	610
G BRIT	14	19	434	552
GRIECH	526	549	1330	1378
OESTER	111	169	290	397
BELGI	264	401	891	1272
POLEN	5259	4036	11631	9045
BULGAR			190	136
UKRAIN	108	74	706	604
BELARS	527	347	1773	1158
RUSSLD			180	96
INDIEN			247	192
AUSFUHR UNTER 5402 10 90				
5403 32 00				
UNGEZW VISKOSEGARN >120DREHG/M N EVKF				
EINF	1105*	1559*	1856*	2854*
EU	972	1407	1580	2590
FRANKR	274	410	566	1138
ITAL	644	920	818	1325
OESTER	54	77	86	117
SCHWZ	41	86	41	85
AUSFUHR UNTER 5402 10 90				
5403 33 10				
UNGEZW CELLUACETGARN <250DREH/M N EVK				
EINF	9690*	8481*	22640*	19528*
AUS LG	85	59	85	59
EU	4523	4562	8802	8984
FRANKR	45	132	191	415
ITAL	2320	2328	4546	4421
G BRIT	393	339	565	491
SPAN	887	979	1623	1974
BELGI	850	738	1845	1625
SCHWZ	51	75	116	177
LITAU	5011	3773	13406	10330
AUSF	5373*	4231*	18069*	14211*
PV	30	26	137	133
EU	5343	4205	17911	14055
FRANKR	522	415	1481	1250
ITAL	4769	3740	16198	12587
SPAN			180	168
5403 33 90				
AND CELLULOSEACETATGARN UNGEZW N EVKF				
EINF	23*	39*	176*	309*
EU	23	39	158	284
ITAL	2	3	142	241
AUSF	38*	59*	75*	111*
5403 39 00				
AND GARN KUENSTL FILAM UNGEZWI NI EVK				
EINF	491*	1011*	643*	1176*
EU	391	973	437	1080
ITAL	391	973	437	1080
AUSF	327*	832*	327*	832*
EU	327	832	327	832
PORTUG	327	832	327	832
5403 41 00				
VISKOSEGARN GEZWIRNT NI EINZELVERKAUF				
EINF	1261*	3748*	2995*	9036*
LV	9	49	94	489
PV	65	70	136	152
EU	1004	3311	2389	7729
FRANKR	113	270	351	879
ITAL	885	3025	1990	6796
TSCHE	82	91	136	150
CHINA	120	149	265	348
REPKOR	37	108	54	160
JAPAN	12	66	98	515
AUSFUHR UNTER 5402 10 90				
5403 42 00				
CELLULOSEACETATGARN GEZWIRNT NI EVK				
EINF	16*	79*	22*	97*
EU	16	79	22	97
ITAL	16	79	20	96
AUSF	*	*	7*	28*
PV			7	28
5403 49 00				
AND GARN KUENSTL FILAM GEZWIRNT N EVK				
EINF	5*	5*	5*	7*
AUSF	21*	57*	48*	144*
NEUSEE			27	87
5404 10 10				
ELASTOMERE >67DTEX <1MM DURCHM NI EVK				
EINF	1674*	6485*	5136*	18946*
EU	1533	5779	4282	16116
NIEDL	409	1708	1153	4806
G BRIT	1107	4009	3056	11050
OESTER	17	62	72	257
USA	66	247	530	1614
KANADA	45	258	90	582
ISRAEL			204	529
JAPAN	30	201	30	205
AUSF	2357*	7177*	7046*	21722*
EV	505	1419	1501	4172
PV	7	22	20	60
5404 10 90				
SYNTH MONOFIL>67DTEX<1MM DURCHM N EVK				
EINF	6583*	7320*	18540*	21787*
PV	92	340	386	1461
EU	3163	2398	6890	5094
NIEDL	164	244	984	1130
ITAL	355	357	1366	1284
G BRIT	315	302	1137	1233
DAENM	471	176	706	276
PORTUG	522	424	888	894
SPAN	59	48	254	207
BELGI	1131	781	1343	932
SCHWZ	234	549	868	1893
POLEN	1868	2338	6508	6872
TSCHE	864	412	2300	1094
UNGARN	2	9	354	141
BELARS	92	340	386	1461
USA	176	868	607	2986
JAPAN	77	289	332	937
AUSF	13218*	22576*	37626*	60995*
PV	679	1724	1639	3995
EU	10189	14970	28829	40432

Wichtigste Ursprungs- und Bestimmungs-Laender	MAERZ 2001		JAN./MRZ. 2001	
	dt = 100kg	1000 DM	dt = 100kg	1000 DM
FRANKR	2078	4675	4460	9311
NIEDL	1022	690	2749	2437
ITAL	567	821	1670	2396
G BRIT	732	918	2140	2653
IRLAND	156	209	308	441
GRIECH	33	75	66	136
PORTUG	46	77	107	162
SPAN	1028	1110	3029	3411
SCHWED	1595	2504	4536	6910
FINNL	1537	1986	5444	7077
OESTER	549	699	1751	2200
BELGI	628	929	2031	2616
LUXEMB	201	204	500	510
NORWEG	12	96	26	176
SCHWZ	483	651	1379	1857
TUERK	119	47	469	259
LETTLD	26	99	31	117
POLEN	746	1287	1674	2679
TSCHE	211	288	523	631
SLOWAK	41	184	154	596
UNGARN	89	141	230	307
RUSSLD	4	18	77	228
JUGOSL	17	470	144	1364
USA	172	355	996	2179
KANADA	151	182	441	538
BRASIL	8	12	71	121
IRAN			32	1083
SAUDIA	100	2307	171	4283
INDIEN	84	86	274	332
BANGLA	155	244	155	244
THAIL			24	94
REPKOR	1	2	91	142
JAPAN	14	51	80	297
TAIWAN	73	176	127	304
AUSTRL	229	336	880	1382
5404 90 11				
POLYPROPYLENZIERSTREIF <5MM BR NI EVK				
EINF	407*	350*	1290*	879*
EU	271	296	738	677
FRANKR	193	253	615	601
AUSF	124*	117*	463*	483*
EU	27	57	96	204
TSCHE	52	27	215	165
5404 90 19				
AND POLYPROPYLENSTREIF <5MM BR NI EVK				
EINF	1664*	810*	3960*	1948*
AUS LG	15	6	36	15
EU	1036	523	2832	1408
G BRIT	470	318	1368	921
BELGI	463	150	1246	356
SCHWZ	357	183	716	363
AUSF	288*	213*	1586*	965*
EU	109	128	300	291
FINNL	42	77	102	168
USA			267	106
KUBA			30	109
KOLUMB			144	85
SAUDIA			111	93
5404 90 90				
STREIF SYNTH SPINNMASSE <5MM BR N EVK				
EINF	56*	655*	456*	2858*
EU			164	76
USA	30	567	190	2402
JAPAN	14	41	65	185
AUSF	320*	1851*	1287*	5257*
EU	314	1641	1258	4361
FRANKR	8	97	30	781
NIEDL	166	97	955	644
ITAL	42	275	93	641
G BRIT	12	525	31	1462
SPAN	2	105	5	198
SCHWED	6	357	6	358
BELGI	39	124	85	191
SCHWZ	4	167	15	178
UNGARN	1	11	3	93
MYAN			9	477
5405 00 00				
KUENSTL MONOFIL>67TEX<1MMDURCHM N EVK				
EINF	287*	1281*	644*	2840*
AUS LG	7	23	16	47
EU	7	36	7	38
JAPAN	209	1155	533	2650
AUSF	59*	209*	166*	520*
EU	48	159	96	322
ITAL	3	13	42	147
BELGI	23	84	24	85
5406 10 00				
GARNE A SYNTHET FILAMENTEN NI EVK				
	KG		KG	
EINF	13521*	112*	19113*	257*
EU	223	8	698	26
AUSF	3951*	293*	7364*	492*
EU	3033	206	4415	264
NIEDL	927	75	1022	80
5406 20 00				
GARNE A KUENSTL FILAMENTEN NI EVK				
	KG		KG	
EINF	437*	19*	1174*	51*
EU	437	19	650	35
AUSF	3018*	258*	4673*	444*
EU	2535	203	2535	203
NIEDL	1072	85	1072	85
OESTER	1298	105	1298	105
SCHWZ	457	52	1845	217
5407 10 00				
GEWEBE A NYLON/POLYAMID/-ESTERGARN				
	M2		M2	
EINF	4234760*	8522*	9750550*	20852*
GEW DT	8707		20526	
PV	488607	1453	1197722	3599
AUS LG	1969	16	16409	142
EU	1004488	2771	2877724	7783
FRANKR	231478	477	844717	1688
NIEDL	125714	602	222464	1541
ITAL	211318	607	834418	2117
G BRIT	315819	651	739537	1537
BELGI	58704	227	110553	455
SCHWZ	81516	162	160747	538
TUERK	361849	507	711333	1283
POLEN	74793	43	110738	172
TSCHE	2557737	4426	5577843	9696
AEGYPT			10755	137
USA	27359	116	92133	376
REPKOR	4500	24	20411	159
JAPAN	57648	192	59832	222
TAIWAN	47734	167	67371	265
AUSF	4611846*	15883*	13963083*	47685*
GEW DT	8052		23529	
PV	109770	624	1137235	4089
EU	1710561	6115	4467623	15776
FRANKR	25814	134	162549	729
NIEDL	368213	1126	1635333	4675
ITAL	97581	398	247127	1105
G BRIT	148220	755	323281	1916
IRLAND	8639	50	21689	271
DAENM	19300	62	78116	318
PORTUG	5652	343	24486	659
SPAN	634660	2138	938594	3137
SCHWED	144792	511	322665	1154
FINNL	54552	139	161973	421
OESTER	34728	187	132130	619
BELGI	161770	239	411123	698
SCHWZ	1719283	4922	3762192	11272
TUERK	47297	130	138487	451
LITAU			64314	174
POLEN	379652	1367	2193997	7861
TSCHE	258471	698	1224871	3790
RUSSLD	39500	137	90388	387
SLOWEN	31584	328	137152	712
MAZED			766398	2083
MAROKK	52791	79	103833	127
S AFR	14711	435	16156	454
USA	78634	545	221145	1263
COSTA			25971	87
BRASIL	57272	264	117534	531
ARGENT			20484	77
ISRAEL	90211	210	262763	715
INDIEN	4236	45	16740	199
SRILAN	18563	93	50488	306
MALAYS	3470	11	14268	130
CHINA	11771	46	42077	172
NEUSEE	7718	49	24320	165
5407 20 11				
GEW A POLYETHYL/PROPYLSTREIF<3M BR				
	M2		M2	
EINF	2348390*	1497*	8591491*	4949*
GEW DT	3638		11325	
AUS LG			91000	17
EU	1602380	1105	6184574	3865
GRIECH	141370	64	524891	328
SPAN	1171794	911	4819732	3101
BELGI	38689	52	417461	234
POLEN	121700	54	480946	198
TSCHE	214708	111	863288	281
UNGARN	129874	45	530055	180
BRASIL	104972	48	273749	126
AUSF	1163651*	1511*	4294678*	5149*
GEW DT	2197		8121	
PV	423100	313	2263134	1725
EU	285878	303	615615	562
FRANKR	151425	178	248926	274
TUERK			31066	81
ESTLD	125235	80	254119	163
LITAU	683	1	128389	307
POLEN	537978	557	2766365	2502
USA	60694	286	194549	874
KANADA	26104	83	71168	214
5407 20 19				
GEW A POLYETHYL/PROPYLSTREIF>3M BR				
	M2		M2	
EINF	14908524*	5831*	43317511*	15827*
GEW DT	11955		35253	
EU	4431314	2478	9383365	4975
NIEDL	715460	455	1421204	942
ITAL	57325	60	237051	269
G BRIT	1138754	455	2609881	1080
GRIECH	100880	66	556248	398
BELGI	2388559	1422	4509035	2231
UNGARN	10185748	3263	32539699	10429
AUSF	23470759*	7971*	64887021*	21777*
GEW DT	21280		58858	
EU	22606588	7258	62775296	19997
FRANKR	1111637	500	2478595	1233
NIEDL	3702957	1164	9897674	3262
ITAL	409369	243	719702	502
G BRIT	2788510	866	7451902	2231
IRLAND	1292295	462	3334645	1092
DAENM	549025	228	1829993	758
GRIECH	125096	52	549751	227
SPAN	364616	164	911255	450
BELGI	12260444	3568	35289088	10085
SCHWZ	310119	238	782209	634
UNGARN	752	1	49112	89
S AFR	160124	70	390298	191
HONGK			99840	179
AUSTRL	205290	290	335001	391
5407 20 90				
AND GEWEBE A SYNTH FILAMENTSTREIF				
	M2		M2	
EINF	207*	91*	207*	91*
GEW DT	1		1	
USA	119	87	119	87
AUSF	*	*	3001*	33*
GEW DT			4	
5407 30 00				
GEWEBE I SINNE D ANM 9 ABSCHN XI				
	M2		M2	
EINF	*	*	*	*
AUSF	202235*	254*	1851250*	1334*
GEW DT	149		821	
EU			1284612	665
NIEDL			274033	231
ITAL			291780	175
DAENM			402194	144
SCHWZ	127383	113	382565	374
5407 41 00				
GEW >85% NYLON/POLYAMID ROH/GEBL				
	M2		M2	
EINF	373740*	1762*	1036523*	4153*
GEW DT	444		1101	
EV	2000	17	3100	33
AUS LG	2000	17	49179	152
EU	343186	1621	597712	3106
FRANKR	260507	617	348261	872
NIEDL	3600	14	30895	117
ITAL	6995	45	67758	236
G BRIT	43349	881	93618	1737
SCHWZ	11136	93	11292	97
JAPAN			197599	460
TAIWAN			72000	206
AUSF	586704*	1501*	1706036*	4524*
GEW DT	409		1269	
PV	1383	10	1383	10
EU	347219	1012	1087095	3140
FRANKR	33429	83	250294	559
ITAL	44632	114	178220	448
G BRIT	167610	490	421586	1315
DAENM	47423	130	53534	151
FINNL	8400	28	30431	104
TUNES	74712	163	176828	376
KANADA	1283	4	51158	141
INDIEN	129243	220	231489	389
MALAYS			35645	84

Wichtigste Ursprungs- und Bestimmungs-Laender	MAERZ 2001 dt = 100kg	MAERZ 2001 1000 DM	JAN./MRZ. 2001 dt = 100kg	JAN./MRZ. 2001 1000 DM
5407 42 00				
GEWEBE>85% NYLON/POLYAMID GEFAERBT				
	M2		M2	
EINF	573566*	3778*	2113447*	11632*
GEW DT	788		2636	
PV			302	5
AUS LG	66	1	471	7
EU	392594	3083	1107487	8535
FRANKR	74431	296	187767	888
NIEDL	16441	127	61761	361
ITAL	170139	2064	511631	5563
G BRIT	9427	44	33764	185
SPAN	3673	27	43364	299
OESTER	13402	142	26843	345
BELGI	87510	281	214834	737
SCHWZ	60380	364	160718	1206
TUERK	2932	27	385321	744
TSCHE	85670	100	322112	335
USA	10277	121	24344	269
JAPAN	2900	7	29604	222
TAIWAN	7741	22	52019	164
AUSF	477919*	4696*	1473374*	15021*
GEW DT	721		2353	
PV	131929	799	503761	3578
EU	72102	1211	200145	2893
NIEDL	5876	119	18180	394
ITAL	13880	85	26008	245
G BRIT	8679	62	25767	220
PORTUG	12062	447	28382	908
SPAN	2517	94	12993	253
OESTER	16456	269	42619	512
BELGI	10830	89	31626	203
SCHWZ	5970	80	12349	122
TUERK	23694	470	113737	2641
POLEN	126001	1337	426485	3872
TSCHE	7241	79	20614	187
SLOWAK	8987	134	22071	288
UNGARN	20237	194	101586	865
RUMAEN	53475	290	126219	840
BULGAR	42538	369	81372	586
SLOWEN	5787	80	7040	93
KROAT	22763	98	69765	653
JUGOSL	10287	11	41714	159
TUNES	25025	145	86215	1222
5407 43 00				
GEW >85% NYLON/POLYAMID BUNTGEWEBT				
	M2		M2	
EINF	40443*	661*	103681*	1368*
GEW DT	97		225	
EU	28788	483	76446	948
ITAL	28413	464	52035	815
TUNES	6867	96	6867	96
JAPAN			14176	229
AUSF	27947*	395*	46265*	637*
GEW DT	59		93	
PV	4430	44	6313	59
EU			805	10
TSCHE	6849	111	8940	140
RUMAEN	5758	77	6847	93
TUNES	7400	98	14284	190
5407 44 00				
GEWEBE>85% NYLON/POLYAMID BEDRUCKT				
	M2		M2	
EINF	61476*	248*	670505*	1738*
GEW DT	55		526	
PV			542	5
EU	21875	87	416834	632
ITAL	7773	49	24044	183
BELGI	7780	25	382071	405
CHINA	9410	55	155761	555
JAPAN	27389	80	80246	392
AUSF	133184*	786*	526771*	4672*
GEW DT	141		517	
PV	1539	9	40989	813
EU	100048	492	351040	1607
FRANKR	5400	13	39785	156
ITAL	55805	213	193668	788
G BRIT	13677	65	46289	210
OESTER	5705	94	7348	104
TUERK	5429	140	52469	1581
POLEN	6074	64	32680	302
TUNES			27023	689
5407 51 00				
GEW >85% TEXTUR POLYESTER ROH/GEBL				
	M2		M2	
EINF	1428451*	2337*	3114778*	5592*
GEW DT	1337		3283	
AUS LG	15738	27	86715	111
EU	725535	1465	1985303	3996
FRANKR	339057	666	1032513	1917
ITAL	176189	339	543632	1020
IRLAND	11881	50	67087	285
PORTUG	146183	298	152681	312
SPAN	8774	21	57576	188
OESTER	6661	21	37456	116
TUERK	267140	343	269620	351
SLOWAK	273821	138	331902	168
THAIL	49299	186	49299	186
MALAYS	29767	23	78529	102
JAPAN	6098	15	123481	365
AUSF	1080862*	1576*	2007876*	3548*
GEW DT	1331		2365	
PV	1511	3	21201	101
EU	904356	1081	1605430	2310
NIEDL	49480	69	159870	406
ITAL	21451	42	140944	227
G BRIT	701729	697	905724	942
OESTER	52419	146	78728	262
SCHWZ	29856	82	104311	291
RUMAEN	81444	238	143086	392
5407 52 00				
GEW >85% TEXTUR POLYESTER GEFAERBT				
	M2		M2	
EINF	4093051*	14502*	14241380*	42865*
GEW DT	6088		19795	
PV	516	10	12901	37
AUS LG	117311	203	485973	839
EU	2125563	8334	6457524	23452
FRANKR	516639	2070	1492001	5211
NIEDL	93853	348	511464	1798
ITAL	281673	1716	1089628	5380
G BRIT	823277	2478	2011592	6117
SPAN	276745	1101	865454	2797
FINNL	26472	143	107982	590
OESTER	3811	42	25808	146
BELGI	95672	402	331058	1281
SCHWZ	10006	101	60538	255
TUERK	610408	730	1478760	2174
POLEN	22707	77	44175	142
TSCHE	96167	171	2100308	1783
SLOWAK	30515	78	56430	157
USA	8980	47	79970	373
THAIL	432771	837	1139373	2442
INDONE	67514	143	441217	722
CHINA	97401	159	638468	1199
REPKOR	139362	772	301288	1817
JAPAN	389801	2861	868570	6599
TAIWAN	50438	140	528188	1548
AUSF	3164852*	14389*	10357317*	39977*
GEW DT	5692		16747	
PV	1284744	5709	4486776	18823
EU	688461	3114	3097846	9082
FRANKR	43529	203	111846	512
NIEDL	58180	199	209478	923
ITAL	212060	585	828322	1645
G BRIT	70877	498	975797	1412
DAENM	27800	94	66124	274
GRIECH	42002	169	83693	433
PORTUG	61335	430	198120	1008
FINNL	12621	83	81249	548
OESTER	100492	643	443710	1917
BELGI	10120	75	23725	183
SCHWZ	25629	153	49556	313
TUERK	54386	344	139199	843
LETTLD	20120	120	49149	223
LITAU	22644	85	75408	262
POLEN	346625	1950	859285	5059
TSCHE	86856	541	275574	1223
SLOWAK	37844	161	105161	582
UNGARN	70745	547	159949	1170
RUMAEN	284725	1225	802861	3920
BULGAR	143814	588	406527	1444
ALBAN	20539	116	29305	169
UKRAIN	536901	1680	1640274	4892
BELARS	47142	162	98166	331
MOLDAU			25080	223
RUSSLD	36799	146	259543	803
GEORG	30896	147	89874	423
SLOWEN	13061	173	39887	468
KROAT	22983	187	82857	708
B HERZ	89556	669	215859	1550
JUGOSL	41813	97	251545	594
MAZED	75631	424	213414	1045
MAROKK	147009	570	413057	1483
TUNES	285940	1024	891557	2975
5407 53 00				
GEWEBE>85% TEXT POLYEST BUNTGEWEBT				
	M2		M2	
EINF	229002*	1990*	1245719*	8217*
GEW DT	379		2219	
EU	155156	1210	1112228	5971
FRANKR	8153	53	303418	1866
ITAL	96307	816	636938	3697
SPAN	6236	35	71034	620
BELGI	35996	218	66973	442
SCHWZ	17815	240	57352	605
JAPAN	34170	414	34170	414
AUSF	831369*	5350*	1998524*	16128*
GEW DT	1657		3757	
PV	97750	491	287101	1361
EU	382825	3647	915153	9095
FRANKR	16429	208	38285	532
NIEDL	16828	251	86138	998
ITAL	16404	208	57513	738
G BRIT	34577	362	89714	967
DAENM	20576	178	66277	603
PORTUG	9777	117	39818	376
SPAN	145193	943	270544	1849
SCHWED	5480	64	17183	195
FINNL	7597	68	23805	217
OESTER	85515	879	164469	1713
BELGI	14307	220	36498	540
SCHWZ	21369	111	54369	380
TUERK	41931	190	87499	471
LITAU	21247	103	21890	108
POLEN	35946	253	138770	1114
TSCHE	18472	142	69387	384
UNGARN	7316	63	36217	304
RUMAEN	8137	78	23104	183
UKRAIN	65915	235	188701	689
RUSSLD	11292	80	24830	182
TUNES	9395	112	13948	135
AEGYPT	7268	90	8534	99
S AFR	12304	51	26122	201
USA	8322	108	38643	453
KANADA	2176	27	14652	138
CHINA	6900	84	6900	84
JAPAN	11960	97	27777	219
HONGK	75317	204	88780	370
AUSTRL	9146	114	33571	181
5407 54 00				
GEWEBE >85% TEXT POLYEST BEDRUCKT				
	M2		M2	
EINF	612061*	2197*	1966181*	6671*
GEW DT	749		2364	
PV			34939	160
AUS LG	14409	24	74846	133
EU	396268	1528	1304816	4404
FRANKR	67680	187	89823	274
NIEDL	87539	231	294311	1023
ITAL	28296	237	149774	826
G BRIT	29553	186	63044	371
SPAN	164960	610	365869	1494
OESTER	5755	26	294729	179
BELGI	12086	50	46867	236
TUERK	30604	80	55531	181
TSCHE	2281	5	50123	108
RUMAEN			25510	141
BULGAR	7419	22	47265	149
INDONE	135698	231	309184	544
REPKOR	15888	207	61231	626
JAPAN			35248	234
AUSF	3249960*	7527*	8127471*	20382*
GEW DT	2760		6952	
PV	245663	950	901015	3871
EU	1893063	4107	4516425	10399
FRANKR	76822	295	171195	640
NIEDL	80278	250	208785	647
ITAL	352595	770	923505	2205
G BRIT	91809	191	227256	494
DAENM	12707	67	41397	215
GRIECH	19881	108	27422	160
PORTUG	59077	98	108503	200
SPAN	183045	320	303890	555
SCHWED	17961	58	63275	199
FINNL	20544	65	75092	287
OESTER	951630	1750	2334746	4557
BELGI	16580	134	27740	197
TUERK	122408	330	205841	517
LITAU	20279	48	58053	149
POLEN	81192	382	276193	1526
TSCHE	17548	82	164533	491
UNGARN	37291	60	69677	244
RUMAEN	92679	254	303816	1203
BULGAR	23233	142	127082	599
UKRAIN	4560	11	42027	189
RUSSLD	45179	142	84187	386
KROAT	10797	45	53969	223
MAROKK	1284	4	33409	173
TUNES	42984	243	65959	346
USA	132401	282	475762	794
KANADA	215446	424	429067	823
CHINA	17175	21	171620	210
REPKOR	108548	121	212976	230
HONGK	98540	184	194913	381
AUSTRL	58246	91	91897	144
5407 61 10				
GEW >85% N TEXTUR POLYEST ROH/GEBL				
	M2		M2	
EINF	1618290*	3326*	4978952*	9202*
GEW DT	1384		4626	
AUS LG	15837	57	816578	1187
EU	829069	1840	2089786	5155
FRANKR	8589	30	94506	161
NIEDL			82404	389
ITAL	598135	1445	1536057	3958
G BRIT	117517	115	193022	211
PORTUG	48911	107	48911	107
SCHWED	44030	119	89613	249
SCHWZ	40028	199	90810	431
TUERK	271938	375	638947	881
LITAU			590861	125
INDONE	14770	31	66446	106

Wichtigste Ursprungs- und Bestimmungs-Laender	MAERZ 2001		JAN./MRZ. 2001	
	dt = 100kg	1000 DM	dt = 100kg	1000 DM
CHINA	317416	481	1124637	1596
REPKOR	32863	100	107310	328
JAPAN	32169	161	43112	201
AUSF	850565*	3835*	2658438*	11203*
GEW DT	1189		3509	
PV	3159	22	6124	41
EU	510590	2383	1866080	7795
FRANKR	51326	602	181431	1638
NIEDL	48277	248	235755	1133
ITAL	156267	466	768385	1705
G BRIT	179833	395	470772	1134
DAENM	30546	336	87933	939
GRIECH	7657	30	21643	154
SPAN	6254	90	17672	489
SCHWED	6111	56	17277	196
OESTER	18279	101	36818	244
SCHWZ	30430	61	106894	236
POLEN	65758	257	146393	673
RUMAEN	82955	167	168604	378
TUNES	3135	24	25842	188
USA	59984	467	117883	888
HONGK	15969	70	32766	169

5407 61 30

GEW >85% N TEXTUR POLYEST GEFAERBT

	M2		M2	
EINF	3810678*	17156*	10516159*	47249*
GEW DT	4616		14084	
PV	2826	23	3526	32
AUS LG	7355	15	227463	515
EU	1429559	9977	3476845	23508
FRANKR	298094	1304	701586	3216
NIEDL	94106	437	258483	984
ITAL	618786	6574	1458061	13851
G BRIT	10771	90	49157	234
SPAN	109909	703	511034	3227
BELGI	295269	848	492242	1948
SCHWZ	62036	484	139591	926
TUERK	60918	105	232464	530
POLEN	1530	12	8820	106
TSCHE	1106313	643	1775389	1021
PAKIST	75748	139	313399	501
INDIEN	483	2	32340	83
THAIL	21709	127	86548	524
CHINA	324964	422	1456234	2615
REPKOR	172048	706	991501	3660
JAPAN	314814	3342	809281	7794
TAIWAN	230043	1142	1129040	5737
AUSF	3534598*	11689*	8515736*	37305*
GEW DT	3333		9426	
EV			2239	8
PV	663635	4476	2406437	17254
EU	2395254	4208	4401300	8933
FRANKR	24714	397	102219	1211
NIEDL	77580	454	210628	1089
ITAL	770868	1445	1467706	2513
G BRIT	496979	548	1281157	1198
DAENM	24665	148	28431	186
GRIECH	28771	113	78112	252
PORTUG	900819	553	922857	718
SPAN	16840	133	47195	344
FINNL	3977	56	28177	283
OESTER	27715	204	83209	631
BELGI	11136	93	133252	341
SCHWZ	16396	122	50708	350
TUERK	13740	139	82384	688
LETTLD	19793	118	95840	541
LITAU	7709	65	110243	1109
POLEN	272935	2064	845650	6610
TSCHE	32733	206	140990	714
SLOWAK	13607	133	83961	768
UNGARN	64483	569	153017	1355
RUMAEN	169244	1221	639400	4628
BULGAR	54729	256	204163	1124
ALBAN	2670	16	23769	146
UKRAIN	33979	191	249859	1533
BELARS	91085	259	179221	662
MOLDAU	50104	212	206687	661
RUSSLD	106094	392	159871	663
SLOWEN	10209	137	73193	691
KROAT	41298	482	238845	2312
JUGOSL	3225	14	39594	239
MAZED	17269	115	72836	415
MAROKK	11465	61	83789	495
TUNES	22134	162	143607	937
USA	8134	78	20036	174
SINGAP	1181	15	25801	364
HONGK	33696	137	63515	393

5407 61 50

GEW >85% N TEXT POLYEST BUNTGEWEBT

	M2		M2	
EINF	186941*	1394*	376243*	2524*
GEW DT	262		460	
AUS LG	10642	45	19088	97
EU	81266	601	196888	1312
ITAL	70965	540	165300	1134
SCHWZ	14379	184	24943	279
TUERK	14003	78	52922	247
JAPAN	43427	390	43427	390
TAIWAN	29938	122	44842	216
AUSF	97407*	991*	229122*	1862*
GEW DT	167		369	
PV	67153	712	139433	1111
EU	8562	138	20062	314
POLEN	22944	187	46294	364
SLOWAK	8602	106	8917	108
RUMAEN	16016	199	25973	261
UKRAIN	12048	116	17244	162
BELARS	2024	14	28348	146
B HERZ	10059	90	10059	90

5407 61 90

GEW >85% N TEXT POLYESTER BEDRUCKT

	M2		M2	
EINF	802222*	3424*	2260271*	9242*
GEW DT	790		1987	
AUS LG			19483	39
EU	509503	2327	1386332	6664
FRANKR	26796	216	199682	515
NIEDL	32854	126	87239	644
ITAL	354351	1681	896226	4569
SPAN	33523	163	119073	624
BELGI	37538	47	55695	168
SCHWZ	57233	240	160133	694
TUERK	114924	315	287548	692
BULGAR	43131	138	64706	187
PAKIST	35868	56	226111	296
REPKOR	28832	262	48808	369
AUSF	752794*	3891*	2692339*	13449*
GEW DT	739		2758	
PV	112767	864	493365	3476
EU	393325	1888	1238186	5672
FRANKR	47091	342	176244	1070
NIEDL	50389	214	160079	720
ITAL	112728	370	268677	901
G BRIT	50139	243	157237	751
DAENM	50224	156	193979	624
SPAN	14387	99	35517	243
OESTER	26979	142	80949	449
BELGI	19943	156	81385	509
LITAU	819	6	15100	87
POLEN	112685	684	412200	2376
TSCHE	27379	98	83966	346
SLOWAK	10954	94	13461	107
UNGARN	8494	53	60408	457
RUMAEN	84904	383	499054	2237
BULGAR	4455	33	19395	141
UKRAIN	10685	132	46197	331
MOLDAU	13697	103	31105	213
KROAT	4726	59	17318	199
MAROKK	1006	7	23372	149
TUNES	3633	22	27238	164
USA	3993	27	19924	133
REPKOR			17238	103
JAPAN	27706	119	27706	119

5407 69 10

AND GEW>85% POLYESTERFIL ROH/GEBL

	M2		M2	
EINF	4128040*	2052*	15639763*	7816*
GEW DT	2482		10356	
PV	4011023	1843	14653623	6631
EU	61029	108	796222	848
FRANKR			655021	607
ITAL	25647	44	106819	177
TUERK	55520	92	91594	159
POLEN	4011023	1843	14653623	6631
TSCHE			79268	107
AUSF	191000*	789*	714151*	2477*
GEW DT	252		821	
PV			2099	4
EU	168207	702	625198	2205
FRANKR	3347	67	10450	206
NIEDL	27825	64	242317	489
G BRIT	19154	55	98706	265
DAENM	10248	168	24449	424
SCHWED	1081	19	8221	152
FINNL	98367	253	160111	419

5407 69 90

AND GEWEBE >85% POLYESTER-FILAMENT

	M2		M2	
EINF	734185*	1625*	1946731*	4123*
GEW DT	654		1806	
AUS LG			2717	61
EU	391676	479	1261489	1615
FRANKR	5299	23	175075	251
ITAL	35524	89	70449	263
BELGI	350853	367	983965	1031
TUERK	13037	59	55593	220
TSCHE	222969	163	389230	436
CHINA	46206	497	63558	553
REPKOR	42854	336	122703	985
AUSF	2386950*	3701*	6224633*	9476*
GEW DT	1695		4290	
PV	708360	1275	1699683	2848
EU	1356548	1586	3894160	5116
FRANKR	15143	48	354317	624
NIEDL	74242	184	171855	371
ITAL	10895	63	98136	173
G BRIT	1056469	803	2612803	2313
DAENM	17718	46	165036	286
PORTUG	43485	101	124899	264
SPAN	7182	26	19093	118
FINNL	51630	76	118541	211
OESTER	36540	173	62989	292
BELGI	3376	29	39466	287
TUERK	60354	322	126075	585
LITAU	58958	82	101463	145
POLEN	156198	368	280899	761
RUMAEN	308720	439	834668	1085
UKRAIN	111151	179	265462	374
RUSSLD	11928	60	95892	209
JUGOSL	132927	132	195984	203
TUNES	29153	52	57987	149

5407 71 00

GEWEBE>85% SYNTH FILAMENT ROH/GEBL

	M2		M2	
EINF	31264*	106*	251256*	841*
GEW DT	51		344	
AUS LG	3220	9	3220	9
EU	5663	14	160726	502
ITAL	71	1	98701	305
OESTER			32404	128
AUSF	83074*	707*	264615*	2513*
GEW DT	115		560	
PV			4968	23
EU	15965	159	94009	1226
FRANKR	189	7	17388	208
PORTUG			4988	130
SPAN			5691	138
FINNL			14764	198
BELGI			12013	141
SCHWZ	12975	147	17298	177
USA	32326	279	39719	340
CHINA			56937	431

5407 72 00

GEWEBE>85% SYNTH FILAMENT GEFAERBT

	M2		M2	
EINF	615927*	1891*	1425120*	4909*
GEW DT	854		1916	
PV			5819	44
AUS LG	920	3	4692	13
EU	171789	600	369345	1478
FRANKR	118303	341	177163	518
ITAL	12911	160	53984	693
SPAN	1019	8	79856	122
SCHWZ	5967	32	21094	369
TUERK			21316	120
TSCHE	116656	221	322796	582
INDONE	150882	388	208465	545
CHINA	53956	142	60723	171
REPKOR	68643	318	171489	807
JAPAN	17042	63	80118	335
TAIWAN	10786	52	120648	303
AUSF	1050305*	2508*	3254794*	9150*
GEW DT	993		3298	
PV	749356	1371	2301604	5549
EU	53217	469	109549	938
ITAL	12749	110	18004	148
FINNL	12685	117	31025	289
OESTER	11101	79	30066	208
BELGI	10337	97	10810	103
LETTLD	1316	3	23518	226
LITAU	49230	116	87406	248
POLEN	74629	237	307564	1482
SLOWAK	14529	142	61508	651
RUMAEN	253711	495	597312	1458
BULGAR	8929	39	46934	204
UKRAIN	249430	269	878854	1147
BELARS	4829	12	50836	112
MOLDAU	56061	61	178778	333
RUSSLD	43366	57	131681	295
SLOWEN	292	4	17033	107
KROAT	7731	65	18865	192
JUGOSL	38112	46	101292	153
MAZED	2173	3	76167	136
MAROKK	53635	78	188261	281
TUNES	79185	149	187584	388
HONGK	4651	59	24756	218

5407 73 00

GEWEBE >85% SYNTH FILAM BUNTGEWEBT

	M2		M2	
EINF	44409*	224*	294856*	1078*
GEW DT	69		427	
EU	26459	111	247915	778
BELGI	24664	88	214034	659
TUERK	16241	103	31497	199
AUSF	87106*	900*	301081*	2763*
GEW DT	113		506	

Wichtigste Ursprungs- und Bestimmungs-Laender	MAERZ 2001 dt - 100kg	MAERZ 2001 1000 DM	JAN./MRZ. 2001 dt - 100kg	JAN./MRZ. 2001 1000 DM
PV	34704	354	111766	1111
EU	977	15	10747	97
POLEN	15832	157	110391	865
RUMAEN	17672	165	20907	195
BULGAR	1914	22	44074	356
VIETN	15118	167	40212	496
AUSTRL	8359	99	11016	133
5407 74 00				
GEWEBE >85% SYNTH FILAM BEDRUCKT				
	M2		M2	
EINF	7353*	32*	95935*	267*
GEW DT	9		114	
EU	1323	17	5901	51
BULGAR	3108	4	79163	141
AUSF	455295*	1186*	1069365*	2982*
GEW DT	357		880	
PV	1465	16	29500	220
EU	1483	15	6671	72
SCHWZ	331662	751	786842	1628
POLEN	24910	98	103210	511
USA	2731	24	20161	151
5407 81 00				
GEW<85%SYNTH FILAM/BWGEM ROH/GEBL				
	M2		M2	
EINF	334401*	580*	1012797*	1877*
GEW DT	432		1356	
PV			7785	13
EU	240719	412	753216	1502
FRANKR	70554	87	220474	398
ITAL	4574	13	63497	182
PORTUG	98607	186	98607	186
SPAN	22388	67	112818	252
OESTER			100247	250
BELGI	44596	59	154838	218
PAKIST	70829	90	192629	166
AUSF	139557*	299*	550972*	1019*
GEW DT	158		503	
PV	1907	12	1907	12
EU	43301	147	332842	664
FRANKR	9815	32	131090	259
NIEDL	22086	79	92733	268
POLEN	31758	44	111502	176
5407 82 00				
GEW<85%SYNTH FILAM BWGEM GEFAERBT				
	M2		M2	
EINF	448994*	2332*	1119137*	7422*
GEW DT	768		2006	
PV			1742	7
AUS LG			611	3
EU	368475	1993	926662	6382
FRANKR	51979	223	182713	1023
NIEDL	128517	164	186479	284
ITAL	117148	1261	364130	4248
DAENM	19771	91	37579	174
SPAN	23821	114	82448	339
BELGI	22780	102	54857	206
SCHWZ	4799	71	15033	236
SLOWAK	42302	170	75391	300
REPKOR	1275	9	44714	281
AUSF	263258*	1348*	1668076*	8241*
GEW DT	451		2659	
PV	57815	325	632294	1983
EU	71736	245	219453	777
FRANKR	30406	48	61853	138
NIEDL	3323	30	70236	197
TUERK	8103	27	26757	136
POLEN	49802	301	357415	2321
TSCHE	7373	41	71454	510
SLOWAK	8115	62	36992	372
UNGARN	5352	44	35489	310
RUMAEN	12642	95	120081	897
BULGAR	18159	36	47993	152
UKRAIN	12751	55	49209	213
RUSSLD	573	3	376590	347
SLOWEN	7738	96	34851	411
KROAT	1428	9	20261	231
MAZED	3270	13	38571	187
MAROKK	1434	8	28076	143
TUNES	11897	69	53147	315
HONGK	4688	15	47826	361
5407 83 00				
GEW <85% SYNTH FILAM BWGEM BUNTGEW				
	M2		M2	
EINF	303970*	1702*	1049519*	6595*
GEW DT	655		2415	
AUS LG	469	7	1410	21
EU	166464	1214	779809	5566
ITAL	53330	552	241423	2655
SPAN	31177	130	155661	620
BELGI	80042	514	349247	2068
SCHWZ	2066	62	12217	252
LITAU	33970	189	44140	241
IRAN	94417	202	187689	421
AUSF	216548*	1106*	669702*	4018*
GEW DT	347		1063	
PV	56598	149	209976	920
EU	20434	176	110541	907
NIEDL	460	10	34877	279
OESTER	8244	72	30651	235
LITAU	69685	172	192323	400
POLEN	81937	448	207585	1636
RUMAEN	4153	23	30238	287
KROAT	6742	30	23564	244
5407 84 00				
GEW<85% SYNTH FILAM BWGEM BEDRUCKT				
	M2		M2	
EINF	73760*	411*	265893*	1413*
GEW DT	122		427	
EU	67236	324	229622	1163
ITAL	3357	28	22737	312
SPAN	50545	221	172979	662
SCHWZ	5472	78	12450	193
AUSF	105627*	571*	361830*	1747*
GEW DT	147		523	
PV			2976	52
EU	41731	315	173044	967
G BRIT	14604	80	30867	171
OESTER	15691	139	38107	332
POLEN	17070	35	57580	141
RUSSLD	22420	116	50051	254
JAPAN	2099	19	22070	136
5407 91 00				
AND GEW <85% SYNTH FILAM ROH/GEBL				
	M2		M2	
EINF	190049*	492*	679566*	1514*
GEW DT	179		719	
AUS LG			38225	27
EU	135500	333	508982	1140
FRANKR	65433	192	293341	686
ITAL	34930	66	128078	272
TUERK	45299	88	118156	238
AUSF	82325*	261*	254489*	871*
GEW DT	93		402	
EU	50525	134	178803	546
FINNL			44165	91
5407 92 00				
AND GEW <85% SYNTH FILAM GEFAERBT				
	M2		M2	
EINF	312710*	2008*	986882*	5974*
GEW DT	520		1761	
PV	864	6	2243	20
AUS LG	412	6	1138	16
EU	269244	1584	820705	4573
FRANKR	197161	980	404631	2264
NIEDL	2724	17	27924	196
ITAL	53285	463	353483	1824
SCHWZ	9357	183	35315	578
CHINA			42477	172
JAPAN	10322	119	15680	216
TAIWAN	18431	87	45626	221
AUSF	466674*	2369*	1408126*	8363*
GEW DT	863		2645	
PV	95381	567	458454	2984
EU	89373	187	176079	1164
NIEDL	78369	90	116847	548
DAENM	26	1	10733	124
LITAU	4067	27	19052	137
POLEN	90746	686	282652	2089
SLOWAK	20077	121	44052	260
UNGARN	10199	106	77222	548
RUMAEN	21749	127	93814	592
BULGAR	30150	158	45432	249
UKRAIN	7502	28	131060	750
RUSSLD	1093	7	43216	187
SLOWEN	629	4	23525	133
MAZED	80924	374	118444	598
MAROKK	22544	79	88860	371
TUNES	23599	170	45048	315
5407 93 00				
AND GEWEBE<85% SYNTH FILAM BUNTGEW				
	M2		M2	
EINF	256682*	2197*	774853*	6368*
GEW DT	498		1390	
PV			6109	20
EU	197371	1423	627564	4832
FRANKR	26619	226	63606	444
ITAL	56811	646	238850	2502
OESTER	11032	180	31869	504
BELGI	101820	352	280650	1299
SCHWZ	12722	288	59883	907
JAPAN	29086	387	29086	387
AUSF	226991*	2329*	600623*	5883*
GEW DT	464		1259	
PV	45910	519	140998	1494
EU	128463	1379	261882	2826
FRANKR	4202	73	13454	211
NIEDL	25467	245	62715	682
ITAL	6419	95	13351	232
G BRIT	19134	144	27735	228
PORTUG	24014	355	35247	453
OESTER	33170	325	63435	671
POLEN	18376	156	106921	844
SLOWAK	13410	143	26944	266
RUMAEN	1157	10	21808	224
UKRAIN	11405	140	50812	508
KROAT			10977	147
TUNES	9363	87	15146	131
USA	4604	58	20667	170
5407 94 00				
GEWEBE <85% SYNTH FILAM BEDRUCKT				
	M2		M2	
EINF	145936*	854*	446002*	1843*
GEW DT	157		451	
EU	57607	441	162780	1305
ITAL	34534	341	129250	1162
TUERK	46757	109	93235	229
KROAT	6200	7	77575	98
AUSF	119167*	510*	255370*	1895*
GEW DT	225		471	
PV	29439	203	59145	522
EU	6496	61	46117	367
POLEN	87072	276	120714	534
UNGARN			16411	270
RUMAEN	2409	28	15972	238
5408 10 00				
GEWEBE A HOCHFESTEN VISKOSE-GARNEN				
	M2		M2	
EINF	41676*	120*	563705*	1126*
GEW DT	54		538	
AUS LG	7725	11	232449	317
EU	17685	60	60779	213
BELGI	15559	46	57899	188
TUERK			14167	105
SLOWAK			41435	119
CHINA	7725	11	398277	551
AUSF	42509*	151*	276147*	1156*
GEW DT	57		395	
PV	25596	86	139378	567
TUERK	4599	11	29911	117
LETTLD	12170	36	80197	271
POLEN	3455	16	24318	102
UKRAIN	5103	14	52413	201
TUNES			11907	79
5408 21 00				
GEWEBE >85% KUENSTL FILAM ROH/GEBL				
	M2		M2	
EINF	6161773*	9693*	14835382*	20912*
GEW DT	6055		13654	
EV	113600	187	228620	330
LV			302063	356
PV	132273	127	249726	241
AUS LG	524911	678	2333581	3275
EU	2703580	5038	3996641	7412
ITAL	1101443	1990	2245768	4034
PORTUG	1526339	2849	1526339	2849
SPAN	60294	174	196964	456
TUERK	1399373	2014	3644287	4248
LITAU	140000	221	140000	221
POLEN	132273	127	253197	245
USA	590841	698	1520329	1789
INDONE			161720	191
CHINA	771260	916	3045881	3785
REPKOR	406348	647	2000332	2910
AUSF	1274609*	2921*	3118475*	6931*
GEW DT	1119		2678	
PV	112215	358	168416	476
EU	1005198	2246	2243216	4900
FRANKR	141589	250	785225	1357
ITAL	292120	431	553998	1131
SPAN	36704	105	223313	512

Wichtigste Ursprungs- und Bestimmungs-Laender	MAERZ 2001 dt - 100kg	MAERZ 2001 1000 DM	JAN./MRZ. 2001 dt - 100kg	JAN./MRZ. 2001 1000 DM
OESTER	510082	1404	640757	1800
SCHWZ	4760	22	31160	122
TUERK	111825	168	431800	763
SLOWAK	51538	118	68682	145
RUMAEN	20341	135	37165	182
SLOWEN	20235	42	71469	181
USA	15162	38	90897	250
5408 22 10				
GEW>85%KUE FILAM135-155CM/LEINB GF				
	M2		M2	
EINF	639121*	1869*	2188230*	6030*
GEW DT	534		1766	
PV			12536	42
EU	479228	1571	1873013	5306
FRANKR	1884	3	476156	1000
NIEDL	9570	22	49989	106
ITAL	415801	1417	1154272	3755
BELGI	32011	56	103982	204
LITAU			13880	106
TSCHE	47659	87	111036	204
REPKOR	93736	162	120348	212
AUSF	4498098*	13205*	12500608*	35485*
GEW DT	3780		10192	
LV	113053	435	113053	435
PV	1501822	4778	4254964	12784
EU	1065151	3080	3724949	10359
FRANKR	24640	62	178627	353
NIEDL	118943	391	413005	1133
ITAL	108802	308	218823	601
G BRIT	69960	259	471333	1714
DAENM	75230	180	179335	474
GRIECH	37655	99	186738	342
PORTUG	146023	415	390457	1133
SPAN	223188	605	1106920	2989
SCHWED	106387	287	163717	418
FINNL	59926	192	164021	461
OESTER	52812	163	144544	439
BELGI	33561	103	97351	279
SCHWZ	82270	140	114652	236
MALTA	30186	87	87762	253
TUERK	245049	852	668782	2101
LETTLD	22181	55	89044	208
LITAU	122665	448	230146	852
POLEN	615195	1298	1620984	3446
TSCHE	106867	363	294395	943
SLOWAK	89251	198	242759	564
UNGARN	91789	273	360529	998
RUMAEN	530232	1597	1354831	3872
BULGAR	135863	550	288706	1013
UKRAIN	90642	211	355376	730
RUSSLD	38349	106	52435	155
SLOWEN	172160	734	493075	1886
KROAT	147754	446	586550	1928
B HERZ	35473	114	100176	321
JUGOSL	6200	15	52346	125
MAZED	42721	77	66818	176
MAROKK	5665	12	86095	199
TUNES	92613	191	176840	427
MAURIT	27474	120	33368	146
USA	111895	446	172040	660
KANADA	299254	830	712634	2090
LIBAN	18187	44	73753	119
ISRAEL	12875	34	59365	198
INDIEN	15011	17	74269	215
INDONE	17528	156	32697	300
HONGK	139109	501	167829	809
5408 22 90				
AND GEWEBE >85%KUENSTL FILAM GEF				
	M2		M2	
EINF	359048*	1436*	770410*	3156*
GEW DT	342		767	
PV	2523	25	3164	33
AUS LG	3862	7	14485	26
EU	299492	1226	622465	2613
FRANKR	17492	138	25277	195
ITAL	272431	992	576099	2216
SPAN	8895	91	12119	112
TUERK	1933	8	42761	190
TSCHE	33699	89	60987	149
AUSF	945292*	3643*	2527497*	10598*
GEW DT	933		2568	
PV	309403	1032	754006	3370
EU	200594	918	529741	2426
FRANKR	14142	61	52853	264
NIEDL	40452	169	122817	459
ITAL	23823	116	32520	173
G BRIT	24755	141	62318	334
SPAN	46783	177	106070	394
OESTER	15479	78	37302	186
BELGI	12794	69	40388	224
SCHWZ	36858	139	43733	173
MALTA	21538	104	69052	313
TUERK	93802	277	419677	1147
LETTLD	14029	77	31771	190
LITAU	34083	164	42073	195
POLEN	128218	490	307294	1330
TSCHE	48134	242	71854	374
SLOWAK	9475	76	12021	86
UNGARN	15153	57	69839	279
RUMAEN	77550	170	210766	645
BULGAR	8230	16	113025	819
RUSSLD	17363	65	55784	213
SLOWEN	28839	87	75387	310
KROAT	27381	72	122535	463
JUGOSL	21702	92	22566	101
MAZED			31611	256
MAROKK	3071	18	32626	289
S AFR	50381	192	75763	299
USA	29016	75	36464	113
HONGK	20530	120	28623	163
5408 23 10				
JACQBTGW>85%KSTL 115-140CM>250G/M2				
	M2		M2	
EINF	1612*	26*	2361*	38*
GEW DT	5		8	
EU	1612	26	2361	38
AUSF	*	*	2921*	45*
GEW DT			9	
EU			85	4
5408 23 90				
AND GEWEBE>85% KUENSTL FILAM BTGEW				
	M2		M2	
EINF	231426*	1279*	405967*	2248*
GEW DT	262		489	
EU	226238	1244	383686	2144
FRANKR	23140	365	43441	601
ITAL	200617	859	337248	1517
AUSF	98377*	488*	215892*	1111*
GEW DT	94		205	
PV	35297	142	94075	340
EU	27938	167	63169	448
SLOWEN	19143	116	36712	212
5408 24 00				
GEWEBE >85% KUENSTL FILAM BEDRUCKT				
	M2		M2	
EINF	1329481*	4751*	3257610*	13205*
GEW DT	1612		3940	
PV	1848	10	2664	16
EU	168043	1424	660672	5617
FRANKR	46956	331	154062	1138
ITAL	73373	776	359592	3332
SPAN	33109	149	84213	452
OESTER	13252	163	60462	677
SCHWZ	4221	42	31172	317
TUERK	23361	127	65468	323
TSCHE	38662	114	204378	636
SLOWAK	833655	1997	1713218	4005
UNGARN	125942	439	259571	1036
BULGAR	82852	332	184408	732
SLOWEN	49650	256	134175	509
AUSF	2395982*	13518*	6805697*	38330*
GEW DT	2626		7613	
EV	48675	279	98497	531
PV	730250	4022	2320965	12051
EU	787653	4581	1904431	11586
FRANKR	207226	1235	498903	2920
NIEDL	24587	159	67580	372
ITAL	145043	929	314888	1805
G BRIT	277177	1602	646601	4053
IRLAND	1427	17	10705	110
DAENM	7173	54	21697	161
GRIECH	54080	160	111351	569
PORTUG	9653	81	47927	373
SPAN	43376	214	85346	486
FINNL	2903	18	15766	133
OESTER	5560	44	26023	178
BELGI	5182	35	44397	319
TUERK	38301	172	129652	631
LETTLD	32582	183	74974	488
LITAU	18928	91	40108	263
POLEN	342954	1667	749230	4884
TSCHE	16737	103	174947	662
UNGARN	9720	87	35833	295
RUMAEN	259060	1513	576281	3598
BULGAR	71889	343	150991	1062
ALBAN	8624	79	21138	186
UKRAIN	85699	378	426233	1613
MOLDAU	7359	48	46729	322
RUSSLD	163246	636	459686	1877
SLOWEN	2203	20	23261	253
KROAT	17345	142	42984	367
JUGOSL	11680	44	270710	755
MAZED	66198	423	218687	1296
MAROKK	94269	349	556757	1752
TUNES	26801	188	117212	888
USA	104453	949	324107	2457
MEXIKO	22892	196	87651	715
A EMIR	21644	91	28544	118
INDONE	33097	273	33097	273
SINGAP	16029	78	39600	162
HONGK	31084	254	34963	280
AUSTRL	14372	135	45041	368
NEUSEE	12892	84	18265	123
5408 31 00				
GEWEBE <85% KUENSTL FILAM ROH/GEBL				
	M2		M2	
EINF	916391*	1414*	3868906*	5356*
GEW DT	944		3869	
EV			168000	147
AUS LG	24779	29	1089592	1316
EU	829461	1230	1680422	2536
FRANKR	322456	364	522460	596
ITAL	506922	865	1144444	1873
SCHWZ	12753	76	64985	268
POLEN	49398	79	83726	133
INDONE			86894	105
CHINA			810441	831
REPKOR	24779	29	1078440	1368
AUSF	568965*	1191*	1172967*	2508*
GEW DT	462		1115	
PV	27187	117	31015	138
EU	363902	661	873651	1667
FRANKR	252971	426	622443	906
NIEDL	61199	123	129182	393
ITAL	39964	96	57853	157
TUERK	30275	76	36218	105
UNGARN	145620	319	201162	445
5408 32 00				
GEWEBE <85% KUENSTL FILAM GEFAERBT				
	M2		M2	
EINF	385133*	3003*	1081683*	7247*
GEW DT	627		1672	
PV	6024	60	19844	140
AUS LG	243	6	32921	136
EU	315873	2374	737889	5393
FRANKR	92235	476	218496	1271
ITAL	140037	1342	294931	2958
SPAN	19141	61	108869	236
OESTER	50842	461	83320	828
SCHWZ	9063	141	18943	299
TUERK	13823	158	39136	291
SLOWAK	26514	61	162740	391
THAIL			32534	127
JAPAN	15491	248	35908	583
AUSF	901883*	4593*	2777378*	11951*
GEW DT	1014		2963	
PV	256390	1730	1246555	4444
EU	242668	1055	696799	3260
FRANKR	9826	57	41995	283
NIEDL	55285	205	131294	472
ITAL	49831	229	82706	434
G BRIT	7847	54	73800	469
PORTUG	10434	75	64252	333
SPAN	6777	33	59425	288
SCHWED	32451	99	68154	213
FINNL	11688	47	33313	135
BELGI	36178	140	78367	327
SCHWZ	24225	138	38484	201
TUERK	4901	79	19508	145
LITAU	7330	31	45117	174
POLEN	195556	1417	396432	2671
TSCHE	30470	199	60957	313
SLOWAK	31532	97	73679	251
UNGARN	7390	184	34435	299
RUMAEN	90518	311	291386	919
BULGAR	26147	135	47051	302
UKRAIN	18000	86	75317	375
MOLDAU	8394	15	71763	184
RUSSLD	11169	42	46463	153
SLOWEN	11266	61	41978	297
KROAT	18551	111	505095	616
MAZED	1874	19	28480	151
TUNES	10076	66	58042	459
KANADA	113838	350	127966	420
5408 33 00				
GEWEBE <85% KUENSTL FILAM BUNTGEW				
	M2		M2	
EINF	124660*	1182*	311552*	3191*
GEW DT	178		451	
PV			465	13
EU	100675	753	243545	2106
FRANKR	27582	157	41135	345
ITAL	72735	590	189047	1699
SCHWZ	21177	413	52727	951
AUSF	97829*	1150*	286700*	3517*
GEW DT	157		431	
PV	76152	829	168402	1943
EU	10823	243	39839	789
ITAL	4307	63	15001	215
POLEN	25287	548	69547	1381
RUMAEN	6121	49	20297	169
SLOWEN	10573	44	22674	186
USA	5228	30	20501	146

Wichtigste Ursprungs- und Bestimmungs-Laender	MAERZ 2001 dt = 100kg	MAERZ 2001 1000 DM	JAN./MRZ. 2001 dt = 100kg	JAN./MRZ. 2001 1000 DM
5408 34 00				
GEWEBE <85% KUENSTL FILAM BEDRUCKT				
	M2		M2	
EINF	452964*	2363*	1313025*	7284*
GEW DT	589		1732	
PV			466	5
EU	157997	1254	575835	4560
ITAL	124464	935	520157	4040
OESTER	23306	252	27843	291
SCHWZ	8509	200	14998	360
TUERK	25190	103	60070	218
TSCHE	17088	47	83698	253
SLOWAK	63551	175	176948	481
UNGARN	52057	135	108255	361
BULGAR	55944	191	128703	399
SLOWEN	67521	231	132038	486
AUSF	2784632*	11683*	6586493*	31442*
GEW DT	3397		8075	
EV	23995	91	112461	478
PV	932268	3368	1857404	8370
EU	826682	3544	2105793	9655
FRANKR	127074	704	314371	1685
NIEDL	165163	284	218321	427
ITAL	219627	1005	535225	2460
G BRIT	100364	673	314650	1969
DAENM	25489	151	40903	254
GRIECH	14511	84	45301	288
PORTUG	6031	35	54664	349
SPAN	37016	161	83908	437
OESTER	19300	85	40546	189
BELGI	87442	283	402807	1305
SCHWZ	3009	23	33221	177
TUERK	56410	277	207594	1008
LETTLD	83575	353	200777	1147
LITAU	23860	97	63281	299
POLEN	226472	1445	512603	3464
TSCHE	29487	116	64363	342
SLOWAK	41581	161	54218	239
UNGARN	24856	228	56070	448
RUMAEN	155878	753	466836	2074
BULGAR	73434	341	248854	1177
UKRAIN	236626	644	378573	1483
BELARS	51581	152	124965	456
RUSSLD	176765	571	376979	1422
KROAT	10106	44	29072	183
JUGOSL	65853	146	73378	179
MAZED	149027	575	297915	1373
MAROKK	188915	701	350108	1653
TUNES	128123	557	239661	1157
USA	27890	144	147733	802
KANADA	16049	72	42636	251
MEXIKO	48164	261	130381	733
ZYPERN			54321	238
SINGAP	18498	72	66053	227
CHINA	4519	18	38876	200
JAPAN			7890	90
HONGK	7416	42	33857	238

KAPITEL 55

SYNTHETISCHE ODER KUENSTLICHE SPINNFASERN

5501 10 00

KABEL A NYLON/POLYAMID LT ANM KAP 55

	DT		DT	
EINF	1773*	904*	6394*	2779*
AUS LG	1773	904	4036	2051
EU			2241	521
BELGI			2173	466
USA	1773	904	4040	2062
JAPAN			96	170
AUSF	2729*	1246*	9206*	4087*
EU	2729	1246	9184	4070
FRANKR	232	138	1022	542
ITAL	363	167	1957	840
G BRIT	1170	492	3921	1579
SPAN	782	359	1930	940
BELGI	181	89	238	115

5501 20 00

KABEL A POLYESTER LT ANM KAP 55

EINF	1338*	539*	5957*	1347*
EU	412	183	4663	875
FRANKR	62	24	485	187
G BRIT	147	69	435	208
PORTUG	203	90	203	90
BELGI			3537	386
REPKOR	922	351	1152	443
AUSF	187510*	73610*	401786*	179411*
EINSCHL. 5501 30 00, 5502 00 10, 00 40, 00 80				
EV	5476	3980	19906	14328
EU	49192	22959	149327	69951
FRANKR	3413	1504	11859	5110
NIEDL			434	319
ITAL	16981	6782	55247	20300
G BRIT	5583	4072	18924	13498
IRLAND	4420	2011	11144	5022
GRIECH	605	432	3227	2258
PORTUG	263	107	1580	587
SPAN	11971	4184	30138	11745
SCHWED	308	211	927	636
FINNL	1443	1003	3574	2455
OESTER	2009	1442	6705	4805
BELGI	2196	1211	5568	3216
SCHWZ	4513	3204	12535	9002
ANDORR			199	145
TUERK	4650	2774	13143	8496
LITAU	384	115	934	309
POLEN	3598	2116	11027	6981
TSCHE	1583	685	2622	1295
SLOWAK	895	482	2305	1213
UNGARN	1967	1264	5131	3404
RUMAEN	22630	7640	42525	17123
BULGAR	117	34	519	320
UKRAIN	1762	1234	7190	5228
MOLDAU	935	810	1866	1659
RUSSLD			1320	847
KASACH			204	150
SLOWEN	996	610	2734	1850
KROAT	1315	896	5790	3731
B HERZ	198	148	992	703
JUGOSL	384	286	583	440
MAZED	405	301	994	746
MAROKK	10324	3559	15191	5820
TUNES	227	168	688	508
AEGYPT	982	265	2928	876
SUDAN	199	171	598	507
DR KON			250	201
BURUND	69	61	169	149
KENIA	1192	471	1716	906
SIMBAB			108	86
S AFR	510	408	2303	1790
USA	9889	2867	12326	3527
MEXIKO	10967	3289	20193	6104
GUATEM	996	221	996	221
VENEZU	221	77	221	77
ECUAD	3121	837	4257	1189
PERU	3608	1086	6095	1827
BRASIL	113	97	113	97
CHILE	3397	1288	6719	2258
BOLIV	455	141	905	273
ARGENT	1259	387	1921	582
ZYPERN	220	165	880	659
LIBAN			295	206
IRAN	5223	1417	5712	1553
ISRAEL	598	522	1570	1363
JORDAN	405	300	405	300
SAUDIA	2984	859	2984	859
VIETN			1007	718
INDONE	18219	4612	27824	7145
MALAYS	2173	585	5017	1325
CHINA	6547	2061	7625	2400
REPKOR	1431	457	1658	581
TAIWAN	2057	622	2723	805
HONGK	698	190	805	237
AUSTRL	2984	740	2984	740

5501 30 00

KABEL A POLY/MODACRYL LT ANM KAP 55

EINF	1231*	548*	2948*	1242*
EV		11		11
AUS LG		11		11
EU	591	298	1801	737
ITAL	222	70	797	251
SPAN	357	171	881	410
JAPAN	307	147	914	402

AUSFUHR UNTER 5501 20 00

5501 90 10

KABEL A POLYPROPYLEN LT ANM KAP 55

EINF	*	*	*	*
AUSF	*	*	*	*

5501 90 90

AND KABEL A SYNTH FILAM LT ANM KAP 55

EINF	*	3*	*	3*
AUSF	2*	5*	6*	15*

5502 00 10

KABEL VISKOSE MODALFAS LT ANM KAP 55

EINF	31*	18*	62*	31*
EU	31	18	62	31

AUSFUHR UNTER 5501 20 00

5502 00 40

KABEL AUS ACETAT LT ANM KAP 55

EINF	7326*	4987*	29935*	21398*
AUS LG	648	417	1894	1202
EU	5929	4065	25587	18535
NIEDL			1576	1212
G BRIT	5923	4047	10981	7748
SPAN			148	118
BELGI	6	18	12864	9443
USA	751	483	1997	1268
VENEZU	634	430	2339	1586

AUSFUHR UNTER 5501 20 00

5502 00 80

AND KABEL A KUEN FILAM LT ANM KAP 55

EINF	*	*	107*	66*
EU			107	66

AUSFUHR UNTER 5501 20 00

5503 10 11

ARAMIDSPINNE HOCHF N GEKREMP/GEKAEMMT

EINF	1328*	4195*	3078*	8065*
EU	675	1566	1189	3091
FRANKR	82	150	143	293
NIEDL	166	540	331	1123
G BRIT	427	876	469	932
SCHWED			18	85
BELGI			227	655
SCHWZ			137	124
USA	389	1938	915	3788
JAPAN	264	691	396	1010
AUSF	45*	111*	87*	185*
EU			19	70
USA	45	111	45	111

5503 10 19

AND ARAMIDSPINNFAS N GEKREMP/GEKAEMMT

EINF	2193*	9719*	6392*	31635*
AUS LG	133	306	311	718
EU	1927	9068	5593	29793
G BRIT	3	7	133	143
SPAN	1920	9029	5417	29499
BELGI			35	106
JAPAN	215	627	627	1737
AUSF	79*	262*	250*	1139*
EU	77	257	154	863
BELGI	56	208	130	800
USA			93	268

5503 10 90

AND NYLON/POLYAMIDSPINNFAS N GEKR/GEK

EINF	9452*	5263*	26855*	14094*
AUS LG	578	356	1677	1050
EU	6314	3394	17250	8208
FRANKR	1937	1151	4010	2226
NIEDL	323	198	1949	646
ITAL	2756	1467	8149	3952
SPAN	639	326	1811	732
OESTER	456	251	1018	557
BELGI			310	94
SCHWZ	1357	1174	4152	3458
POLEN			869	218
RUSSLD	700	93	700	93
USA	726	399	2442	1343
JAPAN	386	203	1434	767
AUSF	31348*	17053*	91816*	48252*
EV	2278	1215	3979	2187
EU	19794	10791	67255	35015
FRANKR	3238	1706	11333	5920
NIEDL	2385	1299	5262	3028
ITAL	5089	2948	19768	9826
G BRIT	5915	2844	15630	7477
IRLAND	100	53	250	134
DAENM	81	37	344	151
PORTUG	17	17	464	215
SPAN	122	130	1517	792
SCHWED	121	102	1251	1032
OESTER	2324	1361	9958	5598
BELGI	405	294	1478	841
SCHWZ	641	474	806	577
TUERK	1163	405	3104	1388
POLEN	332	183	528	278
BULGAR			187	89
AEGYPT			191	87
S AFR	1020	492	1332	609
USA	2265	1291	4936	2727
KANADA	965	501	2211	1141
MEXIKO	298	176	1081	612
BRASIL	312	151	599	300
ARGENT			361	194
THAIL	191	96	570	283
CHINA	1809	954	2892	1587
REPKOR	578	311	1316	686
JAPAN	787	431	1855	1100
TAIWAN	164	91	542	279
AUSTRL	370	303	428	353
NEUSEE	244	131	627	401

Wichtigste Ursprungs- und Bestimmungs-Laender	MAERZ 2001		JAN./MRZ. 2001	
	dt = 100kg	1000 DM	dt = 100kg	1000 DM
5503 20 00				
POLYESTERSPINNF N GEKREMPELT/GEKAEMMT				
EINF	85520*	21118*	305983*	76561*
AUS LG	3863	900	6987	1582
EU	40876	10476	177419	43725
FRANKR	6992	1988	23880	6883
NIEDL	715	261	1928	733
ITAL	11445	3083	36080	9291
G BRIT	182	49	3207	763
IRLAND	8901	2202	46783	9786
PORTUG	1523	372	5265	1254
SPAN	7026	1572	13905	3202
OESTER	820	189	1718	410
BELGI	3272	760	44640	11400
TUERK	533	164	1940	562
POLEN	1725	408	6427	1490
TSCHE	2882	702	6010	1466
RUMAEN	184	43	2320	500
BULGAR	601	108	1206	229
NIGERI			1132	257
USA	4338	1309	14351	5642
MEXIKO	208	35	2005	348
SAUDIA			2753	669
INDONE	7	12	999	186
MALAYS			3036	600
REPKOR	22907	4915	57651	12775
JAPAN	3273	1037	9891	3217
TAIWAN	7924	1865	17928	4639
AUSF	214638*	85213*	489397*	203651*
EINSCHL. 5503 30 00, 5504 10 00, 90 00				
EV			743	382
PV	45	167	97	180
EU	103795	37651	259544	93173
FRANKR	24752	9659	51546	19584
NIEDL	6137	1666	14190	3845
ITAL	29307	11068	86734	33883
G BRIT	12822	4588	25875	8580
IRLAND	1808	498	1839	522
DAENM	611	195	2258	701
GRIECH	1876	575	6794	2133
PORTUG	320	125	1266	481
SPAN	11550	4208	29808	10608
SCHWED	2493	1046	4637	1849
FINNL	1328	488	2246	858
OESTER	1083	540	3065	1517
BELGI	9708	2997	29286	8611
NORWEG	738	305	1889	817
SCHWZ	2784	1747	9311	5268
TUERK	10024	3485	31220	10922
ESTLD	187	110	265	174
LETTLD	343	217	602	503
LITAU	381	315	1181	891
POLEN	9014	5352	25092	14863
TSCHE	10638	4898	23061	10994
SLOWAK	623	720	2112	2064
UNGARN	2732	1457	5965	3737
RUMAEN	12412	4220	21041	8363
BULGAR	784	630	2272	1829
UKRAIN	665	563	1800	1593
MOLDAU	54	82	218	257
RUSSLD	1389	892	2971	1964
SLOWEN	3367	1429	7610	3640
KROAT	1622	840	4382	2549
B HERZ	86	60	268	252
JUGOSL	95	120	449	566
MAZED	230	319	907	1181
MAROKK	999	571	2864	1736
TUNES	629	912	2109	2644
AEGYPT	1227	434	1323	483
KENIA			155	94
S AFR	828	413	1961	869
USA	10922	5005	22964	12335
KANADA	567	298	1409	733
MEXIKO	2733	788	3762	1139
HONDUR			358	88
CHILE	585	209	1140	413
IRAN	20370	5752	22939	6414
ISRAEL	3709	1287	6542	2184
PAKIST	212	76	426	153
INDIEN	600	203	1122	422
INDONE	2664	719	5222	1408
SINGAP	68	91	160	209
CHINA	373	147	1224	574
REPKOR	222	138	899	407
JAPAN	576	327	1279	728
TAIWAN	1093	388	1567	554
HONGK	1210	489	1729	820
AUSTRL	1248	550	2744	1253
N ERM	25	29	181	245
5503 30 00				
POLY/MODACRYLSPFAS N GEKREMP/GEKAEMMT				
EINF	8077*	4050*	17986*	9336*
AUS LG	73	42	601	189
EU	4464	2193	10942	5638
ITAL	3642	1824	9202	4284
G BRIT	219	229	1029	1188
PORTUG	477	105	578	131
UNGARN	201	248	430	533
BELARS	2019	460	3931	894
USA			96	193
ISRAEL			173	117
JAPAN	1390	1147	2305	1914
AUSFUHR UNTER 5503 20 00				
5503 40 00				
POLYPROPYLSPINNFAS N GEKREMP/GEKAEMMT				
EINF	50648*	12979*	156262*	40570*
EU	48382	12480	149105	38939
NIEDL	1106	197	2309	449
ITAL	11791	2750	13706	3203
G BRIT	2501	597	5800	1418
DAENM	28918	7739	108651	28678
SPAN	265	75	485	151
OESTER	2335	769	7672	2491
BELGI	1434	345	9729	2363
TSCHE	1276	276	2616	582
SLOWAK	337	68	1297	265
UNGARN			818	148
USA	500	70	1578	267
JAPAN	153	85	474	270
AUSF	14345*	4369*	28811*	8557*
EU	13543	4083	26229	7813
FRANKR	567	213	2067	869
NIEDL	3741	1227	4210	1340
ITAL	3771	974	7112	1826
G BRIT	1773	694	1843	710
FINNL	1724	454	4617	1233
OESTER	1455	351	2987	734
BELGI	445	139	2844	894
SCHWZ	51	32	911	254
ARGENT	10	6	380	101
5503 90 10				
CHLORO-SPINNFASERN N GEKREMP/GEKAEMMT				
EINF	100*	62*	775*	624*
EU	100	62	775	624
FRANKR	100	62	775	624
AUSF	*	*	*	*
5503 90 90				
AND SYNTH SPINNFAS N GEKREMP/GEKAEMMT				
EINF	1200*	2715*	5411*	9515*
EV	25	233	39	363
AUS LG	15	101	57	358
EU	118	579	538	2156
FRANKR	4	109	8	203
OESTER	113	468	527	1945
USA	849	1411	1270	2978
JAPAN	533	724	3602	4374
AUSF	112*	219*	245*	487*
EU	78	184	210	451
G BRIT	50	117	138	329
5504 10 00				
VISKOSESPINNFAS N GEKREMPELT/GEKAEMMT				
EINF	19951*	6725*	74361*	24751*
AUS LG	1120	312	3982	1136
EU	15998	5584	59548	20550
FRANKR	937	355	2037	890
NIEDL	5	11	949	422
ITAL	33	61	140	256
G BRIT	979	266	3171	880
SPAN	834	264	2029	643
SCHWED	975	386	7990	2786
FINNL	1324	431	5878	1831
OESTER	10108	3632	36445	12609
BELGI	792	161	882	184
RUSSLD	1892	558	8055	2369
JUGOSL	284	71	1272	339
BRASIL	525	145	1742	520
INDONE	754	190	1908	470
AUSFUHR UNTER 5503 20 00				
5504 90 00				
AND KUENSTL SPINNF N GEKREMP/GEKAEMMT				
EINF	135*	86*	1225*	665*
EU	128	78	1211	650
G BRIT	119	73	810	516
OESTER	9	5	401	134
AUSFUHR UNTER 5503 20 00				
5505 10 10				
NYLON-POLYAMIDABFAELLE				
EINF	5182*	870*	16431*	2746*
EU	3997	713	12432	2221
FRANKR	363	92	716	173
NIEDL	683	113	2059	326
ITAL	1905	317	3879	652
G BRIT	39	87	973	393
OESTER			766	141
BELGI	1007	104	4035	534
SCHWZ	541	49	2395	263
USA	196	27	797	123
AUSF	8107*	1306*	33455*	5209*
EU	7027	1119	28780	4449
NIEDL	3265	552	12805	2056
ITAL	2616	371	8936	1384
G BRIT	881	166	4492	712
BELGI	132	19	1888	244
TUERK	125	38	3016	512
S AFR	643	113	643	113
5505 10 30				
POLYESTERABFAELLE				
EINF	13339*	1767*	35012*	4205*
AUS LG	1457	256	2802	487
EU	6320	594	15840	1186
ITAL			2717	132
BELGI	4613	447	7047	712
SCHWZ	697	85	2822	225
INDONE	1884	283	4544	764
REPKOR	2493	403	6814	1105
TAIWAN	1466	359	2886	765
AUSF	15080*	1165*	49489*	3680*
EU	9327	713	33549	2545
FRANKR			725	117
NIEDL	1236	78	3378	182
ITAL	6037	480	21193	1712
REPKOR	1502	98	3570	227
HONGK	2579	185	6899	471
5505 10 50				
POLYACRYL-MODACRYLABFAELLE				
EINF	2009*	133*	5479*	375*
EU	1957	116	5227	304
FRANKR	1581	79	1581	79
BELGI	373	32	2610	172
AUSF	571*	73*	2584*	311*
EU	323	45	2182	262
ITAL	149	9	1471	147
5505 10 70				
POLYPROYLENABFAELLE				
EINF	4307*	437*	13883*	1324*
EU	4307	437	13883	1324
ITAL	881	46	3667	203
BELGI	3426	391	8177	901
AUSF	5115*	293*	8158*	500*
EU	5115	293	8158	500
NIEDL	2917	138	5241	268
ITAL	564	78	937	118
5505 10 90				
ABFALL V AND SYNTHETISCH CHEMIEFASERN				
EINF	*	*	*	*
AUSF	518*	52*	848*	130*
5505 20 00				
ABFALL VON KUENSTLICHEN CHEMIEFASERN				
EINF	2601*	258*	10326*	1355*
EU	1642	132	7706	1002
FINNL			980	244
OESTER	339	30	3008	438
AUSF	2141*	280*	5687*	841*
EU	1849	202	5002	655
ITAL	895	77	2272	302
FINNL	10	1	872	107
5506 10 00				
NYLON-POLYAMSPINNFAS GEKREMP/GEKAEMMT				
EINF	237*	139*	754*	397*
EU	237	139	754	397
FRANKR	136	118	261	245
AUSF	1115*	894*	3779*	2902*
EU	609	506	2039	1557
ITAL	410	343	1116	894
G BRIT			269	154
BELGI			93	108
MEXIKO	118	91	433	338
PERU	93	56	210	167
AUSTRL	158	116	251	184
5506 20 00				
POLYESTERSPINNFASER GEKREMP/GEKAEMMT				
EINF	2901*	1554*	8197*	4354*

Wichtigste Ursprungs- und Bestimmungs-Laender	MAERZ 2001		JAN./MRZ. 2001	
	dt = 100kg	1000 DM	dt = 100kg	1000 DM
EU	2901	1554	8197	4354
FRANKR	421	284	1048	709
ITAL	2440	1227	7107	3601
AUSF	10480*	5731*	28407*	16112*
EINSCHL. 5506 30 00, 5507 00 00				
EU	4487	2451	11661	6538
FRANKR	275	129	940	519
ITAL	1415	936	4567	2952
IRLAND	244	127	429	224
PORTUG	1689	864	3228	1677
SPAN	316	162	918	436
OESTER	422	167	1057	441
SCHWZ	389	216	737	431
TUERK	4	2	1061	596
LITAU			199	88
TSCHE	1005	515	2458	1299
SLOWAK			245	101
RUMAEN	517	276	1052	605
SLOWEN	76	36	521	257
B HERZ	29	15	131	200
MAROKK	337	206	536	371
MEXIKO	252	141	930	459
ECUAD	178	134	536	340
IRAN	2238	1226	5461	3058
CHINA	713	391	1416	941
JAPAN	93	43	413	287
5506 30 00				
POLY/MODACRYLSPINNF GEKREMP/GEKAEMMT				
EINF	53*	20*	626*	260*
EU	53	20	626	260
G BRIT	50	19	269	109
AUSFUHR UNTER 5506 20 00				
5506 90 10				
CHLORO-SPINNFASER GEKREMPELT/GEKAEMMT				
EINF	*	*	*	*
AUSF	*	*	*	*
5506 90 90				
AND SYNTH SPINNFASER GEKREMP/GEKAEMMT				
EINF	681*	142*	2573*	513*
EU	271	53	765	120
TSCHE	410	89	1808	393
AUSF	158*	40*	158*	40*
5507 00 00				
KUENSTL SPINNFAS GEKREMPELT/GEKAEMMT				
EINF	28*	46*	150*	136*
EU	23	41	145	131
AUSFUHR UNTER 5506 20 00				
5508 10 11				
NAEHGARN A POLYESTER NI EINZELVERKAUF				
EINF	687*	858*	2646*	2987*
AUS LG		1		2
EU	127	338	426	1102
FRANKR		4	25	83
G BRIT	76	186	284	689
TSCHE	63	165	141	413
CHINA	439	255	1992	1319
AUSF	2238*	3244*	7787*	10888*
PV	53	203	163	747
EU	383	1511	1217	4738
ITAL	60	330	185	1001
GRIECH	58	155	158	445
SPAN	229	832	753	2707
TUERK	439	260	2168	1425
POLEN	182	148	627	477
RUMAEN	117	108	333	288
BULGAR	114	112	226	306
UKRAIN	83	105	247	329
JUGOSL	48	43	230	209
MAZED	124	96	290	268
MAROKK	145	194	477	654
TUNES	268	305	826	748
MEXIKO	30	88	155	544
5508 10 19				
NAEHGARN AND SYNTH SPINNFASER N EVKF				
EINF	23*	108*	104*	585*
EU	6	95	33	301
FRANKR	6	93	23	287
JAPAN			29	211
AUSF	18*	200*	37*	414*
PV			2	29
EU	7	111	14	213
5508 10 90				
NAEHGARN A SYNTH SPINNFAS EINZELVK				
EINF	615*	1426*	1446*	4029*
AUS LG	300	221	303	231
EU	182	1097	555	3218
SPAN	167	1047	509	3093
CHINA	311	232	574	518
AUSF	368*	2643*	1079*	7940*
PV	6	42	23	192
EU	341	2352	961	6596
FRANKR	43	254	122	676
NIEDL	35	267	112	843
ITAL	135	825	352	2105
G BRIT	93	639	235	1597
SCHWED	13	188	35	504
OESTER	4	22	37	315
NORWEG	1	19	11	267
SAUDIA	6	87	6	87
AUSTRL	1	21	17	298
5508 20 10				
NAEHGARN KUENSTL SPINNFAS N EINZVKAUF				
EINF	*	*	*	*
AUSF	1*	9*	5*	43*
PV	1	5	4	32
EU		1	1	3
5508 20 90				
NAEHGARN KUENSTL SPINNFASER EINZVKAUF				
EINF	*	3*	1*	4*
AUSF	*	*	*	*
5509 11 00				
NYL/POLYAMGARN>85% UNGEZW NI EINZVERK				
EINF	5362*	4190*	17021*	13952*
EU	5174	4043	16731	13734
FRANKR	528	487	1329	1175
ITAL	2416	1828	7794	6447
OESTER	2041	1550	6897	5078
BELGI	189	178	515	565
LUXEMB			175	456
AUSF	4867*	5067*	5739*	7962*
PV	19	46	148	305
EU	4740	4695	5335	6924
FRANKR	105	518	275	1472
ITAL	226	606	379	960
G BRIT	40	244	199	938
SPAN	26	198	31	227
FINNL	56	92	127	220
OESTER	764	587	774	656
BELGI	3300	2219	3305	2259
SCHWZ	28	56	161	336
KANADA	49	250	101	484
TAIWAN			51	90
5509 12 00				
NYL/POLYAMIDGARN >85% GEZW NI EINZVK				
EINF	154*	426*	1616*	2596*
PV	39	106	69	189
EU	92	290	1369	2197
FRANKR	10	41	66	262
ITAL	61	246	338	844
SPAN			411	426
OESTER			256	272
BELGI	1	2	266	350
SCHWZ	2	9	95	140
USA	40	108	40	109
JAPAN			40	95
AUSF	1774*	9511*	4373*	22601*
PV	18	101	41	238
EU	1583	8657	3739	20016
FRANKR	339	2299	609	4104
NIEDL	694	3717	1712	9204
ITAL	42	208	115	554
G BRIT	177	938	464	2480
PORTUG	41	173	101	412
SPAN	165	1157	385	2694
BELGI	124	151	308	448
SCHWZ	76	118	206	338
UNGARN	20	111	43	235
USA	32	138	162	378
ARGENT	21	163	31	240
A EMIR			21	126
AUSTRL	31	281	108	1018
5509 21 10				
POLYGARN >85% UNGEZW ROH/GEBL NI EVK				
EINF	2541*	1820*	8267*	6333*
AUS LG	114	48	593	255
EU	1601	1427	4741	4775
FRANKR	99	100	200	229
ITAL	1174	1063	3559	3825
SPAN	115	81	159	140
OESTER	92	79	323	293
BELGI	121	104	500	288
INDIEN	188	89	439	193
INDONE	515	200	2543	1104
AUSF	7367*	5243*	20138*	14262*
EU	4775	3528	11809	8930
FRANKR	1779	1410	4623	3346
NIEDL	335	340	938	907
ITAL	383	195	958	593
G BRIT	138	146	514	631
DAENM	198	260	336	439
PORTUG	274	275	1120	1116
SPAN	270	153	549	336
SCHWED	52	42	289	209
OESTER	784	385	1028	517
BELGI	541	293	1373	777
SCHWZ	411	474	952	1159
TSCHE	1598	891	4567	2641
SLOWAK	395	218	1011	644
USA	70	38	566	379
SYRIEN			334	141
5509 21 90				
AND POLYGARN >85% UNGEZW NI EINZELVK				
EINF	720*	423*	1458*	949*
EU	8	13	9	14
TSCHE	447	292	1030	658
AUSF	161*	222*	425*	460*
EU	88	122	279	283
PORTUG	87	121	136	189
5509 22 10				
POLYGARN >85% GEZW ROH/GEBL NI EINZVK				
EINF	3468*	2405*	6902*	5033*
AUS LG	233	95	623	263
EU	1093	1335	2658	3110
FRANKR	9	22	174	250
ITAL	675	985	1174	1709
SPAN	110	73	299	219
OESTER	111	156	527	684
BELGI	187	99	420	213
SCHWZ	62	95	71	125
TSCHE	367	162	462	237
INDIEN	444	184	1189	497
INDONE	1499	626	2493	1030
AUSF	4241*	4239*	11050*	11846*
EU	2987	3194	8411	9035
FRANKR	730	826	2343	2633
NIEDL	845	881	1791	1881
ITAL	109	116	650	744
G BRIT	224	176	665	535
DAENM	67	62	398	337
PORTUG	2	3	91	162
FINNL	338	281	569	567
OESTER	146	165	402	436
BELGI	505	630	1158	1449
NORWEG	57	92	260	374
SCHWZ	308	282	739	911
ESTLD	39	76	52	103
POLEN	16	24	198	186
SLOWEN	79	97	180	225
USA	599	333	871	645
5509 22 90				
AND POLYGARN >85% GEZW NI EINZELVERK				
EINF	483*	592*	1028*	1257*
EU	389	471	717	845
ITAL		2	149	195
SPAN	370	443	539	607
SCHWZ	32	64	121	232
TUERK	57	47	165	129
AUSF	658*	1137*	1605*	2582*
EU	321	521	649	1028
NIEDL	75	88	198	218
PORTUG	174	307	222	395
SCHWZ	37	70	114	219
TSCHE	243	481	600	995
USA	51	62	198	248
5509 31 10				
POLY/MODACRGA>85%UNGEZW ROH/GEB N EVK				
EINF	1228*	695*	2502*	1493*
PV	400	282	562	383
EU	472	184	1316	690

Wichtigste Ursprungs- und Bestimmungs-Laender	MAERZ 2001 dt = 100kg	MAERZ 2001 1000 DM	JAN./MRZ. 2001 dt = 100kg	JAN./MRZ. 2001 1000 DM
ITAL	61	60	414	382
SPAN	357	99	806	262
TSCHE	347	210	636	417
SLOWAK	409	301	550	386
AUSF	1087*	885*	5091*	3412*
EU	456	482	2054	1535
FRANKR	55	54	230	174
NIEDL	193	257	201	263
ITAL	2	6	312	212
PORTUG			439	236
SCHWED	22	28	176	165
BELGI	131	98	412	258
TSCHE	557	340	2914	1757
5509 31 90				
AND POL/MODACRYLGARN>85% UNGEZW N EVK				
EINF	143*	145*	875*	1267*
EU	141	143	862	1258
FRANKR	15	11	573	938
ITAL	86	107	249	295
AUSF	1416*	1837*	4206*	4313*
PV	6	8	65	79
EU	1392	1806	3774	3916
FRANKR	1245	1684	3179	3496
ITAL	29	20	389	251
TSCHE			246	161
5509 32 10				
POL/MODACRYLG>85% GEZW ROH/GEBL N EVK				
EINF	1936*	1433*	4334*	3135*
EV	6	3	29	16
PV	62	40	147	97
AUS LG	6	3	123	68
EU	732	745	1402	1374
ITAL	310	274	414	364
OESTER	422	471	968	988
TSCHE	1078	617	2574	1544
AUSF	581*	624*	1666*	1764*
EU	205	239	673	755
BELGI	94	116	322	351
SLOWAK	323	325	788	749
5509 32 90				
AND POLY/MODACRYLGARN>85% GEZW NI EVK				
EINF	4803*	4783*	11749*	11082*
AUS LG			29	20
EU	3032	3460	7200	7825
FRANKR	714	711	2040	2132
ITAL	1579	2060	3132	3730
SPAN	463	319	1187	924
OESTER	4	6	34	87
BELGI	269	371	694	855
TUERK	1181	881	3218	2259
TSCHE	108	90	206	168
BULGAR	463	340	1007	737
AUSF	1690*	1898*	5202*	5502*
EV			11	10
PV	164	171	482	469
EU	394	514	1180	1253
NIEDL	179	207	256	275
OESTER	32	49	112	165
BELGI	153	212	737	730
POLEN	292	355	550	732
TSCHE	267	285	1056	1105
SLOWAK	121	165	499	639
RUMAEN	169	135	576	506
BULGAR	226	223	503	513
UKRAIN	36	28	224	203
MAROKK	113	92	397	302
5509 41 10				
GARN>85%SYN SPFS UNGEZW ROH/GEBL N EV				
EINF	28*	41*	90*	407*
EU	13	10	35	46
JAPAN	15	31	35	348
AUSF	516*	275*	588*	357*
EU	492	231	533	254
BELGI	460	216	460	216
5509 41 90				
AND GARN >85% SYNTH SPFS UNGEZW N EVK				
EINF	66*	76*	173*	281*
EU	66	76	164	274
ITAL	3	5	69	133
AUSF	1087*	667*	2210*	1440*
PV	3	5	68	98
EU	870	489	1517	928
BELGI	770	436	1417	874
TSCHE	125	92	182	134
5509 42 10				
GARN >85%SY SPFAS GEZW ROH/GEBL N EVK				
EINF	887*	1024*	1712*	2150*
PV			24	21
EU	574	765	1188	1712
FRANKR	185	351	369	680
ITAL	368	398	768	1005
TUERK	313	259	450	377
AUSF	160*	268*	316*	710*
EU	75	72	148	432
G BRIT			61	324
TSCHE	54	141	54	141
5509 42 90				
AND GARN >85% SYN SPINNFAS GEZW N EVK				
EINF	126*	410*	295*	882*
EU	126	410	292	880
ITAL	30	153	62	280
OESTER	96	257	226	587
AUSF	354*	403*	1523*	1406*
PV	46	33	130	103
EU	201	252	1163	964
NIEDL	109	132	291	356
OESTER	31	77	83	138
BELGI	61	42	789	469
5509 51 00				
POLYGARN HAUPTSAE KSTL SPFS GEM N EVK				
EINF	1519*	837*	4054*	2320*
PV			12	13
AUS LG	506	218	706	315
EU	218	160	842	544
OESTER	31	30	205	162
BELGI	79	51	289	173
TUERK	32	23	334	199
INDIEN	836	453	2164	1164
INDONE	399	161	567	233
AUSF	1016*	981*	2248*	2299*
EU	924	913	2089	2179
FRANKR	331	382	598	763
NIEDL			100	80
ITAL	41	27	299	256
G BRIT	146	146	261	258
PORTUG	208	121	217	131
SPAN	168	196	277	341
BELGI	5	4	163	127
5509 52 10				
POLYGARN WOLLE/F TIERH GEM ROH/GEBL				
EINF	4983*	6378*	11914*	15167*
EU	3303	4287	6894	8746
IRLAND	1479	1808	3949	5030
PORTUG	1823	2458	2904	3845
POLEN	1078	1431	3306	4528
TSCHE	589	660	1679	1849
AUSF	3571*	4905*	9017*	12541*
PV	116	37	154	51
EU	2548	3571	6404	8926
FRANKR	755	938	1758	2187
ITAL	902	1329	1823	2689
G BRIT	174	272	587	863
PORTUG	151	220	885	1219
SPAN	207	289	395	548
SCHWED	262	359	706	989
OESTER	40	87	157	301
SCHWZ	18	29	91	188
TUERK	551	693	1746	2397
KROAT	67	107	150	225
TUNES	78	113	150	215
AEGYPT	50	85	51	86
JAPAN	65	199	67	204
5509 52 90				
AND POLYGARN WOLLE/F TIERH GEM N EVK				
EINF	1648*	2748*	3549*	5984*
EU	1488	2564	3180	5474
ITAL	26	49	101	268
G BRIT	481	773	1028	1698
PORTUG	798	1453	1432	2484
OESTER	183	289	613	1015
SCHWZ	50	85	156	272
TSCHE			103	139
UNGARN	100	87	100	87
AUSF	1738*	2913*	3524*	5762*
PV	309	147	622	308
EU	1277	2443	2481	4717
FRANKR	136	271	184	354
G BRIT	272	518	611	1112
PORTUG	118	191	223	392
FINNL			45	97
OESTER	667	1303	1269	2470
SCHWZ	64	161	64	161
TUERK			47	79
LITAU	315	155	599	316
SLOWAK	32	57	99	189
5509 53 00				
POLYESTERGARN BAUMWGEM N EINZVERKAUF				
EINF	5847*	3410*	16690*	9588*
PV			4	5
AUS LG	112	60	1711	853
EU	2796	1935	6187	4359
FRANKR			220	152
NIEDL	452	233	626	328
SPAN	1717	1169	3637	2562
BELGI	541	443	1425	1078
TSCHE	292	126	959	450
AEGYPT	143	69	785	378
SAMBIA	294	150	1730	884
SAUDIA	178	79	178	79
PAKIST	435	197	572	261
INDIEN	853	418	3098	1537
INDONE	716	380	2874	1440
AUSF	13466*	7168*	38006*	19995*
PV	424	207	1104	546
EU	9427	5045	25979	13680
FRANKR	1337	625	4171	1954
NIEDL	659	467	1534	1005
ITAL	1278	684	2631	1461
G BRIT	176	131	606	432
DAENM	421	260	1728	1078
GRIECH			201	145
PORTUG	893	475	893	475
SPAN	1481	790	3524	1831
SCHWED	233	165	536	389
FINNL	560	252	1518	664
OESTER	728	376	2019	1034
BELGI	1661	820	6483	3161
SCHWZ	88	57	589	367
POLEN	239	130	560	301
TSCHE	1944	1024	5301	2855
SLOWAK	303	158	890	491
SLOWEN	164	83	167	85
KROAT	237	146	243	166
USA	941	462	3960	1899
5509 59 00				
AND POLYGARN M AND SPINNFAS GEM N EVK				
EINF	37*	32*	265*	182*
EU	28	26	28	26
AUSF	20*	23*	274*	144*
EU	9	11	136	95
5509 61 10				
POLY-MODACG WOLL/F TIERH GEM ROH/GEBL				
EINF	1879*	1823*	5152*	4899*
PV	317	272	1303	1136
EU	469	510	837	862
ITAL	466	506	832	853
TSCHE	1031	988	2943	2834
SLOWAK	378	323	1364	1187
AUSF	*	1*	3*	5*
5509 61 90				
AND POLYACRYLG WOLL/F TIERH GEM N EVK				
EINF	3340*	4870*	5493*	8186*
PV	17	21	17	21
EU	3059	4552	4959	7557
FRANKR	364	421	487	596
ITAL	2285	3595	3545	5650
G BRIT	264	302	264	302
OESTER	131	202	632	952
SCHWZ	14	18	119	156
TSCHE	103	114	200	222
BULGAR	86	93	107	116
AUSF	2971*	4117*	4355*	6217*
PV	442	586	672	913
EU	461	578	699	888
NIEDL	146	240	150	251
ITAL	236	230	429	445
SCHWZ	51	116	94	213
POLEN	218	321	398	603
TSCHE	61	100	158	259
UNGARN	104	169	196	316
RUMAEN	307	486	389	619
BULGAR	757	1090	1006	1462
UKRAIN	293	359	308	378

Wichtigste Ursprungs- und Bestimmungs-Laender	MAERZ 2001 dt = 100kg	MAERZ 2001 1000 DM	JAN./MRZ. 2001 dt = 100kg	JAN./MRZ. 2001 1000 DM
RUSSLD	158	101	158	101
SLOWEN	102	162	109	177
JUGOSL	56	84	74	114
MAROKK	132	170	172	216
CHINA	101	144	300	429
5509 62 00				
AND POLY/MODACRYLGARN M BW GEM NI EVK				
EINF	4158*	3008*	10680*	7660*
EV			3	1
PV	206	199	387	386
AUS LG			3	1
EU	2207	1606	5748	4033
FRANKR	181	177	483	444
ITAL	380	287	2293	1549
GRIECH	287	207	457	329
SPAN	1356	927	2441	1630
TUERK	18	17	921	728
LITAU	367	250	806	342
TSCHE	646	433	1740	1202
SLOWAK	157	116	275	202
UNGARN	168	154	233	208
INDIEN	531	326	1020	629
JAPAN	54	86	117	187
AUSF	1981*	2610*	5909*	7502*
PV	84	128	548	689
EU	973	1429	2433	3077
FRANKR	60	55	231	189
NIEDL	707	1121	1646	2297
GRIECH	22	11	199	96
SCHWED	37	49	85	127
SCHWZ	45	54	188	228
POLEN	506	509	1402	1482
TSCHE	51	84	158	275
UNGARN	44	77	181	253
RUMAEN	116	119	383	476
BULGAR	54	60	177	232
UKRAIN	29	62	244	320
RUSSLD	26	41	251	530
JUGOSL	70	62	267	279
AUSTRL			48	79
5509 69 00				
AND POLYGARN M AND SYN SPFS GEM N EVK				
EINF	155*	128*	243*	232*
EU	5	10	34	49
TUERK	137	108	141	119
AUSF	124*	230*	508*	948*
PV	1	3	77	122
EU	15	45	38	129
POLEN	13	25	92	155
RUMAEN	24	37	153	243
5509 91 10				
GARN SYN SPFS WOLL/F TIERH GEM ROH/GB				
EINF	*	*	*	*
AUSF	3*	5*	19*	43*
EU			16	38
5509 91 90				
AND GARN SY SPFS WOLL/TIERH GEM N EVK				
EINF	*	*	*	*
AUSF	843*	1109*	1331*	1596*
PV	9	15	33	48
EU	234	172	591	455
BELGI	154	119	502	385
TUERK	326	513	327	515
UNGARN	168	254	197	303
5509 92 00				
GARN SYNTH SPINNFAS M BW GEM NI EVK				
EINF	90*	69*	365*	263*
LITAU	90	69	365	263
AUSF	3*	7*	5*	12*
5509 99 00				
AND GARN A SYNTHET SPINNFASERN NI EVK				
EINF	*	*	*	1*
AUSF	11*	14*	33*	58*
EU				2
5510 11 00				
GARN >85% KUENSTL SPFS UNGEZW NI EVK				
EINF	4670*	2614*	19343*	11038*
AUS LG	70	32	836	419
EU	2945	1800	13730	8238
FRANKR	1131	561	1919	1021
ITAL	258	265	769	863
OESTER	1297	779	10244	5862
BELGI	247	154	778	442
SCHWZ	10	16	121	153
TSCHE	1029	453	2569	1168
INDONE	543	281	2648	1347
AUSF	6619*	4188*	17920*	11324*
PV	30	13	777	309
EU	3137	2018	8942	5949
FRANKR	1111	725	3091	2127
NIEDL	122	70	587	379
ITAL	312	210	1188	843
G BRIT	791	449	1516	935
GRIECH	289	194	1389	861
PORTUG	233	193	601	418
SCHWZ	208	204	457	450
POLEN	1051	684	3364	1969
TSCHE	1288	754	3326	1964
SLOWAK	458	278	760	439
SYRIEN	59	27	195	103
PAKIST	8	5	204	95
INDIEN	161	89	161	89
5510 12 00				
GARN >85% KUENSTL SPINNFAS GEZW N EVK				
EINF	1555*	1152*	6075*	4993*
AUS LG	31	16	255	142
EU	645	551	3062	2990
G BRIT			472	663
OESTER	410	363	2289	2046
BELGI	209	142	219	149
SCHWZ	66	122	314	502
TSCHE	205	87	358	152
INDONE	469	260	2078	1127
AUSF	442*	573*	2033*	2068*
EU	209	275	1515	1488
FRANKR	71	136	131	238
ITAL	74	62	199	167
OESTER	25	35	156	274
BELGI	28	27	928	680
RUSSLD	107	126	107	126
5510 20 00				
AND GARN>85%KSTL SPFS WOLLE/TIERH GEM				
EINF	86*	207*	387*	969*
EU	35	77	94	281
ITAL	12	39	71	243
SCHWZ	51	130	255	658
AUSF	1433*	2523*	2993*	5257*
EU	1418	2485	2871	5065
FRANKR	35	41	209	251
NIEDL	80	96	80	96
ITAL	419	850	679	1302
G BRIT	316	698	958	2103
SPAN	530	748	878	1220
TSCHE			84	109
5510 30 00				
AND GARN>85%KUENSTL SPFS BW GEM N EVK				
EINF	1168*	936*	3112*	2385*
EU	976	816	2501	2009
ITAL	953	789	2413	1905
TSCHE	142	61	541	291
AUSF	1876*	1378*	6310*	4787*
EU	1039	751	4293	3247
FRANKR	303	213	1343	978
NIEDL	238	145	1016	640
ITAL	77	81	224	247
G BRIT	16	11	526	473
GRIECH	10	8	167	131
OESTER	207	154	517	380
TSCHE	634	515	1707	1334
5510 90 00				
AND GARN>85%KSTL SPFS M AND SPST GEM				
EINF	1578*	1540*	4289*	4540*
PV	1	9	41	37
AUS LG	86	49	179	103
EU	1043	1138	2907	3489
FRANKR	416	331	1068	821
ITAL	490	633	1421	2112
BELGI	85	102	221	297
TSCHE	300	198	645	412
AUSF	1317*	1901*	4360*	5489*
PV			60	130
EU	755	1140	2851	3322
FRANKR	123	464	737	1315
ITAL	364	307	1492	1046
G BRIT	125	131	224	298
DAENM	9	19	87	125
PORTUG	64	84	64	84
OESTER	8	20	58	159
SCHWZ	98	149	119	211
POLEN	102	160	270	406
TSCHE	60	85	173	252
SLOWAK	32	64	93	233
UNGARN	97	124	181	259
UKRAIN	5	5	76	148
USA	1	5	202	232
AUSTRL	20	78	20	78
5511 10 00				
GARN >85% SYNTH SPINNFASERN EINZVK				
EINF	957*	1537*	4324*	5538*
AUS LG	7	14	98	112
EU	198	766	1552	3166
FRANKR	33	43	418	581
ITAL	134	651	1046	2412
TUERK	625	623	2278	1926
MAZED	60	46	342	267
AUSF	304*	777*	1120*	2783*
EU	228	330	913	1704
FRANKR	1	3	226	208
NIEDL	181	213	274	581
G BRIT			150	136
OESTER	4	16	83	264
BELGI	41	92	134	427
SCHWZ	12	71	51	237
POLEN	18	97	62	322
USA	27	182	49	310
5511 20 00				
GARN <85% SYNTH SPINNFASERN EINZVK				
EINF	334*	631*	1061*	2167*
AUS LG	10	13	24	31
EU	162	398	508	1525
FRANKR	5	11	105	160
ITAL	136	353	373	1313
TUERK	106	164	268	353
MAZED			126	112
AUSF	137*	438*	289*	1179*
EU	89	207	193	728
NIEDL	68	110	84	229
OESTER	10	33	72	255
USA	17	85	27	150
5511 30 00				
GARN A KUENSTLICH SPINNFASERN EINZVK				
EINF	71*	72*	153*	265*
EU	3	12	44	163
SPAN			22	88
AUSF	14*	38*	16*	51*
5512 11 00				
GEWEBE>85% SYNTH SPINNFAS ROH/GEBL				
	M2		M2	
EINF	1530671*	2716*	4238164*	7300*
GEW DT	2901		8412	
LV	17338	150	17338	150
EU	273647	643	915163	1750
FRANKR	19594	88	160974	371
NIEDL	136024	250	231379	422
SPAN	18246	88	23636	101
SCHWED			278308	433
OESTER	55000	110	86417	182
SCHWZ	46041	101	156999	536
TUERK	31925	62	117275	293
TSCHE	812060	1381	1968617	3498
SLOWAK	81162	135	215777	391
MAROKK	17338	150	17338	150
CHINA	247401	177	816467	580
AUSF	1086077*	2375*	2796001*	6654*
GEW DT	2230		5551	
PV	4247	44	21534	216
EU	518569	1180	1187378	2953
FRANKR	180958	414	223242	514
NIEDL	92672	215	244690	584
ITAL	37077	83	106459	273
OESTER	57674	199	225060	773
BELGI	66028	99	238077	436
TSCHE	492297	746	1357311	2054
SLOWAK	9502	91	69212	774
USA	12272	119	21470	184

Wichtigste Ursprungs- und Bestimmungs-Laender	MAERZ 2001 dt = 100kg	MAERZ 2001 1000 DM	JAN./MRZ. 2001 dt = 100kg	JAN./MRZ. 2001 1000 DM
5512 19 10				
GEWEBE>85% SYNTH SPINNFAS BEDRUCKT				
	M2		M2	
EINF	618071*	4079*	1639946*	11221*
GEW DT	1032		2645	
PV	7350	32	47557	191
AUS LG	103	1	1500	6
EU	449407	2409	1114385	6545
FRANKR	191647	1302	645311	4234
ITAL	51888	229	100486	488
SPAN	183675	754	287914	1252
OESTER	281	17	17353	256
SCHWZ	103439	1382	293157	3661
TUERK	21313	113	95868	477
TSCHE	37034	135	113175	413
AUSF	622945*	3722*	1365479*	8269*
GEW DT	1267		2401	
PV	134091	633	362988	1900
EU	115156	1041	257029	2499
FRANKR	23822	170	29419	224
NIEDL	3896	35	29801	362
ITAL	35152	360	53116	474
DAENM	9155	77	11784	108
SPAN	1327	12	6324	120
OESTER	20330	170	69058	587
BELGI	8144	99	24578	304
LETTLD	30139	85	34752	109
POLEN	298133	1681	413656	2327
TSCHE	132743	627	338695	1550
BULGAR	7469	36	62661	275
UKRAIN			15489	91
MAROKK	7180	24	64398	289
TUNES	15809	136	110403	665
5512 19 90				
AND GEWEBE >85% SYNTH SPINNFASERN				
	M2		M2	
EINF	1705104*	9890*	4323881*	24312*
GEW DT	3117		8088	
PV	2097	5	3900	13
AUS LG	3630	37	16430	125
EU	1175855	7699	2656861	17636
FRANKR	129831	690	571631	2395
NIEDL	65619	495	195972	1606
ITAL	623065	3994	911243	6015
G BRIT	87403	629	314399	2229
SPAN	197991	902	451723	2379
SCHWED	10065	196	27523	460
OESTER	50109	716	158562	2342
SCHWZ	62719	843	493852	2547
TUERK	185189	525	339254	1235
TSCHE	176647	294	463125	806
USA	17424	115	64142	435
JAPAN	45809	225	163953	1200
AUSF	1698873*	13505*	4589694*	35611*
GEW DT	3495		9490	
PV	179417	1294	758704	4772
EU	564360	5172	1418963	13076
FRANKR	60335	580	203711	1891
NIEDL	85906	854	284467	2436
ITAL	103785	864	191684	1729
G BRIT	74704	604	159822	1426
DAENM	13932	122	40893	367
GRIECH	2993	28	26061	181
PORTUG	10181	82	35545	424
SPAN	38404	580	86059	1170
SCHWED	8582	86	24600	275
FINNL	9950	114	37948	451
OESTER	82335	785	181582	1808
BELGI	72423	455	142845	1143
SCHWZ	25060	274	72712	644
TUERK	63813	754	194938	2404
LETTLD	3585	26	143902	741
POLEN	66123	393	205851	1403
TSCHE	365467	3482	867302	7551
SLOWAK	46417	356	97729	711
UNGARN	51842	563	100119	1170
RUMAEN	49361	263	222921	1246
BULGAR	40287	150	117941	611
UKRAIN	62703	473	165476	1107
RUSSLD	15312	98	80820	291
SLOWEN	7152	99	15116	225
MAZED	26469	70	76279	341
MAROKK	131413	294	346333	936
TUNES	111441	293	268536	1041
USA	21882	255	48178	614
SAUDIA	7982	79	7982	79
THAIL	7412	113	20660	347
REPKOR			9011	259
JAPAN	7162	75	8848	103
5512 21 00				
GEWEBE>85%POLY/MODAC SPFAS ROH/GB				
	M2		M2	
EINF	17607*	48*	52453*	122*
GEW DT	20		60	
EU	5953	29	17045	65
AUSF	5776*	17*	17746*	80*
GEW DT	9		43	
EU	5776	17	17746	80
5512 29 10				
GEW>85%POLY/MODACRYL SPFS BEDRUCKT				
	M2		M2	
EINF	8257*	58*	30810*	190*
GEW DT	25		68	
EU	8257	58	30617	176
AUSF	14985*	95*	63175*	320*
GEW DT	32		131	
PV			911	5
EU	10374	68	18725	126
5512 29 90				
AND GEW>85% POLY/MODACR SPFS BEDR				
	M2		M2	
EINF	531231*	3764*	1763282*	11971*
GEW DT	1592		5012	
AUS LG	195	3	763	11
EU	523841	3715	1743525	11815
FRANKR	155771	932	461097	2668
NIEDL	5812	109	14846	217
ITAL	76435	592	240481	1889
SPAN	23968	207	72557	558
OESTER	254329	1813	824193	5794
BELGI	6952	41	128032	633
AUSF	595961*	4816*	1834570*	13984*
GEW DT	1610		5391	
PV	3121	28	27328	228
EU	395845	3193	1160338	8988
FRANKR	27078	174	66292	497
NIEDL	230100	1836	610773	4604
ITAL	62945	478	271178	1926
G BRIT	15579	138	25707	229
SCHWED	30030	269	114743	899
FINNL	12993	113	17778	145
OESTER	8206	79	18126	197
NORWEG	23002	294	44109	560
SCHWZ	22980	356	42977	674
LETTLD	9762	75	11804	96
POLEN	80736	422	420544	2518
TSCHE	15190	83	38007	214
SLOWAK	1831	14	16955	123
RUMAEN	23076	182	23076	182
KANADA			15909	135
5512 91 00				
AND GEWEBE>85% AND SYN SPFS ROH/GB				
	M2		M2	
EINF	84497*	329*	134924*	581*
GEW DT	139		223	
EU	10827	121	33604	281
OESTER	9262	84	20002	181
RUMAEN	62786	189	86343	240
AUSF	129451*	672*	265438*	1879*
GEW DT	216		492	
PV			1338	29
EU	22811	300	54973	1022
FRANKR	1056	15	11263	210
ITAL	606	13	5152	107
G BRIT	8933	84	20365	373
OESTER	3247	82	6440	164
RUMAEN	90971	203	177977	467
JAPAN	7338	91	7338	91
HONGK			10195	93
5512 99 10				
AND GEW>85% AND SYNT SPFS BEDRUCKT				
	M2		M2	
EINF	21277*	144*	45671*	383*
GEW DT	31		58	
EU	13992	126	24839	290
ITAL	7405	82	12334	211
AUSF	3179*	42*	11382*	145*
GEW DT	7		21	
PV	2963	40	6280	79
EU	216	2	3076	52
5512 99 90				
AND GEWEBE >85% AND SYNTH SPFASERN				
	M2		M2	
EINF	236320*	2594*	691795*	8009*
GEW DT	451		1395	
PV			20006	333
EU	229237	2471	634687	7341
FRANKR	26925	234	40617	469
NIEDL	2432	90	15582	252
ITAL	182189	1915	529787	5908
PORTUG	7619	100	12973	172
BELGI	7173	106	23825	406
TUNES			20006	333
USA	47	6	17205	123
AUSF	282774*	5042*	824807*	15102*
GEW DT	618		1783	
PV	96855	1658	239072	4333
EU	69221	1144	188568	4085
FRANKR	2270	28	17872	380
NIEDL	4072	94	16604	427
ITAL	19938	252	26756	694
G BRIT	5888	254	13065	480
DAENM	1341	48	5151	186
GRIECH	9684	81	13613	136
PORTUG	9502	87	30969	495
SCHWED	5301	135	11055	291
OESTER	4404	74	27784	643
BELGI	1392	42	8687	119
NORWEG	2221	42	9977	196
SCHWZ	6849	86	11919	170
POLEN	88465	1836	318393	5692
TSCHE	9238	139	21279	290
SLOWAK	8953	157	26192	555
UNGARN	5866	87	13315	248
RUMAEN	7876	71	22065	222
UKRAIN	19253	264	26396	349
RUSSLD	5887	49	13045	200
SLOWEN	9428	176	18915	322
KROAT			11493	167
B HERZ	15484	341	15697	346
JUGOSL	2136	31	13089	386
MAZED	12943	263	40269	623
TUNES	4006	78	28950	539
HONGK	5321	114	7732	141
5513 11 20				
GEWEBE<85% POLY-SPFS LWB<165CM ROH				
	M2		M2	
EINF	2961761*	2703*	10078717*	9111*
GEW DT	2965		10420	
EV	112409	84	112409	84
LV			131499	80
AUS LG	338267	266	2935677	2636
EU	960425	1198	2058902	2647
FRANKR	679804	813	1316581	1633
NIEDL	26741	50	119980	181
ITAL	101953	85	152737	165
SPAN	20065	11	77791	110
BELGI	120816	178	339338	420
BULGAR	57918	44	280307	225
PAKIST	306310	244	716401	542
THAIL	60800	55	1471699	1322
INDONE	264736	202	1629344	1425
MALAYS	115214	93	702905	628
CHINA	1063795	799	2862371	2020
AUSF	850990*	1019*	2887753*	3452*
GEW DT	953		3276	
PV	37555	88	173869	331
EU	422589	516	1767003	1986
NIEDL	8087	13	124981	137
G BRIT			168581	185
GRIECH	32867	36	123688	161
PORTUG	68468	97	183456	263
SPAN	229584	260	1023783	1017
TUERK	332917	310	695983	644
TUNES	29201	66	134278	310
5513 11 90				
GEWEBE<85% POLY-SPFS LWB>165CM ROH				
	M2		M2	
EINF	3415869*	2887*	8719512*	7757*
GEW DT	3959		9772	
EV	112039	89	112039	89
LV			221354	180
AUS LG	1537811	1116	2195885	1610
EU	814341	811	2000544	2270
FRANKR	569512	601	1266534	1372
ITAL			442755	524
BELGI	241427	202	273063	239
BULGAR	34102	57	136864	138
AEGYPT	21796	23	189380	201
IRAN	1417333	1016	1932311	1396
PAKIST	451265	401	1320811	1146
THAIL	81214	67	536238	440
INDONE	372021	299	758563	655
MALAYS	70847	76	191124	194
CHINA	125354	99	1390732	1075
HONGK			221354	180
AUSF	1258871*	1242*	3553621*	3582*
GEW DT	1583		4249	
EV	105816	207	105816	207
PV	3580	8	117884	115
EU	1077131	916	3124095	2933
FRANKR	633818	463	1415814	1089
ITAL	237	2	973528	853
G BRIT	38286	143	93656	350
SPAN	356819	246	385323	270

Wichtigste Ursprungs- und Bestimmungs-Laender	MAERZ 2001 dt = 100kg	MAERZ 2001 1000 DM	JAN./MRZ. 2001 dt = 100kg	JAN./MRZ. 2001 1000 DM
OESTER	14	1	98325	164
LITAU			116774	109
KOLUMB	105816	207	105816	207
5513 12 00				
GEWEBE<85%POL-SPFS 3-4B KOEPER ROH				
	M2		M2	
EINF	325043*	349*	864089*	898*
GEW DT	398		1017	
EU	2300	13	2300	13
PAKIST			73552	91
INDONE	75643	83	253368	242
MALAYS	219971	228	355971	372
CHINA	162	1	137833	147
AUSF	80396*	244*	231930*	717*
GEW DT	94		289	
PV	18489	73	64809	232
EU			11645	45
SLOWAK	27791	117	72522	302
SLOWEN	3760	15	22947	90
5513 13 00				
AND GEW<85%POLY-SPFS <170G/M2 ROH				
	M2		M2	
EINF	84514*	111*	192635*	267*
GEW DT	117		271	
EU	60380	80	120402	164
G BRIT	60380	80	120402	164
AUSF	41147*	147*	157076*	513*
GEW DT	47		186	
PV			26062	48
EU	7512	47	29591	164
5513 19 00				
AND GEW SYNT SPFS <170G/M2 ROH/GEB				
	M2		M2	
EINF	218333*	352*	685529*	1096*
GEW DT	335		1018	
PV	181794	279	584176	865
TSCHE	218208	351	673922	1039
AUSF	7075*	32*	22292*	101*
GEW DT	8		24	
PV	3200	11	14300	52
5513 21 10				
GEWEBE<85%POLY-SPFS LWB<135CM GEF				
	M2		M2	
EINF	26499*	29*	87356*	143*
GEW DT	25		94	
EU	25946	28	54533	94
AUSF	21075*	68*	85568*	272*
GEW DT	20		91	
PV	1697	5	22370	58
EU	10473	36	35697	113
FRANKR	10473	36	35697	113
5513 21 30				
GEW<85%POLY-SPFS LWB>135-165CM GEF				
	M2		M2	
EINF	416591*	774*	1877416*	3211*
GEW DT	427		2004	
AUS LG	10677	51	363344	572
EU	173229	365	838858	1620
FRANKR	93265	119	317998	427
NIEDL	16396	48	79365	204
G BRIT	175	1	137756	200
SPAN	29257	63	138535	362
BELGI	16645	82	134951	331
USA	11102	56	146972	310
INDIEN	66110	150	66110	150
VIETN			136455	249
INDONE			160711	207
MALAYS	109111	142	306695	391
AUSF	1138674*	2766*	3747774*	9562*
GEW DT	1315		4240	
EV			120252	171
PV	203585	580	656383	2118
EU	510568	1015	1405549	2809
FRANKR	67972	137	194110	409
NIEDL	27142	84	125858	398
PORTUG	126859	216	383799	627
SPAN	197813	295	456594	671
TUERK	3638	10	27854	112
ESTLD			40372	107
LITAU	3229	5	49350	100
POLEN	217261	586	615449	1720
TSCHE	19978	61	99390	234
SLOWAK	16301	45	89915	284
UNGARN	9978	28	72460	211
RUMAEN	139109	373	434251	1105
BULGAR	8607	28	56558	200
UKRAIN	49457	138	196549	478
RUSSLD	10071	29	54437	153
KROAT	11423	25	135064	420
B HERZ	7818	33	35090	166
JUGOSL	10301	14	66337	154
TUNES	68333	218	168083	491
KUWAIT	876	4	37538	316
5513 21 90				
GEWEBE<85%POLY-SPFS LWB>165CM GEF				
	M2		M2	
EINF	888304*	1041*	2117083*	2684*
GEW DT	810		1980	
EU	537802	739	1515176	2126
FRANKR	516380	686	1261793	1715
ITAL	1457	8	96082	136
G BRIT			135906	225
PAKIST	350502	302	561431	492
AUSF	199973*	443*	463433*	1038*
GEW DT	210		499	
PV	6695	20	38952	131
EU	12749	37	78783	213
NIEDL	2177	7	54230	139
ESTLD			48200	84
RUMAEN	66812	112	119837	205
TUNES	96563	240	109457	258
5513 22 00				
GEW<85%POLY-SPFS 3-4BD KOEP USW GF				
	M2		M2	
EINF	1413*	6*	1886*	8*
GEW DT	1		2	
EU	1413	6	1413	6
AUSF	214726*	711*	529453*	2005*
GEW DT	253		620	
PV	54408	283	163094	876
EU	73131	209	126384	389
OESTER	17440	48	37411	153
POLEN	56086	274	157600	833
RUMAEN	44290	72	101473	198
B HERZ			38535	203
5513 23 00				
AND GEW <85%POLY-SPFS<170G/M2 GEF				
	M2		M2	
EINF	3877*	25*	22570*	94*
GEW DT	3		29	
EU	2311	15	4600	25
AUSF	96185*	300*	307775*	1095*
GEW DT	120		379	
PV	3889	9	22383	85
EU	11290	37	11959	41
SCHWZ	30407	82	61340	167
TSCHE	24521	75	66398	220
KUWAIT			17700	160
5513 29 00				
AND GEW<85% SYNT SPFS<170G/M2 GEF				
	M2		M2	
EINF	11183*	92*	97297*	767*
GEW DT	15		131	
EU	6532	75	58424	640
ITAL	4924	68	56117	630
AUSF	22558*	287*	156139*	1260*
GEW DT	31		200	
PV	21043	271	136410	1125
EU	1515	16	8508	72
POLEN	13202	176	77254	642
UKRAIN	2901	48	19210	225
MAZED			30034	163
5513 31 00				
GEW<85%POLY-SPFS LWB<170G/M2 BUNTG				
	M2		M2	
EINF	46691*	157*	148476*	544*
GEW DT	55		192	
AUS LG			681	2
EU	46691	157	147795	542
ITAL	12233	55	27031	161
PORTUG			30545	157
SPAN	31690	90	66829	164
AUSF	35271*	188*	187695*	1044*
GEW DT	46		248	
PV	16107	88	80295	512
EU			2790	9
TUNES	4114	21	50999	267
5513 32 00				
GEW<85%POLY-SPFS 3-4BD KOEP USW BG				
	M2		M2	
EINF	2178*	16*	5113*	35*
GEW DT	3		8	
EU	2178	16	4909	33
AUSF	6636*	43*	22442*	115*
GEW DT	10		26	
PV	2064	12	3780	31
5513 33 00				
AND GEW<85% POLY-SPFS<170G/M2 BGEW				
	M2		M2	
EINF	81*	1*	9749*	40*
GEW DT			11	
AUSF	15067*	91*	39374*	290*
GEW DT	15		43	
PV			4992	69
EU	6687	39	19711	105
5513 39 00				
AND GEW<85% SYNT SPFS<170G/M2 BGEW				
	M2		M2	
EINF	14741*	58*	65468*	348*
GEW DT	19		88	
EU	14741	58	61687	339
ITAL	14741	58	52499	293
AUSF	7778*	46*	45915*	340*
GEW DT	11		65	
PV	6543	32	41472	292
EU	654	6	1894	22
RUMAEN	6841	36	28147	161
KROAT			7641	98
5513 41 00				
GEW<85%POLY-SPFS LWB <170G/M2 BEDR				
	M2		M2	
EINF	728379*	1436*	2031890*	3985*
GEW DT	859		2481	
AUS LG	11863	21	26435	58
EU	638191	1213	1394191	3232
NIEDL	12705	29	53316	207
ITAL	309187	433	788043	1176
SPAN	197252	623	493039	1523
BELGI	16637	118	27260	195
PAKIST	170915	157	595413	618
AUSF	671786*	1455*	2157686*	4934*
GEW DT	724		2495	
PV	86013	247	479272	1095
EU	37043	145	343147	987
FRANKR	611	6	231912	588
POLEN	397948	758	913479	1911
TSCHE	34196	120	214004	514
SLOWAK	40839	77	112726	232
RUMAEN	51077	105	182619	377
5513 42 00				
GEW<85% POLY-SPFS 3-4B KOEP USW BD				
	M2		M2	
EINF	*	*	*	*
AUSF	25449*	67*	70094*	183*
GEW DT	37		102	
EU	6101	15	18912	47

Wichtigste Ursprungs- und Bestimmungs-Laender	MAERZ 2001 dt = 100kg	MAERZ 2001 1000 DM	JAN./MRZ. 2001 dt = 100kg	JAN./MRZ. 2001 1000 DM
5513 43 00				
AND GEW<85%POLY-SPFS <170G/M2 BEDR				
	M2		M2	
EINF	30508*	121*	48691*	194*
GEW DT	42		69	
EU	30508	121	47926	174
SPAN	23854	76	38460	124
AUSF	41798*	143*	118610*	381*
GEW DT	49		136	
PV	36570	109	91287	266
EU	3729	31	7403	57
RUMAEN	28498	87	76858	213
5513 49 00				
AND GEW<85% SYNT SPFS<170G/M2 BEDR				
	M2		M2	
EINF	1476*	12*	10394*	64*
GEW DT	3		16	
EU	1282	6	7746	33
AUSF	26295*	74*	81921*	249*
GEW DT	35		105	
5514 11 00				
GEW <85%POLY-SPFS LWB >170G/M2 ROH				
	M2		M2	
EINF	133901*	460*	477313*	1059*
GEW DT	331		1084	
AUS LG	7771	11	125443	165
EU	51246	348	101696	549
NIEDL	12470	75	16640	116
OESTER	28383	244	71640	398
THAIL			78223	105
INDONE	16006	22	87277	140
AUSF	221225*	469*	875417*	1843*
GEW DT	444		1737	
PV	11049	42	27529	104
EU	190809	388	797283	1592
G BRIT	123282	240	439014	921
SPAN	45491	75	218862	355
5514 12 00				
GEW<85%POLY-SPFS 3-4B KOEP USW ROH				
	M2		M2	
EINF	959515*	1677*	3373118*	5575*
GEW DT	2116		7767	
AUS LG	12032	24	180299	258
EU	213167	681	533431	1695
NIEDL	89489	273	209084	619
ITAL	86364	302	261315	893
SPAN	34668	90	48074	130
TSCHE	426885	541	982474	1251
PAKIST	84787	130	966689	1423
INDONE	91242	113	367342	486
CHINA	131380	167	452141	576
AUSF	839178*	2713*	2653648*	7835*
GEW DT	2002		6275	
PV	310956	1061	754179	2502
EU	203832	546	927981	2053
NIEDL	66945	163	106664	278
ITAL	15038	51	96753	204
G BRIT			87365	183
PORTUG	38499	100	182907	411
SPAN			165694	228
OESTER	64876	161	168601	414
BELGI	955	3	75442	148
SCHWZ	20309	85	60865	246
LITAU	4166	12	65021	204
POLEN	201503	678	454844	1843
TSCHE	82158	298	210559	718
SLOWAK	37131	128	82158	286
UNGARN	20058	67	68101	252
UKRAIN	45082	147	145649	448
MOLDAU	105196	350	222145	734
SLOWEN	32196	109	60538	201
TUNES	32789	111	147935	460
USA			35469	93
5514 13 00				
AND GEW<85% POLY-SPFS >170G/M2 ROH				
	M2		M2	
EINF	169896*	265*	451101*	649*
GEW DT	375		930	
AUS LG	49935	84	167292	240
EU			127515	168
ITAL			126074	163
TSCHE	56836	113	71952	144
PAKIST	96069	129	196774	254
AUSF	269474*	943*	811334*	2595*
GEW DT	590		1781	
PV	2767	12	19722	89
EU	217793	758	687296	2142
FRANKR	87884	293	236532	769
G BRIT	11765	54	52738	236
DAENM	16921	72	50035	225
OESTER	59627	160	194667	496
BELGI	16735	64	81163	164
TUNES	35373	122	63876	218
5514 19 00				
AND GEW<85% SYNT SPFS >170G/M2 ROH				
	M2		M2	
EINF	*	*	15*	1*
AUSF	73863*	125*	114550*	210*
GEW DT	171		263	
EU	73863	125	114550	210
BELGI	62616	107	101636	180
5514 21 00				
GEW<85% POLY-SPFS LWB>170G/M2 GEF				
	M2		M2	
EINF	42453*	199*	145973*	923*
GEW DT	109		467	
EU	25866	151	115476	801
FRANKR	52	1	15003	111
OESTER	12964	120	57113	445
AUSF	210838*	1037*	754149*	3088*
GEW DT	422		1536	
PV	65997	293	168459	923
EU	89313	279	440354	972
FRANKR	55710	189	196439	549
NIEDL	15763	42	150318	170
OESTER	12931	34	73581	186
POLEN	48937	196	103859	462
TSCHE	11247	169	35138	546
SLOWAK	7017	58	20044	214
RUMAEN	5022	37	28323	174
KROAT	3850	41	22158	233
MAZED	24695	166	24695	166
5514 22 00				
GEW<85%POLY-SPFS 3-4B KOEP USW GEF				
	M2		M2	
EINF	394662*	1765*	1524152*	6469*
GEW DT	976		3723	
EU	374660	1705	1487837	6289
NIEDL	74258	286	360533	1410
ITAL	221493	1019	662109	3117
G BRIT	53760	171	126601	409
SPAN	2832	18	289656	990
BELGI	19175	186	44752	332
TUERK	3377	8	12077	90
AUSF	1307749*	5306*	4007334*	16366*
GEW DT	3239		9881	
PV	435607	1922	1214266	5442
EU	281393	940	1202811	3831
FRANKR	37257	144	134878	501
NIEDL	30578	77	53492	230
ITAL	42362	108	294829	732
DAENM	1845	8	84584	144
PORTUG	52717	202	164719	725
SCHWED	5912	29	119616	224
OESTER	83409	280	241360	842
BELGI	1084	9	10701	122
SCHWZ	32147	133	90159	397
LITAU			60363	308
POLEN	184454	827	357428	1630
TSCHE	107248	463	244980	1088
SLOWAK	123351	555	372913	1609
UNGARN	22124	86	45945	227
RUMAEN	21952	114	115020	662
BULGAR	36458	157	76325	359
UKRAIN	118038	455	228347	910
MOLDAU	51501	189	147420	577
RUSSLD	13955	62	70835	310
SLOWEN	26456	120	115333	607
B HERZ	28003	143	116859	571
MAZED	10219	35	76454	304
TUNES	183428	769	569124	2472
5514 23 00				
AND GEW<85%POLY-SPFS>170G/M2 GEF				
	M2		M2	
EINF	217351*	516*	580516*	1744*
GEW DT	496		1383	
AUS LG	561	5	1303	13
EU	19960	204	156022	1091
ITAL	13217	139	64191	680
SPAN	3591	24	29982	176
BELGI	2356	36	41980	171
TSCHE	194570	269	412594	564
AUSF	269187*	1361*	775977*	3838*
GEW DT	664		1892	
PV	3491	13	38099	189
EU	206417	955	589586	2687
FRANKR	145358	664	450228	2018
ITAL	24136	89	44331	152
G BRIT	19255	116	42263	263
POLEN	22161	218	52653	481
SLOWAK	23223	99	62040	269
5514 29 00				
AND GEW<85% SYNT SPFS >170G/M2 GEF				
	M2		M2	
EINF	28822*	324*	67476*	796*
GEW DT	121		256	
AUS LG			1358	4
EU	27886	315	57068	726
NIEDL	6646	93	18120	307
ITAL	7840	87	13727	175
BELGI	13400	135	24467	234
AUSF	83688*	605*	225651*	1657*
GEW DT	214		632	
PV	32030	245	68031	475
EU	599	5	14463	117
OESTER			9908	75
POLEN	6649	96	16002	186
TSCHE	10323	52	34043	168
UKRAIN	20255	118	38768	240
MAROKK	30806	188	73137	484
TUNES	1051	17	7978	138
5514 31 00				
GEW<85%POLY-SPFS LWB>170G/M2 BGEW				
	M2		M2	
EINF	46058*	196*	112087*	569*
GEW DT	100		274	
EU	12970	89	40824	338
BELGI	10474	71	33599	251
SLOWEN	30360	85	30360	85
AUSF	126496*	744*	600351*	5408*
GEW DT	256		1994	
PV	12079	77	24904	166
EU	59584	344	401403	4226
FRANKR	23933	136	70265	390
OESTER	2256	12	224883	3108
BELGI	7961	45	38661	304
POLEN	11314	77	21561	148
MAROKK	7363	40	39542	210
TUNES	19347	106	45535	256
5514 32 00				
GEW<85%POL-SPFS 3-4B KOEP USW BGEW				
	M2		M2	
EINF	4844*	28*	37823*	281*
GEW DT	10		78	
EU	4844	28	37663	280
ITAL	519	3	17886	170
AUSF	29234*	187*	77062*	496*
GEW DT	66		170	
PV	4564	31	6734	48
EU	9589	65	21977	142
5514 33 00				
AND GEW<85%POLY-SPFS >170G/M2 BGEW				
	M2		M2	
EINF	21584*	158*	68479*	537*
GEW DT	59		185	
AUS LG			249	3
EU	10044	84	17213	127
BELGI	9671	80	12339	100
TUERK	3966	27	38645	300
AUSF	9300*	119*	27445*	353*
GEW DT	31		83	
PV			3962	73
EU	2841	34	6326	96

Wichtigste Ursprungs- und Bestimmungs-Laender	MAERZ 2001		JAN./MRZ. 2001	
	dt = 100kg	1000 DM	dt = 100kg	1000 DM
5514 39 00				
AND GEW<85% SYNTH SPFS>170G/M2 BGW				
	M2		M2	
EINF	30830*	250*	63655*	487*
GEW DT	83		170	
AUS LG	72	1	438	7
EU	30717	248	62825	471
ITAL	26940	202	44565	335
AUSF	18915*	230*	51275*	584*
GEW DT	63		170	
PV	4743	45	13103	116
EU	1690	20	4389	53
5514 41 00				
GEW<85%POLY-SPFS LWB>170G/M2 BEDR				
	M2		M2	
EINF	42142*	365*	97740*	736*
GEW DT	101		228	
EU	41064	348	82549	622
ITAL	18459	151	34682	250
SPAN	17681	175	22100	199
AUSF	19134*	159*	58907*	410*
GEW DT	82		187	
PV	13216	133	29562	250
EU	3958	15	27385	148
POLEN	13216	133	29562	250
5514 42 00				
GEW<85%POLY-SPFS 3-4B KOEP USW BD				
	M2		M2	
EINF	17304*	72*	65294*	303*
GEW DT	39		147	
EU	17304	72	65294	303
AUSF	65817*	506*	162979*	866*
GEW DT	168		393	
PV	7727	27	34865	121
EU	15656	278	16465	281
BELGI	5071	232	5071	232
TUNES	15295	67	53535	215
5514 43 00				
AND GEW<85%POLY-SPFS>170G/M2 BEDR				
	M2		M2	
EINF	6050*	51*	58193*	371*
GEW DT	14		134	
AUS LG	141	1	297	3
EU	5883	49	57263	355
NIEDL	627	4	39018	166
AUSF	64043*	232*	92984*	389*
GEW DT	125		178	
EU	62332	217	91273	374
FRANKR	13645	70	30705	154
NIEDL	46235	128	55067	178
5514 49 00				
AND GEW<85% SYNT SPFS>170G/M2 BEDR				
	M2		M2	
EINF	44*	1*	7448*	37*
GEW DT			15	
EU			313	2
AUSF	68679*	313*	173608*	1002*
GEW DT	144		369	
EU			37375	316
OESTER			33508	289
SCHWZ	27370	143	33608	175
UNGARN	27910	110	61206	278
5515 11 10				
GEW POLY-SPFS M VISKOSE GEM ROH/GB				
	M2		M2	
EINF	742698*	619*	1571402*	1287*
GEW DT	951		1889	
PV	518860	330	1226731	773
AUS LG	46832	61	94917	108
EU	9662	33	62376	143
POLEN	518860	330	1226731	773
INDONE	164095	177	212180	224
AUSF	59707*	197*	214646*	748*
GEW DT	126		466	
PV	975	5	30023	140
EU	32638	77	84461	246
BELARS			19378	101
TUNES	454	1	56192	199
5515 11 30				
GEW POLY-SPFS VISKOSE GEM BEDRUCKT				
	M2		M2	
EINF	35794*	167*	90161*	558*
GEW DT	38		108	
PV	1234	6	1234	6
EU	24117	97	63477	373
SPAN	15101	66	45116	205
AUSF	88729*	416*	295064*	1526*
GEW DT	162		520	
PV	4188	22	34903	191
EU	9804	73	86396	510
FRANKR	2352	14	25393	144
FINNL	899	6	29594	124
POLEN	45628	171	50256	198
TSCHE	10925	44	55013	203
UKRAIN			17003	112
5515 11 90				
AND GEWEBE SYN SPFS M VISKOSE GEM				
	M2		M2	
EINF	827681*	5188*	2301027*	15137*
GEW DT	1901		4981	
PV	718	7	718	7
AUS LG	8376	26	14529	50
EU	399438	3238	1403638	10464
FRANKR	128222	906	579835	4199
NIEDL	9937	44	59364	275
ITAL	94240	752	298078	2248
G BRIT	3080	16	27532	170
PORTUG	101782	1139	196250	2008
SPAN	13308	91	92086	646
BELGI	44449	255	143507	842
TUERK	258875	1443	650037	3843
TSCHE	72910	315	100749	425
AUSF	952785*	6430*	2847524*	19282*
GEW DT	2018		6013	
PV	244328	1536	985339	6484
EU	160942	1186	349761	2413
NIEDL	50581	422	102844	781
DAENM	14537	91	24798	161
SPAN	7456	89	9851	120
OESTER	43618	290	51173	369
BELGI	14576	86	71794	398
TUERK	21129	159	86243	616
LITAU	79331	420	216990	1316
POLEN	147273	1078	382532	3048
TSCHE	36605	239	75616	519
SLOWAK	52059	421	75572	644
UNGARN	21874	188	43861	381
RUMAEN	132501	982	465788	3396
BULGAR	52684	311	253405	1484
UKRAIN	35713	218	152385	1042
RUSSLD	34021	132	95781	561
SLOWEN	584	6	14154	157
KROAT	4860	18	38871	243
B HERZ	7553	44	30923	203
JUGOSL	13692	57	52481	334
MAZED	17365	74	55673	299
MAROKK	84422	532	219671	1301
TUNES	27022	152	156340	814
VIETN			17463	116
5515 12 10				
GEW POLY-SPFS KSTL FILAM GEM ROH/G				
	M2		M2	
EINF	45568*	126*	139509*	435*
GEW DT	51		151	
EU	7296	33	50873	185
NIEDL	1050	6	36411	136
TUERK	22997	65	65235	192
AUSF	13702*	54*	24642*	101*
GEW DT	21		34	
PV	993	4	3273	14
EU	9809	36	14541	54
5515 12 30				
GEW POLY-SPFS KSTL FILAM GEM BEDR				
	M2		M2	
EINF	26201*	158*	109766*	625*
GEW DT	29		137	
EU	16075	91	70899	408
FRANKR	66	1	35445	210
AUSF	17027*	149*	97419*	854*
GEW DT	25		114	
PV	1281	9	49959	480
EU	10225	110	16593	188
RUMAEN			33045	341
BULGAR			9626	108
5515 12 90				
AND GEW SYNT SPFS KSTL FILAM GEM				
	M2		M2	
EINF	88677*	824*	417807*	2649*
GEW DT	200		756	
PV	2352	8	2352	8
AUS LG			308	2
EU	48186	402	149538	1148
FRANKR	19996	143	37231	275
ITAL	25051	208	87044	631
REPKOR	8297	43	154810	890
JAPAN	20535	308	58084	350
AUSF	423565*	3478*	1114474*	10047*
GEW DT	904		2375	
PV	113449	1243	338272	3714
EU	115549	763	220548	1658
FRANKR	14436	102	28492	207
NIEDL	15292	92	36644	267
ITAL	42236	194	64866	350
OESTER	8747	86	23293	277
BELGI	5270	44	14793	150
TUERK	6751	109	67096	673
LETTLD	1328	10	28883	206
LITAU	9195	29	36313	179
POLEN	29506	214	83068	630
TSCHE	81937	708	171599	1732
SLOWAK	45183	335	117895	1188
UNGARN	10113	82	12236	97
RUMAEN	5665	42	21277	163
JUGOSL	35595	516	55441	780
MAZED	328	2	9233	85
TUNES	22370	281	87218	1075
USA	13483	88	77302	582
REPKOR			12653	171
5515 13 11				
GEW POLY-SPFS WOLL/F TIERH GEM ROH				
	M2		M2	
EINF	*	*	3493*	21*
GEW DT			7	
AUSF	2053*	17*	5386*	43*
GEW DT	3		8	
5515 13 19				
AND GEW POLY-SPFS WOLL/F TIERH GEM				
	M2		M2	
EINF	109391*	670*	207279*	1290*
GEW DT	260		489	
EU	81409	468	148994	886
ITAL	80627	453	147508	863
SLOWAK	12253	97	24722	179
AUSF	224208*	1830*	493160*	4540*
GEW DT	500		1067	
PV	110396	1081	255208	2641
EU	43062	338	112900	1026
PORTUG	32763	247	79758	721
POLEN	35203	329	70075	696
TSCHE	12077	208	21632	321
SLOWAK	8183	81	19016	183
UNGARN	2941	27	17352	160
RUMAEN	57601	469	105304	1032
TUNES	7084	70	42571	428
5515 13 91				
GEW POLY-SPF GEK WOLLE USW ROH USW				
	M2		M2	
EINF	5419*	27*	36868*	149*
GEW DT	14		92	
EU	5419	27	35459	138
AUSF	19475*	88*	39468*	230*
GEW DT	37		80	
EU	19326	87	33700	183

Wichtigste Ursprungs- und Bestimmungs-Laender	MAERZ 2001 dt = 100kg	MAERZ 2001 1000 DM	JAN./MRZ. 2001 dt = 100kg	JAN./MRZ. 2001 1000 DM
5515 13 99				
AND GEW SYN SPFS GEK WOLLE USW GEM				
	M2		M2	
EINF	1023285*	8757*	3948212*	30823*
GEW DT	2180		8305	
PV	802	8	2640	20
EU	554322	6423	2665663	22699
FRANKR	301128	3117	618163	6503
NIEDL	64171	960	548133	5037
ITAL	47944	501	129029	1332
G BRIT	41188	253	145517	936
PORTUG	146532	1265	1083310	7866
SPAN	1119	8	35404	296
OESTER	38674	241	77772	577
BELGI	13226	75	26565	127
LITAU	2478	16	82168	631
TSCHE	279063	1620	860290	4991
SLOWAK	12902	96	59288	473
RUMAEN	22788	141	98159	612
RUSSLD			54575	194
SLOWEN	31182	291	82850	813
AUSF	1969590*	18395*	5993535*	57613*
GEW DT	4408		13221	
PV	549115	5133	2063194	18569
EU	450606	5082	1254654	13810
FRANKR	9700	118	42705	532
NIEDL	259909	2822	657622	6527
G BRIT	24288	285	85561	1044
DAENM	6895	42	39162	334
PORTUG	14320	149	52819	518
FINNL	2561	35	33159	430
OESTER	104908	1346	246127	3437
BELGI	21792	224	77976	801
SCHWZ	52313	133	66953	307
MALTA	15218	188	37087	424
TUERK	31191	328	115997	1073
LETTLD	11292	110	40347	369
LITAU	163997	1391	355499	3170
POLEN	177298	1770	579919	5914
TSCHE	230967	1676	693654	5062
SLOWAK	71062	569	251184	2203
UNGARN	34307	333	132437	1134
RUMAEN	404275	4119	1339505	12896
BULGAR	8766	107	51631	431
UKRAIN	35701	336	145396	1297
BELARS			12481	132
RUSSLD	11397	99	65738	600
SLOWEN	4662	48	34649	416
KROAT	88406	672	274298	2479
B HERZ	23812	194	88781	796
JUGOSL	1555	17	14748	135
MAROKK	15112	137	46798	427
TUNES	71777	635	277449	3600
USA	10593	75	12046	104
HONGK	1094	16	13288	151
5515 19 10				
AND GEWEBE POLY-SPINNFAS ROH/GEBL				
	M2		M2	
EINF	364*	3*	7596*	18*
GEW DT			9	
AUSF	5900*	38*	9667*	62*
GEW DT	6		9	
EU	5900	38	9667	62
5515 19 30				
AND GEWEBE POLY-SPINNFAS BEDRUCKT				
	M2		M2	
EINF	3130*	14*	4544*	33*
GEW DT	6		8	
EU	2815	10	2815	10
AUSF	19114*	109*	63651*	436*
GEW DT	31		107	
PV			5776	51
EU			975	14
TSCHE	8243	57	23245	226
5515 19 90				
AND GEWEBE A POLYESTER-SPINNFASERN				
	M2		M2	
EINF	58073*	495*	456160*	2758*
GEW DT	105		687	
PV			2958	21
EU	42337	433	230823	1804
FRANKR	8719	112	41940	615
ITAL	28880	263	158233	1007
TUERK	11536	48	186757	787
AUSF	444137*	3807*	781934*	6928*
GEW DT	865		1559	
PV	222480	2061	390162	3590
EU	75751	727	121023	1126
NIEDL	52688	461	76551	634
LETTLD	8522	85	8522	85
POLEN	229835	1942	350507	2993
TSCHE	20188	235	32374	357
UNGARN	7842	77	11377	166
RUMAEN	34621	290	95137	891
BULGAR	16151	111	26176	217
UKRAIN	14593	107	38813	265
BELARS	18738	75	23928	102
KROAT			6704	63
5515 21 10				
GEW POLY/MODAC-SPFS M KSTL FIL ROH				
	M2		M2	
EINF	*	*	*	*
AUSF	*	*	*	*
5515 21 30				
GEW POLY/MODACRYL KSTL FILAM BEDR				
	M2		M2	
EINF	*	*	*	*
AUSF	*	*	*	*
5515 21 90				
AND GEW POLY/MODACL-SPFS KSTL FIL				
	M2		M2	
EINF	34133*	183*	70393*	485*
GEW DT	65		129	
EU	28138	149	56350	400
ITAL	19605	115	24672	163
AUSF	94792*	727*	250043*	1796*
GEW DT	196		518	
PV	11312	63	11312	63
EU	60535	464	173698	1268
NIEDL	29437	259	63973	507
OESTER	9067	64	37747	290
TSCHE	8617	43	22769	129
PHILIP	11493	123	11493	123
5515 22 11				
ACRYLGEW M GESTR WOLLE USW GEM ROH				
	M2		M2	
EINF	*	*	*	*
AUSF	*	*	*	*
5515 22 19				
AND ACRYLGEW M GESTR WOLLE USW GEM				
	M2		M2	
EINF	36230*	202*	64976*	391*
GEW DT	99		171	
EU	35980	200	64726	389
ITAL	35980	200	63476	376
AUSF	139486*	809*	159285*	926*
GEW DT	378		426	
PV	132562	770	142203	823
EU	551	6	2332	13
RUMAEN	29492	202	43047	277
BELARS	14918	78	14918	78
INDONE	65754	361	65754	361
5515 22 91				
ACRYLGEW M GEK WOLL/TIERH ROH/GEBL				
	M2		M2	
EINF	*	*	*	*
AUSF	*	*	*	*
5515 22 99				
AND ACRYLGEWEBE GEK WOLLE USW GEM				
	M2		M2	
EINF	523*	7*	3150*	26*
GEW DT	1		6	
EU	368	4	2934	22
AUSF	12716*	22*	77113*	136*
GEW DT	17		102	
PV	2753	5	25306	47
5515 29 10				
AND POLY/MODACRYLACRYLGEW ROH/GEBL				
	M2		M2	
EINF	*	*	*	*
AUSF	*	*	*	*
5515 29 30				
AND POLY/MODACRYLGEWEBE BEDRUCKT				
	M2		M2	
EINF	1137*	14*	3235*	46*
GEW DT			1	
AUSF	*	*	*	*
5515 29 90				
AND GEWEBE A POLY/MODACRYL-SPINNF				
	M2		M2	
EINF	54329*	303*	134285*	784*
GEW DT	132		334	
EU	54329	303	133295	775
ITAL	50828	255	116150	569
AUSF	89741*	536*	202559*	1266*
GEW DT	209		470	
PV	66375	345	117526	565
EU	5015	60	12479	165
RUMAEN	36436	186	71069	422
UKRAIN	11393	82	22571	126
5515 91 10				
GEW M SYNTH/KSTL SPFS GEM ROH/GEBL				
	M2		M2	
EINF	6*	3*	875*	10*
GEW DT			2	
AUSF	473*	2*	2389*	11*
GEW DT	1		4	
5515 91 30				
GEW M SYNTH/KSTL SPFS GEM BEDRUCKT				
	M2		M2	
EINF	36*	1*	2884*	61*
GEW DT			1	
AUSF	836*	11*	5244*	87*
GEW DT	2		12	
PV	836	11	1289	14
5515 91 90				
AND GEWEBE M SYNTH/KSTL SPFS GEM				
	M2		M2	
EINF	26191*	243*	52309*	419*
GEW DT	58		104	
AUS LG	612	4	2697	15
EU	22721	193	34343	286
ITAL	16099	136	21930	185
AUSF	14195*	229*	78176*	1287*
GEW DT	33		179	
PV	6018	44	17920	176
EU			2022	27
TUERK	6883	176	41070	972
POLEN	908	6	13460	94
RUMAEN	4353	28	14314	138
5515 92 11				
GEW M GESTR WOLL/TIERH GEM ROH/GEB				
	M2		M2	
EINF	*	*	*	*
AUSF	*	*	*	*
5515 92 19				
AND GEW M GESTR WOLLE/F TIERH GEM				
	M2		M2	
EINF	*	*	6492*	47*
GEW DT			15	

Wichtigste Ursprungs- und Bestimmungs-Laender	MAERZ 2001 dt = 100kg	MAERZ 2001 1000 DM	JAN./MRZ. 2001 dt = 100kg	JAN./MRZ. 2001 1000 DM
EU			5754	38
AUSF	10282*	88*	18206*	138*
GEW DT	25		44	
PV	6500	39	14029	84
EU	2978	45	3373	50
5515 92 91				
GEW M GEKAEMMT WOLLE/TIERH GEM ROH				
	M2		M2	
EINF	*	*	*	*
AUSF	*	*	*	*
5515 92 99				
AND GEW M GEKAEMMT WOLLE/TIERH GEM				
	M2		M2	
EINF	47215*	523*	77017*	1021*
GEW DT	82		151	
EU	3138	59	11091	236
ITAL	3138	59	11091	236
TUERK	44077	464	64938	778
AUSF	18976*	289*	30971*	473*
GEW DT	49		80	
PV	13511	220	21641	357
EU	487	9	487	9
LETTLD	6293	113	12482	223
5515 99 10				
AND GEWEBE SYNTH SPINNF ROH/GEBL				
	M2		M2	
EINF	*	*	*	*
AUSF	769*	30*	1001*	32*
GEW DT	1		1	
5515 99 30				
AND GEWEBE SYNTH SPINNFASERN BEDR				
	M2		M2	
EINF	*	*	50*	1*
AUSF	11396*	34*	50069*	213*
GEW DT	10		62	
PV	6395	17	24519	61
EU			15095	116
OESTER			13102	99
5515 99 90				
AND GEWEBE AUS SYNTH SPINNFASERN				
	M2		M2	
EINF	9385*	62*	15914*	119*
GEW DT	21		37	
EU	134	2	2721	35
AUSF	18397*	251*	61163*	668*
GEW DT	35		117	
PV	7587	152	22235	306
EU			4198	46
POLEN	2101	18	17188	159
UNGARN	6741	139	9272	163
5516 11 00				
GEWEBE >85% KUENSTL SPFS ROH/GEBL				
	M2		M2	
EINF	3634933*	2848*	10185468*	8687*
GEW DT	3365		10602	
EV	118033	80	236066	160
AUS LG	592672	478	2185290	1709
EU	107856	231	546485	1232
ITAL	87285	185	464968	828
OESTER	11602	17	84995	197
SCHWZ	16101	127	65417	298
POLEN	30841	93	82327	173
TSCHE	1700668	993	2923810	2157
SLOWAK	167327	102	644071	391
INDONE	322533	283	1444690	1211
CHINA	1174798	860	3963035	2734
REPKOR	14225	13	175768	213
TAIWAN	100584	146	231351	268
AUSF	1668167*	2481*	5095160*	7537*
GEW DT	1953		6113	
PV	76249	206	105475	352
EU	1102129	1510	3841012	5297
FRANKR	591890	689	1619805	1738
NIEDL	111473	272	478128	850
ITAL	276635	281	1040461	1173
G BRIT	1350	5	74805	171
GRIECH	8536	15	77911	123
OESTER	54166	99	319178	717
BELGI	47434	128	175269	439
SCHWZ	123042	170	335545	490
POLEN	85765	124	217058	347
TSCHE	112057	139	216304	271
RUMAEN	74745	185	107002	246
AEGYPT	22750	79	50023	165
S AFR	71636	108	73431	111
MALAYS			34678	78
5516 12 00				
GEWEBE>85% KUENSTL SPINNF GEFAERBT				
	M2		M2	
EINF	566490*	1721*	1742547*	5373*
GEW DT	837		2534	
EV	505	1	505	1
PV	3542	14	4846	18
AUS LG	14418	17	43326	49
EU	112940	686	315119	2279
FRANKR	33268	225	82743	573
ITAL	43942	328	116998	1079
PORTUG			17132	117
SPAN	11331	65	58739	349
SCHWZ	17302	113	20875	146
TUERK	20158	80	186826	544
TSCHE	400059	816	820691	1778
RUMAEN			40249	83
CHINA	13913	16	306981	340
AUSF	1811265*	6058*	5357765*	19159*
GEW DT	2682		7835	
EV	43200	36	115200	94
PV	635679	2415	2327573	9694
EU	425705	1239	1364979	3591
FRANKR	121555	274	575347	1178
NIEDL	60545	142	238606	496
ITAL	36898	124	150565	322
G BRIT	43026	206	118511	565
PORTUG	14205	84	44093	221
SPAN	42343	83	42938	86
OESTER	34450	199	92143	426
SCHWZ	17814	42	42459	190
TUERK	154596	376	249630	811
LETTLD	9532	61	33232	186
LITAU	24480	89	133346	502
POLEN	121424	460	420226	1655
TSCHE	108040	299	233696	717
SLOWAK	45109	155	122259	467
RUMAEN	329793	1126	897112	3606
BULGAR	34772	170	136807	497
ALBAN	32349	170	84688	363
UKRAIN	172339	715	542163	2274
RUSSLD	27180	89	75940	285
JUGOSL	13444	51	181165	650
MAZED	94125	366	279700	1224
MAROKK	48065	170	212161	748
TUNES	89878	222	117963	352
MEXIKO	4620	41	21726	150
SAUDIA	16016	75	39050	220
5516 13 00				
GEWEBE >85%KUENSTL SPINNF BUNTGEW				
	M2		M2	
EINF	472592*	1586*	1002670*	3784*
GEW DT	560		1248	
AUS LG	867	10	2450	31
EU	379579	1399	826127	3325
ITAL	339730	1180	689278	2514
SPAN	10858	74	47286	297
BELGI	24238	81	70559	295
TSCHE	86829	132	160245	321
AUSF	303242*	1765*	676930*	4522*
GEW DT	426		1078	
PV	244654	1313	456148	2893
EU	16420	174	52237	542
TUERK	63493	268	78435	331
POLEN	40673	284	101939	822
TSCHE	25372	197	43658	479
SLOWAK	8457	109	18968	262
RUMAEN	964	7	15101	88
UKRAIN	22683	85	25036	95
MOLDAU	21741	124	57607	369
SLOWEN	27438	116	40438	180
KROAT	39496	149	48404	200
MAZED	3962	25	73438	439
5516 14 00				
GEWEBE >85%KUENSTL SPINNF BEDRUCKT				
	M2		M2	
EINF	593701*	1783*	1740631*	5269*
GEW DT	764		2291	
PV	734	5	10937	18
EU	117826	605	318603	1782
FRANKR	96909	458	206505	1003
NIEDL	6110	8	40193	167
ITAL	9649	115	60238	544
TUERK	84836	230	171267	595
TSCHE	283172	638	985807	2098
UNGARN	46701	126	124141	362
BULGAR	23724	70	86464	223
AUSF	1642474*	6913*	5001612*	20628*
GEW DT	2094		6430	
EV	13376	75	49313	289
PV	489573	1838	1720008	6776
EU	136964	569	550481	2182
FRANKR	16734	83	61879	283
NIEDL	34629	100	158105	402
ITAL	20308	58	86632	274
G BRIT	20627	99	136677	684
DAENM	13297	90	21953	145
SCHWED	6809	41	27608	122
TUERK	24655	83	104267	332
LITAU	17182	83	116236	628
POLEN	107096	651	268119	1722
TSCHE	15239	82	75184	373
RUMAEN	104398	422	342924	1633
BULGAR	255575	915	678254	2220
UKRAIN	87612	334	432908	1718
BELARS	23677	82	29947	105
RUSSLD	37782	110	78476	249
JUGOSL	27840	100	162196	525
MAZED	130401	658	390532	1790
MAROKK	230358	853	662989	2629
TUNES	261847	1049	531832	2097
USA	109272	700	274633	1372
GUATEM			36519	169
5516 21 00				
GEW <85%KSTL SPFS M KSTL FILAM ROH				
	M2		M2	
EINF	1231291*	2389*	2548469*	5104*
GEW DT	1575		3352	
AUS LG	89317	92	204887	242
EU	1052755	2061	2118816	4334
FRANKR	185050	363	531835	1118
NIEDL	30650	170	77132	380
ITAL	348427	612	771658	1428
PORTUG	401690	768	401690	768
OESTER	15094	48	91209	263
BELGI	71844	100	219842	342
REPKOR	57750	71	173320	221
TAIWAN	21437	41	130852	224
AUSF	1451934*	3062*	3620157*	8067*
GEW DT	1554		4850	
PV	15736	43	185539	375
EU	571871	1260	1731840	4142
FRANKR	37544	64	606938	1331
NIEDL	37104	85	67224	180
ITAL	62405	90	359416	670
G BRIT	295259	536	368878	659
OESTER	115076	436	275640	1201
POLEN	24427	127	88436	514
UNGARN	428902	799	565003	1044
RUMAEN	64210	123	188695	375
BULGAR	25393	73	84318	204
MAZED	82142	196	168428	356
USA	167097	349	553713	948
5516 22 00				
GEW<85%KSTL SPFS KSTL FIL GEFAERBT				
	M2		M2	
EINF	2623929*	9748*	8576767*	33515*
GEW DT	3809		13121	
PV	469	6	3912	24
AUS LG			22316	80
EU	2425003	9060	7420902	28984
FRANKR	1520134	5068	5015428	19831
NIEDL	14727	60	56602	278
ITAL	174995	1343	613852	4553
SPAN	186028	440	742234	1757
OESTER	114	1	83253	354
BELGI	524219	1115	899695	2146
TUERK	25372	115	166959	742
RUMAEN	3897	17	178406	699
INDONE			40343	149
CHINA	99266	158	99266	158
REPKOR	28829	116	277262	1130
JAPAN	7645	116	32922	412
TAIWAN	20822	91	303224	908
AUSF	2928023*	11711*	8534899*	36853*
GEW DT	4705		13840	
EV			25663	36
PV	1384963	5798	3522904	15253
EU	160866	881	604023	3027
FRANKR	8469	75	56878	312
NIEDL	34268	165	117598	452
ITAL	11425	78	18988	202
G BRIT	10769	80	61929	345
DAENM	17285	73	85359	411
PORTUG	18889	99	32501	205
SPAN	2402	16	40431	162
SCHWED	1270	5	23792	173
OESTER	18294	87	40606	201
BELGI	26864	163	91887	429

Wichtigste Ursprungs- und Bestimmungs-Laender	MAERZ 2001 dt = 100kg	MAERZ 2001 1000 DM	JAN./MRZ. 2001 dt = 100kg	JAN./MRZ. 2001 1000 DM
SCHWZ	26547	108	50488	210
TUERK	36292	147	125825	378
LETTLD	4934	61	30853	184
LITAU	77320	359	216537	1104
POLEN	223853	1078	758041	3554
TSCHE	85371	223	211732	603
SLOWAK	40245	243	161641	1019
UNGARN	17189	73	79939	463
RUMAEN	551642	2273	1296488	5920
BULGAR	176404	880	533662	2429
ALBAN	50186	75	60989	130
UKRAIN	181937	707	548149	2418
BELARS	8173	37	30533	164
MOLDAU	22758	99	110466	373
RUSSLD	28647	149	104816	625
SLOWEN	2693	23	25293	236
KROAT	10278	56	49655	229
JUGOSL	54411	119	235457	737
MAZED	295059	953	694016	2466
MAROKK	393939	1375	1087275	3863
TUNES	278091	1374	1098252	5095
USA	92700	166	170821	864
KOLUMB	52000	102	56206	141
5516 23 10				
JACQGEW<85%KSTL SPFS>140CM BGEWEBT				
	M2		M2	
EINF	102461*	416*	650256*	2037*
GEW DT	198		1208	
EU	95354	399	590137	1799
ITAL	1264	19	34819	149
BELGI	88878	355	535600	1578
TUERK	5090	16	58441	226
AUSF	87822*	415*	251155*	1085*
GEW DT	195		563	
PV			3639	21
EU	19403	81	108325	460
OESTER	6463	25	65896	227
SINGAP	24634	90	53710	196
5516 23 90				
AND GEW <85% KSTL SPFS BUNTGEWEBT				
	M2		M2	
EINF	137599*	1132*	460771*	3440*
GEW DT	386		1197	
AUS LG	98	1	166	2
EU	117276	950	388123	2813
FRANKR	23358	145	53723	358
ITAL	58933	568	159847	1548
BELGI	28853	193	155611	772
TUERK	15958	77	46963	294
USA	2923	76	7993	172
AUSF	163889*	1203*	536193*	3676*
GEW DT	345		1001	
PV	73015	500	211931	1272
EU	8406	115	19750	350
TUERK	12062	57	28255	135
LITAU	8413	73	28465	209
POLEN	35553	306	104452	805
UNGARN	4557	30	23743	133
RUMAEN	20783	151	75797	468
KROAT	11320	64	35418	223
TUNES	9371	48	25840	165
5516 24 00				
GEWEBE <85% KSTL SPINNF BEDRUCKT				
	M2		M2	
EINF	190250*	995*	618448*	3269*
GEW DT	318		940	
AUS LG	283	3	973	11
EU	130004	737	436155	2432
FRANKR	38673	324	116388	882
ITAL	13301	124	103742	750
G BRIT	7425	59	46543	182
SPAN	67490	201	151445	447
TUERK	35996	157	118070	577
AUSF	772456*	4496*	1779522*	10820*
GEW DT	1204		2706	
EV			20705	141
PV	168895	822	418212	2244
EU	205176	1263	497740	3237
FRANKR	22754	158	91629	629
NIEDL	8014	79	26847	216
G BRIT	112873	669	233449	1436
DAENM	15743	89	22551	132
SCHWED	4310	44	16328	157
LITAU	39812	249	85932	523
POLEN	43870	248	113001	716
TSCHE	27163	184	58181	390
UNGARN	9576	58	26930	169
RUMAEN	12273	80	94283	469
BULGAR	4913	27	63837	368
UKRAIN	26366	115	35254	176
RUSSLD	29356	146	48554	259
MAZED	45639	151	82153	318
MAROKK	34130	241	108605	726
TUNES	136586	678	264025	1479
USA	71346	509	124490	894
MEXIKO	12981	81	22372	142
HONGK	13994	95	25810	161
5516 31 00				
GEW<85% KSTL SPFS M WOLL/TIERH ROH				
	M2		M2	
EINF	1573*	9*	5074*	34*
GEW DT	3		11	
EU	1573	9	5074	34
AUSF	19227*	177*	24118*	205*
GEW DT	38		45	
PV	4466	92	4466	92
EU	14704	84	19595	112
ITAL	14704	84	19595	112
SLOWAK	4466	92	4466	92
5516 32 00				
GEW<85% KSTL SPFS M WOLL/TIERH GEF				
	M2		M2	
EINF	76428*	885*	104012*	1248*
GEW DT	170		229	
EU	76428	885	103545	1241
ITAL	75236	882	95476	1151
AUSF	20824*	258*	95458*	1056*
GEW DT	47		195	
PV	10477	138	35561	393
EU	4061	60	10561	120
POLEN	7096	92	28409	360
5516 33 00				
GEW<85% KSTL SPFS M WOLL/TIERH BGW				
	M2		M2	
EINF	95664*	694*	401648*	2134*
GEW DT	266		1001	
PV	1509	18	1509	18
EU	87413	616	382591	1957
ITAL	55255	511	142167	1254
OESTER	31308	92	234807	641
TSCHE	6867	67	17373	146
AUSF	53670*	584*	140771*	1431*
GEW DT	177		367	
PV	23482	229	50136	469
EU	3235	28	20418	192
PORTUG	2515	23	12104	113
LITAU	964	6	11240	106
POLEN	4833	36	19827	173
SLOWEN	10170	88	15319	136
KROAT	8638	115	20623	222
TUNES	8134	125	8134	125
5516 34 00				
GEW<85%KSTL SPFS M WOLL/TIERH BEDR				
	M2		M2	
EINF	391*	10*	1526*	17*
GEW DT	2		4	
EU	391	10	1526	17
AUSF	2182*	18*	5826*	51*
GEW DT	4		9	
EU			35	2
5516 41 00				
GEW<85%KSTL SPFS M BAUMW ROH/GEBL				
	M2		M2	
EINF	133217*	299*	460215*	958*
GEW DT	207		795	
AUS LG	7910	10	82267	88
EU	88693	264	289741	803
NIEDL	49291	126	143850	390
OESTER	34519	101	100916	295
AUSF	181004*	531*	600110*	1383*
GEW DT	286		856	
PV	15795	77	50088	246
EU	155092	404	507182	955
FRANKR	64140	131	99700	172
NIEDL	38146	113	147786	260
OESTER	25791	75	67920	264
5516 42 00				
GEW<85%KSTL SPFS M BAUMW GEFAERBT				
	M2		M2	
EINF	164043*	1011*	549614*	3861*
GEW DT	375		1184	
PV	981	7	981	7
EU	118435	822	456501	3482
FRANKR	14795	115	58622	367
ITAL	19774	242	96956	1231
OESTER	83011	455	298176	1859
USA	20614	99	21258	108
AUSF	97608*	870*	397145*	3869*
GEW DT	228		976	
PV	18114	122	42017	308
EU	10547	134	57039	572
GRIECH	311	4	21483	220
POLEN	18917	133	141004	1342
UNGARN	5642	46	31313	253
RUMAEN	11030	144	26318	294
MAROKK	10427	60	28650	216
TUNES	14224	179	44164	654
5516 43 00				
GEW<85%KSTL SPFS BAUMW BUNTGEWEBT				
	M2		M2	
EINF	285521*	1403*	1130840*	4841*
GEW DT	641		2518	
AUS LG	760	16	1384	36
EU	275045	1326	1077412	4529
FRANKR	2661	73	17832	303
ITAL	29547	472	76565	1252
OESTER	230956	667	943932	2571
BELGI	10977	101	28341	313
AUSF	221247*	1428*	555516*	3956*
GEW DT	628		1487	
PV	53003	429	120882	1050
EU	59536	495	191137	1506
FRANKR	24497	120	68827	358
G BRIT	4573	44	20228	165
OESTER	17302	149	44046	372
TUERK	26191	173	56423	330
LITAU	15707	149	15707	149
POLEN	12365	75	42405	462
UNGARN	1320	9	9897	122
SLOWEN	8388	70	21721	231
5516 44 00				
GEW<85% KSTL SPFS M BAUMW BEDRUCKT				
	M2		M2	
EINF	72151*	255*	173486*	648*
GEW DT	165		385	
EU	72025	254	170928	633
OESTER	51008	162	115950	364
AUSF	53106*	261*	194092*	956*
GEW DT	121		456	
PV			4934	35
EU	8642	40	53409	232
NIEDL	224	2	33795	133
TUERK	10125	44	34523	151
5516 91 00				
AND GEWEBE KSTL SPFS ROH/GEBLEICHT				
	M2		M2	
EINF	345119*	662*	854934*	1757*
GEW DT	568		1277	
AUS LG			80051	61
EU	278087	415	657975	1289
FRANKR	10260	22	51712	191
ITAL	261736	379	561146	923
SPAN			35289	146
SCHWZ	14137	110	22107	155
TSCHE	52895	133	92370	249
AUSF	92881*	257*	636683*	1324*
GEW DT	140		835	
PV	28728	97	50021	267
EU	58107	127	552453	913
OESTER	44830	76	380385	572
5516 92 00				
AND GEWEBE KSTL SPINNF GEFAERBT				
	M2		M2	
EINF	504824*	3274*	1815018*	11419*
GEW DT	1099		3803	

Wichtigste Ursprungs- und Bestimmungs-Laender	MAERZ 2001 dt = 100kg	MAERZ 2001 1000 DM	JAN./MRZ. 2001 dt = 100kg	JAN./MRZ. 2001 1000 DM
PV	794	8	794	8
EU	412150	2927	1153127	8507
FRANKR	87447	552	277907	1931
ITAL	289774	2120	788220	5931
SPAN	19835	171	38673	336
OESTER	8695	33	32655	168
TUERK	3869	23	294247	1497
TSCHE	71953	201	242469	717
REPKOR	11564	85	74187	480
TAIWAN			31253	95
AUSF	833197*	5574*	3095384*	21143*
GEW DT	1726		6479	
PV	302057	1921	1410979	9141
EU	121030	1003	357525	2860
FRANKR	28607	308	44777	416
NIEDL	11562	108	28687	263
ITAL	11477	142	41360	450
DAENM	19127	101	25019	138
PORTUG	13868	69	64336	588
OESTER	14129	98	92956	496
NORWEG			6184	141
TUERK			36174	151
LETTLD	3443	23	33727	277
LITAU	16896	76	67817	452
POLEN	96828	689	345572	2834
TSCHE	35008	270	79314	583
SLOWAK	21423	370	68875	1157
UNGARN	11796	132	34808	352
RUMAEN	158795	1085	532105	3716
BULGAR	11092	65	154821	806
ALBAN	6979	33	15442	140
UKRAIN	56938	238	203277	1059
MOLDAU	5247	22	52580	282
RUSSLD	23239	110	46672	229
SLOWEN	6867	91	14703	160
KROAT	5179	66	38232	416
JUGOSL	15401	86	127692	637
MAZED	38709	154	167143	930
MAROKK	107179	505	348155	1761
TUNES	63771	436	267634	1688
5516 93 00				
AND GEWEBE KSTL SPINNF BUNTGEWEBT				
	M2		M2	
EINF	201568*	1650*	668330*	5285*
GEW DT	388		1368	
EV	35	26	35	26
AUS LG	837	44	2644	85
EU	181817	1443	591342	4764
ITAL	158506	1202	528647	4144
OESTER	18581	186	40888	369
SCHWZ	3703	95	8403	151
TUERK	1412	10	29153	131
AUSF	406593*	3117*	1462809*	11616*
GEW DT	745		2692	
PV	205528	1659	750699	5847
EU	96190	724	226277	2054
FRANKR	16992	130	42407	400
NIEDL	42326	335	83549	684
ITAL	2556	31	20742	231
G BRIT	4723	45	17328	171
BELGI	2199	52	13122	208
TUERK	4687	20	74319	353
LETTLD	3623	47	26415	321
LITAU	15527	70	66285	371
POLEN	79032	757	280897	2479
TSCHE	10459	105	19841	157
UNGARN	6257	54	22936	232
RUMAEN	42110	279	166892	1259
BULGAR	21980	148	140264	1010
UKRAIN	27285	174	77438	522
MOLDAU	5813	39	22246	152
KROAT	19767	254	71944	748
B HERZ			10332	98
JUGOSL			26143	150
MAZED	30173	135	69429	527
MAROKK	1024	6	28433	201
TUNES	15291	136	34951	332
5516 94 00				
AND GEWEBE KSTL SPINNF BEDRUCKT				
	M2		M2	
EINF	218778*	544*	797510*	1810*
GEW DT	290		1200	
PV	2475	7	2475	7
EU	162936	330	675348	1403
OESTER	149864	266	637278	1150
TUERK	11710	75	11710	75
TSCHE	41980	115	99325	272
AUSF	181598*	911*	544875*	2570*
GEW DT	348		940	
PV	28587	146	140858	719
EU	30571	131	74080	280
POLEN	13032	51	47290	229
RUMAEN	17377	88	39557	213
BULGAR	4593	15	44999	197
UKRAIN	5117	15	36936	160
MAZED	5406	51	44682	210
MAROKK	33599	234	38689	265

KAPITEL 56

WATTE,FILZE UND VLIESSTOFFE; SPEZIALGARNE; BINDFAEDEN, SEILE UND TAUE; SEILERWAREN

Wichtigste Ursprungs- und Bestimmungs-Laender	MAERZ 2001 dt = 100kg	MAERZ 2001 1000 DM	JAN./MRZ. 2001 dt = 100kg	JAN./MRZ. 2001 1000 DM
5601 10 10				
HYGIEN WAREN AUS WATTE A CHEMIEFASERN				
	DT		DT	
EINF	3478*	4427*	10526*	13275*
EU	2957	3751	9447	12097
FRANKR	957	570	2277	1443
G BRIT	1970	3133	7026	10510
TUERK			57	144
TSCHE	255	419	508	501
UKRAIN	259	256	501	518
AUSF	7647*	13124*	21787*	34057*
EU	6140	10768	18201	28068
FRANKR	2149	3360	8131	11659
NIEDL	407	690	925	1468
G BRIT	154	389	509	976
DAENM	129	193	742	940
SCHWED	296	437	687	959
FINNL	105	166	580	792
OESTER	189	330	280	490
BELGI	2711	5183	6315	10700
TSCHE	241	403	431	727
UNGARN	43	78	60	130
UKRAIN	229	557	772	1876
USA			184	392
AUSTRL	910	1192	1929	2544
5601 10 90				
HYGIEN WAREN AUS WATTE AND SPINNSTOFF				
EINF	167*	269*	2488*	4440*
EU	34	47	1857	3426
FRANKR			393	468
ITAL	25	38	114	182
SCHWED			1312	2728
ISRAEL	82	164	387	796
AUSF	16*	42*	1072*	1838*
EU	5	17	295	593
NIEDL			87	183
OESTER	1	4	134	283
AUSTRL			731	1106
5601 21 10				
AND WAREN A WATTE A BAUMWOLLE HYDROHP				
EINF	1153*	957*	7146*	6454*
EU	888	723	6364	5859
FRANKR	256	177	2990	2381
NIEDL	299	314	2345	2722
BELGI	266	164	847	533
POLEN	122	86	399	266
USA	42	92	68	138
AUSF	1048*	1228*	5281*	4939*
EU	650	769	4022	3635
FRANKR	52	55	349	278
NIEDL	204	237	373	443
DAENM	117	139	387	458
SCHWED	81	76	331	317
FINNL	109	116	393	333
OESTER	81	138	2033	1697
TSCHE	81	79	489	386
UNGARN	65	80	144	172
5601 21 90				
AND WAREN AUS WATTE AUS BAUMWOLLE				
EINF	902*	822*	4146*	2907*
EU	767	579	3581	2207
FRANKR	424	333	1508	1078
BELGI	143	155	990	717
SCHWZ	53	147	113	250
THAIL			218	198
CHINA	78	67	171	175
AUSF	1363*	1636*	3130*	3411*
EU	961	1287	2139	2640
FRANKR	906	1230	1379	1906
NIEDL	3	6	416	462
DAENM		1	72	90
TSCHE	87	114	164	172
UNGARN	163	99	466	271
5601 22 10				
WATTEROLLEN AUS CHEMIEFASERN <8MM				
EINF	394*	439*	3854*	6445*
EU	293	351	3330	5871
FRANKR	204	217	354	385
ITAL	11	17	2554	4931
G BRIT	62	101	320	424
TSCHE	25	10	261	116
USA		6	38	211

Wichtigste Ursprungs- und Bestimmungs-Laender	MAERZ 2001 dt = 100kg	MAERZ 2001 1000 DM	JAN./MRZ. 2001 dt = 100kg	JAN./MRZ. 2001 1000 DM
AUSF	2084*	3410*	6002*	9952*
EU	641	1290	2197	4347
FRANKR	103	185	205	340
ITAL	413	428	1464	1510
SPAN	108	634	395	2271
BELGI	4	11	80	125
POLEN	211	231	548	644
TSCHE	221	293	709	965
UNGARN	56	79	78	107
RUMAEN	130	292	311	699
UKRAIN	120	181	521	813
RUSSLD	363	658	769	1332
SLOWEN	120	112	230	214
NEUSEE	75	80	75	80
5601 22 91				
WATTEROLLEN AUS SYNTHET CHEMIEFASERN				
EINF	813*	940*	1645*	1942*
AUS LG	9	9	47	50
EU	516	475	779	678
ITAL	501	460	552	489
BELGI	7	8	86	98
SCHWZ	175	313	521	895
USA	33	105	75	191
AUSF	5075*	3945*	10723*	8162*
PV	102	205	120	243
EU	3331	2480	6389	4807
FRANKR	267	267	679	616
NIEDL	1286	873	2426	1637
ITAL	90	100	249	253
G BRIT	183	246	378	483
DAENM	427	246	633	368
OESTER	520	350	985	683
BELGI	392	214	722	387
SCHWZ	124	122	300	296
POLEN	811	391	2198	1086
TSCHE	83	79	236	231
UNGARN	187	145	569	414
UKRAIN	40	103	59	150
KOLUMB	91	86	110	123
INDIEN	67	92	73	100
5601 22 99				
WATTEROLLEN AUS KUENSTL CHEMIEFASERN				
EINF	893*	650*	1509*	1175*
EU	556	379	883	534
FRANKR	619	337	784	428
SCHWZ	198	256	434	571
AUSF	2843*	3797*	5101*	6573*
EU	2542	3319	4334	5456
FRANKR	1722	2293	3122	3951
NIEDL	131	155	199	235
G BRIT	368	434	501	590
SPAN	159	240	204	306
OESTER	90	79	181	171
BELGI	61	110	103	183
POLEN	79	130	104	182
TSCHE	88	144	222	342
5601 29 00				
AND WATTE UND WAREN DARAUS				
EINF	120*	86*	310*	230*
EU	94	58	284	175
AUSF	470*	447*	1307*	1094*
EU	6	20	403	255
OESTER	2	5	343	180
SCHWZ	413	365	818	733
5601 30 00				
SCHERSTAUB KNOTEN NOPPEN A SPINNSTOFF				
EINF	5454*	6998*	13713*	16317*
EU	1485	3682	2971	6968
FRANKR	77	102	207	278
NIEDL	863	2402	1591	4328
SPAN	243	279	594	699
BELGI	212	822	386	1510
SCHWZ	773	1107	2111	2801
USA			105	409
CHINA			1267	801
JAPAN	3193	2205	7256	5334
AUSF	2022*	2012*	4305*	4316*
EU	1561	1378	3061	2778
FRANKR	529	209	1021	458
NIEDL	268	350	347	449
ITAL	280	311	496	602
G BRIT	118	169	288	421
SPAN	242	254	557	553
SCHWZ	62	93	242	279
TSCHE	142	212	395	555
SLOWEN	60	109	79	148

Wichtigste Ursprungs- und Bestimmungs-Laender	MAERZ 2001 dt = 100kg	MAERZ 2001 1000 DM	JAN./MRZ. 2001 dt = 100kg	JAN./MRZ. 2001 1000 DM
5602 10 11				
NADELFILZ JUTE USW P 5303 N GETRAENKT				
EINF	20*	7*	40*	14*
EU	20	7	40	14
AUSF	774*	165*	1340*	318*
EU	774	165	874	195
DAENM	632	112	632	112
POLEN			442	116
5602 10 19				
NADELFILZ AND SPINNSTOFF NI GETRAENKT				
EINF	5774*	2888*	14995*	7621*
AUS LG	2	4	5	9
EU	3520	2166	10073	5920
FRANKR	752	303	1698	847
NIEDL	280	170	727	281
ITAL	755	495	2319	1610
DAENM	1332	656	4649	2461
OESTER	42	83	193	159
BELGI	155	374	155	374
TSCHE	507	203	1395	539
UNGARN	1368	382	2727	754
SLOWEN	218	85	615	296
AUSF	11879*	9567*	31070*	24746*
PV	39	197	74	349
EU	9009	6514	23071	15848
FRANKR	1212	811	2564	1813
NIEDL	2112	978	5127	2619
ITAL	342	1250	912	1770
G BRIT	1580	1084	4528	3243
IRLAND	4	11	35	151
DAENM	470	260	1081	622
PORTUG	97	190	300	564
SPAN	156	106	354	184
SCHWED	189	173	450	379
OESTER	1031	651	2213	1451
BELGI	1739	942	5280	2854
NORWEG	9	21	123	153
SCHWZ	242	206	674	482
TUERK	46	162	92	338
POLEN	672	395	2347	1675
TSCHE	820	605	2241	1645
UNGARN	93	133	217	326
RUMAEN	17	49	134	161
RUSSLD	495	272	737	504
SLOWEN	22	93	66	186
S AFR	90	40	208	143
USA	85	133	166	275
KANADA	47	82	58	106
DOMINI			76	85
CHINA	2	10	79	303
REPKOR	13	36	28	174
JAPAN	37	395	100	1148
AUSTRL	4	7	107	247
5602 10 31				
NAEHGEWIRK FLAECHENERZEUGN WOLL/TIERH				
EINF	*	*	*	*
AUSF	5*	11*	21*	54*
5602 10 35				
NAEHGEWIRK FLAECHENERZEUG GROBE TIERH				
EINF	*	*	*	*
AUSF	*	*	*	*
5602 10 39				
NAEHGEWIRK FLAECHENERZEUG AND SPINNST				
EINF	11*	17*	99*	198*
EU	11	17	91	170
AUSF	873*	575*	2630*	1668*
EU	505	327	1505	963
FRANKR	50	18	338	202
ITAL	4	3	381	216
G BRIT	272	188	374	244
SPAN	114	63	277	163
UNGARN	259	111	735	315
5602 10 90				
NADELFILZ NAEHGEW FLAECHERZ GETR USW				
EINF	2036*	980*	4754*	2185*
EU	693	384	1796	1079
NIEDL	294	75	970	259
G BRIT	236	251	547	555
OESTER	38	25	65	157
SCHWZ	12	103	17	183
SLOWEN	1066	294	2321	587
REPKOR	51	126	51	126
AUSF	10670*	4996*	30677*	15597*
PV			8	8
EU	8477	3311	23502	9409
FRANKR	396	168	1285	542
NIEDL	5133	1626	14850	4740
ITAL	85	67	250	201
G BRIT	1185	528	2019	1010
DAENM	104	32	461	203
PORTUG	45	47	129	145
SPAN	25	28	168	154
OESTER	213	184	626	578
BELGI	1267	619	3611	1738
SCHWZ	43	37	154	177
TUERK	14	23	90	170
POLEN	217	190	940	1190
TSCHE	859	546	3113	1915
UNGARN	51	65	276	371
BRASIL	550	341	1460	929
THAIL			139	137
HONGK	46	58	176	204
AUSTRL	1	2	69	192
5602 21 00				
AND FILZ WOLLE/F TIERH NI GETRAENKT				
EINF	80*	216*	362*	668*
EV		9		15
AUS LG		9		15
EU	79	202	199	455
FRANKR	38	99	84	240
INDIEN	1	4	146	174
AUSF	1653*	3922*	4466*	10968*
PV	18	48	43	113
EU	906	2106	2376	5460
FRANKR	140	264	375	709
NIEDL	153	232	396	691
ITAL	216	607	536	1453
G BRIT	204	503	519	1235
PORTUG	23	70	87	243
SPAN	21	80	46	181
SCHWED	44	103	98	230
OESTER	49	111	128	290
SCHWZ	58	181	121	393
TUERK	9	32	74	258
POLEN	87	273	246	623
TSCHE	27	85	74	248
UNGARN	18	88	81	283
USA	149	314	337	821
KANADA	165	222	371	594
CHINA	4	17	24	120
REPKOR	5	17	42	211
JAPAN	5	30	80	265
AUSTRL	86	169	187	364
5602 29 10				
AND FILZ A GROB TIERH N GETRAENKT USW				
EINF	*	*	*	*
AUSF	2*	3*	2*	3*
5602 29 90				
AND FILZ AND SPINNSTOFF NI GETRAENKT				
EINF	522*	362*	1219*	605*
EU	89	33	185	104
TSCHE	63	124	217	153
KROAT	257	54	648	136
TAIWAN	112	142	112	142
AUSF	112*	156*	502*	513*
EU	54	44	333	198
SPAN	10	5	173	80
TSCHE	29	52	111	174
5602 90 00				
ANDERE FILZE AUCH GETRAENKT BESTR USW				
EINF	37*	87*	368*	654*
EU	13	41	306	461
ITAL	2	3	87	107
BELGI	1	9	117	184
AUSF	259*	448*	484*	988*
EU	119	172	229	415
UNGARN	95	135	159	255
5603 11 10				
VLIESSTOFF SYNTH FILAM BESTR <25G/M2				
EINF	527*	557*	4661*	3126*
EU	400	379	1848	1415
FRANKR	86	94	149	194
NIEDL	135	108	260	280
ITAL	121	104	727	508
BELGI	9	10	582	244
ISRAEL			2378	1261
JAPAN	20	73	40	153
AUSF	1080*	2348*	2620*	5604*
PV	81	264	326	791
EU	358	761	1004	1641
FRANKR	51	156	136	427
ITAL	78	197	197	490
SPAN	87	110	98	144
POLEN	69	268	165	589
RUMAEN	80	259	255	750
MAROKK	23	71	99	299
TUNES	22	73	71	218
CHINA	352	332	401	357
5603 11 90				
AND VLIESSTOFF SYNTH FILAMENT <25G/M2				
EINF	25813*	14134*	52206*	30486*
EU	19004	9803	37234	19477
FRANKR	2004	1027	5818	3279
NIEDL	823	459	1386	965
ITAL	13192	6588	25531	12681
G BRIT	137	114	239	284
IRLAND			39	92
DAENM	1835	881	2498	1149
SCHWED	64	95	215	245
OESTER	278	170	380	251
BELGI	493	216	885	428
TUERK	284	112	304	120
POLEN	53	40	313	192
TSCHE	3966	1569	8656	3536
KROAT	129	29	396	115
USA	1911	2233	4008	5349
ISRAEL	97	104	193	209
CHINA	74	39	298	174
JAPAN	85	303	362	1055
TAIWAN			223	150
AUSF	10504*	5199*	31272*	16219*
PV	8	57	16	104
EU	5454	2384	13739	6670
FRANKR	804	290	2521	1046
NIEDL	268	128	1337	1096
ITAL	1385	404	2884	823
G BRIT	149	151	237	303
DAENM	671	131	2023	466
SCHWED	1117	459	2327	942
FINNL	120	66	385	226
BELGI	802	621	1651	1382
NORWEG	253	200	752	477
SCHWZ	307	252	1276	882
MALTA	11	43	23	151
POLEN	1232	497	3104	1270
TSCHE	594	251	1607	694
UNGARN	129	95	260	191
SLOWEN	100	75	225	147
KROAT	44	50	98	139
USA	597	389	4954	2858
KANADA	940	417	2632	1149
JAPAN	353	132	1333	492
5603 12 10				
VLIESSTOFF SYNTH FIL BESTR 25-70G/M2				
EINF	2482*	2283*	5529*	5295*
AUS LG		5		9
EU	1808	1714	3786	3806
FRANKR	134	137	249	279
NIEDL	286	373	513	793
ITAL	505	276	554	291
G BRIT	52	64	364	355
SCHWED	120	122	547	556
OESTER	518	518	1177	1149
BELGI	148	143	304	227
LUXEMB	45	81	52	97
TSCHE	480	446	712	890
USA			99	97
ISRAEL	188	94	847	425
AUSF	1228*	2848*	3655*	7816*
PV	190	395	425	809
EU	595	1079	1710	3380
FRANKR	57	139	508	504
NIEDL	78	166	180	795
ITAL	56	108	168	421
G BRIT	129	271	202	402
GRIECH			127	315
OESTER	167	170	262	346
BELGI	68	126	165	361
SCHWZ	38	79	93	213
TUERK	21	85	150	310
POLEN	56	169	213	577
TSCHE	39	91	98	245
RUMAEN	68	162	173	424
BULGAR	40	83	78	135
UKRAIN	49	100	118	206
BELARS	65	130	95	192
RUSSLD	29	66	95	220
KROAT	30	108	72	218
THAIL	6	113	6	113
VIETN	5	61	12	173
5603 12 90				
AND VLIESSTOFF SYNTH FILAM 25-70G/M2				
EINF	15245*	12944*	41535*	35483*
EU	7541	6503	22526	19205
FRANKR	453	746	2120	2464
NIEDL	385	490	1284	1553
ITAL	1007	652	4415	2405
G BRIT	340	176	1801	921
SPAN	659	226	909	395
SCHWED	2228	1571	5430	3930

Wichtigste Ursprungs- und Bestimmungs-Laender	MAERZ 2001 dt = 100kg	MAERZ 2001 1000 DM	JAN./MRZ. 2001 dt = 100kg	JAN./MRZ. 2001 1000 DM
OESTER	28	578	33	581
BELGI	196	78	667	407
LUXEMB	2210	1950	5803	6484
TUERK	537	226	630	269
POLEN	259	167	848	499
TSCHE	683	321	1275	599
S AFR	1137	485	1137	485
USA	1648	3056	3715	7144
MEXIKO	531	449	2783	2225
ISRAEL	140	53	3389	1843
REPKOR	2592	1819	4827	2718
JAPAN	37	54	64	240
TAIWAN	140	111	162	126
AUSF	7955*	6559*	31518*	25613*
PV	9	104	41	716
EU	1976	2588	16005	13855
FRANKR	179	268	849	947
NIEDL	616	580	3758	2995
ITAL	160	501	2819	2636
G BRIT	411	426	3633	2708
IRLAND			225	268
SPAN	1	17	1639	1128
SCHWED	71	112	628	504
FINNL	192	310	882	954
OESTER	75	136	271	480
BELGI	244	186	1194	1042
NORWEG	23	48	268	434
SCHWZ	107	172	433	666
TUERK	393	313	715	691
ESTLD	1	4	151	106
LITAU	80	81	367	221
POLEN	1135	747	4524	2676
TSCHE	352	203	1118	798
SLOWAK	30	81	66	113
UNGARN	55	80	161	208
RUMAEN	154	141	642	575
BULGAR	188	129	260	185
RUSSLD	98	108	323	406
SLOWEN	283	163	360	320
USA	20	18	174	158
KANADA	595	115	702	218
ISRAEL	7	12	152	161
SAUDIA	1940	964	3542	1719
INDIEN	13	85	28	326
SRILAN	8	38	22	371
CHINA			35	173
TAIWAN	369	281	737	509
HONGK	3	30	25	184
5603 13 10				
VLIESSTOFF SYNTH FIL BESTR 70-150G/M2				
EINF	803*	881*	7692*	9003*
PV	1	7	1	7
AUS LG	4	36	5	47
EU	666	585	6906	7806
FRANKR	6	45	550	471
ITAL	49	66	243	380
G BRIT	558	405	5810	6571
PORTUG			58	128
SCHWZ	129	248	509	899
USA	5	15	235	196
AUSF	3144*	5405*	8256*	16369*
PV	45	147	133	973
EU	1077	1762	3081	5097
FRANKR	19	70	168	356
ITAL	124	224	418	694
PORTUG	460	691	1254	1944
SPAN	355	560	809	1319
OESTER	68	113	205	326
BELGI	13	30	118	173
TUERK	213	382	707	1254
POLEN	159	296	484	882
TSCHE	205	455	647	1385
SLOWAK	89	128	231	355
UNGARN	97	231	187	454
RUMAEN	60	134	118	265
UKRAIN	1	3	11	141
KROAT	6	16	35	210
MAROKK	36	70	109	229
TUNES	88	134	232	345
S AFR	70	119	178	325
USA	238	593	460	1168
MEXIKO	456	919	1058	1898
BRASIL	32	92	71	159
INDIEN	22	59	95	229
VIETN			18	290
INDONE	39	146	94	340
CHINA	68	262	107	334
DV KOR			19	77
HONGK	63	344	72	415
5603 13 90				
AND VLIESSTOFF SYNTH FILAM 70-150G/M2				
EINF	11792*	7298*	30025*	20438*
LV			26	48
AUS LG	3	2	461	320
EU	8946	5064	24308	15663
FRANKR	55	52	353	391
NIEDL	831	698	3161	2610
ITAL	1034	601	4455	2306
G BRIT	3490	1562	8071	4303
FINNL	372	331	574	517
OESTER	186	113	361	250
BELGI	141	84	445	287
LUXEMB	2817	1591	6710	4860
SCHWZ	37	125	58	177

Wichtigste Ursprungs- und Bestimmungs-Laender	MAERZ 2001 dt = 100kg	MAERZ 2001 1000 DM	JAN./MRZ. 2001 dt = 100kg	JAN./MRZ. 2001 1000 DM
POLEN	7	26	234	204
S AFR	1197	516	1242	527
USA	634	690	2111	2153
CHINA	293	131	574	255
REPKOR	46	223	58	284
JAPAN	2	65	25	156
TAIWAN	616	439	1276	901
AUSF	15159*	12722*	46048*	39032*
PV	51	75	99	171
EU	9741	7852	31979	25179
FRANKR	702	575	5344	3917
NIEDL	1336	788	3500	2116
ITAL	2764	1857	7416	5003
G BRIT	1348	1877	4910	5224
DAENM	73	110	375	471
GRIECH	19	26	283	351
SPAN	945	598	2631	1914
SCHWED	744	527	1203	844
FINNL	638	406	2012	1304
OESTER	247	262	646	843
BELGI	728	618	2542	2151
LUXEMB	153	158	830	842
NORWEG	151	148	248	299
SCHWZ	500	501	1491	1697
TUERK	20	32	201	263
ESTLD	282	185	411	262
POLEN	1184	887	2749	2069
TSCHE	551	476	1313	1613
UNGARN	337	324	757	804
RUSSLD	654	394	671	419
SLOWEN	88	88	239	257
S AFR	302	311	447	460
USA	536	695	3400	3430
MEXIKO	219	191	531	468
ARGENT	56	86	117	183
ISRAEL	108	79	278	201
CHINA	8	19	57	146
REPKOR	55	92	135	180
AUSTRL	96	72	208	166
5603 14 10				
VLIESSTOFF SYNTH FILAM BESTR >150G/M2				
EINF	3561*	6655*	10938*	13694*
AUS LG	294	2754	347	3225
EU	2275	1675	8209	5740
NIEDL	337	345	851	810
ITAL	1468	993	6182	3598
G BRIT		1	49	500
OESTER	321	164	696	364
BELGI	111	130	331	369
LIECHT	55	339	167	1020
SCHWZ	36	31	109	154
KROAT	198	114	759	449
USA	88	112	146	237
JAPAN	766	4302	1185	5862
AUSF	1344*	2053*	3653*	5120*
PV	2	8	39	42
EU	189	344	749	1051
FRANKR	37	87	94	170
DAENM	46	37	236	276
OESTER	57	85	177	190
SCHWZ	133	186	662	707
POLEN	66	73	225	336
TSCHE	278	215	612	447
S AFR	70	181	70	181
KANADA	23	111	41	200
MEXIKO	3	6	117	243
IRAN	91	157	91	157
THAIL	1	17	185	261
CHINA	101	194	148	304
TAIWAN	92	197	134	274
5603 14 90				
AND VLIESSTOFF SYNTH FILAMENT>150G/M2				
EINF	15588*	8710*	37221*	30321*
AUS LG	6	5	13	12
EU	12133	6593	30511	25606
FRANKR	1796	870	4928	2116
NIEDL	2449	1066	8391	5189
ITAL	4706	3284	9804	14828
G BRIT	2620	1087	6077	2662
OESTER	257	143	707	362
BELGI	231	126	442	254
LUXEMB	74	11	151	170
SCHWZ	648	533	1567	1367
POLEN	263	157	468	292
TSCHE	2357	654	3599	1144
UNGARN			340	127
BULGAR			175	91
USA	102	366	207	854
JAPAN	46	387	140	743
AUSF	33704*	24840*	86075*	62919*
PV	18	264	99	958
EU	23175	14743	55043	35806
FRANKR	6180	3302	14318	7581
NIEDL	4819	2353	8784	4220
ITAL	1500	1199	3617	3242
G BRIT	765	752	1931	1889
IRLAND	296	126	438	218
DAENM	1250	712	5293	3114
GRIECH	235	140	712	440
PORTUG	630	1043	1236	2260
SPAN	449	392	4370	3074

Wichtigste Ursprungs- und Bestimmungs-Laender	MAERZ 2001 dt = 100kg	MAERZ 2001 1000 DM	JAN./MRZ. 2001 dt = 100kg	JAN./MRZ. 2001 1000 DM
SCHWED	2304	1699	4123	2856
FINNL	1009	621	2402	1474
OESTER	1591	1076	2626	2047
BELGI	2037	1216	4740	3267
LUXEMB	110	112	453	124
NORWEG	671	478	2383	1845
SCHWZ	1845	1497	3957	2973
MALTA	5	13	28	101
TUERK	269	148	728	635
POLEN	1032	593	4025	2181
TSCHE	1869	2741	7468	8277
SLOWAK	85	91	334	209
UNGARN	250	369	742	1317
RUMAEN	52	68	318	310
RUSSLD	1110	664	1130	706
SLOWEN	80	313	180	428
JUGOSL	567	338	1842	984
S AFR	78	203	154	281
USA	89	81	571	241
MEXIKO	88	68	323	257
ISRAEL	218	159	684	502
A EMIR	287	130	302	152
INDIEN	100	103	284	260
THAIL	58	78	115	163
INDONE	144	180	214	263
SINGAP	82	86	1257	620
CHINA	49	157	621	653
REPKOR	202	194	229	254
JAPAN	157	171	484	520
HONGK	477	533	987	1357
5603 91 10				
AND VLIESSTOFF BESTRICHEN USW <25G/M2				
EINF	141*	360*	646*	1412*
EU		5		10
SCHWZ	98	277	334	1004
USA	43	78	311	396
AUSF	229*	478*	635*	1510*
PV	4	21	14	71
EU	2	9	6	31
SCHWZ	167	246	449	755
USA	33	92	34	99
5603 91 90				
ANDERE VLIESSTOFFE <25G/M2				
EINF	440*	462*	12046*	5335*
AUS LG	3	10	5	18
EU	229	161	10566	3890
FRANKR	3	20	82	113
ITAL		2	5889	1882
DAENM	38	15	2315	938
SPAN			2189	677
SCHWZ	72	170	231	485
TSCHE			803	310
USA	2	3	228	416
REPKOR	57	69	130	148
AUSF	9741*	4793*	30888*	14663*
EU	2481	1288	8596	4552
FRANKR	272	158	654	391
NIEDL	126	86	1154	777
ITAL	112	110	164	178
G BRIT	974	398	3031	1235
IRLAND	65	40	218	134
DAENM	264	112	732	293
SPAN		1	300	139
OESTER	375	236	1308	866
BELGI	220	89	785	335
SCHWZ	513	250	1199	610
POLEN	2042	775	5317	2005
TSCHE	470	191	1044	435
SLOWEN	60	123	62	126
AEGYPT	75	32	473	195
USA	539	261	2768	1347
MEXIKO	1629	711	4677	2040
VENEZU	503	217	3052	1283
SAUDIA	533	228	533	228
A EMIR	11	27	70	174
OMAN	42	193	42	193
THAIL			377	156
PHILIP	529	220	1292	536
REPKOR	2	7	475	199
JAPAN	210	104	591	275
5603 92 10				
AND VLIESSTOFF BESTRICHEN 25-70G/M2				
EINF	1999*	2435*	6469*	8341*
PV	2	5	2	5
EU	1921	1934	6316	6281
FRANKR	23	41	313	353
NIEDL	78	123	208	300
PORTUG	22	102	82	386
SPAN	1461	1366	4910	4087
OESTER	337	300	802	1150
USA	56	473	104	1975
AUSF	5365*	10698*	14934*	30843*
PV	442	1239	1038	2810
EU	1282	2009	4840	7686
FRANKR	217	274	478	648
NIEDL	1	2	134	200
ITAL	258	430	944	1476

Wichtigste Ursprungs- und Bestimmungs-Laender	MAERZ 2001 dt = 100kg	MAERZ 2001 1000 DM	JAN./MRZ. 2001 dt = 100kg	JAN./MRZ. 2001 1000 DM
G BRIT	104	191	876	1544
DAENM	27	84	89	270
GRIECH	10	39	103	181
PORTUG	79	163	306	566
SPAN	278	350	1170	1530
SCHWED	41	82	93	179
OESTER	242	359	484	881
SCHWZ	77	267	181	620
TUERK	385	933	1109	2461
LITAU	69	178	205	503
POLEN	284	693	864	2360
TSCHE	216	331	599	934
SLOWAK	98	274	238	643
UNGARN	97	200	238	597
RUMAEN	347	1020	839	2528
BULGAR	91	195	289	703
UKRAIN	145	352	470	1071
BELARS	33	74	109	248
RUSSLD	135	258	440	764
SLOWEN	49	191	139	523
KROAT	56	173	177	599
JUGOSL	65	137	139	283
MAZED	53	122	165	377
MAROKK	101	193	233	507
TUNES	64	168	181	515
AEGYPT	103	235	118	266
USA	802	369	1147	962
KANADA	32	65	92	167
ISRAEL	27	82	101	217
MALAYS	29	121	34	139
REPKOR	18	49	110	231
HONGK	383	1235	964	3073
AUSTRL	71	131	109	201
5603 92 90				
ANDERE VLIESSTOFFE 25-70G/M2				
EINF	3472*	3401*	8651*	9327*
LV			9	15
AUS LG	2	6	13	29
EU	2152	1948	4916	5280
FRANKR	297	190	646	446
NIEDL	235	263	814	979
SPAN	159	71	302	217
BELGI	1322	1154	1987	1821
LUXEMB	96	204	919	1482
USA	1059	874	3083	2432
REPKOR	139	152	233	260
JAPAN	66	323	271	1164
AUSF	18856*	20456*	44462*	50172*
PV	304	1563	647	3894
EU	10011	10983	26445	29563
FRANKR	422	1299	1582	3525
NIEDL	158	244	1030	1016
ITAL	4234	4066	9554	9778
G BRIT	2066	1379	5869	4362
PORTUG	17	25	111	283
SPAN	1545	1070	3302	2861
SCHWED	44	99	120	164
OESTER	894	1257	2619	3695
BELGI	430	1387	1625	3389
SCHWZ	151	404	336	879
TUERK	24	92	167	335
POLEN	567	1237	1238	2116
TSCHE	46	107	262	746
UNGARN	79	178	320	800
RUMAEN	55	139	117	297
MAROKK	3	5	208	152
AEGYPT	82	45	853	430
USA	5143	3538	7134	5116
BRASIL	55	88	116	173
SAUDIA	474	247	1893	983
INDIEN	85	94	215	409
VIETN	48	1199	103	2807
CHINA	6	31	16	199
JAPAN	1472	703	3691	1762
HONGK	243	872	594	2197
5603 93 10				
AND VLIESSTOFF BESTRICHEN 70-150G/M2				
EINF	233*	295*	795*	1051*
EU	232	294	787	1044
ITAL	52	105	330	593
BELGI	139	117	406	328
AUSF	2086*	2729*	3195*	4467*
PV			17	36
EU	1591	2039	1797	2335
FRANKR	102	106	106	113
NIEDL	34	96	36	101
G BRIT	346	267	379	336
PORTUG	26	58	155	208
SPAN	378	586	390	598
OESTER	649	809	656	825
POLEN	165	112	312	260
TSCHE	48	106	178	329
USA	114	142	382	498
5603 93 90				
ANDERE VLIESSTOFFE 70-150G/M2				
EINF	2814*	2771*	7350*	7574*
AUS LG			39	1001
EU	1715	1652	4136	3723
FRANKR	159	126	351	252
NIEDL	858	817	1751	1667
ITAL	319	393	647	626
SPAN	42	97	47	113
LUXEMB	279	196	1204	939
SLOWAK	12	87	14	93
SLOWEN	759	574	1969	1491
USA	135	158	605	558
CHINA	5	7	118	114
JAPAN	11	148	54	1224
TAIWAN	154	109	276	234
AUSF	11152*	11076*	30353*	29808*
PV	57	298	79	502
EU	5866	5887	19172	16264
FRANKR	249	234	903	970
NIEDL	770	322	2429	1271
ITAL	175	467	545	906
G BRIT	3474	2938	9317	8011
IRLAND	10	107	31	382
DAENM	560	357	1557	1039
SPAN	390	302	1228	993
SCHWED	116	140	358	357
OESTER	832	703	1229	1026
BELGI	225	258	1277	1036
NORWEG	21	57	92	267
SCHWZ	276	285	971	887
TUERK	23	40	149	219
POLEN	514	448	1421	1251
TSCHE	229	334	672	940
SLOWAK	121	89	343	209
UNGARN	335	315	1095	972
RUMAEN	40	180	52	244
RUSSLD	13	26	526	1023
KROAT	2	25	42	117
JUGOSL	4	11	10	135
AEGYPT	18	32	102	201
USA	1235	1570	1839	3044
KANADA	91	158	127	218
BRASIL	154	225	164	240
INDIEN	128	225	160	262
INDONE	61	103	61	103
CHINA	79	125	133	201
REPKOR	294	252	491	439
HONGK	87	91	147	199
AUSTRL	358	313	2054	1752
5603 94 10				
AND VLIESSTOFF BESTRICHEN USW>150G/M2				
EINF	199*	261*	8771*	5899*
EU	11	20	8034	5449
FRANKR	2	5	6727	4267
ITAL	9	14	717	570
BELGI			587	583
SLOWEN	98	128	221	153
REPKOR			16	75
AUSF	2500*	1604*	5660*	3967*
PV	6	48	74	282
EU	372	258	667	490
FRANKR	39	80	57	119
BELGI	211	84	320	137
SCHWZ	348	231	772	563
POLEN	397	220	863	482
TSCHE	652	329	1393	574
SLOWAK	113	80	313	218
UNGARN	282	158	528	291
RUMAEN	228	230	856	931
5603 94 90				
ANDERE VLIESSTOFFE >150G/M2				
EINF	8433*	7970*	21399*	22483*
AUS LG	15	12	42	250
EU	5612	3449	14511	9775
FRANKR	305	163	456	250
NIEDL	168	363	518	938
ITAL	2206	1073	3449	2120
G BRIT	1337	989	5956	4317
DAENM	36	26	113	132
OESTER	176	89	280	141
BELGI	1257	563	3547	1567
LUXEMB	127	183	175	265
TSCHE	169	109	665	309
UNGARN	429	148	787	272
SLOWEN	1013	535	2162	1166
USA	622	994	1433	2852
REPKOR	126	697	367	2062
JAPAN	246	1917	694	5714
AUSF	26510*	19063*	76971*	52822*
PV	182	1074	371	2325
EU	21046	12664	55834	35232
FRANKR	2563	1137	7660	3394
NIEDL	3842	2055	11169	6269
ITAL	129	185	563	945
G BRIT	198	225	424	480
DAENM	465	287	1417	897
PORTUG	18	181	49	252
SPAN	259	582	1000	1550
SCHWED	4452	3198	13738	10117
FINNL	16	120	74	395
OESTER	1673	1512	4580	4148
BELGI	7404	3121	15033	6667
SCHWZ	1164	750	2064	1617
TUERK	159	192	439	511
LETTLD	9	265	10	310
POLEN	1218	720	3580	2560
TSCHE	2480	1486	7769	4532
SLOWAK	384	222	1099	617
UNGARN	1232	678	3616	2257
RUMAEN	77	376	100	641
MOLDAU			10	294
RUSSLD	7	15	302	326
SLOWEN	120	148	379	464
S AFR	46	150	73	197
USA	138	177	388	550
KANADA	3	4	15	202
MEXIKO	133	167	636	699
INDONE	51	510	51	510
5604 10 00				
FAEDEN/KORDEL KAUTSCHUK UEBERZUG SPST				
EINF	44*	60*	204*	340*
EU	21	30	69	120
AUSF	220*	427*	639*	1246*
PV	4	12	9	27
EU	184	273	516	757
NIEDL	145	156	376	394
5604 20 00				
HOCHFEST GARN NYLON USW GETRAENKT USW				
EINF	61*	139*	76*	200*
EU	50	113	62	167
AUSFUHR UNTER 5402 10 90				
5604 90 00				
AND FAEDEN KORDEL USW A SPST-GARN UEB				
EINF	198*	170*	373*	355*
EU	196	168	370	348
AUSF	1332*	2552*	3903*	7238*
EU	770	1202	1672	2424
FRANKR	48	158	78	214
ITAL	268	410	447	665
G BRIT	245	348	732	970
DAENM	101	126	203	248
BELGI	49	79	97	146
SCHWZ	16	138	63	384
TUERK	260	564	519	1042
POLEN	18	37	71	179
TSCHE	21	51	169	313
SLOWEN		4	131	181
S AFR	1	4	113	238
USA	161	338	631	1207
VENEZU			75	143
INDIEN	30	37	96	278
5605 00 00				
METALLGARN USW AUCH UMSPONNEN USW				
	KG		KG	
EINF	53218*	1860*	171693*	5901*
PV	369	3	477	4
AUS LG	5	1	1208	68
EU	8138	456	16501	1200
IRLAND			1159	160
BELGI	3777	357	7194	724
TUERK	6743	182	32246	841
USA	769	98	1063	145
REPKOR	12758	227	52570	1152
JAPAN	13707	702	34168	1830
TAIWAN	2230	56	18879	433
AUSF	33251*	2642*	96978*	8286*
LV	6275	922	15741	2288
PV	314	13	1157	59
EU	20782	1122	62573	3805
FRANKR	255	26	1765	560
ITAL	13867	731	46250	2295
G BRIT	546	82	2401	288
SPAN	784	67	2283	184
RUSSLD	53	10	540	94
TUNES	152	46	469	197
USA	1081	83	1803	270
BRASIL	2092	388	10540	1539
SAUDIA	160	52	935	403
CHINA	1684	364	2814	463
REPKOR	25	2	1661	189
HONGK	3114	226	3236	261
5606 00 10				
MASCHENGARNE				
	DT		DT	
EINF	70*	562*	278*	1691*
EU	7	25	99	166
ITAL	2	7	89	122
SCHWZ	63	537	174	1523
AUSF	17*	68*	24*	101*

Wichtigste Ursprungs- und Bestimmungs-Laender	MAERZ 2001 dt = 100kg	MAERZ 2001 1000 DM	JAN./MRZ. 2001 dt = 100kg	JAN./MRZ. 2001 1000 DM
5606 00 91				
GIMPEN				
EINF	606*	2245*	2868*	8928*
PV	19	79	48	266
EU	347	1296	1935	5674
FRANKR	264	950	960	2875
NIEDL	46	170	70	257
ITAL	2	23	113	393
SPAN	3	4	500	636
OESTER	32	147	292	1509
SCHWZ	207	678	633	2013
ESTLD	28	138	160	717
ISRAEL	7	96	17	216
REPKOR			51	166
AUSF	1876*	5360*	4999*	14249*
PV	106	244	187	476
EU	1124	3178	3203	8993
FRANKR	76	390	200	943
ITAL	702	1551	2069	4689
IRLAND	28	83	53	160
DAENM	31	128	86	344
GRIECH	204	662	549	1726
PORTUG	29	124	56	244
SPAN	10	27	24	112
OESTER	19	100	82	360
SCHWZ	332	798	776	1836
LITAU	13	91	16	110
TSCHE	150	405	275	760
UNGARN	123	148	267	328
RUMAEN	13	77	59	278
BULGAR	3	11	47	146
SLOWEN	26	196	89	496
MAROKK	10	42	31	124
USA	26	125	49	246
SRILAN	17	93	33	178
5606 00 99				
UMSPONNENE STREIFEN CHENILLEGARNE				
EINF	3411*	3997*	7577*	9721*
PV	73	80	334	330
EU	1910	2739	4724	7320
NIEDL			489	565
ITAL	704	1062	1763	2779
PORTUG	987	1053	1809	2015
OESTER	157	453	498	1527
BELGI	8	22	55	141
LUXEMB	29	96	57	191
SCHWZ	37	207	79	438
TSCHE	1444	1004	2734	1870
AUSF	1782*	2778*	6454*	9860*
EU	989	1660	3931	6175
FRANKR	25	166	122	586
G BRIT			128	208
GRIECH	19	136	52	309
PORTUG	62	80	204	253
SPAN	222	392	730	1273
SCHWED	15	32	64	153
OESTER	77	135	375	616
BELGI	550	690	2208	2713
SCHWZ	60	142	272	478
LITAU	91	114	174	219
SLOWEN			64	82
USA	564	755	1872	2617
5607 10 00				
BINDFAEDEN USW A JUTE OD TEXT BASTFAS				
EINF	276*	59*	547*	266*
PV	42	14	151	47
EU	4	5	4	5
TSCHE			120	154
AUSF	54*	34*	212*	119*
PV			106	43
EU	7	10	14	29
5607 21 00				
BINDE-/PRESSENGARN A SISALFASERN USW				
EINF	1498*	227*	2649*	424*
EU	818	129	1955	316
PORTUG	813	124	1881	290
BRASIL	680	98	680	98
AUSF	9*	4*	13*	5*
5607 29 10				
SISALBINDFADEN USW >100000DTEX(10G/M)				
EINF	550*	176*	2171*	655*
AUS LG	1	6	2	13
EU	368	95	1826	524
PORTUG	315	70	1576	375
AUSF	248*	74*	664*	217*
EU	90	36	304	111
5607 29 90				
SISALBINDFADEN USW <100000DTEX(10G/M)				
EINF	334*	64*	3901*	827*
EU	260	46	831	196
PORTUG	28	7	518	114
MOSAMB			962	179
MADAG			1868	405
AUSF	1579*	352*	3745*	968*
EU	1259	268	3309	837
NIEDL	155	37	791	211
PORTUG	699	123	1387	267
5607 30 00				
BINDFADEN USW A ABACA/HART BLATTFASER				
EINF	2*	1*	175*	54*
EU			38	17
AUSF	49*	25*	108*	51*
EU	45	19	103	40
5607 41 00				
BINDE/PRESSENGARN POLYETHYL/PROPYL				
EINF	14405*	3281*	26549*	5976*
AUS LG			210	35
EU	1750	458	3397	881
FRANKR	382	98	398	102
NIEDL	4	1	364	120
PORTUG	86	19	881	209
OESTER	1269	333	1665	424
POLEN	6111	1216	11427	2239
TSCHE	3780	935	5240	1297
SLOWEN	1440	317	3337	732
AUSF	5143*	1282*	7981*	2053*
EU	5109	1267	7882	2013
FRANKR	4399	1063	5881	1448
NIEDL	424	119	1245	341
LUXEMB	66	19	464	113
5607 49 11				
POLYETHBINDF >50000/5G/M GEFLOCHT				
EINF	760*	262*	2216*	885*
EU	20	11	249	189
NIEDL		1	172	150
TSCHE	738	248	1764	631
AUSF	155*	276*	667*	1123*
EU	108	171	426	785
BELGI	26	11	147	206
5607 49 19				
POLYETHBINDF>50000/5G/M NGEFLOCHT				
EINF	2850*	1009*	5969*	2166*
EU	378	269	1143	676
FRANKR	123	100	123	100
NIEDL	164	119	378	237
PORTUG	70	28	472	228
POLEN	1310	332	2104	539
TSCHE	224	90	1165	398
SLOWAK	114	65	395	207
RUSSLD	539	127	717	173
AUSF	1118*	491*	2969*	1512*
PV	11	7	11	7
EU	1041	420	2690	1165
FRANKR	211	81	518	209
NIEDL	142	79	622	277
BELGI	462	143	926	298
5607 49 90				
POLYETHBINDFADEN <50000DTEX (5G/M)				
EINF	4001*	1349*	10127*	3374*
EU	1108	542	3908	1622
FRANKR	100	104	273	160
NIEDL	622	285	2288	949
PORTUG	240	59	1143	318
POLEN	1447	346	2499	591
TSCHE	430	123	948	299
UNGARN	560	168	1664	456
AUSF	1629*	910*	5076*	2468*
PV	4	8	91	98
EU	1058	542	3614	1509
FRANKR	331	138	1222	391
NIEDL	342	167	871	355
G BRIT	17	11	140	104
DAENM	124	70	439	178
BELGI	175	54	737	254
SCHWZ	226	115	445	262
POLEN	32	25	231	193
5607 50 11				
NYLONBINDFAD >50000/5G/M GEFLOCHT				
EINF	382*	852*	1164*	2287*
EV		5		5
EU	314	653	969	1832
FRANKR	51	231	158	612
OESTER	153	337	365	820
BELGI	59	48	307	259
SCHWZ	44	154	86	306
AUSF	500*	832*	1735*	2955*
EU	360	547	1006	1520
FRANKR	66	96	154	257
NIEDL	169	233	446	585
ITAL	32	38	127	156
NORWEG	2	3	67	85
SCHWZ	37	50	87	186
USA	27	50	75	143
JAPAN		1	120	117
NEUSEE			10	117
5607 50 19				
NYLONBINDFAD>50000/5G/M N GEFLOCHT				
EINF	361*	415*	921*	1249*
EU	161	269	545	901
FRANKR	32	76	93	234
OESTER	115	151	341	474
AUSF	254*	324*	623*	751*
EU	107	115	355	372
5607 50 30				
NYLONBINDFADEN <50000DTEX (5G/M)				
EINF	279*	976*	1278*	2943*
PV		5		5
EU	224	123	912	602
NIEDL	26	16	133	146
PORTUG			68	79
SPAN	194	98	594	285
SCHWZ			121	279
USA	9	821	14	1894
AUSF	125*	452*	245*	1248*
PV	1	4	3	14
EU	62	92	93	275
USA	17	55	34	151
SRILAN	6	46	17	157
5607 50 90				
BINDFADEN USW AND SYNT CHEMIEFASER				
EINF	363*	973*	1088*	2478*
EU	5	19	9	34
SCHWZ	333	509	806	1216
REPKOR	1	81	1	175
JAPAN	1	295	3	844
AUSF	177*	471*	310*	1143*
EU	169	357	281	719
ITAL	34	104	68	212
G BRIT	20	76	61	229
VIETN			5	123
HONGK	4	60	10	172
5607 90 00				
BINDFAEDEN SEILE USW A AND SPINNSTOFF				
EINF	381*	427*	1509*	1180*
EV		13		13
AUS LG	1	33	3	35
SCHWZ	92	98	184	209
AEGYPT			240	84
AUSF	465*	588*	1745*	1990*
EU	283	253	1174	941
FRANKR	107	83	460	333
TSCHE	41	87	84	176
UNGARN	11	11	91	109
USA	41	110	146	408
5608 11 11				
KONF FISCHERNETZ A NYLON-BINDFAD USW				
EINF	29*	50*	41*	72*
EU	28	46	35	60
AUSF	*	*	75*	224*

Wichtigste Ursprungs- und Bestimmungs-Laender	MAERZ 2001 dt = 100kg	MAERZ 2001 1000 DM	JAN./MRZ. 2001 dt = 100kg	JAN./MRZ. 2001 1000 DM
EU				1
USA			75	223
5608 11 19				
KONFEKTION FISCHERNETZ NYLON-GARN				
EINF	38*	68*	67*	137*
EU	6	9	11	29
AUSF	14*	16*	26*	29*
5608 11 91				
KONF FISCHNETZ AND SYNTH/KSTL BINDFAD				
EINF	348*	179*	363*	190*
EV	270	121	270	121
EU	78	58	93	68
RUSSLD	270	121	270	121
AUSF	91*	346*	333*	923*
IRAN			87	145
REPKOR	91	346	243	770
5608 11 99				
KONFEKTION FISCHERNETZ ANDERE GARNE				
EINF	8*	13*	119*	137*
EU	1	3	15	48
AUSF	*	1*	2*	3*
5608 19 11				
KONFEKTION NETZ NYLON-BINDFAEDEN USW				
EINF	108*	197*	342*	747*
PV	3	6	6	13
EU	6	17	102	194
G BRIT	6	14	101	187
USA	41	133	119	385
AUSF	7*	25*	52*	197*
EU		10	8	33
5608 19 19				
KONFEKTION NETZE A AND POLYAMIDEN				
EINF	355*	792*	1223*	2364*
AUS LG		3	3	16
EU	15	40	30	69
TSCHE	210	502	646	1388
SLOWAK			198	242
CHINA	5	30	54	168
TAIWAN	92	116	189	235
AUSF	280*	924*	909*	3063*
EU	70	360	349	1489
NIEDL	3	12	181	658
SCHWED	16	75	39	197
OESTER	20	97	54	230
TSCHE	186	433	490	1192
5608 19 30				
KONF NETZE AND SYNTH/KSTL SPINNSTOFF				
EINF	417*	259*	1275*	907*
AUS LG	1	1	104	72
EU	220	184	503	352
FRANKR	200	173	440	291
CHINA	2	5	398	437
AUSF	395*	492*	1450*	2107*
EU	181	265	826	1377
NIEDL	118	166	314	422
G BRIT			267	437
BELGI	16	22	97	217
TSCHE	146	149	486	503
5608 19 90				
GEKNUEPFT NETZ N KONF AND SY/KST SPST				
EINF	188*	267*	343*	664*
EU	129	190	283	500
NIEDL			50	176
ITAL	117	176	118	177
SPAN			61	79
AUSF	13*	20*	132*	132*
EU	1	4	4	12
5608 90 00				
AND GEKNUEPFTE NETZE USW AND SPINNST				
EINF	170*	311*	697*	1145*
EU	74	110	151	248
G BRIT	14	26	69	118
TSCHE	15	85	60	314
CHINA	4	12	241	231
AUSF	34*	87*	102*	265*
EU	16	47	58	147
5609 00 00				
WAREN A GARN OD DGL A BINDFAEDEN USW				
EINF	5461*	1828*	8069*	4115*
PV				5
AUS LG	6	14	37	29
EU	151	194	389	452
NIEDL	68	85	276	232
NORWEG	75	75	240	180
SCHWZ	2265	88	2410	210
POLEN	72	64	240	198
TSCHE	239	77	359	123
UNGARN	306	153	887	476
TUNES	3	72	11	346
ISRAEL	1394	683	1394	683
INDIEN	561	176	792	287
CHINA	337	160	946	647
TAIWAN	39	45	188	187
HONGK			143	190
AUSF	1519*	3303*	3506*	7875*
EU	709	1262	1557	2827
FRANKR	198	280	408	694
NIEDL	86	185	220	448
ITAL	39	68	107	165
G BRIT	22	33	89	174
DAENM	72	82	92	120
SPAN	69	151	126	285
OESTER	84	238	273	515
ISLAND			36	110
NORWEG	55	99	85	177
SCHWZ	103	245	354	707
POLEN	41	156	137	536
TSCHE	19	107	43	265
SLOWAK	78	119	88	167
RUSSLD	14	115	33	230
USA	60	231	301	665
MEXIKO	93	101	94	105
REPKOR	126	215	346	573
HONGK	65	106	76	121

KAPITEL 57

TEPPICHE UND ANDERE FUSSBODENBELAEGE, AUS SPINNSTOFFEN

Wichtigste Ursprungs- und Bestimmungs-Laender	MAERZ 2001 dt = 100kg	MAERZ 2001 1000 DM	JAN./MRZ. 2001 dt = 100kg	JAN./MRZ. 2001 1000 DM
5701 10 10				
GEKN TEPPICH WOLL/F TIERH>10%SEIDE				
	M2		M2	
EINF	335*	112*	1935*	445*
GEW DT	13		53	
AUS LG	94	35	677	124
EU	203	58	538	106
INDIEN	5	4	463	167
AUSF	144*	102*	381*	214*
GEW DT	5		11	
EU			46	19
5701 10 91				
GEKN TEP WOLL/TIERH<350KN/M<10%SEI				
	M2		M2	
EINF	266156*	17886*	1122299*	69256*
GEW DT	11838		49511	
LV	313	20	7279	573
PV	1515	220	4549	721
AUS LG	22428	1421	94627	6619
EU	1664	110	8246	536
G BRIT	235	25	1274	194
GRIECH			1922	139
SCHWZ	1457	193	8486	768
TURKM			757	117
MAROKK	42498	2647	115042	6419
TUNES	865	248	2379	785
IRAN	1681	294	9825	1743
PAKIST	3143	248	5752	802
INDIEN	122250	4857	599470	21120
NEPAL	86696	8507	354524	34768
VIETN	1153	128	1153	128
CHINA	4103	590	14234	1827
AUSF	33867*	3052*	74209*	6911*
GEW DT	1340		3021	
LV	2305	150	8599	608
PV			400	56
EU	7776	877	21414	2434
FRANKR	278	95	524	155
NIEDL	308	85	1311	245
G BRIT	1736	123	1767	131
SPAN	3567	345	5543	634
FINNL	126	13	784	122
OESTER	600	60	5599	604
BELGI	1053	149	1407	234
SCHWZ	9824	698	21494	1797
TUERK	7274	645	16016	1225
POLEN	3067	263	3589	306
SLOWEN	376	21	3223	232
USA	355	73	1608	230
LIBAN	4469	378	4520	384
5701 10 93				
GEKN TEPP WOLLE 350-500KN/M<10%SEI				
	M2		M2	
EINF	224206*	38152*	848563*	138851*
GEW DT	8264		31284	
LV	125	25	852	141
PV	42	11	787	169
AUS LG	136393	20858	533828	90125
EU	49	19	995	142
TUERK	8025	3210	27478	9104
ASERB	70	27	1275	403
KASACH	54	85	54	85
TURKM	478	108	3309	621
MAROKK	2914	148	4271	221
TUNES	98	66	334	219
AEGYPT	95	47	1195	392
IRAN	128209	24752	498662	94912
AFGHAN	4287	380	23657	2539
PAKIST	17755	2276	64152	9664
INDIEN	52129	5557	189591	15577
NEPAL	6830	783	19237	2486
CHINA	2669	565	11927	2077
AUSF	23365*	5676*	79966*	17157*
GEW DT	814		2742	
EU	6801	777	49270	6617
FRANKR	1737	129	13562	1273
NIEDL			2039	630
ITAL	1204	169	6199	686
G BRIT	316	171	1181	387
DAENM			745	143
GRIECH			1121	317
SPAN	408	82	6995	1065
SCHWED	338	16	2826	211
OESTER	2186	68	12756	1477
BELGI	529	123	1264	307
SCHWZ	2819	1187	4158	1641
TUERK	349	117	5170	1372
POLEN	861	127	861	127
TSCHE	133	29	649	223
USA	2955	2217	6994	4658
LIBAN	8792	1038	8813	1050
IRAN	188	41	2591	1114
5701 10 99				
GEKN TEP WOLL/TIERH>500KN/M<10%SEI				
	M2		M2	
EINF	32885*	5154*	110364*	17467*
GEW DT	1190		3876	
LV	785	116	899	134
AUS LG	15817	2442	42087	7351
EU	28	9	69	17
TURKM	785	116	1570	267
IRAN	1318	288	7818	2153
PAKIST	8525	958	42703	4633
INDIEN	19647	3357	52072	8694
CHINA	1905	330	4708	1372
AUSF	4321*	621*	26734*	5291*
GEW DT	121		725	
EU	578	87	12952	2023
FRANKR	40	8	2723	333
DAENM	339	39	1518	177
GRIECH			1969	369
SPAN	199	40	4368	692
OESTER			761	192
SCHWZ	52	13	518	114
TUERK	1826	129	6173	810
TSCHE	9	2	799	162
KROAT	677	131	766	149
LIBAN	774	131	774	131
A EMIR	16	4	3904	1633
5701 90 10				
GEKN TEPP SEIDE USW/GARN POS 5605				
	M2		M2	
EINF	9411*	6166*	39038*	23606*
GEW DT	227		946	
PV	14	9	14	9
AUS LG	3720	2518	15454	10279
EU			3	3
TUERK	243	1261	1061	4142
IRAN	552	590	2184	2159
PAKIST	367	114	642	170

Wichtigste Ursprungs- und Bestimmungs-Laender	MAERZ 2001 dt = 100kg	MAERZ 2001 1000 DM	JAN./MRZ. 2001 dt = 100kg	JAN./MRZ. 2001 1000 DM
INDIEN	5105	1680	21592	7933
CHINA	2877	2486	12127	9086
AUSF	3031*	1518*	10566*	6843*
GEW DT	73		254	
EU	140	83	4280	2768
FRANKR	91	55	726	540
NIEDL			225	209
GRIECH			608	392
SPAN	18	21	764	551
FINNL			790	288
OESTER			790	534
BELGI			314	224
SCHWZ	66	114	394	310
TUERK	449	401	3155	2386
USA	23	39	217	425
LIBAN	2218	783	2218	783
5701 90 90				
GEKN TEPPICH A AND SPINNSTOFFEN				
	M2		M2	
EINF	4124*	680*	17558*	2685*
GEW DT	119		480	
AUS LG	1938	324	8391	1299
EU	222	15	2244	139
TUERK	113	43	2228	321
INDIEN	2279	381	9034	1478
CHINA	1039	219	3138	613
AUSF	6924*	830*	9354*	1228*
GEW DT	184		241	
PV	9	87	9	87
EU	27	3	859	148
TUERK	218	154	1526	371
LIBAN	6396	624	6396	624
5702 10 00				
KELIM SUMAK KARAM USW HANDGEW TEPP				
	M2		M2	
EINF	48717*	1933*	137231*	5014*
GEW DT	943		2609	
LV			215	4
PV	4064	157	13646	490
AUS LG	23620	1202	59253	2808
EU	1524	99	5938	356
TUERK	587	59	7043	491
UNGARN	4283	167	14940	561
TURKM	1151	77	1187	81
IRAN	20104	1089	36359	2058
AFGHAN	1269	28	18364	352
INDIEN	15975	222	41544	622
AUSF	10362*	385*	26746*	1092*
GEW DT	179		469	
EU	7942	258	13389	610
FRANKR	4902	99	5823	181
TUERK			7165	208
5702 20 00				
FUSSBODENBELAEGE AUS KOKOSFASERN				
	M2		M2	
EINF	153733*	1810*	442253*	5813*
GEW DT	4868		14629	
PV			205	12
AUS LG	716	8	2029	21
EU	44340	416	70991	916
NIEDL	30946	246	39387	422
BELGI	8986	133	17112	241
INDIEN	92798	902	215730	2801
SRILAN	15126	432	149995	2209
AUSF	19961*	280*	50044*	688*
GEW DT	677		1446	
EU	14342	181	35516	422
5702 31 00				
TEPPICHE WOLLE/TIERH M FLOR N KONF				
	M2		M2	
EINF	21036*	1020*	72060*	3591*
GEW DT	505		1668	
EU	15727	644	51344	2254
G BRIT	622	48	7235	402
DAENM	4632	158	23863	1082
BELGI	7251	323	13997	529
SCHWZ	4734	352	16988	1115
IRAN			976	117
AUSF	12777*	768*	39210*	2320*
GEW DT	264		792	
PV	1860	50	8922	258
EU	5312	372	18133	1058
FRANKR	1195	91	2839	185

Wichtigste Ursprungs- und Bestimmungs-Laender	MAERZ 2001 dt = 100kg	MAERZ 2001 1000 DM	JAN./MRZ. 2001 dt = 100kg	JAN./MRZ. 2001 1000 DM
NIEDL	1485	86	3711	211
PORTUG			1939	164
BELGI	828	75	2208	187
SCHWZ	1227	112	2770	268
POLEN	2100	64	8295	260
PAKIST	2200	107	5925	284
THAIL			1406	126
5702 32 00				
TEPP SY/KSTL SPST M FLOR N KONFEKT				
	M2		M2	
EINF	21463*	474*	83750*	2163*
GEW DT	434		1708	
EU	16060	260	69531	1477
NIEDL	7286	136	17664	352
G BRIT			6263	362
PORTUG	298	13	2550	114
BELGI	6844	101	38211	600
SCHWZ	3106	186	9336	618
AUSF	52924*	2376*	141503*	5334*
GEW DT	736		2061	
EU	17052	1032	58548	3311
FRANKR	2036	121	5445	392
NIEDL	2276	136	4247	231
ITAL	1224	86	5844	393
DAENM	1616	85	4096	213
SCHWED	3991	223	17174	932
OESTER	4316	275	13765	747
NORWEG	2386	151	6343	405
SCHWZ	25626	1075	59373	2175
ISRAEL	380	23	2314	165
5702 39 10				
TEPPICHE BAUMW M FLOR N KONFEKTION				
	M2		M2	
EINF	4524*	103*	9268*	237*
GEW DT	111		185	
EU	1981	65	3870	121
AUSF	169*	4*	795*	17*
GEW DT	2		9	
EU			90	1
5702 39 90				
AND TEPPICH AND SPST M FLOR N KONF				
	M2		M2	
EINF	7011*	283*	25068*	774*
GEW DT	171		529	
EU	4451	157	19901	500
BELGI	1997	95	12474	336
SCHWZ	2548	123	3880	228
AUSF	3641*	152*	7368*	273*
GEW DT	113		265	
EU	1606	99	1780	105
5702 41 00				
TEPPICH WOLLE/TIERH M FLOR KONFEKT				
	M2		M2	
EINF	48164*	2287*	213555*	7323*
GEW DT	1179		4676	
PV	3967	176	8414	413
AUS LG			1580	56
EU	39903	1966	130490	5182
NIEDL	5061	224	12743	699
GRIECH			43693	696
PORTUG	962	156	2761	361
BELGI	33816	1572	88932	3263
POLEN	3967	176	8414	413
TSCHE			6753	230
UNGARN	1304	27	6542	135
RUMAEN			2405	84
INDIEN	939	51	53874	1133
AUSF	10453*	559*	20436*	1035*
GEW DT	208		428	
EU	9203	464	16771	727
G BRIT	2351	249	2351	249
OESTER	3992	60	8868	190
SCHWZ	552	61	2010	214
5702 42 00				
TEPP SY/KSTL SPST M FLOR KONFEKT				
	M2		M2	
EINF	625372*	9376*	1847922*	28371*
GEW DT	12534		37178	
AUS LG	55	1	4861	115
EU	551105	8296	1558422	22551
FRANKR	12179	199	42562	492
NIEDL	17182	391	71385	828

Wichtigste Ursprungs- und Bestimmungs-Laender	MAERZ 2001 dt = 100kg	MAERZ 2001 1000 DM	JAN./MRZ. 2001 dt = 100kg	JAN./MRZ. 2001 1000 DM
ITAL	2127	23	14469	158
BELGI	518949	7665	1427824	21028
TUERK	13353	206	110833	2136
POLEN			4336	116
TSCHE	43549	385	69315	537
UNGARN	1048	18	13520	209
AEGYPT			4189	105
IRAN	4156	54	20638	407
CHINA	10309	369	62579	2193
AUSF	139488*	2315*	298277*	4740*
GEW DT	1861		4698	
EU	108261	1252	217562	2618
FRANKR	1617	64	21771	354
G BRIT	5568	185	19741	307
DAENM	25174	229	25174	229
OESTER	59357	687	90543	1151
SCHWZ	5238	150	13355	437
TSCHE	3559	67	13785	225
KROAT	1660	25	9462	184
B HERZ			7258	104
USA			9110	222
A EMIR	2513	252	2559	253
OMAN	3213	305	3213	305
5702 49 10				
TEPPICH BAUMWOLL M FLOR KONFEKTION				
	M2		M2	
EINF	6889*	130*	55145*	817*
GEW DT	85		656	
AUS LG	863	7	14215	133
EU	2270	59	12034	283
BELGI	1644	39	7235	167
UNGARN	149	4	4277	94
INDIEN	3274	34	30921	354
AUSF	3834*	88*	77753*	955*
GEW DT	43		818	
EU	2916	43	74768	836
FRANKR	76	5	18686	223
ITAL			12432	131
G BRIT			16062	168
5702 49 90				
AND TEPPICHE AND SPST M FLOR KONF				
	M2		M2	
EINF	4098*	187*	17103*	468*
GEW DT	102		411	
EU	1593	40	4146	107
SCHWZ	2505	147	4335	227
AUSF	3055*	177*	6044*	289*
GEW DT	59		89	
EU	2342	144	3095	178
5702 51 00				
TEPPICH WOLLE/TIERH O FLOR N KONF				
	M2		M2	
EINF	4732*	143*	8018*	246*
GEW DT	114		190	
EU	1223	46	2324	100
AUSF	554*	15*	554*	15*
GEW DT	10		10	
EU	137	4	137	4
5702 52 00				
TEPPICH SY/KSTL SPST O FLOR N KONF				
	M2		M2	
EINF	39196*	543*	72705*	992*
GEW DT	712		1275	
EU	38987	540	72411	987
DAENM	4969	91	12321	177
SCHWED	4417	132	9681	214
BELGI	24429	291	42511	512
AUSF	1162*	19*	1914*	32*
GEW DT	12		19	
EU	295	7	648	15
5702 59 00				
AND TEPP AND SPST O FLOR N KONFEKT				
	M2		M2	
EINF	118046*	1445*	242149*	3516*
GEW DT	2033		4724	
PV	3208	17	5385	78
EU	38028	800	95971	1697
PORTUG	12977	176	44405	567
BELGI	21123	514	43526	951
SCHWZ	2291	200	5773	571

Wichtigste Ursprungs- und Bestimmungs-Laender	MAERZ 2001 dt = 100kg	MAERZ 2001 1000 DM	JAN./MRZ. 2001 dt = 100kg	JAN./MRZ. 2001 1000 DM
MEXIKO	7772	102	19538	256
BRASIL			8063	136
INDIEN	5148	67	33855	323
CHINA	57417	215	68977	457
AUSF	30338*	901*	64056*	1798*
GEW DT	655		1419	
PV	5690	89	15397	284
EU	13436	554	22605	951
FRANKR	1366	48	4100	163
OESTER	8688	365	9639	421
POLEN	1930	49	8651	225
UNGARN	5626	85	11818	160
5702 91 00				
TEPPICH WOLLE/TIERH O FLOR KONFEKT				
	M2		M2	
EINF	28035*	676*	144976*	2848*
GEW DT	590		2845	
PV	17692	380	57022	1092
AUS LG	79	2	2451	27
EU	5833	155	22031	589
GRIECH	774	21	10142	202
OESTER	637	26	2844	138
UNGARN	9596	191	36887	640
MAROKK	8743	208	24212	516
INDIEN	3480	108	59172	1014
AUSF	4485*	158*	19462*	694*
GEW DT	66		352	
EU	2268	38	13777	346
OESTER	1966	27	9766	164
USA	264	22	1825	140
5702 92 00				
TEPPICH SYNT/KSTL SPST O FLOR KONF				
	M2		M2	
EINF	82842*	1352*	318858*	5231*
GEW DT	1863		7457	
PV	2765	42	8748	128
EU	40200	724	132867	2521
FRANKR			9761	119
ITAL	1568	25	7385	146
BELGI	32959	575	107920	2054
AEGYPT	39915	556	158716	2218
CHINA			10987	142
AUSF	26153*	1096*	70857*	2927*
GEW DT	701		1836	
EU	19206	836	54941	2347
NIEDL	2422	71	8858	299
ITAL	3711	179	9636	451
G BRIT	6039	290	13942	670
SPAN	2288	108	6152	293
BELGI	1869	75	5691	230
SCHWZ	2205	88	6593	244
5702 99 00				
AND TEPPICH AND SPST O FLOR KONF				
	M2		M2	
EINF	150532*	2092*	672582*	8392*
GEW DT	2678		10501	
PV	3000	131	13649	550
AUS LG	18503	200	56647	538
EU	42221	1117	121119	3332
NIEDL	23237	703	63831	1896
PORTUG	13369	277	38197	663
BELGI	1893	76	10211	324
POLEN	3326	147	8712	410
UNGARN	440	7	3425	109
BRASIL			2604	80
PAKIST			28299	214
INDIEN	69845	645	418819	3863
CHINA	26094	81	77657	251
AUSF	47179*	432*	211940*	2166*
GEW DT	643		3120	
EU	42752	270	195596	1642
FRANKR	45	3	21037	210
ITAL	15517	97	25514	373
G BRIT			15583	93
OESTER	26742	155	110846	719
SCHWZ	2400	78	11004	349
5703 10 00				
TEPP/FUSSBODBEL WOLL/TIERH GETUFT				
	M2		M2	
EINF	178879*	3937*	869499*	15847*
GEW DT	5115		22423	
EV	96	6	220	18
PV	1856	131	5557	415
AUS LG	10924	436	46299	1894
EU	135939	1869	707514	7553
NIEDL	38284	471	77117	978
IRLAND			35741	702
DAENM	19814	457	101674	1410
GRIECH	6086	119	6954	129
BELGI	66446	657	471825	3857
SCHWZ	8578	269	14212	734
POLEN	3414	272	9950	785
TSCHE	1354	120	3729	287
KROAT	258	27	1437	148
INDIEN	25295	1169	117065	4903
CHINA	1124	131	12137	1261
AUSF	60153*	2064*	156000*	5781*
GEW DT	1365		3674	
PV	574	13	3886	84
EU	43583	1316	94432	3484
NIEDL	28791	845	58065	1588
ITAL	872	38	4441	235
G BRIT	3945	142	8473	355
OESTER	1952	115	6834	469
BELGI	2158	126	3749	219
SCHWZ	6437	392	30835	1262
SLOWEN			1127	100
USA	6442	197	13287	358
5703 20 11				
NYLON/POLYFLIESEN OBERFL<0,3M2 BED				
	M2		M2	
EINF	5*	2*	2541*	64*
GEW DT			121	
EU	5	2	2541	64
AUSF	7047*	274*	11588*	500*
GEW DT	225		444	
EU	64	6	1058	61
SCHWZ	2899	157	6054	313
JAPAN	3719	96	3943	106
5703 20 19				
AND NYLON/POLYAM-FUSSBODENBEL BEDR				
	M2		M2	
EINF	3497020*	22219*	6855257*	47263*
GEW DT	55585		109194	
PV			1715	20
EU	3434008	21826	6602217	45551
FRANKR	18493	139	84694	767
NIEDL	46376	523	107469	1432
G BRIT	2340	117	4346	169
DAENM	31139	638	127017	2702
SCHWED			13074	752
OESTER	442	20	10392	361
BELGI	3334404	20372	6247188	39285
SCHWZ	3147	197	8985	549
TSCHE	59831	193	243726	1155
AUSF	300812*	6153*	869765*	17421*
GEW DT	5329		14308	
EU	148258	3780	462068	11492
FRANKR	13541	393	75097	2015
NIEDL	43986	870	106078	2556
ITAL	15391	455	37144	991
G BRIT	29806	537	68898	1285
GRIECH	5170	178	20784	483
SPAN	4678	211	28616	618
SCHWED	4062	141	14729	530
OESTER	26690	875	84175	2433
BELGI	1593	36	11934	274
NORWEG	3555	95	8339	265
SCHWZ	28426	742	77336	1845
TUERK	11057	134	11859	144
POLEN	34038	345	114473	892
TSCHE	2238	44	29186	398
UNGARN	2336	56	9847	224
RUMAEN	27404	84	60464	241
KROAT	7463	109	9593	140
S AFR	4965	108	4965	108
USA	2839	44	11837	438
JAPAN	12849	320	19975	510
5703 20 91				
NYL/POLYFLIESE OBERFL<0,3M2 N BEDR				
	M2		M2	
EINF	5984*	106*	75452*	1702*
GEW DT	206		2656	
EU	5984	106	75452	1702
NIEDL	3648	68	45394	1393
BELGI	907	8	24117	220
AUSF	15360*	478*	63529*	1976*
GEW DT	512		2500	
EU	9581	270	24028	589
OESTER	6471	183	14498	392
SCHWZ	853	28	7996	288
UNGARN	2988	91	21194	702
RUSSLD			3300	86
5703 20 99				
AND NYL/POLYAM-FUSSBODENBEL N BEDR				
	M2		M2	
EINF	2088435*	20299*	7333515*	72261*
GEW DT	29964		103723	
LV	12890	144	124933	1520
PV	213	11	412	26
AUS LG		5	331	19
EU	1795647	16606	6421609	59948
FRANKR	74299	1170	191239	2751
NIEDL	855473	8058	3261783	31207
ITAL	86287	803	121022	1136
G BRIT	54	7	154162	1158
DAENM	7419	69	50990	566
OESTER	30949	609	576546	5975
BELGI	740484	5869	2058158	16972
SCHWZ	46281	1000	172914	3281
POLEN	68966	1199	166170	2865
TSCHE	155357	1214	413098	3819
USA	4154	61	20488	595
KANADA	12890	144	124933	1520
MEXIKO			3811	81
AUSF	1539808*	26281*	4649114*	80053*
GEW DT	23209		71428	
PV	74833	921	247654	3040
EU	987797	16731	3152019	52158
FRANKR	40809	1261	138998	4093
NIEDL	611826	8786	1862389	26925
ITAL	20226	629	64597	1704
G BRIT	49117	1561	166669	5012
DAENM	14103	249	74192	858
GRIECH	10748	221	22381	471
PORTUG	15464	507	40499	1339
SPAN	20724	533	72790	1743
SCHWED	10428	229	23470	549
OESTER	58398	1526	216718	4942
BELGI	110693	901	414049	3701
LUXEMB	22821	270	45587	587
NORWEG	10014	175	17824	402
SCHWZ	142096	2776	329172	7253
TUERK	944	42	11473	144
POLEN	120646	1155	290142	3556
TSCHE	24438	399	126647	1711
SLOWAK	20122	360	52073	996
UNGARN	10264	197	36002	846
RUSSLD	24017	91	29045	169
SLOWEN	11342	200	24780	439
KROAT	2333	53	12736	281
NIGERI	2392	93	3615	144
S AFR	41994	1118	97145	2131
USA	101473	1705	298655	5503
SAUDIA	4978	132	5603	153
KUWAIT	4546	121	4912	148
A EMIR	1339	62	4644	254
JAPAN	4005	115	10682	284
HONGK	409	27	82980	1680
AUSTRL	2867	215	7041	528
5703 30 11				
POLYPROPYLEN-FLIESEN OBERFL<0,3M2				
	M2		M2	
EINF	5277*	50*	62053*	657*
GEW DT	151		1454	
EU	5277	50	62053	657
NIEDL	983	6	10761	138
BELGI	4294	44	50985	515
AUSF	559*	11*	2012*	41*
GEW DT	18		73	
5703 30 19				
AND POLYPROPYL-FUSSBODENBEL GEFUFT				
	M2		M2	
EINF	2449635*	15802*	6528471*	41166*
GEW DT	42287		111859	
AUS LG	237	6	1892	32
EU	2440756	15585	6427818	40236
FRANKR	71950	194	192815	767
NIEDL	629313	3306	2320595	11789
ITAL	155124	621	419393	1504
DAENM	57322	630	223999	2483
BELGI	1525806	10811	3260691	23597
TUERK	2872	53	25162	183
POLEN	2200	103	3700	157
TSCHE	3451	32	52509	276
MEXIKO			14193	151
AUSF	240807*	3530*	650562*	8846*
GEW DT	4281		11503	
EU	154420	2219	479885	6309
FRANKR	1944	49	10624	247
NIEDL	69726	1303	203660	3432
G BRIT	34864	350	65495	735
DAENM	11234	39	55348	221
GRIECH	538	8	26822	226
SCHWED	773	8	10832	100
OESTER	27242	353	79526	1053
SCHWZ	47647	848	83747	1544
POLEN	6622	66	29991	205
RUSSLD	11315	120	15283	154
A EMIR			4120	77

Wichtigste Ursprungs- und Bestimmungs-Laender	MAERZ 2001 dt = 100kg	MAERZ 2001 1000 DM	JAN./MRZ. 2001 dt = 100kg	JAN./MRZ. 2001 1000 DM
CHINA	11571	144	12236	161
5703 30 51				
SY/KSTL SPST-FLIESE OBFL<0,3M2 BED				
	M2		M2	
EINF	*	*	*	*
AUSF	*	*	*	*
5703 30 59				
AND SY/KSTL SPST-FUSSBODENBEL BEDR				
	M2		M2	
EINF	204320*	2067*	719842*	6829*
GEW DT	3909		12307	
EU	199067	1923	693357	6250
FRANKR	132	1	26477	260
NIEDL	171167	1673	475929	4131
DAENM	598	9	19633	205
BELGI	27038	239	167554	1626
TUERK	3937	86	14186	229
CHINA	122	6	8815	217
AUSF	2182*	52*	14154*	227*
GEW DT	29		186	
EU	551	25	10275	168
5703 30 91				
SY/KSTL SPST-FLIES OBFL<0,3M2 N BD				
	M2		M2	
EINF	*	*	*	*
AUSF	24599*	555*	32776*	738*
GEW DT	1081		1437	
EU	15294	350	22422	514
PORTUG	2652	77	3587	102
OESTER	10763	239	11394	254
AEGYPT	8600	192	8600	192
5703 30 99				
AND SY/KSTL SPST-FUSSBODENBEL N BD				
	M2		M2	
EINF	1206935*	13856*	44580470*	45588*
GEW DT	18860		66533	
AUS LG	10999	368	28860	1015
EU	910359	8110	3799644	29954
FRANKR	36876	550	143256	1725
NIEDL	98656	661	392975	2781
ITAL	1500	53	24538	679
G BRIT	1798	37	24840	256
DAENM	1806	28	37055	431
PORTUG	814	32	3944	191
SPAN	2754	153	6458	376
SCHWED	4463	117	9040	236
OESTER	92013	916	163064	1593
BELGI	669679	5563	2980179	21598
SCHWZ	7626	159	7942	168
TUERK	9757	25	39552	188
TSCHE	53191	1079	80134	1877
UNGARN	24130	587	101831	1891
USA	88393	749	175940	1658
ISRAEL	60962	1796	120625	3398
CHINA	51776	1323	402455 88	6304
AUSF	56758*	1629*	139249*	3682*
GEW DT	795		1818	
EU	26561	823	77708	2251
FRANKR	3972	95	13850	257
NIEDL	2739	110	9753	376
SPAN	2149	83	2818	104
OESTER	13418	368	26206	774
BELGI	818	28	18558	461
SCHWZ	12781	338	32099	712
TSCHE	4123	95	8758	164
UKRAIN	2072	136	2072	136
5703 90 00				
FUSSBODENBELAG AND SPINNST GETUFT				
	M2		M2	
EINF	96925*	1793*	836573*	12096*
GEW DT	1945		14551	
EU	52466	540	698735	8655
FRANKR	1241	11	63119	458
NIEDL	24561	159	88735	420
ITAL	1356	48	49836	718
DAENM	4637	146	16035	508
BELGI	14526	97	474599	6458
TUERK	2850	101	2850	101
POLEN	2315	110	12100	346
TSCHE	26516	710	66644	1702
UNGARN			2924	139
INDIEN	1070	27	19536	265
CHINA	9253	241	25857	739
AUSF	11896*	402*	75286*	1755*
GEW DT	159		938	
EU	5710	199	57876	1107
FRANKR	389	23	10701	191
ITAL	315	19	8343	142
G BRIT	167	18	9630	193
OESTER	3705	105	11451	302
SCHWZ	3878	170	12320	560
5704 10 00				
FLIESEN A FILZ OBERFLAECHE <0,3M2				
	M2		M2	
EINF	6491*	75*	14376*	188*
GEW DT	299		569	
EU	6491	75	14376	188
AUSF	28877*	437*	60065*	1038*
GEW DT	1282		2497	
EU	9836	231	25747	629
SCHWED	4774	127	6489	190
SCHWZ	17178	156	32264	356
5704 90 00				
AND FUSSBODENBELAG A FILZ N GETUFT				
	M2		M2	
EINF	2889525*	15126*	6447526*	38570*
GEW DT	27752		63208	
EU	2458527	7675	5418178	17311
FRANKR	19992	262	91572	1163
NIEDL	174238	612	1024897	3526
OESTER	10155	62	130662	604
BELGI	2248924	6680	4126840	11773
LUXEMB			22391	139
SCHWZ	332843	7116	817447	20712
POLEN	86991	271	182301	365
AUSF	571439*	3836*	2260411*	14651*
GEW DT	5623		21078	
EU	187399	1394	908721	6032
FRANKR	15670	53	81854	334
NIEDL	35219	381	129012	1425
ITAL	13973	111	32780	301
G BRIT	21694	212	156436	1049
DAENM	600	8	35394	198
PORTUG			45894	272
OESTER	78138	450	115039	780
BELGI	16379	112	72095	443
LUXEMB			218849	1075
SCHWZ	28137	254	75220	661
TUERK	12509	94	37904	291
LETTLD			1945	101
POLEN	62966	390	212831	1456
TSCHE	190881	1057	844348	4776
UNGARN	12523	87	47305	349
RUMAEN	15806	96	15806	96
SINGAP	5257	75	10757	151
5705 00 10				
TEPPICH/FUSSBODENBEL WOLLE/F TIERH				
	M2		M2	
EINF	4599*	305*	9538*	656*
GEW DT	126		261	
EV	439	91	722	142
LV			34	8
PV	204	9	738	51
AUS LG	768	107	1348	180
EU	3420	173	5728	326
USA	307	79	672	149
AUSF	3063*	194*	9569*	608*
GEW DT	85		266	
LV	107	4	965	31
PV	68	3	223	8
EU	1582	107	5419	370
SCHWZ	1268	75	3045	171
5705 00 30				
FUSSBODENBEL SY/KSTL SPST N GETUFT				
	M2		M2	
EINF	100871*	2598*	399550*	8383*
GEW DT	2018		6921	
AUS LG	9157	204	23286	499
EU	27186	760	169169	2427
FRANKR	4430	131	41109	470
NIEDL	1895	57	14425	258
SCHWED			40885	137
BELGI	20668	586	67741	1481
TUERK	2000	6	17243	160
POLEN	29922	629	64106	1427
ISRAEL	12926	432	65490	1821
INDIEN			3289	117
CHINA	22768	650	67252	2216
AUSF	50010*	654*	182353*	1994*
GEW DT	586		2449	
EU	3036	173	89923	931
FRANKR	676	27	33944	175
G BRIT	87	10	24347	131
OESTER	880	22	11889	203
SCHWZ	4402	76	20885	314
USA	26996	217	37094	334
5705 00 90				
AND FUSSBODENBEL AND SPST N GETUFT				
	M2		M2	
EINF	191276*	2293*	485891*	5672*
GEW DT	3532		8887	
EV			95	52
AUS LG	475	7	891	13
EU	155931	1731	404255	4209
NIEDL	5328	191	31195	556
ITAL	10269	101	15387	156
G BRIT	9274	321	28810	661
DAENM	3390	168	10799	468
BELGI	126355	935	314646	2310
TUERK	2081	87	16428	587
POLEN	2261	80	7051	156
INDIEN	24576	228	37333	350
SRILAN	2316	89	2316	89
AUSF	16241*	438*	70545*	1463*
GEW DT	417		1936	
EU	4076	64	26096	421
FRANKR	26	3	3921	103
SCHWZ	8989	258	21431	524
USA			10592	187

KAPITEL 58

SPEZIALGEWEBE; GETUFTETE SPINNSTOFFERZEUGNISSE; SPITZEN; TAPISSERIEN; POSAMENTIERWAREN; STICKEREIEN

	MAERZ 2001 dt = 100kg	MAERZ 2001 1000 DM	JAN./MRZ. 2001 dt = 100kg	JAN./MRZ. 2001 1000 DM
5801 10 00				
SAMT-PLUESCH-CHENILLGEW WOLL/TIERH				
	M2		M2	
EINF	127455*	3432*	304911*	7658*
GEW DT	627		1597	
EU	127196	3424	304652	7650
NIEDL	18548	471	44515	1120
G BRIT	28505	433	47768	919
BELGI	72774	2434	201565	5444
AUSF	89639*	3097*	215333*	7475*
GEW DT	472		1153	
PV	5467	58	5467	58
EU	56188	1863	130450	4167
NIEDL	8428	390	21487	937
G BRIT	7929	480	9745	559
OESTER	1224	80	2403	151
BELGI	35028	703	87903	2025
SCHWZ	2684	117	9697	439
TUNES	3337	185	3992	226
USA	7901	311	29122	1064
THAIL	1726	81	2825	132
JAPAN	3364	195	6578	360
HONGK			6079	302
AUSTRL	1356	46	3350	128
5801 21 00				
SCHUSSSAMT USW BAUMW NI AUFGESCHN				
	M2		M2	
EINF	237753*	501*	698159*	1766*
GEW DT	620		1897	
AUS LG			3000	27
EU	6948	69	30044	336
SPAN	5899	59	18202	206
TUERK			26029	148
TSCHE	55512	133	193882	462
SLOWAK	175293	299	445204	793
AUSF	277060*	881*	570531*	1891*
GEW DT	720		1472	
EU	275959	873	567815	1874
FRANKR	275274	865	566744	1859
5801 22 00				
RIPPSCHUSSSAMT USW BAUMW AUFGESCHN				
	M2		M2	
EINF	288071*	2244*	637839*	4317*
GEW DT	940		2006	
AUS LG			48924	127
EU	216471	1882	294566	2676
FRANKR	47060	309	63873	484
ITAL	163101	1490	218472	2024
TUERK			76780	527
TSCHE	55921	296	153161	787

Wichtigste Ursprungs- und Bestimmungs-Laender	MAERZ 2001 dt = 100kg	MAERZ 2001 1000 DM	JAN./MRZ. 2001 dt = 100kg	JAN./MRZ. 2001 1000 DM
CHINA	15679	66	109411	298
AUSF	901216*	6975*	1845797*	13710*
GEW DT	2952		6113	
PV	59601	553	126750	1017
EU	400595	3082	775984	5588
FRANKR	118258	790	343671	1912
NIEDL	28215	215	46562	363
ITAL	46308	440	91269	784
G BRIT	52388	471	70610	565
PORTUG	84061	527	118401	882
SPAN	41422	366	54301	521
BELGI	18726	185	26492	256
MALTA	6855	127	6855	127
TUERK	163590	1119	293084	2089
LETTLD	10163	105	15337	120
LITAU	108971	778	230807	1637
POLEN	20218	164	98078	565
SLOWAK	5878	50	29974	270
UNGARN	33839	293	46195	404
RUMAEN	25895	220	63785	490
BULGAR	27944	266	34139	310
UKRAIN	9457	75	17067	139
TUNES	30910	208	104246	747
MAURIT	160	1	22830	174
HONGK	16304	168	33456	349
5801 23 00				
AND SCHUSSSAMT/PLUESCH BAUMWOLLE				
	M2		M2	
EINF	4469*	82*	14862*	155*
GEW DT	19		57	
EU	3732	44	9838	101
AUSF	1245*	29*	1467*	33*
GEW DT	7		8	
EU			157	2
5801 24 00				
KETTSAMT/PLUESCH BAUMW N AUFGESCHN				
	M2		M2	
EINF	1199*	45*	4319*	106*
GEW DT	7		19	
EU	1199	45	4319	106
AUSF	1420*	61*	2555*	123*
GEW DT	7		13	
EU	729	38	1600	85
5801 25 00				
KETTSAMT/PLUESCH BAUMW AUFGESCHN				
	M2		M2	
EINF	368016*	3293*	737617*	7087*
GEW DT	1246		2696	
EU	76139	1036	241858	2908
FRANKR	887	16	3494	156
NIEDL	40280	417	82869	909
ITAL	19863	338	104354	863
G BRIT	4349	47	18290	226
OESTER	2021	22	7686	172
BELGI	7776	187	23089	564
TSCHE	290929	2237	492297	4085
AUSF	253165*	3410*	653133*	8282*
GEW DT	815		2143	
PV	2130	40	6485	110
EU	176342	2409	428155	5589
FRANKR	64624	862	121526	1529
NIEDL	10059	112	16800	231
ITAL	34684	462	91595	943
G BRIT	10089	161	21591	364
GRIECH	2747	35	17405	212
PORTUG	6741	91	14386	284
SPAN	13882	164	37996	495
OESTER	22459	330	65584	900
BELGI	2898	51	12839	213
NORWEG	5885	78	9037	140
SCHWZ	5018	75	15727	235
POLEN	5649	79	11655	183
UNGARN	13553	72	49595	226
SLOWEN	822	12	15412	129
ALGER			4479	76
USA	5840	145	16825	356
ISRAEL	422	6	17578	199
JAPAN	7349	136	21187	383
5801 26 00				
CHENILLEGEWEBE AUS BAUMWOLLE				
	M2		M2	
EINF	46714*	499*	149608*	1593*
GEW DT	180		588	
AUS LG	94	3	122	5
EU	27525	320	77847	950
BELGI	21131	212	63599	710
TUERK			11586	83

Wichtigste Ursprungs- und Bestimmungs-Laender	MAERZ 2001 dt = 100kg	MAERZ 2001 1000 DM	JAN./MRZ. 2001 dt = 100kg	JAN./MRZ. 2001 1000 DM
UNGARN	18722	161	59258	525
AUSF	82746*	2335*	230508*	6142*
GEW DT	355		1032	
PV	461	7	1457	21
EU	32617	684	99481	2129
FRANKR	3740	99	24857	589
NIEDL	5479	137	16219	350
ITAL	2642	31	11390	189
G BRIT	3435	88	10508	259
OESTER	14385	254	26865	506
POLEN	12890	229	33311	578
USA	9219	258	34386	1036
JAPAN	21721	992	47261	1954
5801 31 00				
SCHUSSSAMT USW CHEMFAS N AUFGESCHN				
	M2		M2	
EINF	4291*	80*	15732*	271*
GEW DT	19		49	
EU	4253	79	15572	267
ITAL	2812	51	13572	232
AUSF	86814*	279*	116923*	429*
GEW DT	264		357	
EU	85839	263	115844	411
FRANKR	83517	230	111387	351
5801 32 00				
RIPPSCHUSSSAMT USW CHEMF AUFGESCHN				
	M2		M2	
EINF	2285*	16*	3542*	26*
GEW DT	7		10	
EU	2286	16	3542	26
AUSF	13881*	197*	25044*	410*
GEW DT	53		98	
PV			1103	13
EU	2252	57	5182	136
5801 33 00				
AND SCHUSSSAMT/PLUESCH CHEMFASERN				
	M2		M2	
EINF	16706*	176*	44830*	543*
GEW DT	54		158	
AUS LG	427	9	1567	33
EU	3655	57	18314	317
ITAL	1439	20	11081	184
AUSF	8407*	240*	48822*	1046*
GEW DT	44		204	
PV	475	16	21945	349
EU	2209	76	7889	265
SLOWAK			18815	267
TUNES	4523	105	10745	306
5801 34 00				
KETTSAMT USW CHEMFASER N AUFGESCHN				
	M2		M2	
EINF	87321*	1030*	257946*	2884*
GEW DT	516		1504	
AUS LG	62364	836	187165	2331
EU	20845	147	40600	347
ITAL	17763	124	23782	167
SLOWAK			22194	111
TAIWAN	66476	883	194892	2421
AUSF	70946*	773*	181492*	2187*
GEW DT	246		733	
PV	40536	298	44443	323
EU	10534	143	33534	451
ITAL	10389	136	30714	398
SCHWZ	745	20	11572	164
POLEN	7279	117	53166	710
SLOWAK			11980	160
UKRAIN	9045	98	9045	98
BELARS	19205	123	19205	123
USA	7762	148	14471	243
5801 35 00				
KETTSAMT USW CHEMFASER AUFGESCHN				
	M2		M2	
EINF	518652*	6066*	1257385*	15365*
GEW DT	2374		5743	
AUS LG	14457	141	45810	464

Wichtigste Ursprungs- und Bestimmungs-Laender	MAERZ 2001 dt = 100kg	MAERZ 2001 1000 DM	JAN./MRZ. 2001 dt = 100kg	JAN./MRZ. 2001 1000 DM
EU	399659	4770	1021377	12136
FRANKR	28988	569	51011	1111
ITAL	73418	764	200506	2000
G BRIT	6392	108	16414	291
PORTUG	7885	175	10836	229
OESTER	11599	163	20058	330
BELGI	265949	2931	706043	7973
SCHWZ	18420	522	59831	1773
TSCHE	76559	522	91639	671
CHINA	14457	141	45810	464
REPKOR	8034	87	31624	220
AUSF	803532*	12365*	1897734*	28487*
GEW DT	3538		8477	
PV	17035	450	24750	591
EU	323761	5800	649615	12540
FRANKR	80562	1184	152548	2626
NIEDL	35334	592	81321	1652
ITAL	45763	1016	115552	2568
G BRIT	52302	881	86534	1384
DAENM	3964	109	6382	165
PORTUG	5278	160	9260	278
SPAN	34496	615	56942	1105
SCHWED	9152	192	21736	489
FINNL	4960	106	12549	235
OESTER	17620	487	46443	1274
BELGI	32676	437	56164	780
SCHWZ	7584	131	21473	396
TUERK	15188	255	65285	938
POLEN	240898	2369	628395	6318
TSCHE	68606	1157	151620	2461
SLOWAK	3656	100	9889	264
UNGARN	7589	200	18302	397
RUMAEN	24587	387	61431	824
UKRAIN	8229	162	9967	200
RUSSLD	29502	379	100036	1136
TUNES	2603	76	6547	192
USA	10281	189	25358	533
VIETN	3138	77	3212	78
JAPAN	3450	83	7844	191
HONGK	16182	384	26933	572
5801 36 00				
CHENILLEGEWEBE AUS CHEMIEFASERN				
	M2		M2	
EINF	64948*	787*	158281*	1874*
GEW DT	284		665	
EU	58900	697	143169	1688
BELGI	54261	636	128696	1439
AUSF	126292*	1437*	342083*	3847*
GEW DT	427		1142	
PV	14119	118	14119	118
EU	54990	679	154433	1950
NIEDL	19077	265	72291	950
G BRIT	14033	117	23919	212
OESTER	8627	112	22973	284
SCHWZ	19273	175	31220	304
POLEN	13799	146	58252	488
USA	5390	104	15487	255
JAPAN	10073	103	12103	121
5801 90 10				
SAMT PLUESCH CHENILLEGEW A FLACHS				
	M2		M2	
EINF	2128*	52*	7752*	176*
GEW DT	11		41	
EU	2128	52	7752	176
AUSF	2844*	115*	10151*	426*
GEW DT	13		53	
EU	922	40	3045	138
USA	1557	68	5791	241
5801 90 90				
SAMT PLUESCH USW AND SPINNSTOFFE				
	M2		M2	
EINF	1940*	56*	5203*	89*
GEW DT	8		21	
EU	1382	29	2314	51
AUSF	*	*	1072*	25*
GEW DT			6	
EU			305	8
5802 11 00				
SCHLINGEN-FROTTIERGEWEBE BAUMW ROH				
	M2		M2	
EINF	59680*	175*	159116*	475*
GEW DT	246		660	
EU	12568	57	46014	185
NIEDL	7095	21	39128	141
SCHWZ	47112	118	108404	272
AUSF	542*	7*	1324*	16*
GEW DT	3		6	

Wichtigste Ursprungs- und Bestimmungs-Laender	MAERZ 2001 dt = 100kg	MAERZ 2001 1000 DM	JAN./MRZ. 2001 dt = 100kg	JAN./MRZ. 2001 1000 DM
5802 19 00				
AND SCHLINGEN-FROTTIERGEWEBE BAUMW				
	M2		M2	
EINF	37637*	200*	74992*	405*
GEW DT	133		274	
EU	2101	19	7203	58
TUERK	22444	131	35966	204
AUSF	364464*	2925*	950033*	7736*
GEW DT	1687		4284	
PV	8686	61	16455	127
EU	4366	58	44694	357
NIEDL	484	4	30712	174
SCHWZ	57313	287	112296	566
POLEN	49133	351	156449	1151
TSCHE	220835	1973	517310	4706
SLOWEN	12162	98	61629	538
KROAT	15544	120	45985	336
5802 20 00				
SCHLINGEN-FROTTIERGEW AND SPSTOFF				
	M2		M2	
EINF	2108*	40*	3172*	52*
GEW DT	10		14	
EU	136	2	484	9
AUSF	32565*	550*	105385*	2399*
GEW DT	128		416	
EU	20560	466	77797	2202
OESTER	20560	466	74012	2113
TSCHE	11763	79	27346	192
5802 30 00				
GETUFTETE SPINNSTOFFERZEUGNISSE				
	M2		M2	
EINF	15*	1*	15*	1*
AUSF	5562*	58*	63524*	558*
GEW DT	34		381	
EU	3930	39	55233	475
BELGI	3930	39	55233	475
5803 10 00				
DREHERGEWEBE AUS BAUMWOLLE				
	M2		M2	
EINF	6461*	82*	11287*	140*
GEW DT	22		36	
EU	3798	58	6164	94
AUSF	8092*	60*	27159*	142*
GEW DT	15		62	
EU	5773	42	21154	100
5803 90 10				
DREHERGEW SEIDE SCHAPPE/BOURRETTES				
	M2		M2	
EINF	*	*	*	*
AUSF	249*	5*	771*	15*
GEW DT	1		3	
5803 90 30				
DREHERGEWEBE SYNTH CHEMIEFASERN				
	M2		M2	
EINF	2922*	18*	2922*	18*
GEW DT	4		4	
EU	2922	18	2922	18
AUSF	10430*	70*	24448*	184*
GEW DT	20		50	
EU	6880	28	14053	52
5803 90 50				
DREHERGEWEBE KUENSTL CHEMIEFASERN				
	M2		M2	
EINF	*	*	*	*
AUSF	*	*	122*	2*
EU			56	1

Wichtigste Ursprungs- und Bestimmungs-Laender	MAERZ 2001 dt = 100kg	MAERZ 2001 1000 DM	JAN./MRZ. 2001 dt = 100kg	JAN./MRZ. 2001 1000 DM
5803 90 90				
DREHERGEWEBE AUS AND SPINNSTOFFEN				
	M2		M2	
EINF	3232*	48*	7162*	90*
GEW DT	7		15	
EU	3232	48	7162	90
AUSF	628*	4*	1446*	14*
GEW DT	2		7	
PV			473	5
EU	347	1	347	1
5804 10 11				
TUELL GEKNUEPFT NETZSTOFF UNGEMUST				
	KG		KG	
EINF	25218*	234*	58540*	774*
EU	655	24	16084	387
SPAN			14826	338
RUMAEN	24498	205	42391	382
AUSF	338*	26*	982*	67*
PV	65	6	65	6
EU	209	10	249	13
5804 10 19				
AND TUELLE U NETZSTOFF UNGEMUSTERT				
	KG		KG	
EINF	3291*	232*	11417*	702*
PV	10	5	18	10
EU	2285	116	4202	212
SCHWZ	696	98	2212	307
AUSF	2051*	137*	7404*	532*
PV	10	1	113	12
EU	1215	95	3815	361
5804 10 90				
TUELLE U NETZSTOFFE GEMUSTERT USW				
	KG		KG	
EINF	7246*	354*	39204*	1506*
EU	3106	128	11827	482
ITAL	542	17	3426	136
SCHWZ	923	90	2206	280
TUERK	3135	134	25058	741
AUSF	3111*	229*	17698*	1026*
EU	1050	102	4208	381
SCHWZ	251	26	1469	123
SLOWAK	732	23	5168	164
RUSSLD	52	4	2590	99
5804 21 10				
FLECHT/KLOEPPELSPITZEN CHEMIEFASER				
	KG		KG	
EINF	1226*	28*	6690*	799*
EU	10	2	5452	771
OESTER			5120	729
AUSF	1301*	121*	3550*	379*
PV	388	21	570	41
EU	713	75	2351	235
G BRIT	658	70	1677	193
5804 21 90				
AND MASCHINENGEF SPITZE CHEMIEFAS				
	KG		KG	
EINF	9106*	645*	38245*	1833*
EU	4031	502	10058	1291
FRANKR	847	122	1900	275
ITAL	1116	115	2947	281
GRIECH	1783	236	4751	686
TUERK	1925	46	17880	240
AUSF	15756*	1095*	46259*	3556*
PV	888	48	1480	139
EU	13153	959	35701	2966
FRANKR	1596	115	2064	151
NIEDL	1577	88	4025	240
ITAL	1132	90	1733	138
GRIECH	7181	568	22190	2087
PORTUG	1168	62	4295	242

Wichtigste Ursprungs- und Bestimmungs-Laender	MAERZ 2001 dt = 100kg	MAERZ 2001 1000 DM	JAN./MRZ. 2001 dt = 100kg	JAN./MRZ. 2001 1000 DM
UNGARN	28	6	967	136
5804 29 10				
FLECHT/KLOEPPELSPITZE AND SPINNST				
	KG		KG	
EINF	936*	56*	3591*	312*
PV	523	30	1137	63
EU	255	20	2095	234
SPAN			847	112
AUSF	3654*	339*	9104*	938*
PV			922	66
EU	2652	233	5921	545
ITAL	644	55	1989	185
OESTER	1825	156	3149	268
5804 29 90				
AND MASCHINENGEF SPITZE AND SPST				
	KG		KG	
EINF	1633*	93*	3989*	276*
EU	243	27	1130	118
AUSF	6629*	457*	16224*	1198*
PV	6212	408	14994	1061
EU	54	4	54	4
UNGARN	4779	311	12319	858
5804 30 00				
HANDGEFERTIGTE SPITZEN				
	KG		KG	
EINF	802*	66*	2098*	162*
AUSF	599*	112*	1632*	324*
EU	564	90	1594	299
5805 00 00				
TAPISSERIEN HANDGEWEBT/NADELARBEIT				
	KG		KG	
EINF	7032*	260*	14618*	831*
PV	3058	72	4177	107
AUS LG	881	68	4618	491
EU	2211	50	2530	72
TSCHE	3352	78	4871	118
CHINA	1302	110	5221	540
AUSF	489*	74*	3078*	511*
EU	206	36	1535	183
ITAL			621	89
USA	89	15	376	206
5806 10 00				
BAND A SAMT PLUESCH CHENILLEGEWEBE				
	DT		DT	
EINF	317*	1509*	824*	3957*
EV	37	516	145	1585
EU	179	565	369	1211
FRANKR	6	57	37	258
SPAN	159	437	288	810
SCHWZ	46	254	105	562
USA	37	517	145	1589
INDONE	38	98	102	271
TAIWAN	14	47	86	214
AUSF	143*	920*	393*	2542*
PV	3	15	6	28
EU	45	271	89	605
NIEDL	15	105	26	188
POLEN	10	60	44	251
TSCHE	28	147	88	516
UNGARN	7	45	34	188
JAPAN	9	175	17	320
5806 20 00				
BAND >5%ELASTOMERGARN/KAUTSCHUKFAEDEN				
EINF	584*	1807*	1507*	5096*
EU	418	1447	1035	3966
FRANKR	35	198	136	643
ITAL	103	244	276	774
GRIECH	26	154	44	224
SPAN	73	120	84	163
OESTER	79	409	278	1411
BELGI	91	235	179	525
SCHWZ	34	104	78	216

Wichtigste Ursprungs- und Bestimmungs-Laender	MAERZ 2001 dt = 100kg	MAERZ 2001 1000 DM	JAN./MRZ. 2001 dt = 100kg	JAN./MRZ. 2001 1000 DM
TUERK	2	2	27	132
TSCHE	42	92	126	211
USA	2	9	32	162
CHINA	27	81	86	230
AUSF	1547*	6691*	4453*	18537*
PV	178	659	445	1429
EU	409	2486	1296	7645
FRANKR	10	78	27	195
NIEDL	56	116	175	507
GRIECH	13	86	72	378
PORTUG	94	535	292	1718
SCHWED	14	66	53	242
OESTER	153	1287	476	3706
BELGI	35	126	99	328
SCHWZ	13	65	110	434
LITAU	25	109	58	269
POLEN	294	526	921	1369
TSCHE	89	403	281	1025
SLOWAK	30	126	82	347
UNGARN	86	380	222	1087
RUMAEN	99	353	268	1023
BULGAR	31	107	72	273
UKRAIN	41	151	64	265
BELARS	11	54	44	332
RUSSLD	20	90	32	125
KROAT	27	149	87	512
JUGOSL	2	19	26	169
MAROKK	58	217	141	567
TUNES	73	299	196	636
MAURIT	63	243	71	277
USA	15	119	28	215
ISRAEL	8	44	49	238
INDONE	18	110	22	164
HONGK	16	89	45	258
5806 31 00				
BAENDER AUS BAUMWOLLE				
EINF	119*	415*	340*	1059*
PV	7	29	11	54
EU	41	203	153	537
FRANKR	17	80	41	142
TSCHE	39	80	97	226
AUSF	495*	1706*	1648*	5435*
PV	54	174	163	580
EU	190	581	747	2302
FRANKR	27	86	187	502
NIEDL	48	144	97	310
SPAN		1	190	548
OESTER	39	148	101	392
POLEN	71	253	309	882
TSCHE	20	75	84	286
RUMAEN	25	78	53	171
UKRAIN	28	87	90	324
USA	47	203	73	345
5806 32 10				
BAND A CHEMIEFASER M ECHTER WEBKANTE				
EINF	4229*	5879*	10818*	15116*
AUS LG		1		2
EU	3284	4433	7927	10716
FRANKR	90	241	243	682
NIEDL	1421	1786	3375	3897
ITAL	54	110	166	301
G BRIT	355	425	617	804
IRLAND	156	360	457	904
SPAN	394	443	884	1053
OESTER	14	124	90	508
BELGI	794	936	2047	2484
SCHWZ	106	552	272	1449
TSCHE	597	492	1660	1611
CHINA	90	103	296	457
JAPAN	27	53	80	193
TAIWAN	50	164	95	351
AUSF	6857*	12189*	15126*	31105*
EV	176	110	176	110
PV	218	393	622	1340
EU	2332	4286	5780	12016
FRANKR	341	446	768	1201
NIEDL	246	398	680	1207
ITAL	288	473	1499	2802
G BRIT	122	235	249	577
DAENM	57	193	191	679
GRIECH	78	107	119	224
PORTUG	41	128	88	347
SPAN	195	248	363	468
SCHWED	59	73	135	264
OESTER	820	1775	1356	3405
BELGI	56	187	228	612
NORWEG	61	194	63	295
SCHWZ	200	514	714	1787
TUERK	18	70	49	208
POLEN	1636	2073	2545	3941
TSCHE	382	737	773	1741
SLOWAK	37	114	83	279
UNGARN	350	543	940	1540
RUMAEN	83	243	278	777
BULGAR	20	54	146	427
UKRAIN	74	156	236	517
RUSSLD	39	106	53	157
SLOWEN	68	151	171	444
KROAT	26	82	78	228
TUNES	29	155	114	488
USA	437	954	819	2116
KANADA	560	493	928	736
BRASIL	3	24	96	117
INDONE	17	104	31	183
MALAYS			43	103
REPKOR	1	115	20	161
JAPAN	15	105	30	258
AUSTRL	149	136	275	320
5806 32 90				
ANDERE BAENDER AUS CHEMIEFASERN				
EINF	794*	2093*	3758*	7419*
PV			17	132
AUS LG	14	61	28	118
EU	160	588	694	2109
FRANKR	42	134	97	348
NIEDL	46	121	133	505
G BRIT	24	76	209	453
SPAN	17	91	47	175
OESTER	5	65	118	296
SCHWZ	213	696	712	2141
TUERK	100	75	219	184
POLEN	14	43	685	247
TSCHE	112	273	467	720
UNGARN	8	13	38	164
USA	55	144	103	349
CHINA	7	28	68	182
TAIWAN	28	124	223	968
AUSF	2095*	7287*	6306*	18458*
PV	144	239	276	840
EU	1053	3959	3484	8602
FRANKR	108	377	896	881
NIEDL	25	112	146	379
ITAL	284	928	535	1833
G BRIT	119	552	504	1357
DAENM	97	292	309	483
PORTUG	20	96	90	449
SPAN	46	163	151	363
SCHWED	32	203	171	599
OESTER	155	532	350	1193
BELGI	145	618	268	847
NORWEG	25	91	75	274
SCHWZ	59	294	150	746
TUERK	21	105	50	201
ESTLD	240	106	480	355
LETTLD	8	43	23	144
POLEN	198	553	455	1644
TSCHE	116	462	333	1297
SLOWAK	16	74	64	314
UNGARN	78	208	275	793
RUMAEN	49	174	167	641
BULGAR	9	39	67	223
SLOWEN	8	36	44	214
KROAT	11	74	73	270
TUNES	16	95	42	189
USA	57	356	117	711
VIETN		1	11	128
JAPAN	8	75	24	182
5806 39 00				
BAENDER AUS ANDEREN SPINNSTOFFEN				
EINF	124*	168*	1215*	1457*
PV			3	4
AUS LG		1		3
EU	48	95	970	1207
G BRIT			482	524
BELGI	12	28	333	426
AUSF	1827*	2518*	6470*	8792*
PV	8	57	17	106
EU	176	521	1344	2332
FRANKR	17	81	52	179
NIEDL	61	111	84	172
OESTER	22	101	1014	1472
POLEN	377	466	1596	1979
TSCHE	739	841	1895	2203
UNGARN	104	125	282	317
USA	285	273	938	1128
5806 40 00				
SCHUSSL BAND PARALLEL GELEGT GARN				
EINF	923*	1756*	2666*	4632*
EU	711	1442	2048	3732
FRANKR	24	39	103	200
NIEDL	516	1240	1572	3167
USA	150	180	182	262
JAPAN	44	97	340	517
AUSF	163*	223*	415*	685*
EU	128	179	318	532
5807 10 10				
ETIKETT USW EINGEWEBT INSCHRIFT/MOTIV				
EINF	256*	1088*	652*	2323*
EU	115	507	275	1191
ITAL	85	330	143	763
TSCHE	118	301	327	575
AUSF	646*	6098*	1913*	19026*
PV	174	764	374	1796
EU	217	1884	763	7264
FRANKR	28	297	158	1375
NIEDL	20	243	88	960
ITAL	41	232	100	806
G BRIT	4	72	16	206
DAENM	11	112	47	547
GRIECH	10	78	40	353
PORTUG	28	215	81	778
SPAN	41	233	82	479
FINNL	1	22	8	100
OESTER	21	250	88	1061
BELGI	9	98	48	480
TUERK	15	208	40	561
LITAU	4	63	14	201
POLEN	51	566	157	1811
TSCHE	172	733	352	1661
SLOWAK	7	122	24	387
UNGARN	12	135	41	437
RUMAEN	30	343	124	1219
BULGAR	15	207	32	481
UKRAIN	9	98	28	265
MOLDAU		10	2	96
SLOWEN	11	173	22	335
KROAT	6	95	25	372
MAZED	4	65	15	260
MAROKK	8	98	17	225
TUNES	25	415	90	1240
BANGLA		3	13	143
HONGK	23	263	69	662
5807 10 90				
ETIKETTEN USW A SPINNSTOFF GEWEBT				
EINF	62*	354*	181*	1424*
PV			2	70
EU	31	111	107	613
NIEDL	11	50	36	197
CHINA	9	105	23	317
AUSF	230*	1740*	692*	5873*
PV	27	144	57	750
EU	44	272	123	967
GRIECH	5	48	17	179
PORTUG	4	45	12	164
OESTER	20	43	38	205
LITAU	10	43	25	149
POLEN	25	210	93	768
TSCHE	11	121	38	379
UNGARN	14	114	51	403
RUMAEN	32	242	94	655
UKRAIN	6	46	18	429
TUNES	11	101	31	348
5807 90 10				
ETIKETT USW FILZ/VLIESSTOFF UNGWEBT				
EINF	9*	16*	65*	175*
EU	9	16	58	126
AUSF	566*	1223*	1066*	2958*
EU	358	643	450	1038
FRANKR	288	480	304	542
OESTER	14	19	67	143
POLEN	26	135	87	479
TSCHE	136	143	321	362
BULGAR	10	40	33	149
5807 90 90				
ETIKETTEN USW A SPINNSTOFF UNGEWEBT				
EINF	30*	259*	74*	677*
EU	16	171	59	576
ITAL	12	99	40	322
G BRIT	2	33	12	133
AUSF	153*	1229*	380*	3246*
PV		18	2	68
EU	90	325	201	882
OESTER	32	112	90	283
POLEN	7	87	20	259
HONGK	9	205	17	387
5808 10 00				
GEFLECHTE ALS METERWARE				
EINF	160*	373*	610*	1247*
AUS LG		2		6
EU	70	224	258	765
FRANKR	34	101	66	220
SPAN	24	70	70	208
BELGI	3	11	46	153
THAIL	37	34	155	116
AUSF	362*	2172*	1135*	6039*
PV		3	2	19
EU	119	732	308	1851
FRANKR	49	295	107	619
ITAL	12	75	30	198
G BRIT	9	89	25	190

Wichtigste Ursprungs- und Bestimmungs-Laender	MAERZ 2001 dt = 100kg	MAERZ 2001 1000 DM	JAN./MRZ. 2001 dt = 100kg	JAN./MRZ. 2001 1000 DM
OESTER	19	107	51	322
SCHWZ	10	46	38	183
POLEN	28	127	152	684
TSCHE	94	222	254	610
UNGARN	21	111	86	442
USA	32	212	74	479
INDIEN	2	329	3	572
5808 90 00				
POSAMENTIERWAREN U AEHNL ZIERWAREN				
EINF	129*	534*	314*	1394*
AUS LG	1	9	2	23
EU	61	224	172	745
OESTER	24	55	84	264
AUSF	265*	1411*	803*	4100*
PV	8	57	9	67
EU	128	560	363	1413
NIEDL	34	118	82	306
OESTER	36	210	76	440
POLEN	14	91	45	239
TSCHE	32	139	71	361
UNGARN	18	102	96	579
ALGER			2	75
USA	31	192	122	662
5809 00 00				
GWB A METALLFAED/GARN F BEKLDG USW				
	KG		KG	
EINF	8832*	372*	14565*	836*
AUS LG	148	13	509	47
EU	2010	142	2917	200
OESTER	2000	141	2000	141
UNGARN			1277	136
INDIEN	208	15	2242	148
REPKOR	6373	181	6844	203
AUSF	2062*	231*	6424*	534*
PV			41	4
EU	837	87	3964	278
5810 10 10				
AETZSTICKEREI USW WERT >35EUR/KG				
	KG		KG	
EINF	5555*	1599*	14848*	4016*
PV	25	4	175	15
EU	2075	607	5474	1554
FRANKR	791	67	1464	149
OESTER	1202	530	3391	1306
SCHWZ	1118	485	2913	1137
RUMAEN	1052	341	2342	802
CHINA	590	82	1178	255
AUSF	4024*	673*	12482*	2053*
PV	662	80	1492	266
EU	1404	163	3954	536
OESTER	842	73	2542	312
POLEN	654	71	2872	280
UNGARN	393	78	1092	279
JAPAN	126	50	480	143
5810 10 90				
AETZSTICKEREI USW WERT <35EUR/KG				
	KG		KG	
EINF	14387*	646*	42827*	2234*
PV	192	9	192	9
EU	103	5	9890	592
OESTER	17	2	9549	580
TUERK	13280	588	27013	1388
POLEN	533	30	3146	165
AUSF	5517*	393*	19192*	1360*
PV			381	17
EU	5179	376	18088	1307
ITAL	980	69	3447	244
OESTER	4179	308	14445	1050
5810 91 10				
STICKEREI A BAUMWOLLE >17,50EUR/KG				
	KG		KG	
EINF	3160*	664*	11841*	1985*
PV	25	34	40	40
AUS LG	238	15	982	61
EU	1488	250	5473	876
GRIECH	345	67	1605	367
OESTER	961	128	3189	402
SCHWZ	167	61	440	170
RUMAEN	982	222	1778	404
INDIEN	280	53	1339	232
AUSF	4654*	1420*	10044*	2715*
PV	340	352	460	384
EU	2641	789	4785	1418
GRIECH	1657	668	2941	1181
RUSSLD			178	86
A EMIR	77	81	77	81
INDIEN	94	248	153	284
5810 91 90				
STICKEREI A BAUMWOLLE <17,50EUR/KG				
	KG		KG	
EINF	1666*	32*	5660*	112*
PV			252	4
AUS LG	63	2	81	3
EU	784	14	1347	25
AUSF	431*	6*	898*	20*
EU	431	6	898	20
5810 92 10				
STICKEREI CHEMIEFASER >17,50EUR/KG				
	KG		KG	
EINF	35735*	4841*	84947*	12029*
PV	7928	1101	19036	2570
EU	8837	1654	22567	4075
FRANKR	646	194	2521	415
ITAL	259	101	2090	564
G BRIT	170	35	353	131
GRIECH	1218	417	2962	857
OESTER	6473	902	14104	2054
SCHWZ	1997	823	5882	2264
TUERK	10746	486	22588	1093
TSCHE	8627	1010	21502	2502
RUMAEN	379	102	1284	346
INDIEN	829	209	1233	477
THAIL	712	110	1059	169
INDONE	1081	73	2590	190
TAIWAN	1455	197	2514	388
AUSF	20311*	3053*	58216*	9189*
PV	9701	1312	29082	3907
EU	4908	641	12954	1586
FRANKR	496	52	1761	185
NIEDL	1297	97	2506	199
OESTER	1824	291	5389	724
SCHWZ	599	80	1367	197
POLEN	1919	362	6143	1250
TSCHE	6774	809	21443	2572
SLOWAK	544	96	1094	340
UNGARN	718	250	2238	877
RUMAEN	371	72	1097	354
BULGAR	110	50	456	194
UKRAIN	597	120	1335	245
BELARS	585	141	502	143
SLOWEN	58	10	518	109
KROAT	662	148	1252	342
MAZED	1306	68	3537	176
JAPAN	241	42	2002	367
5810 92 90				
STICKEREI CHEMIEFASER <17,50EUR/KG				
	KG		KG	
EINF	42154*	1180*	89710*	2421*
EU	729	11	729	11
TUERK	35420	1053	75818	2154
AUSF	1158*	21*	5926*	115*
EU	733	11	3006	45
5810 99 10				
STICKEREI AND SPINNST>17,50EUR/KG				
	KG		KG	
EINF	5920*	1398*	12161*	3107*
PV	420	202	629	237
AUS LG	314	65	848	185
EU	1186	238	3407	685
ITAL	41	21	532	176
OESTER	1007	189	2126	377
SCHWZ	2885	469	3920	712
INDIEN	1210	596	3390	1447
AUSF	1804*	567*	4471*	1376*
PV	779	175	1521	327
EU	369	181	1195	439
POLEN	149	18	877	142
UNGARN	545	118	636	152
SLOWEN	480	98	995	218
5810 99 90				
STICKEREI AND SPINNST<17,50EUR/KG				
	KG		KG	
EINF	44*	2*	4455*	99*
PV			67	2
EU	17	1	915	10
AUSF	*	*	438*	13*
EU			438	13
5811 00 00				
SPSTERZ METERWARE EIN/MEHR LAGIG				
	M2		M2	
EINF	110031*	459*	139415*	656*
GEW DT	133		238	
EU	20489	221	27283	293
ITAL	16463	188	19963	234
POLEN	89092	227	98172	262
AUSF	140953*	1038*	481928*	3326*
GEW DT	377		1355	
PV	58800	386	211283	1306
EU	13720	81	60417	405
NIEDL	601	6	22758	191
LITAU	6038	50	60353	318
POLEN	12834	119	48901	444
TSCHE	8962	77	21978	205
RUMAEN	10374	88	27375	284
BULGAR	12749	99	57294	329
B HERZ	13517	87	17339	109
TUNES	19458	103	79329	416

KAPITEL 59

GETRAENKTE, BESTRICHENE, UEBERZOGENE ODER MIT LAGEN VERSEHENE GEWEBE; WAREN DES TECHNISCHEN BEDARFS, AUS SPINNSTOFFEN

Wichtigste Ursprungs- und Bestimmungs-Laender	MAERZ 2001 dt = 100kg	MAERZ 2001 1000 DM	JAN./MRZ. 2001 dt = 100kg	JAN./MRZ. 2001 1000 DM
5901 10 00				
GEWEBE LEIM BESTR BUCHEINBIND USW				
	M2		M2	
EINF	37001*	167*	183913*	776*
GEW DT	74		434	
EU	36986	166	125641	640
NIEDL	27902	65	68056	262
G BRIT	4093	33	43175	240
TSCHE			56583	120
AUSF	284131*	1261*	926018*	4010*
GEW DT	472		1550	
PV	3127	26	3777	33
EU	145624	588	520322	2068
FRANKR	23243	73	96230	299
NIEDL	25143	116	146471	607
ITAL	24377	81	77920	299
G BRIT	18381	78	61364	260
SPAN	20408	78	45753	194
SCHWZ	14902	73	44862	228
RUSSLD	1675	8	12575	149
USA	88587	390	204911	877
5901 90 00				
PAUS/MALLEINWAND STEIFGEW HUTMACH				
	M2		M2	
EINF	213824*	1135*	456749*	2442*
GEW DT	1104		2480	
EU	78914	457	236167	1172
NIEDL	57226	279	155598	656
ITAL	14715	83	65248	341
BELGI	4954	76	5416	83
SCHWZ	14332	215	22695	368
TSCHE	70201	212	121589	363
CHINA	20508	169	40238	430
AUSF	178280*	639*	641790*	1947*
GEW DT	681		2740	
EU	35347	145	250255	645
ITAL	33858	122	71641	270
SCHWED	50	1	45299	163
FINNL	45	1	62186	113
SCHWZ	119044	383	291644	866
TUERK			51728	239

Wichtigste Ursprungs- und Bestimmungs-Laender	MAERZ 2001		JAN./MRZ. 2001	
	dt = 100kg	1000 DM	dt = 100kg	1000 DM
5902 10 10				
REIFCORDGEW NYLON KAUTSCHUK GETR				
	M2		M2	
EINF	1736921*	5034*	2897393*	8214*
GEW DT	4877		7946	
EU	1044671	3780	1457517	5384
ITAL			46715	165
PORTUG	32986	120	32986	120
SPAN	84166	377	232057	988
LUXEMB	918959	3204	1131381	3952
TUERK	514477	902	892523	1734
TSCHE	133987	272	503567	1012
INDIEN	43786	80	43786	80
AUSF	99064*	538*	174368*	1112*
GEW DT	654		1181	
EU	39888	165	48434	208
LUXEMB	39230	162	39230	162
SLOWEN	54821	331	119219	844
5902 10 90				
REIFCORDGEW NYLON USW N GETRAENKT				
	M2		M2	
EINF	1558479*	6082*	5301228*	22602*
GEW DT	7163		23793	
EU	453671	1573	1640185	8445
ITAL	2475	6	319822	1313
G BRIT			43180	158
SPAN			24414	113
BELGI	6163	85	93975	700
LUXEMB	445033	1482	1158794	5161
TUERK	1001601	3592	3287228	11068
POLEN	39618	294	256159	2015
UNGARN	63589	623	117656	1074
AUSF	290096*	817*	787020*	2479*
GEW DT	1045		3317	
EU	78181	334	299030	1359
FRANKR			30048	203
NIEDL	40981	162	138626	408
FINNL	36444	169	36444	169
BELGI			90076	534
RUSSLD			50892	134
SLOWEN			32000	81
ISRAEL	208562	456	401745	878
5902 20 10				
REIFCORDGEW POLYEST KAUTSCH GETR				
	M2		M2	
EINF	909560*	2561*	1727607*	4835*
GEW DT	3262		6205	
EU	111411	372	219688	733
LUXEMB	111411	372	219688	733
TUERK	505496	1437	653555	1863
TSCHE	30882	59	100015	190
UNGARN	52559	167	122499	386
REPKOR	206337	520	629045	1657
AUSF	78727*	512*	333430*	1707*
GEW DT	241		1012	
PV	3852	32	3852	32
EU	30237	242	140588	699
ITAL			77313	236
PORTUG	14483	114	30483	230
SPAN	14522	117	31372	221
TUNES	18602	90	115736	556
5902 20 90				
REIFCORDGEW POLYESTER N GETRAENKT				
	M2		M2	
EINF	936810*	3516*	1709552*	6379*
GEW DT	3548		6982	
EU	864232	3140	1527321	5162
NIEDL			258024	482
ITAL	1215	16	44012	367
PORTUG	276237	1198	403357	1627
LUXEMB	586780	1926	621928	2685
TUERK	23779	161	90621	867
UNGARN	12806	100	49781	388
USA	35993	116	40029	154
AUSF	754225*	1627*	2210576*	4745*
GEW DT	1887		5528	
EU	692173	1501	2147431	4612
FRANKR	124775	272	174107	374
NIEDL	161137	367	511065	1164
ITAL	221544	439	672817	1728
FINNL	184717	423	589442	1346
UNGARN	61097	119	61097	119
5902 90 10				
REIFCORDGEW VISKOSE KAUTSCH GETR				
	M2		M2	
EINF	89978*	369*	160269*	643*
GEW DT	352		631	
EU	16835	63	58568	212
LUXEMB	16835	63	58568	212
TSCHE	73143	306	101701	431
AUSF	27346*	130*	27346*	130*
GEW DT	135		135	
EU	27346	130	27346	130
ITAL	27346	130	27346	130
5902 90 90				
REIFENCORDGEW VISKOSE N GETRAENKT				
	M2		M2	
EINF	1970171*	9332*	2942390*	14081*
GEW DT	9404		13994	
EU	1420933	8436	2140056	12466
FRANKR	6798	223	10892	358
NIEDL	573371	2690	969166	4662
LUXEMB	840764	5523	1160008	7446
TUERK	509862	777	509862	777
INDIEN	39376	119	250966	773
AUSF	1117417*	3217*	2539468*	7176*
GEW DT	2794		6347	
EU	205555	625	821944	2441
NIEDL	205555	625	663980	2045
FINNL			128804	321
SLOWAK			33456	99
UNGARN	80675	173	80675	173
JUGOSL	78346	177	264054	596
TUNES	234063	583	609773	1508
REPKOR	517050	1653	720768	2300
5903 10 10				
GEWEBE POLYVINYLCHLORID GETRAENKT				
	M2		M2	
EINF	33920*	324*	171915*	930*
GEW DT	205		676	
EU	17328	71	149400	524
FRANKR	8625	13	57124	199
SPAN	4	1	59450	159
BELGI	4220	29	25553	129
SCHWZ	15120	245	19949	393
AUSF	1827387*	4852*	5050349*	11799*
GEW DT	4597		11287	
PV	9334	56	21762	119
EU	251740	586	663505	2087
FRANKR	7074	19	48344	228
NIEDL	4185	11	50323	143
ITAL	29951	110	75380	320
G BRIT	78522	221	223484	737
SPAN	103327	131	194028	362
SCHWZ	488470	617	2018433	2575
POLEN	172938	1025	207725	1214
TSCHE	128938	516	337801	1058
UNGARN	16765	93	114714	415
MAROKK	15889	79	22626	116
USA	321645	680	819457	1828
KANADA			70938	102
BRASIL	19675	122	19675	122
ZYPERN			26144	95
ISRAEL	183781	192	205746	234
CHINA			29500	87
REPKOR	13000	37	39000	125
JAPAN	113605	375	239426	834
HONGK	15200	22	79752	151
AUSTRL	34060	439	34060	439
5903 10 90				
GEWEBE POLYVINYLCHL BESTRICHEN USW				
	M2		M2	
EINF	814113*	4814*	2580363*	14780*
GEW DT	3228		10570	
PV			6316	26
AUS LG	620	7	2570	24
EU	567100	3510	1887820	11517
FRANKR	24523	169	505453	2818
NIEDL	40813	358	87319	664
ITAL	235777	987	607316	2511
G BRIT	20832	62	73579	367
DAENM	16184	119	17059	128
PORTUG	46534	279	88801	564
SPAN	101617	1148	330442	3548
BELGI	71289	293	153891	765
SCHWZ	35850	358	76008	786
TUERK	58969	330	100321	599
UNGARN	17045	79	47989	194
USA	17314	127	32657	262
MALAYS	55455	164	82093	247
JAPAN	2639	50	8080	149
TAIWAN	6268	26	222804	558
AUSF	2524891*	14414*	5743580*	33599*
GEW DT	14614		33113	
PV	304548	1680	768886	4191
EU	742870	3192	1656703	7819
FRANKR	157036	720	372777	1612
NIEDL	45982	228	119438	633
ITAL	21299	117	89408	560
G BRIT	39373	174	65406	350
PORTUG	103853	185	130900	378
SPAN	217578	975	511166	2379
SCHWED	31994	168	64951	332
OESTER	27790	118	107426	476
BELGI	83381	485	152622	818
SCHWZ	11029	102	35901	288
TUERK	41759	274	139447	964
POLEN	365447	2370	917906	6049
TSCHE	239877	1564	535818	4041
SLOWAK	32890	138	64844	265
UNGARN	156962	1349	349086	2955
RUMAEN	91055	388	189696	837
BULGAR	48996	105	63996	199
UKRAIN	93000	454	99075	538
MOLDAU	100258	327	310598	1016
RUSSLD	135688	952	285116	1599
SLOWEN	172759	996	377253	2084
JUGOSL	47769	155	86897	291
MAZED			22813	136
MAROKK	22289	160	41929	282
TUNES	11762	85	71988	426
S AFR	9170	82	25869	189
USA	14096	153	42611	340
KANADA	12675	46	34481	159
MEXIKO	114716	1073	201432	1920
JORDAN			28566	76
JAPAN	1837	92	5137	150
5903 20 10				
GEWEBE MIT POLYURETHAN GETRAENKT				
	M2		M2	
EINF	140546*	2167*	367671*	5964*
GEW DT	539		1574	
EU	78515	997	250884	2695
NIEDL	17462	257	39640	497
ITAL	40101	508	145293	1587
SPAN	5903	52	39053	306
BELGI	13819	167	22005	243
SCHWZ	48135	1057	70795	2676
USA	27	4	5035	121
TAIWAN	1654	12	5419	159
AUSF	166649*	1812*	352437*	3717*
GEW DT	558		1124	
PV	10928	73	26825	177
EU	10564	111	64455	512
PORTUG	5177	59	25535	177
TSCHE	25937	327	58354	716
SLOWAK	37253	500	55728	782
UNGARN	11909	140	24654	309
RUMAEN	15993	163	32784	315
MAROKK	14318	107	21751	159
TUNES	12808	144	29232	261
USA	17000	176	21200	234
ISRAEL			4892	93
5903 20 90				
GEWEBE POLYURETHAN BESTRICHEN USW				
	M2		M2	
EINF	1761240*	19432*	4637253*	44620*
GEW DT	4527		12125	
PV	740	7	1280	14
AUS LG	5776	61	8988	98
EU	1224100	11253	3243202	27782
FRANKR	20210	241	56681	551
NIEDL	28009	91	67188	413
ITAL	709313	7803	1895277	18166
G BRIT	215016	1626	535639	3880
IRLAND	7080	29	24951	118
PORTUG	27265	278	81821	822
SPAN	24586	191	35006	276
SCHWED	4317	37	19107	215
OESTER	13330	99	48055	457
BELGI	166201	1003	456392	2692
SCHWZ	83771	1583	186087	3971
TSCHE	10881	90	17699	159
SLOWAK			20187	101
UNGARN	20132	215	25753	259
KROAT	41911	264	153100	988
TUNES	44570	176	88884	349
USA	39564	847	100550	1824
REPKOR	79942	785	216384	1986
JAPAN	104138	3780	273351	6954
TAIWAN	74988	367	238017	984
AUSF	3097737*	35541*	9093146*	99510*
GEW DT	11897		33770	
PV	154738	2074	557242	6008
EU	1056658	12372	3027585	32820
FRANKR	178238	1835	807798	5636
NIEDL	43257	403	148577	1513
ITAL	155529	1579	272743	3006
G BRIT	13669	120	34466	355
IRLAND	110	3	21985	143
DAENM	42990	149	130492	489
GRIECH	5020	35	57646	162
PORTUG	163851	2488	390091	5500
SPAN	113198	1761	372128	5986
SCHWED	21145	271	76095	971
OESTER	203567	2508	472278	5904
BELGI	114242	1501	234442	3083
SCHWZ	22814	253	46341	504
TUERK	197177	2565	814972	9631
LETTLD	2310	92	7124	155
LITAU	119	4	27101	198

Wichtigste Ursprungs- und Bestimmungs-Laender	MAERZ 2001 dt = 100kg	MAERZ 2001 1000 DM	JAN./MRZ. 2001 dt = 100kg	JAN./MRZ. 2001 1000 DM
POLEN	356099	2275	775880	5663
TSCHE	672181	7905	1998616	22617
SLOWAK	31910	399	167952	1942
UNGARN	211147	3122	641235	8600
RUMAEN	142586	1641	356062	3761
BULGAR	12847	84	24942	188
UKRAIN	23849	416	67320	796
RUSSLD	5378	64	70960	462
SLOWEN	139287	1857	397718	5098
B HERZ	8134	115	47134	458
JUGOSL	1988	114	34620	424
TUNES	13415	175	61221	661
S AFR	17898	168	31485	301
USA	5972	116	24071	534
MEXIKO	47758	394	81546	730
BRASIL			5407	122
INDIEN	5509	77	5509	77
THAIL	9083	91	62896	611
INDONE	20061	472	21568	506
CHINA	39884	324	90827	817
HONGK	12699	132	90138	992
5903 90 10				
GEWEBE M AND KUNSTSTOFF GETRAENKT				
	M2		M2	
EINF	224434*	1523*	955176*	6429*
GEW DT	1269		4676	
AUS LG	1485	18	3152	44
EU	145113	995	589476	4189
NIEDL	60858	440	286422	2171
ITAL	14298	218	43021	720
G BRIT	4861	23	49486	255
BELGI	64777	313	201037	970
TSCHE	74886	472	307634	1687
TAIWAN	1611	12	51393	437
AUSF	702526*	2817*	1807131*	7975*
GEW DT	1328		3850	
PV	14235	234	113089	830
EU	324711	1299	887423	3640
FRANKR	17599	107	115884	528
NIEDL	111104	410	238107	793
ITAL	18057	67	64164	372
G BRIT	104139	387	270304	981
DAENM	32697	99	58667	195
SPAN	14669	72	51330	257
BELGI	9695	79	29230	230
TUERK	4955	67	21310	209
POLEN	84775	390	358219	1585
TSCHE	53634	277	122806	646
UNGARN	29044	103	118633	563
RUMAEN	8978	96	23858	220
SLOWEN	35680	173	51839	285
TUNES	6184	82	10080	99
A EMIR	91832	81	91832	81
5903 90 91				
GEW CELLULOSDERIV/AND KSTST BESTR				
	M2		M2	
EINF	925175*	7975*	2964526*	25762*
GEW DT	4258		14672	
PV	790	18	1120	28
AUS LG	464	6	819	15
EU	701127	5130	2521839	21044
FRANKR	335199	2554	1027569	7903
NIEDL	28623	240	189187	1871
ITAL	32878	207	84331	615
G BRIT	25256	217	263777	2159
SPAN	75891	613	408528	3213
SCHWED	2472	19	12307	146
OESTER	14335	82	94928	306
BELGI	185971	2196	439751	4824
SCHWZ	14027	98	26283	189
TUNES			1084	229
USA	198056	1319	328319	3592
KANADA	7580	360	7580	360
TAIWAN			23753	183
AUSF	3329185*	23240*	9194078*	67452*
GEW DT	9197		26179	
EV			391574	1800
LV	40477	84	145618	300
PV	471757	2672	957187	6416
EU	1053785	8014	3190774	24794
FRANKR	182603	840	395256	2046
NIEDL	142367	1135	349161	2391
ITAL	200744	1574	587055	5403
G BRIT	66668	432	178945	1135
DAENM	33174	429	83264	1183
GRIECH	13247	102	37634	302
PORTUG	82838	807	251478	1496
SPAN	33082	294	131320	666
SCHWED	11546	169	104339	612
FINNL	30976	230	56394	539
OESTER	201887	1746	854878	7700
BELGI	43259	401	140984	1167
NORWEG	12498	90	43304	587
SCHWZ	440362	2271	1134328	5403
TUERK	107227	304	333871	2212
POLEN	210599	1641	464024	3907
TSCHE	207830	2347	482194	5672
SLOWAK	38234	194	104306	950
UNGARN	49703	940	166827	2758
RUMAEN	202605	1121	450822	2465
BULGAR	60891	340	103667	890
UKRAIN	26968	61	85258	202
MOLDAU	52005	516	96412	1096
SLOWEN	159404	1330	367268	3170
KROAT	30829	167	95159	686
MAZED	5168	99	24044	301
MAROKK	52554	137	107861	322
TUNES	47401	731	59084	917
USA	278069	1508	1000076	5138
MEXIKO	20278	154	51354	674
BRASIL			89084	606
ARGENT			17838	260
INDIEN	9741	79	92676	301
THAIL	2925	51	18349	437
INDONE	27794	402	78364	1244
CHINA	2088	45	10691	225
JAPAN			47952	356
HONGK	32954	167	58234	437
5903 90 99				
AND GEW AND KUNSTST GETRAENKT USW				
	M2		M2	
EINF	1232491*	6038*	3942356*	16311*
GEW DT	2934		8548	
EV				1
PV		4	2157	21
AUS LG	9908	175	22084	426
EU	675301	4220	1543925	9489
FRANKR	117459	537	275591	1535
NIEDL	17173	197	69432	747
ITAL	112558	767	373349	2260
G BRIT	93945	204	218761	535
GRIECH			24441	119
SPAN	14593	83	36798	160
SCHWED	57310	346	84369	524
OESTER	225719	1893	354217	3081
BELGI	35389	191	97530	461
SCHWZ	58287	666	67883	838
TUERK	179281	208	750280	703
POLEN		1	154888	295
TSCHE	202555	165	941191	622
USA	24948	344	62182	2260
ISRAEL			137794	147
PAKIST			41788	103
CHINA	400	2	34696	110
JAPAN	68824	363	97025	1447
AUSF	1669097*	8389*	4842112*	25088*
GEW DT	4053		10988	
PV	431675	1074	1265969	3501
EU	409392	2727	1441079	8203
FRANKR	35607	230	222580	979
NIEDL	130553	658	266756	1229
ITAL	28965	361	173426	1280
G BRIT	67663	451	157585	1028
DAENM	66760	472	156558	1326
PORTUG	13342	136	183628	721
SPAN	8980	62	44894	385
SCHWED	3326	18	10081	132
OESTER	46660	280	146413	787
BELGI	1240	11	19528	174
NORWEG	14136	119	38468	303
SCHWZ	75015	212	161211	563
MALTA	18947	105	53182	294
TUERK	24685	190	108584	651
ESTLD	402575	242	962270	615
LETTLD	5210	92	9581	150
POLEN	68604	250	356488	1198
TSCHE	183997	931	367693	2143
SLOWAK	42573	359	88397	823
RUMAEN	53926	517	204463	1696
BULGAR	1224	15	39470	278
MOLDAU	14928	42	24795	170
RUSSLD			99048	117
SLOWEN	7122	102	31572	223
B HERZ	8027	71	31026	345
MAZED			19411	210
TUNES	15268	110	38683	344
AEGYPT	3200	43	10800	145
USA	16395	279	55692	582
KUWAIT			9729	98
KATAR	316	409	3736	1815
A EMIR	69215	78	69215	78
INDIEN	9932	82	13907	116
BANGLA			105	122
SRILAN	1502	10	18000	115
THAIL	37658	215	71146	391
VIETN	30275	170	46671	301
INDONE	21435	99	45486	250
SINGAP	83	16	556	145
HONGK	54555	347	184279	1144
5904 10 00				
LINOLEUM AUCH ZUGESCHNITTEN				
	M2		M2	
EINF	245063*	1863*	757419*	5639*
GEW DT	6958		22682	
G BRIT	25908	280	91224	999
INDIEN	36739	379	52724	546
AUSF	410543*	5679*	1374611*	22695*
GEW DT	12546		42228	
EINSCHL. 5904 92 00				
5904 91 10				
FUSSBODENBELAG UNTERLAGE NADELFILZ				
	M2		M2	
EINF	*	*	*	*
AUSF	7*	1*	47*	7*
GEW DT			1	
EU	7	1	47	7
5904 91 90				
FUSSBODENBELAG UNTERLAGE A VLIESST				
	M2		M2	
EINF	*	*	*	*
AUSF	560*	7*	55943*	169*
GEW DT	14		1347	
EU	279	5	52039	143
NIEDL			50504	124
5904 92 00				
FUSSBODENBELAG M AND SPSTOFFUNTERL				
	M2		M2	
EINF	*	*	1928*	27*
GEW DT			24	
EU			1928	27
AUSFUHR UNTER 5904 10 00				
5905 00 10				
WANDVERKLDG SPST PARALLEL UNTERLGGARN				
	DT		DT	
EINF	22*	60*	55*	164*
EU	22	60	55	164
AUSF	52*	93*	134*	277*
PV			8	35
EU	7	31	29	93
5905 00 30				
WANDVERKLEIDUNG AUS FLACHS				
EINF	15*	35*	53*	123*
EU	15	35	52	122
AUSF	10*	63*	15*	88*
EU	5	36	6	40
5905 00 50				
WANDVERKLEIDUNG AUS JUTE				
EINF	*	*	35*	14*
EU			35	14
AUSF	*	*	9*	14*
5905 00 70				
WANDVERKLEIDUNG AUS CHEMIEFASERN				
EINF	3*	15*	7*	33*
EU	3	10	7	28
AUSF	3*	45*	5*	82*
EU	3	21	4	24
5905 00 90				
WANDVERKLEIDUNG AUS AND SPINNSTOFFEN				
EINF	12*	72*	30*	129*
EU	10	44	25	88
AUSF	7*	44*	20*	70*
EU		2	1	5
5906 10 00				
KLEBEBAENDER MIT EINER BREITE <20CM				
EINF	3026*	2681*	7294*	7109*
AUS LG		1	12	11
EU	742	923	1780	2413
ITAL	374	298	596	469
G BRIT	229	292	395	502
SPAN	13	26	303	462

Wichtigste Ursprungs- und Bestimmungs-Laender	MAERZ 2001 dt = 100kg	MAERZ 2001 1000 DM	JAN./MRZ. 2001 dt = 100kg	JAN./MRZ. 2001 1000 DM
OESTER	64	157	210	431
BELGI	21	87	65	256
UNGARN	14	33	32	159
USA	1036	809	2551	2174
ISRAEL			248	158
INDONE	640	371	1135	626
REPKOR	255	148	505	259
JAPAN	314	361	936	1112
AUSF	3008*	5781*	8572*	15914*
PV	18	138	26	227
EU	1148	2139	4167	7073
FRANKR	45	143	453	942
NIEDL	93	166	428	509
ITAL	186	297	448	848
G BRIT	55	109	163	289
DAENM	110	132	379	492
PORTUG	166	360	487	1025
SPAN	124	200	424	664
SCHWED	58	90	344	583
OESTER	272	585	615	1150
BELGI	31	37	382	494
SCHWZ	229	254	556	726
TUERK	115	196	384	604
POLEN	282	401	570	837
TSCHE	399	905	813	1915
SLOWAK	113	232	244	479
UNGARN	237	539	678	1447
SLOWEN	32	181	117	467
TUNES	17	115	47	252
S AFR	63	167	113	268
USA	80	207	251	688
BRASIL	20	33	97	168
INDIEN	34	84	50	116
5906 91 00				
KAUTSCHUTIERT GEWEB A GEWIRK/GESTRICK				
EINF	74*	203*	464*	919*
AUS LG				1
EU	17	35	59	157
SCHWZ	22	115	58	306
TUERK	25	29	266	312
TAIWAN	1	3	59	97
AUSF	121*	377*	465*	1043*
PV	18	34	155	217
EU	36	149	67	253
POLEN	35	82	62	148
TUNES	19	40	186	319
5906 99 10				
GEWEBAEHNL ERZEUGN I S ANM 4C/KAP 59				
EINF	3551*	2208*	9979*	6185*
EU	3506	2177	9932	6140
FRANKR	2549	1522	6611	3933
ITAL	623	423	2533	1699
SPAN	329	229	728	478
AUSF	32558*	16329*	98395*	50057*
PV	1	7	11	108
EU	31965	15946	94579	47151
FRANKR	21502	10651	65890	32431
ITAL	3424	1725	8791	4285
G BRIT	4071	1924	11879	5859
SPAN	2934	1585	7912	4326
UNGARN	532	278	3550	2246
MEXIKO			46	196
5906 99 90				
AND KAUTSCHUTIERTE GEWEBE ALS IN 5902				
EINF	2974*	6949*	12289*	22240*
EV	179	468	802	1946
PV	1229	3164	3921	9910
AUS LG	367	992	1282	3266
EU	1152	2468	3478	6740
FRANKR	59	168	319	774
ITAL	90	89	174	310
G BRIT	688	1763	2169	4471
SPAN	285	369	655	754
SCHWED			73	222
SCHWZ	1053	2750	3673	9131
TSCHE	98	65	276	211
S AFR			62	98
USA	374	1017	2181	3908
KANADA	271	603	509	1181
REPKOR	21	13	1956	811
AUSF	9252*	13673*	25149*	38549*
EV			893	744
PV	83	266	277	817
EU	4896	7287	11233	17659
FRANKR	467	1180	1120	3026
NIEDL	846	615	1024	1057
ITAL	782	771	1862	1838
G BRIT	429	609	2567	2200
IRLAND	11	22	75	172
DAENM	424	1260	1490	4591
GRIECH	865	723	891	805
PORTUG	52	83	130	234
SPAN	414	816	646	1347

Wichtigste Ursprungs- und Bestimmungs-Laender	MAERZ 2001 dt = 100kg	MAERZ 2001 1000 DM	JAN./MRZ. 2001 dt = 100kg	JAN./MRZ. 2001 1000 DM
FINNL	450	478	497	543
OESTER	261	544	649	1311
BELGI	63	128	200	381
NORWEG	453	419	789	736
SCHWZ	62	111	152	240
TUERK	178	192	598	663
POLEN	530	1132	2136	5114
TSCHE	80	185	223	570
UNGARN	856	1177	1683	2625
RUMAEN	11	11	524	346
BULGAR	938	899	4084	3942
SLOWEN	99	89	306	283
USA	205	734	1459	2631
MEXIKO	698	735	932	1142
BRASIL	8	80	179	703
SAUDIA	18	110	32	163
THAIL	6	20	31	110
REPKOR			111	235
TAIWAN	2	5	90	135
5907 00 10				
WACHSTUCHE USW UEBERZUG GRUDL OEL				
	M2		M2	
EINF	10800*	98*	42525*	345*
GEW DT	135		540	
EU	10657	96	41757	334
OESTER	8874	63	38372	273
AUSF	171403*	826*	326541*	1621*
GEW DT	564		1006	
EU	38520	182	143092	634
FRANKR	5018	33	44497	229
ITAL	182	2	31551	106
POLEN	57962	276	61835	297
RUMAEN	70006	329	70191	330
A EMIR			30000	223
5907 00 90				
AND GEW GETRAENKT USW BEMALT DEKOR				
	M2		M2	
EINF	2557105*	14085*	4980449*	34205*
GEW DT	7451		15228	
EV	1379930	4726	1831683	6255
AUS LG	1546589	7059	2127726	12084
EU	405212	3343	1275484	11885
FRANKR	20906	182	44917	267
NIEDL	25182	251	81997	630
ITAL	63651	526	289641	3913
G BRIT	14352	54	35966	164
PORTUG	14494	121	14494	121
SPAN	61284	574	180661	1659
OESTER	6402	97	11757	175
BELGI	196707	1537	612837	4925
TUERK	27662	229	46360	366
POLEN	37519	184	44175	235
TSCHE	3095	24	61206	207
USA	1924232	9427	2775780	16577
KANADA	80630	441	222218	1233
MEXIKO	14240	99	41047	374
ISRAEL	36340	272	471973	3140
AUSF	1996461*	11710*	4990341*	38045*
GEW DT	5666		14026	
EV	188806	794	521405	2158
LV			185429	8320
PV	104054	371	136303	695
EU	185754	2223	556182	6366
FRANKR	22947	261	85950	968
NIEDL	19557	191	73763	933
ITAL	14504	331	50777	1024
G BRIT	2761	90	15804	291
DAENM	11261	212	24167	447
GRIECH	10729	25	69598	204
SPAN	22571	167	41685	281
SCHWED	18164	397	44032	967
FINNL	8825	123	21660	320
OESTER	41950	307	66852	508
BELGI	10511	88	59457	397
NORWEG	8489	395	24925	867
SCHWZ	21413	142	95429	541
TUERK	11462	83	53390	342
POLEN	1198022	7335	2744760	16902
TSCHE	34440	251	104913	760
SLOWAK	9027	88	31756	265
UNGARN	25919	178	81682	599
RUMAEN	41384	273	71653	452
BELARS	333682	301	829062	985
RUSSLD	83249	111	97453	217
SLOWEN	2505	19	29487	221
JUGOSL	522	4	5060	163
MAZED	13523	84	20887	150
USA	4571	60	175780	8503
ISRAEL			3599	206
5908 00 00				
DOCHTE GEWEBT USW A SPST GLUEHSTRUMPF				
	DT		DT	
EINF	84*	136*	339*	498*
AUS LG		1		1
EU	2	6	8	22
TSCHE	60	87	269	335

Wichtigste Ursprungs- und Bestimmungs-Laender	MAERZ 2001 dt = 100kg	MAERZ 2001 1000 DM	JAN./MRZ. 2001 dt = 100kg	JAN./MRZ. 2001 1000 DM
AUSF	425*	1568*	1167*	4279*
EU	227	670	657	2013
FRANKR	9	38	65	229
NIEDL	65	165	101	280
SCHWED	66	187	221	598
FINNL	26	72	78	224
BELGI	6	25	35	156
POLEN	76	299	170	700
USA	13	84	31	212
KANADA	16	104	37	225
ISRAEL	21	77	60	220
CHINA	19	85	34	174
5909 00 10				
PUMPEN/AEHNL SCHLAUCH SYNTH CHEMFASER				
EINF	398*	391*	702*	777*
EU	121	148	377	471
SPAN	61	65	252	268
TSCHE	261	195	284	210
AUSF	820*	1019*	2921*	4059*
EU	91	166	1389	2013
FRANKR			167	273
NIEDL	4	6	660	903
G BRIT	10	16	179	256
OESTER	9	17	98	125
SCHWZ	83	97	248	437
UNGARN	51	52	215	215
AEGYPT	1	1	123	104
SINGAP	168	157	181	172
JAPAN	100	113	100	113
5909 00 90				
PUMPEN/AEHNL SCHLAUCH AND SPINNSTOFF				
EINF	25*	69*	73*	173*
EU	18	30	55	83
AUSF	45*	196*	122*	487*
EU	10	38	37	88
USBEK			25	89
5910 00 00				
FOERDERBAND/TREIBRIEMEN SPST/METALL				
EINF	465*	1166*	2055*	5194*
EU	458	1067	1882	4622
NIEDL	1	3	32	100
ITAL	433	953	1756	3991
SCHWED	3	12	19	140
BELGI		1	10	90
TSCHE			102	196
USA	2	21	19	114
AUSF	907*	4935*	2539*	17966*
EU	483	1171	1590	5632
FRANKR	41	168	102	702
NIEDL	74	175	225	689
ITAL	3	38	145	650
G BRIT	11	65	34	1114
DAENM	4	55	13	144
GRIECH	1	12	17	94
SPAN	267	335	803	1153
OESTER	31	131	70	339
BELGI	41	128	147	492
SCHWZ	26	347	85	964
TUERK	122	204	132	339
POLEN	9	75	19	178
UNGARN	15	118	77	399
RUSSLD	9	125	29	554
AEGYPT		2	5	282
USA	33	1050	222	4076
MEXIKO	5	164	9	318
KOLUMB	3	80	5	156
THAIL	24	43	31	163
INDONE	51	90	55	345
SINGAP	1	50	7	332
PHILIP	64	234	66	355
CHINA	29	173	36	245
REPKOR	4	32	13	330
JAPAN	5	253	67	543
HONGK	3	144	11	509
5911 10 00				
GEWEBE FILZ USW F TECHN ZWECKE USW				
EINF	381*	1707*	1415*	5920*
EV	45	318	162	751
EU	173	776	827	3459
FRANKR	5	139	9	370
ITAL	48	172	85	379
G BRIT	84	331	426	1644
PORTUG			17	99
OESTER	29	99	169	561
BELGI	3	14	94	307
USA	116	622	276	1431
JAPAN	45	226	161	811
AUSF	3604*	11552*	9211*	27061*
EU	2064	5429	5083	11411
FRANKR	264	812	727	1879
NIEDL	399	967	992	1842
ITAL	475	1118	769	1989

Wichtigste Ursprungs- und Bestimmungs-Laender	MAERZ 2001 dt = 100kg	MAERZ 2001 1000 DM	JAN./MRZ. 2001 dt = 100kg	JAN./MRZ. 2001 1000 DM
G BRIT	124	347	413	812
DAENM	125	272	233	452
GRIECH	25	78	74	133
SPAN	341	819	430	1034
SCHWED	8	41	591	939
FINNL	33	108	59	168
OESTER	160	512	491	1242
BELGI	96	300	234	759
NORWEG	29	90	43	176
SCHWZ	153	1008	437	2727
TUERK	10	61	252	405
POLEN	44	125	200	606
TSCHE	63	230	244	762
UNGARN	30	159	90	390
RUMAEN	4	12	18	136
MOLDAU			136	146
RUSSLD	19	129	25	157
USA	293	1179	917	3709
KANADA	24	139	89	480
MEXIKO	16	116	28	182
BRASIL	7	74	31	282
PAKIST	123	123	127	132
SINGAP	85	222	201	573
CHINA	55	197	137	524
REPKOR	45	167	72	260
JAPAN	269	872	514	1624
TAIWAN	16	370	32	461
AUSTRL	36	178	63	292
5911 20 00				
MUELLERGAZE AUCH KONFEKTIONIERT				
EINF	113*	2163*	287*	6193*
EU	18	126	43	341
SCHWZ	83	1737	214	5107
JAPAN	10	279	26	696
AUSF	357*	5381*	850*	13045*
EU	180	2607	467	6975
FRANKR	7	77	31	375
NIEDL	1	27	17	163
ITAL	7	92	19	299
G BRIT	98	1640	209	4047
IRLAND	8	156	23	546
DAENM	4	64	7	177
SPAN	17	133	26	250
OESTER	7	136	77	405
BELGI	27	218	47	525
TUERK	40	227	49	335
RUSSLD	1	73	11	405
USA	72	1389	160	2916
IRAN	10	115	12	212
THAIL	6	75	15	133
SINGAP	11	170	34	520
HONGK	8	158	24	392
5911 31 11				
GWB VERFILZ SY CHEMFAS PAPIERMASCH				
	M2		M2	
EINF	13104*	1972*	61289*	9272*
GEW DT	59		281	
EU	11292	1935	57022	9179
FRANKR	2926	547	12924	2653
ITAL	3528	785	13485	3232
G BRIT	178	9	4857	504
IRLAND	115	44	1300	258
SPAN	2337	374	4025	520
SCHWED	80	14	2224	444
FINNL	126	45	5201	525
OESTER	266	24	7558	645
BELGI	1252	63	4622	220
AUSF	24637*	6462*	60895*	15281*
GEW DT	112		288	
EU	11757	3252	25344	5809
FRANKR	1957	622	2220	720
NIEDL	442	86	714	161
ITAL	2305	560	2305	941
G BRIT	1403	416	2935	725
DAENM	241	78	242	79
PORTUG	829	192	2203	505
SPAN	1475	242	3180	371
SCHWED	797	281	1766	500
FINNL	844	276	1249	409
OESTER	1188	306	7420	1110
BELGI	260	85	650	160
NORWEG	1361	108	2689	400
SCHWZ	793	170	2655	577
TUERK			667	125
POLEN	140	25	1503	282
TSCHE	389	95	865	204
SLOWAK	727	159	1215	244
UNGARN	573	112	700	128
RUSSLD	1162	246	3239	688
SLOWEN	229	58	640	151
USA	2354	444	2984	545
MEXIKO	719	241	2280	809
INDIEN	362	106	998	278
INDONE	1060	355	2235	687
CHINA	519	180	3669	1108
REPKOR	903	270	3397	1122
JAPAN	1126	595	3082	1574
TAIWAN			579	153
5911 31 19				
GEWEBE SEIDE/KUENSTL CHEMFAS <650G/M2				
	DT		DT	
EINF	8*	20*	57*	429*
EU	7	12	48	374
BELGI			20	192
AUSF	49*	740*	162*	1470*
EU	36	340	94	705
FRANKR	15	131	36	250
ITAL	8	82	10	106
G BRIT	1	29	21	124
MALAYS		95	3	144
5911 31 90				
GEWEBE FILZE USW A AND SPST <650G/M2				
EINF	340*	1258*	754*	2856*
LV			1	29
EU	2	14	17	134
SLOWAK	317	1202	697	2552
AUSF	80*	229*	174*	616*
EU	37	104	70	208
5911 32 10				
GEWEBE A SEIDE/CHEMIEFASERN >650G/M2				
EINF	357*	4131*	2272*	22567*
AUS LG	2	26	3	42
EU	264	3068	1810	17831
FRANKR	7	112	65	808
NIEDL	18	196	189	2139
ITAL	42	365	107	1033
G BRIT	1	9	37	386
IRLAND			71	461
SPAN			334	2164
SCHWED	18	170	56	463
FINNL	15	185	104	1274
OESTER	115	1519	385	5032
BELGI	48	512	460	4047
SCHWZ	19	173	297	2900
USA	6	51	38	322
KANADA	44	454	103	1129
SINGAP	19	356	19	356
AUSF	1321*	15572*	3601*	41675*
PV			6	13
EU	651	7351	1846	20338
FRANKR	65	868	255	3052
NIEDL	12	190	68	749
ITAL	55	962	167	2679
G BRIT	46	452	132	1301
DAENM	9	139	25	343
PORTUG	24	269	96	919
SPAN	74	525	147	964
SCHWED	182	1992	502	5652
FINNL	98	1176	222	2566
OESTER	31	420	89	1152
BELGI	52	340	133	856
NORWEG	17	141	82	837
SCHWZ	207	2621	464	5696
POLEN	4	96	10	215
SLOWAK	3	83	4	95
UNGARN	4	54	21	245
RUSSLD	1	22	75	694
SLOWEN	5	64	26	331
ALGER			9	111
AEGYPT	30	335	35	403
SIMBAB	2	41	23	249
S AFR	40	544	118	1355
USA	44	322	62	561
INDIEN	51	554	129	1576
THAIL	63	781	94	1243
VIETN	8	83	9	91
INDONE	37	395	104	1265
MALAYS	34	491	72	921
SINGAP	16	186	18	211
CHINA	18	285	67	920
REPKOR	26	407	125	1787
TAIWAN	38	430	123	1392
5911 32 90				
GEWEBE A AND SPINNSTOFFEN >650G/M2				
EINF	134*	1432*	270*	2998*
EU	9	111	28	272
OESTER	6	91	11	157
SCHWZ	124	1312	238	2684
AUSF	704*	5988*	2476*	19465*
EU	155	1777	1107	8367
FRANKR	40	406	207	1614
NIEDL	8	116	34	367
ITAL	2	48	118	460
G BRIT	23	289	113	949
DAENM	3	29	84	310
PORTUG	10	96	40	329
SPAN			97	417
SCHWED	26	278	138	1417
FINNL	22	257	114	1179
OESTER	14	176	65	645
BELGI	7	82	62	589
NORWEG	29	342	79	907
SCHWZ	12	181	48	559
TUERK	15	116	38	240
POLEN	17	254	49	650
TSCHE	5	46	15	144
UNGARN	9	114	25	325
RUSSLD	78	625	155	1274
S AFR	16	185	57	551
USA	79	357	177	761
KANADA	6	65	53	530
MEXIKO	46	533	114	1343
KOLUMB	18	240	34	427
BRASIL	27	207	41	325
CHILE	9	131	25	314
INDIEN	5	60	26	225
THAIL	20	90	40	175
INDONE	3	32	68	613
SINGAP			25	275
REPKOR			32	154
TAIWAN	43	146	51	179
AUSTRL	14	64	55	333
5911 40 00				
FILTERTUCH OELPRESS USW AUCH MENSCHHA				
EINF	1050*	2081*	2287*	3890*
AUS LG			13	31
EU	646	612	1472	1419
ITAL			29	78
G BRIT	634	552	1400	1179
USA	278	1287	409	1760
CHINA	100	74	292	288
JAPAN		2	55	158
AUSF	2120*	7704*	6032*	21216*
EV	23	329	61	906
EU	1114	3949	2658	9175
FRANKR	212	731	577	1813
NIEDL	119	674	351	1687
ITAL	193	496	312	998
G BRIT	83	253	148	580
DAENM	72	183	177	493
SPAN	102	456	230	1199
SCHWED	58	162	226	429
OESTER	128	413	321	853
BELGI	42	310	94	559
NORWEG	2	27	9	133
SCHWZ	12	74	46	296
POLEN	65	243	356	881
TSCHE	161	133	256	426
SLOWAK			399	447
SLOWEN	54	108	58	132
USA	279	951	921	3523
ARGENT	49	24	133	131
ISRAEL	35	88	68	204
THAIL	52	183	88	286
MALAYS	20	53	67	140
SINGAP	70	216	158	502
CHINA	15	128	36	221
REPKOR	27	172	128	852
JAPAN	51	672	180	2256
AUSTRL	8	40	67	196
5911 90 10				
AND ERZEUGN U WARE D TECHN BED A FILZ				
EINF	383*	1512*	1169*	6190*
AUS LG		5		11
EU	307	1189	757	5166
FRANKR	45	367	87	737
ITAL	4	25	8	144
G BRIT	4	3	76	210
PORTUG	8	36	64	319
SPAN			17	141
BELGI	232	720	481	3467
USA	13	167	37	376
JAPAN	1	20	11	166
AUSF	1382*	5565*	3382*	13902*
EV			6	111
EU	675	2796	1855	7260
FRANKR	108	617	390	2299
NIEDL	118	211	212	616
ITAL	55	291	172	751
G BRIT	23	126	76	343
DAENM	20	91	71	294
SPAN	94	241	386	741
SCHWED	7	68	26	209
FINNL	14	103	38	233
OESTER	211	899	338	1301
BELGI	18	103	133	382
SCHWZ	56	281	127	634
TUERK	58	125	109	418
POLEN	21	106	73	318
TSCHE	40	123	128	394
RUMAEN	14	79	56	229
RUSSLD	15	128	32	327
USA	233	495	245	657
ISRAEL		4	14	99
SAUDIA	57	97	78	198
BAHRAI			90	149
INDIEN	50	159	134	396
MALAYS	9	91	22	253
DV KOR	12	135	12	135
REPKOR	55	165	87	585
JAPAN	14	243	16	264
TAIWAN	5	82	19	213
HONGK	18	120	30	176
5911 90 90				
AND ERZEUGN U WARE D TECHN BED A SPST				
EINF	3210*	14670*	9165*	40700*
EV	1	4	1	4

Wichtigste Ursprungs- und Bestimmungs-Laender	MAERZ 2001 dt = 100kg	MAERZ 2001 1000 DM	JAN./MRZ. 2001 dt = 100kg	JAN./MRZ. 2001 1000 DM
LV			10	12
PV	11	30	57	111
AUS LG	97	494	210	884
EU	1058	2826	3515	7990
FRANKR	223	347	542	1148
NIEDL	245	797	563	1614
ITAL	109	576	783	2021
G BRIT	182	417	330	682
DAENM	4	61	150	364
SPAN	2	16	269	399
SCHWED	18	95	45	295
OESTER	44	179	154	501
BELGI	219	295	618	809
SCHWZ	833	6891	1946	19065
TUERK	189	199	449	462
POLEN	136	134	362	636
TSCHE	280	647	1014	2173
UNGARN	25	41	137	197
USA	417	3126	1038	8335
CHINA	7	33	103	182
JAPAN	28	376	50	678
AUSF	4752*	34115*	13330*	95078*
PV			6	6
EU	1304	5895	3759	15569
FRANKR	185	753	515	2128
NIEDL	157	653	435	1975
ITAL	296	1417	585	2875
G BRIT	148	610	335	1488
IRLAND	2	7	83	211
DAENM	21	157	66	391
GRIECH	14	44	39	185
PORTUG	48	209	137	502
SPAN	88	340	554	1006
SCHWED	59	306	146	643
FINNL	26	145	158	1020
OESTER	88	476	338	1572
BELGI	156	735	307	1406
NORWEG	45	337	119	923
SCHWZ	325	3371	951	8689
MALTA	6	46	29	215
TUERK	125	847	331	2293
ESTLD	11	94	33	319
LETTLD	36	109	55	295
LITAU	22	171	68	557
POLEN	641	5625	1870	16194
TSCHE	338	2816	922	7770
SLOWAK	108	1002	287	2627
UNGARN	211	1774	622	5175
RUMAEN	225	1711	676	5475
BULGAR	108	488	259	1293
UKRAIN	34	287	112	896
BELARS	9	105	26	261
MOLDAU	12	79	29	202
RUSSLD	47	544	136	1269
SLOWEN	81	735	288	2616
KROAT	77	569	224	1850
B HERZ	14	81	37	296
JUGOSL	27	194	52	402
MAZED	42	363	139	1195
MAROKK	31	268	114	1038
ALGER		2	38	87
TUNES	99	858	264	2243
AEGYPT	16	109	24	181
SIMBAB	11	147	11	147
S AFR	17	162	74	599
USA	127	1315	310	3461
KANADA	116	256	145	579
MEXIKO	40	261	140	655
KOLUMB	4	37	25	225
BRASIL	50	479	139	1298
CHILE	1	14	34	285
ZYPERN	6	78	16	183
LIBAN	13	118	20	192
ISRAEL	15	126	36	320
SAUDIA	10	127	31	335
A EMIR	9	85	16	158
INDIEN	9	93	20	188
THAIL	93	166	206	654
INDONE	10	80	26	242
MALAYS	2	27	31	181
SINGAP	17	115	34	247
PHILIP	8	80	19	201
CHINA	25	217	83	664
REPKOR	21	138	72	413
JAPAN	29	415	73	977
HONGK	41	282	77	618
AUSTRL	11	130	29	296
N ERM	10	96	41	405

KAPITEL 60

GEWIRKE UND GESTRICKE

6001 10 00

HOCHFLORERZEUGNISSE GEWIRKT GESTRICKT

Wichtigste Ursprungs- und Bestimmungs-Laender	MAERZ 2001 dt = 100kg	MAERZ 2001 1000 DM	JAN./MRZ. 2001 dt = 100kg	JAN./MRZ. 2001 1000 DM
EINF	3460*	5436*	8641*	12548*
EU	3364	5328	8289	12096
NIEDL	99	105	210	295
ITAL	2321	3447	6528	8712
G BRIT	321	646	404	871
SPAN	141	338	434	869
OESTER	35	171	106	499
BELGI	426	577	540	727
LITAU			147	138
REPKOR	34	46	86	175
AUSF	1020*	2943*	2702*	7627*
PV	209	648	402	1534
EU	225	948	583	2264
ITAL	59	387	219	1009
PORTUG	51	112	57	124
OESTER	57	361	151	879
TUERK	23	106	77	375
POLEN	93	186	284	462
TSCHE	218	321	538	760
SLOWAK	33	117	140	574
UNGARN	130	281	407	592
RUMAEN	47	106	56	140
BULGAR	46	154	49	162
KROAT	19	75	60	267
JUGOSL	7	34	23	187
INDIEN	21	102	62	299
THAIL	38	207	136	789

6001 21 00

SCHLINGENGEWIRKE/GESTRICKE BAUMWOLLE

Wichtigste Ursprungs- und Bestimmungs-Laender	MAERZ 2001 dt = 100kg	MAERZ 2001 1000 DM	JAN./MRZ. 2001 dt = 100kg	JAN./MRZ. 2001 1000 DM
EINF	294*	456*	2015*	2774*
EU	121	190	1608	2170
ITAL	103	156	167	246
DAENM	2	7	1193	1624
BELGI	1	2	147	148
TUERK	63	129	68	139
TSCHE	78	85	194	192
UNGARN	18	39	105	194
AUSF	1251*	2208*	4134*	6975*
PV	6	31	19	72
EU	352	642	935	1641
FRANKR	121	194	354	545
ITAL	38	95	74	135
DAENM	55	110	121	236
BELGI	98	157	281	429
SCHWZ	146	258	443	729
MALTA	39	88	92	210
LITAU	190	187	314	316
POLEN	231	291	1539	2321
TSCHE	42	121	77	194
SLOWAK	49	76	112	300
UNGARN	15	27	163	243
RUMAEN	21	50	84	164
MAURIT	46	216	46	216
USA	1	5	46	123
A EMIR			58	103

6001 22 00

SCHLINGENGEWIRKE/GESTRICKE CHEMIEFAS

Wichtigste Ursprungs- und Bestimmungs-Laender	MAERZ 2001 dt = 100kg	MAERZ 2001 1000 DM	JAN./MRZ. 2001 dt = 100kg	JAN./MRZ. 2001 1000 DM
EINF	1492*	2394*	3554*	5398*
EU	1269	1870	2896	3827
FRANKR	44	116	70	192
NIEDL	120	150	390	550
ITAL	102	231	347	620
SPAN	33	75	77	184
OESTER	958	1271	1946	2221
S AFR			59	91
USA	87	206	189	663
REPKOR	59	160	86	196
JAPAN			28	134
AUSF	4133*	6915*	10606*	17716*
PV	56	128	92	202
EU	1435	2497	4539	7988
FRANKR	60	91	282	550
ITAL	434	655	1475	2289
GRIECH	1	2	111	199
SPAN	578	946	1634	2662
SCHWED	263	508	809	1578
OESTER	55	183	109	404
SCHWZ	34	92	69	159
TUERK	218	314	514	776
POLEN	924	1481	2359	3733
TURKM	113	92	113	92
KROAT	22	98	24	106
USA	46	118	57	181
MEXIKO	65	104	167	260
ARGENT	277	456	383	631
SAUDIA	901	1363	2142	3077

6001 29 10

SCHLINGENGEWIRK/GESTRICK WOLLE/TIERH

Wichtigste Ursprungs- und Bestimmungs-Laender	MAERZ 2001 dt = 100kg	MAERZ 2001 1000 DM	JAN./MRZ. 2001 dt = 100kg	JAN./MRZ. 2001 1000 DM
EINF	165*	332*	266*	504*
EU	160	297	243	450
ITAL	160	297	243	450
AUSF	192*	769*	392*	1512*
PV	5	33	5	33
EU	176	702	374	1437
PORTUG	161	651	358	1383

6001 29 90

SCHLINGENGEWIRK/GESTRICK AND SPINNST

Wichtigste Ursprungs- und Bestimmungs-Laender	MAERZ 2001 dt = 100kg	MAERZ 2001 1000 DM	JAN./MRZ. 2001 dt = 100kg	JAN./MRZ. 2001 1000 DM
EINF	58*	235*	112*	396*
EU	58	235	94	374
ITAL	58	235	92	363
AUSF	27*	138*	59*	278*
EU	10	49	20	93

6001 91 10

SAMT PLUESCH BAUMWOLLE ROH/GEBLEICHT

Wichtigste Ursprungs- und Bestimmungs-Laender	MAERZ 2001 dt = 100kg	MAERZ 2001 1000 DM	JAN./MRZ. 2001 dt = 100kg	JAN./MRZ. 2001 1000 DM
EINF	90*	154*	503*	652*
EU	90	154	226	408
NIEDL	39	85	79	189
TUERK			273	241
AUSF	63*	98*	395*	645*
PV	1	3	1	3
EU			255	432
FRANKR			245	417

6001 91 30

SAMT PLUESCH A BAUMWOLLE GEFAERBT

Wichtigste Ursprungs- und Bestimmungs-Laender	MAERZ 2001 dt = 100kg	MAERZ 2001 1000 DM	JAN./MRZ. 2001 dt = 100kg	JAN./MRZ. 2001 1000 DM
EINF	32*	71*	141*	253*
EU	12	14	56	114
AUSF	525*	1220*	2333*	4859*
PV	4	10	16	55
EU	286	805	1685	3749
FRANKR	58	195	904	2144
G BRIT			23	79
DAENM	94	250	337	798
OESTER	48	156	224	270
BELGI	66	144	154	339
SCHWZ	18	39	71	164
POLEN	115	142	366	452
SRILAN	40	114	87	238

6001 91 50

SAMT PLUESCH BW BUNTGEWIRKT/GESTRICKT

Wichtigste Ursprungs- und Bestimmungs-Laender	MAERZ 2001 dt = 100kg	MAERZ 2001 1000 DM	JAN./MRZ. 2001 dt = 100kg	JAN./MRZ. 2001 1000 DM
EINF	4*	14*	32*	90*
EU	2	10	5	17
AUSF	36*	84*	93*	228*
EU	3	13	8	24
SCHWZ	14	33	54	142

6001 91 90

SAMT PLUESCH AUS BAUMWOLLE BEDRUCKT

Wichtigste Ursprungs- und Bestimmungs-Laender	MAERZ 2001 dt = 100kg	MAERZ 2001 1000 DM	JAN./MRZ. 2001 dt = 100kg	JAN./MRZ. 2001 1000 DM
EINF	113*	123*	159*	208*
EU	9	13	17	34
TUERK	100	95	131	139
AUSF	64*	101*	415*	706*
EU			10	25
POLEN	17	28	342	551

6001 92 10

SAMT PLUESCH CHEMIEFAS ROH/GEBLEICHT

Wichtigste Ursprungs- und Bestimmungs-Laender	MAERZ 2001 dt = 100kg	MAERZ 2001 1000 DM	JAN./MRZ. 2001 dt = 100kg	JAN./MRZ. 2001 1000 DM
EINF	62*	90*	140*	180*
EU	55	60	130	143
AUSF	101*	333*	220*	649*
PV	4	13	6	17
EU	5	27	43	94
TSCHE	28	80	50	143
S AFR	25	80	44	140

6001 92 30

SAMT PLUESCH A CHEMIEFASERN GEFAERBT

Wichtigste Ursprungs- und Bestimmungs-Laender	MAERZ 2001 dt = 100kg	MAERZ 2001 1000 DM	JAN./MRZ. 2001 dt = 100kg	JAN./MRZ. 2001 1000 DM
EINF	1314*	3274*	3217*	7292*
PV	1	5	1	5
AUS LG	63	40	63	40
EU	506	1695	1357	4219
FRANKR	5	17	57	167
ITAL	48	156	181	440
G BRIT	124	328	333	893
SPAN	135	430	501	1587
OESTER	194	764	263	1059
CHINA			178	167
REPKOR	586	1336	1265	2519
TAIWAN	132	164	304	285
AUSF	872*	2524*	2535*	7099*
PV	60	137	116	328
EU	456	1662	1258	4662
FRANKR	17	82	39	190
ITAL	23	114	92	473
G BRIT	131	489	497	1951
PORTUG	63	229	97	383
SPAN	150	550	361	1228
OESTER	19	79	45	170
SCHWZ	30	86	43	131
POLEN	54	128	223	366
TSCHE	122	248	674	968
UNGARN	8	37	57	322

Wichtigste Ursprungs- und Bestimmungs-Laender	MAERZ 2001 dt = 100kg	MAERZ 2001 1000 DM	JAN./MRZ. 2001 dt = 100kg	JAN./MRZ. 2001 1000 DM
6001 92 50				
SAMT PLUESCH A CHEMIEFAS BUNTGEWIRKT				
EINF	111*	124*	285*	357*
EU	109	119	276	338
AUSF	303*	1056*	715*	2105*
PV	118	544	118	544
EU	53	262	281	917
FRANKR			133	359
G BRIT	42	196	79	360
POLEN	58	80	105	149
TSCHE	44	95	104	228
RUMAEN	100	474	112	486
6001 92 90				
SAMT PLUESCH A CHEMIEFASERN BEDRUCKT				
EINF	80*	158*	320*	602*
EU	8	40	41	142
REPKOR	71	116	275	445
AUSF	53*	179*	116*	404*
PV	8	43	11	62
EU	35	99	73	210
6001 99 10				
SAMT PLUESCH A WOLLE OD FEIN TIERHAAR				
EINF	28*	63*	90*	237*
EU	28	63	90	237
AUSF	19*	55*	28*	90*
EU	11	27	15	50
6001 99 90				
SAMT PLUESCH AUS ANDEREN SPINNSTOFFEN				
EINF	18*	37*	19*	44*
EU	10	20	11	27
AUSF	17*	57*	37*	151*
PV			1	4
EU		3	8	38
6002 10 10				
GEWIRKE USW<30CM O KAUTSCHUKFADEN				
EINF	137*	1265*	434*	3188*
EU	131	1211	424	3107
FRANKR	24	334	55	676
ITAL	26	211	129	717
DAENM	7	72	20	241
OESTER	66	545	196	1338
AUSF	422*	3166*	1242*	10068*
PV	26	244	56	450
EU	119	1266	550	5788
ITAL	10	100	41	407
G BRIT			11	113
GRIECH	12	29	53	166
PORTUG	28	224	132	926
OESTER	60	818	292	3999
SCHWZ	36	296	88	685
TUERK	11	74	32	243
POLEN	47	168	97	309
TSCHE	22	109	46	248
UNGARN	50	306	117	705
RUMAEN	17	126	63	301
BULGAR	31	111	33	129
RUSSLD	18	179	32	303
KROAT	19	138	57	401
HONGK	9	88	14	114
6002 10 90				
GEWIRK/GESTRICK<30CM BR KAUTSCHUK >5%				
EINF	393*	494*	797*	990*
EU	260	284	336	408
GRIECH	215	233	250	287
POLEN	14	14	194	160
TSCHE	117	184	173	261
AUSF	82*	671*	206*	1331*
PV	25	350	42	523,
EU	7	62	30	175
UNGARN	16	119	38	288
UKRAIN	5	137	5	141
BELARS	5	82	9	149

Wichtigste Ursprungs- und Bestimmungs-Laender	MAERZ 2001 dt = 100kg	MAERZ 2001 1000 DM	JAN./MRZ. 2001 dt = 100kg	JAN./MRZ. 2001 1000 DM
6002 20 10				
GEWIRK/GESTRICK <30CM BR WOLLE/TIERH				
EINF	3*	15*	5*	27*
EU	3	14	5	26
AUSF	74*	134*	109*	237*
PV	3	42	5	88
EU	2	10	2	10
POLEN	69	78	102	135
6002 20 31				
RASCHELSPITZE<30CM BR SY CHEMFASER				
EINF	33*	294*	134*	1191*
EU	26	276	100	1007
ITAL	9	88	37	340
G BRIT	11	128	26	263
SPAN	1	6	24	222
KOLUMB			15	132
AUSF	108*	690*	385*	2266*
PV	5	151	9	222
EU	56	105	253	876
NIEDL			104	250
PORTUG	1	15	19	254
OESTER	3	22	9	107
LETTLD			13	136
RUMAEN	2	99	3	126
RUSSLD	13	164	22	284
SLOWEN	16	108	30	228
6002 20 39				
GEWIRK/GESTRICK <30CM BR SYNT CHEMFAS				
EINF	109*	526*	480*	1832*
PV			8	28
AUS LG		1		1
EU	16	94	179	665
ITAL	9	21	100	377
OESTER	4	8	70	174
USA	4	165	15	389
JAPAN	65	203	199	646
AUSF	1011*	4988*	2130*	10583*
PV	108	172	207	371
EU	186	1358	483	3642
FRANKR	26	374	48	579
NIEDL	6	68	15	224
DAENM	5	26	48	242
GRIECH	29	81	29	84
PORTUG	12	87	50	331
SPAN	81	539	227	1626
OESTER	9	58	28	226
ESTLD	79	197	83	214
POLEN	169	775	384	1555
TSCHE	141	856	252	1564
SLOWAK	106	620	267	1095
UNGARN	54	194	81	305
ALBAN	90	108	173	241
SLOWEN	35	147	42	184
KROAT	36	123	41	141
USA	19	82	33	147
MEXIKO	33	194	126	578
6002 20 50				
GEWIRK/GESTRICK <30CM KUENSTL CHEMFAS				
EINF	5*	58*	7*	88*
AUS LG		1		5
EU	4	54	5	67
AUSF	90*	366*	286*	1106*
PV	1	3	1	3
EU	47	189	158	581
ITAL	24	93	59	258
POLEN	9	30	49	178
6002 20 70				
GEWIRK/GESTRICK <30CM BR A BAUMWOLLE				
EINF	23*	27*	51*	75*
EU	1	10	1	11
AUSF	124*	314*	367*	967*
PV	21	90	67	245
EU	1	11	31	114
UNGARN	47	103	119	281
6002 20 90				
GEWIRK/GESTRICK <30CM AND SPINNSTOFFE				
EINF	124*	80*	349*	233*

Wichtigste Ursprungs- und Bestimmungs-Laender	MAERZ 2001 dt = 100kg	MAERZ 2001 1000 DM	JAN./MRZ. 2001 dt = 100kg	JAN./MRZ. 2001 1000 DM
EU	124	79	342	203
AUSF	9*	88*	19*	228*
PV	1	16	5	92
EU		13		26
6002 30 10				
GEWIRKE USW >30CM O KAUTSCHUKFADEN				
EINF	2833*	11110*	8261*	33179*
PV				6
AUS LG	1	2	2	5
EU	2632	10416	7664	31223
FRANKR	631	1571	1256	3290
NIEDL	11	76	29	170
ITAL	1389	6185	4341	19489
G BRIT	13	31	46	179
DAENM	20	58	129	257
GRIECH	17	49	126	252
SPAN	156	724	558	2502
OESTER	371	1534	1126	4649
BELGI	22	179	49	423
SCHWZ	35	113	116	572
USA	18	161	25	232
PHILIP			69	159
REPKOR	64	221	180	444
AUSF	6438*	29651*	17491*	84186*
PV	629	3442	1455	7988
EU	3337	15066	9677	46255
FRANKR	355	2086	1046	5764
NIEDL	195	470	911	1830
ITAL	731	2840	1560	6033
G BRIT	123	718	713	3054
IRLAND	9	49	30	183
DAENM	30	86	70	175
GRIECH	370	1528	954	3623
PORTUG	245	1819	990	6804
SPAN	23	128	73	448
SCHWED	39	195	97	514
OESTER	1068	4580	2927	16493
BELGI	117	524	269	1257
SCHWZ	66	177	120	469
TUERK	65	228	192	601
LETTLD	5	23	39	210
POLEN	295	1366	763	3071
TSCHE	205	891	534	2448
SLOWAK	41	175	185	903
UNGARN	214	1338	595	3498
RUMAEN	109	564	226	1143
BULGAR	71	356	244	1187
UKRAIN	183	440	258	859
RUSSLD	174	647	276	1088
SLOWEN	106	700	418	2590
KROAT	118	577	338	1490
JUGOSL	11	66	49	253
MAZED	8	36	44	209
MAROKK	95	417	272	1295
TUNES	218	963	448	2012
MAURIT	27	112	41	169
USA	17	114	41	291
KANADA	15	122	27	217
MEXIKO	2	10	33	120
SYRIEN	339	453	563	968
ISRAEL	36	191	80	405
INDIEN	2	32	11	168
SRILAN	272	1875	710	5163
THAIL	19	117	78	565
VIETN	11	72	63	299
INDONE	115	766	186	1290
MALAYS	32	234	135	990
PHILIP	21	99	75	362
CHINA	40	212	88	579
REPKOR	10	72	28	216
JAPAN	14	118	21	180
TAIWAN	79	556	173	1229
HONGK	34	254	161	930
6002 30 90				
GEWIRK/GESTRICK>30CM BR KAUTSCHUK >5%				
EINF	38*	253*	217*	1133*
EU	37	249	189	1059
FRANKR	10	65	56	305
NIEDL		3	19	134
ITAL	27	181	63	384
SPAN			40	239
AUSF	76*	314*	225*	970*
PV	11	61	42	249
EU	7	40	18	100
SLOWEN	1	9	15	99
TUNES	12	50	45	199
6002 41 00				
KETTENGEWIRKE A WOLLE O FEIN TIERHAAR				
EINF	16*	85*	65*	351*
EU	16	85	65	349
ITAL	16	77	61	321
AUSF	39*	183*	52*	232*
PV	9	49	9	49
EU	8	22	18	47

Wichtigste Ursprungs- und Bestimmungs-Laender	MAERZ 2001 dt = 100kg	MAERZ 2001 1000 DM	JAN./MRZ. 2001 dt = 100kg	JAN./MRZ. 2001 1000 DM
LETTLD	17	81	17	81
6002 42 10				
KETTENGEWIRKE BAUMWOLLE ROH/GEBLEICHT				
EINF	166*	148*	423*	461*
EU	43	47	102	136
AUSF	89*	165*	444*	635*
PV	8	12	16	24
EU	9	17	244	305
GRIECH	5	5	95	165
6002 42 30				
KETTENGEWIRKE AUS BAUMWOLLE GEFAERBT				
EINF	114*	342*	253*	798*
EU	106	320	233	723
FRANKR	69	227	99	377
NIEDL	22	42	87	190
AUSF	631*	1255*	1638*	3797*
PV	211	537	420	1056
EU	50	170	219	1023
GRIECH	8	15	65	207
OESTER	3	41	91	548
POLEN	135	150	260	387
TSCHE	19	109	31	167
UNGARN	107	273	263	659
UKRAIN	81	194	155	382
KROAT	77	143	199	291
JUGOSL	120	81	265	174
TUNES	21	58	162	420
6002 42 50				
KETTENGEWIRKE A BAUMWOLLE BUNTGEWIRKT				
EINF	4*	18*	5*	24*
EU	2	9	3	15
AUSF	77*	241*	188*	479*
PV	5	14	14	45
EU	39	63	129	207
6002 42 90				
KETTENGEWIRKE AUS BAUMWOLLE BEDRUCKT				
EINF	36*	63*	86*	241*
EU	6	19	25	96
AUSF	11*	46*	74*	289*
PV			17	47
EU	6	23	18	86
6002 43 11				
KETTENGEWIRK F VORHANG SYNT CHEMIEFAS				
EINF	1038*	1890*	3774*	5702*
LV			4	7
PV	27	61	29	70
EU	129	404	1244	1091
FRANKR		1	902	415
NIEDL	40	92	219	236
OESTER	77	300	79	316
MALTA			122	183
TUERK	354	997	752	2084
TSCHE	293	292	1007	1618
UNGARN	219	120	476	433
AUSF	2738*	5228*	9204*	15539*
PV	9	83	26	165
EU	1249	2625	3617	6922
FRANKR	287	1773	986	2745
NIEDL	9	26	31	135
ITAL	932	723	935	737
OESTER	11	62	1501	2996
LUXEMB		1	66	141
LIECHT	267	296	613	720
SCHWZ	23	69	87	343
POLEN	101	293	295	781
TSCHE	900	1538	3933	5707
UNGARN	109	118	412	342
6002 43 19				
RASCHELSPITZE A SYNTH CHEMIEFASERN				
EINF	189*	628*	409*	1309*
EU	92	527	155	974
FRANKR	4	66	26	423
G BRIT	63	262	65	280
OESTER	24	185	33	220
POLEN	96	99	251	282
AUSF	93*	785*	363*	2679*
PV	8	147	20	419
EU	15	185	41	505
G BRIT	12	145	12	145
OESTER	2	26	18	260
POLEN	22	51	62	164
TSCHE	1	9	15	119
SLOWEN		14	22	170
MAROKK	31	276	78	685
TUNES	6	77	10	167
SIMBAB			34	77
ISRAEL			23	137
THAIL			14	86
6002 43 31				
KETTENGEWIRK SY CHEMFAS ROH/GEBLEICHT				
EINF	1661*	1978*	8554*	12724*
PV	339	302	339	302
EU	605	953	6785	10848
FRANKR	186	249	4298	7111
NIEDL	74	72	264	226
ITAL	87	81	254	337
PORTUG			791	880
SCHWED	57	134	186	438
OESTER	187	362	811	1434
BELGI	3	10	157	332
MALTA	247	363	614	910
TSCHE	749	496	969	641
CHINA	55	80	63	103
JAPAN	5	85	5	85
AUSF	2538*	3897*	6548*	12162*
PV	16	64	32	137
EU	847	1853	3350	7244
FRANKR	109	203	721	1535
NIEDL	293	411	584	955
ITAL	82	316	257	820
G BRIT	24	69	110	312
GRIECH	37	101	53	135
PORTUG	15	43	242	589
OESTER	208	518	1124	2272
BELGI	34	75	163	327
SCHWZ	544	656	968	1490
TUERK	29	81	107	292
POLEN	33	66	162	274
TSCHE	135	264	241	479
UNGARN	11	19	84	156
SLOWEN	82	79	92	112
TUNES	121	89	141	132
S AFR	21	45	66	226
USA	340	302	711	697
KANADA	1	6	85	167
JAPAN	275	166	282	176
AUSTRL	2	7	25	99
6002 43 33				
KETTENGEWIRK SYNTH CHEMIEFAS GEFAERBT				
EINF	3575*	7424*	8732*	18630*
PV	1235	1101	1638	1460
AUS LG	23	26	43	57
EU	1329	4203	3724	10845
FRANKR	504	2036	1296	4416
NIEDL	180	244	371	600
ITAL	233	735	575	1831
G BRIT	35	101	186	417
SPAN	282	625	945	1982
OESTER	7	25	40	239
BELGI	79	433	291	1328
SCHWZ	71	221	151	626
TUERK	51	62	152	196
POLEN	484	530	990	1131
TSCHE	452	415	742	691
USA	10	35	75	418
INDONE	810	817	1412	1606
REPKOR	247	490	868	1196
JAPAN	40	534	104	1306
TAIWAN	66	80	423	491
AUSF	7400*	20813*	20250*	56839*
PV	1133	2292	2835	5839
EU	3355	9983	9604	28539
FRANKR	303	1794	1123	4902
NIEDL	1096	1609	2424	3654
ITAL	245	1282	557	2878
G BRIT	39	154	136	717
DAENM	109	272	218	508
PORTUG	90	606	865	3035
SPAN	189	650	937	3216
SCHWED	44	173	115	419
FINNL	17	37	77	188
OESTER	627	1973	1520	5326
BELGI	584	1380	1581	3488
SCHWZ	172	795	394	1683
TUERK	41	161	148	633
LETTLD	29	80	115	303
LITAU	40	85	120	289
POLEN	943	2097	2519	5720
TSCHE	852	1753	2059	4089
SLOWAK	12	43	62	236
UNGARN	467	1503	1259	3967
RUMAEN	272	811	628	1646
BULGAR	68	166	240	625
UKRAIN	93	189	277	644
RUSSLD	20	66	79	302
SLOWEN	17	90	44	225
KROAT	22	77	73	253
JUGOSL	8	23	93	188
MAZED	29	70	90	257
MAROKK	70	205	315	743
TUNES	170	466	472	1235
S AFR	17	58	96	375
USA	127	170	200	334
MEXIKO	130	377	296	852
BRASIL			35	116
URUGU	22	44	88	177
ISRAEL	37	148	40	159
A EMIR	17	90	54	314
INDONE	1	3	18	156
CHINA	138	539	162	678
TAIWAN	13	71	35	260
HONGK	43	170	87	337
AUSTRL	6	16	34	154
6002 43 35				
KETTENGEWIRK SY CHEMIEFAS BUNTGEWIRKT				
EINF	142*	304*	321*	805*
AUS LG			17	36
EU	77	199	205	571
ITAL	49	126	125	323
G BRIT			24	98
AUSF	1816*	3888*	3860*	10890*
PV			22	174
EU	1389	1969	2586	4770
FRANKR	264	330	390	586
ITAL	120	351	349	1120
G BRIT	97	228	207	496
GRIECH	20	7	61	101
SPAN	135	495	364	1347
FINNL	9	91	21	191
BELGI	693	331	1055	568
TUERK	134	414	364	1264
POLEN	3	12	45	142
TSCHE	89	267	256	801
KROAT	3	35	21	197
THAIL			17	191
INDONE	40	452	180	2023
HONGK	98	494	182	687
6002 43 39				
KETTENGEWIRK SYNTH CHEMIEFAS BEDRUCKT				
EINF	593*	870*	1777*	3225*
PV	3	12	3	12
AUS LG			18	40
EU	374	569	1453	2624
FRANKR	62	80	181	193
NIEDL	13	98	35	180
ITAL	5	33	120	458
OESTER	153	252	873	1364
BELGI	137	89	226	374
USA	187	211	187	211
REPKOR	7	38	80	249
AUSF	1929*	8421*	4537*	22185*
PV	76	367	231	1415
EU	693	3890	1922	11794
FRANKR	139	494	288	1091
NIEDL	11	42	46	173
ITAL	331	2388	885	7198
G BRIT	41	110	143	480
GRIECH	16	65	59	228
PORTUG	29	187	76	423
SPAN	50	309	159	1046
OESTER	44	130	186	756
TUERK	98	268	212	641
POLEN	72	317	283	1249
TSCHE	121	298	257	710
UNGARN	41	294	82	613
RUMAEN	29	105	89	349
UKRAIN	12	97	62	443
RUSSLD	270	555	312	654
SLOWEN	30	342	81	920
KROAT	7	41	47	155
JUGOSL	8	70	43	341
USA	46	104	171	442
KANADA	57	184	97	298
BRASIL	39	120	57	164
THAIL	14	87	18	110
INDONE	18	196	45	467
CHINA	14	40	44	127
REPKOR	119	668	192	990
HONGK	61	152	138	353
AUSTRL	42	124	51	147
6002 43 50				
KETTGEWIRK KSTL CHEMIEFASER F VORHANG				
EINF	*	*	*	*
AUSF	*	*	*	2*
6002 43 91				
KETTENGEWIRKE KSTL CHEMIEFAS ROH/GEBL				
EINF	34*	70*	96*	188*
EU	34	70	96	188
AUSF	640*	1136*	1592*	2555*

Wichtigste Ursprungs- und Bestimmungs-Laender	MAERZ 2001 dt = 100kg	MAERZ 2001 1000 DM	JAN./MRZ. 2001 dt = 100kg	JAN./MRZ. 2001 1000 DM
PV	1	4	11	29
EU	198	295	633	864
ITAL	44	84	48	90
PORTUG	61	101	91	154
OESTER	60	56	338	329
POLEN	160	377	202	455
BELARS			29	83
RUSSLD	129	229	309	553
USA	93	132	93	132
6002 43 93				
KETTENGEWIRK KSTL CHEMIEFAS GEFAERBT				
EINF	206*	345*	508*	1045*
EU	6	20	118	349
FRANKR	1	3	74	199
POLEN	185	273	322	487
AUSF	169*	488*	601*	1583*
PV	30	135	129	534
EU	92	174	348	591
OESTER	43	60	185	248
POLEN	18	72	45	213
UNGARN	13	61	44	212
6002 43 95				
KETTENGEWIRK KSTL CHEMFAS BUNTGEWIRKT				
EINF	46*	69*	53*	89*
EU		7	4	18
AUSF	418*	833*	1463*	2750*
PV	10	54	45	147
EU	196	352	493	872
PORTUG	72	126	116	213
OESTER	7	13	85	101
MALTA	43	92	71	152
TUERK	24	40	206	343
RUSSLD	83	164	281	563
6002 43 99				
KETTENGEWIRK KSTL CHEMIEFAS BEDRUCKT				
EINF	125*	226*	585*	1031*
EU	106	180	512	790
OESTER	62	104	454	663
SCHWZ	1	7	38	116
AUSF	352*	856*	1073*	2618*
PV	49	195	164	496
EU	23	70	100	357
MALTA	43	64	155	229
POLEN	27	152	62	258
TSCHE	32	81	59	175
UNGARN	61	93	111	181
RUMAEN	20	49	66	136
BULGAR	13	54	55	218
TUNES	17	42	127	280
6002 49 00				
KETTENGEWIRKE A AND SPINNSTOFFGARNEN				
EINF	244*	216*	2370*	1575*
EU	230	163	2273	1368
ITAL	204	112	229	204
GRIECH			1970	1017
AUSF	330*	1127*	794*	2471*
PV	17	82	38	179
EU	16	106	243	462
FRANKR	1	3	72	89
POLEN	19	99	53	252
TSCHE	110	211	132	299
USA	20	88	72	326
MEXIKO	119	400	179	599
6002 91 00				
GEWIRKE/GESTRICKE A WOLLE/F TIERHAAR				
EINF	68*	328*	196*	996*
EU	68	321	191	896
ITAL	55	262	170	795
AUSF	409*	1610*	777*	3486*
PV	54	248	74	696
EU	34	220	81	500
GRIECH	12	108	25	233
OESTER	10	25	39	158
POLEN	255	651	456	1146
TSCHE	16	84	28	153
SLOWAK	40	238	82	472
UNGARN	26	221	61	490
HONGK		6	10	431
6002 92 10				
GEWIRK/GESTRICK A BAUMWOLLE ROH/GEBL				
EINF	1933*	2473*	5760*	6483*
LV			8	6
PV	52	40	149	124
AUS LG	60	39	164	105
EU	520	1033	1199	1855
FRANKR	1	2	78	115
ITAL	52	211	67	229
DAENM	287	595	287	595
GRIECH	92	112	552	654
SCHWZ	85	126	571	882
TSCHE	800	974	2481	2685
UNGARN	290	186	698	465
PAKIST			320	187
INDIEN	219	131	323	197
AUSF	5017*	6881*	12829*	18044*
PV	274	433	720	1088
EU	3152	4292	8328	11633
FRANKR	132	144	467	489
NIEDL	700	924	1359	1839
ITAL	45	82	108	163
DAENM	872	1055	1541	1853
GRIECH	111	158	355	574
PORTUG	298	466	790	1444
OESTER	836	1261	3199	4586
BELGI	158	202	502	677
SCHWZ	205	326	547	892
TUERK	58	84	59	88
POLEN	122	164	392	488
TSCHE	276	234	503	547
UNGARN	590	750	1474	1897
RUMAEN	140	208	414	575
KROAT	221	386	485	826
MAZED	53	67	203	270
TUNES	45	162	122	332
6002 92 30				
GEWIRK/GESTRICK A BAUMWOLLE GEFAERBT				
EINF	1336*	3350*	4502*	11016*
PV			7	10
EU	646	1679	2472	6462
FRANKR	37	125	122	364
NIEDL	54	93	138	241
ITAL	64	323	297	1481
DAENM	257	523	1000	2097
GRIECH	63	127	431	758
PORTUG	20	65	59	195
OESTER	142	398	378	1208
SCHWZ	304	868	778	2136
TUERK	226	433	794	1477
TSCHE	104	229	366	733
UNGARN	31	84	56	122
AUSF	3477*	7628*	9652*	20501*
PV	340	1210	669	2100
EU	647	1313	2480	5311
FRANKR	67	269	311	968
NIEDL	142	62	356	365
ITAL	1	4	29	104
G BRIT	9	58	35	143
GRIECH	42	102	271	530
PORTUG	206	489	871	2224
OESTER	166	273	573	858
SCHWZ	44	182	79	301
POLEN	169	367	546	1194
TSCHE	970	1675	2512	4489
SLOWAK	223	366	641	1067
UNGARN	160	456	353	967
RUMAEN	474	994	779	1806
BULGAR	23	84	67	182
RUSSLD	80	198	216	535
SLOWEN	54	220	202	575
KROAT	110	614	390	1289
B HERZ	286	446	786	1253
MAROKK	45	238	63	342
BRASIL			53	130
ISRAEL	22	106	23	113
HONGK	27	125	38	174
6002 92 50				
GEWIRK/GESTRICK BW BUNTGEWIRKT USW				
EINF	62*	156*	269*	764*
EU	57	147	257	743
ITAL	31	83	185	614
AUSF	667*	1264*	2018*	4029*
PV	6	10	74	208
EU	249	373	695	1120
OESTER	83	120	249	360
BELGI	127	169	263	374
SCHWZ	58	103	191	375
LITAU	22	43	188	308
POLEN	241	507	544	1112
RUMAEN	21	61	121	441
6002 92 90				
GEWIRK/GESTRICK A BAUMWOLLE BEDRUCKT				
EINF	582*	1670*	1713*	5170*
EU	279	970	1209	3895
FRANKR	68	230	114	384
NIEDL	1	4	309	719
ITAL	18	74	50	254
OESTER	195	661	713	2498
SCHWZ	225	556	315	888
TUERK	4	5	63	144
BULGAR	60	102	109	189
AUSF	1190*	3452*	3212*	9616*
PV	30	174	135	717
EU	133	348	421	1190
NIEDL	11	24	66	187
ITAL	28	60	141	297
PORTUG	62	198	142	526
TUERK	34	103	281	810
LETTLD	34	151	34	154
POLEN	234	823	724	2559
TSCHE	404	1063	805	2113
SLOWAK	151	278	284	541
UNGARN	24	95	91	245
RUMAEN	31	101	89	298
KROAT	9	32	108	299
USA	29	151	111	578
6002 93 10				
GEWIRK/GESTRICK SYN CHEMFAS F VORHANG				
EINF	55*	86*	228*	567*
EU	2	10	63	100
TUERK	53	65	135	386
AUSF	444*	1201*	1671*	3763*
PV	8	31	13	51
EU	144	481	848	1781
FRANKR	30	83	117	288
NIEDL	16	22	252	158
ITAL	37	161	227	610
OESTER	57	198	186	571
SCHWZ	28	113	78	317
POLEN	77	194	304	711
TSCHE	60	159	138	337
SLOWAK	59	76	129	172
6002 93 31				
GEWIRK/GESTRICK SY CHEMIEFAS ROH/GEBL				
EINF	2753*	2440*	7902*	7563*
PV	147	142	549	497
EU	1892	1587	5887	5301
FRANKR	52	106	398	537
NIEDL	470	554	1247	1296
ITAL	1195	712	3019	2130
OESTER	175	215	828	1064
BELGI			182	157
SCHWZ	14	61	60	312
POLEN	147	142	549	497
TSCHE	113	198	203	336
BULGAR	145	106	188	136
THAIL			98	169
TAIWAN	380	286	788	682
AUSF	3961*	3759*	12133*	11513*
PV	6	40	11	57
EU	3585	2748	11345	9408
FRANKR	1298	820	2284	1931
NIEDL	59	53	708	708
ITAL	329	346	1219	1179
G BRIT	817	687	1895	1699
GRIECH	14	24	90	172
FINNL	572	313	947	543
OESTER	24	58	139	142
BELGI	276	295	3810	2782
LUXEMB	180	98	181	99
SCHWZ	145	474	195	632
LITAU	90	111	114	142
POLEN	28	72	108	277
ZYPERN			67	98
6002 93 33				
GEWIRK/GESTRICK SY CHEMIEFAS GEFAERBT				
EINF	2443*	5415*	8009*	17172*
PV	7	6	9	10
AUS LG	52	84	52	84
EU	1318	3682	4728	11800
FRANKR	390	846	1641	3010
NIEDL	41	61	164	243
ITAL	432	1723	1898	6244
G BRIT	74	194	182	443
SPAN	69	254	148	583
OESTER	190	400	470	851
BELGI	121	197	208	403
SCHWZ	47	251	216	1122
MALTA			125	186
TSCHE	2	14	21	118
USA	49	199	88	326
REPKOR	626	684	1723	1927
JAPAN	14	115	26	198
TAIWAN	330	372	892	1095
AUSF	6663*	22306*	15395*	47326*
PV	1294	3749	3397	8642

Wichtigste Ursprungs- und Bestimmungs-Laender	MAERZ 2001 dt = 100kg	MAERZ 2001 1000 DM	JAN./MRZ. 2001 dt = 100kg	JAN./MRZ. 2001 1000 DM
EU	3255	12370	5875	20073
FRANKR	854	3055	1248	4083
NIEDL	354	994	781	2344
ITAL	682	3031	1657	5211
G BRIT	328	1379	421	1827
IRLAND	44	181	53	223
DAENM	96	311	116	340
GRIECH	60	165	179	588
PORTUG	274	1213	463	2197
SPAN	132	614	154	723
SCHWED	74	318	102	457
FINNL	32	136	43	189
OESTER	60	412	216	932
BELGI	190	380	376	776
LUXEMB	76	181	76	183
TUERK	33	129	56	179
ESTLD	8	41	26	161
LETTLD	60	247	142	561
POLEN	384	1088	1095	3408
TSCHE	232	649	696	1844
SLOWAK	28	119	133	400
UNGARN	143	470	293	1040
RUMAEN	446	1368	904	2696
BULGAR	294	857	470	1368
UKRAIN	116	191	379	663
RUSSLD	45	110	117	380
SLOWEN	42	201	117	526
KROAT	58	470	216	1005
B HERZ	43	97	90	209
MAZED	43	126	216	646
MAROKK	168	301	990	1601
TUNES	294	722	861	2098
NIGER	273	83	273	83
USA	122	81	275	215
TURK I	47	188	47	188
ISRAEL	20	103	55	276
A EMIR	81	309	250	976
SRILAN	3	5	20	110
VIETN	20	155	27	186
INDONE	106	397	337	1155
CHINA	55	243	132	622
REPKOR	7	69	38	213
TAIWAN	26	134	43	210
HONGK	79	632	807	3056
NEUSEE	2	7	27	125
6002 93 35				
GEWIRK USW SY CHEMFAS BUNTGEWIRKT USW				
EINF	459*	1300*	1061*	2938*
PV			4	14
EU	409	1186	856	2471
FRANKR	59	199	125	410
ITAL	280	873	542	1730
BELGI	59	93	170	287
REPKOR			89	210
TAIWAN	38	81	67	129
AUSF	2104*	4299*	4567*	10018*
PV	277	747	758	1975
EU	1006	1268	1922	2864
ITAL	36	83	70	178
DAENM	726	510	1368	1459
PORTUG	17	112	22	142
FINNL	23	107	26	120
BELGI	134	234	255	408
SCHWZ	64	160	92	253
POLEN	137	312	436	1028
TSCHE	46	235	87	433
SLOWAK	396	954	757	1845
RUMAEN	142	255	485	952
BULGAR	9	37	59	192
UKRAIN	37	80	114	317
BELARS			45	125
MOLDAU	18	93	18	93
RUSSLD	20	85	33	141
KROAT	22	89	29	114
MAZED			46	207
MAROKK	15	33	64	126
TUNES	30	84	74	172
USA	33	169	67	330
6002 93 39				
GEWIRK/GESTRICK SY CHEMIEFAS BEDRUCKT				
EINF	1157*	2601*	3251*	7298*
AUS LG			3	10
EU	759	1808	2089	5043
FRANKR	219	534	407	969
NIEDL	217	273	395	506
ITAL	82	466	268	1368
G BRIT	205	391	928	1871
OESTER	1	5	33	105
BULGAR	30	83	211	424
REPKOR	342	612	876	1546
AUSF	1849*	5679*	4984*	15612*
PV	743	1816	1706	4327
EU	562	2053	1974	6586
FRANKR	138	519	463	1765
NIEDL	56	272	165	612
ITAL	107	390	398	1345
G BRIT	31	130	121	554
DAENM	80	160	244	353
GRIECH	32	148	91	382
PORTUG	39	170	105	482
SPAN	21	76	42	149
OESTER	4	17	56	181
BELGI	45	132	257	663
SCHWZ	31	130	63	211
POLEN	564	1064	1396	2806
TSCHE	71	259	217	869
SLOWAK	13	78	92	399
RUMAEN	73	271	191	710
BULGAR	18	71	54	221
UKRAIN	16	77	51	242
RUSSLD	37	86	75	234
KROAT	6	53	19	145
MAZED		2	17	113
MAROKK	114	254	239	644
TUNES	131	528	258	1066
MEXIKO	36	152	49	213
CHINA	14	77	14	77
6002 93 91				
GEWIRKE USW KSTL CHEMFASER F VORHANG				
EINF	*	1*	2*	8*
EU		1	1	7
AUSF	14*	34*	221*	223*
EU	1	1	190	143
ITAL			151	102
6002 93 99				
GEWIRK/GESTRICK A AND KSTL CHEMIEFAS				
EINF	1059*	2461*	3200*	7094*
PV			2	7
AUS LG		1		2
EU	992	2239	2963	6210
FRANKR	325	538	971	1548
ITAL	428	963	1418	3154
OESTER	191	634	408	1242
USA	13	72	85	520
AUSF	1618*	4342*	4986*	14234*
PV	312	952	920	3082
EU	334	859	1481	3650
FRANKR	137	300	292	675
NIEDL	32	79	106	276
ITAL	15	72	82	287
G BRIT	24	87	61	241
DAENM	7	22	63	212
GRIECH	6	16	32	141
SCHWED	8	29	48	195
OESTER	86	182	739	1396
SCHWZ	19	77	62	184
TUERK			56	161
LETTLD	24	64	51	160
POLEN	307	834	659	2101
TSCHE	43	152	142	457
SLOWAK	2	7	23	148
UNGARN	128	214	343	953
RUMAEN	151	442	429	1257
BULGAR	58	137	90	243
UKRAIN	22	57	108	307
RUSSLD	154	365	212	577
SLOWEN	8	38	68	426
KROAT	19	115	165	508
MAZED	16	54	76	282
MAROKK	52	112	211	424
TUNES	41	88	190	551
MEXIKO	132	409	309	985
JAPAN	21	118	46	237
6002 99 00				
AND GEWIRKE USW A AND SPINNSTOFFGARN				
EINF	158*	341*	668*	1025*
AUS LG		3		5
EU	25	95	85	348
ITAL	6	30	26	169
TUERK	9	98	16	147
TSCHE	114	107	543	450
AUSF	224*	822*	836*	2918*
PV	16	70	119	541
EU	26	117	73	439
FRANKR	19	84	28	110
PORTUG		2	29	231
POLEN	2	19	44	248
TSCHE	74	123	368	623
RUSSLD	29	88	40	119
KROAT	3	8	21	102
USA	12	130	56	484
JAPAN	16	106	17	114
KAPITEL 61				
BEKLEIDUNG UND BEKLEIDUNGSZUBEHOER, AUS GEWIRKEN ODER GESTRICKEN				
6101 10 10				
MANTEL USW GEWIRK MANN WOLL/TIERH				
	STUECK		STUECK	
EINF	877*	44*	1024*	72*
GEW DT	6		6	
AUS LG	854	30	854	30
EU	7	8	98	25
AUSF	13*	5*	433*	88*
GEW DT			4	
EU		1	25	19
6101 10 90				
ANORAK USW GEWIRK MANN WOLL/TIERH				
	STUECK		STUECK	
EINF	4427*	187*	9165*	424*
GEW DT	17		41	
EU	50	12	319	55
UNGARN	3065	121	5820	240
AUSF	106*	6*	844*	52*
GEW DT			2	
EU	14	2	469	35
6101 20 10				
MANTEL USW GEWIRK USW MANN BMWOLLE				
	STUECK		STUECK	
EINF	462*	51*	701*	90*
GEW DT	4		7	
PV			90	25
EU	364	49	463	59
AUSF	4*	1*	95*	5*
EU	4	1	95	5
6101 20 90				
ANORAK USW GEWIRK USW MANN BMWOLLE				
	STUECK		STUECK	
EINF	14608*	288*	51459*	1228*
GEW DT	54		231	
AUS LG	2107	52	2552	56
EU	2402	93	5624	461
PORTUG			1178	178
OESTER			293	107
TUERK	4398	85	7817	203
TAIWAN	2757	30	26111	292
AUSF	7142*	237*	16945*	475*
GEW DT	33		81	
EU	3993	118	10815	247
6101 30 10				
MANTEL USW GEWIRK USW MANN CHEMFAS				
	STUECK		STUECK	
EINF	1481*	97*	8271*	327*
GEW DT	14		51	
PV	262	10	304	16
EU	1051	73	2877	187
AUSF	76*	15*	347*	57*
GEW DT			1	
EU	3	1	44	5
6101 30 90				
ANORAK USW GEWIRK USW MANN CHEMFAS				
	STUECK		STUECK	
EINF	36911*	1504*	124019*	5455*
GEW DT	252		974	
PV	3089	93	6135	288
AUS LG	5845	225	8024	309
EU	4778	481	35125	2446
NIEDL	831	24	8505	144
G BRIT	510	77	18746	1383
OESTER	1602	215	3815	429
BELGI	865	88	1929	173
POLEN	830	26	4871	211
SLOWAK	3010	88	3010	88
BULGAR	5063	232	9076	497
BANGLA	4168	80	8898	152
INDONE	5998	162	19570	529
CHINA	3831	134	11440	344
REPKOR	3029	56	7881	207
TAIWAN	2128	96	10468	407
HONGK			3454	129
AUSF	8890*	458*	22216*	1120*
GEW DT	49		150	
EU	6646	235	15155	597
NIEDL	4998	116	8139	239

Wichtigste Ursprungs- und Bestimmungs-Laender	MAERZ 2001 dt = 100kg	MAERZ 2001 1000 DM	JAN./MRZ. 2001 dt = 100kg	JAN./MRZ. 2001 1000 DM
SCHWZ	688	43	2776	158
AETHIO	600	117	600	117
6101 90 10				
MANTEL USW GEWIRK MANN AND SPSTOFF				
	STUECK		STUECK	
EINF	67*	3*	134*	8*
GEW DT	1		1	
EU			67	5
AUSF	*	*	13*	3*
6101 90 90				
ANORAK USW GEWIRK MANN AND SPSTOFF				
	STUECK		STUECK	
EINF	59*	11*	1708*	88*
GEW DT			9	
EU	47	8	341	36
AUSF	82*	13*	795*	58*
GEW DT			5	
EU	82	13	82	13
6102 10 10				
MANTEL USW GEWIRK FRAU WOLLE/TIERH				
	STUECK		STUECK	
EINF	867*	97*	3433*	457*
GEW DT	9		27	
PV			40	9
AUS LG			984	37
EU	650	87	1782	343
FRANKR	59	16	586	148
AUSF	330*	67*	1180*	180*
GEW DT	1		4	
EU	200	26	871	97
6102 10 90				
ANORAK USW GEWIRK FRAU WOLLE/TIERH				
	STUECK		STUECK	
EINF	629*	81*	2863*	342*
GEW DT	4		16	
PV			119	9
EU	628	79	1659	231
AUSF	247*	16*	704*	73*
GEW DT	1		4	
EU	214	12	354	27
6102 20 10				
MANTEL USW GEWIRK USW FRAU BMWOLLE				
	STUECK		STUECK	
EINF	3527*	236*	41989*	1027*
GEW DT	37		298	
EU	3067	226	3357	294
SPAN	2997	201	3054	204
TUERK	431	8	6936	201
KAMBOD			31456	522
AUSF	152*	22*	2673*	377*
GEW DT	1		17	
EU			898	99
SCHWZ	129	19	734	111
USA	16	2	851	134
6102 20 90				
ANORAK USW GEWIRK USW FRAU BMWOLLE				
	STUECK		STUECK	
EINF	36550*	793*	167780*	2889*
GEW DT	204		761	
AUS LG	132	3	3690	62
EU	5758	193	16677	503
SPAN	2954	89	2954	89
TUERK	10199	199	39758	626
POLEN			2308	118
UNGARN	7980	198	13908	347
MAROKK			4782	76
PAKIST	9000	108	10690	122
BANGLA			19760	136
KAMBOD			39915	429
INDONE			4709	200
AUSF	5192*	173*	32297*	710*
GEW DT	18		135	

Wichtigste Ursprungs- und Bestimmungs-Laender	MAERZ 2001 dt = 100kg	MAERZ 2001 1000 DM	JAN./MRZ. 2001 dt = 100kg	JAN./MRZ. 2001 1000 DM
EU	2747	70	25500	436
6102 30 10				
MANTEL USW GEWIRK USW FRAU CHEMFAS				
	STUECK		STUECK	
EINF	20390*	947*	80024*	2238*
GEW DT	157		398	
PV	950	142	1319	178
AUS LG	1646	31	3627	77
EU	7607	489	11784	700
SPAN	7077	438	7106	441
OESTER			2345	99
POLEN	3399	124	4714	176
RUMAEN	922	134	1191	143
TUNES	2252	11	24266	162
USA			11938	196
SRILAN			3009	83
CHINA	3497	114	11130	385
AUSF	1875*	183*	6953*	505*
GEW DT	11		33	
EU	716	42	4642	230
SCHWZ	806	96	1411	166
6102 30 90				
ANORAK USW GEWIRK USW FRAU CHEMFAS				
	STUECK		STUECK	
EINF	58409*	1854*	274548*	7164*
GEW DT	325		1465	
PV	6664	158	26003	785
AUS LG	3257	128	14267	348
EU	11839	602	38692	1811
NIEDL	657	21	3710	101
DAENM	3016	211	8856	662
GRIECH	2373	78	8108	267
PORTUG	3828	199	9191	360
TUERK	5537	89	23808	483
POLEN	5240	93	19790	559
TSCHE	1152	81	2315	138
UNGARN	5989	300	17074	653
RUMAEN	1325	73	11686	305
BULGAR	3674	110	3808	116
BANGLA	1099	14	29210	272
VIETN	1352	49	5684	166
INDONE	5546	58	12654	244
CHINA	4777	97	66779	1158
TAIWAN	2197	55	8106	243
AUSF	17360*	1251*	60569*	3229*
GEW DT	96		316	
PV			780	9
EU	8709	699	38360	1823
FRANKR	924	98	3874	239
NIEDL	817	66	8442	261
ITAL	294	22	1947	172
G BRIT	4880	382	11251	621
OESTER	1117	75	5259	259
SCHWZ	2141	134	6913	441
TUERK	1987	130	2914	180
RUSSLD	1959	141	2687	202
6102 90 10				
MANTEL USW GEWIRK FRAU AND SPSTOFF				
	STUECK		STUECK	
EINF	46*	13*	1090*	64*
GEW DT	1		3	
EU	41	12	88	35
AUSF	200*	15*	200*	15*
GEW DT	1		1	
PV	200	15	200	15
6102 90 90				
ANORAK USW GEWIRK FRAU AND SPSTOFF				
	STUECK		STUECK	
EINF	23*	2*	1124*	75*
GEW DT			4	
EU			215	68
AUSF	*	*	33*	2*
EU			33	2
6103 11 00				
ANZUG GEWIRK USW MANN WOLLE/TIERH				
	STUECK		STUECK	
EINF	1802*	549*	4272*	1139*
GEW DT	24		46	
EU	300	151	1495	437
ITAL	286	143	1378	384
SCHWZ	287	145	972	422

Wichtigste Ursprungs- und Bestimmungs-Laender	MAERZ 2001 dt = 100kg	MAERZ 2001 1000 DM	JAN./MRZ. 2001 dt = 100kg	JAN./MRZ. 2001 1000 DM
TUERK	1111	226	1111	226
AUSF	40*	25*	681*	303*
GEW DT			8	
EU	3	1	10	4
JAPAN	32	22	431	252
6103 12 00				
ANZUG GEWIRK USW MANN SY CHEMFASER				
	STUECK		STUECK	
EINF	602*	24*	2499*	137*
GEW DT	11		33	
EU			72	16
AUSF	208*	19*	700*	66*
GEW DT	2		5	
EU	20	3	108	24
6103 19 00				
ANZUG GEWIRK USW MANN AND SPINNST				
	STUECK		STUECK	
EINF	127*	18*	446*	114*
GEW DT	2		6	
EU	67	15	363	101
FRANKR	12	3	294	87
AUSF	128*	20*	544*	79*
GEW DT	1		5	
EU			16	3
6103 21 00				
KOMBINATION GEWIRK MANN WOLL/TIERH				
	STUECK		STUECK	
EINF	7*	2*	7*	2*
AUSF	6*	2*	6*	2*
EU	6	2	6	2
6103 22 00				
KOMBINATION GEWIRK MANN BAUMWOLLE				
	STUECK		STUECK	
EINF	38120*	296*	177805*	1318*
GEW DT	116		447	
PV			300	6
EU	1177	108	16961	375
ITAL	999	89	1282	141
DAENM			15332	171
TUERK	415	13	18795	319
BANGLA	23158	108	99974	298
CHINA	2838	24	15171	182
AUSF	505*	25*	3849*	136*
GEW DT	3		20	
EU	177	6	319	10
SCHWZ	24	1	2924	96
6103 23 00				
KOMBINATION GEWIRK MANN SY CHEMFAS				
	STUECK		STUECK	
EINF	1398*	27*	10890*	361*
GEW DT	10		75	
PV			191	9
EU	537	10	2525	86
CHINA	684	14	4202	167
AUSF	34*	1*	170*	11*
EU	34	1	94	4
6103 29 00				
KOMBINATION GEWIRK MANN AND SPST				
	STUECK		STUECK	
EINF	10*	1*	10*	1*
AUSF	355*	19*	1016*	87*
GEW DT	3		8	
EU	355	19	1016	87
6103 31 00				
JACKE GEWIRK USW MANN WOLLE/TIERH				
	STUECK		STUECK	
EINF	674*	132*	7053*	1048*

Wichtigste Ursprungs- und Bestimmungs-Laender	MAERZ 2001 dt = 100kg	MAERZ 2001 1000 DM	JAN./MRZ. 2001 dt = 100kg	JAN./MRZ. 2001 1000 DM
GEW DT	4		54	
EU	570	106	4073	801
ITAL	369	39	1413	379
G BRIT	159	61	537	197
OESTER	32	4	1252	140
TUERK			2598	187
AUSF	154*	28*	805*	120*
GEW DT	1		4	
EU	83	18	117	25
6103 32 00				
JACKE GEWIRKE USW MANN BAUMWOLLE				
	STUECK		STUECK	
EINF	19010*	775*	36709*	1454*
GEW DT	138		228	
AUS LG	116	4	116	4
EU	8618	344	16430	654
ITAL	6467	257	11967	458
TUERK	9798	376	15178	544
UNGARN			3186	125
AUSF	921*	58*	4268*	203*
GEW DT	4		17	
EU	531	27	2622	60
6103 33 00				
JACKE GEWIRK USW MANN SYNT CHEMFAS				
	STUECK		STUECK	
EINF	23830*	937*	96547*	3066*
GEW DT	162		599	
PV			388	5
AUS LG	152	7	255	15
EU	5846	259	25723	958
NIEDL	2390	107	2644	111
ITAL	117	11	6630	276
GRIECH			2671	79
PORTUG	882	42	11010	350
OESTER	2397	95	2422	98
TUERK	1169	39	8323	307
RUMAEN	4836	234	8898	394
BULGAR			7748	183
CHINA	2329	75	19156	351
TAIWAN	6584	217	11259	391
AUSF	3139*	300*	8319*	631*
GEW DT	16		37	
EU	639	34	3987	243
ITAL	12	2	1079	113
RUSSLD	1762	191	2890	253
6103 39 00				
JACKE GEWIRK USW MANN AND SPINNST				
	STUECK		STUECK	
EINF	1095*	83*	5258*	327*
GEW DT	4		29	
AUS LG	190	6	382	12
EU	93	27	480	92
TUERK			2014	132
AUSF	494*	48*	593*	59*
GEW DT	2		2	
EU	193	20	216	22
6103 41 10				
LANGE HOSE GEWIRK MANN WOLLE/TIERH				
	STUECK		STUECK	
EINF	1202*	73*	12762*	1206*
GEW DT	10		48	
EU	153	17	10745	1110
NIEDL			9825	983
AUSF	803*	61*	2947*	226*
GEW DT	5		12	
EU	5	1	27	4
KASACH	597	45	2360	180
6103 41 90				
AND HOSE GEWIRK MANN WOLLE/F TIERH				
	STUECK		STUECK	
EINF	39*	3*	145*	13*
EU	9	1	90	9
AUSF	*	*	*	*

Wichtigste Ursprungs- und Bestimmungs-Laender	MAERZ 2001 dt = 100kg	MAERZ 2001 1000 DM	JAN./MRZ. 2001 dt = 100kg	JAN./MRZ. 2001 1000 DM
6103 42 10				
LANGE HOSE GEWIRK USW MANN BMWOLLE				
	STUECK		STUECK	
EINF	233209*	3486*	871911*	12117*
GEW DT	935		3331	
AUS LG	550	7	2578	25
EU	63507	1532	171422	5240
NIEDL	23858	366	43088	1597
ITAL	19436	775	56713	1895
PORTUG	6938	129	42632	927
OESTER	48	4	5935	299
TUERK	87564	1314	215791	3359
LETTLD	1059	15	17518	258
POLEN	16469	100	18855	113
USA	2367	86	7416	257
PAKIST	44508	187	202337	845
INDIEN	5339	89	17633	170
CHINA	991	21	115419	1048
HONGK	257	6	4775	209
AUSF	12254*	349*	42833*	805*
GEW DT	39		169	
EU	5002	170	17241	341
SCHWZ	2220	35	15906	233
6103 42 90				
AND HOSE GEWIRK USW MANN BAUMWOLLE				
	STUECK		STUECK	
EINF	445606*	1654*	1124057*	4848*
GEW DT	656		1787	
EU	11729	180	30657	468
NIEDL	2173	38	9097	153
TUERK	141579	473	394859	2059
PAKIST	70957	204	280960	531
INDIEN	117190	438	247200	763
BANGLA	28632	128	32638	145
INDONE	7004	41	35316	240
CHINA	4523	24	29710	354
AUSF	16814*	211*	72571*	767*
GEW DT	29		159	
EU	6343	91	45912	430
OESTER	1236	24	32196	263
SCHWZ	4209	59	15554	230
6103 43 10				
LANGE HOSE GEWIRK MANN SY CHEMFAS				
	STUECK		STUECK	
EINF	137345*	1828*	467387*	5926*
GEW DT	489		1628	
PV	2435	75	6701	235
AUS LG	431	8	965	29
EU	36526	878	157030	3551
FRANKR	111	11	12786	231
ITAL	1730	54	24259	333
DAENM	12441	302	23265	610
GRIECH	7371	111	13647	289
PORTUG	375	12	36385	840
SPAN	5809	155	22314	610
OESTER	1704	117	3991	270
TUERK	28601	253	27658	289
POLEN	10808	182	17453	395
UNGARN	1327	42	8517	249
RUMAEN	13886	149	25515	316
BULGAR	769	14	16054	264
BANGLA			15129	112
INDONE	162	7	10050	134
CHINA	1976	25	51686	494
TAIWAN	1472	29	16753	280
AUSF	43305*	670*	63824*	1154*
GEW DT	102		170	
PV			2688	29
EU	37191	491	46673	749
OESTER	31915	324	35554	410
SCHWZ	2641	93	4112	124
6103 43 90				
AND HOSE GEWIRK MANN SYNT CHEMFAS				
	STUECK		STUECK	
EINF	313649*	2259*	527909*	4638*
GEW DT	595		1257	
PV	174527	706	180287	890
EU	41692	749	74994	1322
NIEDL	8665	83	14464	164
ITAL	8461	122	22996	372
PORTUG	2427	41	10082	165
OESTER	8622	361	9686	400
BELGI	9584	75	9584	75
TUERK	25472	492	69420	761
POLEN	2030	9	16008	201
MOLDAU	172900	667	172900	667
PAKIST	13189	55	52401	221
CHINA	27156	113	50097	585
TAIWAN			23498	265

Wichtigste Ursprungs- und Bestimmungs-Laender	MAERZ 2001 dt = 100kg	MAERZ 2001 1000 DM	JAN./MRZ. 2001 dt = 100kg	JAN./MRZ. 2001 1000 DM
AUSF	15324*	379*	24837*	590*
GEW DT	35		54	
EU	9476	211	15008	318
OESTER	3608	102	4725	127
SCHWZ	2788	96	4017	133
6103 49 10				
LANGE HOSE GEWIRK MANN AND SPSTOFF				
	STUECK		STUECK	
EINF	879*	84*	4598*	178*
GEW DT	5		26	
EU	296	70	914	114
AUSF	51*	1*	523*	15*
EU			32	1
6103 49 91				
AND HOSE GEWIRK MANN KSTL CHEMFAS				
	STUECK		STUECK	
EINF	1361*	9*	14353*	134*
GEW DT	4		31	
EU	1361	9	3435	26
AUSF	248*	16*	300*	17*
EU			52	1
6103 49 99				
AND HOSE GEWIRK MANN AND SPINNST				
	STUECK		STUECK	
EINF	301*	11*	2015*	46*
GEW DT	1		10	
EU	6	7	85	13
AUSF	452*	6*	540*	8*
GEW DT	1		1	
EU			28	1
6104 11 00				
KOSTUEM GEWIRK USW FRAU WOLL/TIERH				
	STUECK		STUECK	
EINF	23*	10*	465*	157*
GEW DT			3	
EU	23	10	307	139
AUSF	182*	47*	384*	82*
GEW DT	1		2	
EU	5	2	60	10
6104 12 00				
KOSTUEM GEWIRK USW FRAU BAUMWOLLE				
	STUECK		STUECK	
EINF	6430*	190*	12166*	368*
GEW DT	20		48	
EU	3057	124	6634	261
ITAL	2957	110	6534	247
AUSF	*	*	349*	24*
GEW DT			1	
EU			58	9
6104 13 00				
KOSTUEM GEWIRK USW FRAU SY CHEMFAS				
	STUECK		STUECK	
EINF	4301*	292*	20831*	931*
GEW DT	25		114	
PV			8430	116
AUS LG	30	2	128	6
EU	3023	275	7474	652
FRANKR			3761	279
ITAL	1735	168	1939	212
FINNL	1278	103	1318	106
AUSF	568*	46*	5507*	309*
GEW DT	3		28	
EU	527	43	3967	212
OESTER	108	12	2499	111

Wichtigste Ursprungs- und Bestimmungs-Laender	MAERZ 2001 dt = 100kg	MAERZ 2001 1000 DM	JAN./MRZ. 2001 dt = 100kg	JAN./MRZ. 2001 1000 DM
6104 19 00				
KOSTUEM GEWIRK USW FRAUEN AND SPST				
	STUECK		STUECK	
EINF	103*	23*	1048*	126*
GEW DT			5	
EU	81	16	167	34
AUSF	22*	6*	163*	33*
EU	10	3	18	5
6104 21 00				
KOMBINATION GEWIRK FRAU WOLL/TIERH				
	STUECK		STUECK	
EINF	439*	131*	3617*	606*
GEW DT	2		15	
AUS LG	7	1	639	47
EU	416	128	2318	537
FRANKR	48	13	592	177
ITAL	368	115	1709	357
AUSF	130*	41*	1068*	191*
GEW DT	1		7	
EU	93	34	626	103
6104 22 00				
KOMBINATION GEWIRK FRAU BAUMWOLLE				
	STUECK		STUECK	
EINF	168035*	1953*	400576*	6285*
GEW DT	473		1438	
PV	1478	75	4084	193
AUS LG	3674	36	12127	174
EU	35112	440	69110	1392
ITAL	379	75	13343	463
DAENM	23776	192	29064	259
GRIECH	4608	53	10653	167
PORTUG	5629	84	13509	423
TUERK	53223	641	105070	1201
POLEN	15540	253	44501	815
TSCHE	1750	44	6018	159
UNGARN	2911	127	7594	329
INDIEN	3066	57	27083	315
BANGLA	45967	295	46167	296
INDONE	240	5	31459	648
CHINA	1295	14	32234	785
AUSF	27330*	893*	64797*	2320*
GEW DT	113		269	
EU	23510	603	55988	1655
FRANKR	2280	47	6776	157
NIEDL	9803	191	17533	472
OESTER	7294	211	19344	539
BELGI	3333	92	8618	278
SCHWZ	1630	133	5155	351
6104 23 00				
KOMBINATION GEWIRK FRAU SY CHEMFAS				
	STUECK		STUECK	
EINF	161861*	2236*	586962*	8664*
GEW DT	499		2503	
PV	6841	249	82275	1408
AUS LG	6162	218	144269	2184
EU	18054	450	39146	1280
FRANKR	3631	65	6037	229
ITAL	4904	192	20317	779
GRIECH	8387	128	10627	168
TUERK	20437	209	78883	742
POLEN	13696	222	28617	613
UNGARN	3431	143	9558	396
BULGAR	30218	242	31768	296
ALBAN	3787	86	6012	115
JUGOSL			57586	622
BANGLA			162024	2092
MYAN	4192	31	18610	138
CHINA	56243	565	118060	1589
AUSF	13878*	815*	50619*	3105*
GEW DT	67		269	
PV	1900	51	4904	86
EU	8680	409	32857	1848
NIEDL	905	75	10714	595
G BRIT	468	6	1830	112
OESTER	2669	156	10806	651
SCHWZ	1135	160	5149	581
RUSSLD	812	62	4573	318
6104 29 00				
KOMBINATION GEWIRK FRAU AND SPST				
	STUECK		STUECK	
EINF	6024*	279*	27718*	1027*
GEW DT	32		143	
PV	270	22	2492	113
AUS LG	17	2	413	21
EU	236	64	570	125
TUERK	4099	134	18225	383
CHINA			1771	115
AUSF	8465*	862*	22293*	2227*
GEW DT	38		96	
EU	3792	415	11142	1126
NIEDL	423	71	1695	230
OESTER	2659	275	5450	590
SCHWZ	3924	364	9637	934
6104 31 00				
JACKE GEWIRK USW FRAU WOLLE/TIERH				
	STUECK		STUECK	
EINF	6846*	1218*	22162*	3529*
GEW DT	39		132	
PV	666	19	2622	120
EU	5302	819	15873	2305
FRANKR	164	39	1044	182
ITAL	3620	598	9538	1548
OESTER	867	118	2578	367
POLEN	571	22	2773	177
USA	529	352	1276	925
AUSF	1531*	267*	4060*	752*
GEW DT	8		19	
EU	601	80	1651	227
KASACH	124	19	491	107
6104 32 00				
JACKEN GEWIRKE USW FRAU BAUMWOLLE				
	STUECK		STUECK	
EINF	93504*	1811*	245834*	4881*
GEW DT	309		829	
PV			426	17
AUS LG	862	25	862	25
EU	42453	1140	70575	2092
ITAL	5653	322	14279	801
DAENM	3724	114	7096	199
GRIECH	26495	445	38379	639
PORTUG	2999	99	5165	166
MARINO			724	142
TUERK	32757	422	90185	1467
POLEN	520	16	5236	139
RUMAEN	456	5	37719	467
AUSF	9841*	478*	24206*	1390*
GEW DT	32		80	
PV			65	71
EU	7145	269	16136	721
NIEDL	533	47	3001	195
OESTER	1309	88	2648	156
BELGI	3879	61	6108	187
SCHWZ	1573	117	4574	345
6104 33 00				
JACKEN GEWIRKE USW FRAU SY CHEMFAS				
	STUECK		STUECK	
EINF	191913*	3589*	642000*	12907*
GEW DT	866		2912	
PV	85120	897	234293	3005
AUS LG	267	20	452	33
EU	44021	1320	183806	4612
FRANKR	6767	222	18481	653
NIEDL	2015	37	74744	1304
ITAL	4625	252	16127	850
GRIECH	13338	239	46274	825
PORTUG	3188	120	4357	161
SPAN	7548	176	7581	179
FINNL	3185	140	6513	295
TUERK	21149	311	63068	1207
LETTLD	3909	78	5215	103
POLEN	18938	645	53908	1807
RUMAEN	8929	188	45933	947
BULGAR	1176	42	3408	138
UKRAIN	39736	317	51010	509
MAROKK	33282	331	94940	896
TUNES	11959	132	49642	518
SRILAN	781	16	20242	401
VIETN			5624	241
PHILIP			6601	86
CHINA	192	5	27395	590
HONGK	41	2	8048	262
AUSF	23529*	1121*	90422*	4333*
GEW DT	89		337	
EU	15407	652	61767	2980
FRANKR	1915	74	5910	222
NIEDL	5820	207	16998	926
G BRIT	315	23	1647	172
IRLAND	389	24	6006	196
GRIECH	66	5	2382	90
OESTER	4035	188	19365	887
BELGI	799	51	3637	219
SCHWZ	2947	179	9738	528
RUSSLD	1527	109	9045	352
6104 39 00				
JACKE GEWIRK USW FRAU AND SPSTOFF				
	STUECK		STUECK	
EINF	46369*	1658*	137156*	4370*
GEW DT	208		723	
PV			5133	170
EU	9295	951	23585	1921
FRANKR	619	34	8828	330
ITAL	1596	135	6415	634
PORTUG	5156	642	6337	672
TUERK	23311	346	59685	1029
POLEN	4806	171	13079	422
UNGARN	68	4	5258	213
CHINA	3428	64	20872	380
AUSF	10131*	651*	21095*	1583*
GEW DT	49		90	
EU	6547	367	12882	921
NIEDL	1564	86	2935	186
G BRIT	215	39	898	179
OESTER	3299	162	4995	303
SCHWZ	897	72	3317	287
6104 41 00				
KLEID GEWIRK USW FRAU WOLL/TIERH				
	STUECK		STUECK	
EINF	1546*	72*	8945*	282*
GEW DT	5		27	
AUS LG			22	1
EU	454	32	1320	121
AUSF	250*	41*	1247*	184*
GEW DT			3	
EU	162	21	977	92
6104 42 00				
KLEID GEWIRK USW FRAU BAUMWOLLE				
	STUECK		STUECK	
EINF	1117996*	9962*	2407283*	22314*
GEW DT	2512		5693	
PV	54628	905	136055	2326
AUS LG	35471	333	132275	1322
EU	90275	1404	184707	2872
FRANKR	9076	144	18440	287
NIEDL	9246	86	10905	129
ITAL	4141	140	11842	387
DAENM	28923	410	58390	654
GRIECH	22906	278	45510	640
PORTUG	9746	132	32885	497
SPAN	4200	137	4200	137
TUERK	204050	1973	505633	4770
LETTLD	30595	442	65897	969
LITAU	40887	158	43004	193
POLEN	8248	131	24935	388
TSCHE	2662	30	20121	228
SLOWAK	24000	207	24029	208
UNGARN	35191	551	85661	1465
RUMAEN	17566	114	29636	236
BULGAR	25111	169	36971	290
UKRAIN	5083	60	13588	181
SLOWEN	3808	120	14581	548
KROAT	5505	281	17774	518
AEGYPT	1953	15	29020	285
MADAG	26480	196	26480	196
MAURIT	38616	449	70294	790
A EMIR	42871	288	97012	640
PAKIST	102634	376	236347	876
INDIEN	29050	222	143954	936
BANGLA	175421	862	238712	1211
THAIL	3419	46	13716	170
KAMBOD	13932	180	13932	180
INDONE	61377	528	173189	1228
MALAYS			18373	166
CHINA	66298	603	133032	1210
HONGK	45684	398	95140	959
MACAU	7433	80	14470	204
AUSF	152299*	3669*	337709*	7654*
GEW DT	387		892	
PV	15876	206	44590	528
EU	102810	2613	223022	5257
FRANKR	19351	472	42217	879
NIEDL	25857	683	58419	1405
ITAL	9400	292	18227	572
G BRIT	1658	93	4268	168
SPAN	7044	105	13471	193
OESTER	22708	567	57343	1375
BELGI	11289	245	19876	399
SCHWZ	19561	547	42518	1224
UNGARN	15337	210	35977	462
6104 43 00				
KLEID GEWIRK/GESTR FRAU SY CHEMFAS				
	STUECK		STUECK	
EINF	352232*	6405*	1054128*	18667*
GEW DT	1035		3083	

Wichtigste Ursprungs- und Bestimmungs-Laender	MAERZ 2001 dt = 100kg	MAERZ 2001 1000 DM	JAN./MRZ. 2001 dt = 100kg	JAN./MRZ. 2001 1000 DM
PV	29693	577	79972	1534
AUS LG	27902	260	66205	875
EU	100564	2077	237848	5735
FRANKR	37573	597	76291	1276
ITAL	19184	561	48258	1855
G BRIT	10394	229	24699	690
DAENM	7441	116	8654	164
GRIECH	6644	151	29528	521
PORTUG	4240	59	15704	240
OESTER	823	93	3777	350
BELGI	7635	157	20741	443
TUERK	42726	561	97827	1697
LETTLD	5710	123	23877	579
POLEN	12081	303	41737	1001
TSCHE	6144	122	22909	409
SLOWAK	587	18	6054	168
UNGARN	4403	113	11430	233
RUMAEN	7195	191	21952	572
BULGAR	1847	50	11532	307
UKRAIN	9087	161	12408	222
SLOWEN	1825	131	6530	262
MAZED	2123	34	9499	145
MAROKK	18638	268	45659	745
TUNES	6450	126	40620	450
USA	3476	224	14109	444
KANADA	1667	168	3026	280
A EMIR	4957	52	14935	154
INDIEN	9806	153	53321	502
SRILAN	3248	38	22392	221
MYAN	3242	35	5849	134
KAMBOD	11511	157	18781	279
INDONE	13265	100	21153	182
MALAYS	8815	77	81110	443
CHINA	6237	195	12531	435
REPKOR	2860	33	17876	230
TAIWAN	5880	78	9649	169
HONGK	43138	470	122991	1658
MACAU	3111	75	14134	320
AUSF	82596*	2900*	231635*	8161*
GEW DT	252		726	
PV	523	13	3692	74
EU	58336	1878	168019	5275
FRANKR	11992	274	33387	709
NIEDL	12250	421	39427	1227
ITAL	3789	165	8810	436
G BRIT	1224	59	7847	345
SPAN	4474	97	8316	159
OESTER	16579	582	51567	1764
BELGI	5218	127	11251	300
SCHWZ	10970	506	29005	1591
POLEN	4561	142	9935	256
TSCHE	1089	31	5480	193
RUSSLD	1602	86	4011	242

6104 44 00

KLEID GEWIRK USW FRAU KSTL CHEMFAS

	STUECK		STUECK	
EINF	169435*	3451*	387820*	8773*
GEW DT	586		1378	
PV	11444	224	46802	933
AUS LG	2297	27	10717	188
EU	14615	478	49302	1676
FRANKR	4421	107	11540	275
ITAL	1147	100	8723	459
G BRIT	2495	110	7949	320
GRIECH	4986	92	16857	425
TUERK	62561	1061	139446	2788
POLEN	5361	173	14836	520
UNGARN	7683	188	19815	450
RUMAEN	8162	191	16332	431
SLOWEN	6204	157	8557	222
KANADA	1008	112	2421	275
INDONE	26377	413	41379	638
CHINA	412	21	2118	149
REPKOR	12954	232	17644	324
HONGK	719	32	8107	192
AUSF	50564*	3172*	105221*	7044*
GEW DT	175		370	
PV	2657	59	8331	159
EU	34536	1839	66532	3896
FRANKR	5351	186	8743	421
NIEDL	8567	330	16280	739
ITAL	1022	137	1586	200
G BRIT	1439	150	5347	420
GRIECH	1320	92	2686	179
OESTER	9104	619	18819	1296
BELGI	4389	149	7754	324
SCHWZ	8915	864	20172	1934
RUSSLD	557	50	1803	173
USA	509	83	873	192

6104 49 00

KLEID GEWIRK GESTR FRAU AND SPST

	STUECK		STUECK	
EINF	12669*	358*	41190*	1204*
GEW DT	41		135	
PV	662	25	922	35
EU	685	62	1795	146
SCHWZ	13	1	80	94
RUMAEN	652	25	2712	118
CHINA	4303	87	25803	534
AUSF	1543*	211*	3760*	406*
GEW DT	3		10	
EU	749	134	1744	214

6104 51 00

ROCK/HOSENR GEWIRK FRAU WOLL/TIERH

	STUECK		STUECK	
EINF	3057*	211*	19113*	634*
GEW DT	12		65	
PV			5050	61
AUS LG	18	1	136	6
EU	1882	112	7770	366
AUSF	2614*	150*	8928*	532*
GEW DT	9		29	
PV			275	6
EU	2252	122	7004	390
NIEDL	559	30	2294	129

6104 52 00

ROCK USW GEWIRK USW FRAU BAUMWOLLE

	STUECK		STUECK	
EINF	166006*	1993*	484370*	5803*
GEW DT	380		1138	
PV	3257	108	4874	142
AUS LG	7315	60	13230	151
EU	45328	788	101242	2056
FRANKR	8344	213	14317	341
ITAL	4014	171	14024	484
DAENM	11769	107	13361	146
GRIECH	15508	184	37493	613
PORTUG	47	1	11634	242
TUERK	54106	481	185119	1711
KROAT	2669	93	2905	94
SRILAN	6913	109	11167	174
CHINA	12913	135	37718	508
HONGK	28	1	2346	86
AUSF	30378*	842*	88129*	2404*
GEW DT	84		226	
PV			560	4
EU	22542	588	57568	1694
FRANKR	4905	108	14278	250
NIEDL	5433	164	14546	475
OESTER	5473	136	16221	411
SCHWZ	3626	107	9260	330

6104 53 00

ROCK USW GEWIRK USW FRAU SY CHEMF

	STUECK		STUECK	
EINF	592736*	6790*	1563066*	20025*
GEW DT	1206		3861	
PV	53490	736	156424	2076
AUS LG	27320	308	88334	981
EU	189252	2639	486635	7221
FRANKR	62598	792	107580	1339
NIEDL	861	17	9293	144
ITAL	46035	721	141981	2443
G BRIT	31549	378	65671	813
DAENM	350	8	8027	93
GRIECH	34841	380	120245	1393
PORTUG	879	25	8663	128
SPAN	8772	184	9713	201
FINNL	1409	49	7425	272
OESTER	1440	71	5818	278
TUERK	66400	802	161300	2285
LITAU	3977	50	15013	188
POLEN	23552	161	65399	1013
TSCHE	7134	129	34500	592
UNGARN	7410	136	28777	438
RUMAEN	18363	247	52738	672
UKRAIN	6573	87	24616	224
SLOWEN	504	8	4294	106
KROAT	3485	128	8760	246
MAROKK	23154	235	84527	699
TUNES	43261	363	78682	702
INDIEN	9121	72	47471	236
SRILAN	20149	254	47548	564
MALAYS	2609	19	25785	214
CHINA	130316	896	260804	2334
REPKOR	3461	36	15531	164
TAIWAN	3370	67	20657	397
HONGK	1044	12	11114	207
MACAU	6149	92	11920	186
AUSF	105274*	3291*	311571*	10144*
GEW DT	265		819	
PV			13638	108
EU	66932	1989	198948	6646
FRANKR	8121	258	29744	976
NIEDL	20070	467	57293	1813
ITAL	4279	102	8006	214
G BRIT	2087	126	11740	722
DAENM	230	13	2172	160
OESTER	21018	591	60112	1758
BELGI	5239	242	12572	637
SCHWZ	14020	528	42320	1433
POLEN	4909	144	13149	359
RUMAEN	37	1	10215	83
RUSSLD	6707	252	10225	367
KANADA	1708	67	5316	232

6104 59 00

ROCK USW GEWIRK USW FRAU AND SPST

	STUECK		STUECK	
EINF	97747*	2164*	296449*	6930*
GEW DT	353		1051	
PV	6589	220	24851	569
AUS LG	657	11	2815	70
EU	20880	678	52538	1829
FRANKR	3343	146	9503	241
ITAL	3287	139	15601	689
GRIECH	7280	142	15510	336
PORTUG	5273	132	6955	216
BELGI	1016	80	2023	161
TUERK	36488	586	89706	1657
POLEN	9104	189	35604	746
UNGARN	5794	179	13396	442
RUMAEN	2413	73	5785	197
TUNES	3478	77	5835	144
KAMBOD			4834	90
CHINA	4964	106	33425	782
HONGK	88	4	4133	140
AUSF	27843*	1943*	88287*	6007*
GEW DT	77		264	
EU	18828	1264	58528	3558
FRANKR	1860	139	5348	291
NIEDL	5277	271	16637	998
ITAL	948	89	1908	155
G BRIT	1734	135	8309	514
SPAN	825	91	1609	139
OESTER	4331	264	14551	734
BELGI	2073	152	5137	391
SCHWZ	4047	248	11594	727
RUSSLD	780	97	2626	253
USA	336	23	1630	233
JAPAN	56	8	1132	221
HONGK	96	6	642	117

6104 61 10

LANGE HOSE USW GEWIRK FRAU WOLL/TH

	STUECK		STUECK	
EINF	2101*	181*	54455*	2054*
GEW DT	12		169	
PV	314	24	1648	68
AUS LG			715	21
EU	1100	97	14532	1535
NIEDL	10	1	8660	1205
TUERK			24577	150
SLOWAK	276	9	10361	131
AUSF	581*	50*	3252*	255*
GEW DT			11	
PV			252	6
EU	153	14	1934	158

6104 61 90

LATZHOSE GEWIRK FRAU WOLL/TIERHAAR

	STUECK		STUECK	
EINF	24*	2*	510*	39*
GEW DT			1	
EU	24	2	68	5
AUSF	*	*	62*	19*
GEW DT			1	
EU			5	1

6104 62 10

LANGE HOSE GEWIRK USW FRAU BAUMW

	STUECK		STUECK	
EINF	3942183*	22450*	12466460*	75017*
GEW DT	8708		29222	
PV	3528	48	14056	239
AUS LG	188114	996	904236	4599
EU	181415	3095	685775	10645
FRANKR	23202	507	46481	1092
NIEDL	7836	191	92751	1256
ITAL	17287	417	161212	3220
G BRIT	15101	233	44597	522
DAENM	9833	212	24774	349
GRIECH	40389	406	100858	1108
PORTUG	24604	277	118177	1800
SPAN	36592	714	44102	832
OESTER	3179	100	35849	342
SCHWZ	3780	68	15578	276
TUERK	2183841	11189	8281078	35251
LITAU	37521	274	99162	867
POLEN	31083	459	99559	1143
TSCHE	17194	213	60164	764
UNGARN	27760	366	61963	866
RUMAEN	17114	194	56880	665
BULGAR	27862	176	101285	779

Wichtigste Ursprungs- und Bestimmungs-Laender	MAERZ 2001 dt = 100kg	MAERZ 2001 1000 DM	JAN./MRZ. 2001 dt = 100kg	JAN./MRZ. 2001 1000 DM
KROAT	12616	133	26107	270
MAZED	80	1	10994	121
AEGYPT	33868	236	202866	1139
MAURIT	18407	177	54952	503
BRASIL	21281	106	61647	294
A EMIR	11529	58	63890	307
PAKIST	680043	1921	2334716	6816
INDIEN	185105	1216	555353	3199
BANGLA	168386	627	601451	2396
LAOS	2310	10	23400	107
INDONE	108550	399	190590	1024
MALAYS	4338	24	38805	227
CHINA	98487	991	655002	5559
TAIWAN	4409	28	11424	117
HONGK	6455	78	27413	443
AUSF	608574*	5039*	1369768*	14802*
GEW DT	1404		3176	
PV	1380	16	9509	83
EU	500339	4396	1078537	10825
FRANKR	89717	848	192551	2052
NIEDL	46114	670	115822	1662
ITAL	33679	417	66855	983
G BRIT	13846	121	36427	404
SPAN	14864	171	48817	468
OESTER	246407	1747	491497	4092
BELGI	51581	312	102251	766
SCHWZ	47837	810	119620	2021
TUERK	5258	82	23973	223
POLEN	11429	141	20021	250
TSCHE	6639	65	29326	204
RUSSLD	4638	100	11064	203

6104 62 90

LATZHOSE GEWIRK USW FRAU BAUMWOLLE

	STUECK		STUECK	
EINF	3365984*	11777*	6984974*	27703*
GEW DT	4892		10501	
PV	3912	39	9837	92
AUS LG	118272	468	233013	1034
EU	96930	820	234978	2571
FRANKR	20234	130	21854	165
NIEDL	19967	130	37253	546
ITAL	12989	180	34985	503
GRIECH	13410	153	57334	567
PORTUG	26031	197	61079	537
OESTER	2868	17	15539	175
TUERK	1257712	5009	2570277	11096
LITAU	24398	154	59625	373
TSCHE	18388	57	51122	232
SLOWAK	14100	95	18578	152
BULGAR	6317	36	28940	226
KROAT	1480	9	12331	110
MAROKK	22816	76	29058	131
AEGYPT	16465	45	138394	576
MAURIT	5134	41	16912	121
BRASIL	10478	40	57378	238
LIBAN	29070	90	29070	90
PAKIST	586552	1485	1409310	3574
INDIEN	768818	1674	1107023	2391
BANGLA	281175	917	544573	1739
INDONE	92981	383	201870	1056
PHILIP			55802	196
CHINA	63329	432	235200	1693
HONGK	23096	118	37235	194
AUSF	236339*	1761*	447902*	3676*
GEW DT	395		791	
PV			1890	12
EU	193373	1368	361711	2838
FRANKR	62945	352	97750	585
NIEDL	26015	167	56130	461
ITAL	7169	79	13943	158
SPAN	15427	98	32566	226
OESTER	45404	396	94591	836
BELGI	18740	130	39205	293
SCHWZ	17463	179	36489	427

6104 63 10

LANGE HOSE GEWIRK FRAU SY CHEMIEFS

	STUECK		STUECK	
EINF	1128074*	14870*	3866151*	50068*
GEW DT	3776		12698	
PV	63644	856	160468	2371
AUS LG	48656	517	295870	2662
EU	215081	4255	745015	12830
FRANKR	44021	1040	95967	2812
NIEDL	12460	309	25001	567
ITAL	68084	899	338314	3962
G BRIT	4386	82	26880	355
DAENM	34947	719	98754	1777
GRIECH	24097	302	44814	584
PORTUG	12254	360	73766	1467
FINNL	11033	426	24014	909
OESTER	2054	83	4371	162
TUERK	307247	3618	690429	7690
LITAU	23808	420	80446	1479
POLEN	75184	1406	250470	4768
TSCHE	12076	135	28192	350
SLOWAK	26390	182	102900	705
UNGARN	23577	358	72334	1163
RUMAEN	27848	299	44586	543
BULGAR	17946	253	82410	1023
SLOWEN	1776	53	21298	304
MAZED	3859	114	6234	185
MAROKK	9775	86	66800	573
TUNES	23971	373	75160	1068
A EMIR	4700	35	35109	280
PAKIST	60556	240	122098	429
INDIEN	4601	101	17616	429
BANGLA	24832	185	66012	353
SRILAN	5828	64	46394	403
THAIL	9993	139	65740	1392
VIETN	18466	45	43550	181
INDONE	16727	256	84473	1337
MALAYS	7541	57	39727	291
SINGAP	6355	201	48791	1290
PHILIP	6730	34	43484	344
CHINA	147881	1303	818337	8243
REPKOR	766	11	17565	269
TAIWAN	4120	50	36861	447
HONGK	22335	326	54971	841
AUSF	219683*	5048*	594450*	12959*
GEW DT	634		1743	
PV	11687	64	32083	194
EU	107314	2877	284855	7539
FRANKR	14974	337	38560	1009
NIEDL	19867	566	49161	1489
ITAL	2687	70	7994	233
G BRIT	7700	120	15996	525
IRLAND	384	16	3548	125
SPAN	1911	40	7449	181
OESTER	46163	1388	130945	3125
BELGI	5940	155	14823	423
SCHWZ	28689	719	74259	1835
TUERK	1383	33	7608	175
POLEN	8203	241	22485	552
TSCHE	9636	114	26351	340
SLOWAK	22925	163	76553	506
UNGARN	11379	107	32369	249
RUSSLD	5096	165	17566	365
KANADA	1612	53	5376	186
JAPAN	959	101	3043	346

6104 63 90

LATZHOSE GEWIRK USW FRAU SY CHEMF

	STUECK		STUECK	
EINF	562985*	4736*	1516631*	14054*
GEW DT	1002		3059	
PV	141660	848	197570	1659
AUS LG	1980	15	56890	421
EU	61195	1163	215261	3123
NIEDL	7830	150	22667	473
ITAL	18302	290	87069	890
GRIECH	663	11	18054	137
PORTUG	24489	527	56068	958
SPAN			10520	190
OESTER	3470	133	5100	206
BELGI			2515	84
TUERK	51208	367	81589	782
LITAU	5666	62	24237	264
POLEN	72626	527	165682	1430
TSCHE	8001	146	16867	297
UNGARN	28107	124	82975	270
BULGAR	2103	35	21565	278
MOLDAU	114911	420	121113	444
SLOWEN	7765	113	17855	317
KROAT	18522	234	41753	505
TUNES	16202	167	64497	764
KANADA	1962	109	3844	206
THAIL	5571	90	32188	437
VIETN	5088	52	48133	187
INDONE	7425	136	21146	309
SINGAP	8958	176	29797	581
PHILIP	19800	77	24200	103
CHINA	90146	430	331466	2550
TAIWAN	1162	34	20105	254
HONGK	789	28	5170	127
MACAU	400	4	21881	231
AUSF	153796*	2421*	315254*	4499*
GEW DT	229		493	
PV	3039	28	21001	96
EU	93175	1584	166168	2878
FRANKR	33186	278	47702	478
NIEDL	6496	144	24830	366
ITAL	3097	96	5040	140
G BRIT	4411	222	6013	271
SPAN	1925	93	3089	123
OESTER	22948	529	47572	1020
BELGI	13703	115	20170	305
SCHWZ	21582	355	44917	673
RUMAEN	5847	75	21895	166
UKRAIN	2616	78	2707	79
KROAT	8175	87	17726	142

6104 69 10

LANGE HOSE GEWIRK FRAU AND SPINNST

	STUECK		STUECK	
EINF	112870*	1857*	276952*	4946*
GEW DT	370		918	
PV	3899	115	9348	258
AUS LG	872	12	3700	30
EU	7712	313	61388	1446
FRANKR	3241	115	24898	533
ITAL	1948	92	7658	272
DAENM	1936	88	3522	163
GRIECH	88	2	15254	245
PORTUG	34	1	6842	136
TUERK	69947	955	124314	1848
POLEN	4076	113	7354	199
RUMAEN	1084	30	4843	123
SLOWEN	915	68	2934	185
TUNES	979	24	8824	113
MYAN	7212	94	7212	94
CHINA	11845	116	24489	314
AUSF	12413*	755*	43139*	2344*
GEW DT	39		136	
EU	7776	425	28977	1322
NIEDL	2065	91	6622	255
G BRIT	525	37	6390	259
OESTER	2097	98	7976	319
SCHWZ	1921	131	5490	340

6104 69 91

LATZHOSE GEWIRK FRAU KSTL CHEMFAS

	STUECK		STUECK	
EINF	59848*	1136*	132312*	2406*
GEW DT	171		388	
PV	1676	29	3534	66
EU	17209	510	26816	742
DAENM	259	13	7921	195
PORTUG	9875	297	9875	297
TUERK	37497	512	76920	1104
RUMAEN	300	6	2994	121
AUSF	9737*	383*	24813*	1025*
GEW DT	27		70	
PV			792	11
EU	6787	247	15631	683
NIEDL	4494	123	5905	202
G BRIT	312	25	2882	150
SCHWZ	1134	58	3579	166

6104 69 99

LATZHOSE GEWIRK USW FRAU AND SPST

	STUECK		STUECK	
EINF	16040*	347*	83832*	829*
GEW DT	44		290	
PV			914	28
EU	125	5	125	5
TUERK	10477	285	65329	593
AUSF	3534*	61*	6818*	122*
GEW DT	6		12	
EU	320	27	808	55

6105 10 00

HEMD GEWIRKE MANN BAUMWOLLE

	STUECK		STUECK	
EINF	3316606*	38009*	9181885*	110126*
GEW DT	9254		25578	
PV	3819	95	14134	192
AUS LG	106338	953	256920	2197
EU	298251	6507	862405	21971
FRANKR	9928	452	52747	2304
NIEDL	72230	1229	228460	6137
ITAL	56298	2127	161287	6477
G BRIT	26652	318	40266	635
GRIECH	18560	273	78292	1143
PORTUG	67623	1263	197332	3427
SPAN	9585	217	13469	333
SCHWED	23347	176	33120	405
OESTER	11509	384	16411	545
BELGI	1505	18	36210	437
TUERK	598104	8931	1601964	26329
POLEN	20455	147	23849	183
TSCHE	13363	153	21781	259
SLOWAK	12794	245	30914	515
RUMAEN	26200	407	55823	742
BULGAR	8353	78	30972	286
SLOWEN	2172	77	6621	168
AEGYPT	17692	166	59443	496
MAURIT	72113	653	176585	1618
USA	12805	211	19489	369
HONDUR	289	2	20124	157
DOM RP			12657	140
PERU	59816	1170	133936	2457
BRASIL	26911	136	28141	147
SYRIEN			20006	151
A EMIR	23946	219	98987	862
PAKIST	195686	1059	372185	1842
INDIEN	707772	6026	1495290	12310
BANGLA	509226	2700	1511438	9119
SRILAN	3634	82	14217	287
MYAN	99260	1212	126393	1466
THAIL	156837	2590	586282	8511
LAOS	6977	94	14128	187
VIETN	49636	121	345458	414
KAMBOD	2303	63	13702	218
INDONE	85875	943	403698	3263
MALAYS	24763	200	64406	594
PHILIP	3610	124	34844	552
CHINA	164964	2463	622842	9852
TAIWAN	9236	122	47443	703
HONGK	59742	766	200657	2569
MACAU	14888	113	77458	879
AUSF	709872*	16714*	1729117*	40023*
GEW DT	1828		4542	

Wichtigste Ursprungs- und Bestimmungs-Laender	MAERZ 2001		JAN./MRZ. 2001	
	dt = 100kg	1000 DM	dt = 100kg	1000 DM
PV			3322	15
EU	536362	12085	1405380	31152
FRANKR	113531	2476	286638	5717
NIEDL	92525	1301	232008	3930
ITAL	23263	488	60477	1495
G BRIT	42463	1319	131122	3674
IRLAND	3713	95	11175	357
DAENM	7606	327	31690	1158
GRIECH	8917	182	18368	482
PORTUG	7763	168	17048	585
SPAN	26472	511	95383	1461
SCHWED	5017	220	32932	1023
FINNL	1920	72	8249	252
OESTER	148683	3936	333522	7968
BELGI	51306	906	137308	2763
LUXEMB	3183	85	10460	287
NORWEG	4177	145	16068	558
SCHWZ	47440	1252	98128	2649
TUERK	9873	177	14110	257
POLEN	5985	154	15466	360
TSCHE	11957	259	19547	426
UNGARN	5773	147	9452	246
RUSSLD	14856	430	29040	865
SLOWEN	22928	230	29265	329
A EMIR	1959	82	2151	90
SINGAP	1204	50	3794	167
CHINA	3657	185	4633	223
REPKOR	2526	144	4244	233
JAPAN	1649	65	3503	165
TAIWAN	2180	89	3365	146
HONGK	6815	311	10713	443
6105 20 10				
HEMD GEWIRKE MANN SYNTH CHEMFASER				
	STUECK		STUECK	
EINF	866285*	6155*	2205588*	18874*
GEW DT	2009		5608	
PV	9469	165	13069	244
AUS LG	52348	234	149573	1159
EU	80413	1293	259394	3678
NIEDL	22040	265	72210	787
ITAL	16224	411	23156	653
G BRIT	25984	263	101184	990
DAENM	52	2	8230	170
GRIECH	523	6	8168	92
PORTUG	10190	246	32722	720
BELGI	2938	26	9595	150
TUERK	30036	357	139491	1530
POLEN	6346	53	26880	273
UNGARN	11550	40	39901	188
RUMAEN	46200	698	87560	1248
BULGAR	10147	180	17857	330
SLOWEN	15021	298	24936	545
MAZED	3215	79	3383	81
PAKIST	21877	135	23779	152
INDIEN	13131	125	57740	531
BANGLA	104091	779	267793	1842
THAIL	16210	283	55019	974
VIETN	58568	78	109851	177
KAMBOD			58760	332
INDONE	86659	390	181477	949
MALAYS	24556	256	39675	390
PHILIP	45480	168	87833	402
CHINA	56354	386	285180	2600
REPKOR	1653	33	11785	147
TAIWAN	109668	279	208324	1386
HONGK	9599	113	56931	662
AUSF	207032*	2347*	387977*	4564*
GEW DT	534		951	
PV	7447	26	13255	46
EU	105652	1511	195133	2957
FRANKR	15112	208	31934	469
NIEDL	8238	129	21910	330
SPAN	6733	81	13956	178
OESTER	29901	441	69018	1051
BELGI	37810	494	45870	650
SCHWZ	7810	67	23542	242
TUERK	2160	31	7994	119
POLEN	9098	85	13419	115
UNGARN	2762	15	28317	127
RUMAEN	16169	81	26668	121
SLOWEN	33555	271	45927	408
6105 20 90				
HEMD GEWIRK MANN KUENSTL CHEMFASER				
	STUECK		STUECK	
EINF	36709*	468*	224207*	1872*
GEW DT	113		542	
AUS LG			49	1
EU	460	25	4134	186
ITAL	159	14	2237	137
TUERK	7468	128	36808	693
PAKIST			19020	152
SRILAN			18000	75
HONGK	2166	45	6127	124
AUSF	12082*	453*	17845*	601*
GEW DT	30		41	
EU	7147	235	8298	267
OESTER	3189	128	3380	132
SCHWZ	2613	129	4050	190

Wichtigste Ursprungs- und Bestimmungs-Laender	MAERZ 2001		JAN./MRZ. 2001	
	dt = 100kg	1000 DM	dt = 100kg	1000 DM
6105 90 10				
HEMD GEWIRKE MANN WOLLE/F TIERHAAR				
	STUECK		STUECK	
EINF	387*	22*	3630*	232*
GEW DT	1		12	
AUS LG	100	3	100	3
EU	157	18	3307	224
ITAL	51	6	2967	205
AUSF	616*	29*	910*	48*
GEW DT	1		1	
EU	253	10	350	16
6105 90 90				
HEMD GEWIRKE MANN AND SPINNSTOFF				
	STUECK		STUECK	
EINF	6071*	233*	26874*	993*
GEW DT	17		66	
PV	504	15	504	15
EU	585	71	706	86
CHINA	2646	70	19849	760
AUSF	5860*	314*	12412*	739*
GEW DT	9		22	
EU	1979	166	6207	483
ITAL	103	7	2131	136
6106 10 00				
BLUSE USW GEWIRKE FRAU BAUMWOLLE				
	STUECK		STUECK	
EINF	2542874*	21072*	7683559*	64355*
GEW DT	5074		15500	
PV	35815	666	79733	1469
AUS LG	158256	1650	416076	4150
EU	617156	6560	1533889	19173
FRANKR	11813	211	29005	501
NIEDL	14719	338	75711	2760
ITAL	35670	1393	72600	2633
G BRIT	33725	343	92152	845
DAENM	230715	1062	393580	2639
GRIECH	199358	1719	712180	7026
PORTUG	77993	1159	143675	2393
SPAN	12400	307	12429	308
TUERK	613814	4817	1622921	13269
POLEN	38378	420	56111	746
TSCHE	7650	121	23327	394
RUMAEN	45329	296	110496	891
BULGAR	4844	40	29589	218
MAROKK	26218	103	34628	160
TUNES	4945	86	10248	220
MAURIT	21123	193	71524	740
A EMIR	10410	95	81653	393
INDIEN	523483	2888	1202710	6968
BANGLA	82806	490	334212	1870
MYAN	21980	401	26577	442
THAIL	41112	519	121110	1696
VIETN	40386	217	400222	1072
KAMBOD	60841	225	223259	806
INDONE	31906	308	129620	1176
MALAYS	13774	75	54989	341
PHILIP	43062	204	76336	389
CHINA	33671	475	265030	2895
REPKOR	30417	322	60242	639
TAIWAN	37428	568	43441	657
HONGK	130339	1170	982388	7228
MACAU	4414	67	48095	801
AUSF	310705*	5977*	873022*	16512*
GEW DT	655		1889	
PV	556	6	6247	74
EU	232603	4019	685769	12076
FRANKR	34325	553	114479	1972
NIEDL	42074	863	154105	2655
ITAL	16774	355	41292	1013
G BRIT	6329	222	25737	740
IRLAND	1307	51	5517	174
DAENM	1971	30	9770	204
SPAN	21456	217	56190	540
SCHWED	4454	61	15036	267
OESTER	72440	1107	178456	2808
BELGI	24727	351	65723	1196
NORWEG	4958	74	11872	203
SCHWZ	20754	469	59435	1296
POLEN	3951	96	9308	207
RUSSLD	5122	144	12994	344
USA	2899	97	4793	166
JAPAN	2140	135	3767	217
TAIWAN	1392	47	2802	150
HONGK	3715	154	8001	301
6106 20 00				
BLUSE USW GEWIRKE FRAU CHEMIEFASER				
	STUECK		STUECK	
EINF	1962348*	21305*	5880053*	68771*
GEW DT	4318		13438	
PV	171280	2481	600889	8632

Wichtigste Ursprungs- und Bestimmungs-Laender	MAERZ 2001		JAN./MRZ. 2001	
	dt = 100kg	1000 DM	dt = 100kg	1000 DM
AUS LG	99231	1080	292714	2937
EU	420585	5683	1482662	21001
FRANKR	17093	409	31020	699
NIEDL	10209	188	75363	987
ITAL	24610	668	89061	2422
G BRIT	42274	537	168181	2038
DAENM	26923	282	47078	660
GRIECH	250366	2643	966536	11532
PORTUG	11678	220	29847	684
SPAN	20318	124	23629	182
FINNL	13566	534	43218	1620
TUERK	310911	3670	996023	9798
LETTLD	3515	82	8701	202
LITAU	26122	366	86894	978
POLEN	294426	1978	669607	7001
TSCHE	24343	379	62066	905
SLOWAK	1956	26	7246	406
UNGARN	9803	237	24564	517
RUMAEN	49064	688	116057	1745
BULGAR	24523	302	111575	1441
ALBAN	7871	116	11026	158
UKRAIN	10751	133	30014	333
BELARS	2093	32	10693	173
SLOWEN	15256	386	29983	768
KROAT	2825	78	10941	275
MAZED	51532	541	154352	1855
MAROKK	62626	610	206397	2077
TUNES	53723	643	200312	2385
KANADA	1546	54	5548	197
A EMIR	6824	85	8964	97
INDIEN	87826	618	179239	1205
BANGLA	82592	322	152143	882
SRILAN	22662	245	59732	626
THAIL	53532	249	80847	628
KAMBOD			27741	328
INDONE	7717	123	12639	219
MALAYS	54110	430	200640	1450
PHILIP	22324	95	57118	292
CHINA	21676	274	113682	1905
REPKOR	12579	154	53181	680
TAIWAN	26228	355	115882	1511
HONGK	157907	1884	470273	5666
MACAU	15980	236	40636	520
AUSF	287366*	8319*	772086*	23064*
GEW DT	703		1873	
PV			506	10
EU	184285	5453	497536	14596
FRANKR	25981	863	68003	1989
NIEDL	44400	1290	122011	3750
ITAL	4730	182	9445	413
G BRIT	6249	282	18926	910
IRLAND	3415	116	7570	286
GRIECH	2999	121	5929	234
PORTUG	1715	77	2824	160
SPAN	9422	252	19872	565
SCHWED	1994	59	9282	247
OESTER	66333	1590	187408	4279
BELGI	13117	493	31610	1353
LUXEMB	1689	51	9658	246
NORWEG	4037	80	7439	180
SCHWZ	36484	1095	106139	3081
POLEN	17605	426	42158	1019
TSCHE	13129	183	20462	346
RUSSLD	8155	322	19064	687
USA	2330	79	5894	491
KANADA	1655	62	10024	313
JAPAN	457	21	2129	366
TAIWAN	741	21	1633	154
HONGK	915	30	4144	245
6106 90 10				
BLUSE USW GEWIRKE FRAU WOLLE/TIERH				
	STUECK		STUECK	
EINF	5701*	329*	20055*	943*
GEW DT	22		73	
PV	360	26	743	52
AUS LG	354	10	354	10
EU	3844	255	14494	759
ITAL	770	106	4628	309
DAENM	2056	105	6945	355
AUSF	936*	187*	7497*	990*
GEW DT	1		14	
EU	711	138	4157	469
6106 90 30				
BLUSE/HEMDBLUSE GEWIRKE FRAU SEIDE				
	STUECK		STUECK	
EINF	30280*	619*	119656*	2599*
GEW DT	72		239	
PV			1124	38
AUS LG	7792	111	15997	301
EU	2465	94	3431	220
TUERK	5135	117	5135	117
CHINA	19192	338	105396	2073
HONGK			1894	112
AUSF	13529*	672*	29807*	1340*
GEW DT	30		57	
EU	10718	344	24848	785
FRANKR	3026	89	6024	173
USA	468	151	551	158

Wichtigste Ursprungs- und Bestimmungs-Laender	MAERZ 2001 dt - 100kg	MAERZ 2001 1000 DM	JAN./MRZ. 2001 dt - 100kg	JAN./MRZ. 2001 1000 DM
6106 90 50				
BLUSE/HEMDBLUSE GEWIRK FRAU FLACHS				
	STUECK		STUECK	
EINF	10834*	254*	13474*	340*
GEW DT	35		44	
PV	220	9	220	9
EU	29	7	179	30
TUERK	7172	168	7172	168
AUSF	389*	31*	1632*	96*
GEW DT			2	
EU	149	7	243	15
6106 90 90				
BLUSE USW GEWIRK FRAU AND SPSTOFF				
	STUECK		STUECK	
EINF	*	*	364*	5*
GEW DT			1	
AUSF	*	*	*	*
6107 11 00				
SLIP UNTERHOSE GEWIRK MANN BAUMWOL				
	100 ST		100 ST	
EINF	127658*	28404*	377409*	90010*
GEW DT	9408		29624	
PV	1103	338	5370	1293
AUS LG	4757	831	16474	3269
EU	11515	5158	40907	18146
FRANKR	357	278	659	527
NIEDL	1017	227	3361	880
ITAL	2600	1159	8193	3429
DAENM	1075	509	1592	875
GRIECH	4006	1518	19582	8280
PORTUG	1893	1118	5949	3470
OESTER	118	91	597	382
BELGI	411	127	715	199
SCHWZ	1364	446	3476	1060
TUERK	10946	3002	39758	9330
ESTLD	506	204	1092	359
LITAU	345	59	3420	628
POLEN	1744	433	5344	1476
TSCHE	1888	1007	5947	3058
UNGARN	2224	723	9455	2848
RUMAEN	2184	641	6143	1777
BULGAR	1634	285	5005	861
KROAT	2102	763	6751	2225
B HERZ	343	178	1380	592
MAZED	440	117	1525	361
MAROKK	175	162	587	559
TUNES	894	145	2465	402
AEGYPT	7	3	2217	705
LIBAN			418	149
SYRIEN	929	146	4612	1089
ISRAEL	715	609	3578	3076
INDIEN	24273	3802	66114	9942
BANGLA	4850	359	8926	734
MYAN	2552	188	5818	544
THAIL	1122	409	2361	892
INDONE	3426	748	7578	1716
CHINA	46283	7946	121837	23210
REPKOR	3517	441	8692	1126
TAIWAN	20	3	1161	203
HONGK	914	250	5943	1178
MACAU			2867	1171
AUSF	23247*	7615*	65138*	23433*
GEW DT	1918		5683	
PV	1442	141	3460	415
EU	12541	5185	37706	17075
FRANKR	2792	882	7840	3101
NIEDL	1332	779	4910	2573
ITAL	1238	514	2865	1134
G BRIT	321	122	2144	712
DAENM	58	41	210	171
GRIECH	558	128	1411	382
PORTUG	2245	662	5704	1614
SPAN	801	251	1590	725
OESTER	1865	920	6601	3461
BELGI	1020	634	3522	2342
LUXEMB	111	116	381	451
SCHWZ	2086	742	5208	1879
TSCHE	444	136	1170	352
UNGARN	2323	466	6580	1305
RUMAEN	1323	214	3684	640
RUSSLD	508	137	1026	311
KROAT	1030	172	3098	562
TUNES	1012	127	2501	307
6107 12 00				
SLIP UNTERHOSE GEWIRK MANN CHEMFAS				
	STUECK		STUECK	
EINF	1037238*	5123*	3818220*	17899*
GEW DT	971		3480	
PV	2671	26	172684	437
AUS LG	10291	43	58493	296
EU	140266	721	342717	2157
ITAL	99376	407	199177	1056
GRIECH	400	1	28269	175
PORTUG	29307	195	82645	527
TUERK	367782	1710	605891	2970
TSCHE	25277	161	50881	391
UNGARN	23162	170	104446	673
SLOWEN	13273	80	41970	288
KROAT	85069	429	270711	989
MAZED	1779	6	495279	1377
MAROKK	17312	197	48710	547
ISRAEL	32932	318	259237	2458
CHINA	214241	823	1114849	4496
REPKOR	50000	172	226153	544
AUSF	330521*	1637*	1041545*	5458*
GEW DT	195		768	
PV			63724	72
EU	123579	986	473021	3773
FRANKR	19800	161	92789	608
NIEDL	23860	220	160234	1286
GRIECH	10198	75	23927	145
SPAN	12150	57	27825	170
OESTER	11742	115	48542	515
BELGI	22344	205	67487	530
SCHWZ	59890	221	141670	600
UNGARN	30758	93	64117	186
KROAT	37810	79	159467	260
6107 19 00				
SLIP USW GEWIRKE MANN AND SPSTOFF				
	STUECK		STUECK	
EINF	3955*	43*	14463*	157*
GEW DT	3		9	
AUS LG	80	2	327	10
EU	301	4	1288	29
AUSF	8489*	61*	23685*	299*
GEW DT	8		22	
EU	7544	45	15551	146
6107 21 00				
NACHTHEMD USW GEWIRK MANN BAUMWOLL				
	STUECK		STUECK	
EINF	1238980*	11717*	3504608*	35326*
GEW DT	4394		12424	
PV	5122	92	21992	447
AUS LG	15920	188	64644	811
EU	113495	2260	388919	7391
FRANKR	5756	97	12628	226
NIEDL	15910	139	17464	163
ITAL	4223	34	28812	374
GRIECH	27653	371	133331	1912
PORTUG	39447	1404	97081	3872
BELGI	20223	208	90153	781
SCHWZ	49186	1254	116385	2905
TUERK	471211	3851	947683	8731
POLEN	11467	28	13847	111
TSCHE	2235	48	26648	449
SLOWAK	6804	36	32583	230
UNGARN	11640	240	37569	875
KROAT	3539	80	17605	350
AEGYPT	1020	16	24020	91
PAKIST	165537	972	373108	2099
INDIEN	101983	852	307050	2487
BANGLA	18400	76	19106	88
THAIL	5621	65	19545	309
INDONE	24929	237	36448	463
CHINA	172921	1535	658965	6123
HONGK	126	2	158257	244
MACAU			108631	1627
AUSF	167703*	3657*	561061*	11188*
GEW DT	624		2351	
PV	500	11	3195	57
EU	134427	2960	476372	9562
FRANKR	14080	326	54587	1264
NIEDL	24039	567	56119	1326
ITAL	6460	229	23428	567
G BRIT	337	2	12784	312
PORTUG	18561	273	68245	1056
OESTER	26823	418	88604	1489
BELGI	34572	885	141848	2894
LUXEMB	3680	154	6389	255
SCHWZ	17349	385	39016	857
6107 22 00				
NACHTHEMD USW GEWIRK MANN CHEMFAS				
	STUECK		STUECK	
EINF	11031*	148*	41499*	519*
GEW DT	31		143	
PV			383	13
AUS LG			104	1
EU	1804	25	8358	100
CHINA			18495	194
AUSF	4647*	149*	9595*	277*
GEW DT	19		39	
EU	3407	114	5715	181
BELGI	2372	78	3256	103
6107 29 00				
NACHTHEMD USW GEWIRK MANN AND SPST				
	STUECK		STUECK	
EINF	*	*	636*	23*
GEW DT			3	
AUSF	180*	8*	180*	8*
6107 91 10				
BADEMANTEL USW SCHLINGEGEW MANN BW				
	STUECK		STUECK	
EINF	11614*	289*	38871*	951*
GEW DT	106		400	
AUS LG			10000	145
EU	454	21	1650	82
TUERK	9439	161	24595	585
ISRAEL	1162	77	1162	77
CHINA			10000	145
AUSF	2649*	91*	9732*	320*
GEW DT	9		58	
EU	779	17	6503	192
OESTER	201	7	4001	119
6107 91 90				
BADE/HAUSMANTEL GEWIRK USW MANN BW				
	STUECK		STUECK	
EINF	3954*	131*	24118*	640*
GEW DT	34		215	
PV	225	10	225	10
EU	2695	98	13316	426
PORTUG	1732	50	12060	369
TUERK	226	6	6931	150
AUSF	498*	24*	5138*	192*
GEW DT			25	
EU	287	14	3759	94
6107 92 00				
BADEMANTEL USW GEWIRK MANN CHEMFAS				
	STUECK		STUECK	
EINF	334*	13*	6825*	274*
GEW DT			39	
EU	320	12	1052	46
UNGARN			3956	197
AUSF	28*	2*	14944*	265*
GEW DT			35	
EU	28	2	14629	248
OESTER	6	1	14418	241
6107 99 00				
BADMANTEL USW GEWIRK MANN AND SPST				
	STUECK		STUECK	
EINF	*	*	*	*
AUSF	*	*	10*	1*
6108 11 00				
UNTERKLEID GEWIRKE FRAU CHEMIEFASER				
	STUECK		STUECK	
EINF	90369*	448*	223211*	1364*
GEW DT	82		216	
PV	29717	152	80588	433
AUS LG	1670	16	3752	35
EU	3922	85	15403	357
IRLAND	50	2	3200	121
UNGARN	8526	59	33391	241
B HERZ	17220	79	44900	202
AUSF	26545*	180*	99325*	788*
GEW DT	33		116	
PV	10800	54	20330	98
EU	2408	46	34184	456
OESTER	653	13	24597	293

Wichtigste Ursprungs- und Bestimmungs-Laender	MAERZ 2001 dt = 100kg	MAERZ 2001 1000 DM	JAN./MRZ. 2001 dt = 100kg	JAN./MRZ. 2001 1000 DM
6108 19 00				
UNTERKLEID GEWIRK FRAU AND SPSTOFF				
	STUECK		STUECK	
EINF	3916*	34*	5048*	52*
GEW DT	7		8	
EU	1440	17	2212	29
AUSF	888*	9*	2030*	27*
GEW DT			1	
EU	151	6	852	22
6108 21 00				
SLIP UNTERHOSE GEWIRK FRAU BAUMWOL				
	STUECK		STUECK	
EINF	19315688*	30495*	49911224*	81478*
GEW DT	8820		24055	
PV	2279838	3423	5757907	8528
AUS LG	1402231	1900	4154462	5381
EU	2213456	5649	5983446	16879
FRANKR	39814	345	118852	1117
NIEDL	113692	298	521088	1109
ITAL	573758	1779	1343632	4676
DAENM	21038	68	73797	239
GRIECH	666018	1469	1817573	4606
PORTUG	736421	1468	1813826	3827
SPAN	56650	148	63329	245
OESTER	3274	50	210177	994
SCHWZ	61926	284	193197	907
TUERK	4722542	5932	11332929	13850
LETTLD	100	1	63471	145
POLEN	50999	107	490680	915
TSCHE	573828	1054	1443670	2748
SLOWAK	200787	261	567215	749
UNGARN	1931806	3577	5022932	8950
RUMAEN	570083	1051	1301524	2567
RUSSLD			77272	133
SLOWEN	8000	72	31945	302
KROAT	884308	1651	1973495	3539
B HERZ	80500	129	262321	386
JUGOSL	22032	81	50002	151
MAZED	24371	62	196604	311
TUNES	185634	377	787427	1698
SYRIEN	548062	643	1203861	1337
ISRAEL	72644	167	125426	341
INDIEN	550923	628	1744431	1915
BANGLA	1290170	1199	2391035	2327
MYAN			545640	395
THAIL	3031	8	65331	185
INDONE	258109	522	2013402	2971
MALAYS			71383	137
CHINA	3983327	5211	9453310	13554
REPKOR	267048	308	593002	617
HONGK	585244	1210	1464773	2629
MACAU	195492	232	332727	479
AUSF	5024887*	9905*	12424013*	25495*
GEW DT	2452		6193	
PV	1513441	1882	3496334	3911
EU	1669519	4857	4427600	13424
FRANKR	339356	929	1346855	3395
NIEDL	287751	1085	564743	2296
ITAL	82778	391	234403	847
G BRIT	3277	21	18972	184
DAENM	106101	213	134538	322
GRIECH	21411	60	111079	211
PORTUG	339666	334	671379	644
SPAN	62651	166	132163	417
SCHWED	13074	80	46154	290
OESTER	254704	927	806025	3221
BELGI	127151	496	303882	1294
LUXEMB	15832	100	32958	213
SCHWZ	439427	1364	1091019	3537
POLEN	36570	83	66684	158
TSCHE	350693	178	848083	449
SLOWAK	199893	199	454566	444
UNGARN	1128570	1653	2644853	3576
RUMAEN	270208	363	782720	1007
RUSSLD	85691	120	121131	218
KROAT	421237	522	940597	1168
B HERZ	120884	76	319605	243
TUNES	145340	160	385134	421
USA	84752	196	144865	475
6108 22 00				
SLIP UNTERHOSE GEWIRK FRAU CHEMFAS				
	STUECK		STUECK	
EINF	8536041*	26814*	23753623*	76142*
GEW DT	3045		8521	
PV	431945	1784	1334694	5436
AUS LG	497393	1962	1304381	5540
EU	3170309	9866	8808715	25623
FRANKR	154086	1777	450992	5405
NIEDL	132325	586	336153	1239
ITAL	567237	2186	1298362	5895
IRLAND	1616740	603	4736168	1689
DAENM	100783	49	391788	228
GRIECH	158247	695	619348	2565
PORTUG	162891	762	354432	1537
SPAN	116903	558	255856	1421
OESTER	113171	1474	245563	3006
BELGI	39846	1098	88240	2479
SCHWZ	4691	45	22276	147
TUERK	675934	1855	1783078	5000
LETTLD	2596	45	12052	175
POLEN	319720	638	599252	1774
TSCHE	106623	727	243978	1455
SLOWAK	222946	159	504689	417
UNGARN	188620	927	597909	2723
RUMAEN	307263	1255	709568	2855
UKRAIN	70810	311	227468	1037
SLOWEN	46801	431	97122	895
KROAT	36667	133	258202	914
B HERZ	64940	132	195730	422
JUGOSL	18000	79	24960	118
MAROKK	14718	107	54407	386
TUNES	201246	820	616140	2677
S AFR	44000	108	392815	1037
ISRAEL	30594	203	366837	2204
BANGLA	392181	1010	926838	2199
MYAN	220816	137	220816	137
THAIL	301579	1114	622036	2028
VIETN	11945	59	50216	226
INDONE	607038	1733	1342953	3781
CHINA	1202036	3815	3932294	13710
TAIWAN	2425	16	128570	384
HONGK	161943	716	736335	2921
AUSF	2783725*	7918*	6506024*	20302*
GEW DT	909		2120	
PV	536694	1619	1204631	3502
EU	1713836	3949	3825641	10469
FRANKR	138758	445	575445	1642
NIEDL	287292	1197	590541	2725
ITAL	101824	226	197838	565
G BRIT	348527	203	554409	541
DAENM	10581	47	42329	208
PORTUG	63656	164	120513	423
SPAN	94146	226	192669	773
SCHWED	138780	198	552350	524
OESTER	274067	596	547641	1599
BELGI	178837	481	313510	1146
SCHWZ	130182	803	301146	2309
POLEN	195015	734	480769	1809
TSCHE	31502	119	66221	270
UNGARN	370439	1044	816389	2389
RUMAEN	82321	268	254568	582
UKRAIN	21712	127	88832	412
BELARS	26600	109	29775	128
RUSSLD	23613	301	87133	710
KROAT	65749	96	183361	269
6108 29 00				
SLIP USW GEWIRKE FRAU AND SPSTOFF				
	STUECK		STUECK	
EINF	6109*	51*	30268*	295*
GEW DT	5		24	
EU	2406	31	4996	99
AUSF	19817*	217*	70440*	958*
GEW DT	9		47	
EU	7454	83	29646	363
OESTER	1342	11	12147	109
SCHWZ	8953	92	20666	260
USA	1019	17	12128	230
6108 31 10				
NACHTHEMD GEWIRKE FRAU BAUMWOLLE				
	STUECK		STUECK	
EINF	1297558*	12693*	3911279*	37891*
GEW DT	3796		11452	
PV	36987	628	119067	1965
AUS LG	28643	341	83451	1012
EU	119790	2107	256239	5665
NIEDL	30794	249	35323	324
GRIECH			47720	1168
PORTUG	47585	1526	103167	3440
BELGI	36905	256	59162	489
SCHWZ	10209	356	40158	1755
TUERK	382670	3557	1218536	11341
LETTLD	7453	106	15390	221
POLEN	92029	668	150527	1096
TSCHE	23378	313	77528	1082
SLOWAK	75663	556	193038	1343
UNGARN	72131	2252	172737	5573
RUMAEN	1160	18	12507	160
UKRAIN	9236	111	29998	383
SLOWEN	1151	43	18629	517
KROAT	15153	264	66553	1047
PAKIST	75237	614	117268	798
INDIEN	214046	1171	650603	3842
BANGLA	11150	41	25190	117
THAIL	4907	45	24894	251
VIETN	132550	91	516260	369
INDONE	12832	109	60905	412
CHINA	27913	187	234724	1571
AUSF	472392*	7438*	1015054*	16436*
GEW DT	1312		2875	
PV	21810	299	45848	565
EU	378419	6035	806653	12795
FRANKR	48181	1076	137922	2463
NIEDL	80926	1381	151475	2855
ITAL	17616	465	43611	1019
G BRIT	34947	482	56533	956
DAENM	5962	112	15963	281
SPAN	16865	189	29321	299
OESTER	44070	620	122614	1742
BELGI	105325	1292	195630	2366
LUXEMB	4943	201	7148	289
SCHWZ	28374	578	65429	1463
LETTLD	16900	237	19440	265
UNGARN	8389	92	21924	251
BELARS			11750	129
RUSSLD	2717	54	7433	202
USA	3897	67	9874	448
SAUDIA	3997	92	4696	101
6108 31 90				
SCHLAFANZUG GEWIRKE FRAU BAUMWOLLE				
	STUECK		STUECK	
EINF	1701684*	14364*	5911398*	51679*
GEW DT	5244		20007	
PV	20747	384	84337	1634
AUS LG	51428	663	138209	1671
EU	71345	774	208636	2705
FRANKR	7589	119	18727	314
NIEDL	11446	155	22889	280
ITAL	2846	58	15493	300
GRIECH	40766	309	127644	1488
BELGI	8070	119	14704	201
SCHWZ	39744	659	87635	1068
TUERK	426523	3531	2265708	18092
POLEN	21324	243	39134	457
TSCHE	27088	536	58178	1325
SLOWAK	62881	897	185998	2464
UNGARN	9091	118	34295	667
RUMAEN	25570	267	31677	333
BELARS	11405	186	29007	497
KROAT	34742	275	128642	1263
AEGYPT	65372	580	82068	789
PAKIST	220241	1329	540151	2996
INDIEN	63500	585	390481	3153
BANGLA	1510	10	48170	256
MYAN			24460	111
THAIL	4445	48	16863	198
INDONE	40192	528	54199	703
CHINA	279491	2375	1236815	11649
HONGK	27236	161	63046	538
MACAU	261962	1120	301184	1704
AUSF	272208*	4465*	804869*	11675*
GEW DT	865		2575	
PV	23695	438	54898	706
EU	192682	3257	596149	8733
FRANKR	33946	547	69043	1115
NIEDL	45088	948	120438	2307
PORTUG	14697	173	74827	718
OESTER	54429	724	171439	2235
BELGI	30117	543	117909	1533
SCHWZ	33558	416	71404	1246
POLEN	1630	32	13998	189
UNGARN	14733	263	25174	333
BELARS	11084	196	15132	258
KROAT	5169	62	46970	339
6108 32 11				
NACHTHEMD GEWIRK FRAU SY CHEMFASER				
	STUECK		STUECK	
EINF	209615*	1143*	843786*	3769*
GEW DT	491		1726	
PV	2080	13	4169	47
AUS LG	842	9	5527	63
EU	17369	298	31543	449
ITAL	15083	278	22580	355
TUERK	1810	22	23641	295
POLEN	8619	93	26851	238
TSCHE	3852	99	22433	596
SLOWAK	7989	108	19066	239
RUMAEN	10865	153	19857	264
BANGLA			28951	263
VIETN	129400	88	540550	356
INDONE	18960	141	43030	319
MALAYS	4656	41	21104	171
CHINA	2442	28	43704	307
AUSF	54351*	670*	128703*	1766*
GEW DT	142		295	
EU	48139	554	101634	1360
FRANKR	13462	160	24164	288
NIEDL	11483	116	24127	309
OESTER	10388	79	23687	243
BELGI	6812	106	11862	185
SCHWZ	3733	72	11971	232
6108 32 19				
SCHLAFANZUG GEWIRK FRAU SY CHEMFAS				
	STUECK		STUECK	
EINF	73202*	868*	357838*	3080*
GEW DT	296		1358	
PV	350	4	916	17
AUS LG	524	7	4838	72
EU	1594	17	8345	161
TUERK	19125	192	43860	500
RUMAEN	2107	64	3263	110
KANADA	4505	81	4505	81
VIETN			87520	117
INDONE	29010	311	29010	311
MALAYS	4380	45	11438	132
CHINA	5474	69	153889	1445

Wichtigste Ursprungs- und Bestimmungs-Laender	MAERZ 2001 dt = 100kg	MAERZ 2001 1000 DM	JAN./MRZ. 2001 dt = 100kg	JAN./MRZ. 2001 1000 DM
AUSF	5806*	144*	19678*	542*
GEW DT	16		68	
EU	4208	98	15511	413
OESTER	842	19	4638	166
6108 32 90				
NACHTH USW GEWIRK FRAU KSTL CHEMF				
	STUECK		STUECK	
EINF	130097*	1748*	490674*	6487*
GEW DT	454		1543	
PV	39236	573	111862	1717
AUS LG	601	14	100980	1095
EU	1541	63	20680	459
FINNL	1484	59	6580	238
BELGI			12873	155
TUERK	35803	476	154423	1762
LETTLD	5516	118	19345	344
POLEN	15182	148	26115	320
TSCHE	2792	34	6582	176
SLOWAK	12869	124	25436	309
UNGARN	10052	208	30567	658
RUMAEN	23371	258	51304	585
BELARS	571	13	5775	118
KROAT	3024	61	29219	515
CHINA	17282	194	104293	946
HONGK			7901	78
AUSF	105337*	2187*	163887*	4248*
GEW DT	281		481	
PV	18518	337	29366	516
EU	76051	1596	112377	3191
FRANKR	21501	320	23338	401
NIEDL	8691	287	14942	517
G BRIT	14800	251	17155	332
OESTER	9967	268	29665	1251
BELGI	10438	240	13402	349
SCHWZ	4978	109	10751	265
UNGARN	15121	275	23925	419
6108 39 00				
NACHTHEMD USW GEWIRK FRAU AND SPST				
	STUECK		STUECK	
EINF	1203*	18*	5004*	131*
GEW DT	3		10	
PV			194	11
EU			148	6
AUSF	563*	38*	2127*	187*
GEW DT	1		3	
EU	443	22	1208	95
6108 91 10				
BADEMANTEL USW SCHLINGEGEW FRAU BW				
	STUECK		STUECK	
EINF	342985*	4637*	559715*	8807*
GEW DT	2603		4448	
PV	150	5	2219	82
AUS LG	67582	849	77995	1059
EU	8598	224	12887	331
NIEDL	4115	97	4181	101
TUERK	320182	4279	492977	7215
TSCHE	1309	45	15998	410
UNGARN	7398	190	13424	383
CHINA	1351	21	13142	214
AUSF	18672*	676*	53491*	1988*
GEW DT	117		321	
EU	12958	507	40777	1594
NIEDL	5369	193	13005	466
OESTER	2379	98	15776	684
BELGI	2854	106	4889	179
6108 91 90				
BADEMANTEL USW GEWIRK FRAU BAUMWOL				
	STUECK		STUECK	
EINF	246332*	2057*	1051381*	7269*
GEW DT	750		2400	
PV	990	43	21419	275
AUS LG	4086	11	18792	118
EU	28873	319	81197	1085
ITAL	2643	71	13563	246
GRIECH	21799	172	39169	345
PORTUG	1944	45	18682	347
TUERK	114635	1133	272086	3062
POLEN	7747	69	15742	222
TSCHE	6107	174	22258	610
UNGARN	10081	107	21151	278
KROAT	4628	24	35568	198
INDIEN	10818	23	24199	127
BANGLA			14500	126
MALAYS	25137	54	81069	191
CHINA	22875	57	434335	909
AUSF	128824*	1117*	402672*	3445*
GEW DT	276		677	
PV			3561	46
EU	61253	676	219922	2216
FRANKR	17485	135	29399	278
NIEDL	12853	198	30567	482
ITAL	441	10	45072	137
OESTER	15164	180	73665	980
BELGI	8647	110	29382	213
SCHWZ	44060	288	87440	627
POLEN	10524	60	38744	195
KROAT	2763	17	20487	135
6108 92 00				
BADEMANTEL USW GEWIRK FRAU CHEMFAS				
	STUECK		STUECK	
EINF	72514*	1221*	323722*	4618*
GEW DT	137		620	
PV	1480	33	5812	109
AUS LG	30	1	799	24
EU	24851	711	66650	1992
ITAL	513	10	13114	225
SPAN			3899	122
SCHWED	1640	102	2960	180
OESTER	12373	428	26534	1104
TUERK	14456	141	46639	579
POLEN	2473	30	12382	192
UNGARN	1326	40	8483	195
KROAT	6405	29	17660	137
KANADA	690	12	50834	620
CHINA	48	1	11559	198
TAIWAN	3605	16	43245	189
AUSF	114984*	881*	224887*	1993*
GEW DT	132		275	
PV	2980	63	2980	63
EU	6022	203	23154	654
OESTER	1347	45	7451	204
SCHWZ	16401	136	33246	351
POLEN	36568	133	48696	197
UNGARN	5709	93	6834	104
RUSSLD	7587	107	12005	159
B HERZ	22696	102	53468	247
6108 99 10				
BADEMANTEL USW GEWIRK FRAU WOLL/TH				
	STUECK		STUECK	
EINF	32*	2*	1280*	25*
GEW DT			1	
EU			1218	21
AUSF	921*	15*	3221*	60*
GEW DT	2		4	
EU			316	12
6108 99 90				
BADMANTEL USW GEWIRK FRAU AND SPST				
	STUECK		STUECK	
EINF	4342*	88*	9420*	214*
GEW DT	18		37	
EU	700	22	2310	73
AUSF	1541*	35*	7025*	191*
GEW DT	6		27	
EU	70	15	481	32
SCHWZ	632	10	3891	126
6109 10 00				
T-SHIRT UNTERHEMD GEWIRK BAUMWOLLE				
	100 ST		100 ST	
EINF	528747*	285941*	1707166*	772830*
GEW DT	94798		247929	
PV	7409	2677	21993	7085
AUS LG	22280	11912	56932	31988
EU	71315	64149	201771	185346
FRANKR	2801	3105	11143	11640
NIEDL	7218	4789	19328	15597
ITAL	5944	10275	19798	29864
G BRIT	2128	1929	5888	5481
DAENM	3294	3760	6039	7233
GRIECH	29412	23185	84691	65594
PORTUG	17643	14810	47583	42679
SPAN	471	420	671	764
SCHWED	300	339	568	651
FINNL	7	11	360	167
OESTER	443	564	2148	3203
BELGI	1652	961	3534	2455
SCHWZ	1165	963	3298	2649
TUERK	122453	79825	313521	209994
ESTLD	487	188	2076	845
LETTLD	2109	1208	5983	4565
LITAU	2496	1363	10809	4355
POLEN	6381	3780	20626	8514
TSCHE	4710	2360	12979	7349
SLOWAK	2362	993	7322	3142
UNGARN	9090	3643	27780	10296
RUMAEN	8712	3728	22835	9273
BULGAR	6667	3020	17337	7562
UKRAIN	50	43	114	217
MOLDAU	133	94	179	131
SLOWEN	249	227	1140	1295
KROAT	9757	2926	25568	7289
B HERZ	1403	549	3613	1343
MAZED	1147	343	5623	1284
MAROKK	36587	8943	70031	17496
TUNES	1353	547	5596	2199
AEGYPT	5244	2560	22601	11015
MADAG	1027	295	1995	716
MAURIT	10892	5417	23893	12527
S AFR	3	9	353	179
BOTSU	589	242	1292	532
LESOTH			696	356
USA	1725	2177	2838	3803
KANADA	76	118	130	186
EL SAL	45	20	973	434
ECUAD	588	297	2360	1257
PERU	642	745	1550	1625
BRASIL	5764	1756	10928	3472
LIBAN	394	161	1729	743
SYRIEN	7122	2035	20540	5595
ISRAEL	134	162	1305	1373
JORDAN	20	7	2061	977
A EMIR	2548	1304	6496	2817
PAKIST	7459	2206	16192	5133
INDIEN	47568	25217	422488	53382
BANGLA	106160	36108	274471	92175
SRILAN	160	144	590	481
MYAN	625	302	2278	1286
THAIL	921	645	3322	2862
LAOS	188	165	382	360
VIETN	2625	400	12389	2307
KAMBOD	3835	1871	13192	6838
INDONE	8297	4999	25663	14790
MALAYS	1750	1034	5291	2888
SINGAP	2209	1258	6538	4067
PHILIP	1989	540	5068	1910
CHINA	4417	4305	24107	22219
REPKOR	1344	1142	3129	2698
TAIWAN	174	206	927	1085
HONGK	8921	7179	25591	21104
MACAU	2248	1685	4625	3747
AUSF	96934*	68599*	246937*	188578*
GEW DT	14478		37912	
PV	5308	1024	13209	2647
EU	53336	47763	144124	139220
FRANKR	7677	6537	21297	20013
NIEDL	10075	9894	30894	32272
ITAL	2379	3763	5521	7895
G BRIT	1816	2346	6981	8014
IRLAND	204	372	609	1227
DAENM	851	700	2740	2734
GRIECH	1210	1270	2190	2529
PORTUG	5489	2138	9286	3944
SPAN	3171	2461	7387	5986
SCHWED	1423	863	4235	3351
FINNL	613	470	1635	1571
OESTER	14048	12661	37594	35065
BELGI	3927	3717	12555	13034
LUXEMB	454	571	1199	1585
ISLAND	177	84	381	191
NORWEG	591	347	1569	1018
SCHWZ	8733	5847	22427	15031
TUERK	425	287	922	631
ESTLD	241	89	342	129
LETTLD	250	115	406	188
POLEN	2694	1248	4971	2530
TSCHE	2435	1201	6849	2970
SLOWAK	1491	408	2896	721
UNGARN	6179	1579	16812	4324
RUMAEN	2915	633	5844	1322
UKRAIN	199	156	372	238
RUSSLD	1825	1158	3901	2719
SLOWEN	1099	658	2382	1317
KROAT	5923	1399	13552	3267
B HERZ	1801	370	3425	685
TUNES	883	162	2615	473
USA	546	504	1484	1687
KANADA	227	117	613	417
MEXIKO	79	69	341	261
ZYPERN	120	96	162	149
LIBAN	194	87	348	154
ISRAEL	263	155	376	216
SAUDIA	313	290	619	531
KUWAIT	195	149	487	410
A EMIR	178	157	470	309
MALAYS	149	125	174	136
CHINA	38	76	140	156
REPKOR	86	141	178	246
JAPAN	907	1353	1992	3062
TAIWAN	224	272	409	484
HONGK	381	565	1247	1133
AUSTRL	100	119	345	330
N ERM	213	88	430	176
6109 90 10				
T-SHIRT USW GEWIRKE WOLLE/TIERHAAR				
	STUECK		STUECK	
EINF	70564*	1482*	141445*	3174*
GEW DT	89		204	
PV	65	17	739	22
AUS LG	682	15	753	18
EU	36810	727	59671	1507
ITAL	8835	296	15467	649
GRIECH	10045	134	10360	152
PORTUG	10819	130	12819	201
OESTER	6170	133	17392	374
SCHWZ	10774	277	15405	354

Wichtigste Ursprungs- und Bestimmungs-Laender	MAERZ 2001 dt = 100kg	MAERZ 2001 1000 DM	JAN./MRZ. 2001 dt = 100kg	JAN./MRZ. 2001 1000 DM
TUERK	130	1	11381	175
TSCHE	4006	93	8881	224
UNGARN	15184	235	16782	276
SLOWEN	1783	49	10530	267
AUSF	30418*	503*	132025*	2717*
GEW DT	34		176	
EU	20186	328	68504	1574
FRANKR	1953	51	14681	388
ITAL	1266	32	15595	387
BELGI	1036	33	7861	197
SCHWZ	6458	105	19907	355
UNGARN	924	12	15127	133
USA	545	11	14021	301
JAPAN	435	13	3831	154

6109 90 30

T-SHIRT UNTERHEMD GEWIRK CHEMIEFAS

	STUECK		STUECK	
EINF	12371517*	124374*	34234862*	364798*
GEW DT	24917		68493	
PV	649624	7337	1718367	21182
AUS LG	460491	3969	976873	9208
EU	3359497	44546	10543572	138180
FRANKR	578344	7555	1576998	20580
NIEDL	230108	3527	428731	6636
ITAL	362035	6883	1215823	22110
G BRIT	155689	1804	464430	5523
DAENM	48327	825	175488	2536
GRIECH	1483566	17104	5266201	60732
PORTUG	407312	5020	1194506	15228
SPAN	19806	169	48930	589
SCHWED	12327	254	16491	363
FINNL	7135	189	25071	671
OESTER	37184	1005	99251	2825
BELGI	17344	206	31160	375
LIECHT	24080	156	27254	178
TUERK	3472957	35481	9066977	98560
LETTLD	8466	164	22792	423
LITAU	81968	896	212168	2641
POLEN	266231	2854	650794	8220
TSCHE	214004	1291	446377	3489
SLOWAK	8499	75	46072	492
UNGARN	101625	1107	396224	3979
RUMAEN	264495	3301	756107	8424
BULGAR	68671	969	190260	2746
UKRAIN	58456	774	176118	2441
BELARS	13535	228	32174	484
MOLDAU	206557	1024	310881	1520
RUSSLD	28481	213	105239	616
SLOWEN	30615	637	106957	2012
KROAT	126965	1859	453230	5124
B HERZ	200	1	179960	1041
MAZED	34067	367	269798	2298
MAROKK	82139	871	190658	2317
TUNES	210170	1410	676514	4855
AEGYPT	17352	187	21968	215
S AFR	287	5	19411	139
KANADA	2687	112	5516	220
SYRIEN	33600	137	33600	137
ISRAEL	27634	453	102919	1455
A EMIR	112182	697	239974	1316
PAKIST	69563	390	126630	585
INDIEN	410402	1805	642544	3165
BANGLA	179970	912	359724	1807
SRILAN	146980	1335	543617	4466
MYAN	141256	953	364385	2670
THAIL	56498	310	124818	984
VIETN	402458	624	838035	1654
KAMBOD	104453	656	191192	1432
INDONE	182695	1497	672385	5562
MALAYS	170777	1152	408649	3150
SINGAP	10786	201	29694	415
PHILIP	185098	598	485908	1877
CHINA	379736	3375	1385268	14204
REPKOR	76923	925	232930	2739
TAIWAN	354516	3209	918963	9457
HONGK	577417	5835	1454577	15189
MACAU	50978	578	123598	1324
AUSF	2511398*	45895*	6588062*	122559*
GEW DT	4235		11139	
PV	85299	387	185288	835
EU	1551857	32193	4122625	88064
FRANKR	156914	3031	397276	8192
NIEDL	337912	8371	1103861	25125
ITAL	36823	857	98946	2238
G BRIT	83914	2562	281436	8221
IRLAND	29065	892	76363	2406
DAENM	16880	405	63222	1456
GRIECH	51582	940	123700	2167
PORTUG	93549	725	136936	1375
SPAN	74191	1234	142325	2604
SCHWED	20417	534	54225	1522
FINNL	11004	219	22437	512
OESTER	456406	8284	1215446	21205
BELGI	155528	3710	365055	9897
LUXEMB	17672	429	42397	1144
ISLAND	2971	44	12348	179
NORWEG	25852	438	74176	1343
SCHWZ	286933	5247	721653	13238
TUERK	25286	285	33667	470
LITAU	2866	37	10167	147
POLEN	98515	1270	225849	2862
TSCHE	71043	726	179840	1743
SLOWAK	10071	80	20042	179
UNGARN	53325	449	173889	1165
RUMAEN	43197	294	123049	571
BELARS	2748	42	10168	170
RUSSLD	76862	1101	165803	2470
SLOWEN	14146	188	30018	394
KROAT	37383	294	162225	886
MAROKK	5144	41	15016	272

Wichtigste Ursprungs- und Bestimmungs-Laender	MAERZ 2001 dt = 100kg	MAERZ 2001 1000 DM	JAN./MRZ. 2001 dt = 100kg	JAN./MRZ. 2001 1000 DM
AETHIO	2499	75	2576	76
USA	27541	559	62890	1391
KANADA	21985	379	64223	1205
LIBAN	12996	171	19808	268
ISRAEL	6154	88	11487	162
SAUDIA	21284	335	40181	620
KUWAIT	7858	121	18760	293
A EMIR	5324	71	14112	210
CHINA	1302	32	4792	143
JAPAN	6188	117	43713	772
TAIWAN	8966	184	18358	469
HONGK	10934	265	34617	780
MACAU	929	22	7864	150

6109 90 90

T-SHIRT UNTERHEMD GEWIRKE AND SPST

	STUECK		STUECK	
EINF	305039*	4284*	875453*	14624*
GEW DT	516		1589	
PV	3261	61	17850	312
AUS LG	23280	241	49518	563
EU	11605	448	27641	1179
ITAL	3892	257	14735	855
SCHWZ	6640	69	20373	348
TUERK	30836	252	85627	885
TSCHE	9442	181	15413	291
RUMAEN	39	1	11155	174
CHINA	229365	3105	665716	10820
HONGK	186	3	9700	387
AUSF	70381*	2697*	246071*	9719*
GEW DT	118		428	
PV	728	5	1300	9
EU	33544	1414	131884	5900
FRANKR	3359	139	9524	433
NIEDL	4147	232	16691	777
ITAL	3586	132	44979	2054
G BRIT	3154	173	9074	552
OESTER	7132	371	23935	984
BELGI	2793	117	9757	456
SCHWZ	17592	578	46729	1581
RUSSLD	2585	104	8202	222
USA	3820	180	12991	594
JAPAN	965	36	4566	152
HONGK	564	17	3249	200

6110 10 10

PULLOVER GEWIRKT>50%WOLLE >600G/ST

	STUECK		STUECK	
EINF	41658*	1986*	129810*	5417*
GEW DT	296		935	
PV			389	66
AUS LG	7372	239	7778	259
EU	21993	1392	56364	3632
NIEDL	1352	60	3160	155
ITAL	13084	588	31219	1735
DAENM	62	3	7576	504
OESTER	518	84	1639	248
BELGI	5274	545	7368	736
SLOWAK	5509	146	8374	210
RUMAEN	5575	124	16291	433
INDIEN	7462	239	38626	676
HONGK	23	1	2312	110
AUSF	1913*	150*	8626*	618*
GEW DT	11		57	
EU	1508	109	8169	574
OESTER	580	42	2126	186

6110 10 31

PULLOVER USW GEWIRK USW MANN WOLLE

	STUECK		STUECK	
EINF	99776*	4207*	625490*	27035*
GEW DT	397		2275	
PV	4144	133	23162	798
AUS LG	195	8	1804	61
EU	68607	3089	452220	22362
FRANKR	482	28	3041	237
NIEDL	2873	139	23204	961
ITAL	34029	1671	332457	14164
G BRIT	3207	119	10847	617
DAENM	3141	175	12093	736
PORTUG	3865	82	4083	91
SPAN	10807	229	28660	2643
OESTER	7423	583	34300	2794
TUERK	5010	111	29876	627
POLEN	998	14	10834	331
TSCHE	1148	34	7638	332
UNGARN	12681	431	55694	1462
SLOWEN	711	24	4433	183
KROAT	3348	109	7666	253
INDIEN	144	4	23541	365
INDONE			4481	91
HONGK	1681	179	6597	427
AUSF	23647*	1149*	98010*	4643*
GEW DT	111		435	
PV	304	9	488	15
EU	16875	896	76025	3591

Wichtigste Ursprungs- und Bestimmungs-Laender	MAERZ 2001 dt = 100kg	MAERZ 2001 1000 DM	JAN./MRZ. 2001 dt = 100kg	JAN./MRZ. 2001 1000 DM
FRANKR	1838	90	11829	480
NIEDL	2040	63	5649	259
ITAL	1987	110	3783	271
DAENM	65	4	7351	172
OESTER	8080	469	24809	1372
BELGI	563	29	13274	596
SCHWZ	623	33	5051	265
JAPAN	147	24	3184	153

6110 10 35

KASCHMIRPULLOVER USW GEWIRK F MANN

	STUECK		STUECK	
EINF	2434*	405*	10720*	2306*
GEW DT	6		38	
EU	2434	405	10588	2286
ITAL	2321	370	9584	2052
G BRIT	75	24	841	205
AUSF	15*	5*	456*	89*
GEW DT			1	
EU	11	3	277	40

6110 10 38

PULLOVER USW GEWIRK USW MANN TIERH

	STUECK		STUECK	
EINF	249*	41*	2599*	517*
GEW DT			9	
EU	143	25	1779	450
ITAL	85	11	1569	431
AUSF	479*	53*	1399*	103*
GEW DT	1		3	
EU	139	17	609	42

6110 10 91

PULLOVER USW GEWIRK USW FRAU WOLLE

	STUECK		STUECK	
EINF	394504*	13855*	1578913*	54658*
GEW DT	1486		6327	
PV	12345	758	20459	1207
AUS LG	525	23	11735	477
EU	273574	9681	1176652	39929
FRANKR	19589	327	35449	818
NIEDL	13911	544	58265	1805
ITAL	188484	7466	973354	33394
G BRIT	923	64	5730	340
DAENM	13929	384	20428	736
PORTUG	190	9	11631	250
SPAN	30045	501	31382	546
OESTER	4257	287	12632	990
BELGI	1126	56	25720	959
SCHWZ	1120	30	1794	165
TUERK	18158	478	49531	1372
LITAU	964	27	6182	217
POLEN	5200	163	15789	412
TSCHE	12762	401	32623	1089
SLOWAK	14642	632	41714	1628
UNGARN	50148	1577	119522	3770
RUMAEN	541	38	3320	211
SLOWEN	11878	372	39545	1352
BOLIV	633	56	2150	177
CHINA	437	20	32670	1586
HONGK	2591	276	33574	1921
AUSF	70828*	5134*	258749*	18471*
GEW DT	286		1018	
PV	6757	171	19517	449
EU	34969	2488	153561	9336
FRANKR	2572	242	13402	997
NIEDL	8943	600	37428	2281
ITAL	935	133	4008	488
G BRIT	1104	140	10877	750
DAENM	297	12	6889	190
GRIECH	1068	103	1836	160
PORTUG	258	48	870	141
SPAN	563	70	5664	330
OESTER	14994	830	48459	2705
BELGI	3687	245	12792	808
LUXEMB	168	27	9140	308
SCHWZ	5962	458	25070	2097
TUERK	80	15	590	130
TSCHE	7425	160	11510	246
SLOWAK	6335	115	17442	291
UNGARN	4029	204	5461	279
RUSSLD	776	84	4403	473
USA	2159	456	6157	1022
REPKOR	246	36	2175	506
JAPAN	4418	744	13868	2052
TAIWAN	54	7	1660	218
HONGK	1684	135	5438	703

6110 10 95

KASCHMIRPULLOVER USW GEWIRK F FRAU

	STUECK		STUECK	
EINF	10294*	2012*	42847*	8586*
GEW DT	31		131	
AUS LG	40	4	1160	124

Wichtigste Ursprungs- und Bestimmungs-Laender	MAERZ 2001		JAN./MRZ. 2001	
	dt - 100kg	1000 DM	dt - 100kg	1000 DM
EU	6434	1533	28291	6985
NIEDL	948	92	1904	125
ITAL	4806	1222	23308	6135
G BRIT	566	165	2602	555
MADAG	2993	364	8083	827
CHINA	184	22	2802	408
HONGK	278	54	1808	241
AUSF	2209*	661*	15815*	3722*
GEW DT	5		51	
EU	523	51	8925	918
G BRIT	6	2	508	112
OESTER	40	5	6309	457
SCHWZ	593	251	2389	953
USA	400	166	2897	1339

6110 10 98

PULLOVER USW GEWIRK USW FRAU TIERH

	STUECK		STUECK	
EINF	2842*	231*	18552*	678*
GEW DT	13		66	
AUS LG	11	2	740	83
EU	1342	102	4396	326
ITAL	559	63	2402	193
PERU	1397	117	2018	205
CHINA			7450	145
HONGK	18	1	1529	86
AUSF	1764*	146*	5205*	488*
GEW DT	4		15	
EU	891	53	1474	106
SCHWZ	589	41	2004	205

6110 20 10

UNTERZIEHPULLI GEWIRK USW BAUMWOL

	STUECK		STUECK	
EINF	198329*	3060*	660271*	8079*
GEW DT	598		1685	
AUS LG	679	6	3471	53
EU	49024	1425	108553	2945
ITAL	24003	895	36413	1527
DAENM	3832	170	8551	293
PORTUG	17522	267	46887	823
TUERK	48167	660	95759	1338
POLEN	6872	97	18822	273
SLOWAK	4400	27	17239	112
UNGARN	9608	157	24661	430
B HERZ	10000	84	10000	84
MAROKK	10256	105	19224	222
INDIEN	9436	94	30665	202
BANGLA	5499	33	121127	562
MYAN	16918	102	63294	434
INDONE	24306	201	112992	1035
AUSF	36859*	513*	183015*	2392*
GEW DT	84		593	
EU	27595	333	147008	1659
FRANKR	2980	42	29701	398
NIEDL	7145	96	69195	628
SCHWZ	6457	114	21839	361

6110 20 91

PULLOVER USW GEWIRK USW MANN BAUMW

	STUECK		STUECK	
EINF	1181690*	23956*	4962430*	104682*
GEW DT	4456		20398	
PV	4589	154	32032	1053
AUS LG	10911	147	117396	1351
EU	484261	14461	1835990	55997
FRANKR	7299	219	64365	2942
NIEDL	68581	1529	184955	5499
ITAL	185658	7896	718903	29006
G BRIT	19495	210	34870	832
DAENM	20808	869	59659	2670
GRIECH	116739	1882	405389	8486
PORTUG	35677	669	272872	5242
SPAN	12437	450	28527	1083
SCHWED	8633	227	19896	619
OESTER	8280	490	30441	1263
BELGI	354	13	18026	335
TUERK	183975	3138	1084767	16797
LETTLD	7811	141	20726	395
LITAU	259	14	23340	309
POLEN	6305	161	11395	338
TSCHE	4958	58	17498	278
SLOWAK			6786	137
UNGARN	1019	18	9496	295
RUMAEN	19477	339	83012	1361
BULGAR	274	4	28858	500
SLOWEN	1153	45	6234	221
KROAT	4410	167	5305	185
MADAG	16883	243	42389	754
MAURIT	1921	32	83914	1797
USA	5753	163	28370	842
JAMAIK	3025	69	15535	360
PERU	1085	58	28300	742
A EMIR	5342	86	14711	313
PAKIST	59957	497	146132	1509
INDIEN	121888	718	247225	1890
BANGLA	137695	976	552033	4199
MYAN	17892	354	18273	363
THAIL	10736	283	56186	1400
VIETN			14985	141
KAMBOD	1774	60	45648	615
INDONE	19483	551	157239	4325
MALAYS	4792	203	35163	1480
CHINA	12106	281	82343	2073
REPKOR	4398	76	50155	771
TAIWAN	11309	203	72615	1432
HONGK	5694	158	43726	1240
MACAU	2812	87	23840	674
AUSF	283710*	11040*	859181*	26808*
GEW DT	1079		3274	
EU	202974	7849	644774	18848
FRANKR	18055	963	59144	2116
NIEDL	24669	821	168594	3582
ITAL	40863	1964	57066	2548
G BRIT	17425	408	34038	1026
IRLAND	1984	57	5005	166
DAENM	1956	79	10516	283
GRIECH	1458	56	12128	246
SPAN	9355	182	30099	615
SCHWED	2166	78	15795	298
FINNL	5557	115	11870	284
OESTER	59198	2640	178101	5976
BELGI	18363	420	56274	1437
NORWEG	2089	74	8198	267
SCHWZ	31913	1250	101206	3858
TUERK	684	20	9229	157
POLEN	4620	170	11656	402
TSCHE	6396	143	9514	221
RUSSLD	11621	598	24498	1214
KANADA	1392	80	4238	177
JAPAN	2365	116	3453	156

6110 20 99

PULLOVER USW GEWIRK USW FRAU BAUMW

	STUECK		STUECK	
EINF	6392080*	88739*	24610932*	366130*
GEW DT	19710		81338	
PV	54899	1194	159696	3350
AUS LG	459441	7645	2053885	30126
EU	1130686	27608	4021703	97677
FRANKR	47826	1302	137725	3464
NIEDL	126229	3772	308657	11920
ITAL	554260	15314	1449591	45611
G BRIT	31861	763	121573	2481
DAENM	35522	922	170677	5316
GRIECH	136375	1857	574031	8770
PORTUG	141751	2410	1104960	16520
SPAN	40070	803	87607	1718
SCHWED	4686	93	6070	125
OESTER	8754	305	48249	1364
BELGI	2985	54	11996	271
SCHWZ	3867	158	7801	375
TUERK	1622252	19862	6958252	87937
LETTLD	16450	530	23319	651
LITAU	8592	136	65617	835
POLEN	60391	747	313446	2669
TSCHE	27104	400	128244	1832
SLOWAK	13088	230	37658	694
UNGARN	39028	747	144332	2788
RUMAEN	227110	2458	686613	8160
BULGAR	29893	352	249955	2390
SLOWEN	11513	430	46279	1535
KROAT	5613	71	23089	502
B HERZ	17670	125	48423	374
MAROKK	279181	987	602693	3095
TUNES	7420	117	22710	363
AEGYPT	20304	188	41572	558
MADAG	56516	747	182638	2741
MAURIT	13224	220	191302	2819
S AFR	12898	133	32666	396
USA	5984	202	9299	303
JAMAIK	41785	887	154601	3696
PERU	1649	51	6611	216
BRASIL	17006	113	113589	689
SYRIEN	4935	42	17030	180
JORDAN	188784	1359	195464	1424
A EMIR	21981	180	92279	855
PAKIST	87894	643	380826	2485
INDIEN	596445	3155	1779621	11068
BANGLA	390770	3037	1908089	15992
SRILAN	35021	403	142104	1513
MYAN	22509	463	52784	1089
THAIL	153238	2780	466359	8695
LAOS	4271	39	41585	760
KAMBOD	388898	4779	1279255	15422
INDONE	201829	2317	887010	13018
MALAYS	34458	420	83678	882
SINGAP	3764	54	18220	267
PHILIP	21688	312	152867	2774
CHINA	63094	1538	623240	13907
REPKOR	95708	1350	393892	5375
TAIWAN	153402	2932	579251	12219
HONGK	164914	3707	1049613	27319
MACAU	79898	1589	318127	7214
AUSF	1242663*	31049*	4543778*	115773*
GEW DT	3732		14356	
PV	1503	26	6025	95
EU	902322	20290	3608443	82943
FRANKR	106307	1953	399782	7800
NIEDL	157512	3814	804575	18627
ITAL	17513	739	63333	2053
G BRIT	71152	1575	260451	6286
IRLAND	4745	230	22291	1078
DAENM	31757	432	125586	2746
GRIECH	7357	281	21807	801
PORTUG	2561	136	9410	474
SPAN	52132	1029	161827	3309
SCHWED	65877	962	186646	3343
FINNL	13296	227	52031	1012
OESTER	315135	7295	1173195	26040
BELGI	48408	1415	290048	8315
LUXEMB	8570	202	37480	1059
ISLAND	1739	57	4496	162
NORWEG	6434	240	20718	835
SCHWZ	143087	6089	447471	18835
TUERK	16095	231	34528	465
LITAU	671	22	13514	192
POLEN	28226	572	70552	1513
TSCHE	30173	499	75469	1223
SLOWAK	35492	178	42524	271
UNGARN	4452	105	14693	366
UKRAIN	2086	87	4504	166
RUSSLD	14159	620	45135	2051
SLOWEN	7756	165	25139	537
KROAT	7396	149	16933	382
USA	6275	277	18769	1275
KANADA	2898	112	9900	433
KUWAIT	1989	62	9463	281
A EMIR	1176	42	5028	169
REPKOR	1165	68	4459	285
JAPAN	3924	224	13335	929
TAIWAN	1919	94	5376	281
HONGK	4457	227	10696	705
N ERM	3243	105	5630	180

6110 30 10

UNTERZIEHPULLI GEWIRK USW CHEMFAS

	STUECK		STUECK	
EINF	59146*	1045*	248944*	3954*
GEW DT	168		682	
PV	4986	67	7524	89
AUS LG	200	1	456	4
EU	30518	576	90544	1988
FRANKR	75	5	5452	165
NIEDL	560	13	4551	99
ITAL	20045	432	50456	1259
GRIECH	422	6	10188	114
PORTUG	3129	74	8456	182
TUERK	780	16	16596	240
RUMAEN	190	25	16631	251
SLOWEN	6993	174	8501	230
AEGYPT			25567	217
INDONE	4373	33	49957	458
AUSF	12882*	356*	31753*	928*
GEW DT	34		82	
EU	9087	273	23215	747
FRANKR	474	18	2506	126
NIEDL	2021	75	3231	115
OESTER	2566	83	9416	315

6110 30 91

PULLOVER USW GEWIRK USW MANN CHEMF

	STUECK		STUECK	
EINF	474725*	9214*	2080080*	39507*
GEW DT	1999		8630	
PV	11110	125	28116	544
AUS LG	2694	37	38661	486
EU	145571	4480	859884	20700
FRANKR	3922	90	9383	451
NIEDL	18239	441	68414	1233
ITAL	104514	3416	584624	15089
G BRIT	211	4	55339	694
DAENM	5694	240	20515	919
GRIECH	6464	92	34018	545
PORTUG	5746	164	57840	1223
BELGI	6	1	22781	330
TUERK	59705	1084	262900	4738
LETTLD	1766	37	14676	370
LITAU	4699	62	13652	280
POLEN	5208	99	32188	433
TSCHE	53688	221	69182	511
SLOWAK	12784	222	26029	514
UNGARN	9468	186	58539	932
RUMAEN	19211	326	107452	1667
BULGAR	21343	413	59895	1011
SLOWEN	31507	555	34196	606
JUGOSL	8724	57	18495	217
MAROKK	1157	17	14858	217
TUNES	7617	84	29588	343
AEGYPT			2118	86
IRAN	2811	27	17598	182
INDIEN	345	7	36387	286
BANGLA	14768	144	138678	1302
MYAN	540	14	22090	301
THAIL	7698	165	15197	378
INDONE	30043	360	84484	1239
MALAYS	4302	57	6926	210
CHINA	6671	164	18864	402
REPKOR	3937	84	51506	1066
TAIWAN	2652	53	18930	383
HONGK	322	10	15468	387
AUSF	89671*	2962*	386464*	10375*
GEW DT	330		1627	
EU	45396	1439	273563	6632
FRANKR	7171	281	42461	1217
NIEDL	11828	279	44410	1125
ITAL	1473	30	50233	680
G BRIT	1964	87	4015	181
OESTER	14912	529	84980	2359
BELGI	3573	114	30160	611
NORWEG	1191	28	3222	108
SCHWZ	12325	565	40716	1658
TUERK	3939	165	8027	281
POLEN	3478	117	6598	230
TSCHE	5687	130	17400	302

Wichtigste Ursprungs- und Bestimmungs-Laender	MAERZ 2001 dt = 100kg	MAERZ 2001 1000 DM	JAN./MRZ. 2001 dt = 100kg	JAN./MRZ. 2001 1000 DM
RUSSLD	3436	133	6557	235
6110 30 99				
PULLOVER USW GEWIRK USW FRAU CHEMF				
	STUECK		STUECK	
EINF	7141811*	117668*	29648747*	507616*
GEW DT	25590		108279	
PV	198643	3366	710798	11715
AUS LG	557453	8309	1866464	31076
EU	2147317	43885	7765738	166835
FRANKR	257764	5218	1174652	23341
NIEDL	128242	2347	613126	12028
ITAL	980398	25523	3639502	94032
G BRIT	163961	2299	792425	9859
DAENM	288828	2096	374101	4014
GRIECH	130599	2904	463683	9686
PORTUG	146878	2393	548753	10218
SPAN	14992	237	20239	352
OESTER	7172	354	45023	1620
BELGI	25754	453	89652	1537
SCHWZ	4129	105	5623	140
TUERK	884466	16236	4096307	75013
LETTLD	2059	59	13395	312
LITAU	12520	267	43265	854
POLEN	465332	6132	1388022	18970
TSCHE	78821	1184	227089	4255
SLOWAK	160424	2763	475148	8598
UNGARN	407485	4439	1628729	17872
RUMAEN	373635	4860	1335778	17724
BULGAR	183014	2551	594698	9045
UKRAIN	113539	1103	297605	3151
BELARS	9438	91	75836	683
SLOWEN	27333	786	64127	2132
KROAT	12021	174	51386	873
JUGOSL	23226	227	83530	789
MAZED	23305	230	112540	1383
MAROKK	122869	1440	580955	7275
TUNES	35640	567	114122	1903
MADAG			4635	94
USA	7026	110	9736	192
KANADA	2780	138	5285	275
JAMAIK	40505	785	54829	1091
TRINID	9171	154	9171	154
CHILE			9203	107
ZYPERN	946	15	32336	446
SYRIEN	6572	85	37053	460
IRAN	10995	103	37966	360
A EMIR	67196	320	229292	1551
INDIEN	23398	138	61589	453
BANGLA	394984	4060	2522823	25106
SRILAN	59772	695	261242	2645
MYAN	44127	558	245997	3527
THAIL	182035	2565	617229	9207
LAOS	12811	162	144921	2331
VIETN	7667	60	52640	426
KAMBOD	47740	645	278017	3849
INDONE	270621	3596	1152380	15500
MALAYS	33720	333	89174	1176
PHILIP	61409	770	387800	5805
CHINA	89796	2466	1028702	25658
REPKOR	338411	5282	1299285	19297
TAIWAN	185012	3522	971049	18475
HONGK	111630	3104	862726	24791
MACAU	29217	695	225770	5975
AUSF	1475085*	54113*	5291574*	191166*
GEW DT	4957		18427	
PV	16390	161	48566	450
EU	1038288	35664	3972211	132264
FRANKR	132356	4086	519212	15518
NIEDL	253691	7730	975370	31774
ITAL	24016	1288	104959	3727
G BRIT	56611	2599	243794	12579
IRLAND	9900	626	47515	2669
DAENM	30718	798	91517	3093
GRIECH	7798	424	22662	1256
PORTUG	5263	274	11275	852
SPAN	41778	1083	148943	3542
SCHWED	11423	517	53859	2201
FINNL	5699	195	22674	685
OESTER	336938	11102	1318108	38566
BELGI	113846	4540	366187	14278
LUXEMB	8251	402	36136	1524
NORWEG	8442	446	27891	1442
SCHWZ	189771	8297	601981	26994
TUERK	2466	61	15668	486
LITAU	1302	57	5673	220
POLEN	42802	1230	119253	3580
TSCHE	38182	777	99893	1882
SLOWAK	7440	319	16516	533
UNGARN	25815	1058	74906	2088
RUMAEN	9550	69	25727	276
UKRAIN	4126	219	8083	400
RUSSLD	26598	1470	72652	4027
SLOWEN	5485	178	12059	397
KROAT	5647	136	17689	433
USA	8132	724	38131	3901
KANADA	6623	462	37002	2471
MEXIKO	104	9	2161	171
ZYPERN	1412	60	3226	161
LIBAN	2325	104	5247	236
SAUDIA	3306	165	7726	365
KUWAIT	2962	125	7170	299
A EMIR	2161	113	9693	409
INDIEN	2583	90	2583	90
SINGAP	768	42	2959	168
CHINA	852	85	2258	293
REPKOR	1691	335	5386	832
JAPAN	2692	287	12306	1637
TAIWAN	2416	181	8369	975
HONGK	4833	304	15973	1607
MACAU	451	23	2626	222
AUSTRL	1593	135	3856	223
N ERM	4287	176	9070	342

Wichtigste Ursprungs- und Bestimmungs-Laender	MAERZ 2001 dt = 100kg	MAERZ 2001 1000 DM	JAN./MRZ. 2001 dt = 100kg	JAN./MRZ. 2001 1000 DM
6110 90 10				
PULLOVER USW GEWIRK A FLACHS/RAMIE				
	STUECK		STUECK	
EINF	127148*	2880*	733650*	15486*
GEW DT	470		2789	
PV	1121	34	1952	64
AUS LG	32404	688	120640	2416
EU	4501	290	24336	1209
NIEDL	188	12	2044	130
ITAL	3661	252	10174	683
DAENM	127	3	2786	137
POLEN	885	31	5066	164
TSCHE	2353	118	6418	161
JAMAIK			4020	96
SRILAN	9630	134	22963	306
CHINA	96575	1930	573135	10887
TAIWAN			11656	300
HONGK	5106	154	46022	1360
MACAU	5611	147	30116	752
AUSF	24101*	1137*	91355*	3224*
GEW DT	95		343	
EU	19971	833	81966	2607
NIEDL	5328	258	22018	767
G BRIT	1689	106	9461	366
OESTER	3877	173	17735	545
BELGI	1817	86	5684	290
SCHWZ	1879	141	4384	299
6110 90 90				
PULLOVER USW GEWIRKE A AND SPINNST				
	STUECK		STUECK	
EINF	168970*	5557*	1230478*	38226*
GEW DT	438		3177	
PV	4082	244	11243	534
AUS LG	7615	242	248430	7918
EU	18415	1306	97691	4039
FRANKR	366	25	3381	263
ITAL	16187	1089	88436	3376
SCHWZ	1955	160	4657	393
TUERK	4376	93	43859	686
POLEN	1847	71	23918	694
SLOWAK	138	7	7096	133
RUMAEN	17643	183	23155	394
BULGAR	865	37	4878	122
CHINA	113873	3421	966627	29023
REPKOR	4	1	9982	102
HONGK	8041	183	37951	2356
AUSF	88006*	3962*	229568*	13415*
GEW DT	185		665	
EU	42185	2310	158340	8628
FRANKR	5544	232	28729	1279
NIEDL	6132	260	28254	1202
ITAL	1168	78	2913	230
G BRIT	2790	193	11782	873
IRLAND	408	31	3016	195
DAENM	819	26	3178	202
PORTUG	242	22	917	111
SPAN	1311	73	5849	279
SCHWED	1243	61	3760	202
OESTER	18292	1055	53144	2929
BELGI	3185	188	13113	866
SCHWZ	20920	1201	53036	3119
TUERK	1047	101	3746	180
POLEN	334	25	922	120
USA	702	103	2981	315
JAPAN	223	30	1564	209
HONGK			2097	278
6111 10 10				
HANDSCHUH GEWIRK USW KIND WOLLE				
	PAAR		PAAR	
EINF	251*	10*	251*	10*
GEW DT	1		1	
EU	251	10	251	10
AUSF	*	*	*	*
6111 10 90				
BEKLEIDUNG GEWIRK USW KIND WOLL/TIERH				
	DT		DT	
EINF	4*	16*	18*	147*
EU		2	6	44
AUSF	*	28*	5*	131*
EU		16	4	91
6111 20 10				
HANDSCHUH GEWIRK USW KIND BWOLLE				
	PAAR		PAAR	
EINF	1138*	3*	15553*	36*
GEW DT			5	

Wichtigste Ursprungs- und Bestimmungs-Laender	MAERZ 2001 dt = 100kg	MAERZ 2001 1000 DM	JAN./MRZ. 2001 dt = 100kg	JAN./MRZ. 2001 1000 DM
AUS LG	528	1	528	1
EU			162	1
AUSF	275*	1*	2340*	11*
GEW DT			1	
EU	275	1	2340	11
6111 20 90				
BEKLEIDUNG GEWIRK USW KIND BAUMWOLLE				
	DT		DT	
EINF	5970*	26027*	23170*	105804*
PV	1	5	11	46
AUS LG	147	695	529	2590
EU	888	4669	3232	19542
FRANKR	69	836	188	2053
NIEDL	226	715	743	4469
ITAL	82	325	233	1245
G BRIT	1	14	12	128
DAENM	77	351	399	2033
GRIECH	98	545	569	2866
PORTUG	226	1456	923	5693
OESTER	21	217	59	701
BELGI	86	189	109	265
SCHWZ	41	247	75	472
TUERK	1505	5692	5040	18709
LETTLD	5	10	20	102
LITAU	40	159	103	459
POLEN	140	870	409	2474
TSCHE	131	616	409	1920
UNGARN	48	219	127	583
RUMAEN	98	467	241	1116
BULGAR	29	127	151	602
SLOWEN	13	129	35	315
KROAT	88	418	325	1618
B HERZ			10	132
MAZED	20	88	45	220
MAROKK	10	33	39	147
TUNES	5	42	25	224
AEGYPT	36	265	414	1564
BRASIL	20	91	41	160
SYRIEN	64	198	158	424
PAKIST	97	186	262	628
INDIEN	578	2516	1840	5865
BANGLA	171	628	1158	2488
SRILAN	1	2	34	181
MYAN			28	83
THAIL	133	490	347	1561
KAMBOD	8	26	69	251
INDONE	93	455	535	2475
MALAYS	134	520	496	1969
PHILIP	25	91	69	260
CHINA	1043	5375	5997	31640
REPKOR	105	551	576	2997
TAIWAN	5	32	48	255
HONGK	29	114	266	1262
MACAU	244	549	463	1703
AUSF	1164*	5711*	5165*	23831*
PV			10	60
EU	948	4000	4556	18855
FRANKR	88	490	350	1596
NIEDL	147	612	1442	5174
ITAL	28	267	89	847
G BRIT	29	132	132	589
DAENM	27	125	131	562
PORTUG	41	154	341	569
SPAN	59	261	253	961
SCHWED	34	124	181	548
OESTER	424	1493	1269	5180
BELGI	52	195	287	1130
LUXEMB	5	54	28	274
SCHWZ	81	546	261	2403
POLEN	39	243	56	416
TSCHE	10	61	36	267
UNGARN	9	63	28	248
RUSSLD	10	196	16	259
KROAT	14	90	53	380
SAUDIA	7	78	12	140
6111 30 10				
HANDSCHUH GEWIRK F KIND SY CHEMF				
	PAAR		PAAR	
EINF	*	*	5913*	18*
GEW DT			1	
AUS LG			2097	5
EU			316	1
AUSF	*	*	890*	2*
GEW DT			1	
EU			890	2
6111 30 90				
BEKLEIDUNG GEWIRK USW KIND SY CHEMFAS				
	DT		DT	
EINF	249*	806*	957*	4085*
AUS LG	1	12	4	34
EU	58	156	150	513
NIEDL		4	18	89
ITAL	51	113	59	154

Wichtigste Ursprungs- und Bestimmungs-Laender	MAERZ 2001 dt = 100kg	MAERZ 2001 1000 DM	JAN./MRZ. 2001 dt = 100kg	JAN./MRZ. 2001 1000 DM
TUERK	13	55	112	400
POLEN			12	106
INDONE	9	29	114	588
MALAYS	1	8	34	215
PHILIP	104	245	147	392
CHINA	29	179	289	1427
AUSF	70*	349*	439*	1603*
EU	66	296	417	1406
NIEDL	13	63	44	238
PORTUG		2	120	154
OESTER	34	68	160	438
BELGI	2	12	15	104
6111 90 00				
BEKLEIDUNG GEWIRK USW KIND AND SPST				
EINF	15*	82*	63*	350*
AUS LG			1	5
EU	11	62	25	127
AUSF	11*	47*	33*	145*
PV				9
EU		1		15
6112 11 00				
TRAININGSANZUG GEWIRKE A BAUMWOLLE				
	STUECK		STUECK	
EINF	100569*	1308*	433657*	5966*
GEW DT	604		2731	
PV			301	27
AUS LG	4473	65	13528	203
EU	38426	335	139371	2542
ITAL	36010	258	36727	328
DAENM			9920	108
BELGI	91	6	78097	1863
TUERK	22608	259	131718	1472
POLEN	2035	46	9233	210
BULGAR	2723	35	47023	620
CHINA	17547	276	46703	983
HONGK	3434	131	12301	448
AUSF	16313*	784*	55988*	1775*
GEW DT	85		307	
EU	12512	647	43976	1377
FRANKR	3402	289	8752	379
OESTER	4874	149	23046	558
LUXEMB	2882	25	6153	131
SCHWZ	469	17	6211	190
6112 12 00				
TRAININGSANZUG GEWIRK SY CHEMIEFAS				
	STUECK		STUECK	
EINF	208447*	4562*	871526*	18805*
GEW DT	1519		7032	
PV	3827	119	16087	535
AUS LG	6006	168	171401	4188
EU	44503	1067	107271	2240
NIEDL	21606	569	33493	954
ITAL	5685	147	26938	547
DAENM	9970	209	9970	209
PORTUG	488	33	7014	111
OESTER	8	1	17460	243
TUERK	12363	141	28525	432
SLOWAK	8626	262	33192	961
UNGARN	5439	146	20428	608
PAKIST	21678	312	35961	569
BANGLA	23499	555	52664	1269
THAIL	6304	332	41941	1277
VIETN	7937	360	19951	690
INDONE	12715	497	27335	1166
MALAYS	3262	78	16933	503
PHILIP	48561	479	172169	1736
CHINA	5293	140	175742	4199
TAIWAN	522	15	102148	2471
HONGK	588	22	2733	104
MACAU			4431	128
AUSF	44450*	1781*	157809*	4703*
GEW DT	280		957	
PV	490	13	3314	78
EU	37840	1498	134826	3866
FRANKR	4332	178	16241	679
G BRIT	10781	204	10892	208
OESTER	18351	940	82223	2173
BELGI	3454	119	6596	220
LUXEMB	161	6	13744	383
SCHWZ	2689	112	7299	239
TUERK			3290	151
UNGARN	1500	47	7028	191
6112 19 00				
TRAININGSANZUG GEWIRKE AND SPINNST				
	STUECK		STUECK	
EINF	136*	1*	977*	22*
GEW DT	1		8	

Wichtigste Ursprungs- und Bestimmungs-Laender	MAERZ 2001 dt = 100kg	MAERZ 2001 1000 DM	JAN./MRZ. 2001 dt = 100kg	JAN./MRZ. 2001 1000 DM
AUSF	277*	20*	338*	25*
GEW DT	1		1	
EU			24	2
6112 20 00				
SKIANZUEGE A GEWIRKEN O GESTRICKEN				
	DT		DT	
EINF	6*	62*	53*	293*
EU	2	16	40	216
PORTUG			30	137
AUSF	*	18*	9*	279*
EU		1		21
6112 31 10				
BADEHOSE>5%KAUTSCH MANN SY CHEMFAS				
	STUECK		STUECK	
EINF	104540*	943*	282455*	2458*
GEW DT	114		262	
PV	9200	75	9200	75
AUS LG	412	2	412	2
EU	20654	232	42141	487
ITAL	19520	212	40050	434
TSCHE	9200	75	9200	75
SLOWEN	12435	134	45603	427
TUNES	3913	89	13736	265
CHINA	55557	378	167307	1158
AUSF	15401*	102*	50670*	313*
GEW DT	27		85	
EU	925	22	5612	82
6112 31 90				
BADEHOSE/ANZUG MANN SYNT CHEMFASER				
	STUECK		STUECK	
EINF	1084313*	7102*	3288227*	19781*
GEW DT	904		2527	
PV	43189	296	104137	721
AUS LG	206084	932	410706	1854
EU	131224	1703	360801	3995
FRANKR	9373	186	14903	295
NIEDL	11790	157	34833	310
ITAL	96549	963	276079	2617
G BRIT	2983	101	6363	184
PORTUG	5261	115	13104	247
OESTER	3925	171	5851	228
TUERK	7674	123	16242	217
UNGARN	40588	326	84535	651
KROAT	4076	31	16963	151
MAROKK	28386	538	41035	766
THAIL	1513	16	31801	313
CHINA	839506	4123	2635105	12947
AUSF	273776*	2650*	622098*	5429*
GEW DT	276		553	
PV	8601	44	24917	119
EU	217116	2023	494373	4201
FRANKR	10656	85	41355	331
NIEDL	22319	213	72589	672
ITAL	63267	264	123607	538
SPAN	5694	62	30693	205
OESTER	60871	959	140422	1766
BELGI	14110	138	34743	295
LUXEMB	36781	264	37152	270
SCHWZ	12421	152	31815	405
UNGARN	8456	54	38577	235
6112 39 10				
BADEHOSE>5%KAUTSCH F MANN AND SPST				
	STUECK		STUECK	
EINF	55*	1*	793*	7*
EU	55	1	185	4
AUSF	228*	13*	513*	30*
6112 39 90				
BADEHOSE/ANZUG MANN AND SPINNSTOFF				
	STUECK		STUECK	
EINF	12274*	78*	24652*	129*
GEW DT	8		15	
EU	559	27	809	41
AUSF	49*	2*	404*	15*
EU	49	2	94	4

Wichtigste Ursprungs- und Bestimmungs-Laender	MAERZ 2001 dt = 100kg	MAERZ 2001 1000 DM	JAN./MRZ. 2001 dt = 100kg	JAN./MRZ. 2001 1000 DM
6112 41 10				
BADEANZUG>5%KAUTSCH FRAU SY CHEMF				
	STUECK		STUECK	
EINF	264238*	3786*	828247*	9670*
GEW DT	297		725	
EU	31998	739	54940	1634
FRANKR	2154	165	5245	400
NIEDL	4190	95	4873	99
ITAL	15714	315	29297	640
OESTER	6897	112	12588	436
TUERK	6410	140	6410	140
POLEN	6148	75	12826	130
TSCHE	8507	244	22986	628
SLOWAK	12412	298	31122	732
SLOWEN	29176	563	149574	2551
MAURIT	5892	95	5892	95
CHINA	180551	1533	338039	3576
AUSF	135235*	2134*	227966*	4513*
GEW DT	135		231	
PV	2058	21	3613	33
EU	72594	962	111076	2311
FRANKR	35300	134	37479	210
NIEDL	3971	132	24614	774
G BRIT	3800	149	4237	166
PORTUG	8000	97	9383	107
OESTER	17558	320	25117	736
SCHWZ	12507	300	35090	915
SLOWEN	9677	163	18906	299
USA	11700	315	14359	382
ISRAEL	6008	120	6008	120
6112 41 90				
BADEANZUG/HOSE FRAU SYN CHEMFASER				
	STUECK		STUECK	
EINF	3420281*	37384*	9384987*	106544*
GEW DT	3509		9800	
PV	231374	3277	798576	11309
AUS LG	450476	4006	1101455	10802
EU	480571	7997	1289917	18797
FRANKR	51864	882	110889	1832
NIEDL	87445	852	242170	2522
ITAL	184163	2856	519060	8542
GRIECH	40818	618	106264	1370
PORTUG	18269	281	52582	804
SPAN	37442	198	84606	603
OESTER	57169	2247	155572	2868
TUERK	12914	252	54819	1006
LETTLD	12723	132	37637	357
POLEN	12739	163	53046	542
TSCHE	49002	834	174655	2392
SLOWAK	6083	302	29985	943
UNGARN	102312	2186	326478	6719
RUMAEN	71729	904	162247	2008
UKRAIN	9734	58	36261	416
RUSSLD	42335	578	121928	1450
SLOWEN	57866	1331	218561	4851
KROAT	20845	413	65635	1269
JUGOSL	18207	217	60546	797
TUNES	31062	506	78305	1361
S AFR	12034	300	22778	513
ISRAEL	70915	1794	160892	5078
THAIL	38649	390	349919	3783
VIETN	45907	336	145400	1001
INDONE	2804	36	31525	321
MALAYS	3720	20	35156	165
CHINA	2181994	16651	5515199	45726
HONGK	126208	1810	323318	5241
AUSTRL			65887	1369
AUSF	719026*	19173*	2082487*	50475*
GEW DT	951		2671	
PV	47139	455	251683	2463
EU	463206	12910	1252885	32178
FRANKR	24229	940	99666	2225
NIEDL	51432	1817	234788	7679
ITAL	70411	2004	148913	4019
G BRIT	15090	404	41402	1322
DAENM	5465	177	16813	388
GRIECH	2594	165	3877	187
PORTUG	4803	255	5746	296
SPAN	31182	1130	104868	2085
SCHWED	11018	326	36478	974
FINNL	5187	212	10227	432
OESTER	113883	3633	359341	9123
BELGI	19237	733	79781	2263
LUXEMB	107519	1092	109488	1149
NORWEG	4821	199	17360	493
SCHWZ	81546	2822	217453	8156
MALTA	1748	93	1748	93
MARINO			4281	142
TUERK	7426	149	8050	162
POLEN	4714	166	6883	225
TSCHE	40827	511	122863	1850
UNGARN	22970	357	142492	1806
RUMAEN	10453	107	58342	611
RUSSLD	30388	994	94748	2097
SLOWEN	5907	119	10029	168
TUNES	4816	67	28883	341
USA	6643	255	45472	1339
VIETN	16797	97	36129	197

Wichtigste Ursprungs- und Bestimmungs-Laender	MAERZ 2001 dt - 100kg	MAERZ 2001 1000 DM	JAN./MRZ. 2001 dt - 100kg	JAN./MRZ. 2001 1000 DM
6112 49 10				
BADEANZUG>5%KAUTSCH FRAU AND SPST				
	STUECK		STUECK	
EINF	7558*	176*	17212*	334*
GEW DT	8		14	
EU	7097	173	15946	324
NIEDL	2145	44	9514	168
ITAL	4005	84	4005	84
AUSF	635*	23*	635*	23*
GEW DT	1		1	
EU	635	23	635	23
6112 49 90				
BADEANZUG/HOSE FRAU AND SPINNSTOFF				
	STUECK		STUECK	
EINF	9836*	152*	22618*	297*
GEW DT	9		17	
AUS LG			140	1
EU	1375	44	1681	58
AUSF	4002*	90*	6672*	157*
GEW DT	3		4	
EU	1093	42	2147	84
6113 00 10				
BEKLEIDUNG GEWIRK GESTRICK POS 5906				
	DT		DT	
EINF	274*	1154*	952*	4031*
PV			2	4
AUS LG	1	8	2	23
EU	5	51	42	282
OESTER	1	20	18	166
MALTA	10	62	41	298
TUERK	87	341	149	514
THAIL	98	384	307	1320
CHINA	37	179	291	1032
TAIWAN	27	87	81	352
AUSF	37*	262*	102*	727*
EU	14	99	53	320
6113 00 90				
BEKLEIDUNG GEWIRK GESTRICK P 5903/07				
EINF	1098*	4617*	6649*	30464*
PV	400	1206	1563	6429
AUS LG	55	310	355	1913
EU	181	799	497	2261
FRANKR	12	93	96	526
ITAL	4	29	42	300
G BRIT	53	252	175	771
GRIECH	101	349	152	490
TUERK	66	269	360	1460
POLEN	25	270	147	1226
TSCHE	13	45	68	215
RUMAEN	121	356	710	2784
BULGAR	8	59	37	284
UKRAIN	2	16	142	463
MOLDAU			125	376
SLOWEN	4	48	45	568
KROAT	6	72	21	269
JUGOSL	139	158	139	158
MAZED	30	57	78	166
MAROKK	13	33	114	251
TUNES	57	246	179	618
BANGLA	24	67	108	470
MYAN		2	55	297
THAIL	1	16	13	126
VIETN	20	191	294	1398
INDONE	63	363	223	1290
CHINA	298	1364	2939	13894
REPKOR	1	15	74	327
TAIWAN	5	50	15	185
HONGK	14	84	135	960
AUSF	530*	3774*	1508*	11946*
EU	449	2937	1287	9532
FRANKR	41	293	163	1127
NIEDL	87	790	380	3022
ITAL	16	179	69	717
G BRIT	7	104	41	625
IRLAND	3	52	16	198
SPAN	12	93	52	401
SCHWED	6	86	12	158
OESTER	245	1058	458	2413
BELGI	21	124	61	446
SCHWZ	26	280	98	1100
POLEN	23	199	35	293
TSCHE	11	92	17	144
RUSSLD	7	100	20	317
6114 10 00				
ANDERE BEKLEIDUNG GEWIRKE WOLLE/TIERH				
EINF	12*	214*	23*	546*
EU	11	210	20	515
ITAL	9	165	15	430
AUSF	2*	55*	8*	184*
EU		11	2	40
6114 20 00				
AND BEKLEIDUNG GEWIRK GESTRICK BWOLLE				
EINF	1892*	7427*	4383*	22992*
PV	223	761	282	1044
AUS LG	66	391	281	1836
EU	257	2317	785	9828
NIEDL	37	538	194	4646
ITAL	79	767	182	1887
G BRIT	14	128	30	240
DAENM	10	79	17	151
GRIECH	43	314	143	1073
PORTUG	36	284	78	630
OESTER	5	77	67	853
TUERK	268	1017	740	2864
LITAU	14	162	18	181
TSCHE	238	832	362	1331
UNGARN	49	190	65	307
MAROKK	58	122	220	630
AEGYPT	15	79	26	149
SYRIEN	34	112	55	182
INDIEN	488	985	1022	2261
BANGLA	115	228	205	448
CHINA	80	482	424	2904
HONGK	28	130	41	243
MACAU	61	368	123	734
AUSF	316*	2139*	900*	6083*
PV	91	368	263	1088
EU	135	1030	449	3127
FRANKR	13	133	85	523
NIEDL	56	333	84	626
ITAL	10	161	39	367
G BRIT	8	49	24	151
OESTER	30	206	118	727
BELGI	5	56	23	175
LUXEMB	1	7	38	319
SCHWZ	27	330	71	983
TSCHE	101	415	288	1218
USA	6	57	19	168
6114 30 00				
AND BEKLDG GEWIRK GESTRICK CHEMFASER				
EINF	2144*	15186*	6176*	41992*
PV	74	608	179	1189
AUS LG	62	409	370	1874
EU	663	6767	1519	17096
FRANKR	196	2181	490	5019
NIEDL	121	920	275	2261
ITAL	152	1462	304	3664
G BRIT	98	452	138	874
DAENM	5	81	15	205
GRIECH	21	226	74	534
PORTUG	30	312	86	700
OESTER	37	1120	131	3773
SCHWZ	7	206	16	384
TUERK	396	1324	796	2982
LITAU	1	3	24	131
POLEN	309	1776	596	3360
TSCHE	19	142	71	333
UNGARN	20	261	33	411
RUMAEN	13	128	44	367
BULGAR	4	34	26	156
SLOWEN	12	176	20	315
KROAT	23	165	32	264
MAROKK	101	364	313	1041
TUNES	21	61	69	343
USA	2	112	35	254
KANADA	5	163	33	588
ISRAEL	15	226	27	468
A EMIR	4	7	49	88
INDIEN	71	168	100	322
BANGLA	87	339	134	539
THAIL	16	206	66	531
INDONE	35	131	160	654
SINGAP	4	68	21	326
PHILIP	18	69	53	186
CHINA	180	1541	1183	6924
REPKOR	15	87	100	538
TAIWAN	35	241	443	2058
HONGK	15	159	50	480
AUSF	230*	3376*	638*	8916*
PV	2	21	14	97
EU	154	2021	423	5570
FRANKR	7	161	42	959
NIEDL	39	318	79	943
ITAL	6	168	15	311
G BRIT	4	147	31	441
SPAN	13	79	29	197
OESTER	63	793	157	1879
BELGI	11	212	47	506
SCHWZ	34	725	102	1886
POLEN	14	119	22	222
UNGARN	4	47	38	234
6114 90 00				
AND BEKLDG GEWIRK GESTR AND SPINNST				
EINF	30*	206*	100*	876*
PV			2	10
AUS LG				2
EU	22	131	38	427
NIEDL	16	77	23	283
CHINA	3	30	36	304
AUSF	4*	120*	16*	478*
EU	1	36	5	155
6115 11 00				
STRUMPFHOSE GEWIRKE<67DTX SY CHEMF				
	100 ST		100 ST	
EINF	186676*	19376*	555900*	58889*
GEW DT	6749		17704	
PV	7435	541	19346	1366
AUS LG	55	9	1137	190
EU	107495	13942	258965	38562
ITAL	53184	8195	173275	25136
DAENM	567	85	2330	286
GRIECH	4938	1250	12134	2984
PORTUG	4044	785	20733	3033
OESTER	44499	3560	49324	6850
SCHWZ	135	22	1061	388
TUERK	1310	119	14639	919
LITAU	28	4	2456	143
POLEN	1957	200	7460	498
TSCHE	9455	554	40644	2328
SLOWAK	12900	817	53652	3569
UNGARN	3811	283	12511	929
SLOWEN	10783	1218	32149	3057
JUGOSL	22052	1118	78155	4237
MAROKK	8160	426	24391	1648
TUNES	603	41	6527	433
USA	211	52	1322	623
SRILAN	7435	541	21443	1474
AUSF	51917*	4890*	118191*	12146*
GEW DT	1617		3622	
EU	20451	3069	38165	6943
FRANKR	2796	520	4972	1083
NIEDL	5892	877	9632	1770
ITAL	932	115	1734	281
G BRIT	3246	276	3473	474
DAENM	444	54	976	220
GRIECH	260	84	301	142
PORTUG	1575	189	1843	264
SPAN	830	123	1543	205
OESTER	2773	479	9162	1530
BELGI	1552	289	4029	736
SCHWZ	2096	218	8481	891
TSCHE	24684	1146	56146	2808
RUSSLD	446	76	4721	530
KASACH	637	109	819	119
SLOWEN	425	49	1822	255
S AFR	904	90	904	90
6115 12 00				
STRUMPFHOSE GEWIRKE>67DTX SY CHEMF				
	100 ST		100 ST	
EINF	8701*	1794*	26554*	5687*
GEW DT	314		951	
AUS LG	16	6	184	63
EU	7827	1331	22928	4001
ITAL	7172	1085	21027	3324
OESTER	655	245	1837	652
SCHWZ	397	347	551	1016
TSCHE	181	49	804	232
REPKOR			720	109
AUSF	432*	505*	4731*	2885*
GEW DT	18		211	
EU	257	346	2598	2156
NIEDL	74	90	450	923
ITAL	21	15	1423	328
PORTUG	19	68	66	222
OESTER	49	44	448	325
SCHWZ	78	75	463	365
KASACH			408	96
6115 19 00				
STRUMPFHOSE GEWIRK USW AND SPINNST				
	100 ST		100 ST	
EINF	10978*	2821*	22769*	6750*
GEW DT	783		1775	
AUS LG	7509	1634	8073	1882
EU	1874	809	5417	2387
ITAL	732	318	1996	849
PORTUG	657	172	2006	598
OESTER	404	259	1164	776
TUERK			1638	362
KROAT	94	33	671	234
MAROKK	639	135	1986	491
SRILAN	343	77	1408	223
MALAYS			362	134
PHILIP	7471	1620	7557	1637
REPKOR	126	28	2258	770
AUSF	1427*	431*	4398*	1541*
GEW DT	93		296	

Wichtigste Ursprungs- und Bestimmungs-Laender	MAERZ 2001 dt = 100kg	MAERZ 2001 1000 DM	JAN./MRZ. 2001 dt = 100kg	JAN./MRZ. 2001 1000 DM
EU	1034	286	3000	1124
NIEDL	6	6	108	200
PORTUG	694	107	1683	260
OESTER	128	67	735	344
SCHWZ	213	98	404	164
TUERK			550	121
6115 20 11				
DAMENKNIESTRUMPF<67DTEX SY CHEMF				
	PAAR		PAAR	
EINF	9508599*	4884*	21370879*	10510*
GEW DT	1624		3278	
PV	77550	104	108005	122
AUS LG			155500	124
EU	5059100	2859	8690269	5482
ITAL	1768785	1462	3968864	3220
GRIECH	209490	302	209490	302
PORTUG	326940	113	1184588	413
OESTER	2656832	906	2756417	1274
TUERK	431068	294	868088	605
TSCHE	578397	110	2364241	475
SLOWAK	761070	308	2215462	865
UNGARN	228100	154	429190	284
SLOWEN	812663	612	2334348	1458
JUGOSL	1072916	284	3086852	777
MAROKK	230083	78	340201	128
TUNES	190481	68	670934	240
JAPAN	52271	90	129934	106
AUSF	4072235*	1304*	11036380*	3729*
GEW DT	506		1333	
PV	23200	6	121407	113
EU	432944	446	1456564	1131
NIEDL	89237	144	177451	282
PORTUG	9000	10	661112	259
OESTER	197449	170	330296	269
SCHWZ	168814	75	466214	188
TSCHE	1921175	303	4194053	706
SLOWAK	840586	274	2408565	787
SLOWEN	240911	82	936869	392
TUNES	187300	52	759531	277
6115 20 19				
DAMENSTRUMPF<67DTEX SY CHEMIEFAS				
	PAAR		PAAR	
EINF	1849830*	1842*	2719022*	4025*
GEW DT	410		808	
PV	5309	4	17689	14
EU	1584342	1459	2150499	3094
ITAL	188748	420	408344	988
GRIECH	79123	333	88623	361
PORTUG	70605	159	312228	557
OESTER	1237555	527	1309133	1117
SLOWEN	115969	276	226740	597
AUSF	396710*	700*	1571889*	2001*
GEW DT	101		297	
EU	164313	562	603465	1482
FRANKR	11288	178	69292	404
PORTUG	119336	192	402405	476
SCHWZ	46403	31	417881	251
6115 20 90				
DAMENSTRUMPF <67DTEX AND SPINNST				
	PAAR		PAAR	
EINF	80292*	111*	554898*	614*
GEW DT	29		170	
EU	22937	84	106936	341
ITAL	19291	65	91625	267
AUSF	9591*	56*	27591*	148*
GEW DT	2		10	
EU	2238	10	9693	48
6115 91 00				
AND STRUMPFWARE GEWIRKE WOLLE/TH				
	PAAR		PAAR	
EINF	1042081*	2483*	2816787*	6488*
GEW DT	650		1850	
PV	70544	136	129076	264
AUS LG	175	1	13749	74
EU	560496	1678	1461225	3856
ITAL	164924	634	342524	1095
PORTUG	237584	564	852396	1716
OESTER	90683	370	187418	803
TUERK	118451	126	267416	264
TSCHE	59270	104	205195	551
SLOWAK	47343	78	195688	362
UNGARN	133339	233	371896	715
PHILIP	21640	57	54110	152
AUSF	756820*	1878*	1802663*	5409*
GEW DT	415		1013	
PV	25217	42	68294	114
EU	453755	1297	1135241	3869
FRANKR	25434	203	79060	571
NIEDL	60125	386	174475	1136
PORTUG	333481	451	703825	959
SCHWED	8275	25	40160	121
OESTER	9324	81	69097	465
BELGI	7326	64	25350	232
SCHWZ	38322	127	136137	516
UNGARN	190744	294	327900	516
USA	988	2	15935	97
6115 92 00				
AND STRUMPFWARE GEWIRK BAUMWOLLE				
	100 PAAR		100 PAAR	
EINF	570393*	58112*	1562887*	172493*
GEW DT	24414		66655	
PV	14821	1732	47115	6182
AUS LG	40130	3680	59832	5895
EU	127280	15404	357031	48468
FRANKR	1072	276	3807	1435
NIEDL	7367	1468	28199	5413
ITAL	58681	7427	146797	19295
G BRIT	411	98	844	220
IRLAND	3437	459	8131	1826
DAENM	1575	354	4866	1051
PORTUG	52433	3971	145966	13268
SCHWED	3	2	870	139
OESTER	4042	1335	15683	5598
BELGI	257	13	1920	198
SCHWZ	75	91	99	143
TUERK	243629	19777	595721	50950
POLEN	917	115	8224	693
TSCHE	4819	447	13750	1794
SLOWAK	6980	975	23765	3688
UNGARN	8923	1442	28585	5262
RUMAEN	5435	498	7907	828
UKRAIN	5435	274	5468	279
BELARS	1268	93	2366	174
SLOWEN	4014	521	11762	1468
KROAT	2539	386	5930	947
B HERZ	215	50	2293	424
MAROKK	4511	677	20251	3357
TUNES	7171	481	20867	1583
USA	63	97	150	138
SYRIEN	2674	643	6346	1629
ISRAEL	1475	767	8550	3398
PAKIST	5188	465	22514	1456
INDIEN	5194	534	10509	1150
BANGLA	2470	406	3581	476
SRILAN	12035	1300	43382	5169
THAIL	2251	223	9720	1015
INDONE	61609	4884	142358	11987
MALAYS	1803	282	11434	1366
PHILIP	5892	966	19661	3055
CHINA	598	82	3527	488
REPKOR	42349	5832	166576	19724
TAIWAN	2714	301	7881	1001
AUSF	74727*	19997*	209549*	47149*
GEW DT	3114		8835	
PV	2030	252	6235	734
EU	42098	14840	113425	33146
FRANKR	7324	3835	11364	6400
NIEDL	5616	2562	20557	6465
ITAL	871	378	2591	1212
G BRIT	952	355	1944	929
DAENM	2210	308	2948	549
GRIECH	546	206	821	340
PORTUG	8332	1172	24473	3111
SPAN	3040	867	4726	1528
SCHWED	737	258	2405	717
OESTER	8731	3369	21769	7050
BELGI	3348	1326	18605	4136
LUXEMB	214	133	857	505
NORWEG	237	71	697	173
SCHWZ	4661	1123	15188	3387
TUERK	350	50	932	262
TSCHE	3948	502	12606	1261
UNGARN	6432	988	17431	2585
RUSSLD	704	182	1661	409
SLOWEN	1335	102	3797	318
MAROKK	4249	697	8724	1434
TUNES	6270	618	23341	2192
USA	331	144	863	253
KANADA	75	27	996	181
AFGHAN	758	114	758	114
JAPAN			170	194
6115 93 10				
KRAMPFADERSTRUMPF GEWI SY CHEMFA				
	PAAR		PAAR	
EINF	162691*	1894*	364618*	4654*
GEW DT	150		357	
PV			1625	10
EU	36856	231	137099	928
ITAL	32156	182	74034	410
G BRIT			46092	346
SCHWZ	33774	971	94331	-2777
TSCHE	4812	31	39026	250
USA	85908	650	92318	686
AUSF	187681*	4769*	506292*	12883*
GEW DT	209		596	
EU	110464	3538	325664	10232
FRANKR	8889	220	23416	524
NIEDL	21319	991	78952	3415
ITAL	12914	311	34515	909
G BRIT	30115	794	62635	2037
DAENM	2403	104	7710	314
PORTUG	9829	283	21254	600
SPAN	1113	60	5956	229
SCHWED	6278	221	12985	501
OESTER	10975	354	53206	1071
BELGI	4729	145	14767	371
SCHWZ	10881	107	32663	298
TSCHE	25094	205	50251	474
AEGYPT			3288	75
USA	3459	78	23910	357
KANADA	14658	394	17591	435
JAPAN	1124	25	9643	154
TAIWAN	7266	126	7266	126
6115 93 30				
AND KNIESTRUMPF GEWIRK SYN CHEMF				
	PAAR		PAAR	
EINF	791632*	1319*	1438113*	3503*
GEW DT	408		904	
PV			1874	8
EU	478044	677	944683	2468
ITAL	287989	330	542733	1272
SPAN			78786	310
OESTER	59296	257	136782	670
TUERK	220500	466	220500	466
UNGARN	51777	111	142348	386
AUSF	202011*	648*	460024*	1649*
GEW DT	118		298	
EU	51614	289	176541	919
NIEDL	19575	90	28347	197
PORTUG	3089	13	68214	168
OESTER	10152	58	32532	212
SCHWZ	53706	100	72728	197
UNGARN	59260	147	132834	328
6115 93 91				
AND STRUMPF GEWIRK FRAU SY CHEMF				
	PAAR		PAAR	
EINF	336083*	557*	2183347*	1485*
GEW DT	207		473	
EU	14622	65	1833013	949
ITAL	13442	56	1817431	906
TUERK	316720	484	336970	500
AUSF	2269*	9*	25304*	101*
GEW DT			9	
EU	644	8	11264	74
6115 93 99				
AND STRUMPFWAREN GEWIRK SY CHEMF				
	PAAR		PAAR	
EINF	5766191*	5043*	14685378*	15357*
GEW DT	1377		4308	
PV	113760	87	222420	164
AUS LG	3339	25	24638	159
EU	1912341	2529	4486157	6438
FRANKR	812	13	22597	228
NIEDL	145766	199	226046	290
ITAL	1221235	1696	2756509	4042
PORTUG	324793	201	1056723	728
OESTER	111614	314	253820	822
TUERK	291600	254	659219	630
POLEN	69543	40	1064824	278
TSCHE	707089	150	1490961	479
SLOWAK	719273	339	1343820	647
UNGARN	600476	528	1129958	1559
BULGAR	67960	81	67960	81
SLOWEN	525965	191	1547018	967
MAROKK	86664	85	235381	272
TUNES	372811	121	1543615	505
USA	49730	358	308294	2386
ISRAEL	38034	134	60518	220
INDONE	57216	40	266074	335
AUSF	2214440*	5279*	6042627*	12882*
GEW DT	759		1991	
PV	100650	191	222701	371
EU	796640	3616	1924514	8318
FRANKR	147625	893	238778	1490
NIEDL	75475	733	209908	1848
ITAL	9088	96	25439	242
G BRIT	69294	526	134856	1242
DAENM	19312	110	27493	204
GRIECH	61308	81	61721	84
PORTUG	143094	188	566863	877
SPAN	37156	158	57799	298
OESTER	191629	493	337912	1239
BELGI	32669	258	181820	874
SCHWZ	99623	252	337274	795
TSCHE	584701	376	958754	638
SLOWAK	148850	116	736676	402
UNGARN	198841	352	480666	788
SLOWEN			103282	113
MAROKK	160194	269	399090	556
TUNES	88494	83	612118	415
USA	31452	53	202020	232
AUSTRL	2334	18	24899	135

Wichtigste Ursprungs- und Bestimmungs-Laender	MAERZ 2001		JAN./MRZ. 2001	
	dt = 100kg	1000 DM	dt = 100kg	1000 DM
6115 99 00				
AND STRUMPFWAREN GEWIRK AND SPST				
	PAAR		PAAR	
EINF	25665*	191*	193293*	948*
GEW DT	23		172	
EU	4867	24	14797	71
TUERK	400	1	84748	135
USA	13812	97	22022	485
AUSF	8769*	42*	28282*	142*
GEW DT	3		10	
EU	5277	20	17893	71
6116 10 20				
HANDSCHUH KAUTSCH GETRAENKT USW				
	PAAR		PAAR	
EINF	2653831*	4365*	6632457*	11899*
GEW DT	2230		5746	
PV	376733	635	1033257	1819
AUS LG	183438	255	533150	760
EU	1105355	1343	1747069	2952
FRANKR	143095	414	426867	1248
PORTUG	870720	692	1039236	979
BELGI	88070	216	259516	647
TSCHE	169055	295	538434	935
USA	20301	143	69677	373
A EMIR	129708	256	459216	904
PAKIST	168742	200	361319	393
INDIEN			96480	121
SRILAN	545759	1154	1424684	3028
THAIL	144049	227	367234	662
INDONE	7063	47	24389	171
MALAYS	46883	190	328299	694
CHINA	96760	140	776152	806
REPKOR	52580	115	134773	293
HONGK	77813	124	163499	286
AUSF	556830*	1377*	1832879*	4288*
GEW DT	428		1419	
EU	190503	654	671905	2116
FRANKR	9982	80	33758	206
NIEDL	18657	66	120106	315
ITAL	37599	97	125371	328
G BRIT	16320	84	29748	207
FINNL	26198	70	60696	150
OESTER	53365	145	158742	448
BELGI	10416	40	35579	153
TSCHE	289258	535	975754	1687
6116 10 80				
HANDSCHUH KUNSTST GETRAENKT USW				
	PAAR		PAAR	
EINF	604302*	1474*	2329280*	5024*
GEW DT	615		2522	
AUS LG	89325	148	332899	538
EU	84530	280	526521	1240
FRANKR	59191	160	435334	951
BELGI	24619	118	80996	258
A EMIR	94850	106	335633	378
PAKIST	92535	106	343319	467
SRILAN	102381	177	285118	627
INDONE	36532	318	74632	337
MALAYS	15800	34	30780	164
CHINA	116155	136	310607	435
REPKOR	33813	231	116221	575
JAPAN	700	5	64380	349
HONGK			92924	118
AUSF	126885*	523*	348076*	1468*
GEW DT	111		319	
EU	49689	245	151783	716
BELGI	10775	79	22050	162
AUSTRL	13702	62	67838	247
6116 91 00				
HANDSCHUH GEWIRK USW WOLLE/TIERH				
	PAAR		PAAR	
EINF	19766*	57*	61502*	289*
GEW DT	10		28	
AUS LG	593	1	4630	22
EU	2192	24	10413	103
CHINA	13336	23	45919	164
AUSF	3587*	12*	13309*	103*
GEW DT	1		9	
EU	403	5	6284	82
6116 92 00				
HANDSCHUH GEWIRK GESTR BAUMWOLLE				
	PAAR		PAAR	
EINF	6276032*	3966*	17177200*	9234*
GEW DT	1981		5659	
AUS LG	2071119	1406	5934118	2548
EU	92244	67	230155	187
USA	855	41	86712	123
PAKIST	3922913	1238	11092784	3411
INDIEN	66100	75	108220	120
THAIL			1281502	1063
PHILIP	588000	562	1470000	1437
CHINA	128094	73	692319	407
REPKOR	488752	951	545740	1004
HONGK	792078	731	1212968	1070
AUSF	312764*	373*	831021*	1015*
GEW DT	105		288	
EU	135415	179	371581	517
OESTER	72099	71	183854	206
SCHWZ	74055	93	156592	202
TSCHE	80498	78	221874	216
6116 93 00				
HANDSCHUH GEWIRK GESTR SY CHEMFA				
	PAAR		PAAR	
EINF	1395118*	2354*	3998776*	7408*
GEW DT	599		1981	
PV	17362	83	87576	172
AUS LG	154221	149	454456	484
EU	287364	712	698248	1821
FRANKR	258275	516	569870	1123
NIEDL	8951	42	30555	162
ITAL	1340	22	21945	169
GRIECH	1899	60	1931	81
BELGI	6733	9	22397	109
TSCHE	120333	104	217039	191
UNGARN	458340	562	1098837	1323
PAKIST	183476	162	411498	333
INDONE	16885	144	31306	307
CHINA	18954	107	575144	1659
REPKOR	47970	74	218958	362
JAPAN	36380	107	108395	331
TAIWAN	52905	119	111492	281
HONGK	145263	130	338507	336
AUSF	146223*	628*	328517*	1671*
GEW DT	75		181	
PV	32958	25	32958	25
EU	75907	437	183437	1205
FRANKR	2549	31	13501	163
OESTER	33074	176	69682	453
BELGI	31203	129	60025	249
6116 99 00				
HANDSCHUH GEWIRK GESTR AND SPST				
	PAAR		PAAR	
EINF	18424*	109*	139484*	471*
GEW DT	15		87	
EU	951	3	108722	313
FRANKR	846	1	99566	181
PAKIST	4662	86	5062	94
AUSF	13220*	70*	33129*	212*
GEW DT	4		11	
EU	3184	45	10518	153
6117 10 00				
SCHAL TUCH USW GEWIRKT GESTRICKT				
	DT		DT	
EINF	246*	1346*	953*	5540*
PV	6	35	27	132
AUS LG	4	38	15	119
EU	30	368	220	2032
ITAL	15	267	121	1238
DAENM	1	10	52	353
TUERK	30	78	123	368
TSCHE	45	162	137	440
TUNES	6	71	18	231
INDIEN	4	16	23	115
CHINA	65	276	242	1131
AUSF	63*	599*	287*	2443*
PV	1	17	11	99
EU	34	337	175	1506
NIEDL	5	65	31	435
G BRIT	2	21	13	138
OESTER	5	67	29	276
SCHWZ	4	51	18	201
TSCHE	5	33	40	233
6117 20 00				
KRAWATTE SCHLEIFE USW GEWIRKT USW				
	KG		KG	
EINF	246*	49*	1735*	325*
EU	210	46	1333	301
ITAL	13	9	394	124
AUSF	1304*	337*	3160*	808*
EU	967	320	1758	685
FRANKR	397	154	655	331
6117 80 10				
BEKLEIDGSZUBEH GUMMIEL USW GEWIRK				
	DT		DT	
EINF	75*	319*	268*	1491*
AUS LG		1		1
EU	11	58	81	485
OESTER			18	175
TAIWAN	39	210	127	806
AUSF	41*	264*	169*	1210*
PV	8	8	40	47
EU	12	91	63	706
ITAL	2	9	19	148
DAENM			6	135
OESTER	7	35	27	265
NORWEG	4	97	6	112
6117 80 90				
AND BEKLEIDUNGSZUBEHOER GEWIRKT USW				
EINF	396*	1657*	1171*	4736*
PV	22	77	60	186
AUS LG	6	55	19	120
EU	66	334	163	991
ITAL	17	133	56	400
TUERK	10	41	73	255
POLEN	139	581	438	1596
TSCHE	46	104	110	258
CHINA	69	290	174	732
AUSF	304*	1744*	970*	6388*
PV	90	481	241	1240
EU	95	432	330	2198
OESTER	18	92	104	657
BELGI	8	58	107	841
POLEN	39	270	114	813
TSCHE	8	77	20	157
RUMAEN	57	327	155	878
BULGAR	23	111	81	450
UKRAIN	6	47	33	201
MAZED	11	58	39	227
TUNES	9	45	28	192
6117 90 00				
BEKLEIDUNGSZUBEHOERTEILE GEWIRK GESTR				
EINF	40*	581*	152*	1540*
PV	2	17	9	86
AUS LG			1	7
EU	7	74	43	233
SCHWZ	13	438	30	994
AUSF	2043*	10865*	5627*	22495*
PV	269	4996	423	6376
EU	182	1328	612	3141
ITAL	9	298	15	322
PORTUG	146	912	526	2401
NORWEG	10	64	30	234
SCHWZ	161	498	290	1530
TUERK	6	59	25	279
POLEN	60	216	176	687
TSCHE	53	247	140	595
SLOWAK	507	1069	1548	3258
UNGARN	283	3467	532	3934
RUMAEN	28	525	73	1096
RUSSLD	29	144	67	337
SLOWEN	250	1620	917	3368
KROAT	10	176	39	336
MAROKK	341	556	676	1053
TUNES	64	171	219	613
INDONE	1	2	6	155
HONGK	15	217	35	628

KAPITEL 62

BEKLEIDUNG UND BEKLEIDUNGSZUBEHOER, AUSGENOMMEN AUS GEWIRKEN ODER GESTRICKEN

Wichtigste Ursprungs- und Bestimmungs-Laender	MAERZ 2001		JAN./MRZ. 2001	
	dt = 100kg	1000 DM	dt = 100kg	1000 DM
6201 11 00				
MANTEL WOLLE/FEIN TIERH F MAENNER				
	STUECK		STUECK	
EINF	4284*	424*	36881*	4153*
GEW DT	47		560	
PV	162	24	16737	1381
AUS LG			431	16
EU	412	141	4062	1148

Wichtigste Ursprungs- und Bestimmungs-Laender	MAERZ 2001 dt = 100kg	MAERZ 2001 1000 DM	JAN./MRZ. 2001 dt = 100kg	JAN./MRZ. 2001 1000 DM
ITAL	283	106	2447	716
OESTER	44	23	814	298
LETTLD	100	9	3068	175
LITAU	16	4	3314	292
POLEN	4	4	4941	744
RUMAEN	1141	46	1506	126
UKRAIN			8152	388
SLOWEN	511	83	3803	770
B HERZ			2286	134
JUGOSL			1523	77
MAZED	1179	89	2069	124
AUSF	1850*	471*	28837*	4248*
GEW DT	20		350	
EU	845	214	24606	3150
FRANKR	111	26	1369	242
NIEDL	230	40	2466	434
ITAL	16	10	697	137
G BRIT	146	50	16163	1466
SCHWED	42	14	942	164
OESTER	187	43	1488	342
BELGI	43	11	636	178
USA	39	10	702	248
KANADA	100	21	696	151
6201 12 10				
MANTEL BAUMWOLLE GEW<1KG F MAENNER				
	STUECK		STUECK	
EINF	28508*	1487*	113776*	8107*
GEW DT	193		797	
PV	3662	414	13209	1079
AUS LG	599	25	3226	123
EU	5346	492	44905	4567
NIEDL			9187	1923
ITAL	4504	343	31984	2309
G BRIT	440	103	957	248
TUERK	1892	35	6988	348
POLEN	496	8	3947	289
SLOWAK	250	29	2150	211
RUMAEN	2271	343	9800	760
VIETN	2456	84	3976	141
CHINA	9179	266	25237	893
REPKOR	377	54	1131	153
HONGK	29	2	3877	167
AUSF	8294*	877*	44546*	5179*
GEW DT	67		410	
EU	6647	532	40070	4329
FRANKR	961	57	4843	477
NIEDL	616	68	3884	531
G BRIT	367	54	20809	2189
FINNL	146	16	757	160
OESTER	1398	72	4155	305
BELGI	1351	78	2179	228
SCHWZ	416	80	1123	179
RUSSLD	488	81	519	88
USA	47	21	684	155
REPKOR	233	75	479	160
6201 12 90				
MANTEL BAUMWOLLE GEW>1KG F MAENNER				
	STUECK		STUECK	
EINF	24549*	2406*	87584*	8796*
GEW DT	357		1189	
PV	17712	1646	42904	3837
AUS LG			640	20
EU	1270	147	12737	2094
NIEDL	200	27	1910	182
ITAL	271	70	2328	434
G BRIT	730	31	5377	712
OESTER	16	6	2770	706
TUERK	4	1	1120	177
POLEN	6584	655	24139	2334
TSCHE	1655	194	3964	442
RUMAEN	12017	1072	16196	1399
UKRAIN			4800	336
SLOWEN	945	136	4323	596
B HERZ			3476	230
MAZED	150	54	1670	158
INDONE	597	49	9049	684
AUSF	8581*	1447*	27311*	3703*
GEW DT	108		339	
EU	7859	1324	24662	3240
FRANKR	1266	222	3252	499
NIEDL	1894	319	9424	747
ITAL	366	51	1776	240
G BRIT	687	127	2447	437
DAENM	109	21	562	116
SCHWED	282	47	1012	208
FINNL	1233	222	1852	334
OESTER	1074	162	2342	331
BELGI	445	71	1083	181
SCHWZ	114	27	941	198
6201 13 10				
MANTEL CHEMIEFASER GEW<1KG MAENNER				
	STUECK		STUECK	
EINF	38443*	1473*	187943*	8011*
GEW DT	255		1246	
PV	2709	165	9977	915
AUS LG	10817	250	29606	670
EU	6956	357	31867	1667
NIEDL	3346	100	8013	312
ITAL	2280	167	19616	1060
TUERK	2640	130	6482	349
POLEN	1441	36	5520	345
SLOWAK	754	84	764	85
BULGAR	1825	103	1825	103
VIETN	2386	15	8412	308
INDONE	581	42	4092	550
CHINA	15738	434	102877	3715
HONGK	533	33	9331	242
AUSF	4567*	392*	26152*	2657*
GEW DT	32		194	
EU	3687	218	22115	2017
FRANKR	91	4	3410	395
NIEDL	579	37	3573	321
ITAL	1067	15	2938	183
G BRIT	45	12	4913	548
OESTER	946	89	3563	296
SCHWZ			959	121
USA			740	170
6201 13 90				
MANTEL CHEMIEFASER GEW>1KG MAENNER				
	STUECK		STUECK	
EINF	38277*	3264*	139894*	13279*
GEW DT	539		2036	
PV	12720	1506	42904	4030
AUS LG	8586	189	23194	513
EU	8656	592	31254	3392
NIEDL	6621	263	19660	1551
ITAL	585	149	6272	774
OESTER	133	28	1913	671
BELGI	1070	118	2089	216
TUERK	716	184	15300	2621
LETTLD			7210	309
POLEN	5653	763	18931	2405
SLOWAK	2021	76	3115	304
RUMAEN	2630	210	3251	275
UKRAIN			7229	409
BELARS	355	41	1825	184
SLOWEN	127	18	1484	214
JUGOSL	2301	640	3679	1049
TUNES	1212	123	2286	228
INDONE	2832	218	8262	610
CHINA	7372	175	25500	711
AUSF	11439*	1805*	34924*	4724*
GEW DT	146		523	
PV	46	11	1601	224
EU	10828	1692	27912	3567
FRANKR	2168	320	3643	545
NIEDL	2494	400	6462	880
ITAL	1142	154	1971	269
G BRIT	1092	263	4342	704
FINNL	600	92	767	128
OESTER	1402	151	7242	489
BELGI	1222	198	1897	296
SCHWZ	231	27	2031	316
POLEN	103	41	2539	341
RUSSLD	109	24	982	232
6201 19 00				
MANTEL A AND SPINNSTOFF F MAENNER				
	STUECK		STUECK	
EINF	1603*	224*	12175*	1114*
GEW DT	10		68	
EU	1328	136	4368	555
ITAL	95	33	660	184
DAENM	1186	97	3562	331
SCHWZ	228	81	899	324
CHINA			6776	216
AUSF	101*	28*	1231*	172*
GEW DT			10	
EU	32	10	1134	147
6201 91 00				
ANORAK USW WOLLE/FEIN TIERH F MANN				
	STUECK		STUECK	
EINF	2859*	277*	15315*	1550*
GEW DT	32		159	
PV	1730	127	6774	587
EU	682	112	2992	452
PORTUG	175	32	539	174
POLEN	1882	137	4179	423
RUMAEN			3221	245
KROAT	9	1	408	83
AUSF	731*	112*	6449*	1174*
GEW DT	6		70	
EU	573	81	4715	798
FRANKR	82	10	1185	190
G BRIT	181	30	599	116
GRIECH	34	5	649	108
BELGI	9	1	430	92
USA	45	8	624	149
6201 92 00				
ANORAK USW A BAUMWOLLE F MAENNER				
	STUECK		STUECK	
EINF	373673*	16145*	1548242*	63629*
GEW DT	3035		12039	
PV	50408	3019	212065	13435
AUS LG	6957	273	49197	1241
EU	31957	2279	135280	10003
FRANKR	2178	120	14417	670
NIEDL	5385	482	30236	3305
ITAL	18071	1197	62582	3703
DAENM	1473	175	5226	677
PORTUG	681	87	2799	546
SPAN			1595	86
BELGI	2329	136	15601	860
TUERK	44050	1498	131409	4615
LITAU	1955	159	4456	358
POLEN	25484	1737	60861	4294
TSCHE	3396	235	13888	1078
RUMAEN	25792	1734	76214	4918
UKRAIN	1982	130	11037	759
MOLDAU	3206	234	14499	1051
KROAT	4673	256	24420	1666
B HERZ	3139	225	11731	873
TUNES	41016	1975	99561	4866
PAKIST	10698	175	35629	536
INDIEN	5645	212	40067	1566
BANGLA	3239	51	102948	1546
SRILAN	5194	267	22205	970
MYAN	6355	140	40979	945
THAIL	23954	921	104671	3958
VIETN	24621	907	89142	3969
KAMBOD	6334	130	21472	454
INDONE	20324	513	70851	1710
CHINA	31471	758	184951	5147
DV KOR	3565	151	10514	250
REPKOR	4124	89	16828	636
HONGK	23876	863	162934	5675
MACAU	8231	181	35836	780
AUSF	84148*	6056*	229266*	17602*
GEW DT	656		1806	
EV			69	7
PV	969	34	5170	128
EU	65724	4411	174646	12590
FRANKR	13080	1003	27349	2158
NIEDL	14806	802	34959	2080
ITAL	3335	279	6980	703
G BRIT	3890	278	8102	757
DAENM	1766	156	4049	515
PORTUG	829	94	1776	187
SPAN	2921	114	11308	486
SCHWED	2263	97	3691	377
FINNL	690	58	2199	202
OESTER	16652	1096	55205	3552
BELGI	4474	337	16344	1313
NORWEG	495	64	1693	283
SCHWZ	8303	623	26370	2275
POLEN	1216	94	4399	246
RUSSLD	1910	205	4334	510
USA	255	34	1745	254
REPKOR	416	84	936	201
JAPAN	815	106	1313	143
6201 93 00				
ANORAK USW A CHEMIEFASER F MAENNER				
	STUECK		STUECK	
EINF	1090399*	41618*	4468725*	169309*
GEW DT	8256		32865	
PV	141402	8665	488594	32098
AUS LG	49743	1967	270420	8731
EU	91065	4428	334663	15832
FRANKR	1379	88	6746	421
NIEDL	42751	1911	147799	5476
ITAL	14093	831	43392	3291
G BRIT	13564	444	34518	1308
DAENM	4071	422	57136	2924
PORTUG	2429	370	8320	1020
SCHWED	7250	182	7408	205
OESTER	2189	116	12421	743
BELGI	3229	62	15647	388
TUERK	6280	259	32756	1521
LETTLD	168	8	1477	139
POLEN	29170	2107	77991	5670
TSCHE	8331	503	20441	1303
SLOWAK	2948	146	5426	265
UNGARN	8250	369	14821	868
RUMAEN	20592	1875	56382	5196
BULGAR	3332	325	15222	1146
UKRAIN	8530	285	30202	1427
BELARS			2669	157
MOLDAU	7027	634	20232	1606
SLOWEN	301	42	1297	186
KROAT	2103	175	7638	934
B HERZ	8177	619	19872	1561
JUGOSL	742	59	3667	259
MAZED	1638	84	4518	235
TUNES	15751	936	44527	2333
SIMBAB			3523	87
USA	3439	242	9002	550
MEXIKO			2599	114
PAKIST	7862	577	15474	1050
INDIEN	22579	936	153567	5640
BANGLA	222314	2780	620615	7598
SRILAN	28590	1483	80029	4032
MYAN	4053	100	71526	2487
THAIL	4111	147	32679	1122
LAOS	6331	120	11409	225
VIETN	215596	7401	880500	37518

Wichtigste Ursprungs- und Bestimmungs-Laender	MAERZ 2001		JAN./MRZ. 2001	
	dt = 100kg	1000 DM	dt = 100kg	1000 DM
KAMBOD	4024	76	4024	76
INDONE	189056	8325	568977	24997
MALAYS	3972	63	11010	254
PHILIP	3579	236	55347	1930
CHINA	103004	4069	641396	23213
DV KOR	11316	514	100664	3681
REPKOR	17808	681	68892	2846
TAIWAN	2228	102	72404	3080
HONGK	21079	702	258425	6538
MACAU	634	46	3944	190
AUSF	226670*	17981*	821686*	57464*
GEW DT	1757		6373	
EV			1594	141
PV	199	9	2785	112
EU	183028	14008	675683	44508
FRANKR	28616	2383	136062	9082
NIEDL	20516	1394	134722	7160
ITAL	29285	2644	61348	5320
G BRIT	26788	1836	68519	4886
IRLAND	1467	163	5227	423
DAENM	3776	335	10341	960
GRIECH	3035	234	7813	563
PORTUG	297	49	2048	285
SPAN	10528	394	34638	1488
SCHWED	3610	301	18049	1330
FINNL	8183	1092	24608	2405
OESTER	33169	2102	107675	6687
BELGI	12215	938	60925	3560
LUXEMB	1576	143	3708	359
NORWEG	2005	355	10487	1209
SCHWZ	16290	1255	61163	5268
TUERK	728	77	998	98
POLEN	2175	158	6256	434
TSCHE	2321	203	6829	479
UNGARN	647	50	2975	226
UKRAIN	244	23	3357	145
RUSSLD	6115	690	14395	1649
SLOWEN	598	50	3428	247
KROAT	1117	47	2033	139
USA	1352	147	5100	588
KANADA	1556	147	4687	445
JAPAN	556	85	2189	249
HONGK	588	58	1622	197

6201 99 00

ANORAK USW AND SPINNSTOFF F MANN

	STUECK		STUECK	
EINF	45724*	2171*	131743*	5252*
GEW DT	217		574	
PV	7863	569	12848	930
AUS LG	2496	159	3324	175
EU	1034	96	1654	204
USA			372	85
CHINA	39825	1730	120963	4361
HONGK	2846	215	2846	215
AUSF	4272*	376*	10568*	858*
GEW DT	32		76	
EU	2880	259	5257	496
SCHWZ	309	27	3338	220

6202 11 00

MANTEL WOLLE/FEIN TIERHAAR F FRAU

	STUECK		STUECK	
EINF	16190*	1570*	78206*	7745*
GEW DT	200		936	
EV	3002	203	3452	239
PV	2291	161	18003	1467
AUS LG			10	1
EU	4840	706	21277	2852
NIEDL	376	21	6000	537
ITAL	1630	300	6079	1161
G BRIT	92	15	2259	204
OESTER	2561	308	5596	755
TUERK			1684	136
POLEN	556	89	10387	1276
SLOWAK	354	34	2705	208
UNGARN	148	14	1664	191
RUMAEN	2852	127	7626	629
UKRAIN			8140	413
MOLDAU	3002	203	3525	247
SLOWEN	733	134	2980	699
KROAT	364	57	1313	195
B HERZ			1752	133
MAROKK	25	2	6489	168
TUNES	2535	126	4775	234
AUSF	3621*	928*	31083*	5961*
GEW DT	40		336	
PV	327	78	393	86
EU	2059	408	19610	3320
FRANKR	338	52	3746	681
NIEDL	502	137	2638	490
ITAL	58	24	449	394
G BRIT	158	33	2012	293
OESTER	806	97	7693	928
BELGI	90	27	1563	190
SCHWZ	334	100	3731	788
LITAU	330	79	368	86
TSCHE	14	2	980	110
RUSSLD	82	20	932	220
USA	391	236	2095	702
JAPAN	66	12	658	178

Wichtigste Ursprungs- und Bestimmungs-Laender	MAERZ 2001		JAN./MRZ. 2001	
	dt = 100kg	1000 DM	dt = 100kg	1000 DM

6202 12 10

MANTEL BAUMWOLLE GEW <1KG F FRAUEN

	STUECK		STUECK	
EINF	76211*	4599*	342325*	19653*
GEW DT	556		2419	
PV	5938	536	27390	2553
AUS LG	3295	107	14406	793
EU	11219	972	44831	3930
FRANKR	652	125	1437	319
NIEDL	1308	146	12809	1412
ITAL	8731	641	26507	1649
PORTUG	30	8	1254	285
TUERK	2222	88	17193	718
POLEN	19356	1336	60474	4013
TSCHE	387	10	1399	106
SLOWAK	767	78	2688	238
UNGARN	1196	86	5488	445
RUMAEN	2523	234	9460	854
BULGAR	39	1	2481	107
UKRAIN	683	49	5044	414
SLOWEN	1861	268	5172	660
TUNES	5149	113	10011	243
VIETN	3685	176	15311	792
INDONE	7198	403	19456	1115
CHINA	13182	546	116650	4968
HONGK	2519	58	16549	598
AUSF	25147*	2062*	71419*	6129*
GEW DT	160		471	
PV			135	19
EU	22964	1568	62528	4587
FRANKR	3310	191	7840	557
NIEDL	6029	499	13457	1226
G BRIT	1846	131	2539	265
SCHWED	1051	63	5580	328
OESTER	6515	368	20132	1142
BELGI	1476	110	5757	498
SCHWZ	1007	160	4419	591
USA	211	74	778	192
JAPAN	319	161	1051	374

6202 12 90

MANTEL BAUMWOLLE GEW >1KG F FRAUEN

	STUECK		STUECK	
EINF	8939*	853*	49351*	4682*
GEW DT	104		605	
PV	1869	168	5980	580
AUS LG			2766	183
EU	1022	219	19088	2603
NIEDL	251	24	11394	1088
ITAL	670	165	3447	639
G BRIT	36	23	1217	279
OESTER	9	1	2233	531
POLEN	2490	175	5662	408
TSCHE	447	29	1157	138
UNGARN	522	67	1847	175
RUMAEN	96	7	2857	191
SLOWEN	976	127	2240	318
CHINA	1261	55	6862	303
AUSF	1722*	303*	7656*	1082*
GEW DT	21		93	
PV	232	9	832	33
EU	1182	173	5571	708
NIEDL	304	65	1687	219
OESTER	180	40	1037	157

6202 13 10

MANTEL CHEMIEFASER GEW <1KG F FRAU

	STUECK		STUECK	
EINF	249659*	13021*	1442535*	63576*
GEW DT	1801		9922	
PV	42305	3876	158013	13829
AUS LG	56212	2416	167305	6584
EU	14638	1056	63183	4302
FRANKR	6226	488	22731	1196
NIEDL	2051	124	14214	725
ITAL	4250	304	14116	1143
G BRIT	1175	73	4742	355
PORTUG	679	48	1140	402
OESTER	38	3	2410	284
SCHWZ	288	95	476	170
TUERK	5407	187	31176	1022
POLEN	22648	2031	62909	5765
TSCHE	247	12	1665	111
SLOWAK	3024	308	6160	703
UNGARN	1198	103	5507	407
RUMAEN	16078	1317	80988	6709
UKRAIN	1735	127	15339	1039
BELARS	1949	83	5323	203
SLOWEN	4359	501	9078	1038
KROAT	1036	152	3672	431
TUNES			5881	89
INDIEN	6050	226	17820	662
BANGLA	551	22	8798	308
MYAN	7320	285	40227	1411
VIETN	20530	593	107599	4140
KAMBOD			3422	122
INDONE	90329	4069	261576	11166
CHINA	44074	1579	645496	21477
TAIWAN	307	8	12104	376

Wichtigste Ursprungs- und Bestimmungs-Laender	MAERZ 2001		JAN./MRZ. 2001	
	dt = 100kg	1000 DM	dt = 100kg	1000 DM
HONGK	2197	105	41403	1477
AUSF	108353*	10087*	383893*	31135*
GEW DT	699		2719	
PV	1368	52	25737	943
EU	99245	8796	321882	25028
FRANKR	15189	1070	53246	3561
NIEDL	25706	2563	69916	5782
ITAL	4956	512	22987	2213
G BRIT	7013	680	42539	3471
IRLAND	1342	134	3239	328
DAENM	3595	336	5137	504
GRIECH	1742	126	2355	187
PORTUG	787	82	1197	110
SPAN	1473	133	4672	325
SCHWED	9858	741	19127	1543
FINNL	5151	532	7871	804
OESTER	14679	1214	57703	3705
BELGI	6994	579	29338	2170
LUXEMB	760	94	2555	305
NORWEG	552	65	3550	350
SCHWZ	4898	791	23754	3337
POLEN	1409	61	26047	978
RUSSLD	908	168	2524	379
USA	244	46	1621	446
JAPAN	300	101	1039	286

6202 13 90

MANTEL CHEMIEFASER GEW >1KG F FRAU

	STUECK		STUECK	
EINF	21296*	1512*	196667*	11904*
GEW DT	272		2362	
PV	10271	754	57728	4879
AUS LG	3417	133	23201	1573
EU	1217	308	14754	1757
FRANKR	156	91	1011	188
NIEDL	6	1	7843	502
ITAL	1044	211	4809	713
PORTUG	5	3	304	210
LITAU	868	146	4975	676
POLEN	2109	218	24699	2432
RUMAEN	118	14	6504	343
UKRAIN			5059	332
SLOWEN	726	107	5041	798
JUGOSL			5665	158
MAZED	4585	257	4585	257
VIETN	1556	72	22500	1032
INDONE	295	17	11008	609
CHINA	8075	270	78423	2947
AUSF	7017*	984*	47794*	5005*
GEW DT	81		594	
EU	5712	742	41642	3918
FRANKR	785	71	14102	918
NIEDL	1570	248	8624	978
ITAL	319	42	2258	208
G BRIT	315	50	3973	284
SCHWED	38	7	1898	194
FINNL	380	41	2059	211
OESTER	1021	113	4484	615
BELGI	472	81	1595	201
SCHWZ	341	73	2069	465
SLOWEN			878	129

6202 19 00

MANTEL A AND SPINNSTOFFEN F FRAUEN

	STUECK		STUECK	
EINF	6110*	671*	15874*	1618*
GEW DT	36		103	
PV	433	26	2497	186
EU	2224	411	2760	624
FRANKR	1059	75	1228	170
ITAL	621	242	827	310
OESTER	473	83	541	104
POLEN	814	43	4117	342
UNGARN	112	9	1651	114
CHINA	1498	99	3711	217
AUSF	3821*	748*	8248*	1582*
GEW DT	23		54	
EU	2288	197	5546	655
FRANKR	269	18	1083	189
OESTER	1583	87	3208	189
SCHWZ	373	123	689	204
USA	150	132	248	225
JAPAN	591	181	637	207

6202 91 00

ANORAK USW WOLLE/FEIN TIERH F FRAU

	STUECK		STUECK	
EINF	17941*	766*	25565*	1573*
GEW DT	209		275	
PV	3010	84	4617	190
AUS LG			427	17
EU	1629	243	3001	438
ITAL	1458	219	1615	251
POLEN	397	12	1506	134
RUMAEN	12848	396	14697	544
SLOWEN	181	27	1074	172

Wichtigste Ursprungs- und Bestimmungs-Laender	MAERZ 2001 dt = 100kg	MAERZ 2001 1000 DM	JAN./MRZ. 2001 dt = 100kg	JAN./MRZ. 2001 1000 DM
AUSF	2542*	227*	9981*	1317*
GEW DT	15		68	
EU	2188	140	8024	910
FRANKR	87	15	1072	157
NIEDL	532	19	1393	158
SCHWED	97	11	378	89
OESTER	548	55	2015	252

6202 92 00

ANORAK USW AUS BAUMWOLLE F FRAUEN

	STUECK		STUECK	
EINF	545493*	15848*	1770378*	56283*
GEW DT	3122		10417	
PV	25136	1270	114059	6292
AUS LG	52270	1405	198534	5943
EU	37044	2345	162551	8684
NIEDL	8185	663	13848	1083
ITAL	12318	730	92413	4368
DAENM	9362	518	15750	1219
PORTUG	1596	194	21525	957
OESTER	209	23	4521	415
BELGI	2638	94	6795	320
TUERK	88299	2343	269125	7804
LITAU	816	54	5621	263
POLEN	6132	446	20204	1348
TSCHE	1201	80	7117	440
SLOWAK	3613	140	7917	354
UNGARN	6535	574	13762	1175
RUMAEN	17403	728	49686	2475
BULGAR	1160	37	9300	213
UKRAIN	2500	48	9187	381
BELARS			5092	230
SLOWEN	327	25	6617	677
KROAT	11224	686	21854	1398
B HERZ	2950	102	6536	416
MAZED	1226	33	14903	392
MAROKK	936	12	6000	116
TUNES	38807	1190	76217	2412
MAURIT	1880	51	13318	314
A EMIR			9824	192
PAKIST	3511	40	18011	190
INDIEN	6199	200	31577	903
BANGLA	117828	1347	236235	3419
SRILAN	3997	75	14841	314
THAIL	2311	86	31552	905
VIETN	39294	1503	100096	4145
KAMBOD	6199	137	12477	279
INDONE	40062	736	108583	2380
CHINA	35907	982	221843	7613
HONGK	45931	1312	220783	5395
MACAU	15705	331	47294	881
AUSF	89771*	4958*	286211*	17255*
GEW DT	514		1609	
PV			272	34
EU	73248	3467	238298	12957
FRANKR	8855	351	21686	1199
NIEDL	16923	671	62352	2816
ITAL	858	92	6708	602
G BRIT	2293	155	9738	667
IRLAND	1311	98	2770	252
DAENM	1520	88	5585	341
GRIECH	2219	164	4175	331
PORTUG	623	62	1913	185
SPAN	5744	280	13044	648
SCHWED	2175	162	7987	639
FINNL	1445	77	3727	224
OESTER	20119	905	73153	3529
BELGI	6779	322	23793	1386
NORWEG	439	60	2115	240
SCHWZ	5954	517	19173	1604
POLEN	1796	92	2866	171
TSCHE	1228	102	2308	167
RUSSLD	1622	157	3280	328
USA	478	61	1805	286
HONGK	230	25	1229	169

6202 93 00

ANORAK USW A CHEMIEFASERN F FRAUEN

	STUECK		STUECK	
EINF	1197317*	35571*	4633775*	150566*
GEW DT	7065		26836	
PV	160354	7119	437449	22400
AUS LG	159259	4703	605047	16910
EU	66601	2542	268473	14670
FRANKR	13574	358	36762	1587
NIEDL	32024	923	126883	4883
ITAL	7960	283	29262	1713
G BRIT	1526	95	16046	728
DAENM	6740	537	24237	1328
PORTUG	4054	321	9126	868
OESTER	139	14	21641	3442
MALTA	532	124	2967	879
TUERK	77547	2306	174841	6001
LETTLD	1244	45	7830	321
LITAU	2922	308	11966	1126
POLEN	39330	1747	108817	5830
TSCHE	6954	271	21523	1007
SLOWAK	1696	111	8023	470
UNGARN	10200	609	22336	1712
RUMAEN	24973	1983	98809	7455
BULGAR	3056	280	23565	800
UKRAIN	13300	368	28567	1022
BELARS	9581	397	112953	4422
MOLDAU	951	70	7135	254
RUSSLD	56063	1183	67819	1522
SLOWEN	2072	247	5175	696
KROAT	3766	144	15313	928
B HERZ	11641	723	32706	2199
MAZED	1397	71	7892	349
MAROKK	58	6	1481	114
TUNES	194	6	5658	139
PAKIST	5360	96	10516	194
INDIEN	15386	550	59836	2423
BANGLA	143152	1728	427587	5533
SRILAN	7130	223	9405	264
MYAN	30979	1068	111307	3645
THAIL	9248	299	52316	1813
LAOS	8024	161	21660	520
VIETN	180803	3992	779170	25048
KAMBOD			10083	191
INDONE	208158	6194	689031	19047
MALAYS	3026	130	10595	260
PHILIP	6435	157	15012	312
CHINA	137693	4632	785007	24785
DV KOR	24460	528	93712	1888
REPKOR	1265	36	25474	547
TAIWAN	2718	68	99292	1518
HONGK	73541	1993	387826	10077
MACAU	170	4	3230	129
AUSF	336468*	20477*	1245133*	73228*
GEW DT	1911		7434	
PV	9358	316	50671	1630
EU	272356	15761	1034305	58113
FRANKR	49072	2607	227418	11140
NIEDL	52762	3310	192252	11521
ITAL	18853	987	114885	7951
G BRIT	15010	1002	43013	3210
IRLAND	3490	258	8816	610
DAENM	6289	454	11753	865
GRIECH	5817	404	10244	702
PORTUG	3122	224	6105	463
SPAN	13193	601	40850	2048
SCHWED	16114	920	32114	2124
FINNL	2702	230	9423	826
OESTER	65513	3386	247803	11111
BELGI	18699	1196	82025	5025
LUXEMB	2720	182	7604	517
NORWEG	3766	414	10037	961
SCHWZ	22116	1650	82050	6517
POLEN	10350	402	52689	1818
TSCHE	3503	151	9576	430
RUSSLD	9187	847	16040	1587
SLOWEN	1606	99	3290	220
USA	911	109	3933	624
KANADA	1395	104	3408	325
REPKOR	387	80	1087	228
JAPAN	440	55	2316	298
HONGK	928	110	3954	366

6202 99 00

ANORAK USW AND SPINNSTOFF F FRAUEN

	STUECK		STUECK	
EINF	23540*	784*	105594*	4184*
GEW DT	97		528	
PV	5046	251	19458	1071
AUS LG	1954	42	14401	531
EU	495	71	2624	329
DAENM	10	1	1192	138
POLEN	1014	59	3124	328
RUMAEN	582	29	5475	246
B HERZ	3040	151	10552	598
BANGLA			6672	184
CHINA	16858	367	65913	2056
AUSF	4500*	474*	14908*	1583*
GEW DT	21		72	
EU	2845	251	9252	846
NIEDL	829	76	2334	213
SCHWZ	741	99	1426	199
JAPAN	50	8	567	105

6203 11 00

ANZUG WOLLE/FEINE TIERHAARE F MANN

	STUECK		STUECK	
EINF	314623*	45886*	866617*	128752*
GEW DT	4802		13075	
PV	127774	14768	308652	35870
EU	23848	6431	67262	19696
FRANKR	651	190	877	248
ITAL	4138	2192	18283	9504
G BRIT	860	165	880	173
GRIECH	4659	684	16926	2531
PORTUG	9394	2187	23107	5394
SPAN	631	374	1319	701
OESTER	3198	593	5375	1071
SCHWZ	800	402	1965	976
TUERK	58169	7996	180257	25774
LITAU	3132	317	23488	2123
POLEN	10057	1382	41875	5777
TSCHE	30324	4632	80697	12104
SLOWAK	9898	1406	19799	3017
UNGARN	15397	2318	27567	4135
RUMAEN	47419	5637	107179	12934
BULGAR	32315	5424	86918	15148
UKRAIN	28739	1856	81254	5136
RUSSLD	775	71	6968	493
SLOWEN	28856	4917	82313	13728
KROAT	19025	2342	41529	5497
B HERZ	822	89	972	98
MAURIT	4663	637	14191	1942
AUSF	184520*	55570*	537978*	160983*
GEW DT	2542		7230	
PV	3888	365	7041	701
EU	125002	36889	356274	106955
FRANKR	22576	6446	65667	18894
NIEDL	34568	9888	91185	26401
ITAL	5194	1595	24846	7448
G BRIT	13114	4499	40697	13424
IRLAND	3278	1070	8352	2599
DAENM	2927	1156	8696	3347
GRIECH	8521	1796	13445	3318
PORTUG	820	288	3043	1072
SPAN	3945	898	10288	2743
SCHWED	2069	799	7312	2837
FINNL	1147	425	3273	1284
OESTER	12991	3348	37504	10430
BELGI	11927	4055	35386	11098
LUXEMB	1925	626	5600	2080
ISLAND	225	62	1228	378
NORWEG	2122	744	5212	1895
SCHWZ	15877	4007	56952	13799
TUERK	1745	493	3806	1029
LITAU	1916	217	4660	541
POLEN	948	253	3452	782
TSCHE	1300	295	3156	727
SLOWAK	1796	167	1906	201
UNGARN	251	97	799	285
RUMAEN			355	90
UKRAIN	549	190	1321	498
RUSSLD	8258	3165	17273	6248
ASERB	331	111	813	261
KASACH	284	104	446	160
USBEK	244	91	397	156
SLOWEN	671	181	1789	472
MAROKK			270	117
AEGYPT	522	192	537	196
S AFR	362	136	1630	488
USA	6926	2565	21754	7764
KANADA	1286	457	7244	2506
MEXIKO	1456	491	4297	1403
PANAMA			204	78
ECUAD	55	15	340	129
BRASIL	515	110	1342	290
ARGENT	147	57	738	296
ZYPERN	445	163	765	276
LIBAN	1024	328	1783	607
ISRAEL	410	148	825	305
JORDAN	352	135	478	176
SAUDIA	648	241	1901	688
KUWAIT	532	94	1382	315
A EMIR	1280	483	1380	510
SINGAP	414	181	1551	652
REPKOR	1590	774	3619	1891
JAPAN	1162	481	16055	4433
TAIWAN	489	187	1117	455
HONGK	1500	623	3157	1249
AUSTRL	502	111	901	212

6203 12 00

ANZUG SYNTH CHEMIEFASER F MAENNER

	STUECK		STUECK	
EINF	157902*	10045*	547379*	33910*
GEW DT	2134		7522	
PV	84396	5553	269492	15730
AUS LG			27	1
EU	3437	527	14619	1872
NIEDL	20	20	1243	135
ITAL	1213	258	7226	971
GRIECH	361	61	2491	428
TUERK	7119	703	39424	3490
LITAU	6516	588	36986	3288
POLEN	6294	432	25543	1713
TSCHE	2758	365	7525	949
SLOWAK	7569	480	18921	1498
UNGARN	887	103	972	115
RUMAEN	14260	1887	34940	4093
BULGAR	3513	388	10472	1057
UKRAIN	53017	1980	159745	6409
RUSSLD	870	34	17162	772
SLOWEN	707	113	3368	554
KROAT	5824	607	21861	2071
B HERZ	2595	213	11049	509
JUGOSL	281	27	11796	489
MAZED	875	35	5170	195
MAROKK	1990	99	10586	423
CHINA	38752	1419	114460	4190
AUSF	30301*	3809*	107675*	13000*
GEW DT	369		1350	
PV	285	29	1935	194
EU	22348	2859	82663	10140
FRANKR	1974	373	13875	1670
NIEDL	5532	723	18754	2424
G BRIT	2440	413	5385	861
IRLAND	202	35	851	157
DAENM	679	136	1608	335
SPAN	2964	212	7857	643
SCHWED	213	49	1906	321
OESTER	5104	508	21815	2079
BELGI	2240	291	8969	1371
SCHWZ	2626	348	13089	1406
LITAU	355	35	2042	203
RUSSLD	493	65	1775	219
USA	199	54	731	223

6203 19 10

ANZUG A BAUMWOLLE F MAENNER/KNABEN

	STUECK		STUECK	
EINF	37580*	4087*	75297*	8945*

Wichtigste Ursprungs- und Bestimmungs-Laender	MAERZ 2001 dt - 100kg	MAERZ 2001 1000 DM	JAN./MRZ. 2001 dt - 100kg	JAN./MRZ. 2001 1000 DM
GEW DT	516		992	
PV	17664	1354	26503	2261
EU	4565	1326	12445	3451
ITAL	2277	869	5934	2218
GRIECH	1302	196	3959	602
PORTUG	700	202	1606	445
TUERK	6776	184	19398	640
TSCHE	2005	262	3232	444
SLOWAK	1895	179	2315	224
UNGARN	805	110	1737	223
RUMAEN	9978	676	11723	852
BULGAR	1302	280	2591	643
UKRAIN	2925	125	3558	164
SLOWEN	3636	608	8178	1358
KROAT	1102	105	4538	446
MAROKK	1866	103	1920	110
AUSF	11755*	3175*	28684*	8011*
GEW DT	151		351	
EU	7846	2069	18362	5283
FRANKR	1066	311	2343	694
NIEDL	1088	237	2465	613
ITAL	177	52	652	196
G BRIT	1522	338	2236	543
IRLAND	227	53	490	136
GRIECH	249	84	661	218
SPAN	4	1	397	110
SCHWED	221	65	652	238
OESTER	2451	684	6256	1845
BELGI	627	169	1404	414
SCHWZ	1774	420	4264	963
RUSSLD	229	75	841	216
KASACH			437	153
USA	668	237	1218	421
JAPAN	87	19	527	151
HONGK	210	75	282	95
6203 19 30				
ANZUG A KUENSTL CHEMIEFASER F MANN				
	STUECK		STUECK	
EINF	19761*	1765*	53738*	4258*
GEW DT	319		811	
PV	13736	1071	40005	2752
EU	559	112	842	188
ITAL	436	96	562	154
TUERK	2698	252	5708	502
LETTLD			2268	146
LITAU	1000	92	2172	196
POLEN	138	16	2216	173
SLOWAK	1629	226	4291	504
RUMAEN	943	113	2574	238
UKRAIN	7191	383	17188	821
SLOWEN	820	133	2007	316
KROAT	3404	347	9507	860
B HERZ	855	71	2965	169
AUSF	5622*	620*	19413*	1998*
GEW DT	79		280	
EU	3510	397	15972	1595
FRANKR	117	26	1141	147
NIEDL	698	66	2444	223
OESTER	875	88	9459	827
BELGI	1027	106	1298	160
SCHWZ	1093	115	2017	225
6203 19 90				
ANZUG A AND SPINNSTOFFEN F MAENNER				
	STUECK		STUECK	
EINF	8035*	1313*	20091*	3296*
GEW DT	106		272	
PV	2610	340	4659	577
EU	2225	563	4055	1014
ITAL	494	232	1182	524
GRIECH	652	124	979	173
PORTUG	1060	197	1373	248
TUERK	760	54	4459	596
POLEN	208	82	1009	378
SLOWAK	1120	122	1120	122
RUMAEN	2328	285	4318	468
BULGAR	665	96	770	115
SLOWEN	80	14	1163	162
MAURIT	18	2	1004	132
AUSF	6617*	1883*	16694*	5117*
GEW DT	85		209	
EU	4739	1299	12771	3852
FRANKR	1368	362	3462	997
NIEDL	127	50	638	204
ITAL	523	157	1158	346
G BRIT	776	278	3219	1069
GRIECH	879	132	1020	193
SCHWED	164	55	571	223
BELGI	209	75	851	303
SCHWZ	640	150	975	219
RUSSLD	240	108	577	243
USA	148	57	527	211
6203 21 00				
KOMBINATION WOLLE/F TIERHAAR MANN				
	STUECK		STUECK	
EINF	2520*	348*	8804*	1389*

Wichtigste Ursprungs- und Bestimmungs-Laender	MAERZ 2001 dt - 100kg	MAERZ 2001 1000 DM	JAN./MRZ. 2001 dt - 100kg	JAN./MRZ. 2001 1000 DM
GEW DT	33		135	
EU	369	63	2797	556
ITAL	10	2	498	147
GRIECH	279	50	2219	398
TUERK	2151	285	4661	708
RUMAEN			1320	123
AUSF	256*	62*	826*	210*
GEW DT	1		7	
EU	64	28	344	119
6203 22 10				
ARBEITSKOMBI USW BAUMWOLLE F MANN				
	STUECK		STUECK	
EINF	8833*	240*	29457*	747*
GEW DT	69		255	
PV			5890	221
AUS LG	554	13	1130	22
EU	418	26	2216	74
BULGAR			6390	230
CHINA	4846	99	6022	108
AUSF	4003*	107*	10935*	264*
GEW DT	21		60	
EU	1078	63	2698	136
6203 22 80				
AND KOMBINATION A BAUMWOLLE F MANN				
	STUECK		STUECK	
EINF	108940*	3559*	493780*	9594*
GEW DT	859		3004	
PV			1189	15
AUS LG	1084	20	4305	137
EU	2834	41	5331	151
FRANKR			2238	93
TUERK	477	39	6266	181
TUNES	340	3	21994	193
INDIEN	6340	73	20135	177
CHINA	98177	3346	400947	8707
AUSF	8254*	147*	19632*	491*
GEW DT	60		144	
EU	2537	71	10347	329
OESTER	2099	55	4768	172
6203 23 10				
ARBEITSKOMBI SYNT CHEMIEFASER MANN				
	STUECK		STUECK	
EINF	4340*	399*	32322*	2000*
GEW DT	35		300	
PV	1730	219	12962	771
AUS LG	93	2	201	5
EU	774	115	13209	890
NIEDL	93	1	3785	176
ITAL	252	98	933	288
DAENM	372	12	2557	246
BELGI	25	2	3673	129
POLEN	100	14	2294	198
BULGAR			10430	522
TUNES	1819	222	2257	231
AUSF	1800*	71*	5212*	222*
GEW DT	18		47	
EU	521	33	2468	137
6203 23 80				
AND KOMBINATION SYN CHEMIEFAS MANN				
	STUECK		STUECK	
EINF	52350*	1590*	196825*	4759*
GEW DT	380		1150	
PV	1366	68	1766	105
AUS LG	2784	118	3104	123
EU	5041	413	7531	605
NIEDL	4758	391	7104	572
INDONE	3268	141	3268	143
CHINA	41059	936	179142	3814
AUSF	3736*	333*	11962*	810*
GEW DT	24		92	
EU	2370	160	7863	402
OESTER	679	43	3316	152
SCHWZ	437	72	1463	180
RUSSLD	808	88	1252	155
6203 29 11				
ARBEITSKOMBI KUENSTL CHEMFAS MANN				
	STUECK		STUECK	
EINF	298*	8*	2159*	71*

Wichtigste Ursprungs- und Bestimmungs-Laender	MAERZ 2001 dt - 100kg	MAERZ 2001 1000 DM	JAN./MRZ. 2001 dt - 100kg	JAN./MRZ. 2001 1000 DM
GEW DT	1		14	
PV			188	24
AUSF	232*	13*	560*	29*
GEW DT	1		6	
EU			328	16
6203 29 18				
AND KOMBINATION KSTL CHEMIFAS MANN				
	STUECK		STUECK	
EINF	*	*	121*	14*
AUSF	188*	23*	960*	100*
GEW DT			3	
EU	141	11	779	61
6203 29 90				
AND KOMBINATION AND SPINNST MANN				
	STUECK		STUECK	
EINF	380*	29*	1183*	94*
GEW DT	3		9	
PV	175	11	175	11
EU	59	8	475	48
AUSF	22*	2*	66*	4*
EU	7	1	7	1
6203 31 00				
JACKE A WOLLE/FEIN TIERHAAR F MANN				
	STUECK		STUECK	
EINF	439514*	40209*	1247607*	115632*
GEW DT	4447		12715	
PV	252648	21361	687977	59263
AUS LG			302	10
EU	30728	5167	66988	13230
FRANKR	644	190	1362	225
NIEDL	8574	761	10633	895
ITAL	5015	1744	16525	5747
G BRIT	1311	202	4661	1017
GRIECH	2595	278	5915	630
PORTUG	7102	1039	16985	2516
SPAN	647	336	1574	747
OESTER	4632	590	8473	1282
SCHWZ	73	35	845	393
MALTA	2816	323	20955	2449
TUERK	42118	3976	173022	15457
LETTLD	6390	357	8860	499
LITAU	33641	1888	76327	4322
POLEN	32996	2748	107958	9284
TSCHE	25919	2561	80891	8237
SLOWAK	36050	3445	83773	7637
UNGARN	15015	1464	39227	3854
RUMAEN	106749	8321	266077	20867
BULGAR	6385	515	15916	1141
UKRAIN	7364	339	27437	1308
RUSSLD	430	22	2383	106
SLOWEN	23075	2814	64251	7830
KROAT	55806	5456	172099	16613
B HERZ	5349	360	16598	1136
JUGOSL	290	15	2667	155
MAROKK	7137	315	18393	870
AUSF	139429*	24040*	532849*	83289*
GEW DT	1212		4360	
PV	453	34	9238	590
EU	100629	17429	400852	61854
FRANKR	13354	2565	54093	9144
NIEDL	34768	4945	93455	14641
ITAL	782	177	4203	874
G BRIT	5954	1267	103215	10687
IRLAND	2017	368	6186	1077
DAENM	3277	720	9083	1975
GRIECH	842	135	5351	626
PORTUG	213	54	1157	264
SPAN	1439	221	5023	907
SCHWED	3184	641	10135	1889
FINNL	775	179	3459	759
OESTER	19020	3256	63453	10564
BELGI	12023	2510	36248	7190
LUXEMB	1981	391	5791	1157
NORWEG	1942	359	5227	1100
SCHWZ	17817	2927	60744	9695
LITAU	571	49	2125	148
POLEN	1120	123	4375	481
TSCHE	939	149	2176	339
SLOWAK	85	13	3186	224
RUMAEN			2594	241
UKRAIN	368	91	984	205
RUSSLD	4483	900	12908	2474
KROAT	2436	102	10039	428
USA	1828	530	7925	2084
KANADA	833	206	3994	954
MEXIKO	409	81	1063	209
ARGENT	66	21	346	103
A EMIR	463	120	551	147
REPKOR	189	70	789	281
JAPAN	296	69	1027	255
HONGK	368	80	685	163

Wichtigste Ursprungs- und Bestimmungs-Laender	MAERZ 2001 dt = 100kg	MAERZ 2001 1000 DM	JAN./MRZ. 2001 dt = 100kg	JAN./MRZ. 2001 1000 DM
6203 32 10				
ARBEITSJACKE A BAUMWOLLE F MAENNER				
	STUECK		STUECK	
EINF	301093*	4684*	786363*	12821*
GEW DT	1786		4785	
PV	78190	1200	216322	3680
AUS LG	22364	209	88494	835
EU	9124	360	45940	1623
DAENM	1360	54	20800	779
PORTUG	5790	139	18608	449
BELGI	1170	131	3277	260
TUERK	13335	100	22491	172
LITAU	2440	61	7843	209
POLEN	59766	1113	129018	2468
TSCHE	16751	299	50023	835
SLOWAK	47788	804	123203	2222
UNGARN	5531	84	8600	127
BULGAR	21822	376	34295	525
UKRAIN	4517	93	21123	419
BELARS			5340	176
RUSSLD	4456	75	16514	278
MAZED	10501	206	31216	671
TUNES	16189	245	49483	662
PAKIST	7176	59	24681	206
INDIEN	19704	185	37753	338
CHINA	49631	456	144839	1396
AUSF	14295*	403*	50686*	1269*
GEW DT	71		286	
PV	905	24	9411	144
EU	5399	153	23119	641
OESTER	1749	38	7773	197
JAPAN	2460	108	2809	122
6203 32 90				
AND JACKE AUS BAUMWOLLE F MAENNER				
	STUECK		STUECK	
EINF	203012*	7537*	564978*	20871*
GEW DT	1735		4379	
PV	40913	2245	102928	5457
AUS LG	8508	176	70447	898
EU	43943	2453	104032	6688
FRANKR	3514	143	6950	460
NIEDL	3609	136	10629	493
ITAL	28670	1384	65739	3585
G BRIT	477	76	1063	148
GRIECH	27	3	1831	195
PORTUG	458	57	2111	171
SPAN	6228	576	12831	1177
OESTER	724	55	2178	392
TUERK	21308	586	53021	1725
LITAU	1642	109	5759	292
POLEN	8128	302	15957	632
TSCHE	740	70	7350	447
SLOWAK	2424	84	5391	217
UNGARN	1378	82	4406	217
RUMAEN	19538	1282	47685	2801
BULGAR	576	18	4091	154
SLOWEN	944	108	1639	200
KROAT	954	76	7201	418
JUGOSL	56	3	2177	93
MAROKK	5806	279	17233	779
SIMBAB			4821	97
USA	304	24	4606	412
PAKIST	1222	79	23812	389
BANGLA	54434	737	65842	866
VIETN	4282	191	10847	476
INDONE			4444	145
CHINA	22694	590	137166	2553
HONGK	5415	209	16745	580
AUSF	42284*	3194*	144247*	9968*
GEW DT	318		998	
PV			304	12
EU	28969	2034	114777	7516
FRANKR	6543	477	10912	842
NIEDL	4068	223	20608	927
G BRIT	4522	500	43505	3382
SPAN	1247	54	4294	189
SCHWED	771	83	1614	177
OESTER	4293	367	14981	1179
BELGI	3017	150	7126	331
SCHWZ	6883	467	12176	875
RUSSLD	1972	291	2903	380
USA	322	32	1416	228
ISRAEL			2500	86
6203 33 10				
ARBEITSJACKE SYNTH CHEMFASER MANN				
	STUECK		STUECK	
EINF	179696*	5194*	543612*	19943*
GEW DT	1288		4135	
PV	93578	2482	221115	7205
AUS LG	3983	46	13891	195
EU	10903	514	109418	5276
DAENM	1052	41	84694	3793
PORTUG	6384	162	17310	470
OESTER	891	258	1814	276
BELGI	1550	28	23019	589
TUERK	2884	61	7252	354
LITAU	2736	79	4481	135
POLEN	45611	1072	113668	3184
TSCHE	13058	377	32714	1116
SLOWAK	24042	632	57584	1662
RUMAEN	800	4	5290	331
BULGAR	3402	158	4226	189
UKRAIN	11085	481	34375	1624
MOLDAU	25972	393	57559	837
RUSSLD	3149	85	7133	192
SLOWEN	11146	297	25853	773
B HERZ	680	24	5855	212
JUGOSL	1559	80	2661	220
MAZED	6581	424	19967	1579
TUNES	7680	353	31876	1709
CHINA	6010	71	15444	211
AUSF	21534*	1174*	97516*	4230*
GEW DT	129		563	
PV	7233	308	22477	751
EU	8732	740	59009	3102
NIEDL	524	21	34272	577
DAENM	915	155	1809	302
OESTER	4889	440	13816	1752
BELGI	1112	53	4569	252
POLEN	7231	234	22479	621
MAZED	1388	76	2336	125
6203 33 90				
AND JACKE SYNTH CHEMIEFASER MANN				
	STUECK		STUECK	
EINF	453977*	24312*	1240276*	66289*
GEW DT	3924		10595	
PV	152363	9514	418461	23729
AUS LG	2208	29	8699	119
EU	74930	3255	145424	8687
FRANKR	725	68	2470	287
NIEDL	10497	234	11620	368
ITAL	55861	2576	104876	5332
GRIECH			1227	87
PORTUG	1144	88	8345	686
SPAN	5	1	1009	255
OESTER	6220	248	12152	1537
MALTA	3361	348	9749	1039
TUERK	19741	1052	67920	3766
LETTLD	3631	156	9077	346
LITAU	37124	2040	83811	4691
POLEN	23842	1251	105216	5097
TSCHE	8356	563	18837	1464
SLOWAK	37040	3379	95542	8413
UNGARN	756	49	3921	222
RUMAEN	58011	4131	160637	10836
BULGAR	34563	1953	57277	3090
UKRAIN	24230	606	62618	1640
BELARS			4508	165
RUSSLD	2013	76	7255	263
SLOWEN	1015	113	1604	203
KROAT	10560	592	37799	2090
B HERZ	19970	1184	64145	3752
JUGOSL	2135	116	9458	341
MAZED	1358	46	10385	339
MAROKK	10064	305	52893	1918
PAKIST	7014	434	13788	795
INDIEN	1892	64	5983	224
MYAN			16539	578
VIETN	2540	70	10188	303
INDONE	6988	121	26468	954
CHINA	55661	2118	128475	4230
HONGK	1075	50	4472	180
AUSF	93135*	6989*	338130*	26639*
GEW DT	744		2547	
PV	1084	101	6241	412
EU	71156	5199	270308	21348
FRANKR	11439	946	42703	3299
NIEDL	15111	864	38335	2573
ITAL	623	110	3318	617
G BRIT	2690	426	76938	6520
DAENM	1642	191	2277	256
SPAN	4426	291	13703	948
SCHWED	432	61	1958	268
OESTER	26255	1543	67015	4318
BELGI	6994	594	20499	2164
SCHWZ	8106	570	27190	2143
LITAU	210	10	4879	295
POLEN	1714	83	6364	237
TSCHE	1477	55	4225	174
RUSSLD	2541	237	5938	581
JUGOSL	841	83	841	83
USA	921	243	3125	490
KANADA	542	80	859	98
JAPAN	835	92	1748	235
6203 39 11				
ARBEITJACKE KUENSTL CHEMFASER MANN				
	STUECK		STUECK	
EINF	5693*	260*	20366*	1313*
GEW DT	43		187	
PV	267	7	7188	605
AUS LG	1000	6	1000	6
EU	853	34	1986	75
TSCHE	804	41	4669	444
SLOWAK	715	76	4997	587
AUSF	1457*	69*	1812*	97*
GEW DT	8		10	
EU	560	28	675	42
6203 39 19				
AND JACKE KUENSTL CHEMIEFASER MANN				
	STUECK		STUECK	
EINF	72601*	5337*	240925*	14739*
GEW DT	711		2350	
PV	42489	2709	164629	8688
EU	6879	774	18890	1691
NIEDL	7	1	5577	184
ITAL	1234	207	1966	349
PORTUG	3442	415	5400	800
TUERK	6432	557	11477	891
LETTLD	6221	257	10349	417
LITAU	4660	272	18593	944
POLEN	3521	225	8114	470
TSCHE	3838	437	8352	979
SLOWAK	9080	925	24580	2405
UNGARN	1312	117	2789	244
RUMAEN	16822	1120	44059	2797
BULGAR	2202	129	2202	129
UKRAIN	6727	226	60394	1887
SLOWEN	377	42	1340	151
KROAT	2470	155	8136	545
B HERZ	60	3	4338	308
MAROKK	181	13	12009	547
AUSF	18324*	2049*	58109*	5923*
GEW DT	162		484	
EU	14859	1568	45350	4515
FRANKR	3935	274	11390	818
NIEDL	3486	332	7694	820
ITAL	403	93	824	192
G BRIT	506	113	8826	980
SPAN	77	20	1101	141
OESTER	4194	438	10700	1014
BELGI	1618	202	2838	388
SCHWZ	1817	190	8384	694
USA	464	144	925	232
6203 39 90				
AND JACKE A AND SPINNSTOFF F MANN				
	STUECK		STUECK	
EINF	72619*	5084*	174524*	12578*
GEW DT	588		1484	
PV	29911	2100	78853	4986
EU	4503	895	14408	2816
ITAL	1387	440	4164	1291
PORTUG	2391	332	5749	668
OESTER	444	81	3003	612
TUERK	4120	293	7409	484
LITAU	1099	67	7573	370
POLEN	3140	214	7995	554
TSCHE	1774	289	4859	747
UNGARN	1823	176	2786	268
RUMAEN	11963	873	27187	1782
BULGAR	1628	81	5190	206
SLOWEN	2869	376	4699	643
KROAT	4194	434	10764	1084
B HERZ	2288	161	7170	457
MAROKK	829	44	7200	377
VIETN	10837	487	29181	1299
CHINA	19839	582	29760	973
AUSF	25397*	4016*	61632*	10229*
GEW DT	194		461	
EU	15207	2597	39062	7040
FRANKR	1887	368	5694	1219
NIEDL	3650	597	9327	1573
ITAL	296	64	892	184
G BRIT	859	181	2786	631
IRLAND	1265	163	1899	293
DAENM	373	50	1031	229
SPAN	282	64	1519	265
SCHWED	975	167	1923	424
OESTER	3943	607	9383	1358
BELGI	1084	236	2511	540
SCHWZ	4846	563	9881	1181
RUSSLD	1401	251	4129	684
USA	313	64	1030	217
JAPAN	348	90	874	209
6203 41 10				
LANGE HOSEN WOLLE/FEIN TIERH MANN				
	STUECK		STUECK	
EINF	630444*	24032*	1749635*	67001*
GEW DT	3580		10270	
PV	298817	10696	732830	26928
AUS LG			972	23
EU	19207	1355	51885	3692
NIEDL	1294	93	3560	232
ITAL	3453	415	12626	1421
G BRIT	1730	119	5318	312
GRIECH	1650	94	5011	261
PORTUG	9526	495	22076	1176
MALTA	121	7	1557	144
TUERK	50426	2321	148110	6863
LETTLD	14631	370	19783	483
LITAU	46233	1358	133577	3953
POLEN	30838	1209	122727	4691
TSCHE	28460	1301	87462	3791
SLOWAK	40982	1834	113256	4547
UNGARN	1570	59	7039	283
RUMAEN	235250	9156	666656	25130
BULGAR	20690	716	39992	1473

Wichtigste Ursprungs- und Bestimmungs-Laender	MAERZ 2001		JAN./MRZ. 2001	
	dt = 100kg	1000 DM	dt = 100kg	1000 DM
UKRAIN	22830	510	52438	1149
BELARS	3945	76	3945	76
RUSSLD	12398	238	17743	415
SLOWEN	16077	997	49535	2735
KROAT	26344	1230	85882	3936
JUGOSL	1024	34	4952	132
MAROKK	3594	75	3673	77
TUNES	43232	999	121736	2993
BANGLA	10780	114	10780	114
AUSF	218266*	14238*	736532*	49386*
GEW DT	1099		3588	
PV	1235	29	5649	230
EU	152004	9505	519080	33861
FRANKR	15610	927	79093	4661
NIEDL	55750	3092	142331	9441
ITAL	3274	221	13760	902
G BRIT	14181	1035	87232	5046
IRLAND	3012	228	11594	858
DAENM	4479	430	16188	1495
GRIECH	10183	276	13579	568
SPAN	5334	270	16369	901
SCHWED	3318	302	9818	902
FINNL	941	90	2646	271
OESTER	20875	1496	78068	5164
BELGI	11702	959	39571	2925
LUXEMB	2149	162	7377	602
NORWEG	2073	168	8425	701
SCHWZ	15549	1042	77593	4867
TUERK	156	11	1831	132
POLEN	1064	68	5129	311
TSCHE	5682	237	14600	605
RUMAEN	673	59	3430	183
UKRAIN	1200	93	2131	168
RUSSLD	16484	1266	34301	2678
AEGYPT	921	80	975	91
S AFR	518	53	1951	159
USA	3602	299	23475	1938
KANADA	3239	256	9784	781
ISRAEL	415	26	1358	107
SAUDIA	1216	98	2349	209
A EMIR	1618	138	2032	167
SINGAP	401	41	1735	188
TAIWAN	812	82	1778	180
HONGK	451	36	1985	178

6203 41 30

LATZHOSEN WOLLE/FEIN TIERHAAR MANN

	STUECK		STUECK	
EINF	*	*	113*	6*
GEW DT			1	
AUSF	108*	3*	108*	3*
GEW DT	1		1	
EU	108	3	108	3

6203 41 90

KURZE HOSEN WOLLE/FEIN TIERH MANN

	STUECK		STUECK	
EINF	8582*	92*	10837*	151*
GEW DT	26		36	
PV			1710	34
EU	113	13	314	20
AUSF	1410*	81*	3043*	142*
GEW DT	3		9	
EU	245	17	1820	73

6203 42 11

ARBEITSHOSEN LANG BAUMWOLLE F MANN

	STUECK		STUECK	
EINF	484396*	7117*	1296706*	19470*
GEW DT	2894		7883	
PV	190544	3125	526191	8451
AUS LG	13680	161	51821	557
EU	13513	367	32937	928
ITAL	4123	159	5078	221
DAENM	388	3	5629	208
PORTUG	7690	139	17035	340
TUERK	30860	243	56578	588
POLEN	66347	1336	155221	3010
TSCHE	35773	633	100505	1884
SLOWAK	67147	993	192574	2842
UNGARN	19671	351	64611	1103
BULGAR	31610	442	80638	1090
UKRAIN	11876	177	27358	397
MOLDAU	2184	30	10534	158
RUSSLD	3878	52	14640	199
MAZED	11789	185	24044	412
TUNES	66378	1144	216661	3417
SIMBAB	661	6	10075	125
PAKIST	26099	199	49268	419
INDIEN	12343	125	30155	269
CHINA	71820	621	203261	2165
AUSF	24865*	577*	100237*	2165*
GEW DT	127		541	
PV	1480	38	2109	55
EU	8709	251	51191	1200
FRANKR	1773	48	5970	188
NIEDL	1409	40	22246	326
OESTER	2851	72	10363	271
SCHWZ	7311	147	23677	499
BULGAR	53	1	5276	80

6203 42 31

LANGE HOSEN BAUMWOLLE DEMIN F MANN

	STUECK		STUECK	
EINF	4177264*	85362*	12308659*	281112*
GEW DT	28139		82946	
PV	180484	4058	520849	11381
AUS LG	112634	1664	305833	4640
EU	775966	24342	3522217	111321
FRANKR	68356	2177	178258	5449
NIEDL	260361	7570	586003	22599
ITAL	201773	7288	971444	37031
G BRIT	42152	1713	99135	3978
GRIECH	6844	104	45655	468
PORTUG	37671	804	67853	1614
SPAN	43923	2142	181363	8270
SCHWED	4593	203	12563	497
BELGI	106664	2234	1370810	31175
MALTA	76323	806	283646	4958
TUERK	406893	12100	1305649	35483
LITAU	1340	36	8610	231
POLEN	208729	5151	555062	13420
TSCHE	19843	679	87493	2532
SLOWAK	5372	122	19939	453
UNGARN	121428	3045	368205	9243
RUMAEN	22494	719	81434	1971
BULGAR	774	13	4726	103
RUSSLD	22874	435	81566	1513
SLOWEN	2053	44	5740	137
KROAT	53594	2057	124517	4914
MAROKK	134995	2087	358242	5962
TUNES	359364	9503	973330	26157
MADAG			12199	138
SIMBAB	21112	275	119288	1951
USA	5610	273	18164	1232
KOLUMB	23103	477	64101	1347
LIBAN			5480	98
A EMIR	9617	108	17345	210
PAKIST	336003	4626	886118	13009
INDIEN	2592	36	33765	443
BANGLA	1154518	10213	2056943	19104
SRILAN	71013	1567	150598	3380
MYAN	2690	47	18199	330
THAIL	27862	484	37009	617
LAOS	27830	219	27830	219
KAMBOD	40522	655	167335	2721
INDONE	22846	332	56420	842
MALAYS	522	10	9812	197
PHILIP	31440	813	102794	2303
CHINA	22242	808	139566	2911
HONGK	64042	1359	302187	6115
MACAU	96473	1806	264666	4913
AUSF	679217*	27205*	2000811*	81635*
GEW DT	4270		12414	
PV	16484	309	30915	586
EU	443385	17825	1346073	55676
FRANKR	54108	2116	159527	5811
NIEDL	109826	3774	359750	13927
ITAL	13747	609	38474	1642
G BRIT	24364	1598	69095	4402
IRLAND	3166	198	6831	462
DAENM	23188	597	53611	2266
GRIECH	1971	104	6312	327
PORTUG	14761	698	30949	1527
SPAN	12656	353	34142	1188
SCHWED	3529	240	16020	1016
FINNL	2617	121	8042	451
OESTER	138828	5778	457749	18100
BELGI	33322	1381	88584	3938
LUXEMB	7283	258	16977	619
NORWEG	6471	348	17811	1018
SCHWZ	151854	5968	388626	15317
POLEN	17352	425	64340	1321
TSCHE	8538	223	16425	477
UNGARN	3785	139	14035	407
UKRAIN	1010	50	3508	182
RUSSLD	11170	545	33312	1770
KROAT	2229	77	12968	367
TUNES	44	2	7962	150
S AFR	989	64	2812	177
USA	8663	372	29318	1436
KANADA	1030	57	7043	387
MEXIKO	1014	56	4177	223
ZYPERN	452	21	2178	137
ISRAEL	2178	91	4595	285
SAUDIA	657	34	3221	223
A EMIR	3469	180	4062	203
HONGK	1881	104	6131	322

6203 42 33

LANGE HOSE BAUMWOLLE SAMT USW MANN

	STUECK		STUECK	
EINF	26728*	614*	150862*	2966*
GEW DT	142		738	
PV	14409	371	45633	1004
AUS LG	1556	28	13079	183
EU	1464	74	13738	546
ITAL	681	48	2167	163
BELGI	435	10	8229	237
SLOWAK	2534	60	15869	389
RUMAEN	3982	147	6957	242
BULGAR			7984	146
TUNES	6439	136	30953	619
PAKIST			12491	139
BANGLA	5070	39	33266	293
CHINA			10610	164
AUSF	7518*	468*	41579*	2104*
GEW DT	35		204	
EU	6515	422	33726	1646
NIEDL	3083	215	12371	592
OESTER	1344	79	9825	407
BELGI	795	59	4909	265
SCHWZ	494	20	5965	365

6203 42 35

ANDERE LANGE HOSEN BAUMWOLLE MANN

	STUECK		STUECK	
EINF	6719055*	144758*	19615637*	403824*
GEW DT	32514		96381	
PV	693175	20081	1754367	47755
AUS LG	420550	6961	1134298	19140
EU	773826	25510	2056540	66189
FRANKR	29294	921	69108	2502
NIEDL	27025	968	67843	2414
ITAL	465363	17676	1272829	45180
G BRIT	7076	289	23196	655
DAENM	65407	1299	154412	2589
GRIECH	51482	969	90401	1506
PORTUG	51083	1816	144759	5140
SPAN	8846	415	17425	769
SCHWED	2164	90	6481	248
OESTER	8688	174	21395	652
BELGI	57270	882	188453	4436
MALTA	7539	452	25082	1586
TUERK	487567	11341	1374826	30195
LETTLD	4637	86	16016	340
LITAU	56651	1648	159657	4747
POLEN	586392	16364	1661167	45417
TSCHE	40219	1486	211283	7406
SLOWAK	64347	1868	199020	5851
UNGARN	131762	3271	366213	9242
RUMAEN	443784	14169	1040884	32392
BULGAR	41892	912	120503	2348
UKRAIN	21533	999	62600	1799
RUSSLD	9650	192	25684	519
SLOWEN	24372	1407	80230	3903
KROAT	34599	1293	92596	3509
JUGOSL	18809	268	94601	1372
MAZED	5503	90	33872	724
MAROKK	83002	1706	303784	6329
TUNES	349924	10764	876926	27009
AEGYPT	8354	156	28057	515
MAURIT	94	3	3855	119
SIMBAB	71724	963	163554	2208
S AFR	12917	213	36634	553
USA	6218	273	13641	741
KOLUMB	10597	246	32252	748
SYRIEN	12160	196	23420	386
A EMIR	84095	1386	114761	1812
PAKIST	400682	3730	1191077	11676
INDIEN	64144	873	230296	3318
BANGLA	1332471	13367	4027143	40111
MALDIV	11841	274	45355	1001
SRILAN	37973	775	133560	2671
NEPAL	6586	64	22282	237
MYAN	71863	1135	292757	4155
THAIL	43122	820	104269	1891
VIETN	57589	1365	172521	3769
KAMBOD	135881	2453	343858	5983
INDONE	86230	1886	181381	3568
MALAYS	2605	134	15933	769
SINGAP	51	1	37884	611
PHILIP	37839	791	105912	2260
CHINA	271015	4347	962671	15165
REPKOR	16699	523	58755	1700
TAIWAN	8509	179	101249	1932
HONGK	624478	12547	1930169	37822
MACAU	108366	2058	410866	6500
AUSF	1252547*	48267*	3876675*	154400*
GEW DT	6011		17928	
PV	44605	655	100313	1372
EU	780429	30668	2704375	108941
FRANKR	110245	4113	343810	12719
NIEDL	209175	8349	774893	33081
ITAL	12972	736	53124	2503
G BRIT	71537	3309	297354	13224
IRLAND	12709	695	29489	1725
DAENM	18424	786	67252	2968
GRIECH	9044	516	19858	1078
PORTUG	11768	561	23465	1331
SPAN	58074	1644	142650	4108
SCHWED	31999	975	92092	3251
FINNL	9666	344	34558	1395
OESTER	160923	6034	568367	20518
BELGI	56644	2302	235268	10019
LUXEMB	7249	302	22205	1024
ISLAND	1847	83	3178	140
NORWEG	12417	676	33489	1893
SCHWZ	167034	6710	426055	18110
TUERK	9939	272	18747	705
POLEN	29785	701	93439	1918
TSCHE	101994	2437	251684	6566
UNGARN	5729	169	31453	663
RUMAEN	1281	83	3266	130
UKRAIN	3242	146	4777	224
RUSSLD	30928	1647	56786	3559
SLOWEN	4949	170	11807	403
KROAT	10044	296	19874	623
USA	22379	1149	52983	2938
KANADA	6363	351	14627	957
LIBAN	2732	117	4350	177
IRAN	36	1	1950	82
ISRAEL	2675	120	9942	627

Wichtigste Ursprungs- und Bestimmungs-Laender	MAERZ 2001 dt = 100kg	MAERZ 2001 1000 DM	JAN./MRZ. 2001 dt = 100kg	JAN./MRZ. 2001 1000 DM
SAUDIA	5091	199	8806	356
KUWAIT	2188	73	8057	274
A EMIR	8553	248	11935	384
CHINA	957	90	1261	111
REPKOR	2913	199	5038	399
JAPAN	5568	252	11728	634
TAIWAN	2481	134	4675	386
HONGK	5236	335	12808	922
MACAU	1039	38	2908	178
AUSTRL	2552	124	5145	251
6203 42 51				
ARBEITSLATZHOSEN BAUMWOLLE F MANN				
	STUECK		STUECK	
EINF	590901*	8355*	1728474*	24355*
GEW DT	3918		11309	
PV	172684	2895	423732	7261
AUS LG	37882	419	101162	1110
EU	9463	301	53544	2175
DAENM	3970	140	33839	1544
PORTUG	4215	116	11637	310
TUERK	800	32	48760	583
POLEN	50891	1105	138177	2786
TSCHE	47525	735	106903	1853
SLOWAK	95313	1559	246611	4077
UNGARN	8380	184	11841	260
BULGAR	46621	462	98333	977
UKRAIN	7783	163	45688	898
RUSSLD	13743	256	31352	574
MAZED	15912	305	31385	612
TUNES	23299	497	56951	1231
SIMBAB			10162	144
PAKIST	134602	1208	329275	2971
INDIEN	23010	255	68321	737
CHINA	101258	1037	424094	3923
AUSF	12937*	336*	63516*	1262*
GEW DT	79		414	
PV	1798	58	7720	218
EU	4342	135	39494	721
OESTER	2140	58	11663	237
BELGI	261	6	20380	268
POLEN	4326	107	10499	268
6203 42 59				
AND LATZHOSEN AUS BAUMWOLLE F MANN				
	STUECK		STUECK	
EINF	69576*	818*	300362*	3402*
GEW DT	285		1255	
PV	1495	25	1495	25
AUS LG	5280	69	22594	259
EU	1423	55	6217	171
TUERK	2634	79	11488	316
PAKIST	15191	150	49783	466
BANGLA	15898	114	84027	871
INDONE			12311	132
CHINA	26707	291	89463	940
HONGK	379	8	13791	156
AUSF	8845*	177*	23825*	397*
GEW DT	23		65	
EU	7162	148	19053	308
FRANKR	2762	87	4889	114
6203 42 90				
AND HOSEN AUS BAUMWOLLE F MAENNER				
	STUECK		STUECK	
EINF	2301430*	29915*	3977186*	54005*
GEW DT	8224		14623	
PV	107109	2073	214138	4052
AUS LG	105259	1520	246528	3149
EU	225612	4444	304643	7451
FRANKR	9866	155	14519	274
NIEDL	26076	675	53529	1900
ITAL	36431	1331	67459	2084
DAENM	121000	1339	124999	1681
GRIECH	3507	105	3507	105
PORTUG	11659	588	16335	951
OESTER	659	12	2980	90
BELGI	16253	237	20408	336
TUERK	134201	1692	318987	4577
LITAU	5559	176	6153	188
POLEN	23928	513	47718	952
TSCHE	703	15	3266	116
RUMAEN	31403	724	44105	993
BULGAR	3573	36	15942	179
RUSSLD	8979	140	8979	140
KROAT	26	2	3651	96
MAROKK	5834	94	12046	227
TUNES	119015	2347	180349	3529
AEGYPT	5741	86	5741	86
SIMBAB	42747	420	88087	828
A EMIR	35229	542	46804	636
PAKIST	234166	2132	349834	3085
INDIEN	103509	907	163656	1690
BANGLA	568309	4989	773618	6683
SRILAN	27964	451	70797	1135
MYAN	45089	539	85617	1008
THAIL	12598	340	27796	628
VIETN	22272	466	60670	1139
KAMBOD	158939	1701	237016	2482

Wichtigste Ursprungs- und Bestimmungs-Laender	MAERZ 2001 dt = 100kg	MAERZ 2001 1000 DM	JAN./MRZ. 2001 dt = 100kg	JAN./MRZ. 2001 1000 DM
INDONE	44637	673	55271	900
MALAYS	6545	124	6505	126
PHILIP	12199	199	41351	764
CHINA	166391	2205	378275	5111
REPKOR	5265	130	14474	356
TAIWAN	27085	403	65155	1011
HONGK	183992	2779	455602	6390
MACAU	28398	432	57609	871
AUSF	265951*	5622*	460005*	10333*
GEW DT	903		1512	
PV	8612	161	15217	270
EU	207076	4073	365909	7772
FRANKR	21971	434	42715	851
NIEDL	59824	1046	104750	1898
ITAL	3155	137	10081	390
G BRIT	5385	229	14874	672
DAENM	4230	101	5812	141
GRIECH	4112	90	5101	123
SPAN	24228	432	31020	594
SCHWED	8176	127	11090	185
OESTER	50643	971	85282	1735
BELGI	18307	378	44371	908
SCHWZ	22656	717	37815	1235
TSCHE	10983	216	16263	300
RUSSLD	2584	76	5688	159
INDIEN	8258	137	8258	137
6203 43 11				
ARBEITSHOSE SYNTH CHEMIEFASER MANN				
	STUECK		STUECK	
EINF	235518*	4891*	555102*	13609*
GEW DT	1404		3503	
PV	101621	2005	236949	4858
AUS LG	27598	232	41003	388
EU	8861	448	63875	2153
NIEDL			6448	196
ITAL	1911	163	7403	331
DAENM	3609	76	27373	924
PORTUG	1974	150	8786	452
BELGI	911	20	11132	158
TUERK	3140	123	5552	468
POLEN	48770	1045	110405	3137
TSCHE	11879	222	40768	980
SLOWAK	22982	479	41163	923
UNGARN	9311	128	22593	324
BULGAR	10301	189	13143	269
UKRAIN	25688	530	65965	1545
MOLDAU	10769	142	26073	335
RUSSLD	14156	293	23562	532
SLOWEN	1135	34	7015	188
B HERZ	870	19	4537	126
MAZED	7177	201	21320	651
TUNES	11183	348	31292	831
USA	3966	98	6375	173
CHINA	20618	226	41223	503
REPKOR	19950	147	19950	147
AUSF	24590*	807*	85921*	2937*
GEW DT	146		487	
PV	2557	68	11547	283
EU	14169	547	56325	2201
NIEDL	2026	76	16266	348
G BRIT	4359	119	10376	278
DAENM	1205	120	5867	593
OESTER	1626	70	7199	414
POLEN	4861	135	14696	394
6203 43 19				
AND LANGE HOSE SYNT CHEMFASER MANN				
	STUECK		STUECK	
EINF	2629071*	58305*	7595651*	170808*
GEW DT	12416		35712	
PV	804998	18632	2289294	53282
AUS LG	80263	1894	239766	4465
EU	188954	5248	395583	11812
FRANKR	4602	167	20039	512
NIEDL	93086	2685	126179	3672
ITAL	56135	1340	129217	3563
G BRIT	7940	186	11901	324
DAENM	5501	193	43244	1400
GRIECH	2357	83	5191	189
PORTUG	7031	240	17686	624
FINNL			1138	102
OESTER	4809	177	26964	1229
BELGI	3353	129	11936	219
TUERK	171621	4389	530182	12415
ESTLD	8252	111	22940	305
LETTLD	4888	159	18641	477
LITAU	59420	1534	199275	5222
POLEN	133797	3897	483039	14158
TSCHE	43850	1096	117310	3089
SLOWAK	69019	1590	236778	5708
UNGARN	5641	353	22338	1107
RUMAEN	373761	11572	976822	29280
BULGAR	78927	1254	130026	2246
UKRAIN	99616	1412	317597	4400
BELARS	21360	239	46954	515
RUSSLD	58621	823	147152	2002
SLOWEN	4491	216	32010	1331
KROAT	11278	412	76632	2576
B HERZ	6144	146	31354	614
JUGOSL	10911	239	65681	916
MAZED	40373	628	49245	780
MAROKK	16245	211	75636	1001
TUNES	254375	5801	861611	21075

Wichtigste Ursprungs- und Bestimmungs-Laender	MAERZ 2001 dt = 100kg	MAERZ 2001 1000 DM	JAN./MRZ. 2001 dt = 100kg	JAN./MRZ. 2001 1000 DM
MAURIT	969	21	12971	283
SIMBAB	3049	42	10880	177
USA	65	6	85831	2199
SYRIEN	8625	90	23068	347
A EMIR	67693	1130	150422	1952
PAKIST	35484	582	73149	891
INDIEN	8073	298	26584	582
BANGLA	285421	2621	770604	8285
MALDIV	9160	237	45186	771
SRILAN	5627	83	9681	151
MYAN	17738	365	20874	430
THAIL	4155	143	40169	657
LAOS	13342	246	36525	590
VIETN	44571	1104	88473	2585
KAMBOD	38313	578	48129	747
INDONE	90190	2667	159169	5957
PHILIP	7456	278	14923	499
CHINA	106222	2539	479541	9988
REPKOR	3394	72	27453	800
TAIWAN	27161	776	52340	1224
HONGK	133359	1739	460235	7984
MACAU	50813	1295	115672	2448
AUSF	446171*	18763*	1565028*	60782*
GEW DT	2141		7453	
PV	4358	83	6508	149
EU	325088	14193	1236540	48684
FRANKR	56322	3112	229790	8789
NIEDL	84947	3582	312352	12934
ITAL	5744	246	21815	955
G BRIT	26683	1552	165890	6738
IRLAND	5196	290	17845	914
DAENM	5879	357	22731	1286
GRIECH	2770	89	4390	165
SPAN	20715	512	78763	2027
SCHWED	1982	133	14128	610
FINNL	2297	304	8095	516
OESTER	69550	2583	250249	8867
BELGI	30062	1284	102688	4464
LUXEMB	2270	127	6234	335
ISLAND	1805	83	2918	143
NORWEG	3365	163	8029	416
SCHWZ	64922	2315	199385	7327
POLEN	9047	261	13914	397
TSCHE	10989	269	37042	797
RUSSLD	7487	374	16576	785
USA	3562	342	7481	531
KANADA	1429	81	4982	301
KUWAIT	2170	93	2755	111
AUSTRL	2498	90	2892	103
6203 43 31				
ARBEITSLATZHOSE SY CHEMFASER MANN				
	STUECK		STUECK	
EINF	234600*	6085*	888540*	21679*
GEW DT	1799		5636	
PV	125896	3102	325971	8096
AUS LG	3828	40	10600	106
EU	33904	879	144185	5617
ITAL	22466	429	23970	468
DAENM	764	20	64245	3351
GRIECH	5295	271	8435	439
PORTUG	4303	128	12667	336
BELGI	871	21	32504	912
POLEN	46005	1132	111488	2805
TSCHE	11244	345	32192	982
SLOWAK	25586	678	66677	1765
UNGARN	3583	74	16315	354
BULGAR	2709	94	4194	142
UKRAIN	28618	856	85557	2698
MOLDAU	9247	183	20677	347
RUSSLD	13929	275	31799	635
SLOWEN	5860	220	23078	708
B HERZ	11702	298	15492	442
JUGOSL	661	45	2423	179
MAZED	10227	293	28464	776
TUNES	23148	623	67120	1735
SYRIEN	760	12	8726	151
PAKIST			206208	1938
CHINA	5749	66	17625	227
AUSF	20672*	754*	58858*	2374*
GEW DT	146		413	
PV	12537	393	26790	830
EU	5277	286	22730	1265
OESTER	3162	129	11664	627
BELGI	466	31	4911	200
POLEN	10879	316	26038	763
JUGOSL	2410	96	3071	137
6203 43 39				
AND LATZHOSE SYNTH CHEMFASER MANN				
	STUECK		STUECK	
EINF	11630*	305*	43307*	872*
GEW DT	51		154	
PV	459	29	818	40
AUS LG	936	8	4117	37
EU	6707	155	8595	227
NIEDL	6225	133	7458	158
KROAT	88	9	690	109
CHINA	2787	23	20709	222
AUSF	744*	51*	3332*	180*
GEW DT	3		10	
EU	554	40	2481	136

Wichtigste Ursprungs- und Bestimmungs-Laender	MAERZ 2001		JAN./MRZ. 2001	
	dt = 100kg	1000 DM	dt = 100kg	1000 DM
6203 43 90				
AND HOSEN SYNTH CHEMIEFASER F MANN				
	STUECK		STUECK	
EINF	427045*	5735*	1091273*	15532*
GEW DT	1168		3120	
PV	25433	291	45491	567
AUS LG	13679	125	98306	997
EU	39012	828	102726	2769
NIEDL	22657	496	51703	1705
ITAL	7697	137	31382	534
PORTUG	2802	91	9284	269
TUERK	15099	320	56576	983
RUMAEN	4526	86	12196	418
UKRAIN	16748	128	17528	135
TUNES	1160	23	10551	266
SIMBAB	12390	144	17377	203
USA	503	12	12789	312
A EMIR			28560	217
PAKIST	8060	173	18890	289
INDIEN	8823	266	15216	387
BANGLA	129464	1166	262100	2246
MYAN	24624	177	24624	177
THAIL	2776	49	12001	177
VIETN	6934	130	114040	1382
INDONE	8570	151	18806	417
SINGAP	32	1	7367	134
PHILIP	4731	109	5976	133
CHINA	58464	889	136594	2039
HONGK	30227	338	118578	1487
MACAU	36800	368	38014	388
AUSF	71192*	1547*	190256*	3897*
GEW DT	174		541	
EU	38480	929	138392	2805
FRANKR	4254	122	12843	297
NIEDL	2818	85	30480	530
G BRIT	473	46	10111	369
OESTER	19826	397	44291	781
BELGI	4918	112	23085	373
SCHWZ	13157	353	21247	588
SLOWEN	13529	135	13859	142
6203 49 11				
ARBEITSHOSE KUENSTL CHEMFASER MANN				
	STUECK		STUECK	
EINF	2723*	145*	17515*	818*
GEW DT	20		148	
PV			3760	78
POLEN	1152	33	5527	130
SLOWAK	1271	98	10723	616
AUSF	1252*	43*	1690*	60*
GEW DT	4		6	
EU	272	9	474	22
6203 49 19				
LANGE HOSEN KUENSTL CHEMFASER MANN				
	STUECK		STUECK	
EINF	131998*	3112*	385657*	8858*
GEW DT	636		1764	
PV	21706	626	83913	1775
AUS LG	198	4	198	4
EU	15892	443	92515	2450
FRANKR	178	6	9614	191
NIEDL	20	1	5868	95
ITAL	12823	407	71261	2019
TUERK	16913	301	35567	613
LITAU	4636	124	11573	317
POLEN	22767	668	50470	1580
TSCHE	4675	115	14236	277
SLOWAK	3141	97	15630	463
UNGARN	8383	68	30070	229
RUMAEN	17860	485	33987	954
UKRAIN	458	6	12598	185
KROAT	6535	214	9143	303
B HERZ			16628	208
JUGOSL	2067	20	16594	186
MAZED	4990	80	6572	110
SRILAN	3700	165	3700	165
LAOS	15413	208	15413	208
AUSF	31449*	1250*	60501*	2547*
GEW DT	127		246	
PV			1804	66
EU	25290	1006	41575	1708
FRANKR	10457	350	13183	447
NIEDL	5035	241	7571	345
G BRIT	1658	75	2586	144
SPAN	1962	86	2815	129
OESTER	3716	107	10959	376
SCHWZ	2213	62	7054	308
6203 49 31				
ARBEITSLATZHOSE KSTL CHEMFAS MANN				
	STUECK		STUECK	
EINF	2340*	109*	7892*	427*
GEW DT	17		56	
PV	582	22	3448	256
AUS LG	228	3	228	3
EU			64	1
POLEN	1068	63	4005	188
AUSF	6339*	168*	6648*	189*
GEW DT	66		66	
EU	6339	168	6648	189
OESTER	3562	91	3562	91
6203 49 39				
AND LATZHOSE KSTL CHEMIEFASER MANN				
	STUECK		STUECK	
EINF	750*	99*	1242*	121*
GEW DT	6		7	
EU	56	10	67	15
HONGK	694	89	694	89
AUSF	*	*	454*	11*
GEW DT			2	
EU			454	11
6203 49 50				
AND HOSE KUENSTL CHEMIEFASER MANN				
	STUECK		STUECK	
EINF	12094*	217*	22090*	384*
GEW DT	32		64	
PV	1492	11	3638	33
AUS LG			100	1
INDONE	29	2	5475	89
REPKOR	6660	111	6660	111
AUSF	958*	40*	1747*	61*
GEW DT	1		3	
EU	611	26	1246	40
6203 49 90				
AND HOSE A AND SPINNSTOFFEN F MANN				
	STUECK		STUECK	
EINF	159891*	4385*	322547*	8459*
GEW DT	610		1300	
PV	21562	749	42315	1486
AUS LG	14606	252	16579	280
EU	2570	214	10400	769
ITAL	1443	124	4910	395
DAENM			2503	160
TUERK	4262	122	20920	466
POLEN	8865	343	16793	601
TSCHE	3325	144	7215	369
RUMAEN	12967	423	30047	995
BULGAR	12131	331	14684	428
SLOWEN	13412	1079	17010	1263
MAROKK	5025	110	10888	256
LAOS	6740	175	6740	175
VIETN	9928	204	18860	426
INDONE	3056	76	4101	101
CHINA	71366	938	148565	2136
AUSF	38974*	1909*	115602*	5778*
GEW DT	122		385	
EU	22638	1116	72846	3848
FRANKR	1943	138	10101	643
NIEDL	2340	144	17812	790
ITAL	1648	112	3456	226
G BRIT	3585	136	9597	565
GRIECH	1433	83	2441	170
SPAN	2711	65	6459	184
SCHWED	3929	135	5714	289
OESTER	2177	115	5064	284
BELGI	1311	92	7180	362
SCHWZ	3884	213	15176	649
RUSSLD	2826	141	7615	361
6204 11 00				
KOSTUEM A WOLLE/FEIN TIERHAAR FRAU				
	STUECK		STUECK	
EINF	13234*	2482*	45562*	8403*
GEW DT	147		499	
PV	3061	389	14941	2058
EU	2643	771	6343	2218
FRANKR	21	25	255	268
ITAL	2003	628	4947	1746
PORTUG	481	76	739	111
SCHWZ	77	57	374	255
LETTLD			1494	210
POLEN	821	82	3842	317
UNGARN	714	111	3206	527
BULGAR			1271	158
SLOWEN	5546	999	16244	3049
KROAT	1670	319	8697	1352
AUSF	5102*	2589*	20874*	9907*
GEW DT	39		170	
EU	2317	1098	8656	4023
FRANKR	320	146	1313	663
NIEDL	247	98	1219	484
ITAL	245	128	675	363
G BRIT	473	240	1577	765
OESTER	457	172	1791	658
BELGI	206	133	1029	590
NORWEG	55	26	1052	178
SCHWZ	585	299	3195	1460
RUSSLD	152	78	374	167
USA	846	669	2641	2137
KANADA	102	37	538	279
REPKOR	16	14	142	134
JAPAN	403	174	1711	775
HONGK	6	2	137	91
6204 12 00				
KOSTUEM A BAUMWOLLE F FRAU/MAEDCH				
	STUECK		STUECK	
EINF	26261*	2756*	95767*	8361*
GEW DT	214		736	
PV	5721	576	15923	2048
AUS LG	526	19	1328	49
EU	10342	1162	27600	2450
FRANKR	45	48	900	278
NIEDL	1744	28	9196	183
ITAL	5806	671	10776	1290
PORTUG	2106	367	6011	633
TUERK	1236	83	8689	637
LITAU	10	1	984	137
POLEN	2240	204	10069	706
TSCHE	673	60	3722	324
UNGARN	436	76	3205	470
RUMAEN	1571	82	4184	325
SLOWEN	3782	665	8968	1612
KROAT	753	140	2358	392
CHINA	1613	119	20075	999
AUSF	10686*	2482*	46322*	6561*
GEW DT	63		190	
EU	6742	1074	37979	3527
FRANKR	339	106	878	421
NIEDL	857	152	2227	463
ITAL	238	99	352	162
G BRIT	759	192	2097	599
OESTER	2201	248	28298	1142
BELGI	315	73	660	230
SCHWZ	1322	512	3213	1045
USA	576	391	1933	1054
HONGK	131	93	213	142
6204 13 00				
KOSTUEM SYNTHET CHEMIEFASER FRAU				
	STUECK		STUECK	
EINF	254558*	11368*	862772*	39914*
GEW DT	2223		7553	
PV	84180	3527	313377	12391
AUS LG	16323	596	28519	1013
EU	7546	656	26346	2135
FRANKR	2873	106	9564	529
NIEDL	143	79	2513	169
ITAL	1471	95	6359	740
G BRIT	642	45	3084	263
PORTUG	1699	288	1699	288
TUERK	7148	408	25350	1458
LETTLD	5	1	4192	414
LITAU	407	57	1966	214
POLEN	13091	599	61445	2821
TSCHE	109	10	2265	220
SLOWAK	1947	101	2510	136
UNGARN	7945	283	13916	658
RUMAEN	8477	376	25004	1114
BULGAR	5605	171	6129	192
UKRAIN	31191	974	102703	2896
BELARS	3923	208	10664	545
MOLDAU	9411	461	17340	836
RUSSLD	7179	220	26225	876
GEORG	1172	31	38570	1126
SLOWEN	2621	345	5932	904
KROAT	8637	806	24349	2363
JUGOSL	10190	267	27660	904
MAZED			1393	88
MAROKK	18971	732	42474	1505
TUNES	1962	124	10598	367
INDONE	28199	941	45510	1463
CHINA	75577	3542	323516	15995
HONGK	21	2	6126	377
AUSF	93669*	6333*	198952*	13840*
GEW DT	691		1467	
PV	83	5	3297	148
EU	68307	4627	132977	9183
FRANKR	12384	776	17699	1244
NIEDL	9086	694	19574	1433
ITAL	924	92	1825	237
G BRIT	3653	345	6214	578
IRLAND	1414	133	2356	264
SPAN	1657	78	2514	111
SCHWED	4747	278	11697	749
OESTER	26095	1589	56724	3307
BELGI	5327	333	10301	669
LUXEMB	853	100	1150	139
NORWEG	446	30	1700	146
SCHWZ	10509	668	25669	1951
POLEN	1523	197	6220	489
TSCHE	4223	111	13250	351
RUSSLD	800	80	1390	134

Wichtigste Ursprungs- und Bestimmungs-Laender	MAERZ 2001 dt - 100kg	MAERZ 2001 1000 DM	JAN./MRZ. 2001 dt - 100kg	JAN./MRZ. 2001 1000 DM
SLOWEN	1459	134	2557	233
USA	301	103	2656	553
6204 19 10				
KOSTUEM A KUENSTL CHEMIEFASER FRAU				
	STUECK		STUECK	
EINF	36290*	2214*	93842*	6256*
GEW DT	291		918	
PV	16276	717	47564	2539
AUS LG	54	4	238	16
EU	1062	237	4420	610
ITAL	573	156	1319	407
TUERK	12288	844	15795	1109
LETTLD	3025	83	5371	351
POLEN	6649	332	19896	1487
TSCHE	1082	88	1817	160
RUMAEN	1408	60	14966	513
UKRAIN	2997	117	7338	248
SLOWEN	1407	175	5041	771
KROAT	505	59	2805	326
AUSF	14589*	1727*	28828*	3950*
GEW DT	85		174	
EU	10268	1258	19067	2534
FRANKR	2942	298	3888	492
NIEDL	926	90	1467	193
G BRIT	1196	233	2614	438
OESTER	3194	371	7548	882
BELGI	792	84	1123	165
SCHWZ	2754	354	6503	987
USA	43	9	851	172
6204 19 90				
KOSTUEM A ANDEREM SPINNSTOFF FRAU				
	STUECK		STUECK	
EINF	15545*	2301*	50417*	6101*
GEW DT	153		465	
PV	5145	603	12863	1646
AUS LG	171	14	260	25
EU	718	222	1375	544
ITAL	324	144	911	431
TUERK	1127	79	1127	79
POLEN	4685	318	14056	1143
UNGARN	852	167	4986	628
RUMAEN	760	61	5903	433
UKRAIN	1744	86	2025	109
SLOWEN	3800	1071	7638	1827
KROAT	1279	145	2032	278
CHINA	470	59	8396	883
AUSF	6424*	2559*	13257*	4899*
GEW DT	42		84	
EU	3475	1399	7060	2497
FRANKR	295	140	775	305
NIEDL	676	225	1144	351
ITAL	333	194	492	278
G BRIT	496	207	961	325
OESTER	809	239	1970	572
BELGI	422	224	850	367
SCHWZ	1518	568	3446	1189
USA	284	154	783	420
JAPAN	164	80	356	215
6204 21 00				
KOMBINATION WOLLE/FEIN TIERH FRAU				
	STUECK		STUECK	
EINF	3153*	750*	9786*	2097*
GEW DT	36		93	
PV	450	55	1519	207
EU	779	273	1796	786
ITAL	610	221	1601	680
POLEN	495	118	1305	225
SLOWEN	381	81	1146	252
KROAT	827	175	1124	261
CHINA			2325	322
AUSF	1662*	761*	7485*	3286*
GEW DT	14		50	
EU	1105	444	3877	1359
FRANKR	120	57	357	167
G BRIT	74	56	1052	286
OESTER	590	144	1467	341
BELGI	43	30	237	148
SCHWZ	295	145	1063	507
USA	57	29	1177	611
6204 22 10				
ARBEITS-/BERUFSKLEIDUNG BAUMW FRAU				
	STUECK		STUECK	
EINF	52*	3*	12903*	118*
GEW DT			40	
EU			12825	114
GRIECH			12108	94
AUSF	326*	16*	387*	20*
GEW DT	1		1	
EU	25	2	36	3
6204 22 80				
ANDERE BEKLEIDUNG A BAUMWOLLE FRAU				
	STUECK		STUECK	
EINF	255128*	4892*	735939*	16341*
GEW DT	1688		4794	
PV	5295	371	16733	887
AUS LG	10713	267	28942	722
EU	92251	1787	218645	5196
FRANKR	1086	44	7596	370
ITAL	1556	177	6397	373
DAENM	85899	1418	198375	4204
BELGI	3182	129	4668	189
TUERK	3998	62	26212	386
POLEN	1213	75	6233	332
TSCHE	790	38	2164	123
SLOWAK	1800	81	1800	81
UNGARN	1521	105	5346	373
RUMAEN	3134	164	9418	409
UKRAIN	68	3	2652	102
SLOWEN	860	50	2604	157
KROAT	1471	202	1801	204
PAKIST	12061	211	24354	432
INDIEN	29748	391	52489	764
INDONE	8659	212	8751	214
CHINA	79806	1182	276346	5769
TAIWAN	951	46	7362	246
HONGK	1367	45	47660	833
MACAU	4304	48	13444	335
AUSF	24336*	1348*	46678*	2731*
GEW DT	127		231	
EU	18228	891	32872	1759
FRANKR	585	97	3302	193
NIEDL	5137	267	9295	468
G BRIT	8450	229	9053	327
OESTER	2181	114	5674	277
BELGI	821	71	1964	208
SCHWZ	2741	213	7083	503
6204 23 10				
ARBEITSKLEIDUNG SYN CHEMIEFAS FRAU				
	STUECK		STUECK	
EINF	*	*	69001*	659*
GEW DT			244	
PV			3790	74
EU			65208	584
GRIECH			64144	552
AUSF	2451*	83*	7003*	198*
GEW DT	12		25	
EU	2117	63	5478	138
6204 23 80				
AND BEKLEIDUNG SYNTH CHEMFAS FRAU				
	STUECK		STUECK	
EINF	439892*	11956*	1113028*	33386*
GEW DT	2296		6069	
PV	38849	1680	156323	5804
AUS LG	26165	652	72681	1745
EU	69859	885	158575	2303
FRANKR	2236	161	5639	408
ITAL	623	61	3057	343
G BRIT	64570	559	100286	932
OESTER	1148	41	4963	182
BELGI	854	45	30031	205
TUERK	13739	273	30701	1045
LETTLD			1038	96
LITAU	1381	65	3832	204
POLEN	27620	1190	65657	2538
SLOWAK	2716	164	5253	291
UNGARN	2071	141	5209	463
RUMAEN	18862	545	35442	1266
BULGAR	4895	170	20210	677
ALBAN	4755	108	28663	637
UKRAIN	10283	242	40963	982
BELARS	1783	58	5333	180
SLOWEN	1192	150	4291	380
KROAT	1851	431	4870	768
B HERZ	3590	128	3590	128
JUGOSL	5044	106	13806	281
MAZED	5594	189	9110	289
MAROKK	14335	439	36197	1076
TUNES	3730	173	20730	687
INDIEN	10128	200	21006	342
SRILAN	9253	313	46853	1368
INDONE	22467	362	42088	722
CHINA	190510	5300	475026	15846
HONGK	6279	178	10861	390
MACAU			9608	133
AUSF	67880*	3988*	175834*	10424*
GEW DT	330		884	
PV	581	14	581	14
EU	55348	2914	136759	7165
FRANKR	9499	412	25279	1099
NIEDL	16241	979	39262	2196
ITAL	5968	301	11046	542
G BRIT	1915	88	4597	288
IRLAND	185	25	1159	166
SPAN	3038	77	7499	219
OESTER	13932	779	37496	1926
BELGI	2771	117	6624	391
SCHWZ	7494	738	23530	2175
RUSSLD	971	93	7555	503
6204 29 11				
ARBEITSKLEIDUNG KSTL CHEMFAS FRAU				
	STUECK		STUECK	
EINF	16*	2*	267*	6*
GEW DT			1	
AUSF	*	*	*	*
6204 29 18				
AND BEKLEIDUNG KSTL CHEMFASER FRAU				
	STUECK		STUECK	
EINF	122975*	3445*	259091*	8004*
GEW DT	595		1411	
PV	23347	671	68875	2208
AUS LG	1061	20	2651	39
EU	3205	226	16784	762
FRANKR	1299	77	3177	196
ITAL	1447	134	12595	513
TUERK	10482	506	29802	1363
LITAU	2637	117	2637	117
POLEN	6761	295	21515	927
UNGARN	3913	229	4535	261
RUMAEN	7810	178	17246	484
BULGAR	3203	73	7083	174
ALBAN			11848	321
UKRAIN	7516	196	16918	480
RUSSLD			4721	90
JUGOSL	7370	103	7666	107
MAROKK	5364	148	13758	421
TUNES	3363	158	10249	465
INDIEN	39659	440	49656	613
INDONE	5846	123	10433	220
CHINA	7670	419	10593	511
HONGK	7	2	3880	119
AUSF	18564*	1469*	48042*	3871*
GEW DT	106		298	
PV	481	61	481	61
EU	13232	1034	33528	2592
FRANKR	996	80	4534	314
NIEDL	5466	330	10623	677
G BRIT	733	108	2582	287
OESTER	2906	247	7709	606
BELGI	1371	72	3510	222
SCHWZ	2068	140	7133	654
RUSSLD	201	18	1401	109
KROAT	625	76	643	78
6204 29 90				
AND BEKLEIDUNG AND SPINNSTOFF FRAU				
	STUECK		STUECK	
EINF	15836*	1399*	52700*	3633*
GEW DT	128		375	
PV	4817	263	15024	920
AUS LG	1526	133	3612	288
EU	966	389	1797	557
FRANKR	137	218	320	316
ITAL	461	136	987	193
POLEN	1315	103	5772	544
UNGARN	667	34	2615	209
RUMAEN	2091	168	7695	508
SLOWEN	1161	294	1561	369
CHINA	3186	155	21174	955
AUSF	11211*	2005*	30695*	5046*
GEW DT	53		218	
EU	5873	1312	18304	3260
FRANKR	1491	233	1904	340
NIEDL	779	169	4483	852
ITAL	553	222	876	284
G BRIT	507	154	2039	331
IRLAND	412	33	1740	222
SCHWED	139	16	731	114
OESTER	535	128	1629	266
BELGI	658	215	3020	576
SCHWZ	2841	327	6759	919
RUSSLD	509	98	868	171
6204 31 00				
JACKEN WOLLE/FEINES TIERHAAR FRAU				
	STUECK		STUECK	
EINF	55699*	5875*	285488*	27690*
GEW DT	405		2147	
PV	24653	2110	133240	10900
AUS LG			2152	165
EU	11664	1825	31668	4885
FRANKR	204	56	906	246
NIEDL	62	11	3952	213
ITAL	4055	909	10771	2440

Wichtigste Ursprungs- und Bestimmungs-Laender	MAERZ 2001 dt - 100kg	MAERZ 2001 1000 DM	JAN./MRZ. 2001 dt - 100kg	JAN./MRZ. 2001 1000 DM
G BRIT	601	93	3177	655
PORTUG	5724	614	9980	889
OESTER	847	114	2087	299
SCHWZ	344	341	2533	2477
TUERK			2242	142
LETTLD	300	21	8745	587
POLEN	11766	855	51113	4222
TSCHE	1159	89	12424	749
SLOWAK	208	13	5606	381
UNGARN	2032	206	21483	2326
RUMAEN	4472	224	30817	1696
UKRAIN	7229	422	40699	2680
SLOWEN	4665	752	23556	3143
KROAT	9161	952	32514	3312
MAZED	400	16	3404	144
TUNES	1432	66	7735	333
AUSF	38152*	8550*	141858*	30255*
GEW DT	206		784	
PV	937	37	1536	85
EU	20052	4152	71708	13627
FRANKR	1515	347	8270	1491
NIEDL	2254	527	10863	2077
ITAL	533	165	1854	569
G BRIT	3670	890	11512	2476
IRLAND	800	130	2103	399
DAENM	352	113	908	232
GRIECH	329	89	683	146
PORTUG	220	84	1444	315
SPAN	319	106	1590	428
SCHWED	501	116	1348	295
FINNL	422	123	841	229
OESTER	5967	1026	21193	3423
BELGI	2840	370	7933	1298
LUXEMB	330	66	1168	249
NORWEG	102	21	1824	405
SCHWZ	5548	937	22416	4198
TUERK	99	33	3312	224
TSCHE	193	32	1977	168
RUSSLD	509	114	4852	663
USA	5177	1820	14277	5570
KANADA	332	58	3227	556
ARGENT			265	58
REPKOR	557	191	1456	672
JAPAN	1800	473	4485	1509
TAIWAN	169	55	799	262
HONGK	179	53	1210	361

6204 32 10

JACKE ARBEITSKLEIDUNG BAUMW FRAUEN

	STUECK		STUECK	
EINF	10316*	155*	60848*	823*
GEW DT	41		205	
PV	1243	18	19339	259
AUS LG	3366	55	11800	188
EU	249	11	547	37
MAROKK	1252	22	14899	186
CHINA	5340	76	29326	397
AUSF	4224*	110*	21575*	466*
GEW DT	18		86	
EU	2342	70	12648	338
OESTER	1125	33	6373	163

6204 32 90

AND JACKEN A BAUMWOLLE F FRAU/MAED

	STUECK		STUECK	
EINF	597014*	25288*	1753278*	73408*
GEW DT	3444		10107	
PV	185933	6778	492501	19477
AUS LG	9197	314	43186	1263
EU	112921	7437	235965	16812
FRANKR	7285	756	18584	1424
NIEDL	3092	138	13448	779
ITAL	37527	3178	90067	7492
G BRIT	535	64	4272	320
DAENM	1614	147	7215	1143
GRIECH	3996	147	13255	707
PORTUG	50292	2423	71321	3443
SPAN	7293	386	12851	694
FINNL			336	145
OESTER	1093	160	3271	442
BELGI	184	37	1335	222
SCHWZ	477	239	620	300
TUERK	58273	1781	268458	8772
LETTLD	4037	133	13255	584
LITAU	5864	178	15062	575
POLEN	68257	3701	220100	12051
TSCHE	5613	378	18665	1089
SLOWAK	13828	605	30763	1275
UNGARN	10013	708	49635	3200
RUMAEN	72496	2803	204917	8308
BULGAR	7370	177	23363	624
UKRAIN	57068	1247	148331	3083
BELARS	7724	186	9219	220
MOLDAU	6839	220	12385	356
SLOWEN	10123	996	26832	2787
KROAT	12209	930	36326	2503
B HERZ	4225	227	7733	432
JUGOSL	5344	104	11475	251
MAZED	14203	435	21760	668
MAROKK	20011	343	44963	761
TUNES	11200	254	40207	1117
LIBAN			3600	79
A EMIR	13316	141	23873	283
PAKIST	8912	126	28636	351
INDIEN	3676	65	33370	619
BANGLA	6397	99	11938	170
CHINA	31193	1030	119295	3435
HONGK	13221	353	54929	1634
MACAU	3013	58	12451	228
AUSF	157088*	17021*	444891*	45500*
GEW DT	815		2239	
PV			756	56
EU	100557	9405	303502	27288
FRANKR	10090	851	33060	2947
NIEDL	24910	2165	71427	6543
ITAL	2991	362	6193	708
G BRIT	15137	1310	37301	3404
IRLAND	3693	349	10269	986
DAENM	3227	298	8625	772
GRIECH	3426	279	6785	599
PORTUG	929	123	2459	312
SPAN	2759	281	12303	951
SCHWED	2864	324	10088	1042
FINNL	658	110	2865	454
OESTER	19543	1845	70213	5226
BELGI	9530	1014	28972	3061
LUXEMB	800	94	2945	293
NORWEG	3558	368	8101	847
SCHWZ	22804	2817	61088	7215
POLEN	2477	167	3989	317
TSCHE	958	80	2008	188
RUSSLD	4592	469	8598	880
USA	3835	914	9706	2368
KANADA	1665	165	8142	704
LIBAN	971	125	1659	203
SAUDIA	1385	153	2015	220
KUWAIT	1400	152	3475	347
REPKOR	961	216	1649	390
JAPAN	3043	922	7231	1879
TAIWAN	742	111	1775	279
HONGK	1354	219	4317	695

6204 33 10

JACKE ARBEITSKL SYNTH CHEMFAS FRAU

	STUECK		STUECK	
EINF	38552*	609*	83121*	1359*
GEW DT	190		383	
PV	4443	62	12000	165
AUS LG	353	7	889	16
EU	2445	123	4558	220
GRIECH	2015	116	3125	175
POLEN	19279	233	37023	487
MOLDAU	4964	63	15833	199
MAROKK	838	17	5704	120
AUSF	2098*	89*	28645*	575*
GEW DT	7		118	
EU	1509	51	26704	453
NIEDL	100	3	22348	299

6204 33 90

AND JACKEN SYNTH CHEMFASER FRAUEN

	STUECK		STUECK	
EINF	1184708*	41815*	3685022*	130408*
GEW DT	6526		20532	
EV			331	27
PV	567490	19851	1704637	62668
AUS LG	18233	381	70248	1971
EU	120062	6681	295070	15327
FRANKR	21516	1158	61714	2861
NIEDL	11276	481	51839	1850
ITAL	22059	1211	53352	3500
G BRIT	9974	274	25141	944
DAENM	3117	249	6893	651
GRIECH	333	14	3639	132
PORTUG	32520	2441	47669	2951
SPAN	12784	509	16977	899
OESTER	2148	186	14885	1011
BELGI	4185	147	12305	460
SCHWZ	346	260	825	416
TUERK	70713	2103	222693	7404
LETTLD	27044	740	75589	2421
LITAU	3305	113	17339	708
POLEN	140069	6130	396943	19021
TSCHE	15448	712	53865	2452
SLOWAK	17512	791	74183	3456
UNGARN	27084	1435	86858	4563
RUMAEN	152409	5434	445319	16252
BULGAR	36413	985	105145	2876
UKRAIN	127286	3685	348588	10949
BELARS	13214	375	70672	2107
MOLDAU	19980	608	85465	2483
RUSSLD	38189	816	108577	2504
SLOWEN	7689	565	21369	1874
KROAT	35705	2503	99935	7120
B HERZ	1348	71	4003	228
JUGOSL	16097	300	53507	1160
MAZED	36159	893	113223	2660
MAROKK	70630	1532	199554	3994
TUNES	39173	918	150887	3279
BANGLA			55235	615
SRILAN	6395	124	32151	682
MYAN	14709	219	23731	342
INDONE	58969	1296	131893	3315
MALAYS	2487	28	11260	163
CHINA	36838	1294	229872	7618
REPKOR	1733	50	23008	488
HONGK	20659	578	100826	2762
MACAU	7268	160	10478	223
AUSF	378161*	30368*	1292411*	102263*
GEW DT	1871		6508	
PV	7643	274	21302	763
EU	267010	21708	981999	76111
FRANKR	26932	1800	113867	7563
NIEDL	68839	6109	192251	17219
ITAL	3897	408	13553	1150
G BRIT	40524	3166	236361	18249
IRLAND	9936	1073	28497	3043
DAENM	6002	570	16548	1704
GRIECH	3041	274	9355	865
PORTUG	1091	95	2859	272
SPAN	7082	485	22453	1408
SCHWED	6351	613	20015	1912
FINNL	3321	364	11305	1163
OESTER	66735	4845	229835	14146
BELGI	19634	1543	75007	6465
LUXEMB	3925	383	9093	932
ISLAND	617	50	1965	193
NORWEG	4232	361	14722	1255
SCHWZ	50764	3985	146942	13027
POLEN	10866	486	25769	1290
TSCHE	7767	292	26735	1021
UKRAIN	937	89	2178	181
RUSSLD	9197	903	22903	2372
SLOWEN	466	38	2516	266
USA	4864	635	12213	1489
KANADA	2020	173	8864	914
LIBAN	977	78	1895	158
SAUDIA	1758	151	3506	299
KUWAIT	1847	159	3480	305
JAPAN	730	178	3550	720
HONGK	710	82	2686	360

6204 39 11

JACKE ARBEITSKL KSTL CHEMFAS FRAU

	STUECK		STUECK	
EINF	708*	20*	1352*	51*
GEW DT	2		5	
EU			544	29
AUSF	30*	3*	30*	3*
EU	30	3	30	3

6204 39 19

JACKE A KUENSTL CHEMIEFASER FRAUEN

	STUECK		STUECK	
EINF	582470*	15785*	1409809*	42640*
GEW DT	3047		7785	
PV	261531	6983	714851	20713
AUS LG	1870	61	11382	416
EU	38496	1400	74450	3784
FRANKR	5266	275	24125	1300
NIEDL	4818	103	8345	301
ITAL	21839	867	25621	1454
GRIECH	671	27	2756	119
PORTUG	432	16	6368	367
TUERK	34054	1048	114032	3324
LETTLD	10040	368	26780	1044
LITAU	5886	168	9731	371
POLEN	56705	2946	166701	8285
TSCHE	10325	374	16419	652
SLOWAK	5336	243	15644	750
UNGARN	14608	661	29562	1555
RUMAEN	49893	1474	137941	3944
BULGAR	42784	917	114006	2283
UKRAIN	93943	1880	163537	3890
BELARS	1444	47	7780	238
MOLDAU	10759	242	39318	976
RUSSLD	11763	204	57226	1142
SLOWEN	3613	291	18250	1419
KROAT	10258	746	23816	1496
JUGOSL	10501	233	32756	913
MAZED	23646	449	70222	1659
MAROKK	98088	1230	190341	2699
TUNES	14656	348	38215	757
INDIEN	12768	110	17498	192
BANGLA	9570	97	9570	97
CHINA	1482	78	13295	617
AUSF	139290*	10258*	369513*	29056*
GEW DT	566		1769	
PV	892	22	1541	58
EU	98234	7138	258777	19957
FRANKR	13217	829	34261	2217
NIEDL	19731	1527	60605	4760
G BRIT	11163	1081	31242	3051
IRLAND	2875	252	7660	732
DAENM	715	61	3440	303
GRIECH	1697	138	4976	409
SPAN	5520	229	8885	447
SCHWED	2496	168	8725	632
FINNL	346	32	2202	234
OESTER	31112	2089	72251	5028
BELGI	8153	592	19279	1626
LUXEMB	579	51	2200	237
NORWEG	1343	113	6334	565
SCHWZ	20524	1611	63495	4907
POLEN	2952	157	5027	321
TSCHE	3891	132	6101	257
RUSSLD	2988	262	5769	566
USA	1947	238	4612	736
KANADA	803	75	3211	339

Wichtigste Ursprungs- und Bestimmungs-Laender	MAERZ 2001 dt = 100kg	MAERZ 2001 1000 DM	JAN./MRZ. 2001 dt = 100kg	JAN./MRZ. 2001 1000 DM
6204 39 90				
AND JACKEN A AND SPINNSTOFFEN FRAU				
	STUECK		STUECK	
EINF	306003*	15688*	780171*	40888*
GEW DT	1579		4196	
PV	108556	5402	253505	12967
AUS LG	8913	675	22248	1706
EU	15821	2149	33655	4674
FRANKR	2636	410	4717	588
NIEDL	465	36	2826	296
ITAL	2678	646	8444	1647
G BRIT	354	35	1477	240
PORTUG	8043	747	9999	910
OESTER	1566	260	5257	857
SCHWZ	394	382	910	684
TUERK	6663	207	16208	587
LETTLD	3630	191	6249	331
LITAU	6477	223	19294	670
POLEN	42679	2343	135940	7438
TSCHE	8262	326	34023	1220
SLOWAK	5439	279	11776	560
UNGARN	9399	640	27521	2118
RUMAEN	45796	2235	119428	5096
BULGAR	4875	162	18063	480
UKRAIN	7540	313	19106	841
BELARS	4584	132	7030	219
MOLDAU	7748	202	7999	209
SLOWEN	13209	1492	35466	3780
KROAT	9145	731	32217	2498
MAZED	9171	370	17147	692
INDIEN	4071	232	6447	388
BANGLA	13476	241	13476	241
CHINA	79101	2650	201650	7649
AUSF	144024*	13622*	297094*	32272*
GEW DT	664		1396	
PV	801	20	801	20
EU	110540	8583	219114	19359
FRANKR	26330	1143	45454	2515
NIEDL	22619	1845	42006	3921
ITAL	1547	211	4015	525
G BRIT	10263	1041	20712	2380
IRLAND	3463	344	13524	1031
DAENM	1511	164	4354	462
GRIECH	1604	159	3765	380
PORTUG	628	88	1451	198
SPAN	5671	332	11249	715
SCHWED	3462	302	8117	708
FINNL	1154	123	2500	278
OESTER	23200	2047	42827	4230
BELGI	8356	696	17375	1799
LUXEMB	732	88	1765	220
NORWEG	2080	259	8830	966
SCHWZ	16215	2068	35185	4827
POLEN	1195	83	1762	156
RUSSLD	2274	298	3950	506
USA	2700	755	9111	3134
KANADA	2027	229	4981	551
LIBAN	471	92	638	123
KUWAIT	633	96	1037	175
REPKOR	550	151	1110	307
JAPAN	953	298	2140	662
TAIWAN	386	97	658	167
HONGK	316	55	883	173
6204 41 00				
KLEIDER WOLLE/FEIN TIERHAAR FRAUEN				
	STUECK		STUECK	
EINF	3438*	399*	14617*	1387*
GEW DT	19		77	
PV	937	68	4062	225
EU	847	174	2516	410
ITAL	720	153	1280	284
POLEN	377	33	1504	164
RUMAEN			1260	119
SLOWEN	562	77	1936	227
AUSF	2774*	689*	9599*	2329*
GEW DT	14		41	
EU	1228	300	4561	1064
G BRIT	174	67	715	210
OESTER	603	120	1607	314
SCHWZ	673	170	1621	380
USA	507	124	1654	414
6204 42 00				
KLEIDER A BAUMWOLLE FRAUEN/MAEDCH				
	STUECK		STUECK	
EINF	981445*	16995*	2375114*	41122*
GEW DT	2652		6997	
PV	51117	1911	121899	4604
AUS LG	75117	1136	190824	2735
EU	93423	3146	170080	6750
FRANKR	12025	450	29601	1008
NIEDL	3544	183	7245	260
ITAL	51761	1723	80835	3307
G BRIT	939	38	2934	144
DAENM	519	17	5421	234
GRIECH	9657	193	13467	337
PORTUG	2341	131	6029	269
SPAN	4073	151	5854	255
OESTER	1531	100	6212	528
BELGI	6823	182	11919	368
SCHWZ	493	205	746	260
TUERK	46667	1068	163141	3215
LETTLD	3522	118	8601	339
POLEN	31279	1428	71311	3081
TSCHE	10557	252	22287	584
SLOWAK	6986	148	24851	454
UNGARN	10417	510	36067	1417
RUMAEN	22445	875	48568	1836
BULGAR	8954	151	26731	462
UKRAIN	9391	215	12471	263
SLOWEN	6576	383	15878	1001
KROAT	5318	326	14302	783
MAZED	6541	129	8488	165
MAROKK	2666	73	6875	217
TUNES	18854	415	43705	963
SIMBAB	14617	136	24807	225
SYRIEN	14487	194	19948	277
PAKIST	7752	64	29007	243
INDIEN	253186	2630	558290	6008
BANGLA	92789	719	275205	2197
SRILAN	40594	212	94737	629
NEPAL	3388	78	3458	79
THAIL	75868	790	143678	1549
VIETN	13046	102	33708	297
INDONE	78443	751	116200	1259
MALAYS	7263	62	20020	172
CHINA	15871	333	76713	1444
HONGK	59908	1055	246716	3815
MACAU	9392	170	28396	491
AUSF	221414*	7052*	458994*	16411*
GEW DT	706		1560	
PV			2130	91
EU	205755	5675	412524	12604
FRANKR	39783	837	85672	2117
NIEDL	51789	1243	103336	2566
ITAL	10124	336	18343	716
G BRIT	9557	556	21345	1320
IRLAND	1195	106	2878	244
DAENM	4139	96	7395	210
GRIECH	1556	111	2715	208
SPAN	26809	395	47169	801
SCHWED	11563	323	15890	469
OESTER	30997	1117	68478	2549
BELGI	15940	439	33477	1074
SCHWZ	8645	670	25905	1869
RUSSLD	1065	86	1720	123
USA	1096	111	4781	675
REPKOR	295	82	464	121
JAPAN	1065	191	2179	412
6204 43 00				
KLEIDER SYNTH CHEMIEFASER F FRAUEN				
	STUECK		STUECK	
EINF	821935*	17291*	1862179*	44481*
GEW DT	2487		6036	
PV	112451	3575	285579	9276
AUS LG	27186	577	74451	2096
EU	114068	2897	210304	7721
FRANKR	13211	487	37720	1439
NIEDL	22789	275	31137	624
ITAL	8676	1095	23183	2479
G BRIT	37057	465	56866	1415
DAENM	1980	76	4913	487
GRIECH	18058	160	30257	493
PORTUG	2437	86	3047	87
OESTER	543	49	2131	167
BELGI	6518	173	17817	431
TUERK	50387	1039	137449	2563
LETTLD	7686	253	20764	674
POLEN	59419	1609	134013	4127
TSCHE	9690	268	37121	1297
SLOWAK	3262	103	8331	350
UNGARN	6248	305	23694	1038
RUMAEN	49284	1534	98761	3056
BULGAR	4657	91	26968	583
ALBAN	1704	29	6894	124
UKRAIN	13752	289	34117	647
BELARS	8280	251	9929	318
RUSSLD	11066	255	20200	516
SLOWEN	2317	146	8356	577
KROAT	7138	487	20914	1323
JUGOSL	1960	28	9363	301
MAZED	3352	88	7145	164
MAROKK	10775	287	32986	873
TUNES	21470	490	45962	941
USA	5438	129	7228	276
KANADA	730	82	1819	199
SYRIEN	6243	166	14096	426
PAKIST	21956	100	21980	101
INDIEN	91170	1139	144439	2026
BANGLA	2240	11	12320	95
SRILAN	67561	710	182972	2028
MYAN	4610	105	4610	105
THAIL	22896	172	43969	315
VIETN	8235	142	23069	287
INDONE	52204	651	95263	1373
MALAYS	4882	60	34504	477
CHINA	85619	2152	209360	5981
REPKOR	5000	11	11201	127
TAIWAN	7321	127	23728	572
HONGK	35134	773	106830	2230
AUSF	166832*	10580*	411995*	27294*
GEW DT	610		1604	
PV	465	21	7679	173
EU	124972	7355	296928	18441
FRANKR	30058	1332	54864	2538
NIEDL	21014	1407	44085	2922
ITAL	1628	104	3943	309
G BRIT	9144	951	48503	3475
IRLAND	1932	178	4914	465
DAENM	3200	122	5580	394
GRIECH	2080	155	2996	238
SPAN	11085	291	20250	553
SCHWED	2063	141	4262	337
FINNL	894	76	1692	175
OESTER	31025	1981	82653	5655
BELGI	9678	512	20847	1177
LUXEMB	938	78	1986	162
NORWEG	1224	94	2947	237
SCHWZ	24195	1900	65987	5573
POLEN	1505	118	7752	343
TSCHE	2225	126	8986	406
RUSSLD	4424	252	8952	514
USA	1436	206	3001	549
6204 44 00				
KLEIDER A KUENSTL CHEMIEFASER FRAU				
	STUECK		STUECK	
EINF	1211791*	24086*	2490959*	52806*
GEW DT	4434		9407	
PV	386946	8786	925194	21847
AUS LG	18327	355	50667	955
EU	30121	1181	69043	3099
FRANKR	9439	242	20690	567
NIEDL	6720	248	7066	273
ITAL	2167	253	7426	714
G BRIT	5269	104	7864	213
GRIECH	3086	231	13902	857
PORTUG	2726	41	7546	173
TUERK	96600	2020	215047	4401
LETTLD	31349	863	116917	2801
POLEN	75920	2456	180381	6071
TSCHE	27202	680	65707	1576
SLOWAK	25632	335	45461	596
UNGARN	17128	808	46467	2250
RUMAEN	138498	3581	259423	7242
BULGAR	39248	490	69031	953
ALBAN	23523	239	90488	1063
UKRAIN	36186	753	90972	1943
BELARS	13735	318	28783	724
MOLDAU	1885	35	11439	206
RUSSLD	85288	1284	177251	2593
SLOWEN	786	72	4355	310
KROAT	16004	823	28432	1441
JUGOSL	38969	935	82342	1689
MAZED	17293	344	37327	786
MAROKK	47243	1029	118740	2517
TUNES	23070	565	48492	1280
USA	261	14	2920	120
SYRIEN	11597	198	15436	250
ISRAEL	288	53	917	172
A EMIR	6818	162	6818	162
INDIEN	245893	3055	383763	5256
BANGLA	89333	600	116333	742
SRILAN	26126	197	26747	209
INDONE	28208	496	57729	887
PHILIP	5598	14	54342	197
CHINA	1730	66	5882	251
HONGK	4369	190	9960	376
AUSF	368957*	17041*	728611*	35927*
GEW DT	1598		3222	
PV	1847	56	2787	73
EU	304985	13496	579071	28180
FRANKR	63785	2100	114835	4288
NIEDL	79072	2508	105037	4023
ITAL	5627	354	10747	671
G BRIT	41143	2071	123863	6004
IRLAND	7637	535	13629	1058
DAENM	4614	346	7776	610
GRIECH	4096	301	5819	439
PORTUG	1097	88	1563	127
SPAN	20399	668	30187	1044
SCHWED	8424	596	18363	1252
FINNL	4626	321	6453	489
OESTER	46833	2880	104685	6449
BELGI	17044	682	33995	1585
NORWEG	3500	243	8773	640
SCHWZ	26973	1692	71294	4672
POLEN	4897	245	9511	403
TSCHE	11083	211	20709	459
RUSSLD	3020	208	7181	534
USA	1427	201	5040	610
KANADA	1137	91	2234	181
6204 49 10				
KLEID SEIDE SCHAPPESEIDE USW FRAU				
	STUECK		STUECK	
EINF	38518*	3717*	104055*	10110*
GEW DT	129		376	
PV	7571	812	17059	1826
AUS LG	6966	561	12076	1026
EU	3875	932	7526	1920
FRANKR	1385	472	1563	574
NIEDL	105	49	745	247
ITAL	1997	350	4190	891
SCHWZ	438	348	716	590
POLEN	2226	218	9926	841
UNGARN	962	70	3610	300
RUMAEN	4490	400	6179	641
SLOWEN	3407	527	8113	1186
KROAT	259	65	2152	345
INDIEN	1331	311	4142	977
CHINA	20496	741	56406	2951
HONGK	379	33	2300	144
AUSF	13811*	3703*	35523*	11013*

Wichtigste Ursprungs- und Bestimmungs-Laender	MAERZ 2001 dt = 100kg	MAERZ 2001 1000 DM	JAN./MRZ. 2001 dt = 100kg	JAN./MRZ. 2001 1000 DM
GEW DT	52		136	
EU	8493	1932	19724	4564
FRANKR	669	241	2644	952
NIEDL	607	123	1585	283
ITAL	474	237	1044	499
G BRIT	1841	427	3519	898
SPAN	936	167	1866	318
OESTER	2232	352	5504	833
BELGI	366	115	798	328
SCHWZ	2440	426	5997	1108
TUERK			197	126
RUSSLD	191	99	547	353
USA	792	519	4021	2693
JAPAN	451	198	933	484
HONGK	24	7	447	247

6204 49 90

KLEIDER AND SPINNSTOFF FRAU/MAEDCH

	STUECK		STUECK	
EINF	351283*	10808*	626244*	21446*
GEW DT	1344		2610	
PV	69670	2590	153779	6023
AUS LG	10404	387	16693	641
EU	8152	862	25489	2330
FRANKR	1639	127	5514	378
NIEDL	86	10	1514	141
ITAL	1752	301	4112	566
G BRIT	1016	84	1429	109
DAENM	186	20	3028	213
PORTUG	1434	37	2492	115
OESTER	1602	263	4537	695
TUERK	12323	541	23796	911
LETTLD	12663	368	19074	554
LITAU	12069	421	25821	577
POLEN	36590	1721	59746	3072
TSCHE	7610	223	25958	627
SLOWAK	5234	275	10858	583
UNGARN	11869	706	23999	1388
RUMAEN	19015	615	57697	1723
BULGAR	3663	158	7324	310
UKRAIN	6063	111	11566	216
BELARS	5952	187	10962	385
SLOWEN	3250	261	4541	358
KROAT	3627	339	13572	1028
JUGOSL	3189	185	4487	259
MAZED	3063	81	4520	137
TUNES	8339	217	8884	240
INDIEN	1391	46	11754	208
CHINA	178780	3253	259435	5969
HONGK	1906	100	3726	180
AUSF	121053*	8070*	202983*	14826*
GEW DT	526		874	
EU	102700	6045	168059	11125
FRANKR	39514	1254	49424	1802
NIEDL	8690	778	17768	1503
ITAL	2906	396	7768	686
G BRIT	12925	973	19688	1678
IRLAND	4005	353	8608	735
DAENM	457	44	1977	169
GRIECH	2394	202	4036	350
SPAN	6782	288	11390	435
SCHWED	2177	188	4814	414
FINNL	694	60	2305	184
OESTER	11003	915	22418	1870
BELGI	8559	524	16631	1142
NORWEG	822	99	1821	192
SCHWZ	9629	927	19456	1787
RUSSLD	760	75	1289	121
USA	760	176	1814	374
REPKOR	596	98	847	140
JAPAN	705	149	1242	251

6204 51 00

ROCK/HOSENROCK WOLLE/TIERHAAR FRAU

	STUECK		STUECK	
EINF	65595*	2279*	223042*	8809*
GEW DT	270		991	
PV	8108	324	48977	2069
AUS LG	119	2	119	2
EU	16198	725	31948	1757
ITAL	3511	323	9062	816
PORTUG	11759	325	14332	429
SCHWZ	180	36	1284	305
LETTLD	1295	55	12449	478
LITAU	16	1	11543	321
POLEN	10404	310	39465	1407
TSCHE	2327	125	15980	797
UNGARN	899	51	7432	369
RUMAEN	4761	151	23972	768
BULGAR	11909	294	25979	716
SLOWEN	2169	128	9034	512
KROAT	2124	103	8222	478
MAROKK	10271	238	22738	536
AUSF	20030*	2039*	100353*	9438*
GEW DT	60		332	
PV			504	39
EU	12234	1185	55929	4822
FRANKR	1014	112	7438	517
NIEDL	1711	166	11896	913
ITAL	439	53	1596	216
G BRIT	1876	230	8025	753
SPAN	186	24	1251	125
OESTER	2991	249	13564	1049
BELGI	2200	166	6768	683
SCHWZ	2500	239	12362	1125
RUSSLD	373	38	2349	213
USA	1320	147	8219	1185
KANADA	211	24	2786	225
JAPAN	821	145	3284	596
HONGK	115	15	1022	141

6204 52 00

ROCK/HOSENROCK BAUMWOLLE FRAU/MAED

	STUECK		STUECK	
EINF	1102120*	20289*	3355944*	60343*
GEW DT	3166		10092	
PV	140531	3474	400750	10371
AUS LG	111634	1661	281512	4110
EU	117476	3511	294561	10217
FRANKR	35726	550	82498	1604
NIEDL	3730	133	12921	473
ITAL	50308	2021	111938	4888
G BRIT	836	40	5075	179
DAENM	1034	44	8759	375
GRIECH	5857	198	21580	976
PORTUG	3464	132	25885	878
SPAN	9444	210	14548	370
OESTER	1113	69	5090	340
BELGI	5645	105	5886	122
SCHWZ	968	125	1391	197
MALTA	417	17	3503	209
TUERK	109772	1816	378865	6612
LETTLD	7453	224	21482	644
LITAU	6439	138	18624	412
POLEN	87237	2339	183172	5153
TSCHE	9494	275	27991	969
SLOWAK	19353	527	40977	1065
UNGARN	16769	538	57652	1644
RUMAEN	97381	2497	256145	6397
BULGAR	19579	320	48549	776
UKRAIN	14830	202	38084	621
MOLDAU	4746	81	10728	179
SLOWEN	4352	229	16540	767
KROAT	6739	234	36158	1196
B HERZ	202	7	5430	116
JUGOSL	11706	143	18566	265
MAZED	12659	214	36833	629
MAROKK	18550	347	37641	664
TUNES	29309	601	89563	1459
PAKIST	13758	91	28098	211
INDIEN	127450	1089	237065	2138
BANGLA	1743	25	34652	324
SRILAN	12094	61	31348	225
INDONE	13954	146	34621	354
CHINA	289290	3744	1190113	14264
HONGK	7120	164	56303	1023
MACAU	15836	237	44839	719
AUSF	298078*	13421*	862533*	37027*
GEW DT	910		2738	
PV			944	10
EU	213770	8551	651155	25271
FRANKR	28173	1001	95625	3056
NIEDL	57382	2481	182704	7630
ITAL	4772	270	9914	534
G BRIT	27276	1086	74228	3540
IRLAND	3589	197	8798	510
DAENM	4392	141	14780	475
GRIECH	5270	298	18110	615
PORTUG	2124	132	4028	269
SPAN	9917	236	29027	604
SCHWED	11486	361	32105	1067
OESTER	35154	1161	107568	3553
BELGI	21801	1052	65562	3045
LUXEMB	1607	98	4750	227
NORWEG	4676	225	11980	598
SCHWZ	30658	1632	79831	4308
POLEN	2668	127	6247	271
TSCHE	1966	68	6455	189
RUSSLD	6160	322	11860	610
USA	5737	419	14932	1169
KANADA	4119	219	9618	537
SAUDIA	2730	133	4457	212
KUWAIT	2901	164	4350	239
REPKOR	499	79	1567	156
JAPAN	4672	655	13452	1338
TAIWAN	2421	148	4227	333
HONGK	2701	164	6821	469

6204 53 00

ROCK/HOSENROCK SYNTH CHEMFAS FRAU

	STUECK		STUECK	
EINF	1925135*	30038*	5907514*	100080*
GEW DT	6041		19610	
PV	471022	9037	1673125	32264
AUS LG	26215	456	109222	2031
EU	190260	3518	591758	11785
FRANKR	58155	860	255260	3245
NIEDL	6380	166	51742	919
ITAL	39468	1100	90042	2966
G BRIT	39674	412	61765	971
DAENM	947	29	6522	154
GRIECH	17629	384	45368	1086
PORTUG	12261	322	43689	1334
OESTER	3075	127	15165	823
BELGI	9122	116	17920	259
TUERK	131953	2247	451644	7783
ESTLD			3497	90
LETTLD	7897	228	57817	1524
LITAU	12424	271	67877	1142
POLEN	128328	3047	439318	10776
TSCHE	26482	532	72438	1826
SLOWAK	16923	405	51445	1344
UNGARN	34892	1009	103387	3081
RUMAEN	127821	2887	427879	8700
BULGAR	138205	2218	383084	6473
UKRAIN	82828	996	273689	3742
BELARS	15615	315	43175	865
MOLDAU	14480	217	91851	1430
RUSSLD	15759	189	50690	617
SLOWEN	3665	158	17757	725
KROAT	44168	1548	101908	3569
B HERZ	3568	64	17924	319
JUGOSL	36611	386	153904	1707
MAZED	31818	418	94337	1246
MAROKK	112081	1958	347619	5866
TUNES	186704	2362	575839	8111
INDIEN	30746	289	68119	691
BANGLA	18606	205	76660	650
SRILAN	16227	229	76075	790
VIETN	85819	252	103779	374
INDONE	36267	466	108181	1623
CHINA	337678	3311	958076	11806
REPKOR	25000	53	32530	183
HONGK	1516	31	18117	448
AUSF	684884*	27130*	1927099*	80094*
GEW DT	2283		6357	
PV			4357	111
EU	551331	21490	1508256	62247
FRANKR	80188	2662	226325	7976
NIEDL	154797	7182	388987	19191
ITAL	3891	192	9451	513
G BRIT	44781	2473	142438	8392
IRLAND	6140	412	18580	1241
DAENM	14192	510	31883	1417
GRIECH	16710	384	49909	1029
PORTUG	3106	137	6274	283
SPAN	29459	630	65551	1473
SCHWED	12685	426	44674	1392
FINNL	3088	173	11263	523
OESTER	124360	3947	337387	10579
BELGI	52623	2088	154461	7323
LUXEMB	5311	274	21083	915
NORWEG	5174	217	18384	785
SCHWZ	68247	2808	224018	9419
POLEN	5740	197	20284	676
TSCHE	5254	164	18974	543
RUSSLD	11527	533	32505	1546
USA	7704	392	19989	1066
KANADA	3683	165	14403	755
SAUDIA	4572	230	7390	348
KUWAIT	3201	150	6528	302
JAPAN	940	72	4547	381

6204 59 10

ROCK/HOSENROCK KSTL CHEMFASER FRAU

	STUECK		STUECK	
EINF	1537272*	21128*	3518829*	52650*
GEW DT	4371		10275	
PV	454862	6441	1016598	16577
AUS LG	16765	236	62031	1031
EU	89407	2007	297930	6649
FRANKR	54345	895	186613	2967
NIEDL	7731	201	11462	385
ITAL	8802	338	37418	1233
G BRIT	3807	103	5353	151
DAENM	2094	38	5692	239
GRIECH	9818	352	37767	1161
PORTUG	2287	50	11671	428
TUERK	108902	1768	322913	5518
LETTLD	25850	483	48374	902
LITAU	9461	194	34887	691
POLEN	76468	2123	230036	5666
TSCHE	39251	576	80908	1411
SLOWAK	15569	329	43180	987
UNGARN	10487	366	37215	1270
RUMAEN	92037	1648	217870	4177
BULGAR	39913	471	148901	2186
UKRAIN	79765	924	171665	2135
BELARS	7915	135	19121	342
MOLDAU	8745	134	19687	306
RUSSLD	18464	222	34091	394
SLOWEN	16291	361	24104	649
KROAT	18081	585	42671	1349
B HERZ	2514	33	20560	285
JUGOSL	98073	1014	150606	1726
MAZED	56080	594	79127	982
MAROKK	192578	2311	352582	4623
TUNES	95054	1100	238539	2863
INDIEN	227112	1661	383710	2896
BANGLA	64290	316	124246	588
THAIL	15621	179	18921	185
VIETN	32920	282	68321	583
INDONE	22111	218	31653	306
CHINA	62537	872	232514	2304
AUSF	459757*	16297*	1055694*	39727*
GEW DT	1374		3216	
PV	1805	11	20528	211
EU	346491	12035	777040	29033
FRANKR	40002	1405	109261	3818
NIEDL	80684	2861	161053	6617
ITAL	2838	137	6455	282
G BRIT	46497	2003	107729	4677
IRLAND	5239	310	12517	739
DAENM	5424	215	13315	579
GRIECH	7764	279	14676	612
SPAN	30214	533	58636	1241
SCHWED	9994	362	35320	1269
FINNL	2650	127	8074	337
OESTER	81227	2462	173550	5712
BELGI	30713	1157	69321	2950
LUXEMB	2021	111	4657	250

Wichtigste Ursprungs- und Bestimmungs-Laender	MAERZ 2001 dt = 100kg	MAERZ 2001 1000 DM	JAN./MRZ. 2001 dt = 100kg	JAN./MRZ. 2001 1000 DM
NORWEG	6768	283	14614	613
SCHWZ	51544	1816	131042	4944
POLEN	7162	249	26007	717
TSCHE	6667	162	16525	390
RUSSLD	11460	522	25248	1118
USA	3463	202	7346	509
KANADA	3376	138	8563	383
SAUDIA	3776	145	5708	221
KUWAIT	2095	106	5114	282
JAPAN	416	34	1050	131
HONGK	1615	84	3102	175
6204 59 90				
ROCK/HOSENROCK AND SPINNSTOFF FRAU				
	STUECK		STUECK	
EINF	402523*	10429*	951672*	27744*
GEW DT	1186		3030	
PV	75104	1981	188974	5670
AUS LG	36289	818	56961	1548
EU	10703	1097	34965	3161
FRANKR	2009	332	3417	481
NIEDL	204	33	4032	313
ITAL	4589	499	13500	1393
DAENM	116	4	5602	364
PORTUG	374	18	1892	98
OESTER	974	98	3038	321
SCHWZ	536	173	1286	347
TUERK	5581	174	15356	476
LETTLD	4966	109	7195	174
LITAU	22699	358	69059	1140
POLEN	36143	1212	89940	2958
TSCHE	14394	448	46615	1341
SLOWAK	5850	186	19206	620
UNGARN	8209	368	19048	904
RUMAEN	38919	820	90077	2216
BULGAR	4334	71	10200	243
UKRAIN	6301	90	16543	296
SLOWEN	5947	470	18022	1257
KROAT	3278	133	13503	618
B HERZ	3883	103	11689	241
MAZED	1630	44	7624	330
INDIEN	4251	421	12951	685
CHINA	208780	3760	435757	9932
AUSF	208856*	10220*	372426*	22213*
GEW DT	610		1129	
PV	348	15	1893	73
EU	176160	7325	294182	14705
FRANKR	67233	1538	89913	2683
NIEDL	27411	1412	49816	2752
ITAL	3209	290	6018	578
G BRIT	23237	1061	35787	2024
IRLAND	3266	225	6802	454
DAENM	777	57	3173	201
GRIECH	4873	243	8659	426
PORTUG	713	79	1477	154
SPAN	7447	302	14510	654
SCHWED	3001	201	8387	487
OESTER	14339	933	31935	2199
BELGI	19514	892	34897	1866
NORWEG	2162	149	5841	382
SCHWZ	10983	882	28674	2385
POLEN	1181	90	3238	182
RUSSLD	2951	230	5002	414
USA	1942	293	6875	1174
KANADA	1892	146	4187	321
KUWAIT	1862	162	2545	218
JAPAN	1115	180	3248	640
HONGK	461	48	1465	202
6204 61 10				
LANGE HOSEN USW WOLLE/F TIERH FRAU				
	STUECK		STUECK	
EINF	116856*	4457*	423661*	17555*
GEW DT	526		1989	
PV	17015	876	81416	3669
EU	10352	788	51174	3689
NIEDL	412	24	5881	255
ITAL	3428	422	14655	1821
PORTUG	4764	190	24204	1122
SCHWZ	194	53	1440	363
TUERK			9324	275
LITAU	37069	980	76306	2045
POLEN	9850	349	60769	2202
TSCHE	2162	101	20216	805
UNGARN	3488	145	15971	720
RUMAEN	11872	372	41074	1444
BULGAR	7068	205	38320	1038
SLOWEN	8013	651	42826	2888
KROAT	2269	139	6180	356
B HERZ	122	3	13141	358
MAROKK	18978	543	33015	957
AUSF	33562*	3836*	179042*	15924*
GEW DT	115		660	
PV			867	19
EU	16641	1846	109215	7915
FRANKR	1574	173	7385	692
NIEDL	2363	226	13434	1149
ITAL	614	84	1882	256
G BRIT	3377	373	38513	2309
IRLAND	349	40	1605	171
SPAN	558	89	2461	290
SCHWED	562	66	2041	207
OESTER	4314	422	30844	1685
BELGI	1077	136	6081	618

Wichtigste Ursprungs- und Bestimmungs-Laender	MAERZ 2001 dt = 100kg	MAERZ 2001 1000 DM	JAN./MRZ. 2001 dt = 100kg	JAN./MRZ. 2001 1000 DM
NORWEG	219	18	2188	190
SCHWZ	4117	391	21012	1915
RUSSLD	1023	130	4417	447
USA	2162	426	12237	2158
KANADA	287	32	4148	322
REPKOR	741	145	1903	349
JAPAN	1467	289	3814	737
TAIWAN	331	44	1208	184
HONGK	298	39	2048	286
AUSTRL	282	35	1393	136
6204 61 80				
LATZHOSEN WOLLE/FEIN TIERHAAR FRAU				
	STUECK		STUECK	
EINF	251*	5*	428*	15*
GEW DT	2		2	
AUS LG			13	1
AUSF	128*	16*	518*	55*
GEW DT			2	
EU	6	1	65	6
6204 61 90				
AND HOSE WOLLE/FEIN TIERHAAR FRAU				
	STUECK		STUECK	
EINF	4613*	186*	28852*	809*
GEW DT	17		99	
PV	815	25	5900	152
AUS LG			62	1
EU	551	87	2358	189
TUERK			10483	199
MAZED			4435	94
AUSF	11903*	290*	47451*	943*
GEW DT	69		209	
EU	10511	232	40591	792
NIEDL	3104	70	14401	274
6204 62 11				
LANGE ARBEITSHOSE BAUMWOLLE FRAUEN				
	STUECK		STUECK	
EINF	72191*	838*	202630*	2626*
GEW DT	302		856	
PV	10863	142	28727	377
AUS LG	1924	31	5535	90
EU	973	36	3740	101
TUERK	6769	71	24465	369
POLEN	15756	186	36210	437
RUMAEN	5580	28	17850	135
TUNES	10164	161	37664	674
AUSF	8152*	156*	25889*	508*
GEW DT	28		93	
PV			290	9
EU	3132	78	11871	290
OESTER	1640	44	8449	206
6204 62 31				
LANGE HOSEN DENIM FRAUEN/MAEDCHEN				
	STUECK		STUECK	
EINF	2406536*	47429*	7190848*	151983*
GEW DT	12289		37054	
PV	49545	1187	184876	4240
AUS LG	245915	3528	794599	10712
EU	396010	12162	1905130	59285
FRANKR	13129	313	42420	1023
NIEDL	11653	311	92316	3233
ITAL	245149	9175	1144930	39474
G BRIT	11792	328	49619	1079
DAENM	1779	52	13543	265
GRIECH	57055	603	148238	1793
PORTUG	7840	324	19505	616
SPAN	23789	429	35805	701
OESTER	4088	91	23594	785
BELGI	17717	450	330036	10129
SCHWZ	498	88	806	153
MALTA	48831	1638	102190	2980
TUERK	465063	10791	1294134	28152
POLEN	42035	1116	149338	3959
TSCHE	16926	507	37898	900
SLOWAK	252	5	17065	367
UNGARN	9742	228	28584	714
RUMAEN	36629	875	90088	2166
SLOWEN	659	22	3237	159
KROAT			6414	190
MAZED	3797	84	9199	198
MAROKK	59453	967	134921	2137
TUNES	171492	4092	511678	11474
MADAG	10440	126	16330	186
MAURIT	3562	71	10066	200
A EMIR	15691	191	58633	672
PAKIST	520096	6323	717240	8591
INDIEN	26850	398	48303	774
BANGLA	250347	2204	861624	8148
SRILAN	56	4	21443	236

Wichtigste Ursprungs- und Bestimmungs-Laender	MAERZ 2001 dt = 100kg	MAERZ 2001 1000 DM	JAN./MRZ. 2001 dt = 100kg	JAN./MRZ. 2001 1000 DM
MYAN	20128	341	70734	1027
THAIL	3193	25	11385	160
VIETN	631	9	15792	220
KAMBOD	24452	307	79767	1109
INDONE	7763	103	74055	1077
SINGAP	5191	123	16220	341
PHILIP	19218	198	52578	829
CHINA	19064	294	169013	2581
HONGK	68426	1281	220302	4330
MACAU	146207	2604	415597	7901
AUSF	287797*	8978*	1095756*	33621*
GEW DT	1432		5600	
PV			1022	26
EU	215876	6272	892155	26230
FRANKR	32311	1040	140637	3976
NIEDL	60058	1775	286092	9160
ITAL	12415	441	25934	900
G BRIT	3638	119	18289	552
IRLAND	1725	75	3447	180
DAENM	1148	52	6730	205
GRIECH	2406	86	4544	195
SPAN	16971	394	41249	924
SCHWED	1330	50	12059	368
FINNL	2362	107	4094	184
OESTER	64005	1680	275168	7137
BELGI	16110	401	66011	2141
LUXEMB	1060	39	7092	255
NORWEG	1493	66	4915	221
SCHWZ	38033	1432	103273	3964
POLEN	10835	270	26627	574
TSCHE	4967	149	14505	375
RUSSLD	5092	263	11762	634
USA	381	66	1789	333
JAPAN	274	48	2797	257
HONGK	1848	78	3745	176
6204 62 33				
LANGE HOSE RIPPENSCHUSSSAMT FRAUEN				
	STUECK		STUECK	
EINF	22907*	360*	63888*	1189*
GEW DT	108		273	
PV	4376	68	5972	88
AUS LG	14742	187	21700	305
EU	414	35	5073	323
ITAL	343	33	2546	192
TUERK			11008	155
BANGLA	9456	108	14356	147
AUSF	8291*	269*	17885*	582*
GEW DT	34		67	
EU	5389	222	12121	392
NIEDL	2798	117	3275	135
6204 62 39				
AND LANGE HOSE USW BAUMWOLLE FRAU				
	STUECK		STUECK	
EINF	7059916*	142517*	20480798*	419074*
GEW DT	28866		84625	
PV	1446042	32668	3173254	74953
AUS LG	356670	5533	1060992	17675
EU	672362	23115	2450402	82489
FRANKR	79699	2437	181135	4714
NIEDL	26907	691	77851	2339
ITAL	375330	14298	1615622	56347
G BRIT	2243	114	7883	310
DAENM	11394	411	44892	1836
GRIECH	27936	1029	109385	4722
PORTUG	68023	2407	206472	6688
SPAN	25113	250	69248	1183
SCHWED	6142	189	7882	239
OESTER	8581	540	48750	2151
BELGI	40739	730	80769	1930
MALTA	264	2	2505	115
TUERK	1283064	23672	3654356	68376
LETTLD	8230	307	24211	871
LITAU	80273	1288	199683	3764
POLEN	348082	9940	1005688	28300
TSCHE	106929	3017	261830	7333
SLOWAK	51134	956	166916	3681
UNGARN	67662	2275	225096	7330
RUMAEN	658025	16730	1640998	41664
BULGAR	205839	3493	562129	9995
UKRAIN	127421	1285	244376	2962
BELARS	23435	364	23435	364
MOLDAU	8884	160	18033	313
RUSSLD	88593	977	106268	1153
SLOWEN	150641	5195	345461	12729
KROAT	16544	331	73924	1600
B HERZ	77179	1849	118849	2814
JUGOSL	34450	454	120221	1523
MAZED	204940	2231	296861	3691
MAROKK	114631	1601	292555	4217
TUNES	515041	11395	1257914	27387
MAURIT	5417	131	6379	158
A EMIR	17466	207	67572	1004
PAKIST	272802	2193	949182	8271
INDIEN	134190	1373	308102	3276
BANGLA	605343	6013	1977377	18062
SRILAN	37836	577	149053	1982
NEPAL	27504	449	50327	807
MYAN	61886	953	107249	1567
THAIL	25668	282	56734	711
LAOS	208	9	21489	500
VIETN	14089	230	43273	621
KAMBOD	48258	530	159465	1791
INDONE	105487	1725	167884	2667

Wichtigste Ursprungs- und Bestimmungs-Laender	MAERZ 2001 dt = 100kg	MAERZ 2001 1000 DM	JAN./MRZ. 2001 dt = 100kg	JAN./MRZ. 2001 1000 DM
MALAYS	4980	185	39248	552
SINGAP	24081	515	73101	1556
PHILIP	18523	331	71212	1200
CHINA	221542	3934	992835	18914
TAIWAN	1580	52	9855	236
HONGK	385226	8186	1526069	31424
MACAU	193742	3764	576276	10404
AUSF	1419851*	54414*	3965488*	156909*
GEW DT	5488		15390	
PV	19879	230	62838	904
EU	938872	34561	2783863	105793
FRANKR	134598	4144	353408	11833
NIEDL	249845	9958	721551	28740
ITAL	32248	1448	59945	2730
G BRIT	70446	3486	239783	12554
IRLAND	15338	844	51437	2830
DAENM	13902	580	48454	2247
GRIECH	40420	986	119535	2504
PORTUG	4072	257	12200	862
SPAN	52889	1293	132009	3522
SCHWED	24009	919	87765	3608
FINNL	15119	596	35974	1504
OESTER	208263	6952	628172	21698
BELGI	70425	2763	271685	10107
LUXEMB	7298	335	21945	1054
ISLAND	2024	79	4509	191
NORWEG	21851	1024	67840	3124
SCHWZ	211206	9783	528592	25429
TUERK	2008	82	4786	247
LITAU	7928	116	10938	196
POLEN	52802	1110	114209	2466
TSCHE	34016	621	74919	1474
SLOWAK	2494	54	9737	213
UNGARN	5571	157	10592	310
RUMAEN	832	21	7930	366
UKRAIN	6254	151	7570	208
RUSSLD	25486	1219	53462	2556
SLOWEN	3755	150	7681	318
KROAT	2684	109	6652	244
B HERZ	469	16	3975	117
MAROKK			8598	215
TUNES	12980	141	41548	491
AEGYPT	3147	139	5008	211
USA	9757	807	34562	2748
KANADA	10207	528	34793	1788
ZYPERN	2247	88	3136	136
LIBAN	3520	138	6013	236
SAUDIA	7399	315	11359	485
KUWAIT	3427	149	8792	352
A EMIR	1734	73	4798	197
CHINA	848	94	1819	163
REPKOR	2515	258	5460	509
JAPAN	4934	484	15030	1405
TAIWAN	6006	357	13017	984
HONGK	14533	842	29319	1863
MACAU	857	56	3761	256
AUSTRL	1311	58	3291	171
N ERM	3366	120	5803	205

6204 62 51

LATZ-ARBEITSHOSE BAUMWOLLE FRAU

	STUECK		STUECK	
EINF	8597*	96*	18236*	218*
GEW DT	54		134	
PV	1837	25	2877	39
EU	159	5	261	8
AUSF	317*	10*	456*	16*
GEW DT	2		3	
EU	75	2	164	6

6204 62 59

AND LATZHOSEN A BAUMWOLLE F FRAU

	STUECK		STUECK	
EINF	218520*	1916*	495436*	5130*
GEW DT	710		1542	
PV			822	13
AUS LG	53548	460	130528	1208
EU	5913	163	28511	573
ITAL	4219	109	18204	358
GRIECH			5354	89
TUERK	6810	130	20096	394
SIMBAB			2157	78
PAKIST	14692	142	53159	489
INDIEN	17755	179	49537	366
BANGLA	104974	706	114522	769
INDONE	158	2	10681	186
CHINA	16182	133	77479	737
HONGK	11484	112	66660	774
MACAU	12289	153	25583	322
AUSF	17443*	301*	59100*	851*
GEW DT	59		186	
EU	12866	215	47822	680
OESTER	3172	36	11539	166

6204 62 90

AND LANGE HOSEN A BAUMWOLLE FRAUEN

	STUECK		STUECK	
EINF	2012545*	18191*	3623350*	37105*
GEW DT	4613		8902	

Wichtigste Ursprungs- und Bestimmungs-Laender	MAERZ 2001 dt = 100kg	MAERZ 2001 1000 DM	JAN./MRZ. 2001 dt = 100kg	JAN./MRZ. 2001 1000 DM
PV	49441	809	99722	1881
AUS LG	49919	469	293838	2919
EU	110643	1958	172778	3561
FRANKR	18338	348	36289	696
NIEDL	9412	190	20715	388
ITAL	50351	1082	67800	1581
G BRIT	8093	88	8114	90
PORTUG	3694	34	16553	481
BELGI	16232	96	17188	128
TUERK	233185	2377	508057	5833
POLEN	22137	338	43022	752
SLOWAK	10820	206	26433	636
UNGARN	8963	159	19903	327
RUMAEN	55555	821	91835	1445
BULGAR	9949	94	40527	515
SLOWEN	328	20	4396	154
KROAT	1297	80	4941	183
B HERZ			5669	93
MAROKK	22951	228	26116	271
TUNES	23426	375	35900	569
SIMBAB	5828	187	16273	310
A EMIR	1011	9	46488	723
PAKIST	235527	1353	308579	1890
INDIEN	297535	1691	357052	2105
BANGLA	161813	1136	272392	2107
MYAN	63882	638	66427	659
THAIL	15689	168	23355	261
VIETN	14061	32	50861	128
INDONE	47553	494	82008	923
CHINA	519234	3911	967928	7918
TAIWAN	2561	90	12095	221
HONGK	89730	1038	281058	3571
MACAU	39298	456	92024	1023
AUSF	221919*	4449*	440401*	10454*
GEW DT	556		1123	
EU	189799	3176	367153	7381
FRANKR	35698	433	56520	815
NIEDL	45392	656	94386	1669
ITAL	7055	159	10494	260
G BRIT	3760	155	16050	720
IRLAND	1495	59	3681	161
PORTUG	3792	86	4866	165
SPAN	15038	148	22295	291
SCHWED	3237	119	6099	233
OESTER	42747	743	84610	1576
BELGI	25163	461	54642	1186
SCHWZ	17273	676	43108	1776
RUMAEN	1440	92	1526	96
RUSSLD	1612	78	3372	146

6204 63 11

LANGE ARBEITSHOSEN SY CHEMFAS FRAU

	STUECK		STUECK	
EINF	51105*	662*	141285*	1837*
GEW DT	226		608	
PV	17495	245	40208	487
AUS LG	705	10	2900	33
EU	2483	84	10142	264
POLEN	20939	262	47644	684
TSCHE	9590	86	19910	187
MOLDAU	7776	80	18219	180
CHINA	705	10	14200	148
AUSF	8056*	219*	29122*	575*
GEW DT	25		106	
PV			469	6
EU	2974	105	17931	308
NIEDL	129	3	12293	135
SCHWZ	3676	77	6979	163

6204 63 18

AND LANGE HOSE SYNT CHEMFASER FRAU

	STUECK		STUECK	
EINF	6067651*	103489*	18475432*	330844*
GEW DT	21936		67188	
PV	1422800	26596	4157168	80226
AUS LG	605421	5938	1359772	14371
EU	413206	10916	1993972	47727
FRANKR	80730	2373	759024	14250
NIEDL	39141	1257	186352	4202
ITAL	132813	4700	479868	17938
G BRIT	26275	319	116347	1988
DAENM	69725	1067	216320	3182
GRIECH	5828	65	39204	968
PORTUG	23789	833	66809	2281
OESTER	5406	225	92066	2562
TUERK	533026	9585	2091410	37771
LETTLD	5846	196	12103	356
LITAU	137829	2668	449986	8645
POLEN	381911	9667	1063820	27910
TSCHE	85561	2298	210792	5869
SLOWAK	71793	1384	210656	3857
UNGARN	69640	2044	164578	4978
RUMAEN	438652	9109	1362928	27104
BULGAR	288797	3822	814622	11862
ALBAN	3671	40	8030	133
UKRAIN	156814	1758	546959	6896
BELARS	30473	576	94035	1771
MOLDAU	22385	361	99841	1667
RUSSLD	84853	899	185608	2051
GEORG	4596	46	19752	203
SLOWEN	18598	691	100591	4032
KROAT	36655	1432	138467	5399
B HERZ	62202	1118	124971	2532
JUGOSL	32888	423	79825	896

Wichtigste Ursprungs- und Bestimmungs-Laender	MAERZ 2001 dt = 100kg	MAERZ 2001 1000 DM	JAN./MRZ. 2001 dt = 100kg	JAN./MRZ. 2001 1000 DM
MAZED	94739	1438	274361	3914
MAROKK	258533	3789	602509	8859
TUNES	395629	7338	1295360	22654
MAURIT	6294	88	75346	696
SYRIEN	16850	266	59628	1007
A EMIR	13222	162	35392	453
PAKIST	22883	213	58330	659
INDIEN	52647	852	127150	1637
BANGLA	871908	6591	2326795	19032
SRILAN	65317	993	149921	2140
MYAN	481596	6288	580340	7443
THAIL	42893	1048	170652	3919
LAOS	44031	531	164841	2416
VIETN	48348	765	108551	2591
KAMBOD	37640	451	191311	3091
INDONE	50875	1107	221615	5094
MALAYS	57704	952	158710	3300
SINGAP	11589	220	57006	1101
PHILIP	38952	652	195339	3445
CHINA	273089	4702	810958	15308
REPKOR	35484	587	92651	1520
TAIWAN	28771	539	130124	2090
HONGK	112601	2580	461958	10035
MACAU	125134	2204	342323	6384
AUSF	1056374*	38940*	3557750*	129182*
GEW DT	3651		12699	
PV	26964	227	125054	1065
EU	723035	26181	2498341	89732
FRANKR	80396	2385	306106	8995
NIEDL	195093	7286	522704	21648
ITAL	12424	696	36514	1682
G BRIT	46345	2414	300967	14174
IRLAND	15318	923	54361	3301
DAENM	18760	677	57255	1874
GRIECH	28239	647	58565	1504
PORTUG	4112	196	8851	481
SPAN	37104	899	109588	2780
SCHWED	16250	590	45395	2066
FINNL	4710	265	17129	898
OESTER	207835	7049	763092	22463
BELGI	51160	1909	202485	7136
LUXEMB	5289	245	16329	733
ISLAND	2428	80	6253	274
NORWEG	17371	758	49840	2186
SCHWZ	163206	7160	487024	21905
TUERK	4919	112	21020	356
LITAU	5616	118	38128	463
POLEN	17237	452	45306	1350
TSCHE	18660	429	78566	1428
SLOWAK	4469	64	13772	259
UNGARN	1926	67	11072	338
RUSSLD	25479	1179	71912	3343
SLOWEN	3452	109	8777	313
TUNES	21653	194	89674	696
AEGYPT	1948	79	3232	132
USA	3070	198	11685	831
KANADA	6329	290	25561	1361
MEXIKO	26	3	1906	117
LIBAN	2654	100	5039	192
SAUDIA	5463	182	9084	314
KUWAIT	3261	131	6731	262
JAPAN	2190	170	6868	594
TAIWAN	1497	85	5482	357
HONGK	2558	119	8555	485
AUSTRL	293	10	2181	102

6204 63 31

LATZARBEITSHOSEN SY CHEMFASER FRAU

	STUECK		STUECK	
EINF	1908*	185*	3332*	292*
GEW DT	20		38	
PV	75	10	75	10
EU	43	3	115	7
POLEN	582	114	857	168
AUSF	647*	51*	2466*	223*
GEW DT	4		16	
EU	103	19	788	132
G BRIT	75	18	511	124

6204 63 39

AND LATZHOSE SYNT CHEMIEFASER FRAU

	STUECK		STUECK	
EINF	6575*	104*	65338*	918*
GEW DT	14		191	
AUS LG	310	4	5783	141
EU	1141	28	10923	146
INDONE	3629	21	23486	295
CHINA			22192	225
AUSF	1895*	50*	7557*	155*
GEW DT	2		19	
EU	290	11	5102	95

6204 63 90

AND HOSE A SYNTH CHEMIEFASERN FRAU

	STUECK		STUECK	
EINF	1360496*	14218*	4746407*	46477*
GEW DT	2554		8122	
PV	54514	880	112845	2462

Wichtigste Ursprungs- und Bestimmungs-Laender	MAERZ 2001 dt = 100kg	MAERZ 2001 1000 DM	JAN./MRZ. 2001 dt = 100kg	JAN./MRZ. 2001 1000 DM
AUS LG	121744	911	780202	4481
EU	80208	1074	136577	1981
FRANKR	7675	159	10657	238
NIEDL	33375	404	39114	522
ITAL	7000	215	13254	528
G BRIT	949	28	19836	122
DAENM	19929	156	37458	300
PORTUG	4685	72	8598	208
TUERK	67648	626	131570	1709
POLEN	23496	320	56063	877
TSCHE	5259	202	25811	1134
SLOWAK	11724	145	14377	175
RUMAEN	16429	218	51502	698
BULGAR	11761	158	35428	356
SLOWEN	17844	346	20643	416
MAZED	3015	32	12932	139
MAROKK	3783	33	15477	135
TUNES	27553	368	40407	1178
SYRIEN			18560	77
PAKIST	44697	311	94789	512
INDIEN	14325	205	22157	363
BANGLA	104787	700	168242	1171
MYAN	64563	770	78563	878
THAIL	85740	1357	365141	4924
LAOS	2175	11	11333	123
VIETN	17484	126	122528	603
KAMBOD	140308	1022	271946	1756
INDONE	109180	1298	272859	3312
MALAYS	7803	109	59443	830
PHILIP	15004	100	28078	267
CHINA	406206	3435	2383229	18545
TAIWAN	5709	161	41358	557
HONGK	49146	709	201776	2879
AUSF	270095*	4535*	525821*	8712*
GEW DT	553		1038	
EU	202105	3410	423756	6804
FRANKR	17332	256	52787	719
NIEDL	24454	333	51916	683
ITAL	9432	103	16808	228
G BRIT	10457	215	21713	511
SPAN	11672	93	28879	259
OESTER	92913	1905	176221	3260
BELGI	16134	221	49477	654
LUXEMB	9905	88	10666	108
SCHWZ	18228	464	37129	880
TUERK	25782	271	27128	293

6204 69 11

LANGE ARBEITSHOSEN KSTL SPST FRAU

	STUECK		STUECK	
EINF	491*	18*	725*	25*
GEW DT	2		3	
EU	126	3	134	5
AUSF	189*	5*	316*	8*

6204 69 18

AND LANGE HOSE KSTL CHEMFASER FRAU

	STUECK		STUECK	
EINF	2429162*	39222*	6398566*	110511*
GEW DT	8380		22863	
PV	551831	8675	1195129	20256
AUS LG	14754	269	47379	955
EU	211215	4742	670843	16331
FRANKR	113672	2270	330269	6906
NIEDL	9489	270	46219	1363
ITAL	63535	1751	199203	5675
G BRIT	1062	35	29111	600
DAENM	3095	57	13239	310
GRIECH	1160	41	15802	619
PORTUG	7729	185	19941	505
SCHWED	1005	39	4888	169
SCHWZ	640	161	931	235
TUERK	488809	9452	1484385	29170
LETTLD	12275	222	28536	561
LITAU	42963	765	130316	2670
POLEN	140542	3363	370664	8981
TSCHE	26581	535	66109	1456
SLOWAK	77366	1442	188331	3866
UNGARN	17991	517	44267	1283
RUMAEN	348954	5556	714679	12135
BULGAR	112412	1331	272536	3833
UKRAIN	65489	695	125698	1393
BELARS	9871	180	16906	329
MOLDAU	5849	117	16730	261
RUSSLD	7424	90	34949	378
SLOWEN	17794	608	48199	1481
KROAT	11186	345	22332	702
B HERZ	5704	85	11585	191
JUGOSL	62260	592	89775	863
MAZED	46225	642	105001	1468
MAROKK	195868	2015	456775	4814
TUNES	190280	2561	777023	8544
INDIEN	50877	484	78406	838
BANGLA	139144	834	202419	1856
MYAN			65981	841
THAIL	20760	79	20760	79
INDONE	6702	63	31763	455
MALAYS	38512	380	79307	762
CHINA	2592	53	70500	1320
HONGK	53142	992	111434	2398
MACAU	4512	76	36329	592
AUSF	461062*	16634*	1349026*	47063*
GEW DT	1645		4889	
PV	5497	32	23710	512
EU	297117	10452	933404	31385
FRANKR	34339	1093	117336	3404
NIEDL	50316	2050	146050	5882
ITAL	3314	150	7590	353
G BRIT	35201	1165	173853	5875
IRLAND	6680	351	14864	828
DAENM	2834	76	10911	352
GRIECH	7473	326	14369	643
PORTUG	2530	104	4096	200
SPAN	15122	330	48431	1106
SCHWED	3791	187	26677	1006
FINNL	1722	72	6567	243
OESTER	115613	3723	307493	9189
BELGI	16615	754	46532	2053
LUXEMB	1567	71	6638	251
NORWEG	4038	165	15250	709
SCHWZ	78347	3470	221468	9180
LITAU	273	10	3621	115
POLEN	21348	616	42257	1258
TSCHE	19608	419	34577	820
RUMAEN	69	2	19238	527
RUSSLD	9823	442	18248	810
USA	3318	168	5126	274
KANADA	2891	127	6351	303

6204 69 31

LATZARBEITSHOSEN KSTL CHEMFAS FRAU

	STUECK		STUECK	
EINF	525*	2*	575*	4*
GEW DT	1		1	
EU			50	2
AUSF	*	*	402*	10*
GEW DT			1	
EU			402	10

6204 69 39

AND LATZHOSE KSTL CHEMIEFASER FRAU

	STUECK		STUECK	
EINF	470*	11*	1348*	91*
GEW DT	2		5	
PV			79	6
EU	51	6	820	78
AUSF	966*	58*	2211*	143*
GEW DT	3		7	
EU	50	4	152	13

6204 69 50

KURZE HOSE KUENSTL CHEMFASER FRAU

	STUECK		STUECK	
EINF	258130*	1911*	349848*	3047*
GEW DT	463		751	
PV	14546	442	49309	909
AUS LG	1496	14	3412	33
EU	3666	94	5219	132
TUERK	11177	136	32302	368
POLEN	3472	72	13372	297
RUMAEN	1780	275	8230	413
MAZED	4858	75	7019	115
INDIEN	79933	556	80856	566
BANGLA	75800	255	75800	255
CHINA	31700	189	45765	285
AUSF	42849*	639*	63205*	1187*
GEW DT	93		159	
EU	36664	536	56695	1076
FRANKR	11401	115	13621	165
G BRIT	3176	115	7290	230
OESTER	8015	109	12328	195
POLEN	3800	77	3800	77

6204 69 90

LANGE HOSE USW AND SPINNSTOFF FRAU

	STUECK		STUECK	
EINF	969631*	19928*	1939493*	47372*
GEW DT	2818		6345	
PV	127592	3819	317017	10025
AUS LG	38559	886	65806	1849
EU	13085	947	89881	4226
FRANKR	2175	221	33646	807
NIEDL	525	49	4307	370
ITAL	6322	503	35494	2059
DAENM	206	13	3885	263
PORTUG	1512	59	6522	289
OESTER	714	56	3340	293
TUERK	41182	1002	60562	1568
LETTLD	7658	274	12068	438
LITAU	46199	815	125792	2322
POLEN	50515	1601	113020	3764
TSCHE	26308	653	67126	1655
SLOWAK	10423	321	21520	609
UNGARN	19404	726	50785	2051
RUMAEN	79517	1945	184663	4954
BULGAR	9927	151	37363	778
UKRAIN	1286	21	8899	166
MOLDAU	5584	102	5934	107
SLOWEN	22512	1044	65831	2881
KROAT	3656	126	11832	516
B HERZ	31463	801	48541	1239
MAZED	4442	107	11041	266
MAROKK	5437	151	15450	441
TUNES	4749	141	11962	355
INDIEN	5804	197	22325	741
NEPAL	5080	314	5720	330
CHINA	564272	8246	949003	17450
HONGK	2304	80	3735	145
AUSF	422578*	17247*	703330*	33871*
GEW DT	1313		2272	
PV	5458	53	6935	104
EU	346211	11837	552354	22469
FRANKR	112174	2257	161410	3804
NIEDL	50363	2413	96791	5080
ITAL	6191	417	10024	848
G BRIT	88660	2023	104975	3169
IRLAND	9174	583	26984	1527
DAENM	2620	122	5164	292
GRIECH	5014	285	7694	474
PORTUG	1576	96	3189	233
SPAN	14683	516	26282	920
SCHWED	13403	516	19958	945
FINNL	1412	83	3080	196
OESTER	23011	1286	47680	2630
BELGI	16715	952	36680	2173
LUXEMB	1215	88	2433	178
NORWEG	5611	378	13568	842
SCHWZ	27898	2043	61130	4372
POLEN	8984	257	11079	385
RUSSLD	5354	401	7710	575
USA	4501	866	12782	2218
KANADA	3920	245	8653	540
LIBAN	892	76	1217	99
REPKOR	576	79	1309	145
JAPAN	692	96	2042	243
TAIWAN	1121	100	1637	162
HONGK	1287	87	3138	347

6205 10 00

HEMDEN WOLLE/FEINE TIERHAARE MANN

	STUECK		STUECK	
EINF	13638*	290*	38294*	810*
GEW DT	44		134	
PV			7680	80
EU	269	20	5922	179
TUERK	2718	94	6103	165
SLOWEN			2871	84
VIETN	3873	109	3885	111
AUSF	1109*	48*	3194*	156*
GEW DT	2		5	
EU	559	11	1137	38

6205 20 00

HEMDEN BAUMWOLLE MAENNER U KNABEN

	STUECK		STUECK	
EINF	9610829*	135669*	26504374*	380985*
GEW DT	29238		81765	
PV	1598067	27664	4312236	73987
AUS LG	534859	5498	1168885	11930
EU	339377	10558	1105650	36466
FRANKR	18367	989	87673	5031
NIEDL	49845	1239	148167	4823
ITAL	66025	3092	216660	10116
G BRIT	9876	187	39508	882
DAENM	14638	573	52995	1941
GRIECH			10993	139
PORTUG	75017	1879	230740	5356
SPAN	9511	331	29203	930
SCHWED	2729	85	7932	306
OESTER	59488	1594	184812	4977
BELGI	33805	644	98813	2154
SCHWZ	13638	989	37372	2589
TUERK	517220	9077	1563794	26651
LITAU	44514	687	183265	2555
POLEN	526912	12309	1419858	32123
TSCHE	112567	2767	327512	8075
SLOWAK	185362	4111	506321	11453
UNGARN	12038	214	56729	720
RUMAEN	777358	11846	1924237	28942
BULGAR	222367	2775	605763	7835
UKRAIN	102087	937	183865	1714
BELARS	69899	883	197054	2851
RUSSLD	47270	848	137771	2390
SLOWEN	3275	85	8880	234
KROAT	44933	1343	115514	3511
JUGOSL	85973	917	232089	2482
MAZED	607682	10345	1237846	21273
TUNES	269782	5595	794525	16895
MAURIT	60207	1259	213697	4107
SIMBAB	9645	130	17057	240
USA	8129	285	17728	568
A EMIR	4512	56	31594	411
PAKIST	5889	49	75520	392
INDIEN	1525904	16108	4049673	41017
BANGLA	1979056	16414	5378755	44627
SRILAN	57209	526	106664	1013
MYAN	243783	2385	454065	4326
THAIL	8611	115	25287	438
LAOS	175986	2169	323033	3773
VIETN	410472	4462	1350199	16587
KAMBOD	5516	127	38285	644
INDONE	188421	2292	876990	9701

Wichtigste Ursprungs- und Bestimmungs-Laender	MAERZ 2001		JAN./MRZ. 2001	
	dt = 100kg	1000 DM	dt = 100kg	1000 DM
PHILIP	19404	404	75793	1464
CHINA	173741	2005	791814	10595
REPKOR	181539	2539	425207	6419
TAIWAN	2724	76	32898	848
HONGK	240288	4265	891501	14914
MACAU	221858	3580	628018	9535
AUSF	1702833*	44938*	4887618*	119866*
GEW DT	4931		14372	
PV	5565	134	59147	905
EU	1336540	31731	3988093	89346
FRANKR	240998	5550	735730	15666
NIEDL	293486	5748	822840	16766
ITAL	16779	558	56758	1411
G BRIT	53941	1931	168024	6290
IRLAND	24137	713	80337	2368
DAENM	31647	1182	80941	3013
GRIECH	14961	429	35128	1140
PORTUG	3843	123	9467	322
SPAN	55003	758	206078	2825
SCHWED	27642	798	61347	1711
FINNL	18572	455	42860	1012
OESTER	374429	9142	1153875	24522
BELGI	171866	3993	499120	11414
LUXEMB	9236	351	25588	886
NORWEG	4565	156	9008	330
SCHWZ	170600	6149	388822	13688
TUERK	1061	53	5564	215
ESTLD	1094	21	5540	159
LITAU	2638	65	8195	186
POLEN	12800	341	33462	844
TSCHE	12010	353	22967	717
SLOWAK	2366	64	10766	217
UNGARN	10858	284	26264	695
RUMAEN	12239	351	33217	694
UKRAIN	3179	128	6423	245
RUSSLD	42455	1944	111473	4282
KASACH	1979	63	4174	211
SLOWEN	13311	361	19360	571
KROAT	5777	99	14715	312
MAZED	1026	24	10205	218
TUNES	73	2	5676	108
AEGYPT	3277	126	3978	155
S AFR	2419	131	4979	252
USA	12232	515	46397	1725
KANADA	11271	406	25104	892
SAUDIA	2650	116	6515	330
A EMIR	5666	243	24746	643
JAPAN	3078	138	5135	214
TAIWAN	2680	148	3924	227
HONGK	1652	49	5046	241
N ERM	2321	76	3687	120

6205 30 00

HEMDEN A CHEMIEFASERN F MAENNER

	STUECK		STUECK	
EINF	2722242*	26175*	6917664*	68335*
GEW DT	7817		20119	
PV	291227	3952	803319	10069
AUS LG	150190	960	298409	2338
EU	193568	2378	484338	7241
FRANKR	835	27	6307	265
NIEDL	65404	737	126322	2417
ITAL	9735	296	21019	864
G BRIT	95500	936	255433	2130
DAENM	7843	137	30269	683
PORTUG	2146	81	10893	315
BELGI	10517	132	25891	400
TUERK	118965	2101	387344	6194
LITAU	77182	800	278040	2284
POLEN	115028	1654	279496	3679
TSCHE	4675	81	13281	268
SLOWAK	11439	228	25859	538
RUMAEN	47751	745	120034	1745
BULGAR	8223	168	16009	323
BELARS	1680	14	12591	117
SLOWEN	3731	80	8031	165
JUGOSL	18733	172	104420	875
MAZED	109663	1457	269040	3458
MAROKK	7566	152	10702	215
TUNES	49671	698	117425	1622
A EMIR	54261	798	93207	1401
PAKIST	6024	48	12365	139
INDIEN	245789	2438	586259	5484
BANGLA	1194360	6601	2693686	15179
SRILAN	534	28	4790	109
NEPAL			21464	121
MYAN	109044	803	285305	2019
THAIL	22328	151	30867	264
LAOS	52605	532	188966	1887
VIETN	14290	200	105792	1567
INDONE	29857	431	85897	1095
CHINA	97277	1519	223700	3106
REPKOR	18642	346	59586	1324
TAIWAN	1123	16	20719	339
HONGK	91484	1428	324409	4665
MACAU	8259	152	25852	424
AUSF	293550*	5117*	834593*	13462*
GEW DT	850		2365	
PV	684	10	15583	202
EU	247803	3701	712844	10092
FRANKR	29907	516	104226	1784
NIEDL	53339	823	155142	2240
ITAL	438	15	4528	148
G BRIT	31928	420	91829	1306
DAENM	11989	162	20603	287
SPAN	23523	306	57254	713
OESTER	65030	1000	193641	2446
BELGI	21409	268	64467	747
SCHWZ	15572	454	42438	1026
RUSSLD	3279	103	5728	175

Wichtigste Ursprungs- und Bestimmungs-Laender	MAERZ 2001		JAN./MRZ. 2001	
	dt = 100kg	1000 DM	dt = 100kg	1000 DM
USA	11283	418	25635	1018
KANADA	3711	130	7306	263
INDONE			12840	159

6205 90 10

HEMDEN FLACHS/RAMIE MAENNER/KNABEN

	STUECK		STUECK	
EINF	316374*	5090*	699209*	11635*
GEW DT	938		2164	
PV	82202	1333	134158	2279
AUS LG	6152	57	9468	108
EU	3297	199	7164	498
FRANKR	363	22	1577	140
ITAL	793	97	2135	205
TUERK	5130	103	17817	433
LITAU	6436	116	10027	178
POLEN	20677	628	38135	1155
TSCHE	12975	249	25331	494
SLOWAK	1182	31	5963	146
RUMAEN	65658	776	102953	1230
BULGAR	4625	78	4625	78
MAZED	4250	120	14033	366
TUNES	7456	196	10384	289
INDIEN	28096	285	59836	634
BANGLA	27938	259	47162	440
INDONE			10605	120
CHINA	118546	1788	320127	4846
HONGK	3400	70	12074	336
MACAU	3741	93	7697	195
AUSF	60319*	1500*	106041*	3205*
GEW DT	194		334	
PV			1895	36
EU	49882	926	81690	2070
FRANKR	16754	239	21651	448
NIEDL	8547	190	13998	424
OESTER	5583	144	17815	421
BELGI	1605	58	4872	204
SCHWZ	5505	333	9744	451

6205 90 90

HEMDEN AND SPINNSTOFFE MANN/KNABE

	STUECK		STUECK	
EINF	45033*	1069*	159724*	3561*
GEW DT	114		441	
PV	5760	178	6007	183
AUS LG	308	5	864	15
EU	2539	172	8051	470
ITAL	1537	124	4958	349
POLEN	6291	195	11051	294
TSCHE		1	5585	151
TUNES	21	1	7767	118
CHINA	25262	496	101271	1768
HONGK	7670	118	8470	141
MACAU	271	6	7164	146
AUSF	23028*	573*	30803*	936*
GEW DT	59		81	
EU	19753	405	25978	669
ITAL	166	7	2011	129
OESTER	12158	265	12811	311

6206 10 00

BLUSE SEIDE/SCHAPPESEIDE USW FRAU

	STUECK		STUECK	
EINF	137874*	6007*	621548*	23624*
GEW DT	269		1098	
PV	18247	1048	76685	4223
AUS LG	19894	681	54542	2186
EU	4665	687	24209	2265
FRANKR	1116	196	2268	277
ITAL	2105	373	10393	1271
PORTUG	290	21	7546	414
SCHWZ	905	319	2433	695
POLEN	11086	455	48429	1897
TSCHE	1081	75	4747	317
UNGARN	4823	278	12560	725
RUMAEN	952	67	7411	526
UKRAIN	3827	220	6540	375
BELARS			2610	122
SLOWEN	4466	553	15176	1586
KROAT	510	28	3818	239
INDIEN	2687	166	41828	679
CHINA	98169	2954	437580	13528
HONGK	974	58	4626	275
AUSF	56382*	5525*	179250*	17363*
GEW DT	99		332	
EU	33734	2838	107695	8746
FRANKR	4177	339	12209	1203
NIEDL	6746	403	16521	1119
ITAL	1050	165	2814	350
G BRIT	3033	383	16227	1304
IRLAND	695	62	2185	193
GRIECH	1215	122	5365	451
PORTUG	270	36	1080	127
SPAN	1370	110	3856	330
SCHWED	1063	81	2739	179
OESTER	10438	805	30702	2304
BELGI	2117	217	9326	828

Wichtigste Ursprungs- und Bestimmungs-Laender	MAERZ 2001		JAN./MRZ. 2001	
	dt = 100kg	1000 DM	dt = 100kg	1000 DM
SCHWZ	10170	887	32227	2818
RUSSLD	1232	169	3251	397
USA	3093	606	11460	2186
KANADA	772	66	2023	207
KUWAIT	794	85	1676	162
REPKOR	310	47	1235	176
JAPAN	503	105	3726	756
TAIWAN	334	51	1337	199
HONGK	610	85	1645	241

6206 20 00

BLUSE WOLLE/FEINE TIERHAARE FRAUEN

	STUECK		STUECK	
EINF	27024*	856*	137534*	2741*
GEW DT	83		391	
PV	5325	230	17070	529
AUS LG			57051	437
EU	7544	337	14391	609
PORTUG	6703	273	11363	435
POLEN	3462	146	14322	579
RUMAEN	1577	32	8305	262
KROAT	2724	144	2925	158
MACAU			56046	416
AUSF	5119*	492*	24325*	1945*
GEW DT	10		77	
EU	3030	282	17394	1184
NIEDL	1114	102	2130	226
G BRIT	311	37	9392	455
SCHWZ	566	61	2257	215
USA	817	79	1453	193

6206 30 00

BLUSEN A BAUMWOLLE FRAUEN/MAEDCHEN

	STUECK		STUECK	
EINF	3742700*	55459*	9908350*	156807*
GEW DT	8222		22683	
PV	420457	9276	1044946	24237
AUS LG	278239	3476	791944	10825
EU	227926	6283	699134	19109
FRANKR	21870	663	52737	1312
NIEDL	14535	394	56676	1467
ITAL	78597	2547	310618	9077
G BRIT	11363	284	21124	566
DAENM	19326	248	37208	699
GRIECH	31396	526	65823	1337
PORTUG	19372	591	92124	2550
SPAN	15300	366	22342	531
OESTER	4758	286	15914	747
BELGI	9490	343	22533	782
SCHWZ	4138	305	9258	762
TUERK	538085	7685	1413470	22411
LETTLD	1664	53	19458	680
LITAU	10568	225	25651	551
POLEN	306127	6957	783753	17999
TSCHE	43415	965	125125	2744
SLOWAK	23483	545	69565	1665
UNGARN	30218	784	88200	2296
RUMAEN	136609	3188	328477	7907
BULGAR	79206	1157	173854	2788
ALBAN	21864	407	33300	613
UKRAIN	61280	945	186962	4047
BELARS	44016	786	74977	1395
MOLDAU	9225	129	18822	256
RUSSLD	4209	95	9111	167
SLOWEN	12678	507	30565	1427
KROAT	15633	463	39006	1111
B HERZ	772	17	6665	116
JUGOSL	4009	79	20489	363
MAZED	67466	1131	183067	2947
MAROKK	16633	333	59700	918
TUNES	22939	531	66233	1543
PAKIST	9695	75	33259	277
INDIEN	1034270	8412	2258471	19591
BANGLA	327515	3117	761670	7905
SRILAN	29014	287	85684	936
NEPAL	18891	373	51460	1025
THAIL	4999	111	32900	490
VIETN	31214	489	197178	1482
KAMBOD	3065	39	71845	585
INDONE	89599	1125	277103	3376
CHINA	191592	2854	645302	10273
REPKOR	80	1	13085	165
TAIWAN			8889	143
HONGK	275334	4221	872837	14848
MACAU	45921	602	85018	1278
N ERM		1	10287	82
AUSF	629901*	21829*	1750827*	59345*
GEW DT	1398		3953	
PV	6052	131	6052	131
EU	465567	14436	1356204	40165
FRANKR	65330	1845	185117	5145
NIEDL	101451	3291	330237	10290
ITAL	20063	824	39735	1645
G BRIT	33262	1296	102453	3465
IRLAND	6707	354	12672	675
DAENM	7786	189	29599	717
GRIECH	13743	390	34941	856
PORTUG	3618	191	6494	377
SPAN	44979	883	101950	1961
SCHWED	13908	323	55488	1327
FINNL	6478	221	16432	480
OESTER	113403	3018	318695	8285
BELGI	31710	1459	111916	4509
LUXEMB	3129	152	10475	433
NORWEG	4324	214	11318	619

Wichtigste Ursprungs- und Bestimmungs-Laender	MAERZ 2001		JAN./MRZ. 2001	
	dt = 100kg	1000 DM	dt = 100kg	1000 DM
SCHWZ	71511	3264	189202	8719
TUERK	830	31	3250	135
POLEN	15676	433	23187	658
TSCHE	7961	138	18694	330
RUSSLD	7903	383	15754	874
SLOWEN	2406	97	4624	192
KROAT	2932	65	6210	177
AEGYPT	1550	77	2231	107
USA	6731	503	20842	2068
KANADA	4265	213	11421	599
SAUDIA	7083	262	9074	358
KUWAIT	3837	177	5980	284
REPKOR	1009	113	2363	278
JAPAN	4389	394	13406	1206
TAIWAN	1791	111	3915	317
HONGK	3642	231	7709	540
6206 40 00				
BLUSE CHEMIEFASERN FRAU/MAEDCHEN				
	STUECK		STUECK	
EINF	8565569*	124708*	22330958*	339355*
GEW DT	22853		60089	
PV	2587028	39547	7056220	111797
AUS LG	353182	4489	816712	11488
EU	430345	9564	1225160	27545
FRANKR	42591	1165	145452	3608
NIEDL	86686	1460	166740	3209
ITAL	72664	1992	197008	5768
G BRIT	69786	808	127138	1788
DAENM	3978	117	6581	203
GRIECH	96085	2876	176770	5017
PORTUG	34871	706	183456	4642
OESTER	1904	102	7071	312
BELGI	21679	331	211415	2933
SCHWZ	6128	398	6840	480
TUERK	689302	10781	1752558	27380
LETTLD	50598	968	139316	2947
LITAU	143795	2545	303129	5139
POLEN	1073460	17803	2519912	46898
TSCHE	71272	1411	183516	3633
SLOWAK	36993	785	92883	1811
UNGARN	50244	1198	137856	3504
RUMAEN	801897	14175	2424701	41948
BULGAR	582010	7947	1478789	20342
ALBAN	57762	515	224703	2237
UKRAIN	475915	5197	1131246	13634
BELARS	22693	509	54215	1163
MOLDAU	61434	665	208171	2552
RUSSLD	190168	1947	527549	5655
GEORG	3965	58	17796	267
SLOWEN	28085	659	102100	2893
KROAT	95263	2745	209816	6317
B HERZ	18457	200	37042	472
JUGOSL	94034	854	185782	1852
MAZED	507942	7568	1369636	19506
MAROKK	459429	6364	1080206	15495
TUNES	357721	5147	1008882	14361
AEGYPT	14150	252	42619	754
ZYPERN	528	19	10401	258
SYRIEN	90904	674	156012	1396
A EMIR	14782	184	44208	557
PAKIST	11025	116	11800	123
INDIEN	553151	4749	1159546	10104
BANGLA	378988	2382	996215	6881
SRILAN	90572	1097	344844	3815
MYAN	43695	544	86076	977
THAIL	19849	285	38308	445
VIETN	29604	282	149531	1044
KAMBOD			8272	93
INDONE	380140	4444	656859	8131
MALAYS	15921	157	32939	353
CHINA	159672	2730	592309	11461
REPKOR	2689	54	22963	413
TAIWAN	8177	113	18180	254
HONGK	414122	5275	1476719	23554
MACAU	22459	226	46977	564
AUSF	1888711*	65296*	4666718*	166025*
GEW DT	4176		10513	
PV	9354	140	46988	833
EU	1461193	50662	3508548	126395
FRANKR	209793	6802	501157	16203
NIEDL	409733	14636	924111	34971
ITAL	20144	775	52510	1953
G BRIT	116706	5418	336391	15486
IRLAND	24811	1188	56952	2866
DAENM	25135	856	50793	2081
GRIECH	27920	1026	76857	2356
PORTUG	11449	509	18035	856
SPAN	88320	2064	185664	4585
SCHWED	27030	919	90432	2854
FINNL	7693	343	23111	936
OESTER	327062	10059	803886	24354
BELGI	150598	5415	356769	15371
LUXEMB	14799	652	31880	1513
ISLAND	2071	75	5402	204
NORWEG	15974	647	45087	1783
SCHWZ	212030	7617	656770	22484
POLEN	25090	699	58928	1726
TSCHE	29733	506	56317	1099
SLOWAK	5635	62	12067	173
UNGARN	6356	157	11091	342
RUMAEN	1084	36	11633	234
UKRAIN	2789	106	4987	190
RUSSLD	28530	1245	59541	2861
KASACH	767	40	2161	171
SLOWEN	3399	112	10883	468
KROAT	3315	102	5707	174
MAZED	425	15	6217	133
AEGYPT	3907	154	5255	203
USA	10379	534	22649	1290
KANADA	10395	407	30421	1327
LIBAN	4233	143	7121	252
ISRAEL	2413	88	3574	129

Wichtigste Ursprungs- und Bestimmungs-Laender	MAERZ 2001		JAN./MRZ. 2001	
	dt = 100kg	1000 DM	dt = 100kg	1000 DM
SAUDIA	9600	382	18517	777
KUWAIT	9575	371	26573	976
JAPAN	1158	82	3500	320
HONGK	8066	213	12265	411
N ERM	3695	117	9269	267
6206 90 10				
BLUSE FLACHS/RAMIE FRAUEN/MAEDCHEN				
	STUECK		STUECK	
EINF	1570393*	29563*	3123482*	63582*
GEW DT	3753		7850	
PV	285551	6566	588699	14320
AUS LG	27001	709	67899	1696
EU	16204	932	53260	2694
FRANKR	1452	77	4599	179
NIEDL	500	14	2672	146
ITAL	7334	432	15046	1002
DAENM	32	2	4300	201
GRIECH	719	17	12904	346
PORTUG	4598	276	8153	404
OESTER	1079	92	3457	317
TUERK	49529	1333	80760	2082
LITAU	28235	423	95467	1592
POLEN	129252	3358	256719	6985
TSCHE	45730	1027	120771	2646
SLOWAK	10993	292	22825	658
UNGARN	23620	792	47871	1725
RUMAEN	48593	1225	115765	2869
BULGAR	27332	602	88006	2058
ALBAN	26891	454	38580	669
UKRAIN	46744	852	88303	1633
BELARS	11216	394	28504	875
MOLDAU	12102	170	12102	170
SLOWEN	5787	328	11153	740
KROAT	4357	173	10974	572
JUGOSL	3239	83	7567	166
MAZED	37439	766	79209	1733
TUNES	5750	188	13885	412
INDIEN	3986	68	17727	271
BANGLA	129292	1758	129292	1758
NEPAL	2662	158	6534	239
CHINA	851446	13141	1718736	29359
HONGK	34764	695	52338	1064
AUSF	484510*	17722*	783819*	31325*
GEW DT	1158		1906	
PV			2717	30
EU	417201	13944	659290	24443
FRANKR	132078	2617	186376	3943
NIEDL	87378	3427	141437	6365
ITAL	4848	354	9152	500
G BRIT	42760	1690	63299	2794
IRLAND	10986	629	21103	1144
DAENM	2172	96	4271	218
GRIECH	11995	426	17888	670
PORTUG	2655	147	5029	295
SPAN	30622	775	52245	1330
SCHWED	10605	368	15857	646
OESTER	37137	1356	61539	2503
BELGI	40560	1872	74890	3672
LUXEMB	2090	126	3479	226
NORWEG	3288	200	5762	332
SCHWZ	32202	1812	63004	3337
POLEN	2656	132	6734	219
RUSSLD	3913	209	5207	269
USA	1624	143	4360	564
KANADA	3289	167	8561	409
SAUDIA	1959	89	2653	122
KUWAIT	1612	91	2307	136
REPKOR	798	111	1440	180
JAPAN	1883	207	2957	367
6206 90 90				
BLUSE AND SPINNSTOFF FRAU/MAEDCHEN				
	STUECK		STUECK	
EINF	3599*	64*	8666*	144*
GEW DT	10		21	
PV			424	14
EU	754	5	754	5
AUSF	*	*	*	*
6207 11 00				
SLIP UNTERHOSE BAUMWOLLE MAENNER				
	STUECK		STUECK	
EINF	432932*	1656*	1201889*	4792*
GEW DT	427		1153	
PV	6451	25	34519	141
AUS LG	28050	92	68041	246
EU	21182	179	64225	539
ITAL	3825	50	21922	237
TUERK	94287	258	246950	778
PAKIST	39061	150	158722	579
INDIEN	52505	154	95759	343
KAMBOD	97440	384	154960	601
INDONE	1012	7	32851	185
CHINA	81193	278	313663	1133
MACAU	24735	117	37155	170
AUSF	211841*	1082*	298387*	1716*
GEW DT	219		320	

Wichtigste Ursprungs- und Bestimmungs-Laender	MAERZ 2001		JAN./MRZ. 2001	
	dt = 100kg	1000 DM	dt = 100kg	1000 DM
EU	183228	899	247012	1394
FRANKR	20068	151	25710	189
NIEDL	11463	95	47533	366
OESTER	137143	533	152722	640
SCHWZ	19874	126	24470	159
6207 19 00				
SLIP UNTERHOSE AND SPINNSTOFF MANN				
	STUECK		STUECK	
EINF	75398*	242*	272600*	991*
GEW DT	46		201	
AUS LG	3266	13	8334	32
EU	2621	26	13246	149
TUERK			39671	138
RUMAEN			3491	84
CHINA	71016	205	176401	553
AUSF	4037*	22*	17616*	92*
GEW DT	5		23	
EU	3924	21	17503	91
6207 21 00				
NACHTHEMD SCHLAFANZUG BMWOLLE MANN				
	STUECK		STUECK	
EINF	109497*	1587*	764197*	9821*
GEW DT	389		2990	
PV	12552	268	44735	921
AUS LG	6748	74	16493	204
EU	11497	148	42775	581
ITAL	9460	92	38622	456
TUERK	1728	92	133425	1587
LITAU	4797	65	26115	396
POLEN	5521	54	15794	284
TSCHE	6296	161	13645	319
BULGAR	2836	83	4940	144
SLOWEN	1520	42	5705	153
AEGYPT			34920	460
PAKIST	7780	155	31887	345
INDIEN	12765	120	51502	477
BANGLA	9615	109	27285	232
KAMBOD	790	13	47910	668
CHINA	13587	172	235176	3103
MACAU	23686	285	70662	939
AUSF	21814*	410*	81465*	1539*
GEW DT	80		304	
EU	12288	263	58737	1170
FRANKR	2337	45	15304	281
NIEDL	5082	80	7824	152
OESTER	1538	36	18263	302
BELGI	2232	70	10796	263
SCHWZ	5932	95	12892	213
6207 22 00				
NACHTHEMD SCHLAFANZUG CHEMFAS MANN				
	STUECK		STUECK	
EINF	7877*	89*	109888*	1226*
GEW DT	32		399	
PV			6824	78
AUS LG	1000	14	7518	115
EU			323	5
TUERK			36000	318
CHINA	107	2	29362	413
MACAU	2892	27	10352	149
AUSF	1687*	31*	8306*	177*
GEW DT	6		35	
EU	1588	25	7520	135
6207 29 00				
NACHTHEMD USW AND SPINNSTOFF MANN				
	STUECK		STUECK	
EINF	62*	4*	830*	66*
GEW DT			2	
EU	28	2	164	10
AUSF	56*	3*	457*	37*
EU			121	18
6207 91 10				
BADEMANTEL USW FROTTIERGEW MANN BW				
	STUECK		STUECK	
EINF	*	424*	*	1846*
GEW DT	144		518	
PV		26		42
EU		199		1058
ITAL		2		796
GRIECH		155		155
TUERK		169		548

Wichtigste Ursprungs- und Bestimmungs-Laender	MAERZ 2001		JAN./MRZ. 2001	
	dt = 100kg	1000 DM	dt = 100kg	1000 DM
AUSF	*	41*	*	132*
GEW DT	24		41	
EU		23		74
6207 91 90				
BADEMANTEL USW BAUMWOLLE MANN/KNABE				
	DT		DT	
EINF	299*	722*	813*	1867*
AUS LG	11	11	34	47
EU	42	184	87	381
GRIECH	33	117	42	150
TUERK	202	425	609	1222
AUSF	371*	934*	528*	1656*
EU	338	743	477	1356
G BRIT	158	285	163	344
OESTER	118	278	181	567
6207 92 00				
BADEMANTEL USW CHEMIEFASER MAENNER				
	KG		KG	
EINF	1134*	29*	2697*	102*
AUS LG			612	26
EU	68	3	389	21
AUSF	263*	33*	1780*	164*
EU	142	18	1361	102
6207 99 00				
BADEMANTEL USW AND SPINNSTOFF MANN				
	KG		KG	
EINF	6*	2*	99*	14*
EU			57	8
AUSF	11*	1*	14*	2*
6208 11 00				
UNTERKLEID/-ROCK CHEMIEFASER FRAU				
	STUECK		STUECK	
EINF	13862*	166*	61670*	682*
GEW DT	11		68	
PV			1016	19
AUS LG	876	6	4551	23
EU	7499	91	30295	366
AUSF	1607*	36*	4128*	92*
GEW DT	1		3	
EU	378	10	1366	37
6208 19 10				
UNTERKLEID/-ROCK BAUMWOLLE FRAU				
	STUECK		STUECK	
EINF	9793*	130*	44498*	363*
GEW DT	26		87	
PV	1581	25	2995	48
EU	5971	68	10213	135
TUERK	2160	34	27899	162
AUSF	370*	14*	1696*	56*
GEW DT			2	
EU	101	4	772	18
6208 19 90				
UNTERKLEID/-ROCK AND SPINNST FRAU				
	STUECK		STUECK	
EINF	5703*	102*	15786*	305*
GEW DT	5		21	
EU	419	16	4831	80
CHINA	4991	73	9254	195
AUSF	468*	16*	537*	20*
EU	113	5	182	9
6208 21 00				
NACHTHEMD SCHLAFANZ BAUMWOLLE FRAU				
	STUECK		STUECK	
EINF	289406*	3087*	626016*	7261*
GEW DT	916		1981	
PV	4953	100	8107	176
AUS LG	170487	1828	244918	2653
EU	8466	217	26719	543
BELGI	1212	85	3086	155
TUERK	29925	313	129848	1448
BULGAR	2106	31	12327	208
INDIEN	69630	379	81005	521
KAMBOD			5245	94
CHINA	145325	1697	235127	2744
MACAU	18167	220	87018	1075
AUSF	32278*	641*	82199*	1916*
GEW DT	111		261	
PV			2770	46
EU	22589	355	54429	995
NIEDL	13012	159	15367	222
OESTER	2283	66	23650	435
SCHWZ	2403	91	10719	455
JAPAN	3351	86	3737	113
6208 22 00				
NACHTHEMD SCHLAFANZ CHEMFASER FRAU				
	STUECK		STUECK	
EINF	285680*	3358*	1864701*	19485*
GEW DT	591		3880	
PV	1087	18	11098	122
AUS LG	46914	425	187428	1756
EU	20842	347	75213	1256
NIEDL	13327	197	13771	207
GRIECH			16045	107
OESTER			24894	590
TUERK	1145	25	13816	207
INDIEN	22	1	26883	233
BANGLA			67316	479
SRILAN	85187	1149	205282	2777
THAIL	14838	131	49804	438
CHINA	115308	1314	1178138	11871
REPKOR	5006	37	57166	311
HONGK	3081	63	26911	358
MACAU	19310	186	98954	1070
AUSF	81508*	1354*	213104*	3590*
GEW DT	173		486	
EU	77250	1224	199718	3152
FRANKR	18036	282	49378	716
NIEDL	14738	260	43314	700
G BRIT	12254	175	14079	211
SPAN	8302	113	18279	246
OESTER	13060	210	41148	720
BELGI	9144	146	28365	450
SCHWZ	3473	112	10608	374
6208 29 00				
NACHTHEMD USW AND SPINNSTOFF FRAU				
	STUECK		STUECK	
EINF	5867*	189*	55281*	1626*
GEW DT	11		130	
PV			231	10
AUS LG	199	9	1800	91
EU	1328	49	17071	886
ITAL	842	19	15587	819
CHINA	3993	115	37299	697
AUSF	5407*	320*	10320*	628*
GEW DT	9		17	
EU	1465	59	4589	211
RUSSLD	3702	245	4328	292
6208 91 11				
NEGLIGES USW FROTTIERGEW FRAU BW				
	STUECK		STUECK	
EINF	218080*	5255*	642897*	15384*
GEW DT	2286		7154	
PV	11941	514	33351	1237
AUS LG	8802	134	24923	356
EU	6420	196	30859	931
ITAL	67	4	2318	132
PORTUG	4341	130	17698	491
TUERK	139618	3005	446185	9744
POLEN	13951	598	43924	1638
TSCHE	6644	212	8492	258
SLOWEN	8699	386	23173	1043
KROAT	6776	291	8446	364
BRASIL	741	38	4694	219
ISRAEL	1031	36	4238	186
PAKIST	30935	426	68023	849
AUSF	61641*	1347*	198557*	4170*
GEW DT	332		1065	
PV	7730	99	19625	253
EU	18303	695	61408	2144
FRANKR	7149	204	24794	705
NIEDL	3570	141	13583	518
OESTER	5070	224	15914	627
SCHWZ	3971	90	10923	297
POLEN	26856	332	92865	1049
RUSSLD	1579	46	5577	233
SLOWEN	7730	99	19715	255
6208 91 19				
NEGLIGES USW BAUMWOLLE FRAU/MAEDCH				
	KG		KG	
EINF	55871*	1324*	150074*	3544*
PV	543	63	4894	184
AUS LG	3056	67	4545	112
EU	724	54	4487	172
TUERK	29306	623	102035	2168
POLEN	225	11	5068	131
KROAT			2337	142
BRASIL	194	7	3302	132
PAKIST	13846	339	18789	379
INDIEN	10433	184	11494	217
AUSF	7242*	322*	44603*	1490*
PV			25842	614
EU	5023	240	14195	656
NIEDL	1003	86	3260	242
TSCHE	50	1	25904	616
6208 91 90				
UNTERHEMD SLIP USW BAUMWOLLE FRAU				
	KG		KG	
EINF	6133*	492*	36519*	2304*
AUS LG	36	1	36	1
EU	3520	400	19469	1870
ITAL	2496	193	11810	1062
GRIECH			2666	246
PORTUG	255	15	3600	160
OESTER	298	100	311	101
BELGI	78	65	233	211
TUERK	1657	38	13520	262
AUSF	1753*	56*	5118*	240*
EU	974	24	3641	156
OESTER	265	9	2886	138
6208 92 00				
NEGLIGES USW CHEMIEFASER FUER FRAUEN				
	DT		DT	
EINF	322*	1786*	792*	5189*
PV	10	81	49	352
AUS LG	6	64	18	164
EU	47	420	112	1049
NIEDL	22	165	45	347
ITAL	15	103	18	161
G BRIT	6	109	11	212
OESTER	1	6	12	138
SCHWZ		1	9	92
TUERK	50	259	85	416
POLEN	23	97	50	227
UNGARN	8	56	44	315
PAKIST	72	252	132	445
INDIEN	27	91	27	91
SRILAN	29	129	57	310
CHINA	43	292	178	1545
REPKOR			14	118
MACAU	10	68	42	262
AUSF	207*	1246*	350*	2444*
EU	203	1154	330	2030
FRANKR	69	469	80	550
NIEDL	27	153	43	334
G BRIT	46	197	63	389
SPAN	23	89	24	99
OESTER	24	144	77	448
SCHWZ	4	68	17	311
6208 99 00				
NEGLIGES USW AND SPINNSTOFFE FRAU				
	KG		KG	
EINF	10665*	1510*	18465*	2076*
PV			85	11
AUS LG	404	64	692	118
EU	145	15	961	140
CHINA	9901	1445	11489	1744
AUSF	2189*	423*	3564*	634*
EU	1765	379	2667	527
ITAL	455	98	471	101
G BRIT	521	112	530	114
SPAN	393	84	395	85
OESTER	21	3	734	100

Wichtigste Ursprungs- und Bestimmungs-Laender	MAERZ 2001 dt = 100kg	MAERZ 2001 1000 DM	JAN./MRZ. 2001 dt = 100kg	JAN./MRZ. 2001 1000 DM
6209 10 00				
BEKLEIDUNG U ZUBEH WOLLE KLEINKIND				
	KG		KG	
EINF	369*	26*	8459*	337*
EU	369	26	959	60
HONGK			7157	238
AUSF	108*	12*	540*	66*
EU	44	5	272	30
6209 20 00				
BEKLEIDUNG/ZUBEH BMWOLLE KLEINKIND				
	KG		KG	
EINF	206355*	8138*	749737*	33198*
PV	1070	35	4504	174
AUS LG	8282	339	28260	1299
EU	13076	730	31706	1918
FRANKR	945	101	3064	364
NIEDL	5478	162	7327	350
ITAL	5046	387	16496	1010
TUERK	19107	625	60991	2077
POLEN	18376	360	37890	858
TSCHE	7949	382	20434	725
UNGARN	591	24	4112	196
BULGAR	7158	88	12017	234
BELARS	322	22	5571	287
SLOWEN	36	8	1590	128
KROAT	300	60	3217	278
MAROKK	1034	82	4238	267
TUNES	190	46	2750	207
SIMBAB	133	16	2812	181
SYRIEN	3277	155	6933	465
PAKIST	9158	222	32361	1204
INDIEN	23561	1275	67672	3359
BANGLA	29094	775	78993	2456
THAIL	7831	462	14325	668
INDONE	717	36	5275	258
MALAYS			2148	97
PHILIP	1972	76	2488	95
CHINA	31426	1780	254389	13188
HONGK	8913	445	54573	2838
MACAU	1617	66	5827	301
AUSF	59655*	3022*	168104*	9367*
PV	930	25	930	25
EU	51672	2403	150917	7795
FRANKR	5277	307	13007	762
NIEDL	11706	505	40524	2000
ITAL	1337	135	3994	352
G BRIT	3991	179	9594	501
DAENM	2866	105	8724	406
SPAN	3423	148	9718	452
SCHWED	2565	90	7872	300
OESTER	16370	678	45297	2150
BELGI	1517	100	5977	441
SCHWZ	3246	268	7851	709
KROAT	128	11	1121	149
6209 30 00				
BEKLEIDG USW SY CHEMFAS KLEINKIND				
	KG		KG	
EINF	27160*	1097*	137266*	6584*
PV			944	59
AUS LG	635	37	8403	459
EU	3316	124	6006	237
BANGLA	466	20	9793	416
THAIL	2542	105	7091	313
INDONE	2083	86	20627	796
CHINA	13492	483	60958	3135
HONGK	1929	93	22254	996
AUSF	8915*	380*	32127*	1804*
EU	8222	321	28821	1483
NIEDL	683	30	7981	479
OESTER	6091	218	11835	514
6209 90 00				
BEKLEIDUNG USW AND SPST KLEINKIND				
	KG		KG	
EINF	3740*	282*	10899*	749*
PV			311	21
AUS LG			601	35
EU	292	41	536	71
CHINA	2739	185	8755	540
AUSF	2818*	194*	6236*	374*
EU	2346	131	4631	256

Wichtigste Ursprungs- und Bestimmungs-Laender	MAERZ 2001 dt = 100kg	MAERZ 2001 1000 DM	JAN./MRZ. 2001 dt = 100kg	JAN./MRZ. 2001 1000 DM
6210 10 10				
BEKLEIDUNG A WAREN D POSITION 5602				
	KG		KG	
EINF	317*	8*	1035*	45*
EU	317	8	555	35
AUSF	*	*	*	*
6210 10 91				
BEKLDG A WARE POS 5603 STERIL VERP				
	KG		KG	
EINF	37499*	486*	51377*	744*
EU	23994	281	33320	426
PORTUG	23994	281	33313	417
SCHWZ	12185	182	12185	182
AUSF	10559*	227*	12880*	285*
EU	10194	218	11894	257
FRANKR	6926	146	7575	160
6210 10 99				
BEKLDG WARE POS 5603 AND VERPACKT				
	KG		KG	
EINF	303378*	5574*	1109275*	31055*
PV	49076	1286	160089	7763
AUS LG	299	53	3981	293
EU	118478	2013	417621	10242
NIEDL	869	18	8858	193
ITAL	7321	129	35844	571
G BRIT	3551	108	20330	1577
PORTUG	9864	47	44152	726
LUXEMB	96228	1702	305070	7111
TUERK	156	11	31437	5395
ESTLD	661	13	16125	334
LETTLD	1396	110	6146	752
POLEN	10299	344	33151	1252
TSCHE	17208	291	57687	990
SLOWAK	65446	646	175818	1599
RUMAEN	19171	483	36716	2330
MOLDAU	1277	169	5481	783
SLOWEN	45	5	1044	354
KROAT			2541	731
USA	40114	1016	206135	4281
VIETN	744	174	3420	771
CHINA	26815	230	101548	1064
AUSF	268954*	6142*	681445*	18502*
EU	252716	5144	632685	13771
FRANKR	23924	796	60266	2240
NIEDL	145819	1877	355801	4529
ITAL	12175	311	21627	877
G BRIT	14701	452	34402	1172
IRLAND	19539	368	33668	645
DAENM	3505	117	33238	604
SPAN	3123	79	6305	310
FINNL	2972	81	16645	406
OESTER	4677	399	18856	1154
BELGI	18682	529	40027	1419
LUXEMB	474	33	4473	166
NORWEG	1065	58	3260	357
SCHWZ	10057	580	22940	2787
POLEN	851	37	5077	188
TSCHE	2289	90	7720	253
RUSSLD	515	72	1279	211
USA	67	17	670	281
6210 20 00				
AND BEKLEID UNTERPOS 620111-620119				
	STUECK		STUECK	
EINF	11770*	396*	76204*	1877*
GEW DT	79		554	
PV	601	40	1995	155
AUS LG	948	20	17963	353
EU	295	26	837	74
CHINA	9818	185	57058	1140
HONGK			9889	201
AUSF	2430*	95*	8314*	424*
GEW DT	17		56	
EU	1878	76	6478	348
6210 30 00				
AND BEKLEID UNTERPOS 620211-620219				
	STUECK		STUECK	
EINF	51771*	2672*	217260*	11593*
GEW DT	423		1840	
PV	8909	517	38894	2967
AUS LG	6670	301	15602	1004
EU	674	37	8753	586
FRANKR			4372	243
ITAL	596	31	3420	293
POLEN	1860	168	6885	575

Wichtigste Ursprungs- und Bestimmungs-Laender	MAERZ 2001 dt = 100kg	MAERZ 2001 1000 DM	JAN./MRZ. 2001 dt = 100kg	JAN./MRZ. 2001 1000 DM
SLOWAK	325	35	2430	163
RUMAEN	16075	860	48620	3204
UKRAIN	2906	146	5099	329
SLOWEN	1318	172	1931	276
KROAT	69	10	1167	145
B HERZ	789	16	2380	130
JUGOSL			2862	126
CHILE			2026	82
SRILAN	1727	60	3642	135
MYAN	6382	275	13432	544
VIETN	2405	113	13730	658
INDONE	2039	135	21698	1085
CHINA	9018	309	61747	2631
AUSTRL	1414	90	2567	185
AUSF	16729*	1462*	45813*	4874*
GEW DT	94		314	
EU	13200	1082	32952	3315
FRANKR	1039	75	3320	348
NIEDL	3822	410	8871	943
G BRIT	431	50	1741	236
DAENM	821	97	1213	160
SCHWED	280	30	1980	226
FINNL	106	19	1227	193
OESTER	4759	188	7610	423
BELGI	1180	127	3880	466
SCHWZ	1468	142	4935	604
RUSSLD	959	122	2793	341
6210 40 00				
AND BEKLEIDUNG POS 5903-06-07 MANN				
	KG		KG	
EINF	356962*	21108*	1319705*	80193*
PV	68102	5390	159769	14965
AUS LG	23971	1968	77191	4986
EU	24737	1242	55515	4586
FRANKR	799	45	1767	216
NIEDL	1959	133	3055	215
ITAL	730	96	1690	199
G BRIT	929	70	3054	236
DAENM	13989	371	23112	1500
PORTUG	803	148	7807	955
SCHWED	2621	220	4144	385
OESTER	55	14	1943	299
BELGI	2434	138	7263	494
SCHWZ			823	188
MALTA	11	2	565	150
TUERK	10040	530	28957	1181
ESTLD	612	94	1143	169
LETTLD	4343	445	5915	619
POLEN	10470	655	36370	2479
TSCHE	638	52	1905	281
SLOWAK	6357	441	14752	1208
UNGARN	5941	620	8082	881
RUMAEN	21481	1613	58838	4740
BULGAR	1161	121	3701	458
MOLDAU	557	48	4755	394
RUSSLD	1121	72	3812	502
SLOWEN			881	166
KROAT	3158	183	3189	189
B HERZ	2723	202	9628	760
JUGOSL	4105	333	4557	384
MAZED	982	97	2302	250
TUNES	749	49	2860	194
KOLUMB	12697	521	12697	521
PAKIST	1365	36	5927	286
INDIEN	4601	285	11976	783
BANGLA	2246	97	17248	780
SRILAN	3097	263	8232	719
MYAN	12	1	3533	151
THAIL	11844	492	15651	886
VIETN	5248	519	29604	2848
INDONE	62150	2091	227892	8647
MONGOL			1178	139
CHINA	120683	8293	542996	39098
REPKOR	5841	273	26239	1226
TAIWAN	13745	348	20860	742
HONGK	9378	797	35972	2965
MACAU	4232	263	4232	263
AUSF	57257*	5751*	177715*	17135*
EU	45545	4307	138670	12513
FRANKR	4023	378	20762	1350
NIEDL	9876	919	26367	2298
ITAL	1042	136	6853	507
G BRIT	3286	287	15300	2208
DAENM	327	51	1569	197
SPAN	1213	124	6889	487
SCHWED	1115	80	3526	265
FINNL	1968	160	5198	457
OESTER	20146	1792	38565	3500
BELGI	2067	300	10293	877
LUXEMB	278	63	1144	168
NORWEG	915	127	2174	247
SCHWZ	4074	494	15358	1759
TUERK	170	24	2036	291
UNGARN	1401	102	3986	372
RUSSLD	776	164	2363	451
USA	507	92	1465	219
JAPAN	262	43	1049	206
6210 50 00				
AND BEKLEIDUNG POS 5903-06-07 FRAU				
	KG		KG	
EINF	297221*	21753*	1558916*	99129*
PV	45654	4256	184322	17317
AUS LG	13976	1169	101504	6896
EU	41563	3314	64863	7169

Wichtigste Ursprungs- und Bestimmungs-Laender	MAERZ 2001		JAN./MRZ. 2001	
	dt = 100kg	1000 DM	dt = 100kg	1000 DM
FRANKR	5863	330	7220	542
NIEDL	69	12	5954	1788
ITAL	13336	1383	22223	2270
G BRIT	7141	383	8422	425
DAENM	10889	755	13435	1174
PORTUG	1744	177	4281	578
FINNL	1866	213	2276	256
TUERK	1937	75	44541	2740
ESTLD			1710	158
LETTLD			1994	186
LITAU	18	1	3162	226
POLEN	8978	836	25471	2187
TSCHE	461	68	2069	332
SLOWAK	6850	549	10440	789
UNGARN	3148	269	5938	652
RUMAEN	21661	2105	85498	7916
UKRAIN	2145	193	6568	495
BELARS			3228	201
RUSSLD	3205	264	27804	3059
SLOWEN	963	117	3644	486
KROAT	1794	266	4418	658
B HERZ	6049	473	17740	1433
JUGOSL	8475	500	19493	1142
MAZED	1165	89	6047	885
MAROKK	2277	70	12352	360
TUNES	1562	146	46280	1083
PAKIST	2321	91	5531	189
INDIEN	590	9	1828	116
BANGLA	4022	179	38623	1797
SRILAN	1458	121	4432	344
MYAN	4110	250	27002	1929
VIETN	7555	695	72976	5705
INDONE	41148	2090	305436	12752
MALAYS	3100	154	3810	187
MONGOL			1098	149
CHINA	98791	7398	622200	38876
DV KOR			4575	267
REPKOR			11228	504
TAIWAN	11460	538	22872	1166
HONGK	6458	561	31171	2512
MACAU	2336	179	7002	458
AUSF	92111*	8668*	264186*	25682*
PV	610	20	3812	125
EU	73701	6516	214512	19091
FRANKR	5105	486	28452	2163
NIEDL	27431	2020	61354	5164
ITAL	2072	200	9206	924
G BRIT	11649	888	28600	2292
IRLAND	1005	118	1767	258
DAENM	1175	179	2380	328
GRIECH	1021	133	2795	303
PORTUG	500	92	1320	173
SPAN	2899	279	9756	919
SCHWED	1718	200	4097	458
FINNL	1129	64	2450	218
OESTER	14359	1407	41335	3850
BELGI	3306	398	18708	1833
LUXEMB	332	52	2292	208
NORWEG	421	64	1425	236
SCHWZ	5000	772	17229	2881
POLEN	1315	108	6175	443
TSCHE	1797	139	3743	286
RUSSLD	2355	434	5739	1049
USA	27	3	1037	96
KANADA	300	56	1038	226
HONGK	3179	99	3514	173
6211 11 00				
BADEANZUG BADEHOSEN F MANN/KNABE				
	STUECK		STUECK	
EINF	280249*	2572*	734971*	5833*
GEW DT	549		1206	
AUS LG	1252	9	7768	33
EU	17489	402	52857	1091
FRANKR	908	23	7472	275
ITAL	8369	191	32814	513
SPAN	6543	133	6755	140
TUERK	32264	602	32264	602
RUMAEN	6003	30	60299	212
MAROKK	7064	80	8343	104
CHINA	207844	1332	559516	3603
AUSF	20582*	482*	55881*	884*
GEW DT	30		66	
EU	11093	243	42421	535
6211 12 00				
BADEANZUG BADEHOSE FRAUEN/MAEDCHEN				
	STUECK		STUECK	
EINF	139983*	1966*	269889*	4782*
GEW DT	146		310	
PV			529	4
AUS LG	598	4	726	6
EU	66293	1443	142343	3533
FRANKR	17842	230	32164	355
ITAL	48787	1139	107049	3064
RUMAEN	41926	244	69809	394
SLOWEN			7047	128
ISRAEL	3	1	3850	302
BANGLA	4415	115	4415	115
CHINA	21721	92	37444	220
AUSF	11326*	322*	27280*	623*
GEW DT	16		30	
EU	6194	167	18397	304
GRIECH	4415	115	4415	115
SCHWZ	1635	94	4429	221
6211 20 00				
SKIANZUEGE				
	STUECK		STUECK	
EINF	8219*	202*	28674*	1092*
GEW DT	51		208	
AUS LG	2987	69	5189	136
EU	726	31	4723	331
FRANKR	348	5	1985	139
CHINA	5176	139	20305	627
AUSF	272*	10*	13657*	466*
GEW DT	1		116	
EU	237	7	11214	310
OESTER	59	3	10039	264
6211 31 00				
AND BEKLEIDUNG WOLLE USW F MAENNER				
	KG		KG	
EINF	20009*	1731*	51097*	4081*
PV	11534	1159	29740	2615
EU	37	5	85	15
TUERK	2278	155	5433	344
LITAU	326	23	4818	304
POLEN	1616	153	6491	720
TSCHE	908	66	4119	287
SLOWAK	2631	262	5295	502
RUMAEN	7372	793	13671	1269
KROAT	2769	188	6878	438
AUSF	3702*	371*	11863*	1242*
EU	2868	299	9368	1024
FRANKR	47	14	389	115
NIEDL	1232	130	4934	446
OESTER	826	73	2417	232
6211 32 10				
ARBEITS-/BERUFSKLEIDG BMWOLLE MANN				
	KG		KG	
EINF	116282*	2820*	449679*	10016*
PV	47200	1129	106456	2692
AUS LG	9119	180	22595	412
EU	1260	64	8462	455
DAENM	304	13	4613	267
TUERK	725	27	12725	225
POLEN	18149	412	49516	1196
TSCHE	19062	452	44213	1202
SLOWAK	11005	347	29826	920
BULGAR	5955	108	14631	215
UKRAIN	2500	75	6944	252
SLOWEN	2215	55	6152	171
MAZED	3646	115	5245	148
TUNES	10078	289	24412	689
PAKIST	2916	39	106269	1667
INDIEN	11133	154	19513	273
INDONE	3870	109	3870	109
CHINA	9924	242	91235	1787
DV KOR	5244	94	5244	94
AUSF	11198*	470*	127738*	3420*
PV	850	22	1133	33
EU	6219	293	114293	2930
FRANKR	1707	98	12520	432
NIEDL	653	21	31598	667
G BRIT	231	16	5647	153
PORTUG	626	9	5617	108
SPAN	30	6	6362	157
OESTER	1688	64	7857	279
BELGI	586	34	41500	979
SCHWZ	2444	65	7427	227
6211 32 31				
GEFUETTERT TRAINANZUG MANN BMWOLLE				
	STUECK		STUECK	
EINF	*	*	983*	45*
GEW DT			10	
EU			376	18
AUSF	207*	32*	240*	36*
GEW DT	2		2	
EU	143	25	166	28
6211 32 41				
GEFUET TRAINANZUG OBERT MANN BAUMW				
	STUECK		STUECK	
EINF	773*	13*	1377*	36*
GEW DT	3		6	
AUS LG	296	5	296	5
EU			19	6
AUSF	636*	38*	1998*	114*
GEW DT	1		5	
EU	69	9	296	19
6211 32 42				
GEFUETT TRAINANZUG UNTERT MANN BW				
	STUECK		STUECK	
EINF	3222*	61*	5203*	118*
GEW DT	15		27	
PV	459	16	459	16
AUS LG	296	5	296	5
EU	926	31	2229	73
AUSF	140*	8*	462*	22*
EU	104	6	361	17
6211 32 90				
AND BEKLEIDUNG A BAUMWOLLE F MANN				
	KG		KG	
EINF	92668*	4484*	287514*	16246*
PV	11368	852	34641	2613
AUS LG	2716	150	9647	448
EU	12541	291	22356	3077
NIEDL	1268	66	7034	2404
ITAL	435	73	2027	176
DAENM	212	36	1800	264
BELGI	10290	90	10290	90
TUERK	11918	501	20779	917
POLEN	5607	390	7969	510
SLOWAK	1576	85	2939	135
RUMAEN	1978	179	11271	964
PAKIST	2738	64	19515	419
INDIEN	5519	169	24360	774
BANGLA	11781	368	20469	618
SRILAN			824	75
MYAN	4348	330	6808	496
THAIL	984	52	3514	229
VIETN	6829	509	16328	1177
KAMBOD			9307	451
INDONE	5979	315	32004	1411
CHINA	11887	761	39203	2283
REPKOR	108	5	5422	373
HONGK	4661	263	25458	1591
AUSF	16635*	1019*	44420*	2661*
EU	14471	808	38513	2076
FRANKR	1703	147	2854	243
NIEDL	5104	249	14317	642
OESTER	3519	167	9999	545
BELGI	863	62	3516	203
SCHWZ	834	73	2624	227
6211 33 10				
ARBEITS-/BERUFSKLEIDG CHEMFAS MANN				
	KG		KG	
EINF	102584*	3554*	300076*	11528*
PV	41868	1031	105081	2762
AUS LG	1533	32	7870	173
EU	11189	638	61905	3348
FRANKR	602	95	3514	290
NIEDL	1919	212	10794	530
G BRIT	5007	164	10245	372
DAENM	146	6	23585	1692
GRIECH	2498	102	3648	149
BELGI	260	7	5690	129
POLEN	31150	1073	70601	2774
TSCHE	12257	444	26237	1044
SLOWAK	4702	152	11485	407
UKRAIN	9924	154	18736	483
MOLDAU	8225	155	22094	394
SLOWEN	3959	119	9413	286
JUGOSL	80	4	14220	363
MAZED	2200	87	3835	116
TUNES	3250	143	9323	348
ISRAEL	1957	141	4046	326
CHINA	1356	28	16415	555
REPKOR			1420	100
AUSF	13677*	894*	53129*	2832*
PV	1420	53	7680	288
EU	6741	347	33683	1564
FRANKR	875	74	3480	281
NIEDL	483	25	6144	318
G BRIT	1051	20	3275	187
OESTER	1160	99	8687	380
POLEN	2574	97	8735	357
KROAT	946	169	963	170
A EMIR	667	93	1729	239

Wichtigste Ursprungs- und Bestimmungs-Laender	MAERZ 2001 dt = 100kg	MAERZ 2001 1000 DM	JAN./MRZ. 2001 dt = 100kg	JAN./MRZ. 2001 1000 DM
6211 33 31				
GEFUETTERT TRAINANZUG MANN CHEMFAS				
	STUECK		STUECK	
EINF	8385*	173*	23427*	874*
GEW DT	69		191	
EU	183	23	2311	151
ITAL	183	23	2285	150
TUERK	5329	110	6484	160
CHINA			10976	493
AUSF	171*	10*	942*	50*
GEW DT	1		8	
EU			394	21
6211 33 41				
GEFUET TRAINANZ OBERT MANN CHEMFAS				
	STUECK		STUECK	
EINF	25035*	1087*	157605*	4831*
GEW DT	118		768	
PV			421	16
AUS LG	500	12	71247	1258
EU	7292	497	16519	1151
NIEDL	6913	467	15891	1099
BANGLA	1183	42	10774	374
INDONE	1785	67	11254	415
MALAYS	1047	41	6382	241
PHILIP	970	38	6279	238
CHINA	4288	244	18485	761
TAIWAN	130	3	71055	1257
AUSF	5806*	267*	12174*	466*
GEW DT	31		57	
EU	5028	238	10619	414
BELGI	1935	77	3027	107
6211 33 42				
GEFUET TRAINANZG UNTERT MANN CHEMF				
	STUECK		STUECK	
EINF	21776*	622*	165620*	3699*
GEW DT	101		720	
AUS LG	1214	22	74644	1307
EU	1176	112	4035	168
ITAL	1176	112	1185	114
BANGLA	1183	42	10774	374
INDONE	1785	67	11254	415
MALAYS	1036	40	6349	239
PHILIP	970	38	6279	238
CHINA	7791	210	15326	450
TAIWAN	324	6	97231	1540
AUSF	6060*	386*	15315*	795*
GEW DT	39		101	
EU	5384	244	14021	586
USA	445	118	576	132
6211 33 90				
AND BEKLEIDUNG A CHEMIEFASERN MANN				
	KG		KG	
EINF	235216*	11625*	604669*	32163*
PV	32439	2431	80441	5805
AUS LG	7776	289	40395	1924
EU	13458	1042	24597	1905
NIEDL	2860	214	6639	520
ITAL	5478	407	8151	631
G BRIT	3846	193	3559	195
DAENM	624	99	1886	161
OESTER	262	41	1760	220
TUERK	5041	335	13782	715
LETTLD	2289	185	3019	269
LITAU	1315	61	5207	276
POLEN	6267	295	26358	1446
TSCHE	2090	173	6040	415
SLOWAK	1895	237	3634	371
UNGARN	6719	89	11498	466
RUMAEN	9276	864	23181	1694
BULGAR	2553	126	5575	239
UKRAIN	2627	89	7782	247
KROAT	548	34	3608	287
B HERZ	4585	382	7746	741
JUGOSL	56	3	3026	83
MAZED	930	28	4431	183
INDIEN	5117	256	8628	671
BANGLA	2899	127	10634	415
SRILAN	1229	102	1267	103
MYAN	11589	658	43473	1988
THAIL	1989	99	7583	391
VIETN	21135	1070	77045	3795
INDONE	62156	2403	81333	3493
PHILIP	2867	120	14082	636
CHINA	52053	2199	172925	9146
REPKOR	4123	154	5365	337
TAIWAN	1023	54	5473	313
HONGK	3792	189	10279	589
MACAU	1832	92	9256	573
AUSF	35941*	2441*	87037*	6041*
PV	2032	161	2192	166
EU	26654	1552	65914	4239
FRANKR	5806	383	13000	786
NIEDL	5828	335	15781	953
ITAL	2198	95	5554	250
SCHWED	1223	80	3234	341
OESTER	6030	379	15326	1002
BELGI	2424	135	7883	440
SCHWZ	2111	189	6693	576
POLEN	1425	93	1860	124
B HERZ	1450	136	1450	136
USA	458	90	921	171
JAPAN	547	113	1098	227
6211 39 00				
TRAINANZ/AND BEKLEID AND SPST MANN				
	KG		KG	
EINF	12498*	587*	42240*	1913*
PV	4548	296	16446	958
EU	159	32	818	146
RUMAEN	266	17	3125	142
B HERZ	893	83	1289	114
MAZED			811	107
INDIEN	4860	114	19115	444
VIETN	2301	125	10247	577
AUSF	772*	105*	2432*	309*
PV	200	21	200	21
EU	316	41	1456	163
6211 41 00				
AND BEKLEIDUNG WOLLE USW F FRAUEN				
	KG		KG	
EINF	3175*	241*	8232*	744*
PV	152	15	2663	249
EU	1783	138	2185	198
PORTUG	1745	118	1745	118
AUSF	283*	145*	1256*	405*
EU	167	94	819	233
6211 42 10				
SCHUERZE KITTEL USW BAUMWOLLE FRAU				
	KG		KG	
EINF	202260*	4848*	530280*	13063*
PV	59167	1478	174677	4532
AUS LG	5746	136	16443	429
EU	3896	122	8979	320
TUERK	25070	604	37698	932
ESTLD	5140	80	12838	190
POLEN	23394	524	66819	1521
TSCHE	17090	404	37375	894
SLOWAK	11072	260	17770	405
RUMAEN	5298	83	12986	209
BULGAR	5241	78	17146	271
UKRAIN	17638	272	35760	548
MOLDAU	1632	27	9947	194
SLOWEN	810	36	4215	147
B HERZ	248	6	4050	146
MAROKK	11275	214	35465	735
TUNES	20535	850	62111	2514
PAKIST	14846	237	48824	741
INDIEN	15807	305	32567	654
CHINA	14371	529	63059	2151
AUSF	16874*	866*	48854*	2351*
PV	217	11	217	11
EU	11036	542	31988	1489
FRANKR	2535	167	6206	411
OESTER	5848	227	18191	680
SCHWZ	2976	202	10003	604
6211 42 31				
GEFUETTERT TRAINANZUG FRAU BMWOLLE				
	STUECK		STUECK	
EINF	450*	4*	1020*	36*
GEW DT	3		7	
AUSF	517*	30*	534*	31*
GEW DT	4		4	
EU	360	24	377	25
6211 42 41				
GEFUET TRAINANZUG OBERT FRAU BAUMW				
	STUECK		STUECK	
EINF	6185*	138*	18618*	626*
GEW DT	15		52	
PV			1428	28
EU	1337	71	3758	258
OESTER			2027	169
CHINA			4185	210
AUSF	2627*	120*	7782*	398*
GEW DT	4		18	
EU	1796	71	3777	175
SCHWZ	767	45	3598	201
6211 42 42				
GEFUETT TRAINANZUG UNTERT FRAU BW				
	STUECK		STUECK	
EINF	520*	8*	1315*	18*
GEW DT	4		7	
AUSF	88*	4*	174*	9*
EU	30	1	48	2
6211 42 90				
AND BEKLEIDUNG A BAUMWOLLE F FRAU				
	KG		KG	
EINF	107011*	6368*	346636*	19640*
PV	24911	1409	80111	4780
AUS LG	4230	187	15447	829
EU	17352	1202	52997	2738
FRANKR	4423	344	9161	710
NIEDL	1029	61	2654	182
ITAL	2696	266	23634	1001
G BRIT	5192	275	5219	280
GRIECH	1297	97	3249	186
PORTUG	1087	88	5957	248
TUERK	11528	567	52226	2375
LITAU	2413	93	7883	292
POLEN	9428	718	31936	2629
RUMAEN	9296	637	23767	1617
BULGAR	2991	91	6251	272
UKRAIN	2871	74	8373	325
MOLDAU	26	1	3298	199
RUSSLD	1613	78	4128	173
SLOWEN	417	66	2047	223
KROAT	859	60	4126	247
B HERZ	1425	92	1498	102
JUGOSL	1927	102	4927	210
MAZED	959	44	8945	411
MAROKK	2479	193	7144	640
TUNES	899	79	4260	302
PAKIST	1097	22	7380	165
INDIEN	8730	358	16384	713
BANGLA	3943	162	10580	417
VIETN	1272	149	1636	194
KAMBOD	468	22	3118	116
CHINA	6781	476	38269	2433
TAIWAN	1081	92	1081	92
HONGK	7588	469	18861	1412
MACAU	851	19	5208	181
AUSF	18500*	2536*	58450*	7678*
EU	13210	1647	41418	5330
FRANKR	818	102	2156	320
NIEDL	4387	577	12624	1898
ITAL	589	79	905	142
G BRIT	664	149	2707	637
IRLAND	418	81	1373	305
OESTER	4100	322	11661	934
BELGI	826	133	3568	422
SCHWZ	1508	274	6874	1083
RUSSLD	980	156	1119	183
6211 43 10				
SCHUERZE KITTEL USW CHEMFASER FRAU				
	KG		KG	
EINF	177166*	5236*	484383*	14420*
PV	84327	2505	235416	7076
AUS LG	2457	58	5256	157
EU	6811	372	20783	1190
FRANKR	712	20	1857	222
ITAL	177	7	3480	225
G BRIT	1372	117	2363	187
DAENM	1285	88	3210	207
TUERK	1167	24	6377	166
ESTLD	5281	75	19700	291
POLEN	53098	1557	127684	3482
TSCHE	26836	701	55574	1550
SLOWAK	13174	381	24551	712
UNGARN	3201	94	7851	235
RUMAEN	2591	32	5527	173
BULGAR	4398	97	6734	187
UKRAIN	7146	134	22533	407
MOLDAU	7077	159	19462	409
SLOWEN	2775	91	20908	602
MAROKK	5200	170	16561	554
TUNES	23535	851	69387	2760
USA	1125	95	1823	166
PAKIST	7995	165	39665	734
CHINA	2677	70	10464	411
AUSF	45650*	8817*	108095*	17977*
LV	24650	7383	47008	14150
PV	1109	48	3987	157

Wichtigste Ursprungs- und Bestimmungs-Laender	MAERZ 2001		JAN./MRZ. 2001	
	dt - 100kg	1000 DM	dt - 100kg	1000 DM
EU	17576	1159	50392	3083
FRANKR	3206	230	6577	496
NIEDL	7165	78	20740	474
ITAL	76	7	4553	138
G BRIT	2072	583	5103	1203
OESTER	3175	158	9142	500
BELGI	1018	51	2733	188
SCHWZ	1222	101	3820	290
POLEN	823	44	3832	168
TSCHE	1007	90	1748	173
UNGARN	24580	7390	47569	14173
6211 43 31				
GEFUETTERT TRAINANZUG FRAU CHEMFAS				
	STUECK		STUECK	
EINF	3638*	163*	90922*	1903*
GEW DT	30		712	
AUS LG			27600	482
EU	1511	69	2431	115
BANGLA			27600	482
CHINA	20	1	55363	1087
AUSF	5327*	179*	15750*	607*
GEW DT	34		105	
EU	745	46	9582	400
OESTER	699	39	6244	289
6211 43 41				
GEFUET TRAINANZ OBERT FRAU CHEMFAS				
	STUECK		STUECK	
EINF	289028*	4180*	700545*	12128*
GEW DT	1409		3061	
PV	2542	79	3465	118
AUS LG	127321	1406	138292	1575
EU	4972	218	27085	1213
NIEDL	2770	162	3854	220
DAENM	900	16	12962	265
OESTER	17	2	8395	669
TUERK	2172	29	14642	228
POLEN	2556	101	3889	147
BULGAR	3610	49	12564	173
SYRIEN	2759	25	15270	204
PAKIST	24314	286	59102	740
BANGLA	197322	2307	313854	3928
MYAN			12527	146
THAIL	10563	283	31258	777
LAOS			12755	261
VIETN	2610	56	9482	227
INDONE	1330	30	24180	524
MALAYS	13169	218	40780	691
CHINA	12798	328	64175	1576
TAIWAN	3605	74	35550	766
HONGK	4923	103	18103	366
AUSF	28431*	1330*	92937*	3910*
GEW DT	91		402	
EU	18945	915	69177	2594
FRANKR	1826	69	16862	433
G BRIT	524	12	4537	111
OESTER	12078	701	33995	1608
SCHWZ	4656	255	15636	1015
6211 43 42				
GEFUET TRAINANZG UNTERT FRAU CHEMF				
	STUECK		STUECK	
EINF	291473*	3698*	707866*	10408*
GEW DT	1369		3067	
PV			444	9
AUS LG	127361	1408	138324	1576
EU	5084	125	18374	467
ITAL	3862	83	3875	86
DAENM	900	16	12988	265
BULGAR	3610	49	12654	173
SYRIEN	2759	25	25345	267
PAKIST	24973	295	68163	847
BANGLA	201553	2110	309371	3259
MYAN	2200	21	21330	228
THAIL	10579	277	31274	771
LAOS			12755	228
VIETN	1992	44	7561	166
INDONE	2104	50	26234	567
MALAYS	13169	156	46876	697
CHINA	12747	327	63746	1483
TAIWAN	3598	72	35459	740
HONGK	4922	98	18089	315
AUSF	17178*	566*	81679*	2068*
GEW DT	61		480	
EU	11471	507	72636	1764
FRANKR	988	21	42099	738
G BRIT	22	4	7306	121
OESTER	10327	474	17701	807
6211 43 90				
AND BEKLEIDUNG A CHEMIEFASER FRAU				
	KG		KG	
EINF	285046*	16015*	894827*	52732*
PV	79942	4093	244278	13014
AUS LG	10202	499	43517	2254
EU	18020	1316	59362	4073
FRANKR	1405	107	7017	605
NIEDL	9882	512	23572	1133
ITAL	3853	246	11198	909
G BRIT	577	39	6122	357
DAENM	1239	291	2353	404
GRIECH			1540	88
PORTUG	904	98	3605	272
BELGI	70	7	2765	193
TUERK	24961	1603	88171	4972
LETTLD	776	35	2677	210
LITAU	2536	128	5363	289
POLEN	34399	2064	86675	5016
TSCHE	2621	199	8166	647
SLOWAK	1245	114	3622	336
UNGARN	822	74	3781	250
RUMAEN	14136	939	42054	2820
BULGAR	9665	590	20357	1142
UKRAIN	20461	498	36350	989
BELARS	7188	265	34798	1458
MOLDAU	968	49	6379	325
RUSSLD	3501	117	20524	736
GEORG			4264	121
SLOWEN	302	37	3950	222
KROAT	3678	321	8827	699
JUGOSL	3365	124	18457	864
MAZED	3373	142	15749	786
MAROKK	5463	315	25528	1694
TUNES	3641	290	9567	672
KANADA	263	61	759	188
INDIEN	12189	293	25636	981
BANGLA	8949	241	26539	898
SRILAN	11176	628	19069	1040
MYAN	8674	397	19220	1001
THAIL	1122	41	4634	257
VIETN	10046	354	29679	1380
INDONE	20898	1397	59005	3782
MALAYS	55	2	1765	111
PHILIP	2400	132	4790	264
CHINA	39480	2540	143690	10417
REPKOR	104	10	4950	300
TAIWAN	1285	105	7700	566
HONGK	4592	366	29717	2330
MACAU	635	38	6517	426
AUSF	46907*	6440*	159079*	19060*
PV	3955	303	21617	1672
EU	33129	4719	107438	13105
FRANKR	2418	323	7336	830
NIEDL	10515	1728	29763	4597
ITAL	940	132	12008	684
G BRIT	2138	444	6262	1279
IRLAND	1164	215	3856	584
DAENM	580	101	1325	276
GRIECH	515	98	1145	216
SPAN	1109	57	4727	230
SCHWED	714	118	1572	280
OESTER	9510	1081	31446	3045
BELGI	2192	310	5212	830
NORWEG	224	45	961	195
SCHWZ	4202	697	15068	2135
POLEN	4426	358	22768	1815
RUSSLD	629	109	1274	247
USA	112	23	763	156
JAPAN	62	28	358	147
HONGK	1347	75	1653	169
6211 49 00				
TRAINANZ/AND BEKLEID AND SPST FRAU				
	KG		KG	
EINF	24002*	2131*	70236*	6143*
PV	5815	498	22842	1831
AUS LG	637	104	2161	286
EU	1232	280	4610	684
FRANKR	54	9	1771	169
ITAL	1064	234	1220	274
POLEN	6159	559	15232	1307
SLOWAK	179	21	2666	191
RUMAEN	907	116	5263	475
MAZED	476	14	1701	131
INDIEN	707	105	1340	315
CHINA	9994	684	26711	2086
AUSF	7887*	1576*	18410*	3266*
PV			2	1
EU	6337	1165	13899	2185
FRANKR	470	113	1456	268
NIEDL	1257	316	2674	528
G BRIT	1586	162	2211	240
OESTER	1236	256	2521	546
SCHWZ	558	193	1848	494
USA	72	36	426	157
6212 10 10				
BUESTENHALTER M SLIP AND UNTERHOSE				
	STUECK		STUECK	
EINF	752719*	5946*	2682219*	18876*
GEW DT	559		1944	
PV			4270	10
AUS LG	82658	394	300737	1536
EU	43263	599	166387	2893
ITAL	8545	218	59690	1775
GRIECH			15503	130
SPAN	24252	159	72952	546
OESTER	3024	104	5511	215
SCHWZ	17833	177	17833	177
TUERK	245163	2016	940742	6394
TSCHE	14715	453	29088	1006
SLOWEN	10150	101	15205	171
KROAT	4470	33	42870	189
S AFR	14000	120	72518	604
KANADA	3450	69	7070	125
BANGLA	18846	126	73621	401
THAIL	71611	406	194230	878
VIETN			27540	101
INDONE	38733	226	92408	441
MALAYS	13260	104	105032	411
CHINA	137655	777	547068	3097
HONGK	88700	474	284606	1458
MACAU	19273	112	34838	236
AUSF	57938*	594*	233382*	2381*
GEW DT	46		175	
EU	38829	397	186077	1853
FRANKR	11633	141	36668	474
NIEDL	2483	45	13440	215
OESTER	18669	142	105070	770
SCHWZ	7214	107	21998	333
6212 10 90				
ANDERE BUESTENHALTER				
	STUECK		STUECK	
EINF	7429754*	58745*	21851070*	165814*
GEW DT	4390		13202	
PV	957606	6973	2767757	20041
AUS LG	1308795	8379	3612330	22621
EU	1307854	18445	4025730	50596
FRANKR	256225	4766	806762	14646
NIEDL	410680	2612	1270178	6263
ITAL	161283	2425	696798	9871
G BRIT	43739	863	109679	2026
GRIECH	65678	648	284683	2860
PORTUG	87086	1092	246838	3038
SPAN	68881	760	157170	1823
SCHWED	9680	269	31792	914
OESTER	139381	2411	286624	4044
BELGI	63661	2565	128052	5191
SCHWZ	4789	106	18065	340
TUERK	351497	1922	1132639	6566
ESTLD	3943	123	5283	166
LETTLD	59458	673	141641	1499
POLEN	351680	1506	942728	4500
TSCHE	122072	1348	327956	3422
SLOWAK	10723	146	21628	239
UNGARN	441603	3998	1233731	11192
RUMAEN	98690	957	303324	2875
BULGAR	20553	273	71333	1011
UKRAIN	165273	1161	461186	3146
BELARS	184516	1255	461340	3093
RUSSLD	13302	178	23259	256
SLOWEN	81244	1209	223810	3162
KROAT	38064	229	84252	553
JUGOSL	56236	522	129668	1056
MAROKK	25182	302	52914	619
TUNES	128296	1228	297820	2820
MAURIT	8060	43	113600	458
S AFR	75512	394	276775	1627
USA	28500	536	53857	1170
ISRAEL	4800	47	21608	197
INDIEN	23712	258	88664	871
BANGLA	404636	1995	954002	4553
SRILAN	37545	169	76221	337
THAIL	443383	2495	902180	5040
VIETN	94948	583	277088	1698
INDONE	1026998	5165	2799554	13214
MALAYS	38159	317	148277	1023
PHILIP	99954	359	345911	1387
CHINA	1052537	6726	3523211	22185
REPKOR	6000	92	32291	234
TAIWAN	108356	908	600270	4815
HONGK	368695	2241	1199996	7154
MACAU	133672	783	437178	2501
AUSF	3120197*	23733*	7387085*	63281*
GEW DT	2091		5058	
PV	1243786	6395	2423200	12444
EU	1205590	10705	3235263	32257
FRANKR	218422	1774	719513	6146
NIEDL	410633	2934	720377	7329
ITAL	40397	813	119911	2107
G BRIT	17409	200	69774	955
DAENM	19155	172	76787	729
GRIECH	2337	78	31207	456
PORTUG	105335	715	255790	2208
SPAN	65125	816	148838	1863
SCHWED	3623	113	13644	306
FINNL	6858	137	20947	344
OESTER	231868	2014	740473	6977
BELGI	81579	578	313170	2719
SCHWZ	145557	1938	373348	6248
TUERK	17852	103	23930	178
LETTLD	21834	113	48794	253
POLEN	336935	2048	694696	4327
TSCHE	44162	410	144984	1365
SLOWAK	8906	77	29011	191
UNGARN	637712	3407	1354098	7643
RUMAEN	65761	515	177854	1365
UKRAIN	139070	739	307965	1750
BELARS	352192	1810	595338	3048
RUSSLD	38965	909	87453	2031
SLOWEN	31776	239	81423	616
TUNES	15594	50	49613	207
USA	16823	284	29736	519
BRASIL	5021	102	7290	166
JAPAN	2463	46	20392	246

Wichtigste Ursprungs- und Bestimmungs-Laender	MAERZ 2001 dt = 100kg	MAERZ 2001 1000 DM	JAN./MRZ. 2001 dt = 100kg	JAN./MRZ. 2001 1000 DM
6212 20 00				
HUEFTGUERTEL UND MIEDERHOSEN				
	STUECK		STUECK	
EINF	820911*	5112*	2468199*	14104*
GEW DT	696		1885	
PV	58459	556	217153	1860
AUS LG	49397	349	224467	1250
EU	111122	1269	402623	3107
FRANKR	11057	343	77892	884
NIEDL	26498	127	203736	809
ITAL	43152	248	71392	517
OESTER	25978	443	32739	563
POLEN	39446	328	125284	1092
TSCHE	15380	159	31607	353
UNGARN	11917	205	26003	453
UKRAIN	33003	205	77434	542
SLOWEN	7112	95	36187	358
TUNES	12160	90	36183	207
S AFR			32000	127
USA	2293	56	10405	278
KOLUMB	5500	80	6800	99
VIETN	4429	29	19376	185
PHILIP	14452	238	30119	468
CHINA	406385	1505	1390347	5544
REPKOR	21710	213	28617	262
HONGK	104132	382	104589	387
AUSF	253214*	2353*	623053*	6025*
GEW DT	259		600	
PV	124300	798	215725	1494
EU	74080	934	271859	3022
FRANKR	5694	84	27911	377
NIEDL	12759	187	32875	530
ITAL	3176	86	10003	255
OESTER	37738	380	162726	1293
BELGI	11091	123	22728	295
SCHWZ	18545	221	50355	591
POLEN	54529	377	123692	970
UKRAIN	53869	305	82416	493
BELARS	23075	150	30745	195
RUSSLD	11208	162	24877	298
6212 30 00				
KORSELETTS				
	STUECK		STUECK	
EINF	175518*	4107*	496334*	10270*
GEW DT	324		849	
PV	47228	899	139433	2837
AUS LG	18423	347	58762	1102
EU	42133	1209	97979	2516
FRANKR	2405	104	10316	448
NIEDL	19792	228	50190	526
SCHWED	2001	125	8067	401
OESTER	7688	277	9999	313
BELGI	7506	416	13922	736
POLEN	750	23	6440	192
TSCHE	350	14	28492	332
UNGARN	50067	1282	122171	2989
BULGAR	9740	214	24890	546
BELARS	16535	314	51713	982
SLOWEN	5845	147	12097	308
TUNES	4420	84	15520	245
PHILIP	4120	118	5999	164
CHINA	32020	437	95217	1213
AUSF	96869*	2435*	285705*	6782*
GEW DT	187		543	
PV	54760	765	163718	2317
EU	21910	1123	69704	3168
FRANKR	1235	76	5662	284
NIEDL	4311	219	17188	852
ITAL	4777	272	14438	800
SPAN	4976	277	7539	426
OESTER	4794	184	17257	529
SCHWZ	4772	138	11354	356
TSCHE	33	1	5943	86
UNGARN	23546	377	81445	1223
BELARS	32525	515	58245	1301
SLOWEN	519	8	6554	121
6212 90 00				
HOSENTRAEGER STRUMPFHALTER AEHNL WARE				
	DT		DT	
EINF	514*	4089*	1275*	10683*
PV	23	300	89	1194
AUS LG	131	1082	288	2301
EU	48	529	178	1708
FRANKR	3	40	19	281
NIEDL	24	87	101	444
ITAL	12	217	27	526
SCHWED	2	91	3	162
TUERK	10	76	20	135
TSCHE	117	596	327	1637
UNGARN	31	483	105	1665
SLOWEN	8	159	14	305
TUNES	2	85	5	114
USA	6	96	22	362
CHINA	223	1752	466	3767
TAIWAN			18	138
AUSF	306*	3573*	906*	9811*
PV	43	424	110	1014
EU	202	2378	535	6256
FRANKR	13	307	34	754
NIEDL	14	301	28	616
G BRIT	8	103	14	190
PORTUG	20	256	52	624
SPAN	85	977	247	2743
OESTER	34	171	101	669
BELGI	7	87	18	255
SCHWZ	7	101	31	404
POLEN	1	20	7	144
TSCHE	12	87	43	464
UNGARN	51	594	104	1109
JUGOSL	1	13	35	314
TUNES	1	38	7	132
6213 10 00				
TASCHEN-/ZIERTUCH SEIDE SCHAPPESD				
	100 ST		100 ST	
EINF	4732*	1123*	12740*	3451*
GEW DT	57		164	
AUS LG	940	75	2586	225
EU	132	93	427	279
ITAL	122	84	371	245
INDIEN	1456	402	3811	1012
CHINA	2911	497	7744	1685
REPKOR	229	127	753	465
AUSF	994*	476*	2037*	1015*
GEW DT	12		30	
EU	738	406	1354	617
NIEDL	408	252	570	389
6213 20 00				
TASCHENTUCH ZIERTUCH BAUMWOLLE				
	100 ST		100 ST	
EINF	15203*	962*	37898*	2478*
GEW DT	341		836	
PV	3872	165	6623	304
AUS LG	6102	136	10362	364
EU	963	195	1446	335
ITAL	870	167	1178	250
SCHWZ	269	193	660	493
INDIEN	2060	144	4885	330
CHINA	10048	300	27562	1099
AUSF	6546*	287*	22072*	1007*
GEW DT	101		351	
PV	1886	54	6781	188
EU	3147	176	5717	486
FRANKR	2409	104	4264	264
TSCHE	2211	60	11679	368
6213 90 00				
TASCHEN-/ZIERTUCH A AND SPINNSTOFF				
	100 ST		100 ST	
EINF	2642*	457*	4847*	869*
GEW DT	72		118	
AUS LG			17	7
EU	1874	365	3044	663
ITAL	1859	362	3026	658
AUSF	319*	131*	940*	333*
GEW DT	8		19	
EU	264	115	561	241
6214 10 00				
SCHAL HALSTUCH USW SEIDE SCHAPPESD				
	STUECK		STUECK	
EINF	1406155*	7363*	2371170*	16228*
GEW DT	299		610	
PV	1304	33	3850	104
AUS LG	164102	406	370362	1061
EU	105822	2416	285159	6061
FRANKR	2408	127	8423	464
ITAL	95879	2039	244006	4796
G BRIT	355	26	2736	182
OESTER	3724	110	15049	353
BELGI	1441	77	2208	114
SCHWZ	71	18	2656	149
INDIEN	59372	375	183689	1249
THAIL	1190	10	12142	116
CHINA	1209446	3960	1775696	6811
REPKOR	16278	249	73350	1106
JAPAN	9207	188	22462	483
AUSF	137293*	2107*	356359*	6031*
GEW DT	46		143	
PV	163	8	163	8
EU	89127	1293	229613	3691
FRANKR	21659	168	43877	511
NIEDL	6320	129	22388	508
ITAL	5526	74	8036	189
G BRIT	9883	125	19171	323
SPAN	10562	200	32352	332
OESTER	19083	279	53085	807
BELGI	3619	102	17126	428
SCHWZ	14351	258	53147	961
RUSSLD	3588	54	13597	187
SCHIFF	1003	111	3973	226
6214 20 00				
SCHAL HALSTUCH USW WOLLE/TIERHAAR				
	STUECK		STUECK	
EINF	55946*	1071*	177419*	4628*
GEW DT	72		242	
AUS LG			716	7
EU	21062	569	69154	2240
FRANKR	181	15	1062	112
ITAL	20037	520	58329	1717
G BRIT	280	16	3987	230
DAENM	239	7	3725	104
TSCHE	27886	208	64123	517
INDIEN	4591	209	31328	1129
NEPAL	1342	72	5831	390
CHINA	672	4	4100	151
HONGK			913	138
AUSF	80201*	1226*	159183*	3145*
GEW DT	94		173	
PV	6260	31	6260	31
EU	6915	258	47862	1643
FRANKR	640	31	6406	306
NIEDL	1409	27	5770	129
ITAL	622	32	8367	364
G BRIT	228	11	4947	307
OESTER	1267	95	7260	278
SCHWZ	6346	109	15678	301
TSCHE	28840	260	38358	344
USA	29641	444	39594	558
6214 30 00				
SCHAL HALSTUCH USW SYNTH CHEMFASER				
	STUECK		STUECK	
EINF	2782338*	9644*	6355531*	21672*
GEW DT	1780		3888	
PV	643	39	3566	104
AUS LG	9766	34	58636	282
EU	955850	3873	2581336	10547
FRANKR	5409	48	17723	154
NIEDL	5355	25	39665	170
ITAL	922669	3667	2249766	9014
PORTUG	192	3	243986	967
TUERK	5597	35	39806	208
TSCHE	602161	3777	937013	5782
ISRAEL	1884	79	3915	186
INDIEN	188557	511	480314	1333
CHINA	293836	489	1312571	2038
REPKOR	720754	742	942557	1181
AUSF	1367360*	8464*	2595347*	16359*
GEW DT	1579		2775	
EU	278758	2417	591068	5065
FRANKR	24431	143	59570	360
NIEDL	22174	222	83281	821
ITAL	35802	244	39111	325
G BRIT	39693	397	69020	723
IRLAND	11538	119	12256	133
PORTUG	10435	110	13392	131
SPAN	50620	469	73283	604
OESTER	57766	461	166001	1224
BELGI	14052	125	35546	378
SCHWZ	44505	350	212529	1451
POLEN	34486	123	90156	351
TSCHE	593837	3276	1173294	6469
RUSSLD	23047	114	52440	265
USA	256415	1609	267189	1679
KANADA	98229	345	99938	357
JAPAN	1615	8	11026	142
6214 40 00				
SCHAL HALSTUCH USW KSTL CHEMFASER				
	STUECK		STUECK	
EINF	290502*	1470*	946182*	4410*
GEW DT	318		1015	
PV	15716	91	16798	126
AUS LG	17902	122	41220	290
EU	97846	660	221426	1372
ITAL	91216	606	183579	1141
INDIEN	120743	527	580499	2307
CHINA	7528	48	58153	349
AUSF	41098*	526*	101177*	1284*
GEW DT	30		82	
EU	35528	444	81995	1002
FRANKR	3795	33	13717	144
G BRIT	6065	84	8610	126
SPAN	8465	134	12535	170
OESTER	5821	68	23316	229

Wichtigste Ursprungs- und Bestimmungs-Laender	MAERZ 2001 dt = 100kg	MAERZ 2001 1000 DM	JAN./MRZ. 2001 dt = 100kg	JAN./MRZ. 2001 1000 DM
6214 90 10				
SCHAL HALSTUCH USW AUS BAUMWOLLE				
	STUECK		STUECK	
EINF	392148*	856*	775351*	2912*
GEW DT	215		542	
PV			8831	22
AUS LG	13228	22	30821	123
EU	41585	279	102582	779
ITAL	37482	234	74268	541
TUERK	15891	46	77110	706
INDIEN	200205	269	338632	664
CHINA	104224	102	173017	328
AUSF	35343*	202*	101116*	706*
GEW DT	18		97	
EU	21209	99	60854	388
OESTER	12849	37	33430	157
6214 90 90				
SCHAL HALSTUCH USW AND SPINNSTOFF				
	STUECK		STUECK	
EINF	7373*	125*	28371*	502*
GEW DT	12		29	
PV	568	10	1126	24
EU	1890	85	15561	372
ITAL	1802	79	14055	333
AUSF	27619*	130*	68901*	338*
GEW DT	10		23	
EU	9367	94	14612	206
6215 10 00				
KRAWATTE SCHLEIFE USW AUS SEIDE				
	STUECK		STUECK	
EINF	737369*	8036*	1998701*	25278*
GEW DT	421		1161	
PV	62407	749	189282	2144
AUS LG	14100	29	137006	396
EU	218330	4543	773075	16912
FRANKR	4514	204	35274	1089
ITAL	206373	4123	699426	14967
G BRIT	3202	110	13212	467
SCHWED	2072	33	10438	160
SCHWZ	8274	300	39084	1304
TUERK	20954	42	49749	228
POLEN	15892	100	49068	266
UNGARN			100146	159
TUNES	5954	92	16105	260
VIETN	74526	789	220334	2246
CHINA	378384	2016	715325	3625
REPKOR	7783	98	24530	200
AUSF	168727*	4446*	497142*	11636*
GEW DT	107		292	
PV	6058	53	12980	101
EU	87894	2118	307569	6333
FRANKR	20785	571	68147	1859
NIEDL	26909	566	80628	1665
ITAL	3991	103	7149	196
G BRIT	3053	70	11516	264
IRLAND	1786	66	5662	189
GRIECH	1242	51	4142	151
SCHWED	2700	45	47838	244
OESTER	14514	298	37454	757
BELGI	3931	132	17435	453
SCHWZ	17658	357	60068	1243
POLEN	7477	139	13692	219
TSCHE	1756	45	5540	153
UKRAIN	1555	84	2115	100
RUSSLD	14049	380	32869	926
S AFR	1847	81	2083	92
A EMIR	1946	76	2394	93
REPKOR	1724	118	3026	203
JAPAN	3224	154	5604	253
SCHIFF	2399	256	6031	587
6215 20 00				
KRAWATTE SCHLEIFEN USW CHEMIEFASER				
	STUECK		STUECK	
EINF	735212*	1532*	1484462*	3665*
GEW DT	381		814	
PV	84540	353	216827	880
EU	78232	267	200246	865
NIEDL	17845	77	35133	197
ITAL	58014	170	159881	606
POLEN	18399	54	56066	171
BULGAR	34712	77	56306	91
VIETN	80968	327	227588	841
CHINA	491120	680	834097	1403
AUSF	124107*	694*	431157*	2467*
GEW DT	70		219	
EU	71513	453	296625	1830
NIEDL	32110	172	134546	672
G BRIT	99	3	26878	187
OESTER	13816	114	38868	321
BELGI	8856	47	27820	197
SCHWZ	29841	152	79353	363
6215 90 00				
KRAWATTE SCHLEIFE USW AND SPINNST				
	STUECK		STUECK	
EINF	6839*	69*	13563*	216*
GEW DT	7		10	
EU	1790	54	7218	193
AUSF	2548*	41*	11860*	238*
GEW DT			7	
EU	1301	23	6276	157
6216 00 00				
FINGERHANDSCHUHE USW				
	KG		KG	
EINF	203892*	4521*	580411*	11948*
PV	4380	337	6689	561
AUS LG	51767	1557	109912	2317
EU	5020	334	23313	1172
FRANKR	242	42	6239	194
NIEDL	2550	147	6915	306
ITAL	1152	107	5820	412
TSCHE	2052	73	7179	247
UNGARN	691	125	1302	211
TUNES	12024	126	17694	239
PAKIST	24549	582	55081	891
VIETN	4546	466	7033	759
INDONE	265	49	2339	279
CHINA	149199	2517	452055	7461
HONGK	318	37	2297	126
AUSF	18320*	1256*	98935*	5569*
EU	9158	717	63809	3786
FRANKR	1483	164	13313	769
NIEDL	438	24	5500	379
ITAL	957	81	7090	490
G BRIT	573	63	3987	271
DAENM	122	24	6954	132
SPAN	429	57	2251	231
OESTER	3118	75	14424	753
BELGI	870	160	4447	486
SCHWZ	2039	111	6984	531
TSCHE	1717	43	6929	186
RUSSLD	219	12	1573	172
USA	328	127	681	156
6217 10 00				
AND KONFEKTION BEKLEIDUNGSZUBEHOER				
	KG		KG	
EINF	218714*	6839*	600718*	20196*
PV	9505	322	46917	1517
AUS LG	149	8	1181	61
EU	57605	2945	152179	8512
FRANKR	4126	329	21043	2693
NIEDL	5727	232	17124	593
ITAL	18656	1887	41903	3797
G BRIT	491	44	3393	200
PORTUG	913	54	3851	266
FINNL	23310	151	53106	339
OESTER	3084	192	8447	471
POLEN	35066	977	88266	2562
TSCHE	53599	853	126440	2032
UNGARN	26754	656	92456	2201
SLOWEN	105	10	3047	128
TUNES	1165	72	17572	666
USA	2770	110	6364	236
KANADA	2093	92	2515	113
PAKIST	8323	129	22034	324
INDIEN	895	24	2482	165
CHINA	20748	598	51449	1584
REPKOR	754	21	2198	112
TAIWAN	3008	163	15458	873
AUSF	221986*	8588*	577150*	24300*
PV	71693	2976	189047	7461
EU	87591	2600	186670	6999
FRANKR	11090	219	22905	613
NIEDL	8783	260	26987	1054
ITAL	12313	156	15973	318
G BRIT	19656	702	49262	1829
DAENM	1049	76	2554	225
PORTUG	9029	342	17184	717
SPAN	4562	123	9838	251
OESTER	4008	339	15063	1093
BELGI	14056	220	19423	411
NORWEG	683	60	2684	309
SCHWZ	4312	227	11195	593
TUERK	8189	582	19323	1165
LITAU	7524	224	22377	676
POLEN	15170	657	45050	1922
TSCHE	9891	428	24802	1120
SLOWAK	4679	232	12901	623
UNGARN	2537	177	5508	388
RUMAEN	20753	798	61203	2463
BULGAR	5727	226	16283	624
UKRAIN	10096	228	23634	631
BELARS	3635	107	9835	256
MOLDAU	3217	104	6853	242
RUSSLD	2562	115	7653	313
SLOWEN	5633	448	11962	880
KROAT	4320	207	15183	802
MAZED	2919	156	10662	510
MAROKK	1789	105	9493	649
TUNES	2538	133	19893	729
AEGYPT	441	23	5066	214
USA	2446	208	5860	427
KANADA	1512	67	5858	225
JAPAN	195	14	2616	115
AUSTRL	394	40	3407	196
6217 90 00				
TEILE V BEKLEIDUNGSZUBEHOER SPINNST				
	DT		DT	
EINF	278*	953*	794*	3385*
PV	2	22	18	194
EU	173	676	428	2145
FRANKR	30	160	76	399
ITAL	136	396	322	1420
G BRIT	1	83	3	155
TSCHE	81	163	256	583
INDIEN		26	1	209
AUSF	1269*	7501*	3165*	20436*
PV	612	1958	1356	5321
EU	45	677	141	2020
FRANKR	2	32	14	259
ITAL	9	247	27	727
SCHWED	4	85	6	100
OESTER	6	142	18	446
ISLAND	5	76	11	150
NORWEG	17	196	45	441
SCHWZ	116	1230	413	3967
TUERK	103	306	164	524
LITAU	14	74	40	216
POLEN	355	1306	897	3318
TSCHE	96	416	227	1073
SLOWAK	10	41	23	218
UNGARN	24	202	55	507
RUMAEN	100	381	215	886
BULGAR	37	128	59	254
UKRAIN	21	120	70	295
RUSSLD	52	559	123	1209
SLOWEN	45	155	79	321
USA	48	216	85	463
KANADA	12	145	30	319
VIETN			8	250
INDONE	9	37	17	320
CHINA	1	33	14	389
JAPAN	12	88	37	268
HONGK	31	209	64	725
N ERM	14	118	23	203

KAPITEL 63

ANDERE KONFEKTIONIERTE SPINNSTOFFWAREN; WARENZUSAMMENSTELLUNGEN; ALTWAREN UND LUMPEN

Wichtigste Ursprungs- und Bestimmungs-Laender	MAERZ 2001 dt = 100kg	MAERZ 2001 1000 DM	JAN./MRZ. 2001 dt = 100kg	JAN./MRZ. 2001 1000 DM
6301 10 00				
DECKEN MIT ELEKTR HEIZVORRICHTUNG				
	STUECK		STUECK	
EINF	2607*	77*	9226*	387*
GEW DT	22		73	
EU	500	12	3121	95
USA	206	28	3152	226
AUSF	371*	46*	1790*	212*
GEW DT	2		22	
EU	184	26	1214	142
6301 20 10				
DECKEN GEWIRK GESTRICK WOLLE/TIERH				
	STUECK		STUECK	
EINF	5363*	119*	7066*	206*
GEW DT	160		188	
EU	1425	61	2335	101
AUSF	8278*	829*	15993*	1407*
GEW DT	200		357	
EU	5293	634	8233	857
OESTER	3859	549	4384	576
NORWEG	1488	105	4264	304
6301 20 91				
DECKEN GANZ A WOLLE/FEIN TIERHAAR				
	STUECK		STUECK	
EINF	14495*	418*	43623*	1388*
GEW DT	139		385	
AUS LG	24	1	113	6

Wichtigste Ursprungs- und Bestimmungs-Laender	MAERZ 2001 dt = 100kg	MAERZ 2001 1000 DM	JAN./MRZ. 2001 dt = 100kg	JAN./MRZ. 2001 1000 DM
EU	5243	179	24445	652
ITAL	770	71	7731	306
GRIECH	4950	73	14160	212
SCHWZ	1377	94	5019	266
LITAU	1996	87	7624	326
AUSF	9499*	643*	26563*	1655*
GEW DT	107		343	
EU	5283	247	17076	569
NIEDL	4083	199	7968	375
NORWEG	744	130	1921	355
SCHWZ	1026	136	2936	428
6301 20 99				
AND DECKEN A WOLLE O FEIN TIERHAAR				
	STUECK		STUECK	
EINF	11152*	127*	16980*	309*
GEW DT	129		191	
EU	915	26	2658	80
AUSF	119*	9*	802*	48*
GEW DT	1		4	
EU	77	7	274	26
6301 30 10				
DECKEN GEWIRKE GESTRICKE BAUMWOLLE				
	STUECK		STUECK	
EINF	65556*	957*	77635*	1098*
GEW DT	563		650	
AUS LG	512	3	689	5
EU	2040	45	2580	57
TUERK	61884	896	62387	908
ESTLD			8640	94
AUSF	818*	41*	4055*	112*
GEW DT	9		29	
EU	264	10	2723	43
6301 30 90				
ANDERE DECKEN AUS BAUMWOLLE				
	STUECK		STUECK	
EINF	92707*	1478*	261780*	3421*
GEW DT	935		2362	
PV			298	13
AUS LG	144	2	632	10
EU	7515	212	18351	455
G BRIT	725	45	2187	146
OESTER	4498	83	11364	155
SCHWZ	4909	131	12303	403
TUERK	10281	137	56227	416
POLEN	1968	26	31272	347
KROAT	6926	171	11436	276
AEGYPT	5516	98	17910	259
KOLUMB	11520	184	11520	184
BRASIL	2656	45	12023	202
INDIEN	10732	124	26877	294
CHINA	13632	221	32832	383
AUSF	80208*	2067*	224923*	5618*
GEW DT	825		2293	
EU	64879	1468	172274	3849
FRANKR	5030	85	10177	194
NIEDL	12597	164	47762	718
G BRIT	8273	317	16946	663
DAENM	2045	46	10854	231
OESTER	24654	567	56485	1328
BELGI	3909	90	9667	236
SCHWZ	3969	158	14939	429
UNGARN	1204	40	10377	261
USA	3700	198	7953	467
6301 40 10				
DECKEN GEWIRK GESTRICK SYN CHEMFAS				
	STUECK		STUECK	
EINF	85032*	2185*	356746*	4772*
GEW DT	1130		3840	
PV	114	2	114	2
AUS LG	1640	21	2556	38
EU	66394	1945	121435	3078
DAENM	43088	1236	75935	2118
SPAN	17319	619	17319	619
OESTER	4992	52	25219	251
UNGARN			167245	926
CHINA	11815	96	43949	485
AUSF	11166*	348*	25838*	756*
GEW DT	120		267	
EU	4507	253	12713	458
ITAL	2456	151	2635	157
OESTER	1871	87	7423	193
TUERK	6002	74	10603	228
6301 40 90				
AND DECKEN A SYNTHET CHEMIEFASERN				
	STUECK		STUECK	
EINF	470923*	4759*	1116724*	12511*
GEW DT	3980		11202	
AUS LG	1197	9	17511	135
EU	278089	2465	384959	3680
FRANKR	4495	142	16421	417
NIEDL	122075	1315	126100	1392
ITAL	143845	871	221642	1423
SPAN	4936	95	12833	261
TUERK	89702	485	271108	2129
POLEN	4447	90	42801	539
TSCHE	11563	142	85064	1030
SLOWEN	13590	173	13824	180
KROAT	14541	204	93662	1213
AEGYPT			23616	172
USA	4020	773	8947	1742
INDIEN	4004	46	39233	408
CHINA	28573	205	107965	999
AUSF	135066*	2068*	246287*	4224*
GEW DT	1094		2214	
EU	114713	1747	191056	3297
NIEDL	11673	224	26930	469
G BRIT	28016	808	45043	1407
OESTER	64427	497	95165	962
NORWEG	5013	92	9282	173
SCHWZ	1578	34	13336	239
UNGARN	529	8	8102	125
6301 90 10				
AND DECKEN AUS GEWIRKEN GESTRICKEN				
	STUECK		STUECK	
EINF	29*	5*	72*	9*
EU	29	5	53	8
AUSF	*	*	666*	16*
GEW DT			4	
EU			266	6
6301 90 90				
ANDERE DECKEN AUS AND SPINNSTOFFEN				
	STUECK		STUECK	
EINF	117167*	1024*	342667*	3247*
GEW DT	1056		3091	
AUS LG			4591	50
EU	1778	87	7125	229
POLEN	24084	102	72486	315
SLOWEN	58680	642	205692	2252
CHINA	24070	146	36732	263
AUSF	7632*	145*	20174*	387*
GEW DT	55		145	
EU	2964	56	12757	243
6302 10 10				
BAUMWOLLBETTWAESCHE GEWIRKE GESTR				
	DT		DT	
EINF	14459*	17419*	49921*	62470*
PV	196	50	1011	334
AUS LG	342	382	1406	1318
EU	2390	3249	11080	17269
FRANKR	7	36	1243	3135
ITAL	57	261	90	470
DAENM	1156	1056	2431	2183
GRIECH	1068	1617	6802	10391
PORTUG	56	90	288	442
OESTER	11	59	92	298
SCHWZ	18	322	73	1169
TUERK	4168	6063	12786	18385
POLEN	671	1153	3970	5982
TSCHE	396	565	1428	1435
UNGARN	19	88	73	219
RUMAEN	83	117	118	169
PAKIST	6491	5528	19789	16941
INDIEN	121	199	454	663
AUSF	1162*	2377*	4219*	9493*
PV	218	302	729	960
EU	501	1100	2558	6239
FRANKR	6	15	110	217
NIEDL	136	338	701	2255
ITAL	27	58	144	275
OESTER	294	557	1428	2966
BELGI	23	84	103	356
SCHWZ	110	320	344	866
POLEN	57	172	145	446
TSCHE	349	549	944	1431
SLOWEN	99	90	101	97
6302 10 90				
AND BETTWAESCHE GEWIRKE GESTRICKE				
EINF	1136*	1367*	3093*	3759*
AUS LG	25	30	124	128
EU	55	61	281	571
ITAL		2	26	150
GRIECH	3	7	59	116
SCHWZ	12	233	21	456
TUERK	29	43	76	140
POLEN	15	102	21	125
TSCHE	30	95	65	196
SLOWAK	9	85	9	85
PAKIST	961	691	2467	1953
CHINA	20	27	118	137
AUSF	52*	227*	166*	539*
EU	39	160	97	322
OESTER	35	145	84	274
6302 21 00				
BETTWAESCHE BEDRUCKT AUS BAUMWOLLE				
EINF	20597*	32573*	57269*	88624*
PV	35	70	189	435
AUS LG	875	1287	1865	2665
EU	1279	2438	4050	7041
FRANKR	48	195	113	338
NIEDL	128	218	368	616
ITAL	106	344	228	777
G BRIT	139	302	524	1214
DAENM	30	79	41	121
GRIECH	43	75	397	366
PORTUG	84	192	407	923
OESTER	683	981	1800	2223
BELGI	10	29	120	313
SCHWZ	132	625	380	1837
TUERK	4077	7514	10573	20639
ESTLD	72	124	383	543
POLEN	4593	8217	12212	20251
TSCHE	434	899	1409	2805
SLOWAK	370	489	454	619
UNGARN	237	444	462	790
RUMAEN	2270	2538	5804	7050
MOLDAU	271	220	381	306
RUSSLD	267	225	267	225
KROAT			67	79
AEGYPT	527	550	1202	1288
BRASIL	276	504	1584	2512
ISRAEL	251	909	932	3106
PAKIST	1536	2586	3283	5245
INDIEN	3481	3635	12510	13158
BANGLA	170	218	764	903
CHINA	104	198	115	232
HONGK	165	118	165	118
AUSF	1111*	4058*	4210*	12356*
EU	512	1675	2361	6147
FRANKR	7	16	95	187
NIEDL	48	158	233	815
ITAL	39	149	91	298
SCHWED	1	10	71	166
OESTER	395	1220	1771	4327
BELGI	8	37	54	171
SCHWZ	331	1513	695	3121
POLEN	110	381	355	1169
TSCHE	60	162	390	684
UNGARN	13	52	40	180
USA	43	121	161	603
6302 22 10				
BETTWAESCHE BEDRUCKT CHEM VLIESSTOFFE				
EINF	12*	15*	14*	17*
AUSF	*	*	3*	8*
6302 22 90				
BETTWAESCHE BEDRUCKT AND CHEMIEFASER				
EINF	971*	2034*	2698*	5368*
AUS LG	349	932	911	2151
EU	76	164	205	408
PORTUG	37	83	147	237
TUERK	29	44	98	215
BRASIL			41	105
PAKIST	269	482	780	1402
INDIEN	363	535	1143	1808
CHINA	222	784	414	1390
AUSF	13*	65*	101*	334*
EU	10	39	85	273
OESTER	1	1	60	170
6302 29 10				
BETTWAESCHE BEDRUCKT A FLACHS O RAMIE				
EINF	11*	85*	16*	133*
PV	10	80	15	124
VIETN	10	80	15	127
AUSF	*	1*	5*	116*

Wichtigste Ursprungs- und Bestimmungs-Laender	MAERZ 2001 dt = 100kg	MAERZ 2001 1000 DM	JAN./MRZ. 2001 dt = 100kg	JAN./MRZ. 2001 1000 DM
EU		1	5	115
ITAL		1	5	112
6302 29 90				
AND BETTWAESCHE BEDRUCKT AND SPSTOFF				
EINF	3*	27*	89*	165*
INDIEN			84	111
AUSF	4*	61*	14*	162*
EU	1	7	9	72
6302 31 10				
AND BETTWAESCHE BAUMW FLACHS ENHALT				
EINF	15*	159*	19*	211*
EU	3	9	3	10
SCHWZ	11	148	14	195
AUSF	19*	83*	36*	214*
EU	1	10	5	40
6302 31 90				
ANDERE BETTWAESCHE AUS BAUMWOLLE				
EINF	7094*	9238*	21630*	26104*
PV	179	336	571	1152
AUS LG	112	187	212	397
EU	481	992	2029	3331
FRANKR	34	72	206	317
NIEDL	57	98	129	298
ITAL	11	32	73	268
DAENM	38	95	46	114
PORTUG	237	321	1337	1684
OESTER	42	99	115	195
BELGI	55	230	100	318
SCHWZ	32	312	53	607
TUERK	2111	2702	3828	4867
ESTLD	140	131	440	441
POLEN	1876	1828	6501	5329
TSCHE	697	1233	2239	3495
SLOWAK	45	74	124	302
UNGARN	34	92	207	445
RUMAEN	344	411	463	578
RUSSLD	405	257	1008	767
KROAT	51	105	124	289
MAZED	99	74	213	166
AEGYPT			415	432
PAKIST	332	476	1388	2009
INDIEN	178	211	1969	2079
BANGLA	97	102	200	216
CHINA	37	74	183	375
AUSF	1309*	3586*	2886*	8662*
PV	49	42	100	85
EU	809	1889	1806	4682
NIEDL	86	211	233	669
ITAL	31	112	42	161
SCHWED	152	442	439	1156
OESTER	392	753	818	1798
BELGI	101	228	134	443
LUXEMB	6	15	37	144
SCHWZ	209	862	506	1991
TSCHE	175	233	254	347
USA	54	320	145	830
JAPAN	15	125	39	304
6302 32 10				
AND BETTWAESCHE A CHEM VLIESSTOFFEN				
EINF	20*	24*	53*	48*
EU	4	12	5	16
AUSF	24*	26*	160*	132*
EU	19	12	152	106
NIEDL	17	8	144	98
6302 32 90				
ANDERE BETTWAESCHE A AND CHEMIEFASERN				
EINF	1098*	2726*	3680*	7373*
PV			4	13
AUS LG	151	432	537	1193
EU	66	182	213	743
NIEDL	2	13	74	375
DAENM	29	78	57	153
TUERK	112	124	433	463
POLEN	38	65	186	315
SLOWAK	19	231	19	231
USA	25	255	41	441
PAKIST	169	351	887	1566
INDIEN	219	338	1142	1630
INDONE	38	97	95	194
CHINA	331	991	522	1563
AUSF	198*	401*	802*	1957*
EU	197	393	760	1753
NIEDL	160	305	500	978
OESTER	6	37	193	624
SCHWZ	1	7	41	190
6302 39 10				
ANDERE BETTWAESCHE AUS FLACHS				
EINF	6*	48*	24*	125*
EU	2	23	5	56
AUSF	4*	43*	11*	99*
EU	2	12	4	19
6302 39 30				
ANDERE BETTWAESCHE AUS RAMIE				
EINF	*	*	*	*
AUSF	*	*	*	*
6302 39 90				
AND BETTWAESCHE AUS AND SPINNSTOFFEN				
EINF	7*	52*	153*	329*
PV	2	6	3	11
AUS LG	2	33	4	76
EU	1	6	11	22
AUSF	8*	82*	9*	112*
EU	1	2	1	4
6302 40 00				
TISCHWAESCHE GEWIRKT OD GESTRICKT				
	KG		KG	
EINF	72395*	1016*	206044*	3218*
PV	350	4	350	4
AUS LG	49	1	815	22
EU	2846	39	4591	81
LIECHT	3139	157	10592	465
TUERK	49642	317	126734	844
POLEN	13740	381	34332	798
CHINA	950	50	25669	900
AUSF	2304*	64*	5181*	147*
EU	1707	51	1966	59
6302 51 10				
TISCHWAESCHE BAUMWOLLE FLACHS ENTHALT				
	DT		DT	
EINF	101*	284*	276*	709*
EU	7	34	11	53
INDIEN	43	160	92	367
AUSF	21*	75*	44*	205*
EU	7	17	20	96
6302 51 90				
ANDERE TISCHWAESCHE AUS BAUMWOLLE				
EINF	6722*	14354*	19353*	41099*
PV	350	1054	1023	2749
AUS LG	188	362	356	695
EU	940	2834	1791	5816
FRANKR	46	161	101	486
ITAL	30	144	177	633
DAENM	128	495	301	1117
PORTUG	44	103	379	1184
SCHWED	3	11	23	95
BELGI	637	1809	708	2020
SCHWZ	16	75	39	134
TUERK	858	1535	1038	1760
ESTLD	42	100	54	117
LETTLD	9	24	230	394
POLEN	302	418	609	967
TSCHE	1546	2803	5047	8945
SLOWAK	53	191	155	634
UNGARN	112	260	178	373
SLOWEN	57	113	251	517
KROAT	168	349	245	518
BRASIL	112	303	312	846
PAKIST	21	16	722	465
INDIEN	1974	3367	5588	8751
VIETN	37	256	161	992
CHINA	422	1594	2747	9537
AUSF	952*	3462*	3357*	10567*
PV	26	58	76	202
EU	596	1881	2096	5974
FRANKR	26	104	161	571
NIEDL	70	305	136	597
G BRIT	4	49	33	148
SCHWED	10	23	123	333
OESTER	434	1186	1260	2868
BELGI	14	64	276	1064
SCHWZ	116	658	244	1319
TSCHE	52	169	541	1807
S AFR	24	87	24	87
USA	8	38	21	137
SAUDIA	42	127	57	169
SINGAP	19	121	19	121
AUSTRL	46	146	136	439
6302 52 00				
TISCHWAESCHE AUS FLACHS				
EINF	96*	706*	203*	1269*
PV	26	272	37	374
EU	10	59	13	86
LITAU	20	134	66	319
VIETN	16	183	27	285
CHINA	21	158	27	238
AUSF	12*	156*	20*	332*
PV			1	21
EU	3	65	9	203
ITAL		11	3	123
SCHWZ	9	79	10	90
6302 53 10				
TISCHWAESCHE AUS CHEM VLIESSTOFFEN				
EINF	159*	111*	199*	186*
EU			1	2
AUSF	129*	184*	185*	291*
EU				5
TSCHE	127	182	181	281
6302 53 90				
TISCHWAESCHE AUS ANDEREN CHEMIEFASERN				
EINF	3604*	11678*	9822*	37000*
PV	67	387	182	981
AUS LG	231	1199	890	3202
EU	141	595	354	1076
ITAL	66	116	225	332
PORTUG	12	134	26	257
OESTER	6	241	6	247
SCHWZ	13	191	34	510
TUERK	1303	1997	2751	4247
POLEN	72	386	206	1012
TSCHE	42	359	168	1374
SLOWAK	18	125	60	398
BRASIL	4	12	53	203
PAKIST			127	192
INDIEN	9	78	44	260
VIETN	14	15	142	337
PHILIP	11	227	33	606
CHINA	1884	7581	5736	26591
AUSF	558*	2993*	1130*	6656*
PV	31	42	129	151
EU	293	1224	544	2546
NIEDL	12	123	38	372
SPAN	16	95	24	143
OESTER	232	728	373	1177
BELGI	26	193	69	573
SCHWZ	144	744	226	1613
TSCHE	56	490	164	1296
REPKOR	3	93	3	102
JAPAN	4	70	12	317
TAIWAN	7	99	7	99
6302 59 00				
TISCHWAESCHE AUS ANDEREN SPINNSTOFFEN				
EINF	548*	1169*	1574*	3952*
AUS LG	1	21	2	65
EU	2	18	52	112
TUERK	128	167	166	297
POLEN	316	768	534	1934
TSCHE	11	19	588	957
B HERZ			82	131
CHINA			32	141
AUSF	21*	101*	36*	193*
EU	11	39	23	90
6302 60 00				
KOERPERPFLEGEWAESCHE BAUMWOLLFROTTEE				
EINF	23112*	35984*	69417*	102436*
PV	778	1771	3328	6332
AUS LG	314	428	2451	3167
EU	3287	6456	15753	27868
FRANKR	35	152	180	503
NIEDL	131	119	267	286
ITAL	56	168	145	426
DAENM	104	84	152	129
PORTUG	2239	4323	5273	10019
SPAN		1	51	85

Wichtigste Ursprungs- und Bestimmungs-Laender	MAERZ 2001 dt = 100kg	MAERZ 2001 1000 DM	JAN./MRZ. 2001 dt = 100kg	JAN./MRZ. 2001 1000 DM
SCHWED	6	21	96	336
OESTER	148	473	1688	3212
BELGI	520	1035	7789	12711
SCHWZ	41	178	118	491
TUERK	6274	9377	17525	25535
ESTLD	243	284	763	882
LETTLD	1089	1380	3231	3840
POLEN	258	354	473	791
TSCHE	1715	3370	4460	7996
UNGARN	36	82	53	130
BULGAR	123	149	465	550
RUSSLD	91	88	288	276
SLOWEN	544	885	1387	2204
MAZED	71	92	242	301
AEGYPT	528	627	1395	1507
SUDAN			70	89
USA	21	123	33	151
KOLUMB	1288	1652	2750	3511
BRASIL	2537	4460	3986	6870
LIBAN	14	31	55	125
SYRIEN	117	128	211	237
ISRAEL	134	266	403	784
PAKIST	1427	1420	6169	5761
INDIEN	561	659	2021	2276
BANGLA	189	169	614	567
VIETN	71	68	445	263
INDONE	433	576	1185	1615
CHINA	1968	3007	5013	7277
AUSF	2968*	6794*	7229*	16551*
EU	1481	3391	3481	7955
FRANKR	273	634	659	1500
NIEDL	123	283	289	673
ITAL	85	205	152	397
G BRIT	63	197	191	505
GRIECH	28	98	79	257
SPAN	50	138	76	171
SCHWED	134	325	207	489
OESTER	620	1268	1599	3293
BELGI	55	130	124	350
SCHWZ	322	1019	745	2341
TSCHE	889	1687	2388	4569
RUSSLD	44	116	162	478
6302 91 10				
AND WAESCHE A BAUMW FLACHS ENTHALTEND				
EINF	773*	1072*	2154*	2901*
AUS LG			76	101
EU	1	21	9	40
LETTLD	79	121	641	867
LITAU	2	7	124	150
TSCHE	21	53	166	311
SLOWAK	491	662	740	973
SLOWEN			105	133
AUSF	10*	32*	28*	82*
EU	5	11	16	41
6302 91 90				
ANDERE WAESCHE AUS BAUMWOLLE				
EINF	3363*	3769*	10112*	10565*
PV	53	81	196	276
AUS LG	117	98	400	313
EU	262	283	1622	2103
PORTUG	44	45	594	1141
OESTER	105	103	413	437
BELGI	52	25	526	324
TUERK	327	498	636	894
LETTLD	91	145	95	151
TSCHE	108	304	359	670
RUSSLD			116	78
SLOWEN	231	295	383	489
AEGYPT	717	886	1187	1398
KOLUMB			53	233
SYRIEN			65	77
PAKIST	1289	949	4570	3271
INDIEN	270	290	557	611
CHINA			126	190
AUSF	1532*	3288*	2447*	6094*
EU	1407	1698	2181	2840
FRANKR	474	533	494	598
NIEDL	411	424	846	872
G BRIT	52	82	55	147
OESTER	356	496	580	915
SCHWZ	21	116	47	231
JAPAN	62	1361	128	2759
6302 92 00				
ANDERE WAESCHE AUS FLACHS				
EINF	405*	666*	1554*	2195*
PV	1	7	1	7
AUS LG	3	5	68	82
EU	2	17	260	313
OESTER			250	269
SCHWZ	16	107	43	323
LITAU	28	67	91	208
TSCHE	157	222	348	490
RUSSLD	155	161	346	371
KROAT			189	146
CHINA	3	6	212	220
AUSF	83*	93*	100*	153*
EU	78	77	90	123
6302 93 10				
ANDERE WAESCHE AUS CHEM VLIESSTOFFEN				
EINF	465*	554*	1059*	1292*
EU	345	453	787	1048
NIEDL			135	172
FINNL	345	451	594	771
POLEN	120	101	261	233
AUSF	316*	384*	585*	716*
EU	195	231	368	441
TSCHE	107	120	182	213
6302 93 90				
ANDERE WAESCHE A ANDEREN CHEMIEFASERN				
EINF	252*	611*	885*	1705*
AUS LG		1	1	7
EU	18	85	20	94
ITAL	17	81	18	85
TUERK	149	325	162	346
UNGARN	38	83	547	769
TAIWAN	28	98	65	260
AUSF	16*	196*	59*	708*
EU		9	5	38
JAPAN	10	111	40	475
6302 99 00				
ANDERE WAESCHE A ANDEREN SPINNSTOFFEN				
EINF	393*	910*	782*	1812*
EU	11	16	27	86
POLEN	164	565	273	983
INDIEN			99	161
CHINA	211	319	280	466
AUSF	28*	98*	51*	199*
EU	21	73	38	151
6303 11 00				
GARDINEN USW GEWIRKE USW BAUMWOLLE				
	M2		M2	
EINF	201915*	791*	219295*	1017*
GEW DT	261		299	
EU	318	7	1715	35
TUERK	198065	719	206617	855
AUSF	1561*	74*	4600*	201*
GEW DT	6		11	
EU	293	19	1270	60
6303 12 00				
GARDINE USW GEWIRK/GESTR SYN CHEMF				
	M2		M2	
EINF	2573259*	6330*	7710744*	21393*
GEW DT	3263		11210	
PV	128671	546	307983	1347
AUS LG	24032	66	100827	305
EU	24981	345	50715	636
FRANKR	2923	46	10001	158
ITAL	14848	216	27183	356
LIECHT	91470	551	355968	2157
SCHWZ	712	23	8345	201
TUERK	223402	706	580555	2092
POLEN	239486	830	577849	2259
TSCHE	1782874	3142	5546033	11526
UNGARN	116123	346	359409	1206
KOLUMB			36732	381
CHINA	58831	111	113544	297
TAIWAN	10240	216	28058	427
AUSF	645210*	3487*	1369082*	8391*
GEW DT	1010		2228	
PV	67808	344	196147	1001
EU	306630	1830	523250	3997
FRANKR	80538	412	116898	808
NIEDL	25209	315	62206	865
ITAL	104853	476	112663	568
PORTUG	318	2	16473	127
SPAN	2947	28	11409	170
OESTER	71169	437	152590	1084
SCHWZ	49655	372	152587	1122
TSCHE	164352	633	372094	1712
SLOWAK	14625	130	45377	240
UNGARN	47851	166	132362	499
RUSSLD	21493	126	39897	241
USA	20541	95	48387	229
6303 19 00				
GARDINE USW GEWIRK/GESTR AND SPST				
	M2		M2	
EINF	40750*	403*	72497*	869*
GEW DT	163		294	
EU	10028	147	22508	444
TUERK	21549	157	39971	317
POLEN	7554	95	8004	100
AUSF	21945*	358*	24942*	584*
GEW DT	143		149	
EU	21181	326	21570	342
NIEDL	21050	316	21075	317
NIGERI			1222	161
6303 91 00				
GARDINEN VORHAENGE USW BAUMWOLLE				
	M2		M2	
EINF	504397*	2678*	2974609*	13198*
GEW DT	1184		6523	
PV	8486	109	15355	175
AUS LG	2241	28	15635	78
EU	33223	1006	166774	3131
FRANKR	10280	255	21802	651
DAENM	11500	589	31978	1667
SPAN			43249	147
SCHWED	8743	83	42406	271
OESTER	400	15	6948	117
TUERK	6566	64	44729	317
ESTLD	240117	688	703870	1990
POLEN	96989	405	320908	1226
TSCHE	24931	121	76729	357
RUMAEN			121487	398
RUSSLD			102432	253
PAKIST	17151	131	322038	966
INDIEN	70612	299	921205	3656
BANGLA			159495	537
CHINA	11080	124	19939	236
AUSF	152463*	1385*	440744*	4772*
GEW DT	429		1653	
EU	137419	842	386382	3178
FRANKR	5678	36	43634	255
NIEDL	7748	224	24272	597
ITAL	1819	55	5625	168
SCHWED	1982	37	10925	318
OESTER	105980	392	262322	1098
BELGI	11830	38	32679	533
NORWEG	138	6	4048	133
SCHWZ	9108	213	28491	683
USA	3453	257	9626	497
6303 92 10				
GARDINEN USW SYNTH CHEM VLIESSTOFF				
	M2		M2	
EINF	90404*	1569*	197853*	3487*
GEW DT	364		862	
EU	57978	1280	95718	2788
ITAL	18194	129	36702	354
DAENM	37631	1105	55020	2358
SCHWZ	26055	272	51449	526
CHINA			42046	138
AUSF	7151*	130*	18830*	294*
GEW DT	12		25	
EU	5105	64	15517	185
6303 92 90				
GARDINEN USW AND SYNTH CHEMIEFASER				
	M2		M2	
EINF	2751854*	14267*	6940295*	35308*
GEW DT	5147		12573	
PV	45501	944	205628	4282
AUS LG	92590	476	191905	983
EU	404652	2507	898039	5287
FRANKR	118719	629	197939	990
NIEDL	37495	532	76920	974
ITAL	181023	978	462596	2402
GRIECH	22205	68	78163	216
PORTUG	4110	60	19271	281
OESTER	29880	135	34920	191
ISLAND	2500	72	14510	248
SCHWZ	140318	1224	338783	2770
TUERK	656299	3187	1502897	6902
POLEN	244233	977	428538	1732
TSCHE	263991	1728	782862	3753
SLOWAK	48026	159	150377	567
UNGARN	6230	31	35454	250
RUMAEN	382880	1042	1048816	2970
MAZED	42124	904	198124	4201
ISRAEL	62312	209	69865	268
PAKIST	101782	306	465267	1031
INDIEN	32441	183	221735	1188
CHINA	349394	1417	639149	3330
TAIWAN	1026	10	70980	237
HONGK	6520	282	6522	283
AUSF	1074483*	7009*	2808757*	22190*

Wichtigste Ursprungs- und Bestimmungs-Laender	MAERZ 2001 dt = 100kg	MAERZ 2001 1000 DM	JAN./MRZ. 2001 dt = 100kg	JAN./MRZ. 2001 1000 DM
GEW DT	1472		5483	
EV			226	5
LV	147	6	643	28
PV	7506	116	17520	295
EU	800907	4636	2134263	14957
FRANKR	164286	938	395957	2868
NIEDL	319066	1775	857696	4795
ITAL	29445	226	71139	788
G BRIT	20964	94	87611	1379
DAENM	12048	73	30171	198
GRIECH	29886	125	37206	167
SPAN	18835	98	47162	323
SCHWED	1125	20	14284	396
OESTER	130551	860	377687	2499
BELGI	71177	383	199761	1336
SCHWZ	81232	832	249021	3435
POLEN	17844	239	53860	654
TSCHE	60578	348	111929	575
SLOWAK	18923	144	29488	227
UNGARN	10530	89	27202	271
RUMAEN	7708	91	11876	143
RUSSLD	19188	141	40980	339
SLOWEN	3226	75	13062	246
MAZED			4108	95
USA	6520	56	30362	284
ISRAEL	24279	105	26396	138
JAPAN	3313	32	14215	172
6303 99 10				
GARDINEN USW A AND SPST VLIESSTOFF				
	M2		M2	
EINF	*	*	94*	6*
GEW DT			1	
AUSF	12960*	638*	12960*	638*
GEW DT	65		65	
USA	12960	638	12960	638
6303 99 90				
GARDINEN USW AUS AND SPINNSTOFFEN				
	M2		M2	
EINF	88160*	725*	229931*	2005*
GEW DT	273		523	
AUS LG	725	23	1359	37
EU	4516	67	14732	160
TUERK	36500	295	78901	845
ESTLD			14599	110
POLEN	34	1	30130	248
TSCHE	11125	64	32351	207
ISRAEL	29293	186	29293	186
AUSF	19776*	539*	53229*	1286*
GEW DT	129		281	
EU	14759	393	38586	845
OESTER	11835	172	25901	430
SCHWZ	3516	103	11500	345
6304 11 00				
BETTUEBERWURF GEWIRKT GESTRICKT				
	STUECK		STUECK	
EINF	3468*	41*	14969*	226*
GEW DT	27		195	
PV	533	13	533	13
AUS LG	373	6	2164	37
EU	62	4	8550	129
PORTUG			5519	105
AUSF	1024*	86*	3229*	214*
GEW DT	12		33	
EU	417	19	1422	54
6304 19 10				
BETTUEBERWUERFE AUS BAUMWOLLE				
	STUECK		STUECK	
EINF	66861*	1207*	309952*	4574*
GEW DT	796		3941	
AUS LG	624	22	1265	50
EU	17532	502	45843	1131
NIEDL	1614	73	3847	180
ITAL	1635	44	17347	292
PORTUG	12697	323	21312	551
INDIEN	33521	593	240169	3093
CHINA	4808	71	8278	212
AUSF	13455*	177*	32400*	477*
GEW DT	156		396	
EU	12150	138	27872	345
OESTER	11941	122	27198	287

Wichtigste Ursprungs- und Bestimmungs-Laender	MAERZ 2001 dt = 100kg	MAERZ 2001 1000 DM	JAN./MRZ. 2001 dt = 100kg	JAN./MRZ. 2001 1000 DM
6304 19 30				
BETTUEBERWUERFE AUS FLACHS RAMIE				
	STUECK		STUECK	
EINF	561*	160*	695*	190*
GEW DT	8		10	
PV	529	154	673	184
CHINA	354	112	381	121
AUSF	8*	6*	159*	116*
GEW DT			2	
EU	8	6	159	116
ITAL	8	6	159	116
6304 19 90				
BETTUEBERWURF AUS AND SPINNSTOFFEN				
	STUECK		STUECK	
EINF	25484*	417*	51985*	1120*
GEW DT	290		758	
AUS LG	824	14	2205	49
EU	7120	236	12911	443
SPAN	3530	108	6343	219
CHINA	2569	44	17325	414
TAIWAN	9740	90	9740	90
AUSF	1844*	124*	4202*	257*
GEW DT	35		87	
EU	1445	87	3496	193
6304 91 00				
AND WARE Z INNENAUSSTAT GEWIRKE USW				
	KG		KG	
EINF	44701*	861*	221329*	3741*
PV			204	11
AUS LG	1176	28	7095	199
EU	21347	358	57468	991
ITAL	3678	79	11306	379
DAENM	7355	109	8561	127
OESTER	10196	167	31250	359
TUERK	3309	50	43677	734
POLEN	3820	126	5898	201
TSCHE	4276	52	22628	178
INDIEN	684	25	3999	133
THAIL	1301	40	27791	554
CHINA	6487	117	40958	845
AUSF	15476*	629*	42942*	1817*
EU	8730	345	29121	1169
FRANKR	2172	95	4440	242
OESTER	1901	101	11459	401
SCHWZ	4928	216	9786	483
6304 92 00				
AND WARE Z INNENAUSSTATTUNG BAUMWOLLE				
	DT		DT	
EINF	3200*	5035*	10549*	17186*
PV	62	100	146	233
AUS LG	74	116	200	397
EU	143	438	727	1826
ITAL	52	146	422	882
DAENM	26	88	52	149
PORTUG	34	128	82	309
OESTER			26	197
TUERK	139	182	423	580
ESTLD	17	22	76	100
LITAU	467	436	1124	1133
POLEN	118	176	439	695
TSCHE	463	654	1656	2331
KROAT	42	37	119	143
PAKIST	226	294	1293	1463
INDIEN	776	1516	2421	4573
VIETN			33	170
CHINA	684	1065	2010	3693
AUSF	281*	864*	1667*	3352*
EU	253	693	1565	2783
FRANKR	106	365	352	1145
OESTER	121	210	1052	1149
SCHWZ	17	103	67	357
6304 93 00				
AND WARE Z INNENAUSST SYN CHEMIEFASER				
EINF	2857*	5265*	9672*	17108*
PV	17	100	29	196
AUS LG	36	96	1270	1896
EU	1322	2097	1979	3158
ITAL	64	75	120	223
G BRIT	166	212	166	215
PORTUG	88	183	129	228
SPAN	760	952	785	995
OESTER	103	421	204	539

Wichtigste Ursprungs- und Bestimmungs-Laender	MAERZ 2001 dt = 100kg	MAERZ 2001 1000 DM	JAN./MRZ. 2001 dt = 100kg	JAN./MRZ. 2001 1000 DM
BELGI	94	165	497	767
SCHWZ	7	70	63	186
TUERK	18	56	181	267
POLEN	176	302	903	1142
TSCHE	524	944	1191	2268
ISRAEL	38	110	293	709
PAKIST	12	22	77	104
INDIEN	108	297	331	615
SRILAN			154	214
THAIL			177	376
VIETN			566	526
INDONE		1	64	94
PHILIP	24	76	27	116
CHINA	532	1136	3469	7005
TAIWAN	76	87	97	117
AUSF	368*	973*	1008*	2695*
EU	285	510	832	1714
NIEDL	99	148	224	371
ITAL	2	18	64	161
DAENM	70	135	72	141
SPAN	10	24	59	105
OESTER	81	108	300	644
SCHWZ	17	109	65	385
TSCHE	16	92	18	107
KANADA			14	87
JAPAN	4	81	7	99
6304 99 00				
AND WARE Z INNENAUSST AND SPINNSTOFFE				
EINF	723*	2134*	1916*	5623*
EV				7
PV	31	179	100	589
AUS LG	50	243	126	480
EU	148	452	293	787
ITAL	137	410	253	655
SCHWZ	7	126	13	202
TUERK	46	182	112	329
POLEN	277	651	763	2077
UNGARN	94	82	94	82
USA			16	93
IRAN	32	58	91	168
INDIEN	52	450	250	1356
CHINA	41	66	88	190
AUSF	115*	774*	470*	2573*
PV	17	85	40	235
EU	48	236	302	928
FRANKR	9	46	148	348
SCHWZ	11	68	38	265
POLEN	28	160	65	409
TSCHE	8	163	25	591
USA	6	84	13	185
6305 10 10				
SAECKE U BEUTEL A JUTE USW GEBRAUCHT				
EINF	106*	7*	434*	44*
EU	106	7	434	44
AUSF	5*	6*	323*	24*
EU		5	274	13
6305 10 90				
SAECKE UND BEUTEL AUS JUTE USW NEU				
EINF	2486*	521*	7714*	1483*
EU	95	33	153	73
INDIEN	921	189	2432	507
BANGLA	1254	278	3907	795
AUSF	1790*	449*	6016*	1411*
EU	1784	445	5964	1390
NIEDL	1625	397	4854	1148
6305 20 00				
SACK BEUTEL Z VERPACKZWECK BAUMWOLLE				
EINF	1038*	939*	2608*	2659*
EV			8	5
PV	1	9	3	43
AUS LG	2	1	73	30
EU	17	92	103	275
POLEN	1	13	215	550
RUMAEN	87	103	169	257
PAKIST	1	1	159	135
CHINA	896	663	1870	1289
AUSF	52*	76*	145*	252*
EU	7	16	18	74
6305 32 11				
FLEX SCHUETTGUTBEH POLYETH GEWIRK USW				
EINF	924*	468*	3072*	1536*
PV	1	8	1	8
EU	96	73	494	304

Wichtigste Ursprungs- und Bestimmungs-Laender	MAERZ 2001		JAN./MRZ. 2001	
	dt = 100kg	1000 DM	dt = 100kg	1000 DM
FRANKR	82	51	229	193
NIEDL	4	20	239	100
TUERK	543	249	2006	932
TSCHE	116	60	398	205
UNGARN	156	78	156	78
AUSF	15*	7*	15*	10*
EU	15	7	15	7
6305 32 81				
FLEX SCHUETTGBEH SYNTH SPINNST <120GR				
EINF	1996*	924*	5720*	2747*
EU	112	159	427	595
LUXEMB	112	159	407	576
POLEN	555	236	1567	701
RUMAEN	1104	400	3051	1108
INDIEN	116	56	342	164
AUSF	11*	5*	133*	45*
6305 32 89				
FLEX SCHUETTGBEH SYNTH SPINNST >120GR				
EINF	14224*	9276*	47386*	30887*
PV	3173	1823	10955	6519
EU	998	971	2944	2724
NIEDL	91	110	255	274
ITAL	5	4	56	140
G BRIT	122	146	207	251
IRLAND	40	31	192	170
GRIECH			193	78
PORTUG	91	89	225	221
OESTER	333	227	1142	771
LUXEMB	244	301	478	644
TUERK	6545	4416	21427	14605
ESTLD	1522	801	4069	2153
POLEN	2770	1788	10404	6827
TSCHE	1961	1139	6073	3505
RUMAEN			295	112
UKRAIN			187	89
INDIEN	90	30	677	322
CHINA			548	261
AUSF	4581*	4720*	14109*	12742*
PV	38	4	76	11
EU	3502	3176	11641	9490
FRANKR	251	320	1145	975
NIEDL	1545	1219	5005	3368
ITAL	184	93	385	256
G BRIT	65	72	419	450
DAENM	263	256	648	609
GRIECH	43	34	270	179
OESTER	76	73	273	253
BELGI	955	995	3149	3117
SCHWZ	196	234	585	683
USA	330	672	524	991
ARGENT	11	15	84	113
CHINA	209	350	422	639
AUSTRL			86	90
6305 32 90				
AND FLEX SCHUETTGUTBEH SYNTH SPINNST				
EINF	497*	471*	2155*	1515*
EU	78	76	153	162
TUERK	285	298	815	715
POLEN	86	71	296	209
CHINA			659	308
AUSF	25*	40*	116*	174*
EU	15	27	40	59
6305 33 10				
SACK BEUTEL POLYETHYLEN GEWIRK USW				
EINF	1335*	597*	4460*	1912*
AUS LG	49	16	164	56
EU	472	275	1410	761
GRIECH	434	253	1012	502
OESTER	4	5	222	143
UNGARN	282	121	581	249
CHINA	581	201	2165	756
AUSF	59*	32*	336*	202*
EU	56	31	284	174
NIEDL	55	30	196	110
6305 33 91				
SACK BEUTEL A SYNTH SPINNSTOFF <120G				
EINF	1622*	1958*	5983*	5647*
EV	456	107	1531	360
AUS LG	479	112	1977	455
EU	390	153	722	289
NIEDL	379	147	389	155
G BRIT			209	79
SCHWZ	441	1593	1086	4134
TUERK	69	30	985	356
POLEN			123	84
INDIEN	105	26	582	157
INDONE	362	83	1310	293
AUSF	54*	31*	430*	198*
PV			19	6
EU	13	7	338	147
DAENM			185	80
6305 33 99				
SACK BEUTEL A SYNTH SPINNSTOFF >120G				
EINF	4520*	1718*	13971*	5248*
EU	386	266	921	700
NIEDL	133	82	133	82
LUXEMB	183	114	654	452
TUERK	2461	1074	7981	3285
POLEN			653	337
UNGARN	1287	241	3639	626
AUSF	1888*	1153*	8018*	4608*
EU	1756	980	7835	4350
FRANKR	797	428	2653	1534
NIEDL	543	299	1729	912
G BRIT	345	216	2065	1226
BELGI	70	33	1221	570
ISRAEL	80	86	98	112
MALAYS	48	82	79	138
6305 39 00				
AND SACK BEUTEL SYNTH SPINNSTOFF				
EINF	1441*	1739*	4739*	5071*
EV	212	670	404	1374
PV			24	21
AUS LG				1
EU	229	264	1172	1273
NIEDL	132	50	378	305
IRLAND	8	82	15	122
BELGI			447	547
NORWEG	193	600	308	1040
TUERK	874	611	2805	1841
RUMAEN	20	74	99	347
CHINA	55	101	183	312
AUSF	166*	575*	377*	1393*
EV	129	457	242	892
PV	3	17	63	247
EU	22	59	44	116
USA	120	420	273	1008
6305 90 00				
SAECKE U BEUTEL A AND SPINNSTOFFEN				
EINF	265*	717*	616*	1549*
EU	19	62	196	542
FRANKR		1	115	258
NIEDL	17	57	75	263
TSCHE	201	496	232	524
CHINA	1	12	41	115
AUSF	52*	159*	190*	569*
EU	44	133	132	383
6306 11 00				
PLANEN UND MARKISEN AUS BAUMWOLLE				
EINF	105*	211*	208*	377*
EU	24	77	44	136
ITAL	24	77	44	133
TSCHE	64	92	139	191
AUSF	26*	61*	41*	106*
EU	5	14	11	36
6306 12 00				
PLANEN U MARKISEN A SYNTH CHEMIEFASER				
EINF	8654*	4430*	27530*	11946*
PV	3293	448	4857	760
AUS LG				1
EU	1519	1413	8327	3708
NIEDL	1261	1181	7421	3145
BELGI	252	147	686	388
POLEN	3676	526	8565	1086
TSCHE	536	431	1134	1075
UNGARN	229	386	564	869
SLOWEN	79	108	96	137
VIETN	100	250	102	254
CHINA	2473	1201	10678	4397
TAIWAN	20	39	98	220
AUSF	1883*	4408*	4317*	10863*
EU	1017	2229	2249	4731
FRANKR	209	273	315	489
NIEDL	103	389	348	958
ITAL	43	136	68	201
G BRIT	153	300	268	537
DAENM	80	188	231	344
GRIECH	21	77	31	101
SCHWED	90	215	170	403
OESTER	281	581	673	1354
BELGI	17	26	69	142
SCHWZ	171	546	444	1398
POLEN	189	219	297	343
TSCHE	183	132	192	156
SLOWAK	71	811	292	2725
USA	134	229	355	680
MEXIKO	67	74	258	293
ISRAEL	28	98	32	111
6306 19 00				
PLANEN U MARKISEN AUS AND SPINNSTOFF				
EINF	374*	425*	829*	863*
PV	12	3	36	9
EU	25	98	173	378
ITAL	16	68	52	200
POLEN	18	15	234	125
TSCHE	133	180	181	193
CHINA	162	114	224	146
AUSF	53*	150*	98*	329*
EU	36	85	58	156
6306 21 00				
ZELTE AUS BAUMWOLLE				
EINF	1568*	2031*	3210*	3654*
PV	245	565	339	807
AUS LG	103	132	106	136
EU		1	2	8
POLEN	334	332	407	418
TSCHE	532	499	1154	1103
BULGAR	205	547	605	808
VIETN			53	96
CHINA	458	600	754	1020
AUSF	160*	231*	803*	997*
PV	53	51	133	95
EU	42	93	286	439
NIEDL	34	81	216	320
AETHIO	62	78	62	78
MOSAMB			215	205
INDIEN			86	150
6306 22 00				
ZELTE AUS SYNTHETISCHEN CHEMIEFASERN				
EINF	13547*	12802*	26802*	27035*
PV			19	5
AUS LG	970	1019	1177	1362
EU	54	195	174	527
DAENM	22	53	79	210
SCHWED	9	88	12	120
POLEN	171	324	953	1416
TSCHE	625	756	1046	1214
SLOWAK			190	250
UNGARN	127	255	399	830
SLOWEN	155	278	167	324
SRILAN	47	50	214	218
VIETN	245	646	911	2814
CHINA	12027	10099	22369	18933
REPKOR	62	87	62	87
HONGK			117	137
AUSF	3078*	4288*	8087*	11837*
PV			176	281
EU	2166	2747	3277	5064
FRANKR	930	531	1077	678
NIEDL	376	646	737	1377
ITAL	290	648	586	1319
DAENM	82	126	85	135
SPAN	132	206	135	232
OESTER	234	313	436	545
BELGI	63	138	131	333
NORWEG	77	181	76	185
SCHWZ	547	845	679	1152
POLEN	10	17	878	319
TSCHE	71	88	336	455
UNGARN	67	81	266	438
RUSSLD	8	14	45	179
USA	20	44	829	1197
ISRAEL			34	81
A EMIR	4	33	1251	2084
SRILAN			82	121
CHINA			94	160
6306 29 00				
ZELTE AUS ANDEREN SPINNSTOFFEN				
EINF	1590*	1389*	2047*	2164*
AUS LG	2	3	2	3
EU	66	137	70	154
FRANKR	56	111	58	120
POLEN	113	111	128	125
TSCHE	213	411	332	711
SLOWAK	188	276	323	508

Wichtigste Ursprungs- und Bestimmungs-Laender	MAERZ 2001 dt = 100kg	MAERZ 2001 1000 DM	JAN./MRZ. 2001 dt = 100kg	JAN./MRZ. 2001 1000 DM
CHINA	1005	437	1154	641
AUSF	174*	407*	373*	1125*
EU	52	159	100	472
NIEDL	9	83	35	296
SCHWZ	84	210	201	465
TURKM			12	95
6306 31 00				
SEGEL AUS SYNTHETISCHEN CHEMIEFASERN				
EINF	55*	550*	125*	1325*
EU	10	170	22	389
DAENM	8	142	19	322
POLEN	32	214	62	482
CHINA	10	99	26	226
HONGK	3	47	14	201
AUSF	26*	249*	33*	363*
EU	18	72	19	85
SCHWZ	3	98	5	138
6306 39 00				
SEGEL AUS ANDEREN SPINNSTOFFEN				
EINF	1*	23*	1*	50*
EU				27
AUSF	2*	42*	3*	78*
EU				2
6306 41 00				
LUFTMATRATZEN AUS BAUMWOLLE				
	STUECK		STUECK	
EINF	76072*	1013*	182435*	2414*
GEW DT	1862		4463	
AUS LG	551	1	1301	15
EU	170	2	925	112
G BRIT			755	110
CHINA	74658	976	178583	2206
AUSF	1395*	28*	2379*	52*
GEW DT	38		67	
EU	881	18	1345	32
6306 49 00				
LUFTMATRATZEN AUS AND SPINNSTOFFEN				
	STUECK		STUECK	
EINF	243860*	1299*	281003*	1854*
GEW DT	2936		3296	
AUS LG	515	25	3017	70
EU	544	28	546	33
VIETN	145210	150	145210	150
CHINA	94521	1054	131472	1577
AUSF	1487*	31*	5263*	128*
GEW DT	19		104	
EU	622	8	3485	84
6306 91 00				
AND CAMPINGAUSRUESTUNG AUS BAUMWOLLE				
	DT		DT	
EINF	614*	650*	1142*	1105*
PV	44	67	44	67
EU	20	33	20	37
POLEN	48	78	48	78
EL SAL	49	109	82	175
BRASIL	255	247	311	308
CHINA	200	86	538	258
AUSF	26*	72*	79*	245*
EU	11	22	26	75
6306 99 00				
AND CAMPINGAUSRUESTUNG AND SPINNSTOFF				
EINF	20012*	8222*	57419*	22604*
PV	17	20	44	49
AUS LG	8	18	13	34
EU	272	241	1071	602
NIEDL	133	113	362	292
BELGI	92	24	611	164
POLEN	17	83	83	168
TSCHE	73	73	213	239
SLOWEN	268	488	588	900
BANGLA	183	143	476	371
CHINA	19153	7107	54870	20128
AUSF	2470*	1228*	3717*	1979*
EU	105	166	286	364
SCHWZ	56	88	205	199
POLEN	1628	619	2331	876
TSCHE	252	99	281	124
UNGARN	305	117	330	130
6307 10 10				
REINIGUNGSTUCH A GEWIRK O GESTRICK				
EINF	1607*	2330*	4332*	6647*
PV	63	203	152	488
AUS LG		3	37	116
EU	398	379	611	788
SCHWED	16	46	63	183
OESTER	271	267	366	382
SCHWZ	447	260	1508	687
TSCHE	151	201	260	388
UNGARN	429	999	1440	3138
USA	3	17	27	143
CHINA	58	82	160	250
REPKOR	59	189	232	980
TAIWAN	24	151	36	196
AUSF	327*	1396*	1409*	7952*
EU	205	896	971	5720
FRANKR	62	476	293	2661
NIEDL	18	110	136	887
ITAL	1	5	53	213
G BRIT	69	100	98	228
IRLAND			18	75
PORTUG			33	126
SPAN	2	5	111	516
OESTER	38	98	117	335
BELGI	3	15	79	467
LIECHT	13	99	23	178
SCHWZ	78	254	208	874
UNGARN	2	9	70	313
USA			35	453
6307 10 30				
REINIGUNGSTUECHER AUS VLIESSTOFFEN				
EINF	4607*	3355*	14358*	10552*
EV			1	5
PV			4	25
AUS LG	2	11	17	99
EU	3354	2287	11150	7318
FRANKR	93	213	775	809
NIEDL	1721	523	5017	1570
ITAL	528	562	1615	1868
G BRIT	357	468	590	759
DAENM			29	80
SPAN	3	11	139	167
SCHWED	472	350	2218	1600
BELGI	178	116	634	350
POLEN	553	260	762	410
TSCHE	347	60	976	197
USA	17	151	38	289
CHINA	147	131	283	230
REPKOR	131	386	598	1755
AUSF	6591*	4830*	26071*	22188*
EU	4355	2631	18526	13835
FRANKR	232	214	1615	1255
NIEDL	546	360	1574	1036
ITAL	748	375	4893	4373
G BRIT	135	113	763	578
DAENM	51	46	906	636
GRIECH	236	137	958	561
PORTUG	15	48	337	264
SPAN	239	188	1164	1000
SCHWED	60	81	525	692
FINNL	43	34	180	131
OESTER	150	409	997	1501
BELGI	1895	612	4553	1760
SCHWZ	167	216	810	1350
MALTA	10	20	41	167
TUERK	51	64	218	221
LETTLD	18	22	111	138
POLEN	224	176	942	710
TSCHE	117	114	511	557
UNGARN	132	132	431	420
USA	265	182	833	827
KANADA	112	91	131	121
VENEZU			126	90
ARGENT			296	258
LIBAN	91	173	253	436
SYRIEN			89	554
ISRAEL	266	156	487	325
REPKOR	226	147	714	468
HONGK	104	85	106	87
AUSTRL	123	140	144	176
6307 10 90				
REINIGUNGSTUECHER AUS ANDEREN STOFFEN				
EINF	3238*	3994*	7425*	10377*
EV	1	7	22	19
LV			135	64
PV	61	21	61	21
AUS LG	4	26	38	111
EU	328	731	1383	2264
FRANKR	50	101	83	188
NIEDL	60	109	220	305
ITAL	45	91	553	657
G BRIT	29	32	117	184
DAENM	55	85	177	185
SCHWED	21	106	78	417
FINNL	10	148	10	148
SCHWZ	708	312	1605	830
TSCHE	1145	1257	2253	2836
UNGARN	222	83	290	171
USA	11	52	79	311
PAKIST	209	144	363	288
CHINA	68	212	297	525
REPKOR	151	556	537	1787
JAPAN	96	372	162	756
TAIWAN	24	199	78	352
AUSF	2937*	4118*	8535*	11426*
LV	271	413	798	1158
PV			7	64
EU	1403	1867	4622	6324
FRANKR	414	602	1228	1948
NIEDL	45	119	426	670
ITAL	545	530	1101	1166
DAENM	3	18	391	451
SPAN	16	46	104	184
SCHWED	5	25	302	303
OESTER	183	247	574	871
BELGI	176	196	301	379
SCHWZ	741	922	1965	1988
TUERK	63	71	97	153
POLEN	24	49	108	263
TSCHE	408	598	1228	1720
USA	96	78	102	106
ISRAEL	36	309	40	315
6307 20 00				
SCHWIMMWESTEN UND RETTUNGSGUERTEL				
	KG		KG	
EINF	12625*	800*	57756*	4055*
EV	197	18	515	214
LV	100	12	465	52
PV			13	15
AUS LG	65	12	361	205
EU	2372	159	5580	418
ESTLD	2152	206	11886	934
POLEN	1802	66	8027	195
UNGARN	2843	150	12673	520
USA	1411	112	11265	1382
MEXIKO	16	3	2883	271
TAIWAN			1011	86
AUSF	13090*	1142*	21886*	2034*
EU	4771	505	8188	895
NIEDL	2538	243	4661	484
DAENM	1206	108	1270	115
SCHWZ	2455	98	4155	187
USA	3342	315	3362	318
SINGAP	35	2	802	92
6307 90 10				
AND KONFEKTION WARE GEWIRK GESTR				
	KG		KG	
EINF	82189*	3055*	364600*	11637*
PV	898	127	3765	412
AUS LG	567	12	9666	170
EU	16544	670	65008	2193
FRANKR	818	79	2438	262
NIEDL	11061	321	22351	517
ITAL	668	5	18082	235
IRLAND			7101	457
DAENM	1955	54	5684	185
BELGI	500	62	2445	172
SCHWZ	1187	82	3331	366
POLEN	1077	38	12392	156
TSCHE	15215	335	50235	1028
UNGARN	2125	47	10444	179
SLOWEN	1745	62	7982	202
USA	4294	561	17254	1584
MEXIKO	645	70	1812	180
VIETN	342	13	2639	145
CHINA	31740	888	172864	4657
TAIWAN	3186	128	8283	366
AUSF	34871*	3227*	129832*	12564*
PV	3461	399	15557	1335
EU	20342	1841	83833	8344
FRANKR	1272	60	3962	258
NIEDL	2839	152	9983	520
PORTUG	377	48	3437	455
OESTER	11635	1308	56948	6427
SCHWZ	2503	261	6374	718
POLEN	1293	97	4635	240
TSCHE	2118	95	4359	253
UNGARN	2904	270	13351	901
RUMAEN	1289	175	3148	469
UKRAIN	33	3	1069	209
USA	641	89	1891	257
HONGK	393	47	1044	140
6307 90 91				
ANDERE KONFEKTIONIERTE WAREN AUS FILZ				
	DT		DT	
EINF	361*	496*	1325*	1296*

Wichtigste Ursprungs- und Bestimmungs-Laender	MAERZ 2001 dt = 100kg	MAERZ 2001 1000 DM	JAN./MRZ. 2001 dt = 100kg	JAN./MRZ. 2001 1000 DM
AUS LG	1	1	1	5
EU	321	453	829	980
FRANKR	16	86	20	93
NIEDL	297	301	793	811
USA		1	9	153
AUSF	205*	559*	562*	1964*
EU	20	118	111	576
SCHWED	1	8	31	112
SCHWZ	25	85	63	252
TSCHE	53	102	142	294
SLOWEN	1	3	31	85
S AFR	37	91	64	162
JAPAN	55	111	208	454
6307 90 99				
AND KONFEKTIONIERTE WAREN AND STOFFE				
EINF	19176*	38612*	55493*	111490*
EV	292	1247	521	1475
PV	3638	6658	8499	17184
AUS LG	705	1047	1381	1976
EU	3203	8073	11555	27832
FRANKR	254	488	789	1421
NIEDL	408	683	2034	3317
ITAL	222	558	1067	1543
G BRIT	860	3873	1863	8865
IRLAND	28	62	110	278
DAENM	1	53	22	296
PORTUG	159	195	1540	3298
SPAN	31	101	641	1377
SCHWED	23	71	65	289
FINNL	717	423	1220	767
OESTER	278	867	894	2126
BELGI	133	574	579	2643
LUXEMB	89	325	695	1583
SCHWZ	242	1545	524	2615
TUERK	89	269	118	376
ESTLD	36	159	67	291
LITAU	267	289	1226	1476
POLEN	4382	8385	11331	22506
TSCHE	2390	4634	6234	12965
SLOWAK	255	477	1020	2121
UNGARN	636	1040	1805	3169
RUMAEN	208	281	624	793
UKRAIN	738	2128	1498	4402
SLOWEN	33	110	80	298
B HERZ			17	75
USA	452	1524	1274	4138
KANADA	41	118	77	284
PAKIST	171	109	456	766
INDIEN	95	144	166	247
THAIL	226	386	315	589
VIETN	8	30	516	955
MALAYS	33	56	117	211
PHILIP	23	75	28	98
CHINA	5063	7724	14712	21910
REPKOR	185	192	237	384
JAPAN	69	213	240	878
TAIWAN	229	558	1021	1607
AUSF	6140*	25091*	32033*	74166*
PV	286	1253	1305	3996
EU	4395	13167	20237	38202
FRANKR	871	2328	2456	5699
NIEDL	520	1984	2440	6473
ITAL	645	1302	3126	3840
G BRIT	425	2373	4656	6885
DAENM	154	500	468	1913
GRIECH	43	152	229	572
PORTUG	46	174	153	533
SPAN	280	737	2932	3127
SCHWED	206	369	422	921
FINNL	45	169	166	564
OESTER	758	1729	2254	4686
BELGI	369	1235	824	2712
NORWEG	98	335	336	861
SCHWZ	510	1891	1321	5494
TUERK	93	353	170	725
LITAU	50	164	165	530
POLEN	669	1873	2068	5266
TSCHE	872	1420	2384	4277
SLOWAK	37	122	131	375
UNGARN	86	449	451	1379
RUMAEN	202	643	765	1819
BULGAR	45	172	121	435
UKRAIN	80	268	232	696
RUSSLD	56	275	137	624
SLOWEN	97	365	210	857
KROAT	30	110	105	461
MAROKK	7	31	30	148
TUNES	29	129	115	500
S AFR	41	139	50	199
USA	394	1665	1958	7536
GROENL	48	153	48	153
ISRAEL	13	47	126	239
JORDAN	6	116	6	120
INDIEN	15	38	61	153
REPKOR	2	9	28	126
JAPAN	36	262	63	530
HONGK	15	83	76	193
AUSTRL	20	67	36	192
6308 00 00				
WARENZUSAMMENSTELLUNG A GEWEBE F EVK				
EINF	1141*	2429*	1573*	3733*
AUS LG		3	1	13
EU	26	156	335	1105
BELGI	22	96	288	763

Wichtigste Ursprungs- und Bestimmungs-Laender	MAERZ 2001 dt = 100kg	MAERZ 2001 1000 DM	JAN./MRZ. 2001 dt = 100kg	JAN./MRZ. 2001 1000 DM
TSCHE	1107	2204	1207	2329
USA	3	50	21	249
AUSF	48*	303*	413*	1323*
EU	30	211	370	1069
FRANKR	2	14	104	248
OESTER	20	164	191	465
BELGI		2	23	140
6309 00 00				
ALTWAREN				
EINF	13877*	1273*	37124*	3994*
LV	15	53	24	83
PV	1305	122	7350	770
EU	9274	744	21438	1879
FRANKR	2371	115	6086	569
NIEDL	2015	283	3637	416
G BRIT	619	90	3312	473
OESTER	3208	152	6623	216
SCHWZ	1997	187	4596	723
POLEN	284	52	5241	625
TSCHE	1492	158	3265	318
TUNES	234	71	808	248
AUSF	253465*	32787*	647170*	87292*
LV	123	54	323	74
PV			4521	452
EU	120317	8610	277724	21208
FRANKR	6940	710	25036	2322
NIEDL	56342	3596	132888	8583
ITAL	17087	1484	50831	4722
G BRIT	1977	236	7062	610
DAENM	27930	1461	27932	1465
SPAN	971	154	2755	466
OESTER	914	104	1294	134
BELGI	8104	873	28847	2828
CEUTA	1200	159	3210	597
MELILL	167	21	870	106
SCHWZ	50	12	1381	372
TUERK	6132	897	17883	2511
ESTLD	994	248	2973	627
LITAU	7367	1046	20220	2844
POLEN	17215	2007	52597	6267
TSCHE	7936	1162	20297	3229
SLOWAK	1378	175	3968	470
UNGARN	2955	449	9482	1494
RUMAEN	9106	1370	24806	3947
BULGAR	883	229	2980	688
UKRAIN	5274	1034	13010	2370
BELARS	748	153	1745	293
MOLDAU	3742	564	11517	1630
RUSSLD	3296	777	8077	2037
KASACH	552	141	1697	603
B HERZ	255	97	777	173
TUNES	755	119	10083	856
AEGYPT	143	49	711	379
MALI	902	217	3297	747
NIGER	1678	343	1678	343
TSCHAD			855	242
GAMBIA	835	175	867	180
GUINEA	1716	326	5233	1158
SIER L	607	143	1482	480
LIBERI	676	193	1941	508
COTEIV	1056	187	1863	268
GHANA	6426	1320	18368	4005
TOGO	4014	819	9967	1954
BENIN	1942	450	3431	724
KAMERU	6500	1462	19551	4421
ZENTAF	857	517	1951	768
R KONG	1624	450	3121	786
DR KON	344	102	3978	840
RUANDA	485	125	1657	404
DSBUTI	1255	182	3144	427
KENIA	5218	844	13381	2532
UGANDA	1199	362	4777	1409
TANSAN	4065	783	8502	1572
MOSAMB	41	7	716	173
SAMBIA	387	124	387	124
S AFR	2462	508	3522	712
USA	347	98	1226	340
CHILE	5491	1004	7610	1565
LIBAN	2598	1268	8245	3705
JORDAN	228	198	2105	602
A EMIR	1436	231	3001	451
JEMEN			737	143
PAKIST	3710	334	9521	941
INDIEN	1671	118	3827	274
PHILIP	304	48	2550	292
N ERM	581	101	1183	203
6310 10 10				
LUMPEN USW A WOLLE/TIERHAAR SORTIERT				
EINF	45*	10*	1034*	161*
EU	43	3	83	6
AUSF	1548*	207*	3116*	401*
EU	1158	167	2131	297
ITAL	627	138	1140	236
6310 10 30				
LUMPEN USW FLACHS/BAUMWOLLE SORTIERT				
EINF	13707*	1185*	40283*	3226*
AUS LG	356	235	923	566
EU	3902	271	12146	871

Wichtigste Ursprungs- und Bestimmungs-Laender	MAERZ 2001 dt = 100kg	MAERZ 2001 1000 DM	JAN./MRZ. 2001 dt = 100kg	JAN./MRZ. 2001 1000 DM
SPAN	463	60	1777	245
TUERK	3929	175	10149	444
UNGARN	994	108	3731	304
USA	1578	136	3952	303
PAKIST	230	82	403	148
INDIEN			426	240
THAIL	1431	91	4136	263
INDONE	356	235	497	326
AUSF	3128*	285*	7721*	799*
EU	1182	130	3342	389
SPAN	507	78	1532	230
UNGARN	546	55	1414	147
6310 10 90				
LUMPEN USW A AND SPINNSTOFF SORTIERT				
EINF	6000*	457*	18642*	1185*
PV	151	4	154	16
EU	805	54	2447	152
POLEN	2682	173	8697	594
TSCHE	1390	65	3406	166
UNGARN	718	157	1210	243
AUSF	8493*	418*	16371*	951*
EU	6465	231	13061	583
ITAL	2647	151	3644	239
BELGI			2133	91
SCHWZ	478	36	845	119
S AFR	957	99	1676	171
6310 90 00				
LUMPEN USW NICHT SORTIERT				
EINF	24774*	1613*	66113*	3955*
PV	4	39	18	108
EU	15113	105	37864	378
LITAU	1288	76	3343	172
POLEN	3202	324	11009	1283
TSCHE	3181	834	8921	1244
SLOWAK	1106	121	2002	201
UNGARN	698	97	2428	504
AUSF	20068*	1638*	65725*	4910*
EU	14081	1144	54408	3887
FRANKR	2379	50	10059	393
NIEDL	5476	339	18886	1137
ITAL	5995	740	18394	1924
BELGI	231	15	3804	179
POLEN	1005	74	2084	212
TSCHE	2638	191	4355	325
SLOWAK	1495	104	2760	190

ABSCHNITT XII

SCHUHE, KOPFBEDECKUNGEN, REGEN- UND SONNENSCHIRME, GEHSTOECKE, SITZSTOECKE, PEITSCHEN, REITPEITSCHEN UND TEILE DAVON; ZUGERICHTETE FEDERN UND WAREN AUS FEDERN; KUENSTLICHE BLUMEN; WAREN AUS MENSCHENHAAREN

KAPITEL 64

SCHUHE, GAMASCHEN UND AEHNLICHE WAREN; TEILE DAVON

	PAAR		PAAR	
6401 10 10				
WASSERD SCHUH LS/OT KAUT VK MET				
EINF	5101*	186*	12052*	474*
GEW DT	102		245	
EU	4539	148	9500	315
BELGI	4242	144	7587	256
MALAYS	562	38	2227	144
AUSF	175*	11*	932*	37*
GEW DT	5		17	
EU	77	5	794	29
6401 10 90				
WASSERD SCHUH LS/OT KST VK METAL				
EINF	19343*	370*	79965*	1337*
GEW DT	411		1801	
EU	19303	369	79915	1335
NIEDL	2496	63	11709	283
ITAL	10824	128	58784	754
BELGI	3915	152	6480	251
AUSF	1528*	45*	13125*	250*
GEW DT	20		261	

Wichtigste Ursprungs- und Bestimmungs-Laender	MAERZ 2001 dt = 100kg	MAERZ 2001 1000 DM	JAN./MRZ. 2001 dt = 100kg	JAN./MRZ. 2001 1000 DM
EU	869	22	11751	198
6401 91 10				
WASSERD SCHUH LS/OT KAUT KNIEBED				
	PAAR		PAAR	
EINF	1130*	34*	1362*	45*
GEW DT	28		34	
EU	135	7	289	16
AUSF	671*	47*	706*	48*
GEW DT	5		5	
EU	493	42	493	42
6401 91 90				
WASSERD SCHUH LS/OT KST KNIE BED				
	PAAR		PAAR	
EINF	113*	4*	3358*	145*
GEW DT	4		94	
EU	71	2	2699	128
AUSF	101*	6*	344*	16*
GEW DT	1		5	
EU	101	6	246	13
6401 92 10				
WASSERD SCHUH LS/OT KAUT KNOEBED				
	PAAR		PAAR	
EINF	29328*	549*	936154*	5337*
GEW DT	300		8968	
AUS LG	1374	48	208059	1127
EU	969	57	13591	325
ITAL	30	2	9368	109
TSCHE	3480	49	25381	436
ISRAEL	10000	111	10000	111
MALAYS	2754	157	3174	177
CHINA	8468	101	872688	4104
AUSF	8214*	261*	85215*	1127*
GEW DT	107		824	
EU	4017	175	78019	981
FRANKR	587	28	17719	197
G BRIT	347	34	11936	182
SCHWED	13	1	3002	92
OESTER	767	44	38588	300
6401 92 90				
WASSERD SCHUH LS/OT KST KNOE BED				
	PAAR		PAAR	
EINF	229429*	2234*	783797*	7179*
GEW DT	2228		7602	
AUS LG	501	5	1720	20
EU	133707	1098	578279	4548
FRANKR	2225	25	15811	198
NIEDL	8667	120	12973	209
ITAL	122667	949	546028	4098
TSCHE	76137	935	146722	1885
ISRAEL	3754	45	13484	209
CHINA	12264	96	40451	431
AUSF	41302*	588*	91232*	1490*
GEW DT	463		1132	
EU	23515	374	58851	1060
NIEDL	4386	99	11801	253
OESTER	12699	159	28232	381
SCHWZ	7096	99	13986	220
6401 99 10				
AND WASSERD SCHUH LS/OT KAUTSCH				
	PAAR		PAAR	
EINF	636*	15*	8821*	100*
GEW DT	7		86	
AUS LG			5736	39
EU	145	5	742	24
AUSF	391*	10*	934*	22*
GEW DT	2		4	
EU	295	7	817	18
6401 99 90				
AND WASSERD SCHUH LS/OT KUNSTST				
	PAAR		PAAR	
EINF	58093*	264*	143104*	738*
GEW DT	385		908	
EU	16672	124	98560	509
FRANKR	12995	99	22853	228
ITAL	2024	10	73592	260
MALAYS	38520	118	38520	118
AUSF	8085*	132*	44802*	579*
GEW DT	62		343	
EU	5397	83	37554	437
BELGI	4086	61	15968	246
6402 12 10				
SKISTIEFEL USW LS/OT KAUT/KSTST				
	PAAR		PAAR	
EINF	4557*	422*	47524*	4203*
GEW DT	83		1450	
EU	3604	384	34447	3840
FRANKR	12	1	859	152
ITAL	632	62	27283	2969
OESTER	2960	321	6305	719
RUMAEN			5537	81
AUSF	724*	77*	2855*	408*
GEW DT	18		79	
EU	698	74	1987	315
ITAL	22	3	350	137
6402 12 90				
SNOWBOARDSCHUHE LS/OT KAUT/KSTST				
	PAAR		PAAR	
EINF	222*	17*	16431*	1019*
GEW DT	6		405	
EU	182	9	3117	221
ITAL	28	3	1825	136
CHINA	39	7	12577	729
AUSF	7546*	432*	13043*	711*
GEW DT	150		302	
EU			20	3
KANADA			5113	246
TAIWAN	7532	431	7532	431
6402 19 00				
AND SPORTSCHUH LS/OT KAUT/KSTST				
	PAAR		PAAR	
EINF	237145*	5021*	762920*	15915*
GEW DT	1995		6037	
AUS LG	8733	257	32718	687
EU	76244	1682	148139	3476
NIEDL	22846	393	61010	724
ITAL	41614	1158	70845	2523
SPAN	8876	76	9211	81
SLOWAK	4584	268	4584	268
BULGAR	1815	85	3881	194
MAZED	56880	614	182260	2163
VIETN	7952	135	81655	1435
KAMBOD			10455	167
INDONE	10609	437	43891	1805
CHINA	69166	1644	273634	6135
AUSF	17540*	691*	47640*	1854*
GEW DT	121		391	
EU	15605	474	40195	1285
FRANKR	3274	77	6369	178
ITAL	780	72	2840	194
DAENM	1060	27	8369	225
OESTER	7511	198	16575	436
USA	583	138	863	193
6402 20 00				
SCHUH OT KAUT BAND/RIEM LS KAUT				
	PAAR		PAAR	
EINF	240444*	1148*	597294*	2655*
GEW DT	550		1791	
AUS LG	838	3	978	4
EU	17775	181	31446	351
ITAL	7618	145	15293	273
SLOWAK	21130	107	52646	267
BRASIL	16521	272	29049	453
A EMIR			25900	86
THAIL			19200	116
VIETN	39242	85	54005	193
CHINA	111475	313	267275	684
TAIWAN	24688	140	106434	444
AUSF	22403*	84*	37774*	199*
GEW DT	43		82	
EU	17199	42	26827	106
6402 30 00				
SCHUH LS/OT KAUT USW VORDERK MET				
	PAAR		PAAR	
EINF	3907*	55*	7051*	153*
GEW DT	24		53	
EU	1147	33	4287	130
AUSF	1148*	40*	1683*	59*
GEW DT	10		17	
EU	880	23	1367	39
6402 91 00				
SCHUH LS/OT KAUTSCH USW KNOE BED				
	PAAR		PAAR	
EINF	747142*	11151*	2278537*	37713*
GEW DT	5095		15811	
AUS LG	315518	2971	628145	5181
EU	102327	3014	493049	12625
FRANKR	44	2	7337	301
NIEDL	27957	899	93148	2980
ITAL	53799	1313	318861	6639
PORTUG	6012	207	40548	1306
SPAN	8368	340	12924	539
OESTER	1051	55	5982	421
BELGI	5096	198	13987	431
UNGARN	1600	59	6892	253
RUMAEN	81339	2272	194621	5306
MAROKK			4239	119
THAIL	1147	85	8610	511
VIETN	64644	1142	256799	4729
INDONE	9994	456	50282	1930
SINGAP			2200	83
CHINA	418537	3757	1069506	10893
TAIWAN	378	7	11801	223
HONGK	65550	317	172403	857
AUSF	46676*	1389*	148442*	3697*
GEW DT	360		1094	
EU	40946	1199	133351	3183
FRANKR	13236	396	23613	593
NIEDL	1229	72	7942	333
ITAL	378	10	3348	135
G BRIT	231	9	13230	148
DAENM	1800	68	4643	170
GRIECH	1560	74	16482	226
OESTER	20630	494	53751	1348
SCHWZ	1723	61	5418	202
6402 99 10				
SCHUH LS/OT KAUTSCH N KNOECH BED				
	PAAR		PAAR	
EINF	39942*	704*	88033*	1689*
GEW DT	211		490	
EU	33120	513	61240	990
NIEDL	5396	106	12844	191
ITAL	16689	287	36867	672
DAENM	10556	116	10556	116
VIETN	6656	186	20564	598
AUSF	3557*	124*	27442*	1044*
GEW DT	21		200	
EU	638	23	3509	116
SCHWZ	1329	58	20713	842
6402 99 31				
SCHUH LS/OT KSTST BL RIEM >3CM H				
	PAAR		PAAR	
EINF	2095500*	23083*	5340443*	58261*
GEW DT	11949		31599	
AUS LG	394268	3917	1547733	15452
EU	403171	5108	914469	13855
FRANKR	4645	138	6136	178
NIEDL	38901	322	53238	495
ITAL	336494	5070	800721	11724
PORTUG	6745	229	23759	800
SPAN	10035	190	17700	390
OESTER	2393	89	4831	150
TUERK	155874	750	155874	750
POLEN	70560	423	110012	663
RUMAEN			33236	432
UKRAIN	7308	91	15784	152
MYAN	7736	64	27808	237
THAIL	40584	262	250528	1666
VIETN	871628	9995	2007656	23576
KAMBOD	146537	1785	373040	4408
INDONE	50957	615	129371	1505
MALAYS	37926	167	68154	375
SINGAP			2904	94
CHINA	273648	2317	1158305	9278
REPKOR	11381	277	11381	277
TAIWAN	11828	103	57479	553
MACAU	4699	87	19832	283
AUSF	427841*	7932*	1082315*	20443*
GEW DT	2555		6501	
EU	343882	6141	891919	16628
FRANKR	38119	722	97087	1903
NIEDL	48882	855	120333	2303
G BRIT	37818	789	114746	2329
IRLAND	26936	578	86750	1780
DAENM	10485	227	44675	902
GRIECH	15572	269	15572	269
SCHWED	21221	406	53748	1047
FINNL	12613	258	46182	872

Wichtigste Ursprungs- und Bestimmungs-Laender	MAERZ 2001 dt = 100kg	MAERZ 2001 1000 DM	JAN./MRZ. 2001 dt = 100kg	JAN./MRZ. 2001 1000 DM
OESTER	112544	1703	255168	4119
BELGI	14562	253	48264	938
SCHWZ	16464	286	40349	847
ESTLD	5952	107	8787	192
POLEN	14780	322	29992	583
TSCHE	13994	231	41154	672
UNGARN	4486	74	10363	173
RUSSLD	4301	138	8707	248
JAPAN	7104	276	11324	305
6402 99 39				
SCHUH LS/OT KSTST BL RIEM <3CM H				
	PAAR		PAAR	
EINF	3524870*	33344*	7031905*	69358*
GEW DT	20581		38854	
AUS LG	228287	1638	505049	4096
EU	1566828	14153	2881693	28077
FRANKR	14093	213	19665	324
NIEDL	164460	1126	236120	1954
ITAL	1159213	9514	2071743	17971
PORTUG	1584	11	15487	358
SPAN	192018	2311	470869	5973
OESTER	31253	929	47791	1405
SCHWZ	1960	38	13160	255
TUERK	20940	101	29940	138
POLEN	179044	1385	378350	2930
UNGARN			7462	147
RUMAEN			6500	115
UKRAIN	888	8	48321	398
BRASIL	32049	268	48105	345
BANGLA	121127	772	126707	796
THAIL	38928	975	142519	2288
LAOS			23450	220
VIETN	744967	7838	1559077	17211
KAMBOD	99251	1232	309043	3302
INDONE	84954	1045	226471	2815
PHILIP	21546	122	21546	122
CHINA	466469	4154	938400	7812
TAIWAN	82556	689	141301	1035
HONGK	16200	90	36963	250
MACAU	30162	328	55446	670
AUSF	909952*	16748*	1840328*	36948*
GEW DT	4799		10256	
EU	496299	5701	1118348	17712
FRANKR	29146	473	71256	1272
NIEDL	45542	442	166962	3899
ITAL	36607	827	81777	1770
G BRIT	15608	291	53250	855
IRLAND	4848	133	11035	240
DAENM	14091	136	26914	417
SPAN	29538	171	47507	273
SCHWED	20839	156	79070	856
FINNL	19178	189	43642	574
OESTER	252437	2347	455362	5639
BELGI	24887	447	62413	1545
LUXEMB	1718	48	13174	291
SCHWZ	16498	355	56865	1297
POLEN	8797	138	14548	232
TSCHE	15019	195	31165	415
UNGARN	4893	87	12072	208
RUSSLD	28802	199	34062	250
MAURIT	17197	613	17197	613
USA	234875	7201	364809	11317
KANADA	17619	483	35978	959
KUWAIT	2209	67	5533	167
SINGAP			2987	83
PHILIP	4960	141	4960	141
JAPAN	13465	477	74322	2057
TAIWAN	10481	296	11598	329
HONGK	7482	144	8382	151
AUSTRL	3161	99	6474	197
GUAM	2944	82	2944	82
6402 99 50				
PANTOFFEL/HAUSSCH LS/OT KAUT/KST				
	PAAR		PAAR	
EINF	314207*	2468*	939744*	6711*
GEW DT	1441		4681	
PV			70108	458
AUS LG	1120	6	1120	6
EU	136791	1274	399408	3177
FRANKR	16070	123	116658	863
NIEDL	30757	166	30757	166
ITAL	66139	564	209462	1571
OESTER	16162	362	17600	392
TUERK	25359	110	27423	116
POLEN	141042	957	368598	2452
MOLDAU	158	1	71913	468
VIETN	8512	65	67184	365
AUSF	33809*	390*	83772*	1006*
GEW DT	150		392	
EU	31613	363	67888	796
NIEDL	5216	104	7704	145
OESTER	18001	173	43474	384
6402 99 91				
KINDERSCHUH LS/OT KAUTSCH/KSTST				
	PAAR		PAAR	
EINF	672226*	8684*	2149424*	28172*
GEW DT	3851		12539	
AUS LG	108100	1226	419384	4487
EU	159667	2550	308732	6230
FRANKR	6781	146	7609	168
NIEDL	8676	225	31169	760
ITAL	114726	1499	184498	3116
PORTUG	10533	209	30107	595
SPAN	5514	76	14115	169
OESTER	10606	352	35505	1340
UNGARN			3190	228
MYAN	21780	192	21780	192
VIETN	192049	2563	715403	9529
KAMBOD	50787	498	97117	1046
INDONE	41873	600	75046	1242
MALAYS	48815	446	69659	647
CHINA	124600	1322	513025	6136
MACAU	28310	352	232110	2716
AUSF	65518*	994*	168635*	2467*
GEW DT	363		975	
EU	58047	875	144862	2043
NIEDL	484	12	19665	186
OESTER	53809	790	99519	1444
6402 99 93				
SCHUH LAUFS/OBERT KAUTSCH KSTST				
	PAAR		PAAR	
EINF	486284*	7201*	1737750*	25765*
GEW DT	3682		13993	
AUS LG	84739	1261	386347	5654
EU	82637	1830	326666	4882
NIEDL	52168	1273	190014	3216
ITAL	25314	395	114146	1202
OESTER	1864	82	5665	243
POLEN	16011	231	16011	231
TSCHE	64449	281	132629	572
RUMAEN			7582	185
USA	10189	141	10196	142
VIETN	122208	1988	501143	7634
KAMBOD			7770	86
INDONE	15497	169	16704	248
MALAYS	8875	119	18919	225
CHINA	140595	2193	586116	10325
TAIWAN	6562	49	13545	129
MACAU	7590	93	71719	785
AUSF	53240*	1143*	193537*	3937*
GEW DT	379		1432	
EU	39215	839	159080	3144
FRANKR	3430	82	14270	319
NIEDL	2797	59	13510	289
ITAL	414	10	26779	441
GRIECH	2564	87	4691	123
OESTER	24290	523	65953	1308
LUXEMB	2425	17	23432	438
SCHWZ	2490	56	13375	345
RUSSLD	3906	75	4322	104
6402 99 96				
MAENNERSCHUH LS/OT KAUTSCH KSTST				
	PAAR		PAAR	
EINF	334442*	9004*	1577544*	35128*
GEW DT	3036		13565	
AUS LG	37608	607	132409	2081
EU	102453	3415	458835	12353
NIEDL	32384	1401	64419	2802
ITAL	64963	1918	355363	8979
SPAN	4120	48	34373	442
RUMAEN	7728	113	7728	113
INDIEN	16577	383	74328	1313
VIETN	133163	2868	559754	11370
KAMBOD	8090	84	113843	1296
INDONE	13232	792	33404	1891
CHINA	29198	760	178157	3647
REPKOR	7717	261	11318	747
TAIWAN	55	2	29883	746
MACAU	11980	175	86803	1245
AUSF	40965*	822*	86707*	1883*
GEW DT	305		684	
EU	36336	706	75077	1552
FRANKR	222	7	5028	109
OESTER	33607	636	59254	1238
USA			1333	92
6402 99 98				
FRAUENSCHUH LS/OT KAUTSCH KSTST				
	PAAR		PAAR	
EINF	1606603*	27104*	5326164*	84434*
GEW DT	10729		35390	
AUS LG	288799	3338	1073852	12789
EU	427789	10287	950557	23610
FRANKR	7368	107	47353	707
NIEDL	64925	1346	156555	3325
ITAL	225004	4560	414129	8591
PORTUG	4639	116	113261	3297
SPAN	48221	641	67030	1061
OESTER	65507	3342	130218	6285
BELGI	11428	146	21010	307
POLEN	14362	161	38412	367
TSCHE	3003	55	9228	259
UNGARN	3106	105	7305	348
RUMAEN	39486	912	123272	2910
SLOWEN	54535	853	125652	2058
B HERZ	9012	131	9012	131
MYAN	16332	148	115858	987
THAIL	4339	78	6465	136
VIETN	806704	11093	3100244	41834
KAMBOD	89585	1138	343469	4197
INDONE	23173	449	100233	1583
CHINA	65392	955	249092	3829
REPKOR	1171	111	2046	235
TAIWAN	13399	165	29435	402
MACAU	23597	331	97433	1281
AUSF	300629*	7575*	661085*	15839*
GEW DT	1878		4200	
EU	267893	6462	570406	13286
FRANKR	24062	1095	51732	1712
NIEDL	33478	939	77249	2276
ITAL	940	24	9455	305
G BRIT	12900	372	27977	593
IRLAND	5989	151	12664	293
DAENM	8721	304	23901	728
SCHWED	6367	181	25539	689
FINNL	7118	143	15988	350
OESTER	143036	2505	271649	4827
BELGI	20682	643	40243	1179
NORWEG	11109	508	12993	549
SCHWZ	14258	425	43112	1258
RUSSLD	811	21	12333	118
USA			3972	211
6403 12 00				
SKISTIEFEL USW LS KAUTSCH OT LED				
	PAAR		PAAR	
EINF	19227*	3514*	22934*	3818*
GEW DT	717		799	
AUS LG	18219	3389	18219	3389
EU	670	50	2787	249
CHINA	18064	3370	19138	3442
HONGK	389	79	441	92
AUSF	646*	33*	4457*	229*
GEW DT	9		100	
EU	553	25	2982	92
6403 19 00				
AND SPORTSCH LS KAUT USW OT LED				
	PAAR		PAAR	
EINF	465705*	18668*	1227548*	46823*
GEW DT	5045		12724	
AUS LG	17621	515	31284	821
EU	86214	3895	193812	9397
NIEDL	1480	74	4409	193
ITAL	77528	3374	138668	6507
G BRIT	983	58	7967	545
PORTUG	1126	54	20386	490
SPAN	3601	273	4768	302
OESTER	298	20	15768	1268
TSCHE	8222	345	15176	584
SLOWAK	150713	6376	308773	12684
RUMAEN	15133	729	45354	2054
BULGAR	4787	296	4787	296
TUNES			7332	217
USA	808	80	1110	107
INDIEN	2250	89	2250	89
VIETN	25614	671	140698	3925
KAMBOD			9190	188
INDONE	57627	2052	125430	4147
PHILIP	15143	302	45753	949
CHINA	88764	3438	308772	11498
REPKOR	3161	114	6124	210
TAIWAN	3161	111	3441	123
AUSF	259504*	23337*	556415*	45514*
GEW DT	3284		6585	
EU	183179	16491	380162	30249
FRANKR	11017	1247	24682	2406
NIEDL	54464	5011	114975	9978
ITAL	19846	1638	40617	2573
G BRIT	22180	1986	44973	3347
DAENM	2662	220	8357	507
PORTUG	904	96	1165	125
SPAN	5362	339	6867	492
SCHWED	6351	602	13590	991
FINNL	2219	315	6028	538
OESTER	53257	4569	99977	8013
BELGI	3990	404	6559	774
LUXEMB	560	31	11386	394
NORWEG	1414	117	4504	271
SCHWZ	24244	2027	58712	5411
TSCHE	2738	228	5625	462
UKRAIN	2204	158	6178	395
RUSSLD	1355	109	4244	304
USA	28849	2594	52663	4601
KANADA	247	34	6096	447
KATAR			2000	84
JAPAN	9920	1180	15307	2070
NEUSEE	1073	94	1629	133
6403 20 00				
SCHUH OTEIL LEDRIEMEN LSOHLE LED				
	PAAR		PAAR	
EINF	4508*	399*	23077*	1056*
GEW DT	30		148	

Wichtigste Ursprungs- und Bestimmungs-Laender	MAERZ 2001 dt = 100kg	MAERZ 2001 1000 DM	JAN./MRZ. 2001 dt = 100kg	JAN./MRZ. 2001 1000 DM
EU	3936	383	6815	643
ITAL	3446	350	5043	517
SPAN	48	3	1189	90
RUMAEN			12500	293
AUSF	807*	35*	4798*	194*
GEW DT	2		19	
EU	291	20	1488	97

6403 30 00

SCHUH HAUPTSOHLE AUS HOLZ

	PAAR		PAAR	
EINF	2775*	78*	7055*	191*
GEW DT	16		46	
EU	2775	78	6698	182
AUSF	2217*	78*	2667*	99*
GEW DT	12		14	
EU	91	5	350	19

6403 40 00

SCHUH LS KAUT USW/VORDERK METALL

	PAAR		PAAR	
EINF	263505*	9774*	1094735*	38713*
GEW DT	3603		14981	
PV	7190	205	22496	636
AUS LG	7640	241	10393	323
EU	146140	5871	791647	28562
FRANKR	51751	1980	167679	6461
NIEDL	494	32	3369	208
ITAL	82896	3448	473917	16295
DAENM	494	29	2068	129
PORTUG	7667	269	133206	5060
BELGI	1953	53	8529	147
POLEN	9385	190	10273	243
SLOWAK	20521	587	70780	2004
UNGARN	10238	434	35544	1419
RUMAEN	4028	95	19875	558
MOLDAU	5610	158	18476	516
SLOWEN	14530	798	41840	2297
KROAT	8385	435	10667	548
TUNES	3250	63	10724	246
S AFR	4935	123	4935	123
MEXIKO			975	81
IRAN	6396	199	15300	461
CHINA	22898	699	48265	1361
AUSF	121778*	7866*	355327*	21727*
GEW DT	1649		4745	
EU	87219	6171	285310	17669
FRANKR	1307	85	2845	188
NIEDL	26063	1922	87703	5492
ITAL	1491	83	2766	175
G BRIT	9336	613	13039	1015
DAENM	7944	611	29087	2155
SCHWED	4261	334	8984	599
OESTER	23807	1591	77007	4102
BELGI	10741	784	56434	3441
LUXEMB	977	60	3493	258
NORWEG	1897	139	5085	380
SCHWZ	13426	933	31350	2230
ESTLD	1027	46	4754	174
POLEN	2508	129	4706	264
TSCHE	656	43	3061	255
KUWAIT	9771	91	9771	91

6403 51 11

KINDERSCHUH LS LEDER KNOECH BED

	PAAR		PAAR	
EINF	19011*	960*	50836*	2321*
GEW DT	81		228	
EU	3857	528	28636	1719
ITAL	3773	526	18479	1544
SRILAN	924	137	924	137
INDONE	14132	290	19628	410
AUSF	1441*	28*	9252*	134*
GEW DT	9		63	
EU	495	10	7044	90

6403 51 15

MANNSCHUH LAUFS LEDER KNOECH BED

	PAAR		PAAR	
EINF	10602*	619*	35016*	2432*
GEW DT	103		363	
EU	9127	517	30241	2212
ITAL	7286	403	25995	1876
AUSF	2839*	237*	8615*	752*
GEW DT	27		73	
EU	1607	112	5764	466
NIEDL	282	31	1580	152
AUSTRL	162	20	992	111

6403 51 19

FRAUSCHUH LAUFS LEDER KNOECH BED

	PAAR		PAAR	
EINF	21336*	1376*	55919*	3706*
GEW DT	177		517	
EU	14583	1026	40690	2862
ITAL	8450	729	28295	2183
SPAN	1749	111	2994	172
OESTER	1184	107	2266	201
POLEN	1344	59	3811	160
KROAT	2727	203	6703	494
AUSF	2883*	228*	13225*	979*
GEW DT	17		73	
EU	482	16	6503	301
LUXEMB			4556	141
SCHWZ	1800	157	5245	521

6403 51 91

KINDERSCHUH LS LED KNOE/WADE BED

	PAAR		PAAR	
EINF	5614*	210*	9861*	417*
GEW DT	32		60	
EU	3081	158	5489	329
ITAL	545	67	2277	203
OESTER	2277	81	2292	82
AUSF	116*	9*	240*	15*
GEW DT			1	
EU			124	6

6403 51 95

MAENNERSCHUH LS LED KNOE/WAD BED

	PAAR		PAAR	
EINF	8462*	729*	37958*	2432*
GEW DT	101		431	
EU	5151	523	26039	1590
FRANKR	16	4	3629	90
NIEDL	12	3	3026	233
ITAL	2936	351	15262	960
SPAN	1670	100	2764	189
POLEN	19	1	4159	292
USA	187	20	928	138
MEXIKO	1798	145	2968	260
AUSF	2717*	199*	6716*	519*
GEW DT	24		62	
EU	905	14	1698	93

6403 51 99

FRAUENSCHUH LS LED KNOE/WADE BED

	PAAR		PAAR	
EINF	14780*	1106*	49102*	3449*
GEW DT	130		450	
EU	13842	1064	44246	3254
NIEDL	320	17	3224	190
ITAL	10756	878	32874	2459
SPAN	968	83	4551	342
AUSF	1920*	186*	17792*	868*
GEW DT	13		199	
EU	89	15	2214	234
NIEDL	7	1	695	77
POLEN	152	7	10417	150
RUSSLD	463	47	1741	142

6403 59 11

SCHUH LS LED BL RIEM>3CM N KNOEB

	PAAR		PAAR	
EINF	46837*	2787*	118578*	7139*
GEW DT	274		707	
AUS LG	18	1	18	1
EU	43764	2581	107620	6221
ITAL	37125	2148	94448	5406
SPAN	5848	315	11547	593
SCHWZ	1541	176	4371	594
N ERM			1110	153
AUSF	18576*	1186*	45619*	3000*
GEW DT	74		176	
EU	3955	387	11459	1080
G BRIT	746	75	2148	222
OESTER	889	83	3793	292
RUSSLD	2035	165	3982	298
USA	6968	163	15168	504
HONGK	234	21	1153	137

6403 59 31

KINDERSCH LS LED BL RIEM N KNOEB

	PAAR		PAAR	
EINF	51159*	749*	100805*	1947*
GEW DT	184		392	
EU	50725	740	98635	1817
ITAL	50345	734	80203	1328
OESTER	58	2	8538	379
UNGARN			1051	108
AUSF	1058*	32*	6084*	258*
GEW DT	5		32	
EU	169	9	529	31
RUSSLD	701	18	5082	196

6403 59 35

MANNSCH LS LED BL RIEM N KNOEBED

	PAAR		PAAR	
EINF	20616*	981*	79489*	2646*
GEW DT	179		577	
EU	9866	700	38389	2088
ITAL	7288	576	20973	1412
SPAN	1943	94	13636	516
UKRAIN			25950	185
INDIEN	3741	124	5941	182
AUSF	1895*	98*	5481*	301*
GEW DT	14		41	
EU	1029	36	3379	168

6403 59 39

FRAUSCH LS LED BL RIEM N KNOEBED

	PAAR		PAAR	
EINF	138252*	6597*	320955*	13932*
GEW DT	847		1948	
PV			3684	121
EU	129967	6346	290791	13326
ITAL	63156	4202	137473	8686
PORTUG	10033	419	21668	999
SPAN	55617	1647	129930	3501
RUMAEN	4056	163	4056	163
INDIEN			6733	77
AUSF	51457*	5110*	125901*	11703*
GEW DT	247		605	
EU	25238	2111	76745	6204
FRANKR	8132	661	19009	1530
NIEDL	3431	291	9844	852
G BRIT	4839	474	14888	1393
DAENM	2284	191	5940	502
OESTER	3235	229	15716	989
BELGI	622	53	3992	360
SCHWZ	6389	619	16020	1499
POLEN	918	76	956	79
RUSSLD	4552	384	8158	676
USA	5490	982	9118	1653
JAPAN	1968	251	3345	464
HONGK	948	122	1318	179

6403 59 50

PANTOFFEL/HAUSSCH LS/OT LED N KN

	PAAR		PAAR	
EINF	29377*	1580*	100768*	3503*
GEW DT	170		501	
AUS LG			1320	13
EU	26099	1560	87345	3325
ITAL	18325	1128	42808	2245
SPAN	4459	295	31127	714
OESTER	2744	98	6032	212
AUSF	13925*	598*	25158*	1119*
GEW DT	44		100	
EU	11966	380	20832	724
FRANKR	32	2	5641	117
NIEDL	9643	122	9678	124
ITAL	1011	143	1217	173
USA	483	84	610	101

6403 59 91

KINDERSCHUH LS/OT LEDER IS<24CM

	PAAR		PAAR	
EINF	9570*	430*	37305*	2040*
GEW DT	73		253	
EU	8003	394	32587	1748
ITAL	5279	278	20608	1091
SPAN	1803	76	4731	195
OESTER	480	18	5393	416
UNGARN	507	12	3128	260
AUSF	1282*	75*	4226*	145*
GEW DT	9		24	

Wichtigste Ursprungs- und Bestimmungs-Laender	MAERZ 2001 dt = 100kg	MAERZ 2001 1000 DM	JAN./MRZ. 2001 dt = 100kg	JAN./MRZ. 2001 1000 DM
EU	592	30	3073	68
6403 59 95				
MAENNERSCHUH LS/OT LEDER IS>24CM				
	PAAR		PAAR	
EINF	261395*	15260*	750633*	47329*
GEW DT	2407		6983	
PV	5266	261	11923	605
AUS LG	3231	108	6954	239
EU	177694	11178	585957	38924
FRANKR	1319	101	1966	171
NIEDL	791	147	2477	380
ITAL	152236	9417	507862	33672
G BRIT	2283	271	5413	773
PORTUG	11473	573	29247	1446
SPAN	7646	562	31999	1976
OESTER	1429	91	6665	474
SCHWZ	3508	590	8023	1367
TUERK	2765	157	8074	498
UNGARN	7338	474	15931	1073
USA	1698	472	3735	824
INDIEN	58086	2045	114756	4108
VIETN	6831	191	7021	197
N ERM			589	103
AUSF	91430*	9587*	235950*	24121*
GEW DT	897		2294	
EU	52616	5793	145650	14965
FRANKR	9582	959	24108	2313
NIEDL	6023	783	22150	2366
ITAL	1398	206	8965	960
G BRIT	3200	453	5479	798
IRLAND	1407	137	2135	212
DAENM	6293	715	16411	1761
PORTUG	497	61	2860	190
SPAN	252	37	2007	192
SCHWED	4324	452	9131	892
FINNL	1205	157	3752	412
OESTER	13005	1149	32922	3070
BELGI	4984	626	14396	1633
NORWEG	925	96	2760	370
SCHWZ	8329	815	15515	1511
LETTLD	303	32	2129	128
LITAU	252	25	2864	284
POLEN	655	78	1542	188
TSCHE	3938	243	7070	531
UNGARN	2592	194	3909	314
BULGAR	713	66	1374	143
UKRAIN	782	73	3241	339
RUSSLD	8686	846	22473	2067
USA	670	67	1517	171
SINGAP	477	72	1504	216
JAPAN	363	36	1432	217
TAIWAN	745	91	1425	181
HONGK	2081	234	4225	483
AUSTRL	1641	187	6293	712
6403 59 99				
FRAUENSCHUH LS/OT LEDER IS>24CM				
	PAAR		PAAR	
EINF	312866*	24207*	929815*	66348*
GEW DT	2075		6239	
PV			127	13
EU	287764	23331	863210	63402
FRANKR	3673	430	6834	844
NIEDL	2129	335	9304	873
ITAL	226729	18554	703185	52459
G BRIT	2490	197	3738	272
PORTUG	14127	640	27254	1271
SPAN	24048	2203	80197	5226
OESTER	13596	922	30683	2301
SCHWZ	394	87	2517	365
TUERK	169	10	1948	114
UNGARN			2934	251
KROAT	10719	428	32765	1310
VIETN	4428	131	5657	152
N ERM			1858	236
AUSF	66630*	6580*	215357*	21980*
GEW DT	350		1103	
EU	27132	2663	121795	11838
FRANKR	3743	317	14868	1329
NIEDL	4632	461	16242	1557
ITAL	909	111	30896	3301
G BRIT	6809	731	16654	1757
DAENM	1561	144	4972	380
SPAN	483	56	7884	593
SCHWED	1016	99	1760	177
FINNL	1156	113	2333	231
OESTER	4158	359	16288	1496
BELGI	1279	127	5611	677
LUXEMB	439	43	1617	163
NORWEG	2055	188	3183	290
SCHWZ	14559	1320	35750	3404
TUERK	32	3	477	87
LITAU	987	93	1595	151
POLEN	579	86	2200	249
TSCHE	5866	278	8315	461
UKRAIN	938	87	2806	258
RUSSLD	5659	697	13981	1631
USA	3114	492	5900	933
CHINA	93	17	1692	271
JAPAN	487	61	2818	396
TAIWAN	195	40	1254	253
HONGK	235	34	3266	511
AUSTRL	544	90	684	103

Wichtigste Ursprungs- und Bestimmungs-Laender	MAERZ 2001 dt = 100kg	MAERZ 2001 1000 DM	JAN./MRZ. 2001 dt = 100kg	JAN./MRZ. 2001 1000 DM
6403 91 11				
KINDERSCH LS KST OT LED KNOE BED				
	PAAR		PAAR	
EINF	287202*	4878*	730112*	12932*
GEW DT	1339		3496	
PV	41620	888	115660	2507
AUS LG	18466	470	42647	1074
EU	79603	1172	241298	4186
NIEDL	2872	83	5696	172
ITAL	34083	635	99166	2373
PORTUG	36879	283	109124	783
SPAN			10753	355
OESTER	5669	167	15844	474
LETTLD	41197	408	89904	884
UNGARN	35620	796	115005	2539
B HERZ			3935	89
JUGOSL	24956	417	32479	526
INDIEN	22742	358	86752	1201
VIETN	21392	547	39890	1053
INDONE	53314	1000	88106	1849
CHINA	4902	76	15660	249
AUSF	67358*	1832*	205923*	5467*
GEW DT	246		736	
EU	50835	1368	152911	3771
FRANKR	2918	63	10228	228
NIEDL	6048	141	36869	844
ITAL	4627	83	6081	111
G BRIT	10197	393	23118	883
IRLAND	4707	181	7677	290
DAENM	4052	113	8944	198
GRIECH			14676	191
OESTER	13470	246	26244	536
BELGI	3081	106	9236	279
NORWEG	1314	53	5860	231
SCHWZ	4414	102	22371	641
UNGARN	3669	77	5726	130
RUSSLD	800	30	3164	135
USA	1958	62	7302	231
6403 91 13				
SCHUH LS KSTST OT LED KNOECH BED				
	PAAR		PAAR	
EINF	121924*	6376*	403949*	17533*
GEW DT	1530		4724	
PV			636	45
AUS LG	2941	86	6996	180
EU	21802	1135	69374	3041
NIEDL	2911	182	12807	509
ITAL	9118	526	36666	1733
G BRIT	6826	199	9500	282
SPAN	432	28	5394	208
OESTER	2490	198	3777	277
SCHWZ	1636	130	3144	236
UNGARN	3055	201	17465	713
RUMAEN	5071	192	20496	747
BULGAR	8980	301	25835	876
SLOWEN	34193	2611	74864	5723
VIETN	2589	64	13465	380
KAMBOD			27410	414
INDONE	4612	150	25429	805
PHILIP	7722	329	14894	635
CHINA	25541	1087	90027	3286
TAIWAN	79	3	7586	267
AUSF	60414*	4536*	124652*	8466*
GEW DT	582		1205	
EU	20327	1519	39537	2463
FRANKR	183	11	3421	143
NIEDL	2007	182	4010	291
ITAL	228	18	2474	155
G BRIT	1039	102	1645	154
GRIECH	2447	81	2499	86
OESTER	13087	994	20945	1357
SCHWZ	2389	206	9842	812
POLEN	3946	212	5870	354
UNGARN	3588	320	9135	692
USA	20604	1626	43926	3106
KOLUMB	1653	109	1653	109
JAPAN	2696	245	3178	284
6403 91 16				
MANNSCH LS KSTST OT LED KNOE BED				
	PAAR		PAAR	
EINF	95091*	4520*	358885*	16561*
GEW DT	1319		4348	
PV	949	52	18661	795
AUS LG	5517	185	11519	400
EU	32921	2141	176176	8927
NIEDL	17218	1343	41467	2985
ITAL	11155	514	107359	4531
PORTUG	932	45	10242	447
SPAN	1386	84	11513	571
OESTER	1074	76	2887	218
POLEN	12	1	4078	173
TSCHE	40540	1448	90596	3045
UNGARN	1981	74	10568	422
KANADA			2223	100
INDIEN	3084	80	13626	333
VIETN	5005	161	9227	289
INDONE	4822	242	20121	1059
CHINA	3141	285	23706	1939

Wichtigste Ursprungs- und Bestimmungs-Laender	MAERZ 2001 dt = 100kg	MAERZ 2001 1000 DM	JAN./MRZ. 2001 dt = 100kg	JAN./MRZ. 2001 1000 DM
AUSF	16035*	1161*	48048*	3524*
GEW DT	172		496	
EU	11336	789	34262	2254
FRANKR	5198	247	6810	345
NIEDL	2737	229	10629	613
OESTER	1732	112	8999	511
BELGI	594	70	2402	212
SCHWZ	1964	143	4790	498
6403 91 18				
FRAUSCH LS KST OT LED KNOECH BED				
	PAAR		PAAR	
EINF	95087*	3961*	384302*	16391*
GEW DT	823		3350	
PV	588	19	5926	239
AUS LG	951	26	5756	147
EU	82853	3603	312110	13910
NIEDL	19465	897	38240	1655
ITAL	33190	1348	114392	5468
PORTUG	6977	220	14822	537
SPAN	19378	778	130747	4965
OESTER	2316	269	10196	856
UNGARN	1109	39	8110	368
RUMAEN	49	2	10913	360
MAZED	904	40	3904	142
INDIEN	90	2	8672	226
THAIL	1031	61	8981	524
VIETN	4603	91	11485	259
CHINA	589	19	3804	111
AUSF	26844*	1329*	58811*	3379*
GEW DT	222		510	
EU	23186	1079	43612	2366
FRANKR	13283	518	16051	672
NIEDL	4412	233	10774	690
OESTER	3574	216	9756	594
SCHWZ	717	63	3381	275
RUSSLD	817	48	4604	287
6403 91 91				
KINDERSCH LS KST OT LED WADE BED				
	PAAR		PAAR	
EINF	6439*	244*	19167*	679*
GEW DT	54		127	
EU	3089	140	14469	526
ITAL	856	54	11394	397
BELGI	1957	75	2032	78
AUSF	671*	30*	2546*	151*
GEW DT	3		18	
EU	92	3	440	23
6403 91 93				
SCHUH LS KUNSTST OT LED WADE BED				
	PAAR		PAAR	
EINF	7164*	740*	50360*	3071*
GEW DT	144		756	
EU	5212	651	22756	1718
ITAL	5151	647	11438	1149
PORTUG			5836	387
SPAN	46	3	5416	178
SCHWZ			2683	220
SLOWAK	1116	38	9342	375
TAIWAN			12754	579
AUSF	2048*	191*	9440*	929*
GEW DT	24		143	
EU	1334	121	6678	631
NIEDL	215	26	1838	163
OESTER	322	28	2444	247
6403 91 96				
MANNSCH LS KSTST OT LED WADE BED				
	PAAR		PAAR	
EINF	15218*	1008*	38621*	2249*
GEW DT	224		507	
AUS LG	46	2	988	45
EU	4153	475	15217	1183
ITAL	308	12	9105	622
SPAN	3035	413	3313	431
SLOWAK	8207	350	14677	645
AUSF	2908*	265*	9989*	900*
GEW DT	41		137	
EU	2029	207	6069	596
OESTER	301	42	2657	186
SCHWZ	215	26	1341	154

Wichtigste Ursprungs- und Bestimmungs-Laender	MAERZ 2001 dt = 100kg	MAERZ 2001 1000 DM	JAN./MRZ. 2001 dt = 100kg	JAN./MRZ. 2001 1000 DM
6403 91 98				
FRAUSCH LS KSTST OT LED WADE BED				
	PAAR		PAAR	
EINF	54363*	2425*	208921*	9746*
GEW DT	457		1875	
PV	182	12	1957	103
AUS LG	80	4	638	27
EU	46744	2077	185831	8596
FRANKR	1218	38	10511	312
NIEDL	3526	131	13567	502
ITAL	24114	1159	121208	5951
DAENM			2740	173
PORTUG	1300	33	7127	316
SPAN	10811	490	23729	1031
BELGI	5584	212	5862	222
TUERK	1768	97	1829	102
UNGARN	800	41	3152	162
SLOWEN	54	2	1223	95
BRASIL	439	33	1950	205
AUSF	6945*	356*	17780*	1129*
GEW DT	54		160	
EU	4732	230	11939	724
OESTER	1574	92	3029	213
6403 99 11				
SCHUH LS KST OT LED BL RIEM >3CM				
	PAAR		PAAR	
EINF	1291259*	30041*	3328281*	78872*
GEW DT	7660		19591	
PV	37360	1081	112215	3096
AUS LG	208696	3570	596745	10179
EU	592979	17104	1654571	46950
FRANKR	14740	443	25422	802
NIEDL	3090	146	5128	222
ITAL	306386	8139	923629	24051
PORTUG	216961	6853	593573	18725
SPAN	37607	1104	76035	2204
OESTER	8007	231	13365	397
BELGI	5000	125	15420	439
POLEN	4655	117	22985	388
TSCHE	31512	529	34282	585
SLOWAK			15309	550
UNGARN	66346	1949	150906	4548
RUMAEN	62848	1590	120420	3059
BULGAR	5643	151	8643	253
UKRAIN	198314	2769	320930	4416
MOLDAU	7000	164	16793	413
SLOWEN	5390	157	37634	1082
KROAT	3419	82	22505	423
MAZED	15546	260	15546	260
BRASIL	18216	439	19872	476
PAKIST	38715	671	85692	1501
INDIEN	34112	593	57250	982
THAIL			14880	232
LAOS	10479	102	28497	335
VIETN	51795	805	189100	3088
KAMBOD	2400	35	11600	203
INDONE	9077	209	19413	362
MALAYS	6852	133	6852	133
SINGAP			5134	134
CHINA	23752	511	69098	1500
TAIWAN	23015	216	23085	216
MACAU	76416	1388	366375	6515
AUSF	444153*	16002*	1107844*	40493*
GEW DT	2777		6937	
EU	318221	10192	779659	26171
FRANKR	36867	1307	108859	3797
NIEDL	36995	1341	93236	3489
G BRIT	48947	1651	135903	4696
IRLAND	20078	656	41861	1426
DAENM	13267	515	44934	1578
GRIECH	3489	119	3532	121
PORTUG	1869	102	7345	360
SCHWED	17440	469	40563	1138
FINNL	13888	426	27103	834
OESTER	108555	2920	226872	6546
BELGI	14576	594	42949	1932
NORWEG	2638	95	16799	562
SCHWZ	23585	889	74476	3444
MALTA	93	3	2789	105
ESTLD	2595	84	4181	138
LITAU	3213	123	6740	254
POLEN	10312	374	21685	763
TSCHE	10514	293	34381	1051
UNGARN	8358	289	17486	525
UKRAIN	1440	93	2929	189
RUSSLD	17095	1038	31867	1891
USA	12454	844	38052	2078
KANADA	12470	601	32920	1304
ISRAEL	4329	174	16344	609
JAPAN	4773	356	6444	479
HONGK	1628	83	2540	138
6403 99 31				
KINDERSCH LS KSTST OT LED RIEMBL				
	PAAR		PAAR	
EINF	1208471*	21514*	2538451*	43778*
GEW DT	5866		11629	
PV	29990	545	76299	1471
AUS LG	50856	1022	110818	1793
EU	497836	9235	965424	15929
FRANKR	11607	189	11895	202
NIEDL	25768	1033	58915	1912
ITAL	256063	4768	347394	6545
PORTUG	157405	2415	459211	5764
SPAN	38538	589	73624	1015
OESTER	8455	242	14383	491
SCHWZ	6970	132	6970	132
LETTLD	16360	193	24072	281
POLEN	78907	1302	177029	3025
TSCHE	25937	483	50860	1099
SLOWAK	104664	2037	308953	5861
UNGARN	120865	2541	266053	5609
RUMAEN	27165	319	34151	491
BULGAR	10066	195	15306	294
UKRAIN	7596	111	14208	182
KROAT	15773	299	50137	933
MAZED	10958	159	10958	159
TUNES	23220	699	58176	1802
ISRAEL	13656	285	53880	1120
INDIEN	57877	730	172956	2060
VIETN	54490	757	93032	1385
INDONE	120791	1820	204639	2986
CHINA	1048	42	13193	226
AUSF	309064*	8073*	622394*	15534*
GEW DT	1293		2486	
EU	242718	5740	457977	10248
FRANKR	30331	570	53061	989
NIEDL	54502	1155	129715	2628
ITAL	14780	224	16521	270
G BRIT	53701	1788	94281	2855
IRLAND	11342	476	16831	656
DAENM	16356	268	20539	345
FINNL	5866	95	11379	181
OESTER	38934	721	66130	1202
BELGI	13517	346	41932	926
NORWEG	4717	150	6986	218
SCHWZ	22316	680	65521	1922
UNGARN	5247	111	6471	142
RUSSLD	3619	116	8913	258
USA	17396	788	50049	1841
KANADA	3627	223	4981	266
HONGK	876	44	4106	165
6403 99 33				
SCHUH LAUFS KSTST OT LED RIEMBL				
	PAAR		PAAR	
EINF	92149*	2094*	226725*	5059*
GEW DT	668		1606	
PV	718	18	2518	65
AUS LG	5370	99	15573	205
EU	40292	714	83479	1513
ITAL	18590	453	35011	848
SPAN	13891	152	33836	430
SCHWZ	6373	521	12952	989
POLEN	14590	254	37941	629
UNGARN	1128	39	11740	378
INDIEN	127	3	3791	142
VIETN	15887	364	28714	578
INDONE	1915	27	9915	284
MACAU	1642	16	11460	113
AUSF	45105*	1766*	80246*	2762*
GEW DT	320		567	
EU	25414	1113	46464	1529
NIEDL	3452	185	4253	221
G BRIT	1523	127	1610	132
OESTER	13909	502	29021	717
SCHWZ	5864	131	10286	270
USA	7393	304	9396	458
KANADA	3119	104	4383	190
6403 99 36				
MANNSCH LS KUNSTST OT LED RIEMBL				
	PAAR		PAAR	
EINF	983603*	24387*	1821684*	43915*
GEW DT	7457		13364	
PV	8160	267	33359	958
AUS LG	41798	854	67813	1308
EU	474601	13238	785754	22939
NIEDL	51987	3083	116425	6634
ITAL	320523	8315	465088	12051
PORTUG	12325	361	49031	1200
SPAN	88480	1413	152618	2924
SCHWZ	10292	204	10347	212
POLEN	101726	1192	127558	1791
TSCHE	6410	124	6410	124
SLOWAK	76377	2155	156209	4450
UNGARN	35986	989	71623	1935
RUMAEN	53045	1245	108983	2388
UKRAIN	19725	319	191503	1523
JUGOSL	27924	735	33560	846
TUNES	20477	612	53570	1685
ISRAEL	36700	1086	36700	1086
INDIEN	77789	1558	143117	2857
THAIL	3633	85	4054	106
VIETN	10636	246	29157	645
KAMBOD	8707	109	16608	212
INDONE	11987	211	27994	483
SINGAP			3697	119
CHINA	1933	113	3423	162
TAIWAN	3650	110	8021	262
AUSF	322525*	12390*	560964*	22815*
GEW DT	2285		4062	
EU	136165	3255	200213	5757
FRANKR	27234	498	32413	575
NIEDL	9330	452	23509	1013
ITAL	10613	197	13023	299
G BRIT	29289	649	35240	902
IRLAND	3613	70	5284	167
DAENM	1111	71	2994	162
SCHWED	3465	121	6660	251
FINNL	2664	102	4136	151
OESTER	33873	744	49401	1236
BELGI	9970	243	20919	719
SCHWZ	7447	258	23262	796
POLEN	2110	86	3629	139
TSCHE	7542	258	16285	582
UNGARN	4701	190	6921	268
RUSSLD	6407	351	13461	663
USA	133169	6845	239695	12201
KANADA	3776	181	6556	301
SAUDIA	3847	113	7446	242
KUWAIT	1822	51	11156	429
A EMIR	2843	129	6246	223
JAPAN	1521	89	2423	144
HONGK	1758	93	4114	197
6403 99 38				
FRAUSCH LS KUNSTST OT LED RIEMBL				
	PAAR		PAAR	
EINF	1358200*	31981*	3181064*	73294*
GEW DT	8419		18989	
PV	6510	126	37459	991
AUS LG	8841	151	241008	3530
EU	642499	16214	1384209	36181
FRANKR	17445	385	25832	616
NIEDL	13790	543	40936	1745
ITAL	263913	6834	570718	15513
GRIECH	7920	214	7920	214
PORTUG	88652	2403	183667	4450
SPAN	200265	3473	446647	7882
OESTER	44846	2260	102656	5652
POLEN	66329	1818	102007	2697
TSCHE	5246	103	5730	112
SLOWAK	69145	1799	174352	4450
UNGARN	101110	2810	201683	5212
RUMAEN	41199	532	107264	1481
UKRAIN	660	10	332025	3068
SLOWEN			6825	170
KROAT	3543	82	13008	332
MAROKK	113439	3790	278539	9300
TUNES	46590	1359	110222	3325
BRASIL	2946	32	31033	753
PAKIST	23580	368	51164	813
INDIEN	26881	320	62159	910
VIETN	176154	2063	208408	2616
INDONE	1920	33	6168	114
CHINA	5267	81	33822	477
MACAU	21568	414	54171	1014
AUSF	360281*	16446*	1009608*	41440*
GEW DT	2275		6158	
EU	198001	9370	638153	25026
FRANKR	36904	1652	101235	3185
NIEDL	29135	1441	102036	4340
ITAL	7632	514	22132	986
G BRIT	24782	799	89589	3068
IRLAND	5645	241	23293	858
DAENM	7493	376	36305	1562
SCHWED	7321	399	35735	1458
FINNL	3748	178	13261	430
OESTER	43862	2012	113910	4523
BELGI	28242	1587	89486	4109
LUXEMB	2241	134	9495	433
NORWEG	2660	185	5236	396
SCHWZ	24476	1175	96621	4097
POLEN	7915	274	12085	442
TSCHE	13367	401	15975	488
SLOWAK	3258	107	3364	111
UNGARN	5552	195	6913	251
RUSSLD	7491	342	19949	875
KROAT	4555	143	5202	170
USA	59049	2529	129645	5553
KANADA	8851	356	21924	943
ISRAEL	2756	189	4727	271
JAPAN	7518	533	23749	1728
TAIWAN	4892	215	5814	247
AUSTRL	1302	53	3675	165
6403 99 50				
PANTOFFEL/HAUSSCH LS KST OT LED				
	PAAR		PAAR	
EINF	373533*	5616*	954128*	14793*
GEW DT	2294		6336	
PV	91037	1488	270620	4151
AUS LG	2335	75	4017	91
EU	178099	3072	498831	8381
FRANKR	7095	133	14178	336
NIEDL	2432	112	2863	125
ITAL	101309	1496	237575	3281
PORTUG	23393	426	107593	1854
SPAN	24420	385	73159	1173
OESTER	17263	462	60187	1523
POLEN	75888	523	119524	798
TSCHE			12297	225
UNGARN	16065	445	36151	1035
MOLDAU	75399	1054	230487	3058
CHINA	7685	273	27594	935
AUSF	62216*	1852*	191317*	5586*
GEW DT	358		1175	
EU	41512	1063	128474	3346
FRANKR	12317	228	38608	760

Wichtigste Ursprungs- und Bestimmungs-Laender	MAERZ 2001 dt = 100kg	MAERZ 2001 1000 DM	JAN./MRZ. 2001 dt = 100kg	JAN./MRZ. 2001 1000 DM
NIEDL	4022	138	22233	820
G BRIT	6573	213	14922	434
PORTUG	1075	27	4519	129
OESTER	13465	284	31778	689
BELGI	1682	75	8869	234
SCHWZ	6472	191	16435	600
USA	4905	143	21399	713
KANADA	107	3	7389	147
HONGK	1517	108	2074	137
6403 99 91				
KINDERSCH LS KST OT LED N KN BED				
	PAAR		PAAR	
EINF	974241*	21282*	2869420*	63475*
GEW DT	5758		17750	
PV	17363	456	56448	1512
AUS LG	52204	847	146542	2415
EU	353438	7675	899897	20556
FRANKR	30871	216	32510	360
NIEDL	10381	338	21881	644
ITAL	231257	4876	610516	13580
PORTUG	50255	1392	78378	2116
SPAN	16919	328	90924	1204
OESTER	11646	468	55838	2364
BELGI	1949	55	8345	233
LETTLD	21185	346	30445	493
POLEN	48476	986	100103	2050
TSCHE	11009	232	23288	496
SLOWAK	45818	1464	147351	4321
UNGARN	75097	1881	315919	7701
RUMAEN	23872	487	49852	1284
KROAT	34124	841	55743	1341
JUGOSL	17509	365	27307	580
MAZED	12665	243	45258	841
TUNES	15618	540	57917	1920
MEXIKO	13486	445	19709	680
BRASIL	9337	193	24570	645
PAKIST	16425	186	16425	186
INDIEN	17744	251	58459	848
BANGLA			71080	658
VIETN	113330	2441	394201	8434
KAMBOD	14246	180	41007	610
INDONE	79517	1601	257211	5549
MALAYS	10720	158	23416	337
CHINA	30875	633	182105	3519
MACAU	1013	14	9901	135
AUSF	99119*	2915*	250039*	7509*
GEW DT	491		1384	
EU	66584	1761	161542	4460
FRANKR	1750	51	12729	276
NIEDL	2132	91	16558	534
ITAL	724	21	4849	169
G BRIT	6301	374	13823	781
IRLAND	2128	113	3540	185
OESTER	46986	870	89084	1768
BELGI	4198	172	9669	414
SCHWZ	6966	223	26735	910
LITAU	3982	123	4728	135
UNGARN	2987	80	4719	131
RUSSLD	4538	174	13836	597
USA	3064	126	18414	502
JAPAN	1381	72	4373	202
TAIWAN	1950	96	1973	97
6403 99 93				
SCHUH LS KST OT LED N KNOECH BED				
	PAAR		PAAR	
EINF	1447062*	36199*	4684999*	124005*
GEW DT	11981		40084	
AUS LG	308808	6470	626196	12464
EU	214196	7207	699101	22160
NIEDL	39008	1973	82367	4064
ITAL	129295	3780	400822	11524
G BRIT	5681	140	6211	166
DAENM	3884	253	13753	931
PORTUG	13899	334	87609	2260
SPAN	11791	183	81845	1877
OESTER	7865	427	22609	1178
LUXEMB	2647	112	2667	113
SCHWZ	1879	163	4551	383
POLEN	69396	662	126056	1226
TSCHE	32196	475	69185	1136
SLOWAK	33478	663	96413	1609
UNGARN	746	25	18520	366
RUMAEN	1230	38	16005	564
BULGAR	6210	203	10830	302
TUNES	9515	314	22057	749
INDIEN	8787	177	25336	607
BANGLA	11768	218	11768	218
THAIL	1448	31	11046	293
VIETN	218905	4600	852713	20667
KAMBOD	63367	715	93258	1064
INDONE	128954	3784	468259	13083
MALAYS	2720	37	6200	158
PHILIP	13656	288	47188	1077
CHINA	469218	13124	1527680	43883
REPKOR	39036	2110	292997	10975
TAIWAN	114792	1218	125512	1573
HONGK	1216	66	142569	1555
MACAU	1029	16	12378	264
AUSF	344510*	14503*	856377*	33897*
GEW DT	3423		7620	
EU	265177	11654	619078	25869
FRANKR	26986	857	66177	2290
NIEDL	23087	958	93318	4076
ITAL	31969	1087	72181	2447

Wichtigste Ursprungs- und Bestimmungs-Laender	MAERZ 2001 dt = 100kg	MAERZ 2001 1000 DM	JAN./MRZ. 2001 dt = 100kg	JAN./MRZ. 2001 1000 DM
G BRIT	2316	98	9101	335
DAENM	823	39	9541	337
GRIECH	14714	671	25675	1129
PORTUG	2424	88	2485	92
SCHWED	979	38	10982	447
FINNL	279	14	3682	161
OESTER	167906	7620	290242	13185
BELGI	1374	77	17059	820
LUXEMB	340	25	14834	395
SCHWZ	22825	739	113890	3058
TSCHE	3576	94	12674	385
UNGARN	2240	66	12032	365
RUSSLD	5355	164	8446	313
USA	9269	407	38376	1529
KANADA	2660	101	4715	236
PANAMA	4382	99	4382	99
JAPAN	5371	508	12780	1081
TAIWAN	3287	90	3287	90
HONGK	6417	159	6484	161
6403 99 96				
MANNSCHUH LS KST OT LED N KN BED				
	PAAR		PAAR	
EINF	3186688*	102699*	8201563*	284885*
GEW DT	28086		73927	
PV	56337	2592	202212	9287
AUS LG	76811	2070	178125	4940
EU	1712694	56979	4265862	160181
FRANKR	25049	2443	82108	8627
NIEDL	47587	2663	95824	4561
ITAL	1375291	44655	3157950	114876
G BRIT	2916	236	7250	541
DAENM	8182	287	22150	754
GRIECH	1257	79	2834	174
PORTUG	73147	2548	429378	17352
SPAN	167572	3388	420899	10658
OESTER	11713	679	46945	2484
SCHWZ	15117	567	18015	796
LITAU	11275	238	47085	1003
POLEN	26521	793	54025	1561
TSCHE	2536	87	11164	321
SLOWAK	86780	3228	260059	9451
UNGARN	154558	6832	508564	22515
RUMAEN	125997	4081	337024	11341
UKRAIN	27269	368	51269	667
BELARS	6200	120	12200	235
MOLDAU	4104	121	16646	476
SLOWEN	2420	125	20016	998
KROAT	35713	1943	79434	4233
JUGOSL	3852	111	13679	398
MAROKK	23557	863	78551	2905
TUNES	26192	974	144921	5039
PAKIST	3935	77	84642	1641
INDIEN	450390	11302	899377	22222
BANGLA	24420	289	24420	289
THAIL	19137	1231	48109	3071
VIETN	221372	5413	706215	19219
KAMBOD	10080	126	111517	1313
INDONE	67187	2318	108842	4492
MALAYS			8760	184
CHINA	83826	3431	176539	7218
REPKOR	19090	609	32260	1113
MACAU	20914	391	77385	1841
N ERM	836	83	1091	121
AUSF	463287*	27650*	1345317*	74373*
GEW DT	4184		12063	
PV	1500	15	1500	15
EU	269059	15141	829085	44758
FRANKR	36534	2249	129994	6427
NIEDL	25631	2102	90526	6490
ITAL	7534	768	26550	1569
G BRIT	13921	1218	76666	3964
IRLAND	3304	227	12723	679
DAENM	6960	643	32313	2420
GRIECH	1048	55	19241	423
PORTUG	1720	135	6755	414
SPAN	1380	88	5110	349
SCHWED	8184	541	23659	1407
FINNL	4637	311	20060	1377
OESTER	140542	5414	300268	13593
BELGI	16462	1291	81291	5376
LUXEMB	1202	99	3829	270
ISLAND	2003	77	2504	116
NORWEG	7629	391	16595	1107
SCHWZ	20146	1210	88673	4336
ESTLD	3004	165	5366	319
LETTLD	1682	107	3309	219
LITAU	3863	244	11401	738
POLEN	8021	435	22712	930
TSCHE	15464	730	28158	1334
SLOWAK	13315	460	14119	500
UNGARN	10649	594	18303	970
BULGAR	1275	107	1391	120
UKRAIN	2656	233	7435	526
RUSSLD	66023	3741	150018	8463
KASACH	1919	136	5130	309
USA	18194	1102	49813	2995
KANADA	4675	356	8883	591
MEXIKO	1049	63	3687	206
ZYPERN	2337	90	2407	94
ISRAEL	943	53	4278	200
SAUDIA	1378	86	3252	191
A EMIR	1234	126	4965	310
JAPAN	6641	609	20578	1882
TAIWAN	743	53	2191	210
HONGK	6542	513	12878	1017
AUSTRL	4171	323	9058	749

Wichtigste Ursprungs- und Bestimmungs-Laender	MAERZ 2001 dt = 100kg	MAERZ 2001 1000 DM	JAN./MRZ. 2001 dt = 100kg	JAN./MRZ. 2001 1000 DM
6403 99 98				
FRAUSCHUH LS KST OT LED N KN BED				
	PAAR		PAAR	
EINF	4148897*	137413*	11706057*	368229*
GEW DT	28957		82285	
PV	54010	1503	172208	5239
AUS LG	207376	4247	804930	16535
EU	2340747	91744	6070416	227308
FRANKR	56360	3251	161359	9917
NIEDL	56002	2290	143001	5449
ITAL	903400	32521	2439604	89267
G BRIT	1312	84	3840	208
PORTUG	664936	30471	1590222	66198
SPAN	262757	5977	1133785	27685
SCHWED	7000	82	10464	295
OESTER	382369	16880	576055	27953
BELGI	5007	131	7585	174
SCHWZ	2514	398	4770	711
TUERK	3193	143	7211	297
POLEN	72473	1778	127258	3132
TSCHE	24324	668	59005	1743
SLOWAK	81675	3001	244606	8728
UNGARN	224179	8227	593565	22210
RUMAEN	149724	3539	482864	11933
UKRAIN	29848	428	136102	1810
SLOWEN	9266	283	69052	1841
KROAT	22477	703	34792	1084
B HERZ	32964	863	42032	1117
JUGOSL	15987	377	29694	652
MAROKK	86073	3388	301389	11442
TUNES	50848	1574	206049	6394
AEGYPT	20901	665	20901	665
USA	1248	102	1522	121
BRASIL	25868	808	85401	2814
ISRAEL	1624	92	2849	137
INDIEN	74426	1423	138497	2807
MYAN	12108	102	12108	102
THAIL	2495	168	11277	742
VIETN	424841	8382	1396504	29163
KAMBOD	29181	509	52273	886
INDONE	145965	3049	529963	9185
MALAYS	20000	114	24476	169
CHINA	43804	1348	166752	4408
REPKOR	13668	392	22078	640
TAIWAN	26417	162	27106	183
MACAU	146729	2734	758340	15101
N ERM			975	175
AUSF	895966*	46821*	2449596*	123418*
GEW DT	5879		16235	
PV	357	4	357	4
EU	585464	28712	1630485	77127
FRANKR	38231	2022	124475	6192
NIEDL	101276	6011	344276	18389
ITAL	4506	342	13906	768
G BRIT	70473	3334	218288	9508
IRLAND	12876	630	39162	1735
DAENM	12755	635	69475	3075
GRIECH	3028	129	7281	195
PORTUG	15672	333	28300	723
SPAN	1031	49	5462	231
SCHWED	30362	1570	85311	3872
FINNL	9633	452	39358	1626
OESTER	208574	8266	456070	19136
BELGI	73049	4659	186540	10881
LUXEMB	3998	280	12570	795
ISLAND	805	46	2546	144
NORWEG	35022	1885	48259	2638
SCHWZ	62629	4112	233293	13513
ESTLD	6033	196	6763	231
LETTLD	1599	104	3352	215
LITAU	5545	336	9794	688
POLEN	7507	370	23396	793
TSCHE	16755	514	27583	883
SLOWAK	5695	201	8375	282
UNGARN	12707	538	19500	826
UKRAIN	1636	125	3649	271
RUSSLD	36389	2110	118951	6236
KASACH	3583	178	15243	924
USA	51946	3130	115466	6551
KANADA	18589	989	64221	3251
ISRAEL	11375	752	24273	1433
JAPAN	16259	1548	49592	4618
TAIWAN	3025	170	6307	431
HONGK	3580	214	5950	497
AUSTRL	1668	78	8236	533
NEUSEE	158	12	3569	179
6404 11 00				
SPORTSCHUH LS KAUT USW OT SPST				
	PAAR		PAAR	
EINF	1592610*	38714*	4782251*	112370*
GEW DT	11947		36954	
AUS LG	311805	6055	620860	10239
EU	252942	5615	534105	12065
FRANKR	1494	63	9753	234
NIEDL	54565	1942	143343	5134
ITAL	76657	2110	92730	2706
G BRIT	15949	463	27206	1140
OESTER	69602	658	82730	1065
BELGI	32708	334	173900	1635
SLOWAK	13610	114	42445	201
MAZED	24320	261	80736	962
A EMIR			35271	375
PAKIST			60102	275
BANGLA	9595	126	9595	126
SRILAN	5131	85	6121	99
THAIL	70986	2318	138142	5319
VIETN	238917	5684	793839	20202

Wichtigste Ursprungs- und Bestimmungs-Laender	MAERZ 2001 dt = 100kg	MAERZ 2001 1000 DM	JAN./MRZ. 2001 dt = 100kg	JAN./MRZ. 2001 1000 DM
KAMBOD	39370	453	161776	1827
INDONE	84220	2096	275863	6450
CHINA	706148	20132	2413190	60430
REPKOR	113791	1381	132586	2313
TAIWAN	3174	124	20022	548
HONGK	212	37	980	135
MACAU	5661	103	34273	613
AUSF	289136*	12134*	645702*	22708*
GEW DT	2165		4922	
EU	253903	10701	572925	19079
FRANKR	40830	795	125909	2738
NIEDL	8882	304	19503	785
ITAL	26576	822	55814	1728
G BRIT	13489	634	27393	933
DAENM	7348	116	18667	412
GRIECH	13302	380	39304	1023
PORTUG	7133	190	7227	196
SPAN	1444	71	5874	310
SCHWED	3902	102	9340	274
OESTER	112203	5301	240983	8547
BELGI	16354	1720	17789	1792
LUXEMB	2040	240	4303	290
SCHWZ	6285	265	18020	584
POLEN	3307	186	10649	668
TSCHE	1781	55	4440	168
AETHIO	2138	111	2138	111
USA	1121	103	7381	1023
KUBA	1746	123	1746	123

6404 19 10

PANTOFFEL/HAUSSCH LS KT OT SPST

	PAAR		PAAR	
EINF	882730*	6543*	3634745*	25347*
GEW DT	3857		16382	
PV	4185	28	32285	189
AUS LG	67884	160	124344	374
EU	602837	5441	2215560	18813
FRANKR	158790	946	462995	3094
NIEDL	6026	53	19165	144
ITAL	108333	727	450097	2809
PORTUG	158767	2123	549972	6723
SPAN	117461	636	562059	4444
OESTER	36833	753	136504	1359
BELGI	16390	199	23866	225
TUERK	106135	220	256765	597
POLEN	57012	398	514722	2633
TSCHE	13864	63	77559	850
SLOWAK			4893	76
UNGARN	2230	36	11594	140
UKRAIN			211708	727
MOLDAU	4524	31	36022	208
VIETN	12492	81	90423	406
CHINA	76998	207	193565	706
AUSF	115548*	1658*	442030*	5995*
GEW DT	534		1864	
EU	98095	1326	357608	4568
FRANKR	24075	344	98272	1255
NIEDL	15926	331	22663	442
ITAL	3545	28	22632	491
G BRIT	1729	32	40982	315
OESTER	46881	483	123566	1409
BELGI	2465	60	24415	314
SCHWZ	7105	130	47375	806

6404 19 90

AND SCHUH LAUFS KAUTSCH OT SPST

	PAAR		PAAR	
EINF	3516631*	38138*	8505463*	105125*
GEW DT	20310		53279	
PV	7237	214	17729	430
AUS LG	403257	4394	1274038	14609
EU	696541	9090	1821188	29136
FRANKR	142510	1222	253037	2418
NIEDL	183274	1751	400512	4400
ITAL	248474	4204	833850	15936
PORTUG	59849	895	89000	1832
SPAN	27032	405	97484	1731
SCHWED	17436	113	100056	1606
OESTER	11777	469	32777	1336
BELGI	6060	25	12449	106
ESTLD			10812	85
POLEN	7266	59	86487	588
TSCHE	102002	809	179489	1601
SLOWAK	8795	311	19628	644
UNGARN	12437	441	24445	841
RUMAEN	12632	260	37551	948
KROAT	2915	46	6975	215
USA	11034	156	11794	185
ISRAEL	4561	183	4561	183
A EMIR	2381	25	36304	243
PAKIST	28765	162	38433	233
INDIEN	21263	153	21370	156
BANGLA	67163	109	67163	109
SRILAN	57474	767	160474	2001
MYAN	5524	69	29384	301
THAIL	47357	521	172804	2070
VIETN	1562754	17738	3879169	47666
KAMBOD	254812	2232	648214	7090
INDONE	63397	647	128472	1403
SINGAP			4154	77
PHILIP	18474	93	19904	137
CHINA	335233	1600	652770	3169
REPKOR	42005	1244	75884	2206
TAIWAN	53304	633	157730	1872
MACAU	76268	634	160940	1554
AUSF	321306*	7769*	1111509*	25639*
GEW DT	2141		7535	
EU	251738	5805	904921	19736
FRANKR	25059	615	106208	2180
NIEDL	29513	795	162195	3764
ITAL	5521	72	19944	579
G BRIT	14200	458	43267	1163
IRLAND	6642	179	25640	633
DAENM	12718	481	38634	1007
GRIECH	1628	47	14450	144
SPAN	2986	37	11911	174
SCHWED	13548	389	35878	914
FINNL	12342	199	42639	844
OESTER	118266	2268	335079	6592
BELGI	8472	234	54525	1604
SCHWZ	30426	859	102011	2828
POLEN	5340	126	12721	334
TSCHE	6313	119	19011	328
UNGARN	2391	64	13043	240
RUSSLD	4698	200	15869	639
KANADA	3089	137	3725	156
A EMIR	101	3	8738	348

6404 20 10

PANTOFFEL/HAUSSCH LS LED OT SPST

	PAAR		PAAR	
EINF	459*	12*	7393*	97*
GEW DT	6		20	
EU	459	12	1278	61
AUSF	92*	2*	788*	13*
GEW DT			1	
EU	42	1	387	7

6404 20 90

AND SCHUH LAUFS LEDER OBERT SPST

	PAAR		PAAR	
EINF	81810*	1676*	134666*	3979*
GEW DT	343		726	
AUS LG	975	20	8455	157
EU	59535	1530	102475	3656
FRANKR	425	32	1467	134
ITAL	51499	1146	73148	2288
PORTUG	7081	319	18878	862
SPAN	334	18	8191	312
CHINA	2012	35	8632	151
AUSF	27248*	2435*	90971*	6862*
GEW DT	127		532	
EU	12898	1199	56379	3766
FRANKR	3442	292	11786	704
NIEDL	1800	154	12850	712
G BRIT	2404	233	7075	654
DAENM	943	74	4436	331
SPAN	662	88	717	93
OESTER	1502	132	11811	647
BELGI	408	45	2600	184
NORWEG	1277	110	2116	182
SCHWZ	4619	347	13511	993
RUSSLD	1412	119	3196	279
USA	3419	265	5133	409
CHINA			467	99
JAPAN	892	73	2383	230
HONGK	55	11	1021	165

6405 10 10

SCHUH LAUFS HOLZ/KORK OBERT LED

	PAAR		PAAR	
EINF	53447*	290*	87227*	751*
GEW DT	237		436	
EU	5737	89	38391	534
ITAL	358	27	16394	221
PORTUG			13855	203
UNGARN	46420	187	46420	187
AUSF	5132*	388*	10407*	773*
GEW DT	42		79	
EU	803	65	1148	86
JAPAN	3412	258	5940	449

6405 10 90

SCHUH LAUFS AND STOFF OBERT LED

	PAAR		PAAR	
EINF	70323*	1171*	210291*	5371*
GEW DT	436		1833	
AUS LG	66	1	930	6
EU	9662	198	14686	381
ITAL	7058	119	9327	214
POLEN	56070	903	144391	4410
RUMAEN			9726	118
ISRAEL			2784	139
AUSF	4121*	200*	12909*	649*
GEW DT	22		99	
EU	969	35	3530	109
SCHWZ	702	29	3307	172
RUSSLD	195	11	2010	144

6405 20 10

SCHUH LS HOLZ/KORK OBERT SPSTOFF

	PAAR		PAAR	
EINF	142*	13*	174*	17*
EU	142	13	168	16
AUSF	514*	25*	1046*	62*
GEW DT	2		3	
EU	440	17	553	24

6405 20 91

PANTOFFEL USW LS AND ST OT SPST

	PAAR		PAAR	
EINF	341989*	1060*	1311713*	4072*
GEW DT	732		2692	
PV			1788	7
AUS LG	211199	487	283052	682
EU	21301	180	106306	909
ITAL	18750	122	30337	258
SPAN	2309	26	33515	180
OESTER	2777	30	28372	387
POLEN	10680	71	46576	309
INDONE	67600	173	67600	173
CHINA	241851	632	1076483	2571
AUSF	22727*	174*	482244*	2176*
GEW DT	45		817	
EU	13533	57	452905	1813
FRANKR	4075	22	99636	302
NIEDL	1239	6	20035	167
ITAL			17370	124
G BRIT			135762	316
DAENM			22312	281
GRIECH			21809	79
OESTER	8041	24	54275	249

6405 20 99

SCHUH LS AND STOFF OT SPINNSTOFF

	PAAR		PAAR	
EINF	85461*	421*	212239*	953*
GEW DT	347		516	
AUS LG			110	1
EU	30009	135	40074	242
NIEDL	29631	115	29949	120
TUERK	18900	80	18900	80
POLEN	13652	66	35652	172
CHINA	13632	40	93237	267
AUSF	13701*	122*	29533*	336*
GEW DT	37		74	
EU	5449	44	11462	149

6405 90 10

SCHUH LAUFS KAUTSCH OT AND STOFF

	PAAR		PAAR	
EINF	319404*	4018*	572770*	9503*
GEW DT	1667		3225	
AUS LG			706	13
EU	11778	210	31627	536
ITAL	9137	144	16279	318
SPAN	601	39	12687	163
POLEN	202564	1455	256993	1903
SLOWAK			10097	265
RUMAEN	84331	2238	241871	5514
AUSF	8552*	298*	13953*	527*
GEW DT	61		85	
EU	1884	41	3494	92
SCHWZ	654	23	3080	143
USA	2844	171	2844	171

6405 90 90

SCHUH LAUFSOHLE/OBERT AND STOFF

	PAAR		PAAR	
EINF	110198*	493*	310398*	1404*
GEW DT	378		1004	
AUS LG	8930	29	46863	165
EU	5309	52	16777	154
ITAL	122	12	10583	101
SCHWZ	2957	185	3074	188
CHINA	67906	162	239587	863
AUSF	1321*	32*	94558*	445*
GEW DT	9		298	
EU	158	10	89579	351

Wichtigste Ursprungs- und Bestimmungs-Laender	MAERZ 2001 dt - 100kg	MAERZ 2001 1000 DM	JAN./MRZ. 2001 dt - 100kg	JAN./MRZ. 2001 1000 DM
FRANKR	57	3	40202	144
G BRIT	21	1	24063	85
6406 10 11				
SCHUHOBERTEILE AUS LEDER				
	DT		DT	
EINF	6620*	46870*	19058*	126937*
PV	384	1750	1035	4618
AUS LG	5	26	65	316
EU	695	5969	2270	18383
NIEDL	29	76	62	151
PORTUG	656	6794	2154	17866
SPAN	1	13	10	136
OESTER	9	86	44	223
MALTA	363	5272	979	17342
POLEN	300	1295	756	3067
TSCHE	955	3088	3269	10933
SLOWAK	196	1166	568	3725
UNGARN	1101	8461	2787	19999
RUMAEN	341	1604	903	3918
BULGAR	64	642	167	1350
UKRAIN	73	185	114	240
KROAT	625	3138	1539	7393
B HERZ	68	569	238	2189
TUNES	30	326	162	1441
MEXIKO	14	107	14	108
KOLUMB	19	94	244	1068
BRASIL	522	2773	1481	7163
PAKIST	15	99	49	336
INDIEN	1083	8416	3052	23119
INDONE	146	1526	373	3805
CHINA	8	202	60	1264
AUSF	1958*	7362*	5756*	20880*
PV	139	912	395	2512
EU	474	2509	2042	8767
PORTUG	357	1154	1714	5898
OESTER	117	1331	327	2788
MALTA	12	214	34	581
POLEN	1042	2505	2417	5595
TSCHE	52	86	243	366
SLOWAK	72	371	380	1735
UNGARN	112	697	230	1604
RUMAEN	42	343	118	774
BELARS			10	144
KROAT	76	261	92	317
B HERZ	22	109	50	273
MAROKK	27	100	83	306
TUNES	16	127	35	312
6406 10 19				
TEILE VON SCHUHOBERTEILEN AUS LEDER				
EINF	52*	212*	118*	545*
PV		11		22
EU	12	36	20	74
UNGARN	2	45	15	173
INDIEN	11	51	47	170
AUSF	125*	807*	373*	2183*
PV	45	351	110	804
EU	3	44	8	93
POLEN	59	343	118	669
TSCHE	12	59	44	210
UNGARN	11	85	58	391
KROAT	12	170	29	402
TUNES	27	95	101	280
6406 10 90				
SCHUHOBERTEIL/TEILE DAVON A AND STOFF				
EINF	410*	2578*	955*	5923*
PV		5	2	15
EU	380	2333	870	5409
PORTUG	361	2276	828	5281
SLOWAK	12	125	17	164
KROAT	2	34	24	193
AUSF	316*	1601*	705*	3241*
EU	173	645	463	1571
OESTER	164	612	414	1473
UNGARN	78	239	102	352
USA	32	629	50	1007
6406 20 10				
LAUFSOHLEN UND ABSAETZE AUS KAUTSCHUK				
EINF	1905*	2673*	5237*	7902*
EU	1596	2410	4102	6975
FRANKR	252	281	540	691
NIEDL	222	313	471	657
ITAL	697	1330	2243	4720
PORTUG	108	130	171	235
SPAN	95	101	229	171
OESTER	131	143	337	373
BELGI	91	112	95	115
TSCHE	35	44	255	229
SLOWAK	164	105	627	410
AUSF	1278*	1673*	3061*	4064*
PV	32	72	123	219
EU	382	583	899	1367
NIEDL	94	188	230	438
OESTER	113	183	317	497
SCHWZ	8	15	117	125
POLEN	424	383	672	595
TSCHE	55	89	196	237
UNGARN	81	139	242	376
SLOWEN	131	164	403	514
KROAT	50	77	147	197
6406 20 90				
LAUFSOHLEN U ABSAETZE AUS KUNSTSTOFF				
EINF	5111*	5796*	15277*	18810*
PV	25	36	60	73
EU	2205	3421	8189	12711
FRANKR	89	126	859	1168
ITAL	1409	2438	5331	9006
DAENM	51	111	140	256
PORTUG	479	487	1426	1529
SPAN	14	20	164	246
OESTER	138	175	242	398
POLEN	1147	960	3320	2745
TSCHE	1272	998	2414	1979
UNGARN	182	150	480	393
SLOWEN	187	161	400	349
TUNES	43	42	283	328
AUSF	5465*	9172*	18656*	26821*
PV	980	1580	3303	4975
EU	1680	2696	5876	7966
NIEDL	109	189	344	568
ITAL	54	87	790	433
DAENM	51	82	155	220
PORTUG	682	1123	2369	3594
OESTER	705	1095	1949	2810
SCHWZ	52	79	122	175
LETTLD	14	22	238	298
POLEN	122	147	693	767
TSCHE	417	493	1517	1611
SLOWAK	103	187	522	814
UNGARN	1100	1785	3284	5264
RUMAEN	170	260	791	911
UKRAIN	59	71	515	585
BELARS	66	112	68	117
RUSSLD	41	84	168	215
SLOWEN	94	198	325	678
KROAT	170	208	1060	1240
JUGOSL	16	18	224	278
MAZED	22	34	277	344
MEXIKO	28	53	96	180
ISRAEL	65	71	282	295
INDIEN	259	236	539	530
VIETN	166	440	362	971
INDONE	452	1306	835	2003
HONGK	99	351	195	683
6406 91 00				
SCHUHTEILE AUS HOLZ				
EINF	11*	12*	45*	51*
EU	1	2	10	5
AUSF	105*	74*	159*	129*
EU		4		4
6406 99 10				
GAMASCHEN U AEHNL WARE TEILE DAVON				
	KG		KG	
EINF	10471*	440*	24239*	912*
PV	1253	83	1453	106
AUS LG	652	32	1461	67
EU	28	4	2125	53
RUMAEN	1269	84	1529	112
PAKIST	1395	106	1985	154
CHINA	5396	157	7369	254
AUSF	1827*	115*	4947*	253*
EU	1194	89	3174	179
6406 99 30				
ZUSAMMENSETZG SCHUHOBERT/BRANDS				
	PAAR		PAAR	
EINF	137400*	2794*	287506*	5665*
GEW DT	750		1518	
PV	8071	130	15907	257
AUS LG	73	2	73	2
EU	8014	112	28765	333
PORTUG	2014	76	5762	223
TSCHE	8657	96	11191	166
UNGARN	5893	129	12263	268
KOLUMB	2815	93	15857	523
BRASIL	56163	1359	97982	2254
INDIEN	55785	1003	121376	2120
AUSF	20*	1*	338*	13*
GEW DT			1	
EU	20	1	20	3
6406 99 50				
EINLEGESOHLE AND HERAUSNEHMB ZUBEHOER				
	DT		DT	
EINF	1960*	4335*	5367*	12255*
AUS LG	2	12	2	13
EU	576	1124	1934	3450
FRANKR	30	95	153	524
NIEDL	46	175	98	319
ITAL	35	51	140	268
G BRIT	370	647	923	1301
SPAN	90	127	476	548
BELGI	1	2	99	335
SCHWZ	47	130	59	165
POLEN	1179	2609	2882	7199
UNGARN	30	146	130	455
USA	12	110	35	304
TAIWAN	7	29	79	209
AUSF	2470*	8222*	5740*	19836*
PV	3	10	23	78
EU	1716	5469	3568	11961
FRANKR	788	2338	1509	4648
NIEDL	306	854	445	1450
ITAL	128	522	334	1235
G BRIT	66	134	151	423
DAENM	42	150	126	488
GRIECH	8	36	47	149
PORTUG	35	110	129	308
SPAN	20	74	59	222
SCHWED	30	76	59	202
FINNL	62	160	143	432
OESTER	220	965	520	2222
NORWEG	36	215	58	331
SCHWZ	60	330	200	1052
POLEN	186	306	339	776
TSCHE	46	55	189	298
SLOWAK	50	236	99	470
UNGARN	105	498	346	1510
RUSSLD	23	83	36	126
SLOWEN	28	164	93	430
KROAT	23	81	53	206
USA	40	131	142	688
KANADA	49	153	173	541
JAPAN	18	153	89	611
6406 99 60				
LAUFSOHLE A LEDER OD REKONSTIT LEDER				
EINF	862*	1821*	2607*	5804*
EU	694	1540	2107	4978
ITAL	650	1441	1918	4605
SPAN	44	99	189	372
MALTA	168	281	497	815
AUSF	79*	333*	411*	1515*
PV	28	90	93	375
EU	45	214	280	1020
NIEDL	21	107	57	260
G BRIT	4	29	29	161
PORTUG			122	352
UNGARN	26	82	106	393
6406 99 80				
AND SCHUHTEILE VORHER NICHT GENANNT				
EINF	2232*	4182*	6448*	11926*
PV	5	7	16	41
AUS LG	17	38	39	90
EU	815	2093	2934	6032
FRANKR	93	265	579	940
ITAL	174	807	835	2457
PORTUG	237	361	545	876
SPAN	104	235	221	427
OESTER	193	364	536	1064
POLEN	255	288	731	976
TSCHE	61	50	170	151
SLOWAK	207	293	404	539
UNGARN	292	424	578	900
BRASIL	338	410	1096	1611
INDIEN	23	105	99	430
CHINA	23	152	61	516
TAIWAN	40	75	75	160
AUSF	3107*	6480*	7531*	15545*
PV	211	564	819	1740
EU	673	1505	2012	4288
FRANKR	23	55	179	379
NIEDL	103	274	369	876
ITAL	29	90	68	185
G BRIT	27	105	66	269
DAENM	17	45	111	208
PORTUG	245	495	647	1265
OESTER	213	368	484	886
SCHWZ	22	132	60	321
MALTA	63	122	132	275
POLEN	127	251	313	677
TSCHE	139	191	285	481
SLOWAK	104	249	385	703
UNGARN	349	880	875	2099
RUMAEN	100	215	185	406
KROAT	101	168	290	555

Wichtigste Ursprungs- und Bestimmungs-Laender	MAERZ 2001 dt = 100kg	MAERZ 2001 1000 DM	JAN./MRZ. 2001 dt = 100kg	JAN./MRZ. 2001 1000 DM
USA	43	139	251	807
INDIEN	23	50	75	174
THAIL	85	130	136	209
VIETN	130	206	218	313
INDONE	481	1036	738	1479
JAPAN	28	86	55	192
HONGK	444	675	828	1331

KAPITEL 65

KOPFBEDECKUNGEN UND TEILE DAVON

6501 00 00

HUTSTUMPEN NICHT GEFORMT AUS FILZ

	STUECK		STUECK	
EINF	18753*	178*	57346*	569*
GEW DT	21		61	
EU			3447	37
TSCHE	9600	76	32892	272
AUSF	5644*	108*	11847*	249*
GEW DT	7		14	
EU	4084	60	6853	104
ECUAD	1200	42	3400	120

6502 00 00

HUTSTUMPEN GEFLOCHTEN OD STREIFEN

	STUECK		STUECK	
EINF	3100*	30*	5353*	71*
GEW DT	2		5	
EU	400	4	890	9
AUSF	1*	1*	3636*	41*
GEW DT			3	
EU			3635	40

6503 00 10

HUETE USW A HAARFILZ WOLL-HAARFILZ

	STUECK		STUECK	
EINF	16142*	309*	47069*	1027*
GEW DT	33		100	
EU	1338	59	2526	126
TSCHE	3271	63	17145	321
USA	4315	121	14513	412
AUSF	12413*	193*	34464*	987*
GEW DT	31		63	
EU	11753	165	31602	867
FRANKR	1132	18	4891	266
NIEDL	60	2	1647	98
OESTER	7178	97	17131	263

6503 00 90

AND HUETE KOPFBEDECKUNG D POS 6501

	STUECK		STUECK	
EINF	57565*	540*	107969*	981*
GEW DT	72		127	
PV	1681	14	3176	28
EU	1463	13	2014	33
RUMAEN	29020	193	44320	279
USA	8276	225	11470	305
AUSF	4746*	91*	29182*	546*
GEW DT	3		25	
EU	1568	33	17637	349
OESTER	980	17	9040	177

6504 00 00

HUETE U KOPFBEDECKUNG A STREIFEN

	STUECK		STUECK	
EINF	286226*	1203*	836658*	4181*
GEW DT	360		970	
AUS LG	2464	23	2464	23
EU	31704	196	105431	853
ITAL	21589	132	90779	704
CHINA	243087	831	675154	2932
AUSF	70133*	764*	132857*	1452*
GEW DT	78		141	
EU	38074	292	78654	569
FRANKR	13646	82	25379	138
OESTER	9499	94	19578	186
SCHWZ	11437	184	21926	357
POLEN	9419	100	12545	119

6505 10 00

HAARNETZE

	KG		KG	
EINF	10391*	446*	19286*	812*
PV	7899	369	14046	643
EU	28	5	514	44
CHINA	7960	372	14618	673
AUSF	11385*	816*	25264*	1903*
PV	1138	51	1389	67
EU	482	71	2206	304
USA	7253	522	16799	1193

6505 90 10

BASKENMUETZE USW GEWIRKT GESTRICKT

	STUECK		STUECK	
EINF	638322*	1907*	2112480*	6526*
GEW DT	379		1372	
PV			4900	37
AUS LG	20043	107	67763	271
EU	81699	332	227614	1455
NIEDL	61059	152	71018	205
ITAL	8912	70	86116	628
DAENM	2448	28	5470	158
OESTER	2715	27	23610	262
TSCHE	43710	156	68767	267
TUNES	32276	148	73798	281
SRILAN	15630	97	17770	108
THAIL	17754	77	62572	254
CHINA	363869	746	1439320	3169
AUSF	90203*	679*	311478*	2209*
GEW DT	69		221	
PV			697	4
EU	42302	286	174941	1238
OESTER	18408	98	69991	595
SCHWZ	16609	156	45948	342
POLEN	3134	21	32877	199

6505 90 30

MUETZEN UNIFORMKAPPEN USW M SCHIRM

	STUECK		STUECK	
EINF	3510988*	9998*	10636948*	31537*
GEW DT	2492		7726	
PV	109183	351	181522	731
AUS LG	24265	345	49158	404
EU	291092	1261	1041841	3836
FRANKR	2247	43	20582	276
NIEDL	187313	758	658356	1893
ITAL	14184	120	237917	911
G BRIT	77829	225	86946	290
DAENM	3419	45	20504	280
TUERK	12888	65	58940	208
POLEN	47805	224	166656	862
TSCHE	21277	133	41722	227
UNGARN	13491	68	37136	190
UKRAIN	4949	60	35169	201
TUNES	44711	176	90712	410
USA	58104	847	98580	1396
KANADA	4326	252	6997	297
DOM RP	5906	75	16341	245
INDIEN	10421	84	17532	105
BANGLA	31275	88	38519	148
THAIL	24522	90	47959	181
VIETN	72298	142	458543	819
INDONE	24978	129	216130	960
CHINA	2653558	5028	7360954	16477
REPKOR	55225	572	143974	1459
TAIWAN	48341	383	394413	2400
HONGK	59689	173	277602	627
AUSF	596505*	2685*	1820573*	7089*
GEW DT	464		1162	
PV	10000	12	82100	100
EU	290825	1503	789371	4366
FRANKR	34628	148	109982	459
NIEDL	26678	157	82855	541
ITAL	31920	128	72621	365
G BRIT	52267	287	86656	634
SPAN	15460	65	67805	246
SCHWED	4663	25	53738	159
OESTER	94186	516	227599	1453
BELGI	14248	84	46729	261
SCHWZ	68086	301	188240	786
POLEN	37981	135	69037	255
TSCHE	24514	62	125004	215
SLOWAK	22921	107	25641	129
AUSTRL	3746	24	29818	177

6505 90 90

AND HUT KOPFBED GEWIRKT GESTRICKT

	KG		KG	
EINF	73606*	3104*	281124*	11981*
PV	3931	232	11467	641
AUS LG	832	49	2541	183
EU	9592	483	34941	2069
NIEDL	338	36	5587	204
ITAL	3564	256	16064	1205
G BRIT	2483	80	3692	143
OESTER	63	6	938	158
TUERK	813	51	7146	273
POLEN	591	39	4774	429
TSCHE	10136	473	20705	958
TUNES	528	84	1238	175
AEGYPT	1531	20	9993	146
USA	1374	94	2832	209
SRILAN	370	19	1437	119
CHINA	36252	1370	170522	6329
TAIWAN	1119	97	3205	334
AUSF	24160*	3578*	62553*	8166*
LV	4379	2392	8438	4668
EU	16034	710	41251	2129
FRANKR	1821	94	6595	319
NIEDL	2535	81	7288	308
ITAL	914	33	2588	191
SPAN	2416	140	5173	272
OESTER	4651	205	10051	548
SCHWZ	1373	158	6010	551
UNGARN	4770	2423	9553	4751
MALAYS	367	89	391	95

6506 10 10

SICHERHEITSKOPFBEDECKUNG A KUNSTST

	STUECK		STUECK	
EINF	362934*	10176*	898205*	27595*
GEW DT	2524		6269	
AUS LG	2568	46	4804	71
EU	151338	6235	316635	16558
FRANKR	4791	186	6231	284
NIEDL	5823	128	5999	149
ITAL	94113	5146	247536	14795
G BRIT	39407	388	39784	409
SPAN	325	18	3946	276
SCHWED	5236	233	10665	471
BELGI	1643	137	2459	170
SCHWZ	16101	288	24509	659
USA	1346	234	3734	381
KANADA	2773	86	5431	149
INDIEN	10621	266	11316	291
THAIL	324	63	2946	466
INDONE	1078	120	2870	137
CHINA	130113	1072	380278	3007
REPKOR	19921	1124	41601	2614
JAPAN	182	63	3331	1178
TAIWAN	20918	519	76141	1965
AUSF	334042*	6164*	526293*	13699*
GEW DT	942		1961	
EU	269746	4326	392333	8756
FRANKR	28249	829	58025	1739
NIEDL	39315	963	53125	1438
ITAL	141827	773	170874	1667
G BRIT	8723	250	15521	547
DAENM	1632	77	5187	290
SPAN	7959	249	12986	531
SCHWED	1207	34	5171	275
FINNL	1555	193	1779	205
OESTER	16498	606	37589	1331
BELGI	21051	265	27514	569
NORWEG	897	138	3021	258
SCHWZ	15832	681	43277	1708
POLEN	8257	102	13078	289
TSCHE	22890	198	41153	524
BULGAR	2004	78	2150	83
KROAT	402	86	1054	181
USA	1765	60	4782	759

6506 10 80

SICHERHEITSKOPFBEDECKUNG AND STOFF

	STUECK		STUECK	
EINF	58360*	1894*	173317*	4886*
GEW DT	244		781	
EU	11126	483	18983	863
ITAL	4228	118	7969	251
SPAN	6748	359	9948	524
USA	45	8	62856	259
THAIL	935	162	936	162
JAPAN	4334	1210	12733	3329
TAIWAN	1000	2	3681	139
AUSF	12109*	914*	19298*	1421*
GEW DT	64		93	
EU	6778	646	10580	965
FRANKR	2511	383	3130	457
SCHWZ	726	35	2588	146
KUWAIT	3639	185	3639	185

6506 91 00

AND KOPFBEDECKUNG KAUTSCHUK KSTST

	STUECK		STUECK	
EINF	2244619*	528*	7381475*	2785*
GEW DT	394		1392	
PV	25728	35	105190	67
AUS LG	3600	5	7692	16

Wichtigste Ursprungs- und Bestimmungs-Laender	MAERZ 2001 dt = 100kg	MAERZ 2001 1000 DM	JAN./MRZ. 2001 dt = 100kg	JAN./MRZ. 2001 1000 DM
EU	141300	155	194287	218
SPAN	113778	80	159172	114
VIETN	28690	62	230386	403
MALAYS	131220	124	266130	399
CHINA	1878995	134	6508618	1382
AUSF	202899*	478*	579015*	1042*
GEW DT	106		233	
PV	17280	15	50681	45
EU	57050	243	244029	528
RUSSLD	42474	83	86789	167
6506 92 00				
ANDERE KOPFBEDECKUNG A PELZFELLEN				
	STUECK		STUECK	
EINF	170*	15*	1281*	52*
GEW DT	1		5	
EU			125	10
AUSF	173*	21*	1310*	107*
GEW DT			2	
EU	82	9	338	31
6506 99 00				
ANDERE KOPFBEDECKUNG A AND STOFFEN				
	STUECK		STUECK	
EINF	693280*	1165*	3996852*	3973*
GEW DT	414		1415	
PV	6137	16	8817	26
AUS LG	3163	12	38028	56
EU	42461	26	115804	259
USA	3017	96	30620	251
CHINA	569264	738	1421196	2161
TAIWAN	1266	6	38775	245
HONGK	90	1	130267	91
AUSTRL	3120	74	10173	279
AUSF	154451*	388*	672970*	1344*
GEW DT	77		257	
PV	14100	25	14100	25
EU	77963	204	402381	806
OESTER	28504	112	234417	388
SCHWZ	25237	68	163409	262
6507 00 00				
BAENDER ZUR INNENAUSRUESTUNG USW				
	DT		DT	
EINF	140*	401*	366*	1078*
EU	17	173	41	335
FRANKR	5	88	6	101
KROAT	48	112	160	415
AUSF	31*	262*	80*	627*
EU	5	42	23	170

KAPITEL 66

REGENSCHIRME, SONNENSCHIRME, GEHSTOECKE, SITZSTOECKE, PEITSCHEN UND REIT-PEITSCHEN UND TEILE DAVON

Wichtigste Ursprungs- und Bestimmungs-Laender	MAERZ 2001 dt = 100kg	MAERZ 2001 1000 DM	JAN./MRZ. 2001 dt = 100kg	JAN./MRZ. 2001 1000 DM
6601 10 00				
GARTENSCHIRME UND AEHNLICHE WAREN				
	STUECK		STUECK	
EINF	580915*	19985*	1387132*	46954*
GEW DT	36966		80332	
PV	306	5	502	56
AUS LG	245	9	1155	29
EU	33833	1455	173580	6060
FRANKR	15375	427	22480	856
NIEDL	7817	327	9897	442
ITAL	5509	350	109260	3634
SPAN			3624	145
SCHWED	494	77	1425	172
OESTER	1986	205	11004	422
BELGI	134	4	12979	290
SCHWZ	6438	1171	12378	2200
POLEN	51606	2154	155954	5692
TSCHE	29077	876	59851	2212
UNGARN	2632	152	4402	242
TUNES	13000	115	37960	265
S AFR	1594	85	4133	768
CHINA	433644	13356	906223	26322
TAIWAN	7643	537	31095	2090
AUSF	31531*	2038*	91270*	5773*
GEW DT	1335		3835	
EU	24548	1432	78204	4382
FRANKR	3661	107	4254	247
NIEDL	6479	673	14816	2070
ITAL	1162	86	1428	103
G BRIT	371	22	664	115
DAENM	6799	139	34026	691
PORTUG	37	7	1131	119
SPAN	477	116	1563	139
OESTER	3395	163	9757	580
BELGI	1611	46	9991	239
SCHWZ	2472	235	4304	442
USA	1212	70	1650	208
6601 91 00				
TASCHENSCHIRME				
	STUECK		STUECK	
EINF	922627*	4491*	3339334*	15929*
GEW DT	2935		10267	
PV	2036	26	18131	234
AUS LG	147116	555	462804	1856
EU	265444	1647	353961	2645
OESTER	263357	1609	349464	2563
CHINA	639909	2668	2713026	12078
HONGK	11850	90	257229	985
AUSF	76983*	407*	249003*	1664*
GEW DT	190		730	
EU	55261	245	197149	1238
FRANKR	2453	13	73300	563
OESTER	35745	141	53084	275
BELGI	505	4	16373	144
6601 99 11				
ANDERE SCHIRME BEZUG CHEMIEFASER				
	STUECK		STUECK	
EINF	911611*	3478*	3630410*	15311*
GEW DT	3727		15519	
PV	14260	146	43334	467
AUS LG	134678	571	435974	1782
EU	27316	167	303481	1997
NIEDL	22288	93	187659	646
OESTER	1544	3	106185	1102
SCHWZ	5587	54	10055	192
CHINA	824163	2838	3181092	12155
HONGK	40663	332	111779	765
AUSF	281248*	1705*	612142*	3730*
GEW DT	1946		3416	
PV	500	3	500	3
EU	201687	1194	392883	2356
FRANKR	5492	29	39116	359
G BRIT	8858	38	29894	148
OESTER	166063	1002	201091	1191
SCHWZ	13977	99	40356	273
TUERK	303	2	35937	140
POLEN	24572	128	55717	309
TSCHE	14616	83	25958	168
CHINA			13600	96
6601 99 19				
AND SCHIRME BEZUG AND SPINNSTOFF				
	STUECK		STUECK	
EINF	210244*	1234*	632439*	3532*
GEW DT	902		2788	
AUS LG	377	3	1195	13
EU	2902	61	14581	280
ITAL	2180	23	10694	114
TSCHE	11941	99	17420	156
CHINA	105170	424	430105	2024
HONGK	85490	528	155090	974
AUSF	11573*	205*	54922*	629*
GEW DT	50		203	
EU	8198	128	44318	410
6601 99 90				
ANDERE SCHIRME MIT ANDEREM BEZUG				
	STUECK		STUECK	
EINF	100640*	479*	225038*	1196*
GEW DT	407		1040	
AUS LG	11721	40	51045	195
EU	11209	118	18348	213
ITAL	10260	104	14600	172
CHINA	85963	323	200261	874
AUSF	12580*	132*	40462*	373*
GEW DT	47		141	
EU	2609	59	20683	219
6602 00 00				
GEHSTOCK SITZSTOCK PEITSCHEN USW				
	KG		KG	
EINF	19194*	665*	44518*	1548*
AUS LG	240	16	646	39
EU	750	55	4346	198
TSCHE	7371	278	9443	365
TAIWAN	6007	200	21700	655
AUSF	24914*	691*	45472*	1421*
EU	21057	520	34328	861
FRANKR	3244	80	4170	108
G BRIT	13878	289	23226	488
OESTER	2164	75	3320	116
USA	1154	59	2854	229
6603 10 00				
GRIFFE UND KNAEUFE				
	KG		KG	
EINF	16586*	66*	19626*	141*
AUS LG			768	3
EU	1320	18	3238	73
AUSF	472*	21*	2435*	95*
PV			730	21
EU			506	17
6603 20 00				
SCHIRMGESTELL AUCH ZUSAMMENGESETZT				
	KG		KG	
EINF	316865*	1123*	894481*	3447*
AUS LG			480	9
EU	290550	804	788790	2656
ITAL	13208	62	161231	803
G BRIT	181551	598	479709	1661
DAENM	95791	144	147801	191
SCHWZ	5128	101	8292	164
UNGARN			19900	79
CHINA	5109	93	48046	269
AUSF	107827*	445*	307797*	1200*
EU			224	1
TUERK			37990	92
LETTLD	11310	124	11310	124
POLEN	79015	231	213232	709
TSCHE	17241	89	43146	248
6603 90 00				
TEILE AUSSTATTG ZUBEH D POS 6601				
	KG		KG	
EINF	127158*	515*	451996*	1806*
PV	1653	21	3887	49
EU	73609	257	166236	732
ITAL	37248	156	57327	281
G BRIT			13797	124
OESTER	10927	59	38566	171
SCHWZ			1892	77
POLEN	8700	74	113758	444
CHINA	11382	29	94595	189
AUSF	258195*	552*	1209956*	2481*
EU	68105	295	560830	1261
FRANKR	3430	26	158880	213
NIEDL	12187	108	148527	436
SCHWED	55	4	116721	87
OESTER	43420	91	123068	217
BELGI	120	3	50300	82
SCHWZ	71427	122	273537	397
POLEN	49512	126	148897	583

KAPITEL 67

ZUGERICHTETE FEDERN UND DAUNEN UND WAREN AUS FEDERN ODER DAUNEN; KUENSTLICHE BLUMEN; WAREN AUS MENSCHENHAAREN

6701 00 00				
VOGELBAELGE U AND V-TEILE M FEDERN				
	KG		KG	
EINF	17990*	603*	65345*	1871*
PV			254	11
AUS LG	974	31	1065	32
EU	105	15	1101	65

Wichtigste Ursprungs- und Bestimmungs-Laender	MAERZ 2001 dt = 100kg	MAERZ 2001 1000 DM	JAN./MRZ. 2001 dt = 100kg	JAN./MRZ. 2001 1000 DM
CHINA	17371	568	61638	1676
AUSF	5016*	331*	10935*	747*
PV	212	18	212	18
EU	1467	83	4876	267
SCHWZ	916	58	2715	219
UNGARN	1965	140	1983	143
6702 10 00				
BLUMEN BLATTWERK USW A KUNSTSTOFF				
	KG		KG	
EINF	296213*	5177*	1500801*	27273*
PV	2435	36	10006	115
AUS LG	6074	131	15426	312
EU	18368	395	49054	980
FRANKR	4036	89	11934	285
NIEDL	8885	230	22502	475
THAIL	106	5	4204	125
VIETN			32244	99
CHINA	242769	4075	1233974	22486
TAIWAN	310	16	3879	146
HONGK	32012	655	161039	3186
AUSF	59165*	1354*	126382*	3518*
PV	284	4	284	4
EU	39494	760	82362	2077
FRANKR	5140	170	15002	449
NIEDL	4024	75	7254	199
ITAL	14888	190	19404	372
OESTER	7086	156	19054	474
BELGI	1478	19	6194	174
SCHWZ	9007	319	22374	797
POLEN	1542	50	5288	154
6702 90 00				
BLUMEN BLATTWERK USW A AND STOFFEN				
	KG		KG	
EINF	305463*	5850*	1226283*	22325*
PV	2862	36	8378	137
AUS LG	13346	167	31671	404
EU	43233	787	130391	2707
FRANKR	2065	59	8413	317
NIEDL	34551	563	99421	1949
OESTER	2746	66	11783	198
TSCHE	5647	120	14927	346
THAIL	4862	153	15879	523
PHILIP	3576	49	9936	207
CHINA	237576	4500	976928	17217
HONGK	5630	182	43505	991
AUSF	63597*	2001*	177285*	5548*
PV	48	3	273	19
EU	34525	1086	111381	3276
FRANKR	6014	289	24454	802
ITAL	2734	83	8220	266
G BRIT	2822	110	7007	249
OESTER	16575	425	52876	1288
SCHWZ	18894	636	37217	1414
UNGARN	823	34	5108	130
ISRAEL	111	5	2309	82
6703 00 00				
MENSCHEN/TIERHAAR USW F PERUECKEN				
	KG		KG	
EINF	254*	56*	592*	142*
EU	3	16	15	43
AUSF	82*	98*	241*	260*
EU	29	42	123	131
6704 11 00				
VOLLSTAENDIGE PERUECKE SYN SPINNST				
	KG		KG	
EINF	8019*	1814*	24666*	5190*
EU	191	14	258	45
USA	399	68	1110	219
THAIL	763	200	4456	1043
INDONE	1864	349	4289	827
PHILIP	122	147	311	341
CHINA	3427	805	8387	1802
REPKOR	774	157	3369	544
HONGK	406	60	1337	304
AUSF	2363*	1189*	5736*	3396*
EU	1648	861	3773	2516
FRANKR	23	26	259	210
NIEDL	851	151	1136	428
ITAL	74	64	390	286
DAENM	90	98	242	241
SCHWED	346	275	646	584
FINNL	89	101	159	186
OESTER	78	50	642	253
NORWEG	174	97	445	268
SCHWZ	248	125	795	340
6704 19 00				
BART AUGENBRAUEN USW SYNT SPINNST				
	KG		KG	
EINF	26094*	1179*	44921*	2999*
PV			5	4
EU	46	6	114	12
POLEN	4133	109	4733	285
PHILIP	67	86	159	188
CHINA	11014	807	27330	2084
REPKOR	535	41	1632	154
AUSF	3098*	501*	13029*	1899*
EU	1647	341	5402	1157
FRANKR	311	97	1580	379
OESTER	108	10	1158	228
SCHWZ	220	41	872	194
6704 20 00				
PERUECKEN BAERTE USW MENSCHENHAAR				
	KG		KG	
EINF	700*	305*	2476*	940*
PV	7	9	17	23
EU			5	5
INDONE	173	112	590	337
CHINA	59	38	679	222
AUSF	239*	955*	372*	1549*
EU	128	73	193	145
JAPAN	108	863	164	1323
6704 90 00				
PERUECKEN BAERTE USW A AND STOFFEN				
	KG		KG	
EINF	954*	107*	2276*	257*
EU	382	50	382	50
AUSF	429*	36*	2145*	234*
EU	8	6	71	27
USA			782	93
ABSCHNITT XIII				
WAREN AUS STEINEN, GIPS, ZEMENT, ASBEST, GLIMMER ODER AEHNLICHEN STOFFEN; KERAMISCHE WAREN; GLAS UND GLASWAREN				
KAPITEL 68				
WAREN AUS STEINEN, GIPS, ZEMENT, ASBEST, GLIMMER ODER AEHNLICHEN STOFFEN				
6801 00 00				
PFLASTER-/RANDSTEINE USW A NATURSTEIN				
	DT		DT	
EINF	867881*	15691*	1601870*	29539*
AUS LG			39334	755
EU	143384	2364	354659	5370
FRANKR	1609	30	6448	175
NIEDL	25598	404	37182	607
ITAL	18393	712	46012	1538
PORTUG	76430	805	227341	2234
SPAN	3063	125	3978	167
OESTER	1835	11	4261	99
BELGI	14790	231	22703	349
TUERK	155055	2154	249853	3443
POLEN	129199	1600	258918	3191
TSCHE	69920	1024	142288	2036
SLOWAK	4710	84	10665	201
BULGAR	9511	172	9721	177
BRASIL	1201	102	3848	308
ISRAEL	392	198	392	198
INDIEN	28214	753	141711	2967
CHINA	320824	7106	419192	11317
AUSF	81792*	1316*	145945*	2767*
EU	76418	1139	130928	2374
FRANKR	66735	716	104032	1348
NIEDL	1820	61	10531	399
OESTER	355	22	5463	159
LUXEMB	2840	226	4062	264
SCHWZ	4817	148	14442	361
6802 10 00				
FLIESEN WUERFEL U DERGL KOERNUNG USW				
EINF	3537*	398*	11819*	1794*
EU	2410	259	5255	639
ITAL	1094	156	2961	497
TUERK	11	2	755	321
INDIEN	196	44	576	135
CHINA	614	86	4603	676
AUSF	1210*	408*	1388*	477*
EU	400	225	488	245
OESTER	384	222	472	242
USA	600	125	605	126
6802 21 00				
MARMOR TRAVERTIN ALABASTER GESCHNITT				
EINF	13505*	2579*	51534*	9661*
EU	10993	2265	47477	8857
NIEDL	341	46	1497	212
ITAL	6384	1113	30507	4986
DAENM	187	82	327	150
GRIECH	699	127	3317	502
PORTUG	803	77	2197	270
SPAN	2003	682	7237	2241
FINNL	179	79	1215	398
TUERK	1184	98	1596	274
POLEN	2	1	254	132
IRAN	504	82	504	82
AUSF	171*	91*	292*	129*
EU	85	56	140	73
6802 22 00				
AND KALKSTEINE GESCHNITTEN OD GESAEGT				
EINF	3159*	332*	6257*	674*
EU	2564	180	5243	410
IRLAND	1707	95	2506	168
SPAN	847	83	2009	203
TUERK			157	91
ISRAEL	160	136	207	154
AUSF	9971*	1049*	20265*	2293*
EU	7531	616	14130	1257
ITAL	2612	94	3604	134
SPAN	1987	93	4751	240
OESTER	898	280	1851	503
SCHWZ	1174	232	2764	572
USA	73	79	330	136
6802 23 00				
GRANIT GESCHNITTEN ODER GESAEGT				
EINF	33007*	3824*	83122*	10725*
AUS LG			748	62
EU	16476	2134	52523	7382
FRANKR	1003	143	2055	300
NIEDL	833	108	1884	334
ITAL	11164	1537	36801	5843
SPAN	2071	187	7071	590
SCHWZ	2647	344	3984	580
BRASIL	616	49	2114	168
INDIEN	3773	462	5164	759
CHINA	6601	749	14278	1647
AUSF	1033*	292*	2189*	558*
EU	346	90	459	117
POLEN			808	169
RUSSLD	533	149	533	149
6802 29 00				
AND STEINE GESCHNITTEN ODER GESAEGT				
EINF	15791*	1079*	32680*	2565*
EU	9947	671	22702	1826
FRANKR	1083	93	4738	401
ITAL	7120	407	12258	725
FINNL	172	54	1022	330
BELGI	33	2	2326	159
SCHWZ	1213	164	1368	189
BRASIL	4071	191	5651	318
AUSF	2952*	355*	9550*	1081*
EU	2777	316	9165	989
NIEDL	1697	183	5258	567
BELGI	923	98	2972	265
6802 91 10				
POLIERTER ALABASTER VERZIERT USW				
EINF	4160*	646*	10747*	1532*
EU	4136	635	10175	1453
ITAL	3302	541	8549	1272
AUSF	133*	33*	337*	120*

Wichtigste Ursprungs- und Bestimmungs-Laender	MAERZ 2001		JAN./MRZ. 2001	
	dt = 100kg	1000 DM	dt = 100kg	1000 DM
6802 91 90				
MARMOR TRAVERTIN ANDERS BEARBEITET				
EINF	51870*	7786*	138268*	20509*
AUS LG			74	15
EU	49330	7187	130598	18891
NIEDL	677	170	1256	278
ITAL	41799	5856	111432	15618
GRIECH	2770	337	9306	1132
PORTUG	989	136	2261	364
SPAN	1233	188	3570	413
SCHWED	41	105	68	124
OESTER	762	265	996	731
TUERK	802	81	3153	404
RUMAEN	472	80	1509	217
CHINA	173	77	1190	265
TAIWAN	161	88	542	246
AUSF	1841*	571*	5787*	1518*
EU	1369	370	4110	990
IRLAND	190	21	1731	286
OESTER	553	131	1170	324
6802 92 10				
AND KALKSTEINE POLIERT VERZIERT USW				
EINF	1371*	197*	3050*	376*
EU	983	99	2381	251
AUSF	24666*	3713*	75406*	10961*
EU	15184	1967	47497	6093
NIEDL	639	94	4201	496
ITAL	1934	222	7465	941
G BRIT	3972	629	10576	1566
IRLAND	28	5	1390	205
SPAN	411	52	1612	192
OESTER	1259	345	3495	938
BELGI	6601	573	15953	1444
SCHWZ	628	107	1505	276
USA	5935	1205	17516	3246
REPKOR	1661	197	2994	369
JAPAN	301	48	1792	359
6802 92 90				
ANDERE KALKSTEINE ANDERS BEARBEITET				
EINF	1900*	242*	4711*	540*
EU	1491	214	3417	395
FRANKR	158	161	327	185
AUSF	57*	28*	284*	85*
EU			8	3
6802 93 10				
GRANIT POLIERT USW EIGENGEWICHT >10KG				
EINF	184042*	24895*	492256*	63973*
AUS LG	200	33	414	44
EU	121329	16770	316142	44440
FRANKR	1069	123	2834	395
NIEDL	3765	428	7797	1018
ITAL	98874	14241	259859	37796
DAENM	1770	199	5136	656
PORTUG	3271	405	8223	1037
SPAN	9135	928	24848	2571
SCHWED	443	56	1005	152
OESTER	514	90	800	150
BELGI	2214	278	5258	622
SCHWZ	798	349	1162	557
POLEN	8898	428	21983	965
TSCHE	678	103	888	145
UNGARN	217	66	487	162
INDIEN	29155	5349	56724	10270
CHINA	22278	1736	92780	7149
AUSF	8016*	1668*	17638*	3950*
EU	4130	708	10336	1760
NIEDL	159	96	625	246
ITAL	1143	174	1272	202
FINNL			105	140
OESTER	2535	355	7226	898
SCHWZ	1749	702	3651	1532
POLEN	227	37	1172	198
6802 93 90				
GRANIT AND BEARB EIGENGEWICHT <10KG				
EINF	42259*	6210*	119680*	17420*
EU	26271	3992	66377	10104
NIEDL	3088	216	4000	294
ITAL	21858	3638	57022	9201
DAENM		1	653	92
SPAN	1226	119	2969	281
SCHWZ	467	250	1055	422
POLEN	2733	112	3950	223
INDIEN	712	143	3357	708
CHINA	11352	1588	42981	5638
AUSF	1545*	371*	3650*	1564*
EU	1024	190	1181	262
ITAL	952	142	958	145
SCHWZ	429	150	1732	484
LETTLD			12	75
USA			190	379
KANADA			99	180
TAIWAN			179	96
6802 99 10				
AND STEINE POLIERT USW EIGENGEW >10KG				
EINF	7488*	889*	19109*	2768*
EU	3863	496	10909	1792
ITAL	3688	395	10026	1583
OESTER	72	81	72	81
SCHWZ	205	27	1150	251
POLEN	2534	246	6120	598
AUSF	2029*	733*	3514*	925*
EU	1087	302	2045	412
DAENM	565	147	567	151
LUXEMB	239	105	239	105
TAIWAN	898	415	898	415
6802 99 90				
AND STEINE AND BEARB EIGENGEW <10KG				
EINF	14616*	2097*	34028*	4871*
AUS LG			93	47
EU	1739	358	4201	733
FINNL	258	85	1181	219
OESTER	271	127	310	129
SCHWZ	210	126	304	229
POLEN	2144	182	3569	272
BRASIL	4079	341	8803	792
PAKIST	3090	480	8540	1267
INDIEN	798	103	2034	369
THAIL	132	78	174	103
CHINA	554	97	2212	404
AUSF	692*	323*	2479*	953*
EU	519	223	1226	545
NIEDL	290	100	757	319
OESTER	152	90	227	132
SCHWZ	45	27	569	172
6803 00 10				
TONSCHIEFER F DACH/FASSADE BEARBEITET				
EINF	99270*	10426*	219388*	22740*
EU	98289	10340	215348	22301
FRANKR	1467	171	1467	171
SPAN	95822	10169	213153	22087
KANADA	400	43	1000	124
CHINA	581	43	2534	205
AUSF	8057*	1033*	13715*	1788*
EU	7144	913	11918	1543
G BRIT	1501	177	2808	328
BELGI	5128	641	6309	808
LUXEMB			1345	195
SCHWZ	551	89	930	118
6803 00 90				
AND BEARB TONSCHIEFER WARE A PRESSSCH				
EINF	6258*	1317*	21228*	3987*
EU	1445	703	4754	2034
NIEDL	277	77	277	77
PORTUG	590	72	2500	227
SPAN	453	535	1406	1642
NORWEG	2301	391	7892	1308
BRASIL	2306	211	5185	473
CHINA	200	8	3180	144
AUSF	5963*	1581*	13473*	3666*
EU	3713	849	9653	2229
NIEDL	2209	357	5893	945
SPAN	434	126	1086	355
SCHWED	9	88	20	189
OESTER	584	103	1347	264
BELGI	432	80	1185	210
SCHWZ	931	136	1675	320
RUSSLD	475	146	518	167
BRASIL	398	173	825	359
JAPAN	61	11	198	127
6804 10 00				
MUEHLSTEIN STEIN Z MAHLEN BRECHEN USW				
EINF	276*	220*	566*	433*
EU	5	22	12	55
AUSF	1*	5*	25*	75*
6804 21 00				
MUEHLSTEIN AGGLOMERIER USW DIAMANT				
	KG		KG	
EINF	225723*	13158*	582481*	41155*
LV	26	2	26	2
EU	17358	3388	51694	9350
FRANKR	1013	177	2385	501
NIEDL	1023	102	3946	579
ITAL	2244	316	12375	1349
G BRIT	1931	326	5191	862
IRLAND	18	80	33	149
GRIECH			4853	1382
SPAN	514	126	998	364
OESTER	716	223	3732	471
BELGI	9784	1996	17058	3470
LIECHT	106	82	279	250
SCHWZ	8145	603	15798	2711
TUERK	2582	96	3761	129
USA	1642	909	6745	2342
ISRAEL	114	125	419	439
INDONE	2450	494	4967	989
CHINA	139490	2309	293764	6072
REPKOR	49678	3493	190882	11262
JAPAN	2674	1450	10386	7164
AUSF	82002*	15227*	263842*	42648*
EV	529	29	1017	51
EU	52187	9323	176308	25517
FRANKR	13382	2536	39220	6604
NIEDL	6654	1054	19588	3149
ITAL	4070	857	11836	2176
G BRIT	8354	1070	18885	2554
IRLAND	1116	426	2916	924
DAENM	1771	247	7113	966
GRIECH	461	61	1588	230
PORTUG	334	47	11084	489
SPAN	2803	530	8831	1440
SCHWED	2522	464	5150	1039
FINNL	877	160	1935	380
OESTER	5061	1051	29119	3243
BELGI	4517	763	17481	2104
LUXEMB	275	57	1462	219
NORWEG	1098	134	3381	465
LIECHT	91	21	1072	200
SCHWZ	4782	960	12589	2490
TUERK	230	60	870	287
LETTLD	409	91	695	137
POLEN	2768	375	9611	1087
TSCHE	4413	809	10132	2010
SLOWAK	1708	153	2134	220
UNGARN	1746	300	6456	672
RUSSLD	2064	301	3064	730
SLOWEN	264	82	762	137
NIGERI	173	20	1422	122
S AFR	693	89	938	167
USA	1173	459	5190	1565
KANADA	102	67	706	212
BRASIL	173	52	351	194
CHILE	39	12	1485	96
ARGENT	11	2	2169	138
ISRAEL	440	96	1379	489
A EMIR	686	66	1879	202
INDIEN	449	228	1004	492
THAIL	1322	143	2021	249
MALAYS	386	231	1033	659
SINGAP	192	55	664	217
CHINA	128	77	1553	452
REPKOR	381	173	1644	935
JAPAN	688	118	1898	336
TAIWAN	151	106	563	347
HONGK	99	53	426	152
AUSTRL	417	111	961	278
NEUSEE	8	4	682	104
6804 22 12				
MUEHLSTEIN A KSTHARZ NICHT VERSTAERKT				
	DT		DT	
EINF	250*	374*	950*	1269*
AUS LG				1
EU	191	226	863	914
ITAL		13	224	257
OESTER	183	155	446	389
SCHWZ	52	80	52	95
AUSF	4140*	4377*	13011*	13395*
EU	2267	2518	7999	7823
FRANKR	559	563	1764	1763
NIEDL	529	426	1747	1155
ITAL	213	334	679	921
G BRIT	174	179	622	696
DAENM	51	85	206	332
PORTUG	58	58	423	165
SPAN	254	314	698	822
SCHWED	39	61	241	266
FINNL	37	37	293	174
OESTER	102	250	610	791
BELGI	212	154	630	547
SCHWZ	251	384	1060	1238
TUERK	26	38	138	194
POLEN	261	112	562	319
TSCHE	278	156	511	445
UKRAIN	23	31	171	193
RUSSLD	11	12	313	333
AEGYPT	320	321	361	347
USA	87	197	366	683
KANADA	9	19	131	118
6804 22 18				
MUEHLSTEIN USW A KUNSTHARZ VERSTAERKT				
EINF	5861*	4419*	19749*	14810*
EU	2102	2321	8596	8589
FRANKR	207	141	450	245

Wichtigste Ursprungs- und Bestimmungs-Laender	MAERZ 2001		JAN./MRZ. 2001	
	dt = 100kg	1000 DM	dt = 100kg	1000 DM
NIEDL	776	634	1309	1071
ITAL	474	364	1530	1130
SPAN			3769	3266
SCHWED	156	118	383	307
OESTER	383	1005	910	2374
TUERK	227	104	451	256
POLEN	1990	1048	6254	3333
BULGAR	6	19	266	154
SLOWEN	1400	819	3987	2194
AUSF	16776*	15018*	43143*	38923*
EV	1099	879	2683	1971
EU	6078	6119	17020	17090
FRANKR	1284	1191	3108	3006
NIEDL	263	318	1020	1114
ITAL	208	294	790	962
G BRIT	837	649	2464	1881
IRLAND	265	199	776	558
DAENM	246	323	641	836
GRIECH	509	422	998	850
PORTUG	148	169	505	497
SPAN	1017	1136	2783	2984
SCHWED	125	169	471	570
FINNL	239	299	748	911
OESTER	491	451	1406	1438
BELGI	442	495	1280	1454
NORWEG	125	165	233	312
SCHWZ	898	702	2048	1878
ESTLD	40	44	142	156
LITAU	76	94	255	282
POLEN	485	524	1291	1239
TSCHE	591	554	1590	1517
SLOWAK	84	96	217	218
UNGARN	452	380	1221	986
RUMAEN	256	187	436	288
ALBAN	117	57	257	137
UKRAIN	13	7	215	145
BELARS	91	88	186	183
MOLDAU			2	92
RUSSLD	126	95	180	148
AEGYPT	381	153	416	169
NIGERI	154	128	320	231
USA	1424	1320	4182	3726
KANADA	389	370	838	789
EL SAL	3	2	225	172
COSTA	186	159	541	446
VENEZU	337	211	420	290
BRASIL	141	125	260	238
CHILE	239	206	697	558
ARGENT	122	222	652	841
LIBAN	210	142	399	260
IRAN	78	47	444	260
ISRAEL	67	79	335	281
SAUDIA	857	567	1799	997
KUWAIT	189	127	323	210
A EMIR	961	703	2237	1513
INDONE	14	76	34	252
MALAYS	37	36	177	147
SINGAP	203	163	390	282
CHINA	34	68	138	175

6804 22 30

MUEHLSTEIN A KERAM STOFF OD SILIKAT

EINF	5175*	2651*	9788*	7307*
LV		20		20
EU	5931	1095	8866	2488
FRANKR	5016	177	5126	238
ITAL	277	207	602	388
G BRIT	35	50	2012	522
OESTER	495	602	786	1200
SCHWZ	44	304	261	1200
USA	51	972	234	2888
INDIEN	26	126	40	199
JAPAN	4	45	13	206
AUSF	7466*	11734*	23516*	29383*
PV	6	15	7	18
EU	4412	7325	15595	17995
FRANKR	1526	2555	5197	7101
NIEDL	327	371	1410	1093
ITAL	1011	1324	3765	2633
G BRIT	361	512	1391	1345
DAENM	78	86	299	230
PORTUG	55	299	96	441
SPAN	298	603	1176	1410
SCHWED	170	302	393	725
FINNL	82	80	288	281
OESTER	285	701	1011	1577
BELGI	166	383	454	948
SCHWZ	521	544	1336	1469
TUERK	88	343	190	688
POLEN	144	142	280	311
TSCHE	386	740	940	1411
SLOWAK	115	289	287	807
UNGARN	47	114	250	549
RUMAEN	46	112	106	200
RUSSLD	20	51	92	353
USA	355	400	861	1245
KANADA	49	48	117	186
BRASIL	151	196	195	397
ISRAEL	486	149	822	278
INDIEN	34	81	114	234
VIETN	2	8	397	174
SINGAP	177	83	258	219
CHINA	39	163	92	330
REPKOR	16	153	51	309
JAPAN	33	110	75	246
HONGK	10	20	212	204
AUSTRL	44	86	192	178

6804 22 50

MUEHL/SCHLEIFSTEIN A ANDEREN STOFFEN

EINF	2278*	3148*	5641*	7717*
EU	359	819	1043	1540
FRANKR	83	193	213	416
ITAL	26	38	480	272
G BRIT	61	316	79	386
BELGI	103	122	113	142
LUXEMB	43	98	81	167
SCHWZ	25	402	71	1075
POLEN	1202	1102	2922	2814
SLOWEN	458	295	1091	675
USA	12	376	38	1163
CHINA	68	36	207	156
AUSF	570*	3353*	1911*	11516*
EU	226	1327	778	6124
FRANKR	17	317	80	1495
NIEDL	61	169	153	468
ITAL	14	81	47	579
G BRIT	9	204	29	752
DAENM	13	42	20	191
SPAN	4	109	26	400
SCHWED	3	92	15	577
OESTER	44	203	155	1219
BELGI	42	72	229	288
SCHWZ	56	304	172	932
POLEN	40	211	70	372
TSCHE	20	103	45	229
SLOWAK	12	77	46	194
UNGARN	19	82	107	370
RUSSLD	28	47	115	215
USA	54	397	87	721
BRASIL	13	219	31	402
ISRAEL	2	11	47	108
SINGAP	6	59	63	209
CHINA	21	154	72	492
REPKOR	9	41	23	151

6804 22 90

AND MUEHL/SCHLEIFSTEIN Z MAHLEN USW

EINF	1732*	3473*	5383*	9979*
EU	551	862	1914	2945
FRANKR	6	104	57	295
NIEDL	50	119	159	300
ITAL	89	176	171	620
G BRIT	130	190	695	823
DAENM			63	102
SPAN	198	77	527	184
BELGI	70	127	224	434
SCHWZ	738	1389	1879	3959
TUERK	189	125	396	294
SLOWEN			211	127
S AFR	3	6	304	138
USA	37	230	161	748
CHINA	77	97	147	135
JAPAN	5	626	38	1270
AUSF	502*	4741*	2080*	13762*
EV	1	3	9	22
EU	128	2812	434	8267
FRANKR	32	784	88	2274
NIEDL	15	80	90	194
ITAL	11	468	33	1336
G BRIT	17	549	39	1501
SPAN	6	366	30	1406
SCHWED	3	161	9	451
OESTER	20	168	49	509
BELGI	13	55	42	188
SCHWZ	26	69	90	247
TUERK	4	41	23	154
POLEN	63	412	413	1001
TSCHE	55	128	255	644
UNGARN	23	85	91	180
RUSSLD	49	93	210	273
USA	11	518	37	1491
MEXIKO	43	269	83	473
BRASIL	42	128	99	311

6804 23 00

MUEHLSTEINE AUS NATURSTEIN

EINF	10*	172*	267*	335*
EU	1	3	1	8
CHINA			237	99
JAPAN	2	93	7	114
AUSF	8*	60*	66*	277*
EU		24		45
BRASIL			40	127

6804 30 00

WETZ- ODER POLIERSTEIN Z HANDGEBRAUCH

EINF	80*	310*	312*	820*
AUS LG		4		4
EU	3	18	7	39
USA	21	163	114	399
JAPAN	7	86	25	216
AUSF	78*	246*	225*	769*
EU	57	123	126	408

6805 10 00

NATUERL O KSTL SCHLEIFSTOFF A GEWEBE

EINF	9409*	15267*	24891*	39968*
AUS LG	30	107	74	427
FRANKR	1296	1672	3371	3857
NIEDL	127	141	306	402
ITAL	186	381	895	1618
G BRIT	898	1347	1293	2197
SPAN			495	1514
SCHWZ	2597	4719	5082	9702
POLEN	151	234	374	565
TSCHE	464	687	909	1510
UNGARN	1131	1581	2796	3712
S AFR	26	34	1299	618
USA	979	1672	3284	5389
REPKOR			30	85
AUSF	21009*	35057*	61117*	102841*
EU	9407	16725	30136	52485
FRANKR	1506	3014	4178	8459
NIEDL	559	990	1910	2901
ITAL	1803	2691	6157	9460
G BRIT	1428	2287	4734	7453
IRLAND	78	179	193	447
DAENM	314	808	905	2306
GRIECH	70	154	224	469
PORTUG	459	732	1123	1678
SPAN	912	1621	3054	5213
SCHWED	284	792	893	2490
FINNL	154	211	757	730
OESTER	1551	2520	5053	8255
BELGI	281	706	936	2372
NORWEG	138	440	253	723
SCHWZ	299	789	792	2117
TUERK	221	342	835	1184
POLEN	642	1242	1667	3048
TSCHE	331	648	845	1718
UNGARN	2833	3986	5119	7167
RUMAEN	68	109	94	145
BULGAR	9	30	69	194
RUSSLD	317	585	803	1810
SLOWEN	43	97	164	326
KROAT	33	84	109	187
AEGYPT	18	45	203	310
COTEIV	1	5	92	110
S AFR	199	277	507	799
USA	2116	3294	7850	12678
KANADA	312	582	2222	3335
MEXIKO	171	311	200	403
BRASIL	102	218	144	372
ARGENT	15	39	85	164
IRAN	68	100	200	382
ISRAEL	104	172	250	461
SAUDIA	42	85	111	265
A EMIR	151	264	305	470
INDIEN	12	20	79	170
THAIL	82	138	602	1100
INDONE	63	83	161	251
MALAYS	62	101	276	420
SINGAP	780	916	1359	1675
CHINA	1048	1297	1922	2691
TAIWAN	300	443	808	1169
HONGK	23	48	156	317
AUSTRL	610	875	1525	2207
NEUSEE	19	42	63	166

6805 20 00

NATUERL O KSTL SCHLEIFSTOFF A PAPIER

EINF	8703*	12035*	26045*	31310*
AUS LG	1	8	6	27
EU	6067	7697	20003	21003
FRANKR	678	443	3205	1514
ITAL	759	602	2385	1925
G BRIT	2489	4209	7886	10496
DAENM	129	199	279	408
FINNL	453	652	944	1284
OESTER	1318	1384	4587	4831
BELGI	23	55	99	192
SCHWZ	1135	1851	2514	4322
POLEN	134	75	323	176
TSCHE	981	1457	2091	3076
UNGARN	80	109	217	288
USA	44	353	200	1513
REPKOR	24	273	82	438
AUSF	14170*	15009*	40242*	44069*
PV	214	174	411	346
EU	8292	8500	23838	24971
FRANKR	1013	1191	3109	3292
NIEDL	1560	1411	4283	3420
ITAL	1267	1307	3218	3405
G BRIT	1106	920	3569	3320
IRLAND	176	88	343	227
DAENM	284	496	798	1431
GRIECH	75	102	246	291
PORTUG	171	192	398	467
SPAN	370	521	1287	1650
SCHWED	154	342	421	995
FINNL	89	36	514	184
OESTER	1823	1544	5100	5178
BELGI	198	338	514	1035
NORWEG	56	98	126	230
SCHWZ	121	254	510	966
TUERK	73	120	254	338
POLEN	374	496	1347	1514
TSCHE	578	645	1217	1460
SLOWAK	40	83	85	167
UNGARN	407	346	876	879
RUSSLD	242	393	1020	1574
KROAT	29	46	223	191

Wichtigste Ursprungs- und Bestimmungs-Laender	MAERZ 2001 dt = 100kg	MAERZ 2001 1000 DM	JAN./MRZ. 2001 dt = 100kg	JAN./MRZ. 2001 1000 DM
COTEIV	89	107	128	141
S AFR	108	157	409	558
USA	923	1268	2521	3044
KANADA	129	119	321	328
GUATEM			145	185
DOM RP	119	134	139	160
CHILE	24	49	85	124
IRAN			378	595
ISRAEL	5	18	99	163
PAKIST	107	115	194	217
THAIL	97	92	514	501
MALAYS	2	3	143	139
SINGAP	304	243	565	442
CHINA	286	290	804	766
TAIWAN	81	71	278	282
HONGK	236	298	812	968
AUSTRL	210	249	503	618
5805 30 10				
NATUERL KSTL SCHLEIFSTOFF A GEWB/PAPP				
EINF	257*	755*	845*	2005*
AUS LG		2		7
EU	245	664	669	1386
FRANKR	49	152	284	394
NIEDL	102	262	135	314
ITAL	47	145	128	393
SCHWZ	5	18	121	356
AUSF	504*	1031*	1736*	3309*
EU	276	549	1005	1837
PORTUG	86	125	317	451
SCHWED	3	6	109	172
OESTER	23	75	72	199
BELGI	76	169	196	415
SCHWZ	5	18	57	167
ALGER	28	77	28	77
THAIL	1	1	69	109
CHINA	9	15	133	199
5805 30 20				
NATUERL KSTL SCHLEIFSTOFF VULKANFIBER				
EINF	396*	693*	1420*	2408*
AUS LG		1	2	6
FRANKR	48	85	109	172
ITAL	117	146	395	508
G BRIT	13	86	38	274
AUSF	3368*	3940*	9635*	11700*
EU	1019	1114	2912	3444
FRANKR	169	197	554	659
NIEDL	78	64	189	196
ITAL	50	58	160	179
G BRIT	339	357	938	1095
DAENM	52	80	183	266
SPAN	86	97	242	279
OESTER	154	127	297	279
BELGI	34	52	134	196
SCHWZ	53	82	213	306
POLEN	1069	1099	2495	2544
TSCHE	33	51	115	201
RUSSLD	100	113	189	237
TURKM			175	176
S AFR	60	71	259	329
USA	370	540	959	1432
KANADA	117	155	294	366
BRASIL	56	93	72	126
IRAN	97	111	366	449
SINGAP	37	46	165	210
CHINA	41	59	587	609
HONGK	93	115	240	437
AUSTRL	58	86	104	167
5805 30 80				
NATUERL KSTL SCHLEIFSTOFF AND UNTERLG				
EINF	5569*	10868*	18871*	35175*
AUS LG	81	573	235	1844
FRANKR	1082	2132	2785	5030
NIEDL	40	116	231	386
ITAL	574	738	2866	2885
G BRIT	751	1597	2181	4358
SPAN	303	515	1125	1509
BELGI	88	183	652	1299
SCHWZ	1122	2366	4504	9632
POLEN		1	94	129
TSCHE	107	169	290	509
SLOWEN	454	589	1160	1773
USA	786	2026	1603	5248
JAPAN	7	127	18	802
AUSF	2693*	8175*	7594*	23513*
EU	1901	5698	5190	16262
FRANKR	245	996	572	2649
NIEDL	331	923	927	2579
ITAL	236	840	722	2227
G BRIT	369	650	702	2001
IRLAND	27	112	33	150
DAENM	103	363	379	1114
SPAN	103	437	393	1256
SCHWED	144	609	397	1550
FINNL	20	80	57	282
OESTER	281	527	826	1845
BELGI	23	90	94	372
SCHWZ	76	299	301	1367
POLEN	101	232	220	616
TSCHE	73	164	226	469
SLOWAK	82	81	116	149
UNGARN	25	98	63	240
RUSSLD	47	186	109	538
SLOWEN	11	32	444	415
S AFR	24	78	36	126
USA	61	270	153	721
BRASIL	19	75	30	134
ISRAEL	5	19	56	182
REPKOR	14	83	30	146
HONGK	25	161	32	194
5805 10 00				
MINERAL WOLLEN AUCH GEMISCHT IN ROLLE				
EINF	64320*	7318*	217414*	27351*
AUS LG	2	1	3	2
EU	19216	3602	90673	16768
FRANKR	5440	1398	13167	3644
NIEDL	1896	357	12717	2363
ITAL	38	45	479	321
G BRIT	51	61	2366	1054
DAENM	1845	319	17310	2587
SCHWED	4350	458	16356	2084
FINNL	2402	432	6278	1214
OESTER	1305	175	16073	2102
BELGI	1889	357	5877	1396
SCHWZ	510	69	1357	250
POLEN	3368	319	12978	1189
TSCHE	372	108	1257	288
SLOWAK	19066	1243	47639	3224
UNGARN	1232	429	3454	1159
SLOWEN	16333	979	49543	2896
KROAT	2850	280	8129	743
USA	415	119	529	181
CHINA	79	21	503	224
JAPAN		2	34	163
AUSF	161477*	19012*	327176*	43162*
EU	104001	9063	223704	22351
FRANKR	30400	2691	53745	5213
NIEDL	15088	1596	29420	3795
ITAL	6244	500	18856	2209
G BRIT	4750	576	11061	1526
DAENM	369	69	1004	210
GRIECH	1272	131	3022	391
SPAN	2643	298	6836	1025
SCHWED	454	141	753	257
OESTER	40324	2623	92728	6538
BELGI	1544	280	4215	792
LUXEMB	379	84	695	153
NORWEG	513	122	1182	303
SCHWZ	4320	980	9366	2126
TUERK	584	72	2049	340
POLEN	4566	1048	9942	2338
TSCHE	5129	1464	12274	3572
SLOWAK	877	162	1886	378
UNGARN	2823	702	4444	1076
RUMAEN	954	124	1464	226
UKRAIN	636	89	636	89
RUSSLD	11661	1319	14532	1677
B HERZ	229	46	449	145
LIBYEN	631	142	682	188
AEGYPT	95	24	3045	634
NIGERI	1465	193	2584	355
S AFR	4228	523	6429	837
USA	254	152	1720	1169
BRASIL	181	26	1323	156
ZYPERN	946	138	1229	190
IRAN	367	64	526	240
ISRAEL	663	87	2076	279
SAUDIA	1323	209	3525	901
A EMIR	443	69	1112	211
SINGAP	1314	167	2617	306
CHINA	7763	1043	7975	1077
TAIWAN	738	99	1256	244
AUSTRL	670	132	1082	191
5806 20 10				
GEBLAEHTER TON				
EINF	39860*	723*	95505*	1651*
EU	14290	262	51600	843
DAENM	14160	237	46874	692
SCHWZ	53	111	115	180
TSCHE	22392	305	37064	518
AUSF	33590*	677*	78771*	1852*
EU	10254	263	39569	919
FRANKR	3791	85	8018	166
NIEDL	3850	71	20950	410
OESTER	1241	39	7492	226
SCHWZ	16718	347	26461	614
5806 20 90				
GEBLAEHTER VERMINCULIT USW GEMISCHT				
EINF	12235*	1594*	37220*	4857*
EU	4736	781	17116	2653
ITAL	2445	414	6777	1154
G BRIT	878	115	2844	383
DAENM	93	29	925	276
OESTER	887	182	3281	667
SCHWZ	146	139	307	285
POLEN	[illegible]	300	12012	777
TSCHE	532	66	1935	190
SLOWEN	601	117	856	172
USA	96	63	487	351
AUSTRL	616	77	1698	247
AUSF	12394*	1080*	43300*	3444*
EU	6927	636	27216	2412
FRANKR	340	86	1914	657
NIEDL	3085	207	13459	739
ITAL	1300	208	3577	554
OESTER	1747	69	7179	282
SCHWZ	1989	162	9263	435
5806 90 00				
AND MISCHUNG A MINERALST WAERMEZWECK				
EINF	68523*	15587*	213457*	45888*
EU	52928	10631	170775	33077
FRANKR	3382	507	12184	1736
NIEDL	3003	1043	8918	2538
ITAL	77	56	600	322
G BRIT	5197	1386	36350	5655
DAENM	567	177	838	338
SPAN	320	187	1326	1108
SCHWED	24	17	461	298
OESTER	665	211	1655	653
BELGI	39693	7247	108423	20429
SCHWZ	746	159	2191	560
POLEN	389	235	1958	894
TSCHE	1402	96	3038	304
SLOWEN	26	134	337	298
S AFR			75	97
USA	11176	3701	31464	9662
KANADA	49	39	313	183
CHINA	385	180	679	404
JAPAN	1006	184	1621	326
AUSF	159872*	30892*	354498*	75885*
EU	109101	20547	225610	49040
FRANKR	33410	6847	60907	15640
NIEDL	33436	4603	75955	10185
ITAL	9976	1811	16944	4013
G BRIT	16252	3404	38451	10123
DAENM	550	82	1838	281
GRIECH	3231	441	8361	1061
PORTUG	389	93	446	105
SPAN	3622	1253	6856	2863
SCHWED	1647	323	3158	763
OESTER	4918	1107	10063	2678
BELGI	1474	525	2685	1229
SCHWZ	2107	584	4991	1629
TUERK	2737	530	9460	1711
LETTLD	678	106	2114	329
POLEN	9024	1521	22764	3990
TSCHE	5687	1217	15674	3055
SLOWAK	1151	167	3194	520
UNGARN	2026	344	5632	986
RUMAEN	948	154	1814	300
BULGAR	604	106	2511	407
UKRAIN	2999	336	5598	647
RUSSLD	9986	1642	21774	3368
SLOWEN	1212	633	3326	1879
KROAT	521	124	1171	285
JUGOSL	764	131	1416	234
NIGERI	761	168	1144	221
S AFR	657	315	1963	741
USA	1644	456	4106	1452
BRASIL	497	98	2733	573
IRAN	618	103	903	193
ISRAEL	445	65	1379	224
SAUDIA	748	165	917	215
KUWAIT	798	114	963	135
A EMIR	23	6	436	144
VIETN	175	108	175	108
CHINA	551	256	1416	720
JAPAN	110	82	526	348
TAIWAN	464	189	2027	482
AUSTRL	9	8	384	176
5807 10 10				
DACH- U DICHTUNGSBAHNEN IN ROLLEN				
	M2		M2	
EINF	1194909*	3069*	2626244*	6813*
GEW DT	38325		87053	
EU	407476	1984	865024	4413
FRANKR	66838	321	188186	1123
NIEDL	89304	451	232483	1178
ITAL	170638	1074	263674	1655
BELGI	27482	67	69286	305
TSCHE	662338	940	1386598	1944
SLOWAK	60979	59	163426	186
RUMAEN	63150	73	200709	246
AUSF	1899347*	6968*	4632194*	17993*
GEW DT	63291		158413	
EU	1146315	3531	2569863	9085
NIEDL	545242	1394	1284059	4005
ITAL	24120	61	86340	222
G BRIT	63660	464	162178	1147
DAENM	51395	268	171302	779
OESTER	394841	872	661324	1641
BELGI	54826	428	170708	1132
SCHWZ	196240	733	710661	2081
POLEN	262337	1110	555869	2356
TSCHE	174594	832	454139	1828
SLOWAK	61771	512	155101	1789
UNGARN	23685	84	75363	358
ISRAEL	12160	58	35120	168

Wichtigste Ursprungs- und Bestimmungs-Laender	MAERZ 2001 dt = 100kg	MAERZ 2001 1000 DM	JAN./MRZ. 2001 dt = 100kg	JAN./MRZ. 2001 1000 DM
6807 10 90				
ANDERE ASPHALTWAREN IN ROLLEN				
	DT		DT	
EINF	5971*	687*	13580*	1674*
EU	5971	687	13562	1641
FRANKR	2906	281	5947	588
OESTER	2828	345	6864	839
AUSF	7649*	636*	18111*	1569*
EU	635	140	1354	234
SCHWZ	53	7	605	139
POLEN	6928	487	16050	1179
6807 90 00				
AND ASPHALTWARE OD AEHNL STOFF PECH				
EINF	16154*	1501*	38055*	3776*
EU	13602	1308	31055	3164
FRANKR	887	51	7435	795
ITAL	9246	759	16017	1270
SPAN	605	287	888	546
OESTER	1317	111	3403	299
BELGI	1537	98	3222	222
NORWEG	1418	102	5814	499
AUSF	29772*	3967*	79098*	10086*
EU	23048	2931	66567	8170
FRANKR	1000	148	4371	630
NIEDL	667	90	1657	242
ITAL	2678	293	6294	791
G BRIT	406	108	457	132
SPAN	2080	161	10474	780
OESTER	1092	241	2009	429
BELGI	14987	1846	40732	5068
SCHWZ	2309	342	4333	601
POLEN	1749	277	1999	330
UNGARN	406	55	1761	247
RUSSLD	568	90	635	105
6808 00 00				
PLATTE DIELE USW PFLANZFAS STROH USW				
EINF	15971*	1009*	71766*	5103*
EU	3904	379	34529	3072
FRANKR	1528	193	4639	794
NIEDL	346	48	981	149
G BRIT			530	100
OESTER			21866	1721
TSCHE	1589	78	4132	229
SLOWAK	406	79	4654	464
UNGARN	8755	358	24460	985
SLOWEN	1292	93	3790	286
AUSF	15322*	1600*	78543*	7535*
EU	6588	616	57587	4957
FRANKR	984	128	6192	624
NIEDL	2736	180	8788	607
ITAL	70	9	14562	893
G BRIT	663	72	3333	355
DAENM	1285	86	3443	220
OESTER	461	71	19841	2070
BELGI	443	67	1255	153
SCHWZ	7296	777	17634	1951
POLEN	590	87	1106	124
USA	66	20	244	205
6809 11 00				
GIPSPLATTEN USW M PAPIERUEBERZUG				
	M2		M2	
EINF	3849984*	12308*	9077438*	28980*
GEW DT	378703		874185	
AUSF	2730657*	8536*	8483278*	29532*
GEW DT	313773		986269	
EU	1482677	3414	5083745	15707
FRANKR	166302	408	628313	1606
NIEDL	1072439	2181	3201802	6798
ITAL	3185	16	120057	3414
DAENM	26179	155	82660	427
OESTER	42169	170	269505	924
BELGI	142548	317	674939	2064
LUXEMB	26531	139	85090	372
SCHWZ	459788	1892	1361569	5885
LITAU	31835	96	82059	257
POLEN	554662	2281	1348203	5140
TSCHE	106743	436	343277	1385
SLOWAK	22926	94	54624	224
UNGARN	45722	187	150083	610
6809 19 00				
GIPSPLATTEN TAFELN USW AND UEBERZG				
	M2		M2	
EINF	111947*	967*	160573*	1635*
GEW DT	24062		52248	
EU	110679	932	154136	1518
FRANKR	8897	76	25288	203
DAENM	91317	668	91398	672
BELGI	9373	152	29614	479
AUSF	611122*	4584*	1920797*	13471*
GEW DT	94263		277852	
EU	290787	1503	993149	4772
FRANKR	11583	148	46171	474
NIEDL	77017	371	273690	1219
ITAL	14350	115	28376	249
DAENM	17661	78	32404	174
OESTER	149939	587	499843	2077
BELGI	11915	111	98951	399
SCHWZ	251194	2358	755281	7058
POLEN	26102	243	58815	550
TSCHE	26025	304	53913	539
TAIWAN			14860	94
6809 90 00				
ANDERE GIPSWAREN GIPSMISCHUNGEN				
	DT		DT	
EINF	1662*	601*	5183*	1820*
AUS LG			8	3
EU	423	175	1897	562
FRANKR	187	79	1095	334
POLEN	564	125	1361	314
CHINA	7	12	315	166
TAIWAN	55	123	114	285
AUSF	34232*	3062*	109928*	9216*
EU	23220	1846	87991	6665
FRANKR	1220	174	4212	431
NIEDL	4353	353	15546	1256
ITAL	9348	603	37341	2442
G BRIT	1753	172	3121	261
SPAN	820	84	1049	119
SCHWED	1165	80	9044	683
FINNL	115	15	1223	129
OESTER	2492	205	9784	779
BELGI	619	57	4606	381
LUXEMB	1267	98	1752	133
SCHWZ	4369	424	6654	682
TSCHE	625	92	1169	172
KUWAIT	1995	205	1995	205
A EMIR	2478	298	7054	790
TAIWAN			1793	278
6810 11 10				
BAUBLOECKE MAUERSTEINE A LEICHTBETON				
EINF	9360*	200*	36597*	789*
EU	5623	101	29430	617
NIEDL	3007	37	22379	373
AUSF	41615*	970*	151020*	3396*
EU	36254	777	135077	2803
FRANKR	7897	142	23754	537
NIEDL			23376	510
ITAL	5277	89	26993	408
FINNL			2458	98
OESTER	5153	117	12228	253
BELGI	5811	63	13259	156
LUXEMB	12116	366	32923	840
SCHWZ	4482	164	11580	447
6810 11 90				
ANDERE BAUBLOECKE UND MAUERSTEINE				
EINF	36634*	525*	91340*	1698*
EU	28942	361	70452	1257
NIEDL	15210	187	38106	832
DAENM	5866	68	21588	223
TSCHE	5289	96	14098	288
AUSF	215766*	3608*	658865*	13512*
EU	202685	3015	625248	12240
FRANKR	2972	156	160576	4329
NIEDL	100666	850	267574	2967
DAENM	1425	64	5614	1005
OESTER	64547	1098	102323	1728
BELGI	28097	705	52341	1383
LUXEMB	1114	23	31826	652
SCHWZ	10847	399	30442	1141
6810 19 10				
DACHSTEINE A ZEMENT BETON KUNSTSTEIN				
EINF	20680*	690*	44445*	1545*
EU	18877	627	41021	1395
NIEDL	3823	114	13031	417
SCHWED	14116	462	26022	881
AUSF	46730*	1585*	95271*	3352*
EU	34882	1028	82572	1808
FRANKR	2576	70	7692	201
NIEDL	26983	768	45142	1280
OESTER	3078	98	3660	114
SCHWZ	5487	193	19086	638
POLEN	3083	238	9203	611
SLOWAK	3167	119	3389	127
RUSSLD			1347	136
6810 19 31				
WAND-/BODENPLATTEN AUS BETON				
	M2		M2	
EINF	31083*	894*	354823*	6676*
GEW DT	44672		323537	
EU	22602	656	330502	6068
NIEDL	12558	268	208317	2987
ITAL	3184	103	66117	1338
SCHWED	3577	211	10444	573
BELGI	2190	57	38587	1030
TSCHE	8214	229	21261	522
AUSF	15518*	623*	42906*	2106*
GEW DT	17596		55436	
EU	6322	193	10723	498
NIEDL	1761	115	5225	385
SCHWZ	7100	320	16213	692
POLEN	1795	91	15338	883
6810 19 39				
WAND-/BODENPLATTE ZEMENT KSTSTEIN				
	M2		M2	
EINF	40982*	1289*	101886*	3670*
GEW DT	28408		70554	
EU	27295	1063	82036	3272
ITAL	14586	722	45136	2138
BELGI	7234	266	24889	889
TSCHE	9807	129	15095	260
AUSF	2364*	201*	8131*	556*
GEW DT	911		2665	
EU	1509	160	4637	401
NIEDL	375	49	2525	203
G BRIT	595	94	595	94
6810 19 90				
AND STEIN ZIEGEL USW BETON KSTST USW				
	DT		DT	
EINF	43456*	1984*	108172*	6183*
EU	40940	1666	100960	5188
FRANKR	97	14	6589	454
NIEDL	15770	270	22841	585
ITAL	15373	1086	46874	3411
DAENM	4905	76	12217	216
OESTER	1570	132	2890	273
BELGI	3124	76	9185	196
TUERK	81	20	1713	130
TSCHE	997	234	2224	608
SLOWEN	226	36	918	156
AUSF	104220*	2091*	257615*	4659*
EU	77518	1222	179094	2300
FRANKR	10047	119	53866	452
NIEDL	46185	530	85770	815
DAENM	12096	238	15466	305
OESTER	3225	141	4982	238
LUXEMB	2127	62	10348	236
SCHWZ	24893	815	75373	2255
6810 91 10				
FUSSBODENELEMENTE A ZEMENT BETON USW				
EINF	137020*	2073*	324851*	4987*
EU	134874	1950	319476	4679
OESTER			9611	263
BELGI	117225	1642	279714	3900
LUXEMB	16415	237	27419	371
TSCHE	1798	116	3600	272
AUSF	8203*	343*	13088*	731*
EU	7743	277	11638	429
NIEDL	5290	181	8879	314
OESTER	2371	91	2461	93
USA			259	155
6810 91 90				
AND VORGEFERT BAUELEMENTE ZEMENT USW				
EINF	277198*	9442*	671421*	21829*
EU	28638	1132	127433	4560
FRANKR	341	44	37803	1364
NIEDL	17108	317	60947	1472
OESTER	4887	523	9307	779
BELGI	6320	231	17169	818
SCHWZ	39522	3095	64775	5284
POLEN	44761	1213	151151	3826
TSCHE	164159	3994	324137	8064
SLOWAK	118	8	3726	86
AUSF	115085*	5719*	440675*	17502*
EU	85958	3314	378582	12348
FRANKR	15364	447	22442	805
NIEDL	23740	1337	92069	3825
ITAL	1413	137	19585	1378
DAENM	16260	247	123445	2062
SPAN	1045	40	4422	219
OESTER	13770	350	37197	1021

Wichtigste Ursprungs- und Bestimmungs-Laender	MAERZ 2001 dt = 100kg	MAERZ 2001 1000 DM	JAN./MRZ. 2001 dt = 100kg	JAN./MRZ. 2001 1000 DM
BELGI	6748	584	48323	2550
LUXEMB	6923	118	28907	323
SCHWZ	13100	1105	31806	2506
POLEN	2162	294	6883	865
TSCHE	11196	826	19353	1812
6810 99 00				
AND WAREN AUS ZEMENT BETON KUNSTSTEIN				
EINF	267381*	12739*	647462*	32295*
EU	201118	6872	493997	17866
FRANKR	49027	843	135675	2368
NIEDL	5868	829	47237	3913
ITAL	31380	2155	64423	4298
DAENM	111243	2398	231153	5274
SPAN	1190	103	2186	202
SCHWED	586	413	1216	820
OESTER	655	36	1654	250
BELGI	933	51	9261	230
SCHWZ	3969	539	11054	1183
POLEN	22042	1626	49523	3588
TSCHE	30638	2458	60194	5162
UNGARN	1165	77	3195	192
SLOWEN	6855	977	23453	3160
VIETN	266	42	877	154
CHINA	303	90	2021	995
AUSF	220327*	8248*	570945*	19910*
EU	158625	4143	413240	11563
FRANKR	13654	547	68795	1844
NIEDL	115174	1598	270668	4289
ITAL	3872	295	8972	757
G BRIT	3334	267	7822	594
DAENM	547	114	887	165
GRIECH	1322	93	3746	533
SPAN	1746	145	4396	412
SCHWED	912	89	1199	126
OESTER	8852	463	25159	1294
BELGI	3256	263	9849	883
LUXEMB	5643	227	10987	584
NORWEG	1337	94	1722	161
SCHWZ	38816	1766	110887	4069
POLEN	1702	149	6090	526
TSCHE	1928	197	2308	253
RUSSLD	89	125	533	219
SLOWEN	1296	69	8782	475
USA	12485	1307	17869	1835
BELIZE	362	100	362	100
CHINA	2196	174	5744	409
6811 10 00				
WELLPLATTEN A ASBEST-/CELLULOSEZEMENT				
EINF	7011*	858*	24593*	2655*
EU	6853	850	23665	2587
NIEDL	2659	347	8053	888
ITAL	607	81	2187	217
BELGI	3561	419	12887	1411
AUSF	773*	107*	2000*	305*
EU	304	22	338	27
POLEN	414	75	425	82
6811 20 11				
PLATTEN F DACHDECKUNG USW <40X60CM				
	M2		M2	
EINF	9136*	118*	45172*	506*
GEW DT	753		3674	
EU	9136	118	45172	506
BELGI	8986	115	42461	466
AUSF	22796*	95*	38085*	183*
GEW DT	857		1491	
EU	102	4	212	10
6811 20 80				
AND TAFELN USW ASBEST-/CELLULOSZEMENT				
	DT		DT	
EINF	1246*	187*	6032*	664*
EU	514	67	3916	311
ITAL			3160	197
SCHWZ	607	108	1720	328
AUSF	1964*	355*	2328*	427*
EU	895	159	926	168
USA	899	161	1216	219
6811 30 00				
ROHR/-FORMSTUECK USW ASBESTZEMENT USW				
EINF	618*	84*	1130*	162*
EU	421	55	604	88
AUSF	9803*	968*	14195*	1512*
EU	6043	487	8425	634
ITAL	5107	378	5126	380
SCHWZ	3659	447	7444	928
6811 90 00				
AND WAREN A ASBEST-/CELLULOSEZEMENT				
EINF	801*	180*	3080*	572*
EU	14	4	321	48
UNGARN	371	76	1372	275
AUSF	2611*	401*	5204*	883*
EU	2009	277	4015	562
ITAL	677	99	957	136
BELGI	884	110	2103	258
SCHWZ	149	73	386	173
6812 10 00				
BEARB ASBESTFASER A GRUNDLAG V ASBEST				
EINF	*	8*	*	8*
AUSF	94*	32*	94*	32*
6812 20 00				
GARNE AUS ASBEST				
EINF	*	*	*	*
AUSF	*	*	*	*
6812 30 00				
SCHNUR SEIL AUCH GEFLOCHTEN A ASBEST				
EINF	*	*	*	*
AUSF	1*	17*	7*	54*
EU		3	3	10
6812 40 00				
GEWEBE GEWIRKE AUS ASBEST				
EINF	*	*	*	*
AUSF	*	6*	*	14*
EU		5		9
6812 50 00				
BEKLEIDG/-ZUBEHOER SCHUHE USW ASBEST				
EINF	*	*	*	*
AUSF	*	*	*	*
6812 60 00				
PAPIER PAPPE USW AUF GRUNDLAGE ASBEST				
EINF	1*	6*	1*	17*
AUSF	*	*	*	1*
6812 70 00				
DICHTUNGSMATERIAL ASBESTFAS ELSTOMER				
EINF	*	*	1*	2*
EU			1	1
AUSF	1*	5*	5*	18*
EU		2		5
6812 90 10				
WAREN A BEARB ASBESTFASER F ZIV LUFTF				
EINF	*	90*	*	211*
EV				5
AUS LG				5
EU		12		33
USA		78		175
AUSF	*	*	*	*
6812 90 90				
AND WARE AUS BEARBEITETER ASBESTFASER				
EINF	8*	72*	49*	284*
EV				11
AUS LG				3
EU	6	34	27	142
AUSF	25*	293*	82*	932*
EU	9	156	24	395
MEXIKO	9	45	32	214
CHINA	2	23	11	136
6813 10 10				
BREMSBELAG/KLOTZ ASBEST USW ZIV LUFTF				
EINF	1*	45*	3*	110*
EU			1	25
AUSF	*	*	*	*
6813 10 90				
BREMSBELAG/KLOTZ ASBEST OD MIN STOFF				
EINF	6465*	9599*	20577*	27674*
AUS LG		1		1
EU	3254	6448	7547	15582
FRANKR	1741	2955	2917	5273
NIEDL	35	104	81	217
ITAL	849	2412	2757	7421
G BRIT	172	319	612	1260
SPAN	314	479	623	952
SCHWED	98	63	300	246
TUERK	351	401	1064	1121
POLEN	83	66	1466	893
TSCHE	429	641	1496	2005
UNGARN	1119	986	3921	3370
USA	57	396	172	1535
BRASIL	821	318	4168	1845
INDIEN	159	76	159	76
CHINA	86	97	176	330
REPKOR	59	146	186	420
JAPAN	1	10	47	264
AUSF	9924*	24428*	34132*	66236*
EU	6277	16610	21336	42742
FRANKR	1263	2327	4496	7691
NIEDL	491	1401	1677	3787
ITAL	2047	6292	4498	10874
G BRIT	543	1583	2989	5088
IRLAND	19	81	62	223
DAENM	162	434	292	996
GRIECH	48	140	179	342
PORTUG	216	500	819	1421
SPAN	460	1076	1836	3142
SCHWED	260	718	849	2050
FINNL	35	64	235	273
OESTER	335	855	1022	2478
BELGI	379	1053	2345	4225
LUXEMB	19	76	37	152
ISLAND			421	107
NORWEG	43	213	168	788
SCHWZ	131	447	521	1719
TUERK	197	239	1628	1994
POLEN	232	357	616	1006
TSCHE	98	285	589	1328
SLOWAK	117	138	354	507
UNGARN	253	196	1051	746
BULGAR	94	106	101	116
BELARS	56	163	78	184
RUSSLD	78	130	118	251
SLOWEN	113	140	199	231
AEGYPT	89	35	974	244
S AFR	69	270	165	670
USA	345	1258	1062	3768
KANADA	44	145	221	630
MEXIKO	66	288	133	547
BRASIL	68	179	174	442
ISRAEL	465	755	659	1283
SAUDIA	100	79	345	308
A EMIR	104	147	191	287
SINGAP	89	201	246	552
CHINA	263	948	374	1060
JAPAN	106	460	693	2576
TAIWAN	3	10	246	374
AUSTRL	56	61	149	162
6813 90 10				
REIBUNGSBELAG ASBEST USW ZIVIL LUFTFZ				
EINF	*	*	*	1*
AUSF	*	*	*	*
6813 90 90				
AND REIBUNGSBELAG ASBEST OD MIN STOFF				
EINF	1914*	4670*	6439*	16298*
AUS LG	671	1001	1795	2666
EU	781	2687	2727	9108
FRANKR	775	2661	2666	8979
UNGARN	187	147	427	371
S AFR			160	680
USA	693	1168	1916	3262
BRASIL	191	542	753	2115
CHINA	28	34	304	372
JAPAN	34	92	143	370
AUSF	1614*	4435*	5238*	13482*
EU	791	2237	2571	6982
FRANKR	12	108	37	298
ITAL	345	867	1134	2744
G BRIT	316	947	1110	3007
SPAN	45	93	110	303
SCHWZ	17	80	86	417
TUERK	27	82	115	276
TSCHE	17	45	63	274
SLOWAK	119	344	363	1059
UNGARN	287	765	850	2015
RUMAEN	2	6	96	91
AEGYPT	156	219	303	329

Wichtigste Ursprungs- und Bestimmungs-Laender	MAERZ 2001		JAN./MRZ. 2001	
	dt = 100kg	1000 DM	dt = 100kg	1000 DM
USA	34	114	268	568
BRASIL	54	294	80	416
SINGAP	43	59	147	279
REPKOR	4	8	102	223
6814 10 00				
PLATTE USW A AGGLOMER/REKONST GLIMMER				
EINF	522*	1284*	2626*	5118*
PV	6	16	12	35
EU	245	469	1414	2484
FRANKR	30	42	139	194
BELGI	210	400	1224	2112
SCHWZ	124	469	452	1710
TSCHE	36	82	76	195
BRASIL	66	193	163	332
CHINA	46	33	273	196
AUSF	114*	485*	245*	999*
PV	33	99	61	193
EU	30	136	68	303
TSCHE	33	129	58	224
6814 90 10				
BLAETTER ODER LAMELLEN AUS GLIMMER				
	KG		KG	
EINF	78*	13*	90*	20*
EU	10	2	12	3
AUSF	58*	23*	90*	34*
EU	58	12	90	21
6814 90 90				
AND BEARB GLIMMER ODER GLIMMERWARE				
	DT		DT	
EINF	60*	216*	144*	613*
EU	49	184	120	517
OESTER	47	176	99	402
AUSF	38*	325*	115*	1036*
EU	24	196	79	709
ITAL	4	72	16	250
USA	9	78	22	215
6815 10 10				
KOHLENSTOFFASER USW N F ELEKTR ZWECKE				
EINF	1364*	15147*	4222*	36683*
AUS LG			219	611
EU	857	11222	2114	24663
FRANKR	293	2237	578	5291
NIEDL	22	215	102	859
G BRIT	412	8141	1165	17241
DAENM	1	17	73	789
SPAN	12	260	12	280
OESTER	106	219	162	266
SCHWZ	41	188	52	355
UNGARN	8	10	36	99
USA	132	1450	846	4261
JAPAN	299	2201	1103	7084
AUSF	997*	9067*	3812*	31423*
EU	607	6185	2768	22148
FRANKR	230	1360	1164	7228
NIEDL	46	356	155	1034
ITAL	48	596	304	2587
G BRIT	158	2492	586	7131
DAENM	7	63	215	797
SPAN	50	765	93	1240
SCHWED	19	244	42	682
OESTER	34	168	168	1126
SCHWZ	74	955	397	4464
POLEN	12	202	49	632
TSCHE	5	53	16	258
SLOWEN	11	94	25	208
S AFR	139	137	178	343
USA	109	950	265	2137
BRASIL	1	8	42	239
JAPAN	2	48	6	156
6815 10 90				
AND WARE A GRAPHIT USW NI F EL ZWECKE				
EINF	1985*	7367*	6038*	21938*
EU	697	1977	2046	6865
FRANKR	165	396	489	1415
NIEDL	114	592	199	1367
ITAL	43	128	174	402
G BRIT	20	170	159	956
SPAN	194	110	294	414
OESTER	128	424	710	1742
LUXEMB	3	116	8	311
SCHWZ	240	1401	649	3672
TSCHE	106	501	406	1505
SLOWAK	8	73	25	222
USA	332	2306	913	6958
INDIEN	218	137	219	143
CHINA	69	163	376	557
REPKOR	5	123	12	317
JAPAN	234	651	1080	2425
AUSF	3238*	13716*	9730*	38158*
PV	1	17	2	29
EU	2183	8568	5507	23949
FRANKR	751	1631	1572	5569
NIEDL	93	998	316	2655
ITAL	264	976	710	2549
G BRIT	226	1151	1024	2685
IRLAND	153	249	156	260
DAENM	77	854	269	2660
PORTUG	112	306	227	562
SPAN	157	534	372	1199
SCHWED	128	486	238	1177
FINNL	55	223	125	660
OESTER	83	704	356	3033
BELGI	74	378	119	760
NORWEG	29	192	42	295
SCHWZ	71	557	322	1526
POLEN	51	219	138	558
TSCHE	159	653	507	1953
UNGARN	30	136	450	788
RUSSLD		28	14	130
USA	164	1809	885	4113
KANADA	4	14	34	258
GROENL			2	91
BRASIL	14	65	237	402
IRAN	21	119	28	235
SAUDIA	3	21	97	196
SINGAP	13	73	61	236
CHINA	3	92	14	200
REPKOR	252	355	546	868
JAPAN	6	83	217	379
TAIWAN	77	115	100	168
AUSTRL	25	129	48	309
6815 20 00				
WAREN AUS TORF				
EINF	315*	180*	1321*	813*
EU	77	22	267	137
NORWEG	238	158	1054	676
AUSF	41*	35*	116*	129*
EU	4	2	53	53
6815 91 00				
WAREN MAGNESIT DOLOMIT CHROMIT ERHALT				
EINF	2946*	230*	18730*	1514*
AUS LG			3	3
EU	2205	151	16381	1281
FRANKR			3314	227
ITAL	1425	95	4710	331
G BRIT	376	20	1992	188
SPAN			3808	232
OESTER	18	15	563	190
BELGI	386	21	1994	113
CHINA	176	28	1661	170
AUSF	48728*	6209*	142418*	17492*
EV	7847	1099	18594	2732
EU	15616	1575	60483	6056
FRANKR	4967	434	19477	1732
ITAL	2277	248	9345	1004
DAENM			1232	170
SCHWED	4269	540	11982	1414
FINNL			1202	143
OESTER			2747	254
BELGI	2558	219	9822	869
LUXEMB	1505	134	4411	414
POLEN	738	99	2364	320
TSCHE	1993	174	3113	252
UNGARN	1507	168	3847	439
RUMAEN	1548	227	8379	1246
BELARS	59	77	109	87
RUSSLD	3762	519	11000	1561
AEGYPT			899	137
MEXIKO	510	94	3838	544
TRINID	6019	1006	6019	1006
ARGENT	1323	140	3521	373
IRAN	5938	811	7917	1081
SAUDIA	7847	1099	24277	3528
TAIWAN			2964	455
6815 99 10				
WAREN FEUERFESTE STOFFE CHEM GEBUNDEN				
EINF	6624*	1416*	16409*	3371*
EU	2959	950	12738	2830
FRANKR	1173	410	3699	991
G BRIT	1470	367	4493	1036
SPAN			1902	219
OESTER	279	120	398	397
CHINA	3663	452	3663	452
AUSF	3020*	2019*	24162*	8426*
EU	1628	1192	9955	4047
FRANKR	193	228	611	589
NIEDL	187	169	397	418
ITAL	290	182	1236	504
G BRIT	13	49	733	232
IRLAND	94	138	1218	495
PORTUG	2	16	972	171
SPAN	109	137	3388	894
OESTER	24	77	270	309
BELGI	502	99	783	201
SCHWZ	244	153	1031	621
LITAU	4	2	10108	1733
USA	138	194	423	601
KANADA	5	2	422	106
SAUDIA	25	38	112	134
6815 99 90				
AND WARE A STEIN OD AND MINERAL STOFF				
EINF	28680*	8027*	51204*	23208*
EV		4		13
AUS LG	9	15	57	115
EU	20497	3204	34599	9656
FRANKR	364	264	2293	1314
NIEDL	1813	147	4146	317
G BRIT	1712	160	1891	766
DAENM	6285	780	6403	851
SCHWED	475	64	832	209
FINNL	3252	930	8503	2816
OESTER	6433	828	9959	3248
SCHWZ	544	180	963	324
POLEN	2699	231	6622	705
TSCHE	1869	231	6750	691
UNGARN	197	136	779	386
SLOWEN	161	159	433	411
USA	1602	2462	4665	6218
MEXIKO	207	244	327	391
CHINA	110	20	967	121
JAPAN	266	986	1397	3652
AUSF	47707*	12356*	124472*	34456*
EV	5426	754	5426	754
PV			36	36
EU	24298	6290	69438	17467
FRANKR	7197	1738	19878	3846
NIEDL	1880	439	4535	1015
ITAL	2927	1166	7522	3521
G BRIT	1307	393	5104	1680
DAENM	588	119	795	282
GRIECH	1518	148	2997	294
PORTUG	1506	243	2599	486
SPAN	900	212	6115	1278
SCHWED	2165	714	3971	1860
FINNL	388	286	601	521
OESTER	3608	710	14223	2272
BELGI	303	115	1081	377
SCHWZ	2114	974	5246	2685
TUERK	19	15	770	235
POLEN	401	301	1145	605
TSCHE	640	235	1088	457
RUSSLD	348	364	948	975
SLOWEN	49	21	291	152
LIBYEN	4	3	104	99
AEGYPT	127	93	928	276
S AFR	202	124	3480	1648
USA	564	209	1240	809
MEXIKO	905	740	5342	1977
KUBA	769	205	769	205
VENEZU	125	63	1970	238
BRASIL	123	105	296	275
ARGENT	196	90	463	194
IRAN	2	1	134	477
SAUDIA	13586	1646	24171	3045
MALAYS	2252	407	2419	539
JAPAN	40	19	1385	376

KAPITEL 69

KERAMISCHE WAREN

6901 00 10				
STEINE KIESELSAEUREHALTIG >650KG/M3				
EINF	*	*	867*	80*
EU			867	80
AUSF	668*	123*	1070*	191*
EU	87	27	230	49
6901 00 90				
KERAM PLATTEN USW KIESELSAEUREH MEHL				
EINF	2036*	227*	4904*	690*
EU	1820	206	4678	465
FRANKR	1103	99	1328	122
ITAL	520	87	1063	145
OESTER	76	14	844	152
USA	1	17	11	182
AUSF	299*	48*	5068*	702*
EU	36	7	62	15
AUSTRL	63	6	4279	576
6902 10 00				
FFEST KERAM BAUTEIL GEH MG CA CD>50%				
EINF	31947*	2501*	131741*	10363*

Wichtigste Ursprungs- und Bestimmungs-Laender	MAERZ 2001 dt = 100kg	MAERZ 2001 1000 DM	JAN./MRZ. 2001 dt = 100kg	JAN./MRZ. 2001 1000 DM
AUS LG	232	13	697	39
EU	13104	1533	60313	5474
FRANKR	4597	229	19092	1062
ITAL	5228	675	18322	2365
G BRIT	19	13	3890	509
SCHWED	1266	170	2088	247
OESTER	1367	376	6072	1196
POLEN	7240	424	21016	1450
SLOWAK	9778	521	53740	2898
UNGARN			151	83
CHINA	626	71	2534	262
AUSF	239569*	35719*	859972*	119989*
EU	84117	12989	313172	40771
FRANKR	14468	2427	51261	6966
NIEDL	2940	575	10317	1501
ITAL	17294	2549	72914	8810
G BRIT	3630	605	10441	1324
IRLAND	815	167	6780	1263
DAENM	374	69	3095	577
GRIECH	3736	521	14975	1933
PORTUG	162	30	6062	844
SPAN	12894	1610	43785	5226
SCHWED	5648	784	14881	1874
FINNL	759	152	6146	842
OESTER	2493	438	8391	1320
BELGI	14599	2730	49062	7262
LUXEMB	4315	332	15092	1029
NORWEG	2149	222	7752	731
SCHWZ	3352	397	8398	1107
TUERK	3461	437	26612	2581
POLEN	5402	1057	12602	2318
TSCHE	2067	238	11303	1323
SLOWAK	266	50	5342	692
UNGARN	221	25	4370	579
RUMAEN	3157	338	10325	1224
BULGAR	1534	183	2818	328
UKRAIN	6409	1129	7619	1436
MOLDAU	27	33	89	108
RUSSLD	1252	354	4414	1109
USBEK			500	94
SLOWEN	939	112	3096	408
KROAT	2241	216	5420	551
B HERZ			590	98
JUGOSL	1179	169	3811	741
MAZED	608	51	2021	234
MAROKK	3112	343	9555	1068
ALGER	2002	204	5523	565
TUNES	4278	606	6371	941
LIBYEN	290	256	545	534
AEGYPT	3185	409	24241	3514
SENEG			2122	228
NIGERI			1370	112
ANGOLA			2542	351
KENIA			1368	236
TANSAN	1490	122	2122	188
SIMBAB	1024	159	1024	159
S AFR	8267	1075	32492	4391
USA	8316	1240	36967	5602
KANADA	4882	964	13972	2972
MEXIKO	5346	833	16538	2983
GUATEM			859	123
DOM RP	51	8	2758	438
TRINID	2397	357	2397	357
KOLUMB	649	135	5656	557
VENEZU	1189	233	13378	2099
PERU			2510	301
BRASIL	250	18	2851	279
CHILE			6308	1069
ARGENT	927	165	3043	444
SYRIEN	2000	178	2000	178
IRAN	3104	435	12445	2421
ISRAEL	85	95	321	354
JORDAN	4975	650	5573	759
SAUDIA	14762	2102	39191	5366
KATAR	1094	141	2186	282
A EMIR	998	140	5162	810
PAKIST			2623	236
INDIEN	15727	2122	39051	4883
THAIL	1612	386	7629	1325
VIETN	144	305	1059	544
INDONE	6963	1253	26633	3886
MALAYS	3568	607	12330	1874
PHILIP			7159	915
CHINA	388	133	9385	2065
REPKOR	6823	712	27172	3412
JAPAN	963	104	1445	156
TAIWAN	7586	720	22504	2295
AUSTRL	2500	394	5979	904
NEUSEE	81	14	1187	177
6902 20 10				
FF KERAM BAUTEIL GEH KIESELSAEURE>93%				
EINF	1509*	353*	4901*	1065*
EU	775	192	1942	439
FRANKR	76	88	170	259
BELGI	196	79	229	100
POLEN			212	138
USA			88	128
REPKOR	266	131	266	131
AUSF	903*	556*	7004*	2388*
EU		5	132	124
UNGARN	28	94	161	386
USA	4	18	1693	461
BRASIL	5	26	2527	499
ARGENT	497	258	497	258
IRAN			422	110
PAPUA			236	106

Wichtigste Ursprungs- und Bestimmungs-Laender	MAERZ 2001 dt = 100kg	MAERZ 2001 1000 DM	JAN./MRZ. 2001 dt = 100kg	JAN./MRZ. 2001 1000 DM
6902 20 91				
FFEST KERAM BAUTEIL GEH TONERDE>7-45%				
EINF	14750*	1978*	42587*	6637*
EU	3879	308	14615	1598
NIEDL	188	68	1385	447
ITAL	2443	141	9180	767
SPAN			1443	106
POLEN	2861	189	8266	496
TSCHE	4310	255	8712	552
UNGARN	2418	1086	8440	3735
BRASIL	1037	127	1037	127
AUSF	38362*	5778*	157964*	25606*
EU	22770	3295	88034	12549
FRANKR	1510	244	2974	532
NIEDL	4113	544	37746	5311
ITAL	1070	191	7821	1046
G BRIT	1876	326	4778	863
IRLAND	3720	368	3720	368
DAENM	920	122	2000	380
GRIECH	526	154	1292	350
SPAN	1443	219	6303	1008
SCHWED	2025	151	4988	316
OESTER	3705	535	10057	1201
BELGI	1141	355	4496	855
ISLAND	1422	168	5900	577
NORWEG	787	90	4507	568
SCHWZ	1788	210	5275	684
TUERK	824	63	2639	234
POLEN	563	81	1932	295
TSCHE	7	3	1735	436
UNGARN	1635	307	3440	580
RUSSLD	199	53	479	290
MAROKK			1470	171
USA	3658	518	24883	3978
KANADA	1012	77	2485	433
VENEZU			4921	723
CHILE			1336	209
SAUDIA	298	35	2742	658
INDIEN	226	298	406	389
INDONE	302	109	423	138
MALAYS	16	2	718	164
REPKOR	753	85	2334	654
AUSTRL	57	71	5046	816
6902 20 99				
FFEST KERAM BAUTEIL AND TONERDEGEHALT				
EINF	9140*	7466*	30024*	16338*
EU	2144	1856	19320	6799
FRANKR	1250	1519	2836	3223
ITAL	271	143	5586	1467
G BRIT	256	123	2228	1171
SPAN			6576	504
OESTER	272	50	1907	373
TUERK			2065	653
POLEN	1301	92	1696	109
UNGARN	7	8	401	218
S AFR			73	82
USA	39	144	259	2099
REPKOR			38	112
JAPAN	5330	5294	5690	6154
AUSF	54247*	14992*	172102*	46194*
EV	1185	165	11802	1816
EU	23084	6861	70867	19848
FRANKR	5633	1500	20287	5690
NIEDL	1261	508	2315	1147
ITAL	4772	1538	11058	3001
G BRIT	239	106	4400	1667
IRLAND	905	126	911	131
DAENM	781	434	1743	667
GRIECH	89	133	89	133
SPAN	1912	417	10821	1596
SCHWED	632	138	2411	747
FINNL	332	64	2280	242
OESTER	4146	1251	9705	3672
BELGI	2352	627	3148	894
LUXEMB	23	4	1629	190
NORWEG	469	79	1602	255
SCHWZ	344	97	2638	604
TUERK	197	110	2099	708
POLEN	563	158	4146	1306
TSCHE	482	117	2067	611
SLOWAK	141	253	3580	699
UNGARN	27	9	2425	241
RUMAEN	178	14	877	218
RUSSLD	68	56	334	316
KROAT	562	51	1601	159
JUGOSL	17	13	3322	348
ALGER	178	53	1648	796
TUNES	79	51	1072	332
LIBYEN	1253	169	2052	246
AEGYPT	344	92	12644	1672
S AFR			2982	356
USA	968	363	8302	3403
KANADA	440	147	899	249
MEXIKO	708	874	1897	2802
VENEZU	403	38	1498	262
BRASIL	3579	744	6160	997
IRAN	338	911	911	1148
JORDAN			99	84
SAUDIA	1185	165	6026	842
KATAR	5725	560	7506	753
A EMIR			808	234
INDIEN	48	83	439	203
THAIL	2026	200	2994	632
INDONE	5678	596	5965	694
MALAYS	152	65	1084	1008
CHINA	74	74	2350	1228
REPKOR	646	1242	1613	1516
TAIWAN	2242	387	3298	713

Wichtigste Ursprungs- und Bestimmungs-Laender	MAERZ 2001 dt = 100kg	MAERZ 2001 1000 DM	JAN./MRZ. 2001 dt = 100kg	JAN./MRZ. 2001 1000 DM
6902 90 00				
ANDERE FEUERFESTE KERAMISCHE BAUTEILE				
EINF	28478*	4893*	100717*	11659*
EU	11079	2696	22838	5044
FRANKR	5822	1586	7885	2079
ITAL	866	180	4433	890
G BRIT	83	46	379	356
SCHWED	612	399	612	399
OESTER	3456	432	8673	1091
NORWEG			5243	202
SCHWZ	14	30	274	186
TUERK	2016	168	9753	671
POLEN	2357	46	10675	568
TSCHE	10577	584	41593	1895
SLOWAK	883	36	6616	251
SLOWEN	473	99	700	156
USA	165	785	316	1783
BRASIL	640	155	2317	545
JAPAN	220	251	221	256
AUSF	9587*	3449*	49803*	14610*
EU	2804	687	12357	2418
FRANKR	721	204	1827	480
NIEDL	815	203	978	301
ITAL	12	14	240	126
G BRIT	53	35	247	141
GRIECH			399	137
PORTUG	1	1	417	96
SPAN	28	8	3567	242
OESTER	76	42	1173	446
BELGI	812	83	2998	225
NORWEG			5349	652
SCHWZ	126	68	2739	1358
POLEN	507	200	888	303
SLOWAK	8	2	408	252
UNGARN	36	31	6670	2371
RUMAEN	238	152	693	318
UKRAIN	380	250	950	626
RUSSLD			536	234
B HERZ	224	128	773	441
AEGYPT			1242	283
S AFR	258	80	258	80
USA	39	69	1997	1001
VENEZU			4587	447
BRASIL			1910	180
IRAN			391	102
BAHRAI	1872	1049	3470	1940
KATAR	913	99	913	99
BANGLA			225	110
CHINA	955	277	1063	308
JAPAN			116	258
AUSTRL	32	17	180	95
6903 10 00				
FEUERFESTE KERAM WARE GEH GRAPHIT>50%				
EINF	2134*	1515*	5647*	5137*
EU	2100	909	5353	3660
FRANKR	93	310	1667	2549
NIEDL	882	129	882	162
G BRIT	845	334	2423	757
NORWEG	2	3	213	198
USA	2	330	8	883
JAPAN	5	187	5	266
AUSF	355*	472*	1225*	1610*
EU	216	200	591	548
ITAL	63	36	217	134
BELGI	84	91	114	110
USA	13	35	50	209
REPKOR	2	5	185	188
6903 20 10				
FEUERFESTE KERAM WARE GEH TONERDE<45%				
EINF	2293*	1204*	4714*	2510*
EU	1338	599	2677	1246
FRANKR	1121	365	2107	851
G BRIT	196	217	511	311
TSCHE	141	118	246	211
USA	141	157	291	339
KANADA	633	324	1430	701
AUSF	4038*	3024*	10751*	6213*
EU	2812	1717	7422	2892
FRANKR	555	551	1615	726
NIEDL	148	211	357	315
ITAL	742	217	1128	470
G BRIT	690	393	1672	626
SPAN	190	118	467	171
FINNL	142	66	726	221
SCHWZ	82	192	158	365
TUERK	252	359	378	594
POLEN	75	89	604	301
S AFR	48	39	175	161
USA	428	267	781	620
INDIEN	12	13	160	168
REPKOR			130	106
6903 20 90				
FEUERFESTE KERAM WARE GEH TONERDE>45%				
EINF	10431*	8406*	25458*	19637*
AUS LG		2		13
EU	5735	4524	15644	8900
FRANKR	10	35	70	375

Wichtigste Ursprungs- und Bestimmungs-Laender	MAERZ 2001 dt = 100kg	MAERZ 2001 1000 DM	JAN./MRZ. 2001 dt = 100kg	JAN./MRZ. 2001 1000 DM
G BRIT	4601	3427	7357	5288
SPAN	283	196	748	552
FINNL			149	122
OESTER	720	98	4749	807
BELGI	1067	726	2421	1621
SCHWZ		15	4	149
POLEN	1384	803	1718	1029
TSCHE	2171	2675	7605	8693
UNGARN	8	27	91	126
USA	59	176	219	391
JAPAN	42	162	42	163
AUSF	15827*	13998*	42472*	35075*
EU	4648	3354	10659	7102
FRANKR	1206	994	2334	1816
NIEDL	137	158	422	464
ITAL	1277	822	2308	1431
G BRIT	154	368	701	984
PORTUG	38	15	121	154
SPAN	377	143	750	279
SCHWED	21	43	224	213
OESTER	507	259	1211	567
BELGI	688	441	1178	667
LUXEMB	181	36	1214	278
NORWEG	180	141	470	482
SCHWZ	682	502	1441	1094
TUERK	57	41	524	488
POLEN	848	737	2773	1846
TSCHE	483	467	1330	1390
SLOWAK	121	122	542	287
UNGARN	168	242	660	681
RUMAEN	344	131	847	464
UKRAIN	178	174	1001	920
BELARS	302	305	425	479
RUSSLD	1267	1778	4460	4430
SLOWEN	90	60	286	201
JUGOSL	220	98	237	119
AEGYPT	610	366	1569	810
S AFR	434	98	532	189
USA	462	1341	1595	2783
KANADA	382	195	742	584
MEXIKO	726	260	2107	775
VENEZU	131	92	320	268
BRASIL	97	44	326	216
PARAGU	118	114	118	114
ARGENT	356	504	609	810
IRAN	32	25	197	246
SAUDIA	74	92	621	481
A EMIR	59	53	296	295
INDIEN	97	54	531	261
SRILAN			10	75
THAIL	62	54	420	311
INDONE	119	38	394	303
MALAYS	1019	631	1763	1071
CHINA	15	18	146	142
REPKOR	238	218	633	708
JAPAN	117	1008	432	2343
TAIWAN	175	173	1652	1334

6903 90 10

FFESTE KERAM WAREN GEH GRAPHIT>25-50%

EINF	233*	192*	267*	294*
EU	112	88	132	102
G BRIT	112	88	132	100
USA	120	102	121	105
JAPAN			13	86
AUSF	7312*	7254*	20015*	20443*
EU	1710	1478	6000	5251
FRANKR	544	526	1629	1507
ITAL	345	286	1143	1033
G BRIT	358	272	951	677
SPAN	103	78	742	622
SCHWED	60	67	232	232
FINNL	4	4	428	367
OESTER	115	85	265	215
BELGI	51	50	187	219
NORWEG	46	106	84	158
SCHWZ	192	121	581	443
TUERK	217	212	1264	1028
POLEN	153	173	546	546
TSCHE	199	195	403	404
SLOWAK	175	223	305	390
UNGARN	193	156	341	275
RUMAEN	108	87	265	203
UKRAIN	322	300	410	357
RUSSLD	594	685	1491	3278
JUGOSL	165	155	482	526
S AFR	495	400	932	730
USA	766	961	1338	1788
MEXIKO			212	182
BRASIL	41	36	307	296
ARGENT	155	174	284	304
IRAN	610	718	816	856
PAKIST	4	3	156	100
THAIL	52	46	151	145
VIETN		2	18	89
INDONE	43	41	221	177
REPKOR	535	503	1223	1037
TAIWAN	97	71	312	253
AUSTRL	51	41	225	183

6903 90 20

FFESTE KERAM WARE GEH MG CA OD CR>50%

EINF	117*	93*	1202*	502*
EU	117	93	702	472
ITAL	94	80	420	338
BELGI			238	98
AUSF	1*	2*	21*	55*
EU		1	4	3

Wichtigste Ursprungs- und Bestimmungs-Laender	MAERZ 2001 dt = 100kg	MAERZ 2001 1000 DM	JAN./MRZ. 2001 dt = 100kg	JAN./MRZ. 2001 1000 DM
6903 90 80				
ANDERE FEUERFESTE KERAMISCHE WAREN				
EINF	2795*	2354*	10268*	8606*
EU	1281	905	3951	2838
FRANKR	522	334	1467	900
NIEDL	324	202	626	370
ITAL	19	23	509	264
G BRIT	35	53	438	452
SPAN			178	147
OESTER	376	271	712	625
SCHWZ	93	114	160	299
POLEN	764	373	4178	2381
TSCHE	474	83	1156	277
USA	131	599	262	1835
JAPAN	2	57	5	649
AUSF	16393*	16400*	45795*	43046*
EU	7410	5155	15862	14669
FRANKR	798	540	2208	2256
NIEDL	416	367	1791	1013
ITAL	1918	1771	4155	4869
G BRIT	118	142	568	775
PORTUG	17	14	59	231
SPAN	181	201	648	1209
SCHWED	567	617	1041	1380
FINNL	718	87	812	183
OESTER	1323	865	1992	1023
BELGI	1236	865	2102	1081
LUXEMB	86	144	374	464
SCHWZ	554	198	2108	586
TUERK	61	73	296	778
POLEN	223	546	500	857
TSCHE	1186	1034	2112	2064
SLOWAK	35	73	128	173
UNGARN	107	407	411	840
RUMAEN	370	383	623	732
RUSSLD	112	108	625	698
SLOWEN	46	28	205	174
KROAT	30	129	43	246
TUNES	57	78	216	440
LIBYEN	354	153	673	294
AEGYPT	346	304	7996	899
S AFR	32	115	198	344
USA	616	1085	2319	3540
KANADA	154	328	378	738
MEXIKO	452	686	955	1231
KUBA	18	20	191	144
TRINID	247	282	384	440
VENEZU	423	663	595	827
BRASIL	383	334	605	683
CHILE	175	133	345	317
ARGENT	2	7	278	260
IRAN	408	578	1086	1344
ISRAEL	148	126	174	194
SAUDIA	43	43	156	166
INDIEN	365	446	1488	1493
THAIL	288	227	425	471
VIETN	2	11	13	95
INDONE	116	208	288	505
MALAYS	44	119	295	460
SINGAP	11	27	19	291
CHINA	72	328	269	1311
REPKOR	686	420	1389	1026
JAPAN	70	732	215	1552
TAIWAN	25	89	163	435
AUSTRL	85	260	160	634
6904 10 00				
MAUERZIEGEL A KERAMISCHEN STOFFEN				
	1000 ST		1000 ST	
EINF	12703*	6712*	24744*	13247*
GEW DT	496196		793927	
NIEDL	4974	2159	11846	5924
DAENM	2194	1122	5416	2859
BELGI	3015	1217	3570	1485
POLEN	190	116	488	287
TSCHE	200	129	573	354
AUSF	5674*	4259*	11315*	8618*
GEW DT	212667		442326	
EU	4108	2763	7788	5260
FRANKR	231	177	413	315
NIEDL	2970	1769	5633	3185
ITAL	323	220	576	420
G BRIT	10	31	46	203
OESTER	157	163	361	384
BELGI	367	361	607	599
SCHWZ	434	372	1238	1119
POLEN	864	812	1758	1662
TSCHE	235	223	385	365
6904 90 00				
HOURDIS DECKENZIEGEL USW KERAM STOFFE				
	DT		DT	
EINF	11585*	332*	37847*	1099*
EU	10418	306	34991	1015
NIEDL	5534	162	21359	636
AUSF	17324*	655*	54438*	1903*
EU	15148	439	49106	1356
NIEDL	5009	126	14506	387
DAENM	1429	39	4779	138
SPAN	732	16	4977	163
BELGI	7498	240	23796	627
POLEN	1179	94	2361	197

Wichtigste Ursprungs- und Bestimmungs-Laender	MAERZ 2001 dt = 100kg	MAERZ 2001 1000 DM	JAN./MRZ. 2001 dt = 100kg	JAN./MRZ. 2001 1000 DM
6905 10 00				
DACHZIEGEL				
	1000 ST		1000 ST	
EINF	2935*	3492*	6607*	8144*
GEW DT	92602		204384	
EU	336	750	1290	2582
FRANKR	14	17	357	536
NIEDL	318	720	924	2024
SCHWZ	138	181	351	482
POLEN	1378	1433	3019	3075
TSCHE	1079	1126	1922	1983
AUSF	5298*	8814*	16746*	26562*
GEW DT	177603		772703	
EU	3034	4687	10653	15752
FRANKR	289	327	871	954
NIEDL	359	793	1169	2403
ITAL	121	197	315	436
DAENM	583	1178	2371	4476
SCHWED	28	64	153	269
OESTER	1190	1210	4108	4273
BELGI	430	787	1509	2509
LUXEMB	14	41	109	253
NORWEG	48	88	73	140
SCHWZ	214	386	696	1147
POLEN	1305	2374	3294	5977
TSCHE	35	131	116	309
UNGARN	48	76	183	314
SLOWEN	342	572	795	1302
SINGAP	195	322	698	1133
6905 90 00				
SCHORNSTEINTEILE U ANDERE BAUKERAMIK				
	DT		DT	
EINF	10871*	1021*	20184*	1980*
EU	5893	808	10681	1527
FRANKR	5274	647	8422	1021
NIEDL	275	40	1703	314
OESTER	286	93	341	115
TSCHE	4299	197	8365	428
AUSF	23868*	2160*	48068*	4632*
EU	18253	1630	32300	3108
ITAL	2550	209	3672	409
OESTER	4011	1015	11056	1962
BELGI	9449	286	12908	410
NORWEG	2833	240	6072	689
SCHWZ	847	95	1630	170
POLEN	934	85	2963	295
JAPAN			1137	140
6906 00 00				
KERAM ROHRE ROHRLEITUNGEN RINNEN USW				
EINF	34696*	2118*	56299*	5100*
EU	34535	2108	65192	4985
NIEDL	31865	1896	57758	4447
ITAL	2669	211	7074	523
SLOWEN			110	86
AUSF	18107*	1574*	50810*	4031*
EU	10866	906	31872	2431
FRANKR	1391	79	3148	202
NIEDL	1039	94	2165	228
ITAL	3452	267	12523	821
PORTUG	41	18	3285	238
SPAN	447	37	1584	128
OESTER	4056	366	7615	672
SCHWZ	1527	208	2116	311
POLEN	2312	211	6541	557
TSCHE	2292	152	8083	572
6907 10 00				
KERAM FLIESEN USW F MOSAIK UNGLAS				
	M2		M2	
EINF	22662*	553*	84705*	1500*
GEW DT	2781		7088	
AUS LG	116	4	116	4
EU	18476	405	60499	1352
FRANKR	12560	309	43500	1067
ITAL	4405	77	13284	233
MALAYS	4090	144	4090	144
AUSF	6910*	249*	13955*	469*
GEW DT	602		1293	
EU	5458	188	8617	309
6907 90 10				
KERAMISCHE SPALTPLATTEN				
	M2		M2	
EINF	8300*	113*	46066*	502*
GEW DT	1230		6845	
EU	8300	113	46065	502
NIEDL	7640	103	36104	461

Wichtigste Ursprungs- und Bestimmungs-Laender	MAERZ 2001 dt = 100kg	MAERZ 2001 1000 DM	JAN./MRZ. 2001 dt = 100kg	JAN./MRZ. 2001 1000 DM
AUSF	101586*	2718*	341279*	7896*
GEW DT	26196		82515	
EU	56379	1395	179070	3515
FRANKR	13912	373	23830	647
NIEDL	5690	146	12401	308
ITAL	21748	351	83209	1309
DAENM	1730	60	9995	218
OESTER	4196	181	12726	321
BELGI	1292	56	13413	330
NORWEG	1830	78	3404	112
POLEN	16589	725	48864	1456
UNGARN	4045	89	6743	149
KANADA			6600	117
SAUDIA	1493	46	7901	198
A EMIR	4450	77	39549	974
SINGAP	237	8	11583	205
JAPAN			3399	191

6907 90 91

KERAM FLIESEN USW STEINZEUG UNGLAS

	M2		M2	
EINF	868861*	14802*	2889486*	48681*
GEW DT	155367		520407	
EU	763248	13803	2578337	45777
FRANKR	50598	1076	127659	2920
NIEDL	7313	159	22028	520
ITAL	678664	12136	2281911	40337
SPAN	23565	386	136327	1826
TUERK	12918	171	56936	518
TSCHE	92295	822	252827	2248
AUSF	314485*	9199*	576082*	17494*
GEW DT	79125		143220	
EU	189674	5741	330376	10205
FRANKR	63899	2184	108409	3799
NIEDL	25094	804	39896	1285
ITAL	16306	403	28341	664
G BRIT	6918	265	13308	557
DAENM	9875	254	22133	547
GRIECH	14658	288	22558	458
SCHWED	9696	300	20673	585
FINNL	4493	164	9355	326
OESTER	27592	675	45499	1199
BELGI	5286	196	8360	392
LUXEMB	3364	123	7536	253
NORWEG	956	49	6317	186
SCHWZ	13188	377	36913	1160
LITAU	2945	76	6616	162
POLEN	22996	687	42038	1181
TSCHE	3709	96	5847	157
UNGARN	7843	112	10454	175
RUSSLD	11189	281	17071	466
SLOWEN	115	7	2290	127
AEGYPT	8677	248	8677	248
NIGERI			8981	281
USA	16838	599	41468	1537
SAUDIA	4749	212	5373	219
KUWAIT	7083	198	7548	217
HONGK	4915	191	10328	386

6907 90 93

KERAM FLIESE USW STEINGUT USW UNGL

	M2		M2	
EINF	25326*	360*	67242*	1048*
GEW DT	3750		10270	
EU	23082	336	57696	946
ITAL	16210	220	46016	734
AUSF	4408*	153*	9027*	329*
GEW DT	1076		2112	
EU	4208	137	8337	299
ITAL	4166	132	7975	276

6907 90 99

AND KERAM FLIESEN USW UNGLASIERT

	M2		M2	
EINF	41886*	743*	100432*	1750*
GEW DT	7172		16933	
EU	20114	419	52430	1020
FRANKR	3529	110	5380	150
ITAL	10708	180	31455	484
TUERK	20628	295	42053	614
AUSF	45318*	1579*	130409*	3963*
GEW DT	16585		53983	
EU	30104	1117	64827	2132
NIEDL	4818	280	8309	452
G BRIT	5527	224	9460	377
DAENM	2408	135	2821	144
SPAN	586	26	6090	232
OESTER	1583	138	2913	170
BELGI	12814	252	30908	636
POLEN	3338	93	19601	569
RUMAEN			2909	84
USA	2016	57	6191	145
ISRAEL	1059	32	4399	166
JAPAN	360	11	8169	177
HONGK	1960	63	5136	157

6908 10 10

FLIESE F MOSAIK GEWOEHNL TON GLAS

	M2		M2	
EINF	66452*	1377*	178857*	3344*
GEW DT	10920		28512	
EU	56705	1315	141873	3047
ITAL	41344	875	106740	2101
SPAN	13250	377	29151	830
TSCHE	9747	62	33417	238
AUSF	39502*	885*	62172*	1295*
GEW DT	5899		9886	
EU	959	34	3540	108
POLEN	1864	28	14422	233
HONGK	33263	765	33263	765

6908 10 90

AND KERAM FLIESE USW F MOSAIK GLAS

	M2		M2	
EINF	84581*	906*	234477*	3064*
GEW DT	10214		27254	
AUS LG	9822	132	28818	481
EU	69684	671	190063	2158
ITAL	59185	644	173017	2021
SPAN			16203	104
THAIL	8895	129	25778	369
MALAYS	1539	27	7759	201
JAPAN	2074	40	6153	278
AUSF	44737*	1483*	120178*	3395*
GEW DT	4098		10555	
EU	33678	1048	92644	2374
FRANKR	1787	167	4506	288
NIEDL	10470	186	18635	263
G BRIT	3641	194	14677	652
SCHWED	782	46	13021	331
OESTER	12060	305	23273	397
SCHWZ	3831	110	7804	221
POLEN	2686	139	6110	277
RUSSLD	1930	82	4549	172

6908 90 11

KERAM SPALTPLATTE GEWOEHN TON GLAS

	M2		M2	
EINF	156*	4*	12638*	187*
GEW DT	23		1989	
EU	156	4	12638	187
SPAN	156	4	10019	147
AUSF	20500*	481*	24744*	554*
GEW DT	3426		4200	
EU	774	11	1404	18
HONGK	13276	357	13550	363

6908 90 21

AND FLIESE USW GEW TON GLAS <15MM

	M2		M2	
EINF	586798*	5679*	1269127*	12482*
GEW DT	74271		159813	
EU	463878	4610	986147	9764
NIEDL	5332	75	9949	142
ITAL	439428	4250	943858	9156
SPAN	17868	257	30556	430
TUERK	85216	658	168395	1468
AEGYPT	6899	75	31016	317
THAIL	12264	191	18692	294
MALAYS			5068	165
AUSF	88816*	1066*	180863*	2219*
GEW DT	12448		25600	
EU	74525	797	141853	1529
FRANKR	18289	216	43499	546
NIEDL	13548	136	24633	254
OESTER	23255	211	41637	367
BELGI	6737	108	7725	122
LUXEMB	9591	85	18046	159
TSCHE	4465	71	15808	216
RUSSLD	1696	59	5897	173

6908 90 29

AND FLIESE USW GEW TON GLAS >15MM

	M2		M2	
EINF	2624*	55*	11992*	196*
GEW DT	434		1922	
EU	2624	55	10608	173
AUSF	533*	14*	533*	14*
GEW DT	17		17	

6908 90 31

AND KERAMISCH SPALTPLATTE GLASIERT

	M2		M2	
EINF	25533*	251*	52283*	656*
GEW DT	3438		5822	
EU	25533	251	51948	651
NIEDL	17314	105	25476	238
ITAL	8165	143	25889	400
AUSF	229548*	5846*	581592*	13433*
GEW DT	39388		105457	
EU	143881	3315	381319	8018
FRANKR	36410	971	111700	2515
NIEDL	4956	194	7858	317
ITAL	35666	680	69142	1304
G BRIT	3597	120	7644	218
DAENM	7618	160	24106	457
SPAN	1945	60	26138	580
SCHWED	2508	80	4255	113
FINNL	2316	77	3018	105
OESTER	39570	647	100180	1759
BELGI	4391	202	17802	435
SCHWZ	6711	326	17861	680
POLEN	25492	529	61858	1288
TUNES	3668	134	3668	134
USA	2755	62	9254	224
KANADA	1949	43	4559	123
SAUDIA	2700	125	5899	196
KUWAIT	14710	369	19322	482
SINGAP	2850	72	8683	235
REPKOR	6589	305	8895	394
HONGK	986	101	6725	220

6908 90 51

KERAM FLIESE USW OBERFL<90CM2 GLAS

	M2		M2	
EINF	35629*	1291*	113425*	3319*
GEW DT	5359		17360	
AUS LG			550	28
EU	33998	1268	109654	3246
NIEDL	2917	102	3805	122
ITAL	21994	694	75917	1826
SPAN	8395	466	24549	1247
AUSF	5330*	538*	14240*	978*
GEW DT	731		1788	
EU	3126	503	5812	850
FRANKR	826	219	1319	340
OESTER	577	108	844	151

6908 90 91

KERAM FLIESEN USW STEINZG GLASIERT

	M2		M2	
EINF	2197009*	33554*	6500234*	93673*
GEW DT	329598		976046	
AUS LG	7243	68	35370	297
EU	1970118	31566	5870619	88338
FRANKR	384528	4523	1010729	11999
NIEDL	13104	180	30097	443
ITAL	1340375	22656	3423647	57237
PORTUG	84579	1174	142091	2465
SPAN	163065	2751	983543	13551
BELGI	2742	221	270122	2444
TUERK	150548	1306	470869	3906
UNGARN	11397	217	24332	488
BULGAR	15400	82	26400	140
SLOWEN	28825	206	36789	263
A EMIR	4153	45	28618	250
AUSF	505193*	12240*	1240446*	28095*
GEW DT	83331		205683	
EU	354136	8820	877110	19961
FRANKR	160166	3896	434686	9569
NIEDL	49183	1210	118786	2785
ITAL	16152	424	21031	528
G BRIT	11345	318	24596	654
DAENM	16538	259	39703	692
GRIECH	8948	132	11950	183
SPAN	4571	182	8055	245
SCHWED	6540	165	11647	296
FINNL	6915	185	16085	460
OESTER	38898	1083	93797	2117
BELGI	21225	622	61937	1485
LUXEMB	13315	332	34069	815
NORWEG	5850	160	15117	356
SCHWZ	28492	705	79777	1838
POLEN	38805	770	90203	1805
TSCHE	14207	294	42009	757
UNGARN	5492	123	10378	233
RUSSLD	5153	204	15790	544
SLOWEN	2187	101	2947	119
TUNES	7904	203	9009	228
NIGERI	14659	243	18150	286
USA	4155	145	16715	468
SYRIEN			8053	211
REPKOR	150	6	5076	264

Wichtigste Ursprungs- und Bestimmungs-Laender	MAERZ 2001 dt = 100kg	MAERZ 2001 1000 DM	JAN./MRZ. 2001 dt = 100kg	JAN./MRZ. 2001 1000 DM
6908 90 93				
KERAM FLIESE USW STEINGUT USW GLAS				
	M2		M2	
EINF	4804178*	58673*	14114833*	185861*
GEW DT	631007		1897608	
AUS LG	759	5	759	5
EU	3790328	50399	11088107	161028
FRANKR	531897	5849	1389915	16545
NIEDL	49279	712	266076	3320
ITAL	2938348	39466	8627533	128738
PORTUG	67234	853	173560	1953
SPAN	197850	3421	611909	10186
SCHWZ	14488	127	18542	188
TUERK	332301	2742	1219461	9928
TSCHE	343264	2731	1014970	8326
SLOWAK	71117	417	174690	1010
UNGARN	151664	1442	351242	3254
BULGAR	7359	43	40227	235
SLOWEN	10019	82	46554	412
A EMIR	41893	343	99879	917
THAIL	23371	188	23371	188
INDONE	14394	118	28594	229
AUSF	810374*	14594*	2134898*	39023*
GEW DT	99196		264823	
EU	422089	8481	1219624	24415
FRANKR	139958	2955	357635	8304
NIEDL	135697	2295	361041	6095
ITAL	5532	130	22022	410
G BRIT	15090	575	41750	1506
DAENM	11145	216	39393	671
SCHWED	3943	111	13821	324
FINNL	5106	141	17771	401
OESTER	66626	1149	254144	3953
BELGI	20317	501	66567	1677
LUXEMB	15289	336	39589	911
NORWEG	9337	238	23577	577
SCHWZ	57724	1156	144101	2880
ESTLD	10363	101	18984	175
LETTLD	9567	97	27060	259
LITAU	6603	76	10542	138
POLEN	131555	1482	381763	4128
TSCHE	81256	991	129226	2060
UNGARN	5972	140	13523	297
UKRAIN	3841	106	15760	356
RUSSLD	24440	807	51934	1553
SLOWEN	1215	28	7159	160
GHANA	9479	98	14614	163
USA	4261	117	15835	559
PHILIP			3574	109
HONGK	9432	153	10518	212
6908 90 99				
ANDERE KERAMISCHE FLIESEN GLASIERT				
	M2		M2	
EINF	313702*	3422*	801227*	9499*
GEW DT	38880		102971	
EU	55687	890	173394	3055
ITAL	51033	808	159642	2816
TUERK	222542	2225	498234	4926
TSCHE	14321	113	47279	400
SLOWAK	12094	81	31173	211
UNGARN	5651	44	31167	425
CHINA			7570	264
AUSF	7590*	235*	15403*	507*
GEW DT	992		2093	
EU	632	20	843	22
SCHWZ	2535	77	2809	85
RUSSLD	208	12	3525	169
6909 11 00				
PORZELLANWARE F CHEM TECHN ZWECKE				
	DT		DT	
EINF	91*	198*	823*	693*
PV		8		8
EU	29	14	488	268
FRANKR			104	108
OESTER	19	6	372	134
JAPAN	7	112	8	169
AUSF	3079*	1470*	9773*	4768*
EU	1298	580	4138	1859
ITAL	12	88	164	232
G BRIT	3	64	7	211
OESTER	1267	313	3930	1024
USA	1055	390	2585	958
REPKOR	4	39	1699	862
JAPAN	382	168	701	346
6909 12 00				
WARE MOHSSCHE HAERTE >9 CHEM TECHN ZW				
EINF	178*	4795*	496*	11811*
AUS LG	6	16	19	54
EU	2	47	5	119
SCHWZ	16	389	47	1055
USA	32	2304	88	5878
INDIEN	53	265	99	526
JAPAN	60	1656	203	3874
AUSF	257*	3240*	1557*	8190*
EU	162	1095	1311	3477
FRANKR	23	227	370	856
NIEDL	10	76	137	221
ITAL	56	416	160	1208
G BRIT	5	58	103	272
SPAN	12	138	18	172
SCHWED	37	40	104	171
FINNL	3	13	275	162
SCHWZ	18	436	50	1266
TSCHE	6	265	15	492
UNGARN		2	29	133
USA	5	764	14	1426
MEXIKO		135		136
ISRAEL	25	105	25	120
CHINA	11	270	23	585
6909 19 00				
AND KERAM WARE F CHEM TECHN ZWECKE				
EINF	7778*	22193*	13966*	51327*
PV	2	232	5	726
AUS LG		4		23
EU	3455	7708	5419	12879
FRANKR	139	653	159	840
ITAL	1410	426	2590	928
G BRIT	162	290	342	1602
SCHWED	1	1	47	328
BELGI	1722	5279	2142	8916
SCHWZ	28	1691	193	3979
POLEN	417	85	440	184
TSCHE	275	540	861	1386
USA	2760	8560	5356	24323
BRASIL			62	160
ISRAEL		145		278
INDIEN			408	110
CHINA	746	97	815	380
REPKOR	2	214	5	411
JAPAN	62	2702	339	5328
AUSTRL	1	230	5	675
AUSF	16494*	34643*	55769*	104691*
PV	3	72	6	135
EU	2330	9148	26228	44117
FRANKR	422	1278	6491	9929
NIEDL	303	1338	1396	4664
ITAL	356	1408	2233	5875
G BRIT	197	807	1871	5464
IRLAND	4	126	10	507
DAENM	66	494	1432	1540
PORTUG	40	285	120	534
SPAN	488	1584	1304	4703
SCHWED	38	424	1399	1665
FINNL	102	209	256	510
OESTER	272	990	615	2898
BELGI	41	202	9069	5760
LIECHT	3	71	10	238
SCHWZ	410	1203	1037	3472
TUERK	679	240	1170	517
POLEN	125	124	165	226
TSCHE	926	2588	2082	5966
SLOWAK	187	119	199	207
RUSSLD	542	1767	556	1828
USBEK	46	128	46	128
LIBYEN	273	118	273	118
AEGYPT	4	7	41	90
S AFR	481	608	1801	2713
NAMIB			99	148
USA	3212	7233	8149	21897
KANADA	216	363	390	627
MEXIKO	962	2142	1445	3094
BRASIL	1343	2455	1999	3694
CHILE	715	498	785	628
ARGENT	111	490	205	810
ISRAEL	12	53	55	166
SAUDIA	5	19	533	141
KATAR	1415	326	1415	326
A EMIR	332	78	409	132
PAKIST	26	40	50	193
INDIEN	31	159	299	685
THAIL	453	218	1217	461
INDONE		5	555	101
MALAYS	231	472	398	845
SINGAP	410	405	1112	872
CHINA	54	872	152	2796
REPKOR	295	1902	721	4719
JAPAN	116	298	479	1045
TAIWAN	5	53	41	250
AUSTRL	14	55	83	468
6909 90 00				
KERAM BEHAELTNISSE LANDWIRTSCH/TRANSP				
EINF	410*	19*	912*	105*
EU			5	5
AUSF	2934*	635*	6335*	1466*
EU	76	63	237	134
SCHWZ	259	92	357	280
LETTLD	867	149	2863	487
RUSSLD	824	93	1647	185
AUSTRL	843	190	852	196
6910 10 00				
KERAM SANITAERGEGENSTAND A PORZELLAN				
EINF	53353*	16470*	148157*	46875*
EU	18821	7851	53923	24112
FRANKR	11804	4564	27170	9465
NIEDL	7	5	4788	2509
ITAL	3164	1251	11281	5215
PORTUG	1491	418	4167	2354
SCHWED	1	2	484	194
FINNL	339	264	887	468
OESTER	637	561	1832	1889
BELGI	1350	738	3428	1835
SCHWZ	140	197	556	643
TUERK	7591	2149	20881	5545
POLEN	506	159	2420	578
TSCHE	5449	1694	10980	2852
UNGARN	12341	2898	39091	8898
RUMAEN	627	152	3189	714
BULGAR	4951	869	12880	2274
KROAT	418	105	1230	323
A EMIR	971	239	2163	561
THAIL	416	142	628	211
AUSF	41442*	33098*	88406*	70552*
EU	33699	26598	68496	54265
FRANKR	12188	8089	20308	14652
NIEDL	5003	4357	15581	12861
ITAL	5225	4740	7650	6721
G BRIT	1909	2217	3836	4286
IRLAND	138	151	210	237
DAENM	626	449	1242	792
GRIECH	171	124	517	377
PORTUG	149	124	197	206
SPAN	1990	1574	2830	2383
SCHWED	631	324	1045	480
FINNL	254	134	612	284
OESTER	2486	2562	5341	5510
BELGI	2170	1148	7475	4025
LUXEMB	761	605	1652	1452
SCHWZ	1123	1078	2810	2919
LITAU	134	111	239	208
POLEN	465	564	1616	1608
TSCHE	782	450	3142	1726
SLOWAK	101	56	490	201
UNGARN	448	289	1328	786
UKRAIN	75	120	199	263
RUSSLD	336	388	898	944
GEORG			55	88
SLOWEN	167	107	626	327
KROAT	253	111	824	234
USA	601	739	1074	1304
ZYPERN	110	105	182	145
LIBAN	14	17	165	145
SAUDIA	201	101	371	245
KUWAIT	178	91	325	227
BAHRAI	3	4	248	146
KATAR	85	60	257	200
A EMIR	19	16	219	178
PHILIP	162	104	176	123
CHINA	146	131	375	340
REPKOR	112	150	188	238
JAPAN	26	84	109	532
TAIWAN	401	254	846	584
HONGK	326	248	1052	545
AUSTRL	585	397	818	581
6910 90 00				
AND KERAMISCHE SANITAERGEGENSTAENDE				
EINF	26127*	10369*	77911*	25401*
EU	9477	6323	20750	11755
FRANKR	5258	4752	12468	7508
NIEDL	301	92	714	218
ITAL	484	338	3029	2043
DAENM	7	33	34	115
SPAN	2784	726	2856	783
SCHWED	635	358	1547	919
OESTER	4	13	57	115
TUERK	4893	1511	19897	5499
POLEN	5262	1281	17989	4391
TSCHE	550	112	1565	369
SLOWEN	463	103	798	213
CHINA	4694	779	14632	2447
AUSF	3384*	4094*	10715*	12318*
EU	2726	3095	8487	8971
FRANKR	477	578	1264	1615
NIEDL	742	718	3441	2850
ITAL	474	274	867	583
G BRIT	146	205	483	632
OESTER	419	682	1111	1803
BELGI	241	309	681	788
LUXEMB	56	130	121	238
SCHWZ	215	318	722	1182
POLEN	71	109	242	279
RUSSLD	96	247	330	636
MONGOL	1	2	33	110
6911 10 00				
GEGENST Z TISCH/KUECHENGEBR PORZELLAN				
EINF	51930*	26933*	128482*	75728*
EV				9
PV	388	232	1040	667
AUS LG	1796	911	5021	2266
EU	2406	3282	11718	16466
FRANKR	362	673	933	1488
NIEDL	59	68	960	488
ITAL	629	441	2498	2401
G BRIT	216	768	618	1584
DAENM	38	365	172	1579
PORTUG	295	365	811	1114
SPAN	2	15	19	105
OESTER	744	416	1445	840
BELGI	53	118	97	166
LUXEMB	1	2	4128	6623

Wichtigste Ursprungs- und Bestimmungs-Laender	MAERZ 2001 dt = 100kg	MAERZ 2001 1000 DM	JAN./MRZ. 2001 dt = 100kg	JAN./MRZ. 2001 1000 DM
SCHWZ	83	84	160	269
MARINO	84	98	84	98
TUERK	708	248	3043	1220
POLEN	6427	3113	19271	8690
TSCHE	14444	9508	36247	24264
RUMAEN	1519	547	7477	2427
RUSSLD			224	202
KROAT	174	94	302	172
AEGYPT			423	173
USA	15	99	61	214
BRASIL	126	47	590	243
SRILAN	76	52	486	466
THAIL	1661	1083	4098	2509
INDONE	594	418	1450	1072
MALAYS	1212	470	3014	1219
CHINA	21296	6610	36570	12641
REPKOR	272	371	473	598
JAPAN	88	213	367	880
TAIWAN	340	174	1235	771
AUSF	39733*	64402*	95886*	156037*
PV	52	39	52	39
EU	19750	28563	46353	71397
FRANKR	2032	3636	5592	6923
NIEDL	1308	2122	3285	5812
ITAL	4592	7348	11432	18426
G BRIT	3560	2557	4758	5816
DAENM	1173	986	1787	1610
GRIECH	660	832	2215	2795
PORTUG	265	236	543	855
SPAN	1109	1787	2355	4240
SCHWED	632	1567	1969	4423
FINNL	438	831	998	1958
OESTER	2512	3887	7927	11768
BELGI	1353	2402	3021	5880
LUXEMB	107	352	442	1429
ISLAND	55	125	79	183
NORWEG	259	729	545	1689
SCHWZ	2365	4070	7185	11477
MARINO	621	138	734	272
TUERK	356	511	1391	1768
POLEN	295	517	1871	1672
TSCHE	8458	6460	20780	16382
SLOWAK	6	11	70	125
UKRAIN	14	48	65	179
RUSSLD	160	597	621	1773
SLOWEN	73	77	378	426
ALGER	30	135	80	345
AEGYPT	115	612	214	802
S AFR	14	45	95	201
USA	2967	8202	7573	20203
KANADA	83	190	163	408
MEXIKO	131	427	252	820
VENEZU	56	216	65	230
BRASIL	40	113	42	170
ZYPERN	188	468	263	585
LIBAN	167	361	229	514
IRAN	116	249	118	256
ISRAEL	1492	1600	2093	2210
SAUDIA	148	267	304	731
KUWAIT	28	108	40	140
KATAR	32	127	65	241
A EMIR	400	2026	639	2589
REPKOR	164	925	252	1202
JAPAN	460	4428	1586	12769
TAIWAN	53	354	109	505
HONGK	104	297	169	527
AUSTRL	269	796	673	1850
6911 90 00				
AND HAUSH- HYGIEN- USW PORZELLANGEGST				
EINF	1758*	952*	4908*	2930*
AUS LG	22	25	191	218
EU	483	444	1525	1375
FRANKR	102	33	227	181
DAENM	167	84	1002	750
BELGI	149	233	149	233
POLEN	29	27	253	185
CHINA	1167	351	2611	907
TAIWAN	11	19	139	207
AUSF	233*	703*	493*	1372*
EU	135	337	302	734
FRANKR	49	135	90	238
SLOWEN	24	75	24	75
USA	38	145	67	208
6912 00 10				
KERAM GESCHIRR USW A GEWOEHNLICH TON				
EINF	6448*	2545*	18330*	6632*
AUS LG	22	20	140	51
EU	4230	1921	12139	4866
NIEDL	122	41	4352	722
ITAL	2445	1037	3872	2031
PORTUG	1417	770	3583	1963
POLEN	263	124	1558	521
RUMAEN	813	184	1783	360
CHINA	28	26	515	224
AUSF	711*	562*	2527*	2206*
EU	386	393	1472	1315
FRANKR	9	8	367	251
NIEDL	28	38	134	150
OESTER	62	75	217	240
SCHWZ	92	97	516	452
6912 00 30				
KERAMISCHES GESCHIRR USW STEINZEUG				
EINF	10456*	3090*	38082*	11665*
AUS LG	841	226	2051	563
EU	559	239	2030	915
FRANKR	120	54	874	193
ITAL	73	35	424	251
PORTUG	239	61	676	199
POLEN	555	295	1996	726
RUMAEN	159	40	1115	179
RUSSLD	648	77	1725	197
THAIL	600	170	8487	2932
INDONE	548	214	969	372
MALAYS	95	126	2364	619
CHINA	6734	1630	15873	4126
JAPAN	3	3	121	202
TAIWAN	227	163	1879	881
HONGK			640	185
AUSF	4325*	1736*	8379*	4515*
EU	3903	1059	7168	2656
FRANKR	734	160	1670	486
NIEDL	291	83	790	237
ITAL	274	91	516	218
G BRIT	1585	356	1659	426
OESTER	582	195	1429	770
BELGI	259	79	368	199
SCHWZ	112	191	362	495
RUSSLD	12	21	174	261
USA	59	243	211	627
6912 00 50				
KERAM GESCHIRR USW AUS STEINGUT USW				
EINF	12984*	5493*	47999*	18007*
AUS LG	180	119	910	479
EU	4733	2585	22979	8856
FRANKR	200	108	644	411
ITAL	2584	1413	15041	5057
G BRIT	131	176	1002	594
PORTUG	1459	452	5052	1882
OESTER	353	511	1121	720
TUERK	1459	374	3052	818
POLEN	381	193	764	425
TSCHE	381	217	921	541
RUMAEN	1076	186	5960	1256
UKRAIN	952	90	1519	143
RUSSLD	355	34	1602	163
SLOWEN	220	123	785	434
THAIL	774	444	1669	983
VIETN	498	244	1303	720
INDONE	72	32	383	154
CHINA	1248	282	4528	1925
REPKOR	26	33	255	194
TAIWAN	328	303	1443	927
AUSF	3738*	2708*	9187*	6390*
EU	1732	1138	4693	2951
FRANKR	119	155	345	373
NIEDL	258	141	783	459
ITAL	222	219	348	370
SCHWED	8	8	224	144
OESTER	757	328	2347	1006
NORWEG	55	78	82	122
SCHWZ	586	321	1291	757
TUERK	17	26	210	141
POLEN	355	115	831	298
TSCHE	182	90	353	171
RUSSLD	48	50	192	213
USA	522	644	992	1226
CHILE	54	83	61	92
6912 00 90				
STEINGUTGESCHIRR -TOILETTGEGENST USW				
EINF	1427*	767*	6117*	3318*
LV				30
AUS LG			1	42
EU	394	235	2806	1356
ITAL	78	70	1176	556
G BRIT	3	10	626	336
PORTUG	245	105	543	225
POLEN	17	35	97	155
RUMAEN	590	119	1336	243
THAIL	92	72	251	261
CHINA	46	13	356	135
JAPAN	1	39	10	243
TAIWAN	186	165	564	585
AUSF	340*	608*	799*	1519*
EV	1	39	4	217
EU	200	311	418	684
ITAL	114	114	146	196
OESTER	37	111	122	272
SCHWZ	30	74	114	240
USA	16	116	38	349
6913 10 00				
STATUETTE AND KERAM ZIERGEGST PORZELL				
EINF	3075*	3512*	12585*	10429*
AUS LG	384	218	630	380
EU	341	743	522	1387
NIEDL	64	203	87	231
ITAL	236	217	290	323
G BRIT	7	67	23	191
DAENM	8	141	14	307
SPAN	20	97	39	251
TSCHE	263	479	382	805
USA	14	204	29	395
SRILAN	37	76	96	229
THAIL	216	530	644	1539
MALAYS	1	43	4	187
CHINA	1882	1116	9821	4795
JAPAN	14	93	18	138
TAIWAN	15	55	47	163
HONGK			90	240
AUSF	1267*	4220*	3183*	10578*
EU	544	1619	1572	4103
FRANKR	57	327	152	554
NIEDL	107	106	639	340
ITAL	77	331	179	990
G BRIT	38	280	91	809
OESTER	146	204	296	553
BELGI	93	184	128	240
SCHWZ	108	332	178	618
POLEN	70	85	98	198
TSCHE	261	274	584	754
RUSSLD	62	76	177	196
USA	90	769	244	1829
JAPAN	48	744	127	1857
6913 90 10				
STATUETTEN USW AUS GEWOEHNLICHEM TON				
EINF	116715*	22166*	355135*	68970*
AUS LG	387	175	1105	539
EU	11454	3691	31695	10310
FRANKR	1193	202	3077	548
NIEDL	1944	638	7280	2425
ITAL	3400	907	7644	1886
PORTUG	4784	1874	13291	5200
TUERK	1312	228	2737	516
LITAU	86	195	606	387
POLEN	278	139	820	382
UNGARN	193	90	577	208
RUMAEN	593	116	1483	209
TUNES	1791	194	3971	410
MEXIKO	383	78	960	231
PERU	54	119	85	184
THAIL	2614	360	14779	1904
VIETN	58318	8901	170718	25960
MALAYS	9555	1128	25975	2939
PHILIP	367	155	773	322
CHINA	28388	6486	95106	24148
AUSF	6212*	3029*	19230*	8627*
EU	3440	1550	13577	5291
FRANKR	226	222	1387	820
NIEDL	935	208	2579	616
ITAL	143	122	883	499
G BRIT	65	45	713	263
DAENM	209	89	1430	473
SCHWED	552	192	2209	736
OESTER	860	417	3236	1340
BELGI	222	138	494	280
NORWEG	198	104	260	176
SCHWZ	1114	758	3022	2077
TSCHE	332	113	613	212
UNGARN	354	110	540	165
6913 90 91				
STATUETTEN USW AUS STEINZEUG				
EINF	4671*	1022*	14752*	3719*
AUS LG	87	68	396	188
EU	392	102	867	253
UNGARN	6	5	24	117
VIETN	3111	508	7491	1238
CHINA	769	287	5099	1718
AUSF	222*	167*	548*	413*
EU	63	52	172	120
SCHWZ	119	92	314	254
6913 90 93				
STATUETTEN USW STEINGUT OD FEINE ERDE				
EINF	27344*	7378*	109699*	29776*
PV	199	140	366	260
AUS LG	41	30	326	175
EU	8722	2808	16941	5638
NIEDL	825	359	1502	692
ITAL	6284	1843	10372	3221
PORTUG	1412	484	4599	1425
BELGI	47	19	194	124
POLEN	237	103	555	242
TSCHE	201	145	284	229
RUMAEN	563	113	1887	436
THAIL	22	51	1012	234
VIETN	6131	1180	27770	5334
MALAYS	2649	276	10399	1128
PHILIP	25	23	305	293
CHINA	8446	2498	48442	15466
TAIWAN	67	57	317	222
AUSF	6088*	9246*	18204*	23049*

Wichtigste Ursprungs- und Bestimmungs-Laender	MAERZ 2001 dt = 100kg	MAERZ 2001 1000 DM	JAN./MRZ. 2001 dt = 100kg	JAN./MRZ. 2001 1000 DM
EU	3868	2688	12999	8926
FRANKR	198	285	1482	1152
NIEDL	1205	298	1579	746
ITAL	235	145	578	351
G BRIT	117	362	1117	1183
IRLAND	22	232	96	391
DAENM	12	49	237	176
SPAN	75	86	294	176
SCHWED	114	95	1356	711
FINNL	20	31	339	189
OESTER	1756	896	5226	3101
BELGI	73	143	507	545
SCHWZ	1098	916	3705	3043
POLEN	47	93	68	145
TSCHE	87	95	137	212
RUSSLD	78	231	132	333
SLOWEN	173	107	204	196
USA	308	4278	412	6671
KANADA	15	108	18	134
HONGK	2	90	6	177
6913 90 99				
STATUETTEN U AND KERAM ZIERGEGENSTAND				
EINF	11487*	3376*	20695*	8224*
AUS LG	41	18	316	137
EU	2569	1513	5848	3284
NIEDL	698	640	1185	1253
ITAL	867	314	1516	539
G BRIT	152	99	239	138
PORTUG	648	238	2604	1009
OESTER	58	83	59	86
SCHWZ	25	47	114	209
POLEN	492	148	702	319
TSCHE	53	20	69	170
RUMAEN	273	90	1056	287
THAIL	46	9	152	105
VIETN	5509	435	5885	481
CHINA	2343	1038	6411	3106
AUSF	1709*	1090*	5058*	3502*
PV			3	3
EU	290	183	1970	1498
FRANKR	38	38	257	192
ITAL	41	26	116	114
OESTER	153	84	699	667
BELGI	8	10	96	123
SCHWZ	1122	660	2370	1490
6914 10 00				
ANDERE KERAMISCHE WAREN AUS PORZELLAN				
EINF	91*	157*	909*	913*
AUS LG	3	6	3	6
EU	33	76	675	658
FRANKR	5	8	137	190
NIEDL		1	69	93
G BRIT	8	3	54	92
OESTER			307	108
AUSF	556*	599*	881*	1073*
EU	467	505	715	870
ITAL	191	173	230	262
OESTER	123	118	183	192
6914 90 10				
AND KERAM WAREN AUS GEWOEHNLICHEM TON				
EINF	50465*	6378*	119411*	15616*
EU	29465	3218	64126	8301
FRANKR	1285	184	2733	454
NIEDL	2270	559	5804	1310
ITAL	15634	1320	31560	2917
G BRIT	168	79	463	172
DAENM	5306	667	14130	1640
PORTUG	1089	280	2621	941
SPAN	1259	76	2097	130
OESTER	2348	73	4394	691
TSCHE	165	108	361	153
UNGARN	30	60	224	193
RUMAEN	1391	118	2557	215
TUNES	494	50	1833	180
MEXIKO	1056	339	1733	536
THAIL	3579	437	5053	535
VIETN	8812	1202	30083	3952
MALAYS	2477	372	5529	860
CHINA	2194	361	6347	1332
AUSF	63798*	7150*	194773*	20557*
EU	38515	4155	122172	12868
FRANKR	291	238	1452	678
NIEDL	9078	1305	32378	3067
G BRIT	1566	117	10934	2582
DAENM	7313	641	29182	2352
SCHWED	824	182	1127	235
OESTER	5651	901	13331	1969
BELGI	12780	798	30692	1810
SCHWZ	5559	794	11489	1702
POLEN	1134	124	1764	218
TSCHE	1704	270	3700	669
UNGARN	798	249	982	298
USA	10561	922	44043	3682
KANADA	3029	276	6342	535
JAPAN	997	146	2018	277
6914 90 90				
AND KERAM WAREN AUS AND KERAM STOFFEN				
EINF	10489*	3243*	26206*	9299*
PV	8	21	20	56
AUS LG	40	133	206	672
EU	6840	1509	13854	3790
FRANKR	1763	372	2599	569
NIEDL	1795	511	3906	1231
ITAL	2692	333	5186	856
DAENM	343	46	1538	400
OESTER	23	125	158	351
SCHWZ	149	308	421	902
POLEN	532	116	723	200
TSCHE	812	222	2515	663
UNGARN	29	99	75	180
USA	8	161	31	929
VIETN	718	109	3055	613
MALAYS	138	19	1368	170
CHINA	502	330	2578	868
JAPAN	32	113	40	370
AUSF	2618*	1771*	6694*	5248*
PV	53	58	130	151
EU	2181	676	4693	1969
NIEDL	316	134	788	564
OESTER	1076	286	1750	721
SCHWZ	204	591	1010	1417
POLEN	27	31	247	188
TSCHE	42	68	217	382
UNGARN	14	20	29	141
USA	54	116	160	341
JAPAN	5	102	18	161

KAPITEL 70

GLAS UND GLASWAREN

Wichtigste Ursprungs- und Bestimmungs-Laender	MAERZ 2001 dt = 100kg	MAERZ 2001 1000 DM	JAN./MRZ. 2001 dt = 100kg	JAN./MRZ. 2001 1000 DM
7001 00 10				
BRUCHGLAS ABFAELLE SCHERBEN V GLAS				
EINF	38275*	447*	237805*	2117*
EU	12028	30	112882	694
NIEDL	3978	7	21915	142
OESTER	1845	8	56149	427
SCHWZ	21218	63	77780	232
USA	1583	250	2782	474
REPKOR			7792	454
AUSF	389585*	2081*	743650*	4204*
EU	363907	1814	684721	3738
FRANKR	25951	156	129057	551
NIEDL	28402	205	80308	649
ITAL	130050	250	236894	952
G BRIT	60434	568	60922	571
SPAN	101603	490	101603	490
BELGI	14951	106	42896	318
TSCHE	8597	52	40084	237
SLOWAK	14826	160	14826	160
7001 00 91				
GLASMASSE OPTISCH				
EINF	84*	378*	188*	1027*
EU		12		28
JAPAN	61	314	162	857
AUSF	10*	177*	79*	972*
EU	9	136	49	446
G BRIT	7	81	22	277
SCHWZ	1	7	6	134
TUERK			18	226
7001 00 99				
ANDERE GLASMASSE				
EINF	346*	1328*	1654*	3343*
EU			55	15
USA	346	1328	1599	3323
AUSF	3232*	274*	7118*	547*
EU	1332	132	2230	197
USA	1231	91	3741	263
7002 10 00				
GLAS IN KUGELN NICHT BEARBEITET				
EINF	1250*	382*	3908*	1368*
EU	5	1	32	32
TSCHE	633	253	1396	564
CHINA	564	100	1710	511
REPKOR			680	162
AUSF	1709*	844*	5063*	2310*
EU	966	370	2966	1280
ITAL	498	180	1344	515
G BRIT	92	37	421	170
DAENM	27	40	69	165
USA	73	88	406	237
IRAN	231	141	241	148
7002 20 10				
STANGEN STAEBE A OPT GLAS NICHT BEARB				
EINF	229*	11255*	409*	21656*
EV	66	3073	134	6578
EU	99	6339	193	12379
FRANKR	99	6339	193	12379
USA	125	4759	198	8369
JAPAN	5	157	18	914
AUSF	811*	2205*	2933*	4534*
EU	38	27	159	109
TUERK			341	173
TSCHE	161	100	470	334
BULGAR	184	91	596	297
USA	24	1262	35	1830
REPKOR	169	110	649	439
JAPAN	156	532	502	1395
7002 20 90				
STANGEN STAEBE A AND GLAS NICHT BEARB				
EINF	240*	2003*	443*	3229*
EU	7	110	27	355
NIEDL	7	105	26	347
TSCHE	165	81	285	139
USA	67	1711	120	2567
JAPAN	1	100	2	132
AUSF	876*	3536*	3671*	13317*
EU	629	1124	1996	3387
FRANKR	56	563	135	1322
NIEDL	60	105	199	245
ITAL	1	15	82	120
G BRIT	24	186	114	855
SPAN	482	216	1007	574
SCHWED	1	8	188	146
SCHWZ	1	5	10	102
USA	63	770	297	3425
SINGAP			2	144
CHINA	5	91	18	356
REPKOR	1	7	70	680
JAPAN	91	1278	460	4455
TAIWAN	2	39	66	155
7002 31 00				
GLASROHRE A QUARZ/SI-DIOXID N BEARB				
EINF	732*	5267*	2653*	15712*
PV	81	2752	212	7266
EU	419	1095	1463	3788
NIEDL	419	1095	1462	3734
USA	287	3499	1148	10717
JAPAN	20	620	36	1140
AUSF	3246*	53728*	9094*	148093*
PV	131	2638	370	7856
EU	673	14197	1887	40134
FRANKR	73	717	212	2102
NIEDL	72	2504	231	7778
ITAL	56	426	130	824
G BRIT	186	3262	653	9868
DAENM	150	5505	407	15013
SPAN	43	140	106	469
FINNL	39	1446	99	3421
BELGI	49	154	142	525
SCHWZ	14	99	19	155
MALTA	106	374	256	881
TUERK			3	138
UNGARN	233	955	773	3010
S AFR	18	740	64	2334
USA	1173	21964	3358	64342
BRASIL	102	1607	279	4496
ISRAEL	2	55	15	323
INDIEN	167	4529	395	9197
SINGAP	8	104	8	109
CHINA	174	3811	413	8860
REPKOR	36	429	88	906
JAPAN	497	4436	1400	12323
TAIWAN	20	59	36	155
HONGK	12	290	30	336
7002 32 00				
GLASROHR<5X10-6 AUSDEHNKOEFIZ N BEARB				
EINF	516*	329*	1314*	679*
EU	2	6	20	14
TSCHE	612	320	1279	654
AUSF	47146*	24233*	143650*	73582*
EINSCHL. 7002 39 00				
EU	22572	9596	73784	31324
FRANKR	7927	3456	27056	11686
NIEDL	200	503	1363	1771
ITAL	7895	2682	28801	9341
G BRIT	2773	1056	7746	3401
DAENM	270	428	478	937

Wichtigste Ursprungs- und Bestimmungs-Laender	MAERZ 2001 dt = 100kg	MAERZ 2001 1000 DM	JAN./MRZ. 2001 dt = 100kg	JAN./MRZ. 2001 1000 DM
PORTUG	158	28	555	174
SPAN	1514	571	2690	1004
OESTER	1091	641	2640	1688
BELGI	515	319	2190	1122
SCHWZ	4319	1811	10760	4695
MALTA	4	4	68	171
TUERK	906	445	3365	1649
POLEN	594	209	3412	1371
TSCHE	269	132	733	446
SLOWAK	347	139	1957	913
UNGARN	3465	1679	9991	6056
RUMAEN	57	113	157	266
BULGAR	51	23	915	408
BELARS	29	63	107	275
RUSSLD	9	39	200	147
KROAT	481	207	1085	480
S AFR	148	66	327	179
USA	2140	3177	5479	6737
KANADA	155	64	325	146
MEXIKO	982	523	983	524
KOLUMB	709	227	2225	751
BRASIL	385	86	654	267
IRAN	101	23	1596	961
PAKIST	259	83	426	114
INDIEN	2635	559	5269	1185
BANGLA	138	53	425	162
THAIL	261	93	634	241
INDONE	1605	629	5294	2039
MALAYS	27	61	51	165
SINGAP	28	918	171	1496
PHILIP	146	576	483	1912
CHINA	731	730	2265	2846
REPKOR	1881	827	4679	1954
JAPAN	645	184	2373	1012
TAIWAN	610	576	1435	975
HONGK	14	21	325	1039
AUSTRL	156	57	564	201
7002 39 00				
ROHRE A ANDEREM GLAS NICHT BEARBEITET				
EINF	6868*	1810*	25209*	6362*
EU	5387	1352	22147	5393
FRANKR	685	295	1238	517
ITAL	856	279	6866	2127
SPAN	1518	250	4085	673
BELGI	2287	430	9915	1962
USA	1420	409	2837	740
AUSFUHR UNTER 7002 32 00				
7003 12 10				
GLASPLATT OPT GEFAERBT USW O DRAHT				
	M2		M2	
EINF	*	*	*	*
AUSF	8*	181*	10*	187*
GEW DT	2		2	
SCHWZ	6	175	7	178
7003 12 91				
GLASPLATTE N REFL SCHICHT GEF O DR				
	M2		M2	
EINF	10*	4*	921*	153*
GEW DT	1		95	
EU			819	10
USA			40	134
AUSF	40852*	3922*	40948*	3923*
GEW DT	4082		4082	
EU			96	1
USA	40852	3922	40852	3922
7003 12 99				
AND GLASPLATT GEFAERBT USW O DRAHT				
	M2		M2	
EINF	33707*	796*	71249*	1901*
GEW DT	3261		7005	
EU	21156	202	40994	477
BELGI	12114	108	29908	346
USA	11817	574	25152	1081
KANADA			1568	241
AUSF	59705*	820*	159580*	2700*
GEW DT	4792		12614	
EU	40444	465	120087	1967
FRANKR	7268	78	26821	275
ITAL	11341	135	34296	695
OESTER	2978	76	10027	304
7003 19 10				
GLASPLATT OPT N GEFAER USW O DRAHT				
	M2		M2	
EINF	8*	4*	24*	109*
GEW DT	1		2	
USA	6	3	21	98
AUSF	21*	13*	92*	81*
GEW DT	4		8	
EU	11	2	22	4
7003 19 90				
AND GLASPLATT N GEFAER USW O DRAHT				
	M2		M2	
EINF	317265*	4346*	755297*	10352*
GEW DT	33160		78496	
EU	160648	2057	383290	5715
FRANKR	1280	59	5551	558
NIEDL	5151	83	11583	171
ITAL	15480	420	40555	1202
G BRIT	564	7	1346	213
SPAN	4744	25	29406	156
BELGI	129630	1427	289978	3329
POLEN	74677	495	195453	1197
TSCHE	17908	138	72103	513
ISRAEL	1327	29	17391	157
JAPAN	18268	1231	27335	2232
AUSTRL	33931	323	33931	323
AUSF	280748*	5106*	737718*	14370*
GEW DT	30652		76223	
EU	214836	3225	595565	9564
FRANKR	71922	1071	223163	3121
NIEDL	23088	276	55697	761
ITAL	51234	740	129409	2323
G BRIT	13128	210	40936	708
DAENM	7244	110	24894	406
OESTER	24582	503	64105	1252
BELGI	8896	99	29250	559
SCHWZ	12750	268	24652	594
TUERK	584	25	1221	154
POLEN	11876	179	20022	338
KASACH	2579	81	2579	81
USA	21984	750	45864	1946
KANADA	1314	207	3589	588
PIERRE	2684	58	9641	159
NEUSEE			1580	167
7003 20 00				
GLASPLATTE -TAFEL M DRAHT UNBEARB				
	M2		M2	
EINF	23915*	230*	61895*	771*
GEW DT	3939		12986	
EU	4687	50	6690	110
TSCHE	16491	155	61509	544
AUSF	46483*	541*	113269*	1385*
GEW DT	7449		18642	
EU	36704	408	94648	1093
FRANKR	7151	82	26989	293
NIEDL	14893	153	31252	337
ITAL	8606	88	22723	284
7003 30 00				
GLASPROFIL AUCH ABSORB SCHICHT UNBEAR				
	DT		DT	
EINF	3*	2*	11*	11*
EU	3	2	10	10
AUSF	3157*	419*	25826*	2848*
EU	1961	274	22248	2395
FRANKR	443	63	2954	349
NIEDL	794	136	2991	444
ITAL	234	20	4453	318
G BRIT	36	8	1757	266
SPAN			3498	266
FINNL	25	3	555	79
OESTER	336	34	4184	439
BELGI	84	9	1437	184
SCHWZ	732	83	1661	212
7004 20 10				
OPTISCHES TAFELGLAS GEFAERBT USW				
	M2		M2	
EINF	*	*	*	*
AUSF	39*	4*	53*	5*
GEW DT	2		3	
7004 20 91				
TAFELGLAS N REFL SCHICHT GEF USW				
	M2		M2	
EINF	*	*	28*	6*
GEW DT			1	
EU			28	6
AUSF	*	1*	3896*	147*
GEW DT			251	
EU		1	3896	147
7004 20 99				
AND TAFELGLAS GEFAERBT USW UNBEARB				
	M2		M2	
EINF	221*	18*	1031*	65*
GEW DT	15		75	
AUSF	50690*	1967*	148052*	5800*
GEW DT	4046		11480	
EU	36878	850	97774	2527
FRANKR	11373	146	15174	205
NIEDL	3816	168	7829	360
ITAL	10394	191	37864	825
IRLAND	349	38	2256	276
SPAN	4568	115	14971	353
SCHWED	1945	53	5319	166
OESTER	2759	84	6764	164
NORWEG	384	21	3645	173
USA	4256	518	20643	1581
JAPAN	1559	133	5109	310
7004 90 10				
AND OPTISCH TAFELGLAS UNBEARBEITET				
	M2		M2	
EINF	3977*	32*	8254*	55*
GEW DT	86		181	
AUSF	4*	6*	6*	8*
GEW DT	1		1	
7004 90 70				
AND SOG GARTENGLAS TAFELN UNBEARB				
	M2		M2	
EINF	50911*	262*	167163*	921*
GEW DT	5024		16331	
EU	2008	14	8251	54
POLEN	46874	240	138591	770
AUSF	3583*	20*	58529*	363*
GEW DT	319		5736	
EU	3583	20	58525	361
NIEDL	3583	20	54365	335
7004 90 92				
AND TAFELGLAS UNBEARB DICKE <2,5MM				
	M2		M2	
EINF	25790*	158*	202192*	783*
GEW DT	1319		8330	
EU	92	50	256	148
POLEN	8263	35	49640	208
RUSSLD	11151	31	78556	219
AUSF	47335*	2162*	163179*	5960*
GEW DT	823		3317	
EU	2312	101	13016	301
USA	1621	271	5572	542
CHINA			1988	153
JAPAN	32047	1543	114861	4122
TAIWAN	570	17	4346	242
7004 90 98				
AND TAFELGLAS UNBEARB DICKE >2,5MM				
	M2		M2	
EINF	45065*	340*	124012*	958*
GEW DT	4409		13547	
POLEN	24894	185	68634	483
RUMAEN	4615	31	21571	190
AUSF	15386*	1310*	39544*	3187*
GEW DT	1105		3348	
EU	6134	221	10855	734
NIEDL	705	77	1504	137
G BRIT	214	53	815	169
SCHWZ	1402	128	2375	221
USA	3025	440	7140	957
REPKOR	2431	238	5626	415
JAPAN	1610	217	11073	666
7005 10 05				
FLOATGLASPL N REFL SCHICHT O DRAHT				
	M2		M2	
EINF	57069*	1296*	406656*	5598*
GEW DT	5863		40827	
EU	51115	821	384758	4112
NIEDL	45543	731	182890	1964
SCHWED			147917	1156
BELGI	5572	90	75294	914
USA	5946	463	21880	1474

Wichtigste Ursprungs- und Bestimmungs-Laender	MAERZ 2001 dt = 100kg	MAERZ 2001 1000 DM	JAN./MRZ. 2001 dt = 100kg	JAN./MRZ. 2001 1000 DM
AUSF	10771*	478*	35485*	1085*
GEW DT	890		3239	
EU	4417	363	20578	763
FRANKR	1317	103	4178	183
NIEDL	1855	155	2147	182
OESTER	26	3	8177	87
SCHWZ	3890	65	7895	157

7005 10 25

AND FLOATGLASPL M ABSORB USW<3,5MM

	M2		M2	
EINF	29908*	219*	53625*	699*
GEW DT	1786		4249	
EU	8378	84	22589	216
BELGI	8378	84	19470	195
USA	990	47	3694	303
AUSF	80904*	1821*	165880*	4070*
GEW DT	4536		9439	
EU	73444	1647	147993	3678
FRANKR	8497	41	20580	395
BELGI	58956	1663	115801	3055

7005 10 30

AND FLOATGLASPL M ABSORB>3,5-4,5MM

	M2		M2	
EINF	245806*	2556*	626291*	6505*
GEW DT	24773		62358	
EU	229819	2457	589424	6293
FRANKR	51425	568	154103	1795
NIEDL	80170	896	110598	1241
BELGI	45880	476	160056	1637
LUXEMB	51307	497	147390	1539
USA			1030	88
AUSF	889438*	9402*	2447529*	26076*
GEW DT	86708		234009	
EU	365045	3906	1158716	11862
FRANKR	6926	68	60514	602
NIEDL	41815	324	119200	885
ITAL	11316	93	53765	446
DAENM	85811	896	213583	2180
SCHWED	30953	337	83586	870
FINNL	31747	370	57376	647
OESTER	125133	1478	401180	4573
BELGI	27129	300	148993	1397
NORWEG	42588	397	133673	1195
SCHWZ	64073	681	161654	1730
TUERK	30030	365	52491	658
LITAU	8805	86	30031	332
POLEN	195789	1902	404624	4019
TSCHE	85079	947	264056	2389
SLOWAK	11254	125	34754	353
UNGARN	45926	492	105360	1189
SLOWEN	33131	392	76118	912
JAPAN			1287	1142

7005 10 80

AND FLOATGLASPL M ABSORB USW>4,5MM

	M2		M2	
EINF	128414*	3070*	377858*	8736*
GEW DT	20843		60897	
EU	109799	2313	323364	6860
FRANKR	23921	460	67898	1285
NIEDL	377	6	6621	171
ITAL	28183	444	90636	1479
DAENM	8175	189	15873	367
BELGI	40878	1015	110027	2549
LUXEMB	8115	197	29155	859
SCHWZ	1001	55	8983	435
TUERK	758	302	1718	372
S AFR	11255	300	31913	849
AUSF	202574*	4852*	591083*	12813*
GEW DT	32479		92608	
EU	125942	2839	366578	8198
FRANKR	3005	150	15460	709
NIEDL	17129	478	48325	1138
ITAL	15606	347	31607	736
G BRIT	9072	136	24601	425
IRLAND	1389	41	5860	213
DAENM	6554	98	16196	295
PORTUG	4091	96	5478	107
SPAN	10592	273	31258	595
FINNL	7011	226	12750	389
OESTER	33042	662	115985	2386
BELGI	12235	235	65767	950
NORWEG	14966	327	24944	625
SCHWZ	14517	337	39501	822
POLEN	4242	106	19825	486
TSCHE	11946	254	43018	721
UNGARN	6816	134	15058	278
RUSSLD	2352	52	9879	261
USA	3481	80	7063	138
A EMIR	4290	116	12870	329
INDIEN			4463	121
JAPAN	4675	386	4675	386

7005 21 25

AND FLOATGLASPL GEFAERBT USW<3,5MM

	M2		M2	
EINF	694258*	3860*	1445399*	8452*
GEW DT	48883		98251	
EU	629028	2763	1311382	5561
FRANKR	234173	827	626507	2195
SPAN	59746	293	133535	655
BELGI	335109	1643	551103	2704
USA	50217	1019	103439	2735
AUSF	415940*	1784*	2015140*	8615*
GEW DT	24810		127742	
EU	275287	1159	1412476	5409
FRANKR	95335	409	220534	939
PORTUG	2009	5	111333	283
SPAN	40170	97	322553	847
SCHWED	17510	104	85040	482
BELGI	108356	473	643919	2680
POLEN	62290	298	170620	819
TSCHE	74151	283	327888	1441
TURKM			40888	167
MEXIKO			40721	439
CHINA			12244	248

7005 21 30

AND FLOATGLASPL GEF USW>3,5-4,5MM

	M2		M2	
EINF	368084*	2561*	894298*	6141*
GEW DT	35479		86302	
EU	340391	2054	827998	4984
FRANKR	257997	1464	693395	3922
ITAL	3569	90	5674	164
BELGI	66348	394	112790	746
POLEN	5355	109	17740	355
USA	11222	200	24960	508
JAPAN	5832	166	5832	166
AUSF	203055*	1442*	968012*	5589*
GEW DT	19515		93075	
EU	165805	1143	862304	4487
FRANKR	85274	585	452257	2480
ITAL	29540	244	40865	318
PORTUG	39831	235	58538	347
SPAN	9371	55	81529	470
BELGI			201834	790
MEXIKO			36720	417
THAIL	12536	96	57214	411
REPKOR	21768	179	23103	198

7005 21 80

AND FLOATGLASPL GEFAERBT USW>4,5MM

	M2		M2	
EINF	85400*	1108*	278730*	3298*
GEW DT	12251		38978	
EU	68959	712	245265	2388
FRANKR	56781	459	168533	1373
ITAL	1067	43	3151	160
BELGI	7560	118	68874	737
TUERK			3612	91
POLEN	3309	82	12144	307
USA	12981	307	14076	333
JAPAN			2407	86
AUSF	46170*	565*	104359*	1306*
GEW DT	6225		13915	
EU	45085	542	94313	1125
FRANKR	33188	294	70141	639
NIEDL	1392	90	2469	171
OESTER	5588	89	11731	185
POLEN	296	4	3193	86

7005 29 25

AND FLOAT-GLASPLATTE UNBEARB<3,5MM

	M2		M2	
EINF	323214*	1763*	947468*	5670*
GEW DT	17667		52535	
EU	29197	237	161614	1632
G BRIT	10478	104	42538	780
BELGI	8910	57	92498	614
SCHWZ	1388	118	5166	381
TUERK	7025	36	43856	230
POLEN	37220	153	107671	422
TSCHE	24380	147	61042	350
UNGARN	197023	934	489976	2345
RUSSLD	25061	82	69924	231
AUSF	1637742*	6131*	3620691*	13454*
GEW DT	83318		185647	
EU	1280463	3828	2980910	9390
FRANKR	574824	1691	1560092	4542
ITAL			21985	119
G BRIT	28386	115	104280	474
DAENM	25093	141	51375	288
SPAN	246137	513	295125	609
SCHWED	17885	115	105444	517
FINNL	115305	507	251656	1116
BELGI	242844	624	547523	1510
NORWEG	14065	93	22323	130
SCHWZ	15603	91	43591	312
ESTLD	26909	104	47111	182
POLEN	53850	205	117390	522
TSCHE	85518	249	129984	336
USA	9798	597	37162	1085
MEXIKO	65433	371	140498	790
ISRAEL	16332	75	16332	75
REPKOR	14405	134	14405	134
HONGK	20834	237	20834	237

7005 29 35

AND FLOATGLASPL UNBEARB >3,5-4,5MM

	M2		M2	
EINF	828552*	5786*	2324616*	16064*
GEW DT	79784		223963	
EU	275922	2188	1092895	8105
FRANKR	136569	1054	449284	3286
NIEDL	5426	54	33870	289
G BRIT	2311	11	136118	606
BELGI	66123	522	232638	1925
LUXEMB	62849	504	228612	1854
SCHWZ	1333	144	1649	170
TUERK	50679	310	186285	1108
POLEN	189076	967	436871	2260
TSCHE	290485	2035	531358	3755
UNGARN	16396	109	45446	285
USA			16589	304
AUSF	1051588*	6478*	2243191*	14621*
GEW DT	101376		214927	
EU	681092	3946	1472785	9260
FRANKR	200644	892	313107	1501
NIEDL	126219	738	249037	1493
ITAL	22899	168	91171	754
G BRIT	21340	132	80452	546
DAENM	73473	440	236766	1455
GRIECH	7058	51	72127	529
SCHWED	10324	60	34752	222
FINNL	11203	91	27072	220
OESTER	113619	834	252706	1878
BELGI	88819	510	103208	588
NORWEG	39921	235	49479	282
SCHWZ	31590	250	66827	528
TUERK	7258	113	9447	149
POLEN	176891	1140	437709	2781
TSCHE	42693	274	103254	670
TUNES	10937	78	10937	78
ISRAEL	4681	33	17877	123
HONGK	22872	147	22872	147

7005 29 80

AND FLOAT-GLASPLATTE UNBEARB>4,5MM

	M2		M2	
EINF	456988*	5297*	1272403*	16395*
GEW DT	66754		191245	
EU	193997	2507	665479	8867
FRANKR	92067	1077	321208	3716
ITAL	1475	35	22072	911
OESTER	8799	323	13509	444
BELGI	57076	690	204638	2614
LUXEMB	33207	346	95621	1072
SCHWZ	6216	578	22658	1599
TUERK	5642	54	23590	213
POLEN	167518	1152	324091	2538
TSCHE	79124	851	202663	2366
UNGARN	4491	155	20825	676
CHINA			12651	129
AUSF	410999*	6383*	1198827*	18098*
GEW DT	78326		231864	
EU	284135	3952	815247	11201
FRANKR	14232	254	35024	527
NIEDL	23126	257	59103	691
ITAL	17727	310	63245	829
G BRIT	4750	120	18215	372
DAENM	38716	331	98341	892
GRIECH	11207	106	32672	337
SPAN	10692	144	26737	325
FINNL	3168	69	30716	526
OESTER	144514	2152	393759	5829
BELGI	9229	120	42841	651
NORWEG	9288	133	29661	380
SCHWZ	23274	352	53880	876
POLEN	19933	251	74053	912
TSCHE	13588	192	86602	1435
TUNES	10768	279	10768	279
USA	16437	415	34568	1103
LIBAN	808	124	4946	237
ISRAEL	4598	93	14895	216
INDIEN	1440	59	4314	213
JAPAN	4657	122	8869	274
TAIWAN	5685	120	7050	140

7005 30 00

FLOATGLASPLATTE DRAHTEINLAGE USW

	M2		M2	
EINF	19460*	751*	37229*	1445*
GEW DT	3495		6390	
EU	9956	381	27725	1075
G BRIT	8507	326	23152	895
JAPAN	9504	370	9504	370
AUSF	2324*	111*	9119*	420*
GEW DT	406		1595	

Wichtigste Ursprungs- und Bestimmungs-Laender	MAERZ 2001 dt = 100kg	MAERZ 2001 1000 DM	JAN./MRZ. 2001 dt = 100kg	JAN./MRZ. 2001 1000 DM
AUSF	40678*	5179*	146542*	21083*
EU	36170	5330	129223	17302
FRANKR	9244	1527	44351	6120
NIEDL	1391	234	3981	575
ITAL	1458	247	4428	670
G BRIT	1327	421	4079	1158
IRLAND			2093	241
SPAN	231	100	1231	367
OESTER	10188	1399	18054	2602
BELGI	7742	794	36404	3793
LUXEMB	4360	497	13882	1588
SCHWZ	672	157	1858	370
POLEN	176	44	3935	560
TSCHE	487	103	2265	469
SLOWAK	2751	438	6654	1097
USA			776	714
AUSTRL			80	82
7202 21 90				
FERROSILICIUM SI-GEHALT >80%				
EINF	3049*	644*	15117*	3273*
EU	1299	188	3882	593
FRANKR	1299	188	3882	593
NORWEG	1750	456	5485	1429
KANADA			5750	1251
AUSF	1285*	301*	4604*	1126*
EU	1285	301	4604	1126
BELGI	1285	301	4604	1126
7202 29 10				
AND FERROSILICIUM SI-G<55% MG-G 4-10%				
EINF	2399*	426*	7344*	1273*
EU	1199	211	2639	456
G BRIT	734	124	1294	211
SCHWED			530	94
SLOWEN	1200	215	3085	562
BRASIL			1200	196
AUSF	30*	6*	30*	6*
EU	30	6	30	6
7202 29 90				
ANDERES FERROSILICIUM SI-GEHALT <55%				
EINF	22913*	1672*	48959*	3836*
EU	256	45	5231	341
FRANKR	52	13	5223	163
SCHWED	204	32	908	153
NORWEG	15991	1041	22744	1551
POLEN			700	101
SLOWAK	6263	490	17410	1446
S AFR	240	38	1040	161
USA	153	58	653	227
AUSF	5573*	807*	13333*	1749*
EU	3499	542	9995	1325
FRANKR	317	115	1497	337
NIEDL	995	47	2907	167
ITAL	912	165	1645	289
G BRIT	242	75	260	77
LUXEMB	524	49	1875	175
SCHWZ	1295	114	1354	129
7202 30 00				
FERROSILICIUMMANGAN				
EINF	127391*	12389*	372398*	37399*
AUS LG	2563	234	39518	3789
EU	40099	4109	63510	6513
FRANKR	40089	4107	48950	4985
SPAN	10	2	14060	1478
NORWEG	42489	4597	161547	17351
POLEN	8467	841	24034	2372
UKRAIN	1033	99	21436	2093
RUSSLD			10351	976
KASACH	24294	2077	28843	2500
S AFR	11009	656	48878	4300
BRASIL			12240	1154
CHINA			1304	115
AUSF	8174*	922*	34471*	3836*
EU	5280	602	30577	3407
FRANKR	20	2	1636	174
NIEDL			2969	308
OESTER	2225	261	5009	586
BELGI	3035	339	10269	1203
LUXEMB			10694	1136
SCHWZ	1222	128	1722	184
UNGARN	1672	192	1672	192
7202 41 10				
FERROCHROM C-GEHALT >4-6%				
EINF	6654*	899*	8091*	1031*
AUS LG	6404	865	6674	899
KASACH	6654	899	6924	933
AUSF	587*	87*	928*	148*
EU	587	87	928	148
7202 41 91				
FERROCHROM C-GEHALT>6% CR-GEHALT<60%				
EINF	285704*	22415*	558104*	44572*
AUS LG			3069	341
NIEDL	3086	175	3086	175
RUSSLD	999	130	1445	165
SIMBAB			1075	80
S AFR	273819	21253	543703	43201
AUSF	*	*	*	*
7202 41 99				
FERROCHROM C-GEHALT>6% CR-GEHALT>60%				
EINF	60213*	7071*	194240*	22632*
AUS LG	36850	4287	141169	16167
NIEDL			2733	471
G BRIT			1281	155
LETTLD	11551	1219	16149	1715
LITAU	750	92	1900	221
RUSSLD	1600	182	5329	583
KASACH	38944	4521	155300	17730
SIMBAB	860	143	860	143
CHINA	1255	127	1255	127
AUSF	13298*	1502*	47551*	5315*
EU	12489	1357	44276	4830
FRANKR	347	43	2907	333
NIEDL	262	31	1873	224
ITAL	5429	512	19339	1801
SPAN			1200	178
OESTER	6406	764	18337	2210
POLEN	390	41	2010	209
7202 49 10				
FERROCHROM C-GEHALT <0,05%				
EINF	1985*	481*	7631*	1843*
AUS LG			347	72
EU	50	67	1029	393
NIEDL	50	67	650	213
BELGI			379	180
RUSSLD			2685	674
SIMBAB	1935	414	3712	829
AUSF	14976*	6047*	32654*	12359*
EU	4731	1646	16992	5612
FRANKR	130	31	2790	709
ITAL			958	236
G BRIT	1030	388	2921	1146
PORTUG	178	47	661	123
SPAN	100	40	443	133
SCHWED	1435	608	4673	1920
OESTER	465	149	987	346
BELGI	990	287	3146	901
JAPAN	200	68	600	215
AUSTRL			800	399
7202 49 50				
FERROCHROM C-GEHALT >0,05-0,5%				
EINF	20129*	4218*	47874*	9354*
AUS LG	240	51	2994	542
EU	746	128	10081	1777
NIEDL	746	128	9581	1705
RUSSLD	1002	175	4477	800
KASACH			1613	274
SIMBAB	17593	3683	30525	6213
MEXIKO	210	111	210	111
AUSF	8047*	1420*	28808*	5804*
EU	8047	1420	28757	5783
FRANKR	3241	523	10635	1876
ITAL	4053	729	12581	2435
G BRIT	30	8	885	387
SCHWED	6	1	916	210
FINNL			640	135
OESTER	477	85	1435	290
BELGI	156	44	1443	346
7202 49 90				
FERROCHROM C-GEHALT >0,5-4%				
EINF	3629*	559*	36746*	5398*
AUS LG	1430	208	13765	2032
EU	467	81	3031	469
NIEDL	250	43	2344	367
RUSSLD	1451	209	2440	388
KASACH	1654	258	16088	2488
S AFR			14817	1987
AUSF	520*	95*	1184*	228*
EU	520	95	1184	228
ITAL	500	93	750	140
7202 50 00				
FERROSILICIUMCHROM				
EINF	4541*	585*	25288*	3299*
AUS LG	4541	585	15048	1926
USA	4541	585	15014	1922
AUSF	69*	11*	449*	77*
EU	69	11	449	77
7202 60 00				
FERRONICKEL				
EINF	37193*	12321*	125183*	40378*
EU			63965	15780
ITAL			217	105
GRIECH			51813	12832
BELGI			11935	2843
UKRAIN	597	45	1240	218
RUSSLD	117	19	4781	5865
S AFR	194	212	315	366
VENEZU	7500	2906	7500	2906
INDONE	28785	9139	46553	15110
AUSF	*	*	*	*
7202 70 00				
FERROMOLYBDAEN				
EINF	8378*	7856*	27707*	24698*
AUS LG	23	20	48	44
EU	5165	4897	13999	13396
FRANKR	1	2	87	158
NIEDL	1344	1278	3182	2965
ITAL			160	159
G BRIT	465	440	3095	3062
SCHWED	400	368	1280	1274
OESTER	1815	1698	4225	3834
BELGI	1140	1111	1970	1944
RUSSLD	170	208	250	288
ARMEN	380	371	2250	2065
S AFR			200	135
IRAN	450	410	1150	1083
CHINA	2013	1786	9658	7547
HONGK	200	184	200	184
AUSF	748*	779*	2978*	3171*
EU	513	512	2734	2887
FRANKR	200	188	1170	1352
ITAL	240	256	776	776
DAENM			58	75
SCHWED			230	218
FINNL			100	91
OESTER	60	53	310	273
UKRAIN	200	225	200	225
7202 80 00				
FERROWOLFRAM U FERROSILICIUMWOLFRAM				
EINF	240*	244*	1408*	1376*
AUS LG			140	135
EU	8	12	15	22
RUSSLD			200	195
CHINA	232	232	1192	1159
AUSF	97*	115*	144*	168*
EU	90	107	125	147
OESTER	80	92	90	101
7202 91 00				
FERROTITAN UND FERROSILICIUMTITAN				
EINF	6845*	3336*	23503*	11412*
AUS LG	2812	1409	6392	3070
EU	2731	1338	13635	6548
FRANKR	61	27	574	182
NIEDL	740	331	2966	1421
G BRIT	1130	602	8000	3981
SCHWED	800	378	1307	617
LUXEMB			508	276
RUSSLD	3682	1838	9051	4400
SLOWEN	256	103	256	103
S AFR			200	259
AUSF	2754*	1476*	8101*	4609*
EU	2532	1351	7294	4183
FRANKR	669	474	1824	1201
ITAL	221	135	451	243
G BRIT	159	90	244	147
SPAN			479	275
SCHWED	574	178	1960	1075
FINNL			154	116
OESTER			660	351
BELGI	617	329	1164	584
LUXEMB	291	144	351	185
TSCHE	35	27	196	150
SLOWEN	186	98	338	168

Wichtigste Ursprungs- und Bestimmungs-Laender	MAERZ 2001 dt = 100kg	MAERZ 2001 1000 DM	JAN./MRZ. 2001 dt = 100kg	JAN./MRZ. 2001 1000 DM
MEXIKO			263	93
7202 92 00				
FERROVANADIUM				
EINF	11207*	9237*	21342*	21396*
AUS LG	112	133	511	637
EU	9112	6426	14870	12580
NIEDL	450	527	650	784
GRIECH	3176	977	3176	977
SCHWED	250	198	480	397
OESTER	5234	4721	10312	10034
LUXEMB			200	315
TSCHE	983	1379	3091	4263
RUSSLD	112	133	571	720
S AFR	400	522	2200	3042
BRASIL	600	777	600	777
AUSF	1*	4*	509*	949*
EU			531	808
ITAL			90	135
OESTER			206	307
LUXEMB			148	221
POLEN			60	84
7202 93 00				
FERRONIOB				
EINF	1483*	2983*	6884*	12852*
AUS LG			213	422
EU	293	578	541	1072
FRANKR	238	451	286	549
NIEDL	50	102	250	498
KANADA	50	105	470	1028
BRASIL	1140	2300	5873	10752
AUSF	342*	903*	1863*	4582*
EU	147	351	1213	2806
FRANKR	4	9	361	835
ITAL	90	218	390	866
G BRIT	23	60	118	294
SCHWED	23	48	95	218
LUXEMB			190	454
SLOWAK	50	121	350	837
JAPAN	60	217	95	385
7202 99 11				
FERROPHOSPHOR P-GEHALT >3-16%				
EINF	*	*	*	*
AUSF	*	*	9*	55*
EU			9	55
7202 99 19				
FERROPHOSPHOR P-GEHALT >16%				
EINF	7855*	315*	14629*	575*
AUS LG	4424	177	6336	229
EU	1533	61	2583	109
CHINA	5322	254	11950	459
AUSF	1330*	126*	4823*	356*
EU	1082	104	4144	295
7202 99 30				
FERROSILICIUMMAGNESIUM				
EINF	11029*	2263*	33878*	7000*
AUS LG	252	49	252	49
EU	424	89	1624	296
G BRIT	140	14	1380	241
NORWEG	9093	1940	30062	6298
SLOWEN	320	61	760	170
USA	720	129	960	172
AUSF	4287*	1132*	11769*	3121*
EU	4114	1086	8824	2327
FRANKR	434	128	822	244
ITAL	1285	382	2652	782
G BRIT	287	95	645	205
SPAN	869	144	2067	433
OESTER	907	216	1914	473
BELGI	297	84	297	84
SCHWZ	10	3	883	212
POLEN			560	174
TSCHE	3	1	423	132
7202 99 80				
ANDERE FERROLEGIERUNGEN				
EINF	9988*	2853*	37403*	9858*
AUS LG	110	39	296	189
EU	3393	795	16253	3549
FRANKR	3044	678	14428	2843
NIEDL	239	74	746	232
G BRIT	10	6	180	195
SPAN			741	162
SLOWAK	1650	309	4483	802
SLOWEN	3211	559	8753	1518
USA	191	270	330	473
BRASIL	1065	205	4370	839
CHINA	378	555	1568	2377
JAPAN	100	160	100	160
AUSF	12557*	3130*	28610*	5995*
EV	139	70	282	136
EU	9720	2496	16859	4465
FRANKR	357	125	1427	475
NIEDL	2466	701	2685	800
ITAL	4052	866	6937	1526
SCHWED	699	193	2499	722
FINNL	693	166	934	214
OESTER	1314	390	1547	433
POLEN	355	69	1250	239
TSCHE	326	156	719	313
UKRAIN	500	111	2000	422
BAHRAI			1684	225
MALAYS			238	82
AUSTRL	291	44	1344	208
7203 10 00				
DURCH DIREKTREDUKT HERGEST EISENERZGN				
EINF	570859*	4167*	571937*	4388*
EU	769	154	1847	375
G BRIT	750	145	1750	339
BRASIL	570090	4013	570090	4013
AUSF	*	*	253*	11*
EU			253	11
7203 90 00				
EISEN REINHEIT>99,94% IN STUECKEN USW				
EINF	4*	3*	4*	3*
AUSF	*	*	*	*
7204 10 00				
ABFAELLE UND SCHROTT AUS GUSSEISEN				
EINF	119493*	1598*	504927*	7487*
EU	66149	918	373611	5764
FRANKR	45057	666	181294	3197
NIEDL	2955	49	117213	1728
OESTER	7735	88	40847	488
BELGI	2481	32	14058	158
LITAU	20000	211	20000	211
TSCHE	23023	305	71592	911
SLOWAK	5855	81	18603	228
UNGARN	1515	21	16272	271
AUSF	117644*	2106*	389443*	6581*
EU	113599	1896	376992	6077
FRANKR	62040	1002	157823	2743
NIEDL	17073	330	107480	1801
ITAL	17047	292	43052	773
BELGI	9006	152	20478	335
LUXEMB	8433	120	48149	424
CHINA	3522	194	3522	194
HONGK			2900	146
7204 21 10				
ABFALL SCHROTT A NIROST STAHL NI>8%				
EINF	194559*	26508*	500657*	71920*
AUS LG			46	19
EU	68285	8626	167043	21391
FRANKR	6161	880	16238	2343
NIEDL	16921	2201	77075	9635
ITAL	1268	218	2502	411
G BRIT	16366	1744	23927	3162
DAENM	13055	1637	14013	2000
OESTER	11310	1302	23579	2559
BELGI	3048	429	7787	1057
NORWEG	2225	320	7420	1103
SCHWZ	15997	1999	30106	4132
TUERK	692	100	1217	173
ESTLD	179	27	2052	321
LETTLD	633	72	20441	3359
LITAU	2298	346	8998	1370
POLEN	16847	2475	48744	7232
TSCHE	6657	877	19433	2673
SLOWAK	2687	379	8666	1258
UNGARN	4176	574	13810	2090
RUMAEN	3884	631	26167	4295
BULGAR			884	128
UKRAIN	6522	1034	34378	5565
BELARS	1326	182	2333	319
MOLDAU	541	60	2082	266
RUSSLD	39849	5792	75048	11549
GEORG	803	124	874	134
KASACH	200	28	1334	188
SLOWEN	10	3	546	94
KROAT	995	151	2488	360
MAZED	185	22	870	125
USA	17459	2402	22771	3397
BRASIL	836	93	1079	119
AUSF	170986*	24630*	996431*	148088*
EU	164619	23681	968897	143526
FRANKR			21772	3249
NIEDL	17209	1819	65215	7682
ITAL	3486	468	276881	41480
G BRIT	28059	4627	28059	4627
SPAN	455	73	143218	20604
SCHWED	37190	6150	105255	18279
OESTER	376	56	10050	1578
BELGI	77844	10488	317447	46027
SLOWEN	5502	828	26014	4316
7204 21 90				
ABFALL SCHROTT AND NICHTROSTEND STAHL				
EINF	19247*	1943*	35951*	4613*
EV			1	192
PV		13		13
EU	5278	517	8213	831
FRANKR	1919	202	4078	438
NIEDL	1018	87	1095	91
SCHWZ	4472	168	5751	380
LETTLD	72	13	488	94
POLEN	746	99	2937	389
TSCHE	2752	208	5411	483
RUMAEN	2590	393	6074	1108
UKRAIN	1013	239	1561	409
RUSSLD	469	59	1848	206
TADSCH			444	91
USA	564	102	938	349
AUSF	29541*	3284*	54393*	5371*
EU	27572	2896	49454	4451
FRANKR	2630	304	4276	407
NIEDL	4315	234	20857	1170
ITAL	2679	363	6010	853
SCHWED	2132	292	2132	292
OESTER	15673	1677	15673	1677
SLOWEN	601	127	1176	254
CHINA	1045	192	3135	573
7204 29 00				
ABFALL SCHROTT A AND LEGIERTEM STAHL				
EINF	13205*	811*	93749*	5012*
EU	5348	311	65599	3063
FRANKR			32863	819
NIEDL	405	99	4319	768
G BRIT	256	8	2135	154
DAENM	756	18	18970	901
SPAN			812	77
OESTER	3740	179	6261	304
SCHWZ	1913	87	8491	272
POLEN	3456	264	10750	760
TSCHE	1030	42	3183	189
JUGOSL	6	1	689	79
KANADA			191	258
AUSF	25108*	2487*	81536*	7375*
EU	24850	2441	81260	7324
FRANKR	290	13	2348	261
NIEDL	8606	489	18940	1080
SCHWED	3536	1436	9470	3272
OESTER	3477	127	25662	1606
BELGI	8671	352	24520	1079
7204 30 00				
ABFALL SCHROTT A VERZINNT EISEN/STAHL				
EINF	1093*	13*	3124*	44*
AUSF	9945*	121*	21751*	317*
EU	9945	121	21751	317
7204 41 10				
DREH/-FRAESSPAENE USW A EISEN/STAHL				
EINF	282747*	5172*	770354*	12339*
EU	115069	1350	343858	4308
FRANKR	4452	48	53883	738
NIEDL	60824	853	114938	1593
DAENM	3334	34	61908	747
OESTER	37905	401	79496	882
BELGI	7311	6	13021	98
LUXEMB	1243	8	15483	177
SCHWZ	19615	234	83163	1035
LITAU	9532	167	9532	167
POLEN	1584	102	4575	327
TSCHE	77150	1284	176300	2494
UNGARN	4934	51	13713	158
RUMAEN	38	2	490	85
BELARS	27511	358	90290	1243
RUSSLD	16665	784	27941	1549
CHINA	7920	771	7920	771
AUSF	550315*	8100*	1424884*	21259*
EU	548360	8024	1416717	21020
FRANKR	225278	3057	564468	8025
NIEDL	12248	235	20521	370
ITAL	76263	1173	186216	3089
G BRIT	11715	404	30288	1128
SPAN	6533	82	6533	82
OESTER	10753	406	22893	598
BELGI	32731	424	39725	548
LUXEMB	172539	2227	545456	7127

Wichtigste Ursprungs- und Bestimmungs-Laender	MAERZ 2001 dt = 100kg	MAERZ 2001 1000 DM	JAN./MRZ. 2001 dt = 100kg	JAN./MRZ. 2001 1000 DM
7204 41 91				
STANZABFALL USW EISEN/STAHL PAKETIERT				
EINF	68757*	1409*	296545*	6461*
EU	27957	403	146719	3092
FRANKR	1970	34	117230	2656
NIEDL	25987	369	25987	369
POLEN	4177	82	72839	1461
TSCHE	36623	924	76899	1913
AUSF	382652*	8622*	1251118*	29334*
EU	352647	7754	1165828	25850
FRANKR	170479	3870	610510	14629
NIEDL	11963	293	14408	368
ITAL	10520	232	110942	2865
OESTER	77984	1666	174011	3944
BELGI	54338	1143	63126	1327
LUXEMB	27363	550	190493	3689
SCHWZ	12945	386	50889	1779
SLOWEN	16565	469	23682	675
7204 41 99				
AND STANZ/-SCHNEIDABF A EISEN/STAHL				
EINF	111918*	2241*	521141*	9796*
AUS LG			27	2
EU	101372	1985	492786	9031
FRANKR	21695	434	140225	2649
NIEDL	73177	1431	155733	3042
ITAL	24	6	5830	142
DAENM	4561	80	182648	3074
TSCHE	8100	136	21828	400
AUSF	745333*	14880*	2012992*	40397*
EU	723479	14209	1947682	38658
FRANKR	124157	2443	451667	8808
NIEDL	100455	2047	293200	5544
ITAL	130089	2772	393114	8925
OESTER	32757	679	78308	1599
BELGI	159856	3014	254617	4830
LUXEMB	175969	3247	476580	8945
SCHWZ	20864	480	62976	1391
S AFR	990	191	1782	324
7204 49 10				
AND SCHROTT USW A EIS/ST GESCHREDDERT				
EINF	417803*	7336*	1550127*	29676*
AUS LG			201	2
EU	342549	6004	1227537	23624
FRANKR	18222	302	18222	302
NIEDL	316048	5648	1201036	23268
SCHWZ	6303	62	21784	258
POLEN	67311	1229	297549	5726
AUSF	553455*	9558*	1282251*	23886*
EU	553455	9558	1260706	23481
FRANKR	292914	5263	753481	14689
NIEDL	30584	388	103797	1502
ITAL	31611	512	104697	2159
DAENM	66432	1071	119300	2051
OESTER			5161	88
BELGI	89305	1500	101400	1717
LUXEMB	42809	724	71269	1222
SCHWZ			21545	405
7204 49 30				
AND SCHROTT USW EISEN/STAHL PAKETIERT				
EINF	97754*	1421*	188559*	2950*
TSCHE	95694	1405	180849	2797
AUSF	7345*	68*	69693*	1485*
EU	7345	68	69693	1485
LUXEMB			55086	1305
7204 49 91				
AND SCHROTT A EISEN/STAHL UNSORT USW				
EINF	742841*	12212*	1631929*	28393*
EU	479442	7447	775104	12808
FRANKR	10048	188	45431	880
NIEDL	440708	6936	595113	9826
DAENM	7385	53	39695	568
OESTER	4985	48	42980	615
BELGI	3249	40	11334	166
LUXEMB	12262	116	39501	680
SCHWZ	11782	117	23760	258
LETTLD	24126	484	24126	484
LITAU	60970	1100	181141	3494
POLEN	108267	1997	425304	7368
RUSSLD	57313	1057	198240	3890
AUSF	501911*	8824*	1492244*	24388*
EU	370175	6177	1181740	18777
FRANKR	100731	1241	299639	3831
NIEDL	80501	1759	271308	4889
ITAL	4866	88	29091	589
G BRIT	5109	263	5109	263
DAENM	22063	344	67727	1069
SCHWED			29680	433
OESTER	6837	73	25625	317
BELGI	6229	130	28445	455
LUXEMB	143339	2279	424847	5929
NORWEG	126615	2502	302466	5382
SCHWZ	4394	119	7159	193
7204 49 99				
AND ABFAELLE SCHROTT A EISEN OD STAHL				
EINF	1105642*	19974*	3798434*	69209*
AUS LG	4182	21	13424	72
EU	471014	8553	1727398	31157
FRANKR	70148	1210	229327	3721
NIEDL	385384	6632	1306501	23363
ITAL	1927	41	39552	836
G BRIT	2054	125	3964	279
DAENM	3013	190	61831	1351
SPAN	118	22	26242	324
SCHWED	580	26	5763	187
OESTER	3222	71	22024	456
BELGI	4098	219	14978	405
LUXEMB	470	17	16216	233
NORWEG	12492	230	34985	655
SCHWZ	38864	658	107182	1733
LETTLD			23733	439
LITAU	29012	450	205719	3702
POLEN	195307	3409	613713	11272
TSCHE	173363	2878	477844	8139
UNGARN	7463	87	12569	243
RUMAEN	17428	345	36575	751
BELARS	27443	550	27443	550
RUSSLD	122489	2378	500344	9653
S AFR	1841	133	2401	176
USA	5071	108	14147	188
KANADA	411	49	4194	231
AUSF	2851291*	47632*	7808401*	134906*
EU	2154355	37163	6232115	110343
FRANKR	712507	12701	1600098	29357
NIEDL	493483	8258	2096690	35374
ITAL	148197	2826	438456	9027
G BRIT	2	4	8164	259
DAENM	30397	464	30953	476
SPAN	137920	2002	262121	4192
SCHWED			3176	130
OESTER	7734	94	33062	334
BELGI	107772	2183	402223	7885
LUXEMB	516343	8631	1357172	23309
NORWEG	49105	737	236575	3791
SCHWZ	74028	1153	180439	2924
TUERK	567978	8262	839439	12394
CHINA	4388	249	8096	332
REPKOR			309679	5039
7204 50 10				
ABFALLBLOECKE AUS LEGIERTEM STAHL				
EINF	24677*	2843*	53484*	6703*
EU	517	155	13073	1157
FRANKR	517	155	12324	1059
NIEDL			749	98
POLEN			613	182
UKRAIN	23657	2599	39181	5267
AUSF	69*	9*	278*	58*
EU	69	9	278	58
7204 50 90				
ABFALLBLOECKE A NICHTLEGIERTEM STAHL				
EINF	*	*	387*	21*
AUSF	*	*	*	*
7205 10 00				
KOERNER A ROHEISEN USW EISEN/STAHL				
EINF	41268*	3841*	115914*	10401*
EU	27202	2565	78077	6930
FRANKR	16178	1641	48403	4472
ITAL	431	56	2243	245
G BRIT	8915	729	23276	1856
LUXEMB	1152	93	2012	183
TSCHE	5612	373	15287	1042
RUMAEN	3960	518	7880	905
SLOWEN	3151	313	7022	648
S AFR	198	18	1568	161
JAPAN			361	396
AUSF	19842*	5654*	52689*	14085*
EU	10273	2652	29745	6362
FRANKR	3233	849	5749	1437
NIEDL	823	198	4321	776
ITAL	1340	255	5268	931
G BRIT	1459	246	4610	675
SPAN	1331	762	2497	1529
OESTER	1031	154	2514	460
BELGI	520	57	1863	224
SCHWZ	1010	707	1801	1594
POLEN	403	95	1331	262
USA	992	410	2040	827
KANADA	614	524	2490	1755
MEXIKO	400	96	400	96
BRASIL	221	116	848	391
IRAN	100	33	1440	204
CHINA	226	154	436	208
JAPAN	2516	263	5229	780
TAIWAN	928	82	2108	176
AUSTRL			370	75
7205 21 00				
PULVER AUS LEGIERTEM STAHL				
EINF	5523*	3271*	13814*	9894*
EU	1128	1160	6316	5898
SCHWED	1124	1146	4748	4245
BELGI	2	5	1553	1610
S AFR	1200	211	3786	672
USA	123	401	278	1446
KANADA	2000	379	2000	379
JAPAN	970	1088	1332	1467
AUSF	173*	317*	377*	608*
EU		2	36	75
SCHWZ	121	211	138	244
7205 29 00				
AND PULVER A ROHEISEN USW EISEN/STAHL				
EINF	44040*	4133*	176028*	17995*
EU	854	132	83935	8695
ITAL			4213	337
G BRIT	4	24	1717	335
SCHWED	810	85	1310	126
BELGI	14	5	75915	7782
RUSSLD			348	318
SLOWEN			232	90
USA	51	89	347	222
KANADA	36569	3373	75845	7124
JAPAN			340	330
AUSF	37362*	8819*	72363*	20737*
7206 10 00				
EISEN U NICHTLEG STAHL IN ROHBLOECKEN				
EINF	10316*	638*	25265*	1607*
EU	7242	450	20843	1297
G BRIT			5289	375
BELGI	6922	438	12493	790
TSCHE	2496	146	3844	268
AUSF	4968*	405*	6477*	506*
EU	4345	268	5277	320
G BRIT	1905	110	1905	110
BELGI	2208	136	2208	136
TSCHE	488	108	713	169
7206 90 00				
EISEN U NICHTLEG STAHL IN AND ROHFORM				
EINF	877*	214*	2716*	667*
EU	877	214	2711	663
ITAL	877	214	2690	658
AUSF	45*	78*	390*	677*
EU	45	78	390	677
ITAL			139	241
OESTER	45	78	251	436
7207 11 11				
HALBZG AUTOMATST C<0,25% QUADR WARMGW				
EINF	662*	51*	1597*	120*
AUSF	137690*	8012*	307860*	18062*
EU	89002	5133	183487	10528
ITAL	87626	5056	180178	10322
G BRIT		1	1085	83
USA	6958	455	27192	1820
THAIL			12717	833
CHINA			1282	82
TAIWAN	41633	2411	83055	4771
7207 11 14				
HALBZG EIS/ST C<0,25% QDR WGEW <130MM				
EINF	28229*	1691*	125587*	7786*
EU	5116	391	24797	1853
FRANKR	2727	184	8620	601
NIEDL			2980	157
G BRIT			3886	318
SPAN	1155	86	3397	230
BELGI	1234	122	5914	547
POLEN	12328	631	32318	1732
TSCHE	5825	361	21411	1406
UNGARN	3581	233	38764	2320
RUSSLD	199	11	7087	411
AUSF	15466*	1140*	239076*	10481*
EU	8620	695	28195	2092
FRANKR	1564	112	7638	504
G BRIT	794	83	1604	164
SCHWED	3082	243	12668	920
BELGI	1167	135	1376	152
LUXEMB	637	47	2163	148
POLEN	5484	294	5626	303

Wichtigste Ursprungs- und Bestimmungs-Laender	MAERZ 2001 dt = 100kg	MAERZ 2001 1000 DM	JAN./MRZ. 2001 dt = 100kg	JAN./MRZ. 2001 1000 DM
MAROKK			201184	7550
USA			1230	137
7207 11 16				
HALBZG EIS/ST C<0,25% QDR WGEW >130MM				
EINF	93635*	4772*	341916*	14954*
EU	55578	3144	74401	4144
NIEDL			3122	157
G BRIT	55578	3144	69599	3881
SPAN			1680	106
POLEN	32168	1335	250605	9948
SLOWAK	4688	218	12432	587
AUSF	82588*	3528*	274553*	10701*
EU	72343	2904	79017	3350
FRANKR	12237	706	14704	855
G BRIT			1000	93
SPAN	59571	2155	59813	2181
SCHWZ	10245	624	20034	1220
CHINA			175227	6083
7207 11 90				
HALBZG EIS/ST C<0,25% QUADR VORGESCHM				
EINF	70*	10*	70*	10*
AUSF	22*	3*	40*	5*
7207 12 10				
HALBZG EIS/ST C<0,25% RECHT WARM VORG				
EINF	795468*	38236*	2038412*	95696*
EU	57870	2871	412352	20529
FRANKR			113225	5891
NIEDL			192697	9433
G BRIT			18733	871
BELGI	57870	2871	86284	4231
POLEN	258588	11080	563815	24065
UNGARN			5336	128
UKRAIN	7607	540	7607	540
RUSSLD	21035	686	130705	4596
MEXIKO	413849	20718	881838	43476
BRASIL	36251	2320	36261	2320
AUSF	806305*	35455*	2623520*	112167*
EU	746468	32660	2406983	103227
FRANKR	409578	18006	951424	43127
NIEDL	3649	241	6506	432
ITAL	20580	907	42903	1884
G BRIT	13176	959	25674	1845
DAENM	4563	341	5820	438
SPAN	7159	443	10289	685
SCHWED	1319	107	1907	159
FINNL	36431	1654	38467	1868
OESTER	3052	265	107323	5334
BELGI	144574	5539	856275	33280
LUXEMB	102387	4198	360351	14162
NORWEG	56118	2374	114113	4734
SCHWZ	1155	116	1379	140
TUERK			4918	215
POLEN	2	1	2622	141
RUMAEN	747	160	747	160
S AFR	1258	83	1902	134
KANADA			6917	579
THAIL			82274	2652
7207 12 90				
HALBZG EIS/ST C<0,25% RECHT VORGESCHM				
EINF	50762*	1940*	50762*	1940*
BRASIL	50762	1940	50762	1940
AUSF	*	*	*	*
7207 19 11				
HALBZG AUTOMST C<0,25% RUND VORGEWALZ				
EINF	*	*	*	*
AUSF	85*	9*	147*	17*
7207 19 14				
HALBZG EIS/ST C<0,25% RUND STRANGGEG				
EINF	143535*	7107*	322453*	16393*
LV			56373	3117
EU	6184	435	28983	2075
NIEDL			1503	98
ITAL	968	64	4346	281
DAENM	2465	145	6644	429
SCHWED	2730	223	8041	815
BELGI			8428	449
POLEN	47859	2000	126367	5412
TSCHE	31275	1675	40117	2136
SLOWAK	4070	199	8604	423
S AFR	54147	2798	118382	6347
AUSF	153076*	9162*	243605*	14323*
EU	152609	9120	223306	13191
FRANKR	147571	8876	209423	12520
ITAL	4795	233	13640	660
SCHWZ			2348	165
RUMAEN			17284	898
7207 19 16				
HALBZG EIS/ST C<0,25% RUND VORGEWALZT				
EINF	140*	42*	612*	91*
EU	49	5	514	51
AUSF	1239*	148*	15788*	1133*
EU	613	100	1306	236
G BRIT	613	100	1306	236
TSCHE	75	5	13753	821
7207 19 19				
HALBZG EIS/ST C<0,25% RUND VORGESCHM				
EINF	*	*	*	*
AUSF	*	*	*	*
7207 19 31				
HALBZG EISEN/ST C<0,25% PROFIL VORGEW				
EINF	27*	8*	27*	8*
AUSF	96*	24*	327*	68*
7207 19 39				
HALBZG EIS/ST C<0,25% PROF VORGESCHM				
EINF	*	*	*	*
AUSF	*	*	*	*
7207 19 90				
AND HALBZEUG A EISEN U STAHL C<0,25%				
EINF	92*	139*	123*	143*
USA	63	113	63	113
AUSF	53*	18*	288*	93*
7207 20 11				
HALBZG AUTOMATST C>0,25% QUADR VORGEW				
EINF	*	*	*	*
AUSF	557*	41*	7112*	454*
EU	484	36	7039	449
ITAL			4915	291
SPAN	484	36	2124	158
7207 20 15				
HALBZG EIS/ST C>0,25-0,6% QUADR VGWA				
EINF	371902*	21449*	495971*	28603*
EU	334601	19102	371556	21400
FRANKR	80405	5381	82517	5508
NIEDL	137180	7809	148672	8433
ITAL	720	81	3885	303
G BRIT	99863	4995	102695	5163
OESTER	2516	133	2516	133
BELGI			10458	774
LUXEMB	13937	703	20813	1086
POLEN	379	23	21788	915
TSCHE	12495	819	37196	2300
UNGARN	21071	1327	62095	3810
UKRAIN	3356	178	3356	178
AUSF	32003*	2832*	61838*	5124*
EU	7455	613	29388	2232
FRANKR	3025	253	10552	761
ITAL	2844	238	9723	814
OESTER	1162	89	3570	270
BELGI			4248	302
TSCHE	83	18	2590	192
USA	23434	2145	27652	2529
7207 20 17				
HALBZG EIS/ST C>0,6% QUADR VORGEWALZT				
EINF	31592*	1542*	72482*	3696*
POLEN	30093	1386	65251	3064
UNGARN	240	14	2838	178
SLOWEN	777	77	2285	286
AUSF	*	*	1787*	168*
EU			1787	168
BELGI			1787	168
7207 20 19				
HALBZG EIS/ST C>0,25% QUADR VORGESCHM				
EINF	687*	80*	687*	80*
TSCHE	687	80	687	80
AUSF	*	*	*	*
7207 20 32				
HALBZ EIS/ST C>0,25%RECHT WARM VORG				
EINF	22618*	989*	44754*	1991*
POLEN	22168	945	43646	1887
AUSF	8429*	743*	15225*	1315*
EU	5987	508	9980	835
FRANKR	1178	118	1752	173
G BRIT	1739	162	5158	434
SPAN	2763	199	2763	199
KANADA	597	88	756	100
THAIL			1521	126
SINGAP	1484	111	1484	111
7207 20 39				
HALBZG EIS/ST C>0,25% RECHT VORGESCHM				
EINF	*	*	*	*
AUSF	*	*	*	*
7207 20 51				
HALBZG AUTOMATST C>0,25% RUND VORGEW				
EINF	*	*	*	*
AUSF	152*	31*	216*	43*
7207 20 55				
HALBZG EIS/ST C>0,25-0,6% RUND VORGEW				
EINF	32283*	1938*	34628*	2090*
EU	32283	1938	34628	2090
FRANKR	15219	906	15219	906
ITAL	17064	1032	19409	1184
AUSF	29971*	1790*	36981*	2230*
PV	190	15	190	15
EU	29000	1714	34043	2007
FRANKR	29000	1714	33953	2002
UNGARN	480	34	1666	123
7207 20 57				
HALBZG EIS/ST C>0,6% RUND VORGEWALZT				
EINF	846*	63*	2604*	204*
TSCHE	636	50	2394	191
AUSF	638*	51*	1998*	163*
UNGARN	418	32	1470	108
7207 20 59				
HALBZG EIS/ST C>0,25% RUND VORGESCHM				
EINF	770*	116*	2881*	455*
RUSSLD	770	116	2835	447
AUSF	*	*	11*	1*
7207 20 71				
HALBZG EIS/ST C>0,25% RD VORPROF/-GEW				
EINF	*	*	*	*
AUSF	*	*	*	*
7207 20 79				
HALBZG EIS C>0,25% RD VORPROF/-GESCHM				
EINF	*	*	*	*
AUSF	*	*	*	*
7207 20 90				
AND HALBZG EISEN N LEG STAHL C>0,25%				
EINF	*	*	168*	35*
AUSF	83*	36*	785*	183*
UNGARN	12	4	489	101
7208 10 00				
WBLECH COIL WARMGEWALZT OBERFLMUSTER				
EINF	4460*	208*	49376*	2784*
EU	4460	208	15899	1032
FRANKR	1688	104	5189	364

Wichtigste Ursprungs- und Bestimmungs-Laender	MAERZ 2001 dt - 100kg	MAERZ 2001 1000 DM	JAN./MRZ. 2001 dt - 100kg	JAN./MRZ. 2001 1000 DM
NIEDL			4866	382
ITAL			1457	117
BELGI	2754	102	3385	142
SLOWAK			32728	1710
AUSF	11935*	836*	79426*	5738*
EU	7551	439	35333	2112
NIEDL	1242	82	12985	808
DAENM	695	44	2482	155
FINNL			1302	82
OESTER	689	27	2660	102
BELGI	4926	286	14618	877
SCHWZ	295	21	3412	249
POLEN	503	76	1028	132
TSCHE	3583	299	5207	436
USA			32803	2719
INDONE			1630	85
7208 25 00				
GEBEIZTE BLECHE WARMGEW COIL >4,75MM				
EINF	61263*	4046*	263100*	18335*
EU	61263	4046	262918	18324
FRANKR	11277	752	15605	1036
NIEDL	8284	545	25091	1659
ITAL	1747	112	3362	221
G BRIT			1972	158
SCHWED	9294	684	97008	7244
FINNL	153	12	16801	1299
OESTER	665	44	5948	421
BELGI	29843	1897	97101	6282
AUSF	67575*	4182*	227528*	14801*
EU	62881	3835	218460	14104
FRANKR	24747	1424	53245	3110
NIEDL	9828	593	17016	1068
ITAL	15115	944	59935	3842
G BRIT	2903	176	11752	822
DAENM	1032	52	26585	1864
SPAN	2342	131	11342	694
SCHWED	1358	93	8372	609
FINNL	226	16	2663	184
BELGI	5309	405	27524	1908
SCHWZ	4208	300	4884	351
INDIEN			2858	228
7208 26 00				
GEBEIZTE BLECHE WGEW COIL >3-4,75MM				
EINF	190659*	11727*	529854*	33444*
EU	170926	10780	498921	31824
FRANKR	5362	377	8798	466
NIEDL	24948	1396	80242	4849
ITAL	1976	114	4570	288
G BRIT	887	66	13099	912
SCHWED	3914	213	19066	1168
FINNL	844	64	3344	260
OESTER	13597	864	39387	2559
BELGI	118398	7686	330415	21322
TSCHE			2913	187
SLOWAK	2645	146	7992	482
RUSSLD	16564	773	18949	887
AUSF	117765*	7557*	416722*	26976*
EU	103978	6504	389942	25023
FRANKR	28315	1714	109001	6586
NIEDL	7277	510	53529	3473
ITAL	20877	1263	76973	4960
G BRIT	11083	690	29967	1988
DAENM			2300	153
PORTUG	14561	957	52250	3408
SPAN	4770	313	16819	1258
SCHWED	2022	137	7013	470
FINNL	1336	95	4575	319
OESTER	636	47	1601	136
BELGI	13101	778	33914	2172
SCHWZ	11287	816	16497	1203
TUERK			2574	184
ANGOLA			2074	136
USA	2166	201	3460	321
7208 27 00				
GEBEIZTE BLECHE WARMGEWALZT COIL <3MM				
EINF	528605*	33968*	1247834*	81985*
EU	455800	30315	1140084	76496
FRANKR	33546	2140	38348	2427
NIEDL	41863	2897	176431	12524
ITAL	760	50	3366	243
G BRIT	1456	99	19067	1353
DAENM	1464	116	1464	116
SCHWED	5459	412	29200	1943
FINNL			3592	299
OESTER	20029	1423	58463	4291
BELGI	351223	23178	810033	53290
SLOWAK	20443	1165	32950	1877
RUSSLD	52362	2487	74084	3565
AUSF	269177*	17970*	875753*	60732*
EU	208320	13452	701509	46772
FRANKR	33918	2122	160465	10324
NIEDL	4390	317	16400	1157
ITAL	40758	2678	130215	8647
G BRIT	22601	1402	81739	5264
DAENM	1280	85	2340	163
PORTUG	22943	1518	65797	4356
SPAN	12066	808	50675	3478
SCHWED	4018	327	17641	1491
FINNL	453	48	10616	1097
OESTER	3259	224	16301	1146
BELGI	31186	2016	84742	5698
LUXEMB	31449	1907	64678	3951
SCHWZ	28556	2127	63335	4914
TUERK			5497	397
POLEN	3989	305	12983	1001
MAROKK			11459	872
ALGER			5897	392
COTEIV			2251	194
ANGOLA			7889	519
USA	7997	556	23462	1991
KANADA			6225	762
MEXIKO	19404	1457	32932	2746
7208 36 00				
ANDERE BLECHE WARMGEWALZT COILS >10MM				
EINF	41873*	2390*	112476*	6659*
EU	35109	2117	101302	6182
NIEDL	23020	1375	36539	2187
SCHWED	3755	201	4736	251
OESTER	6976	456	48932	3036
BELGI	1154	74	9660	620
UNGARN	6764	273	9661	399
AUSF	81045*	4625*	235953*	13872*
EU	80854	4608	234634	13760
FRANKR			2350	133
NIEDL	22084	1333	55206	3161
ITAL	22214	1255	89503	5182
G BRIT	2767	187	20179	1392
DAENM	7136	397	14668	834
SCHWED	2951	246	9102	733
BELGI	21670	1098	38405	2073
7208 37 10				
BLECH WGEW COIL 4,75-10MM WIAUSWALZEN				
EINF	29927*	1635*	51574*	2883*
EU	23211	1351	33256	1987
FRANKR	20173	1162	20173	1162
NIEDL	2130	122	7316	436
SCHWED	908	67	5522	371
RUSSLD	6296	256	17897	838
AUSF	36870*	1746*	106529*	5168*
EU	36870	1746	106529	5168
ITAL	36302	1713	98140	4626
SPAN	568	33	7802	498
7208 37 90				
AND BLECHE WARMGEWALZT COIL 4,75-10MM				
EINF	114263*	5905*	373730*	20243*
EU	66399	3718	176685	10607
FRANKR	29499	1449	71751	3977
NIEDL	17638	1080	37378	2379
ITAL	3429	179	9358	515
SCHWED	4071	357	9456	832
BELGI	11762	653	47000	2771
TSCHE	423	20	10714	428
SLOWAK	9770	451	48761	2585
UNGARN	26441	1255	94818	4534
RUSSLD	11230	461	11230	461
JUGOSL			31522	1628
AUSF	263200*	14744*	756790*	44453*
EU	260318	14549	755753	43638
FRANKR	15744	786	52861	2885
NIEDL	10290	543	59348	3306
ITAL	79892	4617	229020	13573
G BRIT	9374	540	57111	3476
DAENM	18236	1065	38127	2297
SPAN	60339	3238	139999	7866
SCHWED	8679	456	8679	456
FINNL	1253	81	15396	903
OESTER	23834	1526	52183	3242
BELGI	30876	1625	97648	5369
LUXEMB			2056	113
NORWEG			2947	209
TSCHE	50	4	3639	275
USA	1435	82	1435	82
7208 38 10				
BLECH WGEW COIL>3-4,75MM WIAUSWALZEN				
EINF	99890*	4859*	131626*	6572*
EU	59570	3219	68782	3759
FRANKR	48560	2643	48560	2643
NIEDL	11010	576	20072	1105
RUSSLD	40201	1533	62725	2806
AUSF	146093*	7818*	377556*	20210*
EU	146093	7818	377556	20210
FRANKR	5533	373	22338	1528
NIEDL			2569	171
ITAL	138949	7319	341371	17731
SPAN	492	30	5115	301
OESTER	833	75	833	75
BELGI	286	21	4005	301
7208 38 90				
AND BLECHE WARMGEWALZT COIL >3-4,75MM				
EINF	160350*	8842*	392469*	21657*
EU	82745	5166	187791	11833
FRANKR	32467	2110	61183	3962
NIEDL	23968	1372	47067	2734
ITAL	391	17	4037	251
SCHWED	8271	685	19770	1713
BELGI	17281	959	55364	3180
TSCHE	732	34	12429	538
SLOWAK	52803	2526	117010	5655
UNGARN	13361	674	48152	2325
RUSSLD	10510	431	10510	431
JUGOSL			15992	842
AUSF	262708*	14457*	712713*	40598*
EV			5882	374
EU	259251	14217	696954	39433
FRANKR	17406	855	52727	2722
NIEDL	16710	965	33030	1830
ITAL	18165	1040	93714	5492
G BRIT	47089	2857	133961	8399
DAENM	7355	431	16996	1019
PORTUG	9359	520	15790	910
SPAN	35870	1788	69639	3767
SCHWED	1461	79	1461	79
FINNL	4834	292	21953	1299
OESTER	5942	425	14324	875
BELGI	15449	766	54895	2932
LUXEMB	78601	4199	188464	10109
SCHWZ	2387	160	6075	416
KANADA			5882	374
7208 39 10				
BLECHE WGEW COIL<3MM WIEDERAUSWALZEN				
EINF	76980*	4011*	226779*	12131*
EU	55445	3136	129609	7214
FRANKR	22356	1335	22356	1335
NIEDL	33089	1801	107090	5871
RUSSLD	21535	875	47257	2170
USA			49688	2733
AUSF	140541*	6798*	536515*	30239*
EU	140541	6798	536515	30239
FRANKR	10314	536	67091	3748
NIEDL			6362	418
ITAL	108096	5029	537225	24614
G BRIT	4412	308	4557	326
SPAN	15281	803	17516	951
SCHWED	2436	122	3514	175
7208 39 90				
ANDERE BLECHE WARMGEWALZT COIL <3MM				
EINF	160302*	9058*	465239*	25623*
EU	87485	5460	297406	18082
FRANKR	17283	1147	53992	3301
NIEDL	13824	839	52037	2943
ITAL	139	6	3532	250
SCHWED	4851	383	12527	1162
OESTER	1283	155	6734	612
BELGI	50105	2930	168256	9803
TSCHE	478	20	3422	167
SLOWAK	45379	2213	62557	3005
UNGARN	22305	1146	91586	4849
RUSSLD	3628	149	3628	149
JUGOSL			5613	301
AUSF	162139*	9566*	447172*	26545*
EV			4002	256
EU	153696	8830	393379	22613
FRANKR	7287	349	33147	1559
NIEDL	32500	1761	63978	3383
ITAL	54455	3561	157222	9813
G BRIT	5319	250	21553	1060
DAENM	1781	132	4287	319
SPAN	37817	1979	74141	4189
FINNL	602	36	6785	422
BELGI	1297	72	4958	281
LUXEMB	11979	640	26275	1418
SCHWZ	2340	159	9015	614
POLEN	984	116	2196	198
USA	1511	106	3330	274
KANADA			23573	1501
KOLUMB	3191	327	5839	566
INDIEN			3079	253
CHINA			5840	453
7208 40 10				
BLECHE WGEW >2MM OBERFLAECHENMUSTER				
EINF	57725*	3495*	174827*	10891*
EU	16698	1311	52113	4210
FRANKR			952	95
NIEDL	2366	178	7526	598
ITAL	111	9	1498	114
G BRIT			2194	156
OESTER	3723	243	6926	436
BELGI	10498	881	32201	2729
POLEN	28703	1570	58326	3259
SLOWAK	2493	131	28279	1544
UNGARN	9831	483	32797	1692
JUGOSL			3312	186

Wichtigste Ursprungs- und Bestimmungs-Laender	MAERZ 2001 dt = 100kg	MAERZ 2001 1000 DM	JAN./MRZ. 2001 dt = 100kg	JAN./MRZ. 2001 1000 DM
AUSF	12238*	1250*	45398*	4147*
EU	7405	637	31613	2574
FRANKR	1620	135	4958	429
NIEDL	2760	274	11067	987
G BRIT			4486	282
DAENM	1798	142	4465	364
OESTER	1007	65	2943	191
BELGI	114	11	1726	168
NORWEG	83	6	1013	113
SCHWZ	210	17	2214	182
POLEN	1529	167	3270	394
TSCHE	1826	192	3447	351
SLOWAK	242	28	1626	178
JAPAN	81	84	110	94
7208 40 90				
BLECHE WGEW <2MM OBERFLAECHENMUSTER				
EINF	168*	13*	471*	44*
EU	168	13	471	44
AUSF	320*	32*	1345*	127*
7208 51 10				
AND BLECH 4FLAECH WARMGEW<125CMM>10MM				
EINF	4960*	383*	10785*	913*
EU	3475	291	7653	720
NIEDL	1409	120	1981	162
ITAL	1152	77	1684	123
OESTER	420	60	1770	246
TSCHE	1471	89	2866	175
AUSF	1286*	145*	4311*	512*
EU	856	84	2472	240
7208 51 30				
ANDERE BLECHE WARMGEWALZT DICKE >20MM				
EINF	413154*	30714*	1279933*	94410*
EU	274877	20597	779080	58075
FRANKR	58984	6936	183448	14334
NIEDL	12064	1000	41310	3277
ITAL	45840	2974	111736	7639
G BRIT	48798	3483	152604	10520
DAENM	10865	764	30197	2173
SCHWED	11931	1109	42310	3421
FINNL	2162	177	10770	1033
OESTER	5168	587	33769	3243
BELGI	49065	3567	172792	12523
SCHWZ	2312	700	6513	1931
POLEN	54837	4050	185970	13636
TSCHE	34380	2352	166382	11432
UNGARN	7134	425	41183	2556
RUMAEN	1507	113	11587	864
BULGAR	7514	379	8026	413
UKRAIN	810	57	5910	383
MAZED	3697	267	9785	586
BRASIL	4894	348	28923	2037
INDONE	20255	1363	28969	1973
CHINA			5812	293
AUSF	591245*	64395*	1749609*	166839*
PV			2398	220
EU	342127	29531	1110549	95455
FRANKR	54988	4572	220738	18325
NIEDL	65336	6048	177828	16652
ITAL	29491	2393	88508	8143
G BRIT	58316	5234	271443	23133
DAENM	27706	2261	76332	6494
PORTUG	2163	130	2477	157
SPAN	21945	1974	85530	7684
SCHWED	25830	2096	58334	4731
FINNL	19368	1688	37218	3217
OESTER	19397	1586	50284	4195
BELGI	17032	1508	40381	3482
NORWEG	11636	1303	27520	2801
SCHWZ	21653	2115	68181	6450
TUERK	2346	210	11275	1036
POLEN	9257	1029	32523	3454
TSCHE	12522	1693	46128	5979
SLOWAK	747	98	4341	515
UNGARN	4407	524	18089	2270
RUMAEN	1712	207	11553	1236
SLOWEN	1252	142	3684	474
KROAT	1963	228	4640	518
S AFR	6422	585	7795	729
USA	94062	18306	199757	26080
KANADA	13423	1330	42513	3798
MEXIKO	16	2	6519	515
BRASIL	912	108	3512	492
ARGENT			712	82
IRAN	3061	255	9981	904
BAHRAI			572	121
A EMIR	11364	1095	21200	1794
INDIEN	4989	527	32739	3002
MALAYS	3773	356	4155	410
SINGAP	22256	2053	24293	2245
CHINA	11354	1409	40570	4533
REPKOR	8435	1017	10460	1312
HONGK			1836	174
7208 51 50				
AND BLECHE WARMGEWALZT DICKE >15-20MM				
EINF	195603*	13911*	523508*	37790*
EU	105021	7912	263015	19980
FRANKR	29920	2298	57028	4244
NIEDL	5818	358	10178	672
ITAL	4429	276	8210	536
G BRIT	27538	1849	67887	4534
DAENM	5472	384	23481	1688
SCHWED	3571	276	20970	1560
FINNL	2898	230	7646	654
OESTER	7376	918	28939	3265
BELGI	17999	1323	38677	2827
POLEN	38620	2903	110794	8151
TSCHE	13448	890	75294	5076
UNGARN	1566	89	12054	741
RUMAEN	77	6	2869	198
BULGAR	22017	1094	22792	1144
UKRAIN	31	2	3080	197
MAZED	6433	456	16496	1151
INDONE	8323	553	16145	1084
AUSF	119279*	10029*	575205*	49246*
EU	87479	6840	262808	20459
FRANKR	25927	2055	108324	8491
NIEDL	12476	1003	51274	3986
ITAL	1586	135	9679	834
G BRIT	9526	717	16329	1233
DAENM	18336	1411	31409	2304
PORTUG	1777	103	4241	291
SPAN	3754	307	5145	414
SCHWED	1346	109	5457	435
FINNL	3239	254	9571	740
OESTER	5918	459	12849	1035
BELGI	3396	274	8043	661
NORWEG	2802	302	4633	463
SCHWZ	1951	153	8251	700
TUERK	474	47	4073	357
POLEN	2840	318	17525	1724
TSCHE	4637	548	16871	1952
UNGARN	206	21	1813	192
UKRAIN			189121	15941
RUSSLD			30640	2805
KROAT	279	24	1265	131
COTEIV			1155	92
USA	51	5	3777	348
KANADA	5833	658	10829	1031
IRAN	994	84	2966	244
ISRAEL	1507	138	1520	149
A EMIR	2817	258	4126	377
INDIEN	1663	161	4732	398
SINGAP	2947	256	2986	262
REPKOR			908	75
7208 51 91				
AND BLECHE WARMGEWALZT>205CM >10-15MM				
EINF	225941*	16586*	634266*	46973*
EU	179455	13164	463943	34914
FRANKR	102983	7678	206142	15679
NIEDL	4648	222	11128	630
ITAL	3733	252	17600	1204
G BRIT	27056	1801	53071	3498
DAENM	14523	986	42394	3007
SCHWED	9810	727	29263	2148
FINNL	3167	189	49957	3913
OESTER	3604	495	16759	1987
BELGI	9662	765	37124	2785
POLEN	25393	1951	69805	5202
TSCHE	5442	383	30733	2107
RUMAEN			4300	295
UKRAIN	268	16	5138	327
MAZED	11538	814	41651	2872
INDONE	3624	241	17956	1208
AUSF	70230*	5772*	295407*	25109*
PV	760	75	5343	478
EU	54721	4253	161699	12896
FRANKR	7749	617	33747	2718
NIEDL	7757	656	52563	4288
ITAL	2035	178	11780	1000
G BRIT	8268	663	13963	1106
DAENM	12225	883	15667	1133
SPAN	2333	173	3049	238
SCHWED	421	35	5189	399
FINNL	1040	81	4623	368
OESTER	3636	299	8345	684
BELGI	9103	658	12606	950
NORWEG	222	18	1628	172
SCHWZ	2030	170	10338	870
TUERK	1223	115	4959	421
POLEN	1347	132	12290	1072
TSCHE	2058	285	4007	525
UNGARN	273	22	2554	219
COTEIV			954	76
USA	1259	103	87434	7942
KANADA	1100	106	1733	163
A EMIR	1360	131	1658	157
SINGAP	3151	280	3151	280
7208 51 99				
AND BLECHE WARMGEWALZT<205CM >10-15MM				
EINF	81224*	5676*	246249*	17626*
EU	42707	3329	128698	10298
FRANKR	4071	299	9459	683
NIEDL	7097	566	24791	1917
ITAL	3588	260	5740	405
G BRIT	3753	246	11030	752
DAENM	1815	125	3859	280
SCHWED	4298	306	15954	1274
FINNL	2941	231	15646	1375
OESTER	6728	680	17005	1755
BELGI	8416	616	25214	1857
POLEN	17115	1094	48395	3112
TSCHE	5501	367	21105	1413
SLOWAK	2103	126	10694	589
UNGARN	2238	113	9801	574
BULGAR	7645	383	7656	385
JUGOSL			7239	398
MAZED	1023	72	7965	544
INDONE	2841	188	3196	212
AUSF	29336*	2237*	110917*	8173*
EU	24068	1718	72622	5292
FRANKR	4783	328	14155	1080
NIEDL	5800	376	19812	1337
ITAL	77	7	5647	337
G BRIT	1715	126	3421	253
DAENM	2226	159	5165	405
SCHWED	953	75	2498	201
FINNL	3110	244	9123	709
OESTER	2196	159	4877	358
BELGI	1855	148	5691	442
SCHWZ	1602	135	5695	485
TSCHE	1573	178	4841	540
UNGARN	403	39	3296	355
KROAT	247	27	1591	157
SAUDIA			2115	306
THAIL			15432	458
7208 52 10				
AND BLECH 4FL WGEW <125CM >4,75-10MM				
EINF	14952*	1391*	52581*	5089*
EU	14598	1365	51819	5040
NIEDL	3592	243	8293	614
ITAL	331	25	3164	212
SCHWED	3340	261	12898	1070
FINNL			5696	456
OESTER	6764	796	19596	2516
AUSF	5295*	527*	25096*	2200*
EU	2663	244	17900	1501
NIEDL	1377	125	12765	1000
SCHWZ	1196	144	2845	305
7208 52 91				
AND BLECH WARMGEWALZT>205CM 4,75-10MM				
EINF	149346*	11853*	439138*	33863*
EU	103117	8508	257783	21124
FRANKR	32671	2824	55068	4600
NIEDL	2282	196	3733	319
ITAL	2649	171	2711	175
G BRIT	12849	886	41047	2832
DAENM	11047	853	42014	3168
SCHWED	15814	1213	36212	3042
FINNL	4895	352	24658	1978
OESTER	1360	190	10158	1160
BELGI	19527	1811	42057	3839
POLEN	13809	1031	43137	3148
TSCHE	8273	586	44065	3046
RUMAEN	139	10	9558	625
UKRAIN			4937	316
MAZED	17862	1292	51663	3682
BRASIL	1164	83	7880	555
INDONE	4739	312	19494	1310
AUSF	62874*	5304*	229845*	19624*
PV	235	25	1027	102
EU	50017	4049	193154	15779
FRANKR	6911	518	30046	2425
NIEDL	23072	1949	117814	9708
ITAL	3286	286	10619	882
G BRIT	6653	482	10494	763
DAENM	504	39	2157	184
PORTUG	148	10	2418	186
SPAN	1724	124	1953	143
SCHWED	304	27	1962	152
FINNL	1607	127	2381	184
OESTER	4089	342	7820	659
BELGI	1615	139	5377	485
NORWEG	79	6	6628	810
SCHWZ	3353	272	4940	408
TUERK	1118	108	2290	206
POLEN	1698	191	6769	721
TSCHE	747	93	3432	408
UNGARN	546	51	1636	158
SLOWEN	1232	129	3068	344
INDIEN	1182	120	2418	252
SINGAP	1470	148	1470	148
7208 52 99				
AND BLECH WARMGEWALZT<205CM 4,75-10MM				
EINF	253653*	16969*	732027*	50496*
EU	132444	10634	359712	29900
FRANKR	5055	411	12666	1082
NIEDL	30671	2171	102015	7670
ITAL	2765	194	13174	986
G BRIT	1867	151	8215	670
DAENM	6607	488	12313	958
SCHWED	11680	1173	53434	5188
FINNL	17645	1481	23114	1943
OESTER	25068	2355	70525	6555
BELGI	30086	2210	64256	4648
POLEN	52558	2802	150019	8343
TSCHE	2498	167	17157	1175
SLOWAK	28614	1623	113127	6261
UNGARN	10415	514	37637	1984
UKRAIN			1570	100
RUSSLD	22441	940	22441	940
JUGOSL			14881	802
MAZED	161	12	2423	171

Wichtigste Ursprungs- und Bestimmungs-Laender	MAERZ 2001 dt = 100kg	MAERZ 2001 1000 DM	JAN./MRZ. 2001 dt = 100kg	JAN./MRZ. 2001 1000 DM
BRASIL	1206	72	4798	292
INDONE	2255	149	4953	327
AUSF	104114*	8242*	354134*	28372*
PV			2612	294
EU	59533	4187	226494	16420
FRANKR	15784	1062	46353	3422
NIEDL	18571	1422	74487	5535
ITAL	1163	79	4474	334
DAENM	2964	209	7995	588
SPAN	1584	116	5645	427
SCHWED	1278	85	26631	1916
FINNL	6614	488	20608	1393
OESTER	9026	583	27177	1811
BELGI	1199	78	9079	685
NORWEG	1587	121	6360	452
SCHWZ	5378	461	22048	1962
TUERK	1897	183	4583	468
POLEN	6711	576	17361	1593
TSCHE	15976	1395	42926	4002
SLOWAK	1129	108	4430	375
UNGARN	2018	189	7408	722
KROAT	1795	230	4392	501
IRAN	5023	510	5262	537
CHINA			6342	715
7208 53 10				
AND BLECH 4FLAECH WGEW<125CM>3-4,75MM				
EINF	5076*	534*	14617*	1471*
EU	5985	527	14526	1464
NIEDL	1636	102	2576	171
SCHWED	941	71	2667	220
OESTER	2737	329	6817	911
AUSF	3349*	271*	13274*	1081*
EU	2623	203	10037	773
FRANKR	2354	180	4708	360
NIEDL	22	2	1860	131
ITAL			2126	174
7208 53 90				
ANDERE BLECHE WARMGEWALZT >3-4,75MM				
EINF	116453*	8073*	376559*	26775*
EU	53317	5218	203397	17192
FRANKR	2319	205	6332	583
NIEDL	7955	616	52951	4175
ITAL	1072	79	12783	979
DAENM	2363	140	3985	277
SCHWED	2913	232	17350	1377
FINNL	8178	687	25421	2058
OESTER	14038	1268	35857	3602
BELGI	24327	1973	48407	4111
SCHWZ	2103	173	6190	475
POLEN	28431	1470	72772	3981
SLOWAK	17106	920	61979	3356
UNGARN	4222	216	18206	971
JUGOSL			8841	489
BRASIL	1274	76	4848	290
AUSF	59266*	4609*	231841*	18046*
EU	34365	2393	151220	11135
FRANKR	6568	501	23378	1838
NIEDL	14087	1029	58888	4381
DAENM	944	76	4228	316
GRIECH	626	56	6155	560
SCHWED	1622	106	15921	1114
FINNL	4245	264	12467	807
OESTER	5331	300	22443	1524
BELGI	338	14	5360	400
NORWEG	1343	115	7570	586
SCHWZ	2288	197	6214	530
TUERK	2980	288	8443	815
POLEN	5454	476	12734	1023
TSCHE	6354	523	18791	1545
SLOWAK	2847	258	8969	786
UNGARN	2538	213	6603	586
SYRIEN			7552	632
7208 54 10				
ANDERE BLECHE WARMGEWALZT >2MM				
EINF	19983*	1616*	60425*	4873*
EU	18099	1488	52681	4382
FRANKR	4205	350	4599	381
NIEDL	1697	115	7443	492
ITAL	1492	108	14890	976
SCHWED	398	32	3756	316
OESTER	2859	264	7923	766
BELGI	6736	557	12732	1326
BRASIL	1136	68	5433	325
AUSF	15157*	1091*	49647*	3822*
EU	6343	507	25819	2130
FRANKR	2648	196	6013	449
NIEDL	2614	229	10772	950
SCHWED			3411	250
OESTER	560	42	1879	145
BELGI			1571	144
NORWEG			1406	116
SCHWZ	962	76	3011	264
POLEN	505	38	2274	176
TSCHE	2124	190	5552	493
PAKIST			2962	99
THAIL	3631	139	3631	139
7208 54 90				
ANDERE BLECHE WARMGEWALZT <2MM				
EINF	6951*	498*	18293*	1388*
EU	6747	481	17401	1317
FRANKR	1043	88	1503	152
NIEDL	1412	93	5817	391
ITAL	2368	173	4130	311
BELGI	788	64	3855	305
AUSF	10062*	926*	23489*	2249*
EU	7920	715	19756	1832
DAENM	33	3	764	126
SCHWED	7721	693	17913	1581
7208 90 10				
AND BLECHE WARMGEW OBFLBEARB RUND USW				
EINF	52*	7*	346*	41*
EU	52	7	346	41
AUSF	10534*	1755*	24951*	4071*
PV	165	42	165	42
EU	7797	1255	19583	3158
FRANKR	1708	217	4001	526
NIEDL	1058	165	3661	661
GRIECH			1595	127
SCHWED	717	107	1854	346
FINNL	114	27	677	181
OESTER	3700	645	5899	1001
BELGI	140	20	1197	183
SCHWZ	625	101	898	136
TSCHE	414	131	945	274
SLOWAK	1364	193	2626	316
7208 90 90				
AND WARMGEW FLACHERZGN A EIS/ST >60CM				
EINF	16183*	1799*	71262*	7804*
LV	525	53	2538	260
EU	12016	1247	62982	6529
FRANKR	283	11	2889	475
NIEDL	2312	214	7628	712
ITAL	2533	261	7334	1157
G BRIT	2174	273	4570	560
DAENM	825	62	1842	138
SCHWED	232	26	7170	700
FINNL	1502	143	11858	979
OESTER	907	116	3889	403
BELGI	1248	141	15802	1405
SCHWZ	582	225	1562	550
POLEN	525	53	2838	307
TSCHE	2130	122	2130	122
UNGARN	930	152	1750	296
AUSF	17735*	2156*	79724*	7097*
EU	5897	945	13996	2209
FRANKR	2645	323	6464	917
NIEDL	1068	190	2598	400
OESTER	1231	203	1773	326
BELGI	582	169	1475	352
SCHWZ	375	136	3162	522
LETTLD			1417	187
POLEN	5986	560	15139	1465
TSCHE	629	70	2582	317
UNGARN	437	87	1086	212
SLOWEN	18	2	1319	192
USA	1190	153	3663	455
KANADA			353	88
INDIEN	3001	156	5762	239
THAIL			29290	866
7209 15 00				
BLECHE KALTGEWALZT COIL DICKE >3MM				
EINF	1143*	84*	8581*	570*
EU	1025	72	8463	558
BELGI	229	6	4129	263
AUSF	38599*	3103*	103791*	8411*
EU	30392	2338	88220	6943
FRANKR	2462	188	3396	270
NIEDL	2507	204	5165	423
ITAL	1195	74	5977	444
G BRIT	7557	592	24445	2029
SPAN	1475	92	10904	776
SCHWED	6202	477	22113	1703
FINNL	4664	367	10472	846
BELGI	3661	294	4676	370
NORWEG	1827	138	4585	350
POLEN	2628	237	4047	397
UNGARN	2556	246	4972	473
7209 16 10				
ELEKTROBLECHE KALTGEWALZT COIL >1-3MM				
EINF	*	*	*	*
AUSF	128*	13*	285*	33*
7209 16 90				
ANDERE BLECHE KALTGEWALZT COIL >1-3MM				
EINF	396952*	30254*	949924*	73515*
EU	306489	23332	701652	54293
FRANKR	61133	4499	86391	6237
NIEDL	78259	5786	184085	13934
ITAL	7068	559	27262	2432
G BRIT	5885	486	19616	1727
SPAN	4520	321	7551	528
SCHWED	18143	1510	30603	2546
FINNL	517	48	39426	3017
OESTER	46978	3506	98998	7604
BELGI	67965	5346	162888	12656
LUXEMB	15814	1263	43668	3552
TUERK	10868	767	10868	767
TSCHE	2936	222	15343	1280
SLOWAK	29035	2030	86423	6182
UNGARN			10795	841
JUGOSL	15220	969	43685	2957
USA	951	167	951	167
BRASIL	32	5	38102	3313
REPKOR	31020	2735	41670	3683
AUSF	542469*	40399*	1941933*	147203*
EU	471236	34290	1726668	128321
FRANKR	57394	4193	230305	17466
NIEDL	32393	2687	101506	8383
ITAL	32392	2235	166428	12492
G BRIT	58080	4500	230031	18058
DAENM	17152	1330	54437	4470
GRIECH	2061	108	2061	108
PORTUG	14869	1091	35784	2682
SPAN	34916	2212	161957	10523
SCHWED	30139	2258	131645	10240
FINNL	19576	1569	41214	3357
OESTER	16384	1220	46024	3650
BELGI	19034	1469	58265	4326
LUXEMB	136846	9420	467001	32568
NORWEG	5827	443	35165	2753
SCHWZ	15424	1408	44469	4142
TUERK			9317	1083
POLEN	12601	1049	36302	3177
TSCHE	9717	921	30102	2813
AEGYPT			1632	158
S AFR			1070	98
USA	9200	911	13640	1321
MEXIKO	368	26	4934	536
SYRIEN	92	7	3609	171
IRAN	1843	287	1843	287
SAUDIA	2766	390	2766	390
PAKIST	7313	316	13259	620
INDIEN			2261	111
INDONE	4127	186	4127	186
CHINA			5594	557
7209 17 10				
ELEKTROBLECH KALTGEWALZT COIL 0,5-1MM				
EINF	25349*	1967*	27832*	2217*
EU	25349	1967	27832	2217
FRANKR	3601	327	3601	327
OESTER	20882	1572	23365	1822
AUSF	59366*	4732*	221665*	17264*
EU	53368	4080	175504	12059
FRANKR	4881	393	5160	438
NIEDL	2762	199	2762	199
ITAL	29416	2159	108280	5842
G BRIT	16609	1329	59302	4580
SCHWZ	101	10	1298	119
TUERK	1966	217	26927	3049
PAKIST	1945	76	8703	393
CHINA	1624	291	8871	1586
7209 17 90				
AND BLECHE KALTGEWALZT COIL 0,5-1MM				
EINF	426920*	34688*	990103*	78965*
EU	376361	30931	868331	69588
FRANKR	134276	10585	162090	12434
NIEDL	81273	6712	259427	20272
ITAL	10011	623	13668	939
G BRIT	15701	1067	52847	3714
SPAN	733	489	23353	1979
SCHWED	8535	683	34774	2940
OESTER	34317	2659	118135	9749
BELGI	84970	7606	175824	15237
LUXEMB	6079	489	27727	2306
POLEN	2388	201	2827	245
TSCHE	17603	1339	36572	2881
SLOWAK	13283	998	36631	2732
UNGARN	711	56	10518	823
JUGOSL	16574	1163	23985	1696
BRASIL			11315	986
AUSF	546810*	41088*	2034192*	154048*
EU	465065	34029	1748257	129454
FRANKR	52959	4361	235722	18228
NIEDL	25974	2135	103233	8577
ITAL	60226	4271	280196	21381
G BRIT	49668	3880	187707	14976
DAENM	8521	691	23886	1943
GRIECH	1032	110	1309	140
PORTUG	16565	1259	65348	5304
SPAN	88175	5685	328528	20992
SCHWED	19213	1517	67165	5398
FINNL	6579	541	12699	1040
OESTER	12296	906	24079	1847
BELGI	168843	4116	168843	11669
LUXEMB	65020	4557	251842	17959

Wichtigste Ursprungs- und Bestimmungs-Laender	MAERZ 2001		JAN./MRZ. 2001	
	dt - 100kg	1000 DM	dt - 100kg	1000 DM
NORWEG	5982	528	15641	1357
SCHWZ	8929	789	26152	2380
TUERK	1132	106	9498	1087
LITAU	229	43	917	174
POLEN	22649	2209	56167	5473
TSCHE	5678	569	17756	2032
BELARS	5739	376	10399	685
RUSSLD			571	82
SLOWEN	3598	352	13600	1256
JUGOSL	22	4	2916	268
ALGER	1871	178	5643	547
GHANA	1000	108	1000	108
NIGERI	221	34	973	147
S AFR			2656	251
USA	5402	516	26586	2511
MEXIKO	2046	167	9148	798
COSTA			2004	228
BRASIL	2330	186	9728	727
SYRIEN	282	16	15617	770
JORDAN	3250	293	4783	411
PAKIST	7694	334	31476	1365
INDIEN			4355	219
CHINA	2753	95	5606	424
REPKOR	264	120	273	124
7209 18 10				
ELEKTROBLECHE KALTGEWALZT COIL <0,5MM				
EINF	*	*	*	*
AUSF	997*	37*	997*	37*
7209 18 91				
AND BLECH KALTGEWALZT COIL>0,35-0,5MM				
EINF	15027*	910*	74781*	5448*
EU	11935	653	26069	1715
FRANKR	6373	207	6673	225
G BRIT	1114	73	5084	343
BELGI	2642	201	7492	539
LUXEMB	990	87	4610	411
TSCHE	1449	122	5342	431
SLOWAK	977	73	36166	2734
UNGARN	666	52	7204	568
AUSF	29794*	2450*	100778*	9012*
EU	20626	1641	51596	4244
FRANKR	78	6	2131	185
NIEDL	6676	570	16410	1397
ITAL	2045	174	3003	254
SPAN	1067	70	2845	185
BELGI	10510	798	24686	1992
LUXEMB			1757	150
ALGER			1634	169
NIGERI	3764	598	31743	3753
MEXIKO			633	85
INDIEN	2793	87	10262	327
CHINA			1718	198
7209 18 99				
ANDERE BLECHE KALTGEWALZT COIL<0,35MM				
EINF	10563*	707*	16348*	1380*
EU	10247	609	14745	830
FRANKR	7583	478	7913	494
BELGI	2664	131	6631	322
JAPAN			1091	335
AUSF	40538*	5311*	67967*	10835*
EU	7880	782	20490	2042
BELGI	7410	732	19514	1933
TOGO	18229	1753	21025	2017
NIGERI	4930	751	9860	1462
USA	4868	1411	8579	2519
CHINA	531	186	531	186
REPKOR	3874	1376	7179	2529
7209 25 00				
BLECHE KALTGEWALZT DICKE >3MM				
EINF	5477*	439*	13187*	1074*
EU	5256	418	12184	997
DAENM	9	3	2424	180
BELGI	3480	247	6190	446
AUSF	17088*	1522*	42660*	3705*
EU	5795	544	12358	1187
NIEDL	4301	385	8895	802
BELGI	949	109	1159	142
SCHWZ	1243	105	1490	131
POLEN	2815	206	5855	451
TSCHE	3183	277	13699	1088
UNGARN	2441	232	5653	529
7209 26 10				
ELEKTROBLECHE KALTGEWALZT >1-3MM				
EINF	85*	5*	1292*	181*
EU	85	5	1292	181
SPAN			1207	176
AUSF	*	*	1017*	182*
RUMAEN			941	178

Wichtigste Ursprungs- und Bestimmungs-Laender	MAERZ 2001		JAN./MRZ. 2001	
	dt - 100kg	1000 DM	dt - 100kg	1000 DM
7209 26 90				
AND BLECHE KALTGEWALZT DICKE >1-3MM				
EINF	213955*	18696*	650509*	57050*
EU	165229	15017	457634	42082
FRANKR	1332	67	2240	147
NIEDL	2604	209	7052	729
ITAL	1524	136	13911	1274
DAENM	12486	1160	12867	1192
FINNL	2351	212	2351	212
OESTER	11596	1125	35589	3878
BELGI	100867	9330	291935	26535
LUXEMB	32161	2753	90118	7939
SCHWZ	254	25	1826	174
POLEN	23588	1691	57995	5067
TSCHE	12055	974	41348	3343
SLOWAK	7050	529	45705	3612
UNGARN	2548	200	7700	621
JUGOSL	2712	199	25948	1968
AUSF	93732*	9013*	284215*	25799*
EU	56708	5405	171072	15542
FRANKR	11449	1165	24195	2415
NIEDL	25811	2504	69501	6596
ITAL	240	16	9344	528
DAENM	4017	363	12835	1238
PORTUG	858	42	3932	238
SCHWED	1025	86	1831	151
OESTER	5418	476	18295	1678
BELGI	5405	484	27796	2381
LUXEMB	1480	184	1855	220
NORWEG	229	21	1563	155
SCHWZ	4746	440	12370	1173
TUERK	552	53	2225	262
POLEN	2358	241	6457	696
TSCHE	17172	1602	49938	4392
UNGARN	4508	518	12865	1483
RUMAEN	1252	133	1319	146
SLOWEN	1103	107	2297	218
KROAT	624	129	1504	224
BRASIL	829	78	829	78
PAKIST	1966	71	16401	664
THAIL	108	13	594	186
7209 27 10				
ELEKTROBLECHE KALTGEWALZT 0,5-1MM				
EINF	*	*	*	*
AUSF	944*	96*	2025*	221*
EU	944	96	2013	212
7209 27 90				
ANDERE BLECHE KALTGEWALZT 0,5-1MM				
EINF	41511*	3623*	132885*	11512*
EU	31149	2851	81238	7490
NIEDL	13202	1291	19222	1915
ITAL			1410	135
G BRIT			2933	246
OESTER	4231	427	10257	1117
BELGI	9378	790	32301	2764
LUXEMB	2874	258	12885	1180
POLEN	3095	224	11302	854
TSCHE	3063	230	11875	937
SLOWAK	1562	120	13750	1073
UNGARN	2586	191	6309	501
JUGOSL			7291	561
AUSF	53698*	4772*	180322*	13994*
EU	19491	1826	56113	5167
FRANKR	2644	333	6621	704
NIEDL	6604	638	19566	1908
ITAL	3256	266	5915	487
DAENM	1653	155	4551	442
OESTER	1827	179	9066	888
BELGI	1380	117	6204	483
NORWEG	198	18	3434	347
SCHWZ	960	94	2058	198
TUERK	384	63	6183	646
LITAU	2131	149	4266	297
POLEN	554	69	3459	373
TSCHE	12885	1069	31609	2644
UNGARN	586	66	2921	335
RUMAEN	2027	250	3313	433
SUDAN	1201	147	4092	500
SYRIEN	4083	181	11658	625
ISRAEL			500	145
PAKIST	16578	664	39259	1656
INDONE			3116	125
CHINA	1714	84	4923	190
7209 28 10				
ELEKTROBLECHE KALTGEWALZT DICKE<0,5MM				
EINF	*	*	*	*
AUSF	*	*	*	*
7209 28 90				
ANDERE BLECHE KALTGEWALZT <0,5MM				
EINF	*	*	*	*
AUSF	185*	17*	984*	69*
EU	171	16	926	63

Wichtigste Ursprungs- und Bestimmungs-Laender	MAERZ 2001		JAN./MRZ. 2001	
	dt - 100kg	1000 DM	dt - 100kg	1000 DM
7209 90 10				
AND BLECHE KALTGEW OBFLBEARB RUND USW				
EINF	13036*	1490*	16234*	1796*
EU	13036	1490	16234	1796
OESTER	2021	192	4195	399
BELGI	11015	1298	11015	1298
AUSF	346*	34*	7177*	833*
EU			1812	144
LUXEMB			1761	138
POLEN			565	90
SAUDIA			3198	401
7209 90 90				
AND FLACHERZGN A EIS/ST >60CM KALTGEW				
EINF	2180*	605*	4649*	1226*
EU	796	183	1808	434
FRANKR	627	85	698	119
BELGI	136	67	732	226
SCHWZ	189	198	294	250
UNGARN	1117	190	2459	498
AUSF	3861*	851*	11489*	2574*
EU	661	224	1888	726
NIEDL	403	131	1158	449
SCHWZ	379	184	1022	404
POLEN	902	96	1917	202
TSCHE	1380	244	4789	878
7210 11 10				
BLECH VERZINNT >0,5MM OBERFLBEARB USW				
EINF	*	*	*	*
AUSF	3915*	454*	6853*	798*
EU	205	51	492	132
USA	3495	346	6105	599
7210 11 90				
AND BLECHE VERZINNT >0,5MM QUADR USW				
EINF	*	*	*	*
AUSF	567*	139*	1405*	306*
7210 12 11				
WEISSBL VERZINNT <0,5MM OBFLAECHB USW				
EINF	111055*	14131*	285759*	37012*
EU	100532	12798	242259	31654
FRANKR	9667	1303	18528	2478
NIEDL	35933	4094	95833	12158
ITAL	4781	803	6435	1072
G BRIT	5005	633	16778	2235
SPAN	19015	2570	69892	9046
BELGI	25098	3382	33984	4517
SCHWZ	294	55	2009	312
SLOWAK	8108	1010	18677	2256
BRASIL			14200	1703
REPKOR	1883	234	8154	1025
AUSF	359314*	47819*	1054138*	141665*
EU	188441	26237	594020	81889
FRANKR	1518	217	42446	5348
NIEDL	28419	3994	70986	10145
ITAL	41767	5583	134291	16984
G BRIT	40539	5422	140209	19772
DAENM	1078	157	3160	468
GRIECH	26525	3274	47378	5783
PORTUG	5046	663	15850	2085
SPAN	32137	3777	105945	12438
OESTER	10783	3089	31362	8694
NORWEG	2178	350	8935	1367
SCHWZ	2520	382	7717	1189
MALTA	706	87	2611	329
TUERK	1454	196	4249	544
POLEN	614	68	2584	321
TSCHE	10738	1644	22865	3482
SLOWAK	3008	287	6664	590
UNGARN	8320	1343	18555	2949
RUMAEN			3478	586
RUSSLD	2151	238	5252	582
SLOWEN	1696	252	4533	656
MAROKK	5491	599	11205	1240
TUNES			4171	460
AEGYPT	3399	249	4464	337
NIGERI	5439	742	17960	2484
KENIA	2759	356	20980	2680
S AFR	246	28	9755	1127
USA	43880	5844	96942	12146
MEXIKO	1501	235	9055	1372
COSTA	7004	834	18970	2311
KOLUMB	765	120	1540	225
VENEZU	533	72	3107	463
ECUAD	4730	704	21487	3369
PERU	5289	655	9315	1275
ARGENT	494	33	2129	236
LIBAN	2232	284	5983	707
IRAN	7644	922	36946	4594
ISRAEL	11965	1528	20759	2714
JORDAN			3449	455
SAUDIA	10924	1313	35962	4259
A EMIR	11489	1299	19298	2176
PAKIST	1995	103	4231	248

Wichtigste Ursprungs- und Bestimmungs-Laender	MAERZ 2001 dt = 100kg	MAERZ 2001 1000 DM	JAN./MRZ. 2001 dt = 100kg	JAN./MRZ. 2001 1000 DM
INDIEN	1621	116	2263	176
BANGLA			5499	746
INDONE	1930	163	2519	226
CHINA	4161	372	11000	911
7210 12 19				
AND BLECH VERZINNT<0,5MM OBERFLBEARB				
EINF	*	*	*	*
AUSF	*	*	*	*
7210 12 90				
AND BLECHE VERZINNT <0,5MM QUADR USW				
EINF	*	*	44*	5*
AUSF	*	*	1154*	102*
EU			1154	102
ITAL			1154	101
7210 20 10				
BLECH VERBLEIT TERNBLECH OBERFLBEARB				
EINF	*	*	*	*
AUSF	5592*	765*	36758*	4850*
EU	2330	289	11550	1519
FRANKR			6164	812
SPAN	1915	242	4231	535
POLEN	696	107	2302	350
UNGARN	805	145	1555	257
S AFR	1198	148	1198	148
MEXIKO	272	31	1015	113
VENEZU	249	40	1329	261
IRAN			15516	1940
INDIEN			1289	157
7210 20 90				
BLECHE VERBLEIT TERNBLECH QUADR USW				
EINF	216*	11*	216*	11*
EU	216	11	216	11
AUSF	17*	2*	17*	2*
7210 30 10				
ST-BLECH EL-LYT VERZINKT OBERFLBEARB				
EINF	926733*	97407*	1808928*	184024*
EV	10365	1966	10365	1966
PV			185	36
EU	916364	95439	1789555	180501
FRANKR	270009	26308	386367	36068
NIEDL	622	54	3286	310
ITAL	55457	5614	94063	9589
G BRIT	7768	742	45664	4814
OESTER	14188	1420	34376	3558
BELGI	542979	58869	1157045	119189
LUXEMB	24331	2432	67989	6889
USA	10365	1966	19184	3485
AUSF	452998*	47572*	1532313*	160207*
EU	337639	34314	1165210	119301
FRANKR	35675	3232	102244	9444
NIEDL	21250	2163	70708	7303
ITAL	39897	3701	136008	12126
G BRIT	38081	3656	122767	12231
DAENM	465	46	3609	361
PORTUG	1146	114	17581	1913
SPAN	122272	13197	402505	43431
SCHWED	17597	1959	69685	8036
FINNL	1920	168	10694	981
OESTER	16676	1695	42081	4296
BELGI	41599	4340	185982	19092
SCHWZ	1591	163	3631	358
TUERK	1004	143	9986	1480
POLEN	4674	510	11117	1209
TSCHE	17677	2027	109103	11100
SLOWAK	920	165	1323	239
UNGARN	1914	266	6248	903
SLOWEN	4346	444	10034	1005
JUGOSL			6732	648
S AFR	7532	1023	19826	2691
USA	29549	2735	67945	6366
MEXIKO	25715	3400	70867	9057
BRASIL	2046	272	6240	785
SYRIEN	2003	95	7030	331
PAKIST	1980	81	7173	316
CHINA	13688	1855	27960	4088
JAPAN	532	71	1266	258
7210 30 90				
ST-BLECH EL-LYT VERZINKT QUADRATISCH				
EINF	362737*	38881*	883843*	97051*
EU	361884	38737	874086	95420
FRANKR	56332	5664	100900	12218
NIEDL	3329	287	23906	2716
G BRIT	492	43	4611	400
SPAN	225	28	1119	128
OESTER	184651	19217	533185	57298
BELGI	38948	4547	88065	9975
LUXEMB	77452	7865	120684	12434
USA	352	57	8739	1458
AUSF	66087*	7978*	137833*	16570*
EU	10166	1030	25979	2588
FRANKR	855	99	2236	258
NIEDL	2598	356	4123	552
ITAL	3435	210	7021	467
G BRIT			2220	228
DAENM	898	101	3455	387
OESTER	338	37	1937	212
BELGI	1382	145	2697	277
SCHWZ	965	113	3212	365
TUERK	1473	279	2234	424
POLEN	11957	1387	27026	3303
TSCHE	40448	4944	65489	8764
AEGYPT			1504	83
S AFR	359	68	1625	237
INDIEN			7399	289
7210 41 10				
BLECH AND VERZINKT GEWELLT OBFLBEARB				
EINF	*	*	*	*
AUSF	359*	41*	2478*	248*
EU	200	20	2150	202
FINNL			1950	182
7210 41 90				
BLECHE AND VERZINKT GEWELLT QUADR USW				
EINF	*	*	*	*
AUSF	1649*	201*	2725*	352*
EU	344	40	1072	127
7210 49 10				
AND BLECH AND VERZINKT OBERFLBEARBEIT				
EINF	1225123*	111185*	2743525*	250187*
EU	1159255	105106	2461381	221366
FRANKR	270951	24315	434381	38413
NIEDL	264126	23539	715389	64202
ITAL	43150	4004	135309	12332
G BRIT	6077	510	19738	1814
SPAN	9420	818	49986	3725
SCHWED	1078	67	5033	349
FINNL	28708	2781	129106	11916
OESTER	68455	6018	169761	15037
BELGI	461299	42642	789604	72641
LUXEMB	5991	412	12592	881
TUERK			2403	189
POLEN	2176	214	8110	830
SLOWAK	6870	640	13231	1292
UNGARN	11347	964	71874	6677
S AFR			4459	441
USA			17437	2830
NL ANT			1293	129
BRASIL			19463	1895
ARGENT	1438	123	50949	5463
INDIEN	1494	153	1927	204
MALAYS			3610	308
REPKOR	39474	3707	63690	6291
TAIWAN	3069	278	23698	2272
AUSF	1117998*	105863*	3661910*	351878*
LV			2838	454
EU	785807	71399	2782265	255495
FRANKR	195941	17701	789986	72280
NIEDL	40516	3996	140018	14085
ITAL	85681	7695	283312	25738
G BRIT	84925	8063	281529	27449
DAENM	29497	2872	74139	7626
GRIECH	2814	257	3111	290
PORTUG	1830	152	9203	816
SPAN	77804	6506	225300	19045
SCHWED	99372	9345	387240	36203
FINNL	10952	1072	22493	2147
OESTER	50672	4903	200673	19390
BELGI	101449	8581	345335	29162
LUXEMB	4326	253	19899	1261
NORWEG	10441	983	28449	2731
SCHWZ	16221	1620	58050	5858
TUERK	1239	167	21207	2703
LITAU	1925	211	8584	591
POLEN	48291	5155	108100	11751
TSCHE	72228	7268	196855	20550
SLOWAK	1651	194	4198	507
UNGARN	29515	3580	80464	9962
BELARS	3036	270	6674	590
RUSSLD	230	81	806	161
KROAT	1984	217	5473	604
TUNES			942	88
SUDAN	1903	273	3465	497
KANADA			1301	121
MEXIKO	63004	7696	179845	21485
BRASIL			15146	1602
SYRIEN	10988	627	32215	1753
IRAN			13967	1551
JORDAN	3654	405	6103	550
PAKIST	19588	665	45396	1696
CHINA	43030	5755	77657	10325
7210 49 90				
ANDERE BLECHE AND VERZINKT QUADR USW				
EINF	143731*	12734*	402478*	36840*
EU	127086	11277	379273	34413
FRANKR	20609	1888	23561	2144
NIEDL	2600	185	10470	800
ITAL	7767	734	26282	2643
SPAN	1945	180	2047	201
SCHWED			743	80
FINNL	2253	197	16426	1428
OESTER	84990	7421	279404	25248
BELGI	5721	568	16471	1559
LUXEMB	1179	93	3092	244
RUSSLD	15613	1338	15613	1338
USA			3117	557
MALAYS			910	100
TAIWAN			1555	149
AUSF	34754*	4163*	91019*	12379*
EU	33087	3779	82430	9618
FRANKR	659	79	11942	1774
NIEDL	1136	194	7071	1001
ITAL	34	4	9049	958
DAENM	20703	2400	31746	3703
GRIECH	4119	316	5437	371
SPAN	2747	369	2747	369
OESTER	2196	246	6832	744
BELGI	1346	155	7002	563
SCHWZ	247	77	1424	524
POLEN	843	145	1456	267
TSCHE	429	122	1697	436
CHINA			3106	1272
7210 50 10				
BLECH CHROM/-OXID UEBERZOG OBFLBEARB				
EINF	12116*	1504*	21391*	2652*
EU	10557	1328	12158	1538
FRANKR	10078	1210	10078	1210
ITAL	217	93	1251	226
BRASIL	1559	176	9024	1024
AUSTRL			199	88
AUSF	110967*	14905*	324711*	42434*
EU	44367	6291	134447	19271
FRANKR	8597	1360	37555	5857
NIEDL	472	92	2548	479
ITAL	9805	1250	25395	3001
G BRIT	19200	2652	55406	7719
GRIECH	4908	540	6236	720
OESTER	1385	397	6807	1458
SCHWZ	902	131	1418	206
TSCHE	978	124	2293	290
SLOWAK	1400	174	4246	531
TUNES	4995	585	7993	936
NIGERI	2886	357	5828	727
KENIA	3437	377	4413	491
TANSAN			2983	352
S AFR	291	44	1027	155
USA	25326	3682	62575	8537
MEXIKO	8865	994	27435	3042
COSTA	4452	493	15523	1706
VENEZU	929	139	15883	1630
ECUAD	3137	472	11909	1762
LIBAN			780	82
IRAN	2000	243	2000	243
ISRAEL	1436	180	1744	215
INDIEN	4807	531	18256	1950
CHINA	516	32	3484	214
7210 50 90				
BLECHE CHROM/-OXID UEBERZOG QUADR USW				
EINF	7542*	1055*	9179*	1286*
EU	5956	795	5968	802
FRANKR	5890	728	5890	728
JAPAN	1586	260	3211	484
AUSF	32*	7*	295*	38*
EU			224	23
7210 61 10				
BLECH ALU-ZN-LEG UEBERZOG OBERFLBEARB				
EINF	57972*	5856*	107677*	11442*
EU	57972	5856	64300	6473
FRANKR	197	17	1061	92
SCHWED	3242	351	5626	614
BELGI	397	47	3477	325
LUXEMB	53712	5398	53712	5398
AUSTRL			43277	4969
AUSF	18643*	1951*	107070*	11948*
EU	11384	1237	90331	10051
FRANKR	4902	542	19690	2554
NIEDL	2215	234	9961	1168
G BRIT	1050	119	1794	202
DAENM	939	107	4033	461
FINNL			4495	401
BELGI	1712	174	2101	233
LUXEMB			47190	4928
NORWEG	535	46	2623	267
POLEN	1852	217	7933	978
TSCHE	372	51	580	147
CHILE	2923	309	2923	309
7210 61 90				
BLECH ALU-ZN-LEG UEBERZOG QUADRATISCH				
EINF	78446*	7596*	206309*	22047*

Wichtigste Ursprungs- und Bestimmungs-Laender	MAERZ 2001 dt = 100kg	MAERZ 2001 1000 DM	JAN./MRZ. 2001 dt = 100kg	JAN./MRZ. 2001 1000 DM
EU	78446	7596	206309	22047
FRANKR	2664	257	2664	257
SCHWED	3691	486	3781	504
LUXEMB	71678	6810	199451	21243
AUSF	7716*	913*	15097*	1777*
PV	89	13	89	13
EU	4768	627	9419	1162
FRANKR	600	144	694	179
DAENM	323	41	1213	158
BELGI	3234	392	5846	667
POLEN	687	82	2062	238
TSCHE	677	88	1675	215
7210 69 10				
BLECH AND ALU UEBERZOG OBERFLBEARBEIT				
EINF	19298*	1879*	54673*	5151*
EU	19120	1848	53800	4888
FRANKR	8228	833	13141	1314
G BRIT	8584	751	35000	2938
OESTER	2308	264	5659	636
USA	178	31	873	263
AUSF	40513*	4228*	183209*	19393*
EU	32576	3171	136742	13360
FRANKR	5441	534	20504	2023
NIEDL	3026	281	19339	1891
ITAL	11192	1121	41396	4015
G BRIT	6173	621	22730	2424
SPAN	6699	610	32581	2986
POLEN	1011	106	4976	573
RUMAEN	1726	280	2826	406
RUSSLD	614	97	1359	214
MEXIKO	3447	432	24169	2768
TRINID	906	108	906	108
CHINA			487	81
JAPAN			10129	1648
7210 69 90				
BLECHE AND ALU-UEBERZOGEN QUADRATISCH				
EINF	32713*	3004*	92754*	8411*
EU	32713	3004	92754	8411
OESTER	616	75	616	75
LUXEMB	31449	2865	91490	8272
AUSF	456*	56*	10129*	1109*
EU			7346	739
G BRIT			2106	209
OESTER			828	92
BELGI			3533	339
CHINA			484	79
7210 70 31				
WEISSBLECH CHROMOXID CHROM USW UEBERZ				
EINF	44984*	6691*	60145*	9174*
EU	44984	6691	60145	9174
FRANKR	29094	4042	29283	4065
NIEDL	9282	1524	17702	2966
SPAN	2301	348	6501	945
FINNL	1866	301	1928	312
OESTER	2346	420	4636	830
AUSF	8828*	1734*	47798*	8595*
EU	2643	524	11103	1964
FRANKR	1861	359	3403	631
DAENM	642	119	7034	1183
ISLAND	469	107	469	107
NORWEG	356	79	871	193
SCHWZ	435	87	972	213
TSCHE	546	106	9995	1831
KROAT			1865	309
ALGER	2044	377	11241	2130
GHANA	515	80	2267	352
NIGERI	188	26	5156	687
IRAN	1542	305	2298	494
SAUDIA			1275	235
7210 70 39				
AND BLECH M FARBE VERSEH OBERFLBEARB				
EINF	70443*	10540*	146760*	21847*
EU	70443	10540	146760	21847
FRANKR	4374	545	11079	1539
NIEDL	6973	985	15316	2193
ITAL	718	143	718	143
G BRIT	2591	315	14416	1951
DAENM	1225	234	2835	496
SPAN	387	103	610	173
SCHWED	963	188	1086	209
FINNL	1056	206	13900	2197
OESTER	5308	912	17009	2880
BELGI	46587	6984	69538	10061
AUSF	174708*	24839*	581263*	80953*
EU	113419	15592	412851	55976
FRANKR	28922	3624	116661	14351
NIEDL	22769	2926	58407	7559
ITAL	6525	860	17187	2145
G BRIT	4204	795	12554	2464
IRLAND	1162	301	2071	537
DAENM	5064	818	17693	2697
PORTUG	1789	312	5641	800
SPAN	11731	1523	70951	9459
SCHWED	3412	471	8043	1112
OESTER	22424	2963	82183	11034
BELGI	6004	1113	19815	3671
SCHWZ	8794	1089	29163	3862
TUERK			1246	332
POLEN	26618	4383	80002	13126
TSCHE	9263	1438	17793	2850
UNGARN	852	150	1982	343
BULGAR	622	135	2770	612
UKRAIN	682	109	1350	224
RUSSLD	4790	881	7985	1426
SLOWEN	960	168	962	170
SYRIEN	2989	164	9035	499
JORDAN			1482	84
SAUDIA	1974	99	1974	99
PAKIST			4472	203
INDIEN	1000	60	3611	187
CHINA	2050	443	2882	678
7210 70 90				
BLECHE M FARBE VERSEH QUADR RECHTECK				
EINF	59630*	8663*	243916*	33760*
EU	59549	8632	243081	33502
FRANKR	13899	2257	24459	3949
NIEDL	224	28	27508	3557
G BRIT	94	35	50711	6989
FINNL	23	5	643	104
OESTER	44753	6202	136484	18327
BELGI	446	74	2972	486
SCHWZ	7	3	615	196
AUSF	11354*	2353*	41985*	7647*
EU	6249	1686	18301	4776
FRANKR	52	18	549	140
NIEDL	740	133	4882	754
G BRIT	1605	625	4079	1642
IRLAND	275	114	753	366
OESTER	2599	558	5418	1156
BELGI	641	137	1703	466
SCHWZ	669	93	3004	424
POLEN	179	28	1145	191
UNGARN	1298	263	3379	675
MOLDAU	125	28	1022	316
RUSSLD	603	101	2356	338
SYRIEN			3713	197
PAKIST	979	45	4864	234
7210 90 10				
BLECHE VERSILB VERGOLD EMAILLIERT USW				
EINF	149*	98*	456*	344*
EU	149	98	456	344
NIEDL	34	11	222	156
BELGI	115	87	234	188
AUSF	*	*	*	*
7210 90 31				
BLECH OBERFLAECHBEARB USW PLATTIERT				
EINF	1571*	959*	3957*	1966*
EU	1571	959	3957	1966
SCHWED	429	237	429	237
OESTER	1142	722	3512	1718
AUSF	1058*	626*	5246*	3362*
EU	798	501	3996	2541
FRANKR	97	68	698	469
NIEDL	156	45	339	179
ITAL	442	308	695	537
G BRIT	16	17	505	213
SPAN			291	185
FINNL			293	178
OESTER	19	17	437	315
BELGI	21	13	674	398
POLEN			287	182
KANADA			94	141
7210 90 33				
BLECH OBFLBEARB USW VERZINNT BEDRUCKT				
EINF	1010*	218*	1550*	335*
EU	1010	218	1550	335
NIEDL	1010	218	1550	335
AUSF	13444*	2683*	32635*	6898*
EU	1872	506	2542	704
NIEDL	154	40	566	177
OESTER	405	118	647	170
LUXEMB	1313	348	1313	348
SCHWZ	1159	273	1717	417
MALTA	3416	637	5749	1060
ALGER	5433	1054	9957	1913
GHANA	987	201	4279	984
NIGERI	344	53	7513	1495
AETHIO			447	125
KANADA	40	115	40	115
7210 90 38				
AND BLECH OBERFLAECHENBEARBEITET USW				
EINF	*	*	31*	52*
AUSF	2138*	392*	4647*	828*
EU	744	98	2458	329
FRANKR	744	98	1834	240
NIGERI	713	179	1508	384
7210 90 90				
AND BLECHE PLATTIERT UEBZOG QUADR USW				
EINF	*	*	33*	60*
AUSF	200*	110*	1600*	572*
SCHWZ		1	455	137
UNGARN	135	39	806	222
RUSSLD			159	95
7211 13 00				
BANDST>15-60CM 4FLAECH WARMGEWALZT				
EINF	131312*	7542*	399990*	23214*
EU	56242	3431	186447	11333
NIEDL	1277	81	5447	318
ITAL	26827	1443	55972	3028
G BRIT	112	12	47878	2876
SCHWED	26800	1813	74325	4860
BELGI			982	113
NORWEG	1426	146	2700	279
SCHWZ	54590	2760	148657	7655
POLEN	850	56	6810	451
TSCHE	17930	1135	55049	3475
AUSF	56405*	4633*	234689*	21195*
EU	53644	4350	224243	20137
FRANKR	1796	128	3509	266
NIEDL	11162	677	15526	1030
ITAL	3964	325	7704	710
G BRIT	12872	1171	129400	12049
DAENM	1076	82	2895	247
SPAN	102	10	1604	143
SCHWED	15892	1472	50597	4659
BELGI	3880	234	4988	329
LUXEMB	2221	187	6333	553
SCHWZ	679	64	2617	240
TSCHE	1230	126	5192	511
7211 14 10				
BANDSTAHL WGEW BR>50-60CM DI>4,75MM				
EINF	2735*	219*	6764*	523*
EU	2691	206	6084	466
FRANKR	1990	161	1990	161
NIEDL	415	24	1926	128
OESTER	198	14	1498	102
AUSF	3263*	252*	9383*	819*
EU	2289	165	7388	603
FRANKR	1882	130	4292	329
ITAL	298	27	2473	226
7211 14 90				
BANDSTAHL WARMGEW BR<50CM DI>4,75MM				
EINF	70048*	5224*	205082*	13457*
EU	65558	4775	195792	12374
FRANKR	25202	1989	26644	2031
NIEDL	17801	1098	32135	2006
ITAL	2124	174	11952	779
G BRIT	590	43	91491	5043
SCHWED	1456	108	2608	188
FINNL	5511	461	5861	485
OESTER	5786	450	11619	924
BELGI	6086	452	13462	918
NORWEG	1000	101	2066	215
SCHWZ	934	163	2271	432
POLEN	1985	152	2753	233
TSCHE	561	33	3200	203
AUSF	70008*	6858*	224184*	21374*
EU	40324	3502	102124	9663
FRANKR	6194	821	18279	2422
NIEDL	13232	832	14364	941
ITAL	2752	259	13505	1366
G BRIT	1609	82	3008	167
PORTUG	1193	121	7048	710
SPAN	7094	697	28160	2549
SCHWED	733	83	1785	198
OESTER	1209	113	4389	375
BELGI	1161	122	3698	353
LUXEMB	4729	341	6771	499
SCHWZ	13240	1116	65419	5364
TUERK			1611	187
POLEN	1777	187	4975	435
TSCHE	1508	127	5302	432
SLOWAK	268	33	1707	165
SLOWEN	591	60	2403	254
MEXIKO	2608	373	9850	1408
INDIEN			1691	197
THAIL			9452	284
CHINA	8089	1283	15148	2490
7211 19 20				
BANDSTAHL WGEW BR>50-60CM DI<4,75MM				
EINF	58806*	3794*	126991*	7803*

Wichtigste Ursprungs- und Bestimmungs-Laender	MAERZ 2001 dt = 100kg	MAERZ 2001 1000 DM	JAN./MRZ. 2001 dt = 100kg	JAN./MRZ. 2001 1000 DM
EU	58292	3761	126277	7753
FRANKR	8366	631	9662	722
NIEDL	33768	1866	91331	5058
SCHWED	691	50	3563	261
OESTER	3040	245	4167	339
BELGI	12427	969	17176	1343
AUSF	33212*	2538*	97817*	7606*
EU	31158	2316	88623	6683
FRANKR	8130	760	25231	2237
NIEDL	13714	1100	37673	2999
ITAL	7213	300	17505	843
BELGI	1387	97	6278	441
SCHWZ	771	74	2459	234
TSCHE	528	64	2828	296
KOLUMB			2023	200
7211 19 90				
BANDSTAHL WARMGEW BR<50CM DI<4,75MM				
EINF	444591*	31957*	842341*	61670*
LV			12	1
EU	359441	27515	705841	54268
FRANKR	90628	7024	190935	14635
NIEDL	48366	2947	100890	6169
ITAL	4786	311	17244	1357
G BRIT	443	47	3267	448
SCHWED	4305	357	11418	915
OESTER	149948	12398	258002	21704
BELGI	60093	4372	121817	8878
SCHWZ	1670	142	5001	416
TSCHE	9865	526	20236	1119
SLOWAK	33676	1603	52200	2648
JUGOSL	39891	2161	58759	3194
AUSF	240480*	21930*	725940*	64973*
EU	131073	12342	421841	37976
FRANKR	24894	2672	73941	7829
NIEDL	17171	1449	52303	4238
ITAL	4511	462	20822	2050
G BRIT	21155	2269	53106	5722
DAENM	1665	154	5786	557
GRIECH	716	141	2178	427
PORTUG	763	83	1552	189
SPAN	4621	412	21599	1826
SCHWED	3498	374	20907	2215
OESTER	21392	2040	51524	4633
BELGI	30571	2274	117435	8247
NORWEG	1571	119	3004	258
SCHWZ	39103	2984	109384	8457
TUERK	447	61	12324	1054
POLEN	8347	772	19496	1795
TSCHE	27649	2410	84351	7261
SLOWAK	1835	198	3329	403
UNGARN	11336	991	23152	2186
KAMERU	2827	255	2827	255
USA	5147	633	12512	1614
MEXIKO	7485	736	20186	1856
KOLUMB	2516	274	2982	320
SYRIEN			429	82
CHINA	579	68	6396	994
7211 23 10				
BANDSTAHL KALTGEWALZT>50-60CM C<0,25%				
EINF	18937*	1494*	57914*	4796*
EU	12890	1065	38420	3307
FRANKR	1998	212	9602	980
NIEDL	2452	182	10279	783
OESTER	3330	232	9316	740
BELGI	4811	409	7953	683
TSCHE	449	34	12064	952
SLOWAK	5694	392	5770	403
AUSF	23209*	3484*	58961*	7783*
EU	11485	1096	34653	3224
FRANKR	1377	119	4809	382
NIEDL	3672	364	9566	936
ITAL	790	75	2025	226
G BRIT	2060	194	6586	644
SPAN	226	23	7780	657
BELGI	2899	260	3274	300
SCHWZ	854	92	1005	107
POLEN	3703	631	10429	1444
TSCHE	762	92	1978	228
RUSSLD	759	355	759	355
USA	1394	315	2331	542
CHINA	988	368	2197	755
REPKOR	537	191	1578	561
7211 23 51				
BANDST KGEW COIL<50CM C<0,25%WEISSBND				
EINF	19138*	1849*	41717*	3904*
EU	16195	1607	30884	3017
G BRIT	2009	219	2942	318
DAENM			731	86
GRIECH	5939	670	13006	1489
SCHWED	7797	696	13232	1067
UNGARN	2763	227	10653	872
AUSF	19915*	2351*	72352*	8441*
EU	15030	1708	56726	6332
FRANKR	6614	765	28762	3213
NIEDL	3934	447	10540	1223
DAENM	331	49	1343	193
PORTUG	216	31	1313	185
BELGI	3061	307	11778	1138

Wichtigste Ursprungs- und Bestimmungs-Laender	MAERZ 2001 dt = 100kg	MAERZ 2001 1000 DM	JAN./MRZ. 2001 dt = 100kg	JAN./MRZ. 2001 1000 DM
UKRAIN	990	136	2998	412
SLOWEN	218	31	1255	172
IRAN	185	26	2451	332
CHINA	2153	272	4965	665
7211 23 91				
ELEKTROBAND KALTGEWALZT <50CM C<0,25%				
EINF	1799*	206*	4870*	509*
EU	374	41	678	84
SLOWEN	1219	143	2815	306
AUSF	17408*	1600*	56533*	5132*
EU	14679	1313	44666	3972
FRANKR	6827	642	27041	2375
G BRIT	955	100	3695	387
OESTER	5215	450	11172	983
SCHWZ	1221	128	3475	325
TSCHE			554	102
SLOWEN	1189	118	5214	516
HONGK	217	22	1420	135
7211 23 99				
AND BANDSTAHL KALTGEW <50CM C<0,25%				
EINF	152679*	13281*	394956*	34833*
EU	117115	10376	275402	25235
FRANKR	19692	1860	63400	5733
NIEDL	15203	1172	22430	1843
ITAL	1479	120	3329	346
G BRIT	1083	161	3179	767
SPAN	2817	267	5673	528
SCHWED	5404	589	5650	621
OESTER	24035	2246	58629	5550
BELGI	28576	2151	50397	3772
LUXEMB	18826	1812	62479	6049
SCHWZ	1950	213	5243	542
TSCHE	12751	1085	47345	4059
SLOWAK	11618	837	19641	1418
UNGARN	6134	488	15295	1239
RUSSLD	2581	156	30958	2016
USA	7	7	541	203
JAPAN	414	96	414	96
AUSF	377273*	47027*	979021*	121566*
PV	243	26	727	83
EU	288757	34217	726789	86773
FRANKR	88470	10646	205025	24451
NIEDL	53916	6511	119180	14760
ITAL	22616	2448	57347	6341
G BRIT	21181	2542	53425	7210
IRLAND	85	14	2737	376
DAENM	2731	316	13508	1547
GRIECH	1929	238	5172	659
PORTUG	3127	496	8682	1348
SPAN	13923	1577	34509	4038
SCHWED	7156	1045	25983	3677
FINNL	2152	265	5429	776
OESTER	53849	6048	150661	16564
BELGI	15851	1852	38476	4195
LUXEMB	1771	207	5655	631
NORWEG	562	78	2335	314
SCHWZ	32633	3785	91210	10674
TUERK	1383	245	4464	663
LITAU	458	56	2527	301
POLEN	9114	1381	27724	4012
TSCHE	17034	2109	47764	5735
SLOWAK	3780	543	9131	1256
UNGARN	4979	679	12706	1635
RUMAEN	744	133	784	140
RUSSLD	772	173	2725	1097
SLOWEN	4761	526	16198	2028
AEGYPT	722	98	1860	252
USA	604	144	2655	484
MEXIKO	1019	241	2522	555
ISRAEL	283	46	3991	408
INDIEN	20	5	1002	256
SINGAP	418	84	1259	241
CHINA	2708	851	6776	1713
REPKOR	2499	917	3712	1335
JAPAN	639	203	1985	518
HONGK	6	1	367	80
7211 29 20				
AND BANDSTAHL KALTGEW>50-60CM C>0,25%				
EINF	359*	112*	471*	130*
LV	15	6	15	6
EU	277	98	314	101
ITAL	118	83	118	83
AUSF	5843*	691*	10357*	1244*
EU	4058	434	7176	779
FRANKR	3754	399	6111	654
ITAL	184	22	945	112
TSCHE	1009	138	2396	345
USA	776	119	776	119
7211 29 50				
AND BANDSTAHL KGEW <50CM C>0,25-0,6%				
EINF	56994*	6134*	148040*	16956*
EU	56726	6079	143841	16658
NIEDL	3098	380	11310	2261
ITAL	5794	575	18258	1848

Wichtigste Ursprungs- und Bestimmungs-Laender	MAERZ 2001 dt = 100kg	MAERZ 2001 1000 DM	JAN./MRZ. 2001 dt = 100kg	JAN./MRZ. 2001 1000 DM
SCHWED			101	148
OESTER	46579	5026	111999	12204
BELGI	922	76	1312	112
USA			546	166
AUSF	50988*	7346*	126781*	18678*
EU	43338	6129	104861	15192
FRANKR	20160	2736	44807	6135
NIEDL	1180	187	5877	953
ITAL	5890	850	15260	2129
G BRIT	2673	431	9869	1582
DAENM	901	156	1837	243
PORTUG	444	85	1105	213
SPAN	1554	232	5386	977
SCHWED	2145	453	4164	744
OESTER	6227	717	12632	1775
BELGI	1931	246	2705	357
SCHWZ	2656	381	6065	890
TSCHE	986	130	5341	712
TUNES	230	32	1056	146
USA	954	192	3540	718
IRAN	964	170	964	170
7211 29 90				
AND BANDSTAHL KALTGEWALZT<50CM C>0,6%				
EINF	3188*	689*	9415*	2060*
EU	2066	474	5676	1395
FRANKR	1195	293	3208	751
G BRIT	113	45	758	304
SPAN	602	99	998	162
SCHWZ	1047	208	3156	589
AUSF	70731*	14752*	186291*	39252*
EU	48783	8810	128635	23040
FRANKR	12421	2034	31294	5601
NIEDL	2165	479	5625	1057
ITAL	11998	1934	44952	6694
G BRIT	16143	2721	28149	5031
DAENM	1253	460	3927	949
GRIECH	39	2	471	100
SPAN	412	114	2148	550
SCHWED	1241	388	6181	1581
OESTER	2425	391	3451	714
BELGI	516	247	1664	552
SCHWZ	2729	953	7330	2294
TUERK	349	92	1391	311
ESTLD			501	245
POLEN	192	91	849	244
TSCHE	872	252	1459	425
UNGARN	223	41	841	193
BULGAR	222	97	391	166
RUSSLD			622	150
S AFR	773	125	1454	233
USA	6895	1706	22320	5730
MEXIKO	354	77	1118	285
BRASIL	295	114	397	154
IRAN	251	34	888	204
INDIEN	847	234	1264	569
CHINA	3430	822	6338	1715
REPKOR	114	28	344	168
JAPAN	880	322	2510	1017
TAIWAN	2011	513	4374	1161
HONGK	220	81	448	159
AUSTRL			213	80
7211 90 11				
AND BANDSTAHL >50-60CM NUR OBFLBEARB				
EINF	*	*	*	*
AUSF	*	*	*	*
7211 90 19				
AND FLACHERZGN EISEN NLEG ST >50-60CM				
EINF	394*	182*	786*	522*
SCHWZ	386	181	778	521
AUSF	3448*	462*	6539*	906*
EU	1964	263	3448	482
NIEDL	388	40	1194	143
OESTER	845	105	944	122
TSCHE	676	79	1344	170
7211 90 90				
AND FLACHERZEUGNISSE EISEN STAHL<50CM				
EINF	242*	144*	971*	518*
EU	13	7	40	24
SCHWZ	141	111	636	371
AUSF	22644*	4396*	52318*	11637*
EU	8037	1632	18703	4314
FRANKR	857	161	1884	500
NIEDL	5144	634	10727	1409
ITAL	72	95	508	340
G BRIT	745	232	866	409
DAENM	290	161	667	331
SPAN	40	20	458	307
OESTER	227	146	618	383
BELGI	542	159	2927	572
SCHWZ	1265	598	3624	1823
TUERK	130	76	311	177
POLEN	295	86	1795	318
TSCHE	10343	1154	19085	2209
SLOWAK	700	108	2670	342

Wichtigste Ursprungs- und Bestimmungs-Laender	MAERZ 2001 dt = 100kg	MAERZ 2001 1000 DM	JAN./MRZ. 2001 dt = 100kg	JAN./MRZ. 2001 1000 DM
UNGARN	696	99	1707	266
RUSSLD	12	5	114	98
SLOWEN	226	43	1687	257
USA	183	122	324	375
CHINA	111	94	829	612
TAIWAN	324	99	620	176
7212 10 10				
WEISSBAND <60CM VERZINNT NUR OBFLBEAR				
EINF	45767*	5036*	102806*	9774*
EU	45727	5026	102675	9723
FRANKR	39759	4230	91004	8122
NIEDL	5727	766	9075	1206
ITAL			2248	364
AUSF	41582*	12381*	53396*	13674*
EU	40554	12240	44657	12934
NIEDL	34530	10610	35012	10706
ITAL	5100	1475	6344	1617
OESTER	403	56	2249	384
TUERK	83	31	1310	114
AEGYPT			1995	154
SYRIEN	495	21	4262	270
7212 10 91				
AND BANDST>50-60CM VERZINNT OBFLBEARB				
EINF	*	*	100*	55*
EU			100	55
AUSF	27*	6*	86*	22*
EU	27	6	86	20
7212 10 93				
AND BANDSTAHL VERZINNT BREITE>50-60CM				
EINF	*	*	*	*
AUSF	*	*	*	*
7212 10 99				
AND BANDSTAHL VERZINNT BREITE <50CM				
EINF	*	*	250*	61*
AUSF	23981*	4537*	47243*	9253*
EU	7052	1681	16648	3916
FRANKR	2092	452	4140	909
NIEDL	435	104	1949	422
ITAL	2362	540	5959	1360
G BRIT	19	5	309	127
PORTUG	394	93	739	181
SPAN	262	82	577	182
BELGI	1077	322	1487	417
SCHWZ	1418	260	3677	687
TUERK	11	3	758	115
POLEN	497	101	1593	329
SLOWEN	447	100	1103	233
USA	11782	1816	17249	2688
KOLUMB	1131	204	2210	417
IRAN	494	82	494	82
7212 20 11				
BANDSTAHL>50-60CM ELLYT VERZKT OBFLB				
EINF	13799*	1413*	31746*	3453*
EU	13793	1412	31696	3446
FRANKR	3533	368	16268	1835
G BRIT	3077	266	5014	441
SPAN			1134	130
SCHWED	800	92	1620	186
BELGI	6242	667	6493	696
AUSF	2829*	347*	7561*	892*
EU	1349	164	4574	550
SPAN			2272	291
OESTER	588	102	588	102
TSCHE	716	89	1293	144
7212 20 19				
AND BANDSTAHL>50-60CM ELLYT VERZINKT				
EINF	3703*	465*	9817*	1224*
EU	3331	390	7332	854
OESTER	3087	360	6571	767
POLEN	346	45	2417	322
AUSF	2757*	364*	4489*	582*
EU	1007	146	1089	156
TSCHE	1386	171	2342	290
7212 20 90				
BANDSTAHL <50CM ELEKTROLYT VERZINKT				
EINF	73056*	7791*	140535*	15585*
EU	72481	7650	138231	15032
FRANKR	10329	1001	15557	1558
ITAL	1577	183	4165	501
OESTER	22850	2416	55941	6047
BELGI	35076	3733	45767	4942
LUXEMB	2591	304	15154	1770
SCHWZ	58	42	784	198
TSCHE	314	57	969	171
JAPAN	59	21	398	154
AUSF	58851*	9235*	142386*	21301*
EU	40955	6198	96195	13757
FRANKR	5568	967	14981	2468
NIEDL	6673	955	16895	2277
ITAL	953	176	4818	552
G BRIT	3105	619	5680	1068
DAENM	630	100	1685	270
SPAN	16622	2369	28643	3873
SCHWED	252	38	1177	204
OESTER	6507	889	20519	2826
BELGI	605	78	1478	175
NORWEG	242	50	1370	238
SCHWZ	4119	804	8434	1630
POLEN	611	72	2619	359
TSCHE	5438	807	11878	1796
UNGARN	4528	642	14517	1989
KROAT	430	62	1821	283
B HERZ	1005	148	1437	211
SUDAN	131	106	131	106
USA	379	133	828	274
MEXIKO	217	59	907	254
CHINA	230	50	804	137
7212 30 11				
BANDST >50-60CM AND VERZINKT OBFLBEAR				
EINF	37285*	4150*	52838*	5800*
EU	37165	4135	52495	5758
FRANKR	21159	2460	21489	2503
SPAN			470	139
OESTER	2332	216	15246	1471
BELGI	12680	1342	13262	1411
AUSF	4769*	519*	22624*	2307*
EU	2482	279	17307	1709
FRANKR	415	39	2374	221
NIEDL	814	101	2286	255
ITAL			2648	179
GRIECH			3165	326
SCHWED	778	84	4802	501
TSCHE	717	82	1884	220
7212 30 19				
AND BANDSTAHL >50-60CM AND VERZINKT				
EINF	1511*	204*	8523*	1018*
EU	1227	130	7747	807
FRANKR	983	102	3997	419
NIEDL			1783	173
SCHWZ	250	70	718	200
AUSF	7781*	957*	25493*	2923*
EU	7062	863	23989	2730
FRANKR	1592	210	4263	559
NIEDL	5216	626	8797	1024
ITAL	24	2	1676	124
BELGI			8101	890
7212 30 90				
BANDSTAHL <50CM ANDERS VERZINKT				
EINF	298979*	30765*	639567*	64599*
EU	294508	30279	629674	63478
FRANKR	42512	4628	62148	6829
NIEDL	6827	666	29694	3030
ITAL	22389	2312	47731	4902
DAENM	752	73	1975	194
OESTER	110772	10557	362055	34713
BELGI	110109	11916	124187	13525
SCHWZ	2858	338	6816	817
AUSF	177949*	20004*	499185*	56810*
EU	129379	13547	374091	40435
FRANKR	24015	2404	77340	8803
NIEDL	43489	5307	119529	14270
ITAL	4743	412	10327	872
G BRIT	4328	583	34016	2957
DAENM	2248	314	13380	1937
SPAN	438	53	4090	523
SCHWED	7205	709	22264	2216
OESTER	14892	1738	37916	4349
BELGI	12496	1277	32088	3410
LUXEMB	15496	732	22430	995
SCHWZ	2348	305	6225	908
POLEN	15117	2031	37201	5054
TSCHE	17090	2293	45757	5948
SLOWAK	3623	462	8345	1024
UNGARN	5867	766	15739	1965
SLOWEN	1452	163	3298	377
KROAT	725	102	1677	211
S AFR	1020	169	1020	169
IRAN			1062	109
7212 40 10				
WEISSBLECH -BAND NUR LACKIERT <60CM				
EINF	*	*	138*	24*
EU			138	24
AUSF	8554*	522*	28502*	1812*
EU			168	13
ZYPERN	2610	167	2610	167
SYRIEN	28	2	7398	465
INDIEN	5916	353	12147	726
CHINA			6136	418
7212 40 91				
AND BANDST>50-60CM LACKIERT USW OFLBE				
EINF	8181*	1378*	20305*	3419*
EU	8181	1378	20305	3419
FRANKR	2733	488	4193	858
ITAL	2128	349	5526	1061
OESTER	1453	200	7424	1123
BELGI	1867	341	1867	341
AUSF	1358*	276*	2343*	489*
EU	1231	247	2201	457
PORTUG	416	80	689	130
BELGI	753	157	1450	317
7212 40 93				
AND BANDST >50-60CM LACKIERT USW				
EINF	*	*	*	*
AUSF	86*	56*	137*	92*
EU	86	56	137	88
7212 40 95				
AND BANDST MIT CHROM USW UEBERZ <50CM				
EINF	1865*	578*	3632*	1197*
EU	1865	578	3632	1197
FRANKR	161	47	681	195
G BRIT	1555	504	2787	971
AUSF	1520*	262*	4000*	687*
EU	1107	186	3531	601
NIEDL	998	165	2026	351
ITAL			1396	229
7212 40 98				
ANDERER BANDSTAHL <50CM LACKIERT USW				
EINF	57496*	9912*	104063*	20170*
EU	54817	9459	101190	19558
FRANKR	14477	2397	18641	3382
ITAL	2523	1437	7004	4035
G BRIT	3990	895	10661	2713
GRIECH	8739	1095	16069	2054
SCHWED	2558	316	6778	1022
FINNL	3859	473	11964	1576
OESTER	8104	903	18694	2670
BELGI	10088	1877	10737	1986
KANADA	2563	375	2563	375
JAPAN	95	70	230	203
AUSF	77812*	18762*	212182*	47885*
EU	32352	6491	103266	20536
FRANKR	4714	1061	14631	3213
NIEDL	5280	917	19951	3421
ITAL	3227	738	10422	2593
G BRIT	2377	721	4817	1310
DAENM	1878	360	5956	1116
SPAN	5021	967	12313	2263
SCHWED	282	37	2456	383
FINNL	70	16	739	179
OESTER	3668	640	11947	2343
BELGI	5383	954	18621	3434
NORWEG	440	85	1689	330
SCHWZ	1871	420	4312	1074
TUERK	1034	221	2715	607
LITAU			449	100
POLEN	3178	604	9396	1754
TSCHE	1030	227	2441	508
SLOWAK	977	141	3212	444
UNGARN	654	119	1427	265
BULGAR	171	78	721	205
UKRAIN	207	44	1218	327
RUSSLD	2829	562	6565	1313
KASACH			472	125
SLOWEN	69	15	1920	302
JUGOSL	228	55	899	213
R KONG	782	118	1694	250
S AFR	250	44	1569	255
USA	23012	7809	42822	14226
MEXIKO	54	57	254	182
VENEZU			439	75
BRASIL	158	93	2165	607
URUGU	255	50	1981	310
ARGENT	832	193	1893	383
SAUDIA	2001	314	2001	314
MALAYS	196	35	978	173
SINGAP			592	101
CHINA	366	91	1054	241
REPKOR	905	171	3277	602
JAPAN	1276	200	3610	569
HONGK	9	2	59	80
AUSTRL			918	192
NEUSEE	611	93	1235	189

Wichtigste Ursprungs- und Bestimmungs-Laender	MAERZ 2001 dt = 100kg	MAERZ 2001 1000 DM	JAN./MRZ. 2001 dt = 100kg	JAN./MRZ. 2001 1000 DM
7212 50 10				
BANDST >50-60CM VERSILB VERGOLD USW				
EINF	*	*	*	*
AUSF	*	*	*	*
7212 50 31				
BANDST >50-60CM VERBLEIT OBERFLBEARB				
EINF	*	*	*	*
AUSF	*	*	*	*
7212 50 51				
AND BANDSTAHL>50-60CM OBERFLAECHBEARB				
EINF	130*	46*	321*	217*
EU	101	12	152	18
SCHWZ	29	34	169	199
AUSF	32*	3*	86*	9*
EU	32	3	86	9
7212 50 58				
AND BANDSTAHL >50-60CM AND UEBERZOGEN				
EINF	2562*	353*	4490*	548*
EU	2562	353	4490	548
FRANKR	2010	295	2010	295
LUXEMB	552	58	2480	253
AUSF	2283*	305*	6659*	852*
EU	1988	270	5265	686
FRANKR	1886	248	4848	625
7212 50 75				
BANDSTAHL <50CM VERKUPFERT				
EINF	6666*	1937*	15100*	4260*
EU	6666	1937	15100	4260
FRANKR	115	172	388	541
G BRIT	350	411	541	616
BELGI	6201	1354	14171	3103
AUSF	9480*	2155*	29364*	6667*
EU	8694	1859	26545	5883
FRANKR	2829	646	9038	2062
ITAL	2579	531	9820	2163
G BRIT	12	2	940	231
SPAN	2370	485	4621	993
OESTER	752	154	1718	323
USA	301	91	1712	434
AUSTRL	200	94	200	94
7212 50 91				
BANDSTAHL <50CM VERCHROMT VERNICKELT				
EINF	1404*	378*	2273*	619*
EU	1404	378	2273	619
BELGI	1221	328	2067	558
AUSF	32607*	8200*	111456*	28648*
EU	26273	6810	90622	24221
FRANKR	2908	782	12886	3433
NIEDL	1948	408	7729	1652
ITAL	2037	569	6195	1659
G BRIT	1286	368	4616	1364
SPAN	843	288	4351	1471
SCHWED	426	94	631	144
OESTER	6201	1059	18204	3128
BELGI	10624	3262	35842	11319
SCHWZ	122	42	805	263
TUERK			3750	138
TSCHE	1982	390	4356	840
RUSSLD	461	73	1192	187
SLOWEN	2427	608	6155	1242
KROAT	454	162	1135	405
USA	8	2	870	494
INDIEN			781	233
SINGAP	72	59	480	244
CHINA			346	150
7212 50 93				
BANDST <50CM M ALU-ZINK-LEG UEBERZOG				
EINF	21663*	2405*	72581*	8133*
EU	21663	2390	72177	8066
LUXEMB	21663	2390	71663	8020
AUSF	2205*	231*	4662*	486*
EU	1876	194	3987	407
7212 50 97				
BANDST <50CM AND ALUMINIUM UEBERZOGEN				
EINF	17334*	2732*	22334*	3635*
EU	15790	2549	21790	3452
FRANKR	13441	2125	15850	2418
G BRIT	428	68	1871	479
GRIECH	2058	243	2641	315
BELGI			565	127
LUXEMB	801	81	801	81
USA	136	119	136	119
AUSF	17491*	1995*	52203*	6100*
EU	11060	1179	35022	3862
FRANKR	2567	266	15716	1665
NIEDL	1540	186	5060	605
OESTER	84	12	1925	222
BELGI	6749	699	10954	1229
TUERK	201	25	1035	198
LETTLD	409	60	1935	284
POLEN	1889	211	4880	546
TSCHE	1274	160	3489	434
S AFR	1069	150	1497	210
7212 50 99				
BANDSTAHL <50CM ANDERS UEBERZOGEN				
EINF	1270*	877*	3424*	2334*
EU	492	219	1046	446
G BRIT	438	174	699	326
SCHWZ	517	485	1268	1256
POLEN			184	93
JAPAN	261	173	880	484
AUSF	3958*	877*	14542*	3063*
EU	2731	595	11659	2278
FRANKR	597	103	4793	875
NIEDL	611	130	2098	286
G BRIT	219	143	586	356
SCHWED	676	122	713	153
BELGI	172	23	2704	345
USA	471	125	1484	391
CHINA	137	29	339	113
7212 60 11				
BANDST PLATTIERT >50-60CM OBERFLBEARB				
EINF	*	*	*	*
AUSF	*	*	*	*
7212 60 19				
ANDERER BANDSTAHL PLATTIERT >50-60CM				
EINF	41*	36*	41*	36*
EU	41	36	41	36
AUSF	*	*	38*	5*
7212 60 91				
BANDST WGEW<50CM OBFLBEARB PLATTIERT				
EINF	*	*	365*	145*
USA			365	145
AUSF	172*	194*	423*	497*
EU	172	194	423	497
FRANKR	3	2	130	141
OESTER	101	99	115	135
BELGI	60	83	72	98
7212 60 93				
AND BANDST<50CM PLATTIERT OBERFLBEARB				
EINF	682*	338*	1916*	1216*
POLEN	303	182	763	427
USA	379	156	1153	789
AUSF	14033*	2901*	49240*	12238*
EU	6884	1227	29582	7418
FRANKR	1121	267	7915	2942
NIEDL	621	108	1347	270
ITAL	277	88	2224	803
G BRIT			575	168
SPAN	86	20	1745	346
OESTER	4746	729	14809	2698
BELGI	33	15	735	124
SCHWZ	187	151	527	372
TUERK			707	100
LITAU	282	63	1766	392
POLEN	3254	534	10542	1653
RUSSLD	648	196	787	483
SLOWEN	60	28	258	129
MAZED	168	105	168	105
USA			639	395
BRASIL	716	142	909	185
IRAN	391	80	984	202
CHINA	982	231	992	247
REPKOR			180	116
7212 60 99				
ANDERER BANDSTAHL <50CM PLATTIERT				
EINF	*	*	*	*
AUSF	339*	255*	1399*	469*
EU	14	9	863	85
SCHWZ	314	240	355	289
7213 10 00				
WALZDRAHT M EINSCHNITTEN RIPPEN USW				
EINF	27430*	1347*	61463*	3106*
EU	5036	282	14705	808
FRANKR	3996	191	9192	443
ITAL	1040	91	3249	207
BELGI			1409	112
SCHWZ	22394	1065	46524	2288
AUSF	76767*	3947*	385342*	20415*
EU	43255	2337	295107	15604
FRANKR	21211	1102	92099	4796
NIEDL	2204	181	24461	1509
ITAL	7771	412	59544	3165
G BRIT			18994	916
IRLAND			8192	395
DAENM	1921	103	9042	437
SPAN			1995	112
SCHWED	144	19	3610	433
BELGI	7480	395	69916	3491
LUXEMB	2298	112	6750	325
SCHWZ	28217	1364	69283	3382
TSCHE	4603	207	12394	543
NIGERI			7387	813
7213 20 00				
WALZDRAHT AUS AUTOMATENSTAHL				
EINF	95473*	7319*	307200*	22361*
EU	37139	3344	131064	10397
FRANKR	5824	449	22354	1575
NIEDL	28243	2679	28524	2744
G BRIT	256	20	58140	4522
SPAN	2816	196	22046	1556
SCHWZ	58334	3975	176136	11964
AUSF	218806*	17713*	490763*	39241*
EU	112006	8735	274685	21171
FRANKR	26414	2047	66306	4966
ITAL	63795	5099	145319	11577
G BRIT	3648	271	13589	1008
SPAN	15080	1076	44745	3242
SCHWED	3069	242	4710	374
SCHWZ	26689	2264	81110	6894
TUERK			4873	334
SLOWEN	1340	112	4048	340
S AFR	944	73	3664	299
USA	26766	2237	31222	2734
KANADA	26665	2348	33263	2892
MEXIKO	4676	389	11420	989
ISRAEL	366	25	2579	178
INDIEN	1460	114	1460	114
INDONE			945	77
MALAYS	3632	315	10822	884
CHINA			2985	231
TAIWAN	15062	1100	25862	1969
7213 91 10				
WALZDRAHT BETONARMIERUNG KREISF<14MM				
EINF	188771*	10753*	622162*	32229*
EU	124285	7756	490131	25926
FRANKR	114098	6026	437778	20441
NIEDL	9116	1683	22507	4119
G BRIT			10089	492
BELGI	1071	47	19757	873
SCHWZ	64422	2993	131967	6300
AUSF	43034*	2266*	89960*	5074*
EU	42570	2235	89496	5043
FRANKR	4008	206	10201	529
NIEDL	1096	53	5256	262
ITAL	34177	1794	52270	2728
DAENM	1319	77	3568	205
GRIECH			10957	966
BELGI	1792	94	6919	335
7213 91 20				
WALZDRAHT REIFENCORD KREISF DM <14MM				
EINF	3516*	221*	24789*	1653*
EU	3329	209	24602	1641
G BRIT			7000	538
SPAN	3329	209	18851	1051
AUSF	155291*	11402*	477061*	35065*
EU	93180	6934	277820	20521
FRANKR	37849	2813	119588	8847
ITAL	33223	2455	72407	5299
G BRIT			7236	515
SPAN			7002	485
BELGI	6961	509	20551	1500
LUXEMB	15147	1157	51036	3875
TUERK	13115	995	28263	2165
SLOWAK	6547	529	16714	1350
USA	32249	2211	109399	7608
KANADA	8743	594	31460	2135
CHINA	1467	139	13405	1286

Wichtigste Ursprungs- und Bestimmungs-Laender	MAERZ 2001 dt = 100kg	MAERZ 2001 1000 DM	JAN./MRZ. 2001 dt = 100kg	JAN./MRZ. 2001 1000 DM
7213 91 41				
WALZDRAHT C<0,06% KREISFOERM DM<14MM				
EINF	90617*	5343*	214397*	12407*
EU	55608	3478	141696	8551
FRANKR	706	38	3385	191
NIEDL	510	53	3799	362
G BRIT	5079	345	9793	653
SPAN	4133	294	9287	651
FINNL	11716	838	25473	1781
OESTER	7855	579	18478	1360
BELGI	21621	1056	66283	3218
LUXEMB	3988	275	5198	335
TSCHE	34064	1813	69572	3687
AUSF	162204*	8332*	396491*	21962*
EU	137499	6470	319471	16747
FRANKR	29977	1362	83422	4524
ITAL	4816	194	11850	604
G BRIT	1934	123	2477	156
DAENM	1995	55	5739	262
PORTUG			3028	187
SCHWED	15263	475	41925	1922
FINNL	4616	127	4616	127
BELGI	55632	2843	116385	6265
LUXEMB	21251	1199	45648	2486
NORWEG			10321	505
SCHWZ	2414	163	7655	514
TSCHE	12	1	4209	350
UNGARN	7194	403	28768	1602
USA	11246	1027	22227	1976
ECUAD	3722	256	3722	256
7213 91 49				
WALZDRAHT C>0,06-0,25% KREISF DM<14MM				
EINF	341570*	15825*	660646*	31414*
EU	48020	3113	108605	6896
FRANKR	535	27	5931	289
NIEDL	1670	90	5647	355
G BRIT	1907	119	4297	262
SPAN	24075	1565	34516	2206
FINNL			1737	116
OESTER	3178	232	14184	1128
BELGI	15922	1014	39418	2340
SCHWZ	17106	723	23831	1039
POLEN	157935	6814	274234	12025
TSCHE	118509	5175	253976	11454
AUSF	437891*	19092*	1305272*	61494*
EU	388749	16586	1059113	48928
FRANKR	12940	737	56715	3354
NIEDL	143115	6215	418868	18711
ITAL	70232	2879	303967	13984
G BRIT	50419	1363	85640	3262
DAENM	9256	258	18647	761
GRIECH	22585	1386	22585	1386
SCHWED	23326	1048	42996	2171
FINNL	28950	1216	49102	2133
OESTER	5640	371	7837	510
BELGI	21332	1079	48436	2409
LUXEMB			2623	162
NORWEG			9191	569
SCHWZ	19252	883	50724	2365
TUERK			1974	115
POLEN	5018	476	24299	1340
TSCHE	9601	405	71581	3242
UNGARN	4739	184	13791	530
SLOWEN	2215	156	3778	273
USA	5147	384	16703	1242
AFGHAN			2955	188
TAIWAN			49216	2530
7213 91 70				
WALZDRAHT C>0,25-0,75% KREISF DM<14MM				
EINF	57093*	3558*	137556*	8478*
EU	47379	2983	120085	7440
FRANKR	2385	155	9438	584
NIEDL	10450	745	26955	1951
G BRIT	13275	826	21141	1305
SPAN	3974	240	18776	1102
BELGI	12560	716	36735	2067
LUXEMB	4377	282	5517	353
SCHWZ	1937	121	3724	230
TSCHE	7777	484	13387	780
AUSF	205592*	10209*	548372*	31398*
EU	177343	8368	439738	24684
FRANKR	43275	2372	111584	6745
ITAL	28113	1080	63929	3289
G BRIT	11530	533	43920	2374
GRIECH	21091	582	21091	582
PORTUG	5597	161	13047	582
SPAN	10058	620	38545	2461
SCHWED	970	29	3578	189
OESTER	5142	392	14696	1170
BELGI	32394	1547	91127	5126
LUXEMB	18245	1030	36990	2131
SCHWZ	2631	196	7205	522
TUERK	3667	226	24330	1353
POLEN	12695	793	28164	1787
TSCHE	1851	139	20760	1327
UNGARN	1770	114	10108	626
MAROKK			1987	124
TUNES			3992	215
THAIL	2074	119	4135	224
INDONE			1758	89

Wichtigste Ursprungs- und Bestimmungs-Laender	MAERZ 2001 dt = 100kg	MAERZ 2001 1000 DM	JAN./MRZ. 2001 dt = 100kg	JAN./MRZ. 2001 1000 DM
7213 91 90				
WALZDRAHT C>0,75% KREISFOERM DM<14MM				
EINF	11534*	721*	38219*	2497*
EU	11072	692	36737	2409
NIEDL	351	39	1482	236
G BRIT	599	37	6616	415
SPAN	6064	376	17372	1075
BELGI	2594	153	7257	439
AUSF	199572*	8968*	487859*	26470*
EU	167347	6973	363220	19093
FRANKR	17472	665	41125	2131
NIEDL	19464	1244	61650	3975
ITAL	38120	1406	59964	2747
G BRIT	14282	653	37182	2051
PORTUG	22998	672	44729	1899
SPAN	5002	328	15709	1105
SCHWED	4328	135	12547	635
BELGI	40761	1690	81046	4154
LUXEMB	2553	111	5655	247
SCHWZ	520	146	1382	203
TUERK	3831	233	6821	411
POLEN	1036	65	6309	398
TSCHE	6830	486	27742	1823
SLOWAK	1199	85	1199	85
UNGARN	7236	376	23074	1263
TUNES			7723	430
USA			7187	444
THAIL	7119	369	22535	1164
INDONE	4454	235	20222	1130
7213 99 10				
ANDERER WALZDRAHT M C-GEHALT <0,25%				
EINF	32442*	2003*	103806*	6604*
EU	12959	864	53968	3604
FRANKR	121	9	8617	565
NIEDL	2916	224	9810	704
ITAL	7870	512	23672	1544
G BRIT			2406	168
FINNL	460	31	1763	205
OESTER	687	46	1983	133
BELGI	905	42	3219	154
LUXEMB			1737	86
SCHWZ	18507	1096	48862	2957
AUSF	14934*	1138*	52303*	3844*
EU	8637	558	37891	2512
FRANKR	7615	471	29588	1875
BELGI	511	54	2468	249
LIECHT	2692	290	6278	676
USA	2856	207	6049	450
7213 99 90				
ANDERER WALZDRAHT M C-GEHALT >0,25%				
EINF	28735*	1910*	102203*	6969*
EU	21967	1497	67725	6098
FRANKR	16255	1079	31721	2153
NIEDL	2797	204	7118	496
ITAL	1430	94	5090	334
G BRIT	837	70	41659	2944
SCHWZ	6517	386	14227	844
AUSF	65*	6*	3052*	223*
EU	35	3	2740	188
FRANKR			1907	121
7214 10 00				
STABSTAHL GESCHMIEDET				
EINF	29069*	2764*	97869*	9550*
EU	6333	890	32970	4562
FRANKR	250	31	5280	509
NIEDL	2189	332	6322	973
PORTUG	1282	177	9018	1258
SCHWED	817	118	2675	662
BELGI	1437	170	7686	902
POLEN	5630	517	19984	1795
TSCHE	1815	210	4281	498
UKRAIN	4386	345	12201	923
RUSSLD	9593	685	19693	1373
B HERZ	1261	108	8379	730
AUSF	13469*	2186*	39593*	6174*
EU	7348	1197	19595	3286
FRANKR	925	187	2375	416
NIEDL	1670	322	5205	1035
IRLAND	1171	176	2675	407
FINNL	626	88	1344	194
OESTER	1865	265	5225	802
BELGI	494	75	1123	182
NORWEG	131	21	1372	215
SCHWZ	1385	201	6063	790
TUERK	345	76	795	174
REPKOR	1338	216	4900	754
TAIWAN	1801	274	2765	400
7214 20 00				
STABSTAHL M EINSCHNITTEN RIPPEN USW				
EINF	509161*	22984*	1265503*	57638*
EU	204793	9532	729130	33961

Wichtigste Ursprungs- und Bestimmungs-Laender	MAERZ 2001 dt = 100kg	MAERZ 2001 1000 DM	JAN./MRZ. 2001 dt = 100kg	JAN./MRZ. 2001 1000 DM
FRANKR	25845	1158	346320	15514
NIEDL	65351	3001	134178	6165
ITAL	13721	638	28245	1292
OESTER	68640	3271	115553	5546
LUXEMB	31236	1464	104586	5422
SCHWZ	793	51	3988	240
ESTLD	30306	1279	30306	1279
LETTLD	120382	5458	199263	8857
POLEN	75594	3330	95204	4238
TSCHE	77293	3334	200233	8611
UNGARN			8379	452
AUSF	83020*	5711*	511051*	27052*
EU	32945	1722	376407	18548
FRANKR	4447	199	61164	2826
NIEDL	12039	682	81141	3882
ITAL			987	81
G BRIT			84977	3918
IRLAND			71050	3215
DAENM	487	27	8442	462
SPAN			10148	891
SCHWED	5801	274	21052	1017
FINNL	5649	288	9345	602
OESTER	3801	181	12735	654
BELGI			8280	403
LUXEMB	721	71	7075	595
SCHWZ	25846	1262	86440	4257
POLEN	10319	482	27534	1363
TSCHE	3437	206	3683	219
NIGERI			5497	487
USA	1351	215	1401	221
IRAN	7500	1800	7549	1805
7214 30 00				
STABSTAHL AUS AUTOMATENSTAHL				
EINF	52936*	3420*	169436*	12094*
EU	46007	2945	157655	11299
FRANKR	658	51	4465	331
ITAL	7975	574	21641	1533
G BRIT	29847	1863	99627	7528
DAENM			14521	752
SPAN	7527	457	17235	1037
SCHWZ	5504	377	8418	580
TSCHE	1425	98	3363	215
AUSF	43155*	3523*	142434*	11482*
EU	28253	2226	105271	8280
FRANKR	16023	1249	45286	3495
ITAL	6252	525	40587	3361
G BRIT	876	71	5691	422
DAENM	1653	122	3585	268
SPAN	2186	152	6990	486
SCHWED	1263	105	2755	235
BELARS	1424	77	1600	87
S AFR	1116	90	5131	409
KANADA	7222	656	8655	778
MEXIKO	2627	238	13945	1251
ISRAEL	213	16	2455	172
MALAYS	751	65	1763	150
7214 91 10				
STABSTAHL C<0,25%RECHTECK WARMGEWALZT				
EINF	486300*	26857*	1377361*	76483*
EU	421621	23411	1186336	66338
FRANKR	75148	3983	214728	11450
NIEDL	1350	94	4708	318
ITAL	184145	8624	488648	25775
G BRIT	111619	6371	228801	13379
DAENM	28679	1585	74496	4087
SPAN	4080	257	11801	735
SCHWED	35189	2410	151500	9819
OESTER	872	48	3640	188
LUXEMB	284	21	6863	515
SCHWZ	28180	1604	70722	3863
TUERK	2795	174	6815	421
POLEN	7041	325	8540	393
TSCHE	23235	1181	99620	5065
SLOWEN	3428	262	5328	403
AUSF	36761*	2813*	96561*	7727*
EU	22982	1713	61823	4746
FRANKR	6158	450	18755	1421
NIEDL	6313	517	15312	1246
G BRIT	3160	221	3781	271
DAENM	2573	173	6865	506
SCHWED	673	48	2964	235
OESTER	1136	84	5505	415
BELGI	2106	154	5409	398
SCHWZ	646	49	3594	269
POLEN	1895	183	6556	576
TSCHE	5929	522	13261	1207
UNGARN	1171	113	3903	375
7214 91 90				
STABSTAHL C>0,25%RECHTECK WARMGEWALZT				
EINF	48703*	3257*	114462*	7880*
EU	38386	2653	97954	6925
FRANKR	673	82	1973	212
ITAL	13808	931	30778	2159
G BRIT	7657	575	16293	1332
DAENM	7539	406	19070	1162
SCHWED	8515	636	25193	1732
BELGI			3069	192
SCHWZ	5685	300	10066	522
TUERK	4178	255	4800	294
SLOWEN	466	44	1343	121

Wichtigste Ursprungs- und Bestimmungs-Laender	MAERZ 2001 dt - 100kg	MAERZ 2001 1000 DM	JAN./MRZ. 2001 dt - 100kg	JAN./MRZ. 2001 1000 DM
AUSF	5350*	494*	19416*	1783*
EU	1588	138	6498	616
OESTER	200	24	2109	204
BELGI	1050	75	1316	97
TSCHE	1383	108	6186	480
SLOWAK	857	81	2331	222
7214 99 10				
AND STABST WGEW BETONARMIERG C<0,25%				
EINF	19882*	1335*	67447*	4108*
EU	3559	167	25843	1244
FRANKR			4470	210
NIEDL	2636	124	7416	366
LUXEMB	923	43	13893	657
SCHWZ	15475	1125	39299	2744
AUSF	247350*	11679*	380682*	18626*
EU	6207	358	28472	1711
FRANKR	2241	142	12643	841
DAENM	1513	90	11599	686
OESTER	1216	75	1705	98
TUERK	53693	2640	53693	2640
POLEN	536	32	6857	349
TSCHE	15604	753	18633	993
NIGERI	16328	817	16328	817
USA	154725	7053	256084	12052
7214 99 31				
AND STABST WGEW C<0,25% KREISF >80MM				
EINF	74097*	4619*	207981*	12838*
EU	15578	1408	40950	3538
FRANKR	466	65	3055	290
NIEDL	2725	260	3467	344
ITAL	1842	121	6145	633
SPAN	954	89	1939	193
SCHWED	5004	575	10605	1259
OESTER	1343	63	3441	162
BELGI	1874	136	9583	646
TUERK	271	16	9129	543
POLEN	29281	1700	83127	4815
TSCHE	3944	273	18227	1258
RUMAEN	1488	91	1488	91
BELARS	14593	639	41448	1830
RUSSLD	8201	442	12604	696
AUSF	16508*	1514*	61916*	5405*
EU	11064	941	45746	3719
FRANKR	1381	85	6071	348
NIEDL	1618	128	4183	352
ITAL			14922	1160
G BRIT	1780	148	2550	244
DAENM	2924	250	9223	760
SCHWED	1038	88	2067	200
OESTER	837	88	4143	349
BELGI	1029	85	1809	166
SCHWZ	2094	198	7310	701
POLEN	442	37	1590	155
TSCHE	1528	160	3086	326
7214 99 39				
AND STABST WGEW C<0,25% KREISF <80MM				
EINF	75964*	4518*	249204*	14906*
EU	39730	2379	148549	9195
FRANKR	5455	286	14785	781
NIEDL	278	32	1464	160
ITAL	11021	618	39628	2361
G BRIT	16845	1042	55174	3359
DAENM	2515	156	16345	1011
SPAN	298	21	4450	244
SCHWED	1962	153	8878	713
OESTER	1260	65	7303	829
SCHWZ	6054	359	10842	645
POLEN	12267	671	38095	2055
TSCHE	8981	481	31943	1656
UNGARN	8707	613	16388	1139
AUSF	102068*	7627*	251795*	18781*
EU	51512	4423	142664	10236
FRANKR	27513	2039	77276	5743
NIEDL	9696	843	15308	1264
ITAL	2363	130	13370	777
DAENM	2529	181	5562	397
OESTER	16216	991	25571	1629
BELGI	2072	150	2720	212
LIECHT	13152	1305	31218	3088
SCHWZ	14174	917	53307	3484
POLEN	1831	158	3170	279
TSCHE	1147	131	3510	348
UNGARN	458	58	1804	204
JUGOSL	1266	144	1594	164
SYRIEN	4247	127	6254	189
IRAN	646	98	691	123
7214 99 50				
AND STABST NUR WARMBEHANDELT C<0,25%				
EINF	19393*	1198*	63785*	3955*
EU	14963	927	43514	2722
ITAL	10612	633	33708	2053
G BRIT	898	70	2981	236
DAENM	1235	67	3708	202
LUXEMB	1304	85	1304	85
TUERK			3035	190
TSCHE	3925	248	16731	1020
AUSF	3575*	351*	11709*	1129*
EU	1328	91	5247	459
NIEDL	381	27	1500	207
MEXIKO	590	60	2777	240
7214 99 61				
AND STABST WARM C>0,25-0,6% QUER>80MM				
EINF	58546*	3639*	167505*	10242*
EU	11267	1045	30970	2859
FRANKR	374	40	4187	434
ITAL	3472	308	8885	812
SPAN	1292	138	4234	428
SCHWED	4084	377	7962	707
BELGI	1501	131	4214	349
TUERK			3471	235
POLEN	20599	1203	57878	3327
TSCHE	4200	291	14526	978
BELARS	14354	633	41427	1834
RUSSLD	7210	401	17560	921
AUSF	12498*	1167*	45310*	4164*
EU	9160	853	34786	3134
FRANKR	1443	164	4279	449
NIEDL	680	88	3394	306
ITAL	990	57	3026	193
SCHWED	1030	102	10159	899
OESTER	1444	138	4650	479
BELGI	2042	177	5428	452
TSCHE	1971	167	3936	345
VENEZU			2110	210
7214 99 69				
AND STABST WARM C>0,25-0,6% QUER<80MM				
EINF	87074*	5886*	253868*	17700*
EU	36726	2815	119473	8964
FRANKR	4123	310	6210	472
ITAL	10855	934	29000	2371
G BRIT	2634	205	26837	1836
DAENM	9472	579	27099	1582
SPAN	5242	430	14836	1269
SCHWED	1863	188	5566	509
FINNL			1361	148
OESTER	239	28	5003	519
BELGI	1887	109	2936	184
SCHWZ	16843	992	33001	1981
POLEN	11185	628	37681	2093
TSCHE	2947	195	10669	671
UNGARN	18849	1222	56980	3684
RUSSLD	389	22	4481	218
AUSF	49127*	3949*	138104*	11071*
EU	41288	3274	112792	8841
FRANKR	22310	1759	64834	5072
NIEDL	2262	226	5221	521
ITAL	8862	616	24625	1818
G BRIT	2852	295	2852	295
SCHWED	1016	90	2937	250
BELGI	2165	156	8454	597
SCHWZ	709	54	2469	183
POLEN	5188	455	8261	724
TSCHE	1288	108	4225	355
SLOWAK			968	82
NIGERI			4920	473
7214 99 80				
AND STABSTAHL NUR WARMBEH C>0,25-0,6%				
EINF	6897*	507*	38252*	2668*
EU	5448	390	33320	2321
ITAL	3695	281	25805	1840
G BRIT	1753	109	6963	441
TUERK	451	38	2331	156
TSCHE	772	55	2375	167
AUSF	1530*	135*	10108*	839*
EU	225	23	1071	107
POLEN	419	28	3041	209
TSCHE	129	13	1833	133
S AFR	250	20	1745	140
7214 99 90				
SRABSTAHL NUR WARMBEHANDELT C >0,6%				
EINF	9747*	661*	28589*	1887*
EU	2213	189	5665	456
G BRIT	1750	157	3706	321
SCHWZ	4359	285	10468	720
TUERK			1357	81
POLEN	2740	156	8466	479
AUSF	21141*	1774*	39876*	3377*
EU	20361	1683	34457	2832
FRANKR	473	43	3917	308
ITAL	16363	1337	25983	2125
IRLAND	1788	139	1956	153
LUXEMB	971	80	1021	85
CHINA			3381	303
7215 10 00				
STABSTAHL AUTOMATST NUR KALTHERGEST				
EINF	74274*	10029*	187680*	25032*
EU	46021	4930	112112	11734
FRANKR	7460	797	17400	1824
ITAL	14709	1587	36092	3640
G BRIT	14137	1523	30823	3295
DAENM	2256	247	6678	721
SCHWED	4688	502	13024	1347
BELGI	2604	255	6445	544
SCHWZ	25696	4818	70069	12642
TSCHE	2274	184	4588	399
USA	259	81	574	198
AUSF	91960*	10880*	240942*	29589*
PV	574	72	736	94
EU	46393	5342	114020	14854
FRANKR	7416	884	25355	3076
NIEDL	9003	1147	23443	2684
ITAL	3435	390	6743	797
G BRIT	5990	609	21175	3387
DAENM	1950	229	4468	870
GRIECH			1689	122
SPAN	9958	932	10619	1103
SCHWED	1220	190	3462	461
FINNL	756	88	1139	145
OESTER	5761	688	12989	1510
BELGI	514	93	2363	517
SCHWZ	4132	824	12828	1972
TUERK	8927	603	16799	1042
POLEN	5989	711	18605	2130
TSCHE	7303	851	24647	2859
SLOWAK	1049	154	3399	507
UNGARN	2713	361	7320	926
SLOWEN	428	73	1609	248
USA	1902	235	5076	632
KANADA	3499	507	6083	839
MEXIKO	605	77	1955	291
BRASIL			594	76
IRAN	470	59	4806	539
SINGAP	883	97	2180	239
CHINA	4995	621	12094	1504
7215 50 11				
AND STABST KALTHERGEST RECHTECK<0,25%				
EINF	29738*	2896*	80308*	7663*
EU	29710	2892	80280	7657
FRANKR	445	45	2632	273
ITAL	28784	2786	75651	7167
G BRIT	476	60	1601	194
AUSF	13537*	2051*	45751*	6677*
EU	7043	1104	26424	3855
FRANKR	204	29	1286	173
NIEDL	2927	408	10594	1491
DAENM	1172	130	4156	492
PORTUG	211	35	919	153
SCHWED	369	46	1473	188
OESTER	1701	402	4234	930
BELGI	404	44	3204	317
NORWEG	744	92	1926	257
SCHWZ	3016	466	9466	1435
TSCHE	898	126	3886	543
UNGARN	789	108	1553	211
7215 50 19				
AND STABSTAHL KALTHERGESTELLT C<0,25%				
EINF	39389*	3240*	130695*	10227*
EU	14747	1669	52247	5428
FRANKR	2478	338	6227	790
ITAL	8964	899	35235	3494
G BRIT	1196	222	1594	278
SPAN	877	108	1476	176
SCHWED	162	17	3296	233
BELGI	333	21	2952	319
SCHWZ	196	25	1434	112
POLEN	1113	85	3340	260
TSCHE	14095	781	36674	2081
RUMAEN	1538	138	3214	304
UKRAIN			9783	594
RUSSLD	6903	474	21484	1251
AUSF	69312*	5263*	166174*	13634*
PV	71	14	139	27
EU	55704	4336	137079	11322
FRANKR	13004	1070	43187	3147
NIEDL	4763	496	20162	2081
ITAL	27633	1693	33200	2422
DAENM	3081	312	5223	570
GRIECH			1020	81
SPAN	565	75	16999	1100
SCHWED	470	49	1926	200
FINNL	136	25	592	121
OESTER	3402	387	6047	850
BELGI	2039	161	7124	609
SCHWZ	1820	210	3534	407
POLEN	566	75	1765	225
TSCHE	1876	248	5897	736
SYRIEN	7280	262	12324	424
7215 50 30				
AND STABSTAHL KALTHERGEST C>0,25-0,6%				
EINF	42173*	3707*	148168*	12571*

Wichtigste Ursprungs- und Bestimmungs-Laender	MAERZ 2001		JAN./MRZ. 2001	
	dt = 100kg	1000 DM	dt = 100kg	1000 DM
EU	20902	2144	70697	7355
ITAL	16805	1708	51106	5354
G BRIT	1129	129	10223	987
SPAN	1696	174	4151	447
BELGI	833	66	2566	203
TSCHE	3625	306	8066	663
UNGARN	4894	502	15435	1519
UKRAIN	8613	504	18102	1070
RUSSLD	3618	192	34861	1787
AUSF	40776*	5047*	109075*	14142*
EU	29634	3492	76809	9714
FRANKR	8827	952	18796	2019
NIEDL	5465	768	18485	2614
ITAL	6616	580	12692	1257
DAENM	621	111	1902	359
PORTUG	191	36	582	111
SPAN	811	82	2344	244
SCHWED	196	42	929	151
OESTER	1558	303	6624	1327
BELGI	5146	584	13680	1511
SCHWZ	3101	507	7545	1258
TUERK	2184	229	8289	994
TSCHE	1951	222	5056	601
RUMAEN	3	1	1206	134
USA	921	105	2529	313
IRAN			1307	134
CHINA	880	169	925	174
7215 50 90				
AND STABSTAHL KALTHERGESTELLT C >0,6%				
EINF	335*	104*	2978*	624*
EU	211	76	2091	498
ITAL	211	76	2001	486
AUSF	1473*	345*	5783*	1326*
EU	736	208	3675	869
FRANKR	11	2	1787	390
G BRIT	268	77	492	172
SCHWZ	534	83	1263	200
7215 90 10				
AND STABST WARMGEW USW NUR PLATTIERT				
EINF	*	*	*	*
AUSF	287*	35*	1605*	196*
7215 90 90				
AND STABSTAHL A EISEN NICHTLEG STAHL				
EINF	19489*	3434*	53441*	11470*
EU	19318	3364	62034	11242
FRANKR	4618	1062	21512	4963
NIEDL	887	200	2570	599
ITAL	11620	1611	29427	3899
G BRIT	337	36	1731	263
SCHWED	201	79	810	250
OESTER	1654	376	4721	1040
BELGI	1	1	1066	161
AUSF	4220*	1048*	11496*	3129*
EU	1091	391	4228	1396
FRANKR	393	86	1581	357
NIEDL	148	60	1041	360
OESTER	183	78	492	191
SCHWZ	528	91	571	170
TSCHE	642	187	2367	516
SLOWAK	129	19	834	173
7216 10 00				
U-I-H-PROFIL NUR WARMGEWALZT USW<80MM				
EINF	40980*	2152*	239194*	13125*
EU	40118	2109	234180	12872
FRANKR	20494	1084	55432	2963
NIEDL	32	10	3022	196
ITAL	18634	931	61214	3047
SPAN	25	1	111957	6403
OESTER	586	39	2074	203
TSCHE	851	42	4664	236
AUSF	9849*	1573*	26320*	3984*
EU	2878	433	7032	1217
ITAL	1065	180	2283	393
SCHWED	106	30	883	201
SCHWZ	921	135	1737	318
POLEN	1309	166	3394	382
TSCHE	1428	145	7353	718
MEXIKO	397	90	397	90
CHINA	1594	379	2802	666
7216 21 00				
L-PROFILE NUR WARMGEW USW HOEHE <80MM				
EINF	75351*	4020*	267070*	14241*
EU	61758	3336	214223	11555
FRANKR	16466	920	51596	2900
NIEDL	50	6	1215	145
ITAL	19186	981	79549	4062
G BRIT	23922	1286	71133	3830
SPAN	641	32	5898	487
LUXEMB	1302	102	1554	118
TSCHE	12592	633	49991	2536
AUSF	15502*	1267*	40944*	3294*
LV	49	3	99	6
EU	7921	601	16241	1258
FRANKR	2553	181	3616	252
NIEDL	1112	97	2668	222
DAENM	848	68	2525	193
POLEN	3007	251	7950	644
TSCHE	2434	243	7905	645
SAUDIA			1998	147
7216 22 00				
T-PROFILE NUR WARMGEW USW HOEHE <80MM				
EINF	14100*	817*	48899*	2885*
EU	11229	599	38173	2080
FRANKR	6507	359	21922	1246
ITAL	4663	229	16162	821
POLEN	1588	131	6095	501
UNGARN	1258	86	3356	233
AUSF	2052*	216*	5694*	562*
LV	122	8	474	32
EU	1410	145	3280	314
DAENM	291	32	1377	125
7216 31 11				
U-PROFIL 80-220MM WGEW PARALL FLANSCH				
EINF	42086*	2132*	84691*	4380*
EU	42086	2132	84185	4350
FRANKR	16300	868	31164	1667
ITAL	24900	1197	45668	2248
IRLAND			3128	165
SPAN	389	22	2935	164
AUSF	100819*	8308*	229840*	21574*
EU	28457	2852	78733	8688
FRANKR	2187	277	9571	1320
NIEDL	202	18	4411	567
ITAL	7185	649	10094	1114
G BRIT	879	143	4669	714
IRLAND	571	93	1654	275
DAENM	4024	406	5677	600
SPAN	197	42	2371	409
SCHWED	9990	929	28102	2775
FINNL	1852	205	3771	383
OESTER	646	46	2665	235
BELGI	724	44	4676	288
NORWEG	1682	122	5354	383
SCHWZ	3325	283	8258	705
POLEN	11975	640	19791	1077
TSCHE	4420	249	8039	549
UNGARN	9049	866	20679	2256
AEGYPT	735	86	735	86
USA	11208	1573	36545	4635
KANADA	23161	1217	29391	1553
GUATEM	41	3	2177	131
IRAN			1555	137
JORDAN			2469	123
SAUDIA	1115	59	3900	215
A EMIR	2908	140	4367	228
CHINA	383	62	1096	175
TAIWAN			698	108
7216 31 19				
U-PROFIL 80-220MM WGEW AND FLANSCHFL				
EINF	65867*	3534*	229820*	12277*
EU	44884	2401	135351	7373
FRANKR	6292	346	29087	1667
ITAL	9290	477	29068	1500
G BRIT	10315	545	32382	1723
IRLAND	1242	69	3216	180
SPAN	13642	716	31877	1716
LUXEMB	3363	202	8774	530
POLEN	12142	628	62201	3188
TSCHE	7532	445	23417	1306
UNGARN	1309	60	8823	407
AUSF	60219*	3467*	154045*	9298*
EU	53848	3018	137946	8167
FRANKR	4001	266	12579	865
NIEDL	13109	703	42046	2316
ITAL	1617	95	2975	171
DAENM	1502	96	4664	296
FINNL	3802	221	6882	404
BELGI	739	39	6755	535
LUXEMB	26818	1474	58440	3370
NORWEG	1222	85	3575	241
SCHWZ	2788	166	7579	449
POLEN	1629	118	2357	171
7216 31 91				
U-PROFIL>220MM WGEW PARALL FLANSCHFL				
EINF	378*	22*	1264*	73*
EU	378	22	1264	73
AUSF	40236*	2544*	98413*	6070*
EU	7919	554	15269	1115
DAENM	1104	82	2760	214
SCHWED	4566	316	5134	429
NORWEG	2198	153	2854	198
SCHWZ	1607	97	3904	256
TUERK	604	42	4392	243
POLEN	2283	143	8519	491
TSCHE	1034	87	4513	306
SLOWAK	1565	85	3566	203
UNGARN	1468	79	2029	118
KANADA	14081	846	35923	2118
MEXIKO	295	16	2921	164
BRASIL	2382	133	2382	133
IRAN	74	6	1539	82
SAUDIA			3443	173
7216 31 99				
U-PROFIL>220MM WGEW AND FLANSCHFLAECH				
EINF	29823*	1690*	108885*	6317*
EU	16686	1051	59376	3837
SPAN	3082	182	3782	227
LUXEMB	13515	863	55436	3595
POLEN	2316	124	16322	873
UNGARN	10327	488	31931	1526
AUSF	46379*	2814*	111980*	7095*
EU	42208	2494	100895	6241
FRANKR	2519	158	6958	436
NIEDL	13076	770	20910	1297
ITAL	780	50	4106	258
SPAN	2963	184	8463	522
OESTER	598	37	3429	277
LUXEMB	19927	1156	52252	3143
SCHWZ	1981	133	4541	302
POLEN	1026	90	4451	364
7216 32 11				
I-PROFIL 80-220MM WGEW PARALL FLANSCH				
EINF	68775*	3722*	180733*	10052*
EU	53529	2911	123423	7032
FRANKR	4499	273	14027	830
ITAL	6595	346	28199	1508
G BRIT	1570	95	10449	641
IRLAND	17624	919	25121	1329
SPAN	17123	917	28168	1532
LUXEMB	5420	317	15678	1068
POLEN	9692	507	43156	2246
TSCHE	5324	292	12464	682
AUSF	131834*	8528*	366011*	25438*
EU	77568	5185	198351	14456
FRANKR	15377	975	34169	2220
NIEDL	15889	854	42237	2323
ITAL	2267	368	10993	1546
G BRIT	384	68	1984	264
IRLAND	128	20	1308	215
DAENM	2708	185	5336	369
SPAN	6285	360	8419	529
SCHWED	2812	455	9848	1723
FINNL	4978	355	11982	965
OESTER	1060	90	2037	194
BELGI	8344	461	13782	763
LUXEMB	17335	993	56235	3347
NORWEG	1536	97	5084	335
SCHWZ	3973	257	11151	756
POLEN	5966	310	13050	706
TSCHE	3674	269	8563	400
SLOWAK	1935	195	3137	272
UNGARN	685	40	3228	183
NIGERI			3798	224
S AFR			1292	140
USA			38389	2958
KANADA	8136	427	38845	2188
MEXIKO	5868	319	6064	329
BRASIL	1858	153	2143	212
ISRAEL	5324	220	5324	220
JORDAN			1740	88
SAUDIA	2105	182	2741	213
A EMIR	3906	195	6489	325
CHINA	2759	153	5817	319
TAIWAN	17	3	992	153
7216 32 19				
I-PROFIL 80-220MM WGEW AND FLANSCHFL				
EINF	14400*	821*	60155*	3494*
EU	9629	560	31890	1900
FRANKR	1834	109	4757	288
NIEDL			1373	106
SPAN	6837	394	24298	1418
POLEN	3739	197	23364	1318
TSCHE	1032	64	4901	276
AUSF	3913*	394*	12195*	1093*
EU	1816	143	7374	538
FRANKR	110	9	1031	92
NIEDL	1143	95	5030	340
USA	1949	240	3382	420
7216 32 91				
I-PROFIL>220MM WGEW PARALL FLANSCHFL				
EINF	112923*	7406*	380785*	25085*
EU	57221	4178	205807	14936
FRANKR	1969	128	7148	473
NIEDL	3349	254	8775	691
ITAL	3338	192	19009	1148

Wichtigste Ursprungs- und Bestimmungs-Laender	MAERZ 2001 dt = 100kg	MAERZ 2001 1000 DM	JAN./MRZ. 2001 dt = 100kg	JAN./MRZ. 2001 1000 DM
G BRIT	4317	306	26104	1876
IRLAND	1485	83	8615	500
SPAN	1420	88	8026	574
BELGI	1640	110	1640	110
LUXEMB	39703	3017	126490	9564
POLEN	52507	3056	148628	8648
TSCHE	3194	170	22786	1204
REPKOR			2713	233
AUSF	422300*	26735*	1254759*	81582*
EU	257026	16865	860804	58059
FRANKR	24660	1657	96572	6412
NIEDL	72960	4523	183991	11946
ITAL	4449	321	29061	1958
G BRIT	62286	4267	134385	9191
DAENM	1806	143	6339	500
PORTUG			2414	145
SPAN	21299	1347	50767	3255
SCHWED	5883	394	13836	936
FINNL	5652	404	16102	1158
OESTER	3798	237	15119	998
BELGI	9166	568	36592	2215
LUXEMB	45067	3004	276596	19334
NORWEG	3323	251	11054	811
SCHWZ	7998	572	28529	2019
TUERK	21	2	2906	161
POLEN	19859	1444	41867	2771
TSCHE	6350	480	19139	1319
SLOWAK	200	15	2900	215
UNGARN	2299	134	8960	523
BULGAR	7	1	3888	390
SLOWEN	1621	93	2543	153
AEGYPT	567	78	567	78
NIGERI	284	35	3035	207
USA	3347	208	11310	680
KANADA	58313	3814	135727	7545
MEXIKO	20169	1072	42530	2283
EL SAL	1766	109	4577	278
PANAMA	1581	87	4102	222
TRINID			1704	80
VENEZU	1302	93	1302	93
BRASIL	3803	213	7835	450
CHILE	743	42	3592	205
ISRAEL	3833	163	6840	292
JORDAN			1795	91
SAUDIA	260	13	4553	221
A EMIR	6218	317	20853	1150
SINGAP	4100	158	4822	220
CHINA	2757	153	4770	253

7216 32 99

I-PROFIL>220MM WGEW AND FLANSCHFLAECH

EINF	11557*	637*	37121*	2089*
EU	8551	481	29022	1669
ITAL	5626	291	18336	965
LUXEMB	1661	108	9258	601
POLEN	1200	64	4446	233
UNGARN	1227	57	2939	143
AUSF	775*	64*	3024*	227*
EU	619	45	2747	190
FRANKR	41	4	889	81

7216 33 10

H-PROFIL WARMGEWALZT HOEHE 80-180 MM

EINF	81621*	4641*	348446*	19766*
EU	48038	2848	210355	12453
FRANKR	5341	319	29205	1788
NIEDL	550	33	3327	232
ITAL	10519	617	50678	2946
G BRIT	6051	374	27338	1741
IRLAND	10978	629	60829	3403
SPAN	3041	171	6119	358
LUXEMB	10418	608	31101	1843
POLEN	24140	1280	119560	6301
TSCHE	9287	503	18285	992
AUSF	238012*	13804*	657649*	39433*
EU	143636	8487	438382	26548
FRANKR	8912	555	25666	1643
NIEDL	55667	3100	141121	8044
ITAL	2122	124	12516	787
G BRIT	15436	990	49753	3280
DAENM	6007	404	14116	966
SPAN	1159	77	16517	993
SCHWED	2348	146	9063	716
FINNL	6849	454	14400	960
OESTER	2354	142	7687	468
BELGI	9575	545	32987	1891
LUXEMB	33207	1950	114566	6800
NORWEG	3994	256	11436	782
SCHWZ	11201	668	31107	1954
TUERK			4091	220
POLEN	14553	824	41223	2442
TSCHE	8826	537	26982	1653
UNGARN	1879	110	11447	651
BURKIN			2701	144
USA	52	3	5224	340
KANADA	20912	1164	27481	1525
MEXIKO	10681	582	14543	815
PERU	1340	79	3315	192
BRASIL	2878	162	3870	220
IRAN	44	2	3159	172
ISRAEL	1133	47	3265	136
SAUDIA	6353	269	9017	399
A EMIR	2444	121	2960	145
CHINA			2091	103

7216 33 90

H-PROFIL WARMGEWALZT HOEHE >180MM

EINF	287825*	20441*	1134864*	80920*
EU	255640	18590	993820	72677
FRANKR	1280	84	4985	376
NIEDL	4283	321	15979	1209
ITAL	20613	1206	107691	6454
G BRIT	29077	2039	102032	7299
SPAN	6411	401	34503	2310
SCHWED	634	53	2757	276
BELGI	248	19	2171	282
LUXEMB	192836	14457	722920	54426
SCHWZ	73	5	1318	149
POLEN	25794	1488	117159	6764
TSCHE	6318	358	20116	1114
REPKOR			2461	216
AUSF	447020*	32000*	1622253*	113128*
EU	315342	21962	1147433	79824
FRANKR	24455	1720	74601	5269
NIEDL	77305	5093	300768	20346
ITAL	28925	2035	92557	6327
G BRIT	55612	4287	155856	12048
DAENM	9770	792	33042	2687
PORTUG			13763	867
SPAN	31364	1993	83146	5399
SCHWED	13860	944	46829	3364
FINNL	17771	1284	59329	4284
OESTER	12564	871	50087	3703
BELGI	21228	1402	82513	5430
LUXEMB	22488	1541	154930	10099
NORWEG	12317	968	29944	2261
SCHWZ	35025	2442	106187	7413
TUERK	151	8	5149	312
POLEN	17931	1320	74152	5086
TSCHE	25441	2100	56793	4476
SLOWAK	1567	139	3510	330
UNGARN	6061	407	23449	1536
SLOWEN	1057	78	2162	165
AEGYPT	752	88	752	88
BURKIN			1796	96
USA	77	10	39321	3076
KANADA	235	10	59239	3089
MEXIKO			3050	155
JAMAIK	2101	179	2101	179
VENEZU			1592	149
ISRAEL	1783	91	3719	172
SAUDIA	4827	428	21903	1727
A EMIR	3684	319	7151	509
VIETN	513	26	4886	363
CHINA	2255	208	2381	222
HONGK	10101	736	10101	736

7216 40 10

L-PROFILE NUR WARMGEW USW HOEHE >80MM

EINF	128872*	7952*	444066*	27369*
EU	99819	6201	340283	21137
FRANKR	35206	2196	128590	8132
ITAL	22496	1280	69464	4005
G BRIT	24294	1517	75625	4651
SPAN	329	19	3151	183
LUXEMB	17372	1178	62932	4129
POLEN	9113	576	33478	2115
TSCHE	5518	291	24909	1382
UNGARN	10842	621	37430	2155
S AFR	3461	242	7780	540
AUSF	39697*	3141*	126361*	9989*
EU	21050	1636	74013	5285
FRANKR	1407	112	3383	271
NIEDL	12253	867	44521	3013
ITAL	727	50	2731	188
G BRIT	2559	211	7043	609
DAENM	1493	106	4640	353
SPAN	192	19	1598	121
OESTER	903	68	4222	331
BELGI	1090	71	4675	292
SCHWZ	900	66	3958	302
POLEN	6675	563	17671	1557
TSCHE	6177	532	16601	1434
SLOWAK	1854	181	4618	486
KROAT	340	31	1371	130
A EMIR	281	22	1759	150

7216 40 90

T-PROFILE NUR WARMGEW USW HOEHE >80MM

EINF	10147*	681*	28643*	1979*
EU	935	52	3505	248
ITAL	935	52	3353	231
POLEN	6231	441	19874	1407
UNGARN	2981	188	5253	319
AUSF	4235*	537*	20051*	2147*
EU	2542	248	17427	1755
NIEDL	1187	114	12017	1239
BELGI	749	62	2968	251
CHINA	967	220	967	220

7216 50 10

AND PROFILE NUR WARMGEW USW QUER<80MM

EINF	89944*	5340*	212043*	12897*
EU	87681	5050	206096	12162
FRANKR	49179	2774	114267	6603
ITAL	33497	1704	79388	4151
G BRIT	4934	568	11749	1329
SCHWZ	444	87	444	87
POLEN	465	34	2139	159
TSCHE	1384	169	2736	334
USA			622	154
AUSF	31039*	3267*	98070*	10671*
EU	5753	822	40208	5354
FRANKR	817	112	4657	581
NIEDL	705	116	9484	1214
ITAL	280	39	3021	476
G BRIT	840	130	2854	437
SPAN	1894	268	7628	1061
SCHWED	690	114	2625	497
BELGI	12	2	3973	346
LUXEMB			4105	534
TSCHE	19316	1501	44694	3432
UNGARN	1403	202	4610	667
SLOWEN	1680	308	1680	308
USA	2080	273	4526	540

7216 50 91

WULSTFLACHPROFILE NUR WARMBEHANDELT

EINF	32716*	3007*	36659*	3378*
EU	32716	3007	36659	3378
G BRIT	9920	840	11736	993
SPAN	5645	544	5645	544
SCHWED	17143	1622	18902	1808
AUSF	6138*	709*	25824*	2698*
PV	230	28	3295	365
EU	1864	231	2227	297
NIEDL	1156	126	1359	156
POLEN	2269	238	11413	1246
TSCHE	714	96	1398	182
BULGAR	931	102	931	102
KROAT			7133	628
ARGENT			1885	140

7216 50 99

ANDERE PROFILE NUR WARMBEHANDELT

EINF	43019*	4413*	91625*	9299*
EU	21784	2119	46863	4127
FRANKR	4262	613	5516	779
ITAL	7507	512	26947	1910
G BRIT	4976	338	7025	476
SPAN	3051	459	4743	715
SCHWED	1413	150	1671	174
NORWEG	19953	2055	38699	3961
SCHWZ	858	186	3071	630
USA			1801	464
AUSF	35067*	5081*	142391*	20951*
PV			4256	367
EU	4168	808	59323	8878
FRANKR	1203	249	15499	2337
NIEDL	939	123	7939	1026
ITAL	192	39	8745	1267
G BRIT	742	102	9896	1181
DAENM	31	11	3682	492
SPAN	247	60	4391	672
SCHWED	372	148	2198	618
BELGI	5	1	1414	196
LUXEMB	153	13	4428	842
SCHWZ	36	10	836	293
TUERK	2863	380	5139	657
POLEN	3797	492	11389	1356
TSCHE	778	109	3961	569
UNGARN	508	72	2257	313
LIBYEN			7134	1228
NIGERI	2930	213	2930	213
USA	9180	1401	21845	3367
KANADA	4212	560	8616	1179
MEXIKO	144	22	2479	368
INDIEN	1227	183	2744	418
REPKOR			2176	259
JAPAN	4056	617	8290	1311

7216 61 10

C- USW PROFIL FLACHWALZERZ KALTHERGST

EINF	57943*	5336*	186283*	17032*
EU	15753	2429	62491	8476
FRANKR	885	413	1599	508
NIEDL	1096	231	3847	560
ITAL	952	233	3906	811
G BRIT	1127	154	1127	154
DAENM	526	83	6464	735
FINNL			1615	223
OESTER	10297	1189	38616	4807
BELGI	870	126	4919	639
POLEN	12334	801	30650	2033
TSCHE	5812	363	20124	1260
SLOWAK	5311	571	13257	1490
UNGARN	16503	1001	55290	3371
SLOWEN	2230	171	4391	348
AUSF	38892*	9699*	80840*	20202*
EU	23183	5716	40061	10942
FRANKR	2103	394	5679	1302
NIEDL	3165	750	6858	1682
ITAL	185	122	455	400
G BRIT	542	186	1219	451
DAENM	2235	283	2521	378
PORTUG	70	53	417	195.

Wichtigste Ursprungs- und Bestimmungs-Laender	MAERZ 2001 dt = 100kg	MAERZ 2001 1000 DM	JAN./MRZ. 2001 dt = 100kg	JAN./MRZ. 2001 1000 DM
SPAN	200	74	798	302
SCHWED	319	234	1126	635
OESTER	1769	462	3173	1043
BELGI	12432	3122	17266	4487
NORWEG	444	185	567	270
SCHWZ	2590	515	5667	1019
POLEN	4073	613	12961	2016
TSCHE	3728	1062	8050	2060
SLOWAK	311	58	1101	157
UNGARN	981	136	2724	413
USA	979	513	2864	1303
JAPAN	207	192	393	297
7216 61 90				
AND PROFIL FLACHWALZERZG KALTHERGEST				
EINF	21969*	3967*	65193*	10977*
EU	18009	3358	53074	9109
FRANKR	1271	132	2790	339
NIEDL			3146	416
ITAL	3271	614	5228	929
DAENM	277	27	5894	639
OESTER	12176	2444	31161	5989
BELGI	803	114	4016	697
SCHWZ	3960	609	11855	1803
AUSF	12819*	3315*	41287*	11445*
PV	21	3	21	3
EU	4841	1138	17702	4859
FRANKR	438	90	1943	533
NIEDL	1577	288	3433	710
G BRIT	536	160	3638	1270
SPAN	791	110	2916	664
SCHWED	72	20	1751	340
OESTER	515	195	1274	518
BELGI	276	84	1274	382
SCHWZ	2357	462	8899	1427
POLEN	297	53	1536	370
TSCHE	884	303	2185	666
SLOWAK	1163	166	2972	819
UNGARN	1260	364	1911	788
BELARS	272	148	471	249
USA	314	199	1198	791
MEXIKO			341	110
BRASIL	893	315	1262	608
CHINA	125	51	542	234
JAPAN	39	23	224	371
7216 69 00				
AND PROFIL NUR KALTHER-FERTIGGESTELLT				
EINF	6285*	1358*	18842*	5074*
EU	5959	1191	17972	4618
FRANKR	1247	193	3836	596
ITAL	3368	753	6848	2867
G BRIT	223	38	2022	333
OESTER	915	125	2607	418
BELGI			1170	158
SCHWZ	208	123	690	400
AUSF	13111*	5326*	42345*	15620*
EU	3658	1953	20328	8010
FRANKR	413	226	2059	1121
NIEDL	156	72	3876	829
ITAL	91	17	1995	562
DAENM	58	21	1475	203
PORTUG	21	5	206	247
SPAN	423	163	1159	314
SCHWED	526	177	3775	1853
FINNL	36	11	429	142
OESTER	1738	1172	3628	2398
BELGI	87	20	1097	150
SCHWZ	3222	1307	4588	1875
POLEN	703	95	2134	758
TSCHE	3559	1128	7143	2234
SLOWAK	821	124	1974	249
UKRAIN	1	1	913	228
TANSAN			167	132
USA	124	182	541	701
BRASIL	75	172	1095	489
INDIEN	55	147	73	162
7216 91 10				
PROFILIERT BLECH KALTHER-/FERTIGGEST				
EINF	5119*	897*	20299*	4496*
EU	5040	883	20113	4455
FRANKR			3729	705
NIEDL			760	152
DAENM	621	218	2295	727
SCHWED	2090	142	2737	328
FINNL	1134	286	7409	1947
BELGI	1141	214	3035	543
AUSF	19768*	2911*	43753*	6520*
EU	3607	527	14812	2140
FRANKR	1828	215	8710	1141
NIEDL	363	58	1799	262
G BRIT	390	91	603	132
DAENM	850	124	2399	343
OESTER	170	34	781	140
POLEN	5762	810	8340	1217
TSCHE	8212	1096	14969	2035
UNGARN	612	127	1544	282
RUMAEN			302	75
UKRAIN	304	77	304	77
7216 91 30				
PROFIL KALTHERGESTELLT VERZINKT<2,5MM				
EINF	2169*	367*	9635*	1519*
EU	1732	289	6654	1033
FRANKR	671	133	2309	443
OESTER	719	104	2826	394
TSCHE	151	35	2105	363
AUSF	50787*	9205*	136716*	24306*
PV	68	10	68	10
EU	26949	4891	87624	15343
FRANKR	17039	2865	49215	8086
NIEDL	2659	597	8045	1641
ITAL	760	150	2007	445
DAENM	398	76	1720	318
GRIECH	1133	229	2156	433
PORTUG	161	35	845	185
SPAN	2109	363	7384	1262
OESTER	853	238	3457	709
BELGI	830	147	9779	1661
NORWEG	461	99	643	136
SCHWZ	3855	710	6028	1173
LETTLD	911	133	2786	409
LITAU	823	131	2275	358
POLEN	3941	652	8677	1392
TSCHE	3418	594	7370	1259
UNGARN	1728	293	3307	673
RUMAEN	568	93	1220	204
UKRAIN	1504	418	1818	483
RUSSLD	944	191	2374	499
SLOWEN	578	90	1184	188
KROAT	2118	366	3884	652
B HERZ	532	101	1084	209
7216 91 50				
PROFIL KALTHERGESTELLT VERZINKT>2,5MM				
EINF	6020*	951*	15864*	2519*
EU	557	148	804	179
G BRIT	177	77	177	77
SCHWZ	5456	798	14954	2310
AUSF	1711*	563*	3441*	1088*
EU	948	248	2277	611
FRANKR	504	111	1121	231
TSCHE	134	123	164	137
UNGARN	99	88	207	165
7216 91 90				
AND PROFIL FLACHWALZERZ KALTHERGEST				
EINF	161*	43*	2079*	436*
EU	98	32	285	101
SCHWZ	63	11	1768	327
AUSF	6935*	1294*	13304*	2930*
EU	2557	604	5499	1399
FRANKR	504	118	930	226
SCHWED	235	69	855	247
OESTER	1605	330	3003	682
POLEN	3293	416	5145	729
RUSSLD	68	27	454	166
SLOWEN	183	47	744	180
7216 99 10				
AND PROFILE WARMGEW USW NUR PLATTIERT				
EINF	*	*	*	*
AUSF	*	*	*	*
7216 99 90				
AND PROFIL A EISEN OD NICHTLEG STAHL				
EINF	5267*	1177*	27811*	5374*
EU	4847	1040	25555	5055
NIEDL	212	33	15886	2868
ITAL	97	42	433	170
G BRIT			497	102
SCHWED	142	115	201	170
OESTER	208	109	248	131
BELGI	4173	736	7465	1450
LUXEMB			1789	148
AUSF	2707*	551*	5109*	1212*
EU	534	140	1455	350
NIEDL	236	60	826	204
TSCHE	1038	180	1291	252
7217 10 10				
DRAHT C<0,25% NICHT UEBERZOGEN <0,8MM				
EINF	6968*	1058*	21750*	2956*
EV		1		3
AUS LG		1		3
EU	1867	379	10336	1437
FRANKR	278	183	1591	345
G BRIT	1495	170	7330	847
SCHWED			1133	179
POLEN	312	57	761	159
UKRAIN	1031	92	4322	406
CHINA	43	11	713	161
TAIWAN	3368	455	3969	540
AUSF	1607*	285*	3423*	736*
EU	481	105	1006	300
POLEN	701	87	1559	269
7217 10 31				
DRAHT C<0,25% NICHT UEBZOG RIPP>0,8MM				
EINF	9013*	685*	28408*	2154*
EU	6055	523	19520	1619
FRANKR	5799	509	15373	1362
BELGI			2060	134
TSCHE	1678	86	2890	145
UKRAIN	814	52	4848	312
AUSF	31640*	1336*	115409*	6095*
EU	30079	1188	111442	5770
FRANKR	3493	207	64663	3678
NIEDL	7566	389	9780	529
G BRIT	9529	228	18065	624
SCHWED	6573	169	9932	336
LUXEMB	1401	81	3706	214
7217 10 39				
AND DRAHT C<0,25% NICHT UEBZOG >0,8MM				
EINF	148679*	12046*	431450*	33603*
EU	57729	6114	155063	15636
FRANKR	4404	445	14613	1480
NIEDL	6021	373	18432	1523
ITAL	176	20	1758	170
G BRIT	858	107	3003	438
SPAN	12029	1869	22369	3048
OESTER	9840	1215	27909	3411
BELGI	24398	2084	66976	5565
LETTLD	4345	278	11685	775
LITAU	8562	544	30671	1927
POLEN	10835	728	32468	2158
TSCHE	27878	1960	86665	6104
SLOWAK	1663	110	5689	381
BULGAR	2303	140	11725	686
UKRAIN	10986	709	29565	1906
RUSSLD	24054	1415	63546	3702
JAPAN			2214	112
AUSF	66828*	7980*	210914*	23384*
EU	51487	5982	168512	17920
FRANKR	20628	2325	68371	6882
NIEDL	13754	1613	33831	3750
ITAL	1830	262	6269	804
G BRIT	548	140	975	198
DAENM	2103	206	16078	1499
PORTUG	1195	162	5340	651
SPAN	588	67	2550	273
SCHWED	1200	149	4331	600
OESTER	7600	869	22855	2479
BELGI	2041	189	6859	624
SCHWZ	6890	993	17743	2424
POLEN	2043	182	4693	463
TSCHE	1786	228	5094	623
UNGARN	1244	120	2188	223
SLOWEN	706	76	2772	280
SUDAN			776	94
USA	518	107	1758	378
MEXIKO	748	90	2178	272
CHINA			1193	147
7217 10 50				
DRAHT C >0,25-0,6% NICHT UEBERZOGEN				
EINF	23632*	2337*	64155*	6387*
EU	15165	1753	46700	5123
FRANKR	2895	344	9506	1202
ITAL	1111	125	3952	414
G BRIT	5016	507	16039	1547
SPAN	85	5	1409	107
OESTER	5605	731	12657	1612
BELGI	453	41	2402	156
TSCHE	2891	215	6031	457
RUMAEN	1424	110	2839	216
UKRAIN	3455	207	5877	362
AUSF	34431*	6602*	109017*	18278*
EU	20793	4177	65322	10710
FRANKR	10416	2289	35136	5747
NIEDL	327	80	1195	229
ITAL	1702	318	3671	672
G BRIT	177	53	692	207
DAENM	1711	222	8671	1108
PORTUG	2757	485	3694	659
SPAN	894	186	1733	304
SCHWED	1094	186	6348	985
OESTER	86	20	553	149
BELGI	1475	307	2792	548
LIECHT	670	153	1574	361
SCHWZ	9190	1624	27611	4837
TUERK	485	81	2071	417
TSCHE	734	152	1149	230
SLOWAK	576	73	1930	248
UNGARN	205	27	582	179
USA	238	91	382	142
MEXIKO	909	132	5137	676
AUSTRL	205	21	1009	100

Wichtigste Ursprungs- und Bestimmungs-Laender	MAERZ 2001 dt = 100kg	MAERZ 2001 1000 DM	JAN./MRZ. 2001 dt = 100kg	JAN./MRZ. 2001 1000 DM
7217 10 90				
DRAHT C-GEHALT >0,6% NICHT UEBERZOGEN				
EINF	56165*	6547*	157188*	18469*
EU	50227	5804	139843	16380
FRANKR	11226	1295	28680	3337
NIEDL	3593	558	8538	1477
ITAL	8159	757	21501	2208
G BRIT	15914	1532	52427	5045
GRIECH	1190	151	3524	450
SPAN	4575	410	9754	886
OESTER	1481	408	5124	1080
BELGI	4089	693	9994	1792
TSCHE	5637	674	16887	1882
AUSF	52297*	8401*	155491*	23798*
EU	29628	4435	86254	12648
FRANKR	3191	540	8307	1453
NIEDL	6397	800	22362	2774
ITAL	2466	574	4251	1119
G BRIT	2575	507	6187	1153
DAENM	5291	574	13757	1502
PORTUG	247	39	1341	198
SPAN	444	84	1012	229
SCHWED	1713	286	3779	619
OESTER	3177	425	11194	1470
BELGI	4096	590	13632	2048
LIECHT	1172	210	2960	532
SCHWZ	2629	757	6518	1832
POLEN	6033	626	22202	2348
TSCHE	713	193	1332	422
UNGARN	97	10	1133	107
SLOWEN	710	119	2016	290
KROAT	1586	173	5837	617
AEGYPT	263	91	263	91
NIGERI			2496	276
USA	6457	1048	13703	2292
MEXIKO	451	81	1408	231
HONDUR			1173	116
BRASIL	293	133	491	284
MALAYS	5	2	263	92
TAIWAN	337	94	508	193
HONGK	271	93	634	223
7217 20 10				
DRAHT C<0,25% VERZINKT QUERABM <0,8MM				
EINF	3518*	1039*	10910*	3218*
EU	2559	817	8125	2567
FRANKR	605	198	3724	1040
BELGI	1672	557	3814	1363
TSCHE	282	50	911	163
CHINA	529	109	1209	238
JAPAN	65	35	257	132
AUSF	2577*	750*	9591*	2490*
PV	371	141	993	351
EU	1325	385	4568	1171
NIEDL	264	91	977	260
SPAN	343	70	1007	220
NORWEG	10	2	458	102
TSCHE	486	182	1453	479
INDONE			444	103
7217 20 30				
DRAHT C<0,25% VERZINKT QUERABM >0,8MM				
EINF	64046*	7661*	161188*	16964*
EU	33895	5223	77845	10366
FRANKR	2124	425	9011	1317
G BRIT			3944	457
BELGI	2549	365	30285	3424
LUXEMB	28944	4392	32555	4891
LITAU			1681	123
POLEN	9443	835	20815	1877
TSCHE	10989	921	21785	1848
RUSSLD	9396	647	35719	2402
CHINA	225	22	1490	139
AUSF	27717*	2886*	87825*	9215*
EU	23814	2262	77982	7716
FRANKR	13836	1190	40201	3502
NIEDL	4128	436	13872	1379
ITAL	2382	199	5539	470
G BRIT	1103	107	3815	365
PORTUG	703	92	1850	228
SPAN	1031	108	3639	361
OESTER	336	85	856	163
BELGI	216	33	1059	154
LUXEMB	9	2	6286	957
SCHWZ	498	51	1749	183
POLEN	498	90	765	128
TSCHE	359	55	1243	203
UNGARN	999	102	1801	186
ALGER	200	22	1409	155
NIGERI	491	144	738	212
7217 20 50				
DRAHT C-GEHALT >0,25-0,6% VERZINKT				
EINF	4668*	744*	15029*	2286*
AUS LG	8	9	15	21
EU	4217	665	14525	2178
FRANKR	3978	631	13090	1954
AUSF	4186*	731*	13003*	2515*
EU	3746	660	11577	2263
FRANKR	470	102	1308	259
NIEDL	128	37	608	192
ITAL	1949	268	5281	774
DAENM	451	115	1989	529
PORTUG	223	36	894	150
7217 20 90				
DRAHT C-GEHALT >0,6% VERZINKT				
EINF	20094*	2943*	56965*	8473*
EU	19083	2796	53431	7932
FRANKR	6562	857	22955	3030
ITAL	4879	730	12945	1990
G BRIT	635	96	2352	348
GRIECH	1481	225	3613	532
SPAN	1198	197	2059	338
OESTER	2164	279	4963	846
BELGI	2158	411	4537	846
SCHWZ	313	59	1289	267
AUSF	10899*	1975*	34873*	6189*
EU	8006	1400	24842	4242
FRANKR	1042	206	3488	674
NIEDL	523	96	1273	220
ITAL	549	123	924	194
G BRIT	1395	239	4271	726
DAENM	172	34	1026	218
GRIECH	2550	425	8969	1460
OESTER	936	197	2431	449
NORWEG			714	139
SCHWZ	1390	233	4876	876
TSCHE			517	88
USA	660	188	1318	390
7217 30 11				
DRAHT C<0,25% VERKUPFERT QUER <0,8MM				
EINF	259*	209*	1177*	598*
EU	259	209	982	670
FRANKR	246	164	649	434
AUSF	1162*	533*	1779*	861*
EU	619	354	858	524
SPAN	148	107	189	145
SCHWED	382	155	524	224
7217 30 19				
DRAHT C<0,25% AND NE-MET UEBZOG<0,8MM				
EINF	89*	93*	154*	197*
EU	89	93	129	157
AUSF	444*	271*	967*	742*
EU	164	94	339	178
UNGARN	94	95	234	238
7217 30 31				
DRAHT C<0,25% VERKUPFERT QUER >0,8MM				
EINF	4555*	748*	12745*	2039*
EU	4101	610	8635	1279
FRANKR	2692	392	5264	706
ITAL	771	125	2032	372
BELGI	632	92	632	92
TUERK			2647	344
USA	150	96	461	290
AUSF	13017*	2619*	33348*	6156*
EU	5745	1401	15420	3266
FRANKR	314	79	633	152
NIEDL	1699	441	4264	975
G BRIT	1067	352	2249	706
SCHWED	1747	323	4749	805
BELGI	346	93	796	179
POLEN	3220	453	8481	1165
TSCHE	1325	220	3281	545
UNGARN	936	137	1844	249
NIGERI			401	103
KANADA	567	139	567	139
7217 30 39				
DRAHT C<0,25% AND NE-MET UEBZOG>0,8MM				
EINF	2539*	574*	7789*	1912*
EU	1232	349	4023	1224
FRANKR	950	272	2893	845
OESTER			629	233
BELARS	1129	203	3588	666
AUSF	485*	124*	1361*	447*
EU	315	52	661	133
CHINA	80	19	441	172
7217 30 50				
DRAHT C>0,25-0,6% AND NE-MET UEBERZOG				
EINF	*	*	*	*
AUSF	*	*	*	*
7217 30 90				
DRAHT C>0,6% AND NE-METALL UEBERZOGEN				
EINF	33684*	4932*	96586*	13695*
EU	32476	4635	93577	12983
FRANKR	23713	3026	72340	9212
ITAL	66	17	660	113
G BRIT	1605	266	4318	726
OESTER	1817	336	2937	540
BELGI	5163	895	12361	2140
LUXEMB	112	95	858	236
TUERK	206	104	411	208
BELARS	969	177	2536	470
AUSF	17448*	3302*	55468*	9622*
EU	5802	1467	19083	3606
FRANKR	822	128	2394	386
ITAL	1209	240	3743	710
G BRIT	497	88	1757	316
OESTER	503	97	2237	367
BELGI	1515	207	7315	992
LUXEMB	1096	676	1096	676
TUERK	6058	797	18674	2463
UNGARN	1134	164	3406	486
USA	733	196	2285	604
BRASIL	3484	502	9374	1347
SINGAP			76	110
CHINA	87	108	477	542
7217 90 10				
AND DRAHT C-GEH <0,25% QUERABM <0,8MM				
EINF	545*	188*	2031*	768*
EU	265	90	832	320
G BRIT	166	70	669	281
SCHWZ			562	272
AUSF	50*	39*	102*	88*
EU	35	26	69	55
7217 90 30				
AND DRAHT C-GEH <0,25% QUERABM >0,8MM				
EINF	2562*	662*	6941*	1381*
EU	178	57	820	290
BELGI	143	46	604	211
SCHWZ	514	333	514	333
TUERK	197	24	1036	127
CHINA	1532	215	3203	480
AUSF	22242*	3569*	61344*	9504*
EU	14569	2300	45883	6929
FRANKR	7904	1102	23893	3249
NIEDL	1215	224	3280	616
G BRIT	46	13	1094	157
IRLAND	796	232	1426	424
DAENM	2184	241	8856	983
SCHWED	793	113	2108	305
OESTER	836	169	2959	624
POLEN	2585	264	4898	538
TSCHE	2704	318	5772	783
USA	858	278	1212	398
CHINA	371	123	371	123
7217 90 50				
ANDERER DRAHT C-GEHALT >0,25-0,6%				
EINF	1076*	63*	1855*	116*
AUSF	358*	118*	821*	262*
EU	245	64	539	129
7217 90 90				
ANDERER DRAHT C-GEHALT >0,6%				
EINF	8734*	1636*	14445*	2576*
EU	8286	1560	11968	2098
ITAL	961	83	2084	228
G BRIT	400	95	648	155
BELGI	6917	1374	8494	1582
SCHWZ	199	31	502	204
POLEN			978	103
TSCHE	233	36	934	140
AUSF	1596*	1333*	4957*	3704*
EU	321	74	2959	1562
FRANKR	1	1	243	106
NIEDL			221	234
PORTUG			966	789
BELGI	308	65	1402	381
SCHWZ	82	105	234	291
TSCHE	157	163	404	446
INDIEN	624	676	815	964
TAIWAN	259	216	277	226
7218 10 00				
ROHBLOCK/AND ROHFORM NICHT ROST STAHL				
EINF	3445*	596*	27930*	4068*
EU	773	251	16228	1981
ITAL	773	251	16220	1977

Wichtigste Ursprungs- und Bestimmungs-Laender	MAERZ 2001 dt = 100kg	MAERZ 2001 1000 DM	JAN./MRZ. 2001 dt = 100kg	JAN./MRZ. 2001 1000 DM
NORWEG			1317	476
UKRAIN	2666	341	10349	1592
AUSF	258*	179*	2731*	1787*
EU	28	25	2265	1534
OESTER			2205	1473
TSCHE	171	121	313	182
7218 91 11				
WARMHALBZEUG NIROST RECHTECK NI>2,5%				
EINF	259765*	51144*	482166*	95085*
EU	259765	51144	482166	95085
ITAL			479	194
BELGI	259765	51144	481472	94795
AUSF	4755*	1344*	35907*	10236*
EU	4740	1341	35881	10231
ITAL	4585	1279	18977	5446
PORTUG			2512	729
SCHWED			14167	3961
7218 91 19				
WARMHALBZEUG NIROST RECHTECK NI<2,5%				
EINF	*	*	75*	14*
AUSF	*	*	471*	65*
EU			471	65
7218 91 90				
HALBZG NIROST RECHTECK VORGESCHMIEDET				
EINF	992*	250*	1587*	537*
EU	992	250	1587	537
FRANKR			220	145
OESTER	921	218	1247	343
AUSF	*	*	*	*
7218 99 11				
HALBZG NROST QUADR WARMVORGEWALZT USW				
EINF	3929*	1110*	17718*	5515*
EU	3388	1019	15178	4984
G BRIT	956	210	2732	633
SPAN	2216	739	6636	2203
SCHWED			5333	1939
OESTER	104	41	323	128
TSCHE	461	73	1814	362
SLOWEN	80	18	726	169
AUSF	4768*	1533*	15719*	5691*
EU	4267	1334	10501	3565
FRANKR	1573	389	2507	694
ITAL	1525	508	4070	1346
PORTUG			1628	684
SPAN	477	186	477	186
OESTER			205	98
BELGI	644	234	1166	460
SCHWZ	208	98	574	251
USA			2589	1014
INDIEN			1433	636
7218 99 19				
HALBZEUG NIROST QUADR VORGESCHMIEDET				
EINF	949*	308*	2524*	595*
EU	741	265	1043	419
SPAN	557	171	557	171
OESTER	184	94	422	189
SLOWEN	206	41	1240	241
AUSF	348*	196*	909*	491*
EU	348	196	801	446
ITAL	299	179	629	393
7218 99 20				
AND HALBZG NROST WVORGEW STRANGGEGOSS				
EINF	673*	342*	2307*	953*
EU	673	342	2307	953
ITAL	525	234	2159	845
G BRIT	148	108	148	108
AUSF	1508*	448*	3620*	952*
EU	1389	406	3223	815
FRANKR	1389	406	3223	815
SCHWZ	119	40	397	136
7218 99 91				
HALBZG NROST VGESCHMIED RUND VIELECK				
EINF	2181*	1319*	15466*	9411*
EU	2181	1319	15110	9328
FRANKR	311	529	492	776
NIEDL	96	87	96	87
ITAL	598	185	11982	7150
OESTER	1176	638	2540	1316
AUSF	14591*	5729*	30504*	12991*
EU	10291	3861	19665	8159
FRANKR	5495	2106	11983	4676
G BRIT			306	111
DAENM	920	814	2444	2162
OESTER	3570	803	4409	976
BELGI	183	79	398	173
SCHWZ	2125	660	3512	1105
POLEN			296	103
TSCHE	2060	1026	6449	3232
S AFR	95	165	125	190
7218 99 99				
AND HALBZG NROST STAHL VORGESCHMIEDET				
EINF	1504*	838*	4766*	3209*
EU	1179	759	4266	3080
FRANKR	528	425	1396	1264
G BRIT			186	155
OESTER	651	334	2669	1649
TSCHE	325	77	484	117
AUSF	598*	274*	3113*	1567*
EU	598	274	3065	1556
FRANKR	595	271	1737	777
FINNL			1321	772
7219 11 00				
STAHLBLECH NIROST WARMGEW COIL>10MM				
EINF	2817*	942*	8074*	2899*
EU	2817	942	8074	2899
SCHWED	1988	665	5625	2009
FINNL	311	106	417	155
BELGI	505	166	1986	709
AUSF	13940*	2818*	30506*	6153*
EU	13882	2791	30385	6109
BELGI	13882	2791	30385	6109
7219 12 10				
WSTBLECH NROST COIL 4,75-10MM NI>2,5%				
EINF	41782*	13092*	93012*	30353*
EU	41782	13092	93012	30353
FRANKR			340	229
G BRIT	134	36	859	276
SPAN	212	65	1578	539
SCHWED	8538	2541	24187	8254
FINNL	748	263	3177	1030
BELGI	32146	10084	62788	19962
AUSF	64440*	13986*	203619*	43328*
EU	56983	11519	184423	37301
FRANKR			932	333
BELGI	56937	11496	183018	36849
KROAT			214	85
USA	1867	899	10042	3481
KANADA	1214	367	1424	426
MEXIKO	1043	241	4046	1004
CHINA	3082	852	3082	852
7219 12 90				
WSTBLECH NROST COIL 4,75-10MM NI<2,5%				
EINF	1412*	389*	2363*	634*
EV	955	245	1579	407
EU	64	43	64	43
JAPAN	1348	346	2173	560
AUSF	123717*	24793*	380452*	75492*
EU	118956	23920	351801	70741
BELGI	118956	23920	351801	70741
TUERK			966	239
MEXIKO	1902	283	24157	3784
CHINA	2383	442	2383	442
AUSTRL			478	88
7219 13 10				
WSTBLECH NROST COIL >3-4,75MM NI>2,5%				
EINF	12380*	3978*	34424*	11383*
EU	12092	3897	33948	11206
ITAL	466	186	628	228
G BRIT	878	242	2348	750
SPAN	100	31	2397	782
SCHWED	5136	1646	9117	3195
FINNL	1718	641	5739	1904
BELGI	3678	1077	13453	4170
AUSF	64769*	15257*	125435*	29513*
EU	14229	2963	35899	7722
FRANKR			649	178
ITAL			3161	961
OESTER	743	226	789	243
BELGI	13457	2727	31371	6330
TSCHE			277	168
UNGARN	276	118	414	182
MEXIKO	9189	2152	12205	2861
THAIL	1213	346	1962	551
CHINA	13990	3478	36792	9002
TAIWAN	6138	1435	17800	4141
HONGK	19359	4652	19359	4652
7219 13 90				
WSTBLECH NROST COIL >3-4,75MM NI<2,5%				
EINF	*	*	*	*
AUSF	88446*	14559*	271842*	46531*
EU	26984	5427	113827	22894
BELGI	26981	5425	113667	22856
LIECHT	387	90	387	90
MEXIKO	33761	5097	115590	17273
INDIEN	15292	1923	15292	1923
CHINA	6795	1237	10572	1913
TAIWAN	5025	738	15317	2269
7219 14 10				
ST-BLECH NROST WGEW COIL <3MM NI>2,5%				
EINF	7302*	2714*	12435*	4986*
EU	7300	2710	12433	4982
ITAL	45	76	285	238
SPAN	69	21	340	109
SCHWED	2465	1268	3111	1583
FINNL			582	275
BELGI	4551	1292	7923	2713
AUSF	45610*	10829*	130684*	31065*
EU	3	4	4977	1649
ITAL			4816	1581
UNGARN	364	136	557	217
THAIL	545	161	545	161
CHINA	639	162	639	162
TAIWAN	43657	10206	122891	28558
7219 14 90				
ST-BLECH NROST WGEW COIL <3MM NI<2,5%				
EINF	7154*	643*	13808*	1309*
EU	7154	643	13808	1309
FRANKR	1195	193	2871	429
DAENM	5959	450	10773	844
AUSF	16751*	2545*	47272*	7167*
EU			848	190
G BRIT			772	179
CHINA	1657	299	1700	309
TAIWAN	14947	2194	44493	6585
7219 21 10				
AND ST-BLECH NROST WGEW >10MM NI>2,5%				
EINF	32361*	13030*	97973*	40903*
AUS LG			569	184
EU	27999	11434	84155	35599
FRANKR	2229	906	7456	3415
NIEDL	150	83	1266	531
ITAL	1016	541	2444	1212
G BRIT			172	170
SPAN	8468	3580	21553	9169
SCHWED	11867	4604	37765	15580
OESTER			980	452
BELGI	4269	1720	12442	5069
SCHWZ	100	107	100	107
SLOWEN	4262	1489	13023	4951
S AFR			685	231
AUSF	17698*	8694*	65129*	33239*
EU	4970	2222	19500	9375
FRANKR	629	254	10080	4615
NIEDL	1543	863	2971	1466
ITAL	23	41	99	198
G BRIT	41	19	449	369
DAENM	154	83	572	280
PORTUG	110	49	468	235
SPAN	30	14	240	122
OESTER	1685	668	3073	1381
BELGI	582	202	1302	569
SCHWZ	524	288	1023	541
TUERK	16	15	175	94
POLEN	1559	709	3156	1379
TSCHE	727	325	2224	1248
UNGARN	476	229	907	457
RUMAEN	334	259	362	282
RUSSLD	237	100	1047	441
USA	810	328	1385	571
KANADA	1501	896	3885	3571
KUBA	182	115	182	115
CHINA	126	144	126	144
REPKOR	5589	2713	29824	14275
AUSTRL	141	156	250	244
7219 21 90				
AND ST-BLECH NROST WGEW >10MM NI<2,5%				
EINF	129*	44*	427*	156*
PV	14	4	14	4

Wichtigste Ursprungs- und Bestimmungs-Laender	MAERZ 2001 dt = 100kg	MAERZ 2001 1000 DM	JAN./MRZ. 2001 dt = 100kg	JAN./MRZ. 2001 1000 DM
EU	35	16	235	99
AUSF	357*	230*	896*	555*
EU	38	20	466	296
BELGI			378	249
TUERK	203	141	203	141
7219 22 10				
AND WST-BLECH NROST 4,75-10MM NI>2,5%				
EINF	26552*	10358*	90151*	34891*
AUS LG			172	51
EU	26216	9834	88536	33816
FRANKR	477	322	1493	671
NIEDL	128	55	587	279
ITAL	818	348	1901	836
G BRIT	581	176	1184	391
SPAN	4416	1791	13286	5777
SCHWED	6660	2473	25602	10197
FINNL	727	278	6471	2612
BELGI	12409	4391	38000	13047
SLOWEN	58	20	781	390
S AFR			321	111
USA	278	504	278	504
AUSF	19717*	8744*	66513*	30926*
EU	10090	4297	45188	20276
FRANKR	1097	552	24213	10927
NIEDL	2979	1217	6894	2856
ITAL	102	146	201	238
G BRIT	120	40	813	391
IRLAND			283	117
DAENM	527	275	840	420
PORTUG	161	80	777	358
SPAN	121	81	217	130
OESTER	3146	1206	6814	2910
BELGI	1759	656	3887	1782
NORWEG	127	96	226	161
SCHWZ	656	317	1833	902
POLEN	2162	1013	5220	2347
TSCHE	1118	451	3453	1512
UNGARN	1138	440	2369	1003
RUMAEN	275	143	740	384
RUSSLD	218	71	655	226
SLOWEN	300	186	767	429
KROAT	192	100	334	187
USA	801	325	1186	962
KANADA	868	303	1641	879
KUBA	100	85	100	85
BRASIL	216	122	495	292
REPKOR	248	122	257	127
AUSTRL	269	210	357	269
7219 22 90				
AND WST-BLECH NROST 4,75-10MM NI<2,5%				
EINF	2603*	622*	3769*	1038*
EV				25
PV	81	23	81	23
AUS LG				25
EU	1863	412	2158	541
FRANKR	1626	303	1626	303
POLEN	613	163	1465	415
AUSF	911*	354*	3028*	1140*
EU	294	107	937	391
POLEN	217	84	217	84
UNGARN	224	84	654	250
7219 23 00				
AND ST-BLECH NIROST WARMGEW >3-4,75MM				
EINF	10094*	3396*	37421*	13229*
EU	9904	3345	36951	13066
ITAL	136	51	464	210
G BRIT	1407	445	2905	948
SPAN	1491	605	4803	2078
SCHWED	1709	534	5428	1933
FINNL	644	238	7266	2550
BELGI	4210	1368	15524	5176
AUSF	6138*	2466*	19786*	8693*
EU	2631	1136	10964	4932
FRANKR	240	102	2860	1192
NIEDL	637	302	1580	670
ITAL	118	116	374	418
G BRIT	89	110	861	340
DAENM	236	75	405	166
SCHWED	4	1	90	204
OESTER	746	235	3301	1300
BELGI	525	168	1257	510
SCHWZ	161	103	508	301
POLEN	847	352	2065	928
TSCHE	981	323	1992	733
UNGARN	686	245	1622	670
RUSSLD	23	6	391	140
SLOWEN	54	38	724	338
7219 24 00				
AND STAHLBLECH NROST WARMGEWALZT <3MM				
EINF	1391*	539*	2612*	1299*
EV		5	1	19
PV			26	27

Wichtigste Ursprungs- und Bestimmungs-Laender	MAERZ 2001 dt = 100kg	MAERZ 2001 1000 DM	JAN./MRZ. 2001 dt = 100kg	JAN./MRZ. 2001 1000 DM
AUS LG		5	1	19
EU	1383	523	2457	1184
BELGI	959	413	1774	984
AUSF	1168*	529*	5299*	2098*
PV	103	36	496	171
EU	212	129	2284	876
G BRIT			1134	288
BELGI	9	3	496	173
POLEN	265	116	541	209
TSCHE	362	137	841	316
UNGARN	191	62	531	216
REPKOR	2	1	318	157
7219 31 00				
STAHLBLECH NROST KALTGEWALZT >4,75MM				
EINF	13309*	4813*	41948*	15512*
EU	13245	4793	41827	15468
SPAN	4459	1748	12537	4959
SCHWED	3079	1070	7794	2838
FINNL	2001	669	7157	2654
BELGI	3575	1222	13715	4710
LUXEMB			186	92
AUSF	4859*	1728*	15574*	5736*
PV			445	229
EU	2318	857	8578	3072
NIEDL	871	322	3864	1178
ITAL			207	76
DAENM	570	265	2617	1117
OESTER	426	131	844	296
SCHWZ	526	218	1615	587
TUERK	151	40	581	166
POLEN	821	286	1712	701
TSCHE	126	38	788	324
RUSSLD	534	216	1309	526
7219 32 10				
ST-BLECH NROST KGEW >3-4,75MM NI>2,5%				
EINF	41979*	13594*	129412*	45329*
EU	41485	13440	127821	44825
FRANKR	4816	1352	13573	4199
NIEDL	264	87	1394	632
ITAL	290	130	2190	692
G BRIT	7358	2475	20284	7134
SPAN	4222	1467	14800	5681
SCHWED	6696	2203	15618	5919
FINNL	7406	2462	19989	7098
BELGI	10418	3261	39773	13413
TSCHE	298	89	799	240
SLOWEN	122	38	672	219
AUSF	23742*	8223*	63660*	23785*
EU	8435	2995	28280	10800
FRANKR	254	95	2430	1074
NIEDL	2539	915	7211	2744
ITAL	167	82	2389	901
G BRIT			284	100
DAENM	1306	492	6715	2575
PORTUG	24	8	845	284
SPAN	35	19	358	124
SCHWED			223	101
OESTER	2636	909	5553	2102
BELGI	1375	451	1941	688
SCHWZ	2029	675	4638	1689
TUERK	129	33	1261	370
LITAU	278	92	404	135
POLEN	1458	549	3366	1381
TSCHE	659	251	2259	941
UNGARN	632	235	983	392
RUSSLD	526	223	610	258
USA			1433	481
KANADA	1590	490	1951	602
BRASIL	166	101	323	166
CHILE	1122	540	2594	1853
INDONE	1816	616	2215	744
SINGAP			899	288
CHINA	840	232	5456	1436
HONGK	3253	848	4581	1214
AUSTRL			651	268
7219 32 90				
ST-BLECH NROST KGEW >3-4,75MM NI<2,5%				
EINF	806*	213*	3408*	805*
EU	806	213	3397	797
FRANKR	394	91	2412	507
FINNL	154	45	514	155
AUSF	2942*	638*	7928*	1874*
EU	233	68	3360	848
NIEDL			283	80
ITAL	134	29	2140	442
PORTUG			278	95
INDONE	262	58	757	172
CHINA	1814	345	2394	463
7219 33 10				
ST-BLECH NIROST KALTGEW>1-3MM NI>2,5%				
EINF	134990*	43172*	385005*	132014*

Wichtigste Ursprungs- und Bestimmungs-Laender	MAERZ 2001 dt = 100kg	MAERZ 2001 1000 DM	JAN./MRZ. 2001 dt = 100kg	JAN./MRZ. 2001 1000 DM
EU	127711	41028	372538	127599
FRANKR	23495	6861	66114	21129
NIEDL	2550	1129	9105	3800
ITAL	558	138	10522	2415
G BRIT	17368	5542	52965	18333
SPAN	31705	10946	77794	28847
SCHWED	6379	2067	11561	4237
FINNL	22293	7065	66890	23520
OESTER	23	3	349	110
BELGI	23338	7253	77195	25153
TSCHE	1060	318	2410	722
RUMAEN	603	242	2742	1016
SLOWEN	1613	462	4096	1337
JAPAN	1620	323	1671	345
TAIWAN	2202	705	2311	849
AUSF	55883*	22472*	209609*	77443*
EU	21320	7908	84416	32178
FRANKR	2440	883	8640	3940
NIEDL	3887	1302	13379	4564
ITAL	736	425	16491	6042
G BRIT	471	204	4251	1617
DAENM	2453	1013	13988	5459
GRIECH	1198	246	1581	361
PORTUG	192	82	2961	1040
SPAN	12	7	514	204
SCHWED	22	17	965	425
OESTER	7984	2779	17721	6706
BELGI	1892	932	3514	1629
SCHWZ	4123	1526	11530	4688
TUERK	1376	510	5391	1705
LITAU	248	77	581	202
POLEN	2738	1039	7221	2857
TSCHE	2186	717	6240	2440
SLOWAK			261	113
UNGARN	1466	494	4812	1723
BULGAR	536	205	1029	374
UKRAIN	48	18	240	106
RUSSLD	495	208	729	297
SLOWEN	261	128	979	456
KROAT	464	186	891	366
JUGOSL	460	164	970	361
AEGYPT			966	339
USA	17	67	7618	2623
KANADA	5973	1900	9680	3062
KOLUMB	325	115	325	115
BRASIL	188	88	526	214
CHILE	367	303	5749	5465
ISRAEL			1414	484
THAIL			999	257
INDONE	1077	365	3135	1028
SINGAP			778	246
CHINA	8627	2628	34281	9903
REPKOR	233	119	1087	555
TAIWAN			74	214
HONGK	11831	3172	13803	3684
AUSTRL	1172	354	2833	827
7219 33 90				
ST-BLECH NIROST KALTGEW>1-3MM NI<2,5%				
EINF	10556*	2390*	40870*	9078*
EU	10499	2295	35613	7848
FRANKR	8442	1725	28040	5813
ITAL			82	81
FINNL	499	146	1642	486
OESTER	127	98	141	105
BELGI	1058	245	4882	1140
SLOWEN	130	72	583	286
USA			4586	830
AUSF	29379*	11602*	83264*	25983*
PV	208	67	1156	373
EU	1324	291	19471	4530
FRANKR	542	161	3460	1024
NIEDL	226	39	2454	425
ITAL	35	4	7518	1591
G BRIT	116	18	4072	1011
PORTUG	80	14	928	262
SPAN			484	102
SCHWZ	681	208	1505	468
TUERK	1145	210	2449	467
POLEN	702	220	1050	333
TSCHE	341	110	1550	506
SLOWAK			263	105
RUSSLD	476	165	1597	550
SLOWEN			1172	545
AEGYPT			943	218
USA	1121	460	3698	1095
KANADA	775	210	1177	312
BRASIL	1156	522	1156	522
CHILE	1929	5405	2935	7955
ARGENT			321	101
THAIL	422	44	1158	289
INDONE	1021	233	3403	754
CHINA	16142	2927	23450	4295
TAIWAN			200	98
HONGK	1820	472	14890	2542
7219 34 10				
ST-BLECH NROST KGEW 0,5-1MM NI >2,5%				
EINF	98089*	35858*	263532*	100276*
EU	88780	32145	238154	90335
FRANKR	24857	9056	57171	21635
NIEDL	925	392	3899	1723
ITAL	2566	1156	13196	4485
G BRIT	9884	3525	26361	9647
SPAN	16192	6230	43066	17835
SCHWED	2211	918	4949	2538
FINNL	15097	5062	37563	13701
OESTER	262	47	727	243
BELGI	16577	5693	50822	18306

Wichtigste Ursprungs- und Bestimmungs-Laender	MAERZ 2001		JAN./MRZ. 2001	
	dt = 100kg	1000 DM	dt = 100kg	1000 DM
LUXEMB			158	83
TSCHE	165	50	510	148
RUMAEN	6125	2366	19377	7446
SLOWEN	986	351	2195	814
USA	178	105	217	124
JAPAN	492	265	1455	605
TAIWAN	1203	479	1271	548
AUSF	102059*	32987*	283707*	100394*
PV			23	17
EU	10067	3456	78223	32438
FRANKR	1223	448	4172	1904
NIEDL	1826	744	8010	3418
ITAL	598	180	31629	13262
G BRIT	449	134	5917	2360
IRLAND			414	199
DAENM	1145	408	7862	3078
GRIECH	993	204	6200	2495
PORTUG	147	45	2134	934
SPAN	285	105	2285	952
SCHWED	19	8	759	395
OESTER	2168	814	6117	2671
BELGI	1021	311	2466	670
SCHWZ	2903	1320	8330	3929
MALTA	576	203	1674	616
TUERK	4197	1296	13414	4606
LITAU	268	91	798	321
POLEN	2135	983	5695	3260
TSCHE	1939	1200	4740	2665
UNGARN	465	214	1234	586
BULGAR	225	93	465	196
UKRAIN			443	228
RUSSLD	1692	673	3644	1495
SLOWEN	1740	811	6639	3183
KROAT	365	150	1188	495
JUGOSL	396	162	578	276
S AFR	541	222	834	340
USA	174	72	3455	1080
KANADA	1297	423	3176	1060
VENEZU	760	319	760	319
BRASIL			820	379
ARGENT			370	134
PAKIST	63	16	997	208
THAIL			771	313
VIETN			812	277
SINGAP			1395	504
CHINA	58560	17223	97063	28244
HONGK	13329	3886	43093	12399
AUSTRL	208	87	1272	528
7219 34 90				
ST-BLECH NROST KGEW 0,5-1MM NI <2,5%				
EINF	14715*	4033*	34967*	9864*
EU	14565	3940	33723	9214
FRANKR	11272	3053	27243	7398
ITAL	599	171	2265	634
G BRIT	1557	365	1760	428
FINNL	727	213	1182	346
BELGI	410	138	1273	408
RUMAEN			711	281
SLOWEN	85	51	337	173
JAPAN			79	107
AUSF	22416*	5029*	105732*	26018*
EU	2189	402	50042	12900
FRANKR	105	82	4901	1694
NIEDL	624	81	4013	1268
ITAL	270	42	33790	8217
G BRIT	371	65	3731	885
GRIECH	580	65	1293	318
SPAN	96	25	1176	270
SCHWED			318	107
SCHWZ	250	83	418	142
TUERK	831	193	3870	985
POLEN	506	175	1794	658
USA	82	34	3866	1129
KANADA	747	190	2312	601
KOLUMB	462	134	1060	312
VENEZU	378	114	378	114
PAKIST	917	134	2157	335
INDONE	513	125	881	227
CHINA	12368	2815	20636	4810
HONGK	2866	498	15331	2834
AUSTRL			980	269
7219 35 10				
ST-BLECH NIROST KALTGEW<0,5MM NI>2,5%				
EINF	13763*	8364*	39265*	22489*
EU	5790	3209	16666	9250
FRANKR	2314	1097	5341	2549
ITAL	1529	934	4459	2556
SPAN	735	372	3002	1518
SCHWED	951	719	2754	2094
FINNL	20	5	359	144
OESTER			197	107
BELGI	111	27	499	176
RUMAEN	607	242	4611	1801
SLOWEN			183	88
USA	6951	4729	15446	10405
REPKOR	415	184	2359	945
AUSF	7251*	2470*	46689*	19558*
EU	858	310	30621	14235
FRANKR	547	207	4852	2291
NIEDL			849	358
ITAL	4	11	22146	10376
G BRIT			1653	746
SPAN			434	199
SCHWZ	297	156	784	478
TUERK	674	256	1037	416
KANADA	625	256	1491	670
PAKIST	605	125	3010	611
INDIEN	803	134	803	134
CHINA	2902	1023	6899	2015
HONGK	433	122	2584	679
7219 35 90				
ST-BLECH NIROST KALTGEW<0,5MM NI<2,5%				
EINF	523*	183*	2556*	1152*
EU	449	140	1497	487
FRANKR	352	110	1309	417
SLOWEN			911	486
USA	74	39	147	169
AUSF	14850*	3668*	40118*	10961*
EU	326	50	17323	5181
FRANKR	87	23	4385	1631
ITAL			12572	3486
TUERK	248	56	897	248
USA			1273	430
KANADA	599	215	599	215
KOLUMB	117	43	434	159
VIETN	957	152	1712	271
CHINA	9562	2556	12782	3261
HONGK	2548	453	3815	789
AUSTRL	394	122	1166	379
7219 90 10				
STAHLBLECH NROST OBERFLBEARB RUND USW				
EINF	10959*	4972*	27130*	13937*
EU	10931	4947	27102	13912
FRANKR	2862	1504	7572	3870
ITAL	89	38	306	221
G BRIT	376	142	1286	533
SCHWED	1366	1074	4782	4264
FINNL	1698	537	5692	2097
OESTER	176	102	753	397
BELGI	4365	1550	6656	2506
AUSF	6819*	3015*	19512*	9423*
EU	3714	1721	12203	6058
FRANKR	327	213	1009	747
NIEDL	324	170	1141	592
DAENM	152	73	392	228
OESTER	2448	1036	8007	3677
BELGI	293	137	1276	587
SCHWZ	1094	431	3244	1314
POLEN	634	270	1517	738
TSCHE	360	137	714	298
SLOWAK	386	190	697	364
SLOWEN	331	148	401	181
TAIWAN			118	215
7219 90 90				
ANDERES STAHLBLECH NICHTROSTEND				
EINF	156*	210*	518*	781*
EU	132	179	358	553
ITAL	26	45	92	186
OESTER	104	131	110	139
BELGI			149	205
SCHWZ	1	1	29	84
AUSF	4567*	2629*	8883*	4996*
EU	661	919	1200	1766
FRANKR	51	83	191	344
NIEDL	132	177	203	262
G BRIT	55	161	106	291
OESTER	265	277	396	429
BELGI	104	140	174	267
SCHWZ	1132	642	1773	1075
POLEN	229	130	671	292
TSCHE	1225	206	3043	474
UNGARN			350	203
ALGER	25	359	25	359
USA	20	63	75	231
HONGK	1001	201	1001	201
7220 11 00				
BANDSTAHL NIROST WARMGEWALZT >4,75MM				
EINF	5261*	1953*	9884*	3874*
EV	190	230	190	230
EU	4526	1598	8991	3471
FRANKR	383	292	970	735
NIEDL	163	75	213	108
ITAL	440	163	1245	509
G BRIT	483	164	772	268
SPAN	21	9	465	147
SCHWED	2662	762	4254	1321
FINNL	170	61	835	287
TSCHE	544	123	673	152
USA	190	230	190	231
AUSF	2098*	923*	5261*	2621*
EV	201	75	301	113
PV	595	142	715	171
EU	343	219	2091	996
FRANKR	2	5	362	166
ITAL			370	95
DAENM	162	122	425	297
OESTER	75	34	350	177
SCHWZ	532	245	1330	605
POLEN	117	97	154	130
TSCHE	649	172	1096	503
UNGARN	303	108	349	132
7220 12 00				
BANDSTAHL NIROST WARMGEWALZT <4,75MM				
EINF	5901*	1630*	19672*	5702*
AUS LG	6	4	17	11
EU	5865	1582	19339	5422
FRANKR	2816	486	7910	1384
ITAL	289	150	957	394
SCHWED	1023	291	2912	1094
FINNL	806	306	4454	1324
BELGI	868	324	2736	1072
SLOWEN			226	76
AUSF	5913*	1821*	21677*	6445*
EU	4941	1400	18505	4990
FRANKR	317	114	350	193
ITAL	2768	607	9861	2176
G BRIT	142	40	688	183
DAENM	740	250	1509	492
OESTER	856	343	5467	1691
BELGI	50	23	214	107
SCHWZ	328	123	602	246
TUERK	98	82	279	255
POLEN	163	70	369	159
TSCHE	200	59	795	224
UNGARN	133	62	630	280
USA	2	2	220	102
7220 20 10				
BANDSTAHL NROST KALTGEW BR >50-60CM				
EINF	9867*	4649*	24796*	11358*
EU	7807	3396	21982	9655
FRANKR	5780	2564	15960	7418
G BRIT	1439	525	2656	1050
SCHWED	332	215	1358	832
FINNL	251	87	885	302
USA	834	674	1567	1101
JAPAN	1226	579	1226	579
AUSF	12055*	3262*	36305*	12730*
EU	2860	1025	17321	7033
FRANKR	2133	778	6450	2761
NIEDL	449	144	877	312
ITAL			5163	1940
G BRIT			1835	865
GRIECH			489	196
SCHWED			349	117
OESTER	181	62	1522	660
SCHWZ	249	102	814	386
TUERK	117	41	1612	521
POLEN	519	152	1572	478
RUSSLD	179	79	179	79
SLOWEN	1014	388	3234	1280
AEGYPT			966	433
VIETN	1765	259	1765	259
CHINA	1784	471	2927	771
HONGK	3168	637	3930	824
AUSTRL	275	79	1665	533
7220 20 31				
BANDST NROST KGEW <50CM >3MM NI>2,5%				
EINF	1969*	739*	6075*	2222*
LV			444	215
EU	1966	733	5610	1963
G BRIT	598	282	1541	611
FINNL	1078	328	2717	858
BELGI	13	3	334	132
JAPAN			444	215
AUSF	1956*	1092*	8872*	3639*
EU	566	356	6701	2515
NIEDL	71	51	4940	1681
ITAL	232	150	265	192
DAENM	77	34	291	136
OESTER	64	25	574	257
BELGI	31	35	451	149
SCHWZ	237	130	474	250
POLEN	1018	515	1158	582
UNGARN	37	20	340	168
7220 20 39				
BANDST NROST KGEW <50CM >3MM NI<2,5%				
EINF	2180*	467*	5379*	1752*
LV			1379	855
EU	2100	442	3894	845
FRANKR	227	57	903	227
BELGI	1873	385	2975	611
JAPAN			1379	855
AUSF	1344*	531*	4838*	2203*
EU	1101	389	2538	1057
FRANKR	303	135	873	499
NIEDL	324	99	340	108
OESTER	120	36	424	140
TUERK			705	596

Wichtigste Ursprungs- und Bestimmungs-Laender	MAERZ 2001 dt - 100kg	MAERZ 2001 1000 DM	JAN./MRZ. 2001 dt - 100kg	JAN./MRZ. 2001 1000 DM
KROAT	201	124	313	187
THAIL			602	144
7220 20 51				
KBANDST NROST <50CM>0,35-3MM NI>2,5%				
EINF	49771*	20653*	152706*	64713*
EU	49345	20354	149740	62705
FRANKR	14063	5498	40072	17105
NIEDL	1463	593	4088	1338
ITAL	1922	1036	8448	3334
G BRIT	10400	4102	27144	10416
SCHWED	1645	812	7457	4889
FINNL	12866	4845	43103	16427
OESTER	527	208	943	411
BELGI	6459	3460	18485	8786
RUMAEN			228	88
SLOWEN	44	22	477	249
USA	246	190	1087	1036
JAPAN	132	83	1045	590
AUSF	49852*	22803*	136261*	61879*
PV			80	34
EU	30312	13425	79893	36348
FRANKR	6761	3294	19085	8996
NIEDL	7736	3860	12030	6155
ITAL	4235	1810	12010	5923
G BRIT	2951	867	10865	3329
DAENM	4453	1807	10262	4432
GRIECH			388	183
PORTUG			807	400
SPAN	188	137	1178	677
SCHWED	485	240	1891	1026
FINNL			347	244
OESTER	2645	1142	8102	3850
BELGI	856	268	2868	1096
SCHWZ	3459	2273	7288	4495
TUERK	3925	1101	20442	6589
LITAU	202	169	427	344
POLEN	1518	773	3229	1642
TSCHE	3416	1963	7690	4622
UNGARN	221	121	684	377
RUSSLD	25	10	278	109
SLOWEN	372	227	2435	1287
JUGOSL			149	103
S AFR	3	5	151	182
USA	22	7	336	184
KANADA	385	437	790	912
MEXIKO			939	325
CHINA	355	318	436	381
REPKOR	60	73	155	185
TAIWAN	91	78	102	94
HONGK	4482	954	8831	2017
AUSTRL	641	621	1242	1187
7220 20 59				
KBANDST NROST <50CM>0,35-3MM NI<2,5%				
EINF	25600*	6724*	81066*	21439*
EU	20984	5549	68125	18085
FRANKR	17280	4603	54933	14972
NIEDL	367	82	2392	544
ITAL	711	237	2373	761
G BRIT	1429	384	3513	984
OESTER	20	28	2945	495
BELGI	1156	204	1943	316
SCHWZ			315	230
USA	4614	1172	12624	3121
AUSF	27677*	8117*	97354*	25779*
EU	7074	1936	35769	10468
FRANKR	1626	437	10163	3369
NIEDL	1416	493	2250	783
ITAL	1372	239	6371	1545
G BRIT	1127	194	10863	2688
IRLAND	220	90	230	92
DAENM	749	227	754	229
SPAN	171	105	952	359
SCHWED	35	13	2564	712
FINNL			97	124
OESTER	76	26	693	269
BELGI	282	112	640	228
SCHWZ	4517	1863	6090	2420
TUERK	1277	285	4760	1119
POLEN	462	154	2428	793
TSCHE	298	101	707	253
SLOWAK	3699	980	7531	2028
RUSSLD	160	118	299	221
SLOWEN	559	173	961	301
AEGYPT			758	333
S AFR	409	144	824	291
USA	1011	432	1245	538
MEXIKO			290	109
BRASIL	111	89	111	89
INDIEN	50	66	122	165
CHINA	6206	1327	17513	3943
REPKOR			230	129
HONGK	633	191	14690	1735
AUSTRL	256	85	1670	529
7220 20 91				
BANDST NROST KGEW<50CM<0,35MM NI>2,5%				
EINF	8720*	7062*	26572*	24643*
EU	5623	4388	17189	15671
FRANKR	461	363	919	730
ITAL	694	576	3401	2839
G BRIT	942	778	1857	1583
SCHWED	3721	2667	11007	10515
SCHWZ	251	385	896	1293
USA	2424	2156	7711	6896
JAPAN	15	19	347	530
TAIWAN	207	114	395	223
AUSF	11175*	10738*	26010*	23959*
PV	294	235	397	315
EU	3269	1849	11660	8662
FRANKR	219	170	2047	1556
NIEDL	1820	380	4037	1197
ITAL	570	515	1802	1721
G BRIT	139	314	1333	1687
IRLAND			142	129
DAENM	106	71	388	300
PORTUG	108	102	212	273
SPAN	32	26	234	239
SCHWED	3	5	287	358
OESTER	153	158	601	627
BELGI	119	108	545	526
SCHWZ	2364	2544	5442	5689
TUERK	343	328	601	622
LITAU	114	142	190	239
POLEN	333	295	617	551
TSCHE	325	291	706	673
UNGARN	56	62	321	328
RUSSLD	541	889	541	889
SLOWEN	159	173	238	241
KROAT	22	121	30	131
USA	471	524	649	745
KANADA	25	22	439	391
MEXIKO	988	1032	1554	1546
BRASIL	298	299	710	599
ISRAEL	9	11	100	99
CHINA	468	505	490	534
REPKOR	71	109	131	186
JAPAN	220	253	224	258
TAIWAN	336	362	342	368
AUSTRL	532	605	537	611
7220 20 99				
BANDST NROST KGEW<50CM<0,35MM NI<2,5%				
EINF	715*	1015*	1665*	2058*
EU	214	116	398	266
SCHWZ	6	54	216	294
USA	4	3	217	183
NICARA	155	272	155	272
JAPAN	336	570	641	1004
AUSF	7529*	4597*	17738*	13873*
PV	7	9	15	21
EU	5005	991	10778	2662
FRANKR	627	395	2101	1088
NIEDL	4083	441	7978	1050
PORTUG	200	109	356	146
BELGI			149	301
SCHWZ	1784	2038	4666	5011
TSCHE	142	90	342	215
USA	388	1317	1650	5578
MALAYS	18	55	69	205
7220 90 11				
AND BANDST NROST >50-60CM OBFLBEA USW				
EINF	750*	341*	945*	448*
EU	750	341	945	448
FRANKR	682	301	592	306
AUSF	*	*	363*	371*
EU			363	371
G BRIT			195	272
7220 90 19				
AND BANDSTAHL NICHTROST BR >50-60CM				
EINF	123*	71*	133*	91*
EU	121	64	121	64
AUSF	50*	40*	195*	189*
7220 90 31				
AND BANDSTAHL<50CM WGEW NUR PLATTIERT				
EINF	*	*	181*	475*
RUSSLD			181	475
AUSF	10*	76*	10*	83*
UNGARN	10	76	10	83
7220 90 39				
AND BANDST NROST <50CM NUR OBFLBEARB				
EINF	2215*	1255*	4524*	2890*
EU	2123	1022	4298	2347
FRANKR	1138	491	2518	1207
SCHWED	695	463	1491	1072
USA	92	233	205	512
AUSF	1847*	1740*	6084*	5730*
EU	1157	1068	4971	4466
FRANKR	260	238	930	691
ITAL	659	592	2466	2092
DAENM	1	3	115	207
SPAN	179	143	1195	1105
SCHWZ	259	321	442	670
TUERK	217	191	284	261
7220 90 90				
AND BANDSTAHL NICHTROST BREITE <50CM				
EINF	281*	381*	732*	1042*
EU	173	153	419	406
FRANKR	113	61	304	234
OESTER	52	81	56	99
USA	58	123	68	153
JAPAN	45	94	225	438
AUSF	516*	583*	2739*	2103*
EU	136	86	1660	797
FRANKR	127	44	1627	658
SCHWZ	31	19	121	186
POLEN	202	397	271	443
TSCHE	50	45	288	188
UNGARN	24	63	172	256
7221 00 10				
WALZDRAHT NICHTROSTEND STAHL NI>2,5%				
EINF	24988*	10195*	57509*	24543*
EU	21487	8988	51628	22445
FRANKR	7679	3236	15203	6445
ITAL	2181	772	3568	1364
G BRIT	3119	1361	9767	4214
SPAN			1814	725
SCHWED	8508	3619	20228	8672
OESTER			1048	1025
INDIEN	972	323	1737	566
REPKOR	928	327	928	327
JAPAN			532	218
TAIWAN	1558	534	2494	890
AUSF	2694*	1027*	7535*	2964*
EU	2301	854	6625	2483
ITAL	1624	590	5256	1908
SPAN	469	145	992	332
SCHWZ	392	172	626	292
MEXIKO			101	99
7221 00 90				
WALZDRAHT NICHTROSTEND STAHL NI<2,5%				
EINF	3642*	1104*	8058*	2921*
EU	3591	1092	7952	2891
FRANKR	1164	301	2367	610
ITAL	338	111	388	136
SCHWED	949	251	2764	728
OESTER	670	367	1846	1326
AUSF	6191*	1498*	17400*	4346*
EU	4646	1078	12899	2996
ITAL	4447	1030	12682	2942
SCHWZ	694	162	1928	454
TSCHE			320	97
USA	798	244	2079	707
7222 11 11				
STABST NROST WHERG KREIS>80MM NI>2,5%				
EINF	7700*	2983*	40256*	15274*
EV				2
AUS LG				2
EU	7697	2980	40124	15231
FRANKR	840	300	6321	2597
ITAL	2676	1238	4835	2256
G BRIT	787	351	1290	558
SPAN	429	164	1695	707
SCHWED	2678	812	25400	8863
BELGI	258	99	325	125
AUSF	13054*	5477*	31867*	14076*
EU	9379	3765	24335	10323
FRANKR	2244	919	6665	2820
NIEDL	1706	721	4460	1946
ITAL	2094	745	5397	1982
G BRIT	695	266	1360	585
DAENM	868	333	1530	636
SPAN	668	255	1510	623
SCHWED	300	108	744	295
OESTER	432	182	1191	556
BELGI	279	171	1238	733
SCHWZ	792	369	1729	949
POLEN	195	86	705	313
TSCHE	140	86	293	167
USA	816	420	2711	1354
SINGAP	1222	500	1223	502
7222 11 19				
STABST NROST WHERG KREIS>80MM NI<2,5%				
EINF	2593*	714*	5196*	1420*
EU	2179	612	3515	970
FRANKR	1931	478	2636	654
OESTER	132	91	502	182

Wichtigste Ursprungs- und Bestimmungs-Laender	MAERZ 2001 dt = 100kg	MAERZ 2001 1000 DM	JAN./MRZ. 2001 dt = 100kg	JAN./MRZ. 2001 1000 DM
SLOWEN	413	100	1365	316
AUSF	3840*	1054*	11177*	3184*
EU	3412	905	9714	2691
FRANKR	876	222	2436	626
NIEDL	309	87	1538	463
ITAL	677	152	1505	344
G BRIT	289	80	669	192
SPAN	589	142	1201	307
SCHWED	186	67	645	201
OESTER	269	82	995	314
SCHWZ	248	76	510	168
7222 11 21				
STABST NR WHERG KREIS>25-80MM NI>2,5%				
EINF	10717*	4153*	27692*	11237*
EV		2	2	33
AUS LG		2	2	33
EU	10382	4021	26636	10758
FRANKR	1047	388	3152	1353
NIEDL	968	422	1997	918
ITAL	1234	507	4527	1747
G BRIT	102	48	1098	443
SPAN	3117	1308	6767	2950
SCHWED	331	122	1790	568
LUXEMB	3407	1162	7091	2600
INDIEN	320	116	992	383
AUSF	7021*	3163*	20497*	8896*
PV			33	19
EU	5383	2329	16694	7002
FRANKR	1578	649	4250	1822
NIEDL	599	259	1584	712
ITAL	948	361	1772	697
G BRIT	520	311	1449	705
DAENM	307	141	526	246
PORTUG	181	58	775	240
SPAN	249	83	3707	1243
SCHWED	592	258	1374	617
OESTER	203	82	689	385
BELGI	124	69	321	196
SCHWZ	416	214	806	404
POLEN	137	69	422	216
USA	244	125	750	352
TAIWAN	251	99	252	100
7222 11 29				
STABST NR WHERG KREIS>25-80MM NI<2,5%				
EINF	3933*	980*	10289*	2477*
EU	1564	379	2591	667
FRANKR	1147	280	1499	366
SPAN	141	38	803	235
SLOWEN	1800	426	5588	1341
INDIEN	566	149	2007	441
AUSF	4163*	1133*	10181*	2888*
EU	3755	966	8889	2363
FRANKR	1894	432	3816	857
NIEDL	140	42	624	195
G BRIT	504	142	1009	306
DAENM	111	35	782	215
SCHWED	439	120	1116	291
OESTER	163	54	446	163
7222 11 91				
STABST NROST WHERG KREIS<25MM NI>2,5%				
EINF	743*	342*	1042*	508*
EV	15	35	15	35
EU	268	112	508	259
INDIEN	450	187	509	206
AUSF	560*	373*	1751*	1222*
EU	322	213	1124	755
NIEDL	30	26	299	158
OESTER	223	127	447	264
BELGI	16	13	107	102
7222 11 99				
STABST NROST WHERG KREIS<25MM NI<2,5%				
EINF	391*	156*	2279*	701*
EU	92	61	128	73
SLOWEN	274	85	1557	462
INDIEN			546	148
AUSF	441*	153*	1729*	570*
EU	368	110	1407	426
G BRIT	196	57	1021	299
7222 19 10				
AND STABSTAHL NROST WARMHERG NI>2,5%				
EINF	12062*	4316*	71759*	26287*
EV				1
AUS LG	113	52	417	195
EU	11816	4185	71209	26013
FRANKR	433	144	939	364
NIEDL	5	2	667	278
ITAL	635	241	3840	1710
SPAN	1409	635	5373	2514
SCHWED	6028	1869	46966	15674
OESTER	1395	655	5715	2812
BELGI	592	248	1531	586
LUXEMB	1219	391	6118	2054
SLOWEN	133	79	133	79
JAPAN	113	52	417	194
AUSF	7214*	4094*	16303*	8930*
PV			59	32
EU	4834	2719	10689	5573
FRANKR	447	460	495	485
NIEDL	703	313	1678	783
ITAL	518	240	671	330
G BRIT	332	176	380	203
DAENM	388	185	1354	658
SPAN	797	577	1041	725
SCHWED	397	141	1303	514
FINNL	295	178	830	486
OESTER	606	292	1591	740
BELGI	343	153	1266	600
NORWEG	158	93	270	161
SCHWZ	304	164	1116	677
POLEN	240	131	653	362
TSCHE	118	64	528	292
USA	1428	817	2476	1496
NEUSEE			198	98
7222 19 90				
AND STABSTAHL NROST WARMHERG NI<2,5%				
EINF	725*	213*	2882*	966*
EU	320	91	1258	509
FRANKR	289	74	698	254
ITAL	31	17	492	220
SLOWEN	405	122	1591	435
AUSF	211*	148*	1352*	729*
EU	18	30	336	208
ITAL			197	120
USA			209	120
MALAYS	154	77	296	141
SINGAP			216	89
7222 20 11				
STABST NROST KHERG KREIS>80MM NI>2,5%				
EINF	1685*	754*	15243*	6082*
EU	956	478	13633	5443
ITAL	129	113	11772	4590
SPAN	795	343	1741	790
UKRAIN	680	237	1370	454
AUSF	2248*	1293*	3808*	2081*
EU	1953	1106	3201	1741
FRANKR	1048	616	1331	745
NIEDL	70	33	308	162
G BRIT	524	312	858	509
SCHWZ	93	59	284	152
7222 20 19				
STABST NROST KHERG KREIS>80MM NI<2,5%				
EINF	848*	320*	1992*	667*
EU	267	122	389	190
ITAL	246	105	287	125
SCHWZ	222	97	238	121
SLOWEN	124	34	731	186
AUSF	1644*	578*	3945*	1391*
EU	853	251	1868	563
FRANKR	146	37	446	126
G BRIT	490	153	873	273
USA	581	247	1409	597
7222 20 21				
STABST NR KHERG KREIS>25-80MM NI>2,5%				
EINF	7892*	3281*	24088*	10478*
AUS LG	66	24	66	24
EU	6805	2883	21849	9678
ITAL	2732	1096	8616	3570
SPAN	3928	1720	13031	5996
INDIEN	1036	373	2007	719
AUSF	8966*	4433*	22349*	11223*
EU	5127	2416	13459	6519
FRANKR	292	193	605	480
NIEDL	525	233	1864	897
ITAL	340	119	1626	716
G BRIT	2802	1349	5887	2886
DAENM	287	122	674	332
PORTUG	85	57	353	223
SCHWED	184	82	508	232
FINNL	77	40	323	170
OESTER	266	111	977	399
BELGI	245	99	595	261
NORWEG	202	100	367	184
SCHWZ	693	335	1376	721
TUERK	185	109	204	114
TSCHE	286	132	400	189
UNGARN	120	68	132	95
USA	2177	1113	5710	2879
ISRAEL			244	122
7222 20 29				
STABST NR KHERG KREIS>25-80MM NI<2,5%				
EINF	3098*	989*	9152*	2865*
EU	2465	800	7139	2292
ITAL	568	205	2606	861
SPAN	1869	583	4347	1354
SLOWEN	75	31	595	194
INDIEN	471	118	1225	307
AUSF	2854*	1051*	7488*	2895*
EU	1593	575	4659	1764
FRANKR	161	82	397	171
NIEDL	252	94	699	288
G BRIT	550	169	2013	743
OESTER	207	78	411	153
SCHWZ	500	177	816	286
USA	226	86	948	397
7222 20 31				
STABST NROST KHERG KREIS<25MM NI>2,5%				
EINF	17076*	7128*	54591*	24356*
AUS LG	81	31	81	31
EU	9671	4353	39313	18437
NIEDL	70	55	513	389
ITAL	4692	2121	20611	9553
G BRIT	121	28	343	189
DAENM	485	228	2047	992
SPAN	4146	1855	15517	7178
SCHWZ	3476	1382	8189	3452
A EMIR	1245	439	2790	904
INDIEN	2684	954	4286	1541
AUSF	8910*	6047*	20647*	12894*
EU	4399	2332	11933	6269
FRANKR	124	75	625	369
NIEDL	1573	770	2583	1265
ITAL	129	114	552	270
G BRIT	758	419	2493	1392
DAENM	341	149	1026	487
SCHWED	265	120	739	352
FINNL	77	103	460	328
OESTER	724	378	2453	1250
BELGI	320	148	700	349
SCHWZ	1650	1894	2777	2633
POLEN	176	89	505	200
TSCHE	458	330	1055	757
UNGARN	191	111	284	161
USA	1733	980	3372	2251
7222 20 39				
STABST NROST KHERG KREIS<25MM NI<2,5%				
EINF	2551*	1412*	9012*	4890*
EU	1631	635	4995	2048
ITAL	1187	497	3768	1631
SPAN	388	121	911	312
BELARS			117	81
INDIEN	11	2	988	233
JAPAN	851	756	2544	2345
AUSF	7058*	4257*	12610*	7042*
EU	2498	1077	6157	2562
FRANKR	335	134	868	341
NIEDL	227	134	611	334
ITAL	831	291	1599	531
G BRIT	378	194	1122	574
SPAN	273	125	414	181
OESTER	335	154	1034	411
SCHWZ	1246	1158	1955	1572
TUERK	45	32	469	356
POLEN	551	155	787	285
TSCHE	121	77	306	184
SLOWEN	251	171	251	171
IRAN	1403	898	1403	898
CHINA	568	459	584	470
7222 20 81				
AND STABSTAHL NROST KALTHERG NI>2,5%				
EINF	5333*	2740*	13483*	7568*
EU	4176	2194	11017	6127
NIEDL	80	46	431	271
ITAL	2864	1492	7799	4303
SPAN	1139	603	2482	1348
SCHWZ	1093	485	2392	1358
AUSF	2978*	2316*	7264*	5486*
EU	1291	804	3862	2627
FRANKR	115	72	446	326
NIEDL	213	137	765	561
G BRIT	16	14	119	121
DAENM	131	95	425	317
FINNL	59	59	239	169
OESTER	352	174	795	436
BELGI	220	140	514	344
SCHWZ	810	738	1497	1321
POLEN	49	48	265	193

Wichtigste Ursprungs- und Bestimmungs-Laender	MAERZ 2001 dt = 100kg	MAERZ 2001 1000 DM	JAN./MRZ. 2001 dt = 100kg	JAN./MRZ. 2001 1000 DM
TSCHE	92	63	379	255
USA	497	478	539	528
7222 20 89				
AND STABSTAHL NROST KALTHERG NI<2,5%				
EINF	918*	490*	2489*	1240*
EU	465	187	1762	709
ITAL	430	174	1697	671
SCHWZ	386	251	527	365
JAPAN	67	52	195	148
AUSF	184*	206*	542*	508*
EU	109	111	359	313
NIEDL	92	103	275	262
SCHWZ	52	74	129	157
7222 30 10				
AND STABST NROST WHERGEST PLATTIERT				
EINF	*	*	*	*
AUSF	438*	199*	804*	392*
EU	12	12	33	35
UNGARN	426	187	714	330
7222 30 51				
AND STABST NROST NI>2,5% GESCHMIEDET				
EINF	7096*	2533*	20772*	8466*
EU	6191	2110	18214	7334
ITAL	132	47	640	369
PORTUG	4134	1372	6705	2192
SCHWED			5384	2591
OESTER	938	381	3316	1418
BELGI	920	276	1849	555
UKRAIN	385	128	1047	351
SLOWEN	202	138	375	250
INDIEN	301	131	1087	472
AUSF	6330*	3436*	24225*	12438*
EU	5060	2600	20450	10207
FRANKR	615	373	2058	1056
NIEDL	1478	661	3589	1696
ITAL	697	301	2341	1089
G BRIT	550	332	5792	2763
IRLAND	315	156	649	314
SCHWED	21	13	351	209
FINNL	92	67	442	316
OESTER	761	438	2069	1179
BELGI	307	145	2332	1132
SCHWZ	250	180	914	587
POLEN	113	85	609	323
UNGARN	430	157	677	276
RUMAEN			29	98
SLOWEN	28	20	350	179
USA	266	239	743	427
7222 30 91				
AND STABST NROST NI<2,5% GESCHMIEDET				
EINF	949*	253*	3308*	848*
EU	8	2	307	111
ITAL			279	99
SLOWEN	604	173	1451	398
INDIEN	128	26	1143	236
AUSF	6909*	3143*	27840*	11795*
EU	3707	1726	15581	6473
FRANKR	1122	678	4660	2608
NIEDL	497	173	1767	664
ITAL	1430	646	2233	981
G BRIT	177	49	4742	1449
DAENM	227	90	227	90
SCHWED	23	30	836	318
OESTER	176	50	618	201
SCHWZ	354	164	1094	491
POLEN	199	79	805	284
TSCHE	281	98	507	208
UNGARN	185	105	389	173
USA	2009	910	8090	3721
TAIWAN			815	226
7222 30 98				
ANDERER STABSTAHL NICHTROSTEND				
EINF	6998*	2706*	19240*	7401*
EV				16
AUS LG				6
EU	2212	911	7004	2919
ITAL	838	328	2712	1009
SPAN	473	205	2462	1115
OESTER	164	147	255	248
LUXEMB	729	225	1474	491
BRASIL	52	24	371	177
INDIEN	3034	1102	8035	2860
JAPAN	1074	433	1285	521
TAIWAN			1063	275
AUSF	7919*	4059*	14337*	7640*
EU	3546	1658	6555	3117
FRANKR	845	506	1187	683
NIEDL	775	404	1622	813
G BRIT	216	111	695	345
DAENM	410	141	640	257
FINNL	2	1	234	147
OESTER	789	253	1317	457
BELGI	245	114	456	217
SCHWZ	1179	661	1368	821
POLEN	262	101	865	437
TSCHE	274	90	320	126
UNGARN	217	126	566	316
USA	2366	1332	4012	2435
CHINA			157	98
7222 40 10				
STAHLPROFILE NICHTROSTEND WARMGEW USW				
EINF	3484*	2270*	13567*	8365*
AUS LG	101	53	242	119
EU	2815	1881	10390	6189
FRANKR	1376	991	3783	2684
ITAL	475	404	3133	1844
SPAN	803	404	3191	1511
SCHWZ	511	329	2331	1774
JAPAN	101	53	763	372
AUSF	3212*	2587*	9145*	6886*
EU	2244	1876	5578	4301
FRANKR	23	24	419	277
NIEDL	351	289	942	756
G BRIT	303	373	378	450
IRLAND	333	213	333	213
DAENM	158	121	276	225
SPAN	46	59	192	258
FINNL	31	23	494	321
OESTER	415	260	1050	599
BELGI	478	443	1168	982
SCHWZ	146	143	768	577
POLEN	141	82	646	352
USA	297	226	1171	1031
7222 40 30				
AND ST-PROFIL NROST WHERGEST PLATTIER				
EINF	*	*	*	*
AUSF	*	*	*	*
7222 40 91				
ST-PROFILE FLACHGEW ERZEUGN KHERGEST				
EINF	339*	171*	803*	535*
EU	339	171	774	511
G BRIT	304	120	567	288
AUSF	850*	919*	2647*	2874*
EU	510	646	1973	2265
NIEDL	173	214	448	518
FINNL			83	133
OESTER	50	55	306	356
BELGI	202	276	849	1017
NORWEG	148	91	148	91
SCHWZ	60	93	226	292
7222 40 93				
ANDERE STAHLPROFILE KALT HERGESTELLT				
EINF	2437*	1319*	5205*	2932*
EU	2430	1313	5019	2786
FRANKR	14	35	43	123
ITAL	1160	584	2214	1112
G BRIT	136	95	139	109
SPAN	1106	594	2526	1393
SCHWZ	2	2	150	130
AUSF	567*	1036*	1787*	2660*
EU	216	308	874	1030
NIEDL	77	63	251	205
FINNL			89	167
OESTER	26	20	297	186
SCHWZ	198	294	421	612
TSCHE	32	48	136	180
UNGARN	34	39	157	172
USA	40	175	40	176
HONGK	25	129	58	274
7222 40 99				
AND PROFILE AUS NICHTROSTENDEM STAHL				
EINF	2021*	1316*	6147*	4158*
EU	151	173	283	354
FRANKR	53	87	145	207
SCHWZ	541	578	2018	1933
JAPAN	1246	506	3647	1738
AUSF	1362*	1053*	3695*	2759*
EU	1025	520	2787	1388
FRANKR	782	197	2288	585
NIEDL	35	85	134	294
OESTER	100	76	144	148
SCHWZ	147	318	369	827
USA	53	107	131	196
7223 00 11				
DRAHT A NROST STAHL NI28-31% CR20-22%				
EINF	1072*	934*	12673*	9992*
EU	127	87	10554	8117
ITAL	46	31	1931	1298
SCHWED			8396	6611
SCHWZ	239	127	267	149
USA	20	140	41	243
INDIEN	652	508	1208	871
REPKOR			483	405
JAPAN	34	72	104	195
AUSF	341*	914*	1266*	4936*
EU	219	418	475	876
NIEDL	20	90	50	158
ITAL	36	73	81	167
SCHWED	33	90	46	111
OESTER	66	64	152	169
SCHWZ	52	127	333	2495
TSCHE	18	36	194	132
USA			74	175
JAPAN	2	239	9	929
7223 00 19				
AND DRAHT AUS NICHTROST STAHL NI>2,5%				
EINF	14592*	11147*	55076*	40684*
EV		5		29
EU	7820	5553	38205	26636
FRANKR	2892	2373	8166	6895
NIEDL	105	81	633	534
ITAL	3208	1704	7529	4143
G BRIT	171	177	1704	1223
IRLAND	1	101	15	192
SPAN			8930	3675
SCHWED	213	234	3435	3653
BELGI	1226	878	7758	6283
SCHWZ	2784	2198	6624	5003
USA	20	730	132	1590
VENEZU	183	103	183	103
A EMIR	595	301	1046	513
INDIEN	859	316	1196	489
CHINA	142	102	453	323
REPKOR	1949	1638	6870	5692
TAIWAN	200	130	203	134
AUSF	7850*	9181*	21947*	26615*
PV			18	16
EU	1612	1931	10478	10068
FRANKR	257	361	2106	2193
NIEDL	203	262	1443	1444
ITAL	302	341	3216	2466
G BRIT	326	395	1345	1537
IRLAND	40	50	205	199
SPAN	180	197	530	680
SCHWED	38	57	317	376
OESTER	99	101	343	337
BELGI	130	77	764	639
SCHWZ	1571	1811	3592	6497
TUERK	10	22	139	157
POLEN	407	326	829	725
TSCHE	358	243	725	504
UNGARN	89	161	217	329
SLOWEN	132	202	169	260
KROAT	104	124	134	161
S AFR	238	149	640	469
USA	1910	1610	2105	2044
KANADA	429	961	602	1347
KOLUMB	3	3	141	195
BRASIL	126	134	211	238
ARGENT	4	34	72	113
INDIEN	5	40	38	225
REPKOR	2	23	75	249
JAPAN	236	738	305	1385
TAIWAN	204	196	416	418
AUSTRL	123	148	244	314
7223 00 91				
DRAHT NR ST NI<2,5 CR13-25 ALU3,5-6%				
EINF	26*	59*	100*	228*
EU	26	57	89	191
FRANKR	23	49	86	181
AUSF	293*	643*	1053*	2124*
EU	83	140	266	577
SPAN	38	57	146	232
OESTER	5	7	44	196
POLEN	36	81	83	207
UNGARN	23	54	77	188
BRASIL	8	15	297	388
REPKOR	43	97	85	157
7223 00 99				
AND DRAHT AUS NICHTROST STAHL NI<2,5%				
EINF	2014*	1577*	5641*	4083*
AUS LG		1		1
EU	1526	1071	4029	2808
FRANKR	1231	820	2159	1508
ITAL	174	163	1285	949
SCHWZ	139	65	804	266
USA	7	86	14	245
A EMIR	200	102	400	202

Wichtigste Ursprungs- und Bestimmungs-Laender	MAERZ 2001 dt = 100kg	MAERZ 2001 1000 DM	JAN./MRZ. 2001 dt = 100kg	JAN./MRZ. 2001 1000 DM
JAPAN	51	164	126	371
AUSF	939*	1188*	3254*	3361*
PV		5	2	57
EU	338	290	988	976
FRANKR	43	57	280	220
ITAL	7	14	145	173
OESTER	140	89	290	296
SCHWZ	248	297	510	585
TSCHE	239	87	1080	390
SLOWEN	14	76	28	144
USA	27	300	190	713
7224 10 00				
INGOTS U AND ROHFORM A AND LEG STAHL				
EINF	78189*	55396*	131587*	60121*
EU	75177	55197	123655	59495
FRANKR	63421	53980	73258	54781
ITAL	2479	478	8969	1449
G BRIT	2256	214	17807	1607
OESTER	153	50	3218	365
BELGI	6868	475	20403	1323
TSCHE	2802	187	7451	595
AUSF	12273*	1989*	30158*	5611*
EU	10988	1466	28282	5029
FRANKR	85	32	4319	947
ITAL	8554	941	19903	2210
OESTER	387	359	1960	1662
BELGI	1962	133	1962	133
TSCHE	1133	176	1133	176
USA	152	347	152	347
7224 90 01				
HALBZG SCHNELLARBST WVORGEW QUADR USW				
EINF	83*	128*	110*	186*
EU	83	128	110	186
SCHWED	83	128	110	186
AUSF	118*	98*	210*	151*
EU	118	98	210	151
OESTER	118	98	210	151
7224 90 05				
HALBZ LEGST C<0,7%MO,5-1,2%SIO,6-2,3%				
EINF	884*	68*	1186*	92*
AUSF	*	*	*	*
7224 90 08				
HALBZG AND LEG ST WVORGEW QUADRAT USW				
EINF	50637*	4153*	119881*	9712*
EU	31958	2767	75059	6438
NIEDL	2157	208	4313	444
ITAL	29676	2546	67727	5685
G BRIT			2085	214
POLEN	236	23	1680	161
TSCHE	1542	130	3365	263
UNGARN	16901	1233	39305	2813
AUSF	49428*	4086*	92688*	9073*
EU	46391	3738	69147	6935
FRANKR	7216	503	14692	1013
PORTUG	95	189	121	261
SCHWED	608	766	4820	2320
OESTER	36577	2177	41442	2766
BELGI			2060	201
LUXEMB	1895	103	5536	299
POLEN	217	26	2868	349
TSCHE	2751	288	5234	502
USA	38	15	14260	1153
7224 90 15				
AND HALBZ AND LEG ST WVORGEW QUAD USW				
EINF	19662*	1531*	39924*	3105*
EU	611	49	1826	156
TUERK	11297	879	11297	879
TSCHE	3847	333	18195	1393
UNGARN	3635	248	6896	477
SLOWEN	75	9	1017	155
AUSF	100127*	32220*	268486*	56944*
EU	94872	31352	253955	54848
FRANKR	1401	188	29822	15111
NIEDL	819	52	1394	289
ITAL	11928	1002	39341	3186
SCHWED	877	162	982	174
OESTER	50804	3147	151705	9192
BELGI	29242	26794	29242	26794
SCHWZ	1748	190	2771	333
UNGARN	2529	498	7260	1120
USA	515	136	2929	324
KANADA			894	254
7224 90 19				
HALBZG AND LEG ST QUAD USW VGESCHMIED				
EINF	*	*	418*	119*
EU			114	51
AUSF	10202*	5329*	18315*	9295*
EU	9813	5212	15636	8846
BELGI	9813	5212	15636	8846
POLEN	375	112	1373	321
USA			213	90
7224 90 31				
HALBZ AND LEG ST CO,9-1,15% CRO,5-2%				
EINF	*	*	*	*
AUSF	4603*	466*	9067*	885*
EU	4603	459	9067	878
FRANKR	4603	459	9067	878
7224 90 39				
AND HALBZG AND LEG ST WARMVORGEW USW				
EINF	13*	5*	13*	5*
AUSF	149011*	10462*	255826*	18247*
EU	148131	10333	253270	17961
FRANKR	147288	10248	256539	17466
ITAL	258	15	4742	275
UNGARN	335	36	1800	177
7224 90 91				
HALBZG AND LEG RUND VIELECK VGESCHM				
EINF	*	*	360*	161*
EU			360	161
FRANKR			360	161
AUSF	26*	6*	3301*	330*
EU	5	4	28	27
SCHWZ			2700	201
7224 90 99				
AND HALBZG AND LEG STAHL VORGESCHMIED				
EINF	17558*	4482*	46078*	12844*
EU	7206	813	15001	1750
FRANKR	3482	195	5655	403
ITAL	1017	224	1298	312
G BRIT	2419	305	7337	791
OESTER	288	89	594	240
TSCHE	7092	2017	21029	6041
SLOWEN	3260	1652	10017	5036
AUSF	373*	212*	705*	395*
SCHWZ	109	104	241	210
TSCHE	185	78	198	81
7225 11 00				
BLECHE SILICIUM-EL-STAHL KORNORIERT				
EINF	13940*	3414*	52271*	11687*
EV	3793	954	14823	3760
EU	411	89	9593	1219
FRANKR			985	220
ITAL			6780	783
DAENM			1417	127
POLEN	3437	732	12225	2617
TSCHE	660	129	1614	317
RUSSLD	337	82	337	82
USA	1204	446	3889	1445
JAPAN	7891	1936	24613	6007
AUSF	52356*	12871*	117183*	28536*
EU	11947	3133	31891	8150
FRANKR	3478	923	3506	936
ITAL	5480	1376	22318	5489
G BRIT	1667	441	1672	443
GRIECH			2019	659
SPAN	884	230	1352	343
OESTER	438	163	1024	380
SCHWZ			957	202
TUERK	9697	2359	14467	3502
MAROKK			603	151
USA	10069	2495	16242	3712
VENEZU	754	267	754	267
IRAN	11457	2793	18230	4580
PAKIST	184	51	1438	414
INDIEN	1650	188	1916	209
THAIL	1964	551	4748	1303
MALAYS	1154	261	3006	680
CHINA	3008	712	20670	5000
REPKOR	472	61	2108	335
7225 19 10				
BLECHE SILICIUM-ELEKTROSTAHL WARMGEW				
EINF	*	*	*	*
AUSF	264141*	19151*	846362*	60964*
EU	259871	18764	822743	58868
FRANKR	100441	6798	410559	27838
ITAL			1387	101
G BRIT	110808	8505	295503	22644
SCHWED	47908	3408	114067	8252
POLEN	4134	363	23266	2039
7225 19 90				
BLECHE SILICIUM-ELEKTROSTAHL KALTGEW				
EINF	47151*	5878*	105668*	11800*
EU	39367	4985	79901	8920
FRANKR	32756	4292	34192	4460
ITAL			8091	454
SCHWED	403	45	12170	1522
OESTER	5958	583	25033	2380
POLEN	3952	476	11133	1238
SLOWAK	1650	172	6780	573
SLOWEN	1587	208	7673	985
AUSF	205076*	20125*	495087*	48915*
EU	152935	14946	371370	33977
FRANKR	29755	2851	36915	3663
NIEDL	2192	321	3202	493
ITAL	105752	8900	257275	21519
G BRIT	9284	1127	25023	3109
SPAN	711	117	1101	165
FINNL	9875	1120	31946	3587
OESTER	1497	271	4366	726
LUXEMB	3849	239	11311	700
SCHWZ	9613	1121	26102	3013
TUERK	2185	273	5900	651
POLEN	5502	790	13431	2026
TSCHE	3405	430	9061	1051
AEGYPT	2328	283	2328	283
USA	7006	902	15374	1945
MEXIKO	6991	817	9561	1117
PAKIST	3812	330	15664	911
INDIEN	176	40	8032	1185
CHINA	703	134	15294	2406
HONGK			1131	189
7225 20 20				
BLECH SCHNELLARBSTAHL OBFLBEARB RUND				
EINF	39*	76*	267*	291*
EU	39	76	267	291
FRANKR	39	76	56	117
OESTER			211	174
AUSF	*	*	*	*
7225 20 90				
ANDERE BLECHE AUS SCHNELLARBEITSSTAHL				
EINF	163*	257*	304*	459*
EU	163	257	304	459
FRANKR	49	131	74	182
OESTER	114	136	230	277
AUSF	724*	777*	1394*	1533*
EU	438	434	903	944
ITAL	312	299	395	374
G BRIT	57	63	236	267
POLEN	83	88	134	146
TAIWAN	187	237	187	237
7225 30 00				
BLECH AND LEG STAHL NUR WARMGEW COILS				
EINF	100178*	6616*	120072*	7944*
EU	76610	5371	86965	6071
FRANKR	64638	4580	64638	4580
SCHWED	2574	182	4280	308
FINNL	321	26	2950	238
OESTER	7818	498	10289	700
BELGI	1559	84	4569	233
JUGOSL	23568	1245	33107	1873
AUSF	129287*	8373*	345955*	23701*
EU	109389	6847	310575	20874
FRANKR	19224	1100	78781	5135
NIEDL	14183	858	46158	3042
ITAL	53473	3470	134531	9169
G BRIT	1297	97	1297	97
DAENM	479	29	2029	132
SPAN	14052	896	38177	2677
OESTER	222	16	2476	189
BELGI	8057	351	6724	403
NORWEG	9163	705	11265	856
SCHWZ			1954	228
MEXIKO	10163	763	17861	1340
CHINA			3495	313

Wichtigste Ursprungs- und Bestimmungs-Laender	MAERZ 2001 dt = 100kg	MAERZ 2001 1000 DM	JAN./MRZ. 2001 dt = 100kg	JAN./MRZ. 2001 1000 DM
7225 40 20				
BLECHE AND LEG STAHL NUR WARMGEW>15MM				
EINF	32492*	5060*	124696*	17426*
EU	32492	5060	124503	17406
FRANKR	10038	2045	20642	3883
NIEDL	923	133	938	136
G BRIT	9125	1096	13752	1653
SCHWED	6110	836	53165	7060
FINNL			4940	462
OESTER	2419	418	14727	1976
BELGI	3690	497	16152	2203
AUSF	193007*	29446*	561925*	83952*
PV			59	26
EU	80097	11719	286893	39499
FRANKR	15313	2532	68219	9643
NIEDL	20900	2483	55505	6688
ITAL	9043	1604	34479	5536
G BRIT	7269	1092	33558	4308
DAENM	3906	446	6732	786
PORTUG	71	30	2626	318
SPAN	2745	485	18245	2653
SCHWED	6378	858	16981	2368
FINNL	3044	402	8497	1087
OESTER	5996	1147	17317	3280
BELGI	5255	616	23456	2711
NORWEG	10943	1376	17045	2128
SCHWZ	2304	399	6307	1017
POLEN	7458	1224	24834	3757
TSCHE	10478	1437	16468	2389
SLOWAK	502	84	1222	202
UNGARN	5229	969	15556	2435
RUMAEN	414	122	1592	496
UKRAIN	529	77	529	77
SLOWEN	5923	996	16234	2818
KROAT	1443	205	3326	448
S AFR	9165	1451	24624	3761
USA	8886	1369	35299	5499
KANADA	3618	495	5470	1006
MEXIKO	406	128	601	169
KOLUMB	1366	199	2168	351
PERU	891	182	1322	239
BRASIL	343	81	911	194
CHILE	10721	1453	20060	2577
ARGENT	574	78	3276	392
IRAN	2044	215	2529	279
A EMIR	4211	406	4897	492
INDIEN	539	76	7217	934
THAIL			663	132
MALAYS	372	105	790	227
SINGAP	3755	944	8296	2030
PHILIP	516	85	545	94
CHINA	7589	1074	21164	4295
REPKOR	66	28	893	156
TAIWAN	4421	941	11312	2171
HONGK	4985	1127	11941	2556
AUSTRL	1094	230	2804	656
7225 40 50				
BLECHE AND LEG ST NUR WGEW >4,75-15MM				
EINF	87181*	10289*	188904*	24882*
PV	526	140	1289	270
EU	86029	10064	186038	24407
FRANKR	45597	4196	54117	5751
NIEDL	4462	814	7300	1331
G BRIT	7199	867	11136	1501
SPAN	271	65	1159	429
SCHWED	5713	816	44694	6149
FINNL	6910	807	20173	2143
OESTER	5773	664	14960	1827
BELGI	9929	1832	31960	5240
TSCHE	626	140	1289	270
SLOWEN	262	27	1230	128
AUSF	137367*	18393*	469289*	62584*
PV			216	47
EU	71480	8842	280970	34724
FRANKR	16079	1939	52430	6237
NIEDL	8379	1115	19407	2421
ITAL	13596	1630	76818	9621
G BRIT	4941	615	19766	2585
DAENM	1956	209	4742	523
PORTUG	592	62	13431	1127
SPAN	4013	539	24569	3215
SCHWED	6280	764	21744	2843
FINNL	2252	300	11447	1501
OESTER	5574	770	14787	2047
BELGI	7812	898	21731	2593
NORWEG	2276	216	4846	450
SCHWZ	1960	382	6083	1327
TUERK	1079	165	2297	378
POLEN	8017	1344	27362	4589
TSCHE	11696	1526	26883	3562
SLOWAK	248	37	1667	194
UNGARN	2875	514	7775	1266
RUMAEN	624	163	771	209
SLOWEN	7880	1312	22849	3876
KROAT	693	105	1764	252
S AFR	6845	891	11456	1548
USA	7453	967	39333	4874
KANADA	75	10	2761	402
KOLUMB	1199	166	2393	305
CHILE	7303	990	13773	1815
ARGENT	644	88	644	88
IRAN			2116	254
SAUDIA			454	93
INDIEN	796	120	1951	281
SINGAP	475	71	1360	201
CHINA	842	95	2997	925

Wichtigste Ursprungs- und Bestimmungs-Laender	MAERZ 2001 dt = 100kg	MAERZ 2001 1000 DM	JAN./MRZ. 2001 dt = 100kg	JAN./MRZ. 2001 1000 DM
7225 40 80				
BLECHE AND LEG STAHL WARMGEW <4,75MM				
EINF	23764*	2698*	38690*	5235*
EV		8		16
PV	2045	427	4472	941
AUS LG		8		16
EU	21215	2210	33541	4207
FRANKR	16431	1563	17907	1887
G BRIT			316	75
SPAN			461	195
SCHWED	1941	227	7173	966
FINNL	956	107	3052	316
OESTER	822	156	2378	378
BELGI	968	140	2024	353
TSCHE	2045	427	4472	941
AUSF	16974*	2506*	55237*	8643*
EU	12011	1721	39667	6000
FRANKR	3318	471	6136	907
NIEDL	4460	452	7246	742
ITAL	1516	237	9203	1426
G BRIT	1103	200	3670	745
PORTUG	1	1	2808	304
SPAN	410	61	3663	549
SCHWED	192	134	742	277
FINNL	81	26	2132	353
OESTER	217	44	1676	294
BELGI	703	94	2027	346
TUERK	353	49	2621	272
TSCHE	1743	259	5039	667
UNGARN	108	17	376	145
BULGAR	10	2	630	100
USA	202	39	1432	316
MEXIKO			84	96
A EMIR	276	77	276	77
7225 50 00				
AND BLECHE AND LEG STAHL NUR KALTGEW				
EINF	15598*	2681*	43143*	6217*
EU	15381	2050	42522	4243
FRANKR	6787	1289	11544	1535
OESTER	8169	681	30415	2591
JAPAN	213	621	613	1953
AUSF	65070*	10509*	227963*	41359*
EU	14200	1204	67897	11640
FRANKR	701	54	3014	241
NIEDL	807	89	8066	6629
ITAL	2588	237	3592	310
G BRIT	1984	166	8394	697
PORTUG	5041	388	22927	1790
SPAN	1285	115	15918	1486
SCHWED	1170	88	5120	389
SCHWZ	51	83	62	84
POLEN	4407	450	15730	1597
USA	38825	6927	132939	21949
KANADA	6734	625	8613	799
CHINA	328	793	2008	4768
JAPAN	131	363	131	363
7225 91 10				
BLECH ELLYTVERZINKT ST OBFLBEARB RUND				
EINF	182752*	20008*	347385*	36733*
EU	175847	18673	332794	33974
FRANKR	151303	16011	292043	29490
ITAL	24544	2662	39821	4330
OESTER			650	106
USA	6906	1335	14591	2759
AUSF	46741*	5068*	202885*	23602*
EU	25001	3056	154302	19071
G BRIT	3387	403	7951	937
PORTUG	5651	777	32366	3724
SPAN	11398	1437	49978	6239
SCHWED	1710	191	10649	1291
BELGI	1257	147	51441	5608
USA	21740	2012	46391	4479
7225 91 90				
AND BLECHE AUS ELLYT VERZINKTEM STAHL				
EINF	*	*	*	*
AUSF	50*	17*	82*	26*
7225 92 10				
BLECH AND VERZINKT ST OBFLBEARB RUND				
EINF	34328*	2795*	71850*	5380*
EU	34328	2795	71850	5380
FRANKR	30438	2365	67958	4950
FINNL	3892	430	3892	430
AUSF	45084*	4189*	243661*	22780*
UNGARN			472	77
USA	35859	3320	220637	20568
MEXIKO	9022	835	21729	2011

Wichtigste Ursprungs- und Bestimmungs-Laender	MAERZ 2001 dt = 100kg	MAERZ 2001 1000 DM	JAN./MRZ. 2001 dt = 100kg	JAN./MRZ. 2001 1000 DM
7225 92 90				
AND BLECHE AUS AND VERZINKTEM STAHL				
EINF	*	*	*	*
AUSF	957*	132*	989*	136*
UNGARN	705	102	737	106
7225 99 10				
BLECH AND LEG ST OBERFLBEARB RUND USW				
EINF	8850*	1494*	10593*	2311*
EU	8850	1494	10590	2211
FRANKR	8253	1235	8253	1235
NIEDL	321	217	509	367
OESTER			1168	501
USA			3	100
AUSF	19284*	2084*	46674*	5589*
EU	258	196	1084	975
G BRIT	65	47	283	199
OESTER	103	64	646	633
NORWEG			1494	263
UNGARN			1542	222
USA	11452	1149	26359	2539
KANADA	7512	696	16024	1484
7225 99 90				
ANDERE BLECHE AUS AND LEGIERTEM STAHL				
EINF	586*	247*	633*	373*
AUS LG				3
EU	582	241	597	253
OESTER	557	229	557	229
AUSF	382*	147*	639*	263*
EU	322	110	454	171
7226 11 10				
AND BANDST SI-EL-ST KORNOR >50-60CM				
EINF	397*	103*	1808*	511*
EV	397	103	1336	382
JAPAN	397	103	1808	511
AUSF	2448*	704*	4557*	1233*
EU	2448	704	4557	1233
NIEDL	597	159	2706	688
G BRIT	1173	310	1173	310
SPAN	529	185	529	185
7226 11 90				
AND BANDST SI-EL-ST KORNORIENT <50CM				
EINF	9596*	2142*	32520*	7919*
EV	183	48	800	243
EU	2991	706	14325	3572
G BRIT	2721	623	10224	2340
SCHWED	56	21	3614	1099
POLEN	4835	1037	11937	2553
UNGARN	692	86	1150	144
USA	3	13	180	173
JAPAN	770	232	4226	1308
AUSF	13385*	3445*	44851*	11797*
EU	6851	2029	27522	8062
FRANKR	1485	397	4978	1297
NIEDL	1229	414	3615	1238
ITAL			2536	546
G BRIT	1383	421	4108	1322
DAENM	443	132	975	282
SPAN	1584	427	2869	742
OESTER	528	181	8221	2578
NORWEG	465	148	577	178
SCHWZ	23	7	1016	231
TUERK	696	131	696	131
POLEN			695	187
TSCHE	248	68	986	259
CHILE			401	119
LIBAN	612	214	1531	536
ISRAEL			586	138
SAUDIA	1652	422	3236	824
PAKIST	1097	212	3037	525
INDIEN	1362	104	2888	211
JAPAN	379	110	987	279
7226 19 10				
BANDSTAHL SILICIUM-ELEKTROST NUR WGEW				
EINF	*	*	*	*
AUSF	11*	3*	196*	38*
7226 19 30				
AND BANDSTAHL SILICIUM-EL-ST >50-60CM				
EINF	5092*	645*	6240*	752*

Wichtigste Ursprungs- und Bestimmungs-Laender	MAERZ 2001 dt = 100kg	MAERZ 2001 1000 DM	JAN./MRZ. 2001 dt = 100kg	JAN./MRZ. 2001 1000 DM
EU	4856	622	4856	622
FRANKR	4856	622	4856	622
AUSF	12179*	1468*	23682*	2895*
EU	9903	1168	16325	1924
FRANKR	1094	140	2198	278
G BRIT	7242	834	10638	1255
SPAN	1416	172	1453	174
USA	2147	285	6597	868
7226 19 90				
AND BANDSTAHL SILICIUM-ELEKTROST<60CM				
EINF	18369*	2169*	32282*	3826*
EU	12036	1417	14119	1689
FRANKR	12036	1417	12036	1417
SCHWED			2063	267
SCHWZ	200	30	777	110
POLEN	1480	213	2869	408
SLOWEN	4653	509	14176	1563
AUSF	151189*	17504*	392298*	45429*
EU	105001	11885	257470	29223
FRANKR	34609	3999	75481	8588
NIEDL	11790	1503	30823	3846
ITAL	13051	1139	39706	3727
G BRIT	7201	774	12263	1372
DAENM			851	225
GRIECH	192	34	7013	886
PORTUG	783	107	835	113
SPAN	31060	3584	76647	8806
SCHWED			1179	167
FINNL	758	90	784	94
OESTER	4899	568	10545	1240
BELGI	654	86	1239	158
SCHWZ	13993	1730	39840	4862
TUERK	1416	183	3965	508
POLEN	1141	152	2972	409
TSCHE	9874	1031	32410	3337
UNGARN	907	186	7916	945
SLOWEN	5335	619	13715	1561
TUNES	299	38	2662	319
AEGYPT	1466	173	3814	482
S AFR	1503	171	2211	257
MEXIKO	602	80	1111	145
SYRIEN			938	101
IRAN	2364	331	2439	360
ISRAEL	3836	444	9392	1104
PAKIST	2633	379	5115	728
CHINA			4511	826
7226 20 20				
BLECH SCHNELLARBST WARMGEW <60CM USW				
EINF	257*	534*	656*	1627*
EU	200	353	380	615
FRANKR	6	8	125	148
OESTER	194	343	252	458
USA	57	180	276	1008
AUSF	9*	24*	12*	28*
EU	9	24	12	28
7226 20 80				
AND BLECH SCHNELLARBST WARMGEW <60CM				
EINF	761*	1175*	2188*	3148*
EU	582	886	1686	2349
G BRIT			792	989
SCHWED	559	858	849	1296
USA	179	289	472	766
AUSF	117*	152*	468*	614*
EU	108	144	384	480
7226 91 10				
BANDST AND LEG STAHL WARMGEW >4,75MM				
EINF	28327*	3880*	60438*	7407*
EU	28069	3822	54309	6660
FRANKR	15193	1216	15294	1234
G BRIT	235	177	1263	279
SCHWED	1048	87	9643	772
OESTER	10028	2105	25661	4264
BELGI	1464	232	1464	232
RUSSLD			5406	247
USA	6	17	54	201
AUSF	57643*	6777*	135119*	17478*
PV	976	258	4662	1082
EU	36700	3374	85581	9003
FRANKR	5792	694	22072	2740
NIEDL	663	131	1241	249
ITAL	1801	251	6676	960
G BRIT	946	121	2198	292
GRIECH			216	80
SPAN	19743	1456	31335	2591
SCHWED	250	35	1234	218
OESTER	1524	159	4923	489
BELGI	5808	488	15182	1279
NORWEG	1244	194	2120	274
SCHWZ	5352	554	15428	1742
POLEN	110	15	614	318
TSCHE	1104	280	5239	1171

Wichtigste Ursprungs- und Bestimmungs-Laender	MAERZ 2001 dt = 100kg	MAERZ 2001 1000 DM	JAN./MRZ. 2001 dt = 100kg	JAN./MRZ. 2001 1000 DM
S AFR	196	52	1207	214
USA	931	233	2410	709
MEXIKO	7886	1168	12904	1912
THAIL			821	186
INDONE	373	117	793	234
MALAYS	824	186	1327	351
TAIWAN	847	224	887	228
HONGK	574	116	1774	386
NEUSEE	179	33	816	161
7226 91 90				
BANDST AND LEG STAHL WARMGEW <4,75MM				
EINF	21414*	1990*	180443*	11760*
EU	21144	1901	72136	6242
FRANKR	1552	138	1766	157
OESTER	19549	1734	69907	6009
RUSSLD			107953	5414
AUSF	82645*	10933*	290187*	34460*
EU	57175	7295	189462	22655
FRANKR	5446	659	30639	3652
NIEDL	944	145	2318	270
ITAL	5244	606	29625	3104
G BRIT	6591	761	19663	2071
SPAN	10246	717	35529	2742
SCHWED	7408	830	18014	2410
OESTER	21150	3546	53239	8339
NORWEG			4358	388
SCHWZ	12895	1619	62885	6873
TSCHE	4730	420	17356	1531
USA	5997	1342	12104	2707
KANADA	348	76	348	76
CHINA	702	88	1452	214
7226 92 10				
BANDSTAHL AND LEG ST KALTGEW >50-60CM				
EINF	94*	39*	496*	242*
SCHWZ	94	39	475	183
AUSF	4100*	5000*	8667*	6379*
EU	468	514	2989	1286
FRANKR			525	148
NIEDL	240	448	269	507
ITAL	85	23	935	270
G BRIT	76	24	410	117
SCHWED			392	114
SCHWZ	366	100	905	244
USA	1363	1241	2292	1489
KANADA	563	170	708	210
JAPAN	1046	2874	1046	2874
7226 92 90				
BANDSTAHL AND LEG STAHL KALTGEW <50CM				
EINF	2404*	2876*	6638*	8669*
AUS LG	433	630	1354	1997
EU	757	1208	2233	3381
FRANKR	534	1019	1468	2876
G BRIT	220	180	601	466
SCHWZ	985	345	2244	804
USA	135	480	308	990
JAPAN	527	843	1846	3492
AUSF	72284*	24419*	171615*	60912*
EU	31433	8702	68648	20218
FRANKR	12666	2816	30929	6585
NIEDL	4110	2063	6356	3644
ITAL	7445	1626	18932	4513
G BRIT	902	409	2461	2234
IRLAND	23	100	27	132
DAENM	1128	209	1233	264
GRIECH	22	83	40	153
SPAN	1317	261	2292	594
SCHWED	832	265	1483	460
OESTER	2513	578	3677	989
BELGI	469	271	845	391
NORWEG	940	335	2765	995
LIECHT			807	104
SCHWZ	12171	3913	28184	9235
TUERK	1822	477	4030	937
POLEN	1012	236	4297	827
TSCHE	1617	360	4387	979
SLOWAK	1029	322	2608	634
UNGARN	272	244	1174	707
RUMAEN	204	52	419	194
SLOWEN	63	138	235	367
TUNES			1461	190
S AFR	481	115	2915	618
USA	13330	6575	29043	16793
KANADA	106	37	201	188
MEXIKO	849	164	2571	389
KOLUMB	142	240	265	434
BRASIL	2734	458	3313	664
ARGENT			58	122
PAKIST	978	388	2857	960
INDIEN	667	197	2641	1446
BANGLA	396	98	396	98
THAIL	212	71	679	214
MALAYS			1181	288
SINGAP	215	59	1638	335
CHINA	317	229	1125	701
REPKOR	297	400	1662	978
JAPAN	75	100	367	417
HONGK	539	303	539	303

Wichtigste Ursprungs- und Bestimmungs-Laender	MAERZ 2001 dt = 100kg	MAERZ 2001 1000 DM	JAN./MRZ. 2001 dt = 100kg	JAN./MRZ. 2001 1000 DM
7226 93 20				
BLECHE ELLYT VERZ ST<50CM WGEW PLATT				
EINF	*	*	*	*
AUSF	*	*	2*	25*
EU			2	25
7226 93 80				
AND BLECHE ELLYT VERZINKT STAHL <60CM				
EINF	*	*	*	*
AUSF	*	*	*	2*
7226 94 20				
BLECH AND VERZ ST<50CM WGEW PLATT USW				
EINF	*	*	*	*
AUSF	*	*	*	*
7226 94 80				
AND BLECHE AND VERZINKT STAHL <60CM				
EINF	*	*	*	*
AUSF	42*	11*	97*	21*
7226 99 20				
BLECHE AND ST<50CM WARMGEW PLATT USW				
EINF	*	*	*	*
AUSF	*	*	22*	20*
7226 99 80				
AND BLECHE AND LEG STAHL BREITE<60CM				
EINF	96*	133*	1852*	2506*
EU	70	77	1746	2352
FRANKR			210	414
G BRIT	8	11	986	1549
SPAN			456	265
AUSF	2062*	1173*	6257*	3859*
EU	1004	774	2226	2343
FRANKR	845	279	2035	980
NIEDL	44	77	46	90
ITAL	14	244	24	923
SCHWZ	88	74	197	260
KROAT	37	70	83	213
USA	598	156	1452	377
BRASIL	297	68	1924	480
7227 10 00				
WALZDRAHT AUS SCHNELLARBEITSSTAHL				
EINF	187*	194*	282*	259*
EU	187	194	282	259
OESTER	147	168	147	168
AUSF	*	5*	*	32*
7227 20 00				
WALZDRAHT AUS MANGAN-SILICIUM-STAHL				
EINF	3819*	395*	11212*	1158*
EU	3819	395	11212	1158
NIEDL	3050	319	9719	1012
LUXEMB	769	76	1239	129
AUSF	45856*	3128*	158292*	11226*
EU	24007	1578	93378	6042
FRANKR	9764	614	19568	1220
ITAL	10948	720	49421	3200
G BRIT	412	26	15351	956
OESTER	2477	161	8064	525
BELGI	406	57	971	140
TUERK			9004	542
POLEN	5093	351	18458	1255
TSCHE	13054	919	37765	2640
SLOWEN	3239	218	7578	503
7227 90 10				
WALZDRAHT AND LEG STAHL BOR>0,0008%				
EINF	41372*	2980*	122368*	8927*
EU	18959	1416	79115	5873
FRANKR	2809	215	15904	1203
NIEDL	5486	464	14250	1159
FINNL	529	40	22949	1758
OESTER	479	42	2333	193
BELGI	8893	602	21423	1387
SCHWZ	20033	1403	40220	2849
TSCHE	2380	161	3033	205
AUSF	38939*	2802*	153207*	10635*

Wichtigste Ursprungs- und Bestimmungs-Laender	MAERZ 2001 dt = 100kg	MAERZ 2001 1000 DM	JAN./MRZ. 2001 dt = 100kg	JAN./MRZ. 2001 1000 DM
EU	23966	1723	104859	7209
FRANKR	10829	804	40934	3101
NIEDL	263	18	7010	463
ITAL	4096	326	26023	1607
G BRIT	1975	145	7591	557
SPAN	2719	152	7584	465
SCHWED	412	33	2536	180
BELGI	2369	150	9891	625
LUXEMB	1303	84	3290	211
LIECHT	736	113	1347	208
TUERK	661	40	6076	401
TSCHE	13006	885	39467	2718
7227 90 50				
WALZDRAHT LEGST C 0,9-1,15% CR 0,5-2%				
EINF	24963*	3118*	82186*	10441*
EU	24963	3118	82186	10441
FRANKR	6804	881	32274	4155
NIEDL	15853	2093	47276	5968
SPAN	876	102	876	102
OESTER	409	38	1439	162
AUSF	1711*	178*	3288*	325*
EU	1135	95	2244	175
FRANKR	1011	78	1501	114
7227 90 95				
AND WALZDRAHT AUS AND LEGIERTEM STAHL				
EINF	134906*	12206*	416095*	38616*
EU	108877	10263	326292	32225
FRANKR	9296	1068	45275	4356
NIEDL	25942	2582	70205	7332
ITAL	37178	2908	109860	8961
G BRIT			7749	931
SPAN	9539	950	21109	2103
SCHWED			587	137
OESTER	26463	2723	64697	7313
BELGI			558	430
LUXEMB	459	32	8252	562
SCHWZ	25353	1861	86698	6258
JAPAN	676	82	1105	133
AUSF	109017*	8554*	351275*	27632*
EU	70625	5541	217443	17268
FRANKR	17571	1657	54468	5108
NIEDL	18971	1307	37154	2681
ITAL	18672	1562	85295	6382
G BRIT	10322	621	15396	1084
SPAN	1224	87	5624	404
SCHWED	829	73	3033	333
OESTER	488	60	2639	292
BELGI	761	75	5869	577
LUXEMB	1782	72	7130	297
LIECHT	3348	382	9565	1094
SCHWZ	3648	364	14473	1513
POLEN	361	38	1702	167
SLOWAK	5891	424	8891	637
UNGARN	7870	543	21500	1488
SLOWEN	96	11	1107	124
USA	4751	446	6509	758
IRAN			327	77
INDIEN	1955	185	6228	604
THAIL	10472	620	57951	3421
MALAYS			3386	306
7228 10 10				
STABSTAHL SCHNELLARBST NUR WGEW USW				
EINF	1944*	2324*	5444*	6184*
EU	1460	1646	4395	4097
FRANKR	227	300	362	477
SCHWED	698	371	3328	2200
OESTER	535	975	705	1420
USA	116	365	510	1645
INDIEN	369	313	539	442
AUSF	1028*	887*	2602*	2150*
EU	221	233	655	617
DAENM	45	30	174	118
SPAN	66	58	212	191
POLEN	349	262	844	635
TSCHE	170	156	372	327
7228 10 30				
STABSTAHL SCHNELLARBST WHERGEST PLATT				
EINF	*	*	*	*
AUSF	*	*	*	*
7228 10 50				
STABSTAHL SCHNELLARBEITST GESCHMIEDET				
EINF	523*	1421*	798*	2141*
EU	523	1421	798	2141
SCHWED	382	1061	614	1681
OESTER	136	347	176	441
AUSF	579*	1023*	1964*	2978*
EU	338	761	1117	2080
FRANKR	66	128	167	246
NIEDL	24	67	61	194
ITAL	81	321	180	804
G BRIT	31	27	215	177
SPAN	90	79	356	299
OESTER	30	99	81	238
SCHWZ	41	105	106	257
POLEN	150	111	415	287
USA			109	92
7228 10 90				
AND STABSTAHL A SCHNELLARBEITSSTAHL				
EINF	8816*	11136*	15178*	18925*
EU	7754	10344	11198	16072
FRANKR	2658	3580	4268	6224
SCHWED	1202	2513	1958	4264
OESTER	3886	4235	4917	5818
UNGARN	32	103	133	442
RUSSLD	894	612	2667	1668
SLOWEN	25	16	217	144
TAIWAN			534	374
AUSF	410*	708*	2075*	2853*
EU	77	191	888	1061
ITAL	13	56	439	489
IRLAND			259	218
SCHWZ	111	190	337	599
TSCHE	39	54	268	350
UNGARN	56	112	308	471
MEXIKO	99	86	112	119
7228 20 11				
STABST MN-SI-ST RECHTECK 4FLAECH WGEW				
EINF	2268*	227*	3280*	327*
EU	1850	195	2862	295
FRANKR	1700	183	2495	262
AUSF	316*	52*	572*	148*
EU	284	41	439	88
7228 20 19				
AND STABST A MN-SI-ST NUR WARMGEW USW				
EINF	1522*	153*	1678*	175*
EU	1522	153	1568	167
FRANKR	1123	115	1123	115
AUSF	1573*	273*	3794*	583*
EU	1335	202	3266	443
G BRIT	1231	159	3052	386
7228 20 30				
STABSTAHL MN-SI-STAHL WHERGEST PLATT				
EINF	*	*	*	*
AUSF	*	*	*	*
7228 20 60				
AND STABSTAHL A MANGAN-SILICIUM-STAHL				
EINF	1057*	186*	1773*	306*
EU	868	159	969	173
FRANKR	868	159	969	173
AUSF	43*	23*	127*	45*
7228 30 20				
STABSTAHL NUR WGEWALZT USW WERKZEUGST				
EINF	15512*	5395*	30078*	9956*
EU	10001	4075	16400	6645
FRANKR	238	190	725	430
ITAL	130	22	946	167
G BRIT	32	77	1287	799
SCHWED	1649	809	2601	1314
OESTER	7947	2976	10825	3929
SCHWZ	1171	113	2542	250
SLOWEN	4320	1156	9744	2556
USA	18	25	77	184
TAIWAN			1011	238
AUSF	21694*	5628*	59523*	18314*
EU	12129	3686	33926	10240
FRANKR	4225	1202	10795	3126
NIEDL	523	154	1535	428
ITAL	1728	486	6157	1649
G BRIT	1276	495	3394	1212
DAENM	286	100	537	196
GRIECH	76	31	408	166
PORTUG	535	118	796	193
SPAN	1717	457	5625	1537
SCHWED	447	174	1091	434
FINNL	130	66	503	231
OESTER	893	302	2376	825
BELGI	266	89	661	219
NORWEG	33	14	461	179
SCHWZ	809	280	2330	825
TUERK	43	10	410	140
TSCHE	553	106	898	272
BULGAR	139	37	586	184
S AFR	340	94	1164	346
USA	1893	603	3342	1049
KANADA	1142	320	3042	843
KOLUMB	51	24	277	127
BRASIL	479	122	1617	375
ARGENT	209	82	268	100
IRAN	288	45	938	376
THAIL	82	27	490	195
INDONE	64	18	999	353
MALAYS	106	36	950	232
SINGAP	260	97	433	166
PHILIP	178	76	178	76
TAIWAN	1758	545	4211	1215
HONGK	482	180	987	337
7228 30 41				
STABST C 0,9-1,15% USW KR >80MM WGEW				
EINF	2443*	353*	5090*	836*
EU	2443	353	5090	836
SPAN	259	31	1319	153
SCHWED	2184	322	4771	683
AUSF	9282*	963*	26986*	2693*
EU	5499	580	19618	1907
FRANKR	665	79	5073	573
ITAL	3918	400	8995	890
OESTER			939	107
BELGI	695	68	2847	264
UNGARN	3242	303	5866	541
7228 30 49				
STABST C 0,9-1,15% USW KR <80MM WGEW				
EINF	51259*	5372*	134615*	14273*
EU	50087	5236	131536	13943
FRANKR	104	19	5264	491
ITAL			839	205
SCHWED	49983	5217	125503	13241
UNGARN	1070	120	2600	292
AUSF	4115*	496*	18185*	1859*
EU	3386	334	14151	1347
FRANKR	79	10	5662	513
ITAL	3196	310	8017	772
BULGAR	515	129	1017	212
REPKOR			2010	172
7228 30 61				
STABST AND LEG KREISF>80MM NUR WGEW				
EINF	80951*	8633*	274724*	27604*
EU	45729	5481	156753	17527
FRANKR	7871	1278	23518	3410
ITAL	12178	1164	39489	3741
G BRIT	6113	743	38117	4190
SPAN	9099	984	23850	2516
SCHWED	9095	930	13245	1438
FINNL			6934	803
OESTER	349	130	394	150
BELGI	726	208	10874	1188
TUERK	8327	728	46673	3998
POLEN	11722	949	26198	2113
TSCHE	9376	937	24331	2194
RUMAEN	847	76	880	79
BELARS	3198	169	13705	724
RUSSLD	1178	76	2645	168
USA	82	168	1011	586
AUSF	54649*	7069*	153978*	20724*
EU	32132	4163	90178	12915
FRANKR	11521	1540	28859	4532
NIEDL	2431	311	4896	693
ITAL	3023	350	10264	1157
G BRIT	2184	263	3955	492
DAENM	1224	187	3851	588
SCHWED	4873	519	19024	1993
FINNL	1172	189	4937	897
OESTER	4307	654	11289	2183
BELGI	793	86	1850	236
SCHWZ	8760	1064	24467	2630
POLEN	463	75	1102	190
TSCHE	2738	346	7015	927
SLOWAK	3871	480	14091	1710
UNGARN	1406	148	3920	434
SLOWEN	343	97	379	103
S AFR	1593	255	2087	347
BRASIL	851	120	1219	173
IRAN			1083	104
7228 30 69				
STABST AND LEG KREISF<80MM NUR WGEW				
EINF	206096*	18467*	626206*	56392*
LV	241	67	391	108
EU	124721	11670	426781	39819
FRANKR	8633	1069	47242	5908
NIEDL	291	45	773	239
ITAL	87671	7131	235735	18238
G BRIT	1144	143	34288	3248
SPAN	18599	2026	60102	6467
SCHWED	2427	354	7576	930
FINNL	4170	408	35431	3612
OESTER	701	369	1678	811
BELGI	885	125	3907	373
SCHWZ	1039	75	2123	182

Wichtigste Ursprungs- und Bestimmungs-Laender	MAERZ 2001 dt = 100kg	MAERZ 2001 1000 DM	JAN./MRZ. 2001 dt = 100kg	JAN./MRZ. 2001 1000 DM
TUERK	36900	2751	78748	5871
POLEN	14598	1201	42208	3361
TSCHE	6671	562	14201	1154
UNGARN	8801	716	27305	2241
RUMAEN	4876	457	5834	540
SLOWEN	7474	764	14122	1462
USA	921	246	13663	1678
AUSF	121414*	13289*	355993*	39880*
EU	93311	9984	273353	30304
FRANKR	55685	5664	162150	16904
NIEDL	1645	215	3894	592
ITAL	16868	1769	45726	5053
G BRIT	4181	573	11732	1408
DAENM	1843	243	5529	748
SPAN	1078	151	1705	283
SCHWED	457	72	4436	595
OESTER	7062	853	28772	3347
BELGI	2614	356	7620	1139
LIECHT	1049	126	2259	267
SCHWZ	8233	924	22525	2538
TUERK	5	2	2231	257
POLEN	5694	518	12234	1191
TSCHE	4869	648	12457	1576
SLOWAK	780	131	2742	430
RUMAEN	671	55	2537	239
SLOWEN	2341	228	4921	474
S AFR	433	78	655	117
MEXIKO	1324	124	2630	268
BRASIL	481	126	595	142
IRAN			2911	285
ISRAEL	211	41	1180	164
MALAYS			2287	253
REPKOR	282	76	6181	553

7228 30 70

STABSTAHL NUR WGEWALZT USW RECHTECKIG

EINF	27896*	2430*	108106*	8978*
EU	22528	1962	92559	7685
FRANKR	2758	269	12282	1253
ITAL	11807	831	40516	2844
G BRIT	1312	147	8549	776
SPAN	958	76	3927	333
SCHWED	5119	437	26554	2218
OESTER	574	202	731	261
TSCHE	2728	200	9669	716
SLOWEN	2640	268	5878	577
AUSF	7712*	1109*	20115*	3524*
EU	4912	590	14291	2473
FRANKR	594	102	2553	537
NIEDL	2759	311	7344	864
ITAL	550	84	992	250
SPAN	221	29	891	252
OESTER	374	77	1738	364
SCHWZ	49	11	654	265
TUERK	1328	122	1518	140
TSCHE	506	97	1370	226
HONGK			607	81
AUSTRL	223	76	223	76

7228 30 89

ANDERER STABSTAHL NUR WARMGEWALZT USW

EINF	17368*	1641*	71590*	6072*
EU	2350	371	8804	1117
FRANKR	2029	313	6629	875
ITAL			1021	96
SCHWZ	6811	557	21084	1659
TUERK	6669	483	36942	2739
TSCHE	1492	125	4600	386
UNGARN	59	90	80	121
AUSF	1328*	315*	5512*	1255*
EU	64	16	1544	277
RUMAEN	616	140	622	142
USA			206	171
IRAN			1500	267

7228 40 10

STABST AUS WERKZEUGST NUR GESCHMIEDET

EINF	20637*	5587*	55939*	15411*
EV			130	42
EU	4305	1731	9430	4549
FRANKR	784	386	1845	825
ITAL	326	88	1250	611
SCHWED	50	36	1666	1166
OESTER	3145	1220	4626	1927
POLEN	1243	342	4763	1233
TSCHE	8997	2187	24730	5939
RUMAEN	344	77	1644	391
UKRAIN	1829	433	3926	897
RUSSLD	2833	538	7198	1289
SLOWEN	1086	279	3027	778
CHINA			404	105
TAIWAN			691	184
AUSF	55764*	15975*	188155*	52222*
EU	31425	8776	106743	29182
FRANKR	5977	1480	20418	4836
NIEDL	1234	468	4917	1583
ITAL	11734	3165	33200	9109
G BRIT	1444	398	7036	2068
DAENM	401	155	886	338
PORTUG	997	278	4667	1018
SPAN	5228	1352	18873	4791
SCHWED	428	193	2050	735
FINNL	49	20	339	154
OESTER	3191	1051	11598	3669
BELGI	651	192	2475	679
NORWEG	286	81	689	206
LIECHT			132	125
SCHWZ	2527	927	4691	1794
TUERK	522	215	2661	852
POLEN	305	114	893	320
TSCHE	523	208	1281	502
UNGARN	142	45	432	139
SLOWEN	217	86	229	96
AEGYPT	189	51	890	272
S AFR	605	196	1367	439
USA	1414	643	6786	2389
KANADA	377	112	569	177
MEXIKO	598	197	792	260
BRASIL	2126	482	5163	1174
ARGENT	121	32	1163	303
IRAN	1924	300	2246	394
ISRAEL	505	122	561	139
SAUDIA			479	158
INDIEN	1781	383	3759	850
THAIL			917	374
INDONE	136	47	969	521
MALAYS	287	109	595	192
SINGAP	714	215	2357	562
CHINA	997	225	4574	1080
REPKOR	1068	266	3609	1061
TAIWAN	5071	1128	22630	5125
HONGK	692	583	6528	2020
AUSTRL	417	133	2675	761

7228 40 90

STABSTAHL AND LEG ST NUR GESCHMIEDET

EINF	41616*	7122*	166020*	31483*
EU	26228	5571	125108	26956
FRANKR	6560	1182	24015	4399
NIEDL	125	19	561	102
ITAL	1627	412	2243	947
G BRIT	62	15	704	189
PORTUG	16102	3545	84409	18513
SPAN	379	47	1306	217
OESTER	585	214	3249	1017
BELGI	788	137	8495	1563
POLEN	3214	506	13191	1746
TSCHE	711	117	2667	479
SLOWAK	946	109	1305	151
RUSSLD	8221	558	14735	1009
SLOWEN			701	119
B HERZ	2176	249	7870	934
AUSF	42532*	9794*	112689*	26657*
EU	23466	5293	65427	15495
FRANKR	4174	767	8061	1591
NIEDL	1772	508	5623	1466
ITAL	1342	350	4669	1085
G BRIT	1181	304	3583	946
IRLAND	1105	295	2051	549
DAENM	381	85	1391	329
PORTUG	47	7	721	151
SPAN	390	120	622	213
SCHWED	622	142	2417	553
FINNL	7010	1342	15934	3059
OESTER	2627	651	10744	2998
BELGI	2766	716	9310	2427
SCHWZ	3498	983	8515	2246
TUERK	684	170	1065	272
POLEN	550	151	1136	342
TSCHE	826	275	1991	645
UNGARN	579	206	2165	1040
RUMAEN	313	123	552	192
IRAN	1324	147	3772	383
SAUDIA			830	153
SINGAP	6655	1429	13362	2747
TAIWAN			1313	204
HONGK	3916	768	9377	2045
AUSTRL	14	6	1044	231

7228 50 20

STABSTAHL AUS WERKZEUGST NUR KHERGEST

EINF	21347*	9726*	41130*	16313*
EU	14616	7980	22345	11531
ITAL	95	25	755	179
G BRIT	935	813	2378	1958
SCHWED	11703	6443	14582	7859
OESTER	1883	599	4630	1535
TSCHE	2033	510	5328	1315
RUMAEN	485	98	2355	492
RUSSLD	2639	608	7934	1791
SLOWEN	1243	430	2324	844
USA	14	35	75	180
AUSF	20665*	5777*	47242*	14510*
EU	3550	1618	10771	4348
FRANKR	793	304	2497	925
NIEDL	265	186	415	240
ITAL	442	207	1607	594
G BRIT	635	263	1873	792
DAENM	40	17	509	116
SPAN	29	17	867	398
FINNL	192	104	219	130
OESTER	676	298	1721	725
BELGI	322	163	625	274
SCHWZ	918	407	2355	1045
TSCHE	221	75	528	170
S AFR	460	251	593	314
USA	13818	2879	27746	6961
KANADA	193	54	791	250
THAIL	457	160	463	163
SINGAP	232	75	612	205
HONGK	11	5	1051	263

7228 50 40

STABST C 0,9-1,15% CR 0,5-2% KHERGEST

EINF	17069*	3469*	47194*	9974*
EU	15935	3304	45578	9744
FRANKR	2975	497	3173	528
ITAL	477	66	2060	317
IRLAND	295	431	854	1721
SPAN	862	103	956	119
SCHWED	10517	2046	37312	5840
BELGI	809	161	809	161
SLOWEN	1121	152	1603	217
AUSF	4169*	937*	12105*	2540*
EU	3154	630	9855	1823
FRANKR	502	95	1348	249
ITAL	2481	444	8146	1410
SCHWZ	304	120	765	323

7228 50 61

STABST AND LEG KREISF>80MM NUR KHERG

EINF	13594*	1696*	39921*	4419*
LV			130	40
EU	5828	1002	14105	2538
FRANKR	2075	279	7752	1210
ITAL	3061	514	3286	568
SCHWED	350	134	1681	538
UNGARN			1233	88
UKRAIN	1759	163	4428	333
RUSSLD	5579	462	19155	1261
AUSF	2302*	501*	6835*	1891*
EU	2047	532	4138	1151
FRANKR	839	101	1638	245
ITAL	408	175	408	175
FINNL	355	82	812	185
OESTER	47	21	817	371
S AFR			1490	445

7228 50 69

STABST AND LEG KREISF <80MM NUR KHERG

EINF	51321*	7485*	141656*	19604*
EU	29119	4681	76933	12021
FRANKR	10183	1660	25127	3615
ITAL	5475	908	14850	1902
G BRIT	1518	173	1928	241
SPAN	5464	865	11066	1409
SCHWED	996	254	4079	937
FINNL			1341	244
OESTER	3251	788	18200	3627
SCHWZ	9496	1361	22243	3203
TSCHE	2276	228	8752	862
UNGARN	3194	269	15856	1383
RUMAEN	2272	225	2285	226
UKRAIN	762	165	3380	326
SLOWEN	3148	424	9192	1216
USA	907	114	2863	348
AUSF	23457*	4153*	57430*	10059*
EU	9433	1449	22825	3605
FRANKR	3057	413	8543	1258
NIEDL	537	132	1170	248
ITAL	1359	210	2278	342
G BRIT	625	103	2050	320
DAENM	1355	224	2922	500
OESTER	1817	241	3670	512
LIECHT	4531	608	12724	1709
SCHWZ	2193	404	4830	928
TSCHE	1891	227	5028	632
UNGARN	186	71	692	233
USA	603	381	1333	911
ISRAEL	328	91	703	198
PAKIST	365	103	385	103
SINGAP	1598	211	3384	443
CHINA	941	244	1109	285
REPKOR	46	59	214	185
TAIWAN			668	120

7228 50 70

STABST AND LEG ST RECHT NUR KHERGEST

EINF	95*	9*	392*	67*
EU	95	9	334	31
AUSF	145*	31*	397*	155*
EU	142	28	314	70

7228 50 89

STABSTAHL AND LEG ST NUR KALTHERGEST

EINF	446*	82*	4077*	1079*
EU	64	27	2285	795
ITAL	62	24	1274	327
SPAN			749	409
SCHWZ	382	55	1675	227
AUSF	571*	278*	1362*	760*
EU	36	63	347	260
NIEDL	5	5	279	163

Wichtigste Ursprungs- und Bestimmungs-Laender	MAERZ 2001 dt = 100kg	MAERZ 2001 1000 DM	JAN./MRZ. 2001 dt = 100kg	JAN./MRZ. 2001 1000 DM
7228 60 10				
STABSTAHL A AND LEG ST WHERGEST PLATT				
EINF	*	*	*	*
AUSF	*	*	*	*
7228 60 81				
ANDERER STABSTAHL AUS WERKZEUGSTAHL				
EINF	4405*	1398*	9677*	3026*
EU	86	70	103	73
SCHWZ	188	76	188	76
POLEN	231	158	853	567
TSCHE	549	383	1150	720
RUMAEN	2569	542	5512	1115
SLOWEN	442	75	1034	157
CHINA	340	94	837	318
AUSF	8577*	3949*	23279*	10187*
EU	3873	1950	10462	5034
FRANKR	727	358	2375	1215
NIEDL	66	96	111	196
ITAL	747	309	3010	1161
G BRIT	277	130	455	214
SPAN	827	324	2118	822
OESTER	1050	506	2022	990
BELGI	77	134	108	182
SCHWZ	1558	749	2008	1065
POLEN			194	89
USA	1505	622	4531	1798
KANADA	485	141	1130	316
CHINA	211	113	1119	508
TAIWAN	334	121	994	347
HONGK	76	33	293	111
AUSTRL	135	60	1249	386
7228 60 89				
AND STABSTAHL AUS AND LEGIERTEM STAHL				
EINF	5737*	1267*	12298*	2853*
EU	5953	860	10178	1744
FRANKR	4479	492	7392	946
ITAL	495	71	1011	150
OESTER	511	193	986	432
TSCHE	652	309	1771	866
AUSF	2625*	882*	7520*	3211*
EU	261	185	1256	919
FRANKR	102	60	437	256
GRIECH			78	192
SCHWZ	283	92	489	174
POLEN	368	95	583	169
TSCHE	1375	375	4349	1587
7228 70 10				
PROFILE A AND LEG ST NUR WARMGEW USW				
EINF	9617*	1153*	25752*	3473*
EU	8889	1096	24827	3401
ITAL			805	152
G BRIT	134	28	1060	389
SCHWED	5061	494	13340	1414
OESTER	600	91	869	183
LUXEMB	3094	483	8763	1263
AUSF	3605*	1062*	5853*	1877*
EU	3020	734	4302	1151
FRANKR	421	89	656	169
ITAL	676	252	686	255
SCHWED	369	100	1130	263
BELGI	800	131	808	134
NIGERI			123	142
USA	205	183	205	183
7228 70 31				
PROFILE A AND LEG ST WHERGEST PLATT				
EINF	*	*	*	*
AUSF	*	*	*	*
7228 70 91				
PROFILE A AND LEG ST NUR KALTHERGEST				
EINF	462*	419*	1250*	922*
EU	204	118	564	233
USA	240	269	501	683
AUSF	2577*	2458*	5240*	5020*
EU	497	477	1633	1788
FRANKR	202	342	631	1075
ITAL	247	88	504	278
G BRIT	2	2	123	101
GRIECH	1	1	222	134
SCHWZ	581	521	1167	988
POLEN	144	87	423	212
USA	55	138	70	221
TAIWAN	1226	1133	1650	1581
7228 70 99				
ANDERE PROFILE A AND LEGIERTEM STAHL				
EINF	472*	135*	910*	265*
EU	87	26	161	51
AUSF	204*	134*	577*	327*
EU	6	11	40	52
7228 80 10				
HOHLBOHRERSTAEBE AUS LEGIERTEM STAHL				
EINF	*	31*	170*	112*
EU			170	81
G BRIT			170	81
AUSF	3*	3*	11*	10*
7228 80 90				
HOHLBOHRERSTAEBE AUS NICHTLEG STAHL				
EINF	*	*	*	*
AUSF	*	1*	*	3*
EU		1		3
7229 10 00				
DRAHT AUS SCHNELLARBEITSSTAHL				
EINF	203*	801*	535*	2028*
EU	118	498	317	1338
G BRIT	114	462	310	1270
JAPAN	84	297	196	663
AUSF	6*	37*	16*	105*
EU	1	8	3	16
7229 20 00				
DRAHT AUS MANGAN-SILICIUM-STAHL				
EINF	8554*	1251*	23972*	3411*
EU	320	79	1652	315
ITAL	47	12	927	137
TSCHE	7936	1129	22022	3053
AUSF	4041*	524*	8552*	1233*
EU			132	44
POLEN	1640	194	3438	428
TSCHE	1419	189	2872	381
UNGARN	738	103	1000	153
7229 90 50				
DRAHT AND LEG C 0,9-1,15% CR 0,5-2%				
EINF	9372*	1453*	26182*	4390*
EU	9372	1453	26182	4390
FRANKR	3769	560	7866	1184
NIEDL	1959	254	5880	756
ITAL	61	15	466	151
SCHWED	3385	583	11599	2117
OESTER	49	7	115	121
AUSF	101*	101*	1210*	670*
EU	26	68	410	464
OESTER	26	68	150	361
7229 90 90				
DRAHT AUS ANDEREM LEGIERTEM STAHL				
EINF	57761*	17041*	108913*	31650*
EU	50177	14820	92034	26329
FRANKR	2057	565	5639	1623
NIEDL	2762	785	6404	2015
ITAL	8149	1565	22057	4097
G BRIT	527	154	655	194
SPAN	5940	1212	5940	1212
SCHWED	13111	5632	23176	9315
OESTER	16043	4035	19578	4813
BELGI	1255	707	7388	2244
LUXEMB	154	140	772	735
TUERK	3514	471	6807	904
TSCHE	1046	144	2183	293
SLOWEN	217	38	1074	183
USA	48	149	118	564
JAPAN	2224	1244	8123	2699
NEUSEE	510	162	655	208
AUSF	24105*	7857*	67324*	21685*
EU	15292	3919	43020	11681
FRANKR	7568	1508	16970	3951
NIEDL	1312	891	7094	3365
ITAL	300	239	493	564
G BRIT	3035	578	6785	1267
SPAN	20	17	1161	190
SCHWED	410	88	612	169
FINNL	913	136	2681	405
OESTER	1250	365	3042	1310
BELGI	316	48	1618	284
SCHWZ	275	217	1213	1020
POLEN	1713	456	3511	941
TSCHE	997	298	3628	986
SLOWAK	570	120	1288	328
UNGARN	1093	226	2075	561
RUSSLD	257	241	478	284
KASACH			792	400
USA	748	1098	2211	2405
BRASIL	1404	309	5714	1061
IRAN	946	179	946	179
CHINA	113	274	363	538
REPKOR	75	155	194	514
JAPAN	54	111	81	176
KAPITEL 73				
WAREN AUS EISEN ODER STAHL				
7301 10 00				
SPUNDWANDERZEUGNISSE AUS EISEN/STAHL				
EINF	76053*	6571*	326965*	29430*
EU	29352	2902	152981	16174
NIEDL	2046	221	3433	367
G BRIT	1238	147	14511	1436
OESTER	721	76	3736	382
BELGI	1082	127	1974	234
LUXEMB	24265	2331	129327	13755
POLEN	8476	626	45488	3439
TSCHE	38225	3043	128275	9800
AUSF	35819*	3059*	231186*	23439*
EU	26522	2235	56070	4851
NIEDL	20519	1574	37142	2900
G BRIT	5007	462	15011	1431
LUXEMB	972	193	3061	417
NORWEG	863	83	13910	1295
SCHWZ	91	9	8642	773
TUERK	4374	389	4374	389
USA	1039	100	123361	14061
GUYANA	2146	182	2146	182
CHILE			1578	220
BANGLA			7198	588
MALAYS	641	50	6669	455
F POLY			6866	579
7301 20 00				
EIS/ST-PROFILE DURCH SCHWEISS HERGEST				
EINF	2548*	378*	3271*	593*
EU	51	38	248	143
NORWEG	1367	190	1367	190
POLEN	1118	144	1563	231
AUSF	526*	198*	1470*	483*
EU	368	98	1312	383
ITAL	265	59	786	174
USA	158	100	158	100
7302 10 10				
STROMSCHIENEN LEITER NICHTEISENMETALL				
EINF	81*	46*	180*	60*
AUSF	10*	15*	18*	29*
EU	6	9	8	13
7302 10 31				
AND SCHIENEN NEU GEWICHT >20KG/METER				
EINF	94442*	8999*	381314*	36116*
EU	25261	4081	213883	24247
OESTER	72	10	26683	2962
BELGI			4513	485
LUXEMB	24977	4030	181335	20649
POLEN	33783	2389	100889	7136
TSCHE	35398	2549	66069	4716
AUSF	112485*	10646*	452555*	41763*
EU	79619	6857	330584	28340
FRANKR	1971	312	12959	1543
NIEDL	5824	600	12587	1389
ITAL	1094	121	7547	972
G BRIT	243	35	2800	358
DAENM	594	85	939	121
SPAN	145	11	1179	152
SCHWED			681	90
FINNL	27211	2136	152984	12006
OESTER			1080	133
BELGI	38817	3078	127092	10103
LUXEMB	3620	479	10615	1440
NORWEG	648	80	854	144
SCHWZ	5406	585	19639	2177
TUERK	1709	193	4366	643
POLEN	300	46	1035	173
KROAT			595	120
ALGER	319	138	319	138
USA	2690	264	45359	4715
KANADA	7046	564	8814	728
MEXIKO			5260	419
ECUAD	448	128	448	128

Wichtigste Ursprungs- und Bestimmungs-Laender	MAERZ 2001 dt = 100kg	MAERZ 2001 1000 DM	JAN./MRZ. 2001 dt = 100kg	JAN./MRZ. 2001 1000 DM
BRASIL	3708	444	15812	1658
CHILE	3349	326	6441	568
CHINA	4787	636	5507	733
REPKOR	88	17	2529	307
TAIWAN	726	90	1122	136
NEUSEE	455	78	455	78
7302 10 39				
AND SCHIENEN NEU GEWICHT <20KG/METER				
EINF	138*	19*	17190*	1544*
EU			15621	1376
FRANKR			9304	711
SPAN			5109	637
POLEN	138	19	1320	142
AUSF	344*	63*	3526*	526*
EU	141	22	2885	389
NIEDL	2	1	1892	223
7302 10 90				
AND SCHIENEN A EISEN/STAHL GEBRAUCHT				
EINF	*	*	*	*
AUSF	5063*	259*	14982*	704*
EU	85	2	2409	53
SCHWZ	4978	257	12553	650
7302 20 00				
BAHNSCHWELLEN AUS EISEN ODER STAHL				
EINF	*	*	*	*
AUSF	214*	28*	609*	94*
7302 30 00				
WEICHENZUNGEN USW A EISEN OD STAHL				
EINF	4898*	5919*	11030*	7699*
EU	399	110	2894	678
FRANKR	370	100	1023	260
LUXEMB			1724	573
SCHWZ	2720	5375	2945	5723
POLEN	1734	403	5094	1024
AUSF	14057*	12259*	24924*	20329*
EU	1463	1239	7029	6212
NIEDL	689	918	1838	2464
ITAL			249	428
G BRIT			571	1005
DAENM	13	16	135	127
SPAN	625	180	3466	1417
FINNL			412	474
BELGI			169	142
NORWEG	218	130	346	207
SCHWZ	539	447	1218	1313
KROAT			257	377
USA	99	185	115	207
KANADA			605	383
IRAN	5115	7890	5115	7890
MALAYS	6431	2161	9913	3309
TAIWAN	127	115	154	201
AUSTRL	39	64	102	171
7302 40 10				
LASCHEN UNTERLAGSPLATTEN GEWALZT				
EINF	*	*	*	*
AUSF	192*	106*	782*	335*
EU			153	55
SCHWZ	5	2	166	112
MALAYS	169	99	169	99
7302 40 90				
LASCHEN UNTERLAGSPLATTEN AND HERGEST				
EINF	3778*	549*	10445*	2072*
SCHWZ	258	75	1803	959
POLEN	2810	392	7397	970
TSCHE	710	82	1192	133
AUSF	693*	187*	2456*	711*
EU	2	3	73	96
BELGI			57	85
SCHWZ	640	160	1332	367
TAIWAN			673	158
7302 90 10				
LEITSCHIENEN AUS EISEN ODER STAHL				
EINF	64*	15*	64*	15*
AUSF	105*	37*	253*	86*
7302 90 30				
KLEMM- SPURPLATTEN SPURSTANGEN EIS/ST				
EINF	1470*	280*	5635*	955*
EU	104	36	104	36
TSCHE	986	196	3773	700
AUSF	432*	264*	690*	377*
EU	38	19	276	124
SCHWZ	348	225	350	226
7302 90 90				
AND OBERBAUMATERIAL A EISEN OD STAHL				
EINF	2315*	406*	7107*	1824*
EU	52	37	733	851
FRANKR	20	11	41	90
G BRIT	12	13	375	441
BELGI			185	188
LUXEMB			74	88
SCHWZ	20	38	176	142
POLEN	1631	218	4667	559
TSCHE	565	105	1295	237
AUSF	10576*	5079*	27784*	14249*
EU	3396	1995	14833	7986
FRANKR	25	17	635	182
NIEDL	1229	757	3084	1833
ITAL	217	98	535	233
IRLAND	630	295	1289	616
DAENM	214	95	320	151
GRIECH		2	3076	1428
PORTUG	197	92	635	324
SPAN	237	156	823	529
SCHWED	79	77	128	146
FINNL	59	78	2468	1557
OESTER	417	186	1625	780
BELGI	53	112	82	128
SCHWZ	2637	863	4942	1879
LETTLD	554	309	911	504
POLEN	22	27	264	246
TSCHE	930	504	2008	1103
KASACH	1405	447	1405	447
THAIL	249	119	250	121
MALAYS	1185	662	2081	1025
CHINA	2	3	204	183
JAPAN	9	5	263	164
7303 00 10				
DRUCKROHRE AUS GUSSEISEN				
EINF	532*	105*	2889*	349*
EU	321	31	2676	275
G BRIT			1468	155
AUSF	177932*	25910*	350966*	45070*
7303 00 90				
HOHLPROFILE U AND ROHRE A GUSSEISEN				
EINF	23019*	4205*	67378*	11583*
EU	21769	3693	61842	10239
FRANKR	21107	3562	60920	9972
SCHWZ	186	85	376	165
UNGARN	907	284	2361	713
CHINA	43	14	2516	295
AUSF	6374*	1308*	13999*	2900*
EU	4855	1012	10436	2196
NIEDL	489	122	1081	304
G BRIT	384	113	952	215
DAENM	736	201	2018	508
FINNL	786	122	1653	260
OESTER	1266	245	2517	510
LUXEMB	569	131	1447	275
UNGARN	437	79	761	143
HONGK	486	79	486	79
7304 10 10				
LINE PIPE NAHTLOS DURCHMESSER<168,3MM				
EINF	2363*	277*	22937*	2772*
EV			219	21
EU	1413	196	21706	2662
NIEDL	348	40	2096	322
OESTER	665	109	18463	2201
AUSF	111110*	13655*	151867*	19633*
EU	55916	6745	82546	10780
FRANKR	3602	524	5175	718
NIEDL	4472	518	6094	751
ITAL	268	40	4904	469
G BRIT	868	188	3302	488
SCHWED			1035	133
OESTER	7	2	4302	467
BELGI	45818	5388	56840	7654
POLEN	493	82	1152	197
LIBYEN	5568	723	6074	788
NIGERI			12	130
USA	453	76	483	76
KANADA			759	139
IRAN			1416	132
SAUDIA	577	82	989	131
BAHRAI	2692	338	2692	338
OMAN	45066	5546	45066	5546
INDIEN	30	4	6730	898
THAIL			2353	226
7304 10 30				
LINE PIPE NAHTL DURCHM >168,3-406,4MM				
EINF	2432*	277*	6565*	814*
EU	144	25	1065	216
KROAT	2106	229	5318	575
AUSF	32354*	6511*	76684*	13469*
EU	20871	3727	23718	4203
FRANKR	562	74	1132	238
G BRIT	20231	3638	21836	3822
RUSSLD	605	361	605	361
KASACH	923	241	923	241
ANGOLA			126	327
BAHRAI			802	159
A EMIR	9736	2146	9736	2146
INDIEN			31484	4451
SINGAP			8159	1381
7304 10 90				
LINE PIPE NAHTLOS DURCHMESSER>406,4MM				
EINF	84*	23*	3375*	395*
EU	84	23	1305	287
ITAL	84	23	1300	286
SLOWAK			2070	108
AUSF	4026*	1139*	8277*	2215*
EU	3209	525	3952	656
NIEDL	2383	397	2383	397
DAENM	540	82	540	82
SCHWED	183	28	681	113
NORWEG			1166	255
USA			1139	274
BAHRAI			845	238
A EMIR	768	594	832	648
7304 21 00				
BOHRGESTAENGE DRILL PIPE NAHTLOS				
EINF	234*	390*	5942*	1944*
LV	21	23	147	109
EU	4	5	439	258
SCHWED			140	131
POLEN			3874	127
USA	162	342	1176	1361
JAPAN	66	41	192	127
AUSF	15053*	4590*	30729*	10812*
EU	11139	2939	20528	6280
FRANKR	7395	1216	8133	1530
NIEDL	871	529	2879	1139
ITAL	209	176	1252	621
DAENM			235	160
GRIECH	1591	503	2785	930
SPAN	473	178	3034	891
SCHWED			524	172
OESTER	67	129	109	202
BELGI	210	88	750	345
NORWEG	118	80	832	299
SCHWZ	301	102	696	345
UKRAIN	1123	684	1123	684
RUSSLD	90	75	2433	1209
KANADA	1213	339	2093	593
A EMIR	138	70	1030	661
TAIWAN	808	196	1222	292
7304 29 11				
FUTTER- STEIGROHRE NAHTLOS < 406,4MM				
EINF	15095*	1852*	31463*	3668*
EU	6691	959	9679	1289
ITAL	1022	173	1022	173
SPAN	5621	748	8503	1075
TSCHE	3851	363	12434	1219
RUMAEN	4514	496	7624	815
JAPAN			1342	212
AUSF	231347*	40567*	403955*	75754*
EU	73646	11239	94676	15663
FRANKR	32666	4676	36694	5847
NIEDL	2447	384	6580	1371
G BRIT	38200	6165	50317	8340
LITAU			371	96
POLEN	2760	511	3932	779
UNGARN	3688	523	7318	1357
RUSSLD			2138	484
ASERB			3708	941
KASACH			8045	2236
TURKM	1881	320	2426	462
LIBYEN	13220	2239	25310	4300
AEGYPT	2160	393	2160	393
USA	129994	24318	244272	45508
KANADA	1124	170	1124	170
BRASIL			4477	2158
SAUDIA	2786	854	2786	854
OMAN			240	119
JEMEN			476	125

Wichtigste Ursprungs- und Bestimmungs-Laender	MAERZ 2001 dt = 100kg	MAERZ 2001 1000 DM	JAN./MRZ. 2001 dt = 100kg	JAN./MRZ. 2001 1000 DM
7304 29 19				
FUTTER- STEIGROHRE NAHTLOS > 406,4MM				
EINF	450*	79*	450*	79*
EU	450	79	450	79
NIEDL	450	79	450	79
AUSF	3566*	1011*	13812*	3451*
EU	1252	342	2692	725
NIEDL	1157	294	2431	615
NORWEG	41	11	7572	1800
LIBYEN			961	257
AEGYPT	579	144	579	144
USA	1327	410	1327	410
SINGAP	348	84	348	84
7304 31 10				
ROHRLTG NLEG ST NAHTL KHERGES ZIV LFZ				
EINF	*	*	1*	2*
AUSF	*	*	*	*
7304 31 91				
PRAEZ-ST-ROHRE NAHTL KREISFOERM KHERG				
EINF	53898*	11382*	145841*	30640*
EV	72	117	165	280
EU	30231	6982	84130	19397
FRANKR	4903	1408	10908	3185
NIEDL	5120	1038	14065	2785
ITAL	12741	2837	35890	6157
G BRIT	323	69	721	146
IRLAND	30	110	111	383
SPAN	1761	335	3979	856
SCHWED	3298	720	13479	2760
OESTER	2055	465	4927	1114
SCHWZ	1948	815	5031	2003
TSCHE	813	108	4941	729
SLOWAK	14183	2539	33410	6106
RUMAEN	6514	822	17373	2095
AUSF	84648*	25287*	263236*	75916*
PV			198	16
EU	67366	16088	194882	54382
FRANKR	13474	3152	44048	10843
NIEDL	4662	1454	18202	5490
ITAL	16115	4535	49086	13815
G BRIT	5658	1523	28333	6868
IRLAND	356	79	356	79
DAENM	702	302	2207	981
GRIECH	249	79	469	153
PORTUG	180	58	2921	718
SPAN	3381	1077	10016	2741
SCHWED	6254	1844	20334	6704
FINNL	1431	477	6196	1909
OESTER	4115	1231	8130	2683
BELGI	789	277	4576	1393
NORWEG	1314	381	2484	729
SCHWZ	2452	830	8053	2390
TUERK	271	83	1953	529
POLEN	630	191	1610	483
TSCHE	774	225	2394	731
UNGARN	1654	466	2932	793
BULGAR	186	55	564	165
SLOWEN	649	199	961	273
JUGOSL	164	52	780	263
S AFR	335	138	1333	498
USA	7458	3102	18628	6299
KANADA	1067	281	3424	840
MEXIKO	126	157	673	629
IRAN			698	200
PAKIST	729	198	729	198
INDIEN	128	99	387	248
SINGAP	334	62	1258	277
CHINA	6313	1955	13026	3834
REPKOR	257	105	1438	722
TAIWAN	11	2	733	136
AUSTRL	768	177	999	234
7304 31 99				
AND ROHRE NAHTLOS KREISFOERM KHERGEST				
EINF	17217*	15445*	58583*	26762*
AUS LG	1	1	7	14
EU	4769	1353	10591	3098
FRANKR	506	167	1547	447
ITAL	1278	228	2092	383
DAENM	1477	314	3569	898
OESTER	1177	537	2897	1224
NORWEG			106	182
SCHWZ	789	568	2463	1790
UKRAIN	2484	202	11271	949
RUSSLD	8702	540	32555	2041
JAPAN	457	12759	1173	18650
AUSF	2776*	4369*	16442*	13736*
EU	1120	3432	2939	9859
FRANKR	234	2105	754	6743
NIEDL	156	76	252	139
ITAL	126	627	232	1748
G BRIT	5	18	361	166
DAENM	288	182	292	187
SPAN	36	184	60	254
SCHWED	126	155	450	260
BELGI	30	28	212	187
SCHWZ	250	92	885	445
POLEN	104	30	718	172
TSCHE	97	105	2801	787
UNGARN	329	114	519	172
RUSSLD	18	25	2065	456
SLOWEN	124	117	365	174
USA	85	90	710	428
BRASIL	24	58	72	307
SYRIEN			3059	162
7304 39 10				
ROHRE NAHTL ROH KREISF A EIS/NLEG ST				
EINF	7634*	886*	11478*	1301*
EU	7634	886	11478	1301
FRANKR	7100	825	7100	825
BELGI			3844	415
AUSF	105121*	10356*	237880*	24339*
EU	104306	10227	214831	21195
FRANKR	24880	2368	38510	3641
NIEDL	31154	2939	51175	4809
ITAL	7848	825	18291	1920
G BRIT	22571	2236	53567	5346
OESTER	16993	1767	51857	5313
TUERK			3077	338
TSCHE	53	10	6775	833
USA	647	108	3590	599
BRASIL			4988	1070
INDIEN			2360	260
7304 39 20				
AND ROHRLTG NLEG ST NAHTL F ZIV LFZ				
EINF	*	14*	*	98*
USA				84
AUSF	*	*	*	*
7304 39 30				
AND ROHRE NAHTL KREISF >421MM >10,5MM				
EINF	5975*	681*	18590*	2262*
EU	117	18	3285	550
ITAL	117	18	2387	395
SPAN			898	155
POLEN	262	32	1296	155
TSCHE	5394	614	13611	1516
AUSF	28476*	6815*	53798*	13132*
EU	20667	4148	32798	6443
FRANKR	1790	309	2445	443
NIEDL	2134	550	3032	765
ITAL	6271	1311	12526	2428
G BRIT	3485	683	3585	699
SPAN	3159	554	5259	900
SCHWED	921	186	2016	380
FINNL	985	156	1653	336
BELGI	1840	380	1953	409
USA	2549	915	5696	1732
INDIEN	262	181	4166	1323
MALAYS			410	122
SINGAP	462	90	462	90
CHINA	3868	1291	6731	2389
REPKOR	81	58	2251	691
7304 39 51				
GEWINDEROHR NAHTL KREISFOERM VERZINKT				
EINF	2973*	324*	8017*	1014*
AUS LG		1		3
EU	2973	323	8017	1011
ITAL	1819	237	6149	832
AUSF	4810*	882*	11978*	2140*
EU	4635	843	11523	2037
FRANKR	1975	367	5222	926
DAENM	453	58	1506	233
OESTER	1767	343	3455	588
BELGI	174	27	944	154
7304 39 59				
GEWINDEROHRE NAHTL KREISF NI VERZINKT				
EINF	26832*	1833*	69108*	4793*
EU	392	68	1208	194
TSCHE	4570	412	16116	1462
UKRAIN	3790	246	3790	246
RUSSLD	17479	998	46800	2675
AUSF	8325*	1032*	31914*	3961*
EV			220	46
EU	7766	948	29125	3521
FRANKR	4764	578	18056	2194
NIEDL	634	78	1273	156
DAENM	379	51	1466	196
SPAN	295	32	2955	292
BELGI	1600	198	4811	594
TUERK			635	104
7304 39 91				
AND ROHR NAHTLOS KREISFOERMIG<168,3MM				
EINF	118595*	12368*	356107*	37271*
LV			82	32
EU	41983	5699	129647	17584
FRANKR	11147	1334	18002	2189
NIEDL	665	69	8561	1141
ITAL	10512	1534	39249	5291
SPAN	473	57	3058	411
SCHWED	7121	1422	20292	3968
OESTER	11044	1206	39020	4447
SCHWZ	63	62	436	498
POLEN	14112	1281	39936	3597
TSCHE	21668	1960	83978	7468
SLOWAK	8370	797	23322	2175
RUMAEN	9900	968	20398	1848
UKRAIN	14336	1051	28448	2053
RUSSLD	6187	357	23045	1349
KROAT	1920	176	6209	568
AUSF	268048*	34857*	788563*	104932*
PV			2137	275
EU	205240	25818	610719	78812
FRANKR	56118	6669	148870	18513
NIEDL	21128	2847	63428	8762
ITAL	42172	4521	111810	12354
G BRIT	24066	2968	59689	7827
IRLAND	372	59	2205	288
DAENM	3994	563	19839	2811
GRIECH	1012	137	3964	506
PORTUG	5858	846	8261	1153
SPAN	12057	1294	36581	4038
SCHWED	10092	1362	31498	4638
FINNL	6168	904	29884	4322
OESTER	10121	1710	40660	6229
BELGI	11738	1591	52852	6873
LUXEMB	344	47	1380	198
NORWEG	2259	313	7898	1041
SCHWZ	5095	742	12449	1792
TUERK	1468	179	12097	1270
POLEN	2649	397	8884	1694
TSCHE	2924	502	8795	1409
SLOWAK	1133	219	2544	564
UNGARN	4856	732	10435	1631
RUMAEN	213	44	670	123
RUSSLD	11	4	190	258
SLOWEN	598	103	1392	238
KROAT	2229	400	6271	1279
TUNES	1146	117	3801	438
AEGYPT	130	22	2832	398
SUDAN	911	89	911	89
S AFR	3325	580	9234	1433
USA	7506	1068	20142	3008
KANADA	4124	581	11946	1812
MEXIKO	2273	301	3403	461
IRAN	393	135	3315	607
SAUDIA	43	6	652	86
A EMIR	22	5	1158	167
INDIEN	2102	212	3868	339
THAIL	3409	420	10501	1368
VIETN	870	132	1172	177
SINGAP	1996	283	7794	1133
CHINA	8797	800	9375	1227
REPKOR	576	96	2252	362
AUSTRL	1351	220	2443	375
NEUSEE			928	125
7304 39 93				
AND ROHRE NAHTL KREISF >168,3-406,4MM				
EINF	116241*	12727*	293779*	31588*
EU	41562	5955	110528	14819
FRANKR	25107	3519	43805	5446
NIEDL	19	4	1792	243
ITAL	12387	1689	46512	6150
SPAN	1187	153	9869	1536
SCHWED	2187	485	5827	1122
OESTER	247	31	1839	184
POLEN	8622	929	24847	2563
TSCHE	27216	2579	94551	8744
RUMAEN	1396	145	3847	382
UKRAIN	31448	2561	41904	3392
RUSSLD			4287	343
KROAT	5969	553	12722	1194
AUSF	124355*	17765*	299529*	43351*
PV			108	17
EU	95109	12671	229788	31552
FRANKR	7147	990	22511	3281
NIEDL	13536	2076	31397	4908
ITAL	27493	2846	55101	5520
G BRIT	11718	1629	21049	3062
DAENM	1260	186	9905	1407
PORTUG	1323	197	3721	487
SPAN	13485	1645	30111	3761
SCHWED	2706	457	8062	1371
FINNL	4263	681	17326	2720
OESTER	6358	1018	16012	2703
BELGI	5643	913	13676	2201
NORWEG	2582	421	4018	671
SCHWZ	2253	394	6745	1147
TUERK	318	64	938	178
LITAU	42	9	714	131
POLEN	4232	705	7425	1341
TSCHE	1733	318	4535	729
UNGARN	1354	283	3617	694
RUMAEN	258	39	659	127
SLOWEN	327	84	481	141
KROAT	759	138	2372	492
LIBYEN	56	15	632	105
AEGYPT	28	6	3219	178

Wichtigste Ursprungs- und Bestimmungs-Laender	MAERZ 2001 dt = 100kg	MAERZ 2001 1000 DM	JAN./MRZ. 2001 dt = 100kg	JAN./MRZ. 2001 1000 DM
NIGERI	3099	477	3185	494
S AFR	341	53	1107	170
USA	4935	715	13638	2093
IRAN	554	104	1122	171
A EMIR	1536	263	3527	563
INDIEN	553	234	2110	586
THAIL	3	1	1076	126
CHINA	1362	325	1448	335
REPKOR	709	127	2385	491
7304 39 99				
AND ROHR NAHTLOS KREISFOERMIG>406,4MM				
EINF	7180*	970*	28934*	3828*
EU	2942	471	13409	2129
FRANKR	1498	224	2377	344
ITAL	1329	230	5308	819
SPAN	100	16	4256	718
SCHWED			1101	198
POLEN	1062	121	4332	671
TSCHE	3103	341	11083	1179
AUSF	10295*	2096*	30762*	7005*
EU	7945	1514	24795	5506
FRANKR	980	178	1747	425
NIEDL	1419	325	5160	1228
ITAL	1632	127	5158	862
G BRIT	1032	236	2903	678
SPAN	682	95	2138	335
SCHWED	481	143	1402	373
FINNL	824	189	2416	516
OESTER	481	113	1491	401
BELGI	274	72	1873	537
NORWEG	567	127	1193	279
SCHWZ	168	35	691	163
TUERK	438	105	508	122
TSCHE	440	104	859	206
INDONE			496	146
7304 41 10				
ST-ROHRLTG NROST NAHTL KALT F ZIV LFZ				
EINF	*	*	*	48*
EU				12
AUSF	*	*	*	*
7304 41 90				
ST-ROHR NROST NAHTL KREISF KALTHERGST				
EINF	8177*	14500*	25003*	36318*
EV	481	385	1341	950
AUS LG	880	896	3198	2939
EU	6099	11859	19610	29638
FRANKR	110	135	307	573
NIEDL	35	125	77	204
ITAL	4477	6285	11070	11710
G BRIT	858	4489	1939	9539
SPAN	290	278	1323	1243
SCHWED	4	27	2832	3663
FINNL			9	99
OESTER	322	461	2039	2535
SCHWZ	90	403	287	1220
TSCHE	844	927	1115	1309
USA	18	146	47	306
KANADA		9	42	165
REPKOR	840	565	2931	1900
JAPAN	254	546	845	1617
AUSF	4729*	10570*	10182*	25315*
EV	210	344	658	1144
EU	2658	5604	6363	16106
FRANKR	229	349	703	1609
NIEDL	269	581	1104	2202
ITAL	822	930	1680	1924
G BRIT	160	929	390	2319
IRLAND	4	22	47	300
DAENM	106	136	267	322
SPAN	6	10	57	257
SCHWED	14	35	234	830
FINNL	614	1166	778	1570
OESTER	331	1167	885	4103
BELGI	72	244	173	615
SCHWZ	166	607	334	1229
TUERK	96	90	119	147
POLEN	124	138	265	303
TSCHE	186	294	449	713
UNGARN	78	262	127	379
KROAT			62	201
NIGERI	360	350	360	350
S AFR	72	137	82	159
USA	527	1840	1027	2938
KANADA	90	135	269	547
INDIEN	62	99	54	102
MALAYS	23	184	60	508
SINGAP	104	368	154	569
CHINA	100	237	132	384
7304 49 10				
STAHLROHRE NROST NAHTL KREISFOERM ROH				
EINF	21*	13*	2137*	1731*
EU	21	13	2137	1731
SCHWED			2095	1703
AUSF	10262*	11500*	21196*	22352*
EU	8905	10240	17896	18713
FRANKR	234	648	234	648
ITAL	8671	9592	17662	18065
USA	1333	1229	3251	3585
7304 49 30				
AND ST-ROHRLTG NROST NAHTL F ZIV LFZ				
EINF	*	*	*	*
AUSF	*	*	*	*
7304 49 91				
AND ST-ROHR NROST NAHTL KREIS<406,4MM				
EINF	8379*	7845*	32561*	30900*
EV	361	126	1589	543
AUS LG	397	307	2101	1238
EU	7847	7372	30233	29259
FRANKR	1421	1205	5073	5034
ITAL	66	69	172	304
G BRIT	553	579	2883	2815
SPAN	2360	2028	6009	5825
SCHWED	116	151	4378	4207
OESTER	3269	3260	10571	11164
USA	395	158	1984	844
JAPAN	82	261	277	695
AUSF	8324*	8667*	20254*	22257*
PV	14	21	86	94
EU	4339	4833	9829	11959
FRANKR	358	478	910	1135
NIEDL	854	917	1518	1698
ITAL	230	211	733	850
G BRIT	1170	1038	2569	2298
DAENM	259	297	623	784
SPAN	117	123	225	260
SCHWED	148	168	451	472
FINNL	102	154	490	1226
OESTER	582	859	1155	1974
BELGI	546	578	1092	1176
SCHWZ	232	327	517	711
TUERK	162	190	238	311
POLEN	428	521	1055	1304
TSCHE	297	228	528	569
UNGARN	104	140	359	422
RUMAEN	22	32	160	137
S AFR	1374	874	2456	1302
USA	350	248	1263	1047
KANADA	58	163	319	575
MEXIKO	53	101	53	101
BRASIL	105	117	846	947
A EMIR	80	134	134	217
OMAN			113	81
MALAYS	27	63	671	807
SINGAP	379	185	393	220
CHINA	41	39	502	460
7304 49 99				
AND ST-ROHR NROST NAHTL KREIS>406,4MM				
EINF	*	11*	1*	22*
EV		7		7
EU			1	1
AUSF	86*	281*	279*	791*
EU	36	164	84	357
DAENM	34	149	66	298
AEGYPT			13	80
BRASIL			11	80
MALAYS	30	84	30	84
7304 51 11				
AND ST-ROHR NL KALT C-0,6-1,15% <4,5M				
EINF	17363*	4602*	53022*	14244*
EU	15102	3973	47656	12748
FRANKR	4178	1120	13885	3683
ITAL	1287	369	3960	1140
G BRIT	1632	412	4671	1212
SCHWED	7969	2062	26081	6696
TSCHE	2071	566	4090	1137
INDIEN			622	146
AUSF	7041*	2312*	24279*	8185*
EU	95	43	3890	1355
FRANKR	3	4	944	368
ITAL	36	14	647	248
PORTUG			2143	667
SCHWZ	157	71	658	290
SLOWAK	1272	415	5211	1700
UNGARN	309	81	569	190
JUGOSL			460	138
KANADA	4889	1571	10906	3715
IRAN	238	77	2068	664
7304 51 19				
AND ST-ROHR NL KALT C-0,9-1,15% >4,5M				
EINF	80*	15*	80*	15*
EU	80	15	80	15
AUSF	31*	18*	99*	43*
EU	10	5	20	10
7304 51 30				
ST-ROHRLTG AND LEG NAHTL KALT ZIV LFZ				
EINF	*	4*	*	45*
AUSF	*	*	*	*
7304 51 91				
PRAEZ-ST-ROHR AND LEG NAHTL KHERGEST				
EINF	5636*	1447*	14930*	3456*
EU	5579	1278	14675	3237
FRANKR	3184	697	7124	1542
NIEDL	53	21	471	132
ITAL	966	247	5067	1038
OESTER	1326	304	1858	467
SCHWZ	55	167	56	168
AUSF	8102*	2959*	22915*	8548*
EU	3893	1298	10386	3381
FRANKR	300	135	1061	373
ITAL	1440	431	3009	949
G BRIT	56	32	468	205
PORTUG	959	277	2876	845
FINNL	169	53	769	215
OESTER	685	174	1617	417
TUERK	318	111	328	116
SLOWAK	2094	659	6103	1907
RUSSLD	491	231	2601	1231
S AFR	327	121	332	123
USA	222	247	441	433
KANADA	455	109	579	158
ISRAEL			261	189
CHINA			360	155
REPKOR			410	181
7304 51 99				
AND ST-ROHRE AND LEG NAHTL KHERGEST				
EINF	103*	167*	285*	429*
PV				34
EU	96	148	96	161
G BRIT	79	124	79	137
USA	1	3	172	199
AUSF	4054*	1527*	9500*	3291*
EU	663	147	2655	633
ITAL	527	104	1746	341
G BRIT	10	6	314	111
JUGOSL	95	136	95	136
USA	2835	1018	4906	1762
CHINA			265	232
7304 59 10				
ST-ROHRE AND LEG NAHTL KREISF ROH USW				
EINF	2136*	298*	2156*	301*
EU	2136	298	2156	301
FRANKR	2136	298	2156	301
AUSF	40184*	4803*	73988*	9241*
EU	33337	3876	48746	5812
FRANKR	28781	3274	38826	4487
NIEDL	411	77	849	130
G BRIT	639	93	1364	194
OESTER	3202	400	6779	868
TUERK			1274	201
TSCHE	6515	840	19944	2460
USA			3069	612
7304 59 31				
AND LEG ST-ROHRE NL C-0,9-1,15% <4,5M				
EINF	7059*	1758*	18625*	4707*
EU	7020	1745	18267	4586
FRANKR	2749	670	5248	1269
G BRIT	869	211	1983	487
SCHWED	3402	864	11036	2830
AUSF	115*	50*	533*	222*
EU	102	43	456	188
7304 59 39				
AND LEG ST-ROHRE NL C-0,9-1,15% >4,5M				
EINF	40*	14*	431*	146*
USA	40	14	431	146
AUSF	29*	14*	159*	76*
EU	13	7	88	42

Wichtigste Ursprungs- und Bestimmungs-Laender	MAERZ 2001 dt = 100kg	MAERZ 2001 1000 DM	JAN./MRZ. 2001 dt = 100kg	JAN./MRZ. 2001 1000 DM
7304 59 50				
AND ST-ROHRLTG AND LEG NAHTL ZIV LFZ				
EINF	*	*	*	*
AUSF	*	*	1*	71*
EU			1	71
7304 59 91				
AND LEG ST-ROHR NAHTL KREISF <168,3MM				
EINF	8303*	1332*	20953*	3625*
EV		8		48
AUS LG		8		48
EU	7571	1194	19773	3369
FRANKR	5603	811	11058	1636
ITAL	1332	240	2899	454
SPAN			1467	284
SCHWED	635	142	3129	713
OESTER	1	1	1114	213
AUSF	139570*	26449*	263507*	56352*
EU	83804	14035	146409	29693
FRANKR	36286	4964	53707	8226
NIEDL	17893	2279	25214	3893
ITAL	8603	2170	12783	3450
G BRIT	3579	786	11417	2759
DAENM	1	5	835	298
GRIECH			315	114
SPAN	5970	958	8937	1615
SCHWED	926	152	1764	315
FINNL	3736	691	15839	3428
OESTER	1122	247	3693	1084
BELGI	5419	1729	13382	4598
NORWEG	507	143	570	165
TUERK	355	67	1425	262
POLEN	2465	750	4679	1395
TSCHE	461	184	4147	1142
SLOWAK	3101	686	3430	769
S AFR	677	130	10669	2107
USA	35755	7248	63310	14213
KANADA	2821	881	4840	1380
MEXIKO	1294	311	4957	1179
BRASIL	39	18	128	110
ARGENT	667	161	668	162
INDIEN	173	59	1609	342
SINGAP	307	174	354	197
CHINA	859	172	4772	871
REPKOR	57	46	810	340
JAPAN	5136	1011	5136	1011
AUSTRL	420	90	1042	215
7304 59 93				
AND LEG ST-ROHR NL KREISF>168,3-406,4				
EINF	19036*	4377*	46303*	9913*
EV		2		24
AUS LG		2		24
EU	18618	4231	45433	9690
FRANKR	17528	4074	36148	7223
ITAL	756	109	8388	2199
SPAN	73	13	441	175
JAPAN	173	102	179	105
AUSF	34445*	9713*	63863*	21977*
EV			577	618
EU	9927	2650	20681	6549
FRANKR	2672	527	3488	776
ITAL	717	101	1255	251
G BRIT	1157	303	3375	1450
SPAN	440	87	1600	244
SCHWED	707	123	1360	330
FINNL	1216	376	2265	738
OESTER	1469	525	3978	1486
BELGI	1290	542	2214	970
NORWEG	1519	436	1680	497
POLEN	177	59	1081	590
USA	4721	1099	16299	6764
KANADA	179	51	819	250
INDIEN	1539	975	2259	1441
CHINA	17	5	1068	355
REPKOR	15300	4177	17223	4779
AUSTRL	448	86	961	174
7304 59 99				
AND LEG ST-ROHR NAHTL KREISF >406,4MM				
EINF	84*	19*	812*	161*
EU	84	19	812	161
ITAL	84	19	752	146
AUSF	11647*	4821*	47992*	19648*
EU	6648	2522	14233	5816
FRANKR	1371	414	1757	520
NIEDL	1409	389	3121	809
ITAL	1311	629	1311	629
G BRIT	81	26	1656	692
DAENM	20	80	79	152
SPAN	198	99	778	321
FINNL	668	187	904	383
OESTER			456	252
BELGI	1282	630	3662	1926
S AFR			1212	549
USA	641	253	9073	3323
IRAN			178	187
INDIEN	2409	1213	7529	3289
BANGLA			574	287
THAIL	42	17	378	125
CHINA	1495	603	8455	3271
REPKOR	59	37	5062	2385
JAPAN	190	77	190	77
7304 90 10				
AND ROHRLTG NAHTL EIS/NLEG ST ZIV LFZ				
EINF	*	*	*	1*
AUSF	*	*	*	*
7304 90 90				
AND ROHRE HOHLPROF NAHTL EIS/NLEG ST				
EINF	477*	281*	1115*	625*
EU	458	197	945	386
SCHWED	5	97	8	118
OESTER	197	66	559	184
AUSF	95646*	12131*	169842*	22929*
EU	79250	9726	126920	16051
FRANKR	13893	1799	24183	3218
NIEDL	13535	1720	25334	3306
ITAL	8398	988	13496	1633
G BRIT	8617	1047	12725	1565
DAENM	799	107	1280	194
SPAN	15867	1635	21374	2230
SCHWED	14726	1891	20704	2677
FINNL	1885	259	3060	470
OESTER	887	157	2830	440
BELGI	641	122	1919	316
NORWEG	125	21	2929	388
SCHWZ	4661	662	9709	1466
POLEN	1626	275	3787	681
TSCHE	5797	849	10383	1349
UNGARN	1190	198	6793	1170
RUMAEN	41	9	230	136
USA	167	31	396	166
SAUDIA			1790	229
HONGK	553	89	4038	565
7305 11 00				
LINE PIPE LI-BOG LNAHTGESCHW >406,4MM				
EINF	*	*	*	*
AUSF	636191*	82396*	1192647*	163509*
EU	334760	36924	794717	94023
FRANKR	10	2	160293	19041
NIEDL	13821	1411	35153	5475
ITAL	1706	291	11596	2340
G BRIT	319104	35159	511057	56408
DAENM			411	79
OESTER	7	5	65703	8934
BELGI	112	56	9877	1604
NORWEG	34	13	4319	880
SCHWZ	2292	362	3944	557
TUERK			389	259
POLEN			646	364
RUSSLD	100056	16207	101133	16369
NIGERI	3971	738	5601	1128
USA	15057	1790	35217	4785
KANADA	35	16	18867	3405
ARGENT			666	107
IRAN	26989	4762	41612	7860
SAUDIA	26	4	1977	337
KATAR	142844	18242	153026	23995
A EMIR	6153	2041	24079	7363
INDIEN	1469	648	2445	946
THAIL			824	117
INDONE			176	227
SINGAP	1383	389	1486	407
CHINA	557	159	557	159
7305 12 00				
LINE PIPE AND LAENGSNA-GESCHW>406,4MM				
EINF	845*	72*	1687*	160*
EU	845	72	1687	160
NIEDL	690	57	1532	145
AUSF	54462*	6100*	102403*	11992*
EU	52881	5699	81589	8868
FRANKR	1096	137	5261	564
NIEDL	603	66	5605	603
ITAL	424	45	5935	723
DAENM	645	69	3091	290
SPAN	40483	4066	49325	4989
OESTER	9439	1290	10318	1378
BELGI	171	24	1432	173
SCHWZ	487	86	744	132
TSCHE			623	121
UNGARN	45	10	705	99
RUSSLD			562	232
SLOWEN	652	252	652	252
KROAT	228	31	633	187
USA			7142	761
IRAN			1809	226
KUWAIT			3987	514
KATAR			2457	420
7305 19 00				
AND LINE PIPE A EIS/ST DURCHM>406,4MM				
EINF	*	*	*	*
AUSF	616*	331*	549443*	70796*
EU			283855	35829
FRANKR			218087	29298
NIEDL			65410	6350
BELGI			120	163
TSCHE	616	331	616	331
KASACH			8614	1676
KAMERU			112373	15051
KOLUMB			502	78
IRAN			143371	17805
7305 20 10				
CASING LAENGSNAHTGESCHWEISST >406,4MM				
EINF	*	*	*	*
AUSF	7593*	713*	34054*	3893*
EU			503	91
DAENM			503	91
NORWEG			8381	1433
USA	7593	713	25061	2366
7305 20 90				
ANDERE GESCHWEISSTE CASING >406,4MM				
EINF	*	*	*	*
AUSF	*	*	*	*
7305 31 00				
AND ROHRE LAENGSN-GESCHW EIS/ST>406,4				
EINF	2144*	375*	37883*	2617*
EU	1928	307	34287	2189
FRANKR	730	43	3749	212
NIEDL	54	4	1733	136
ITAL	1019	192	1019	192
G BRIT			27525	1452
SCHWED	125	68	216	169
MAZED			3189	294
AUSF	106010*	24313*	211426*	47703*
EU	42842	9500	83424	16800
FRANKR	538	157	5551	1111
NIEDL	29240	5711	49409	8246
ITAL	596	129	1192	263
G BRIT	9258	2593	14717	3789
IRLAND	36	20	731	141
SCHWED	323	82	1274	354
FINNL	355	49	1413	193
OESTER	1858	536	6932	2093
BELGI	280	101	1303	294
NORWEG	984	141	1470	460
SCHWZ	2770	531	6865	1293
POLEN	127	108	986	574
KASACH	1403	273	1403	273
LIBYEN	1104	164	1104	164
AEGYPT	8381	1197	8595	1228
COTEIV	188	125	188	125
NIGERI	10508	1592	15849	2382
USA	5286	1177	10549	1960
IRAK	2897	378	2897	378
IRAN	9866	1557	19611	3185
SAUDIA	7676	4909	7676	4909
KATAR			144	84
A EMIR	2283	537	12040	1775
OMAN			143	131
INDIEN			601	238
THAIL			1172	213
VIETN			831	384
MALAYS	5628	858	29589	8798
SINGAP	1133	239	2478	989
REPKOR	2287	844	2550	1002
7305 39 00				
ANDERE ROHRE AND GESCHWEISST >406,4MM				
EINF	30447*	2352*	91869*	6937*
EU	1778	154	7447	576
NIEDL	449	35	2761	271
ITAL	846	76	1101	97
FINNL			2102	168
POLEN	9709	773	20314	1480
TSCHE	3204	232	16757	1408
SLOWAK	14821	1110	43217	3276
MAZED	165	15	1181	109
AUSF	5338*	915*	19980*	2647*
EU	4638	835	18521	2459
FRANKR	122	12	2683	244
NIEDL	1091	546	10081	1603
OESTER	3233	261	3924	403
SCHWZ	449	55	1072	142
7305 90 00				
AND ROHRE EIS/ST>406,4MM GENIETET USW				
EINF	2097*	305*	5725*	756*
EU			779	134

Wichtigste Ursprungs- und Bestimmungs-Laender	MAERZ 2001 dt = 100kg	MAERZ 2001 1000 DM	JAN./MRZ. 2001 dt = 100kg	JAN./MRZ. 2001 1000 DM
NIEDL			723	117
SCHWZ	2095	303	3495	510
POLEN		1	1418	105
AUSF	59*	91*	170*	232*
EU			16	5
7306 10 11				
LINE PIPE LAENGSNAHTGESCHW <168,3MM				
EINF	21484*	1728*	47656*	4059*
EU	20096	1652	35172	3088
FRANKR	6409	492	7903	625
NIEDL	6467	475	7713	626
ITAL	6458	598	15097	1350
G BRIT	651	63	3251	298
OESTER	82	20	459	96
TUERK			10126	813
RUSSLD	1388	76	1388	76
AUSF	16029*	2309*	35640*	4917*
PV			52	6
EU	11727	1614	28137	3770
FRANKR	616	81	2533	337
NIEDL	3317	365	8475	917
ITAL	234	36	2668	355
PORTUG	2505	396	3650	566
OESTER	2918	450	6020	961
BELGI	1579	226	3140	427
ISLAND	509	86	559	91
SCHWZ	1147	172	1597	229
TUERK	456	80	948	167
RUMAEN	878	159	948	174
7306 10 19				
LINE PIPE L-NAHTGESCHW >168,3-406,4MM				
EINF	9224*.	750*	28691*	2407*
EU	4921	436	22375	1959
NIEDL	406	28	2308	197
ITAL	1061	92	2808	238
G BRIT	2896	265	16073	1406
POLEN	4303	314	6316	448
AUSF	100303*	13631*	276727*	34597*
EU	88792	12142	207440	25341
FRANKR	58982	8752	74033	10492
NIEDL	11588	1138	30357	2979
ITAL	2493	244	5679	569
G BRIT	1982	318	2665	404
IRLAND	1255	148	8280	1100
DAENM	336	35	2919	287
PORTUG	726	98	8681	1102
SPAN	1850	228	35541	3660
SCHWED	720	81	3086	341
FINNL	20	2	531	119
OESTER	2705	328	14658	1794
BELGI	1114	131	15665	1819
LUXEMB	5010	639	5345	675
SCHWZ	2196	257	3214	372
POLEN	783	86	895	122
TSCHE	6732	908	7296	969
UNGARN	147	19	839	118
RUMAEN	797	105	797	105
TUNES			789	97
LIBYEN			49754	6735
USA			1477	181
IRAN			1108	110
7306 10 90				
LINE PIPE SPIRALNAHTGESCHWEISST				
EINF	4092*	292*	8483*	714*
EU	322	53	2464	254
NIEDL	43	4	2185	205
UKRAIN	3548	236	4907	371
AUSF	3190*	331*	21456*	2179*
EU	3190	331	19017	1917
FRANKR	1108	113	3604	363
NIEDL	221	22	5520	611
ITAL			956	111
SPAN	604	71	2061	232
BELGI	259	26	2948	296
NORWEG			1053	113
SCHWZ			1259	134
7306 20 00				
CASING TUBING GESCHWEISST USW<406,4MM				
EINF	54*	70*	97*	83*
AUSF	58625*	5742*	98628*	9617*
USA	58435	5726	98402	9584
7306 30 10				
ROHRLTG GESCHWEISST KREISF F ZIV LFZ				
EINF	*	*	*	*
AUSF	*	*	*	*
7306 30 21				
PRAEZ-ST-ROHRE NLEG GESCHW KREISF<2MM				
EINF	126406*	22949*	392509*	67035*
EU	59667	12893	192803	35571
FRANKR	4850	2326	12330	4676
NIEDL	12835	2242	36837	5925
ITAL	29173	5640	92780	17463
G BRIT	1493	1116	5397	1846
DAENM	2910	361	11291	1340
SPAN	2858	295	15686	1669
FINNL	318	33	2560	286
OESTER	3225	652	10109	1666
BELGI	1450	179	4791	575
SCHWZ	46407	8367	150967	26596
TUERK	2540	496	9665	1905
ESTLD	3131	181	3131	181
UNGARN	1822	149	5931	449
RUSSLD	12129	650	27865	1564
KANADA	181	113	946	567
AUSF	78047*	18923*	236032*	56685*
EU	45130	11179	144978	35113
FRANKR	7917	2356	25579	6931
NIEDL	10235	2182	32474	6873
ITAL	4054	1249	10883	3499
G BRIT	5736	1376	16765	4365
DAENM	4191	831	11153	2367
PORTUG	93	28	916	291
SPAN	1072	422	3370	1019
SCHWED	5857	1196	24120	4801
FINNL	567	192	2026	745
OESTER	1634	480	5680	1595
BELGI	3740	846	11765	2562
ISLAND			147	78
NORWEG	943	302	2636	818
SCHWZ	2644	794	7705	2185
TUERK	276	55	1491	380
POLEN	8399	1507	26383	4864
TSCHE	3408	609	10077	1695
SLOWAK	232	50	1595	374
UNGARN	3574	963	8704	2228
RUMAEN	414	112	693	170
RUSSLD	3741	664	4361	855
SLOWEN	1512	477	4857	1353
B HERZ	2	1	821	91
USA	1565	658	6218	2323
KANADA			279	87
MEXIKO	4629	1168	9255	2498
BRASIL	196	58	773	219
CHINA	68	16	826	189
JAPAN			391	231
AUSTRL	200	32	770	139
7306 30 29				
PRAEZ-ST-ROHRE NLEG GESCHW KREISF>2MM				
EINF	103510*	15032*	264383*	40461*
EV	95	21	1197	279
LV				6
AUS LG	2	9	6	27
EU	45115	6909	115443	17744
FRANKR	4408	531	8658	1073
NIEDL	1753	195	4321	542
ITAL	30388	4735	78584	12406
DAENM	201	26	1827	211
SPAN	1530	139	6021	743
SCHWED	31	8	1070	184
OESTER	8617	1231	13328	2369
SCHWZ	28510	4890	84645	14893
TUERK	4605	780	11546	2046
ESTLD	2952	152	2952	152
UNGARN	700	43	4130	345
UKRAIN	3662	216	3862	216
RUSSLD	12423	659	28007	1552
USA	5307	1352	12831	3302
AUSF	37049*	7689*	114017*	23263*
EV	154	42	841	223
LV			53	8
EU	18927	3918	66855	13686
FRANKR	1790	383	9412	1863
NIEDL	2714	551	9806	1974
ITAL	2521	498	7757	1538
G BRIT	1591	482	6185	1701
IRLAND	696	166	1955	447
DAENM	439	92	2418	478
GRIECH	230	44	708	134
SPAN	3642	699	10136	1892
SCHWED	2075	370	10088	1818
OESTER	491	94	1855	343
BELGI	2184	436	5103	1198
SCHWZ	1848	422	5338	1127
POLEN	820	85	1482	502
TSCHE	2963	571	10211	1605
SLOWAK	904	276	1183	369
UNGARN	1558	244	3937	627
USA	684	226	1707	519
KANADA	360	83	1032	265
MEXIKO	4762	833	10792	1952
CHINA	3257	794	8679	1952
JAPAN	6	1	142	82
7306 30 51				
GEWINDEROHRE GESCHW KREISF VERZINKT				
EINF	40882*	3952*	70638*	7021*
EU	13059	1440	26464	2947
NIEDL	3646	356	7689	849
ITAL	5020	589	11381	1295
G BRIT	616	51	1686	140
OESTER	1113	151	1836	234
LUXEMB	2565	284	3748	418
TUERK	13063	1133	14647	1283
TSCHE	8025	762	19764	1860
UNGARN	5017	427	7022	630
IRAN	1640	164	1640	164
THAIL			957	102
AUSF	28169*	2724*	37663*	3602*
EU	26363	2481	33057	3199
NIEDL	7471	754	8435	863
DAENM	14012	1276	16407	1512
BELGI	4322	397	6121	584
SCHWZ	331	77	401	100
TANSAN			1574	200
7306 30 59				
AND GEWINDEROHRE GESCHWEISST KREISF				
EINF	62914*	4622*	168111*	12527*
EU	14055	1317	39381	3554
NIEDL	7070	619	14391	1290
ITAL	648	132	1966	354
SCHWED	263	25	758	122
OESTER	1528	138	3393	321
BELGI	805	63	9189	634
LUXEMB	3554	325	8925	770
TUERK	5772	351	31307	2104
POLEN	11025	759	33409	2317
TSCHE	14495	995	32470	2265
UNGARN	1951	126	3840	243
RUMAEN	5271	331	5271	331
UKRAIN	7825	510	10942	721
THAIL	1719	141	8978	727
AUSF	61165*	5499*	94935*	11106*
EU	60767	5389	89809	10279
FRANKR	1041	295	3838	1534
NIEDL	12065	1173	27771	2965
G BRIT	98	81	719	398
DAENM	31225	2367	34873	2766
SCHWED	7	27	1342	460
OESTER	1621	182	3575	450
BELGI	14077	1161	16830	1490
SCHWZ	94	35	851	178
UKRAIN			2579	161
A EMIR			198	180
7306 30 71				
AND ROHR GESCHW KREISF VERZKT<168,3MM				
EINF	20376*	2976*	50537*	7287*
EU	20376	2976	49482	7198
NIEDL	5023	646	12219	1543
ITAL	13950	2102	33202	5031
OESTER	457	51	2046	217
AUSF	2304*	487*	7395*	1364*
EU	1601	303	6416	1087
FRANKR	278	62	878	205
G BRIT	1124	173	4431	663
SCHWZ	481	95	543	115
7306 30 78				
AND ROHRE GESCHWEISST KREISF<168,3MM				
EINF	125254*	11807*	354039*	33473*
EU	108149	10459	292856	28763
FRANKR	36254	2926	56987	4788
NIEDL	1661	142	7340	701
ITAL	51493	5634	165305	17440
G BRIT	2791	231	15176	1230
SPAN	241	22	1810	178
SCHWED	1751	152	11377	1015
OESTER	1049	256	13132	1549
LUXEMB	12492	1051	20801	1781
SCHWZ	3114	390	8746	956
TUERK	3304	190	6904	433
POLEN	3613	234	13838	952
TSCHE	2015	145	5222	366
UNGARN	933	61	9614	670
UKRAIN	3211	219	12502	849
SLOWEN	704	51	4268	316
AUSF	58087*	6589*	145851*	16714*
EU	42641	4520	105549	11032
FRANKR	9176	1380	18083	2568
NIEDL	10598	743	23224	1774
ITAL	1302	94	5259	572
DAENM	9191	846	23454	2299
SPAN	155	18	1695	187
SCHWED	2036	206	7148	697
FINNL	1252	115	2270	221
OESTER	4739	495	14667	1459
BELGI	3929	559	7886	1011
SCHWZ	624	142	2068	541
POLEN	5286	662	14070	1924
TSCHE	1727	215	3089	373
SLOWAK			855	109
UNGARN	4656	555	11791	1515
UKRAIN	5	1	2381	153
USA	737	190	1315	265
A EMIR	107	97	107	97
AUSTRL	73	28	308	107

Wichtigste Ursprungs- und Bestimmungs-Laender	MAERZ 2001		JAN./MRZ. 2001	
	dt = 100kg	1000 DM	dt = 100kg	1000 DM
7306 30 90				
AND ROHRE GESCHW KREISF>168,3-406,4MM				
EINF	4778*	669*	38679*	4144*
EU	4038	606	27244	3268
ITAL	2262	262	18180	1982
G BRIT	59	8	4730	362
DAENM	1055	289	2528	716
POLEN	167	16	2887	214
TSCHE	326	24	7555	545
AUSF	35644*	3484*	107769*	10554*
EU	27191	2388	91268	8304
FRANKR	898	151	3168	506
NIEDL	7898	514	34158	2751
ITAL	714	52	1876	147
DAENM	9778	932	31176	2927
SCHWED	1159	101	5405	501
FINNL	2925	280	3515	385
OESTER	3102	286	9538	868
BELGI	423	38	1384	131
ISLAND	1058	93	1171	105
NORWEG	2586	248	4090	400
SCHWZ	610	80	3741	582
TUERK	101	140	101	140
POLEN	2048	234	2611	287
UNGARN	1135	116	3257	325
JAPAN			26	82
7306 40 10				
ST-ROHRLTG NROST GESCHW KREISF ZIV LF				
EINF	*	*	*	*
AUSF	*	*	*	*
7306 40 91				
ST-ROHRE NROST GESCHW KREISF KHERGEST				
EINF	20226*	10823*	71269*	38094*
EU	11364	7506	48661	29621
FRANKR	795	992	1313	1725
NIEDL	341	222	1431	672
ITAL	9825	5906	41239	23644
SCHWED	36	33	4035	3121
OESTER	239	258	267	293
BELGI			192	95
SCHWZ	8628	3188	22141	8164
AUSF	6998*	7224*	27287*	26484*
LV			241	35
EU	4199	4608	14214	14678
FRANKR	1610	1557	5384	5225
NIEDL	301	335	911	849
ITAL	571	439	1117	963
G BRIT	157	309	840	772
IRLAND	3	15	24	101
DAENM	394	424	808	836
PORTUG	20	16	378	350
SPAN	197	375	840	1511
SCHWED	339	355	2035	1591
OESTER	291	336	841	1073
BELGI	204	332	764	1187
NORWEG	1	2	470	522
SCHWZ	1052	750	2837	1904
TUERK	317	179	477	299
POLEN	102	80	395	276
TSCHE	90	106	249	349
UNGARN	131	429	1502	1186
BULGAR	218	107	218	107
RUSSLD	43	28	250	169
SLOWEN	117	250	233	477
USA	368	394	5025	5223
MEXIKO	15	45	42	121
PERU			173	184
CHINA	200	119	566	352
7306 40 99				
AND ST-ROHRE NROST GESCHWEISST KREISF				
EINF	42137*	23552*	119856*	69544*
EU	39229	21404	112546	63384
FRANKR	3575	1692	8883	5003
NIEDL	1256	1643	3579	4588
ITAL	24622	11055	78123	37267
G BRIT	25	37	147	279
SCHWED	7366	5422	15018	11234
FINNL	733	402	1532	886
OESTER	672	557	2981	2745
BELGI	973	588	2274	1372
SCHWZ	920	1188	3958	4207
POLEN	647	358	1810	954
RUMAEN			72	137
BULGAR			53	107
B HERZ	610	257	610	257
S AFR	694	280	695	281
AUSF	20954*	16978*	84816*	58533*
PV	93	49	585	364
EU	12305	9786	39518	26091
FRANKR	735	667	4956	3410
NIEDL	2732	1699	7847	4282
ITAL	1211	1277	3410	3199
G BRIT	1791	1083	5554	2914
IRLAND	74	44	403	239
DAENM	1227	952	3912	2474
SPAN	446	380	1475	847
SCHWED	325	179	1058	501
FINNL	303	173	709	505
OESTER	2122	1711	6785	4699
BELGI	1263	1534	3072	2647
LUXEMB	58	62	263	286
ISLAND	17	9	165	160
NORWEG	862	609	1214	1158
SCHWZ	1065	960	4659	4650
TUERK	164	121	477	284
LITAU	179	109	324	183
POLEN	1253	724	3713	2416
TSCHE	666	465	3392	1978
UNGARN	509	293	1752	1012
RUMAEN	43	27	316	328
RUSSLD	98	157	393	294
SLOWEN	262	173	634	433
KROAT	424	506	586	736
AEGYPT	72	89	74	90
NIGERI			100	85
USA	539	513	4184	3265
MEXIKO	149	106	1060	711
CHILE	18	11	176	115
IRAN	14	8	336	317
ISRAEL	70	204	111	231
KUWAIT	55	89	55	89
KATAR			3370	2327
A EMIR	106	87	3734	2290
INDIEN			183	138
THAIL	665	443	665	443
MALAYS	133	85	8740	4445
SINGAP	224	169	468	434
CHINA	183	108	1505	1252
REPKOR	77	139	279	391
JAPAN			380	406
AUSTRL	436	622	480	673
7306 50 10				
ST-ROHRLTG AND LEG GESCHW KREIS ZIV L				
EINF	*	3*	*	29*
AUSF	*	*	*	*
7306 50 91				
PRAEZ-ST-ROHRE AND LEG GESCHW KREISF				
EINF	2539*	491*	8597*	1816*
EU	2539	491	8334	1660
ITAL	2281	433	7543	1489
USA			200	128
AUSF	2531*	604*	9130*	2340*
EU	2312	539	7199	1627
NIEDL	992	242	2979	693
SCHWED	538	94	1604	304
TSCHE	118	38	522	166
BRASIL			348	139
URUGU			178	82
INDIEN	87	20	373	197
7306 50 99				
AND STAHLROHRE AND LEG GESCHW KREISF				
EINF	101*	53*	327*	116*
AUSF	1493*	1473*	4263*	4126*
EU	921	810	1421	1082
NIEDL	594	456	594	456
G BRIT	123	140	141	169
SCHWED	50	86	51	90
BELGI	82	55	247	144
NORWEG	129	159	316	545
SCHWZ	52	105	207	337
TUERK			427	349
POLEN	22	16	278	270
USA	231	292	747	1015
TAIWAN			141	141
7306 60 10				
ROHRLTG EIS/ST GESCHW QUADR USW ZIV L				
EINF	*	*	236*	28*
AUSF	*	*	*	*
7306 60 31				
ROHR EIS/ST GESCHW QUADR/RECHTECK<2MM				
EINF	148273*	15404*	423329*	46991*
EU	84810	10825	236643	32467
FRANKR	7377	1032	16393	2223
NIEDL	22509	1548	64354	4351
ITAL	41926	5749	119369	18231
DAENM	1060	118	3106	376
SPAN	3655	319	19657	1725
FINNL	3671	1414	10752	4122
OESTER	1206	229	7748	989
BELGI	3401	315	5259	449
NORWEG	1035	98	3875	364
SCHWZ	7768	1061	32017	4261
TUERK	1920	114	7197	460
ESTLD	8893	506	8893	506
POLEN	2101	140	5872	390
UNGARN	10742	705	35789	2513
UKRAIN	5029	343	8855	603
RUSSLD	15307	844	47160	2737
SLOWEN	10658	768	31741	2348
JUGOSL			4181	261
AUSF	37216*	6404*	98060*	16310*
EU	12011	1697	34455	5463
FRANKR	1151	194	4261	771
NIEDL	3539	478	10285	1447
G BRIT	1147	176	3783	518
DAENM	963	128	3178	499
SPAN	501	72	1469	265
SCHWED	1591	201	4453	615
OESTER	1721	204	4234	732
BELGI	874	156	2004	434
SCHWZ	1767	412	4538	847
TUERK	529	317	1730	1027
LITAU	815	138	2200	338
POLEN	5688	970	10078	1658
TSCHE	10674	1556	24916	3518
SLOWAK	134	28	1454	233
UNGARN	1093	261	3103	610
RUMAEN	400	79	1084	198
UKRAIN	33	7	5445	407
RUSSLD	534	97	903	176
SLOWEN	595	124	978	196
B HERZ	683	89	1374	220
BRASIL	67	37	651	348
IRAN	505	127	576	141
CHINA			577	162
7306 60 39				
ROHR EIS/ST GESCHW QUADR/RECHTECK>2MM				
EINF	316097*	26991*	1031530*	92903*
EU	220389	20437	749550	72108
FRANKR	18325	2226	40425	4338
NIEDL	33036	2715	122666	10912
ITAL	79589	6392	259430	23282
G BRIT	7043	758	26953	3098
DAENM	2215	233	3581	383
SPAN	5973	536	15072	1355
SCHWED	1065	502	4564	2561
FINNL	13735	2059	77853	8891
OESTER	30897	2836	102543	9793
BELGI	28511	2140	96463	7495
SCHWZ	3475	481	12269	1587
TUERK	7650	448	20455	1288
ESTLD	8505	406	8505	406
POLEN	9244	547	20413	1420
UNGARN	23985	1502	87693	5967
UKRAIN	6411	407	13967	918
BELARS	3802	201	6800	364
RUSSLD	10541	528	19981	1032
SLOWEN	14029	1012	52235	3880
JUGOSL			7899	495
MAZED	7883	862	30575	3276
AUSF	111927*	14166*	322536*	39428*
LV			16	10
PV	220	35	1794	228
EU	52969	6287	149700	18677
FRANKR	11974	1434	30154	3550
NIEDL	8343	1007	28478	3571
ITAL	10100	978	14186	1399
G BRIT	1903	351	11385	1719
DAENM	4712	542	15535	1771
SPAN	2827	379	4396	663
SCHWED	2105	353	6367	1064
OESTER	6012	616	21337	2631
BELGI	4632	544	15539	1929
NORWEG	656	218	2245	454
SCHWZ	9364	1362	18675	2550
TUERK	988	107	3007	371
LETTLD	241	83	510	109
POLEN	12639	1816	30905	4052
TSCHE	20232	2293	59779	6666
SLOWAK	2833	379	7628	1056
UNGARN	5839	739	16135	1872
RUMAEN	954	155	1496	229
BULGAR	1289	183	3108	435
UKRAIN	44	6	19638	1196
RUSSLD	436	85	699	138
USA	190	45	831	227
INDIEN	14	5	591	142
SINGAP	835	118	971	138
CHINA			1351	249
HONGK	1522	164	1522	164
7306 60 90				
AND ROHRE EIS/ST GESCHW AND QUERSCHN				
EINF	30753*	4795*	111910*	17830*
PV			156	59
EU	16235	2251	65351	9215
FRANKR	58	15	370	217
ITAL	2911	393	12747	1419
SCHWED	2159	300	2159	300
OESTER	10912	1472	50508	7124
SCHWZ	14500	2525	44982	8500
AUSF	14159*	3775*	35914*	9079*
EU	6363	1781	20296	5030
FRANKR	3673	968	9070	2689
NIEDL	492	137	3066	606
G BRIT	300	121	773	287
SPAN	233	99	3491	492
FINNL	390	83	731	157
OESTER	649	178	1262	345
SCHWZ	3788	994	8921	2217
TSCHE	1514	431	2650	707
UNGARN	662	91	1076	166
USA	1206	250	1514	451
BRASIL	20	90	199	205

Wichtigste Ursprungs- und Bestimmungs-Laender	MAERZ 2001 dt = 100kg	MAERZ 2001 1000 DM	JAN./MRZ. 2001 dt = 100kg	JAN./MRZ. 2001 1000 DM
7306 90 00				
AND ROHRE HOHLPROF EIS/ST GEFALZT USW				
EINF	1265*	738*	7621*	2969*
EU	827	391	5809	1890
ITAL	682	217	965	311
DAENM	46	88	2272	720
SPAN			43	115
OESTER	2	7	2025	515
SCHWZ	356	263	1379	729
INDIEN			67	79
AUSF	9601*	4675*	28492*	14641*
EU	4367	2745	11316	8080
FRANKR	1124	1264	3008	3385
NIEDL	459	214	1470	631
ITAL	41	46	240	226
G BRIT	40	29	1381	1035
SPAN	1439	607	2346	1005
OESTER	852	391	1109	559
BELGI	299	118	1437	1028
SCHWZ	447	162	1203	610
POLEN	525	246	2481	1179
TSCHE	1033	422	2704	1039
UNGARN	211	94	1324	526
RUMAEN	207	77	238	88
BELARS			801	203
RUSSLD	1279	336	3844	958
USA	246	216	856	763
REPKOR			331	173
7307 11 10				
ROHRFST N VERFORMB GUSSEIS DRUCKROHRE				
EINF	494*	371*	2247*	2632*
EV				5
AUS LG	1	8	2	18
EU	167	173	1485	2122
FRANKR	3	6	195	546
NIEDL	144	119	1110	1260
G BRIT	3	23	83	175
POLEN	290	76	290	76
USA	30	85	66	182
AUSF	2755*	1647*	11871*	6805*
EU	841	457	3054	1815
NIEDL	382	192	1559	825
SPAN	177	105	497	297
FINNL	56	33	165	170
OESTER	146	69	430	212
NORWEG	160	108	519	353
SCHWZ	313	252	1108	840
POLEN	262	147	419	245
TSCHE	205	73	677	250
SLOWAK	219	134	929	521
UNGARN	241	79	490	209
ALBAN			125	164
LIBYEN			670	438
TANSAN	336	210	629	373
IRAK			2442	1009
7307 11 90				
AND ROHRFORMST USW N SCHMIEDB GUSSEIS				
EINF	12161*	3082*	34344*	9879*
AUS LG	1	6	3	20
EU	541	321	3904	2944
FRANKR	393	151	1544	679
NIEDL	103	96	1217	1255
ITAL	2	3	68	156
G BRIT	3	9	113	163
PORTUG			684	287
OESTER	26	27	154	218
TUERK			317	103
POLEN	2054	542	2777	689
TSCHE	6030	1286	20731	4365
SLOWEN	832	166	2237	446
KROAT	1608	426	3120	794
AEGYPT	306	137	306	137
CHINA	660	126	719	141
AUSF	7799*	2714*	19232*	6520*
EU	1774	1037	3725	2309
FRANKR	212	92	330	248
G BRIT	201	109	546	270
DAENM	144	93	391	219
FINNL	228	107	597	307
OESTER	692	430	1098	767
POLEN	257	84	744	263
TSCHE	5160	1254	13334	3192
HONGK	138	94	157	110
7307 19 10				
ROHRFORMST USW A VERFORMBAR GUSSEISEN				
EINF	7294*	4295*	19794*	12224*
EV			26	110
AUS LG		2		8
FRANKR	43	50	817	285
NIEDL	246	264	753	720
ITAL	813	519	1066	648
G BRIT	320	358	895	891
SPAN	415	363	3098	2117
BELGI	240	285	954	945
POLEN	576	345	1866	1307
TSCHE	484	183	1752	613
SLOWAK			283	103
BULGAR	49	16	648	195
USA	1	8	136	270
ISRAEL	290	147	579	294
THAIL	1057	356	1755	628
CHINA	2004	687	2812	886
JAPAN			216	152
TAIWAN	178	50	390	190
AUSF	9203*	5594*	29673*	16834*
EU	8113	4750	25912	14219
FRANKR	5746	2481	13139	5723
NIEDL	511	474	1203	1244
ITAL	165	151	1056	678
G BRIT	28	49	227	223
DAENM	188	199	750	644
SPAN	208	98	427	236
FINNL	22	32	383	253
OESTER	505	550	6199	2721
BELGI	607	582	2049	2084
LUXEMB	76	43	200	132
SCHWZ	195	173	439	446
POLEN	349	268	817	661
SLOWEN	3	2	489	130
TUNES	5	15	293	164
LIBYEN	273	166	273	166
A EMIR			654	321
7307 19 90				
ANDERE ROHRFORMSTUECKE USW GEGOSSEN				
EINF	913*	1033*	5509*	4494*
AUS LG			6	3
EU	500	618	1675	2180
FRANKR	24	28	226	276
NIEDL	85	96	312	344
ITAL	8	15	234	177
G BRIT	213	229	229	387
OESTER	104	97	542	549
BELGI	41	146	92	425
POLEN			382	139
KROAT			411	117
USA	9	31	46	139
CHINA	158	190	1735	1080
TAIWAN	2	5	177	199
AUSF	600*	1179*	1566*	3129*
EU	487	889	1286	2365
ITAL	243	319	559	733
G BRIT	1	2	83	136
OESTER	95	274	299	745
SCHWZ	43	90	63	141
7307 21 00				
FLANSCHE AUS NICHTROSTENDEM STAHL				
EINF	4950*	8707*	11447*	16435*
EV		19		50
LV			6	89
PV	15	34	28	50
AUS LG	61	58	207	229
EU	3156	3971	6029	8344
FRANKR	453	751	931	1539
NIEDL	66	126	153	310
ITAL	348	351	856	840
G BRIT	12	117	53	599
IRLAND	54	68	322	378
DAENM	51	78	153	226
SPAN	97	101	266	273
SCHWED	1560	1756	1805	2002
OESTER	172	224	513	753
BELGI	330	365	920	1313
SCHWZ	83	421	356	1147
POLEN	163	175	183	205
TSCHE	136	184	470	576
SLOWAK	157	200	921	1191
UNGARN	210	226	442	492
USA	13	283	97	885
INDIEN	878	777	2282	1981
MALAYS			173	157
CHINA	67	111	300	473
REPKOR	23	185	56	469
AUSF	4430*	7003*	12627*	19277*
LV	31	255	31	255
PV			32	30
EU	2291	3502	6130	9031
FRANKR	119	244	600	935
NIEDL	800	1077	2431	2822
ITAL	70	148	165	485
G BRIT	242	399	664	1208
DAENM	22	135	74	252
SPAN	191	194	328	418
SCHWED	40	123	112	258
FINNL	40	118	123	254
OESTER	500	662	1060	1435
BELGI	233	341	496	822
SCHWZ	593	1054	1997	3119
POLEN	76	115	229	338
TSCHE	314	286	823	712
UNGARN	318	186	774	527
UKRAIN			294	1107
RUSSLD	57	81	134	137
KASACH	32	259	76	369
NIGERI	4	17	50	157
USA	346	520	1033	1599
IRAN	112	144	201	267
A EMIR	58	191	66	218
JAPAN	52	184	123	394
7307 22 10				
MUFFEN M GEWINDE AUS NICHTROST STAHL				
EINF	373*	1503*	1081*	3393*
EV	4	76	15	178
AUS LG		2	2	16
EU	158	345	338	885
FRANKR	7	19	93	212
ITAL			45	223
IRLAND	44	184	55	231
OESTER	103	129	115	142
SCHWZ	12	32	19	122
POLEN	75	165	300	537
USA	117	912	212	1396
CHINA			134	265
AUSF	93*	710*	271*	1675*
EU	46	279	123	560
SCHWZ	17	199	59	447
TSCHE	8	65	40	221
7307 22 90				
BOGEN WINKEL MUFFE M GEWINDE NIROSTA				
EINF	312*	1392*	959*	4737*
EV	2	211	3	369
LV				7
AUS LG	1	42	2	116
EU	23	326	85	995
ITAL	7	64	25	213
G BRIT	11	228	27	579
SCHWZ	14	200	44	773
USA	14	409	231	1551
ISRAEL	44	102	49	117
CHINA	58	175	204	512
TAIWAN	22	50	139	364
AUSF	425*	2884*	1065*	7227*
EU	274	2122	689	5277
FRANKR	13	111	57	409
NIEDL	55	418	131	1068
ITAL	37	300	77	583
G BRIT	15	90	39	258
DAENM	13	133	31	314
SPAN	19	132	53	395
SCHWED	26	227	61	543
FINNL	28	270	56	568
OESTER	41	246	122	702
BELGI	16	133	41	317
NORWEG	14	118	37	289
SCHWZ	23	158	74	475
TSCHE	10	58	25	181
7307 23 10				
BOGEN WINKEL NROST STAHL Z STUMPFSCHW				
EINF	1801*	3503*	5014*	10267*
EV				12
PV			31	40
EU	593	962	1897	2775
FRANKR	116	172	444	663
ITAL	71	122	126	237
SCHWED	224	374	672	956
FINNL	129	145	363	413
OESTER	10	42	146	204
SCHWZ	947	2015	2388	5669
POLEN	61	99	118	188
UNGARN	187	254	569	859
USA	1	113	5	534
ISRAEL		8	10	98
AUSF	1403*	4282*	4055*	12510*
EU	418	1663	1127	4220
FRANKR	72	300	152	573
NIEDL	119	390	306	886
ITAL	24	122	57	215
G BRIT	32	281	53	532
SPAN	37	171	45	211
OESTER	51	228	260	862
BELGI	40	155	117	408
SCHWZ	33	150	147	515
POLEN	147	279	308	642
TSCHE	86	259	136	390
UNGARN	22	57	75	227
RUSSLD	4	77	56	661
USA	402	416	1043	872
KANADA	71	444	513	2484
MALAYS	5	44	15	219
CHINA	23	87	184	643
JAPAN	18	147	109	470
7307 23 90				
AND FORMST USW NROST ST Z STUMPFSCHW				
EINF	703*	2058*	1974*	5488*
EV	58	53	157	187
PV	29	57	55	132
AUS LG	58	48	157	183
EU	140	474	582	1526
FRANKR	2	33	183	347
NIEDL	16	114	38	163
SCHWED	26	88	29	101
OESTER	65	163	212	609
SCHWZ	39	341	87	816

Wichtigste Ursprungs- und Bestimmungs-Laender	MAERZ 2001 dt = 100kg	MAERZ 2001 1000 DM	JAN./MRZ. 2001 dt = 100kg	JAN./MRZ. 2001 1000 DM
UNGARN	212	245	558	503
RUSSLD	29	57	55	132
USA	73	502	195	1616
JAPAN	26	120	47	201
TAIWAN	126	147	144	225
AUSF	1043*	3944*	2559*	10402*
EU	309	1702	705	4208
FRANKR	7	83	34	529
NIEDL	181	581	316	1223
ITAL	5	106	36	322
G BRIT	14	363	35	699
DAENM	35	107	55	250
OESTER	30	249	112	648
BELGI	13	85	46	199
NORWEG	13	42	32	136
SCHWZ	47	256	153	769
TUERK	60	160	73	215
POLEN	20	77	63	244
USA	45	191	205	691
KANADA	46	316	168	1104
BRASIL	56	92	55	92
A EMIR	41	154	88	255
MALAYS	10	324	46	770
SINGAP	91	248	145	465
CHINA	1	13	305	467
TAIWAN	246	142	245	143
7307 29 10				
AND ROHRFSTUECKE USW NROST ST GEWINDE				
EINF	995*	6861*	2696*	19456*
EV	12	196	19	272
AUS LG	1	59	2	96
EU	309	1297	621	3213
FRANKR	35	95	45	216
NIEDL	10	24	21	107
ITAL	111	307	155	648
G BRIT	44	438	76	892
IRLAND	87	344	282	1157
SCHWZ	161	2406	381	6247
TSCHE	77	485	182	1180
UNGARN	159	352	463	1061
KROAT	81	237	194	565
USA	61	1707	229	5271
KANADA	2	55	16	454
ISRAEL	2	30	189	574
CHINA	28	53	152	314
TAIWAN	104	183	187	343
AUSF	608*	4180*	1972*	12685*
EU	262	1905	945	6379
FRANKR	31	166	62	429
NIEDL	18	249	108	1107
ITAL	61	341	152	932
G BRIT	9	91	33	352
DAENM	19	121	74	405
SCHWED	20	160	120	601
FINNL	2	21	140	861
OESTER	75	610	176	1169
BELGI	10	71	31	244
NORWEG	26	230	64	610
SCHWZ	109	719	349	2230
TUERK	3	10	56	235
POLEN	18	77	35	190
TSCHE	12	82	22	159
UNGARN	21	211	47	503
USA	65	289	215	733
CHINA	2	12	27	132
JAPAN	14	131	37	368
7307 29 30				
AND ROHRFST USW NROST STAHL Z EINSCHW				
EINF	83*	300*	200*	641*
EU	65	244	165	523
FINNL	25	148	55	263
AUSF	297*	938*	978*	2886*
EU	179	569	353	1073
ITAL	10	28	30	172
SPAN	42	157	66	204
OESTER	63	147	157	333
BELGI	36	208	46	238
SCHWZ	22	78	117	333
TUERK			61	215
POLEN	3	11	90	272
KROAT	48	75	63	117
MEXIKO	19	81	103	410
CHINA	1	2	131	236
7307 29 90				
AND ROHRFORMSTUECKE USW A NROST STAHL				
EINF	1061*	3496*	4457*	12822*
EV	5	73	17	213
LV			1	80
PV			91	80
AUS LG	1	23	13	164
EU	349	1186	1642	5698
FRANKR	75	277	301	1168
NIEDL	89	140	280	1347
ITAL	43	104	426	753
G BRIT	93	591	357	1771
SCHWED			29	153
OESTER	18	45	121	324
SCHWZ	229	660	696	1721
POLEN	60	132	166	338
TSCHE	30	32	344	309
SLOWEN	26	63	68	160
KROAT	6	69	17	198
JUGOSL			91	80
USA	31	435	114	1410
MALAYS	123	465	518	1374
CHINA	76	147	147	276
TAIWAN	21	72	105	268
HONGK			173	373
AUSF	2026*	7690*	5667*	23133*
LV			4	39
EU	1008	4064	2532	10942
FRANKR	108	218	270	746
NIEDL	95	495	262	1372
ITAL	195	981	373	1879
G BRIT	102	360	262	1168
DAENM	80	373	151	842
PORTUG	8	16	43	169
SPAN	103	315	231	738
SCHWED	30	148	80	436
OESTER	191	640	548	2003
BELGI	70	373	200	984
LUXEMB	5	39	48	299
ISLAND		1	14	113
NORWEG	76	228	194	711
SCHWZ	213	917	412	1945
POLEN	48	102	64	173
UNGARN	25	87	141	272
RUMAEN	51	120	52	123
MAROKK			14	123
LIBYEN	4	3	166	431
S AFR		1	21	141
USA	71	124	128	228
MEXIKO	74	193	329	872
BRASIL	46	148	180	590
CHILE	1	3	17	119
A EMIR	22	184	47	357
CHINA	82	227	298	861
JAPAN	106	645	666	3592
HONGK			21	211
AUSTRL	21	110	24	132
7307 91 00				
FLANSCHE AUS ANDEREM EISEN ODER STAHL				
EINF	60059*	14058*	142389*	36796*
EV	181	148	518	419
LV	4	6	4	6
PV				44
AUS LG	54	25	93	39
EU	25310	5916	44920	13373
FRANKR	6034	1259	7366	1716
NIEDL	154	61	767	296
ITAL	17525	3903	30376	8714
G BRIT	113	118	163	298
DAENM	698	163	2419	807
SPAN	40	56	509	227
OESTER	396	232	2342	913
BELGI	333	83	960	297
SCHWZ	367	192	914	453
TUERK	415	143	534	185
LITAU	229	34	1156	169
POLEN	15936	3091	44862	8119
TSCHE	2111	802	9315	3238
SLOWAK	615	488	3023	2067
UNGARN	301	154	956	540
RUMAEN	5351	1044	13379	2632
UKRAIN	1329	197	2586	351
BELARS	805	105	2317	296
RUSSLD	1708	220	4238	631
SLOWEN	266	191	1454	887
JUGOSL	248	38	997	178
USA	212	293	569	767
INDIEN			1078	532
CHINA	4740	1035	9541	2062
AUSF	61238*	18030*	134673*	40672*
EU	35464	10958	73174	23142
FRANKR	3583	1379	9870	4050
NIEDL	5247	1656	11897	4095
ITAL	8544	1046	17603	2364
G BRIT	3051	1121	6668	2299
DAENM	7171	3118	9617	4151
SPAN	3231	819	5623	1596
SCHWED	387	118	1520	538
FINNL	561	200	1833	688
OESTER	1507	828	3492	1862
BELGI	938	387	2507	920
LUXEMB	1106	221	2308	466
NORWEG	973	263	2229	608
SCHWZ	1126	693	2901	1463
TUERK	88	249	405	350
POLEN	1155	336	2732	917
TSCHE	2346	552	9142	1834
SLOWAK	269	67	710	184
UNGARN	78	67	795	485
RUMAEN	172	87	268	158
RUSSLD	532	185	1531	492
KROAT	208	41	326	124
LIBYEN	36	19	96	166
S AFR	124	134	169	202
USA	12293	2684	25619	5675
KANADA	5377	1045	9704	1954
MEXIKO	221	276	944	1150
THAIL	136	31	921	189
INDONE	5	2	227	107
MALAYS	9	3	304	118
SINGAP	153	41	758	224
CHINA	14	50	117	417
7307 92 10				
MUFFEN M GEWINDE AUS AND EISEN STAHL				
EINF	1819*	1803*	4685*	6011*
EU	1661	1389	3435	4357
FRANKR	1031	391	1163	491
NIEDL	25	64	47	219
ITAL	533	812	2016	3235
NORWEG			13	214
TUERK	38	10	891	207
JUGOSL	48	180	60	249
USA	1	35	32	529
INDIEN			83	129
AUSF	759*	1689*	2554*	4814*
EU	510	850	1490	2168
NIEDL	131	236	638	802
OESTER	194	210	398	445
BELGI	57	130	150	295
NORWEG	22	78	70	338
SCHWZ	38	93	102	270
TSCHE	47	127	89	268
USA	19	183	64	366
BRASIL	10	19	334	304
IRAN			82	95
A EMIR	10	35	31	185
7307 92 90				
BOGEN WINKEL GEWINDE AND EISEN STAHL				
EINF	459*	1302*	2788*	4653*
EV	3	14	27	75
AUS LG		7	1	21
EU	197	432	1126	1959
NIEDL	10	19	60	131
ITAL	162	346	893	1608
NORWEG	12	80	30	250
SCHWZ	134	609	280	1380
USA	11	62	55	262
AUSF	637*	3037*	5989*	19358*
EU	151	584	4783	14049
FRANKR	13	67	559	1753
NIEDL	18	55	1661	4939
ITAL	8	52	401	1184
G BRIT	6	41	179	626
DAENM	4	11	207	263
SPAN	49	180	391	1234
SCHWED	1	13	143	372
FINNL	5	34	79	285
OESTER	19	53	973	2801
BELGI	18	53	172	540
SCHWZ	58	209	126	428
TUERK		2	77	390
RUSSLD	93	1558	94	1561
USA	34	242	96	638
BRASIL	3	15	317	1187
CHINA	1	3	40	83
7307 93 11				
AND BOGEN WINKEL Z STUMPFSCHW<609,6MM				
EINF	10222*	3175*	22448*	6817*
EU	7534	2473	17044	5446
FRANKR	1081	248	3192	698
NIEDL	264	68	934	308
ITAL	3212	875	6978	2066
DAENM	104	75	125	108
OESTER	2400	1003	5168	1957
BELGI	466	193	635	290
SCHWZ	134	140	353	230
TSCHE	13	24	660	155
SLOWAK	2329	468	3854	769
AUSF	2985*	2441*	9321*	6208*
EU	1862	1361	7112	3968
FRANKR	170	218	530	431
NIEDL	387	265	1702	761
ITAL	54	104	282	241
G BRIT	14	30	257	151
DAENM	338	164	1155	637
SCHWED	52	44	504	230
FINNL	362	136	1061	371
OESTER	364	257	1057	712
BELGI	91	101	198	268
SCHWZ	61	114	87	168
POLEN	251	170	500	571
UNGARN	18	94	69	156
KROAT	195	94	495	231
AEGYPT	204	235	204	235
CHINA	30	89	30	89
7307 93 19				
AND FORMSTUECK USW STUMPFSCHW<609,6MM				
EINF	2518*	1270*	5461*	2934*
EV			86	20
AUS LG			86	20
EU	393	328	1508	1211
FRANKR		3	75	103
NIEDL	106	97	184	166
ITAL	65	40	364	275
DAENM	23	17	263	219
OESTER	174	149	562	393
TUERK	305	115	335	124
POLEN	265	84	804	292

Wichtigste Ursprungs- und Bestimmungs-Laender	MAERZ 2001 dt = 100kg	MAERZ 2001 1000 DM	JAN./MRZ. 2001 dt = 100kg	JAN./MRZ. 2001 1000 DM
TSCHE	190	151	784	380
AEGYPT	602	268	975	439
ISRAEL	291	128	291	128
AUSF	2512*	3404*	7587*	7421*
EU	370	468	1126	1500
NIEDL	101	136	138	228
DAENM	13	26	125	151
OESTER	52	72	214	331
BELGI	16	27	239	266
NORWEG	173	88	207	141
SCHWZ	319	245	472	364
TUERK	22	198	64	285
POLEN	450	322	1612	1157
TSCHE	313	295	1051	845
UNGARN	223	139	939	505
RUSSLD	14	92	35	114
TURKM	168	217	166	217
CHINA	51	309	1253	970
TAIWAN	47	721	48	726
7307 93 91				
AND BOGEN WINKEL Z STUMPFSCHW>609,6MM				
EINF	5*	3*	97*	49*
EU	5	2	96	45
AUSF	463*	389*	3423*	1691*
EU	113	48	723	391
OESTER	6	3	227	150
RUSSLD			2185	774
USA	259	289	259	289
KANADA			76	133
7307 93 99				
AND FORMSTUECK USW STUMPFSCHW>609,6MM				
EINF	44*	92*	114*	299*
AUSF	41*	91*	1282*	1352*
EU	22	44	84	107
HONGK			1132	1150
7307 99 10				
AND ROHRFSTUECK USW GEWINDE EIS/STAHL				
EINF	5115*	3773*	12443*	12107*
LV	64	62	224	219
AUS LG				2
EU	4323	2205	10003	7622
FRANKR	3260	1204	6052	2576
ITAL	550	403	1786	1693
G BRIT	173	172	363	672
SPAN	296	330	889	1024
OESTER	13	39	731	1427
SCHWZ	47	186	205	687
POLEN	339	406	869	1055
TSCHE	137	227	272	514
BULGAR			256	208
JUGOSL	87	192	251	556
USA	103	390	221	949
AUSF	6274*	13380*	20382*	45767*
LV	19	20	19	20
EU	4182	7352	14267	28071
FRANKR	583	965	2043	3975
NIEDL	513	1076	1689	4030
ITAL	744	721	2567	2819
G BRIT	285	635	1125	2789
DAENM	280	488	806	1567
GRIECH	21	54	57	170
PORTUG	18	42	120	261
SPAN	120	203	387	825
SCHWED	387	835	1308	2876
FINNL	248	565	667	1548
OESTER	836	1393	2839	5401
BELGI	129	360	622	1770
NORWEG	307	768	827	2044
LIECHT	12	24	98	155
SCHWZ	589	1980	1300	4384
TUERK	41	118	137	405
POLEN	258	544	787	1506
TSCHE	81	385	306	2508
S AFR	19	46	144	363
USA	226	604	915	2226
BRASIL	91	249	403	899
CHILE	44	95	47	103
SINGAP	42	110	209	489
CHINA	106	288	249	646
REPKOR	43	110	64	174
7307 99 30				
AND ROHRFST USW Z EINSCHW EISEN/STAHL				
EINF	1519*	737*	4412*	2345*
EU	727	355	2758	1515
ITAL	626	264	2251	1130
OESTER	73	47	362	198
POLEN	289	232	595	508
TSCHE	431	106	888	201
AUSF	1905*	2253*	8480*	7426*
EU	1094	943	4011	3600
FRANKR	234	222	460	507
NIEDL	264	266	702	543
G BRIT	15	16	238	140
DAENM	132	179	498	710
SPAN	46	23	187	160
SCHWED	76	44	439	333
FINNL	99	46	272	160
OESTER	203	127	840	788
BELGI	24	15	248	162
NORWEG	60	42	192	139
SCHWZ	122	89	307	227
POLEN	110	138	405	421
TSCHE	89	144	288	450
RUMAEN	4	18	143	165
RUSSLD			22	142
USA	12	65	1183	429
KANADA			381	141
IRAN	12	20	206	366
SAUDIA	128	231	151	250
A EMIR	65	75	267	122
INDIEN	44	85	53	98
INDONE	27	133	68	149
7307 99 90				
AND ROHRFORMSTUECKE USW A EISEN/STAHL				
EINF	4074*	3886*	15061*	13691*
EU	1568	2184	7410	9201
FRANKR	212	260	1064	1371
NIEDL	241	277	1270	1587
ITAL	493	506	2164	2518
G BRIT	98	238	827	1215
SPAN	168	154	483	598
SCHWED	89	114	430	582
OESTER	167	259	858	797
BELGI	56	201	239	404
SCHWZ	205	336	393	1101
POLEN	341	171	1942	693
TSCHE	905	624	1494	1054
UNGARN	277	155	508	344
RUMAEN	571	108	1931	325
USA	72	141	124	314
ISRAEL			190	84
REPKOR			192	106
AUSF	10773*	13947*	32478*	40107*
EU	4567	6803	18174	20938
FRANKR	1173	1001	2741	2443
NIEDL	730	881	2664	3404
ITAL	351	596	948	1418
G BRIT	447	1332	1340	3732
DAENM	69	207	361	395
PORTUG	98	98	154	216
SPAN	225	290	1199	895
SCHWED	131	359	549	1510
FINNL	122	243	195	446
OESTER	863	1203	6802	4398
BELGI	302	493	1002	1506
LUXEMB	30	62	135	461
NORWEG	169	441	410	2239
LIECHT	9	59	70	193
SCHWZ	507	1075	1284	2377
TUERK	69	122	141	306
POLEN	329	418	647	993
TSCHE	561	726	870	1331
SLOWAK	21	35	41	132
UNGARN	2902	1492	5071	2841
BULGAR	2	4	86	119
RUSSLD	107	162	141	210
JUGOSL	208	85	212	99
LIBYEN	2	4	267	744
S AFR	56	59	427	276
USA	476	693	1326	2412
MEXIKO	62	125	170	410
BRASIL	11	23	75	508
IRAN			1007	95
SAUDIA	42	48	210	264
OMAN	36	438	36	438
CHINA	11	34	577	958
JAPAN	29	67	85	205
TAIWAN	27	487	118	725
AUSTRL	67	72	155	184
7308 10 00				
BRUECKEN U -ELEMENTE A EISEN OD STAHL				
EINF	14291*	7885*	33036*	11952*
LV			57	700
EU	6343	5874	9288	6265
FRANKR	583	77	3523	466
SCHWED	5690	5762	5690	5762
SCHWZ			200	117
TSCHE	2024	454	12899	2303
SLOWAK	757	313	806	333
UNGARN	1880	420	6044	1281
RUMAEN	621	170	823	211
AEGYPT	2300	588	2300	588
SINGAP			57	700
AUSF	3659*	2395*	11484*	5705*
EU	26	28	995	919
NIEDL			153	88
G BRIT			112	220
PORTUG			177	128
FINNL			243	222
OESTER			113	108
NORWEG	38	20	408	435
SCHWZ	35	24	325	238
POLEN	45	48	113	135
RUSSLD	196	216	353	384
TSCHAD	440	238	933	399
NIGERI	54	190	54	190
USA	10	21	4585	603
MEXIKO			246	137
ARGENT			217	244
ISRAEL	72	76	72	76
INDIEN	190	76	190	76
CHINA	2007	1075	2007	1075
TAIWAN			105	107
HONGK	89	109	104	138
7308 20 00				
TUERME U GITTERMASTE A EISEN OD STAHL				
EINF	12385*	3565*	37070*	10654*
LV			8	400
EU	3600	1698	13781	5787
FRANKR	1567	374	4206	960
NIEDL	169	60	2069	1022
ITAL			685	258
G BRIT	721	674	721	674
DAENM	1003	395	5600	2589
SPAN	140	195	140	195
BELGI			343	77
TUERK	1192	195	1397	230
POLEN	95	26	3943	435
TSCHE	563	89	2896	378
SLOWAK	5532	1047	11118	2043
UNGARN	711	365	2060	993
MAZED	679	135	1547	304
SINGAP			8	400
AUSF	1053*	1173*	4514*	3703*
EU	353	306	3028	2048
FRANKR	229	96	1431	900
NIEDL	4	9	912	265
OESTER	73	128	388	638
SCHWZ	70	138	335	397
POLEN	55	65	142	164
TSCHE	75	127	207	270
USA	113	74	247	158
ISRAEL	67	87	102	132
VIETN	275	306	275	306
7308 30 00				
TOR TUER FENSTER USW A EISEN OD STAHL				
EINF	14418*	10777*	42736*	32896*
EU	7876	7456	25311	23382
FRANKR	234	215	577	458
NIEDL	997	852	3156	3132
ITAL	965	985	2468	2580
DAENM	14	20	647	1177
SCHWED		5	386	436
FINNL	587	743	1723	2219
OESTER	1838	647	6507	2248
BELGI	3083	3967	9652	11063
NORWEG	108	211	145	255
SCHWZ	988	733	3015	2481
LITAU	12	8	901	220
POLEN	1789	779	4069	2078
TSCHE	2325	1040	6745	3069
UNGARN	945	318	1776	943
AUSF	68498*	47687*	189318*	125619*
EU	51206	31121	142227	85758
FRANKR	13801	8286	46044	25820
NIEDL	10479	5679	23979	13970
ITAL	2610	1635	6535	4305
G BRIT	5357	2936	15130	8105
IRLAND	60	83	88	120
DAENM	675	845	1886	1878
GRIECH	746	375	1576	1135
PORTUG	523	315	1084	791
SPAN	1773	1113	5161	3061
SCHWED	1223	719	3109	1914
FINNL	169	111	366	225
OESTER	5008	3428	12230	8739
BELGI	7793	4667	22013	12896
LUXEMB	989	929	3026	2799
NORWEG	406	351	1327	1167
SCHWZ	3960	4016	9555	9260
TUERK	293	987	716	1534
LETTLD	146	174	273	326
LITAU	316	290	513	454
POLEN	3516	2407	13150	7993
TSCHE	1514	989	3505	2368
SLOWAK	264	163	542	344
UNGARN	1874	1376	5573	3406
RUMAEN	284	303	490	526
BULGAR	95	80	377	254
UKRAIN	133	113	279	255
RUSSLD	901	737	2082	1515
GEORG	89	619	91	621
SLOWEN	1165	734	3199	2049
KROAT	187	210	549	562
TUNES	131	80	516	315
AEGYPT	141	244	153	264
USA	288	336	373	441
MEXIKO	49	83	105	177
BRASIL	244	370	434	687
ARGENT			89	97
SYRIEN			74	132
ISRAEL	116	190	272	464
A EMIR	49	135	180	366
INDIEN	132	117	151	126
SINGAP			68	145
CHINA	506	678	890	1197
REPKOR	29	102	86	201
JAPAN	85	166	482	1495
TAIWAN	78	175	216	347

Wichtigste Ursprungs- und Bestimmungs-Laender	MAERZ 2001 dt = 100kg	MAERZ 2001 1000 DM	JAN./MRZ. 2001 dt = 100kg	JAN./MRZ. 2001 1000 DM
7308 40 10				
MATERIAL Z GRUBENAUSBAU A EISEN/STAHL				
EINF	7167*	1035*	15348*	2302*
EU	187	60	187	60
POLEN	6679	932	13223	1765
USA			150	251
AUSF	11681*	2033*	30597*	5288*
EU	124	102	3312	1009
FRANKR	23	31	992	372
G BRIT			698	106
SPAN	80	50	1236	431
SCHWZ	72	52	1462	387
POLEN	342	89	839	146
TSCHE	505	263	505	263
USA	285	62	563	205
MEXIKO	9869	1244	20836	2364
BAHRAI	416	175	1515	620
JAPAN			1236	167
7308 40 90				
AND GERUEST/SCHALUNGSMAT USW EISEN/ST				
EINF	91853*	24935*	266045*	72113*
PV	694	158	1878	501
AUS LG	2311	808	9281	3171
EU	41710	13610	118314	39724
FRANKR	1131	805	3549	1577
NIEDL	250	447	5256	1376
ITAL	19770	5384	23701	6695
G BRIT	1	1	5521	1195
DAENM	127	123	151	130
PORTUG	738	270	1598	569
OESTER	17197	6005	71895	26447
BELGI	2319	533	6283	1609
SCHWZ	2822	971	6900	2200
LETTLD	868	184	1851	362
POLEN	21733	5390	56929	12240
TSCHE	15803	2407	45724	7017
SLOWAK	2514	560	6552	1376
UNGARN	2818	676	14985	3700
RUMAEN	625	97	1177	159
BULGAR	115	20	501	129
SLOWEN	225	95	818	440
KROAT			662	190
USA	245	48	550	938
TRINID			432	174
CHINA	2117	778	10092	3287
AUSF	162123*	68333*	341377*	140971*
LV	109	64	313	157
PV	330	44	2083	267
EU	90497	36032	186662	75964
FRANKR	15123	5574	21222	8507
NIEDL	19278	7938	34180	13344
ITAL	5880	2612	16037	6187
G BRIT	2927	1366	5730	3504
IRLAND	388	88	1114	800
DAENM	2096	856	4086	1671
GRIECH	2297	876	7352	2869
PORTUG	10226	3215	24952	8023
SPAN	14812	5263	33131	12360
SCHWED	3364	1101	5056	1842
FINNL	2977	1438	5568	2687
OESTER	4832	3130	14329	8172
BELGI	4555	1887	9108	4089
LUXEMB	1742	688	4797	1909
ISLAND	231	109	565	283
NORWEG	2665	1136	7076	2915
SCHWZ	8807	4251	22304	9548
TUERK	2036	866	2780	1188
ESTLD	76	75	629	457
LETTLD	349	104	467	156
POLEN	7821	2827	22590	8248
TSCHE	4421	1169	15117	3358
SLOWAK	480	168	960	355
UNGARN	4418	1260	6912	2053
RUMAEN	653	279	1048	392
BULGAR	482	163	704	254
UKRAIN	1748	752	2135	846
RUSSLD	2607	2069	3151	2543
SLOWEN	471	225	1068	693
KROAT	348	106	1134	237
B HERZ	38	14	882	313
JUGOSL	3304	1476	3885	1553
TUNES			999	110
LIBYEN	331	139	1427	944
AEGYPT			225	248
TANSAN	377	165	377	165
S AFR	659	260	659	260
USA	14603	8177	22940	12011
KANADA	754	323	3046	1234
MEXIKO	224	86	240	98
GUATEM			482	530
BRASIL	1519	688	4768	1785
CHILE	5886	2564	9642	4029
LIBAN			238	144
IRAN			127	82
ISRAEL	2414	1094	5261	2238
SAUDIA	7	3	411	179
A EMIR	3	2	256	176
THAIL	542	228	851	498
VIETN	4	2	119	96
MALAYS	480	289	891	412
SINGAP	217	90	979	435
PHILIP	48	22	1831	598
CHINA	631	270	744	615
REPKOR	415	199	585	309
HONGK	828	378	1808	1578
AUSTRL	49	56	374	161
NEUSEE	202	87	202	87

Wichtigste Ursprungs- und Bestimmungs-Laender	MAERZ 2001 dt = 100kg	MAERZ 2001 1000 DM	JAN./MRZ. 2001 dt = 100kg	JAN./MRZ. 2001 1000 DM
7308 90 10				
SCHUETZEN USW F D WASSERBAU EIS/STAHL				
EINF	955*	847*	1256*	1015*
EU	407	598	483	716
FRANKR	407	598	483	716
SCHWZ	158	85	162	87
POLEN	52	83	81	89
AUSF	3227*	895*	7763*	3127*
EU	5	13	1518	377
FRANKR			771	143
G BRIT	2	4	39	92
SCHWZ	274	226	330	240
ESTLD			55	77
LITAU	781	127	1366	217
TSCHE	25	175	25	175
IRAN			810	1378
A EMIR			661	128
NEUSEE	2065	287	2065	287
7308 90 51				
PROFILBLECHVERBPLATT ISOMITTELSCHICHT				
EINF	13894*	6236*	44776*	16523*
EU	8208	4060	31637	11631
FRANKR			2819	326
NIEDL	418	125	7658	2146
ITAL	1979	439	3447	875
G BRIT			2733	800
DAENM	1916	569	3471	1236
FINNL	3885	2917	11244	6197
NORWEG	2664	1485	5623	3094
TSCHE	923	265	2831	775
SLOWEN	1309	294	3303	748
AUSF	41146*	14934*	117928*	40355*
EU	24485	8343	82002	27211
FRANKR	4813	1520	13516	4300
NIEDL	12726	4415	40333	13343
ITAL			1770	588
G BRIT	1399	345	3674	1096
DAENM	1464	578	2381	960
GRIECH	639	257	3251	1206
SPAN	9	7	1766	603
SCHWED	295	106	987	346
OESTER	856	280	6048	1943
BELGI	1946	698	6761	2284
LUXEMB	220	104	1258	442
NORWEG	271	93	1148	380
SCHWZ	4856	1848	10540	3928
ESTLD	134	52	633	217
LETTLD	397	131	748	244
LITAU	343	133	962	364
POLEN	2602	1080	5950	2202
TSCHE	2010	589	3293	974
UNGARN	1218	418	2410	881
RUMAEN	1435	337	3040	801
BULGAR	366	124	1056	275
RUSSLD	157	69	400	151
SLOWEN	423	129	835	235
KROAT	41	14	313	108
JUGOSL	205	82	478	179
USA	806	326	1465	564
BRASIL	56	655	56	655
THAIL	627	265	627	265
HONGK	69	22	415	162
7308 90 59				
AND ZU KONSTRUKTZWECK VORGEARB BLECHE				
EINF	84130*	21093*	260880*	67137*
PV	75	31	101	50
EU	40674	11802	136587	41602
FRANKR	5798	2189	28543	7578
NIEDL	15676	4195	41920	11721
ITAL	138	108	1662	508
G BRIT	1393	939	4635	2439
DAENM	4817	1136	18123	5071
SPAN	9209	1668	22368	4044
SCHWED	182	238	374	501
FINNL	82	314	2488	4775
OESTER	466	193	5243	2433
BELGI	2645	789	8778	2348
LUXEMB	268	33	1444	173
NORWEG	202	128	514	302
SCHWZ	4620	1351	14211	3921
TUERK	520	131	1640	562
POLEN	22553	3981	69225	11486
TSCHE	10129	2290	24478	5641
SLOWAK	1766	279	1869	336
UNGARN	1010	689	2780	1281
RUMAEN	240	53	579	135
UKRAIN	517	116	2373	405
KROAT	86	21	600	162
USA			390	326
INDONE			700	265
CHINA	281	65	1137	277
AUSF	92605*	33495*	283635*	106538*
LV	782	121	1597	248
PV	4	12	8	26
EU	39626	14991	152936	56476
FRANKR	16747	3611	64253	15747
NIEDL	4374	1961	16154	6574
ITAL	2192	1663	7752	4844
G BRIT	1154	2113	11553	6281
IRLAND	44	75	609	209
DAENM	705	230	2342	1017

Wichtigste Ursprungs- und Bestimmungs-Laender	MAERZ 2001 dt = 100kg	MAERZ 2001 1000 DM	JAN./MRZ. 2001 dt = 100kg	JAN./MRZ. 2001 1000 DM
GRIECH	283	296	4497	1453
PORTUG	948	190	3010	600
SPAN	1999	803	7290	2683
SCHWED	1450	503	6399	3807
OESTER	5898	1984	16269	6003
BELGI	2683	884	9923	5915
LUXEMB	1062	656	2621	1274
ISLAND	35	41	380	186
NORWEG	87	36	816	363
LIECHT	178	188	845	832
SCHWZ	7136	3623	27202	12837
TUERK	654	625	1013	757
ESTLD	280	85	903	215
LETTLD	356	129	1101	384
POLEN	18289	3019	29486	5678
TSCHE	5738	1755	18318	5545
SLOWAK	1399	357	4202	1158
UNGARN	6240	2409	13573	4936
RUMAEN	1846	495	4201	1100
BULGAR	1142	274	1867	474
UKRAIN	358	116	436	153
RUSSLD	856	287	4694	1503
SLOWEN	578	242	1596	683
KROAT	417	158	708	365
AEGYPT	6	6	1226	588
USA	596	1618	2919	4520
DOM RP			466	717
BRASIL	866	472	1331	661
LIBAN	197	93	197	93
ISRAEL	1599	555	3501	1190
KATAR			56	204
A EMIR	1117	467	3050	885
INDIEN	18	14	111	189
THAIL	81	198	81	195
INDONE	241	104	244	115
MALAYS	80	173	313	661
SINGAP	1636	332	3290	676
CHINA	42	137	177	565
JAPAN	8	6	167	210
HONGK	50	19	333	414
7308 90 99				
AND KONSTRUKTION U -TEILE EISEN/STAHL				
EINF	452016*	111217*	1394333*	335015*
LV	1216	171	1807	426
PV	1694	315	4037	809
AUS LG	1	4	45	24
EU	104405	29730	421879	110146
FRANKR	22273	8268	172553	39195
NIEDL	26558	6257	79999	22276
ITAL	6978	3056	18104	9131
G BRIT	2516	983	9595	4028
DAENM	11196	2421	29330	6017
PORTUG	20	77	111	414
SPAN	652	161	1650	435
SCHWED	1125	589	4502	2976
FINNL	1717	212	10416	1172
OESTER	9195	3357	41042	12759
BELGI	22120	4206	53250	11100
LUXEMB	44	20	1307	598
NORWEG	2417	1697	3021	2347
SCHWZ	29868	11752	72535	29630
TUERK	787	387	1527	660
ESTLD	42	22	9308	2479
POLEN	141122	29918	410594	90586
TSCHE	125102	23254	348709	63672
SLOWAK	14656	3532	33773	7867
UNGARN	11940	4085	32960	10724
RUMAEN	5527	938	14199	2705
BULGAR	707	237	2200	692
UKRAIN	1502	141	8634	741
RUSSLD	635	77	1276	189
SLOWEN	2725	1276	6167	2969
KROAT	1125	720	2180	1405
JUGOSL	94	20	705	155
MAZED	1788	323	3437	621
AEGYPT			5672	854
S AFR	401	91	461	131
USA	1332	589	4756	2041
KANADA		4	197	608
A EMIR			437	300
INDIEN	824	302	1928	478
SINGAP			25	103
CHINA	4190	1536	6470	2089
REPKOR	90	173	114	222
TAIWAN	327	189	352	210
AUSF	366476*	121408*	1115012*	331056*
LV			484	77
PV	45	26	192	87
EU	200772	61238	724391	183408
FRANKR	40573	12606	228047	50176
NIEDL	20749	8239	72504	25085
ITAL	10841	4079	29323	9105
G BRIT	12304	4000	46935	11773
IRLAND	2081	809	8355	2033
DAENM	42736	5115	127814	14859
GRIECH	2803	2341	6832	3716
PORTUG	307	288	3607	1355
SPAN	8939	4547	41096	11768
SCHWED	5000	2344	10457	5962
FINNL	1380	495	5370	1846
OESTER	37503	11067	87329	27081
BELGI	12471	3874	49195	13769
LUXEMB	3085	1430	7527	3880
ISLAND	314	83	604	428
NORWEG	10619	2093	27419	8628
LIECHT	101	110	145	142
SCHWZ	44431	13698	112742	35123
FAROER	268	104	303	115
TUERK	324	583	10131	7418
LETTLD	416	228	859	435
LITAU	240	136	401	220
POLEN	12411	5652	32572	12363
TSCHE	7577	2310	21538	6203

Wichtigste Ursprungs- und Bestimmungs-Laender	MAERZ 2001 dt = 100kg	MAERZ 2001 1000 DM	JAN./MRZ. 2001 dt = 100kg	JAN./MRZ. 2001 1000 DM
SLOWAK	3603	2066	7976	2875
UNGARN	7073	2126	17013	5534
RUMAEN	2103	699	5730	1774
UKRAIN	252	115	742	275
RUSSLD	710	408	1273	1182
USBEK			68	84
SLOWEN	976	891	1445	1198
KROAT	613	340	2963	1448
ALGER	786	174	1035	279
TUNES	63	45	622	537
LIBYEN	26	90	52	339
AEGYPT	308	280	892	1162
SUDAN			233	173
NIGERI	935	373	4204	1630
S AFR	177	58	460	205
USA	20750	5647	34426	11867
KANADA	1615	500	4295	1346
MEXIKO	513	299	951	661
GUATEM			207	97
DOM RP	1380	353	1853	606
KOLUMB	3	2	322	167
VENEZU	12185	12618	12213	12630
BRASIL	1095	620	1480	878
CHILE	60	51	1680	833
ARGENT	1362	299	2800	808
LIBAN	73	78	118	85
IRAN			1276	881
ISRAEL	640	292	3895	1498
JORDAN	272	119	291	185
SAUDIA	79	111	2391	843
KUWAIT	99	121	145	228
A EMIR	10361	1380	22315	3016
SRILAN			265	136
THAIL	239	194	1807	1147
INDONE	1076	118	1564	199
MALAYS	1531	589	3559	1197
BRUNEI			2	128
SINGAP	3097	754	5239	3932
PHILIP	10017	1043	13028	4348
CHINA	1521	534	9468	3302
REPKOR	50	87	71	106
JAPAN	1463	555	5369	2203
TAIWAN	230	217	1954	1269
HONGK	141	194	947	874
AUSTRL	440	115	1993	806
7309 00 10				
BEHAELTER F GASFOERMIGE STOFFE >300L				
EINF	462*	768*	1002*	1353*
SCHWZ	340	540	771	1104
LIBYEN	41	204	41	204
AUSF	374*	370*	832*	866*
EU	369	358	665	707
FRANKR	9	16	198	299
NIEDL	106	124	199	167
FINNL	73	114	79	129
SCHWZ			147	105
7309 00 30				
BEHAELT FLUESS STOFF INNENAUSKL>300L				
EINF	2864*	1430*	10123*	4257*
EU	2793	1348	9796	3948
FRANKR	493	363	533	441
NIEDL	742	54	4952	1320
ITAL	208	124	610	399
G BRIT	1326	766	1873	1039
DAENM	24	41	113	136
OESTER			1703	603
POLEN			95	115
SLOWEN	71	82	85	99
AUSF	2535*	1634*	11517*	4188*
EU	1973	228	5678	746
FRANKR	22	27	1802	112
NIEDL	1605	98	3246	396
SCHWZ	217	210	391	423
LETTLD	107	615	107	615
UNGARN			4253	238
RUSSLD	40	172	40	172
TUNES	101	168	101	168
LIBYEN			375	368
AEGYPT	27	75	27	75
S AFR			240	83
IRAN			104	999
ISRAEL	65	160	65	160
7309 00 51				
AND BEHAELTER F FLUESS STOFFE>100000L				
EINF	306*	88*	685*	292*
EU			64	129
BELGI			44	110
TSCHE	302	73	617	148
AUSF	1434*	4195*	1534*	4274*
EU	635	1079	735	1158
NIEDL			100	79
OESTER	635	1079	635	1079
INDIEN	797	3113	797	3113
7309 00 59				
AND BEHAELTER F FLUESS STOFFE<100000L				
EINF	10669*	5988*	29891*	15500*
EV	15	25	30	50
LV	36	9	39	36
PV			132	112
EU	1137	1256	3558	3784
NIEDL	37	37	196	210
ITAL	180	284	1381	1486
G BRIT	196	181	354	305
SPAN	82	79	85	81
SCHWED	3	3	109	118
OESTER	495	534	1006	1214
BELGI	82	84	298	250
NORWEG			53	157
SCHWZ	644	595	1755	1399
TUERK	140	178	140	178
POLEN	3328	1227	7753	3105
TSCHE	3865	1334	11244	3421
SLOWAK	254	88	1372	402
UNGARN	408	402	1938	1264
RUMAEN	297	163	797	262
SLOWEN	436	657	801	1177
KROAT	110	38	303	203
AUSF	9181*	7980*	23940*	23235*
EU	5696	3387	13593	11416
FRANKR	1212	983	2927	2759
NIEDL	520	580	1807	2094
ITAL	2135	450	2675	777
G BRIT	185	247	574	840
DAENM	262	405	425	737
SPAN	84	97	98	137
SCHWED	613	189	1312	452
FINNL	4	12	62	147
OESTER	98	63	1730	2187
BELGI	527	338	1521	1036
SCHWZ	630	750	1184	1500
LETTLD	8	9	206	103
POLEN	1325	1117	2435	2017
TSCHE	143	76	232	175
RUMAEN	41	109	56	154
ALBAN			106	406
RUSSLD	68	354	582	521
LIBYEN			852	1336
AEGYPT	10	17	143	222
USA	188	309	1310	1149
KANADA			670	724
KOLUMB			286	352
IRAN	58	699	680	1134
SAUDIA	410	245	419	287
INDIEN	413	710	419	727
THAIL	32	16	82	252
JAPAN			38	198
7309 00 90				
BEHAELT EISEN/STAHL FESTE STOFFE>300L				
EINF	35259*	9112*	92732*	24563*
LV	31	11	47	21
PV	95	120	112	121
AUS LG	16	3	16	3
EU	2151	862	5975	3146
FRANKR	582	191	2893	952
ITAL	3	4	455	521
G BRIT	15	21	354	543
DAENM	291	92	362	115
SPAN	178	40	302	117
OESTER	115	144	396	446
BELGI	852	318	852	318
SCHWZ	727	405	1829	1163
POLEN	10682	2291	29062	6028
TSCHE	16571	4081	43436	10354
SLOWAK	2566	582	5555	1370
UNGARN	2475	815	5310	1775
RUSSLD			58	120
USA	3	7	160	97
INDIEN		20	160	186
AUSF	15401*	8745*	37855*	24946*
EU	8660	4339	20770	10389
FRANKR	953	580	2476	1321
NIEDL	2398	963	4529	2833
ITAL	374	119	2868	1089
G BRIT	1141	700	1873	1036
DAENM	114	163	686	347
PORTUG	433	95	1002	223
SPAN	614	312	2090	714
OESTER	877	720	1770	1254
BELGI	1560	627	2880	1403
ISLAND	348	809	1487	3628
SCHWZ	1186	1018	3136	2309
POLEN	774	346	1409	667
TSCHE	1502	329	4137	1283
UNGARN	193	115	547	286
UKRAIN	127	130	131	132
RUSSLD			502	1453
USA	167	577	496	1514
MEXIKO	4	3	30	206
KOLUMB			157	552
BRASIL	3	2	347	408
JORDAN	321	108	321	108
SAUDIA	184	85	184	85
A EMIR	1407	530	2277	840
CHINA	9	47	557	332
7310 10 00				
BEHAELTER A EISEN OD STAHL >50-300L				
EINF	23723*	6020*	58066*	15765*
EU	5059	1339	12280	4485
FRANKR	704	245	1644	689
NIEDL	938	256	2257	752
ITAL	695	272	2123	1418
DAENM	47	77	282	241
OESTER	4	12	109	173
BELGI	2644	443	5839	988
SCHWZ	3540	858	9374	2464
POLEN	6895	1342	14988	2846
TSCHE	7205	1727	18931	4249
UNGARN	640	312	1212	704
USA	55	263	132	488
AUSF	67457*	21919*	145326*	49405*
EU	51878	13768	103902	31585
FRANKR	5683	1370	13041	4172
NIEDL	22216	5068	37835	8686
ITAL	488	346	1143	764
G BRIT	2344	1429	6876	5204
IRLAND	150	171	1437	1420
DAENM	596	187	871	314
SPAN	2478	869	7709	2399
SCHWED	568	273	867	454
OESTER	6839	2100	12050	4051
BELGI	10046	1817	21092	3845
NORWEG	17	9	315	143
SCHWZ	2294	1307	8232	3815
POLEN	232	177	495	461
TSCHE	1324	563	3191	1074
SLOWAK	517	277	935	684
UNGARN	7003	1257	19889	3329
UKRAIN			309	298
RUSSLD	923	853	2092	1756
KASACH	464	516	693	778
SLOWEN	222	93	711	358
USA	743	1356	1022	1776
KANADA	1	2	153	175
COSTA			158	182
KUBA	1342	1354	1430	1445
JORDAN	10	5	30	118
SINGAP	99	26	376	121
CHINA	1	11	56	178
NEUSEE			278	268
7310 21 11				
LEBENSMITT-DOSEN SCHWEISS USW VERSCHL				
EINF	4908*	2209*	26456*	9824*
EU	2567	1155	21621	7748
FRANKR	477	172	1723	623
NIEDL	308	96	14598	4685
ITAL	984	592	1664	1029
DAENM	772	277	1791	609
SPAN			597	256
SCHWED			1108	474
SCHWZ	2075	966	3785	1722
SLOWAK	213	69	756	277
AUSF	4788*	2549*	20746*	7641*
EU	4194	2077	18414	6357
NIEDL	393	187	9541	2925
G BRIT	3396	1622	3396	1622
DAENM			1656	384
OESTER	184	155	329	282
BELGI	156	98	3081	968
SCHWZ	362	329	458	426
POLEN	153	69	1400	542
TSCHE			53	93
7310 21 19				
GETRAENKE-DOSEN SCHWEISS USW VERSCHL				
EINF	6723*	2663*	15435*	6012*
EU	6716	2660	15427	6007
FRANKR	1996	697	7822	2650
G BRIT	4346	1679	6730	2445
OESTER	306	306	643	654
AUSF	16389*	7035*	51793*	22272*
EU	15300	6250	48864	20082
FRANKR	40	33	350	163
NIEDL	7004	3089	23628	9876
ITAL	126	108	245	208
G BRIT	1957	568	7032	2040
DAENM	199	94	505	273
OESTER	5952	2334	17022	7442
JUGOSL	432	354	432	354
MAZED	28	14	239	120
AUSTRL	301	230	1503	1220
7310 21 91				
AND DOSEN SCHWEISS USW VERSCHL <0,5MM				
EINF	3274*	1955*	12828*	8225*
AUS LG	30	41	42	73
EU	3099	1849	11938	7579
FRANKR	4	3	684	353
NIEDL	632	473	3515	3114
ITAL	136	99	268	178
G BRIT	146	100	349	234
DAENM	52	66	188	188
OESTER	758	583	3268	2206
BELGI	1361	525	3737	1395
CHINA	49	62	193	288
AUSF	17444*	8088*	38378*	16706*
PV	203	328	203	328
EU	11118	4755	22038	8767
FRANKR	3469	1617	5339	2256
NIEDL	2367	926	5503	2267
ITAL	1758	350	3498	711
G BRIT	600	569	1634	871

Wichtigste Ursprungs- und Bestimmungs-Laender	MAERZ 2001 dt = 100kg	MAERZ 2001 1000 DM	JAN./MRZ. 2001 dt = 100kg	JAN./MRZ. 2001 1000 DM
SPAN	318	139	914	392
SCHWED	514	235	1168	480
FINNL	403	238	675	388
OESTER	469	234	998	467
BELGI	957	417	2072	795
SCHWZ	1291	555	2822	1199
POLEN	940	419	2607	1264
TSCHE	901	723	2482	1479
BELARS			556	364
RUSSLD	173	100	347	201
SLOWEN	746	286	1820	707
KROAT	192	135	259	183
USA	422	388	557	558
KANADA	450	154	1447	497
MEXIKO	185	70	670	246
INDONE	102	85	113	97
MALAYS	185	74	372	150
AUSTRL	97	46	510	248
7310 21 99				
AND DOSEN SCHWEISS USW VERSCHL >0,5MM				
EINF	1061*	885*	2834*	1837*
EU	836	788	2036	1372
ITAL	232	239	366	323
OESTER	568	521	568	521
BELGI	11	11	862	384
SCHWZ	198	72	561	245
AUSF	165*	175*	288*	310*
EU	139	134	238	224
7310 29 10				
AND BEHAELTER <50L WANDDICKE <0,5MM				
EINF	15857*	4765*	38623*	15632*
AUS LG	1	6	1	14
EU	14004	3589	32732	11419
NIEDL	1564	900	10822	4907
ITAL	709	255	1361	572
G BRIT	1931	691	7390	2723
DAENM	7904	1000	8023	1075
SCHWED	498	143	1606	468
OESTER	735	356	2015	1055
BELGI	539	225	1400	514
SCHWZ	838	594	2527	1924
LETTLD	126	37	602	195
TSCHE	405	138	834	249
CHINA	276	296	1357	1500
AUSF	9857*	5356*	26136*	14826*
PV	50	78	240	298
EU	5554	2930	15230	8289
FRANKR	1196	636	2989	1545
NIEDL	1382	720	3837	2117
ITAL	148	117	247	179
G BRIT	319	223	1234	942
IRLAND			171	121
DAENM	106	69	738	482
SPAN	449	181	1024	423
SCHWED	134	77	539	286
OESTER	885	331	2063	784
BELGI	843	496	2094	1148
SCHWZ	1263	722	3727	2243
ESTLD	543	230	702	299
POLEN	824	377	2463	1339
TSCHE	188	161	772	558
BULGAR	25	15	147	104
SLOWEN	516	210	1013	440
USA	386	354	410	395
CHINA	60	78	276	317
7310 29 90				
AND BEHAELTER <50L WANDDICKE >0,5MM				
EINF	6449*	3863*	18638*	11292*
LV	6	10	25	20
AUS LG				1
EU	1442	836	3316	2192
NIEDL	64	49	238	203
ITAL	1013	410	2287	891
G BRIT	16	31	105	168
SPAN	71	130	72	131
BELGI	22	92	39	447
SCHWZ	1186	1029	3685	3099
LETTLD	946	602	2825	1826
POLEN	1166	367	2870	974
TSCHE	923	290	3415	997
SLOWAK	193	78	371	135
UNGARN	418	325	832	654
USA	55	126	363	572
MALAYS			133	129
CHINA	27	60	249	305
AUSF	6213*	5314*	18930*	18500*
PV			1	4
EU	3426	2907	10733	9140
FRANKR	778	640	3020	2426
NIEDL	309	245	1207	966
ITAL	659	592	894	1235
G BRIT	217	143	1469	1303
DAENM	202	212	711	582
SPAN	209	222	659	551
OESTER	591	308	1897	1192
BELGI	276	253	510	497
LUXEMB	86	123	92	164

Wichtigste Ursprungs- und Bestimmungs-Laender	MAERZ 2001 dt = 100kg	MAERZ 2001 1000 DM	JAN./MRZ. 2001 dt = 100kg	JAN./MRZ. 2001 1000 DM
NORWEG	4	5	9	131
SCHWZ	434	831	857	1341
TUERK	314	102	686	228
LETTLD			100	134
LITAU	1	1	170	186
POLEN	39	54	240	301
TSCHE	22	44	545	501
UNGARN	18	41	85	218
RUSSLD	248	272	1312	1705
TUNES	1186	361	1984	744
GHANA	203	222	203	222
USA	18	82	260	589
MEXIKO	1	1	326	402
NICARA	60	125	60	125
BRASIL	41	21	117	168
ARGENT			17	142
MYAN			498	525
THAIL		4	6	182
CHINA	28	35	362	422
REPKOR	3	18	6	296
JAPAN	11	21	39	213
HONGK	13	24	17	254
7311 00 10				
BEHAELT NAHTL VERDICHT/VERFLUESS GASE				
EINF	2780*	1629*	8579*	5834*
EV	5	272	8	587
LV	4	86	21	286
PV			360	244
AUS LG	4	223	8	453
EU	997	363	2244	1601
FRANKR	122	53	257	233
ITAL	46	41	185	175
OESTER	642	157	1471	895
TUERK		1	404	229
POLEN	240	84	533	160
TSCHE	1036	444	3524	1613
UNGARN	23	111	128	206
SLOWEN	445	173	1012	438
JUGOSL			360	244
AETHIO	3	47	19	211
USA	15	396	39	927
AUSF	14069*	5912*	26722*	11934*
PV			11	13
EU	9559	3888	13648	6401
FRANKR	2086	961	2673	1971
NIEDL	5570	1896	6333	2131
ITAL	324	112	1058	306
G BRIT	356	169	1075	498
SPAN	262	110	264	114
SCHWED	639	405	785	588
OESTER	153	126	254	292
BELGI	36	12	1005	328
SCHWZ	979	444	2066	957
TUERK	412	23	535	243
ESTLD	5	2	1130	220
TSCHE	159	28	303	166
RUSSLD	17	6	56	168
SLOWEN	293	155	489	249
S AFR	725	213	755	223
USA	327	248	1064	788
JORDAN	3	168	363	207
A EMIR	62	81	125	108
MALAYS			480	200
SINGAP	327	115	719	307
JAPAN	423	137	889	291
AUSTRL	42	26	998	258
7311 00 91				
AND BEHAELT<1000L VERDICHT/FLUESS GAS				
EINF	9556*	4095*	32058*	15074*
EV		36	3	141
LV		4	7	98
EU	2803	1582	12859	7597
FRANKR	926	278	5464	1981
NIEDL	73	5	584	158
ITAL	497	427	2837	2306
G BRIT	369	101	589	263
PORTUG	396	238	1865	1084
OESTER	214	342	979	1486
BELGI	149	128	167	163
POLEN	2724	838	8370	2517
TSCHE	2811	936	7600	2252
JUGOSL	169	39	845	195
AEGYPT			7	94
USA	208	585	602	2115
AUSF	7422*	4728*	16874*	11385*
EU	5020	3021	11996	7632
FRANKR	1418	597	4932	1466
NIEDL	707	429	1471	1351
ITAL	16	47	245	171
G BRIT	232	275	341	527
DAENM	37	59	94	236
SPAN	66	140	84	196
SCHWED	47	55	166	215
FINNL	1138	365	1296	743
OESTER	970	363	1637	953
BELGI	329	618	1535	1551
SCHWZ	515	773	913	1236
TUERK	73	30	422	194
POLEN	160	117	392	302
AEGYPT	176	87	182	90
S AFR	548	85	1277	226
USA	30	67	185	325
A EMIR	3	2	48	119
CHINA	59	76	109	234

Wichtigste Ursprungs- und Bestimmungs-Laender	MAERZ 2001 dt = 100kg	MAERZ 2001 1000 DM	JAN./MRZ. 2001 dt = 100kg	JAN./MRZ. 2001 1000 DM
7311 00 99				
AND BEHAELT>1000L VERDICHT/FLUESS GAS				
EINF	4076*	1670*	13552*	5601*
EV			87	117
EU	900	482	1651	1149
NIEDL	148	111	249	193
SCHWED	63	64	579	528
OESTER	604	242	617	265
POLEN	82	84	177	123
TSCHE	2797	938	10886	3952
USA	62	107	149	224
AUSF	4675*	3788*	12962*	9582*
EU	1927	1320	7082	5125
FRANKR	334	244	641	532
NIEDL	58	27	2194	1599
DAENM	136	157	509	426
PORTUG	144	92	144	92
SPAN	1069	631	2772	1866
OESTER			247	146
BELGI	171	154	387	308
NORWEG	11	7	281	102
SCHWZ	301	275	783	612
LETTLD			252	165
POLEN	266	251	614	523
TSCHE	340	304	585	521
SLOWAK	467	265	467	265
UNGARN	136	144	136	144
RUMAEN	458	344	609	454
UKRAIN			230	86
AEGYPT	7	4	969	350
KUBA	480	609	480	609
A EMIR	4	6	34	178
MARSH	28	150	28	150
7312 10 10				
LITZEN KABEL SEILE AUSGERUEST ZIV LFZ				
EINF	*	57*	1*	351*
EV		25	1	81
AUS LG		25	1	81
EU		18		62
USA		39	1	277
AUSF	8*	29*	28*	106*
EU	8	29	28	106
7312 10 30				
LITZEN KABEL SEILE A NICHTROST STAHL				
EINF	1169*	1916*	4462*	6924*
EV				27
AUS LG	1	1	3	10
EU	10	31	283	594
NIEDL	3	5	167	212
G BRIT	2	12	54	229
SCHWZ	155	582	416	1394
USA	1	174	10	351
THAIL	18	104	40	239
REPKOR	543	686	2859	3070
JAPAN	27	276	176	944
TAIWAN	2	5	179	203
AUSF	827*	2013*	3334*	7313*
EU	560	1126	2514	4750
FRANKR	153	275	942	1555
NIEDL	76	205	258	595
ITAL	145	191	459	695
G BRIT	66	105	187	372
DAENM	22	114	237	582
PORTUG	6	56	37	257
OESTER	46	78	158	264
BELGI	13	32	66	155
SCHWZ	66	124	212	453
POLEN	17	70	55	207
UNGARN	16	72	30	257
SLOWEN	36	71	87	178
USA	21	142	24	213
SAUDIA	1	2	61	254
INDIEN	22	105	51	243
TAIWAN	17	127	31	162
7312 10 51				
AND LITZEN USW CU-ZN UEBERZ QUER <3MM				
EINF	29281*	11507*	82401*	30648*
EU	28315	11188	78885	29572
FRANKR	15978	5291	41043	13104
ITAL	2381	1119	9228	3731
G BRIT	773	240	2517	882
PORTUG	346	183	346	183
SPAN	400	105	400	105
OESTER			3316	1041
BELGI	8347	4217	21811	10447
BELARS	946	307	2806	954
AUSF	20605*	5495*	66465*	17892*
PV	40	11	155	63
EU	17058	4347	55520	14427
FRANKR	3055	781	11270	2955
ITAL	2121	440	5995	1269
G BRIT	4718	1254	11814	3093

Wichtigste Ursprungs- und Bestimmungs-Laender	MAERZ 2001 dt - 100kg	MAERZ 2001 1000 DM	JAN./MRZ. 2001 dt - 100kg	JAN./MRZ. 2001 1000 DM
PORTUG			1256	365
SPAN	7068	1839	17705	4556
OESTER			433	130
BELGI		2	6714	1957
POLEN	1031	299	3513	1010
UNGARN	4	7	268	134
USA	1938	657	6016	1851
A EMIR			100	76
HONGK	225	89	235	102
7312 10 59				
AND LITZEN KABEL SEILE QUERSCHN <3MM				
EINF	2308*	1423*	6991*	7378*
AUS LG	12	14	27	32
EU	142	312	982	2613
BELGI	115	245	866	2412
UKRAIN	331	120	471	183
BELARS	178	50	534	148
CHINA	587	185	1993	612
REPKOR	452	552	1543	2611
JAPAN		1	264	399
TAIWAN	169	99	561	398
AUSF	1348*	1834*	3618*	4987*
EU	709	591	1909	1617
FRANKR	48	53	180	198
NIEDL	62	71	241	226
SPAN	88	115	260	426
OESTER	206	113	578	370
SCHWZ	73	131	123	226
UNGARN	46	154	126	383
SLOWEN	183	311	597	1062
KANADA	178	406	431	964
7312 10 71				
AND LITZEN NI UEBERZOGEN QUERSCHN>3MM				
EINF	3854*	413*	18752*	2060*
EU	1490	151	14459	1525
NIEDL			3159	333
ITAL	770	79	1476	150
SPAN			5222	535
OESTER	720	72	3225	330
UNGARN	2337	227	3765	371
AUSF	27652*	3024*	66729*	7477*
EU	22569	2481	57700	6498
FRANKR	3150	362	6018	675
NIEDL	9400	1076	27652	3186
ITAL	2616	270	4513	462
DAENM	1937	216	7324	817
GRIECH	1977	154	1977	154
BELGI	3242	374	9473	1122
SCHWZ	1812	188	4039	437
TSCHE	1571	162	2933	309
7312 10 75				
AND LITZEN UEBERZOG VERZINKT QUER>3MM				
EINF	1799*	706*	3635*	1437*
EU	1750	675	3335	1248
GRIECH	1658	629	1658	629
BELGI	86	41	1656	600
SCHWZ			242	149
AUSF	172*	125*	617*	487*
EU	56	43	364	314
SPAN	2	20	45	145
7312 10 79				
AND LITZEN UEBERZOGEN QUERSCHNITT>3MM				
EINF	379*	160*	840*	423*
EU	351	120	777	300
AUSF	2329*	716*	6245*	2006*
EU	1923	447	4693	1005
NIEDL	619	95	1254	211
ITAL	75	159	176	272
BELGI	993	138	2765	387
POLEN	104	117	354	392
SLOWAK	251	106	823	404
7312 10 82				
AND KABEL USW N UEBERZOG QUER>3-12MM				
EINF	5043*	1531*	18849*	5207*
EV	8	25	26	75
EU	289	137	1288	520
FRANKR	194	76	404	171
NIEDL	28	11	368	135
SCHWZ	58	171	346	417
POLEN	1925	483	6959	1761
RUMAEN	632	131	1183	238
BULGAR	374	75	1726	273
RUSSLD	51	6	1010	158
AEGYPT			1496	358
REPKOR	648	202	2678	826
TAIWAN	783	212	1383	376
AUSF	9929*	4961*	29221*	14120*
EU	6535	3269	20341	9842
FRANKR	1646	763	5546	2449
NIEDL	243	180	730	520
ITAL	1280	382	4504	1665
G BRIT	540	306	1465	829
DAENM	168	75	325	165
PORTUG	266	91	558	172
SPAN	853	608	2383	1571
FINNL	388	224	1247	388
OESTER	688	385	2434	1324
BELGI	225	124	615	432
SCHWZ	365	181	1210	623
TSCHE	108	50	462	204
RUSSLD	3	4	112	132
USA	153	109	388	238
KANADA	350	150	1145	440
IRAN	74	79	74	79
INDIEN	1116	369	2726	935
CHINA	272	189	324	213
TAIWAN	33	91	46	102
HONGK	551	288	969	503
7312 10 84				
AND KABEL USW N UEBERZOG QUER>12-24MM				
EINF	7286*	1559*	26920*	5489*
PV	11	4	11	4
EU	952	250	2549	816
ITAL	423	91	626	181
DAENM	46	12	266	100
GRIECH	208	22	622	104
OESTER	132	52	412	196
SCHWZ	20	84	52	114
TUERK	626	134	913	187
POLEN	4083	818	15213	3125
RUMAEN	410	75	1560	260
BULGAR	553	68	1865	213
RUSSLD	199	23	2499	354
AEGYPT			544	98
AUSF	11966*	5118*	37936*	15079*
EU	7010	2624	24742	8786
FRANKR	2108	658	5896	1734
NIEDL	653	302	2525	1029
ITAL	822	223	2674	762
G BRIT	992	333	4516	1458
IRLAND	239	81	382	129
DAENM	296	134	1430	590
SPAN	437	276	1194	668
SCHWED	70	46	371	219
FINNL	239	93	1229	513
OESTER	439	239	1801	744
BELGI	382	170	1632	706
NORWEG	198	122	412	219
SCHWZ	543	240	1491	629
UNGARN	51	79	111	148
USA	2596	1202	5376	2438
KANADA	139	95	285	181
PANAMA			180	105
ISRAEL	5	2	122	83
SAUDIA	6	3	235	97
SINGAP	359	189	1116	454
HONGK	397	152	912	377
AUSTRL	76	55	798	395
7312 10 86				
AND KABEL USW N UEBERZOG QUER>24-48MM				
EINF	2123*	534*	7271*	1610*
LV			21	10
EU	324	160	1177	562
OESTER	160	105	513	287
POLEN	717	131	2241	426
RUSSLD	84	10	2140	254
AUSF	13160*	5461*	32864*	14246*
EU	6546	2633	17719	7295
FRANKR	894	403	1693	724
NIEDL	1389	491	4640	1514
ITAL	418	116	679	201
G BRIT	576	205	1636	802
IRLAND	255	134	378	168
DAENM	390	144	2773	979
SPAN	326	123	424	176
SCHWED	741	414	2080	1166
FINNL	372	119	666	258
OESTER	303	193	975	618
BELGI	828	268	1905	583
NORWEG	338	162	647	292
SCHWZ	80	38	432	195
POLEN	12	9	370	138
BULGAR	111	36	195	124
UKRAIN	381	68	381	88
KROAT			76	80
GHANA	297	124	297	124
USA	1423	873	2173	1366
KANADA	201	113	305	181
PERU	104	141	104	141
BRASIL	24	22	168	134
ARGENT	17	13	698	335
SYRIEN	571	140	571	140
ISRAEL	53	14	175	98
A EMIR			450	172
VIETN			522	130
INDONE	209	100	506	243
SINGAP	543	164	1419	444
CHINA	447	172	1220	634
REPKOR			128	130
JAPAN	26	20	224	211
HONGK	804	237	1823	482
AUSTRL	108	71	261	180
SCHIFF	22	13	158	94
7312 10 88				
AND KABEL USW N UEBERZOGEN QUER>48MM				
EINF	73*	58*	500*	340*
EU	73	58	500	340
OESTER			336	196
AUSF	4757*	1504*	14787*	4475*
EU	1866	496	7427	2093
NIEDL	1755	462	6460	1704
G BRIT	69	18	820	304
S AFR	1547	528	4297	1076
USA	652	256	1342	510
KANADA	371	125	371	125
INDIEN			171	99
CHINA	306	90	518	192
AUSTRL			185	199
7312 10 99				
AND KABEL SEILE UEBERZOG QUERSCHN>3MM				
EINF	612*	476*	1381*	1338*
EU	118	270	354	831
G BRIT	42	130	115	289
SPAN	7	28	83	304
TSCHE	249	96	369	144
TAIWAN	25	9	348	123
AUSF	712*	643*	2235*	1945*
EU	297	278	901	855
NIEDL	71	60	213	177
OESTER	39	27	199	153
SCHWZ	137	126	456	359
7312 90 10				
SEILSCHLINGEN USW AUSGERUEST ZIV LFZ				
EINF	*	5*	*	25*
AUSF	5*	17*	20*	51*
EU	5	17	20	51
7312 90 90				
SEILSCHLINGE U AEHNL WARE EISEN/STAHL				
EINF	932*	2209*	2306*	4355*
EV		12	7	37
AUS LG			7	13
EU	552	1496	831	1997
ITAL	512	1374	529	1423
G BRIT	13	19	51	165
PORTUG	5	28	119	136
TUNES	10	84	61	320
USA	19	195	54	749
CHINA			115	87
REPKOR	283	316	679	788
AUSF	2344*	5994*	4051*	9889*
EU	1311	3734	1886	5056
FRANKR	33	79	52	188
G BRIT	196	412	490	1141
SPAN	943	2892	961	2961
SCHWED	54	201	50	217
BELGI	4	12	67	162
POLEN	330	638	750	1605
SLOWAK	49	83	155	283
UNGARN	404	1011	779	1979
USA	66	249	151	415
7313 00 00				
STACHELDRAHT USW F EINZAEUNUNG EIS/ST				
EINF	792*	114*	2653*	324*
EU	203	57	421	110
POLEN	384	40	1552	153
AUSF	80*	44*	147*	72*
EU	10	12	75	37
7314 12 00				
ENDLOSGEWEBE F MASCHINE A NROST STAHL				
EINF	3*	44*	5*	184*
EU		4	2	106
AUSF	81*	851*	143*	1643*
EU	35	433	58	767
FRANKR	9	85	16	187
NIEDL	5	98	7	116
ITAL	10	97	12	114
RUSSLD			5	111
IRAN	12	82	12	82

Wichtigste Ursprungs- und Bestimmungs-Laender	MAERZ 2001 dt = 100kg	MAERZ 2001 1000 DM	JAN./MRZ. 2001 dt = 100kg	JAN./MRZ. 2001 1000 DM
7314 13 00				
AND ENDLOSGEWEBE F MASCH EISEN/STAHL				
EINF	*	*	5*	11*
EU			2	2
AUSF	83*	82*	264*	244*
EU	79	66	246	188
7314 14 00				
ANDERE GEWEBE A NICHTROST STAHLDRAHT				
EINF	735*	1621*	1817*	4824*
PV			2	50
EU	177	563	600	1874
FRANKR			162	374
NIEDL	58	169	93	286
ITAL	28	67	72	188
G BRIT	9	25	79	171
BELGI	70	264	157	629
SCHWZ	29	201	65	525
TSCHE	127	163	192	224
S AFR	137	120	232	266
USA	9	67	35	260
CHINA	199	250	308	578
REPKOR	47	68	242	368
JAPAN	5	122	14	366
TAIWAN	5	27	21	284
AUSF	2159*	15626*	5498*	34723*
EU	828	3835	2409	11499
FRANKR	81	804	227	1765
NIEDL	150	488	535	1616
ITAL	45	312	257	1180
G BRIT	58	298	313	1214
IRLAND	8	256	26	868
DAENM	21	118	44	184
GRIECH	34	124	49	178
SPAN	60	203	109	474
SCHWED	23	88	62	330
OESTER	225	667	498	2360
BELGI	101	390	244	1042
NORWEG	22	151	30	196
SCHWZ	152	1185	303	2470
TUERK	4	57	28	254
LITAU	8	109	17	149
POLEN	34	130	78	359
TSCHE	29	104	64	296
UNGARN	40	110	95	242
RUSSLD	10	217	16	227
S AFR	10	72	222	229
USA	756	5487	1509	11170
KANADA	42	891	170	1552
CHILE	36	109	53	171
IRAN	26	131	27	139
ISRAEL	8	124	29	289
SAUDIA	21	85	23	103
A EMIR			45	190
THAIL	12	84	20	149
SINGAP	22	1554	46	2421
CHINA	11	123	20	202
REPKOR	6	190	40	326
JAPAN	1	57	30	293
TAIWAN	9	321	21	455
HONGK	1	73	21	246
7314 19 00				
AND GEWEBE A EISEN- ODER STAHLDRAHT				
EINF	2551*	1359*	7706*	4161*
AUS LG		1	2	4
EU	508	332	3188	1953
NIEDL	28	51	261	288
ITAL	286	134	911	420
IRLAND	103	52	1483	894
SPAN			250	90
BELGI	84	92	189	170
SCHWZ		1	14	92
TSCHE	928	289	2261	721
SLOWEN	215	217	465	435
USA	307	348	493	592
CHINA	570	143	1218	305
AUSF	1069*	1004*	3161*	3054*
EU	514	383	1473	1190
OESTER	156	113	476	453
BELGI	163	118	229	184
SCHWZ	71	91	132	212
USA	131	135	519	543
VENEZU			30	215
7314 20 10				
GITTER VERSCHW >100CM2 RIPPDRAHT >3MM				
EINF	191879*	14017*	468045*	35636*
FRANKR	11613	830	27043	2022
ITAL	1115	90	1194	104
POLEN	17683	1005	24059	1415
TSCHE	103505	5138	269008	13216
UNGARN	247	11	821	138
AUSF	150107*	9234*	658625*	41541*
EU	135062	8207	621035	38298
FRANKR	24965	1375	146485	8656
NIEDL	9883	665	66684	4811
ITAL	1235	97	2720	208
G BRIT	1376	90	17139	1153
IRLAND	3328	284	5387	408
DAENM	35529	2407	95883	6477
SCHWED	14282	901	56015	3691
OESTER	861	92	6107	536
BELGI	33433	1749	188885	10287
LUXEMB	9920	559	33500	1909
NORWEG	2517	197	16807	1130
SCHWZ	9102	589	23678	1559
POLEN	1544	104	4222	283
7314 20 90				
AND DRAHTGITTER VERSCHW >100CM2 >3MM				
EINF	2594*	286*	3521*	423*
POLEN	2322	246	2686	302
AUSF	2786*	737*	6873*	1827*
EU	2268	507	5891	1381
FRANKR	145	30	715	147
NIEDL	247	96	701	261
G BRIT	534	142	1608	420
BELGI	766	154	2028	416
SCHWZ	263	111	425	189
7314 31 00				
AND GITTER VERSCHW A VERZINKTEM DRAHT				
EINF	1690*	539*	8467*	2450*
EU	488	245	4180	1343
ITAL	258	84	1438	364
DAENM	71	107	100	143
BELGI	33	12	2345	694
POLEN	86	12	1189	305
UNGARN	236	52	873	267
USA	374	115	738	212
CHINA	454	80	1225	197
AUSF	5809*	1594*	27276*	5834*
EU	3749	1084	22725	4619
FRANKR	503	115	2701	597
NIEDL	902	219	2261	517
ITAL	573	147	9538	1681
OESTER	837	226	2280	553
BELGI	462	223	4513	860
NORWEG	611	141	855	211
SCHWZ	458	169	1324	446
POLEN	449	68	1226	219
7314 39 00				
AND GITTER USW VERSCHWEISST EISEN/ST				
EINF	9157*	1529*	25883*	4163*
EU	903	390	2926	1210
ITAL	116	134	485	357
BELGI	462	134	1515	495
POLEN	4024	492	12129	1246
TSCHE	3315	272	8612	747
UNGARN	708	295	1946	824
AUSF	10986*	2329*	29273*	5782*
EU	7947	1426	21665	3624
FRANKR	1642	360	2698	532
NIEDL	744	159	2338	530
G BRIT	709	89	2551	442
DAENM	411	89	500	137
SPAN	824	101	1287	178
FINNL	796	128	1025	166
OESTER	570	141	4218	525
BELGI	1826	301	5563	887
SCHWZ	1188	420	2783	653
POLEN	222	39	840	308
RUMAEN	225	94	302	112
TAIWAN	827	163	846	167
7314 41 10				
GITTER USW VERZINKT DRAHT 6ECK MASCHE				
EINF	2915*	580*	6197*	1195*
EU	312	75	479	118
CHINA	2443	478	5558	1051
AUSF	2155*	620*	5796*	2805*
EU	516	156	7512	2128
NIEDL	4	2	1524	383
G BRIT			1791	530
DAENM	612	154	1668	486
BELGI			1436	444
SCHWZ	274	102	467	170
POLEN	565	148	816	214
7314 41 90				
ANDERE GITTER USW A VERZINKTEM DRAHT				
EINF	4015*	1080*	10246*	2836*
EU	1462	391	2888	694
ITAL	318	163	428	187
SCHWZ	277	255	962	740
POLEN	2134	384	5951	1221
AUSF	8186*	1876*	15249*	3834*
EU	6394	1452	12528	3066
FRANKR	1028	142	1820	263
NIEDL	352	99	1106	395
ITAL	25	24	170	112
DAENM	865	149	2406	431
SPAN	463	286	682	476
SCHWED	458	89	977	171
OESTER	2374	450	3845	765
BELGI	501	124	897	214
POLEN	1068	189	1225	217
TSCHE	247	105	652	265
7314 42 10				
GITTER USW KST UEBZOG DRAHT 6ECKMASCH				
EINF	1178*	391*	3609*	1017*
CHINA	951	237	3106	775
TAIWAN	164	112	238	155
AUSF	*	*	4*	5*
EU			2	4
7314 42 90				
AND GITTER USW KUNSTST UEBERZOG DRAHT				
EINF	4059*	684*	10398*	1714*
EU	2793	450	6351	1121
NIEDL	408	92	535	147
ITAL	750	112	2684	445
BELGI	868	143	1201	197
LUXEMB	498	78	1497	235
TSCHE	1227	157	3357	425
AUSF	3291*	690*	17461*	3396*
EU	2942	590	16034	2958
FRANKR	592	161	2352	503
NIEDL	820	159	2920	572
G BRIT	259	51	1581	304
SCHWED	129	21	690	114
OESTER	21	8	1029	254
BELGI	829	139	7042	1101
POLEN	30	14	376	134
LIBYEN			316	93
7314 49 00				
AND GITTER GEFLECHTE A EISEN/ST-DRAHT				
EINF	950*	698*	5417*	3684*
EV			2	250
EU	554	417	3256	2707
FRANKR	184	65	686	263
ITAL	219	238	2133	2090
POLEN	29	17	1048	199
USA	12	47	21	321
BRASIL	151	108	151	108
CHINA	102	29	658	190
AUSF	1795*	2013*	4203*	5561*
EU	1113	1154	2809	3641
FRANKR	38	129	204	546
NIEDL	65	104	235	408
G BRIT	81	88	191	394
PORTUG	21	12	67	126
SPAN	329	339	925	993
OESTER	191	190	444	401
BELGI	170	132	293	257
SCHWZ	135	200	230	342
POLEN	162	132	431	402
MEXIKO	91	80	211	175
CHINA	44	115	51	137
7314 50 00				
STRECKBLECHE U -BAENDER A EISEN/STAHL				
EINF	1377*	841*	9362*	3495*
EU	493	163	8313	2720
NIEDL	31	32	3293	1505
ITAL	55	33	3443	869
USA	547	616	564	635
AUSF	4639*	1483*	14628*	3956*
EU	1614	593	3995	1387
FRANKR	1089	413	2315	857
POLEN	112	130	224	191
TSCHE	2601	577	9574	1911
ISRAEL	53	79	83	116
7315 11 10				
ROLLENKETTEN F FAHR- KRAFTRAED MOPEDS				
EINF	2482*	2894*	6831*	7816*
AUS LG	1	2	1	5
EU	342	449	1256	1316
NIEDL	311	351	1102	991
PORTUG	21	53	106	207
INDIEN	370	102	1043	321
CHINA	676	421	1552	938
REPKOR	50	114	50	114
JAPAN	484	1506	1193	3836
TAIWAN	207	149	927	721
HONGK	226	75	587	417

Wichtigste Ursprungs- und Bestimmungs-Laender	MAERZ 2001 dt = 100kg	MAERZ 2001 1000 DM	JAN./MRZ. 2001 dt = 100kg	JAN./MRZ. 2001 1000 DM
AUSF	463*	528*	878*	1097*
EU	84	117	330	519
FRANKR	2	3	43	104
NIEDL	37	41	172	241
POLEN	228	161	320	220
7315 11 90				
AND GELENK-ROLLENKETTEN A EISEN/STAHL				
EINF	9904*	6091*	29297*	17323*
EV	9	14	26	29
AUS LG	2	3	2	4
EU	2031	1850	7820	6639
FRANKR	178	405	673	1378
NIEDL	117	102	370	425
ITAL	83	131	271	494
G BRIT	1310	1018	3540	2667
OESTER	278	148	636	431
LUXEMB	11	2	2260	1147
TUERK	291	88	881	332
LETTLD	1504	772	2935	1380
POLEN	422	215	1167	538
TSCHE	1170	643	3688	1894
USA	75	149	200	420
INDIEN	2273	1012	2998	1356
CHINA	1197	576	8219	3152
JAPAN	293	470	495	791
TAIWAN	645	281	726	369
AUSTRL			140	326
AUSF	12560*	20062*	36316*	51386*
PV			26	19
EU	8002	12808	26665	35829
FRANKR	1023	1185	3854	4306
NIEDL	745	1236	2201	3216
ITAL	695	976	3833	4253
G BRIT	1640	2551	3620	5410
IRLAND	17	20	326	263
DAENM	161	214	1146	1219
GRIECH	238	246	618	515
PORTUG	23	42	130	191
SPAN	430	638	2122	3286
SCHWED	296	272	1029	968
FINNL	322	307	1690	1444
OESTER	1742	3914	4494	8272
BELGI	666	1196	1544	2380
NORWEG	128	131	177	198
SCHWZ	497	1036	1354	2506
TUERK	120	135	269	324
POLEN	182	295	240	411
TSCHE	74	119	229	308
UNGARN	325	364	663	810
BELARS	123	89	183	134
RUSSLD	40	54	87	201
SLOWEN	152	169	169	198
ALGER	137	119	231	209
AEGYPT	26	48	97	133
S AFR	259	280	426	508
USA	645	1036	1721	3009
KANADA	32	48	791	831
MEXIKO	91	221	291	693
BRASIL	20	84	33	126
CHILE	156	270	208	320
ARGENT	189	164	272	268
LIBAN	61	110	61	111
IRAK			44	78
ISRAEL	12	24	48	116
SAUDIA	137	155	168	221
THAIL	89	172	140	303
SINGAP	53	126	56	162
CHINA	40	114	116	334
REPKOR	291	815	430	1188
AUSTRL	166	205	198	267
NEUSEE	99	110	112	134
7315 12 00				
ANDERE GELENKKETTEN A EISEN OD STAHL				
EINF	5460*	4147*	13317*	8819*
EV	24	27	56	65
AUS LG	8	8	11	20
EU	3490	3217	6105	5602
FRANKR	29	95	70	201
NIEDL	731	715	1595	1550
ITAL	629	747	882	967
G BRIT	152	139	210	442
DAENM	11	8	48	107
PORTUG	74	60	375	337
FINNL	1245	1144	1245	1144
OESTER	539	239	1416	632
LUXEMB			182	145
TSCHE	531	90	1697	305
JUGOSL	219	50	866	191
S AFR	115	38	839	290
USA	700	400	2265	1478
INDIEN	25	14	176	94
SINGAP	282	146	582	345
AUSF	11462*	9009*	30030*	26271*
EU	4525	3822	16035	14112
FRANKR	600	467	1827	1667
NIEDL	655	591	1857	2466
ITAL	365	317	2668	1838
G BRIT	824	568	3820	2739
DAENM	151	124	372	350
PORTUG	67	89	83	132
SPAN	240	342	748	987
SCHWED	215	144	1390	918
FINNL	57	62	299	247
OESTER	242	244	1003	1159
BELGI	1008	738	1783	1391
LUXEMB	91	109	93	116
NORWEG	61	93	144	204
SCHWZ	76	141	523	775
TUERK	90	101	108	129
POLEN	237	156	350	309
TSCHE	126	146	203	270
SLOWAK	4	4	220	119
UNGARN	37	79	87	160
RUSSLD	13	41	242	245
ALGER			118	106
S AFR	12	12	958	1032
USA	5172	3075	7696	4616
MEXIKO	89	113	110	138
BRASIL	92	80	118	167
CHILE	86	109	359	448
ARGENT	10	17	90	144
JORDAN	139	127	139	127
INDONE	44	43	271	247
MALAYS	4	5	83	219
PHILIP	1	1	159	295
CHINA	79	101	183	190
DV KOR	149	125	149	125
TAIWAN	55	86	213	237
AUSTRL	128	183	753	764
7315 19 00				
TEILE V GELENKKETTEN A EISEN OD STAHL				
EINF	2429*	1882*	7060*	5125*
EV	2	6	18	25
AUS LG	2	5	9	16
EU	324	400	1003	1751
ITAL	16	69	247	777
G BRIT	60	139	162	328
SPAN	238	141	425	264
LUXEMB			92	204
LETTLD	76	29	318	159
TSCHE	88	581	280	889
RUSSLD	763	177	2095	516
USA	28	181	211	335
INDIEN	212	89	656	284
CHINA	212	110	473	314
JAPAN	460	174	501	225
TAIWAN	153	102	969	443
AUSF	713*	1964*	2352*	5964*
PV			20	22
EU	341	1045	1068	3360
FRANKR	33	146	137	530
NIEDL	88	174	148	411
ITAL	32	123	156	617
G BRIT	54	218	167	515
SPAN	21	58	66	230
SCHWED	6	29	52	173
OESTER	45	110	136	311
BELGI	16	81	43	186
SCHWZ	23	75	129	306
TSCHE	89	166	263	447
SLOWAK	28	59	69	149
RUSSLD	37	83	72	187
USA	58	125	246	457
KANADA	17	29	106	154
IRAN	23	101	25	104
7315 20 00				
GLEITSCHUTZKETTEN AUS EISEN OD STAHL				
EINF	1180*	400*	4698*	1862*
EU	1073	341	1179	610
ITAL	1027	229	1041	249
SCHWED	23	84	71	277
TSCHE	21	20	282	190
SLOWEN			267	110
CHINA			2875	898
AUSF	2307*	4023*	5665*	8912*
EU	1147	1325	2563	4100
FRANKR	101	151	388	590
NIEDL	21	67	150	549
ITAL	22	39	142	242
G BRIT	76	151	279	542
SPAN	32	27	138	210
SCHWED	19	41	175	403
FINNL			39	156
OESTER	44	63	191	314
BELGI	787	730	918	890
SCHWZ	8	12	182	334
POLEN	66	111	112	190
RUSSLD	483	1915	508	1932
KASACH	1	4	373	399
USA	153	128	766	753
BRASIL	136	163	136	163
CHILE	172	194	172	194
JAPAN	6	14	203	279
AUSTRL	36	59	142	214
7315 81 00				
STEGKETTEN AUS EISEN ODER STAHL				
EINF	148*	66*	2287*	499*
EU	28	10	263	78
POLEN			821	135
AUSF	4015*	816*	7612*	1715*
EU	44	9	3161	734
NIEDL			2176	486
ITAL			751	162
NORWEG	1638	274	1768	312
KROAT	911	153	911	153
AEGYPT	430	79	430	79
SCHIFF	303	88	413	116
7315 82 10				
AND KETTEN GESCHW GLIEDER QUER <16MM				
EINF	3200*	1030*	9204*	2957*
EU	1054	452	2769	1109
ITAL	599	178	1304	367
OESTER	392	244	1168	590
TSCHE	1119	223	3129	586
USA	319	159	1626	739
CHINA	307	118	761	282
TAIWAN	8	7	158	120
AUSF	4797*	3128*	14624*	9532*
EU	2662	1890	8587	5658
FRANKR	929	544	1917	1340
NIEDL	340	197	1495	758
ITAL	178	131	560	421
G BRIT	326	289	1048	803
DAENM	172	139	635	520
SPAN	242	222	972	669
SCHWED	79	93	182	217
OESTER	125	91	324	253
BELGI	177	105	1215	501
NORWEG	34	42	208	188
SCHWZ	172	147	628	502
TSCHE	82	54	381	283
RUSSLD	3	3	41	127
USA	519	292	1290	729
KANADA	10	9	78	176
MEXIKO	2	5	128	120
SAUDIA	80	28	415	121
REPKOR	354	134	741	323
AUSTRL	172	76	348	122
7315 82 90				
AND KETTEN GESCHW GLIEDER QUER >16MM				
EINF	806*	305*	3777*	1039*
EU	361	205	530	268
FRANKR	197	93	220	102
FINNL	148	106	148	106
TSCHE	444	99	2192	518
CHINA			500	115
AUSF	9268*	5084*	26108*	14227*
EU	2507	840	5212	2532
NIEDL	58	69	268	262
G BRIT	1782	451	2891	1019
DAENM	50	30	370	260
SPAN	97	51	504	264
SCHWED	107	94	121	109
BELGI	306	65	502	222
POLEN	303	83	1491	673
TSCHE	113	58	815	328
UNGARN	113	49	182	137
UKRAIN	116	75	624	363
JUGOSL			319	232
S AFR			206	115
USA	4525	2632	12236	6331
KANADA	1021	873	1493	970
SAUDIA	2	7	295	273
KUWAIT			89	138
INDIEN	36	87	155	143
JAPAN			232	111
AUSTRL	92	48	1490	835
7315 89 00				
ANDERE KETTEN AUS EISEN ODER STAHL				
EINF	3588*	1493*	7070*	3507*
EU	326	266	1090	705
ITAL	84	45	692	306
OESTER	148	183	198	234
SCHWZ	153	156	220	399
TUERK	601	120	1052	206
TSCHE	572	271	1375	676
SLOWEN			222	84
JUGOSL	881	200	881	200
USA	6	20	36	220
CHINA	727	324	1620	688
AUSF	902*	980*	4857*	3827*
EU	503	464	3573	2014
FRANKR	55	64	271	204
NIEDL	251	136	1197	662
OESTER	61	50	213	190
BELGI	7	12	927	263
SCHWZ	27	75	52	125
TSCHE	53	65	304	330
USA	25	46	123	191
DOM RP			110	148
ISRAEL	7	9	140	103
7315 90 00				
TEILE V AND KETTEN ALS GELENKETTEN				
EINF	1105*	764*	4318*	2608*
EV		4		4
AUS LG			141	49
EU	239	384	737	1158
FRANKR	79	120	153	271

Wichtigste Ursprungs- und Bestimmungs-Laender	MAERZ 2001 dt = 100kg	MAERZ 2001 1000 DM	JAN./MRZ. 2001 dt = 100kg	JAN./MRZ. 2001 1000 DM
OESTER	120	179	356	486
SCHWZ	5	13	114	165
POLEN	400	96	977	218
TSCHE	85	63	418	198
CHINA	273	102	1769	596
AUSF	1729*	3178*	7075*	12687*
EU	753	1133	3108	4436
FRANKR	15	32	394	417
NIEDL	312	258	920	848
ITAL	41	70	174	284
G BRIT	7	26	242	588
DAENM	30	84	208	348
SPAN	90	165	278	477
SCHWED	38	82	225	330
OESTER	130	238	312	550
BELGI	47	91	190	327
NORWEG	24	67	51	186
SCHWZ	72	184	415	662
TSCHE	48	61	140	320
BULGAR	47	97	47	98
S AFR	64	40	315	629
USA	111	368	1098	2764
KANADA	3	16	146	541
MEXIKO	1	1	67	105
ISRAEL	1	3	114	151
CHINA	135	168	180	264
JAPAN	25	88	36	121
AUSTRL	190	534	643	1181
7316 00 00				
SCHIFFSANKER DRAGGEN TEILE EIS/STAHL				
EINF	2067*	507*	3941*	990*
EU	46	68	337	244
RUMAEN	1557	254	2768	443
USA	14	90	19	97
AUSF	1239*	424*	2956*	1021*
EU	45	52	1076	407
PORTUG	1	1	564	125
NORWEG	460	129	482	143
POLEN	588	189	1135	365
7317 00 10				
REISSNAEGEL				
EINF	4*	10*	55*	55*
EU			3	12
AUSF	158*	160*	541*	564*
EU	132	128	385	372
MEXIKO			70	88
7317 00 20				
NAEGEL ZUSAMMENHAENG STREIFEN ROLLEN				
EINF	6193*	1375*	17112*	3954*
EU	1679	508	6154	1875
FRANKR	778	160	2469	494
NIEDL	322	147	978	341
ITAL	28	6	1266	472
OESTER	303	88	988	364
POLEN	607	125	929	195
TSCHE	3436	638	7984	1409
TAIWAN	291	77	1124	341
AUSF	2517*	1025*	7933*	3138*
EU	1041	413	4759	1700
FRANKR	436	126	1754	483
NIEDL	105	60	1266	538
OESTER	63	34	403	161
BELGI	177	95	306	146
NORWEG	216	108	623	287
SCHWZ	368	132	725	286
USA	427	160	476	217
7317 00 40				
STAHLNAEGEL C-GEHALT >0,5% GEHAERTET				
EINF	957*	493*	1962*	1170*
EU	647	398	1156	866
FRANKR			71	202
NIEDL	592	342	979	553
POLEN	204	28	595	128
AUSF	383*	261*	1101*	750*
EU	208	139	556	398
COSTA	8	5	225	134
7317 00 61				
STIFTE NAEGEL USW VERZINKT				
EINF	3071*	674*	11287*	2286*
EU	1411	361	3756	906
OESTER	353	82	1096	234
LUXEMB	658	129	1697	336
CHINA	849	139	4843	753
TAIWAN	38	18	444	213
AUSF	2075*	1147*	5727*	2886*
EU	1506	834	4381	2085
FRANKR	197	141	423	320
NIEDL	166	132	573	336
G BRIT	33	25	118	120
DAENM	284	123	526	222
OESTER	465	139	1751	425
7317 00 69				
ANDERE STIFTE NAEGEL USW AUS DRAHT				
EINF	33052*	2728*	102103*	8335*
EV				8
AUS LG				8
EU	256	52	1849	388
NIEDL	161	26	686	147
POLEN	4548	479	10064	1039
TSCHE	6642	703	19767	2088
SLOWAK	911	70	3177	233
BELARS	11620	683	35264	2017
RUSSLD	8505	531	29285	1845
AUSF	7910*	4779*	21250*	10820*
PV			8	30
EU	5260	3174	15028	6033
FRANKR	835	1800	2481	2286
NIEDL	446	306	1776	853
ITAL	308	305	785	736
G BRIT	118	111	198	204
GRIECH	3	11	76	104
OESTER	3214	435	8106	1083
BELGI	160	90	479	259
SCHWZ	621	235	1276	524
POLEN	167	81	411	378
USA	565	767	2713	2815
A EMIR	143	76	144	77
7317 00 90				
AND STIFTE NAEGEL USW AUS EISEN/STAHL				
EINF	5058*	3496*	14820*	9756*
EV		6	9	21
AUS LG				17
EU	789	595	3275	2089
FRANKR	459	256	1169	662
ITAL	110	151	272	331
G BRIT	49	43	1148	404
OESTER	41	71	195	250
BELGI	43	18	183	162
LIECHT	389	1141	980	2798
SCHWZ	426	253	672	579
POLEN	2218	533	5336	1365
TSCHE	499	207	2504	646
USA	91	331	282	991
CHINA	129	107	490	278
JAPAN	30	128	43	365
TAIWAN	4	18	337	173
AUSF	2373*	2974*	10597*	8964*
EU	1504	1593	7925	4852
FRANKR	590	445	1347	993
NIEDL	253	181	742	580
ITAL	35	187	203	506
G BRIT	35	134	149	364
IRLAND	158	78	244	125
DAENM	42	57	145	187
SPAN	66	93	135	300
SCHWED	28	56	106	195
OESTER	84	137	792	446
BELGI	87	85	3777	742
SCHWZ	203	496	380	1355
POLEN	100	117	243	290
TSCHE	147	163	424	479
USA	189	203	522	468
SINGAP	18	13	32	166
7318 11 00				
SCHWELLENSCHRAUBEN				
EINF	4405*	566*	13025*	1703*
EU	15	13	20	20
POLEN	1014	129	2641	343
TSCHE	3199	398	8501	1063
BULGAR	32	4	1109	139
AUSF	7152*	1261*	15108*	2663*
EU	4180	686	8361	1396
NIEDL	908	141	1627	270
IRLAND	1244	196	2105	330
PORTUG	250	38	753	115
FINNL			1275	201
OESTER	1354	231	1815	321
SCHWZ	432	81	517	99
LETTLD	251	47	710	137
SLOWAK	461	84	466	90
KASACH	63	19	1359	204
MALAYS	1225	234	2664	500
7318 12 10				
HOLZSCHRAUBEN A NICHTROSTENDEM STAHL				
EINF	1075*	966*	4884*	4527*
AUS LG			5	4
EU	574	446	845	802
ITAL	449	327	505	398
DAENM	4	12	44	124
SCHWZ	132	148	249	276
RUSSLD			190	130
THAIL	58	47	352	258
VIETN	55	36	452	352
INDONE	67	47	608	496
TAIWAN	156	137	2000	2011
AUSF	977*	1279*	2441*	3146*
EU	517	994	2089	2476
FRANKR	223	240	450	515
NIEDL	147	175	461	599
ITAL	73	114	147	210
OESTER	159	178	369	356
BELGI	74	103	199	241
SCHWZ	49	84	112	208
7318 12 90				
ANDERE HOLZSCHRAUBEN				
EINF	29906*	8408*	89446*	24580*
PV	719	287	719	287
EU	2879	1157	9630	3695
FRANKR	1188	425	4509	1456
NIEDL	455	113	1513	370
ITAL	947	398	2261	1068
OESTER	215	165	953	569
SCHWZ	544	547	1423	1400
TSCHE	617	343	868	382
USA	3	19	103	126
THAIL	2792	576	7598	1486
MALAYS	4635	841	18360	3113
CHINA	6394	1666	18925	5029
TAIWAN	11761	3212	32209	9185
AUSF	13991*	9433*	41337*	26018*
EU	8613	6405	25055	16723
FRANKR	1524	1055	4433	2865
NIEDL	1509	1576	3801	3780
ITAL	692	460	1845	1178
G BRIT	351	205	929	649
IRLAND	303	235	765	555
DAENM	834	579	2541	1429
PORTUG	68	76	210	214
SPAN	894	647	2221	1542
SCHWED	241	200	580	453
FINNL	423	230	822	478
OESTER	987	516	4634	1864
BELGI	619	502	1914	1368
LUXEMB	183	115	267	187
NORWEG	98	90	357	325
SCHWZ	1991	1138	6538	3952
TUERK	10	6	217	105
LITAU	129	78	311	175
POLEN	537	203	1465	665
TSCHE	324	158	1136	599
UNGARN	232	94	777	320
RUMAEN	185	85	302	163
RUSSLD	435	156	1004	435
SLOWEN	134	91	444	292
USA	426	429	889	843
BRASIL	12	9	269	112
7318 13 00				
SCHRAUBHAKEN RING- OESENSCHRAUBEN				
EINF	1574*	790*	7976*	3005*
EU	191	101	652	404
ITAL	94	43	401	235
POLEN	67	51	718	291
CHINA	1170	426	5591	1727
TAIWAN	49	42	212	177
AUSF	1706*	1627*	5821*	5935*
EU	1290	1173	4461	4170
FRANKR	302	240	1157	824
NIEDL	254	149	630	522
ITAL	118	121	429	467
G BRIT	97	113	344	590
DAENM	97	97	409	352
SPAN	48	74	187	229
OESTER	181	193	582	485
BELGI	64	67	296	285
SCHWZ	114	139	420	490
TSCHE	60	95	288	500
USA	27	23	177	252
7318 14 10				
GEWINDEFORMENDE SCHRAUBEN NROST STAHL				
EINF	2419*	4640*	9452*	16460*
AUS LG			38	45
EU	396	766	1252	2372
FRANKR	227	499	705	1483
ITAL	99	112	347	391
SCHWED	15	38	48	153
SCHWZ	860	2318	3046	8240
USA	36	160	65	324
THAIL	246	190	616	470
VIETN	344	254	1503	1257
INDONE	301	275	2179	1815
JAPAN	196	618	433	1532
TAIWAN	26	43	274	327
AUSF	1227*	2689*	10430*	12019*
EU	847	1744	9323	9340

Wichtigste Ursprungs- und Bestimmungs-Laender	MAERZ 2001 dt = 100kg	MAERZ 2001 1000 DM	JAN./MRZ. 2001 dt = 100kg	JAN./MRZ. 2001 1000 DM
FRANKR	126	213	513	899
NIEDL	133	297	823	1407
ITAL	53	108	153	320
G BRIT	94	232	452	1206
DAENM	70	160	244	569
SPAN	92	165	260	490
SCHWED	39	91	150	370
OESTER	118	225	5881	2487
BELGI	78	148	594	1243
SCHWZ	95	249	270	827
POLEN	36	85	113	214
TSCHE	49	128	122	300
SLOWEN	24	59	93	215
A EMIR	42	64	121	151
7318 14 91				
BLECHSCHRAUBEN				
EINF	8215*	3809*	23444*	11225*
LV	1	4	1	4
EU	1393	1118	4140	3327
FRANKR	55	155	312	573
NIEDL	613	432	1664	1148
ITAL	552	382	1384	1136
SPAN	93	77	316	230
SCHWZ	88	141	375	478
THAIL	1036	227	1676	379
INDONE	259	69	1172	367
MALAYS	636	110	1578	287
CHINA	893	196	2084	462
JAPAN	803	758	2932	2291
TAIWAN	2909	1108	8893	3292
AUSF	5357*	5534*	18405*	18457*
EU	4731	4758	12860	12886
FRANKR	843	890	2500	2486
NIEDL	623	684	1731	2068
ITAL	889	881	1836	1845
G BRIT	132	123	369	385
DAENM	107	105	298	324
PORTUG	193	183	514	471
SPAN	441	407	1221	1065
SCHWED	214	216	559	574
FINNL	70	73	177	177
OESTER	566	521	1478	1474
BELGI	567	561	1896	1738
NORWEG	28	37	120	172
SCHWZ	308	303	695	756
POLEN	88	111	302	387
TSCHE	178	202	527	614
SLOWAK	141	105	344	298
UNGARN	74	94	231	263
USA	154	156	466	539
MEXIKO	174	172	689	643
CHINA	96	198	259	585
7318 14 99				
ANDERE GEWINDEFORMENDE SCHRAUBEN				
EINF	17346*	6570*	49110*	18591*
EU	1490	817	3513	2193
FRANKR	155	152	316	522
NIEDL	37	144	148	328
ITAL	1043	380	2158	847
G BRIT	100	30	555	225
SPAN	115	83	260	208
SCHWZ	503	627	1193	1802
TSCHE	513	187	1158	431
THAIL	531	96	531	109
MALAYS	2164	584	6677	1663
CHINA	2165	634	7487	1980
REPKOR	369	214	1014	530
JAPAN	80	148	260	685
TAIWAN	9409	3103	26788	8852
AUSF	19001*	15746*	46608*	40745*
EU	14025	10934	32237	26516
FRANKR	2847	2300	7231	6624
NIEDL	1192	1110	2457	2274
ITAL	1155	976	2349	1772
G BRIT	1028	891	3048	2633
IRLAND	462	406	929	879
DAENM	314	364	1001	1016
GRIECH	31	49	157	199
PORTUG	60	140	172	381
SPAN	3773	2220	7617	4674
SCHWED	525	457	1418	1409
FINNL	127	136	332	414
OESTER	1587	1137	3839	2631
BELGI	861	722	1605	1550
NORWEG	145	127	406	359
SCHWZ	615	744	1875	2220
TUERK	41	63	625	563
LETTLD	202	97	290	169
LITAU	11	11	361	185
POLEN	1237	821	3188	2127
TSCHE	387	558	1202	1624
SLOWAK	216	196	516	584
UNGARN	359	678	1628	2318
RUMAEN	68	94	283	263
SLOWEN	425	253	1076	645
USA	420	360	1070	1187
MEXIKO	178	150	355	374
PERU	133	93	133	93
CHINA	20	32	72	151
7318 15 10				
SCHRAUBEN A VOLL MATERIAL GEDREHT<6MM				
EINF	3629*	5068*	9897*	13896*
EV	2	98	3	259
PV			1	5
AUS LG	1	37	2	102
EU	1020	1285	1847	3071
FRANKR	372	547	766	1132
NIEDL	330	123	356	199
ITAL	111	158	191	306
G BRIT	86	163	147	508
BELGI	63	159	269	635
SCHWZ	1509	1848	4738	5625
TUERK	7	5	598	200
USA	69	549	234	1898
CHINA	164	138	274	180
REPKOR	25	77	47	163
JAPAN	88	389	258	871
TAIWAN	418	538	1032	1199
AUSF	1356*	4451*	3453*	11510*
PV	10	53	16	144
EU	749	2503	1988	6162
FRANKR	298	780	819	1660
NIEDL	143	339	342	886
ITAL	52	302	218	1013
G BRIT	39	300	58	615
SPAN	78	297	159	756
SCHWED	24	164	50	327
OESTER	47	157	108	373
SCHWZ	70	307	172	542
TSCHE	91	228	375	579
UNGARN	61	183	154	600
RUSSLD	184	126	208	163
USA	20	362	60	1135
IRAK			4	141
THAIL	7	62	11	155
CHINA	14	69	56	343
JAPAN	5	61	34	238
7318 15 20				
SCHRAUB Z OBERBAUMAT-BEFEST F BAHNEN				
EINF	2918*	413*	8033*	1520*
AUS LG			5	5
EU			57	61
POLEN	1324	207	3073	496
BULGAR	1369	174	3798	490
REPKOR			771	418
AUSF	1064*	400*	1928*	743*
EU	890	310	1678	598
NIEDL	865	286	1513	511
7318 15 30				
AND SCHRAUBEN OH KOPF A NROST STAHL				
EINF	2664*	3313*	7341*	8482*
EV	1	98	2	282
LV		7		11
PV			192	277
AUS LG		17		24
EU	2119	2161	6193	5613
FRANKR	45	133	77	260
NIEDL	72	46	243	239
ITAL	1172	1340	2538	2745
DAENM	3	68	26	385
SCHWED	9	165	13	225
BELGI	815	386	3259	1646
SCHWZ	192	445	429	1148
TSCHE	89	46	238	252
USA	64	363	127	898
SINGAP	134	179	156	211
AUSF	1251*	3119*	3727*	5391*
EU	947	1105	2512	3200
FRANKR	154	173	454	531
NIEDL	180	212	456	526
ITAL	18	45	90	184
DAENM	145	138	256	296
SCHWED	59	77	216	329
FINNL	67	95	195	252
OESTER	161	168	323	420
BELGI	77	77	229	242
SCHWZ	72	251	208	751
POLEN	12	55	57	208
TSCHE	23	113	69	338
UNGARN	55	75	84	216
USA	41	124	57	340
INDIEN	5	5	276	251
JAPAN	5	1138	29	2196
TAIWAN			4	96
7318 15 41				
AND SCHRAUBEN OH KOPF<800MPA ZUGFESTG				
EINF	15611*	2811*	43561*	8215*
AUS LG	2	7	6	26
EU	13104	1993	34306	5376
FRANKR	5703	806	12331	2045
NIEDL	2225	293	7012	957
ITAL	502	243	1549	531
G BRIT	23	32	193	172
SPAN	3816	490	8947	1120
BELGI	820	117	4257	538
TSCHE	917	318	2625	845
UNGARN	30	99	169	239
SLOWEN	170	59	520	207
B HERZ	897	197	2240	488
CHINA	197	43	804	177
TAIWAN	37	9	2211	580
AUSF	6665*	3177*	22646*	10031*
EU	3810	1695	12655	5605
FRANKR	765	395	1941	1040
NIEDL	748	265	1915	866
ITAL	105	95	348	273
G BRIT	254	133	1220	465
GRIECH	162	112	474	398
SPAN	116	93	298	223
SCHWED	112	114	1111	529
FINNL	489	105	1303	264
OESTER	677	208	2467	851
BELGI	212	104	998	416
SCHWZ	344	265	822	545
POLEN	783	212	2015	492
TSCHE	743	248	2269	750
UNGARN	170	77	820	240
USA	192	242	330	424
BRASIL	20	12	1716	531
INDIEN	36	40	319	259
7318 15 49				
AND SCHRAUBEN OH KOPF>800MPA ZUGFESTG				
EINF	5111*	2272*	12573*	5737*
LV	22	30	59	40
AUS LG	7	21	20	64
EU	3786	1266	9146	3103
FRANKR	653	208	1766	601
NIEDL	1354	318	2707	647
ITAL	1094	523	2730	1280
SPAN	385	83	630	137
BELGI	244	101	953	292
SCHWZ	174	346	276	647
USA	225	180	642	585
CHINA	264	84	365	113
TAIWAN	299	185	1143	566
AUSF	2676*	2776*	9040*	8957*
EU	1059	1209	4364	4219
FRANKR	212	181	471	465
NIEDL	208	229	890	838
ITAL	70	80	215	215
G BRIT	45	54	189	263
DAENM	58	73	202	246
SPAN	34	47	135	181
SCHWED	59	49	785	576
OESTER	267	353	1123	999
BELGI	58	81	183	253
NORWEG	90	76	309	268
SCHWZ	127	176	528	541
POLEN	81	76	222	180
TSCHE	193	145	404	568
UNGARN	380	268	854	668
USA	175	166	521	424
MEXIKO	193	98	433	221
SINGAP	23	93	55	146
CHINA	73	105	405	704
7318 15 51				
AND SCHRAUBEN NROST ST M KOPF SCHLITZ				
EINF	1981*	3103*	7175*	9948*
EV	3	69	10	214
LV				18
AUS LG	2	74	26	247
EU	601	1002	2124	3158
FRANKR	68	163	174	427
ITAL	308	302	1519	1620
G BRIT	2	47	23	328
SCHWED	60	309	67	386
OESTER	102	89	182	165
SCHWZ	63	114	253	361
USA	121	613	174	1604
THAIL	163	158	625	575
VIETN	217	184	1349	1186
INDONE	66	63	813	667
MALAYS	302	255	488	479
SINGAP	52	62	221	258
JAPAN	85	261	230	684
TAIWAN	250	304	515	600
AUSF	1749*	3630*	4545*	9130*
PV	52	104	191	327
EU	1122	2201	2827	5295
FRANKR	216	322	443	691
NIEDL	148	188	398	570
ITAL	129	621	409	1720
DAENM	49	122	128	281
SPAN	91	133	142	194
SCHWED	73	193	109	255
OESTER	273	406	783	988
BELGI	56	63	157	186
SCHWZ	66	122	256	449
TSCHE	96	175	260	466
USA	196	230	485	614
ISRAEL	52	113	54	134
SINGAP	8	77	20	120
JAPAN	1	78	16	210
HONGK	28	275	82	795
7318 15 59				
ANDERE SCHRAUBEN MIT KOPF MIT SCHLITZ				
EINF	13175*	7780*	38441*	22144*

Wichtigste Ursprungs- und Bestimmungs-Laender	MAERZ 2001		JAN./MRZ. 2001	
	dt = 100kg	1000 DM	dt = 100kg	1000 DM
EV	95	1408	382	4214
LV	190	68	587	362
AUS LG	103	1109	390	3283
EU	5845	3057	14679	7816
FRANKR	123	218	340	425
NIEDL	199	134	601	401
ITAL	4450	1565	11029	4141
G BRIT	71	377	138	658
IRLAND	72	56	456	192
DAENM	14	19	193	134
SPAN	119	114	460	768
SCHWED	592	512	1254	889
OESTER	94	44	406	173
SCHWZ	66	365	221	913
TUERK	1	1	581	275
TSCHE	231	97	921	330
UNGARN	36	29	72	152
SLOWEN	768	387	1701	915
S AFR			1	191
USA	418	1989	1285	5675
MALAYS	241	57	1342	293
CHINA	1478	371	7358	1898
JAPAN	81	218	279	681
TAIWAN	3465	1058	8255	2538
AUSF	18124*	15807*	46116*	41032*
EU	13214	10454	32414	25753
FRANKR	1726	1475	4679	4001
NIEDL	4942	3053	6842	4560
ITAL	1003	1035	2798	2922
G BRIT	710	744	2541	2471
IRLAND	101	75	342	207
DAENM	799	545	2456	1357
GRIECH	119	118	469	476
PORTUG	63	68	282	306
SPAN	735	674	1988	1624
SCHWED	389	432	1272	1118
FINNL	270	268	1357	1110
OESTER	1814	1420	4620	3702
BELGI	423	402	2395	1504
LUXEMB	120	125	373	395
SCHWZ	604	568	1665	1858
TUERK	67	102	324	495
LITAU	202	135	340	233
POLEN	362	376	928	1087
TSCHE	639	771	1807	2238
SLOWAK	329	257	570	474
UNGARN	415	423	1041	1168
RUSSLD	76	64	358	268
SLOWEN	65	80	219	230
TUNES	57	79	152	189
AEGYPT	160	67	509	216
S AFR	128	135	484	434
USA	365	670	1307	2055
KANADA	51	87	94	176
MEXIKO	257	211	840	683
BRASIL	209	221	405	492
SAUDIA	5	111	11	119
INDIEN	29	83	140	246
CHINA	244	281	600	760
7318 15 61				
AND SCHRAUB NROST ST M KOPF INNENSKT				
EINF	3354*	3163*	9228*	9364*
EV	1	39	3	328
LV		6		6
AUS LG	1	9	1	13
EU	2300	2111	6597	6069
FRANKR	95	102	394	338
ITAL	1857	1572	5305	4709
SPAN	270	198	743	607
SCHWED	48	161	82	241
SCHWZ	123	87	313	259
TUERK	380	225	647	409
USA	9	195	62	890
THAIL	199	77	313	132
INDONE	80	52	326	237
MALAYS	151	128	431	373
JAPAN	31	182	122	516
TAIWAN	1	5	125	165
AUSF	1104*	4489*	2757*	11557*
EU	805	1573	1920	3911
FRANKR	208	620	444	1673
NIEDL	145	182	347	443
ITAL	44	105	144	258
DAENM	95	111	221	275
GRIECH	18	93	30	173
OESTER	121	195	273	404
BELGI	45	56	137	172
SCHWZ	21	538	57	1415
USA	73	1043	292	2858
BRASIL	53	105	55	125
JAPAN	17	296	58	723
TAIWAN	10	111	12	180
HONGK	1	23	4	121
AUSTRL	8	50	20	177
7318 15 69				
AND SCHRAUBEN M KOPF U INNENSECHSKANT				
EINF	24614*	8031*	64866*	21471*
EV		2		5
LV			117	11
AUS LG	1	3	1	12
EU	19694	6539	46993	16157
FRANKR	1232	118	2533	318
NIEDL	468	215	1758	753
ITAL	14134	4551	32964	11019
G BRIT	112	124	150	207
IRLAND	126	117	317	279
SPAN	3485	1326	8937	3359
SCHWED	136	79	258	145
TUERK	1024	299	2684	993
POLEN	455	104	1142	252
TSCHE	1214	243	5579	1246
SLOWEN	181	39	788	188
INDIEN	345	121	769	249
CHINA	931	202	2043	445
TAIWAN	379	164	3672	1091
AUSF	7539*	6793*	22299*	19720*
EU	3933	2933	12023	8903
FRANKR	1356	631	4014	1839
NIEDL	353	319	932	861
ITAL	120	262	431	640
G BRIT	186	244	552	706
DAENM	258	162	641	431
PORTUG	91	77	275	217
SPAN	312	243	997	817
SCHWED	188	186	742	726
OESTER	745	507	2272	1640
BELGI	205	187	665	606
SCHWZ	392	505	1065	1421
POLEN	276	247	830	769
TSCHE	310	361	1094	1205
SLOWAK	90	139	319	329
UNGARN	270	176	565	434
SLOWEN	58	89	146	186
USA	487	670	1398	1863
MEXIKO	828	675	2088	1408
BRASIL	161	128	452	374
CHINA	229	258	862	1110
JAPAN	24	52	63	166
7318 15 70				
AND SCHRAUB NROST ST M KOPF AUSSENSKT				
EINF	7785*	5546*	21176*	16244*
EV	2	170	5	264
LV		8		43
AUS LG	8	41	27	128
EU	4182	2900	12323	9454
FRANKR	331	224	1505	963
ITAL	3628	2112	9905	6651
G BRIT	8	192	99	379
SPAN	69	59	490	868
SCHWED	124	265	181	410
NORWEG	610	162	908	275
SCHWZ	379	233	1453	938
UKRAIN	274	209	635	480
USA	72	489	175	1162
MEXIKO	1	64	3	171
THAIL	1049	526	2929	1556
INDONE	95	44	486	249
MALAYS	797	439	1541	856
JAPAN	101	400	314	904
AUSF	4542*	4145*	12292*	11470*
EV		1		3
EU	2995	2488	8291	7098
FRANKR	627	594	1701	1620
NIEDL	891	578	2523	1678
ITAL	134	208	410	663
G BRIT	75	105	497	343
DAENM	202	167	460	422
SCHWED	104	101	270-	255
FINNL	66	68	179	194
OESTER	414	308	933	782
BELGI	308	213	862	629
SCHWZ	242	243	585	584
POLEN	91	74	292	256
TSCHE	134	118	421	375
UNGARN	119	89	293	227
SLOWEN	83	110	210	274
USA	386	454	882	1063
BRASIL	45	58	83	172
7318 15 81				
AND SCHRAUBE M KOPF AUSSSKANT <800MPA				
EINF	12781*	2878*	41573*	9680*
EV	65	119	217	393
AUS LG	1	14	1	53
EU	1863	620	6313	2626
FRANKR	62	84	314	347
NIEDL	642	140	1287	346
ITAL	1108	296	4159	1416
OESTER	2	71	57	249
NORWEG	148	39	907	250
TUERK	500	137	757	213
POLEN	4794	889	11383	2147
TSCHE	771	130	924	158
BULGAR	691	89	2066	263
SLOWEN	303	208	942	550
USA	65	122	244	423
INDIEN	1390	202	6294	874
THAIL	163	23	1683	285
MALAYS	463	67	2921	436
CHINA	965	160	4499	760
TAIWAN	595	159	1806	476
AUSF	7250*	5849*	22208*	16975*
EU	5078	3566	15637	9846
FRANKR	1136	892	3180	2440
NIEDL	339	149	2595	982
ITAL	57	51	434	211
G BRIT	653	573	1553	1279
DAENM	447	132	1080	310
PORTUG	88	112	184	261
SPAN	772	792	1894	1997
OESTER	1005	430	2351	1132
BELGI	454	379	1959	1041
SCHWZ	298	201	1040	538
POLEN	197	169	554	472
TSCHE	555	703	1803	2517
SLOWAK	290	200	564	380
UNGARN	72	201	206	578
USA	140	174	568	690
MEXIKO	198	217	718	949
BRASIL	40	70	129	201
7318 15 89				
AND SCHRAUBE M KOPF AUSSSKANT >800MPA				
EINF	77425*	22723*	244045*	68728*
EV	2	63	4	169
LV			12	12
AUS LG		3	1	12
EU	46416	15897	143357	47353
FRANKR	2482	880	8337	2750
NIEDL	5217	2679	35713	11168
ITAL	33263	10195	87640	28186
G BRIT	406	188	1122	560
DAENM	432	114	975	277
SPAN	2512	1032	7984	3274
SCHWED	1050	778	1447	1016
TUERK	1468	385	3632	1049
POLEN	11867	2305	30784	6025
TSCHE	5320	917	20423	3453
SLOWAK	364	125	1299	322
RUMAEN	284	52	1441	274
BULGAR	131	19	594	100
BELARS	594	100	1610	267
SLOWEN	235	165	951	527
S AFR	498	130	1506	337
USA	93	340	192	804
INDIEN	710	210	3500	1085
THAIL	572	88	1283	194
INDONE	319	50	1178	200
CHINA	2883	478	12483	2119
REPKOR	225	60	1133	293
JAPAN	105	161	182	265
TAIWAN	4551	1005	17194	3586
AUSF	46754*	25819*	141224*	79051*
EV	38	28	97	75
PV	15	19	52	62
EU	29140	13198	91994	43425
FRANKR	4200	2332	11296	6710
NIEDL	5677	1614	19224	6025
ITAL	539	336	1472	941
G BRIT	1097	634	6151	4163
IRLAND	302	144	783	348
DAENM	3108	1171	8637	3236
PORTUG	126	87	1397	780
SPAN	1496	1040	4741	3144
SCHWED	5278	2309	16069	6835
FINNL	886	353	3178	1275
OESTER	3694	1762	12337	6149
BELGI	2691	1361	6243	3511
LUXEMB	16	18	337	200
NORWEG	262	180	686	483
SCHWZ	1189	800	3298	2350
TUERK	591	409	1042	728
POLEN	778	591	2667	1799
TSCHE	1947	853	5969	2919
SLOWAK	372	220	1080	644
UNGARN	786	430	1733	1044
BULGAR	77	62	237	179
SLOWEN	222	90	491	216
S AFR	914	1049	2451	2154
USA	2925	2388	7326	6432
KANADA	51	95	214	245
MEXIKO	3429	1807	11154	6125
BRASIL	1411	836	2610	1628
ARGENT	324	132	1331	569
A EMIR	33	98	112	193
INDIEN	321	154	665	314
SINGAP	46	98	102	201
CHINA	1287	1668	4376	5553
JAPAN	44	103	115	251
AUSTRL	69	75	164	214
7318 15 90				
ANDERE SCHRAUBEN U BOLZEN M GEWINDE				
EINF	59601*	38285*	139702*	95137*
EV	44	712	81	1677
LV	671	325	2360	936
AUS LG	15	51	1240	923
EU	44720	26032	92045	58597
FRANKR	2684	2326	5461	6001
NIEDL	11516	5990	18162	9423
ITAL	24130	10608	51492	22018
G BRIT	2610	4889	5977	14374
IRLAND	208	195	420	424
DAENM	62	27	448	332
SPAN	2024	1031	5793	3105
SCHWED	385	340	1011	849
OESTER	241	297	1055	1376
BELGI	860	317	1185	671
LIECHT	1992	1578	6084	4322
SCHWZ	1310	3901	4204	10891
MARINO			121	125
TUERK	1231	535	2984	1183
POLEN	1387	337	2754	733
TSCHE	2075	751	6277	1999
SLOWAK	859	373	2333	1021
UNGARN	46	104	199	279
RUMAEN	484	127	798	232
SLOWEN	81	80	273	237

Wichtigste Ursprungs- und Bestimmungs-Laender	MAERZ 2001 dt = 100kg	MAERZ 2001 1000 DM	JAN./MRZ. 2001 dt = 100kg	JAN./MRZ. 2001 1000 DM
USA	665	2194	2570	7417
KANADA	18	139	46	229
INDIEN	314	205	861	511
INDONE	29	13	467	129
MALAYS	908	225	2990	739
CHINA	1796	548	8912	3142
JAPAN	132	339	310	855
TAIWAN	1352	554	4098	1641
AUSF	36822*	35806*	130383*	122824*
EV		1	30	37
LV	686	142	811	230
EU	17125	17924	78106	72528
FRANKR	3723	2901	13371	11043
NIEDL	3633	2100	8641	6941
ITAL	2139	2465	5060	6721
G BRIT	1480	2583	9463	12580
IRLAND	131	237	793	714
DAENM	371	405	1731	1403
GRIECH	75	106	227	366
PORTUG	137	208	958	1390
SPAN	1385	1700	7145	7780
SCHWED	396	747	16314	8123
FINNL	299	338	1192	1365
OESTER	1827	2215	7157	7296
BELGI	1461	1585	5797	6323
LUXEMB	68	354	237	483
NORWEG	131	151	371	405
LIECHT	2855	814	5354	1608
SCHWZ	1384	1851	4249	6071
TUERK	134	416	442	1005
LETTLD	122	53	458	196
LITAU	7	16	263	117
POLEN	2338	1556	5495	4179
TSCHE	2970	2514	7204	6456
SLOWAK	732	751	2080	1967
UNGARN	1758	1146	4236	3094
RUMAEN	59	77	166	191
RUSSLD	57	72	155	193
SLOWEN	381	276	999	738
KROAT	24	78	143	230
AEGYPT	71	78	113	301
S AFR	494	513	1136	1302
USA	2291	2850	7351	9112
KANADA	124	159	455	528
MEXIKO	1417	998	3699	3039
BRASIL	696	760	1626	1905
ARGENT	67	78	180	202
IRAN	33	83	111	306
ISRAEL	87	112	164	264
SAUDIA	110	81	338	303
A EMIR	31	42	113	170
INDIEN	61	65	230	263
THAIL	59	344	182	464
SINGAP	124	276	365	810
CHINA	448	607	1509	1835
REPKOR	23	67	95	197
JAPAN	75	216	343	774
HONGK	87	123	241	317
AUSTRL	91	105	244	303
7318 16 10				
MUTTERN A VOLL MATERIAL GEDREHT <6MM				
EINF	569*	857*	1735*	3528*
EV		37	1	160
AUS LG	1	39	6	135
EU	174	263	681	1155
FRANKR	69	127	148	488
ITAL	40	35	236	315
SCHWZ	12	172	17	256
USA	19	202	181	1486
JAPAN	6	6	187	174
TAIWAN	197	136	362	230
AUSF	456*	1478*	1259*	4127*
EU	303	686	810	1718
FRANKR	138	172	212	380
NIEDL	12	62	175	183
ITAL	31	112	117	285
G BRIT	12	77	36	207
OESTER	45	70	117	208
SCHWZ	27	158	81	440
POLEN	6	34	24	185
TSCHE	19	99	49	249
UNGARN	55	162	134	386
USA	4	44	12	165
JAPAN	13	122	29	475
7318 16 30				
ANDERE MUTTERN A NICHTROSTENDEM STAHL				
EINF	4118*	5331*	13948*	18133*
EV	192	825	587	2380
LV		34	1	238
AUS LG	14	108	60	364
EU	597	990	2156	4248
FRANKR	65	197	587	1999
NIEDL	52	81	121	212
ITAL	350	416	1042	1097
G BRIT	56	135	186	497
SCHWZ	6	82	10	138
S AFR		2	1	140
USA	49	1576	220	4823
SRILAN	257	221	1706	1276
VIETN			169	102
INDONE	844	565	1803	1244
MALAYS	190	124	615	402
PHILIP	2029	1461	6408	4638
TAIWAN	39	48	627	511
AUSF	3310*	4118*	9416*	12015*
EV	422	148	1528	485
EU	1963	2782	5347	8142
FRANKR	417	528	951	1386
NIEDL	253	290	784	858
ITAL	161	214	478	672
G BRIT	181	476	560	1588
DAENM	194	203	517	545
SPAN	210	187	451	480
SCHWED	36	50	125	164
FINNL	36	53	185	251
OESTER	212	277	589	705
BELGI	180	424	528	1266
LIECHT	458	221	1564	558
SCHWZ	177	179	457	506
MALTA	6	37	38	127
TSCHE	72	98	176	239
UNGARN	85	111	173	205
USA	225	236	698	836
MEXIKO	22	65	68	215
7318 16 50				
SICHERUNGSMUTTERN EISEN ANDERER STAHL				
EINF	7566*	5431*	31919*	20858*
EV	9	713	17	1571
LV		17	19	359
AUS LG	3	73	5	121
FRANKR	225	711	536	1301
NIEDL	858	722	2825	2101
ITAL	137	154	549	564
G BRIT	49	166	133	368
SPAN	98	125	286	343
SCHWED	75	187	241	637
SCHWZ	13	175	28	348
TSCHE	220	509	603	1165
S AFR			2	283
USA	17	883	103	2485
SRILAN	36	14	281	125
THAIL	870	165	3001	588
MALAYS	920	164	4060	732
JAPAN	18	85	30	123
TAIWAN	3763	1101	11738	3176
AUSF	4569*	5740*	22819*	23348*
EU	1458	2658	15234	15452
FRANKR	566	917	4318	5180
NIEDL	218	376	3209	2392
ITAL	55	148	212	407
G BRIT	74	138	844	916
PORTUG	23	31	307	274
SPAN	84	200	1768	1866
SCHWED	126	303	2465	2168
FINNL	73	113	202	229
OESTER	101	189	532	569
BELGI	60	185	1147	1289
LIECHT	561	163	563	167
SCHWZ	147	158	345	372
POLEN	214	248	667	762
TSCHE	301	255	985	855
SLOWAK	209	149	586	387
UNGARN	316	433	847	975
S AFR	80	83	187	212
USA	770	856	1830	2076
MEXIKO	159	159	551	610
CHINA	35	97	147	375
AUSTRL	43	94	121	159
7318 16 91				
AND MUTTERN A AND STAHL LOCHW <12MM				
EINF	28284*	9432*	80084*	28968*
EV	1264	591	2596	2831
AUS LG	113	418	284	2462
EU	3392	2205	8790	7247
FRANKR	448	450	1197	1683
NIEDL	1181	541	2710	1516
ITAL	612	330	1925	1237
G BRIT	98	143	423	468
IRLAND	49	44	214	348
DAENM	829	384	1710	891
SPAN	132	183	357	508
BELGI	33	79	192	483
SCHWZ	16	78	32	206
USA	180	959	526	4175
BRASIL	63	32	242	183
MALAYS	3383	485	10869	1530
PHILIP	112	55	243	179
CHINA	5382	1097	15331	2949
JAPAN	286	183	706	506
TAIWAN	14640	4003	41236	11118
AUSF	12648*	13247*	40928*	39929*
EV	120	28	148	63
PV	15	14	35	35
EU	6989	7886	24934	23786
FRANKR	2619	2756	8679	7343
NIEDL	449	556	2082	1960
ITAL	1075	1055	3245	3021
G BRIT	566	877	1785	2074
IRLAND	22	18	355	310
DAENM	324	278	793	677
SPAN	652	728	2269	2405
SCHWED	218	346	2582	2361
FINNL	124	85	385	269
OESTER	381	393	1321	1211
BELGI	487	723	1289	1964
LIECHT	204	60	610	187
SCHWZ	446	478	1215	1491
TUERK	118	113	384	386
POLEN	386	249	1244	872
TSCHE	985	571	2296	1546
SLOWAK	267	144	472	333
UNGARN	323	255	804	552
S AFR	148	172	462	506
USA	483	763	1730	2409
KANADA	37	80	88	140
MEXIKO	1239	892	3705	2878
BRASIL	161	192	352	493
ARGENT	25	41	131	204
IRAN			16	108
CHINA	396	729	1149	2436
REPKOR	19	78	29	88
JAPAN	50	136	152	459
7318 16 99				
AND MUTTERN A AND STAHL LOCHW >12MM				
EINF	16714*	8857*	49530*	20795*
EV	444	84	445	121
AUS LG	2	15	7	31
EU	3787	3455	8241	10375
FRANKR	3235	2941	6371	8559
NIEDL	346	181	1083	577
ITAL	150	246	596	895
LIECHT	434	131	434	134
SCHWZ	39	164	100	508
POLEN	83	70	498	260
TSCHE	858	357	2841	1032
RUMAEN	1088	239	4212	863
USA	283	403	653	1003
INDIEN	149	54	676	231
MALAYS	1508	237	7056	1138
CHINA	3367	549	7676	1213
TAIWAN	4764	1019	16381	3428
AUSF	15306*	12285*	44663*	35959*
EU	11575	9550	33087	27752
FRANKR	3907	3790	10604	11085
NIEDL	1097	787	3155	2273
ITAL	2749	1402	7416	3656
G BRIT	710	636	2217	1929
DAENM	256	187	655	503
PORTUG	73	99	454	316
SPAN	741	839	1690	1522
SCHWED	989	939	3163	3054
FINNL	89	114	451	447
OESTER	512	489	1856	1604
BELGI	414	443	1257	1214
SCHWZ	175	140	746	576
TUERK	172	91	272	197
POLEN	139	147	509	498
TSCHE	202	172	491	419
UNGARN	239	482	746	1423
S AFR	96	123	256	290
USA	1904	879	6484	2327
BRASIL	82	84	238	255
JAPAN	10	200	38	988
AUSTRL	40	53	91	154
7318 19 00				
AND WAREN SCHRAUBEN U NIETENIND M GEW				
EINF	17924*	9787*	49938*	30549*
EV	1	48	6	211
PV	4	10	37	82
AUS LG	5	35	19	129
EU	6432	3254	17141	10227
FRANKR	2475	865	5229	2531
NIEDL	2510	1010	6131	2090
ITAL	522	530	2508	2333
G BRIT	113	272	671	1193
IRLAND	40	76	71	127
DAENM	67	53	82	306
SPAN	559	303	1888	1131
OESTER	39	128	173	430
LIECHT	70	132	315	482
SCHWZ	583	1144	1459	2751
TUERK	71	113	256	215
POLEN	749	243	2130	754
TSCHE	2844	1941	8250	5848
SLOWAK	85	85	140	136
UNGARN	145	166	504	501
SLOWEN	207	143	582	380
USA	45	568	407	3008
INDIEN	212	120	592	441
CHINA	3304	906	7321	2548
TAIWAN	2527	737	9260	2678
AUSTRL	522	56	1305	153
AUSF	16752*	18961*	50073*	55405*
PV	4	10	18	54
EU	9558	11038	27501	30726
FRANKR	1440	1696	4199	4532
NIEDL	1743	1548	4652	4465
ITAL	1560	1434	4709	4231
G BRIT	492	736	1617	2115
IRLAND	174	191	392	383
DAENM	351	413	1093	1244
GRIECH	213	202	820	866
PORTUG	366	351	1304	1164
SPAN	994	1104	2898	3438
SCHWED	453	864	1106	2044
FINNL	115	178	238	396
OESTER	1087	1255	2703	3503
BELGI	538	1017	1659	2184
LUXEMB	32	49	101	171
NORWEG	125	165	234	345
LIECHT	457	414	728	754
SCHWZ	756	1163	2131	3376

Wichtigste Ursprungs- und Bestimmungs-Laender	MAERZ 2001 dt = 100kg	MAERZ 2001 1000 DM	JAN./MRZ. 2001 dt = 100kg	JAN./MRZ. 2001 1000 DM
TUERK	41	44	305	269
POLEN	413	366	1156	1002
TSCHE	2511	1793	6840	4872
SLOWAK	85	112	265	344
UNGARN	613	450	2017	1512
RUSSLD	102	93	481	369
SLOWEN	60	52	129	176
S AFR	51	90	173	256
USA	387	667	1880	2622
KANADA	31	37	310	202
MEXIKO	377	627	1931	2879
BRASIL	115	157	423	538
ISRAEL	99	95	245	306
A EMIR	24	26	265	270
OMAN	32	112	61	151
MALAYS	6	7	303	191
SINGAP	45	97	139	266
CHINA	50	193	285	727
REPKOR	37	50	92	261
JAPAN	75	328	247	778
TAIWAN	13	68	80	169
HONGK	7	46	157	287
7318 21 00				
FEDERRINGE/SCHEIBEN USW EISEN/STAHL				
EINF	1940*	3255*	7013*	13172*
EV	25	256	72	993
LV			1	91
AUS LG	5	189	59	385
EU	1061	1873	3674	8467
FRANKR	303	381	547	824
NIEDL	85	304	213	545
ITAL	500	659	1145	1427
G BRIT	29	208	1334	4422
PORTUG	5	80	64	233
SCHWED	10	26	71	352
OESTER	49	80	150	302
BELGI	70	106	112	170
SCHWZ	44	136	193	405
POLEN	367	79	620	170
TSCHE	74	85	449	437
RUSSLD	2	37	6	112
S AFR			1	98
USA	62	629	222	2018
CHINA	86	35	1001	292
JAPAN	16	185	46	387
TAIWAN	26	24	328	209
AUSF	5958*	10029*	18513*	30987*
PV	1	14	3	44
EU	3534	5120	12233	18197
FRANKR	636	1182	2031	3884
NIEDL	473	501	1728	1813
ITAL	730	764	3171	3611
G BRIT	299	508	1026	1910
DAENM	443	356	1328	1179
PORTUG	21	59	82	306
SPAN	152	477	405	1039
SCHWED	147	238	494	1012
FINNL	38	78	400	478
OESTER	269	482	778	1659
BELGI	282	419	705	1169
SCHWZ	513	598	1163	1760
TUERK	21	53	71	177
POLEN	128	296	330	764
TSCHE	331	557	880	1496
SLOWAK	76	142	176	359
UNGARN	171	379	422	878
SLOWEN	48	81	150	265
S AFR	29	61	106	242
USA	424	970	1055	2558
MEXIKO	259	465	715	1193
BRASIL	51	207	143	530
MALAYS	3	312	62	347
CHINA	45	140	201	475
7318 22 00				
AND UNTERLEGSCHEIBEN A EISEN OD STAHL				
EINF	5833*	7102*	18394*	18592*
EV	60	671	154	1918
LV		110	1	290
AUS LG	55	473	132	1394
EU	2296	3567	7838	8068
FRANKR	213	1740	887	2741
NIEDL	93	193	271	369
ITAL	1520	793	4419	2268
G BRIT	87	407	255	973
SPAN	269	250	1486	937
SCHWED	8	11	37	168
OESTER	75	99	246	332
BELGI	25	63	198	227
SCHWZ	189	655	462	2015
TUERK	550	330	1323	702
TSCHE	387	293	1571	557
S AFR		6	1	185
USA	233	1263	506	3842
BRASIL		106		111
INDIEN	277	128	640	359
CHINA	1235	209	5008	1211
JAPAN	17	192	55	620
TAIWAN	318	177	475	329
AUSF	12170*	10191*	34744*	30180*
EV				2
LV	10	17	14	25
PV	3	4	21	28
EU	9714	6005	28197	18787
FRANKR	2530	1339	5951	4761
NIEDL	1527	772	5281	2604
ITAL	572	464	1538	1304
G BRIT	229	271	721	952
DAENM	1213	646	2999	1587
PORTUG	40	115	165	254
SPAN	315	395	1177	1406
SCHWED	638	405	1886	1075
FINNL	728	252	2189	815
OESTER	1453	923	4533	2646
BELGI	357	307	1401	1045
NORWEG	45	73	115	190
LIECHT	256	105	407	217
SCHWZ	363	492	852	1297
POLEN	127	220	263	474
TSCHE	277	429	751	1541
SLOWAK	64	118	204	336
UNGARN	237	318	582	821
S AFR	46	82	146	256
USA	329	1026	922	2266
MEXIKO	209	108	497	395
BRASIL	64	114	152	434
ARGENT	11	51	47	200
THAIL	10	164	17	177
SINGAP	35	117	111	318
CHINA	66	92	316	416
JAPAN	25	79	57	240
7318 23 00				
NIETE AUS EISEN ODER STAHL				
EINF	4348*	3133*	11201*	8559*
EV	1	130	7	329
LV			1	174
AUS LG	1	78	7	218
EU	1656	1715	4761	4746
FRANKR	29	95	58	173
NIEDL	424	281	1898	1469
ITAL	185	90	558	288
G BRIT	457	827	870	1785
OESTER	527	355	1301	862
SCHWZ	472	300	1095	825
SLOWEN	1958	519	4612	1204
S AFR			1	167
USA	24	410	127	1141
ISRAEL	5	11	60	108
AUSF	5242*	6071*	18963*	20367*
PV	2	5	2	5
EU	2486	3140	11644	12176
FRANKR	490	654	1742	2140
NIEDL	334	307	1734	1472
ITAL	76	178	170	428
G BRIT	711	743	2435	2275
DAENM	137	141	453	371
PORTUG	10	30	910	554
SPAN	300	473	1826	2384
OESTER	169	182	1232	1174
BELGI	226	372	977	1142
SCHWZ	68	96	307	330
POLEN	555	436	1316	1101
TSCHE	340	468	897	1263
SLOWAK	250	283	557	628
UNGARN	443	338	1036	867
S AFR	97	84	247	213
USA	506	667	1501	1994
MEXIKO	263	231	656	675
BRASIL	19	34	78	137
CHINA	42	75	138	248
7318 24 00				
SPLINTE KEILE AUS EISEN ODER STAHL				
EINF	1321*	1587*	3737*	4645*
EV	40	171	95	562
LV				13
AUS LG	48	205	125	684
EU	331	463	1050	1493
FRANKR	10	83	47	191
NIEDL	6	40	36	208
ITAL	265	161	677	469
G BRIT	1	67	99	291
SPAN	17	27	120	167
SCHWZ	5	140	16	299
TSCHE	147	125	359	285
BULGAR	50	74	177	207
S AFR	405	247	990	592
USA	85	397	221	1209
KANADA		15	2	112
INDIEN	290	82	488	149
CHINA	2	9	381	95
AUSF	1404*	3027*	4345*	5346*
EU	1010	1590	3331	4808
FRANKR	77	163	379	616
NIEDL	234	342	637	940
ITAL	198	233	615	621
G BRIT	92	174	223	399
DAENM	76	79	186	211
PORTUG	2	7	56	130
SPAN	88	203	399	684
SCHWED	39	52	145	228
FINNL	17	22	82	172
OESTER	131	180	300	426
BELGI	46	100	265	315
SCHWZ	61	180	139	430
TSCHE	44	108	104	267
USA	50	284	105	677
MEXIKO	24	81	93	262
CHINA	27	196	75	343
JAPAN	27	107	75	307
7318 29 00				
AND WAREN SCHRAUB- U NIETINDUS OH GEW				
EINF	14299*	20788*	45924*	62704*
EV	26	500	126	1764
LV	3	373	7	801
AUS LG	2	45	14	149
EU	4670	5893	18120	20465
FRANKR	1801	1835	5180	5600
NIEDL	275	407	3022	1799
ITAL	1048	1203	5618	6271
G BRIT	423	649	1472	1859
DAENM	358	405	946	1109
SPAN	405	390	923	1203
SCHWED	29	114	107	528
OESTER	277	506	748	1650
BELGI	46	237	83	387
LIECHT	270	276	573	702
SCHWZ	1999	8318	6169	23867
TUERK	154	114	445	281
POLEN	1197	655	2647	1494
TSCHE	3839	1611	10308	4247
SLOWAK	227	167	596	419
UNGARN	281	434	857	1015
RUMAEN	104	84	338	204
RUSSLD	119	42	1433	532
SLOWEN	85	116	271	281
S AFR	1	19	17	432
USA	239	1367	884	4326
KANADA	2	282	7	363
INDIEN	177	147	489	323
CHINA	193	152	733	452
JAPAN	273	661	966	2136
TAIWAN	231	244	704	674
AUSF	19757*	30358*	63463*	94697*
PV	93	448	296	1210
EU	8321	14303	32249	49516
FRANKR	1334	2316	5650	9940
NIEDL	855	1533	5262	5428
ITAL	977	1190	4315	5044
G BRIT	1164	1386	3104	4034
IRLAND	43	78	274	332
DAENM	200	635	528	1211
GRIECH	54	118	98	224
PORTUG	169	252	776	945
SPAN	949	1175	3278	4206
SCHWED	284	518	1076	2143
FINNL	214	247	829	802
OESTER	1121	2277	3647	7878
BELGI	884	2551	2309	7263
LUXEMB	63	27	103	169
NORWEG	101	171	151	307
SCHWZ	1121	2020	3332	6441
TUERK	52	136	245	686
POLEN	1190	986	2339	2390
TSCHE	3902	3222	10784	8662
SLOWAK	418	757	1008	1914
UNGARN	888	2044	2488	5021
RUSSLD	22	51	180	257
SLOWEN	87	178	229	485
KROAT	32	78	112	210
AEGYPT	6	45	430	123
S AFR	129	203	392	639
USA	1640	2104	3841	6042
KANADA	121	164	245	428
MEXIKO	406	685	1058	2099
KOLUMB	14	29	141	336
BRASIL	282	942	747	2822
ARGENT	29	206	127	595
ISRAEL	39	72	229	179
KATAR	36	97	41	106
INDIEN	16	107	64	334
SINGAP	16	68	81	259
PHILIP	31	104	56	236
CHINA	250	463	1084	1212
REPKOR	45	132	71	233
JAPAN	51	167	127	536
HONGK	27	57	310	214
AUSTRL	55	95	146	268
7319 10 00				
NAEH- STOPF- STICKNADELN				
	KG		KG	
EINF	14975*	631*	28878*	1239*
AUS LG			33	1
EU	800	64	1482	131
TSCHE	9605	419	17736	804
MEXIKO	1868	107	3590	189
AUSF	6026*	532*	12912*	1167*
EU	3825	335	8461	754
ITAL	679	75	1297	161
USA	1141	87	1732	144
7319 20 00				
SICHERHEITSNADELN				
	KG		KG	
EINF	11112*	160*	33852*	467*
EU	425	8	2583	56
TSCHE	5307	89	16662	217
AUSF	3315*	206*	7624*	424*
EU	2008	125	4973	263

Wichtigste Ursprungs- und Bestimmungs-Laender	MAERZ 2001		JAN./MRZ. 2001	
	dt = 100kg	1000 DM	dt = 100kg	1000 DM
7319 30 00				
STECKNADELN UND AEHNLICHE NADELN				
	KG		KG	
EINF	24343*	603*	62048*	1379*
AUS LG	17	2	40	5
EU	2482	106	7619	233
DAENM	937	75	1105	89
TSCHE	17483	398	39674	801
AUSF	14614*	621*	39063*	1588*
PV	223	13	723	39
EU	9542	447	23220	1005
FRANKR	1564	82	4161	179
ITAL	2830	93	3726	144
7319 90 00				
ANDERE WAREN FUER HANDARBEITEN				
	KG		KG	
EINF	3891*	125*	16673*	540*
AUS LG	13	1	13	1
EU	102	5	696	27
CHINA	7	1	4839	102
AUSF	18938*	536*	24262*	896*
PV	15	1	15	1
EU	5759	253	9129	473
ITAL	3117	81	3274	97
TUERK	5049	120	5089	123
TSCHE	7498	103	7877	122
7320 10 11				
PARABELFEDERN/FEDERBLAETTER WARMGEF				
	DT		DT	
EINF	12457*	3594*	38094*	10913*
AUS LG			43	17
EU	9422	3007	29115	9044
G BRIT	1077	305	1849	518
PORTUG	1440	412	4307	1408
SPAN	3124	875	11784	3116
FINNL	904	386	1890	824
OESTER	2454	852	7877	2651
POLEN			722	157
SLOWEN	1288	202	3831	604
MALAYS	741	192	1652	417
PHILIP	465	123	696	177
AUSF	5178*	2396*	18333*	9233*
EU	2093	735	7777	3716
FRANKR	52	39	325	270
NIEDL	546	132	1923	698
ITAL	167	49	661	353
G BRIT	99	56	915	523
IRLAND	1	2	218	80
PORTUG	31	70	97	362
SCHWED	291	73	872	335
FINNL	129	35	335	129
BELGI	619	162	1872	571
NORWEG	221	148	258	173
POLEN	469	245	1862	978
TSCHE	134	83	762	436
SLOWAK	289	151	532	277
UNGARN	1151	451	4349	1930
B HERZ	76	29	226	108
S AFR	79	42	241	136
AUSTRL	287	179	699	401
7320 10 19				
AND BLATTFEDERN/FEDERBLAETTER WARMGE				
EINF	6604*	2291*	21894*	6698*
EU	5660	1941	17376	5462
FRANKR	296	87	824	276
ITAL			456	196
PORTUG	2598	974	3154	1132
SPAN	2704	858	11875	3578
BELGI	59	21	924	233
TUERK	213	58	2130	640
RUMAEN	375	60	1145	170
JAPAN	73	101	81	113
AUSF	2089*	1563*	6213*	5085*
EU	1343	1112	4147	3488
FRANKR	321	232	937	707
NIEDL	86	91	321	355
ITAL	63	54	727	425
G BRIT	229	199	669	586
SPAN	71	180	231	498
OESTER	345	158	563	328
BELGI	110	97	388	303
SCHWZ	271	142	567	336
POLEN	27	40	207	258

Wichtigste Ursprungs- und Bestimmungs-Laender	MAERZ 2001		JAN./MRZ. 2001	
	dt = 100kg	1000 DM	dt = 100kg	1000 DM
7320 10 90				
ANDERE BLATTFEDERN UND FEDERBLAETTER				
EINF	5011*	2001*	16786*	5499*
EV			1	19
AUS LG			1	10
EU	2161	824	6000	2346
ITAL	17	42	720	563
DAENM	66	118	66	120
PORTUG	1046	280	2059	565
SPAN	928	274	2768	786
TUERK	581	140	2350	568
UNGARN		93		93
SLOWEN	2002	363	7183	1368
JAPAN	49	412	74	828
AUSF	3418*	7230*	11803*	20723*
EU	2598	3741	9010	12636
FRANKR	150	670	1130	2303
NIEDL	172	333	452	804
ITAL	93	176	397	710
G BRIT	401	417	1060	1207
IRLAND	13	29	48	198
DAENM	42	68	125	167
PORTUG	785	561	2724	2277
SPAN	253	376	950	1537
SCHWED	114	114	390	338
OESTER	402	803	1201	2485
BELGI	154	149	445	454
SCHWZ	113	294	296	779
POLEN	27	137	77	299
TSCHE	118	340	335	1050
SLOWAK	21	129	262	472
UNGARN	148	256	389	827
S AFR	19	49	67	173
USA	127	374	400	864
MEXIKO	25	48	146	305
BRASIL	55	47	155	181
CHINA	78	1500	213	2181
REPKOR	7	19	202	182
7320 20 20				
SCHRAUBENLINIENFOERMIGE FEDERN WARMGE				
EINF	16294*	3810*	40160*	9412*
EV	1	44	6	248
AUS LG	1	39	6	229
EU	15333	3184	37474	7360
G BRIT	12730	2110	31340	4983
DAENM	39	53	679	233
SPAN	2362	937	4911	1887
SCHWZ	4	20	259	332
S AFR	355	148	666	280
USA	7	69	15	369
MEXIKO	304	237	762	543
JAPAN	7	81	38	227
AUSF	39107*	11722*	104741*	32091*
PV	76	43	307	182
EU	27166	6653	67256	17553
FRANKR	3966	826	10329	2124
NIEDL	1004	484	2735	1597
ITAL	127	88	832	604
G BRIT	8787	1560	17837	3367
DAENM	1412	341	3403	892
SCHWED	2703	602	8724	2015
FINNL	1460	544	3033	1139
OESTER	358	245	1048	659
BELGI	7253	1894	19036	4926
NORWEG	823	224	2957	908
SCHWZ	241	174	673	421
POLEN	4415	1217	15761	4052
TSCHE	584	130	2682	558
UNGARN	327	343	1171	890
RUMAEN	245	80	422	136
RUSSLD	102	113	386	331
S AFR	552	319	1528	853
USA	668	509	1916	1270
MEXIKO	882	428	3081	1498
BRASIL	276	81	564	247
ISRAEL	13	8	307	146
PAKIST			57	121
INDIEN	221	153	254	166
THAIL	269	112	605	265
CHINA	972	594	2619	1615
TAIWAN	165	75	195	97
7320 20 81				
DRUCKFEDER O KEGELSTUMPF- WARMGEFORMT				
EINF	7920*	5332*	16641*	12635*
AUS LG	5	7	34	21
EU	5539	2965	9184	5429
FRANKR	4530	1986	6523	2991
NIEDL	48	56	227	228
ITAL	406	349	947	802
G BRIT	308	278	725	770
DAENM	36	97	36	100
SPAN	157	144	556	388
SCHWZ	357	795	922	2112
TSCHE	1750	1276	5186	3756
S AFR	17	6	258	139
USA	14	78	89	461
JAPAN	15	58	57	203
NEUSEE	175	70	372	152
AUSF	26442*	26316*	65992*	67006*

Wichtigste Ursprungs- und Bestimmungs-Laender	MAERZ 2001		JAN./MRZ. 2001	
	dt = 100kg	1000 DM	dt = 100kg	1000 DM
PV	2	74	4	116
EU	17321	14714	42491	36640
FRANKR	4891	3084	7418	6857
NIEDL	831	1019	5669	4415
ITAL	552	603	1425	1622
G BRIT	1634	2200	5586	6286
IRLAND	41	84	74	186
DAENM	1246	357	1782	714
GRIECH	10	28	63	172
PORTUG	174	358	203	441
SPAN	1627	1542	5035	3664
SCHWED	46	77	195	263
FINNL	70	122	128	314
OESTER	736	1270	2585	4369
BELGI	5461	3963	12319	7318
SCHWZ	872	1010	1353	1729
MALTA	20	84	67	211
TUERK	79	400	208	1068
POLEN	739	894	1615	2241
TSCHE	3444	3116	8269	7768
SLOWAK	314	221	850	784
UNGARN	604	1165	1248	2345
RUSSLD	163	301	355	616
SIMBAB	56	61	134	142
S AFR	456	287	627	518
USA	845	1556	3221	4840
KANADA	60	97	174	263
MEXIKO	314	463	2030	2354
BRASIL	146	227	568	885
ARGENT	23	42	110	195
A EMIR	6	10	75	112
INDIEN	18	66	79	225
SINGAP	232	205	273	278
CHINA	98	324	390	1152
REPKOR	115	240	304	555
JAPAN	204	267	365	494
AUSTRL	73	109	202	297
7320 20 85				
ZUGFEDERN WARMGEFORMT				
EINF	521*	743*	1780*	2181*
EU	67	130	112	265
SCHWZ	3	85	32	260
TSCHE	365	375	1257	1216
AUSF	5457*	3893*	12542*	10428*
PV				19
EU	3066	2080	6147	5500
FRANKR	436	425	1205	1470
NIEDL	118	139	734	459
ITAL	360	126	514	338
G BRIT	250	255	856	888
SPAN	317	219	484	533
SCHWED	217	165	370	471
OESTER	280	299	368	421
BELGI	949	327	1434	634
SCHWZ	318	184	563	447
POLEN	454	177	1272	468
TSCHE	867	725	2081	1751
UNGARN	209	225	947	907
USA	55	83	241	336
MEXIKO	259	145	718	382
7320 20 89				
AND SCHRAUBENLINIENFOERMIGE FEDERN				
EINF	2141*	3444*	7448*	10580*
EV		3	8	78
PV	305	652	574	1290
AUS LG		5	1	50
EU	1142	1431	3424	4194
FRANKR	592	824	2025	2620
ITAL	333	278	1090	891
G BRIT	15	183	36	235
TSCHE	874	1723	2068	3978
SLOWAK	18	5	190	249
USA	23	104	80	382
BRASIL	2	3	1305	1159
JAPAN	15	79	50	272
AUSF	5011*	7795*	17801*	23003*
PV	50	116	89	262
EU	1665	2479	8826	8472
FRANKR	256	669	1608	2346
NIEDL	36	105	607	443
ITAL	51	107	113	209
G BRIT	408	394	1543	1403
DAENM	217	69	680	208
PORTUG	41	224	117	800
SPAN	462	578	1423	1352
OESTER	99	105	1919	937
BELGI	92	187	504	564
SCHWZ	67	96	148	190
TUERK	109	223	153	336
POLEN	101	152	205	319
TSCHE	1249	2377	3476	6632
SLOWAK	117	87	341	272
UNGARN	282	506	792	1439
USA	787	925	2271	2887
KANADA	195	91	556	263
MEXIKO	80	79	198	308
BRASIL	81	143	228	326
CHINA	139	219	234	514
JAPAN	10	140	23	203

Wichtigste Ursprungs- und Bestimmungs-Laender	MAERZ 2001 dt = 100kg	MAERZ 2001 1000 DM	JAN./MRZ. 2001 dt = 100kg	JAN./MRZ. 2001 1000 DM
7320 90 10				
SPIRALFLACHFEDERN				
EINF	2804*	3227*	7251*	9612*
PV	2486	2902	6598	8420
EU	5	17	42	347
PORTUG			17	216
SCHWZ	5	36	171	281
TSCHE	2487	2903	6607	8428
KROAT	126	80	126	80
USA	12	75	38	209
AUSF	8414*	9369*	18788*	22149*
EU	3284	4326	6738	9022
FRANKR	990	1294	2006	2719
NIEDL	58	101	178	249
ITAL	906	843	1651	1714
G BRIT	307	358	782	876
IRLAND	38	123	73	224
SPAN	144	194	241	334
SCHWED	329	488	780	1040
OESTER	491	844	968	1691
NORWEG	52	94	74	144
SCHWZ	71	131	544	879
TUERK	386	407	1087	1146
POLEN	578	646	1448	1846
TSCHE	3221	2541	6657	5862
UNGARN	222	454	483	906
RUMAEN	12	16	71	98
S AFR	41	89	116	230
USA	36	85	503	765
BRASIL	59	106	163	287
THAIL	169	134	315	252
AUSTRL	137	123	204	180
7320 90 30				
TELLERFEDERN				
EINF	207*	401*	366*	1036*
EU	51	138	133	347
G BRIT	47	127	124	307
SCHWZ	103	140	103	146
USA	37	108	92	442
AUSF	7567*	8633*	14103*	18878*
EU	3846	3542	6503	7628
FRANKR	16	70	82	295
NIEDL	25	85	72	266
ITAL	107	300	416	1198
G BRIT	3549	2626	5483	4424
SPAN	27	92	109	308
SCHWED	8	29	57	204
FINNL	1	46	32	195
OESTER	80	203	169	447
BELGI	12	29	29	141
NORWEG	44	88	70	159
SCHWZ	89	287	250	762
TUERK	59	120	100	170
TSCHE	44	90	100	181
SLOWAK	62	329	150	646
UNGARN	1959	1507	3453	2760
S AFR	528	357	831	594
USA	603	1442	1462	3245
REPKOR	58	271	220	767
JAPAN	77	195	124	382
TAIWAN	25	68	136	365
AUSTRL	13	47	71	225
7320 90 90				
AND FEDERN AUS EISEN ODER STAHL				
EINF	6059*	6533*	14528*	16079*
EV	4	76	12	209
LV				5
PV			19	22
AUS LG	1	13	6	35
EU	3687	2876	8184	7463
FRANKR	326	442	840	1239
NIEDL	93	106	305	358
ITAL	1903	1516	4512	3804
G BRIT	78	162	286	604
SPAN	1070	440	1787	903
OESTER	132	122	278	287
SCHWZ	127	967	373	3125
TUERK	923	1075	2163	2394
TSCHE	323	305	654	729
UNGARN	244	320	647	767
KROAT	446	113	1269	354
USA	40	393	177	1447
MEXIKO	65	142	323	687
JAPAN	11	98	110	408
TAIWAN	12	57	58	205
AUSF	8280*	13609*	23751*	38844*
PV	293	198	323	366
EU	4002	5382	12301	16593
FRANKR	717	907	2627	3273
NIEDL	596	469	1952	1368
ITAL	210	424	818	1569
G BRIT	271	650	980	1659
DAENM	35	109	114	361
GRIECH	24	63	210	431
PORTUG	15	51	72	214
SPAN	233	809	815	2598
SCHWED	105	208	242	604
FINNL	20	62	140	222
OESTER	1216	1101	2845	2953
BELGI	543	473	1454	1211
SCHWZ	254	650	933	1971
TUERK	33	81	76	209
POLEN	621	629	1648	1569
TSCHE	740	1857	2091	5848
SLOWAK	157	254	320	560
UNGARN	669	1119	2056	2808
SLOWEN	157	123	606	441
KROAT	8	42	23	181
S AFR	18	136	55	273
USA	620	1306	1447	3196
MEXIKO	109	263	362	845
BRASIL	139	308	322	798
INDIEN	21	107	39	231
CHINA	352	414	532	815
JAPAN	19	96	84	512
AUSTRL	38	119	66	178
7321 11 10				
KOCHGER M BACKOFEN GAS/-FOERM BRST				
	STUECK		STUECK	
EINF	6212*	2237*	16006*	5586*
GEW DT	2722		7227	
EU	2691	1220	5656	2588
ITAL	2667	1211	5529	2536
TUERK	713	191	2461	616
POLEN	240	72	876	267
TSCHE	600	149	1415	348
UNGARN	341	123	1598	524
SLOWEN	1623	481	3983	1224
AUSF	1228*	808*	2941*	1868*
GEW DT	595		1378	
EU	623	466	1355	962
NIEDL	175	160	420	358
SCHWED	241	159	386	254
OESTER	168	98	441	253
SCHWZ	441	230	825	417
7321 11 90				
AND KOCHGER U WARMHALTEPLATT F GAS				
	STUECK		STUECK	
EINF	117449*	8708*	343472*	20984*
GEW DT	10747		27102	
AUS LG	58	2	109	7
EU	54674	4737	81088	9502
FRANKR	17752	305	20708	432
ITAL	26297	2502	36750	3915
DAENM	6567	577	10864	960
SPAN	349	56	1053	194
OESTER	3203	1262	9923	3831
TUERK	191	60	1659	277
POLEN	383	88	2786	564
SLOWAK	4666	522	18487	2142
UNGARN	509	182	708	241
USA	620	74	2957	754
VIETN	4200	43	75700	1000
MALAYS	1202	119	2014	207
CHINA	42563	2260	130813	4449
TAIWAN	2376	249	15105	1204
HONGK	4503	222	6246	385
AUSF	15944*	4616*	64750*	14277*
GEW DT	1391		4670	
EU	11370	2935	53037	9452
FRANKR	872	249	7747	1135
NIEDL	3092	769	6856	1940
ITAL	136	47	19806	2056
G BRIT	2546	1122	6642	2057
PORTUG	1088	92	1326	190
SPAN	646	231	1706	565
SCHWED	56	24	3243	555
OESTER	2430	233	4194	528
BELGI	262	89	593	205
SCHWZ	728	129	1550	482
TUERK	526	217	1258	530
RUSSLD	556	216	1027	392
USA	467	312	1799	1243
IRAN			497	119
AUSTRL	797	341	1448	623
7321 12 00				
KOCHGER WHALTEPLATT FLUESS BRENNST				
	STUECK		STUECK	
EINF	27384*	508*	103503*	1281*
GEW DT	665		1390	
AUS LG	2667	48	4878	105
EU	207	20	933	68
KANADA	9665	128	10157	254
CHINA	8692	113	11436	219
TAIWAN	3842	178	70547	326
AUSF	861*	62*	2802*	286*
GEW DT	49		169	
EU	656	34	2004	195
7321 13 00				
KOCHGER WHALTEPLATT FEST BRENNST				
	STUECK		STUECK	
EINF	416818*	10225*	820675*	21930*
GEW DT	27391		64829	
AUS LG	817	30	3887	106
EU	2724	116	41222	2287
FRANKR	49	9	1818	266
ITAL	2271	24	26811	1280
OESTER	360	81	4960	665
SCHWZ	561	51	5934	278
POLEN	29742	915	47820	1434
TSCHE	14132	136	21149	486
SLOWAK	3529	146	5111	200
UNGARN	100	5	6458	159
USA	8674	460	22704	1389
INDIEN			3589	182
VIETN	24642	298	30455	403
CHINA	311659	7348	603541	13958
REPKOR	221	14	1600	135
TAIWAN	15157	531	23802	738
HONGK	5285	140	6205	143
AUSF	95311*	1612*	159672*	2544*
GEW DT	4263		6031	
EU	25529	796	41422	1240
FRANKR	5998	146	15943	244
NIEDL	3898	212	4804	283
ITAL	1756	77	2092	104
OESTER	4057	140	5778	229
SCHWZ	2320	38	8329	159
POLEN	43506	386	59405	473
TSCHE	6475	90	10499	123
UNGARN	4534	52	15629	231
7321 81 10				
AND GASHEIZGER M EIG ABGASFUEHRUNG				
	STUECK		STUECK	
EINF	291*	343*	2500*	1288*
GEW DT	206		797	
EU	290	342	1201	1092
ITAL	269	319	1161	1040
TAIWAN			544	156
AUSF	11780*	4639*	29405*	12009*
GEW DT	1369		3286	
EU	10249	3717	26043	10082
FRANKR	2417	1095	5585	2545
NIEDL	306	122	777	295
ITAL	3473	1651	10191	5135
G BRIT	2706	530	6388	1156
SPAN	365	71	1014	224
OESTER	76	42	422	213
BELGI	853	177	1388	323
UNGARN	396	340	547	417
SLOWEN	962	478	2235	1131
7321 81 90				
AND HEIZGER F GAS GASF U AND BRST				
	STUECK		STUECK	
EINF	8967*	859*	28295*	2680*
GEW DT	1429		3910	
EU	2549	209	12568	1025
ITAL	2485	203	11947	973
UNGARN	850	244	2205	422
CHINA	4755	345	7928	447
TAIWAN	720	5	4479	597
AUSF	984*	254*	4851*	715*
GEW DT	151		467	
EU	707	220	3244	490
ITAL	366	118	580	138
OESTER	5	2	1928	116
AUSTRL			596	92
7321 82 10				
AND HEIZGER FLUESS BRST EIG ABGASF				
	STUECK		STUECK	
EINF	69*	100*	1730*	724*
GEW DT	40		926	
EU	69	100	1722	722
FRANKR	69	100	96	142
OESTER			1617	574
AUSF	231*	125*	781*	357*
GEW DT	38		173	
EU	6	3	69	30
SCHWZ	139	71	611	288
7321 82 90				
AND HEIZGERAETE F FLUESS BRENNST				
	STUECK		STUECK	
EINF	1900*	68*	6290*	531*
GEW DT	99		790	

Wichtigste Ursprungs- und Bestimmungs-Laender	MAERZ 2001 dt = 100kg	MAERZ 2001 1000 DM	JAN./MRZ. 2001 dt = 100kg	JAN./MRZ. 2001 1000 DM
AUS LG	90	1	180	2
UNGARN	86	12	2119	352
AUSF	*	*	254*	30*
GEW DT			14	
EU			25	1
7321 83 00				
AND HEIZGERAETE F FESTEN BRENNST				
	STUECK		STUECK	
EINF	16184*	11117*	74169*	44150*
GEW DT	20900		93191	
PV			24	8
EU	2413	3712	14960	14056
FRANKR	801	442	885	539
NIEDL	118	159	463	735
ITAL	39	63	504	750
DAENM	363	749	1602	2508
FINNL	16	84	37	165
OESTER	1071	2205	8887	9317
NORWEG	872	828	2276	2124
SCHWZ	848	573	2682	2107
TUERK			816	135
POLEN	2406	540	8183	2132
TSCHE	2812	2066	9337	6490
SLOWAK	1299	502	8858	2950
UNGARN	4315	2897	23889	13881
CHINA	1200	4	2776	179
AUSF	3013*	3523*	9859*	10353*
GEW DT	5821		15653	
EU	1857	1774	6717	5322
FRANKR	205	285	1685	1176
NIEDL	175	175	356	357
ITAL	299	317	517	667
G BRIT	51	51	709	450
OESTER	108	172	1106	901
BELGI	925	702	1993	1480
SCHWZ	506	1111	1432	3174
LETTLD	6	38	27	121
POLEN	452	346	986	750
TSCHE	89	107	133	179
UNGARN	33	73	156	224
RUSSLD	18	25	207	224
7321 90 00				
TEILE F NICHTELEKTR KOCHGERAETE USW				
	DT		DT	
EINF	9829*	7377*	30086*	21494*
PV			24	14
AUS LG			24	14
EU	3610	4152	13296	13417
FRANKR	583	351	1744	1196
NIEDL	747	700	1582	1399
ITAL	314	607	1054	1504
DAENM	23	69	312	263
OESTER	1640	2256	7899	8603
BELGI	203	69	495	203
NORWEG	191	230	393	430
SCHWZ	356	464	775	965
POLEN	438	172	1457	492
TSCHE	1072	476	3292	1435
UNGARN	1515	653	4490	1919
KROAT	246	107	616	232
VIETN	441	96	996	272
CHINA	1086	397	2703	1039
TAIWAN	577	424	836	589
AUSF	4839*	5190*	11524*	13430*
EU	3482	3369	7954	9117
FRANKR	464	705	1174	2093
NIEDL	94	172	304	610
ITAL	322	384	829	1075
G BRIT	232	604	789	1944
PORTUG	1	8	64	142
SPAN	255	113	287	208
OESTER	1875	989	3968	2115
BELGI	82	178	186	430
LUXEMB	58	76	89	106
NORWEG	33	152	160	197
SCHWZ	335	407	1084	1177
TUERK	35	25	342	171
SLOWAK	371	574	666	1025
UNGARN	302	242	517	396
SLOWEN	32	76	82	180
USA	40	116	128	540
7322 11 00				
HEIZKOERPER F ZENTALHEIZ A GUSSEISEN				
EINF	711*	229*	5400*	1282*
EU	368	123	4409	1054
NIEDL	17	4	797	242
ITAL	1	2	2679	498
BELGI	350	117	933	314
AUSF	16*	13*	47*	44*

Wichtigste Ursprungs- und Bestimmungs-Laender	MAERZ 2001 dt = 100kg	MAERZ 2001 1000 DM	JAN./MRZ. 2001 dt = 100kg	JAN./MRZ. 2001 1000 DM
7322 19 00				
HEIZKOERPER/TEILE F ZENTRALHEIZ STAHL				
EINF	66410*	30888*	232584*	99202*
EU	36856	19040	145212	63665
FRANKR	3231	2389	12145	9251
NIEDL	5715	1872	18131	5711
ITAL	15464	6956	54635	20818
G BRIT	87	67	439	237
IRLAND	73	339	73	339
DAENM	768	848	3660	3033
SPAN	24	17	899	311
SCHWED	218	364	341	591
FINNL	779	244	12280	3647
OESTER	6066	2591	28459	9537
BELGI	4431	3353	14150	10190
SCHWZ	6916	5468	18976	15951
TUERK	5790	1044	14802	2688
POLEN	2777	1880	7912	5515
TSCHE	11744	2878	40435	9834
UNGARN	1580	336	4192	1076
JUGOSL	464	82	464	82
CHINA	176	94	281	152
AUSF	28702*	12895*	99537*	46882*
EU	12601	5025	52237	27953
FRANKR	2914	777	10888	4963
NIEDL	1717	781	6505	3228
ITAL	487	187	4981	2789
G BRIT	3674	1572	11406	5156
DAENM	103	48	377	309
GRIECH	1462	363	4603	1218
SPAN	20	11	1143	1025
SCHWED	92	178	514	636
OESTER	1365	1862	8027	7312
BELGI	625	183	2528	780
LUXEMB	244	51	969	425
SCHWZ	2369	1848	6943	5301
ESTLD	244	91	244	91
LETTLD	209	83	853	327
LITAU	45	24	598	213
POLEN	5690	1691	17529	5149
TSCHE	3015	907	10707	2984
UNGARN	232	125	625	261
RUMAEN	470	119	1275	420
UKRAIN	312	289	897	509
RUSSLD	2643	1241	5442	2696
USA	122	47	550	202
JAPAN	317	199	447	279
7322 90 10				
HEISSLUFTERZEUG U -VERTEILER 2IV LFZ				
EINF	*	*	*	6*
AUSF	*	*	*	*
7322 90 90				
HEISSLUFTERZEUG U -VERTEIL NI ELEKTR				
EINF	1723*	3221*	5093*	9127*
PV	2	12	2	12
AUS LG	4	12	20	53
EU	909	1728	2751	4431
NIEDL	397	821	1513	2440
ITAL	166	279	388	712
SCHWED	20	83	28	125
FINNL	257	299	635	644
BELGI	57	182	98	312
SCHWZ	576	1176	1675	3822
TSCHE	92	132	377	339
USA	34	102	43	134
JAPAN	4	12	37	270
AUSF	2328*	5407*	9312*	19762*
EU	1388	2734	6260	12245
FRANKR	201	253	555	897
NIEDL	313	510	1360	2179
ITAL	123	364	207	607
G BRIT	51	130	316	601
DAENM	127	191	404	591
PORTUG	4	4	132	260
SPAN	62	70	195	342
SCHWED	32	44	126	192
FINNL	9	43	143	205
OESTER	264	554	1581	3578
BELGI	192	547	1171	2674
NORWEG	41	152	190	604
SCHWZ	79	281	307	1005
POLEN	248	743	715	1770
TSCHE	119	334	440	946
SLOWAK	32	82	41	115
UNGARN	56	216	280	773
RUSSLD	86	119	180	370
SLOWEN	94	142	113	187
KROAT	63	187	122	277
USA	49	259	87	450
HONDUR			53	177
CHINA	1	1	172	217
7323 10 00				
EISEN STAHLWOLL AND STAHLART Z POLIER				
EINF	1175*	560*	5997*	2845*
AUS LG	17	40	27	68
EU	520	179	3088	1118
FRANKR	434	151	1997	695
SPAN			512	220

Wichtigste Ursprungs- und Bestimmungs-Laender	MAERZ 2001 dt = 100kg	MAERZ 2001 1000 DM	JAN./MRZ. 2001 dt = 100kg	JAN./MRZ. 2001 1000 DM
TSCHE	437	123	1563	505
ARGENT	38	118	49	176
INDONE			159	175
CHINA	111	86	825	620
REPKOR	66	50	176	184
AUSF	696*	632*	2396*	2210*
EU	152	176	830	836
SCHWED	13	15	151	109
OESTER	53	68	176	203
SCHWZ	25	58	114	201
POLEN	304	148	603	259
TSCHE	69	76	310	285
JAPAN			79	92
7323 91 00				
AND HAUSHALTSART GUSSEIS N EMAILLIERT				
EINF	392*	261*	3112*	1709*
AUS LG	11	17	35	58
EU	109	79	422	363
ITAL	106	73	192	149
DAENM			215	198
CHINA	102	68	2199	768
TAIWAN	23	28	222	307
AUSF	54*	51*	174*	303*
EU	46	30	105	108
SCHWZ	2	10	19	89
7323 92 00				
AND HAUSHALTSART GUSSEISEN EMAILLIERT				
EINF	814*	699*	2010*	1783*
AUS LG	51	20	195	76
EU	563	456	1363	1215
FRANKR	432	336	1011	922
ITAL	126	112	306	262
CHINA	230	170	526	433
AUSF	45*	73*	253*	386*
EU	19	34	145	210
SCHWED			36	75
RUSSLD	1	2	67	109
7323 93 10				
ARTIKEL F D TISCHGEBRAUCH NROST STAHL				
EINF	5000*	5605*	14820*	20951*
AUS LG	98	334	227	753
EU	421	893	1655	2924
ITAL	295	721	647	1747
PORTUG		1	369	466
BELGI	1	2	420	258
SCHWZ	70	266	175	726
TUERK	605	565	1682	1282
POLEN	330	104	468	204
TSCHE	29	59	76	208
RUMAEN	78	172	150	250
BRASIL	52	99	54	109
INDIEN	468	510	1273	1254
CHINA	2692	3382	7665	11139
REPKOR	34	109	256	536
JAPAN	8	76	25	243
TAIWAN	116	173	699	989
HONGK	62	142	529	843
AUSF	1061*	5359*	3924*	14261*
PV	23	100	23	100
EU	394	1080	2504	5444
FRANKR	83	206	152	493
NIEDL	34	113	458	902
ITAL	20	68	91	273
G BRIT	28	96	339	660
DAENM	17	31	98	233
GRIECH	5	23	71	191
PORTUG	4	23	50	119
SPAN	54	144	134	348
SCHWED	4	7	72	214
OESTER	97	195	469	1032
BELGI	40	137	500	806
SCHWZ	106	308	211	783
TUERK	3	16	51	302
POLEN	47	47	75	206
TSCHE	39	112	69	217
UKRAIN	12	116	15	136
RUSSLD	65	235	128	448
SLOWEN	31	120	52	182
S AFR	16	111	18	130
USA	173	1951	326	3512
KUWAIT	12	168	13	174
A EMIR	32	438	79	943
7323 93 90				
AND HAUSHALTSARTIKEL A NI ROST STAHL				
EINF	22791*	25819*	82573*	87349*
EV		1		2
AUS LG	393	455	1367	1396
EU	3532	6593	15679	21379
FRANKR	239	377	658	1150

Wichtigste Ursprungs- und Bestimmungs-Laender	MAERZ 2001 dt = 100kg	MAERZ 2001 1000 DM	JAN./MRZ. 2001 dt = 100kg	JAN./MRZ. 2001 1000 DM
NIEDL	782	1202	1609	2183
ITAL	1418	3647	4385	8057
G BRIT	71	158	156	333
DAENM	7	28	51	167
PORTUG	19	32	208	379
SPAN	915	973	2376	2599
SCHWED	23	52	88	200
BELGI	51	110	6093	6187
SCHWZ	393	1169	799	2428
TUERK	1111	1218	2146	2392
POLEN	106	131	360	322
USA	112	506	372	1324
INDIEN	773	488	2357	1648
THAIL	593	1078	1218	2009
INDONE	467	492	568	710
CHINA	13724	11714	51649	47457
REPKOR	1250	1329	3091	3321
JAPAN	43	188	93	389
TAIWAN	547	669	3668	3255
HONGK	74	129	137	277
AUSF	13833*	24426*	30379*	59928*
EU	10223	15842	20230	36899
FRANKR	4842	4255	5560	6082
NIEDL	652	1325	1587	3662
ITAL	449	627	1022	1616
G BRIT	410	628	874	1463
DAENM	39	120	336	1059
GRIECH	931	2047	2299	4987
PORTUG	125	453	301	885
SPAN	1065	2536	2317	5781
SCHWED	80	290	239	519
OESTER	1269	2673	4395	8125
BELGI	266	634	1041	1964
LUXEMB	58	177	184	522
SCHWZ	515	1201	1295	2951
TUERK	4	8	46	221
POLEN	254	519	878	1549
TSCHE	169	210	586	867
SLOWAK	60	78	205	246
UKRAIN	64	121	202	393
RUSSLD	369	770	861	1796
SLOWEN	129	199	278	473
KROAT	78	85	231	257
SUDAN	21	180	21	180
S AFR	18	79	26	98
USA	240	697	581	1698
BRASIL	37	135	84	287
LIBAN	15	45	84	207
IRAN	81	185	507	689
ISRAEL	46	106	70	153
SAUDIA	58	90	65	113
A EMIR	37	115	66	202
SINGAP	145	290	188	391
REPKOR	442	1509	872	2873
JAPAN	329	905	1547	4353
TAIWAN	47	101	52	120
HONGK	22	42	89	216
AUSTRL	4	23	112	253
7323 94 10				
ART F D TISCHGEBR A EIS/ST EMAILLIERT				
EINF	276*	133*	1085*	690*
AUS LG	5	7	7	10
EU	4	16	96	128
ITAL	1	5	83	99
CHINA	21	21	285	185
TAIWAN	1	3	221	161
AUSF	153*	169*	363*	374*
EU	85	59	228	182
7323 94 90				
AND HAUSHALTSART EISEN/ST EMAILLIERT				
EINF	4055*	1899*	9669*	4863*
AUS LG	16	11	43	37
EU	252	259	934	1021
NIEDL	176	173	427	455
G BRIT	8	5	301	311
POLEN	571	153	1478	521
TSCHE	342	108	962	321
UNGARN	1179	495	2098	828
RUMAEN	647	233	1426	537
SLOWEN	200	86	533	226
CHINA	499	292	1363	726
TAIWAN	175	138	312	257
AUSF	2827*	2383*	5643*	4720*
EU	921	511	1823	1209
FRANKR	477	173	668	278
NIEDL	142	93	330	213
OESTER	58	69	292	314
SCHWZ	51	99	171	260
USA	627	639	1248	1042
ISRAEL	50	31	261	168
PHILIP	45	134	45	134
REPKOR	842	676	1571	1243
JAPAN	27	76	57	160
7323 99 10				
ARTIKEL F D TISCHGEBRAUCH EISEN/STAHL				
EINF	1714*	2106*	5288*	5632*
PV			31	2
AUS LG	12	36	24	51
EU	111	220	245	512
NIEDL	83	171	98	197
G BRIT			69	141
RUMAEN	54	119	54	119
INDIEN	21	24	115	152
CHINA	1297	1502	3899	3885
TAIWAN	131	116	747	696
AUSF	411*	620*	1018*	1564*
EU	297	353	751	930
OESTER	85	104	329	338
UKRAIN	3	7	44	87
7323 99 91				
HAUSHALTSART EISEN/STAHL LACKIERT USW				
EINF	5695*	2728*	23562*	11444*
AUS LG	16	16	93	55
EU	2050	972	11780	5779
FRANKR	119	141	388	456
NIEDL	70	38	1554	1379
ITAL	1691	589	9442	3487
G BRIT	134	145	325	343
TUERK	183	106	286	171
POLEN	278	96	868	361
TSCHE	1820	620	4387	1487
SLOWAK	110	65	346	165
UNGARN	6	4	798	231
CHINA	1014	695	4314	2613
TAIWAN	49	51	428	329
AUSF	5767*	9103*	24337*	25171*
EU	6230	6747	17556	18263
FRANKR	1933	2180	4248	5006
NIEDL	1532	1625	5969	5510
ITAL	311	308	977	992
G BRIT	359	319	1037	978
DAENM	109	165	373	340
GRIECH	145	158	223	240
SPAN	474	310	1175	814
SCHWED	87	122	208	304
FINNL	70	95	142	204
OESTER	785	1011	2152	2733
BELGI	258	285	611	685
LUXEMB	70	103	235	322
SCHWZ	913	1005	2666	3334
TUERK	2	2	98	117
POLEN	225	215	655	500
TSCHE	259	150	517	324
UNGARN	43	29	220	145
RUSSLD	102	85	262	193
USA	221	252	609	841
7323 99 99				
AND HAUSHALTSART A AND EISEN OD STAHL				
EINF	13856*	7832*	41944*	23319*
PV	7	5	12	13
AUS LG	140	63	432	308
EU	6253	2572	20669	8288
FRANKR	461	375	1006	849
NIEDL	167	159	1985	944
ITAL	4870	1528	14929	4951
G BRIT	355	132	752	319
SPAN	40	37	252	195
OESTER	130	56	1051	304
BELGI	123	181	373	399
SCHWZ	94	89	204	225
TUERK	313	143	495	279
POLEN	118	65	936	400
TSCHE	2175	1982	5254	4436
SLOWAK	894	383	1979	851
UKRAIN	494	207	903	315
USA	76	125	244	302
PHILIP	43	129	54	149
CHINA	2232	1428	7463	5559
TAIWAN	763	563	3002	2099
AUSF	6906*	5759*	18097*	15632*
EU	4659	3562	12658	9992
FRANKR	679	555	1743	1491
NIEDL	738	541	3471	1902
ITAL	619	305	1045	823
G BRIT	238	355	799	956
DAENM	295	169	657	422
GRIECH	81	87	145	176
PORTUG	77	59	166	182
SPAN	583	237	932	548
SCHWED	36	52	278	359
OESTER	728	794	2109	2096
BELGI	508	291	1080	733
SCHWZ	489	523	923	1163
POLEN	400	308	715	605
TSCHE	269	187	656	493
UNGARN	71	73	173	186
SLOWEN	13	19	109	128
USA	320	294	1008	1045
JAPAN	177	218	476	537
7324 10 10				
ABWASCH-U WASCHBECKEN NIROSTA ZIV LFZ				
EINF	*	*	*	*
AUSF	*	*	*	*
7324 10 90				
ABWASCH- U WASCHBECKEN A NROST STAHL				
EINF	4850*	6987*	12240*	18490*
EU	2289	4973	5059	11575
NIEDL	139	233	262	446
ITAL	1207	3695	2858	7577
G BRIT	288	184	484	512
DAENM	29	107	125	335
GRIECH	388	404	1553	1619
SCHWED	201	262	580	850
NORWEG	75	180	192	498
SCHWZ	215	595	835	2345
TUERK	121	58	593	447
POLEN	97	115	525	649
SLOWAK	77	139	277	514
UNGARN	1408	194	2204	504
SLOWEN	189	289	664	922
CHINA			180	258
TAIWAN	190	326	294	462
AUSF	7171*	14294*	16657*	32815*
EU	3738	7056	8182	16050
FRANKR	571	697	1263	1437
NIEDL	229	705	584	1888
ITAL	179	304	357	660
G BRIT	615	1288	1145	2631
DAENM	228	533	468	1216
GRIECH	15	18	84	287
PORTUG	251	477	649	1132
SPAN	332	564	664	1025
SCHWED	23	60	85	215
FINNL	35	96	177	362
OESTER	835	1530	1963	3625
BELGI	394	739	679	1381
LUXEMB	21	55	62	173
NORWEG	130	302	347	840
SCHWZ	135	451	275	971
TUERK	15	7	209	207
ESTLD	20	35	79	134
LITAU	59	94	117	202
POLEN	534	1034	1776	2913
TSCHE	156	230	297	435
SLOWAK	26	35	95	143
UNGARN	253	289	706	965
RUSSLD	389	741	1135	1976
SLOWEN	56	168	99	289
KROAT	53	97	162	272
USA	484	2061	878	3613
KANADA	44	167	209	557
IRAN			63	99
A EMIR	523	628	1076	1305
INDONE	31	47	134	202
SINGAP	12	25	84	141
AUSTRL	100	204	192	377
7324 21 00				
BADEWANNEN A GUSSEISEN EMAILLIERT				
	STUECK		STUECK	
EINF	*	*	*	*
AUSF	46*	11*	76*	18*
GEW DT	20		40	
7324 29 00				
BADEWANNEN A STAHL ODER AND EISEN				
	STUECK		STUECK	
EINF	10312*	921*	20000*	1499*
GEW DT	4322		6883	
EU	10207	904	19841	1477
ITAL	6343	671	15813	1216
SPAN	1483	135	1483	135
AUSF	64714*	9485*	181367*	26783*
GEW DT	22631		62965	
EU	37285	5681	100172	15966
FRANKR	561	177	1756	694
NIEDL	4119	869	9421	2026
ITAL	5778	639	12671	1588
G BRIT	21601	3158	58198	8781
SCHWED	1682	321	5812	1086
OESTER	1976	287	5574	893
BELGI	965	148	2479	433
SCHWZ	8788	1693	17130	3844
LITAU	290	51	1217	193
POLEN	6008	536	21523	1685
TSCHE	1639	181	5372	577
UNGARN	2044	168	5730	483
RUSSLD	581	102	1953	266
LIBAN			723	94
SYRIEN			4808	240
JORDAN			1987	199
SAUDIA			1440	78
A EMIR	1307	86	1931	104
INDIEN	38	50	700	146
CHINA	1271	259	2992	654
HONGK	839	166	2090	623
AUSTRL	176	89	983	337
7324 90 10				
AND HYG-ARTIKEL A EISEN/STAHL ZIV LFZ				
	DT		DT	
EINF	*	*	2*	217*

Wichtigste Ursprungs- und Bestimmungs-Laender	MAERZ 2001 dt = 100kg	MAERZ 2001 1000 DM	JAN./MRZ. 2001 dt = 100kg	JAN./MRZ. 2001 1000 DM
USA			2	215
AUSF	*	*	*	1*
EU				1
7324 90 90				
AND SANITAER/HYG/TOILETTEART EISEN/ST				
EINF	4485*	5916*	16113*	21239*
AUS LG	229	379	343	559
EU	1409	2014	4350	6689
FRANKR	266	194	717	585
NIEDL	8	24	287	696
ITAL	368	587	1329	2046
G BRIT	98	383	231	794
DAENM	20	77	50	233
PORTUG	15	61	270	379
SCHWED	185	338	282	523
OESTER	51	128	334	723
LUXEMB	390	195	765	557
SCHWZ	133	506	383	1227
MALTA	102	194	211	385
TUERK	48	148	164	461
POLEN	231	254	1385	1294
TSCHE	51	36	265	179
SLOWAK	27	42	144	205
USA	20	113	64	367
INDIEN	67	212	172	492
CHINA	1144	1313	3662	4741
TAIWAN	1161	982	5060	4916
AUSF	6127*	8174*	18467*	22898*
EU	3013	4503	8495	11754
FRANKR	215	331	523	707
NIEDL	905	1081	2626	3033
ITAL	557	1257	1100	1987
G BRIT	114	208	277	456
DAENM	34	55	139	263
GRIECH	5	11	33	95
SPAN	56	104	176	260
SCHWED	10	17	73	144
OESTER	489	653	1186	1841
BELGI	419	632	1425	2100
LUXEMB	180	121	840	674
NORWEG	40	92	104	187
SCHWZ	1237	1540	3495	4244
LITAU	32	66	64	153
POLEN	1041	686	3848	2920
TSCHE	121	138	274	283
RUMAEN	3	6	107	203
RUSSLD	287	333	915	1017
JAPAN	64	322	121	536
HONGK	16	66	79	198
7325 10 50				
STRASSENKAPPE NI VERFORMB GUSSEIS				
	STUECK		STUECK	
EINF	73119*	1176*	259502*	3519*
GEW DT	9811		33067	
SCHWZ	4162	211	7424	486
POLEN	27311	282	60836	631
TSCHE	8143	278	24559	634
RUMAEN	18188	252	49639	501
CHINA	9933	105	101180	1004
AUSF	3228*	105*	5216*	135*
GEW DT	509		702	
EU	3142	103	4674	124
7325 10 92				
KANALISAT-ERZG NI VERFORMB GUSSEISEN				
	DT		DT	
EINF	54210*	6335*	146742*	17389*
EU	771	316	5942	1193
FRANKR	505	83	5155	760
SPAN	258	223	426	389
TUERK	122	113	351	403
LITAU	10771	767	27634	1999
POLEN	11138	2278	29092	6048
TSCHE	4117	476	8786	924
RUSSLD	3125	195	8210	525
SLOWEN	509	151	1419	261
JUGOSL	367	83	367	83
CHINA	21848	1790	61614	5480
AUSF	39571*	5587*	62300*	9357*
EU	28019	3828	44948	6685
FRANKR	1819	370	4475	914
NIEDL	6140	993	10619	1896
ITAL	3857	436	7052	857
SPAN	737	123	2836	457
OESTER	11006	1210	13640	1507
BELGI	1319	354	1817	488
LUXEMB	2296	206	2749	286
SCHWZ	5352	965	7644	1382
POLEN	2495	303	5272	610
TSCHE	2160	265	2731	401
UNGARN	589	85	702	90

Wichtigste Ursprungs- und Bestimmungs-Laender	MAERZ 2001 dt = 100kg	MAERZ 2001 1000 DM	JAN./MRZ. 2001 dt = 100kg	JAN./MRZ. 2001 1000 DM
7325 10 99				
AND WARE A NICHT VERFORMBAR GUSSEISEN				
EINF	131093*	26917*	372020*	76919*
PV			229	30
AUS LG				1
EU	41599	10222	141873	33073
FRANKR	15753	3117	53398	9934
NIEDL	2340	980	10185	3409
ITAL	659	756	2550	2065
G BRIT	7692	927	34081	5444
DAENM	1343	252	14242	1932
PORTUG	1149	295	3163	941
SPAN	4345	1213	9545	4646
OESTER	6158	2147	9088	3213
BELGI	1747	333	4686	1022
LUXEMB	289	127	782	335
NORWEG	684	226	1492	580
SCHWZ	5289	1491	13948	3643
TUERK	1457	505	4094	1503
LITAU	652	68	1953	213
POLEN	25104	3836	69047	10611
TSCHE	41603	6885	102123	17534
SLOWAK	885	206	2927	649
UNGARN	673	318	1467	666
RUMAEN	1533	380	3979	770
UKRAIN	183	91	390	112
BELARS	1716	134	2631	213
SLOWEN	1337	444	2500	790
JUGOSL	819	140	2430	420
MAZED	408	86	789	166
USA	50	186	126	541
BRASIL	64	53	283	224
INDIEN	122	63	602	338
CHINA	5029	1260	17708	4000
TAIWAN	501	189	587	278
AUSF	122324*	34586*	348398*	100379*
EV	1	3	1	3
PV	93	45	487	196
EU	69078	19471	193392	55640
FRANKR	5538	1978	16626	4896
NIEDL	6477	2152	21514	7380
ITAL	16658	4242	47161	11766
G BRIT	2954	1565	13959	6183
DAENM	4731	1378	10777	3135
SPAN	2840	841	4428	1399
SCHWED	2899	1095	6728	2612
FINNL	2302	754	10554	3760
OESTER	21872	4909	55600	12602
BELGI	1465	422	5254	1489
LUXEMB	41	48	441	238
NORWEG	373	120	1261	419
SCHWZ	15354	4512	38892	11712
POLEN	7366	1189	20237	3287
TSCHE	12152	2261	40910	8147
SLOWAK	3295	854	10334	2928
UNGARN	1838	727	6050	2592
RUMAEN	711	500	1623	991
RUSSLD	13	13	248	131
SLOWEN	392	131	704	259
ALGER	11	34	147	128
LIBYEN			16	200
GHANA			228	124
USA	6864	2498	17771	6655
MEXIKO	1778	375	7196	1291
COSTA			242	90
BRASIL	240	440	503	864
SYRIEN	1034	296	1034	296
IRAN			3681	2013
BAHRAI	283	110	287	111
INDIEN	618	354	848	594
CHINA	374	516	926	1074
JAPAN	88	29	544	259
7325 91 00				
MAHLKUGELN/KOERPER EISEN/ST GEGOSSEN				
EINF	2740*	1058*	6316*	1846*
EU	2255	975	5372	1606
G BRIT	585	391	629	414
DAENM	1115	448	1115	448
BELGI	405	93	3205	634
TAIWAN			200	122
AUSF	7211*	1321*	22471*	3779*
EU	1831	183	10717	1509
NIEDL			665	131
ITAL			640	115
G BRIT	914	90	2297	199
DAENM	736	68	2513	224
SPAN			2464	480
OESTER			1330	248
POLEN	488	86	3913	684
SLOWAK			970	191
USA	2265	483	2647	557
KOLUMB	1180	262	1180	262
VENEZU	898	197	898	197
7325 99 10				
AND WAREN AUS VERFORMBAREM GUSSEISEN				
EINF	13108*	4651*	33081*	11765*
EU	8232	3317	20126	8216
FRANKR	2743	724	4734	1454
NIEDL	1729	652	4831	2138
ITAL	1953	1183	4664	2406
DAENM	321	172	334	181
SPAN	1353	380	4914	1459
OESTER	93	186	581	508

Wichtigste Ursprungs- und Bestimmungs-Laender	MAERZ 2001 dt = 100kg	MAERZ 2001 1000 DM	JAN./MRZ. 2001 dt = 100kg	JAN./MRZ. 2001 1000 DM
SCHWZ	14	21	967	176
TUERK	364	118	547	181
POLEN	1031	139	1691	281
TSCHE	1552	437	4608	1198
UNGARN	290	128	551	243
BRASIL	586	299	2187	891
CHINA	858	135	1574	270
AUSF	12355*	5379*	39529*	18216*
EU	10345	4295	30019	11682
FRANKR	1850	590	3485	1115
NIEDL	3350	1292	10703	4056
ITAL	213	176	1948	743
G BRIT	146	99	2602	1006
DAENM	278	155	344	219
SPAN	253	169	272	183
SCHWED	73	40	900	422
FINNL	3344	1153	7703	2392
OESTER	469	358	1182	857
BELGI	355	250	850	649
SCHWZ	358	247	1550	827
POLEN	230	70	622	247
TSCHE	192	248	916	677
UNGARN	828	282	1018	414
USA	22	13	4261	3081
KANADA			145	131
INDIEN			151	580
7325 99 90				
AND WAREN A AND EISEN/STAHL GEGOSSEN				
EINF	36849*	15722*	100038*	36090*
LV			6	10
PV	332	273	946	784
AUS LG		2		2
EU	11007	7370	28251	13110
FRANKR	3662	2811	9237	4478
NIEDL	779	223	2966	665
ITAL	3915	1313	11409	3371
G BRIT	1001	2130	1293	2349
DAENM	469	163	590	209
SPAN	586	494	1482	1335
OESTER	520	165	1021	355
BELGI	74	67	241	310
SCHWZ	343	170	1481	645
TUERK	776	403	2149	1027
LITAU	451	48	1089	126
POLEN	12113	2651	31499	6934
TSCHE	6556	2350	20397	6632
SLOWAK	325	68	1324	267
UNGARN	416	377	1041	1147
RUMAEN	72	66	336	243
SLOWEN	679	260	3690	1385
USA	35	86	226	301
KANADA	8	47	86	191
A EMIR	417	182	511	279
INDIEN	342	268	389	334
CHINA	2432	804	5255	1749
REPKOR	250	356	1212	1205
AUSF	13239*	5453*	31189*	14252*
PV	79	24	79	24
EU	3340	2212	11341	7055
FRANKR	1453	397	3483	1830
NIEDL	502	471	1840	1299
ITAL	127	201	505	517
DAENM	13	8	1524	581
SPAN	153	170	401	338
SCHWED	480	175	1622	645
OESTER	299	598	960	1171
BELGI	102	68	498	302
NORWEG	104	83	183	129
SCHWZ	670	755	1518	1795
POLEN	6793	1021	11776	1860
TSCHE	594	336	1966	1024
SLOWAK	599	217	1418	534
UNGARN	292	281	748	519
USA	424	256	1179	532
HONGK	49	19	211	182
AUSTRL	81	63	276	191
7326 11 00				
MAHLKUGEL USW EISEN/STAHL GESCHMIEDET				
EINF	2258*	185*	7285*	603*
EU			655	64
TSCHE	2258	184	6371	504
AUSF	1959*	291*	14035*	1433*
EU	13	78	7024	726
FRANKR			1979	171
DAENM	3	19	1408	133
FINNL			1405	108
TUERK	660	77	660	77
BULGAR			1200	137
AETHIO	880	76	2850	245
KUWAIT			1239	112
7326 19 10				
AND WAREN EISEN/STAHL FREIFORMGESCHM				
EINF	14555*	4011*	42445*	13216*
AUS LG			27	8
EU	10997	3372	35148	11789
FRANKR	4854	1941	13503	5255
ITAL	1531	403	6409	1881
SPAN	4536	890	4592	961

Wichtigste Ursprungs- und Bestimmungs-Laender	MAERZ 2001 dt = 100kg	MAERZ 2001 1000 DM	JAN./MRZ. 2001 dt = 100kg	JAN./MRZ. 2001 1000 DM
SCHWED		1	10269	3237
OESTER	76	136	196	385
SCHWZ	14	39	489	220
POLEN	2163	282	4092	521
TSCHE	604	164	1588	403
UNGARN	460	99	507	115
AUSF	15264*	5285*	37343*	13088*
EU	13236	4270	30343	9582
FRANKR	2000	724	4655	1572
NIEDL	2326	698	5166	1446
ITAL	1458	673	2895	1351
G BRIT	663	323	1277	705
DAENM	533	165	1206	373
GRIECH	279	109	279	109
SPAN	559	165	665	265
SCHWED	456	165	756	268
FINNL	1071	252	2902	689
OESTER	2987	765	6022	1782
BELGI	766	203	3612	804
SCHWZ	551	328	3698	2097
TUERK	29	10	310	121
TSCHE	104	132	613	327
UNGARN	422	220	810	412
SLOWEN	311	80	606	156
USA	177	131	193	155
7326 19 90				
AND WAREN A EISEN/STAHL GESCHMIEDET				
EINF	27327*	13232*	74395*	30181*
LV	114	90	300	229
EU	12298	9061	28659	17700
FRANKR	3628	4871	6913	7196
NIEDL	174	136	388	332
ITAL	6119	2870	15071	6670
G BRIT	582	384	2194	1638
OESTER	1623	652	3459	1461
SCHWZ	1104	457	2925	1306
TUERK	57	37	787	368
POLEN	6021	1285	16424	3192
TSCHE	2908	833	8906	2524
SLOWAK	331	152	1502	615
UNGARN	771	372	3792	1597
SLOWEN	1908	407	6570	1332
USA	4	62	19	258
CHINA	1341	356	3323	817
AUSF	14205*	7046*	39629*	18126*
EU	7449	3739	23959	10944
FRANKR	884	468	3252	1511
NIEDL	554	332	4151	1516
ITAL	453	247	1475	588
G BRIT	870	653	1784	1492
DAENM	105	110	445	304
SPAN	19	9	244	111
SCHWED	343	183	1157	574
FINNL	949	576	2295	1367
OESTER	2045	718	5883	2296
BELGI	1215	430	3183	1103
SCHWZ	339	267	804	692
TUERK	25	125	68	245
POLEN	298	128	514	262
TSCHE	968	647	3025	1441
UNGARN	1771	545	3767	1153
SLOWEN	362	70	1503	318
USA	1853	691	3862	1564
MEXIKO	126	160	130	162
BRASIL	126	112	387	356
THAIL	260	76	268	91
7326 20 10				
AND WAREN A EISEN- STAHLDRAHT ZIV LFZ				
EINF	1*	17*	1*	74*
EV	1	3	1	9
AUS LG	1	3	1	9
EU				2
AUSF	*	*	*	*
7326 20 30				
VOGELKAEFIGE USW A EISEN- STAHLDRAHT				
EINF	5942*	3904*	10389*	6262*
EU	4342	3175	5556	4014
ITAL	4319	3137	5376	3810
POLEN	1391	561	3785	1566
CHINA	82	45	663	357
AUSF	135*	133*	288*	368*
EU	68	66	150	167
BRASIL			38	110
7326 20 50				
KOERBE AUS EISEN- ODER STAHLDRAHT				
EINF	5018*	2436*	20566*	9245*
AUS LG	25	7	230	51
EU	1770	1231	5500	3048
FRANKR	1355	759	4162	1971
NIEDL	204	253	705	621
ITAL	101	75	467	245
SCHWZ	72	76	241	239
POLEN	1715	436	5906	1173
TSCHE	300	142	1093	503
THAIL	270	148	655	278
CHINA	209	135	5137	2979
TAIWAN	125	101	828	622
AUSF	2840*	2439*	7041*	5272*
EU	1947	1554	4593	3964
FRANKR	162	165	592	612
NIEDL	429	328	1216	845
ITAL	77	78	161	204
G BRIT	112	90	270	268
SCHWED	60	102	163	226
OESTER	627	407	1214	904
BELGI	367	267	579	447
SCHWZ	108	134	291	328
POLEN	89	78	268	232
TSCHE	120	103	285	246
UNGARN	33	30	355	209
RUSSLD	128	124	144	148
SLOWEN	95	83	135	135
USA	23	39	165	177
7326 20 90				
ANDERE WAREN A EISEN- OD STAHLDRAHT				
EINF	33206*	14470*	96976*	46010*
PV	13	489	36	1130
AUS LG	160	208	491	703
EU	10109	4276	36344	16218
FRANKR	1451	1061	3528	2675
NIEDL	1809	1386	5365	5789
ITAL	1640	597	4947	2041
G BRIT	230	196	238	389
DAENM	483	123	1508	1083
SPAN	442	97	1383	234
SCHWED	283	105	813	433
OESTER	132	117	1718	800
BELGI	335	129	11255	1966
LUXEMB	3290	453	5487	742
SCHWZ	294	378	1095	1648
TUERK	35	82	79	124
POLEN	2444	1076	7705	3231
TSCHE	14632	2785	36916	7537
SLOWAK	174	78	567	214
UNGARN	2215	333	4074	646
SLOWEN	223	77	356	124
USA	28	201	77	457
PHILIP	35	80	93	165
CHINA	1950	3894	6870	12226
JAPAN		5	12	142
TAIWAN	324	394	1087	1303
HONGK	28	554	121	1330
AUSF	13483*	10352*	45221*	29141*
PV	11	271	17	412
EU	6848	5237	26926	16071
FRANKR	497	1180	1486	4484
NIEDL	1195	888	3020	2067
ITAL	179	293	412	715
G BRIT	1389	772	2755	1588
DAENM	288	269	802	709
GRIECH	30	30	1451	382
SPAN	777	337	3681	1127
SCHWED	138	96	647	353
FINNL	239	166	378	288
OESTER	874	740	2754	2155
BELGI	1157	376	7835	1738
LUXEMB	17	26	1260	246
SCHWZ	1573	848	5063	2428
TUERK	53	244	502	589
POLEN	293	258	1132	769
TSCHE	327	352	952	806
UNGARN	667	380	1463	1071
BULGAR	186	112	539	239
KROAT	37	47	102	181
S AFR	75	102	254	327
USA	1171	454	2186	963
KANADA	149	87	246	199
BRASIL	225	61	377	171
SRILAN	93	112	105	130
CHINA	13	18	703	380
REPKOR	74	85	151	167
JAPAN	905	870	2232	2072
HONGK	25	424	47	774
7326 90 10				
TABAKDOSEN USW F D TASCHENGEBRAUCH				
EINF	471*	1405*	1422*	4083*
PV			2	5
AUS LG	8	11	19	27
EU	78	320	149	583
NIEDL	25	165	45	271
OESTER	36	98	75	210
CHINA	275	791	955	2745
TAIWAN	27	112	88	252
HONGK	33	84	89	256
AUSF	406*	1020*	849*	2520*
EU	323	654	712	1673
FRANKR	49	124	66	220
NIEDL	93	186	104	236
G BRIT	2	20	192	184
SPAN	101	136	125	252
OESTER	33	65	88	368
SCHWZ	5	34	24	228
7326 90 30				
LEITERN TRITTSCHEMEL A EISEN OD STAHL				
EINF	5490*	2825*	15402*	8392*
EV	12	21	23	34
AUS LG		1		1
EU	3278	1842	9151	5277
FRANKR	814	645	3325	2499
ITAL	2134	899	5107	2139
SPAN	197	120	483	334
SCHWZ	277	458	793	1594
TSCHE	996	234	1606	401
SLOWAK	253	46	1177	209
CHINA	415	172	1656	635
AUSF	2476*	1507*	6222*	4310*
EU	1959	1100	5007	3261
FRANKR	204	160	809	650
NIEDL	583	290	1325	702
G BRIT	221	163	787	505
SPAN	29	34	163	143
OESTER	358	172	705	440
LUXEMB	23	22	84	122
SCHWZ	150	148	366	352
7326 90 40				
PALETTEN AND STAPELFAEH TRANSPMITTEL				
EINF	213320*	33211*	576714*	89464*
EV	83	30	83	30
LV			83	22
PV	1034	231	2005	435
EU	4756	1338	13802	3795
FRANKR	950	195	3240	622
NIEDL	283	90	1825	439
ITAL	1064	190	2665	451
G BRIT	1012	313	2255	913
SPAN	852	403	1195	524
OESTER	501	112	2023	481
BELGI	27	30	415	315
SCHWZ	66	14	342	177
LETTLD	1050	103	13026	1280
POLEN	88955	11959	235023	31434
TSCHE	98584	16651	258943	43696
SLOWAK	5948	1191	23074	4170
UNGARN	2797	590	7498	1449
RUMAEN	1284	77	3597	273
RUSSLD	2360	254	3230	364
SLOWEN	210	58	1462	370
USA	4968	740	10697	1564
MEXIKO	444	104	522	150
BRASIL	108	28	2313	351
AUSF	39500*	10412*	133903*	34257*
EV			51	10
EU	19011	4928	70332	16689
FRANKR	5742	1289	24803	4368
NIEDL	2238	951	7324	2828
ITAL	1797	429	5266	1581
G BRIT	3235	622	6835	1614
DAENM	238	79	1840	449
PORTUG	299	106	614	226
SPAN	2442	739	5772	1993
OESTER	1533	325	6177	1541
BELGI	1301	322	10337	2037
LUXEMB	76	34	979	206
LIECHT			549	181
SCHWZ	1001	396	3042	1225
TUERK	1597	523	3724	1132
POLEN	6513	1648	15026	3561
TSCHE	3314	634	11011	2046
SLOWAK	1077	365	4111	1397
UNGARN	2810	661	7597	1743
SLOWEN	453	83	1425	273
KROAT	119	36	591	191
TUNES	281	74	816	224
USA	433	128	1654	508
COSTA			2640	380
ISRAEL	79	18	248	119
SINGAP	982	364	2423	873
JAPAN	717	296	3661	1895
AUSTRL			1041	990
7326 90 50				
ROLLEN TROMMELN F KABEL SCHLAUCH USW				
EINF	3421*	1367*	10252*	4021*
PV	49	8	121	31
AUS LG	30	76	30	76
EU	350	270	1265	1014
ITAL	78	43	626	488
BELGI	143	86	274	151
SCHWZ	416	198	1096	362
POLEN	290	114	683	295
TSCHE	1145	293	2604	747
SLOWAK	164	33	1090	353
UNGARN	527	144	1822	555
KROAT			978	243
CHINA	297	134	297	134
AUSF	2039*	2302*	7543*	7333*
EU	491	999	1679	3292
FRANKR	116	108	353	494
NIEDL	96	278	253	707
ITAL	37	101	165	330
FINNL	22	29	86	200
OESTER	98	164	394	510

Wichtigste Ursprungs- und Bestimmungs-Laender	MAERZ 2001 dt = 100kg	MAERZ 2001 1000 DM	JAN./MRZ. 2001 dt = 100kg	JAN./MRZ. 2001 1000 DM
BELGI	43	130	114	366
SCHWZ	235	198	480	505
TUERK	766	391	1917	829
POLEN	219	127	263	242
AEGYPT			1966	661
USA	19	43	90	186
MEXIKO			196	117
BRASIL	30	66	37	110
ISRAEL	10	29	29	131
SAUDIA	16	53	96	305
JAPAN	83	112	103	179
7326 90 60				
DACHENTLUEFT N MECH AND BAUART EIS/ST				
EINF	10746*	4744*	28269*	11833*
EV	1	143	2	218
AUS LG				2
EU	2739	1657	7858	3962
FRANKR	630	650	3587	1740
NIEDL	171	102	258	165
ITAL	190	107	372	223
G BRIT	137	68	698	444
OESTER	1196	556	1929	934
BELGI	298	103	596	305
SCHWZ	48	59	154	301
TUERK	164	150	312	234
POLEN	3211	456	5946	1022
TSCHE	1879	999	5058	2401
SLOWAK	1078	374	2740	935
UNGARN	893	466	2675	1236
RUMAEN	530	161	2210	667
SLOWEN	7	3	646	290
KROAT	19	22	165	119
USA	2	154	19	260
CHINA	121	185	289	309
AUSF	19087*	11576*	52954*	32109*
EU	11555	6463	31946	18219
FRANKR	2030	1197	7339	3673
NIEDL	1318	1093	3213	2540
ITAL	328	328	1089	760
G BRIT	241	224	818	748
IRLAND	108	75	268	155
DAENM	784	322	2302	1223
GRIECH	37	30	121	162
SPAN	865	384	1612	888
SCHWED	483	231	1330	1030
FINNL	156	99	345	249
OESTER	4183	1964	10556	5118
BELGI	624	297	1865	1027
LUXEMB	328	159	893	473
NORWEG	348	318	851	773
SCHWZ	1349	1206	3051	2716
TUERK	249	351	322	572
POLEN	714	400	2098	1364
TSCHE	968	453	2775	1394
SLOWAK	670	292	2396	1024
UNGARN	1123	463	2691	1152
RUMAEN	618	245	2198	763
RUSSLD	83	129	144	410
USA	495	164	1207	641
MEXIKO	18	40	155	235
ISRAEL	368	164	1414	527
A EMIR	73	100	137	147
INDIEN	38	88	39	89
CHINA	38	107	215	381
7326 90 70				
SCHMUTZKORB USW ST-BLECH F KANALISAT				
EINF	5000*	1075*	11975*	2488*
EU	4	7	7	12
POLEN	912	183	2270	438
TSCHE	229	130	459	258
SLOWAK	1919	379	4824	944
UNGARN	1685	314	3543	640
AUSF	85*	92*	377*	306*
EU	72	54	358	251
ITAL	6	1	247	139
7326 90 80				
VERBINDER F KABEL A OPTISCHEN FASERN				
EINF	13*	384*	80*	1441*
AUS LG				1
EU	1	12	16	143
SCHWZ	1	11	23	89
USA	3	239	12	987
AUSF	24*	268*	49*	609*
EU	13	201	31	492
G BRIT	11	170	24	408
7326 90 91				
AND WAREN EISEN STAHL FREIFORMGESCHM				
EINF	15968*	5125*	44586*	18261*
EV				7
EU	11714	3094	35483	13523
FRANKR	416	377	2153	1820
NIEDL	59	74	1162	654
ITAL	5630	1305	14287	6469
G BRIT			176	150
SCHWED			1446	476
OESTER	384	110	560	347
BELGI	5179	1141	15593	3411
SCHWZ	457	471	1181	1081
POLEN	485	90	696	168
TSCHE	545	91	938	177
SLOWAK	537	138	1319	379
UNGARN	274	131	655	260
USA	416	629	974	1467
KOLUMB			279	87
CHINA	558	148	563	159
TAIWAN			99	113
HONGK	986	320	2312	754
AUSF	10250*	5345*	29252*	15366*
EU	6763	3166	18947	8923
FRANKR	1105	573	3461	1612
NIEDL	644	440	1163	1139
ITAL	51	315	199	680
G BRIT	805	229	1830	762
SCHWED	471	212	1239	625
FINNL	2148	738	4418	1603
OESTER	985	449	4065	1626
BELGI	408	155	2157	762
LUXEMB	79	26	191	112
SCHWZ	2063	1215	5805	3934
TUERK	46	39	786	235
POLEN	599	275	645	319
TSCHE	239	204	596	422
RUSSLD	32	110	33	114
USA	160	122	793	632
INDIEN	9	6	37	113
SINGAP			890	187
7326 90 93				
AND WAREN EISEN STAHL GESENKGESCHMIED				
EINF	36843*	11467*	101054*	32882*
PV	100	21	100	21
AUS LG	2	19	8	67
EU	14559	5616	35240	15262
FRANKR	2407	1044	4714	2313
NIEDL	826	422	3919	2595
ITAL	9292	2935	19768	6656
G BRIT	204	379	514	816
SPAN	1457	407	4046	1167
SCHWED	181	235	589	805
OESTER	190	190	1494	847
SCHWZ	232	431	319	820
TUERK	191	44	3027	936
POLEN	9882	2465	30225	7859
TSCHE	2785	628	7626	1762
SLOWAK	6392	1251	18160	3700
UNGARN	413	124	1127	358
RUSSLD	328	86	378	118
SLOWEN	93	83	329	278
USA	39	107	94	160
CHINA	1674	449	3571	1020
TAIWAN	169	67	522	281
AUSF	63800*	25417*	167846*	67278*
PV	78	22	78	22
EU	48158	17250	115350	40928
FRANKR	3466	1272	13924	5154
NIEDL	1646	1005	3857	3008
ITAL	4338	1600	7850	3105
G BRIT	5419	2717	13292	5348
DAENM	167	97	340	199
SPAN	3162	1738	10603	5175
SCHWED	21390	5414	46290	10913
OESTER	2682	1288	7323	3686
BELGI	5819	2032	11686	4094
SCHWZ	168	179	501	505
POLEN	1529	881	5932	2559
TSCHE	1521	656	5878	2716
SLOWAK	3257	929	12526	3644
UNGARN	714	498	2771	1424
RUMAEN			326	148
UKRAIN	75	105	351	337
RUSSLD	356	383	1019	1043
KROAT	14	93	14	93
S AFR			260	200
USA	3796	1937	11071	5991
KANADA	2885	757	4173	1103
MEXIKO	47	93	351	643
ISRAEL			114	142
SINGAP	223	101	1539	921
CHINA	185	840	519	1161
REPKOR			1990	1089
AUSTRL	698	527	1508	1433
SCHIFF			1072	617
7326 90 95				
ANDERE WAREN EISEN STAHL GESINTERT				
EINF	2975*	3353*	6582*	8993*
EU	2378	2319	4652	5681
ITAL	3	9	114	144
SPAN	2321	2155	4415	5214
SCHWZ	240	435	823	1338
SLOWAK	99	144	246	392
UNGARN	45	86	90	194
JUGOSL	74	70	262	243
USA	73	151	139	481
ISRAEL	32	64	210	343
TAIWAN	22	32	127	165
AUSF	4205*	6116*	16658*	33785*
PV	20	30	31	105
EU	3091	3394	14784	28345
FRANKR	53	162	832	1900
ITAL	53	148	6485	12650
G BRIT	133	229	1306	2551
SPAN	140	147	772	763
SCHWED	4	16	15	115
OESTER	2693	2648	5311	10153
POLEN	397	976	714	1851
TSCHE	28	98	66	506
UNGARN	230	220	266	314
USA	49	291	164	932
MEXIKO	36	83	45	104
BRASIL	323	847	478	1241
7326 90 97				
ANDERE WAREN AUS EISEN ODER STAHL				
EINF	232581*	130525*	665550*	388232*
EV	387	1627	1550	5803
LV	71	38	202	527
PV	850	371	2334	1143
AUS LG	354	1320	1831	5114
EU	68607	48801	249252	166276
FRANKR	13488	9066	41081	34478
NIEDL	5266	4482	24611	15885
ITAL	17316	9224	63141	33919
G BRIT	4153	4435	19498	19411
IRLAND	182	397	470	973
DAENM	1254	1707	4574	6558
PORTUG	44	92	3739	2829
SPAN	4814	2893	26918	13593
SCHWED	11564	8046	23912	14319
FINNL	388	259	638	452
OESTER	7458	6836	29606	18434
BELGI	2638	1235	10905	5058
LUXEMB	9	94	82	260
NORWEG	447	303	1022	701
LIECHT	999	615	2755	1698
SCHWZ	22650	17591	41025	45905
TUERK	2250	1346	5780	3450
LETTLD	919	121	1125	165
LITAU	641	404	2623	1256
POLEN	39724	12045	107655	31923
TSCHE	40771	15400	101469	39582
SLOWAK	13802	3226	30782	7726
UNGARN	12705	6029	33792	15404
RUMAEN	2018	592	6091	1619
BULGAR	39	36	556	221
UKRAIN	283	82	894	259
RUSSLD	3743	507	11459	1652
SLOWEN	1829	1464	7326	3916
KROAT	938	423	2606	1044
S AFR	217	94	1387	347
USA	3280	9474	9204	26337
KANADA	2287	1225	2535	1976
BRASIL	33	117	94	304
IRAN	17	5	97	90
ISRAEL	1163	1167	4233	3905
A EMIR			119	158
INDIEN	748	489	2410	1511
THAIL	49	120	269	453
VIETN			328	120
MALAYS	241	231	660	484
SINGAP	25	61	64	300
CHINA	9077	4388	27497	13407
REPKOR	589	719	1767	2560
JAPAN	287	909	1004	3110
TAIWAN	1876	1966	6044	6375
HONGK	82	202	361	669
AUSTRL	23	38	57	253
AUSF	249877*	209775*	793087*	624978*
EV	7	25	18	74
PV	719	706	2005	2068
EU	134002	100157	468961	332292
FRANKR	37269	21479	114780	65784
NIEDL	17805	12963	52699	37825
ITAL	11507	10484	37847	34667
G BRIT	14841	11625	60034	42717
IRLAND	1918	1357	5239	3463
DAENM	5415	3051	19902	17698
GRIECH	1326	2397	7527	6950
PORTUG	1923	3127	7392	10649
SPAN	9774	7645	42005	24963
SCHWED	5825	3585	17447	14672
FINNL	2705	1642	6388	4916
OESTER	12535	12978	44840	42153
BELGI	9739	7261	43238	23183
LUXEMB	1420	623	9622	2652
ISLAND	87	113	486	320
NORWEG	3563	2525	10729	7754
LIECHT	29	45	146	232
SCHWZ	13058	12680	31905	34011
TUERK	1794	1993	5273	5632
ESTLD	362	538	613	1183
LETTLD	424	189	541	399
LITAU	345	175	663	513
POLEN	16802	9890	43679	25652
TSCHE	20017	15952	52172	41079
SLOWAK	3471	2150	16542	7187
UNGARN	12891	10788	36291	28343
RUMAEN	1172	1190	2005	2426
BULGAR	397	390	867	834
UKRAIN	397	285	958	920
BELARS	181	283	550	384
RUSSLD	1135	2212	2631	3883
KASACH	91	98	211	523
TURKM	2	3	70	239
SLOWEN	1280	1135	3951	3674
KROAT	248	494	1121	1248
B HERZ	44	102	87	153
JUGOSL	49	81	166	182
ALGER	672	648	819	1022
TUNES	336	313	558	657
LIBYEN	115	96	152	162
AEGYPT	80	151	458	742

Wichtigste Ursprungs- und Bestimmungs-Laender	MAERZ 2001 dt = 100kg	MAERZ 2001 1000 DM	JAN./MRZ. 2001 dt = 100kg	JAN./MRZ. 2001 1000 DM
NIGERI	132	167	270	264
S AFR	1999	1458	6441	3990
USA	10720	16223	32624	46186
KANADA	487	648	1683	1979
MEXIKO	3395	3349	11926	10879
NL ANT	325	137	577	252
KOLUMB	343	318	372	365
VENEZU	104	106	165	300
BRASIL	2956	2696	5063	6404
CHILE	79	88	316	265
ARGENT	970	809	1912	1834
SYRIEN	274	166	298	230
IRAN	157	197	794	1007
ISRAEL	1493	2332	2203	3136
SAUDIA	981	665	7760	3450
KUWAIT	32	35	102	155
BAHRAI	3	4	26	92
KATAR	147	250	246	360
A EMIR	1618	1208	3366	2585
INDIEN	543	656	2227	2083
THAIL	323	398	729	904
VIETN	508	298	618	348
INDONE	140	332	316	790
MALAYS	560	469	1102	1134
SINGAP	1559	2136	3580	4727
PHILIP	57	161	445	495
CHINA	1996	2383	5740	8206
REPKOR	492	967	6051	5492
JAPAN	1779	2562	6140	8536
TAIWAN	153	530	517	1170
HONGK	618	849	1356	1823
AUSTRL	946	1079	2095	2687
NEUSEE	49	86	129	264
SCHIFF			338	211
N ERM	86	130	302	432

KAPITEL 74

KUPFER UND WAREN DARAUS

7401 10 00

KUPFERMATTE

EINF	1851*	4847*	1851*	4847*
S AFR	1851	4847	1851	4847
AUSF	*	*	*	4*

7401 20 00

ZEMENTKUPFER GEFAELLTES KUPFER

EINF	680*	126*	1787*	336*
BULGAR	680	126	1787	336
AUSF	696*	35*	2165*	141*
KANADA	696	35	2165	141

7402 00 00

N RAFF KUPFER CU-ANODEN Z EL-LYT RAFF

EINF	76124*	32958*	105372*	45246*
EU	29520	12920	36684	16152
ITAL	3731	1192	3731	1192
FINNL	25759	11718	31679	14303
OESTER	30	10	1230	522
LUXEMB			31	108
RUMAEN	5983	2583	5983	2583
BULGAR	21392	9619	28691	12887
UKRAIN	3002	1217	4336	1641
RUSSLD			2402	957
GEORG	4754	1805	4754	1805
ARMEN	9280	3523	17052	6629
KASACH	2193	1291	2193	1291
USA			3259	1292
AUSF	10*	6*	17*	16*

7403 11 00

RAFFIN CU-KATHODEN CU-KATHODENABSCHN

EINF	402088*	151661*	1290398*	497745*
AUS LG			3100	1134
EU	66954	26252	180895	70821
FRANKR	1908	984	2403	1229
NIEDL	12352	4773	31283	12193
ITAL	1928	992	2792	1463
G BRIT			5913	2273
SPAN			250	106
SCHWED	4000	1521	16000	6109
FINNL			3001	1239
OESTER	5100	1994	15088	6060
BELGI	41666	15988	104155	40147
NORWEG	242	95	723	289
SCHWZ			208	85
POLEN	40685	15235	130137	48925
RUSSLD	221254	81918	626215	239325
KASACH			33807	13487
JUGOSL	140	48	566	199
SAMBIA			7423	2550
S AFR	5997	2281	13671	5380
CHILE	57748	22100	266615	103655
INDONE	4002	1546	4002	1546
JAPAN			1998	835
AUSTRL	5019	2171	24819	10344
AUSF	17268*	6384*	83256*	32484*
EU	13656	5072	74395	29243
FRANKR	4649	1840	25320	10191
NIEDL			439	149
ITAL	1238	484	21783	8793
G BRIT	2634	765	12422	4566
SPAN	1650	727	2635	1168
SCHWED	1060	353	2970	1030
FINNL			1005	358
OESTER	635	258	1754	705
BELGI	1785	639	6042	2272
POLEN	248	97	328	146
TSCHE	2841	976	5348	2164
UKRAIN			600	222
RUSSLD			401	166
SLOWEN			480	207
KROAT	235	112	255	122

7403 12 00

RAFFINIERTE KUPFER-DRAHTBARREN

EINF	60*	67*	325*	242*
EU	25	12	258	106
G BRIT			233	94
SCHWZ	35	55	67	136
AUSF	*	*	2184*	850*
EU			2184	850
FRANKR			243	95
ITAL			1941	755

7403 13 00

RAFFINIERTE KUPFER-KNUEPPEL

EINF	8575*	3241*	19357*	7428*
POLEN	8327	3146	18874	7236
UKRAIN			205	80
AUSF	35762*	15243*	96320*	41114*
EU	24259	10199	70610	30033
FRANKR	3853	1677	13346	5861
ITAL	12142	5081	36279	15406
G BRIT	4919	2064	12700	5363
BELGI	3316	1364	8171	3349
SCHWZ	5260	2222	10261	4305
TSCHE	1211	602	2966	1324
UKRAIN	598	255	1196	513
TUNES	1990	825	6799	2866
USA	2192	1019	3859	1759
INDIEN	109	59	274	146
JAPAN			182	88

7403 19 00

AND RAFFINIERTES KUPFER IN ROHFORM

EINF	45581*	19334*	295364*	122297*
EU	27917	12637	191482	82496
FRANKR	1857	714	10911	4445
NIEDL	35	15	1299	435
G BRIT	1020	397	42222	17587
SPAN	245	91	3972	1527
FINNL	716	397	986	556
OESTER	4608	2106	38135	15809
BELGI	19407	8902	93878	40998
SCHWZ	244	85	256	113
UKRAIN	1243	463	49701	18818
S AFR			258	100
USA	778	307	1347	600
CHILE	15182	5770	51570	19890
HONGK			200	105
AUSF	11544*	4859*	65940*	30935*
EU	10494	4383	64705	29826
FRANKR	8018	3369	13609	5581
NIEDL	684	286	914	421
ITAL	652	292	1148	527
FINNL			46534	21965
OESTER	1012	376	2202	1074
NORWEG			230	86
SCHWZ	743	293	934	416
JAPAN	151	95	318	198

7403 21 00

KUPFER-ZINK-LEGIERUNGEN IN ROHFORM

EINF	12481*	3236*	28443*	7469*
EU	1227	447	3710	1476
NIEDL	392	140	752	246
ITAL	550	209	771	325
G BRIT	10	5	258	87
SPAN	270	90	1271	513
FINNL			304	178
OESTER			238	77
SCHWZ	189	69	445	196
BULGAR	578	212	1537	563
UKRAIN	8873	2034	19387	4251
RUSSLD	1414	367	2443	627
USA	200	107	406	219
AUSF	18280*	6313*	51151*	17857*
EU	14015	4703	40460	13668
FRANKR			408	175
NIEDL	121	44	1558	713
ITAL	8572	2682	22296	6939
PORTUG	711	278	2000	766
SPAN	2431	889	8668	2375
SCHWED	919	305	4694	1565
FINNL	246	84	725	252
OESTER	689	269	1530	598
BELGI	327	181	550	265
SCHWZ	1786	631	3092	1129
POLEN	238	81	258	94
UNGARN	1312	506	3825	1495
SLOWEN	253	97	464	183
KROAT	50	23	250	102
USA	82	47	356	264
INDIEN	408	113	1336	407
THAIL	6	2	469	169

7403 22 00

KUPFER-ZINN-LEGIERUNGEN IN ROHFORM

EINF	6620*	2465*	17330*	5888*
EU	1319	554	4626	1580
NIEDL	244	91	342	131
ITAL	79	40	1882	476
G BRIT	244	90	774	302
SPAN	83	25	929	363
FINNL	200	109	200	109
OESTER	499	199	499	199
SCHWZ	214	83	214	83
POLEN	3175	1145	7695	2720
SLOWAK	238	82	238	82
RUMAEN			625	146
UKRAIN	608	190	2012	540
SLOWEN	240	86	240	86
S AFR	826	322	1238	483
ISRAEL			235	126
AUSF	2958*	1282*	7856*	3539*
EU	747	303	3525	1667
FRANKR	442	172	2023	924
ITAL			727	391
FINNL	215	87	215	87
SCHWZ	2102	898	3168	1332
POLEN	15	11	258	124
TSCHE	33	15	256	114
INDIEN			400	150

7403 23 00

CU-NICKEL- OD CU-NICKEL-ZINK-LEG ROHF

EINF	3091*	1100*	6282*	2305*
EU	39	9	39	9
SCHWZ			216	151
POLEN	720	244	1680	567
SLOWAK			238	85
UKRAIN	1812	634	3508	1233
S AFR	199	79	199	79
INDIEN	208	84	208	84
AUSF	17*	17*	303*	222*
EU	8	6	289	202
NIEDL			127	76
OESTER	1	1	155	119

7403 29 00

ANDERE KUPFERLEGIERUNGEN IN ROHFORM

EINF	4958*	2729*	15378*	7962*
EU	1720	1134	5804	2845
FRANKR	895	757	895	757
NIEDL			247	103
G BRIT	825	377	4662	1985
SCHWZ	991	773	3394	2742
POLEN			1000	381
TSCHE	472	137	721	227
UKRAIN	1239	434	2237	735
RUSSLD			825	295
USA	191	146	576	498
AUSF	1258*	834*	9970*	5170*
EU	943	681	3590	2339
FRANKR	793	612	2317	1726
NIEDL	132	63	695	342
GRIECH			308	142
SCHWZ	181	80	425	172
POLEN			5577	2481
INDIEN	1	10	211	95

7404 00 10

ABFALL SCHROTT A RAFFINIERTEM KUPFER

EINF	121422*	36990*	412393*	131832*
EV	12	3	12	3
LV	200	39	200	39
EU	49198	16449	199833	67843
FRANKR	11764	3977	56364	19691
NIEDL	5335	1633	33308	10834
ITAL	2047	682	23480	7765
G BRIT	3134	1494	14345	5474
DAENM	2064	401	11554	3387
PORTUG			727	201
SPAN	7493	2151	18705	6124
SCHWED	4062	1402	6704	2336
OESTER	1954	656	6298	2193
BELGI	11345	4053	25714	8763
LUXEMB			2526	1058
SCHWZ	15562	4091	31594	9391

Wichtigste Ursprungs- und Bestimmungs-Laender	MAERZ 2001 dt = 100kg	MAERZ 2001 1000 DM	JAN./MRZ. 2001 dt = 100kg	JAN./MRZ. 2001 1000 DM
ESTLD	348	108	1071	319
LETTLD	717	245	3266	1106
LITAU	4568	1163	10439	3040
POLEN	2194	595	10997	3390
TSCHE	10662	2856	30130	8114
SLOWAK	1383	529	3558	1384
UNGARN	2207	666	6716	1986
RUMAEN	992	293	5975	1832
UKRAIN	3016	1018	16003	5440
BELARS	2277	705	3512	1079
MOLDAU	1743	299	3049	681
RUSSLD	4392	1327	24892	7766
TURKM			1200	422
SLOWEN	278	98	912	268
KROAT	494	154	1531	431
B HERZ			256	93
MAROKK	2987	772	7362	2047
TUNES	1986	679	3727	1264
AEGYPT	797	259	2300	719
SUDAN			577	190
COTEIV	660	173	2812	802
GHANA	1537	388	3716	946
TOGO			388	118
NIGERI	3650	844	12332	3207
MAURIT			325	79
S AFR	1915	620	3713	1195
USA	2060	849	5202	2071
KANADA	403	102	1818	485
ISRAEL	1244	425	2511	821
JORDAN	905	312	1309	446
A EMIR	415	150	415	150
MALAYS	317	103	1230	423
SINGAP	808	273	2553	922
REPKOR	708	224	2975	948
AUSF	61799*	17684*	178698*	51442*
EU	46262	14346	152415	45471
FRANKR	1683	659	5362	1825
NIEDL	11053	2195	30011	4651
ITAL	5893	1840	11815	3831
PORTUG	478	171	478	171
OESTER	5910	1556	24769	7534
BELGI	13549	4766	63876	21215
LUXEMB	7607	3136	15540	6113
SCHWZ	4152	1286	8515	2624
POLEN	647	173	915	269
UNGARN	1283	448	3089	1015
CHINA	9290	1409	13569	2014
7404 00 91				
ABFALL SCHROTT KUPFER-ZINK-LEGIERUNG				
EINF	92248*	22445*	390784*	74718*
PV	52	21	52	21
EU	44050	10576	255917	40223
FRANKR	8925	2649	28448	7766
NIEDL	5831	1394	134424	13355
ITAL	1709	411	3063	511
G BRIT	8390	2329	21866	5623
DAENM	4225	1128	17359	4184
SPAN	2328	848	4916	1517
SCHWED	738	185	4550	1084
OESTER	4118	994	12674	3016
BELGI	7768	637	27884	3015
LUXEMB	18	1	442	100
NORWEG	858	199	1711	383
SCHWZ	9264	2741	26190	7847
LETTLD	924	215	2643	590
POLEN	7735	1830	23541	5658
TSCHE	6573	1624	18006	4526
SLOWAK	645	198	2334	607
UNGARN	3960	879	10532	2325
RUMAEN	173	50	924	271
UKRAIN	399	77	5706	1300
BELARS	1827	376	3225	665
MOLDAU	2034	321	3063	539
RUSSLD	7837	1878	19872	5069
SLOWEN	428	123	1301	358
KROAT	448	123	1072	281
MAROKK	749	188	1567	426
TUNES	548	128	1076	240
GHANA	104	20	830	200
S AFR	1039	270	5310	1559
USA	248	55	1294	322
KANADA	614	96	820	136
MEXIKO	380	81	771	169
LIBAN	429	111	429	111
CHINA			567	391
AUSTRL			216	61
AUSF	84928*	21167*	191671*	48199*
EU	41826	10846	111839	29069
FRANKR	843	263	6544	1984
NIEDL	1347	441	10158	2775
ITAL	37125	9519	88351	22705
G BRIT	415	117	1563	420
SPAN	640	175	1120	294
OESTER	820	113	1722	315
BELGI	836	218	2381	576
SCHWZ	3503	834	10422	2466
POLEN	906	191	1294	286
SLOWEN	463	119	1142	259
INDIEN	8771	2117	18028	4257
CHINA	22054	5190	41190	9897
HONGK	7051	1762	7051	1762
7404 00 99				
ABFALL UND SCHROTT AUS ANDEREM KUPFER				
EINF	109432*	30273*	304786*	80370*
AUS LG	99	18	383	71
EU	53286	15207	162682	41599
FRANKR	9861	3046	24248	6851
NIEDL	8191	1905	40879	8240
ITAL	1018	261	6142	2244
G BRIT	6194	1862	20606	5789
DAENM	5163	763	12000	1961
SPAN	4708	3063	17823	8341
SCHWED	6458	541	16321	1255
FINNL	3181	1403	4667	2018
OESTER	1911	363	8263	1210
BELGI	6348	1900	11027	3419
LUXEMB	154	66	615	237
NORWEG	433	118	684	194
SCHWZ	6880	1407	19245	4298
LETTLD	1165	316	4125	1232
LITAU	2992	758	9996	2913
POLEN	3559	1052	9656	2803
TSCHE	13416	3012	26058	6002
SLOWAK	2203	395	5032	1650
UNGARN	1443	376	8384	2226
RUMAEN	1021	288	3488	1026
UKRAIN	2213	763	3749	1113
BELARS	427	127	1445	400
MOLDAU	986	265	2240	635
RUSSLD	2533	461	6056	1386
GEORG	381	116	778	231
SLOWEN	31	5	1342	380
KROAT	1146	316	2511	659
B HERZ	91	26	312	109
JUGOSL	217	99	655	241
TUNES	858	196	2211	577
TANSAN			1253	125
S AFR	1085	334	1722	444
USA	9509	3648	18606	6637
KANADA	1284	278	3909	683
PANAMA			357	76
DOM RP			484	86
BRASIL			14	494
ISRAEL	212	80	1054	349
INDONE			365	139
SINGAP	556	177	927	307
CHINA	1013	362	2553	867
AUSF	77369*	13408*	214469*	35405*
EU	33648	6618	89576	17730
FRANKR	4137	2131	8907	3989
NIEDL	12278	1071	30807	2889
ITAL	804	256	4146	1392
G BRIT	776	309	2306	954
SPAN	3967	391	11743	1325
SCHWED			486	324
OESTER	47	8	1138	244
BELGI	10907	2188	27761	5733
LUXEMB	587	223	2137	829
NORWEG	684	27	1170	123
SCHWZ	3262	868	6115	1704
POLEN	909	499	2345	1276
TSCHE	1020	104	1064	110
UNGARN	210	75	210	75
USA	498	236	769	319
INDIEN	1831	381	4565	903
CHINA	34321	4480	107619	13037
7405 00 00				
KUPFERVORLEGIERUNGEN				
EINF	5841*	4930*	21916*	15272*
EU	6291	3679	20622	11852
NIEDL	1107	621	2504	1460
G BRIT	950	562	2266	1325
BELGI	4214	2484	15800	9010
USA	80	106	170	271
AUSF	2734*	1899*	7939*	5400*
EU	2213	1217	6007	3245
FRANKR	811	364	1613	802
ITAL	543	413	1693	1076
G BRIT	276	128	1317	642
SPAN	435	226	485	254
OESTER	1	2	496	256
SCHWZ	55	35	172	470
ESTLD	49	237	49	237
S AFR			186	80
USA			50	249
JAPAN	49	118	167	381
AUSTRL	178	72	563	224
7406 10 00				
PULVER A KUPFER OHNE LAMELLENSTRUKTUR				
EINF	1389*	1020*	7000*	4605*
FRANKR	36	42	1543	994
SPAN	57	55	297	200
RUSSLD	994	508	4152	2154
USA	60	218	148	574
AUSF	2790*	2681*	9974*	8825*
EU	594	797	5377	4829
FRANKR	29	105	1566	1285
ITAL	124	146	2545	2098
G BRIT	6	71	263	277
SPAN	391	242	509	360
OESTER	3	9	272	256
BELGI	16	183	51	309
SCHWZ	7	19	334	216
TUERK	110	79	293	228
SLOWAK	80	57	321	238
USA	504	430	880	777
BRASIL	316	252	530	418
IRAN	20	19	31	114
THAIL	410	278	410	278
REPKOR	178	159	670	567
JAPAN	240	188	275	209
7406 20 00				
CU-PULVER LAMELLENSTRUKTUR CU-FLITTER				
EINF	19*	74*	500*	796*
EU	13	32	83	145
USA			406	602
AUSF	3333*	5099*	9477*	14239*
EU	873	1262	1689	2508
FRANKR	168	246	528	753
ITAL	438	569	603	801
G BRIT	84	136	257	468
SPAN	71	120	108	174
BELGI	47	75	90	137
SCHWZ	230	315	543	760
TUERK	1	3	87	137
TSCHE	186	198	232	270
AEGYPT	9	17	209	338
NIGERI	60	84	63	87
USA	255	465	714	1323
KANADA	43	88	65	145
MEXIKO	14	30	77	139
VENEZU	4	6	78	138
BRASIL	123	190	365	543
IRAN			198	190
PAKIST	15	15	252	245
INDIEN	46	58	288	301
INDONE	6	11	960	1323
PHILIP	1	1	217	290
CHINA	243	482	543	1021
REPKOR	8	13	400	506
JAPAN	13	29	84	169
TAIWAN	85	126	210	326
HONGK	887	1369	1645	2599
7407 10 00				
STANGEN PROFILE A RAFFINIERTEM KUPFER				
EINF	13137*	7578*	36548*	21537*
EV	16	9	103	61
EU	9318	5189	27724	15524
FRANKR	2807	1460	10616	5727
ITAL	1629	848	3737	1983
FINNL	1303	827	4335	2592
OESTER	3570	2035	8789	5035
BELGI	3	7	195	131
SCHWZ	955	1000	2367	2722
POLEN	2337	1089	4924	2338
TSCHE	59	63	313	322
SLOWAK	16	3	277	104
JUGOSL	432	214	860	441
AUSF	21037*	13771*	67764*	44076*
EU	12711	7897	45042	28097
FRANKR	2198	1379	7154	5048
NIEDL	768	443	3638	2079
ITAL	2732	1785	7067	5012
G BRIT	4156	2245	16474	9066
IRLAND	256	145	612	349
DAENM	93	88	464	425
SPAN	875	626	3446	2192
SCHWED	352	234	1657	985
FINNL	360	199	1249	684
OESTER	828	634	1836	1324
BELGI	82	78	1363	842
NORWEG	283	114	657	320
SCHWZ	511	503	1130	1103
POLEN	217	239	590	554
TSCHE	470	304	1388	830
UNGARN	45	32	509	332
RUSSLD	1	4	183	159
SLOWEN	2202	1437	4239	2815
TUNES			180	221
USA	3542	2366	10359	7239
KANADA	5	3	512	293
INDONE	206	110	416	217
MALAYS	48	28	246	130
CHINA	44	141	112	329
TAIWAN			974	444
HONGK	183	79	183	79
7407 21 10				
STANGEN STAEBE KUPFER-ZINK-LEGIERUNG				
EINF	65511*	25947*	172048*	68475*
EU	32443	12663	84774	33153
FRANKR	6186	2374	13303	4867
NIEDL	7809	3247	27707	11472
ITAL	12853	4745	29649	11401
G BRIT	4980	1959	9802	3631
GRIECH	235	98	467	183
PORTUG			235	85
SPAN	322	145	3384	1321
SCHWED	15	75	122	132
SCHWZ	5711	3096	14655	7804
POLEN	12085	4497	32031	12197
TSCHE	2198	860	5638	2252
SLOWAK	2608	940	7062	2608
UNGARN	4342	1629	11639	4451
BULGAR	202	64	500	174
RUSSLD	879	257	1837	544
SLOWEN	2575	1051	6940	2886
JUGOSL	409	178	633	268
IRAN	2159	692	6232	2064
AUSF	74786*	30962*	223407*	93571*
PV	21	11	27	14
EU	59672	24472	178113	73078
FRANKR	11760	5260	39631	17901

Wichtigste Ursprungs- und Bestimmungs-Laender	MAERZ 2001 dt = 100kg	MAERZ 2001 1000 DM	JAN./MRZ. 2001 dt = 100kg	JAN./MRZ. 2001 1000 DM
NIEDL	4785	1830	15595	5779
ITAL	6672	2731	18181	7450
G BRIT	8285	3641	24628	10684
IRLAND	182	72	896	369
DAENM	8573	3256	25841	9721
PORTUG	1053	418	3026	1220
SPAN	6903	2467	18737	6676
SCHWED	909	431	3281	1476
FINNL	21	10	221	117
OESTER	7227	3077	18955	8068
BELGI	1289	524	3877	1584
LUXEMB	1944	721	5062	1869
LIECHT	88	40	720	331
SCHWZ	6064	1938	13535	5427
POLEN	2078	888	4685	1937
TSCHE	1044	305	2958	989
UNGARN	2638	1055	8159	3185
RUMAEN	309	128	866	248
BELARS	52	33	462	144
SLOWEN	363	174	769	363
KROAT	48	24	397	184
MAROKK	629	251	846	360
ALGER	663	272	917	408
TUNES	423	183	473	207
USA	2208	954	9790	4969
KOLUMB	104	128	219	209
SAUDIA			130	83
MALAYS			180	183
7407 21 90				
PROFILE AUS KUPFER-ZINK-LEGIERUNGEN				
EINF	3711*	2054*	8765*	5287*
EU	2900	1257	6670	3183
FRANKR	1500	735	3607	1919
NIEDL	1102	425	2138	746
ITAL	287	90	849	465
SCHWZ	345	388	931	1042
JAPAN	405	365	988	950
AUSF	21750*	11464*	53144*	28631*
EU	18223	9254	44606	22993
FRANKR	4742	2461	11281	5968
NIEDL	3081	1435	7467	3396
ITAL	2912	1420	8863	4241
G BRIT	1200	671	3132	1859
DAENM	765	455	1542	854
PORTUG	231	109	631	303
SPAN	1278	642	2646	1366
SCHWED	984	508	2140	1115
FINNL	570	284	1141	579
OESTER	2282	1089	4878	2430
BELGI	169	163	846	799
SCHWZ	920	684	1992	1432
POLEN	386	217	1657	855
TSCHE	557	282	889	539
UNGARN	147	82	309	233
RUMAEN	181	85	216	107
SLOWEN	123	61	472	275
USA	513	314	1200	789
ISRAEL	205	105	253	130
HONGK	92	61	305	280
7407 22 10				
STANGEN PROFILE A KUPFER-NICKEL-LEG				
EINF	637*	711*	1456*	1781*
EU	271	248	512	497
OESTER	270	246	491	462
SCHWZ	364	455	661	933
RUSSLD			200	148
USA	2	8	24	136
AUSF	1007*	1335*	2750*	3375*
EU	161	252	377	581
ITAL	7	10	39	94
G BRIT	35	44	160	164
FINNL	67	77	60	83
SCHWZ	718	700	2096	2002
USA	67	243	117	427
7407 22 90				
STANGEN PROFILE A CU-NICKEL-ZINK-LEG				
EINF	255*	375*	738*	1147*
EU	22	63	180	453
OESTER			114	300
SCHWZ	233	312	558	694
AUSF	512*	1060*	1742*	3695*
EU	374	837	1167	2776
FRANKR	106	296	372	1083
ITAL	175	426	395	1124
SPAN	5	14	106	188
OESTER	44	62	129	203
SCHWZ	93	142	469	736
7407 29 00				
AND STANGEN STAEBE PROFILE A KUPFER				
EINF	4376*	4478*	11335*	12912*
EV			3	41
AUS LG			3	41
EU	2413	2139	6018	6025
FRANKR	1059	857	2514	2172
NIEDL	196	107	225	126
ITAL	36	34	593	1055
G BRIT	476	537	569	699
OESTER	644	602	2071	1927
SCHWZ	185	380	329	597
TUERK	16	37	83	223
POLEN	128	82	850	504
TSCHE	306	160	897	582
SLOWAK	250	93	250	93
SLOWEN	71	80	307	284
JUGOSL	203	99	203	99
USA	198	991	884	3448
ISRAEL	474	266	1157	649
INDIEN	129	145	148	162
AUSF	4488*	4245*	11118*	10634*
EU	3437	2988	7917	7201
FRANKR	310	368	1389	1349
NIEDL	622	643	1425	1470
ITAL	281	342	634	767
G BRIT	1065	726	1958	1448
DAENM	122	116	337	344
PORTUG	66	76	106	121
SPAN	116	135	264	265
SCHWED	319	246	819	590
OESTER	505	279	824	614
BELGI	18	41	140	204
NORWEG	110	84	236	191
SCHWZ	431	379	1335	1094
TUERK	42	119	119	273
POLEN	164	154	278	276
TSCHE	29	48	109	173
UNGARN	68	75	369	294
USA	38	81	87	174
INDIEN	34	82	243	302
7408 11 00				
DRAHT A RAFFIN KUPFER QUERSCHNITT>6MM				
EINF	143204*	56619*	366785*	149268*
EU	113861	45762	298884	123948
FRANKR	23157	9622	65867	27112
NIEDL			2228	979
G BRIT	26583	10901	54796	22553
GRIECH			996	214
SCHWED	28735	10703	63856	24533
OESTER	230	143	714	443
BELGI	35154	14391	110423	48112
SCHWZ	442	361	915	754
POLEN	28610	10373	65505	24030
UNGARN	290	120	976	338
RUSSLD			472	171
AUSF	142830*	60099*	467697*	200963*
EU	94163	39213	339422	144007
FRANKR	3946	1669	28611	12271
NIEDL	18152	7532	67028	28628
ITAL	21370	8797	81551	34657
G BRIT	12762	5328	30717	12885
DAENM	266	186	326	240
SPAN	5613	2378	14956	5882
SCHWED	6121	2543	10433	4395
FINNL	2201	914	13414	5662
OESTER	11219	4746	55677	23842
BELGI	12509	5103	36652	15253
SCHWZ	13523	5729	48567	21300
ESTLD	680	284	1523	621
LITAU	1399	576	3933	1605
POLEN	772	391	3889	1656
TSCHE	4355	1934	13885	6800
SLOWAK	467	271	2231	1853
UNGARN	10	11	269	131
BULGAR	485	249	499	258
BELARS	647	136	2751	755
SLOWEN	257	91	793	384
KROAT	1444	550	4008	1582
JUGOSL			845	349
MAROKK	462	191	462	191
TUNES	9041	3730	22538	9617
GHANA	1257	648	2098	1089
NIGERI	1676	865	3771	2010
USA	5039	2274	5585	2514
MEXIKO	210	87	210	87
KOLUMB	209	94	627	288
SYRIEN	4405	1796	4405	1796
ISRAEL	2090	876	4190	1822
INDIEN	221	93	231	99
7408 19 10				
DRAHT A RAFFIN KUPF QUERSCHN >0,5-6MM				
EINF	1851*	1155*	6758*	4136*
EU	1227	683	4573	2306
FRANKR	353	176	739	358
ITAL	583	303	1507	840
G BRIT	214	141	1107	428
OESTER	13	10	910	508
SCHWZ	372	288	1138	922
TUERK	32	22	234	155
TSCHE	188	95	479	260
USA	3	40	244	373
AUSF	30758*	16677*	90414*	50753*
PV	43	30	286	144
EU	22880	12478	67650	39274
FRANKR	3280	1758	10919	6567
NIEDL	4250	2246	17184	8710
ITAL	962	521	3224	1970
G BRIT	3092	850	6948	3143
IRLAND	106	65	415	254
DAENM	1512	685	4015	1845
PORTUG	510	249	1353	804
SPAN	429	334	957	746
SCHWED	953	406	1797	959
OESTER	4524	2379	11116	5890
BELGI	3283	2970	9708	8357
SCHWZ	2143	1324	6748	3833
TUERK	456	211	456	211
TSCHE	1607	769	2740	1358
SLOWAK	468	221	1668	780
UNGARN	696	440	1234	794
RUMAEN	297	134	679	298
KROAT	9	3	272	124
ALGER	99	75	99	75
NIGERI			476	232
S AFR	224	104	471	227
USA	29	56	187	171
GUATEM			536	166
EL SAL	72	60	189	162
BRASIL	132	96	487	325
JORDAN	153	70	477	221
SAUDIA	450	209	1308	604
A EMIR			675	307
MALAYS	466	212	2066	939
7408 19 90				
DRAHT A RAFFIN KUPFER QUERSCHN <0,5MM				
EINF	3038*	2052*	7837*	5612*
EU	2956	1873	7521	5018
FRANKR	61	136	328	568
NIEDL	51	117	122	251
ITAL	1750	933	5246	2992
OESTER	605	387	1107	736
BELGI	404	241	539	306
USA	5	17	85	233
JAPAN	39	94	89	195
AUSF	14144*	11395*	44251*	34776*
PV			21	16
EU	7514	6114	19800	17384
FRANKR	907	687	2455	2265
NIEDL	1054	1034	3341	3047
ITAL	657	686	1752	1811
G BRIT	570	595	1731	1733
IRLAND	319	162	806	278
DAENM	319	177	702	406
SPAN	428	224	808	562
SCHWED	1414	1593	4379	4327
FINNL	17	21	61	152
OESTER	294	308	1182	878
BELGI	1510	590	2733	1840
NORWEG	413	242	848	509
SCHWZ	154	287	1413	1744
TSCHE	141	104	382	296
SLOWAK	873	660	3670	2670
UNGARN	3619	2034	15722	8137
USA	770	1408	1832	2905
KANADA	69	231	93	241
MEXIKO			50	126
BRASIL	230	56	355	155
ARGENT			101	105
7408 21 00				
DRAHT AUS KUPFER-ZINK-LEGIERUNGEN				
EINF	6082*	3537*	12058*	7328*
PV	16	32	16	32
EU	3143	1856	5600	3513
FRANKR	503	246	1005	428
NIEDL	510	569	1326	1021
ITAL	362	279	1070	950
G BRIT	1200	595	1371	677
SPAN	366	154	792	366
SCHWZ	965	509	2628	1578
TSCHE	1335	576	2761	1244
B HERZ			76	78
JAPAN	460	433	581	573
AUSF	17559*	15452*	49383*	40588*
PV			5	6
EU	11823	8808	35168	25896
FRANKR	2685	1961	7438	5587
NIEDL	4197	2474	10017	6124
ITAL	1804	1467	7518	5224
G BRIT	1298	1189	4061	3371
IRLAND	90	127	160	245
DAENM	106	82	223	277
PORTUG	36	34	215	245
SPAN	533	349	1772	1164
SCHWED	205	181	688	571
FINNL	139	98	514	336
OESTER	494	524	1814	1869
BELGI	236	322	675	808
LIECHT			221	112
SCHWZ	1057	1225	2400	2406
POLEN	61	113	159	304
TSCHE	306	237	926	725
SLOWEN	73	91	171	215
ALGER	35	19	190	104
S AFR	28	29	169	117
USA	2593	3164	5947	6380
KANADA	105	171	125	197
MEXIKO	191	114	505	433
BRASIL			201	317
IRAN	117	112	217	194
ISRAEL	111	118	223	232
PAKIST	132	117	181	153
THAIL	168	146	200	178
CHINA	138	103	265	173
REPKOR	125	199	181	300
JAPAN	63	139	240	477
TAIWAN	121	152	253	302

Wichtigste Ursprungs- und Bestimmungs-Laender	MAERZ 2001 dt = 100kg	MAERZ 2001 1000 DM	JAN./MRZ. 2001 dt = 100kg	JAN./MRZ. 2001 1000 DM
7408 22 00				
DRAHT AUS CU-NI OD CU-NI-ZN LEGIERUNG				
EINF	214*	363*	756*	1366*
EU	202	338	687	1252
FRANKR	26	60	139	322
NIEDL	43	123	53	131
OESTER	120	142	425	728
AUSF	2237*	3891*	6316*	11210*
EU	1230	1935	3602	6021
FRANKR	210	335	549	883
ITAL	436	760	1227	2160
G BRIT	77	114	287	424
PORTUG	20	55	71	202
SPAN	102	110	343	462
OESTER	329	442	871	1366
BELGI	1	4	48	98
NORWEG	22	48	94	179
SCHWZ	60	133	178	396
SLOWEN	24	60	86	317
USA	488	869	1287	2027
BRASIL	4	12	71	146
INDIEN	133	233	277	486
INDONE	60	95	60	95
CHINA	5	8	76	160
REPKOR	14	31	123	264
JAPAN	41	90	131	311
7408 29 00				
DRAHT AUS ANDEREN KUPFERLEGIERUNGEN				
EINF	1088*	1643*	4247*	5045*
PV			20	41
EU	530	750	1135	1745
NIEDL	164	167	217	226
ITAL	93	97	107	126
G BRIT	85	142	244	462
OESTER	140	288	397	750
SCHWZ	65	64	222	347
TSCHE	133	95	1688	883
USA	67	437	194	1096
CHINA	278	276	712	693
JAPAN	1	1	205	189
AUSF	4273*	5660*	11244*	14454*
PV			95	99
EU	2323	3150	6937	8969
FRANKR	486	807	1114	1868
NIEDL	22	62	404	350
ITAL	310	484	954	1408
G BRIT	152	249	254	511
DAENM	47	56	353	410
PORTUG	32	82	86	215
SPAN	221	309	1052	1419
SCHWED	46	88	128	238
OESTER	856	780	2264	1992
BELGI	138	202	275	393
SCHWZ	379	555	752	1065
TUERK	17	13	79	140
TSCHE	279	351	575	737
SLOWAK	130	151	290	328
USA	478	448	1207	1215
BRASIL	70	118	109	188
IRAN	180	155	180	155
PHILIP	2	4	51	113
CHINA	20	31	213	218
REPKOR	86	110	92	128
JAPAN	59	145	73	201
TAIWAN	69	119	297	309
7409 11 00				
CU-BLECH CU-BAND RAFFIN>0,15MM ROLLEN				
EINF	27416*	12647*	70385*	33385*
EU	20438	8568	57202	25519
FRANKR	2003	1415	5047	3446
ITAL	2383	1249	10196	5546
G BRIT	652	421	1159	699
GRIECH			364	195
FINNL	180	169	2341	1595
OESTER	533	294	1057	603
BELGI	14677	5013	36948	13366
SCHWZ	1512	1188	4046	2922
POLEN	2806	1428	5120	2641
TSCHE	67	168	313	456
RUSSLD	382	176	382	176
JUGOSL	1477	716	2026	993
CHILE	520	259	1011	487
IRAN	198	91	198	91
AUSF	135164*	85035*	366222*	231710*
EU	78591	47899	214036	133161
FRANKR	27765	17205	71811	45557
NIEDL	1139	735	4778	3163
ITAL	19766	10991	53417	30514
G BRIT	9643	5882	23873	15005
IRLAND	740	505	2288	1536
DAENM	1288	958	3288	2386
GRIECH	249	212	364	352
PORTUG	3767	2457	7521	5145
SPAN	4143	3026	12181	9640
SCHWED	198	127	614	404
FINNL	1796	902	7865	4141
OESTER	4674	2668	11919	5946
BELGI	3423	2231	14029	8309
NORWEG	262	154	711	442
SCHWZ	5011	3961	13268	9284
TUERK	1651	938	5897	4044
POLEN	2089	1258	3853	2594
TSCHE	938	760	2219	2004
SLOWAK	90	103	90	103
UNGARN	891	579	1639	1112
RUSSLD	31	22	596	429
SLOWEN	490	491	946	918
KROAT	598	333	1337	786
JUGOSL	200	108	200	108
MAROKK	980	1262	1632	2176
AEGYPT	577	422	2429	1606
USA	19027	10539	59392	33900
KANADA	4206	1946	10257	5090
MEXIKO	160	107	191	125
KOLUMB	39	52	280	303
BRASIL	1242	1242	2768	2637
ARGENT			586	393
LIBAN	172	100	908	569
ISRAEL	1263	801	1616	1089
SAUDIA	1028	718	3808	2595
A EMIR	100	56	463	263
OMAN	136	81	136	81
THAIL	323	191	364	218
VIETN	465	256	889	512
MALAYS	2878	2458	6694	5249
SINGAP	30	18	1200	802
CHINA	5834	4167	13600	9672
REPKOR	292	427	712	910
JAPAN	1729	788	4434	2042
TAIWAN	435	339	1487	1080
HONGK'	1379	981	2892	1986
MACAU			162	106
AUSTRL	1145	734	2928	1936
NEUSEE	365	420	623	687
7409 19 00				
AND CU-BLECH CU-BAND RAFFIN >0,15MM				
EINF	6378*	3516*	27409*	15014*
EV				15
LV	4	46	12	138
EU	4298	2343	22013	11940
FRANKR	6	32	344	241
NIEDL	24	62	241	257
ITAL	921	504	4646	2581
G BRIT	22	12	305	194
GRIECH			6287	3228
FINNL	675	388	2354	1457
BELGI	2566	1315	7430	3883
POLEN	193	179	243	209
JUGOSL	1293	641	4351	2214
CHILE	522	252	522	252
AUSF	22153*	15243*	58385*	40186*
PV	57	40	168	116
EU	7740	5738	20216	14897
FRANKR	3150	2075	7194	4847
NIEDL	1028	676	2386	1913
ITAL	460	422	1273	1079
G BRIT	1246	902	3240	2444
IRLAND	85	96	360	272
DAENM	276	167	1012	601
SPAN	471	356	1850	1364
SCHWED	107	123	278	259
OESTER	479	380	1302	956
BELGI	329	250	977	885
LUXEMB	23	15	149	118
NORWEG	341	304	845	685
SCHWZ	408	264	1242	848
POLEN	376	288	591	473
TSCHE	586	340	649	414
UNGARN	588	475	1361	924
RUMAEN	10	9	226	166
SLOWEN	131	149	166	235
KROAT	465	251	579	320
MAZED	201	100	201	100
USA	7027	4327	23271	14701
KANADA	2027	1051	2809	1490
ISRAEL	124	192	146	208
THAIL	123	88	178	122
MALAYS	539	388	937	616
SINGAP	154	107	469	515
CHINA	161	93	161	93
REPKOR			569	548
JAPAN	179	141	774	618
TAIWAN			1106	548
HONGK	400	291	400	291
AUSTRL	2	3	386	267
NEUSEE	489	568	636	740
7409 21 00				
BLECH BAND CU-ZINK-LEG >0,15MM ROLLEN				
EINF	8906*	5183*	21260*	12188*
EU	6125	3413	14571	7851
FRANKR	1361	634	4998	2217
NIEDL	271	115	648	461
ITAL	3454	1979	5957	3434
G BRIT	517	332	1508	937
SPAN	128	97	133	100
OESTER	261	174	1177	601
SCHWZ	579	497	1539	1174
POLEN	1171	576	3521	1821
TSCHE	417	307	546	428
UNGARN	481	288	586	332
USA	2	18	180	281
AUSF	88389*	50087*	212857*	123341*
PV	15	24	23	36
EU	65127	36298	152012	86886
FRANKR	21855	11516	46856	25569
NIEDL	2512	1372	7432	4287
ITAL	14331	8113	38520	21616
G BRIT	9166	4656	18088	9964
IRLAND	1	4	296	243
DAENM	999	607	2001	1233
GRIECH	38	28	772	424
PORTUG	647	451	2803	1814
SPAN	11596	6939	22809	13966
SCHWED	674	408	1881	1134
FINNL	254	180	1048	710
OESTER	1169	965	3294	2472
BELGI	1717	964	5868	3073
LUXEMB	168	95	644	381
NORWEG	1515	1107	2906	3282
SCHWZ	8145	5152	16404	10272
TUERK	404	157	976	419
POLEN	50	37	358	256
TSCHE	1559	752	6896	3228
SLOWAK	334	205	780	447
UNGARN	1327	677	1822	1013
SLOWEN	617	380	1511	929
KROAT	473	269	863	530
S AFR	105	68	351	244
USA	2034	1285	5251	3316
KANADA	734	335	1064	597
MEXIKO	398	460	1057	1233
KOLUMB	34	20	721	507
ISRAEL	82	51	283	190
INDIEN	155	163	542	459
SINGAP	1714	1000	5709	3483
PHILIP			148	86
CHINA	20	14	1046	503
JAPAN	2415	955	7111	2837
TAIWAN	618	257	3873	1608
HONGK	99	91	324	362
AUSTRL	328	256	356	278
7409 29 00				
AND BLECHE BAENDER CU-ZINK-LEG>0,15MM				
EINF	1859*	1078*	5343*	3165*
EU	798	482	3203	1926
ITAL	305	170	1703	981
G BRIT	155	96	579	382
SCHWED	30	19	250	143
BELGI	143	85	365	214
POLEN	624	326	1449	766
TSCHE	59	49	295	212
JUGOSL	332	168	332	168
AUSF	6692*	5154*	17837*	13538*
LV	11	28	26	78
EU	4188	3099	11666	8323
FRANKR	693	440	1896	1251
NIEDL	773	482	2186	1222
ITAL	841	803	2081	1816
G BRIT	794	527	2447	1685
DAENM	74	116	431	373
SPAN	148	82	466	291
SCHWED	95	87	366	365
FINNL	404	308	621	460
OESTER	62	58	400	340
BELGI	101	73	254	187
LUXEMB	192	115	409	240
SCHWZ	603	583	1270	1365
POLEN	204	118	1059	616
UNGARN	85	76	388	304
USA	237	222	920	900
IRAN	946	684	958	709
INDONE	91	81	91	81
REPKOR	97	86	318	254
TAIWAN			394	222
AUSTRL	32	27	133	198
7409 31 00				
BLECH BAND CU-ZINN-LEG >0,15MM ROLLEN				
EINF	8482*	5286*	19381*	12762*
EU	5015	3146	12421	8417
FRANKR	251	144	1002	657
NIEDL	345	213	345	213
ITAL	1333	674	2050	1079
G BRIT	3053	2089	8930	6413
SCHWZ	48	48	280	473
TSCHE	57	58	82	178
UNGARN	2139	1154	4231	2181
JAPAN	1093	774	2079	1252
AUSF	39717*	30734*	122830*	98930*
EU	19785	15518	67314	54086
FRANKR	4021	3214	13676	10808
NIEDL	1266	1107	4058	3891
ITAL	1417	1357	5292	5151
G BRIT	7644	4856	25398	16706
IRLAND	168	177	1024	1133
DAENM	617	510	1601	1577
PORTUG	413	400	1032	1012
SPAN	1529	1338	5328	4877
SCHWED	1051	888	3440	2940
FINNL	257	256	1427	1380
OESTER	224	280	680	883
BELGI	973	864	3828	3329
LUXEMB	135	109	436	345
NORWEG	30	52	162	211
SCHWZ	3149	3709	9213	11540
TUERK	383	335	814	669
TSCHE	514	514	1367	1344
SLOWAK	788	655	1261	1042
UNGARN	439	222	859	514
BULGAR	121	115	207	201
USA	4143	2716	15444	10907
KANADA			192	181
MEXIKO	3	4	131	125
ECUAD			182	195

Wichtigste Ursprungs- und Bestimmungs-Laender	MAERZ 2001 dt = 100kg	MAERZ 2001 1000 DM	JAN./MRZ. 2001 dt = 100kg	JAN./MRZ. 2001 1000 DM
BRASIL	148	180	595	659
INDIEN	409	388	948	903
MALAYS			197	154
SINGAP	1556	1176	3879	2908
CHINA	7080	4170	17260	10701
REPKOR	10	35	137	207
TAIWAN	847	624	1419	1113
HONGK	44	51	650	671
AUSTRL	83	77	125	113
7409 39 00				
AND BLECHE BAENDER CU-ZINN-LEG>0,15MM				
EINF	408*	555*	933*	994*
EU	192	392	474	629
FRANKR	172	370	318	494
G BRIT	15	14	126	107
POLEN	207	152	381	277
AUSF	850*	1035*	2727*	3322*
EU	572	663	1514	1669
ITAL	154	215	361	462
G BRIT	176	155	563	403
OESTER	47	75	148	193
BELGI	30	87	73	252
SCHWZ	24	35	316	445
TSCHE	5	13	43	99
KANADA	208	262	689	863
7409 40 10				
BLECH USW CU-NI O CU-NI-ZN LEG>0,15MM				
EINF	2105*	1596*	6650*	5781*
EV	2	48	8	158
EU	203	450	2000	2068
FRANKR	154	343	1899	1904
G BRIT	49	107	101	164
SCHWZ	4	8	42	122
POLEN	800	622	3503	2827
JUGOSL	1036	509	1036	509
USA	2	49	9	197
AUSF	4342*	6783*	11577*	16277*
EU	3620	5770	9322	13119
FRANKR	300	367	565	745
NIEDL	331	385	560	515
ITAL	353	558	509	779
G BRIT	30	35	804	1005
GRIECH			111	158
SPAN	2303	3957	5353	7972
SCHWED	30	80	77	156
OESTER	12	34	369	403
BELGI	231	318	915	1192
SCHWZ	247	308	1109	1439
USA	378	509	829	1189
SINGAP			73	93
7409 40 90				
BLECH BAND CU-NI-ZN-LEGIERUNG >0,15MM				
EINF	3693*	3332*	6901*	6511*
EU	3463	3045	5764	5489
FRANKR	57	100	111	179
ITAL	1599	1101	1599	1101
G BRIT	1753	1799	4000	4164
TSCHE	8	114	8	114
UNGARN	184	124	775	547
SINGAP			187	167
AUSF	14389*	11575*	38926*	33957*
EU	8446	6859	26103	23051
FRANKR	465	513	1187	1568
NIEDL	91	106	161	183
ITAL	1211	1303	10191	8736
G BRIT	5145	3149	8529	5413
DAENM	298	370	867	1050
PORTUG	12	15	68	100
SPAN	228	244	1008	1125
SCHWED	105	142	410	528
FINNL	638	706	2452	2802
OESTER	70	114	526	705
BELGI	183	207	550	786
NORWEG	97	99	175	186
SCHWZ	1971	1410	4560	3969
TUERK	10	14	513	240
POLEN	290	190	963	729
UNGARN	108	112	330	341
SLOWEN			76	98
MAZED	1862	1456	1862	1456
MAROKK	210	175	210	175
USA	55	89	841	645
JAPAN	961	629	1809	1263
TAIWAN	104	209	746	1046
HONGK	158	219	355	455
AUSTRL			147	147
7409 90 00				
BLECH BAND AND KUPFERLEGIERUNG>0,15MM				
EINF	2695*	5749*	12628*	18068*
EU	343	580	1558	1792
FRANKR	190	389	538	637
ITAL	64	17	424	281
G BRIT			106	186
FINNL	21	13	326	374
BELGI	24	59	65	165
SCHWZ	56	122	196	614
POLEN	1055	397	7239	2691
TSCHE	38	163	64	259
USA	1017	3755	2705	9609
SINGAP			194	175
JAPAN	144	612	632	2728
AUSF	17289*	14857*	60544*	53355*
EU	7331	6245	25096	23408
FRANKR	1503	1386	6137	5960
NIEDL	46	61	836	784
ITAL	2860	2424	11912	9980
G BRIT	119	132	417	480
DAENM	77	84	215	273
GRIECH	1743	979	1922	1090
PORTUG	25	91	52	218
SPAN	558	622	2316	2868
SCHWED			186	263
OESTER	300	314	759	882
BELGI	100	152	329	642
SCHWZ	1330	1503	4807	5557
MALTA	84	78	84	78
TSCHE	737	1168	2344	3331
SLOWAK	259	239	693	648
SLOWEN	37	156	57	247
KROAT			39	194
USA	520	373	2513	1816
MEXIKO	41	58	236	332
BRASIL	109	138	296	380
ISRAEL	28	85	45	119
SINGAP	6464	4245	23137	15469
CHINA	61	133	218	282
TAIWAN			256	253
HONGK	186	312	319	530
7410 11 00				
FOLIEN USW A RAFFIN KUPFER OH UNTERLG				
EINF	1471*	2599*	9830*	15963*
EV			158	144
EU	1260	1636	8706	11346
FRANKR	500	696	1672	2454
G BRIT	7	49	130	252
SCHWED	326	217	668	435
OESTER			17	80
LUXEMB	397	634	6114	7966
USA	180	905	871	4179
REPKOR			158	144
JAPAN	22	43	76	251
AUSF	10352*	12836*	31552*	39591*
EU	7308	9256	23635	29528
FRANKR	817	1055	2499	3347
NIEDL	341	251	1109	779
ITAL	1109	1208	2323	2723
G BRIT	1948	2220	6558	7182
IRLAND	106	154	321	462
DAENM	61	89	142	297
PORTUG	54	112	218	417
SPAN	1414	1617	4522	5024
SCHWED	542	911	2572	2958
FINNL	140	187	360	459
OESTER	678	1291	2338	5013
BELGI	95	153	667	852
NORWEG	1	1	435	406
SCHWZ	516	778	1548	2579
TUERK	93	100	154	169
POLEN	205	216	246	273
UNGARN	84	198	212	547
SLOWEN	7	26	83	160
AEGYPT	367	241	1758	1120
USA	237	550	425	1525
BRASIL	62	105	241	460
LIBAN	318	227	525	368
SAUDIA			201	98
INDIEN	106	58	241	298
MALAYS	540	320	554	341
JAPAN	28	222	28	222
TAIWAN	247	202	564	482
HONGK	175	199	319	443
7410 12 00				
FOLIE USW A KUPFERLEG OH UNTERLG>15MM				
EINF	697*	1647*	1909*	4960*
PV			1	12
EU	569	1218	1499	3071
FRANKR	155	377	350	1954
NIEDL	326	203	484	423
SCHWED			373	348
SCHWZ	14	103	46	345
USA	2	16	7	266
MALAYS	9	118	85	693
JAPAN	27	127	77	410
AUSF	3989*	5524*	10982*	15853*
EU	456	738	1627	3368
FRANKR	155	127	333	396
NIEDL	53	96	252	426
ITAL	30	197	236	1018
G BRIT	2	30	32	229
FINNL	23	29	264	527
BELGI	75	90	226	321
SCHWZ	128	210	252	392
TSCHE	80	190	167	461
USA	18	63	236	552
SINGAP	3004	3882	7484	9501
CHINA	51	80	111	195
TAIWAN	20	102	20	102
HONGK	175	172	959	1034
7410 21 00				
FOLIEN USW A RAFFIN KUPFER AUF UNTLAG				
EINF	5362*	12897*	19068*	40640*
AUS LG	1777	2322	6564	7428
EU	2202	7111	8912	23195
FRANKR	329	2330	1229	7066
NIEDL	326	443	711	872
ITAL	553	1143	2497	4691
G BRIT	169	1617	499	3189
SPAN	86	107	336	426
SCHWED	177	322	528	1164
OESTER	298	603	1273	2849
BELGI	257	318	1835	2909
MOLDAU	175	260	355	523
USA	69	1057	286	3855
MALAYS	81	72	115	337
CHINA	33	42	608	715
REPKOR	330	223	767	519
JAPAN	56	685	133	1901
TAIWAN	2363	3312	7752	9347
AUSF	9538*	19005*	28166*	53670*
EV	225	334	627	1093
EU	6946	13915	20351	38295
FRANKR	750	1093	2144	3398
NIEDL	388	935	1581	4531
ITAL	1011	1280	3441	4290
G BRIT	972	1187	1633	2109
DAENM	438	784	978	1823
GRIECH	5	7	97	157
SPAN	94	123	1253	1213
SCHWED	115	195	247	421
FINNL	184	531	1099	2307
OESTER	2328	4864	6392	13373
BELGI	567	1150	1392	2905
LUXEMB	90	1757	90	1758
SCHWZ	691	2220	1987	6241
TUERK	148	132	720	505
POLEN	221	224	719	750
TSCHE	176	296	507	880
SLOWAK	86	138	364	534
UNGARN	107	232	324	644
RUMAEN	46	58	158	197
BULGAR	95	152	162	262
BELARS	287	290	457	460
S AFR	167	288	595	1109
USA	105	199	228	543
KANADA			36	87
ISRAEL	303	627	1176	2617
INDIEN	78	94	93	113
7410 22 00				
FOLIEN USW A KUPFERLEG AUF UNTERLAGE				
EINF	395*	1836*	1088*	4826*
EU			1	4
SCHWZ	30	241	47	320
USA	360	1529	1005	4282
JAPAN	5	55	17	178
AUSF	16*	115*	199*	1250*
EU	3	30	164	973
FRANKR		4	9	79
NIEDL	1	1	16	137
ITAL			57	362
OESTER	1	8	38	164
7411 10 11				
GERADE ROHRE AUS RAFFIN KUPFER >0,6MM				
EINF	15200*	8761*	51370*	37397*
EU	14706	8396	60249	36629
FRANKR	887	571	5666	3446
NIEDL	1699	1062	5075	2987
ITAL	1055	591	2537	1782
G BRIT	2121	1148	9306	5355
GRIECH	710	422	4583	2818
SPAN			1223	917
FINNL	106	74	5262	2812
OESTER	4149	2730	16418	10870
BELGI	3979	1798	10032	5584
POLEN	389	239	414	248
SLOWAK	50	40	204	167
RUSSLD			398	156
AUSF	45621*	30884*	134102*	90833*
PV			40	55
EU	37680	24992	109915	73650
FRANKR	6161	4476	20880	15043
NIEDL	6208	3683	14499	8735
ITAL	2257	1543	6041	4514
G BRIT	6322	4516	18682	13426
DAENM	635	468	1383	1047
GRIECH	159	95	909	524
PORTUG	2884	1808	8702	5651
SPAN	4457	2528	12577	7270
SCHWED	512	432	1667	1406
FINNL	75	76	152	169
OESTER	6544	4226	17271	11136
BELGI	1414	1005	7041	4635
SCHWZ	867	784	3162	2725
TUERK	44	31	644	414
LETTLD	53	34	680	441
POLEN	2581	1583	6799	4182
TSCHE	1048	651	3613	2281
SLOWAK	134	85	189	118
UNGARN	1064	799	3084	2235

Wichtigste Ursprungs- und Bestimmungs-Laender	MAERZ 2001 dt = 100kg	MAERZ 2001 1000 DM	JAN./MRZ. 2001 dt = 100kg	JAN./MRZ. 2001 1000 DM
UKRAIN	23	13	175	116
RUSSLD	411	241	796	529
SLOWEN	172	118	1023	668
KROAT	456	363	1203	878
AEGYPT	140	128	229	179
USA	277	175	1306	1282
MEXIKO	138	128	177	166
IRAN	49	93	49	93
TAIWAN			99	109
NEUKAL	155	107	193	134
7411 10 19				
GERADE ROHRE AUS RAFFIN KUPFER <0,6MM				
EINF	146*	133*	966*	778*
EU	143	91	961	628
ITAL	8	5	245	151
FINNL			198	128
OESTER	135	86	497	328
AUSF	3375*	3279*	8261*	7962*
EU	1990	1626	5068	4406
FRANKR	556	507	1704	1568
ITAL	780	592	1782	1364
G BRIT	165	131	432	353
PORTUG	25	34	227	305
SPAN	287	195	594	475
SCHWZ	156	229	364	569
UNGARN	182	126	315	228
USA	859	847	2230	2180
IRAK	55	326	55	326
7411 10 90				
ANDERE ROHRE AUS RAFFINIERTEM KUPFER				
EINF	1612*	1247*	9025*	5973*
EU	1601	1132	8961	5583
FRANKR			186	148
ITAL	267	247	1093	1032
G BRIT	375	260	835	689
GRIECH	100	60	2655	1808
SCHWED	116	53	372	212
FINNL	491	347	1347	986
OESTER	8	3	1831	1212
BELGI	164	110	484	361
SCHWZ	7	87	51	367
AUSF	41312*	28064*	112725*	78390*
PV	36	82	45	113
EU	35419	23607	97240	66543
FRANKR	6126	5180	20480	12987
NIEDL	3136	2224	9648	7036
ITAL	7377	5120	22264	15640
G BRIT	4712	3127	12150	8967
IRLAND	350	203	1232	745
DAENM	1537	1094	3151	2329
GRIECH	902	555	3209	2051
PORTUG	2345	1451	5801	3692
SPAN	3020	1974	6956	4658
FINNL	196	155	196	155
OESTER	1553	1033	5106	3362
BELGI	2054	1410	6919	4826
SCHWZ	371	329	1455	1130
TUERK	20	9	356	281
POLEN	895	596	1767	1171
TSCHE	648	501	1491	1134
SLOWAK	338	249	646	472
UNGARN	573	403	2535	1813
RUSSLD	300	216	756	626
SLOWEN	211	145	604	456
KROAT	188	134	358	248
USA	350	281	724	675
ISRAEL	324	167	324	167
MALAYS			240	151
CHINA	463	591	883	1146
JAPAN	330	253	1605	1161
HONGK	486	302	654	405
AUSTRL			189	138
NEUSEE	93	75	93	75
7411 21 10				
GERADE ROHRE A KUPFER-ZINK-LEGIERUNG				
EINF	4201*	2759*	11853*	7137*
EU	2270	1427	5757	3528
FRANKR	1261	728	2791	1546
NIEDL	237	127	359	229
ITAL	455	309	1406	951
G BRIT	93	107	256	177
GRIECH	107	74	568	259
OESTER	27	26	159	122
BELGI	1	2	40	120
SCHWZ	111	221	366	586
POLEN	1277	774	3840	2133
UNGARN	132	121	134	138
RUSSLD	155	36	1349	337
AUSF	32488*	22908*	96105*	68409*
PV	1	113	1	198
EU	21150	13726	55218	37835
FRANKR	4157	2703	9461	6337
NIEDL	1380	1016	3932	3413
ITAL	6149	3282	16417	8997
G BRIT	2975	2162	8532	6443
IRLAND	448	291	1125	671
DAENM	977	733	2151	1737
PORTUG	77	95	245	268
SPAN	2119	1528	6021	4654
SCHWED	1839	1200	4440	3028
FINNL	127	161	283	363
OESTER	667	363	2238	1344
BELGI	145	149	324	511
NORWEG	258	208	410	352
SCHWZ	701	765	2183	2360
TUERK	16	14	307	193
TSCHE	213	282	448	626
UNGARN	544	454	798	634
RUMAEN			217	171
BULGAR	2	4	173	154
SLOWEN	263	104	514	290
S AFR	56	51	327	274
USA	4742	3559	23190	17073
KANADA	163	115	888	603
MEXIKO	977	689	1371	1000
KOLUMB	145	109	262	208
ECUAD	128	117	167	164
BRASIL	187	137	366	279
IRAN	55	78	153	178
ISRAEL	131	174	218	332
BAHRAI			395	336
A EMIR	2	7	226	222
INDIEN	516	112	3505	682
THAIL	16	48	237	244
SINGAP	210	235	295	298
CHINA			453	294
REPKOR	1514	1580	2506	2524
TAIWAN	214	146	425	290
AUSTRL	89	91	529	424
7411 21 90				
ANDERE ROHRE A KUPFER-ZINK-LEGIERUNG				
EINF	184*	253*	848*	1231*
EU	141	124	784	1034
OESTER			342	332
BELGI			119	402
SCHWZ	22	96	23	102
AUSF	641*	961*	1740*	2236*
EU	478	728	878	1336
FRANKR	16	14	153	162
NIEDL	41	76	156	260
G BRIT			75	126
SPAN	415	616	428	651
USA	72	78	543	389
7411 22 00				
ROHRE CU-NI- ODER CU-NI-ZN-LEGIERUNG				
EINF	1615*	1865*	3859*	4562*
EU	1596	1820	3554	4048
NIEDL	98	107	244	272
ITAL	378	407	1350	1521
OESTER	1120	1305	1939	2226
SCHWZ	19	37	75	198
USA		2	168	215
AUSF	2980*	4368*	10922*	15608*
EU	1810	2551	5703	7864
FRANKR	323	388	768	951
NIEDL	134	127	841	942
ITAL	259	372	1183	1594
G BRIT	467	843	1352	2237
DAENM	130	185	292	417
GRIECH			109	150
SPAN	231	298	255	338
SCHWED	37	57	282	426
FINNL	182	210	242	283
BELGI	41	54	356	495
NORWEG	273	395	826	1391
SCHWZ	57	103	113	199
POLEN	102	116	240	350
KROAT	96	158	174	260
S AFR	21	23	178	193
USA	12	98	674	1332
IRAN	119	191	1392	1665
SINGAP	15	21	241	363
CHINA	34	40	326	402
REPKOR	353	492	767	1061
JAPAN	26	59	75	153
7411 29 00				
ROHRE AUS ANDEREN KUPFERLEGIERUNGEN				
EINF	1685*	1887*	5347*	6060*
PV			4	16
EU	598	623	3024	2932
FRANKR	262	328	939	812
NIEDL	98	117	521	725
ITAL	161	122	344	398
G BRIT	17	37	129	277
SCHWED			50	99
FINNL			270	202
OESTER	15	11	472	280
SCHWZ	112	564	298	1712
POLEN	2	2	187	159
USA	28	140	53	245
ISRAEL	933	542	1435	807
AUSF	5178*	4941*	13471*	11448*
EU	4600	3223	8653	6526
FRANKR	581	356	1220	813
NIEDL	1075	735	2097	1435
ITAL	262	319	468	531
G BRIT	1200	702	1979	1360
DAENM	722	492	906	623
GRIECH	132	105	136	109
SPAN	130	155	387	441
SCHWED	72	36	232	158
OESTER	356	260	959	795
BELGI	55	43	230	204
NORWEG	105	71	467	369
SCHWZ	815	759	2475	2346
TUERK	14	25	174	188
POLEN	222	119	484	262
UNGARN	95	73	339	294
RUMAEN	12	80	17	96
SLOWEN	64	233	216	510
USA	25	48	151	279
AUSTRL	101	127	106	138
7412 10 00				
ROHRFORMSTUECKE USW A RAFFIN KUPFER				
EINF	4395*	5672*	11768*	15722*
EU	2400	2964	8182	11311
FRANKR	46	116	196	332
NIEDL			10	82
ITAL	1082	1316	2586	2898
G BRIT	284	413	2164	2814
PORTUG			39	113
SPAN			828	2502
BELGI	987	1118	2354	2553
NORWEG	21	67	84	273
SCHWZ	137	882	268	1672
POLEN	449	553	597	761
UNGARN	191	246	414	450
KANADA			1015	1180
REPKOR	1181	932	1181	932
AUSF	6400*	14260*	14831*	31347*
EU	4798	11149	10411	22462
FRANKR	617	1176	1451	2677
NIEDL	212	622	446	1253
ITAL	1674	5013	3032	8538
G BRIT	333	884	1145	2375
DAENM	25	80	93	270
GRIECH	28	77	334	546
PORTUG	80	196	169	420
SPAN	982	1049	1891	2197
SCHWED	45	152	98	336
FINNL	15	45	122	293
OESTER	464	1026	902	1882
BELGI	314	800	634	1584
NORWEG	125	330	320	836
SCHWZ	112	296	297	704
TUERK			94	158
POLEN	573	869	1113	1704
TSCHE	172	304	598	877
UNGARN	101	158	256	417
RUSSLD	113	231	193	417
KROAT	76	130	187	294
USA	148	444	916	2660
7412 20 00				
ROHRFORMSTUECKE USW A KUPFERLEGIERUNG				
EINF	11554*	20457*	31992*	53263*
EV	1	81	6	332
PV			20	52
AUS LG		1		5
EU	7460	12719	22838	34035
FRANKR	1090	1547	3918	4931
NIEDL	206	459	518	970
ITAL	4450	8299	11011	19816
G BRIT	1532	1847	5719	5100
SPAN	18	28	725	602
SCHWED	23	67	259	817
FINNL	13	99	21	168
OESTER	60	157	452	1025
BELGI	29	87	124	364
NORWEG	911	2580	2452	6636
SCHWZ	554	2027	1530	6037
POLEN	1663	1651	3185	2960
TSCHE	3	11	74	156
UNGARN	79	169	148	268
SLOWEN	38	81	101	205
USA	34	356	104	1162
KANADA		2	71	110
THAIL	62	61	530	481
CHINA	595	467	694	546
JAPAN	26	80	32	206
TAIWAN	34	96	55	129
AUSF	12565*	32321*	30757*	75680*
PV	5	16	5	16
EU	7792	20093	18053	44278
FRANKR	390	1244	980	3077
NIEDL	1794	3930	3255	7202
ITAL	1701	4480	4402	10206
G BRIT	258	992	998	2845
IRLAND	10	36	458	568
DAENM	364	1197	788	2358
GRIECH	137	338	261	641
PORTUG	255	475	569	1351
SPAN	342	913	648	1960
SCHWED	153	565	432	1420
FINNL	131	348	335	823
OESTER	1398	3383	3019	7137
BELGI	612	1627	1342	3559
LUXEMB	247	595	466	1131
ISLAND	48	160	109	357
NORWEG	168	531	390	1210
SCHWZ	1174	3693	3270	9732
TUERK	57	167	271	941
LETTLD	45	109	95	203
POLEN	1045	1398	3156	4097
TSCHE	216	547	667	1538
SLOWAK	32	89	84	222

Wichtigste Ursprungs- und Bestimmungs-Laender	MAERZ 2001 dt = 100kg	MAERZ 2001 1000 DM	JAN./MRZ. 2001 dt = 100kg	JAN./MRZ. 2001 1000 DM
UNGARN	218	545	413	1073
RUMAEN	39	86	97	207
RUSSLD	272	588	516	1340
SLOWEN	56	224	169	756
KROAT	112	330	225	594
B HERZ	34	93	62	147
AEGYPT	1	1	64	156
USA	452	1682	925	3122
MEXIKO	19	90	25	112
BRASIL	4	33	31	155
CHILE	2	8	42	129
IRAN	226	333	306	570
ISRAEL	10	24	75	200
SAUDIA	115	169	385	700
KUWAIT	35	81	73	162
A EMIR	43	97	80	184
MALAYS	1	3	61	144
SINGAP	30	111	80	323
CHINA	69	261	183	612
JAPAN	44	219	109	536
HONGK	2	14	47	141
AUSTRL	3	14	40	142
7413 00 10				
KABEL USW A KUPFER AUSGERUEST ZIV LFZ				
EINF	*	1*	*	7*
EV				5
AUS LG				5
AUSF	*	3*	*	3*
7413 00 91				
LITZEN KABEL USW A RAFFINIERT KUPFER				
EINF	5507*	2850*	8665*	5113*
EU	5463	2792	8196	4503
FRANKR	23	54	1533	851
NIEDL	131	96	133	101
ITAL	814	422	1636	880
G BRIT	36	56	301	340
OESTER	73	125	74	136
BELGI	4353	1984	4474	2133
TSCHE			169	119
USA	28	34	120	259
AUSF	28527*	18511*	82247*	57395*
EU	18254	13168	48635	34036
FRANKR	2642	2038	7161	5374
NIEDL	1213	730	2731	1777
ITAL	239	329	748	1035
G BRIT	5299	4246	13354	10882
IRLAND	195	135	235	184
DAENM	1448	846	2124	1296
PORTUG	26	29	153	203
SPAN	23	39	134	175
SCHWED	943	951	3975	3748
FINNL	42	80	154	312
OESTER	5947	3382	16761	7801
BELGI	216	316	1023	1105
NORWEG	55	32	897	689
SCHWZ	510	370	2091	1763
POLEN	12	29	84	138
TSCHE	495	285	1851	1090
SLOWAK	767	511	3367	2350
UNGARN	3658	2125	16211	10072
TUNES	1880	1024	6989	3845
AEGYPT			12	80
USA	704	788	1474	2076
DOM RP			70	389
PAKIST			32	82
THAIL	34	63	138	255
7413 00 99				
LITZEN KABEL USW A KUPFERLEGIERUNGEN				
EINF	222*	665*	793*	2468*
PV			6	40
EU	173	398	530	1392
G BRIT	142	340	415	1046
USA	12	168	68	836
AUSF	1026*	2062*	2098*	4532*
PV	24	57	83	197
EU	344	571	590	1199
G BRIT	21	159	58	316
DAENM	48	74	108	167
SPAN	210	199	212	208
OESTER	6	24	32	116
TSCHE	182	221	578	786
SLOWAK			148	617
UNGARN	26	84	118	378
BULGAR	333	276	343	289
ALGER	2	577	2	578
7414 20 00				
GEWEBE AUS KUPFERDRAHT				
	KG		KG	
EINF	2482*	85*	14223*	522*
EU	1670	73	9983	441
G BRIT	413	15	7866	314
AUSF	12758*	844*	38878*	2534*
PV			73	4
EU	5489	337	15303	944
G BRIT	1912	107	5000	279
SPAN	164	14	1182	156
SCHWZ	124	13	1175	110
USA	1286	88	8052	503
BRASIL	444	22	1734	120
SAUDIA	457	133	591	202
7414 90 00				
CU-DRAHTGITTER CU-STRECKBLECHE USW				
	KG		KG	
EINF	1505*	302*	6221*	731*
EU	1070	275	4287	573
FRANKR	498	211	3231	466
AUSF	14505*	444*	52000*	1700*
EU	10164	305	39366	1288
FRANKR	758	35	3837	294
NIEDL	931	21	22338	233
OESTER	1366	118	4862	557
USA			2706	78
7415 10 00				
STIFTE NAEGEL KRAMPEN USW A KUPFER				
	DT		DT	
EINF	335*	390*	907*	1222*
EV		1		2
AUS LG		1		2
EU	72	123	346	594
ITAL	42	78	214	360
SCHWZ	7	118	16	235
TSCHE	247	117	486	249
AUSF	303*	1145*	1070*	3728*
EU	182	637	580	2138
FRANKR	50	155	136	414
NIEDL	37	82	95	220
G BRIT	34	108	167	459
IRLAND	6	131	30	283
SPAN	22	58	115	399
TSCHE	39	164	111	364
UNGARN	7	66	21	179
USA	19	41	76	182
MEXIKO	8	42	44	225
7415 21 00				
KUPFERUNTERLEGSCHEIBE FEDERRING USW				
EINF	26*	144*	142*	666*
EV				1
PV		17		69
AUS LG		2		4
EU	18	58	101	318
G BRIT			18	119
AUSF	291*	928*	1028*	3109*
PV		8	1	40
EU	218	628	820	2210
FRANKR	18	51	93	281
NIEDL	45	121	172	424
SCHWED	58	129	222	477
OESTER	24	94	93	287
BELGI	27	66	102	288
SLOWEN	44	143	107	412
7415 29 00				
AND CU-WAREN D SCHRAUBENIND OH GEWIND				
EINF	465*	2970*	1019*	8452*
PV			2	8
AUS LG			1	1
EU	294	472	560	1309
FRANKR	24	66	41	238
ITAL	263	343	416	633
SPAN	1	4	88	314
SCHWZ	129	2331	371	6777
AUSF	781*	3185*	1936*	8381*
PV	42	160	87	322
EU	411	1291	1004	3594
FRANKR	57	142	98	324
NIEDL	99	397	275	1061
ITAL	122	218	260	558
G BRIT	8	68	90	382
OESTER	40	176	129	617
SCHWZ	61	370	149	903
POLEN	118	424	266	872
TSCHE	70	299	150	729
UNGARN	28	181	102	581
USA	26	153	65	422
MEXIKO	9	143	20	271
7415 31 00				
HOLZSCHRAUBEN AUS KUPFER				
EINF	61*	54*	586*	368*
EU	61	54	97	84
CHINA			479	276
AUSF	208*	367*	542*	832*
EU	167	285	444	655
FRANKR	77	103	141	193
7415 32 00				
AND SCHRAUBEN BOLZEN MUTTERN A KUPFER				
EINF	1294*	1843*	4302*	6139*
AUS LG		2		3
EU	465	609	1504	1995
FRANKR	31	87	201	306
ITAL	295	400	1177	1411
SCHWED	117	78	117	78
NORWEG	129	206	643	954
SCHWZ	81	368	244	983
POLEN	6	20	48	203
CHINA	367	268	1167	782
TAIWAN	42	71	241	631
AUSF	1280*	3094*	3062*	7221*
EU	734	1459	1463	2932
FRANKR	72	153	145	333
NIEDL	340	562	559	983
G BRIT	53	116	128	265
DAENM	49	116	131	240
SCHWED	33	95	91	230
OESTER	62	178	154	316
NORWEG	21	91	70	212
SCHWZ	210	579	605	1746
POLEN	51	120	138	291
TSCHE	50	125	281	482
UNGARN	50	148	81	299
USA	43	318	148	727
7415 39 00				
AND CU-WAREN D SCHRAUBENIND M GEWINDE				
EINF	1267*	3532*	3617*	10398*
AUS LG		1		1
EU	954	1220	2443	3754
FRANKR	147	216	410	605
NIEDL	105	242	324	708
ITAL	607	608	1220	1304
G BRIT	41	65	187	435
SCHWED	7	74	55	470
OESTER		2	41	102
SCHWZ	186	2058	848	5717
UNGARN	58	116	151	325
TAIWAN			5	190
AUSF	1742*	5752*	4054*	14573*
PV	6	19	14	34
EU	632	2371	1695	6737
FRANKR	204	527	548	1462
NIEDL	48	131	133	502
ITAL	38	137	127	502
G BRIT	88	320	151	574
DAENM	33	78	74	272
SPAN	50	190	162	585
SCHWED	19	79	70	233
FINNL	32	545	74	1458
OESTER	59	198	105	383
BELGI	56	128	203	514
SCHWZ	107	594	292	1580
POLEN	28	73	85	230
TSCHE	211	834	592	2158
UNGARN	103	283	293	832
USA	551	1109	826	1954
JAPAN	21	101	60	261
7416 00 00				
FEDERN AUS KUPFER				
EINF	15*	313*	55*	834*
LV			5	10
PV		55	1	190
EU	7	48	19	126
USA	1	79	4	179
AUSF	262*	2989*	695*	5303*
PV	2	91	3	164
EU	64	503	144	1049
NIEDL	17	75	18	100
SPAN	23	169	57	349
TSCHE	101	310	252	697
UNGARN	43	183	148	504
MALAYS	3	129	8	307
CHINA	17	1536	58	2821
HONGK		9	3	119

Wichtigste Ursprungs- und Bestimmungs-Laender	MAERZ 2001 dt = 100kg	MAERZ 2001 1000 DM	JAN./MRZ. 2001 dt = 100kg	JAN./MRZ. 2001 1000 DM
7417 00 00				
NICHTELEKTR HHKOCH- HEIZGER A KUPFER				
EINF	2*	5*	8*	24*
EU			3	10
AUSF	*	7*	262*	1317*
EU		2	261	1304
FRANKR			122	575
NIEDL			35	187
G BRIT			59	299
DAENM			34	162
7418 11 00				
SCHWAEMME USW Z SCHEUERN USW A KUPFER				
EINF	4*	7*	27*	46*
EU	3	4	10	22
AUSF	9*	26*	40*	91*
EU	3	10	13	32
7418 19 00				
HAUSHALTSARTIKEL/TEILE AUS KUPFER				
EINF	653*	850*	1446*	2901*
AUS LG	1	1	3	4
EU	21	88	150	882
NIEDL	13	68	141	778
TUERK	317	218	320	221
INDIEN	268	446	592	1241
CHINA	22	48	277	315
AUSF	31*	224*	190*	659*
EU	14	112	147	400
OESTER	5	39	111	164
7418 20 00				
KUPFERSANITAER- HYGIENE- TOILETTENART				
EINF	480*	942*	1245*	2537*
EU	435	759	914	1679
NIEDL	195	307	342	535
ITAL	215	361	440	650
PORTUG	1	4	34	150
OESTER	12	46	42	155
SCHWZ	13	67	79	275
CHINA	1	1	104	159
TAIWAN			49	125
AUSF	1141*	6387*	3566*	19131*
EU	501	2819	1789	9594
FRANKR	77	479	296	1889
NIEDL	97	569	286	1862
ITAL	26	155	55	329
G BRIT	17	156	53	534
DAENM	37	109	50	185
GRIECH	17	89	33	163
PORTUG	28	63	80	240
SPAN	37	118	149	517
FINNL	6	52	27	269
OESTER	120	772	615	2652
BELGI	24	184	90	564
LUXEMB	6	61	39	285
NORWEG	7	62	26	166
SCHWZ	85	639	197	1520
POLEN	42	197	92	472
TSCHE	11	76	48	263
UNGARN	8	50	42	211
RUSSLD	63	146	191	451
USA	142	1227	381	3000
SAUDIA	22	83	58	193
A EMIR	4	27	158	595
THAIL	11	66	36	181
SINGAP	24	114	65	252
JAPAN	18	103	73	386
TAIWAN	9	44	26	165
HONGK	7	45	58	193
AUSTRL	24	141	49	313
NEUSEE	29	116	32	133
7419 10 00				
KETTEN UND TEILE DAVON AUS KUPFER				
EINF	74*	281*	328*	1034*
EU	4	8	28	80
SCHWZ	1	5	105	225
REPKOR	18	137	90	402
AUSF	84*	675*	290*	3144*
EU	64	519	216	2578
FRANKR	19	280	72	985
ITAL	2	18	12	409
SPAN	1	12	8	133
FINNL		7	2	89
OESTER	6	98	26	565
BRASIL			15	115

Wichtigste Ursprungs- und Bestimmungs-Laender	MAERZ 2001 dt = 100kg	MAERZ 2001 1000 DM	JAN./MRZ. 2001 dt = 100kg	JAN./MRZ. 2001 1000 DM
7419 91 00				
AND KUPFERW GEGOSSEN/GESCHM N BEARB				
EINF	1263*	2200*	3689*	5725*
AUS LG			3	10
EU	820	1386	1696	2721
FRANKR	50	150	126	225
ITAL	63	98	203	249
DAENM	84	122	304	518
PORTUG	440	748	696	1196
BELGI	94	188	249	390
SCHWZ	115	242	572	1264
TSCHE	74	62	348	257
SLOWEN	213	476	281	663
REPKOR			600	571
AUSF	515*	921*	1394*	2531*
EU	272	545	656	1533
FRANKR	115	259	423	1005
NIEDL	23	45	47	152
BELGI	78	140	78	145
SCHWZ	51	95	232	286
USA	109	164	147	257
7419 99 00				
ANDERE WAREN AUS KUPFER				
EINF	9697*	19954*	28052*	55052*
EV		5		5
PV	10	32	468	636
AUS LG	190	1954	537	5882
EU	5499	8522	14747	23639
FRANKR	1749	2394	2954	6091
NIEDL	190	657	898	1894
ITAL	2581	4016	6787	10098
G BRIT	67	251	201	863
DAENM	109	142	297	402
SPAN	16	68	598	559
SCHWED	15	61	262	265
FINNL	451	231	1339	909
OESTER	231	532	1094	1887
BELGI	90	170	314	658
NORWEG	752	840	3448	3488
SCHWZ	1114	2885	2387	6803
POLEN	756	912	2527	3124
TSCHE	232	368	843	1325
SLOWAK	73	166	76	171
UNGARN	189	507	459	1139
RUMAEN	5	5	186	165
SLOWEN	59	31	218	118
JUGOSL			422	172
USA	85	837	200	1916
INDIEN	260	425	708	1015
CHINA	201	911	641	2549
JAPAN	291	2767	680	7325
TAIWAN	72	422	188	1080
HONGK	10	107	65	385
AUSF	35954*	59738*	93239*	157095*
PV	938	1294	2078	2893
EU	28789	47071	75401	122131
FRANKR	6034	9824	17068	27098
NIEDL	2169	3524	4349	8031
ITAL	5641	7725	15785	22700
G BRIT	1242	1920	3042	5547
IRLAND	127	263	221	513
DAENM	758	939	1952	2829
GRIECH	26	162	51	263
PORTUG	2708	5729	3831	8151
SPAN	1304	2320	5949	9767
SCHWED	469	740	2222	2864
FINNL	1707	1787	2688	3831
OESTER	2877	4954	10324	15144
BELGI	3621	6853	7635	14326
LUXEMB	109	331	284	1067
NORWEG	75	278	228	720
SCHWZ	955	1644	2136	4617
TUERK	77	298	244	878
POLEN	1320	2255	3010	5028
TSCHE	619	1174	1284	2694
SLOWAK	21	109	97	253
UNGARN	274	1073	751	4860
RUMAEN	71	231	80	260
RUSSLD	34	148	81	303
SLOWEN	139	279	433	897
TUNES	3	28	14	119
S AFR	24	63	228	358
USA	701	1632	1642	4765
KANADA	996	816	2771	2180
BRASIL	150	289	303	617
IRAN			133	160
ISRAEL	816	581	1849	1409
MALAYS	15	76	62	213
SINGAP	19	65	266	370
CHINA	73	144	260	598
REPKOR	12	71	67	199
JAPAN	56	215	147	460
HONGK	18	60	89	392
AUSTRL	505	616	1066	1267

Wichtigste Ursprungs- und Bestimmungs-Laender	MAERZ 2001 dt = 100kg	MAERZ 2001 1000 DM	JAN./MRZ. 2001 dt = 100kg	JAN./MRZ. 2001 1000 DM
KAPITEL 75				
NICKEL UND WAREN DARAUS				
7501 10 00				
NICKELMATTE				
EINF	18*	14*	41*	39*
EU	18	14	41	37
AUSF	*	*	*	*
7501 20 00				
NICKELOXIDSINTER USW				
EINF	*	*	17539*	18339*
EU			53	102
OESTER			53	102
RUSSLD			17431	18114
USA			45	123
AUSF	2*	3*	1127*	1657*
EU	2	3	1127	1657
NIEDL			1125	1654
7502 10 00				
NICHTLEGIERTES NICKEL				
EINF	50534*	71318*	177377*	262495*
EV				7
AUS LG	2000	3025	5271	8089
EU	10685	15107	47316	70046
FRANKR	736	1111	3166	5171
NIEDL	210	118	911	884
G BRIT	4283	6210	28641	42471
SCHWED		2	714	841
FINNL	1197	1633	6027	8679
BELGI	4260	6027	7853	11986
NORWEG	4026	6095	10330	15726
SCHWZ	5	10	70	117
RUSSLD	28167	39347	92569	135033
GEORG	9	3	67	119
SIMBAB	930	1300	2563	3958
USA		4	5031	8723
KANADA	4309	5977	10308	15393
AUSTRL	2412	3473	9130	13374
AUSF	7598*	10741*	28564*	44252*
EU	5078	8459	23175	35580
FRANKR	25	43	800	1195
NIEDL	43	65	601	1008
ITAL	3235	4195	8045	11243
G BRIT			1648	2531
DAENM	19	30	297	492
PORTUG	108	191	158	289
SPAN	481	770	2561	4046
OESTER	848	1249	5037	8449
BELGI	1316	1909	3373	5200
LUXEMB			605	1005
SCHWZ	224	341	615	1095
ESTLD			362	580
POLEN	171	259	507	840
TSCHE	676	990	2003	3056
UNGARN	73	122	241	421
BULGAR	51	85	71	123
UKRAIN			51	90
RUSSLD	203	108	203	108
SLOWEN	30	63	469	758
BR JGF			240	373
PERU			109	178
HONGK			240	435
7502 20 00				
NICKELLEGIERUNGEN				
EINF	1406*	2567*	3529*	7580*
EU	421	957	2092	5114
FRANKR	46	113	274	420
G BRIT	166	456	733	2141
OESTER	114	250	870	2070
BELGI	72	97	152	350
RUSSLD	252	332	302	413
KASACH	30	153	40	204
S AFR	666	1035	971	1513
USA	37	88	124	334
AUSF	3477*	7285*	15445*	30240*
EU	3269	6434	14533	27427
FRANKR		1	22	385
G BRIT	1	26	160	254
DAENM			45	79
SPAN	246	413	423	783
SCHWED	2018	4113	5235	11215
OESTER	903	1652	8545	14347
BELGI	80	123	80	143
TSCHE	61	123	201	419
UNGARN	1	7	231	453
SLOWEN	1	25	191	292
USA	36	286	59	472

Wichtigste Ursprungs- und Bestimmungs-Laender	MAERZ 2001 dt = 100kg	MAERZ 2001 1000 DM	JAN./MRZ. 2001 dt = 100kg	JAN./MRZ. 2001 1000 DM
7503 00 10				
ABFAELLE SCHROTT AUS NICHTLEG NICKEL				
EINF	274*	269*	1031*	1108*
EU	185	187	709	757
NIEDL	159	157	556	554
OESTER	11	11	117	153
USA			154	186
AUSF	5*	7*	1468*	2250*
EU	5	7	1463	2239
NIEDL			1274	1944
ITAL			173	257
7503 00 90				
ABFAELLE SCHROTT A NICKELLEGIERUNGEN				
EINF	7881*	5647*	21899*	14818*
EU	3114	2046	12746	8696
FRANKR	360	299	3427	2305
NIEDL	712	463	1613	906
ITAL	405	369	2114	1208
G BRIT			1332	1021
SCHWED	337	172	479	263
OESTER	1284	728	3223	2657
BELGI			482	287
SCHWZ	20	15	379	234
LETTLD	121	66	664	298
RUMAEN	88	47	600	302
UKRAIN			348	247
RUSSLD	136	106	945	621
KASACH			319	117
USBEK	867	493	867	493
USA	3095	2659	3712	3224
AUSF	19489*	7363*	35304*	18415*
EU	16675	5459	30090	13909
FRANKR	274	64	2412	1433
NIEDL	494	773	661	889
ITAL			767	655
G BRIT	214	284	475	594
SCHWED	4384	2071	13687	7007
OESTER	461	509	1025	1251
BELGI	10847	1744	11062	1966
RUSSLD	364	280	364	280
USA	972	971	3183	3534
CHINA	1238	506	1238	506
JAPAN	171	81	171	81
7504 00 00				
PULVER UND FLITTER AUS NICKEL				
EINF	1038*	3131*	4275*	11319*
EU	493	962	3148	6409
FRANKR	42	138	74	256
NIEDL			401	604
G BRIT	238	524	1288	3098
IRLAND			224	882
FINNL	204	271	426	606
BELGI			708	875
SCHWZ	29	105	76	260
RUSSLD	101	166	101	166
USA	232	1531	462	3535
KANADA	175	354	360	775
AUSTRL			100	160
AUSF	387*	2678*	883*	5911*
EU	184	1619	472	3678
FRANKR	34	236	83	545
NIEDL	16	147	38	362
ITAL	59	487	161	1016
G BRIT	42	497	89	1043
SCHWZ	42	333	93	604
UKRAIN	1	3	27	96
RUSSLD	90	298	97	321
JAPAN	6	146	12	301
7505 11 00				
STANGEN PROFILE A NICHTLEGIERT NICKEL				
EINF	12*	21*	62*	115*
EU			2	12
AUSF	163*	587*	412*	1236*
EU	48	310	188	690
NIEDL	1	167	3	177
PORTUG			31	85
SCHWED	26	58	69	160
USA	9	24	49	145
KANADA	65	140	65	140
KOLUMB	40	110	40	110
7505 12 00				
STANGEN PROFILE AUS NICKELLEGIERUNGEN				
EINF	3226*	9896*	7339*	19373*
EV	908	4153	972	4418
LV		36	12	78
AUS LG			1	49
EU	593	1788	2393	7168
FRANKR	114	177	238	623
G BRIT	365	1224	1420	4977
OESTER	100	325	687	1414
SLOWEN	1207	1943	3336	5231
USA	1420	6156	1598	6936
AUSF	4699*	11145*	12291*	29412*
EU	1932	5264	4566	12797
FRANKR	68	221	396	1385
NIEDL	30	130	95	442
ITAL	77	266	252	942
G BRIT	1091	3455	2214	7026
IRLAND	29	92	136	447
SCHWED	40	242	89	323
OESTER	580	731	1262	1789
BELGI	9	41	81	190
SCHWZ	34	197	78	445
RUMAEN	88	145	112	263
SLOWEN	855	1360	2363	3165
USA	1607	3453	4394	9499
KANADA	2	9	58	106
ARGENT	1	3	35	137
INDIEN	7	20	46	251
SINGAP	2	50	205	909
JAPAN	72	154	167	597
TAIWAN	2	4	13	86
HONGK	19	84	25	130
7505 21 00				
DRAHT AUS NICHTLEGIERTEM NICKEL				
EINF	61*	145*	881*	1888*
EU	60	132	878	1859
G BRIT	40	86	276	604
OESTER	7	24	588	1232
AUSF	490*	1380*	1095*	3046*
EU	40	202	135	540
G BRIT	10	105	24	158
USA	53	97	411	990
VENEZU	50	131	50	131
REPKOR	86	244	108	310
JAPAN	37	94	37	94
TAIWAN	120	294	208	493
7505 22 00				
DRAHT AUS NICKELLEGIERUNGEN				
EINF	646*	2421*	7662*	16903*
EV		12		27
AUS LG		12		27
EU	519	1398	7475	15210
FRANKR	254	709	590	1672
NIEDL		1	32	120
G BRIT	26	126	133	574
IRLAND	33	96	56	190
SCHWED	5	15	44	93
OESTER	191	420	6598	12480
SCHWZ	20	102	24	164
USA	88	774	128	1262
JAPAN	19	147	34	245
AUSF	4568*	14042*	10444*	33080*
EU	1582	4843	3793	11917
FRANKR	99	489	365	1534
NIEDL	154	504	540	1822
ITAL	329	1182	725	2504
G BRIT	253	625	598	1590
IRLAND	98	273	98	280
SPAN	58	188	142	480
OESTER	536	1325	1206	3020
BELGI	23	120	70	289
SCHWZ	85	336	236	1024
TUERK	24	65	77	215
TSCHE	3	13	36	145
UNGARN	48	167	83	369
RUSSLD	50	180	65	239
S AFR	27	89	107	264
USA	1729	4540	3785	10524
KANADA	38	177	43	216
MEXIKO	39	98	53	156
BRASIL	105	265	218	641
IRAN	49	183	50	199
INDIEN	54	194	214	760
THAIL	29	92	29	92
CHINA	68	223	179	526
REPKOR	92	350	268	1021
JAPAN	105	349	262	1122
TAIWAN	41	149	95	322
HONGK	288	1327	457	2162
AUSTRL	29	88	102	327
7506 10 00				
BLECHE BAENDER USW A NICHTLEG NICKEL				
EINF	281*	783*	1829*	4383*
AUS LG			54	112
EU	240	588	1569	3479
FRANKR	240	584	568	1363
G BRIT		4	867	1838
GRIECH			132	276
USA	36	75	254	768
JAPAN	2	109	2	110
AUSF	650*	2250*	4154*	11989*
EU	335	1246	3273	9239
FRANKR	138	583	1194	3706
NIEDL	8	36	420	1160
ITAL	124	427	344	1144
G BRIT	20	64	1142	2631
SCHWED			48	203
OESTER	45	131	100	311
SCHWZ	4	13	36	144
TSCHE	86	249	92	275
UNGARN	43	180	64	268
USA	106	287	575	1668
HONGK	28	106	30	113
7506 20 00				
BLECHE USW AUS NICKELLEGIERUNGEN				
EINF	3411*	8082*	15829*	34583*
EV	5	45	5	79
AUS LG	1	21	7	69
EU	2905	5622	13878	26205
FRANKR	2820	5344	4412	8515
ITAL	10	31	3984	7196
G BRIT	75	246	4104	7976
GRIECH			1362	2452
SCHWZ	14	91	68	374
USA	480	2326	1547	7859
AUSF	12134*	36170*	31701*	95715*
PV	26	89	26	89
EU	8314	22676	20741	56092
FRANKR	1653	4531	6806	17872
NIEDL	921	2350	1660	4333
ITAL	615	1802	2170	6531
G BRIT	4079	10142	6795	16900
IRLAND	41	411	94	934
GRIECH	161	354	1305	3010
PORTUG	16	178	18	196
SPAN	93	245	189	462
SCHWED	17	75	96	335
FINNL	73	334	312	992
OESTER	518	1809	863	3028
BELGI	123	421	427	1459
SCHWZ	255	985	633	2244
TUERK	296	1270	378	1544
POLEN	5	12	39	89
TSCHE	38	174	100	680
SLOWAK			47	229
UNGARN	144	547	314	1212
RUMAEN	83	433	158	806
S AFR	202	454	231	559
USA	2103	7637	6539	24570
BRASIL	12	94	13	108
ISRAEL	1	2	21	82
JORDAN			244	532
A EMIR	67	144	67	144
INDIEN	62	189	326	853
CHINA	5	16	249	964
REPKOR	195	459	364	1066
JAPAN	58	176	366	1156
TAIWAN	120	390	465	1493
HONGK	148	420	316	881
7507 11 00				
ROHRE AUS NICHTLEGIERTEM NICKEL				
EINF	1*	12*	5*	78*
EU	1	10	5	73
AUSF	*	1*	14*	70*
EU		1	14	64
7507 12 00				
ROHRE AUS NICKELLEGIERUNGEN				
EINF	1065*	4089*	1642*	6724*
EV		13		17
LV	247	817	247	817
AUS LG				4
EU	715	2316	1173	3804
ITAL	361	1100	655	2121
G BRIT	315	1110	368	1422
SPAN	8	30	58	132
SCHWZ	18	138	72	385
USA	309	1614	386	2471
AUSF	564*	3905*	1236*	10265*
LV	247	113	247	113
EU	253	1034	826	3425
FRANKR	44	210	110	404
ITAL	194	533	508	1431
G BRIT	4	24	78	560
IRLAND		54		162
DAENM	1	167	1	214
SPAN			41	184
OESTER	4	17	29	167
BELGI	5	19	35	161
NORWEG	4	31	51	316
SCHWZ	6	69	21	379
TUERK				90
UNGARN		68		189
USA	271	2607	277	5561
7507 20 00				
ROHRFORMSTUECKE USW AUS NICKEL				
EINF	9*	128*	46*	497*
EU	8	86	43	421
ITAL	3	49	35	353

Wichtigste Ursprungs- und Bestimmungs-Laender	MAERZ 2001 dt - 100kg	MAERZ 2001 1000 DM	JAN./MRZ. 2001 dt - 100kg	JAN./MRZ. 2001 1000 DM
AUSF	10*	153*	70*	1249*
EU		5	52	315
G BRIT			47	265
BRASIL				216
REPKOR		58		477
TAIWAN	1	21	9	147

7508 10 00

GEWEBE GITTER GEFLECHTE A NICKELDRAHT

EINF	19*	333*	64*	1097*
EU	19	326	64	1074
NIEDL	15	254	57	946
AUSF	63*	585*	122*	969*
EU	17	215	46	400
FRANKR	7	37	22	113
AEGYPT	20	181	20	181
USA	22	139	39	257

7508 90 00

ANDERE WAREN AUS NICKEL

EINF	270*	3525*	601*	9877*
EV		7		20
LV				30
AUS LG				4
EU	91	1483	238	4121
FRANKR	13	166	34	429
NIEDL	35	734	97	2111
ITAL	1	6	8	92
G BRIT	31	412	46	729
OESTER	6	135	43	639
SCHWZ	73	1135	178	2948
RUSSLD	64	84	64	84
USA	24	784	77	2637
AUSF	503*	4282*	1587*	11565*
EU	262	1420	1150	5405
FRANKR	27	231	89	715
NIEDL	11	100	820	1819
ITAL	5	98	18	183
G BRIT	144	488	256	1208
SPAN	12	93	12	93
SCHWED		1	16	169
FINNL	1	6	15	85
BELGI	53	292	106	780
NORWEG	1	5	4	117
SCHWZ	39	614	100	1475
TUERK	4	88	51	1004
ESTLD	9	106	9	106
RUSSLD			5	94
JUGOSL	50	96	50	96
USA	17	306	30	494
IRAN	10	85	10	85
INDIEN	60	808	60	811
THAIL	5	81	8	124

KAPITEL 76

ALUMINIUM UND WAREN DARAUS

7601 10 00

NICHTLEGIERTES ALUMINIUM IN ROHFORM

EINF	653246*	235525*	1578280*	572162*
EV	171060	60374	480468	163925
LV			3252	1111
AUS LG			4796	1883
EU	269025	95092	389301	140290
FRANKR	32223	11382	92117	33712
NIEDL	174185	60344	206887	72881
G BRIT	61368	22888	85373	31584
SCHWED			578	326
OESTER	1250	478	3844	1591
BELGI			502	196
ISLAND	79724	30344	243158	93433
NORWEG	86252	32670	202871	78751
SCHWZ			478	298
LITAU			157	84
POLEN	470	140	2958	865
SLOWAK			1897	708
UNGARN	1171	508	2347	1020
RUSSLD	88504	29822	258339	84743
AEGYPT	8271	2927	8271	2927
GHANA	5462	2159	93864	34650
MOSAMB	12468	4833	38654	14982
S AFR	501	181	2446	853
USA			2992	1035
KANADA			62651	21191
VENEZU			12754	4841
BRASIL	98494	35589	244937	85905
ARGENT			4291	1465
A EMIR	246	111	246	111
JAPAN	1224	660	1981	1883
TAIWAN			400	106
AUSTRL	600	238	1800	757
AUSF	18051*	8747*	75655*	37160*
EV	926	938	7105	8118
EU	16291	7483	65296	27680
FRANKR	10898	4362	27706	10469
ITAL	2998	2286	12002	8767
OESTER	1260	454	23925	7894
LUXEMB	1006	312	1531	474
SCHWZ	35	22	302	462
TSCHE	529	179	2735	968
USA	86	264	730	3031
JAPAN	880	696	5678	4595

7601 20 10

PRIMAERALUMINIUM LEGIERT

EINF	490588*	189760*	1369671*	523347*
EV	4842	1830	22355	8087
LV			991	371
AUS LG	44	113	142	419
EU	203774	79068	620626	236292
FRANKR	32043	12386	98211	38679
NIEDL	110521	46204	286665	115356
ITAL	32696	10936	99714	34489
G BRIT	6788	2006	25199	7846
DAENM	26	16	5373	1663
SPAN	1070	386	3414	1216
SCHWED	2019	770	34010	13170
FINNL			368	119
OESTER	17934	6074	41306	13530
BELGI	677	290	3948	1444
LUXEMB			22223	8911
ISLAND	35079	13418	85309	30897
NORWEG	189025	73069	447161	173961
SCHWZ	964	516	20994	8258
POLEN	456	127	2335	704
SLOWAK	9837	3807	31401	12388
UNGARN	2699	868	7652	2484
RUSSLD	4409	1748	31799	11437
KASACH	44	113	786	902
SLOWEN	5848	2260	16253	6442
KANADA	11145	4217	21880	8448
BRASIL	27308	10548	76974	28842
ARGENT			1688	650
A EMIR			4582	1568
AUSF	116716*	45536*	365468*	138567*
EV	14592	4778	41186	13615
EU	97289	37780	302279	113774
FRANKR	14949	5548	39031	15013
NIEDL	2621	917	18080	6390
ITAL	4846	2102	48135	16665
G BRIT	812	403	4421	1784
IRLAND	629	283	857	382
DAENM	21	11	10817	4364
PORTUG			5944	2628
SPAN	968	359	6789	2742
SCHWED	53064	20207	91910	33780
FINNL	32	15	3583	1454
OESTER	1319	572	15630	5593
BELGI	16654	6784	53801	21626
LUXEMB	1374	579	3281	1352
ISLAND			201	96
LIECHT	62	32	565	342
SCHWZ	4169	1784	11151	4446
MARINO	1085	426	2961	1200
POLEN	10976	4222	35616	13318
TSCHE	1931	776	7604	2604
SLOWAK	357	173	2225	1101
TURKM	428	168	1265	486
USA	31	11	246	174
MEXIKO			209	113
JAPAN	10	4	442	528

7601 20 91

SEKUNDAERALUMINIUM LEGIERT INGOTS USW

EINF	460999*	156957*	1238676*	421311*
AUS LG	203	64	203	64
EU	342834	119714	886915	311042
FRANKR	22789	7273	48993	16124
NIEDL	43170	14103	85070	27398
ITAL	51652	17996	105710	37087
G BRIT	181648	65964	529718	191713
DAENM	7917	2665	20186	6661
SPAN	739	247	4382	1456
SCHWED	6474	2254	20238	7032
OESTER	12293	4031	39519	12954
BELGI	14102	4515	27252	9033
LUXEMB	2050	666	4847	1574
NORWEG	3382	1281	21506	7105
SCHWZ	1975	964	4641	2278
ESTLD	4703	1402	13353	4300
LETTLD	20584	8427	57333	26355
LITAU	5914	1372	12256	2993
POLEN	7813	2384	25916	7752
TSCHE	13410	4113	38776	11876
SLOWAK	15003	4673	39085	12039
UNGARN	974	361	3358	1304
UKRAIN	11243	2610	26585	6510
RUSSLD	30683	7741	101657	25482
SLOWEN	246	94	478	129
KROAT			253	93
JUGOSL	1542	356	4240	1002
KANADA	306	304	556	492
ZYPERN			469	133
JAPAN	237	111	480	233
AUSF	87056*	28362*	252169*	83405*
EV	1086	399	1501	539
EU	63651	20222	176870	57490
FRANKR	28461	9357	66127	22018
NIEDL	9777	3492	29382	10273
ITAL	11284	3465	36222	11305
G BRIT	2536	414	5278	867
DAENM	1242	399	7005	2284
SPAN	30	29	548	222
OESTER	4278	1416	16261	5418
BELGI	3565	1266	12401	4448
LUXEMB	2475	383	3087	539
NORWEG	1896	625	6181	2139
SCHWZ	5972	2091	15216	5876
TUERK	215	78	645	234
POLEN	4785	1625	17353	5711
TSCHE	2554	956	7426	2685
SLOWAK	397	185	536	239
UNGARN	1262	471	4880	1708
USBEK	380	83	380	83
SLOWEN	2982	936	10001	3140
KROAT	480	152	2080	678
ALGER	246	122	246	122
BRASIL			160	184
PAKIST	1040	360	1655	584
INDIEN	435	160	435	160
SRILAN	200	88	397	168
REPKOR	365	135	7665	2063

7601 20 99

ANDERES SEKUNDAERALUMINIUM LEGIERT

EINF	56039*	19250*	118872*	39595*
AUS LG	187	52	314	86
EU	30760	9521	67003	21900
NIEDL	2809	827	10341	3631
ITAL	482	136	755	202
G BRIT	6342	2037	11413	3633
DAENM	1230	384	1230	384
GRIECH	235	75	3493	1089
SPAN	991	423	2468	929
SCHWED	1986	609	1986	609
OESTER	10219	3198	11278	3626
BELGI	254	98	254	99
LUXEMB	6144	1710	23517	7618
NORWEG	16713	7223	20476	8597
SCHWZ	1	2	1877	550
ESTLD	187	52	1186	329
LETTLD	474	147	2633	892
POLEN	3073	944	9533	2882
TSCHE	622	194	1683	434
SLOWAK	2585	779	7735	2327
UNGARN	228	68	474	170
RUSSLD	1196	272	5855	1410
AUSF	64610*	23931*	130241*	49219*
EV	701	272	902	339
EU	51257	18752	99408	37140
FRANKR	2441	795	7149	2194
NIEDL	5298	1498	9987	3128
ITAL	517	241	915	392
G BRIT			264	812
SPAN	5053	2127	12270	5240
OESTER	36382	13581	63814	23875
BELGI	1222	388	4261	1220
LUXEMB	251	75	490	146
SCHWZ	6517	2453	16923	6448
POLEN	231	104	471	213
TSCHE	748	316	770	331
SLOWEN	4847	1865	10384	4386
KROAT	803	296	1071	366
BRASIL			398	110
ARGENT	219	75	420	143

7602 00 11

DREHSPAENE USW ABF BUNT FOL<0,2MM ALU

EINF	29110*	5926*	98708*	20517*
PV	20	1	20	1
EU	18843	3230	72811	14329
FRANKR	2981	472	15473	3088
NIEDL	3838	621	11652	1996
ITAL	765	130	2683	552
G BRIT	846	147	3799	631
DAENM	547	88	871	137
SCHWED	892	163	4186	807
OESTER	7609	1361	27670	5843
BELGI	1209	223	5996	1191
NORWEG	818	151	1724	322
SCHWZ	1420	257	6534	1077
POLEN	2494	479	6223	1171
TSCHE	1133	220	2427	540
USA	2520	970	5580	2157
BRASIL	987	392	987	392
A EMIR	251	83	251	83
AUSF	87908*	16719*	196484*	37264*
EU	83800	15806	188586	35607
FRANKR	10532	2039	38589	8022
NIEDL	2138	420	10978	1840
ITAL	58247	12647	127504	23204
OESTER	2053	470	8886	1835
BELGI	830	230	2629	705
POLEN	3453	791	6331	1345
TSCHE	630	115	1201	210

7602 00 19

AND BEARBEITUNGSABFAELLE A ALUMINIUM

EINF	23623*	5656*	95471*	23436*
EU	5657	1916	39101	11547
FRANKR	1912	473	4833	1554
NIEDL	3062	895	7780	2260
ITAL	360	187	7396	2331

Wichtigste Ursprungs- und Bestimmungs-Laender	MAERZ 2001 dt = 100kg	MAERZ 2001 1000 DM	JAN./MRZ. 2001 dt = 100kg	JAN./MRZ. 2001 1000 DM
DAENM	625	146	1670	415
SPAN	698	215	698	215
SCHWED			2761	826
OESTER			13916	3829
NORWEG			422	87
SCHWZ	8782	1518	31119	4944
POLEN	3880	1233	12781	4024
TSCHE	887	213	3064	760
UNGARN	1142	220	3172	652
BULGAR	204	61	832	219
UKRAIN	801	239	2003	613
RUSSLD	210	39	1219	226
KROAT	325	51	654	142
ISRAEL	358	103	358	103
AUSF	8158*	1621*	71879*	19668*
EU	4445	1072	60074	17477
FRANKR			1267	305
NIEDL	935	227	2398	584
ITAL			5434	1245
OESTER	436	114	43673	13207
BELGI	1633	255	1633	255
LUXEMB	1441	476	5769	1881
NORWEG			404	77
SCHWZ	1126	118	6157	982
TSCHE	395	115	800	233
SIER L			1637	379
CHINA	2071	286	2071	286
7602 00 90				
SCHROTT AUS ALUMINIUM				
EINF	248671*	56818*	717400*	159589*
AUS LG	177	16	708	67
EU	150272	36225	420470	99563
FRANKR	19103	4991	73650	18834
NIEDL	46709	10353	132441	28369
ITAL	836	149	2545	372
G BRIT	5669	1413	9483	2376
DAENM	9756	1547	36689	7300
SPAN	4393	1111	9679	3029
SCHWED	13545	3003	40509	8334
OESTER	31490	9304	71035	20680
BELGI	17796	4106	41945	9655
LUXEMB	716	181	2028	484
NORWEG	4203	1087	7864	1955
SCHWZ	24691	5007	80965	14840
ESTLD	319	66	1206	253
LETTLD	1362	312	5774	1191
LITAU	1959	399	9964	1614
POLEN	21336	4027	62892	11957
TSCHE	14672	2961	39755	7877
SLOWAK	431	76	1164	291
UNGARN	2198	492	4770	1104
RUMAEN	508	113	2519	636
BULGAR	1275	367	5697	1582
ALBAN			493	123
UKRAIN	1618	236	10924	2618
BELARS	473	96	717	155
MOLDAU	4565	490	11513	1252
RUSSLD	8153	2462	21347	6105
GEORG	430	103	1142	313
SLOWEN	2041	289	6097	787
KROAT	1353	301	3694	777
B HERZ	914	245	2208	592
JUGOSL	562	77	732	89
MAROKK	370	90	370	90
TUNES	1567	407	3756	908
S AFR	324	76	1921	539
USA	316	23	1329	211
BRASIL	254	96	254	96
CHILE			2396	525
LIBAN	477	165	703	233
ISRAEL	1068	269	2338	596
KUWAIT	184	49	562	149
KATAR			128	189
A EMIR	496	164	496	164
CHINA			424	134
AUSF	429141*	100612*	1122517*	255882*
EU	307496	70689	744981	166827
FRANKR	16724	3924	65178	14726
NIEDL	58577	13511	151863	29377
ITAL	95465	19345	210939	45672
G BRIT	14172	4166	32428	9279
DAENM	8664	2107	29999	7361
SPAN	3805	384	10188	1028
SCHWED	439	150	590	190
OESTER	58469	15715	122050	30397
BELGI	28845	5762	78647	16546
LUXEMB	21311	5622	42664	12182
ISLAND			221	83
NORWEG	48367	14300	110489	32451
SCHWZ	9412	1975	34264	7700
TUERK			1075	388
POLEN	2160	500	6261	1502
TSCHE	14453	3138	63030	13457
SIER L	1291	270	1291	270
USA			1874	386
A EMIR	3024	762	4384	1109
INDIEN	3194	646	7927	1576
MALAYS			604	121
CHINA	32712	7029	128733	26554
JAPAN	6134	1166	12406	2677
TAIWAN			2334	510
7603 10 00				
PULVER OHNE LAMELLENSTRUKTUR A ALUMIN				
EINF	24427*	11108*	67255*	32148*
EV	6300	2534	14434	5987
LV	163	55	463	160
AUS LG	500	217	500	217
EU	8896	3964	33048	15123
FRANKR	3442	1419	12197	5330
ITAL	1430	459	4997	1638
G BRIT	906	721	4757	3390
OESTER	3118	1365	10855	4698
RUSSLD	11579	4114	25538	9450
SLOWEN	140	51	798	289
USA	1928	2061	4034	5184
BAHRAI	380	285	1182	851
JAPAN			15	105
AUSTRL	1503	632	2504	1064
AUSF	5453*	3558*	13058*	6939*
EV			47	22
EU	3602	2787	9011	5328
FRANKR	533	334	1571	884
NIEDL	37	19	285	139
ITAL	1681	916	2946	1443
G BRIT	731	1221	1939	1798
IRLAND			221	105
SPAN	41	24	618	251
SCHWED			252	93
OESTER	252	102	314	136
BELGI	221	101	746	349
SCHWZ	269	127	447	200
TUERK			340	153
POLEN	284	128	516	233
TSCHE	217	97	349	162
KASACH			381	142
TUNES	200	45	601	136
REPKOR	854	360	854	360
7603 20 00				
PULVER M LAMELLSTRUKT U FLITTER A ALU				
EINF	399*	548*	1446*	1612*
AUS LG				5
EU	12	7	527	369
OESTER			313	178
BELGI			199	179
TSCHE	168	99	295	172
SLOWEN	110	48	359	190
USA	108	387	255	869
AUSF	2188*	4865*	5605*	11419*
EU	776	1474	1386	2423
FRANKR	50	126	132	220
ITAL	165	377	356	605
G BRIT	216	356	398	597
GRIECH	139	165	148	181
SPAN	88	150	111	156
OESTER	65	194	82	348
SCHWZ	32	128	77	323
TUERK	100	74	385	360
S AFR	3	5	17	156
USA	229	779	831	2250
KANADA	47	208	76	374
MEXIKO	26	75	31	95
EL SAL	31	40	250	337
BRASIL	46	162	155	418
ISRAEL	44	38	176	153
KUWAIT			120	101
THAIL	74	114	88	166
INDONE	15	93	156	314
PHILIP	5	15	151	168
JAPAN	65	147	115	216
TAIWAN	18	51	125	251
HONGK	350	916	813	2148
7604 10 10				
STANGEN STAEBE A NICHTLEGIERTEM ALU				
EINF	289*	293*	579*	573*
AUS LG				1
EU	277	262	658	517
G BRIT	226	202	478	411
AUSF	839*	708*	1878*	1658*
EU	381	360	947	885
ITAL	73	81	290	310
G BRIT	78	61	213	162
OESTER	99	85	138	144
TSCHE	240	182	324	244
SLOWAK	119	82	324	231
UNGARN	17	17	98	121
7604 10 90				
PROFILE AUS NICHTLEGIERTEM ALUMINIUM				
EINF	9455*	5588*	23714*	14619*
EV				10
AUS LG				10
EU	5298	3149	10904	6876
FRANKR	99	89	233	189
NIEDL	678	459	995	779
ITAL	1566	900	3019	1863
G BRIT	21	15	166	129
DAENM	324	317	527	490
SPAN	506	307	1538	1003
OESTER	137	115	634	609
BELGI	1881	878	3527	1642
NORWEG	22	30	285	164
SCHWZ	277	196	1126	556
MALTA	608	325	1110	585
TUERK	698	464	2533	1697
POLEN	135	159	318	301
TSCHE	201	85	410	235
UNGARN	1634	790	4704	2407
ISRAEL	6	9	247	437
THAIL	32	23	487	388
CHINA	537	325	1415	782
AUSF	4163*	4517*	11537*	11433*
PV	30	20	30	20
EU	1935	2628	4068	5196
FRANKR	526	451	904	831
NIEDL	169	363	406	702
ITAL	44	107	80	222
G BRIT	204	305	352	549
DAENM	359	474	595	789
SPAN	92	145	412	389
SCHWED	69	84	150	183
OESTER	341	464	931	1097
SCHWZ	125	259	611	862
POLEN	383	340	920	919
TSCHE	1045	503	3542	1681
SLOWAK	286	212	1369	1268
RUMAEN	50	125	64	148
RUSSLD	134	142	303	347
ISRAEL	39	84	49	103
CHINA	1	1	34	87
7604 21 00				
HOHLPROFILE AUS ALUMINIUMLEGIERUNGEN				
EINF	38893*	26604*	115291*	79012*
EU	28666	18888	82590	54543
FRANKR	945	856	4313	3120
NIEDL	1119	885	2232	1620
ITAL	3229	1596	8594	4455
G BRIT	260	154	1250	736
IRLAND	499	474	3621	3024
DAENM	969	762	3294	3131
GRIECH			1371	888
SPAN	1215	796	4330	2992
SCHWED	304	139	1417	803
FINNL	25	14	302	183
OESTER	18434	12149	45413	29396
BELGI	1657	1057	6423	4167
NORWEG	611	365	2528	1494
SCHWZ	5391	4536	16091	13163
TUERK	2611	1843	9332	6465
TSCHE	118	89	279	197
SLOWEN	805	441	2159	1181
S AFR	188	133	519	333
USA	27	66	335	773
LIBAN			163	81
CHINA	168	83	594	355
TAIWAN	90	59	224	168
AUSF	54809*	50659*	154732*	137243*
EV	26	31	552	678
PV			12	18
EU	35231	31926	107292	92033
FRANKR	9351	7692	22143	17542
NIEDL	5251	4526	17956	14365
ITAL	3214	2694	9839	8199
G BRIT	2847	3189	7548	7569
IRLAND	1324	1322	1776	1764
DAENM	1444	1556	5769	6559
GRIECH	170	219	367	451
PORTUG	228	297	700	853
SPAN	2802	2582	8923	7994
SCHWED	1592	1472	4607	4407
FINNL	271	308	521	616
OESTER	3914	3104	14182	11079
BELGI	2256	2244	10317	8604
LUXEMB	567	721	1644	2031
NORWEG	944	1143	2025	2494
SCHWZ	3849	4143	12453	12396
TUERK	197	176	756	563
ESTLD	158	134	569	477
LETTLD	164	156	351	338
LITAU	140	139	262	296
POLEN	3205	2660	6552	5482
TSCHE	4366	3989	6794	6246
SLOWAK	1215	736	2975	1699
UNGARN	568	566	1611	1596
BULGAR	2	2	151	171
UKRAIN	55	58	447	368
RUSSLD	585	567	1590	1524
SLOWEN	223	238	500	602
KROAT	65	93	75	110
NIGERI			194	140
USA	409	553	1301	1613
KANADA	14	19	154	169
BRASIL	284	234	386	351
ARGENT	36	32	186	151
ISRAEL	566	478	1380	1192
A EMIR	2	4	285	262
INDIEN	65	80	108	130
SINGAP	146	131	333	297
JAPAN	1988	1892	5077	5220
TAIWAN	46	139	57	155
7604 29 10				
STANGEN STAEBE A ALUMINIUMLEGIERUNGEN				
EINF	67255*	36291*	195238*	105617*
EV		2	2	33
AUS LG	987	470	6338	2472
EU	23541	13673	68259	40632
FRANKR	1306	904	5233	3477
NIEDL	7703	3879	19997	9830
ITAL	8170	5299	22782	14267
G BRIT	980	830	2635	2306
DAENM	1963	630	2231	809

Wichtigste Ursprungs- und Bestimmungs-Laender	MAERZ 2001 dt = 100kg	MAERZ 2001 1000 DM	JAN./MRZ. 2001 dt = 100kg	JAN./MRZ. 2001 1000 DM
GRIECH	535	338	1271	756
OESTER	1260	909	3185	2571
BELGI	1586	846	10868	6554
SCHWZ	261	258	1329	1060
LETTLD	240	58	1440	404
POLEN	688	421	3108	1568
TSCHE	5584	3736	18425	12133
SLOWAK	415	202	1246	609
UNGARN	754	378	4240	2133
RUMAEN	1905	688	5475	1997
RUSSLD	23377	10670	63992	28701
SLOWEN	8760	5240	24648	14589
JUGOSL	1082	616	1712	957
USA	7	22	61	182
BRASIL	417	192	619	294
CHINA			252	106
AUSF	18328*	12293*	54228*	35552*
EV			188	172
PV	19	9	67	41
EU	11797	7652	34118	21652
FRANKR	1796	1233	6483	4624
NIEDL	2195	1218	4558	2828
ITAL	1236	723	3772	1949
G BRIT	223	200	812	660
IRLAND	103	101	190	164
DAENM	1324	1021	3401	2250
GRIECH	72	58	553	339
PORTUG	129	119	222	202
SPAN	1332	901	3502	2361
SCHWED	1162	731	3817	2337
FINNL	143	93	620	399
OESTER	1338	846	3916	2455
BELGI	743	406	2211	1052
NORWEG	110	74	440	284
SCHWZ	2398	1738	6200	4143
TUERK	103	71	414	251
POLEN	1649	1002	4711	2875
TSCHE	699	450	1305	892
UNGARN	499	313	2725	1640
RUMAEN	19	14	232	150
SLOWEN	186	127	383	265
S AFR	4	5	161	97
USA	31	272	531	918
BRASIL	297	161	1379	966
ISRAEL	129	98	197	157
SINGAP	174	121	579	374
REPKOR		1	58	151
7604 29 90				
PROFILE AUS ALUMINIUMLEGIERUNGEN				
EINF	120212*	78630*	347837*	231848*
EV	9	124	29	994
LV	8	61	8	61
AUS LG	1752	863	3299	2493
EU	79552	53638	213330	147920
FRANKR	2710	2197	8091	6598
NIEDL	14052	9731	36034	25060
ITAL	15935	9293	34452	21669
G BRIT	324	284	1974	1379
IRLAND	456	402	2190	1931
DAENM	2017	1566	6172	4530
GRIECH	7870	4572	20200	11880
SPAN	7087	3815	16679	10125
SCHWED	1222	847	5016	3291
FINNL	726	469	2608	1642
OESTER	20504	15270	57119	42590
BELGI	6301	5001	21571	16782
LUXEMB	343	186	1166	397
NORWEG	1401	907	3589	2438
SCHWZ	3957	3629	14414	13046
TUERK	3997	2562	12396	7751
POLEN	2813	1651	8358	4943
TSCHE	2250	1325	8316	4855
SLOWAK	314	174	758	410
UNGARN	17542	9673	60307	33448
BULGAR	1016	530	1867	973
RUSSLD	162	68	1659	804
SLOWEN	2721	1440	10345	5488
KROAT	156	78	265	130
JUGOSL			196	111
MAZED			1116	547
AEGYPT	201	140	876	633
S AFR	132	92	132	92
USA	413	718	1019	2376
KANADA	95	126	218	350
ZYPERN	199	138	199	138
ISRAEL	239	171	2904	2290
INDIEN	1744	780	3102	1521
THAIL	102	78	102	78
CHINA	1171	648	1958	1130
TAIWAN	9	22	201	169
AUSF	89584*	81311*	222699*	204039*
EV	516	619	1243	1431
PV	290	162	813	459
EU	60557	52424	145699	129273
FRANKR	11406	10523	30852	28514
NIEDL	8655	7192	22674	19163
ITAL	6771	4562	12233	9264
G BRIT	8717	9073	16191	16401
IRLAND	2089	1221	3343	2046
DAENM	2630	2716	6543	6325
GRIECH	182	245	903	1688
PORTUG	151	185	411	421
SPAN	3674	3668	8089	8219
SCHWED	764	832	2304	2576
FINNL	1111	788	1553	1302
OESTER	9558	7294	22337	18613
BELGI	4415	3407	16869	12714
LUXEMB	534	718	1497	2027
NORWEG	526	613	1618	1936
LIECHT	70	88	111	133
SCHWZ	4951	5507	15053	15287
TUERK	163	188	806	811
ESTLD	247	201	846	686
LETTLD	325	300	859	838
LITAU	275	291	774	801
POLEN	2933	3290	7899	8376
TSCHE	8026	5935	18292	14583
SLOWAK	869	842	2230	1831
UNGARN	4246	3022	11626	8483
RUMAEN	39	68	305	287
BULGAR	152	236	321	443
UKRAIN	156	168	285	336
BELARS	36	53	144	183
RUSSLD	1254	1366	4014	4270
KASACH	57	65	265	212
SLOWEN	232	360	1011	1436
KROAT	131	175	332	353
B HERZ	103	127	158	210
SUDAN	3	7	41	97
S AFR	20	41	89	200
USA	1234	1633	3180	4004
KANADA	38	54	290	381
MEXIKO	418	286	1286	856
BRASIL	227	335	466	734
ISRAEL	172	207	453	502
KUWAIT	3	9	17	103
A EMIR	22	28	104	165
INDIEN	129	139	226	321
SINGAP	26	38	139	192
CHINA	296	1182	802	1814
JAPAN	896	930	1636	1716
HONGK	13	17	55	110
AUSTRL	439	614	726	913
7605 11 00				
DRAHT A N LEG ALU QUERSCHN ABMESS>7MM				
EINF	27497*	10429*	78416*	29585*
LV	5123	2333	10385	3975
AUS LG	6123	2333	11951	4523
EU	11720	5115	44873	18555
ITAL			349	157
G BRIT	947	379	16524	5987
BELGI	10761	4722	27967	12377
NORWEG	3433	1307	8759	3262
POLEN	548	210	1500	568
UNGARN	764	292	764	292
RUMAEN	393	147	2157	767
VENEZU	4516	1025	9959	2261
BAHRAI	6123	2333	10385	3975
AUSF	2765*	1313*	7448*	3709*
EU	2708	1279	7062	3557
NIEDL	259	113	391	157
G BRIT	656	344	1802	1169
DAENM	220	102	883	412
FINNL	750	378	2183	1074
OESTER	601	236	1256	492
7605 19 00				
AND DRAHT A N LEG ALU QUERSCHNABM<7MM				
EINF	1085*	502*	2838*	1320*
EU	954	333	2377	861
DAENM	522	131	1386	347
BELGI	403	182	820	283
SCHWZ	6	91	12	180
UNGARN	112	56	416	208
AUSF	761*	685*	2130*	1865*
EU	334	283	1042	913
FRANKR	133	92	169	134
IRAN			140	123
INDIEN	115	120	295	263
7605 21 00				
DRAHT A ALU LEG QUERSCHN ABMESS >7MM				
EINF	10945*	5367*	29063*	14632*
AUS LG	93	73	203	158
EU	10558	5160	28087	14041
FRANKR	5110	2317	15818	7231
NIEDL	259	190	1520	1127
ITAL	3553	1549	4255	1894
G BRIT	950	625	2170	1438
SPAN	156	110	156	110
BELGI	509	352	2079	1419
LUXEMB			2016	978
NORWEG			254	182
UNGARN	294	134	519	248
USA	93	73	203	161
AUSF	910*	634*	2126*	1512*
EV	21	22	21	22
EU	471	313	1000	654
ITAL	101	70	305	198
SCHWED	122	78	123	79
OESTER	162	104	256	156
SCHWZ	126	90	286	198
B HERZ	142	114	438	356
S AFR	127	88	127	88
7605 29 00				
AND DRAHT A ALULEGIERUNG QUERSCHN<7MM				
EINF	5246*	3321*	11634*	8301*
EU	3985	2249	7784	4991
FRANKR	1094	725	2458	1790
ITAL	229	131	951	569
G BRIT	393	346	992	881
BELGI	2237	1011	3266	1517
SCHWZ	196	203	798	743
UNGARN	112	56	381	203
SLOWEN	279	216	734	579
USA	660	579	1899	1690
AUSF	1639*	1546*	4416*	4173*
EU	939	775	2361	2143
FRANKR	225	172	662	507
NIEDL	112	74	246	217
G BRIT	151	122	214	172
DAENM	36	36	207	277
SCHWED	109	82	186	144
OESTER	189	164	358	334
SCHWZ	57	49	143	155
TSCHE	172	135	237	212
USA	27	164	233	318
MEXIKO			234	160
ISRAEL	138	96	267	181
SRILAN	85	87	153	160
7606 11 10				
ALUBLECHE USW N LEG QUADR M FARBE USW				
EINF	3695*	2543*	6314*	4423*
EU	2823	1930	4359	3024
FRANKR	1487	956	1775	1117
NIEDL	98	116	263	227
ITAL	907	623	1681	1201
SPAN	248	171	481	345
NORWEG	308	167	308	167
KROAT	27	26	305	231
TAIWAN	473	361	1168	907
AUSF	6552*	9793*	18997*	18260*
EU	2934	2050	12136	6883
FRANKR	1546	1135	6438	3133
G BRIT	316	220	2058	1303
IRLAND	35	22	367	203
DAENM	490	322	1110	725
SPAN	308	179	1482	965
LUXEMB	50	61	141	166
SCHWZ	3	4	153	188
MALTA	43	139	43	139
TUERK	23	27	217	202
POLEN	447	284	1246	759
TSCHE	275	294	1111	949
SLOWAK	113	102	259	223
UKRAIN	201	531	298	779
B HERZ	123	168	123	168
LIBYEN	348	832	348	832
SUDAN	62	135	62	135
UGANDA			33	109
SAMBIA			30	105
COSTA	119	281	279	659
BRASIL	120	123	329	353
ISRAEL	186	344	351	681
OMAN	1252	3819	1272	3894
SRILAN	52	114	52	114
7606 11 91				
ALUBLECHE N LEG QUADR USW DICKE <3MM				
EINF	59272*	33494*	166261*	95001*
EV	1082	678	2777	1920
AUS LG	238	249	245	436
EU	34670	21031	94248	58582
FRANKR	1261	714	9187	4258
NIEDL	704	472	2406	1545
ITAL	1090	653	4193	2221
G BRIT	9927	7975	27743	21118
GRIECH	108	56	1247	822
SPAN	1860	1095	5685	3287
SCHWED	266	183	266	183
OESTER	12234	7204	31335	20161
BELGI	7220	2678	12186	4987
NORWEG	1203	654	3612	2156
LIECHT	2815	1489	8604	4501
SCHWZ	110	89	280	227
TUERK	2579	1281	5166	3084
POLEN	4380	2093	13158	6304
TSCHE	173	75	518	272
UNGARN	2410	1225	9993	4960
BULGAR	192	86	243	109
RUSSLD	2905	1291	6213	2849
SLOWEN	1043	481	2332	1078
KROAT	1031	498	3994	1864
JUGOSL	403	190	403	190
AEGYPT			935	219
USA	1365	1062	3265	2699
BRASIL	233	143	233	143
BAHRAI	3756	1788	11751	5584
JAPAN			307	161
AUSF	203501*	115986*	568197*	318589*
EV	25342	16993	70284	43918
LV			2397	941
PV	9	4	4805	2628
EU	154944	84457	427698	232730
FRANKR	15204	11300	47151	31423
NIEDL	18808	12030	47327	32720

Wichtigste Ursprungs- und Bestimmungs-Laender	MAERZ 2001 dt = 100kg	MAERZ 2001 1000 DM	JAN./MRZ. 2001 dt = 100kg	JAN./MRZ. 2001 1000 DM
ITAL	50694	25583	143720	71984
G BRIT	36495	19448	83153	46159
IRLAND	280	171	489	289
DAENM	156	203	1066	923
GRIECH	31	29	614	322
PORTUG	1494	1235	5900	3894
SPAN	8432	4466	23715	12398
SCHWED	10472	4459	34525	15197
FINNL	54	49	510	354
OESTER	8121	3652	28874	12745
BELGI	3703	1831	10613	5303
NORWEG	411	486	834	938
SCHWZ	12797	4879	37045	13855
TUERK	2186	934	6430	2818
ESTLD	139	101	217	144
LITAU	343	342	677	682
POLEN	659	581	3881	2688
TSCHE	1204	1024	2326	2116
SLOWAK	256	188	437	304
UNGARN	1122	686	2529	1588
RUMAEN	75	83	141	154
BULGAR	200	123	945	555
UKRAIN	155	169	176	191
BELARS	71	76	71	76
RUSSLD	407	312	825	610
SLOWEN	492	318	1779	1240
LIBYEN	1	1	85	99
AEGYPT			200	211
S AFR	369	349	2160	1498
USA	11160	8775	37582	25376
KANADA	108	174	209	297
MEXIKO	72	88	141	184
BRASIL	8501	5282	18387	11719
CHILE	32	39	306	232
URUGU			114	218
ARGENT	866	523	3035	1596
PAKIST	56	26	403	219
THAIL	439	397	1056	1201
MALAYS	520	559	1071	1165
PHILIP	50	94	219	278
CHINA	604	317	1825	1089
REPKOR	1758	1624	5663	4649
JAPAN	1564	1229	5005	3710
TAIWAN	268	242	714	637
HONGK	1152	1020	2753	2369
AUSTRL	36	87	47	120
7606 11 93				
ALUBLECHE N LEG QUADR USW >3MM-6MM				
EINF	10525*	5050*	30331*	15351*
EU	4328	2274	11223	6524
FRANKR			423	283
NIEDL	52	26	309	193
ITAL			1495	714
DAENM		3	277	154
GRIECH			318	179
OESTER	189	101	330	193
BELGI	4028	2110	7964	4735
POLEN	928	439	2938	1416
UNGARN	1151	565	5806	2976
RUSSLD	1016	449	2743	1214
JUGOSL	188	90	188	90
AEGYPT	2580	1100	6930	2903
AUSF	9672*	4173*	34591*	15436*
PV			67	42
EU	8950	3796	32747	14354
FRANKR	267	174	1341	729
NIEDL	315	133	838	479
ITAL	4752	1898	15622	6897
G BRIT	1929	841	5478	2413
DAENM	205	219	607	585
PORTUG			156	78
SPAN	177	88	1461	736
SCHWED	136	36	500	229
FINNL	17	8	185	93
OESTER	988	341	4176	1462
BELGI	91	23	1169	544
SCHWZ	310	118	500	232
POLEN	201	109	497	272
TSCHE	103	65	470	335
7606 11 99				
ALUBLECHE N LEG QUADR USW DICKE >6MM				
EINF	1231*	902*	7159*	3663*
EU	894	672	6033	2895
FRANKR	375	391	677	626
NIEDL	145	93	3372	1114
DAENM	37	7	365	177
GRIECH			149	90
OESTER	293	154	1288	758
SCHWZ	59	42	248	219
RUSSLD	149	64	536	258
AUSF	704*	430*	8981*	4334*
EU	473	238	8569	3991
NIEDL	158	85	345	184
ITAL	79	34	5338	2252
G BRIT	18	12	289	154
FINNL		8	2027	1124
BELGI	147	76	158	79
7606 12 10				
BAENDER F JALOUSIEN A ALULEGIERUNGEN				
EINF	2533*	1637*	8903*	5668*
EU	2525	1622	7468	4471
FRANKR	200	182	1901	1038
NIEDL	2055	1134	5122	2927
DAENM	132	191	228	315
SCHWZ	6	6	1357	1129
AUSF	1810*	1018*	3512*	2103*
LV	1372	617	1372	617
EU	1372	618	2298	1038
SCHWED	1372	617	2293	1032
TSCHE	391	375	1112	990
7606 12 50				
BLECHE A ALULEGIERUNGEN LACKIERT USW				
EINF	42925*	26410*	97321*	62575*
EV	6	13	27	27
AUS LG	6	13	6	13
EU	41071	24706	93070	58616
FRANKR	10420	6449	23319	14788
NIEDL	12383	9098	31834	22334
ITAL	3425	2107	7883	4722
G BRIT	5956	1342	6026	1418
DAENM	2647	1682	8399	5148
GRIECH	496	351	1742	1193
SPAN	4577	2898	9405	6217
SCHWED	1140	756	4307	2658
SCHWZ	1808	1601	3630	3486
USA	19	63	347	370
AUSF	98512*	67455*	297405*	197947*
EV	33551	20492	109645	66703
EU	46702	31925	139246	94029
FRANKR	13044	9074	38402	26006
NIEDL	1112	774	3043	2060
ITAL	1758	1274	9228	6026
G BRIT	755	559	4539	3561
IRLAND	3518	2009	6810	3863
DAENM	7198	4740	23162	14955
PORTUG	525	377	1407	1063
SPAN	6030	4345	20782	14965
SCHWED	5152	3277	11977	7636
FINNL	154	114	1172	827
OESTER	2846	2070	8424	5784
BELGI	4555	3292	10167	7169
ISLAND	243	189	877	696
NORWEG	508	326	2484	1404
SCHWZ	827	715	2222	2448
TUERK	516	362	2888	2247
ESTLD	106	70	334	215
LETTLD			51	128
LITAU	437	299	1987	1344
POLEN	4022	2550	12197	7905
TSCHE	129	108	625	434
UNGARN	963	645	2748	1807
UKRAIN	402	653	1217	1245
BELARS	515	327	1425	890
RUSSLD	2122	1258	5592	3211
SLOWEN	238	161	443	310
B HERZ	114	234	114	234
COTEIV	302	257	302	257
USA	7999	5209	23642	15169
MEXIKO			183	90
GUATEM	380	253	811	539
VENEZU	1331	862	3424	2208
BRASIL	3067	1877	12658	7965
SYRIEN			327	234
ISRAEL	820	447	2673	2145
SAUDIA	12258	6769	26300	14374
A EMIR			187	121
THAIL	1	1	1056	720
SINGAP	132	151	2701	1824
CHINA	8840	5989	39954	26374
REPKOR	495	498	647	659
JAPAN	3834	3559	4075	3718
TAIWAN			629	455
HONGK	281	182	1190	896
AUSTRL	615	448	1542	1105
7606 12 91				
BLECHE USW A ALULEGIERUNG DICKE <3MM				
EINF	140358*	80128*	418711*	231367*
EV	211	375	4223	3498
AUS LG	276	197	452	365
EU	83741	49465	254314	143645
FRANKR	31611	20676	80767	52430
NIEDL	6094	3279	22920	11816
ITAL	7155	3586	22203	11296
G BRIT	4903	2946	45378	22300
DAENM	1703	805	9400	4424
GRIECH	587	301	2258	1285
SPAN	7386	3827	13635	7161
SCHWED	5863	3475	10292	6140
OESTER	7963	5171	20811	13490
BELGI	9811	5229	25534	12870
LUXEMB	655	170	1106	413
NORWEG	9742	5149	37259	19477
SCHWZ	26232	15162	69582	38783
TUERK	1830	893	3924	1910
POLEN	5679	2766	15400	7623
UNGARN	4722	2441	16503	8423
RUSSLD	4671	2170	9290	4131
SLOWEN	1774	854	6769	3257
KROAT			207	96
JUGOSL	699	325	2128	987
AEGYPT	207	92	207	92
USA	385	547	1517	2035
BRASIL	274	165	1146	700
AUSF	356958*	215717*	945303*	559064*
EV	56368	34608	142714	86211
LV			5225	4985
PV	137	70	488	262
EU	260536	155029	666417	389925
FRANKR	40262	23392	93696	55285
NIEDL	15985	9474	51312	30832
ITAL	59481	33764	149408	80930
G BRIT	78379	48568	189205	114518
IRLAND	259	219	2265	1457
DAENM	3453	2480	8247	5633
GRIECH	3658	1864	6375	3325
PORTUG	1027	832	2450	1875
SPAN	13459	9571	33252	22916
SCHWED	22988	11535	65304	33299
FINNL	524	490	7432	4351
OESTER	12243	7801	39394	23991
BELGI	8644	4956	17549	11197
LUXEMB	154	83	528	306
NORWEG	474	270	726	436
SCHWZ	4944	2924	17358	9674
MALTA	459	269	656	411
TUERK	38	33	2056	1055
LETTLD	219	118	240	129
LITAU	268	290	370	365
POLEN	23248	14261	71679	39094
TSCHE	936	579	3944	2242
SLOWAK	172	155	494	358
UNGARN	1501	921	6746	3831
BULGAR	206	126	1681	1040
MOLDAU			92	297
RUSSLD	8555	4334	26074	13341
SLOWEN	529	369	1521	982
S AFR	310	342	544	577
USA	19805	14889	46899	35860
KANADA	4702	2836	12284	7454
MEXIKO	1240	721	3653	1999
KOLUMB	211	125	975	586
VENEZU	2363	1422	7031	4081
BRASIL	5275	3264	14343	9589
CHILE	16	26	9860	7302
ISRAEL	318	218	953	575
JORDAN	2447	1100	2447	1100
SAUDIA	1721	821	3974	1857
A EMIR			2929	1343
INDIEN	360	240	780	505
THAIL	156	95	1468	813
SINGAP	309	124	316	155
PHILIP	789	442	1612	881
CHINA	1553	773	6699	3528
REPKOR	9615	6358	18145	11850
JAPAN	1876	969	6263	3179
TAIWAN	1275	744	2431	1430
HONGK	57	83	71	116
AUSTRL	6	22	417	253
7606 12 93				
BLECHE USW A ALULEGIERUNGEN >3MM-6MM				
EINF	23158*	12730*	61009*	34335*
EV	600	426	800	567
AUS LG	6	3	54	33
EU	9076	5315	23262	14377
FRANKR	3456	2351	6467	5017
NIEDL	157	140	687	509
ITAL	2846	1461	8537	4645
DAENM			159	109
SPAN	1563	768	1734	833
OESTER	611	367	2898	1738
BELGI	398	222	2557	1422
NORWEG			293	149
SCHWZ	1189	1144	3161	2585
TUERK	307	156	325	165
POLEN	1336	621	2850	1379
UNGARN	2108	1039	7808	3923
RUSSLD	3018	1501	7288	3892
SLOWEN	1722	824	5419	2646
JUGOSL	279	135	279	135
AEGYPT	3961	1859	9735	4577
USA	45	73	469	442
AUSF	46549*	24641*	146449*	77669*
EV	3654	3382	8353	8770
PV	156	81	322	167
EU	38850	18523	127739	61982
FRANKR	831	456	7317	3996
NIEDL	5209	2686	18520	9669
ITAL	21427	9025	57162	24261
G BRIT	2646	1385	7803	4163
IRLAND		1	168	91
DAENM	166	108	1875	1058
PORTUG	10	6	158	89
SPAN	508	311	2721	1552
SCHWED	267	122	2303	1175
FINNL	592	316	3296	1778
OESTER	1519	766	7116	3692
BELGI	5591	3280	19163	10356
SCHWZ	1286	713	4330	2463
POLEN	228	148	833	503
TSCHE	527	294	1268	751
UNGARN	868	525	1236	771
USA	1480	2557	4432	7288
KANADA			870	516
BRASIL	184	114	184	114
INDIEN	74	98	74	98
VIETN			147	89
SINGAP	90	47	362	188
CHINA	804	446	835	466
HONGK			89	105
AUSTRL	1925	921	3074	1531

Wichtigste Ursprungs- und Bestimmungs-Laender	MAERZ 2001 dt = 100kg	MAERZ 2001 1000 DM	JAN./MRZ. 2001 dt = 100kg	JAN./MRZ. 2001 1000 DM
7606 12 99				
BLECHE USW A ALULEGIERUNGEN DICKE>6MM				
EINF	48479*	31856*	131640*	90662*
EV	341	453	1121	1464
AUS LG	6586	4113	14619	9124
EU	26519	15729	72179	46640
FRANKR	9995	6898	23931	17890
NIEDL	1982	1061	7145	3790
ITAL	474	286	6368	3681
G BRIT	947	847	7097	6049
DAENM	505	234	1299	695
GRIECH	181	110	376	225
SPAN	2426	1251	5436	2815
OESTER	2996	1824	9950	6815
BELGI	6992	3205	10534	4623
SCHWZ	8151	7046	18587	16951
POLEN	157	95	316	174
UNGARN	71	35	477	241
RUSSLD	2100	1030	6825	3365
SLOWEN	970	459	2679	1300
USA	3032	3034	8404	8784
CHINA	5460	3427	15521	9864
TAIWAN	1921	976	6397	3233
AUSF	82681*	64007*	179427*	136287*
EV	11980	10711	39281	34087
PV	84	43	248	133
EU	64457	47542	123618	86887
FRANKR	8047	6202	14720	10834
NIEDL	8238	5486	23157	14777
ITAL	10226	7769	19969	13424
G BRIT	9977	8177	18720	14927
DAENM	904	671	3123	2179
GRIECH	180	252	576	526
PORTUG	325	263	550	492
SPAN	8965	7420	14649	11859
SCHWED	730	933	2039	1861
FINNL	1122	679	1609	980
OESTER	1771	1238	4618	3131
BELGI	13946	8438	19636	11783
NORWEG	195	146	751	632
SCHWZ	1640	1376	5443	4878
TUERK	227	169	273	210
LETTLD	87	70	223	173
POLEN	548	417	1686	1136
TSCHE	441	388	1025	910
UNGARN	124	126	307	273
RUMAEN	104	96	132	120
USA	4656	4554	13893	13616
KANADA			1453	1338
BRASIL	268	248	2969	2888
ISRAEL	344	306	1811	1582
INDIEN	253	218	497	463
VIETN			213	128
SINGAP	15	25	308	240
CHINA	767	689	1196	1085
REPKOR	510	476	1882	1595
JAPAN	4335	4329	12601	11517
AUSTRL	3334	2483	8086	5629
NEUSEE	199	158	222	171
7606 91 00				
ALUBLECHE USW N LEG N QUADR USW ZUGES				
EINF	6466*	3455*	20317*	11226*
EV	202	105	354	177
LV	138	76	138	76
EU	4277	2386	13114	7924
FRANKR			622	306
ITAL	354	236	1093	597
G BRIT	1806	971	4769	2571
GRIECH			822	390
SPAN	1293	682	1759	932
OESTER	785	482	3805	2888
SCHWZ	284	117	289	120
POLEN	267	141	420	222
UNGARN	439	220	1561	776
RUSSLD	923	440	3245	1471
SLOWEN	275	142	1128	556
AUSF	8398*	4440*	39940*	20401*
EV	2858	1557	7257	3691
EU	2355	1225	25408	12501
FRANKR	295	215	2875	1610
ITAL	892	374	5635	2744
G BRIT	497	292	8973	4287
SPAN	495	241	5322	2517
FINNL			1845	901
OESTER	37	23	471	239
NORWEG	3	5	103	141
SCHWZ	2908	1451	6014	3009
TUERK			233	126
POLEN	130	88	421	247
BELARS			160	184
RUSSLD	1102	618	2413	1340
COTEIV	188	96	614	321
NIGERI	202	112	202	112
S AFR	324	163	1398	713
KANADA	771	413	1910	1016
INDONE	198	105	398	211
MALAYS			199	110
7606 92 00				
BLECHE USW A ALULEG N QUADR USW ZUGES				
EINF	10592*	6532*	29938*	17083*
EU	3469	2425	9385	6267
FRANKR	731	408	2880	1580
NIEDL	626	945	2706	2425
ITAL	396	220	521	369
DAENM	33	28	149	119
SPAN	243	126	243	126
BELGI	1106	538	2530	1337
NORWEG			494	144
SCHWZ	1237	1214	1543	1677
UNGARN	3378	1736	10264	5147
RUSSLD	1906	846	6776	3015
JUGOSL	397	186	397	186
HONGK	188	99	935	506
AUSF	3762*	2950*	10137*	7923*
EV	170	359	170	359
PV	42	47	84	94
EU	2594	1655	7167	4379
FRANKR	640	488	1627	1232
NIEDL	921	603	2483	1470
ITAL	341	189	523	319
G BRIT	122	116	280	263
OESTER	346	164	1018	610
BELGI	190	55	1016	377
SCHWZ	218	213	526	432
TUERK			155	122
POLEN	334	229	486	326
UNGARN	139	191	348	540
USA	202	430	227	454
VENEZU			418	887
CHINA	118	110	354	250
REPKOR			8	92
7607 11 10				
ALUFOLIEN OH UNTERLG N BEARB <0,021MM				
EINF	66963*	41029*	166474*	98148*
EV	25	15	48	34
EU	39903	25921	85760	54743
FRANKR	7142	4441	16568	9678
NIEDL	398	276	2461	1716
ITAL	6404	3914	13765	8702
G BRIT	5757	3660	10826	6816
DAENM	162	101	890	555
GRIECH	5858	3633	10469	6386
SPAN	900	864	1994	1551
SCHWED	1380	1035	3425	2538
OESTER	136	206	1664	1391
BELGI	5768	3805	13021	8445
LUXEMB	5986	3886	10677	6965
SCHWZ	2120	2038	4428	4319
TUERK			200	138
ESTLD	206	90	206	90
LITAU	527	263	7014	3457
TSCHE	20	13	608	356
UNGARN			1102	191
BULGAR	3061	1791	8143	4615
BELARS	181	94	181	94
RUSSLD	11877	6247	26860	14004
ARMEN			420	201
KROAT	1934	1079	5222	2795
USA	7	96	37	175
VENEZU	402	115	5248	2686
BRASIL	5487	2688	16745	7588
CHINA	1206	575	5140	2583
AUSF	67975*	50052*	214214*	155132*
EV	27477	21264	75740	58100
EU	31080	22036	112166	78253
FRANKR	9930	6903	36730	24995
NIEDL	2583	1655	11477	7275
ITAL	5565	3826	19357	13382
G BRIT	2806	2286	10591	8460
IRLAND	357	122	581	226
DAENM	1953	1452	4678	3469
GRIECH			230	171
PORTUG	48	36	884	679
SPAN	2749	1978	9363	6815
SCHWED	3617	2841	10410	7644
FINNL	107	75	1734	1278
OESTER	282	187	2333	1026
BELGI	883	674	3766	2818
NORWEG	398	223	587	332
SCHWZ	4983	3520	15784	10717
TUERK	376	318	1168	915
POLEN	1143	825	2659	1950
TSCHE	76	48	258	203
UNGARN	963	689	1698	1218
BULGAR	549	436	998	787
RUSSLD	378	297	910	721
SLOWEN	120	90	261	191
KROAT	135	106	219	174
JUGOSL	348	266	852	661
TUNES	543	399	1261	935
AEGYPT	314	248	1220	894
SIER L			497	394
KENIA	143	107	426	323
S AFR	302	223	302	223
USA	12188	9729	31536	24783
KANADA	165	136	165	136
MEXIKO	1823	1402	7405	5684
KOLUMB	230	180	1056	829
PERU	17	15	174	131
BRASIL	3637	2713	12844	9806
URUGU	144	112	573	453
ARGENT	2935	2215	5855	4409
SYRIEN			40	304
ISRAEL	3	2	815	609
SAUDIA	106	77	1050	779
PAKIST	844	636	1945	1461
THAIL	681	495	999	734
INDONE			363	224
SINGAP	1689	1267	3348	2525
PHILIP			186	136
CHINA	670	465	670	465
AUSTRL	443	301	2177	1473
NEUSEE	277	205	894	653
7607 11 90				
ALUFOLIEN O UNTLG N BEARB 0,021-0,2MM				
EINF	20428*	13534*	58438*	37425*
EV	27	21	27	21
AUS LG				1
EU	13504	9416	40001	25397
FRANKR	1221	1629	3928	4092
NIEDL	84	74	806	382
ITAL	1227	856	2827	2042
G BRIT	1477	811	2410	1489
GRIECH	425	243	425	243
SPAN	1523	954	3352	2081
OESTER	467	585	5758	4122
BELGI	3667	2298	11297	6576
LUXEMB	3413	1966	9161	5344
SCHWZ	293	313	688	599
TUERK	542	253	1730	982
POLEN	544	299	2404	1284
TSCHE	3112	1714	7598	4111
BULGAR			562	166
ARMEN	82	39	1597	761
KROAT	926	889	2006	2026
JUGOSL	201	96	201	96
USA	5	18	35	170
BRASIL	1183	471	1532	654
AUSF	63156*	37122*	184518*	107687*
EV	10301	6445	26676	16919
PV	85	144	498	399
EU	30820	19110	97271	58562
FRANKR	13884	8196	39980	23762
NIEDL	1354	959	4969	3576
ITAL	2328	1381	5011	2950
G BRIT	1006	632	7817	3506
DAENM	2773	1764	7025	4445
PORTUG	478	321	1437	945
SPAN	3424	2128	10469	6424
SCHWED	1550	1016	6252	3771
FINNL	300	187	1810	1109
OESTER	543	567	3236	2534
BELGI	3180	1954	9265	5533
SCHWZ	19349	9633	51379	25950
TUERK			234	148
POLEN	523	359	1593	1062
TSCHE	326	333	637	582
UNGARN	98	92	277	356
UKRAIN	204	154	207	157
BELARS	13	20	509	415
RUSSLD	98	60	324	223
KROAT	12	7	269	180
AEGYPT	4	112	173	337
SIER L			148	98
USA	4737	2968	11465	7134
KANADA	199	129	582	368
MEXIKO	55	43	366	310
VENEZU	1719	1092	4327	2780
BRASIL	3325	2028	7289	4511
ARGENT			479	331
IRAN	30	26	849	528
ISRAEL	787	498	3172	1920
JORDAN	33	20	281	177
SAUDIA			256	152
THAIL	199	76	445	190
JAPAN	401	169	1460	646
7607 19 10				
ALUFOLIEN OH UNTERLG BEARB <0,021MM				
EINF	2261*	3382*	8990*	13695*
EU	2055	3046	6385	9607
FRANKR	32	21	120	117
NIEDL	650	423	766	531
ITAL	190	371	787	1578
G BRIT		4	122	152
OESTER	1157	2207	4526	7174
NORWEG			24	199
SCHWZ	16	24	1830	2110
USA	59	193	402	1526
AUSF	8585*	15477*	23931*	42355*
EV	868	999	1774	2794
EU	3960	6798	11052	18254
FRANKR	286	607	1124	2291
NIEDL	303	291	991	1531
ITAL	212	410	533	1068
G BRIT	204	319	1144	1652
IRLAND	198	305	578	881
DAENM	207	660	298	905
PORTUG	76	200	87	250
SPAN	742	1255	1905	3065
SCHWED	167	217	658	683
FINNL	34	91	59	144
OESTER	719	1524	1375	2936
BELGI	780	876	2225	2759
SCHWZ	184	244	553	724
TUERK	60	112	188	320
POLEN	329	580	1078	1801
TSCHE	160	405	267	629
SLOWAK	29	57	74	184
UNGARN	104	240	271	647
RUMAEN	86	180	440	784
UKRAIN	29	103	30	107
RUSSLD	522	957	1029	2009
KROAT	7	14	39	102
MAROKK	79	110	91	126
TUNES	68	61	177	218
AEGYPT	121	177	219	300

Wichtigste Ursprungs- und Bestimmungs-Laender	MAERZ 2001 dt = 100kg	MAERZ 2001 1000 DM	JAN./MRZ. 2001 dt = 100kg	JAN./MRZ. 2001 1000 DM
R KONG			23	115
DR KON			11	76
RUANDA	69	233	82	308
UGANDA			86	248
NAMIB	24	86	47	160
USA	394	707	896	2128
MEXIKO	55	140	72	184
COSTA	26	60	84	234
DOM RP			43	107
KOLUMB	30	88	92	175
VENEZU	3	3	49	125
ECUAD	31	92	84	185
PERU	83	326	86	333
BRASIL	107	317	221	684
PARAGU			54	175
ARGENT	153	314	282	611
SYRIEN	52	68	186	188
IRAN			149	278
JORDAN	194	256	262	328
PAKIST	179	241	374	525
INDIEN	111	182	554	920
THAIL	150	135	591	1212
VIETN	292	483	874	1570
MALAYS	32	81	32	81
CHINA	379	559	1740	2222
REPKOR		3	22	84
HONGK	62	139	141	298
AUSTRL	157	392	366	826
7607 19 91				
ALUFOLIE O UNTLG 0,021-0,2MM SELBSTKL				
EINF	166*	231*	501*	933*
AUS LG	1	4	2	9
EU	79	120	303	633
ITAL	49	81	112	158
OESTER	17	29	152	427
AUSF	99*	146*	231*	468*
EV	30	25	30	25
EU	13	42	64	263
NIEDL	4	14	27	178
7607 19 99				
AND ALUFOLIE O UNTERLG DI 0,021-0,2MM				
EINF	6809*	9866*	18605*	30205*
EU	2820	3566	6938	8873
FRANKR	18	31	283	334
NIEDL	217	324	765	1022
ITAL	249	1331	793	3012
GRIECH	248	149	332	211
SPAN	23	30	291	246
SCHWED	1293	763	2435	1476
OESTER	767	910	1997	2490
NORWEG	226	1843	853	6973
SCHWZ	3253	3585	9160	10064
TUERK	261	169	261	169
POLEN	39	6	347	171
UNGARN	38	63	179	241
USA	83	522	344	3057
PHILIP			358	171
CHINA			30	310
AUSF	33049*	34539*	98273*	103482*
EV	16426	13620	40243	34275
EU	7925	9054	31388	36487
FRANKR	1526	1496	6193	6459
NIEDL	926	953	4379	4621
ITAL	1031	1616	3167	4426
G BRIT	1558	1680	5858	7609
DAENM	1079	1096	3528	3820
PORTUG	31	405	314	967
SPAN	248	253	1562	1951
SCHWED	27	63	174	290
FINNL	11	23	174	252
OESTER	257	309	1026	1408
BELGI	1190	1097	4896	4481
NORWEG	171	714	976	2852
SCHWZ	707	661	2152	2003
TUERK	1187	960	6643	4878
LETTLD	373	241	424	277
LITAU	130	123	479	424
POLEN	1058	1174	4320	4219
TSCHE	148	233	534	714
SLOWAK	10	22	185	163
UNGARN	767	2030	1819	4913
RUMAEN	128	105	784	514
BULGAR	50	44	408	296
RUSSLD	262	298	489	514
JUGOSL	251	202	802	757
MAROKK	75	108	117	170
ALGER	201	145	208	158
TUNES	125	124	311	311
AEGYPT	488	707	1219	1527
SIER L	14	15	116	118
COTEIV			494	394
MADAG			84	164
USA	5273	4803	11907	12167
KANADA	3	8	188	329
MEXIKO	336	351	861	1005
KUBA			152	168
DOMINI	83	87	83	87
KOLUMB	419	452	814	840
VENEZU	98	110	109	138
BRASIL	5763	4498	10988	8712
CHILE	3	25	393	378
ARGENT	166	234	379	558
ZYPERN			114	76
LIBAN	163	281	313	371
SYRIEN	148	144	250	211
IRAN	375	257	2196	1695
ISRAEL	770	1066	2171	2883
JORDAN	5	10	206	250
SAUDIA	1194	947	3609	2689
A EMIR			340	261
OMAN			331	233
PAKIST	39	84	42	93
INDIEN	181	400	560	824
BANGLA	84	129	185	278
THAIL	702	498	1444	1041
VIETN	180	164	356	299
INDONE	383	317	669	561
MALAYS	9	25	319	238
CHINA	825	543	1863	1249
REPKOR	341	457	714	864
JAPAN	107	92	107	92
TAIWAN	360	218	610	384
HONGK	108	399	400	732
AUSTRL	454	553	873	1083
NEUSEE	155	113	260	192
7607 20 10				
ALUFOLIE AUF UNTERLG DICKE<0,021MM				
EINF	11077*	9281*	36055*	31401*
LV	5	14	5	14
AUS LG		7	1	16
EU	10184	8338	34343	29468
FRANKR	655	647	2373	2667
NIEDL	606	587	2181	2198
ITAL	3179	2600	9056	8042
G BRIT	460	268	1240	796
DAENM	1121	1024	5001	4174
SPAN	302	354	1443	1532
SCHWED	1118	806	3281	2248
FINNL	30	25	2606	1692
OESTER	1980	1741	5695	5154
BELGI	733	286	1442	951
SCHWZ	578	562	1317	1383
RUSSLD	142	87	143	90
AUSF	29615*	27867*	84494*	71530*
EV	1615	1103	5449	3547
LV	173	137	173	137
EU	16204	17188	37648	35250
FRANKR	3835	2896	7603	6188
NIEDL	1325	1098	3895	2835
ITAL	1214	1021	3662	3070
G BRIT	1372	1274	4578	3905
IRLAND	125	169	297	448
DAENM	386	414	1162	1123
GRIECH	31	15	133	131
PORTUG	21	21	231	204
SPAN	141	130	869	894
SCHWED	88	64	374	334
FINNL	198	141	473	379
OESTER	5596	8620	7350	10284
BELGI	1696	1080	6283	4510
LUXEMB	176	244	738	943
ISLAND			165	118
NORWEG	8	13	876	1037
SCHWZ	1178	1128	3626	3501
TUERK	64	80	1331	1046
POLEN	1813	1518	5305	4495
TSCHE	1736	1263	5288	3644
SLOWAK	205	181	902	864
UNGARN	302	213	587	399
RUMAEN	898	625	1655	1126
BULGAR	167	101	200	116
ALBAN			1564	880
UKRAIN	364	204	4031	2449
BELARS	9	10	187	110
MOLDAU			308	167
RUSSLD	1617	1194	6418	5461
KIRGIS			249	135
SLOWEN	285	119	486	216
B HERZ			219	134
JUGOSL	4	3	982	521
MAROKK	1	4	258	133
ALGER			126	144
KAMERU	101	75	101	75
KENIA			325	190
USA	1390	1687	2407	2668
BRASIL	372	291	641	505
SYRIEN	900	297	900	297
IRAN	597	433	3147	1737
ISRAEL	100	103	722	542
SAUDIA			104	169
KUWAIT			383	203
INDIEN			171	88
SINGAP		4	128	99
DV KOR	172	85	209	111
TAIWAN	137	76	137	76
HONGK	8	14	159	280
AUSTRL	575	532	1573	1501
NEUSEE	152	146	265	252
7607 20 91				
ALUFOLIE UNTLG 0,021-0,2MM SELBSTK				
EINF	277*	378*	1555*	2619*
AUS LG	5	11	21	59
EU	161	187	544	648
ITAL	107	99	259	246
G BRIT	23	26	167	187
SCHWZ	82	68	284	245
USA	19	60	646	1510
ISRAEL	15	49	71	168
AUSF	1046*	1227*	2462*	2749*
EU	488	580	1361	1493
FRANKR	167	173	546	493
ITAL	68	60	215	236
G BRIT		6	171	180
OESTER	76	123	141	214
POLEN	179	169	243	262
TSCHE	93	89	210	229
7607 20 99				
AND ALUFOLIE A UNTLG 0,021-0,2MM				
EINF	14890*	11922*	41043*	34799*
EU	7386	4279	19037	11987
FRANKR	105	61	1288	1060
NIEDL	935	323	3896	1245
ITAL	2579	2047	7321	5711
G BRIT	94	102	108	123
SPAN	47	63	253	272
SCHWED	43	26	158	366
OESTER	3474	1885	5697	2946
BELGI	79	73	236	209
SCHWZ	7248	7441	21596	22221
TUERK	196	121	215	131
USA	33	52	108	203
ISRAEL			18	203
AUSF	7184*	8889*	43152*	44231*
EU	2858	3882	28903	28622
FRANKR	325	565	1692	2280
NIEDL	188	301	13258	13347
ITAL	25	72	648	702
G BRIT	527	959	5089	4197
DAENM	41	60	2905	2492
GRIECH	10	11	191	150
PORTUG	31	48	185	218
SPAN	917	991	2241	2572
SCHWED	344	207	667	477
FINNL	11	23	559	369
OESTER	198	353	742	878
BELGI	237	269	700	867
NORWEG	265	179	563	383
SCHWZ	258	303	1171	1371
TUERK	17	28	99	164
POLEN	531	562	3207	2602
UNGARN	94	65	627	403
BELARS			199	152
AETHIO	3	21	105	202
USA	1135	1646	2879	4355
KANADA	31	61	152	289
MEXIKO	916	594	2759	1716
INDIEN	18	40	109	185
BANGLA	18	30	135	200
SINGAP	28	46	142	219
REPKOR	67	154	119	274
JAPAN	42	88	205	438
TAIWAN	4	9	42	91
HONGK	543	799	847	1189
AUSTRL	25	42	209	411
7608 10 10				
ALUROHR N LEG F GASLTG USW F ZIV LUFT				
EINF	*	8*	*	18*
AUSF	*	*	*	*
7608 10 90				
AND ROHRE A NICHTLEGIERTEM ALUMINIUM				
EINF	841*	887*	3656*	3052*
EV	2	113	4	380
EU	629	546	2785	1982
ITAL	347	233	1101	747
DAENM	35	154	925	686
POLEN	85	69	367	266
UNGARN	93	46	414	212
USA	5	127	8	401
AUSF	1528*	2719*	2580*	4724*
EU	747	1664	1236	2646
FRANKR	167	554	416	868
G BRIT	332	311	332	314
SPAN	186	727	322	1249
SCHWZ	14	46	41	132
TSCHE	678	897	1168	1751
7608 20 10				
ROHRE A ALULEG F GASLTG USW F ZIV LUF				
EINF	1*	208*	3*	437*
EU			1	33
SCHWZ		26	1	125
KANADA	1	155	1	155
AUSF	*	*	*	1*
EU				1
7608 20 30				
ROHRE A ALUMINIUMLEGIERG GESCHWEISST				
EINF	9146*	5791*	25611*	16055*
EV			42	41
AUS LG			33	33
EU	8385	4727	23134	13407

Wichtigste Ursprungs- und Bestimmungs-Laender	MAERZ 2001		JAN./MRZ. 2001	
	dt = 100kg	1000 DM	dt = 100kg	1000 DM
ITAL	1607	935	5391	3144
DAENM	2015	833	5194	2206
SPAN	437	250	1191	704
OESTER	263	274	810	778
BELGI	4015	2387	10476	6508
SCHWZ	20	160	112	404
USA	3	103	119	231
BRASIL	689	762	2044	1672
AUSF	5367*	6142*	16724*	19417*
PV	162	92	523	296
EU	1804	2362	6043	7998
FRANKR	62	73	224	252
NIEDL	86	124	182	268
G BRIT	103	108	325	376
PORTUG	160	191	678	1157
SPAN	645	987	1737	2552
SCHWED	312	292	1378	1284
OESTER	297	406	1044	1459
BELGI	121	144	371	454
LUXEMB	16	33	70	143
SCHWZ	445	516	1094	1286
TUERK	80	99	355	483
POLEN	334	246	652	461
TSCHE	361	310	1323	1144
RUMAEN	57	73	165	212
S AFR	718	744	1768	1888
USA	381	424	1577	1702
MEXIKO	130	222	247	431
BRASIL	422	308	1331	1077
THAIL	104	115	213	267
CHINA	14	41	163	217
REPKOR	394	527	804	1037
JAPAN	46	66	241	331
TAIWAN	28	46	561	679
7608 20 91				
ROHRE ALULEGIERUNG NUR STANGGEPRESST				
EINF	5593*	3231*	17655*	10100*
AUS LG	72	31	434	188
EU	1326	1170	4233	3543
FRANKR	66	83	612	742
NIEDL	261	261	549	528
ITAL	209	139	396	273
G BRIT	171	164	702	562
IRLAND	56	90	56	90
DAENM			76	93
GRIECH			712	385
OESTER	328	262	753	587
NORWEG	66	62	146	142
SCHWZ	5	7	139	188
POLEN	285	184	375	264
SLOWAK	278	132	1075	621
RUSSLD	2045	890	6387	2824
SLOWEN	1555	755	4974	2420
AUSF	3345*	2998*	11211*	10551*
EV	90	118	90	118
EU	2795	2155	9282	7434
FRANKR	1140	705	4037	2817
NIEDL	154	158	932	766
ITAL	279	303	868	886
G BRIT	150	141	541	653
IRLAND	127	114	130	117
DAENM	65	58	581	369
SPAN	80	63	389	368
SCHWED	260	221	375	346
OESTER	351	293	997	821
BELGI	184	83	417	263
SCHWZ	163	181	527	681
TSCHE	40	47	135	155
KASACH	20	131	20	131
USA	201	326	499	881
A EMIR			170	624
7608 20 99				
AND ROHRE AUS ALUMINIUMLEGIERUNGEN				
EINF	16312*	13381*	54993*	40363*
EV	4	155	25	391
AUS LG	1	20	1	37
EU	7739	6778	28457	21096
FRANKR	321	894	1661	2334
NIEDL	812	670	1713	1238
ITAL	1333	978	3410	2528
G BRIT	588	565	2464	2428
IRLAND	21	31	396	338
DAENM	3263	2769	8151	6800
GRIECH	13	7	2168	1099
SCHWED	483	125	831	544
OESTER	502	363	961	661
BELGI	389	357	6688	3107
SCHWZ	1577	1770	4568	4829
TUERK			215	188
POLEN	538	486	1598	1429
TSCHE	3831	2578	10045	6743
UNGARN	2030	1038	6737	3443
BULGAR			328	169
RUSSLD	16	9	838	391
KROAT	154	76	220	107
JUGOSL	210	109	210	109
MAZED			552	269
AEGYPT	38	24	169	105
USA	81	342	134	751
CHINA	56	149	612	437
AUSF	7699*	10541*	21093*	30157*
PV	11	15	11	15

Wichtigste Ursprungs- und Bestimmungs-Laender	MAERZ 2001		JAN./MRZ. 2001	
	dt = 100kg	1000 DM	dt = 100kg	1000 DM
EU	4563	6275	12435	17922
FRANKR	1939	2391	3243	4479
NIEDL	1020	1172	3558	4173
ITAL	256	584	864	1450
G BRIT	613	716	1975	2604
IRLAND	33	201	110	723
DAENM	44	150	138	325
GRIECH	129	135	136	148
SPAN	43	103	1052	1646
SCHWED	100	158	228	418
OESTER	211	264	605	846
BELGI	111	293	383	854
SCHWZ	259	449	1000	1723
POLEN	88	133	164	245
TSCHE	1324	1169	3281	3154
UNGARN	74	114	163	265
UKRAIN	115	134	191	221
SLOWEN	16	30	95	157
S AFR	222	343	876	1340
USA	475	993	1644	3054
MEXIKO	185	308	468	704
GUATEM			4	116
CHINA	73	151	73	153
7609 00 00				
ROHRFORMSTUECKE USW AUS ALUMINIUM				
EINF	984*	2848*	3114*	8196*
EV	5	279	7	618
LV				11
AUS LG	4	108	4	153
EU	517	1378	1512	4132
FRANKR	21	53	83	257
NIEDL	136	405	187	632
ITAL	98	234	288	902
G BRIT	13	224	32	436
DAENM	61	134	266	576
SCHWED	3	3	16	129
OESTER	99	268	314	1084
SCHWZ	10	66	87	266
POLEN	45	96	484	543
TSCHE	116	164	149	297
USA	112	587	281	1557
CHINA		1	84	88
JAPAN	90	403	223	795
AUSF	1388*	4044*	4225*	12521*
EU	493	1796	2028	6450
FRANKR	47	250	306	1350
NIEDL	55	265	351	835
ITAL	20	81	115	495
G BRIT	48	144	150	501
SPAN	78	249	466	1163
OESTER	160	536	365	1264
BELGI	25	70	93	315
NORWEG	3	25	34	154
SCHWZ	413	1141	1104	2991
POLEN	79	77	104	163
TSCHE	60	105	158	544
BULGAR	39	75	79	147
SLOWEN	19	81	44	140
S AFR	41	105	104	255
USA	21	137	94	457
MEXIKO	124	153	157	210
7610 10 00				
TORE TUEREN FENSTER USW A ALUMINIUM				
EINF	10854*	11904*	29505*	36008*
EU	2271	3203	8009	12314
FRANKR	688	809	1710	2491
NIEDL	520	783	1736	2141
ITAL	165	230	697	1113
G BRIT	25	129	75	351
DAENM	403	196	1866	2533
SCHWED	16	19	98	282
FINNL	13	51	81	239
OESTER	425	927	1473	2362
BELGI	22	52	266	793
SCHWZ	1175	1471	2409	3091
TUERK	781	1238	3591	5125
POLEN	3842	2789	8173	6544
TSCHE	1197	1438	2456	3139
SLOWAK	321	317	826	805
UNGARN	213	135	957	819
SLOWEN	129	101	215	315
USA	24	20	573	465
KANADA	438	856	1464	2610
VIETN			133	82
CHINA	470	328	640	512
AUSF	10851*	20691*	30659*	58757*
PV			6	31
EU	4628	8586	14419	27722
FRANKR	1335	2016	3043	4788
NIEDL	702	1474	1767	3859
ITAL	318	568	936	1619
G BRIT	508	1154	1901	5537
IRLAND	48	84	229	379
DAENM	234	312	534	851
GRIECH	40	120	118	220
SPAN	154	321	489	1258
SCHWED	160	200	428	885
FINNL	31	79	46	115
OESTER	997	1643	3933	6281
BELGI	194	366	550	1235
LUXEMB	99	219	380	790
CEUTA			23	141
ISLAND	150	214	164	246
NORWEG	53	139	168	408
SCHWZ	1852	3624	5063	9751
TUERK	67	154	980	1772

Wichtigste Ursprungs- und Bestimmungs-Laender	MAERZ 2001		JAN./MRZ. 2001	
	dt = 100kg	1000 DM	dt = 100kg	1000 DM
ESTLD	76	95	100	137
LETTLD	65	250	109	338
POLEN	521	1116	2191	3624
TSCHE	251	387	639	1284
SLOWAK	54	102	230	391
UNGARN	140	165	760	860
RUMAEN	57	78	314	493
UKRAIN	44	57	122	196
RUSSLD	134	232	379	761
SLOWEN	61	136	188	424
KROAT	15	56	66	239
AEGYPT	121	147	131	175
USA	640	1929	1122	3493
KANADA	113	217	216	372
ISRAEL	52	178	83	361
KUWAIT	89	97	94	114
A EMIR	29	50	145	232
SINGAP	65	368	115	492
CHINA	16	43	277	714
REPKOR	34	130	35	146
JAPAN	959	1021	1903	2198
TAIWAN	195	773	201	793
HONGK	13	37	37	146
7610 90 10				
BRUECKEN TUERME GITTERMASTE USW A ALU				
EINF	152*	261*	671*	904*
EU	129	215	644	854
NIEDL	110	160	497	598
ITAL	10	27	28	106
AUSF	30*	64*	216*	496*
EU	30	57	137	337
DAENM			5	90
POLEN			52	119
7610 90 90				
ANDERE KONSTRUKTIONEN AUS ALUMINIUM				
EINF	34573*	37170*	104018*	127248*
EV	2	110	26	1760
LV	60	136	61	194
PV	7	4	7	4
AUS LG	56	46	61	56
EU	18799	21514	62019	86298
FRANKR	927	1615	14537	28743
NIEDL	5038	5014	8752	9504
ITAL	1979	1567	7773	6098
G BRIT	244	586	1245	3669
DAENM	1354	1968	3491	5475
GRIECH	1071	640	4911	2807
PORTUG	217	176	539	431
SPAN	323	654	897	2149
SCHWED	610	1050	1634	2710
FINNL		2	148	149
OESTER	3894	4754	11398	15179
BELGI	2410	2178	4261	5502
LUXEMB	729	1275	2222	3785
SCHWZ	3419	4579	10888	14366
TUERK	1513	1516	4005	3782
POLEN	3894	3527	10377	8312
TSCHE	2218	1564	6054	4733
UNGARN	3036	2366	6883	5544
BULGAR	161	98	545	300
SLOWEN	109	81	194	135
AEGYPT	101	162	101	162
S AFR	60	136	60	136
USA	394	889	589	1577
ISRAEL	350	310	585	513
CHINA	229	166	1045	661
AUSF	79696*	106161*	218998*	281612*
EV	2689	2396	7037	7481
PV	30	46	58	79
EU	51431	66206	141661	179694
FRANKR	12808	14951	32995	39765
NIEDL	8902	12701	24689	33298
ITAL	6063	6557	12281	13309
G BRIT	5820	8290	16218	23150
IRLAND	207	335	681	1283
DAENM	1098	1520	3320	3914
GRIECH	165	343	1008	1419
PORTUG	784	872	2587	2740
SPAN	3091	3273	12219	13471
SCHWED	751	965	2610	3092
FINNL	174	255	774	1238
OESTER	7485	9653	21079	25403
BELGI	3799	5132	10195	13722
LUXEMB	284	1359	1005	2890
ISLAND	20	39	94	129
NORWEG	752	916	1955	2456
LIECHT	39	134	58	177
SCHWZ	5400	8479	12477	20972
TUERK	475	814	2351	3481
ESTLD	27	51	90	162
LETTLD	128	148	234	359
LITAU	244	333	429	602
POLEN	2396	3192	10040	11326
TSCHE	1268	1718	4533	5395
SLOWAK	108	371	415	1095
UNGARN	674	1098	1884	2824
RUMAEN	581	145	869	536
UKRAIN	135	296	216	515
RUSSLD	816	1253	2937	3931
USBEK	12	24	326	335
SLOWEN	264	478	947	1288
KROAT	60	67	632	455
B HERZ	165	185	247	263
JUGOSL	7	12	69	121
MAROKK	112	148	229	294
TUNES	123	281	123	281

Wichtigste Ursprungs- und Bestimmungs-Laender	MAERZ 2001 dt = 100kg	MAERZ 2001 1000 DM	JAN./MRZ. 2001 dt = 100kg	JAN./MRZ. 2001 1000 DM
SUDAN			162	200
AETHIO			98	138
TANSAN	321	303	321	303
S AFR	162	203	250	347
USA	6476	8482	15051	18309
KANADA	356	406	1136	1800
MEXIKO	102	233	137	374
ANTIGU	5	94	5	94
BRASIL	207	106	308	213
CHILE	24	26	865	509
ZYPERN	20	22	365	389
LIBAN	35	76	505	520
ISRAEL	389	532	764	1058
JORDAN	26	20	129	122
SAUDIA	23	104	34	151
KUWAIT	50	54	1156	1055
A EMIR	593	716	1534	2024
PAKIST	37	107	193	284
INDIEN	825	827	984	876
THAIL	2	6	192	183
VIETN	77	141	301	371
INDONE			220	195
MALAYS	493	591	868	791
SINGAP	555	348	1680	1488
PHILIP	196	199	303	308
CHINA	508	904	2075	2225
REPKOR	183	233	233	320
JAPAN	398	871	812	1685
TAIWAN	163	1758	837	2969
HONGK	943	1199	1556	2187
AUSTRL	830	921	2345	2399
NEUKAL	110	102	110	102
7611 00 00				
BEHAELTER USW AUS ALUMINIUM >300L				
EINF	260*	654*	801*	1589*
EU	108	391	417	1026
ITAL			167	323
OESTER	105	374	147	517
POLEN	33	59	115	143
UNGARN	102	149	102	149
AUSF	542*	1399*	2474*	4164*
EU	210	715	495	1347
FRANKR	78	449	204	711
ITAL			31	91
SCHWED		1	51	108
BELGI	91	172	122	235
SCHWZ	110	215	401	590
POLEN	15	24	309	505
TSCHE	42	96	45	104
UNGARN	8	11	171	228
SUDAN			105	169
KAMERU			55	126
KOLUMB			491	391
SAUDIA	110	253	110	253
PAKIST			165	228
MALAYS			52	107
7612 10 00				
TUBEN AUS ALUMINIUM				
EINF	923*	1711*	2812*	4774*
AUS LG	1	2	5	28
EU	324	591	1599	2699
FRANKR	106	225	193	411
ITAL	142	238	992	1431
DAENM	38	145	38	145
OESTER	17	24	328	609
SCHWZ	41	156	131	331
TUERK	260	381	513	768
TSCHE	96	129	147	198
UNGARN	68	99	117	140
SLOWEN	126	244	274	548
AUSF	2900*	7958*	6578*	16262*
EU	2499	6748	5530	13261
FRANKR	313	1455	1210	3047
NIEDL	500	1292	894	2297
ITAL	479	968	906	1774
G BRIT	519	1298	1211	2802
IRLAND	143	460	296	935
OESTER	252	425	630	1216
BELGI	267	764	339	1076
SCHWZ	70	283	138	506
TUERK	40	110	43	131
POLEN	17	85	72	244
TSCHE	37	110	150	343
UNGARN	36	124	36	124
S AFR	4	28	41	199
USA	79	177	190	447
REPKOR			63	158
JAPAN	87	176	249	534
7612 90 10				
VERPACKUNGSROEHRCHEN AUS ALUMINIUM				
EINF	41*	110*	255*	566*
EU	6	25	165	252
FRANKR	6	25	165	252
SCHWZ	33	62	84	238
AUSF	372*	1103*	1586*	4847*
PV			16	25
EU	155	370	768	1840
FRANKR		1	15	77
NIEDL	33	93	112	337

Wichtigste Ursprungs- und Bestimmungs-Laender	MAERZ 2001 dt = 100kg	MAERZ 2001 1000 DM	JAN./MRZ. 2001 dt = 100kg	JAN./MRZ. 2001 1000 DM
ITAL	3	11	96	200
SPAN			47	146
SCHWED	113	235	427	878
SCHWZ	73	390	124	626
RUSSLD			73	160
USA	90	185	256	915
DOM RP	30	124	192	707
BRASIL			65	365
7612 90 20				
BEHAELTER F AEROSOLE AUS ALUMINIUM				
	STUECK		STUECK	
EINF	6142409*	1980*	20617488*	6607*
GEW DT	1908		6182	
EU	746684	304	4141091	1531
FRANKR	245310	167	245310	167
NIEDL			790717	435
SPAN	296241	71	996118	226
FINNL	103008	36	1225204	444
OESTER	102125	30	774654	217
SCHWZ	897936	310	3133549	1018
UNGARN	4382389	1353	13187365	4021
AUSF	9299585*	4122*	33861009*	9471*
GEW DT	2697		6273	
EV	353742	367	1189974	1459
EU	6127300	2564	25518295	5061
FRANKR	2070237	760	3262057	1157
ITAL	304151	130	426701	184
G BRIT	3149758	1368	20068953	2297
SPAN	11300	8	818390	974
BELGI	324601	157.	324612	162
SCHWZ	1298751	434	2822695	1086
TUERK	1043618	354	2925966	1038
S AFR			114399	86
USA	697575	663	1580572	1774
7612 90 91				
AND BEHAELTER A ALUMINIUM INH 50-300L				
	DT		DT	
EINF	295*	466*	1150*	1801*
EU	14	80	92	271
FRANKR	12	75	36	167
SCHWZ	56	106	59	156
TSCHE	42	30	290	223
SLOWEN	142	160	374	432
USA	10	63	91	465
AUSF	257*	559*	1064*	2393*
PV			89	135
EU	134	359	524	1343
FRANKR	23	64	118	281
NIEDL	14	40	62	161
G BRIT	25	61	95	229
OESTER	28	63	108	283
NORWEG	1	3	69	163
POLEN	4	6	116	182
USA	27	39	65	125
SAUDIA			55	157
7612 90 98				
AND BEHAELTER A ALUMINIUM INHALT <50L				
EINF	18349*	20403*	52380*	57582*
EU	12427	12140	36359	35550
FRANKR	1956	1368	5222	3343
NIEDL	5144	4718	11623	10535
ITAL	1261	1522	3924	4512
G BRIT	227	573	2031	2980
DAENM	180	302	283	482
SPAN	4	18	283	287
SCHWED	394	392	2082	1914
OESTER	2406	2460	6446	7056
BELGI	855	787	4465	4441
SCHWZ	1389	3854	3625	10334
POLEN	3277	2929	9214	7936
TSCHE	1012	1068	2517	2680
UNGARN	159	208	388	282
USA	7	74	42	278
ISRAEL			9	147
AUSF	19392*	26131*	63533*	85702*
PV	151	315	310	662
EU	15203	19929	55341	71973
FRANKR	599	1503	8302	14127
NIEDL	2902	3642	11133	14076
ITAL	483	860	917	1739
G BRIT	253	532	1789	2773
IRLAND	3	25	1350	2393
DAENM	10	23	1376	2051
GRIECH	1	24	52	164
SPAN	176	379	675	1089
SCHWED	642	812	1138	1403
FINNL	6	90	424	547
OESTER	9792	10329	24137	26616
BELGI	1332	1666	3988	4873
ISLAND	69	114	131	208
NORWEG	128	244	506	534
LIECHT	83	128	456	596
SCHWZ	536	957	1908	3046
TUERK	88	90	290	338
ESTLD	135	290	294	637
LETTLD	170	264	170	265

Wichtigste Ursprungs- und Bestimmungs-Laender	MAERZ 2001 dt = 100kg	MAERZ 2001 1000 DM	JAN./MRZ. 2001 dt = 100kg	JAN./MRZ. 2001 1000 DM
POLEN	386	520	965	1343
TSCHE	795	1012	1207	1594
UNGARN	72	75	367	296
USA	307	1389	650	2237
KANADA	81	99	200	312
JORDAN			142	214
SINGAP	9	114	16	189
JAPAN	30	424	39	460
HONGK	68	92	228	293
7613 00 00				
BEHAELTER AUS ALUMINIUM FUER GASE				
EINF	827*	1739*	2548*	4738*
EV		26		76
EU	550	704	1921	2605
FRANKR	170	189	225	290
ITAL	117	99	120	105
G BRIT	188	294	1344	1854
OESTER	75	121	228	348
TUERK	72	111	85	125
UNGARN	85	116	342	495
USA	94	792	170	1475
AUSF	194*	821*	294*	1562*
EU	95	484	168	973
FRANKR	48	158	61	248
G BRIT	19	136	37	255
SCHWZ	90	243	94	271
7614 10 00				
LITZEN KABEL USW A ALU M STAHLSEELE				
EINF	*	*	1*	1*
EU			1	1
AUSF	6811*	2706*	7242*	2865*
EU	6521	2599	6521	2599
DAENM	6467	2563	6467	2563
B HERZ	290	107	447	171
7614 90 00				
ANDERE LITZEN KABEL USW AUS ALUMINIUM				
EINF	185*	111*	1704*	1009*
EU	20	17	951	574
OESTER	14	12	438	248
BELGI	6	5	513	326
NORWEG	165	94	752	427
AUSF	384*	253*	1411*	912*
EU			12	58
ISLAND			836	480
SCHWZ	361	227	484	300
7615 11 00				
SCHWAEMME USW Z SCHEUERN USW AUS ALU				
EINF	5*	23*	58*	172*
EU	4	11	18	43
AUSF	91*	165*	580*	1514*
EU	88	160	519	1535
FRANKR	5	24	181	644
NIEDL	50	70	150	252
OESTER	8	17	83	290
BELGI	16	28	116	201
7615 19 10				
HAUSHALTSARTIKEL USW/TEILE ALU GEGOSS				
EINF	1777*	2149*	4835*	5974*
AUS LG			7	9
EU	194	195	1508	1947
NIEDL	3	7	122	167
ITAL	116	73	643	738
SPAN	1	2	270	293
SCHWED	35	75	363	481
OESTER	1	3	70	230
SCHWZ	1073	1287	2237	2698
TUERK	2	4	134	133
TSCHE	182	144	269	211
BRASIL	133	143	236	255
THAIL	165	321	201	408
REPKOR			118	158
AUSF	2491*	5341*	6302*	12373*
EU	1332	3065	2374	5135
FRANKR	318	165	330	197
ITAL	112	268	158	373
G BRIT		1	110	264
DAENM	22	112	35	149
SPAN	160	870	166	880
OESTER	687	1512	1466	2928
LUXEMB	17	80	27	114
SCHWZ	473	598	1160	1457
TSCHE	241	606	397	939
RUSSLD	84	204	181	441
USA	11	18	986	1750
KANADA	141	249	281	545

Wichtigste Ursprungs- und Bestimmungs-Laender	MAERZ 2001 dt = 100kg	MAERZ 2001 1000 DM	JAN./MRZ. 2001 dt = 100kg	JAN./MRZ. 2001 1000 DM
ISRAEL			51	137
SAUDIA	91	319	129	456
REPKOR			100	189
JAPAN			112	286
HONGK			153	214
7615 19 90				
HAUSHALTSARTIKEL USW ALU NI GEGOSSEN				
EINF	13376*	13399*	43050*	42393*
AUS LG	8	18	41	72
EU	11514	11520	36637	35985
FRANKR	1906	2410	3288	4059
NIEDL	484	330	4886	3862
ITAL	8542	7760	27388	26221
OESTER	543	916	907	1631
BELGI	32	53	94	149
SCHWZ	179	216	538	666
TUERK	129	102	234	178
POLEN	203	192	430	395
TSCHE	150	156	826	740
SLOWEN	4	6	186	132
USA	95	121	282	421
ISRAEL	583	548	1864	1496
INDIEN	51	52	183	219
CHINA	330	326	998	1175
REPKOR	3	6	180	218
TAIWAN	23	52	239	332
AUSF	2469*	3784*	4273*	6755*
LV	15	42	15	42
EU	1685	2655	2851	4522
FRANKR	491	838	638	1046
NIEDL	125	207	217	385
ITAL	60	84	203	255
SCHWED	131	101	172	156
OESTER	495	854	929	1683
BELGI	237	336	294	407
SCHWZ	168	242	280	469
POLEN	202	209	417	441
RUSSLD	32	50	118	200
REPKOR	76	172	94	219
7615 20 00				
SANITAER- HYGIENEARTIKEL USW AUS ALU				
EINF	796*	1873*	1850*	4781*
EU	127	470	591	2007
ITAL	44	114	157	427
DAENM	51	215	284	995
SPAN	19	97	19	97
FINNL			72	274
OESTER	9	22	23	105
SCHWZ	578	1258	1106	2505
AUSF	230*	701*	838*	2525*
EU	167	415	472	1236
FRANKR	23	48	65	251
OESTER	47	145	162	443
SCHWZ	28	145	121	506
POLEN	15	36	109	261
7616 10 00				
NAEGEL SCHRAUBEN MUTTERN USW AUS ALU				
EINF	700*	2979*	2517*	10048*
EV	4	170	15	710
LV				15
AUS LG	4	119	15	653
EU	174	836	795	2603
FRANKR	52	344	291	995
NIEDL	10	49	42	154
ITAL	40	55	145	353
G BRIT	42	262	181	736
SPAN	10	40	54	174
LIECHT	26	92	112	330
SCHWZ	85	542	274	1556
TUERK			87	253
TSCHE	53	99	138	251
UNGARN	49	71	191	257
USA	77	872	436	3613
ISRAEL	107	166	125	197
INDIEN	20	109	23	114
TAIWAN	23	39	106	237
AUSF	1243*	4210*	3574*	11788*
EU	531	1793	1781	5951
FRANKR	123	406	486	1196
NIEDL	60	224	270	849
ITAL	43	138	100	413
G BRIT	63	205	265	948
IRLAND	9	53	40	272
SPAN	95	282	156	542
OESTER	60	203	198	774
BELGI	19	95	131	473
SCHWZ	55	325	144	862
POLEN	152	470	365	1066
TSCHE	82	268	291	709
UNGARN	173	534	369	1097
BULGAR	52	89	113	194
RUSSLD	10	37	53	138
S AFR	9	45	50	223
USA	29	140	63	295
CHINA	23	91	46	176

Wichtigste Ursprungs- und Bestimmungs-Laender	MAERZ 2001 dt = 100kg	MAERZ 2001 1000 DM	JAN./MRZ. 2001 dt = 100kg	JAN./MRZ. 2001 1000 DM
7616 91 00				
GEWEBE GITTER GEFLECHTE AUS ALUMINIUM				
EINF	51*	203*	474*	1294*
EU	15	45	308	873
FRANKR			17	256
G BRIT			108	179
PORTUG			43	262
USA	22	118	121	293
AUSF	23*	240*	120*	1381*
EU	5	39	67	856
FRANKR		2	13	541
OESTER		2	7	183
SCHWZ	7	90	21	277
7616 99 10				
ANDERE WAREN AUS ALUMINIUM GEGOSSEN				
EINF	36213*	36209*	106278*	108601*
EV	1	17	5	130
AUS LG				1
EU	16629	16741	53553	53674
FRANKR	6835	6129	14726	13289
NIEDL	723	1660	2775	4117
ITAL	6499	5440	16180	16789
G BRIT	96	118	473	694
DAENM	114	181	200	343
GRIECH			64	78
PORTUG	23	39	1213	1589
SPAN	1546	1847	3928	4417
OESTER	698	1192	13823	12166
BELGI	17	73	92	324
SCHWZ	991	2494	2649	6011
TUERK	552	555	2244	2298
LITAU			68	102
POLEN	4561	3752	10530	9034
TSCHE	3801	3624	12937	11889
SLOWAK	3059	2974	7697	8276
UNGARN	2710	3154	7616	9068
BULGAR	69	114	281	380
UKRAIN	1434	332	1468	346
SLOWEN	685	637	1718	1598
KROAT	665	399	1613	951
MAZED	227	171	397	295
USA	199	355	605	1194
ISRAEL	180	410	726	1121
INDIEN	129	115	260	227
MALAYS	200	106	400	224
SINGAP	7	68	15	180
CHINA	42	41	219	167
REPKOR	10	12	397	389
TAIWAN	8	22	593	577
AUSF	11881*	17110*	31028*	46828*
PV	74	87	231	275
EU	7308	8624	16762	23537
FRANKR	1956	2492	5593	6974
NIEDL	676	941	2069	3344
ITAL	223	553	446	1297
G BRIT	391	560	601	1064
IRLAND		3	96	242
DAENM	79	139	295	583
GRIECH	12	24	54	106
PORTUG	64	213	191	767
SPAN	664	892	1904	3034
SCHWED	17	49	39	195
OESTER	2876	2177	4555	4251
BELGI	317	518	866	1528
LIECHT	13	21	26	97
SCHWZ	923	1757	3859	6441
TUERK	5	25	135	193
POLEN	380	253	1826	1164
TSCHE	824	1305	1912	2723
SLOWAK	591	926	1625	2982
UNGARN	466	754	1474	2194
USA	671	1415	1814	3875
KANADA	10	78	12	104
MEXIKO	176	297	426	575
BRASIL	117	205	251	483
CHINA	136	983	154	1029
JAPAN	15	56	37	182
7616 99 90				
AND WAREN A ALUMINIUM AND HERGESTELLT				
EINF	56556*	62192*	147462*	170155*
EV	9	451	34	1486
LV	1	29	3	80
PV			2	47
AUS LG	17	183	77	612
EU	16655	19708	43788	58827
FRANKR	1369	1905	3215	4989
NIEDL	1512	2398	2368	3839
ITAL	4212	4573	9927	12748
G BRIT	1496	1603	3465	5895
IRLAND	2467	2616	4725	5002
DAENM	266	568	873	1853
GRIECH	1216	667	2495	1290
PORTUG	148	144	2192	1988
SPAN	532	820	1276	2547
SCHWED	128	274	5443	7600
FINNL	61	107	64	129
OESTER	2359	2901	5481	7935
BELGI	1068	1127	2252	2970
NORWEG	275	182	311	225
SCHWZ	10146	10727	27071	29752
TUERK	767	870	1887	2076
ESTLD	36	80	83	183

Wichtigste Ursprungs- und Bestimmungs-Laender	MAERZ 2001 dt = 100kg	MAERZ 2001 1000 DM	JAN./MRZ. 2001 dt = 100kg	JAN./MRZ. 2001 1000 DM
LITAU	16	106	57	427
POLEN	5284	5020	13720	13666
TSCHE	9078	8495	21077	19059
SLOWAK	578	381	2667	1366
UNGARN	3612	4101	9183	10622
RUMAEN	470	329	1237	963
BULGAR	92	82	386	213
SLOWEN	3395	2720	8495	6391
KROAT	781	402	2521	1134
USA	409	2885	1496	8136
KANADA	22	118	32	217
MEXIKO	106	542	242	1430
ISRAEL	272	421	511	883
INDIEN	75	114	215	384
MALAYS	749	540	1595	1470
CHINA	2858	2349	8279	6970
JAPAN	34	491	132	1353
TAIWAN	355	862	1401	2866
HONGK	85	222	367	679
AUSF	48205*	79862*	112241*	195146*
EV		8	8	78
PV	11	84	61	229
EU	33613	46550	78047	118144
FRANKR	6213	10676	16179	25995
NIEDL	14770	12320	29920	27685
ITAL	1973	2729	6057	8900
G BRIT	2488	3841	5939	10257
IRLAND	145	225	217	382
DAENM	478	1010	2322	6900
GRIECH	154	352	519	769
PORTUG	1160	1166	1559	1866
SPAN	1964	2698	4458	6584
SCHWED	685	2321	1602	5981
FINNL	118	475	351	1556
OESTER	2347	4655	6373	12838
BELGI	1084	4013	2104	7729
LUXEMB	34	69	447	602
NORWEG	716	1217	1661	3065
LIECHT	10	97	23	150
SCHWZ	3138	6054	7990	16468
MALTA	22	121	58	304
TUERK	87	319	683	1583
ESTLD	31	55	138	244
LETTLD	325	487	487	662
POLEN	1138	2028	2615	4535
TSCHE	1800	4362	4348	9196
SLOWAK	100	274	201	582
UNGARN	735	2382	2123	5872
RUMAEN	110	225	334	792
BULGAR	19	39	66	166
BELARS	6	46	35	229
RUSSLD	363	682	963	2092
SLOWEN	169	241	400	816
KROAT	96	261	261	631
B HERZ	31	75	38	96
AEGYPT	10	169	41	286
S AFR	115	424	286	867
USA	2556	5055	4252	10029
KANADA	104	981	356	1492
MEXIKO	726	1160	1627	2647
GUATEM	1	3	38	239
BRASIL	63	906	789	2373
ARGENT	44	115	48	156
IRAN	33	82	40	119
ISRAEL	555	618	964	1323
SAUDIA	104	201	131	329
A EMIR	37	167	92	356
INDIEN	130	178	250	418
THAIL	133	295	236	470
MALAYS	43	101	77	145
SINGAP	200	359	336	840
CHINA	44	644	111	1315
REPKOR	163	461	289	750
JAPAN	228	940	432	1672
TAIWAN	74	288	395	901
HONGK	78	394	156	722
AUSTRL	49	221	205	538

KAPITEL 78

BLEI UND WAREN DARAUS

Wichtigste Ursprungs- und Bestimmungs-Laender	MAERZ 2001 dt = 100kg	MAERZ 2001 1000 DM	JAN./MRZ. 2001 dt = 100kg	JAN./MRZ. 2001 1000 DM
7801 10 00				
RAFFINIERTES BLEI IN ROHFORM				
EINF	144509*	19960*	332006*	41265*
AUS LG	5749	621	5749	621
EU	107007	15975	258256	33469
FRANKR	20718	2845	32842	4312
NIEDL	3553	746	8182	1294
G BRIT	45312	5828	126602	15201
SCHWED	13460	1893	33256	4141
BELGI	23964	4664	57384	8521
POLEN	6327	661	16326	1676
TSCHE	1196	139	3096	361
BULGAR			2535	286
KASACH	24263	2803	39984	4249
JUGOSL	1110	95	3564	314
ISRAEL	4514	469	7611	835
AUSF	40059*	4921*	173569*	20678*
EU	17974	2225	111695	13164
FRANKR	5679	785	18961	2502
NIEDL	4123	483	8087	918
ITAL			3027	358
G BRIT			29371	3176
IRLAND			10195	1281
OESTER	6701	805	34604	4036
BELGI	1471	182	7450	883

Wichtigste Ursprungs- und Bestimmungs-Laender	MAERZ 2001 dt = 100kg	MAERZ 2001 1000 DM	JAN./MRZ. 2001 dt = 100kg	JAN./MRZ. 2001 1000 DM
SCHWZ	1480	319	5575	922
TUERK			1024	145
POLEN	1882	210	5823	707
TSCHE	18670	2158	49390	6730
7801 91 00				
BLEI N RAFFINIERT HAUPTS ANTIMON ENTH				
EINF	18469*	1863*	47123*	4774*
EU	12240	1253	18676	2075
G BRIT	498	30	998	162
SCHWED	9589	1021	14341	1569
BELGI	2153	202	2870	280
SCHWZ	2143	249	6820	751
POLEN	3359	288	18027	1601
SLOWAK	727	73	3393	324
AUSF	23033*	2562*	59941*	6701*
EU	7051	717	25351	2703
FRANKR	733	91	1705	209
NIEDL			3128	377
ITAL			575	75
G BRIT			1013	128
OESTER	6318	626	18206	1826
LUXEMB			724	88
POLEN	2997	370	7029	872
TSCHE	12985	1475	27361	3095
7801 99 10				
BLEI M SILBERGEH >0,02% Z RAFFINIEREN				
EINF	9162*	956*	38880*	10580*
POLEN	9162	956	27497	2535
USA			11371	8042
AUSF	*	*	*	*
7801 99 91				
BLEILEGIERUNGEN				
EINF	7321*	985*	27187*	3630*
EU	6028	871	24317	3393
G BRIT	6027	870	24118	3300
POLEN	1028	94	2539	211
AUSF	25932*	3765*	70722*	10910*
EU	17088	2386	46892	7410
FRANKR	12646	1421	32056	3684
NIEDL	3458	519	11491	1810
G BRIT	292	121	836	351
DAENM			500	257
BELGI	231	102	1433	1149
SCHWZ	878	206	1492	394
POLEN	1165	171	4376	577
TSCHE	6324	816	16997	2130
USA	414	175	829	353
7801 99 99				
AND BLEI IN ROHFORM NICHT RAFFINIERT				
EINF	7891*	741*	16673*	1556*
EU	6887	622	13649	1259
NIEDL	256	20	1294	107
ITAL			2135	215
BELGI	6621	602	10170	931
SCHWZ	720	89	723	93
AUSF	*	*	273*	75*
EU			273	75
BELGI			273	75
7802 00 00				
ABFAELLE UND SCHROTT AUS BLEI				
EINF	10236*	667*	48184*	3141*
EU	143	30	3996	348
NIEDL	21	2	2620	239
SCHWZ	256	41	4177	345
LITAU	3072	141	10019	486
POLEN	1220	108	6276	521
TSCHE	2803	149	8859	465
RUMAEN	432	36	3384	256
UKRAIN			1014	95
BELARS	800	40	6758	351
AUSF	13720*	1490*	29435*	2591*
EU	13720	1490	29408	2588
FRANKR	2840	248	5326	469
NIEDL	4452	484	9737	872
ITAL	1282	295	1493	317
SCHWED			1387	125
BELGI	4894	440	11197	778
7803 00 00				
STANGEN PROFILE UND DRAHT AUS BLEI				
EINF	*	*	145*	51*
EU			145	49
AUSF	1311*	655*	3054*	1686*
EU	1016	481	2107	1032
FRANKR	161	88	336	216
NIEDL	477	166	817	284
ITAL	187	107	409	238
7804 11 00				
BAENDER U FOLIEN A BLEI DICKE <0,2MM				
EINF	5*	8*	12*	24*
EU	5	8	12	24
AUSF	2363*	1455*	6044*	3587*
EU	854	624	2916	2024
FRANKR	132	99	629	483
G BRIT	17	16	390	181
BELGI	573	365	1570	1042
USA	1074	560	2057	1011
JAPAN	137	117	278	239
7804 19 00				
AND PLATTEN BLECHE BAENDER USW A BLEI				
EINF	3198*	522*	8850*	1390*
EU	3170	511	8832	1379
BELGI	3124	482	8655	1291
AUSF	19547*	3733*	69056*	15799*
EU	15724	2641	58400	12770
FRANKR	8040	1388	29536	6603
NIEDL	1065	177	5205	896
ITAL			1250	223
G BRIT	348	72	690	151
DAENM	3715	536	16144	3838
SPAN	33	12	1113	181
FINNL	196	41	847	164
OESTER	603	106	1062	218
BELGI	1701	299	2423	470
NORWEG	422	85	1211	250
SCHWZ	235	53	1573	303
POLEN	1345	378	2750	781
UNGARN	1167	325	3665	1006
USA	103	114	273	275
AUSTRL	1	15	50	123
7804 20 00				
PULVER UND FLITTER AUS BLEI				
EINF	11*	45*	237*	351*
EU			197	212
FINNL			156	178
USA	11	45	40	139
AUSF	15*	9*	21*	16*
EU	15	9	21	15
7805 00 00				
ROHRE ROHRFORMSTUECKE USW AUS BLEI				
EINF	3*	4*	8*	7*
EU			2	1
AUSF	46*	27*	59*	41*
EU	31	11	41	18
7806 00 10				
VERPACKUNGSMITTEL AUS BLEI F EURATOM				
EINF	138*	88*	421*	280*
EU	135	79	405	238
NIEDL	79	56	326	201
AUSF	8*	26*	26*	90*
EU	6	14	12	34
7806 00 90				
ANDERE WAREN AUS BLEI				
EINF	1409*	607*	3626*	1701*
EU	1027	522	2372	1399
NIEDL	6	32	398	534
GRIECH	792	376	971	455
OESTER	59	41	774	277
POLEN	363	70	1157	225
AUSF	4507*	2006*	10048*	4911*
EV	90	26	90	26
EU	2798	1133	6251	2606
FRANKR	1109	276	2751	766
NIEDL	611	290	1224	668
ITAL	102	86	502	238
OESTER	311	145	690	290
BELGI	291	135	535	265
NORWEG	757	154	995	222
SCHWZ	377	347	1309	1008
TUERK	165	87	372	177
USA	43	23	151	178
KAPITEL 79				
ZINK UND WAREN DARAUS				
7901 11 00				
NICHTLEGIERTES ZINK GEHALT >99,99%				
EINF	177072*	42267*	468990*	111894*
EV	991	191	991	191
AUS LG			505	120
EU	151117	36144	388740	92968
FRANKR	20919	5001	53909	13063
NIEDL	33986	8181	87895	21569
G BRIT	2992	678	7757	2095
SPAN	71226	16714	171658	40066
SCHWED			1000	263
FINNL	9284	2199	40292	9151
BELGI	11449	2845	24958	5215
LUXEMB	1261	526	1261	526
NORWEG	14059	3292	27784	6540
POLEN	7054	1651	19051	4528
BULGAR			2055	529
USBEK	248	215	988	337
MAZED	1348	310	24359	5654
DR KON			505	120
CHINA	3246	654	5508	1218
AUSF	24744*	6068*	63435*	15858*
EU	22525	5474	58157	14396
FRANKR	3079	737	11328	2772
NIEDL	799	190	2218	510
ITAL			570	146
G BRIT	100	25	2194	565
DAENM			572	175
OESTER	8149	1940	17510	4250
BELGI	8917	2153	18511	4472
LUXEMB	1481	429	5001	1439
SCHWZ	403	121	568	175
TSCHE	1579	400	3493	914
7901 12 10				
NICHTLEGIERTES ZINK GEH 99,95-99,99%				
EINF	55606*	10442*	120307*	26284*
EU	18868	3222	23980	4540
NIEDL	2263	499	3258	745
ITAL	4001	487	4001	487
G BRIT			4117	1072
OESTER	12604	2236	12604	2236
NORWEG	8998	2160	20797	5170
POLEN	5184	1037	15697	3462
KASACH	22360	3974	56269	12335
USBEK			3368	728
AUSF	10*	3*	358*	100*
EU	10	3	358	100
7901 12 30				
NICHTLEGIERTES ZINK GEH 98,5-99,95%				
EINF	29138*	7150*	87587*	21647*
EU	14330	3723	54348	14041
FRANKR	3632	1134	11614	3450
NIEDL			494	108
FINNL	4482	1084	16214	4037
BELGI	6216	1504	26026	6444
NORWEG	8738	2092	9223	2206
POLEN	6070	1335	24016	5400
AUSF	8792*	2149*	34326*	8552*
EU	1461	355	18167	4467
FRANKR	734	179	14532	3588
DAENM	495	118	2701	654
LUXEMB			469	112
SLOWAK	3564	857	3564	857
UNGARN	3517	869	12091	3091
7901 12 90				
NICHTLEGIERTES ZINK GEH 97,5-98,5%				
EINF	7277*	1631*	21053*	4624*
EU	6827	1536	17830	3951
FRANKR			979	231
BELGI	6587	1476	15628	3427
LUXEMB			981	232
POLEN	450	95	1016	222
MAZED			1805	390
AUSF	21239*	4873*	52395*	12323*
EU	19104	4312	46876	11411
FRANKR	11110	2564	27749	6594
NIEDL	5095	1082	7532	1621
G BRIT	2159	477	9885	2244
BELGI	740	189	3472	889
TSCHE	1415	339	2600	623
UNGARN	485	161	684	228
7901 20 00				
ZINKLEGIERUNGEN IN ROHFORM				
EINF	83788*	21002*	220633*	56019*

Wichtigste Ursprungs- und Bestimmungs-Laender	MAERZ 2001		JAN./MRZ. 2001	
	dt = 100kg	1000 DM	dt = 100kg	1000 DM
EU	75544	19041	209884	53511
FRANKR	11904	3203	28538	7725
NIEDL			406	82
G BRIT	2723	723	7621	2177
BELGI	59163	14641	165423	41357
LUXEMB	1462	401	7339	2065
NORWEG	7489	1807	8996	2184
SCHWZ	340	105	340	105
AUSF	33816*	8631*	105929*	27586*
PV	9	7	26	17
EU	26388	6584	87840	22451
FRANKR	8162	2192	22264	6033
NIEDL	756	141	1542	346
ITAL	3321	686	18180	4055
OESTER	12720	3328	42075	11242
BELGI	1429	237	2565	450
LUXEMB			1175	312
SCHWZ	3332	873	7979	2214
TSCHE	1706	479	4312	1236
UNGARN	887	273	1897	592
SLOWEN	458	125	2656	742
B HERZ	469	128	469	128
7902 00 00				
ABFAELLE UND SCHROTT AUS ZINK				
EINF	14502*	2301*	33356*	5240*
EU	11273	1922	24705	4250
FRANKR	3701	705	6762	1245
NIEDL	880	171	1990	373
G BRIT	1724	302	3966	717
DAENM	1090	148	4959	788
PORTUG			475	77
OESTER	3174	481	4181	656
BELGI	704	115	2150	361
SCHWZ	560	68	1626	188
TSCHE	691	112	2142	263
UNGARN	591	59	1115	144
AUSF	60678*	10044*	150884*	25075*
EU	37538	6067	98805	16043
FRANKR	4060	596	15621	2393
NIEDL	7566	1316	13675	2336
ITAL	7016	1009	19902	3416
BELGI	16319	2783	43003	7293
LUXEMB	2315	322	2940	413
INDIEN	6633	1025	17435	2854
CHINA	14567	2643	31726	5789
TAIWAN	1282	244	1282	244
7903 10 00				
ZINKSTAUB				
EINF	6461*	1837*	16453*	4688*
EU	5429	1565	14257	4061
G BRIT			460	115
BELGI	5429	1565	13503	3896
NORWEG	704	210	1842	558
AUSF	1203*	334*	9541*	2484*
EU	539	121	7189	1723
FRANKR			803	214
NIEDL	4	4	2198	543
ITAL	20	21	594	201
SPAN	4	3	534	174
BELGI	506	89	1292	244
LUXEMB			1738	225
SCHWZ	594	188	1208	380
SAUDIA			558	156
7903 90 00				
PULVER UND FLITTER AUS ZINK				
EINF	1587*	513*	4296*	1475*
EU	1267	355	3594	1094
BELGI	1014	319	2722	870
SCHWZ	320	157	672	363
AUSF	3355*	1449*	10933*	4683*
EU	1561	534	5743	2001
SPAN	962	404	3602	1535
BELGI	213	17	1050	157
SCHWZ	241	104	776	360
BRASIL			180	76
MALAYS	200	99	281	146
CHINA	1180	610	2996	1542
HONGK	152	87	892	492
7904 00 00				
STANGEN PROFILE DRAHT AUS ZINK				
EINF	546*	306*	1592*	784*
EU	255	113	869	420
FINNL	230	82	630	243
USA	121	131	127	135
AUSF	33828*	12377*	110007*	39879*
EINSCHL. 7905 00 00				
PV			19	7
7905 00 00				
BLECHE BAENDER FOLIEN AUS ZINK				
EINF	77504*	26261*	134883*	46337*
AUS LG	6	22	12	41
EU	62263	21151	92818	31946
FRANKR	49991	16847	57767	19681
NIEDL	8872	3116	22619	7799
ITAL	3362	1149	11135	3991
BELGI			1188	389
POLEN	2525	921	8204	2829
RUSSLD	2197	540	3849	976
SLOWEN	4613	1647	16723	6066
USA	2828	915	5429	1759
PERU	2978	1087	7832	2752
AUSFUHR UNTER 7904 00 00				
7906 00 00				
ROHRE ROHRFORMSTUECKE USW AUS ZINK				
EINF	484*	500*	2199*	1865*
EU	340	448	1380	1378
FRANKR	19	24	173	195
ITAL	130	77	768	454
OESTER	168	328	238	536
LUXEMB			128	119
TSCHE	85	46	662	256
AUSF	1205*	984*	3730*	2825*
EU	1093	818	2747	2071
FRANKR	609	292	1293	645
DAENM	145	131	431	362
OESTER	146	124	318	306
BELGI	84	162	229	385
TSCHE	53	72	706	342
7907 00 00				
ANDERE WAREN AUS ZINK				
EINF	10182*	7961*	27674*	22108*
PV	853	746	2007	1826
AUS LG	1	43	11	58
EU	4256	2459	9683	5949
FRANKR	895	173	1232	633
NIEDL	74	69	1622	669
ITAL	714	575	1374	1143
G BRIT	196	198	232	255
DAENM	24	39	108	172
SPAN	197	146	284	200
OESTER	2154	1248	4702	2749
SCHWZ	201	433	582	1280
POLEN	326	318	927	792
TSCHE	1283	1209	3199	2973
UNGARN	544	475	1695	1342
USA	77	206	181	406
ISRAEL	2368	1681	7118	4979
CHINA	603	758	1631	2734
TAIWAN	165	136	739	685
HONGK	30	66	87	171
AUSF	16160*	11858*	42501*	29712*
PV	248	200	640	566
EU	11823	7318	30671	18297
FRANKR	4823	2446	11037	5081
NIEDL	1656	1193	3467	2715
ITAL	369	302	563	851
G BRIT	160	288	450	748
IRLAND	27	24	74	153
DAENM	634	333	1281	778
GRIECH	9	29	549	251
PORTUG	93	53	201	187
SPAN	1281	506	6391	2590
SCHWED	247	485	336	789
OESTER	2319	1430	4930	3328
BELGI	136	184	349	552
LUXEMB	62	25	997	213
SCHWZ	323	714	1015	1838
TUERK	24	36	157	266
POLEN	391	306	955	877
TSCHE	1341	1348	3184	3159
UNGARN	335	425	732	995
SLOWEN	135	93	295	205
SUDAN	1004	388	3254	1234
USA	374	455	1154	1127
KANADA	68	124	82	158
SINGAP	15	71	52	215
JAPAN	37	152	85	302
KAPITEL 80				
ZINN UND WAREN DARAUS				
8001 10 00				
NICHTLEGIERTES ZINN IN ROHFORM				
EINF	26274*	29738*	85383*	74378*
AUS LG			5	4
EU	2692	3017	8390	9552
NIEDL	664	733	1169	1312
G BRIT	550	612	957	1200
BELGI	1415	1624	6179	6944
PERU	3552	4023	7752	8820
THAIL	350	391	950	1071
INDONE	620	694	2730	3127
MALAYS	299	357	399	453
CHINA	18760	21247	44975	51241
AUSF	1405*	1635*	2936*	3407*
EU	1199	1360	2312	2629
ITAL	302	340	315	358
SCHWED	182	204	606	687
OESTER	406	460	663	755
BELGI	243	275	625	709
POLEN	5	8	218	262
TSCHE	51	68	166	211
ISRAEL	100	141	100	141
8001 20 00				
ZINNLEGIERUNGEN IN ROHFORM				
EINF	387*	370*	1521*	1828*
EU	110	128	725	1128
FRANKR	60	83	232	333
NIEDL	20	9	261	213
G BRIT	30	36	212	554
USA	232	222	681	629
AUSF	1593*	1550*	3050*	3007*
EU	1398	1348	2558	2458
NIEDL	277	200	412	305
ITAL	365	421	509	547
G BRIT	192	175	390	342
FINNL	310	283	310	283
OESTER	148	185	494	625
BELGI	2	2	276	183
REPKOR			100	115
8002 00 00				
ABFAELLE UND SCHROTT AUS ZINN				
EINF	1389*	472*	2814*	1142*
EU	1017	397	2097	947
FRANKR	734	261	906	364
G BRIT	103	55	266	151
OESTER			557	256
AUSF	311*	193*	1309*	891*
EU	311	193	1309	891
BELGI	310	191	1184	833
8003 00 00				
STANGEN PROFILE UND DRAHT AUS ZINN				
EINF	2491*	2573*	3690*	3856*
EU	2387	2457	3413	3484
FRANKR	10	13	709	718
NIEDL	1	3	257	259
G BRIT	2351	2420	2383	2423
USA		21	37	118
REPKOR			120	140
AUSF	3103*	3303*	9093*	9784*
EU	1827	1917	4890	5161
NIEDL	147	105	204	178
ITAL	707	588	2142	1809
G BRIT	187	233	334	420
SCHWED	83	92	106	161
FINNL	47	47	127	146
OESTER	417	543	1225	1553
BELGI	143	162	432	510
SCHWZ	148	159	363	422
POLEN	81	72	458	504
TSCHE	331	346	1364	1365
SLOWAK	39	40	125	129
UNGARN	234	288	757	937
RUMAEN	59	60	188	191
SLOWEN	132	147	294	327
SINGAP	79	107	80	109
N ERM			130	139
8004 00 00				
BLECHE BAENDER AUS ZINN DICKE >0,2MM				
EINF	*	4*	*	10*
EU		1		1
AUSF	38*	76*	39*	77*
EU	16	26	16	26
8005 00 00				
FOLIE USW A ZINN<0,2MM PULVER FLITTER				
EINF	320*	906*	944*	2122*
EU	162	353	600	1121
FRANKR	106	210	501	863
NIEDL	55	140	97	253
USA	51	127	234	565
MALAYS	107	426	107	426
AUSF	44*	160*	132*	481*

Wichtigste Ursprungs- und Bestimmungs-Laender	MAERZ 2001 dt = 100kg	MAERZ 2001 1000 DM	JAN./MRZ. 2001 dt = 100kg	JAN./MRZ. 2001 1000 DM
EU	15	52	70	231
8006 00 00				
ROHRE ROHRFORMSTUECKE USW AUS ZINN				
EINF	*	*	*	2*
AUSF	*	*	*	2*
8007 00 00				
ANDERE WAREN AUS ZINN				
EINF	224*	587*	462*	1443*
PV	1	28	1	28
EU	192	414	301	716
BELGI	168	319	229	454
USA	7	51	31	376
AUSF	241*	1314*	936*	4341*
EU	81	367	378	1508
NIEDL	13	50	49	183
SCHWED	17	126	68	388
OESTER	12	21	63	117
BELGI	6	49	44	259
LUXEMB	21	85	73	358
SCHWZ	73	327	161	627
POLEN	21	98	51	154
TSCHE	8	53	45	257
USA	16	93	34	177
MALAYS	4	215	25	700
CHINA	1	2	79	206
KAPITEL 81				
ANDERE UNEDLE METALLE; CERMETS; WAREN DARAUS				
8101 10 00				
PULVER AUS WOLFRAM				
EINF	2102*	6612*	5239*	15394*
EV			125	228
PV	608	1145	1469	2710
AUS LG	53	55	178	283
EU	976	3974	2074	8112
FRANKR	46	117	233	550
FINNL	45	378	147	1232
OESTER	766	2571	1503	4902
LUXEMB	114	893	179	1344
TSCHE	30	92	140	394
RUSSLD	100	241	400	904
USA	100	461	196	984
KANADA	656	1182	1642	2975
ISRAEL	10	30	277	819
CHINA	200	537	480	1111
REPKOR	30	95	30	95
AUSF	348*	1495*	938*	3807*
EV	71	330	277	1169
8101 91 10				
WOLFRAM ROH U NUR GESINTERTE STANGEN				
EINF	135*	1004*	581*	3303*
EU	25	470	75	1155
FRANKR	1	128	1	147
ITAL	23	303	71	893
USA	110	534	506	2148
AUSF	54*	667*	119*	1211*
EU	32	530	53	752
FRANKR	10	171	14	245
ITAL	12	185	18	244
USA	19	106	53	322
8101 91 90				
ABFAELLE UND SCHROTT AUS WOLFRAM				
EINF	2777*	2709*	10270*	8306*
EU	1618	1928	2574	2797
FRANKR	249	342	257	349
NIEDL	116	147	378	397
ITAL	546	636	631	732
G BRIT	145	89	739	601
OESTER	513	617	519	620
BELGI	46	95	46	95
SCHWZ	185	152	334	286
USA	534	262	1764	960
ISRAEL			300	233
PAKIST			542	292
INDIEN			3551	2590
SINGAP	274	227	372	288
CHINA			230	429
JAPAN	57	31	330	174
AUSF	1623*	2428*	5132*	6387*
EU	1192	1681	2717	3550
FRANKR			47	87
G BRIT	1057	1503	1486	2140
SCHWED			363	434
OESTER	30	39	693	710
BELGI	88	119	88	119
USA	269	434	1881	2378
ISRAEL			364	133
JAPAN	100	248	108	261
8101 92 00				
BLECHE BAENDER PROFILE USW A WOLFRAM				
EINF	9*	180*	50*	1035*
PV			1	32
EU	3	97	38	679
OESTER	3	93	36	641
USA		14	2	224
AUSF	31*	637*	108*	1781*
EU	25	504	87	1319
FRANKR	4	115	18	284
G BRIT	11	192	30	481
LUXEMB	6	75	9	104
8101 93 00				
DRAHT AUS WOLFRAM				
	KG		KG	
EINF	1655*	540*	5844*	1825*
PV			7	15
AUS LG			2	1
EU	1560	421	5554	1529
BELGI	1357	356	4928	1313
REPKOR	17	2	103	104
AUSF	6786*	1171*	18797*	2864*
EU	1147	419	4213	883
ITAL	344	75	1588	265
SPAN	698	66	2393	225
BELGI	31	251	60	276
POLEN	919	109	1567	186
TSCHE	785	104	1986	313
B HERZ	388	107	388	107
USA	273	69	770	262
INDIEN	2137	189	5511	533
JAPAN	824	101	2430	254
8101 99 00				
ANDERE WAREN AUS WOLFRAM				
	DT		DT	
EINF	28*	878*	44*	1544*
EU	16	600	25	969
FRANKR	13	392	13	392
G BRIT	2	89	8	292
OESTER	1	89	4	235
USA	1	148	4	366
CHINA	11	108	11	108
AUSF	140*	1402*	350*	4170*
LV	84	446	200	1434
EU	28	489	84	1326
ITAL	2	32	22	329
G BRIT	4	107	7	216
DAENM	6	94	6	94
SCHWZ	13	122	30	373
TSCHE	7	149	9	180
USA	86	479	209	1573
BRASIL	1	37	6	268
8102 10 00				
PULVER AUS MOLYBDAEN				
EINF	119*	436*	301*	1068*
AUS LG			1	3
EU	110	342	210	540
OESTER	110	342	210	540
USA	9	94	91	528
AUSF	1027*	2579*	2784*	8012*
EINSCHL. 8102 91 10, 91 90				
EV	18	97	56	292
8102 91 10				
MOLYBDAEN ROH U NUR GESINTERTE STAEBE				
EINF	51*	128*	92*	245*
EU			40	114
CHINA	50	123	50	123
AUSFUHR UNTER 8102 10 00				
8102 91 90				
ABFAELLE UND SCHROTT AUS MOLYBDAEN				
EINF	1226*	2187*	4300*	7193*
EU	479	557	1979	2610
FRANKR			137	91
OESTER	477	555	1773	2421
SCHWZ	8	7	79	89
RUSSLD	263	478	277	500
ARMEN			526	957
USA	170	409	384	481
CHINA	270	592	1000	2457
AUSFUHR UNTER 8102 10 00				
8102 92 00				
BLECHE FOLIEN PROFILE USW A MOLYBDAEN				
EINF	106*	1818*	264*	5277*
EU	47	1491	171	4628
OESTER	46	1467	170	4586
USA	46	167	73	410
JAPAN	11	127	17	191
AUSF	2*	220*	3*	526*
EU	1	90	2	182
8102 93 00				
DRAHT AUS MOLYBDAEN				
	KG		KG	
EINF	44531*	2759*	86839*	5588*
EU	39705	2507	77021	4910
OESTER	38413	2304	72371	4280
BELGI	1186	182	3783	541
USA	4410	221	8584	591
AUSF	6085*	559*	16787*	1524*
EU	4286	378	11359	1031
FRANKR	195	58	830	195
ITAL	1535	124	3896	290
SPAN	434	33	1689	125
8102 99 00				
ANDERE WAREN AUS MOLYBDAEN				
	DT		DT	
EINF	68*	2165*	112*	3973*
EU	66	2018	106	3615
G BRIT	19	605	32	844
OESTER	47	1413	71	2656
USA	1	107	3	271
AUSF	39*	505*	165*	1864*
PV	20	57	20	57
EU		69	63	703
G BRIT		1	46	293
PORTUG		33	1	117
TSCHE	24	135	44	331
TAIWAN			13	111
8103 10 10				
TANTAL ROH/GESINTER STANGEN PULVER				
	KG		KG	
EINF	7130*	11757*	21293*	30486*
EU	3	1	108	101
PORTUG			102	99
KASACH	2647	5626	4419	6532
USA	1429	1819	4620	6424
THAIL			50	84
JAPAN	3051	4311	12094	17342
AUSF	3606*	2482*	35395*	38066*
8103 10 90				
ABFAELLE UND SCHROTT AUS TANTAL				
	KG		KG	
EINF	11602*	6574*	39171*	21567*
EU	9641	4704	25421	13134
G BRIT	7058	2997	9899	7385
IRLAND	226	147	226	147
PORTUG			7826	1374
SCHWED	882	475	882	475
OESTER	1475	1085	5984	2562
BELGI			604	1190
ESTLD			93	134
TSCHE	243	230	273	264
RUSSLD	934	1464	3602	4966
USA			4615	2156
ISRAEL			83	121
JAPAN	763	150	4873	694
AUSF	10152*	7199*	23666*	23826*

Wichtigste Ursprungs- und Bestimmungs-Laender	MAERZ 2001 dt = 100kg	MAERZ 2001 1000 DM	JAN./MRZ. 2001 dt = 100kg	JAN./MRZ. 2001 1000 DM
8103 90 10				
BLECHE DRAHT PROFILE USW A TANTAL				
	KG		KG	
EINF	2410*	5001*	4994*	9315*
PV	575	781	1494	1858
EU	189	366	616	833
OESTER	176	357	545	777
USA	2067	4412	4221	8258
JAPAN	152	210	152	210
AUSF	294*	501*	2924*	3158*
EU	276	446	2905	3102
G BRIT	254	398	1534	1900
PORTUG			1344	1136
8103 90 90				
ANDERE WAREN AUS TANTAL				
	KG		KG	
EINF	976*	997*	2805*	2555*
AUS LG			3	16
EU	54	134	515	276
G BRIT	3	3	437	92
OESTER	51	131	78	184
USA	898	825	2037	1875
CHINA			74	128
JAPAN	24	38	154	257
AUSF	463*	604*	726*	1219*
EU	174	243	291	570
FRANKR	110	94	157	228
NIEDL	11	63	28	146
PORTUG	41	51	84	138
LIECHT	5	119	5	124
SCHWZ	3	21	12	108
UNGARN	277	186	328	299
8104 11 00				
MAGNESIUM ROH MIT MAGNESIUMGEH >99,8%				
	DT		DT	
EINF	14219*	5592*	31520*	12546*
EV	3286	1077	7317	2415
AUS LG			200	73
EU	8516	3521	17233	7303
FRANKR	348	95	1826	757
NIEDL	1104	454	1951	803
G BRIT	176	89	270	123
DAENM	3726	1499	8326	3462
SCHWED			250	105
OESTER	452	180	939	397
BELGI	2713	1204	3671	1656
NORWEG			2027	865
SCHWZ	20	18	1020	442
JUGOSL	1717	702	2344	945
ISRAEL			246	118
CHINA	3952	1345	8635	2956
AUSF	8833*	4093*	30743*	15023*
EU	8763	4061	30617	14965
G BRIT	8045	3702	26847	13103
OESTER	718	359	3770	1862
8104 19 00				
MAGNESIUM ROH MIT MAGNESIUMGEH <99,8%				
EINF	10865*	4781*	25220*	11403*
EU	1140	551	5140	2609
FRANKR	1003	480	2500	1200
ITAL	112	53	321	170
G BRIT	25	14	1570	940
OESTER			518	231
NORWEG	3464	1725	4877	2416
RUSSLD	2318	917	3472	1406
USA	744	352	3082	1413
ISRAEL	492	234	2953	1415
CHINA	2702	988	5653	2092
AUSF	1401*	649*	4613*	2251*
EU	233	82	2374	1142
OESTER	233	82	2374	1142
POLEN	338	161	338	161
SLOWEN	814	396	1861	922
8104 20 00				
ABFAELLE UND SCHROTT AUS MAGNESIUM				
EINF	4586*	1164*	10797*	2708*
EU	158	23	674	148
SCHWZ	943	107	2717	232
TUERK	920	246	920	246
SLOWEN	982	317	1899	624
CHINA	1185	393	3611	1257
AUSF	2659*	785*	7750*	2354*
EU	918	207	2587	670
NIEDL			502	88
ITAL			230	86
OESTER	723	180	1466	387
NORWEG	1741	578	4614	1533
USA			443	149
8104 30 00				
MAGNESIUMPULVER DREHSPAENE U KOERNER				
EINF	8155*	3372*	30664*	12689*
EU	1060	712	5692	3596
OESTER	334	289	5095	2509
LUXEMB	676	397	1516	920
TUERK	1435	627	3476	1517
RUSSLD	1000	299	2000	629
CHINA	4600	1672	18416	6854
AUSF	3438*	1497*	7353*	3492*
EV	140	102	700	398
EU	3266	1375	6067	2784
FRANKR	470	197	1140	498
ITAL	110	74	368	265
G BRIT	252	100	1205	571
SPAN	233	98	240	109
SCHWED		1	200	102
OESTER	723	286	1019	434
BELGI	1470	606	1870	771
SLOWAK			554	252
JUGOSL	29	14	229	116
CHILE	140	102	280	204
8104 90 00				
ANDERE WAREN AUS MAGNESIUM				
EINF	309*	546*	881*	1805*
PV	124	101	264	267
AUS LG			5	8
EU	53	153	143	474
OESTER	52	132	122	370
SCHWZ	5	11	107	424
TSCHE	125	103	274	280
KANADA	82	104	86	122
ISRAEL	13	107	30	226
CHINA			196	179
AUSF	459*	1062*	1120*	2392*
PV	12	20	27	45
EU	180	573	373	1130
FRANKR	52	88	64	141
ITAL	56	176	166	521
SCHWED	19	146	19	150
TSCHE	48	73	106	198
SLOWEN	57	122	128	259
S AFR	51	55	130	137
CHINA	69	112	189	309
8105 10 10				
COBALT ROH -PULVER -MATTEN USW				
EINF	1714*	10529*	5429*	32739*
AUS LG			14	76
EU	518	3603	1662	12486
FRANKR			18	248
G BRIT	157	924	439	2494
SCHWED	19	65	77	333
FINNL	208	1305	590	4432
BELGI	132	1292	530	4932
SCHWZ	5	41	34	192
ESTLD			14	76
RUSSLD	223	1237	1060	5241
MAROKK	210	1328	520	3227
SAMBIA	40	198	140	690
S AFR	50	293	50	293
USA	165	1012	504	3428
KANADA	230	1322	617	3653
CHINA	115	866	141	1102
AUSTRL	150	575	650	2128
AUSF	369*	4040*	1111*	12288*
EU	182	1836	472	5568
FRANKR	17	186	68	899
NIEDL	13	103	22	249
ITAL	41	459	89	1092
G BRIT	60	491	93	823
GRIECH	1	15	38	541
SPAN	15	178	60	679
SCHWED	23	244	55	610
OESTER	3	37	19	296
LIECHT	5	100	13	255
SCHWZ	11	138	32	330
TUERK	15	175	38	426
USA	21	130	199	1496
IRAN	8	141	8	141
ISRAEL	1	7	10	121
REPKOR			12	124
JAPAN	95	1107	241	2753
8105 10 90				
ABFAELLE UND SCHROTT AUS COBALT				
EINF	254*	392*	571*	827*
EU	29	54	80	104
SCHWZ	69	165	127	232
BULGAR	156	173	156	173
S AFR			144	214
AUSF	315*	507*	1007*	2297*
EU	70	141	408	903
G BRIT			88	224
OESTER	70	141	191	456
BELGI			86	205
USA	232	452	572	1344
8105 90 00				
ANDERE WAREN AUS COBALT				
EINF	122*	1969*	218*	3108*
EV		43		77
LV			4	43
AUS LG		43		95
EU	53	333	127	776
NIEDL	14	70	35	206
G BRIT	37	244	69	424
SCHWZ	4	173	8	307
USA	56	1228	74	1666
KANADA	9	233	9	259
SINGAP				95
AUSF	307*	4232*	660*	10939*
EU	247	2847	476	7036
FRANKR	153	491	264	1204
NIEDL	17	239	35	532
ITAL	24	409	54	912
G BRIT	23	1284	66	3348
SPAN	13	120	21	210
SCHWED	6	86	12	231
OESTER	6	81	16	293
BELGI	3	78	4	101
SCHWZ	16	421	35	1021
TUERK	6	52	38	224
SLOWEN	7	134	19	368
USA	1	28	16	287
KANADA	1	106	2	228
BRASIL	5	232	22	798
JAPAN	4	111	10	279
8106 00 10				
BISMUT ROH PULVER ABFAELLE U SCHROTT				
EINF	1797*	3105*	4773*	8081*
EU	457	794	1690	2687
G BRIT	447	770	1494	2596
PERU	1340	2311	2893	5064
CHINA			190	319
AUSF	*	2*	40*	82*
8105 00 90				
ANDERE WAREN AUS BISMUT				
EINF	91*	229*	555*	1237*
EU	91	227	355	841
G BRIT	42	110	306	724
SCHWED	49	117	49	117
CHINA			200	394
AUSF	19*	209*	97*	957*
EU	10	76	35	330
OESTER	7	38	21	190
POLEN	2	44	11	288
8107 10 10				
CADMIUM ROH UND PULVER AUS CADMIUM				
EINF	*	*	10*	7*
EU			10	7
AUSF	854*	2770*	1548*	6507*
EINSCHL. 8107 10 90, 8112 91 31				
EV	1	197	1	197
8107 10 90				
ABFAELLE UND SCHROTT AUS CADMIUM				
EINF	*	*	*	1*
AUSFUHR UNTER 8107 10 10				
8107 90 00				
ANDERE WAREN AUS CADMIUM				
EINF	*	1*	*	5*
EU				4
AUSF	*	13*	*	72*
EU		2		6

Wichtigste Ursprungs- und Bestimmungs-Laender	MAERZ 2001 dt = 100kg	MAERZ 2001 1000 DM	JAN./MRZ. 2001 dt = 100kg	JAN./MRZ. 2001 1000 DM
8108 10 10				
TITAN ROH UND PULVER AUS TITAN				
EINF	3248*	4199*	11439*	13391*
EU	101	280	1867	1768
G BRIT	81	262	806	889
BELGI			1021	793
USA	6	108	195	400
JAPAN	2	27	114	264
AUSF	180*	283*	753*	1370*
EU	2	48	357	506
NIEDL	1	34	242	277
SPAN			102	102
USA	177	222	374	790
8108 10 90				
ABFAELLE UND SCHROTT AUS TITAN				
EINF	2091*	1532*	5464*	3065*
EU	1598	1300	2933	2075
ITAL	846	867	1800	1447
FINNL	96	79	96	79
OESTER	216	162	410	254
SCHWZ	218	113	735	311
KASACH			317	106
TAIWAN			255	96
AUSF	6115*	4171*	11914*	7773*
EU	4018	2246	8566	4617
G BRIT	3800	2092	8243	4224
SPAN			30	141
USA	2097	1925	3066	2785
CHINA			179	369
8108 90 10				
TITANROHRE F GAS- U FLUESSLTG F LFZG				
EINF	*	*	*	1*
EV				1
AUS LG				1
AUSF	*	*	*	8*
8108 90 30				
STANGEN PROFILE UND DRAHT AUS TITAN				
EINF	962*	5657*	2876*	17658*
EV	425	2338	951	6084
AUS LG	38	247	151	722
EU	293	1397	1011	5178
FRANKR	31	147	341	1860
ITAL	5	39	60	335
G BRIT	183	904	462	2283
SCHWED	5	11	16	156
LUXEMB	62	263	119	537
RUSSLD	134	624	439	1723
USA	453	3125	1180	9162
JAPAN	77	477	232	1534
AUSF	381*	2377*	841*	5006*
EU	88	756	283	2150
FRANKR	8	145	44	370
ITAL	6	74	21	194
G BRIT	18	111	106	671
IRLAND	5	97	5	123
OESTER	13	127	35	370
NORWEG	54	138	63	166
SCHWZ	47	576	88	869
POLEN	13	92	58	385
USA	153	462	307	893
BRASIL	8	75	9	81
JAPAN	1	81	1	81
HONGK	7	95	9	159
8108 90 50				
BLECHE BAENDER UND FOLIEN AUS TITAN				
EINF	511*	2811*	2187*	11194*
EV	25	223	300	1936
LV	90	313	90	313
AUS LG	41	141	280	873
EU	224	980	618	2983
ITAL	188	706	291	1233
G BRIT	29	237	180	1046
SCHWED	7	37	146	698
RUSSLD	82	433	441	1880
USA	95	981	257	2638
JAPAN	109	393	854	3516
AUSF	175*	981*	679*	3111*
EU	132	646	263	1685
FRANKR	14	93	37	193
NIEDL	38	143	45	247
ITAL	22	113	46	317
SCHWED	54	235	103	565
BELGI	1	3	16	208
SCHWZ	2	66	31	316
POLEN	29	92	63	243
RUSSLD	1	8	14	84
USA	1	5	200	306
INDONE			85	95
SINGAP			6	98
8108 90 70				
ROHRE AUS TITAN				
EINF	93*	977*	158*	2443*
EV	42	470	46	1377
LV				13
AUS LG			11	57
EU	45	236	88	472
FRANKR	25	129	25	129
ITAL	16	84	50	261
USA	7	541	15	1691
JAPAN	41	193	41	194
AUSF	378*	1352*	814*	2722*
EU	46	397	77	541
NIEDL	20	171	20	180
G BRIT	20	157	22	170
NORWEG	46	187	250	1021
USA	143	113	143	113
INDONE	140	639	332	957
8108 90 90				
ANDERE WAREN AUS TITAN				
EINF	135*	5587*	438*	17688*
EV		77	9	659
PV			1	19
AUS LG	1	83	9	192
EU	19	923	172	4861
FRANKR	12	401	41	1359
NIEDL	1	25	14	241
ITAL		5	47	396
G BRIT	3	316	16	840
OESTER		119	1	171
BELGI	3	57	50	1803
SCHWZ	3	2103	20	6060
ESTLD	58	332	80	742
RUSSLD	23	345	37	523
USA	18	1625	101	4973
CHINA	9	109	18	198
JAPAN	4	119	6	256
AUSF	1084*	2845*	2176*	15847*
PV				11
EU	21	629	119	10413
FRANKR	2	131	28	561
NIEDL	4	80	13	198
ITAL		12	3	6935
G BRIT	6	249	17	501
SCHWED	6	88	15	285
OESTER		6	4	123
BELGI	2	27	36	1663
NORWEG	96	74	193	154
SCHWZ	35	410	56	862
POLEN	23	69	50	189
USA	373	716	682	1947
KANADA	134	147	360	357
ISRAEL	2	39	10	342
INDIEN	149	285	150	290
JAPAN	1	20	9	191
HONGK	2	14	4	178
8109 10 10				
ZIRCONIUM ROH PULVER AUS ZIRCONIUM				
EINF	91*	388*	167*	684*
EU	91	388	164	651
FRANKR	90	382	150	587
AUSF	21*	524*	74*	1702*
EU		28	8	174
USA	14	292	46	970
JAPAN	6	149	14	381
8109 10 90				
ABFAELLE UND SCHROTT AUS ZIRCONIUM				
EINF	*	*	*	*
AUSF	*	*	99*	84*
EU			97	80
8109 90 00				
ANDERE WAREN AUS ZIRCONIUM				
EINF	157*	1736*	785*	10535*
EV			195	2198
AUS LG	139	1408	482	5279
EU	4	101	272	4679
FRANKR	4	73	246	4496
USA	151	1590	510	5685
AUSF	56*	2230*	315*	13771*
EV	2	93	2	93
PV	7	99	74	2519
EU	1	12	42	1223
BELGI			37	1100
SCHWZ			4	167
RUSSLD	7	99	51	2055
USA	48	2112	218	10314
8110 00 11				
ANTIMON ROH UND PULVER AUS ANTIMON				
EINF	489*	137*	1571*	556*
EU	138	34	207	59
CHINA	200	52	1211	395
AUSF	1*	38*	15*	223*
EU	1	38	6	155
8110 00 19				
ABFAELLE UND SCHROTT AUS ANTIMON				
EINF	*	*	*	*
AUSF	*	*	*	*
8110 00 90				
ANDERE WAREN AUS ANTIMON				
EINF	*	16*	2*	129*
EV				28
EU			1	23
AUSF	*	2*	31*	40*
EU		2	31	40
8111 00 11				
MANGAN ROH UND PULVER AUS MANGAN				
EINF	22842*	3586*	116752*	15664*
AUS LG	3143	460	5388	1041
EU	1050	300	19116	2920
FRANKR			7995	748
SPAN	220	78	2440	847
OESTER			7461	978
BELGI	600	159	600	159
LETTLD	13481	1427	40532	4197
TSCHE			635	141
UKRAIN	3106	382	40725	4280
S AFR	1040	423	2190	927
CHINA	4163	1047	13550	3192
AUSF	326*	136*	7098*	1301*
EU	234	91	6831	1200
OESTER	15	4	3491	583
BELGI			2107	273
LUXEMB			498	119
8111 00 19				
ABFAELLE UND SCHROTT AUS MANGAN				
EINF	*	*	*	*
AUSF	*	*	*	*
8111 00 90				
ANDERE WAREN AUS MANGAN				
EINF	113*	330*	1562*	1101*
EU	49	40	1462	631
G BRIT	46	38	188	197
SPAN			1200	396
USA	64	290	100	470
AUSF	6494*	2408*	13933*	5580*
EU	502	574	1103	1579
FRANKR	497	534	990	1457
NORWEG	774	286	1685	626
SCHWZ	172	90	382	165
SLOWEN	181	64	372	190
USA	2862	825	5102	1475
BAHRAI	10	4	480	117
AUSTRL	1220	316	2805	733
8112 11 10				
BERYLLIUM ROH PULVER AUS BERYLLIUM				
	KG		KG	
EINF	12*	44*	1099*	100*
AUSF	*	*	*	1*
EU				1

Wichtigste Ursprungs- und Bestimmungs-Laender	MAERZ 2001 dt = 100kg	MAERZ 2001 1000 DM	JAN./MRZ. 2001 dt = 100kg	JAN./MRZ. 2001 1000 DM
8112 11 90				
ABFAELLE UND SCHROTT AUS BERYLLIUM				
	KG		KG	
EINF	1*	3*	1*	3*
AUSF	*	*	*	*
8112 19 00				
ANDERE WAREN AUS BERYLLIUM				
	KG		KG	
EINF	58*	157*	86*	321*
EU	26	39	35	83
USA	26	117	45	237
AUSF	4*	4*	222*	25*
EU	4	4	5	9
8112 20 10				
CHROMLEGIERUNGEN ROH NICKELGEHALT>10%				
	DT		DT	
EINF	1*	12*	26*	124*
PV	1	12	1	12
EU			25	111
G BRIT			21	95
AUSF	3*	10*	4*	12*
EU	3	8	4	10
8112 20 31				
AND CHROM ROH UND PULVER AUS CHROM				
EINF	736*	1630*	5165*	6511*
PV	25	362	51	512
AUS LG	156	255	234	391
EU	497	833	2130	2793
FRANKR	300	559	1440	1980
NIEDL	51	51	255	245
G BRIT	143	209	394	520
RUSSLD	207	664	2726	3260
USA	17	102	231	353
AUSF	97*	347*	273*	1097*
PV	13	52	41	165
EU	2	5	82	329
OESTER			10	144
SCHWZ	13	52	41	165
USA	45	152	74	275
JAPAN	28	104	39	153
8112 20 39				
ABFAELLE UNS SCHROTT AUS CHROM				
EINF	*	*	16*	4*
AUSF	*	*	537*	31*
EU			537	31
8112 20 90				
ANDERE WAREN AUS CHROM				
EINF	23*	258*	166*	1258*
EU	16	69	121	421
FRANKR			50	102
G BRIT	16	69	65	275
RUSSLD	2	42	19	200
USA	2	75	15	295
SINGAP	3	58	11	245
AUSF	984*	1053*	1515*	1887*
EU	21	78	51	270
UNGARN	101	85	202	168
S AFR	185	158	185	158
USA	2	37	47	147
KANADA	115	103	115	103
BAHRAI			110	98
TAIWAN	404	351	413	409
AUSTRL	27	34	135	126
8112 30 20				
GERMANIUM ROH PULVER AUS GERMANIUM				
EINF	1*	189*	2*	388*
EU			1	32
RUSSLD		87		228
CHINA	1	99	1	99
AUSF	*	4*	*	20*
EU		1		5
8112 30 40				
ABFAELLE UND SCHROTT AUS GERMANIUM				
EINF	*	2*	*	2*
AUSF	*	*	*	*
8112 30 90				
ANDERE WAREN AUS GERMANIUM				
EINF	*	187*	1*	604*
EU		153	1	568
BELGI		138	1	553
AUSF	1*	547*	1*	1228*
EU	1	331	1	476
FRANKR	1	251	1	310
G BRIT		80		111
USA		138		351
KANADA				82
ISRAEL		70		261
8112 40 11				
VANADIUM ROH UND PULVER AUS VANADIUM				
EINF	*	3*	202*	389*
S AFR			200	368
AUSF	165*	591*	1018*	3754*
EU		4	690	2437
FRANKR			182	502
G BRIT			507	1758
BELGI			20	95
SCHWZ			60	170
USA	12	42	31	257
JAPAN	133	488	203	771
8112 40 19				
ABFAELLE UND SCHROTT AUS VANADIUM				
EINF	*	*	4*	3*
AUSF	*	*	*	*
8112 40 90				
ANDERE WAREN AUS VANADIUM				
EINF	*	21*	*	55*
EU		18		45
AUSF	1*	50*	4*	191*
EU		1		15
8112 91 10				
HAFNIUM ROH PULVER ABFAELLE U SCHROTT				
EINF	5*	138*	15*	374*
EU	5	138	15	374
FRANKR	5	138	15	374
AUSF	*	*	1*	32*
EU			1	32
8112 91 31				
NIOB COLUMBIUM RHENIUM ROH/PULVER				
	KG		KG	
EINF	2974*	246*	28057*	1877*
EU			463	43
ESTLD	2968	245	13457	1118
KASACH			1082	89
BRASIL			13000	600
AUSFUHR UNTER 8107 10 10				
8112 91 39				
ABFAELLE/SCHROTT A NIOB OD RHENIUM				
	KG		KG	
EINF	1841*	74*	5290*	177*
EU			1282	28
AUSF	1710*	105*	4885*	292*
8112 91 50				
GALLIUM INDIUM THALLIUM ABFAELLE USW				
	DT		DT	
EINF	*	*	3*	68*
AUSF	*	52*	*	52*
8112 91 81				
INDIUM ROH UND PULVER AUS INDIUM				
EINF	*	12*	38*	801*
EU		6	9	223
G BRIT		6	7	157
CHINA			25	482
AUSF	1*	35*	2*	81*
EU	1	28	2	65
8112 91 89				
GALLIUM THALLIUM ROH UND PULVER				
EINF	5*	977*	7*	1175*
PV			1	36
EU	4	541	5	680
FRANKR	4	525	4	525
G BRIT		15	1	152
JAPAN	1	374	1	374
AUSF	54*	3410*	85*	4992*
EU	52	2348	83	3701
FRANKR	52	2346	83	3671
SCHWZ		100		156
USA	2	962	2	962
JAPAN				173
8112 99 10				
ANDERE WAREN AUS HAFNIUM				
	KG		KG	
EINF	1*	1*	3*	3*
AUSF	4*	29*	4*	30*
EU	4	29	4	30
8112 99 30				
AND WAREN A NIOB COLUMBIUM RHENIUM				
	KG		KG	
EINF	11507*	2871*	23343*	5589*
LV	150	75	775	507
EU	20	35	995	173
OESTER	9	23	73	116
ESTLD	1088	82	1379	106
USA	10109	2742	20188	5994
JAPAN			291	269
AUSF	840*	564*	4092*	2103*
EU	300	135	2024	811
FRANKR	50	44	621	221
NIEDL		1	354	122
SPAN	110	55	330	172
BELGI			356	194
SCHWZ	147	46	436	138
UNGARN	82	42	401	231
USA	182	230	561	477
REPKOR			355	213
JAPAN	73	84	136	150
8112 99 90				
AND WARE A GALLIUM INDIUM THALIUM				
	KG		KG	
EINF	14*	18*	3958*	3484*
EU	12	9	3645	3257
FRANKR			3604	3220
USA	2	9	141	139
AUSF	49*	78*	140*	252*
EU	26	41	108	198
8113 00 20				
CERMETS ROH				
	DT		DT	
EINF	110*	1292*	271*	4045*
EU		21	29	486
OESTER		2	22	290
LUXEMB		3	5	96
USA	8	88	27	438
JAPAN	101	1158	214	3051
AUSF	175*	1671*	389*	3815*
EV	10	91	15	132
EU	105	982	215	2047
NIEDL	32	284	62	531
ITAL	22	195	51	456
G BRIT	19	200	34	358
FINNL	15	144	33	329
SCHWZ	11	146	37	461
USA	33	302	71	664

Wichtigste Ursprungs- und Bestimmungs-Laender	MAERZ 2001 dt = 100kg	MAERZ 2001 1000 DM	JAN./MRZ. 2001 dt = 100kg	JAN./MRZ. 2001 1000 DM
REPKOR	7	53	24	194
8113 00 40				
ABFAELLE UND SCHROTT AUS CERMETS				
EINF	2000*	1596*	4961*	3661*
EU	756	567	2100	1731
FRANKR	59	73	215	201
NIEDL			135	166
ITAL	270	195	297	222
G BRIT	239	196	1146	856
SCHWED	188	203	300	290
S AFR	184	134	514	386
USA	436	230	1049	552
CHINA	25	75	30	88
REPKOR	180	213	180	213
JAPAN	419	277	1062	698
AUSF	*	*	*	4*
EU				4
8113 00 90				
ANDERE WAREN AUS CERMETS				
EINF	308*	4611*	829*	11478*
EU	33	947	46	1254
ITAL	30	877	30	877
OESTER	3	56	14	298
SCHWZ	149	2010	452	5883
S AFR	43	295	128	1013
USA	82	1339	190	3099
INDIEN			8	169
AUSF	525*	6839*	1462*	19403*
PV			8	134
EU	96	1688	259	4306
FRANKR	72	1242	189	2879
ITAL	10	184	23	468
DAENM	2	76	14	426
SCHWED	2	32	9	196
SCHWZ	17	224	29	390
TUERK	4	50	12	151
TSCHE	5	121	9	195
SLOWAK	2	20	10	123
USA	92	1632	264	4690
BRASIL	17	229	42	506
INDIEN	9	83	26	304
CHINA	10	125	19	221
REPKOR	236	1938	651	6146
JAPAN	10	421	28	1070
TAIWAN	21	193	85	755
KAPITEL 82				
WERKZEUGE, SCHNEIDWAREN UND ESSBESTECKE, AUS UNEDLEN METALLEN; TEILE DAVON, AUS UNEDLEN METALLEN				
8201 10 00				
SPATEN SCHAUFELN UNEDL MET F LANDW				
	STUECK		STUECK	
EINF	301968*	1961*	1133256*	7175*
GEW DT	3449		12471	
AUS LG	864	32	864	32
EU	20552	71	95047	559
ITAL	14066	55	39619	167
FINNL			9250	102
OESTER	90	3	10977	114
TSCHE	20904	66	141309	431
RUSSLD	32171	150	41991	166
SLOWEN	34565	186	93021	516
INDIEN	11184	83	15484	113
CHINA	120675	1217	602153	4899
TAIWAN	40816	87	57373	178
AUSF	148105*	1478*	205607*	2306*
GEW DT	1642		2395	
EU	147655	1462	201776	2226
FRANKR	15006	150	24856	359
NIEDL	58494	650	71763	792
GRIECH	34648	181	35515	186
OESTER	4444	69	24183	329
BELGI	25811	253	28587	286
8201 20 00				
GABELN UNEDL MET F LANDWIRTSCH USW				
	STUECK		STUECK	
EINF	75310*	787*	273703*	2844*
GEW DT	1186		4313	
EU	9691	53	25339	155
SLOWEN	16959	81	24930	114
CHINA	42868	610	203162	2468
AUSF	71312*	837*	136829*	1589*
GEW DT	780		1503	
EU	47876	555	70945	901
FRANKR	6028	79	9813	156
NIEDL	22732	254	28153	326
BELGI	9512	107	13710	162
SCHWZ	20779	268	40445	472
USA	2037	17	17179	156
8201 30 00				
SPITZHACKEN RECHEN USW F LANDW USW				
	DT		DT	
EINF	2399*	1100*	10453*	4348*
AUS LG	6	13	6	13
EU	162	113	272	180
TSCHE	992	418	2847	1225
SLOWEN	139	59	423	197
CHINA	422	206	4914	1734
TAIWAN	342	219	1020	746
AUSF	1219*	1149*	3406*	3442*
EU	869	785	2608	2665
FRANKR	83	101	487	407
NIEDL	128	114	353	439
SCHWED	21	21	142	176
OESTER	259	206	796	786
BELGI	124	109	326	359
8201 40 00				
AXT U AEHNL HAU/SPALTWERKZ UNEDL MET				
EINF	1434*	521*	5749*	2166*
PV			31	12
AUS LG		3		3
EU	120	131	850	894
NIEDL	19	17	331	165
FINNL			242	416
CHINA	1157	263	4589	1071
AUSF	1425*	883*	4098*	2813*
EU	1224	729	3666	2463
FRANKR	123	64	586	294
NIEDL	424	263	1433	942
G BRIT	231	173	564	416
OESTER	83	50	324	358
BELGI	212	85	387	175
8201 50 00				
GARTENSCHEREN USW M 1-HAND BETAETIGEN				
	STUECK		STUECK	
EINF	669268*	2447*	2313654*	10022*
GEW DT	2169		8400	
AUS LG	90120	228	90120	228
EU	24615	217	41713	416
ITAL	22217	191	36639	369
SCHWZ	11151	310	50204	1245
CHINA	481161	1183	1619590	5908
TAIWAN	145641	687	537166	2288
AUSF	344993*	3720*	1025903*	11372*
GEW DT	855		2619	
EU	264717	2777	836207	9060
FRANKR	75149	722	204762	2274
NIEDL	43152	429	154903	1736
ITAL	11510	130	72817	585
G BRIT	7445	85	27273	331
GRIECH	2418	29	16590	158
SPAN	1399	20	13589	170
SCHWED	40136	494	83974	1051
FINNL	10134	99	17689	180
OESTER	39843	360	168656	1533
BELGI	21427	284	55350	802
NORWEG	12276	137	21237	244
SCHWZ	7926	95	20956	291
USA	21531	226	44864	534
KANADA	6760	80	19954	211
AUSTRL	5984	104	8294	128
NEUSEE	1096	21	5343	107
8201 60 00				
HECKENSCHERE USW 2 HAENDE BETAETIGEN				
	DT		DT	
EINF	3970*	2006*	23888*	12614*
AUS LG	536	302	5932	2354
EU	10	20	351	945
FINNL			271	732
CHINA	3609	1710	16666	8361
TAIWAN	307	245	6772	3164
AUSF	1264*	2482*	5006*	9123*
EU	923	1842	3962	7173
FRANKR	247	464	914	1733
NIEDL	118	225	592	1156
ITAL	82	164	845	852
G BRIT	47	85	276	480
IRLAND	20	53	85	208
SCHWED	143	300	362	774
FINNL	40	80	92	182
OESTER	83	163	388	879
BELGI	90	178	242	536
NORWEG	66	121	138	260
SCHWZ	65	165	124	289
USA	46	85	249	472
MEXIKO			46	90
8201 90 00				
AND HANDWERKZEUGE F LANDWIRTSCH USW				
EINF	7241*	5194*	17325*	13317*
EU	551	699	5460	5071
NIEDL	252	243	394	383
ITAL	172	147	781	571
IRLAND	17	130	36	181
PORTUG			3870	3244
OESTER	76	118	260	457
TSCHE	1365	631	3408	1468
SLOWEN	74	86	156	176
USA	5	20	275	531
KANADA	1218	2135	1364	2398
CHINA	3787	1315	5708	2616
TAIWAN	214	269	736	858
AUSF	1997*	2988*	6944*	8748*
EU	1529	2337	5994	7332
FRANKR	264	305	1559	1880
NIEDL	246	311	1054	1353
ITAL	59	71	398	351
G BRIT	28	33	701	686
SPAN	5	8	142	221
FINNL	67	131	103	196
OESTER	145	181	634	793
BELGI	654	1199	1181	1846
SCHWZ	65	108	148	255
POLEN	80	125	98	160
TSCHE	177	200	306	372
8202 10 00				
HANDSAEGEN AUS UNEDLEN METALLEN				
EINF	3557*	3138*	7094*	6665*
EU	730	483	1909	1932
NIEDL	50	39	167	206
ITAL	449	256	736	460
DAENM	181	118	570	559
SCHWED	8	21	196	425
SCHWZ	2	60	4	215
KROAT	364	61	586	144
USA	10	95	11	114
CHINA	1522	707	3068	1463
REPKOR	393	840	498	1096
JAPAN	69	282	106	611
TAIWAN	429	557	855	1014
AUSF	789*	1507*	2631*	5231*
EU	427	892	1683	3457
FRANKR	76	148	198	418
NIEDL	111	203	508	1004
ITAL	34	76	175	308
PORTUG	3	7	46	104
SCHWED	28	67	94	203
OESTER	94	179	346	644
BELGI	15	42	67	163
SCHWZ	81	186	203	474
POLEN	93	87	175	183
USA	12	35	104	285
8202 20 00				
BANDSAEGEBLAETTER A UNEDLEN METALLEN				
EINF	132*	554*	648*	2629*
AUS LG				1
EU	90	269	496	1555
FRANKR	36	90	111	265
NIEDL	4	12	37	156
G BRIT		1	117	409
SCHWED	39	114	154	483
OESTER	8	27	56	170
USA	42	250	121	827
AUSF	4517*	13578*	12170*	36718*
EU	1058	3318	3718	12364
FRANKR	185	653	544	1918
NIEDL	35	122	150	551
ITAL	306	981	1492	4871
G BRIT	109	300	362	1068
DAENM	29	115	104	412
SPAN	129	389	424	1475
SCHWED	10	34	56	174
FINNL	51	131	107	316
OESTER	124	376	280	874
BELGI	59	133	117	377
NORWEG	20	90	51	209
SCHWZ	139	573	275	1083
MALTA	1	2	45	93
TUERK	33	107	167	561
LETTLD	12	36	105	187
POLEN	148	480	239	806
TSCHE	302	946	524	1675
SLOWAK			52	193
UNGARN	138	481	249	907
RUMAEN	26	82	49	139
UKRAIN	58	108	75	176
RUSSLD	196	572	384	967
S AFR	44	111	153	521
USA	450	1638	1256	4220
KANADA	8	34	219	672
BRASIL	200	591	354	1082

Wichtigste Ursprungs- und Bestimmungs-Laender	MAERZ 2001 dt = 100kg	MAERZ 2001 1000 DM	JAN./MRZ. 2001 dt = 100kg	JAN./MRZ. 2001 1000 DM
ARGENT	4	17	60	155
ISRAEL	49	203	106	403
A EMIR	21	38	64	131
INDIEN	92	349	193	712
SINGAP	25	70	232	451
PHILIP	159	127	207	197
CHINA	305	583	659	2060
REPKOR	396	1008	894	2512
JAPAN	235	666	564	1711
TAIWAN	119	313	235	678
HONGK	45	148	115	236
AUSTRL	6	22	42	144
8202 31 00				
KREISSAEGEBLAETTER M ARB TEIL A STAHL				
EINF	1547*	4414*	3632*	11798*
LV	24	50	24	50
PV	259	144	546	291
AUS LG		10		17
EU	534	2234	1788	7097
FRANKR	196	543	637	1981
NIEDL	61	366	245	1320
ITAL	103	587	420	1924
SPAN	20	163	47	401
SCHWED	48	83	182	337
BELGI	91	420	178	901
SCHWZ	53	584	124	1224
POLEN	19	62	102	271
TSCHE	782	894	1281	1498
USA	63	186	124	425
JAPAN	27	337	93	1011
AUSF	3569*	7380*	10688*	22708*
EU	1325	3178	3998	9998
FRANKR	439	766	1119	2395
NIEDL	169	630	489	1326
ITAL	188	271	555	1059
G BRIT	55	164	400	1189
DAENM	17	94	43	249
GRIECH	69	122	161	334
SPAN	128	286	358	755
SCHWED	36	140	121	452
FINNL	24	111	93	331
OESTER	131	359	436	1119
BELGI	20	119	64	430
SCHWZ	120	315	253	707
TUERK	57	83	108	222
POLEN	59	146	198	430
TSCHE	103	182	569	611
UNGARN	14	60	86	211
RUMAEN	42	118	84	208
RUSSLD	41	198	87	385
USA	744	901	2242	2603
KANADA	109	203	452	871
IRAN	8	56	328	488
ISRAEL	205	372	498	906
INDIEN	79	103	163	251
THAIL	38	49	88	155
SINGAP	13	49	82	155
CHINA	13	98	28	166
JAPAN	84	325	206	915
TAIWAN	40	86	109	354
HONGK	9	64	159	1296
8202 39 00				
ANDERE KREISSAEGEBLAETTER TEILE				
EINF	1658*	4192*	4472*	13127*
LV		16		16
EU	1591	3863	4190	11842
FRANKR	888	2079	2637	6227
OESTER	671	1435	1398	4442
BELGI	24	312	77	939
SCHWZ	5	53	10	193
UNGARN	40	146	116	462
USA	9	57	101	444
AUSF	5381*	13708*	12809*	36161*
EU	3496	6863	8621	19601
FRANKR	1840	2938	3529	6358
NIEDL	276	514	441	1403
ITAL	418	894	1377	3061
G BRIT	51	210	319	984
IRLAND	5	29	17	131
DAENM	22	132	93	524
GRIECH	28	101	190	491
PORTUG	28	115	169	457
SPAN	81	397	297	1140
SCHWED	27	117	118	464
FINNL	58	120	135	442
OESTER	527	776	1641	2725
BELGI	131	496	279	1382
NORWEG	40	119	100	278
SCHWZ	98	492	211	1112
TUERK	80	237	182	536
POLEN	47	280	145	861
TSCHE	19	146	78	432
UNGARN	96	306	171	612
RUMAEN	31	112	54	199
UKRAIN	12	162	23	329
BELARS	13	60	16	113
RUSSLD	37	369	107	921
S AFR	12	58	54	329
USA	354	1305	625	2686
KANADA	130	451	221	973
MEXIKO	41	87	51	152
BRASIL	5	56	80	245
CHILE	14	79	35	206
ISRAEL	63	136	119	278
JORDAN	1	5	155	175
A EMIR	20	40	40	120
PAKIST			126	164
INDIEN	202	257	213	317
MALAYS	4	14	104	293
SINGAP	152	602	332	1323
CHINA	60	260	106	583
JAPAN	46	82	53	167
TAIWAN	71	95	117	292
AUSTRL	36	285	152	869
8202 40 00				
SAEGEKETTEN				
EINF	682*	3303*	2260*	11489*
EV	19	90	37	241
AUS LG	13	51	154	546
EU	17	86	38	193
OESTER	17	85	26	135
SCHWZ	391	2131	1215	6891
USA	139	553	463	1979
KANADA	116	486	502	2312
AUSF	127*	600*	382*	1929*
EV	28	88	54	180
EU	53	259	118	576
ITAL	15	96	28	136
SCHWZ	5	24	17	211
VENEZU	30	97	60	207
ECUAD		1	72	191
8202 91 00				
LANGSAEGEBLAETTER F METALLBEARBEITUNG				
EINF	35*	186*	103*	433*
EU	28	134	84	325
AUSF	212*	1007*	702*	3001*
EU	103	401	337	1363
FRANKR	19	75	73	287
ITAL	36	118	91	326
GRIECH		1	33	147
SPAN	17	64	40	152
USA	23	113	50	240
A EMIR			72	237
JAPAN	25	159	41	269
8202 99 11				
AND SAEGEBL ARB TEIL STAHL METBEARB				
EINF	108*	788*	612*	2867*
EU	57	357	383	1739
SPAN	4	26	23	212
SCHWED	44	295	307	1313
SCHWZ	13	143	34	304
USA	24	191	76	464
CHINA	4	14	71	145
AUSF	114*	1225*	373*	3345*
EU	26	381	96	1066
FRANKR	6	74	27	264
ITAL	4	77	11	172
SCHWZ	6	51	76	362
POLEN	23	222	66	584
TSCHE	11	123	22	241
UNGARN	18	144	38	302
RUSSLD	17	165	36	377
8202 99 19				
AND SAEGEBL ARB TEIL ST AND STOFFBEAR				
EINF	706*	3823*	2584*	13020*
AUS LG			3	3
EU	143	667	974	2569
G BRIT	26	200	99	718
PORTUG	1	2	270	151
SCHWED	2	15	110	467
BELGI	26	335	59	849
SCHWZ	273	2407	953	8453
USA	30	138	75	303
REPKOR	22	133	58	424
JAPAN	18	135	44	337
TAIWAN	156	254	299	654
AUSF	528*	3119*	1555*	9577*
EU	140	1351	592	4615
FRANKR	13	207	74	734
NIEDL	24	222	92	692
ITAL	26	151	72	482
G BRIT	5	76	24	282
DAENM	8	95	25	255
SPAN	10	94	43	310
SCHWED	4	48	16	188
OESTER	22	283	107	942
BELGI	25	133	111	515
NORWEG	3	28	22	238
SCHWZ	84	481	304	1812
TUERK	3	77	5	89
POLEN	15	88	39	238
RUSSLD	7	69	22	160
USA	11	129	25	285
THAIL	4	133	7	170
HONGK	6	122	23	229
8202 99 90				
AND SAEGEBLATT ARB TEIL A AND STOFFEN				
EINF	88*	677*	316*	2055*
LV				12
EU	27	174	131	500
OESTER	5	137	9	192
BELGI	21	28	106	188
SCHWZ	38	278	142	1042
JAPAN	3	92	6	196
AUSF	32*	526*	70*	1240*
EU	19	348	41	776
NIEDL	6	119	14	225
SPAN	5	81	8	183
SCHWZ		5	1	89
8203 10 00				
FEILEN RASPELN U AEHNL HANDWERKZEUGE				
EINF	1263*	2585*	5320*	8331*
EU	74	245	354	1311
ITAL	5	41	39	340
G BRIT	14	67	31	194
PORTUG	5	16	77	183
SCHWED	36	86	119	332
SCHWZ	140	1119	334	3021
POLEN	19	76	33	132
UNGARN	85	71	227	243
USA	13	49	72	223
INDIEN	512	615	1642	1861
CHINA	297	211	2191	823
AUSF	878*	2759*	3049*	8468*
EU	327	1085	992	3227
FRANKR	33	149	113	474
NIEDL	37	81	162	271
ITAL	22	152	90	663
SPAN	45	207	115	503
SCHWED	80	167	151	324
OESTER	42	130	136	398
SCHWZ	22	65	64	194
TUERK	2	7	95	202
POLEN	27	97	116	240
RUSSLD	25	91	47	154
USA	259	715	535	1377
BRASIL	6	47	101	224
THAIL	4	74	27	166
INDONE	1	1	182	450
SINGAP	16	36	240	592
HONGK	34	102	41	147
8203 20 10				
PINZETTEN AUS UNEDLEN METALLEN				
EINF	49*	298*	120*	891*
AUS LG		1		14
EU	2	35	22	131
SCHWZ	1	77	8	375
AUSF	98*	1024*	339*	3047*
EU	52	518	210	1779
FRANKR	5	59	20	250
NIEDL	17	144	45	387
ITAL	5	84	41	184
G BRIT	10	65	38	241
OESTER	3	28	18	155
SCHWZ	6	81	18	233
USA	9	109	34	287
8203 20 90				
KNEIFZANGEN UND ANDERE HANDZANGEN				
EINF	4846*	9871*	13315*	26259*
EV		18	2	58
PV	7	41	16	93
AUS LG	4	27	279	265
EU	773	3294	2831	8505
FRANKR	77	526	165	1116
NIEDL	67	108	1157	1482
ITAL	268	1345	325	1817
G BRIT	8	117	47	433
IRLAND	1	15	111	185
SPAN	241	604	622	1335
SCHWED	25	234	73	1032
OESTER	62	255	262	863
SCHWZ	43	620	151	1838
TSCHE	60	305	218	780
UNGARN	33	95	58	180
SLOWEN	528	361	1390	929
USA	97	1120	260	3161
INDIEN	214	98	557	324
THAIL			38	84
CHINA	2331	1808	6040	5018
JAPAN	121	771	260	1771
TAIWAN	585	1177	1372	3157
AUSF	2545*	14693*	8306*	45749*
EV				4
PV	27	73	41	154
EU	1242	7373	5195	27944
FRANKR	260	1365	747	4086
NIEDL	147	951	802	4406

Wichtigste Ursprungs- und Bestimmungs-Laender	MAERZ 2001 dt = 100kg	MAERZ 2001 1000 DM	JAN./MRZ. 2001 dt = 100kg	JAN./MRZ. 2001 1000 DM
ITAL	199	1080	1026	4257
G BRIT	164	1145	514	3460
IRLAND	26	156	106	606
DAENM	44	337	169	1155
GRIECH	16	76	93	454
PORTUG	18	117	45	283
SPAN	76	536	483	2365
SCHWED	29	237	230	1601
FINNL	16	165	66	585
OESTER	176	710	597	2817
BELGI	69	475	276	1724
LUXEMB	5	23	41	146
NORWEG	34	255	85	605
SCHWZ	286	1868	674	4212
TUERK	51	230	123	515
POLEN	39	351	96	694
TSCHE	310	861	580	1768
UNGARN	21	140	65	446
RUMAEN	9	61	29	300
RUSSLD	80	485	105	697
S AFR	11	83	23	175
USA	78	939	358	3216
KANADA	5	55	22	180
A EMIR	104	245	171	492
THAIL	25	75	69	176
CHINA	14	113	42	331
REPKOR	3	101	22	225
JAPAN	19	180	38	378
TAIWAN	27	105	50	190
8203 30 00				
SCHERE Z METALLSCHNEID U AEHNL WERKZG				
EINF	736*	1065*	1587*	2541*
EV		5		5
EU	454	600	778	1330
ITAL	431	512	671	1039
USA	24	167	60	399
TAIWAN	65	86	203	268
AUSF	411*	2026*	1263*	5935*
EU	185	672	651	2796
FRANKR	25	70	138	441
NIEDL	28	143	83	425
ITAL	57	147	218	834
OESTER	17	104	43	277
BELGI	10	47	29	168
SCHWZ	24	168	71	414
USA	67	811	135	1625
8203 40 00				
ROHR-/BOLZENSCHNEIDER LOCHEISEN USW				
EINF	965*	1450*	2777*	4197*
AUS LG	2	2	6	7
EU	234	591	512	1427
FRANKR	27	94	55	188
NIEDL	4	16	45	136
SPAN	119	353	286	835
OESTER	74	75	75	79
TUERK	14	54	46	189
USA	24	166	68	551
CHINA	507	287	1585	865
JAPAN	50	85	156	335
TAIWAN	128	200	342	660
AUSF	570*	2305*	1659*	6417*
EU	439	1601	1342	4737
FRANKR	134	372	468	1279
NIEDL	37	150	133	448
ITAL	60	262	177	761
G BRIT	7	55	34	256
GRIECH	30	80	67	179
SPAN	41	173	101	494
OESTER	62	212	191	564
BELGI	15	77	45	229
SCHWZ	18	126	43	297
USA	5	79	33	231
8204 11 00				
SCHRAUB-/SPANNSCHLUESS N VERSTELLBAR				
EINF	6881*	7109*	18645*	21061*
EV		8		29
PV				4
AUS LG	21	63	52	142
EU	2623	2095	5238	5461
FRANKR	12	63	57	295
NIEDL	101	82	276	548
ITAL	402	178	617	409
G BRIT	378	442	1116	1495
IRLAND	591	858	1026	1263
SPAN	33	56	149	435
OESTER	978	292	1900	605
SCHWZ	92	539	278	1596
TUERK	269	217	681	566
TSCHE	79	145	274	426
RUMAEN	17	20	268	244
KROAT	80	52	293	204
S AFR		1	37	127
USA	62	360	146	993
BARBAD			52	104
ARGENT	19	97	247	933
INDIEN	1545	1005	4113	2457
CHINA	712	387	2144	920
JAPAN	17	116	67	522
TAIWAN	1268	1958	3956	6087
AUSF	4774*	14064*	12361*	35877*
EU	3025	9424	7885	24138
FRANKR	276	889	707	2195
NIEDL	869	2527	2085	6805
ITAL	293	957	907	2602
G BRIT	333	786	723	1709
IRLAND	24	76	72	229
DAENM	134	760	318	1678
GRIECH	31	129	99	310
PORTUG	47	185	111	447
SPAN	412	1083	1100	2510
SCHWED	102	463	324	1293
FINNL	49	213	126	533
OESTER	284	862	853	2579
BELGI	160	431	422	1077
NORWEG	21	129	83	405
SCHWZ	301	1293	847	3415
POLEN	74	153	223	437
TSCHE	467	862	867	1332
UNGARN	17	60	73	255
RUSSLD	17	99	49	267
AEGYPT	3	10	41	157
S AFR	48	64	113	202
USA	95	353	287	1087
MEXIKO	110	104	373	374
BRASIL	42	115	151	343
INDONE		1	84	93
SINGAP	34	78	42	108
CHINA	19	108	58	293
REPKOR	77	207	285	423
JAPAN	10	70	32	243
8204 12 00				
SCHRAUB-/SPANNSCHLUESSEL VERSTELLBAR				
EINF	964*	1516*	3235*	4775*
EV				19
AUS LG			1	6
EU	486	761	984	1813
G BRIT	4	63	25	241
SPAN	467	666	884	1317
SCHWZ	7	39	24	127
SLOWEN			75	142
USA	24	165	75	534
INDIEN	49	36	177	136
CHINA	167	145	665	429
TAIWAN	221	341	1202	1468
AUSF	435*	1299*	1065*	3452*
EU	192	662	688	2317
NIEDL	26	89	120	436
ITAL	82	237	288	828
OESTER	32	105	101	313
SCHWZ	50	140	120	309
TUERK	155	219	156	225
8204 20 00				
STECKSCHLUESSELEINSATZ AUSWECHSELBAR				
EINF	2925*	4531*	10981*	15723*
AUS LG	1	9	8	22
EU	216	519	423	1090
NIEDL	83	68	172	297
G BRIT	53	155	60	209
IRLAND	31	75	100	190
USA	98	543	285	1846
ARGENT	4	34	85	488
CHINA	276	156	2989	1454
JAPAN	78	344	249	1030
TAIWAN	2197	2822	6836	9449
AUSF	1188*	5846*	3415*	15488*
EU	898	4264	2513	11073
FRANKR	66	361	226	1031
NIEDL	203	1032	743	3603
ITAL	58	362	199	900
G BRIT	49	344	95	620
DAENM	76	430	158	867
PORTUG	21	125	42	229
SPAN	156	486	390	1166
SCHWED	25	163	60	350
FINNL	15	76	38	192
OESTER	147	574	397	1499
BELGI	46	170	101	371
LUXEMB	24	89	38	130
NORWEG	13	85	31	196
SCHWZ	158	819	442	2238
POLEN	19	68	50	191
SLOWAK	2	12	81	191
AEGYPT	1	7	16	134
USA	16	113	29	229
8205 10 00				
BOHRWERKZEUGE USW HANDBETRIEBEN				
EINF	622*	1010*	1274*	2210*
EV				16
LV				36
AUS LG		1		3
EU	56	177	150	499
B HERZ	29	51	58	150
CHINA	387	472	830	897
AUSF	292*	1081*	673*	2547*
EU	157	505	306	1098
FRANKR	45	122	77	223
ITAL	38	115	85	262
SCHWZ	8	57	36	184
POLEN	14	76	30	155
USA	60	193	78	279
8205 20 00				
HAEMMER U FAEUSTEL ARB TEIL UNEDL MET				
EINF	3935*	1818*	11949*	6442*
PV			80	34
AUS LG		1		1
EU	566	308	2382	2303
FRANKR	3	2	1097	999
NIEDL	55	57	384	759
ITAL	460	200	803	425
SCHWZ	23	77	78	259
TSCHE	270	113	825	365
UNGARN	78	78	172	178
INDIEN	85	45	529	203
CHINA	2593	871	6966	1965
TAIWAN	269	272	875	1002
AUSF	924*	1367*	3401*	4649*
EU	655	939	2694	3469
FRANKR	80	92	370	365
NIEDL	237	270	873	994
ITAL	30	53	200	293
DAENM	30	36	136	195
OESTER	99	150	415	545
BELGI	63	72	308	375
SCHWZ	139	193	303	455
HONGK	4	5	56	128
8205 30 00				
HOBEL U AEHNL SCHNEIDWERKZG HOLZBEARB				
EINF	345*	695*	867*	1902*
EU	43	186	124	491
SCHWED	2	12	19	130
SCHWZ	11	89	57	311
CHINA	185	128	406	311
JAPAN	6	69	25	217
TAIWAN	26	61	95	213
AUSF	108*	874*	299*	1666*
EU	71	628	210	1025
ITAL	24	180	40	226
SPAN	10	149	15	163
USA	14	106	34	302
8205 40 00				
SCHRAUBENZIEHER ARB TEIL UNEDL METALL				
EINF	3387*	4871*	14215*	16547*
AUS LG	1	5	2620	2064
EU	321	808	819	1933
NIEDL	52	89	252	722
ITAL	67	216	235	322
SPAN	70	106	90	168
OESTER	56	168	129	370
SCHWZ	159	710	351	2019
TSCHE	497	841	890	1607
UNGARN	111	82	473	246
SLOWEN	82	184	275	569
USA	7	85	82	373
CHINA	1345	952	7570	4682
TAIWAN	843	1136	3697	4978
AUSF	2902*	10222*	7525*	26492*
EU	1697	5944	4310	16228
FRANKR	462	1058	828	2292
NIEDL	216	958	825	3826
ITAL	209	916	534	2239
G BRIT	173	720	395	1590
IRLAND	28	143	67	364
DAENM	32	163	86	425
GRIECH	33	162	112	448
PORTUG	50	176	105	362
SPAN	160	609	449	1396
SCHWED	23	140	128	458
FINNL	22	121	79	343
OESTER	123	469	479	1522
BELGI	60	250	195	804
NORWEG	20	89	50	233
SCHWZ	199	794	412	1658
TUERK	1	4	73	159
POLEN	87	167	242	437
TSCHE	272	435	564	1114
UNGARN	56	145	305	474
RUSSLD	41	194	72	328
USA	246	1217	524	2765
ARGENT	14	50	40	151
ISRAEL	43	159	61	243
SAUDIA	3	7	92	186
REPKOR	53	141	117	306
JAPAN	25	123	56	323
AUSTRL	13	59	43	186
8205 51 00				
HAUSHALTSWERKZEUGE ARB TEIL UNEDL MET				
EINF	4208*	6516*	18957*	27305*
PV			7	9
AUS LG	815	355	922	612

Wichtigste Ursprungs- und Bestimmungs-Laender	MAERZ 2001 dt = 100kg	MAERZ 2001 1000 DM	JAN./MRZ. 2001 dt = 100kg	JAN./MRZ. 2001 1000 DM
EU	381	732	2456	4252
NIEDL	92	172	269	525
ITAL	256	417	835	1507
DAENM	7	56	25	158
PORTUG			1084	1498
BELGI	1	1	81	81
SCHWZ	65	295	160	670
POLEN	40	57	94	161
TSCHE	173	311	247	357
SLOWAK	19	5	223	130
USA	8	43	57	199
CHINA	3315	4575	14910	19555
TAIWAN	135	275	490	967
HONGK	55	129	208	620
AUSF	1751*	6563*	5783*	19825*
EU	738	2753	2805	9211
FRANKR	82	314	446	1285
NIEDL	102	436	273	1210
ITAL	112	448	274	1166
G BRIT	44	193	228	711
DAENM	28	188	175	735
PORTUG	8	31	99	260
SPAN	32	150	114	503
SCHWED	41	133	113	375
OESTER	222	562	796	1915
BELGI	35	159	189	611
SCHWZ	73	313	279	1027
TUERK	6	23	108	222
LETTLD	2	10	53	142
POLEN	78	170	258	550
TSCHE	110	174	182	338
UNGARN	28	84	74	226
RUSSLD	46	153	117	330
S AFR	19	115	45	278
USA	392	1506	950	3354
KANADA	8	60	82	344
SINGAP	3	20	23	123
REPKOR	28	116	284	1227
JAPAN	38	203	80	491
HONGK	20	111	29	162
AUSTRL	19	136	52	306
8205 59 10				
HANDWERKZG F MAURER GIESSER MALER USW				
EINF	2456*	2400*	6101*	5498*
EU	738	1066	1591	2276
FRANKR	68	239	147	408
NIEDL	118	208	246	471
ITAL	60	112	96	171
G BRIT	11	52	77	184
OESTER	363	311	538	590
TSCHE	192	89	287	177
SLOWEN	123	147	407	377
USA	39	133	47	167
CHINA	943	487	2960	1516
TAIWAN	234	330	407	564
AUSF	2146*	3787*	5578*	9699*
EU	1125	2268	3135	6115
FRANKR	86	252	272	670
NIEDL	239	441	726	1405
ITAL	41	68	125	215
G BRIT	114	278	330	844
SPAN	40	103	126	274
OESTER	242	393	642	974
BELGI	197	404	468	911
LUXEMB	15	21	99	159
NORWEG	128	241	253	450
SCHWZ	199	357	483	896
POLEN	134	186	239	341
USA	31	87	52	122
JAPAN	9	13	44	99
8205 59 30				
HANDNIETWERKZG USW M PATRONENBETRIEB				
EINF	92*	814*	297*	1914*
PV	7	21	98	206
EU	67	724	142	1510
FRANKR	21	158	59	466
OESTER	38	510	75	988
RUMAEN			87	170
AUSF	16*	67*	46*	202*
PV	9	9	26	32
EU	6	42	17	127
8205 59 90				
AND HANDWERKZEUGE ARB TEIL UNEDL MET				
EINF	8687*	11718*	22176*	33559*
EV	32	112	79	267
LV			2	37
PV	115	204	264	1020
AUS LG	8	162	27	522
EU	1534	3632	4091	10728
FRANKR	194	877	678	2182
NIEDL	164	202	367	880
ITAL	340	514	1020	1822
G BRIT	407	607	781	1748
DAENM	78	347	235	1016
SPAN	21	114	39	249
SCHWED	173	420	401	1174
OESTER	69	322	297	885
BELGI	85	213	260	701
SCHWZ	299	1332	678	3351
LETTLD	183	87	404	206
POLEN	573	244	1351	766
TSCHE	596	568	1632	1539
SLOWAK	62	33	116	152
UNGARN	115	58	554	641
RUMAEN	399	275	590	508
SLOWEN	167	136	340	261
USA	178	1397	439	4150
KANADA	19	228	24	548
ISRAEL	5	75	13	194
CHINA	2461	1151	7574	4075
REPKOR	13	97	48	342
JAPAN	18	222	95	896
TAIWAN	1870	1860	3828	4643
AUSF	5419*	18222*	16282*	50577*
EV	15	13	17	33
LV			1	74
PV	21	415	47	885
EU	2485	8915	8030	26351
FRANKR	363	1440	1184	4080
NIEDL	428	1484	1497	4834
ITAL	188	800	855	3113
G BRIT	239	1011	538	2062
IRLAND	29	115	106	252
DAENM	85	373	272	1064
GRIECH	100	199	320	668
PORTUG	73	200	216	566
SPAN	362	1068	977	3439
SCHWED	135	497	367	1386
FINNL	40	164	187	538
OESTER	318	1085	995	2815
BELGI	115	435	450	1381
LUXEMB	10	43	66	153
ISLAND	14	43	86	177
NORWEG	52	232	138	636
SCHWZ	267	952	687	2513
TUERK	29	157	275	660
POLEN	144	454	427	1757
TSCHE	141	259	551	930
UNGARN	183	191	438	516
RUMAEN	14	97	34	161
BULGAR	74	96	82	115
UKRAIN	13	104	20	122
RUSSLD	133	415	289	807
SLOWEN	60	113	114	240
JUGOSL	4	13	73	180
TUNES	14	81	39	188
NIGERI	2	93	9	113
S AFR	49	250	176	667
USA	214	1617	660	3707
KANADA	20	182	39	278
MEXIKO	26	94	60	270
PERU	36	80	38	85
BRASIL	63	126	121	370
ISRAEL	10	46	43	161
SAUDIA	24	144	264	418
A EMIR	59	190	192	571
INDIEN	10	50	23	170
THAIL	63	190	96	406
INDONE	10	22	209	237
MALAYS	14	41	72	195
SINGAP	75	375	223	1119
CHINA	54	547	175	1195
REPKOR	371	328	793	645
JAPAN	64	302	184	825
TAIWAN	125	202	183	283
HONGK	31	93	257	487
AUSTRL	45	143	151	484
8205 60 00				
LOETLAMPEN U DERGL A UNEDLEM METALL				
EINF	70*	312*	221*	965*
PV	3	36	6	67
EU	57	118	177	332
JAPAN	6	119	16	346
TAIWAN			13	114
AUSF	15*	164*	69*	553*
EU	10	73	59	365
OESTER	6	28	34	163
8205 70 00				
SCHRAUBSTOCK/ZWINGE USW UNEDL METALL				
EINF	7820*	4197*	20810*	12115*
AUS LG	4	17	6	22
EU	1209	1024	4644	4366
FRANKR	599	363	1417	943
ITAL	316	298	2351	2021
G BRIT	136	198	334	865
SPAN	13	22	265	138
SCHWZ	108	148	153	409
TUERK	728	550	1475	1161
LITAU	654	312	958	446
POLEN	341	111	733	259
TSCHE	661	321	1771	1143
UNGARN	68	34	231	124
KROAT	164	79	164	79
USA	51	190	217	779
INDIEN	768	205	1693	477
CHINA	2101	703	6134	1691
TAIWAN	423	380	1599	835
AUSF	8061*	9028*	18844*	21549*
EU	3704	4292	11130	12849
FRANKR	653	631	1337	1558
NIEDL	568	958	1568	2341
ITAL	360	419	1395	1550
G BRIT	205	313	346	580
DAENM	188	247	1616	1731
GRIECH	119	81	211	177
PORTUG	239	122	348	219
SPAN	79	136	285	398
SCHWED	205	284	905	885
FINNL	47	94	205	380
OESTER	338	525	1001	1332
BELGI	388	400	1548	1517
NORWEG	48	88	104	190
SCHWZ	482	610	1205	1555
LITAU	66	87	82	107
POLEN	54	96	125	209
TSCHE	55	80	158	237
USA	2568	2557	4249	4197
KANADA	113	147	220	282
SYRIEN	211	94	211	94
JAPAN	100	256	126	299
AUSTRL	35	51	127	157
8205 80 00				
SCHLEIFAPP AMBOSSE USW HAND/FUSSBETR				
EINF	17*	48*	179*	223*
EU	1	2	1	3
AUSF	43*	91*	151*	260*
EU	26	57	107	167
8205 90 00				
ZUSAMMENSTELLUNG V WAREN DER POS 8205				
EINF	610*	1635*	2555*	4882*
EV		1	5	13
LV		6		6
AUS LG	16	441	37	1088
EU	278	436	878	1320
ITAL	96	132	282	356
IRLAND	135	95	432	285
OESTER	31	125	42	205
SCHWZ	32	146	90	487
TUERK	2	5	107	156
SLOWEN	79	143	122	210
USA	97	646	134	1515
CHINA	4	7	651	516
TAIWAN	9	19	251	217
AUSF	1115*	3935*	2876*	12779*
PV	54	54	192	209
EU	294	554	476	1368
NIEDL	31	65	74	237
ITAL	2	20	16	138
G BRIT	100	113	103	123
OESTER	51	150	115	418
NORWEG	12	77	29	156
SCHWZ	100	610	262	2197
LITAU	12	50	57	172
POLEN	35	246	103	573
TSCHE	34	173	84	512
SLOWAK	192	264	561	695
UNGARN	14	77	48	259
RUSSLD	13	77	87	858
JUGOSL	1	3	14	340
TUNES	4	22	66	194
S AFR	104	108	278	350
USA	49	294	199	1088
KANADA	2	63	6	166
MEXIKO	21	78	26	225
BRASIL	4	19	25	163
SINGAP	4	101	11	178
CHINA	6	31	36	288
JAPAN	10	62	32	194
TAIWAN	7	37	21	507
8206 00 00				
ZUSAMMST WERKZG POS 8202-05 F EINZVK				
EINF	5533*	7362*	24718*	28169*
EV		6		12
AUS LG	28	103	5572	5307
EU	1768	2630	3917	7311
FRANKR	2	6	1278	3738
NIEDL	1167	1915	1614	2262
G BRIT	58	94	134	186
SCHWED	319	299	463	477
BELGI	130	147	141	163
SCHWZ	90	703	188	1392
POLEN	7	6	145	86
TSCHE	333	401	1009	1190
USA	118	395	146	701
ARGENT			53	262
CHINA	1512	1082	11289	8841
TAIWAN	1688	2046	7856	8035
AUSF	6299*	13447*	18110*	36752*
PV	7	17	33	77
EU	3636	6998	10973	20615
FRANKR	231	502	508	1069
NIEDL	225	727	1310	3271
ITAL	134	507	427	1350
G BRIT	42	161	189	703
IRLAND	51	96	470	817
DAENM	56	238	243	766
GRIECH	144	218	223	408
PORTUG	310	466	864	1135

Wichtigste Ursprungs- und Bestimmungs-Laender	MAERZ 2001		JAN./MRZ. 2001	
	dt = 100kg	1000 DM	dt = 100kg	1000 DM
SPAN	1251	1639	3147	4239
SCHWED	153	341	640	1141
FINNL	320	506	734	1203
OESTER	451	795	1230	2123
BELGI	194	574	841	2020
LUXEMB	44	128	147	368
NORWEG	32	122	70	248
SCHWZ	201	620	833	2214
TUERK	16	101	76	274
ESTLD	66	89	99	153
LETTLD	24	75	42	127
POLEN	113	348	295	1015
TSCHE	109	324	326	889
SLOWAK	313	364	916	1057
UNGARN	143	350	460	915
RUSSLD	215	689	484	1190
USBEK			11	118
KROAT	160	186	291	329
JUGOSL	44	112	61	153
USA	23	169	80	494
MEXIKO	4	24	16	130
BRASIL	7	104	11	136
CHILE	8	23	76	136
LIBAN	7	18	70	140
IRAN	152	53	260	341
ISRAEL	44	163	128	276
SAUDIA	115	168	262	413
KUWAIT	36	84	62	140
KATAR	37	91	89	191
A EMIR	82	237	267	521
THAIL	32	102	88	233
INDONE	208	531	225	567
MALAYS	31	71	114	254
SINGAP	62	177	190	543
CHINA	25	50	117	311
AUSTRL	19	76	49	193
8207 13 00				
ERDBOHRWERKZEUGE USW ARB TEIL CERMETS				
EINF	527*	840*	1474*	2431*
EU	30	52	453	783
FRANKR			251	330
SCHWED	3	28	25	173
NORWEG	149	127	273	230
POLEN	90	144	107	162
S AFR	92	119	92	119
USA	40	161	87	265
JAPAN	122	223	457	856
AUSF	105*	318*	479*	1047*
EU	45	117	331	637
NIEDL	5	13	137	251
IRLAND			79	83
KASACH	6	102	6	102
8207 19 10				
ERD-GESTEINS-TIEFBOHRWZG A DIAMANT				
	KG		KG	
EINF	4468*	1320*	8620*	2674*
LV			1035	352
AUS LG	54	5	54	5
EU	991	354	3634	1060
NIEDL	238	82	1752	343
G BRIT	315	155	703	235
BELGI	52	28	372	233
USA	3288	902	4660	1500
AUSF	37204*	4994*	79541*	15879*
EV	953	437	953	437
EU	29959	2015	58255	5402
FRANKR	3690	97	6314	427
NIEDL	18474	1108	29471	1741
ITAL	873	171	5014	1320
G BRIT	1720	428	4041	1288
SPAN	891	34	2753	147
OESTER	357	24	2315	215
BELGI	2389	113	5357	173
NORWEG	1379	384	3299	1018
POLEN	482	181	1612	610
KROAT			219	190
ALGER	417	397	3733	2809
AEGYPT	1068	415	1809	853
NIGERI	350	94	1558	629
ANGOLA	240	87	249	91
USA	178	151	327	283
VENEZU			354	141
KUWAIT	101	7	646	309
KATAR			330	161
A EMIR	766	378	2300	1036
INDIEN			312	158
THAIL	156	100	351	198
VIETN	302	149	770	381
SINGAP	429	220	1195	562
AUSTRL			244	170
8207 19 90				
ERD-GESTEINS-TIEFBOHRWZG A AND STOFF				
	DT		DT	
EINF	1835*	3489*	6023*	8869*
LV	3	18	3	18
AUS LG	9	164	19	366
EU	172	1537	647	3759
NIEDL	4	80	10	144
ITAL	28	32	96	221
G BRIT	47	873	210	1221
SCHWED	41	597	79	1265
OESTER	43	134	187	324
BELGI			37	461
SCHWZ	65	251	164	558
LETTLD	269	60	2080	243
POLEN	254	219	562	576
TSCHE	275	214	521	421
RUMAEN	95	85	426	226
KROAT	25	50	154	269
USA	141	821	308	2078
AUSF	4193*	9400*	11828*	26486*
EV	2	39	5	173
EU	2001	3712	4592	9223
FRANKR	533	721	1271	2088
NIEDL	137	424	372	1193
ITAL	409	479	864	1396
G BRIT	271	319	759	1044
DAENM	56	59	192	323
PORTUG	99	161	164	341
SPAN	286	378	552	810
SCHWED	29	640	44	900
FINNL	23	118	36	160
OESTER	95	228	170	548
BELGI	41	130	100	275
NORWEG	22	70	59	247
SCHWZ	290	623	607	1343
TUERK	37	96	62	146
LETTLD	56	79	56	79
LITAU	35	70	77	260
POLEN	104	332	242	1076
TSCHE	160	366	524	984
SLOWAK	8	82	12	103
UNGARN	66	115	95	356
RUMAEN	40	236	119	594
UKRAIN	11	81	11	81
RUSSLD	40	160	450	606
KROAT	3	12	5	117
LIBYEN			23	494
NIGERI	37	53	78	152
DR KON	10	84	10	84
S AFR	67	115	108	176
USA	644	1049	1567	2634
KANADA	24	119	94	273
VENEZU	1	98	3	121
BRASIL	3	32	54	161
A EMIR	1	3	84	158
SINGAP	28	128	290	715
REPKOR	3	26	61	135
JAPAN	131	345	1383	2802
TAIWAN			267	370
HONGK	94	632	436	1565
AUSTRL	100	147	116	414
8207 20 10				
ZIEHWZG/PRESSMATR DIAMANT METBEARB				
	KG		KG	
EINF	857*	1580*	2217*	3929*
LV	23	54	125	322
EU	233	642	761	1775
FRANKR	192	514	591	1429
NIEDL	20	80	35	133
SPAN	17	26	54	113
POLEN	146	217	327	452
SLOWAK	54	79	180	217
USA	350	514	697	1185
AUSF	430*	1236*	1100*	2618*
EV	42	107	135	314
LV			25	51
EU	311	846	617	1418
NIEDL	32	256	64	503
ITAL	179	376	306	573
BELGI	55	91	120	168
TSCHE	8	100	26	202
SLOWAK	48	74	216	262
USA	42	107	169	403
8207 20 90				
ZIEHWZG/PRESSMATRIZ AND STOFF METBEAR				
	DT		DT	
EINF	418*	2976*	1364*	9292*
LV	28	50	50	109
EU	254	1873	984	6216
FRANKR	8	159	63	788
NIEDL	43	304	118	1020
ITAL	129	670	560	2681
G BRIT	14	60	87	365
PORTUG	12	171	12	171
SPAN	1	51	26	329
BELGI	47	457	104	804
LIECHT	6	78	26	121
SCHWZ	18	328	37	800
POLEN	28	60	55	147
TSCHE	60	239	169	643
UNGARN	3	42	11	148
USA	6	140	33	421
MEXIKO			15	157
JAPAN		137	5	465
AUSF	537*	4081*	1686*	12410*
LV			6	12
EU	292	1901	1055	6788
FRANKR	19	406	139	1779
NIEDL	30	301	89	859
ITAL	11	205	60	832
G BRIT	13	44	67	262
DAENM	39	245	74	599
SPAN	8	199	26	391
OESTER	136	100	496	1060
BELGI	22	144	84	557
LUXEMB	7	136	7	136
LIECHT	65	318	164	918
SCHWZ	55	497	131	1067
POLEN	32	227	106	714
TSCHE	14	158	29	287
UNGARN	22	143	61	309
USA	30	438	72	1425
THAIL	10	132	17	220
8207 30 10				
PRESS-PRAEGEWERKZEUG USW METALLBEARB				
EINF	10260*	35577*	24594*	94823*
EV		5		5
LV	118	231	348	676
AUS LG				2
EU	3621	11777	11223	34243
FRANKR	157	970	845	3571
NIEDL	70	271	223	966
ITAL	946	2714	3630	8714
G BRIT	48	772	124	2240
IRLAND	270	3237	370	3715
DAENM	17	64	60	495
PORTUG	11	49	61	223
SPAN	1705	1946	3392	3422
SCHWED	27	137	886	7035
OESTER	368	1588	1581	6541
BELGI		11	45	264
SCHWZ	488	5072	1670	19803
POLEN	43	443	470	1090
TSCHE	976	3085	3739	8733
SLOWAK	45	180	698	1298
UNGARN	397	1056	498	1499
RUMAEN	5	15	37	127
RUSSLD	17	78	28	175
SLOWEN	180	950	424	1979
KROAT	35	114	53	143
USA	291	4329	862	10595
INDIEN	46	194	53	270
SRILAN	2	587	8	1892
REPKOR	2	35	132	657
JAPAN	4065	7105	4591	10163
TAIWAN	19	335	52	935
HONGK			7	626
AUSF	11123*	40649*	33744*	145272*
EU	5615	20901	19677	95974
FRANKR	132	2340	2507	13130
NIEDL	751	4412	6697	35656
ITAL	2692	4629	5448	14384
G BRIT	874	3213	1303	6075
IRLAND	14	102	22	300
DAENM	26	382	103	1095
PORTUG	6	171	23	388
SPAN	102	1849	444	5096
SCHWED	36	285	170	1853
FINNL	8	69	34	420
OESTER	922	2190	2585	13055
BELGI	51	1192	290	4291
NORWEG	16	114	46	321
SCHWZ	703	5547	1578	10292
MALTA	23	755	36	1400
TUERK	74	144	154	637
POLEN	1027	891	3906	2133
TSCHE	2136	3113	3401	7287
SLOWAK	90	928	493	2653
UNGARN	175	951	1257	3285
BULGAR		1	54	214
RUSSLD	52	410	72	637
SLOWEN	37	192	232	650
MAZED		1	9	80
S AFR	388	168	659	2675
USA	352	2835	890	6376
KANADA	39	235	49	276
MEXIKO	24	389	322	1854
BRASIL	22	415	117	1376
IRAN	53	301	59	328
ISRAEL	85	96	146	497
SAUDIA	5	17	15	119
OMAN	5	148	5	148
MYAN		84		84
MALAYS	6	29	29	1116
SINGAP	24	91	45	260
CHINA	26	347	93	1079
REPKOR	4	24	15	174
JAPAN	38	442	71	733
HONGK	18	505	33	999
NEUSEE	1	3	7	226
8207 30 90				
AND PRESS-PRAEGE-TIEFZIEHWERKZEUG USW				
EINF	2798*	12473*	5694*	26465*
LV	89	474	283	1493
AUS LG			1	10
EU	809	3851	2772	10082
FRANKR	9	31	419	1013
NIEDL	41	475	220	1428
ITAL	195	558	595	1501
G BRIT	75	275	190	511
IRLAND	1	281	2	425
SCHWED		12	55	362
OESTER	107	818	399	2375
BELGI	359	1271	737	2039

Wichtigste Ursprungs- und Bestimmungs-Laender	MAERZ 2001 dt = 100kg	MAERZ 2001 1000 DM	JAN./MRZ. 2001 dt = 100kg	JAN./MRZ. 2001 1000 DM
LUXEMB	19	83	33	123
SCHWZ	196	2722	374	4848
POLEN	22	179	94	713
TSCHE	208	1536	538	4391
SLOWAK	1	50	19	263
UNGARN	16	115	105	652
USA	53	508	125	1767
JAPAN	1445	3119	1445	3148
TAIWAN	2	88	21	237
HONGK	8	113	20	120
AUSF	4998*	20430*	10408*	52042*
EV	7	25	10	95
LV	109	458	259	1584
PV	8	170	13	343
EU	3629	9507	6659	24813
FRANKR	405	1535	828	3543
NIEDL	145	266	709	3285
ITAL	111	506	1054	2690
G BRIT	15	324	43	652
DAENM	20	100	30	226
PORTUG	6	34	33	238
SPAN	2578	4969	2886	8866
SCHWED	11	90	22	210
FINNL		40	13	1509
OESTER	31	936	178	2558
BELGI	293	646	831	2769
LUXEMB	3	6	16	106
SCHWZ	297	2728	629	5696
MALTA	1	20	107	193
TUERK	4	90	46	427
POLEN	72	336	290	1762
TSCHE	343	894	725	3125
SLOWAK	29	211	51	483
UNGARN	100	581	243	1273
RUSSLD	20	757	44	942
AEGYPT	2	59	13	324
KENIA			43	136
S AFR	9	150	10	160
USA	45	1729	213	5258
KANADA	33	310	33	312
MEXIKO	10	168	244	487
BRASIL	13	76	94	783
CHILE	14	83	28	163
THAIL	4	89	4	100
INDONE	31	90	31	97
MALAYS	17	114	22	150
CHINA	21	169	114	1028
REPKOR	2	73	8	173
JAPAN	38	473	48	683
TAIWAN	91	458	136	734
HONGK	83	261	168	531
AUSTRL	34	399	47	512

8207 40 10

WERKZEUGE HERSTELLEN V INNENGEWINDEN

EINF	350*	5836*	876*	15791*
AUS LG				1
EU	84	2648	291	7974
FRANKR	13	154	54	839
ITAL	28	1108	138	3963
SPAN	1	24	3	141
SCHWED	30	1213	61	2540
OESTER	12	145	31	460
SCHWZ	11	475	26	1184
UNGARN	19	322	67	1148
BULGAR	44	288	108	697
INDIEN	8	99	27	326
CHINA	118	180	209	512
JAPAN	57	1663	108	3420
AUSF	422*	15698*	1381*	42447*
EU	300	10680	842	26682
FRANKR	80	3877	205	8749
NIEDL	72	601	169	1516
ITAL	44	2059	120	5486
G BRIT	12	633	49	1841
DAENM	13	376	27	867
PORTUG	5	157	9	323
SPAN	15	552	35	1211
SCHWED	11	663	31	1749
FINNL	8	343	22	819
OESTER	23	936	88	2653
BELGI	14	399	78	1174
NORWEG	4	182	11	521
SCHWZ	23	487	63	1361
TUERK	1	48	6	203
POLEN	3	200	12	616
TSCHE	4	257	13	740
SLOWAK	1	54	4	183
UNGARN	10	328	32	843
SLOWEN	4	172	10	384
JUGOSL		1	182	1293
USA	26	1630	106	5473
MEXIKO	2	135	7	327
BRASIL	2	131	7	317
ISRAEL	1	114	6	414
SINGAP	2	88	4	196
CHINA	3	195	7	407
REPKOR	3	207	8	503
JAPAN	1	28	4	169
AUSTRL	1	82	3	160

8207 40 30

WERKZEUGE HERSTELLEN V AUSSENGEWINDEN

EINF	140*	858*	360*	2578*
EV			3	15
LV	5	99	12	138
EU	86	322	254	1414
FRANKR	25	80	78	323
ITAL	30	102	70	279
SCHWED	21	99	57	558
USA	9	191	18	403
AUSF	172*	2861*	444*	8426*
EV	4	22	6	34
LV			7	66
EU	100	1121	204	3555
FRANKR	50	313	78	730
NIEDL	6	88	16	325
ITAL	7	191	21	660
G BRIT	1	56	7	204
DAENM	5	88	11	249
SPAN	3	74	9	257
SCHWED	3	78	9	309
OESTER	10	132	25	544
SCHWZ	12	211	30	560
TUERK	9	111	18	235
TSCHE	6	71	17	285
USA	19	643	41	1338
MEXIKO	5	124	11	293
IRAN	1	20	46	316
ISRAEL	2	88	6	186
REPKOR		7	9	145

8207 40 90

AND GEWINDEBOHR- OD -SCHNEIDWERKZEUGE

EINF	91*	899*	248*	3110*
EU	16	165	61	809
ITAL	11	136	16	220
G BRIT			15	109
SCHWED			10	226
SCHWZ	17	366	52	1220
TSCHE	2	42	7	149
USA	6	121	28	413
JAPAN	22	134	32	320
AUSF	21*	385*	77*	1620*
LV		12		12
EU	13	119	34	576
NIEDL	1	8	4	95
OESTER	7	35	20	235
THAIL			6	138
HONGK			9	328

8207 50 10

BOHRWERKZEUG ARB TEIL AUS DIAMANT

	KG		KG	
EINF	21323*	2774*	53200*	7121*
EU	3316	807	8419	1766
NIEDL	1433	205	3460	506
OESTER	639	210	1577	429
BELGI	972	329	2089	570
LIECHT	14321	1552	34917	4247
SCHWZ	2335	260	6748	588
USA	200	28	822	262
AUSF	4055*	1702*	33774*	6110*
EU	1470	630	28308	3579
FRANKR	132	158	7056	983
ITAL	289	61	803	319
G BRIT	51	64	3717	624
SPAN	50	39	1665	176
SCHWED	74	43	150	139
OESTER	302	163	3418	879
SCHWZ	1491	129	2661	261
POLEN	191	169	387	311
TSCHE	18	5	198	158
USA	379	544	866	1365

8207 50 30

MAUERBOHRER ARB TEIL A UNEDL METALLEN

	DT		DT	
EINF	1698*	4343*	4093*	10628*
AUS LG	39	41	39	41
EU	510	741	986	1903
FRANKR	80	145	322	646
ITAL	299	262	410	561
OESTER	113	282	220	591
LIECHT	201	1653	500	4159
SCHWZ	124	570	265	1271
UNGARN	16	86	24	177
USA	92	658	195	1387
CHINA	716	601	2045	1616
AUSF	5110*	17993*	12588*	46312*
EU	1114	2697	2153	6753
FRANKR	279	689	471	1436
NIEDL	65	283	189	781
ITAL	60	228	211	782
G BRIT	58	119	102	229
DAENM	31	125	69	279
SPAN	18	110	78	393
SCHWED	21	95	42	196
OESTER	460	576	686	1497
BELGI	94	340	212	768
NORWEG	25	80	62	249
LIECHT	828	3594	1975	8498
SCHWZ	1107	3581	3187	10082
TUERK	3	15	88	343
LITAU	14	65	73	300
POLEN	171	799	499	2081
TSCHE	117	397	243	888
SLOWAK	24	93	44	197
UNGARN	96	309	188	646
RUMAEN	20	82	63	248
BULGAR	20	85	48	194
UKRAIN	4	19	44	180
RUSSLD	198	871	383	1826
AEGYPT	28	88	75	276
S AFR	22	79	50	188
USA	947	3508	2114	8155
KANADA	8	29	52	183
BRASIL	12	57	28	134
ISRAEL	16	72	82	351
A EMIR	29	98	94	348
THAIL		3	48	162
SINGAP	38	154	161	571
REPKOR	60	255	196	768
JAPAN	51	351	85	551
HONGK		4	65	195
AUSTRL	26	120	137	659

8207 50 50

BOHRWERKZEUG GESINT HARTMET METBEARB

EINF	267*	6965*	650*	14882*
LV				8
PV	8	258	23	622
EU	80	2240	169	3948
FRANKR	33	1043	80	1636
NIEDL	11	221	16	385
G BRIT	4	154	5	180
SCHWED	25	687	51	1428
OESTER	6	100	15	244
SCHWZ	27	1045	68	2392
TSCHE	26	609	64	1571
UNGARN	54	471	177	1645
USA	5	265	7	371
INDIEN	22	624	37	988
CHINA	7	103	9	157
JAPAN	41	1551	105	3580
N ERM			3	106
AUSF	413*	21169*	1097*	54787*
LV		17		17
EU	230	11120	616	27127
FRANKR	64	4069	177	8973
NIEDL	26	980	78	3384
ITAL	52	1993	135	4574
G BRIT	26	1150	63	2874
DAENM	4	272	12	785
PORTUG	3	64	11	265
SPAN	15	627	35	1427
SCHWED	7	458	23	1223
FINNL	4	185	15	501
OESTER	16	884	37	2029
BELGI	13	389	28	974
SCHWZ	24	850	52	1950
TUERK	4	483	12	1350
POLEN	4	231	8	541
TSCHE	8	611	29	2091
SLOWAK	1	57	3	195
UNGARN	8	265	14	742
RUMAEN	1	226	1	417
S AFR	3	171	6	350
USA	61	3743	151	9772
KANADA	4	198	13	633
MEXIKO	3	203	5	571
BRASIL	8	454	17	976
ARGENT	1	23	3	125
IRAN	2	48	6	390
ISRAEL	2	135	6	361
INDIEN	1	55	5	255
SINGAP	5	214	18	645
CHINA	9	435	26	1219
REPKOR	14	441	40	1330
JAPAN	8	565	32	2093
TAIWAN	6	220	20	641
AUSTRL	2	94	4	243

8207 50 60

BOHRWERKZG SCHNELLARB STAHL METBEARB

EINF	3247*	10371*	9663*	30026*
AUS LG			11	30
EU	507	4519	1803	13578
FRANKR	308	3321	1228	10189
ITAL	3	77	9	210
G BRIT	44	303	154	908
IRLAND	16	113	40	300
DAENM	9	71	30	224
SPAN	2	40	45	245
SCHWED	5	67	19	226
OESTER	82	471	224	1133
SCHWZ	206	1594	535	3974
TUERK	40	210	89	530
TSCHE	759	749	1628	2015
RUSSLD	74	98	131	176
USA	7	321	31	861
INDIEN	58	206	144	437
CHINA	1500	1954	5128	6402
JAPAN	22	463	65	1509
AUSF	1948*	18272*	4962*	45627*
EU	986	9504	2747	25114
FRANKR	202	2776	545	6799
NIEDL	94	756	292	1897
ITAL	161	2244	401	6371
G BRIT	111	679	408	2045
IRLAND	14	72	73	262

Wichtigste Ursprungs- und Bestimmungs-Laender	MAERZ 2001 dt = 100kg	MAERZ 2001 1000 DM	JAN./MRZ. 2001 dt = 100kg	JAN./MRZ. 2001 1000 DM
DAENM	51	468	150	1252
GRIECH	27	86	88	386
PORTUG	22	98	47	286
SPAN	48	631	97	1261
SCHWED	58	490	181	1313
FINNL	23	188	67	540
OESTER	79	522	190	1533
BELGI	88	441	190	1042
NORWEG	18	184	42	479
SCHWZ	400	2278	804	4737
TUERK	3	76	28	393
POLEN	68	315	195	908
TSCHE	27	260	95	778
SLOWAK	9	86	16	155
UNGARN	32	308	90	764
RUMAEN	12	80	17	131
RUSSLD	18	125	42	287
SLOWEN	11	129	29	321
AEGYPT	60	97	94	165
S AFR	21	91	30	200
USA	67	2528	152	4943
KANADA	3	115	18	423
MEXIKO	9	109	20	370
BRASIL	5	124	10	462
IRAN	7	145	13	347
ISRAEL	6	84	17	280
SAUDIA	27	79	82	264
CHINA	2	50	7	177
REPKOR	18	319	35	779
JAPAN	13	270	52	744
TAIWAN	6	95	13	219
AUSTRL	6	86	14	187
8207 50 70				
BOHRWERKZEUG AND STOFF F METALLBEARB				
EINF	125*	2493*	236*	4976*
LV				11
EU	105	1826	147	2238
FRANKR	9	66	48	409
ITAL	4	307	4	324
OESTER	92	1429	92	1431
CHINA	1	1	14	215
REPKOR	5	159	15	443
JAPAN	2	73	37	933
HONGK	4	250	9	709
AUSF	44*	1517*	133*	4077*
EU	36	728	65	1724
FRANKR	11	137	14	237
ITAL	3	194	8	458
G BRIT	6	54	11	156
SCHWED	1	91	2	197
OESTER	11	112	22	328
TSCHE	1	109	48	503
USA	1	50	2	174
REPKOR	1	86	3	238
TAIWAN	2	216	5	444
HONGK	2	141	5	378
8207 50 90				
BOHRWERKZG A UNEDL MET F AND WERKSTOF				
EINF	2075*	5363*	6860*	16834*
LV	2	22	8	107
EU	138	600	542	2572
FRANKR	19	89	76	313
ITAL	8	57	30	278
G BRIT	6	20	76	789
DAENM	3	5	80	271
OESTER	22	105	55	283
BELGI	71	273	198	537
LIECHT	2	115	7	195
SCHWZ	259	1385	854	4625
TUERK	15	54	50	175
S AFR	10	105	28	261
USA	16	664	38	2081
CHINA	1372	1422	4802	4687
JAPAN	74	534	124	1178
TAIWAN	143	320	305	697
AUSF	1561*	9139*	2911*	31015*
EU	1165	3116	1915	12154
FRANKR	235	500	411	3087
NIEDL	63	206	142	866
ITAL	66	316	201	1717
G BRIT	269	392	321	1011
DAENM	5	96	33	399
SPAN	10	109	33	380
SCHWED	4	38	24	382
OESTER	353	951	510	2870
BELGI	125	359	162	885
NORWEG	13	124	33	289
SCHWZ	147	1051	283	3625
TUERK	2	68	12	244
POLEN	55	287	87	781
TSCHE	22	134	45	719
SLOWAK	2	76	17	227
UNGARN	4	94	25	307
RUSSLD	1	40	39	352
USA	46	597	103	1319
MEXIKO	2	92	28	684
ISRAEL	2	79	14	556
SINGAP	27	1237	102	4388
REPKOR	12	665	30	1626
JAPAN	28	750	59	1768
TAIWAN	3	133	8	346
AUSTRL	8	112	19	302
8207 60 10				
REIBAHLEN AUSBOHRWZG USW A DIAMANT				
	KG		KG	
EINF	4431*	512*	8742*	1080*
EU	4384	423	8645	843
OESTER	4372	421	8622	839
SCHWZ	46	83	79	230
AUSF	214*	429*	319*	628*
EU	75	148	132	232
8207 60 30				
REIBAHLEN AUSBOHRWERKZEUG METALLBEARB				
	DT		DT	
EINF	109*	2497*	316*	8480*
LV		30		38
PV		8	1	53
AUS LG			3	44
EU	46	757	141	2418
FRANKR	4	133	11	317
ITAL	5	197	33	785
G BRIT	9	96	22	277
SPAN	8	194	30	661
OESTER	19	92	43	273
SCHWZ	21	1324	71	4856
TSCHE	23	258	56	661
USA		26	7	187
AUSF	156*	10243*	398*	24401*
EU	100	4448	255	11098
FRANKR	19	1113	51	3114
NIEDL	13	615	54	1312
ITAL	29	830	57	1965
G BRIT	9	314	21	821
DAENM	4	104	9	253
SPAN	6	270	14	714
SCHWED	7	729	16	1648
FINNL	3	77	8	189
OESTER	4	198	13	606
BELGI	4	139	7	322
LIECHT		144		365
SCHWZ	20	824	49	1970
TUERK	1	171	3	384
POLEN	1	150	3	312
TSCHE	4	849	11	1962
SLOWAK		58	2	236
UNGARN	2	163	4	269
RUMAEN	1	80	1	261
S AFR	1	108	1	205
USA	7	964	24	2295
BRASIL	1	178	2	338
IRAN	1	81	3	186
ISRAEL		76		178
CHINA	4	452	7	729
REPKOR	5	782	12	1520
JAPAN	2	251	6	545
TAIWAN	2	92	9	475
HONGK		6	1	185
8207 60 50				
AND REIBAHLEN AUSBOHRWZG F AND WERKST				
EINF	3*	86*	9*	514*
EU	3	11	7	123
SCHWZ		68	2	360
AUSF	*	34*	2*	162*
EU		9		51
8207 60 70				
RAEUMWERKZGE FUER METALLBEARBEITUNG				
EINF	167*	2628*	422*	7158*
LV	2	61	5	183
EU	144	2005	367	5801
FRANKR	7	150	32	560
NIEDL		89	1	158
ITAL	67	759	154	1800
G BRIT	1	61	13	668
SPAN		37	5	193
SCHWED	41	582	92	1559
BELGI	27	282	62	702
USA	5	267	9	511
BRASIL	5	120	10	240
AUSF	188*	4732*	552*	12743*
EU	153	3108	482	8952
FRANKR	17	602	52	1623
NIEDL		14	2	226
ITAL	65	916	246	3221
G BRIT	9	120	27	588
DAENM	1	89	1	131
SCHWED	40	847	80	1828
OESTER	3	142	16	383
BELGI	17	337	57	885
SCHWZ	6	339	10	503
TUERK	4	157	8	275
TSCHE	2	80	6	431
BULGAR	4	210	4	211
USA	8	305	16	704
MEXIKO			2	181
CHINA	6	201	14	705
8207 60 90				
RAEUMWERKZG A AND STOFF F AND WERKST				
EINF	7*	210*	24*	563*
PV		24		24
EU		3	5	69
SCHWZ	1	114	4	292
AUSF	1*	107*	2*	219*
EU		14		71
8207 70 10				
FRAESWERKZG GESINT HARTMET F METBEARB				
EINF	131*	5703*	420*	16063*
AUS LG				7
EU	62	2510	192	7365
FRANKR	8	422	15	725
ITAL	18	608	33	991
G BRIT	1	27	2	124
SPAN	8	236	21	586
SCHWED	17	851	95	3835
OESTER	10	350	24	973
SCHWZ	9	674	19	1285
TSCHE	1	82	4	190
RUMAEN	13	82	28	174
USA	11	676	27	1470
REPKOR	2	53	63	1213
JAPAN	25	1447	74	4024
AUSF	311*	14432*	674*	32205*
EU	237	10467	451	20701
FRANKR	44	2006	84	4080
NIEDL	14	526	31	1289
ITAL	53	2779	100	5212
G BRIT	28	1328	54	2353
DAENM	4	139	10	363
PORTUG	5	249	8	400
SPAN	27	1221	49	2144
SCHWED	5	260	13	602
FINNL	20	312	25	546
OESTER	24	1149	48	2440
BELGI	10	401	24	1041
SCHWZ	9	576	22	1441
TUERK	2	66	8	311
POLEN	5	247	16	593
TSCHE	10	487	30	1365
UNGARN	2	142	5	353
RUSSLD	2	79	4	136
S AFR	2	99	7	267
USA	11	811	33	2148
KANADA	1	42	2	151
MEXIKO	2	105	12	724
BRASIL	5	221	21	825
A EMIR		16	1	109
INDIEN	1	54	6	177
SINGAP	4	97	6	195
CHINA	6	191	10	417
REPKOR	3	95	5	304
JAPAN	3	131	17	499
8207 70 31				
SCHAFTFRAES ARBTEIL AND STOFF METB				
	KG		KG	
EINF	29816*	8048*	70949*	20647*
LV			250	387
PV	17	58	24	82
AUS LG	773	697	1206	1199
EU	8791	2356	23942	6233
FRANKR	360	88	2761	222
NIEDL	215	248	1097	738
ITAL	5308	1526	13126	3924
G BRIT	1200	125	1823	294
DAENM	4	12	893	108
SPAN	684	130	1927	395
OESTER	850	199	2149	514
SCHWZ	1346	1127	4055	3029
BULGAR	1773	200	3612	393
S AFR	950	141	3127	454
USA	158	148	387	260
ISRAEL	2959	1438	9419	3835
CHINA	4184	77	4578	128
REPKOR	2902	762	6535	1774
JAPAN	5035	1634	11947	4164
AUSF	15586*	5647*	44920*	18425*
EU	10922	3649	32764	13240
FRANKR	2346	792	5431	2137
NIEDL	1018	236	2437	631
ITAL	3011	1015	6960	2706
G BRIT	784	390	1669	793
DAENM	551	139	1356	380
SPAN	948	229	2377	653
SCHWED	233	90	5918	3226
OESTER	1230	469	4088	1762
BELGI	450	144	1703	634
SCHWZ	731	300	1930	856
TUERK	138	78	349	172
POLEN	205	106	604	346
TSCHE	327	142	816	432
UNGARN	237	110	577	224
USA	1505	569	3794	1223
INDIEN	74	52	239	155

Wichtigste Ursprungs- und Bestimmungs-Laender	MAERZ 2001 dt = 100kg	MAERZ 2001 1000 DM	JAN./MRZ. 2001 dt = 100kg	JAN./MRZ. 2001 1000 DM
SINGAP	276	78	459	152
8207 70 35				
WAELZFRAES ARBTEIL AND STOFF METBEARB				
	DT		DT	
EINF	69*	906*	127*	2085*
EU	66	769	115	1678
FRANKR	32	177	67	702
ITAL	27	475	38	748
SPAN	6	78	9	184
AUSF	86*	2054*	218*	5464*
EU	70	1444	163	3051
FRANKR	42	465	105	1191
ITAL	7	400	13	699
SPAN	2	78	3	113
OESTER	16	397	31	750
TSCHE	6	200	14	466
UNGARN	3	63	9	187
USA	3	80	7	166
IRAN			8	379
JAPAN	1	55	6	252
8207 70 38				
AND FRAESWERKZG AND STOFF METALLBEARB				
EINF	115*	3279*	278*	8197*
EU	25	673	70	1760
FRANKR	2	81	6	263
ITAL	12	320	37	850
OESTER	10	247	28	586
SCHWZ	58	1753	105	4454
USA	9	424	13	556
REPKOR	6	162	16	575
JAPAN	2	59	11	300
TAIWAN	3	42	44	243
AUSF	82*	2826*	171*	7789*
EU	39	1031	84	3584
FRANKR	13	259	23	1026
NIEDL	6	54	18	237
ITAL	1	72	5	411
G BRIT	2	112	5	459
SPAN	10	198	14	424
SCHWED	3	102	5	264
OESTER	2	165	7	500
SCHWZ	5	264	10	511
POLEN	2	115	6	310
TSCHE	2	179	7	699
UNGARN	1	75	4	180
KROAT	1	92	1	103
USA	17	361	31	869
REPKOR	1	89	1	140
JAPAN	5	154	11	308
8207 70 90				
FRAESWERKZEUGE FUER ANDERE WERKSTOFFE				
EINF	355*	4881*	1047*	15613*
LV	15	212	26	491
EU	114	1847	359	7052
FRANKR	7	258	30	612
ITAL	15	242	49	890
SPAN		4	47	781
OESTER	88	1098	228	4091
BELGI	2	182	10	485
SCHWZ	41	1300	143	4288
TSCHE	52	136	58	163
RUSSLD	9	83	9	83
USA	25	814	54	1695
ISRAEL	6	133	28	542
SINGAP	4	75	7	153
CHINA	79	208	295	800
TAIWAN	10	86	20	177
AUSF	538*	10881*	1648*	37201*
LV	6	165	18	537
EU	356	5408	1128	21144
FRANKR	51	1160	174	4299
NIEDL	15	428	70	1962
ITAL	33	528	136	2585
G BRIT	27	690	105	2226
DAENM	7	216	23	765
PORTUG	5	163	12	453
SPAN	9	261	40	1162
SCHWED	5	124	26	680
FINNL	2	86	12	341
OESTER	178	1057	471	4608
BELGI	21	564	49	1625
LUXEMB		77	4	269
NORWEG	3	75	17	308
SCHWZ	25	809	73	1919
TUERK	6	92	21	415
POLEN	16	296	41	1035
TSCHE	11	255	23	744
UNGARN	3	131	7	246
UKRAIN	5	87	7	145
RUSSLD	9	237	21	600
SLOWEN	3	101	7	184
S AFR	6	117	10	233
USA	33	925	122	3138
KANADA	4	166	7	318
ISRAEL	5	173	13	420
SINGAP	8	485	33	2130
CHINA	2	47	11	430
JAPAN	13	594	35	1602

Wichtigste Ursprungs- und Bestimmungs-Laender	MAERZ 2001 dt = 100kg	MAERZ 2001 1000 DM	JAN./MRZ. 2001 dt = 100kg	JAN./MRZ. 2001 1000 DM
AUSTRL	6	143	12	308
8207 80 11				
DREHWERKZEUGE A CERMETS F METALLBEARB				
EINF	343*	2890*	1003*	10722*
EU	82	1172	441	5974
FRANKR	2	30	13	146
NIEDL		26	38	179
ITAL	4	86	7	132
SPAN	9	119	20	241
SCHWED	58	732	304	4318
OESTER	9	169	59	920
NORWEG			9	272
SCHWZ	4	264	10	670
POLEN	131	119	204	183
USA	2	96	7	361
ISRAEL	4	206	14	592
INDIEN	57	139	183	404
REPKOR		1	4	119
JAPAN	28	777	63	1877
AUSF	547*	5114*	1408*	11752*
EU	514	3916	1307	8257
FRANKR	62	909	106	1554
NIEDL	77	236	200	711
ITAL	17	461	31	927
G BRIT	12	280	26	497
DAENM	7	381	13	615
SPAN	12	227	66	491
SCHWED	265	980	758	2590
OESTER	14	335	26	623
SCHWZ	3	107	10	415
TSCHE	1	71	4	221
SLOWAK	1	36	7	232
USA	6	239	27	666
BRASIL	3	94	7	243
ISRAEL	8	136	16	398
A EMIR			2	113
CHINA	3	96	5	163
REPKOR	1	79	2	136
JAPAN	2	75	5	205
8207 80 19				
DREHWERKZG A AND STOFF METALLBEARB				
	KG		KG	
EINF	4504*	1326*	13432*	3997*
LV	3	5	11	12
EU	1195	470	3488	1504
SCHWED	942	422	2275	1089
OESTER	9	1	182	246
USA	943	646	2777	1938
INDIEN	1854	124	4217	262
AUSF	4226*	2526*	12148*	6810*
EU	2224	1424	7977	3979
FRANKR	183	263	843	706
NIEDL	220	133	748	364
ITAL	782	405	2148	938
G BRIT	95	50	537	202
DAENM	62	64	364	188
SPAN	164	83	1030	309
SCHWED	54	91	315	288
OESTER	480	216	1181	585
BELGI	148	75	469	221
SCHWZ	510	198	851	386
TSCHE	143	89	325	210
SLOWAK	130	77	173	124
USA	575	339	1347	1083
BRASIL	7	8	62	116
8207 80 90				
DREHWERKZEUGE FUER ANDERE WERKSTOFFE				
	DT		DT	
EINF	26*	494*	54*	857*
AUS LG		20		20
EU	17	234	38	487
ITAL	14	189	27	318
SCHWZ	2	92	3	140
USA	2	135	2	143
AUSF	27*	992*	43*	1547*
EU	17	668	30	945
FRANKR	12	607	19	769
SLOWAK	3	146	6	313
8207 90 10				
AND AUSWECHSELBARE WERKZEUG A DIAMANT				
EINF	122*	3574*	235*	10313*
LV		57		61
EU	22	1488	66	5379
FRANKR	1	183	7	795
NIEDL		200	2	323
ITAL	13	269	18	1399
G BRIT	2	65	5	201
IRLAND	1	452	2	945
SCHWED		41	1	147
OESTER	4	196	27	1245
BELGI	1	60	4	225

Wichtigste Ursprungs- und Bestimmungs-Laender	MAERZ 2001 dt = 100kg	MAERZ 2001 1000 DM	JAN./MRZ. 2001 dt = 100kg	JAN./MRZ. 2001 1000 DM
SCHWZ	15	405	26	1073
USA	4	891	22	2366
ISRAEL	2	96	3	190
SINGAP	1	116	1	116
CHINA	67	73	95	295
REPKOR	5	149	12	307
JAPAN	3	159	6	283
AUSF	53*	5918*	153*	20056*
EU	34	2887	108	10608
FRANKR	4	588	20	2585
NIEDL	2	73	5	425
ITAL	20	1273	40	3530
G BRIT	1	143	5	563
DAENM		40	2	254
SPAN	1	109	6	736
SCHWED	1	84	4	314
OESTER	4	464	20	1673
BELGI	1	70	4	360
SCHWZ	8	454	12	1569
TUERK	1	189	2	439
POLEN	1	181	1	355
TSCHE		549	2	1606
UNGARN		50	2	245
SLOWEN		78		220
USA	2	439	10	1589
BRASIL	3	171	5	417
INDIEN		79	2	523
SINGAP	2	137	3	384
CHINA		58	3	447
REPKOR	1	119	1	184
JAPAN		52		260
AUSTRL		91		143
8207 90 30				
SCHRAUBENDREHEREINSATZ AUSWECHSELBAR				
EINF	1238*	2204*	4102*	7119*
EU	46	190	145	720
NIEDL	10	41	38	257
BELGI	11	49	61	240
SCHWZ	4	200	37	423
TSCHE	47	128	120	310
UNGARN	176	92	600	282
USA	166	791	485	1951
CHINA	498	343	1543	1229
TAIWAN	299	441	1094	2053
AUSF	616*	5200*	1573*	13114*
EU	354	3031	951	7834
FRANKR	27	256	70	734
NIEDL	46	466	155	1392
ITAL	48	276	165	897
G BRIT	60	642	148	1459
DAENM	21	244	54	565
GRIECH	9	143	25	310
SPAN	68	362	112	713
SCHWED	13	146	45	410
FINNL	4	56	19	174
OESTER	41	243	102	659
BELGI	12	128	38	370
SCHWZ	54	782	157	2254
POLEN	10	89	24	183
TSCHE	66	224	100	408
SLOWAK	41	196	83	376
USA	7	81	18	229
ARGENT	1	7	65	255
CHINA	4	160	7	177
8207 90 50				
AUSWECHSELBARE VERZAHNWERKZEUGE				
EINF	26*	598*	91*	2177*
LV		17		28
EU	25	514	81	1773
ITAL	18	421	54	1296
SCHWZ		33	7	284
AUSF	56*	1748*	184*	5858*
EU	37	1127	124	3875
FRANKR	14	448	50	1502
ITAL	10	199	27	793
G BRIT	2	117	2	164
SPAN	4	101	19	490
FINNL	1	83	6	294
OESTER	4	100	11	339
SCHWZ	1	53	14	393
POLEN	1	35	8	163
TSCHE	4	121	6	145
SLOWAK	3	33	5	140
USA	3	116	8	301
IRAN				103
8207 90 71				
AND WERKZEUGE GESINT HARTMET METBEARB				
EINF	123*	2514*	247*	4613*
EU	101	1959	175	3332
FRANKR	12	242	39	563
NIEDL	2	97	6	194
G BRIT	21	383	36	737
DAENM		2	15	195
PORTUG	64	1069	64	1069
SCHWED		53	4	181
OESTER	2	52	9	232
SCHWZ	2	223	5	420
USA	10	167	44	522
ISRAEL	8	103	13	158

Wichtigste Ursprungs- und Bestimmungs-Laender	MAERZ 2001 dt = 100kg	MAERZ 2001 1000 DM	JAN./MRZ. 2001 dt = 100kg	JAN./MRZ. 2001 1000 DM
AUSF	46*	2964*	76*	6053*
LV			1	94
EU	37	1520	50	2471
NIEDL	3	202	6	347
G BRIT		20	2	194
PORTUG	12	445	13	480
SPAN	6	206	6	282
OESTER	13	463	15	535
BELGI		25	2	196
SCHWZ	2	257	8	525
TSCHE	2	224	5	541
USA	3	447	7	1153
INDIEN	1	196	3	466
8207 90 78				
AND AUSWECHSBAR WERKZG GESINT HARTMET				
EINF	115*	1226*	230*	2525*
EU	95	930	188	1952
ITAL	5	129	30	419
DAENM	6	79	14	192
PORTUG	11	160	11	160
OESTER	46	440	88	953
SCHWZ	5	77	19	212
JAPAN	5	161	8	225
AUSF	63*	690*	142*	2326*
EU	52	339	116	1140
FRANKR	1	4	19	301
NIEDL	26	122	44	239
OESTER	12	120	17	181
BELGI	2	9	15	145
USA	2	88	4	209
SINGAP	1	41	6	263
8207 90 91				
AND AUSWECHSELB WERKZG F METALLBEARB				
EINF	383*	3325*	940*	8162*
EV			1	31
LV	115	99	268	235
AUS LG	1	1	3	5
EU	68	830	243	2491
FRANKR	10	175	47	449
ITAL	28	215	59	613
G BRIT	1	67	24	284
IRLAND	16	195	40	454
SPAN	7	82	25	293
OESTER	3	62	15	196
LIECHT	1	43	13	414
SCHWZ	48	1215	128	2746
TSCHE	80	275	115	356
SLOWAK	8	113	11	128
RUMAEN	27	168	61	337
USA	24	358	56	862
REPKOR	85	147	86	168
JAPAN	1	66	4	212
TAIWAN	6	31	23	165
AUSF	890*	8900*	2484*	24007*
EV			1	29
LV	5	4	362	328
EU	440	2769	1082	8563
FRANKR	142	557	449	1995
NIEDL	80	240	136	809
ITAL	148	645	242	1638
G BRIT	4	240	21	706
IRLAND		1		82
DAENM	3	85	10	299
SPAN	9	158	38	502
SCHWED	5	238	23	581
FINNL		46	8	179
OESTER	24	296	77	1001
BELGI	6	156	53	566
SCHWZ	43	372	164	1202
TUERK	2	100	96	318
POLEN	2	85	6	181
TSCHE	35	223	46	517
UNGARN	131	234	191	389
NIGERI	1	12	26	331
S AFR	2	265	15	359
USA	75	2590	185	5707
KANADA	8	98	136	989
MEXIKO	63	374	215	928
ECUAD			2	75
BRASIL	32	85	34	141
ISRAEL	1	201	3	601
SAUDIA	12	296	15	381
THAIL			6	85
INDONE			3	245
MALAYS			61	115
SINGAP	4	98	6	214
CHINA	1	155	5	430
REPKOR	2	116	85	366
JAPAN	9	168	11	329
HONGK	1	47	12	165
8207 90 99				
AND AUSWECHSELB WERKZG AND WERKSTOFF				
EINF	2264*	6387*	5949*	17786*
EV	2	17	4	68
LV		7	13	192
AUS LG	11	55	50	211
EU	991	2740	2535	7046
FRANKR	19	165	32	399
NIEDL	13	34	31	276
ITAL	688	1769	1825	4439
G BRIT	86	162	98	219
SPAN	10	86	35	238
SCHWED	49	118	147	364
OESTER	87	319	298	958
LIECHT	8	164	14	200
SCHWZ	221	1336	703	4654
ANDORR	2	106	2	106
TSCHE	60	98	140	299
UNGARN	201	574	528	1412
SLOWEN	89	95	104	215
USA	142	693	377	2013
CHINA	165	140	539	471
REPKOR	106	57	303	203
TAIWAN	257	309	570	773
AUSF	3282*	12101*	8319*	28281*
PV				11
EU	1090	5078	2661	11449
FRANKR	144	672	507	2586
NIEDL	113	315	210	839
ITAL	284	713	552	1470
G BRIT	121	433	171	718
IRLAND	14	80	34	175
GRIECH	24	86	39	164
PORTUG	13	109	19	159
SPAN	81	530	301	1542
SCHWED	59	600	150	877
OESTER	176	734	434	1723
BELGI	38	503	163	873
SCHWZ	466	1386	1433	4337
TUERK	4	14	29	171
POLEN	105	293	245	765
TSCHE	60	189	314	1514
UNGARN	54	372	97	529
RUSSLD	48	330	112	555
ALGER	5	9	35	123
AEGYPT	3	87	15	321
S AFR	16	143	34	195
USA	865	1777	1399	3300
KANADA	10	113	25	179
MEXIKO	9	140	19	314
CHILE	15	118	23	157
ARGENT	4	79	6	86
SINGAP	27	230	155	411
CHINA	5	21	28	138
REPKOR	32	354	38	548
JAPAN	35	131	78	267
TAIWAN	11	84	19	132
HONGK	586	521	1157	1088
8208 10 00				
MESSER SCHNEIDKLINGEN F METBEARBMASCH				
EINF	1297*	3508*	2992*	8209*
LV	1	5	2	57
PV		5		5
EU	194	1000	464	2158
FRANKR	16	89	20	121
NIEDL	87	358	251	855
G BRIT	46	399	84	778
OESTER	27	97	76	283
SCHWZ	11	171	26	530
POLEN	4	76	9	195
TSCHE	23	89	31	160
UNGARN	438	684	804	1228
SLOWEN	449	609	1165	1571
USA	25	444	44	1090
ISRAEL	9	153	39	587
JAPAN	10	145	15	340
AUSF	634*	3658*	1899*	9584*
EU	117	1406	717	3876
FRANKR	18	295	96	635
NIEDL	7	72	175	539
ITAL	4	111	53	444
G BRIT	16	207	57	587
DAENM	9	35	69	188
SPAN	14	200	59	338
SCHWED	8	119	26	214
FINNL	32	202	58	253
OESTER	3	55	61	211
BELGI	2	50	29	242
LUXEMB	1	34	28	173
SCHWZ	35	324	82	665
TSCHE	26	122	74	399
UNGARN	17	64	49	225
RUSSLD	182	192	363	400
AEGYPT	10	95	24	160
S AFR	31	165	69	398
USA	56	550	216	1630
BRASIL	11	43	14	188
JAPAN	17	73	37	190
8208 20 00				
MESSER SCHNEIDKLING F HOLZBEARBMASCH				
EINF	1116*	3956*	3024*	11162*
EU	508	2648	1564	7813
FRANKR	22	93	65	276
ITAL	206	960	570	2801
OESTER	248	1495	820	4399
NORWEG	190	259	486	681
SCHWZ	22	525	64	1384
TSCHE	111	145	238	319
SLOWEN	182	299	345	576
CHINA	29	26	222	194
AUSF	1414*	6784*	3971*	19794*
EU	760	3163	2097	10235
FRANKR	31	334	162	1538
NIEDL	50	306	106	638
ITAL	75	293	235	1201
G BRIT	34	171	100	840
DAENM	10	115	44	562
SPAN	60	280	186	754
SCHWED	1	46	32	243
FINNL	32	82	94	319
OESTER	302	768	551	1861
BELGI	68	242	255	853
LUXEMB	74	467	268	1025
SCHWZ	48	374	125	859
TUERK	21	92	57	283
POLEN	15	267	45	662
TSCHE	9	77	26	236
UNGARN	20	88	31	165
UKRAIN	4	79	13	142
RUSSLD	37	214	73	530
GHANA	21	63	86	266
NIGERI			141	265
S AFR	13	79	37	255
USA	176	949	415	2327
KANADA	28	163	74	361
BRASIL	1	21	11	125
THAIL	17	36	55	162
INDONE	7	21	156	271
SINGAP	17	125	59	336
PHILIP	54	115	93	175
JAPAN	23	107	31	266
AUSTRL	5	65	24	229
8208 30 10				
KREISMESSER F KUECHENMASCHINEN USW				
EINF	5*	93*	21*	179*
EU	3	19	10	53
AUSF	655*	2170*	1326*	4804*
EU	205	945	547	2856
FRANKR	12	63	33	241
NIEDL	30	246	73	614
ITAL	98	282	248	922
G BRIT	22	87	44	219
DAENM	12	98	52	431
SPAN	16	70	49	213
SLOWEN	69	83	148	221
USA	34	165	83	345
MEXIKO	18	84	20	94
IRAN	63	130	63	130
CHINA	30	118	30	120
REPKOR	64	227	66	234
HONGK	134	231	289	460
8208 30 90				
AND MESSER USW F KUECHENMASCHINEN USW				
EINF	212*	1087*	432*	2014*
EU	115	445	255	821
FRANKR	59	310	102	467
SCHWZ	21	154	34	289
USA	37	220	84	576
JAPAN	20	214	26	251
AUSF	624*	2616*	1737*	7479*
EU	91	1029	269	3393
FRANKR	15	198	45	597
NIEDL	35	244	86	690
ITAL	3	62	8	195
G BRIT	5	74	23	283
DAENM	5	74	23	255
SCHWED	5	67	13	206
OESTER	10	112	30	350
BELGI	6	79	13	278
SCHWZ	24	127	62	286
POLEN	12	58	42	176
TSCHE	124	180	332	461
SLOWEN	54	148	145	436
USA	150	345	393	780
CHILE	3	24	93	199
IRAN	60	119	60	119
JAPAN	24	162	78	436
8208 40 00				
MESSER SCHNEIDKLINGEN F LANDWMASCHINE				
EINF	2387*	3057*	6252*	8713*
EV	105	107	586	555
EU	1727	1860	4242	5408
FRANKR	756	570	1015	928
IRLAND	374	465	1260	1792
OESTER	535	715	1776	2337
SCHWZ	169	465	425	1199
UNGARN	91	178	241	329
USA	230	304	820	969
JAPAN	139	201	398	649
AUSF	4340*	4625*	13718*	14990*
EV	6	9	75	119
EU	2934	2956	10143	10350
FRANKR	422	488	2787	3044
NIEDL	555	339	1044	736
ITAL	640	637	2587	2050
G BRIT	100	201	401	693
IRLAND	143	101	156	121
DAENM	204	161	578	568
GRIECH	72	75	96	112
SPAN	264	355	632	864
SCHWED	72	106	222	325

Wichtigste Ursprungs- und Bestimmungs-Laender	MAERZ 2001 dt = 100kg	MAERZ 2001 1000 DM	JAN./MRZ. 2001 dt = 100kg	JAN./MRZ. 2001 1000 DM
FINNL	214	152	256	197
OESTER	57	95	871	839
BELGI	182	219	466	666
SCHWZ	51	79	199	283
POLEN	73	135	114	201
TSCHE	77	155	181	407
UNGARN	128	140	327	549
RUSSLD	3	12	205	178
USA	486	503	1156	1392
BRASIL	15	30	73	106
ARGENT	4	11	73	189
A EMIR	133	93	169	111
THAIL	43	30	272	202
8208 90 00				
AND MESSER U SCHNEIDKLG F MASCH USW				
EINF	1717*	5825*	4119*	15699*
EV	5	5	51	40
LV		9	1	29
PV	16	27	46	39
AUS LG	5	99	7	206
EU	589	1918	1352	4717
FRANKR	48	477	133	993
NIEDL	293	547	701	1523
ITAL	42	247	81	591
G BRIT	92	373	154	761
SPAN		6	32	113
OESTER	88	162	157	364
SCHWZ	100	971	289	2626
POLEN	51	336	133	690
TSCHE	74	83	304	343
UKRAIN	263	135	332	197
USA	100	783	210	2703
MALAYS	61	176	129	439
CHINA	29	251	267	486
JAPAN	87	538	237	1563
TAIWAN	221	412	536	1047
AUSF	2873*	19900*	8319*	54605*
LV				9
PV	1	38	1	67
EU	1631	9411	4829	27294
FRANKR	311	2013	863	4770
NIEDL	399	1447	1226	4478
ITAL	272	1343	665	3936
G BRIT	147	1004	397	2723
DAENM	87	526	209	1293
GRIECH	5	31	53	333
PORTUG	18	181	52	542
SPAN	90	782	241	2089
SCHWED	90	426	403	1647
FINNL	12	138	127	747
OESTER	95	702	288	2307
BELGI	95	695	269	2093
LUXEMB	5	58	17	170
NORWEG	3	44	23	200
SCHWZ	87	1020	237	2596
TUERK	85	432	201	1167
POLEN	45	512	113	1246
TSCHE	28	673	73	1144
SLOWAK	24	216	91	681
UNGARN	38	263	80	723
UKRAIN	6	69	16	290
RUSSLD	31	260	125	508
SLOWEN	15	67	32	221
MAROKK	6	31	22	134
S AFR	34	252	64	478
USA	192	2374	553	5848
KANADA	15	108	39	315
MEXIKO	16	105	45	405
KOLUMB	12	89	36	219
VENEZU	8	82	116	263
BRASIL	15	321	43	621
CHILE	14	131	42	467
ARGENT	9	87	46	331
IRAN	124	206	311	536
ISRAEL	31	184	50	339
SAUDIA	6	48	46	409
PAKIST	4	41	7	163
INDIEN	7	113	66	436
THAIL	6	88	26	339
INDONE	15	167	55	461
MALAYS	8	94	15	242
SINGAP	43	116	106	416
CHINA	25	267	79	586
REPKOR	11	109	54	421
JAPAN	41	344	122	1137
TAIWAN	21	218	54	519
HONGK	80	345	202	950
AUSTRL	17	195	35	430
8209 00 20				
WENDESCHNEIDPLATTE GESINT HARTMET				
EINF	1510*	40557*	2989*	121858*
EV			2	14
LV		45	3	143
PV	6	177	8	294
EU	984	13925	1664	51835
FRANKR	192	983	237	2980
NIEDL	20	305	36	667
ITAL	541	864	580	2853
G BRIT	10	271	33	1618
IRLAND			1	157
SCHWED	51	5153	375	29660
OESTER	40	4667	109	8451
BELGI	21	439	22	506
LUXEMB	73	1169	228	4692
SCHWZ	47	2211	100	4727
TUERK	5	240	11	682
TSCHE	6	135	16	338
USA	161	7950	375	19938
BRASIL		6	7	457
ISRAEL	24	2029	78	6305
INDIEN	1	48	8	366
CHINA	1	48	13	901
REPKOR	7	328	21	1080
JAPAN	273	13639	683	34873
N ERM			8	145
AUSF	1463*	68132*	3742*	155565*
EV	27	349	60	788
PV	1	15	3	26
EU	914	40153	2437	86718
FRANKR	184	7982	451	17723
NIEDL	58	1915	137	4404
ITAL	237	12554	538	24324
G BRIT	130	5585	304	11801
DAENM	18	686	95	2393
GRIECH	8	229	13	381
PORTUG	6	373	12	746
SPAN	112	4007	254	9237
SCHWED	18	870	72	2646
FINNL	18	727	47	1782
OESTER	59	2939	127	6043
BELGI	32	1281	77	2734
LUXEMB	34	977	308	2417
NORWEG	13	198	30	529
SCHWZ	44	2397	112	6147
TUERK	8	639	29	1637
POLEN	23	1426	61	3757
TSCHE	29	1920	70	4699
SLOWAK	2	211	7	617
UNGARN	11	623	24	1528
RUMAEN	3	121	7	395
RUSSLD	67	2621	75	2977
S AFR	10	304	24	798
USA	192	9392	517	25653
KANADA	17	1000	44	2373
MEXIKO	6	363	11	827
VENEZU	3	99	3	141
BRASIL	12	931	43	2614
ARGENT	2	70	7	230
IRAN		68	6	729
ISRAEL	3	81	5	189
INDIEN	11	540	20	1070
THAIL	8	109	13	217
MALAYS	5	82	9	197
SINGAP	7	348	17	775
CHINA	11	983	28	2393
REPKOR	9	790	22	1782
JAPAN	21	1425	57	3612
TAIWAN	12	325	23	669
HONGK	1	113	2	260
AUSTRL	7	207	21	680
NEUSEE	6	107	7	154
8209 00 80				
AND FORMST A GESINT HARTMET F WKZG				
EINF	644*	10704*	1602*	28851*
EU	502	7128	1223	18560
FRANKR	1	60	5	187
NIEDL	70	749	142	2019
ITAL	15	234	106	1192
G BRIT	1	59	4	192
PORTUG	11	247	18	748
OESTER	245	3451	615	8965
BELGI	18	266	67	759
LUXEMB	141	2059	266	4478
SCHWZ	64	1515	180	4231
TSCHE	2	23	12	196
JUGOSL			3	133
USA	11	363	18	668
ISRAEL	18	1126	45	3333
CHINA	1	10	21	133
REPKOR	5	94	14	314
JAPAN	14	354	34	1054
AUSF	265*	7896*	818*	21763*
EU	86	4503	329	12364
FRANKR	27	1379	98	3517
NIEDL	25	544	42	985
ITAL	8	671	40	1866
G BRIT	3	468	20	1345
DAENM	1	98	6	323
PORTUG		72	8	334
SPAN	11	194	19	370
SCHWED	1	124	9	358
OESTER	3	295	30	1222
BELGI		21	7	246
LUXEMB	6	586	46	1665
LIECHT	16	86	37	202
SCHWZ	30	540	73	1616
TUERK	5	94	16	305
POLEN	20	215	81	895
TSCHE	13	305	51	910
UNGARN	4	163	8	276
RUSSLD	5	141	10	409
USA	13	688	42	1786
BRASIL	19	167	26	466
ISRAEL	2	295	4	384
INDIEN	17	124	50	380
MALAYS	2	26	9	108
CHINA	10	48	12	135
JAPAN	9	118	26	441
8210 00 00				
MECH GERAET SPEISEVORBEREIT USW <10KG				
EINF	2603*	3225*	8758*	12247*
PV			26	99
AUS LG	20	12	83	60
EU	441	559	1972	2842
FRANKR	275	385	637	1376
ITAL	102	143	404	438
PORTUG			803	761
SCHWZ	64	228	184	675
POLEN	114	116	206	222
TSCHE	233	373	703	1003
CHINA	1263	1081	4605	5896
TAIWAN	432	644	870	1377
AUSF	2350*	4754*	6278*	12902*
EU	1077	2290	2854	5811
FRANKR	385	801	856	1859
NIEDL	115	265	262	623
ITAL	145	282	340	646
G BRIT	73	176	281	478
SPAN	22	64	89	265
SCHWED	63	64	205	234
OESTER	128	355	444	1003
BELGI	42	102	140	273
SCHWZ	87	158	263	627
POLEN	27	55	75	155
UNGARN	46	78	109	186
RUSSLD	63	158	180	547
USA	758	1364	2219	4190
KANADA	41	94	55	129
ISRAEL	34	152	43	178
JAPAN	1	4	15	93
8211 10 00				
ZUSSTELL V MESSER M SCHNEID KLINGE				
EINF	2106*	2171*	14541*	11452*
AUS LG	53	49	205	173
EU	26	180	2636	2298
NIEDL	19	154	2296	1950
PORTUG			129	144
BELGI			189	122
SCHWZ	23	203	24	230
CHINA	2055	1781	11675	8521
TAIWAN	1	4	181	263
AUSF	1122*	7584*	5005*	21314*
PV	15	29	15	29
EU	308	970	3115	4696
FRANKR	11	60	36	210
NIEDL	67	280	855	1437
G BRIT	7	43	613	685
SPAN	24	123	37	172
OESTER	124	219	300	676
BELGI	48	80	1125	1069
SCHWZ	28	207	85	568
RUSSLD	30	115	94	324
USA	596	5271	1293	13026
KANADA	10	116	34	362
SINGAP	3	29	16	142
CHINA	15	29	32	165
REPKOR	13	205	40	632
AUSTRL	35	189	42	240
8211 91 30				
TISCHMESSER GRIFF/KLINGE NROSTSTAHL				
EINF	1805*	3903*	5345*	12340*
AUS LG	144	308	357	938
EU	3	15	7	38
VIETN	145	80	467	515
INDONE	399	592	954	1344
SINGAP	93	982	302	3047
CHINA	810	1151	2166	3340
REPKOR	267	960	1129	3659
HONGK	1	1	138	115
AUSF	205*	1444*	651*	3489*
PV			134	240
EU	59	400	193	1182
OESTER	8	57	46	261
NORWEG	41	233	101	612
SCHWZ	19	99	55	244
USA	13	89	27	182
REPKOR			134	240
HONGK	15	333	16	337
8211 91 80				
TISCHMESSER MIT AND GRIFF/KLINGE				
EINF	488*	943*	700*	1385*
AUS LG	4	4	19	17
EU		3	89	128
USA	28	103	28	105
CHINA	430	738	507	830
AUSF	64*	502*	137*	1036*
EU	15	121	67	423
NIEDL	4	29	41	184
USA	29	225	35	282
REPKOR	6	77	15	145
8211 92 00				
ANDERE MESSER M FESTSTEHENDER KLINGE				
EINF	1621*	4563*	5410*	15632*

Wichtigste Ursprungs- und Bestimmungs-Laender	MAERZ 2001 dt = 100kg	MAERZ 2001 1000 DM	JAN./MRZ. 2001 dt = 100kg	JAN./MRZ. 2001 1000 DM
PV	5	63	35	474
AUS LG	16	51	54	157
EU	234	1145	759	3724
FRANKR	17	95	35	195
ITAL	56	380	171	1030
G BRIT	7	33	93	275
SPAN	132	450	345	1378
SCHWED		4	9	90
FINNL	6	79	40	402
NORWEG	9	75	27	235
SCHWZ	61	467	243	1783
USA	11	130	22	349
BRASIL			159	282
INDONE	30	54	81	190
CHINA	1128	1869	3708	7021
REPKOR	33	217	55	308
JAPAN	35	318	93	838
TAIWAN	60	236	188	588
AUSF	1083*	11990*	3015*	32465*
EV		14	2	118
EU	369	3514	1116	9583
FRANKR	84	598	169	1408
NIEDL	54	566	271	1818
ITAL	22	269	76	850
G BRIT	32	309	79	812
DAENM	16	162	57	572
GRIECH	7	95	17	198
SPAN	56	397	98	836
SCHWED	7	142	23	348
OESTER	47	462	148	1292
BELGI	26	348	92	1113
SCHWZ	31	385	94	923
POLEN	5	48	38	226
TSCHE	12	94	23	217
UNGARN	6	50	19	189
RUSSLD	19	173	42	347
USA	408	5229	1043	14330
KANADA	30	434	77	1122
CHILE	11	75	14	104
ISRAEL	33	211	41	321
SAUDIA	8	122	38	390
A EMIR	14	46	58	241
REPKOR	4	61	61	438
JAPAN	21	305	63	893
TAIWAN	8	100	10	128
HONGK	4	40	20	224
AUSTRL	32	460	62	990
8211 93 00				
MESSER MIT NICHTFESTSTEHENDER KLINGE				
EINF	1569*	5509*	4779*	18781*
PV			7	25
AUS LG	30	95	94	249
EU	65	338	314	1372
FRANKR	1	40	23	288
NIEDL	10	28	79	199
ITAL	39	204	81	487
SPAN	6	14	81	163
SCHWZ	147	2557	576	9524
TSCHE	11	62	29	173
USA	14	264	55	559
CHINA	1068	1432	3179	4760
JAPAN	109	434	155	774
TAIWAN	87	309	330	1365
AUSF	240*	3369*	778*	8392*
EU	146	1237	525	3268
FRANKR	36	312	125	946
NIEDL	10	127	108	459
ITAL	5	87	36	258
G BRIT	13	111	25	214
GRIECH	7	77	12	99
OESTER	39	282	97	644
BELGI	12	97	27	199
SCHWZ	11	136	38	410
TSCHE	6	76	15	217
UNGARN	4	57	22	221
RUSSLD	9	176	13	231
MAROKK			1	137
USA	39	1280	88	2809
8211 94 00				
KLINGEN FUER MESSER DER POSITION 8211				
EINF	716*	601*	2010*	2014*
LV			6	38
AUS LG		4		37
EU	11	41	54	184
POLEN	452	108	1223	295
CHINA	157	135	401	596
JAPAN	47	177	87	434
TAIWAN	10	21	45	110
AUSF	264*	1075*	1165*	3912*
PV	18	95	28	141
EU	224	762	769	3074
FRANKR	53	143	112	341
NIEDL	4	34	54	365
ITAL	17	132	45	335
G BRIT	3	8	78	567
DAENM	9	5	79	205
SPAN	124	370	257	742
SCHWED		2	12	122
FINNL	2	7	81	212
MAROKK			4	89
HONGK	18	95	43	205

Wichtigste Ursprungs- und Bestimmungs-Laender	MAERZ 2001 dt = 100kg	MAERZ 2001 1000 DM	JAN./MRZ. 2001 dt = 100kg	JAN./MRZ. 2001 1000 DM
8211 95 00				
GRIFFE UNEDEL METALL F MESSER POS8211				
EINF	4*	20*	95*	424*
AUS LG				2
EU	3	6	71	208
G BRIT			68	200
USA			13	87
SINGAP	1	11	8	121
AUSF	*	*	*	2*
EU				2
8212 10 10				
RASIERAPPARAT NI AUSWECHSL KLINGE				
	100 ST		100 ST	
EINF	55694*	2037*	204749*	8389*
GEW DT	770		2406	
EU	44573	681	97026	2303
G BRIT	42794	629	95186	2248
SCHWZ			3199	105
USA	20405	1317	88895	5744
CHINA	315	6	11004	147
AUSF	481233*	10585*	1266819*	25513*
GEW DT	3731		8991	
EU	313141	8423	776810	19300
FRANKR	109773	2899	227675	5988
NIEDL	46164	943	166411	4029
ITAL	78460	2311	138565	3033
G BRIT	33006	1193	70786	2248
GRIECH	2652	89	6072	146
PORTUG	7404	117	10292	152
SPAN	26749	779	68603	1471
OESTER	6515	62	57702	1463
BELGI	250	6	27795	735
SCHWZ	20066	483	70563	1156
TUERK	9504	99	24224	244
POLEN	18314	225	54183	669
UNGARN	4874	53	20418	216
USA	20619	200	78684	785
PERU			9000	79
CHINA	21700	202	37860	358
JAPAN	30100	368	130040	1611
AUSTRL	21946	239	21946	239
8212 10 90				
RASIERAPP NI ELEKTR RASIERMESSER				
	100 ST		100 ST	
EINF	6348*	1731*	74071*	21434*
GEW DT	520		7095	
EU	2022	1242	12560	6209
G BRIT	1688	1187	11950	6061
USA	3898	412	59439	14886
AUSF	14563*	4827*	35945*	11000*
GEW DT	1136		2808	
EU	10607	3016	25154	7552
FRANKR	3863	565	4765	1070
NIEDL	3275	1080	6280	2121
ITAL	365	168	574	276
G BRIT	1713	478	6490	1305
GRIECH	260	149	292	159
PORTUG	280	122	329	144
SPAN	480	149	1168	455
OESTER	330	173	3757	1104
BELGI	20	9	2284	795
SCHWZ	1296	450	2927	1032
TUERK	224	103	335	134
LETTLD	160	47	618	133
POLEN	334	142	661	290
UKRAIN	49	28	651	155
USA	988	695	1219	743
ISRAEL	139	63	449	201
8212 20 00				
KLING F SICHERH-RASIERAPP USW				
	1000 ST		1000 ST	
EINF	196368*	41825*	306989*	54736*
GEW DT	7770		11941	
AUS LG	1294	1	1294	1
EU	165671	38041	197691	40578
FRANKR			691	125
NIEDL	1867	146	14098	455
G BRIT	163804	37895	182450	39934
SCHWZ			2176	765
AEGYPT	941	155	941	155
USA	26645	3386	79447	8854
MEXIKO			20936	4013
JAPAN	2931	223	4853	306
AUSF	287023*	99804*	494177*	134844*
GEW DT	12982		19536	
EU	217201	92048	305238	109351
FRANKR	13038	961	20909	2408
NIEDL	3364	1719	27125	7261
ITAL	2239	275	12066	1076
G BRIT	193955	88126	198912	88976
GRIECH	503	279	1333	429

Wichtigste Ursprungs- und Bestimmungs-Laender	MAERZ 2001 dt = 100kg	MAERZ 2001 1000 DM	JAN./MRZ. 2001 dt = 100kg	JAN./MRZ. 2001 1000 DM
PORTUG	575	88	2847	415
SPAN	1576	296	4606	774
SCHWED	11	7	970	337
OESTER	598	144	14619	2857
BELGI	212	31	20416	4648
SCHWZ	30565	2522	57197	9619
LETTLD	238	46	811	216
TSCHE	715	59	2017	187
UNGARN	531	45	2584	222
RUSSLD	11	2	579	93
COTEIV	1318	208	13230	1037
GHANA	2553	174	5106	348
DR KON	5800	385	23033	1438
USA	11688	1768	35269	5057
VENEZU	4763	330	12922	1026
SYRIEN			3425	274
VIETN			2680	358
CHINA	9154	1879	25263	4796
8212 90 00				
AND TEILE F RASIERMESSER U -APPARATE				
	DT		DT	
EINF	273*	1036*	679*	2640*
EU			3	9
CHINA	272	1027	675	2620
AUSF	125*	1382*	152*	1606*
EU	95	1097	99	1152
G BRIT	92	1080	93	1084
USA	17	179	30	287
8213 00 00				
SCHEREN UND SCHERENBLAETTER				
EINF	1447*	3711*	7258*	13553*
PV			1	23
AUS LG	15	161	880	1020
EU	247	1287	847	4173
ITAL	167	905	564	3003
FINNL	66	319	217	947
SCHWZ	7	49	15	170
USA	3	38	31	152
PAKIST	99	330	160	663
CHINA	949	1126	5876	6273
REPKOR	37	152	76	293
JAPAN	60	565	80	1136
TAIWAN	28	62	110	347
AUSF	758*	5964*	2168*	20556*
PV	19	180	30	290
EU	251	2364	955	9254
FRANKR	13	197	76	989
NIEDL	41	323	126	1185
ITAL	42	411	153	991
G BRIT	32	421	136	1784
DAENM	9	85	40	390
GRIECH	6	33	29	235
SPAN	20	173	76	673
SCHWED	17	64	45	388
FINNL	6	85	15	261
OESTER	25	290	153	1284
BELGI	34	227	84	847
NORWEG	6	85	30	334
SCHWZ	50	530	142	1208
TUERK	7	90	11	186
POLEN	21	159	81	382
TSCHE	94	265	109	421
UNGARN	8	98	118	334
RUSSLD	17	180	35	438
AEGYPT	11	97	11	108
USA	130	1082	341	3651
KANADA	11	216	29	414
MEXIKO	4	103	6	153
ISRAEL	5	102	15	207
SAUDIA	39	197	41	235
CHINA	16	151	26	259
JAPAN	33	383	82	837
HONGK	2	48	6	217
8214 10 00				
PAPIER- RADIERMESSER BRIEFOEFFNER USW				
EINF	812*	1769*	2767*	5905*
AUS LG	4	5	166	742
EU	24	164	127	383
NIEDL	10	23	102	215
TSCHE	446	682	1392	2293
USA	75	308	81	347
CHINA	138	232	604	976
JAPAN	46	193	83	445
TAIWAN	65	151	370	1192
HONGK			54	90
AUSF	906*	3325*	3461*	12330*
PV	7	16	31	53
EU	118	642	623	2940
FRANKR	17	138	94	639
NIEDL	8	35	58	210
ITAL	32	148	146	711
G BRIT	16	96	87	463
SPAN	17	83	62	260
OESTER	12	59	47	182
SCHWZ	22	104	67	328
TUERK	6	22	110	328

Wichtigste Ursprungs- und Bestimmungs-Laender	MAERZ 2001 dt = 100kg	MAERZ 2001 1000 DM	JAN./MRZ. 2001 dt = 100kg	JAN./MRZ. 2001 1000 DM
TSCHE	464	998	1617	3474
USA	100	613	434	2452
MEXIKO	30	143	47	199
KOLUMB	9	61	29	183
VENEZU	7	18	54	237
CHILE	24	82	25	87
JAPAN	22	172	50	354
8214 20 00				
INSTRUM U ZUSSTELL F HAND-/FUSSPFLEGE				
EINF	1069*	3119*	3210*	8879*
PV			3	7
AUS LG	5	52	28	100
EU	196	713	433	1822
FRANKR	5	89	33	298
ITAL	16	105	38	366
G BRIT	162	425	264	788
PORTUG			61	167
RUMAEN	161	161	351	355
USA	92	701	148	1089
PAKIST	63	279	202	993
CHINA	295	837	1269	2495
REPKOR	220	876	693	1652
AUSF	972*	6825*	2511*	18175*
PV			1	22
EU	474	2529	1469	8364
FRANKR	105	482	183	984
NIEDL	32	200	146	621
ITAL	150	480	288	1230
G BRIT	64	421	271	1909
DAENM	7	99	35	295
PORTUG	5	71	46	227
SPAN	22	250	81	598
SCHWED	1	13	31	188
OESTER	71	347	266	1657
BELGI	9	80	72	347
SCHWZ	38	373	77	821
TUERK	17	99	27	187
POLEN	12	76	25	223
TSCHE	11	102	33	357
UKRAIN	44	119	83	244
RUSSLD	27	401	72	913
USA	101	922	270	2586
KANADA	9	115	23	249
MEXIKO	10	119	17	237
ISRAEL	6	128	11	192
SAUDIA	35	176	44	242
KUWAIT			8	123
CHINA	2	86	4	151
REPKOR	20	190	24	266
JAPAN	21	213	49	570
AUSTRL	7	106	15	190
8214 90 00				
ANDERE SCHNEIDWAREN				
EINF	351*	1005*	1762*	4219*
AUS LG				1
EU	61	132	251	862
FRANKR	17	34	28	140
ITAL	26	66	180	590
USA	30	154	40	237
CHINA	245	455	1382	2459
JAPAN	9	112	25	255
TAIWAN	15	103	49	288
AUSF	92*	1030*	283*	2700*
EU	52	571	170	1515
FRANKR	4	96	36	393
NIEDL	7	135	27	309
ITAL	8	113	24	236
OESTER	15	90	37	228
SCHWZ	7	120	30	309
USA	18	156	37	375
8215 10 20				
ESSBEST NUR VERSILB USW BESTANDTEILE				
EINF	110*	217*	413*	538*
AUS LG	24	34	169	235
EU	26	33	28	51
CHINA	38	44	327	422
AUSF	126*	374*	375*	1367*
EU	24	118	82	318
SCHWZ	24	68	71	243
RUSSLD	6	14	44	113
USA	1	2	8	202
8215 10 30				
ESSBESTECKE AUS NICHTROSTENDEM STAHL				
EINF	83*	233*	131*	355*
AUS LG	2	13	2	13
EU	17	64	47	149
CHINA	55	134	72	166
AUSF	28*	148*	90*	441*
EU	18	88	67	280
8215 10 80				
ESSBESTECKE AUS ANDEREN NE-METALLEN				
EINF	3*	9*	7*	53*
EU		1	3	39
AUSF	4*	19*	12*	52*
EU			2	22
8215 20 10				
AND ESSBESTECK ZUSAMST A NIROST STAHL				
EINF	4686*	6496*	16426*	22381*
AUS LG	149	114	594	381
EU	49	85	1103	1770
NIEDL		1	628	1075
ITAL	43	31	95	180
BELGI			337	328
KANADA			193	248
INDIEN	131	123	248	223
THAIL		1	358	286
VIETN	111	87	298	214
INDONE	634	1314	2239	5274
CHINA	3611	4501	10418	11586
REPKOR	39	159	253	793
TAIWAN	95	148	1166	1615
AUSF	1763*	6074*	4342*	14694*
EU	1411	4508	3277	10258
FRANKR	144	327	343	765
NIEDL	434	1120	634	1751
ITAL	63	311	121	847
G BRIT	57	178	503	1211
DAENM	43	173	60	242
GRIECH	53	268	167	714
SPAN	141	497	223	973
SCHWED	45	235	72	386
OESTER	362	1054	828	2527
BELGI	33	144	252	630
LUXEMB	16	120	44	297
SCHWZ	69	356	233	995
TUERK	6	25	51	250
RUSSLD	20	89	110	409
SLOWEN	14	31	34	116
USA	7	45	29	188
IRAN	40	143	92	323
SAUDIA	13	87	47	295
A EMIR	12	37	55	185
SINGAP	12	49	64	198
8215 20 90				
ANDERE ESSBESTECK-ZUSAMMENSTELLUNGEN				
EINF	626*	403*	1222*	890*
AUS LG			11	24
EU	11	44	39	91
CHINA	416	228	878	499
REPKOR			13	93
TAIWAN	159	100	255	157
AUSF	174*	243*	341*	581*
EU	40	101	88	243
POLEN	101	85	111	113
TSCHE	12	23	86	117
8215 91 00				
LOEFFEL GABELN USW VERSILBERT -GOLDET				
EINF	30*	77*	105*	1687*
AUS LG	1	1	1	1
EU	2	5	58	1550
FRANKR			52	1479
AUSF	66*	870*	129*	1886*
EU	7	128	29	495
SCHWZ	1	18	10	175
USA	39	491	54	728
A EMIR	12	86	13	99
8215 99 10				
LOEFFEL GABEL USW A NIROSTENDEM STAHL				
EINF	4451*	9417*	14240*	32940*
AUS LG	255	481	653	1368
EU	67	273	616	1922
FRANKR		1	56	277
ITAL	54	208	228	833
PORTUG	7	14	277	621
SCHWZ	8	67	35	239
SLOWAK	13	30	64	158
INDIEN	124	80	148	123
BANGLA	65	80	133	172
VIETN	78	107	516	877
INDONE	784	1439	1868	3539
SINGAP	81	778	233	1861
PHILIP	48	109	268	445
CHINA	2582	4517	7607	14281
REPKOR	480	1703	2338	8219
JAPAN	4	19	41	268
TAIWAN	57	77	123	158
HONGK	34	74	104	313
AUSF	655*	4170*	2218*	12214*
EU	393	2485	1418	7349
FRANKR	63	344	181	899
NIEDL	24	223	92	703
ITAL	43	257	288	1151
G BRIT	22	130	95	456
DAENM	11	48	34	156
GRIECH	29	150	76	380
PORTUG	3	28	36	137
SPAN	55	292	168	879
SCHWED	21	204	40	412
OESTER	74	371	282	1247
BELGI	32	239	75	496
LUXEMB	10	104	34	281
NORWEG	8	86	24	176
SCHWZ	47	325	168	1278
USA	31	262	69	598
MEXIKO	5	34	27	170
IRAN	13	76	42	233
ISRAEL	17	105	27	153
SAUDIA	1	10	12	120
A EMIR	12	116	30	193
REPKOR	2	26	16	103
8215 99 90				
AND LOEFFEL GABELN BUTTERMESSER USW				
EINF	386*	547*	1005*	1564*
AUS LG	1	3	3	11
EU	8	20	132	201
G BRIT			87	98
CHINA	344	443	685	886
TAIWAN	19	38	143	325
AUSF	65*	152*	129*	318*
EU	36	82	81	193

KAPITEL 83

VERSCHIEDENE WAREN AUS UNEDLEN METALLEN

Wichtigste Ursprungs- und Bestimmungs-Laender	MAERZ 2001 dt = 100kg	MAERZ 2001 1000 DM	JAN./MRZ. 2001 dt = 100kg	JAN./MRZ. 2001 1000 DM
8301 10 00				
VORHAENGESCHLOESSER A UNEDL METALLEN				
EINF	1664*	2512*	5525*	7419*
AUS LG	2	11	4	18
EU	224	520	461	1094
ITAL	209	478	422	976
CHINA	812	951	3552	3899
TAIWAN	203	314	400	666
HONGK	370	633	900	1456
AUSF	774*	2789*	2783*	9679*
EU	472	1798	1690	6258
FRANKR	108	397	314	1146
NIEDL	118	485	394	1576
G BRIT	18	73	196	716
IRLAND	27	121	70	313
DAENM	1	7	42	144
SPAN	26	65	92	219
SCHWED	71	281	215	865
OESTER	12	38	77	250
BELGI	78	275	256	886
NORWEG	34	138	103	397
SCHWZ	46	214	194	787
USA	164	417	647	1420
KANADA	18	78	46	190
8301 20 00				
SCHLOESSER FUER KRAFTFAHRZEUGE				
EINF	14748*	34649*	38719*	97086*
EV			2	16
PV	714	1481	2248	4738
AUS LG	1	9	3	30
EU	4523	15622	12724	43586
FRANKR	1553	6602	3822	17191
NIEDL	31	91	38	135
ITAL	794	846	2775	2711
G BRIT	214	894	611	2626
PORTUG	584	2355	1612	6505
SPAN	1288	4738	3645	13958
BELGI	1	16	127	293
MALTA	5	49	19	166
POLEN	253	153	645	354
TSCHE	9536	17407	24292	47726
USA	56	531	217	2408
BRASIL	16	31	93	266
INDIEN	26	188	26	188
CHINA	249	457	381	1620
REPKOR	11	30	23	115
JAPAN	5	77	10	188
TAIWAN	11	42	136	271
AUSF	8332*	40765*	34099*	148792*
PV	196	843	1144	4681
EU	4783	23750	22763	93165
FRANKR	319	1993	2761	8823

Wichtigste Ursprungs- und Bestimmungs-Laender	MAERZ 2001 dt = 100kg	MAERZ 2001 1000 DM	JAN./MRZ. 2001 dt = 100kg	JAN./MRZ. 2001 1000 DM
NIEDL	335	1404	1293	4397
ITAL	179	1271	499	3671
G BRIT	905	4010	3406	13958
IRLAND	27	84	60	397
DAENM	43	263	112	711
GRIECH	8	82	37	291
PORTUG	8	91	127	684
SPAN	875	4205	5394	26201
SCHWED	763	3284	3475	11883
FINNL	87	511	281	1411
OESTER	160	1508	573	4115
BELGI	1071	5052	3740	16560
NORWEG	33	394	102	1203
SCHWZ	56	298	158	1046
TUERK	13	73	56	354
POLEN	116	559	346	1806
TSCHE	486	2204	1369	5898
SLOWAK	543	2138	1342	5423
UNGARN	15	48	62	213
RUSSLD	8	80	29	293
AEGYPT	10	86	13	112
S AFR	380	2157	1251	7444
USA	526	2620	2482	11556
KANADA	7	89	21	253
MEXIKO	356	1253	1309	5901
BRASIL	436	1704	1380	5543
A EMIR	3	63	11	208
INDIEN	12	45	54	149
THAIL	12	85	48	332
INDONE	9	77	26	216
MALAYS	7	55	26	206
SINGAP	11	90	30	211
CHINA	76	470	219	1209
JAPAN	14	224	70	743
AUSTRL	387	2023	839	4435
8301 30 00				
SCHLOESSER F MOEBEL A UNEDL METALLEN				
EINF	848*	987*	3223*	3095*
EU	72	305	434	1088
FRANKR	53	218	161	563
BELGI			163	298
TSCHE	214	216	520	523
UNGARN	505	212	2128	893
CHINA	42	154	47	164
TAIWAN	5	35	29	146
AUSF	1388*	4313*	3986*	12880*
EU	986	2749	2727	8184
FRANKR	278	913	782	2568
NIEDL	83	259	287	906
ITAL	79	207	164	537
G BRIT	112	290	351	899
DAENM	39	107	150	397
SPAN	87	174	188	467
SCHWED	57	173	148	494
OESTER	137	311	334	884
BELGI	72	188	221	588
SCHWZ	69	305	195	1042
POLEN	35	89	107	402
TSCHE	47	193	231	566
UNGARN	14	59	53	214
USA	24	100	74	293
KANADA	13	72	25	186
MALAYS	15	84	16	87
JAPAN	25	62	129	260
8301 40 11				
ZYLINDERTUERSCHLOESSER F GEBAEUDETUER				
EINF	2008*	7031*	4642*	16913*
PV	8	68	16	160
EU	1381	3929	2859	8298
FRANKR	18	70	61	219
NIEDL	314	215	827	654
ITAL	735	1872	1530	3858
FINNL	3	91	20	219
OESTER	122	1586	225	3197
NORWEG	11	78	32	238
SCHWZ	70	1685	224	4812
TUERK	70	157	247	367
POLEN	26	52	72	312
SLOWEN	133	281	176	396
USA	10	91	15	193
CHINA	190	426	693	1556
TAIWAN	24	83	82	249
HONGK	85	174	93	167
AUSF	1941*	8453*	5551*	24117*
PV	3	58	15	150
EU	1178	5184	3517	15479
FRANKR	187	534	414	1927
NIEDL	219	1461	758	4906
ITAL	181	480	468	1244
G BRIT	33	134	118	524
DAENM	14	37	95	366
GRIECH	36	102	152	397
PORTUG	46	105	107	253
SPAN	119	307	445	995
OESTER	194	736	470	1669
BELGI	150	1195	435	3836
LUXEMB	6	78	32	292
SCHWZ	141	860	323	1784
TUERK	42	103	141	250
POLEN	153	559	455	1536
TSCHE	10	289	49	461
RUMAEN	26	111	78	404
RUSSLD	2	18	64	249
USA	82	227	109	344
SAUDIA	48	169	95	306
A EMIR	97	180	218	508
JAPAN	24	369	34	497
8301 40 19				
ANDERE SCHLOESSER FUER GEBAEUDETUEREN				
EINF	211*	675*	646*	1601*
EU	125	381	339	878
FRANKR	14	106	30	209
FINNL	10	65	32	202
NORWEG	19	126	26	181
AUSF	2653*	11550*	8064*	28830*
EU	1848	8374	6343	21339
FRANKR	226	1217	687	2681
NIEDL	638	2060	1775	5136
ITAL	82	795	239	1596
G BRIT	236	707	1148	2688
IRLAND	52	130	176	436
DAENM	25	175	85	427
GRIECH	39	203	78	326
PORTUG	30	114	99	223
SPAN	29	227	215	460
SCHWED	11	252	35	940
OESTER	138	1285	464	2558
BELGI	333	1142	1286	3580
LUXEMB	7	57	36	202
NORWEG	41	103	46	157
SCHWZ	93	976	239	2013
POLEN	106	360	194	687
TSCHE	19	88	98	395
UNGARN	208	212	230	332
USA	18	230	43	560
KANADA	14	146	24	278
A EMIR	57	128	119	416
CHINA	11	70	133	262
HONGK	7	109	49	371
8301 40 90				
ANDERE SCHLOESSER U SICHERHEITSRIEGEL				
EINF	4580*	7400*	17874*	24092*
EV	3	64	7	176
PV	344	735	545	1269
AUS LG	52	98	146	304
EU	677	1340	2048	4018
FRANKR	63	169	226	562
NIEDL	173	260	349	598
ITAL	101	273	432	1111
G BRIT	297	467	843	1213
DAENM	17	35	88	148
NORWEG	45	548	82	1045
SCHWZ	26	320	74	961
POLEN	23	18	212	282
TSCHE	507	835	2040	2794
UNGARN	314	297	843	916
RUMAEN	42	93	146	290
B HERZ	339	688	604	1230
USA	71	561	127	1476
MALAYS	259	350	958	1271
CHINA	1677	1530	9325	7470
TAIWAN	278	620	895	1743
HONGK	61	61	205	228
AUSF	3708*	11061*	9590*	30192*
PV	65	220	143	474
EU	2336	7250	6273	19746
FRANKR	469	1481	1312	4172
NIEDL	503	1125	1190	3041
ITAL	344	967	607	1855
G BRIT	128	595	395	1604
DAENM	38	159	114	361
GRIECH	47	98	162	308
PORTUG	68	130	128	263
SPAN	100	243	392	890
SCHWED	44	219	232	714
OESTER	190	757	557	1909
BELGI	373	1382	1099	4344
NORWEG	8	58	32	179
SCHWZ	229	783	575	1821
TUERK	26	74	83	208
POLEN	155	486	562	1436
TSCHE	409	705	704	1746
UNGARN	144	472	330	1347
RUMAEN	14	98	74	288
USA	32	241	205	1165
SINGAP	2	8	25	111
CHINA	8	28	61	176
JAPAN	30	143	62	305
HONGK	19	154	45	320
8301 50 00				
VERSCHLUSS VERSCHLUSSBUEGEL M SCHLOSS				
EINF	319*	536*	645*	1155*
EU	76	177	158	362
FRANKR	38	89	66	164
CHINA	146	113	228	229
TAIWAN	7	19	49	130
AUSF	397*	1578*	1536*	5372*
EU	321	1164	1134	3640
FRANKR	6	40	114	214
NIEDL	59	199	235	586
G BRIT	166	597	550	1904
OESTER	13	42	43	180
BELGI	27	103	61	272
USA	15	75	248	843
INDIEN	20	99	42	189
8301 60 00				
TEILE VON SCHLOSS U SICHERHEITSRIEGEL				
EINF	14228*	23258*	34840*	58251*
EV		10		23
PV	2	44	7	259
AUS LG		10		23
EU	9152	12326	22216	30041
FRANKR	752	1518	1488	3236
NIEDL	74	844	197	2588
ITAL	4740	3993	9801	7853
G BRIT	130	176	318	447
DAENM	81	264	186	764
PORTUG	28	132	89	341
SPAN	1612	2941	4133	7329
SCHWED	23	119	27	190
OESTER	1146	1384	3338	3884
BELGI	566	956	2642	3409
SCHWZ	420	937	707	1727
POLEN	105	179	378	433
TSCHE	3996	8465	9405	20905
UNGARN	30	38	107	216
RUMAEN	3	50	8	265
SLOWEN	15	14	205	183
B HERZ	103	93	386	317
USA	67	343	287	1184
MEXIKO		2	193	527
BRASIL	2	24	26	184
CHINA	137	260	339	605
JAPAN	2	29	10	194
TAIWAN	124	270	408	885
AUSF	18711*	37693*	53862*	106677*
PV	1522	2173	4158	5967
EU	3623	9210	13068	28317
FRANKR	676	1103	3794	4537
NIEDL	403	1461	1230	4111
ITAL	295	595	1003	1725
G BRIT	476	1247	1264	3576
DAENM	58	196	334	626
PORTUG	299	522	770	1366
SPAN	617	1222	2061	3781
SCHWED	82	213	257	738
FINNL	27	80	242	624
OESTER	252	837	715	2204
BELGI	393	1596	1270	4702
SCHWZ	157	686	368	1795
MALTA	75	216	227	631
LETTLD	22	75	29	107
POLEN	601	788	1166	1752
TSCHE	10127	13975	28019	39501
SLOWAK	75	198	290	744
UNGARN	65	165	113	360
RUMAEN	17	72	65	238
B HERZ	352	483	637	1018
S AFR	150	447	473	1179
USA	1662	5135	4120	13449
KANADA	50	233	148	612
MEXIKO	888	2781	2896	8666
BRASIL	170	485	457	1329
SAUDIA	15	47	89	353
A EMIR	43	148	97	325
INDIEN	46	140	140	398
MALAYS	2	7	61	215
SINGAP	35	104	121	296
PHILIP	38	276	65	424
CHINA	165	765	421	2037
REPKOR	32	136	131	523
JAPAN	93	391	136	554
TAIWAN	15	92	28	118
AUSTRL	45	230	92	497
8301 70 00				
SCHLUESSEL GESONDERT GESTELLT				
EINF	1099*	2949*	2624*	5636*
AUS LG		6		22
EU	612	2131	1388	4459
FRANKR	99	520	139	653
ITAL	396	768	915	1859
SPAN	91	748	230	1567
SCHWZ	390	451	966	904
USA	27	110	81	322
CHINA	26	52	41	137
JAPAN	3	71	12	292
TAIWAN	10	47	29	226
AUSF	584*	4774*	1644*	12028*
EU	492	3081	1446	7699
FRANKR	80	885	194	1675
NIEDL	45	310	125	834
ITAL	44	256	68	639
G BRIT	12	228	93	915
DAENM	73	161	219	469
SPAN	12	94	29	218
SCHWED	112	296	248	745
OESTER	74	532	354	1340
BELGI	34	228	84	595
SCHWZ	14	222	34	475
TSCHE	9	277	24	626
S AFR	20	199	21	246
USA	24	339	51	974
JAPAN	7	258	11	914
8302 10 10				
SCHARNIERE FUER ZIVILE LUFTFAHRZEUGE				
EINF	*	50*	*	101*
EV		42		66

Wichtigste Ursprungs- und Bestimmungs-Laender	MAERZ 2001 dt = 100kg	MAERZ 2001 1000 DM	JAN./MRZ. 2001 dt = 100kg	JAN./MRZ. 2001 1000 DM
AUSF	*	1*	*	1*
EU		1		1
8302 10 90				
SCHARNIERE A UNEDL MET F MOEBEL USW				
EINF	27030*	24135*	75936*	67439*
EV	4	79	8	150
PV	20	2	242	43
AUS LG	28	62	30	112
EU	18198	16525	51659	46657
FRANKR	953	1111	2896	3088
NIEDL	949	395	1742	847
ITAL	6488	5277	14405	12096
G BRIT	587	480	1762	1502
PORTUG	81	118	305	522
SPAN	6677	5815	17567	15659
SCHWED	36	33	112	138
OESTER	2221	2562	12483	10738
BELGI	195	726	549	1994
SCHWZ	274	503	965	1400
TUERK	263	154	594	390
ESTLD	177	125	555	410
POLEN	382	549	904	980
TSCHE	5246	3954	14702	11281
SLOWAK	1258	1039	3397	2663
SLOWEN	144	132	408	354
USA	58	228	158	682
THAIL	14	37	35	137
CHINA	421	289	1478	1022
JAPAN	13	59	54	217
TAIWAN	354	205	666	584
HONGK	122	137	137	156
AUSF	39999*	43685*	118552*	125761*
EV	28	51	87	162
PV	269	300	669	692
EU	20381	24622	68456	75357
FRANKR	3641	3849	9197	10162
NIEDL	3154	3781	8828	9832
ITAL	733	1303	2030	3332
G BRIT	2069	2234	4381	5395
IRLAND	123	151	339	406
DAENM	350	597	1154	1854
GRIECH	166	222	541	623
PORTUG	470	527	1332	1418
SPAN	1759	1789	11380	8103
SCHWED	2978	3855	9511	12900
FINNL	243	400	742	1165
OESTER	2704	3133	11453	10406
BELGI	1961	2682	7504	9500
LUXEMB	30	99	64	261
NORWEG	149	266	326	615
SCHWZ	503	939	1290	2831
TUERK	203	100	283	218
LETTLD	185	409	259	617
LITAU	108	147	174	247
POLEN	1586	1802	4667	5099
TSCHE	3576	2986	10036	8491
SLOWAK	889	462	1543	881
UNGARN	229	323	629	944
RUMAEN	43	67	165	179
UKRAIN	77	92	215	255
RUSSLD	150	197	791	645
SLOWEN	74	133	208	351
KROAT	164	250	255	399
B HERZ	72	119	115	217
S AFR	919	963	1859	2104
USA	4271	3932	10416	9997
KANADA	1984	1568	4438	3781
MEXIKO	1024	681	3550	2551
BRASIL	677	623	1596	1657
ISRAEL	93	108	290	284
SAUDIA	118	164	197	424
A EMIR	8	27	120	261
THAIL	12	26	360	309
INDONE	167	95	183	135
MALAYS	64	45	184	166
SINGAP	88	93	137	180
CHINA	381	360	1248	1160
REPKOR	100	95	210	282
JAPAN	412	481	1320	1568
TAIWAN	113	91	217	202
HONGK	486	584	603	755
AUSTRL	461	404	1230	1112
8302 20 10				
LAUFRAEDCHEN -ROLLEN F ZIVILE LUFTFZ				
EINF	*	*	*	10*
AUSF	*	*	*	1*
EU				1
8302 20 90				
LAUFRAEDCHEN OD -ROLLEN F MOEBEL USW				
EINF	5482*	4054*	18797*	14237*
EV		10		26
PV			14	3
AUS LG	1	83	4	227
EU	2703	1966	9901	8166
FRANKR	334	234	1641	701
NIEDL	39	63	160	213
ITAL	1956	1433	7163	6559
BELGI	174	93	188	210
SCHWZ	42	169	420	488
TSCHE	644	642	1610	1811
SLOWEN	472	102	1692	471
USA	30	300	50	577
MALAYS	223	104	251	125
CHINA	1068	455	3367	1381
TAIWAN	103	93	481	420
HONGK	1	1	355	192
AUSF	6633*	9868*	19656*	29796*
EU	1925	2967	8803	13707
FRANKR	168	348	1195	2007
NIEDL	289	344	1581	2271
ITAL	195	375	725	1601
G BRIT	83	169	1071	1552
IRLAND	22	31	241	231
DAENM	114	152	603	810
GRIECH	207	218	462	499
SPAN	94	141	355	518
SCHWED	298	389	1027	1438
FINNL	43	99	168	367
OESTER	239	455	878	1631
BELGI	156	221	441	618
NORWEG	169	176	259	348
SCHWZ	492	847	1572	2628
TUERK	20	28	123	183
LITAU	217	253	231	273
POLEN	743	688	2139	2150
TSCHE	1248	1764	2074	2971
UNGARN	179	236	297	431
RUSSLD	48	75	131	219
USA	574	1343	2000	3138
KANADA	4	8	150	147
THAIL	68	120	95	177
INDONE	1	1	132	80
JAPAN	289	883	693	1927
8302 30 00				
ANDERE BESCHLAEGE U AEHNL WAREN F KFZ				
EINF	16354*	26617*	45701*	84961*
EV	17	84	48	262
PV	40	5	115	17
AUS LG	1	9	2	31
EU	9588	19078	25933	65389
FRANKR	441	973	2398	5045
NIEDL	41	118	602	1106
ITAL	553	1805	2133	5885
G BRIT	1565	5186	4871	17415
IRLAND	326	2587	947	7641
DAENM	53	203	164	604
PORTUG	151	101	489	337
SPAN	5955	6848	12444	22776
SCHWED	330	281	808	704
OESTER	52	233	350	945
BELGI	122	773	719	2879
SCHWZ	1388	1278	2882	2563
TUERK	269	198	1035	805
POLEN	52	62	296	215
TSCHE	2644	2543	7480	6079
SLOWAK	478	116	1523	415
UNGARN	564	524	1729	1562
SLOWEN	354	462	931	1201
S AFR	414	606	1312	2177
USA	52	565	151	1532
MEXIKO	24	61	93	249
CHINA	104	88	1084	642
REPKOR	30	124	172	452
JAPAN	26	315	69	835
TAIWAN	63	76	117	261
AUSF	91768*	122140*	237378*	328336*
EV	17	20	36	51
PV	306	449	787	1087
EU	36875	63528	107739	180983
FRANKR	1595	4087	17775	24334
NIEDL	955	2533	3115	5954
ITAL	2311	4258	4398	9284
G BRIT	9172	10698	31017	36027
IRLAND	54	147	114	333
DAENM	159	300	379	770
GRIECH	15	114	85	375
PORTUG	216	638	635	1788
SPAN	4309	5730	10526	17506
SCHWED	5272	11105	10105	19710
FINNL	67	141	233	790
OESTER	1718	4268	4275	10974
BELGI	10982	19342	23341	51737
LUXEMB	50	167	1741	1401
NORWEG	27	123	76	399
SCHWZ	141	440	929	2011
TUERK	364	1042	1207	2727
POLEN	7815	7307	15706	14558
TSCHE	3826	4585	10014	12025
SLOWAK	325	586	805	1580
UNGARN	22416	18350	61085	51053
RUSSLD	58	116	131	355
SLOWEN	328	511	511	785
AEGYPT	25	103	46	195
S AFR	1826	3702	4018	9048
USA	3134	5925	7491	15089
KANADA	44	126	113	337
MEXIKO	5757	5164	11433	12326
BRASIL	4847	3019	6527	5225
ARGENT	105	86	148	127
IRAN			61	95
ISRAEL	56	91	93	187
SAUDIA	28	99	71	341
KUWAIT	9	34	43	192
A EMIR	160	925	292	1715
THAIL	106	163	371	713
INDONE	21	89	60	251
MALAYS	368	369	577	793
SINGAP	44	334	122	626
CHINA	1133	2363	3531	7366
REPKOR	663	857	1128	1471
JAPAN	391	866	833	2153
TAIWAN	15	70	53	280
HONGK	18	121	48	319
AUSTRL	608	663	1526	1775
8302 41 00				
BAUBESCHLAEGE AUS UNEDLEN METALLEN				
EINF	41964*	39331*	114354*	112455*
AUS LG	1	1	24	55
EU	24713	26285	62068	74326
FRANKR	1243	1269	5773	7015
NIEDL	1288	953	3502	2462
ITAL	3560	6430	16036	32117
G BRIT	126	190	323	728
DAENM	6366	3498	15423	7712
PORTUG	41	116	201	560
SPAN	104	156	743	765
SCHWED	135	32	512	333
OESTER	11607	13340	18909	21667
BELGI	213	263	817	929
SCHWZ	771	1642	2550	4985
TUERK	94	41	316	147
POLEN	5788	2912	14820	8265
TSCHE	2170	1638	5973	4552
UNGARN	3736	3160	8999	7212
BULGAR			3355	762
SLOWEN	2430	1598	8557	5433
USA	16	120	18	139
KANADA	18	124	38	283
INDIEN	510	103	2045	602
THAIL	49	145	94	272
CHINA	1115	1055	2917	2388
TAIWAN	198	219	1771	2178
AUSF	50208*	92419*	169357*	292821*
PV	549	405	944	768
EU	31395	57482	99754	183203
FRANKR	5571	9758	17796	27870
NIEDL	5610	8503	18697	32708
ITAL	3067	5495	10601	17068
G BRIT	4790	9145	15018	29788
IRLAND	329	490	1343	1762
DAENM	841	1857	2822	6443
GRIECH	498	1248	1458	3125
PORTUG	147	313	362	883
SPAN	1502	2954	5012	10261
SCHWED	300	705	1030	2729
FINNL	72	225	308	1249
OESTER	5460	9001	16108	27211
BELGI	3080	7304	8716	20014
LUXEMB	128	484	483	2095
NORWEG	92	435	268	1183
SCHWZ	3409	6868	8080	16630
TUERK	1092	1677	2988	4448
ESTLD	77	151	333	865
LETTLD	513	883	2132	3252
LITAU	143	247	570	927
POLEN	4648	6010	19343	23871
TSCHE	1459	2440	7527	10522
SLOWAK	249	461	973	1880
UNGARN	1038	1860	10219	8843
RUMAEN	81	154	445	788
BULGAR	18	54	161	334
UKRAIN	772	1051	1201	1765
BELARS	59	140	128	300
RUSSLD	1239	2102	2787	4698
KASACH	58	42	149	188
SLOWEN	326	630	2146	3213
KROAT	195	351	727	1197
B HERZ	144	298	463	958
JUGOSL	104	210	158	374
AEGYPT	3	12	32	167
NIGERI			50	169
S AFR	24	92	126	239
USA	1156	2448	2488	6401
KANADA	72	140	479	798
BRASIL	22	63	69	241
LIBAN	23	93	30	136
IRAN	2	4	242	153
ISRAEL	89	202	160	491
SAUDIA	11	52	106	336
KATAR			21	101
A EMIR	134	474	303	1445
OMAN	2	20	19	102
INDIEN	30	111	51	334
SINGAP	128	465	339	1291
CHINA	471	1388	2325	3894
REPKOR	401	1476	789	2936
JAPAN	219	744	375	1171
TAIWAN	9	47	29	171
HONGK	42	293	112	929
AUSTRL	19	78	88	344
8302 42 10				
AND BESCHLAEGE F MOEBEL F ZIV LUFTFZ				
EINF	*	41*	1*	134*
EV			1	34
AUSF	*	*	*	5*
EU				5
8302 42 90				
ANDERE BESCHLAEGE FUER MOEBEL				
EINF	51946*	37098*	146434*	103852*
EV	7	247	7	268
LV		18	11	409
AUS LG	3	10	10	32

Wichtigste Ursprungs- und Bestimmungs-Laender	MAERZ 2001 dt = 100kg	MAERZ 2001 1000 DM	JAN./MRZ. 2001 dt = 100kg	JAN./MRZ. 2001 1000 DM
EU	32126	22157	83738	56161
FRANKR	683	523	1854	1567
NIEDL	1880	1344	4977	3523
ITAL	12248	9110	30582	19368
G BRIT	1226	960	4360	3400
IRLAND	249	295	601	721
DAENM	858	368	2060	806
PORTUG	3	7	518	311
SPAN	2573	1209	6433	3078
SCHWED	1942	1448	4244	4064
OESTER	9159	6285	25661	18127
BELGI	363	336	949	722
LUXEMB	944	271	1463	421
SCHWZ	2913	3093	8853	9793
TUERK	342	232	1054	671
POLEN	2113	1213	5992	3796
TSCHE	6226	3724	18640	11131
SLOWAK	1556	440	4079	1512
UNGARN	668	341	1815	1023
RUMAEN	229	100	504	171
UKRAIN	181	47	541	136
SLOWEN	487	314	2897	1723
USA	749	1928	2533	5928
BRASIL	64	68	439	419
INDIEN	182	41	547	126
CHINA	2704	1941	7695	4812
JAPAN	24	87	60	234
TAIWAN	802	590	4087	2630
HONGK	469	620	2640	3071
AUSF	77116*	64742*	225473*	199309*
EV	3	32	5	111
PV			89	38
EU	37593	30125	117167	103137
FRANKR	7632	5181	25508	18087
NIEDL	2722	2901	7968	8509
ITAL	4322	3516	20611	12395
G BRIT	2789	2677	8731	19566
IRLAND	336	305	1080	795
DAENM	4467	2918	8946	6467
GRIECH	230	224	957	879
PORTUG	387	476	1188	1219
SPAN	3472	2811	9404	7031
SCHWED	5825	2995	11116	6639
FINNL	718	725	1824	1839
OESTER	2586	2884	13164	11087
BELGI	2070	2419	6421	8048
LUXEMB	37	93	249	606
ISLAND	16	27	103	140
NORWEG	412	451	1049	1291
SCHWZ	1588	2214	5895	7397
TUERK	339	334	1195	1106
ESTLD	89	74	337	285
LETTLD	166	168	285	328
LITAU	171	128	488	303
POLEN	7730	6069	22414	18338
TSCHE	3579	2408	10203	6678
SLOWAK	211	254	586	626
UNGARN	2301	2444	6254	5631
RUMAEN	258	240	1147	1000
BULGAR	29	27	195	175
UKRAIN	1380	717	2283	1163
BELARS	144	90	374	317
RUSSLD	1664	950	3929	2578
ASERB	108	112	189	145
KASACH	24	45	207	170
SLOWEN	537	649	1791	1973
KROAT	414	262	785	564
B HERZ	280	103	919	333
JUGOSL	17	12	103	141
S AFR	124	203	755	729
USA	6993	7374	19920	21337
KANADA	1267	941	2688	2216
MEXIKO	440	246	1197	709
PANAMA			287	158
VENEZU	15	15	69	97
BRASIL	1377	903	2519	1901
ARGENT	206	82	729	414
ZYPERN	73	45	327	183
ISRAEL	273	331	986	934
SAUDIA	101	138	159	186
A EMIR	58	44	201	207
INDIEN	66	77	284	268
THAIL	44	89	499	467
INDONE	118	84	185	153
MALAYS	176	161	421	377
SINGAP	192	174	761	732
CHINA	321	323	1365	1329
REPKOR	189	324	575	780
JAPAN	1841	1700	4888	4439
TAIWAN	1490	1292	1978	1962
HONGK	1253	829	2676	1949
AUSTRL	635	708	1924	1906
NEUSEE	209	182	972	818
8302 49 10				
AND BESCHLAEGE F ZIV LUFTFAHRZEUGE				
EINF	1*	278*	5*	904*
EV		87		174
AUS LG		51		131
EU		6		19
USA	1	260	5	840
AUSF	17*	372*	36*	608*
EU	17	310	35	493
OESTER	3	202	3	209
8302 49 90				
AND BESCHLAEGE AEHNL WARE UNEDL MET				
EINF	15594*	19460*	39437*	48636*
EV	20	204	55	527
AUS LG	54	65	190	247
EU	7201	11542	15430	24970
FRANKR	220	338	271	517
NIEDL	1219	2773	2683	6049
ITAL	1978	4490	4708	9082
G BRIT	1090	2033	2307	5214
DAENM	16	73	721	351
PORTUG	28	15	201	225
SPAN	2075	901	2743	1226
SCHWED	275	237	1060	571
FINNL	24	78	44	127
OESTER	189	347	438	837
BELGI	87	255	256	669
SCHWZ	478	751	1037	1812
LITAU	39	100	89	278
POLEN	1479	857	4461	1616
TSCHE	1667	724	5086	1959
UNGARN	1099	920	2531	2300
RUMAEN	550	152	896	229
SLOWEN	201	133	399	218
USA	558	1620	1617	5327
PAKIST	87	121	138	218
INDIEN	354	526	710	1057
CHINA	703	842	2496	2761
REPKOR	5	26	48	117
JAPAN	14	53	59	202
TAIWAN	957	1167	3956	4840
AUSF	23647*	41469*	72457*	124808*
PV	1	44	9	135
EU	14918	26575	44802	80540
FRANKR	2590	4198	8174	13846
NIEDL	1443	3026	4062	8588
ITAL	2000	3486	5994	10759
G BRIT	2597	3559	7752	10281
IRLAND	44	43	87	132
DAENM	404	782	1561	2616
GRIECH	169	222	498	563
PORTUG	255	356	866	1286
SPAN	1658	2887	4633	7354
SCHWED	1503	2750	4723	8225
FINNL	452	770	1156	2784
OESTER	1049	2692	2866	8165
BELGI	715	1716	2350	5702
LUXEMB	39	88	80	229
NORWEG	141	351	326	819
SCHWZ	677	1988	2687	6761
TUERK	96	176	329	756
POLEN	689	851	2860	2973
TSCHE	975	1283	2955	4180
SLOWAK	218	373	537	920
UNGARN	600	616	1444	1749
RUMAEN	114	93	250	232
BULGAR	29	87	68	139
UKRAIN	48	81	132	189
BELARS	72	84	122	156
MOLDAU	56	74	214	250
RUSSLD	356	431	1427	1196
KASACH	25	96	25	96
SLOWEN	57	97	205	295
KROAT	88	156	166	291
AEGYPT	232	178	317	238
S AFR	45	75	146	208
USA	958	3204	2984	8372
KANADA	78	209	147	435
MEXIKO	382	428	571	642
BRASIL	371	349	970	1215
IRAN			65	162
ISRAEL	105	209	520	663
SAUDIA	11	21	74	144
THAIL	121	159	229	376
MALAYS	65	72	209	226
SINGAP	21	75	222	460
CHINA	36	131	65	205
REPKOR	365	569	2065	2437
JAPAN	805	1168	2287	3145
TAIWAN	359	398	995	1071
HONGK	43	97	234	664
AUSTRL	164	235	859	1201
NEUSEE	111	141	260	292
8302 50 00				
KLEIDERHAKEN HUTHALTER USW UNEDEL MET				
EINF	7017*	4584*	24023*	18753*
EV		10		20
AUS LG	216	406	946	1361
EU	1763	1123	5189	3693
FRANKR	50	141	58	177
NIEDL	333	224	587	539
ITAL	479	353	1263	1094
G BRIT	15	36	926	415
DAENM	3	8	166	384
PORTUG	452	102	699	201
SPAN	379	155	1292	536
OESTER	52	103	154	288
SCHWZ	175	296	303	491
POLEN	157	107	676	392
TSCHE	142	131	617	445
SLOWAK	136	77	217	140
UNGARN	84	52	449	238
RUMAEN	233	81	681	238
USA	31	102	70	168
INDIEN	28	26	129	185
CHINA	3337	1721	11504	9116
TAIWAN	799	733	3751	3196
AUSF	2223*	4993*	8918*	16053*
PV	28	4	28	4
EU	1586	2939	6858	10124
FRANKR	270	515	1356	1834
NIEDL	162	329	806	1243
ITAL	54	331	207	670
G BRIT	129	202	908	1154
DAENM	69	108	309	390
GRIECH	36	61	111	208
SPAN	29	124	122	379
SCHWED	30	71	130	255
OESTER	568	697	1706	2461
BELGI	176	301	1040	1084
LUXEMB	16	115	58	254
SCHWZ	232	919	811	2489
POLEN	108	205	218	476
TSCHE	19	51	196	261
UNGARN	49	88	171	263
RUSSLD	29	133	92	415
USA	63	186	160	486
SINGAP	13	78	23	130
HONGK	1	8	21	189
8302 60 10				
AUTOM TUERSCHLIESSER F ZIVILE LUFTFZG				
EINF	*	29*	*	82*
EV		29		52
AUS LG		29		52
AUSF	*	1*	*	1*
EU		1		1
8302 60 90				
AND AUTOM TUERSCHLIESSER A UNEDL MET				
EINF	2918*	5486*	8620*	16236*
EV				4
EU	207	613	877	2253
FRANKR	82	248	251	683
NIEDL	13	24	292	596
ITAL	103	296	289	852
SCHWZ	38	229	51	316
KROAT			76	105
MALAYS	143	116	480	471
SINGAP	1262	2917	3810	8936
CHINA	884	1271	2048	3039
REPKOR			92	93
TAIWAN	179	179	635	563
AUSF	7157*	20485*	20517*	54567*
EU	4353	13354	13710	37438
FRANKR	626	1403	2060	4545
NIEDL	696	2747	1778	7081
ITAL	328	800	777	1916
G BRIT	1013	2632	2676	7239
DAENM	339	1353	822	3449
GRIECH	39	98	96	225
PORTUG	75	180	208	507
SPAN	123	376	413	1234
SCHWED	153	530	366	1283
FINNL	63	191	1114	1378
OESTER	422	1172	1163	3251
BELGI	434	1686	2143	4939
LUXEMB	42	184	91	387
ISLAND	4	22	56	181
NORWEG	53	184	228	755
SCHWZ	458	1653	1050	3597
TUERK	30	73	189	391
ESTLD	27	69	73	198
LETTLD	38	120	63	200
POLEN	303	555	701	1300
TSCHE	73	212	166	543
SLOWAK	20	59	59	212
UNGARN	33	118	84	222
RUMAEN	10	23	53	169
RUSSLD	120	221	247	499
S AFR	56	164	82	228
USA	110	303	334	1006
BRASIL	49	91	142	318
ISRAEL	18	54	127	255
KUWAIT	49	136	116	221
A EMIR	276	441	501	864
INDIEN	49	125	80	184
SINGAP	281	565	769	1753
CHINA	523	1128	1049	2122
REPKOR	8	40	43	166
JAPAN	13	90	13	94
HONGK	38	124	81	249
AUSTRL	29	92	157	471
8303 00 10				
PANZERSCHRAENKE A UNEDL METALLEN				
	STUECK		STUECK	
EINF	22479*	7353*	106451*	25376*
GEW DT	21546		72466	
AUS LG	1	3	1	3
EU	1969	896	4556	3470
FRANKR	61	294	248	1335
NIEDL	26	14	194	252
SPAN	69	290	120	507
SCHWED	1	1	208	675
OESTER	1493	255	3416	633
SCHWZ	646	76	745	112
TUERK	1327	118	5201	451
POLEN	8790	1602	26673	5099
TSCHE	3205	3816	24577	12334
UNGARN	3360	449	10431	1084
RUMAEN	84	61	640	213
ISRAEL			623	171
INDONE	434	125	570	248
CHINA	2576	160	32216	2097

Wichtigste Ursprungs- und Bestimmungs-Laender	MAERZ 2001 dt = 100kg	MAERZ 2001 1000 DM	JAN./MRZ. 2001 dt = 100kg	JAN./MRZ. 2001 1000 DM
AUSF	4294*	3925*	9471*	9174*
GEW DT	6855		15472	
EU	3534	3002	6336	5970
FRANKR	538	308	990	760
NIEDL	1552	1058	2256	2070
ITAL	117	154	209	342
G BRIT	72	164	273	380
DAENM	73	143	196	221
SPAN	58	113	168	293
SCHWED	86	179	280	380
FINNL	35	88	46	135
OESTER	743	526	1429	866
BELGI	216	229	388	395
SCHWZ	492	432	1331	1305
TSCHE	86	79	238	258
UNGARN	25	36	163	161
RUMAEN	48	38	115	230
RUSSLD		4	753	225
BRASIL	13	100	25	150
ISRAEL	11	19	79	116
8303 00 30				
TUEREN UND FAECHER FUER STAHLKAMMERN				
	DT		DT	
EINF	124*	40*	594*	262*
EU			103	127
SCHWED			103	127
AUSF	95*	160*	237*	386*
EU	26	19	81	161
NIEDL	25	15	80	157
SCHWZ	53	124	53	124
TSCHE			81	76
8303 00 90				
SICHERHEITSKASS AEHNL WARE UNEDEL MET				
EINF	1986*	1209*	5704*	4115*
AUS LG	9	6	30	20
EU	252	263	1319	1199
FRANKR	1	1	102	86
NIEDL	10	3	140	133
ITAL	175	98	440	227
G BRIT	39	118	126	486
DAENM			435	186
NORWEG	40	111	142	415
SCHWZ	24	17	38	96
POLEN	216	72	1351	299
TSCHE	845	493	1919	1168
UNGARN	87	15	720	207
RUMAEN	127	58	354	197
USA	20	26	26	154
CHINA	314	82	726	270
AUSF	627*	838*	1881*	2263*
EU	437	574	1331	1467
FRANKR	53	97	152	251
NIEDL	159	173	575	613
G BRIT	17	22	237	146
OESTER	114	137	179	211
SCHWZ	84	128	195	326
8304 00 00				
SORTIER- KARTEIKAESTEN USW UNEDL MET				
EINF	1596*	1590*	4049*	4361*
AUS LG	1	2	377	477
EU	51	119	261	430
TSCHE	110	86	372	303
UNGARN	14	22	141	131
CHINA	1307	1171	2519	2651
TAIWAN	82	124	485	540
HONGK	6	25	110	119
AUSF	432*	672*	1234*	1867*
EU	304	425	881	1190
OESTER	159	175	477	529
SCHWZ	57	101	159	261
8305 10 00				
MECHANIKEN F SCHNELLHEFT AKTENORDNER				
EINF	12875*	3959*	33845*	11077*
EU	3769	1019	11329	3536
NIEDL	1358	223	3376	842
ITAL	725	221	2256	751
OESTER	1686	575	5590	1940
TSCHE	849	273	1381	448
SLOWEN	2874	923	6697	2168
THAIL	365	109	1003	315
CHINA	4433	1399	12532	4044
JAPAN			177	236
TAIWAN	152	80	213	148
HONGK	366	122	366	122
AUSF	6386*	3483*	17655*	9179*
PV	1	9	8	24
EU	4879	2381	13856	6381
FRANKR	1802	724	5063	2284
NIEDL	839	419	1376	686
ITAL	850	333	2980	1144
G BRIT	305	250	583	462
DAENM	162	204	319	313
SPAN	320	141	2157	846
OESTER	176	117	382	201
BELGI	382	169	600	268
SCHWZ	563	277	1314	663
TUERK	258	209	300	242
RUSSLD	25	34	141	133
USA	118	173	322	462
JAPAN	212	143	740	528
8305 20 00				
HEFTKLAMMERN ZUSHAENGEND IN STREIFEN				
EINF	3432*	2142*	12793*	5760*
AUS LG	77	156	237	440
EU	1732	959	6970	2641
FRANKR	670	453	1259	831
NIEDL	500	264	784	442
SCHWED	56	37	4134	1026
TSCHE	936	365	2337	815
USA	41	304	88	481
CHINA	412	127	2514	688
JAPAN	102	268	348	730
TAIWAN	11	7	270	194
AUSF	11232*	5044*	26927*	12934*
EU	4020	2008	9956	5073
FRANKR	367	223	856	473
NIEDL	970	446	2923	1428
ITAL	148	91	359	219
G BRIT	733	231	1453	601
DAENM	485	164	1045	365
SPAN	153	92	305	183
SCHWED	217	88	493	259
OESTER	468	342	1099	838
BELGI	332	186	603	299
SCHWZ	494	267	1377	808
POLEN	249	150	599	378
TSCHE	270	112	612	240
RUMAEN	446	125	1005	308
RUSSLD	583	208	1253	475
USA	3129	1223	7427	3346
SAUDIA	354	116	481	175
AUSTRL	101	41	571	199
8305 90 00				
AND BUEROMATERIAL UNEDEL METALL TEILE				
EINF	2701*	1408*	6615*	3475*
AUS LG	1	1	6	3
EU	215	210	998	663
ITAL	172	169	425	449
POLEN	53	72	167	202
TSCHE	946	304	1379	447
UNGARN	195	100	308	158
SLOWEN	207	47	1228	320
CHINA	831	463	1933	962
TAIWAN	39	102	322	513
HONGK	183	87	188	95
AUSF	507*	452*	1275*	1285*
EU	316	289	765	816
NIEDL	29	33	109	158
8306 10 00				
GLOCKEN KLINGELN USW NI ELEKTR NE-MET				
EINF	856*	940*	1697*	2825*
AUS LG	6	11	6	12
EU	13	38	55	124
CHINA	362	396	894	1217
TAIWAN	87	223	174	404
AUSF	318*	614*	787*	1728*
PV	7	30	14	51
EU	86	210	282	707
FRANKR	14	50	51	165
OESTER	27	60	78	232
SCHWZ	58	150	172	508
TSCHE	117	137	142	200
8306 21 00				
STATUETTE USW A NE-MET VERSILB USW				
EINF	198*	513*	512*	1210*
EU	32	146	93	354
INDIEN	106	190	290	482
AUSF	40*	312*	109*	778*
EU	19	120	59	398
8306 29 10				
STATUETTEN USW AUS KUPFER				
EINF	819*	850*	2455*	3003*
AUS LG	82	33	82	33
EU	62	77	244	434
ITAL	27	34	205	370
INDIEN	248	228	716	775
THAIL	177	230	792	910
CHINA	242	198	467	548
TAIWAN	18	53	133	183
AUSF	19*	117*	86*	411*
EU	10	83	52	244
8306 29 90				
STATUETTEN USW A AND UNEDL METALLEN				
EINF	10206*	7646*	30872*	23549*
AUS LG	3	7	56	67
EU	798	1108	2480	3808
NIEDL	320	374	929	1181
ITAL	243	482	723	1402
SPAN	71	88	403	560
OESTER	2	12	29	119
BELGI	32	60	197	313
POLEN	2100	1348	6483	3757
TSCHE	601	317	1300	798
SLOWAK	1338	286	4129	836
UNGARN	86	93	133	140
USA	15	118	148	416
INDIEN	1394	1169	2612	2718
THAIL	177	307	827	1179
VIETN	161	79	196	95
INDONE	246	186	530	372
PHILIP	315	487	644	1152
CHINA	2333	1608	9082	6352
TAIWAN	74	147	676	941
AUSF	1363*	4169*	2775*	8991*
PV			3	21
EU	916	2509	1632	4733
FRANKR	82	384	262	995
NIEDL	162	566	293	968
ITAL	21	77	98	300
G BRIT	118	360	130	426
SPAN	41	91	53	136
OESTER	206	387	405	956
BELGI	180	391	217	482
SCHWZ	174	647	469	1577
RUSSLD	49	218	166	730
USA	44	256	73	436
JAPAN	39	127	62	370
8306 30 00				
SPIEGEL BILDERRAHMEN USW UNEDEL MET				
EINF	4027*	2391*	11713*	8606*
AUS LG	35	40	67	71
EU	1385	480	4396	2698
NIEDL	112	80	215	172
ITAL	54	79	68	125
G BRIT		1	156	206
PORTUG			1268	1436
SCHWED	1064	264	2370	628
POLEN	240	88	730	240
TSCHE	408	181	1243	573
USA	117	240	127	277
INDIEN	17	32	89	149
VIETN			152	79
CHINA	1804	1228	4225	4012
TAIWAN	27	41	252	224
AUSF	2311*	2583*	4845*	5633*
EU	1957	2012	3925	4131
FRANKR	904	910	1570	1542
NIEDL	81	110	173	266
G BRIT	340	302	804	775
DAENM	102	133	130	154
OESTER	326	313	792	792
BELGI	40	61	124	179
SCHWZ	283	401	661	925
8307 10 10				
SCHLAEUCHE A EISEN OD STAHL F ZIV LFZ				
EINF	*	48*	*	64*
EU		1		1
AUSF	*	*	*	*
8307 10 90				
ANDERE SCHLAEUCHE AUS EISEN STAHL				
EINF	8812*	9797*	20004*	29272*
LV			2	26
PV	211	913	503	2510
AUS LG				1
EU	5880	4401	12344	14002
FRANKR	5	24	93	321
NIEDL	25	69	113	301
ITAL	400	943	2475	4911
G BRIT	29	123	113	301
DAENM	62	119	344	466
PORTUG			1554	891
SPAN	5354	3105	7621	6666
SCHWZ	474	994	867	2016
TSCHE	1435	2033	4554	6863

Wichtigste Ursprungs- und Bestimmungs-Laender	MAERZ 2001 dt = 100kg	MAERZ 2001 1000 DM	JAN./MRZ. 2001 dt = 100kg	JAN./MRZ. 2001 1000 DM
SLOWAK	361	203	706	519
B HERZ	23	57	114	261
USA	326	1277	754	3572
INDIEN	9	68	37	200
CHINA	59	80	126	193
REPKOR	25	52	144	252
JAPAN	56	345	111	884
TAIWAN	129	146	186	207
AUSF	7472*	23346*	16375*	59228*
PV	179	172	377	284
EU	4725	15001	11590	36713
FRANKR	1495	5405	3357	12546
NIEDL	266	956	641	2333
ITAL	432	1372	785	2612
G BRIT	254	747	913	2503
DAENM	143	397	701	1076
PORTUG	20	85	184	603
SPAN	978	2581	2006	6106
SCHWED	171	280	334	671
FINNL	52	136	105	379
OESTER	363	1522	1108	4737
BELGI	536	1347	1382	2918
NORWEG	73	91	150	293
SCHWZ	359	1130	627	2099
TUERK	62	202	157	364
POLEN	352	1120	1029	2792
TSCHE	310	967	732	2305
UNGARN	54	152	138	405
RUMAEN	3	13	12	135
RUSSLD	50	91	120	384
USA	472	929	1125	2408
KANADA	75	211	168	447
MEXIKO	42	269	122	777
BRASIL	61	237	127	503
ARGENT	38	153	90	427
IRAN	189	514	700	3484
ISRAEL	12	77	23	162
A EMIR	20	246	50	602
INDIEN	42	212	74	348
SINGAP	7	22	39	265
CHINA	228	713	587	2014
REPKOR	13	96	53	318
JAPAN	135	393	256	708
8307 90 10				
SCHLAEUCHE A AND UNEDEL MET F ZIV LFZ				
EINF	*	2*	*	11*
AUSF	*	*	*	*
8307 90 90				
AND SCHLAEUCHE A AND UNEDLEN METALLEN				
EINF	529*	1812*	1852*	4778*
EV	2	22	4	38
AUS LG	5	5	11	10
EU	451	1408	1666	3635
ITAL	347	700	1496	2434
G BRIT	11	300	18	498
DAENM	67	128	68	133
SCHWED	5	217	11	308
SCHWZ	26	205	68	497
USA	14	93	46	405
AUSF	2327*	6800*	8194*	22954*
EU	628	2302	3332	11349
FRANKR	75	799	639	3461
NIEDL	81	233	377	1172
ITAL	40	168	326	939
G BRIT	79	257	620	1760
IRLAND		2	35	151
DAENM	91	212	292	785
GRIECH	10	27	59	204
PORTUG	1	2	53	163
SPAN	29	60	202	601
SCHWED	37	88	211	597
FINNL	16	28	39	133
OESTER	69	264	226	856
BELGI	88	141	204	413
NORWEG	60	234	130	518
SCHWZ	350	777	762	1821
POLEN	54	150	216	592
TSCHE	73	247	143	602
SLOWAK	136	146	290	385
UNGARN	19	55	57	194
USA	256	942	730	2406
KANADA	8	45	92	197
MEXIKO	96	313	148	502
BRASIL	4	27	68	118
ISRAEL	62	190	145	424
SAUDIA	179	304	341	592
A EMIR	57	116	181	376
INDIEN	35	77	75	181
JAPAN	72	266	93	366
AUSTRL	12	53	883	1069
8308 10 00				
KLAMMERN HAKEN OESEN A UNEDL METALLEN				
EINF	1157*	1532*	3867*	5195*
AUS LG		3		5
EU	291	519	1518	2837
FRANKR	5	18	182	906
ITAL	220	274	572	682
SCHWED		3	212	192
OESTER	15	75	376	640
TSCHE	52	120	196	277
USA	27	94	83	238
CHINA	323	184	568	376
JAPAN	65	104	120	210
TAIWAN	375	446	1317	1094
AUSF	1820*	3861*	5723*	10877*
PV	67	298	250	832
EU	554	1138	2507	3536
FRANKR	48	145	368	389
NIEDL	167	147	432	490
ITAL	65	156	318	457
G BRIT	24	95	265	236
PORTUG	21	91	211	446
SPAN	68	105	235	246
SCHWED	12	50	39	175
OESTER	72	177	187	540
BELGI	17	42	165	180
SCHWZ	37	174	122	402
TUERK	24	108	63	257
POLEN	140	303	624	930
TSCHE	138	327	330	990
SLOWAK	33	130	101	357
UNGARN	103	261	306	588
RUMAEN	55	179	141	480
SLOWEN	50	79	149	222
KROAT	55	158	154	458
MAROKK	10	47	42	184
TUNES	21	100	72	368
USA	126	155	233	324
ISRAEL	255	159	381	241
8308 20 00				
HOHL/ZWEISPITZNIETE A UNEDL METALLEN				
EINF	3254*	6579*	9359*	18481*
EV	8	511	21	1676
AUS LG	1	6	1	12
EU	2902	5329	7641	13922
FRANKR	1013	2247	3110	6733
ITAL	310	366	909	1074
G BRIT	1483	2558	3107	5576
OESTER	12	38	78	150
SCHWZ	15	113	62	326
USA	41	763	196	2608
ISRAEL	53	39	291	366
CHINA	149	218	830	770
HONGK			85	171
AUSF	2272*	5115*	5908*	14069*
PV	9	75	18	133
EU	1113	1932	2810	5744
FRANKR	266	238	637	926
NIEDL	60	99	217	287
G BRIT	60	164	223	568
SPAN	184	253	429	797
SCHWED	57	142	120	301
OESTER	322	470	752	1323
BELGI	90	353	226	833
SCHWZ	43	148	132	387
MALTA	23	62	78	216
TUERK	82	251	133	406
POLEN	125	298	335	855
TSCHE	50	178	327	839
UNGARN	99	301	232	733
RUMAEN	22	96	47	222
RUSSLD	3	11	98	103
TUNES	12	40	57	183
USA	163	394	415	1056
CHINA	116	267	179	423
JAPAN	147	383	311	854
HONGK	35	106	98	316
8308 90 00				
AND WAREN A UNEDL MET DER POS 8308				
EINF	5571*	8294*	14142*	22359*
EV				1
AUS LG			2	14
EU	2082	4241	5273	11785
FRANKR	173	186	612	596
NIEDL	265	293	870	824
ITAL	1050	2242	2074	5638
G BRIT	33	41	143	202
SPAN	138	367	456	1217
SCHWED	68	195	257	676
OESTER	353	915	773	2331
SCHWZ	12	85	39	249
TUERK	1	10	19	97
POLEN	1072	1440	3060	4310
TSCHE	157	361	267	599
SLOWAK	29	75	125	187
RUMAEN	376	168	819	391
USA	25	252	57	568
ISRAEL	175	263	185	273
INDIEN	343	181	726	436
CHINA	459	410	1602	1275
TAIWAN	595	458	1485	1051
HONGK	5	46	33	307
AUSF	3303*	9087*	7963*	23503*
PV	112	315	168	677
EU	2215	5029	4809	11984
FRANKR	822	1265	1526	2659
NIEDL	343	609	656	1346
ITAL	136	448	273	1052
G BRIT	92	368	254	1346
DAENM	44	119	90	249
PORTUG	104	493	271	1238
SPAN	213	492	481	1043
SCHWED	135	282	445	926
OESTER	168	507	516	1230
BELGI	74	233	134	479
NORWEG	20	121	50	280
SCHWZ	65	279	213	806
TUERK	16	91	67	312
POLEN	79	330	362	1227
TSCHE	159	359	396	1188
SLOWAK	247	406	665	1057
UNGARN	35	135	142	570
RUMAEN	41	195	91	586
UKRAIN	12	87	41	267
KASACH	1	3	110	127
SLOWEN	7	45	36	286
B HERZ	81	87	84	117
MAROKK	13	107	29	191
TUNES	39	197	93	471
S AFR	17	55	75	299
USA	31	327	104	1043
KANADA	1	15	35	139
DOM RP	2	62	10	186
ISRAEL	50	279	64	349
REPKOR	3	103	6	210
HONGK	19	78	27	147
8309 10 00				
KRONENVERSCHLUESSE A UNEDLEN METALLEN				
EINF	3276*	995*	10005*	3041*
EU	3255	984	9845	2911
FRANKR	832	246	3338	1019
ITAL	1826	435	5422	1327
SPAN	27	17	100	103
FINNL	287	200	381	268
AUSF	8056*	2134*	22359*	6092*
EU	4747	1272	14193	3902
NIEDL	1802	500	5872	1713
G BRIT	313	94	679	204
DAENM	1724	453	2822	746
FINNL			784	227
OESTER	475	114	1982	497
BELGI	426	109	1698	414
TSCHE	1851	397	2007	500
UNGARN	590	165	1122	270
RUSSLD	577	156	2284	598
NAMIB	58	16	676	202
JEMEN			1153	320
8309 90 10				
FLASCHENKAPSEL USW BLEI OD ALU >21MM				
EINF	1068*	1269*	2439*	3072*
EU	913	999	2177	2604
FRANKR	108	110	444	599
NIEDL			454	549
ITAL	437	581	575	859
DAENM	100	88	282	206
SPAN	227	140	332	229
SCHWZ	73	135	91	181
POLEN	52	81	140	231
AUSF	3146*	4336*	8797*	12889*
EV	242	251	986	1085
EU	1804	2260	4928	6697
FRANKR	376	496	1198	1581
NIEDL	96	131	243	303
ITAL	262	349	831	1092
G BRIT	196	231	458	615
IRLAND	273	226	376	332
DAENM	66	131	171	344
GRIECH	26	34	122	211
SPAN	103	162	342	575
SCHWED	15	15	70	130
FINNL	1	2	118	167
OESTER	263	324	696	988
BELGI	122	152	260	303
SCHWZ	432	675	603	1023
LETTLD	138	190	407	528
UNGARN	93	141	182	317
MOLDAU			92	124
RUSSLD	351	490	1264	1778
KASACH			157	209
USA	7	15	62	238
VENEZU			18	85
SAUDIA	43	80	161	335
MALAYS	32	60	114	150
CHINA			38	109
8309 90 90				
STOPFEN U AND VERPACKZUBEH UNEDEL MET				
EINF	19360*	11458*	54839*	30886*
PV			1	23
EU	11743	6382	32012	17105
FRANKR	2242	615	5747	1671
NIEDL	4200	2586	10747	5879
ITAL	2663	1367	7322	3932
G BRIT	47	127	1529	1621
DAENM	1410	698	2353	1186
SPAN	718	378	2073	1151
SCHWED	2	4	198	144
OESTER	34	53	1365	516
BELGI	286	213	504	407
LUXEMB	115	308	137	349
SCHWZ	313	608	1003	1931
POLEN	1165	1033	3848	2999
TSCHE	2503	944	7913	2683

Wichtigste Ursprungs- und Bestimmungs-Laender	MAERZ 2001 dt - 100kg	MAERZ 2001 1000 DM	JAN./MRZ. 2001 dt - 100kg	JAN./MRZ. 2001 1000 DM
SLOWAK	1638	522	4339	1284
UNGARN	806	365	2601	1154
USA	40	145	1085	1047
KANADA			59	86
SAUDIA	1043	1215	1391	1616
INDIEN	19	36	231	132
CHINA	61	147	229	486
TAIWAN	27	51	113	260
AUSF	45144*	49817*	132649*	129202*
EV	5	11	21	41
PV	56	33	308	154
EU	31258	34333	102198	96718
FRANKR	4807	7235	23523	25575
NIEDL	9758	8865	20113	17110
ITAL	2001	2385	6672	6457
G BRIT	1095	1721	6465	7982
IRLAND	67	204	266	591
DAENM	561	1283	2479	2747
GRIECH	60	84	100	127
PORTUG	52	174	129	253
SPAN	1785	2008	8850	7831
SCHWED	1119	814	5092	3611
FINNL	190	146	955	660
OESTER	8061	8185	20116	19053
BELGI	1612	1239	8290	6663
NORWEG	591	471	926	759
LIECHT	158	81	158	81
SCHWZ	1380	1909	3570	3851
TUERK	60	96	309	467
LITAU	119	133	247	356
POLEN	5037	4897	9793	9144
TSCHE	934	896	2029	2123
SLOWAK	267	183	582	443
UNGARN	569	563	971	959
RUMAEN	490	480	629	657
BULGAR	48	79	183	236
UKRAIN	228	153	342	305
MOLDAU	70	38	574	431
RUSSLD	1288	882	3579	2458
SLOWEN	49	132	214	370
TUNES			41	100
AEGYPT	45	92	147	247
S AFR	112	128	282	299
USA	435	1634	781	2580
MEXIKO	75	117	155	257
DOM RP	39	75	110	214
VENEZU	41	83	137	301
BRASIL	18	40	182	246
CHILE	125	200	421	507
PARAGU	53	104	111	229
ARGENT	49	91	192	377
ISRAEL	62	146	265	568
JORDAN	20	45	131	164
SAUDIA	45	54	270	183
THAIL	5	7	250	163
CHINA	748	714	930	840
REPKOR	55	100	134	171
JAPAN	61	115	157	311
AUSTRL	85	143	230	331
8310 00 00				
AUSHAENGE- HINWEISSCHILD A UNEDL MET				
EINF	885*	2630*	3056*	10051*
EV	1	101	4	308
AUS LG	1	12	3	68
EU	304	911	1172	4788
FRANKR	38	242	245	796
ITAL	35	261	99	853
G BRIT	40	119	84	362
DAENM	21	31	86	234
SCHWED	6	18	54	901
OESTER	28	114	321	964
BELGI	3	26	101	467
SCHWZ	7	52	16	194
TUERK	39	311	97	775
POLEN	116	169	220	376
TSCHE	131	120	583	359
USA	38	295	115	1073
KANADA	44	58	141	215
CHINA	69	148	217	510
JAPAN	64	395	195	1088
TAIWAN	23	99	173	431
AUSF	913*	4177*	2336*	11682*
PV	2	30	6	95
EU	588	2263	1338	5801
FRANKR	79	368	173	905
NIEDL	106	354	201	905
ITAL	64	188	124	548
G BRIT	18	158	59	398
IRLAND	15	57	42	168
DAENM	21	79	54	207
SPAN	33	136	73	367
SCHWED	27	168	79	369
OESTER	183	528	383	1238
BELGI	26	146	72	424
NORWEG	27	135	82	458
SCHWZ	91	532	256	1442
POLEN	13	96	54	350
TSCHE	28	160	69	467
UNGARN	4	22	28	118
JUGOSL			73	120
S AFR	9	50	52	515
USA	24	206	84	665
MEXIKO	35	143	74	332
PARAGU	21	87	21	88
IRAN			18	104
JAPAN	9	90	14	155

Wichtigste Ursprungs- und Bestimmungs-Laender	MAERZ 2001 dt - 100kg	MAERZ 2001 1000 DM	JAN./MRZ. 2001 dt - 100kg	JAN./MRZ. 2001 1000 DM
8311 10 10				
SCHWEISSELEKTROD M ST-SEELE LIBOGSCHW				
EINF	7632*	2846*	23366*	10351*
EU	6073	2488	18027	9067
FRANKR	859	186	1696	475
NIEDL	205	122	4332	1897
ITAL	1511	286	3365	623
IRLAND	136	279	486	1010
SCHWED	2333	620	4445	1932
OESTER	1005	969	3642	3038
UNGARN	812	172	3772	819
AUSF	6996*	4982*	19477*	13151*
EU	3141	1853	8912	5587
FRANKR	605	312	1481	881
NIEDL	993	281	1913	750
ITAL	297	345	1180	1053
G BRIT	172	147	608	498
SPAN	207	175	689	484
SCHWED	157	102	740	368
OESTER	66	76	327	335
BELGI	517	278	1471	801
NORWEG	202	77	257	161
SCHWZ	438	249	1131	553
TSCHE	100	134	217	327
SLOWAK	139	83	247	180
UKRAIN	200	99	247	164
RUSSLD	235	70	2345	615
NIGERI	177	132	253	171
USA	109	188	183	314
KANADA	353	204	1018	465
KUBA	296	481	755	1320
SYRIEN			217	114
INDIEN	77	161	515	466
THAIL	181	106	193	123
CHINA	81	50	417	273
DV KOR	15	87	15	97
REPKOR	144	204	269	363
HONGK	51	57	320	250
8311 10 90				
AND UMHUELL ELEKTROD LICHTBOGSCHWEISS				
EINF	807*	546*	1812*	1505*
AUS LG		2		6
EU	180	297	400	1019
IRLAND	32	183	126	799
SLOWEN	539	110	1025	218
AUSF	572*	2110*	1365*	4943*
EU	188	711	568	2197
FRANKR	19	104	58	283
NIEDL	21	75	58	187
ITAL	52	250	141	643
OESTER	47	95	106	266
SCHWZ	16	86	31	175
POLEN	10	36	62	176
TSCHE	17	81	46	178
INDIEN	107	374	155	541
REPKOR	59	216	64	250
8311 20 00				
GEFUELLTER DRAHT LICHTBOGENSCHWEISSEN				
EINF	11927*	5814*	16724*	9712*
EU	11309	5153	15112	7907
FRANKR	574	654	1663	1701
NIEDL	6714	2817	7362	3288
ITAL	2618	871	4194	1466
G BRIT	1282	580	1379	669
SCHWED	77	140	152	278
OESTER	33	65	204	390
BELGI	11	26	158	115
SCHWZ	194	268	752	1101
USA	399	350	617	496
JAPAN	25	41	95	165
AUSF	3627*	2196*	8108*	5067*
EU	1138	645	1600	1389
FRANKR	62	116	182	313
NIEDL	408	169	456	244
ITAL	159	81	228	142
SCHWED	242	105	252	122
BELGI	7	21	44	184
TUERK	86	77	143	124
POLEN	906	461	3332	1483
TSCHE	260	196	445	374
RUMAEN	422	250	834	462
RUSSLD	88	44	121	219
KUBA	36	75	36	75
THAIL	110	128	110	129
8311 30 00				
UMH STAB GEF DRAHT LOETEN/AUTOGENSCHW				
EINF	376*	342*	1365*	1488*
AUS LG	1	1	4	4
EU	310	195	1222	1055
FRANKR	31	38	204	159
ITAL	174	86	471	137
G BRIT	99	62	360	433
IRLAND			62	231
SCHWZ	14	57	33	186
AUSF	985*	2025*	2708*	5096*

Wichtigste Ursprungs- und Bestimmungs-Laender	MAERZ 2001 dt - 100kg	MAERZ 2001 1000 DM	JAN./MRZ. 2001 dt - 100kg	JAN./MRZ. 2001 1000 DM
EV	18	132	22	158
PV	30	29	95	79
EU	426	854	982	1964
ITAL	44	107	165	358
G BRIT	73	119	91	165
GRIECH	65	111	65	112
OESTER	113	198	284	525
SCHWZ	58	100	176	380
POLEN	27	48	127	167
TSCHE	59	109	152	293
UNGARN	114	160	463	533
USA	20	95	39	170
KANADA	13	89	14	98
IRAN	112	148	174	244
HONGK	10	22	81	176
8311 90 00				
AND SCHWEISSSTAEBE USW A UNEDL METALL				
EINF	179*	252*	1370*	819*
EV				1
AUS LG			7	18
EU	161	141	1295	476
ITAL	117	107	1097	360
AUSF	822*	747*	2280*	2019*
PV	7	19	18	55
EU	86	213	220	534
POLEN	273	107	562	304
TSCHE	84	98	268	241
SLOWEN	58	19	384	254

ABSCHNITT XVI

MASCHINEN, APPARATE, MECHANISCHE GERAETE UND ELEKTROTECHNISCHE WAREN, TEILE DAVON; TONAUFNAHME- ODER TONWIEDERGABEGERAETE, FERNSEH- BILD- UND -TONAUFZEICHNUNGSGERAETE ODER FERNSEH-BILD- UND -TONWIEDERGABEGERAETE, TEILE UND ZUBEHOER FUER DIESE GERAETE

KAPITEL 84

KERNREAKTOREN, KESSEL, MASCHINEN, APPARATE UND MECHANISCHE GERAETE; TEILE DAVON

8401 10 00				
KERNREAKTOREN (EURATOM)				
EINF	*	*	*	*
AUSF	*	*	*	*
8401 20 00				
MASCH APP F ISOTOPENTRENNUNG EURATOM				
EINF	355*	2778*	593*	8002*
EU	355	2778	593	8002
NIEDL	355	2778	593	8002
AUSF	71*	4702*	2370*	17806*
EU	71	4702	2370	17806
NIEDL	57	2226	2312	6385
G BRIT	14	2476	58	11421
8401 30 00				
N BESTRAHLTE BRENNST-ELEM				
	G SPB ISOT		G SPB ISOT	
EINF	84715*	22360*	1352433*	77870*
PV			192908	6302
EU	84715	22360	1159525	71568
FRANKR			353342	6442
SCHWED			603268	27530
BELGI	84715	22360	202915	37496
RUSSLD			192908	6302
AUSF	748488*	31084*	2317160*	104759*
EU	161760	2940	1730432	76615
SCHWED	161760	2940	161760	2940
FINNL			470200	25063
BELGI			1098472	48612
SCHWZ	586728	28144	586728	28144
8401 40 00				
TEILE VON KERNREAKTOREN (EURATOM)				
	DT		DT	
EINF	15*	772*	419*	25280*
LV			324	19274

Wichtigste Ursprungs- und Bestimmungs-Laender	MAERZ 2001 dt = 100kg	MAERZ 2001 1000 DM	JAN./MRZ. 2001 dt = 100kg	JAN./MRZ. 2001 1000 DM
PV	15	728	57	2736
USA	15	772	72	5313
BRASIL			347	19967
AUSF	19*	2387*	50*	4702*
PV	8	216	30	1861
EU			8	636
BELGI			8	636
SCHWZ	3	576	3	576
RUSSLD			19	1574
USA	16	1786	19	1857
8402 11 00				
WASSERROHRKESSEL DAMPFLEISTUNG >45T/H				
EINF	*	*	10800*	28152*
EU			10800	28152
FINNL			10800	28152
AUSF	2*	2*	49*	140*
USA			17	105
8402 12 00				
WASSERROHRKESSEL DAMPFLEISTUNG <45T/H				
EINF	2*	6*	29*	129*
EU	1	3	5	85
ITAL			4	82
AUSF	252*	701*	1375*	3911*
EU	25	29	365	1399
FRANKR			30	113
NIEDL		1	28	122
G BRIT			40	175
OESTER	20	7	188	768
SCHWZ	32	105	56	202
TUERK	22	83	132	392
POLEN	26	103	89	241
TSCHE	23	67	62	226
UNGARN	2	12	51	184
RUMAEN			79	142
NIGERI			103	78
MALAYS	31	113	220	417
CHINA	60	117	100	240
8402 19 10				
FLAMMROHRKESSEL U RAUCHROHRKESSEL				
EINF	800*	842*	803*	844*
EU	800	842	800	842
NIEDL	300	271	300	271
DAENM	500	571	500	571
AUSF	9265*	8546*	25207*	24061*
EU	2669	1639	5910	3629
FRANKR	485	213	2877	1522
NIEDL	1533	583	1938	749
GRIECH	243	162	433	388
SPAN	238	227	238	227
OESTER	170	454	185	508
BELGI			195	182
TUERK	70	26	2604	3626
POLEN	766	979	814	1045
TSCHE			104	132
SLOWAK	540	484	540	484
UNGARN	66	100	456	536
RUMAEN			1578	1143
UKRAIN	5	122	643	363
RUSSLD	296	179	487	489
AEGYPT	30	103	731	713
KAMERU			232	161
AETHIO			315	324
KANADA	915	1611	915	1611
CHILE	55	98	66	98
LIBAN	80	115	185	320
SYRIEN			336	385
ISRAEL	42	81	52	162
SAUDIA			105	107
KUWAIT	140	171	140	171
JEMEN	125	156	125	156
VIETN	155	101	358	431
KAMBOD	192	181	192	181
INDONE	1421	898	3083	2409
MALAYS	339	195	339	195
SINGAP	169	144	169	144
CHINA	804	859	4178	4430
TAIWAN			145	285
HONGK	130	114	130	114
8402 19 90				
AND DAMPFKESSEL EINSCHL HYBRID-KESSEL				
EINF	338*	551*	1028*	1782*
EV			2	11
EU	92	249	395	1061
ITAL	86	223	373	940
SCHWZ	22	220	190	518
AUSF	238*	918*	505*	2207*
PV			1	4
EU	61	247	111	666
SPAN	39	75	42	92
OESTER	12	97	46	382
TUERK	94	380	97	389
UNGARN			29	143
INDONE	43	105	43	105
CHINA			30	97
JAPAN	19	68	93	422
8402 20 00				
KESSEL Z ERZEUGEN V UEBERHITZT WASSER				
EINF	23*	27*	51*	73*
AUSF	582*	848*	823*	1656*
EU	68	190	184	447
PHILIP	115	380	115	380
8402 90 00				
TEILE V DAMPFKESSELN KESSEL UEBHITZ W				
EINF	16561*	6449*	50191*	19611*
EU	99	304	195	691
FRANKR	48	116	48	116
ITAL	50	180	128	510
SCHWZ	355	206	379	357
TUERK	1850	847	1977	1001
POLEN	11094	3965	36181	13542
TSCHE	519	348	1645	897
SLOWAK	1464	524	3411	1178
UNGARN	1012	175	1909	378
KROAT	79	48	4404	1513
AUSF	9754*	5575*	19402*	19165*
PV	116	37	419	136
EU	1324	1085	3063	4920
FRANKR	166	111	363	492
NIEDL	1	10	317	540
ITAL	146	91	745	2361
DAENM	1	6	374	153
SPAN		2	159	145
FINNL	995	733	1002	749
OESTER	9	79	32	235
SCHWZ	181	462	682	1461
TUERK	120	47	632	303
POLEN	4761	844	8313	1543
TSCHE	2	6	671	503
RUMAEN	8	40	100	184
UKRAIN	425	1039	1196	3990
RUSSLD	10	21	75	116
TURKM			254	435
AEGYPT	9	74	94	288
USA	41	72	102	194
KANADA	37	106	39	108
MEXIKO	2362	966	2927	1199
CHILE	192	134	198	145
IRAK			35	1610
SAUDIA	1	16	180	216
THAIL	10	78	16	90
MALAYS	6	9	42	109
CHINA	8	55	80	218
JAPAN	10	47	28	163
8403 10 10				
ZENTRALHEIZUNGSKESSEL A GUSSEISEN				
EINF	2951*	3560*	8999*	11232*
EU	1461	1997	5569	7489
FRANKR	177	81	307	129
NIEDL	1060	1729	2248	5695
ITAL		3	871	414
SPAN	15	12	1289	322
OESTER	209	172	853	928
SCHWZ	831	1228	2296	3250
POLEN	21	77	57	91
TSCHE	164	122	202	145
SLOWEN	273	89	456	163
AUSF	15442*	6922*	47482*	21121*
EU	7279	2780	21325	8277
FRANKR	2029	555	5381	1760
NIEDL	410	150	694	307
ITAL	497	149	1506	491
IRLAND	156	34	1163	374
GRIECH	837	174	2706	663
SPAN	527	148	1039	352
OESTER	946	981	1883	1675
BELGI	1284	417	5088	1882
LUXEMB	485	138	1566	657
NORWEG	101	36	328	124
SCHWZ	1727	966	3792	2353
TUERK	157	61	1635	770
LETTLD	135	99	304	239
POLEN	1654	924	4638	2346
TSCHE	365	201	1223	753
SLOWAK	195	97	652	306
UNGARN	243	150	868	456
RUMAEN	321	188	891	641
RUSSLD	436	262	588	371
KASACH	9	7	181	187
SLOWEN	129	85	379	241
KROAT	210	138	870	577
B HERZ	2	5	145	98
USA	2067	692	6623	2197
CHINA			1510	348
8403 10 90				
ZENTRALHEIZUNGSKESSEL NICHT A GUSSEIS				
EINF	16513*	19971*	37281*	51575*
PV	383	147	789	369
EU	13073	16361	27706	41334
FRANKR	4643	4406	10089	9538
NIEDL	4552	8742	9025	21322
ITAL	596	276	2328	2778
PORTUG			300	458
SPAN			207	578
SCHWED	1015	498	1721	996
OESTER	2254	2431	4013	5549
LIECHT	1020	1139	2503	2774
SCHWZ	103	239	238	582
TUERK	864	1308	3177	4672
LETTLD	124	81	430	280
POLEN	334	88	624	251
TSCHE	162	85	765	437
SLOWAK	316	323	478	476
UNGARN	108	90	129	107
SLOWEN	401	215	1195	601
AUSF	58063*	91164*	168335*	255682*
EU	40223	85993	121307	189146
FRANKR	6752	9107	40185	43636
NIEDL	706	887	6547	12485
ITAL	4062	5891	10437	16722
G BRIT	7458	19901	13350	34935
DAENM	821	1971	2301	4681
GRIECH	995	450	2889	1420
PORTUG	220	788	1405	6515
SPAN	6121	11993	13392	26517
SCHWED	441	1714	1145	4069
FINNL	26	368	92	1098
OESTER	6602	6305	13050	16173
BELGI	5768	7133	15501	19090
LUXEMB	251	485	757	1746
ISLAND	6	36	73	156
NORWEG	44	362	74	510
SCHWZ	1588	1996	4968	5517
TUERK	1665	3055	4290	7048
LETTLD	239	229	1357	1137
LITAU	133	139	347	335
POLEN	6033	6391	14431	16376
TSCHE	502	886	2265	4005
SLOWAK	275	320	1184	1308
UNGARN	1320	1311	3520	4177
RUMAEN	806	1131	1990	2486
BULGAR	161	64	444	243
UKRAIN	62	136	204	415
BELARS	7	13	107	323
RUSSLD	832	969	1660	2058
USBEK	50	91	50	91
SLOWEN	471	586	1182	1597
KROAT	891	1336	2246	3487
B HERZ	54	173	259	569
JUGOSL	191	169	283	236
USA	59	312	138	792
KANADA	1533	1126	3020	3865
LIBAN			104	175
ISRAEL	26	88	52	103
CHINA	486	767	1913	3303
REPKOR	201	2218	383	3994
JAPAN	17	147	34	344
TAIWAN			219	425
8403 90 10				
TEILE A GUSSEISEN V ZENTRALHEIZKESSEL				
EINF	308*	228*	1894*	660*
EU	247	198	1706	558
NIEDL	90	114	97	144
SPAN			1371	280
OESTER	154	76	218	103
AUSF	1156*	444*	2926*	1043*
EU	682	184	2088	583
G BRIT	428	100	1616	384
SCHWZ	62	83	103	109
TUERK	198	76	224	117
8403 90 90				
AND TEILE V ZENTRALHEIZUNGSKESSELN				
EINF	4652*	6702*	16686*	26103*
PV	246	51	564	112
EU	2412	5032	10149	21671
FRANKR	71	337	326	713
NIEDL	791	2429	5430	14499
ITAL	669	912	1660	2142
G BRIT	11	46	91	345
DAENM	123	223	297	957
SPAN	174	385	729	1295
SCHWED	18	92	61	192
OESTER	371	540	1024	1308
BELGI	183	35	540	185
LIECHT	42	93	142	244
SCHWZ	58	215	297	744
TUERK	105	122	380	291
POLEN	1198	733	2142	1313
TSCHE	745	268	2133	773
RUMAEN			939	183
UKRAIN	35	98	293	483
BRASIL	25	108	58	249
AUSF	4402*	13981*	13460*	48774*
PV	375	57	600	95

Wichtigste Ursprungs- und Bestimmungs-Laender	MAERZ 2001 dt = 100kg	MAERZ 2001 1000 DM	JAN./MRZ. 2001 dt = 100kg	JAN./MRZ. 2001 1000 DM
EU	2258	8240	7685	28627
FRANKR	229	681	1039	4146
NIEDL	474	2177	1396	5809
ITAL	28	111	353	1175
G BRIT	403	2091	1150	5527
DAENM	47	171	102	410
PORTUG			77	139
SPAN	321	1121	816	2835
SCHWED	4	43	27	290
OESTER	512	1091	1430	4176
BELGI	189	622	1120	3480
LUXEMB	21	83	101	382
NORWEG	18	108	41	392
SCHWZ	543	1244	1145	3108
TUERK	201	681	1164	5214
POLEN	548	800	1011	2122
TSCHE	80	207	254	911
SLOWAK	22	111	58	338
UNGARN	45	226	184	850
RUMAEN	48	110	95	281
UKRAIN	187	294	411	777
RUSSLD	63	230	138	515
SLOWEN	31	119	122	606
KROAT	43	157	155	520
USA	172	550	527	1655
KANADA	58	180	80	444
CHINA	5	22	125	150
REPKOR	22	311	58	1237
JAPAN	7	112	18	229
8404 10 00				
HILFSAPP F KESSEL DER POS 8402 U 8403				
EINF	451*	334*	1589*	1373*
EU	48	113	367	725
NIEDL			252	402
DAENM	40	92	85	226
ESTLD	272	188	823	512
AUSF	2485*	3678*	5089*	8111*
EU	127	395	987	2102
FRANKR	55	172	779	1446
ITAL	1	5	66	236
G BRIT	33	146	33	146
POLEN	28	70	1075	1167
RUMAEN			161	274
RUSSLD	197	837	260	1232
AEGYPT	138	110	138	110
USA			53	126
ISRAEL			61	101
THAIL	1828	1868	1828	1868
PHILIP	74	85	74	85
CHINA	39	164	152	339
TAIWAN			142	365
8404 20 00				
KONDENSATOREN F DAMPFKRAFTMASCHINEN				
EINF	1*	19*	2447*	1362*
EU			2	22
POLEN			240	129
INDONE			2203	1183
AUSF	124*	219*	826*	2828*
EU	36	117	259	613
FRANKR	30	90	31	97
PORTUG			220	471
SCHWZ			10	325
KROAT	1	1	18	177
KANADA			411	1508
8404 90 00				
TEILE V HILFSAPP F KESSEL U KONDENSAT				
EINF	832*	571*	3288*	2213*
EU	4	20	11	59
ESTLD	415	329	1769	1466
POLEN	1	3	720	194
TSCHE	332	91	572	151
UNGARN	37	99	166	230
AUSF	8298*	7386*	18721*	22955*
PV	34	26	34	26
EU	3741	2319	4719	5128
FRANKR	47	120	750	2156
NIEDL	3201	1521	3246	1606
G BRIT	63	105	94	203
DAENM	81	115	124	208
OESTER	262	252	288	345
BELGI	12	75	75	297
TUERK	60	823	62	832
ESTLD	252	296	629	661
POLEN	199	103	607	161
RUMAEN	95	231	138	467
UKRAIN	3	20	217	795
USA	242	541	318	629
BAHRAI	27	273	374	2745
INDIEN			1904	703
THAIL	120	75	1998	803
INDONE	164	358	505	734
MALAYS	2	86	1039	1225
CHINA	3317	2055	5685	5997
REPKOR	3	7	174	1872
TAIWAN	2	33	21	160

Wichtigste Ursprungs- und Bestimmungs-Laender	MAERZ 2001 dt = 100kg	MAERZ 2001 1000 DM	JAN./MRZ. 2001 dt = 100kg	JAN./MRZ. 2001 1000 DM
8405 10 00				
GENERATORGAS- U WASSERGASERZEUGER USW				
EINF	28*	638*	110*	2213*
EV	9	275	33	852
AUS LG				3
EU	11	262	51	878
G BRIT	11	262	30	765
OESTER			21	113
USA	17	367	52	1272
AUSF	182*	956*	2530*	16863*
EV	1	100	2	163
EU	171	825	1734	14786
FRANKR	12	176	675	3736
ITAL	137	360	213	846
IRLAND			780	9690
FINNL	16	161	16	161
ISRAEL	3	4	128	539
CHINA			633	1255
8405 90 00				
TEILE V GENERATOR- WASSERGASERZG USW				
EINF	*	*	54*	83*
EU			53	34
AUSF	184*	599*	333*	1467*
EU	7	137	43	285
IRLAND	4	100	4	104
UNGARN	8	215	20	284
ISRAEL			26	124
CHINA			22	92
HONGK	157	168	158	177
8406 10 00				
DAMPFTURBINEN ANTRIEB V WASSERFAHRZG				
EINF	*	*	*	*
AUSF	*	*	*	*
8406 81 10				
WASSERDAMPFTURB F EL-GENERATOR >40MW				
EINF	*	6*	*	6*
AUSF	1386*	6768*	1760*	8654*
LV			355	1701
EU			5	51
USBEK	82	280	82	280
USA	1304	6488	1318	6622
VENEZU			355	1701
8406 81 90				
AND WASSERDAMPFTURBINEN > 40MW				
EINF	*	*	*	7*
AUSF	18*	300*	4540*	30741*
LV			4522	30441
TUERK	18	300	18	300
USA			4522	30441
8406 82 11				
WASSERDAMPFTURB F EL-GENERATOR <10MW				
EINF	15*	115*	46*	462*
USA	15	115	46	462
AUSF	884*	3762*	1457*	8438*
LV	26	511	26	511
SUDAN			42	1560
USA	9	77	9	77
PANAMA	15	136	15	136
INDIEN	88	240	88	240
INDONE	373	939	373	939
MALAYS			84	258
SINGAP	373	1859	616	3803
CHINA			204	914
REPKOR	26	511	26	511
8406 82 19				
WASSERDAMPFTURB F EL-GENERATOR >10MW				
EINF	*	*	*	*
AUSF	2288*	14599*	4233*	30238*
EU	915	3618	915	3618
PORTUG	915	3618	915	3618
KATAR	713	6682	713	6682
INDONE			814	3904
TAIWAN			1131	11735
AUSTRL	660	4299	660	4299

Wichtigste Ursprungs- und Bestimmungs-Laender	MAERZ 2001 dt = 100kg	MAERZ 2001 1000 DM	JAN./MRZ. 2001 dt = 100kg	JAN./MRZ. 2001 1000 DM
8406 82 90				
ANDERE DAMPFTURBINEN				
EINF	10*	68*	92*	755*
LV			15	70
AUS LG			53	462
EU			10	80
BELGI			10	80
USA	10	68	67	605
AUSF	136*	1648*	248*	2379*
EU	83	1415	100	1611
FRANKR	9	189	9	189
SPAN	68	1160	85	1356
SIMBAB			9	143
CHINA	48	179	48	179
TAIWAN			82	372
8406 90 10				
LAUF- LEITSCHAUFELN ROTOREN F DAMPT				
EINF	1771*	10172*	6125*	32919*
LV	490	3863	986	10935
PV	250	577	250	577
EU	498	3548	780	9153
FRANKR	115	2341	202	4297
NIEDL	8	59	26	368
ITAL	58	434	187	943
G BRIT	41	267	75	2971
OESTER	22	180	22	180
BELGI	181	194	195	321
SCHWZ	99	635	140	917
POLEN	490	324	1550	4884
TSCHE	250	594	502	2471
UNGARN	203	995	1987	3153
RUMAEN	162	3073	162	3073
KROAT	12	169	22	386
USA	16	572	127	3623
BRASIL	34	115	34	115
SAUDIA	6	85	6	85
INDONE			420	705
CHINA			351	4203
AUSF	2910*	16917*	9159*	36946*
EV	113	3407	196	5675
LV	4	262	13	438
PV			259	554
EU	513	2431	3131	7797
FRANKR	90	1090	247	3511
NIEDL	63	745	156	865
G BRIT	158	184	2245	1853
DAENM	1	41	35	436
SCHWED	183	203	399	434
OESTER	17	164	38	548
SCHWZ	681	1398	875	2669
POLEN	37	394	1513	3452
TSCHE	77	608	509	2856
UNGARN			9	222
MADAG			2	75
USA	557	1592	1357	3604
MEXIKO			52	386
TRINID	2	300	2	300
CHILE			1	90
ISRAEL			7	77
SAUDIA			1	87
KUWAIT			9	333
PAKIST	8	775	8	776
INDIEN		30	9	403
MALAYS	2	140	2	140
CHINA	899	6315	899	6315
REPKOR			316	372
JAPAN	128	2861	449	6817
8406 90 90				
ANDERE TEILE VON DAMPFTURBINEN				
EINF	2702*	13090*	7568*	22354*
LV	346	7975	415	8878
EU	575	1271	2259	4520
FRANKR	159	623	587	1699
NIEDL	10	18	117	412
ITAL	332	464	1431	1734
G BRIT	1	96	2	286
SPAN	20	26	21	182
SCHWZ	884	2930	1149	4626
POLEN	803	784	3034	3263
TSCHE	65	147	714	1392
RUSSLD			13	97
S AFR	34	2403	34	2403
USA	135	2745	146	3122
BRASIL	40	2174	40	2174
REPKOR	66	585	66	585
AUSF	5516*	34951*	13439*	85413*
LV	10	189	65	1035
EU	739	4997	2625	16994
FRANKR	321	320	330	911
NIEDL		42	185	1130
ITAL	59	103	286	835
G BRIT	49	294	1224	2144
IRLAND			83	1962
DAENM		6	5	201
GRIECH	4	287	65	2146
PORTUG	296	3421	301	3783
SPAN	1	54	85	1574
SCHWED	2	40	10	395

Wichtigste Ursprungs- und Bestimmungs-Laender	MAERZ 2001 dt = 100kg	MAERZ 2001 1000 DM	JAN./MRZ. 2001 dt = 100kg	JAN./MRZ. 2001 1000 DM
FINNL	6	253	34	1147
OESTER		38	13	466
BELGI	1	139	4	313
SCHWZ	729	1506	1835	3153
TUERK	1	4	9	829
POLEN	361	588	1847	5689
TSCHE	108	80	158	124
UNGARN	29	104	39	276
RUMAEN	95	238	253	978
RUSSLD			6	465
ALGER	1	214	11	392
LIBYEN		126	3	291
AEGYPT	11	1481	11	1628
NIGERI			2	296
S AFR	12	285	573	883
USA	1862	10486	2385	13463
KANADA	10	17	400	2923
GROENL			1	131
MEXIKO			10	824
TRINID	1	79	2	111
VENEZU	6	172	7	267
PERU			3	109
BRASIL	8	452	132	2870
CHILE			1	213
ARGENT	1	162	2	313
LIBAN			4	303
IRAN	32	910	49	1390
ISRAEL		29	2	162
JORDAN	1	128	1	128
KATAR	16	53	205	178
A EMIR		1	2	86
PAKIST	4	106	7	181
INDIEN	1443	11178	1943	17887
THAIL	3	15	566	1679
VIETN	2	265	2	265
INDONE	3	16	166	2702
MALAYS	5	57	34	1165
CHINA		68	4	149
REPKOR	2	28	38	4299
JAPAN	11	222	14	255
TAIWAN	15	610	17	703
8407 10 10				
HUB- ROTATIONSKOLBENMOTOR ZIV LFZ				
	STUECK		STUECK	
EINF	81*	4124*	232*	10563*
GEW DT	105		255	
PV			1	20
EU	22	230	82	878
OESTER	19	187	77	787
USA	56	1703	140	4418
KANADA	1	2188	2	5223
AUSF	22*	587*	47*	1166*
GEW DT	31		66	
LV	2	29	4	85
EU	8	204	25	610
OESTER	5	93	11	341
USA	5	254	5	254
8407 10 90				
HUB- ROTATIONSKOLBENMOTOR AND LFZ				
	STUECK		STUECK	
EINF	31*	419*	75*	1840*
GEW DT	104		158	
EV	1	45	3	100
LV	7	337	30	1501
PV			2	8
EU	1	3	10	118
OESTER			9	115
USA	8	382	34	1583
AUSF	8*	146*	22*	433*
GEW DT	11		33	
EV	1	20	2	81
LV	1	27	1	27
EU			2	14
USA	2	41	13	293
8407 21 10				
AUSSENBORDMOTOREN HUBRAUM <325 CM3				
	STUECK		STUECK	
EINF	1100*	1955*	2249*	3982*
GEW DT	355		762	
AUS LG	247	397	646	961
EU	5	7	48	101
BELGI			43	94
USA	9	22	125	244
JAPAN	1073	1913	2013	3596
AUSF	29*	30*	1499*	1763*
GEW DT	6		348	
EU	16	14	1480	1741
BELGI			1456	1719
8407 21 91				
AUSSENBORDMOTOREN > 325CM3 < 30KW				
	STUECK		STUECK	
EINF	295*	1124*	481*	1888*
GEW DT	216		400	
AUS LG	89	321	192	723
EU			3	13
USA	8	45	47	220
JAPAN	287	1079	431	1655
AUSF	*	*	271*	1166*
GEW DT			213	
EU			264	1101
BELGI			261	1078
8407 21 99				
AUSSENBORDMOTOREN > 325CM3 > 30KW				
	STUECK		STUECK	
EINF	201*	1755*	420*	3361*
GEW DT	306		623	
AUS LG	15	82	95	585
USA	11	124	49	505
JAPAN	188	1628	369	2853
AUSF	9*	95*	216*	2203*
GEW DT	13		402	
EU			204	2070
BELGI			203	2064
8407 29 20				
OTTOMOTOR F WASSERFAHRZEUGE <200KW				
	STUECK		STUECK	
EINF	11*	64*	57*	294*
GEW DT	28		167	
EU			5	34
USA	10	39	51	235
AUSF	2*	25*	5*	62*
GEW DT	12		24	
8407 29 80				
OTTOMOTOR F WASSERFAHRZEUGE >200KW				
	STUECK		STUECK	
EINF	12*	57*	31*	147*
GEW DT	35		75	
AUSF	1*	21*	25*	114*
GEW DT	4		59	
8407 31 00				
HUBKOLBENMOTOR OTTO F KFZ <50CM3				
	STUECK		STUECK	
EINF	172*	79*	633*	298*
GEW DT	21		78	
EU			2	2
SLOWEN	152	64	592	242
AUSF	*	*	*	*
8407 32 10				
HUBKOLBMOTOR OTTO F KFZ >50-125CM3				
	STUECK		STUECK	
EINF	333*	106*	382*	162*
GEW DT	32		44	
EU	23	29	32	50
TSCHE	304	75	334	103
AUSF	275*	82*	320*	108*
GEW DT	32		40	
EU	275	82	320	108
8407 32 90				
HUBKOLBMOTOR OTTO F KFZ>125-250CM3				
	STUECK		STUECK	
EINF	683*	382*	789*	530*
GEW DT	132		173	
AUS LG			5	2
EU	11	25	81	133
TSCHE	546	282	562	308
AUSF	70*	60*	167*	141*
GEW DT	14		34	
EU	70	60	167	141
8407 33 10				
HUBKOLBMOT INDMONT KFZ>250-1000CM3				
	STUECK		STUECK	
EINF	*	*	1*	2*
AUSF	*	*	*	*
8407 33 90				
AND HUBKOLBMOT F KFZ >250-1000CM3				
	STUECK		STUECK	
EINF	224*	537*	1230*	2843*
GEW DT	89		636	
AUS LG	70	174	350	1265
EU			7	5
SCHWZ	35	125	35	125
USA	8	127	16	148
REPKOR			86	199
JAPAN	177	272	1044	2288
AUSF	65*	115*	195*	416*
GEW DT	24		72	
PV			2	150
EU	63	102	190	253
ITAL	48	55	149	172
USA			2	150
8407 34 10				
HUBKOLBMOT IND MONTAGE KFZ>1000CM3				
	STUECK		STUECK	
EINF	48867*	181140*	129428*	484949*
GEW DT	94329		255269	
PV	5282	13411	12518	32909
EU	18	89	33	152
UNGARN	44505	166553	115875	437696
MEXIKO	2520	6392	6780	17116
BRASIL			2304	9250
JAPAN	1824	8106	4436	20735
AUSF	68957*	146906*	217499*	440090*
GEW DT	62014		186253	
PV	14187	40977	47862	141382
EU	28839	33161	97722	101293
PORTUG	1209	5523	2606	12212
SPAN	27160	25769	94253	85208
BELGI	463	1834	840	3824
TSCHE	4512	8394	12176	22917
SLOWAK	13655	35308	36648	90495
UNGARN	6048	5319	19524	19084
USBEK			112	332
KIRGIS			112	224
S AFR	3219	10009	9100	22008
USA	6939	33332	21388	108527
MEXIKO	3310	13915	10765	44585
BRASIL	2114	6588	8634	26795
ARGENT	174	390	462	1035
CHINA	2	12	141	901
TAIWAN	143	454	692	1784
8407 34 30				
HUBKOLBENMOT KFZ 1000CM3 GEBRAUCHT				
	STUECK		STUECK	
EINF	2498*	1399*	5157*	2946*
GEW DT	2593		5458	
EV	94	56	289	153
LV	7	70	17	373
EU	2145	841	3893	1513
NIEDL	412	442	593	809
ITAL	435	78	709	127
G BRIT	386	59	889	160
BELGI	172	83	219	105
TSCHE	6	64	55	327
S AFR			46	101
USA	60	310	188	394
JAPAN	33	39	334	271
AUSF	431*	842*	1105*	2679*
GEW DT	949		1986	
LV	6	296	13	885
EU	117	217	176	609
NIEDL	39	123	65	179
G BRIT	28	22	29	152
FINNL	1	44	7	141
TSCHE	2	165	9	645
USA	90	58	281	280
KANADA			2	515
SINGAP	5	113	5	113
JAPAN	4	181	4	181

Wichtigste Ursprungs- und Bestimmungs-Laender	MAERZ 2001 dt = 100kg	MAERZ 2001 1000 DM	JAN./MRZ. 2001 dt = 100kg	JAN./MRZ. 2001 1000 DM
8407 34 91				
HUBKOLBENMOTOREN NEU KFZ <1500CM3				
	STUECK		STUECK	
EINF	3355*	5424*	13039*	22414*
GEW DT	3768		14723	
LV			1	22
EU	2387	3114	8560	10585
SPAN	2360	3020	8472	10373
TSCHE	6	24	21	299
UNGARN	904	2071	4270	10723
S AFR			9	97
USA	5	28	9	197
REPKOR	49	116	145	210
JAPAN	3	68	12	272
AUSF	739*	1982*	1927*	5346*
GEW DT	535		1339	
EV			1	4
LV			1	25
EU	639	1658	1622	4295
FRANKR	10	33	124	303
NIEDL	23	46	80	190
ITAL	72	158	189	458
G BRIT	175	444	310	755
DAENM	24	64	65	188
SPAN	71	220	163	498
SCHWED	94	226	215	516
OESTER	100	251	314	880
BELGI	18	76	39	133
NORWEG	43	119	143	395
8407 34 99				
HUBKOLBENMOTOREN NEU KFZ >1500CM3				
	STUECK		STUECK	
EINF	145736*	493822*	401633*	1331363*
GEW DT	188405		517646	
EV	4279	15211	10853	37276
LV	6	314	9	493
PV	2106	2792	2124	2813
AUS LG	47	146	115	365
EU	111172	399022	287228	1032396
FRANKR	77	173	168	382
NIEDL	46	152	210	547
G BRIT	41838	116688	115266	321470
SPAN	17919	30892	41604	70050
OESTER	51034	250389	129680	639061
BELGI	245	687	247	701
UNGARN	24400	69795	73669	213643
S AFR	524	721	830	1091
USA	2931	11976	7952	30724
MEXIKO	4892	6863	26753	31904
BRASIL	945	3246	1343	5723
REPKOR	29	47	123	266
JAPAN	44	214	157	738
AUSTRL	768	1875	3486	8702
AUSF	68431*	262038*	207368*	762178*
GEW DT	122569		361721	
EV	60379	221804	177801	637703
LV			4	74
PV	3744	20532	8827	50547
EU	3163	13163	17240	55522
FRANKR	246	825	7972	16549
NIEDL	79	225	177	509
ITAL	216	1068	636	2354
G BRIT	470	2204	1407	6320
DAENM	28	83	86	232
GRIECH	20	90	42	188
PORTUG	65	202	168	656
SPAN	349	1293	1178	4411
SCHWED	47	139	135	397
OESTER	1556	5711	5168	23011
BELGI	70	257	226	828
SCHWZ	68	307	196	779
TSCHE	25	70	67	265
RUMAEN	11	156	18	289
RUSSLD	114	649	404	2308
AEGYPT	182	842	222	1066
GUINEA	1	90	1	90
S AFR	21	131	109	856
USA	63727	241708	186442	690227
KANADA	165	443	423	1259
MEXIKO	65	357	251	1352
VENEZU	559	2101	728	2725
BRASIL	164	658	715	1562
ARGENT	1	6	62	192
A EMIR	8	77	22	159
THAIL	3	124	4	144
MALAYS	6	292	6	292
PHILIP	24	135	48	276
JAPAN	15	97	45	271
HONGK	5	52	18	192
AUSTRL	21	71	54	886
NEUSEE	4	91	8	109
8407 90 10				
ANDERE OTTOMOTOREN HUBRAUM<250CM3				
	STUECK		STUECK	
EINF	42511*	10129*	144694*	31755*
GEW DT	4879		16727	
AUS LG	1555	529	12291	2985
EU	5967	1232	23372	3842
FRANKR	1342	460	1492	527
ITAL	4586	757	21825	3290
USA	29591	6219	97836	20126
MEXIKO			862	110
THAIL	162	70	1077	329
JAPAN	6722	2524	21430	7216
AUSF	794*	179*	4394*	1616*
GEW DT	81		379	
PV	200	19	216	39
EU	80	44	1495	734
FRANKR	16	13	142	200
ITAL			151	98
SPAN			1008	347
POLEN	288	50	666	195
UNGARN	395	43	1347	207
USA			576	270
8407 90 50				
AND OTTOMOT>250CM3 IND KFZ-MONTAGE				
	STUECK		STUECK	
EINF	*	*	*	*
AUSF	*	*	*	*
8407 90 80				
ANDERE OTTOMOTOREN LEISTUNG <10KW				
	STUECK		STUECK	
EINF	18167*	8229*	23456*	11770*
GEW DT	4458		5960	
AUS LG	158	90	492	264
EU	6	7	7	8
USA	15260	6384	16363	7017
JAPAN	2901	1838	7081	4743
AUSF	343*	374*	502*	505*
GEW DT	105		141	
PV	192	161	192	161
EU	28	21	140	97
TSCHE	192	161	192	161
A EMIR	22	98	27	102
8407 90 90				
ANDERE OTTOMOTOREN LEISTUNG >10KW				
	STUECK		STUECK	
EINF	15323*	10555*	16606*	13430*
GEW DT	5466		6525	
EV			14	16
AUS LG	40	39	561	475
EU	50	228	272	1369
FRANKR			72	172
NIEDL			121	785
G BRIT	48	220	76	388
TSCHE	452	375	453	376
USA	13482	8442	13787	9355
JAPAN	1321	1478	2069	2286
AUSF	220*	6500*	453*	8590*
GEW DT	1966		2367	
EU	10	184	233	1212
NIEDL			11	230
ITAL	3	121	124	706
TSCHE	200	252	200	252
USA	6	5995	8	6614
JAPAN			2	392
8408 10 11				
DIESELMOTOREN POS 8901-06 USW GEBR				
	STUECK		STUECK	
EINF	2*	700*	5*	1024*
GEW DT	130		388	
LV	2	700	5	1024
USA			3	324
A EMIR	2	700	2	700
AUSF	*	*	*	*
8408 10 19				
DIESELMOTOREN AND WASSERFAHRZ GEBR				
	STUECK		STUECK	
EINF	3*	1013*	14*	1681*
GEW DT	621		887	
LV	2	975	10	1386
EU			8	319
G BRIT			1	196
AEGYPT			1	237
USA			2	112
NL ANT	1	218	1	218
BAHRAI	1	757	1	757
AUSF	2*	70*	7*	200*
GEW DT	32		172	
EU			4	41
SCHWZ			1	89
8408 10 22				
DIESELMOT POS 8901-06 USW NEU<15KW				
	STUECK		STUECK	
EINF	*	*	25*	22*
GEW DT			5	
EU			25	22
AUSF	*	*	*	*
8408 10 24				
DIESELMOTOR AND WASSERFZ NEU<15KW				
	STUECK		STUECK	
EINF	70*	261*	299*	1014*
GEW DT	86		344	
EU	70	261	271	866
FRANKR	17	89	17	89
G BRIT	43	95	242	688
JAPAN			28	148
AUSF	4*	62*	19*	205*
GEW DT	9		30	
EU			9	68
8408 10 26				
DIESELMOT P 8901-06USW NEU>15-50KW				
	STUECK		STUECK	
EINF	*	*	*	*
AUSF	*	*	*	*
8408 10 28				
DIESELMOT AND WASSERFZ NEU>15-50KW				
	STUECK		STUECK	
EINF	190*	834*	729*	3112*
GEW DT	328		1192	
EU	184	778	722	3045
FRANKR	12	83	18	126
NIEDL	27	197	67	482
G BRIT	133	417	621	2337
DAENM	12	81	12	81
AUSF	9*	110*	42*	538*
GEW DT	21		119	
EU			16	97
POLEN	8	91	8	91
UKRAIN			1	118
USA			9	116
8408 10 31				
DIESELMOT 8901-06 USW NEU>50-100KW				
	STUECK		STUECK	
EINF	*	*	*	*
AUSF	*	*	*	*
8408 10 39				
DIESELMOT AND WASSERF NEU>50-100KW				
	STUECK		STUECK	
EINF	24*	115*	106*	651*
GEW DT	61		373	
EU	19	100	101	636
G BRIT	12	53	49	274
SCHWED	6	31	48	330
AUSF	36*	484*	91*	1371*
GEW DT	192		481	
EU	29	346	66	769
NIEDL	20	192	47	447
SCHWED	5	87	11	191
BULGAR			4	173
USA	4	58	16	302
8408 10 41				
DIESELM P 8901-06USW NEU>100-200KW				
	STUECK		STUECK	
EINF	*	*	*	*
AUSF	4*	58*	9*	169*
GEW DT	10		23	

Wichtigste Ursprungs- und Bestimmungs-Laender	MAERZ 2001 dt = 100kg	MAERZ 2001 1000 DM	JAN./MRZ. 2001 dt = 100kg	JAN./MRZ. 2001 1000 DM
8408 10 49				
DIESELM AND WASSERFZ NEU>100-200KW				
	STUECK		STUECK	
EINF	54*	420*	79*	689*
GEW DT	287		408	
EU	53	401	78	670
G BRIT	18	98	18	98
SCHWED	34	282	59	551
AUSF	19*	498*	59*	1351*
GEW DT	133		420	
EU	12	222	37	613
FRANKR	6	113	24	352
NIEDL			7	100
NORWEG	3	81	6	133
POLEN	4	195	11	503
8408 10 51				
DIESELM P 8901-06USW NEU>200-300KW				
	STUECK		STUECK	
EINF	*	*	*	*
AUSF	1*	51*	1*	51*
GEW DT	9		9	
8408 10 59				
DIESELM AND WASSERFZ NEU>200-300KW				
	STUECK		STUECK	
EINF	*	*	19*	205*
GEW DT			126	
EU			19	205
SCHWED			17	142
AUSF	18*	653*	30*	1139*
GEW DT	176		296	
EU	10	273	17	581
NIEDL	4	78	5	109
ITAL			2	77
SPAN	6	195	7	238
OESTER			2	120
TUERK			3	112
MAROKK	3	180	3	180
SINGAP	5	200	5	200
8408 10 61				
DIESELM P 8901-06USW NEU>300-500KW				
	STUECK		STUECK	
EINF	*	*	*	*
AUSF	*	*	1*	89*
GEW DT			9	
TUERK			1	89
8408 10 69				
DIESELM AND WASSERFZ NEU>300-500KW				
	STUECK		STUECK	
EINF	1*	14*	21*	484*
GEW DT	10		240	
EU	1	14	21	484
SCHWED	1	14	21	484
AUSF	17*	1096*	85*	4512*
GEW DT	221		1351	
EU	11	775	25	1537
FRANKR	4	342	4	342
ITAL	7	433	21	1195
TUERK			11	457
AEGYPT			19	935
USA	5	267	27	1441
8408 10 71				
DIESELM 8901-06 USW NEU>500-1000KW				
	STUECK		STUECK	
EINF	*	*	*	*
AUSF	26*	3925*	102*	20495*
GEW DT	907		3853	
EU	12	2045	59	12341
NIEDL			17	1243
ITAL	10	1184	36	4109
SPAN	2	861	6	6989
NORWEG	1	421	1	421
UNGARN			2	113
RUSSLD			2	1007
BRASIL	2	224	6	664
MALAYS	2	300	5	674
SINGAP	2	109	13	1740
CHINA			1	460
TAIWAN	2	211	4	670
AUSTRL	4	548	8	2438
8408 10 79				
DIESELM AND WASSERF NEU>500-1000KW				
	STUECK		STUECK	
EINF	*	*	*	*
AUSF	202*	22509*	365*	41286*
GEW DT	4550		7583	
EU	90	10717	166	19976
NIEDL	2	215	2	215
ITAL	38	3833	78	7718
G BRIT	34	4810	66	9813
SPAN	11	1067	15	1438
SCHWED	5	792	5	792
NORWEG			2	223
TUERK			9	669
RUSSLD	2	1005	2	1005
KROAT			2	483
AEGYPT			2	349
USA	92	9283	140	14336
BRASIL			2	125
SINGAP	14	1118	27	2739
CHINA	2	102	2	102
JAPAN			7	879
HONGK	2	284	2	284
AUSTRL			1	91
8408 10 81				
DIESELM 8901-06USW NEU>1000-5000KW				
	STUECK		STUECK	
EINF	*	*	2*	1260*
GEW DT			700	
EU			2	1260
DAENM			2	1260
AUSF	85*	29620*	146*	64399*
GEW DT	7402		13439	
EU	60	19158	97	39418
FRANKR			3	3428
NIEDL	10	8874	19	15482
ITAL	45	8841	59	14375
G BRIT	2	669	6	2772
DAENM	1	393	1	393
SPAN	2	381	7	2700
SCHWED			2	268
NORWEG			1	1315
BULGAR	1	1037	1	1037
USA	3	1272	9	4129
A EMIR	2	709	2	709
INDIEN			3	4311
MALAYS	10	3202	10	3202
SINGAP	3	420	14	3988
CHINA	2	741	5	3209
HONGK	2	1174	2	1174
AUSTRL	2	1907	2	1907
8408 10 89				
DIESELM AND WASSFZ NEU>1000-5000KW				
	STUECK		STUECK	
EINF	*	*	*	*
AUSF	19*	6758*	42*	13167*
GEW DT	1450		3589	
NORWEG	1	368	1	368
USA	3	1187	3	1187
KANADA			1	447
ISRAEL	2	799	2	799
BANGLA			7	2235
SRILAN	4	1525	4	1525
SINGAP	2	279	2	279
CHINA			13	2950
TAIWAN	7	2600	9	3377
8408 10 91				
DIESELMOT P 8901-06 USW NEU>5000KW				
	STUECK		STUECK	
EINF	5*	28372*	15*	60909*
GEW DT	14181		47403	
EU	4	21451	12	42788
ITAL			4	12477
DAENM			4	8860
FINNL	4	21451	4	21451
REPKOR	1	6921	3	18121
AUSF	3*	9035*	5*	16551*
GEW DT	4862		8537	
EU	2	5085	2	5085
SPAN	2	5085	2	5085
RUMAEN	1	3950	1	3950
CHINA			2	7516
8408 10 99				
DIESELMOT AND WASSERFZ NEU>5000KW				
	STUECK		STUECK	
EINF	*	*	*	*
AUSF	*	*	*	*
8408 20 10				
DIESEL- HALBDIESELMOT IND MONTAGE				
	STUECK		STUECK	
EINF	47995*	238935*	137956*	684654*
GEW DT	84514		238823	
EU			5	23
POLEN	20488	84869	64337	267089
UNGARN	27507	154065	73569	417190
BRASIL			40	314
AUSF	75475*	250473*	209795*	715727*
GEW DT	105136		303342	
PV	2262	11442	8672	42569
EU	46319	142582	128914	407749
G BRIT	6430	15769	10800	27750
SPAN	36405	111338	109186	342934
SCHWED	1	10	1047	3250
OESTER			18	142
BELGI	3479	15448	7847	33620
SCHWZ	142	2078	299	4514
TUERK	380	6884	1383	25880
POLEN	2236	9110	6891	29322
TSCHE	12755	26533	35267	72668
SLOWAK	3544	15211	9350	40235
S AFR	1473	5898	5073	17544
USA	1394	9460	4313	30041
KANADA	55	556	120	1159
MEXIKO	6534	29202	16432	77140
BRASIL	550	1752	1413	4424
IRAN			165	3407
INDONE	90	1142	116	1433
8408 20 31				
DIESELMOTOR F ACKERSCHLEPPER <50KW				
	STUECK		STUECK	
EINF	52*	178*	135*	388*
GEW DT	80		204	
EV			1	5
EU	7	37	28	99
JAPAN	49	133	94	260
AUSF	*	*	3*	15*
GEW DT			10	
EU			2	7
8408 20 35				
DIESELMOT F ACKERSCHLEPP >50-100KW				
	STUECK		STUECK	
EINF	2643*	15508*	7161*	41394*
GEW DT	10239		27700	
EV			1	12
EU	2638	15498	7116	41296
FRANKR	2637	15481	7053	41139
G BRIT	1	17	60	119
AUSF	207*	1179*	593*	3316*
GEW DT	652		1906	
EV			1	5
EU	194	1062	571	3097
FRANKR	128	709	407	2226
ITAL	56	289	107	550
SPAN	1	6	21	113
8408 20 37				
DIESELMOT F ACKERSCHLEPPER >100KW				
	STUECK		STUECK	
EINF	270*	2731*	685*	6845*
GEW DT	1368		3744	
EV	54	868	138	2028
AUS LG			2	10
EU	211	1845	529	4713
FRANKR	210	1843	524	4565
OESTER			3	137
USA	58	880	149	2076
AUSF	31*	320*	171*	1865*
GEW DT	174		973	
EU	30	307	145	1555
FRANKR	20	233	97	1127
SPAN	1	1	17	141
KAMERU			20	230
8408 20 51				
DIESELMOTOREN F AND KFZ <50KW				
	STUECK		STUECK	
EINF	96*	160*	189*	338*
GEW DT	163		314	
EU	53	126	124	288
FRANKR	38	82	103	227

Wichtigste Ursprungs- und Bestimmungs-Laender	MAERZ 2001 dt = 100kg	MAERZ 2001 1000 DM	JAN./MRZ. 2001 dt = 100kg	JAN./MRZ. 2001 1000 DM
AUSF	308*	782*	1007*	2718*
GEW DT	348		977	
EU	212	495	879	1940
FRANKR	54	141	328	731
ITAL	40	83	146	311
SPAN	35	73	123	235
SCHWZ	14	96	28	147
USA	22	91	23	466
8408 20 55				
DIESELMOTOREN F AND KFZ >50-100KW				
	STUECK		STUECK	
EINF	17280*	66545*	56167*	223724*
GEW DT	26626		86629	
AUS LG	1	11	3	26
EU	6214	15617	16109	47504
FRANKR	639	595	1636	1670
NIEDL	143	188	249	383
ITAL	373	561	616	1116
G BRIT	4420	14086	12490	43944
SPAN	195	96	300	190
POLEN	10111	41613	36367	149553
UNGARN	241	672	1044	3347
USA	254	182	265	190
BRASIL	297	1786	1887	12489
JAPAN	134	6520	384	10486
AUSF	2785*	14466*	8381*	40246*
GEW DT	4226		12439	
EU	2184	11138	6509	32264
FRANKR	552	3054	2004	9115
NIEDL	170	685	370	1643
ITAL	237	1295	757	3969
G BRIT	483	2181	1283	6519
DAENM	43	266	125	804
PORTUG	28	106	66	225
SPAN	283	1331	693	3303
SCHWED	66	633	248	1906
OESTER	174	739	469	2076
BELGI	116	660	393	2122
LUXEMB	16	120	42	321
NORWEG	33	218	69	476
SCHWZ	47	263	119	755
TUERK	66	1004	227	2100
POLEN	18	106	46	267
TSCHE	60	244	133	538
ALGER	1	21	12	190
TUNES	2	524	14	641
USA	13	112	32	309
KANADA	10	114	20	145
KUBA	51	210	142	710
BRASIL	126	158	485	610
ARGENT	4	13	34	146
REPKOR			21	172
8408 20 57				
DIESELMOTOREN F AND KFZ >100-200KW				
	STUECK		STUECK	
EINF	236*	2609*	1807*	33353*
GEW DT	1137		6749	
LV			1	423
AUS LG	4	97	8	160
EU	106	681	1403	27528
FRANKR	73	482	1343	27165
ITAL	24	132	51	296
SCHWZ	48	1051	137	3101
UNGARN	59	471	173	1228
KANADA			1	423
BRASIL	4	97	34	421
JAPAN	11	280	19	476
AUSF	2744*	29610*	6247*	68716*
GEW DT	14077		31730	
PV			10	81
EU	2245	23658	5071	53277
FRANKR	32	446	182	1914
NIEDL	12	185	26	326
ITAL	38	546	116	1687
G BRIT	41	564	155	2156
DAENM	5	45	20	203
SPAN	14	196	37	572
OESTER	2083	21440	4479	45652
BELGI	11	127	32	447
TUERK	20	518	42	1063
POLEN	61	950	223	2788
TSCHE	7	162	13	341
UNGARN	288	3018	519	6162
RUMAEN	5	225	5	225
SLOWEN	4	88	8	163
ALGER			21	330
AEGYPT	10	180	33	808
GHANA	2	52	7	232
SAMBIA			5	117
SIMBAB			3	109
USA	11	106	35	822
KANADA	6	114	6	114
CHILE	2	27	21	249
IRAN	2	26	41	304
SINGAP			4	121
CHINA	36	264	108	793
8408 20 99				
DIESELMOTOREN F AND KFZ >200KW				
	STUECK		STUECK	
EINF	473*	12130*	864*	24393*
GEW DT	3345		6845	
EV	15	552	25	930
LV	1	5	5	237
EU	327	6279	461	8380
FRANKR	307	5866	379	7189
ITAL	14	204	60	834
OESTER	3	157	5	178
SCHWZ	101	4242	337	13607
USA	17	676	33	1397
JAPAN	27	928	28	985
AUSF	895*	24059*	2167*	68607*
GEW DT	10054		22899	
LV			2	102
EU	574	14992	1245	43785
FRANKR	40	1870	120	16852
NIEDL	9	372	17	687
ITAL	17	485	50	1384
G BRIT	12	267	29	687
DAENM	25	1478	39	2288
GRIECH	9	310	15	363
SPAN	32	1261	64	2522
FINNL	3	102	8	300
OESTER	346	6656	740	14472
BELGI	78	2134	153	4074
LUXEMB	1	18	6	168
NORWEG	2	58	5	160
SCHWZ	25	501	99	2353
TUERK	18	237	82	1048
POLEN	18	371	31	696
TSCHE	4	86	9	242
UNGARN			5	211
BELARS	35	802	79	1912
SLOWEN	2	52	16	549
JUGOSL			8	299
ALGER	1	38	5	135
AEGYPT	1	7	37	675
COTEIV	8	112	8	112
USA	55	1203	184	5711
IRAK			5	195
ISRAEL	1	42	10	383
A EMIR	6	6	9	469
THAIL	48	250	49	278
CHINA	79	5001	232	8227
DV KOR			9	441
JAPAN	2	46	6	129
8408 90 10				
DIESEL- OD HALBDIESELMOTOR ZIV LFZ				
	STUECK		STUECK	
EINF	2*	26*	5*	79*
GEW DT	3		8	
EU	2	26	4	36
AUSF	1*	16*	2*	36*
GEW DT	2		4	
EU	1	16	2	36
8408 90 21				
DIESELMOTOREN F SCHIENENFAHRZEUGE				
	STUECK		STUECK	
EINF	1*	125*	3*	331*
GEW DT	16		57	
LV			1	179
EU	1	125	2	152
OESTER	1	125	2	152
SCHWZ			1	179
AUSF	27*	2570*	67*	5129*
GEW DT	502		1135	
LV	1	386	1	386
PV			12	735
EU	17	695	45	2419
FRANKR	2	51	11	580
ITAL	3	38	12	680
G BRIT	4	362	11	823
SCHWED	4	107	4	107
BELGI	2	107	2	107
SCHWZ	2	424	2	424
POLEN	3	1059	3	1059
UNGARN	5	492	5	492
USA			12	735
8408 90 29				
DIESELMOTOR GEBRAUCHT F AND ZWECKE				
	STUECK		STUECK	
EINF	63*	135*	164*	671*
GEW DT	175		659	
EV			2	37
AUS LG			1	5
EU	16	31	87	353
FRANKR			5	201
NIEDL	15	26	81	147
SCHWZ	2	5	8	119
AUSF	10*	9346*	43*	10260*
GEW DT	306		720	
LV	3	9120	5	9495
EU			2	7
KASACH			2	375
TUNES			1	78
USA	1	138	3	143
SAUDIA	3	9120	3	9120
PAKIST			1	263
8408 90 31				
DIESELMOT NEU <15KW F AND ZWECKE				
	STUECK		STUECK	
EINF	783*	1311*	2983*	5206*
GEW DT	523		1995	
AUS LG	206	371	513	892
EU	332	279	1000	906
NIEDL	115	137	287	359
ITAL	204	135	676	489
JAPAN	449	1028	1963	4256
AUSF	2442*	5780*	7329*	14497*
GEW DT	2020		4977	
EU	1371	2830	5072	8950
FRANKR	86	173	486	1027
NIEDL	130	378	432	1102
ITAL	320	574	1879	1745
G BRIT	209	390	595	1189
DAENM	30	72	73	197
GRIECH	70	132	231	474
SPAN	150	336	331	783
SCHWED	247	494	737	1682
OESTER	22	68	65	215
BELGI	74	162	159	363
SCHWZ	33	108	70	192
POLEN	54	85	97	203
RUSSLD	11	84	11	84
MAURET			55	132
SENEG			90	219
S AFR	119	237	326	572
USA	592	1759	825	2352
GUATEM			80	167
CHILE	9	23	81	122
ISRAEL	6	25	88	154
SINGAP	98	273	158	425
REPKOR	15	116	15	116
JAPAN			30	86
AUSTRL	20	74	108	307
8408 90 33				
DIESELMOT NEU>15-30KW F AND ZWECKE				
	STUECK		STUECK	
EINF	684*	1961*	2446*	7316*
GEW DT	978		3531	
AUS LG	469	1147	1412	3388
EU	122	514	303	1192
ITAL	5	18	64	234
G BRIT	117	496	239	958
JAPAN	524	1381	2102	6055
AUSF	1481*	6531*	4622*	20510*
GEW DT	3754		12035	
PV	10	46	10	46
EU	1056	4530	3161	13618
FRANKR	222	1014	708	3293
NIEDL	39	231	320	1390
ITAL	61	298	267	1284
G BRIT	308	1372	669	3034
DAENM	5	31	32	198
SPAN	125	476	334	1339
SCHWED	83	339	244	1008
FINNL	18	89	22	108
OESTER	16	85	31	180
BELGI	172	558	522	1716
TUERK	5	22	65	303
ALGER			206	902
SENEG			12	96
S AFR	58	291	68	369
USA	232	1078	595	2803
KANADA	7	34	24	120
ARGENT			23	87
IRAK			200	840
SINGAP	33	142	59	254
HONGK	50	231	55	267
AUSTRL			50	347
8408 90 36				
DIESELMOT NEU>30-50KW F AND ZWECKE				
	STUECK		STUECK	
EINF	1834*	8626*	5544*	26042*
GEW DT	6419		19179	
AUS LG	44	152	225	794
EU	1715	8109	4827	22974
FRANKR	546	2399	1322	6172
ITAL	242	1371	1002	5489

Wichtigste Ursprungs- und Bestimmungs-Laender	MAERZ 2001 dt - 100kg	MAERZ 2001 1000 DM	JAN./MRZ. 2001 dt - 100kg	JAN./MRZ. 2001 1000 DM
G BRIT	923	4315	2496	11263
USA	72	364	132	675
JAPAN	39	140	577	2370
AUSF	2391*	11533*	6630*	32445*
GEW DT	5988		19472	
EU	1520	7040	4046	18891
FRANKR	269	1309	764	3975
NIEDL	44	311	119	827
ITAL	169	972	422	2331
G BRIT	384	1596	863	3680
SPAN	197	864	614	2690
SCHWED	26	130	65	335
OESTER	21	337	41	579
BELGI	403	1465	1117	4188
TUERK	6	32	26	146
POLEN			17	90
KROAT			17	124
MAROKK	60	283	120	570
ALGER	60	307	71	364
S AFR	10	61	46	283
USA	501	2551	1611	8207
KANADA	18	88	28	139
IRAK			318	1702
IRAN			9	119
SINGAP	18	87	22	109
CHINA	93	525	123	663
HONGK	53	299	53	299
AUSTRL	15	75	45	309
8408 90 37				
DIESELMOT NEU>50-100KW F AND ZWECK				
	STUECK		STUECK	
EINF	724*	6567*	2346*	23221*
GEW DT	4062		14854	
EV			4	80
AUS LG	68	303	89	394
EU	582	5290	2006	19192
FRANKR	102	847	243	2017
ITAL	340	3547	1234	14042
G BRIT	135	829	524	3066
SCHWZ	72	1058	241	3502
USA	1	3	9	120
JAPAN	69	316	90	407
AUSF	2597*	15747*	7338*	43516*
GEW DT	9035		25885	
EU	1052	6913	2956	19811
FRANKR	164	987	384	2533
NIEDL	25	276	72	689
ITAL	173	1113	430	2589
G BRIT	303	1838	870	5435
DAENM	21	188	36	366
SPAN	172	1018	621	3681
SCHWED	40	314	136	1157
FINNL	43	536	86	1098
OESTER	40	257	105	1021
BELGI	71	386	215	1218
SCHWZ	15	150	40	380
TUERK	8	59	26	211
TSCHE	1	19	61	390
MAROKK	35	226	40	265
ALGER	13	75	23	133
AEGYPT	23	191	172	930
S AFR	50	382	101	761
USA	1136	5949	3418	16767
KANADA	33	207	90	557
IRAK			42	344
IRAN			50	410
A EMIR	1	11	7	121
JEMEN			5	175
INDIEN	12	114	19	178
SINGAP	42	272	54	357
CHINA			30	250
JAPAN	16	137	17	157
HONGK	100	566	100	566
AUSTRL	19	143	27	179
8408 90 51				
DIESELMOT NEU>100-200KW AND ZWECKE				
	STUECK		STUECK	
EINF	519*	6429*	1214*	15969*
GEW DT	3743		8625	
EV	93	1315	204	2854
LV	2	64	6	128
AUS LG	6	100	10	171
EU	357	3970	771	8643
ITAL	9	178	198	2594
G BRIT	330	3621	497	5353
SCHWED	10	71	49	395
BELGI	3	78	14	185
SCHWZ	61	980	181	2991
USA	100	1465	217	3102
JAPAN	1	14	45	1233
AUSF	1140*	13635*	3262*	40169*
GEW DT	6595		19010	
EU	820	9306	2316	25664
FRANKR	59	848	231	3292
NIEDL	20	436	106	2075
ITAL	136	1729	413	4512
G BRIT	204	1921	433	3932
DAENM	6	129	31	515
SPAN	133	1466	324	3727
SCHWED	61	627	198	2008
FINNL	31	456	86	1272
OESTER	24	453	85	1055

Wichtigste Ursprungs- und Bestimmungs-Laender	MAERZ 2001 dt - 100kg	MAERZ 2001 1000 DM	JAN./MRZ. 2001 dt - 100kg	JAN./MRZ. 2001 1000 DM
BELGI	143	1218	399	3173
NORWEG	6	169	6	169
SCHWZ	13	201	23	381
TUERK	3	60	36	411
POLEN	6	86	13	244
KROAT			6	134
MAZED			2	114
MAROKK	6	97	12	168
ALGER	20	268	78	1018
NIGERI	1	43	6	215
S AFR	35	560	284	5287
USA	14	169	49	673
KANADA	17	234	57	754
ARGENT	14	69	28	188
IRAK			18	243
ISRAEL	8	90	12	143
SINGAP	47	526	61	706
CHINA	20	298	127	1869
REPKOR	3	95	3	95
JAPAN	81	1007	82	1019
AUSTRL	14	140	14	140
8408 90 55				
DIESELMOT NEU>200-300KW AND ZWECKE				
	STUECK		STUECK	
EINF	506*	6306*	1495*	19541*
GEW DT	3363		11001	
EV	50	869	189	3545
LV	1	49	3	141
AUS LG	6	185	27	741
EU	309	3375	1028	11704
FRANKR	168	934	458	2552
ITAL	55	873	376	4921
G BRIT	5	135	5	135
SCHWED	81	1433	189	4096
SCHWZ	3	117	12	407
USA	194	2814	452	7268
JAPAN			3	162
AUSF	550*	10855*	1506*	30506*
GEW DT	4693		13101	
LV	2	102	2	102
EU	364	7017	960	18569
FRANKR	101	2083	173	3800
NIEDL	14	457	23	685
ITAL	8	110	72	1286
G BRIT	2	35	15	302
DAENM	14	355	36	763
SPAN	79	1453	168	3331
SCHWED	51	599	96	1155
FINNL	6	221	24	702
OESTER	7	206	45	1299
BELGI	82	1498	286	5171
SCHWZ	3	84	7	251
TUERK	11	136	153	2910
BELARS	25	567	60	1138
MAZED			7	215
ALGER			5	81
AEGYPT			52	1410
S AFR	86	1601	104	2075
USA	13	226	22	466
KANADA	2	64	9	175
ARGENT			6	82
IRAN	4	92	4	92
SAUDIA			19	478
INDONE	8	152	22	415
SINGAP	13	210	23	413
CHINA	12	399	36	907
JAPAN			7	415
HONGK	3	119	3	119
8408 90 57				
DIESELMOT NEU>300-500KW AND ZWECKE				
	STUECK		STUECK	
EINF	159*	4151*	557*	13355*
GEW DT	1993		7048	
EV	117	3126	327	8587
LV	3	104	6	247
AUS LG	11	420	41	1636
EU	30	576	191	3008
ITAL	17	412	129	2045
SCHWED	13	164	61	948
USA	129	3575	366	10347
AUSF	231*	8168*	698*	30420*
GEW DT	2671		7689	
EU	125	4668	350	14892
FRANKR	2	114	45	4606
NIEDL	26	1055	68	2433
ITAL	36	817	86	2152
G BRIT	15	389	48	1092
DAENM	5	202	17	627
SPAN	6	181	6	181
SCHWED	2	54	7	195
FINNL	1	33	8	176
OESTER	27	1728	55	3232
SCHWZ	2	69	10	287
TUERK			7	168
SLOWEN			5	363
ALGER	2	75	4	129
AEGYPT			3	108
SAMBIA			2	100
USA	16	287	23	522
ARGENT			7	198
SAUDIA			1	86
A EMIR			80	6410
INDIEN	1	85	1	85

Wichtigste Ursprungs- und Bestimmungs-Laender	MAERZ 2001 dt - 100kg	MAERZ 2001 1000 DM	JAN./MRZ. 2001 dt - 100kg	JAN./MRZ. 2001 1000 DM
INDONE	5	199	18	698
SINGAP	52	1883	134	4705
JAPAN	10	613	12	736
TAIWAN	4	115	17	431
AUSTRL	1	46	4	185
8408 90 71				
DIESELMOT NEU>500-1000KW AND ZWECK				
	STUECK		STUECK	
EINF	11*	944*	93*	3814*
GEW DT	321		1584	
EV	1	63	5	347
LV	3	351	8	845
AUS LG	9	808	24	1966
EU	1	73	9	728
G BRIT	1	73	9	728
USA	10	871	84	3086
AUSF	196*	12294*	538*	30631*
GEW DT	4312		11357	
EU	116	6444	250	13883
FRANKR	41	2675	87	6118
NIEDL	4	128	8	240
ITAL	31	1824	81	4282
G BRIT	17	764	28	1201
SPAN	10	401	23	928
OESTER	9	477	12	630
BELGI	3	76	8	240
LUXEMB	1	99	2	185
TUERK	5	426	44	2228
RUSSLD	6	1308	6	1308
JUGOSL			13	337
AEGYPT			19	716
S AFR	2	155	2	155
VENEZU	2	421	2	421
LIBAN			2	112
IRAK			21	2242
SAUDIA	10	396	10	396
INDONE	15	735	37	1592
SINGAP	32	2050	98	5557
CHINA	1	40	3	168
TAIWAN	3	135	20	1003
8408 90 75				
DIESELMOT NEU >1000-5000KW AND ZW				
	STUECK		STUECK	
EINF	8*	1603*	22*	6271*
GEW DT	523		1747	
EV	2	420	2	420
LV	2	481	10	3639
AUS LG	5	1026	13	2935
EU	1	157	2	313
G BRIT	1	157	2	313
USA	5	1026	16	4839
REPKOR			1	453
JAPAN	2	420	3	666
AUSF	53*	10018*	159*	29614*
GEW DT	3465		9986	
EU	42	8034	123	24436
FRANKR	37	7081	111	21989
ITAL	5	953	8	1579
G BRIT			2	328
BELGI			2	570
TUERK			2	402
TSCHE			1	373
S AFR	2	293	2	293
SAUDIA			2	186
SINGAP	7	1172	26	3229
TAIWAN			1	176
AUSTRL	2	519	2	519
8408 90 99				
DIESELMOT NEU >5000KW F AND ZWECKE				
	STUECK		STUECK	
EINF	*	*	*	*
AUSF	*	*	6*	12648*
GEW DT			4267	
GUATEM			2	5442
INDIEN			4	7206
8409 10 10				
TEILE V MOTOREN F ZIV LUFTFAHRZEUGE				
	DT		DT	
EINF	4*	206*	16*	599*
EU			2	60
USA	4	206	14	530
AUSF	6*	425*	16*	906*
EU	1	66	7	272
FRANKR	1	40	4	157
SCHWZ	5	346	8	609

Wichtigste Ursprungs- und Bestimmungs-Laender	MAERZ 2001 dt - 100kg	MAERZ 2001 1000 DM	JAN./MRZ. 2001 dt - 100kg	JAN./MRZ. 2001 1000 DM
8409 10 90				
TEILE V MOTOREN F AND LUFTFAHRZEUGE				
EINF	8*	364*	24*	1121*
LV	1	6	1	6
PV				9
EU	1	17	1	28
USA	4	293	16	982
AUSF	100*	338*	169*	1219*
EV	62	24	62	24
EU	9	53	35	176
SAUDIA			9	293
REPKOR	1	11	11	228
8409 91 00				
TEILE VON MOTOREN MIT FREMDZUENDUNG				
EINF	148097*	256439*	412986*	694766*
EV	32844	32886	105461	98812
LV	1668	2798	3277	4596
PV	465	1202	1399	3634
AUS LG	501	5199	1633	16227
EU	76532	146382	197652	374924
FRANKR	3935	8773	8124	18843
NIEDL	510	2427	1793	6762
ITAL	21120	33838	56751	90581
G BRIT	26158	30827	68041	78976
IRLAND	37	376	123	1282
DAENM	187	307	653	769
PORTUG	203	3655	600	8159
SPAN	3480	10347	9082	27787
SCHWED	1289	2915	3471	7555
OESTER	18673	52119	47878	133114
BELGI	1040	798	1127	1068
LIECHT	20	200	109	598
SCHWZ	1352	3636	4039	9987
TUERK	2085	2063	7991	5226
POLEN	7583	12493	19976	35294
TSCHE	10773	12596	31496	36833
UNGARN	6173	20664	18903	59206
UKRAIN	692	201	1294	386
SLOWEN	287	621	1455	1281
JUGOSL	77	321	326	1094
S AFR	144	674	269	1262
USA	14024	24412	35206	61870
KANADA	20815	5052	69523	16900
MEXIKO	1926	2574	5957	9329
BRASIL	3081	8438	11835	26104
ARGENT	126	148	132	163
ISRAEL	5	43	78	194
INDIEN	208	180	689	599
THAIL	28	82	28	85
CHINA	289	3068	910	12616
REPKOR	175	280	264	781
JAPAN	1510	11748	4162	36305
TAIWAN	20	158	156	736
AUSTRL	40	86	333	2505
AUSF	248347*	401636*	603395*	1178443*
EV	1244	5227	3699	16002
LV	492	1238	1066	2129
PV	762	2366	3136	9176
EU	166860	218349	387019	658578
FRANKR	9914	24683	29671	96294
NIEDL	316	1819	876	5249
ITAL	6991	23700	13785	86492
G BRIT	70184	50071	159218	126124
IRLAND	11	112	23	285
DAENM	26	324	101	931
GRIECH	26	371	153	1174
PORTUG	69	511	202	1473
SPAN	3623	13491	8830	39632
SCHWED	21758	23823	47693	65355
FINNL	45	307	573	1888
OESTER	53174	75945	122080	218764
BELGI	707	3111	3790	16742
LUXEMB	16	81	24	175
MELILL	71	492	157	1012
NORWEG	55	405	149	1116
LIECHT	22	125	55	230
SCHWZ	826	2223	2010	5924
TUERK	130	633	374	2890
LETTLD	35	97	104	259
LITAU	21	121	38	264
POLEN	5356	20056	22530	60360
TSCHE	7076	10868	15307	27105
SLOWAK	455	1040	1180	2346
UNGARN	34686	47427	93624	139594
RUMAEN	92	237	364	3859
BULGAR	18	101	53	249
UKRAIN	56	475	102	789
BELARS	86	102	132	453
RUSSLD	237	2196	995	6536
TURKM			32	222
SLOWEN	420	689	990	1399
KROAT	65	276	162	683
B HERZ	23	79	51	157
JUGOSL	180	318	430	878
MAROKK	28	294	55	413
ALGER	39	272	122	474
TUNES	73	381	331	1409
LIBYEN	28	202	39	349
AEGYPT	27	169	89	577
GHANA	9	99	45	164
NIGERI	39	406	57	597
S AFR	1125	2517	2359	6797
USA	5198	24122	14258	67356
KANADA	426	1741	635	2986
MEXIKO	6530	18898	18998	50335
KOLUMB	26	132	90	297
VENEZU	18	91	32	227
ECUAD	36	289	46	358
PERU	66	200	77	280
BRASIL	1946	6480	5616	17942
CHILE	22	111	56	270
URUGU	9	34	53	269
ARGENT	68	236	193	659
ZYPERN	21	117	35	189
LIBAN	11	82	44	305
SYRIEN	6	39	27	158
IRAK			1	191
IRAN	156	317	571	886
ISRAEL	23	127	57	282
JORDAN	52	107	67	181
SAUDIA	62	819	138	1850
KUWAIT	15	139	79	561
BAHRAI	3	15	15	145
A EMIR	141	1169	785	4414
OMAN	7	78	23	257
INDIEN	53	346	104	642
THAIL	285	758	953	2612
INDONE	180	502	500	1439
MALAYS	141	582	515	2261
SINGAP	207	1645	506	3361
CHINA	10128	22599	26116	65748
REPKOR	379	2605	1089	8162
JAPAN	378	2669	1339	7617
TAIWAN	167	1409	221	1730
HONGK	62	544	183	1995
AUSTRL	199	1180	506	3927
8409 99 00				
AND TEILE V MOTOREN M SELBSTZUENDUNG				
EINF	125043*	181991*	355967*	539993*
EV	70	362	530	1621
LV	10151	4086	31391	13714
AUS LG	33	361	316	1559
EU	57554	81893	152191	218969
FRANKR	11300	28915	30329	73166
NIEDL	3356	5142	7263	12551
ITAL	10799	13184	27721	33933
G BRIT	4149	5954	8917	17119
IRLAND	2	18	301	1134
DAENM	494	1425	1230	3083
PORTUG	257	3198	582	9978
SPAN	13694	11681	42180	32348
SCHWED	2503	1657	5192	5382
FINNL	77	179	169	1174
OESTER	9706	9298	25415	25413
BELGI	1207	1228	2859	3568
NORWEG	11	46	99	464
LIECHT	10	198	15	223
SCHWZ	3961	6535	11065	18526
TUERK	4587	28018	13935	107442
POLEN	14080	10311	41199	28605
TSCHE	11031	7749	28366	20772
SLOWAK	2915	2664	8099	7483
UNGARN	4809	5706	10435	13720
RUMAEN	606	290	1136	489
UKRAIN	998	416	2388	933
SLOWEN	1212	722	3395	1850
B HERZ	7	35	66	207
JUGOSL	437	274	1109	922
SIER L			294	135
S AFR	587	659	6974	5780
USA	11219	7623	33455	27360
KANADA	62	126	165	453
MEXIKO	1319	1899	4957	7767
KAIMAN			157	77
BRASIL	4846	12663	19371	43139
ARGENT	280	608	1118	2615
ISRAEL	274	317	1223	1378
A EMIR	75	145	96	199
INDIEN	2061	1881	8566	6561
CHINA	288	345	1194	1532
REPKOR	442	1894	1443	3036
JAPAN	835	8300	1852	18029
TAIWAN	14	67	46	194
AUSTRL	64	83	167	203
AUSF	409959*	543288*	962281*	1468466*
EV	5289	14394	9935	31795
LV	20716	13449	45064	29494
PV	64	209	253	690
EU	172136	283470	378126	793068
FRANKR	23537	105142	54549	305798
NIEDL	16161	20513	36463	49656
ITAL	5296	30416	12721	96234
G BRIT	69333	32978	127089	86007
IRLAND	23	122	74	394
DAENM	2961	8814	8083	23071
GRIECH	567	3247	1614	9110
PORTUG	525	1829	979	4492
SPAN	12447	13869	26432	35591
SCHWED	17408	18055	35608	46826
FINNL	6682	9819	18252	27175
OESTER	10557	32955	45731	93747
BELGI	6422	5552	10428	14396
LUXEMB	17	159	83	571
ISLAND	34	90	72	217
NORWEG	491	3158	1452	7734
LIECHT	23	137	123	489
SCHWZ	5041	5673	10762	13390
FAROER	105	579	105	579
MALTA	43	207	236	1524
TUERK	1791	6021	5290	18763
ESTLD	42	269	106	578
LETTLD	169	178	263	437
LITAU	72	213	312	1005
POLEN	40611	38361	108382	111203
TSCHE	2221	5127	5754	13956
SLOWAK	336	411	754	1014
UNGARN	48994	39691	116851	87847
RUMAEN	134	786	254	1315
BULGAR	74	268	233	1069
ALBAN	1	5	17	131
UKRAIN	96	555	216	1296
BELARS	50	227	113	558
RUSSLD	245	1736	1840	4673
KASACH	11	105	24	192
TURKM	5	226	21	293
SLOWEN	96	686	321	2173
KROAT	151	741	515	1835
B HERZ	46	173	190	844
JUGOSL	220	758	590	2182
MAROKK	228	894	709	2504
ALGER	1178	2673	3318	6784
TUNES	120	452	408	1334
LIBYEN	12	39	54	185
AEGYPT	597	1147	1207	3917
MAURET	40	520	73	844
SENEG	6	8	28	112
COTEIV	18	46	56	374
NIGERI	54	451	132	1074
DSBUTI	8	58	41	1069
KENIA	43	174	175	712
TANSAN	3	45	78	351
SEYCH			38	94
MADAG	3	25	35	138
MAURIT	5	14	19	183
S AFR	3631	3405	5536	9038
NAMIB	29	305	89	755
USA	71845	57795	149988	141088
KANADA	25029	5688	79891	19479
MEXIKO	2459	5279	10799	13727
GUATEM	45	159	215	1246
BELIZE	1	20	40	528
EL SAL	72	949	417	3133
NICARA	13	20	36	158
COSTA	32	81	60	178
PANAMA	155	815	224	1058
KUBA	58	268	108	560
BAHAMA	2	88	45	334
DOM RP	53	859	283	1771
KAIMAN	4	5	40	438
LUCIA			2	87
VINCEN	18	248	31	380
TRINID	5	26	30	240
KOLUMB	32	310	108	1373
VENEZU	29	178	94	599
ECUAD	123	584	237	894
PERU	61	188	254	734
BRASIL	1852	3650	5991	11811
CHILE	190	1189	553	2778
PARAGU	3	16	24	225
URUGU	6	40	55	463
ARGENT	159	1313	655	3389
ZYPERN	48	162	209	539
LIBAN	110	442	265	1226
SYRIEN	466	1239	731	2912
IRAK			37	2117
IRAN	218	559	957	2236
ISRAEL	184	858	693	2885
JORDAN	75	300	547	1038
SAUDIA	1601	5208	2900	11762
KUWAIT	26	167	71	363
KATAR	3	18	40	181
A EMIR	2752	6135	4666	14781
OMAN	26	209	81	1042
JEMEN	24	173	125	995
PAKIST	18	163	68	711
INDIEN	126	1632	395	4379
SRILAN	21	43	159	396
THAIL	70	217	204	898
VIETN	14	118	100	936
INDONE	119	607	285	1390
MALAYS	53	258	470	967
SINGAP	1465	9812	3935	32034
PHILIP	68	669	163	1419
CHINA	14101	8056	33161	19417
REPKOR	3441	16432	6258	32332
JAPAN	1233	3236	3588	9390
TAIWAN	132	422	310	1418
HONGK	378	1985	1035	5280
AUSTRL	883	2134	2258	4781
NEUSEE	109	413	185	704
FIDSCH	7	273	7	273
MARSH	16	138	24	150
ASAMOA			4	155
A UEBI	3	78	5	124
SCHIFF	178	298	490	846
N ERM	69	147	248	1118
8410 11 00				
WASSERTURBINEN -RAEDER < 1000KW				
EINF	16*	129*	102*	298*
PV			6	14
SCHWZ	16	129	28	279
AUSF	141*	729*	309*	867*
LV			47	99
EU	60	368	60	368
ITAL	44	155	44	155
SPAN	16	213	16	213
SCHWZ	81	361	81	361
SWASI			47	99
8410 12 00				
WASSERTURBINEN -RAEDER >1000-10000KW				
EINF	*	*	198*	1010*
EU			198	1010
OESTER			198	1010
AUSF	*	*	767*	1604*
EU			108	83

Wichtigste Ursprungs- und Bestimmungs-Laender	MAERZ 2001 dt = 100kg	MAERZ 2001 1000 DM	JAN./MRZ. 2001 dt = 100kg	JAN./MRZ. 2001 1000 DM
SPAN			108	83
ISLAND			116	154
SRILAN			543	1367
8410 13 00				
WASSERTURBINEN -RAEDER >10000KW				
EINF	*	*	*	*
AUSF	7480*	3817*	7671*	5500*
ISLAND				130
MALI	7464	3671	7572	4503
DR KON	16	146	99	867
8410 90 10				
WASSERTURBINTEILE USW A EISEN O STAHL				
EINF	2395*	2193*	10255*	34890*
LV	782	585	1808	1815
EU			658	342
FRANKR			602	194
OESTER			56	143
SCHWZ	101	161	6356	31852
TSCHE	1135	1266	1164	1289
RUMAEN	377	181	426	192
KANADA	782	585	1677	1177
AUSF	1003*	4093*	1363*	5288*
LV			88	218
SCHWZ	157	1074	454	2002
TSCHE	842	2811	842	2811
USA			63	267
INDIEN	4	208	4	208
8410 90 90				
AND WASSERTURBINTEILE U REGLER-RAEDER				
EINF	424*	778*	1156*	2562*
LV			105	696
PV	6	8	6	8
EU	1	15	1	77
SCHWZ	126	531	403	1467
TUERK			105	696
TSCHE	294	219	642	302
AUSF	3161*	6009*	5505*	11130*
EU	4	275	295	1268
FRANKR	4	260	13	735
G BRIT			153	239
SPAN		4	4	114
LUXEMB		10	124	159
SCHWZ	41	703	359	1027
TUERK	89	410	89	410
POLEN			347	485
AETHIO	29	89	29	89
USA	84	566	696	1754
GUATEM	28	700	28	700
HONDUR	68	210	68	210
EL SAL			1	167
VENEZU			32	119
BRASIL	100	255	100	255
PAKIST	2707	2717	3198	3055
INDIEN			82	170
CHINA			130	1255
8411 11 10				
TURBO-STRAHLTRIEBW <25KN ZIV LFZ				
	STUECK		STUECK	
EINF	18*	30895*	56*	116285*
GEW DT	114		464	
EV	6	24693	22	95584
LV	2	1283	6	5222
PV	1	129	3	921
USA	12	25671	40	102209
KANADA	6	5224	16	14076
AUSF	8*	7731*	28*	22412*
GEW DT	44		122	
LV	4	3439	15	13332
PV			1	1079
EU	2	2149	10	6858
FRANKR			6	1602
SPAN	1	149	3	2256
SCHWED	1	2000	1	2000
ISLAND			1	1220
SCHWZ	4	3439	7	5709
S AFR			3	2822
NAMIB			1	312
USA	2	2143	6	6491
8411 11 90				
AND TURBO-STRAHLTRIEBWERKE <25KN				
	STUECK		STUECK	
EINF	*	*	*	*
AUSF	*	*	*	*
8411 12 11				
TURBO-STRAHLTRW >25-44KN ZIV LFZ				
	STUECK		STUECK	
EINF	2*	6376*	6*	13125*
GEW DT	20		58	
USA	2	6376	6	13125
AUSF	3*	12323*	4*	15257*
GEW DT	45		110	
EU	1	10478	1	10478
DAENM	1	10478	1	10478
S AFR			1	2934
USA	2	1845	2	1845
8411 12 13				
TURBO-STRAHLTRW >44-132KN ZIV LFZ				
	STUECK		STUECK	
EINF	12*	8377*	43*	358159*
GEW DT	379		1339	
EV			2	5988
LV			28	339470
EU	12	8377	12	8377
FRANKR	6	4434	6	4434
G BRIT	1	657	1	657
IRLAND	4	2629	4	2629
BELGI	1	657	1	657
USA			30	349050
KANADA			1	732
AUSF	41*	242447*	105*	650974*
GEW DT	1450		3629	
LV	8	78775	24	246396
EU	2	20795	17	123464
FRANKR			1	11529
G BRIT			13	83843
SPAN	1	9264	2	16561
BELGI	1	11531	1	11531
RUSSLD			5	88
SLOWEN			1	9844
TUNES			1	10500
AEGYPT			1	9266
S AFR	1	9842	1	9842
USA	31	150833	54	342882
BRASIL			1	5944
ARGENT	1	3573	1	3573
SAUDIA	1	11531	1	11531
A EMIR	1	9266	2	18532
INDIEN	1	9842	1	9842
SRILAN	1	7207	1	7207
CHINA	1	6176	4	42209
TAIWAN			2	19665
MACAU	1	13382	2	26765
8411 12 19				
TURBO-STRAHLTRIEBW >132KN ZIV LFZ				
	STUECK		STUECK	
EINF	86*	302523*	195*	965481*
GEW DT	4384		11160	
EV	31	35166	68	63685
LV	20	176846	69	691281
AUS LG	26	19561	62	46047
EU	31	79061	52	190995
FRANKR	9	6626	17	42997
NIEDL			1	9764
ITAL	1	330	1	330
G BRIT	9	16245	11	22495
IRLAND	4	2613	6	3835
GRIECH	1	643	1	643
SPAN	1	12114	1	12114
SCHWED	4	29640	4	29640
FINNL			2	20069
OESTER			1	750
BELGI	2	10850	6	41107
LUXEMB			1	7241
AEGYPT			1	9891
S AFR			1	12626
USA	46	173078	115	544250
KANADA	6	16355	10	37774
KOLUMB			1	10147
BRASIL			1	9891
SAUDIA			3	29672
INDONE			1	11875
CHINA	1	10051	7	74235
REPKOR	1	14355	1	14355
TAIWAN	1	9623	2	19770
AUSF	32*	409370*	81*	1027990*
GEW DT	1329		3626	
LV	24	351557	62	831013
EU	3	32940	13	162996
FRANKR			3	32764
NIEDL			1	13382
G BRIT	1	13382	2	26764
IRLAND			1	14941
SPAN			1	15441
BELGI	2	19558	5	59704
MALTA			2	16841
TUERK			1	13382
RUSSLD	1	10750	1	10750
AEGYPT	1	10	2	10459
KENIA	1	9375	1	9375
S AFR	1	2934	1	2934
USA	8	79322	23	285149
KANADA	6	60424	11	125283
GROENL			1	17501
LIBAN			1	6003
ISRAEL			1	9108
JEMEN	1	10587	2	20499
THAIL			1	11325
VIETN	1	13205	1	13205
INDONE	1	15443	1	15443
SINGAP	1	17501	1	17501
PHILIP	3	126504	5	148512
CHINA	1	12353	1	12353
REPKOR	1	14490	3	36499
JAPAN			1	11004
TAIWAN	2	3532	7	71868
8411 12 90				
AND TURBO-STRAHLTRIEBWERKE >25KN				
	STUECK		STUECK	
EINF	*	*	*	*
AUSF	*	*	*	*
8411 21 10				
TURBO-PROPELL-TRW <1100KW ZIV LFZ				
	STUECK		STUECK	
EINF	30*	16710*	122*	58534*
GEW DT	79		384	
EV	1	150	1	150
LV	9	2861	32	16120
EU			14	5179
FRANKR			14	5179
USA	7	1589	38	11663
KANADA	20	14800	66	41098
BRASIL	1	150	1	150
ISRAEL	2	171	3	444
AUSF	24*	20809*	82*	64492*
GEW DT	100		310	
LV	14	8103	39	28655
PV			3	2144
EU	10	12706	38	31669
FRANKR	1	800	9	7611
NIEDL	1	7650	2	8323
ITAL	1	1666	1	1666
G BRIT	1	183	10	6858
DAENM	2	174	3	1340
GRIECH			1	350
PORTUG			1	350
SPAN	2	1400	2	1400
SCHWED			5	1367
FINNL	1	233	1	233
OESTER			1	1368
BELGI	1	600	2	603
ISLAND	2	1211	2	1211
NORWEG			1	1253
SCHWZ	1	186	3	1347
RUSSLD			2	770
MALI			2	2967
NIGER			1	1557
SENEG			1	1230
KENIA	1	823	2	2370
SEYCH	1	695	1	695
S AFR	1	64	7	2974
USA	2	150	10	4874
KANADA			3	4040
BRASIL			1	467
KUWAIT	1	862	1	862
BAHRAI	1	1389	1	1389
A EMIR	1	1369	2	2758
OMAN	2	1311	2	1311
JAPAN			1	705
8411 21 90				
AND TURBO-PROPELL-TRIEBW <1100KW				
	STUECK		STUECK	
EINF	*	*	*	*
AUSF	*	*	*	*
8411 22 11				
TURBO-PROP-TRW>1100-3730KW ZIV LFZ				
	STUECK		STUECK	
EINF	26*	12432*	76*	37757*
GEW DT	105		303	
LV	26	12432	75	37563
USA	1	109	2	303
KANADA	25	12323	74	37454
AUSF	48*	33113*	69*	56760*
GEW DT	191		351	
LV	1	2170	1	2170
PV	1	162	1	162
NORWEG	1	2170	1	2170
LITAU	1	4055	1	4055
TSCHE			1	2535
ALGER	2	600	2	600

Wichtigste Ursprungs- und Bestimmungs-Laender	MAERZ 2001 dt = 100kg	MAERZ 2001 1000 DM	JAN./MRZ. 2001 dt = 100kg	JAN./MRZ. 2001 1000 DM
TUNES			1	1711
MAURIT			1	2005
S AFR	3	9330	5	13271
USA	32	2518	40	7893
KANADA	1	162	1	162
BAHAMA	1	731	2	1466
KOLUMB	1	4363	1	4363
ARGENT	2	801	3	1138
MYAN	1	3760	1	3760
VIETN			2	1671
REPKOR	1	2622	2	5299
TAIWAN	1	1781	4	4441
AUSTRL	1	220	1	220
8411 22 19				
TURBO-PROPELLTRIEBW>3730KW ZIV LFZ				
	STUECK		STUECK	
EINF	5*	1510*	29*	13206*
GEW DT	54		318	
EU	5	1510	17	6552
FRANKR	1	302	1	302
NIEDL			2	1395
ITAL	2	604	3	1109
IRLAND			1	527
SPAN	2	604	9	2917
BELGI			1	302
KANADA			12	6654
AUSF	1*	320*	9*	8486*
GEW DT	7		99	
EU	1	320	9	8486
FRANKR	1	320	1	320
NIEDL			1	1800
ITAL			1	1666
SPAN			5	4200
LUXEMB			1	500
8411 22 90				
AND TURBO-PROPELLERTRIEBW >1100KW				
	STUECK		STUECK	
EINF	*	*	*	*
AUSF	*	*	*	*
8411 81 10				
GASTURBINEN < 5000KW F ZIV LUFTFZ				
	STUECK		STUECK	
EINF	16*	6044*	31*	10799*
GEW DT	31		63	
EV	3	1552	7	2916
AUS LG	4	1969	8	3333
EU	9	2966	16	4796
FRANKR	5	1621	8	2642
ITAL			2	189
IRLAND	2	488	3	666
GRIECH	1	140	1	140
OESTER	1	716	1	716
BELGI			1	243
SCHWZ			1	453
USA	7	3078	14	5550
AUSF	2*	760*	3*	801*
GEW DT	4		8	
EU	2	760	2	760
SCHWED	1	100	1	100
FINNL	1	660	1	660
8411 81 90				
AND GASTURBINEN < 5000KW				
	STUECK		STUECK	
EINF	72*	23072*	222*	75145*
GEW DT	247		770	
EV	13	2837	39	7947
LV	3	2067	5	6026
EU	4	935	4	935
BELGI	4	935	4	935
SCHWZ	2	569	2	569
USA	63	19563	208	66114
KANADA	2	1925	3	3641
REPKOR			1	2322
JAPAN	1	70	3	1626
AUSF	111*	36107*	294*	99987*
GEW DT	416		1097	
LV	30	17851	75	52728
PV			2	71
EU	73	16144	205	42541
FRANKR	22	7635	63	19226
NIEDL	5	787	14	1613
ITAL	6	217	9	1074
G BRIT	28	4354	79	11467
IRLAND	1	20	3	385
DAENM	3	1572	5	1968
GRIECH			1	110
PORTUG			5	895
SPAN	1	251	5	983
FINNL	1	693	1	693

Wichtigste Ursprungs- und Bestimmungs-Laender	MAERZ 2001 dt = 100kg	MAERZ 2001 1000 DM	JAN./MRZ. 2001 dt = 100kg	JAN./MRZ. 2001 1000 DM
OESTER			1	230
BELGI	6	615	17	2426
LUXEMB			1	1500
NORWEG	1	674	2	1417
SCHWZ	5	3762	18	14423
TUERK	3	1325	6	2383
POLEN	2	531	3	571
SLOWEN			1	570
TUNES	1	626	2	1243
AEGYPT	1	337	1	337
NIGERI	1	261	1	261
AETHIO			1	794
MAURIT	1	879	1	879
S AFR	6	3957	7	5244
USA	4	1260	13	5676
KANADA			2	2643
ARGENT	1	448	1	448
ZYPERN			1	696
JORDAN	1	1149	1	1149
SAUDIA	10	4149	20	13617
KUWAIT			2	859
A EMIR	1	605	4	2893
HONGK			1	1312
8411 82 10				
GASTURBINEN >5000KW F ZIV LUFTFZ				
	STUECK		STUECK	
EINF	*	*	*	*
AUSF	*	*	1*	239*
GEW DT			4	
EU			1	239
DAENM			1	239
8411 82 91				
ANDERE GASTURBINEN >5000KW-20000KW				
	STUECK		STUECK	
EINF	3*	3876*	4*	5066*
GEW DT	577		602	
LV	1	390	1	390
PV	1	1382	1	1382
EU	1	390	1	390
FRANKR	1	390	1	390
USA	2	3486	3	4676
AUSF	1*	10692*	5*	32218*
GEW DT	50		519	
LV	1	10692	1	10692
EU			3	19980
G BRIT			1	7576
SPAN			1	10745
BELGI			1	1659
SCHWZ			1	1546
SAUDIA	1	10692	1	10692
8411 82 93				
AND GASTURBINEN >20000KW-50000KW				
	STUECK		STUECK	
EINF	3*	11802*	6*	40304*
GEW DT	143		436	
LV	2	4940	3	15462
USA	3	11802	6	40304
AUSF	*	*	3*	7210*
GEW DT			1858	
LV			1	4276
SUDAN			2	2934
MALAYS			1	4276
8411 82 99				
ANDERE GASTURBINEN > 50000KW				
	STUECK		STUECK	
EINF	*	*	*	*
AUSF	2*	24425*	5*	65634*
GEW DT	1850		5653	
LV	1	17481	2	37239
TUERK	1	6944	1	6944
USA	1	17481	4	58690
8411 91 10				
TEILE TURBO-STRAHL-/PROPELLTRW ZIV LF				
	DT		DT	
EINF	1015*	168429*	1537*	336031*
EV	468	87593	701	184986
LV	1	74	1	86
PV				125
AUS LG	438	86162	559	183143
EU	535	78216	816	145302

Wichtigste Ursprungs- und Bestimmungs-Laender	MAERZ 2001 dt = 100kg	MAERZ 2001 1000 DM	JAN./MRZ. 2001 dt = 100kg	JAN./MRZ. 2001 1000 DM
FRANKR	56	31043	101	64675
NIEDL	349	14050	485	20284
ITAL	21	15900	21	15965
G BRIT	52	6733	66	10997
IRLAND	45	8243	107	25972
SCHWED		11	7	1408
FINNL	8	1785	25	5444
BELGI	4	448	4	458
NORWEG				78
USA	479	90090	720	190322
KANADA	1	123	1	323
AUSF	3492*	139025*	9192*	361425*
EV	39	4023	92	5346
LV	6	6915	16	10163
PV	15	455	77	2360
EU	286	8978	799	26518
FRANKR	40	1042	175	4425
NIEDL	3	175	5	324
ITAL	1	2	62	679
G BRIT	221	6492	514	17961
DAENM	3	762	3	764
SPAN				103
SCHWED	15	458	35	1406
OESTER	3	16	5	774
NORWEG		26		109
SCHWZ	15	455	114	3413
NIGER			1	360
USA	2770	113362	7180	288175
KANADA	382	14875	1046	39503
SINGAP	4	304	9	1461
CHINA	2	114	9	302
JAPAN	26	655	27	686
TAIWAN		134		134
8411 91 90				
TEILE V AND TURBO-STRAHL-/PROPELLTRW				
EINF	2103*	286569*	6100*	704939*
EV	866	107184	2213	267452
LV	897	114456	2569	323480
PV	1	697	3	1465
AUS LG	52	17665	118	41744
EU	196	23072	579	75906
FRANKR	11	2392	41	11910
NIEDL	35	3520	94	8291
ITAL	6	1911	19	4634
G BRIT	103	13034	341	42744
IRLAND	3	675	8	2587
DAENM			1	185
SPAN	4	605	19	1736
SCHWED	33	588	49	2224
FINNL	1	220	3	739
OESTER		2	1	416
BELGI		29	3	292
LUXEMB		96		126
NORWEG		9	6	239
SCHWZ	22	1375	73	3912
TUERK			1	82
POLEN	1	183	4	736
SLOWEN	4	480	4	493
AETHIO			30	3815
S AFR			11	1240
USA	1662	208076	4190	520892
KANADA	65	9802	472	24865
ISRAEL	22	1800	73	6018
A EMIR	4	503	12	1492
INDIEN	7	934	96	12282
MYAN		295		295
THAIL		70	3	291
SINGAP	1	87	1	136
CHINA	5	590	108	13734
REPKOR	11	861	24	1870
JAPAN	103	8345	295	23783
MACAU		2	98	12682
AUSF	812*	83019*	1560*	203219*
EV	22	1992	28	4273
LV	228	47122	500	109196
PV	2	584	44	1334
EU	180	22554	505	66079
FRANKR	35	7041	105	21438
NIEDL	38	2146	125	6120
ITAL	15	3363	26	5001
G BRIT	87	8956	214	29646
IRLAND	2	6	21	127
DAENM	1	498	3	1695
SPAN	1	205	2	702
OESTER		19	1	211
BELGI		206	1	560
NORWEG	3	549	5	1622
LITAU		96		96
TSCHE		45		137
SLOWEN	1	1302	1	1302
AEGYPT		261		261
SUDAN	121	88	121	88
AETHIO	19	6239	35	12417
MAURIT		128		128
S AFR		155		398
USA	354	17696	524	31453
KANADA	70	16675	180	40393
MEXIKO				535
SAUDIA		26	1	441
A EMIR	26	3258	41	5869
PAKIST		87		87
INDIEN	20	8418	62	22448
THAIL	8	2213	22	6155
VIETN		32	3	343
MALAYS	6	1012	9	1752
SINGAP	3	972	9	1571
PHILIP		216	10	1555
CHINA			20	1546
REPKOR		46	6	3986
JAPAN		334	3	765

Wichtigste Ursprungs- und Bestimmungs-Laender	MAERZ 2001 dt = 100kg	MAERZ 2001 1000 DM	JAN./MRZ. 2001 dt = 100kg	JAN./MRZ. 2001 1000 DM
TAIWAN		425		672
AUSTRL		21	2	539
8411 99 10				
TEILE V GASTURBINEN F ZIV LUFTFAHRZ				
EINF	26*	2433*	31*	5001*
EV	18	1176	18	2144
LV		139		289
AUS LG	18	1176	18	2144
EU	7	802	7	975
FRANKR	3	598	3	714
IRLAND	1	90	1	92
SPAN	3	104	3	104
USA	19	1631	24	3926
AUSF	38*	1527*	79*	2387*
EU	1	300	1	396
FRANKR	1	206	1	206
ITAL		84		180
RUSSLD	8	782	8	782
KROAT	27	322	43	522
USA		97	24	643
8411 99 90				
TEILE V AND GASTURBINEN				
EINF	12561*	192995*	44206*	564391*
EV	217	23493	770	66340
LV	1857	90192	5790	236405
PV	55	5556	190	21254
AUS LG	101	30333	331	79795
EU	4996	43955	18825	142809
FRANKR	1241	14486	4029	40895
NIEDL	85	1966	217	8364
ITAL	800	2892	5188	17366
G BRIT	2613	22883	7890	70105
IRLAND			150	159
DAENM	111	71	503	306
SCHWED	46	801	86	2000
OESTER	92	723	707	3285
BELGI	8	133	9	232
LUXEMB			66	97
NORWEG		42	4	321
SCHWZ	2242	19367	6299	58676
POLEN	579	554	3693	3282
TSCHE	690	462	2189	1990
UNGARN	1159	2427	4045	8730
RUMAEN	109	176	306	624
RUSSLD			2	144
KROAT	248	438	1168	2092
ALGER	25	395	40	527
S AFR		150		150
USA	1243	102669	3567	305150
KANADA	560	7901	1459	17681
ISRAEL	1	201	1	201
A EMIR			136	279
PAKIST	34	13194	34	13194
INDONE			50	3684
MALAYS			23	1108
REPKOR	3	107	7	178
JAPAN	553	716	1915	3276
NEUSEE		88		88
AUSF	14175*	163984*	62675*	572660*
EV	734	21839	1710	50603
LV	601	35504	7611	168262
PV	76	9433	193	19979
EU	2452	12437	22217	118748
FRANKR	2066	5546	5059	17837
NIEDL	19	367	128	5859
ITAL	67	3272	151	7824
G BRIT	43	2016	1337	12692
IRLAND		11	2113	16373
GRIECH		7	5914	17873
SPAN	96	294	7053	36178
SCHWED	19	701	42	1925
OESTER		4	4	252
BELGI	2	72	23	1565
LUXEMB	139	130	235	270
NORWEG	14	1028	380	1759
SCHWZ	1298	15745	3952	46888
MALTA		15	3	133
TUERK	35	443	42	1445
POLEN	9	91	295	573
TSCHE	21	262	30	466
UNGARN	399	3799	885	5236
RUMAEN			35	119
BELARS	27	386	27	386
RUSSLD	738	664	738	798
TURKM			80	26842
SLOWEN		58	1	238
KROAT	337	112	520	579
MAROKK		117		389
ALGER	505	17556	505	17556
TUNES		151		225
AEGYPT	4	1161	15	4763
SUDAN	1	16	2806	1111
KAMERU	1	21	6	250
ANGOLA		28	8	307
KENIA		53		263
MAURIT				273
USA	5028	67748	17691	172329
KANADA	1064	17073	2689	42781
MEXIKO	862	2019	3209	37559
BRASIL	22	2218	309	4458
ARGENT	66	3950	99	8335
ZYPERN		51		342
IRAN				207
SAUDIA	5	2058	15	7597
KUWAIT	1	722	1	1225
BAHRAI		392		601
KATAR		453		478
A EMIR	2	1224	43	20841
OMAN			2	222
PAKIST				170
INDIEN	46	1306	201	9093
THAIL	622	903	5056	21278
MALAYS	25	2710	26	3126
SINGAP	26	1152	41	1742
PHILIP	20	941	20	941
REPKOR	2	321	2	321
JAPAN	278	643	609	1945
TAIWAN	260	3609	279	6361
AUSTRL		122		557
NEUSEE	5	119	126	224
8412 10 10				
AND STRAHLTRIEBW F ZIV LUFTFAHRZ				
	STUECK		STUECK	
EINF	5*	7484*	8*	10956*
GEW DT	34		82	
EV			1	671
AUS LG			1	671
EU	3	7260	4	10033
FRANKR	3	7260	4	10033
USA	2	224	4	923
AUSF	*	*	*	*
8412 10 90				
ANDERE STRAHLTRIEBWERKE				
	STUECK		STUECK	
EINF	*	*	*	*
AUSF	*	*	*	*
8412 21 10				
LINEAR ARBEITEND HYDROMOTOREN ZIV LFZ				
	DT		DT	
EINF	13*	6932*	41*	17648*
EV	3	3208	16	9001
AUS LG	3	3208	16	9002
EU	10	3641	24	8179
FRANKR	4	1137	8	2246
NIEDL		55	1	175
ITAL	1	212	3	414
G BRIT	2	470	3	811
IRLAND	3	1312	7	2698
DAENM		52		171
SPAN		102	2	950
OESTER		22		233
BELGI		213		309
USA	3	3291	17	9403
AUSF	*	*	*	147*
8412 21 91				
LINEAR ARBEITEND HYDROSYSTEME				
EINF	942*	1510*	2730*	5087*
EV	5	31	20	298
LV			1	22
EU	511	925	1443	2588
FRANKR	121	259	243	431
NIEDL	16	80	39	138
ITAL		2	66	111
G BRIT	24	86	27	100
IRLAND	250	226	646	625
DAENM	23	87	69	178
OESTER	61	115	281	785
NORWEG	117	181	117	183
SCHWZ	6	82	33	542
POLEN	35	47	104	136
TSCHE	46	73	148	165
BULGAR	193	61	468	219
USA	21	91	335	1101
AUSF	909*	3897*	4182*	13058*
PV			15	25
EU	241	984	2589	6616
FRANKR	12	135	84	476
NIEDL	25	116	123	468
ITAL	7	92	77	542
G BRIT	11	47	58	173
PORTUG	32	128	47	255
SPAN	72	231	99	359
OESTER	77	192	2138	3872
BELGI	1	10	21	212
SCHWZ	25	183	75	490
TUERK		1	33	109
LETTLD	46	93	47	98
POLEN	206	523	437	989
TSCHE	20	229	50	358
SLOWEN	5	80	33	164
ALGER	78	193	78	193
TANSAN	3	78	3	78
USA	92	599	204	1795
VENEZU	32	156	32	156
SINGAP	33	158	40	189
CHINA	62	243	156	552
TAIWAN	2	11	75	265
8412 21 99				
AND LINEAR ARBEITEND HYDROMOTOREN				
EINF	5549*	9072*	16169*	23600*
EV	65	404	237	1100
LV		6	2	53
AUS LG	26	282	60	465
EU	4635	5959	12613	17912
FRANKR	661	942	1624	2602
NIEDL	1181	1465	1878	2454
ITAL	1365	2023	3632	4410
G BRIT	74	277	613	1082
IRLAND	367	187	1543	1250
DAENM	19	39	304	361
SPAN	36	147	91	292
SCHWED	87	393	373	1228
FINNL	115	174	345	473
OESTER	716	1287	2072	3671
SCHWZ	68	465	117	709
TSCHE	50	43	237	285
UNGARN	135	146	237	272
BULGAR	102	82	212	165
RUSSLD	144	121	1584	996
USA	206	1050	472	2333
JAPAN	15	69	75	410
AUSF	20272*	28541*	62052*	89035*
EV	19	43	31	312
LV	360	383	1592	1497
PV	34	109	102	325
EU	13918	18054	41364	54493
FRANKR	4619	5023	13070	14707
NIEDL	1352	1769	4765	6312
ITAL	576	1206	1664	3496
G BRIT	4134	4784	12604	14296
DAENM	29	73	66	239
GRIECH	73	186	114	263
SPAN	136	477	423	1805
SCHWED	88	435	277	1285
OESTER	2393	3222	7108	9447
BELGI	494	714	1227	2232
NORWEG	90	112	97	157
SCHWZ	341	1045	771	2495
TUERK	46	107	66	158
POLEN	364	623	772	1437
TSCHE	66	184	295	834
UNGARN	71	159	279	590
RUMAEN			3	89
BULGAR	32	166	35	228
UKRAIN			385	465
RUSSLD	343	261	465	341
USBEK			152	743
SLOWEN	218	319	684	834
GUINEA			32	103
S AFR	6	22	104	249
USA	3765	5007	14090	18244
KANADA	16	119	83	291
MEXIKO	21	206	28	275
VENEZU	26	125	40	174
BRASIL	17	96	54	614
IRAN	33	101	75	182
BAHRAI			66	593
A EMIR	3	22	70	116
INDIEN	160	183	212	367
INDONE	3	13	67	147
CHINA	36	105	114	226
REPKOR	86	169	272	412
JAPAN	107	569	397	2130
TAIWAN	8	45	103	250
HONGK	32	55	109	294
AUSTRL	326	330	412	447
8412 29 10				
AND WASSERKRAFTMASCH HYDROMOT ZIV LFZ				
EINF	*	230*	*	296*
EV		77		77
AUS LG		77		77
EU		153		219
FRANKR		77		77
G BRIT		76		76
USA		77		77
AUSF	*	*	*	*
8412 29 50				
ANDERE HYDROSYSTEME				
EINF	312*	878*	569*	1910*
EU	255	737	302	1061
ITAL	16	88	16	90
G BRIT	191	411	204	489
SPAN	15	108	48	360
SCHWED	30	127	31	136
NORWEG			120	361
SCHWZ	11	79	50	308
AUSF	70*	347*	319*	1560*
PV			41	75
EU	67	309	131	686
FRANKR	9	49	21	143
OESTER	32	174	49	294
POLEN	1	3	44	251
RUMAEN			51	117
USA			12	134

Wichtigste Ursprungs- und Bestimmungs-Laender	MAERZ 2001 dt = 100kg	MAERZ 2001 1000 DM	JAN./MRZ. 2001 dt = 100kg	JAN./MRZ. 2001 1000 DM
AUSTRL			24	139
8412 29 91				
ANDERE HYDROMOTOREN				
EINF	5032*	13656*	14162*	38172*
EV	453	1357	1346	4011
LV			13	71
AUS LG	161	335	323	667
EU	2906	7585	8984	23545
FRANKR	672	1545	2746	6790
NIEDL	112	532	122	723
ITAL	385	1129	958	2982
G BRIT	524	1034	1700	4081
DAENM	1148	2912	2805	6844
SCHWED	9	35	494	1215
OESTER	36	218	127	754
SCHWZ	251	1406	580	3246
SLOWAK	436	942	745	1599
BULGAR	238	323	489	708
USA	808	2142	2332	5625
KANADA	13	121	31	357
CHINA	14	63	43	145
JAPAN	332	991	828	2500
AUSF	9793*	41643*	25421*	108844*
EV	5	40	375	4840
PV	14	41	36	201
EU	5167	21318	15402	61283
FRANKR	1345	4865	3928	13932
NIEDL	306	1899	769	4133
ITAL	1085	4884	3419	14727
G BRIT	526	2232	1620	6344
DAENM	55	258	201	832
SPAN	106	393	415	1671
SCHWED	479	1539	1390	4694
FINNL	235	922	787	2961
OESTER	800	3096	1700	8168
BELGI	399	1141	1101	3520
NORWEG	185	1394	415	2891
SCHWZ	125	841	388	2278
TUERK	68	324	87	430
POLEN	45	173	138	885
TSCHE	18	408	87	661
UNGARN	11	67	36	240
BELARS			58	311
RUSSLD	146	552	163	731
TUNES	6	83	6	83
MAURIT	81	184	81	184
S AFR	7	67	47	352
USA	2564	10324	5348	21464
KANADA	590	1984	1181	3877
JAMAIK			84	818
KOLUMB	4	47	26	307
VENEZU	2	31	288	4013
BRASIL	51	157	99	475
INDIEN	49	224	102	496
INDONE	5	45	19	141
SINGAP	6	80	9	118
CHINA	94	467	178	868
REPKOR	340	1700	653	3145
JAPAN	60	315	109	592
HONGK	3	17	45	169
AUSTRL	61	371	129	710
8412 29 99				
ANDERE WASSERKRAFTMASCHINEN				
EINF	632*	2787*	1725*	8947*
EV		12		12
LV			76	1261
AUS LG	29	121	54	260
EU	424	1622	1105	5507
FRANKR		182	1	197
NIEDL	422	1434	1035	5110
NORWEG			64	353
SCHWZ	6	40	23	208
POLEN	12	267	12	267
TSCHE	2	19	69	119
RUSSLD	79	65	217	176
USA	88	682	207	2173
AUSF	1262*	9834*	2895*	25346*
EV	64	1218	64	1218
LV		10		10
EU	704	4824	1934	16999
FRANKR	81	351	200	1304
NIEDL	204	2187	834	9102
ITAL	19	164	127	908
G BRIT	41	647	146	1836
FINNL	138	431	140	446
OESTER	209	942	432	3006
NORWEG	215	1238	216	1250
SCHWZ	45	1030	144	2332
POLEN	34	299	73	692
SLOWAK			14	79
UKRAIN			30	418
RUSSLD	19	202	26	239
KASACH	64	1218	64	1218
NIGERI			66	242
USA	83	444	164	901
A EMIR	38	255	38	255
REPKOR			2	78
8412 31 10				
LINEAR ARBEITEND DRUCKLUFTMOT ZIV LFZ				
EINF	1*	233*	1*	893*
EV	1	220	1	548
AUS LG	1	220	1	530
EU				215
NIEDL				176
USA	1	232	1	675
AUSF	*	2*	*	16*
EU		2		16
8412 31 90				
AND LINEAR ARBEITEND DRUCKLUFTMOTOREN				
EINF	4311*	12029*	11167*	32042*
EV		21		21
LV			1	18
AUS LG		22		28
EU	3307	7280	8855	20865
FRANKR	862	2035	2739	6472
NIEDL	902	1228	2851	4651
ITAL	745	1546	1394	3531
G BRIT	369	980	1152	3218
IRLAND	7	94	14	238
DAENM	305	848	351	967
SPAN	16	192	71	683
SCHWED		4	20	156
OESTER	99	338	259	984
NORWEG	22	207	94	877
SCHWZ	189	1721	542	4671
TUERK	140	172	352	423
UNGARN	11	76	28	142
BULGAR	148	248	394	490
SLOWEN	47	86	75	148
USA	296	761	529	1815
JAPAN	79	1154	134	2093
TAIWAN	18	189	16	197
AUSF	3758*	27218*	11418*	79569*
PV	36	180	82	383
EU	2618	18942	8107	55569
FRANKR	723	4561	2048	12902
NIEDL	284	2351	910	7097
ITAL	543	3853	1707	10537
G BRIT	118	941	458	3555
IRLAND	10	78	27	195
DAENM	79	750	281	2774
GRIECH	7	53	30	200
PORTUG	8	123	29	394
SPAN	205	1712	545	4629
SCHWED	147	1222	390	3040
FINNL	71	422	237	1302
OESTER	239	1731	874	5257
BELGI	141	1096	518	3551
NORWEG	14	127	65	455
SCHWZ	154	1459	481	4049
TUERK	24	177	98	620
LITAU	4	35	22	189
POLEN	86	427	287	1314
TSCHE	89	618	249	1811
SLOWAK	10	82	69	405
UNGARN	28	191	63	450
RUSSLD	10	88	63	265
SLOWEN	12	107	38	337
S AFR	26	145	68	398
USA	152	1193	546	4130
KANADA	42	412	129	1203
MEXIKO	23	204	74	540
BRASIL	11	157	30	381
IRAN	2	31	12	144
ISRAEL	9	73	21	261
SAUDIA	10	43	72	245
INDIEN	67	128	113	339
THAIL	14	76	46	253
MALAYS	7	76	23	195
SINGAP	28	184	44	430
CHINA	51	301	109	762
REPKOR	10	156	27	399
JAPAN	30	433	109	1299
TAIWAN	21	221	57	522
HONGK	38	292	86	646
AUSTRL	46	323	91	653
8412 39 10				
AND DRUCKLUFTMOTOREN F ZIV LUFTFAHRZG				
EINF	*	12*	1*	34*
AUSF	*	*	*	*
8412 39 90				
ANDERE DRUCKLUFTMOTOREN				
EINF	321*	3795*	993*	8833*
EV	3	1460	7	2908
EU	252	2807	766	6461
FRANKR	1	96	5	115
NIEDL	3	1342	10	2797
G BRIT	196	600	589	1621
SCHWED	23	512	90	1465
OESTER	7	90	14	132
LUXEMB	21	151	25	175
SCHWZ	2	30	70	542
USA	59	731	125	1529
JAPAN	6	143	7	180
AUSF	117*	1495*	442*	3572*
EV			1	102
EU	44	859	106	1718
FRANKR	7	147	14	240
NIEDL	9	150	17	277
ITAL	6	113	10	161
G BRIT	4	80	13	171
SCHWED	5	144	12	319
OESTER	7	76	19	176
SCHWZ	7	69	189	193
KROAT			8	99
USA	5	162	20	465
HONGK	6	76	7	93
AUSTRL			8	158
8412 80 10				
DAMPFKRAFTMASCH F WASSDAMPF AND DAMPF				
EINF	4*	31*	4*	31*
AUSF	1*	8*	2*	17*
8412 80 91				
AND MOTOREN KRAFTMASCHINEN F ZIV LFZ				
EINF	*	12*	*	12*
EV		12		12
AUS LG		12		12
AUSF	*	145*	*	145*
PV		145		145
USA		145		145
8412 80 99				
ANDERE MOTOREN UND KRAFTMASCHINEN				
EINF	115*	566*	1903*	4019*
EU	34	74	1796	2953
NIEDL			1718	2779
SCHWZ	8	100	30	375
USA	49	234	52	506
JAPAN	7	91	7	106
AUSF	123*	506*	152*	854*
EU	109	549	109	616
GRIECH	106	430	106	451
8412 90 10				
TEILE V AND MOTOR KRAFTMASCH ZIV LFZ				
EINF	6*	2781*	26*	8428*
EV		90		242
LV	1	887	4	2890
AUS LG		90		242
EU		72	10	450
G BRIT		15	10	393
USA	5	2656	15	7838
KANADA		47		134
AUSF	229*	11403*	356*	20329*
LV	2	1553	3	2521
EU	118	2401	131	5275
G BRIT	116	1184	126	2542
GRIECH	1	583	1	782
SCHWED		164		230
BELGI	1	470	4	1875
SCHWZ	1	706	2	1286
TUERK	1	683	1	851
LETTLD		164		384
USA	7	1016	10	1595
KANADA		120	1	170
BRASIL	32	2292	84	3690
ISRAEL	11	886	20	1573
JAPAN	59	3135	107	5505
8412 90 30				
TEILE V AND STRAHLTRIEBWERKEN				
EINF	8*	566*	12*	1004*
EU	7	534	8	721
FRANKR	7	534	8	591
G BRIT				130
USA	1	32	3	271
AUSF	131*	13610*	173*	24390*
EU	131	13610	173	24390
FRANKR	131	13610	173	24385
8412 90 50				
TEILE V AND HYDROMOTOREN				
EINF	5004*	5077*	11908*	14615*
EV	1	12	4	42
LV			27	308
PV				9
AUS LG	1	5	3	15
EU	3102	2436	6314	5356
FRANKR	166	118	472	457
NIEDL	781	507	2437	1624

Wichtigste Ursprungs- und Bestimmungs-Laender	MAERZ 2001 dt = 100kg	MAERZ 2001 1000 DM	JAN./MRZ. 2001 dt = 100kg	JAN./MRZ. 2001 1000 DM
ITAL	111	137	410	359
G BRIT	1463	744	1905	1034
IRLAND			390	536
DAENM	204	549	252	895
SPAN	321	127	382	150
BELGI	38	164	44	207
NORWEG	50	181	144	565
SCHWZ	392	351	1210	2189
TSCHE	277	483	1018	1510
SLOWAK	253	240	560	543
UNGARN	161	290	316	586
RUSSLD			27	308
USA	613	863	1651	3023
CHINA	85	121	183	214
AUSF	1218*	5331*	3151*	16500*
EV	5	54	19	100
EU	389	2048	974	5377
FRANKR	20	263	60	692
NIEDL	15	73	57	255
ITAL	170	850	417	1889
G BRIT	122	355	253	958
SPAN	7	93	17	219
SCHWED	15	140	43	446
OESTER	15	98	35	330
BELGI	19	64	73	267
NORWEG	175	804	306	1319
SCHWZ	19	275	49	522
BELARS	44	257	62	441
MAROKK			34	95
ALGER	3	15	51	341
NIGERI			45	279
ANGOLA	4	17	31	100
USA	320	1618	941	4564
KANADA	20	128	26	195
KOLUMB	36	282	66	395
IRAN		1	40	604
KUWAIT			7	79
A EMIR	61	212	96	378
OMAN			29	164
SINGAP	24	111	86	440
REPKOR	20	136	32	181
8412 90 90				
TEILE V AND MOTOREN U KRAFTMASCHINEN				
EINF	5691*	8442*	17534*	28773*
EV	12	60	60	236
LV	10	26	10	26
PV			24	18
AUS LG	13	54	33	144
EU	2407	2045	6041	8590
FRANKR	61	264	318	1024
NIEDL	105	107	502	701
ITAL	1339	509	3602	2642
G BRIT	33	209	110	664
IRLAND	74	105	225	300
DAENM	40	268	128	885
SPAN	5	55	29	359
SCHWED	6	23	53	395
OESTER	742	473	1059	1571
SCHWZ	705	2105	2018	4813
POLEN	427	169	2336	1119
TSCHE	187	176	541	493
UNGARN	57	147	124	508
BULGAR	29	76	71	116
RUSSLD	227	248	866	853
USA	82	538	293	1757
BRASIL	1030	1583	2723	4143
INDIEN	329	864	2023	5170
JAPAN	40	266	82	641
AUSF	3605*	13509*	9126*	36252*
EV	4	9	8	17
PV	51	37	51	37
EU	2157	5643	5460	16273
FRANKR	399	1039	1026	3015
NIEDL	150	492	698	1923
ITAL	219	482	412	1521
G BRIT	291	689	588	1837
DAENM	379	513	503	1202
PORTUG	6	64	20	193
SPAN	44	365	251	1345
SCHWED	177	708	1013	1843
FINNL	14	150	33	335
OESTER	368	706	872	1827
BELGI	50	324	166	1018
SCHWZ	237	1143	667	2224
TUERK	37	203	170	984
POLEN	15	92	44	241
TSCHE	60	109	77	266
SLOWAK	9	129	12	155
UNGARN	117	440	136	539
S AFR	35	231	85	504
USA	453	1858	1073	5503
KANADA	27	281	74	767
MEXIKO	9	81	52	408
NL ANT	19	237	23	298
BRASIL	48	230	186	857
ARGENT	11	81	43	264
IRAN		5	13	97
SAUDIA	5	26	16	113
INDIEN	29	101	126	577
INDONE	13	104	34	226
MALAYS	5	64	17	181
SINGAP	15	111	48	329
CHINA	91	822	223	1706
REPKOR	61	509	129	999
JAPAN	17	116	45	283
TAIWAN	21	114	62	426
HONGK	13	71	35	224
AUSTRL	38	183	82	437

Wichtigste Ursprungs- und Bestimmungs-Laender	MAERZ 2001 dt = 100kg	MAERZ 2001 1000 DM	JAN./MRZ. 2001 dt = 100kg	JAN./MRZ. 2001 1000 DM
8413 11 00				
KRAFTST-AUSGABEPUMP TANKSTELL USW				
	STUECK		STUECK	
EINF	158*	957*	448*	3094*
GEW DT	246		1028	
AUS LG			20	35
EU	65	701	243	2695
ITAL	20	9	50	134
G BRIT	44	668	183	2418
SCHWZ	18	131	23	141
AUSF	561*	7529*	1450*	19837*
GEW DT	1817		5163	
EU	98	759	322	2202
FRANKR	7	53	38	222
NIEDL	16	94	38	448
ITAL	1	3	6	102
PORTUG			7	106
OESTER	30	210	126	695
BELGI	31	381	42	499
NORWEG			13	82
SCHWZ	70	219	134	989
TUERK	35	542	117	2189
POLEN	103	2043	195	3714
UNGARN	9	77	31	184
BULGAR			14	339
UKRAIN	42	508	90	1146
RUSSLD	61	1847	277	6161
ARMEN	19	261	19	261
USBEK			4	82
SLOWEN	3	29	21	394
AUSTRL	110	1052	176	1726
8413 19 10				
AND PUMPEN M FLUESSIGKMESSER ZIV LFZ				
	STUECK		STUECK	
EINF	2*	22*	7*	31*
EU			1	4
AUSF	*	*	1*	98*
USA			1	98
8413 19 90				
AND PUMPEN M FLUESSIGKEITSMESSER				
	STUECK		STUECK	
EINF	907*	796*	4197*	2895*
GEW DT	171		670	
LV			2	53
EU	531	335	3102	1243
FRANKR	50	78	111	86
ITAL	301	118	1616	487
G BRIT	84	63	402	241
SPAN			647	189
SCHWZ	100	89	205	202
SLOWEN	156	78	176	94
USA	42	57	415	901
JAPAN	22	121	37	215
AUSF	1370*	762*	2893*	2583*
GEW DT	73		925	
EU	1316	455	2458	854
FRANKR	435	93	619	131
SCHWZ	2	48	28	190
SLOWEN			19	108
USA	3	20	36	399
TAIWAN	8	58	26	224
8413 20 10				
ANDERE HANDPUMPEN F ZIV LUFTFAHRZEUGE				
	STUECK		STUECK	
EINF	*	*	*	*
AUSF	*	*	*	*
8413 20 90				
ANDERE HANDPUMPEN				
	STUECK		STUECK	
EINF	623302*	2261*	1929391*	8583*
GEW DT	2822		8638	
EV			2	14
LV	2	15	3	29
AUS LG	40061	82	70296	359
EU	395263	856	1175551	2870
NIEDL	1368	75	12432	460
ITAL	11934	270	63625	503
G BRIT	285344	293	634661	1036
IRLAND	78075	85	402935	430
OESTER	17233	82	50612	243
SCHWZ	1410	85	2925	175
TSCHE	13791	81	36861	191
B HERZ			1000	86
USA	48702	203	155379	956
INDONE	400	95	1000	256

Wichtigste Ursprungs- und Bestimmungs-Laender	MAERZ 2001 dt = 100kg	MAERZ 2001 1000 DM	JAN./MRZ. 2001 dt = 100kg	JAN./MRZ. 2001 1000 DM
CHINA	97464	578	364750	2744
JAPAN	35127	132	39243	314
TAIWAN	26581	117	91146	607
AUSF	2475845*	4083*	22725952*	14518*
GEW DT	1092		5565	
EU	83966	1498	17712876	7917
FRANKR	5122	209	4302580	1524
NIEDL	22720	222	680977	739
ITAL	2619	83	8810029	1745
G BRIT	4245	181	2297124	1138
SPAN	4178	66	499717	372
SCHWED	1842	63	335632	274
FINNL	1902	157	295656	346
OESTER	29546	350	64670	1054
BELGI	9466	95	38697	388
SCHWZ	84558	296	144903	620
TUERK	207153	101	685561	300
POLEN	103018	99	1117112	949
TSCHE	99809	102	207672	219
UNGARN	1187271	195	1597078	311
ALGER	17260	119	18798	123
BURKIN			56	273
TSCHAD			160	310
BISSAU			29	103
USA	101634	758	207397	1372
REPKOR	16026	105	36315	231
JAPAN	6475	51	17344	140
8413 30 10				
KRAFTSTPUMPEN USW VERBRMOTOR ZIV LFZ				
	STUECK		STUECK	
EINF	70*	609*	227*	1829*
GEW DT	1		3	
EV	9	170	11	323
LV			40	40
AUS LG	9	170	11	323
EU	3	166	8	497
FRANKR			2	110
G BRIT	2	154	3	291
USA	67	443	212	1323
AUSF	44*	92*	58*	131*
GEW DT	1		1	
EU	44	92	58	131
FINNL	41	87	41	87
8413 30 91				
EINSPRITZPUMPE F VERBRENNUNGSMOTOR				
	STUECK		STUECK	
EINF	209019*	51816*	635955*	147843*
GEW DT	7069		21790	
EV	17000	3881	61689	14138
LV			2	12
AUS LG	1250	396	2554	951
EU	5125	5348	21889	14980
FRANKR	1933	1342	7744	4297
NIEDL	84	64	210	184
ITAL	2396	269	11713	1732
OESTER	501	3648	1651	8650
SCHWZ	4848	899	17991	2666
POLEN	16	4	12435	673
TSCHE	114562	26494	313907	68835
UNGARN	1603	474	3039	969
USA	30511	6042	99171	19389
BRASIL	10086	8284	32864	26894
INDIEN	33731	3757	119797	12144
JAPAN	3306	427	8699	1102
AUSF	891729*	256268*	2747792*	761824*
GEW DT	26635		80602	
EV	250	11	455	43
LV	4	51	4	51
EU	570198	176273	1772904	533583
FRANKR	233899	54574	720547	168439
NIEDL	2159	5936	8572	17783
ITAL	44628	19714	136766	57609
G BRIT	91189	53964	261651	151546
DAENM	472	176	1293	476
GRIECH	1122	391	1885	688
PORTUG	355	146	787	474
SPAN	154194	18501	488074	73370
SCHWED	9126	10709	25103	27795
FINNL	1296	1540	3754	5380
OESTER	16024	9249	83322	26162
BELGI	14711	1332	40016	3894
NORWEG	243	193	727	443
SCHWZ	1302	2010	4028	5110
TUERK	4910	3447	9204	6424
POLEN	189191	39641	517068	107180
TSCHE	58114	5640	158719	20175
UNGARN	2354	506	43374	10161
RUSSLD	3064	1118	31791	2791
KROAT	6	114	38	123
ALGER	1570	150	1603	270
AEGYPT	309	238	1055	402
NIGERI	3000	26	3101	130
S AFR	501	93	5282	420
USA	8569	11061	27930	33335
BRASIL	4816	1977	20148	3440
LIBAN	342	132	390	153
IRAN	150	183	1832	3089
ISRAEL	27	21	143	147
JORDAN			65	107
SAUDIA	36	559	58	605
A EMIR	85	30	552	127

Wichtigste Ursprungs- und Bestimmungs-Laender	MAERZ 2001 dt = 100kg	MAERZ 2001 1000 DM	JAN./MRZ. 2001 dt = 100kg	JAN./MRZ. 2001 1000 DM
OMAN			8	92
INDIEN	8	37	9093	195
MALAYS	3882	163	5730	221
SINGAP	439	241	1478	451
CHINA	16551	3443	61413	7966
REPKOR	14551	7871	48134	22155
JAPAN	3	25	200	176
HONGK	1445	464	5363	812
AUSTRL	5240	230	13111	595
8413 30 99				
AND KRAFTSTPUMPEN USW F VERBRMOTOR				
	STUECK		STUECK	
EINF	600661*	27635*	1673042*	85960*
GEW DT	7892		21448	
EV	1536	333	6180	1012
LV	78	53	79	61
AUS LG	3056	160	6925	449
EU	211940	7682	592056	24685
FRANKR	33343	1999	69930	4259
NIEDL	2694	94	3981	212
ITAL	53160	1319	156683	6103
G BRIT	49422	1581	108677	4922
DAENM			9934	286
SPAN	18048	294	65003	1252
OESTER	53465	2057	173598	6723
BELGI	460	278	2252	743
SCHWZ	325	318	1036	607
POLEN	20617	372	36922	938
TSCHE	262565	13134	796188	43783
UNGARN	36595	2288	94100	5831
SLOWEN	3634	150	3634	150
B HERZ	195	13	12491	387
USA	17537	1228	47437	3834
KANADA	3436	291	4820	942
MEXIKO	27765	857	33623	1224
BRASIL	2992	211	3942	362
JAPAN	10463	980	37261	2865
AUSF	1274042*	56502*	3668074*	157722*
GEW DT	9862		25660	
EV	9865	410	20811	946
LV	1	46	1	46
PV	3728	372	9676	973
EU	545346	26606	1560456	77665
FRANKR	197592	5840	433175	16003
NIEDL	3624	398	11103	1120
ITAL	130706	8201	341104	22086
G BRIT	55763	3782	190129	11632
DAENM	1449	144	3720	389
GRIECH	3283	334	9604	960
PORTUG	1490	136	3857	326
SPAN	30192	1223	230193	6707
SCHWED	20305	1456	62197	4490
FINNL	4366	113	10643	275
OESTER	15581	951	41651	2574
BELGI	80053	3942	221414	10917
NORWEG	927	103	2951	294
SCHWZ	4720	435	12692	1131
TUERK	4693	219	8689	429
POLEN	140325	5234	327039	11613
TSCHE	229258	5472	710669	16747
UNGARN	7998	359	27236	1444
RUMAEN	2225	67	6792	234
UKRAIN	1269	111	3233	270
RUSSLD	28641	1305	42006	2285
MAROKK	2979	76	3634	146
AEGYPT	3808	372	8606	492
S AFR	12527	841	29941	1797
USA	67239	5649	397649	18384
KANADA	2160	151	6801	436
MEXIKO	9417	286	24467	828
BRASIL	75185	1980	141539	4168
LIBAN	3650	162	6080	277
SYRIEN	3348	177	3868	196
IRAK			550	719
SAUDIA	6030	256	11619	630
KUWAIT	1105	118	2634	271
KATAR			1154	183
A EMIR	1261	217	6429	746
THAIL	1581	63	4804	339
VIETN			543	76
MALAYS	2057	52	4810	242
SINGAP	7244	680	15781	1377
CHINA	37777	1375	111103	3451
REPKOR	40582	2140	97529	4801
JAPAN	6342	582	20464	2054
TAIWAN	687	75	2212	265
HONGK	4299	192	8630	801
AUSTRL	6395	519	20034	1428
8413 40 00				
BETONPUMPEN				
	STUECK		STUECK	
EINF	3*	44*	11*	72*
GEW DT	37		108	
AUSF	83*	11712*	244*	35613*
GEW DT	4593		15133	
EU	44	3053	120	7344
FRANKR	3	132	5	528
NIEDL	1	450	1	450
ITAL	5	717	8	1335
G BRIT	2	257	6	589
DAENM			3	228
PORTUG			1	298
SPAN	18	714	69	2520
FINNL	2	111	10	553
OESTER	4	621	4	621
BELGI	2	33	3	141
SCHWZ	5	421	8	799
TUERK	7	445	19	1321
TSCHE			2	254
UKRAIN	2	167	3	221
RUSSLD			2	215
MAZED			1	127
AEGYPT			1	568
S AFR			1	92
USA	15	6062	38	14555
MEXIKO			8	3426
ISRAEL			2	97
SAUDIA			2	160
A EMIR			1	366
INDIEN			8	1342
VIETN	1	172	1	172
CHINA	5	980	17	2795
REPKOR			1	250
JAPAN			1	221
HONGK	2	399	2	399
AUSTRL			2	845
8413 50 10				
OSZILL VERDRAENGERPUMPEN F ZIV LFZ				
	STUECK		STUECK	
EINF	1*	6*	3*	74*
AUSF	2*	13*	2*	13*
EU	2	13	2	13
8413 50 30				
HYDROAGGREGATE M OSZILL VERDRAENGPUMP				
	DT		DT	
EINF	187*	939*	489*	2310*
EV	1	5	1	22
LV		4		18
EU	11	96	52	271
SCHWZ	93	556	201	1287
USA	10	67	58	328
JAPAN	70	205	139	341
AUSF	435*	2697*	1476*	7695*
EV	3	14	15	80
PV	16	32	26	58
EU	299	1619	698	4103
FRANKR	54	288	176	1118
NIEDL	74	273	138	579
ITAL	41	213	61	369
G BRIT	23	174	67	504
SPAN	25	109	46	250
OESTER	55	417	116	799
SCHWZ	4	33	33	198
TUERK			31	173
POLEN	4	52	77	154
RUSSLD	2	21	202	277
KROAT			48	79
USA	16	122	61	454
KANADA	6	64	33	229
CHILE	12	92	12	92
SINGAP	13	98	15	103
REPKOR	17	96	40	282
JAPAN	1	7	19	115
HONGK			62	211
8413 50 50				
DOSIERPUMPEN				
	STUECK		STUECK	
EINF	10987*	3374*	21208*	10775*
GEW DT	176		633	
LV	2	31	2	31
AUS LG	103	98	481	1216
EU	7052	609	10917	1317
FRANKR	14	8	675	363
NIEDL	47	11	1560	143
G BRIT	52	139	111	194
IRLAND	6323	262	6462	291
BELGI	442	113	628	162
SCHWZ	524	265	2212	705
POLEN			7	103
TSCHE	1	3	7	1538
GEORG			1	108
USA	3177	2252	5805	5422
JAPAN	116	200	791	1405
AUSF	21036*	12593*	57140*	35190*
GEW DT	1052		3105	
EU	15566	5919	40730	18748
FRANKR	4769	1778	10426	4113
NIEDL	1608	922	3700	1982
ITAL	1893	520	5510	1567
G BRIT	1409	1071	2597	2212
IRLAND	53	39	345	268
DAENM	546	317	1801	1364
GRIECH	95	102	441	280
PORTUG	56	56	339	183
SPAN	972	375	2868	1398
SCHWED	1182	337	3108	1772
FINNL	313	376	869	752
OESTER	1186	474	4896	1616
BELGI	1475	544	3813	1227
NORWEG	24	195	83	341
SCHWZ	269	354	1158	976
TUERK	73	150	282	318
LETTLD			1	100
POLEN	62	106	282	257
TSCHE	443	163	537	276
UNGARN	25	160	103	265
RUSSLD	24	130	77	301
S AFR	278	132	386	251
USA	517	891	2764	3553
KANADA	204	141	280	247
KOLUMB	11	15	52	182
BRASIL	505	71	751	333
CHILE	22	16	126	153
IRAK			193	847
ISRAEL	175	201	722	540
KATAR			17	566
INDIEN	11	111	17	114
THAIL	953	376	1998	580
MALAYS	50	569	104	554
SINGAP	363	243	1072	736
CHINA	103	308	489	807
DV KOR			1	130
REPKOR	218	498	1710	1502
JAPAN	187	90	553	975
TAIWAN	4	65	98	421
AUSTRL	202	160	877	689
8413 50 71				
HYDROKOLBENPUMPEN				
	STUECK		STUECK	
EINF	4996*	10782*	19447*	27737*
GEW DT	2310		6508	
EV	12	20	54	90
LV			8	59
AUS LG	1454	2011	10291	10696
EU	1343	2429	2953	5599
FRANKR	57	401	345	1100
NIEDL	29	91	126	220
ITAL	615	660	1070	1210
G BRIT	330	534	361	602
DAENM	72	41	129	219
GRIECH	5	95	5	95
SCHWED	69	32	220	290
OESTER	129	469	547	1560
NORWEG	1	275	13	281
SCHWZ	231	1044	662	2892
SLOWAK	449	704	1879	841
USA	2592	4382	12221	14966
CHINA			250	163
JAPAN	335	1842	1325	2802
AUSF	40715*	81705*	117575*	211557*
GEW DT	18936		48955	
EV	119	199	164	281
LV	3	39	7	154
PV	4	13	4	13
EU	25804	44863	78474	131241
FRANKR	4487	7821	14333	23998
NIEDL	1819	2947	5386	7883
ITAL	5465	10319	15517	30543
G BRIT	2755	3691	8078	10437
IRLAND	144	180	381	535
DAENM	587	988	1787	2980
GRIECH	28	92	55	175
PORTUG	160	198	204	268
SPAN	1244	2415	3597	6096
SCHWED	3626	4612	11160	13485
FINNL	1133	1965	3444	6084
OESTER	2250	4893	7593	15464
BELGI	1854	4420	6061	12401
LUXEMB	252	322	768	891
NORWEG	234	1394	683	3806
SCHWZ	1319	2284	2848	5076
TUERK	57	165	395	1046
POLEN	147	147	225	418
TSCHE	164	388	607	1241
SLOWAK	83	240	165	530
UNGARN	57	58	175	221
ALBAN			20	100
BELARS	27	129	124	366
RUSSLD	112	569	221	1267
S AFR	285	721	769	1390
USA	7738	15169	18306	34339
KANADA	284	1168	796	2502
MEXIKO	919	377	2443	1097
BRASIL	551	971	1457	2493
ARGENT	25	44	55	142
IRAN	178	129	210	503
ISRAEL	17	89	65	178
SAUDIA	25	154	102	528
BAHRAI	3	87	3	87
A EMIR	12	51	46	282
INDIEN	286	797	636	1376
INDONE	8	45	39	187
MALAYS	22	100	43	223
SINGAP	97	458	240	1011
CHINA	711	2135	3551	3882
REPKOR	424	5309	873	7264
JAPAN	492	1266	1776	3779
TAIWAN	121	134	219	471
HONGK	137	262	763	1462
AUSTRL	219	627	888	1864
8413 50 79				
ANDERE KOLBENPUMPEN				
	STUECK		STUECK	
EINF	20577*	2080*	44080*	6156*
GEW DT	576		1953	
LV	1	6	1	6

Wichtigste Ursprungs- und Bestimmungs-Laender	MAERZ 2001 dt = 100kg	MAERZ 2001 1000 DM	JAN./MRZ. 2001 dt = 100kg	JAN./MRZ. 2001 1000 DM
AUS LG	1267	264	2999	538
EU	13211	215	25289	907
FRANKR	753	70	2750	278
ITAL	12304	64	21992	324
BELGI	7	15	259	118
SCHWZ	3097	360	7067	859
TSCHE	1096	93	4931	396
SLOWAK	515	85	515	85
USA	1693	713	3714	2664
JAPAN	880	559	2377	1161
AUSF	1976*	7581*	8473*	22853*
GEW DT	1083		3877	
EU	1836	2612	7809	11668
FRANKR	338	788	901	2067
NIEDL	104	242	895	915
ITAL	551	328	2060	2250
G BRIT	79	215	430	976
DAENM	43	42	133	265
GRIECH	16	5	35	234
SPAN	59	241	592	898
SCHWED	28	157	568	1653
FINNL	46	113	546	824
OESTER	293	215	814	743
BELGI	270	240	677	754
SCHWZ	21	139	83	474
POLEN			12	189
RUSSLD	3	1597	9	2997
TURKM	10	1838	10	1838
MAROKK			1	269
S AFR			36	402
USA	12	319	245	547
KANADA			4	1199
MEXIKO	2	40	5	132
VENEZU	2	179	2	179
BRASIL	4	52	12	140
IRAN	3	123	33	134
JORDAN			2	128
OMAN			2	235
CHINA	9	138	19	348
REPKOR			11	103
JAPAN	43	336	54	636
TAIWAN	1	11	54	137

8413 50 90

AND OSZILLIERENDE VERDRAENGERPUMPE

	STUECK		STUECK	
EINF	6767*	2557*	17599*	7744*
GEW DT	287		1079	
EV	20	38	30	59
LV	2	25	61	596
EU	2018	283	4414	1312
NIEDL	18	6	33	137
ITAL	363	120	489	272
G BRIT	995	91	2573	422
SCHWZ	1589	309	4204	1109
USA	2992	1712	7192	4379
JAPAN	156	227	1713	667
AUSF	17332*	6933*	32723*	19211*
GEW DT	775		2084	
EV	10	173	27	549
LV	14	358	33	701
EU	8933	1606	15409	8327
FRANKR	289	356	1745	1668
NIEDL	69	203	325	1354
ITAL	439	243	2203	1811
G BRIT	275	170	705	1476
DAENM	142	109	352	231
SPAN	539	120	1316	573
SCHWED	189	38	428	206
OESTER	5857	288	7407	482
BELGI	69	51	441	422
SCHWZ	342	464	909	1097
UNGARN	23	143	236	183
S AFR	107	116	119	249
USA	2042	2697	7907	5626
KOLUMB	2	65	15	450
BRASIL	16	329	28	351
IRAN	3856	187	3858	197
ISRAEL	8	77	22	273
THAIL	4	11	6	90
CHINA	7	138	798	218
REPKOR	6	89	15	173
JAPAN	7	145	161	260
HONGK	6	154	8	165
AUSTRL	93	96	307	218

8413 60 10

VERDRAENGERPUMPE ROTIEREND ZIV LFZ

	STUECK		STUECK	
EINF	5*	201*	18*	437*
USA	5	201	17	417
AUSF	1*	6*	67*	168*
EU	1	6	67	168

8413 60 30

HYDROAGGREGATE M ROTIEREND VERDRPUMPE

	DT		DT	
EINF	1029*	3123*	2725*	8529*
EV	1	5	50	279
LV				4
EU	151	859	723	3303
FRANKR	32	132	37	161
NIEDL	4	8	79	159
ITAL	34	150	424	1407
SCHWED	64	537	138	1215
OESTER	12	10	37	298
SCHWZ	8	94	161	420
TSCHE	803	1618	1539	3283
USA	57	543	279	1465
AUSF	6112*	62620*	17590*	150578*
LV			8	9
PV	23	80	62	207
EU	4539	53082	13632	133649
FRANKR	372	15250	1017	23157
NIEDL	226	1522	558	3695
ITAL	922	10196	3635	34962
G BRIT	1164	10938	3316	30717
DAENM	4	27	22	170
SPAN	761	5907	2272	17446
SCHWED	282	2765	839	8191
FINNL	80	693	188	1706
OESTER	64	535	234	1772
BELGI	662	5195	1647	11938
SCHWZ	21	147	41	346
TUERK			10	209
POLEN	439	1296	749	2590
TSCHE	333	2013	885	5283
SLOWAK	48	105	90	214
UNGARN	41	80	90	267
RUSSLD	29	220	36	263
S AFR	4	31	20	157
USA	79	921	334	3345
KANADA			11	238
MEXIKO	15	108	93	497
BRASIL	25	242	241	1285
BAHRAI			89	1260
INDIEN	3	13	16	159
THAIL	131	1102	341	3012
CHINA	7	80	80	326
REPKOR	230	2051	467	4125
JAPAN	71	798	203	2317
TAIWAN			19	191
HONGK	11	61	34	241
AUSTRL	5	84	9	124

8413 60 41

ZAHNRADHYDROPUMPEN

	STUECK		STUECK	
EINF	80440*	6188*	194640*	16800*
GEW DT	1631		4910	
EV	1281	655	3699	2326
LV			2	60
AUS LG	304	188	730	494
EU	14169	2016	39034	5206
FRANKR	1122	325	6384	1236
ITAL	8171	1363	17865	2576
G BRIT	234	75	1311	642
DAENM	4376	182	12784	467
SCHWZ	3433	201	8588	397
TUERK	1097	127	2977	345
TSCHE	31003	771	67084	1854
UNGARN	546	99	1258	207
USA	5973	1428	21218	4925
CHINA	2689	174	2689	174
JAPAN	20351	1235	50338	3468
AUSF	131120*	16662*	413378*	49875*
GEW DT	4079		12541	
EV			57	12
EU	109939	11088	361371	34858
FRANKR	10954	2233	30714	6184
NIEDL	630	338	2660	1050
ITAL	14771	2247	56384	7673
G BRIT	12578	1739	36222	4904
IRLAND	37	12	1174	121
DAENM	434	160	1723	594
SPAN	821	337	2459	1055
SCHWED	37972	1239	123706	4593
FINNL	837	270	4050	1103
OESTER	27604	1643	91523	5233
BELGI	2994	765	7832	2080
NORWEG	71	69	202	200
SCHWZ	724	626	2071	1590
TUERK	3244	269	7316	1055
POLEN	187	130	612	353
UKRAIN			34	115
KROAT	438	107	593	155
S AFR	404	119	1388	388
USA	9587	2695	26637	6986
KANADA	238	75	267	143
IRAK			114	206
MALAYS	236	128	485	212
SINGAP	26	26	243	152
CHINA	1	4	23	88
REPKOR	1334	401	4012	1024
HONGK	1209	175	2461	408

8413 60 49

AND ZAHNRADPUMPEN

	STUECK		STUECK	
EINF	107865*	6046*	320717*	19297*
GEW DT	1027		3259	
EV	85	1670	218	4023
LV	20	14	23	70
AUS LG			1	33
EU	38860	2001	102356	5270
FRANKR	35963	1460	88856	3835
ITAL	157	20	1832	206
G BRIT	43	113	3051	328
DAENM	2462	196	7210	604
OESTER	30	31	373	160
BELGI	37	29	320	873
SCHWZ	2625	1017	5555	4403
TSCHE	61873	290	196115	943
USA	3486	2429	11440	6906
BRASIL	480	143	936	266
AUSF	23322*	5939*	50053*	15553*
GEW DT	874		2040	
EV	5	188	8	383
LV	2	87	3	159
PV	1	125	1	125
EU	15133	2176	32494	6858
FRANKR	10777	349	12751	825
NIEDL	289	154	1180	423
ITAL	378	275	830	834
G BRIT	682	210	4743	1411
DAENM	126	66	807	231
GRIECH	98	97	219	145
SCHWED	1111	140	3713	390
FINNL	241	78	1054	244
OESTER	242	181	810	439
BELGI	915	558	4989	1675
SCHWZ	1912	454	4526	1165
TUERK	111	80	304	144
POLEN	280	155	332	248
UNGARN	11	21	38	193
USA	2403	1085	4859	2297
BRASIL	16	77	82	134
IRAN	465	159	2105	484
A EMIR	41	88	44	105
INDONE	135	125	234	251
SINGAP	426	250	439	295
CHINA	333	355	386	717
REPKOR	42	40	780	165
JAPAN	507	29	646	437
TAIWAN	123	166	302	528
HONGK	417	192	725	435

8413 60 51

FLUEGELZELLENHYDROPUMPEN

	STUECK		STUECK	
EINF	49270*	5277*	135165*	14753*
GEW DT	1927		5315	
EV	8	73	18	165
LV			2	15
EU	2696	949	5865	2674
FRANKR	1810	526	3625	1869
ITAL	335	346	630	700
G BRIT	489	44	1422	215
UNGARN	2239	83	7765	300
USA	44008	3829	116100	10539
BRASIL			3650	329
JAPAN	225	398	889	597
AUSF	265138*	28330*	760595*	81782*
GEW DT	6515		20497	
EV	1	17	1	17
PV	8600	798	27300	2710
EU	233763	23077	665791	67318
FRANKR	8901	1545	29859	5059
NIEDL	1013	260	2357	645
ITAL	31439	4226	104644	14144
G BRIT	34631	3138	95977	8524
GRIECH	109	41	1998	359
PORTUG	1683	129	6547	468
SPAN	60221	5686	159892	16841
SCHWED	28648	1843	81857	5157
FINNL	153	84	413	217
OESTER	51259	4930	127332	12102
BELGI	15540	1107	54469	3587
SCHWZ	966	307	2076	672
POLEN	131	81	267	161
TSCHE	719	84	3932	521
SLOWAK	3168	465	10730	1500
RUSSLD	212	141	254	233
ALGER	22	48	472	209
AEGYPT	987	244	1703	439
S AFR	2211	293	4078	658
USA	15367	2281	51604	7281
KANADA	46	76	76	91
MEXIKO	348	112	884	223
BRASIL	105	102	426	276
SAUDIA	221	32	886	148
A EMIR	394	135	844	264
INDIEN	1026	148	1032	152
SINGAP	227	75	250	93
CHINA	1552	150	2703	298
JAPAN	171	86	401	194

8413 60 59

AND FLUEGELZELLENPUMPEN

	STUECK		STUECK	
EINF	185715*	7517*	514719*	24293*
GEW DT	2566		8039	
EU	142465	7046	467776	23261
FRANKR	39031	2220	123441	7029
ITAL	1506	35	6052	196
G BRIT	1018	220	2017	450

Wichtigste Ursprungs- und Bestimmungs-Laender	MAERZ 2001 dt = 100kg	MAERZ 2001 1000 DM	JAN./MRZ. 2001 dt = 100kg	JAN./MRZ. 2001 1000 DM
SPAN	100584	4534	335713	15513
TSCHE	8651	42	26983	147
USA	1787	310	2096	642
AUSF	103076*	9885*	339924*	31038*
GEW DT	2028		6429	
EV	2404	452	7532	1295
PV	9216	648	29906	2063
EU	35194	4303	103291	11947
FRANKR	977	228	4363	921
NIEDL	1038	185	3074	545
ITAL	1581	249	4847	749
G BRIT	821	236	4575	940
SPAN	1656	294	4791	791
SCHWED	9364	1415	24909	3559
OESTER	18566	1385	50969	3657
BELGI	512	112	2158	323
TUERK	353	73	1153	221
POLEN	2025	195	10486	831
TSCHE	312	64	891	194
RUSSLD	18	4	119	95
MOSAMB	2	83	2	83
S AFR	3882	288	14720	971
USA	20428	2475	62907	7021
MEXIKO	28778	1417	87395	4305
BRASIL	5505	359	42108	3350
ARGENT	2608	138	8465	283
REPKOR	15	5	2054	242
JAPAN	1019	169	2372	476
8413 60 60				
SCHRAUBENSPINDELPUMPEN				
	STUECK		STUECK	
EINF	82*	276*	489*	1180*
GEW DT	140		694	
LV	1	10	1	10
EU	78	257	462	1015
NIEDL	33	133	101	663
OESTER	37	53	114	200
AUSF	4062*	11911*	11513*	29205*
GEW DT	2813		6543	
LV			1	47
EU	1818	3140	5186	7735
FRANKR	111	470	260	1191
NIEDL	60	454	149	726
ITAL	885	900	2446	1764
G BRIT	20	69	99	377
DAENM	61	230	147	612
GRIECH	448	135	1325	384
SPAN	66	223	195	625
SCHWED	7	32	110	263
FINNL	109	403	254	1009
OESTER	35	188	140	634
NORWEG	114	422	347	1134
SCHWZ	584	1014	1435	1482
TUERK	8	68	15	280
POLEN	13	82	72	690
KASACH	2	133	2	133
JUGOSL	6	238	9	252
AEGYPT	2	6	16	189
USA	1209	1536	3730	5657
GUATEM			16	91
VENEZU	6	2216	9	3252
IRAN	13	1071	19	1212
A EMIR	7	243	7	243
INDIEN	1	23	119	818
VIETN	3	86	7	301
SINGAP	1	12	43	2498
CHINA	13	263	23	337
REPKOR	89	669	110	692
JAPAN	13	61	35	246
TAIWAN	107	290	162	605
8413 60 90				
AND ROTIERENDE VERDRAENGERPUMPEN				
	STUECK		STUECK	
EINF	29675*	4800*	104869*	11888*
GEW DT	1095		2744	
EV	6	37	8	66
LV	1	17	10	43
AUS LG	40	43	118	73
EU	1543	700	4314	1733
NIEDL	102	136	220	262
ITAL	480	142	1933	484
G BRIT	67	114	793	434
DAENM	700	250	732	281
BELGI	50	6	86	150
SCHWZ	1672	600	4847	1627
TSCHE	7	74	21725	243
USA	26146	3243	72013	7737
BRASIL	153	20	1138	135
JAPAN	79	141	710	311
AUSF	11351*	12835*	34572*	28801*
GEW DT	3116		7304	
PV			1	140
EU	8111	5966	25678	15658
FRANKR	1933	868	4051	2625
NIEDL	392	583	1352	2006
ITAL	1273	696	2952	2341
G BRIT	380	881	3041	1939
IRLAND	122	64	223	220
DAENM	778	437	4493	928
GRIECH	61	89	224	189
PORTUG	74	107	177	202
SPAN	893	480	1881	852
SCHWED	342	306	2666	927
FINNL	50	147	218	970
OESTER	731	728	1372	1461
BELGI	1078	577	3023	990
NORWEG	89	650	191	1250
SCHWZ	681	615	1552	1512
TUERK	60	272	74	359
POLEN	23	109	73	272
UNGARN	49	76	116	214
RUMAEN	153	206	166	248
RUSSLD	120	276	232	617
USA	1072	957	3598	2249
KANADA	3	57	46	217
CHILE	20	834	38	1068
SYRIEN			93	142
IRAN	55	1008	69	1161
THAIL	27	368	122	533
SINGAP	149	218	214	352
REPKOR	21	83	23	98
JAPAN	400	153	1585	505
TAIWAN	22	110	71	298
AUSTRL	89	232	118	311
8413 70 10				
AND KREISELPUMPEN F ZIV LUFTFAHRZEUGE				
	STUECK		STUECK	
EINF	105*	1728*	307*	3567*
GEW DT	2		5	
EV	81	998	256	2232
AUS LG	82	1000	262	2240
EU	20	668	42	1200
FRANKR	3	84	14	128
IRLAND	8	426	14	736
OESTER			1	96
USA	85	1060	263	2353
AUSF	*	*	*	*
8413 70 21				
TAUCHMOTORPUMPEN EINSTUFIG				
	STUECK		STUECK	
EINF	144021*	5313*	293219*	23123*
GEW DT	4867		13599	
LV			1	53
EU	64588	4534	149340	18956
FRANKR	1974	509	19051	3025
NIEDL	1914	25	3758	209
ITAL	55628	3028	105454	5976
IRLAND	8	1	7211	3627
DAENM	4990	875	11701	2045
SCHWED	3	37	1552	3976
SLOWEN			1621	77
ISRAEL			6	93
THAIL	4752	157	10264	337
CHINA	71922	1339	124510	2857
JAPAN	184	99	369	109
TAIWAN	1302	72	4041	381
AUSF	59872*	15991*	212616*	46383*
GEW DT	6422		19073	
EU	50442	7797	191864	26401
FRANKR	9509	2267	39792	7855
NIEDL	7042	807	54029	3369
ITAL	7561	464	15708	2509
G BRIT	5716	1353	18709	4282
DAENM	2960	432	10096	1034
PORTUG	1578	91	2224	289
SPAN	2594	367	4268	870
SCHWED	3963	446	11790	1213
FINNL	2296	163	2893	248
OESTER	5646	968	25130	3546
BELGI	1131	318	4177	853
SCHWZ	1005	227	1446	470
TUERK	31	35	303	331
POLEN	904	414	3905	1088
TSCHE	1085	444	1266	684
SLOWAK	121	107	182	475
UNGARN	370	259	666	525
RUMAEN	355	215	424	525
RUSSLD	2964	975	3870	1531
ALGER	2	33	8	124
TUNES	5	30	12	116
LIBYEN	15	151	40	963
AEGYPT	90	124	111	273
SENEG			1	299
S AFR	2	31	67	180
USA	840	1874	1901	4974
KANADA	6	66	43	220
MEXIKO	4	44	9	123
KOLUMB	71	127	79	182
BRASIL	27	189	38	314
ARGENT	18	181	19	197
JORDAN	5	25	110	226
SAUDIA	20	84	61	272
KATAR	66	169	66	169
A EMIR	8	245	32	367
INDONE	3	81	3	81
SINGAP	97	152	349	731
PHILIP	3	50	23	175
CHINA	115	424	297	867
REPKOR	16	251	17	255
TAIWAN	47	45	103	389
HONGK	175	333	625	758
AUSTRL	218	253	3247	685
NEUSEE	167	54	397	140
8413 70 29				
TAUCHMOTORPUMPEN MEHRSTUFIG				
	STUECK		STUECK	
EINF	29474*	4562*	107549*	10450*
GEW DT	1744		4770	
EU	27026	4281	72171	8836
FRANKR	1938	384	6059	1020
NIEDL	5	7	35	123
ITAL	13480	148	49729	400
DAENM	6329	3474	10881	6783
SPAN	561	87	733	119
OESTER	4712	179	4712	179
SCHWZ	3	88	86	229
USA	102	79	589	253
CHINA	2300	99	34635	1314
AUSF	3064*	5646*	9100*	29478*
GEW DT	1603		5908	
LV	4	236	5	248
EU	1036	1935	3540	8099
FRANKR	171	668	472	1693
NIEDL	75	29	166	846
ITAL	103	244	279	1881
G BRIT	58	152	166	1323
DAENM	6	19	31	526
SPAN	26	198	30	261
FINNL	4	3	43	188
OESTER	544	404	2086	930
BELGI	39	214	204	304
NORWEG	15	268	17	339
SCHWZ	34	93	48	179
TUERK			409	196
POLEN	395	522	752	1482
TSCHE	394	279	566	410
BULGAR			14	89
RUSSLD	845	759	1711	1272
ASERB	1	165	1	165
JUGOSL	3	78	3	78
TUNES	16	168	24	262
LIBYEN			200	10694
AEGYPT	30	135	35	189
BURKIN			184	1218
TANSAN	3	30	55	302
USA	12	298	27	579
SYRIEN			16	122
IRAN			14	138
JORDAN	1	16	10	120
SAUDIA	1	14	743	808
A EMIR	154	290	260	604
MALAYS			5	405
REPKOR			12	395
HONGK			2	75
NEUSEE	18	77	18	77
8413 70 30				
UMLAUFBESCHLEUNIGER F HEIZUNGSANL				
	STUECK		STUECK	
EINF	242686*	13699*	754628*	40634*
GEW DT	6471		21083	
LV	3	68	3	68
EU	231609	12358	709855	35504
FRANKR	40569	1589	122650	5256
NIEDL	381	94	562	139
G BRIT	37612	1676	153539	5421
IRLAND	16479	939	45953	3115
DAENM	136542	7928	385888	21467
NORWEG	1584	140	4217	381
SCHWZ	9173	1093	36954	3396
UNGARN	269	83	2106	180
CHINA	20	1	1420	130
AUSF	79413*	11633*	304166*	44462*
GEW DT	5009		19505	
EU	27111	5258	140754	25053
FRANKR	5609	1772	28566	8078
NIEDL	208	58	1773	328
ITAL	355	57	10251	1628
G BRIT	2513	1145	8040	3595
IRLAND			1887	158
DAENM	3297	1003	13149	3795
GRIECH			3643	619
PORTUG	2093	99	11759	548
SPAN	513	44	2253	274
SCHWED			4416	595
FINNL	3	1	1224	200
OESTER	12204	1029	48927	4281
BELGI	143	18	3713	591
LUXEMB	173	32	1153	166
SCHWZ	2151	349	9213	1582
TUERK	5268	289	21589	1323
LETTLD	188	42	3739	360
POLEN	14570	1647	44276	4527
TSCHE	3939	702	20697	2569
SLOWAK	647	86	2840	342
UNGARN	8759	1011	17039	2100
RUMAEN	130	20	1399	186
UKRAIN	850	149	4167	507
RUSSLD	6274	736	18181	2147
SLOWEN	1119	106	3321	324
JUGOSL	8	1	600	103
USA	3815	630	6687	1758
KANADA	360	78	793	199
IRAN	1000	92	2710	270
CHINA	1560	142	1954	358

Wichtigste Ursprungs- und Bestimmungs-Laender	MAERZ 2001 dt = 100kg	MAERZ 2001 1000 DM	JAN./MRZ. 2001 dt = 100kg	JAN./MRZ. 2001 1000 DM
8413 70 40				
KREISELPUMP AUSTRITTSSTUTZ <15MM				
	STUECK		STUECK	
EINF	329378*	2135*	977209*	6725*
GEW DT	2289		7103	
AUS LG	8	1	53	2
EU	225687	1559	662734	4817
ITAL	225296	1556	650552	4732
SCHWZ	15501	62	46239	227
TSCHE	55844	253	161354	715
SLOWAK	6600	62	33600	228
SLOWEN	25261	181	66769	516
CHINA	123	2	4099	93
HONGK			1500	76
AUSF	92649*	2323*	292602*	7767*
GEW DT	407		1415	
EU	55986	1483	180981	4951
FRANKR	8542	243	32147	930
ITAL	5354	114	20676	451
G BRIT	5174	160	21129	648
PORTUG	10423	255	23859	589
SPAN	12892	274	37890	852
SCHWED	3097	86	12925	398
FINNL	3192	103	8436	265
OESTER	3672	113	11741	384
SCHWZ	1959	43	6666	241
RUSSLD	581	10	4547	141
S AFR	6011	134	11704	169
USA	7266	295	29485	1170
JAPAN	2075	77	4533	154
8413 70 50				
KANALRAD- U SEITENKANALPUMPEN				
	STUECK		STUECK	
EINF	129*	129*	356*	448*
GEW DT	71		234	
EU	122	107	332	297
ITAL	122	107	330	284
TAIWAN			2	75
AUSF	5606*	4644*	9115*	11096*
GEW DT	1786		3873	
LV			6	136
EU	4311	1435	5197	3314
FRANKR	222	114	334	387
NIEDL	150	143	211	305
ITAL	672	205	725	510
G BRIT	245	127	352	334
DAENM	56	40	267	211
PORTUG	1	1	4	96
SCHWED	484	82	521	198
FINNL	402	117	490	278
OESTER	1951	495	2080	720
BELGI	26	67	80	200
NORWEG	24	98	47	179
SCHWZ	421	227	1279	732
TUERK	33	519	44	677
POLEN	234	884	616	934
AEGYPT	2	13	122	1076
USA	112	151	176	446
KANADA			5	300
A EMIR	7	92	7	92
THAIL	31	571	36	1484
REPKOR	9	81	241	487
JAPAN	113	87	210	194
TAIWAN	67	123	736	328
8413 70 61				
AND RADIALKRPUMP EINSTUF EINSTR BL				
	STUECK		STUECK	
EINF	162226*	6736*	419390*	18451*
GEW DT	4767		13413	
LV			1	15
EU	147438	6207	386169	16816
FRANKR	3950	739	16046	2917
ITAL	142701	5086	355709	12080
G BRIT	3	2	12	185
SPAN	76	11	1377	221
OESTER	6	20	12046	551
BELGI	696	329	927	692
LUXEMB			6	85
SLOWAK	14714	464	28422	883
USA			29	155
JAPAN	37	55	2480	478
AUSF	11809*	13489*	28114*	32339*
GEW DT	4854		10882	
LV	2	32	2	32
EU	8623	8516	21016	20116
FRANKR	3570	2792	7621	5885
NIEDL	522	687	1791	1827
ITAL	1577	1799	3280	3604
G BRIT	488	430	2095	1943
DAENM	298	371	749	829
SPAN	441	276	1124	659
SCHWED	160	275	441	790
FINNL	100	108	344	432
OESTER	1033	945	2439	1932
BELGI	382	607	980	1798
LUXEMB	21	207	52	331
NORWEG	108	251	244	534
SCHWZ	424	794	710	1883
TUERK	61	78	207	192
POLEN	526	386	1713	895
TSCHE	340	237	420	329
SLOWAK	10	369	11	389
UNGARN	18	67	181	248
RUSSLD	1347	913	2035	1970
SLOWEN	14	304	14	304
LIBYEN			8	140
AEGYPT			8	226
USA	43	55	472	312
KANADA	7	23	22	241
BRASIL	13	31	23	147
SINGAP	3	65	24	175
PHILIP	10	45	29	181
CHINA	80	508	162	1480
REPKOR	6	115	60	943
TAIWAN	22	92	22	92
HONGK	5	75	10	94
AUSTRL	48	75	88	272
8413 70 69				
AND RADIALKRPUMP EINSTUF EINSTROEM				
	STUECK		STUECK	
EINF	16914*	933*	58674*	3506*
GEW DT	1015		2485	
EV			15	15
LV	1	26	1	26
AUS LG	35	37	109	112
EU	3207	683	9650	2651
FRANKR	64	270	4081	1363
NIEDL	2	13	373	458
ITAL	3066	378	4946	676
SLOWAK			14649	122
USA	119	115	210	219
TAIWAN			95	107
AUSF	29061*	24983*	238241*	68779*
GEW DT	11345		29584	
PV	6888	193	27672	805
EU	17817	14679	200485	38436
FRANKR	4200	5951	15537	12438
NIEDL	1483	1424	3352	3141
ITAL	7311	1877	166726	5384
G BRIT	608	969	1903	3208
DAENM	1290	1438	3458	3959
GRIECH	20	184	100	330
PORTUG	58	93	208	229
SPAN	216	304	632	1843
SCHWED	673	470	1264	1129
FINNL	201	235	674	784
OESTER	1037	671	2854	2639
BELGI	698	1039	2584	3253
NORWEG	125	532	378	1106
SCHWZ	1210	1145	2251	2150
TUERK	77	216	376	912
POLEN	218	644	615	2133
TSCHE	165	442	746	1262
SLOWAK	47	312	63	374
UNGARN	340	386	737	844
RUMAEN	12	49	59	146
UKRAIN	20	76	156	1027
RUSSLD	432	518	1134	2238
SLOWEN	44	163	83	290
AEGYPT	9	255	108	2247
NIGERI			5	289
USA	7507	593	28732	1652
KANADA	17	108	24	184
BRASIL			111	171
IRAK			65	709
IRAN	6	354	87	1325
ISRAEL	5	50	35	151
SAUDIA			18	141
BAHRAI			8	128
KATAR			3	110
A EMIR	6	134	101	576
INDIEN	1	85	48	211
THAIL	21	612	53	1437
INDONE	5	39	21	191
MALAYS	7	31	14	133
SINGAP	41	348	109	1967
PHILIP	2	133	2	133
CHINA	226	1267	332	2258
REPKOR	95	705	365	1622
TAIWAN	280	627	368	1101
HONGK	14	103	32	162
8413 70 70				
AND RADIALKRPUMP EINSTUFIG MEHRSTR				
	STUECK		STUECK	
EINF	*	*	9*	55*
GEW DT			55	
AUSF	158*	2276*	426*	7314*
GEW DT	769		2046	
EU	128	602	365	1626
FRANKR	44	13	129	129
NIEDL	5	1	21	839
OESTER	16	398	33	401
BELGI	6	113	18	115
ISLAND	2	78	2	78
ALGER			3	111
AEGYPT	7	103	11	261
SUDAN	1	279	1	279
NIGERI	3	195	3	195
USA			1	256
IRAN			2	200
JORDAN			2	369
BAHRAI			3	2054
A EMIR	2	92	3	146
THAIL	4	589	4	589
MALAYS			4	539
SINGAP			4	123
TAIWAN	4	113	4	113
8413 70 80				
AND RADIALKREISELPUMPEN MEHRSTUFIG				
	STUECK		STUECK	
EINF	9661*	6227*	57331*	25772*
GEW DT	3354		9708	
LV			1	13
EU	9657	6102	57314	25407
FRANKR	1658	1022	37998	13061
NIEDL	197	132	326	298
ITAL	818	492	1348	889
G BRIT	1440	367	4362	1163
IRLAND	637	274	637	274
DAENM	4884	3665	12439	9207
GRIECH	16	104	22	120
OESTER	3	25	165	117
LUXEMB			11	222
PAKIST	3	87	10	258
AUSF	7417*	20337*	25342*	49678*
GEW DT	5537		13465	
EV	2	1482	4	3232
LV	1	36	1	36
EU	2521	7319	8411	16975
FRANKR	391	1619	1350	3116
NIEDL	230	479	748	1046
ITAL	379	433	825	1639
G BRIT	286	481	868	1195
IRLAND	5	140	75	1022
DAENM	364	402	1214	808
GRIECH	3	10	114	100
SPAN	24	2851	328	3907
SCHWED	21	67	124	509
FINNL	7	22	109	289
OESTER	780	352	1883	1569
BELGI	19	190	738	1236
LUXEMB	11	268	23	504
NORWEG	12	75	15	108
SCHWZ	316	408	3809	1621
TUERK	42	272	1054	972
POLEN	346	291	931	1023
TSCHE	385	227	766	479
SLOWAK	164	265	331	401
UNGARN	71	113	174	1371
RUMAEN	1	150	78	344
UKRAIN	132	38	346	240
RUSSLD	788	1403	1390	1859
ASERB			2	305
AEGYPT	13	125	44	199
SENEG			3	1656
ERITRE			3	339
USA	338	2537	651	5368
KANADA	6	408	8	615
MEXIKO	1	11	3	118
VENEZU			2	779
SYRIEN	14	132	19	298
IRAN	6	684	22	714
ISRAEL	1	13	16	368
JORDAN			1	285
SAUDIA	4	70	7	329
KUWAIT			2	294
A EMIR	5	111	58	271
JEMEN			100	103
THAIL	20	139	35	214
MALAYS	33	146	77	190
SINGAP	475	791	1878	1668
PHILIP	2	154	2	154
CHINA	73	1338	317	1665
REPKOR	68	180	348	2118
JAPAN	991	1966	2915	3037
TAIWAN	401	186	1111	1337
HONGK	62	564	148	1132
8413 70 91				
ANDERE KREISELPUMPEN EINSTUFIG				
	STUECK		STUECK	
EINF	445398*	8549*	852926*	20748*
GEW DT	5783		15397	
LV	1	33	2	46
PV	58140	726	117168	1479
AUS LG	3097	468	7473	1152
EU	36790	4427	85959	9356
FRANKR	110	83	248	119
NIEDL			95	196
ITAL	36244	4044	84664	7066
G BRIT	34	46	230	761
DAENM	24	68	45	147
SCHWED	27	93	141	193
BELGI	1	21	137	736
TSCHE	80170	1079	179524	2449
SLOWAK	12637	408	124388	4120
USA	2496	344	5610	970
CHINA	312052	2023	454537	3000
JAPAN	391	135	992	498
AUSTRL	856	110	1881	248
AUSF	154159*	12204*	682093*	33802*
GEW DT	4863		15508	
PV	36733	348	81491	842

Wichtigste Ursprungs- und Bestimmungs-Laender	MAERZ 2001 dt = 100kg	MAERZ 2001 1000 DM	JAN./MRZ. 2001 dt = 100kg	JAN./MRZ. 2001 1000 DM
EU	18738	4289	173388	12916
FRANKR	3615	874	15389	3358
NIEDL	3071	521	10185	1710
ITAL	2009	324	7775	853
G BRIT	2887	910	7711	1360
DAENM	443	82	4567	513
GRIECH	63	28	27473	317
SPAN	719	178	4478	671
SCHWED	922	154	52473	553
OESTER	3784	719	21943	2107
BELGI	892	392	11500	1022
NORWEG	177	140	505	459
SCHWZ	17848	1139	44916	2856
TUERK	743	309	1048	1232
POLEN	11637	119	49880	698
TSCHE	40126	711	88792	1387
UNGARN	43	27	13554	180
RUSSLD	350	105	900	236
KROAT	16	156	35	336
B HERZ			3	106
TUNES			100	75
LIBYEN			19575	629
AEGYPT	8	104	19	131
SUDAN	1	149	1	149
SOMALI			5	145
USA	47791	863	243654	2984
BRASIL	776	57	1051	492
ARGENT	1	15	4	285
IRAK			30	545
ISRAEL	19	143	512	302
A EMIR	1	108	1	108
THAIL	27	763	111	876
CHINA	2547	851	7512	1594
REPKOR	7960	1230	15045	2562
JAPAN	1178	390	1628	625
TAIWAN	77	192	139	533
NEUSEE			8448	286
8413 70 99				
ANDERE KREISELPUMPEN MEHRSTUFIG				
	STUECK		STUECK	
EINF	379*	1643*	1718*	5648*
GEW DT	252		1157	
AUS LG	1	1	1	1
EU	63	147	500	1703
NIEDL	1	1	217	140
DAENM	21	94	54	144
SCHWED			10	91
FINNL			79	1136
SCHWZ	168	1408	313	2203
USA	138	79	548	1611
AUSF	251*	13261*	1125*	16382*
GEW DT	1192		2078	
LV	1	30	1	30
EU	85	385	702	1123
NIEDL	15	54	499	391
ITAL	16	116	20	143
NORWEG	3	113	3	113
TUERK	21	9775	36	10033
POLEN	13	110	54	485
UNGARN	8	90	47	249
RUSSLD	19	1775	49	2094
KROAT	8	120	8	120
KUBA			1	76
A EMIR			8	112
THAIL	3	115	26	311
BRUNEI	1	78	1	78
CHINA	16	188	43	379
REPKOR			2	153
HONGK	36	229	46	314
8413 81 10				
ANDERE FLUESSIGKEITSPUMPEN F ZIV LFZ				
	STUECK		STUECK	
EINF	13*	315*	48*	1158*
GEW DT			5	
EV	6	44	24	375
LV			2	61
AUS LG	6	44	24	375
EU	5	234	10	399
FRANKR	2	185	4	246
USA	8	81	34	690
AUSF	*	*	2*	14*
EU			2	14
8413 81 90				
AND FLUESSIGKEITSPUMPEN				
	STUECK		STUECK	
EINF	214219*	11031*	851166*	35819*
GEW DT	4837		14479	
EV	12	154	43	491
LV	2	56	9	199
PV	8	84	8	84
AUS LG	86	170	300	375
EU	72139	2625	481128	11306
FRANKR	3527	198	8537	636
NIEDL	544	137	10521	518
ITAL	52232	1486	402118	7176
G BRIT	3789	240	23925	868

Wichtigste Ursprungs- und Bestimmungs-Laender	MAERZ 2001 dt = 100kg	MAERZ 2001 1000 DM	JAN./MRZ. 2001 dt = 100kg	JAN./MRZ. 2001 1000 DM
DAENM	2727	199	3164	466
SPAN	6231	102	20083	415
SCHWED	159	82	1599	373
OESTER	377	114	2600	618
NORWEG	55	60	568	1336
SCHWZ	80620	3993	221572	10629
POLEN	14274	360	29254	1240
TSCHE	24560	363	40322	617
UNGARN	1547	179	3869	485
RUSSLD	9	75	40	79
SLOWEN	431	105	721	208
USA	3180	2208	14761	6988
KANADA	4	14	17	244
MEXIKO			1800	76
BRASIL	724	74	808	386
CHINA	13181	491	37337	1015
JAPAN	1079	166	1824	517
AUSF	94070*	9934*	375582*	30010*
GEW DT	1716		5279	
EV		1		1
LV			4	95
PV	4784	156	20162	739
EU	44922	4398	246535	14570
FRANKR	6821	971	130928	4023
NIEDL	2052	304	8758	1908
ITAL	12865	455	41184	1830
G BRIT	5820	1639	18003	3930
DAENM	1077	228	3084	375
SPAN	2228	99	5207	396
SCHWED	2124	137	5276	380
FINNL	425	19	3046	137
OESTER	8496	296	23248	1038
BELGI	755	119	2687	483
NORWEG	6	29	1373	152
SCHWZ	2016	385	3235	904
TUERK	75	144	1277	257
LITAU			202	83
POLEN	83	141	3652	412
TSCHE	707	281	3648	857
UNGARN	3242	254	4973	371
UKRAIN	308	162	1242	251
RUSSLD	187	50	856	363
KASACH			16	145
LIBYEN	15	24	353	206
AEGYPT	84	4	126	197
NIGERI	10000	326	10002	330
USA	8959	1698	36505	5226
KANADA	35	37	84	1175
ZYPERN	4169	76	4171	86
SAUDIA	1087	70	1101	207
THAIL	85	93	405	145
SINGAP	132	95	199	242
CHINA	820	289	1166	760
REPKOR	10	18	58	164
JAPAN	4545	514	9045	1072
AUSTRL	10469	78	30915	340
8413 82 00				
HEBEWERKE F FLUESSIGKEITEN				
	STUECK		STUECK	
EINF	12*	13*	39*	57*
GEW DT	3		10	
EU	2	1	5	6
AUSF	7*	261*	44*	553*
GEW DT	141		220	
EU	1	1	13	5
POLEN	2	33	3	124
GHANA	2	119	2	119
USA	2	108	6	266
8413 91 10				
TEILE V FLUESSIGKEITSPUMPEN F ZIV LFZ				
	DT		DT	
EINF	*	99*	*	410*
EV				23
LV				10
AUS LG				23
EU		3		150
G BRIT		3		145
USA		96		254
AUSF	*	*	*	478*
EU				464
NIEDL				383
8413 91 90				
TEILE V AND FLUESSIGKEITSPUMPEN				
EINF	49659*	90618*	153682*	276706*
EV	112	425	436	1742
LV	57	967	75	1135
PV	232	1371	722	4089
AUS LG	155	573	538	2118
EU	21288	37484	75999	124685
FRANKR	6533	13194	24542	43925
NIEDL	1078	1754	2420	5842
ITAL	3475	8609	12913	28008
G BRIT	842	2086	3533	7686
IRLAND	21	115	270	1352
DAENM	4180	2951	12039	7855
PORTUG	210	385	935	1153

Wichtigste Ursprungs- und Bestimmungs-Laender	MAERZ 2001 dt = 100kg	MAERZ 2001 1000 DM	JAN./MRZ. 2001 dt = 100kg	JAN./MRZ. 2001 1000 DM
SPAN	1819	1956	7795	7076
SCHWED	544	1135	2624	3729
FINNL	34	89	455	1043
OESTER	2104	4212	7235	14186
BELGI	308	960	805	2697
NORWEG	1	104	33	362
LIECHT	195	905	350	2585
SCHWZ	4516	14111	13012	41003
MALTA	9	118	35	208
TUERK	994	846	3225	2931
POLEN	5144	2702	14780	5279
TSCHE	7398	10360	20043	30985
SLOWAK	1188	1191	2670	2437
UNGARN	833	1455	2378	3731
BULGAR	11	242	21	426
SLOWEN	97	108	615	624
KROAT	59	30	737	364
S AFR	72	88	161	220
USA	1560	9329	5323	24329
KANADA	9	133	128	497
MEXIKO	28	42	81	162
BRASIL	468	1991	1754	5982
INDIEN	462	897	1368	2586
INDONE	1560	471	3334	1203
MALAYS	94	321	227	406
SINGAP	20	380	26	509
CHINA	719	377	2129	1134
REPKOR	212	372	293	577
JAPAN	1081	5575	3616	19800
TAIWAN	86	234	206	560
HONGK	18	44	113	237
AUSTRL	169	376	462	1126
AUSF	38325*	165881*	109403*	481144*
EV	7	38	34	239
LV		10	59	367
PV	467	678	943	1367
EU	17571	68034	52896	201169
FRANKR	2620	14890	10210	48012
NIEDL	969	4750	2969	15504
ITAL	6546	17278	18496	47642
G BRIT	1336	7141	3398	19901
IRLAND	313	452	517	1479
DAENM	354	1917	890	5168
GRIECH	51	466	280	1481
PORTUG	66	642	155	1939
SPAN	544	4150	1834	12952
SCHWED	947	4036	2689	11808
FINNL	190	1525	573	5943
OESTER	3111	7014	9650	19006
BELGI	471	3471	1160	9941
LUXEMB	53	202	75	393
ISLAND	9	141	30	262
NORWEG	126	1244	344	3200
LIECHT	1	3	37	164
SCHWZ	858	3755	2189	9826
MALTA	7	85	21	350
TUERK	168	1510	916	10088
POLEN	2128	7006	5211	18215
TSCHE	5415	19010	17291	61669
SLOWAK	183	400	446	1052
UNGARN	520	2209	1423	5678
RUMAEN	8	77	28	247
BULGAR	8	80	31	646
UKRAIN	8	307	57	548
RUSSLD	244	1539	836	5308
KASACH	597	2380	798	3865
TURKM	2	266	4	435
SLOWEN	26	195	63	536
KROAT	10	88	37	363
B HERZ	115	62	833	306
MAROKK	8	128	38	499
ALGER	409	1196	628	1721
TUNES	10	153	40	453
LIBYEN	30	344	107	1074
AEGYPT	405	1397	614	2388
NIGERI	1	11	45	376
TANSAN	7	275	14	369
S AFR	91	894	339	2719
USA	3572	18977	8346	49852
KANADA	904	2385	2158	6412
MEXIKO	76	547	237	1550
KUBA	6	56	30	412
TRINID	2	22	9	293
KOLUMB	519	747	540	1209
VENEZU	18	306	442	1952
PERU	32	413	67	629
BRASIL	589	4241	1667	11724
CHILE	33	513	76	966
ARGENT	18	216	54	583
ZYPERN	3	44	18	188
LIBAN	14	159	38	437
SYRIEN	31	176	46	376
IRAK			1	103
IRAN	270	2482	408	6084
ISRAEL	83	572	166	1330
JORDAN	16	140	29	263
SAUDIA	277	1730	756	5463
KUWAIT	32	387	73	719
BAHRAI	12	87	24	192
KATAR	3	23	12	174
A EMIR	145	1151	291	2491
OMAN	3	40	13	177
PAKIST	3	53	25	375
INDIEN	90	932	388	4549
BANGLA	30	269	32	282
THAIL	116	808	188	1417
VIETN	2	101	6	124
INDONE	26	253	97	583
MALAYS	85	548	212	1102
SINGAP	173	1961	408	5585
CHINA	1228	3621	4169	12581
REPKOR	108	1935	501	6373
JAPAN	433	3627	1217	9218
TAIWAN	55	752	171	3542
HONGK	54	452	385	1806
AUSTRL	152	1096	408	3101
NEUSEE	15	92	39	300
N ERM	11	72	41	235

Wichtigste Ursprungs- und Bestimmungs-Laender	MAERZ 2001		JAN./MRZ. 2001	
	dt = 100kg	1000 DM	dt = 100kg	1000 DM
8413 92 00				
TEILE V HEBEWERKEN F FLUESSIGKEITEN				
EINF	*	6*	53*	183*
AUS LG				3
USA		5	18	109
AUSF	74*	353*	236*	1959*
SCHWZ	38	91	79	177
UNGARN	10	120	74	863
RUSSLD	6	34	26	140
USA	2	21	23	295
8414 10 10				
VAKUUMPUMPEN F ZIVILE LUFTFAHRZEUGE				
	STUECK		STUECK	
EINF	6*	105*	76*	231*
GEW DT			5	
EV	4	104	5	133
AUS LG	4	104	5	133
EU			31	66
USA	6	105	45	165
AUSF	5*	10*	5*	10*
EU	5	10	5	10
8414 10 20				
VAKUUMPUMPEN Z HERST V HALBLEITERN				
	STUECK		STUECK	
EINF	*	*	10*	309*
GEW DT			36	
EU			1	3
USA			9	297
AUSF	32*	1144*	86*	3045*
GEW DT	97		248	
EU	32	1144	86	3045
FRANKR	5	201	6	241
NIEDL	21	741	73	2537
G BRIT	6	202	7	267
8414 10 30				
DREH- SPERRSCHIEBERVAKUUMPUMP USW				
	STUECK		STUECK	
EINF	1417*	4314*	4826*	15092*
GEW DT	1094		3691	
LV	19	243	30	464
PV			6	42
EU	313	1490	1126	4741
FRANKR	141	1296	576	4150
ITAL	20	45	173	211
SCHWZ	743	1820	2734	7282
POLEN	18	46	134	285
TSCHE	7	113	26	203
USA	221	426	478	1384
REPKOR	3	65	16	291
JAPAN	37	158	104	337
AUSF	22292*	45159*	48223*	115238*
GEW DT	6194		16831	
EV			1	50
LV	8	249	10	279
PV			5	51
EU	10944	14306	26134	36458
FRANKR	1420	2167	3805	5970
NIEDL	393	1026	2454	3675
ITAL	1786	6418	5833	11886
G BRIT	1141	2497	3382	7774
IRLAND	10	43	71	236
DAENM	167	258	737	1160
SPAN	352	431	1780	1860
SCHWED	4745	473	5705	1133
FINNL	77	110	259	290
OESTER	449	473	1113	1210
BELGI	300	286	714	1014
NORWEG	26	9	103	177
LIECHT	19	506	53	927
SCHWZ	689	2350	1980	6512
POLEN	78	327	275	786
TSCHE	77	225	164	585
UNGARN	24	367	33	493
BULGAR	4	5	5	108
UKRAIN	26	204	370	286
RUSSLD	47	214	66	324
SLOWEN	6	5	28	172
S AFR	28	30	41	182
USA	7470	13840	11476	38742
KANADA	219	1151	699	4010
BRASIL	44	106	46	133
ISRAEL	118	176	209	656
SAUDIA	36	130	38	139
A EMIR	6	214	70	235
INDIEN	12	137	20	220
BRUNEI	1	328	1	328
SINGAP	76	245	145	488
CHINA	37	316	66	641
REPKOR	368	1906	1483	4589
JAPAN	750	5196	2218	12465
TAIWAN	666	1797	1263	3171
HONGK	319	464	661	851
AUSTRL	67	288	141	471
8414 10 50				
DIFFUSIONS- KRYO- ADSORPTIONSPUMPE				
	STUECK		STUECK	
EINF	282*	1148*	771*	2957*
GEW DT	151		444	
LV	1	20	1	20
PV	1	25	2	133
AUS LG	2	50	10	173
EU	27	91	53	146
LIECHT	2	39	16	198
RUSSLD	17	160	97	549
USA	228	775	576	1660
JAPAN	5	79	14	359
AUSF	191*	1027*	381*	2296*
GEW DT	139		268	
EU	163	626	328	1372
FRANKR	91	159	170	300
NIEDL	17	87	38	156
ITAL	26	272	50	557
OESTER	19	57	40	153
SCHWZ	6	113	11	242
POLEN			6	93
USA			7	141
SINGAP	20	270	20	270
8414 10 80				
ANDERE VAKUUMPUMPEN				
	STUECK		STUECK	
EINF	62131*	10941*	175650*	35459*
GEW DT	1526		5174	
EV	2358	199	6009	467
LV	3	245	9	296
AUS LG	1407	2711	3815	5029
EU	5968	1315	38285	9967
FRANKR	3542	675	25885	3065
NIEDL	122	32	612	4055
ITAL	866	377	4325	1606
G BRIT	511	110	4238	741
SCHWED	794	73	2770	222
OESTER	2	3	61	147
LIECHT	3	38	15	148
SCHWZ	21803	3023	44970	7833
TSCHE	286	231	296	256
USA	4930	2056	12388	7290
MEXIKO	3236	197	7478	457
THAIL			10000	382
CHINA	21028	271	31514	480
REPKOR	1	87	7	109
JAPAN	2165	3538	5307	7765
TAIWAN	1704	62	22244	259
AUSF	143800*	34209*	503840*	96770*
GEW DT	4875		13419	
EV	24	150	99	837
LV	1	25	3	93
PV	1256	97	2505	407
EU	105020	11303	383264	42339
FRANKR	34989	2456	174901	12333
NIEDL	12528	959	32184	3526
ITAL	8628	1213	16550	3908
G BRIT	10676	1722	43297	7099
IRLAND	36	139	108	198
DAENM	639	417	2127	1214
GRIECH	895	91	1246	151
PORTUG	301	53	2154	188
SPAN	23373	1360	74303	5217
SCHWED	2606	930	7492	2805
FINNL	567	388	899	667
OESTER	8278	1032	23347	3326
BELGI	1324	500	4433	1652
NORWEG	70	266	299	471
SCHWZ	3446	1359	6316	3649
TUERK	121	81	256	480
POLEN	393	153	1751	645
TSCHE	8857	422	26048	1205
UNGARN	17	270	371	554
RUMAEN	2	26	20	193
RUSSLD	27	595	119	856
TUNES	5	8	123	191
AEGYPT	356	20	369	143
GHANA			2	141
S AFR	1388	196	1411	255
USA	14282	10224	34265	25094
MEXIKO	30	66	747	180
BRASIL	17	19	1248	207
IRAN	3	242	15	1484
ISRAEL	67	218	1435	752
SAUDIA	360	192	885	699
INDIEN	14	316	158	567
THAIL	161	685	596	2101
INDONE	2	541	14	625
MALAYS	271	454	4294	856
SINGAP	438	501	500	577
CHINA	204	857	699	1691
REPKOR	5729	393	31083	2412
JAPAN	1125	2073	4414	3787
TAIWAN	870	1941	1619	2706
HONGK	185	120	556	331
8414 20 10				
HAND- FUSSBETRIEB LUFTPUMPEN ZIV LFZ				
	STUECK		STUECK	
EINF	*	*	*	*
AUSF	*	*	*	*
8414 20 91				
HANDPUMPEN FUER FAHRRAEDER				
	STUECK		STUECK	
EINF	106188*	407*	392682*	1000*
GEW DT	322		771	
AUS LG	2133	14	5678	28
EU	10102	60	22712	136
CHINA	59148	63	295479	189
TAIWAN	36052	279	72564	667
AUSF	853668*	2093*	1221125*	2899*
GEW DT	1520		2048	
EU	560737	1627	593995	1694
FRANKR	42357	274	45422	296
NIEDL	137746	285	141977	307
ITAL	68937	82	70287	88
DAENM	28974	89	29234	90
SCHWED	25495	92	26165	93
OESTER	125017	365	126395	371
BELGI	82459	225	82567	226
SCHWZ	10092	44	106574	321
RUSSLD	48090	96	57687	142
COTEIV	78000	75	78000	75
8414 20 99				
AND HAND- FUSSBETRIEBENE LUFTPUMPE				
	STUECK		STUECK	
EINF	403151*	2815*	1073193*	7192*
GEW DT	2948		7671	
PV	4200	49	4200	49
AUS LG	481	3	601	4
EU	69296	960	167730	2779
NIEDL	1148	28	16390	183
ITAL	50106	167	90207	343
OESTER	12597	726	36915	2125
UNGARN	27501	143	30805	159
USA	9279	90	15920	166
INDONE			23600	139
CHINA	189893	1098	462608	2640
TAIWAN	92342	469	344636	1211
AUSF	37148*	779*	99027*	2141*
GEW DT	204		486	
EU	18211	563	50497	1411
FRANKR	4384	402	15197	947
USA	867	29	6610	216
8414 30 10				
KOMPRESSOREN F KAELTEMASCHINE ZIV LFZ				
	STUECK		STUECK	
EINF	1*	12*	18*	41*
GEW DT			2	
EU			4	2
AUSF	*	*	*	*
8414 30 30				
AND KOMPRESS F KAELTEMASCH <0,4KW				
	STUECK		STUECK	
EINF	279473*	23989*	761183*	67416*
GEW DT	22889		65385	
EV	97	29	161	87
AUS LG	3375	458	11240	1614
EU	175311	15682	482629	43488
ITAL	108904	5813	280183	15110
PORTUG	37593	8381	102558	23272
SPAN	4086	321	9620	845
OESTER	24678	1162	90162	4243
UNGARN	7	1	3831	499
SLOWEN	49910	2616	157655	8246
USA	12021	2591	33297	7587
MALAYS	488	187	530	210
SINGAP	20594	1026	62090	3074
REPKOR	14400	539	21799	832
JAPAN	6493	1332	18005	3411
AUSF	464749*	30388*	1224512*	77600*
GEW DT	38808		101832	
EV			10	7
PV	6798	614	13518	1186
EU	286174	19704	807249	54070
FRANKR	14119	954	40803	2778
NIEDL	1363	206	2322	379
ITAL	74166	5305	245885	16664
G BRIT	76337	3770	180875	9320

Wichtigste Ursprungs- und Bestimmungs-Laender	MAERZ 2001 dt = 100kg	MAERZ 2001 1000 DM	JAN./MRZ. 2001 dt = 100kg	JAN./MRZ. 2001 1000 DM
DAENM	29462	2201	84669	6466
GRIECH	8020	410	35640	1881
PORTUG	7846	397	16488	885
SPAN	56208	2812	157423	8175
SCHWED	5916	1643	13548	3497
FINNL	2729	226	5949	487
OESTER	7680	782	19142	1905
BELGI	2614	995	4464	1653
SCHWZ	679	49	5172	448
ANDORR			1930	147
TUERK	2091	242	7316	586
POLEN	15846	839	51978	2901
TSCHE	131	46	1332	134
RUMAEN	8989	600	20222	956
UKRAIN	3740	361	8060	846
RUSSLD	197	14	1707	170
SIER L	31838	1722	83676	4473
NIGERI	19738	278	61390	684
DR KON	210	17	2074	196
AETHIO	4020	292	13040	851
S AFR	1046	133	2027	253
USA	7319	859	13336	1579
MEXIKO	260	20	1936	156
PANAMA			14786	984
IRAN	39240	2516	39480	2551
ISRAEL	6024	508	9008	777
JORDAN	1600	106	2480	180
SAUDIA	3496	333	5606	517
BAHRAI	6378	307	6376	307
HONGK	7478	707	17040	1659
AUSTRL	2444	308	8396	854
NEUSEE	1802	158	3743	326
8414 30 91				
KOMPRESS KAELTEMASCH >0,4KW HERMET				
	STUECK		STUECK	
EINF	292084*	78550*	857801*	231595*
GEW DT	20809		62084	
EV	193949	50889	560374	148182
AUS LG	117835	30238	334324	86262
EU	49072	14835	99088	31139
FRANKR	3354	1880	13063	5668
NIEDL	22	44	1825	604
ITAL	4988	555	26571	6121
G BRIT	38551	10969	51258	14236
SPAN	514	91	2636	336
BELGI	1637	1290	4734	4078
SLOWAK	754	139	754	139
USA	958	746	4286	2166
JAPAN	241211	62762	752730	197857
AUSF	75123*	43726*	152358*	93468*
GEW DT	19651		43648	
EV	12	12	19	23
PV	12	36	58	268
EU	67086	33928	131291	67276
FRANKR	1707	5234	4217	7176
NIEDL	58796	15864	107771	31316
ITAL	1303	3828	2717	5690
G BRIT	783	1064	3606	3231
DAENM	204	110	2146	4858
GRIECH	193	302	678	1052
PORTUG	163	590	360	855
SPAN	2142	3786	5142	6983
SCHWED	200	334	567	802
FINNL	764	1260	1382	1812
OESTER	370	499	857	1021
BELGI	428	1023	1800	2405
NORWEG	70	159	391	610
SCHWZ	260	423	686	1005
TUERK	474	265	732	700
LITAU	44	89	81	171
POLEN	472	317	1085	607
TSCHE	321	273	478	510
BULGAR	21	84	47	113
RUSSLD	669	794	1073	1490
AEGYPT	6	10	120	367
S AFR	149	141	1339	1390
USA	472	1051	1124	2258
BRASIL	1367	641	2923	1626
IRAN	101	398	104	416
ISRAEL	96	96	570	436
JORDAN	253	447	319	569
SAUDIA	122	348	319	698
A EMIR	94	239	197	462
THAIL			154	240
INDONE			167	331
SINGAP	596	553	1231	1908
CHINA	37	87	390	540
REPKOR	801	853	1745	2461
JAPAN	639	608	1076	1036
TAIWAN	166	541	376	1223
HONGK	42	146	1422	1036
AUSTRL	353	554	1645	2156
NEUSEE	2	11	223	342
8414 30 99				
AND KOMPRESSOR F KAELTEMASCH>0,4KW				
	STUECK		STUECK	
EINF	94661*	24689*	283008*	75142*
GEW DT	5436		17141	
EV	12883	3291	62518	16393
AUS LG	11378	2112	26071	5070
EU	578	180	8461	3240
NIEDL	240	3	6211	1526
ITAL	140	36	206	119
G BRIT	4	1	706	274
DAENM			37	472

Wichtigste Ursprungs- und Bestimmungs-Laender	MAERZ 2001 dt = 100kg	MAERZ 2001 1000 DM	JAN./MRZ. 2001 dt = 100kg	JAN./MRZ. 2001 1000 DM
PORTUG			962	614
BELGI	134	109	209	157
SCHWZ	832	558	2305	1606
POLEN	11	4	13	108
BULGAR			504	81
USA	1136	900	3819	2274
JAPAN	91607	22935	267287	67633
AUSF	13533*	11588*	40020*	28767*
GEW DT	3462		8288	
EV	6698	1773	23340	5960
EU	2344	4231	4860	8536
FRANKR	986	1852	2010	3536
NIEDL	120	176	205	344
ITAL	329	364	572	678
G BRIT	208	328	554	896
DAENM	73	105	194	273
GRIECH	71	179	101	226
PORTUG	25	47	75	216
SPAN	288	740	567	1291
FINNL	63	109	100	161
OESTER	32	76	140	189
BELGI	135	237	300	677
NORWEG	58	111	158	332
SCHWZ	238	346	1079	1041
TUERK	49	134	99	286
POLEN	286	113	385	204
TSCHE	246	438	562	1047
RUSSLD	574	637	1074	820
AEGYPT			9	129
S AFR	4046	989	11592	2820
USA	2050	867	9354	2785
MEXIKO	152	113	301	159
BRASIL			115	237
IRAN	6	248	56	344
A EMIR	3	12	561	110
THAIL	294	120	1073	602
INDONE	142	224	536	622
SINGAP	447	350	1661	1481
REPKOR	497	804	1016	1496
JAPAN	486	269	1190	714
TAIWAN	36	61	234	380
HONGK	630	1041	2020	3209
AUSTRL	129	161	364	413
8414 40 10				
FAHRBARE LUFTKOMPRESSOREN <2M3/MIN				
	STUECK		STUECK	
EINF	5*	30*	9*	101*
GEW DT	6		26	
EU			1	10
AUSF	2*	19*	10*	137*
GEW DT	8		100	
EU			2	17
8414 40 90				
FAHRBARE LUFTKOMPRESSOREN >2M3/MIN				
	STUECK		STUECK	
EINF	377*	4654*	725*	10360*
GEW DT	2774		5599	
LV			1	57
EU	371	4467	712	10087
FRANKR	32	564	76	1236
G BRIT	14	237	44	1023
BELGI	324	3652	587	7805
USA	1	173	2	177
AUSF	316*	6025*	854*	16960*
GEW DT	3236		8076	
EV	2	703	6	2368
EU	193	2977	621	9622
FRANKR	68	977	185	2455
NIEDL	15	66	34	336
ITAL	12	247	69	1226
G BRIT	10	363	35	1613
PORTUG	3	23	15	185
SPAN	59	749	196	2582
OESTER	25	502	42	765
BELGI			17	270
NORWEG	2	703	3	708
SCHWZ	18	188	22	258
POLEN	15	247	21	356
RUMAEN	23	241	38	348
UKRAIN			2	91
RUSSLD	4	803	4	803
TUNES			17	253
USA			7	893
KANADA	6	97	6	97
KOLUMB			1	226
BRASIL			2	292
CHILE	21	191	22	469
SAUDIA	5	108	29	502
KATAR	5	154	5	154
REPKOR			2	1110
AUSTRL	5	87	5	87
8414 51 10				
VENTILATOR ELEKTRMOT <125W ZIV LFZ				
	STUECK		STUECK	
EINF	1*	1*	11*	163*

Wichtigste Ursprungs- und Bestimmungs-Laender	MAERZ 2001 dt = 100kg	MAERZ 2001 1000 DM	JAN./MRZ. 2001 dt = 100kg	JAN./MRZ. 2001 1000 DM
USA	1	1	11	163
AUSF	*	*	*	*
8414 51 90				
AND VENTILATOREN M ELEKTRMOT <125W				
	STUECK		STUECK	
EINF	514963*	7940*	815508*	11563*
GEW DT	9106		11433	
LV	5	42	162	115
PV	106380	564	151828	789
AUS LG	77450	1709	78513	1755
EU	69388	1400	185494	3584
FRANKR	873	77	1805	170
ITAL	36913	236	102458	792
G BRIT	12834	484	14546	807
SPAN	8340	259	46830	1224
SCHWED	8018	197	8104	242
OESTER	1143	72	2574	191
UNGARN	107361	561	152912	819
USA	4103	379	5084	822
ISRAEL	875	191	875	191
CHINA	304738	4901	426136	6403
TAIWAN	25565	371	36176	514
AUSF	91257*	7528*	235329*	18522*
GEW DT	2036		4887	
LV	24	105	49	170
PV	75	8	87	12
EU	29317	3385	80588	9691
FRANKR	1839	259	7673	831
NIEDL	3800	808	11172	2041
ITAL	1383	161	6229	705
G BRIT	2452	250	8475	900
IRLAND			326	84
DAENM	775	99	3172	427
SPAN	925	56	2109	200
SCHWED	1086	227	3280	496
FINNL	933	147	1615	257
OESTER	11990	1076	25540	2934
BELGI	1951	208	5496	554
NORWEG	479	37	2552	142
SCHWZ	15557	1143	34614	2373
POLEN	2193	147	5870	365
TSCHE	11325	449	22935	926
SLOWAK	261	193	1737	260
UNGARN	3556	200	7856	417
UKRAIN	2889	205	5046	270
RUSSLD	997	56	8428	344
SLOWEN	4210	210	5134	233
USA	3804	339	8423	783
KUWAIT			490	93
A EMIR	62	273	145	340
SINGAP	770	58	3473	220
REPKOR	320	28	1554	158
JAPAN	584	155	2090	279
HONGK	884	61	2338	215
AUSTRL	1240	93	2596	193
8414 59 10				
AND VENTILATOREN F ZIV LUFTFAHRZEUGE				
	STUECK		STUECK	
EINF	46*	4492*	191*	5575*
GEW DT	63		64	
EV	36	2032	139	2728
AUS LG	40	2038	156	2785
EU	6	2410	30	2537
FRANKR	3	62	25	184
NIEDL	2	2308	2	2308
USA	40	2082	161	3036
AUSF	14*	369*	21*	412*
GEW DT	1		1	
LV	10	279	10	279
EU	2	9	8	25
SCHWZ	5	156	5	156
CHINA	2	81	2	81
8414 59 30				
AXIALVENTILATOREN				
	STUECK		STUECK	
EINF	2969438*	35991*	7071585*	83127*
GEW DT	10852		24642	
EV	318	107	457	158
LV	29	777	56	1700
PV	1966314	20714	4081120	37749
AUS LG	1448	72	43638	351
EU	315186	7614	591234	21012
FRANKR	28409	1149	77572	3544
NIEDL	6179	214	74149	2048
ITAL	55048	1326	114013	3435
G BRIT	3731	318	13641	1877
SPAN	40012	2319	118238	7352
SCHWED	134	68	446	210
BELGI	178347	2085	182852	2201
SCHWZ	4550	739	18927	1718
UNGARN	1982868	20871	4099497	37934
SLOWEN	1412	59	10327	326
USA	5510	543	15101	1242
KANADA	361	213	761	437

Wichtigste Ursprungs- und Bestimmungs-Laender	MAERZ 2001 dt = 100kg	MAERZ 2001 1000 DM	JAN./MRZ. 2001 dt = 100kg	JAN./MRZ. 2001 1000 DM
BRASIL	2100	110	5463	379
SINGAP	2	1	8	120
CHINA	316733	2125	977420	7575
REPKOR	6849	67	25541	241
JAPAN	116773	2038	312813	5321
TAIWAN	208767	1416	997459	5363
AUSF	2216164*	78160*	6335114*	232514*
GEW DT	25227		78463	
LV			96	555
PV	45508	420	130346	2352
EU	1172205	43803	3424418	139020
FRANKR	185799	7208	526195	21207
NIEDL	72918	2988	197696	7181
ITAL	254667	8793	676589	29820
G BRIT	157006	5379	552937	18697
IRLAND	76384	1431	149393	2900
DAENM	11471	403	34341	1838
GRIECH	1191	115	2706	244
PORTUG	8948	199	18883	585
SPAN	124151	3977	388405	13215
SCHWED	78548	4909	238530	15904
FINNL	66903	1726	198038	5190
OESTER	40957	1181	110834	5127
BELGI	92960	5474	329389	17049
NORWEG	14323	281	53472	830
SCHWZ	44603	1793	120527	4624
TUERK	6231	567	21038	1437
POLEN	26273	1058	50756	2334
TSCHE	63231	1827	209336	5655
SLOWAK	28095	818	76008	2296
UNGARN	59529	728	157020	2232
RUSSLD	3282	135	11863	325
KASACH			1683	185
KIRGIS	11	187	11	187
SLOWEN	2129	67	7789	256
KROAT	13772	483	20903	545
AEGYPT	492	30	2653	259
S AFR	19424	1104	64246	2643
USA	422797	13531	1160446	37390
KANADA	32187	1188	115524	3875
MEXIKO	1563	82	4816	214
BRASIL	39087	1868	91892	4653
CHILE	1000	182	2587	250
ARGENT	3378	322	6560	478
IRAN	198	44	2365	133
ISRAEL	11659	616	24133	1034
SAUDIA	950	79	2928	167
A EMIR	3422	226	6628	452
INDIEN	3345	159	9492	333
THAIL	10743	570	22934	1208
SINGAP	74812	1039	185644	2505
PHILIP	11699	168	21649	373
CHINA	53027	1837	148529	7009
REPKOR	4684	213	28552	944
JAPAN	5714	350	12216	997
TAIWAN	8438	152	13537	424
HONGK	19566	866	109067	1919
AUSTRL	22778	898	64126	2980
NEUSEE	14894	303	31104	678
8414 59 50				
ZENTRIFUGALVENTILATOREN				
	STUECK		STUECK	
EINF	193740*	7532*	565316*	19280*
GEW DT	6244		15566	
EU	156625	6186	465171	15772
FRANKR	364	981	2644	1863
NIEDL	2217	449	4532	648
ITAL	142579	2907	432517	8579
DAENM	166	151	576	519
SPAN	2068	253	6004	875
SCHWED	8839	1762	15227	2920
BELGI	274	54	1626	241
UNGARN	13056	244	57962	945
SLOWEN	2789	63	8527	210
USA	1851	751	4163	1818
CHINA	19145	171	27196	190
JAPAN	176	37	597	161
AUSF	677920*	46732*	2086367*	140670*
GEW DT	15687		48956	
EV			520	40
LV	604	62	804	77
PV	2772	30	9930	108
EU	524868	30763	1562458	92129
FRANKR	81122	3628	259842	11809
NIEDL	91581	6748	257680	19178
ITAL	157317	7464	444920	21031
G BRIT	60824	3435	191205	10827
IRLAND	1073	207	2467	622
DAENM	16263	1876	51514	5231
GRIECH	5276	122	14090	310
PORTUG	2314	113	12913	472
SPAN	16232	868	63002	3315
SCHWED	54310	2821	155480	9123
FINNL	17518	1339	44808	3202
OESTER	8594	1328	32167	4384
BELGI	12406	1003	32252	2464
LUXEMB	38	11	118	161
NORWEG	2227	387	6917	817
SCHWZ	12990	1701	21930	3179
MALTA	6224	1179	12651	2182
TUERK	3063	253	24003	1025
POLEN	2540	349	4212	855
TSCHE	3660	647	9816	1493
SLOWAK	140	38	3346	705
UNGARN	7138	364	24771	1377
RUMAEN	47	14	50	130
RUSSLD	168	53	1587	221
SLOWEN	803	102	1529	214
KROAT	55	83	194	221
AEGYPT			127	210

Wichtigste Ursprungs- und Bestimmungs-Laender	MAERZ 2001 dt = 100kg	MAERZ 2001 1000 DM	JAN./MRZ. 2001 dt = 100kg	JAN./MRZ. 2001 1000 DM
S AFR	626	107	6907	301
USA	50937	5582	192422	20629
KANADA	26406	1139	73323	2615
DOMINI	647	134	647	134
BRASIL	4332	339	15336	1077
CHILE	2	23	3	109
ISRAEL	1198	200	3431	616
SAUDIA	15	9	293	279
PAKIST	1	78	1	78
INDIEN	615	96	905	108
MALAYS	124	17	2159	323
SINGAP	8438	841	12627	1330
CHINA	2332	436	38301	2336
REPKOR	282	66	6491	332
JAPAN	3101	353	6915	859
TAIWAN	1639	297	3462	1062
HONGK	700	93	13908	899
AUSTRL	7401	530	19932	1461
NEUSEE	4698	209	11071	574
8414 59 90				
AND VENTILATOREN				
	STUECK		STUECK	
EINF	390237*	13268*	1125807*	39978*
GEW DT	6617		18651	
EV	10272	1271	20623	2883
LV	2	11	6	40
PV			7	7
AUS LG	47304	1565	56909	2771
EU	213253	6792	683929	22680
FRANKR	49077	1440	154933	4931
NIEDL	392	262	10783	1429
ITAL	121622	3360	405197	11183
G BRIT	1163	198	10180	957
DAENM	994	648	1238	1638
SPAN	39629	672	96155	1516
SCHWED	325	172	2979	623
OESTER	32	36	2068	277
BELGI	14	3	385	122
NORWEG	19	325	28	343
SCHWZ	25843	1697	113029	5937
POLEN	597	124	739	141
TSCHE	7188	233	9878	403
KROAT	22	124	63	267
USA	5166	1170	24273	3129
KANADA	11723	1402	26327	2916
BRASIL	10	3	19824	1078
CHINA	18098	457	78906	981
JAPAN	2479	105	13397	490
TAIWAN	99905	691	135937	1280
AUSF	374253*	23669*	1142189*	70583*
GEW DT	8297		26543	
EV	145	30	286	69
LV			2	18
PV	7389	571	19014	1527
EU	193180	10139	683230	37888
FRANKR	48374	1451	187748	5057
NIEDL	6785	829	21279	2875
ITAL	22914	1580	116727	8012
G BRIT	28415	1101	109021	3984
IRLAND	606	163	981	234
DAENM	2837	358	9411	1891
GRIECH	616	293	1699	386
PORTUG	1396	78	4369	583
SPAN	9131	380	36592	1870
SCHWED	4361	327	12239	1064
FINNL	3189	211	25140	1812
OESTER	45738	2149	121627	5168
BELGI	18606	1203	36097	4950
ISLAND			26	112
SCHWZ	5338	979	17097	2570
TUERK	92	121	397	339
POLEN	4889	533	12389	1932
TSCHE	2763	675	4730	1094
SLOWAK	268	89	268	89
UNGARN	2815	317	5998	695
RUSSLD	401	766	1172	956
SLOWEN	3645	569	4457	816
KROAT	121	107	130	187
AEGYPT	18	23	63	124
S AFR	2360	125	6750	307
USA	54915	3251	195553	10310
KANADA	10001	296	34321	1163
MEXIKO	9057	259	29011	730
BRASIL	482	114	2633	535
CHILE	3	116	10	185
IRAN	20205	403	29201	1233
THAIL			11	278
SINGAP	817	78	3140	204
CHINA	36802	3005	56113	4356
JAPAN	1157	312	4155	1102
TAIWAN	1890	469	1952	498
HONGK	6428	379	13369	914
AUSTRL	266	22	18752	208
NEUSEE	600	16	4542	130
8414 60 00				
ABZUGSHAUB HORIZONT LAENGE <120CM				
	STUECK		STUECK	
EINF	130853*	15234*	290857*	35436*
GEW DT	14640		32439	
EU	129491	15118	284888	35056
FRANKR	4	3	502	138
NIEDL	43	83	543	191
ITAL	124382	14463	270929	33227
SPAN	1809	210	8381	943
OESTER	2350	233	3098	294
CHINA	1050	35	5250	172

Wichtigste Ursprungs- und Bestimmungs-Laender	MAERZ 2001 dt = 100kg	MAERZ 2001 1000 DM	JAN./MRZ. 2001 dt = 100kg	JAN./MRZ. 2001 1000 DM
AUSF	57983*	16295*	174735*	47773*
GEW DT	7077		21117	
EU	49717	12618	150594	36805
FRANKR	7844	1890	20109	4535
NIEDL	5297	2061	18459	7014
ITAL	750	252	4017	939
G BRIT	11573	2667	30452	6955
DAENM	320	116	1579	509
GRIECH	3209	857	10107	2610
PORTUG	35	22	372	195
SPAN	8797	1678	31647	5694
SCHWED	1322	348	3928	1023
OESTER	7610	1804	21642	4855
BELGI	2445	740	6841	2124
LUXEMB	450	146	1216	410
ISLAND	44	19	294	108
SCHWZ	2053	886	6845	3011
TUERK	982	467	2709	1048
POLEN	169	131	637	432
UNGARN	575	63	1201	154
RUSSLD	1015	495	2053	836
NIGERI	8	3	11	148
S AFR	43	31	612	319
USA	484	511	1451	1472
KANADA	228	243	476	530
SINGAP	247	61	568	174
HONGK	141	77	358	206
AUSTRL	970	257	3284	1338
8414 80 10				
AND LUFTPUMPE -KOMPRESSOR ZIV LFZ				
	STUECK		STUECK	
EINF	71*	564*	140*	1205*
GEW DT	1		2	
EV	68	449	110	994
AUS LG	68	449	110	994
EU	2	94	5	137
G BRIT	1	83	2	89
USA	68	467	133	1065
AUSF	*	*	*	*
8414 80 21				
AND TURBOKOMPRESSOREN EINSTUFIG				
	STUECK		STUECK	
EINF	89903*	35411*	227398*	87245*
GEW DT	9108		19444	
EV	36	628	97	1589
AUS LG	55	630	81	1551
EU	83614	30034	208739	72662
FRANKR	31315	12738	91400	35549
NIEDL	1411	331	2902	1401
ITAL	25217	5766	63389	15297
G BRIT	25606	11161	50688	20078
BELGI	29	22	224	228
SCHWZ	306	2100	883	6255
UNGARN	75	68	539	211
USA	2059	1950	5053	4253
BRASIL	4	9	410	260
INDIEN	540	148	1260	345
JAPAN	3033	999	7996	3069
AUSF	157901*	52236*	262507*	101644*
GEW DT	10390		19037	
EV	1	850	2	1689
LV	4	39	4	39
EU	140637	38075	214962	62477
FRANKR	89939	17671	140045	28438
NIEDL	1686	952	2992	1945
ITAL	25628	7272	37450	11692
G BRIT	3373	5248	5530	6653
DAENM	134	539	437	1982
PORTUG	144	112	334	275
SPAN	13952	3158	17260	5464
SCHWED	4162	1851	6845	3188
OESTER	584	565	1764	1298
BELGI	831	575	1875	1297
SCHWZ	1103	988	2831	3227
TUERK	479	240	2329	1432
POLEN	577	197	2628	2439
TSCHE	2285	411	4998	942
KROAT	7	6	9	457
S AFR	644	287	1281	530
USA	1031	1586	2995	6023
KANADA	37	29	97	346
MEXIKO	7018	2038	20311	5736
BRASIL	386	157	845	2024
CHILE	688	1354	718	1382
ARGENT	474	232	656	321
SYRIEN	54	18	338	123
ISRAEL	118	101	207	172
JORDAN			431	138
SAUDIA	273	129	1113	447
A EMIR	806	237	1311	406
INDIEN	137	890	273	954
MALAYS			552	241
SINGAP	593	295	1549	1314
CHINA	23	150	173	1757
REPKOR	119	3542	760	4616
JAPAN	12	72	70	1992
TAIWAN	8	875	23	887

Wichtigste Ursprungs- und Bestimmungs-Laender	MAERZ 2001 dt = 100kg	MAERZ 2001 1000 DM	JAN./MRZ. 2001 dt = 100kg	JAN./MRZ. 2001 1000 DM
8414 80 29				
AND TURBOKOMPRESSOREN MEHRSTUFIG				
	STUECK		STUECK	
EINF	304807*	6242*	446487*	11886*
GEW DT	5432		8016	
EU	34	27	44	34
SCHWZ	109	111	2112	644
TSCHE	15	77	332	191
SLOWEN	304297	5763	440800	10083
USA	141	180	517	493
KANADA	1	1	2417	217
MEXIKO	210	83	210	87
JAPAN			47	127
AUSF	1741*	8392*	4888*	43275*
GEW DT	2374		10365	
EV			1	1570
EU	1491	969	4423	10167
FRANKR	633	155	1892	5004
NIEDL	197	135	361	268
ITAL	264	306	738	1545
G BRIT	166	198	744	818
BELGI	11	2	67	2024
SCHWZ	67	549	176	1081
TUERK	1	11	2	1835
POLEN	9	188	9	188
USA	80	275	147	4162
IRAN	32	3252	35	10301
INDIEN	1	3000	2	12196
CHINA	17	25	18	3074
8414 80 31				
OSZILL VERDR-KOMPRESS <15BAR <60M3				
	STUECK		STUECK	
EINF	34036*	4146*	99446*	13930*
GEW DT	3996		13990	
AUS LG	390	89	781	166
EU	12644	3097	56796	10476
FRANKR	1856	271	4758	583
ITAL	10307	2447	41588	8703
G BRIT	21	8	5559	91
SPAN	14	86	3816	128
BELGI	172	180	613	591
POLEN	742	136	1797	312
USA	1172	210	7233	1448
THAIL	750	158	2405	483
CHINA	12400	171	20719	297
JAPAN	462	149	1439	428
TAIWAN	1065	46	3529	168
AUSF	14928*	4615*	48637*	16181*
GEW DT	1382		4971	
PV	490	30	945	109
EU	9362	2744	35506	11712
FRANKR	1389	468	4381	1589
NIEDL	655	174	2965	1228
ITAL	1100	350	4943	1465
G BRIT	3941	658	13188	2766
DAENM	204	86	711	382
PORTUG	17	17	114	107
SPAN	232	75	1129	471
SCHWED	451	104	2047	561
FINNL	208	14	1006	213
OESTER	863	637	3070	1883
BELGI	226	89	1589	742
NORWEG	413	136	527	221
LIECHT	500	75	788	116
SCHWZ	768	288	2836	762
TUERK	19	13	482	161
UNGARN	162	87	190	92
USA	1141	99	2794	571
BRASIL	627	59	1024	189
OMAN	452	133	452	133
SINGAP	94	117	127	194
CHINA	67	72	218	157
REPKOR	390	198	430	247
JAPAN	155	106	357	174
HONGK	112	97	234	270
8414 80 39				
OSZILL VERDR-KOMPRESS <15BAR >60M3				
	STUECK		STUECK	
EINF	29*	57*	53*	749*
GEW DT	14		250	
EU	26	45	39	89
SCHWZ			2	601
AUSF	54*	1264*	147*	2691*
GEW DT	319		988	
LV			1	22
EU	34	717	80	1223
FRANKR	5	169	5	169
NIEDL	2	51	8	157
ITAL	4	87	5	94
DAENM	7	204	13	355
SPAN			15	138
SCHWED	9	180	10	200
USA	5	48	24	386
IRAN			5	130
SAUDIA	3	125	3	125
NEUSEE	3	96	3	96

Wichtigste Ursprungs- und Bestimmungs-Laender	MAERZ 2001 dt = 100kg	MAERZ 2001 1000 DM	JAN./MRZ. 2001 dt = 100kg	JAN./MRZ. 2001 1000 DM
8414 80 41				
OSZILL VERDR-KOMPRESS >15BAR<120M3				
	STUECK		STUECK	
EINF	30*	136*	93*	381*
GEW DT	26		109	
EU	26	94	76	229
AUSF	898*	4248*	2253*	12697*
GEW DT	826		2294	
EU	476	1723	1115	4753
FRANKR	45	334	117	800
NIEDL	103	175	213	676
ITAL	35	215	180	617
G BRIT	36	136	118	422
DAENM	54	65	76	193
SPAN	23	75	48	352
OESTER	76	514	233	1176
SCHWZ	28	513	76	1059
TUERK	3	26	28	161
LETTLD			30	86
POLEN	100	52	126	352
ALGER			22	179
USA	72	625	376	2296
BRASIL			13	241
PAKIST	1	8	3	184
SINGAP	62	312	84	441
CHINA	43	259	125	846
REPKOR	6	75	20	214
AUSTRL	24	110	32	260
8414 80 49				
OSZILL VERDR-KOMPRESS >15BAR>120M3				
	STUECK		STUECK	
EINF	5*	1576*	7*	1846*
GEW DT	400		539	
EU	5	1576	7	1846
FRANKR	5	1576	5	1576
G BRIT			2	270
AUSF	104*	3942*	468*	13994*
GEW DT	1017		3822	
EU	33	300	114	1067
FRANKR	9	42	54	214
ITAL	9	42	14	130
G BRIT	1	7	3	235
DAENM	2	97	4	186
OESTER	1	1	15	87
TUERK			3	325
POLEN	7	175	21	3217
RUMAEN			1	175
AEGYPT			1	635
USA	21	1309	86	1425
BRASIL			9	517
IRAN			2	1135
THAIL	1	915	8	1160
INDONE	1	65	3	244
MALAYS	4	320	9	700
CHINA	3	97	111	860
REPKOR	22	547	63	1643
JAPAN			10	361
8414 80 60				
ROTIER VERDRAENGKOMPRESS EINWELLIG				
	STUECK		STUECK	
EINF	9917*	2572*	23222*	6629*
GEW DT	769		2103	
EV	7992	701	15984	1404
LV	3	214	3	214
AUS LG	7992	701	15990	1406
EU	929	1415	3580	3792
FRANKR	41	47	404	149
ITAL	649	271	2392	1022
G BRIT	53	90	232	423
BELGI	186	1007	552	2198
SCHWZ		2	7	298
CHINA	286	65	986	234
JAPAN	8674	865	18597	2071
TAIWAN	3	214	3	214
AUSF	3639*	4960*	7859*	11839*
GEW DT	1503		3804	
EV	2	214	2	214
LV			2	19
EU	985	1586	2954	5236
FRANKR	91	192	440	805
NIEDL	43	70	167	328
ITAL	535	856	1307	2262
G BRIT	144	240	469	854
SPAN	55	95	251	398
SCHWED	13	16	67	110
OESTER	75	72	158	277
SCHWZ	296	522	543	1156
TSCHE	129	202	208	313
USA	482	592	1677	1903
SAUDIA	43	37	55	180
REPKOR	3	10	41	121
JAPAN	174	204	518	515
TAIWAN	179	1336	188	1351

Wichtigste Ursprungs- und Bestimmungs-Laender	MAERZ 2001 dt = 100kg	MAERZ 2001 1000 DM	JAN./MRZ. 2001 dt = 100kg	JAN./MRZ. 2001 1000 DM
8414 80 71				
SCHRAUBENKOMPRESS MEHRWELL ROTIER				
	STUECK		STUECK	
EINF	427*	6834*	1248*	16411*
GEW DT	1862		5177	
LV			1	45
EU	425	6818	1192	16058
NIEDL	18	169	18	169
ITAL	93	374	135	538
G BRIT	51	1091	182	3186
BELGI	256	5112	846	11912
USA	1	5	43	164
AUSF	4212*	42622*	13813*	119400*
GEW DT	20008		54121	
EV			8	564
LV	4	308	5	793
EU	1174	11338	7187	48420
FRANKR	227	2400	841	9028
NIEDL	34	249	366	2421
ITAL	508	4253	1698	12496
G BRIT	193	2150	2895	11015
IRLAND	2	13	19	190
DAENM	21	190	89	819
GRIECH	4	72	59	910
PORTUG	25	235	103	1088
SPAN	44	757	361	3171
SCHWED	19	310	172	1899
FINNL	2	23	46	614
OESTER	47	267	360	3137
BELGI	48	419	176	1617
NORWEG	36	359	64	627
SCHWZ	104	1098	186	1926
TUERK	49	310	64	362
ESTLD	4	101	5	142
LETTLD	2	30	12	229
POLEN	180	1979	414	3979
TSCHE	16	227	84	1052
SLOWAK	23	160	31	324
UNGARN	52	450	129	1127
RUMAEN	28	315	73	920
BULGAR	7	67	19	248
UKRAIN	17	87	46	376
BELARS	4	44	10	152
RUSSLD	31	263	39	609
KASACH			2	321
SLOWEN	10	170	15	278
KROAT	6	135	11	194
JUGOSL	1	87	1	87
MAROKK	9	122	20	297
ALGER	4	36	9	295
AEGYPT	6	52	35	810
BURKIN			1	155
GHANA			1	83
KENIA	7	75	15	168
S AFR	19	347	35	538
USA	1177	11021	2624	28306
KANADA	39	481	97	1127
MEXIKO	122	1428	137	1763
KOLUMB	11	159	13	171
BRASIL	81	460	287	1130
CHILE	8	319	31	582
ARGENT	57	649	73	769
SYRIEN	9	158	12	243
IRAN	59	211	121	656
ISRAEL	2	156	3	210
SAUDIA	11	242	22	409
A EMIR	7	160	21	794
PAKIST	18	241	41	677
BANGLA	6	129	15	240
THAIL	18	230	26	305
VIETN	3	93	3	93
INDONE	26	883	75	2066
MALAYS	8	117	26	308
SINGAP	74	1132	161	1878
CHINA	118	2355	255	4999
REPKOR	38	767	212	2094
JAPAN	132	734	207	1054
TAIWAN	191	509	501	1561
HONGK	127	1008	170	1801
AUSTRL	64	861	126	1749
8414 80 79				
AND ROTIER VERDRKOMPRESS MEHRWELL				
	STUECK		STUECK	
EINF	19175*	9789*	50339*	25756*
GEW DT	1394		3742	
EV	19012	9501	49882	24878
AUS LG	61	55	223	202
EU	4	178	12	389
BELGI	4	178	12	389
USA	19171	9611	50321	25343
AUSF	689*	6271*	1797*	20741*
GEW DT	3857		11162	
LV			2	21
EU	341	2616	1019	8448
FRANKR	51	462	185	1457
NIEDL	20	207	121	1109
ITAL	38	260	109	1103
G BRIT	46	319	117	884
DAENM	13	94	41	279
SPAN	69	362	159	1233
SCHWED	17	101	53	544
FINNL	22	207	35	385
OESTER	39	313	144	1015
BELGI	20	179	43	340

Wichtigste Ursprungs- und Bestimmungs-Laender	MAERZ 2001 dt = 100kg	MAERZ 2001 1000 DM	JAN./MRZ. 2001 dt = 100kg	JAN./MRZ. 2001 1000 DM
NORWEG	12	89	17	113
SCHWZ	2	48	44	2504
ESTLD			12	78
LETTLD			3	90
TSCHE	23	257	34	497
UNGARN	5	157	21	394
RUMAEN	1	10	8	337
RUSSLD	18	281	18	281
ALGER			19	207
LIBYEN			1	949
AEGYPT	2	97	15	1014
S AFR	9	158	26	312
USA	138	949	290	2016
KANADA	42	262	45	277
MEXIKO	14	189	20	289
VENEZU	10	99	14	406
SAUDIA	1	35	4	112
A EMIR	14	105	21	155
INDONE	11	187	13	212
CHINA	15	244	24	450
REPKOR	2	153	5	192
AUSTRL			17	111
8414 80 90				
AND LUFTPUMP LUFT- AND GASKOMPRESS				
	STUECK		STUECK	
EINF	188950*	8309*	373469*	18102*
GEW DT	3524		6830	
EV			1	18
LV			6	47
EU	32554	5639	74110	9883
FRANKR	3086	140	9111	502
ITAL	10052	3918	17601	5282
G BRIT	16062	1284	42337	3421
SCHWED	317	96	693	253
OESTER	532	161	885	234
SCHWZ	268	465	901	3026
TSCHE	1	9	1575	142
USA	1575	459	3307	1205
MALAYS	43622	184	43956	188
CHINA	14287	276	56780	731
JAPAN	86109	966	169617	2121
TAIWAN	8233	121	13585	381
AUSF	68214*	8085*	202694*	21853*
GEW DT	1892		5055	
PV	21	225	205	326
EU	39455	4109	112149	10662
FRANKR	907	147	3374	810
NIEDL	2309	144	5666	654
ITAL	1390	260	3665	940
G BRIT	938	162	2448	460
DAENM	576	32	3989	566
SPAN	23066	1127	70297	3455
SCHWED	2850	1097	5986	1262
FINNL	68	102	211	126
OESTER	4235	757	11836	1840
BELGI	2361	214	2905	372
SCHWZ	1353	288	3009	558
TSCHE	594	175	1279	435
SLOWAK	9221	401	19858	873
UNGARN	292	120	1205	804
RUSSLD	156	52	6475	196
USBEK	2	378	45	384
AEGYPT	50	51	146	249
USA	2875	661	9759	2189
MEXIKO	3414	294	9654	830
KOLUMB	8	1	126	516
BRASIL	1117	120	5185	465
SAUDIA	88	36	234	198
INDIEN	8	22	24	133
MALAYS	4790	306	16293	966
SINGAP	373	119	696	170
CHINA	185	68	628	302
JAPAN	136	324	484	407
8414 90 10				
TEILE V LUFTPUMP/KOMPRESS USW ZIV LFZ				
	DT		DT	
EINF	*	52*	*	69*
EV		42		52
AUS LG		42		52
EU		44		44
AUSF	*	40*	*	40*
8414 90 90				
TEILE V AND VENTILATOR LUFTPUMP USW				
EINF	34643*	56783*	104516*	159220*
EV	95	656	293	991
LV	507	2917	803	8547
PV	2	23	122	1029
AUS LG	50	38	331	659
EU	11773	25401	46570	74251
FRANKR	710	4488	7502	9708
NIEDL	1271	2173	3940	5972
ITAL	3928	6019	12064	18536
G BRIT	1046	3806	4578	15048
IRLAND	2	7	20	414
DAENM	2768	1322	5336	3606
PORTUG			999	323
SPAN	373	371	1239	1176
SCHWED	703	1217	1995	3430

Wichtigste Ursprungs- und Bestimmungs-Laender	MAERZ 2001 dt = 100kg	MAERZ 2001 1000 DM	JAN./MRZ. 2001 dt = 100kg	JAN./MRZ. 2001 1000 DM
FINNL	75	373	111	510
OESTER	548	3658	2344	7229
BELGI	348	1955	6439	8236
NORWEG	30	473	124	1165
SCHWZ	2631	6119	6622	15091
TUERK	5586	1028	11431	2266
POLEN	2208	1146	6179	2990
TSCHE	5192	2926	14509	7971
UNGARN	762	621	1821	1406
RUMAEN	16	7	281	292
RUSSLD	344	107	596	147
SLOWEN	755	363	1308	794
KROAT	155	81	321	162
LIBYEN			3	557
S AFR			42	1266
USA	569	3048	2171	10678
KANADA	41	116	112	227
MEXIKO	6	31	27	198
BRASIL	78	837	286	1480
ARGENT				98
IRAN	1	12	39	1042
SAUDIA			2	120
OMAN	10	529	10	529
INDIEN	1353	766	2767	1811
SINGAP				113
CHINA	403	273	1102	734
REPKOR	6	50	32	426
JAPAN	2384	10458	7286	29575
TAIWAN	60	1984	237	2436
HONGK	3	13	116	192
AUSTRL	4	6	51	477
N ERM	6	40	20	146
AUSF	25049*	82470*	72997*	251456*
EV	37	256	80	1015
LV	124	3466	320	12414
PV	1480	2274	4039	6094
EU	9475	27998	32460	83718
FRANKR	1025	3486	3032	12331
NIEDL	592	5611	2106	12852
ITAL	826	2574	2680	8348
G BRIT	1373	5650	3207	15578
IRLAND	34	119	193	1039
DAENM	172	1580	653	4563
GRIECH	22	411	357	1794
PORTUG	90	246	433	942
SPAN	227	1249	1033	4415
SCHWED	113	1208	581	3509
FINNL	83	671	276	1484
OESTER	1098	2307	3459	7222
BELGI	3784	2608	14277	8780
LUXEMB	38	278	173	871
NORWEG	181	625	274	1995
LIECHT	36	98	57	260
SCHWZ	3093	6026	10302	15753
TUERK	62	312	181	1820
POLEN	347	1420	631	2878
TSCHE	651	1662	2369	5835
SLOWAK	36	220	98	464
UNGARN	1739	3441	4414	8932
RUMAEN	56	614	213	783
BULGAR	6	40	28	233
MOLDAU	30	102	32	113
RUSSLD	161	1414	429	3080
GEORG			5	136
KASACH	93	134	99	242
SLOWEN	2502	526	3928	1088
KROAT	93	222	135	474
JUGOSL	1	6	29	209
ALGER	8	92	26	233
TUNES	6	39	28	448
LIBYEN	12	934	20	1216
AEGYPT	42	575	152	2154
SIER L	7	55	32	204
NIGERI	4	89	31	140
MAURIT	1	6	22	780
S AFR	381	2370	870	4794
NAMIB			7	133
USA	1906	9797	5053	32584
KANADA	132	365	206	1631
MEXIKO	140	394	397	1233
KUBA	2	38	13	211
TRINID	4	144	54	278
KOLUMB	3	37	14	195
VENEZU	49	371	109	1618
BRASIL	150	1310	648	4788
CHILE	24	164	72	484
ARGENT	14	156	27	605
LIBAN	14	89	32	310
SYRIEN	7	86	11	139
IRAN	209	831	653	11528
ISRAEL	21	220	60	593
JORDAN	5	107	23	214
SAUDIA	141	798	494	2380
KATAR	11	432	22	982
A EMIR	314	794	416	3215
OMAN	7	73	26	267
JEMEN	41	595	46	630
PAKIST	9	52	21	246
INDIEN	356	3732	503	6781
BANGLA	1	14	132	487
SRILAN	6	86	10	141
THAIL	135	482	200	914
INDONE	48	700	149	1415
MALAYS	24	218	71	544
BRUNEI	261	362	276	500
SINGAP	414	1715	1912	5888
PHILIP	7	58	39	615
CHINA	983	3319	1841	7136
REPKOR	128	1401	1148	11162
JAPAN	166	1932	527	5384
TAIWAN	37	300	175	1811
HONGK	43	358	127	1762
AUSTRL	55	584	228	1895
NEUSEE	21	315	41	402
SCHIFF	20	156	77	534

Wichtigste Ursprungs- und Bestimmungs-Laender	MAERZ 2001 dt = 100kg	MAERZ 2001 1000 DM	JAN./MRZ. 2001 dt = 100kg	JAN./MRZ. 2001 1000 DM
8415 10 00				
KOMPAKTKLIMAGERAETE EINBAU IN FENSTER				
EINF	1599*	2545*	3420*	5688*
AUS LG	14	20	49	72
EU	174	548	481	1315
NIEDL	49	128	80	179
G BRIT	97	334	111	389
FINNL			227	555
USA	170	460	419	1147
BRASIL	75	90	119	154
ISRAEL	50	167	110	327
THAIL	233	352	692	1044
MALAYS	65	120	97	180
REPKOR	630	714	931	1113
AUSF	145*	349*	446*	1442*
EU	105	183	213	515
SPAN	70	91	121	167
OESTER	19	54	56	252
SCHWZ	13	22	45	171
RUSSLD			45	206
LIBYEN			36	166
USA	7	117	7	117
SAUDIA			3	78
8415 20 00				
KOMPAKTKLIMAGERAET KOMFORT IM PKW				
EINF	15597*	37156*	43883*	97992*
EV	12	96	21	209
LV			8	42
EU	8547	28245	25723	75771
FRANKR	4186	15562	11748	47056
NIEDL	18	118	88	579
ITAL	517	2000	1165	4424
G BRIT	1308	4417	6053	9227
SPAN	2461	4904	6459	12906
OESTER	46	204	179	1473
TSCHE	5769	6511	17495	16532
USA	33	259	103	1092
ISRAEL	63	285	110	423
THAIL		1	145	312
REPKOR	79	330	98	403
JAPAN	78	1512	197	3435
AUSF	1413*	5911*	3276*	14183*
EV		5	7	74
PV	10	50	63	322
EU	1167	4841	2617	11358
FRANKR	158	168	359	479
NIEDL	90	386	123	530
ITAL	19	100	26	128
G BRIT	34	202	80	572
DAENM	51	227	71	336
SPAN	17	125	23	172
SCHWED	202	692	313	1060
OESTER	327	1695	944	4792
BELGI	259	1197	662	3213
TSCHE	1	18	117	335
UNGARN	20	78	51	203
AEGYPT	68	298	83	370
USA	10	102	86	421
BRASIL	69	150	85	239
THAIL	15	79	53	280
INDONE	11	71	36	229
MALAYS	11	71	59	341
8415 81 10				
KLIMAGER M KAELTE-UMKEHRVENT ZIV LFZ				
EINF	*	107*	*	107*
USA		107		107
AUSF	*	*	*	*
8415 81 90				
AND KLIMAGER M KALTERZVR U UMKEHRVENT				
EINF	5143*	10884*	12452*	30845*
EV			2	240
AUS LG	593	1808	1672	5267
EU	1823	4350	6026	17221
FRANKR	641	1335	2812	6435
ITAL	698	1525	1610	3368
G BRIT	81	350	609	4166
DAENM	23	79	23	79
SPAN	216	317	340	499
SCHWED	20	83	34	145
OESTER	60	394	421	2007
BELGI	67	233	142	455
SCHWZ	62	264	82	351
POLEN	601	285	923	461
UNGARN	352	417	1318	1295
USA			11	286
ISRAEL	304	453	420	599
THAIL	142	351	286	801
CHINA	993	1585	1029	1628
REPKOR			52	115
JAPAN	735	2895	2124	7646
TAIWAN	114	208	115	211
AUSF	925*	2911*	4768*	14145*
EU	395	1229	2640	7979

Wichtigste Ursprungs- und Bestimmungs-Laender	MAERZ 2001 dt = 100kg	MAERZ 2001 1000 DM	JAN./MRZ. 2001 dt = 100kg	JAN./MRZ. 2001 1000 DM
FRANKR	15	82	790	1787
NIEDL	120	327	905	2413
OESTER	60	330	178	1767
BELGI	141	385	661	1767
NORWEG			44	522
SCHWZ	24	233	34	309
MALTA			68	169
POLEN	52	210	106	350
TSCHE	31	58	63	163
RUMAEN	84	103	830	944
BELARS	34	106	34	106
RUSSLD	208	506	424	1726
USBEK			16	142
B HERZ	6	172	6	172
USA			37	343
CHILE			16	89
MALAYS	14	97	14	97
BRUNEI			23	251
TAIWAN			35	231
8415 82 10				
AND KLIMAGER M KAELTEERZ F ZIV LFZ				
EINF	*	104*	*	182*
EV		101		151
AUS LG		101		151
EU		3		30
USA		101		152
AUSF	*	*	*	*
8415 82 80				
AND KLIMAGER M KAELTEERZEUGUNGSVORR				
EINF	7548*	17312*	17222*	42771*
EV			40	123
LV			2	28
PV	204	570	408	1134
AUS LG	417	1088	1228	3453
EU	4613	10700	10381	26067
FRANKR	602	1080	1020	3645
NIEDL	1365	3695	1999	6046
ITAL	1012	2592	2247	5379
G BRIT	57	141	567	1132
DAENM	15	35	755	1729
PORTUG	2	10	129	166
SPAN	1313	2323	2751	4708
SCHWED	36	19	241	501
OESTER	68	387	284	1619
BELGI	143	418	386	1136
SCHWZ	54	232	537	1788
MALTA	117	372	345	1192
TUERK	42	78	209	498
POLEN	250	98	448	235
USA	14	306	155	878
ISRAEL	128	96	216	299
THAIL	93	286	266	827
MALAYS	182	410	462	1020
CHINA	980	1466	1514	2490
REPKOR	185	233	356	435
JAPAN	869	2966	2182	6770
AUSF	8815*	30258*	22332*	70535*
EV	1	42	5	196
PV	7	116	21	192
EU	4591	18072	7839	29969
FRANKR	563	1434	1193	4184
NIEDL	754	3534	1368	5617
ITAL	683	3138	988	5014
G BRIT	354	1336	712	2629
IRLAND	84	234	109	268
DAENM	33	125	174	625
GRIECH	68	313	189	608
PORTUG	147	569	183	702
SPAN	166	448	533	1468
SCHWED	19	76	79	259
FINNL	280	1061	364	1310
OESTER	472	1194	764	2104
BELGI	944	4519	1153	5062
LUXEMB	24	91	30	139
NORWEG	46	195	120	447
SCHWZ	389	1350	1219	4206
TUERK	61	308	261	966
LETTLD	78	266	78	266
LITAU			91	322
POLEN	188	605	369	1181
TSCHE	38	160	404	1796
SLOWAK	61	201	304	1064
UNGARN	135	381	317	1333
RUMAEN	129	123	155	234
BULGAR	156	127	210	187
ALBAN	35	143	35	143
BELARS	3	14	33	164
RUSSLD	315	847	888	2001
USBEK	80	261	442	1139
SLOWEN	194	507	254	694
JUGOSL	35	722	35	722
AEGYPT	11	45	51	183
COTEIV	24	124	24	124
NIGERI	50	161	50	161
AETHIO	201	698	571	2150
USA	258	946	2235	5549
KANADA	618	520	1927	1623
MEXIKO			29	99
BRASIL	5	32	140	669
CHILE	14	44	136	414
IRAN			300	1440
ISRAEL	118	499	222	967
JORDAN	38	117	38	117
SAUDIA	9	59	98	566
KATAR			71	221
A EMIR	31	88	86	473

Wichtigste Ursprungs- und Bestimmungs-Laender	MAERZ 2001 dt = 100kg	MAERZ 2001 1000 DM	JAN./MRZ. 2001 dt = 100kg	JAN./MRZ. 2001 1000 DM
INDIEN	74	213	80	230
THAIL	29	73	473	1287
MALAYS			82	186
SINGAP	25	52	109	484
PHILIP		9	89	335
CHINA	409	798	1558	3213
DV KOR			6	88
JAPAN	6	399	231	1182
HONGK	200	744	341	988
AUSTRL	62	135	71	163
8415 83 10				
KLIMAGER OH KAELTERZGVORR ZIV LUFTFZ				
EINF	*	*	1*	19*
AUSF	*	16*	*	20*
EU		16		20
8415 83 90				
AND KLIMAGERAETE OH KAELTEERZEUGVORR				
EINF	4060*	7590*	9487*	18407*
EV		144		194
PV	83	312	131	528
AUS LG	133	405	367	1263
EU	3076	5276	6356	11488
NIEDL	68	124	149	378
ITAL	2607	4518	5037	8491
G BRIT	87	194	189	540
DAENM	44	86	212	432
SCHWED	1	16	82	743
OESTER	140	200	409	591
NORWEG	56	119	161	335
SCHWZ	196	571	499	1462
MALTA			106	361
POLEN	312	150	870	340
TSCHE	134	428	283	822
USA		145	55	463
THAIL		33	328	600
MALAYS	27	54	95	169
JAPAN	91	288	322	1308
TAIWAN	83	347	267	736
AUSF	10883*	16574*	26958*	45442*
EV	55	80	134	213
EU	5506	8506	15147	23624
FRANKR	850	1109	2590	3430
NIEDL	1336	1771	4369	6116
ITAL	242	308	1091	1674
G BRIT	533	576	851	1417
DAENM	137	148	399	644
GRIECH	432	1107	432	1107
PORTUG	170	131	356	303
SPAN	361	313	802	726
SCHWED	166	208	349	510
FINNL	153	202	301	401
OESTER	663	1203	2691	4825
BELGI	319	846	640	1667
LUXEMB	117	412	242	723
NORWEG	441	450	559	605
SCHWZ	251	583	648	1726
TUERK	558	742	907	2373
ESTLD	139	152	170	188
POLEN	315	347	694	1314
TSCHE	1447	1349	2853	3018
SLOWAK	7	22	64	124
UNGARN	924	940	1589	1736
RUMAEN			30	109
RUSSLD	364	903	924	1641
KASACH	5	10	120	174
SLOWEN	289	901	684	2744
LIBYEN	31	350	31	350
USA	2	62	73	608
BRASIL	172	330	215	387
IRAN	42	117	141	371
ISRAEL	17	24	433	548
THAIL	87	117	273	432
INDONE	52	192	320	1311
BRUNEI	120	108	120	108
PHILIP			180	332
CHINA	37	176	172	366
HONGK	1	112	333	715
8415 90 10				
TEILE V KLIMAGER M/OH KAELTERZ ZIV LF				
EINF	*	341*	1*	922*
EV		182		562
AUS LG		146		466
EU		116		229
FRANKR		88		160
USA		184	1	652
AUSF	*	292*	37*	797*
LV		59		73
EU		1		1
USA		97		97
BRUNEI			13	467
CHINA		135		135
8415 90 90				
TEILE V AND KLIMAGERAETEN POS 8415				
EINF	30865*	52730*	82228*	141117*

Wichtigste Ursprungs- und Bestimmungs-Laender	MAERZ 2001 dt = 100kg	MAERZ 2001 1000 DM	JAN./MRZ. 2001 dt = 100kg	JAN./MRZ. 2001 1000 DM
EV	435	2244	1127	5604
PV	298	630	868	2230
AUS LG	50	232	185	1067
EU	11934	22597	36720	64834
FRANKR	6471	12768	17725	33725
NIEDL	408	1303	4096	6852
ITAL	971	2483	3178	8241
G BRIT	401	1019	514	1595
IRLAND	47	42	111	145
DAENM	222	186	1032	882
SPAN	30	126	671	453
SCHWED	2979	3989	7926	10443
FINNL	94	279	372	941
OESTER	272	148	930	513
BELGI	39	218	161	914
NORWEG	325	2480	376	2822
SCHWZ	37	419	359	2903
TUERK	14	27	81	215
POLEN	2911	881	6598	2182
TSCHE	5832	10074	16314	30026
SLOWAK	1250	273	4086	850
UNGARN	4712	5212	8798	9517
RUMAEN	607	146	1010	264
SLOWEN	292	178	941	694
S AFR	683	2489	1373	6237
USA	82	1449	203	3974
KANADA	1857	5061	4161	11322
THAIL	8	30	50	165
MALAYS	21	87	36	173
CHINA	34	47	249	229
REPKOR	8	124	10	138
JAPAN	101	692	397	3524
TAIWAN	14	60	52	220
HONGK	2	191	4	194
AUSF	15800*	50225*	57382*	175754*
EV	62	310	176	905
LV				186
PV	8	121	18	335
EU	7690	23839	31646	94856
FRANKR	472	3641	3633	14628
NIEDL	3029	2156	6276	11679
ITAL	233	1807	1682	6491
G BRIT	223	1142	1291	5602
DAENM	20	417	1027	2389
GRIECH	7	93	78	339
PORTUG	6	56	81	402
SPAN	56	348	1072	2863
SCHWED	1438	5016	4912	15848
FINNL	38	236	232	1285
OESTER	152	887	3448	5439
BELGI	1986	7840	7824	27287
LUXEMB	30	196	78	582
NORWEG	49	108	83	232
SCHWZ	737	2956	1377	7231
MALTA	16	76	38	155
TUERK	165	416	776	2449
POLEN	504	721	1087	1554
TSCHE	382	1003	1222	3892
SLOWAK	66	315	1429	1938
UNGARN	58	188	152	517
RUMAEN	141	107	144	116
BULGAR	10	232	84	322
RUSSLD	132	453	316	1217
SLOWEN	12	52	40	178
TUNES	48	137	48	139
AEGYPT	49	242	58	358
S AFR	302	1047	988	3265
USA	737	5659	2103	17013
KANADA	8	82	21	225
MEXIKO	334	853	940	2635
BRASIL	50	363	129	825
ARGENT	92	177	178	335
IRAN			56	1883
ISRAEL	44	238	132	488
SAUDIA	42	122	77	439
A EMIR	18	229	39	497
THAIL	21	111	87	562
INDONE	13	79	47	290
MALAYS	23	238	85	685
SINGAP	290	960	708	1935
PHILIP	30	194	40	273
CHINA	58	141	412	854
REPKOR	50	185	111	339
JAPAN	99	1644	233	5340
TAIWAN	3192	6007	12030	20490
HONGK	41	174	73	460
AUSTRL	117	500	140	785
8416 10 10				
BRENNER F FLUESS BRST M AUTOM STEU				
	STUECK		STUECK	
EINF	2077*	983*	9396*	5450*
GEW DT	265		1199	
AUS LG	31	43	253	363
EU	2046	940	9139	5070
FRANKR	1430	812	8345	4825
ITAL	600	108	613	113
JAPAN	31	43	253	363
AUSF	9189*	6497*	33256*	21277*
GEW DT	1361		4788	
EU	6120	2898	25617	13044
FRANKR	809	401	5973	2902
NIEDL	6	10	138	160
ITAL	94	81	268	223
G BRIT	24	48	194	337
DAENM	48	155	603	538
GRIECH	611	267	3135	1243
SPAN	27	70	652	666
SCHWED	95	65	258	208
OESTER	256	187	1046	814

Wichtigste Ursprungs- und Bestimmungs-Laender	MAERZ 2001 dt = 100kg	MAERZ 2001 1000 DM	JAN./MRZ. 2001 dt = 100kg	JAN./MRZ. 2001 1000 DM
BELGI	4064	1564	13020	5754
NORWEG	94	101	245	269
LIECHT	85	62	388	278
SCHWZ	1449	1181	3719	2996
TUERK	11	11	63	140
POLEN	244	198	425	427
BULGAR	1	9	126	150
RUSSLD	29	36	163	198
SLOWEN	305	180	403	264
LIBAN	335	108	336	112
VIETN	51	155	141	414
CHINA	60	839	291	1156
HONGK	28	170	40	200
8416 10 90				
AND BRENNER F FLUESS BRENNSTOFF				
	STUECK		STUECK	
EINF	30*	113*	112*	678*
GEW DT	41		222	
PV			6	99
EU	7	13	75	414
SCHWED			8	352
POLEN	4	43	10	142
AUSF	2652*	3838*	9545*	10889*
GEW DT	701		1844	
PV			1	10
EU	2321	1092	8981	4201
FRANKR	110	177	237	253
NIEDL	630	141	2452	1940
DAENM	110	171	316	369
SPAN	22	84	343	540
SCHWED	1039	398	2301	567
BELGI	200	19	2222	150
NORWEG	1	19	7	179
TUERK	1	17	5	158
POLEN	12	148	15	242
UNGARN	1	4	12	126
RUSSLD			36	88
KROAT			6	259
USA	161	125	163	145
THAIL	5	54	16	257
INDONE	11	325	16	495
CHINA	30	758	51	1229
REPKOR	15	315	32	653
JAPAN	2	17	9	131
TAIWAN	19	237	53	644
HONGK	42	415	69	907
AUSTRL	4	79	5	84
8416 20 10				
AND BRENNER USW AUSSCHL GAS BLOCKW				
	STUECK		STUECK	
EINF	827*	1292*	4444*	5477*
GEW DT	270		978	
EU	825	1277	4434	5422
FRANKR	359	345	3250	2556
NIEDL	256	237	289	337
OESTER	46	88	84	159
BELGI	141	580	549	2274
AUSF	1793*	5576*	5433*	16878*
GEW DT	679		2655	
EU	1135	2791	3187	8376
FRANKR	415	816	1193	2651
NIEDL	106	122	382	547
ITAL	103	265	342	1305
G BRIT	35	103	71	209
DAENM	83	208	153	386
SPAN	141	692	395	1871
OESTER	36	123	111	355
BELGI	105	239	358	686
SCHWZ	73	229	195	699
TUERK	14	78	146	580
POLEN	95	225	260	657
TSCHE	75	229	212	673
SLOWAK	21	82	46	190
UNGARN	14	66	58	252
RUMAEN	24	63	255	546
RUSSLD	21	74	135	615
AEGYPT	50	315	53	337
KANADA	19	86	53	253
BRASIL	9	69	220	505
THAIL	1	4	21	110
CHINA	49	366	123	712
REPKOR	20	111	29	138
TAIWAN	9	121	24	288
HONGK	37	272	105	728
8416 20 90				
AND BRENNER EINSCHL KOMB BRENNER				
	DT		DT	
EINF	424*	1958*	776*	3389*
PV			10	92
EU	26	119	220	1088
FRANKR	6	39	30	232
NIEDL	4	23	47	161
ITAL	5	25	122	256
LUXEMB			5	364
SCHWZ	318	1370	346	1582
TSCHE	39	211	60	283
USA	19	189	34	269

Wichtigste Ursprungs- und Bestimmungs-Laender	MAERZ 2001 dt = 100kg	MAERZ 2001 1000 DM	JAN./MRZ. 2001 dt = 100kg	JAN./MRZ. 2001 1000 DM
AUSF	631*	5176*	1845*	14595*
EU	183	1488	556	4569
FRANKR	30	239	75	574
NIEDL	13	173	28	298
ITAL	11	142	90	1094
G BRIT	64	323	84	449
DAENM	3	22	12	140
GRIECH	3	40	20	162
SPAN	24	145	134	885
OESTER	32	345	51	568
BELGI	1	7	54	361
NORWEG	134	211	170	569
SCHWZ	27	356	66	625
TUERK	6	57	26	246
POLEN	18	290	52	547
TSCHE	58	329	87	691
BULGAR	70	1226	90	1538
RUSSLD	7	49	27	149
LIBYEN			5	76
USA	15	346	94	788
KANADA	17	155	32	226
MEXIKO	1	5	27	235
BRASIL	13	81	37	351
IRAK			18	221
IRAN			226	1311
INDIEN	13	73	31	196
INDONE	12	46	34	272
CHINA	20	107	57	356
HONGK	5	33	87	442
8416 30 00				
AUTOM FEUERUNGEN MECH BESCHICKER USW				
EINF	*	*	911*	773*
EU				1
SCHWZ			529	641
AUSF	1320*	2744*	3866*	6581*
PV		8		8
EU			1433	1943
FRANKR			50	203
ITAL			132	195
OESTER			1238	1525
SCHWZ	127	236	389	607
POLEN	40	196	40	196
SLOWAK	64	73	183	283
BULGAR			53	129
RUSSLD			203	750
SLOWEN	21	23	342	186
USA	685	1435	709	1525
CHILE	20	125	20	125
THAIL			123	152
JAPAN	346	602	346	602
8416 90 00				
TEILE V BRENNERN AUTOM FEUERUNGEN USW				
EINF	2844*	8071*	6813*	21393*
EU	1068	4108	2625	10585
FRANKR	142	672	415	2197
NIEDL	79	363	138	956
ITAL	83	195	436	785
G BRIT	33	297	105	788
DAENM	118	869	283	2063
SPAN	302	474	328	608
SCHWED	90	228	143	714
FINNL		4	10	93
OESTER	125	400	331	1147
BELGI	9	94	140	498
LUXEMB	87	492	296	726
SCHWZ	78	218	297	1195
ESTLD	330	101	618	199
TSCHE	821	773	1786	2080
SLOWAK	56	83	244	223
UNGARN	256	226	441	447
SLOWEN	41	41	171	164
USA	162	2318	405	5718
BRASIL	25	119	108	487
AUSF	3587*	18050*	12509*	64883*
EV			4	32
PV	638	773	2101	1812
EU	1111	8143	5055	35092
FRANKR	164	1321	705	5009
NIEDL	373	873	1543	3979
ITAL	115	2087	526	7373
G BRIT	126	945	264	2536
DAENM	59	595	130	1613
GRIECH	4	40	230	2213
PORTUG	2	31	26	226
SPAN	18	234	138	1337
SCHWED	47	555	153	1482
FINNL	90	465	141	994
OESTER	65	487	555	6157
BELGI	32	459	295	1945
LUXEMB	26	49	48	200
NORWEG	8	56	35	291
SCHWZ	91	842	358	2347
TUERK	13	142	59	394
LITAU	16	142	16	146
POLEN	143	317	687	1844
TSCHE	858	917	2155	2240
SLOWAK	5	80	32	454
BULGAR	14	79	18	111
RUSSLD	14	245	42	616
SLOWEN	5	45	54	203
KROAT	4	35	172	849
JUGOSL	3	42	12	202
TUNES			1	81
AEGYPT	7	68	16	171
USA	32	308	1279	4129

Wichtigste Ursprungs- und Bestimmungs-Laender	MAERZ 2001 dt = 100kg	MAERZ 2001 1000 DM	JAN./MRZ. 2001 dt = 100kg	JAN./MRZ. 2001 1000 DM
MEXIKO	15	131	25	283
VENEZU	1	3	13	177
ARGENT	2	11	58	139
IRAN	14	557	182	2402
SAUDIA	30	234	56	508
BAHRAI	128	867	128	868
INDIEN	5	40	23	309
SRILAN			8	112
THAIL	3	58	67	241
MALAYS	3	56	13	199
SINGAP	11	88	33	327
CHINA	125	208	474	1049
REPKOR	25	245	59	703
JAPAN	578	1616	777	2519
TAIWAN	43	475	188	1861
HONGK	84	1113	124	1497
AUSTRL	16	202	56	631
8417 10 00				
NI-EL METALLSCHMELZ/ERZROESTOEFEN USW				
EINF	189*	309*	1576*	3946*
AUS LG			16	34
EU	109	283	462	1357
NIEDL	25	76	25	76
ITAL	84	205	84	205
OESTER			340	1037
SCHWZ	79	19	624	2336
SLOWEN			337	111
AUSF	3054*	7291*	5670*	10888*
EU	1311	4156	1456	4338
PORTUG	1295	4111	1295	4111
BELGI			112	100
POLEN	330	420	336	447
TSCHE	838	1659	1037	1791
UNGARN			497	258
BELARS			123	340
RUSSLD			88	108
ALGER	116	279	116	279
USA	81	58	1037	2451
THAIL	300	437	301	448
SINGAP	59	251	59	251
8417 20 10				
NICHTELEKTRISCHE TUNNELBACKOEFEN				
EINF	*	*	*	*
AUSF	752*	1373*	3288*	2492*
EU	550	891	550	891
SCHWED	550	891	550	891
UNGARN			260	514
RUMAEN			380	209
ALGER	34	171	34	171
AEGYPT			100	252
INDIEN			1760	126
MALAYS	168	311	168	311
8417 20 90				
ANDERE NICHTELEKTRISCHE BACKOEFEN				
EINF	1*	2*	411*	520*
AUS LG			13	12
EU			264	448
FRANKR			218	294
NIEDL			20	93
AUSF	1977*	2066*	5847*	7251*
EU	622	1029	2157	3930
FRANKR			199	371
NIEDL	31	65	203	414
ITAL	107	169	402	665
G BRIT	245	363	245	363
GRIECH	35	73	148	248
OESTER	113	211	630	1222
BELGI	72	107	256	468
LUXEMB			55	138
NORWEG	29	141	29	141
SCHWZ	115	212	519	1450
POLEN	603	151	978	424
RUSSLD	86	67	137	177
USA	9	137	12	152
ISRAEL	62	126	112	259
JAPAN			52	110
8417 80 10				
NICHTELEKTR ABFALLVERBRENNUNGSOEFEN				
EINF	143*	169*	379*	582*
EU	143	169	317	461
DAENM	60	135	188	408
SCHWZ			61	117
AUSF	184*	349*	184*	349*
SLOWEN	184	349	184	349
8417 80 20				
TUNNELOEFEN USW F KERAM PROD N ELEKTR				
EINF	41*	25*	80*	45*
AUSF	3755*	3244*	6516*	7871*

Wichtigste Ursprungs- und Bestimmungs-Laender	MAERZ 2001 dt = 100kg	MAERZ 2001 1000 DM	JAN./MRZ. 2001 dt = 100kg	JAN./MRZ. 2001 1000 DM
SCHWZ			916	808
POLEN			352	647
BULGAR			90	132
TUNES	786	300	786	300
USA	505	509	1003	1395
IRAN	1129	912	1129	912
VIETN			80	318
PHILIP	1098	1501	1098	1501
TAIWAN			804	1786
8417 80 80				
AND NICHTELEKTR INDUSTRIE-U LABOROFEN				
EINF	494*	558*	4758*	2269*
EU			2203	809
ITAL			1818	444
SPAN			95	329
SCHWZ	1	77	6	103
TUERK			800	522
POLEN	385	100	1630	422
TSCHE	105	372	105	372
AUSF	3359*	4272*	5877*	9182*
PV			1	22
EU			751	2027
FRANKR			400	449
ITAL			38	79
G BRIT			35	140
SPAN			192	1125
BELGI			85	225
SCHWZ	28	103	80	322
LITAU			40	118
UNGARN	367	160	367	160
RUSSLD	406	1210	406	1210
AEGYPT			300	185
S AFR	100	120	100	120
IRAN	995	85	995	85
SAUDIA	19	110	19	110
MALAYS			1286	2145
CHINA	1440	2380	1524	2520
8417 90 00				
TEILE V NI ELEKTR INDUSTR-LABORDEFEN				
EINF	17406*	7764*	46453*	23588*
EV			2	19
EU	1452	2558	5202	7392
FRANKR	411	636	2037	1828
NIEDL	57	115	144	221
ITAL	737	1246	1572	3076
G BRIT	188	393	249	478
DAENM	1	5	112	153
OESTER	5	31	478	820
BELGI	49	89	489	430
LUXEMB	2	40	73	263
NORWEG		9	12	268
SCHWZ	286	450	679	867
TUERK			885	549
POLEN	4291	1078	11748	3450
TSCHE	6779	1876	13921	5430
UNGARN	109	45	968	351
RUMAEN	1638	684	2776	1126
SLOWEN	2820	950	10069	3782
USA	9	79	15	208
AUSF	15689*	26569*	40466*	61904*
EU	3927	5510	16437	20284
FRANKR	945	696	8274	6540
NIEDL	279	590	544	1387
ITAL	235	646	950	2287
G BRIT	309	287	1383	1116
IRLAND			50	150
DAENM	2	178	71	419
GRIECH	20	29	324	996
PORTUG	8	12	24	209
SPAN	320	430	1312	1182
SCHWED	766	573	1331	1151
FINNL		9	102	335
OESTER	726	1238	1310	2749
BELGI	314	801	781	1639
LUXEMB	3	21	11	125
SCHWZ	159	367	337	763
TUERK	173	95	196	346
POLEN	317	305	860	800
TSCHE	93	208	612	799
SLOWAK		12	527	2138
UNGARN	20	73	976	2674
RUSSLD	3817	9039	4355	10484
KASACH			10	148
KROAT			13	135
B HERZ			17	75
MAROKK	10	90	10	90
ALGER	25	45	28	173
AEGYPT	107	284	407	634
S AFR	272	152	403	443
USA	232	566	1506	2532
KANADA	29	82	155	599
MEXIKO	7	31	189	597
BRASIL	54	192	3664	4854
CHILE	2	42	311	555
ARGENT			16	182
LIBAN	62	89	62	89
IRAN	1546	1948	1560	1973
ISRAEL	391	133	412	216
SAUDIA	1321	722	1588	1291
A EMIR	110	48	334	152
INDIEN	1354	1522	1694	1745
THAIL	253	102	285	260
INDONE	2	69	21	191
MALAYS	377	576	425	631
SINGAP	164	650	167	694
CHINA	259	1948	1561	2659

Wichtigste Ursprungs- und Bestimmungs-Laender	MAERZ 2001 dt = 100kg	MAERZ 2001 1000 DM	JAN./MRZ. 2001 dt = 100kg	JAN./MRZ. 2001 1000 DM
REPKOR	11	157	266	264
JAPAN			59	495
TAIWAN	294	942	301	1036
AUSTRL	162	207	162	207
8418 10 10				
KOMB KUEHL- GEFRIERSCHRANK F ZIV LFZ				
EINF	1*	19*	1*	19*
EV	1	19	1	19
AUS LG	1	19	1	19
AUSF	*	*	*	*
8418 10 91				
KOMB KUEHL- GEFRIERSCHRANK >340L				
	STUECK		STUECK	
EINF	4808*	5740*	15911*	17457*
GEW DT	4835		15096	
AUS LG	884	1046	2200	2697
EU	1574	844	5925	3661
ITAL	1100	559	3369	2026
DAENM	2	2	470	282
GRIECH	146	94	474	304
SPAN	309	172	1192	639
SCHWED	16	16	381	388
TUERK	644	721	1993	1641
USA	1488	2977	4461	8541
THAIL	205	142	1117	825
REPKOR	884	1046	2204	2713
AUSF	4526*	4932*	25767*	27479*
GEW DT	3899		22962	
EU	1097	1499	16644	16498
FRANKR	138	227	2518	2266
NIEDL	178	288	3437	3423
ITAL	166	229	1563	1601
G BRIT	36	83	1041	1173
DAENM	84	62	620	532
GRIECH	26	48	1283	1290
SPAN	122	148	4138	3931
SCHWED	159	127	482	460
OESTER	105	157	725	781
BELGI	80	124	722	932
NORWEG	21	18	210	156
SCHWZ	154	467	505	1266
TUERK	18	15	80	219
LETTLD	200	193	658	2171
LITAU	123	122	487	530
POLEN	278	213	1088	824
TSCHE	301	197	1017	657
UKRAIN	266	213	692	629
RUSSLD	1554	1480	2581	2472
S AFR	56	75	196	211
ZYPERN	82	94	155	192
IRAN	12	10	318	438
A EMIR	29	63	234	358
8418 10 99				
AND KOMB KUEHL- GEFRIERSCHRAENKE				
	STUECK		STUECK	
EINF	69297*	28998*	192334*	78446*
GEW DT	41309		110563	
AUS LG	2796	988	5264	2040
EU	57397	24514	156984	64649
ITAL	31250	11306	91744	34207
DAENM	3076	1692	5984	3387
GRIECH	36	23	266	165
SPAN	15546	6616	38935	15086
SCHWED	1295	936	4334	2718
OESTER	6050	3670	15649	8790
BELGI	106	236	106	236
TUERK	1083	498	5667	2721
LITAU	1928	624	4727	1541
POLEN	1322	461	4717	1573
UNGARN	1252	491	3448	1347
BELARS	1382	358	5209	1365
SLOWEN	2135	1053	5922	2919
REPKOR	2796	988	5336	2074
AUSF	14282*	10175*	52416*	36801*
GEW DT	9100		33919	
PV	17	5	18	15
EU	10343	7365	40417	28398
FRANKR	1069	585	4808	2818
NIEDL	2167	1720	10523	8066
ITAL	348	223	1451	1018
G BRIT	1836	1600	6383	5329
DAENM	280	205	1175	746
GRIECH	110	94	469	395
PORTUG			264	133
SPAN	1285	693	5615	3068
SCHWED	731	559	1618	1179
OESTER	1763	1187	5644	3981
BELGI	560	384	1851	1299
LUXEMB	96	70	298	221
SCHWZ	756	624	2631	2159
TUERK	247	190	948	846
LITAU	94	99	353	334
POLEN	423	260	1818	1064
TSCHE	72	46	337	208
UKRAIN	52	49	180	181
RUSSLD	752	723	1309	1307
KROAT	142	107	278	213

Wichtigste Ursprungs- und Bestimmungs-Laender	MAERZ 2001 dt = 100kg	MAERZ 2001 1000 DM	JAN./MRZ. 2001 dt = 100kg	JAN./MRZ. 2001 1000 DM
NIGERI	647	225	2053	730
REPKOR	141	124	234	211
8418 21 10				
KOMPRESSORKUEHLSCHR F HHALT >340L				
	STUECK		STUECK	
EINF	482*	500*	1587*	2295*
GEW DT	504		1901	
EU	20	22	112	120
TUERK	330	405	656	745
USA	2	8	510	1258
AUSF	2090*	1463*	11231*	7103*
GEW DT	1316		7250	
EU	1565	1110	8795	5709
FRANKR	182	115	1099	691
NIEDL	167	150	428	350
ITAL	84	46	466	282
G BRIT	111	95	610	452
DAENM	53	32	355	231
SPAN	6	4	1262	729
SCHWED	925	632	3977	2547
OESTER	29	26	181	152
BELGI	7	9	335	221
SCHWZ	70	47	242	236
IRAN	63	57	392	282
A EMIR	94	56	1041	353
8418 21 51				
TISCHKUEHLSCHRAENKE F D HAUSHALT				
	STUECK		STUECK	
EINF	26840*	5482*	75142*	15968*
GEW DT	8909		28315	
AUS LG	5778	873	14960	2252
EU	6679	1521	22996	5772
ITAL	4436	954	17656	4238
DAENM			300	140
GRIECH	1989	495	4362	1091
SPAN	16	4	170	156
LITAU	418	84	1224	239
POLEN	975	209	4291	935
UNGARN	3582	721	10210	2027
BULGAR	6246	1218	13283	2588
SLOWEN	3162	856	8085	2127
REPKOR	5778	873	14960	2252
AUSF	10515*	4168*	41112*	15790*
GEW DT	4491		16902	
EU	10098	3969	39173	14940
FRANKR	460	185	1782	619
NIEDL	3628	1614	15051	6099
G BRIT	3965	1327	13601	4735
DAENM	180	149	816	530
SCHWED	571	289	1513	943
OESTER	749	237	4051	1268
BELGI	505	149	1739	512
SCHWZ	135	61	877	304
S AFR	4	2	150	128
8418 21 59				
EINBAUKUEHLSCHRAENKE F D HAUSHALT				
	STUECK		STUECK	
EINF	63404*	14159*	152051*	38669*
GEW DT	19497		50394	
EU	40850	7597	99807	23503
FRANKR			842	881
ITAL	40664	7492	98686	22422
SCHWZ	2956	1648	5389	2994
POLEN	3529	677	6556	1372
SLOWAK			500	90
SLOWEN	15540	4158	39193	10602
AUSF	28350*	12571*	102703*	46889*
GEW DT	11457		42075	
EV			15	10
EU	24236	10692	92478	41816
FRANKR	4479	1931	15837	6851
NIEDL	5216	2468	21840	10495
ITAL	492	231	3112	1349
G BRIT	3729	1797	14127	7073
DAENM	254	134	1082	581
GRIECH	526	258	1599	794
PORTUG	95	51	319	244
SPAN	332	160	1151	577
SCHWED	466	280	1692	995
FINNL	195	92	331	162
OESTER	6727	2424	23410	8678
BELGI	1400	655	7000	3403
LUXEMB	317	207	845	539
SCHWZ	1344	681	5140	2594
TUERK	618	463	1065	752
POLEN	20	11	324	171
RUSSLD	115	95	205	166
NIGERI	1287	216	1605	393
AUSTRL	230	142	263	164

Wichtigste Ursprungs- und Bestimmungs-Laender	MAERZ 2001 dt = 100kg	MAERZ 2001 1000 DM	JAN./MRZ. 2001 dt = 100kg	JAN./MRZ. 2001 1000 DM
8418 21 91				
AND HHALTKOMPRESSORKUEHLSCHR <250L				
	STUECK		STUECK	
EINF	26329*	6864*	67106*	17458*
GEW DT	10271		26735	
PV	688	288	1220	488
AUS LG	107	19	749	104
EU	7922	3164	20080	8082
ITAL	6618	2306	14541	5122
G BRIT	3	1	329	105
DAENM	867	546	3545	1771
SPAN	125	145	467	553
SCHWED	234	128	637	341
TUERK	4531	974	5241	1128
LITAU	198	57	743	212
POLEN	713	158	2024	451
UNGARN	5698	1186	19198	4051
RUMAEN	699	121	3655	696
UKRAIN	4265	631	11047	1634
BELARS			338	87
SLOWEN	300	72	945	228
CHINA	1620	430	2738	701
AUSF	9295*	2991*	16203*	5953*
GEW DT	2128		4585	
EU	4175	2076	8398	3937
FRANKR	376	229	660	512
NIEDL	1003	474	1630	853
G BRIT	420	248	531	336
DAENM	330	112	1124	325
SPAN	234	104	287	149
SCHWED	364	207	562	313
FINNL	195	98	262	139
OESTER	663	340	1554	682
BELGI	268	124	584	247
RUSSLD	165	169	273	318
NIGERI	3729	197	4499	386
USA	282	138	282	138
A EMIR	23	11	198	101
AUSTRL	170	101	232	138
8418 21 99				
AND HHKOMPRESSKUEHLSCHR >250-340L				
	STUECK		STUECK	
EINF	4583*	1519*	13385*	4351*
GEW DT	2459		7470	
EU	1700	630	3742	1516
ITAL	1613	581	3279	1298
TUERK	1144	385	1269	433
LITAU	20	6	2596	758
BELARS	1620	434	5127	1383
SLOWEN	77	51	352	234
AUSF	1787*	803*	10147*	5167*
GEW DT	951		5826	
EU	1015	541	8102	4396
FRANKR	110	51	1831	912
NIEDL	40	22	583	325
G BRIT	239	120	1986	1121
DAENM	22	14	393	208
SPAN	14	7	783	445
SCHWED	507	286	1715	967
BELGI			397	201
UKRAIN	3	1	67	108
RUSSLD	129	104	179	134
IRAN			179	98
8418 22 00				
ELEKTR ABSORBERKUEHLSCHRAENKE				
	STUECK		STUECK	
EINF	3392*	1207*	11356*	3286*
GEW DT	799		2715	
EU	839	419	1544	661
SPAN	123	43	579	190
LUXEMB	596	334	596	334
TUERK	869	332	4993	1329
UNGARN	1634	448	4489	1222
AUSF	28950*	12384*	77603*	33240*
GEW DT	5884		15825	
EU	17551	7625	47022	21037
FRANKR	4429	2326	10973	5971
NIEDL	663	330	1696	763
ITAL	2988	1179	8250	3599
G BRIT	3489	1453	10058	4198
IRLAND			313	120
GRIECH	212	105	798	360
SPAN	3158	1057	7493	2574
SCHWED	979	431	3066	1496
FINNL	628	302	1356	669
OESTER	198	77	656	228
BELGI	802	362	2278	1029
NORWEG	522	223	723	301
SCHWZ	290	140	652	294
SLOWEN	811	504	2513	1557
KROAT	40	26	410	152
USA	7652	3024	19859	7614
KANADA	429	212	429	212
MEXIKO			260	99
BRASIL			1200	322
ARGENT			272	133
A EMIR	386	124	386	124
INDIEN	205	58	1081	353
VIETN			181	76
PHILIP	180	91	180	91
8418 29 00				
AND HAUSHALTSKUEHLSCHRAENKE				
	STUECK		STUECK	
EINF	143*	91*	902*	564*
GEW DT	83		649	
EU	141	85	896	554
ITAL	130	72	568	326
DAENM	1	1	268	189
AUSF	178*	53*	680*	212*
GEW DT	31		198	
8418 30 10				
GEFRIER-TIEFKTRUHEN <800L ZIV LFZ				
	DT		DT	
EINF	*	*	*	*
AUSF	*	*	*	*
8418 30 91				
AND GEFRIER- TIEFKUEHLTRUHE < 400L				
	STUECK		STUECK	
EINF	18367*	6839*	51860*	19683*
GEW DT	9592		27511	
EU	15794	5859	40960	15791
ITAL	2183	652	4329	1597
DAENM	5848	1947	13654	4486
OESTER	7763	3260	22676	9603
TUERK			577	139
POLEN	12	3	434	105
UNGARN	2556	958	9569	3522
AUSF	2033*	591*	4187*	1455*
GEW DT	869		1973	
EU	1285	328	2076	631
PORTUG	564	107	564	107
OESTER	249	93	549	205
BELGI	360	87	454	129
NIGERI	342	123	995	361
BANGLA			204	79
8418 30 99				
AND GEFRIER- TIEFKTRUHEN >400-800L				
	STUECK		STUECK	
EINF	1842*	1622*	3837*	4081*
GEW DT	1771		4105	
EU	1824	1469	3777	3604
ITAL	319	547	646	1617
DAENM	147	78	396	222
OESTER	1357	837	2730	1730
USA	11	110	30	282
JAPAN	6	42	29	194
AUSF	104*	95*	431*	401*
GEW DT	58		267	
EU			89	39
LITAU			96	83
8418 40 10				
GEFRIER- TIEFKSCHRANK <900L ZIV LFZ				
	DT		DT	
EINF	*	*	*	*
AUSF	*	*	*	*
8418 40 91				
AND GEFRIER- TIEFKSCHRAENKE <250L				
	STUECK		STUECK	
EINF	44488*	13811*	112983*	34993*
GEW DT	17580		45731	
AUS LG	710	144	2318	469
EU	34388	10748	82287	26420
ITAL	11952	3663	37415	11638
DAENM	967	608	2384	1400
GRIECH	6103	1549	11292	2865
SCHWED	847	497	3001	1523
OESTER	14179	4360	27484	8822
TUERK	384	106	734	226
LITAU	735	227	3260	941
POLEN	375	111	1366	345
SLOWAK	369	76	713	136
UNGARN	2840	800	14618	4110
UKRAIN	752	129	798	138
BELARS	395	101	1332	335
SLOWEN	1564	466	3575	958
USA	1965	900	1970	901
REPKOR	710	144	2318	469
AUSF	11456*	5371*	41516*	19431*
GEW DT	4820		18511	
EU	9972	4529	36822	16916
FRANKR	856	340	3186	1337
NIEDL	1979	873	7764	3611
ITAL	157	88	776	394
G BRIT	3967	1918	12429	5917
GRIECH	718	333	1703	786
PORTUG	37	24	645	208
SPAN	61	28	811	330
SCHWED	166	101	476	298
OESTER	1274	510	6698	2939
BELGI	522	202	1909	865
SCHWZ	530	265	2376	1132
UKRAIN	109	48	434	241
RUSSLD	127	75	190	107
IRAN	76	89	240	244
ISRAEL	228	101	349	155
8418 40 99				
AND GEFRIER- TIEFKSCHRANK>250-900L				
	STUECK		STUECK	
EINF	8170*	3873*	12808*	7194*
GEW DT	4882		7878	
EU	8151	3719	12745	6569
FRANKR	4	25	36	131
ITAL	7439	2966	10750	4443
DAENM	338	322	540	682
SCHWED	125	71	576	330
FINNL	66	131	101	218
OESTER	172	210	719	839
JAPAN	19	154	55	461
AUSF	8362*	5841*	36844*	24558*
GEW DT	5985		26326	
EU	7485	4782	32494	20877
FRANKR	1984	1031	7536	4135
NIEDL	916	596	4342	2805
ITAL	218	139	1164	743
G BRIT	909	748	4708	3500
DAENM	439	283	988	640
SPAN	450	368	1764	1254
SCHWED	1522	961	5696	3608
OESTER	533	319	3329	2056
BELGI	481	299	2713	1795
SCHWZ	356	276	1940	1411
RUSSLD	18	212	18	212
IRAN	26	44	448	329
A EMIR	81	58	865	616
REPKOR	51	25	204	103
8418 50 11				
SCHAUKUEHLMOEBEL F TIEFGEK WAREN				
	STUECK		STUECK	
EINF	5311*	10255*	13073*	25345*
GEW DT	11043		25626	
EU	3246	5079	8425	13510
ITAL	755	1518	1572	2551
DAENM	355	230	716	415
SPAN	43	272	43	272
SCHWED	275	982	613	2680
OESTER	1812	2066	5450	7635
TSCHE	2011	5111	4559	11586
AUSF	1312*	6965*	3745*	24057*
GEW DT	5749		18320	
EU	1006	5585	2644	17289
FRANKR	308	1815	747	4559
NIEDL	55	212	125	564
ITAL	64	341	254	1167
G BRIT	258	1270	767	4534
IRLAND	98	289	119	415
DAENM	37	193	88	443
GRIECH	6	74	28	247
PORTUG	13	89	13	89
SPAN	3	14	15	104
SCHWED	92	519	193	1041
FINNL	7	49	45	249
OESTER	48	613	187	3475
BELGI	13	90	60	346
SCHWZ	195	795	356	1803
LITAU	10	30	38	353
TSCHE	17	83	69	524
SLOWAK	28	157	28	157
UNGARN	16	34	42	290
RUMAEN			43	223
MEXIKO			29	160
BRASIL	2	26	42	433
CHILE			21	182
KATAR			43	308
A EMIR			69	543
THAIL			7	83
MALAYS			11	99
SINGAP			14	95
PHILIP	2	14	23	219
HONGK			22	243
AUSTRL			45	373
8418 50 19				
AND SCHAUKUEHLMOEBEL				
	STUECK		STUECK	
EINF	2484*	4493*	10490*	13729*
GEW DT	3501		11473	
AUS LG	10	23	22	44

Wichtigste Ursprungs- und Bestimmungs-Laender	MAERZ 2001 dt = 100kg	MAERZ 2001 1000 DM	JAN./MRZ. 2001 dt = 100kg	JAN./MRZ. 2001 1000 DM
EU	1349	3573	8624	12033
FRANKR	387	1363	1341	2764
NIEDL			154	103
ITAL	547	1181	5691	6280
G BRIT			20	108
DAENM	25	91	314	350
PORTUG	3	19	94	406
SPAN	176	640	183	646
FINNL	167	135	536	391
OESTER	43	143	213	821
BELGI			77	163
SCHWZ			3	124
LITAU	145	77	381	195
POLEN	181	283	314	474
UNGARN	366	262	579	396
RUSSLD			40	81
THAIL	88	80	88	80
CHINA	240	83	240	83
AUSF	2418*	12916*	7638*	43682*
GEW DT	10861		36344	
EU	1832	9110	4884	27504
FRANKR	620	3356	1943	10458
NIEDL	88	375	201	1183
ITAL	351	1054	578	1956
G BRIT	89	418	538	3808
IRLAND	35	267	63	482
DAENM	51	355	94	641
GRIECH	17	135	63	522
PORTUG	25	111	103	483
SPAN	82	376	181	952
SCHWED	43	204	111	570
FINNL	42	232	157	803
OESTER	247	1502	605	4325
BELGI	104	524	202	1026
LUXEMB	38	201	45	295
NORWEG	28	140	47	248
SCHWZ	108	774	315	2804
TUERK	13	68	34	398
LITAU	24	32	107	626
POLEN	26	111	97	464
TSCHE	13	45	166	784
SLOWAK	72	476	72	476
UNGARN	88	525	129	763
RUMAEN	77	486	163	1037
RUSSLD	22	240	41	450
KROAT	4	37	14	128
AEGYPT			32	100
USA	15	279	27	634
MEXIKO			37	227
VENEZU			10	88
CHILE	1	5	202	742
ARGENT			21	102
ISRAEL	14	104	14	104
BAHRAI			6	88
KATAR			51	381
A EMIR			118	724
INDIEN			8	221
THAIL	20	65	196	655
SINGAP			122	178
PHILIP	9	54	67	479
REPKOR			39	154
JAPAN	6	110	98	328
TAIWAN	2	44	14	494
HONGK			39	138
AUSTRL			288	1567
8418 50 91				
AND GEFRIER- U TIEFKUEHLMOEBEL				
	STUECK		STUECK	
EINF	18*	75*	275*	1118*
GEW DT	35		450	
EU	15	68	238	1033
DAENM	5	28	132	556
OESTER			16	342
AUSF	21*	521*	121*	1518*
GEW DT	84		329	
EU	13	454	70	1178
NIEDL	12	339	45	1031
G BRIT	1	115	1	115
SCHWZ	1	28	25	215
8418 50 99				
AND KUEHLMOEBEL				
	STUECK		STUECK	
EINF	16637*	9088*	49439*	28412*
GEW DT	5702		19309	
EU	6693	7062	24767	23366
FRANKR	61	685	126	1226
NIEDL	29	293	136	425
ITAL	268	786	2112	3327
G BRIT	19	163	79	304
DAENM	345	1232	1876	4417
SPAN	1	22	39	119
FINNL	82	181	298	655
OESTER	5731	3507	19642	12346
BELGI	123	141	391	417
NORWEG	364	169	542	274
SCHWZ	4	260	12	307
UNGARN	129	92	783	586
SLOWEN	5	8	109	141
USA	175	424	420	819
CHINA	8422	863	21598	2487
AUSF	2761*	7465*	7437*	14108*
GEW DT	3806		7963	
LV			20	10

Wichtigste Ursprungs- und Bestimmungs-Laender	MAERZ 2001 dt = 100kg	MAERZ 2001 1000 DM	JAN./MRZ. 2001 dt = 100kg	JAN./MRZ. 2001 1000 DM
EU	1727	5391	4604	9062
FRANKR	207	1107	1422	1866
NIEDL	486	841	604	1147
ITAL	56	250	198	299
G BRIT	102	409	323	555
DAENM	98	485	186	659
GRIECH	208	788	237	842
SPAN	135	350	544	698
SCHWED	243	152	301	195
OESTER	136	494	432	1212
BELGI	44	104	278	1054
LUXEMB	7	340	9	345
ISLAND	10	20	147	161
SCHWZ	139	388	742	1687
TUERK	180	184	424	370
POLEN	57	103	318	264
TSCHE	21	83	49	137
RUSSLD	140	106	157	229
CHILE	8	15	28	178
SAUDIA	51	110	51	110
INDIEN	78	748	82	767
HONGK	6	26	112	282
8418 61 10				
KOMPRESSIONSKAELTEERZEUG F ZIV LFZ				
	DT		DT	
EINF	*	*	*	*
AUSF	*	*	*	*
8418 61 90				
AND KOMPRESSIONSKAELTEERZEUGEINRICHT				
EINF	6425*	17342*	20909*	55605*
EV			89	340
LV	8	13	9	52
PV			1	13
AUS LG	14	213	40	246
EU	5843	14925	19835	50928
FRANKR	2332	5998	7978	22504
NIEDL	122	441	318	962
ITAL	1967	3645	6028	10880
G BRIT	234	576	1013	4057
IRLAND	823	3213	3397	10113
SPAN	106	167	461	923
SCHWED	5	2	135	265
OESTER			33	142
BELGI	257	872	389	929
SCHWZ	18	105	95	783
TSCHE	5	25	56	210
USA	342	1642	574	2638
REPKOR	83	79	169	191
JAPAN	91	440	116	659
AUSF	7076*	22220*	21078*	52948*
LV	8	26	8	26
PV	7	25	17	61
EU	2561	8740	8336	27287
FRANKR	338	917	798	2505
NIEDL	266	809	583	2159
ITAL	226	1013	675	2440
G BRIT	280	1899	2599	9432
IRLAND	3	8	145	670
DAENM	179	363	347	771
PORTUG	39	136	48	198
SPAN	161	599	490	1707
SCHWED	158	689	387	1173
FINNL	266	414	345	673
OESTER	462	1353	1277	3728
BELGI	171	511	561	1763
NORWEG	34	227	341	1246
SCHWZ	955	3395	2393	8481
TUERK	3	10	27	122
LETTLD	3	8	49	164
LITAU	439	813	529	1034
POLEN	369	465	1451	1808
TSCHE	75	248	351	1039
SLOWAK	102	141	403	1329
UNGARN	11	19	81	294
RUMAEN	209	290	700	775
UKRAIN		4	132	282
BELARS			6	163
RUSSLD	415	980	1051	2056
KASACH	106	563	106	563
USBEK			201	371
SLOWEN	22	82	23	89
TUNES			86	163
AEGYPT	62	272	62	272
SUDAN	23	39	554	658
MADAG	56	336	58	339
S AFR	3	80	34	269
USA	359	1978	1242	6257
DOM RP			9	85
VENEZU	64	100	101	168
BRASIL	96	314	142	471
ZYPERN	17	50	76	237
LIBAN			33	78
IRAN	55	151	65	222
SAUDIA	184	247	377	595
BAHRAI			21	123
A EMIR	46	70	264	491
JEMEN	122	249	122	249
INDIEN	54	143	74	326
MALAYS			22	88
SINGAP	20	77	128	258
CHINA	62	228	120	413
REPKOR	143	435	370	1171
JAPAN	147	858	313	1562
HONGK	20	91	24	111
AUSTRL	55	163	91	265

Wichtigste Ursprungs- und Bestimmungs-Laender	MAERZ 2001 dt = 100kg	MAERZ 2001 1000 DM	JAN./MRZ. 2001 dt = 100kg	JAN./MRZ. 2001 1000 DM
8418 69 10				
AND EINRICHT Z KAELTEERZEUG F ZIV LFZ				
EINF	*	*	*	34*
AUSF	*	*	*	*
8418 69 91				
ABSORPTIONSWAERMEPUMPEN				
EINF	11*	29*	168*	332*
EU	1	5	4	36
JAPAN			148	239
AUSF	5*	13*	42*	123*
RUSSLD			35	103
8418 69 99				
AND EINRICHTUNGEN Z KAELTEERZEUGUNG				
EINF	4916*	12712*	15944*	37507*
EV	1	55	1	155
LV			4	105
PV			18	74
AUS LG	3	49	5	155
EU	2652	7410	8413	20208
FRANKR	38	151	235	361
NIEDL	318	715	445	922
ITAL	1042	2217	3304	6740
G BRIT	71	374	910	1854
IRLAND	265	1031	1164	3239
SPAN	59	295	133	532
SCHWED		1	16	136
OESTER	77	734	219	1139
BELGI	744	1845	1958	5232
SCHWZ	101	411	645	2021
TSCHE	168	259	381	589
UNGARN	488	407	1687	1475
USA	458	2000	1626	6842
MEXIKO	42	100	219	253
CHINA	961	1936	2812	5409
JAPAN	24	91	100	472
AUSF	6195*	17902*	20816*	42793*
EV			4	56
EU	3368	6934	13643	19958
FRANKR	220	626	5580	3808
NIEDL	490	1168	956	2495
ITAL	274	1014	803	2418
G BRIT	362	1306	683	2193
DAENM	338	943	395	1089
GRIECH	772	1927	843	2033
PORTUG	77	195	218	465
SPAN	433	757	678	1431
SCHWED	41	59	314	624
FINNL	6	18	64	137
OESTER	291	490	658	1882
BELGI	39	219	1304	694
LUXEMB	22	204	1110	623
NORWEG	75	233	151	466
SCHWZ	478	1885	1160	4893
TUERK	15	35	53	167
POLEN	210	551	776	1246
TSCHE	124	369	364	1022
UNGARN	46	134	100	339
RUMAEN	314	640	367	867
BULGAR	30	89	38	107
UKRAIN	39	39	100	173
RUSSLD	91	185	130	381
SLOWEN	31	79	31	81
MAROKK	17	46	50	181
AEGYPT	1	3	147	183
LIBERI			109	545
USA	685	2402	1248	5887
KANADA	13	47	73	151
MEXIKO	56	160	173	435
DOM RP	22	174	22	174
BRASIL	9	70	24	186
ARGENT	40	90	40	96
ISRAEL	9	85	14	140
SAUDIA	72	294	88	332
KUWAIT		2	54	124
KATAR	32	173	62	328
A EMIR	4	21	309	507
THAIL	44	30	135	207
INDONE	52	95	187	304
SINGAP	92	121	166	244
CHINA	5	26	114	235
JAPAN	55	309	191	977
HONGK		3	318	480
AUSTRL	47	174	83	233
8418 91 00				
MOEBEL F KAELTEERZEUGUNGSEINRICHTUNG				
EINF	113*	142*	290*	437*
EU	51	72	165	239
ITAL	39	50	136	187
AUSF	100*	114*	470*	393*
EU		3	54	70
BAHRAI			128	61

Wichtigste Ursprungs- und Bestimmungs-Laender	MAERZ 2001 dt = 100kg	MAERZ 2001 1000 DM	JAN./MRZ. 2001 dt = 100kg	JAN./MRZ. 2001 1000 DM
8418 99 10				
VERDAMPF KONDENSAT N HHALTKUEHLGERAET				
EINF	14617*	40981*	41590*	115070*
EV	3126	8997	8077	23436
AUS LG	55	172	75	279
EU	6050	16189	19192	50345
FRANKR	2238	5217	6675	16286
NIEDL	206	282	606	908
ITAL	324	766	1707	3076
G BRIT	153	288	508	1000
DAENM	2	12	137	215
SPAN	2951	8957	9142	27352
SCHWED	19	82	25	111
OESTER	149	576	359	1288
SCHWZ		2	39	143
POLEN	211	310	925	1218
TSCHE	4222	12070	9513	27734
UNGARN	98	129	628	664
USA	19	216	87	922
JAPAN	3969	11965	11134	33850
AUSF	5616*	13073*	17184*	36734*
EV	3	33	8	87
PV	261	717	1201	3463
EU	3694	6595	11797	19594
FRANKR	303	720	1665	3412
NIEDL	654	1384	2000	2940
ITAL	246	552	905	1650
G BRIT	245	944	725	2763
DAENM	578	818	1044	1732
GRIECH	149	255	490	854
SPAN	185	518	1069	2066
SCHWED	28	115	80	276
FINNL	8	19	55	135
OESTER	454	586	1749	2130
BELGI	632	621	1904	1646
SCHWZ	208	526	511	1225
TUERK	21	71	255	476
LITAU	1	3	77	162
POLEN	307	676	422	1035
TSCHE	19	75	74	315
RUMAEN	4	12	131	269
UKRAIN	12	14	216	266
AEGYPT		3	61	102
S AFR	270	799	1226	3795
USA	255	1540	379	2574
MEXIKO	131	525	140	562
BRASIL	8	46	82	209
CHILE	7	26	69	183
SAUDIA	38	87	67	184
KATAR		1	66	149
A EMIR	2	15	44	113
THAIL	1	2	93	181
SINGAP	66	179	141	444
CHINA	160	827	566	1952
REPKOR	1	76	8	130
JAPAN	31	314	92	1120
TAIWAN	8	319	25	348
8418 99 90				
AND TEILE V KAELTEERZEUGUNGSGERAETEN				
EINF	19147*	19894*	56091*	65449*
EV	95	237	95	237
LV	165	282	373	591
EU	12913	14087	41001	48523
FRANKR	486	2186	1795	6474
NIEDL	183	477	863	3583
ITAL	9106	5936	24145	18771
G BRIT	724	1641	4486	5570
IRLAND	96	623	756	1633
DAENM	161	621	1159	1984
PORTUG	54	47	245	205
SPAN	777	1316	2543	4028
SCHWED	101	177	877	1089
FINNL	2	4	30	99
OESTER	912	859	3360	4441
BELGI	218	162	590	668
NORWEG	252	164	998	650
SCHWZ	255	308	803	1371
TUERK	345	205	1026	736
TSCHE	3149	2036	7573	5624
UNGARN	928	443	1689	1089
SLOWEN	563	342	1029	707
USA	319	1854	927	5118
CHINA	11	65	446	841
REPKOR	83	80	83	80
JAPAN		9	25	108
AUSF	16330*	24516*	42030*	65013*
PV	9	39	26	169
EU	5044	10252	14635	27771
FRANKR	330	1203	1138	3420
NIEDL	502	1077	1375	2989
ITAL	447	973	1117	2391
G BRIT	576	1282	1336	3238
IRLAND	13	36	38	225
DAENM	101	182	519	885
GRIECH	151	761	591	1205
PORTUG	15	81	58	214
SPAN	1250	1466	2809	3777
SCHWED	383	783	1134	2446
FINNL	21	111	90	315
OESTER	1051	1744	3885	5348
BELGI	152	395	472	1067
LUXEMB	52	158	73	251
SCHWZ	1202	2075	2905	5177
TUERK	818	472	3674	1797
LITAU	9	31	69	177
POLEN	506	460	721	1449
TSCHE	2360	1342	5378	3593
UNGARN	2190	3060	4724	6839
RUMAEN	171	161	528	1020
BULGAR	556	436	1560	971
RUSSLD	95	257	221	762
KROAT	714	110	718	134
AEGYPT	13	72	28	167
SUDAN	119	77	119	85
S AFR	27	79	187	459
USA	114	593	220	1266
MEXIKO	22	219	456	1067
BRASIL	232	965	588	2299
CHILE	3	8	79	181
IRAN	20	272	21	275
SAUDIA	202	573	242	741
BAHRAI	8	15	102	135
KATAR			205	263
A EMIR	67	180	92	267
JEMEN	283	306	290	342
THAIL	70	85	191	198
INDONE	661	314	1424	812
SINGAP	20	76	82	176
CHINA	275	1265	719	3020
REPKOR	11	44	37	195
JAPAN	20	99	71	429
TAIWAN	10	16	193	517
HONGK	4	27	306	537
8419 11 00				
GASDURCHLAUFERHITZER				
EINF	52*	68*	4593*	8230*
LV			2	19
EU	49	64	4587	8201
NIEDL			530	1643
ITAL	44	53	302	532
PORTUG			1516	2047
SPAN			2222	3943
AUSF	1470*	2571*	7242*	12257*
EU	308	680	1160	2564
NIEDL			385	853
OESTER	51	118	205	491
BELGI	222	474	472	1022
SCHWZ	2	7	84	218
LETTLD	21	28	258	356
POLEN	644	1176	4135	6483
TSCHE	8	15	112	146
UNGARN	203	195	553	592
UKRAIN	27	51	191	290
RUSSLD	26	66	70	214
SLOWEN	12	16	103	146
KROAT	79	174	171	304
AEGYPT	55	106	123	290
IRAN			48	120
ISRAEL	9	17	48	237
8419 19 00				
AND NELEKTR DURCHLAUFERHITZER USW				
EINF	31895*	22210*	83507*	59343*
EU	19725	13986	53820	40830
FRANKR	14520	8992	37258	24636
NIEDL	239	343	843	848
ITAL	254	136	1049	693
G BRIT	545	1123	4403	5685
DAENM	1	15	263	225
GRIECH	9	12	200	254
SPAN	236	254	269	280
SCHWED	470	885	1179	2175
OESTER	3450	2225	8117	5439
BELGI	1	1	239	594
SCHWZ	2301	2354	5537	5071
TUERK	538	433	1328	1257
POLEN	5116	2653	14476	7565
TSCHE	2158	1901	3000	2598
SLOWAK	130	120	394	351
BULGAR	536	117	1986	437
SLOWEN	1280	486	2212	825
ISRAEL	60	104	121	210
AUSTRL	50	31	107	111
AUSF	14842*	11795*	36493*	31377*
EU	2722	3453	11481	13286
FRANKR	356	347	1384	1494
NIEDL	71	100	334	594
ITAL	322	723	1969	2886
G BRIT	406	1090	1923	3403
GRIECH	5	3	198	123
PORTUG	3	17	200	189
SPAN	317	234	633	528
OESTER	555	517	2278	2096
BELGI	474	295	2007	1505
LUXEMB	146	59	414	242
SCHWZ	2975	2119	6074	4375
TUERK	357	220	1032	643
POLEN	5331	2223	9034	3755
TSCHE	331	328	1030	923
SLOWAK	124	94	223	168
UNGARN	427	300	792	593
RUSSLD	204	129	359	279
KASACH	98	98	98	98
KROAT	85	99	279	292
USA	1242	875	2869	2073
KANADA	160	354	390	709
ECUAD	70	115	70	115
IRAN			28	128
SINGAP			46	161
CHINA	126	332	684	1048
REPKOR			37	115
JAPAN	117	186	120	198
TAIWAN	95	332	571	1137
AUSTRL	19	142	49	168
8419 20 00				
STERILISIERAPP MED/CHIRURG LABORZWECK				
EINF	619*	2580*	1174*	7224*
LV			1	11
EU	395	1208	548	2507
FRANKR	371	1046	371	1046
ITAL	20	139	68	496
DAENM			15	199
OESTER		2	79	669
SCHWZ	75	547	136	1669
TSCHE	47	216	138	652
RUMAEN	40	115	130	408
USA	11	107	52	569
KANADA	4	45	16	196
ISRAEL	43	319	139	1098
AUSF	1311*	13072*	3558*	31470*
EU	772	5694	2077	15575
FRANKR	129	1056	379	3042
NIEDL	86	641	218	1565
ITAL	107	956	191	1832
G BRIT	165	866	351	1832
IRLAND	6	32	87	636
DAENM	26	169	105	873
GRIECH	13	76	37	221
PORTUG	12	104	45	328
SPAN	67	584	128	1115
SCHWED	35	278	68	608
FINNL	9	94	33	299
OESTER	94	615	348	2512
BELGI	22	214	84	694
NORWEG	15	190	70	572
SCHWZ	84	856	291	2514
TUERK	2	21	25	216
POLEN	67	663	273	2646
TSCHE	29	219	57	518
UNGARN	7	107	15	196
RUMAEN	7	82	19	161
BULGAR	3	115	5	131
UKRAIN	2	17	13	246
RUSSLD	111	2703	129	2929
SLOWEN	7	106	10	153
AETHIO	23	495	61	789
USA	33	295	85	878
ISRAEL	1	7	17	151
INDIEN	22	179	24	193
THAIL		1	13	117
MALAYS	15	146	21	200
CHINA			17	247
REPKOR	3	49	11	141
JAPAN	49	603	127	1103
AUSTRL	9	49	59	386
8419 31 00				
TROCKNER F LANDWIRTSCHAFT ERZEUGNISSE				
EINF	201*	1035*	313*	1157*
EU			82	87
SCHWZ	201	1035	201	1045
AUSF	505*	705*	3303*	5130*
SCHWZ	2	8	210	136
ESTLD			430	230
TSCHE	403	514	451	581
RUSSLD	2	38	24	248
IRAN			209	1349
THAIL			1776	2353
8419 32 00				
TROCKNER HOLZ PAPIERHALBST PAPIER USW				
EINF	1614*	1710*	6389*	7480*
EU	986	1349	3542	5366
FRANKR			450	212
ITAL	90	446	531	1492
G BRIT	94	475	220	1143
SCHWED			14	116
OESTER	802	428	2306	2006
BELGI			21	397
TSCHE	624	333	2818	2014
AUSF	2720*	8356*	34150*	47730*
EU	59	223	23544	21569
FRANKR	27	94	222	1187
NIEDL			134	1064
ITAL			117	836
G BRIT	5	40	112	982
SPAN			51	448
OESTER	25	80	22965	16701
BELGI			35	303
NORWEG	15	118	15	118
SCHWZ	130	601	195	773
LETTLD	298	528	1087	1875
POLEN	128	83	344	320
TSCHE	13	125	13	125
RUMAEN	1	11	596	139
RUSSLD	20	212	500	1046
USA	150	1402	1709	8621
KANADA	1116	2234	2981	4591
BRASIL	3	30	33	398
ISRAEL	3	24	38	294
SAUDIA			26	365
VIETN	523	1330	523	1331
INDONE			450	211
CHINA	36	398	718	2015
HONGK	68	718	101	1070
AUSTRL	86	310	86	310
NEUSEE			959	1833

Wichtigste Ursprungs- und Bestimmungs-Laender	MAERZ 2001 dt = 100kg	MAERZ 2001 1000 DM	JAN./MRZ. 2001 dt = 100kg	JAN./MRZ. 2001 1000 DM
8419 39 10				
TROCKNER FUER KERAMISCHE WAREN				
EINF	*	*	625*	1097*
EU			619	1023
ITAL			537	681
DAENM			82	342
AUSF	1284*	1687*	1580*	2918*
EU	299	719	299	719
FRANKR	293	696	293	696
SCHWZ			142	270
POLEN	888	436	888	436
MEXIKO	97	532	97	532
BRASIL			2	186
JAPAN			108	344
TAIWAN			42	427
8419 39 90				
TROCKNER FUER ANDERE ZWECKE				
EINF	2863*	6363*	6750*	19586*
EV				7
LV	6	28	6	28
AUS LG	1	63	4	279
EU	452	1715	1947	8364
NIEDL	50	129	152	347
ITAL	215	468	669	1984
G BRIT	18	71	74	240
IRLAND			235	337
DAENM	39	200	354	3195
SCHWED	5	42	50	168
OESTER	23	284	88	808
BELGI	95	474	307	1207
SCHWZ	1259	3537	3227	8700
POLEN	977	361	984	381
TSCHE	98	258	333	779
USA	24	374	46	954
KANADA	5	18	40	140
AUSF	11090*	41884*	30543*	104674*
PV			1	14
EU	1775	9441	8981	35077
FRANKR	314	1390	1450	5662
NIEDL	129	711	457	2061
ITAL	121	761	324	2405
G BRIT	205	2206	506	3564
IRLAND	9	34	25	220
DAENM	5	26	54	214
GRIECH	7	35	310	1312
PORTUG	391	1477	625	1999
SPAN	101	502	2062	6165
SCHWED	78	366	365	2037
FINNL	215	748	812	2298
OESTER	124	810	1732	5396
BELGI	76	375	256	1730
NORWEG	99	408	127	507
SCHWZ	969	3120	1498	5715
TUERK	33	90	374	2088
POLEN	268	734	723	2218
TSCHE	326	1913	455	2371
SLOWAK	270	485	602	1724
UNGARN	96	439	411	1067
RUMAEN	21	109	42	234
BULGAR	10	98	15	117
RUSSLD	1264	2697	2106	3373
KASACH			136	800
SLOWEN	210	841	879	1175
AEGYPT	4	8	50	418
AETHIO			66	421
S AFR	32	192	42	219
USA	1584	5327	4129	11997
KANADA	4	35	510	332
MEXIKO	92	791	602	2379
KOLUMB		5	13	185
BRASIL	581	1527	782	2212
CHILE	6	22	87	364
IRAK			72	440
IRAN	74	300	86	356
ISRAEL	480	1041	562	1305
SAUDIA	584	924	598	1063
A EMIR	3	12	27	138
PAKIST	34	97	46	201
INDIEN	20	72	85	370
THAIL	107	280	857	2342
VIETN	2	6	30	133
INDONE	280	2531	300	2587
MALAYS	223	428	377	795
SINGAP	45	193	221	862
CHINA	1094	5707	1633	9669
REPKOR	4	31	318	2016
JAPAN	74	570	93	683
TAIWAN	145	134	543	1722
HONGK	83	431	150	791
AUSTRL	41	355	1424	2827
8419 40 00				
DESTILLIER- U REKTIFIZIERAPPARATE				
EINF	639*	1652*	982*	3107*
EU	393	880	516	1287
ITAL	371	794	381	969
DAENM	14	53	104	168
SCHWZ	75	601	141	1396
UNGARN	157	140	179	164
CHINA			39	138
AUSF	4430*	14691*	6199*	29828*
EU	2710	5946	3575	11778
FRANKR	722	1497	749	1858
NIEDL	295	719	305	773
ITAL	758	1688	1163	3049
DAENM	1	8	16	189
PORTUG	5	80	5	90
SPAN	10	87	266	2407
SCHWED		9	27	205
OESTER	12	45	40	140
BELGI	901	1726	993	2907
NORWEG	3	105	8	282
SCHWZ	322	1612	366	2112
TUERK	6	134	9	182
POLEN	1	9	29	169
TSCHE			20	121
UNGARN	6	145	17	250
BULGAR	825	1453	825	1453
KASACH			159	400
KROAT	5	98	5	98
USA	40	352	154	3666
KANADA	20	137	22	173
BRASIL	169	2149	169	2149
CHILE			12	76
IRAK	2	15	13	189
ISRAEL			5	190
SAUDIA	50	145	190	463
A EMIR	2	81	4	104
INDIEN	5	76	15	425
THAIL			10	150
SINGAP	1	10	25	612
MONGOL	1	28	32	142
CHINA	194	769	208	932
REPKOR	2	30	13	428
JAPAN	34	1051	164	2275
TAIWAN	2	35	12	196
8419 50 10				
WAERMEAUSTAUSCHER F ZIV LUFTFAHRZEUGE				
EINF	20*	4561*	31*	10066*
EV	7	918	7	3167
AUS LG	7	918	7	3167
EU	12	3489	21	6312
FRANKR	4	783	6	997
NIEDL	4	1627	9	3659
ITAL		175		176
G BRIT	2	425	3	560
IRLAND	2	411	4	817
USA	8	1064	10	3657
AUSF	3*	1307*	9*	3650*
EU	3	1307	9	3635
NIEDL	3	1307	9	3635
8419 50 90				
WAERMEAUSTAUSCHER F ANDERE ZWECKE				
EINF	24994*	45152*	85103*	135357*
EV	454	1178	1997	4046
LV	20	12	42	87
PV	4	4	4	4
AUS LG	3	6	95	169
EU	12263	26852	41959	84125
FRANKR	5444	14475	14577	39483
NIEDL	465	1130	1279	3283
ITAL	1371	2513	5377	8731
G BRIT	287	615	1356	1887
IRLAND	57	58	135	308
DAENM	191	616	1400	1830
SPAN	1179	534	5484	2424
SCHWED	1863	3199	6180	13613
OESTER	1127	3289	5448	11366
BELGI	279	423	719	1171
LIECHT	29	68	116	282
SCHWZ	1023	3047	2033	6315
TUERK	79	77	203	238
POLEN	2776	2178	7001	5909
TSCHE	1691	2518	6413	6947
SLOWAK	371	282	727	702
UNGARN	2445	3284	5672	8322
SLOWEN	14	13	163	208
S AFR	2420	969	14572	4350
USA	999	4065	3777	12774
BRASIL	244	650	941	2152
ISRAEL	41	140	54	208
CHINA	291	309	411	558
REPKOR	239	354	717	1471
JAPAN	67	246	111	437
AUSTRL		5	31	95
AUSF	29875*	75631*	87644*	231504*
EV	432	868	1025	1827
LV		17	73	155
PV	1	10	3	44
EU	16165	40372	48784	122462
FRANKR	6533	16067	19609	47790
NIEDL	1381	3530	5485	14061
ITAL	752	1573	1639	3927
G BRIT	1263	3358	2883	9154
DAENM	260	1295	765	2934
GRIECH	117	288	209	508
PORTUG	8	38	51	128
SPAN	2695	5539	7655	16308
SCHWED	460	1043	1833	4235
FINNL	71	211	961	3101
OESTER	1536	4076	4426	11342
BELGI	982	2878	3142	8390
LUXEMB	107	474	118	554
NORWEG	99	500	1013	2743
SCHWZ	1087	2800	3159	9590
MALTA	30	135	53	191
TUERK	69	275	299	1846
LETTLD	3	14	36	132
LITAU	32	105	50	131
POLEN	275	771	864	1797
TSCHE	404	1161	1168	3213
UNGARN	218	733	679	1712
RUMAEN	118	227	174	1526
UKRAIN		2	41	81
BELARS	1	9	390	659
RUSSLD	169	408	733	1431
SLOWEN	49	117	137	350
KROAT	63	121	78	171
ALGER		1	32	125
TUNES	1	3	358	1935
AEGYPT	29	118	174	338
TANSAN	1	3	61	518
MAURIT			50	90
S AFR	359	1011	1708	3894
USA	947	4005	3326	13220
KANADA	70	438	369	983
MEXIKO	464	2017	563	2200
BAHAMA	169	330	169	330
KOLUMB	2	10	1764	2981
VENEZU			15	90
PERU	196	1412	279	1475
BRASIL	282	653	891	4195
CHILE	47	104	2608	5246
ARGENT	78	88	423	2076
ZYPERN			21	87
SYRIEN		4	23	430
IRAN	28	95	57	132
ISRAEL	3	9	32	309
SAUDIA	99	192	209	671
KUWAIT	3	6	18	96
PAKIST	4	10	372	781
INDIEN	100	246	409	1137
THAIL	985	1123	2185	3496
INDONE	90	153	397	850
MALAYS	82	175	2759	6603
SINGAP	1963	3486	2415	5098
CHINA	4390	10239	5482	14070
REPKOR	69	203	347	1867
JAPAN	87	700	790	3464
TAIWAN	25	63	563	1744
HONGK	75	121	294	433
MACAU	79	80	80	95
AUSTRL	248	379	560	1120
8419 60 00				
APPARAT/VORRICHT F LUFT- GASVERFLUESS				
EINF	198*	527*	407*	1077*
EU	11	92	29	356
NIEDL			15	238
SCHWZ	18	98	40	153
TSCHE	30	162	38	176
UNGARN	130	119	280	237
AUSF	2621*	7159*	5514*	17416*
LV			7	149
PV	1	10	4	20
EU	5	79	102	302
SPAN			89	115
SCHWZ	9	207	11	223
POLEN			7	150
TSCHE	178	87	194	151
RUMAEN	133	932	134	935
RUSSLD	216	557	220	575
GHANA	192	220	192	220
NIGERI	1	350	1	350
USA	1464	4179	1703	4745
KUBA	37	77	484	587
CHILE	314	210	314	210
JAPAN	5	63	2043	8584
8419 81 10				
APPARATE HEISSE GETRAENKE USW ZIV LFZ				
EINF	2*	587*	7*	1683*
EV	1	146	1	644
AUS LG	1	146	1	644
EU		293	1	447
NIEDL		17	1	130
OESTER		151		151
USA	2	294	6	1236
AUSF	66*	4135*	199*	11909*
EV	59	3863	187	11560
PV			3	13
EU				8
NORWEG	5	714	5	727
SCHWZ	1	45	2	272
S AFR			1	75
USA	54	2970	159	8936
KANADA	2	108	4	312
KOLUMB			2	109
ISRAEL			7	332
SAUDIA	1	58	3	168
JAPAN			4	243
8419 81 91				
DAMPFFILTRIER AND MASCH F KAFFEE USW				
EINF	1594*	8515*	4553*	26701*
EV				15
AUS LG				15
EU	1315	6235	3662	20497
NIEDL	540	2949	877	4889

Wichtigste Ursprungs- und Bestimmungs-Laender	MAERZ 2001 dt = 100kg	MAERZ 2001 1000 DM	JAN./MRZ. 2001 dt = 100kg	JAN./MRZ. 2001 1000 DM
ITAL	770	3257	2752	11444
DAENM			226	4117
SCHWZ	202	2116	568	5885
TAIWAN	20	83	47	173
AUSF	743*	6666*	1626*	16550*
LV			2	29
EU	554	4225	940	7853
FRANKR	10	72	58	395
NIEDL	91	650	232	1699
ITAL	5	37	37	647
G BRIT	312	2072	340	2299
DAENM	47	329	83	645
SPAN	17	136	34	274
SCHWED	23	449	39	736
FINNL	2	12	10	162
OESTER	39	341	90	798
NORWEG	7	125	33	543
SCHWZ	11	116	32	286
TUERK	46	330	124	861
USA	70	1192	243	3665
JAPAN	31	418	202	2716
HONGK	3	28	9	143
8419 81 99				
AND APP VORRICHT Z KOCHEN WAERMEN USW				
EINF	1776*	9915*	6806*	27276*
EV	2	165	6	459
AUS LG	2	7	2	7
EU	467	1700	3617	9465
FRANKR	14	95	119	620
NIEDL	78	235	133	374
ITAL	322	990	3158	7492
G BRIT	24	120	63	334
SCHWED	4	123	64	385
SCHWZ	578	3952	1332	9096
POLEN	49	89	304	386
USA	609	3902	1108	7119
ISRAEL			39	134
CHINA			74	194
TAIWAN	30	89	104	351
AUSF	4333*	21434*	13325*	66997*
PV			11	73
EU	1442	7701	5930	30183
FRANKR	205	1063	1211	5922
NIEDL	160	779	644	3550
ITAL	144	1135	652	3061
G BRIT	253	972	849	4486
IRLAND	84	480	272	1359
DAENM	79	206	258	1225
GRIECH	29	146	114	494
PORTUG	90	535	134	748
SPAN	61	331	409	2149
SCHWED	18	93	234	1185
FINNL	5	28	91	272
OESTER	204	1256	715	3686
BELGI	76	461	258	1510
LUXEMB	34	216	89	526
NORWEG	61	336	189	1086
SCHWZ	359	1263	848	3494
TUERK	61	176	122	567
LITAU	40	106	168	394
POLEN	91	505	505	1427
TSCHE	62	394	158	1087
UNGARN	43	242	161	696
RUSSLD	8	43	61	377
SLOWEN	19	111	81	445
TUNES	11	84	18	113
AEGYPT	4	25	36	291
NIGERI			45	232
AETHIO			14	242
MAURIT	55	237	55	240
S AFR	14	83	52	280
USA	385	2283	1121	5874
KANADA	7	30	56	299
MEXIKO	32	199	49	319
KUBA	5	50	31	200
GUYANA	14	94	14	94
BRASIL	3	19	104	582
CHILE	20	43	54	206
ARGENT	6	42	74	502
ZYPERN	12	75	41	248
IRAN	4	37	47	337
ISRAEL	73	370	255	1270
SAUDIA	40	173	76	418
KUWAIT	11	104	11	104
KATAR	2	16	26	290
A EMIR	16	89	84	448
NEPAL			43	287
MALAYS	594	1352	601	1390
SINGAP	83	324	132	645
CHINA	7	39	65	457
REPKOR	53	334	120	812
JAPAN	382	2643	996	6256
TAIWAN	8	54	103	650
HONGK	73	368	154	894
AUSTRL	116	728	254	1565
NEUSEE	38	239	41	254
8419 89 10				
WASSRUECKKUEHLAPP AND WAERMEAUSTAUSCH				
EINF	403*	998*	958*	2722*
PV	21	43	21	43
EU	124	129	497	765
ITAL	1	2	170	355
BELGI	122	120	270	294
SCHWZ	142	627	221	1398

Wichtigste Ursprungs- und Bestimmungs-Laender	MAERZ 2001 dt = 100kg	MAERZ 2001 1000 DM	JAN./MRZ. 2001 dt = 100kg	JAN./MRZ. 2001 1000 DM
USA		14	3	109
TAIWAN	34	78	83	149
AUSF	475*	1930*	1359*	5877*
EU	2	122	227	436
NIEDL	2	122	2	122
DAENM			6	117
BELGI			196	149
SCHWZ	160	220	334	793
TUERK	15	549	16	553
LETTLD			61	101
UNGARN	107	506	145	686
SUDAN	15	199	15	199
USA			8	122
ISRAEL	4	58	77	913
A EMIR			179	1254
THAIL	111	88	112	92
MALAYS			65	227
8419 89 15				
ANL F KURZZEITERW V HALBLEITERSCHEIBE				
EINF	15*	301*	58*	3048*
USA	15	301	58	3048
AUSF	*	17*	5*	316*
EU				15
USA			5	154
MALAYS				111
8419 89 20				
APP USW BESCHICHTEN HALBLEITERSCHEIBE				
EINF	155*	26400*	758*	91008*
EU			27	1601
G BRIT			27	1601
USA	155	26400	681	87354
JAPAN			49	2029
AUSF	73*	2089*	78*	2199*
EU	14	1198	14	1198
DAENM	10	900	10	900
OESTER	4	298	4	298
USA	29	137	29	137
SINGAP	29	727	29	727
CHINA			5	108
8419 89 25				
APP USW Z PHYS BESCHICHTEN V WAFERS				
EINF	253*	2068*	256*	2437*
EU	252	2002	253	2187
NIEDL	252	2002	252	2002
G BRIT			1	183
USA	1	66	3	250
AUSF	*	59*	2*	244*
USA		40	1	171
8419 89 27				
APP USW BESCHICHT TRAEGMAT FLKRISTANZ				
EINF	*	*	*	*
AUSF	*	*	*	*
8419 89 30				
APPARAT USW AUFDAMPF METALL IM VAKUUM				
EINF	63*	334*	133*	1897*
EU		26	3	140
G BRIT			3	114
SCHWZ	63	308	101	657
USA			29	1099
AUSF	2053*	33800*	3806*	78315*
EU	95	1119	120	1968
FRANKR	16	561	25	867
ITAL	60	395	50	395
G BRIT			16	543
SPAN	3	109	3	109
SCHWZ	23	861	40	1345
UNGARN			23	158
USA	1168	13217	1629	24429
KANADA	54	2677	108	5977
BRASIL			577	3700
THAIL			169	5179
INDONE	402	2600	402	2600
PHILIP	45	1176	91	2356
CHINA	46	1187	96	4444
JAPAN	61	3245	210	9706
TAIWAN	159	7711	334	16287
8419 89 98				
AND APPARATE VORRICHT Z WARMBEHANDL				
EINF	5451*	21098*	12109*	43706*
EV	16	570	35	1578
LV			44	50
PV	629	752	1312	1695

Wichtigste Ursprungs- und Bestimmungs-Laender	MAERZ 2001 dt = 100kg	MAERZ 2001 1000 DM	JAN./MRZ. 2001 dt = 100kg	JAN./MRZ. 2001 1000 DM
AUS LG	13	112	52	232
EU	3473	11004	6778	17505
FRANKR	367	631	529	1169
NIEDL	127	252	910	1174
ITAL	242	482	542	1334
G BRIT	5	105	64	415
DAENM	621	5926	1328	6933
SPAN	1762	2765	1998	3184
SCHWED	94	219	636	1553
OESTER	74	286	405	1131
BELGI	178	328	345	556
LIECHT	16	622	21	826
SCHWZ	520	3861	1915	11807
POLEN	142	250	225	363
TSCHE	630	695	1356	1667
UNGARN	3	50	63	245
RUMAEN	32	118	97	373
SLOWEN	142	98	478	283
USA	415	3064	901	8480
JAPAN	58	1288	179	1858
AUSF	21427*	75355*	50591*	216203*
EV	18	33	18	33
LV			22	169
PV	47	158	136	475
EU	4509	21003	14230	66202
FRANKR	260	1162	1352	8816
NIEDL	907	1890	2627	7620
ITAL	293	2239	1011	6334
G BRIT	203	2784	753	5672
IRLAND	2	23	54	167
DAENM	65	303	390	1573
GRIECH	153	590	200	724
PORTUG	36	118	219	986
SPAN	821	512	2749	6612
SCHWED	171	1379	999	7053
FINNL	174	682	589	2958
OESTER	348	2473	1189	6262
BELGI	1068	5616	2053	9996
LUXEMB	8	1232	35	1429
NORWEG	626	1201	710	2370
SCHWZ	1986	5011	3616	15212
TUERK	221	1567	426	2789
POLEN	223	621	755	1682
TSCHE	4769	5867	5323	7423
SLOWAK	22	95	49	246
UNGARN	684	3121	2337	7578
RUMAEN	116	390	268	973
BULGAR	2	11	269	1404
ALBAN			237	1319
UKRAIN	744	414	955	924
RUSSLD	155	1231	733	3902
SLOWEN	58	197	191	571
KROAT			48	169
JUGOSL	81	357	83	385
ALGER			1	131
TUNES			189	217
LIBYEN	6	31	285	208
AEGYPT	141	248	271	1201
SUDAN	27	396	27	396
GHANA	467	1795	480	1914
NIGERI			17	200
AETHIO			39	268
MADAG			152	192
S AFR	21	152	21	152
USA	450	5003	2023	14873
KANADA	46	156	397	1060
MEXIKO	19	203	228	1011
BELIZE			225	375
PANAMA			18	79
KUBA			35	462
DOM RP	53	209	53	209
BARBAD			52	234
KOLUMB	24	257	530	971
VENEZU	81	259	373	687
PERU			72	422
BRASIL	24	314	972	3580
CHILE			243	857
ARGENT	6	32	26	213
LIBAN	150	82	202	150
IRAN	105	944	117	1082
ISRAEL	977	3235	2234	7156
JORDAN	150	33	167	294
SAUDIA	94	570	302	1534
KUWAIT	1002	403	1004	444
PAKIST	2	10	40	252
INDIEN	812	2064	921	4451
BANGLA	1	4	41	149
BHUTAN			15	220
THAIL	420	1554	661	2959
VIETN	4	39	39	275
INDONE	50	177	588	3233
MALAYS	5	154	124	1517
SINGAP	16	152	63	856
CHINA	1032	5169	3896	20667
REPKOR	52	949	317	3590
JAPAN	570	6091	1741	16793
TAIWAN	115	410	299	3068
HONGK	109	1205	214	1938
MACAU			113	209
AUSTRL	68	537	225	1458
8419 90 10				
TEILE V WAERMEAUSTAUSCHERN F ZIV LFZ				
EINF	*	*	*	5*
AUSF	*	*	*	17*
8419 90 25				
TEILE V WA 84192000 WA 84198915 20 25				
EINF	276*	6468*	762*	23390*
PV	1	39	2	115

Wichtigste Ursprungs- und Bestimmungs-Laender	MAERZ 2001 dt = 100kg	MAERZ 2001 1000 DM	JAN./MRZ. 2001 dt = 100kg	JAN./MRZ. 2001 1000 DM
EU	198	2011	483	4230
NIEDL	7	486	10	576
ITAL	13	65	32	205
G BRIT	1	137	4	419
OESTER	176	1292	433	2956
TSCHE	2	75	72	313
USA	62	4266	178	18541
AUSF	116*	1478*	414*	4342*
PV			1	61
EU	67	942	218	2320
FRANKR	32	274	54	475
NIEDL	7	115	16	195
ITAL	5	102	12	200
DAENM	5	50	47	273
SPAN	1	55	18	261
OESTER	10	223	49	612
SCHWZ	2	47	10	182
TSCHE	24	194	105	660
USA	13	143	38	410
IRAN		3	18	383
8419 90 50				
TEILE VON APPARATEN DER WA 84198927				
EINF	1*	102*	4*	184*
EU			1	14
AUSF	*	10*	*	20*
8419 90 80				
TEILE V AND APP VORR Z WARMBEHAND USW				
EINF	14301*	24246*	34839*	64411*
EV	2	45	29	312
LV	20	96	22	310
PV			3	79
AUS LG		5	2	19
EU	3734	8509	11842	25294
FRANKR	1293	2133	3533	5870
NIEDL	349	1089	1009	2843
ITAL	716	1572	2148	4328
G BRIT	310	696	890	2482
DAENM	288	1108	853	3436
PORTUG	2	23	203	534
SPAN	239	401	791	1404
SCHWED	95	710	357	1838
FINNL	18	104	93	292
OESTER	287	590	1613	1578
BELGI	136	182	321	613
LUXEMB				88
LIECHT	11	1145	28	1518
SCHWZ	2118	4220	2966	11447
TUERK	183	192	195	240
POLEN	379	571	2090	1885
TSCHE	5415	3916	11075	8672
UNGARN	815	1075	1879	2413
SLOWEN	98	109	165	235
KROAT			216	364
S AFR	2	1	5	87
USA	428	2322	776	6731
BRASIL	519	773	1460	2224
CHINA	365	285	1407	1024
JAPAN	14	637	205	1136
TAIWAN		1	14	160
AUSTRL	3	16	12	162
AUSF	15761*	53486*	42739*	150128*
EV			1	26
LV	12	112	18	239
PV	49	60	53	212
EU	5843	18749	18272	53899
FRANKR	2713	3885	5159	9303
NIEDL	808	2967	2729	8993
ITAL	251	1325	1238	4915
G BRIT	733	2972	1357	6628
IRLAND	30	230	60	374
DAENM	225	857	733	2428
GRIECH	13	118	321	596
PORTUG	56	161	763	1322
SPAN	266	788	2641	6314
SCHWED	42	567	354	2626
FINNL	69	509	394	1595
OESTER	606	1567	1220	3671
BELGI	1025	2760	1285	4389
NORWEG	39	253	112	945
LIECHT	9	238	28	486
SCHWZ	444	1683	1626	5798
TUERK	333	911	1210	2526
LETTLD	68	158	71	169
LITAU	30	110	31	135
POLEN	810	1367	1662	3119
TSCHE	404	1188	1429	3689
SLOWAK	9	43	134	306
UNGARN	74	424	338	1013
RUMAEN	56	159	202	594
UKRAIN	98	213	144	388
RUSSLD	155	126	332	1249
SLOWEN	52	520	113	765
KROAT	114	236	723	1197
ALGER	3	87	4	104
TUNES	3	9	11	171
AEGYPT	43	95	250	999
COTEIV	5	151	7	167
R KONG	774	763	774	763
DR KON			6	82
KENIA	3	78	4	86
TANSAN	1	3	3	79
S AFR	115	467	483	1471
USA	1835	9047	5437	21048
KANADA	44	376	140	1072
MEXIKO	225	946	356	1581
DOM RP	5	90	15	141
KOLUMB	21	592	27	717
VENEZU	13	126	85	848
ECUAD	71	141	71	144
BRASIL	600	1341	1665	3825
CHILE	87	115	144	349
ARGENT	7	56	40	282
ZYPERN	9	16	115	167
IRAN	43	273	529	3128
ISRAEL	182	782	280	1590
JORDAN	595	1884	600	1912
SAUDIA	96	540	329	1330
KATAR	311	673	322	819
A EMIR	51	457	71	633
OMAN	1	3	47	130
INDIEN	24	210	507	6737
THAIL	29	341	276	2483
VIETN	1	4	1094	2600
INDONE	29	156	127	616
MALAYS	170	578	226	980
SINGAP	30	229	107	718
PHILIP	45	111	223	597
CHINA	175	1328	380	2302
REPKOR	55	801	127	2255
JAPAN	207	2168	520	5282
TAIWAN	44	639	95	1266
HONGK	21	255	93	825
AUSTRL	116	499	370	1706
NEUSEE	49	202	57	256
SCHIFF	16	66	43	190
8420 10 10				
KALANDER WALZWERKE TEXTILIND VERW ART				
EINF	30*	50*	335*	167*
EV	7	38	7	38
EU	1	10	1	10
LITAU			223	97
AUSF	1348*	4698*	1921*	7007*
EU	1199	3998	1249	4291
FRANKR			50	293
NIEDL	20	75	20	75
ITAL	615	2007	615	2007
G BRIT	96	512	96	512
SPAN	307	794	307	794
BELGI	161	610	161	610
BELARS	52	206	52	206
RUSSLD			100	91
USA			60	329
VIETN	97	494	97	494
CHINA			251	1026
TAIWAN			112	570
8420 10 30				
KALANDER WALZWERKE PAPIERIND VERW ART				
EINF	314*	583*	1717*	1731*
LV	15	102	15	102
EU	294	454	1422	1541
OESTER	253	440	1227	1474
USA	15	102	15	102
AUSF	2356*	6248*	8992*	34249*
EU	1163	2829	7320	28594
FRANKR	978	2496	1116	2641
SCHWED			60	154
FINNL			5569	24647
OESTER	126	268	516	1087
USA			479	2235
CHINA	1193	3419	1193	3419
8420 10 50				
KALANDER WALZWERKE KAUTSCH- KSTIND				
EINF	186*	24*	719*	590*
PV	180	23	180	23
EU	6	1	246	450
ITAL			143	80
G BRIT			45	352
TSCHE	180	23	467	114
AUSF	302*	1492*	1671*	5485*
EU	60	670	337	1273
NIEDL			47	77
ITAL			151	361
OESTER	60	670	60	676
LUXEMB			27	77
USA	99	712	1141	3629
REPKOR			21	332
8420 10 90				
ANDERE KALANDER UND WALZWERKE				
EINF	182*	221*	539*	3327*
LV	145	109	145	109
EU	1	4	13	29
SCHWZ	19	95	171	1141
POLEN	145	109	145	109
JAPAN			180	2017
AUSF	752*	4915*	1383*	8644*
EV	29	47	29	47
EU	104	294	506	1433
FRANKR	16	223	26	322
NIEDL	4	10	17	123
G BRIT	32	25	88	178
GRIECH			161	569
OESTER	20	1	102	93
BELGI	31	17	79	109
USA	383	3257	580	5531
ISRAEL	20	116	25	164
CHINA	194	987	195	1010
HONGK	9	100	12	113
8420 91 10				
WALZEN AUS GUSSEISEN FUER KALANDER				
EINF	595*	616*	2881*	3222*
LV			889	523
EU	309	441	1486	1773
FRANKR	70	100	73	137
ITAL	128	233	889	1104
OESTER	55	76	463	497
SCHWZ	232	129	590	1216
POLEN			150	83
KANADA			500	104
AUSF	7595*	7095*	21708*	19337*
EV	239	336	239	336
LV	485	268	633	443
EU	5224	5126	12000	12386
FRANKR	863	519	1055	691
NIEDL	19	89	26	127
ITAL	902	1154	2022	2736
G BRIT	317	338	1216	1248
SCHWED			244	299
FINNL	3122	3021	7280	7119
OESTER	1	5	111	88
SCHWZ	157	124	660	617
POLEN	156	110	205	177
TSCHE	239	336	245	342
UNGARN	160	33	472	330
USA	916	654	5294	2995
KANADA	175	130	175	130
INDIEN	49	104	209	180
CHINA	16	53	289	225
REPKOR	95	149	197	222
JAPAN	202	160	1057	1090
TAIWAN	73	7	556	370
8420 91 80				
WALZEN A AND STOFFEN F KALANDER USW				
EINF	6805*	8361*	25050*	26469*
EV			165	968
LV	528	1982	1851	5261
PV			110	55
EU	5560	6095	21211	17512
FRANKR	383	313	2890	2763
NIEDL	401	186	1493	799
ITAL	394	308	3329	1907
G BRIT	442	216	1576	684
PORTUG	2	4	40	85
SCHWED	140	21	1474	677
FINNL	2410	3927	4443	6157
OESTER	1337	1075	5140	3652
BELGI			589	556
LUXEMB	20	28	93	110
SCHWZ	187	144	857	694
POLEN	26	10	218	194
SLOWEN			244	334
JUGOSL			70	80
USA	221	1410	418	3888
KANADA	91	155	92	163
BRASIL			291	151
ARGENT			71	484
ISRAEL	46	40	104	250
A EMIR			70	107
JAPAN		3	285	1676
TAIWAN	148	328	225	513
AUSF	8502*	14678*	25957*	38583*
EV	193	170	270	302
LV	518	1423	1854	3163
PV	59	147	77	187
EU	5147	6501	16706	19807
FRANKR	1128	1692	2703	3421
NIEDL	653	999	1809	2270
ITAL	376	958	1327	2870
G BRIT	344	665	949	2000
DAENM	27	15	61	168
PORTUG	2	3	129	210
SPAN	73	235	561	1232
SCHWED	636	548	1845	1912
FINNL	259	138	1639	1079
OESTER	891	817	4261	3186
BELGI	505	346	1311	1263
LUXEMB	34	59	78	155
SCHWZ	797	1544	2291	3606
TUERK	54	143	124	252
POLEN	154	250	309	717
TSCHE	120	289	162	381
UKRAIN	11	87	12	114
RUSSLD	103	36	305	428
SLOWEN	31	173	39	196
JUGOSL			148	177
S AFR	87	184	148	335
USA	326	994	1899	3494
KANADA	963	3064	963	3064
MEXIKO			249	986

Wichtigste Ursprungs- und Bestimmungs-Laender	MAERZ 2001 dt = 100kg	MAERZ 2001 1000 DM	JAN./MRZ. 2001 dt = 100kg	JAN./MRZ. 2001 1000 DM
KOLUMB	25	134	25	134
BRASIL	40	84	219	559
URUGU	70	160	70	160
ARGENT			20	83
IRAN			129	419
ISRAEL	21	80	139	385
PAKIST	99	111	350	407
INDIEN	26	32	92	223
INDONE			527	462
SINGAP	131	84	163	207
CHINA	26	77	205	720
REPKOR	23	127	40	186
JAPAN	25	76	54	160
TAIWAN	140	163	364	313
HONGK	6	75	13	162
8420 99 00				
AND TEILE V KALANDERN U AND WALZWERK				
EINF	285*	715*	1098*	2246*
LV	7	51	69	133
EU	146	519	522	1652
ITAL	78	249	115	381
G BRIT	2	85	4	103
DAENM	10	67	43	378
FINNL		20	15	354
OESTER			116	111
JAPAN			122	140
AUSF	1153*	4121*	2880*	11485*
EV	7	20	7	20
LV	2	12	2	12
EU	563	1537	1418	4250
FRANKR	19	159	59	583
NIEDL	161	543	289	938
ITAL	93	130	170	423
G BRIT	5	30	152	636
SCHWED	3	36	20	172
FINNL	138	238	144	349
OESTER	14	166	365	509
BELGI	7	64	27	255
LUXEMB	109	111	162	149
SCHWZ	10	107	75	518
POLEN	4	107	6	117
RUSSLD		3	266	125
SLOWEN	6	88	7	91
S AFR	28	144	29	176
USA	126	938	400	3132
KANADA	365	882	393	1257
THAIL	3	35	8	155
CHINA	4	33	73	509
REPKOR		19	11	147
JAPAN	4	28	62	247
8421 11 00				
MILCHENTRAHMER				
EINF	7*	57*	10*	83*
EU	7	57	10	83
AUSF	41*	102*	45*	130*
EU	2	15	6	43
8421 12 00				
WAESCHESCHLEUDERN				
	STUECK		STUECK	
EINF	26*	33*	86*	283*
GEW DT	14		112	
EU	24	19	80	52
USA			4	217
AUSF	7055*	756*	11067*	1290*
GEW DT	863		1351	
EU	6717	706	10631	1213
NIEDL	2781	311	4058	448
G BRIT	2383	195	4126	425
8421 19 10				
ZENTRIFUGEN F ZIV LUFTFAHRZEUGE				
	DT		DT	
EINF	*	*	*	2*
AUSF	*	*	*	*
8421 19 91				
ZENTRIFUGEN F LABORATORIEN				
EINF	167*	1698*	597*	7210*
LV		8		8
AUS LG			3	984
EU	9	83	57	378
FRANKR	1	5	45	238
BELGI	8	77	11	105
SCHWZ	2	34	12	288
USA	108	1239	416	5445
JAPAN	46	506	78	975
AUSF	1931*	18160*	4558*	42879*
EU	599	5447	1606	14206
FRANKR	57	576	296	2460
NIEDL	61	637	156	1372
ITAL	98	864	253	2109
G BRIT	184	1534	388	3478
DAENM	41	416	83	788
GRIECH	11	93	32	250
PORTUG	16	140	26	220
SPAN	53	416	131	1124
SCHWED	40	396	145	1442
FINNL	9	68	31	229
OESTER	18	147	36	338
BELGI	9	135	18	276
NORWEG	4	39	18	170
SCHWZ	57	596	112	1135
TUERK	5	76	27	411
POLEN	19	213	33	398
TSCHE	9	84	19	269
SLOWAK	11	81	11	85
UNGARN	8	94	20	207
BULGAR	13	224	14	241
RUSSLD	11	97	25	276
SLOWEN	31	408	33	431
AETHIO			36	426
USA	650	5343	1416	11872
KANADA	68	664	99	1073
MEXIKO	7	67	24	301
BRASIL	3	58	24	285
SYRIEN			12	185
ISRAEL	12	114	35	369
KUWAIT	5	95	10	145
INDIEN	25	314	82	933
THAIL	9	93	19	240
VIETN	6	98	13	179
MALAYS	12	120	25	252
SINGAP	4	45	39	458
CHINA	65	806	111	1444
REPKOR	26	298	33	386
JAPAN	95	852	164	1455
TAIWAN	16	151	61	624
HONGK	46	454	118	1145
AUSTRL	31	264	78	731
NEUSEE	3	27	33	212
8421 19 94				
ZENTRIFUGEN Z HERSTELLUNG V WAFERS				
EINF	264*	13918*	534*	32818*
EU			2	115
FRANKR			1	105
USA	2	72	51	3593
JAPAN	260	13835	479	29099
AUSF	4*	46*	24*	3406*
EU	4	46	21	3358
FRANKR			13	3199
G BRIT			1	75
8421 19 99				
ZENTRIFUGEN FUER ANDERE ZWECKE				
EINF	1410*	5171*	3530*	14719*
LV	85	253	85	253
EU	1097	3743	2657	9256
FRANKR	719	1994	1734	4470
NIEDL	248	696	302	799
ITAL	5	19	203	1054
G BRIT	10	54	52	257
DAENM			46	175
SPAN	25	196	138	1202
SCHWED	2	9	58	470
FINNL	50	94	50	94
OESTER	38	681	38	681
NORWEG	80	156	80	156
SCHWZ	116	576	196	2278
TUERK			184	858
USA	77	637	174	1163
CHINA			46	118
AUSF	6157*	43629*	18831*	121629*
LV			5	219
PV	1	30	1	30
EU	1647	12429	4618	30591
FRANKR	509	3075	940	8541
NIEDL	57	360	421	2186
ITAL	93	1078	323	2679
G BRIT	214	1467	436	2484
IRLAND	26	200	248	465
DAENM	70	1017	278	2731
GRIECH	1	13	47	495
PORTUG	36	511	59	731
SPAN	430	2501	590	3778
SCHWED	18	183	19	193
FINNL	1	5	31	143
OESTER	115	1356	811	3279
BELGI	77	663	418	2886
NORWEG	244	1652	337	2466
SCHWZ	346	2204	734	5981
TUERK	34	156	348	1678
POLEN	189	1645	497	3782
TSCHE	115	1333	438	3813
UNGARN	7	106	65	395
RUMAEN	121	804	121	804
RUSSLD	87	1679	129	1914
KASACH			277	951
SLOWEN	40	455	40	455
MAROKK			138	359
ALGER	40	606	40	606
KENIA			50	385
S AFR	174	532	311	1274
SWASI	107	410	107	410
USA	1142	6590	1771	12469
KANADA			363	210
MEXIKO	179	733	1328	2285
GUATEM			81	458
HONDUR			140	775
KOLUMB	139	568	139	568
VENEZU			35	164
BRASIL	121	897	195	1629
CHILE	1	15	115	834
ARGENT	10	174	57	880
ZYPERN			23	319
SYRIEN			71	1144
IRAK			793	4058
IRAN			436	3401
ISRAEL	10	71	33	351
SAUDIA			86	599
A EMIR	8	66	481	1469
INDIEN	20	627	101	1251
THAIL	218	1053	218	1053
INDONE			56	302
MALAYS			338	1445
SINGAP	160	780	814	5713
PHILIP	205	1469	206	1469
CHINA	292	2740	1211	11234
DV KOR			86	522
REPKOR	210	1198	512	3243
JAPAN	93	815	236	1792
TAIWAN	26	183	115	1179
MACAU	100	598	100	598
AUSTRL	59	841	217	2327
NEUSEE			181	1854
8421 21 10				
APP Z FILTR REINIG V WASSER F ZIV LFZ				
EINF	*	16*	*	48*
EV		8		10
AUS LG		8		10
EU				3
AUSF	*	*	*	*
8421 21 90				
AND APP Z FILTRIEREN REINIG V WASSER				
EINF	4660*	10483*	11682*	30740*
EV	2	47	3	83
LV		10		20
PV		5	38	47
AUS LG	95	265	203	647
EU	2025	4729	5345	12417
FRANKR	86	290	273	1126
NIEDL	1102	2225	1861	3637
ITAL	367	1025	1412	3027
G BRIT	60	170	401	981
DAENM	6	15	149	776
SPAN	17	98	23	119
OESTER	149	498	758	1745
BELGI	189	338	339	809
SCHWZ	453	1758	876	5728
TUERK	11	7	151	209
POLEN	98	171	257	428
TSCHE	351	125	807	560
UNGARN	404	235	1124	2812
SLOWEN	350	161	832	742
USA	505	1551	1202	4909
KANADA	19	385	27	424
ISRAEL	116	352	225	748
CHINA	102	172	444	496
JAPAN	54	403	125	564
HONGK	150	244	215	345
AUSF	20536*	63699*	53541*	159838*
EU	6424	16653	20412	55511
FRANKR	1352	3011	3328	8918
NIEDL	476	1909	2110	5857
ITAL	935	2802	1748	4929
G BRIT	513	2005	4172	14161
IRLAND	1	14	218	389
DAENM	53	239	153	596
GRIECH	32	75	454	2365
PORTUG	25	85	192	633
SPAN	1175	1287	3671	4888
SCHWED	234	510	785	2230
FINNL	79	350	258	957
OESTER	743	3070	1594	5985
BELGI	788	1351	1284	3425
LUXEMB	17	45	45	178
NORWEG	176	719	390	1767
SCHWZ	1683	4077	3265	9052
TUERK	177	1153	1081	3679
ESTLD	41	93	83	199
LETTLD	43	92	86	304
POLEN	704	1561	3545	4233
TSCHE	321	1801	902	3035
SLOWAK	34	158	89	429
UNGARN	271	872	622	2385
RUMAEN	45	190	98	521
BULGAR	136	890	400	1655
UKRAIN	148	454	537	1458
BELARS	22	101	42	356
RUSSLD	801	2613	1377	4475
KASACH	44	120	45	123
USBEK	64	330	65	332
SLOWEN	80	195	203	458
KROAT	85	265	208	702
B HERZ	33	213	34	216
JUGOSL	44	94	83	165
MAROKK	5	12	13	134
LIBYEN	71	304	427	1440
AEGYPT	31	222	650	1754
SUDAN	50	191	50	191
AETHIO			10	88
TANSAN	1	10	132	291

Wichtigste Ursprungs- und Bestimmungs-Laender	MAERZ 2001 dt = 100kg	MAERZ 2001 1000 DM	JAN./MRZ. 2001 dt = 100kg	JAN./MRZ. 2001 1000 DM
MAURIT			21	207
S AFR	523	1421	818	2189
USA	868	2877	2750	9401
MEXIKO	49	181	205	548
KOLUMB			74	76
VENEZU	3	21	15	115
BRASIL	24	167	909	2488
CHILE	21	111	135	676
LIBAN	65	260	65	261
IRAN	12	176	90	573
ISRAEL	263	677	435	1575
JORDAN	56	342	69	389
SAUDIA	21	236	74	680
BAHRAI	2	39	101	492
KATAR	40	78	47	91
A EMIR	1163	3484	1581	5146
INDIEN	1312	3613	1365	3896
THAIL	198	410	434	1351
INDONE	19	28	90	524
MALAYS	7	72	87	916
SINGAP	887	3880	1096	5894
CHINA	1851	6248	4395	12225
REPKOR	384	1287	703	2445
JAPAN	498	1471	1669	6337
TAIWAN	100	594	374	1482
HONGK	80	479	135	769
AUSTRL	270	1179	417	1919
NEUSEE		2	40	134
F POLY	73	272	73	272
8421 22 00				
APPARAT Z FILTR/REINIG V AND GETRAENK				
EINF	225*	955*	521*	2382*
EV			10	22
LV		5		5
EU	107	420	118	474
FRANKR	51	153	52	155
ITAL	46	177	55	224
BELGI	10	90	10	90
SCHWZ	103	414	362	1683
AUSF	425*	2353*	842*	4937*
EU	58	370	158	1201
FRANKR	26	138	56	354
ITAL	18	111	20	127
G BRIT	1	2	21	220
DAENM	7	40	34	265
SCHWZ	6	40	37	314
TSCHE			9	106
RUSSLD	152	596	193	708
MAROKK	37	195	37	195
SIMBAB	44	643	168	1435
S AFR	7	114	7	114
THAIL	105	216	105	216
CHINA			8	106
AUSTRL	6	76	7	90
8421 23 10				
OEL- KRAFTSTFILT KOLBVERBRMOT ZIV LFZ				
EINF	14*	82*	72*	330*
EV		24		67
AUS LG		24		67
EU	14	20	71	108
USA		53	1	188
AUSF	*	2*	*	3*
EU		2		3
8421 23 90				
AND OEL- KRAFTSTOFFILT F KOLBVERBRMOT				
EINF	20604*	29070*	50545*	74402*
EV	408	503	1102	1653
LV	1	37	1	37
AUS LG	58	169	188	543
EU	14906	21729	36531	55997
FRANKR	395	676	1849	3451
NIEDL	935	1140	1123	1487
ITAL	797	1049	1725	2450
G BRIT	216	284	732	681
SPAN	2110	4278	6860	12812
SCHWED	189	3066	594	6662
OESTER	9666	10511	21864	26522
BELGI	486	603	1620	1721
SCHWZ	39	253	75	464
TUERK	366	284	1113	799
TSCHE	209	373	737	1037
SLOWEN	184	200	219	233
B HERZ	928	404	2305	1022
TUNES	179	67	475	260
AEGYPT	74	114	114	135
S AFR	806	981	1251	1537
USA	823	1415	2439	4042
MEXIKO	4	6	60	178
BRASIL	147	253	323	798
ZYPERN	253	196	505	396
ISRAEL	160	323	434	955
INDIEN	191	105	529	307
THAIL	89	65	349	266
MALAYS	75	111	158	229
CHINA			75	93
REPKOR	115	286	308	764
JAPAN	775	1497	1872	3722
TAIWAN	70	127	214	459
AUSF	36696*	68396*	69364*	149898*

Wichtigste Ursprungs- und Bestimmungs-Laender	MAERZ 2001 dt = 100kg	MAERZ 2001 1000 DM	JAN./MRZ. 2001 dt = 100kg	JAN./MRZ. 2001 1000 DM
EV			2	5
PV	28	104	99	384
EU	25125	45847	42301	90920
FRANKR	6442	9024	9519	18190
NIEDL	1032	2344	1777	4379
ITAL	3301	6742	6425	14912
G BRIT	1896	3884	4314	9493
IRLAND	316	479	419	697
DAENM	445	924	852	1857
GRIECH	681	1169	960	1905
PORTUG	372	707	803	1659
SPAN	1931	3570	4161	7816
SCHWED	1813	2041	2905	4353
FINNL	554	1508	1314	4481
OESTER	3413	8009	4575	10496
BELGI	2850	5293	4155	10391
LUXEMB	79	153	122	291
NORWEG	224	517	521	1222
SCHWZ	565	1146	1309	2736
TUERK	401	748	1062	2185
LETTLD	161	201	263	361
LITAU	223	281	456	606
POLEN	1170	1391	2529	3637
TSCHE	542	670	1260	1838
UNGARN	211	431	692	1674
RUMAEN	86	144	207	403
BULGAR	123	172	426	563
UKRAIN	314	247	714	588
BELARS	39	71	174	289
RUSSLD	791	944	1529	2100
KASACH	55	92	187	307
SLOWEN	63	148	175	347
KROAT	119	201	226	397
B HERZ	113	158	215	287
JUGOSL	5	10	114	165
MAROKK	102	113	214	239
ALGER	109	117	121	142
AEGYPT	61	100	118	265
NIGERI	26	133	35	158
S AFR	153	528	406	1502
USA	2556	4320	5441	11762
KANADA	75	272	230	688
MEXIKO	347	523	1151	1584
KOLUMB	13	64	34	202
BRASIL	286	434	691	1672
ARGENT	189	417	310	711
LIBAN	56	171	128	326
ISRAEL	120	212	282	521
SAUDIA	80	323	490	836
KUWAIT	27	60	68	281
A EMIR	60	95	237	435
OMAN	9	26	42	134
INDIEN	68	177	87	264
THAIL	24	82	64	354
INDONE	12	85	38	201
MALAYS	16	53	78	176
SINGAP	273	769	707	1832
CHINA	402	982	855	2259
REPKOR	275	2271	962	6743
JAPAN	333	912	622	1937
TAIWAN	102	256	157	461
HONGK	77	170	158	400
AUSTRL	92	353	189	666
8421 29 10				
AND APP FILTR REINIG FLUESSK ZIV LFZ				
EINF	2*	176*	6*	716*
EV		45		180
AUS LG		37		148
EU		34		127
USA	2	124	6	540
AUSF	*	*	*	4*
EU				4
8421 29 90				
AND APP Z FILTRIER REINIG V FLUESSIGK				
EINF	6278*	29915*	16979*	89157*
EV	69	359	151	710
LV	35	128	114	881
PV	692	2275	1906	6344
AUS LG	94	791	252	2031
EU	3007	12867	7640	40448
FRANKR	1382	4625	1970	10027
NIEDL	611	3080	1459	8710
ITAL	184	769	631	3684
G BRIT	429	3229	1650	14526
DAENM	208	389	1098	961
SPAN		1	59	519
SCHWED		3	10	120
OESTER	22	84	316	421
BELGI	170	624	444	1410
SCHWZ	198	1583	595	3651
POLEN	301	733	1060	1850
TSCHE	76	2238	250	6647
BELARS	564	1293	1698	2907
USA	877	5697	2411	15247
MEXIKO	383	578	826	1235
SAUDIA			137	890
INDIEN			67	105
JAPAN	668	4725	1998	14400
N ERM	4	33	20	167
AUSF	9733*	72710*	26151*	206780*
EV	5	222	9	459
LV	23	34	125	821
PV	185	1082	414	2517
EU	5780	43064	12885	113186

Wichtigste Ursprungs- und Bestimmungs-Laender	MAERZ 2001 dt = 100kg	MAERZ 2001 1000 DM	JAN./MRZ. 2001 dt = 100kg	JAN./MRZ. 2001 1000 DM
FRANKR	1552	9382	2861	20287
NIEDL	927	7639	2285	17380
ITAL	790	6528	1871	24860
G BRIT	385	2710	1041	7947
IRLAND	9	304	22	638
DAENM	93	743	261	1825
GRIECH	156	925	270	1902
PORTUG	93	885	231	2239
SPAN	411	3325	885	8197
SCHWED	376	4211	1344	14602
FINNL	460	1708	539	2273
OESTER	349	2356	805	5830
BELGI	165	2207	441	4856
LUXEMB	14	141	29	350
NORWEG	54	1255	173	2035
LIECHT	1	3	20	81
SCHWZ	594	2945	1439	6555
TUERK	39	354	215	1667
LITAU	3	25	15	273
POLEN	386	1905	738	4418
TSCHE	130	2623	636	7530
SLOWAK	7	79	24	272
UNGARN	50	475	304	2298
RUMAEN	264	141	678	457
BULGAR	23	141	25	173
UKRAIN	43	170	54	229
BELARS	173	267	360	390
RUSSLD	197	1119	1099	2705
ASERB			79	753
SLOWEN	8	108	20	238
KROAT	10	122	48	546
AEGYPT	3	32	26	317
S AFR	45	416	138	986
USA	600	5799	2543	26842
KANADA	51	506	273	2978
MEXIKO	14	294	30	616
VENEZU	26	55	78	764
PERU	3	191	9	235
BRASIL	48	468	154	1463
CHILE	6	205	21	374
ARGENT	18	234	52	693
LIBAN	10	83	10	84
IRAN	3	83	38	1006
ISRAEL	26	187	116	795
SAUDIA	38	484	88	964
KUWAIT	1	42	71	377
BAHRAI			31	123
PAKIST	8	103	9	112
INDIEN	38	356	116	998
THAIL	279	1232	1079	5145
VIETN	2	36	27	153
INDONE	1	19	233	608
MALAYS	258	436	409	1088
SINGAP	10	128	232	710
CHINA	59	940	364	3520
REPKOR	34	1754	221	3208
JAPAN	50	767	324	3003
TAIWAN	38	548	90	938
HONGK	53	281	98	829
AUSTRL	91	595	303	2275
8421 31 10				
LUFTANSAUGFILT F KOLBVERBRMOT ZIV LFZ				
EINF	*	20*	*	38*
AUSF	*	1*	*	3*
EU		1		3
8421 31 90				
AND LUFTANSAUGFILTER F KOLBENVERBRMOT				
EINF	5831*	10173*	15515*	27276*
EV	4	9	32	77
AUS LG	3	10	13	38
EU	4227	7067	11530	19965
FRANKR	1118	2711	3318	8140
NIEDL	257	307	387	690
ITAL	598	867	1270	1984
G BRIT	1354	1453	3814	3897
DAENM		14	95	274
SPAN	434	518	1283	1866
OESTER	306	715	921	2024
BELGI	154	349	432	939
LUXEMB	4	127	4	128
SCHWZ	5	58	20	198
TUERK	283	226	653	530
POLEN	298	294	483	483
UNGARN	85	122	328	366
SLOWEN	348	410	780	923
S AFR	39	277	39	277
USA	187	831	474	1853
ZYPERN	104	108	264	265
THAIL	12	12	164	186
CHINA			41	134
JAPAN	102	547	310	1398
TAIWAN	17	48	64	219
AUSF	8717*	17399*	14142*	33591*
EV	4	3	7	6
PV	19	26	87	89
EU	6964	12616	9672	20161
FRANKR	363	908	619	1892
NIEDL	306	610	532	1089
ITAL	1667	2741	2284	4095
G BRIT	684	1314	936	2150
DAENM	29	91	62	181
GRIECH	32	140	67	254
PORTUG	21	98	52	228
SPAN	1020	1836	1324	2095
SCHWED	709	1166	779	1425
FINNL	34	115	44	157
OESTER	720	1371	1289	3094

Wichtigste Ursprungs- und Bestimmungs-Laender	MAERZ 2001 dt = 100kg	MAERZ 2001 1000 DM	JAN./MRZ. 2001 dt = 100kg	JAN./MRZ. 2001 1000 DM
BELGI	1364	2472	1645	3351
NORWEG	8	39	31	156
SCHWZ	65	188	125	403
TUERK	132	258	246	574
POLEN	87	323	222	847
TSCHE	251	391	587	955
UNGARN	60	191	242	886
RUSSLD	60	256	94	324
ALGER	22	62	73	258
S AFR	95	214	222	460
USA	233	858	553	2417
MEXIKO	143	331	270	649
BRASIL	121	265	317	641
SINGAP	22	91	65	283
CHINA	222	554	829	2459
JAPAN	29	136	58	317
8421 39 10				
AND APP Z FILTR REINIG V GAS ZIV LFZ				
EINF	1*	137*	4*	324*
EV		22		65
AUS LG		22		65
EU		49		50
USA	1	88	4	273
AUSF	*	*	*	*
8421 39 30				
AND APPARATE Z FILTR OD REINIG V LUFT				
EINF	6193*	12593*	18553*	38867*
EV	18	258	29	639
LV			1	59
PV	1	9	2	22
AUS LG	51	148	85	292
EU	2190	4499	9015	17076
FRANKR	240	519	314	716
NIEDL	48	190	600	1419
ITAL	157	334	461	1001
G BRIT	392	1016	2135	5491
DAENM	33	185	317	728
SPAN	73	263	125	441
SCHWED	430	913	1101	2466
OESTER	783	961	3596	3770
BELGI	31	94	340	981
SCHWZ	831	1400	1636	3522
TUERK	68	66	268	214
POLEN	565	236	1155	671
TSCHE	1134	754	2835	2034
UNGARN	132	378	267	700
B HERZ	301	272	365	328
S AFR	54	341	91	445
USA	724	3807	2139	11189
KANADA	10	58	65	222
CHINA	60	166	124	251
JAPAN	61	393	253	1201
HONGK			190	297
N ERM	8	59	39	322
AUSF	20965*	49109*	51025*	127402*
EV		4		4
PV	5	9	8	16
EU	10839	26718	23496	60476
FRANKR	1690	5598	6607	14863
NIEDL	1114	3057	2576	6846
ITAL	1225	2839	1844	6574
G BRIT	1922	3901	3781	8652
IRLAND	280	632	518	1038
DAENM	355	775	1024	2131
GRIECH	42	128	140	394
PORTUG	49	257	97	634
SPAN	252	877	631	3055
SCHWED	822	1369	987	2896
FINNL	110	288	400	1120
OESTER	990	2484	1982	5419
BELGI	2183	4480	2899	6788
NORWEG	47	226	335	788
SCHWZ	2174	5087	5659	13610
MALTA		7	33	113
TUERK	1612	2349	2062	3371
LETTLD	17	35	72	178
LITAU	3	13	132	257
POLEN	1259	1887	3025	4658
TSCHE	788	1585	1723	4488
UNGARN	760	1215	1128	1863
RUMAEN	191	375	338	566
UKRAIN	33	51	83	169
RUSSLD	171	936	1946	4544
TURKM			31	103
SLOWEN	219	654	780	1430
MAROKK	64	116	175	338
AEGYPT	29	97	139	511
SUDAN			93	77
S AFR	63	235	170	602
USA	721	1921	3098	6439
KANADA	4	27	712	1247
MEXIKO	296	542	361	780
KOLUMB	73	242	74	245
BRASIL	170	213	382	934
CHILE	29	54	62	174
IRAK			243	305
IRAN	51	140	69	192
ISRAEL	47	180	433	891
SAUDIA	38	181	52	284
A EMIR	38	78	115	253
INDIEN	34	118	51	170
THAIL	29	133	63	316
MALAYS	92	245	150	651
SINGAP	142	340	312	666
PHILIP	98	77	249	228
CHINA	113	444	588	1882

Wichtigste Ursprungs- und Bestimmungs-Laender	MAERZ 2001 dt = 100kg	MAERZ 2001 1000 DM	JAN./MRZ. 2001 dt = 100kg	JAN./MRZ. 2001 1000 DM
REPKOR	118	294	205	630
JAPAN	71	372	312	4876
TAIWAN	198	742	912	4587
HONGK	31	188	376	790
AUSTRL	69	285	87	387
NEUSEE	20	87	87	567
MARSH			41	180
8421 39 51				
FILTRIERAPP F AND GASE NASS VERFAHREN				
EINF	12*	65*	57*	207*
EU	2	14	47	146
AUSF	217*	811*	1528*	5125*
EU	21	177	1160	3583
FRANKR			320	656
NIEDL	8	113	292	1282
G BRIT			60	249
FINNL			37	418
OESTER	12	47	83	306
BELGI			359	704
NORWEG	36	116	36	116
SCHWZ	104	217	137	309
RUSSLD			95	440
MALAYS			9	88
SINGAP	40	197	40	197
8421 39 71				
FILTRIERAPP F AND GASE KATALYT VERFAH				
EINF	8156*	77373*	20835*	219131*
EV	22	111	163	1236
PV			9	243
AUS LG	8	65	19	151
EU	988	9600	3582	52918
NIEDL	148	438	541	1554
ITAL	49	243	79	289
G BRIT	580	8387	1109	9662
SPAN	35	156	111	537
SCHWED	9	93	32	345
OESTER	163	259	435	729
BELGI		4	1193	39578
POLEN	36	215	118	500
TSCHE	514	3450	1270	7540
S AFR	6253	60113	14997	149211
USA	28	448	107	1235
KANADA	91	549	122	896
MEXIKO	231	2768	512	5888
JAPAN	12	204	57	865
AUSF	21596*	119034*	64360*	355186*
EV	2	22	2	22
PV	234	1727	777	5640
EU	13992	64129	44113	211275
FRANKR	7406	6762	19562	16225
NIEDL	99	950	227	2123
ITAL	160	1548	378	4111
G BRIT	302	2290	1356	9294
DAENM	20	177	61	560
GRIECH	10	108	27	262
PORTUG	415	3880	840	7813
SPAN	2341	24712	7336	76494
SCHWED	123	1052	345	3022
OESTER	1412	9203	4485	28650
BELGI	1693	13318	9463	62370
NORWEG	7	80	35	559
SCHWZ	44	512	158	1748
TUERK	18	195	66	665
POLEN	156	660	430	1711
TSCHE	1140	8965	3943	25120
SLOWAK	1214	6092	3173	16011
UNGARN	13	404	24	505
RUSSLD	42	127	165	527
AEGYPT	11	87	30	222
S AFR	1034	7113	3020	18139
USA	1421	11826	3124	24422
KANADA	66	518	158	1362
MEXIKO	1019	11247	3053	32684
BRASIL	252	2157	558	5370
ISRAEL	15	111	28	244
A EMIR	9	110	16	195
INDIEN	16	109	21	140
THAIL	2	20	93	511
INDONE	47	182	127	505
MALAYS	62	232	197	1433
SINGAP	52	478	84	657
CHINA	35	189	98	715
REPKOR	33	436	170	1721
JAPAN	146	1044	550	4837
TAIWAN	682	1257	746	2118
HONGK	14	145	47	414
AUSTRL	30	262	70	567
8421 39 98				
AND APP Z FILTR REINIG V AND GASEN				
EINF	2120*	9184*	4992*	18073*
EV	401	1379	1085	3111
LV			18	55
AUS LG	67	160	211	505
EU	474	1274	1331	3055
FRANKR	228	352	498	764
NIEDL	13	81	42	258
ITAL	164	499	272	765
G BRIT	11	139	39	450
SCHWED	27	76	31	96
OESTER	4	12	358	347

Wichtigste Ursprungs- und Bestimmungs-Laender	MAERZ 2001 dt = 100kg	MAERZ 2001 1000 DM	JAN./MRZ. 2001 dt = 100kg	JAN./MRZ. 2001 1000 DM
BELGI	14	55	51	210
SCHWZ	287	1263	442	2255
TSCHE	285	499	730	1259
SLOWEN	47	77	64	116
KROAT			52	149
USA	566	4136	863	6390
KANADA	228	621	598	1561
BRASIL			76	146
JAPAN	211	967	627	2449
TAIWAN	7	248	21	278
AUSF	4357*	21115*	14189*	64691*
EV	3	121	3	121
LV	7	29	9	52
PV	11	13	29	35
EU	2221	9011	7763	26591
FRANKR	298	868	2086	5106
NIEDL	492	1138	662	2042
ITAL	231	1142	569	2865
G BRIT	198	749	349	2116
IRLAND	2	23	31	158
DAENM	29	390	145	1190
PORTUG	17	91	188	1608
SPAN	293	1644	507	2255
SCHWED	70	315	421	1183
FINNL	85	108	114	322
OESTER	327	1980	2051	6588
BELGI	170	514	624	1937
NORWEG	19	109	39	237
SCHWZ	209	830	768	2646
TUERK	16	125	39	255
POLEN	269	1064	368	1415
TSCHE	100	469	196	798
SLOWAK	33	139	78	223
UNGARN	12	104	29	191
RUSSLD	23	230	36	403
LIBYEN	1	3	48	208
AEGYPT	1	8	29	305
NIGERI			105	88
S AFR	30	86	65	203
USA	455	3203	1086	8331
KANADA	44	241	74	415
MEXIKO	39	235	104	604
BRASIL	272	589	832	1676
IRAN	6	30	33	151
ISRAEL	31	95	201	657
SAUDIA	10	93	20	179
THAIL	16	149	157	583
MALAYS	14	166	158	4275
SINGAP	32	192	411	2015
PHILIP	193	346	285	689
CHINA	112	675	157	1093
REPKOR	3	29	110	1876
JAPAN	31	349	143	1594
TAIWAN	76	1864	188	3715
HONGK	7	51	21	195
AUSTRL	17	188	42	393
PALAU			462	1679
8421 91 10				
TEILE V APPARATEN DER WA 84211994				
EINF	16*	1153*	29*	2532*
USA	1	113	5	950
JAPAN	15	1030	24	1572
AUSF	18*	471*	45*	1004*
PV		5		20
EU	17	424	35	746
FRANKR	12	279	12	285
G BRIT		18	16	171
BELGI	3	78	3	112
8421 91 30				
TEILE V APPARATEN DER WA 84211999				
EINF	*	10*	*	10*
AUSF	*	*	35*	911*
SCHWZ			35	908
8421 91 90				
TEIL V AND ZENTRIFUGE ZENTRFUGTROCKN				
EINF	1583*	6446*	4537*	19826*
EV			2	70
LV	16	9	92	451
PV	35	58	35	67
AUS LG			51	1803
EU	482	2082	2007	7274
FRANKR	166	457	740	1793
NIEDL	38	289	84	1047
ITAL	74	131	208	467
IRLAND	2	104	2	113
DAENM	18	48	29	357
SCHWED	32	762	86	1859
OESTER	132	222	759	1463
NORWEG	188	244	442	1234
SCHWZ	56	413	227	1036
TUERK			152	186
POLEN	116	143	191	388
TSCHE	342	347	541	620
USA	458	3041	757	6377
JAPAN	1	84	2	175
AUSTRL			4	181
AUSF	1675*	17363*	4655*	49395*

Wichtigste Ursprungs- und Bestimmungs-Laender	MAERZ 2001 dt = 100kg	MAERZ 2001 1000 DM	JAN./MRZ. 2001 dt = 100kg	JAN./MRZ. 2001 1000 DM
EV			12	105
LV	69	55	154	248
EU	527	7260	1825	19631
FRANKR	159	1678	690	5931
NIEDL	37	602	103	1703
ITAL	43	535	148	1348
G BRIT	68	1619	142	3297
IRLAND	13	141	22	396
DAENM	17	413	74	1157
PORTUG	2	80	27	200
SPAN	66	610	129	1441
SCHWED	16	311	75	904
FINNL	14	235	38	525
OESTER	46	561	93	1227
BELGI	29	379	252	1317
NORWEG	201	1469	429	3124
SCHWZ	119	883	247	2215
TUERK	3	45	9	297
LITAU		1	8	218
POLEN	3	45	117	694
TSCHE	72	145	156	522
SLOWAK	1	18	25	249
UNGARN	2	50	18	275
BELARS		1	3	135
RUSSLD	4	339	13	480
AEGYPT	3	48	82	209
S AFR	33	411	39	558
USA	248	2538	672	8295
KANADA	10	148	21	319
MEXIKO	23	221	48	434
KUBA	33	93	108	593
VENEZU	18	123	21	171
BRASIL	23	306	77	875
CHILE	1	20	9	223
ARGENT	10	167	16	255
IRAN	4	93	8	169
ISRAEL	7	169	18	354
JORDAN		5	17	153
SAUDIA	4	72	9	238
A EMIR	2	31	13	187
INDIEN	7	197	23	822
THAIL	13	80	16	132
INDONE	19	133	46	384
MALAYS	2	34	24	383
SINGAP	5	248	18	684
CHINA	10	149	37	789
DV KOR	1	190	4	291
REPKOR	2	40	18	350
JAPAN	56	496	109	1385
TAIWAN	2	40	9	221
HONGK	4	71	12	333
AUSTRL	102	393	130	923
NEUSEE	3	26	23	260
8421 99 00				
TEILE V APP Z FILTR USW V FLUESSK USW				
EINF	29380*	61205*	84545*	183348*
EV	199	480	606	1680
LV		11	23	278
PV	56	53	81	90
AUS LG	123	373	314	1177
EU	10742	23615	33429	78892
FRANKR	456	1097	2017	4189
NIEDL	404	1484	1022	3568
ITAL	2289	3360	5702	7712
G BRIT	2500	10119	10464	42164
IRLAND	7	347	19	652
DAENM	128	336	265	884
SPAN	220	702	1146	2420
SCHWED	61	347	675	1817
FINNL	20	95	53	229
OESTER	4504	5078	11557	13391
BELGI	154	658	502	1795
SCHWZ	1327	3396	3217	10182
TUERK	198	399	912	1727
POLEN	3486	1646	9799	4359
TSCHE	6980	6540	18549	14391
SLOWAK	1200	450	2682	1312
UNGARN	425	560	1698	1489
SLOWEN	466	423	1442	1422
KROAT	84	42	497	284
B HERZ	89	79	194	218
S AFR	1610	14904	4695	41092
USA	1567	6986	4274	18623
KANADA	47	489	85	1005
MEXIKO		4	16	124
BRASIL	115	147	244	339
CHILE	25	86	36	129
ISRAEL	5	70	88	290
INDIEN	85	191	254	464
INDONE			88	192
CHINA	184	312	374	758
REPKOR	50	99	163	325
JAPAN	281	1875	816	4643
TAIWAN	4	14	24	138
HONGK		11	270	477
AUSF	41050*	113934*	121111*	368940*
EV			33	101
LV	4	108	20	252
PV	17	28	138	810
EU	20028	54263	68896	206690
FRANKR	3717	9349	8920	23069
NIEDL	1547	5414	6450	31060
ITAL	2213	7209	10358	43504
G BRIT	2583	9507	11158	27098
IRLAND	69	337	363	997
DAENM	346	1689	1043	6526
GRIECH	461	1369	718	2431
PORTUG	209	587	493	1685
SPAN	2263	4573	6996	13914
SCHWED	561	2093	4787	19045
FINNL	200	944	476	2631
OESTER	3315	5658	12597	22777
BELGI	2458	5192	3989	10210
LUXEMB	96	342	548	1753
MELILL			56	98
NORWEG	197	979	542	2813
SCHWZ	1428	5053	3007	12438
TUERK	396	1218	1232	4286
ESTLD	33	116	69	225
LETTLD	80	220	216	488
LITAU	129	307	212	684
POLEN	1454	2758	3231	6416
TSCHE	967	2228	3043	6638
SLOWAK	42	202	128	496
UNGARN	368	1352	772	2483
RUMAEN	82	887	263	1261
BULGAR	95	303	162	547
ALBAN			96	161
UKRAIN	1064	1249	2398	5148
BELARS	8	73	45	255
RUSSLD	580	2089	1501	7123
KASACH	83	184	179	387
TURKM	58	186	97	875
USBEK			14	120
SLOWEN	576	387	1346	828
KROAT	90	268	213	586
B HERZ	77	185	114	360
JUGOSL	374	342	441	780
MAROKK	56	119	104	246
TUNES	24	117	132	362
LIBYEN	10	99	77	408
AEGYPT	197	655	352	1521
R KONG	1	3	12	104
KENIA	3	8	17	104
S AFR	2620	2871	3279	5396
USA	2684	9362	8125	29957
KANADA	153	648	285	1475
MEXIKO	133	360	542	1601
COSTA	2	9	75	127
DOM RP	1	38	89	313
KOLUMB	31	209	54	316
VENEZU	45	264	72	405
PERU	3	22	28	211
BRASIL	212	658	1391	4440
CHILE	37	200	114	573
URUGU		9	75	209
ARGENT	89	371	216	782
ZYPERN	12	80	53	291
LIBAN	74	230	151	387
SYRIEN	22	180	24	201
IRAN	140	460	424	1003
ISRAEL	620	1657	1249	3244
JORDAN	101	210	127	425
SAUDIA	142	568	439	1504
KUWAIT	13	63	101	410
KATAR	15	323	38	452
A EMIR	453	1082	918	2637
OMAN	12	95	26	181
INDIEN	145	570	2438	5768
THAIL	130	399	1413	5713
VIETN	5	61	97	282
INDONE	124	458	281	996
MALAYS	277	497	1099	2353
SINGAP	490	1433	1288	3586
PHILIP	38	140	162	544
CHINA	1705	4928	2308	7547
REPKOR	289	1294	847	3111
JAPAN	471	2994	1541	6731
TAIWAN	227	901	851	2934
HONGK	114	777	253	1312
AUSTRL	411	1263	708	2354
NEUSEE	182	1338	219	1475
8422 11 00				
HAUSHALTSGESCHIRRSPUELMASCHINEN				
	STUECK		STUECK	
EINF	44399*	17997*	124504*	51551*
GEW DT	19069		48898	
EU	42531	17574	122164	50895
FRANKR	32	32	3990	1935
ITAL	34837	14462	99044	41291
SPAN	7405	2966	18326	7288
OESTER	130	60	500	225
CHINA	1640	317	1641	318
AUSF	254615*	143431*	739630*	418592*
GEW DT	130007		380614	
EU	207685	115469	600491	337452
FRANKR	57130	30697	163391	87490
NIEDL	25384	15686	85339	52937
ITAL	16231	8397	44793	24019
G BRIT	25088	13846	88553	48871
IRLAND	722	338	2200	1112
DAENM	7291	4158	21785	12914
GRIECH	6413	4091	18030	12006
PORTUG	3186	1479	8048	3968
SPAN	16741	8477	42949	22190
SCHWED	26177	13612	60799	32298
FINNL	1937	1221	6985	4234
OESTER	14493	9073	39156	23594
BELGI	6240	3897	16718	10676
LUXEMB	652	500	1745	1345
ISLAND	103	56	330	216
NORWEG	1380	721	4707	2595
SCHWZ	6906	5101	18854	13784
TUERK	6301	3413	26854	14120
LITAU	390	319	1024	783
POLEN	3931	2161	8606	4734
TSCHE	3963	2063	10298	5076
SLOWAK	383	178	724	344
UNGARN	2123	962	4608	2142
RUMAEN			764	344
BULGAR	99	42	351	154
UKRAIN	81	65	518	329
RUSSLD	1818	1516	3244	2590
SLOWEN	361	237	1063	726
KROAT	401	220	839	480
MAROKK	108	45	540	209
TUNES	216	78	432	155
S AFR	990	474	4042	1768
USA	1053	998	5450	5078
KANADA	1021	850	3038	2363
BRASIL	10	5	3674	1631
CHILE	650	276	1153	489
PARAGU	324	100	324	100
ARGENT	811	349	2217	851
ZYPERN	159	116	367	233
LIBAN	104	73	334	203
IRAN	6	5	216	163
ISRAEL	5316	3326	13234	7247
SAUDIA	323	176	477	272
KUWAIT	162	64	572	252
A EMIR	347	168	1697	1017
REPKOR	541	264	595	295
JAPAN	92	78	384	362
TAIWAN	231	117	565	297
HONGK	276	123	311	143
AUSTRL	4625	2629	14525	8370
NEUSEE	355	183	815	424
8422 19 00				
AND GESCHIRRSPUELMASCHINEN				
	STUECK		STUECK	
EINF	890*	2985*	2345*	7772*
GEW DT	807		2165	
EU	514	1719	1325	4367
FRANKR	4	78	15	325
NIEDL	19	88	62	178
ITAL	473	1418	1182	3475
G BRIT			5	87
SCHWED	11	86	31	160
SCHWZ	344	1189	933	3202
AUSF	2543*	15593*	7638*	42681*
GEW DT	3487		9634	
EU	1780	9621	5674	29556
FRANKR	234	1388	926	5080
NIEDL	256	1702	739	3947
ITAL	119	441	296	1150
G BRIT	477	2120	1632	7945
IRLAND			46	277
DAENM	228	674	624	1776
GRIECH	17	105	62	432
SPAN	56	222	259	1446
SCHWED	150	377	263	674
FINNL	32	267	133	1835
OESTER	148	1635	495	3325
BELGI	58	671	183	1570
NORWEG	110	253	276	762
SCHWZ	250	2004	573	4116
MALTA			1	92
TUERK	51	221	110	509
POLEN	23	120	98	594
TSCHE	42	185	121	500
BULGAR	22	119	23	123
SLOWEN	10	47	44	201
TUNES	2	64	12	196
AEGYPT	3	26	15	218
BOTSU			2	132
USA	2	91	52	301
MEXIKO	1	152	1	152
ISRAEL	7	25	43	333
THAIL	13	71	33	175
SINGAP	13	952	35	1076
CHINA	54	464	57	558
REPKOR	5	86	15	214
JAPAN	73	475	148	884
TAIWAN	18	75	66	260
HONGK			57	312
AUSTRL	9	172	37	320
8422 20 00				
MASCH APP REINIG TROCKN V FLASCH USW				
	DT		DT	
EINF	947*	3492*	1850*	9461*
EU	25	444	415	4767
FRANKR			45	143
ITAL			40	105
DAENM			267	3290
OESTER	11	394	45	1131
SCHWZ	218	2041	306	2763
TSCHE	375	493	444	688
SLOWAK	239	263	273	300
UNGARN	39	62	204	278
SLOWEN	37	150	92	443
CHINA	14	34	86	188
AUSF	1748*	10070*	3901*	25584*
EU	877	4142	1509	8819
FRANKR	121	738	210	1501
NIEDL	40	300	149	1140
ITAL	31	197	61	667
G BRIT	67	527	77	576
FINNL	547	1680	552	1743
OESTER	32	356	340	2153
BELGI	9	89	63	516
LUXEMB	6	78	8	98
SCHWZ	103	925	289	2313
ESTLD			176	154
POLEN	14	132	56	573
TSCHE	6	28	68	261
SLOWAK	5	36	23	144
UNGARN	125	188	147	313
RUSSLD	67	242	166	568
KASACH		67	179	372
SLOWEN			55	1233
ALGER			190	172
AEGYPT			100	104

Wichtigste Ursprungs- und Bestimmungs-Laender	MAERZ 2001 dt = 100kg	MAERZ 2001 1000 DM	JAN./MRZ. 2001 dt = 100kg	JAN./MRZ. 2001 1000 DM
AETHIO	102	439	103	449
USA	79	430	171	944
KANADA	7	88	11	110
MEXIKO	17	205	123	3790
DOM RP	81	497	81	497
PERU			38	363
BRASIL	9	114	33	417
CHINA	68	1060	136	2018
JAPAN	108	1194	115	1284
8422 30 00				
MASCH APP FUELLEN USW V FLASCHEN USW				
EINF	5140*	12066*	11715*	39639*
EV			1	12
LV	39	65	51	107
AUS LG	1	4	2	10
EU	432	2376	2080	14685
FRANKR	11	90	243	1461
NIEDL	4	77	87	705
ITAL	162	872	1007	7164
G BRIT	33	77	102	717
DAENM	160	1040	171	1103
SCHWED			245	1295
OESTER	59	201	205	2120
BELGI	2	18	6	101
NORWEG	12	149	23	247
SCHWZ	401	2603	970	8293
TUERK	2	21	27	223
POLEN	120	260	121	265
TSCHE	153	315	303	704
UNGARN	10	51	51	140
SLOWEN			8	95
USA	44	340	228	1575
KANADA	23	528	61	1327
ISRAEL	858	1465	1812	3892
CHINA	3071	3864	5966	7543
JAPAN	2	24	45	710
TAIWAN	11	69	12	145
AUSTRL			4	81
AUSF	42259*	230869*	86253*	489846*
EV	3	27	3	27
LV	14	27	14	27
EU	6324	55662	11181	97975
FRANKR	935	8312	1526	15786
NIEDL	339	2105	767	5918
ITAL	867	5565	1098	8489
G BRIT	1181	11600	2454	20383
IRLAND	286	3317	412	4188
DAENM	4	43	511	5427
GRIECH	37	302	52	577
PORTUG	463	3624	471	3703
SPAN	1052	6808	1357	8592
SCHWED	293	5172	442	6417
FINNL	5	83	28	442
OESTER	301	4858	663	7099
BELGI	530	3769	1330	9349
LUXEMB	28	104	70	605
ISLAND		5	9	174
NORWEG	72	705	864	6416
LIECHT			25	342
SCHWZ	475	6725	1574	20630
MARINO			13	145
TUERK	814	3647	1047	4751
ESTLD	1	27	136	222
LETTLD	108	285	227	413
LITAU	17	180	20	269
POLEN	1370	10617	5207	32218
TSCHE	1242	6055	1584	7790
SLOWAK	1248	4858	1262	5199
UNGARN	449	2925	1399	4903
RUMAEN	1028	5851	3591	15433
BULGAR	55	466	58	495
UKRAIN	2311	3717	2820	7087
BELARS	1258	6839	1575	9464
RUSSLD	3922	26374	10077	51678
GEORG	1	3	66	208
KASACH	45	145	815	4640
USBEK		22	117	887
SLOWEN	165	1033	345	2669
KROAT	6	144	99	459
B HERZ	1172	7031	1173	7035
JUGOSL		1	842	4011
MAROKK		14	2384	7067
LIBYEN	2	75	2	75
AEGYPT	6	59	318	4143
SUDAN			29	594
NIGERI	593	3096	1702	8520
KAMERU	17	145	17	145
AETHIO	504	3087	733	4647
KENIA	10	106	15	192
MOSAMB			6	103
MADAG	1000	8350	1000	8350
S AFR	16	204	39	1031
USA	811	10350	2438	26831
KANADA	266	1272	848	4871
MEXIKO	900	6190	1356	12155
KUBA	34	109	38	124
DOM RP	624	1352	625	1376
JAMAIK			233	2165
BARBAD			141	414
VENEZU			85	1255
ECUAD			44	353
PERU			100	220
BRASIL	72	2251	207	3511
CHILE			28	165
URUGU	55	406	55	406
ARGENT	682	3935	899	5627
ZYPERN	30	516	31	525
LIBAN	28	207	689	2970
SYRIEN	6	146	6	146
IRAN	1086	580	1116	643
ISRAEL	14	160	31	539
JORDAN	600	73	3827	565
SAUDIA	22	552	155	1529
KUWAIT	49	167	224	1090
A EMIR	4	33	297	6179
OMAN	61	450	61	450
JEMEN			36	69
PAKIST	15	127	66	633
INDIEN	111	519	183	1338
BANGLA	16	186	16	186
NEPAL	18	182	18	182
THAIL	6700	11982	8258	23994
VIETN	96	202	2114	7435
INDONE	81	559	1204	4174
MALAYS		5	57	1091
PHILIP			155	775
MONGOL	302	583	302	583
CHINA	2623	16170	3456	28074
DV KOR	459	180	459	180
REPKOR	1504	6961	1575	8793
JAPAN	474	5503	831	15069
TAIWAN			65	343
HONGK	1	9	120	1419
AUSTRL	19	259	47	499
NEUSEE		9	15	317
8422 40 00				
MASCH U APPARATE Z VERPACKEN V WAREN				
EINF	5352*	28616*	14309*	80431*
LV	19	18	52	235
AUS LG	3	38	4	110
EU	2202	11338	5654	32179
FRANKR	21	134	257	1655
NIEDL	125	1235	930	6362
ITAL	1745	8720	3460	17524
G BRIT	62	259	125	835
DAENM	63	378	264	2675
SPAN	21	75	98	514
OESTER	108	372	176	569
BELGI	1	34	208	1916
NORWEG	225	1549	256	2211
SCHWZ	715	8528	1714	20359
MALTA			22	320
MARINO	239	491	548	1347
POLEN	152	212	453	750
TSCHE	667	1672	1807	5224
SLOWAK	344	565	644	1795
UNGARN	120	233	167	306
SLOWEN		14	100	218
USA	114	1007	513	6468
KANADA			188	789
MALAYS	12	494	12	494
SINGAP			41	590
CHINA	5	7	177	242
REPKOR	99	177	248	501
JAPAN	209	1817	578	5070
TAIWAN	204	375	883	1394
AUSF	19947*	199573*	52056*	518412*
PV			2	27
EU	7211	68236	20603	192652
FRANKR	1614	16034	4685	48576
NIEDL	582	4864	1687	13052
ITAL	554	3795	1833	15515
G BRIT	1519	18011	3375	39018
IRLAND	163	418	566	3644
DAENM	179	1830	1017	10441
GRIECH	130	1175	320	1819
PORTUG	66	725	255	1664
SPAN	515	4270	1835	16277
SCHWED	200	1993	964	9020
FINNL	155	2310	332	3857
OESTER	726	5087	1986	12596
BELGI	807	7677	1727	16918
LUXEMB	1	47	21	255
ISLAND	23	178	86	814
NORWEG	150	1037	384	2786
SCHWZ	579	5221	2036	17619
MALTA	2	26	179	2741
TUERK	89	1270	590	6334
LITAU	65	99	81	170
POLEN	922	4624	2003	12843
TSCHE	521	2745	869	4866
SLOWAK	26	293	169	1226
UNGARN	114	565	482	2819
RUMAEN	221	1295	765	5495
UKRAIN	5	32	34	254
BELARS	173	340	180	385
RUSSLD	640	8162	1246	16081
GEORG			48	1571
ASERB	27	254	27	254
KASACH			9	160
SLOWEN	82	922	275	2278
KROAT	12	41	97	595
B HERZ	87	126	126	546
JUGOSL	94	1279	157	1449
MAROKK	27	234	204	2835
ALGER			69	1367
TUNES	1	18	108	335
LIBYEN	22	213	22	213
AEGYPT	505	4263	817	8731
COTEIV			29	602
NIGERI			38	521
AETHIO	32	406	33	413
MALAWI			20	200
S AFR	43	654	96	1154
USA	3402	38106	8465	95891
KANADA	549	4812	918	9592
MEXIKO	187	2699	759	6677
GUATEM			44	939
DOM RP			163	389
DOMINI	50	227	50	227
BARBAD			15	338
KOLUMB	44	283	244	2558
VENEZU	46	891	59	971
ECUAD			19	264
PERU	1	4	40	311
BRASIL	92	1691	622	5313
CHILE	40	330	102	902
ARGENT	55	1242	165	1935
ZYPERN	6	27	56	380
LIBAN	110	225	112	237
SYRIEN	8	46	99	444
IRAN	8	15	77	994
ISRAEL	136	373	220	1119
SAUDIA	53	500	244	1993
A EMIR			168	1750
JEMEN	1	24	13	111
PAKIST			48	1141
INDIEN	1	28	43	303
THAIL	849	7298	1017	8903
INDONE	470	10801	534	11664
MALAYS	86	1606	127	2628
SINGAP	343	7815	354	7915
PHILIP	113	1124	202	2460
CHINA	148	2218	1073	15841
DV KOR			104	1995
REPKOR	548	8785	1111	10346
JAPAN	467	7654	1202	18354
TAIWAN	61	457	194	1803
HONGK	2	21	49	582
AUSTRL	300	2113	1121	9664
NEUSEE	38	202	74	319
NEUKAL	11	78	11	78
8422 90 10				
TEILE V GESCHIRRSPUELMASCHINEN				
EINF	3901*	8663*	10613*	24124*
EU	3190	6257	8701	17246
FRANKR	239	467	469	966
ITAL	2205	4269	6205	11929
SCHWED	166	328	358	752
OESTER	532	1093	1475	3145
SCHWZ	119	155	167	441
POLEN	288	524	859	1488
UNGARN	257	1587	753	4610
USA	39	105	42	149
AUSF	4628*	8170*	14671*	24735*
EU	2548	4327	8857	13971
FRANKR	51	321	274	1427
NIEDL	45	289	150	851
ITAL	684	1001	2111	3648
G BRIT	863	958	1852	2497
DAENM	22	57	84	208
GRIECH	11	66	36	232
SPAN	722	945	3456	2824
SCHWED	41	115	107	312
OESTER	52	364	667	1290
BELGI	20	134	77	462
NORWEG	5	24	30	142
SCHWZ	832	1423	1767	3251
TUERK	290	261	559	543
USA	716	1115	2761	4026
KANADA	43	197	111	442
SINGAP	6	16	21	168
REPKOR	10	114	14	126
JAPAN	15	76	51	303
AUSTRL	52	154	117	431
8422 90 90				
TEILE V AND MASCH U APPARATE POS 8422				
EINF	8206*	24509*	25063*	75246*
EV	1	32	9	70
LV		35	13	952
PV	6	25	31	96
AUS LG		2		4
EU	2815	10906	9159	34124
FRANKR	71	947	305	2388
NIEDL	210	1025	641	3271
ITAL	263	2043	930	7294
G BRIT	11	302	165	1692
DAENM	20	287	106	1130
SPAN	53	675	174	2077
SCHWED	23	144	746	3775
OESTER	1950	4165	5809	10138
BELGI	195	1206	264	2140
NORWEG	5	44	43	483
SCHWZ	255	4448	682	12315
MALTA	1	24	6	141
POLEN	758	759	3055	2136
TSCHE	1982	2855	4590	6517
SLOWAK	260	573	1323	1740
UNGARN	1517	1961	2453	3251
BULGAR	165	185	255	444
SLOWEN	35	129	119	355
KROAT	55	129	200	257
USA	95	1662	1886	9355
KANADA	4	63	21	224
BRASIL	183	398	741	1295
JAPAN	10	161	88	1448
AUSTRL		26	192	475
AUSF	5613*	118084*	17172*	309229*
EV	3	88	3	88
LV			2	33
PV	10	55	56	326
EU	3046	51854	6811	121449
FRANKR	437	9526	918	21811
NIEDL	762	7432	1333	16973
ITAL	157	3210	601	8478
G BRIT	495	9892	882	21945
IRLAND	191	1600	283	3998
DAENM	78	1978	548	4829
GRIECH	49	982	141	3445
PORTUG	36	825	121	1703
SPAN	200	4229	482	8180
SCHWED	136	1701	391	7486

Wichtigste Ursprungs- und Bestimmungs-Laender	MAERZ 2001 dt = 100kg	MAERZ 2001 1000 DM	JAN./MRZ. 2001 dt = 100kg	JAN./MRZ. 2001 1000 DM
FINNL	45	1503	93	2941
OESTER	194	3837	576	9607
BELGI	267	5107	437	9954
ISLAND	1	21	6	163
NORWEG	30	639	163	3181
LIECHT	1	83	2	123
SCHWZ	223	4015	570	11291
MALTA	9	226	17	384
TUERK	115	1496	172	3441
ESTLD	7	92	24	267
LETTLD	1	83	4	188
LITAU	14	210	22	465
POLEN	100	2610	357	8058
TSCHE	254	2804	611	6718
SLOWAK	89	905	295	2764
UNGARN	159	1226	421	4261
RUMAEN	102	1164	240	2482
BULGAR	107	517	233	1261
UKRAIN	9	337	33	1098
BELARS	2	378	22	484
RUSSLD	55	1990	311	5138
KASACH		2	8	161
USBEK	1	16	8	225
SLOWEN	32	642	66	1520
KROAT	29	685	113	2756
B HERZ	3	93	9	313
JUGOSL	6	270	30	884
MAROKK	5	135	73	902
ALGER	8	207	85	1999
TUNES	18	146	32	571
AEGYPT	12	641	217	6446
SUDAN	2	61	11	225
SENEG	7	124	8	142
GUINEA	12	217	15	310
COTEIV	2	46	12	195
TOGO	1	25	2	106
NIGERI	53	1374	204	3157
KAMERU	3	46	7	154
GABUN	3	104	15	191
R KONG		17	5	134
ANGOLA	3	62	22	267
AETHIO	3	140	4	199
KENIA	25	135	29	332
MADAG		7	1	130
MAURIT	4	120	8	163
SAMBIA	1	92	2	149
SIMBAB	9	285	12	382
S AFR	27	931	139	2504
USA	966	16202	2606	41729
KANADA	48	1152	128	2882
MEXIKO	37	1578	227	6150
GUATEM	2	87	20	382
HONDUR	2	55	12	214
EL SAL	9	387	17	809
COSTA	2	160	3	224
PANAMA	5	143	16	282
DOM RP	1	47	2	253
KOLUMB	7	271	25	1125
VENEZU	33	789	136	2363
ECUAD	2	90	6	180
BRASIL	88	1775	259	4106
CHILE	4	185	17	809
PARAGU	2	66	3	170
ARGENT	17	504	54	1487
ZYPERN	12	341	21	518
LIBAN	1	39	8	185
SYRIEN	1	21	8	190
IRAN	9	374	17	1167
ISRAEL	17	765	63	2092
JORDAN	5	235	33	811
SAUDIA	11	381	47	1481
A EMIR	7	695	15	1093
JEMEN		13	11	214
PAKIST		16	4	154
INDIEN	7	394	26	1125
BANGLA	2	112	8	205
SRILAN	2	80	10	271
THAIL	46	1124	109	3134
VIETN	2	60	49	281
INDONE	25	533	101	2020
MALAYS	19	322	39	945
BRUNEI	29	294	29	294
SINGAP	18	592	49	1790
PHILIP	11	399	54	1591
MONGOL			5	85
CHINA	267	2742	330	4923
REPKOR	58	592	365	2591
JAPAN	110	3438	327	9120
TAIWAN	13	333	33	1032
HONGK	29	1216	94	4221
AUSTRL	36	992	138	3277
PAPUA		30	22	448
NEUSEE	5	166	37	617
F POLY	2	120	3	141
8423 10 10				
HAUSHALTSWAAGEN				
	STUECK		STUECK	
EINF	192708*	3330*	850437*	12938*
GEW DT	1548		6564	
AUS LG	273	1	1044	9
EU	6344	117	127277	1204
FRANKR	1692	8	105497	619
OESTER			13087	407
LITAU	19314	110	33264	168
UNGARN	2840	96	13720	451
INDONE	2784	75	2784	75
CHINA	54767	591	185915	2736
HONGK	21046	853	73583	2795
AUSF	169496*	2992*	461515*	8128*
GEW DT	1260		3200	
PV	1625	112	1625	112
EU	131231	1688	391026	6070
NIEDL	589	22	243065	3958
SPAN	301	4	3402	114
OESTER	127551	1563	138145	1767
SCHWZ	9623	548	21013	825
POLEN	738	24	5259	157
TSCHE	3776	86	8120	180
USA	4423	159	5310	178
CHINA	1625	112	1625	112
8423 10 90				
PERSONENWAAGEN SAEUGLINGSWAAGEN				
	STUECK		STUECK	
EINF	151866*	5413*	901834*	28589*
GEW DT	3804		21674	
AUS LG	19202	1035	52481	2905
EU	10644	160	93953	1357
FRANKR	10434	156	92349	1271
SCHWZ	288	54	3238	161
LITAU	5952	255	14406	618
TSCHE	7701	162	13621	374
UNGARN	14076	145	39264	391
USA	31	6	551	161
CHINA	114097	4026	695244	23585
JAPAN	9013	574	25591	1565
HONGK	17	8	15402	277
AUSF	225217*	7985*	679118*	22661*
GEW DT	5166		16001	
EU	111024	4568	466658	15924
FRANKR	974	157	5183	814
NIEDL	202	36	313143	7709
ITAL	2440	290	7629	703
G BRIT	3119	438	6618	1151
DAENM	3160	464	5466	821
GRIECH	449	95	900	154
PORTUG	730	76	1047	126
SPAN	839	117	1581	287
OESTER	97600	2678	121093	3490
BELGI	1121	161	2575	426
NORWEG	2544	89	5494	259
SCHWZ	20197	752	44732	1704
POLEN	7337	213	20941	573
TSCHE	7692	180	15785	372
RUSSLD	4990	140	8962	234
SLOWEN	3176	90	7467	122
ALGER	92	3	1913	244
S AFR	326	9	7331	177
USA	2380	351	4464	541
MEXIKO	4063	77	4504	89
A EMIR	5800	125	6590	183
SINGAP	308	24	743	118
TAIWAN	2379	85	2424	115
HONGK	4853	193	5313	208
AUSTRL	17288	406	17926	472
8423 20 00				
WAAGE F STETIGFOERD KONTINUIERL WI				
	STUECK		STUECK	
EINF	*	*	9*	149*
GEW DT			9	
EU			2	74
AUSF	60*	1406*	355*	6157*
GEW DT	290		1900	
EU	27	195	184	1563
FRANKR	7	46	81	197
NIEDL	5	40	22	400
G BRIT	6	43	35	688
SPAN	2	6	12	98
SCHWZ			3	163
POLEN	5	91	19	385
TSCHE	1	4	59	251
UNGARN	1	5	6	134
KASACH			4	708
USBEK			1	91
MAZED	3	123	3	123
KENIA	6	227	6	227
TANSAN	4	326	5	360
USA	1	7	5	380
BRASIL	4	108	10	254
VIETN			20	637
PHILIP			6	187
CHINA	2	242	8	462
8423 30 00				
ABSACKWAAGE USW KONSTANT GEWICHTSM				
	STUECK		STUECK	
EINF	164*	4940*	392*	10822*
GEW DT	727		1336	
LV	1	13	2	44
AUS LG	1	69	3	207
EU	105	2292	256	5019
NIEDL			2	141
ITAL	3	615	3	615
G BRIT	94	1474	214	3730
DAENM	8	203	38	515
SCHWZ	28	1832	65	3030
USA	19	68	31	200
JAPAN	6	641	22	2388
AUSF	132*	4102*	477*	23259*
GEW DT	615		3038	
EU	107	2039	340	8759
FRANKR	9	136	63	1668
NIEDL	10	191	47	867
ITAL	10	373	32	1103
G BRIT	3	144	30	945
DAENM	1	5	14	746
GRIECH	10	418	11	467
PORTUG			8	108
SPAN	1	7	6	116
FINNL	1	33	4	116
OESTER	45	274	90	1579
BELGI	7	392	20	957
NORWEG			3	150
SCHWZ	5	369	18	1578
LETTLD			1	80
POLEN	7	399	18	1049
RUMAEN			1	355
RUSSLD	1	212	11	410
SLOWEN	1	106	2	154
AEGYPT			14	1096
NIGERI			1	196
USA	7	391	27	2232
MEXIKO			4	2210
GUATEM			1	246
KOLUMB			3	568
PERU	1	501	2	810
BRASIL			6	529
A EMIR			1	81
INDIEN			1	78
VIETN			2	533
CHINA	1	20	8	1483
REPKOR			6	396
TAIWAN			1	113
8423 81 10				
SORTIER- SELBSTST KONTRWAAGE <30KG				
	STUECK		STUECK	
EINF	150*	573*	1051*	1440*
GEW DT	25		91	
LV	1	12	1	12
EU	1	20	6	478
DAENM	1	20	6	478
SCHWZ	26	505	91	656
USA			4	98
CHINA	122	36	949	195
AUSF	316*	8726*	963*	15955*
GEW DT	411		807	
EU	219	5103	782	8729
FRANKR	66	1044	406	1937
NIEDL	19	773	49	1348
ITAL	20	419	69	786
G BRIT	33	1165	71	1916
PORTUG			2	139
SPAN	13	549	60	784
SCHWED	10	349	10	349
OESTER	51	608	62	840
BELGI	2	37	38	352
NORWEG	4	138	8	203
SCHWZ	7	398	21	1373
MALTA			4	216
POLEN	3	140	5	202
TSCHE	1	22	4	132
RUSSLD	3	271	3	271
USA	34	1108	57	1936
KOLUMB	4	178	4	178
BRASIL	7	204	17	494
ARGENT	5	197	6	230
SAUDIA			2	140
THAIL	2	102	5	212
MALAYS	3	124	4	150
PHILIP			2	113
CHINA	3	122	7	234
REPKOR			1	139
AUSTRL	10	339	11	375
8423 81 30				
APP U GER Z WIEGEN U ETIKETT <30KG				
	STUECK		STUECK	
EINF	1*	41*	1*	41*
GEW DT	1		1	
AUSF	256*	4544*	529*	9543*
GEW DT	228		510	
EU	216	3619	393	7120
FRANKR	47	781	66	1126
NIEDL	2	58	14	374
ITAL	67	1129	122	1817
G BRIT	9	250	13	315
PORTUG	8	143	16	263
SPAN	43	664	75	1396
FINNL	1	29	5	150
BELGI	26	452	58	1294
SCHWZ	2	86	9	293
POLEN	7	88	54	640
TSCHE	2	89	5	155
SLOWAK	4	79	4	79
SLOWEN	5	178	5	178
USA	12	330	20	579
ARGENT			4	137
8423 81 50				
LADENWAAGEN <30KG HOECHSTLAST				
	STUECK		STUECK	
EINF	579*	357*	1812*	994*

Wichtigste Ursprungs- und Bestimmungs-Laender	MAERZ 2001 dt = 100kg	MAERZ 2001 1000 DM	JAN./MRZ. 2001 dt = 100kg	JAN./MRZ. 2001 1000 DM
GEW DT	47		144	
AUS LG	30	13	44	19
EU	246	192	737	565
ITAL	81	122	174	261
BELGI	150	56	538	276
CHINA	51	18	581	192
AUSF	4640*	5837*	12001*	16174*
GEW DT	411		1145	
EU	3582	4562	9255	12453
FRANKR	582	949	1322	2202
NIEDL	67	164	193	518
ITAL	1770	1618	4574	4603
G BRIT	37	88	78	178
GRIECH	63	55	252	299
PORTUG	120	158	298	360
SPAN	253	244	1171	1702
SCHWED	44	86	57	108
FINNL	155	387	160	395
OESTER	316	452	769	1335
BELGI	152	326	304	647
SCHWZ	53	140	193	426
TUERK	131	104	171	202
POLEN	23	62	110	223
TSCHE			84	123
UNGARN	39	37	208	177
RUMAEN	167	79	338	234
BULGAR	9	25	68	122
USA	229	316	802	1305
KANADA	100	127	144	178
MEXIKO	112	147	133	173

8423 81 90

AND WAAGEN < 30KG HOECHSTLAST

	STUECK		STUECK	
EINF	35463*	3138*	140484*	9997*
GEW DT	410		1201	
LV			20	17
AUS LG	901	70	2338	197
EU	428	223	3273	1567
FRANKR	95	138	1797	874
ITAL	15	11	92	161
G BRIT	177	57	1177	420
DAENM	136	15	179	104
SCHWZ	4794	901	19192	2633
USA	212	100	749	256
CHINA	12165	1111	73659	3014
JAPAN	742	72	5740	698
TAIWAN	5638	438	7787	801
HONGK	10869	236	28995	934
AUSF	32771*	7419*	103641*	21544*
GEW DT	469		1450	
PV	1	110	370	131
EU	13471	4109	45977	11710
FRANKR	3486	891	12746	2948
NIEDL	1337	219	5532	1623
ITAL	1194	576	6061	1505
G BRIT	2276	713	7932	1953
DAENM	915	141	2302	350
PORTUG	565	44	888	209
SPAN	1022	336	3028	929
SCHWED	247	127	2504	373
OESTER	1862	528	2948	780
BELGI	459	461	1310	825
NORWEG	625	100	1531	209
SCHWZ	4766	468	11177	939
TUERK	245	38	536	133
TSCHE	800	79	1896	227
RUSSLD	200	28	1135	157
KROAT	33	26	167	115
USA	1345	1358	5068	4146
MEXIKO	2793	102	3042	226
BRASIL	174	122	575	223
A EMIR	230	91	405	187
THAIL	110	32	273	150
JAPAN	313	142	988	594
HONGK	18	10	966	117
AUSTRL	239	59	1090	219

8423 82 10

SORTIER- KONTROLLWAAGE >30-5000KG

	STUECK		STUECK	
EINF	6*	59*	16*	201*
GEW DT	5		17	
LV			1	50
AUSF	42*	352*	229*	712*
GEW DT	41		119	
EU	41	328	222	447
NIEDL	9	218	38	249
USA			1	163

8423 82 90

AND WAAGEN >30-5000KG HOECHSTLAST

	STUECK		STUECK	
EINF	2578*	1287*	13041*	3680*
GEW DT	196		607	
EV			4	9
EU	39	65	312	702
FRANKR	17	27	141	233
ITAL	7	13	120	313
SCHWZ	348	623	1080	1729
USA	327	186	520	293
CHINA	1584	342	9239	635
TAIWAN	225	54	1254	146
AUSF	6299*	4839*	18085*	15817*
GEW DT	795		2744	
EU	2525	2381	10529	9138
FRANKR	629	578	2192	1944
NIEDL	239	246	2248	1772
ITAL	228	255	1824	1540
G BRIT	144	188	875	1010
DAENM	84	76	402	231
PORTUG	123	178	214	335
SPAN	237	232	658	733
SCHWED	93	62	361	283
OESTER	592	331	1185	628
BELGI	91	210	342	469
NORWEG	122	111	326	231
SCHWZ	432	415	1244	1206
POLEN	84	70	495	441
UNGARN	130	114	248	245
USA	243	432	786	1349
BRASIL	111	116	122	125
SAUDIA	71	94	75	114
JAPAN	122	379	311	878

8423 89 10

BRUECKENWAAGEN

	STUECK		STUECK	
EINF	3*	7*	15*	51*
GEW DT	5		104	
EU	3	7	13	29
AUSF	28*	397*	49*	578*
GEW DT	1525		3550	
EU	23	179	44	360
NIEDL	2	22	7	160
PORTUG	13	119	15	121
B HERZ	2	120	2	120

8423 89 90

AND WAAGEN > 5000KG HOECHSTLAST

	STUECK		STUECK	
EINF	166*	309*	342*	798*
GEW DT	580		889	
EV		2		2
EU			3	6
SCHWZ	101	213	248	504
POLEN			2	120
AUSF	158*	1252*	455*	3317*
GEW DT	96		383	
EU	3	6	4	21
SCHWZ	12	82	18	173
POLEN	12	88	15	192
TSCHE	9	225	11	261
RUSSLD	12	81	46	407
AEGYPT			2	85
KENIA			5	86
BRASIL			39	141
IRAN	75	226	117	459
MALAYS	2	91	2	91
CHINA	4	54	7	266
REPKOR	5	126	104	347
JAPAN	4	84	8	207

8423 90 00

GEWICHTE TEILE FUER WAAGEN ALLER ART

	DT		DT	
EINF	1975*	10093*	6460*	29017*
LV		6	1	33
PV	19	205	57	687
EU	102	908	673	4137
FRANKR	7	88	30	400
NIEDL	28	354	250	1590
ITAL		17	67	328
G BRIT	22	256	73	900
DAENM	39	113	85	393
OESTER	1	10	11	123
BELGI		7	146	288
SCHWZ	526	5999	1314	14675
POLEN	273	47	1420	182
TSCHE	55	225	287	340
SLOWAK	50	59	358	200
UNGARN	741	642	1692	1503
RUSSLD	6	49	18	164
USA	50	1144	158	3132
SRILAN	5	16	20	152
VIETN	13	97	45	355
MALAYS	29	235	120	1133
CHINA	56	322	192	1643
JAPAN	10	159	96	810
AUSF	2658*	11606*	4071*	31700*
PV		31		79
EU	256	5184	777	15410
FRANKR	55	1716	162	3803
NIEDL	31	486	120	2230
ITAL	16	488	88	1649
G BRIT	27	468	109	1891
DAENM	11	179	20	378
PORTUG	5	83	12	227
SPAN	31	492	70	1271
SCHWED	5	125	15	307
FINNL	5	75	13	212
OESTER	39	686	90*	2061
BELGI	28	295	68	973
NORWEG	4	86	13	219
SCHWZ	1878	956	2092	2739
TUERK	16	162	25	285
POLEN	11	141	32	397
TSCHE	82	363	197	798
UNGARN	5	70	20	244
RUSSLD	8	271	15	509
MAROKK	56	173	58	212
USA	173	2060	341	4148
KANADA	12	45	51	203
MEXIKO	9	77	19	205
VENEZU	1	54	2	175
BRASIL	4	156	29	608
IRAN	2	37	8	185
SAUDIA	3	69	24	309
A EMIR	35	93	41	206
INDIEN	1	30	5	185
THAIL	2	34	21	189
INDONE		17	20	147
MALAYS	10	142	21	228
PHILIP	2	89	5	156
CHINA	12	267	60	1113
REPKOR	20	130	29	279
JAPAN	17	202	38	500
TAIWAN		49	5	162

8424 10 10

FEUERLOESCHER F ZIV LUFTFAHRZEUGE

EINF	3*	246*	5*	535*
EV	3	155	6	387
AUS LG	3	155	6	387
EU		47		53
USA	3	199	6	466
AUSF	*	24*	*	59*
LV		17		17
EU		7		42

8424 10 91

ANDERE FEUERLOESCHER M GEWICHT <21KG

EINF	201*	587*	502*	1376*
EV	3	195	11	676
EU	58	107	113	143
KROAT	36	28	243	127
USA	6	326	26	946
AUSF	9326*	5981*	28858*	18246*
EU	6860	4543	20848	13658
FRANKR	415	277	649	488
NIEDL	1568	1003	4410	3129
ITAL	2	10	173	217
G BRIT	1308	938	3745	2791
DAENM	312	248	2424	1421
PORTUG	28	23	187	116
SPAN	216	220	478	311
SCHWED	50	49	395	238
FINNL	603	315	1621	887
OESTER	1853	1159	5374	3224
BELGI	388	213	1140	637
NORWEG	1025	465	2990	1423
SCHWZ	410	364	1400	1170
TSCHE	184	64	522	217
SLOWAK	103	38	446	180
UNGARN	237	112	1159	581
SINGAP	94	75	119	100

8424 10 99

ANDERE FEUERLOESCHER

EINF	21*	61*	59*	363*
EV				10
EU	7	33	26	177
G BRIT			18	109
AUSF	2061*	4529*	6963*	13081*
EU	439	437	3028	4116
FRANKR	5	43	220	353
NIEDL	46	89	315	453
ITAL	1	4	30	196
G BRIT	89	111	714	1154
DAENM	1	3	35	91
PORTUG			99	193
SPAN	2	16	49	167
SCHWED	11	46	183	388
OESTER	8	14	710	720
BELGI	208	74	502	267
SCHWZ	124	331	400	786
POLEN	205	208	429	845
TSCHE	72	153	412	799
SLOWAK			103	106
BULGAR			207	224
RUSSLD	198	401	207	424
KROAT			8	157

Wichtigste Ursprungs- und Bestimmungs-Laender	MAERZ 2001 dt = 100kg	MAERZ 2001 1000 DM	JAN./MRZ. 2001 dt = 100kg	JAN./MRZ. 2001 1000 DM
AEGYPT	22	107	101	381
USA	88	186	91	206
BRASIL	16	211	22	285
KUWAIT	211	980	868	2458
A EMIR	311	567	373	535
THAIL	111	189	111	189
SINGAP	19	212	86	420
CHINA	2	3	30	82
REPKOR	10	85	15	90
JAPAN	5	8	23	215
TAIWAN	113	187	187	376
8424 20 00				
SPRITZPISTOLEN UND AEHNLICHE APPARATE				
EINF	2307*	8944*	6349*	21171*
EV			2	10
LV			3	15
AUS LG	28	170	67	480
EU	1013	2967	2463	6188
FRANKR	54	538	102	1000
NIEDL	346	475	828	1181
ITAL	315	981	646	1735
G BRIT	241	761	580	1514
BELGI	36	149	276	577
SCHWZ	345	3166	919	8042
TSCHE	53	72	92	159
UNGARN	440	708	1153	1651
USA	104	1179	286	3189
KANADA		1	21	89
CHINA	97	165	940	705
JAPAN	65	219	70	277
TAIWAN	167	373	297	609
AUSF	14202*	49792*	39959*	112268*
EU	2392	21396	11839	49453
FRANKR	137	1487	1924	7595
NIEDL	84	725	251	1960
ITAL	840	4117	1793	7648
G BRIT	113	859	476	2889
DAENM	38	163	143	580
GRIECH	11	100	33	414
PORTUG	8	37	48	498
SPAN	417	1749	2701	6465
SCHWED	344	1880	1783	4632
FINNL	9	83	38	535
OESTER	88	793	1747	4441
BELGI	297	9368	874	11532
NORWEG	16	144	54	741
SCHWZ	253	2279	493	3883
TUERK	854	945	3517	6647
POLEN	72	347	139	775
TSCHE	9265	16925	19401	31530
SLOWAK	5	35	99	322
UNGARN	44	250	91	469
RUMAEN	13	68	1042	1119
RUSSLD	64	351	1180	3253
GEORG	26	290	26	290
SLOWEN	10	90	19	163
AEGYPT	1	7	21	158
S AFR	19	342	30	414
USA	591	2767	897	5789
KANADA	18	306	30	468
BRASIL	3	32	61	173
IRAN	22	77	26	133
ISRAEL	7	89	13	190
SINGAP	53	305	62	420
CHINA	126	651	203	1442
REPKOR	33	218	53	430
JAPAN	65	463	163	1157
HONGK	22	418	36	578
AUSTRL	46	215	99	536
8424 30 01				
WASSERSTRAHLREINIGAPP MOT HEIZVORR				
	STUECK		STUECK	
EINF	73*	354*	1086*	1497*
GEW DT	164		909	
EU	68	333	1077	1414
ITAL	25	80	917	864
DAENM	43	253	89	512
AUSF	2676*	8046*	14884*	33272*
GEW DT	3771		19818	
EU	832	2120	9996	20433
FRANKR	116	338	2537	5396
NIEDL	81	283	1060	2027
ITAL	11	112	539	1042
G BRIT	220	526	1630	3080
IRLAND	24	63	141	380
DAENM	221	469	953	2249
GRIECH	1	3	200	407
PORTUG	4	4	187	401
SPAN	89	189	593	1442
SCHWED	2	5	331	590
FINNL	5	9	263	582
OESTER	55	144	1425	2347
BELGI	1	3	142	382
NORWEG	65	161	316	723
SCHWZ	271	614	771	1700
TUERK	8	23	82	151
POLEN	202	410	368	815
TSCHE	18	49	59	180
RUSSLD	133	661	252	904
AEGYPT	1	11	2	161
S AFR	87	232	149	332
USA	172	1468	395	1908
KANADA	72	173	417	859
A EMIR	5	4	84	275
INDIEN	1	442	5	459
SINGAP	45	89	144	278
JAPAN	409	747	648	1344
AUSTRL	60	134	160	384
NEUSEE	10	25	185	294
8424 30 05				
AND WASSERSTRAHLREINIGAPP <7,5KW				
	STUECK		STUECK	
EINF	8376*	3053*	207954*	33740*
GEW DT	2256		36257	
EU	8364	3031	207915	33673
ITAL	3175	704	202381	29772
DAENM	3868	2217	4194	3780
AUSF	89586*	20791*	511580*	109603*
GEW DT	12660		70038	
EU	12055	5523	311218	70749
FRANKR	4013	1745	121730	30795
NIEDL	1034	339	6963	1777
ITAL	74	57	6320	1821
G BRIT	1460	658	99009	15658
IRLAND	82	83	2971	815
DAENM	423	468	3403	1868
GRIECH	236	88	2426	576
PORTUG	123	53	3040	1421
SPAN	1684	551	11824	3362
SCHWED	1245	523	9129	2803
FINNL	32	22	3668	1498
OESTER	814	415	17718	3966
BELGI	662	519	22993	4671
NORWEG	18555	2978	36478	6839
SCHWZ	5217	1502	9427	2878
TUERK	436	78	1176	249
POLEN	3587	619	6160	1364
TSCHE	205	110	729	342
UKRAIN	399	121	496	167
RUSSLD	1499	491	3324	1129
S AFR	1944	593	4480	1271
USA	11277	1912	46968	6839
KANADA	17366	2792	35196	5191
MEXIKO	2035	617	2554	1060
DOM RP			628	193
BRASIL	153	80	276	158
ARGENT	605	88	615	103
ISRAEL	143	37	759	169
OSTTIM			427	86
SAUDIA	2	7	267	120
A EMIR	141	33	976	353
THAIL	10	4	649	133
MALAYS			1036	153
SINGAP	884	294	3831	966
CHINA	247	77	479	123
REPKOR			229	142
JAPAN	6089	1029	26162	3819
TAIWAN	511	67	917	284
HONGK	146	61	1012	520
AUSTRL	3533	844	8924	1924
NEUSEE	1363	346	5655	1035
8424 30 09				
AND WASSERSTRAHLREINIGAPP >7,5KW				
	STUECK		STUECK	
EINF	81*	646*	141*	1262*
GEW DT	180		329	
EU	77	421	136	1025
NIEDL	10	203	31	544
DAENM	58	201	90	423
THAIL	3	205	3	205
AUSF	478*	1700*	1929*	5143*
GEW DT	344		1150	
EU	184	405	1392	1880
FRANKR	17	43	217	478
G BRIT	9	42	64	181
DAENM	78	135	316	514
FINNL	2	31	72	129
BELGI	2	18	182	103
SCHWZ	14	537	19	672
POLEN	42	13	81	530
BULGAR	2	142	2	142
UKRAIN			1	128
USBEK			6	86
AEGYPT			2	138
USA	15	203	32	601
IRAN	1	189	1	189
JAPAN			11	364
8424 30 10				
SANDSTRAHLMASCHINE USW DRUCKLUFTBETR				
	DT		DT	
EINF	251*	668*	1174*	2790*
EU	80	173	515	1371
FRANKR			13	108
NIEDL	4	23	314	855
DAENM	48	90	48	90
OESTER	22	47	86	183
SCHWZ	29	122	113	449
BULGAR	11	98	22	206
USA	12	166	28	428
AUSF	819*	2978*	4137*	9330*
EU	553	1991	1547	4826
FRANKR	119	464	555	1014
NIEDL	261	918	477	1858
ITAL	2	29	42	248
DAENM	21	62	77	202
PORTUG	2	24	42	217
SPAN	15	36	78	218
SCHWED	15	104	16	115
OESTER	96	215	168	584
BELGI	12	93	71	240
SCHWZ	14	80	78	333
POLEN	27	91	49	231
TSCHE	26	64	260	634
UNGARN	20	43	86	412
BELARS	3	5	87	235
ASERB			47	112
LIBYEN			30	151
AEGYPT	3	5	1413	501
USA	80	327	112	587
KANADA	1	25	19	135
SAUDIA	1	8	68	140
KATAR			66	103
8424 30 90				
SAND- DAMPFSTRAHL U AEHNL STRAHLAPPAR				
EINF	2748*	5373*	5717*	11904*
AUS LG			5	58
EU	758	1804	2412	5891
FRANKR	18	61	78	265
NIEDL	3	15	122	361
ITAL	710	1668	1856	4129
G BRIT	16	35	144	215
OESTER	11	25	81	465
LUXEMB			130	450
SCHWZ	51	337	178	1068
POLEN	217	124	716	424
TSCHE	349	325	471	402
UNGARN	37	149	45	152
SLOWEN	146	165	147	170
USA	89	298	192	735
TAIWAN	1101	2167	1469	2928
AUSF	3233*	9255*	9550*	28369*
EV	87	402	130	1095
EU	577	1931	3204	10197
FRANKR	107	207	569	1301
NIEDL	33	69	500	1268
ITAL	34	210	59	275
G BRIT	79	145	363	1030
DAENM	68	111	207	769
PORTUG		7	474	920
SPAN	62	301	104	438
SCHWED	93	474	155	1204
FINNL			75	293
OESTER	90	373	527	2103
BELGI	11	33	164	578
NORWEG	48	153	48	159
SCHWZ	478	956	724	2100
TUERK	4	71	58	439
POLEN	251	318	301	802
TSCHE	6	41	517	1214
UNGARN	1	13	17	103
RUMAEN	277	665	1191	1644
RUSSLD	90	572	258	1310
ALGER	49	269	49	269
USA	21	111	107	700
BRASIL	2	11	82	137
IRAN			37	208
ISRAEL	101	238	103	243
SAUDIA			85	395
BAHRAI	2	30	7	117
INDIEN	113	584	114	586
THAIL	43	231	70	411
VIETN			69	135
SINGAP	41	102	43	108
REPKOR	18	177	89	425
JAPAN	1062	2650	2197	5990
HONGK			23	190
8424 81 10				
BEWAESSERUNGSAPPARAT F LANDWIRTSCHAFT				
EINF	2918*	3047*	4725*	5450*
AUS LG	1	1	1	1
EU	415	546	976	1481
FRANKR			84	213
NIEDL	90	229	92	234
PORTUG			397	646
OESTER	247	234	267	268
SCHWZ			38	94
POLEN	831	347	1084	464
TSCHE	196	184	520	527
USA	690	828	733	1103
CHINA	532	748	723	976
TAIWAN	208	331	475	662
AUSF	2007*	5515*	5576*	15481*
EU	1064	3435	3192	10068
FRANKR	457	1463	1233	4046
NIEDL	80	245	262	795
ITAL	98	455	214	898
G BRIT	20	59	93	260
DAENM	33	87	45	136
SPAN	27	75	118	395
SCHWED	138	414	271	807
FINNL	7	18	71	207
OESTER	122	342	688	1853
BELGI	53	175	132	446
NORWEG	44	130	81	234
SCHWZ	120	340	224	593
TUERK	1	3	27	92
POLEN	45	138	133	423
TSCHE	59	149	130	415
SLOWAK	3	13	226	211

- Wichtigste Ursprungs- und Bestimmungs-Laender	MAERZ 2001		JAN./MRZ. 2001	
	dt = 100kg	1000 DM	dt = 100kg	1000 DM
UNGARN	36	117	57	213
UKRAIN	428	609	429	614
SLOWEN	8	24	81	154
USA	11	24	529	1130
KANADA	68	200	154	432
JORDAN			67	136
AUSTRL	45	109	84	205
8424 81 30				
TRAGBARE SPRUEHAPPARATE F LANDW				
	STUECK		STUECK	
EINF	39195*	1178*	234479*	3788*
GEW DT	1017		4433	
EU	16853	263	22252	375
FRANKR	14760	221	14840	238
ITAL	2088	38	7344	133
TSCHE	17016	332	61874	1122
USA	997	458	15612	676
CHINA	4060	47	111881	1242
TAIWAN		71	16838	268
AUSF	48766*	5029*	120324*	13110*
GEW DT	1597		4501	
EU	30971	1537	76148	4884
FRANKR	3653	208	10699	1012
NIEDL	12069	498	20768	973
G BRIT	669	101	3177	365
DAENM	3146	130	5905	269
SCHWED	1705	109	3420	203
OESTER	4047	146	13136	818
BELGI	1403	106	8625	671
NORWEG	2078	127	2911	200
LIECHT	330	39	1815	216
SLOWAK	30	16	221	102
UNGARN	159	16	1163	186
LIBYEN	165	222	227	831
USA	704	123	1612	379
MEXIKO	500	228	530	266
KUBA	106	224	106	224
VENEZU	320	189	1597	287
ECUAD	700	164	3454	943
PERU	2330	363	3770	541
CHILE	445	55	3068	242
ISRAEL	81	8	1816	160
THAIL	1540	447	1501	548
MALAYS	360	149	410	172
SINGAP	10	12	219	187
PHILIP	544	104	550	113
JAPAN	88	136	199	261
AUSTRL	215	14	1722	138
NEUSEE	1235	80	3058	216
8424 81 91				
SPRITZ- SPRUENGER USW F SCHLEPPANB				
	STUECK		STUECK	
EINF	118*	1488*	1072*	4265*
GEW DT	815		2521	
EU	93	1078	1026	3402
FRANKR	6	387	13	595
NIEDL	10	590	33	1261
ITAL	74	85	415	570
DAENM			562	570
TSCHE	17	388	35	816
AUSF	226*	2709*	557*	5048*
GEW DT	1734		2990	
EU	149	1023	413	2492
FRANKR	80	448	130	755
NIEDL			88	241
ITAL	15	80	23	123
DAENM	14	136	52	344
SPAN	5	81	6	98
SCHWED	4	29	17	149
FINNL			30	391
OESTER	18	152	34	234
SCHWZ	19	59	53	386
POLEN	5	86	10	329
TSCHE	4	126	6	182
UNGARN	7	166	7	166
UKRAIN	6	159	6	159
RUSSLD	17	714	18	728
JUGOSL	3	113	3	113
KANADA	2	7	5	96
8424 81 99				
AND MECH APP Z VERTEIL USW F LANDW				
	STUECK		STUECK	
EINF	21*	39*	27*	73*
GEW DT	18		44	
EU	19	24	20	25
AUSF	168*	801*	398*	1339*
GEW DT	230		320	
EU	111	115	309	316
FRANKR	38	76	105	152
POLEN	3	129	3	129
LIBYEN	18	249	18	249
BELIZE			11	122
SAUDIA			14	128
A EMIR	23	126	23	126

Wichtigste Ursprungs- und Bestimmungs-Laender	MAERZ 2001		JAN./MRZ. 2001	
	dt = 100kg	1000 DM	dt = 100kg	1000 DM
8424 89 20				
SPRITZGER F AETZUNG USW V HALBLEITSCH				
	DT		DT	
EINF	463*	21606*	954*	44543*
EU	2	52	4	78
USA	68	5427	290	17408
JAPAN	392	16122	659	27052
AUSF	215*	3128*	769*	10072*
EU	89	1032	231	2560
ITAL	1	15	108	1123
OESTER	82	977	114	1349
SCHWZ	16	529	60	1066
USA			200	2921
SINGAP			85	1055
JAPAN	93	1166	93	1172
TAIWAN			46	294
HONGK	17	394	50	954
8424 89 30				
MASCHINE F REINIGUNG V HALBLEITERGEH				
EINF	10*	380*	11*	396*
USA	10	380	10	380
AUSF	10*	59*	17*	117*
EU		3		5
8424 89 95				
AND MECH APP Z VERTEILEN/SPRITZEN USW				
EINF	2436*	8345*	7283*	24174*
LV			12	36
AUS LG	33	127	70	261
EU	655	1570	1728	5541
FRANKR	38	127	104	413
NIEDL	85	283	229	584
ITAL	350	439	960	1538
G BRIT	54	287	142	1124
IRLAND	95	273	103	293
SPAN			73	83
SCHWED	22	64	48	594
OESTER	3	25	14	562
LIECHT	5	121	5	121
SCHWZ	383	3157	1156	8669
POLEN	42	65	208	197
TSCHE	415	529	1353	1946
UNGARN	174	306	285	534
USA	196	1650	377	4162
KANADA	7	43	15	154
CHINA	398	530	1434	1569
JAPAN	8	85	23	211
TAIWAN	152	241	580	848
AUSF	12285*	48437*	41739*	164428*
EV	1	5	1	5
LV			13	948
PV	40	87	42	94
EU	8537	29823	29934	93770
FRANKR	2913	7546	6513	19643
NIEDL	1410	5152	6606	16139
ITAL	791	3993	3629	13640
G BRIT	744	2420	3925	8970
IRLAND	11	35	191	419
DAENM	197	844	898	2952
GRIECH	15	83	1079	1213
PORTUG	127	819	384	1595
SPAN	526	3127	1673	8565
SCHWED	180	576	509	2487
FINNL	64	430	466	4463
OESTER	675	2149	1730	6245
BELGI	874	2508	2307	7325
NORWEG	32	141	138	753
SCHWZ	275	1545	1339	5629
MARINO	35	110	49	151
TUERK	311	646	536	1170
POLEN	332	1534	948	4756
TSCHE	111	460	396	1178
SLOWAK	53	147	680	7064
UNGARN	286	564	462	990
UKRAIN	21	38	126	288
BELARS			27	424
RUSSLD	309	1492	612	3480
ASERB		2	14	85
SLOWEN	27	354	100	758
JUGOSL	19	42	235	355
TUNES	48	371	154	987
AEGYPT	10	17	188	607
NIGERI	49	128	50	137
S AFR	63	298	298	2041
USA	514	4105	1641	17945
KANADA	36	295	129	919
MEXIKO	79	785	108	1433
VENEZU	4	77	24	203
BRASIL	21	183	77	763
ARGENT	274	341	323	553
LIBAN	6	20	28	141
SYRIEN	47	56	108	245
IRAN	55	393	66	412
ISRAEL	21	263	124	647
SAUDIA	49	241	173	923
KUWAIT	13	42	41	202
A EMIR	106	532	178	1010
OMAN	15	79	42	229
PAKIST	25	110	30	140
INDIEN	17	138	78	524
THAIL	51	272	428	810

Wichtigste Ursprungs- und Bestimmungs-Laender	MAERZ 2001		JAN./MRZ. 2001	
	dt = 100kg	1000 DM	dt = 100kg	1000 DM
INDONE		2	151	1699
MALAYS	6	43	41	193
SINGAP	107	485	467	3729
CHINA	14	165	192	1049
REPKOR	16	279	21	316
JAPAN	70	915	288	2497
TAIWAN	3	21	58	292
HONGK	37	232	145	1006
AUSTRL	24	79	303	599
8424 90 10				
TEILE VON GERAETEN DER WA 84248920				
EINF	133*	848*	420*	1673*
EU	94	127	356	516
ITAL	70	90	181	152
G BRIT	3	6	42	109
OESTER	4	3	56	160
USA	35	642	42	952
AUSF	204*	1051*	517*	2711*
EU	103	622	254	1545
NIEDL	5	38	20	167
ITAL	25	120	62	256
G BRIT	33	138	78	338
OESTER	10	90	15	198
BELGI	7	32	37	175
SCHWZ	3	35	13	144
USA	94	320	216	716
8424 90 30				
TEILE VON GERAETEN DER WA 84248930				
EINF	4*	103*	17*	314*
EU		17	1	37
SCHWZ	3	74	14	224
AUSF	7*	125*	20*	297*
EU	2	28	3	63
8424 90 90				
TEILE VON AND APPARATEN DER POS 8424				
EINF	13542*	34347*	43689*	95398*
EV		56		107
PV	42	14	117	47
AUS LG		12	4	80
EU	4942	13382	17964	38407
FRANKR	262	318	642	1521
NIEDL	256	937	1101	3629
ITAL	1611	3300	9829	13347
G BRIT	297	1365	1014	4554
IRLAND	47	158	47	240
DAENM	1344	5356	2539	9121
PORTUG	365	596	604	959
SPAN	32	85	115	264
SCHWED	103	179	150	496
FINNL	5	172	19	717
OESTER	486	332	1232	1311
BELGI	223	569	429	1730
LUXEMB	1	9	233	513
SCHWZ	1107	5192	2221	14286
LETTLD	943	293	2242	723
POLEN	2029	779	8610	3434
TSCHE	3108	5542	8186	14415
SLOWAK	77	40	381	170
UNGARN	364	831	1048	2119
RUMAEN	118	149	373	290
SLOWEN	78	142	325	593
S AFR	3	17	7	155
USA	571	6490	1135	17100
BRASIL	67	273	134	546
ISRAEL	9	58	59	220
CHINA	31	102	537	679
JAPAN	9	714	17	1198
TAIWAN	57	240	370	578
AUSF	13070*	48193*	33384*	130227*
LV	16	11	16	11
PV	37	105	63	246
EU	4538	21597	13700	62508
FRANKR	1062	4442	2917	13867
NIEDL	515	2419	1550	6291
ITAL	583	3162	1175	8317
G BRIT	385	2117	1069	6108
IRLAND	24	130	231	572
DAENM	394	955	939	3076
GRIECH	8	86	26	293
PORTUG	65	687	163	1461
SPAN	173	1147	418	3020
SCHWED	175	981	1861	3470
FINNL	58	477	272	2217
OESTER	565	2464	1717	6788
BELGI	332	2146	832	6023
LUXEMB	199	383	530	1005
NORWEG	38	439	130	1433
SCHWZ	634	2596	1454	6334
TUERK	181	282	657	1573
LITAU	16	120	23	162
POLEN	962	1465	2963	3724
TSCHE	1978	2966	3690	6823
SLOWAK	940	650	1234	1509
UNGARN	1028	2403	1944	5538
RUMAEN	35	182	178	421
BELARS	3	28	16	117
RUSSLD	102	490	327	1440
USBEK			9	81
SLOWEN	503	1001	748	1722

Wichtigste Ursprungs- und Bestimmungs-Laender	MAERZ 2001 dt = 100kg	MAERZ 2001 1000 DM	JAN./MRZ. 2001 dt = 100kg	JAN./MRZ. 2001 1000 DM
KROAT	31	91	331	333
MAROKK	1	4	3	86
ALGER	28	103	45	228
LIBYEN	1	16	71	235
AEGYPT	67	188	96	317
S AFR	115	635	229	1684
USA	698	5719	2293	15153
KANADA	34	286	106	813
MEXIKO	192	478	490	1764
VENEZU	7	86	16	189
BRASIL	280	1120	661	2084
CHILE	10	93	20	146
ARGENT	73	302	115	508
IRAN	24	199	64	351
ISRAEL	12	101	43	277
SAUDIA	16	102	28	193
A EMIR	15	74	84	313
INDIEN	24	289	51	447
THAIL	38	252	114	576
MALAYS	9	114	17	231
SINGAP	21	111	46	271
CHINA	80	641	553	3440
REPKOR	37	623	83	1177
JAPAN	95	826	305	2653
TAIWAN	25	311	62	608
HONGK	8	98	47	443
AUSTRL	53	316	110	792

8425 11 10

FLASCHENZUEGE M EL-MOTOR F ZIV LFZ

	STUECK		STUECK	
EINF	*	*	*	*
AUSF	*	*	*	*

8425 11 90

AND FLASCHENZUEGE M ELEKTROMOTOR

	STUECK		STUECK	
EINF	8742*	1728*	14452*	3949*
GEW DT	1498		2889	
EU	408	108	4418	748
ITAL	399	71	3892	536
G BRIT			486	122
SCHWZ	787	453	1629	1012
TSCHE	27	128	362	912
USA	76	142	148	229
CHINA	7440	879	7700	986
AUSF	4820*	23255*	12548*	54612*
GEW DT	9116		21705	
EU	3758	11099	9843	27695
FRANKR	823	2263	2117	5446
NIEDL	293	1037	955	3275
ITAL	440	1209	1394	3606
G BRIT	270	878	815	2216
DAENM	626	1402	775	1951
GRIECH	90	638	178	1295
PORTUG	41	160	419	1014
SPAN	336	1134	861	3173
SCHWED	241	611	482	1228
FINNL	52	253	222	824
OESTER	400	1089	1359	2564
BELGI	44	297	104	635
LUXEMB	95	110	154	247
SCHWZ	125	298	260	1004
TUERK	36	120	69	445
POLEN	10	170	29	282
TSCHE	40	397	92	674
UNGARN	17	110	18	130
RUSSLD	21	225	32	320
MAROKK	4	34	23	198
TUNES	2	22	7	122
AEGYPT	3	32	30	245
S AFR	18	97	61	365
USA	271	3324	651	8861
KANADA	59	600	115	1569
MEXIKO	27	427	109	1163
KOLUMB	13	253	39	530
VENEZU			15	250
PERU	17	123	26	156
BRASIL	34	74	63	252
CHILE	4	80	30	467
IRAN	34	825	37	900
ISRAEL	6	80	23	205
INDIEN	36	453	39	466
THAIL	46	404	89	724
VIETN	3	102	3	102
INDONE	41	544	333	1561
MALAYS	30	1205	64	1736
SINGAP	34	545	136	1208
CHINA	21	196	48	349
REPKOR	13	311	15	359
JAPAN	14	150	19	191
TAIWAN	12	350	26	602
HONGK	11	123	19	187
AUSTRL	10	115	26	235

8425 19 10

AND FLASCHENZUEGE F ZIV LUFTFAHRZEUGE

	STUECK		STUECK	
EINF	*	*	*	*
AUSF	*	*	2*	1*
EU			2	1

8425 19 91

HANDKETTENFLASCHENZUEGE

	STUECK		STUECK	
EINF	3874*	672*	20537*	1864*
GEW DT	358		1418	
EU	257	46	476	99
CHINA	1728	166	10125	902
JAPAN	1880	458	2964	714
AUSF	2413*	520*	8186*	1953*
GEW DT	301		1174	
EU	1422	313	3218	828
G BRIT	507	105	520	124
SPAN	98	17	507	110
BELGI	183	45	578	162
AEGYPT			310	86
MEXIKO			1450	226
IRAK			137	109

8425 19 99

AND FLASCHENZUEGE OH ELEKTROMOTOR

	STUECK		STUECK	
EINF	8922*	1540*	19851*	2579*
GEW DT	1492		2333	
EU	260	174	1421	511
FRANKR	16	113	74	162
G BRIT	157	24	697	103
SCHWED	53	22	212	116
POLEN	18	485	18	485
USA	46	56	546	136
CHINA	6033	524	11747	814
JAPAN	1117	228	3592	470
AUSF	266*	699*	1415*	4112*
GEW DT	166		775	
EU	135	34	765	1323
FRANKR			246	552
NIEDL	39	2	143	176
SCHWED	17	12	123	184
OESTER	43	3	115	135
SCHWZ	18	61	47	176
S AFR	2	76	3	77
USA	29	164	327	1316
SAUDIA			4	180
SINGAP	2	6	39	150
AUSTRL	28	118	31	129

8425 20 00

FOERDERMASCH F BERGW SPEZZUGW UNTTAGE

	STUECK		STUECK	
EINF	*	*	*	*
AUSF	*	*	*	*

8425 31 10

ZUGWINDEN SPILLE EL-MOTOR ZIV LFZ

	STUECK		STUECK	
EINF	*	*	*	*
AUSF	*	*	*	*

8425 31 90

AND ZUGWINDEN U SPILLE M EL-MOTOR

	STUECK		STUECK	
EINF	2979*	3012*	5832*	8001*
GEW DT	1744		3878	
LV			2	29
EU	713	1083	1339	1734
FRANKR	60	92	111	170
NIEDL	19	123	206	230
ITAL	555	321	789	567
SPAN	28	514	53	655
NORWEG	4	129	22	131
SCHWZ	6	8	31	773
TUERK	119	1105	337	3126
POLEN	11	38	196	595
TSCHE	4	82	4	82
SLOWAK	10	56	25	149
USA	306	300	885	963
CHINA	1800	201	2633	282
AUSF	1504*	9446*	3375*	20026*
GEW DT	7026		11630	
EU	1223	4417	2676	7094
FRANKR	46	195	138	472
NIEDL	678	3234	1011	3610
ITAL	77	138	118	285
G BRIT	12	76	120	352
GRIECH			4	228
SPAN	102	191	202	506
SCHWED	66	111	123	169
OESTER	90	89	558	475
BELGI	23	91	35	148
LUXEMB	34	141	230	601
SCHWZ	12	79	50	385
TUERK	119	1158	258	3473
TSCHE	20	49	42	606
BULGAR	4	160	4	160
UKRAIN			2	75
USA	65	255	152	1151
KANADA			33	202
REPKOR	45	3128	111	6418
JAPAN	10	112	10	112

8425 39 10

AND ZUGWINDEN SPILLE F ZIV LUFTFZ

	STUECK		STUECK	
EINF	*	*	*	*
AUSF	*	*	10*	14*
EU			10	14

8425 39 91

AND ZUGWIND SPILLE KOLBENVERBMOTOR

	STUECK		STUECK	
EINF	26*	176*	41*	321*
GEW DT	54		76	
EU	1	4	4	21
SCHWZ	20	145	32	273
AUSF	24*	1162*	69*	3833*
GEW DT	588		1644	
EU	2	16	9	191
POLEN			1	164
UNGARN	3	265	3	265
USA	2	250	14	1356
KUBA			1	111
SAUDIA			9	117
MALAYS			2	137
REPKOR	15	576	27	1381

8425 39 99

ANDERE ZUGWINDEN UND SPILLE

	STUECK		STUECK	
EINF	3834*	1624*	20610*	5660*
GEW DT	1892		6370	
LV	1	51	1	51
EU	2720	587	11888	2024
FRANKR	631	169	1263	351
NIEDL	47	52	1282	358
DAENM	66	13	500	176
FINNL	49	139	75	212
OESTER	1843	163	8308	781
NORWEG	25	46	201	127
POLEN	3	104	11	193
TSCHE	10	212	29	782
SLOWEN	177	417	4474	1819
USA	52	67	917	308
CHINA	755	82	835	87
TAIWAN	14	1	2010	142
AUSF	1416*	2820*	4450*	11115*
GEW DT	733		2764	
EU	1316	1060	4126	5143
FRANKR	234	111	748	330
NIEDL	81	517	370	726
ITAL	208	59	460	874
G BRIT	94	104	645	762
DAENM	125	66	334	348
SPAN	232	13	517	263
SCHWED	131	95	202	136
OESTER	173	37	602	2499
SCHWZ	28	178	96	619
TUERK			11	135
USA			7	123
KANADA	13	693	39	1212
ISRAEL	1	7	7	108
SAUDIA	25	444	55	929
BAHRAI			13	710
SINGAP	2	246	8	740

8425 41 00

ORTSFESTE HEBEBUEHNEN F KFZ-WERKST

	STUECK		STUECK	
EINF	680*	2105*	1682*	5166*
GEW DT	5028		12853	
PV	197	444	439	1007
EU	206	753	523	2024
ITAL	179	652	425	1631
DAENM	15	41	69	188
FINNL	8	28	12	118
SLOWAK	160	488	511	1303
UNGARN	249	627	555	1436
USA	28	103	28	103
AUSF	1797*	9576*	4012*	20921*
GEW DT	13066		28453	
EU	986	5236	2025	10483
FRANKR	260	1303	434	2265
NIEDL	65	388	176	1027
ITAL	96	428	187	808
G BRIT	111	712	245	1387
DAENM	20	97	38	164

Wichtigste Ursprungs- und Bestimmungs-Laender	MAERZ 2001		JAN./MRZ. 2001	
	dt = 100kg	1000 DM	dt = 100kg	1000 DM
GRIECH	28	119	79	362
PORTUG	19	120	27	194
SPAN	61	380	79	525
SCHWED	103	513	168	855
FINNL	37	194	80	425
OESTER	140	684	323	1532
BELGI	44	272	113	564
LUXEMB	2	26	76	375
NORWEG	5	36	37	213
SCHWZ	35	333	199	1375
TUERK	10	108	27	214
ESTLD	1	11	34	228
LETTLD	21	88	24	102
POLEN	54	368	96	685
TSCHE	15	104	43	189
UNGARN	10	39	28	130
USBEK			3	105
KROAT	35	212	53	286
ALGER			19	116
USA	151	845	274	1445
KANADA			51	212
CHILE	10	45	30	135
ARGENT	4	21	32	234
ISRAEL	20	156	29	206
SAUDIA	24	86	34	134
KUWAIT	34	156	34	156
KATAR	21	96	21	96
THAIL	66	233	130	564
INDONE	25	97	54	193
MALAYS	29	123	128	530
SINGAP	18	84	18	84
PHILIP	32	165	44	243
CHINA	27	113	112	441
JAPAN			35	135
TAIWAN	12	150	48	357
HONGK	15	85	15	95
8425 42 10				
HYDRAUL HUBWINDEN F ZIV LUFTFAHRZEUGE				
	STUECK		STUECK	
EINF	*	*	3*	33*
GEW DT			3	
AUSF	*	*	2*	44*
GEW DT			22	
8425 42 90				
ANDERE HYDRAULISCHE HUBWINDEN				
	STUECK		STUECK	
EINF	59516*	6958*	177683*	23006*
GEW DT	8778		25613	
PV	75	272	240	611
AUS LG	48	1	169	5
EU	5921	4712	27117	14495
FRANKR	2018	712	9025	1722
NIEDL	2163	1531	6975	4601
ITAL	480	163	2874	979
G BRIT	72	95	274	271
IRLAND			678	232
DAENM	692	1235	2024	3550
SCHWED	240	939	4802	3004
SCHWZ	20	32	31	209
POLEN	74	66	2188	170
TSCHE	37	100	47	101
SLOWAK	135	100	355	284
UNGARN	75	272	252	642
USA	678	317	3157	3336
CHINA	30113	589	97566	1960
JAPAN	50	26	763	255
TAIWAN	22342	681	45994	1442
AUSF	11584*	4443*	46748*	21482*
GEW DT	3185		18858	
EU	5956	1976	38211	11413
FRANKR	807	117	2667	3042
NIEDL	827	350	2572	2125
ITAL	208	114	713	411
G BRIT	578	218	2576	811
DAENM	53	19	863	160
PORTUG	82	32	13915	374
SPAN	149	111	768	483
SCHWED	394	76	1456	305
FINNL	44	44	145	208
OESTER	3512	654	11657	2761
BELGI	260	165	553	479
LUXEMB	22	15	161	131
ISLAND	6	17	19	142
NORWEG	5	8	33	175
SCHWZ	290	478	594	2023
LITAU	8	13	46	124
POLEN	62	199	162	435
TSCHE	25	114	160	380
SLOWAK	11	16	59	958
UNGARN	11	27	35	140
UKRAIN	29	170	50	208
AEGYPT	38	120	613	289
USA	50	201	197	1213
KANADA	9	57	123	190
ISRAEL	6	7	275	398
A EMIR	618	123	956	210
INDONE	6	10	24	118
CHINA	9	48	65	763
REPKOR	45	231	156	613
JAPAN	17	154	49	298

Wichtigste Ursprungs- und Bestimmungs-Laender	MAERZ 2001		JAN./MRZ. 2001	
	dt = 100kg	1000 DM	dt = 100kg	1000 DM
8425 49 10				
ANDERE HUBWINDEN F ZIV LUFTFAHRZEUGE				
	STUECK		STUECK	
EINF	2*	17*	4*	105*
GEW DT	1		5	
LV			1	50
EU	2	17	2	17
AUSF	*	*	*	*
8425 49 90				
ANDERE HUBWINDEN				
	STUECK		STUECK	
EINF	510250*	7927*	1405119*	20184*
GEW DT	10891		29970	
EV			3	208
LV			1	55
AUS LG			1	55
EU	107610	3187	265779	5869
NIEDL	19894	1527	25595	1881
ITAL	262	117	784	178
G BRIT	758	230	1846	423
DAENM	88	133	145	212
SPAN	85980	896	227021	2582
SCHWED	33	86	1247	213
BELGI	1	131	1	131
SCHWZ	839	341	8062	1167
POLEN	630	74	7184	817
TSCHE	380004	2672	1070192	7264
BULGAR	222	92	671	271
S AFR	14060	134	16304	155
USA	230	1258	4434	3345
KANADA	10	7	342	113
ZYPERN			3	208
CHINA	5673	105	21236	496
TAIWAN	1	1	8988	264
AUSF	125470*	20136*	312508*	44300*
GEW DT	27425		48760	
LV			2	53
EU	80338	17199	176564	33705
FRANKR	10373	3832	15331	5810
NIEDL	4003	1578	8634	4223
ITAL	3693	1716	6808	3422
G BRIT	7575	1951	10477	3011
IRLAND	538	165	562	203
DAENM	494	165	1019	380
GRIECH	329	77	578	82
PORTUG	10707	309	13967	895
SPAN	4990	1170	7366	1740
SCHWED	11706	1190	42051	2483
FINNL	941	312	1114	589
OESTER	5598	3062	18865	8353
BELGI	19316	1639	49552	2454
NORWEG	55	346	1427	1129
SCHWZ	262	830	1237	2411
TUERK	3	10	842	473
POLEN	1318	188	6847	726
TSCHE	57	105	311	316
TUNES			1121	212
USA	11214	540	35500	1661
MEXIKO	14152	163	36722	424
BRASIL	11257	128	24198	425
ISRAEL	64	5	108	155
SAUDIA	120	44	540	168
MALAYS			36	381
SINGAP	12	18	20	136
CHINA	5905	129	22026	349
JAPAN	23	55	771	203
HONGK	6	18	40	149
AUSTRL	21	80	37	133
8426 11 00				
KONSOL- ODER WANDLAUFKRANE				
	DT		DT	
EINF	199*	118*	1716*	534*
EU	63	75	320	121
NIEDL	63	75	63	75
TSCHE			1245	341
AUSF	21233*	16709*	37178*	33744*
EU	15887	11978	25765	22130
FRANKR	4509	2989	6541	4515
NIEDL	3535	2247	4753	3013
G BRIT	1465	967	1781	1165
DAENM	495	487	779	747
GRIECH	262	418	262	418
SPAN	840	932	1052	1159
SCHWED	2258	1271	3929	2618
FINNL	156	84	1094	699
OESTER	1332	1203	2063	5586
BELGI	1971	1330	3244	2084
NORWEG	272	197	1441	978
SCHWZ	946	709	2072	1661
TUERK	139	270	341	550
POLEN	815	603	1947	1404
TSCHE	365	345	868	740
RUSSLD	46	88	46	88
SLOWEN	13	11	76	86
GHANA	204	44	332	166
NIGERI	99	124	290	436
USA	195	142	397	280
KANADA	105	156	194	283

Wichtigste Ursprungs- und Bestimmungs-Laender	MAERZ 2001		JAN./MRZ. 2001	
	dt = 100kg	1000 DM	dt = 100kg	1000 DM
VENEZU	70	112	102	204
ECUAD			72	109
BRASIL	71	100	87	122
CHILE	80	118	328	302
A EMIR	147	546	223	736
INDONE	114	203	219	272
MALAYS			147	183
SINGAP	77	110	463	385
CHINA	297	444	486	1014
JAPAN	5	20	250	200
AUSTRL	205	243	774	1026
8426 12 00				
HUBPORTAL PORTHUBKRAFTKARREN LUFTRAD				
EINF	318*	230*	6102*	8528*
EU	318	230	5872	8050
NIEDL	318	230	318	230
FINNL			5554	7820
USA			229	478
AUSF	574*	1365*	2275*	3751*
EU			213	103
SPAN			213	103
SCHWZ	126	161	126	161
USA	535	1185	1887	3404
8426 19 00				
ANDERE LAUFKRANE VERLADEBRUECKEN USW				
EINF	1116*	849*	4888*	2116*
PV	378	115	2295	682
EU	387	640	473	731
OESTER	275	537	308	603
NORWEG			124	122
POLEN	151	61	793	311
UNGARN	378	115	1973	630
AUSF	1947*	2973*	11440*	7994*
EU	469	303	6689	3392
FRANKR	208	152	872	662
NIEDL	181	106	263	210
ITAL	1	3	865	1074
SPAN			4140	1100
OESTER	19	19	398	213
ISLAND			720	161
SCHWZ	61	41	859	358
POLEN	43	224	523	465
AEGYPT			52	101
GHANA			360	88
S AFR			10	175
USA	1336	2349	1636	2454
JORDAN			31	75
JEMEN			48	90
8426 20 00				
TURMDREHKRANE				
EINF	11322*	5732*	23430*	10844*
EU	10402	5683	21052	10483
FRANKR	3965	2503	9775	5950
ITAL	4002	1628	6625	2793
SPAN	2215	1324	3208	1639
SCHWZ	920	49	2364	360
AUSF	63723*	29649*	154107*	75475*
EU	31652	16430	83995	41384
FRANKR	5545	2401	17722	9346
NIEDL	3146	4890	11068	11404
ITAL	321	230	2528	1499
G BRIT	1199	687	3883	2503
IRLAND	3048	1035	6262	2507
PORTUG	4225	295	13660	1415
SPAN	288	37	836	421
SCHWED	6147	3237	10192	5615
FINNL	732	813	732	813
OESTER	2425	1340	7670	3134
BELGI	2846	749	7399	1956
LUXEMB	1730	716	2044	771
ISLAND	1254	188	1654	241
NORWEG			4994	1929
SCHWZ	11527	6084	19601	11595
POLEN	7514	1546	10864	2595
TSCHE	481	150	1245	300
UNGARN	114	24	999	276
RUSSLD	34	26	194	101
SLOWEN	1175	112	1175	112
USA	5824	3994	19394	13190
COSTA	701	394	701	394
BRASIL			789	650
SAUDIA			2031	367
CHINA			2316	1557
HONGK	709	537	709	537
8426 30 00				
PORTALDREHKRANE				
EINF	32*	26*	1780*	2251*
LV	8	13	8	13
EU			1700	2205
FRANKR			1700	2205
AUSF	1012*	1066*	3275*	2848*
EU	898	798	1345	1250

Wichtigste Ursprungs- und Bestimmungs-Laender	MAERZ 2001 dt = 100kg	MAERZ 2001 1000 DM	JAN./MRZ. 2001 dt = 100kg	JAN./MRZ. 2001 1000 DM
FRANKR	146	162	277	289
NIEDL	93	92	93	92
DAENM	159	105	164	110
SCHWED	169	154	301	294
OESTER	121	111	183	179
BELGI	99	86	145	142
SCHWZ	46	213	1180	1233
FAROER			145	80
RUSSLD			419	130
8426 41 00				
AND SELBSTFAHR MASCH USW LUFTBER RAD				
EINF	3573*	5089*	8599*	9805*
LV			220	62
AUS LG			60	38
EU	438	388	1245	1170
FRANKR	438	388	1174	1071
G BRIT			68	92
USA	3135	4701	7074	8535
AUSF	1650*	2135*	38139*	41419*
EU	480	896	27330	29834
FRANKR			79	80
ITAL			8480	9600
G BRIT			3732	3877
SPAN			9633	9518
SCHWED			600	974
OESTER			350	313
BELGI	480	896	4455	5461
TUERK			520	217
TSCHE			470	480
USA	1170	1239	1170	1239
MEXIKO			3777	4986
A EMIR			4632	4626
8426 49 00				
ANDERE SELBSTFAHRENDE KRANE				
EINF	134*	643*	336*	825*
EU	116	630	234	729
DAENM	75	614	75	614
AUSF	29230*	24581*	77558*	74912*
EU	4207	4390	5439	5238
FRANKR			847	495
G BRIT	4201	4381	4201	4381
GRIECH			332	186
FINNL			43	158
TUERK	460	660	11405	10683
RUSSLD			457	1323
AEGYPT			180	471
USA	13118	10099	28957	26114
BRASIL	10946	9033	10946	9033
IRAN			11034	11735
INDIEN			7578	9350
REPKOR	259	307	701	833
8426 91 10				
HYDRAUL FAHRZEUG-SELBSTLADEKRANE				
	STUECK		STUECK	
EINF	154*	4864*	609*	19259*
GEW DT	2620		11199	
EU	154	4864	606	19105
NIEDL			79	2446
ITAL	20	611	100	2498
DAENM	80	2199	162	3819
SPAN			39	1618
SCHWED	11	269	117	4008
FINNL	27	1032	63	2508
OESTER	16	753	41	2087
POLEN			2	140
AUSF	57*	3049*	250*	10360*
GEW DT	2346		8477	
PV			9	347
EU	12	570	157	5648
FRANKR			42	1537
NIEDL	1	35	23	815
ITAL	2	197	4	410
G BRIT			49	1451
SPAN	3	88	19	786
BELGI	1	95	8	337
LUXEMB	1	82	1	82
ISLAND			5	234
SCHWZ	2	87	10	382
TSCHE	1	50	10	397
AEGYPT			3	173
USA	7	468	13	705
KANADA	13	802	24	1485
SAUDIA	14	832	18	1064
A EMIR	5	146	5	146
8426 91 90				
AND KRANE Z AUFBAU STRASSENFZ HERGERI				
	DT		DT	
EINF	187*	237*	393*	671*
EU	187	237	392	649
OESTER	32	37	107	302
BELGI	147	188	216	297
AUSF	927*	1375*	2138*	3535*
EU	579	680	1060	1140
ITAL	337	380	523	583
SPAN	215	284	381	495
SCHWZ	110	323	111	339
TUERK			286	450
POLEN	78	80	120	100
USA	155	280	263	620
CHINA			225	857
8426 99 10				
AND KRANE F ZIV LUFTFAHRZEUGE				
EINF	*	*	*	*
AUSF	*	*	*	*
8426 99 90				
AND KRANE				
EINF	2180*	1227*	7941*	4330*
PV	125	48	125	48
EU	86	69	773	807
NIEDL			256	297
ITAL	57	33	322	230
BELGI			84	77
POLEN	662	290	2414	1017
TSCHE	561	507	613	596
SLOWAK	864	348	4014	1617
USA			105	214
AUSF	2119*	3707*	15670*	20919*
EU	82	84	965	1633
NIEDL	4	6	269	568
G BRIT	5	3	132	233
SPAN	6	4	306	500
TUERK	400	700	400	700
LITAU	54	208	54	208
POLEN	249	445	5659	6686
TSCHE	171	85	171	85
BULGAR	11	73	56	195
RUSSLD			79	184
USA	81	137	810	1336
IRAN			73	134
VIETN			132	408
CHINA	479	846	5552	7408
REPKOR	255	354	591	670
JAPAN	287	660	478	943
AUSTRL			29	76
8427 10 10				
ELEKTROKRAFTKARREN M HEBEVORR >1M				
	STUECK		STUECK	
EINF	1423*	23292*	3958*	64675*
GEW DT	18156		50698	
AUS LG			32	748
EU	1384	22733	3831	62243
FRANKR	604	6559	1595	18594
ITAL	135	1506	357	4449
G BRIT	246	9366	577	21608
SPAN	48	706	181	1992
SCHWED	341	4521	1072	14951
OESTER			12	349
BELGI	11	75	19	148
SCHWZ	4	39	15	280
UNGARN			2	116
SLOWEN	21	262	45	512
USA	1	52	5	230
JAPAN	6	170	49	1209
AUSF	4421*	123443*	13970*	377053*
GEW DT	104482		328368	
EU	3173	90859	11042	301348
FRANKR	954	28704	2976	85717
NIEDL	298	7682	1016	27920
ITAL	715	20021	2521	67131
G BRIT	245	8210	1023	32201
IRLAND	2	39	12	450
DAENM	69	1544	319	6944
GRIECH	25	550	69	1607
PORTUG	58	1417	242	4914
SPAN	347	9147	1168	28654
SCHWED	124	3059	491	11994
FINNL	26	813	94	2404
OESTER	164	4254	569	14094
BELGI	134	5052	510	16450
LUXEMB	12	367	32	868
ISLAND	11	288	14	342
NORWEG	74	2625	138	4519
SCHWZ	146	4321	395	10364
TUERK	51	1139	112	2259
LETTLD	11	130	14	216
LITAU	9	192	9	192
POLEN	88	2274	182	4711
TSCHE	96	2419	192	4946
SLOWAK	1	97	22	546
UNGARN	53	1696	128	3981
RUMAEN	19	538	61	1783
BULGAR	4	126	12	191
UKRAIN	9	362	13	511
RUSSLD	26	665	65	1827
KASACH	6	261	23	868
USBEK			2	119
SLOWEN	33	1157	109	2527
KROAT	12	298	24	543
B HERZ	2	29	8	150
JUGOSL	7	84	17	329
MAROKK	8	255	22	678
TUNES	4	132	11	291
AEGYPT	5	104	15	454
COTEIV			2	79
SIMBAB	2	103	2	103
S AFR	11	318	27	877
USA	257	5161	539	11700
KANADA	5	187	9	654
MEXIKO	2	69	5	204
DOMINI			17	233
KOLUMB	3	69	22	565
BRASIL	34	707	114	2442
CHILE	7	183	18	524
ARGENT	15	211	28	501
LIBAN	1	24	7	199
SYRIEN			1	90
IRAN			9	442
ISRAEL	58	1694	159	3705
SAUDIA	3	72	6	153
A EMIR	4	126	20	517
INDIEN	4	160	7	285
THAIL	11	46	17	282
INDONE	13	324	19	551
MALAYS	4	99	15	334
SINGAP	27	582	45	1061
PHILIP	3	79	5	239
CHINA	41	868	78	1979
REPKOR	10	528	10	528
JAPAN	7	213	21	639
TAIWAN	4	110	5	143
HONGK	20	506	26	800
AUSTRL	9	375	66	2494
NEUSEE	7	200	15	398
8427 10 90				
ANDERE ELEKTROKRAFTKARREN				
	STUECK		STUECK	
EINF	435*	3507*	1419*	13707*
GEW DT	2040		8906	
EU	417	3229	1380	13068
FRANKR	401	3044	937	6967
ITAL	11	104	50	863
G BRIT			374	5108
SCHWZ	12	184	22	391
TSCHE	4	34	9	142
AUSF	2733*	25241*	8525*	81813*
GEW DT	16957		50840	
EU	1669	19081	6389	67846
FRANKR	684	9193	1942	22859
NIEDL	281	2998	953	8843
ITAL	280	2827	1249	12779
G BRIT	95	806	710	7461
DAENM	39	351	123	968
GRIECH	8	115	23	291
PORTUG	29	350	96	952
SPAN	100	1012	441	4147
SCHWED	21	160	90	1113
FINNL	6	63	25	306
OESTER	61	495	295	3309
BELGI	63	687	424	4646
NORWEG	41	573	98	1372
SCHWZ	42	558	93	1146
TUERK	5	41	41	374
POLEN	50	297	70	422
TSCHE	15	108	34	494
UNGARN	5	42	11	189
SLOWEN	2	43	31	289
MAROKK			24	107
USA	750	3304	1384	5638
KANADA	13	89	25	200
BRASIL	18	273	82	743
ISRAEL			27	322
AUSTRL	66	403	98	637
8427 20 11				
GELAENDGAENG STAPELKARR HEBEVOR>1M				
	STUECK		STUECK	
EINF	46*	2163*	149*	6019*
GEW DT	2131		6290	
LV	1	4	1	4
AUS LG	2	40	2	40
EU	32	1690	113	5131
FRANKR	5	200	28	1385
NIEDL	6	238	11	294
ITAL			10	278
G BRIT	20	1208	59	2937
OESTER			1	99
SCHWZ	3	292	3	292
POLEN	4	83	9	160
BULGAR	4	61	18	317
JAPAN			2	79
AUSF	95*	2734*	240*	5117*
GEW DT	4884		10779	
EU	48	571	121	1361
FRANKR	2	86	6	225
NIEDL	40	393	102	981
SCHWZ	3	227	7	490
LETTLD			1	88
POLEN	9	173	27	411
RUMAEN	6	83	9	160
BULGAR	5	84	15	211
UKRAIN	6	128	8	241
RUSSLD	4	77	10	284
KROAT	2	212	3	230
B HERZ			8	82
NIGERI	3	938	3	938
ARGENT			3	90

Wichtigste Ursprungs- und Bestimmungs-Laender	MAERZ 2001		JAN./MRZ. 2001	
	dt = 100kg	1000 DM	dt = 100kg	1000 DM
8427 20 19				
AND SELBSTFAHR KARREN HEBEVORR >1M				
	STUECK		STUECK	
EINF	374*	21866*	1527*	77664*
GEW DT	24429		92022	
LV			2	15
AUS LG			32	1172
EU	282	18629	1089	64803
FRANKR	19	1461	38	2453
NIEDL	7	723	45	2182
ITAL	10	490	202	13766
G BRIT	168	13211	587	38738
IRLAND	7	254	21	887
DAENM	6	768	7	874
SPAN	63	1706	172	4852
SCHWED			5	630
OESTER			1	120
BELGI	2	16	11	281
SCHWZ	2	247	3	252
POLEN	6	97	17	315
TSCHE	2	102	7	200
SLOWEN	8	217	8	217
USA	6	106	28	603
REPKOR	37	1030	266	7742
JAPAN	31	1438	84	3153
TAIWAN			5	126
HONGK			12	153
AUSF	1668*	66839*	4209*	162619*
GEW DT	77013		196177	
LV	1	46	3	62
EU	1156	47529	2795	110738
FRANKR	364	14364	879	34677
NIEDL	59	2917	221	9233
ITAL	180	7052	443	18846
G BRIT	290	11723	518	21030
IRLAND	2	206	11	1033
DAENM	31	1274	84	3044
GRIECH	8	330	17	704
PORTUG	9	356	20	804
SPAN	121	4986	299	11368
SCHWED	20	829	39	1846
FINNL	9	306	20	693
OESTER	33	1569	123	5347
BELGI	30	1597	113	4766
LUXEMB			8	148
NORWEG	8	457	20	923
SCHWZ	37	1444	74	2536
TUERK	16	632	60	2419
ESTLD	3	242	5	272
LETTLD	5	155	9	459
POLEN	48	1209	169	5086
TSCHE	59	1816	135	4263
SLOWAK	1	69	5	212
UNGARN	41	1594	93	3191
RUMAEN	6	168	30	1011
UKRAIN	2	74	12	433
RUSSLD	20	993	40	1756
SLOWEN	17	508	46	1196
KROAT	17	312	26	546
B HERZ	3	34	12	156
JUGOSL	3	60	12	236
MAZED			2	148
TUNES	2	85	3	107
COTEIV	4	160	7	241
GHANA	1	105	5	321
NIGERI			2	116
S AFR	10	434	41	1652
USA	134	5197	350	13726
KANADA			3	101
JAMAIK	2	91	2	91
PERU	3	190	6	287
BRASIL	2	105	31	1294
CHILE			15	594
URUGU			4	158
ARGENT	5	182	44	1926
ISRAEL	11	459	34	1329
SAUDIA	3	103	7	234
A EMIR	2	528	3	563
INDIEN			1	104
THAIL	5	217	5	265
CHINA	1	48	4	203
DV KOR			1	180
JAPAN	6	229	30	1020
AUSTRL	19	813	26	1101
NEUSEE	5	163	12	424
8427 20 90				
ANDERE SELBSTFAHRENDE KARREN				
	STUECK		STUECK	
EINF	55*	2658*	261*	13458*
GEW DT	3138		15671	
EU	32	1960	150	10123
FRANKR	24	1906	91	8178
NIEDL	2	17	39	614
ITAL	5	34	18	1183
SCHWED			1	145
REPKOR	21	678	109	3315
AUSF	59*	1966*	158*	2995*
GEW DT	2732		5661	
EU	27	500	94	1051
FRANKR			2	189
NIEDL	12	152	29	402
ITAL	9	200	12	273
SCHWZ	8	209	14	254
POLEN	5	100	18	304
TSCHE	2	129	4	151
USA	5	83	5	83
A EMIR	7	720	7	720
CHINA	1	122	1	122
8427 50 00				
ANDERE STAPELKARREN				
	STUECK		STUECK	
EINF	7607*	3739*	32944*	18484*
GEW DT	6584		27417	
AUS LG	14	32	25	57
EU	2039	1681	18264	13050
FRANKR	425	262	12967	7421
NIEDL	111	73	262	218
ITAL	1116	650	2788	1546
G BRIT	1	5	222	1400
SPAN			65	251
SCHWED	294	619	1754	2029
SCHWZ	250	261	497	619
POLEN	191	27	996	250
SLOWAK	401	201	422	239
KANADA	32	90	73	184
CHINA	4339	1311	11987	3682
JAPAN	129	105	213	219
AUSF	4590*	3722*	11181*	9594*
GEW DT	3885		9667	
EU	3421	2519	8185	5964
FRANKR	1442	952	2415	1681
NIEDL	328	292	1016	861
ITAL	79	82	325	272
G BRIT	106	119	299	276
SPAN	475	357	1111	816
OESTER	407	309	1258	922
BELGI	264	187	670	469
SCHWZ	63	112	378	639
TUERK			388	189
TSCHE	28	61	123	187
RUSSLD	127	107	160	129
SLOWEN	10	133	31	152
TUNES	7	89	7	89
USA	11	59	191	232
MEXIKO	228	147	284	185
ARGENT	156	76	156	76
IRAN			17	154
PAKIST			11	130
CHINA	240	114	245	198
TAIWAN			139	398
8428 10 10				
PERSONEN- LASTENAUFZUEGE F ZIV LUFTFZ				
	DT		DT	
EINF	*	*	*	*
AUSF	*	*	*	*
8428 10 91				
AND ELEKTR PERSONEN- U LASTENAUFZUEGE				
EINF	3910*	4534*	14543*	19487*
EU	3432	3413	12853	16360
FRANKR	55	78	184	815
NIEDL	91	244	1146	1979
ITAL	905	717	2624	2250
G BRIT			1290	4468
DAENM	15	104	37	239
PORTUG	321	383	321	383
SPAN	1321	1002	5526	4066
SCHWED	97	277	276	577
FINNL			761	833
OESTER	527	554	534	619
NORWEG	9	32	27	171
SCHWZ	8	29	204	742
POLEN	289	274	605	550
TSCHE	120	176	724	755
USA	22	456	31	512
KANADA	25	145	89	368
AUSF	13488*	21312*	33519*	53530*
EU	3815	6231	11240	18333
FRANKR	337	380	1643	2115
NIEDL	832	905	2221	3191
ITAL	158	306	499	1166
G BRIT	1288	1756	3063	4400
IRLAND	60	91	386	738
DAENM	72	126	194	346
SCHWED	150	283	784	1720
OESTER	457	1735	1096	2826
BELGI	315	466	952	1260
NORWEG	545	716	926	1387
SCHWZ	240	417	561	994
TUERK	1030	1362	2917	3185
ESTLD	126	89	126	89
LETTLD			177	260
LITAU	289	570	332	619
POLEN	1149	1652	2311	3003
TSCHE	148	201	511	786
UNGARN	113	137	619	899
RUMAEN	81	75	220	193
RUSSLD	207	328	882	977
USA	303	461	550	1031
EL SAL	25	80	25	80
BRASIL	1	16	27	145
ZYPERN	69	122	69	122
ISRAEL	577	1087	2161	5561
SAUDIA	368	1333	957	2639
KUWAIT	28	38	642	954
A EMIR	18	26	370	569
AFGHAN	70	104	70	104
INDIEN			8	194
BANGLA			51	88
VIETN			127	240
SINGAP	238	390	293	461
CHINA	2362	3712	4594	6233
REPKOR	324	757	782	1643
JAPAN	533	846	544	968
TAIWAN	67	148	211	468
HONGK	28	26	97	279
AUSTRL	174	150	228	267
NEUSEE			175	225
8428 10 99				
AND NICHTELEKTR PERSONEN- LASTENAUFZG				
EINF	2639*	1626*	8422*	5568*
EU	67	164	441	829
ITAL	3	73	190	321
DAENM	23	56	112	329
NORWEG			23	100
SCHWZ	325	411	1325	1713
POLEN	503	216	2009	972
TSCHE	144	112	250	151
BULGAR	1370	528	4051	1496
USA	19	86	19	91
AUSF	2385*	4165*	8462*	15790*
EU	1284	2216	5657	9850
FRANKR	18	12	420	1099
NIEDL	580	1180	3296	4399
ITAL	97	294	276	832
G BRIT	48	102	109	251
GRIECH			65	177
SPAN	354	444	583	832
OESTER	13	9	245	682
BELGI	68	163	559	1295
LUXEMB			41	157
SCHWZ	233	456	417	810
POLEN	51	56	630	652
TSCHE	57	106	79	156
BULGAR	9	42	38	214
RUSSLD	181	161	198	398
SLOWEN	181	166	662	1953
SINGAP	16	314	153	682
REPKOR	210	257	210	257
AUSTRL	42	114	89	230
8428 20 10				
PNEUMAT STETIGFOERDERER F ZIV LUFTFZ				
EINF	*	2*	*	2*
AUSF	*	*	*	*
8428 20 30				
PNEUMAT STETIGFOERDERER LANDWIRTSCHAF				
EINF	12*	32*	43*	85*
EU	11	14	42	67
AUSF	107*	148*	357*	533*
EU	107	148	344	519
FRANKR			158	285
SCHWED	87	110	150	184
8428 20 91				
PNEUMAT STETIGFOERDERER F SCHUETTGUT				
EINF	58*	229*	212*	613*
EU	58	229	120	504
ITAL			17	96
G BRIT	7	47	37	137
SPAN	49	171	60	201
AUSF	3285*	17591*	9347*	48339*
LV			22	103
EU	1280	8223	3366	22563
FRANKR	40	280	93	770
NIEDL	76	927	245	1947
ITAL	207	1787	556	3585
G BRIT	29	155	339	2212
DAENM	250	1571	370	3035
GRIECH		8	3	129
SPAN	2	38	251	1594
SCHWED	43	341	91	615
FINNL	2	15	22	104
OESTER	201	979	551	4146
BELGI	393	1639	716	3603
LUXEMB	36	273	113	726
SCHWZ	110	822	181	1266
TUERK	206	1124	206	1134
LETTLD	291	1360	356	1589
POLEN	188	616	976	2450
TSCHE	10	38	32	161
SLOWAK	53	315	53	315
UNGARN	664	1613	687	1708
ASERB			11	85
MAROKK	19	90	79	273
KENIA	56	232	56	232
USA	60	486	377	2625
KANADA	7	77	7	77
MEXIKO	8	60	98	389
ECUAD			43	201
BRASIL	33	152	39	263
CHILE	2	33	60	136
SAUDIA	97	354	97	354
SRILAN			896	2013

Wichtigste Ursprungs- und Bestimmungs-Laender	MAERZ 2001 dt = 100kg	MAERZ 2001 1000 DM	JAN./MRZ. 2001 dt = 100kg	JAN./MRZ. 2001 1000 DM
THAIL	1	5	44	118
CHINA	53	353	1012	5984
REPKOR			124	678
JAPAN	83	1282	307	2835
HONGK	4	12	79	244
8428 20 99				
ANDERE PNEUMATISCHE STETIGFOERDERER				
EINF	45*	576*	514*	1678*
EU	14	39	93	420
DAENM			66	324
SCHWZ	13	324	59	850
POLEN			59	94
REPKOR	15	162	15	162
AUSF	948*	4512*	3154*	16123*
EU	287	1650	874	4599
FRANKR	47	112	160	490
NIEDL	29	212	58	403
ITAL	55	284	201	673
G BRIT	38	270	79	384
IRLAND			16	136
DAENM	17	96	18	102
SPAN	41	255	64	528
SCHWED	6	64	46	308
FINNL	33	174	70	391
OESTER	3	41	132	861
BELGI	14	110	25	265
SCHWZ	174	579	263	1134
POLEN	54	183	96	500
UNGARN	27	65	43	163
RUMAEN	63	13	102	180
S AFR	16	183	21	195
USA	194	1015	1307	6832
KANADA	8	77	15	141
MEXIKO	1	4	54	211
ECUAD			14	273
ARGENT	7	67	25	182
LIBAN			8	85
THAIL			13	98
MALAYS	9	78	9	78
SINGAP	24	110	40	187
CHINA	31	88	166	489
TAIWAN	25	102	25	102
HONGK	6	87	6	87
AUSTRL			13	90
8428 31 00				
AND STETIGFOERD F ARBEITEN UNTER TAGE				
EINF	1*	9*	1*	9*
AUSF	1073*	511*	9543*	11327*
SCHWZ	274	97	729	201
TSCHE	208	124	208	124
RUSSLD			716	2317
KASACH			82	183
USA	308	150	1238	606
JAPAN			6280	7730
AUSTRL	273	130	273	130
8428 32 00				
AND STETIGFOERD F WAREN M KUEBEL				
EINF	23*	13*	481*	421*
LV			12	126
EU			67	49
TSCHE	23	13	302	218
USA			12	126
AUSF	3829*	3833*	6172*	7091*
EU			41	99
LITAU	277	108	277	108
POLEN	837	864	1443	1523
USA	82	59	1558	2093
MEXIKO	426	1097	426	1097
PAKIST	127	281	127	281
INDIEN	1841	1200	1841	1200
THAIL	32	100	32	100
CHINA			165	375
8428 33 10				
AND STFOERD F WAR M BAND GURT ZIV LFZ				
EINF	*	*	*	*
AUSF	*	*	*	*
8428 33 90				
AND STETIGFOERD F WAREN M BAND GURT				
EINF	4023*	4745*	14222*	17344*
LV			7	30
AUS LG	26	121	26	121
EU	579	1322	3270	7990
FRANKR	186	176	694	658
NIEDL	187	310	400	732
ITAL	44	90	777	1220
DAENM	100	322	452	1612
SCHWED			29	85
OESTER	60	408	893	3588
SCHWZ	810	923	1399	3259
POLEN	918	506	4455	2120
TSCHE	629	266	2370	924
SLOWAK	517	478	1272	1006
UNGARN	479	610	982	918
KANADA			32	77
INDIEN			298	122
SINGAP			19	111
JAPAN	38	430	41	460
TAIWAN	32	79	51	137
AUSTRL	13	102	13	102
AUSF	16532*	38633*	50433*	107897*
EV	161	466	360	1082
LV			6	25
PV			15	17
EU	6926	13768	14027	38709
FRANKR	4488	2880	5231	6302
NIEDL	352	968	1412	4220
ITAL	893	3247	1680	5239
G BRIT	221	1719	663	4802
IRLAND	4	30	42	182
DAENM	17	42	132	956
GRIECH			163	819
PORTUG	18	217	91	411
SPAN	102	842	611	2268
SCHWED	150	1534	207	2577
FINNL	9	39	53	199
OESTER	255	1127	1725	4849
BELGI	124	948	1597	5556
LUXEMB	293	175	419	389
NORWEG	151	75	203	247
SCHWZ	1523	3755	4299	10696
MALTA			6	81
TUERK	71	193	489	690
ESTLD		3	217	461
LITAU			197	159
POLEN	1078	1151	2384	3018
TSCHE	441	630	809	1989
SLOWAK	60	197	181	350
UNGARN	118	596	509	1534
RUMAEN	11	34	406	633
UKRAIN	1	5	156	305
RUSSLD	1247	4589	1577	6556
KASACH			18	340
KROAT	4	7	253	283
MAROKK	44	297	44	297
SUDAN	386	213	416	253
NIGERI	139	75	139	75
S AFR	3	155	3	161
USA	2014	6372	10933	17717
KANADA	95	1197	159	1238
EL SAL	31	89	31	89
KOLUMB			11	132
ECUAD	475	1005	475	1005
BRASIL	337	747	588	1726
CHILE			52	368
SYRIEN	172	172	172	172
IRAK			5173	2386
ISRAEL	38	105	43	120
SAUDIA	141	138	485	1622
INDIEN			468	875
VIETN	140	125	1062	1467
INDONE	4	12	65	218
MALAYS	3	12	27	137
SINGAP	5	23	238	1773
CHINA	669	1916	1969	5484
REPKOR	41	212	44	240
JAPAN	11	88	171	394
TAIWAN	12	153	1387	2926
HONGK	12	28	37	136
AUSTRL	23	222	34	306
8428 39 10				
AND STETIGFOERD F WAREN F ZIV LUFTFZ				
EINF	*	19*	*	19*
AUSF	3*	526*	3*	592*
USA	3	526	3	545
8428 39 91				
SCHEIBENROLLENBAHNEN AND ROLLENBAHNEN				
EINF	1648*	1623*	6540*	4844*
EU	206	389	287	605
FRANKR	160	255	160	255
SCHWZ	107	274	172	599
TSCHE	831	520	4865	2361
SLOWAK			160	84
UNGARN	450	239	594	327
REPKOR			128	569
JAPAN	4	123	9	138
AUSF	5545*	10435*	16496*	32395*
EV		3		11
LV	11	30	27	72
EU	1453	2160	3553	7429
FRANKR	657	913	1393	2964
NIEDL	172	123	298	438
ITAL	12	37	326	1119
G BRIT	88	127	185	473
IRLAND	182	215	182	215
DAENM	4	10	118	240
PORTUG			128	172
SPAN	50	88	62	125
SCHWED	119	266	125	279
FINNL			330	455
OESTER	40	120	220	526
BELGI	123	251	180	413
SCHWZ	614	1005	886	1402
TUERK	99	79	113	182
POLEN	84	130	190	367
TSCHE	122	677	207	1042
SLOWAK			468	1027
UNGARN	202	574	227	802
BULGAR			148	170
KROAT	110	12	224	534
USA	2404	4316	6198	12264
KANADA	54	116	1201	1482
MEXIKO	117	787	530	2720
BRASIL	175	198	1345	975
ISRAEL			81	244
MALAYS			47	166
CHINA	10	80	409	772
8428 39 93				
AUTOM TRANSPORTMASCH USW F WAFERS USW				
EINF	274*	14192*	771*	39299*
AUS LG	2	191	4	219
EU			4	56
SCHWZ			108	887
USA	210	12054	492	33489
URUGU	1	84	1	84
ISRAEL			17	160
SINGAP			1	108
JAPAN	57	2021	136	4462
AUSF	568*	15917*	1584*	42676*
EV	67	3084	157	7003
EU	222	2872	468	5489
FRANKR	13	170	76	973
NIEDL	5	157	37	542
ITAL	82	1042	82	1042
G BRIT	2	28	16	204
DAENM			34	246
SCHWED	78	1282	84	1427
OESTER	42	193	122	909
SCHWZ	31	295	33	415
UNGARN	35	441	70	711
AEGYPT			90	173
USA	123	5179	382	15787
KANADA	4	237	15	409
ISRAEL	11	248	37	1127
MALAYS			36	280
SINGAP	15	759	28	1588
CHINA			78	815
REPKOR	1	149	3	287
JAPAN	111	4898	325	14416
TAIWAN	15	832	19	1165
8428 39 98				
AND NICHT PNEUMAT STETIGFOERD F WAREN				
EINF	6082*	14719*	20936*	33701*
LV			17	17
PV	104	46	251	97
EU	1891	1649	11115	10499
FRANKR	320	403	4507	3632
NIEDL	1	7	622	893
ITAL	1058	326	4137	2426
G BRIT	13	105	34	138
IRLAND			22	114
DAENM	172	131	301	209
SCHWED	6	9	210	353
OESTER	264	623	1128	2491
BELGI	37	45	83	185
SCHWZ	1594	11533	2974	14956
POLEN	388	128	781	295
TSCHE	1472	680	2890	1583
SLOWAK	44	31	416	370
UNGARN	562	263	845	408
USA	103	333	491	1019
REPKOR			1272	4312
AUSF	24394*	47481*	68244*	132812*
EV			20	32
PV	1	5	1	5
EU	14602	26346	41400	75282
FRANKR	1393	2377	4151	8131
NIEDL	2616	3264	6021	8824
ITAL	1054	3472	2521	7563
G BRIT	2697	5145	6968	14052
IRLAND			22	594
DAENM	572	3151	1218	4538
GRIECH	137	146	181	516
PORTUG	2	5	2119	2775
SPAN	2065	3948	5661	8885
SCHWED	555	402	1178	1203
FINNL	180	446	417	901
OESTER	3021	2953	8021	8486
BELGI	290	1036	2921	8811
NORWEG	45	95	234	351
SCHWZ	1213	3911	3735	9956
MALTA			149	111
TUERK			1035	2649
POLEN	393	477	1000	1986
TSCHE	501	577	607	712
SLOWAK	193	285	280	783
UNGARN	74	132	496	720
RUSSLD	23	271	50	367
TUNES			77	95
AEGYPT	376	323	421	564
USA	4761	9164	8903	19237
KANADA	485	468	721	1598
MEXIKO	2	6	296	366
JAMAIK			183	180
ECUAD	91	256	91	256
BRASIL	60	173	339	1587
ARGENT			214	222
IRAN			121	451
INDIEN	1	2	2290	1563
VIETN			575	686

Wichtigste Ursprungs- und Bestimmungs-Laender	MAERZ 2001 dt = 100kg	MAERZ 2001 1000 DM	JAN./MRZ. 2001 dt = 100kg	JAN./MRZ. 2001 1000 DM
MALAYS	61	135	140	211
SINGAP	32	285	226	1295
PHILIP	7	19	95	182
CHINA	943	3501	3190	9121
REPKOR		10	295	110
JAPAN	8	31	103	357
TAIWAN	22	208	111	533
HONGK	33	100	38	113
AUSTRL	199	394	200	408
8428 40 00				
ROLLTREPPEN UND ROLLSTEIGE				
EINF	335*	512*	2435*	2799*
EU			12	63
TSCHE	114	131	671	769
THAIL			590	557
CHINA	49	82	49	82
DV KOR	172	299	172	299
JAPAN			928	958
AUSF	21228*	28157*	54421*	73545*
EU	11264	15534	24627	34282
FRANKR	1806	2626	4225	6353
NIEDL	703	827	1505	2300
ITAL	2326	2390	5274	6079
G BRIT	1578	2120	2369	3294
IRLAND	507	994	863	1386
DAENM	1232	1379	2417	2985
PORTUG	220	250	1760	2214
SPAN	108	149	1521	2031
SCHWED	801	1368	2002	2923
FINNL	747	793	747	793
OESTER	1090	2423	1553	3361
BELGI	146	215	387	548
ISLAND			139	511
NORWEG	237	216	375	416
SCHWZ	277	380	416	611
ANDORR	191	328	191	328
TUERK			1503	1628
ESTLD	137	193	137	193
POLEN	139	197	139	197
UNGARN	542	763	829	1099
BULGAR			363	373
MAZED			672	1278
MAROKK	221	253	221	253
TUNES			76	84
UGANDA	69	81	69	81
USA	1320	1301	1814	2261
KANADA	855	1133	1110	1554
MEXIKO	394	397	469	489
DOM RP			473	515
JAMAIK	55	77	55	77
VENEZU			374	422
CHILE			206	260
ISRAEL			788	887
JORDAN			290	427
A EMIR			1624	1905
OMAN	191	207	191	207
INDIEN	123	148	123	148
BANGLA			249	342
THAIL	42	62	299	237
MALAYS	223	530	223	530
SINGAP	2577	3936	6660	10367
CHINA	397	635	1416	2416
REPKOR			3782	3578
TAIWAN	1301	1456	2026	2370
HONGK	132	189	458	963
AUSTRL			1578	2110
8428 50 00				
AUFSCHIEBER USW F SCHIENENFAHRZEUGE				
EINF	*	10*	60*	24*
AUSF	136*	440*	1362*	2679*
EU	100	247	821	1243
NIEDL	32	84	297	361
SPAN	64	152	349	461
OESTER			137	360
USA			225	593
MALAYS			272	580
8428 60 00				
SEILSCHWEBEBAHN USW ZUGMECH F STSEILB				
EINF	*	*	*	*
AUSF	425*	694*	546*	849*
EU	327	240	394	272
SPAN	19	76	19	76
OESTER	308	164	375	196
LETTLD	24	92	24	92
RUSSLD	34	71	84	185
ISRAEL	34	279	34	279
8428 90 10				
AND MASCH Z BE- ENTLADEN USW ZIV LFZ				
EINF	*	*	4*	18*
AUSF	*	76*	1*	211*
EU			1	5
REPKOR		76		206

Wichtigste Ursprungs- und Bestimmungs-Laender	MAERZ 2001 dt = 100kg	MAERZ 2001 1000 DM	JAN./MRZ. 2001 dt = 100kg	JAN./MRZ. 2001 1000 DM
8428 90 30				
WALZWERKMASCHINE KIPPER F INGOTS USW				
EINF	61*	67*	170*	357*
JAPAN	19	34	87	297
AUSF	1518*	4921*	4804*	12802*
EU	24	86	1048	1374
FRANKR	5	15	300	637
BELGI			644	558
LUXEMB	14	48	99	156
UNGARN	120	193	120	193
USA	195	826	592	2646
REPKOR	1145	3751	3008	8501
8428 90 71				
SCHLEPPER-ANBAULADER F LANDWIRTSCHAFT				
EINF	1796*	1665*	4174*	3797*
EU	1609	1550	3500	3392
FRANKR	1320	1320	1905	2315
SCHWED	250	180	1311	870
OESTER	10	13	149	107
POLEN	112	67	322	181
USA			128	111
AUSF	2157*	2003*	5582*	5928*
EU	1707	1517	5622	4774
FRANKR	547	402	1930	1327
NIEDL	159	207	845	803
ITAL	146	137	348	337
DAENM	71	71	302	279
SCHWED	224	220	820	726
OESTER	315	275	756	827
BELGI	135	104	244	183
SCHWZ	155	184	570	750
KANADA	113	85	113	85
8428 90 79				
ANDERE LADEMASCHINEN F LANDWIRTSCHAFT				
EINF	366*	622*	1198*	1895*
EU	111	132	505	700
NIEDL			115	158
OESTER			226	347
ISRAEL	202	468	525	1049
AUSF	79*	162*	446*	644*
EU			37	87
SCHWZ	56	55	265	284
POLEN			114	130
8428 90 91				
AND LADEMASCH Z AUFNAHME V SCHUETTGUT				
EINF	1436*	2249*	2918*	4497*
EU	1185	1858	2573	4001
NIEDL	1185	1858	2567	3974
USA	209	344	209	344
AUSF	514*	947*	2015*	3410*
EU	285	354	717	1218
FRANKR	20	43	165	576
G BRIT	175	125	341	270
FINNL			92	129
OESTER	60	127	70	137
LIECHT	51	89	92	133
SCHWZ	81	313	294	599
TUERK			140	178
RUSSLD			177	231
AEGYPT	42	81	76	159
BRASIL			232	354
INDONE			35	85
8428 90 98				
AND MASCH APP GER Z BE- ENTLADEN USW				
EINF	37633*	43439*	102979*	120923*
LV			8	19
PV	4374	1456	7577	2517
AUS LG	220	148	224	154
EU	6233	7304	21807	29140
FRANKR			222	361
NIEDL	880	427	3846	2962
ITAL	2059	2599	5850	7232
G BRIT	23	350	837	2230
DAENM	674	2516	2064	7219
PORTUG			727	292
SPAN		2	2326	938
SCHWED	15	53	480	1120
FINNL	1	15	1134	3094
OESTER	2573	1239	4289	3197
BELGI		1	23	319
LUXEMB			1	174
NORWEG	46	235	71	377
SCHWZ	1076	5567	2067	14125
POLEN	7908	2276	21641	5744
TSCHE	908	1373	3228	2260
UNGARN	2164	1863	4957	3504
RUMAEN	627	111	1659	360
BULGAR	27	73	394	263
SLOWEN	252	284	258	382
AEGYPT		11	1	295

Wichtigste Ursprungs- und Bestimmungs-Laender	MAERZ 2001 dt = 100kg	MAERZ 2001 1000 DM	JAN./MRZ. 2001 dt = 100kg	JAN./MRZ. 2001 1000 DM
USA	18098	23725	46065	62140
A EMIR	1	212	3	744
INDIEN			45	76
SINGAP		5	45	112
CHINA		1	287	240
JAPAN	4	18	82	348
TAIWAN	44	163	80	284
AUSTRL	220	148	220	148
AUSF	36321*	71240*	91095*	193252*
EV	502	647	1008	1295
LV	53	235	127	453
PV	121	172	176	247
EU	19860	33602	51511	99569
FRANKR	3554	5783	9344	15320
NIEDL	1099	2078	5523	10153
ITAL	2170	3796	4206	8084
G BRIT	4698	5590	12592	18933
IRLAND	9	45	51	199
DAENM	140	305	431	704
GRIECH	3032	3776	3426	4823
PORTUG	7	30	161	182
SPAN	1668	2490	3816	7043
SCHWED	1239	5200	2202	8835
FINNL	321	643	1093	2089
OESTER	1506	2227	4382	9613
BELGI	417	638	4072	13264
LUXEMB		1	212	327
ISLAND			165	172
NORWEG	878	1666	1362	2623
LIECHT	91	98	94	116
SCHWZ	2064	4070	9299	17777
MALTA	22	159	35	316
TUERK	233	353	352	678
ESTLD	127	178	127	178
LITAU	64	83	90	191
POLEN	1322	1288	2528	3848
TSCHE	1241	1738	2538	3421
SLOWAK	20	100	708	744
UNGARN	108	283	354	572
RUMAEN	256	161	259	168
BELARS	305	305	305	305
RUSSLD	1847	2178	2219	2646
SLOWEN	31	168	153	1447
JUGOSL	1	1	570	428
TUNES	14	80	14	80
AEGYPT	144	499	168	688
NIGERI			80	120
S AFR	177	221	186	282
USA	5169	11237	10088	23808
KANADA	315	1650	728	2182
MEXIKO	44	526	111	1033
GUATEM			24	122
DOM RP			245	947
VENEZU			262	665
PERU	17	28	131	531
BRASIL	41	354	128	968
CHILE	152	398	152	414
ARGENT			222	830
SYRIEN			48	206
IRAN			17	133
ISRAEL	146	860	820	1252
JORDAN	1	3	15	126
A EMIR	245	657	294	1300
INDIEN	2	7	177	902
SRILAN			15	110
THAIL	8	76	35	169
MALAYS	76	148	136	415
SINGAP	413	1588	537	2892
CHINA	15	51	850	1471
REPKOR	33	564	215	939
JAPAN	137	975	596	4608
TAIWAN	252	4016	911	7959
HONGK		13	4	111
AUSTRL	398	642	703	1915
NEUSEE			35	260
8429 11 00				
PLANIERMASCHINEN AUF GLEISKETTEN				
	STUECK		STUECK	
EINF	13*	3887*	53*	15561*
GEW DT	3265		11753	
EU	2	399	7	1415
FRANKR			1	278
OESTER	2	399	4	920
BELGI			1	180
SCHWZ			1	475
RUSSLD	1	1	4	99
USA	6	3443	11	8062
BRASIL			26	5466
AUSF	46*	5372*	119*	16290*
GEW DT	8173		22605	
EU	12	715	48	4550
FRANKR	1	134	9	1513
NIEDL	5	197	14	1146
ITAL	1	69	9	302
G BRIT			3	185
DAENM	1	145	2	271
PORTUG	1	96	2	147
SPAN	1	30	4	249
OESTER			2	753
ISLAND	1	315	2	400
POLEN	5	477	11	981
TSCHE			1	77
UNGARN	3	205	4	316
RUMAEN			1	87
RUSSLD			3	773
SLOWEN			2	124
KROAT	2	129	3	163
B HERZ	1	22	2	214
JUGOSL	3	254	4	277
ALGER			1	86
GAMBIA	1	75	1	75

Wichtigste Ursprungs- und Bestimmungs-Laender	MAERZ 2001 dt = 100kg	MAERZ 2001 1000 DM	JAN./MRZ. 2001 dt = 100kg	JAN./MRZ. 2001 1000 DM
NIGERI	6	2730	13	5872
GABUN	1	149	1	149
USA	7	1191	13	1813
8429 19 00				
PLANIERMASCH NICHT AUF GLEISKETTEN				
	STUECK		STUECK	
EINF	2*	520*	10*	2258*
GEW DT	614		2168	
EU			5	762
OESTER			5	762
USA	1	460	3	1423
AUSF	26*	4124*	34*	5509*
GEW DT	5402		7653	
EU	6	483	9	750
ITAL			1	144
PORTUG	4	284	6	407
BELGI	1	153	1	153
POLEN	3	56	4	169
RUSSLD	11	2325	11	2325
ALGER			2	710
AEGYPT			1	120
USA	1	546	2	721
KANADA	3	698	3	698
8429 20 00				
SELBSTFAHR ERD- OD STRASSENHOBEL				
	STUECK		STUECK	
EINF	9*	2460*	15*	2935*
GEW DT	1471		2440	
EU			3	53
USA	9	2460	11	2875
AUSF	40*	6216*	95*	14311*
GEW DT	4879		11810	
EU	31	4807	64	9765
FRANKR	18	2576	25	3844
NIEDL	1	203	5	680
ITAL			3	127
G BRIT			2	386
PORTUG			2	149
SPAN	5	681	9	1413
OESTER	4	906	11	2126
BELGI	2	435	4	840
LUXEMB			1	194
ISLAND			1	87
SCHWZ	2	188	2	188
TUERK			3	655
KROAT	3	493	3	493
ALGER			2	522
LIBYEN	1	162	1	162
GHANA			1	330
NIGERI	1	524	1	524
ANGOLA			1	118
TANSAN			4	841
KANADA			1	401
8429 30 00				
SELBSTFAHR SCHUERFWAGEN (SCRAPER)				
	STUECK		STUECK	
EINF	3*	2178*	4*	2306*
GEW DT	1103		1374	
USA	2	1620	2	1620
JAPAN	1	558	2	686
AUSF	1*	260*	6*	1274*
GEW DT	271		1064	
TSCHE	1	260	1	260
RUSSLD			5	1014
8429 40 10				
SELBSTFAHR VIBRATIONSWALZEN				
	STUECK		STUECK	
EINF	114*	3392*	333*	8954*
GEW DT	5109		17708	
PV	35	371	137	1398
EU	8	604	44	1979
NIEDL			5	222
ITAL	4	79	14	296
SCHWED	1	80	11	950
OESTER	3	245	8	270
LUXEMB			3	141
SCHWZ	12	743	26	1661
TSCHE	36	463	140	1493
USA	58	1782	120	3737
AUSF	1171*	58301*	3217*	146202*
GEW DT	56234		141069	
PV			50	477
EU	639	24392	1809	70719
FRANKR	218	7112	883	31217
NIEDL	7	508	22	1323
ITAL	24	1430	82	4742
G BRIT	194	5158	346	10642
IRLAND	21	627	46	1423

Wichtigste Ursprungs- und Bestimmungs-Laender	MAERZ 2001 dt = 100kg	MAERZ 2001 1000 DM	JAN./MRZ. 2001 dt = 100kg	JAN./MRZ. 2001 1000 DM
DAENM	12	503	28	1218
GRIECH	4	107	10	445
PORTUG	10	231	24	857
SPAN	48	3433	148	9228
SCHWED	20	1503	24	1754
FINNL	4	365	4	365
OESTER	55	1960	106	3779
BELGI	20	1322	77	3341
LUXEMB	2	133	9	385
ISLAND	3	314	4	422
SCHWZ	41	1583	104	5024
TUERK	5	252	13	601
ESTLD	8	758	8	758
LITAU	2	235	2	235
POLEN	6	492	16	798
TSCHE	13	747	65	1275
UNGARN	8	414	11	460
RUMAEN	12	348	20	478
BULGAR	3	81	6	94
RUSSLD	11	1060	23	1868
KASACH	4	622	22	1329
KROAT	6	467	8	587
MAZED	3	107	4	244
ALGER	1	116	1	116
TUNES	5	500	16	999
LIBYEN	3	317	3	317
SUDAN			3	83
MAURET	1	99	1	99
SENEG	1	128	1	128
GHANA			2	191
NIGERI	6	313	7	385
GABUN	2	107	2	107
AETHIO			4	402
KENIA	1	87	1	87
TANSAN			2	246
S AFR	18	813	47	2479
USA	211	12708	560	27611
KANADA	32	2490	93	5197
MEXIKO	4	402	4	402
DOM RP			2	195
ARGENT	3	299	9	571
ZYPERN			5	360
SYRIEN	1	76	3	141
ISRAEL	5	628	30	1250
SAUDIA	21	577	57	1341
KUWAIT			1	94
A EMIR	3	216	15	1119
OMAN	8	605	13	1142
INDIEN	2	82	9	560
BANGLA			6	400
SRILAN	7	173	8	195
THAIL	4	308	10	494
VIETN	2	146	4	296
INDONE			7	435
SINGAP	1	116	7	591
PHILIP	3	236	3	236
CHINA	15	2274	61	7614
DV KOR			7	476
REPKOR	7	469	19	1064
JAPAN	2	204	3	308
TAIWAN			4	326
AUSTRL	23	1648	40	2436
NEUSEE			1	92
F POLY			1	107
8429 40 30				
AND SELBSTFAHRENDE STRASSENWALZEN				
	STUECK		STUECK	
EINF	9*	488*	32*	2759*
GEW DT	902		3346	
EU	1	25	7	91
TSCHE	8	463	22	1456
USA			3	1212
AUSF	116*	4301*	349*	12706*
GEW DT	5031		14209	
EU	83	1776	274	6096
FRANKR	51	713	171	2733
NIEDL	3	261	8	609
ITAL	1	75	14	352
G BRIT	2	108	5	383
GRIECH	1	21	15	257
PORTUG			5	273
SPAN	13	132	27	816
SCHWED	1	75	1	75
OESTER	4	56	16	216
BELGI	7	325	9	344
SCHWZ	4	83	7	116
TUERK	2	163	2	163
UNGARN	2	115	4	141
BELARS			2	187
RUSSLD	2	124	3	229
KASACH	1	110	1	110
KROAT			1	75
TUNES	5	507	9	902
LIBYEN	4	238	4	238
SENEG	1	92	1	92
NIGERI	4	390	6	1519
S AFR			3	279
USA	4	504	5	586
KANADA	1	88	1	88
ARGENT			2	307
ISRAEL			7	408
SAUDIA			1	88
A EMIR			1	83
PAKIST			2	117
INDIEN			1	86
SRILAN			1	112
THAIL			2	160
MALAYS			1	83

Wichtigste Ursprungs- und Bestimmungs-Laender	MAERZ 2001 dt = 100kg	MAERZ 2001 1000 DM	JAN./MRZ. 2001 dt = 100kg	JAN./MRZ. 2001 1000 DM
8429 40 90				
AND SELBSTFAHR BODENVERDICHTER				
	STUECK		STUECK	
EINF	1*	46*	1*	46*
GEW DT	15		15	
AUSF	19*	1176*	32*	2074*
GEW DT	1862		3703	
EU	7	435	11	702
NIEDL			1	99
SPAN	5	360	6	396
OESTER	2	75	2	75
SCHWZ			1	310
POLEN	4	274	4	274
TSCHE			2	88
UNGARN	2	256	6	414
TUNES	1	94	1	94
8429 51 10				
SELBSTFAHR FRONTSCHAUFLADER UNTTAG				
	STUECK		STUECK	
EINF	*	*	1*	1700*
GEW DT			1136	
USA			1	1700
AUSF	31*	729*	62*	3902*
GEW DT	1879		5806	
EU			6	1083
NIEDL			4	834
BELGI			1	220
SCHWZ	2	67	6	299
POLEN	13	104	19	158
UKRAIN			1	675
USA	5	436	10	1291
KANADA			1	135
8429 51 91				
SELBSTF FRONTSCHAUFLADER GLEISKETT				
	STUECK		STUECK	
EINF	2*	220*	4*	503*
GEW DT	175		459	
EU			1	263
OESTER			1	263
USA	2	220	2	220
AUSF	25*	2006*	79*	5617*
GEW DT	4095		10931	
EU	8	724	30	1643
FRANKR	3	602	3	602
NIEDL	3	115	6	179
FINNL			1	150
OESTER	2	7	4	364
POLEN	1	49	5	189
TSCHE			1	295
UNGARN			8	294
RUMAEN	2	142	3	150
RUSSLD	2	213	2	213
SLOWEN			6	379
JUGOSL	1	122	1	122
USA	2	272	9	1622
KANADA	1	260	1	260
ZYPERN	1	18	2	97
8429 51 99				
AND SELBSTFAHR FRONTSCHAUFELLADER				
	STUECK		STUECK	
EINF	220*	21175*	435*	44617*
GEW DT	22945		43739	
LV	1	25	2	53
EU	91	10135	234	25484
FRANKR	4	677	6	1109
NIEDL	3	82	15	606
ITAL	12	688	28	3243
G BRIT	9	674	36	2791
SCHWED	4	309	6	1003
OESTER	53	7318	116	15514
BELGI	6	388	26	1160
SCHWZ	1	25	4	521
LETTLD	1	44	2	279
TSCHE			2	89
USA	123	10564	174	15438
BRASIL	1	208	1	208
JAPAN	1	99	15	2491
AUSF	973*	77780*	2459*	197774*
GEW DT	89535		230347	
LV			1	22
EU	507	37801	1414	107308
FRANKR	110	7294	312	22121
NIEDL	102	7133	275	25057
ITAL	40	2377	100	7130
G BRIT	25	2775	105	8471
IRLAND	3	390	10	1442
DAENM	46	2010	123	5368
GRIECH	22	723	69	2385
PORTUG	6	399	35	2487
SPAN	52	6456	94	10925

Wichtigste Ursprungs- und Bestimmungs-Laender	MAERZ 2001 dt = 100kg	MAERZ 2001 1000 DM	JAN./MRZ. 2001 dt = 100kg	JAN./MRZ. 2001 1000 DM
SCHWED	17	1468	49	3256
FINNL	18	1304	55	3498
OESTER	24	3165	67	8725
BELGI	40	2214	111	5869
LUXEMB	2	93	8	574
ISLAND			1	126
NORWEG	18	1319	40	3382
SCHWZ	80	4801	188	10579
TUERK	1	68	13	1928
LETTLD	5	141	8	378
POLEN	41	1367	117	4067
TSCHE	21	1704	41	4512
SLOWAK	3	372	6	618
UNGARN	30	952	54	1593
RUMAEN	12	764	19	1113
ALBAN	4	75	6	134
RUSSLD	3	234	6	611
SLOWEN	1	61	4	346
KROAT	8	597	15	952
B HERZ	0	314	18	553
JUGOSL	14	431	18	529
MAZED	2	24	6	200
MAROKK			3	259
ALGER			2	106
TUNES	2	178	7	1053
LIBYEN	2	140	2	140
AEGYPT			5	326
MAURET	1	317	1	317
SENEG	1	53	2	131
GHANA	1	35	8	431
NIGERI	12	3741	19	4958
GABUN	2	146	2	146
KENIA	1	66	5	396
MADAG			2	92
USA	133	17710	258	35843
KANADA	6	542	8	676
GUATEM	1	80	1	80
COSTA			2	215
ARGENT			1	156
LIBAN	1	25	7	149
SYRIEN	1	50	6	332
IRAN			2	295
ISRAEL	2	175	9	1028
JORDAN	10	541	14	758
SAUDIA	6	461	27	2010
A EMIR	16	1628	50	5193
PAKIST	1	75	2	148
AUSTRL	2	438	11	2466
NEUSEE	1	98	4	258

8429 52 10

BAGGER DREHB OBERWAGEN GLEISKETTE

	STUECK		STUECK	
EINF	416*	36148*	858*	79520*
GEW DT	32188		73206	
EU	210	24642	433	56343
FRANKR	38	8523	75	16554
NIEDL	1	54	4	264
ITAL	125	8225	171	12495
G BRIT	31	6953	130	23006
SCHWED	1	150	1	150
OESTER	9	477	35	2423
BELGI	5	260	17	1451
USA	27	1182	57	2468
KANADA			5	179
JAPAN	179	10324	350	20431
AUSF	730*	62544*	1834*	171103*
GEW DT	75239		199743	
EU	440	28340	1223	74991
FRANKR	126	7140	315	16535
NIEDL	31	3248	106	7838
ITAL	47	2332	135	6593
G BRIT	123	6530	298	15846
IRLAND	11	575	17	1549
DAENM	16	789	60	2463
GRIECH	4	458	21	1036
SPAN	26	2295	43	5096
SCHWED	13	1004	21	1659
FINNL	4	345	9	721
OESTER	11	1080	86	5700
BELGI	23	1497	105	8378
LUXEMB	5	1045	7	1567
ISLAND	1	247	1	247
NORWEG	2	157	3	210
SCHWZ	17	2285	41	5909
TUERK	1	221	25	7919
POLEN	32	1538	56	2973
TSCHE	3	180	4	236
UNGARN	6	693	13	1013
RUMAEN	3	655	4	688
UKRAIN	4	542	4	542
RUSSLD	3	318	5	523
SLOWEN	1	26	4	416
KROAT	4	154	12	1233
B HERZ	3	53	7	355
JUGOSL	2	220	3	277
ALGER	1	78	1	78
NIGERI	6	2355	13	4570
AE GUI			2	430
MADAG	1	195	1	195
S AFR			2	8126
USA	179	12510	359	32448
GUATEM	3	516	3	516
VENEZU			2	218
BRASIL			2	622
BOLIV			1	147
ARGENT			1	233
ZYPERN			3	203
ISRAEL	2	207	4	491
SAUDIA			1	125
A EMIR	4	326	5	1036
INDIEN			2	4356
INDONE	2	6415	2	6415
SINGAP	1	4026	1	4026
CHINA			4	1147

Wichtigste Ursprungs- und Bestimmungs-Laender	MAERZ 2001 dt = 100kg	MAERZ 2001 1000 DM	JAN./MRZ. 2001 dt = 100kg	JAN./MRZ. 2001 1000 DM
AUSTRL			2	7611

8429 52 90

AND MASCH 360 GRAD DREHB OBERWAGEN

	STUECK		STUECK	
EINF	117*	9296*	338*	25347*
GEW DT	8867		25953	
LV			3	426
EU	58	6362	161	16270
FRANKR	8	732	18	2122
NIEDL	3	254	10	538
ITAL	28	3202	56	6523
G BRIT	10	1555	28	4092
OESTER	8	564	38	2508
BELGI	1	55	10	472
LIECHT			2	97
SCHWZ	3	633	7	1084
POLEN			3	180
REPKOR			2	131
JAPAN	50	2226	157	8510
AUSF	495*	67303*	1342*	190435*
GEW DT	78689		217496	
EU	226	40790	767	126338
FRANKR	48	9623	184	34503
NIEDL	34	4485	159	20591
ITAL	19	3329	72	7448
G BRIT	17	4554	62	16660
IRLAND	3	524	5	859
DAENM	1	342	6	983
GRIECH	5	71	31	2498
PORTUG	1	241	4	937
SPAN	31	6177	78	14767
SCHWED	5	1126	20	2939
FINNL	1	325	6	1579
OESTER	31	5597	76	14233
BELGI	28	4099	61	7929
LUXEMB	2	297	3	312
ISLAND	1	91	4	2003
NORWEG	38	1775	52	3514
SCHWZ	46	6279	105	13413
TUERK	8	1913	20	4633
ESTLD	2	465	2	465
LITAU			2	1072
POLEN	45	1942	93	4040
TSCHE	11	1198	19	1475
SLOWAK	2	218	2	218
UNGARN	12	606	59	3164
RUMAEN	2	78	7	663
BULGAR	3	660	6	700
RUSSLD			8	2020
SLOWEN	5	248	10	354
KROAT	2	40	10	322
B HERZ	9	228	11	323
JUGOSL	7	157	18	363
MAZED	20	259	26	357
MAROKK	1	189	1	189
TUNES	2	282	3	468
MAURIT			1	184
S AFR	1	197	3	622
USA	29	6640	66	14896
KANADA	3	593	8	1860
PANAMA			1	193
KUBA	1	34	2	144
VENEZU			2	209
ZYPERN	2	134	3	344
VIETN	7	233	9	538
REPKOR	2	311	2	311
JAPAN	2	948	10	3598
AUSTRL	1	348	2	708
NEUSEE	1	233	2	453

8429 59 00

AND BAGGER SCHUERF- SCHAUFELLADER

	STUECK		STUECK	
EINF	44*	2860*	147*	9711*
GEW DT	2656		10329	
LV			2	110
EU	29	1598	73	3911
FRANKR	1	112	5	271
NIEDL	2	32	4	393
G BRIT	2	117	5	225
FINNL			13	200
OESTER	16	991	34	2235
BELGI	7	300	11	541
SCHWZ			6	543
USA	4	174	27	1181
CHINA			2	266
JAPAN	6	1077	34	3799
AUSF	99*	4804*	305*	14285*
GEW DT	8548		27730	
EU	15	513	47	1640
NIEDL	7	317	13	475
ITAL	1	22	8	245
DAENM			1	162
GRIECH	2	30	7	245
FINNL			3	153
NORWEG	6	92	13	258
SCHWZ	10	339	31	1188
LITAU			2	112
POLEN	26	721	95	2543
TSCHE	5	155	20	930
UNGARN	8	248	18	531
RUMAEN	6	215	9	325
UKRAIN		157		157
SLOWEN	5	60	17	386
B HERZ	2	46	7	148

Wichtigste Ursprungs- und Bestimmungs-Laender	MAERZ 2001 dt = 100kg	MAERZ 2001 1000 DM	JAN./MRZ. 2001 dt = 100kg	JAN./MRZ. 2001 1000 DM
LIBYEN			1	130
GHANA			1	150
S AFR			2	2346
USA	4	694	9	1124
TRINID			2	157
CHILE	1	176	1	176
ZYPERN	3	88	4	133
INDIEN	1	1077	1	1077

8430 10 00

RAMMEN U PFAHLZIEHER

	STUECK		STUECK	
EINF	2*	220*	11*	2047*
GEW DT	104		2527	
EU	1	194	9	1939
FINNL	1	194	2	503
OESTER			6	1387
USA	1	26	2	108
AUSF	28*	2108*	101*	9501*
GEW DT	1762		5749	
EU	9	376	31	2663
FRANKR	2	114	9	302
G BRIT			2	83
SPAN	1	5	4	213
SCHWED	1	60	2	310
OESTER			1	900
BELGI	1	75	3	599
SCHWZ			5	476
TUERK	4	569	7	684
LITAU	2	123	2	123
RUMAEN	1	109	1	109
UKRAIN			1	587
RUSSLD	1	103	1	103
SLOWEN			1	111
USA	4	286	27	2115
MEXIKO	2	141	3	201
VENEZU			2	180
ZYPERN			1	165
SAUDIA			1	965
PHILIP	4	224	9	583
HONGK	1	175	2	242

8430 20 00

SCHNEERAEUMER

	STUECK		STUECK	
EINF	54*	304*	1797*	4439*
GEW DT	158		2126	
AUS LG	18	52	230	627
EU	29	152	446	1870
FRANKR	10	18	278	520
OESTER	12	127	73	1203
SCHWZ	2	84	5	125
USA	1	1	815	1215
JAPAN	17	51	370	1092
AUSF	347*	1866*	995*	11610*
GEW DT	714		5188	
EU	316	1254	718	6685
FRANKR	1	16	68	658
NIEDL			198	3315
ITAL	2	281	18	870
G BRIT			1	285
OESTER	312	938	350	1315
LUXEMB			9	103
NORWEG			44	334
SCHWZ	5	85	19	269
TUERK	3	53	36	1726
POLEN			15	279
TSCHE			3	86
SLOWAK			2	76
UNGARN			12	272
RUSSLD	8	158	105	1173
CHILE	1	21	5	128
CHINA	4	140	4	140
REPKOR	9	140	12	199

8430 31 00

SELBSTFAHR ABBAUMASCH TUNNELBOHRMASCH

	DT		DT	
EINF	1629*	5913*	4639*	16449*
EU	1629	5913	4639	16449
SCHWED	589	2898	984	4374
FINNL	1040	3015	2440	6628
OESTER			1215	5450
AUSF	465*	646*	3832*	7127*
EU			230	619
FRANKR			190	568
SCHWZ			381	1267
POLEN			592	107
TSCHE			188	446
RUSSLD	465	646	2348	4432
JAPAN			93	256

8430 39 00

ANDERE SCHRAEMM- ABBAUMASCHINEN USW

EINF	232*	759*	346*	1290*
SCHWZ	14	116	37	402

Wichtigste Ursprungs- und Bestimmungs-Laender	MAERZ 2001 dt = 100kg	MAERZ 2001 1000 DM	JAN./MRZ. 2001 dt = 100kg	JAN./MRZ. 2001 1000 DM
POLEN	115	200	115	200
JAPAN	103	443	160	635
AUSF	10252*	23054*	26870*	56620*
LV	12	16	12	16
EU	551	4638	1430	8881
ITAL	410	4010	410	4010
G BRIT	5	54	369	2566
SPAN	131	543	491	1940
SCHWED	1	7	36	92
BELGI			120	249
SCHWZ	5809	6253	5909	6716
POLEN	2	30	298	1030
TSCHE			483	230
RUSSLD			116	286
KASACH	1596	6099	2932	8576
ALGER			75	215
AEGYPT	90	485	90	485
USA	4	78	129	142
KANADA	40	345	40	345
A EMIR	815	2658	815	2658
INDIEN	345	991	348	999
THAIL	309	523	309	523
SINGAP			5237	10930
CHINA	5	24	7427	11166
REPKOR	298	393	298	393
HONGK	245	432	726	1890
AUSTRL	5	43	157	1065
8430 41 00				
AND SELBSTFAHR BOHRMASCH TIEFBOHRGER				
EINF	3148*	3710*	4783*	6767*
EU	2300	1095	2810	2319
NIEDL			510	1224
G BRIT	2300	1095	2300	1095
SCHWZ			260	91
LETTLD			217	287
POLEN			260	126
USA	848	2615	1236	3944
AUSF	5910*	10447*	20894*	42408*
EU	1122	3516	4592	12293
FRANKR	152	561	687	1847
NIEDL			143	331
ITAL			210	129
G BRIT	93	313	447	1513
DAENM			84	221
GRIECH	135	120	465	280
PORTUG			435	1085
SPAN	150	454	448	1038
OESTER	470	1715	1410	5145
BELGI	32	153	172	504
LUXEMB	90	200	90	200
SCHWZ	630	1150	1423	2065
TUERK			660	648
POLEN	1184	889	1568	1139
TSCHE	579	1028	1473	2899
SLOWAK	210	455	210	455
UNGARN			723	1117
RUSSLD	1145	1586	3454	9587
KROAT			83	325
GHANA			50	84
NIGERI			143	429
USA	83	300	1852	4497
MEXIKO	187	744	187	744
GUATEM			300	134
ISRAEL			554	165
A EMIR			220	303
SINGAP			760	1471
DV KOR			570	1295
JAPAN			500	1133
HONGK	650	715	1200	1343
AUSTRL			65	174
8430 49 00				
AND BOHRMASCH F ERD- BODENARBEIT USW				
EINF	933*	2108*	1997*	4206*
AUS LG	2	11	91	66
EU	188	1422	606	2700
NIEDL	128	311	162	451
ITAL			361	954
G BRIT	11	98	20	249
SCHWED	15	749	15	749
OESTER	13	106	18	119
BELGI	20	153	21	157
SCHWZ	11	85	344	575
POLEN	648	301	648	301
USA	75	216	87	258
SINGAP			270	120
AUSF	1480*	4115*	5706*	14412*
LV	776	2121	776	2121
EU	321	1024	1685	2806
FRANKR	9	85	175	527
NIEDL	232	473	415	857
ITAL	1	2	332	347
PORTUG	20	95	500	120
OESTER	30	126	188	437
BELGI	23	177	37	302
SCHWZ	154	299	365	471
RUMAEN			310	1244
RUSSLD	5	33	49	264
NIGERI	15	88	15	88
USA	13	123	45	220
KANADA			45	4060
ISRAEL	146	268	146	268
A EMIR			102	468
VIETN			575	606

Wichtigste Ursprungs- und Bestimmungs-Laender	MAERZ 2001 dt = 100kg	MAERZ 2001 1000 DM	JAN./MRZ. 2001 dt = 100kg	JAN./MRZ. 2001 1000 DM
HONGK	790	2214	2324	3751
8430 50 00				
AND SELBSTF MASCH ERD-BODENARBEIT USW				
EINF	1325*	1300*	1837*	2133*
EU	754	672	899	816
FRANKR	214	163	214	163
G BRIT	540	509	540	509
USA	381	580	746	1268
AUSF	1454*	1034*	4441*	5196*
EU	72	70	394	415
FRANKR			235	264
SCHWZ			1018	1950
TUERK	367	510	367	510
ESTLD			40	80
LETTLD			260	77
LITAU	400	95	400	95
POLEN			666	174
SLOWAK			85	241
RUSSLD	177	192	177	192
AEGYPT			25	156
USA			115	110
VENEZU			114	263
THAIL	180	108	180	108
CHINA	11	15	326	745
8430 61 00				
MASCH USW Z FESTSTAMPF VERDICHTEN				
	STUECK		STUECK	
EINF	945*	2496*	1511*	4617*
GEW DT	1237		2029	
EU	21	177	47	425
ITAL			5	95
SCHWED	20	147	28	212
POLEN	2	4	13	108
USA	872	2101	1370	3480
JAPAN	45	201	66	587
AUSF	2774*	13598*	7488*	36925*
GEW DT	5232		14164	
EU	1136	6131	4129	19168
FRANKR	311	1611	1391	5737
NIEDL	206	1619	514	3683
ITAL	32	101	159	655
G BRIT	214	693	882	2642
IRLAND	15	93	34	246
DAENM	41	336	149	943
PORTUG	27	148	97	363
SPAN	62	273	233	993
SCHWED	8	27	73	623
FINNL	63	438	104	703
OESTER	83	340	302	1470
BELGI	62	361	161	926
LUXEMB	10	78	23	139
NORWEG	65	228	89	375
SCHWZ	91	530	198	1129
TUERK	17	135	59	278
LETTLD	7	49	33	172
POLEN	140	873	242	1431
TSCHE	89	476	115	640
UNGARN	14	74	55	281
RUMAEN	80	230	97	304
RUSSLD	56	150	56	150
KROAT	2	13	20	257
S AFR	32	131	108	391
USA	616	2648	1474	8550
KANADA	78	530	160	930
COSTA	65	185	65	185
VENEZU	18	105	24	168
BRASIL	40	109	40	109
CHILE	12	58	26	174
URUGU			27	123
SAUDIA	15	121	19	152
A EMIR			36	148
SINGAP	11	31	52	240
JAPAN	83	433	149	715
AUSTRL	36	112	68	257
8430 62 00				
SCHAELSCHRAPPER N SELBSTFAHR				
	STUECK		STUECK	
EINF	2*	3*	10*	8*
GEW DT	1		3	
EU	2	3	10	8
AUSF	*	*	*	*
8430 69 00				
AND N SELBSTF MASCH F ERDBEARBEIT USW				
	DT		DT	
EINF	391*	607*	1250*	2064*
EU	16	22	624	844
FRANKR	11	10	140	269
NIEDL			336	309
G BRIT			95	124
TSCHE	268	268	382	514
A EMIR	14	97	14	97
JAPAN	73	207	210	592
AUSF	4204*	14792*	8638*	26910*

Wichtigste Ursprungs- und Bestimmungs-Laender	MAERZ 2001 dt = 100kg	MAERZ 2001 1000 DM	JAN./MRZ. 2001 dt = 100kg	JAN./MRZ. 2001 1000 DM
EU	2269	9644	4386	12913
FRANKR	14	170	110	872
NIEDL	756	8767	1708	10277
G BRIT	314	253	339	496
GRIECH	55	8	119	171
OESTER	24	40	138	271
BELGI	1064	289	1785	577
ISLAND			85	242
SCHWZ	27	112	80	303
TUERK	13	36	69	176
ESTLD	37	137	53	156
POLEN	297	149	391	409
TSCHE	85	315	357	939
BULGAR	4	32	94	445
RUSSLD	118	147	122	171
KROAT	82	310	137	500
JUGOSL	48	198	63	261
AEGYPT	49	163	49	163
MAURIT			27	83
S AFR	74	314	89	372
USA	276	1167	1037	5047
MEXIKO			15	190
CHILE			47	177
SAUDIA	399	836	482	1005
BAHRAI	34	84	34	84
KATAR			42	129
OMAN	141	345	268	627
INDIEN	29	90	71	212
MALAYS	43	110	75	201
SINGAP			42	91
CHINA	62	191	167	356
JAPAN			16	650
8431 10 00				
TEILE V FLASCHENZUEGEN ZUGWINDEN USW				
EINF	16119*	8590*	37832*	20219*
LV			2	51
PV	8	8	77	54
AUS LG		16	2	67
EU	3169	2771	6888	6302
FRANKR	904	706	1805	1457
NIEDL	888	686	2417	1615
ITAL	523	571	813	1052
G BRIT	68	212	101	361
DAENM	99	217	395	646
SPAN	518	163	654	226
SCHWED	24	142	169	394
OESTER	40	96	316	313
NORWEG	40	68	139	817
SCHWZ	249	250	331	631
POLEN	2278	1358	4121	2248
TSCHE	5749	1804	15341	4701
SLOWAK	397	105	642	218
UNGARN	2419	809	7274	2521
RUMAEN	217	64	735	241
BULGAR	689	310	852	458
SLOWEN	9	19	160	134
USA	539	665	624	972
KANADA	14	19	21	107
CHINA	309	170	466	251
JAPAN	15	124	36	262
AUSF	4239*	8749*	11599*	26374*
EV	1	185	1	185
PV	30	21	43	24
EU	1334	3184	3117	9378
FRANKR	231	596	636	2119
NIEDL	315	570	581	1690
ITAL	20	134	97	477
G BRIT	126	263	278	752
DAENM	71	278	212	783
PORTUG	228	131	458	484
SPAN	20	126	83	342
SCHWED	35	114	83	273
OESTER	198	590	438	1528
BELGI	45	183	158	515
LUXEMB	21	129	55	245
NORWEG	76	159	386	452
SCHWZ	112	175	219	568
TUERK	1	4	38	170
ESTLD	1	185	1	185
POLEN	103	69	446	385
TSCHE	662	139	1946	889
UNGARN	134	263	307	488
KROAT	220	141	224	172
AEGYPT	33	133	49	299
USA	403	825	987	2316
KANADA	7	40	38	213
MEXIKO	38	64	164	266
BRASIL	129	145	323	287
IRAN	150	518	157	573
ISRAEL	6	78	11	100
SAUDIA	101	150	153	244
MALAYS	11	61	75	360
SINGAP	20	132	67	308
CHINA	241	1027	857	3450
REPKOR	221	674	1486	3550
JAPAN	1	8	64	283
8431 20 00				
TEILE V STAPEL- KARRE M HEBEVORRICHTG				
EINF	46829*	32625*	152477*	102009*
LV	63	11	63	11
PV	18	7	53	23
AUS LG	6	21	31	74
EU	14689	20881	59100	70418
FRANKR	3109	3762	13574	14000
NIEDL	1550	2014	11574	9857
ITAL	5649	5947	17815	19493
G BRIT	1448	3330	5832	10316

Wichtigste Ursprungs- und Bestimmungs-Laender	MAERZ 2001 dt = 100kg	MAERZ 2001 1000 DM	JAN./MRZ. 2001 dt = 100kg	JAN./MRZ. 2001 1000 DM
IRLAND	4	23	837	991
DAENM	443	1668	1511	4487
SPAN	158	98	825	641
SCHWED	448	1893	1808	5714
FINNL	860	1362	1345	2169
OESTER	833	402	3161	1365
BELGI	187	380	762	1303
LUXEMB		2	56	82
SCHWZ	68	170	124	422
POLEN	10313	2244	26892	4897
TSCHE	12733	4695	35696	12709
SLOWAK	195	139	1419	651
UNGARN	534	317	2240	1222
BULGAR	1267	217	6108	898
UKRAIN	2404	1036	6371	2615
RUSSLD	658	251	2286	740
SLOWEN	1619	879	3007	1748
JUGOSL	27	10	224	122
USA	748	843	2590	2479
MEXIKO			485	79
CHINA	1276	413	5011	1823
JAPAN	82	428	202	1044
AUSF	42710*	68670*	142177*	222620*
LV			2	4
PV	151	38	406	105
EU	28457	49927	106626	174223
FRANKR	7491	13170	28129	46125
NIEDL	2900	5505	9560	17351
ITAL	2471	6503	12442	23370
G BRIT	7590	10022	26287	36016
DAENM	632	1262	1587	3726
GRIECH	34	145	158	686
PORTUG	255	382	1147	1373
SPAN	1174	2850	6967	11945
SCHWED	2520	2835	8989	9944
FINNL	420	726	1257	2072
OESTER	1680	3203	4853	10584
BELGI	1253	3137	5143	11468
LUXEMB	20	138	78	456
NORWEG	227	450	694	1481
SCHWZ	690	2076	1628	4622
TUERK	145	211	658	836
POLEN	662	1308	1421	3201
TSCHE	3218	2802	7948	6928
SLOWAK	68	138	206	416
UNGARN	828	689	1940	1675
RUMAEN	24	67	100	187
UKRAIN	40	53	173	322
RUSSLD	515	519	670	1139
SLOWEN	223	315	396	680
KROAT	30	99	147	328
LIBYEN	16	22	47	119
NIGERI	7	100	64	568
S AFR	176	509	311	884
USA	4537	4959	10552	12470
KANADA	53	85	106	172
VENEZU	51	84	90	137
BRASIL	229	674	392	1197
CHILE	53	85	185	406
ARGENT	115	111	244	365
IRAN	281	619	755	1879
ISRAEL	44	186	713	719
SAUDIA	27	107	118	334
A EMIR	42	69	152	245
THAIL	14	59	99	191
INDONE	21	64	170	218
MALAYS	23	53	184	157
SINGAP	43	155	152	439
CHINA	1039	876	2465	2393
REPKOR	16	21	523	373
JAPAN	23	61	82	170
TAIWAN	51	147	90	271
AUSTRL	246	225	846	821

8431 31 00

TEILE V PERSON- LASTAUFZUG ROLLTREPPE

	MAERZ 2001 dt = 100kg	MAERZ 2001 1000 DM	JAN./MRZ. 2001 dt = 100kg	JAN./MRZ. 2001 1000 DM
EINF	26815*	17647*	85205*	77208*
EV			1	48
PV		120		285
EU	14265	9066	48769	55176
FRANKR	379	444	7815	13852
NIEDL	1822	382	2482	855
ITAL	4394	3625	18594	22502
G BRIT	2428	882	2648	1634
DAENM	206	331	562	1242
PORTUG			2523	2854
SPAN	4445	2191	10811	6764
SCHWED	7	85	130	427
FINNL	4	30	89	199
OESTER	548	936	3037	4549
BELGI	31	154	54	265
NORWEG	13	69	31	228
SCHWZ	649	2963	1585	8206
POLEN	1237	879	2729	1703
TSCHE	6279	2413	18626	6603
SLOWAK	2866	773	7886	2230
UNGARN	1234	512	4007	1789
RUMAEN	13	19	481	225
USA	52	393	112	1324
A EMIR		42		129
CHINA	94	165	579	506
REPKOR	2	14	18	154
HONGK	2	126	3	294
AUSF	18681*	42496*	49364*	109696*
PV		79		278
EU	10060	20955	25576	54221
FRANKR	1968	8407	4626	18081
NIEDL	541	1443	2127	4718
ITAL	1022	2062	2103	4859
G BRIT	931	1921	2320	4795
DAENM	261	575	1054	2339
GRIECH	196	404	359	762
PORTUG	5	36	198	651
SPAN	2726	1781	5961	5250
SCHWED	278	398	739	1346
OESTER	1865	2971	5173	8821
BELGI	190	777	763	2145
LUXEMB	50	100	82	215
CEUTA	99	117	99	117
NORWEG	173	415	365	833
SCHWZ	2037	2432	4993	6587
TUERK	128	376	373	1094
LITAU	116	148	116	148
POLEN	207	441	612	1272
TSCHE	1125	2044	2593	4351
SLOWAK	38	97	66	200
UNGARN	146	445	676	1005
RUSSLD	42	171	698	1444
GEORG			370	1188
MAROKK	63	156	63	156
AEGYPT	232	478	810	1149
MAURIT		89		89
S AFR	21	57	93	307
USA	891	2370	1620	4657
KANADA	11	23	111	289
MEXIKO	102	355	388	1060
BRASIL	85	594	195	1412
ARGENT	25	115	47	207
IRAN	306	139	308	174
ISRAEL	216	499	1074	1771
SAUDIA	54	285	92	463
A EMIR	7	40	272	598
INDIEN	22	62	58	316
BANGLA	111	186	150	270
SRILAN		121		166
THAIL	17	97	110	299
SINGAP	80	254	229	813
CHINA	1742	6120	3631	13947
REPKOR	36	136	302	811
JAPAN	28	327	316	1005
TAIWAN	15	68	1255	1658
HONGK	147	891	783	2580
AUSTRL	113	573	269	1313
NEUSEE	16	194	55	323

8431 39 10 -

TEILE V WALZWERKMASCH W-NR 8428 90 30

	MAERZ 2001 dt = 100kg	MAERZ 2001 1000 DM	JAN./MRZ. 2001 dt = 100kg	JAN./MRZ. 2001 1000 DM
EINF	1907*	953*	4723*	2277*
EU		1	47	58
SCHWZ	26	73	74	192
POLEN	1336	457	3325	1013
SLOWEN	390	304	889	740
USA	10	82	17	165
AUSF	230*	1315*	351*	1883*
EU	165	962	174	1081
FRANKR	105	611	108	644
BELGI	53	269	55	291
USA	12	116	44	294
IRAN			31	94
CHINA	37	172	37	172

8431 39 90

TEILE V AND MASCH APP U GER POS 8428

	MAERZ 2001 dt = 100kg	MAERZ 2001 1000 DM	JAN./MRZ. 2001 dt = 100kg	JAN./MRZ. 2001 1000 DM
EINF	51372*	49337*	133204*	124418*
LV			56	350
PV	212	98	1043	445
AUS LG		9		9
EU	19231	20165	47329	50017
FRANKR	2103	1449	5185	4482
NIEDL	6207	6298	14863	13031
ITAL	1202	1564	3418	4322
G BRIT	241	416	741	1778
IRLAND	2289	277	2343	394
DAENM	729	1104	2088	3144
GRIECH			176	176
SPAN	430	749	804	1324
SCHWED	697	2602	1930	7676
OESTER	3800	4523	9657	11365
BELGI	1525	1175	6098	2275
SCHWZ	1903	6277	5761	16522
TUERK	409	569	916	1513
POLEN	6652	2248	19597	6877
TSCHE	10210	4148	28897	12367
SLOWAK	2356	897	4535	1817
UNGARN	4423	1914	13197	5138
RUMAEN	1773	384	3617	1024
BULGAR	98	58	547	213
UKRAIN	776	200	1513	399
SLOWEN	174	172	414	466
KROAT	213	91	252	97
S AFR	165	142	538	412
USA	810	6541	1839	16868
KANADA	151	132	341	376
INDIEN	86	71	270	277
THAIL				331
CHINA	1065	472	2151	954
REPKOR	5	21	13	155
JAPAN	398	4367	712	7577
HONGK	18	239	63	468
AUSF	27312*	72097*	103304*	247001*
EV			8	8
LV		13		13
PV	58	179	150	561
EU	12766	29627	43555	89857
FRANKR	2268	7176	7404	18935
NIEDL	1380	2836	5095	9521
ITAL	419	2674	2132	8968
G BRIT	1357	3425	3717	10298
IRLAND	55	158	394	566
DAENM	514	1360	1488	3367
GRIECH	47	132	463	1078
PORTUG	264	912	341	1389
SPAN	1097	2157	9839	11498
SCHWED	1257	1477	2230	3192
FINNL	769	451	1180	1298
OESTER	2182	3822	6041	11275
BELGI	1011	2518	3039	7748
LUXEMB	148	529	192	624
ISLAND	12	61	626	795
NORWEG	437	676	1171	2141
LIECHT	30	153	1170	1306
SCHWZ	1675	3227	4751	9874
MALTA		1	6	107
TUERK	440	1446	2544	5212
POLEN	1061	1618	2530	4271
TSCHE	974	1624	3193	4061
SLOWAK	733	483	1720	1014
UNGARN	867	1289	2642	4689
RUMAEN	145	338	622	1323
BULGAR	21	62	77	294
UKRAIN	4	11	111	328
RUSSLD	676	2236	1021	3091
SLOWEN	154	288	334	652
KROAT	33	60	389	771
JUGOSL	133	73	360	191
MAROKK	60	149	413	1131
ALGER	126	313	216	639
TUNES	35	78	91	218
LIBYEN	102	324	103	394
AEGYPT	6	21	1001	1566
NIGERI	182	531	264	729
UGANDA			31	84
SIMBAB			58	121
S AFR	131	352	409	994
USA	3340	11756	10260	36097
KANADA	76	246	394	1087
MEXIKO	405	1998	1034	4234
KOLUMB	96	239	906	4715
VENEZU	14	61	422	1231
ECUAD			382	620
PERU	16	72	47	187
BRASIL	205	2084	344	2725
CHILE	303	485	5364	9231
ARGENT	33	56	79	485
ZYPERN	39	94	68	185
SYRIEN	40	350	41	352
IRAN	107	883	136	1014
ISRAEL	91	529	795	4081
SAUDIA	132	565	609	2306
KUWAIT	10	41	489	716
A EMIR	356	613	851	1859
INDIEN	107	187	1295	2102
SRILAN		1	50	178
THAIL	73	269	626	2103
VIETN	12	43	74	306
INDONE	24	242	377	1008
MALAYS	57	299	187	786
SINGAP	74	544	277	1726
PHILIP	38	120	488	1132
CHINA	383	1918	1501	4835
REPKOR	116	678	962	5468
JAPAN	87	797	2296	6475
TAIWAN	94	492	1573	8910
HONGK	30	134	427	1312
AUSTRL	158	568	625	1952

8431 41 00

EIMER KUEBEL GREIFER USW F BAGGER USW

	MAERZ 2001 dt = 100kg	MAERZ 2001 1000 DM	JAN./MRZ. 2001 dt = 100kg	JAN./MRZ. 2001 1000 DM
EINF	10915*	6296*	30190*	18004*
LV	115	17	115	17
PV	17	11	17	11
AUS LG	1	1	4	3
EU	2745	2982	8423	9192
FRANKR	255	167	815	790
NIEDL	570	923	1746	2650
ITAL	285	162	483	352
G BRIT	105	193	702	1134
SCHWED	805	816	2367	1829
FINNL	80	151	379	570
OESTER	617	516	1730	1559
BELGI	18	43	109	208
NORWEG			36	104
SCHWZ	171	42	360	241
POLEN	556	193	1227	404
TSCHE	4265	1198	12292	3609
UNGARN	1636	852	3911	1818
USA	181	114	346	576
MALAYS	89	160	178	320
CHINA	54	15	363	140
JAPAN	538	555	1259	1133
AUSF	12725*	16845*	40394*	52305*
EU	8690	9772	21959	26116
FRANKR	1754	1268	3796	3629
NIEDL	3288	3163	8201	8798
ITAL	406	776	1138	2077
G BRIT	602	938	1941	2648
DAENM	540	899	1075	1751
GRIECH	16	15	93	150
PORTUG	6	28	77	168
SPAN	211	323	643	970
SCHWED	187	556	371	828
FINNL	54	104	153	189
OESTER	966	877	3096	3164
BELGI	641	779	1274	1653
NORWEG	85	126	222	318
SCHWZ	731	1126	1768	2603
MALTA			286	320
TUERK	44	78	325	378
POLEN	118	184	422	539
TSCHE	844	1039	2080	2578
UNGARN	217	144	424	496
BULGAR	32	77	323	536
RUSSLD	160	1277	218	1397
TURKM	149	448	149	448

Wichtigste Ursprungs- und Bestimmungs-Laender	MAERZ 2001 dt = 100kg	MAERZ 2001 1000 DM	JAN./MRZ. 2001 dt = 100kg	JAN./MRZ. 2001 1000 DM
KROAT	39	12	391	481
AEGYPT	3	24	123	307
GHANA	25	14	373	208
ANGOLA			80	134
SEYCH	71	78	71	78
S AFR	7	21	146	159
USA	441	1049	954	1989
KANADA	124	136	529	533
GUATEM			104	130
VENEZU			209	345
CHILE			329	493
IRAN			1426	2009
ISRAEL	64	77	73	107
KUWAIT	418	421	418	423
A EMIR	65	186	136	348
PAKIST			104	132
INDIEN	5	37	425	522
VIETN			146	100
INDONE	118	43	320	276
SINGAP	3	12	348	437
CHINA	2	3	1168	1603
JAPAN	22	44	3316	4222
HONGK			289	347
8431 42 00				
PLANIERSCHILDE FUER PLANIERMASCHINEN				
EINF	256*	103*	1137*	517*
EU	22	38	172	236
FRANKR	17	32	109	192
UNGARN	78	27	547	161
AUSF	3702*	1560*	10719*	4362*
EU	267	314	561	635
OESTER	260	308	528	602
GHANA			171	111
USA	3406	1217	9934	3560
8431 43 00				
TEILE V BOHRMASCH TIEFBOHRGER ERDBEAR				
EINF	9702*	6719*	21121*	19651*
EV			7	272
AUS LG			5	48
EU	2424	3059	6428	9535
FRANKR	979	152	1783	527
NIEDL	472	1235	1580	5742
G BRIT	153	255	385	884
DAENM	26	249	45	293
OESTER	787	1110	2083	1822
NORWEG	4	34	77	1078
SCHWZ	27	241	593	460
POLEN	254	281	929	1036
TSCHE	5926	2129	9124	3213
SLOWAK	214	30	817	253
UNGARN	47	12	207	204
SLOWEN	293	180	711	408
USA	107	450	629	1779
KANADA	8	62	38	435
VENEZU			2	82
MALAYS	2	3	49	107
CHINA	1	1	22	206
JAPAN	141	120	649	403
AUSTRL			31	148
AUSF	11301*	26647*	28562*	68041*
EU	2345	7879	6493	19909
FRANKR	397	1050	647	1625
NIEDL	958	3702	2519	9353
ITAL	83	236	346	1387
G BRIT	127	546	360	1465
GRIECH	110	316	221	624
PORTUG	30	51	77	426
SPAN	147	280	547	856
SCHWED	14	72	135	260
OESTER	395	1394	1376	3165
BELGI	46	134	159	527
NORWEG	211	1032	677	2708
SCHWZ	1483	1586	4629	4416
TUERK	7	97	200	1019
LETTLD	52	28	281	224
LITAU	10	16	276	324
POLEN	53	142	122	371
TSCHE	148	779	402	1907
UNGARN	45	166	146	290
BULGAR			111	131
ALBAN			36	299
UKRAIN	10	24	39	225
RUSSLD	1665	2581	2156	4191
KASACH	165	718	982	2063
KROAT			13	80
TUNES	1	2	108	155
LIBYEN	7	569	8	570
AEGYPT	50	149	182	379
MALI	8	99	13	125
GUINEA	6	113	18	183
GHANA	5	75	56	130
S AFR	61	222	77	363
USA	1903	4274	4264	9782
KANADA	161	926	394	1771
MEXIKO		11	39	214
GUATEM			102	120
KUBA			52	383
BRASIL	2	31	232	404
CHILE	39	80	179	169
ARGENT			160	795
SAUDIA	32	129	44	189
A EMIR	24	147	129	632
INDIEN	13	65	529	1830
VIETN	62	147	79	197
MALAYS	9	71	121	211
SINGAP	142	308	564	1601
CHINA	2	4	158	735
REPKOR	9	29	275	1112
JAPAN	146	199	1132	1622
TAIWAN	49	341	73	484
HONGK	2243	3068	2685	4477
8431 49 20				
EISEN/STAHLTEIL GEGOSS POS 8426/29/30				
EINF	60039*	11384*	165703*	32532*
PV	4163	431	8918	942
EU	8639	2451	38863	10520
FRANKR	5348	928	21008	3017
NIEDL	2347	352	7131	1150
ITAL	316	160	8258	2582
G BRIT			42	126
DAENM	495	855	1286	2423
SPAN			519	298
FINNL		2	307	441
OESTER	42	120	120	336
TUERK	1308	248	3392	650
POLEN	3082	1081	9555	3571
TSCHE	35856	3330	85620	8351
SLOWAK	725	225	1439	424
UNGARN	4145	453	9270	1113
SLOWEN	2101	974	6996	3080
KROAT	374	295	423	346
USA	2688	2034	4300	3196
IRAN			753	76
CHINA	1271	177	1843	248
JAPAN	1	3	249	174
HONGK			2284	376
AUSF	38577*	9025*	113408*	27675*
PV	22835	1717	62184	4894
EU	8889	4415	32189	14027
FRANKR	353	303	1197	1001
NIEDL	88	63	1182	731
ITAL	13	36	1677	751
G BRIT	347	182	1010	837
IRLAND	168	126	188	151
DAENM	107	52	227	155
SPAN	111	437	166	521
SCHWED	6688	2081	18450	5546
OESTER	400	598	1526	1251
BELGI	550	445	6321	2729
LUXEMB	43	53	109	190
SCHWZ	2461	706	5591	1681
TUERK			180	105
POLEN	520	465	1690	1250
TSCHE	19972	1672	50856	4125
UNGARN	3933	398	12977	1330
RUSSLD	16	34	277	225
SLOWEN			250	163
LIBYEN	11	102	34	180
USA	1362	491	5367	2229
KOLUMB			81	156
BRASIL			290	287
IRAN	16	106	16	106
THAIL	29	206	79	286
MALAYS			231	99
JAPAN			199	183
AUSTRL	82	75	315	222
8431 49 80				
TEILE V MASCH APP USW POS 8426/29/30				
EINF	225057*	119449*	696235*	370517*
LV	27	82	184	178
PV	246	43	673	139
AUS LG	300	309	1704	961
EU	88340	63385	309983	207832
FRANKR	31821	12528	128121	42088
NIEDL	2121	1910	8506	6670
ITAL	30744	17568	95735	52228
G BRIT	261	951	1990	3944
IRLAND	41	45	196	196
DAENM	661	920	2073	2909
SPAN	1287	617	3211	1533
SCHWED	12345	15810	40154	54427
FINNL	1089	3111	2407	5889
OESTER	2078	2597	6682	11391
BELGI	5847	7246	19915	24661
LUXEMB	4	54	726	1822
NORWEG	295	269	730	699
SCHWZ	294	541	1562	2722
TUERK	3106	1297	7426	3179
POLEN	25443	7063	76051	20104
TSCHE	43548	13211	112588	34461
SLOWAK	14889	4286	43158	12422
UNGARN	23716	8791	64272	24393
RUMAEN	989	267	4259	1020
BULGAR	237	86	249	105
RUSSLD	3601	1130	10729	3430
SLOWEN	7942	3847	20718	10362
KROAT	2084	1352	8591	5891
JUGOSL	161	90	161	90
TUNES	105	315	396	1054
S AFR	208	88	230	101
USA	1871	3746	6577	8920
KANADA	56	183	92	292
ARGENT			124	160
INDIEN	93	139	295	380
CHINA	1062	512	4681	1837
REPKOR	1200	650	2735	1302
JAPAN	5802	7982	21458	29252
TAIWAN			31	215
AUSF	139154*	142147*	355408*	399778*
EV	24	53	24	63
LV			126	328
PV	92	30	619	295
EU	62155	58337	160187	164901
FRANKR	14671	11888	47811	38470
NIEDL	3061	4270	10933	14184
ITAL	19155	12442	27601	22573
G BRIT	4521	7016	13209	20079
IRLAND	103	148	563	764
DAENM	1011	1604	3658	8048
GRIECH	524	1193	823	1699
PORTUG	195	229	1020	1059
SPAN	2117	3091	4858	8023
SCHWED	2161	2450	5844	7198
FINNL	1299	1547	2625	3278
OESTER	8066	8449	24973	26028
BELGI	5199	3772	15999	12808
LUXEMB	72	241	250	690
ISLAND	18	40	77	248
NORWEG	579	1177	1780	3578
SCHWZ	3622	4717	9047	12402
TUERK	654	955	1882	2657
ESTLD	197	79	227	176
LETTLD	24	40	63	154
LITAU	26	52	153	196
POLEN	5325	3062	11847	7979
TSCHE	4746	3853	15656	11060
SLOWAK	803	623	1477	1324
UNGARN	1465	1279	3645	3714
RUMAEN	52	171	198	444
BULGAR	434	717	2026	3673
UKRAIN	3	9	127	276
RUSSLD	1326	1605	2726	3521
GEORG	497	1096	501	1111
KASACH	15	78	170	1317
USBEK	29	68	274	162
SLOWEN	1604	596	3041	1905
KROAT	372	222	519	509
B HERZ	591	345	625	539
JUGOSL	270	323	1129	2836
MAZED	7	72	196	854
ALGER	158	222	438	726
TUNES	103	284	192	540
LIBYEN	76	239	322	1711
AEGYPT	99	158	523	528
MAURET	4	5	111	628
MALI	16	17	88	142
SENEG	511	1353	1715	4005
GHANA	148	98	485	398
NIGERI	856	1295	1894	2589
DR KON	27	196	27	196
ANGOLA	11	36	36	142
AETHIO	63	97	133	281
MAURIT	51	69	124	231
SIMBAB	113	105	122	126
S AFR	1077	2360	2623	6344
USA	24926	26713	54083	52879
KANADA	2130	2531	7580	8630
MEXIKO	431	488	967	1321
KOLUMB	112	451	430	1208
VENEZU	44	83	358	592
PERU	15	111	87	259
BRASIL	2525	3710	7989	12222
CHILE	343	249	1233	1145
ARGENT	205	542	253	677
ZYPERN	38	65	70	200
SYRIEN	10	19	814	323
IRAN	110	1051	3473	3656
ISRAEL	184	404	501	1912
JORDAN	151	72	289	371
SAUDIA	506	649	1447	1802
KATAR	2	11	218	836
A EMIR	3176	3958	3774	5269
OMAN	25	80	75	203
PAKIST	10	90	301	305
INDIEN	3164	3066	11331	7524
SRILAN	164	262	183	289
THAIL	1605	996	2035	1586
INDONE	2310	1158	3037	1856
MALAYS	2776	1400	6573	3248
SINGAP	1102	1170	3062	2782
PHILIP	31	153	120	528
CHINA	1077	1828	6551	13806
REPKOR	380	755	2172	3732
JAPAN	1430	1170	4735	7883
TAIWAN	151	245	280	544
HONGK	203	408	657	1094
AUSTRL	881	1231	2324	4284
PAPUA			182	77
NEUSEE	424	244	676	479
8432 10 10				
SCHARPFLUEGE				
	STUECK		STUECK	
EINF	202*	1345*	321*	2668*
GEW DT	1722		3221	
EU	158	1225	255	2238
FRANKR	22	298	98	1125
SCHWED	21	117	23	143
OESTER	114	805	130	944
NORWEG	1	18	20	310
AUSF	56*	898*	258*	3828*
GEW DT	602		2683	
EU	12	262	159	2612
FRANKR	2	31	30	430
NIEDL	1	20	50	671
ITAL	4	72	17	389
G BRIT			6	132
DAENM			21	487
OESTER	4	125	15	277
BELGI	1	14	12	165
SCHWZ	5	117	19	377
BELARS	2	216	2	216
KANADA	22	97	43	179

Wichtigste Ursprungs- und Bestimmungs-Laender	MAERZ 2001 dt = 100kg	MAERZ 2001 1000 DM	JAN./MRZ. 2001 dt = 100kg	JAN./MRZ. 2001 1000 DM
8432 10 90				
ANDERE PFLUEGE				
	STUECK		STUECK	
EINF	21*	124*	24*	133*
GEW DT	114		120	
EU	5	57	7	65
AUSF	37*	160*	72*	250*
GEW DT	103		159	
EU	2	17	4	68
8432 21 00				
SCHEIBENEGGEN				
	STUECK		STUECK	
EINF	33*	341*	73*	702*
GEW DT	667		1588	
EU	25	242	44	534
FRANKR	8	109	18	329
ITAL	15	117	16	117
TSCHE	3	84	5	88
AUSF	23*	155*	32*	215*
GEW DT	283		427	
EU	18	116	26	162
8432 29 10				
GRUBBER				
	STUECK		STUECK	
EINF	300*	990*	692*	1962*
GEW DT	2073		4330	
EU	183	602	255	1052
FRANKR	96	368	147	609
G BRIT	8	82	15	118
OESTER	38	132	78	291
POLEN	118	288	310	768
TSCHE	26	82	121	106
AUSF	690*	4597*	1809*	11497*
GEW DT	4708		12252	
EU	283	2456	830	6849
FRANKR	207	1631	552	3992
NIEDL	7	48	54	398
ITAL	13	99	17	140
G BRIT	12	131	51	446
IRLAND	7	62	31	282
DAENM	13	362	53	832
OESTER	6	37	36	532
BELGI	12	38	28	162
SCHWZ	18	163	44	442
POLEN	52	162	106	284
TSCHE	11	234	24	380
UNGARN	4	79	8	157
BULGAR	1	20	5	99
ALBAN	10	131	16	183
RUSSLD	38	534	43	593
USA	245	591	616	1636
JAPAN	4	43	49	349
NEUSEE			17	130
8432 29 30				
EGGEN				
	STUECK		STUECK	
EINF	1805*	3325*	4819*	8362*
GEW DT	8634		23727	
EU	271	2020	706	5067
FRANKR	77	655	232	2058
NIEDL	10	72	91	540
ITAL	102	672	122	853
OESTER	68	532	239	1473
POLEN	995	961	2199	2049
TSCHE	7	29	198	166
UKRAIN	526	299	1711	1060
AUSF	471*	2542*	933*	5285*
GEW DT	3663		7237	
EU	328	1949	677	4143
FRANKR	197	1273	472	2910
ITAL	7	80	22	224
G BRIT	26	174	44	293
OESTER	52	109	64	181
BELGI	19	127	26	172
SCHWZ	90	219	152	599
TSCHE	9	79	12	91
JAPAN	9	136	13	153
8432 29 50				
MOTORHACKEN				
	STUECK		STUECK	
EINF	7195*	4357*	10698*	6772*
GEW DT	3183		4717	
AUS LG	927	747	1447	1149
EU	4838	2588	7052	3814
FRANKR	1266	784	2384	1219
ITAL	3058	1484	3731	1852
SCHWED			133	164
OESTER	514	320	804	579
TSCHE	13	89	19	119
UNGARN	686	282	948	433
USA	729	647	829	733
JAPAN	928	749	1825	1668
AUSF	1154*	567*	3934*	1646*
GEW DT	292		775	
EU	646	260	2633	1014
FRANKR	193	77	844	419
OESTER	240	90	638	193
BELGI	51	26	433	138
SCHWZ	30	21	707	273
UKRAIN	276	189	278	190
8432 29 90				
JAETMASCHINEN U AND HACKMASCHINEN				
	STUECK		STUECK	
EINF	225*	958*	374*	2059*
GEW DT	1292		2400	
EU	177	743	282	1653
NIEDL	2	68	16	312
ITAL	133	485	180	704
DAENM	35	165	62	545
POLEN	18	83	32	133
AUSF	313*	1354*	418*	1747*
GEW DT	1211		1657	
EU	136	509	197	716
FRANKR	71	246	88	306
SPAN	33	61	34	99
POLEN	36	186	52	244
UNGARN	1	11	18	93
UKRAIN	8	114	8	114
RUSSLD	38	191	38	191
USA	45	125	45	125
8432 30 11				
EINZKORNDRILLGER -MASCH ZENTRANTR				
	STUECK		STUECK	
EINF	36*	427*	132*	1473*
GEW DT	295		1091	
EU	33	413	128	1442
FRANKR	24	365	93	1310
AUSF	594*	3984*	694*	5394*
GEW DT	2136		3032	
EU	435	388	488	798
FRANKR	70	181	103	377
NIEDL	9	20	16	146
SCHWZ	4	95	11	209
POLEN	33	615	46	840
TSCHE	3	77	20	441
UNGARN	23	587	25	667
BULGAR	5	99	6	128
UKRAIN	23	463	23	463
RUSSLD	51	1368	51	1368
8432 30 19				
ANDERE SAEMASCHINEN				
	STUECK		STUECK	
EINF	34*	146*	107*	1753*
GEW DT	135		1245	
LV			2	155
EU	28	94	95	1532
SCHWED			16	987
OESTER	9	57	47	396
TSCHE			2	155
AUSF	744*	6416*	1266*	14269*
GEW DT	4362		8758	
EV	5	335	8	542
EU	670	4531	1044	7939
FRANKR	215	1653	413	3471
NIEDL	35	142	63	267
ITAL	25	187	27	192
G BRIT	125	716	164	1354
IRLAND	79	233	97	304
DAENM	63	479	86	759
SPAN	49	692	54	987
OESTER	35	208	58	341
BELGI	28	122	62	180
SCHWZ	5	60	25	360
LITAU	15	148	16	173
POLEN	13	312	24	400
TSCHE	12	332	20	612
SLOWAK	2	254	3	309
UNGARN	3	131	6	244
UKRAIN	7	206	10	276
RUSSLD	5	148	18	480
TURKM			70	2704
USA			2	225
JAPAN	2	97	2	97
NEUSEE			8	182
8432 30 90				
PFLANZMASCHINEN U SETZMASCHINEN				
	STUECK		STUECK	
EINF	49*	107*	200*	594*
GEW DT	146		710	
EU	33	51	121	262
FRANKR	32	50	91	156
NIEDL			29	105
POLEN	12	40	49	206
AUSF	219*	4876*	418*	8183*
GEW DT	2681		5315	
EU	171	3443	326	6177
FRANKR	30	529	67	1152
NIEDL	28	614	71	1286
ITAL	9	316	14	424
G BRIT	24	454	45	810
IRLAND	5	93	10	183
DAENM	11	326	14	368
SPAN	28	381	50	760
SCHWED	7	197	9	244
OESTER	9	184	19	433
BELGI	18	277	22	345
SCHWZ	4	163	9	271
RUSSLD	18	258	18	258
USA			3	167
KANADA	8	398	10	493
CHINA	5	146	5	146
DV KOR			28	279
8432 40 10				
DUENGERSTREUER FUER KUNSTDUENGER				
	STUECK		STUECK	
EINF	31313*	2534*	83482*	4884*
GEW DT	1997		4521	
EU	1161	1822	1956	2759
NIEDL	853	1472	1139	1864
DAENM	223	321	471	699
TSCHE	30140	664	77564	1645
USA	3	2	3434	333
AUSF	1668*	6196*	7270*	18459*
GEW DT	4553		13641	
EU	1252	4193	4588	14563
FRANKR	560	1953	2212	7623
NIEDL	61	356	361	1049
ITAL	125	355	399	1198
G BRIT	110	432	330	1466
IRLAND	3	13	106	286
DAENM	16	91	46	191
SPAN	68	134	204	269
SCHWED	2	7	25	88
FINNL	9	33	60	211
OESTER	165	549	497	1460
BELGI	44	184	187	553
NORWEG	148	370	148	370
SCHWZ	44	221	1761	757
LETTLD	11	95	11	95
POLEN	83	406	238	902
TSCHE	22	141	212	244
UNGARN	20	111	28	144
UKRAIN	27	210	30	223
JUGOSL	9	75	12	90
S AFR	13	46	39	164
USA			52	128
JAPAN	18	121	69	335
8432 40 90				
DUENGERSTREUER F ANDERE DUENGER				
	STUECK		STUECK	
EINF	88*	501*	205*	1701*
GEW DT	458		1540	
EU	76	437	168	1154
G BRIT	20	86	20	86
DAENM	43	301	122	948
USA			11	362
AUSF	4*	10*	78*	302*
GEW DT	4		127	
EU	4	10	70	284
FRANKR			37	119
OESTER	2	5	26	152
8432 80 00				
AND MASCH APP GERAET F BODENBEARB USW				
	DT		DT	
EINF	9211*	7877*	21812*	20563*
EU	3674	4473	7700	9054
FRANKR	2645	3165	4890	5699
NIEDL	78	209	108	294
ITAL	505	580	1512	1709
G BRIT	159	224	427	555
DAENM	137	163	286	353
SCHWED	7	10	282	141
OESTER	143	122	189	298
SCHWZ	88	101	109	118
POLEN	775	212	1787	448
TSCHE	680	329	1608	1121
UNGARN	2409	1485	5637	3485
UKRAIN	858	104	2801	335

Wichtigste Ursprungs- und Bestimmungs-Laender	MAERZ 2001 dt = 100kg	MAERZ 2001 1000 DM	JAN./MRZ. 2001 dt = 100kg	JAN./MRZ. 2001 1000 DM
SLOWEN	100	125	111	133
USA	309	465	1258	5093
KANADA	109	175	109	175
JAPAN	57	313	58	317
NEUSEE	70	77	70	77
AUSF	7846*	10595*	17995*	24463*
EU	5547	7333	12841	17095
FRANKR	1679	1276	3776	4332
NIEDL	230	215	1030	1116
ITAL	177	259	452	541
G BRIT	1493	2783	2834	5234
IRLAND	290	591	416	765
DAENM	276	477	423	714
SPAN	62	95	82	117
SCHWED	267	434	362	577
OESTER	470	615	1592	1884
BELGI	513	477	1690	1577
NORWEG	232	207	351	305
SCHWZ	532	694	1219	1644
POLEN	413	367	670	545
TSCHE	120	235	348	449
SLOWAK	10	6	83	82
UNGARN	199	228	428	447
BULGAR			52	136
UKRAIN	122	149	147	210
BELARS	130	214	130	214
RUSSLD	240	572	269	596
USA	55	306	346	1246
IRAK			34	82
ISRAEL			391	453
JAPAN			243	387

8432 90 00

TEILE F BODENBEARBEITUNGSMASCHINE USW

EINF	27594*	14602*	78463*	38760*
PV	21	39	54	88
EU	10109	8512	25389	20961
FRANKR	3355	2361	8675	5740
NIEDL	711	1042	2057	2770
ITAL	3094	2415	6853	5432
G BRIT	338	246	778	589
DAENM	1034	839	2541	2134
SPAN	194	84	591	216
SCHWED	284	482	526	1058
FINNL	9	13	67	116
OESTER	975	811	3116	2456
BELGI	95	180	165	411
NORWEG	343	131	4693	2906
LETTLD	241	124	552	263
POLEN	5287	1824	15645	4939
TSCHE	4603	1524	10403	3184
SLOWAK	230	143	514	332
UNGARN	3960	1209	10222	2832
SLOWEN	8	5	59	101
USA	239	505	1071	1440
KANADA	365	155	975	465
CHINA	1831	319	4660	736
N ERM			100	132
AUSF	13756*	15163*	32902*	36437*
PV	19	11	41	23
EU	7747	10127	20032	25280
FRANKR	2534	4225	7790	12183
NIEDL	442	600	1575	1920
ITAL	262	406	572	823
G BRIT	458	901	1405	2474
IRLAND	357	357	709	837
DAENM	787	954	1212	1514
GRIECH	160	117	184	175
PORTUG	91	120	99	145
SPAN	101	230	246	444
SCHWED	180	167	272	401
FINNL	108	128	134	180
OESTER	1862	1201	5043	2953
BELGI	320	584	689	1062
LUXEMB	85	137	102	169
NORWEG	287	305	680	715
SCHWZ	504	1057	1236	1905
LETTLD	94	65	287	152
POLEN	619	675	1183	1221
TSCHE	903	575	2785	1726
UNGARN	987	585	2048	1169
UKRAIN	58	128	69	143
BELARS	51	91	231	126
RUSSLD	178	150	262	541
TURKM			163	526
KROAT	148	300	172	378
MAZED			20	75
USA	1646	604	2406	951
KANADA	115	92	327	152
REPKOR	159	84	161	86
JAPAN	11	35	104	473

8433 11 10

RASENMAEH EL-MOT HORIZONT SCHNEIDW

	STUECK		STUECK	
EINF	67096*	8981*	166553*	20310*
GEW DT	11961		28288	
EU	36803	5674	99560	13137
FRANKR	21117	3662	35137	6025
ITAL	13663	1492	58865	5702
SCHWED			330	147
OESTER	632	256	3344	923
BELGI	1312	227	1665	290
POLEN	7658	538	13202	901
TSCHE	5330	808	11952	1818
UNGARN	16341	1756	40273	4103
JAPAN	902	159	1394	248
AUSF	16914*	2694*	54249*	8605*
GEW DT	3096		10020	
EU	13200	2214	46666	7589
FRANKR	2239	313	18793	2732
NIEDL	2559	435	8803	1509
OESTER	2805	550	6163	1268
BELGI	4649	753	10579	1702
SCHWZ	518	91	864	160
POLEN	898	81	1071	102
RUSSLD	1133	146	2136	194
KANADA			1260	235

8433 11 51

RASMAEH VBRMOT HORIZO SELBSTF SITZ

	STUECK		STUECK	
EINF	14283*	42801*	33349*	109667*
GEW DT	32336		76386	
AUS LG	9	98	23	253
EU	5991	16027	14145	38909
FRANKR	4923	12832	7877	20719
NIEDL	33	162	54	283
ITAL	88	180	1346	3702
G BRIT	102	524	360	3025
SCHWED	168	636	1489	3260
OESTER	677	1693	3019	7919
TSCHE	1124	3580	1987	6478
USA	6416	21055	15901	60191
KANADA	330	587	792	1402
JAPAN	398	1489	500	2624
AUSF	12726*	31265*	41197*	101949*
GEW DT	26561		86110	
EU	11550	28952	38981	97360
FRANKR	8110	16538	28521	54413
NIEDL	3003	11314	9505	40808
G BRIT	74	218	171	461
IRLAND			53	179
SPAN	7	75	9	80
OESTER	146	424	311	714
BELGI	146	268	293	483
SCHWZ	19	334	58	785
TSCHE	48	144	48	144
USA	495	589	497	734
KANADA	585	1089	1437	2602
NEUSEE			40	102

8433 11 59

RASMAEH VBRMOT HORIZ SELBSTF OH SI

	STUECK		STUECK	
EINF	25974*	16826*	69711*	34548*
GEW DT	11465		25919	
AUS LG	419	678	869	1158
EU	13328	6674	46557	17491
FRANKR	2996	2140	4128	2794
ITAL	6654	2790	32453	10286
G BRIT	174	81	186	92
SCHWED	74	52	199	139
OESTER	3291	1549	9462	4118
UNGARN	3041	1309	6070	2479
USA	6379	5087	11077	8651
JAPAN	3126	3639	5906	5809
AUSTRL	100	117	100	117
AUSF	3871*	2045*	10274*	5358*
GEW DT	1522		3905	
EU	3447	1738	9479	4793
FRANKR	1189	635	3219	1760
NIEDL	396	224	1231	675
G BRIT	19	12	1331	687
DAENM	236	82	247	90
SCHWED	216	79	242	81
OESTER	904	477	1793	840
BELGI	420	197	1193	535
SCHWZ	197	183	198	191
POLEN	145	76	320	157

8433 11 90

AND RASMAEH VBRMOT HORIZ SCHNEIDW

	STUECK		STUECK	
EINF	18435*	5717*	57320*	18192*
GEW DT	5521		18621	
AUS LG	356	262	585	429
EU	14270	4351	45750	14582
FRANKR	3271	1095	6820	2248
ITAL	7420	2117	18106	5031
G BRIT	542	277	569	290
OESTER	2618	748	19742	6858
UNGARN	3245	760	9461	2285
USA	619	425	1672	1113
AUSTRL	247	163	247	163
AUSF	11320*	4218*	20463*	7220*
GEW DT	3222		5674	
EU	7690	3244	15038	5792
FRANKR	40	15	555	242
NIEDL	977	497	1608	823
ITAL	764	263	1458	569
G BRIT	761	274	1831	640
DAENM			306	123
OESTER	2366	1056	5354	1834
BELGI	2410	1001	3369	1357
SCHWZ	475	207	849	378
POLEN	2156	554	2839	712

8433 19 10

AND RASENMAEHER M ELEKTROMOTOR

	STUECK		STUECK	
EINF	1155*	414*	1777*	661*
GEW DT	434		664	
EU	1153	412	1771	655
FRANKR	1122	400	1740	643
AUSF	*	*	*	*

8433 19 51

AND RASMAEH VBRMOT SELBSTF M SITZ

	STUECK		STUECK	
EINF	89*	1351*	200*	4069*
GEW DT	540		1312	
EV	1	10	1	10
EU	8	110	11	168
TSCHE	53	181	53	181
USA	28	1060	135	3695
AUSF	102*	413*	148*	753*
GEW DT	261		406	
EU	97	296	134	403
NIEDL	93	282	117	356
S AFR			3	172
A EMIR	3	77	3	77

8433 19 59

AND RASMAEH VBRMOT SELBSTF OH SITZ

	STUECK		STUECK	
EINF	7*	46*	306*	1247*
GEW DT	8		385	
EU			216	137
ITAL			216	137
USA	7	46	75	1064
AUSF	56*	22*	56*	22*
GEW DT	6		6	

8433 19 70

AND RASENMAEHER M VERBRENN-MOTOR

	STUECK		STUECK	
EINF	672*	221*	672*	221*
GEW DT	86		86	
EU	672	221	672	221
ITAL	578	171	578	171
AUSF	*	*	*	*

8433 19 90

RASENMAEHER OHNE MOTOR

	STUECK		STUECK	
EINF	1630*	102*	11036*	798*
GEW DT	116		852	
EU	1628	100	11028	787
DAENM	1000	58	10175	701
AUSF	6017*	577*	17103*	1487*
GEW DT	476		1382	
EU	2012	169	9299	732
NIEDL	287	31	4114	318
OESTER	1311	79	3718	237
SCHWZ	955	90	1848	164
KANADA	1720	170	3000	307

8433 20 10

MOTORMAEHER

	STUECK		STUECK	
EINF	542*	558*	1260*	1283*
GEW DT	321		715	
EU	532	457	1004	959
FRANKR	60	114	60	114
ITAL	375	284	623	505
OESTER	48	26	272	307
SCHWZ	9	89	25	217
UNGARN			230	95
AUSF	102*	332*	369*	831*
GEW DT	233		586	
EU	42	72	216	312
OESTER	21	52	62	131
SCHWZ	23	163	77	351

Wichtigste Ursprungs- und Bestimmungs-Laender	MAERZ 2001 dt = 100kg	MAERZ 2001 1000 DM	JAN./MRZ. 2001 dt = 100kg	JAN./MRZ. 2001 1000 DM
8433 20 51				
MAEHMASCH F SCHLEPPANBAU HORIZONT				
	STUECK		STUECK	
EINF	1689*	10666*	3991*	22962*
GEW DT	10717		25318	
LV	1	11	1	11
AUS LG	31	85	37	104
EU	985	7883	2179	16372
FRANKR	236	2015	589	5479
NIEDL	411	3160	679	4334
ITAL	10	70	29	215
DAENM	138	1040	259	1640
OESTER	190	1598	623	4704
POLEN	203	386	502	927
UNGARN	393	2027	1069	5067
USA	36	79	73	169
JAPAN	47	204	80	294
AUSF	869*	10056*	2984*	32390*
GEW DT	7491		24746	
EU	498	5135	1919	18954
FRANKR	179	1937	513	5261
NIEDL	56	735	267	3713
ITAL	54	806	198	2225
G BRIT	1	50	120	1238
IRLAND	14	300	21	378
DAENM	1	6	5	93
SPAN	39	234	147	872
SCHWED			57	716
FINNL			52	515
OESTER	139	883	480	3357
BELGI	12	117	40	385
ISLAND	18	151	18	151
NORWEG			10	180
SCHWZ	45	439	290	2301
POLEN	5	138	7	189
TSCHE	7	136	16	286
UNGARN	5	86	7	104
KROAT			4	134
USA	237	3193	575	7931
MEXIKO	9	194	9	194
ARGENT			4	157
SAUDIA	20	226	20	226
JAPAN	10	226	46	776
AUSTRL	1	6	8	307
NEUSEE	1	6	7	156
8433 20 59				
AND MAEHMASCH F SCHLEPPANBAU -ZUG				
	STUECK		STUECK	
EINF	182*	1081*	509*	2418*
GEW DT	764		2177	
EU	104	909	316	2015
FRANKR	28	115	141	720
NIEDL	38	442	101	725
ITAL	6	20	29	103
G BRIT	20	153	20	153
DAENM	1	36	7	112
OESTER	11	143	18	202
POLEN	71	154	184	377
AUSF	66*	503*	87*	573*
GEW DT	384		427	
EU	49	420	54	434
OESTER	14	315	14	315
8433 20 90				
ANDERE MAEHMASCHINEN				
	STUECK		STUECK	
EINF	1021*	1430*	1709*	2267*
GEW DT	2157		4258	
EU	641	874	859	1089
NIEDL	68	238	68	238
ITAL	561	622	771	832
LETTLD	373	509	840	1115
AUSF	52*	847*	95*	3879*
GEW DT	838		2554	
EU			26	2413
NIEDL			5	881
G BRIT			4	222
IRLAND			6	1236
TUERK			1	111
TSCHE	3	152	3	152
UNGARN			2	119
MEXIKO			4	106
JAPAN	36	600	36	600
8433 30 10				
RECH- ZETTWENDER KREISELZETTWENDER				
	STUECK		STUECK	
EINF	721*	4002*	1990*	13251*
GEW DT	5282		15445	
EU	358	2583	1448	11119
FRANKR	98	920	665	5761
OESTER	252	1607	775	5302
SCHWZ	1	2	15	90
POLEN	60	172	62	174
UNGARN	201	958	351	1545
SLOWEN	91	285	100	319
AUSF	889*	5683*	3856*	25392*
GEW DT	5625		25617	
EU	437	2885	2860	18986
FRANKR	184	1117	1273	7757
NIEDL	90	709	470	4330
ITAL	55	306	355	2171
G BRIT	5	28	113	971
IRLAND	18	115	30	202
DAENM	8	56	47	265
SPAN	12	76	113	558
OESTER	42	303	339	1896
BELGI	9	73	75	461
LUXEMB	3	30	23	233
ISLAND	28	236	28	236
SCHWZ	126	1034	395	2804
TSCHE	26	213	43	327
USA	77	374	148	986
KANADA	75	404	94	588
SAUDIA	60	161	120	322
JAPAN	40	280	94	867
8433 30 90				
AND HEUERNTE-(HEUWERBUNGS-)MASCH				
	STUECK		STUECK	
EINF	260*	1180*	842*	3970*
GEW DT	1768		5804	
EU	18	321	127	1417
FRANKR	5	47	32	235
NIEDL	7	130	80	931
OESTER	5	111	14	218
NORWEG	8	81	13	195
TSCHE			182	365
UNGARN	185	617	384	1547
SLOWEN	48	155	123	413
AUSF	713*	5686*	1893*	13750*
GEW DT	5605		13806	
EU	463	3482	1362	8968
FRANKR	118	679	497	2731
NIEDL	73	748	145	1592
ITAL	42	313	145	838
G BRIT	70	671	97	965
IRLAND	16	182	17	202
DAENM	10	63	14	141
GRIECH			22	115
SPAN	75	463	175	1063
SCHWED	14	71	67	250
OESTER	27	135	138	697
BELGI	11	106	30	259
SCHWZ	38	325	107	742
TSCHE	19	151	38	471
UNGARN	7	121	7	121
KROAT			5	114
USA	64	496	136	1027
KANADA	56	532	73	766
ISRAEL			6	98
JAPAN	40	380	83	884
NEUSEE			4	170
8433 40 10				
AUFNAHMEPRESSEN				
	STUECK		STUECK	
EINF	167*	4699*	401*	13878*
GEW DT	3861		11369	
LV	2	30	3	44
EU	166	4687	398	13848
FRANKR	119	4548	323	13435
NIEDL	28	56	37	208
ITAL	4	82	10	203
AUSF	397*	11185*	1359*	35944*
GEW DT	10099		35961	
LV	1	19	1	19
EU	233	7127	950	26537
FRANKR	24	675	244	5380
NIEDL	16	672	36	1660
ITAL	42	1011	112	2638
G BRIT	44	1719	133	4695
IRLAND	56	1669	109	3217
GRIECH			4	117
SPAN	37	992	128	2755
SCHWED			31	1208
FINNL			50	1489
OESTER	2	53	65	2391
BELGI	10	198	25	659
LUXEMB	1	80	3	178
ISLAND	2	111	2	111
NORWEG	4	124	4	124
SCHWZ	19	789	44	1565
TUERK	16	296	16	296
POLEN	4	103	16	411
TSCHE	3	109	9	309
UKRAIN	1	98	1	98
SLOWEN	1	65	6	177
TUNES	16	277	16	277
S AFR			8	165
USA	2	52	12	290
MEXIKO			12	231
ZYPERN	9	245	9	245
SAUDIA			48	676
A EMIR	60	1227	96	1963
JAPAN	9	319	78	2933
AUSTRL	4	86	8	195
8433 40 90				
ANDERE STROH- UND FUTTERPRESSEN				
	STUECK		STUECK	
EINF	66*	465*	107*	1602*
GEW DT	329		1309	
PV			1	38
EU	2	25	29	1011
ITAL			15	248
BELGI			7	603
NORWEG			1	75
REPKOR	32	381	32	381
AUSF	50*	1718*	86*	2983*
GEW DT	1113		1766	
EU	29	1045	50	2132
FRANKR	3	94	3	94
NIEDL	3	136	3	136
ITAL	11	406	13	694
SPAN	10	346	18	382
SCHWED			2	312
FINNL			2	86
OESTER	1	54	7	306
BELGI			1	113
SCHWZ	3	292	3	292
SLOWAK	3	84	3	84
USA	1	134	1	134
8433 51 00				
MAEHDRESCHER				
	STUECK		STUECK	
EINF	1*	176*	102*	17142*
GEW DT	132		11661	
EU	1	176	94	16224
ITAL	1	176	2	249
DAENM			15	3359
BELGI			77	12616
UNGARN			3	296
USA			1	350
BRASIL			2	209
AUSF	630*	74300*	1267*	169418*
GEW DT	61159		135533	
EV	41	6296	69	10758
EU	250	35917	630	100175
FRANKR	59	9146	176	28763
NIEDL	9	686	12	1162
ITAL	11	1632	57	9047
G BRIT	22	3846	118	25236
IRLAND	1	231	2	443
DAENM	31	4995	43	6796
GRIECH	3	513	4	567
PORTUG	1	153	1	153
SPAN	69	9040	150	19849
SCHWED	12	1892	13	2027
FINNL	6	400	10	891
OESTER	15	1628	28	2946
BELGI	8	1194	13	1734
LUXEMB	3	561	3	561
NORWEG	2	303	15	1146
SCHWZ	4	868	13	2172
ESTLD	2	372	2	372
LETTLD	7	741	7	741
LITAU	2	199	2	199
POLEN	50	4426	85	8017
TSCHE	14	1762	32	4487
SLOWAK	2	164	5	667
UNGARN	29	4175	43	6113
RUMAEN	6	160	6	160
BULGAR	1	15	3	568
UKRAIN	11	583	25	1749
BELARS	108	6578	112	7474
RUSSLD	3	405	10	1661
KASACH	1	278	1	278
TURKM			1	241
USBEK			3	80
KROAT	14	416	35	1021
TUNES	2	267	2	267
LIBYEN	5	617	5	617
USA	53	8920	132	22019
DOM RP			5	559
ECUAD	7	720	12	1231
SYRIEN	20	605	25	758
JAPAN	29	5460	32	5902
NEUSEE			1	350
8433 52 00				
ANDERE DRESCHMASCHINEN U -GERAETE				
	STUECK		STUECK	
EINF	2*	11*	5*	53*
GEW DT	6		28	
EU	2	11	5	53
AUSF	*	*	*	*
8433 53 10				
KARTOFFELERNTEMASCHINEN				
	STUECK		STUECK	
EINF	1*	1*	4*	177*
GEW DT	2		177	

Wichtigste Ursprungs- und Bestimmungs-Laender	MAERZ 2001 dt = 100kg	MAERZ 2001 1000 DM	JAN./MRZ. 2001 dt = 100kg	JAN./MRZ. 2001 1000 DM
EU			2	103
NIEDL			1	92
AUSF	76*	5694*	199*	10113*
GEW DT	3608		6621	
EU	64	5060	84	6596
FRANKR	20	1437	23	1707
NIEDL	1	83	4	331
ITAL			1	78
G BRIT	2	275	4	463
IRLAND	3	592	4	664
DAENM	4	265	5	338
PORTUG	1	159	1	159
SPAN	7	498	10	711
SCHWED	4	250	5	313
FINNL	17	1174	18	1247
OESTER	5	327	9	595
NORWEG			5	256
SCHWZ	2	110	8	569
SLOWEN	1	67	7	388
KANADA			4	282
ARGENT			1	123
ISRAEL			1	82
THAIL			1	105
CHINA	3	243	3	243
DV KOR			74	926
JAPAN	1	66	3	156
AUSTRL	1	84	4	326
8433 53 30				
RUEBENKOEPF- RUEBENERNTEMASCHINEN				
	STUECK		STUECK	
EINF	1*	260*	2*	301*
GEW DT	165		365	
LV			1	41
EU	1	260	1	260
FRANKR	1	260	1	260
AUSF	11*	2645*	22*	5285*
GEW DT	1458		3593	
EU	3	827	6	1740
FRANKR			2	800
DAENM	1	361	1	361
SPAN	1	411	1	411
OESTER			1	113
SCHWZ	1	240	5	1036
POLEN	1	61	3	668
UKRAIN	1	335	1	335
RUSSLD	3	334	4	729
IRAK	2	849	2	849
8433 53 90				
ERNTEMASCH F AND WURZELN U KNOLLEN				
	STUECK		STUECK	
EINF	6*	56*	12*	85*
GEW DT	140		205	
AUSF	*	*	2*	19*
GEW DT			12	
PV			1	14
EU			1	5
8433 59 11				
FELDHAECKSLER SELBSTFAHREND				
	STUECK		STUECK	
EINF	*	*	19*	1239*
GEW DT			1069	
EU			15	1137
DAENM			1	115
BELGI			15	1022
AUSF	269*	49639*	459*	84165*
GEW DT	26607		44962	
EV	19	4758	79	19430
EU	164	29873	258	45922
FRANKR	40	7052	99	17043
NIEDL	27	4432	30	5019
ITAL	10	1855	18	3236
G BRIT	33	6077	47	8529
IRLAND	34	7037	34	7037
DAENM	4	980	5	1224
SPAN	11	1892	15	2576
FINNL	2	88	2	88
OESTER	1	194	2	300
BELGI			3	504
LUXEMB	2	266	2	266
SCHWZ	2	458	3	712
LETTLD	1	145	1	145
POLEN	3	303	6	335
UNGARN	3	594	3	594
UKRAIN	1	280	2	560
RUSSLD	17	377	35	1435
KROAT			1	273
USA	45	11952	91	23704
KANADA	4	651	10	1939
CHILE			3	368
PARAGU	1	177	1	177
ARGENT			1	293
ISRAEL			3	673
JAPAN	21	4516	31	6307

Wichtigste Ursprungs- und Bestimmungs-Laender	MAERZ 2001 dt = 100kg	MAERZ 2001 1000 DM	JAN./MRZ. 2001 dt = 100kg	JAN./MRZ. 2001 1000 DM
AUSTRL			2	404
NEUSEE	1	239	1	239
8433 59 19				
ANDERE FELDHAECKSLER				
	STUECK		STUECK	
EINF	24*	275*	49*	494*
GEW DT	139		293	
PV			1	14
EU	24	275	48	480
DAENM	6	71	13	186
AUSF	18*	221*	52*	988*
GEW DT	345		938	
EU	10	135	20	356
FRANKR			3	126
SCHWZ	5	14	19	250
S AFR			4	118
USA			2	76
8433 59 30				
TRAUBENERNTEMASCHINEN				
	STUECK		STUECK	
EINF	*	*	*	*
AUSF	1*	139*	2*	211*
GEW DT	32		82	
EU	1	139	1	139
SPAN	1	139	1	139
8433 59 80				
AND ERNTEMASCHINEN -APPARATE -GERAETE				
	STUECK		STUECK	
EINF	28*	159*	127*	857*
GEW DT	189		1191	
EU	14	94	71	658
FRANKR	6	34	35	390
SCHWED	6	33	27	145
POLEN	14	65	38	151
AUSF	51*	2231*	97*	6513*
GEW DT	1648		3642	
EU	9	191	18	643
FRANKR	5	102	9	256
OESTER	1	43	3	195
BELGI			2	132
B HERZ			2	160
S AFR	3	118	4	420
USA	18	1131	41	2890
KANADA	7	363	7	363
MEXIKO			5	1450
JAPAN	2	251	2	251
8433 60 00				
REINIGUNG- SORTIERMASCHINE F EIER USW				
	DT		DT	
EINF	69*	287*	200*	763*
EU	41	199	127	618
NIEDL	15	165	98	572
AUSF	105*	371*	10223*	8566*
EU	16	290	9993	7412
NIEDL			30	603
ITAL			90	157
G BRIT	6	93	7	106
SCHWED	5	148	9805	6115
OESTER	4	46	52	196
BELGI			5	218
S AFR			9	630
HONDUR			3	173
THAIL			3	127
8433 90 00				
TEILE V ERNTE- DRESCHMASCH RASENM USW				
EINF	63785*	51282*	178201*	142753*
AUS LG			3	3
EU	18579	20102	55866	52995
FRANKR	2893	5096	8843	11547
NIEDL	2214	2281	7080	6919
ITAL	4409	5505	11046	12121
G BRIT	308	701	1725	3503
IRLAND	111	174	263	354
DAENM	3706	1779	11453	5267
SPAN	529	918	1187	2188
SCHWED	200	215	732	1035
OESTER	3610	3015	8891	7648
BELGI	451	336	4245	2178
NORWEG	15	28	635	510
SCHWZ	793	751	1409	1320
LETTLD	372	106	1396	418
POLEN	3342	1983	8860	5080
TSCHE	5945	2625	16714	6823
SLOWAK	1410	665	4545	2006

Wichtigste Ursprungs- und Bestimmungs-Laender	MAERZ 2001 dt = 100kg	MAERZ 2001 1000 DM	JAN./MRZ. 2001 dt = 100kg	JAN./MRZ. 2001 1000 DM
UNGARN	20730	13596	50787	33565
RUMAEN	974	488	3445	1408
USA	9961	9830	31256	36117
CHINA	730	197	907	339
JAPAN	85	219	90	363
TAIWAN	224	284	609	709
AUSF	32174*	47633*	77077*	108943*
EV	2615	5171	4359	7613
LV			507	229
EU	17980	24831	44594	59851
FRANKR	3639	5151	10393	13693
NIEDL	3523	3145	9989	9601
ITAL	1239	1973	3350	4679
G BRIT	2911	5033	6608	11171
IRLAND	424	540	863	1662
DAENM	1649	2225	2931	3601
GRIECH	189	295	270	540
PORTUG	69	154	131	341
SPAN	1130	1797	2653	3963
SCHWED	530	929	784	1418
FINNL	177	394	423	739
OESTER	1207	1654	3755	4607
BELGI	1195	1487	2400	3550
LUXEMB	98	184	144	286
NORWEG	147	381	400	683
SCHWZ	990	1671	2702	4232
TUERK	63	105	128	190
ESTLD	72	113	74	119
LETTLD	84	130	400	309
POLEN	928	1361	1457	2449
TSCHE	841	1069	1908	2755
SLOWAK	74	164	118	273
UNGARN	2940	3300	6707	7528
RUMAEN	8	23	77	197
BULGAR	31	74	96	218
UKRAIN	156	312	465	1022
BELARS	222	661	307	983
RUSSLD	106	241	227	463
KASACH	58	182	58	182
USBEK			631	240
SLOWEN	100	102	216	214
KROAT	13	59	69	191
JUGOSL	39	124	64	214
MAROKK	18	65	50	198
ALGER	96	149	123	177
TUNES	73	185	159	306
LIBYEN	66	82	66	82
AEGYPT	35	90	68	209
S AFR	91	235	252	682
USA	4425	8090	9779	15958
KANADA	588	940	1383	1772
MEXIKO	63	192	166	315
ECUAD	106	120	177	189
BRASIL	435	432	1327	1261
CHILE	10	22	71	164
ARGENT	51	127	257	566
ISRAEL	25	61	125	311
SAUDIA	15	32	134	292
INDONE	13	37	121	373
DV KOR			27	120
JAPAN	698	1160	889	1529
AUSTRL	71	131	159	403
NEUSEE	31	62	242	445
8434 10 00				
MELKMASCHINEN				
EINF	93*	572*	363*	1855*
EU	59	474	177	1256
NIEDL	33	309	102	940
DAENM	26	165	75	316
USA	10	89	143	570
AUSF	317*	1383*	591*	2539*
EU	71	449	145	1075
FRANKR			4	142
NIEDL	34	293	38	299
DAENM	21	91	61	437
SCHWZ	35	286	49	329
RUSSLD	80	193	139	336
SLOWEN	73	164	133	287
JUGOSL	14	83	14	83
MAZED	29	145	29	145
8434 20 00				
AND MILCHWIRTSCHAFTL MASCH APP GERAET				
EINF	482*	2725*	927*	3836*
EU	203	1183	458	1773
NIEDL	166	1091	287	1533
SCHWZ	168	1417	264	1829
POLEN	81	99	83	113
AUSF	2397*	21849*	3129*	26010*
EU	1183	13683	1322	14155
NIEDL	12	31	95	316
ITAL	1044	9701	1048	9718
SPAN	63	313	64	316
OESTER	38	3573	60	3629
POLEN	205	1703	479	2836
TSCHE			77	1097
RUSSLD			39	751
USA	760	6160	760	6160
MEXIKO			30	81
ZYPERN	38	93	38	93
ISRAEL	5	83	55	630

Wichtigste Ursprungs- und Bestimmungs-Laender	MAERZ 2001 dt = 100kg	MAERZ 2001 1000 DM	JAN./MRZ. 2001 dt = 100kg	JAN./MRZ. 2001 1000 DM
8434 90 00				
TEILE V MILCHWIRTSCHAFTL MASCHINEN				
EINF	20566*	30844*	34679*	56396*
EU	18978	27859	30726	49145
FRANKR	521	1420	1011	2705
NIEDL	804	2848	1729	6592
ITAL	173	520	540	1151
G BRIT	890	1710	1394	2584
IRLAND	90	131	142	222
DAENM	452	891	1225	2400
SPAN	493	305	707	463
SCHWED	6838	17889	12016	29260
FINNL	350	692	640	1328
OESTER	85	92	232	222
BELGI	8271	1323	11068	2120
SCHWZ	95	314	120	565
LETTLD	221	114	293	154
POLEN	1155	2014	2909	5041
USA	36	153	111	359
ISRAEL	5	154	26	425
NEUSEE	5	83	274	356
AUSF	7498*	10098*	19349*	36450*
EV			15	22
EU	5230	4426	12005	20687
FRANKR	60	610	1366	4201
NIEDL	4746	1705	5293	3190
ITAL	33	294	655	2479
G BRIT	22	113	637	1095
IRLAND	2	12	491	970
DAENM	83	433	922	1977
SPAN	29	272	468	1653
SCHWED	19	54	838	1233
FINNL	1	3	40	135
OESTER	133	672	761	2607
BELGI	43	113	372	763
LUXEMB	48	75	139	188
NORWEG	2	89	7	126
SCHWZ	741	1568	3254	5325
POLEN	322	699	1339	3078
TSCHE	30	52	79	311
SLOWAK	19	147	91	395
UNGARN	161	246	585	788
RUSSLD	129	202	134	247
USBEK	240	299	240	299
SLOWEN	49	118	222	302
USA	307	1319	574	2354
BRASIL			12	150
ARGENT	6	100	35	201
REPKOR	13	220	15	284
JAPAN	119	326	150	487
AUSTRL	11	27	122	496
8435 10 00				
MASCHINEN USW Z BEREITEN V WEIN USW				
EINF	304*	571*	764*	1416*
EU	301	566	414	707
NIEDL	175	227	179	230
ITAL	122	306	135	319
SCHWZ			291	561
REPKOR			38	85
AUSF	695*	793*	3488*	3937*
EU	224	512	866	2014
FRANKR	217	457	734	1664
ITAL			42	86
GRIECH			64	150
ISLAND			1500	413
POLEN	419	91	779	265
USA	45	121	116	268
CHILE			60	282
IRAN			41	164
CHINA			2	158
HONGK			18	82
8435 90 00				
TEILE V PRESSEN MUEHLEN Z MOSTBER USW				
EINF	275*	640*	693*	1606*
LV			35	300
EU	113	199	135	244
ITAL	113	198	125	214
SCHWZ	25	358	121	923
USA	2	62	37	374
AUSF	334*	729*	507*	1304*
EU	83	305	152	663
ITAL	67	212	103	342
SCHWZ	49	105	117	196
USA	31	90	38	100
8436 10 00				
MASCH APP GERAETE F FUTTERBEREITUNG				
EINF	1883*	1778*	6918*	5694*
EU	1281	1486	4778	4706
FRANKR	127	89	287	312
NIEDL	249	481	1761	1809
ITAL	655	586	1949	1729
G BRIT	205	280	241	303
DAENM	8	11	179	187
SPAN	4	2	193	146
OESTER			69	104
POLEN	416	221	935	502
UNGARN	88	45	938	356
AUSF	496*	913*	2015*	3321*
EU	119	258	692	1181
FRANKR	10	27	92	181
NIEDL	10	61	337	591
SCHWED	18	50	98	211
BELGI	37	89	37	89
TSCHE	120	205	169	256
UNGARN	32	20	179	175
KANADA			133	175
ISRAEL			49	132
JAPAN			265	613
AUSTRL	52	167	52	167
8436 21 00				
BRUT- U AUFZUCHTAPP F GEFLUEGELHALT				
EINF	134*	209*	308*	540*
EU	77	148	118	316
NIEDL	8	26	31	124
POLEN	55	51	183	193
AUSF	3013*	1490*	7881*	4657*
EU	2	16	2	18
POLEN	556	271	560	274
BELARS			672	446
RUSSLD			87	257
ALGER			151	132
USA	1326	670	2285	1053
CHILE	639	278	639	278
MALAYS			623	466
JAPAN	475	231	1254	677
AUSTRL			475	320
NEUSEE			1065	569
8436 29 00				
AND MASCH APP GERAETE F GEFLUEGELHALT				
EINF	25*	28*	158*	136*
EU	25	28	58	95
AUSF	18172*	13369*	68656*	49338*
EU	2608	1752	8681	6538
FRANKR	1014	681	3457	3568
NIEDL	336	141	3242	1541
ITAL	2	12	294	235
GRIECH	18	15	150	105
SPAN	330	304	330	304
SCHWED	483	350	483	350
OESTER	343	195	621	355
NORWEG	32	46	191	199
MALTA	134	98	134	98
TUERK	13	9	245	323
LETTLD	220	320	220	320
LITAU			400	348
POLEN	1543	609	7209	3130
TSCHE	195	230	652	653
SLOWAK	4	9	397	303
UNGARN	2	4	81	125
RUMAEN	223	155	682	777
UKRAIN			139	166
BELARS	41	77	532	627
RUSSLD	1803	2264	3985	4320
GEORG			134	95
KROAT	252	455	355	548
MAROKK	218	184	218	184
ALGER			120	90
TUNES			557	541
AEGYPT	812	351	2010	888
NIGERI	96	79	96	79
S AFR	576	344	984	546
USA	697	463	4447	2824
KANADA	1028	599	4200	3073
CHILE	922	601	922	601
ARGENT	253	124	253	124
IRAK			5259	4169
ISRAEL	1	5	235	309
SAUDIA	136	125	3281	1887
A EMIR	103	214	104	225
BANGLA	316	295	316	295
SRILAN			446	288
THAIL	114	58	930	577
MALAYS	907	535	2608	1890
SINGAP			2146	1512
DV KOR			2390	2676
REPKOR			498	266
JAPAN	3728	2431	9422	5676
TAIWAN			1184	628
AUSTRL	814	574	918	687
NEUSEE	341	236	761	515
8436 80 10				
MASCHINE APP GER F FORSTWIRTSCHAFT				
	STUECK		STUECK	
EINF	23*	625*	107*	20636*
GEW DT	387		8096	
EU	15	383	93	19709
NIEDL			10	306
ITAL	13	91	24	278
SCHWED	1	290	29	11138
FINNL			29	7985
NORWEG	4	154	4	154
SCHWZ	1	12	2	102
USA	2	40	6	439
KANADA	1	36	2	232
AUSF	*	*	3*	112*
GEW DT			244	
EU			1	27
TSCHE			2	85
8436 80 91				
SELBSTTAETIGE TRAENCKEBECKEN				
	STUECK		STUECK	
EINF	5227*	154*	24467*	570*
GEW DT	318		1182	
EU	1199	28	6476	139
AUSF	22974*	1202*	65637*	3355*
GEW DT	1119		3337	
EU	17601	945	57431	2920
FRANKR	5824	311	18293	937
NIEDL	1663	112	7074	442
DAENM	886	43	3896	208
SPAN	1103	56	4783	167
SCHWED	2687	113	4584	207
OESTER	3002	144	7866	292
BELGI	893	67	5722	346
SCHWZ	3035	142	3822	233
8436 80 99				
AND MASCH USW F LANDWIRTSCHAFT GARTEN				
	DT		DT	
EINF	5060*	5012*	13498*	12304*
AUS LG			1	4
EU	4455	4182	11979	10048
FRANKR	1193	561	3227	1503
NIEDL	646	309	1218	703
ITAL	463	370	1291	1087
G BRIT	47	105	85	157
IRLAND	98	111	130	142
DAENM	230	128	689	667
OESTER	1628	2437	4691	5275
BELGI	80	103	565	392
NORWEG	101	132	110	149
SCHWZ	3	32	67	209
SLOWEN	36	86	96	196
USA	118	126	590	956
JAPAN	245	339	245	339
AUSF	6161*	9262*	19095*	27990*
EU	3170	5405	11909	18132
FRANKR	398	749	1248	2234
NIEDL	437	909	1633	3210
ITAL	236	382	695	1422
G BRIT	193	303	2914	3176
DAENM	386	401	844	1034
SPAN	62	141	198	342
SCHWED	45	122	403	673
FINNL	232	329	492	793
OESTER	1015	1678	2464	3629
BELGI	116	298	808	1246
NORWEG	48	103	91	228
SCHWZ	425	1348	1332	2985
ESTLD	14	21	180	133
LITAU	1140	484	2384	1558
POLEN	274	171	695	596
TSCHE	44	85	156	298
KROAT	40	111	42	114
S AFR		1	209	208
USA	314	384	537	827
KANADA	19	122	120	317
BRASIL		10	81	172
VIETN	394	386	395	394
JAPAN	114	321	282	900
TAIWAN			214	245
8436 91 00				
TEILE V MASCH USW GEFLUEGHALT -ZUCHT				
EINF	1102*	1439*	5576*	3869*
EU	581	805	4103	2892
FRANKR	122	288	318	775
NIEDL	183	319	378	671
ITAL	82	64	1429	445
DAENM	8	5	160	278
FINNL	3	40	4	120
BELGI	176	55	1800	533
POLEN	35	410	346	483
BULGAR	416	107	1004	233
USA	41	78	80	141
AUSF	3222*	3664*	8383*	9495*
EU	1735	2150	4388	4655
FRANKR	240	232	959	797
NIEDL	434	954	674	1431
ITAL	247	198	1005	771
G BRIT	156	78	202	127
OESTER	60	93	101	169
BELGI	413	401	930	909
POLEN	51	54	160	268
TSCHE	157	86	194	150
BELARS			93	169
S AFR	12	60	169	318
USA	275	291	716	843
KANADA	75	94	92	111
MEXIKO			113	154
SAUDIA	3	30	351	273
KUWAIT			129	224
VIETN			122	181
MALAYS	1	13	88	155

Wichtigste Ursprungs- und Bestimmungs-Laender	MAERZ 2001 dt = 100kg	MAERZ 2001 1000 DM	JAN./MRZ. 2001 dt = 100kg	JAN./MRZ. 2001 1000 DM
CHINA	436	271	436	271
DV KOR			184	101
JAPAN	292	445	542	1036
AUSTRL			165	84
8436 99 00				
TEILE V MASCH USW LAND- FORSTWIRT USW				
EINF	2701*	2272*	8395*	6600*
EU	1122	1345	3676	4076
FRANKR	32	70	359	275
NIEDL	184	185	645	589
ITAL	166	277	746	1036
G BRIT	31	56	112	272
DAENM	298	387	775	935
SCHWED	40	149	180	446
BELGI	353	127	622	215
SCHWZ	29	115	65	270
TSCHE	674	259	1201	457
S AFR			248	82
USA	47	167	86	297
CHINA	380	130	1898	721
AUSF	2423*	3920*	6768*	11596*
EU	1042	1879	3395	6388
FRANKR	361	533	1111	1745
NIEDL	146	304	683	1288
ITAL	39	67	106	215
G BRIT	47	170	270	678
DAENM	184	227	421	657
SPAN	53	93	213	435
SCHWED	48	158	89	292
FINNL	49	88	94	176
OESTER	76	122	182	343
BELGI	12	40	53	193
SCHWZ	115	91	320	396
LITAU	59	141	66	157
POLEN	67	98	315	186
TSCHE	165	210	250	371
SLOWAK	22	44	272	219
UNGARN	245	220	489	564
S AFR	61	94	109	186
USA	62	141	183	808
KANADA	48	99	83	190
VENEZU			158	327
THAIL	71	90	111	159
REPKOR	35	75	108	202
JAPAN	32	93	105	233
AUSTRL	259	442	291	519
8437 10 00				
MASCH Z REINIG SORTIER KOERNER USW				
	STUECK		STUECK	
EINF	5*	73*	41*	352*
GEW DT	56		255	
EU	4	54	12	88
POLEN			13	98
INDIEN			8	136
AUSF	55*	4026*	139*	7145*
GEW DT	1343		2612	
EU	25	569	45	1274
ITAL	16	427	27	785
SPAN	3	56	6	265
SCHWZ			3	235
POLEN	10	2424	21	2666
BELARS	3	366	3	366
RUSSLD	3	95	3	95
USBEK			29	1114
JUGOSL			3	109
S AFR			1	78
USA	1	75	1	75
VENEZU			4	235
CHILE			3	77
URUGU	3	124	3	124
IRAN			1	165
INDIEN	1	76	2	113
CHINA	2	96	2	96
8437 80 00				
AND MASCH Z BEHANDELN V GETREIDE USW				
	DT		DT	
EINF	1148*	2582*	2260*	6730*
EU	86	166	214	514
ITAL	60	83	89	209
DAENM			72	146
SCHWZ	820	2092	1793	5843
TUERK	196	307	201	342
AUSF	3524*	9368*	9069*	19730*
EV	7	26	7	26
EU	179	852	925	1970
FRANKR	93	222	114	287
NIEDL	22	120	78	201
GRIECH		1	23	202
SPAN	1	7	457	368
BELGI	17	251	135	492
NORWEG	42	78	62	145
SCHWZ	32	95	150	381
TUERK			30	184
POLEN	69	243	173	364
UNGARN	238	98	298	189
UKRAIN	93	213	232	520
RUSSLD	3	13	722	1504
KASACH	198	305	198	305
USBEK			175	331
KROAT	10	45	36	124
MAROKK	203	241	296	414
ALGER	80	136	941	1575
AEGYPT	23	150	128	297
SUDAN	85	132	85	132
NIGERI	629	1254	629	1254
ERITRE	62	119	62	119
MOSAMB			104	201
S AFR	3	12	127	298
SWASI			420	379
USA	38	169	392	1094
KANADA	139	248	139	248
KOLUMB	12	33	83	219
PERU	42	105	71	160
BRASIL	350	731	350	731
CHILE	24	44	170	258
ARGENT	73	150	74	152
IRAN			135	193
SAUDIA			152	312
JEMEN			153	229
INDIEN	52	199	76	318
INDONE	35	154	35	154
MALAYS	14	83	61	113
REPKOR	106	394	317	971
JAPAN	545	2677	583	2834
TAIWAN	7	14	63	128
8437 90 00				
TEILE V GETREIDEREINIGG-SORTIERMA USW				
EINF	1220*	1877*	3097*	5180*
LV			27	30
EU	112	193	996	1564
DAENM	44	31	410	376
SPAN	2	21	169	124
OESTER	17	25	91	329
BELGI		1	154	429
SCHWZ	427	1183	742	2435
TUERK	413	188	640	315
TSCHE	144	227	490	618
AUSF	1906*	4493*	6005*	15721*
LV	16	24	16	24
EU	1126	2584	3576	9894
FRANKR	21	52	246	369
NIEDL	299	356	330	449
ITAL	362	859	1062	2655
G BRIT	5	24	46	178
IRLAND	3	30	19	200
DAENM	21	102	54	242
GRIECH	1	16	571	2059
PORTUG	16	130	32	265
SPAN	127	408	374	1447
SCHWED	69	95	107	232
FINNL	5	48	42	177
OESTER	56	58	157	202
BELGI	141	406	535	1414
SCHWZ	157	466	274	877
POLEN	20	51	149	368
UNGARN	14	102	28	148
BELARS	4	5	63	147
RUSSLD	36	241	138	660
AEGYPT			200	447
NIGERI	26	74	82	337
USA	30	154	491	608
ECUAD	16	59	37	199
IRAN	11	32	171	442
INDONE			116	80
SINGAP	1	4	21	79
PHILIP	25	94	40	222
8438 10 10				
MASCH U APPARATE Z HERST V BACKWAREN				
EINF	856*	4794*	2916*	12991*
LV			2	23
PV	3	5	3	5
AUS LG	135	1158	234	2050
EU	310	2273	1127	6098
FRANKR	14	48	137	511
NIEDL	39	275	146	596
ITAL	85	437	152	680
G BRIT	19	41	74	303
DAENM			50	316
SPAN	22	201	42	247
SCHWED	65	248	107	368
OESTER	53	946	356	2846
BELGI	13	77	47	194
SCHWZ	101	632	374	2271
POLEN	137	131	314	441
TSCHE	99	92	605	711
SLOWEN	9	7	46	144
USA	20	197	50	367
KANADA			14	178
JAPAN	159	1422	284	2614
AUSF	3633*	15864*	10709*	51257*
EU	892	6964	2756	19092
FRANKR	102	907	370	3153
NIEDL	121	689	336	1748
ITAL	33	165	220	1930
G BRIT	196	1999	431	3537
IRLAND	55	791	67	865
DAENM	82	511	147	957
GRIECH	35	204	209	771
PORTUG	17	210	17	212
SPAN	16	210	121	688
SCHWED	9	53	51	366
FINNL			14	88
OESTER	65	483	442	2491
BELGI	126	586	274	1894
LUXEMB	35	156	57	392
NORWEG			22	78
SCHWZ	238	1291	486	2887
TUERK	47	401	94	741
LITAU	114	910	193	1220
POLEN	349	436	939	1366
TSCHE	93	576	127	761
SLOWAK	84	265	123	535
UNGARN	3	11	299	113
RUMAEN	306	1269	392	1450
UKRAIN	36	60	69	696
RUSSLD	154	795	666	2555
ALGER	26	201	45	516
TUNES			21	93
AEGYPT	4	26	332	1254
USA	275	811	1445	7067
KANADA	1	8	130	1486
HONDUR			26	126
CHILE	30	83	39	192
ZYPERN	14	122	15	128
ISRAEL	569	492	815	2044
SAUDIA	11	79	121	697
KUWAIT			83	431
INDIEN	90	310	92	321
INDONE			45	227
SINGAP	2	8	30	160
PHILIP			281	1967
CHINA			19	180
JAPAN	48	205	307	1230
HONGK	33	337	65	487
8438 10 90				
MASCH U APPARATE Z HERST V TEIGWAREN				
EINF	1314*	5259*	2337*	10036*
EU	63	176	280	929
NIEDL	4	18	19	142
ITAL	59	154	280	777
SCHWZ	1245	5075	1970	9043
AUSF	136*	247*	385*	1076*
EU	43	138	64	209
OESTER	34	109	49	165
SAUDIA			22	259
JAPAN	3	6	42	221
8438 20 00				
MASCH APP HERST V SUESSWAR KAKAO USW				
EINF	355*	941*	1178*	4489*
LV			28	157
AUS LG	11	13	119	82
EU	67	97	154	316
ITAL			31	150
NORWEG			13	136
SCHWZ	198	694	423	2447
TUERK	54	115	54	115
ESTLD			250	226
TSCHE	15	4	77	237
USA			45	746
ISRAEL			28	157
AUSF	2908*	18489*	9732*	63213*
EU	514	1221	2107	13198
FRANKR	32	341	603	3633
NIEDL			117	230
ITAL	23	118	248	2563
G BRIT	33	221	334	3866
DAENM			21	155
SPAN		2	37	302
OESTER		2	33	207
BELGI	420	530	670	2147
SCHWZ	212	892	364	2184
TUERK			92	943
LETTLD	27	78	33	135
POLEN	192	558	546	3474
TSCHE	16	43	45	303
UNGARN			62	266
RUMAEN	50	151	131	252
UKRAIN			5	228
RUSSLD	71	553	2160	8659
MAROKK	101	357	101	357
TUNES			58	788
USA	395	7202	1328	14094
KANADA	1	7	328	2509
MEXIKO	1	5	16	156
KUBA			64	672
KOLUMB			38	197
PERU			70	789
BRASIL	728	4701	914	6171
CHILE			34	87
ARGENT	5	29	36	289
IRAN			72	531
ISRAEL			24	315
JORDAN	34	400	34	400
THAIL	40	125	40	125
MALAYS		6	51	358
PHILIP			52	329
CHINA			2	83
REPKOR			138	704
JAPAN	520	2150	740	4340
8438 30 00				
MASCHINEN U APPARATE Z HERST V ZUCKER				
EINF	153*	42*	273*	429*
LV			120	387
SCHWZ			120	387

Wichtigste Ursprungs- und Bestimmungs-Laender	MAERZ 2001 dt = 100kg	MAERZ 2001 1000 DM	JAN./MRZ. 2001 dt = 100kg	JAN./MRZ. 2001 1000 DM
AUSF	1997*	1345*	2354*	1924*
EU	236	279	285	542
FRANKR			38	220
SCHWED	236	279	236	279
POLEN	1680	965	1937	1036
CHINA			15	102
8438 40 00				
BRAUEREIMASCHINEN U -APPARATE				
EINF	165*	294*	343*	664*
LV		18		18
EU	123	147	273	450
FRANKR	108	138	108	138
NIEDL			150	303
TSCHE	31	120	51	130
AUSF	14734*	35161*	36737*	105777*
EU			552	7601
ITAL			177	1067
GRIECH			429	6415
ISLAND			179	848
NORWEG			7	450
SCHWZ	10	72	29	202
TUERK	53	397	53	397
ESTLD			131	97
LETTLD	87	625	117	696
POLEN	579	822	2558	9398
TSCHE	1507	1807	1538	2042
RUMAEN	372	1614	592	2584
BULGAR	210	1171	210	1171
UKRAIN	155	1321	175	1471
BELARS	193	443	340	518
RUSSLD	6268	15863	14908	31379
KASACH	900	2000	1660	3808
USBEK	14	135	293	1889
SLOWEN	1	17	232	1569
KROAT			16	121
JUGOSL	251	617	889	2081
ALGER	291	1077	681	10992
TUNES			547	1559
NAMIB	1499	1755	1530	1895
USA	319	643	515	1341
KANADA			409	563
MEXIKO	1004	2580	3959	9150
DOM RP	128	174	524	575
PERU			58	539
BRASIL		2	286	1638
BOLIV	1	3	6	133
THAIL			1868	4978
SINGAP	521	508	521	508
CHINA	40	407	559	1444
JAPAN	112	502	116	513
TAIWAN	11	338	11	338
HONGK	1	37	258	839
8438 50 00				
MASCHINEN APPARATE Z VERARB V FLEISCH				
EINF	721*	3053*	2862*	11374*
EV			33	104
EU	348	1295	1174	5164
FRANKR	20	105	65	382
NIEDL	104	403	263	1544
ITAL	102	407	398	1647
G BRIT			71	146
DAENM	47	269	175	717
OESTER	51	58	135	536
NORWEG			20	370
SCHWZ	61	450	235	1936
POLEN	36	133	378	414
TSCHE	164	369	627	888
UNGARN			36	134
USA	59	639	112	1263
KANADA			20	335
AUSTRL			31	431
AUSF	9151*	39482*	22003*	114006*
EU	1437	10511	5454	36270
FRANKR	276	1926	1141	6208
NIEDL	278	1319	593	4457
ITAL	49	416	440	3506
G BRIT	72	686	642	4010
IRLAND	11	177	59	499
DAENM	89	776	272	2191
GRIECH	27	55	60	312
PORTUG	17	133	44	336
SPAN	55	448	407	3066
SCHWED	21	179	165	1453
FINNL	31	255	83	642
OESTER	344	3080	883	6114
BELGI	167	1061	564	3471
NORWEG	61	610	377	2445
LIECHT			8	92
SCHWZ	166	1115	448	3060
TUERK	40	363	92	1194
LETTLD	146	45	325	385
LITAU	27	82	313	910
POLEN	3336	4553	3870	7456
TSCHE	118	784	376	1954
SLOWAK	47	371	565	2096
UNGARN	83	489	335	2440
RUMAEN	53	256	404	2246
BULGAR	90	505	222	743
UKRAIN	142	243	196	515
BELARS	1	3	43	195
MOLDAU	319	592	485	906
RUSSLD	364	2073	1404	7668
USBEK	8	229	9	241
SLOWEN	20	168	52	351
KROAT	30	43	143	619
B HERZ	61	118	80	129
JUGOSL	13	60	52	348
ALGER			374	215
AEGYPT	1	4	13	101
NIGERI	25	76	27	81
AETHIO			33	147
S AFR	55	58	258	441
USA	789	7377	1874	16580
KANADA	596	1210	1394	3999
MEXIKO		4	129	1102
GUATEM	14	146	14	146
HONDUR			31	343
EL SAL			13	106
KUBA			105	1003
DOM RP	17	243	25	355
VENEZU	15	166	31	307
BRASIL	155	904	224	1490
CHILE	276	246	290	380
ARGENT	13	91	31	219
IRAN	2	9	81	286
ISRAEL	18	107	50	316
A EMIR	16	55	93	604
THAIL	28	294	63	516
MALAYS	108	1175	108	1179
SINGAP	30	139	72	397
CHINA	180	1563	493	3033
DV KOR	25	288	25	288
REPKOR	5	40	53	430
JAPAN	132	1348	544	5287
AUSTRL	32	299	131	1136
NEUSEE	13	140	22	212
8438 60 00				
MASCH APP Z BE- VERARB FRUCHT GEMUESE				
EINF	365*	909*	770*	6584*
EU	52	246	316	4589
FRANKR	11	76	115	952
NIEDL			23	2539
ITAL	34	141	113	484
OESTER	6	13	56	563
SCHWZ	33	431	154	1651
AUSF	531*	2664*	789*	3995*
PV			80	45
EU	11	74	52	460
G BRIT	1	9	17	194
SCHWZ	10	135	99	254
TUERK			15	165
POLEN	160	225	160	229
USA	16	109	16	109
ISRAEL	15	176	30	327
CHINA	56	358	56	360
REPKOR	198	1316	198	1318
8438 80 10				
AND KAFFEE/TEE AUF/ZUBEREIT APP/GERAE				
EINF	6*	56*	69*	184*
EU			13	63
AUSF	75*	557*	316*	1927*
EU		2	26	172
NIEDL			9	107
SCHWZ	15	206	39	277
MAROKK			43	330
AETHIO	14	77	78	302
USA			29	209
JAPAN	2	19	36	259
AUSTRL	16	103	16	103
8438 80 91				
AND GETRAENK ZUBEREIT/HERSTELLMASCHIN				
EINF	200*	346*	281*	738*
USA	58	253	79	438
COSTA			60	207
AUSF	106*	553*	1459*	1626*
EU	67	394	105	674
FRANKR	38	248	38	251
ITAL	10	60	35	266
SLOWEN	31	85	31	85
TUNES			119	435
AUSTRL			1170	230
8438 80 99				
AND AUF- ZUBERMASCH V LEBENSMITT USW				
EINF	526*	3688*	1520*	7444*
LV	76	460	76	460
EU	136	321	538	2028
FRANKR	15	63	47	382
ITAL	74	197	312	1210
DAENM			101	178
BELGI			14	124
SCHWZ	6	78	48	1020
POLEN	59	231	311	846
ASERB	50	95	50	95
USA	179	2545	197	2663
KANADA	26	365	27	373
CHINA			61	129
JAPAN			10	102
AUSF	1949*	16946*	5169*	36603*
EV	43	70	43	70
EU	712	8235	1521	18152
FRANKR	267	2503	407	3772
NIEDL	28	122	57	406
ITAL	14	178	101	1228
G BRIT			33	504
DAENM	35	183	104	1353
GRIECH	9	57	129	2428
SPAN	46	860	70	1222
SCHWED	259	3849	285	4186
FINNL	18	125	18	127
OESTER	30	310	292	2703
BELGI	2	14	17	159
ISLAND			35	465
NORWEG	114	1423	322	4142
SCHWZ	48	191	207	541
FAROER	3	78	3	78
TUERK			17	110
POLEN	152	781	286	1003
UNGARN	52	586	61	855
RUMAEN	137	245	250	461
BELARS	60	233	65	243
RUSSLD	27	313	33	404
KASACH			5	131
JUGOSL	60	130	65	152
AEGYPT			43	223
NAMIB	23	538	23	538
USA	153	2042	340	4830
KANADA	24	378	1243	593
BRASIL	192	269	192	269
CHILE	3	26	10	153
IRAN			61	470
ISRAEL	4	117	10	207
THAIL	26	292	26	292
CHINA	23	218	56	450
DV KOR			51	197
JAPAN	24	478	43	805
AUSTRL	7	176	7	176
8438 90 00				
TEILE V MASCH U APPARATEN D POS 8438				
EINF	3605*	9964*	9566*	28929*
EV			30	64
LV	12	57	72	381
AUS LG	61	534	95	649
EU	1177	3844	3461	12971
FRANKR	264	624	832	2049
NIEDL	539	1626	778	3776
ITAL	59	314	875	2654
G BRIT	130	221	240	827
DAENM	40	359	184	1288
SPAN	21	50	174	371
SCHWED	6	56	111	592
OESTER	106	481	194	1122
BELGI	9	61	14	196
NORWEG			217	529
SCHWZ	392	1899	1164	5789
POLEN	686	801	1581	1627
TSCHE	682	856	1593	1805
UNGARN	167	178	435	369
BELARS			39	107
SLOWEN	147	296	323	710
USA	109	910	190	2155
ISRAEL		5	3	179
JAPAN	98	855	206	1819
AUSF	8982*	38922*	29142*	115047*
LV	68	431	83	480
PV			1	16
EU	2578	14256	9830	48267
FRANKR	136	1376	977	6531
NIEDL	884	3482	1399	6584
ITAL	707	3894	1152	7217
G BRIT	62	757	398	3919
IRLAND	5	57	24	432
DAENM	134	729	2276	4147
GRIECH	37	298	69	587
PORTUG	27	104	188	915
SPAN	90	807	1812	9795
SCHWED	97	422	386	1543
FINNL	67	308	93	789
OESTER	212	1370	634	3697
BELGI	91	557	320	1848
LUXEMB	29	95	102	263
ISLAND	5	92	28	411
NORWEG	108	657	400	2136
SCHWZ	307	1462	832	3895
FAROER	9	88	22	221
TUERK	69	444	131	1035
LETTLD	1	5	63	240
LITAU	65	330	90	516
POLEN	1024	2797	4973	7014
TSCHE	60	300	200	1127
SLOWAK	5	85	12	142
UNGARN	87	677	189	2076
RUMAEN	217	191	235	342
BULGAR	16	82	18	99
UKRAIN	60	220	239	996
RUSSLD	69	623	576	2278
KASACH	99	449	101	481
SLOWEN	27	96	43	185
KROAT	8	56	341	363
JUGOSL	32	209	32	212
MAROKK	69	185	81	303
ALGER	8	55	13	232
AEGYPT	11	57	32	239
GAMBIA	1	13	23	123
GHANA	2	9	51	319
NIGERI	5	21	52	422
S AFR	43	487	115	849
NAMIB	3	116	16	400
USA	1567	6846	3816	16241
KANADA	411	724	478	1285
MEXIKO	487	1106	816	2071

Wichtigste Ursprungs- und Bestimmungs-Laender	MAERZ 2001 dt = 100kg	MAERZ 2001 1000 DM	JAN./MRZ. 2001 dt = 100kg	JAN./MRZ. 2001 1000 DM
GUATEM	5	37	117	209
BAHAMA			17	110
TRINID	5	66	20	370
BRASIL	110	924	827	2901
CHILE	409	1038	762	2342
URUGU		5	19	153
ARGENT	16	136	188	639
IRAN	5	29	282	1173
ISRAEL	29	210	59	486
JORDAN	1	3	34	161
SAUDIA	47	189	63	282
KUWAIT	3	79	7	161
A EMIR	4	15	17	103
INDIEN	7	43	452	1023
BANGLA			8	93
SRILAN	2	29	10	116
THAIL	50	171	63	286
INDONE	64	183	179	630
MALAYS	30	74	81	230
SINGAP	7	40	20	150
PHILIP	15	145	63	679
CHINA	494	679	984	1556
REPKOR	13	222	64	1158
JAPAN	74	467	172	1302
HONGK	16	202	44	464
AUSTRL	38	294	114	973
PAPUA	1	2	14	110
NEUSEE	7	92	25	298
8439 10 00				
MASCH Z HERST V HALBST A CELLULOS-FAS				
EINF	6*	48*	786*	2215*
EU	6	48	574	2099
FINNL			498	1755
OESTER	5	44	73	327
AUSF	268*	439*	4206*	4313*
EU	243	307	3468	3484
FRANKR			74	114
PORTUG			1885	1350
OESTER	240	295	1421	1396
BELGI			52	525
SCHWZ	15	15	213	334
POLEN			468	85
RUSSLD	4	86	4	86
BRASIL			36	185
8439 20 00				
MASCH APP Z HERST V PAPIER OD PAPPE				
EINF	152*	543*	327*	1223*
EU	151	525	271	1140
FRANKR	15	69	46	256
ITAL	115	392	138	486
OESTER			51	255
AUSF	1471*	5155*	6436*	22639*
PV			6	20
EU	110	335	478	1344
FRANKR			193	303
G BRIT			51	377
SPAN			110	295
FINNL	110	335	110	335
TUERK			301	405
RUSSLD	908	2348	908	2348
USA	4	50	3148	9673
KANADA			389	2052
MEXIKO	290	747	358	1045
ISRAEL	60	1046	60	1046
THAIL	28	207	28	207
REPKOR	44	360	703	4197
8439 30 00				
MASCH APP Z FERTIGST V PAPIER PAPPE				
EINF	160*	577*	1067*	2482*
PV	57	130	312	650
EU	93	445	116	615
ITAL	93	443	115	592
SCHWZ			69	566
TSCHE	57	130	815	955
BRASIL			46	273
AUSF	5658*	16750*	26249*	79785*
EU	3276	9635	8579	28440
FRANKR	688	2218	2748	7743
NIEDL	3	13	827	2726
ITAL	299	911	1641	4734
G BRIT	77	882	350	3491
GRIECH			89	1098
SPAN	1152	2724	1599	4436
FINNL	280	1232	582	2307
OESTER	777	1655	777	1655
BELGI			52	177
TUERK			1134	3312
POLEN	10	98	11	99
BULGAR			789	1701
RUSSLD	20	212	4438	13274
TUNES	798	490	3187	5320
AEGYPT	65	358	65	358
USA	67	314	4390	14480
KANADA			429	1253
BRASIL	259	1562	471	2940
CHINA	1362	4076	1362	4076
JAPAN			24	193
AUSTRL			1365	4326

Wichtigste Ursprungs- und Bestimmungs-Laender	MAERZ 2001 dt = 100kg	MAERZ 2001 1000 DM	JAN./MRZ. 2001 dt = 100kg	JAN./MRZ. 2001 1000 DM
8439 91 10				
MASCHINTEIL Z HALBSTHST A EISEN STAHL				
EINF	1029*	2723*	3495*	6764*
AUS LG	8	49	8	59
EU	132	487	933	2386
SCHWED	6	69	43	317
FINNL	14	124	333	1168
OESTER	102	235	449	605
NORWEG	44	249	44	249
SCHWZ	74	756	180	1761
SLOWEN	451	231	1738	778
USA	87	56	102	147
JAPAN	147	803	332	1223
AUSF	1330*	3292*	5267*	15104*
EU	442	1484	1050	3933
FRANKR	8	116	32	346
NIEDL	8	74	193	824
ITAL	24	202	51	353
G BRIT	31	207	65	362
DAENM			14	167
SPAN	2	16	59	213
SCHWED	17	82	29	240
FINNL	270	583	280	679
OESTER	21	159	233	571
BELGI	61	37	94	170
SCHWZ	102	303	242	933
POLEN	428	110	1097	2704
USA	55	316	1510	2890
INDIEN			362	84
THAIL	7	41	321	2013
INDONE		5	12	153
MALAYS	7	121	76	525
PHILIP	1	24	35	335
CHINA	275	782	282	822
REPKOR			17	156
JAPAN	1	4	16	171
8439 91 90				
AND TEIL V MASCH APP Z HALBSTHERSTELL				
EINF	2605*	5109*	12094*	24660*
EU	2523	5014	11515	23388
FRANKR	1	29	72	408
NIEDL	346	521	2232	3227
ITAL	101	48	231	306
DAENM			9	105
SCHWED	62	105	184	331
FINNL	9	74	187	589
OESTER	307	906	1255	3522
BELGI	1695	3312	7293	14707
SCHWZ	2	3	250	313
USA			193	763
AUSF	3662*	11328*	11028*	30693*
EU	3441	8335	10466	24004
FRANKR	42	270	76	622
NIEDL	1012	1806	2713	4672
ITAL	3	66	11	242
G BRIT	2	43	17	223
SPAN	5	109	11	273
SCHWED	3	79	26	505
OESTER	308	1358	605	2188
BELGI	2065	4592	6995	15165
NORWEG	88	1193	89	1222
SCHWZ	22	244	46	646
POLEN	1	9	117	241
TSCHE	4	83	26	222
UNGARN			11	94
SLOWEN	2	31	8	167
USA	31	781	112	2324
KANADA			5	81
MEXIKO		36	15	412
BRASIL	59	358	73	567
ISRAEL	3	87	5	162
JAPAN			8	76
8439 99 10				
TEILE V PAPIERHSTMASCH A EISEN STAHL				
EINF	4261*	4987*	9201*	13258*
LV	99	84	450	810
PV	569	501	569	501
EU	1243	1711	3678	5592
FRANKR		7	205	412
ITAL	470	356	806	922
G BRIT		9	74	124
SCHWED	143	153	143	153
FINNL	2	16	12	211
OESTER	628	1169	2398	3799
NORWEG	230	554	230	554
SCHWZ	604	1136	1894	3494
POLEN	81	85	343	277
TSCHE			155	81
SLOWEN	21	25	198	467
S AFR	99	84	174	101
USA	364	76	487	641
BRASIL	1503	1161	1503	1161
INDIEN	37	88	108	283
INDONE			263	426
AUSF	2348*	2812*	9554*	30261*
EV			69	55
LV	267	199	1944	5292
PV	381	204	647	347
EU	668	911	2483	5482
FRANKR	6	55	808	1514

Wichtigste Ursprungs- und Bestimmungs-Laender	MAERZ 2001 dt = 100kg	MAERZ 2001 1000 DM	JAN./MRZ. 2001 dt = 100kg	JAN./MRZ. 2001 1000 DM
NIEDL	14	50	167	593
ITAL	114	126	379	1321
G BRIT	5	23	44	382
PORTUG		5	124	153
SPAN	3	28	12	143
SCHWED	100	104	114	199
OESTER	423	441	818	925
NORWEG	3	12	250	1306
SCHWZ	1542	1076	5020	7306
TUERK			138	683
POLEN	14	307	66	1010
TUNES			23	104
S AFR	7	19	54	307
USA	5	64	251	622
KANADA	10	109	10	111
INDIEN	4	34	37	381
INDONE	16	81	16	81
CHINA	1	2	867	12136
TAIWAN	33	95	59	208
8439 99 90				
AND TEILE V PAPIERHERSTELLMASCH USW				
EINF	12422*	15966*	31359*	51038*
EV	6	81	6	81
LV	1260	1581	3401	3025
PV	891	833	2662	2984
EU	5892	7914	15919	28275
FRANKR	436	651	1281	2071
NIEDL	2011	899	3497	1784
ITAL	655	920	1095	2223
G BRIT	300	784	473	1240
SPAN	147	411	218	585
SCHWED	225	171	1993	3168
FINNL	207	779	2555	8954
OESTER	1412	2907	3697	7034
BELGI	450	337	774	696
LUXEMB	6	23	225	435
NORWEG	113	384	151	826
SCHWZ	835	3100	2530	11942
POLEN	192	108	1386	591
TSCHE	2871	1485	6555	4343
SLOWAK	69	31	557	270
UNGARN	347	543	561	697
SLOWEN	490	424	527	464
USA	164	384	184	678
KANADA	19	170	47	244
BRASIL	805	465	817	539
INDIEN	114	60	888	311
INDONE	493	830	909	1045
JAPAN		10	246	573
AUSF	17409*	60115*	57222*	202932*
LV	1004	1334	3603	4572
PV	1711	1794	3256	3869
EU	8382	32259	32325	115610
FRANKR	498	2475	1391	5857
NIEDL	1741	1660	3236	4335
ITAL	154	531	1580	6012
G BRIT	2861	7539	8399	20752
DAENM	4	82	23	334
PORTUG	465	4909	478	5268
SPAN	210	1103	321	2013
SCHWED	225	1809	568	4175
FINNL	470	4053	7667	35014
OESTER	1229	6803	7482	29116
BELGI	448	1035	1089	2475
LUXEMB	74	141	85	217
NORWEG	14	155	43	562
SCHWZ	1173	2881	3598	10878
TUERK	18	149	502	886
POLEN	1107	7004	1758	7984
TSCHE	2509	3159	4816	6443
SLOWAK	388	909	449	1038
UNGARN	32	212	346	739
RUMAEN			10	85
BULGAR			26	171
RUSSLD	50	265	795	6767
SLOWEN	869	101	883	173
JUGOSL	2	8	38	127
AEGYPT	1	25	646	538
S AFR	67	558	493	2356
USA	879	2946	5198	21042
KANADA	55	645	179	2392
MEXIKO	250	1765	263	1981
BRASIL	170	2209	1520	6979
CHILE	99	392	155	625
ARGENT	5	113	31	162
IRAN			14	132
ISRAEL	123	131	137	282
INDIEN	5	63	21	239
THAIL	148	564	218	1094
INDONE	61	607	750	2508
MALAYS	13	160	76	697
PHILIP			2	107
CHINA	860	1772	1257	4652
DV KOR	6	75	11	104
REPKOR	5	99	81	891
JAPAN	13	427	212	2197
TAIWAN	68	246	81	322
AUSTRL	15	89	152	1439
NEUSEE	6	38	21	196
8440 10 10				
FALZMASCHINEN F D BUCHBINDEREI				
EINF	285*	1541*	664*	3349*
LV			3	41
EU	190	951	434	1967
FRANKR			22	135
NIEDL	19	56	45	170
ITAL	29	249	29	249

Wichtigste Ursprungs- und Bestimmungs-Laender	MAERZ 2001 dt = 100kg	MAERZ 2001 1000 DM	JAN./MRZ. 2001 dt = 100kg	JAN./MRZ. 2001 1000 DM
PORTUG	99	423	284	1174
BELGI	14	87	25	103
SCHWZ	29	247	55	351
USA	1	14	20	181
JAPAN	61	312	151	831
AUSF	3890*	17916*	9865*	48657*
EU	749	3761	3881	20634
FRANKR	134	400	835	4016
NIEDL	108	566	268	1608
ITAL	355	1886	1073	5907
G BRIT	30	195	885	4423
DAENM	3	19	70	461
PORTUG	10	87	45	291
SPAN	8	26	164	758
SCHWED	15	100	181	966
FINNL			21	210
OESTER	83	459	265	1552
BELGI	1	8	67	390
NORWEG	32	161	46	226
SCHWZ	80	358	203	1174
MALTA			37	191
TUERK	22	55	97	393
LITAU			26	141
POLEN	100	486	122	630
TSCHE	70	285	92	455
UNGARN	1	7	14	110
RUSSLD	66	379	72	413
SLOWEN			9	82
AEGYPT	85	410	98	427
UGANDA			40	151
S AFR	15	95	52	264
USA	764	3111	1625	7095
KANADA	24	134	43	245
MEXIKO	53	184	268	957
BARBAD	3	16	43	208
VENEZU	4	82	17	166
BRASIL	286	1752	501	3208
CHILE	6	91	6	91
PARAGU	30	122	30	122
ARGENT	13	84	18	102
ZYPERN	14	88	15	92
ISRAEL	76	465	177	922
JORDAN			25	126
A EMIR	1	4	35	177
JEMEN	13	82	13	82
VIETN			23	147
INDONE			24	85
MALAYS	51	223	108	480
SINGAP			35	133
CHINA	27	121	56	251
REPKOR	421	1741	723	3062
JAPAN	220	1227	387	2243
TAIWAN	80	395	131	660
HONGK	248	880	269	1045
AUSTRL	191	732	266	1137
8440 10 20				
ZUSAMMENTRAGMASCHINE F BUCHBINDEREI				
EINF	165*	483*	650*	2624*
AUS LG			2	10
EU	94	102	295	402
G BRIT	4	40	15	157
OESTER			160	163
SCHWZ			80	455
JAPAN	71	381	274	1757
AUSF	465*	2551*	1265*	7154*
EU	206	1187	421	2359
FRANKR	82	404	128	592
NIEDL	75	575	75	575
ITAL	17	72	87	387
G BRIT			66	399
FINNL	32	136	32	136
OESTER			31	267
SCHWZ	56	205	71	466
MALTA			24	1000
RUSSLD	2	14	182	400
USA	2	9	64	341
KOLUMB			40	407
BRASIL	87	643	87	643
SAUDIA			47	152
A EMIR			66	548
INDIEN	20	107	20	107
MALAYS			27	143
AUSTRL	38	304	38	304
8440 10 30				
FADEN/DRAHT/KLAMMERHEFTMASCH BUCHBIND				
EINF	314*	2165*	1313*	9088*
EU	6	15	34	374
G BRIT			24	343
SCHWZ	181	1413	892	6838
USA	82	484	177	1096
CHINA			104	191
JAPAN	42	238	99	565
AUSF	2779*	14473*	5414*	28109*
EU	72	479	219	1439
FRANKR	44	305	115	764
ITAL	10	54	66	463
NORWEG			77	396
SCHWZ	149	676	182	890
TUERK	7	37	239	2937
POLEN	173	1002	213	1269
TSCHE	105	393	108	429
UNGARN			331	1847
UKRAIN	13	66	320	1174
RUSSLD			170	594
ALGER	241	1200	241	1200
NIGERI	41	229	43	242
UGANDA	52	371	52	371
USA	1230	6050	1707	8367
MEXIKO	29	84	219	601
BRASIL	61	392	143	911
ARGENT	40	331	40	331
IRAN			120	106
ISRAEL		3	11	80
SAUDIA	38	148	45	180
MALAYS	60	321	60	321
SINGAP	44	257	60	308
PHILIP			12	80
CHINA	75	456	75	456
DV KOR			66	430
JAPAN	138	786	283	1652
AUSTRL	192	1123	193	1128
8440 10 40				
KLEBEBINDEMASCHINE F D BUCHBINDEREI				
EINF	76*	295*	221*	1054*
LV	6	68	6	68
EU	47	145	79	307
ITAL	19	84	43	232
USA	6	68	18	182
CHINA			14	136
JAPAN	10	51	56	294
AUSF	573*	2914*	1670*	9252*
EU	152	1135	599	3667
FRANKR	18	109	69	501
NIEDL	66	488	223	1525
ITAL			117	554
G BRIT	3	13	57	258
OESTER	4	29	24	130
BELGI	52	438	53	450
SCHWZ	1	13	59	373
TUERK		3	8	92
TSCHE	10	11	27	111
USA	89	388	284	1212
KANADA	19	77	19	78
KOLUMB	3	15	91	717
LIBAN			75	107
SAUDIA	40	185	40	185
A EMIR			110	916
MALAYS	80	428	140	931
AUSTRL	56	410	61	480
8440 10 90				
AND BUCHBINDEREIMASCHINEN U -APPARATE				
EINF	744*	2176*	1598*	6256*
LV	17	16	17	16
AUS LG			9	6
EU	309	608	640	2412
FRANKR	118	132	134	289
NIEDL	95	154	181	486
ITAL	8	52	175	894
IRLAND			16	188
GRIECH	65	137	81	159
BELGI	14	117	39	364
NORWEG	126	100	126	100
SCHWZ	6	16	168	1217
POLEN			81	127
TSCHE	176	177	187	238
USA	123	1251	200	1931
CHINA			187	196
AUSF	3140*	15994*	8852*	52739*
EU	689	2573	1947	10939
FRANKR	68	395	280	2606
NIEDL	380	1223	792	3477
ITAL	10	55	130	765
G BRIT	24	202	60	444
DAENM	1	6	24	115
GRIECH	72	262	83	279
SPAN	9	25	217	1795
SCHWED	4	15	70	365
FINNL		1	28	234
OESTER	52	265	102	444
BELGI	64	108	154	384
NORWEG	64	357	72	407
SCHWZ	42	112	128	840
TUERK	1	7	10	163
POLEN	37	306	435	4852
TSCHE	89	589	376	2353
RUSSLD	24	88	48	215
USBEK			81	435
USA	564	2652	2010	10531
KANADA			201	1485
MEXIKO	359	2587	362	2607
KOLUMB			8	93
BRASIL	110	810	192	1614
ARGENT			441	3404
LIBAN	77	138	238	518
ISRAEL	33	83	217	1536
JORDAN	105	85	187	636
A EMIR	7	12	126	751
INDIEN	72	238	119	680
MALAYS	35	80	35	80
PHILIP	9	24	197	603
REPKOR	41	130	48	160
JAPAN	3	39	32	268
TAIWAN	47	131	156	798
HONGK	510	4404	708	5546
AUSTRL	21	119	47	207
8440 90 00				
TEILE V BUCHBINDEREIMASCH U APPARATEN				
EINF	1540*	3872*	4706*	14533*
EU	424	1186	2106	5629
NIEDL	7	19	622	2144
ITAL	8	116	15	247
G BRIT	13	193	30	357
PORTUG	369	577	1380	2352
OESTER	16	169	25	231
SCHWZ	696	1552	1533	5579
TSCHE	274	323	639	665
USA	111	691	345	2395
AUSF	1252*	11117*	3192*	29463*
EU	516	4663	1282	10968
FRANKR	65	442	253	1823
NIEDL	13	218	82	766
ITAL	38	356	137	1150
G BRIT	136	567	293	1713
DAENM	10	93	21	249
PORTUG	192	2227	234	2597
SPAN	26	297	74	696
SCHWED	4	72	39	361
OESTER	12	157	53	634
BELGI	11	133	76	686
SCHWZ	197	1011	372	2068
POLEN	6	107	39	352
TSCHE	81	319	190	445
RUMAEN	1	23	20	393
USA	307	3257	890	9852
KOLUMB	36	114	37	157
BRASIL	3	71	7	277
ISRAEL	5	46	66	346
INDONE	1	7	3	255
SINGAP	19	145	25	223
REPKOR	5	83	11	245
JAPAN	24	411	69	1347
HONGK	8	91	22	279
AUSTRL	3	71	14	254
8441 10 10				
KOMB ROLLSCHNEID/WICKELMASCH F PAPIER				
EINF	102*	999*	1271*	9564*
EU		2	6	69
NORWEG	20	355	20	355
SCHWZ	56	403	88	547
LITAU			21	175
POLEN			171	91
S AFR			450	299
USA			427	7151
KANADA	26	238	88	875
AUSF	2441*	10291*	6970*	32702*
LV			80	952
EU	250	1520	1800	9296
FRANKR	14	22	169	1283
NIEDL			15	178
ITAL	118	987	170	1236
G BRIT	53	220	213	1053
SCHWED		1	36	216
FINNL			40	267
OESTER	64	285	821	3536
LUXEMB			335	1518
TSCHE		1	13	155
UNGARN	7	105	9	122
BULGAR			85	125
UKRAIN	169	1088	169	1088
RUSSLD	79	424	80	427
ANGOLA			20	100
USA	831	3476	1700	10353
KANADA	479	1430	949	2821
GUATEM			29	207
JORDAN			13	84
KUWAIT			30	230
INDONE			906	3015
CHINA	573	2112	876	4244
HONGK			13	78
8441 10 20				
LAENGS- U QUERSCHNEIDER F PAPIER USW				
EINF	142*	1021*	516*	2871*
EV	53	453	53	453
LV			53	810
EU	20	224	229	713
ITAL	19	211	67	552
SCHWZ	12	18	32	148
POLEN	13	389	13	389
RUSSLD			53	810
USA	41	89	49	115
JAPAN	37	284	90	648
AUSF	1360*	10452*	3291*	18584*
EU	211	1979	673	5388
FRANKR	111	1068	353	3065
ITAL	53	574	112	719
G BRIT			26	226
SCHWED			27	302
FINNL			36	415
OESTER	36	305	47	326
BELGI	7	22	57	298
SCHWZ	1	4	194	1297
ESTLD		1	114	448
POLEN	49	420	489	461
TSCHE	48	324	97	644
RUSSLD	53	985	53	985
MAROKK			87	404

Wichtigste Ursprungs- und Bestimmungs-Laender	MAERZ 2001 dt = 100kg	MAERZ 2001 1000 DM	JAN./MRZ. 2001 dt = 100kg	JAN./MRZ. 2001 1000 DM
USA	757	5712	878	6518
MEXIKO			189	814
BRASIL	24	303	69	334
IRAN	58	198	58	198
JORDAN			21	142
SINGAP	44	31	48	258
JAPAN	41	368	43	399
8441 10 30				
SCHNELLSCHNEIDER F PAPIER PAPPE USW				
EINF	317*	564*	538*	1386*
EU	13	24	37	69
SCHWZ			78	517
TSCHE	110	280	212	454
CHINA	136	173	136	173
JAPAN			17	83
AUSF	9407*	22394*	24839*	59028*
LV	46	61	46	61
EU	3381	7713	7790	18231
FRANKR	680	1133	1423	2925
NIEDL	300	774	803	1937
ITAL	511	1248	975	2500
G BRIT	855	2104	1993	4751
DAENM	92	239	216	540
GRIECH	36	76	90	206
PORTUG	145	331	353	814
SPAN	341	746	803	1718
SCHWED	14	37	106	288
OESTER	81	185	343	810
BELGI	315	811	673	1711
NORWEG	107	260	250	603
SCHWZ	114	261	444	1114
TUERK	195	617	488	1206
POLEN	106	263	386	904
TSCHE	79	434	169	622
SLOWAK	32	79	32	79
UNGARN	66	102	165	363
UKRAIN	49	120	163	441
BELARS			43	79
RUSSLD	331	869	807	2667
KASACH	21	82	36	127
USBEK			35	77
TUNES			79	220
AEGYPT	63	146	406	371
USA	2086	5227	5524	13631
KANADA	94	237	388	972
MEXIKO	182	286	666	1758
EL SAL	34	106	34	106
KUBA			34	88
DOM RP	20	77	20	77
VENEZU	73	215	107	299
PERU			38	124
BRASIL	387	1031	742	1927
CHILE			64	218
BOLIV			20	80
ARGENT	60	149	143	391
LIBAN	2	6	53	128
SYRIEN	49	132	98	376
IRAN	247	251	605	515
ISRAEL			88	163
JORDAN	1	2	35	80
SAUDIA	16	40	252	516
KUWAIT	34	72	65	155
JEMEN			34	132
INDIEN	39	137	91	261
THAIL	81	139	247	522
INDONE	82	191	422	987
MALAYS	130	244	349	737
SINGAP	200	484	391	896
CHINA	182	407	346	776
REPKOR			50	121
JAPAN	111	251	856	1929
TAIWAN	32	88	177	399
HONGK	171	326	516	1025
AUSTRL	314	814	418	1109
8441 10 40				
DREIMESSERSCHNEIDER FUER PAPIER USW				
EINF	51*	327*	118*	846*
SCHWZ	51	327	118	846
AUSF	441*	1825*	1236*	5377*
EU	68	307	189	792
NIEDL	25	29	96	258
ITAL			30	147
G BRIT	33	230	43	293
SCHWZ	144	438	144	438
TSCHE			55	485
COTEIV	34	183	34	183
AETHIO			33	161
USA	53	271	393	2324
MEXIKO	33	115	66	230
KOLUMB			51	273
A EMIR			59	491
INDIEN	33	136	33	136
MALAYS			46	299
AUSTRL	52	345	89	519
8441 10 80				
AND SCHNEIDEMASCH F PAPIER PAPPE USW				
EINF	756*	3478*	2385*	9123*
LV	25	19	25	19
PV				6
EU	132	400	544	1420
FRANKR		2	195	169

Wichtigste Ursprungs- und Bestimmungs-Laender	MAERZ 2001 dt = 100kg	MAERZ 2001 1000 DM	JAN./MRZ. 2001 dt = 100kg	JAN./MRZ. 2001 1000 DM
ITAL	104	321	211	521
G BRIT	13	14	103	613
SCHWZ	157	995	408	1802
TSCHE	88	101	197	309
UNGARN	18	21	226	206
USA	23	224	334	1965
CHINA	230	128	424	324
JAPAN	42	1489	88	2747
TAIWAN	36	75	133	303
AUSF	4867*	18871*	15254*	59019*
PV			3	39
EU	1993	5674	7726	30671
FRANKR	205	442	1564	6270
NIEDL	239	648	649	1676
ITAL	586	2219	1230	5724
G BRIT	415	941	1372	2613
DAENM	147	375	320	906
SPAN	77	167	312	745
SCHWED	29	74	358	1364
FINNL	91	293	186	651
OESTER	74	221	1237	7263
BELGI	95	203	397	1193
SCHWZ	449	1147	686	2101
POLEN	55	136	114	272
TSCHE	38	58	247	863
SLOWAK	81	122	83	130
UNGARN	6	59	196	839
RUSSLD	155	300	1187	1021
SLOWEN	11	27	838	4339
S AFR	24	58	44	214
USA	424	2449	1368	6016
MEXIKO			291	1333
VENEZU	14	40	102	186
ISRAEL	4	9	290	903
SINGAP	9	17	28	233
REPKOR	1229	7913	1231	7941
JAPAN	88	176	145	323
AUSTRL	61	114	97	174
8441 20 00				
MASCH Z HERST V PAPTUETEN -BEUTEL USW				
EINF	442*	1850*	713*	2672*
EU			50	39
TSCHE	56	31	196	217
USA	386	1818	427	2360
AUSF	5574*	38983*	9347*	59772*
EU			545	3867
ITAL			545	3867
NORWEG	850	4991	850	4991
SCHWZ	60	1082	60	1082
POLEN	55	618	180	746
TSCHE	67	194	111	297
UNGARN		2	450	761
RUMAEN	18	173	18	173
UKRAIN			964	3513
RUSSLD	200	841	282	888
KROAT	70	81	70	81
JUGOSL			146	111
MAROKK			308	3100
AEGYPT			39	520
SENEG	238	857	238	857
USA	1827	19937	2218	24752
MEXIKO	120	1065	120	1065
BRASIL			409	3500
IRAN	342	156	342	156
INDIEN			210	255
BANGLA	643	1386	643	1386
MALAYS	332	952	332	952
SINGAP	386	3432	386	3432
REPKOR	222	2189	222	2189
JAPAN	144	1027	144	1027
8441 30 00				
SCHACHTELHERSTMASCH USW NI FORMPRESS				
EINF	2116*	12647*	2467*	15518*
EU			56	725
NIEDL			11	86
SCHWED			30	603
NORWEG	10	151	21	265
SCHWZ	2106	12496	2354	14346
TUNES			36	182
AUSF	1937*	6187*	3618*	14740*
EU	169	619	400	1862
ITAL			25	114
G BRIT			70	300
SPAN			120	660
OESTER			9	149
BELGI	169	619	169	619
SCHWZ			93	319
MALTA	23	643	23	643
TUERK			199	1210
UKRAIN			190	1286
RUSSLD	2	15	104	447
USA	1597	4846	2374	8088
BOLIV			46	311
IRAN	24	24	92	154
A EMIR			4	155
JAPAN			2	75
8441 40 00				
MASCH Z FORMPRESS V WARE A PAPIER USW				
EINF	439*	2345*	796*	4879*
EU			116	609

Wichtigste Ursprungs- und Bestimmungs-Laender	MAERZ 2001 dt = 100kg	MAERZ 2001 1000 DM	JAN./MRZ. 2001 dt = 100kg	JAN./MRZ. 2001 1000 DM
G BRIT			28	399
OESTER			88	210
SCHWZ	170	635	205	645
ISRAEL	260	1700	460	3547
AUSF	556*	4187*	2420*	15312*
EU	5	65	58	568
NIEDL			15	224
SPAN			30	221
SCHWZ	47	408	47	408
POLEN	327	2684	940	6016
TSCHE	3	5	197	286
USA	17	21	89	442
MEXIKO			430	2806
BRASIL			22	300
JORDAN	80	112	96	170
SAUDIA	59	847	67	937
JAPAN			410	3200
8441 80 00				
AND MASCH APP BE- VERARB V PAPIER USW				
EINF	2836*	10341*	8246*	33457*
PV	1092	2381	3960	7559
EU	417	3322	1523	8386
FRANKR	17	546	70	1377
NIEDL	4	15	31	208
ITAL	394	2745	1169	5690
G BRIT			125	712
DAENM	1	7	121	135
SCHWZ	456	1927	702	2563
LITAU			224	576
TSCHE	1092	2381	3975	7667
UNGARN	39	48	103	208
RUSSLD	409	1719	409	1719
USA	23	229	532	7729
JAPAN	290	533	566	4299
AUSF	6195*	32830*	21738*	118321*
LV			9	19
EU	2617	13570	6937	37630
FRANKR	178	567	574	2784
NIEDL	203	1903	586	4169
ITAL	858	2934	2227	11613
G BRIT	270	1668	1435	7753
DAENM	40	158	76	375
SPAN	683	4234	1139	6274
SCHWED	161	1041	267	1804
OESTER	9	30	122	617
BELGI	197	869	441	1995
NORWEG	6	25	79	330
SCHWZ	136	738	231	1280
ESTLD	12	41	23	176
LITAU	5	22	39	436
POLEN	228	750	1467	2687
TSCHE	66	366	327	644
UNGARN	78	135	219	268
RUMAEN			179	1116
UKRAIN	100	403	806	3769
BELARS			136	1033
RUSSLD	277	768	297	837
SLOWEN	14	121	15	128
TUNES	48	900	48	900
GHANA			5	114
MAYOTT			19	190
USA	1822	11122	8714	53870
KANADA	54	317	173	1185
MEXIKO	300	96	386	374
DOM RP			51	302
ECUAD		2	17	184
BRASIL	73	517	118	1092
ISRAEL	23	115	45	193
SAUDIA	39	291	313	1305
SRILAN			15	78
THAIL			50	275
INDONE			91	297
PHILIP			18	192
CHINA	5	22	139	833
REPKOR	7	106	41	954
JAPAN	178	1718	409	3894
AUSTRL	43	323	136	734
8441 90 10				
TEILE V PAPIER-PAPPE-USW SCHNEIDMASCH				
EINF	2127*	5954*	7414*	18445*
EV				30
LV		6	6	48
PV		7		11
EU	90	791	803	5178
FRANKR	12	162	30	258
NIEDL	27	124	65	380
ITAL	7	57	86	1965
G BRIT	7	37	46	531
DAENM	15	153	59	484
SPAN	2	45	105	310
FINNL		12	48	514
OESTER	15	131	51	395
BELGI	4	25	307	247
SCHWZ	407	2916	962	5867
POLEN	241	242	1052	881
TSCHE	541	352	1102	661
SLOWAK	360	857	1211	2467
UNGARN	142	154	232	294
SLOWEN	294	148	1911	791
USA	18	189	75	727
JAPAN	11	229	12	307
AUSF	961*	10724*	2755*	28199*
EV		11	3	55

Wichtigste Ursprungs- und Bestimmungs-Laender	MAERZ 2001 dt - 100kg	MAERZ 2001 1000 DM	JAN./MRZ. 2001 dt - 100kg	JAN./MRZ. 2001 1000 DM
LV		10	3	64
PV	1	28	1	43
EU	195	2385	794	7168
FRANKR	34	382	116	1129
NIEDL	21	149	192	885
ITAL	9	212	37	459
G BRIT	17	264	46	716
PORTUG	3	39	26	404
SPAN	6	52	54	504
SCHWED	8	192	44	484
FINNL	19	210	27	362
OESTER	38	658	133	1234
BELGI	13	90	44	515
LUXEMB	14	74	41	206
SCHWZ	56	298	166	714
POLEN	5	94	18	538
TSCHE	17	130	23	222
SLOWAK	48	226	74	414
RUSSLD	77	778	79	832
S AFR	12	229	16	331
USA	149	1636	394	4760
KANADA	8	127	16	234
MEXIKO	32	810	35	860
KOLUMB	7	112	12	164
BRASIL	143	970	342	4256
ARGENT	2	77	3	121
ISRAEL	3	33	91	633
BANGLA	85	809	85	809
THAIL	45	775	49	970
INDONE	1	7	9	206
CHINA	21	297	30	535
JAPAN	18	374	100	1735
AUSTRL	4	39	236	1154
8441 90 90				
TEILE V AND PAPIER USW BE/VERARBMASCH				
EINF	1572*	6047*	24485*	73914*
LV	47	311	159	515
PV	8	31	19	95
EU	701	2507	21265	56931
FRANKR	14	181	325	1326
NIEDL	50	134	523	1039
ITAL	80	712	382	2583
G BRIT	137	636	405	1647
DAENM		15	81	988
PORTUG	20	79	50	237
SPAN	4	30	216	744
SCHWED	17	223	12500	38212
FINNL	8	62	248	1257
OESTER	338	336	6196	7567
BELGI	21	93	317	1273
SCHWZ	121	843	1043	4251
TSCHE	148	188	339	531
UNGARN	166	144	447	447
USA	167	1715	595	6490
KANADA	10	215	31	680
JAPAN	6	129	173	3931
AUSF	4343*	36538*	10675*	84153*
EV	5	28	12	145
LV			8	53
PV	7	33	25	116
EU	1272	9135	4049	33214
FRANKR	107	1135	467	4971
NIEDL	180	1640	786	7392
ITAL	395	3526	588	5396
G BRIT	75	716	622	5686
IRLAND	1	32	14	428
DAENM	12	173	205	1352
PORTUG	1	28	3	170
SPAN	43	303	124	1405
SCHWED	26	299	175	1456
FINNL	4	94	67	702
OESTER	358	384	842	2386
BELGI	68	744	133	1675
NORWEG	86	413	94	527
SCHWZ	322	2492	1162	6431
TUERK	21	121	70	679
POLEN	111	492	545	2076
TSCHE	24	182	82	575
SLOWAK	279	1307	571	2481
UNGARN	735	2569	766	2978
UKRAIN	1	14	243	517
BELARS	77	112	78	119
RUSSLD	17	493	45	742
SLOWEN	12	100	20	186
MAROKK	1	5	9	231
ALGER			3	128
AEGYPT	3	1157	72	1368
KENIA			9	124
S AFR	10	180	27	401
USA	534	5696	1037	10924
KANADA	80	1363	353	3441
MEXIKO	195	2213	325	2660
GUATEM	91	758	92	771
KOLUMB	8	131	12	220
BRASIL	26	501	56	818
ARGENT	26	574	51	899
IRAN			8	182
ISRAEL	13	106	43	232
SAUDIA	5	100	24	365
INDIEN	13	152	17	186
THAIL	28	720	92	1426
VIETN	4	88	4	89
INDONE	6	103	113	333
MALAYS	140	3408	146	3476
SINGAP	6	49	24	240
PHILIP	11	140	18	229
CHINA	15	323	38	694
REPKOR	11	130	25	393
JAPAN	16	235	52	1231
TAIWAN	12	129	48	281
HONGK	24	180	40	295
AUSTRL	8	157	35	443
NEUSEE	1	6	23	425
8442 10 00				
PHOTOSETZMASCHINEN				
	STUECK		STUECK	
EINF	15*	1494*	42*	3423*
GEW DT	111		227	
AUS LG	1	66	1	66
EU	9	555	13	732
G BRIT	7	487	9	612
USA	3	761	20	2215
JAPAN	2	177	8	475
AUSF	149*	18676*	406*	41233*
GEW DT	872		2039	
EU	33	4432	114	13146
FRANKR	3	497	20	2596
NIEDL	2	409	11	1375
ITAL	7	1032	23	2715
G BRIT	12	1355	21	3153
GRIECH			1	93
PORTUG	2	199	6	466
SPAN	2	210	17	1144
SCHWED	2	384	4	661
FINNL	1	150	1	150
OESTER	1	39	7	435
BELGI	1	157	3	357
NORWEG	1	256	1	256
SCHWZ	4	393	11	1518
TUERK			3	277
ESTLD			1	229
POLEN	1	244	8	803
TSCHE			3	316
RUSSLD	3	158	10	527
TUNES			2	199
USA	60	8016	110	10935
KANADA	1	95	5	443
MEXIKO	7	410	10	702
VENEZU	1	116	2	228
PERU			1	269
BRASIL	11	1261	16	1450
ARGENT			2	133
IRAN			3	607
JORDAN			2	220
A EMIR	2	373	7	571
INDIEN	3	126	7	328
VIETN	1	46	8	529
MALAYS			4	376
SINGAP	1	96	2	128
PHILIP			2	120
CHINA	2	72	4	234
DV KOR			1	284
REPKOR	5	209	14	525
JAPAN	2	649	7	1582
TAIWAN	1	81	5	431
HONGK			10	694
AUSTRL	5	1266	12	2154
NEUSEE	1	153	1	153
8442 20 10				
KOMBIN SCHRIFTGIESS/SETZMASCHINEN				
	STUECK		STUECK	
EINF	*	*	*	*
AUSF	*	*	*	*
8442 20 90				
AND SCHRIFTSETZMASCH -APP -GERAETE				
	STUECK		STUECK	
EINF	*	*	1*	71*
GEW DT			7	
EU			1	71
AUSF	*	*	*	*
8442 30 00				
MASCH Z ZURICHT HERST V KLISCHEES USW				
	DT		DT	
EINF	364*	2374*	1170*	12791*
LV	4	6	4	6
EU	31	124	41	181
G BRIT	28	109	28	109
SCHWZ	52	682	237	2469
USA	152	395	181	909
JAPAN	118	1143	700	9154
AUSF	640*	6126*	2067*	19531*
LV			8	300
EU	74	929	272	2706
FRANKR	7	66	43	405
NIEDL	3	31	39	273
ITAL	10	76	13	105
G BRIT	12	103	27	236
DAENM			38	411
SPAN	3	26	54	520
SCHWED	31	568	32	576
NORWEG		13	50	533
SCHWZ	11	85	76	1589
TUERK			20	312
POLEN	4	32	42	268
TSCHE	75	915	116	1538
RUSSLD	20	83	53	249
USA	50	654	506	3495
KANADA			57	623
VENEZU			13	397
CHILE			36	108
ARGENT			4	413
IRAN			43	332
INDIEN	34	325	36	334
THAIL	9	230	9	230
VIETN	41	292	49	323
MALAYS	92	475	95	496
SINGAP	100	143	100	143
CHINA	44	869	96	1.156
REPKOR	43	589	43	590
JAPAN	32	394	281	3272
8442 40 00				
TEILE V SCHRIFTSETZ/GIESSMASCHINE USW				
EINF	835*	16673*	2576*	52470*
EV			20	615
LV	24	2311	42	4243
PV	41	1860	108	6264
AUS LG	5	87	16	280
EU	230	1777	619	4323
FRANKR	15	187	28	376
NIEDL	95	568	322	1610
G BRIT	9	175	27	480
DAENM	67	222	108	617
BELGI	40	610	126	1201
USA	92	3477	292	13731
KANADA	57	4779	128	13705
ISRAEL	81	2939	216	7252
JAPAN	263	3526	846	12892
AUSF	485*	11854*	1170*	29987*
LV		90		285
PV	57	1780	118	5198
EU	276	7373	612	15513
FRANKR	26	1040	70	1901
NIEDL	15	369	52	809
ITAL	83	754	107	1366
G BRIT	47	1659	127	3274
DAENM	3	129	17	306
PORTUG	7	102	8	177
SPAN	39	520	62	1146
SCHWED	8	469	33	817
FINNL	6	146	6	176
OESTER	6	218	39	593
BELGI	19	1810	74	4739
NORWEG	17	162	19	245
SCHWZ	19	311	41	657
TUERK	1	67	3	171
RUSSLD	1	18	5	239
USA	83	2101	307	7758
KANADA	30	592	41	1444
BRASIL	14	122	17	336
ARGENT		22	1	163
A EMIR	24	181	24	214
CHINA	1	29	3	153
REPKOR		24	3	162
JAPAN	4	288	25	924
TAIWAN		7	5	176
HONGK	1	63	18	243
AUSTRL	7	152	12	361
8442 50 21				
DRUCKTYPEN M DRUCKBILD F HOCHDRUCK				
EINF	64*	257*	170*	584*
EU	53	79	151	167
SCHWZ	10	172	13	321
AUSF	112*	1179*	350*	5073*
EU	22	558	177	3336
FRANKR	1	8	36	287
NIEDL	8	231	43	978
ITAL	1	17	12	318
G BRIT	3	111	14	414
DAENM	4	56	18	292
SPAN		10	10	98
SCHWED	1	14	9	164
FINNL	2	64	5	183
OESTER	2	31	20	445
BELGI		9	10	128
SCHWZ	48	152	75	336
UNGARN	2	100	10	586
MEXIKO	14	122	15	127
8442 50 23				
DRUCKTYPEN M DRUCKBILD F FLACHDRUCK				
EINF	328*	531*	453*	702*
AUS LG	11	22	12	24
EU	167	237	183	277
FRANKR	152	218	152	218
USA	31	233	57	284
AUSF	126*	299*	461*	1222*
EU	101	176	312	659
NIEDL	61	110	96	188
OESTER	40	66	183	321
SCHWZ	15	79	115	400
IRAN			1	78

Wichtigste Ursprungs- und Bestimmungs-Laend:r	MAERZ 2001 dt = 100kg	MAERZ 2001 1000 DM	JAN./MRZ. 2001 dt = 100kg	JAN./MRZ. 2001 1000 DM
8442 50 29				
DRUCKTYPEN AND DRUCKFORM M DRUCKBILD				
EINF	4296*	3517*	9936*	8154*
LV	1086	587	1330	760
PV	4	14	12	44
EU	2436	1843	5568	4816
FRANKR	54	144	406	645
NIEDL	1140	1124	3020	2514
ITAL	10	19	174	158
G BRIT	572	83	668	160
OESTER	106	70	442	269
BELGI	146	296	400	903
SCHWZ	334	568	601	1240
RUSSLD	296	361	424	502
USA	750	348	759	639
INDIEN	83	94	185	203
AUSF	4101*	8255*	15832*	30501*
EV	3	14	90	173
LV	125	305	296	589
EU	2233	3667	10204	17399
FRANKR	164	523	2450	5065
NIEDL	617	955	2535	3167
ITAL	126	220	588	1383
G BRIT	105	228	712	1846
IRLAND	54	219	138	391
DAENM	378	255	874	849
SPAN	10	71	52	260
SCHWED	60	139	451	708
OESTER	351	719	1211	2140
BELGI	280	261	976	1331
LUXEMB	65	33	155	123
NORWEG	33	54	163	245
SCHWZ	668	1306	1935	3831
TUERK	11	24	110	435
LETTLD	22	44	114	293
POLEN	230	465	581	1241
TSCHE	65	123	289	646
UNGARN	27	62	69	188
UKRAIN	44	248	122	841
RUSSLD	131	304	426	683
JUGOSL	81	86	299	249
MAZED	176	287	580	692
TUNES	40	86	43	102
AEGYPT	4	8	6	83
USA	17	142	39	233
KANADA	17	100	90	315
ISRAEL		2	23	92
INDIEN	113	487	345	1430
THAIL	16	96	17	104
CHINA	14	116	25	185
8442 50 80				
DRUCKTYPEN AND DRUCKFORM OHNE BILD				
EINF	2848*	5866*	8595*	17907*
LV	32	48	125	134
AUS LG	195	299	587	920
EU	1749	1509	5155	4066
FRANKR	107	170	579	413
NIEDL	726	718	1735	1822
ITAL	220	169	637	443
G BRIT	203	98	434	305
DAENM	2	7	39	170
OESTER	129	136	633	389
BELGI	201	146	705	352
SCHWZ	717	1852	2202	6174
USA	175	2144	573	6731
JAPAN	135	216	372	593
AUSF	5322*	6848*	15845*	20024*
LV	25	106	50	156
PV	1	17	4	31
EU	2934	3991	9516	11410
FRANKR	228	756	938	2083
NIEDL	457	615	2482	2182
ITAL	40	130	946	591
G BRIT	341	561	619	1025
DAENM	34	198	82	533
SPAN	128	310	933	1043
OESTER	1450	816	2269	2158
BELGI	204	354	1115	1269
LUXEMB	34	63	79	202
NORWEG	31	82	88	329
SCHWZ	790	866	2117	2960
TUERK	168	229	259	461
POLEN	559	400	947	851
TSCHE	34	88	368	303
UKRAIN	30	37	88	188
RUSSLD	30	53	135	241
S AFR	13	68	48	183
USA	230	361	583	1021
MEXIKO	5	13	28	121
ARGENT	3	24	12	142
THAIL	228	124	653	321
JAPAN	28	138	242	359
8443 11 00				
ROLLENOFFSETMASCHINEN U -APPARATE				
	STUECK		STUECK	
EINF	1*	887*	19*	9941*
GEW DT	185		6972	
EU			3	2944
OESTER			3	2944
NORWEG			1	84
LIECHT			2	2499
SCHWZ	1	887	8	3601
USA			4	807
AUSF	28*	91547*	80*	421094*
GEW DT	21319		88718	
EU	7	37419	37	183571
FRANKR			2	24521
NIEDL			2	11973
ITAL	5	17129	17	50958
G BRIT	1	515	3	4347
GRIECH			3	11045
SPAN	1	19775	6	36620
SCHWED			1	1033
FINNL			1	10770
BELGI			2	32304
LIECHT			3	693
SCHWZ	5	1997	5	1997
TUERK			2	27519
POLEN			1	11306
TSCHE	2	5575	5	9967
UKRAIN	1	479	1	479
KASACH	1	255	1	255
SLOWEN			1	680
AEGYPT			1	75
S AFR	1	749	1	749
USA		3471	2	52057
BRASIL			2	7220
CHILE				16486
ARGENT			1	1352
ISRAEL			1	7481
SAUDIA	1	12873	1	12873
THAIL			1	18268
SINGAP			1	22043
CHINA	7	28325	10	45609
HONGK	1	330	1	330
8443 12 00				
BOGENOFFSETMASCH PAPFORM < 22X36CM				
	STUECK		STUECK	
EINF	*	*	3*	1751*
GEW DT			306	
EU			1	949
FRANKR			1	949
SCHWZ			1	637
TSCHE			1	165
AUSF	7*	4424*	21*	9083*
GEW DT	240		763	
SCHWZ			1	400
SLOWEN			1	340
USA			2	660
MEXIKO	2	943	3	1883
SYRIEN			1	122
PAKIST			3	930
MALAYS	1	910	1	910
CHINA			1	1185
TAIWAN	3	1601	3	1601
AUSTRL	1	970	1	970
8443 19 10				
BOGENOFFSETMASCH APPARAT GEBRAUCHT				
	STUECK		STUECK	
EINF	12*	1211*	79*	6210*
GEW DT	522		4167	
EV	2	351	3	1241
LV	1	25	2	239
EU	6	274	61	3864
FRANKR			6	392
NIEDL	1	18	9	427
ITAL			2	394
G BRIT			4	279
DAENM	1	20	9	276
SCHWED			14	925
FINNL			1	237
OESTER			11	503
BELGI	4	236	5	431
NORWEG			3	1038
SCHWZ	5	632	9	741
JAPAN	1	305	3	533
AUSF	167*	34829*	442*	86220*
GEW DT	15061		38541	
EV			1	1032
EU	30	13563	61	28912
FRANKR	11	3285	19	5236
NIEDL	6	3280	8	4157
ITAL	2	1715	9	6017
G BRIT	3	3329	7	9159
GRIECH	3	1042	4	1227
PORTUG			2	68
SPAN	3	105	9	2122
SCHWED			1	99
LUXEMB	2	807	2	807
NORWEG	1	373	1	373
LIECHT	1	95	2	105
SCHWZ	8	1149	24	4953
TUERK	10	422	54	1342
LETTLD	2	531	2	531
LITAU	1	107	3	143
POLEN	5	502	10	1071
TSCHE	3	253	3	253
SLOWAK			1	150
UNGARN			3	2595
RUMAEN	1	17	7	265
UKRAIN	2	192	4	232
MOLDAU			1	205
RUSSLD	7	789	14	1837
ARMEN	4	498	4	498
SLOWEN	2	24	7	230
KROAT			1	120
MAROKK	1	785	1	785
AEGYPT			1	218
SUDAN	3	234	3	234
NIGERI	3	620	10	726
USA	2	544	16	8055
KANADA	2	923	5	3135
MEXIKO	2	44	5	777
KOLUMB			5	136
PERU	1	118	1	118
BRASIL	7	2386	12	5679
CHILE	1	128	3	518
ARGENT			10	750
IRAN	26	3534	64	7119
SAUDIA			4	259
KUWAIT			9	91
A EMIR	3	186	4	244
OMAN	1	320	1	320
INDIEN	1	27	3	439
BANGLA	4	98	5	130
THAIL	8	1335	18	1802
INDONE	1	50	4	1327
SINGAP	3	156	3	156
CHINA			2	362
HONGK	11	3463	23	7109
NEUSEE	1	1175	2	1276
8443 19 31				
BOGENOFFSMASCH NEU PAPFORM<52X74CM				
	STUECK		STUECK	
EINF	13*	3507*	39*	13796*
GEW DT	655		2245	
EV	5	1433	5	1433
LV			3	1225
PV	1	283	5	1417
AUS LG	5	1325	19	5544
EU	2	466	5	1607
FRANKR			1	393
NIEDL	1	81	1	81
ITAL	1	385	1	385
G BRIT			1	156
SPAN			1	582
USA			3	1225
ZYPERN			1	2447
JAPAN	11	3041	30	8517
AUSF	296*	142715*	921*	435492*
GEW DT	25646		75540	
EV	12	8374	68	42943
LV	2	1091	2	1091
EU	134	51978	322	171385
FRANKR	16	7140	50	22890
NIEDL	19	7847	40	17753
ITAL	14	3885	36	14480
G BRIT	28	15659	77	52793
DAENM	1	560	6	4396
GRIECH	5	1188	10	1883
PORTUG	7	3827	13	9458
SPAN	19	7412	37	14048
SCHWED	2	2278	7	7652
FINNL	2	1155	3	1734
OESTER	12	6313	18	10178
BELGI	9	4714	25	14120
ISLAND	1	367	2	1029
NORWEG	1	923	1	923
SCHWZ	6	2889	45	15609
TUERK	5	1903	5	1903
LITAU			2	1273
POLEN	5	2861	11	3824
TSCHE	5	1078	13	4116
SLOWAK			4	1245
UNGARN	3	1103	9	3479
UKRAIN	3	644	6	1454
MOLDAU	2	1174	2	1174
RUSSLD	6	1458	17	5812
KASACH	1	310	1	310
USBEK			1	391
KROAT	1	1323	1	1323
JUGOSL	1	270	1	270
TUNES	4	772	9	3628
AEGYPT			2	526
COTEIV	1	129	1	129
NIGERI			2	2622
AETHIO	1	95	1	95
UGANDA			1	223
MADAG	1	758	1	758
MAURIT			1	980
S AFR			2	824
USA	44	26400	186	78228
KANADA			20	7090
MEXIKO	10	6489	27	21207
DOM RP			1	513
TRINID	1	84	2	180
KOLUMB			4	1321
VENEZU	1	182	2	611
ECUAD			1	291
PERU	1	579	3	1371
BRASIL	20	12028	51	25763
CHILE	1	1374	3	2040
BOLIV			1	101
ARGENT	2	1482	4	2075
ZYPERN			1	769
LIBAN			2	888
SYRIEN			8	1256
IRAN	1	146	2	572
ISRAEL	1	898	5	4343
SAUDIA			3	3192
KATAR	1	855	1	855
A EMIR	3	509	6	2300
JEMEN			2	294
THAIL	1	284	3	753

Wichtigste Ursprungs- und Bestimmungs-Laender	MAERZ 2001 dt = 100kg	MAERZ 2001 1000 DM	JAN./MRZ. 2001 dt = 100kg	JAN./MRZ. 2001 1000 DM
VIETN			2	270
INDONE			4	627
MALAYS	1	920	4	1787
SINGAP	3	1112	10	3894
PHILIP			4	3484
CHINA	13	5950	25	12416
REPKOR			4	802
JAPAN	6	2168	38	14351
TAIWAN			3	1224
HONGK	2	277	10	4128
AUSTRL	3	943	16	11191
8443 19 35				
BOGENOFFSMASCH NEU >62X74-74X107CM				
	STUECK		STUECK	
EINF	*	*	1*	2056*
GEW DT			344	
EU			1	2056
FRANKR			1	2056
AUSF	159*	307648*	416*	829185*
GEW DT	66501		175387	
EV	5	6490	11	16247
EU	57	112108	141	290416
FRANKR	6	13643	28	63460
NIEDL	4	2151	7	6295
ITAL	20	41506	37	73019
G BRIT	3	6849	16	37005
DAENM	2	5672	2	5672
GRIECH	1	1566	1	1566
PORTUG	2	4128	7	14927
SPAN	5	10312	13	26351
SCHWED	2	2849	7	13845
FINNL			2	4350
OESTER	5	10985	7	15229
BELGI	6	10347	13	27587
LUXEMB	1	2100	1	2100
ISLAND			1	3123
NORWEG			5	5999
SCHWZ	2	5308	6	12774
TUERK			3	5743
POLEN	2	3086	7	7178
TSCHE				884
UNGARN			1	2036
RUMAEN	1	1075	1	1075
UKRAIN	5	5583	6	5955
RUSSLD	2	2667	2	5830
USBEK	2	2635	4	5899
TUNES	1	783	1	783
UGANDA			2	1105
S AFR			2	3178
USA	20	48709	59	148246
KANADA	3	7258	8	18802
MEXIKO	9	17833	14	31864
BRASIL	7	21241	10	27086
PARAGU	2	2961	2	2961
LIBAN			1	1612
SYRIEN				1346
IRAN	1	1016	1	1016
ISRAEL			3	7970
SAUDIA	2	3586	3	5276
KUWAIT	1	1027	1	1027
KATAR	1	1410	1	1410
INDIEN	2	3494	2	3494
THAIL	1	2715	4	4906
VIETN			1	1927
INDONE	2	5225	4	9921
MALAYS	3	5727	6	11837
SINGAP	3	3710	7	9572
PHILIP			2	3939
CHINA	19	29805	47	73737
REPKOR	2	3439	8	12542
JAPAN	2	4794	19	41208
TAIWAN	5	7523	9	12889
HONGK	2	2930	16	27989
AUSTRL			6	14630
8443 19 39				
BOGENOFFSETMASCH NEU PAPF>74X107CM				
	STUECK		STUECK	
EINF	*	*	*	*
AUSF	18*	72478*	29*	119989*
GEW DT	19529		32088	
EU	14	58291	22	93453
FRANKR	1	2843	2	7527
ITAL	9	37973	14	59592
G BRIT			1	3784
IRLAND	1	4123	1	4123
DAENM	1	4810	1	4810
SPAN	1	3891	1	3891
SCHWED			1	5075
BELGI	1	4651	1	4651
USA	1	3059	3	10601
MALAYS			1	4807
CHINA	2	6830	2	6830
HONGK	1	4298	1	4298
8443 19 90				
AND OFFSETDRUCKMASCH U -APPARATE				
	STUECK		STUECK	
EINF	12*	2365*	28*	6598*
GEW DT	578		1872	
EU			6	769
G BRIT			2	532
BELGI			4	237
SCHWZ	10	2305	20	5769
AUSF	9*	8659*	25*	26436*
GEW DT	997		3687	
EU	2	599	6	9056
ITAL			2	1738
SPAN	2	599	3	2207
OESTER			1	5111
USA	3	2944	6	7973
MEXIKO	1	1843	2	3411
BRASIL	1	1858	2	1876
LIBAN			1	136
SYRIEN			1	875
IRAN			1	195
SINGAP	1	1350	1	1350
CHINA			3	1468
8443 21 00				
ROLLENHOCHDRUCKMASCHINEN -APPARATE				
	STUECK		STUECK	
EINF	2*	1418*	4*	3145*
GEW DT	129		337	
EU			1	551
FRANKR			1	551
SCHWZ	2	1418	3	2594
AUSF	*	*	6*	725*
GEW DT			755	
EU			1	462
NIEDL			1	462
LIECHT			3	90
S AFR			1	151
8443 29 00				
AND HOCHDRUCKMASCHINEN U -APPARATE				
	STUECK		STUECK	
EINF	*	*	2*	34*
GEW DT			104	
EU			1	24
AUSF	8*	1091*	33*	3748*
GEW DT	246		851	
EU			18	2356
SPAN			2	2321
BULGAR			3	100
RUSSLD	1	1016	1	1016
HONGK			2	144
8443 30 00				
FLEXODRUCKMASCHINEN U -APPARATE				
	STUECK		STUECK	
EINF	5*	1776*	13*	4381*
GEW DT	252		797	
EU	3	1446	5	1917
NIEDL			1	78
DAENM	1	437	2	830
OESTER	1	959	1	959
SCHWZ			3	1332
POLEN			1	323
USA	2	330	4	809
AUSF	20*	25433*	62*	79000*
GEW DT	2960		11940	
EU	6	5618	22	26896
FRANKR			3	4038
ITAL			4	4531
G BRIT	2	3961	3	10361
SCHWED	1	131	2	1514
OESTER	1	1390	4	5191
BELGI	2	136	5	1260
SCHWZ			4	2381
TUERK			2	199
POLEN	1	1446	1	1771
TSCHE				140
SLOWAK			1	1783
UNGARN	1	176	1	208
UKRAIN			1	493
RUSSLD	3	2840	6	5091
USA	7	1605	9	8953
KANADA	1	13160	1	13160
PAKIST			5	3630
MALAYS			1	3956
CHINA			6	7445
JAPAN			1	1306
HONGK	1	588	1	588
8443 40 00				
TIEFDRUCKMASCHINEN U -APPARATE				
	STUECK		STUECK	
EINF	13*	503*	42*	1225*
GEW DT	66		166	
EU			1	58
NORWEG	2	175	2	175
SCHWZ			2	261
HONGK	10	314	32	616
AUSF	4*	7441*	5*	7947*
GEW DT	4714		5109	
EU	3	7365	4	7538
ITAL	2	6493	2	6493
DAENM	1	872	1	872
BELGI			1	173
KANADA				333
INDONE	1	76	1	76
8443 51 00				
TINTENSTRAHLDRUCKMASCHINEN				
	STUECK		STUECK	
EINF	239*	2224*	544*	10509*
GEW DT	101		331	
LV			1	15
EU	229	1420	499	3817
FRANKR	52	423	165	1405
G BRIT	46	322	94	839
IRLAND	124	635	231	1512
USA	5	66	30	5145
ISRAEL	1	636	2	1258
JAPAN	2	75	5	199
AUSF	225*	3692*	425*	6925*
GEW DT	96		191	
PV			2	25
EU	53	959	128	1969
FRANKR	4	72	8	215
ITAL	6	138	7	180
G BRIT	16	441	28	642
OESTER	12	130	43	391
BELGI	7	36	19	264
SCHWZ	53	991	86	1886
TUERK	5	67	17	222
POLEN	2	15	9	91
TSCHE	7	96	17	255
UNGARN	8	88	14	155
RUSSLD	7	90	11	153
USA	23	520	33	707
SINGAP	20	268	20	268
HONGK	27	289	37	399
8443 59 20				
DRUCKMASCHINEN Z BEDRUCK V SPINNST				
	STUECK		STUECK	
EINF	18*	511*	50*	951*
GEW DT	70		117	
EU			8	309
OESTER			1	251
REPKOR	5	114	5	114
JAPAN	2	255	2	255
AUSF	5*	1054*	7*	1210*
GEW DT	191		1111	
PAKIST			1	76
THAIL			1	80
CHINA	1	1011	1	1011
8443 59 40				
DRUCKMASCHINEN HERST V HALBLEITERN				
	STUECK		STUECK	
EINF	*	*	*	*
AUSF	*	*	*	*
8443 59 70				
ANDERE DRUCKMASCHINEN U -APPARATE				
	STUECK		STUECK	
EINF	288*	7569*	646*	21483*
GEW DT	1035		2228	
LV			3	664
AUS LG	1	116	1	116
EU	29	4451	126	8367
FRANKR	2	2	22	140
NIEDL	9	74	19	355
ITAL	8	4130	50	6663
G BRIT	4	218	9	750
IRLAND			10	190
OESTER	5	26	13	256
SCHWZ	58	450	86	1742
TSCHE	4	41	16	288
UNGARN	1	150	2	178
SLOWEN			2	671
USA	109	2407	308	7838
ISRAEL	.		4	1832
JAPAN	81	20	84	289
TAIWAN	1	4	10	206
AUSF	364*	28524*	1084*	81302*
GEW DT	2457		7062	
EV			2	649
LV	2	57	5	85
EU	209	6687	631	21504
FRANKR	40	1185	212	4867
NIEDL	33	664	63	1287
ITAL	20	820	42	5348

Wichtigste Ursprungs- und Bestimmungs-Laender	MAERZ 2001 dt - 100kg	MAERZ 2001 1000 DM	JAN./MRZ. 2001 dt - 100kg	JAN./MRZ. 2001 1000 DM
G BRIT	28	1814	62	4898
IRLAND	6	440	7	441
DAENM	7	146	11	308
GRIECH	2	41	8	264
PORTUG	7	23	28	659
SPAN	17	731	50	986
FINNL	3	246	16	617
OESTER	14	426	65	926
BELGI	20	97	46	777
NORWEG	1	494	1	494
SCHWZ	6	1141	20	4295
TUERK	1	19	12	1897
ESTLD	1	101	2	187
POLEN	18	214	26	2876
TSCHE	10	573	21	1519
SLOWAK	3	109	3	109
UNGARN	5	787	13	1892
RUMAEN	1	14	4	347
BULGAR	1	7	5	205
BELARS			2	310
RUSSLD	5	1160	13	1774
JUGOSL			8	1556
AEGYPT			1	100
S AFR			1	86
USA	37	5186	117	17224
KANADA	2	743	3	772
MEXIKO	5	1431	11	1511
BRASIL	1	29	4	513
ARGENT			1	737
ISRAEL	2	349	3	962
SAUDIA			3	661
INDIEN	3	807	10	3863
THAIL			3	758
VIETN	5	308	6	328
INDONE	1	17	2	128
MALAYS			3	284
SINGAP	17	1169	36	2560
CHINA	4	1902	7	2182
DV KOR	1	220	1	220
REPKOR	2	2002	9	2841
JAPAN	15	331	36	1583
TAIWAN	1	608	3	1007
HONGK	1	122	24	1701
AUSTRL	1	1891	1	1891
8443 60 00				
HILFSMASCH U -APPARAT F DRUCKMASCHINE				
	DT		DT	
EINF	5175*	41589*	15145*	91064*
LV	32	744	35	796
AUS LG			7	28
EU	1023	5019	8057	28233
FRANKR	37	295	95	433
NIEDL	20	174	211	2100
ITAL	4	45	132	1232
G BRIT	25	270	53	608
SCHWED	12	119	72	744
OESTER	923	4098	7425	22748
BELGI			21	250
SCHWZ	4024	34516	6625	52922
TSCHE	18	20	87	172
USA	82	1577	290	7664
ISRAEL	4	321	27	1712
JAPAN	7	50	36	221
AUSF	3131*	17929*	7101*	51015*
EV	9	61	9	61
PV			3	15
EU	806	6588	2207	20602
FRANKR	89	803	338	3735
NIEDL	29	362	191	1304
ITAL	74	604	326	3054
G BRIT	143	1909	256	3109
DAENM	66	571	92	890
GRIECH	3	196	8	260
PORTUG	6	91	14	176
SPAN	25	271	122	959
SCHWED	25	279	164	1548
FINNL	301	1118	318	1345
OESTER	15	150	173	1897
BELGI	21	300	151	1582
LUXEMB		1	30	682
NORWEG			9	175
SCHWZ	204	1318	1232	6884
MARINO			2	150
TUERK	17	94	74	329
POLEN	196	311	238	659
TSCHE	48	965	384	2055
SLOWAK			69	704
RUSSLD	1	39	20	264
NIGERI	1	290	1	290
S AFR			140	1416
USA	339	2301	695	6686
KANADA	11	129	14	190
BRASIL	3	156	10	244
ISRAEL	20	76	23	176
SAUDIA	49	284	49	314
A EMIR	70	454	70	454
INDIEN	1	527	25	1446
MALAYS	26	632	31	556
SINGAP	21	318	21	372
CHINA			76	943
REPKOR	8	265	29	834
JAPAN	9	179	58	509
HONGK	4	247	16	685
AUSTRL	1215	2206	1364	3050
8443 90 05				
DRUCK-HILFSMASCH-TEIL APP WA 84435940				
EINF	*	*	*	*
AUSF	*	30*	8*	270*
EU			8	144
IRLAND			8	122
8443 90 10				
DRUCK-HILFSMASCHIN-TEIL A EISEN/STAHL				
EINF	5652*	4376*	15107*	12228*
LV			78	123
EU	759	1116	2615	3644
FRANKR	40	74	171	312
NIEDL	32	137	123	269
ITAL	7	95	14	202
DAENM	20	46	91	203
PORTUG	6	39	17	120
OESTER	607	623	2053	2471
SCHWZ	2302	2034	5847	4711
POLEN	154	375	440	901
TSCHE	2132	622	5575	1596
UNGARN	66	114	211	288
USA	8	48	62	604
AUSTRL			77	103
AUSF	12521*	21297*	33982*	65216*
EU	941	9901	2721	26608
FRANKR	204	1970	431	4167
NIEDL	109	1339	365	3163
ITAL	68	890	178	2261
G BRIT	84	1347	513	6359
DAENM	48	329	122	996
GRIECH	12	189	39	564
PORTUG	6	83	10	144
SPAN	57	648	136	1388
SCHWED	50	337	102	942
FINNL	16	665	47	943
OESTER	210	1252	600	3859
BELGI	77	847	177	1749
SCHWZ	10538	5994	26158	15041
TUERK	14	43	81	198
POLEN	71	221	173	545
TSCHE	37	92	103	313
SLOWAK	14	113	44	167
UNGARN	22	69	70	211
UKRAIN	4	8	20	96
RUSSLD	18	39	103	401
AEGYPT	3	56	51	395
NIGERI	3	17	77	241
S AFR	21	113	91	343
USA	282	2238	1221	8095
KANADA	7	50	72	468
MEXIKO	26	82	83	305
KOLUMB	13	77	43	206
BRASIL	26	65	298	1152
IRAN	2	71	22	305
ISRAEL	24	61	88	307
PAKIST		83	5	91
INDIEN	5	224	47	462
THAIL	12	84	42	233
INDONE	19	32	43	246
MALAYS	13	86	74	429
SINGAP	19	69	55	285
CHINA	35	284	351	1222
REPKOR	3	6	35	147
JAPAN	29	122	170	934
TAIWAN	16	66	74	198
HONGK	39	105	728	1988
AUSTRL	18	79	105	386
8443 90 80				
AND DRUCK-HILFSMASCH-TEILE U APPARATE				
EINF	20653*	61262*	59297*	159232*
EV		9		9
LV	122	4925	376	14866
PV				4
AUS LG	1	9	2	39
EU	1821	10107	5520	25094
FRANKR	400	920	999	2197
NIEDL	425	2212	864	4482
ITAL	61	594	293	1664
G BRIT	235	3033	1037	7752
IRLAND	22	615	28	940
DAENM	88	797	981	2359
SPAN	80	528	295	1309
SCHWED	275	485	439	1445
OESTER	126	556	334	1792
BELGI	109	367	250	1147
NORWEG	3	35	37	132
SCHWZ	12885	35501	36535	87086
TUERK	23	96	27	127
POLEN	1221	955	3203	2570
TSCHE	2662	2733	7648	6889
SLOWAK	479	278	1415	844
UNGARN	202	403	422	800
RUMAEN	26	27	641	153
RUSSLD	205	91	205	91
KROAT	673	698	1682	1921
DR KON			1	90
USA	299	9039	991	28401
KANADA	5	55	12	155
ISRAEL	5	169	41	612
MALAYS	8	43	27	174
REPKOR	1	3	54	321
JAPAN	54	751	223	2850
HONGK	2	46	24	151
AUSF	9099*	51760*	30855*	148998*
LV	27	491	44	630
PV		12	5	42
EU	3341	24356	11457	63502
FRANKR	487	4550	1409	10822
NIEDL	1112	5235	2637	9924
ITAL	282	2124	1018	6191
G BRIT	398	4211	1784	10032
IRLAND	15	524	66	1037
DAENM	56	603	195	1819
GRIECH	123	292	144	650
PORTUG	9	218	62	852
SPAN	89	869	1584	8100
SCHWED	159	623	513	2335
FINNL	52	377	400	1177
OESTER	267	3086	773	6317
BELGI	216	1402	783	3860
LUXEMB	76	242	89	386
NORWEG	26	196	83	493
SCHWZ	1215	2690	5621	12961
TUERK	52	179	219	1074
LITAU	2	31	10	155
POLEN	215	794	492	2681
TSCHE	1509	654	4350	2741
SLOWAK	4	27	38	185
UNGARN	22	275	117	954
BULGAR	7	36	15	192
UKRAIN	16	201	52	459
RUSSLD	139	806	331	2412
GEORG			33	114
KASACH	5	52	40	487
SLOWEN	3	39	42	964
MAROKK	5	160	9	219
ALGER	72	2371	79	2449
TUNES	2	22	24	220
LIBYEN	2	8	19	212
AEGYPT	6	75	38	315
SENEG			51	211
AETHIO		2	9	88
TANSAN	1	6	6	147
S AFR	18	176	124	605
USA	1013	9055	2582	24565
KANADA	62	531	152	1471
MEXIKO	349	1991	598	3773
GUATEM	4	89	12	209
KOLUMB	5	109	31	426
VENEZU	4	92	14	208
BRASIL	51	563	321	2112
CHILE	14	98	53	337
ARGENT	24	143	214	650
LIBAN	3	27	87	151
IRAK			25	150
IRAN	4	41	96	294
ISRAEL	33	197	95	572
SAUDIA	50	350	122	1214
A EMIR	23	110	59	458
JEMEN			4	110
PAKIST	13	34	71	329
INDIEN	8	151	23	528
THAIL	12	93	37	333
VIETN	3	31	7	163
INDONE	9	61	18	216
MALAYS	113	265	335	841
SINGAP	170	539	462	1446
PHILIP	5	72	19	176
CHINA	47	632	308	3268
DV KOR		125	1	128
REPKOR	41	485	60	750
JAPAN	74	715	359	2811
TAIWAN	9	255	108	1312
HONGK	46	470	256	1825
AUSTRL	86	569	553	1976
NEUSEE	5	38	22	192
8444 00 10				
DUESENSPINNMASCHINEN				
	STUECK		STUECK	
EINF	1*	8*	1*	8*
GEW DT	1		1	
AUSF	1*	3527*	9*	17285*
GEW DT	700		2556	
TUERK				201
TSCHE			1	6465
PERU	1	3486	1	3486
CHINA			7	7054
8444 00 90				
VERSTRECKMASCH F SYNTH SPINNST USW				
	STUECK		STUECK	
EINF	4*	231*	8*	513*
GEW DT	100		218	
EU			3	8
TSCHE			1	274
JAPAN	2	193	2	193
AUSF	7*	5375*	43*	35804*
GEW DT	1172		9613	
EU			3	498
ITAL			1	387
G BRIT			2	111
ISLAND			1	1500
TUERK			12	10890
POLEN			1	271
S AFR			2	350
USA	3	2325	14	6621
IRAN			1	335
CHINA	3	1350	6	8138
JAPAN			1	5385
TAIWAN	1	1700	2	1816

Wichtigste Ursprungs- und Bestimmungs-Laender	MAERZ 2001 dt = 100kg	MAERZ 2001 1000 DM	JAN./MRZ. 2001 dt = 100kg	JAN./MRZ. 2001 1000 DM
8445 11 00				
KREMPELN (KARDEN)				
	STUECK		STUECK	
EINF	8*	655*	51*	5571*
GEW DT	299		1840	
SCHWZ	8	655	49	5519
AUSF	141*	12836*	346*	33082*
GEW DT	7471		17830	
EU	4	812	16	2900
ITAL	3	606	6	1062
PORTUG			1	160
SPAN	1	206	5	829
OESTER			4	849
TUERK	12	1218	28	2985
TSCHE	2	161	17	1965
AEGYPT	5	252	5	252
GHANA			2	359
USA	18	1292	40	3174
MEXIKO			2	214
KOLUMB			2	99
PERU			2	390
BRASIL			1	129
ARGENT	3	325	3	325
SYRIEN	12	838	12	838
ISRAEL				117
PAKIST	2	335	26	2512
INDIEN	3	427	6	631
BANGLA	3	383	7	724
THAIL	8	510	29	1968
VIETN			1	120
INDONE	11	1574	16	2259
PHILIP	3	99	3	99
CHINA	48	3849	95	8266
DV KOR			16	1134
REPKOR	3	421	3	421
HONGK	4	340	10	1156
8445 12 00				
KAEMMASCHINEN				
	STUECK		STUECK	
EINF	*	47*	*	47*
GEW DT	2		2	
AUSF	7*	110*	7*	110*
GEW DT	221		221	
TSCHE	7	110	7	110
8445 13 00				
VORSPINNMASCH (SPINDELBANK FLYER)				
	STUECK		STUECK	
EINF	4*	586*	7*	1432*
GEW DT	360		689	
EU	1	469	4	1315
FRANKR	1	469	1	469
ITAL			3	846
USA	2	101	2	101
AUSF	17*	3435*	53*	13482*
GEW DT	2092		6483	
EU			6	1803
ITAL			1	240
GRIECH			2	728
SPAN			2	470
OESTER			1	365
TSCHE	2	127	3	150
AEGYPT	2	423	2	423
S AFR			2	564
USA	1	271	10	2771
KANADA			1	81
EL SAL	1	292	1	292
SYRIEN			2	580
IRAN			2	757
BANGLA			4	884
THAIL	4	1160	12	3719
PHILIP			1	296
CHINA	6	1152	6	1152
8445 19 00				
AND VOR- AUFBERMASCHINEN F SPINNST				
	STUECK		STUECK	
EINF	360*	2370*	914*	6143*
GEW DT	1848		4912	
EU			3	509
FRANKR			1	459
SCHWZ	1	250	2	395
USA	3	47	38	413
BRASIL	292	1669	698	3767
INDIEN	51	342	169	955
AUSF	788*	50034*	2040*	119326*
GEW DT	15501		39000	
EU	22	1704	213	5670
FRANKR	8	220	13	794
NIEDL			9	203
ITAL	1	16	3	118
PORTUG	2	154	9	595
SPAN			151	1701
OESTER	6	223	21	1168
BELGI	6	1067	6	1067
SCHWZ	2	142	6	438
TUERK	57	2988	234	9062
TSCHE	72	1084	211	3743
BULGAR			1	96
GEORG			2	237
TUNES			2	162
AEGYPT	32	1447	32	1447
COTEIV			2	188
S AFR	3	522	3	522
USA	74	4798	151	7577
MEXIKO	7	415	60	3016
EL SAL			1	92
KOLUMB	1	80	7	240
BRASIL	12	828	24	1540
ARGENT	20	1096	20	1096
SYRIEN	23	2876	31	3029
IRAN	4	258	17	1313
BAHRAI			8	510
PAKIST	75	5045	204	12325
INDIEN			23	1273
BANGLA	11	586	30	1492
THAIL	47	1844	132	5497
VIETN			3	122
INDONE	37	1858	76	4240
PHILIP	20	274	20	274
CHINA	254	21656	446	49276
DV KOR			31	1589
REPKOR	10	574	34	2602
HONGK	4	189	12	522
8445 20 00				
MASCHINEN Z SPINNEN V SPINNSTOFFEN				
	STUECK		STUECK	
EINF	9*	2021*	18*	3548*
GEW DT	518		1326	
SCHWZ	8	1935	14	3384
USA	1	86	2	124
AUSF	221*	72924*	393*	191217*
GEW DT	33492		77207	
EU	11	8217	30	17703
FRANKR	5	5497	6	5792
ITAL	2	920	11	5406
GRIECH			2	693
SPAN	3	1500	4	2617
OESTER	1	300	3	1295
BELGI			4	1900
SCHWZ			1	291
TUERK	71	14890	108	47036
POLEN				1284
TSCHE	21	4240	25	6064
TURKM			8	4692
SLOWEN			2	1837
AEGYPT		459		459
USA	28	4448	43	13377
KANADA	3	2104	4	2285
MEXIKO	1	1193	6	4417
EL SAL	3	870	3	870
PERU	1	368	1	368
BRASIL	5	2385	10	8296
ARGENT			2	1744
SYRIEN			1	352
IRAN	5	5906	14	9152
ISRAEL		887	3	5684
PAKIST	4	1520	4	1520
INDIEN			1	267
THAIL	1	679	11	4261
VIETN	9	1599	9	1599
INDONE	7	742	9	774
CHINA	38	17824	54	32186
REPKOR	10	4240	37	14740
TAIWAN	1	252	5	8838
8445 30 10				
MASCH Z DUBLIEREN V SPINNSTOFFEN				
	STUECK		STUECK	
EINF	*	*	*	*
AUSF	*	*	*	*
8445 30 90				
MASCHINEN Z ZWIRNEN V SPINNSTOFFEN				
	STUECK		STUECK	
EINF	2*	454*	2*	454*
GEW DT	90		90	
SCHWZ	2	454	2	454
AUSF	29*	5937*	178*	35401*
GEW DT	3118		14150	
EU	4	2073	16	5347
FRANKR			1	193
NIEDL			1	336
ITAL			1	180
PORTUG			5	1021
BELGI	4	2073	7	3630
TUERK	1	176	3	390
POLEN	10	400	27	5464
TSCHE	4	80	5	280
USA	6	2383	22	5303
KANADA	1	361	1	361
MEXIKO			1	164
EL SAL			4	756
ECUAD	1	224	1	224
PERU			2	215
BRASIL			26	5376
ARGENT			4	610
SYRIEN			1	195
IRAN	1	205	1	205
PAKIST			20	1215
INDIEN			11	2016
THAIL			14	930
MALAYS			8	1062
CHINA			8	5227
8445 40 00				
SPUL- WICKEL- HASPELMASCH SPINNST				
	STUECK		STUECK	
EINF	51*	3208*	93*	5355*
GEW DT	656		1056	
PV	1	179	2	330
EU	30	491	43	835
ITAL	28	449	39	567
BELGI			1	196
SCHWZ	12	1445	28	2917
LETTLD	7	1083	7	1083
TSCHE	1	179	3	335
JAPAN			2	128
AUSF	300*	46921*	729*	106299*
GEW DT	11275		27094	
LV	1	162	1	162
EU	34	3938	181	18780
FRANKR			2	103
NIEDL			2	223
ITAL	13	989	123	10791
G BRIT			3	439
IRLAND			1	110
GRIECH	1	45	4	543
PORTUG	8	1050	13	2216
SPAN	4	771	14	1581
FINNL	1	206	2	271
OESTER	1	1	7	928
BELGI	6	876	9	1473
LUXEMB			1	102
SCHWZ	1	33	5	151
TUERK	9	826	44	2385
ESTLD	1	402	1	402
LETTLD	20	971	20	971
POLEN	6	50	9	183
TSCHE	4	117	11	894
SLOWAK	3	378	4	534
UNGARN	4	655	5	751
RUMAEN	1	480	3	538
MAROKK	6	693	7	835
AEGYPT	2	629	4	953
S AFR	3	235	5	426
USA	24	5055	76	11334
KANADA			1	102
MEXIKO	14	3003	25	5129
KOLUMB	1	18	2	133
PERU	3	521	5	940
BRASIL	1	318	4	435
SYRIEN	7	2410	11	3763
SAUDIA			1	499
A EMIR			1	90
PAKIST	4	1287	4	1287
INDIEN	11	3558	76	20442
BANGLA	7	2255	11	3465
THAIL	2	536	5	827
VIETN	2	714	2	714
INDONE	63	5653	68	7093
MALAYS			4	279
PHILIP			1	360
CHINA	52	10426	84	15545
REPKOR	3	202	26	4054
JAPAN	1	82	1	82
TAIWAN	7	1314	8	1326
HONGK			5	321
8445 90 00				
AND VORBEREITMASCH F SPINNST-GARN				
	STUECK		STUECK	
EINF	78*	8001*	132*	11311*
GEW DT	3866		5261	
EU	13	3835	13	3835
ITAL	13	3835	13	3835
SCHWZ	11	824	20	1877
TUERK	29	554	46	621
TSCHE	23	2664	42	4473
CHINA	2	124	7	458
AUSF	68*	13951*	190*	42407*
GEW DT	6383		19383	
EU	16	3213	41	5563
FRANKR	2	5	10	523
ITAL	6	2388	10	3718
G BRIT	4	245	5	246
SPAN	2	574	5	1056
NORWEG	1	152	1	152
SCHWZ	5	442	10	1312
MALTA			3	804
TUERK	3	1161	7	2259
SLOWAK	1	180	1	180
BULGAR			1	165
RUSSLD			1	95
MAROKK	1	689	1	689
AEGYPT			14	1499
USA	3	516	4	927
MEXIKO	2	93	5	2076
KOLUMB	1	106	1	106
BRASIL	1	209	3	1127
CHILE			1	84
IRAN	9	243	13	2793

Wichtigste Ursprungs- und Bestimmungs-Laender	MAERZ 2001 dt = 100kg	MAERZ 2001 1000 DM	JAN./MRZ. 2001 dt = 100kg	JAN./MRZ. 2001 1000 DM
PAKIST	1	1857	14	7850
INDIEN	4	1291	8	3184
BANGLA	6	59	8	580
THAIL	2	27	3	239
INDONE	1	215	3	575
CHINA	8	3400	38	9351
REPKOR			1	165
TAIWAN			1	495
8446 10 00				
WEBMASCHINE F GEWEBE BREITE <30CM				
	STUECK		STUECK	
EINF	51*	3097*	147*	11040*
GEW DT	405		2324	
EU			6	625
ITAL			2	380
BELGI			3	179
NORWEG			1	142
SCHWZ	51	3097	128	10056
UKRAIN			12	217
AUSF	3*	121*	26*	404*
GEW DT	20		161	
EU			4	51
INDONE			12	219
8446 21 00				
WEBMASCH M MOT SCHUETZ SCHUSS>30CM				
	STUECK		STUECK	
EINF	*	*	4*	450*
GEW DT			158	
EU			3	244
BELGI			3	244
SCHWZ			1	206
AUSF	19*	2248*	34*	3085*
GEW DT	958		1535	
EU	4	1504	5	1642
FRANKR	4	1504	4	1504
G BRIT			1	138
TSCHE			5	120
RUMAEN	2	67	7	296
RUSSLD	4	436	4	436
PERU			4	350
SRILAN	1	87	1	87
8446 29 00				
AND WEBMASCH M SCHUETZ SCHUSS>30CM				
	STUECK		STUECK	
EINF	10*	1555*	27*	4597*
GEW DT	432		1228	
SCHWZ	10	1555	26	4549
AUSF	*	*	6*	942*
GEW DT			316	
EU			6	942
G BRIT			2	275
BELGI			4	667
8446 30 00				
WEBMASCH M SCHUETZLOS SCHUSS >30CM				
	STUECK		STUECK	
EINF	27*	3896*	63*	9609*
GEW DT	1440		3017	
EU	5	937	12	1342
BELGI	5	937	12	1342
SCHWZ	22	2959	51	8267
AUSF	165*	16478*	566*	70702*
GEW DT	7850		27776	
EU	41	5829	177	24330
FRANKR	11	1748	25	3792
NIEDL			3	583
ITAL	14	1503	77	9553
G BRIT	2	369	6	1183
IRLAND			1	148
GRIECH	3	534	3	534
PORTUG			5	788
SPAN	4	720	22	3361
SCHWED	1	134	1	134
OESTER	5	811	9	1470
BELGI	1	10	25	2784
SCHWZ			6	1194
TUERK	9	1130	40	5309
POLEN			4	857
TSCHE			6	990
BELARS	12	1074	12	1074
MAROKK			2	254
TUNES			6	105
S AFR			7	995
USA	1	180	33	8340
MEXIKO	1	50	4	527
BRASIL	13	1230	67	5315
SYRIEN			2	236
IRAN	9	286	9	286
PAKIST			12	1105
INDIEN	2	600	56	4180
BANGLA	46	548	46	548
THAIL	4	760	5	1439
INDONE			12	1599
CHINA	16	3797	30	7746
REPKOR			1	279
JAPAN	1	300	1	300
TAIWAN	6	92	8	500
HONGK	2	537	2	537
AUSTRL			16	2591
8447 11 10				
RUNDWIRKMASCH ZYLDM<165MM ZUNGENN				
	STUECK		STUECK	
EINF	1*	5*	24*	608*
GEW DT	4		59	
EU			22	564
ITAL			22	564
AUSF	37*	1520*	130*	3786*
GEW DT	146		529	
EU	11	635	15	1039
FRANKR	6	349	10	753
ITAL	1	96	1	96
G BRIT	2	84	2	84
SPAN	1	100	1	100
SCHWZ	2	80	5	427
POLEN			13	585
TSCHE	1	114	1	114
UNGARN	13	156	25	300
AEGYPT			6	92
USA	2	150	3	268
JAPAN	3	322	7	749
8447 11 90				
AND RUNDWIRKMASCH ZYLDURCHM <165MM				
	STUECK		STUECK	
EINF	*	*	3*	850*
GEW DT			97	
REPKOR			3	850
AUSF	*	*	39*	55*
GEW DT			154	
8447 12 10				
RUNDWIRKMASCH ZYLDM>165MM ZUNGENN				
	STUECK		STUECK	
EINF	51*	2029*	102*	4858*
GEW DT	1205		2409	
LV			1	53
EU	23	1047	62	3480
FRANKR	1	99	10	399
ITAL	20	879	48	2952
USA			9	269
MEXIKO	11	347	11	347
INDIEN	10	505	10	505
AUSF	356*	36728*	1027*	111644*
GEW DT	8634		24873	
EU	50	5877	122	15931
FRANKR	3	593	13	2574
NIEDL	3	215	6	498
ITAL	8	961	20	2304
G BRIT	1	36	6	370
DAENM			2	211
GRIECH	2	172	8	717
PORTUG	4	846	22	3163
SPAN	15	1588	23	2683
SCHWED	1	83	1	83
OESTER	6	1121	14	2766
BELGI	7	562	7	562
TUERK	13	1191	51	5572
LETTLD			1	82
LITAU	2	199	2	199
POLEN	10	1374	24	3437
TSCHE	2	406	10	806
BELARS	2	141	2	141
KROAT	1	41	9	746
JUGOSL			8	358
MAZED	3	121	6	215
MAROKK			7	255
ALGER			2	268
AEGYPT	10	849	35	3095
MAURIT	2	182	2	182
USA	4	579	9	1642
KANADA	24	2311	89	6677
MEXIKO	20	2157	34	3575
GUATEM	1	78	1	78
EL SAL			3	249
KOLUMB	2	233	7	775
VENEZU	13	999	13	999
ECUAD	1	120	7	756
PERU	4	507	16	1861
BRASIL	30	4465	60	9117
ARGENT			6	1184
SYRIEN	5	621	18	2282
IRAN	6	1411	6	1411
PAKIST	47	1838	76	3172
INDIEN	16	1401	85	8971
BANGLA	9	852	32	3234
SRILAN	1	145	1	145
THAIL	9	875	33	3447
VIETN	3	29	7	561
INDONE			28	3268
MALAYS	15	1610	54	5577
PHILIP			3	297
CHINA	32	3623	114	13853
REPKOR	6	1138	16	3215
JAPAN	1	261	3	631
TAIWAN	3	617	9	1872
HONGK	4	268	7	812
AUSTRL			2	436
8447 12 90				
AND RUNDWIRKMASCH ZYLDURCHM >165MM				
	STUECK		STUECK	
EINF	*	*	3*	93*
GEW DT			40	
EU			3	93
ITAL			2	82
AUSF	*	*	*	*
8447 20 10				
FLACH- NAEHWIRKMASCHINEN HANDBETR				
	STUECK		STUECK	
EINF	61*	58*	532*	223*
GEW DT	9		35	
AUS LG	21	13	462	143
JAPAN	57	54	528	219
AUSF	20*	41*	50*	90*
GEW DT	5		13	
8447 20 92				
FLACHKETTENWIRK-/-RASCHELMASCHINE				
	STUECK		STUECK	
EINF	2*	51*	9*	357*
GEW DT	130		384	
EU	2	51	7	330
G BRIT			4	219
AUSF	144*	50723*	274*	88872*
GEW DT	14887		27303	
EU	15	5914	50	17463
FRANKR	3	1315	6	1982
NIEDL	1	311	2	528
ITAL	4	2277	16	6714
G BRIT	2	753	11	4740
GRIECH			1	294
PORTUG			1	223
SPAN	5	1258	11	2646
OESTER			1	90
BELGI			1	246
NORWEG	1	698	1	698
SCHWZ			1	298
MALTA	4	784	4	784
TUERK	2	392	2	392
POLEN	4	1928	6	2918
TSCHE			1	175
SLOWAK				1157
RUMAEN			2	1394
RUSSLD			2	1540
AEGYPT	1	276	1	276
S AFR			1	221
USA	16	3880	19	4554
MEXIKO	2	268	2	268
KOLUMB			1	446
ECUAD	2	349	2	349
BRASIL	2	970	4	2185
PAKIST	7	602	20	793
INDIEN	4	131	10	489
THAIL	8	1873	15	3354
INDONE	9	575	9	575
CHINA	41	22325	73	29874
REPKOR	18	7293	23	9401
JAPAN	1	179	7	2431
TAIWAN	6	2074	13	3814
AUSTRL	1	212	4	967
8447 20 98				
AND FLACHWIRK-/-STRICKM NAEHWIRKM				
	STUECK		STUECK	
EINF	48*	1667*	89*	3534*
GEW DT	995		1725	
EU	24	892	52	2085
NIEDL	9	167	9	167
ITAL	15	725	29	1461
DAENM			13	454
SCHWZ	3	536	3	536
POLEN	2	8	10	417
AEGYPT	12	92	12	92
USA	6	110	6	110
JAPAN			5	265
AUSF	471*	51212*	1334*	138945*
GEW DT	7531		20747	
EU	176	21619	386	46057
FRANKR	12	1223	24	2914
NIEDL			3	277
ITAL	111	13037	231	26590
G BRIT			3	257
GRIECH	1	96	10	1040

Wichtigste Ursprungs- und Bestimmungs-Laender	MAERZ 2001 dt = 100kg	MAERZ 2001 1000 DM	JAN./MRZ. 2001 dt = 100kg	JAN./MRZ. 2001 1000 DM
PORTUG	8	1130	24	3901
SPAN	31	4171	58	7926
FINNL	6	1087	6	1087
OESTER	6	782	14	784
BELGI	1	91	12	1164
NORWEG			14	2156
SCHWZ			4	562
TUERK	45	6416	89	11932
LETTLD	4	560	4	560
LITAU	1	87	4	147
POLEN	22	653	43	2114
UNGARN	19	412	24	798
RUMAEN	3	302	47	3885
BULGAR			3	206
RUSSLD	1	151	24	831
JUGOSL	3	258	25	583
MAROKK			28	2509
ALGER	2	47	14	203
USA			10	1238
KANADA	2	144	21	2387
MEXIKO	42	5760	46	6073
KOLUMB			4	403
ECUAD	3	454	10	792
PERU			17	1170
BRASIL	48	4904	171	18328
CHILE			3	105
ZYPERN			2	250
SYRIEN	4	533	6	723
IRAN	14	603	16	702
ISRAEL			1	203
A EMIR	6	682	6	682
INDIEN	2	271	19	2088
BANGLA	4	265	11	715
INDONE			22	1940
MONGOL	2	325	2	325
CHINA	7	819	71	10850
REPKOR	5	895	13	2187
JAPAN	6	630	18	2024
TAIWAN	2	366	12	1466
HONGK	30	3282	99	10005
MACAU	6	702	6	702
AUSTRL			4	666

8447 90 00

GIMPEN- TUELL- SPITZENMASCHINE USW

	STUECK		STUECK	
EINF	37*	981*	90*	4377*
GEW DT	127		815	
AUS LG			6	266
EU	8	514	13	674
ITAL	7	441	11	568
SCHWZ			18	1588
UNGARN	1	88	1	88
REPKOR	1	2	5	118
JAPAN	26	373	52	1905
AUSF	232*	11323*	930*	32614*
GEW DT	2307		6343	
EU	23	2077	408	7845
FRANKR	1	109	44	926
NIEDL	2	193	5	379
ITAL	6	723	41	2495
G BRIT	1	90	47	751
DAENM	2	115	20	238
GRIECH			11	932
PORTUG	8	633	15	1010
SPAN	2	180	8	471
SCHWED			30	137
OESTER	1	34	151	156
BELGI			4	281
SCHWZ	6	282	13	586
TUERK	13	833	30	2935
LITAU			3	192
POLEN	10	571	19	935
TSCHE	2	116	9	364
SLOWAK	1	20	2	105
UNGARN	46	368	48	368
RUMAEN			2	161
KROAT			4	264
MAROKK	2	295	6	859
ALGER	3	890	5	843
TUNES	3	490	5	581
KAMERU			1	102
USA	54	1135	165	3137
MEXIKO	6	710	12	1289
EL SAL			5	350
BRASIL	1	57	9	739
ARGENT	1	19	9	153
SYRIEN	3	353	20	1415
KUWAIT			1	143
INDIEN	10	1426	26	2943
BANGLA	1	157	4	603
THAIL			10	577
INDONE			2	233
SINGAP	7	690	20	1889
PHILIP	3	560	4	744
CHINA			35	1138
REPKOR	6	461	7	607

8448 11 00

SCHAFTMASCHINE KARTENSPARVORRICHT USW

	DT		DT	
EINF	1382*	5014*	3368*	13226*
EV				25
EU	764	2642	1528	6040
FRANKR	764	2642	1523	6005
SCHWZ	618	2369	1840	7158
AUSF	1452*	3794*	3101*	8622*

Wichtigste Ursprungs- und Bestimmungs-Laender	MAERZ 2001 dt = 100kg	MAERZ 2001 1000 DM	JAN./MRZ. 2001 dt = 100kg	JAN./MRZ. 2001 1000 DM
LV		25		25
EU	227	911	839	2542
G BRIT			49	183
SPAN	107	319	174	448
BELGI	113	561	581	1795
TUERK	157	113	378	924
TSCHE			35	142
UNGARN			120	237
SLOWEN	74	264	74	264
TUNES			54	147
S AFR			66	209
USA	100	564	133	703
BRASIL	221	737	221	737
SYRIEN	209	583	479	1314
INDONE	124	458	247	1061
CHINA	130	91	130	91
JAPAN			35	90

8448 19 00

AND HILFSMASCH -APP F MASCH 8444-8447

EINF	413*	1059*	1029*	3803*
LV				14
AUS LG			6	16
EU	245	366	514	1892
FRANKR			2	128
NIEDL	15	162	23	244
ITAL	204	131	330	774
SPAN	24	32	111	269
SCHWED		9	42	349
BELGI	2	32	5	115
SCHWZ	108	490	384	1331
AUSF	351*	2258*	1500*	9566*
EU	205	1011	581	3448
FRANKR	44	195	76	695
ITAL	76	400	173	1233
G BRIT	1	25	3	112
GRIECH	19	122	21	161
PORTUG	8	95	21	189
SPAN	42	94	242	713
SCHWZ	3	97	133	292
MALTA			5	109
TUERK		4	74	187
POLEN	3	46	19	308
TSCHE	4	48	24	163
SLOWAK	10	78	10	79
S AFR	4	80	6	102
USA	30	194	94	1040
MEXIKO	6	60	103	572
EL SAL			70	96
BRASIL	46	101	90	429
IRAN	1	7	9	94
PAKIST	17	180	38	388
INDONE			63	133
CHINA		3	30	552
REPKOR			17	312
JAPAN	1	74	6	360
TAIWAN	1	13	43	126
HONGK	7	79	20	236

8448 20 10

TEILE/ZUB F MASCH 8444 A EISEN/STAHL

EINF	142*	950*	211*	1505*
EU	96	246	128	297
ITAL	96	237	122	275
SCHWZ	45	700	79	1178
AUSF	3*	22*	9*	105*
EV				48
EU	1	1	5	12

8448 20 90

AND TEILE/ZUB F MASCH 8444 HILFSMASCH

EINF	869*	2459*	4669*	9457*
AUS LG				12
EU	228	778	475	2683
FRANKR	7	82	12	137
NIEDL	197	355	370	880
G BRIT	9	170	13	332
OESTER	3	68	3	1041
SCHWZ	49	846	279	2524
TSCHE	379	427	3238	2697
USA	5	96	15	229
CHINA	190	215	543	926
TAIWAN	5	34	10	143
AUSF	4464*	32619*	7959*	57248*
EU	1475	12345	1878	17378
FRANKR	24	525	121	874
NIEDL	10	212	20	376
ITAL	1117	8400	1272	10222
G BRIT	191	1190	275	2817
IRLAND	6	206	25	701
DAENM	10	364	10	381
SPAN	94	768	107	906
OESTER	1	52	5	154
BELGI	17	518	37	612
SCHWZ	150	1026	724	3370
TUERK	24	335	145	1545
POLEN	80	202	148	332
TSCHE	63	198	77	273
UNGARN	216	21	521	129
UKRAIN			175	259

Wichtigste Ursprungs- und Bestimmungs-Laender	MAERZ 2001 dt = 100kg	MAERZ 2001 1000 DM	JAN./MRZ. 2001 dt = 100kg	JAN./MRZ. 2001 1000 DM
RUSSLD	13	428	13	531
SLOWEN	30	224	31	249
S AFR	17	690	17	786
USA	1400	9506	2317	16371
MEXIKO	8	202	30	897
VENEZU	3	133	5	262
BRASIL	78	400	92	983
ISRAEL	5	145	9	220
INDIEN	3	140	18	566
THAIL	19	275	47	578
INDONE	16	532	228	1736
SINGAP	2	95	7	257
CHINA	549	3536	1028	5978
REPKOR	3	166	15	384
TAIWAN	35	806	108	1923
HONGK	43	984	62	1360

8448 31 00

KRATZENGARNITUREN

EINF	287*	848*	749*	2140*
LV			13	2
EU	111	227	310	733
FRANKR	58	93	139	209
G BRIT	30	64	85	212
SCHWZ	82	419	286	1104
USA	84	179	141	277
AUSF	1011*	2328*	2269*	5756*
EU	322	744	942	2116
FRANKR	37	58	100	176
ITAL	120	218	289	534
G BRIT	24	46	89	167
GRIECH			37	183
PORTUG	38	168	113	435
SPAN	61	145	131	335
OESTER	37	96	76	156
SCHWZ	46	132	197	526
TSCHE	31	112	134	473
TUNES			34	139
USA	36	106	93	269
BRASIL	121	114	121	117
IRAN	88	210	95	228
INDIEN	54	129	91	222
THAIL	25	91	25	94
CHINA	54	189	95	323
TAIWAN	92	106	111	171

8448 32 00

TEILE/ZUBEH F SPST-VOR/AUFBEREITMASCH

EINF	4154*	4522*	12203*	14002*
LV			3	16
EU	161	629	1176	3465
FRANKR	19	184	73	633
NIEDL	21	26	535	562
ITAL	68	251	183	758
G BRIT	7	41	204	889
OESTER	28	41	95	314
BELGI	3	42	25	221
SCHWZ	66	528	246	1442
POLEN	1176	581	2610	1255
TSCHE	1727	2167	4457	5665
USA	181	124	496	372
BRASIL	571	201	1500	850
INDIEN	176	131	376	214
CHINA	10	3	1132	226
JAPAN	39	100	114	381
AUSF	3052*	11797*	10707*	35670*
EU	116	1291	746	6353
FRANKR	22	236	92	1078
NIEDL	5	86	18	200
ITAL	26	425	338	2044
G BRIT	19	111	53	451
DAENM	1	8	18	230
PORTUG	5	98	15	277
SPAN	6	77	18	316
OESTER	11	89	48	314
BELGI	17	123	127	1211
SCHWZ	1181	660	4341	1854
TUERK	17	211	45	566
LITAU	2	57	15	145
POLEN	3	21	10	111
TSCHE	768	1409	2381	4167
RUMAEN	4	55	29	331
BELARS	8	223	10	283
AEGYPT	6	66	15	216
S AFR	44	194	51	303
USA	168	934	804	4145
MEXIKO	8	91	20	292
BRASIL	257	692	515	2257
URUGU	3	84	4	106
IRAN	5	114	17	416
SAUDIA	3	161	8	265
PAKIST	12	474	38	743
INDIEN	127	830	502	2793
BANGLA	3	77	7	176
THAIL	6	114	27	396
VIETN	10	76	10	76
INDONE	32	389	61	625
SINGAP	3	25	6	148
CHINA	185	2383	284	4374
REPKOR	7	89	12	203
JAPAN	35	158	54	289
TAIWAN	13	190	514	1835
HONGK	4	134	15	242
AUSTRL	8	150	23	442

Wichtigste Ursprungs- und Bestimmungs-Laender	MAERZ 2001 dt = 100kg	MAERZ 2001 1000 DM	JAN./MRZ. 2001 dt = 100kg	JAN./MRZ. 2001 1000 DM
8448 33 10				
SPINDELN U SPINDELFLUEGEL				
EINF	481*	1118*	1221*	3374*
EU	5	30	56	385
ITAL	5	27	53	368
SCHWZ	2	46	17	289
TSCHE	354	926	1006	2488
INDIEN	71	95	122	163
AUSF	955*	3780*	2767*	10961*
EU	219	1193	573	2784
FRANKR		15	21	137
ITAL	205	1042	519	2376
G BRIT	5	87	5	93
SCHWZ	117	384	548	2369
POLEN			67	162
S AFR	1	6	33	128
USA	25	148	47	336
MEXIKO	24	104	85	194
PERU	17	79	17	79
PAKIST	25	78	182	630
INDIEN	6	27	22	159
THAIL	95	320	181	590
VIETN			32	166
INDONE	34	120	153	480
CHINA	37	130	98	403
REPKOR	22	181	62	307
JAPAN	290	814	552	1580
TAIWAN	33	110	46	151
8448 33 90				
SPINNRINGE U RINGLAEUFER				
EINF	35*	598*	101*	1798*
LV	2	35	2	35
PV		35		45
EU	10	183	16	330
SCHWZ	20	329	77	1347
AUSF	215*	2823*	439*	5975*
LV			2	64
EU	37	650	95	1557
ITAL	25	453	57	1020
SPAN	3	28	15	141
OESTER		13	3	100
TUERK	4	70	23	289
AEGYPT	9	115	22	196
USA	3	166	6	276
BRASIL	4	30	13	149
IRAN	34	203	36	238
A EMIR	7	165	12	290
PAKIST	17	221	42	606
INDIEN	6	74	18	195
THAIL	56	583	73	923
INDONE	5	117	6	124
TAIWAN	9	111	24	246
8448 39 00				
AND TEILE ZUBEH F MASCH 8445 U HILFSM				
EINF	9836*	24524*	28161*	62718*
LV			5	37
PV	34	282	95	587
AUS LG	428	1484	1066	3726
EU	952	2843	2468	8101
FRANKR	36	60	96	304
NIEDL	155	193	479	1169
ITAL	297	1850	701	4371
G BRIT	225	358	543	1279
SPAN	102	97	327	305
OESTER	69	109	228	259
BELGI	58	170	79	386
SCHWZ	667	2772	1476	7615
TUERK	65	197	147	280
POLEN	18	22	357	181
TSCHE	4973	10657	15046	30484
SLOWEN	10	355	31	449
USA	12	298	35	629
BRASIL	388	3473	1441	4656
INDIEN	1132	447	2891	1180
MALAYS	54	122	135	322
SINGAP	747	2599	1730	6525
CHINA	407	258	1491	872
JAPAN	35	263	96	934
AUSF	11245*	51862*	31413*	146910*
PV	474	510	517	664
EU	1159	5802	2706	18476
FRANKR	32	534	160	2580
NIEDL	58	432	86	737
ITAL	317	1774	1197	6262
G BRIT	126	658	388	1954
IRLAND	1	19	10	150
DAENM	1	27	10	165
GRIECH	5	83	34	609
PORTUG	7	99	50	732
SPAN	579	1627	649	2728
OESTER	23	276	55	1024
BELGI	9	205	62	1354
SCHWZ	497	2206	1559	6442
TUERK	172	1926	582	5178
POLEN	13	152	103	741
TSCHE	4868	10493	11327	25741
SLOWAK	2	55	21	372
UNGARN	9	85	21	205
BELARS	2	138	6	184
TURKM	117	909	123	983
SLOWEN	10	115	24	341
KROAT	2	50	19	161
MAROKK	12	126	28	314
ALGER			4	119
TUNES	12	211	20	309
AEGYPT	23	476	72	986
GHANA	1	5	183	679
NIGERI	10	251	24	578
AETHIO			2	130
MAURIT	7	127	15	214
SIMBAB	4	97	19	206
S AFR	24	376	73	994
USA	814	11161	3364	33045
KANADA	11	134	15	158
MEXIKO	127	1028	271	2460
KOLUMB	8	200	43	524
VENEZU	60	466	74	903
ECUAD	7	126	62	557
PERU	50	321	67	513
BRASIL	396	2379	743	4543
PARAGU		13	3	109
ARGENT	8	121	29	460
SYRIEN	4	51	15	203
IRAN	364	1773	398	2352
A EMIR	40	150	40	152
PAKIST	230	904	437	2174
INDIEN	347	2123	1274	5722
BANGLA	2	35	19	200
THAIL	61	754	167	1876
VIETN	828	184	1047	333
INDONE	85	631	3768	8736
MALAYS	5	87	33	414
SINGAP	12	102	54	359
PHILIP	9	125	20	251
CHINA	577	2507	1621	8185
REPKOR	34	711	158	1918
JAPAN	108	431	184	989
TAIWAN	48	807	287	3184
HONGK	11	238	44	1060
AUSTRL	13	164	149	1058
8448 41 00				
WEBSCHUETZEN				
EINF	*	*	*	10*
AUSF	10*	132*	28*	444*
EU		10	7	152
8448 42 00				
WEBEBLAETTER WEBLITZEN WEBSCHAEFTE				
EINF	214*	1383*	654*	4033*
EU	33	257	211	1552
FRANKR	8	101	47	530
NIEDL	7	63	61	502
BELGI	16	84	101	508
SCHWZ	136	828	343	1958
TSCHE	18	52	66	255
INDONE	16	194	16	194
AUSF	324*	2180*	1417*	8655*
EU	158	1030	569	3946
FRANKR	22	158	77	534
NIEDL	2	27	13	164
ITAL	29	287	136	1173
G BRIT	3	23	15	173
PORTUG	17	83	26	182
SPAN	10	57	29	174
OESTER	6	55	14	187
BELGI	64	275	242	1169
SCHWZ	9	71	100	562
TSCHE	10	162	27	368
USA	12	101	29	232
MEXIKO	2	14	59	227
BRASIL	12	41	76	247
PAKIST			39	171
THAIL	1	5	8	86
INDONE	7	44	45	262
CHINA	22	226	94	580
REPKOR	6	22	18	110
JAPAN	21	128	171	808
8448 49 00				
AND TEILE ZUBEH F WEBMASCH HILFSMASCH				
EINF	5396*	14265*	15706*	39653*
LV			214	14
PV	3	51	14	209
AUS LG	52	6	52	6
EU	1174	4700	4328	13164
FRANKR	273	835	1483	2754
NIEDL	16	142	28	332
ITAL	458	1657	1119	5212
PORTUG	202	104	684	323
SPAN	29	122	38	133
SCHWED	45	299	67	518
FINNL	11	417	20	735
OESTER	72	336	168	932
BELGI	67	767	553	2102
SCHWZ	3084	8187	7901	22827
TSCHE	167	233	465	703
SLOWAK	233	126	831	289
BULGAR	3	51	14	209
SLOWEN	4	4	34	122
KROAT	36	202	64	277
USA	178	165	257	325
INDONE	1	21	33	144
SINGAP	32	151	57	254
CHINA	67	131	256	680
JAPAN	3	166	11	338
AUSF	8784*	58287*	28758*	159986*
EINSCHL. 8448 51 90				
PV	32	66	36	117
EU	3360	18024	10195	50894
FRANKR	62	1484	172	4329
NIEDL	20	435	50	1023
ITAL	109	5316	367	15924
G BRIT	202	1822	472	4299
DAENM	4	161	10	489
GRIECH	5	454	22	1142
PORTUG	157	1990	541	5978
SPAN	174	2046	558	4979
SCHWED	8	313	34	692
FINNL	22	395	34	738
OESTER	80	791	301	2106
BELGI	2510	2783	7617	9085
NORWEG		20	134	290
SCHWZ	2269	1556	9323	5065
TUERK	28	1729	150	6436
LITAU	3	73	37	237
POLEN	280	770	467	2065
TSCHE	219	937	1081	2732
SLOWAK	154	268	228	487
UNGARN	3	226	50	521
RUMAEN	7	173	26	542
BULGAR	5	92	12	322
BELARS	1	104	2	146
RUSSLD	1	153	2	207
SLOWEN	1	61	6	413
MAROKK	33	186	40	499
ALGER		8	1	109
TUNES	1	38	4	225
AEGYPT	13	599	56	1453
MAURIT	2	178	6	441
S AFR	6	354	27	772
USA	537	6028	1578	18930
KANADA	97	1320	260	3004
MEXIKO	261	1349	768	4602
HONDUR	1	82	2	144
COSTA	1	103	1	139
KOLUMB	3	286	10	590
VENEZU	1	106	3	301
ECUAD	3	161	6	468
PERU	3	236	5	440
BRASIL	44	2032	251	5498
CHILE	1	70	22	228
ARGENT	5	422	84	806
SYRIEN	6	316	7	483
IRAN	15	285	18	601
ISRAEL	21	252	27	690
A EMIR	4	81	4	94
PAKIST	318	359	825	924
INDIEN	69	698	138	2132
BANGLA	1	113	6	338
SRILAN	3	137	5	319
THAIL	11	184	245	687
VIETN		20	26	314
INDONE	19	634	273	2861
SINGAP	24	1795	55	3709
PHILIP	3	216	12	577
CHINA	259	687	336	1455
REPKOR	20	1270	53	3107
JAPAN	532	5348	865	12830
TAIWAN	3	225	8	557
HONGK	121	7109	278	16759
AUSTRL	2	160	14	587
8448 51 10				
PLATINEN F WIRK- STRICK- GIMPENMA				
	KG		KG	
EINF	13915*	992*	34964*	2539*
LV			10	5
PV	13240	845	32628	1900
EU	123	22	273	56
TSCHE	13268	848	32654	1903
MALAYS	152	62	1467	416
AUSF	25863*	5097*	59712*	13285*
EV			16	11
EU	5636	1301	13857	3441
ITAL	4454	919	10989	2491
G BRIT	197	58	512	164
PORTUG	369	120	885	270
SCHWZ	1480	94	2800	240
TUERK	1751	288	4311	960
TSCHE	8692	845	16841	1727
USA	1750	559	4327	1557
BRASIL	430	161	1069	511
CHINA	1690	310	4062	798
REPKOR	572	162	1538	393
JAPAN	369	228	1235	735
TAIWAN	833	134	1565	241
HONGK	226	110	660	279
8448 51 90				
NADELN AND WAREN Z MASCHENBILDUNG				
	DT		DT	
EINF	245*	5386*	721*	14550*
EU	68	1690	202	5088
PORTUG	63	1627	193	4902
TSCHE	125	2250	388	6313
RUMAEN	4	62	12	189
KANADA	11	554	14	707
INDIEN	24	465	74	1412

Wichtigste Ursprungs- und Bestimmungs-Laender	MAERZ 2001 dt = 100kg	MAERZ 2001 1000 DM	JAN./MRZ. 2001 dt = 100kg	JAN./MRZ. 2001 1000 DM
MALAYS	2	86	2	120
CHINA	4	66	10	205
JAPAN	6	149	9	370
AUSFUHR UNTER 8448 49 00				
8448 59 00				
AND TEILE ZUBEH F WIRK- STRICKMASCH				
	STUECK		STUECK	
EINF	2978*	6725*	8392*	19194*
EU	306	2676	937	8512
FRANKR	35	76	57	182
NIEDL	4	121	9	310
ITAL	78	739	407	2622
G BRIT	62	217	105	960
PORTUG	4	348	14	1192
SPAN	1	8	26	143
SCHWED	116	1074	302	2866
BELGI	1	16	5	106
SCHWZ	123	939	498	3703
TUERK	19	6	320	224
TSCHE	1955	750	5123	1780
USA	44	1011	67	1588
INDIEN	279	356	730	723
SINGAP	27	63	141	353
CHINA	13	136	145	514
JAPAN	3	101	26	640
TAIWAN	67	474	102	644
AUSF	5642*	19538*	15190*	52176*
PV	150	38	462	114
EU	832	6878	2251	21037
FRANKR	56	476	225	1934
NIEDL	71	350	87	664
ITAL	307	3198	1019	9038
G BRIT	61	730	160	2089
DAENM	24	139	48	435
GRIECH	20	112	47	651
PORTUG	96	471	207	2143
SPAN	53	631	142	1936
SCHWED	26	202	56	510
OESTER	15	207	95	790
BELGI	103	355	163	801
NORWEG	86	64	109	231
SCHWZ	2901	973	8092	2659
TUERK	50	340	150	955
POLEN	64	382	102	663
TSCHE	247	168	716	622
SLOWAK	6	90	9	102
UNGARN	21	159	50	325
RUMAEN	9	44	66	237
MAURIT	18	91	36	227
S AFR	15	208	35	327
USA	385	2755	1155	7047
KANADA	28	209	51	377
MEXIKO	26	180	61	579
GUATEM	10	53	22	176
ECUAD	5	13	16	113
PERU	24	115	43	233
BRASIL	73	899	204	1886
ARGENT	12	184	29	279
SYRIEN	14	92	36	222
IRAN	94	89	114	190
ISRAEL	16	53	36	196
PAKIST	42	256	63	388
INDIEN	30	299	137	1036
SRILAN	7	80	21	163
THAIL	34	492	69	875
INDONE	21	158	49	365
MALAYS	100	242	125	365
SINGAP	12	85	37	224
CHINA	158	1015	260	1752
REPKOR	50	479	177	1750
JAPAN	94	659	288	2185
TAIWAN	31	339	209	1523
HONGK	25	773	48	1084
AUSTRL	20	82	43	300
8449 00 00				
MASCHINEN Z HERST/AUSRUEST V FILZ USW				
EINF	554*	1161*	4061*	9077*
EU	253	1036	2574	8480
FRANKR	1	13	12	138
NIEDL	90	86	220	292
ITAL			1804	4979
PORTUG	159	897	516	2878
SCHWED		7	12	88
TSCHE	69	21	1148	315
USA	229	103	253	234
AUSF	4235*	12253*	13904*	55102*
EU	2054	5262	4638	12051
FRANKR	15	172	38	402
NIEDL	6	114	8	149
ITAL	763	1333	1351	2792
G BRIT	15	181	43	399
SPAN	957	2660	1870	4908
OESTER	6	74	999	2318
BELGI	286	667	313	948
LETTLD	92	93	92	93
POLEN		4	241	82
TSCHE	1	4	3026	21652
RUSSLD	43	662	45	677
S AFR	4	29	14	149
USA	715	1994	1121	3405
MEXIKO	9	99	75	399
KOLUMB	346	277	1053	1641
BRASIL	284	1134	300	1295
SYRIEN			661	1030
IRAN	187	93	187	108
SAUDIA	94	11	478	4011
CHINA	3	47	233	197

Wichtigste Ursprungs- und Bestimmungs-Laender	MAERZ 2001 dt = 100kg	MAERZ 2001 1000 DM	JAN./MRZ. 2001 dt = 100kg	JAN./MRZ. 2001 1000 DM
REPKOR	12	137	118	635
JAPAN	116	1215	708	3586
TAIWAN	232	812	721	2717
HONGK	12	109	45	418
8450 11 11				
WASCHVOLLAUTOMAT FRONTLADER <6KG				
	STUECK		STUECK	
EINF	102172*	48024*	288213*	132946*
GEW DT	73738		207568	
AUS LG	1080	459	6089	2420
EU	76907	36591	226447	105463
FRANKR	3	2	246	173
ITAL	59947	28861	183102	86394
G BRIT	3075	1402	9033	4265
IRLAND	478	161	478	161
DAENM	281	194	668	431
SPAN	10411	4066	24758	8499
SCHWED	455	273	761	369
FINNL	10	10	760	437
OESTER	2190	1561	6295	4483
BELGI	57	61	294	205
TUERK	2829	887	7829	2445
POLEN	14216	7026	31505	15605
SLOWEN	6816	2898	15455	6620
REPKOR	1395	612	6722	2726
AUSF	165749*	118682*	516288*	366136*
GEW DT	130188		408604	
EU	117782	84467	393457	280903
FRANKR	14476	9466	52608	33247
NIEDL	29011	22353	109091	83142
ITAL	8015	4848	26682	16855
G BRIT	21008	13954	53605	37393
IRLAND	118	155	697	648
DAENM	5586	4045	22507	16354
GRIECH	4917	3151	18452	10879
PORTUG	1183	738	3083	2045
SPAN	5721	4200	15250	11269
SCHWED	8430	6127	29846	21367
FINNL	564	538	4066	3018
OESTER	8823	7167	28537	21812
BELGI	8594	6867	25870	20453
LUXEMB	1336	858	3263	2411
ISLAND	323	218	684	439
NORWEG	1283	1119	3801	3085
SCHWZ	6168	6245	19018	18735
TUERK	406	394	1416	1423
ESTLD	130	95	224	153
LETTLD	1161	759	2338	1546
LITAU	4052	2805	11956	8064
POLEN	2180	1090	12018	5745
TSCHE	2740	1335	6271	2987
UNGARN	471	228	2808	1356
RUMAEN	337	138	1201	507
UKRAIN	2206	1473	4400	2955
RUSSLD	16144	11220	23945	16417
SLOWEN	192	136	319	226
KROAT	130	93	458	305
B HERZ	245	103	937	325
S AFR	183	85	796	350
USA	1724	1312	4845	3748
KANADA	379	471	1409	1567
ZYPERN	276	162	670	380
LIBAN	137	82	575	376
IRAN	210	149	244	179
ISRAEL	3078	1872	12297	7204
KUWAIT			264	163
A EMIR	189	104	1571	903
INDIEN	263	99	263	99
SINGAP	317	144	419	203
REPKOR	920	578	1352	856
JAPAN	133	117	339	264
AUSTRL	1436	1230	4016	3457
NEUSEE	130	70	346	193
8450 11 19				
WASCHVOLLAUTOMATEN TOPLADER <6KG				
	STUECK		STUECK	
EINF	18627*	9755*	65993*	33339*
GEW DT	13204		45584	
EU	18623	9752	65437	33135
FRANKR	12292	6905	49399	26155
ITAL	4693	2041	8375	3692
SPAN	1212	495	6985	2838
FINNL	412	242	664	381
SLOWAK			552	201
AUSF	16854*	10878*	50011*	32097*
GEW DT	11963		35764	
EU	15349	9778	45967	29028
FRANKR	8442	5036	24007	14390
NIEDL	973	834	3485	3114
ITAL	2509	1555	10095	5718
G BRIT	375	254	588	405
DAENM	187	109	475	280
GRIECH	1131	834	2394	1797
SPAN	372	235	1139	746
SCHWED	991	610	2493	1517
FINNL	72	72	181	179
OESTER	210	166	653	523
BELGI	70	56	397	307
SCHWZ	240	255	714	754
LITAU	48	15	227	128
RUSSLD	112	111	258	242
ISRAEL	931	586	1939	1296

Wichtigste Ursprungs- und Bestimmungs-Laenour	MAERZ 2001 dt = 100kg	MAERZ 2001 1000 DM	JAN./MRZ. 2001 dt = 100kg	JAN./MRZ. 2001 1000 DM
8450 11 90				
WASCHVOLLAUTOMATEN > 6-10KG				
	STUECK		STUECK	
EINF	1004*	700*	2082*	1519*
GEW DT	684		1485	
AUS LG	988	640	2009	1219
EU	16	60	72	299
SCHWED			52	215
REPKOR	988	640	2009	1219
AUSF	742*	1604*	2310*	4522*
GEW DT	970		2899	
EU	446	1333	1221	3721
FRANKR	30	134	83	397
NIEDL	272	512	697	1319
ITAL	28	183	69	381
G BRIT	20	100	77	401
DAENM	10	50	37	165
OESTER	35	149	96	450
BELGI	28	92	73	231
NORWEG	23	128	45	226
SCHWZ	10	58	123	276
LETTLD	257	58	900	194
8450 12 00				
AND WASCHMASCH EINGEB SCHLEUD<10KG				
	STUECK		STUECK	
EINF	5718*	1983*	14977*	5820*
GEW DT	3129		8614	
EU	5718	1983	14977	5820
FRANKR			752	420
ITAL	3095	1308	8385	3806
G BRIT	2621	672	5392	1429
SPAN			432	151
AUSF	637*	502*	1249*	908*
GEW DT	513		948	
EU	173	141	298	248
OESTER	123	94	245	200
RUSSLD	145	98	346	124
REPKOR	244	199	244	199
JAPAN	63	49	279	245
8450 19 00				
AND WASCHMASCH OH SCHLEUDER <10KG				
	STUECK		STUECK	
EINF	287*	179*	904*	542*
GEW DT	216		665	
EU	287	179	899	537
ITAL	175	117	446	299
SPAN	85	61	376	235
AUSF	240*	165*	779*	551*
GEW DT	155		495	
8450 20 00				
WASCHMASCHINEN >10KG TROCKWAESCHE				
	STUECK		STUECK	
EINF	5*	80*	59*	624*
GEW DT	28		303	
EU	2	17	43	304
BELGI	2	17	12	172
SCHWZ	3	63	9	188
THAIL			2	87
AUSF	403*	8738*	769*	14612*
GEW DT	3043		5143	
EU	363	5690	656	9088
FRANKR	96	1086	185	1918
NIEDL	9	435	22	551
ITAL	56	1194	123	2159
G BRIT	42	418	57	696
IRLAND	38	495	43	573
GRIECH	14	160	35	371
PORTUG	27	441	46	672
SPAN	29	496	43	615
SCHWED	27	272	31	314
OESTER	20	215	41	444
BELGI	4	494	24	722
NORWEG	3	40	8	404
SCHWZ	7	111	32	856
TUERK			8	152
POLEN	2	15	5	201
UKRAIN			5	128
RUSSLD	8	64	21	210
USA	10	1027	13	1480
A EMIR			1	150
MALAYS	6	1255	6	1255
CHINA	2	454	2	454
8450 90 00				
TEILE V MASCHINEN Z WASCHEN V WAESCHE				
	DT		DT	
EINF	21043*	21897*	69103*	65623*

Wichtigste Ursprungs- und Bestimmungs-Laender	MAERZ 2001 dt = 100kg	MAERZ 2001 1000 DM	JAN./MRZ. 2001 dt = 100kg	JAN./MRZ. 2001 1000 DM
EU	11311	14022	41814	46802
FRANKR	580	688	1997	3813
NIEDL	4	25	235	559
ITAL	9955	11729	30788	33995
G BRIT	19	42	554	1690
SPAN	65	92	6447	1895
SCHWED	406	585	815	1375
OESTER	140	483	408	2420
BELGI	127	305	528	820
SCHWZ	496	919	971	1592
POLEN	1299	2198	4956	6131
TSCHE	5639	1555	16116	4231
UNGARN	1778	2692	3884	6765
SLOWEN	24	51	212	218
KROAT	384	113	780	262
USA	46	249	67	355
AUSF	9335*	8805*	31254*	28138*
LV			2	12
PV	3	29	3	29
EU	3463	3921	16024	15327
FRANKR	2332	1536	9455	5277
NIEDL	166	471	412	1270
ITAL	242	302	3377	3479
G BRIT	260	400	980	1410
SPAN	94	147	630	878
SCHWED	43	166	122	399
FINNL	9	21	100	179
OESTER	99	259	340	693
BELGI	181	521	476	1382
NORWEG	33	91	64	152
SCHWZ	588	654	1383	1457
TUERK	277	215	1092	803
POLEN	2674	1680	7387	4365
TSCHE	1258	541	2694	1150
SLOWAK	151	183	264	317
RUSSLD	24	68	58	149
SLOWEN	399	328	726	620
USA	145	528	547	1964
CHINA	150	128	405	681
8451 10 00				
MASCHINEN F D CHEMISCHE REINIGUNG				
EINF	20*	211*	538*	1113*
EU			169	341
ITAL			147	339
SCHWZ	20	209	133	392
USA			72	190
CHINA			159	181
AUSF	407*	1023*	1924*	4641*
EU	120	270	637	1912
FRANKR			176	527
NIEDL			97	310
ITAL			59	158
SPAN			97	221
SCHWED	110	229	111	232
FINNL			25	92
OESTER	9	35	35	242
BELGI			24	84
TUERK			209	127
BULGAR			45	186
BELARS	29	86	46	166
KASACH			25	86
USA	83	502	373	1499
JAPAN			20	84
8451 21 10				
WAESCHETROCKNER FASSVERM TROCKW <6KG				
EINF	14805*	12749*	47344*	41182*
EU	12281	10967	41132	36724
FRANKR	3775	3769	16906	16527
ITAL	6813	6039	15867	14377
G BRIT	1673	1109	7736	5153
SCHWED	14	31	461	465
OESTER			50	84
SLOWEN	2524	1792	6209	4456
AUSF	21477*	30790*	79639*	109770*
EU	18026	25368	68545	93176
FRANKR	1594	2124	6881	8740
NIEDL	6933	9549	25509	34109
ITAL	244	372	2239	2710
G BRIT	1079	1862	3432	5676
IRLAND	31	60	119	211
DAENM	609	852	3863	5111
GRIECH	271	408	869	1247
PORTUG	115	170	502	710
SPAN	1061	1363	3901	5068
SCHWED	3336	4579	8950	12359
FINNL	322	520	899	1567
OESTER	653	956	3873	5350
BELGI	1542	2207	6731	9167
LUXEMB	236	346	777	1151
NORWEG	185	265	486	693
SCHWZ	1570	2660	4762	7914
TUERK	92	142	291	444
LITAU	1	2	213	209
POLEN	4	12	83	148
UNGARN	12	15	154	147
RUSSLD	116	210	178	315
SLOWEN			202	262
S AFR	24	26	207	237
USA	630	810	2134	2719
KANADA	313	527	758	1243
LIBAN	38	56	113	189
ISRAEL	6	12	221	267
A EMIR	22	26	204	235
SINGAP	65	76	87	119
AUSTRL	175	271	393	619
8451 21 90				
WAESCHETROCKNER FASSVERMOEGEN >6-10KG				
EINF	6*	18*	15*	36*
EU	5	12	11	26
AUSF	102*	312*	322*	970*
EU	93	284	273	839
NIEDL	24	66	76	209
8451 29 00				
AND TROCKNER F GARN GEWEB SPINNSTWARE				
EINF	559*	519*	1163*	1352*
EU	480	439	773	767
G BRIT	459	407	661	545
DAENM			62	148
SCHWZ	3	9	61	134
TSCHE	65	162	167	185
USA	11	9	53	125
THAIL			47	85
AUSF	7961*	21232*	23158*	58360*
EU	2421	5987	6247	15237
FRANKR	422	738	1469	2530
NIEDL	56	145	126	355
ITAL	254	627	526	1486
G BRIT	110	286	280	667
IRLAND	98	272	110	309
DAENM	136	290	251	602
GRIECH	417	1026	916	2292
PORTUG	3	8	67	181
SPAN	627	1480	702	1649
SCHWED	9	31	46	128
FINNL	36	97	214	790
OESTER	151	693	325	1285
BELGI	94	274	1207	2943
SCHWZ	26	74	257	856
TUERK	660	2154	4085	10058
POLEN	3	6	351	633
TSCHE			190	670
SLOWAK	37	81	37	81
BULGAR	227	614	227	614
AEGYPT	143	99	1142	2495
USA	530	872	1076	2144
MEXIKO	303	882	997	2471
GUATEM			150	425
KOLUMB			767	2168
PERU	402	507	402	507
SYRIEN	22	22	276	853
PAKIST	176	757	176	757
SRILAN	712	3529	712	3529
THAIL	604	1270	769	1862
INDONE	344	790	646	1420
MALAYS	143	462	153	488
CHINA	1100	2905	2020	5368
TAIWAN	37	25	1078	2627
HONGK	1	28	977	2606
8451 30 10				
ELEKTR BUEGELMASCH -PRESSEN <2500W				
	STUECK		STUECK	
EINF	1762*	1103*	2564*	1852*
GEW DT	754		1113	
PV			1	8
EU	1600	1014	2307	1585
ITAL	216	171	356	355
GRIECH	88	83	137	130
BELGI	1228	714	1627	949
AUSF	499*	686*	1570*	1923*
GEW DT	233		654	
EU	173	164	713	647
OESTER	62	63	298	305
SCHWZ	42	67	174	223
RUMAEN	18	85	40	169
BULGAR	23	50	51	130
USA	120	120	135	169
8451 30 30				
ELEKTR BUEGELMASCH -PRESSEN >2500W				
	STUECK		STUECK	
EINF	62*	284*	126*	1263*
GEW DT	129		451	
EU	49	196	86	384
ITAL	25	93	47	212
TSCHE	13	88	28	219
USA			5	603
AUSF	658*	2676*	2218*	7256*
GEW DT	599		1892	
EU	608	1398	1812	3078
FRANKR	50	103	134	232
ITAL	29	29	178	262
PORTUG	30	52	89	259
SPAN	20	47	102	182
SCHWED	11	18	149	187
OESTER	156	187	463	570
BELGI	189	813	254	878
SCHWZ	3	123	14	271
TUERK	4	54	22	321
TSCHE			36	159
UNGARN			2	78
RUMAEN			12	173
UKRAIN	2	101	18	313
RUSSLD	16	81	33	177
JUGOSL	2	76	2	76
USA	2	51	95	170
DOM RP			2	82
BRASIL	9	221	22	381
ISRAEL			8	154
SRILAN			5	161
CHINA	1	37	4	128
REPKOR			4	131
HONGK	3	181	9	230
8451 30 80				
ANDERE BUEGELMASCHINEN -PRESSEN				
	STUECK		STUECK	
EINF	9*	131*	115*	834*
GEW DT	19		281	
LV			2	14
EU	9	131	76	586
ITAL	5	124	57	498
KROAT			17	148
AUSF	362*	7839*	1019*	15717*
GEW DT	1589		3113	
EV			1	11
LV			2	75
EU	178	4023	352	6915
FRANKR	5	293	24	682
ITAL	55	473	71	722
G BRIT	9	248	33	573
DAENM	11	164	13	197
PORTUG	19	704	71	1937
SPAN	29	1574	36	1670
SCHWED	1	24	16	235
OESTER	4	31	28	208
BELGI	39	464	43	518
SCHWZ	8	61	28	369
MALTA	1	119	7	145
TUERK	2	93	10	253
ESTLD	4	284	4	284
LITAU	12	252	21	352
POLEN	2	23	22	265
TSCHE	5	125	11	356
SLOWAK	3	230	5	285
RUMAEN	13	418	81	1038
BULGAR	22	148	32	282
UKRAIN	24	241	37	575
RUSSLD	8	69	62	289
SLOWEN	2	215	4	291
B HERZ			21	199
MAROKK	6	150	14	178
MAURIT	6	418	8	435
USA	2	100	29	338
MEXIKO	3	56	6	140
BRASIL			34	193
SYRIEN	15	327	15	327
INDIEN			5	128
BANGLA			5	103
SRILAN			75	618
VIETN	16	47	19	124
CHINA	6	190	8	221
8451 40 00				
MASCHIN U APP Z WASCH BLEICH FAERBEN				
	DT		DT	
EINF	790*	3151*	2142*	6731*
EU	4	3	971	1753
ITAL	4	3	938	1625
SCHWZ	505	2472	755	4031
TUERK	67	206	67	206
POLEN	118	164	118	164
SLOWEN	73	299	108	479
AUSF	8563*	35885*	19435*	77696*
EU	2097	6905	3301	12880
FRANKR	34	218	334	1336
ITAL	1555	4018	1617	4349
G BRIT	44	181	358	1586
DAENM	91	586	102	608
GRIECH	23	317	42	377
PORTUG	182	717	278	1225
SPAN	5	15	30	199
OESTER	97	617	160	756
BELGI	66	236	322	2302
SCHWZ	211	1128	2302	6755
TUERK	1545	6510	3210	12925
LITAU	18	123	23	137
POLEN	121	681	173	801
TSCHE	299	1757	581	2675
UNGARN			235	293
BELARS	22	127	22	127
RUSSLD	40	136	88	255
MAROKK	67	65	175	595
AEGYPT	50	189	141	471
S AFR	5	15	75	189
USA	446	2449	1158	6276
MEXIKO	58	125	141	522
DOM RP			47	415
BRASIL	96	592	211	1245
CHILE			177	819
ISRAEL	4	18	197	896
PAKIST	70	459	384	1353
INDIEN	27	204	27	204
BANGLA	219	745	279	897
SRILAN	445	2006	505	2380
THAIL	610	2828	815	3667

Wichtigste Ursprungs- und Bestimmungs-Laender	MAERZ 2001 dt = 100kg	MAERZ 2001 1000 DM	JAN./MRZ. 2001 dt = 100kg	JAN./MRZ. 2001 1000 DM
VIETN	85	541	85	541
INDONE	101	696	315	2000
CHINA	1484	6072	3927	15865
REPKOR	65	391	97	499
JAPAN	4	12	32	111
HONGK	210	823	254	1197
AUSTRL	70	152	74	162
8451 50 00				
MASCH Z AUF- ABWICK FALTEN USW GEWEBE				
EINF	187*	1144*	586*	3770*
EV			43	254
LV			30	251
EU	137	681	347	1608
FRANKR	75	364	76	366
ITAL	28	70	56	193
G BRIT	31	175	31	176
OESTER			145	600
BELGI			36	200
SCHWZ	44	374	116	1263
TSCHE			75	512
USA	2	41	37	319
AUSF	2583*	12706*	6397*	31990*
LV	30	251	30	251
PV			13	21
EU	418	2110	944	5553
FRANKR	2	7	19	115
NIEDL	3	42	79	980
ITAL	316	1407	474	2199
G BRIT	86	576	90	673
GRIECH		1	12	120
PORTUG	1	18	59	137
SPAN	2	9	52	230
OESTER	7	34	124	824
LUXEMB			8	107
SCHWZ	34	258	534	2630
TUERK	53	671	401	3022
LETTLD	76	573	82	592
POLEN	124	1231	521	3349
TSCHE	151	564	308	969
SLOWAK	93	326	184	1134
RUMAEN	43	81	160	508
UKRAIN	1	17	49	185
SLOWEN		2	119	1062
TUNES	91	486	174	774
AEGYPT	63	318	64	325
S AFR			28	95
USA	913	3134	1691	4748
KANADA	50	183	50	183
MEXIKO			21	308
BRASIL	87	414	268	2033
SYRIEN			72	145
A EMIR			30	132
INDIEN	185	547	327	1197
CHINA	89	623	90	648
JAPAN	17	428	31	740
TAIWAN	9	114	14	206
HONGK	23	443	46	934
8451 80 10				
MASCH Z HERST V LINOLEUM AND BODBELAG				
EINF	*	7*	1*	31*
AUSF	12765*	2958*	13099*	4003*
EU	36	118	36	118
NIEDL	36	117	36	117
GIBRAL	12564	1800	12564	1800
RUSSLD	93	152	284	672
USA	72	887	72	887
KANADA			60	308
SAUDIA			83	216
8451 80 30				
MASCHINEN Z APPRETIEREN OD AUSRUESTEN				
EINF	52*	121*	565*	1476*
EU			24	124
TSCHE	52	121	541	1352
AUSF	1384*	3291*	6177*	17010*
PV			6	15
EU	418	855	2680	7513
NIEDL	12	105	12	105
ITAL			123	762
G BRIT			13	136
DAENM			23	173
PORTUG	206	323	263	803
SPAN			116	731
BELGI	200	426	2115	4773
SCHWZ	11	61	54	339
TUERK	13	95	573	1636
TSCHE			65	201
RUMAEN			110	104
BULGAR			53	156
RUSSLD	117	194	117	194
MAROKK			30	140
AEGYPT	299	30	500	321
USA	64	346	169	979
BRASIL	103	320	341	1190
SYRIEN	214	227	214	227
ISRAEL			17	135
PAKIST			57	185
INDIEN	17	103	35	259
BANGLA			441	1340
THAIL	24	205	36	230
PHILIP			24	136
CHINA	66	605	153	944
JAPAN	26	182	26	182
TAIWAN			10	95
HONGK			85	310
8451 80 80				
AND MASCHINEN U APPARATE D POS 8451				
EINF	1386*	4265*	2937*	9645*
EU	189	829	743	3498
ITAL	113	569	441	2062
DAENM	20	98	105	989
BELGI	47	80	154	242
SCHWZ	1083	3296	1547	5556
UNGARN	67	62	378	345
USA	1	15	46	126
AUSF	9179*	23724*	28224*	77628*
PV			1	14
EU	3105	8509	7657	20571
FRANKR	807	1444	2127	5012
NIEDL	114	407	276	705
ITAL	534	2010	870	2843
G BRIT	444	1622	1437	3442
DAENM	2	6	111	192
GRIECH	22	74	557	605
PORTUG	45	171	116	489
SPAN	481	954	973	2901
SCHWED	147	528	159	564
OESTER	302	1012	729	3226
BELGI	203	272	289	548
NORWEG	9	40	103	150
SCHWZ	256	1467	467	2522
TUERK			1530	6447
POLEN	15	145	193	439
TSCHE	52	273	309	560
RUMAEN			51	122
BULGAR			24	196
MAROKK			818	1853
AEGYPT	61	216	79	271
S AFR			466	827
USA	938	1380	2714	3808
KANADA			97	169
MEXIKO			164	663
EL SAL			89	923
PERU	461	348	461	348
BRASIL	67	461	619	2177
SYRIEN	83	434	626	2492
IRAN	111	131	233	1871
PAKIST	481	1778	2129	6624
INDIEN	175	565	175	565
SRILAN	629	1496	645	1683
THAIL			838	1690
INDONE	229	436	1344	2692
MALAYS	420	835	420	835
CHINA	1790	4337	3983	10155
REPKOR			444	2649
JAPAN			148	1106
TAIWAN			961	1672
HONGK	195	610	250	1034
8451 90 00				
TEILE V MASCHINEN APPARATEN POS 8451				
EINF	7367*	10988*	18505*	32612*
PV	49	63	117	206
AUS LG			1	1
EU	1044	4245	3432	15413
FRANKR	90	460	166	650
NIEDL	99	254	195	738
ITAL	214	730	786	2265
G BRIT	100	300	298	915
DAENM	8	60	26	235
SPAN	74	83	159	352
SCHWED	34	111	67	262
OESTER	384	2118	1507	9447
BELGI	37	128	136	378
SCHWZ	521	1188	1134	2763
TUERK			138	260
POLEN	763	1084	1598	2523
TSCHE	1895	981	5773	3486
SLOWAK	1514	526	2322	893
UNGARN	841	1091	2144	2638
RUSSLD	48	57	112	193
SLOWEN	532	1281	857	2049
USA	61	304	490	1364
INDIEN	30	150	146	642
JAPAN	25	48	98	187
AUSF	6332*	19578*	19596*	59965*
PV	41	23	41	23
EU	1644	6070	8278	24679
FRANKR	175	962	584	3213
NIEDL	140	435	815	2518
ITAL	142	1274	652	4849
G BRIT	174	768	586	3877
DAENM	477	405	4089	2404
PORTUG	68	342	127	824
SPAN	137	485	385	1428
SCHWED	16	80	107	529
FINNL	9	56	27	209
OESTER	164	601	531	2542
BELGI	118	555	321	1993
SCHWZ	131	746	654	2705
TUERK	348	1228	782	3626
LETTLD			127	213
POLEN	21	179	168	659
TSCHE	1482	1597	4280	4073
SLOWAK	80	163	705	588
UNGARN	124	252	178	486
RUMAEN	51	127	85	390
BULGAR	2	14	24	122
UKRAIN	19	178	26	222
SLOWEN	22	190	66	487
MAROKK	13	87	32	191
ALGER			14	198
TUNES	11	39	40	237
AEGYPT	466	292	495	427
MAURIT	2	71	19	268
SIMBAB	2	9	8	127
S AFR	16	112	54	408
USA	629	3100	1327	6739
KANADA	14	130	23	302
MEXIKO	15	87	64	668
KOLUMB	3	32	22	295
BRASIL	25	219	117	635
ISRAEL	18	201	54	504
PAKIST	10	56	39	264
INDIEN	68	338	99	625
SRILAN	8	70	23	252
THAIL	35	189	69	526
VIETN	37	127	40	146
INDONE	17	177	49	407
MALAYS	35	264	71	471
SINGAP	12	118	24	207
CHINA	393	551	471	1428
REPKOR	78	460	185	1095
JAPAN	64	362	126	940
TAIWAN	133	171	176	562
HONGK	200	748	297	1387
AUSTRL	13	80	47	241
8452 10 11				
STEPPSTNAEHMASCH <17KG >65EUR/ST				
	STUECK		STUECK	
EINF	19080*	6602*	71660*	24617*
GEW DT	1601		5919	
AUS LG	3197	608	7276	1542
EU	458	274	2206	1195
SCHWED	454	271	2186	1180
POLEN	300	38	1300	164
TSCHE	7440	4160	20450	14214
THAIL	1092	211	22597	4042
CHINA	6124	1053	11714	1953
TAIWAN	3432	781	13087	2916
AUSF	15331*	7812*	44725*	23813*
GEW DT	1304		3978	
PV	6681	2997	12745	5901
EU	4077	1907	17568	7598
FRANKR			1993	665
NIEDL	482	326	736	526
PORTUG	100	38	373	142
SPAN	239	98	586	245
FINNL	179	79	179	79
OESTER	346	137	2373	917
BELGI	2725	1225	11245	5002
SCHWZ	254	176	846	585
TUERK	70	28	338	165
POLEN	692	147	1104	242
TSCHE	7152	3120	13864	6236
RUSSLD	532	257	1326	614
USA	1428	1313	6116	5929
KANADA	428	351	1205	844
INDIEN			55	84
AUSTRL	205	213	641	715
8452 10 19				
AND STEPPSTNAEHMASCH<17KG<65EUR/ST				
	STUECK		STUECK	
EINF	12235*	1599*	84104*	7756*
GEW DT	918		6022	
AUS LG			2740	358
THAIL	4990	639	9350	1219
CHINA	7243	958	74580	6512
AUSF	24*	16*	39*	31*
GEW DT	10		16	
PV	24	16	24	16
8452 10 90				
AND HAUSHNAEHMASCHIN NAEHMASCHKOPF				
	STUECK		STUECK	
EINF	827*	560*	9305*	3226*
GEW DT	83		900	
AUS LG			112	60
EU	7	2	26	8
CHINA	130	16	5111	525
JAPAN	480	465	3011	2272
TAIWAN	180	71	1028	384
AUSF	94*	69*	194*	148*
GEW DT	16		31	
EU	72	10	155	23

Wichtigste Ursprungs- und Bestimmungs-Laender	MAERZ 2001 dt = 100kg	MAERZ 2001 1000 DM	JAN./MRZ. 2001 dt = 100kg	JAN./MRZ. 2001 1000 DM
8452 21 00				
NAEHAUTOMATEN				
	STUECK		STUECK	
EINF	82*	470*	149*	1270*
GEW DT	47		143	
EV	1	16	1	16
LV			3	138
AUS LG			6	85
EU	10	51	20	122
POLEN	1	6	2	141
RUMAEN	2	84	10	178
JAPAN	56	224	68	532
AUSF	548*	14643*	1316*	37025*
GEW DT	1107		2858	
LV			2	39
PV	1	15	3	51
EU	130	2938	370	8619
FRANKR	7	89	39	521
NIEDL			17	445
ITAL	26	731	98	2366
G BRIT	8	800	22	1854
PORTUG	16	421	61	1639
SPAN	31	783	57	1300
OESTER	2	38	28	233
BELGI	38	34	43	199
TUERK	67	1476	106	3903
POLEN	15	715	32	1139
TSCHE	7	131	19	372
UNGARN	7	236	15	379
RUMAEN	26	650	62	1194
BULGAR	3	139	9	273
UKRAIN	10	275	24	742
RUSSLD	4	62	15	334
SLOWEN	2	203	9	448
MAROKK	8	167	9	217
TUNES	34	620	49	897
S AFR	3	86	6	142
USA	18	813	68	3414
KANADA	7	234	12	515
MEXIKO	3	136	20	808
NICARA	8	206	8	206
KOLUMB	7	417	8	472
BRASIL	9	166	29	1076
CHILE	1	33	5	224
SYRIEN	7	260	10	377
ISRAEL			2	460
A EMIR	1	29	5	141
INDIEN	27	715	45	1107
BANGLA			7	312
SRILAN	8	332	12	479
THAIL	7	146	14	223
VIETN	16	250	35	478
INDONE	10	765	14	929
SINGAP	4	63	11	276
CHINA	36	678	136	2829
REPKOR	4	294	9	437
JAPAN	7	155	12	251
HONGK	37	592	92	1485
AUSTRL	1	390	2	1090
NEUSEE			3	83
8452 29 00				
ANDERE NAEHMASCHINEN				
	STUECK		STUECK	
EINF	3986*	10224*	12046*	32897*
GEW DT	2452		7081	
LV	3	24	6	45
PV	1	6	13	49
AUS LG	790	2407	3428	11634
EU	151	653	627	1818
FRANKR	44	266	115	561
ITAL	35	239	93	350
G BRIT	4	9	146	336
OESTER	12	45	90	177
SCHWZ	6	107	15	168
POLEN	48	387	125	543
TSCHE	2382	4754	5961	13692
USA	228	960	698	3054
CHINA	210	289	826	1036
JAPAN	630	2666	2889	11397
TAIWAN	191	146	535	447
AUSF	8736*	43031*	22895*	106768*
GEW DT	6210		17150	
EV	2	14	2	14
LV			1	10
PV	1	16	22	152
EU	3474	15016	10176	41964
FRANKR	552	2055	1151	4836
NIEDL	144	898	313	2082
ITAL	1025	3975	3877	12851
G BRIT	117	651	350	1765
DAENM	49	179	114	538
GRIECH	276	1445	357	2231
PORTUG	342	1561	1138	5988
SPAN	527	2017	1547	5334
SCHWED	55	361	100	585
FINNL	35	183	289	1136
OESTER	195	949	452	2377
BELGI	150	707	474	2112
NORWEG	20	124	58	354
SCHWZ	180	886	353	1880
MALTA	3	23	29	145
TUERK	371	1902	1027	5120
ESTLD	4	40	50	256
LETTLD	16	86	34	111
LITAU	37	177	68	366
POLEN	170	1395	487	3387
TSCHE	120	940	244	1469
SLOWAK	46	455	143	876
UNGARN	83	300	259	1032
RUMAEN	496	2082	1256	5201
BULGAR	311	1541	565	2472
UKRAIN	111	489	250	1217
BELARS	18	39	146	505
MOLDAU	46	179	153	396
RUSSLD	131	297	505	1528
SLOWEN	144	1767	328	3569
KROAT	17	187	59	421
B HERZ	13	66	56	278
JUGOSL	56	162	172	457
MAZED	15	86	138	657
MAROKK	111	424	366	988
ALGER	7	38	79	287
TUNES	282	1037	501	1900
AEGYPT	7	47	77	595
MADAG	101	249	276	628
MAURIT	150	373	150	373
S AFR	26	117	95	446
USA	306	3665	896	8460
KANADA	21	71	61	187
MEXIKO	275	1122	401	1817
KUBA	185	491	188	491
KOLUMB	89	322	147	475
PERU	15	44	52	153
BRASIL	270	923	589	2873
SYRIEN	11	148	62	298
IRAN	12	95	37	125
ISRAEL	34	402	56	440
A EMIR	33	92	303	697
INDIEN	110	767	249	1178
SRILAN	176	1076	208	1361
THAIL	3	59	20	199
VIETN	87	72	187	170
INDONE	1	17	22	168
SINGAP	172	526	399	1461
CHINA	139	1431	369	4173
JAPAN	22	120	36	224
TAIWAN			14	83
HONGK	163	718	351	2213
8452 30 10				
NAEHMASCHNADEL 1SEIT FLACHKOLB				
	1000 ST		1000 ST	
EINF	5618*	831*	20913*	3322*
GEW DT	30		109	
AUS LG	514	47	1226	100
EU	1338	687	11108	2997
NIEDL			7846	1431
PORTUG	1338	687	3262	1566
JAPAN	3060	111	6247	238
AUSF	16228*	1401*	32481*	3560*
GEW DT	40		105	
EU	13332	611	24064	1636
FRANKR	5225	85	7843	255
NIEDL	449	47	1117	172
ITAL	942	163	3644	418
DAENM	647	100	918	189
USA	1952	562	4412	1217
KANADA	467	108	1080	259
8452 30 90				
ANDERE NAEHMASCHINENNADELN				
	1000 ST		1000 ST	
EINF	61354*	6798*	173427*	21155*
GEW DT	413		1181	
AUS LG	233	47	597	119
EU	36631	5052	109507	15536
NIEDL	2140	547	10377	1840
PORTUG	17022	2510	51403	8344
BELGI	17379	1981	47637	5338
TSCHE	18298	1397	40859	3843
BULGAR			654	84
INDIEN	2086	140	16396	1332
VIETN	1500	99	2200	145
JAPAN	277	88	641	160
AUSF	121123*	17406*	275204*	44347*
GEW DT	602		1535	
EU	41956	4932	109494	14268
FRANKR	1474	271	4171	767
NIEDL	1835	215	5015	583
ITAL	4072	1091	11618	3115
G BRIT	1006	313	2871	812
GRIECH	229	56	1489	338
PORTUG	5167	544	15926	1740
SPAN	1604	391	4933	1172
BELGI	16848	1926	48039	5403
SCHWZ	1590	194	3592	422
TUERK	3670	467	10084	1684
POLEN	912	166	3694	636
TSCHE	3137	180	6932	432
UNGARN	358	78	1184	258
RUMAEN	3051	237	4692	544
MAROKK	2493	297	4896	803
TUNES	3256	345	5941	996
AEGYPT	1016	209	1480	285
MAURIT	618	123	1274	253
S AFR	1614	179	3646	537
USA	9511	2206	22009	5927
MEXIKO	10906	2100	20492	3937
HONDUR	307	100	894	271
EL SAL	525	134	662	164
PANAMA	1000	82	1383	128
KOLUMB	4232	503	6089	1003
BRASIL	2209	408	6126	1194
SYRIEN	451	75	1698	129
A EMIR	1502	94	1648	132
INDIEN	3251	506	7624	1123
THAIL	1557	381	3720	912
INDONE	642	94	1912	279
MALAYS			391	78
SINGAP	473	93	3314	620
PHILIP	469	101	2191	243
CHINA	1176	153	1299	196
JAPAN	765	256	2026	659
TAIWAN	1529	159	2025	237
HONGK	9306	1718	20373	3980
8452 40 00				
MOEBEL SOCKEL DECKEL F NAEHMASCHINEN				
	DT		DT	
EINF	12*	22*	425*	278*
AUS LG			4	8
EU	12	11	421	252
ITAL	11	10	418	246
AUSF	1126*	1079*	2516*	2696*
EU	140	120	376	337
SCHWZ	20	30	88	149
TUERK	2	5	154	194
TSCHE	479	224	807	393
RUMAEN	168	282	449	764
8452 90 00				
AND NAEHMASCHINENTEILE				
EINF	1421*	5479*	3788*	15940*
LV		21	1	26
PV	1	5	1	5
AUS LG		1	1	61
EU	64	646	156	1968
ITAL	18	305	27	586
G BRIT	5	25	21	187
SCHWED	3	51	28	500
OESTER	15	82	17	115
SCHWZ	21	290	72	853
POLEN	373	190	832	391
TSCHE	540	633	1428	2099
RUMAEN	5	87	22	332
USA	5	413	20	1347
THAIL			5	87
CHINA	140	693	479	1770
JAPAN	63	1675	138	4632
TAIWAN	129	705	431	2115
AUSF	1095*	15936*	3497*	40112*
LV	2	48	2	48
PV	187	902	309	1755
EU	187	5022	494	12772
FRANKR	27	826	72	2210
NIEDL	38	495	98	1051
ITAL	30	1169	80	2767
G BRIT	26	630	42	1534
DAENM	2	61	11	237
GRIECH	1	92	3	213
PORTUG	17	543	41	1462
SPAN	9	391	26	1085
SCHWED	3	143	15	274
OESTER	26	357	81	1075
BELGI	6	242	21	695
SCHWZ	19	248	58	631
MALTA	5	56	12	166
TUERK	24	478	59	1235
LETTLD		320	2	341
POLEN	43	651	282	1519
TSCHE	292	2592	630	5575
SLOWAK	5	100	16	249
UNGARN	18	232	44	650
RUMAEN	17	344	56	1009
BULGAR	7	89	13	180
RUSSLD	10	105	25	357
SLOWEN	20	389	42	1057
KROAT	7	121	13	205
ALGER	1	20	24	542
TUNES	30	303	52	669
AEGYPT	5	186	11	311
S AFR	6	80	13	235
USA	245	2222	590	6248
KANADA	5	97	10	213
MEXIKO	7	205	19	414
BRASIL	10	171	122	983
IRAN	15	64	629	249
INDIEN	5	166	13	339
SRILAN	6	169	12	291
CHINA	18	108	27	224
JAPAN	3	86	11	354
TAIWAN	5	94	10	139
HONGK	6	160	19	413
AUSTRL	7	81	18	231
8453 10 00				
MASCH Z AUFBER GERBEN V HAEUTEN USW				
EINF	510*	659*	994*	1223*
EU	264	224	560	651
ITAL	264	224	544	631
S AFR			188	136
KANADA	163	420	163	420

Wichtigste Ursprungs- und Bestimmungs-Laender	MAERZ 2001 dt = 100kg	MAERZ 2001 1000 DM	JAN./MRZ. 2001 dt = 100kg	JAN./MRZ. 2001 1000 DM
AUSF	1745*	3145*	3035*	6141*
PV	161	39	161	39
EU	70	380	149	943
ITAL	70	380	141	901
SLOWAK	63	388	63	388
BELARS	9	19	171	638
KROAT			131	528
S AFR	3	5	72	341
USA	5	20	51	334
BRASIL	64	337	64	337
URUGU	10	64	210	143
INDIEN	325	195	351	315
CHINA	585	1038	757	1081
HONGK	142	445	232	595
AUSTRL			85	131
8453 20 00				
MASCH APP Z HERST INSTANDSETZ SCHUHEN				
EINF	414*	467*	1398*	2069*
PV	55	140	231	887
EU	29	78	271	359
PORTUG	10	38	120	223
SCHWZ	40	10	111	126
TSCHE	220	94	247	113
UNGARN	27	56	206	257
RUSSLD	55	140	231	887
CHINA			87	81
AUSF	686*	3342*	2409*	10818*
PV	7	21	7	21
EU	76	535	515	2924
FRANKR	13	97	113	763
NIEDL	10	49	74	331
ITAL	22	203	83	566
PORTUG	20	127	114	528
SPAN	1	8	28	176
SCHWED	1	7	3	88
OESTER		1	25	148
BELGI		4	54	196
SCHWZ	4	17	56	148
MALTA	9	57	13	174
SLOWAK	18	101	31	197
UNGARN	21	118	192	668
RUMAEN	138	581	325	1092
RUSSLD	50	171	63	383
SLOWEN	12	43	36	220
KROAT	1	10	29	120
MAROKK	50	184	72	223
TUNES	50	179	56	201
USA	6	32	32	352
KANADA	25	399	26	405
BRASIL	44	295	44	295
INDIEN	1	6	127	326
THAIL	12	115	84	172
VIETN			136	1083
INDONE	26	126	52	327
JAPAN	15	119	77	382
TAIWAN			24	180
HONGK	13	73	51	275
8453 80 00				
HERSTELL/INSTANDSETZMASCH F LEDERWARE				
EINF	15*	6*	302*	375*
CHINA			278	365
AUSF	122*	154*	446*	515*
EU	2	19	19	98
INDIEN	1	4	281	116
8453 90 00				
TEILE V MASCHINEN APPARATEN POS 8453				
EINF	414*	435*	949*	1217*
LV				4
PV	6	32	6	32
EU	53	268	175	803
FRANKR	3	20	27	142
ITAL	15	99	74	351
AUSF	570*	3953*	1603*	8194*
EV			14	18
PV	12	50	93	531
EU	355	2109	559	3389
FRANKR	15	114	49	389
ITAL	211	1420	266	1650
G BRIT	34	137	44	243
PORTUG	6	47	21	188
SPAN	25	109	46	201
OESTER	51	213	99	495
TUERK	30	186	52	313
POLEN	4	25	46	157
RUSSLD	24	124	109	743
TUNES	24	115	38	212
USA	22	134	48	304
KANADA	6	175	9	200
MEXIKO	19	88	25	126
INDIEN	10	51	35	176
REPKOR	11	70	30	176
JAPAN	5	38	42	145
TAIWAN	3	13	50	146

Wichtigste Ursprungs- und Bestimmungs-Laender	MAERZ 2001 dt = 100kg	MAERZ 2001 1000 DM	JAN./MRZ. 2001 dt = 100kg	JAN./MRZ. 2001 1000 DM
8454 10 00				
KONVERTER				
EINF	*	50*	*	93*
EU		1		1
AUSF	1*	9*	32*	138*
EU			31	115
BELGI			31	115
8454 20 00				
GIESSFORMEN F INGOTS USW GIESSPFANNEN				
EINF	3732*	1033*	16052*	3078*
EU	2764	759	4770	1352
FRANKR	151	155	464	561
ITAL	287	308	287	308
G BRIT	2326	296	4019	491
SCHWZ	19	78	141	101
POLEN	562	48	1891	191
TSCHE	343	105	3400	545
RUSSLD			5048	435
USA			56	286
AUSF	5800*	1426*	28551*	5741*
EU	5523	779	27817	3843
FRANKR	3865	479	19565	2405
ITAL			2255	384
G BRIT	1268	198	1918	308
FINNL			33	76
OESTER	371	73	3318	554
TSCHE	84	116	195	443
RUMAEN	38	137	57	209
USA	10	41	114	728
AUSTRL	4	126	4	126
8454 30 10				
DRUCKGIESSMASCH F STAHLWERKE USW				
EINF	1989*	6515*	7060*	16765*
AUS LG			2	6
EU	1195	5005	3937	9771
ITAL	1130	4556	3527	8064
SPAN	35	275	340	1390
OESTER	30	174	70	317
SCHWZ	421	1293	1754	5298
POLEN	44	137	44	137
TSCHE			98	182
RUMAEN	329	77	1178	368
KANADA			32	983
AUSF	1990*	8147*	7681*	27191*
PV			64	14
EU	614	3539	1097	4703
FRANKR	23	1456	30	1474
NIEDL	9	27	135	230
ITAL	27	263	31	274
G BRIT			246	517
SPAN	393	1482	405	1500
FINNL			86	394
BELGI	147	275	147	275
SCHWZ	50	187	90	199
TUERK	196	339	200	457
POLEN	104	442	495	1085
TSCHE	44	394	165	916
SLOWAK			430	305
UNGARN			803	1094
RUSSLD			3	84
SLOWEN			53	422
USA	27	442	640	4873
KANADA	83	751	297	1403
MEXIKO	203	649	203	649
BRASIL			330	872
IRAN	500	152	500	152
ISRAEL			7	104
CHINA	141	1013	810	3155
REPKOR			70	284
TAIWAN	23	88	538	2672
HONGK	3	71	542	2716
AUSTRL			217	753
8454 30 90				
AND GIESSMASCHINEN F STAHLWERKE USW				
EINF	379*	1172*	677*	2283*
EU	73	178	212	744
ITAL	73	178	212	744
SLOWAK	57	111	139	333
SLOWEN	22	334	33	507
USA	225	530	239	615
AUSF	2514*	3321*	4398*	13705*
EU	30	395	128	1539
FRANKR	16	138	16	138
ITAL	5	120	25	190
OESTER	6	77	74	1136
NORWEG	2229	2291	2229	2291
SCHWZ	1	51	20	174
POLEN	146	375	1063	4668
RUSSLD	1	19	7	174
USA			716	3681
MEXIKO			76	357
BRASIL	76	70	86	198
ISRAEL			18	246

Wichtigste Ursprungs- und Bestimmungs-Laender	MAERZ 2001 dt = 100kg	MAERZ 2001 1000 DM	JAN./MRZ. 2001 dt = 100kg	JAN./MRZ. 2001 1000 DM
8454 90 00				
TEILE V KONVERT GIESSFORM -MASCH USW				
EINF	2815*	5672*	9426*	16451*
EV	103	320	114	420
LV	43	480	106	617
PV			1	17
EU	1005	2212	2478	5122
FRANKR	43	180	108	505
NIEDL	104	244	145	445
ITAL	617	863	1222	2014
G BRIT	3	57	111	280
DAENM		14	91	195
SPAN	6	70	41	230
SCHWED			225	204
FINNL	31	123	31	125
OESTER	101	304	258	1005
BELGI	100	357	246	1118
SCHWZ	317	1572	1196	4826
POLEN	448	160	1488	515
TSCHE	409	183	1210	535
SLOWAK	57	116	89	159
RUMAEN	285	90	497	165
UKRAIN			1421	1292
USA	45	275	207	1046
MEXIKO	91	280	91	280
ARGENT	40	270	46	342
ISRAEL	3	210	3	210
JAPAN	4	89	8	144
AUSF	5942*	14155*	17237*	46432*
EV	18	20	185	356
LV			28	78
EU	3528	6187	11395	22735
FRANKR	187	482	1807	1409
NIEDL	134	424	340	896
ITAL	138	590	1932	5365
G BRIT	353	526	785	1523
GRIECH	40	495	53	575
PORTUG	18	77	323	1242
SPAN	83	464	505	2079
SCHWED	28	108	157	455
OESTER	545	1435	2385	6261
BELGI	1916	1484	2514	2299
LUXEMB	69	59	536	405
SCHWZ	330	232	501	561
TUERK	232	374	505	1458
POLEN	192	196	451	1236
TSCHE	38	321	116	686
UNGARN	42	457	71	626
RUSSLD			130	892
SLOWEN	1	4	317	1025
AEGYPT	5	59	82	557
S AFR	39	153	94	415
USA	742	3122	1391	6442
KANADA	29	133	96	387
MEXIKO	26	153	304	945
VENEZU	8	33	20	121
PERU			16	87
BRASIL	66	376	180	857
IRAN	2	16	44	240
PAKIST	369	747	420	929
THAIL	2	12	37	186
MALAYS	18	82	18	82
SINGAP	15	147	133	686
CHINA	36	206	101	707
REPKOR	119	496	292	1177
JAPAN	1	15	108	754
TAIWAN	24	150	129	698
HONGK	24	89	35	369
AUSTRL	6	101	50	467
NEUSEE			26	179
8455 10 00				
METALLROHRWALZWERKE				
EINF	*	*	1760*	5456*
RUMAEN			374	119
JAPAN			1279	5231
AUSF	4046*	46147*	4462*	48575*
POLEN	3962	45879	3989	46146
RUMAEN	83	209	83	209
USA			388	2102
8455 21 00				
WARMWALZWERKE KOMB WARM- KALTWALZWERK				
EINF	*	*	15*	115*
SCHWZ			15	115
AUSF	50*	266*	1565*	8743*
RUSSLD	50	266	50	266
CHINA			78	88
TAIWAN			1437	8389
8455 22 00				
KALTWALZWERKE				
EINF	64*	123*	334*	636*
LV			189	440
EU	61	121	65	129
S AFR			188	432
AUSF	225*	1243*	3216*	21285*

Wichtigste Ursprungs- und Bestimmungs-Laender	MAERZ 2001 dt = 100kg	MAERZ 2001 1000 DM	JAN./MRZ. 2001 dt = 100kg	JAN./MRZ. 2001 1000 DM
EU	13	117	34	414
FRANKR	6	83	7	101
OESTER	1	2	21	281
POLEN	200	934	285	951
INDIEN	11	180	11	180
REPKOR			2845	19699
8455 30 10				
WALZEN A GUSSEISEN F METALLWALZWERKE				
EINF	5959*	2363*	21189*	8701*
EU	5951	2358	20235	8303
FRANKR	230	131	789	267
ITAL	717	333	3649	1460
G BRIT	695	224	3044	1083
SPAN	986	280	886	280
SCHWED	479	126	1917	706
OESTER	1352	576	6512	2887
BELGI	1492	688	3414	1605
USA			228	134
BRASIL			601	204
AUSF	14592*	7293*	41634*	19973*
EU	10372	5276	29458	14511
FRANKR	2633	1396	8372	4094
NIEDL	345	140	602	339
ITAL	597	206	1300	489
G BRIT	46	57	879	677
DAENM	192	144	206	297
GRIECH			247	84
SPAN	2686	1473	4197	2441
SCHWED	1269	594	3276	1512
FINNL			2235	805
OESTER	351	172	2456	1114
BELGI	1746	871	4653	2241
LUXEMB	153	120	598	278
NORWEG	65	23	612	238
TSCHE	922	314	2673	988
BELARS			504	168
ALGER	1238	556	1238	556
USA	882	348	913	447
KANADA	457	396	2751	1151
BRASIL			1142	561
SAUDIA			413	235
INDONE	425	140	1254	531
CHINA			248	182
REPKOR	211	199	257	252
8455 30 31				
ARBWALZ ST FRFOGESCHM WARMWALZW USW				
EINF	3872*	2266*	10150*	5376*
EU	3623	2090	9041	4602
FRANKR	2538	1333	4292	2172
NIEDL	108	94	189	135
ITAL	138	208	431	293
G BRIT	377	170	1104	350
SCHWED			4	84
OESTER	287	186	454	295
BELGI	175	99	2567	1273
JAPAN	71	72	793	581
AUSF	1837*	2232*	6582*	6834*
EU	1399	1830	4193	4644
FRANKR	111	184	450	527
ITAL	134	114	847	881
G BRIT	14	23	164	156
GRIECH	1	3	93	295
OESTER	261	269	612	686
BELGI	498	1062	1540	1789
TUERK	109	95	109	95
AEGYPT			294	113
USA	4	8	28	84
VENEZU	20	24	1140	1252
ARGENT			166	86
TAIWAN	305	275	579	519
8455 30 39				
ARBWALZ A ST FRFOGESCHM F KALTWALZWER				
EINF	4328*	2005*	16786*	8504*
LV	171	105	275	324
EU	2717	1281	9648	4985
FRANKR	674	484	910	907
NIEDL	455	102	880	327
G BRIT	252	190	3595	1648
SCHWED	708	220	2048	852
OESTER	9	12	209	89
BELGI	619	273	1847	1047
POLEN	171	72	419	243
BULGAR	979	312	3859	977
USA	415	231	2522	1872
AUSF	3136*	2514*	10594*	8077*
EV			55	242
EU	1265	865	6027	3956
FRANKR	85	66	527	387
NIEDL	58	15	1560	716
ITAL	30	92	393	463
G BRIT	229	107	292	225
SPAN	40	62	431	395
SCHWED	291	278	757	693
OESTER	330	201	665	381
BELGI	200	39	1304	638
NORWEG	108	101	108	101
S AFR	137	92	275	187
CHILE			93	108
IRAN	406	290	445	327
INDIEN	423	703	423	703
REPKOR			1321	1045
JAPAN			55	242
TAIWAN	619	337	1311	921
8455 30 90				
WALZEN A STAHL GEGOSS F MET-WALZWERKE				
EINF	3278*	4903*	6652*	8069*
LV			16	137
EU	3155	4769	5970	7419
FRANKR	658	813	2919	1848
NIEDL	293	1166	379	1417
ITAL	256	133	338	182
G BRIT			318	911
IRLAND	522	1216	522	1216
DAENM	53	240	53	240
SPAN	19	240	44	500
SCHWED	59	256	59	256
OESTER	1295	705	1321	795
SLOWEN	13	56	487	322
USA	8	12	24	149
AUSF	11300*	9019*	39446*	25318*
LV	14	139	36	302
PV			24	51
EU	3924	5053	16738	13451
FRANKR	1096	1074	5770	3614
NIEDL	802	1414	1353	2142
ITAL	124	71	962	447
G BRIT	220	647	514	1112
DAENM			17	91
SPAN	1114	955	1735	1461
SCHWED	14	58	1652	1447
FINNL	125	82	165	169
OESTER	26	102	1157	737
BELGI	150	491	3105	2054
LUXEMB	253	149	298	177
NORWEG			245	88
LITAU	20	200	20	200
TSCHE			1012	513
RUSSLD	46	47	1449	518
KROAT			126	75
MAZED	619	329	619	329
S AFR			276	180
USA	558	477	2101	1693
KANADA	1611	790	1611	790
VENEZU			485	204
PAKIST			353	137
CHINA	4485	2089	13904	6846
TAIWAN			274	154
8455 90 00				
AND TEILE F METALLWALZWERKE				
EINF	6081*	6753*	19533*	23766*
LV	139	705	351	2984
EU	1950	2013	6888	9732
FRANKR	527	290	712	569
NIEDL	143	423	707	2571
ITAL	836	824	4130	3883
SPAN	135	56	185	135
SCHWED	28	147	80	839
OESTER	16	21	146	176
BELGI	254	214	867	1345
LUXEMB			35	79
SCHWZ	15	43	38	402
POLEN	108	131	824	791
TSCHE	1458	1383	4297	4099
UNGARN	238	138	542	408
RUMAEN	292	81	2337	682
BULGAR	347	111	956	319
SLOWEN	61	104	120	185
BRASIL	23	432	23	432
MALAYS	102	237	313	2451
CHINA	917	701	1651	1248
REPKOR	254	193	1037	703
JAPAN	289	1098	446	2096
AUSF	6295*	33731*	17495*	85109*
LV	650	1717	650	1717
PV	32	19	32	19
EU	774	6380	2560	13333
FRANKR	127	694	262	1343
NIEDL	17	161	335	495
ITAL	84	524	242	2078
G BRIT	12	152	69	434
GRIECH	43	217	49	253
PORTUG			15	118
SPAN	29	230	117	519
SCHWED	1	11	114	454
FINNL		10	14	240
OESTER	401	4192	799	5826
BELGI	51	148	464	1417
SCHWZ	445	256	1100	644
TUERK	167	1272	169	1277
POLEN	212	689	218	775
TSCHE	80	284	85	324
RUMAEN	561	5605	2217	22863
UKRAIN	26	364	27	392
RUSSLD	3	57	135	980
JUGOSL			26	168
LIBYEN	33	190	74	249
GHANA	25	87	43	261
S AFR	22	44	81	426
USA	1592	9801	5199	22861
KANADA	213	956	252	1210
MEXIKO	71	215	249	531
EL SAL	401	900	401	900
TRINID			79	268
VENEZU	5	107	25	226
BRASIL	23	266	226	1509
CHILE	1	2	27	269
ARGENT			46	199
IRAN			84	256
SAUDIA	17	76	131	701
A EMIR	14	32	27	246
INDIEN	83	627	190	987
THAIL	4	46	21	188
INDONE	261	607	282	768
MALAYS	2	53	14	362
CHINA	465	1141	2050	5082
REPKOR	53	1260	73	1598
JAPAN	5	28	56	301
TAIWAN	685	2249	1018	3240
HONGK	5	63	169	1326
8456 10 10				
LASERWERKZEUGMASCHINE USW F WAFERS				
	STUECK		STUECK	
EINF	15*	3513*	30*	7027*
GEW DT	78		358	
EU	1	146	1	146
G BRIT	1	146	1	146
SCHWZ	1	744	4	1797
USA	8	2318	20	4779
KANADA	4	207	4	207
SINGAP	1	98	1	98
AUSF	29*	3675*	62*	8663*
GEW DT	234		448	
EU	2	827	2	827
NIEDL	1	321	1	321
BELGI	1	506	1	506
SCHWZ	4	588	4	588
ESTLD	1	96	1	96
POLEN			5	295
TSCHE			2	118
USA	16	952	17	970
MALAYS			3	837
SINGAP			3	552
PHILIP			3	712
CHINA			2	393
REPKOR			2	488
JAPAN			5	453
TAIWAN	1	112	5	956
HONGK	5	1100	8	1378
8456 10 90				
AND LASER LICHT PHOTONENSTRAHLWZMA				
	STUECK		STUECK	
EINF	119*	37310*	275*	88525*
GEW DT	8044		19864	
AUS LG			1	89
EU	17	1659	41	4724
FRANKR	15	1404	37	3989
NIEDL			1	376
FINNL	2	255	3	359
SCHWZ	78	26719	162	58836
POLEN	4	160	9	334
SLOWEN			2	128
USA	12	3218	38	9329
KANADA	3	4365	10	12185
JAPAN	3	1049	11	2869
AUSF	176*	46825*	578*	118897*
GEW DT	5132		15225	
EU	89	26792	257	55475
FRANKR	23	3647	97	11860
NIEDL	9	3760	25	8960
ITAL	17	4662	31	7120
G BRIT	15	3181	36	6174
IRLAND	2	895	5	1762
DAENM	3	823	9	3307
GRIECH	1	916	1	916
PORTUG	2	117	2	117
SPAN	1	812	19	3169
SCHWED	2	824	5	1134
FINNL	3	309	5	1235
OESTER	3	3840	10	5977
BELGI	8	3006	11	3704
NORWEG	1	32	3	608
SCHWZ	9	766	81	8556
TUERK			2	1530
POLEN	4	1256	14	2789
TSCHE	7	1937	17	6971
SLOWAK			1	107
UNGARN			1	283
RUMAEN			1	122
SLOWEN	1	394	1	394
TUNES	1	98	1	98
USA	19	6196	76	16140
KANADA	4	774	5	1079
MEXIKO	2	715	3	1034
BRASIL	4	1764	7	3266
ISRAEL			4	2509
THAIL	1	277	3	550
MALAYS			5	1125
SINGAP	5	644	17	3148
CHINA	10	2650	25	5405
REPKOR	2	850	6	2818
JAPAN	3	407	9	1614
TAIWAN	5	560	17	3586
HONGK	8	659	14	1043
AUSTRL			3	396

Wichtigste Ursprungs- und Bestimmungs-Laender	MAERZ 2001 dt = 100kg	MAERZ 2001 1000 DM	JAN./MRZ. 2001 dt = 100kg	JAN./MRZ. 2001 1000 DM
8455 20 00				
ULTRASCHALLWERKZEUGMASCHINEN				
	STUECK		STUECK	
EINF	10*	68*	29*	148*
GEW DT	4		5	
LV			1	8
AUSF	13*	107*	13*	107*
GEW DT	4		4	
TSCHE	11	80	11	80
8456 30 11				
DRAHTERODIERMASCHINEN NUMER GEST				
	STUECK		STUECK	
EINF	85*	16156*	206*	39226*
GEW DT	3145		8440	
AUS LG	15	2928	27	5320
SCHWZ	25	6785	65	17890
USA	1	166	2	194
SINGAP	5	1341	9	2281
JAPAN	53	7615	128	18085
TAIWAN	1	249	1	249
HONGK			1	527
AUSF	40*	6323*	110*	17468*
GEW DT	1363		3727	
EU	32	5348	89	15091
FRANKR	10	1497	22	3258
NIEDL	1	254	1	254
ITAL	12	2081	24	4178
G BRIT	1	113	15	2065
DAENM			2	249
PORTUG	2	215	2	215
SPAN	2	241	9	1669
SCHWED	1	246	3	535
FINNL	1	163	1	163
OESTER	2	538	9	2505
SCHWZ	4	492	8	1011
TUERK	1	87	2	192
POLEN			1	126
UNGARN			1	190
BULGAR			1	190
SLOWEN	1	115	2	144
IRAN			3	167
CHINA	1	220	2	297
8456 30 19				
AND ELEKTROEROSIONSWZMA NUM GEST				
	STUECK		STUECK	
EINF	26*	3967*	86*	13494*
GEW DT	797		2754	
AUS LG			6	491
SCHWZ	13	2656	34	7295
USA			2	562
THAIL	6	1063	24	3885
CHINA			4	222
JAPAN	4	108	10	980
TAIWAN	2	83	10	506
AUSF	34*	10522*	65*	17714*
GEW DT	1177		2314	
EU	6	1601	14	4527
FRANKR	1	141	1	141
NIEDL			1	230
ITAL	1	252	2	374
G BRIT	1	158	2	1292
DAENM			1	513
SPAN	1	359	2	643
OESTER	2	691	5	1334
SCHWZ	1	344	1	344
TUERK	5	2125	5	2125
POLEN	1	260	4	521
RUMAEN	1	116	1	116
UKRAIN	5	164	5	164
RUSSLD	9	4622	9	4622
USA			3	612
ISRAEL			3	124
CHINA	1	210	1	210
REPKOR	2	733	8	3361
JAPAN	1	296	2	379
TAIWAN			1	388
8456 30 90				
AND ELEKTROEROSIONSWERKZEUGMASCH				
	STUECK		STUECK	
EINF	51*	2738*	106*	5690*
GEW DT	379		1100	
EU	5	11	13	399
ITAL	5	11	12	356
SCHWZ	19	1752	36	3393
TUERK			5	92
USA	6	487	30	2268
TAIWAN	9	366	10	416
AUSF	28*	4858*	53*	8634*
GEW DT	767		1722	
EU	16	1837	30	3667
FRANKR	2	380	3	557
NIEDL			1	277
ITAL	7	742	8	917
G BRIT	2	221	6	1020
PORTUG			1	319
OESTER	2	439	3	445
SCHWZ	1	179	3	476
POLEN	2	367	2	367
SLOWAK	1	227	1	227
UNGARN	1	175	3	465
RUSSLD	2	106	3	243
USA	1	480	2	820
ARGENT	1	1477	1	1477
SINGAP			3	855
8456 91 00				
APP F TROCKENAETZ MUSTER HALBLEITM				
	STUECK		STUECK	
EINF	10*	25557*	30*	85868*
GEW DT	231		818	
EU	1	456	1	456
BELGI	1	455	1	456
USA	8	20170	26	74707
JAPAN	1	4931	3	10705
AUSF	*	*	*	*
8456 99 10				
FRAESMASCH FOKUSSIERT IONENSTRAHL				
	STUECK		STUECK	
EINF	*	*	*	*
AUSF	*	*	*	*
8456 99 30				
APP F ABLOESUNG REINIGUNG V WAFERS				
	STUECK		STUECK	
EINF	8*	31999*	14*	47371*
GEW DT	332		530	
USA	6	23691	11	34227
JAPAN	2	8308	3	13144
AUSF	1*	140*	13*	3590*
GEW DT	1		55	
EU	1	140	13	3590
FRANKR			1	179
NIEDL			1	183
G BRIT			5	626
SPAN	1	140	1	140
SCHWED			3	497
OESTER			2	1963
8456 99 50				
APP TRAETZ MUSTER TRAEGM FLKRISTAN				
	STUECK		STUECK	
EINF	*	*	*	*
AUSF	*	*	*	*
8456 99 80				
AND ELEKTRONENWERKZEUGMASCHINE USW				
	STUECK		STUECK	
EINF	132*	946*	291*	2120*
GEW DT	224		392	
PV			1	28
SCHWZ	6	70	45	324
USA	115	815	229	1691
AUSF	48*	4578*	98*	11217*
GEW DT	359		1183	
EU	22	2448	61	8125
FRANKR	6	286	17	890
NIEDL	2	909	3	1076
ITAL	2	111	5	310
G BRIT	2	114	4	477
DAENM	3	270	5	571
GRIECH	2	419	2	419
PORTUG			8	3068
SPAN	2	296	4	301
SCHWED			3	497
FINNL	1	3	2	169
OESTER	1	37	3	160
BELGI			4	185
SCHWZ	2	94	2	94
POLEN			1	78
TSCHE	4	80	7	200
USA	10	497	12	702
INDIEN			1	162
THAIL	2	122	2	122
SINGAP	3	496	4	621
REPKOR			1	101
JAPAN	2	161	2	161
TAIWAN	1	630	2	793
8457 10 10				
HORIZONTAL-MASCHINENZENTR METALLB				
	STUECK		STUECK	
EINF	55*	13683*	196*	72291*
GEW DT	5519		19203	
AUS LG	8	2803	28	8496
EU	2	171	46	31632
G BRIT			43	31293
SCHWED	1	85	1	85
OESTER	1	85	2	254
SCHWZ			2	304
TSCHE	3	335	4	423
USA	1	168	2	455
MEXIKO			1	1128
REPKOR	3	550	5	1079
JAPAN	29	10824	102	33568
TAIWAN	14	1582	31	3649
AUSF	112*	57767*	232*	132366*
GEW DT	17250		35792	
LV	1	881	1	881
EU	62	34192	131	74705
FRANKR	5	3431	10	5713
NIEDL	3	573	7	1979
ITAL	12	6565	18	10767
G BRIT	24	5440	44	10270
DAENM	2	830	3	1396
SPAN	3	1386	5	2749
SCHWED	3	6232	10	18016
FINNL	4	2409	6	3903
OESTER	6	7325	22	14756
BELGI			4	3421
LUXEMB			2	1735
SCHWZ	1	979	6	3400
POLEN	6	945	12	4521
TSCHE	8	4440	13	7495
SLOWAK	2	912	2	912
UNGARN	4	70	7	2155
SLOWEN	2	180	4	426
S AFR	2	1418	2	1418
USA	5	6721	19	19921
KANADA	4	2723	5	3395
MEXIKO			2	1484
ZYPERN	1	102	1	102
PAKIST	12	4574	12	4574
THAIL	2	97	2	97
MALAYS	1	414	1	414
CHINA			9	5831
REPKOR			2	1498
8457 10 90				
AND BEARBEITUNGSZENTR METALLBEARB				
	STUECK		STUECK	
EINF	207*	17758*	592*	54999*
GEW DT	10472		33645	
LV	1	100	1	100
PV			1	114
AUS LG	8	1553	25	5835
EU	16	2423	43	8672
FRANKR			1	286
G BRIT	2	383	17	2670
SPAN	5	1742	6	1742
OESTER			3	3540
BELGI	4	294	5	364
SCHWZ	23	4741	47	9203
POLEN	56	871	188	2848
TSCHE	49	3445	116	8763
SLOWAK	2	264	4	673
UNGARN	23	433	36	812
KROAT	4	324	11	852
USA	6	851	17	2823
REPKOR	2	375	14	1802
JAPAN	8	1654	52	10004
TAIWAN	18	2377	64	8547
AUSF	207*	65818*	658*	205786*
GEW DT	20319		57746	
EV	9	2699	54	13790
EU	108	39212	342	119384
FRANKR	28	11626	87	29083
NIEDL	9	2402	33	10684
ITAL	27	10648	88	29295
G BRIT	9	1199	36	7628
DAENM	4	2209	12	4404
GRIECH			1	236
PORTUG			2	1220
SPAN	10	3663	28	12984
SCHWED	3	812	17	7528
FINNL			1	85
OESTER	14	5283	26	11040
BELGI	3	1087	10	4934
LUXEMB	1	283	1	283
NORWEG			1	216
LIECHT			1	100
SCHWZ	18	4935	45	13371
TUERK	6	3526	7	3542
LITAU			1	142
POLEN	3	574	15	3139
TSCHE	4	709	18	2848
SLOWAK	3	328	9	2304
UNGARN	4	576	8	1318
RUMAEN	1	156	5	824
RUSSLD			4	1390
SLOWEN	2	305	5	1174
KROAT	2	219	4	645
S AFR			5	1069
USA	19	5346	77	19926

Wichtigste Ursprungs- und Bestimmungs-Laender	MAERZ 2001 dt = 100kg	MAERZ 2001 1000 DM	JAN./MRZ. 2001 dt = 100kg	JAN./MRZ. 2001 1000 DM
KANADA	3	334	7	1023
MEXIKO	7	3880	13	5940
BRASIL	2	303	2	303
IRAN	1	79	4	431
ISRAEL			1	322
INDIEN	15	3268	20	3845
THAIL	1	49	4	378
INDONE			2	498
MALAYS	1	234	10	1530
SINGAP	1	134	4	5158
CHINA	1	410	20	8483
REPKOR			1	190
TAIWAN	1	298	2	556
HONGK	4	941	13	2672
AUSTRL			4	2545
NEUSEE			2	490

8457 20 00

MEHRWEGEMASCHINEN F METALLBEARBEIT

	STUECK		STUECK	
EINF	2*	1075*	71*	18231*
GEW DT	65		7797	
EU			41	6491
FRANKR			8	76
G BRIT			33	6415
SCHWZ	2	1075	11	3498
JAPAN			19	8242
AUSF	4*	3885*	13*	8835*
GEW DT	969		2640	
EU	3	1294	5	2033
FRANKR			2	739
SPAN	1	532	1	532
BELGI	1	700	1	700
TSCHE			1	108
RUSSLD	1	2591	1	2591
USA			4	2286
CHINA			1	1792

8457 30 10

TRANSFERMASCHINE METBEARB NUM GEST

	STUECK		STUECK	
EINF	1*	2*	3*	3844*
GEW DT	1		664	
USA			2	3842
AUSF	22*	53665*	50*	165147*
GEW DT	10108		28509	
PV			2	65
EU	6	10638	12	23926
FRANKR	5	10138	9	21927
NIEDL			1	950
G BRIT			1	549
BELGI	1	500	1	500
SCHWZ		182	1	1487
TSCHE	7	4146	12	31406
RUMAEN			1	235
RUSSLD	2	6377	3	7187
USA	2	8059	5	18962
KANADA		426		426
MEXIKO	3	23397	12	81013
CHINA	2	438	2	438

8457 30 90

AND TRANSFERMASCHINE F METALLBEARB

	STUECK		STUECK	
EINF	6*	10795*	12*	15787*
GEW DT	514		1101	
EU	1	4396	1	4396
SPAN	1	4396	1	4396
SCHWZ	3	5365	7	10248
POLEN			2	109
SLOWEN	1	90	1	90
USA	1	944	1	944
AUSF	6*	2488*	26*	7143*
GEW DT	1009		1720	
EU	1	236	7	2397
FRANKR			3	1023
ITAL			2	547
SPAN	1	236	1	236
OESTER			1	591
TSCHE	1	2149	3	2588
SLOWAK	4	103	4	103
USA			3	1822
INDIEN			1	96

8458 11 20

HORIZONTAL DREHZENTREN NUMER GEST

	STUECK		STUECK	
EINF	38*	5378*	158*	33052*
GEW DT	1328		8449	
AUS LG	3	287	6	964
EU	20	2135	58	8214
G BRIT	1	21	26	4058
SPAN			2	320
OESTER	17	2044	28	3766
SCHWZ	4	576	4	576
TSCHE			2	243
SINGAP			1	165
REPKOR	2	398	11	2395
JAPAN	11	2046	62	19536
TAIWAN	1	123	28	1791
AUSF	113*	27282*	199*	53891*
GEW DT	4046		9813	
EU	92	17050	134	30629
FRANKR	27	4996	35	7361
NIEDL	8	1062	14	3916
ITAL	22	4637	28	6839
G BRIT	16	3685	21	5456
DAENM	7	1100	9	1494
SPAN	3	379	3	379
SCHWED	2	293	3	843
OESTER	7	898	15	3167
BELGI			5	1139
SCHWZ	9	2971	20	8205
TUERK			2	303
POLEN	1	40	7	425
SLOWAK			2	751
UNGARN			4	632
RUSSLD			2	483
JUGOSL			1	175
USA	6	6178	13	8763
KANADA			2	450
MEXIKO	2	707	2	707
SAUDIA			1	613
INDIEN			1	492
CHINA	1	249	2	869
JAPAN			1	180

8458 11 41

HORIZ EINSPINDELDREHAUTOM NUM GEST

	STUECK		STUECK	
EINF	220*	19921*	584*	47906*
GEW DT	6726		18959	
EV	4	639	4	639
AUS LG	11	2002	34	5614
EU	4	737	62	1779
FRANKR	2	356	2	356
ITAL	2	381	6	789
G BRIT			40	263
SPAN			10	320
SCHWZ	12	3801	38	8731
TUERK	6	507	15	1167
POLEN	35	765	81	1612
TSCHE	18	229	56	735
SLOWAK	41	772	93	1737
USA	1	1	3	465
BRASIL			1	125
CHINA			2	312
REPKOR	22	2873	68	8579
JAPAN	78	10044	148	21882
TAIWAN	3	192	17	782
AUSF	83*	16549*	203*	42775*
GEW DT	5629		11427	
EV	1	253	1	253
EU	33	7507	80	16210
FRANKR	15	4074	23	6600
NIEDL	1	173	4	814
ITAL	6	1333	34	4074
G BRIT			1	1179
DAENM	1	189	3	878
SPAN	5	828	5	828
SCHWED			1	311
FINNL	3	559	4	704
OESTER	1	140	3	669
BELGI	1	211	2	253
NORWEG			1	204
SCHWZ	13	2573	25	5676
TUERK			6	856
LITAU			4	705
POLEN	7	1175	10	1786
TSCHE	2	667	4	1089
SLOWAK	1	10	4	270
UNGARN	10	560	11	962
BELARS			1	124
RUSSLD	2	657	4	2771
SLOWEN			3	384
KROAT			1	129
USA	3	1047	15	5058
KANADA			3	690
MEXIKO			4	1099
INDIEN	2	263	3	389
THAIL			1	111
VIETN			1	281
SINGAP	6	776	9	1133
CHINA	3	1004	7	1649
JAPAN	1	310	2	666
AUSTRL			1	120
NEUSEE			1	396

8458 11 49

HOR MEHRSPINDELDREHAUTOM NUM GEST

	STUECK		STUECK	
EINF	5*	1022*	38*	7788*
GEW DT	626		2238	
AUS LG	1	279	1	279
EU	1	250	23	4147
FRANKR			1	244
ITAL	1	250	3	1053
SPAN			18	1873
SCHWED			1	977
SCHWZ	1	415	6	2289
USA			1	227
BRASIL			1	114
REPKOR			3	621
JAPAN	1	279	1	279
AUSF	40*	11750*	107*	35658*
GEW DT	2605		7813	
EU	22	3385	48	11970
FRANKR	2	590	6	3210
NIEDL	1	367	1	367
ITAL	2	927	8	2678
G BRIT	15	1411	16	1451
IRLAND			8	1396
SPAN	2	90	3	195
SCHWED			2	2092
FINNL			1	176
OESTER			3	405
NORWEG			1	165
SCHWZ	1	204	5	1419
TUERK	3	3926	4	4570
POLEN			4	584
TSCHE			6	1557
SLOWAK	2	269	10	842
UNGARN	2	414	4	470
SLOWEN	1	128	2	266
USA	5	2099	11	7580
KANADA	1	75	2	360
BRASIL			1	962
INDIEN			2	470
BANGLA	2	880	2	880
CHINA	1	370	1	370
JAPAN			3	2880
TAIWAN			1	270

8458 11 80

AND HORIZONT DREHMASCH NUMER GEST

	STUECK		STUECK	
EINF	82*	15592*	244*	44565*
GEW DT	3771		11264	
AUS LG	25	5734	76	16614
EU	3	65	5	129
SCHWZ	7	1444	29	5705
POLEN	8	345	31	1355
TSCHE	1	51	9	340
REPKOR	5	797	10	1513
JAPAN	53	12485	144	34281
TAIWAN	4	404	12	1139
AUSF	31*	15593*	73*	29223*
GEW DT	3326		5830	
EU	5	1554	26	7654
FRANKR			6	2005
NIEDL	2	584	4	1349
ITAL	2	821	7	2119
G BRIT			5	1385
SCHWED			1	493
OESTER			1	134
LUXEMB	1	149	1	149
SCHWZ	5	2544	14	6706
POLEN			2	515
SLOWAK	1	160	5	1144
UNGARN	1	246	2	258
RUMAEN			2	373
USA	2	909	3	1321
KANADA	4	3653	4	4103
MEXIKO	7	2081	7	2081
BRASIL	1	202	2	578
INDIEN	1	315	1	315
CHINA			1	246
REPKOR	2	3903	2	3903

8458 19 20

AND HORIZ LEITSPINDELDREHMASCH USW

	STUECK		STUECK	
EINF	311*	2854*	2199*	9098*
GEW DT	2402		8588	
AUS LG	6	114	14	279
EU	22	582	68	1810
OESTER	20	554	56	1648
SCHWZ	11	509	12	550
POLEN	58	516	73	1272
TSCHE	20	341	83	1684
SLOWAK			5	142
BULGAR	6	34	26	267
RUSSLD	4	81	10	229
BRASIL			9	179
CHINA	79	430	1783	2465
TAIWAN	107	294	114	380
AUSF	50*	1215*	125*	2778*
GEW DT	1043		2847	
EU	9	337	42	909
ITAL	5	157	16	395
OESTER	4	180	9	255
SCHWZ	3	78	3	78
TSCHE	1	91	1	91
UNGARN	3	3	5	642
RUSSLD	6	329	6	329
MALAYS	8	206	8	206

Wichtigste Ursprungs- und Bestimmungs-Laender	MAERZ 2001 dt = 100kg	MAERZ 2001 1000 DM	JAN./MRZ. 2001 dt = 100kg	JAN./MRZ. 2001 1000 DM
8458 19 40				
ANDERE HORIZONTAL DREHAUTOMATEN				
	STUECK		STUECK	
EINF	15*	2235*	57*	6280*
GEW DT	312		1796	
LV			2	47
EU			4	2344
ITAL			4	2344
SCHWZ	11	1886	25	3006
TSCHE	2	64	4	225
RUSSLD			6	174
USA	2	214	4	261
KATAR	1	71	3	147
INDIEN			3	79
AUSF	11*	393*	67*	1472*
GEW DT	297		1826	
EU	4	176	24	515
ITAL	2	22	19	290
SPAN	1	150	1	150
SCHWZ	3	182	7	398
SLOWAK			3	210
USA			25	100
INDIEN	2	11	3	149
8458 19 80				
AND HORIZONTAL-DREHMASCHINEN				
	STUECK		STUECK	
EINF	66*	2116*	173*	4205*
GEW DT	1366		3839	
LV	1	15	1	15
EU			4	330
G BRIT			2	128
OESTER			1	198
SCHWZ	9	1290	26	1763
POLEN	15	238	20	386
TSCHE	11	194	47	740
SLOWAK	4	53	13	161
BULGAR	7	108	7	108
UKRAIN			1	130
KROAT	5	39	11	152
CHINA	10	144	25	354
AUSF	63*	1966*	180*	7374*
GEW DT	1233		3655	
EV			1	244
EU	4	24	23	371
PORTUG			5	101
BELGI			4	98
NORWEG	1	241	1	241
SCHWZ	6	497	46	2303
SLOWAK			6	110
UNGARN	5	79	10	183
RUSSLD			3	1219
USA	9	67	16	255
KANADA			3	838
BRASIL	11	425	11	425
ARGENT			1	244
INDIEN	4	122	6	152
CHINA	1	93	3	264
TAIWAN	1	138	1	138
8458 91 20				
ANDERE DREHZENTREN NUMER GESTEUERT				
	STUECK		STUECK	
EINF	*	*	2*	759*
GEW DT			318	
EU			1	645
ITAL			1	645
POLEN			1	114
AUSF	26*	9282*	105*	37257*
GEW DT	2466		10546	
LV	1	355	10	3984
EU	8	1218	26	6763
FRANKR	4	702	14	3768
ITAL	1	170	5	1965
G BRIT	1	166	5	850
SPAN	2	180	2	180
POLEN			6	2203
UNGARN	1	564	3	695
SLOWEN			2	1101
USA	10	2836	43	13851
MEXIKO			8	5135
ARGENT	7	4664	7	4664
FALKL			2	1176
CHINA			2	990
REPKOR			1	646
8458 91 80				
AND DREHMASCHINEN NUMER GESTEUERT				
	STUECK		STUECK	
EINF	26*	4009*	69*	9677*
GEW DT	1360		3537	
AUS LG	8	1104	14	2295
EU	7	1636	18	3719
NIEDL	2	218	2	218
ITAL	5	1418	15	3231
OESTER			1	270
SCHWZ	1	370	3	501
LITAU	1	81	1	81
POLEN	5	482	10	853
TSCHE	3	333	8	1357
UNGARN			3	116
REPKOR	3	535	9	1478
JAPAN	5	569	9	1407
TAIWAN			1	88
AUSF	60*	18327*	101*	37824*
GEW DT	5019		11048	
EU	43	8678	67	15426
FRANKR	9	2281	15	4323
NIEDL			2	503
ITAL	5	784	10	1965
G BRIT	5	728	8	1310
DAENM	3	403	4	644
GRIECH			1	75
SPAN	11	1494	14	2191
SCHWED	3	1282	4	1766
FINNL			1	230
OESTER	2	1270	3	1963
BELGI	5	436	5	436
SCHWZ	3	828	5	2044
TUERK			1	123
POLEN	2	11	3	95
TSCHE	2	128	3	139
SLOWAK	1	644	2	1068
UNGARN	1	159	1	159
RUSSLD	2	5666	2	5666
SLOWEN	2	197	3	218
KROAT			1	75
USA	2	1340	3	2931
ARGENT			4	2902
KUWAIT			1	713
SINGAP	1	284	1	284
CHINA	1	492	2	5921
8458 99 00				
AND DREHMASCHINE F METALLBEARBEITUNG				
	STUECK		STUECK	
EINF	83*	1709*	145*	3466*
GEW DT	2979		4736	
AUS LG			2	106
EU			1	70
SCHWZ	17	303	32	427
POLEN	4	222	17	1019
TSCHE	15	462	23	584
RUMAEN	21	193	21	193
BULGAR	13	190	24	387
RUSSLD	6	171	8	391
TAIWAN			6	96
AUSF	42*	965*	119*	5408*
GEW DT	625		2235	
EU	29	482	54	1173
FRANKR	2	29	15	233
SPAN	3	121	8	157
FINNL	4	40	5	447
OESTER	4	82	4	82
POLEN			9	127
TSCHE	2	248	7	633
SLOWAK	1	93	1	93
RUMAEN			1	140
RUSSLD			2	702
SLOWEN	2	33	5	126
AEGYPT			2	246
SYRIEN			3	86
REPKOR				900
JAPAN			1	649
8459 10 00				
METALLBEARBEINHEITEN AUF SCHLITTEN				
	STUECK		STUECK	
EINF	*	*	35*	1044*
GEW DT			582	
AUS LG			1	8
NORWEG			1	505
SCHWZ			1	114
TSCHE			21	347
AUSF	*	*	20*	7148*
GEW DT			2089	
EU			10	513
ITAL			1	505
SCHWZ			3	347
USA			1	6150
8459 21 00				
BOHRMASCHINE NUMER GEST F METALLB				
	STUECK		STUECK	
EINF	10*	3390*	46*	7779*
GEW DT	151		1231	
SCHWZ	5	3264	6	3277
TSCHE			2	572
BULGAR	5	126	7	177
JAPAN			25	3600
TAIWAN			6	153
AUSF	11*	2448*	33*	6987*
GEW DT	695		2573	
EU	4	1288	11	3053
FRANKR			1	327
ITAL	1	561	5	1925
G BRIT	1	247	1	247
IRLAND	2	480	2	480
NORWEG	1	548	1	548
SLOWAK			2	160
USA	1	252	3	1073
KANADA	1	269	1	269
BRASIL			1	332
CHINA			4	88
TAIWAN			4	1331
8459 29 00				
AND BOHRMASCHINE F METALLBEARBEITG				
	STUECK		STUECK	
EINF	5947*	1215*	24678*	5133*
GEW DT	2583		10151	
AUS LG	1	16	2	20
EU	515	41	790	353
FINNL			2	267
TSCHE			12	323
SLOWAK	39	19	254	150
RUMAEN	55	88	228	230
BULGAR	82	189	106	243
A EMIR			1	170
CHINA	4963	658	22416	3063
JAPAN	65	105	143	221
TAIWAN	190	85	660	241
AUSF	1527*	2117*	4426*	8471*
GEW DT	1228		4483	
EU	684	729	1879	4069
FRANKR	50	98	133	1347
NIEDL	92	117	186	365
ITAL	24	84	50	175
G BRIT	221	101	403	289
FINNL	26	26	47	135
OESTER	39	103	160	595
BELGI	21	100	87	823
SCHWZ	32	160	51	242
TUERK	1	438	293	503
POLEN	84	113	666	407
TSCHE	9	293	31	348
SLOWEN	1	5	6	164
K VERD			9	214
USA	57	105	281	1393
IRAK			64	101
MALAYS	3	5	8	89
8459 31 00				
KOMB AUSBOHR- FRAESMASCH NUM GEST				
	STUECK		STUECK	
EINF	58*	13398*	146*	29010*
GEW DT	6409		12280	
EU	13	5418	32	12444
ITAL	9	2590	21	4573
SPAN	3	2272	10	7315
OESTER	1	556	1	556
SCHWZ	5	3649	13	6645
POLEN	1	317	1	317
TSCHE	4	902	9	3299
RUMAEN	6	143	14	385
SLOWEN	1	1280	1	1280
CHINA			5	121
JAPAN	28	1689	68	4180
TAIWAN			2	320
AUSF	23*	3545*	83*	12155*
GEW DT	949		4746	
EU	15	1163	62	6401
FRANKR			3	449
NIEDL	3	229	8	624
ITAL	6	476	21	1318
G BRIT	2	161	12	805
SPAN	1	47	5	2245
SCHWED			1	81
FINNL	2	167	9	707
OESTER	1	83	2	170
NORWEG	4	1019	4	1019
SCHWZ	1	69	3	678
TUERK			4	130
TSCHE	1	287	1	287
SLOWEN			2	1310
USA			1	256
KANADA	1	483	1	483
THAIL	1	524	1	524
TAIWAN			1	923
AUSTRL			2	112
8459 39 00				
AND KOMBI AUSBOHR- U FRAESMASCHINE				
	STUECK		STUECK	
EINF	54*	1127*	783*	3518*
GEW DT	874		2828	
EU	14	534	28	1557
FRANKR			1	213
OESTER	12	507	23	1277
SCHWZ	2	141	6	411
TSCHE	2	345	5	477
SINGAP			6	100

Wichtigste Ursprungs- und Bestimmungs-Laender	MAERZ 2001 dt = 100kg	MAERZ 2001 1000 DM	JAN./MRZ. 2001 dt = 100kg	JAN./MRZ. 2001 1000 DM
CHINA	2	26	511	484
TAIWAN	29	46	221	400
AUSF	16*	861*	44*	1863*
GEW DT	860		2790	
EU			10	362
ITAL			2	128
OESTER			3	215
NORWEG	1	78	2	232
SCHWZ	1	57	2	177
TUERK			4	108
POLEN	2	153	2	153
TSCHE	3	150	7	179
UNGARN	2	166	3	294
USBEK	3	112	3	112
8459 40 10				
AND AUSBOHRMASCH NUMER GESTEUERT				
	STUECK		STUECK	
EINF	7*	344*	14*	479*
GEW DT	214		307	
PV			1	29
SCHWZ	6	198	12	304
TSCHE	1	146	2	175
AUSF	5*	515*	5*	515*
GEW DT	82		82	
EU	5	515	5	515
ITAL	1	499	1	499
8459 40 90				
AND AUSBOHRMASCHINEN F METALLBEAR				
	STUECK		STUECK	
EINF	29*	400*	44*	806*
GEW DT	80		117	
EU	24	372	35	456
GRIECH	1	239	1	239
USA			3	310
AUSF	7*	577*	33*	1002*
GEW DT	351		736	
EU	2	240	21	470
GRIECH	1	239	1	239
FINNL			1	102
BELGI			3	104
POLEN	1	164	1	164
USA	3	113	4	168
SAUDIA			1	95
8459 51 00				
KONSOLFRAESMASCH NUMER GESTEUERT				
	STUECK		STUECK	
EINF	1*	610*	8*	2408*
GEW DT	80		366	
SCHWZ	1	610	6	2197
TAIWAN			2	211
AUSF	*	*	4*	163*
GEW DT			172	
8459 59 00				
AND KONSOLFRAESMASCH F METALLBEARB				
	STUECK		STUECK	
EINF	15*	663*	50*	1920*
GEW DT	520		1806	
SCHWZ	1	156	3	325
TSCHE	2	200	13	994
BULGAR	8	187	21	462
BELARS	4	120	4	120
AUSF	2*	3*	6*	91*
GEW DT	56		235	
8459 61 10				
WERKZEUGFRAESMASCH NUMER GESTEUERT				
	STUECK		STUECK	
EINF	24*	1235*	80*	6890*
GEW DT	834		3540	
PV	3	60	9	237
EU	2	272	11	1909
FRANKR			2	93
NIEDL	1	151	1	151
ITAL			2	1216
G BRIT			3	221
OESTER			1	76
BELGI	1	121	1	121
SCHWZ	1	13	4	1036
POLEN	1	38	19	1045
TSCHE	1	18	2	356
UNGARN			2	111

Wichtigste Ursprungs- und Bestimmungs-Laender	MAERZ 2001 dt = 100kg	MAERZ 2001 1000 DM	JAN./MRZ. 2001 dt = 100kg	JAN./MRZ. 2001 1000 DM
KROAT	5	123	13	512
JUGOSL	3	60	9	237
SINGAP	7	158	7	158
CHINA			5	284
TAIWAN	4	553	8	1242
AUSF	88*	26605*	272*	73262*
GEW DT	6806		22129	
PV			14	158
EU	45	12359	129	35251
FRANKR	12	2765	26	5711
NIEDL	11	2188	23	6132
ITAL	4	1577	25	5553
G BRIT	6	1833	15	5008
DAENM			2	974
PORTUG			1	398
SPAN	3	629	6	1704
SCHWED	2	563	3	1643
FINNL	1	1171	1	1171
OESTER	4	1161	19	5121
BELGI	2	452	7	1935
NORWEG			2	344
SCHWZ	6	1481	20	4899
MALTA			2	271
TUERK			1	376
LITAU			1	88
POLEN	2	420	5	1086
TSCHE	4	654	16	3061
UNGARN	1	136	7	1242
BELARS	1	335	1	335
RUSSLD	3	624	3	624
KROAT	3	111	3	111
B HERZ			1	161
JUGOSL	1	15	15	173
USA	8	4059	21	7835
KANADA	3	873	8	1259
BRASIL	1	247	2	3647
IRAN			2	371
INDIEN			1	204
THAIL			1	291
INDONE			1	175
MALAYS			1	273
SINGAP	2	494	5	1112
CHINA	3	2703	9	5510
REPKOR	3	1546	6	2560
JAPAN			1	569
TAIWAN			3	357
HONGK	1	458	1	458
AUSTRL	1	288	2	466
NEUSEE			1	142
8459 61 90				
AND FRAESMASCHINEN NUMER GESTEUERT				
	STUECK		STUECK	
EINF	57*	9493*	108*	18540*
GEW DT	2716		4993	
AUS LG	1	32	1	32
EU	25	2600	46	3506
ITAL	15	141	28	269
G BRIT	1	132	4	581
SPAN	8	2261	11	2562
SCHWZ	10	5237	14	6778
POLEN			2	92
USA	17	1576	38	5627
REPKOR			1	191
JAPAN			1	2245
AUSF	22*	11369*	71*	30636*
GEW DT	1582		6007	
EU	2	208	14	2758
FRANKR	1	192	2	727
G BRIT			1	227
SPAN			2	528
FINNL			1	652
OESTER			2	575
SCHWZ			4	547
TUERK	1	359	1	359
POLEN			4	558
TSCHE	1	139	2	566
BULGAR	1	727	1	727
RUSSLD	1	113	1	113
KROAT	2	356	7	1260
USA	10	5227	21	10599
KANADA	3	2051	3	3578
MEXIKO	1	2189	2	2486
BRASIL			1	4306
MALAYS			1	260
REPKOR			3	2177
AUSTRL			1	189
8459 69 10				
AND WERKZEUGFRAESMASCHINEN				
	STUECK		STUECK	
EINF	49*	1549*	123*	2802*
GEW DT	1162		2384	
LV	1	30	1	30
PV	3	48	5	88
AUS LG	1	76	3	110
EU	3	45	11	190
LITAU			5	91
TSCHE	7	730	13	944
RUMAEN	6	113	6	113
KROAT	9	186	22	460
CHINA	6	136	26	489
TAIWAN	9	176	9	176
AUSF	58*	2276*	157*	6156*

Wichtigste Ursprungs- und Bestimmungs-Laender	MAERZ 2001 dt = 100kg	MAERZ 2001 1000 DM	JAN./MRZ. 2001 dt = 100kg	JAN./MRZ. 2001 1000 DM
GEW DT	746		3104	
PV	5	45	13	111
EU	28	1032	74	2799
FRANKR	11	349	30	1040
NIEDL	2	103	4	189
ITAL	2	114	8	349
G BRIT	1	12	8	285
SPAN	2	123	5	248
OESTER	6	259	10	473
SCHWZ	5	352	13	588
POLEN	3	318	6	396
TSCHE	3	30	7	316
SLOWAK			1	107
UNGARN	1	7	7	156
RUMAEN	2	121	2	121
RUSSLD	3	79	5	99
USA	2	105	6	315
KANADA			2	93
MEXIKO			2	114
IRAN			2	180
ISRAEL			1	129
INDIEN	1	104	2	125
SINGAP			3	241
8459 69 90				
AND FRAESMASCHINEN F METALLBEARBEITG				
	STUECK		STUECK	
EINF	64*	1090*	160*	2990*
GEW DT	208		720	
EU	31	67	73	163
SCHWZ	20	925	47	2181
TSCHE	1	4	7	223
CHINA			12	126
AUSF	113*	2122*	303*	8430*
GEW DT	839		3054	
EU	20	805	62	1301
FRANKR	5	505	14	625
ITAL	3	144	5	167
PORTUG	1	102	1	102
OESTER			4	143
SCHWZ	24	244	42	1130
POLEN	13	80	28	562
TSCHE	12	429	26	704
UNGARN	1	15	6	288
RUMAEN	1	7	6	329
RUSSLD	6	61	9	193
KROAT	3	196	7	242
USA	16	148	46	2178
INDIEN			3	298
SINGAP			10	606
8459 70 00				
AND AUSSEN- INNENGEWINDESCHNEIDEMA				
	STUECK		STUECK	
EINF	91*	319*	241*	897*
GEW DT	74		217	
EU	24	64	50	136
JAPAN	42	199	139	564
AUSF	89*	1021*	178*	4142*
GEW DT	443		1756	
PV			1	23
EU	30	773	52	1929
FRANKR	6	364	10	579
NIEDL	4	214	9	550
ITAL	5	100	6	274
G BRIT	6	46	7	223
SPAN			1	153
SCHWZ			6	109
POLEN			23	101
MEXIKO			2	877
JAPAN			2	682
8460 11 00				
FLACHSCHLEIFMASCH NUMERGEST>0,01MM				
	STUECK		STUECK	
EINF	26*	1213*	54*	4924*
GEW DT	1883		3349	
LV			1	12
EU			5	697
ITAL			4	541
SPAN			1	156
SCHWZ			5	2167
RUSSLD	7	500	7	500
USA	1	331	3	378
CHINA	11	199	25	913
TAIWAN	6	170	6	170
AUSF	19*	3908*	41*	13615*
GEW DT	1015		3286	
LV	1	111	1	111
EU	3	623	9	4201
NIEDL	1	324	2	3220
ITAL			1	281
DAENM			1	90
FINNL			1	110
OESTER	2	299	3	405
BELGI			1	95

Wichtigste Ursprungs- und Bestimmungs-Laender	MAERZ 2001 dt = 100kg	MAERZ 2001 1000 DM	JAN./MRZ. 2001 dt = 100kg	JAN./MRZ. 2001 1000 DM
SCHWZ	3	966	4	985
TUERK			1	110
TSCHE	2	1121	4	2413
SLOWAK			2	139
UNGARN	1	111	1	111
USA	7	570	11	1662
KANADA	1	81	1	81
ISRAEL			5	2702
CHINA	1	403	1	403
JAPAN			1	785
8460 19 00				
AND FLACHSCHLEIFM >0,01MM GENAUIGK				
	STUECK		STUECK	
EINF	54*	3340*	113*	5853*
GEW DT	1430		3012	
LV	1	39	3	105
AUS LG	5	201	7	281
EU	15	1101	20	1509
FRANKR			2	364
ITAL	3	256	6	300
DAENM	9	820	9	820
SCHWZ	3	113	6	497
TSCHE	8	558	8	558
RUMAEN			2	443
BELARS	4	96	10	257
SINGAP	6	287	13	712
REPKOR	1	851	1	851
TAIWAN	12	245	21	618
AUSF	50*	5660*	128*	12324*
GEW DT	1555		4102	
LV	1	116	1	116
EU	23	2024	59	4575
FRANKR	2	232	8	495
NIEDL	2	400	12	618
G BRIT	2	92	5	1114
IRLAND	1	208	1	208
PORTUG	1	100	2	190
SPAN	5	128	8	238
FINNL	3	475	4	483
OESTER	4	342	10	631
BELGI			4	496
SCHWZ	3	529	11	1061
POLEN	1	130	3	192
UNGARN	2	39	3	175
RUMAEN	2	110	3	124
S AFR	2	326	2	326
USA	7	627	13	1514
INDIEN			2	566
VIETN			1	125
MALAYS			1	80
CHINA	3	1075	5	1242
REPKOR	1	515	1	515
JAPAN			1	361
TAIWAN	1	209	2	491
HONGK			3	679
8460 21 11				
INNENRUNDSCHLEIFM NUM GEST>0,01MM				
	STUECK		STUECK	
EINF	4*	1489*	17*	5611*
GEW DT	196		825	
PV	1	357	1	357
EU	1	271	6	1971
ITAL	1	271	6	1971
SCHWZ	3	1218	8	2993
JAPAN			1	588
AUSF	5*	4296*	12*	10357*
GEW DT	279		949	
EU	2	1810	2	1810
SCHWED	1	997	1	997
BELGI	1	813	1	813
SCHWZ	1	420	2	920
TUERK	2	2066	3	3038
USA			2	2290
CHINA			1	474
REPKOR			2	1825
8460 21 15				
AUSSENRUNDSCHLEIFM NUM GEST>0,01MM				
	STUECK		STUECK	
EINF	*	*	6*	2074*
GEW DT			511	
PV			2	772
SCHWZ			2	1276
TSCHE			4	798
AUSF	2*	1454*	18*	7713*
GEW DT	126		1637	
PV			1	22
EU			2	3188
FRANKR			1	939
ITAL			1	2249
SCHWZ			1	261
TSCHE			4	118
SLOWAK			4	90
UNGARN	1	541	1	541
USA			2	475
BRASIL	1	913	2	1624
IRAN			1	801
CHINA			1	615
8460 21 19				
AND RUNDSCHLEIFM NUM GEST>0,01MM				
	STUECK		STUECK	
EINF	20*	7090*	56*	21228*
GEW DT	883		2622	
EU	2	5	3	194
SPAN	2	5	3	194
NORWEG	1	134	1	134
SCHWZ	16	6538	44	19109
TSCHE	1	413	7	1759
AUSF	16*	2848*	46*	21719*
GEW DT	2387		5215	
EU			7	5413
FRANKR			4	3497
ITAL			2	1915
SCHWZ	1	260	4	951
TUERK			2	1240
TSCHE			2	1680
RUMAEN	11	1339	12	1372
BRASIL	1	403	6	1547
INDIEN	1	628	1	628
INDONE			1	1885
CHINA	2	218	7	4843
REPKOR			2	2160
8460 21 90				
AND SCHLEIFMASCH NUMERGEST>0,01MM				
	STUECK		STUECK	
EINF	80*	16755*	185*	37419*
GEW DT	2704		6502	
LV			1	15
EU	2	998	5	1682
ITAL	1	798	1	798
G BRIT			1	351
SPAN			1	253
SCHWED	1	200	2	280
SCHWZ	19	10365	50	22340
TSCHE	38	4174	97	11149
USA	6	75	9	187
AUSTRL	5	1113	10	1995
AUSF	87*	31631*	149*	56679*
GEW DT	4502		8389	
EU	36	12378	60	22095
FRANKR	6	2180	13	5920
ITAL	14	3821	19	5264
G BRIT	7	2412	10	2955
DAENM	3	2058	4	2776
PORTUG			3	433
SPAN	3	920	5	1213
SCHWED			1	429
OESTER	3	987	5	3116
SCHWZ	6	3321	8	3626
TSCHE	5	1363	6	1434
RUMAEN	1	69	3	368
RUSSLD	1	277	1	277
USA	15	5936	32	12156
BRASIL	2	1104	5	2815
ISRAEL	5	2515	7	3494
INDIEN	1	330	1	330
MALAYS	1	319	1	319
CHINA	6	1862	11	5681
REPKOR	3	615	3	615
JAPAN	2	1102	3	1233
TAIWAN	1	402	3	1071
8460 29 11				
AND INNENRUNDSCHLEIFMASCH >0,01MM				
	STUECK		STUECK	
EINF	1*	854*	26*	1903*
GEW DT	48		289	
EU	1	854	2	1207
FRANKR			1	353
SCHWED	1	854	1	854
SCHWZ			1	168
RUSSLD			1	300
USA			10	76
CHINA			12	182
AUSF	45*	1279*	88*	2615*
GEW DT	321		597	
EU	6	136	21	710
FRANKR	1	20	4	185
ITAL	1	11	5	136
G BRIT	1	17	6	215
RUSSLD	4	133	4	133
AEGYPT	2	166	2	166
USA	14	295	31	686
BRASIL	4	138	4	138
8460 29 19				
AND RUNDSCHLEIFMASCHINEN >0,01MM				
	STUECK		STUECK	
EINF	13*	530*	35*	1451*
GEW DT	424		891	
AUS LG	1	42	1	42
EU	8	232	12	475
DAENM	5	116	5	116
SPAN	1	72	3	210
SCHWZ	1	37	6	602
TSCHE	2	187	2	187
USA			2	104
AUSF	23*	1599*	56*	16913*
GEW DT	877		4570	
EV			2	24
EU	2	28	9	289
ITAL	1	4	4	143
TSCHE	7	18	8	189
RUMAEN	2	30	5	407
B HERZ	4	148	4	148
USA	3	284	3	284
BRASIL			6	1070
CHINA	2	423	6	8328
REPKOR	1	588	4	1389
TAIWAN			3	4615
8460 29 90				
AND SCHLEIFMASCH >0,01MM GENAUIGK				
	STUECK		STUECK	
EINF	126*	2540*	1089*	7742*
GEW DT	597		1902	
AUS LG			2	85
EU	26	32	74	135
SCHWZ	21	1827	51	5135
TSCHE	2	6	6	305
SLOWAK			1	260
RUMAEN			230	93
RUSSLD			2	86
USA	63	397	94	1134
BRASIL	1	143	1	143
CHINA	10	77	615	94
REPKOR			1	140
AUSF	152*	4469*	319*	7399*
GEW DT	1564		2575	
EU	124	2259	219	3393
FRANKR	34	186	43	505
NIEDL	19	544	43	623
ITAL	10	383	20	708
PORTUG	1	31	3	153
SPAN	7	360	12	388
FINNL	1	222	5	292
OESTER	20	475	34	599
SCHWZ	3	170	14	542
TUERK	1	202	3	235
LETTLD	1	24	2	100
POLEN			5	155
TSCHE	2	175	7	290
UNGARN	3	286	5	335
RUSSLD	1	32	2	109
USBEK	1	131	1	131
USA	3	208	36	797
REPKOR			2	154
TAIWAN	2	450	2	450
HONGK	1	288	1	288
8460 31 00				
SCHAERFMASCHIN NUMERISCH GESTEUERT				
	STUECK		STUECK	
EINF	5*	1014*	10*	2144*
GEW DT	219		337	
SCHWZ	4	957	8	2072
AUSF	29*	4065*	54*	8347*
GEW DT	547		1082	
PV	1	154	1	154
EU	7	831	17	3551
FRANKR	4	386	5	733
NIEDL	1	264	2	362
ITAL			5	1625
G BRIT			1	216
PORTUG	1	96	1	96
SPAN			2	434
OESTER	1	85	1	85
SCHWZ	3	429	3	429
POLEN	2	90	2	90
TSCHE			2	231
RUSSLD	2	275	3	372
SLOWEN	1	115	1	115
USA	8	1295	12	1933
KANADA	1	80	1	80
BRASIL	2	542	2	542
CHINA	1	154	2	213
JAPAN	2	254	4	396
HONGK			4	307
AUSTRL			1	88

Wichtigste Ursprungs- und Bestimmungs-Laender	MAERZ 2001 dt = 100kg	MAERZ 2001 1000 DM	JAN./MRZ. 2001 dt = 100kg	JAN./MRZ. 2001 1000 DM
8460 39 00				
AND SCHAERFMASCHINEN METALLBEARB				
	STUECK		STUECK	
EINF	3432*	1178*	9077*	3272*
GEW DT	618		1443	
EV			1	59
PV	1	18	1	18
EU	80	77	1650	695
DAENM	33	67	278	433
OESTER	4	4	8	82
SCHWZ	53	810	117	1746
CHINA	2467	155	5828	366
JAPAN	303	55	349	194
AUSF	810*	4511*	2508*	11385*
GEW DT	965		2341	
PV	1	33	1	33
EU	344	1200	1890	3760
FRANKR	100	411	326	658
ITAL	27	235	61	1400
G BRIT	16	46	20	349
SPAN	24	291	373	482
SCHWED			1	94
OESTER	104	113	403	363
BELGI	30	41	111	187
NORWEG	1	19	7	143
SCHWZ	16	145	21	217
ESTLD	2	301	2	301
LETTLD			1	114
LITAU	1	3	4	117
POLEN	14	104	19	141
BULGAR	1	80	1	80
ALBAN	2	140	2	140
UKRAIN	3	19	4	118
RUSSLD	6	134	11	298
MAROKK			1	75
USA	219	457	244	1713
KANADA	13	315	24	886
MEXIKO	2	176	7	297
PERU			5	140
SRILAN			4	112
INDONE	3	128	5	227
MALAYS			3	244
CHINA	4	334	9	394
JAPAN	16	324	19	554
HONGK	9	257	10	262
8460 40 10				
HONMASCHINE USW NUM GEST METBEARB				
	STUECK		STUECK	
EINF	1*	260*	2*	939*
GEW DT	4		92	
SCHWZ	1	260	1	260
USA			1	679
AUSF	21*	17168*	38*	30579*
GEW DT	2540		3948	
EV			6	5011
EU	1	1162	4	2607
ITAL	1	1162	1	1162
G BRIT			2	1075
SPAN			1	370
POLEN			1	258
TSCHE	7	8329	8	9069
RUMAEN	1	118	2	492
USA	6	1904	10	4855
MEXIKO			3	2785
ARGENT	5	4068	5	4068
INDONE			1	634
REPKOR	1	1587	3	3390
JAPAN			1	2421
8460 40 90				
AND HON- LAEPPMASCHINE METALLBEARB				
	STUECK		STUECK	
EINF	11*	3276*	32*	4844*
GEW DT	196		338	
AUS LG	2	192	13	781
EU	1	39	2	56
SCHWZ	4	2532	9	2999
USA	6	705	21	1589
AUSF	7*	345*	16*	918*
GEW DT	59		143	
EU			1	11
SCHWZ			2	142
TSCHE	1	166	1	166
RUSSLD	1	116	1	116
USA	1	13	4	388
8460 90 10				
METALLPOLIERM USW >0,01MM GENAUIGK				
	STUECK		STUECK	
EINF	*	*	*	*
AUSF	6*	2320*	14*	5350*
GEW DT	185		533	
TUERK	1	1013	1	1013
TSCHE	1	709	1	709
USA	1	456	1	456
IRAN			2	165
CHINA	1	72	7	2937
8460 90 90				
AND METALLWERKZEUGMASCHINEN USW				
	STUECK		STUECK	
EINF	17458*	4687*	175141*	14170*
GEW DT	2066		9222	
LV	1	11	2	23
AUS LG	25	1	25	1
EU	619	1438	960	2894
FRANKR	133	359	327	1026
NIEDL	416	54	521	191
ITAL	61	745	88	1301
IRLAND	2	239	2	239
SCHWZ	519	1829	531	4569
POLEN	664	71	2839	297
TSCHE	2	2	5	79
SLOWAK	133	66	512	259
RUMAEN	3381	180	5691	313
USA	15	685	78	1638
CHINA	12090	262	164235	3825
AUSF	4809*	9147*	12212*	24605*
GEW DT	4191		7393	
EU	2803	2540	7057	6449
FRANKR	53	716	273	1436
NIEDL	68	165	317	878
ITAL	44	28	127	153
G BRIT	43	161	116	634
DAENM	151	59	967	235
SPAN	64	120	442	532
SCHWED	9	863	53	911
FINNL	704	61	825	793
OESTER	320	245	727	409
BELGI	123	62	394	228
NORWEG	2	283	6	1030
SCHWZ	252	1178	553	3534
POLEN	8	175	16	303
UNGARN	3	111	174	161
RUSSLD	285	83	2307	252
TURKM			3	98
SLOWEN	8	669	11	704
USA	60	2475	110	5514
MEXIKO			3	101
ARGENT			1	100
ISRAEL	1	23	64	193
SAUDIA			2	100
SINGAP	3	608	10	3864
CHINA	105	620	112	790
JAPAN	1	33	3	237
8461 10 00				
HOBELMASCHINEN F METALLBEARBEITUNG				
	STUECK		STUECK	
EINF	*	*	4*	405*
GEW DT			265	
SCHWZ			2	375
AUSF	7*	56*	15*	354*
GEW DT	160		622	
EU	2	7	6	46
CHINA			1	197
8461 20 00				
WAAGERECHT- U SENKRECHTSTOSSMASCH				
	STUECK		STUECK	
EINF	1*	32*	5*	540*
GEW DT	45		130	
NORWEG			1	305
SCHWZ	1	32	2	148
AUSF	11*	121*	14*	187*
GEW DT	246		734	
EU	3	90	4	128
BELGI	1	85	1	85
8461 30 10				
RAEUMMASCHINE NUM GEST METALLBEARB				
	STUECK		STUECK	
EINF	*	*	*	*
AUSF	5*	3788*	7*	5632*
GEW DT	1031		1483	
EU	1	489	2	1079
BELGI	1	489	2	1079
ARGENT	3	3281	3	3281
CHINA			1	1254
8461 30 90				
AND RAEUMMASCHINEN F METALLBEARBTG				
	STUECK		STUECK	
EINF	*	*	*	*
AUSF	6*	1647*	10*	2548*
GEW DT	404		614	
EU	3	1284	5	1629
FRANKR	2	736	2	736
ITAL	1	548	1	548
FINNL			1	290
POLEN	1	285	1	285
USA			1	513
8461 40 11				
VERZAHNMASCH ZYL VERZAHN NUM GEST .				
	STUECK		STUECK	
EINF	1*	1599*	3*	4443*
GEW DT	108		292	
SCHWZ	1	1599	3	4443
AUSF	16*	10156*	63*	49294*
GEW DT	1635		7694	
EU	1	1599	25	22559
FRANKR			7	5287
ITAL	1	1599	8	7975
G BRIT			2	1419
PORTUG			1	1330
SPAN			3	2587
SCHWED			2	1228
OESTER			1	1095
BELGI			1	1641
SCHWZ			2	982
POLEN			1	1196
TSCHE			3	2262
UNGARN	1	991	1	991
UKRAIN			4	3809
USA	8	4818	11	7286
BRASIL	1	656	4	3177
ARGENT	2	1392	2	1392
INDIEN	1	615	3	1955
REPKOR	1	23	5	3017
TAIWAN	1	62	2	668
8461 40 19				
AND VERZAHNMASCH F ZYL VERZAHNUNG				
	STUECK		STUECK	
EINF	4*	1434*	5*	1466*
GEW DT	298		337	
SCHWZ	2	1201	3	1233
TSCHE	1	228	1	228
AUSF	11*	1512*	38*	2671*
GEW DT	381		1981	
EU	10	822	23	1097
ITAL	1	25	13	250
OESTER	1	760	1	760
RUMAEN			7	222
REPKOR	1	690	5	1287
8461 40 31				
VERZAHNMASCH AND VERZAHN NUM GEST				
	STUECK		STUECK	
EINF	*	*	3*	3236*
GEW DT			481	
LV			2	559
SCHWZ			1	2677
USA			2	559
AUSF	2*	1784*	9*	9557*
GEW DT	231		1250	
EV	1	1135	5	5152
EU	1	649	3	3665
ITAL			1	1234
G BRIT			1	1782
SCHWED	1	649	1	649
SCHWZ			2	846
USA	1	1135	2	2435
MEXIKO			1	1871
TAIWAN			1	740
8461 40 39				
AND VERZAHNMASCH F AND VERZAHNUNG				
	STUECK		STUECK	
EINF	1*	51*	10*	236*
GEW DT	8		618	
EU			3	66
USA			4	105
AUSF	15*	151*	28*	601*
GEW DT	533		1422	
EU			6	247

Wichtigste Ursprungs- und Bestimmungs-Laender	MAERZ 2001 dt = 100kg	MAERZ 2001 1000 DM	JAN./MRZ. 2001 dt = 100kg	JAN./MRZ. 2001 1000 DM
ITAL			5	234
RUMAEN			1	102
8461 40 71				
ZAHNFERTBEARBMA AB 0,01MM NUM GEST				
	STUECK		STUECK	
EINF	*	*	1*	1791*
GEW DT			91	
SCHWZ			1	1791
AUSF	6*	4751*	32*	33664*
GEW DT	420		3240	
EU			6	11288
FRANKR			1	935
ITAL			1	2604
DAENM			1	1414
SPAN			1	1721
FINNL			1	2239
BELGI			1	2375
POLEN			1	1232
SLOWAK	1	321	1	321
UNGARN			1	723
USA			1	2087
ARGENT	3	2674	11	9125
INDIEN	1	682	3	2045
CHINA			1	1080
REPKOR			4	3389
JAPAN	1	1074	2	2373
8461 40 79				
AND ZAHNFERTBEARBMA AB 0,01MM GEN				
	STUECK		STUECK	
EINF	*	*	*	*
AUSF	5*	1486*	5*	1486*
GEW DT	539		539	
EU	2	1309	2	1309
G BRIT	1	1261	1	1261
TAIWAN	3	177	3	177
8461 40 90				
AND ZAHNFERTIGBEARBEITUNGSMASCHINE				
	STUECK		STUECK	
EINF	*	*	3*	625*
GEW DT			178	
SCHWZ			1	78
USA			1	494
AUSF	1*	58*	25*	388*
GEW DT	60		910	
RUMAEN			2	122
USA			2	129
8461 50 11				
KREISSAEGEMASCHINEN F METALLBEARB				
	STUECK		STUECK	
EINF	277*	1078*	820*	3503*
GEW DT	626		2110	
EU	159	600	550	2457
ITAL	158	599	594	2077
OESTER			3	330
SCHWZ	7	177	28	454
JAPAN			2	226
TAIWAN	107	229	127	243
AUSF	303*	5313*	883*	13389*
GEW DT	1416		3840	
EU	145	2647	436	5727
FRANKR	36	944	110	1486
NIEDL	23	214	55	467
ITAL	14	123	53	510
G BRIT	18	297	39	1093
SPAN	11	344	20	395
SCHWED	5	366	33	569
OESTER	15	153	56	738
BELGI	13	124	29	239
NORWEG	6	86	13	169
LIECHT			2	89
SCHWZ	17	291	38	863
TUERK	1	21	3	254
LETTLD			1	114
POLEN	8	120	51	674
TSCHE	7	175	16	313
UNGARN	4	97	16	216
RUSSLD	20	210	45	389
USA	35	1272	86	2310
KANADA			7	141
CHINA	13	69	26	261
REPKOR			13	582
JAPAN	2	6	32	124
TAIWAN	6	39	26	376
8461 50 19				
AND SAEGEMASCHINE F METALLBEARBEIT				
	STUECK		STUECK	
EINF	1308*	3638*	8781*	9210*
GEW DT	2138		6177	
LV	2	63	2	63
AUS LG	26	395	34	709
EU	268	1197	896	2640
NIEDL	31	702	46	707
ITAL	228	425	812	1783
LIECHT			1	244
SCHWZ	3	43	15	525
TUERK	16	78	39	218
TSCHE	29	141	266	795
BULGAR	14	135	111	769
CHINA	625	258	6316	650
JAPAN	32	952	200	1690
TAIWAN	298	722	883	1423
AUSF	1017*	10150*	2759*	30984*
GEW DT	4072		13957	
EU	819	4361	1788	17930
FRANKR	216	1026	582	3310
NIEDL	120	365	263	1548
ITAL	38	57	66	1804
G BRIT	195	408	247	966
IRLAND	3	390	6	395
DAENM	28	188	79	523
SPAN	39	98	81	1215
SCHWED	25	958	101	1224
FINNL	22	207	50	588
OESTER	58	332	143	4865
BELGI	58	281	131	1379
NORWEG	4	244	8	437
SCHWZ	84	450	173	1778
TSCHE	2	16	7	119
UNGARN	23	62	31	386
UKRAIN	2	18	3	117
KASACH			6	83
AEGYPT			4	157
USA	23	1575	555	3154
KANADA	3	240	36	641
MEXIKO	2	2398	7	3884
ISRAEL	1	103	10	226
JAPAN	40	447	48	1305
8461 50 90				
TRENNMASCHINE F METALLBEARBEITUNG				
	STUECK		STUECK	
EINF	234*	428*	1000*	1699*
GEW DT	94		618	
EU	68	229	121	804
FRANKR	1	24	9	170
ITAL	50	17	67	175
G BRIT	14	187	37	311
FINNL			1	102
USA	13	156	58	549
REPKOR			499	207
AUSF	178*	770*	765*	3658*
GEW DT	205		819	
PV			2	72
EU	155	255	460	1271
IRLAND			1	257
DAENM	2	77	4	101
SCHWED			2	182
FINNL	3	1	13	318
SCHWZ	1	15	8	579
UNGARN			2	260
RUSSLD	4	77	14	82
USA	10	229	19	998
CHINA	2	33	4	127
8461 90 00				
AND WERKZGMASCH SPANABHEB METBEARB				
	STUECK		STUECK	
EINF	37*	155*	91*	577*
GEW DT	61		327	
EU	30	72	44	169
TUERK	5	24	12	99
USA			5	76
AUSF	173*	2601*	370*	4072*
GEW DT	687		1038	
EU	108	1423	246	2092
FRANKR	11	832	58	929
NIEDL	1	1	10	217
SPAN	56	470	68	496
BELGI			3	121
SCHWZ	18	237	22	248
TSCHE	2	300	3	310
RUMAEN	3	310	3	310
USA	22	193	43	678
THAIL			2	92
8462 10 10				
FREIFORMSCHMIEDEMASCH USW NUM GEST				
	STUECK		STUECK	
EINF	2*	60*	7*	6377*
GEW DT	32		1969	
EU			2	14
SCHWZ			1	2193
SLOWEN			1	1645
JAPAN			1	2465
AUSF	*	169*	2*	4231*
GEW DT	168		3321	
SLOWEN			1	974
MEXIKO		169		169
CHINA			1	3088
8462 10 90				
AND FREIFORMSCHMIEDEMASCHINEN USW				
	STUECK		STUECK	
EINF	20*	633*	68*	2085*
GEW DT	4141		7003	
LV	1	201	5	339
EU	2	89	2	89
SPAN	2	89	2	89
SCHWZ			3	141
TUERK	6	69	21	299
TSCHE	8	163	14	204
SLOWAK	1	73	3	299
USA			6	380
ISRAEL			5	158
JAPAN	1	201	2	414
AUSF	8*	2287*	25*	5140*
GEW DT	2143		5465	
EV			1	38
PV			1	100
EU			6	254
FRANKR			3	97
ITAL			1	144
SCHWZ			2	110
TSCHE	6	1891	6	2978
BULGAR			1	311
SLOWEN			1	285
USA	1	265	2	303
IRAN			2	575
HONGK			1	133
AUSTRL	1	131	1	131
8462 21 05				
BIEGEMASCH F HALBLEITBELEM NU GEST				
	STUECK		STUECK	
EINF	*	*	5*	480*
GEW DT			15	
EU			1	1
USA			3	148
JAPAN			1	331
AUSF	4*	579*	38*	1449*
GEW DT	15		33	
EU			32	115
USA			2	755
TAIWAN	3	532	3	532
8462 21 10				
BIEGEMASCH USW NUM GEST FLACHERZGN				
	STUECK		STUECK	
EINF	73*	8768*	242*	28134*
GEW DT	4817		19398	
EU	58	7244	202	25791
FRANKR	35	3516	94	9431
NIEDL			6	177
ITAL	3	104	12	837
OESTER	15	3158	71	13436
BELGI	5	466	19	1910
SCHWZ	11	1010	20	1546
POLEN	1	419	1	419
UNGARN	1	75	1	75
JAPAN			2	149
AUSF	47*	7322*	213*	39207*
GEW DT	5191		21683	
EV			1	79
EU	25	4425	97	18491
FRANKR	6	1587	22	5390
NIEDL	3	246	14	2826
ITAL	6	1037	12	1865
G BRIT	6	580	21	2372
SPAN	2	376	5	791
SCHWED	2	627	9	1579
OESTER			11	2613
BELGI			2	971
LUXEMB			1	85
NORWEG			2	189
SCHWZ	1	869	20	5160
TUERK			2	325
POLEN			9	891
TSCHE	6	337	11	1320
SLOWAK			1	146
UNGARN	3	126	8	1709
UKRAIN	1	240	1	240
RUSSLD	2	37	5	958
B HERZ	1	75	1	75
AEGYPT			3	245

Wichtigste Ursprungs- und Bestimmungs-Laender	MAERZ 2001 dt = 100kg	MAERZ 2001 1000 DM	JAN./MRZ. 2001 dt = 100kg	JAN./MRZ. 2001 1000 DM
S AFR	2	270	3	304
USA	4	857	35	6613
MEXIKO			1	147
KOLUMB			1	79
BAHRAI			1	170
A EMIR			1	213
SRILAN			1	214
TAIWAN			6	1559
8462 21 80				
AND BIEGEMASCH USW NUMER GESTEUERT				
	STUECK		STUECK	
EINF	26*	1710*	40*	6464*
GEW DT	932		2160	
EU	3	190	9	3639
NIEDL			1	266
ITAL	1	163	3	2165
SCHWED			1	181
BELGI			1	969
SCHWZ	7	1268	10	1738
TUERK	5	113	5	113
SLOWAK	1	43	2	144
USA	4	24	6	209
JAPAN			2	549
AUSF	23*	7455*	68*	18973*
GEW DT	1548		5275	
PV			1	10
EU	12	2752	25	5440
FRANKR			1	508
NIEDL			1	100
G BRIT			3	358
DAENM	10	2034	11	2107
PORTUG	1	94	2	345
OESTER	1	624	2	907
BELGI			3	1049
SCHWZ			3	485
POLEN	1	75	6	458
TSCHE	1	329	5	361
SLOWAK	2	487	2	487
RUMAEN			5	354
SLOWEN	1	695	2	727
USA	2	1334	9	7748
MEXIKO	1	315	1	315
BRASIL			1	125
IRAN			1	352
INDONE			1	129
CHINA	2	1426	2	1426
JAPAN			1	415
8462 29 05				
BIEGEMASCH USW F HALBLEITBEL N NUM				
	STUECK		STUECK	
EINF	*	*	1*	112*
GEW DT			3	
EU			1	112
BELGI			1	112
AUSF	1*	1*	2*	287*
GEW DT			4	
EU	1	1	1	1
MALAYS			1	286
8462 29 10				
AND BIEGEMASCH USW FLACHERZGNBEARB				
	STUECK		STUECK	
EINF	138*	1819*	333*	4815*
GEW DT	1557		3737	
EU	103	638	219	1905
ITAL	9	20	21	710
DAENM	86	435	181	794
SCHWED	6	177	12	264
SCHWZ			12	739
TUERK	7	41	41	391
POLEN	2	100	8	406
TSCHE	5	719	23	819
REPKOR	2	271	4	370
JAPAN	8	12	10	135
AUSF	579*	6802*	1690*	26588*
GEW DT	1734		9186	
EU	530	1383	1536	6542
FRANKR	98	315	393	830
NIEDL	10	56	74	587
ITAL	62	217	218	350
G BRIT	24	73	29	431
SPAN	1	4	3	160
SCHWED	20	132	105	290
OESTER	152	324	266	3338
BELGI	87	132	212	224
SCHWZ	5	100	11	525
TUERK	1	37	5	352
POLEN	2	11	9	1591
TSCHE	3	23	8	191
RUSSLD	4	255	5	308
KASACH				1500
MAROKK			2	564
TUNES	1	220	7	504
USA	12	1010	39	4841
KANADA	1	552	2	570
MEXIKO			1	112
GUATEM	5	505	5	505
VENEZU			1	256
BRASIL			4	1536
IRAN	3	261	7	851
ISRAEL	3	99	3	99
INDIEN			4	860
SINGAP	1	590	2	952
PHILIP			13	118
REPKOR	2	110	3	1484
JAPAN	1	1207	4	1467
TAIWAN			2	235
8462 29 91				
AND BIEGEMASCH USW HYDRAUL ARBEIT				
	STUECK		STUECK	
EINF	93*	399*	587*	2520*
GEW DT	469		2245	
EU	48	179	345	1747
NIEDL	47	70	152	237
ITAL	1	109	90	1092
SCHWED			3	175
OESTER			1	120
SCHWZ			3	173
TUERK	3	194	5	261
USA	41	24	61	166
AUSF	105*	4056*	276*	8464*
GEW DT	6777		10088	
EU	37	1043	139	2739
NIEDL	2	91	12	431
ITAL	8	174	15	330
G BRIT	4	533	10	609
DAENM	5	2	13	139
SPAN	1	7	7	341
SCHWED			14	394
OESTER	9	15	35	170
BELGI	3	186	10	207
SCHWZ			2	236
POLEN	2	194	12	460
TSCHE	5	1321	12	1565
SLOWAK			1	112
UNGARN	2	86	26	468
RUMAEN			2	86
KROAT	6	201	7	266
TUNES			2	197
S AFR	1	252	2	300
USA	5	483	11	1092
JORDAN			1	100
CHINA	1	391	1	391
AUSTRL			1	141
8462 29 98				
AND BIEGE- ABKANTMASCH USW N NUMER				
	STUECK		STUECK	
EINF	373*	1520*	962*	7825*
GEW DT	5977		8372	
AUS LG	1	5	1	5
EU	225	573	582	3311
ITAL	27	351	82	1261
G BRIT	97	157	139	183
SPAN	95	54	311	184
OESTER			7	1593
SCHWZ	68	550	119	3059
TUERK	24	63	31	279
TSCHE	3	24	75	365
SLOWAK	41	81	77	153
USA	7	144	20	173
BRASIL			9	211
AUSF	446*	8223*	1058*	19324*
GEW DT	8049		11888	
LV	1	11	1	11
EU	106	2721	345	5566
FRANKR	4	27	52	2385
ITAL	14	1446	62	1486
G BRIT	6	304	18	341
SPAN	42	920	48	1067
NORWEG	19	508	57	1313
SCHWZ	37	1195	83	2268
TUERK	1	106	2	158
POLEN	14	159	57	522
TSCHE	27	285	60	1018
SLOWAK	15	404	18	431
UNGARN	17	259	39	799
UKRAIN	56	97	58	147
RUSSLD	11	127	23	227
SLOWEN	8	85	20	398
JUGOSL	3	80	6	95
TUNES	1	17	7	304
USA	54	1583	83	2596
KANADA	2	115	6	216
MEXIKO			7	662
ISRAEL	2	31	8	194
MALAYS			2	163
CHINA	4	50	56	1310
8462 31 00				
SCHEREN NUMERISCH GESTEUERT				
	STUECK		STUECK	
EINF	13*	912*	34*	5174*
GEW DT	1044		2574	
EU	12	596	23	1881
FRANKR	6	329	10	532
FINNL			2	661
BELGI	6	267	11	688
SCHWZ	1	316	10	3201
USA			1	92
AUSF	5*	329*	30*	4349*
GEW DT	218		2947	
EU	1	60	11	1258
NIEDL			3	351
ITAL			3	358
SCHWED			1	99
OESTER			1	76
BELGI			2	314
NORWEG			2	315
SCHWZ	1	43	5	550
POLEN	2	75	5	307
UNGARN			3	1370
RUSSLD	1	151	2	234
USA			1	105
AUSTRL			1	210
8462 39 10				
AND SCHEREN F METALLFLACHERZEUGNIS				
	STUECK		STUECK	
EINF	93*	845*	166*	2252*
GEW DT	1070		2696	
EU	20	386	53	1129
FRANKR			2	116
ITAL	1	154	15	622
DAENM	19	232	35	379
TUERK	29	267	47	512
USA			1	76
AUSF	278*	1484*	480*	4010*
GEW DT	2369		5015	
EU	29	125	68	855
NIEDL	8	28	16	184
SCHWED	1	2	5	110
OESTER	9	35	18	175
SCHWZ	3	43	9	299
TUERK	3	87	3	87
POLEN	2	37	6	132
TSCHE	4	19	15	127
UNGARN				160
SLOWEN	3	86	3	86
TUNES			2	208
AEGYPT	1	380	2	390
USA			14	334
IRAN	1	122	1	122
SAUDIA	46	43	127	258
A EMIR	182	80	187	123
INDIEN	1	405	1	405
8462 39 91				
AND SCHEREN HYDR ARB AND MET-ERZGN				
	STUECK		STUECK	
EINF	23*	561*	53*	1178*
GEW DT	862		2277	
EU	3	134	4	136
DAENM	2	91	2	91
SCHWZ			2	86
TUERK	3	79	6	150
RUMAEN	8	239	14	405
TAIWAN	8	91	15	168
AUSF	25*	453*	79*	11644*
GEW DT	2633		11578	
EU	8	48	33	156
SCHWZ	1	21	2	137
POLEN	8	123	13	385
UNGARN	1	116	1	116
RUSSLD			1	2699
SAUDIA			2	176
REPKOR			1	2630
PALAU			1	5003
8462 39 99				
AND SCHEREN F AND METALLERZEUGNIS				
	STUECK		STUECK	
EINF	360*	382*	1150*	1758*
GEW DT	594		2193	
EU	355	373	1126	1156
SPAN	345	64	1066	156
BELGI	7	300	26	975
SCHWZ			3	197
TSCHE			9	394
AUSF	44*	857*	137*	2244*
GEW DT	708		2961	
EU	14	110	60	557
FRANKR	2	25	13	254
NORWEG	6	190	11	314
SCHWZ	4	71	10	202
POLEN	1	51	5	228
KROAT			11	118
USA	11	289	20	494
8462 41 10				
LOCHSTANZ USW NUM GEST METFLACHERZ				
	STUECK		STUECK	
EINF	80*	6421*	215*	19002*

Wichtigste Ursprungs- und Bestimmungs-Laender	MAERZ 2001 dt = 100kg	MAERZ 2001 1000 DM	JAN./MRZ. 2001 dt = 100kg	JAN./MRZ. 2001 1000 DM
GEW DT	8093		21671	
AUS LG			1	313
EU	77	5037	199	13985
FRANKR	75	3317	188	8899
NIEDL			1	552
G BRIT			1	293
SCHWED			1	165
FINNL	2	1720	3	2670
BELGI			5	1406
SCHWZ			4	906
USA			2	570
JAPAN	3	1384	10	3541
AUSF	85*	34803*	202*	77465*
GEW DT	11106		23904	
EU	39	18478	114	46606
FRANKR	11	4762	45	11667
NIEDL	1	1251	5	3398
ITAL	9	4543	17	6625
G BRIT	7	2597	16	6866
IRLAND			1	681
DAENM	1	276	1	276
GRIECH	1	129	2	329
PORTUG			1	107
SPAN	5	2297	12	5292
SCHWED			2	1523
OESTER	4	2623	9	5738
BELGI			3	4103
SCHWZ	2	1178	6	1789
TUERK			3	964
POLEN			2	508
TSCHE	3	1102	8	2285
SLOWAK	1	557	1	557
UNGARN	6	2266	10	3376
RUMAEN			3	602
UKRAIN	1	309	1	309
RUSSLD	3	655	3	655
SLOWEN	1	430	2	441
S AFR	1	282	1	282
USA	13	3822	16	4744
KOLUMB			1	523
BRASIL	3	1137	3	1137
IRAN			2	191
ISRAEL			1	376
SAUDIA			1	1732
MALAYS	1	137	1	137
SINGAP	1	870	1	870
PHILIP			1	320
CHINA	2	1005	8	4750
REPKOR	2	716	3	998
JAPAN	3	1184	5	1763
TAIWAN			2	874
HONGK	1	545	1	545

8462 41 90

LOCHSTANZ USW NUM GEST AND MET-ERZ

	STUECK		STUECK	
EINF	6*	1010*	14*	1502*
GEW DT	285		372	
EU	3	452	9	694
NIEDL	1	311	1	311
ITAL	2	141	8	383
LIECHT			1	230
SCHWZ	2	455	2	455
USA	1	103	2	123
AUSF	9*	2832*	11*	3374*
GEW DT	1076		1283	
SCHWZ	1	279	1	279
POLEN	1	121	1	121
USA			2	542
REPKOR	2	1970	2	1970
AUSTRL	2	402	2	402

8462 49 10

AND LOCHSTANZ USW F METFLACHERZGN

	STUECK		STUECK	
EINF	7*	464*	100*	4506*
GEW DT	236		2210	
AUS LG	1	21	1	21
EU	2	35	77	1443
G BRIT			35	505
BELGI			31	826
SCHWZ	3	393	6	2812
TAIWAN			11	102
AUSF	77*	1094*	328*	16499*
GEW DT	520		5974	
EU	65	485	238	5363
FRANKR	2	7	41	439
NIEDL	6	64	17	295
ITAL	7	127	27	285
GRIECH	1	25	7	3524
OESTER	8	19	30	200
BELGI	9	65	23	193
SCHWZ	1	11	16	1101
TUERK			1	80
POLEN	2	95	4	121
ALGER			1	231
USA	2	114	19	2371
KOLUMB	1	298	1	298
SAUDIA	2	29	3	131
INDIEN			1	99
CHINA			3	5337
REPKOR			1	175
JAPAN			2	414
NEUSEE			1	308

8462 49 90

AND LOCHSTANZ USW F AND MET-ERZGN

	STUECK		STUECK	
EINF	146*	5851*	405*	16921*
GEW DT	1539		4336	
LV	1	13	1	13
EU	125	1622	277	3011
NIEDL	3	611	3	611
ITAL	17	399	32	533
SPAN	85	551	222	1806
SCHWZ	10	3962	39	13283
ESTLD	2	164	2	164
TSCHE	2	12	5	112
TAIWAN			34	124
AUSF	87*	2422*	236*	7723*
GEW DT	839		2680	
PV			2	85
EU	59	1702	175	5533
NIEDL	7	1236	11	1715
GRIECH	1	5	2	83
FINNL	3	10	23	504
OESTER	24	407	33	2884
SCHWZ	2	146	9	325
TUERK	1	77	1	77
TSCHE			5	410
SLOWAK			2	85
UNGARN	1	232	3	494
USA	6	94	7	111
BRASIL	1	60	2	329

8462 91 10

HYDR PRESSEN Z FORM MET-PULVER USW

	STUECK		STUECK	
EINF	1*	365*	5*	4678*
GEW DT	58		1668	
LV			1	369
SCHWZ	1	365	3	4277
TUERK			1	369
AUSF	1*	1039*	21*	10923*
GEW DT	595		3372	
PV			1	519
EU	1	1039	10	3865
ITAL			6	2751
SPAN	1	1039	1	1039
SCHWZ			1	519
TSCHE			1	837
UKRAIN			1	969
BELARS				120
RUSSLD			1	763
INDIEN			2	530
CHINA			3	2766
JAPAN			2	554

8462 91 50

AND HYDR PRESS NUMER GEST F METBEA

	STUECK		STUECK	
EINF	9*	2743*	17*	3386*
GEW DT	3182		3997	
EU	1	2489	1	2489
SCHWED	1	2489	1	2489
TSCHE	7	252	14	445
USA			1	450
AUSF	12*	18419*	31*	36758*
GEW DT	12612		29391	
PV	1	55	1	55
EU	6	5953	12	7745
FRANKR	1	53	3	409
NIEDL	1	129	4	1441
SPAN	1	5360	1	5360
FINNL	2	375	2	375
BELGI			1	124
SCHWZ	1	191	5	10110
POLEN			1	160
USA	3	11976	6	16495
MEXIKO	1	244	5	1776
REPKOR			1	417

8462 91 90

AND HYDR PRESSEN F METALLBEARBEITG

	STUECK		STUECK	
EINF	108*	696*	397*	4843*
GEW DT	966		3686	
LV	3	50	3	50
AUS LG			2	242
EU	96	448	341	3441
ITAL	50	101	257	2689
G BRIT	6	112	18	183
DAENM	15	125	19	153
SCHWED			10	190
FINNL	24	109	34	180
TUERK	3	86	5	701
TSCHE	2	19	7	136
USA			11	283
AUSF	100*	3359*	267*	11239*
GEW DT	1825		6147	
EU	63	854	155	3168
FRANKR	12	567	34	858
ITAL	4	60	20	464
PORTUG	1	14	5	615
SPAN	3	34	9	206
OESTER	10	45	38	557
BELGI	2	8	9	218
NORWEG			2	92
TUERK			40	1758
TSCHE	2	166	3	205
UNGARN	2	158	8	868
AEGYPT	1	154	2	174
USA	5	1680	8	3141
KANADA	20	266	20	266
MEXIKO			2	240
BRASIL			2	126
SINGAP			2	927

8462 99 10

AND PRESSEN Z FORM V METPULVER USW

	STUECK		STUECK	
EINF	1*	418*	6*	697*
GEW DT	40		122	
EU	1	418	1	418
G BRIT	1	418	1	418
TSCHE			1	75
USA			1	177
AUSF	13*	5119*	40*	10955*
GEW DT	1084		2394	
EU	2	949	4	1449
ITAL	1	131	2	595
SCHWED	1	818	1	818
NORWEG			1	225
LIECHT			1	373
SCHWZ	1	593	2	1335
POLEN	3	181	3	181
TSCHE			2	659
KASACH	2	293	2	293
USA			11	2817
BRASIL	2	1129	4	1546
SAUDIA	1	75	1	75
CHINA	2	1899	2	1899

8462 99 50

AND PRESSEN F METBEARB NUMER GEST

	STUECK		STUECK	
EINF	1*	64*	2*	604*
GEW DT	10		39	
USA			1	540
AUSF	11*	45482*	21*	96202*
GEW DT	50301		84193	
EU	6	44738	12	81898
SPAN	6	44738	12	81898
POLEN	3	53	4	175
TSCHE	1	650	3	11478
BRASIL			1	517
CHINA				2093

8462 99 90

AND PRESSEN F METALLBEARBEITUNG

	STUECK		STUECK	
EINF	446*	1144*	595*	5405*
GEW DT	1212		4818	
LV			5	478
AUS LG			2	182
EU	16	235	72	1692
NIEDL			2	201
ITAL	13	108	41	710
PORTUG	1	124	1	124
BELGI			2	556
SCHWZ	10	447	34	1156
TSCHE	1	1	11	140
SLOWAK	2	43	22	396
BULGAR	4	224	12	591
BELARS			1	92
USA	2	1	15	660
ISRAEL			2	100
INDIEN			1	90
TAIWAN			1	94
AUSF	1213*	12536*	3006*	55552*
GEW DT	3267		16489	
EV			1	452
PV	1	4	1	4
EU	506	5616	1506	17313
FRANKR	132	378	408	2869
NIEDL	71	54	191	360
ITAL	73	2073	91	3184
G BRIT	89	226	213	1319
GRIECH			5	1784
PORTUG	8	695	12	714

Wichtigste Ursprungs- und Bestimmungs-Laender	MAERZ 2001 dt - 100kg	MAERZ 2001 1000 DM	JAN./MRZ. 2001 dt - 100kg	JAN./MRZ. 2001 1000 DM
SPAN	13	49	53	1079
FINNL	10	6	33	1131
OESTER	44	689	125	979
BELGI	18	15	90	1564
LUXEMB	2	1380	4	2139
NORWEG			2	803
LIECHT	1	21	2	114
SCHWZ	53	318	110	2965
TUERK	5	25	15	2090
POLEN	11	55	36	3451
TSCHE	20	204	56	1858
SLOWAK	3	106	5	321
UNGARN	13	184	21	476
UKRAIN			8	183
BELARS			1	580
RUSSLD	4	73	7	268
SLOWEN	5	1781	8	1817
SUDAN			4	148
TANSAN			1	197
SIMBAB			5	1962
S AFR			6	190
USA	308	1772	694	11829
KANADA			2	214
KOLUMB	2	208	2	208
BRASIL	2	26	6	201
ARGENT			1	452
IRAN			1	130
ISRAEL	21	692	27	1406
BAHRAI	1	134	1	134
INDIEN	2	283	2	283
THAIL	6	668	8	716
MALAYS			2	2026
CHINA			8	845
REPKOR	59	32	74	276
JAPAN	179	193	334	1683

8463 10 10

DRAHTZIEHMASCHINEN

	STUECK		STUECK	
EINF	2*	60*	11*	508*
GEW DT	35		333	
LV			1	12
EU			1	205
ITAL			1	205
SLOWAK	1	41	6	268
AUSF	43*	14966*	70*	28072*
GEW DT	4674		8584	
EU	7	1627	11	3639
FRANKR	1	1	2	410
IRLAND			2	1602
BELGI	5	1625	5	1625
SCHWZ	2	289	2	289
TUERK	5	2638	6	2797
TSCHE			2	80
S AFR	1	870	1	870
USA	10	3790	18	9561
KANADA	5	1051	5	1051
KOLUMB	5	180	5	180
BRASIL	3	523	4	549
ISRAEL			2	670
SAUDIA			1	1620
A EMIR			4	749
VIETN	1	971	1	971
PHILIP	1	577	1	577
CHINA	1	1931	2	3418
REPKOR	1	29	2	120
TAIWAN	1	490	1	490
HONGK			1	430

8463 10 90

AND ZIEHBAENKE F STANGEN ROHRE USW

	STUECK		STUECK	
EINF	*	*	1*	16*
GEW DT			35	
AUSF	11*	8669*	28*	22595*
GEW DT	1998		5190	
EU	11	8669	17	16814
ITAL	2	291	5	3343
G BRIT	4	8249	6	12782
OESTER	5	129	5	129
BELGI			1	560
SCHWZ			1	231
POLEN			1	445
USA			1	1200
INDIEN			2	1000
THAIL			2	473
CHINA			1	2300
TAIWAN			1	69

8463 20 00

GEWINDEWALZ- OD GEWINDEROLLMASCH

	STUECK		STUECK	
EINF	6*	367*	11*	896*
GEW DT	146		271	
SCHWZ	2	202	2	202
POLEN	3	161	5	232
JAPAN			1	449
AUSF	10*	1522*	40*	5209*
GEW DT	377		1407	
EU			8	552

Wichtigste Ursprungs- und Bestimmungs-Laender	MAERZ 2001 dt - 100kg	MAERZ 2001 1000 DM	JAN./MRZ. 2001 dt - 100kg	JAN./MRZ. 2001 1000 DM
FRANKR			1	81
ITAL			3	160
G BRIT			1	84
SPAN			1	120
OESTER			1	98
SCHWZ	3	380	7	866
RUSSLD			4	379
USA	5	1102	11	2309
JAPAN			4	1008

8463 30 00

AND BE- VERARBMASCH F METALLDRAHT

	STUECK		STUECK	
EINF	38*	5061*	123*	12048*
GEW DT	1012		2734	
EU	5	201	16	1744
ITAL	4	176	7	674
G BRIT			3	636
BELGI			3	347
SCHWZ	11	3513	47	7245
TSCHE	1	24	6	201
SLOWAK	8	477	13	690
UNGARN	3	130	3	130
S AFR	3	302	7	802
USA	3	11	20	425
JAPAN	4	403	9	797
AUSF	106*	16192*	270*	36143*
GEW DT	2444		7336	

8463 90 00

AND MET-BE- VERARBEITMASCH SPANLOS

	STUECK		STUECK	
EINF	91*	1762*	202*	9367*
GEW DT	734		2758	
LV	2	214	6	4406
EU	26	639	67	2603
FRANKR			5	901
ITAL	23	546	47	1642
NORWEG			2	125
SCHWZ	17	567	62	1881
TSCHE	18	44	23	124
SLOWAK			1	114
SLOWEN	9	230	9	230
USA	16	209	20	3937
TAIWAN			1	126
AUSF	126*	19087*	473*	71290*
GEW DT	4745		16698	
PV			1	11
EU	55	3493	222	28837
FRANKR	4	209	40	11238
NIEDL	8	431	16	629
ITAL	19	990	58	5571
G BRIT			9	4878
DAENM	2	19	6	151
SPAN	1	515	11	570
FINNL	1	3	12	4281
OESTER	15	1159	42	1224
BELGI	3	152	5	171
SCHWZ	8	2241	31	4796
TUERK	2	90	4	1878
POLEN	1	30	11	867
TSCHE	9	580	47	5297
SLOWAK			5	482
UNGARN	3	88	5	127
UKRAIN			1	199
RUSSLD	1	33	4	226
SLOWEN	1	334	1	334
B HERZ			8	81
GHANA			26	1406
NIGERI	3	192	3	192
USA	14	5015	29	8041
KANADA	2	71	9	2760
MEXIKO	1	2013	6	3586
BRASIL	1	309	2	381
IRAN	1	21	6	125
SAUDIA	1	1523	1	1523
INDIEN	1	460	3	1850
THAIL			1	303
MALAYS	4	107	8	195
CHINA	5	415	8	676
REPKOR			2	2596
JAPAN	4	1757	5	3125
HONGK			2	912
AUSTRL	2	126	2	126

8464 10 10

SAEGEM F HALBLEITEREINKRISTALLBARR

	STUECK		STUECK	
EINF	16*	6728*	70*	27821*
GEW DT	359		1039	
SCHWZ	3	2822	8	4254
USA			4	2089
ISRAEL	1	164	1	164
JAPAN	12	3742	57	21314
AUSF	*	*	*	*

Wichtigste Ursprungs- und Bestimmungs-Laender	MAERZ 2001 dt - 100kg	MAERZ 2001 1000 DM	JAN./MRZ. 2001 dt - 100kg	JAN./MRZ. 2001 1000 DM

8464 10 90

AND SAEGEM F STEINE AND MIN STOFFE

	STUECK		STUECK	
EINF	9871*	3796*	24014*	8076*
GEW DT	1951		4453	
EU	2729	1184	9870	3243
FRANKR	175	178	2581	671
ITAL	2472	531	7087	1499
SCHWED	11	240	15	313
OESTER	28	198	40	637
SCHWZ	134	1427	157	2917
TSCHE	200	400	211	439
UNGARN	16	48	47	141
CHINA	6353	370	13275	950
JAPAN	4	290	4	290
AUSF	2084*	1909*	3807*	5577*
GEW DT	1006		2378	
EU	829	610	2252	3423
FRANKR	12	51	316	261
NIEDL	294	52	717	1716
DAENM	50	5	185	107
SPAN	12	279	33	320
SCHWED			4	124
OESTER	398	95	506	301
LUXEMB	3	66	109	228
SCHWZ	91	45	249	231
POLEN	17	71	74	201
RUSSLD	166	811	189	868
USA			32	165
CHINA	372	18	373	108
JAPAN	2	83	2	83

8464 20 05

SCHLEIFMASCH USW Z BEARB V WAFERS

	STUECK		STUECK	
EINF	*	*	7*	13757*
GEW DT			379	
SCHWZ			1	433
USA			4	11563
JAPAN			2	1761
AUSF	3*	4923*	8*	5875*
GEW DT	97		137	
EU	1	179	6	1131
FRANKR	1	179	2	246
ITAL			2	677
OESTER			1	157
USA	2	4744	2	4744

8464 20 11

SCHLEIF- POLIERMASCH F OPT GLAESER

	STUECK		STUECK	
EINF	114*	1950*	674*	4463*
GEW DT	122		235	
EU	62	860	115	1978
FRANKR	28	384	54	1140
SPAN	34	476	61	838
SCHWZ	30	1061	48	1431
CHINA			294	92
JAPAN	19	17	205	930
AUSF	278*	13446*	594*	26132*
GEW DT	671		1605	
EU	40	3217	67	4590
FRANKR	4	892	6	1068
ITAL	2	171	6	210
G BRIT	14	1576	19	2118
IRLAND	1	150	2	152
SPAN	16	420	17	421
OESTER			5	564
SCHWZ	14	610	26	1150
MALTA	1	138	1	138
POLEN	1	134	3	195
TSCHE	3	232	3	232
UNGARN	6	176	42	780
BELARS			1	150
RUSSLD	1	30	43	984
AETHIO	1	112	1	112
S AFR	5	93	9	132
USA	183	5864	375	9644
KANADA			30	244
COSTA	1	115	1	115
ECUAD			9	190
BRASIL	1	185	9	835
SYRIEN	5	183	5	183
ISRAEL			16	839
SINGAP			8	906
CHINA			2	575
JAPAN	3	2159	10	2629
TAIWAN			3	547
HONGK	1	72	6	578
AUSTRL			2	95

8464 20 19

SCHLEIF- POLIERMASCHINEN F AND GLAS

	DT		DT	
EINF	359*	571*	3494*	10157*
AUS LG				28

Wichtigste Ursprungs- und Bestimmungs-Laender	MAERZ 2001 dt = 100kg	MAERZ 2001 1000 DM	JAN./MRZ. 2001 dt = 100kg	JAN./MRZ. 2001 1000 DM
EU	148	444	987	3100
NIEDL	20	182	36	225
ITAL	88	186	865	2729
SCHWZ	1	35	50	1025
TSCHE			110	639
USA	2	17	14	153
REPKOR			2097	4357
JAPAN	1	63	19	847
AUSF	460*	1477*	1154*	4565*
LV			7	14
EU	39	368	210	1324
FRANKR	2	80	42	249
G BRIT		55	40	271
IRLAND		3	1	179
DAENM	18	79	19	90
SPAN			52	197
SCHWED	12	98	12	101
POLEN			37	116
TSCHE			73	195
UNGARN	16	138	194	546
RUMAEN	72	67	90	183
UKRAIN			17	94
RUSSLD			32	306
USA	11	44	21	132
CHINA	287	621	307	686
JAPAN	27	178	52	522

8464 20 20

SCHLEIF- POLIERMASCHINE KERAM WARE

	STUECK		STUECK	
EINF	*	*	1*	15*
GEW DT			1	
AUSF	4*	525*	7*	1298*
GEW DT	57		166	
EU			2	752
ITAL			2	752
NORWEG	1	329	1	329
POLEN	1	186	1	186

8464 20 95

AND SCHLEIF- POLIERMASCH F STEINE USW

	DT		DT	
EINF	44*	449*	1057*	3700*
EU	23	107	761	1989
ITAL	15	40	690	1763
SCHWZ	19	310	162	1434
RUSSLD			110	122
TAIWAN			13	88
AUSF	272*	1239*	2696*	7486*
EU	121	977	2061	6232
NIEDL		1	45	221
G BRIT			1604	4174
OESTER	65	907	98	991
BELGI	5	3	169	687
THAIL	11	112	73	627
CHINA			23	267

8464 90 10

MASCH Z RITZEN V HALBLEITERSCHEIBEN

	STUECK		STUECK	
EINF	2*	1122*	4*	1973*
GEW DT	35		79	
ISRAEL			2	851
JAPAN	2	1122	2	1122
AUSF	*	*	1*	4*
EU			1	4

8464 90 20

MASCHINEN Z BEARB V KERAM WAREN

	STUECK		STUECK	
EINF	368*	51*	4419*	202*
GEW DT	77		472	
EU	282	35	318	43
CHINA	80	6	3200	136
AUSF	222*	63*	429*	431*
GEW DT	269		547	
EU	221	34	400	58
AEGYPT			28	344

8464 90 80

AND WERKZEUGMASCHINEN FUER STEINE USW

	DT		DT	
EINF	954*	1866*	2968*	7725*
PV	7	11	77	131
AUS LG		45		45

Wichtigste Ursprungs- und Bestimmungs-Laender	MAERZ 2001 dt = 100kg	MAERZ 2001 1000 DM	JAN./MRZ. 2001 dt = 100kg	JAN./MRZ. 2001 1000 DM
EU	192	368	377	1136
ITAL	150	320	255	577
SCHWED				198
OESTER	41	37	89	164
LIECHT	64	431	123	829
SCHWZ	119	283	953	4046
TSCHE	49	104	182	289
UNGARN	142	84	323	363
USA	45	206	46	221
CHINA	330	163	858	422
JAPAN	3	214	4	327
AUSF	1774*	6938*	4482*	16617*
LV			105	81
PV			44	50
EU	288	1505	1272	5249
FRANKR	11	124	193	1072
NIEDL	6	59	43	363
G BRIT	3	22	29	204
DAENM	3	33	33	198
SCHWED	22	106	277	581
OESTER	222	982	560	2102
BELGI	14	93	37	222
SCHWZ	256	610	453	1400
TUERK	188	352	199	366
POLEN	106	100	251	270
RUMAEN			68	146
RUSSLD	118	300	263	996
USA	537	3048	1254	5642
KANADA	33	99	57	176
BRASIL	4	49	27	494
TAIWAN	45	218	45	218
AUSTRL	104	376	119	514

8465 10 10

KOMB HOLZBEARBMASCH EINZELHANDZUF

	STUECK		STUECK	
EINF	135*	282*	295*	3344*
GEW DT	192		1367	
EU	124	154	273	3076
FRANKR			65	170
ITAL			58	2345
OESTER	23	136	47	511
TSCHE	10	84	21	224
AUSF	164*	3415*	502*	11291*
GEW DT	1073		4227	
EU	89	1597	247	5439
FRANKR	4	65	10	253
NIEDL	23	212	65	598
ITAL	7	86	16	113
G BRIT	18	732	38	1865
IRLAND	4	156	12	495
DAENM	10	44	31	1396
OESTER	11	141	45	408
SCHWZ	1	12	13	674
POLEN	11	421	72	1296
TSCHE	1	89	12	574
RUMAEN	10	11	15	132
UKRAIN	9	135	23	292
RUSSLD	9	581	17	688
USA			7	818
ISRAEL			1	253
INDIEN	4	195	4	195
JAPAN	2	48	3	128
TAIWAN	1	90	1	90

8465 10 90

KOMB HOLZBEARBMASCH AUTOMAT ZUFUHR

	STUECK		STUECK	
EINF	99*	967*	200*	3739*
GEW DT	424		1752	
EU	3	189	7	636
FRANKR	2	172	2	172
ITAL	1	17	3	304
FINNL			2	160
SCHWZ			9	714
POLEN	14	433	49	949
TSCHE	19	284	71	1287
CHINA	3	58	4	150
AUSF	324*	57393*	771*	152777*
GEW DT	15326		41143	
EU	122	20871	267	57326
FRANKR	22	4430	52	11057
NIEDL	4	827	17	5810
ITAL	25	4705	50	15254
G BRIT	14	2760	29	5347
DAENM	13	1411	17	3392
GRIECH	9	866	13	1145
PORTUG	5	165	11	935
SPAN	11	2112	15	2787
SCHWED	5	1673	7	2152
FINNL	3	860	9	2141
OESTER	1	27	22	4641
BELGI	10	1035	24	2129
LUXEMB			1	536
ISLAND	1	260	2	463
SCHWZ	17	2542	48	8348
TUERK	2	497	8	3747
LETTLD			1	95
LITAU	2	223	6	1231
POLEN	15	1267	37	2613
TSCHE	3	848	9	2121
SLOWAK	5	810	10	1813
UNGARN	4	754	6	1126
BULGAR	4	521	4	521
UKRAIN	8	607	12	830

Wichtigste Ursprungs- und Bestimmungs-Laender	MAERZ 2001 dt = 100kg	MAERZ 2001 1000 DM	JAN./MRZ. 2001 dt = 100kg	JAN./MRZ. 2001 1000 DM
BELARS	3	154	5	436
RUSSLD	30	3143	59	6688
KASACH	2	111	4	181
TURKM			1	247
USBEK			1	471
SLOWEN	1	268	7	1336
KROAT			1	98
TUNES			1	751
S AFR	3	184	3	184
USA	28	7011	110	26282
KANADA	5	763	20	3365
MEXIKO			1	262
DOMINI			1	172
BRASIL	3	539	8	1444
CHILE	2	802	2	802
IRAN	2	155	4	1555
ISRAEL	1	247	3	313
BAHRAI	1	92	1	92
THAIL	2	108	7	2332
INDONE	3	132	6	1856
MALAYS	5	348	5	348
SINGAP	7	560	21	1409
PHILIP			2	146
CHINA	23	9923	39	13133
REPKOR	2	975	3	1031
JAPAN	11	2398	20	4281
AUSTRL	7	260	20	3178

8465 91 10

BANDSAEGEN FUER HOLZ KORK BEIN USW

	STUECK		STUECK	
EINF	6215*	1335*	17457*	4603*
GEW DT	1613		5533	
AUS LG	3	1	7	2
EU	71	164	556	593
ITAL	46	150	323	520
TUERK			5	389
POLEN	14	70	285	512
SLOWEN	101	118	158	137
USA			29	227
CHINA	4234	554	13737	2062
TAIWAN	1790	363	2663	555
AUSF	1222*	2435*	3381*	5825*
GEW DT	1472		5512	
EU	1030	1052	2945	2873
FRANKR	175	287	613	805
NIEDL	36	75	114	125
ITAL	119	102	127	116
G BRIT	413	211	929	455
DAENM	53	106	162	237
SPAN	3	17	128	164
OESTER	129	84	472	304
BELGI	36	67	103	436
SCHWZ	8	108	71	458
ESTLD			1	630
RUMAEN	3	93	7	159
UKRAIN	11	552	13	616
RUSSLD	64	439	94	498
GHANA			3	80

8465 91 20

KREISSAEGEN FUER HOLZ KORK USW

	STUECK		STUECK	
EINF	12847*	5433*	126915*	20503*
GEW DT	3418		23924	
AUS LG	47	35	212	94
EU	2944	3258	8829	8879
FRANKR	500	464	984	808
ITAL	74	129	3122	2300
SPAN	13	173	14	207
OESTER	206	1154	828	3080
BELGI	2136	1337	3993	2409
SCHWZ	733	845	765	1897
TSCHE	52	131	232	359
CHINA	5636	535	102548	6881
JAPAN	240	92	709	252
TAIWAN	3200	513	13756	2136
AUSF	13184*	24419*	41484*	74509*
GEW DT	12206		37855	
EU	8851	9438	32203	38608
FRANKR	548	704	1768	4210
NIEDL	1944	689	4260	3922
ITAL	396	1972	891	4475
G BRIT	944	1377	2524	2652
IRLAND	4	2	38	145
DAENM	1756	517	10365	1740
GRIECH	21	388	73	760
PORTUG	744	134	2651	764
SPAN	85	583	359	8533
SCHWED	415	308	1124	842
FINNL	330	625	1600	2003
OESTER	1185	1538	5007	5354
BELGI	343	526	1141	3071
NORWEG	135	88	766	289
SCHWZ	325	661	1546	2828
TUERK		414	220	1731
LETTLD	16	31	69	399
POLEN	309	754	570	1672
TSCHE	1293	299	1403	449
SLOWAK	11	45	61	902
UNGARN	51	78	68	134
RUMAEN	22	147	42	280
BULGAR	1	19	9	172
UKRAIN	91	568	189	974
RUSSLD	320	2480	646	3403
KASACH	6	104	7	121

Wichtigste Ursprungs- und Bestimmungs-Laender	MAERZ 2001 dt = 100kg	MAERZ 2001 1000 DM	JAN./MRZ. 2001 dt = 100kg	JAN./MRZ. 2001 1000 DM
USBEK			1	133
SLOWEN	70	67	339	182
KROAT	2	109	62	139
JUGOSL	96	76	101	84
R KONG	24	140	24	140
S AFR	328	118	566	277
USA	75	4040	231	11326
KANADA	14	628	32	2392
BRASIL			84	328
CHILE	2	290	8	293
ARGENT	105	95	237	198
LIBAN	1	122	1	122
ISRAEL	16	166	123	429
SAUDIA			486	187
THAIL	107	267	156	511
VIETN	1	141	1	141
INDONE	40	413	43	881
MALAYS	22	12	24	207
SINGAP	64	38	66	200
PHILIP			16	137
CHINA	281	512	283	643
JAPAN	13	772	17	1216
TAIWAN	7	89	7	89
AUSTRL	352	928	411	1540

8465 91 90

AND SAEGEMASCHINE F HOLZ KORK USW

	STUECK		STUECK	
EINF	17325*	2624*	56094*	7971*
GEW DT	2240		7905	
LV	2	5	2	5
AUS LG	36	56	109	208
EU	264	344	1251	1465
FRANKR			9	268
ITAL	199	212	1108	967
OESTER	5	127	10	181
SCHWZ	359	229	382	791
POLEN	58	280	646	982
TSCHE	8	445	196	530
CHINA	14196	1129	48749	3263
JAPAN	21	55	200	266
TAIWAN	1514	82	3684	596
AUSF	320*	9076*	4575*	22126*
GEW DT	3449		10215	
LV	1	82	1	82
EU	131	1536	4132	8449
FRANKR	20	243	73	1595
NIEDL	4	364	14	916
ITAL			2745	568
G BRIT	20	644	39	1618
DAENM	22	8	114	254
PORTUG	1	22	110	325
SCHWED			15	792
OESTER	26	81	319	1281
BELGI	2	126	15	709
LUXEMB	25	2	398	78
NORWEG	2	169	3	227
SCHWZ	3	53	22	764
LETTLD	1	16	10	406
LITAU	1	150	1	150
POLEN	8	82	17	243
TSCHE	85	147	86	160
UNGARN	3	1080	30	1466
RUMAEN	5	37	18	193
BULGAR	2	249	2	249
BELARS			1	82
RUSSLD	23	469	65	833
SLOWEN	1	82	2	364
B HERZ	2	30	26	400
S AFR			1	165
NAMIB	1	130	1	130
USA	23	2384	44	3587
KANADA			1	167
PERU	2	102	2	102
BRASIL	1	129	2	144
THAIL	2	50	3	168
INDONE	2	202	2	202
SINGAP	5	479	5	479
CHINA	3	989	7	1616
JAPAN	3	310	6	417
HONGK			2	94
AUSTRL			2	266

8465 92 00

HOBEL- FRAES- KEHLMASCH F HOLZ USW

	STUECK		STUECK	
EINF	8886*	2394*	23900*	11551*
GEW DT	1212		6596	
LV			1	13
AUS LG	1	4	5	95
EU	183	418	1190	4311
FRANKR			735	1464
ITAL	126	44	335	1206
G BRIT			2	267
SPAN			1	797
OESTER	21	342	23	468
POLEN	19	33	28	253
TSCHE	34	336	107	554
UNGARN			5	453
SLOWEN	64	1209	167	1963
USA	1	4	496	518
CHINA	8582	388	21670	1124
JAPAN			3	1645
TAIWAN			142	651
AUSF	1078*	40324*	3845*	85570*
GEW DT	12015		26114	

Wichtigste Ursprungs- und Bestimmungs-Laender	MAERZ 2001 dt = 100kg	MAERZ 2001 1000 DM	JAN./MRZ. 2001 dt = 100kg	JAN./MRZ. 2001 1000 DM
EU	499	18211	2526	41181
FRANKR	70	3816	224	6668
NIEDL	44	526	305	2017
ITAL	36	3572	187	7028
G BRIT	144	2923	422	8714
IRLAND			13	572
DAENM	12	477	75	1038
GRIECH	6	116	11	382
PORTUG	4	5	325	1040
SPAN	10	1069	71	1713
SCHWED	11	689	77	1552
FINNL	18	763	117	1601
OESTER	100	3102	429	5771
BELGI	36	1142	105	3045
ISLAND	1	37	2	144
NORWEG	31	37	36	362
SCHWZ	27	457	72	2133
TUERK	3	1532	17	2297
ESTLD	7	252	24	525
LETTLD	3	224	7	312
LITAU	5	93	13	448
POLEN	41	2043	99	3734
TSCHE	13	440	58	1505
SLOWAK	1	160	6	398
UNGARN	8	389	27	1143
RUMAEN	29	1896	48	2106
BULGAR	7	520	7	520
UKRAIN	14	230	32	438
RUSSLD	141	1568	291	3772
SLOWEN	4	280	12	362
TUNES	1	344	2	408
AEGYPT	2	14	6	1336
GHANA	2	126	5	316
S AFR	2	110	61	172
USA	78	4156	193	8196
KANADA	6	756	9	1942
MEXIKO	1	6	10	337
KOLUMB	1	103	1	103
BRASIL	10	1241	20	1385
CHILE	4	18	6	738
PARAGU	2	167	2	167
ISRAEL	4	255	11	361
THAIL			5	162
INDONE	34	465	38	626
SINGAP	14	1030	26	1422
CHINA	11	588	14	1317
REPKOR	3	257	8	504
JAPAN	3	413	4	425
TAIWAN			5	687
HONGK	14	325	22	1300
AUSTRL	4	752	8	947
NEUSEE	2	544	4	677

8465 93 00

SCHLEIF- POLIERMASCHINE F HOLZ USW

	STUECK		STUECK	
EINF	829*	2149*	3277*	5691*
GEW DT	1081		3557	
LV	4	64	4	64
EU	188	1152	879	4119
ITAL	98	353	443	2177
DAENM			4	300
OESTER	41	796	96	1573
SCHWZ	8	259	30	895
TSCHE	10	128	62	305
USA	7	133	8	139
CHINA	14	297	954	609
AUSF	442*	5672*	1107*	16399*
GEW DT	2271		6163	
EU	234	1053	588	6406
FRANKR	41	125	78	244
NIEDL	50	254	106	836
ITAL	17	28	58	332
G BRIT	12	81	25	369
IRLAND			2	182
DAENM	22	150	39	243
PORTUG			15	361
SPAN	8	11	51	1887
OESTER	28	234	105	1582
SCHWZ	79	296	147	1334
LITAU	1	145	3	163
POLEN	17	183	50	906
TSCHE	2	54	27	594
RUSSLD	20	232	21	279
SLOWEN	12	120	20	146
KROAT	1	138	1	138
USA	25	2833	148	4319
KANADA	1	180	2	344
MEXIKO	2	84	2	84
THAIL			16	81
REPKOR			12	870
AUSTRL	17	165	18	316

8465 94 00

BIEGE- ZUSAMMFUEGEMASCH F HOLZ USW

	STUECK		STUECK	
EINF	35*	1428*	64*	4646*
GEW DT	696		1530	
EU	16	996	39	1888
OESTER	14	913	35	1765
TSCHE	15	244	18	318
USA	1	144	2	2375
AUSF	172*	10995*	433*	37912*
GEW DT	5389		18492	
EU	57	1302	161	10369
FRANKR	10	489	22	1632
NIEDL			4	95

Wichtigste Ursprungs- und Bestimmungs-Laender	MAERZ 2001 dt = 100kg	MAERZ 2001 1000 DM	JAN./MRZ. 2001 dt = 100kg	JAN./MRZ. 2001 1000 DM
ITAL	14	102	31	5620
G BRIT	5	90	11	1309
DAENM	2	138	3	201
PORTUG	7	178	22	318
SPAN	5	60	13	302
OESTER	8	105	18	349
BELGI	3	108	5	424
SCHWZ	1	32	6	177
TUERK	2	891	2	891
POLEN	8	227	25	516
TSCHE	26	360	30	463
UNGARN	3	192	14	333
RUMAEN	4	531	10	652
RUSSLD	6	163	15	835
KASACH			1	76
MAROKK			2	600
TUNES	1	246	1	246
USA	25	1888	59	6861
KANADA	3	1488	11	2804
BRASIL	10	1675	14	2033
ARGENT	1	95	1	95
INDIEN	2	86	4	160
THAIL			2	412
INDONE			2	1445
MALAYS			1	336
SINGAP	1	12	2	168
CHINA	1	29	6	3518
REPKOR	3	1182	7	1484
JAPAN	4	352	4	352
HONGK			13	116
AUSTRL			5	2289

8465 95 00

BOHR- STEMMASCHINE F HOLZ KORK USW

	STUECK		STUECK	
EINF	216*	2957*	2672*	8628*
GEW DT	685		2726	
LV	4	21	5	33
EU	66	1120	136	5329
FRANKR			21	270
ITAL	46	981	84	4802
OESTER	17	138	25	236
SCHWZ	3	1760	31	2971
CHINA	2	1	2317	125
AUSF	255*	19087*	529*	67979*
GEW DT	5059		17563	
EV	1	12	1	12
LV			2	46
EU	83	1655	174	12379
FRANKR	9	87	35	5292
NIEDL	12	449	17	471
G BRIT	16	161	27	3809
DAENM	12	43	14	626
SPAN	6	264	8	266
SCHWED	2	31	7	669
FINNL	7	330	9	336
OESTER	8	181	20	242
BELGI	7	89	15	600
TUERK	1	169	5	1323
POLEN	7	236	13	849
TSCHE	1	36	4	587
RUMAEN	14	96	14	96
RUSSLD	2	18	6	421
SLOWEN	1	100	1	100
USA	84	4376	115	7477
KANADA	1	216	3	1115
BRASIL	1	11	6	132
CHINA	19	5931	51	13060
JAPAN	2	15	15	465
TAIWAN	8	2916	40	13577
HONGK	19	3060	62	15969

8465 96 00

SPALT- HACK- SCHAELMA F HOLZ USW

	STUECK		STUECK	
EINF	1970*	3884*	5830*	12137*
GEW DT	4750		12496	
EV			1	69
LV			1	200
EU	1921	3606	5614	11141
ITAL	1064	936	3123	3226
DAENM	6	50	49	510
SCHWED	1	167	2	492
FINNL	6	41	44	315
OESTER	836	2411	2334	6545
LETTLD	28	106	89	345
POLEN	13	101	26	148
MALAYS			1	200
AUSF	194*	13647*	1524*	26953*
GEW DT	8018		16233	
EV			1	166
PV			1	34
EU	94	6274	1228	9559
FRANKR	10	1464	30	2008
NIEDL	1	340	16	555
G BRIT	4	89	17	449
DAENM	1	24	878	473
PORTUG			1	141
SPAN	10	2598	16	2884
SCHWED			3	105
FINNL	1	20	4	164
OESTER	61	1644	215	2096
BELGI	2	24	11	464
NORWEG			2	99

Wichtigste Ursprungs- und Bestimmungs-Laender	MAERZ 2001 dt = 100kg	MAERZ 2001 1000 DM	JAN./MRZ. 2001 dt = 100kg	JAN./MRZ. 2001 1000 DM
SCHWZ	12	202	63	792
ESTLD	2	376	2	376
POLEN	5	287	13	488
TSCHE			7	696
SLOWAK			42	213
UNGARN	4	41	11	310
RUMAEN	1	168	11	726
RUSSLD	1	313	2	389
SLOWEN			3	112
S AFR			2	113
USA	42	1914	69	3434
KANADA	2	256	8	743
BRASIL			2	390
THAIL	2	299	4	338
REPKOR			2	123
JAPAN	27	3472	47	7866
TAIWAN			1	75
8465 99 10				
DREHMASCHINE F HOLZ KORK USW				
	STUECK		STUECK	
EINF	305*	77*	313*	79*
GEW DT	108		112	
EU	4	1	8	2
AUSF	203*	331*	469*	1396*
GEW DT	158		503	
EU	164	277	375	542
G BRIT	19	192	30	212
DAENM	104	32	155	126
OESTER	26	9	129	120
POLEN			20	190
USA			14	392
8465 99 90				
AND WERKZEUGMASCH F HOLZ KORK USW				
	STUECK		STUECK	
EINF	215*	3900*	1011*	12177*
GEW DT	1668		6880	
EV			1	34
EU	153	2799	321	6908
NIEDL	25	81	54	208
ITAL	62	271	137	2544
FINNL	1	399	1	399
OESTER	50	2002	90	3571
BELGI	2	10	21	110
SCHWZ	25	416	107	2022
POLEN	4	45	6	779
USA	13	361	30	1226
TAIWAN	7	152	50	943
AUSF	1219*	7413*	1823*	22936*
GEW DT	2355		7718	
LV			1	15
EU	1127	2754	1500	10387
FRANKR	10	175	34	1363
NIEDL	3	349	42	619
ITAL	7	908	13	1641
IRLAND	7	153	9	531
PORTUG	7	60	10	519
SPAN	167	383	173	934
SCHWED	56	30	62	378
FINNL	29	128	37	234
OESTER	181	298	258	3587
BELGI	324	59	328	144
LUXEMB	156	78	337	292
SCHWZ	15	695	31	1073
TUERK			13	458
POLEN	11	377	69	1364
TSCHE	6	95	10	228
UNGARN	1	62	12	240
BELARS	5	107	5	107
RUSSLD	25	1124	64	1574
SLOWEN	3	82	5	111
KROAT			2	103
TUNES	1	80	2	192
GHANA	3	85	4	92
S AFR	1	98	7	507
USA	9	1561	21	2554
MEXIKO			4	201
ISRAEL	5	107	6	166
CHINA	1	64	35	2405
REPKOR			3	149
HONGK			3	488
NEUSEE			1	198
8466 10 10				
DORNE SPANNZANGEN UND HUELSEN				
	DT		DT	
EINF	864*	6845*	2746*	20472*
EV				33
LV		17	2	55
AUS LG		2		5
EU	109	1106	421	4383
FRANKR	24	207	81	694
ITAL	32	165	102	485
G BRIT	35	440	173	2233
SCHWED	6	145	18	182
OESTER	8	115	36	603
LIECHT	9	121	25	327
SCHWZ	94	2551	231	6600
TUERK	164	467	635	1707
POLEN	50	185	146	569
TSCHE	150	378	358	1027
UNGARN	66	195	139	394
USA	37	539	131	1644
INDIEN	20	147	170	619
CHINA	40	43	210	289
REPKOR	67	183	97	268
JAPAN	25	760	85	1939
TAIWAN	17	83	33	225
AUSF	1714*	19384*	3572*	44484*
EV				42
LV	1	13	2	84
EU	1059	9398	2096	20520
FRANKR	188	2057	388	4312
NIEDL	187	838	303	1918
ITAL	140	1693	355	3726
G BRIT	101	1327	211	2840
DAENM	25	261	69	655
PORTUG	21	276	29	330
SPAN	59	605	123	1240
SCHWED	119	407	160	903
FINNL	29	192	61	448
OESTER	102	1223	249	3124
BELGI	85	476	140	954
NORWEG	6	80	12	216
SCHWZ	102	1863	374	6014
TUERK	31	288	61	678
POLEN	25	284	64	676
TSCHE	43	614	111	1513
SLOWAK	15	374	20	448
UNGARN	72	237	114	682
BULGAR	45	149	46	179
RUSSLD	17	102	40	232
SLOWEN	2	75	6	168
USA	84	2024	219	5577
KANADA	4	101	13	301
MEXIKO	16	154	52	388
BRASIL	16	322	32	655
MALAYS	10	89	11	107
SINGAP	43	290	55	519
CHINA	16	344	33	799
REPKOR	9	224	16	439
JAPAN	72	1345	107	2004
TAIWAN	6	396	19	868
HONGK	7	248	10	315
AUSTRL	4	64	12	191
8466 10 31				
ANDERE WERKZEUGHALTER F DREHMASCHINEN				
EINF	445*	4766*	1211*	14018*
LV	19	45	21	96
AUS LG	1	13	3	34
EU	248	1271	691	5172
FRANKR	25	101	35	272
NIEDL		3	53	757
ITAL	205	891	422	1752
G BRIT	10	145	21	296
DAENM		1	15	126
SCHWED			120	1469
OESTER	7	114	16	326
SCHWZ	18	404	30	635
USA	80	1859	195	4605
ISRAEL	4	98	11	242
INDIEN	33	138	60	263
JAPAN	27	806	69	2350
AUSF	753*	14795*	1912*	40713*
EV	1	35	8	113
LV			22	29
PV			1	17
EU	352	7023	933	21345
FRANKR	54	1612	168	4103
NIEDL	15	279	51	874
ITAL	99	1842	289	4951
G BRIT	39	831	78	1788
IRLAND	1	90	1	99
DAENM	7	137	21	443
SPAN	47	638	84	1339
SCHWED	34	486	83	1321
FINNL	3	76	13	281
OESTER	46	844	125	5680
BELGI	6	139	14	296
NORWEG	9	90	19	252
SCHWZ	48	1525	145	4291
TUERK	15	98	27	314
POLEN	48	373	109	827
TSCHE	13	331	28	704
SLOWAK	12	155	20	475
UNGARN	4	156	14	325
SLOWEN		7	15	206
USA	108	2517	286	6183
MEXIKO	3	107	11	211
BRASIL	8	192	20	441
INDIEN	12	72	20	259
VIETN			2	119
CHINA	27	427	37	679
REPKOR	47	630	77	1097
JAPAN	15	551	61	1298
TAIWAN	24	261	57	806
8466 10 39				
ANDERE WERKZEUGHALTER				
EINF	934*	8851*	3473*	29550*
EV				22
LV	3	26	17	590
EU	241	2229	1044	7733
FRANKR	75	379	228	1028
NIEDL	7	33	22	227
ITAL	79	901	363	2221
G BRIT	39	633	216	3391
SCHWED	1	22	6	138
OESTER	31	178	154	489
LIECHT	4	43	14	137
SCHWZ	165	2520	565	9077
POLEN	61	97	97	302
TSCHE	79	852	257	2310
UNGARN	9	124	37	649
USA	119	1799	455	4955
KANADA		3	4	114
TRINID			19	240
INDIEN	32	278	53	478
CHINA	76	93	218	313
JAPAN	36	472	88	1428
TAIWAN	29	132	386	728
AUSTRL		1	4	504
N ERM			3	77
AUSF	4397*	32070*	12017*	87947*
LV			4	160
EU	1858	16091	4953	41370
FRANKR	304	2891	880	7187
NIEDL	640	5107	1423	11730
ITAL	130	1641	429	4592
G BRIT	318	1572	768	4124
IRLAND	10	94	49	318
DAENM	22	216	77	746
GRIECH	5	56	36	189
PORTUG	12	103	31	260
SPAN	122	897	418	2659
SCHWED	89	1294	212	2829
FINNL	12	204	36	564
OESTER	110	1291	356	4471
BELGI	74	701	215	1624
NORWEG	10	99	101	550
LIECHT	120	621	284	1494
SCHWZ	942	3554	3288	11853
TUERK	12	123	39	401
POLEN	39	308	368	2854
TSCHE	114	973	378	2879
SLOWAK	56	143	69	307
UNGARN	21	363	60	935
RUSSLD	18	168	35	274
SLOWEN	12	93	29	242
USA	725	5203	1220	12617
KANADA	10	112	49	554
MEXIKO	45	251	57	407
BRASIL	14	218	57	766
ARGENT	1	50	10	295
IRAN	4	180	16	333
A EMIR			1	90
INDIEN	42	214	87	435
MALAYS	83	191	153	336
CHINA	75	477	162	1155
REPKOR	13	297	60	654
JAPAN	32	490	113	1995
TAIWAN	25	1039	106	2743
HONGK	7	100	28	301
AUSTRL	15	151	71	621
8466 10 90				
SELBSTOEFFNENDE GEWINDESCHNEIDKOEPFE				
EINF	37*	430*	123*	1891*
LV				15
EU	1	17	2	67
SCHWZ	34	377	107	1579
INDIEN			10	95
AUSF	29*	1490*	66*	3256*
EU	12	440	24	1000
ITAL	2	101	4	196
FINNL	2	92	2	103
TUERK	4	186	5	232
USA	4	264	16	667
ISRAEL	3	206	5	395
8466 20 10				
WERKSTUECKGEBUNDENE VORRICHTUNGEN USW				
EINF	1218*	3393*	2723*	9205*
LV	1	57	2	117
PV			2	8
AUS LG	1	3	2	5
EU	913	1678	1774	3880
FRANKR	544	624	824	1028
ITAL	23	32	143	436
G BRIT	14	98	91	493
SPAN	269	599	591	1139
SCHWED	11	93	31	337
OESTER	33	172	63	253
SCHWZ	23	677	80	1756
TSCHE	128	357	315	798
UNGARN	6	148	15	306
S AFR	7	12	34	192
USA	25	262	36	676
JAPAN	24	147	119	1158
AUSF	1359*	15672*	3949*	39967*
LV			1	10
EU	869	9803	2095	20590
FRANKR	94	1074	303	3225
NIEDL	36	246	115	794
ITAL	181	2085	362	3968
G BRIT	39	528	95	1379
DAENM	14	111	36	279
PORTUG	12	132	29	354

Wichtigste Ursprungs- und Bestimmungs-Laender	MAERZ 2001 dt = 100kg	MAERZ 2001 1000 DM	JAN./MRZ. 2001 dt = 100kg	JAN./MRZ. 2001 1000 DM
SPAN	329	4180	675	6341
SCHWED	32	338	110	884
FINNL	26	79	65	249
OESTER	72	769	215	2338
BELGI	25	224	77	636
SCHWZ	45	485	110	1012
POLEN	21	415	193	727
TSCHE	50	540	273	1717
SLOWAK	128	1147	346	2726
UNGARN	33	259	67	765
SLOWEN	6	89	16	222
S AFR	7	62	20	232
USA	51	1164	210	5455
MEXIKO	47	704	141	1835
BRASIL	11	191	116	1548
A EMIR	1	5	55	621
INDIEN	2	65	22	288
CHINA	32	85	133	548
REPKOR		17	2	103
JAPAN	17	192	42	546
TAIWAN	11	57	20	171
8466 20 91				
AND WERKSTUECKHALTER F DREHMASCHINE				
EINF	780*	2664*	2138*	7789*
LV			3	84
AUS LG				8
EU	363	1593	854	4091
FRANKR	28	267	53	445
ITAL	288	1037	628	2449
G BRIT	6	83	23	378
OESTER	34	157	135	699
SCHWZ	10	257	29	795
POLEN	240	294	727	851
TSCHE	86	191	210	606
SLOWEN	8	68	133	520
KROAT	62	80	79	113
USA	3	61	34	488
AUSF	1040*	9164*	3224*	26595*
LV	23	52	23	52
EU	613	4565	1805	13057
FRANKR	103	1002	287	2764
NIEDL	44	190	124	576
ITAL	87	709	204	1636
G BRIT	58	660	153	1612
DAENM	21	128	113	705
SPAN	44	389	100	995
SCHWED	24	324	152	1084
FINNL	22	102	85	382
OESTER	109	798	332	2441
BELGI	55	189	185	659
SCHWZ	138	1303	289	2898
TUERK	2	28	7	193
POLEN	7	120	27	350
TSCHE	8	119	38	422
UNGARN	9	63	16	188
SLOWEN	8	156	20	340
USA	143	1493	635	4917
KANADA	6	53	21	188
MEXIKO	2	24	22	375
BRASIL	5	80	71	440
IRAN	3	71	16	201
INDIEN	6	79	15	176
CHINA	4	134	23	612
JAPAN	30	426	70	990
AUSTRL	2	55	15	169
8466 20 99				
AND WERKSTUECKHALTER				
EINF	1308*	8753*	4123*	22527*
AUS LG	2	24	4	59
EU	53	234	880	4086
FRANKR	22	72	88	231
ITAL	15	46	60	246
G BRIT	10	51	29	296
IRLAND			611	2848
SPAN			35	197
OESTER	3	35	45	154
SCHWZ	103	925	332	3592
POLEN	142	114	378	247
TSCHE	129	552	299	1657
SLOWEN	45	80	208	385
S AFR	202	3089	202	3089
USA	155	1596	538	5194
ISRAEL	7	520	14	676
CHINA	212	88	387	320
REPKOR	7	829	9	863
JAPAN	102	510	278	1620
TAIWAN	118	142	336	432
AUSF	2606*	9699*	6682*	32584*
EV			3	121
EU	1718	5522	4189	18076
FRANKR	110	1013	479	3845
NIEDL	128	498	296	1207
ITAL	94	772	319	2356
G BRIT	225	878	385	2530
IRLAND	42	132	59	182
DAENM	21	106	61	271
PORTUG	10	42	41	418
SPAN	142	374	1033	2530
SCHWED	39	284	121	747
FINNL	20	106	119	325
OESTER	809	939	1060	2838
BELGI	72	325	201	726
SCHWZ	195	800	597	3731
TUERK	23	106	36	200
POLEN	33	110	59	285
TSCHE	139	490	349	1474
UNGARN	12	104	38	409
RUSSLD	7	108	11	148
SLOWEN	5	34	17	145
AEGYPT			176	1231
USA	232	1158	434	2533
KANADA	2	36	18	131
MEXIKO	2	26	13	302
ISRAEL	12	79	14	97
INDIEN		1	246	803
SINGAP	9	41	17	308
CHINA	104	196	223	542
JAPAN	43	435	143	1270
TAIWAN		7	8	133
8466 30 00				
TEILKOEPFE AND SPEZVORRICHT WERKZEUGM				
EINF	559*	6612*	2287*	19827*
EV	8	233	8	233
LV	31	414	88	1217
PV				6
AUS LG	3	79	11	261
EU	55	1034	361	3456
FRANKR	20	545	98	1450
NIEDL	9	107	14	162
ITAL	4	53	145	615
OESTER	13	217	81	873
SCHWZ	160	3463	586	9908
POLEN	30	198	178	736
TSCHE	59	201	355	790
SLOWAK	4	7	15	304
USA	51	946	105	2084
CHINA	67	50	205	188
JAPAN	28	531	87	1786
TAIWAN	46	89	123	291
AUSF	1024*	8332*	2815*	26395*
EV			2	48
LV	10	166	75	1251
EU	305	3496	616	8448
FRANKR	43	925	108	1693
NIEDL	5	118	65	542
ITAL	145	870	180	1761
G BRIT	3	96	24	664
DAENM	13	86	15	121
PORTUG		5	6	108
SPAN	51	402	115	842
SCHWED	4	150	28	506
FINNL	1	141	5	324
OESTER	13	283	52	813
BELGI	14	316	23	961
LUXEMB	2	82	4	93
NORWEG	1	23	21	172
SCHWZ	485	2150	1238	6117
POLEN	14	261	95	1340
TSCHE	29	194	57	782
SLOWAK	2	35	5	252
UNGARN	13	145	26	339
USA	35	946	303	4186
KANADA			23	455
MEXIKO		26	11	300
BRASIL	1	22	176	2228
ISRAEL		3	9	87
INDIEN	1	48	7	152
SINGAP	2	49	8	155
CHINA	71	310	76	601
REPKOR	30	229	70	411
JAPAN	3	89	11	655
TAIWAN	2	35	8	125
AUSTRL	3	93	6	131
8466 91 15				
TEIL F MASCH WA 84641010 2005 9010				
EINF	67*	1786*	257*	6892*
EU	5	257	14	817
G BRIT	5	257	7	721
SCHWZ	1	38	16	285
USA	21	777	61	3060
INDIEN				210
SINGAP	26	235	99	803
JAPAN	3	463	26	1674
AUSF	53*	1089*	388*	7780*
PV	4	84	5	271
EU	8	633	39	1964
FRANKR	4	215	9	819
NIEDL	2	148	3	240
ITAL			3	139
G BRIT	1	107	6	252
IRLAND		22	1	153
PORTUG		88		93
OESTER		12	16	189
SCHWZ	9	43	24	161
MALTA	1	119	4	345
USA	23	163	30	463
SINGAP	4	20	282	4571
8466 91 20				
EISEN- STAHLTEIL USW GEGOSS POS 8464				
EINF	85*	559*	1160*	1701*
EU	14	416	271	904
IRLAND	2	261	2	261
OESTER	7	99	180	388
POLEN	27	16	511	154
REPKOR			141	311
AUSF	422*	748*	1409*	2283*
LV			8	27
EU	40	303	161	756
G BRIT	14	91	18	117
SCHWZ	279	97	593	259
UNGARN	71	197	172	292
USA		12	427	666
INDIEN			17	90
8466 91 95				
TEIL ZUBEHOER F AND MASCH D POS 8464				
EINF	507*	3345*	2555*	8922*
EV	15	6	15	6
LV		22		22
EU	127	987	781	3714
FRANKR	45	411	99	881
NIEDL	12	54	93	302
ITAL	46	354	512	1935
OESTER	17	70	26	197
BELGI	6	31	38	158
SCHWZ	133	640	191	1315
POLEN	8	12	270	131
TSCHE	211	189	646	528
UNGARN	37	302	328	936
USA	25	528	56	1261
REPKOR	60	507	60	507
JAPAN	3	144	8	326
AUSF	1043*	2914*	1813*	9711*
LV				60
PV				16
EU	149	978	481	3435
FRANKR	30	261	114	788
NIEDL	27	128	59	427
ITAL	8	78	26	270
G BRIT	15	97	48	419
OESTER	11	80	54	524
BELGI	29	126	82	386
SCHWZ	12	125	56	505
TSCHE	32	144	87	328
UNGARN	15	125	49	971
RUMAEN	590	350	721	492
BELARS	20	132	31	297
RUSSLD	3	23	10	195
USA	54	403	101	1140
CHILE	1	8	60	275
ISRAEL	5	30	16	167
CHINA	2	9	66	652
JAPAN	2	101	18	212
8466 92 20				
EISEN- STAHLTEIL USW GEGOSS POS 8466				
EINF	6347*	2903*	19830*	9970*
LV			5	38
EU	521	361	1868	1624
FRANKR		2	275	204
NIEDL	449	102	1006	352
ITAL	33	120	178	390
FINNL	10	55	268	356
OESTER	14	44	120	219
SCHWZ	170	350	329	887
POLEN	581	221	1858	704
TSCHE	3763	1202	9093	3111
SLOWAK	117	43	607	189
RUMAEN	536	260	2746	1218
CHINA	537	375	2697	1804
AUSF	1353*	4365*	3591*	10801*
LV				33
EU	946	2383	2267	5414
FRANKR	25	345	67	816
NIEDL	601	263	1307	622
ITAL	76	343	152	591
G BRIT	30	279	61	530
SPAN	23	244	48	458
SCHWED	12	109	38	390
OESTER	76	315	344	910
BELGI	73	292	131	535
LUXEMB	19	56	82	236
SCHWZ	154	79	524	266
LETTLD			44	164
POLEN	5	65	17	173
TSCHE	12	23	41	207
RUSSLD	17	113	21	228
USA	95	928	270	2419
INDONE	8	32	17	129
SINGAP	15	140	79	547
CHINA	43	151	97	348
AUSTRL	21	177	35	258
8466 92 80				
AND TEIL ZUBEHOER F MASCH D POS 8465				
EINF	13972*	13673*	38674*	35388*
EV				22
LV			168	93
PV	12	176	41	401
AUS LG	1	1	18	12
EU	1168	4243	3545	9982
FRANKR	77	106	252	535

Wichtigste Ursprungs- und Bestimmungs-Laender	MAERZ 2001 dt = 100kg	MAERZ 2001 1000 DM	JAN./MRZ. 2001 dt = 100kg	JAN./MRZ. 2001 1000 DM
NIEDL	57	91	146	227
ITAL	164	1415	539	3169
G BRIT	18	509	40	1076
DAENM	5	86	24	181
SPAN	51	216	58	270
OESTER	652	1428	2239	3876
BELGI	23	124	84	287
LUXEMB	113	271	116	279
SCHWZ	328	1995	1250	4757
ESTLD	330	161	515	249
POLEN	333	449	1015	1655
TSCHE	2738	2340	8332	6805
SLOWAK	3192	945	10040	3136
UNGARN	819	598	1722	1309
RUMAEN	1633	454	4651	1341
BULGAR	1208	494	2279	963
SLOWEN	1674	1038	3582	2585
KROAT	10	52	42	153
USA	55	440	130	980
KANADA	22	91	48	204
CHINA	104	67	461	213
TAIWAN	11	37	173	323
AUSF	6620*	30074*	16569*	78628*
EV	93	68	93	68
PV	39	388	57	432
EU	2305	14257	6391	34499
FRANKR	256	1785	952	5604
NIEDL	256	770	697	2612
ITAL	99	954	413	3096
G BRIT	344	1686	1364	4395
IRLAND	2	50	26	195
DAENM	93	448	237	1240
GRIECH	8	68	39	316
PORTUG	12	133	64	489
SPAN	229	1410	348	2553
SCHWED	52	421	203	1812
FINNL	18	288	348	906
OESTER	799	4826	1314	8177
BELGI	92	855	304	2294
LUXEMB	45	563	92	810
NORWEG	24	162	101	531
SCHWZ	309	1430	918	3305
TUERK	182	448	266	1164
ESTLD	89	30	192	328
LETTLD	252	449	401	630
POLEN	382	1505	898	4022
TSCHE	106	898	241	1511
SLOWAK	54	552	150	1120
UNGARN	88	204	204	532
RUMAEN	31	170	511	1710
BULGAR	303	197	309	229
RUSSLD	159	477	643	2132
SLOWEN	26	174	70	359
MAROKK			9	91
ALGER	15	199	16	199
COTEIV	14	80	44	327
GHANA	36	227	99	437
R KONG	159	346	240	605
KENIA			36	1478
UGANDA			6	186
S AFR	63	210	100	367
USA	666	3496	1596	10828
KANADA	57	613	630	1777
MEXIKO	40	138	63	289
KOLUMB	6	96	18	196
ECUAD	13	110	24	184
BRASIL	21	134	74	769
CHILE	20	87	36	202
ARGENT	3	23	17	165
IRAN	19	161	20	167
ISRAEL	13	52	24	198
THAIL	16	87	63	246
INDONE	29	140	115	365
MALAYS	41	191	107	432
SINGAP	11	75	78	434
CHINA	751	1505	924	2127
REPKOR	13	67	64	394
JAPAN	38	304	161	1246
TAIWAN	12	146	26	443
HONGK	10	61	23	171
AUSTRL	27	113	76	378
8466 93 15				
TEIL MASCH WA 84561010 9100 9910 9930				
EINF	165*	6044*	753*	22318*
EU	105	803	124	1967
NIEDL	4	597	7	1341
G BRIT	101	199	102	526
SCHWZ	3	43	18	288
TSCHE			103	138
USA	45	5022	161	19290
JAPAN	1	94	3	320
AUSF	85*	1727*	280*	6046*
PV		40	4	283
EU	2	98	23	878
SPAN		1	3	266
OESTER		5	15	333
SCHWZ	9	128	63	2118
RUSSLD			12	357
USA	1	100	37	922
CHINA		18	8	182
JAPAN	73	1326	74	1415
8466 93 17				
TEILE ZUBEHOER F APPARATE WA 84569950				
EINF	6*	102*	21*	169*
USA		92	1	121
AUSF	1*	22*	4*	98*
EU			2	65
8466 93 95				
TEIL ZUBEHOER F AND MASCH POS 8456-61				
EINF	30005*	59671*	92236*	174403*
EV	2	6	13	32
LV	207	1035	421	5845
PV		70	21	403
AUS LG	12	12	90	146
EU	4798	13806	20191	40258
FRANKR	2161	3685	6393	8639
NIEDL	322	668	1333	2603
ITAL	698	3304	2280	9110
G BRIT	378	2530	2130	6633
DAENM	18	117	59	449
PORTUG	3	20	42	227
SPAN	847	514	3693	1669
SCHWED	49	1801	200	2937
FINNL	5	53	22	235
OESTER	304	905	3937	6967
BELGI	11	146	98	680
LIECHT	1	44	65	259
SCHWZ	2773	17938	8742	51012
TUERK	1483	1294	3657	2816
POLEN	3516	1842	10083	5765
TSCHE	9059	6351	26211	18226
SLOWAK	1260	983	4554	3223
UNGARN	1984	1362	5886	4164
RUMAEN	615	389	2771	1412
BULGAR	179	193	766	782
SLOWEN	406	906	1003	1935
KROAT	726	1340	1472	3065
JUGOSL	587	210	1088	460
USA	303	5371	924	17780
KANADA	4	546	53	1518
BRASIL	661	452	1339	898
INDIEN	12	23	30	247
SINGAP	4	32	210	468
CHINA	566	424	986	791
REPKOR	105	460	269	1517
JAPAN	656	5018	2185	15712
TAIWAN	75	341	218	949
HONGK	1	6	14	242
AUSTRL	10	101	31	298
AUSF	15709*	83967*	44044*	230130*
EV	21	38	62	495
LV	84	675	122	1200
PV	20	2130	188	2789
EU	3427	22440	10505	78462
FRANKR	648	5504	2519	20177
NIEDL	105	1562	1273	5164
ITAL	852	4122	1556	10796
G BRIT	308	2997	1786	11611
IRLAND	6	69	20	654
DAENM	43	396	234	2047
GRIECH	24	87	34	217
PORTUG	18	340	80	1824
SPAN	160	1600	405	4966
SCHWED	84	1338	333	4799
FINNL	20	267	87	1166
OESTER	953	2879	1766	11412
BELGI	201	1197	398	3446
NORWEG	9	116	15	248
SCHWZ	4658	11676	13028	33159
TUERK	596	679	1213	3962
LITAU	16	118	15	118
POLEN	294	1415	1345	5599
TSCHE	1139	4826	2435	10106
SLOWAK	112	581	335	1537
UNGARN	341	2033	820	3580
RUMAEN	94	77	164	370
BULGAR	15	68	111	428
UKRAIN	7	122	7	146
RUSSLD	35	407	628	1849
SLOWEN	34	156	306	916
KROAT	316	340	869	842
JUGOSL	395	190	419	283
SENEG			4	91
S AFR	8	56	30	277
USA	2477	19949	5941	45986
KANADA	92	2219	127	2877
MEXIKO	482	3652	828	5504
BAHAMA			25	106
VENEZU			10	75
BRASIL	618	4182	1589	10656
URUGU	13	132	13	132
ARGENT	97	649	151	2383
IRAN	12	510	161	1143
ISRAEL	28	347	1025	544
SAUDIA	21	121	27	193
A EMIR	3	271	8	301
INDIEN	16	400	155	1107
THAIL	3	16	20	386
MALAYS	19	180	27	339
SINGAP	24	720	439	2158
MONGOL			1	87
CHINA	39	1505	410	5408
REPKOR	21	914	121	1929
JAPAN	49	1503	159	2962
TAIWAN	13	429	226	1834
HONGK	6	102	18	276
AUSTRL	21	380	33	633
F POLY			2	92
8466 94 10				
TEIL ZUB F MASCHINE WA 84622105 2905				
EINF	649*	1339*	2144*	4852*
EU	145	797	289	1597
NIEDL	88	329	206	956
SPAN	4	43	16	155
SCHWED	15	295	15	297
BELGI	5	83	5	125
SCHWZ	166	340	404	936
TSCHE	313	139	1171	392
UNGARN	6	24	11	155
USA		10	156	1545
BRASIL			19	113
AUSF	312*	1052*	657*	1916*
PV				63
EU	184	542	270	726
NIEDL	183	511	269	626
SCHWZ	36	87	41	224
POLEN	47	49	231	232
TSCHE	3	10	31	149
USA	17	211	36	278
8466 94 90				
TEIL ZUBEHOER F AND MASCH POS 8462/63				
EINF	23228*	35346*	72638*	95878*
EV	178	72	178	123
LV	74	450	353	1612
AUS LG	177	129	197	281
EU	5297	10690	19518	27055
FRANKR	1050	1053	5580	4694
NIEDL	189	736	1179	2036
ITAL	805	5856	4744	10178
G BRIT	200	915	800	3432
DAENM	10	91	62	398
PORTUG		1	32	174
SPAN	200	173	743	614
SCHWED	9	213	147	967
FINNL	7	47	77	318
OESTER	93	365	473	1126
BELGI	1977	942	4915	2763
LUXEMB	718	226	722	232
NORWEG	79	77	287	421
SCHWZ	901	8503	2795	23318
TUERK	126	164	278	478
POLEN	2536	1342	5173	2771
TSCHE	5880	3589	22988	14354
SLOWAK	871	1053	2643	3059
UNGARN	764	1117	1938	1733
RUMAEN	1508	862	3241	1540
BULGAR	37	40	388	268
RUSSLD			130	209
SLOWEN	4269	1411	10266	3472
KROAT	9	111	11	135
S AFR		4	2	113
USA	213	2871	648	8184
KANADA	14	79	19	106
BRASIL	219	1061	814	1995
INDIEN	4	58	120	237
CHINA	333	459	663	696
JAPAN	108	1736	331	4853
TAIWAN	11	93	95	278
AUSF	13385*	54173*	37233*	149202*
EV	44	331	177	423
LV			9	29
PV	37	47	148	470
EU	4092	12607	12632	47505
FRANKR	1497	3845	2924	15687
NIEDL	594	1076	2532	4675
ITAL	497	1955	2019	5652
G BRIT	116	830	2014	6724
IRLAND	9	215	21	530
DAENM	7	129	51	1260
GRIECH	2	30	20	357
PORTUG	13	102	38	507
SPAN	171	877	736	2702
SCHWED	331	800	404	1494
FINNL	8	186	48	824
OESTER	512	1568	929	3824
BELGI	300	931	724	3036
LUXEMB	35	63	172	233
NORWEG	23	190	436	1129
LIECHT	5	70	97	431
SCHWZ	1348	3765	2806	9001
TUERK	412	855	724	2058
ESTLD			15	253
POLEN	155	776	768	2305
TSCHE	751	2458	2670	6551
SLOWAK	465	1167	1816	2749
UNGARN	194	1167	705	2907
BELARS	15	18	86	350
RUSSLD	50	420	518	3251
SLOWEN	51	358	126	614
B HERZ			33	246
JUGOSL	25	122	70	130
MAROKK	39	62	44	188
ALGER		25	7	153
TUNES	12	159	48	615
AEGYPT	7	260	16	372
NIGERI			52	411
KAMERU			135	75
S AFR	14	201	176	1374
USA	2885	10333	5694	25970
KANADA	41	275	230	1069
MEXIKO	317	3365	1118	4749
KOLUMB	5	92	40	225
VENEZU	5	48	40	213
BRASIL	227	1740	999	6590
CHILE	33	182	72	432
ARGENT	10	73	27	254
IRAN	14	377	30	695
ISRAEL	10	162	23	389
SAUDIA	76	836	129	1390
INDIEN	46	322	193	809
THAIL	6	164	17	354
MALAYS	108	1246	144	1406

Wichtigste Ursprungs- und Bestimmungs-Laender	MAERZ 2001 dt = 100kg	MAERZ 2001 1000 DM	JAN./MRZ. 2001 dt = 100kg	JAN./MRZ. 2001 1000 DM
SINGAP	73	273	88	671
PHILIP	11	185	33	418
CHINA	1474	7156	2261	11246
REPKOR	124	548	201	1142
JAPAN	78	853	202	1814
TAIWAN	24	242	65	645
HONGK	5	143	51	664
AUSTRL	7	83	53	612
PALAU			830	2744
8467 11 10				
HANDGEF ROTIER DRUCKLUFTWKZG METALLB				
EINF	390*	6373*	1537*	16099*
AUS LG		3		3
EU	60	2111	340	5081
FRANKR	6	465	21	795
G BRIT	40	1414	273	3554
SCHWED	1	119	7	309
SCHWZ	2	69	10	288
USA	60	2655	374	6266
JAPAN	138	1155	343	2669
TAIWAN	129	352	458	1669
AUSF	113*	2341*	343*	6775*
EU	69	1138	221	3727
FRANKR	14	271	47	621
NIEDL	12	81	22	342
ITAL	6	186	26	775
G BRIT	12	68	41	249
SPAN	3	139	27	729
SCHWED	2	87	5	220
OESTER	3	70	15	241
LUXEMB	9	76	19	137
SCHWZ	3	127	14	434
POLEN	4	75	9	197
UNGARN	2	51	14	344
UKRAIN	10	93	28	272
USA	6	227	12	484
JAPAN	2	218	2	272
8467 11 90				
AND HANDGEF ROTIER DRUCKLUFTWERKZEUG				
EINF	647*	5741*	2097*	16481*
AUS LG		8	1	29
EU	112	3074	285	8544
FRANKR	1	37	8	190
NIEDL		7	24	205
ITAL	24	159	26	258
SCHWED	81	2516	189	7549
BELGI	1	24	18	177
SCHWZ	10	220	42	736
TSCHE	7	191	19	260
USA	59	739	155	1716
CHINA		1	81	208
JAPAN	85	915	241	2122
TAIWAN	366	546	1247	2736
AUSF	380*	5680*	910*	12936*
EU	201	2389	506	6556
FRANKR	30	344	93	1104
NIEDL	17	229	35	644
ITAL	54	510	121	1183
G BRIT	13	262	26	561
DAENM	20	111	44	282
SPAN	9	133	23	634
SCHWED	9	306	22	853
OESTER	17	201	52	550
BELGI	3	49	11	200
LUXEMB	20	111	57	235
SCHWZ	6	65	17	304
POLEN	21	165	39	360
TSCHE	7	131	36	451
UNGARN	39	237	75	459
RUSSLD	12	159	19	255
USA	22	740	54	1796
BRASIL	9	251	17	409
A EMIR	10	44	37	120
SINGAP		28	2	202
CHINA	2	112	5	187
JAPAN	10	568	16	625
TAIWAN	12	165	12	166
HONGK	3	106	4	142
8467 19 00				
AND HANDGEFUEHRTE DRUCKLUFTWERKZEUGE				
EINF	413*	3686*	1265*	10561*
AUS LG	1	15	4	65
EU	63	923	224	2475
FRANKR	10	202	30	496
NIEDL	6	149	16	350
ITAL	26	286	62	664
SCHWED	3	58	65	448
FINNL	5	81	7	98
OESTER	10	97	21	201
SCHWZ	6	150	26	421
TSCHE	43	93	84	159
SLOWAK	13	84	41	202
USA	39	657	117	2159
CHINA			111	110
JAPAN	65	948	170	2553
TAIWAN	178	777	428	2244
AUSF	380*	5752*	1011*	14964*
EU	190	2481	452	6192
FRANKR	29	435	93	1413
NIEDL	12	201	41	564
ITAL	33	501	81	1157
G BRIT	65	391	91	677
DAENM	10	165	15	248
SPAN	9	160	34	526
SCHWED	7	183	15	353
OESTER	12	244	39	633
NORWEG	21	235	32	425
SCHWZ	16	297	53	814
TUERK	1	95	4	136
POLEN	8	152	42	670
TSCHE	5	107	15	344
UNGARN	6	83	12	*242
RUSSLD	17	272	33	608
S AFR	7	117	11	163
USA	51	698	216	2836
KANADA	4	82	6	130
MEXIKO	13	475	18	573
BRASIL	2	25	8	121
IRAK			4	130
IRAN		2	9	162
8467 81 00				
HANDGEF KETTENSAEG M NICHTEL MOTOR				
EINF	1250*	4994*	2995*	12871*
EV	81	317	241	833
AUS LG	57	293	68	401
EU	128	1058	381	2844
ITAL	18	99	133	607
SCHWED	110	959	248	2232
USA	1094	3775	2545	9426
JAPAN	19	122	52	477
AUSF	5947*	35895*	19041*	111180*
EINSCHL. 8467 91 00				
EV	439	3966	471	4205
EU	1411	10002	5307	37970
FRANKR	392	3215	1302	9993
NIEDL	77	305	240	839
ITAL	77	428	497	3376
G BRIT	124	1154	514	4455
IRLAND	29	198	97	681
GRIECH	41	326	180	1176
SPAN	156	1137	887	6712
SCHWED	226	1046	569	2943
FINNL	70	420	106	636
OESTER	95	741	364	2689
BELGI	123	1019	534	4366
SCHWZ	54	588	191	1808
TUERK		1	388	2259
LETTLD	11	68	34	211
LITAU	28	169	74	441
POLEN	342	2005	1104	6677
TSCHE	79	476	149	842
SLOWAK	12	88	40	255
UNGARN	66	343	256	1179
RUMAEN	13	79	172	870
BULGAR	7	44	62	360
UKRAIN	87	420	152	852
BELARS	41	329	65	490
RUSSLD	219	1195	463	2702
SLOWEN	85	546	112	692
KROAT	28	176	182	1092
B HERZ	32	185	63	385
JUGOSL	26	152	52	310
ALGER			16	256
COTEIV	30	122	44	176
GHANA	14	130	40	379
NIGERI	123	631	235	1320
GABUN	18	115	100	495
UGANDA	2	15	23	183
S AFR	44	199	153	879
USA	1588	7870	3903	18587
KANADA	21	197	190	1681
MEXIKO	9	25	67	270
GUATEM			103	549
COSTA	26	163	27	165
KOLUMB	32	134	129	576
VENEZU	105	499	271	1394
ECUAD	6	11	74	494
PERU	41	297	78	543
BRASIL	86	300	157	557
CHILE	11	57	48	207
ARGENT	39	247	61	324
ZYPERN	13	79	26	149
IRAN	16	103	23	160
ISRAEL	1	10	17	131
A EMIR	18	101	50	295
MALAYS	77	545	438	2209
SINGAP	573	3587	1896	7472
PHILIP	36	265	137	663
CHINA	2	19	45	102
REPKOR	22	133	201	1100
JAPAN	96	886	288	2127
TAIWAN	13	97	30	215
HONGK	24	122	24	125
AUSTRL	233	1467	919	5488
NEUSEE	15	80	171	1125
8467 89 00				
AND HANDGEF WERKZEUGE M NICHTEL MOTOR				
EINF	1455*	5991*	2850*	13020*
EV	318	745	420	1116
LV		6		6
AUS LG	122	553	191	892
EU	195	1281	426	2855
FRANKR	18	33	51	108
NIEDL		10	18	179
ITAL	33	118	113	636
G BRIT	15	191	20	232
SCHWED	70	360	109	694
OESTER	59	567	112	991
JUGOSL	93	78	96	81
USA	857	3169	1647	6600
BRASIL	96	418	283	1232
JAPAN	178	960	293	1956
AUSF	7183*	33071*	18124*	101885*
PV	1	78	1	78
EU	4521	17369	11009	56235
FRANKR	1144	6280	4830	26764
NIEDL	312	998	365	1910
ITAL	174	994	650	3696
G BRIT	1597	3573	2559	9814
IRLAND	34	213	107	677
GRIECH	83	483	187	1260
SPAN	584	1329	1038	4339
SCHWED	204	1091	370	2047
FINNL	42	251	65	432
OESTER	93	487	246	1384
BELGI	245	1600	560	3685
SCHWZ	174	924	270	1465
TUERK	5	75	106	795
ESTLD	13	83	15	96
LITAU	3	17	12	179
POLEN	223	1263	311	1752
TSCHE	136	812	205	1271
SLOWAK	12	90	66	406
UNGARN	189	573	245	958
RUMAEN	21	138	37	226
RUSSLD	101	539	151	1007
SLOWEN	14	83	20	125
KROAT	103	619	129	787
B HERZ	33	196	53	311
JUGOSL	28	167	28	169
MAURIT	19	85	19	85
S AFR	34	225	225	1299
USA	755	5235	2938	20200
KANADA	67	456	725	4623
MEXIKO		10	23	165
HONDUR			40	215
COSTA	18	99	18	99
KOLUMB	201	107	222	218
VENEZU	53	229	157	711
BRASIL	41	501	46	589
URUGU	13	76	17	87
ARGENT	25	127	80	480
ZYPERN	18	92	26	129
THAIL			17	240
MALAYS	22	142	47	307
SINGAP	16	270	40	544
PHILIP	50	237	107	511
CHINA	44	257	65	532
REPKOR	17	117	36	256
JAPAN	69	610	129	1176
TAIWAN	7	91	13	202
HONGK	8	122	19	304
AUSTRL	48	299	178	1210
NEUSEE	3	30	38	236
8467 91 00				
TEILE F HANDGEFUEHRTE KETTENSAEGEN				
EINF	680*	1950*	2289*	5931*
EV	3	17	5	26
AUS LG	6	25	29	128
EU	57	304	199	1213
ITAL	30	58	120	480
SCHWED	14	151	41	499
SCHWZ	8	68	36	319
TSCHE	60	114	87	159
USA	339	873	1256	2592
KANADA	95	309	341	772
BRASIL	77	152	172	360
JAPAN	6	38	37	160
AUSTRL	3	14	35	93
AUSFUHR UNTER 8467 81 00				
8467 92 00				
TEILE V HANDGEF DRUCKLUFTWERKZEUGEN				
EINF	396*	4359*	1271*	11647*
EV				4
AUS LG	7	64	26	235
EU	96	1432	348	4340
ITAL	25	170	54	418
G BRIT	26	431	133	1503
SCHWED	15	533	64	1544
FINNL	4	56	12	161
SCHWZ	18	459	74	1397
POLEN	37	150	107	390
TSCHE	24	152	55	362
SLOWAK	12	97	24	217
UNGARN	24	78	69	155
USA	63	1550	294	3575
JAPAN	5	141	23	494
TAIWAN	96	210	218	503
AUSF	115*	3086*	343*	7783*
EU	67	1650	197	4226
FRANKR	9	174	27	680
NIEDL	3	70	13	361
ITAL	8	130	31	530
G BRIT	10	190	34	427
SPAN	7	148	22	404
SCHWED	4	118	13	365
OESTER	13	157	26	446
BELGI	5	510	9	639

Wichtigste Ursprungs- und Bestimmungs-Laender	MAERZ 2001 dt = 100kg	MAERZ 2001 1000 DM	JAN./MRZ. 2001 dt = 100kg	JAN./MRZ. 2001 1000 DM
SCHWZ	5	119	17	461
POLEN	4	134	14	316
TSCHE	3	75	16	189
USA	13	426	32	1092
BRASIL	2	99	3	143
CHINA	1	84	1	115
8467 99 00				
TEILE V HANDGEF WERKZG M NICHTEL MOT				
EINF	1121*	3525*	3484*	10433*
EV	11	65	18	93
AUS LG		4	6	57
EU	195	789	837	2748
FRANKR	80	583	272	1549
ITAL	44	63	265	470
G BRIT	7	64	29	245
BELGI	51	41	211	285
POLEN	32	57	126	188
KROAT	46	78	190	340
USA	631	1600	1746	4586
JAPAN	149	885	355	2214
AUSF	822*	4628*	2095*	12307*
EU	156	1110	482	3342
FRANKR	42	378	132	1065
ITAL	7	47	24	240
G BRIT	22	171	77	535
DAENM	3	36	13	124
SPAN	25	121	68	412
BELGI	24	169	61	423
POLEN	27	110	72	221
TSCHE	13	105	32	213
RUMAEN	15	88	16	91
USA	388	2219	975	5633
KANADA	13	71	65	535
BRASIL	101	355	181	517
PHILIP			13	191
JAPAN	5	27	30	198
8468 10 00				
HANDAPP U -GER (BRENNER) AUTOGEN LOET				
EINF	155*	718*	355*	1580*
EV				17
AUS LG	2	4	2	4
EU	116	421	167	751
ITAL	89	159	118	225
G BRIT		1	7	94
OESTER	19	187	26	252
CHINA	10	44	125	160
JAPAN	6	108	10	230
TAIWAN	22	114	36	258
AUSF	161*	994*	358*	2344*
EU	48	414	153	1162
FRANKR	3	38	11	132
NIEDL	20	109	58	307
OESTER	10	70	46	225
SCHWZ	10	61	42	216
CHINA	11	115	11	115
8468 20 00				
AND AUTOGENMASCH -APP GER Z LOET USW				
EINF	59*	359*	400*	1640*
LV	3	60	3	60
EU	9	60	25	200
SCHWZ	1	3	88	600
MEXIKO	16	164	36	382
CHINA	26	48	212	319
AUSF	978*	5746*	2299*	12337*
LV	3	60	3	60
EU	45	360	415	2348
FRANKR	20	181	115	550
NIEDL		4	48	187
ITAL	20	143	55	394
G BRIT			37	208
DAENM	4	21	27	156
SCHWED		2	63	286
FINNL			28	173
OESTER	1	7	16	195
LUXEMB		1	26	182
NORWEG	21	158	36	172
SCHWZ	69	512	88	807
TUERK	70	490	114	874
ESTLD	57	294	57	294
LETTLD	70	113	70	113
POLEN	1	3	51	187
TSCHE	96	145	148	485
UNGARN	98	202	133	442
RUMAEN	58	612	89	985
RUSSLD	6	71	82	388
SLOWEN	1	18	24	295
AEGYPT			176	101
USA	2	30	205	710
KANADA	16	94	16	94
MEXIKO	28	509	28	509
VENEZU			180	982
BRASIL	77	170	77	170
ARGENT	53	303	53	303
ISRAEL	84	316	89	395
INDIEN			14	141
TAIWAN	63	1159	63	1159
8468 80 00				
MASCH APP Z AUTOGEN OBERFLAECHHAERTEN				
EINF	14*	80*	470*	2049*
LV	3	32	3	32
EU		2		2
SCHWZ	14	64	373	1645
TSCHE			10	86
SLOWAK			80	198
USA		11	4	105
AUSF	*	8*	60*	44*
EU		8		8
8468 90 00				
TEILE V MASCH APP Z AUTOGEN LOET USW				
EINF	875*	2568*	3242*	6246*
LV	1	61	1	61
EU	182	884	975	2451
FRANKR	4	28	18	188
NIEDL	4	78	14	130
ITAL	8	103	534	752
G BRIT	34	80	45	113
SPAN	59	216	265	665
OESTER	66	338	78	504
SCHWZ	19	502	170	802
POLEN	62	47	259	324
TSCHE	427	493	1467	1265
UNGARN	119	171	220	299
USA	16	247	45	522
KANADA		9	7	145
AUSF	880*	4576*	1697*	11439*
EU	104	1028	347	3467
FRANKR	33	203	60	612
NIEDL	30	162	50	396
ITAL	6	154	16	355
G BRIT	2	47	115	414
DAENM	3	89	8	211
SPAN	2	71	16	440
SCHWED	14	89	28	306
OESTER	7	93	20	319
SCHWZ	129	204	175	376
POLEN	43	115	61	191
TSCHE	178	501	280	764
UNGARN	2	85	8	221
KROAT	2	95	7	132
TUNES	33	188	38	291
AEGYPT			4	155
USA	54	346	169	975
MEXIKO	1	11	71	969
VENEZU	99	39	106	370
BRASIL	1	147	3	272
IRAN		29	4	239
INDIEN	12	107	12	107
SINGAP	1	71	13	166
CHINA	6	182	21	634
REPKOR	123	1008	123	1024
8469 11 00				
TEXTVERARBEITUNGSMASCHINEN				
	STUECK		STUECK	
EINF	*	*	1103*	410*
GEW DT			23	
EU			27	7
USA			203	142
MALAYS			870	259
AUSF	112*	61*	291*	158*
GEW DT	2		3	
EU	112	61	291	158
8469 12 00				
SCHREIBAUTOMATEN				
	STUECK		STUECK	
EINF	12458*	1248*	31964*	2669*
GEW DT	117		314	
AUS LG	140	86	302	187
EU	10	3	496	143
NIEDL			484	139
TSCHE	302	20	1162	236
MEXIKO			164	76
PHILIP	2082	563	3192	861
CHINA	8735	328	25375	869
REPKOR	132	82	274	167
JAPAN	1089	220	1161	267
AUSF	9350*	1074*	15064*	1832*
GEW DT	144		278	
EU	2198	520	2911	796
NIEDL	271	108	724	279
SCHWED	1182	169	1183	170
OESTER	700	219	901	296
TSCHE	93	30	405	105
RUMAEN			415	97
UKRAIN	694	99	1380	219
RUSSLD	5868	324	6018	358
8469 20 00				
AND ELEKTRISCHE SCHREIBMASCHINEN				
	STUECK		STUECK	
EINF	2462*	599*	17779*	2791*
GEW DT	184		1074	
AUS LG	238	63	494	113
EU	1106	112	10101	1108
G BRIT			8960	956
IRLAND	1106	112	1141	149
TSCHE	31	107	1097	362
MEXIKO	397	190	460	218
INDIEN	703	87	5528	892
AUSF	602*	174*	4237*	1442*
GEW DT	37		335	
EU	320	116	1136	379
BELGI	20	8	193	96
SCHWZ	69	16	683	135
AEGYPT			150	79
INDONE			1080	506
8469 30 00				
ANDERE NICHTELEKTR SCHREIBMASCHINE				
	STUECK		STUECK	
EINF	98*	14*	1191*	126*
GEW DT	7		73	
AUS LG	98	14	278	33
AUSF	346*	64*	849*	153*
GEW DT	23		60	
EU	97	19	346	76
8470 10 00				
ELEKTRON RECHMASCH BATTERIEBETR USW				
	100 ST		100 ST	
EINF	12053*	22645*	37747*	58001*
GEW DT	2136		6535	
PV	70	28	129	79
AUS LG	34	35	467	230
EU	675	10413	5838	22300
FRANKR	49	3095	141	7873
NIEDL	441	1544	1622	4092
G BRIT	185	5770	306	8575
PORTUG			3665	1671
USA	26	34	76	384
THAIL	117	1780	230	4367
MALAYS	446	490	1145	2001
CHINA	10152	8557	27368	21616
TAIWAN	85	847	975	2344
HONGK	539	504	1873	1823
AUSF	1027*	1776*	5189*	7466*
GEW DT	152		935	
PV	45	16	87	59
EU	762	1371	3990	5970
FRANKR	140	113	1005	596
NIEDL	136	188	386	666
ITAL	87	97	396	303
G BRIT	43	72	400	288
DAENM	2	5	24	141
GRIECH	85	50	797	543
PORTUG	4	5	134	196
SCHWED		3	19	365
OESTER	193	707	502	2483
BELGI	23	47	177	190
NORWEG			11	242
SCHWZ	47	75	147	171
TSCHE	61	33	296	219
8470 21 00				
AND ELEKTRON RECHENMASCH DRUCKENDE				
	STUECK		STUECK	
EINF	30076*	1880*	104536*	5636*
GEW DT	468		1468	
AUS LG	480	31	2453	179
EU	144	10	346	35
THAIL	3596	328	5324	501
MALAYS	2961	252	7624	647
CHINA	23249	1235	90672	4322
AUSF	4054*	456*	18859*	2213*
GEW DT	82		444	
EU	3627	396	10801	1562
NIEDL	1536	106	2389	199
ITAL	199	7	536	185
PORTUG	25	75	100	300
OESTER	751	67	2464	309
BELGI	31	39	482	202
UNGARN	4	1	3450	183
SLOWEN	9	2	1099	114

Wichtigste Ursprungs- und Bestimmungs-Laender	MAERZ 2001 dt = 100kg	MAERZ 2001 1000 DM	JAN./MRZ. 2001 dt = 100kg	JAN./MRZ. 2001 1000 DM
8470 29 00				
AND ELEKTRON RECHMASCH NICHTDRUCK				
	STUECK		STUECK	
EINF	45682*	404*	247187*	1256*
GEW DT	99		519	
CHINA	28763	189	223742	986
TAIWAN	13057	117	13057	117
AUSF	6735*	50*	14793*	211*
GEW DT	9		26	
EU	6535	44	12688	182
8470 30 00				
AND RECHENMASCHINEN				
	STUECK		STUECK	
EINF	94*	11*	179*	62*
GEW DT	2		7	
EU			14	22
AUSF	55*	6*	132*	254*
GEW DT			11	
EU			1	237
FRANKR			1	237
8470 40 00				
ABRECHNUNGSMASCHINEN				
	STUECK		STUECK	
EINF	14*	8*	23*	13*
AUS LG	4	2	8	4
AUSF	71*	358*	269*	789*
GEW DT	56		112	
EU	17	14	26	23
UNGARN	54	344	224	746
8470 50 00				
REGISTRIERKASSEN				
	STUECK		STUECK	
EINF	10463*	7077*	28679*	21475*
GEW DT	1051		3108	
AUS LG	477	235	4610	2163
EU	952	2324	2319	5193
IRLAND	348	1257	624	2285
SPAN	549	1009	1308	2627
BELGI			300	142
SCHWZ	11	21	116	131
USA	73	277	420	2318
MALAYS	2353	698	6076	1807
SINGAP	728	1516	2074	4467
CHINA	206	78	3504	1465
REPKOR	4721	1293	9851	3753
JAPAN	977	459	3123	1464
TAIWAN	412	382	1112	775
AUSF	4113*	6456*	16064*	19013*
GEW DT	481		1364	
EU	1728	2918	9928	10550
FRANKR	261	716	2301	3314
NIEDL	86	132	461	1111
ITAL	77	82	117	135
G BRIT	92	182	220	556
IRLAND	4	5	104	118
DAENM	71	19	351	127
GRIECH	250	420	3719	840
SPAN	338	376	1097	1268
SCHWED	141	360	303	776
OESTER	275	393	889	1457
BELGI	81	176	261	667
NORWEG	45	76	406	1094
SCHWZ	195	470	888	1349
TUERK	2	7	52	150
LETTLD	39	29	237	144
POLEN	70	231	165	584
TSCHE	297	382	638	730
UNGARN	26	68	42	176
RUMAEN	130	725	130	725
BULGAR			72	97
UKRAIN	82	99	82	99
RUSSLD	10	25	125	385
SLOWEN	72	112	222	224
KROAT	163	289	169	313
JUGOSL	1069	766	2199	1512
USA	145	161	415	653
8470 90 00				
FRANKIERMA AEHNL MASCH M RECHENWER				
	STUECK		STUECK	
EINF	3551*	4457*	8045*	11048*
GEW DT	360		942	
EV	6	39	6	39
LV	3	13	3	13
AUS LG	62	17	62	17
EU	1620	1102	4579	3928
G BRIT	1618	1067	4325	3556
SCHWED			55	246
NORWEG	36	1147	124	3660
SCHWZ	601	1511	1237	2396
USA	1146	637	1773	959
AUSF	1800*	6444*	4562*	14942*
GEW DT	532		1117	
LV			1	33
EU	1120	1931	3337	6235
FRANKR	1	1	22	153
NIEDL	424	543	981	1533
ITAL	252	327	868	1049
G BRIT	96	248	348	986
DAENM	50	59	214	579
OESTER	266	641	628	1555
BELGI	10	46	191	215
NORWEG	92	520	195	647
SCHWZ	53	293	159	1438
POLEN	11	45	36	208
TSCHE	1	1	23	102
UNGARN			42	334
RUMAEN			3	79
USA	231	1957	359	3309
KANADA	16	116	26	163
JAPAN	52	118	125	266
AUSTRL	210	1441	285	1947
8471 10 10				
ANALOGE HYBRIDE DVA-MASCH ZIV LFZ				
	STUECK		STUECK	
EINF	7*	388*	13*	902*
EU			1	2
USA	7	388	11	897
AUSF	5*	57*	5*	57*
GEW DT	2		2	
EU	4	40	4	40
8471 10 90				
AND ANALOGE HYBRIDE DVA-MASCH				
	STUECK		STUECK	
EINF	769*	1906*	1473*	5399*
GEW DT	61		139	
EV			1	17
LV	1	12	5	576
PV	2	26	2	26
AUS LG	4	32	13	60
EU	60	15	72	41
NORWEG	5	17	19	158
SCHWZ	44	212	79	628
POLEN	25	150	28	160
USA	113	977	367	2493
CHILE			2	547
ISRAEL	2	19	114	130
CHINA	43	149	43	149
JAPAN	10	15	70	198
TAIWAN	437	212	583	616
AUSF	7*	503*	91*	3126*
GEW DT			6	
EU	5	472	72	835
NIEDL			25	130
ITAL	4	469	8	505
SCHWZ	1	11	13	270
TUERK			2	1953
8471 30 00				
DIGITALE DVA-KOMPAKTEINHEITEN<10KG				
	STUECK		STUECK	
EINF	140979*	329401*	494629*	1167468*
GEW DT	4546		18008	
EV	4	19	4	19
LV	1	5	4	15
PV			300	569
AUS LG	365	327	366	329
EU	42582	104702	113154	275228
FRANKR	1376	4404	4248	14839
NIEDL	1770	7510	8552	25322
ITAL	1221	673	1426	860
G BRIT	27834	58262	60700	144678
IRLAND	1436	7734	26807	54497
PORTUG			97	260
OESTER	8737	25690	11020	34047
BELGI	62	302	81	347
NORWEG	46	81	112	229
SCHWZ	319	577	470	1187
TSCHE	4	13	137	164
USA	7190	19753	28095	50011
KANADA	56	85	66	124
THAIL	70	89	90	126
MALAYS	17	1	2219	153
SINGAP	1187	1006	3150	2588
PHILIP	16333	48669	69317	208506
CHINA	3331	387	5194	584
REPKOR	433	1279	1793	6294
JAPAN	18375	42980	74737	160864
TAIWAN	50802	109375	194883	459324
HONGK	7	17	517	1088
AUSTRL	4	8	44	99
AUSF	97373*	291032*	315202*	946646*
GEW DT	4992		15896	
EV	3	13	7	35
LV			3	44
PV	10	131	909	710
EU	85264	250762	274147	826174
FRANKR	14966	44298	53807	162010
NIEDL	1728	3848	13427	42349
ITAL	7606	6241	30882	46115
G BRIT	32205	114625	86667	306499
IRLAND	2953	2357	6119	6218
DAENM	2080	7022	4986	17069
GRIECH	1262	4551	4306	13377
PORTUG	2400	7791	6786	22564
SPAN	9699	24378	30880	83075
SCHWED	2788	9577	11277	38882
FINNL	1411	5638	7854	32855
OESTER	4874	15978	12449	37364
BELGI	1141	3982	4953	17088
LUXEMB	151	479	264	1009
NORWEG	2384	7461	7362	24303
SCHWZ	3172	10119	11134	29221
FAROER	43	105	90	269
MALTA	67	198	171	532
TUERK	73	306	453	1648
ESTLD	38	117	87	245
LETTLD	49	188	422	1102
LITAU	15	95	237	783
POLEN	1495	4730	6124	17333
TSCHE	1012	2895	3006	7930
SLOWAK	102	346	709	2139
UNGARN	437	1154	1568	4488
RUMAEN	95	254	227	746
BULGAR	112	241	616	2043
UKRAIN	68	105	251	650
RUSSLD	75	278	1679	5482
KASACH	17	90	43	217
SLOWEN	278	591	847	1824
KROAT	251	41	324	292
MAROKK	25	251	430	1830
ALGER	5	56	118	395
TUNES	1	32	64	261
AEGYPT	13	111	16	126
S AFR	29	144	123	824
BOTSU	36	277	102	812
USA	1989	9084	3537	10403
COSTA			44	193
BRASIL	2	8	15	238
ISRAEL			245	668
INDONE			78	516
CHINA	10	111	49	202
JAPAN	14	151	84	694
TAIWAN			46	210
HONGK	2	11	56	124
8471 41 10				
DIGITALE DVA-KOMPAKTEINH F ZIV LFZ				
	STUECK		STUECK	
EINF	*	*	3*	314*
EV			1	56
AUS LG			1	56
USA			3	314
AUSF	6*	38*	7*	46*
GEW DT	1		1	
EU	6	38	6	38
8471 41 90				
DIGITALE DVA-KOMPAKTEINHEITEN>10KG				
	STUECK		STUECK	
EINF	12241*	49420*	34938*	387486*
GEW DT	2232		8498	
EV	1	10	1	10
LV	33	82	35	100
PV			3	24
AUS LG	1	2	44	211
EU	10042	37369	22627	86604
FRANKR	179	316	279	661
NIEDL	4987	12592	14613	38793
G BRIT	497	10539	1509	27493
IRLAND	3645	11743	4017	12727
DAENM	6	21	67	284
SCHWED	202	206	384	697
OESTER	454	1686	1610	5148
BELGI	22	216	50	381
SCHWZ	206	582	752	1887
UNGARN	6	106	17	159
USA	1623	8308	3846	287310
KANADA	17	87	30	189
ISRAEL	24	1532	41	2837
MALAYS	3	76	114	77
CHINA	2	12	16	181
JAPAN	21	407	5184	3138
TAIWAN	212	486	2074	3912
AUSF	10392*	32192*	33312*	100115*
GEW DT	1584		4906	
LV	1	10	1	10
PV	1	4	9	109
EU	4251	13283	13415	44335
FRANKR	583	1672	2038	6928
NIEDL	378	1965	1162	6074
ITAL	367	1936	1099	5033
G BRIT	320	1185	884	4180
IRLAND	9	118	18	300

Wichtigste Ursprungs- und Bestimmungs-Laender	MAERZ 2001 dt = 100kg	MAERZ 2001 1000 DM	JAN./MRZ. 2001 dt = 100kg	JAN./MRZ. 2001 1000 DM
DAENM	29	384	416	2389
GRIECH	34	130	64	752
SPAN	346	516	598	1732
SCHWED	69	379	318	1129
FINNL	27	158	86	518
OESTER	2011	4453	6363	13206
BELGI	58	306	330	1876
NORWEG	17	281	33	628
SCHWZ	847	3381	3532	11582
MALTA	18	34	64	213
TUERK	9	126	329	380
POLEN	150	2270	298	2941
TSCHE	499	784	2208	2954
SLOWAK	127	159	152	339
UNGARN	262	547	806	1408
RUMAEN	1254	517	1859	1150
BULGAR	127	37	401	450
UKRAIN	372	251	865	968
RUSSLD	216	343	2150	4746
KASACH	179	1021	179	1021
SLOWEN	60	162	163	360
KROAT	50	58	164	251
B HERZ	91	83	231	287
JUGOSL	479	109	1918	366
TUNES	76	293	76	293
LIBYEN	4	110	76	131
AEGYPT	21	82	26	139
S AFR	6	78	30	343
USA	419	3932	2091	11744
KANADA	20	192	34	329
MEXIKO	14	122	46	778
BRASIL	12	126	34	362
ARGENT	4	87	8	114
IRAN	7	56	13	491
SAUDIA	26	346	77	1148
A EMIR	1	16	176	384
PAKIST	2	97	3	107
THAIL	7	46	20	191
MALAYS	12	229	15	288
SINGAP	23	183	246	788
PHILIP	16	128	95	340
CHINA	58	691	162	2859
REPKOR	19	330	43	637
JAPAN	18	433	59	1356
TAIWAN	9	81	17	319
HONGK	141	362	168	584
AUSTRL	4	31	22	420

8471 49 10

DIG DVA-SYSTEM F ZIV LUFTFAHRZEUGE

	STUECK		STUECK	
EINF	1*	11*	5*	1094*
LV			1	183
AUS LG			1	864
A EMIR			1	864
REPKOR			1	183
AUSF	5*	687*	6*	1551*
LV	2	150	2	150
USA	2	525	2	525
A EMIR			1	864
REPKOR	1	107	1	107

8471 49 90

ANDERE DIGITALE DVA-SYSTEME

	STUECK		STUECK	
EINF	38229*	80262*	164917*	481352*
GEW DT	3928		25505	
EV	2	75	5	141
LV	52	359	66	544
PV	1	5	2	86
AUS LG	75	571	161	1361
EU	28016	44087	145103	380549
FRANKR	5202	10275	13652	29261
NIEDL	861	1950	2992	10010
ITAL	7	202	29	1114
G BRIT	20743	27481	63485	87617
IRLAND	997	2488	62342	245326
DAENM	1	2	199	445
SPAN	2	409	3	702
OESTER	199	1172	2380	5839
NORWEG	39	161	81	520
SCHWZ	2269	5208	3888	15896
TSCHE	117	66	1147	1133
MAROKK			1	357
USA	1168	17913	4456	58170
KANADA	29	375	62	1308
ISRAEL	35	1237	75	1730
MALAYS	5	2	442	185
SINGAP	322	1738	516	2407
CHINA	49	176	63	201
JAPAN	136	3822	398	10476
TAIWAN	5866	5116	8034	7448
AUSTRL	5	70	38	323
AUSF	13364*	52019*	49488*	173499*
GEW DT	2414		8267	
EV	43	387	76	1466
LV	23	164	28	535
PV	2	18	4	47
EU	6711	20021	30565	84509
FRANKR	447	3020	7505	23074
NIEDL	345	1377	1654	5524
ITAL	312	1383	978	4723
G BRIT	1545	4618	5528	15500
IRLAND	448	823	489	1113

Wichtigste Ursprungs- und Bestimmungs-Laender	MAERZ 2001 dt = 100kg	MAERZ 2001 1000 DM	JAN./MRZ. 2001 dt = 100kg	JAN./MRZ. 2001 1000 DM
DAENM	27	63	356	1116
GRIECH	28	191	56	293
PORTUG	563	334	1260	988
SPAN	243	1294	1374	4573
SCHWED	78	691	328	2187
FINNL	34	105	224	534
OESTER	2325	4600	9188	19503
BELGI	207	1438	1477	4924
LUXEMB	9	84	148	457
NORWEG	16	313	41	824
SCHWZ	2767	6842	4254	14539
TUERK	1061	461	1087	730
LETTLD	84	115	127	191
POLEN	21	620	95	1341
TSCHE	36	1234	145	1883
SLOWAK	329	203	508	748
UNGARN	106	483	429	1103
RUMAEN	3	10	1673	605
BULGAR	8	35	285	691
UKRAIN	5	138	29	629
BELARS	64	740	64	740
RUSSLD	149	631	321	1207
KASACH			23	128
SLOWEN	3	12	32	245
KROAT	9	108	156	422
B HERZ	1	4	111	296
JUGOSL	100	25	494	331
MAROKK	1	11	8	159
ALGER	618	1217	1040	2339
TUNES	202	408	1472	3339
AEGYPT	11	32	1011	2019
SUDAN	7	42	28	186
NIGERI	42	992	88	1124
ERITRE	1	20	16	113
S AFR	39	210	67	2777
USA	232	4344	873	11089
KANADA	14	139	938	1760
MEXIKO	118	212	135	502
COSTA			334	967
BAHAMA	160	340	180	428
TRINID	35	82	35	82
KOLUMB			125	312
VENEZU	3	17	213	437
BRASIL	25	1633	43	2028
ARGENT	6	56	166	164
LIBAN	2	115	24	168
ISRAEL	15	97	34	230
JORDAN	2	555	5	591
SAUDIA	4	174	83	612
KUWAIT	2	27	760	698
A EMIR	5	202	250	646
OMAN	66	1073	93	1142
JEMEN	40	78	40	78
PAKIST	19	147	21	152
INDIEN	5	223	10	318
BANGLA			23	79
SRILAN	14	32	252	472
INDONE			19	1071
MALAYS	4	65	24	436
PHILIP	1	118	1	118
CHINA	19	5544	64	15033
REPKOR	5	130	30	604
JAPAN	80	829	174	1899
TAIWAN	5	310	21	5795
HONGK	4	67	20	615
AUSTRL	4	38	12	483

8471 50 10

DIG VARBEINH OH 847141-49 ZIV LFZ

	STUECK		STUECK	
EINF	20*	1700*	45*	4664*
GEW DT	3		5	
EV	1	185	1	185
AUS LG	1	185	1	185
EU	1	145	3	211
G BRIT	1	145	1	145
USA	19	1555	42	4453
AUSF	14*	215*	24*	408*
GEW DT	2		2	
EU	14	215	24	408
FRANKR	14	215	24	408

8471 50 90

AND DIG VERARBEITEINH OH 847141-49

	STUECK		STUECK	
EINF	202225*	553677*	487114*	1447943*
GEW DT	18904		45663	
EV			1	15
LV	1	8	7	34
PV	4	5	5	9
AUS LG	251	41	569	176
EU	156987	411669	325877	1005989
FRANKR	18245	53624	55582	190692
NIEDL	5563	8778	18132	27794
ITAL	14170	52510	21909	108874
G BRIT	109725	213728	195305	442157
IRLAND	5068	75009	12534	203757
DAENM	42	441	332	1185
SCHWED	96	690	353	2847
OESTER	1257	2922	10808	17858
BELGI	2769	3902	9524	10128
LUXEMB			1200	509
NORWEG	52	572	133	692
SCHWZ	702	792	2705	4521
TSCHE	455	249	2955	999
UNGARN	9	53	84	419
S AFR	4	82	20	114
USA	8620	76576	24423	216567

Wichtigste Ursprungs- und Bestimmungs-Laender	MAERZ 2001 dt = 100kg	MAERZ 2001 1000 DM	JAN./MRZ. 2001 dt = 100kg	JAN./MRZ. 2001 1000 DM
KANADA	949	2658	1796	6621
COSTA	7	127	58	162
ISRAEL	126	268	250	13414
THAIL	7	8	1647	2050
MALAYS	18	57	46	179
SINGAP	8770	22093	25956	83072
PHILIP	2807	2476	17090	14331
CHINA	5684	3763	6366	7055
REPKOR	441	242	463	287
JAPAN	10269	28223	45089	72302
TAIWAN	2186	2768	18483	15380
HONGK	4067	773	13459	3191
AUSTRL	7	32	122	195
AUSF	221496*	388151*	567120*	1147516*
GEW DT	23935		65439	
EV	666	5362	1792	15891
LV	2	72	2	72
PV	21	90	150	1693
EU	192721	285222	451537	782098
FRANKR	35281	60685	81996	149077
NIEDL	10109	21193	30889	74194
ITAL	7737	16977	28040	63892
G BRIT	74830	71409	137981	184179
IRLAND	2609	4413	7254	13589
DAENM	4506	11261	12836	26817
GRIECH	1564	3060	3311	6375
PORTUG	2871	4496	5785	10690
SPAN	4647	12922	16740	38521
SCHWED	7780	17385	20638	51445
FINNL	4665	10060	11828	30699
OESTER	16166	28530	37502	68013
BELGI	10575	19785	29009	48716
LUXEMB	9381	5046	27728	15691
ISLAND	183	391	739	1362
NORWEG	3821	6438	12857	24042
SCHWZ	9593	35004	31172	102846
FAROER	26	45	127	244
MALTA	138	264	573	848
TUERK	235	421	1041	3254
ESTLD	1	5	155	117
LETTLD	12	133	218	354
LITAU	177	131	235	1139
POLEN	1052	5405	5959	29691
TSCHE	401	4466	1416	12401
SLOWAK	60	430	394	3253
UNGARN	2621	3165	20447	19611
RUMAEN	925	2819	1365	3567
BULGAR	255	111	967	1998
ALBAN			26	309
UKRAIN	12	71	47	3706
BELARS	247	103	419	447
RUSSLD	246	2935	2137	13674
ASERB			12	444
KASACH	11	23	108	415
TURKM	2	157	22	188
USBEK			115	206
SLOWEN	129	899	595	2996
KROAT	986	3436	3273	4742
B HERZ	11	311	154	769
JUGOSL	104	123	127	459
MAZED	2	89	4	137
MAROKK	837	1553	5495	8917
ALGER	6	36	250	1887
TUNES	5	22	1214	2153
AEGYPT	57	186	458	1183
COTEIV	1	9	256	545
NIGERI	85	201	210	572
TANSAN	15	27	69	146
SIMBAB	3	4	54	239
S AFR	863	1833	1762	5470
BOTSU			217	335
USA	2463	13040	7687	43379
KANADA	26	1121	63	1405
MEXIKO	212	752	561	2082
COSTA	2	109	22	297
BAHAMA			5	147
VENEZU	6	42	92	279
BRASIL	25	540	888	6340
CHILE	6	17	85	237
PARAGU	2	30	4	111
ARGENT	37	63	48	147
ZYPERN			148	265
IRAN			3	115
ISRAEL	366	1340	2488	8478
JORDAN	7	41	309	609
SAUDIA	40	1139	98	2392
KUWAIT	15	112	378	946
BAHRAI			13	179
A EMIR	34	456	117	673
PAKIST	12	124	13	181
INDIEN	6	140	47	421
THAIL	19	250	50	482
VIETN	1	10	8	155
INDONE			88	446
MALAYS	704	133	923	254
SINGAP	108	1779	250	3644
PHILIP	28	133	34	641
CHINA	433	1000	1967	7305
REPKOR	33	424	327	2847
JAPAN	958	7349	3288	22202
TAIWAN	22	126	490	1072
HONGK	5	109	97	590
AUSTRL	7	745	80	1144

8471 60 10

EIN- OD AUSGABEEINH F ZIV LUFTFZ

	STUECK		STUECK	
EINF	20*	573*	36*	1017*
EV	14	169	21	447
LV	1	240	1	240
AUS LG	14	169	21	447
EU	4	163	9	273
USA	16	410	27	744

Wichtigste Ursprungs- und Bestimmungs-Laender	MAERZ 2001 dt = 100kg	MAERZ 2001 1000 DM	JAN./MRZ. 2001 dt = 100kg	JAN./MRZ. 2001 1000 DM
AUSF	*	*	2*	43*
EU			2	43
8471 60 40				
DRUCKER				
	STUECK		STUECK	
EINF	966825*	348336*	2969788*	1179906*
GEW DT	66665		199483	
EV	1	7	2	34
LV			9	21
PV	1	13	1	13
AUS LG	44816	23354	122554	78510
EU	374528	108838	918526	356811
FRANKR	41389	23675	137497	96285
NIEDL	121373	34635	269936	106050
ITAL	7479	2730	10998	4656
G BRIT	30836	11742	81824	30812
IRLAND	24371	9557	24872	9910
DAENM	60	37	357	210
PORTUG	32	99	50	153
SPAN	144307	23711	365340	99806
SCHWED	411	567	1333	1777
OESTER	3003	804	24131	4436
BELGI	637	1214	1553	2933
SCHWZ	216	202	804	939
POLEN	2391	188	2534	243
SLOWAK	614	729	625	735
UNGARN	150519	23613	447282	85918
RUSSLD	18	110	25	125
USA	71548	38350	307751	131339
MEXIKO	2174	540	4905	2322
ISRAEL	7	12	40	211
INDIEN	2133	344	7467	1262
THAIL	97356	22235	295100	56222
INDONE	19992	4107	68221	13424
MALAYS	58512	22170	268851	110479
SINGAP	54922	63166	153984	199154
PHILIP	8841	3600	20005	7330
CHINA	28001	10540	207433	66931
REPKOR	10126	3551	16653	6477
JAPAN	79235	42785	238018	134334
TAIWAN	659	1148	1866	2200
HONGK	4907	1978	11201	3026
AUSF	497821*	242319*	1339267*	652423*
GEW DT	41910		115458	
EV			104	174
PV	3	60	3	60
EU	395156	174400	1065279	492147
FRANKR	77432	26688	223567	83996
NIEDL	34009	15064	92864	39243
ITAL	34926	24077	83237	58944
G BRIT	128078	44143	312615	111936
IRLAND	2117	698	5186	2984
DAENM	12979	4744	26932	12264
GRIECH	5367	3075	16769	8662
PORTUG	7925	2179	34203	12749
SPAN	24942	16967	81167	45162
SCHWED	14531	7112	34635	21165
FINNL	3675	2111	12645	7588
OESTER	27341	13379	75500	41049
BELGI	22742	13867	65658	46135
LUXEMB	72	96	301	270
ISLAND	1	10	294	157
NORWEG	1375	658	5281	2465
LIECHT			13	263
SCHWZ	10190	7225	33175	21695
MALTA	20	12	220	115
TUERK	495	520	2115	2195
ESTLD	1407	555	3636	1485
LETTLD	924	1736	2647	2379
LITAU	1501	605	3414	968
POLEN	9702	3407	39990	10730
TSCHE	6723	2291	18902	7305
SLOWAK	1457	1418	4134	2512
UNGARN	4502	1430	14183	4468
RUMAEN	4006	968	11508	2337
BULGAR	581	1146	2340	1699
ALBAN	3	14	26	105
UKRAIN	1128	408	8103	2275
MOLDAU	88	17	1501	495
RUSSLD	23888	12591	56566	25565
KASACH	35	12	110	198
SLOWEN	500	254	1071	1093
KROAT	342	309	1194	1082
B HERZ	100	109	185	192
JUGOSL	427	170	1456	358
MAZED	52	795	75	816
MAROKK	156	94	760	649
ALGER	377	349	1049	1281
TUNES	31	72	388	274
AEGYPT	1625	473	2935	1316
NIGERI	26	88	142	154
S AFR	963	729	3371	1849
USA	1679	10584	3077	25632
KANADA	136	1562	151	2579
MEXIKO	1688	2864	1933	3566
PANAMA	11345	6938	11695	7102
VENEZU	328	372	865	1082
BRASIL	2101	335	3241	1089
CHILE			220	426
ARGENT	5	5	12	88
ZYPERN	275	121	480	179
LIBAN	49	87	351	337
SYRIEN	226	167	226	167
IRAN	3	23	377	359
ISRAEL	1624	1123	8367	3582
JORDAN	3	18	414	220
SAUDIA	33	19	3643	1926
KUWAIT	1	3	173	100
KATAR			21	88
A EMIR	2898	1042	6940	2185
INDIEN	417	394	1119	1261
INDONE	24	8	1111	1347
MALAYS	73	100	139	417
SINGAP	43	156	457	764
CHINA	5185	1811	5481	2545
REPKOR	42	447	135	694
JAPAN	25	259	37	975
TAIWAN	24	560	35	595
HONGK	2	21	204	908
AUSTRL	119	161	256	452
8471 60 50				
TASTATUREN				
	STUECK		STUECK	
EINF	1008044*	25011*	2753133*	86792*
GEW DT	8795		22120	
EV	7	4	33	56
LV			1	7
PV			893	45
AUS LG	70330	679	212377	2062
EU	240034	8426	483149	20586
FRANKR	2818	268	8115	607
NIEDL	210174	5768	335797	13145
G BRIT	16837	1877	85394	3878
IRLAND	7809	330	48487	2313
BELGI	1984	25	3053	196
SCHWZ	1171	215	11039	937
TSCHE	154461	2590	464261	8062
UNGARN	13904	313	55582	1147
SLOWEN	1322	82	7213	222
USA	2680	557	12599	2651
THAIL	40272	2739	141356	6622
INDONE			3400	215
MALAYS	44812	530	125479	1678
SINGAP	20106	1962	47654	3855
CHINA	412966	5645	1115926	14057
REPKOR	409	104	16214	833
JAPAN	13390	421	30601	1111
TAIWAN	35673	960	192803	3970
HONGK	24812	315	41574	397
AUSF	286250*	14264*	1179584*	49748*
GEW DT	3010		13776	
EV	242	14	316	20
PV			22	21
EU	183201	6579	866740	27891
FRANKR	16706	635	214636	4537
NIEDL	21233	528	114099	2679
ITAL	49135	1005	85691	2338
G BRIT	13788	701	122719	5031
IRLAND	5207	77	22355	814
DAENM	2916	192	10156	569
GRIECH	4528	111	25682	506
PORTUG	5253	143	17335	428
SPAN	16373	497	58894	1588
SCHWED	3544	302	19291	1505
FINNL	2290	90	7686	431
OESTER	30901	1822	85767	4983
BELGI	10099	458	50103	2289
NORWEG	1827	102	3986	239
SCHWZ	12136	815	39332	2329
POLEN	7064	115	28511	439
TSCHE	94	22	11431	204
UNGARN	5434	89	17428	338
UKRAIN	3392	42	14603	191
RUSSLD	17545	144	27588	396
SLOWEN	7494	138	19501	403
USA	28723	3631	98204	11217
KANADA	237	246	827	606
CHILE	285	195	285	195
ISRAEL	443	224	2822	772
MALAYS	2014	383	4046	761
SINGAP	251	32	1027	301
REPKOR	696	414	760	470
JAPAN	5	27	136	152
TAIWAN	2	10	1509	499
HONGK	4070	676	6945	1076
AUSTRL	347	56	4302	340
8471 60 90				
ANDERE EIN- ODER AUSGABEEINHEITEN				
	STUECK		STUECK	
EINF	2422788*	626564*	6198142*	1662047*
GEW DT	169602		433663	
EV	15	976	52	4266
LV	2	4	13	255
PV	17	72	82	400
AUS LG	43655	4486	208287	22632
EU	690756	120759	1500121	376765
FRANKR	30272	8120	95576	30775
NIEDL	183934	33261	570731	147225
ITAL	1675	2802	4301	4680
G BRIT	324356	59937	447757	129907
IRLAND	142307	7265	359021	36379
DAENM	216	936	771	2467
SPAN	1023	1364	1360	1692
SCHWED	174	265	426	817
FINNL	1225	2077	5395	8946
OESTER	1317	2094	2717	3452
BELGI	4232	2578	11034	10352
NORWEG	533	3063	1366	6612
SCHWZ	1861	1420	7701	5286
TSCHE	30	27	202	187
SLOWAK	6	8	101	135
UNGARN	15494	5975	52541	19934
BULGAR	12	33	1528	639
SLOWEN	65	113	74	118
S AFR	1138	238	1928	379
USA	66794	22926	182031	73636
KANADA	203	171	975	2253
MEXIKO	9046	3364	24299	9822
ISRAEL	63	164	3458	6984
A EMIR	131	274	133	277
THAIL	22873	9861	145051	51149
INDONE	20760	4766	47647	11008
MALAYS	59951	8953	178933	28545
SINGAP	41577	16132	104697	35842
PHILIP	10776	4591	100035	7100
CHINA	965936	149365	2490594	353198
DV KOR	50	11	1332	514
REPKOR	189632	92891	397781	204589
JAPAN	84145	71217	207585	195645
TAIWAN	197141	109344	645130	250658
HONGK	43610	710	101928	5684
AUSTRL	13	4	62	95
N ERM	8	5	225	527
AUSF	726663*	236524*	2221493*	689369*
GEW DT	58259		166039	
EV	291	398	1125	1554
LV	2	86	9	93
PV	37	268	239	1151
EU	583410	173836	1822618	500319
FRANKR	68111	23720	254659	77784
NIEDL	78336	22889	201094	61250
ITAL	48606	15737	221269	54250
G BRIT	144297	41596	358932	104293
IRLAND	49364	2215	115842	5754
DAENM	15432	2582	31408	9211
GRIECH	10442	2228	31548	6804
PORTUG	7865	2279	50700	9294
SPAN	34879	8162	168578	28777
SCHWED	14709	5645	40195	17177
FINNL	19874	6212	58819	15751
OESTER	60159	22336	194415	62790
BELGI	30332	16034	94074	43180
LUXEMB	984	2001	3085	4004
ISLAND	676	248	767	420
NORWEG	3469	1842	10174	5498
SCHWZ	16133	13212	54361	39351
MALTA	318	121	657	252
TUERK	310	266	7597	2129
ESTLD	410	169	787	349
LETTLD	69	19	1598	502
LITAU	308	88	1174	270
POLEN	20520	4368	64057	13618
TSCHE	18286	4782	40627	13917
SLOWAK	1195	613	2231	1133
UNGARN	7015	1754	14519	4441
RUMAEN	5928	1030	10380	2449
BULGAR	663	122	2643	880
ALBAN	5	11	603	194
UKRAIN	779	684	5309	2040
BELARS	342	49	858	252
MOLDAU	721	114	1594	381
RUSSLD	37875	13000	91132	34347
GEORG			437	146
ARMEN			104	103
KASACH	173	110	209	149
SLOWEN	1656	770	5662	2052
KROAT	2779	1072	8177	2878
JUGOSL	1918	479	4426	1053
MAZED	215	74	601	197
MAROKK	2922	865	5285	1588
ALGER	29	44	221	135
TUNES	507	100	1763	640
LIBYEN	5	29	238	155
AEGYPT	131	945	1361	4793
NIGERI	142	167	176	195
S AFR	253	179	443	525
USA	2058	5736	7802	21041
KANADA	68	205	244	975
MEXIKO	16	106	160	642
BRASIL	1819	750	5914	2689
ARGENT	37	99	81	158
ZYPERN	23	78	260	256
IRAN	2	11	52	286
ISRAEL	1095	390	4434	1844
JORDAN	201	110	604	326
SAUDIA	418	190	675	873
KUWAIT	2	25	145	147
A EMIR	1148	323	3074	955
JEMEN			38	305
PAKIST	71	198	77	321
INDIEN	118	197	521	1288
THAIL	343	211	1635	935
VIETN	18	36	59	161
INDONE	29	68	76	176
MALAYS	42	146	83	387
SINGAP	103	186	380	969
PHILIP	17	63	63	358
CHINA	6071	1268	21884	3848
REPKOR	1644	670	2020	1688
JAPAN	216	2108	692	5103
TAIWAN	11	581	496	1268
HONGK	1613	1115	5722	3134
AUSTRL	101	118	269	563
8471 70 10				
SPEICHEREINHEITEN F ZIV LUFTFAHRZ				
	STUECK		STUECK	
EINF	4*	106*	12*	362*
AUS LG			1	216
USA	4	106	11	146
A EMIR			1	216
AUSF	*	*	1*	216*
A EMIR			1	216

Wichtigste Ursprungs- und Bestimmungs-Laender	MAERZ 2001 dt = 100kg	MAERZ 2001 1000 DM	JAN./MRZ. 2001 dt = 100kg	JAN./MRZ. 2001 1000 DM
8471 70 40				
ZENTRALSPEICHEREINHEITEN				
	STUECK		STUECK	
EINF	21498*	16495*	27526*	21424*
GEW DT	188		328	
AUS LG	5	88	33	242
EU	424	1270	591	1474
FRANKR	48	118	208	315
G BRIT	373	1145	378	1147
SCHWZ	730	427	764	476
TSCHE	41	5389	49	5871
USA	3445	5511	5222	7404
MALAYS	15222	2930	15222	2930
SINGAP	114	99	607	831
JAPAN	211	198	240	342
TAIWAN	973	573	3772	1687
AUSF	2644*	3603*	4537*	5318*
GEW DT	156		192	
EU	107	182	169	284
FRANKR	60	144	101	237
SCHWZ	58	50	665	194
POLEN	46	47	588	149
USA	2008	2885	2235	3663
KUWAIT			74	229
JAPAN	37	268	60	455
8471 70 51				
PLATTENSPEICHEREINHEITEN OPTISCH				
	STUECK		STUECK	
EINF	1515708*	202745*	4326499*	683067*
GEW DT	14934		48965	
AUS LG	144004	17352	526284	52662
EU	468858	53385	783846	124773
FRANKR	2727	397	8946	2721
NIEDL	67691	12275	246082	44758
ITAL	435	62	3435	1067
G BRIT	379351	35477	456500	53795
IRLAND	1151	225	4057	654
DAENM	511	60	7361	705
OESTER	1560	280	4132	658
BELGI	13543	4032	51372	19700
LUXEMB	1600	492	1500	492
UNGARN	6643	1023	94823	19141
USA	3815	4947	29419	20541
MEXIKO	11	75	12	76
AM JGF	758	231	758	231
THAIL	8841	530	21847	1285
INDONE	55301	4233	235205	29491
MALAYS	217191	46474	807070	188987
SINGAP	23062	3237	109615	28215
PHILIP	81837	9480	353775	51530
CHINA	207635	17371	577929	46127
DV KOR	8642	1128	14382	1626
REPKOR	224913	24253	757493	80507
JAPAN	156002	31659	363950	75151
TAIWAN	50691	4584	168339	14473
HONGK	44	7	3045	481
AUSF	608542*	117238*	1528803*	313048*
GEW DT	7396		21624	
EV	105	381	315	499
PV			2	87
EU	470826	95532	1245769	251790
FRANKR	40169	9628	167014	39467
NIEDL	144720	32363	210032	43751
ITAL	95034	15392	253259	40136
G BRIT	34304	10261	129540	35179
IRLAND	681	144	2665	576
DAENM	5604	829	17921	4121
GRIECH	7378	1468	26262	5341
PORTUG	3417	1040	13759	4153
SPAN	75180	10874	241347	39251
SCHWED	4390	1640	16084	5268
FINNL	3055	745	7683	2079
OESTER	35936	7404	114940	22839
BELGI	18581	3702	43661	9305
LUXEMB	377	42	1592	324
NORWEG	2951	957	7201	2090
SCHWZ	7306	2012	22060	5992
TUERK	4503	384	19232	2338
LETTLD	3170	525	7740	1277
LITAU	30	10	10500	1075
POLEN	9633	1823	35314	6775
TSCHE	10258	1398	30951	4833
SLOWAK	5046	590	11495	1435
UNGARN	4599	409	20238	1751
RUMAEN	3943	520	11582	1512
BULGAR	2320	280	10524	1382
UKRAIN	9755	839	18049	1620
BELARS	1009	120	1729	168
RUSSLD	31550	2640	74526	6905
ARMEN	207	139	207	139
KASACH			60	162
SLOWEN	1185	255	5514	871
KROAT	2674	371	8878	1279
JUGOSL	2671	341	6499	888
MAZED	390	100	1352	225
AEGYPT	7	43	134	144
USA	5870	1940	18788	5044
KANADA	770	84	776	130
BRASIL	1316	196	1602	430
ZYPERN	928	90	1098	118
LIBAN	125	39	1300	328
SYRIEN	1930	439	5968	1138
IRAN	202	75	772	209
ISRAEL	5026	1480	14238	3508
JORDAN	9	200	9	200
SAUDIA	47	25	307	159
A EMIR	277	106	5902	1360
SINGAP	2314	224	3422	350
PHILIP	1	5	3509	356
CHINA	2884	1188	2951	1531
REPKOR	606	119	611	159
JAPAN	101	116	1750	408
TAIWAN	7504	872	9584	1554
HONGK	2001	191	2029	223
AUSTRL	445	146	863	293
8471 70 53				
FESTPLATTENSPEICHEREINHEITEN				
	STUECK		STUECK	
EINF	1321756*	435671*	3899535*	1308277*
GEW DT	9916		29671	
AUS LG	90111	16387	256877	47289
EU	446218	134770	1332401	461004
FRANKR	21742	10213	47532	27832
NIEDL	350797	74816	853648	245666
ITAL	393	529	1398	2394
G BRIT	38429	36058	235913	120668
IRLAND	31753	11270	186758	59905
DAENM	1891	1155	3385	2864
SPAN	130	81	154	94
SCHWED	61	61	185	195
OESTER	781	357	3101	1070
BELGI	220	223	304	308
NORWEG	52	44	251	165
SCHWZ	28256	7659	192640	46855
TSCHE	774	232	1009	416
UNGARN	133908	67624	423875	233207
SWASI	106	132	106	132
USA	41545	66539	102793	103874
KANADA	62	134	1111	428
MEXIKO	171	621	194	674
COSTA	200	82	200	82
ISRAEL	57	14	2803	743
THAIL	20061	4554	92844	25738
INDONE	60	14	5733	1282
MALAYS	47829	9789	168994	36706
SINGAP	225519	67380	771687	210560
PHILIP	175452	35503	397502	89171
CHINA	4758	1182	16127	3687
REPKOR	95434	13827	145919	36022
JAPAN	85320	21939	200050	48276
TAIWAN	14304	2874	38916	7981
HONGK	95	22	921	193
AUSTRL	922	605	1042	718
AUSF	529270*	179378*	1452662*	551266*
GEW DT	4034		11644	
EV	1164	3929	3909	14244
PV			12	75
EU	412635	140426	1150055	434775
FRANKR	61862	21294	193811	71022
NIEDL	86661	24678	193710	64093
ITAL	93126	23796	253631	67947
G BRIT	38469	28325	134941	91263
IRLAND	6225	1715	13350	4786
DAENM	7431	3044	18307	9027
GRIECH	3785	1339	13580	4288
PORTUG	1722	789	5230	6190
SPAN	33890	8434	103497	31993
SCHWED	5709	3234	20664	11726
FINNL	2825	3804	7380	12914
OESTER	59852	15343	158427	44196
BELGI	10146	3484	29596	13076
LUXEMB	932	1147	3931	2254
ISLAND	83	196	220	734
NORWEG	1051	1842	4493	5871
SCHWZ	11324	5306	37596	23384
FAROER			12	76
TUERK	958	484	8484	2559
LETTLD	1183	590	1351	827
LITAU	356	77	3012	619
POLEN	12965	5151	28040	11967
TSCHE	3208	1397	11264	7009
SLOWAK	1890	384	2235	824
UNGARN	3932	1099	14556	7391
RUMAEN	1628	291	3566	848
BULGAR	489	145	2153	655
UKRAIN	425	146	1890	410
BELARS	300	76	619	191
RUSSLD	7676	2244	60545	13429
GEORG			600	111
SLOWEN	2528	710	6015	1777
KROAT	2793	692	7639	2030
JUGOSL	460	92	685	142
AEGYPT	568	155	636	765
NIGERI	53	152	77	248
S AFR	283	431	1052	2736
BOTSU			8	239
USA	18995	6114	32888	12300
KANADA	393	249	430	300
BRASIL	1163	269	1744	385
IRAN	60	247	5160	313
ISRAEL	3983	1174	10862	3377
SAUDIA	46	320	112	499
A EMIR	85	276	218	428
MALAYS	40	81	140	106
SINGAP	3731	904	3843	1090
PHILIP	46	140	118	365
CHINA	4146	841	6283	1452
JAPAN	6006	1309	15702	3715
TAIWAN	20466	4449	20938	4604
HONGK	2582	418	4536	1029
8471 70 59				
ANDERE PLATTENSPEICHEREINHEITEN				
	STUECK		STUECK	
EINF	1474555*	80760*	4455974*	305636*
GEW DT	6595		21554	
PV			1	52
AUS LG	259073	4982	591563	12612
EU	93807	32671	189181	81604
FRANKR	845	144	1765	527
NIEDL	31072	10329	113598	25060
ITAL	2509	467	2602	550
G BRIT	57488	6882	67963	10851
IRLAND	1288	14527	2386	43952
DAENM	567	247	739	380
OESTER	28	72	75	267
S AFR	482	150	482	150
USA	70939	13447	124000	87446
THAIL	33043	614	459610	8965
INDONE	21	4	18970	2762
MALAYS	55817	6184	378113	25760
SINGAP	175897	4831	260206	9941
PHILIP	485190	8877	1199307	23696
CHINA	493199	8113	1589167	39322
REPKOR	5762	793	34722	4567
JAPAN	40697	3386	112659	10269
TAIWAN	8120	1114	48877	2272
HONGK	10066	1408	65443	8372
AUSF	546837*	23806*	2057710*	67197*
GEW DT	3063		9580	
PV		6	4	27
EU	562246	19931	1612179	50445
FRANKR	27839	2659	173541	10616
NIEDL	168455	3437	389580	7989
ITAL	102003	4331	374226	10592
G BRIT	30160	3141	81177	5312
IRLAND	335	85	1799	233
DAENM	14950	359	29737	845
GRIECH	15491	490	37321	958
PORTUG	17405	517	21537	687
SPAN	51186	1436	168659	4317
SCHWED	13275	282	32811	762
FINNL	29514	558	55083	1160
OESTER	58913	2031	158028	5030
BELGI	32568	691	88117	1859
NORWEG	1588	39	13498	299
SCHWZ	4590	300	28309	1120
TUERK	20	20	45375	905
LETTLD	3440	69	14869	308
LITAU	800	15	7840	160
POLEN	9386	262	32153	858
TSCHE	3054	312	28844	1089
SLOWAK	3322	139	10605	320
UNGARN	3250	106	11848	448
RUMAEN	4420	86	7957	159
BULGAR	3315	135	13448	358
RUSSLD	23717	652	145426	3393
KROAT	1009	37	15947	474
USA	4793	952	6481	3528
BRASIL	7	12	2309	304
ZYPERN	3840	79	3840	79
ISRAEL	20	5	19149	406
JAPAN	16	36	58	172
TAIWAN	1391	103	6091	1245
8471 70 60				
BANDSPEICHEREINHEITEN				
	STUECK		STUECK	
EINF	40086*	79840*	121445*	233552*
GEW DT	1402		4193	
PV			5	29
AUS LG			152	109
EU	20724	37048	51753	95374
FRANKR	2247	2553	3571	5102
NIEDL	2008	1797	4675	4091
ITAL	68	91	263	804
G BRIT	10284	17927	30635	53293
IRLAND	6022	14462	12116	31131
DAENM	46	159	264	601
LUXEMB			103	152
NORWEG	3572	4330	11320	14112
SCHWZ	155	444	375	1361
UNGARN	921	241	2102	433
USA	9423	19639	38400	80930
KANADA	1	757	23	768
MEXIKO	308	7867	794	20807
MALAYS	1873	1438	4073	3091
SINGAP	881	657	1351	1051
CHINA	37	44	5196	684
JAPAN	2109	7231	5675	14590
AUSF	24530*	48237*	68186*	156491*
GEW DT	1046		3044	
EV	109	1838	224	3361
LV			1	10
PV	16	42	34	65
EU	14544	28560	37105	98693
FRANKR	2238	4859	7933	26393
NIEDL	1192	2869	4758	9339
ITAL	1115	2419	3172	8868
G BRIT	5190	9783	9932	28305
IRLAND	164	286	376	1069
DAENM	419	645	1124	1642
GRIECH	23	74	147	592
PORTUG	72	237	230	958
SPAN	1287	1199	2364	4228
SCHWED	198	779	594	2090

Wichtigste Ursprungs- und Bestimmungs-Laender	MAERZ 2001 dt = 100kg	MAERZ 2001 1000 DM	JAN./MRZ. 2001 dt = 100kg	JAN./MRZ. 2001 1000 DM
FINNL	224	1183	692	3571
OESTER	1654	2248	4176	6770
BELGI	572	1397	1272	3791
LUXEMB	196	582	335	1057
ISLAND			8	92
NORWEG	96	425	580	878
SCHWZ	447	2659	1737	6040
TUERK	70	265	409	799
POLEN	182	514	716	2389
TSCHE	153	513	4524	1440
SLOWAK	3	11	61	395
UNGARN	90	302	304	695
RUSSLD	326	353	406	869
KASACH	21	237	41	287
AEGYPT	20	102	27	146
NIGERI	7	32	55	146
S AFR	36	184	189	764
USA	4551	7392	12539	24127
MEXIKO	5	104	8	181
DOMINI			140	936
ISRAEL	230	418	570	1546
SAUDIA	16	50	49	367
A EMIR	10	142	16	184
INDIEN	2	9	86	119
SINGAP	687	2397	1514	5907
CHINA	13	42	107	268
JAPAN	2029	3052	5013	7737
TAIWAN	8	25	76	207
8471 70 90				
ANDERE SPEICHEREINHEITEN				
	STUECK		STUECK	
EINF	68711*	12016*	139830*	27954*
GEW DT	401		1224	
EV	4	41	4	41
AUS LG	98	85	346	153
EU	18318	5461	20796	7359
FRANKR	8	174	17	192
NIEDL	755	347	1744	633
ITAL	17075	4271	17143	4283
G BRIT	458	640	1589	1885
IRLAND	1	2	76	230
SCHWZ	371	159	893	347
TSCHE	21	1	761	115
USA	13418	3512	30197	12199
KANADA	33	19	63	162
ISRAEL	79	107	154	115
MALAYS	531	141	7662	571
SINGAP	7808	574	13661	1098
CHINA	13001	206	22375	510
JAPAN	525	231	3899	1111
TAIWAN	11633	506	31995	1541
HONGK	2841	856	6583	2671
AUSF	16974*	2577*	51757*	11942*
GEW DT	117		502	
EU	4548	1562	16488	6290
FRANKR	1035	406	2072	963
NIEDL	305	254	1321	936
ITAL	535	81	1223	372
G BRIT	223	79	1217	974
IRLAND	20	128	58	425
OESTER	848	272	6989	1400
BELGI	292	170	1578	749
LUXEMB	94	10	288	107
SCHWZ	533	201	1794	666
POLEN	200	92	3174	145
TSCHE	560	37	600	150
RUSSLD	6739	100	10418	208
USA	2133	206	14139	3408
KANADA	20	41	53	228
AUSTRL	5	37	30	196
8471 80 00				
AND EINHEITEN V AUT DATENVERARBM				
	STUECK		STUECK	
EINF	523946*	118521*	1289883*	371881*
GEW DT	4104		10148	
LV	2	15	108	117
PV	8	59	22	116
AUS LG	8264	2640	23702	7977
EU	161563	33182	280160	79094
FRANKR	31964	2994	57667	7645
NIEDL	7866	1571	49839	10116
ITAL	28265	4362	34587	4662
G BRIT	10000	10151	28859	31929
IRLAND	80831	11328	98707	18716
DAENM	229	232	1403	1258
SPAN	30	9	3097	122
OESTER	610	154	3301	934
BELGI	1062	2298	1264	3289
NORWEG	221	440	6755	2345
SCHWZ	1485	1117	6867	4766
TSCHE	747	95	2148	301
UNGARN	26	243	141	299
AEGYPT	64	96	64	96
USA	30127	32336	89177	107632
KANADA	8061	2078	27809	6294
MEXIKO	905	2537	2367	6972
ISRAEL	760	323	10861	46925
THAIL	4382	883	6806	1216
MALAYS	3076	981	6997	2534
SINGAP	26937	4548	65860	9925
PHILIP	4581	354	31945	3962
CHINA	115935	11120	258589	23859
REPKOR	734	52	2610	752
JAPAN	9673	6387	26506	19050
TAIWAN	134064	20260	409993	52487
HONGK	20295	1311	53747	2961

Wichtigste Ursprungs- und Bestimmungs-Laender	MAERZ 2001 dt = 100kg	MAERZ 2001 1000 DM	JAN./MRZ. 2001 dt = 100kg	JAN./MRZ. 2001 1000 DM
AUSTRL	18	49	58	205
AUSF	138425*	49221*	383234*	144616*
GEW DT	933		2972	
EV	49	44	162	516
LV			1	658
PV	126	274	196	366
EU	70367	23402	200999	79642
FRANKR	6576	2992	25948	10266
NIEDL	4032	1242	13964	6033
ITAL	18019	4733	54067	13792
G BRIT	2882	3735	14976	16959
IRLAND	1866	461	3235	1953
DAENM	863	440	3603	1436
GRIECH	600	155	2569	748
PORTUG	144	174	882	829
SPAN	21794	3159	43584	7909
SCHWED	1169	941	2898	1880
FINNL	428	207	1570	826
OESTER	8664	2795	24900	7878
BELGI	3262	2340	8629	9058
NORWEG	2703	929	4576	2055
SCHWZ	3009	6301	8073	9638
TUERK	369	113	2784	267
POLEN	3621	663	19798	4137
TSCHE	1148	528	4896	1384
SLOWAK	130	83	207	271
UNGARN	150	138	1212	371
UKRAIN	273	65	395	228
BELARS	1	87	3	96
RUSSLD	1920	488	4040	1057
KASACH	2	750	1917	2550
SLOWEN	217	182	886	470
S AFR	269	185	593	438
USA	29722	8540	59474	21788
KANADA	24	65	100	301
MEXIKO	10	46	358	277
ZYPERN			26	116
ISRAEL	285	142	797	402
A EMIR	36	27	212	335
INDIEN	80	185	93	207
THAIL	380	101	382	131
SINGAP	1511	818	5988	2225
PHILIP	41	261	45	276
CHINA			32	136
REPKOR	225	322	241	419
JAPAN	9726	1890	29013	6391
TAIWAN	2950	720	21272	5251
HONGK	2859	714	3326	1049
AUSTRL	5369	1031	7954	1393
8471 90 00				
ANDERE DATENERFASSUNGSGERAETE				
	STUECK		STUECK	
EINF	157982*	34832*	480999*	94182*
GEW DT	1946		4631	
EV	5	68	23	303
LV	2	14	2	16
PV	767	78	1264	129
AUS LG	26296	5669	41815	11044
EU	18893	8828	28341	16859
FRANKR	400	428	615	830
NIEDL	1527	1717	5318	5827
ITAL	324	274	494	578
G BRIT	7563	4201	10696	5859
IRLAND	601	389	718	574
DAENM	850	705	922	850
SPAN	106	329	125	338
SCHWED	92	130	362	405
OESTER	2595	577	3911	981
BELGI	4815	56	5148	383
NORWEG	49	582	56	598
SCHWZ	1006	843	5085	2940
TSCHE	4160	237	12576	724
UNGARN	754	198	2259	501
USA	53258	13288	121434	37424
KANADA	36	52	499	3309
ISRAEL	211	61	638	602
INDONE			20800	3100
MALAYS	726	197	12813	1852
PHILIP	925	413	1053	464
CHINA	59150	3066	176961	5299
JAPAN	7917	4107	26451	13716
TAIWAN	9985	2686	22756	5820
HONGK	3	8	46967	539
AUSF	27617*	14465*	66160*	39235*
GEW DT	309		959	
LV	7	191	10	238
PV	130	217	599	374
EU	17866	4932	43659	15450
FRANKR	1836	741	5583	2450
NIEDL	1176	687	4082	1520
ITAL	2598	434	8288	1605
G BRIT	3027	729	5783	2233
IRLAND	151	204	319	254
DAENM	153	83	301	178
GRIECH	96	53	795	181
PORTUG	120	80	371	230
SPAN	292	178	1475	842
SCHWED	3435	503	4528	931
OESTER	4012	791	9722	2888
BELGI	459	368	1561	1806
LUXEMB	168	41	331	212
NORWEG	48	221	589	471
SCHWZ	561	1048	2184	3015
TUERK	150	105	194	367
POLEN	139	163	333	488
TSCHE	300	474	1589	1337
SLOWAK	141	75	612	407
UNGARN	145	140	581	449
RUSSLD	123	254	1108	571

Wichtigste Ursprungs- und Bestimmungs-Laender	MAERZ 2001 dt = 100kg	MAERZ 2001 1000 DM	JAN./MRZ. 2001 dt = 100kg	JAN./MRZ. 2001 1000 DM
TUNES	2	129	36	154
S AFR	91	158	120	218
USA	2143	3354	3211	7768
KANADA	189	366	310	768
MEXIKO	85	114	76	174
BRASIL	160	152	359	462
IRAN			502	165
JORDAN			592	137
SAUDIA	7	200	141	268
A EMIR	5	270	162	385
SINGAP	201	165	809	571
CHINA	16	52	145	195
REPKOR	2	40	51	188
JAPAN	861	382	1600	2149
TAIWAN	110	375	185	499
HONGK	939	253	1973	761
MACAU	2500	391	2500	391
AUSTRL	57	144	135	214
8472 10 00				
VERVIELFAELTIGUNGSMASCHINEN				
	STUECK		STUECK	
EINF	80*	412*	377*	2242*
GEW DT	72		357	
AUS LG	64	318	289	1495
EU			60	559
G BRIT			60	559
JAPAN	80	412	316	1682
AUSF	42*	518*	76*	722*
GEW DT	48		80	
EU			27	139
FRANKR			25	123
RUSSLD	30	382	30	382
8472 20 00				
ADRESSIER- U ADRESSENPRAEGEMASCH				
	STUECK		STUECK	
EINF	*	*	49*	387*
GEW DT			40	
EU			49	387
DAENM			20	104
FINNL			23	218
AUSF	13*	78*	23*	200*
GEW DT	5		9	
8472 30 00				
BRIEFSORTIER- BRIEFFALTMASCH USW				
	STUECK		STUECK	
EINF	890*	4636*	1503*	10705*
GEW DT	341		893	
AUS LG	5	14	18	63
EU	367	2705	747	4520
FRANKR	172	643	373	1061
NIEDL	21	343	21	343
G BRIT	119	683	295	1793
SCHWED	43	1101	46	1288
LIECHT	1	396	1	396
SCHWZ	37	1147	199	3636
USA	3	74	32	1620
JAPAN	460	307	476	363
AUSF	951*	26453*	2633*	74386*
GEW DT	1315		3792	
LV	1	23	1	23
EU	353	19140	1306	50130
FRANKR	75	2234	209	8701
NIEDL	54	496	151	1953
ITAL	34	4286	63	6651
G BRIT	94	939	324	5174
IRLAND	6	16	29	9791
DAENM	5	400	73	1175
GRIECH			36	304
PORTUG	5	1378	5	1378
SPAN	11	1702	30	3724
SCHWED	10	396	40	1296
OESTER	41	5309	220	6780
BELGI	16	1896	118	3088
LUXEMB	2	88	6	90
SCHWZ	13	2057	31	4908
MALTA	2	211	2	211
LITAU			1	1052
POLEN	1	68	17	1518
TSCHE	15	30	30	1170
BULGAR			1	1570
UKRAIN			1	367
MAURIT	2	1093	2	1093
USA	228	2009	809	7698
KANADA	5	99	11	218
BRASIL	1	139	1	139
PAKIST			4	134
CHINA	1	495	1	495
JAPAN	3	645	66	2047
TAIWAN			7	134
HONGK	295	400	298	1300

Wichtigste Ursprungs- und Bestimmungs-Laender	MAERZ 2001		JAN./MRZ. 2001	
	dt = 100kg	1000 DM	dt = 100kg	1000 DM
8472 90 10				
GELDSORTIER- GELDZAEHLMASCH USW				
	STUECK		STUECK	
EINF	1554*	5028*	4551*	13860*
GEW DT	282		928	
LV	1	18	1	18
AUS LG	564	2123	1457	5666
EU			25	559
ITAL			22	535
SCHWZ	90	292	295	998
USA	36	499	90	1063
PHILIP	308	336	629	652
CHINA	192	241	883	979
REPKOR			201	327
JAPAN	900	3556	2350	9102
AUSF	316*	35634*	898*	64134*
GEW DT	778		1436	
EV			1	13
EU	248	11461	740	22194
FRANKR	61	1464	98	1737
NIEDL	46	363	227	1315
ITAL	42	3042	69	4186
G BRIT	4	309	63	560
SPAN	5	1910	33	3928
SCHWED	9	1726	30	3295
FINNL	20	66	55	184
OESTER	52	387	139	3548
BELGI	3	2171	7	3286
NORWEG	7	113	14	219
SCHWZ	1	32	2	662
RUMAEN	1	1868	1	1868
MAROKK	1	101	1	101
GHANA			2	1321
NIGERI	7	10218	7	10218
MALAWI			2	2275
S AFR			1	139
NAMIB	1	1130	1	1130
USA	26	1809	38	5073
KANADA	2	42	13	261
MEXIKO			2	2500
GUYANA	1	652	1	652
BRASIL	3	282	3	282
CHILE			1	92
ARGENT	2	382	2	382
LIBAN			1	122
A EMIR			2	2970
INDIEN	1	1650	2	1693
CHINA	7	5779	11	9299
HONGK			4	396
8472 90 30				
BANKAUTOMATEN				
	STUECK		STUECK	
EINF	375*	9040*	990*	26433*
GEW DT	1631		4309	
EU	220	5637	652	15556
ITAL	44	1229	169	4251
G BRIT	115	3619	386	9592
SCHWED	60	759	60	759
OESTER			21	584
LUXEMB			15	340
SCHWZ	70	2733	171	6826
USA	60	612	142	2993
AUSF	1179*	35671*	3635*	104002*
GEW DT	7116		22299	
EU	517	14192	1932	49706
FRANKR	196	4397	525	11938
NIEDL	68	2754	186	6854
ITAL	52	1224	556	14342
IRLAND	7	301	27	829
GRIECH	15	403	200	3589
PORTUG	1	41	3	120
SPAN	93	2799	182	5287
SCHWED	5	207	61	1357
FINNL	20	723	70	2530
OESTER	55	1267	108	2608
NORWEG	3	96	10	636
SCHWZ	34	2178	69	4120
TUERK	1	26	60	3372
LITAU	46	1267	137	3746
POLEN	43	1149	83	2220
TSCHE	8	168	30	775
SLOWAK	4	122	23	721
UNGARN	10	371	10	371
RUMAEN	8	233	58	2024
BULGAR	22	385	70	1421
UKRAIN	11	294	24	612
RUSSLD			104	2466
KASACH	20	984	63	2311
KROAT	1	18	54	1211
MAROKK	41	1500	49	1744
ALGER	21	771	21	771
USA	7	66	15	295
KANADA	4	62	40	1007
BERMUD			3	115
COSTA			6	213
BAHAMA			5	164
VENEZU	7	145	71	1436
SRILAN			30	534
THAIL			5	174
INDONE	18	320	28	536
MALAYS	49	993	184	3833
SINGAP	1	37	4	192
PHILIP			12	230
CHINA	292	9888	297	10073
TAIWAN	6	93	50	1192
HONGK	3	267	69	5483
AUSTRL			13	158
8472 90 80				
AND BUEROMASCHINEN U -APPARATE				
	DT		DT	
EINF	10398*	31735*	26590*	73266*
LV				13
PV	485	1274	1180	2260
AUS LG	4420	11246	10155	25530
EU	726	4417	1379	6592
FRANKR	180	1120	475	1903
NIEDL	93	227	118	383
ITAL	26	50	53	218
G BRIT	114	1501	224	1925
PORTUG	180	371	263	662
SPAN	11	85	23	112
SCHWED	109	922	159	987
BELGI	7	82	29	285
SCHWZ	372	2970	473	3584
TUERK	123	102	267	221
TSCHE	348	433	893	818
UNGARN	41	35	289	222
USA	80	551	173	1628
THAIL	18	117	41	264
MALAYS	229	734	410	1498
SINGAP	188	2727	546	8134
CHINA	3424	3579	10500	11881
REPKOR	43	178	103	377
JAPAN	4647	15650	10914	36571
TAIWAN	55	97	404	877
HONGK	89	101	136	467
AUSF	11134*	31218*	32051*	84471*
LV			1	73
PV			15	17
EU	5516	18003	18135	49958
FRANKR	872	4057	2948	10258
NIEDL	796	1775	2106	5100
ITAL	229	1491	1154	4375
G BRIT	1184	2928	5039	9701
IRLAND	15	105	191	591
DAENM	174	524	699	2121
GRIECH	64	336	177	753
PORTUG	82	267	248	761
SPAN	773	1972	1978	4816
SCHWED	365	1993	903	3971
FINNL	195	657	625	1848
OESTER	420	1041	793	2415
BELGI	336	829	1238	3053
NORWEG	181	431	626	1487
SCHWZ	566	1914	1717	5702
TUERK	76	230	217	543
ESTLD	5	14	60	148
POLEN	182	474	737	1610
TSCHE	116	194	416	798
SLOWAK	15	63	41	214
UNGARN	29	85	317	468
RUMAEN	11	37	68	198
RUSSLD	391	932	777	1606
SLOWEN	49	118	95	295
KROAT	19	67	53	220
ALGER	1	3	39	101
TUNES	114	210	169	364
LIBYEN		4	6	113
AEGYPT	73	153	89	224
S AFR	62	129	99	212
USA	1598	3713	3376	8139
KANADA	1	4	91	300
CHILE	12	23	48	126
SYRIEN	55	105	64	124
IRAN	294	192	522	633
ISRAEL	149	248	364	841
JORDAN	27	58	132	272
SAUDIA	158	352	346	808
A EMIR	59	192	156	431
PAKIST	6	15	17	599
MALAYS	88	156	154	373
SINGAP	105	189	306	665
CHINA	69	120	140	305
REPKOR	7	24	52	220
JAPAN	336	720	673	1499
TAIWAN	62	374	112	489
HONGK	79	154	300	702
AUSTRL	108	239	195	434
8473 10 11				
ZUSGES ELEKTRON SCHALTUNG WA 84691100				
EINF	*	27*	1*	35*
AUSF	1*	41*	3*	69*
8473 10 19				
AND ZUSGES ELEKTRON SCHALTUNG P8469				
EINF	*	108*	4*	285*
AUSF	27*	121*	58*	274*
EU				4
TAIWAN				89
8473 10 90				
AND TEILE ZUBEHOER F MASCH POS 8469				
EINF	278*	2557*	442*	3366*
AUS LG		2		2
EU	201	2202	202	2265
NIEDL	8	160	8	160
ITAL	173	1712	173	1736
IRLAND	8	149	8	149
OESTER	11	130	11	135
USA	2	64	7	261
CHINA		3	72	78
REPKOR	1	96	4	408
AUSF	635*	4866*	1570*	8976*
EU	361	3313	456	4540
FRANKR	40	193	56	311
NIEDL	22	219	38	483
ITAL	178	1741	184	1874
G BRIT	43	355	67	440
IRLAND	8	163	22	358
SPAN	37	367	39	502
OESTER	14	156	22	230
BELGI	5	70	10	188
SCHWZ	15	507	31	645
TSCHE	72	298	514	1287
MAROKK	41	33	206	187
USA	25	404	71	1381
MEXIKO	80	86	197	253
8473 21 10				
ELEKTRON SCHALTG F UPOS 847010,21,29				
EINF	*	33*	14*	315*
EU		6	1	97
TAIWAN		1	13	162
AUSF	44*	219*	149*	1049*
PV			10	344
EU		13		38
TSCHE	39	138	136	845
8473 21 90				
AND TEILE F MASCH UPOS 847010,21,29				
EINF	115*	241*	357*	940*
EU	1	26	9	145
POLEN	100	149	328	507
USA		26	2	135
AUSF	158*	827*	542*	3063*
EU	20	266	31	545
GRIECH	14	99	14	104
SCHWZ	26	304	137	1079
POLEN	106	83	287	236
RUMAEN			12	83
USBEK			2	436
KROAT			56	282
8473 29 10				
ZUSAMMGES ELEKTRON SCHALTUNG POS 8470				
EINF	36*	2327*	114*	7122*
EU	14	220	62	1355
G BRIT	10	111	39	882
USA	2	1578	7	4353
SINGAP	14	233	32	681
JAPAN	1	83	3	324
TAIWAN	3	114	5	153
AUSF	52*	1708*	164*	5142*
EU	34	506	100	1684
FRANKR	5	92	11	306
G BRIT	10	162	32	552
SPAN	6	83	15	168
SCHWZ	18	1056	46	2720
USA		34	15	268
8473 29 90				
AND TEILE ZUBEHOER F MASCH POS 8470				
EINF	689*	3333*	2250*	11144*
LV				15
PV			2	38
AUS LG	5	7	10	15
EU	59	354	350	1986
NIEDL	6	102	107	551
G BRIT	38	122	194	977
OESTER			2	115
NORWEG	7	110	31	390
SCHWZ	46	1158	92	2687
UNGARN	357	346	1043	1005
USA	7	138	37	697
MEXIKO	3	125	8	294
SINGAP	115	533	342	1908
CHINA	8	47	24	171
REPKOR	30	167	72	426
JAPAN	28	189	150	1112
TAIWAN	4	15	66	158
AUSF	381*	3512*	1766*	12016*
PV				12
EU	209	1474	1202	6793
FRANKR	30	390	105	988
NIEDL	17	176	97	704
ITAL	37	101	72	296
G BRIT	13	99	181	1128

Wichtigste Ursprungs- und Bestimmungs-Laender	MAERZ 2001 dt = 100kg	MAERZ 2001 1000 DM	JAN./MRZ. 2001 dt = 100kg	JAN./MRZ. 2001 1000 DM
IRLAND	1	60	52	342
DAENM	4	41	54	251
PORTUG	4	13	24	113
SPAN	47	133	196	800
SCHWED	9	94	112	507
OESTER	18	217	162	908
BELGI	17	94	117	567
NORWEG	1	13	25	290
SCHWZ	30	511	69	1101
TSCHE	2	38	39	205
UKRAIN	1	75	33	455
RUSSLD	4	38	35	213
JUGOSL			21	379
MAROKK			71	283
USA	60	582	115	798
KANADA	6	96	12	151
HONGK	2	371	4	388
8473 30 10				
ZUSAMMGES ELEKTRON SCHALTUNG POS 8471				
EINF	17458*	1042816*	43246*	2703297*
EV	1	219	3	399
LV				49
PV	6	1939	20	3791
AUS LG	70	10583	560	40260
EU	6154	286777	12493	694697
FRANKR	213	9342	731	34861
NIEDL	921	37460	4942	198924
ITAL	415	52219	959	159133
G BRIT	3946	138661	4391	197503
IRLAND	554	27181	878	65360
DAENM	13	2464	31	9142
PORTUG	35	15860	44	18656
SPAN	5	116	24	617
SCHWED	8	409	16	697
OESTER	30	2107	426	7304
BELGI	14	897	23	1803
LUXEMB		6	28	561
NORWEG	2	545	9	1312
SCHWZ	65	16222	188	47827
MALTA	33	1026	56	1744
POLEN	3	115	18	353
TSCHE	117	1512	320	3879
UNGARN	19	1427	73	5592
RUMAEN	177	11240	406	22376
SLOWEN	1	312	3	796
MAROKK	1	515	1	515
USA	996	299103	3314	837290
KANADA	71	5987	128	11427
MEXIKO	2	307	13	1170
COSTA	1	597	2	1631
ISRAEL	18	1302	42	2753
A EMIR		12	3	431
SRILAN			26	321
THAIL	26	1879	49	3705
INDONE	1	29	3	205
MALAYS	101	23496	265	80151
SINGAP	433	24102	1216	65896
PHILIP	81	12196	154	24778
CHINA	1478	26149	5160	86259
DV KOR			1	379
REPKOR	211	33179	381	91708
JAPAN	364	68284	1362	152902
TAIWAN	6801	205863	16867	509222
HONGK	291	20153	667	52658
AUSTRL	4	156	9	509
TUVALU			1	75
AUSF	8414*	577472*	23856*	1640182*
EV	61	12124	185	21424
LV		12		903
PV	5	818	23	8505
EU	6723	434601	17763	1170338
FRANKR	841	42762	2072	129737
NIEDL	927	69183	2854	183209
ITAL	886	60445	2508	162296
G BRIT	722	85112	2113	247900
IRLAND	608	33511	1562	95952
DAENM	131	7218	323	16369
GRIECH	56	2673	153	7068
PORTUG	107	4155	316	13089
SPAN	608	49214	1826	136879
SCHWED	162	12403	332	25734
FINNL	214	20988	445	41086
OESTER	322	28058	900	59777
BELGI	1111	17345	2272	45927
LUXEMB	28	1534	88	5315
ISLAND	2	342	12	1077
NORWEG	35	3468	495	9935
SCHWZ	193	17948	672	54400
MALTA	1	79	4	382
TUERK	26	778	64	3025
ESTLD		81	4	277
LETTLD	12	374	42	963
LITAU	27	229	72	868
POLEN	234	8529	663	29646
TSCHE	121	3288	435	17205
SLOWAK	7	379	36	1375
UNGARN	98	9274	353	24667
RUMAEN	17	970	106	2034
BULGAR	2	134	16	953
UKRAIN	14	368	82	2397
BELARS	5	13	16	136
MOLDAU	12	47	26	248
RUSSLD	108	4410	282	11686
GEORG	1	27	1	322
ASERB			3	80
SLOWEN	2	526	22	2322
KROAT	7	157	36	956
JUGOSL	4	560	59	801
MAZED	2	88	8	189
MAROKK	1	187	3	374
TUNES	1	32	2	197
LIBYEN	1	76	3	93
AEGYPT	7	289	17	1177

Wichtigste Ursprungs- und Bestimmungs-Laender	MAERZ 2001 dt = 100kg	MAERZ 2001 1000 DM	JAN./MRZ. 2001 dt = 100kg	JAN./MRZ. 2001 1000 DM
NIGERI	6	187	17	470
S AFR	22	1850	88	8972
BOTSU			5	115
USA	202	41647	1014	151903
KANADA	31	1033	69	2358
MEXIKO	1	111	9	1201
KOLUMB		21	1	166
VENEZU	3	124	4	276
PERU			6	173
BRASIL	1	231	9	1206
CHILE		671		699
ARGENT	1	66	4	210
ZYPERN	2	106	4	232
IRAN		34	53	216
ISRAEL	28	2242	104	8029
SAUDIA	24	949	39	1576
BAHRAI		2	1	127
A EMIR	15	1034	34	1810
INDIEN	3	218	9	1134
THAIL	12	461	21	891
INDONE		28	1	223
MALAYS	1	130	4	393
BRUNEI				119
SINGAP	56	17531	171	47487
PHILIP	2	179	58	509
CHINA	35	2513	81	7351
REPKOR	8	1192	18	2203
JAPAN	99	11363	313	41358
TAIWAN	39	2446	174	12647
HONGK	129	2904	177	4995
AUSTRL	3	219	11	1281
NEUSEE	4	156	5	229
8473 30 90				
AND TEILE ZUBEHOER F MASCH POS 8471				
EINF	119401*	683384*	355057*	2224994*
EV		29		110
LV				327
PV	7	23	12	646
AUS LG	3641	14009	10292	41115
EU	10040	119556	27846	346679
FRANKR	1331	22340	2830	59546
NIEDL	2582	34263	8375	98727
ITAL	252	3173	1915	11095
G BRIT	3998	40287	10454	121767
IRLAND	802	10770	1913	33348
DAENM	202	1038	293	3214
GRIECH	109	152	110	213
PORTUG	120	104	121	125
SPAN	65	2252	786	6334
SCHWED	194	581	293	1900
FINNL	108	113	110	266
OESTER	120	2821	255	5396
BELGI	152	1681	386	4567
LUXEMB	5	161	5	177
NORWEG	3	116	33	555
SCHWZ	467	7689	1162	24608
TUERK	2	681	9	704
POLEN	480	933	1879	3842
TSCHE	1572	2196	3444	5439
SLOWAK	12	79	89	256
UNGARN	1048	27186	3266	99405
BULGAR	1	244	3	777
SLOWEN	16	140	16	147
S AFR	1	179	1	189
USA	4113	63586	19321	369793
KANADA	4	297	41	1537
MEXIKO	762	4523	1210	9417
ISRAEL	26	2352	64	6002
A EMIR		2	42	222
THAIL	2525	2843	6525	7983
MALAYS	121	503	1690	18824
SINGAP	3023	41470	20553	196852
PHILIP	38	145	50	385
CHINA	47090	106050	137983	291039
REPKOR	459	7229	1094	14945
JAPAN	34667	255985	92921	707018
TAIWAN	11029	34872	31790	105132
HONGK	1624	2677	3300	7193
MACAU			34	529
AUSTRL	150	1539	440	4723
AUSF	27514*	416967*	86893*	1177382*
EV	54	2010	202	7560
LV				45
PV	439	2514	949	6221
EU	17863	203777	55378	591514
FRANKR	2668	36148	7986	104511
NIEDL	2614	36840	10260	92123
ITAL	1463	23660	4398	73035
G BRIT	5781	47908	16117	139276
IRLAND	331	3070	473	7857
DAENM	730	5468	1332	27318
GRIECH	290	3041	531	5721
PORTUG	115	1042	576	3677
SPAN	699	6834	2780	24493
SCHWED	605	4578	2109	12676
FINNL	266	4616	1452	15251
OESTER	1016	15001	3483	42441
BELGI	1010	11329	3355	34560
LUXEMB	275	4242	526	8175
ISLAND	1	83	10	331
NORWEG	182	1524	725	4987
SCHWZ	1348	19086	5244	61334
TUERK	31	675	256	3683
LETTLD	12	147	27	264
LITAU	104	493	155	804
POLEN	1023	14374	2417	45812
TSCHE	1103	5592	2643	17164
SLOWAK	10	370	42	2361
UNGARN	822	33279	3523	121024
RUMAEN	153	730	233	1948
BULGAR	24	207	58	1114
UKRAIN	100	245	440	1628
BELARS	36	76	312	451

Wichtigste Ursprungs- und Bestimmungs-Laender	MAERZ 2001 dt = 100kg	MAERZ 2001 1000 DM	JAN./MRZ. 2001 dt = 100kg	JAN./MRZ. 2001 1000 DM
RUSSLD	695	7633	3049	18216
ASERB	1	25	9	186
KASACH	3	116	24	2571
SLOWEN	166	2118	290	4205
KROAT	41	618	314	2707
B HERZ	7	112	31	324
JUGOSL	32	143	114	534
MAZED	9	128	201	417
MAROKK	1	28	19	269
ALGER	3	14	5	115
TUNES	46	191	72	265
LIBYEN	22	2753	22	2753
AEGYPT	20	565	68	1793
COTEIV			4	263
NIGERI	2	75	8	214
ANGOLA		5	2	166
S AFR	97	943	183	2353
USA	1255	19906	4931	68341
KANADA	303	22793	765	24504
PIERRE	39	121	39	121
MEXIKO	315	13631	962	31942
VENEZU	2	68	13	176
BRASIL	45	410	94	964
ARGENT	3	72	8	235
ZYPERN	6	66	25	241
LIBAN	4	39	10	230
ISRAEL	57	1616	237	4831
SAUDIA	9	366	35	766
KUWAIT	35	158	81	661
A EMIR	63	414	160	1051
OMAN	1	292	2	315
INDIEN	4	143	27	765
THAIL	732	22087	1361	55302
MALAYS	4	172	40	742
SINGAP	239	9491	893	29247
PHILIP	57	1940	79	2789
CHINA	44	20246	94	39121
REPKOR	4	219	11	724
JAPAN	149	2904	552	9103
TAIWAN	19	514	176	4933
HONGK	83	1701	149	3989
AUSTRL	45	824	126	2607
8473 40 11				
ZUSGES ELEKTRON SCHALTUNG WA84729030				
EINF	61*	2169*	148*	4623*
EU	18	1029	76	2784
ITAL	5	563	19	1564
G BRIT	7	336	37	838
SCHWED	3	71	10	246
SCHWZ	25	247	31	387
USA	9	133	28	294
SINGAP	7	732	10	1099
AUSF	39*	936*	317*	3107*
EU	14	363	107	1822
FRANKR	2	50	8	227
NIEDL	5	65	37	338
G BRIT	1	52	11	297
SCHWED	3	87	12	331
OESTER		14	5	203
SCHWZ	11	310	85	528
TUERK	1	17	10	169
8473 40 19				
AND ZUSGES ELEKTRON SCHALTUNG P8472				
EINF	74*	5110*	171*	11954*
PV		73		82
AUS LG	46	4296	97	9580
EU	5	261	7	543
G BRIT	2	128	4	289
RUSSLD		24	34	538
USA	1	180	3	402
JAPAN	49	4580	103	10284
AUSF	95*	8124*	186*	17825*
LV				21
PV	1	171	2	419
EU	90	7168	172	15389
FRANKR	11	1543	16	2171
NIEDL		210	1	443
ITAL	26	2214	45	4135
G BRIT		62	2	243
SPAN	11	1572	18	2425
SCHWED	1	256	5	559
OESTER	41	1199	84	5219
SCHWZ	1	92	2	190
TSCHE	1	122	2	190
RUSSLD		75	1	330
USA		129	1	554
KANADA	1	282	3	413
CHINA		81		90
JAPAN	1	59	4	229
NEUSEE		4		121
8473 40 90				
AND TEILE ZUBEHOER F MASCH POS 8472				
EINF	1678*	22486*	5446*	70688*
EV		2		2
PV			5	23
AUS LG	9	78	79	371
EU	212	3243	646	8813
FRANKR	27	94	73	638
NIEDL	7	187	44	473
ITAL	31	495	55	1278

Wichtigste Ursprungs- und Bestimmungs-Laender	MAERZ 2001 dt = 100kg	MAERZ 2001 1000 DM	JAN./MRZ. 2001 dt = 100kg	JAN./MRZ. 2001 1000 DM
G BRIT	40	1051	146	3101
IRLAND	4	139	40	208
SCHWED	77	891	186	2449
FINNL	4	90	4	117
BELGI	14	159	24	321
SCHWZ	102	1701	211	3797
POLEN	117	81	504	290
TSCHE	200	298	486	1260
SLOWAK	2	112	2	112
UNGARN	170	206	643	791
RUSSLD	10	131	27	382
USA	88	1193	246	3338
ISRAEL	1	103	2	256
SINGAP	8	24	26	152
CHINA	286	1349	573	5501
REPKOR	47	1082	387	3399
JAPAN	418	12869	1614	42211
AUSF	3307*	13295*	7072*	41546*
LV		12		12
PV	2	27	5	47
EU	1819	5955	3829	20910
FRANKR	32	542	239	2454
NIEDL	151	732	257	2830
ITAL	429	811	670	1838
G BRIT	74	437	191	2785
IRLAND	6	147	52	589
DAENM	8	201	18	511
GRIECH	2	103	4	257
PORTUG	897	1131	1980	2799
SPAN	23	689	65	2055
SCHWED	31	421	96	1531
FINNL	3	66	10	210
OESTER	152	351	194	957
BELGI	11	323	53	2090
NORWEG	7	132	34	455
SCHWZ	200	1513	640	5146
TUERK	2	20	21	393
POLEN	10	164	23	306
TSCHE	800	650	1505	1447
SLOWAK	3	77	11	244
RUSSLD	4	80	19	317
TURKM			2	200
KROAT	1	13	6	223
MAROKK	1	36	3	145
SIMBAB			1	132
USA	130	987	254	3217
KANADA	16	468	25	622
NL ANT	4	194	4	194
BRASIL	116	1012	207	1754
SINGAP	9	82	32	581
PHILIP	5	94	10	182
CHINA	130	996	287	2654
JAPAN	12	99	24	403
TAIWAN	2	28	9	157
8473 50 10				
ZUSGES ELEKTRON SCHALTUNG POS 8469-72				
EINF	56*	3525*	235*	19177*
AUS LG				3
EU	21	1644	122	14390
NIEDL		76	82	9376
ITAL		38		874
G BRIT	16	1288	35	3806
OESTER	5	237	5	254
UNGARN	6	156	12	260
USA	17	1433	33	2904
ISRAEL		1		102
JAPAN	1	103	3	344
TAIWAN	11	188	59	1061
AUSF	102*	4553*	360*	13933*
EU	82	2927	230	8576
FRANKR	2	202	7	598
NIEDL	35	866	81	1909
ITAL	1	305	4	666
G BRIT	1	361	25	1815
DAENM		27	1	188
OESTER	14	403	38	1038
BELGI	28	820	72	2014
SCHWZ	17	873	118	3288
UNGARN			1	76
USA	3	342	5	857
SINGAP		33	4	139
8473 50 90				
AND TEILE ZUBEHOER F MASCH 8469-72				
EINF	937*	7003*	2039*	17981*
PV	40	192	42	202
AUS LG	5	160	20	464
EU	248	1816	744	5803
FRANKR	45	108	126	1181
NIEDL	68	410	225	1294
G BRIT	130	939	377	3457
IRLAND		190	2	245
BELGI	4	144	12	539
SCHWZ	3	143	9	393
POLEN	114	114	114	114
UNGARN	56	301	71	450
USA	90	1975	241	3387
KANADA	1	112	3	237
CHINA	248	353	317	632
REPKOR	5	53	13	146
JAPAN	87	1553	178	3431
TAIWAN	16	137	150	479
HONGK	41	307	84	1626
AUSF	827*	13398*	2281*	37569*
PV			11	436
EU	523	8917	1349	26094
FRANKR	62	1181	128	2683
NIEDL	34	731	134	2413
ITAL	137	1886	341	5798
G BRIT	29	487	88	1791
IRLAND	6	93	6	97
DAENM	5	299	30	1436
GRIECH	127	2566	218	4905
PORTUG	13	210	52	1005
SPAN	26	338	99	1188
SCHWED	2	49	12	296
FINNL	2	147	4	229
OESTER	49	419	94	1103
BELGI	19	363	112	2759
LUXEMB	12	148	31	391
SCHWZ	65	1012	113	1773
POLEN	24	197	42	394
TSCHE	8	128	241	377
BULGAR	9	138	9	152
S AFR	3	74	9	205
USA	163	1959	436	6057
KANADA	7	200	13	408
MEXIKO		14	8	295
HONDUR	5	187	5	187
JAPAN	4	110	13	304
8474 10 00				
SORTIERMASCHINEN USW F MINERAL STOFFE				
EINF	5609*	6688*	11751*	14342*
EU	3263	3323	5985	6938
NIEDL	50	667	123	1252
ITAL	59	96	115	281
G BRIT	3101	2476	4928	4248
IRLAND			661	844
BELGI	3	30	40	188
SCHWZ	1786	1427	4180	3562
POLEN	162	124	162	124
TSCHE	20	31	488	413
UNGARN	123	310	295	944
USA	233	1303	553	1760
KANADA	6	115	18	431
AUSF	7234*	13860*	20753*	32516*
LV			4	419
EU	3657	5562	12519	16067
FRANKR	326	456	884	1235
NIEDL	904	1249	2207	2919
ITAL	165	499	1001	2021
G BRIT	4	26	348	640
DAENM	212	555	4804	2886
GRIECH	153	172	171	670
PORTUG			21	106
SPAN	250	179	706	1051
SCHWED	2	29	73	1134
OESTER	956	861	1322	1400
BELGI	670	1493	963	1937
NORWEG	149	244	326	446
SCHWZ	495	1176	1207	2591
TUERK	10	274	10	274
POLEN	493	188	1622	835
UNGARN	254	243	294	283
RUMAEN	30	13	295	243
UKRAIN	45	103	65	181
RUSSLD	446	935	998	2004
KASACH	52	637	52	637
SLOWEN	1	1	70	132
KROAT	145	213	433	422
LIBYEN	41	176	41	176
USA	484	1128	791	1838
KANADA	27	98	27	100
ZYPERN	69	115	69	115
ISRAEL	20	80	197	279
A EMIR	48	139	102	195
INDIEN		6	67	149
INDONE	40	61	99	288
CHINA	121	303	159	1089
REPKOR	233	294	237	300
JAPAN	166	1200	447	1852
HONGK	111	358	311	1177
8474 20 10				
ZERKLEINMASCHINE MIN STOFF KERAM IND				
EINF	81*	142*	81*	142*
TSCHE	76	124	76	124
AUSF	11592*	22277*	14688*	27804*
EU	267	605	519	814
ITAL			252	209
G BRIT	267	605	267	605
SCHWZ	87	258	87	258
TUERK	290	428	290	428
POLEN	294	233	470	706
RUMAEN	161	117	161	117
RUSSLD	60	36	263	219
B HERZ	450	211	450	211
JUGOSL	377	80	596	123
LIBYEN			112	128
USA	2935	7888	2935	7888
CHILE	55	231	55	231
ISRAEL	15	51	105	370
SAUDIA	205	354	205	354
A EMIR	580	310	580	310
INDIEN			524	1387
THAIL			1193	2330
CHINA	5439	10646	5439	10646
REPKOR			42	229
JAPAN	366	777	420	957
8474 20 90				
AND ZERKLEINMASCHINE USW MIN STOFF				
EINF	6790*	5090*	20005*	11675*
LV			1	5
EU	1750	2063	13005	7114
ITAL	87	112	1158	1349
G BRIT	34	78	803	1031
IRLAND			378	340
GRIECH			7000	900
SCHWED	415	523	1095	992
FINNL	905	1271	1300	1518
OESTER	9	45	691	818
SCHWZ	563	473	1525	1472
TSCHE	1535	973	1926	1212
UNGARN			392	105
USA	1	79	16	95
CHINA	2533	1109	2533	1109
JAPAN	303	334	331	450
AUSF	14029*	15162*	39244*	47630*
PV				16
EU	9759	6212	18288	20631
FRANKR	9	90	865	1593
NIEDL	709	1129	1416	1893
ITAL	270	1136	440	1446
G BRIT	1242	1565	1543	2174
IRLAND	285	273	285	273
DAENM	16	69	257	522
GRIECH	7079	1320	7673	1940
PORTUG	2	19	566	265
SPAN	7	63	3340	7078
OESTER	22	55	725	1414
BELGI	118	490	985	1940
SCHWZ	776	716	1221	1013
TUERK	9	14	1576	1453
LETTLD			850	284
POLEN	336	148	1789	818
TSCHE	470	734	646	918
UNGARN	1	6	147	82
RUMAEN			375	305
ALBAN			41	82
RUSSLD	134	220	518	694
SLOWEN			94	349
MAZED			65	215
TUNES	304	709	304	709
AEGYPT	14	200	14	200
USA	35	398	574	1552
KANADA	717	2877	774	2895
MEXIKO			905	1217
PERU	33	190	2246	3418
BRASIL	23	76	1128	1278
IRAN			59	272
ISRAEL	3	54	93	251
SAUDIA			1595	398
BAHRAI	14	112	14	112
A EMIR	152	430	1246	2352
OMAN	271	276	271	276
INDIEN	5	27	2531	2851
THAIL	6	9	438	148
PHILIP			115	125
CHINA	514	888	514	888
JAPAN	154	604	253	1144
8474 31 00				
BETON- U MOERTELMISCHMASCHINEN				
EINF	7334*	3683*	18234*	8862*
EU	1176	624	1779	1193
FRANKR	23	58	256	188
ITAL			343	378
OESTER	1151	565	1154	578
SCHWZ	238	62	542	191
POLEN	1993	1110	3650	1916
TSCHE	487	689	1494	1757
RUSSLD	1815	469	6505	1639
SLOWEN	1625	729	4015	1815
REPKOR			242	332
AUSF	22424*	21908*	56939*	51828*
EU	13763	13247	35264	37645
FRANKR	5827	6057	13825	16597
NIEDL	1382	837	4639	3257
ITAL	237	216	615	1147
G BRIT	707	1002	1621	2279
IRLAND	260	164	1308	853
DAENM	577	362	1545	1022
GRIECH	186	308	276	386
PORTUG	109	98	1047	1262
SPAN	322	837	1416	2363
SCHWED	94	64	293	275
FINNL	547	196	863	400
OESTER	2144	2208	4919	5362
BELGI	1340	844	2603	2035
LUXEMB	31	54	294	407
NORWEG	679	416	976	629
SCHWZ	1817	1910	2552	2712
TUERK	3	30	1712	1532
LETTLD	178	43	380	138
LITAU	113	140	129	156
POLEN	1081	424	1800	798
TSCHE	533	456	565	544
UNGARN	265	253	353	382
UKRAIN	25	180	29	195
RUSSLD	722	203	1240	852
SLOWEN	95	97	115	110
KROAT	25	79	75	169
B HERZ	15	23	117	218
JUGOSL	420	124	435	140
ALGER			494	900
TUNES	32	100	66	200
LIBYEN			332	404
AEGYPT	12	35	121	204

Wichtigste Ursprungs- und Bestimmungs-Laender	MAERZ 2001 dt = 100kg	MAERZ 2001 1000 DM	JAN./MRZ. 2001 dt = 100kg	JAN./MRZ. 2001 1000 DM
DR KON			40	90
USA	182	514	613	1422
MEXIKO			136	883
TRINID	115	110	115	110
KOLUMB	138	225	138	225
BRASIL	65	100	65	100
IRAK			2428	3181
ISRAEL	139	147	1074	845
JORDAN	735	870	735	870
SAUDIA	269	518	2031	2522
BAHRAI	164	131	164	131
A EMIR	228	147	752	672
INDIEN			163	135
SINGAP	185	255	185	255
CHINA	114	546	607	1401
HONGK	21	152	25	166
F SUED			80	107
8474 32 00				
MASCH Z MISCHEN MINERAL STOFF M BITUM				
EINF	475*	278*	698*	469*
SCHWZ	190	211	334	380
AUSF	17348*	15326*	24250*	34277*
EU	3	30	3842	14374
NIEDL			1800	7290
DAENM	3	30	238	661
LUXEMB			1800	6400
SCHWZ	1731	1036	1915	1225
LETTLD	599	608	599	608
POLEN	8008	6391	8124	6538
TSCHE	925	825	1992	1734
UNGARN	3255	990	3255	990
BULGAR	167	98	167	98
UKRAIN	109	131	109	131
RUSSLD			739	612
CHINA	2530	5057	3487	7807
8474 39 10				
MISCHMASCHINE USW MIN STOFF KERAM IND				
EINF	22*	360*	36*	377*
LV	3	322	3	322
EU			1	1
USA	3	322	3	322
AUSF	660*	1644*	897*	2545*
EU	141	369	329	1140
ITAL			186	756
DAENM	106	224	106	224
SPAN	35	145	35	145
S AFR	340	929	340	929
USA	64	299	64	299
VIETN			49	130
8474 39 90				
AND MISCHMASCHINEN USW MINERAL STOFFE				
EINF	185*	322*	3323*	4161*
LV			14	32
EU	43	135	3015	3334
NIEDL	32	98	37	124
ITAL	1	5	58	205
G BRIT			45	178
DAENM			2250	2425
OESTER			580	320
NORWEG	45	112	53	161
SCHWZ	4	6	71	476
AUSF	1018*	4712*	3074*	13708*
PV	26	181	26	181
EU	190	711	444	1895
FRANKR	124	528	132	550
SPAN	2	4	16	143
SCHWED			26	246
OESTER	40	111	198	721
NORWEG			29	121
SCHWZ	10	19	109	177
LITAU			267	1083
POLEN	3	6	115	351
TSCHE	18	149	30	223
UNGARN	20	76	23	84
RUMAEN	192	324	374	352
UKRAIN	205	1214	305	2442
RUSSLD	25	168	162	739
KROAT			42	202
S AFR	101	615	101	615
USA	26	181	84	807
KOLUMB			109	100
IRAN			21	144
CHINA	171	737	387	2220
REPKOR			39	202
JAPAN	42	370	358	1589
8474 80 10				
MASCHINEN Z PRESSEN FORMEN KER MASSEN				
EINF	368*	2488*	452*	2684*
EU	273	2415	349	2577
NIEDL	111	68	169	198
OESTER	160	2345	160	2345
AUSF	3962*	9231*	9475*	20002*
LV	43	154	43	154
EU	1899	6189	2860	7652
NIEDL	332	981	997	2248
ITAL	420	412	670	456
G BRIT	160	896	160	896
OESTER	987	3900	1032	4049
SCHWZ	2	9	246	614
MALTA	43	154	43	154
TSCHE	190	220	190	220
RUMAEN	387	683	392	695
UKRAIN	4	9	1029	2172
TUNES	786	700	786	700
USA			12	86
MEXIKO	46	353	61	374
IRAN	458	852	1132	3024
THAIL			211	442
CHINA			1874	3153
JAPAN			237	514
8474 80 90				
AND MASCHINE APPARAT F MINERAL STOFFE				
EINF	546*	859*	1041*	1638*
LV			187	7
EU	379	307	428	492
DAENM	127	122	133	139
SCHWED	220	145	220	145
SCHWZ	9	50	59	426
CHINA	158	500	158	500
JAPAN			44	125
AUSF	16943*	23824*	63410*	90426*
EU	2086	2849	11609	25575
FRANKR	3	12	560	3280
NIEDL	45	177	918	1919
ITAL	1401	1828	1546	2251
G BRIT			6030	13058
IRLAND	7	398	7	398
DAENM	606	180	606	180
SPAN	24	247	77	376
OESTER		4	1840	3985
BELGI		1	20	104
SCHWZ	723	861	2242	2327
TUERK	7	30	1298	2409
POLEN	5330	3067	7381	5500
UNGARN	1577	2854	4667	7747
RUMAEN	554	982	982	1090
BULGAR	804	109	805	111
UKRAIN	218	256	262	378
RUSSLD	1078	1180	1462	2332
KASACH	19	175	31	228
SLOWEN	217	558	1241	2390
TUNES			625	1168
LIBYEN			10458	7117
NIGERI			391	206
USA	1231	2613	3448	6893
KANADA	279	582	1356	4049
MEXIKO	2389	6407	4724	11755
KOLUMB			88	208
CHILE			2310	685
IRAN	74	324	5372	609
SAUDIA			184	466
INDIEN	2	3	62	552
INDONE			43	210
MALAYS			92	483
PHILIP	17	241	17	241
CHINA	156	526	1756	4304
JAPAN	3	10	251	1027
8474 90 10				
GUSSEISENTEIL MINERALSTOFFBEARBMASCH				
EINF	8867*	3553*	26494*	12675*
EV			2	15
LV	15	2	15	2
EU	2947	1323	10686	5906
FRANKR	262	129	1841	1090
NIEDL	43	51	242	219
ITAL	1385	445	3765	1458
PORTUG	3	3	1471	631
SCHWED	2	42	266	442
OESTER	1	3	88	123
BELGI	1247	644	2868	1736
SCHWZ	945	533	3067	1941
TUERK	878	424	1781	882
POLEN	1299	253	2952	609
TSCHE	467	187	1576	777
UNGARN	799	382	1578	715
AEGYPT	382	78	755	153
S AFR	878	243	2672	753
USA	5	19	63	236
CHINA	123	34	839	419
AUSF	7390*	8849*	21578*	20465*
EU	3166	2782	12288	9248
FRANKR	454	453	1154	1433
NIEDL	366	269	1153	699
ITAL	508	440	1683	1416
G BRIT	196	231	512	629
DAENM	32	82	251	288
SPAN	10	41	1661	792
SCHWED	190	132	981	459
OESTER	1152	884	3964	2685
BELGI	208	185	735	640
SCHWZ	257	263	973	592
TUERK	142	355	241	474
POLEN	439	400	799	884
TSCHE	38	99	181	288
UNGARN	891	376	969	446
RUMAEN	409	285	427	303
BULGAR	343	161	802	331
UKRAIN	7	75	7	75
KROAT			61	120
USA	183	236	643	865
KANADA	10	19	579	1089
MEXIKO	5	11	84	154
BRASIL	221	445	221	445
ARGENT	29	24	219	231
SAUDIA	38	44	244	283
A EMIR	8	10	451	182
INDIEN	828	2622	1138	2869
INDONE			397	359
PHILIP	50	172	68	190
CHINA	1	1	72	113
JAPAN	63	115	67	125
8474 90 90				
AND TEILE V MASCH APP F MINERAL STOFF				
EINF	19378*	14241*	53680*	41900*
LV	2	64	2	69
EU	6351	4539	15193	15183
FRANKR	566	378	2547	2036
NIEDL	475	350	1144	934
ITAL	2317	1104	5198	2937
G BRIT	247	362	764	1312
DAENM	260	233	662	1640
SPAN	429	432	800	778
SCHWED	1148	1071	2197	2089
OESTER	316	376	711	1248
BELGI	471	193	897	1883
LUXEMB	121	38	230	1272
SCHWZ	796	1641	2471	4023
TUERK	87	48	644	241
POLEN	3241	1681	9745	4245
TSCHE	2904	1581	10027	5156
SLOWAK	161	94	913	368
UNGARN	2057	797	5131	2015
RUMAEN	192	125	346	183
UKRAIN	1188	373	1972	662
RUSSLD	271	66	1129	315
SLOWEN	929	475	1462	699
KROAT	163	117	315	152
S AFR	50	19	357	138
USA	189	2182	1349	5785
ARGENT			212	224
CHINA	261	83	788	265
REPKOR	135	115	712	689
AUSF	32278*	62585*	85944*	167000*
EV			46	17
LV	2	33	2	33
PV	200	42	200	42
EU	12432	13717	34061	52322
FRANKR	5806	3753	13640	11569
NIEDL	1396	1903	3860	6172
ITAL	2365	1438	5915	4318
G BRIT	593	1290	1669	3763
IRLAND	85	153	1030	1274
DAENM	145	198	397	724
GRIECH	150	276	453	623
PORTUG	107	200	281	507
SPAN	284	472	1332	7907
SCHWED	34	224	261	957
FINNL	210	290	383	853
OESTER	657	1465	3027	5670
BELGI	579	887	1571	4421
LUXEMB	21	1168	242	3564
NORWEG	251	909	432	1534
SCHWZ	872	2125	2772	6494
TUERK	823	983	3503	4977
LETTLD	54	428	64	464
POLEN	805	1737	5489	10122
TSCHE	1013	1728	1720	3347
SLOWAK	58	158	256	479
UNGARN	2198	614	2686	1561
RUMAEN	210	204	288	618
BULGAR	54	159	248	382
UKRAIN	202	42	214	168
BELARS	5	8	44	521
RUSSLD	245	720	832	2553
SLOWEN	383	315	1041	1199
KROAT	46	118	531	681
B HERZ	79	879	403	3462
JUGOSL	602	4774	785	4905
MAROKK	78	134	260	309
ALGER	157	654	659	1552
TUNES	27	18	103	346
LIBYEN	7	109	7	109
AEGYPT	26	151	345	1061
SENEG			23	102
GHANA	22	61	142	260
NIGERI	166	195	448	678
MADAG			214	155
S AFR	73	185	253	493
USA	2518	6261	7926	16150
KANADA	71	218	160	584
MEXIKO	120	202	382	1406
TRINID	2	71	96	328
VENEZU	233	1219	381	2414
ECUAD	32	113	56	182
PERU	17	50	431	551
BRASIL	209	786	280	1059
CHILE	6	10	376	248
ARGENT	57	450	267	1236
SYRIEN	914	678	1031	955
IRAN	44	96	244	887
ISRAEL	65	177	166	524
JORDAN	30	105	60	123
SAUDIA	1453	1553	2513	3831
KUWAIT	563	610	623	764
BAHRAI	146	152	320	454
KATAR	18	98	34	135
A EMIR	810	3107	1450	4459
OMAN	110	241	146	355
INDIEN	1001	8513	1724	11167
THAIL	21	69	520	537

Wichtigste Ursprungs- und Bestimmungs-Laender	MAERZ 2001 dt = 100kg	MAERZ 2001 1000 DM	JAN./MRZ. 2001 dt = 100kg	JAN./MRZ. 2001 1000 DM
VIETN	5	14	384	686
INDONE	41	154	857	1516
MALAYS	439	789	2134	2583
SINGAP	32	303	76	758
PHILIP	180	408	230	550
CHINA	906	2130	1631	4061
REPKOR	48	208	683	1168
JAPAN	169	689	470	1679
TAIWAN	610	751	700	979
HONGK	26	143	536	610
AUSTRL	272	659	738	1712
8475 10 00				
ZUSAMMENBAUMASCH F ELEKTR LAMPEN USW				
EINF	*	*	28*	219*
SLOWAK			28	219
AUSF	2*	51*	383*	4531*
EU	1	22	57	1527
G BRIT			55	1483
USA	1	29	56	452
BRASIL			270	2552
8475 21 00				
MASCHINE Z HERST V OPT FASERN VORFORM				
EINF	11*	75*	13*	292*
TSCHE	11	75	11	75
USA			2	217
AUSF	355*	2704*	1256*	9904*
EU	173	1566	414	3837
FRANKR	173	1566	391	3481
FINNL			23	356
SCHWZ			190	2347
USA	157	1048	620	3560
8475 29 00				
AND MASCH HERST WARMBEARB V GLAS USW				
EINF	82*	406*	761*	5144*
LV				100
EU	31	203	310	1961
FRANKR	31	203	94	932
BELGI			216	1029
SCHWZ			1	104
SLOWEN	17	130	17	230
REPKOR			380	2698
AUSF	1861*	12956*	2936*	22136*
LV	580	3312	580	3312
EU	132	768	218	1610
NIEDL			41	374
IRLAND	25	319	49	634
PORTUG			21	307
BELGI	76	372	76	373
TSCHE	509	1619	560	2205
SLOWAK	42	197	91	1048
UNGARN			49	159
RUSSLD	286	3793	1047	9244
KASACH	185	855	185	855
SLOWEN	2	37	7	117
USA	580	3312	594	3418
THAIL			17	326
CHINA	117	2237	117	2237
REPKOR			28	432
JAPAN	2	80	5	107
8475 90 00				
MASCHTEILE ZUSBAU HERST USW GLASWARE				
EINF	1183*	10710*	3741*	32551*
LV			4	84
EU	104	1794	853	13659
FRANKR	19	558	48	1215
NIEDL	15	353	309	7223
ITAL	11	108	138	1214
G BRIT	35	547	53	1055
SCHWED			197	1103
FINNL	10	179	14	263
OESTER	14	28	85	1365
BELGI		16	9	212
SCHWZ	11	105	21	316
POLEN	396	800	1079	2077
TSCHE	389	1025	626	2159
SLOWAK	19	209	99	817
USA	19	510	491	4408
REPKOR	1	4721	98	6112
JAPAN	259	1492	458	2648
AUSF	1253*	20313*	4443*	59882*
EV			2	55
LV			26	112
PV	2	90	2	90
EU	252	3337	1166	15031
FRANKR	19	555	44	2148
NIEDL	78	1069	364	2593
ITAL	22	482	66	1232
G BRIT	19	390	238	3233
IRLAND	32	88	50	242
SPAN	7	122	15	682
FINNL	36	216	37	2941
OESTER	35	308	333	1577
BELGI	1	47	7	170
SCHWZ	12	108	20	273
TUERK	38	491	43	579
POLEN	39	256	225	1018
TSCHE	241	5880	520	9811
SLOWAK	3	38	9	142
UNGARN	5	124	10	277
RUSSLD	20	28	462	4612
GEORG			231	175
KASACH	16	95	42	839
SLOWEN	7	173	117	852
KROAT	1	4	8	406
AEGYPT			5	83
S AFR		18	3	156
USA	377	3367	850	9873
MEXIKO	18	311	65	809
BRASIL	135	1458	388	3037
ARGENT	1	68	3	158
INDIEN	8	176	23	237
THAIL	8	185	33	614
INDONE	6	194	10	293
CHINA	6	1929	23	5945
REPKOR	3	142	14	293
JAPAN	6	297	28	1086
TAIWAN	23	1202	78	2265
HONGK	4	184	6	305
8476 21 00				
VKFAUTOMAT HEIZ/KUEHLVORR GETRAENK				
	STUECK		STUECK	
EINF	596*	1398*	3127*	9160*
GEW DT	739		3361	
EU	509	832	2865	7493
NIEDL	151	282	261	433
ITAL	48	84	1403	3617
G BRIT	306	462	690	1649
DAENM			484	1746
USA	83	548	257	1646
AUSF	1799*	5065*	6578*	17401*
GEW DT	971		3456	
EU	984	3211	3363	9894
FRANKR	40	86	79	163
NIEDL	450	1500	2166	6245
G BRIT	10	106	187	795
DAENM	24	54	128	226
SCHWED	126	272	238	523
OESTER	14	113	102	375
BELGI	48	216	117	539
LUXEMB	237	788	237	788
NORWEG	8	17	74	136
SCHWZ	10	23	42	174
TUERK	43	82	48	113
TSCHE	30	38	74	151
RUSSLD			78	397
USA	545	1405	1805	4348
MEXIKO			93	226
ZYPERN	20	41	77	156
CHINA	1	3	52	107
JAPAN	70	151	590	1125
AUSTRL			73	194
8476 29 00				
AND WARENVERKFAUTOMAT F GETRAENKE				
	STUECK		STUECK	
EINF	20*	139*	21*	175*
GEW DT	46		49	
EU	3	44	3	44
KANADA	17	95	17	95
AUSF	2*	10*	15*	95*
GEW DT	2		20	
8476 81 00				
AND MASCHINEN HEIZ/KUEHLVORRICHT				
	STUECK		STUECK	
EINF	32*	133*	779*	3471*
GEW DT	77		1084	
PV			45	729
EU	10	40	706	2610
ITAL	10	40	330	1625
DAENM			323	926
KROAT			45	729
USA	22	93	27	118
AUSF	327*	2232*	710*	5070*
GEW DT	610		1502	
EU	289	1904	523	3628
FRANKR	77	621	163	1306
NIEDL	115	536	209	1229
G BRIT	48	343	76	538
SPAN	23	149	34	213
BELGI	19	213	23	232
SCHWZ	35	314	115	988
USA			13	77
AUSTRL	1	6	34	226
8476 89 00				
ANDERE WARENVERKAUFSAUTOMATEN				
	STUECK		STUECK	
EINF	711*	3088*	2230*	7181*
GEW DT	711		2058	
EU	348	2558	1464	6312
FRANKR	70	1256	112	1866
ITAL	167	636	1046	3347
SPAN	71	159	227	563
FINNL	38	506	38	506
SCHWZ	4	263	20	397
USA	211	149	373	264
KANADA	39	77	42	95
AUSF	515*	2823*	2043*	6640*
GEW DT	703		1764	
EU	326	1764	1561	4488
FRANKR	24	527	601	971
NIEDL			53	224
ITAL			80	578
G BRIT	49	79	226	378
IRLAND	2	8	36	148
FINNL	5	27	52	308
OESTER	178	647	247	1058
BELGI	50	441	210	746
NORWEG	2	93	5	133
SCHWZ	135	674	317	1555
USA	10	138	14	150
AUSTRL	25	85	27	90
8476 90 00				
TEILE VON WARENVERKAUFSAUTOMATEN				
	DT		DT	
EINF	1034*	4697*	3436*	17256*
AUS LG			1	4
EU	180	937	502	3489
NIEDL	14	75	71	393
ITAL	28	196	115	696
G BRIT	27	531	97	1807
DAENM			61	336
SCHWZ	27	890	71	1833
TSCHE	508	197	1949	684
USA	126	2142	557	9914
CHINA	68	267	293	800
JAPAN	8	132	11	156
TAIWAN	3	54	5	262
AUSF	203*	2169*	878*	12894*
EU	126	945	499	9591
FRANKR	19	130	177	3992
NIEDL	34	343	106	1549
ITAL	32	71	38	172
G BRIT	3	94	17	317
SPAN	2	15	29	836
OESTER	32	246	103	2344
BELGI	3	16	17	267
NORWEG	2	29	15	157
SCHWZ	15	156	93	721
TSCHE		6	37	155
BULGAR	1	93	2	164
USA	25	392	27	409
HONGK	5	132	12	329
NEUSEE	6	192	20	645
8477 10 10				
SPRITZGMASCH VERKAPSELN HALBLEITBELEM				
EINF	158*	557*	158*	558*
SCHWZ	48	422	48	422
AUSF	315*	232*	1329*	682*
EU			5	50
SCHWZ	125	123	125	123
POLEN			288	178
USA	150	87	150	87
8477 10 90				
AND SPRITZGIESSMASCH F KAUTSCH USW				
EINF	5270*	24210*	18198*	59799*
LV	10	128	10	128
AUS LG	63	245	82	881
EU	2083	7727	7104	15673
FRANKR	215	730	1591	2885
NIEDL	327	1137	328	1143
ITAL	75	111	284	509
G BRIT			183	77
DAENM	156	28	164	124
GRIECH			277	149
SCHWED	290	3198	290	3198
OESTER	1020	2523	3937	7565
SCHWZ	2251	15202	9322	39910
POLEN			262	366
TSCHE	770	128	824	189
SLOWAK	15	78	20	137
UNGARN	33	576	37	617
RUMAEN			256	181
USA	53	250	68	867
INDIEN			68	153
JAPAN	63	245	185	1482
HONGK	2	4	41	168

Wichtigste Ursprungs- und Bestimmungs-Laender	MAERZ 2001 dt = 100kg	MAERZ 2001 1000 DM	JAN./MRZ. 2001 dt = 100kg	JAN./MRZ. 2001 1000 DM
AUSF	56485*	125199*	155952*	355194*
EV	58	154	153	393
LV	334	759	570	1498
PV	4	44	11	95
EU	13674	32617	58312	125069
FRANKR	3378	8074	17689	37011
NIEDL	903	2275	2447	6482
ITAL	3072	7427	11626	24622
G BRIT	2348	5618	6729	16412
IRLAND			435	955
DAENM	742	1395	1862	4292
GRIECH	63	203	369	1846
PORTUG	90	282	1944	4195
SPAN	1543	3221	8277	13042
SCHWED	855	1681	3569	7019
FINNL	92	401	686	2158
OESTER	227	806	1716	4172
BELGI	361	1234	943	2863
NORWEG	127	361	218	620
SCHWZ	2529	7321	4308	13520
TUERK	569	799	2523	2561
ESTLD			64	181
LITAU	544	2325	1020	4259
POLEN	2360	2459	6340	12009
TSCHE	3637	7260	5985	12145
SLOWAK	466	441	1217	1501
UNGARN	382	266	2204	2578
RUMAEN	1030	408	1030	408
BULGAR	406	231	680	698
RUSSLD	2619	3422	3380	5500
KASACH			362	2488
USBEK			20	110
SLOWEN	981	2508	3085	6061
KROAT	60	15	228	94
JUGOSL	381	90	781	149
ALGER	854	184	1274	260
TUNES	398	478	1572	1276
AEGYPT	169	265	377	615
SAMBIA	96	264	96	264
S AFR	1084	995	2274	1918
USA	7854	22575	20319	61458
KANADA	966	4133	1700	5573
MEXIKO	1489	3578	6384	16145
COSTA			65	164
KOLUMB	378	989	1264	2984
VENEZU	1729	4318	1729	4318
ECUAD	896	2598	896	2598
BRASIL	2791	5300	5510	10381
ARGENT			245	528
SYRIEN	64	171	64	171
IRAN	2198	1036	4102	1877
ISRAEL			965	1559
SAUDIA	90	331	282	571
PAKIST	93	381	93	381
INDIEN	60	304	288	2014
BANGLA	214	128	374	194
THAIL	291	550	1194	3444
VIETN			102	193
INDONE	65	118	590	1084
MALAYS	164	617	566	2096
SINGAP	318	1588	1192	4163
PHILIP	76	181	374	3247
CHINA	1163	3001	2167	5857
REPKOR	470	1712	795	2535
JAPAN	94	1300	152	1598
TAIWAN	169	2024	1426	9489
HONGK	1752	4826	4339	14265
AUSTRL	139	267	343	923
NEUSEE	55	197	178	609

8477 20 00

EXTRUDER F VERARB KAUTSCHUK/KUNSTST

Wichtigste Ursprungs- und Bestimmungs-Laender	MAERZ 2001 dt = 100kg	MAERZ 2001 1000 DM	JAN./MRZ. 2001 dt = 100kg	JAN./MRZ. 2001 1000 DM
EINF	2013*	8493*	3810*	19994*
LV	31	183	45	263
AUS LG			180	410
EU	1264	5017	2429	11924
FRANKR	80	800	90	832
NIEDL			39	174
ITAL	505	2536	1123	7132
G BRIT	84	971	84	972
DAENM			20	86
SPAN	14	114	14	114
OESTER	580	496	985	2379
BELGI			9	195
SCHWZ	143	1253	240	1724
POLEN	95	332	175	607
TSCHE	88	285	88	285
UNGARN	119	186	149	225
USA	265	1217	460	4529
ISRAEL	26	166	26	166
INDIEN			180	378
AUSF	13593*	60887*	29237*	142109*
LV	2	11	12	61
EU	5560	19036	7835	33467
FRANKR	320	1718	512	2809
NIEDL	424	3248	934	6062
ITAL	3331	5269	3712	7516
G BRIT	43	359	342	2743
IRLAND			70	373
DAENM			76	681
GRIECH	312	2206	523	3703
PORTUG			108	250
SPAN	20	203	120	896
SCHWED	405	1666	433	2129
FINNL	50	313	137	867
OESTER	522	3359	570	3631
BELGI	133	695	298	1807
NORWEG			21	112
SCHWZ	313	2126	892	5192
TUERK	426	2454	703	3073
LITAU	4	128	4	143
POLEN	393	2273	770	4218
TSCHE	695	2855	1118	4764
UNGARN	527	1665	561	1993
RUMAEN		3	687	937
BULGAR	133	160	142	226
UKRAIN			109	185
RUSSLD	346	555	707	2408
SLOWEN	13	85	28	108
TUNES	121	712	121	712
AEGYPT			169	859
NIGERI	36	424	36	424
TANSAN			35	176
S AFR	98	1506	192	2173
USA	698	4998	2403	15134
KANADA	8	82	27	167
MEXIKO	200	219	937	6984
KOLUMB			823	5484
VENEZU			18	148
BRASIL	184	1448	251	1927
IRAN	119	265	234	839
ISRAEL		2	358	1602
JORDAN			259	777
SAUDIA	744	3490	1153	5863
A EMIR			440	2372
INDIEN		4	171	1257
THAIL	741	2460	835	2804
INDONE	99	270	99	270
MALAYS	138	761	278	2151
SINGAP			64	408
CHINA	714	5584	1715	12025
REPKOR	516	3788	683	4457
JAPAN	449	1738	3605	13055
TAIWAN	301	1753	671	2599
AUSTRL			60	513

8477 30 00

BLASFORMMASCH F KAUTSCHUK KUNSTSTOFF

Wichtigste Ursprungs- und Bestimmungs-Laender	MAERZ 2001 dt = 100kg	MAERZ 2001 1000 DM	JAN./MRZ. 2001 dt = 100kg	JAN./MRZ. 2001 1000 DM
EINF	940*	5210*	3287*	16896*
LV			3	28
EU	42	208	68	896
NIEDL	40	141	40	141
OESTER			26	688
SCHWZ	818	4975	2972	15088
USA			16	152
THAIL			39	169
JAPAN			100	516
AUSF	4733*	24103*	14240*	74970*
EU	2229	13352	7708	40958
FRANKR	584	3187	1088	5427
NIEDL	75	200	199	1455
ITAL	460	2079	1733	8925
G BRIT	360	2882	1653	8316
IRLAND	233	1951	233	1951
DAENM	58	478	71	921
GRIECH	55	79	55	79
PORTUG			251	2339
SPAN	404	2496	417	2898
SCHWED			334	659
OESTER			304	1256
BELGI			1370	6732
NORWEG	235	359	235	359
SCHWZ	424	1154	427	1171
TUERK			133	1201
TSCHE	62	166	62	166
SLOWAK	859	3198	859	3198
UNGARN	42	83	70	97
RUMAEN		2	150	269
RUSSLD			75	762
JUGOSL	152	1223	152	1223
NIGERI			78	447
S AFR			35	378
USA	48	242	785	4222
MEXIKO			221	2183
HONDUR			267	1168
BRASIL	13	174	13	174
URUGU			191	1472
IRAN			982	4946
ISRAEL			178	1173
SAUDIA	190	1956	190	1956
A EMIR			86	740
THAIL	215	963	215	963
INDONE			235	1470
MALAYS			135	1343
CHINA	153	884	391	2103
JAPAN			17	280
AUSTRL	50	241	50	241

8477 40 00

VAKUUMFORM- WARMFORMMASCH KAUTSCH KST

Wichtigste Ursprungs- und Bestimmungs-Laender	MAERZ 2001 dt = 100kg	MAERZ 2001 1000 DM	JAN./MRZ. 2001 dt = 100kg	JAN./MRZ. 2001 1000 DM
EINF	1464*	2272*	2380*	5372*
LV	49	155	74	295
EU	122	704	310	2263
FRANKR	31	301	62	602
G BRIT	49	314	205	1570
PORTUG	35	81	35	81
SCHWZ	144	420	144	420
TSCHE	114	434	192	819
UNGARN			602	1019
SLOWEN	1052	706	1052	706
REPKOR			17	116
AUSF	2861*	20438*	8633*	60354*
EU	1189	8818	2579	19303
FRANKR	458	2823	605	5280
NIEDL	50	365	445	2332
G BRIT	366	3832	783	6196
IRLAND			120	837
DAENM	127	455	127	460
SPAN	35	526	35	526
SCHWED	97	445	100	492
FINNL			115	571
OESTER			185	1155
BELGI	56	367	58	405
SCHWZ	11	293	183	1071
TUERK	28	34	103	434
POLEN	81	356	647	1585
TSCHE	265	1486	530	2922
UNGARN	1	14	78	90
UKRAIN			25	233
RUSSLD	631	3956	744	4220
AEGYPT			218	1291
S AFR			50	545
USA	112	872	1293	10263
KANADA			104	221
MEXIKO	243	2003	582	4390
BRASIL	61	536	61	536
ARGENT			84	800
IRAN	69	685	69	685
ISRAEL			6	78
OMAN			84	780
INDIEN	16	183	16	183
THAIL	28	195	37	325
VIETN	20	248	73	858
INDONE	10	124	396	3411
MALAYS			17	484
SINGAP	2	40	53	595
CHINA			4	113
REPKOR			12	113
JAPAN	6	52	334	2615
TAIWAN	47	383	144	1308
HONGK	2	63	59	720

8477 51 00

MASCH Z FORM RUNDERN V LUFTREIFEN USW

Wichtigste Ursprungs- und Bestimmungs-Laender	MAERZ 2001 dt = 100kg	MAERZ 2001 1000 DM	JAN./MRZ. 2001 dt = 100kg	JAN./MRZ. 2001 1000 DM
EINF	22*	190*	1422*	12768*
EU	22	190	103	377
ITAL	22	190	22	190
G BRIT			76	177
SCHWZ			19	144
USA			1299	12242
AUSF	356*	3902*	630*	5571*
EU	1	14	2	33
SLOWEN	52	78	52	80
USA	29	300	299	1883
REPKOR	249	3423	249	3423

8477 59 05

VORRICHT Z VERKAPSELN V HALBLEITBELEM

Wichtigste Ursprungs- und Bestimmungs-Laender	MAERZ 2001 dt = 100kg	MAERZ 2001 1000 DM	JAN./MRZ. 2001 dt = 100kg	JAN./MRZ. 2001 1000 DM
EINF	*	*	31*	544*
EU			31	544
NIEDL			31	544
AUSF	*	*	*	*

8477 59 10

AND PRESSEN F KAUTSCHUK OD KUNSTSTOFF

Wichtigste Ursprungs- und Bestimmungs-Laender	MAERZ 2001 dt = 100kg	MAERZ 2001 1000 DM	JAN./MRZ. 2001 dt = 100kg	JAN./MRZ. 2001 1000 DM
EINF	307*	492*	3068*	4857*
EU	1	26	1760	3371
FRANKR			245	280
ITAL			1506	3011
TSCHE	199	312	303	619
KROAT			873	600
USA	7	122	10	173
AUSF	1410*	3481*	3537*	12213*
PV	1	11	1	11
EU	240	675	640	3282
FRANKR	191	603	193	608
NIEDL	39	19	294	2012
ITAL	6	29	82	251
GRIECH	3	11	22	121
SPAN			23	116
SCHWZ	68	552	358	1146
ESTLD			72	246
POLEN	137	80	441	1000
TSCHE	8	58	169	237
UNGARN	176	57	233	305
UKRAIN			182	1252
BELARS	161	1159	162	1164
RUSSLD	94	263	151	508
USA			235	1352
MEXIKO	260	156	261	158
CHINA	1	14	53	598
JAPAN	16	186	25	226

8477 59 80

AND BE- VERARBMASCH F KAUTSCH KUNSTST

Wichtigste Ursprungs- und Bestimmungs-Laender	MAERZ 2001 dt = 100kg	MAERZ 2001 1000 DM	JAN./MRZ. 2001 dt = 100kg	JAN./MRZ. 2001 1000 DM
EINF	115*	1178*	607*	2947*
AUS LG			170	925
EU	12	19	98	435
ITAL			81	410
SLOWAK			170	925
USA	45	1067	59	1246
AUSF	573*	2710*	6550*	11410*
PV			5	200
EU	116	905	639	3819
ITAL			354	980
G BRIT	1	35	32	824

Wichtigste Ursprungs- und Bestimmungs-Laender	MAERZ 2001 dt = 100kg	MAERZ 2001 1000 DM	JAN./MRZ. 2001 dt = 100kg	JAN./MRZ. 2001 1000 DM
SPAN	89	800	89	800
BELGI		3	127	1073
SCHWZ	2	18	150	842
POLEN	3	30	6	181
UNGARN	172	157	172	157
UKRAIN			71	359
KASACH			47	390
NIGERI	3	203	3	203
USA	4	81	446	2569
BRASIL	252	1158	285	1469
SAUDIA	20	135	20	135
INDONE			140	741
CHINA	1	23	4492	352
8477 80 11				
MASCHINEN F VERARB V REAKTIONSHARZEN				
EINF	8*	76*	121*	213*
EU	8	76	8	76
ITAL	8	76	8	76
RUMAEN			113	137
AUSF	1325*	3685*	2215*	6939*
EU			525	2118
FRANKR			46	448
G BRIT			130	433
DAENM			234	886
OESTER			100	297
SCHWZ	8	209	11	227
ESTLD	95	290	95	290
POLEN	217	150	376	222
TSCHE	181	450	272	1022
UNGARN	82	267	82	267
UKRAIN			34	163
USA	438	1206	438	1206
KANADA			78	311
BRASIL	31	153	31	153
TAIWAN	72	278	72	278
HONGK	178	578	178	578
8477 80 19				
AND MASCH Z HERST V SCHAUMSTOFF USW				
EINF	169*	726*	1057*	3973*
LV	50	232	50	232
EU	14	340	851	3394
NIEDL	14	340	14	340
ITAL			718	2573
OESTER			116	383
BELGI			1	80
SCHWZ	24	52	47	211
TSCHE	50	232	50	232
RUMAEN	81	102	109	136
AUSF	2222*	10865*	6607*	31443*
EU	1085	5069	2833	13439
FRANKR	402	1816	1383	6390
NIEDL	144	354	144	354
ITAL	188	534	374	1020
G BRIT			245	648
PORTUG	56	200	79	359
SPAN	273	2015	450	2557
OESTER			136	1941
BELGI	22	150	22	150
NORWEG	105	259	105	259
SCHWZ	36	101	154	131
TUERK	85	179	85	179
LETTLD			14	195
POLEN	28	379	28	379
TSCHE	141	534	157	605
UNGARN			155	657
BULGAR			27	96
USA	16	186	516	1723
MEXIKO	3	51	23	209
BRASIL	57	259	493	1760
ISRAEL	21	115	21	115
INDIEN	171	1000	310	1869
THAIL			77	742
MALAYS	56	86	56	86
CHINA	114	1508	266	3789
REPKOR	37	350	215	1889
JAPAN			60	492
HONGK	247	644	975	2744
8477 80 90				
AND MASCH APP F KAUTSCHUK OD KUNSTST				
EINF	1677*	9464*	7571*	38529*
EV			6	4
LV			12	155
AUS LG	19	91	28	133
EU	626	2071	3847	14432
FRANKR	72	116	346	1103
NIEDL		11	79	279
ITAL	297	1245	1931	7468
G BRIT		8	51	343
SCHWED	82	290	474	1573
FINNL			6	154
OESTER	148	357	875	2805
BELGI	20	11	70	609
NORWEG			5	103
SCHWZ	482	3666	1578	12301
TUERK	75	203	75	203
POLEN	92	436	97	448
TSCHE	66	172	181	473
S AFR	21	140	47	324
USA	90	1852	461	7220
KANADA			46	172
ISRAEL	37	320	57	710

Wichtigste Ursprungs- und Bestimmungs-Laender	MAERZ 2001 dt = 100kg	MAERZ 2001 1000 DM	JAN./MRZ. 2001 dt = 100kg	JAN./MRZ. 2001 1000 DM
CHINA	136	126	889	944
JAPAN	40	465	63	961
TAIWAN			53	118
AUSF	18422*	95304*	42670*	229858*
EV	17	270	17	270
PV	15	342	15	354
EU	7213	37080	15022	78843
FRANKR	1541	8097	3287	15424
NIEDL	761	3563	1497	6797
ITAL	1056	5416	2427	13724
G BRIT	1208	5388	1635	8560
IRLAND	67	461	75	492
DAENM	112	524	229	1867
GRIECH	277	2477	281	2614
PORTUG	3	6	345	294
SPAN	561	2131	2237	11412
SCHWED	588	4660	888	6299
FINNL	315	837	335	1145
OESTER	620	2896	1057	5451
BELGI	93	624	740	4744
NORWEG	10	33	29	113
SCHWZ	511	3386	1113	7148
TUERK	657	2856	1263	6792
POLEN	829	3963	1383	5892
TSCHE	420	1358	1629	7366
SLOWAK	36	836	75	1078
UNGARN	100	619	154	1182
RUMAEN	78	308	141	612
BULGAR	24	78	84	170
UKRAIN	58	1111	293	2076
RUSSLD	837	1024	1011	1842
KROAT	34	195	57	251
JUGOSL	70	391	169	408
TUNES	2	7	57	547
AEGYPT			336	142
NIGERI	152	952	302	1512
S AFR	47	136	249	1131
USA	4312	25689	7112	42019
KANADA	202	566	621	3041
MEXIKO	3	41	573	4561
KOLUMB			35	123
PERU	1	14	89	521
BRASIL	95	411	613	2952
CHILE	23	103	212	1172
ARGENT	112	796	218	1076
IRAN			312	1057
ISRAEL	5	126	214	1515
SAUDIA			920	8391
KATAR			209	516
A EMIR	17	333	130	1452
JEMEN			156	384
INDIEN	50	1106	419	2783
SRILAN	213	316	213	316
THAIL	404	1585	1473	3898
VIETN			12	205
INDONE	53	115	53	115
MALAYS			766	2539
SINGAP	240	768	312	1190
CHINA	460	3152	2206	18757
REPKOR			69	680
JAPAN	463	3864	1022	7465
TAIWAN	224	975	550	2458
HONGK	229	1028	290	1345
AUSTRL	205	629	293	1212
NEUSEE			9	111
8477 90 05				
TEILE F VORRICHTUNG WA 84771010 5905				
EINF	16*	441*	226*	1886*
EV			1	35
EU	6	169	15	1206
NIEDL	2	159	6	1182
TSCHE			181	152
USA	1	211	3	312
AUSF	89*	1077*	166*	1708*
EV	7	143	7	143
EU	62	699	77	932
LUXEMB	62	673	75	823
USA	14	171	33	294
BRASIL			21	106
8477 90 10				
EISEN/STAHLTEILE F KAUTSCH/KSTSTMASCH				
EINF	1624*	3263*	4007*	9412*
LV	16	611	24	960
EU	357	715	1473	2680
FRANKR	99	58	311	326
NIEDL	5	100	17	139
ITAL	193	361	763	1166
G BRIT		9	241	434
OESTER	48	122	77	400
SCHWZ	189	163	327	759
POLEN	671	338	1348	624
TSCHE	218	92	279	146
SLOWAK			51	195
UNGARN	2	8	21	218
USA	152	1498	389	3700
KANADA		8	1	175
REPKOR	7	318	7	318
JAPAN	3	56	68	368
AUSF	3330*	12336*	10620*	32213*
LV				186
PV	1	15	11	211

Wichtigste Ursprungs- und Bestimmungs-Laender	MAERZ 2001 dt = 100kg	MAERZ 2001 1000 DM	JAN./MRZ. 2001 dt = 100kg	JAN./MRZ. 2001 1000 DM
EU	2686	9218	5376	17601
FRANKR	65	886	219	3581
NIEDL	153	1307	189	1673
ITAL	86	681	105	1133
G BRIT	44	863	64	1164
DAENM	1	12	13	452
PORTUG	7	335	24	1132
SPAN	27	443	39	1014
SCHWED	14	244	21	373
FINNL	1	82	14	192
OESTER	2260	4237	5629	6288
BELGI	3	67	16	352
LUXEMB	25	38	41	168
SCHWZ	396	664	2309	2732
TUERK	1	29	88	360
POLEN	29	189	159	1042
TSCHE	19	147	248	1206
SLOWAK	44	98	71	166
UNGARN	11	190	118	1058
RUSSLD	26	329	484	431
SLOWEN	4	53	213	1861
KENIA	7	91	10	110
USA	33	344	159	2036
KANADA	5	54	16	259
SAUDIA			9	363
MALAYS	7	259	7	259
SINGAP			19	229
CHINA	16	80	81	361
JAPAN	6	243	59	955
HONGK	1	7	16	108
8477 90 80				
AND TEILE F AND MASCH KAUTSCH/KUNSTST				
EINF	18881*	33875*	54210*	101934*
EV	32	68	53	1042
LV	40	731	151	2694
PV	25	372	68	535
AUS LG	16	91	16	91
EU	6915	11074	20591	42275
FRANKR	478	1080	3842	6611
NIEDL	470	1710	2202	5611
ITAL	2164	1816	7522	7054
G BRIT	54	252	249	1295
IRLAND	10	77	77	204
DAENM	1300	667	1329	796
PORTUG	172	1034	219	2153
SPAN	45	130	252	905
SCHWED	61	589	230	1557
OESTER	833	2674	2369	12846
BELGI	1333	947	2184	2661
LUXEMB	3	88	70	528
SCHWZ	2653	7267	8281	19377
POLEN	528	1412	1053	2294
TSCHE	4017	2382	12916	7492
SLOWAK	221	660	581	1604
UNGARN	846	1120	1723	2154
RUMAEN	59	45	121	133
SLOWEN	1220	1303	3176	2605
KROAT	1027	904	2755	2192
USA	1167	5229	2175	13984
KANADA	24	1287	55	3980
BRASIL	39	121	271	609
ISRAEL	6	196	6	236
CHINA	18	52	56	178
REPKOR	1	31	202	441
JAPAN	28	481	76	1552
AUSF	15381*	96246*	41291*	274686*
EV	11	261	22	627
LV	27	387	32	461
PV	105	239	180	1065
EU	4856	32277	17174	105211
FRANKR	454	5398	2111	18247
NIEDL	330	2581	1077	9611
ITAL	892	4086	3406	15489
G BRIT	323	3325	2109	13932
IRLAND	57	674	103	1409
DAENM	59	638	193	1760
GRIECH	12	115	395	2664
PORTUG	74	791	151	1653
SPAN	648	2314	1291	7415
SCHWED	421	2250	779	4660
FINNL	32	406	397	1597
OESTER	1016	3831	2737	11049
BELGI	489	5567	2156	14715
LUXEMB	49	301	269	909
NORWEG	35	361	83	890
SCHWZ	1375	5878	2555	13415
MALTA	3	122	14	283
TUERK	15	228	107	1208
POLEN	297	1188	868	3106
TSCHE	1815	4149	3624	7993
SLOWAK	429	3178	1052	6280
UNGARN	611	1567	1098	4614
RUMAEN	258	2149	656	5131
BULGAR	19	111	25	174
UKRAIN	1	39	18	161
RUSSLD	207	1773	575	3003
SLOWEN	20	253	60	772
KROAT	253	649	572	1719
TUNES	69	200	117	288
AEGYPT	129	408	148	792
NIGERI	9	145	68	444
TANSAN	142	459	142	462
S AFR	45	625	205	2585
USA	1806	17379	4740	49098
KANADA	73	1023	206	3161
MEXIKO	84	1022	241	3415
GUATEM	4	54	14	328
KOLUMB	12	155	37	416
VENEZU	4	75	11	204
ECUAD	3	34	466	532
PERU	3	110	23	229
BRASIL	346	1575	733	5702
CHILE	7	125	30	474

Wichtigste Ursprungs- und Bestimmungs-Laender	MAERZ 2001 dt = 100kg	MAERZ 2001 1000 DM	JAN./MRZ. 2001 dt = 100kg	JAN./MRZ. 2001 1000 DM
ARGENT	231	763	248	1592
LIBAN	9	43	13	118
SYRIEN	1	15	13	149
IRAN	6	178	27	720
ISRAEL	140	918	187	1743
SAUDIA	429	3265	644	6918
A EMIR	27	197	34	273
INDIEN	20	383	312	1741
THAIL	239	1356	386	3080
VIETN	18	167	24	253
INDONE	11	179	130	1188
MALAYS	26	513	149	1664
SINGAP	28	453	78	1339
PHILIP	29	87	57	380
CHINA	602	4674	1649	10817
REPKOR	134	1126	204	3506
JAPAN	92	1570	460	7654
TAIWAN	95	713	393	3053
HONGK	157	1115	330	3282
AUSTRL	15	302	62	1027
NEUSEE	5	65	23	183
8478 10 00				
AND TABAKAUFBEREIT-/-VERARBEITMASCH				
EINF	428*	815*	1264*	4782*
LV	345	536	345	536
EU	324	533	519	3316
ITAL	324	533	324	533
IRLAND			91	600
DAENM			93	2063
BELGI			7	97
UNGARN	78	245	238	631
MAROKK			410	483
USA			70	304
AUSF	1975*	33194*	4972*	97336*
LV	106	1567	159	2350
8478 90 00				
TEILE V AND TABAKAUFBER/-VERARBMASCH				
EINF	190*	1681*	576*	4829*
LV			1	36
EU	46	1087	247	2981
FRANKR	10	319	22	428
NIEDL	21	394	39	871
G BRIT	14	295	167	1511
SCHWZ	3	30	6	169
UNGARN	107	380	270	991
USA	6	105	14	467
AUSF	396*	9196*	1182*	28377*
LV		19		19
8479 10 00				
MASCH APP GER STRASSEN- HOCH- TIEFBAU				
EINF	2658*	4116*	9077*	9019*
LV			133	137
EU	1397	677	4107	2710
FRANKR	328	115	1701	818
ITAL	611	226	1137	688
G BRIT	185	50	577	414
SCHWED			289	363
OESTER	216	256	300	315
SCHWZ	90	405	844	1515
POLEN	123	118	123	118
TSCHE	565	2058	1493	2579
SLOWAK	200	360	200	360
SLOWEN	186	239	2025	1049
USA	19	58	41	178
SINGAP			49	114
JAPAN	75	195	76	198
TAIWAN			100	140
AUSF	47452*	92119*	98608*	192557*
EV	1812	4844	4024	9074
EU	13716	25806	33264	62181
FRANKR	3351	6875	8458	18272
NIEDL	473	563	2008	2907
ITAL	1900	3226	7054	10576
G BRIT	2234	4806	4088	9009
DAENM	912	1902	1285	2938
GRIECH	53	68	190	223
PORTUG	387	201	1160	896
SPAN	2217	4204	3746	7158
SCHWED	2	9	210	429
OESTER	1321	2461	3142	6174
BELGI	704	1376	1710	3280
LUXEMB	15	36	50	167
SCHWZ	2863	5735	4075	7815
TUERK	179	374	1025	1435
ESTLD	654	1455	752	1749
LETTLD	342	533	570	964
LITAU	464	1063	569	1166
POLEN	3193	2487	4765	4652
TSCHE	694	1346	1537	2727
SLOWAK	11	93	189	191
UNGARN	267	241	1058	1381
RUMAEN	596	730	1333	1222
BULGAR	530	484	538	500
UKRAIN	112	98	114	109
RUSSLD	1400	3459	2415	8709
KASACH	1718	6015	2946	9493
SLOWEN	135	347	149	403

Wichtigste Ursprungs- und Bestimmungs-Laender	MAERZ 2001 dt = 100kg	MAERZ 2001 1000 DM	JAN./MRZ. 2001 dt = 100kg	JAN./MRZ. 2001 1000 DM
KROAT	102	257	163	292
JUGOSL	25	32	114	192
MAZED	243	183	244	189
MAROKK	183	407	183	407
ALGER			183	389
TUNES	5	19	555	827
LIBYEN	7	78	304	610
AEGYPT	3	5	68	238
MAURET			10	84
NIGERI	205	294	208	320
GABUN	120	96	120	96
S AFR	6	29	190	374
NAMIB			26	212
USA	4566	10173	8174	18727
KANADA	112	228	182	386
JAMAIK			176	320
ECUAD			300	760
BRASIL	200	353	202	362
CHILE	1	4	98	281
ARGENT	183	393	184	398
LIBAN		2	256	401
SYRIEN			249	417
IRAK			3458	7769
IRAN	2	25	83	546
ISRAEL	241	480	256	541
JORDAN	353	80	354	82
SAUDIA	691	1405	1261	2823
KUWAIT	32	223	34	227
BAHRAI	185	345	435	680
A EMIR	568	1075	1282	2362
INDIEN	443	537	2059	3035
THAIL	211	325	728	691
VIETN			185	170
INDONE	108	242	108	242
MALAYS	415	1702	436	1714
SINGAP	336	603	1095	2083
CHINA	3546	8231	8311	18053
REPKOR	3590	6468	6093	10192
JAPAN	764	1530	1013	2042
TAIWAN	155	261	446	825
HONGK	2544	4799	2776	5918
AUSTRL	7	42	180	346
SALOM	365	800	365	800
8479 20 00				
MASCHINE USW GEWINNEN/AUFBER FETT/OEL				
EINF	128*	310*	304*	590*
SCHWZ	8	140	20	270
TSCHE	83	29	237	139
UNGARN	37	141	47	181
AUSF	1745*	5866*	2629*	7619*
EU	3	22	3	22
SCHWZ	234	538	344	715
POLEN			149	326
TSCHE	759	932	1079	1423
NIGERI	47	296	47	296
S AFR	36	140	101	221
USA	10	107	19	218
KANADA			2	88
CHINA	597	3689	606	3729
JAPAN	44	88	249	474
8479 30 10				
PRESSEN F SPAN- FASERPLATTEN A HOLZ				
EINF	36*	69*	550*	401*
EU			170	134
BELGI			170	134
TSCHE	18	60	117	225
AUSF	46106*	70530*	95358*	150611*
EU	23513	29260	28820	37848
FRANKR	17178	22334	20053	27327
ITAL	5655	6206	5660	6215
SCHWED	29	97	41	104
OESTER	46	104	47	115
BELGI	584	505	2984	4005
UNGARN			229	491
RUMAEN			8124	7527
RUSSLD	13	40	883	1031
USA	14363	21011	37036	53874
BRASIL	4855	11377	10561	23770
ARGENT			510	482
BHUTAN			150	106
INDONE			285	198
MALAYS	54	278	2577	2994
PHILIP			208	258
CHINA	2566	7370	2941	7628
REPKOR	494	1071	3280	12969
NEUSEE			438	1069
8479 30 90				
AND MASCH U APP Z BEHAND V HOLZ/KORK				
EINF	31*	157*	1111*	2371*
EU	24	123	1088	2288
NIEDL	14	98	14	105
ITAL			802	956
SPAN			67	424
SCHWED			93	305
OESTER	10	25	62	239
BELGI			45	199
AUSF	1418*	2210*	6694*	16797*
EU	117	540	482	2383
FRANKR	6	1	314	1534
SPAN			10	157
OESTER	20	122	20	127

Wichtigste Ursprungs- und Bestimmungs-Laender	MAERZ 2001 dt = 100kg	MAERZ 2001 1000 DM	JAN./MRZ. 2001 dt = 100kg	JAN./MRZ. 2001 1000 DM
BELGI	63	309	75	353
SCHWZ	43	93	1039	1410
POLEN	62	268	302	690
RUSSLD	190	107	190	107
SLOWEN			40	105
USA	12	85	3037	9118
MEXIKO			162	505
KUWAIT			13	176
PAKIST	921	730	921	730
THAIL	47	371	47	371
MALAYS			374	1076
8479 40 00				
HERSTELLMASCH V BINDFAED SEIL USW				
	STUECK		STUECK	
EINF	57*	2743*	134*	6897*
GEW DT	1169		2801	
LV			1	12
EU	11	1605	22	3166
FRANKR	1	100	2	941
ITAL			1	78
SPAN	5	1202	6	1414
FINNL	1	238	5	310
OESTER	4	68	6	316
BELGI			2	107
SCHWZ	14	486	19	974
TSCHE	26	566	66	1133
USA	2	26	18	1502
AUSF	51*	7456*	124*	15100*
GEW DT	2810		4435	
EU	2	175	34	3231
FRANKR			6	1149
ITAL			1	137
PORTUG	1	89	1	89
FINNL	1	86	1	86
OESTER			5	1560
BELGI			3	171
SCHWZ	7	393	7	393
TUERK			7	418
POLEN			1	273
TSCHE			4	246
UNGARN	1	15	4	763
UKRAIN	2	11	5	218
RUSSLD	7	434	7	434
S AFR	1	125	1	125
USA	12	927	14	1072
BRASIL			2	655
IRAN	12	884	12	884
MALAYS			10	710
CHINA	1	3286	2	3312
REPKOR	1	876	4	1820
HONGK	3	252	6	419
8479 50 00				
INDUSTRIEROBOTER				
	DT		DT	
EINF	2310*	20085*	5147*	47720*
LV	27	260	32	768
PV			1	23
AUS LG	3	160	28	996
EU	1616	10227	2645	17508
FRANKR	301	1217	1013	5825
NIEDL	48	2671	80	3336
ITAL			25	120
G BRIT			5	549
SCHWED	1151	5984	1244	6659
FINNL	111	346	233	539
OESTER	5	9	41	446
NORWEG			111	1143
SCHWZ	88	684	416	2296
USA	57	3148	195	7715
KANADA	7	304	15	505
JAPAN	540	5701	1736	18478
AUSF	6551*	41450*	21331*	109036*
LV			85	249
PV	51	1064	170	3515
EU	1421	9074	4453	28286
FRANKR	131	837	379	2570
NIEDL	162	722	466	3040
ITAL	256	1837	2110	10400
G BRIT	101	890	191	2222
DAENM	31	314	95	714
PORTUG	3	61	5	190
SPAN	481	2138	612	2894
SCHWED	21	445	176	1279
FINNL	12	462	98	2169
OESTER	86	719	143	1573
BELGI	136	520	176	1177
NORWEG	12	58	38	195
SCHWZ	133	1923	392	4667
MALTA			7	79
POLEN	24	244	235	2236
TSCHE	373	1818	775	2272
SLOWAK	84	652	91	750
UNGARN			36	131
SLOWEN	64	1185	183	3270
S AFR	40	381	123	954
USA	2671	14260	9236	36219
MEXIKO	1056	6373	3506	14964
BRASIL	17	138	1181	6939
ARGENT			47	283
IRAN			18	91
ISRAEL	61	262	76	368
THAIL	7	123	46	163
MALAYS			34	305

Wichtigste Ursprungs- und Bestimmungs-Laender	MAERZ 2001 dt = 100kg	MAERZ 2001 1000 DM	JAN./MRZ. 2001 dt = 100kg	JAN./MRZ. 2001 1000 DM
CHINA	49	558	67	825
REPKOR	35	142	163	749
JAPAN	355	1861	428	2360
TAIWAN	136	2358	150	2538
AUSTRL			37	224
8479 60 00				
VERDUSTUNGSLUFTKUEHLER				
EINF	5*	36*	62*	333*
EU	5	31	59	315
G BRIT	5	28	47	221
BELGI			12	91
AUSF	182*	910*	217*	1177*
EU		1		1
RUSSLD	95	339	125	468
SINGAP	87	570	92	687
8479 81 00				
METALLBEARBMASCH F ELEKTROTECHN ZWECK				
EINF	919*	8828*	2780*	23163*
LV	1	55	1	173
AUS LG		6		9
EU	146	775	797	3389
ITAL	81	523	368	2168
G BRIT	38	76	45	150
SPAN			159	227
FINNL			41	140
OESTER	4	46	17	307
SCHWZ	348	4755	771	12912
POLEN	46	71	177	276
TSCHE	37	107	227	454
UNGARN	251	216	305	419
USA	16	517	118	1303
KANADA	9	773	9	777
BRASIL			88	192
MALAYS			2	144
REPKOR		4	150	167
JAPAN	52	1467	101	2646
TAIWAN	4	35	17	259
AUSF	8921*	47182*	22120*	113893*
EV	9	43	119	597
LV		10	10	257
PV	5	169	5	169
EU	1475	11050	3841	28015
FRANKR	207	2817	508	5406
NIEDL	311	1656	403	2877
ITAL	170	1825	521	5427
G BRIT	169	702	922	4425
IRLAND	118	580	195	870
DAENM	83	458	123	1034
GRIECH		13	29	323
PORTUG	2	921	40	1225
SPAN	198	707	388	1900
SCHWED	8	83	149	692
OESTER	64	629	340	2882
BELGI	143	609	215	827
NORWEG		8	5	113
SCHWZ	488	2437	750	4525
MALTA			35	810
TUERK	255	855	284	1465
POLEN	1367	2707	2089	5260
TSCHE	157	1375	768	5516
SLOWAK	25	507	31	585
UNGARN	177	1417	519	4274
RUMAEN	14	240	25	423
RUSSLD	76	88	217	269
SLOWEN	8	68	21	261
KROAT	10	215	14	257
B HERZ		1	78	199
MAROKK	77	477	77	477
TUNES	3	28	24	235
USA	934	5156	7075	25341
KANADA			99	432
MEXIKO	105	730	291	2492
KOLUMB	70	55	91	140
BRASIL	535	7662	631	8494
IRAN	21	62	135	210
INDIEN	2	4	153	935
THAIL	19	287	158	957
SINGAP	7	95	14	231
PHILIP			96	373
CHINA	875	5869	1002	6697
REPKOR	1214	2924	1214	2926
JAPAN	47	421	76	684
TAIWAN	1	61	188	985
HONGK	3	111	23	609
AUSTRL	923	1907	932	2134
PALAU			1036	6662
8479 82 00				
AND MASCH Z MISCHEN KNETEN MAHLEN USW				
EINF	2665*	9915*	9864*	33650*
EV	2	8	2	6
LV		5	90	109
PV				8
AUS LG	3	114	5	208
EU	1031	3860	4625	14539
FRANKR	217	592	1061	2679
NIEDL	332	2000	1170	5208
ITAL	347	592	1137	2380
G BRIT	25	243	153	869
IRLAND	13	58	52	204
DAENM	29	99	256	873
PORTUG			217	449
SPAN			86	409
SCHWED	13	129	39	281
FINNL	28	109	107	311
OESTER	7	14	295	711
BELGI	20	24	38	170
NORWEG	28	95	28	95
SCHWZ	237	2846	987	9146
POLEN	117	103	130	116
TSCHE	606	168	2037	632
UKRAIN			431	497
SLOWEN	324	115	433	172
USA	105	1364	251	3376
KANADA	38	567	57	663
MEXIKO	10	214	10	214
ISRAEL		5	106	143
MALAYS	20	181	29	244
CHINA	8	44	376	2523
JAPAN	2	89	44	363
TAIWAN	3	37	74	324
AUSTRL			20	174
AUSF	13880*	55011*	41438*	166758*
EV			1	42
LV			3	31
EU	6127	20993	15415	65391
FRANKR	797	3840	2663	11312
NIEDL	470	1563	1822	7107
ITAL	488	2229	1108	6426
G BRIT	501	2092	1090	7731
IRLAND	161	857	254	1414
DAENM	74	473	297	2090
GRIECH	14	97	232	761
PORTUG	13	795	48	1060
SPAN	1801	3208	2019	4731
SCHWED	508	806	1192	2938
FINNL	163	824	410	2954
OESTER	464	1341	3116	10874
BELGI	670	2845	1134	5798
LUXEMB	3	23	30	195
NORWEG	179	325	1122	2379
LIECHT	17	112	18	122
SCHWZ	1086	3419	2724	8583
TUERK	88	648	274	1419
ESTLD	6	15	69	349
LITAU	17	142	27	180
POLEN	173	1212	1564	5678
TSCHE	128	413	242	1141
SLOWAK	56	182	67	263
UNGARN	43	230	317	2000
RUMAEN	168	407	236	557
BULGAR	11	131	26	191
UKRAIN	115	248	547	711
BELARS	1701	4264	3301	8271
RUSSLD	147	1062	568	3114
SLOWEN	12	61	40	231
MAROKK	38	118	39	135
ALGER		1	15	97
TUNES	1	3	131	457
AEGYPT	12	48	396	2118
S AFR	34	600	43	709
USA	1674	9410	3468	23161
KANADA	107	297	142	574
MEXIKO	90	445	277	1655
GUATEM		1	15	127
EL SAL	22	210	28	289
KOLUMB	24	252	172	570
BRASIL	13	82	195	1109
CHILE	1	11	37	158
URUGU	37	99	37	116
ARGENT	12	159	85	345
ZYPERN	2	5	63	295
IRAN	4	52	17	146
ISRAEL	49	584	207	1648
JORDAN	1	9	31	125
SAUDIA	16	141	252	1341
A EMIR	21	207	66	542
AFGHAN	75	98	75	98
INDIEN	35	115	61	466
SRILAN	45	122	45	122
THAIL	27	126	326	1898
VIETN	13	138	23	350
INDONE	2	89	30	394
MALAYS	23	226	191	756
SINGAP	23	313	63	532
PHILIP	106	160	130	286
CHINA	264	1935	4660	7878
REPKOR	81	572	311	2583
JAPAN	549	2235	1368	5853
TAIWAN	226	1150	1376	5728
HONGK	5	72	86	889
AUSTRL	87	686	226	1677
NEUSEE	2	16	38	151
8479 89 10				
HYDROPNEUM AKKUMULATOREN USW ZIV LFZ				
EINF	13*	2393*	30*	6098*
EV		1016	3	2478
AUS LG		1017	3	2482
EU	1	1140	3	2415
FRANKR	1	484	3	1319
G BRIT		423		617
IRLAND		83		200
BELGI		87		87
SCHWZ	11	53	20	162
USA	1	1200	7	3421
AUSF	1*	529*	1*	750*
LV				35
EU	1	529	1	715
G BRIT	1	522	1	522
BELGI				186
8479 89 30				
SCHREITENDER HYDRAULISCH GRUBENAUSBAU				
EINF	786*	1783*	2789*	4351*
EU	125	218	1898	2360
FRANKR	125	218	1898	2360
SCHWZ	69	1381	72	1421
POLEN			223	161
SLOWAK	592	169	592	169
USA		15	1	209
AUSF	8174*	10469*	24455*	24186*
EU			4	3
TSCHE	13	205	28	250
SLOWAK	74	178	74	178
SLOWEN			3135	3903
CHINA			13126	9755
JAPAN	8085	10052	8085	10052
8479 89 60				
ZENTRALSCHMIERSYSTEME				
EINF	239*	1650*	957*	7298*
EU	5	52	92	1189
ITAL		2	71	1049
SCHWZ	201	1370	622	5266
SLOWEN			140	311
USA	1	4	13	150
INDIEN	19	35	76	185
CHINA	12	172	12	172
AUSF	886*	7367*	2463*	21400*
EU	564	4721	1611	12929
FRANKR	48	557	145	1533
NIEDL	63	510	183	1449
ITAL	119	1150	273	2422
G BRIT	25	185	52	554
DAENM	9	70	31	226
PORTUG	3	31	48	624
SPAN	21	243	45	525
SCHWED	26	234	73	547
OESTER	129	928	337	2616
BELGI	133	685	402	2068
NORWEG	10	81	29	239
SCHWZ	42	479	181	2062
POLEN	15	142	50	554
TSCHE	51	296	80	609
UNGARN	8	98	19	209
LIBYEN			16	494
S AFR	11	198	27	364
USA	99	665	154	1340
KANADA	10	121	16	223
INDIEN	5	26	18	160
REPKOR	3	40	17	122
JAPAN	36	342	164	1223
8479 89 65				
APP HERST V HALBLEITEREINKRISTALLBARR				
EINF	23*	627*	68*	1396*
EU			2	16
SCHWZ	20	205	62	762
USA	3	419	4	553
AUSF	*	21*	143*	1577*
EU		21	123	1410
FINNL		21	123	1410
TAIWAN			20	167
8479 89 70				
APP USW AUFBRINGEN V EPITAXIESCHICHT				
EINF	327*	23575*	832*	74585*
EU			40	2029
ITAL			40	2029
SCHWZ	3	121	3	124
USA	283	20700	748	69665
JAPAN	41	2754	41	2767
AUSF	846*	44337*	1893*	100349*
USA	287	18816	628	39070
CHINA			70	2368
REPKOR			67	3078
JAPAN	115	2377	182	5933
TAIWAN	444	23128	946	49884
8479 89 73				
APPARAT Z NASSAETZEN USW V WAFERS USW				
EINF	159*	13116*	497*	37601*
PV				8
USA	70	6559	246	21164
SINGAP			4	124
JAPAN	89	6557	247	16313
AUSF	239*	5947*	984*	34758*
EU	50	488	115	6058
FRANKR			15	111
ITAL			13	4993
OESTER	50	488	87	954
SCHWZ			24	587
TUERK	3	125	3	125

Wichtigste Ursprungs- und Bestimmungs-Laender	MAERZ 2001 dt = 100kg	MAERZ 2001 1000 DM	JAN./MRZ. 2001 dt = 100kg	JAN./MRZ. 2001 1000 DM
USA			303	10538
SINGAP	70	4039	280	7232
REPKOR			46	4581
JAPAN	91	1056	123	2366
TAIWAN			25	2629
HONGK	25	239	61	571
8479 89 77				
VORRICHTUNG Z POSIT V HALBLEITBAUELEM				
EINF	432*	8071*	823*	14903*
EU	196	3412	381	6032
NIEDL	196	3412	241	4082
ITAL			140	1950
POLEN	2	106	5	187
USA	171	3751	299	6132
MALAYS			11	330
REPKOR	27	270	58	716
JAPAN	36	533	69	1475
AUSF	191*	2364*	1194*	27618*
EU	166	2123	1052	25061
FRANKR		3	24	540
NIEDL			27	310
ITAL	115	1513	641	16011
G BRIT	17	100	78	1230
GRIECH	34	477	34	477
SCHWED			245	6366
OESTER			3	97
SCHWZ			23	867
TSCHE	3	15	62	422
SLOWEN			26	389
USA	1	30	9	543
MALAYS	21	181	21	181
JAPAN			2	80
8479 89 79				
APP Z VERKAPSELN V HALBLEITBAUELEMENT				
EINF	81*	5014*	121*	6079*
EU	7	546	31	690
G BRIT			24	144
OESTER	7	546	7	546
SCHWZ	37	1624	37	1624
MALAYS	7	411	7	411
JAPAN	30	2430	46	3351
AUSF	*	*	*	*
8479 89 91				
MASCH APP Z GLASIEREN USW KERAM MAT				
EINF	*	1*	4*	44*
EU		1	3	25
AUSF	94*	408*	212*	1150*
EU	9	101	9	101
FRANKR	9	101	9	101
POLEN	40	242	43	279
RUMAEN			45	402
USA			36	256
8479 89 98				
ANDERE MASCHINEN APPARATE U GERAETE				
EINF	30733*	145608*	104592*	407261*
EV	131	2143	363	7632
LV	97	2711	306	7519
PV	840	2317	3874	8303
AUS LG	87	1201	409	3501
EU	8365	33795	46451	105681
FRANKR	906	3343	5047	9788
NIEDL	1272	6312	18707	26829
ITAL	3464	7258	12223	23583
G BRIT	773	6678	2461	15645
DAENM	626	2032	1333	4594
PORTUG	27	32	137	247
SPAN	225	721	2850	5220
SCHWED	360	1448	1521	4527
FINNL	74	278	356	1424
OESTER	334	3398	1343	11126
BELGI	305	2238	468	2797
NORWEG	238	732	461	1399
SCHWZ	3341	27103	9698	86425
MALTA	100	50	108	164
TUERK	816	292	2636	1290
POLEN	7192	4961	13385	8592
TSCHE	2627	2474	9503	9950
SLOWAK	179	2461	767	4666
UNGARN	1111	2288	2626	4614
SLOWEN	108	42	654	292
SUDAN	492	789	492	789
USA	1309	36745	4765	87844
KANADA	16	364	106	1293
NICARA	20	232	20	232
BRASIL			611	3016
ISRAEL	122	714	289	3743
A EMIR		70	1	235
THAIL	67	726	96	925
MALAYS	113	533	262	1392
CHINA	506	622	1577	2368
REPKOR	52	240	140	501
JAPAN	3242	28624	7731	76592
TAIWAN	215	407	744	1528
HONGK	75	288	155	815
AUSTRL	40	938	495	2119

Wichtigste Ursprungs- und Bestimmungs-Laender	MAERZ 2001 dt = 100kg	MAERZ 2001 1000 DM	JAN./MRZ. 2001 dt = 100kg	JAN./MRZ. 2001 1000 DM
AUSF	96185*	475017*	272424*	1328882*
EV	486	5011	777	11556
LV	173	3652	701	10719
PV	13	131	147	1364
EU	44163	150235	140603	454671
FRANKR	10196	30988	35315	105637
NIEDL	4929	12837	15101	40250
ITAL	4632	17506	16079	59998
G BRIT	6120	24465	18111	64529
IRLAND	137	508	1042	4033
DAENM	2599	6474	5830	16607
GRIECH	779	1753	2326	4284
PORTUG	926	2849	3047	7630
SPAN	4033	13212	10256	35708
SCHWED	1667	5893	7069	28338
FINNL	498	1906	3317	10940
OESTER	5002	17169	14286	42722
BELGI	2396	13546	7193	27927
LUXEMB	249	1129	1627	6068
ISLAND	454	818	485	970
NORWEG	2131	4768	4854	11196
LIECHT	11	159	16	212
SCHWZ	5829	15292	13222	43315
MALTA	1	23	45	790
TUERK	1519	8422	3668	26052
ESTLD	38	110	251	808
LETTLD	75	225	261	598
LITAU	61	171	146	682
POLEN	3722	13426	9786	32376
TSCHE	2729	18454	8143	47452
SLOWAK	192	1094	1022	6941
UNGARN	1273	5655	3492	17722
RUMAEN	864	1856	1200	3489
BULGAR	39	224	159	1227
UKRAIN	264	687	845	3340
BELARS	22	123	1049	731
RUSSLD	3238	10588	4439	16978
KASACH	13	77	206	2334
USBEK	78	374	78	399
TADSCH	36	352	36	352
SLOWEN	340	1610	889	5724
KROAT	573	745	758	2214
JUGOSL	51	141	189	1140
MAROKK	80	142	103	580
ALGER	80	1418	195	2449
TUNES	15	80	135	564
LIBYEN	1	13	72	257
AEGYPT	174	1630	1050	4105
SUDAN	7	32	96	416
SENEG	79	333	79	333
NIGERI			77	360
AETHIO	33	143	33	143
S AFR	580	1666	1187	3587
USA	10323	88872	25344	210564
KANADA	81	795	1008	13281
MEXIKO	1214	11604	3618	35927
EL SAL	81	1412	86	1422
COSTA	2	7	45	91
KOLUMB	5	52	114	890
ECUAD			42	221
BRASIL	600	7432	1675	12977
CHILE	70	683	292	1371
ARGENT	365	2729	853	7587
ZYPERN	122	126	193	221
SYRIEN	79	179	132	262
IRAN	373	1726	599	2377
ISRAEL	817	3805	1889	10557
JORDAN			36	204
SAUDIA	720	715	1422	4376
KUWAIT	22	95	51	412
KATAR	20	119	20	119
A EMIR	476	2593	792	4742
PAKIST	38	104	621	993
INDIEN	831	17991	2707	38051
THAIL	267	825	557	4129
INDONE	276	586	1287	5260
MALAYS	602	3584	1323	36469
BRUNEI			10	402
SINGAP	506	4365	3888	35325
PHILIP	83	4145	453	14780
CHINA	2267	27474	9164	78383
DV KOR	866	282	866	282
REPKOR	966	3153	2172	11236
JAPAN	1588	15649	5031	40307
TAIWAN	1357	17253	3071	34219
HONGK	1193	13532	1882	20263
AUSTRL	558	1114	1387	4913
NEUSEE			82	346
8479 90 10				
TEILE V AND MASCH APP GER F ZIV LFZGE				
EINF	*	18*	*	75*
EV		5		19
AUS LG		5		19
EU		1		3
AUSF	*	1*	1*	141*
EU		1	1	141
DAENM			1	136
8479 90 50				
TEILE V APP USW WA 84798965 USW				
EINF	190*	7323*	780*	24869*
PV		7		7
AUS LG	1	314	5	721
EU	41	336	128	1199
FRANKR	17	94	40	288
NIEDL	4	169	11	253
G BRIT	1	9	5	108

Wichtigste Ursprungs- und Bestimmungs-Laender	MAERZ 2001 dt = 100kg	MAERZ 2001 1000 DM	JAN./MRZ. 2001 dt = 100kg	JAN./MRZ. 2001 1000 DM
SCHWED			5	245
OESTER	9	34	53	198
SCHWZ	37	1113	127	2632
SLOWAK	47	791	233	5735
USA	49	3686	161	11329
REPKOR		17	6	171
JAPAN	13	1183	58	3361
AUSF	149*	4790*	630*	18786*
PV				23
EU	17	254	146	5863
FRANKR	4	28	31	1717
NIEDL	1	11	6	351
ITAL	1	34	17	1503
G BRIT	1	19	30	860
PORTUG		1	5	260
SPAN	6	42	37	255
OESTER	3	58	14	623
SCHWZ	15	232	45	553
TSCHE		11	26	370
SLOWAK		15	85	3119
UNGARN	39	239	39	257
BULGAR			14	102
USA	45	2571	81	4701
ISRAEL	1	164	1	164
MALAYS	3	156	3	156
SINGAP	26	956	50	1631
PHILIP			101	154
CHINA		5	8	184
REPKOR		13	4	344
TAIWAN		20	16	886
HONGK		6	1	91
8479 90 92				
EISEN/STAHLTEIL GEGOSS F AND MASCH				
EINF	3439*	2915*	10900*	9677*
LV	16	3	32	6
EU	717	783	1391	2034
FRANKR	115	102	603	350
G BRIT	126	278	127	458
BELGI			114	492
LUXEMB	57	192	73	323
NORWEG	9	564	25	1401
SCHWZ	32	284	75	920
POLEN	1676	323	4017	1439
TSCHE	433	216	2998	1486
UNGARN	400	302	1941	1156
UKRAIN	75	183	165	356
USA	1	68	164	432
JAPAN	16	70	18	248
AUSF	6926*	6026*	25591*	17405*
EU	5249	4481	19968	13109
FRANKR	1116	919	5056	3749
NIEDL	325	583	998	1159
ITAL	303	258	983	857
G BRIT	905	647	2327	1525
IRLAND			128	80
SPAN	345	206	1210	807
SCHWED	1194	341	5640	1634
FINNL	9	15	341	240
OESTER	489	1042	1688	1885
BELGI	531	381	1489	977
NORWEG	48	32	391	376
SCHWZ	1394	676	3953	1443
ESTLD			144	98
POLEN	12	16	507	449
USA	11	423	58	642
REPKOR			29	222
JAPAN	152	94	270	173
8479 90 97				
TEILE V AND MASCHINE APPARAT GERAET				
EINF	37320*	90838*	105261*	282980*
EV	2	105	5	246
LV	205	2258	445	5323
PV	6229	11243	17680	32812
AUS LG	11	91	71	979
EU	8251	22281	25732	75428
FRANKR	2576	4209	5176	9175
NIEDL	1289	5379	3796	12641
ITAL	2295	4533	9140	21676
G BRIT	132	994	798	5630
IRLAND	400	2064	682	3842
DAENM	118	530	439	1360
GRIECH	7	14	29	117
PORTUG	31	138	174	339
SPAN	460	1220	1312	2978
SCHWED	132	874	605	2785
FINNL	247	347	994	1644
OESTER	410	1423	1809	8501
BELGI	148	457	727	4561
LUXEMB	5	99	51	179
NORWEG	10	453	213	951
SCHWZ	3140	19793	10590	55866
TUERK	188	220	557	573
POLEN	4788	1848	10365	4912
TSCHE	10816	15222	32965	44465
SLOWAK	405	287	950	847
UNGARN	3182	1831	8056	5084
RUMAEN	304	196	822	408
BULGAR	2500	287	3522	635
UKRAIN	23	5	160	117
SLOWEN	423	402	1337	1479
KROAT	147	248	398	611
AEGYPT	3	1	3	91
USA	1032	15746	4308	52867
KANADA	286	729	355	1639
MEXIKO	186	658	198	693

Wichtigste Ursprungs- und Bestimmungs-Laender	MAERZ 2001 dt = 100kg	MAERZ 2001 1000 DM	JAN./MRZ. 2001 dt = 100kg	JAN./MRZ. 2001 1000 DM
COSTA	2	103	2	103
BRASIL	959	440	961	459
ISRAEL	1	76	29	388
A EMIR		6	6	171
INDIEN	2	8	65	135
THAIL	3	78	6	270
SINGAP	4	195	38	552
CHINA	4	87	430	623
REPKOR	9	29	1225	1006
JAPAN	247	9071	976	31133
TAIWAN	36	170	81	348
HONGK	1	121	3	291
AUSF	22547*	152944*	107477*	555844*
EV		89	3	394
LV	5	920	47	2771
PV	111	1243	361	3245
EU	10293	59962	54614	265416
FRANKR	2693	13133	13315	55124
NIEDL	1508	8566	3977	23127
ITAL	1006	7240	6699	36039
G BRIT	1269	6306	7671	36992
IRLAND	19	685	264	3632
DAENM	216	1445	847	6546
GRIECH	74	377	189	1351
PORTUG	130	1613	517	4257
SPAN	1173	6217	10633	41879
SCHWED	266	2874	1860	12540
FINNL	90	659	385	2820
OESTER	821	5002	4078	23349
BELGI	996	5693	4073	16890
LUXEMB	32	352	106	870
NORWEG	66	432	253	1565
SCHWZ	1282	8162	3023	17975
MALTA		72	3	653
TUERK	117	1431	193	3333
ESTLD	38	217	46	882
LETTLD	11	32	25	133
LITAU	18	101	46	280
POLEN	1327	6339	3254	14130
TSCHE	1028	3341	3867	11688
SLOWAK	60	281	211	1232
UNGARN	505	4017	1651	10848
RUMAEN	88	482	472	1233
BULGAR	29	94	59	518
UKRAIN	109	90	183	155
RUSSLD	299	2345	772	4856
KASACH	38	185	90	671
USBEK			24	285
SLOWEN	160	583	506	2936
KROAT	74	168	103	348
JUGOSL	48	15	81	357
MAROKK		76	12	206
ALGER	22	567	31	683
TUNES	9	405	61	961
AEGYPT	19	356	43	1114
COTEIV	3	134	5	171
NIGERI	55	175	267	348
KENIA	1	39	328	332
S AFR	54	697	484	2332
USA	3039	30275	8213	84107
KANADA	124	1207	467	5264
MEXIKO	85	752	1157	5147
COSTA	3	42	15	146
KOLUMB	4	78	8	232
VENEZU	7	206	242	520
BRASIL	137	2104	973	9553
CHILE	5	142	78	449
ARGENT	25	349	540	1174
SYRIEN	97	144	480	643
IRAK			15121	7689
IRAN	141	420	554	2369
ISRAEL	47	699	196	2847
SAUDIA	5	135	1477	3933
KUWAIT	7	30	32	266
KATAR	7	108	7	120
A EMIR	144	561	216	1302
PAKIST	1	50	37	244
INDIEN	116	519	204	956
BANGLA			13	132
SRILAN	5	279	6	489
THAIL	23	555	417	2599
INDONE	61	528	94	1039
MALAYS	56	1641	217	6394
BRUNEI	3	133	3	133
SINGAP	174	5785	829	23663
PHILIP	589	2787	609	3719
CHINA	599	2264	1063	7417
REPKOR	104	894	860	9269
JAPAN	283	3915	1039	12565
TAIWAN	419	2064	848	8651
HONGK	129	1873	227	3797
AUSTRL	108	622	189	1382
NEUSEE	104	385	129	527
8480 10 00				
GIESSEREI-FORMKAESTEN				
EINF	3706*	1423*	7581*	3327*
AUS LG	32	79	32	79
EU	141	343	1453	1735
G BRIT	105	257	105	257
SPAN			984	246
OESTER	5	13	75	568
BELGI	31	73	267	646
POLEN	2222	341	4405	712
TSCHE	1237	162	1458	209
UKRAIN	32	79	32	79
USA	10	109	17	139
KANADA	3	156	3	156
JAPAN	43	184	43	189
AUSF	710*	1344*	2900*	4811*
EU	488	476	1817	1617
NIEDL	24	74	981	633
ITAL	12	140	12	144
SCHWED	388	231	388	231
OESTER	31	21	40	111
BELGI		2	393	483
POLEN	77	178	175	633
UNGARN			39	218
USA	3	91	4	94
MEXIKO	39	401	64	526
CHILE	65	128	65	128
CHINA			661	1448
8480 20 00				
GRUNDPLATTEN FUER FORMEN				
EINF	299*	234*	559*	447*
LV			1	5
EU	20	17	118	62
TSCHE	120	144	153	197
AUSF	45*	88*	360*	419*
EU			278	224
OESTER			244	175
USA	1	18	37	117
8480 30 10				
GIESSEREIMODELLE AUS HOLZ				
EINF	602*	966*	1768*	3059*
EU	37	84	80	131
NORWEG	25	85	25	85
SCHWZ	61	45	153	286
POLEN	4	14	60	214
TSCHE	434	623	1264	1928
UNGARN	32	92	150	267
AUSF	188*	445*	526*	1352*
EU	40	129	87	402
NIEDL	21	99	23	125
OESTER	1	4	8	114
POLEN	7	13	96	187
TSCHE	46	64	126	224
UNGARN	11	77	32	209
8480 30 90				
AND GIESSEREIMODELLE				
EINF	537*	1878*	1332*	3169*
EU	242	678	424	1120
FRANKR	109	159	218	260
NIEDL	1	46	4	154
PORTUG	9	68	35	160
SPAN	100	121	102	144
OESTER	23	281	50	374
SCHWZ	37	238	193	419
TSCHE	33	79	329	477
KANADA	205	753	205	753
AUSF	246*	780*	667*	3532*
EU	117	481	309	1548
NIEDL	47	167	182	399
SPAN	41	198	54	548
OESTER	1	7	14	330
SCHWZ	1	19	30	159
SLOWAK			32	100
S AFR	9	88	9	88
USA	6	108	8	210
MEXIKO			49	523
REPKOR			75	661
8480 41 00				
FORMEN F MET HARTMET Z DRUCKGIESSEN				
EINF	5754*	8746*	12501*	22544*
EV			33	5
AUS LG	13	13	42	24
EU	4841	6596	8978	14370
FRANKR	265	994	556	1493
NIEDL	1	9	53	109
ITAL	2493	3609	4851	8916
PORTUG	104	26	1044	243
SPAN	1703	591	1878	952
SCHWED	59	150	60	151
OESTER	216	1217	498	2420
SCHWZ	298	1333	936	4359
POLEN	47	125	77	162
TSCHE	481	380	1754	1584
SLOWAK			54	148
UNGARN	14	22	116	522
SLOWEN			60	269
USA		1	215	187
INDIEN	2	84	2	84
CHINA	2	4	7	81
TAIWAN		1	52	289
HONGK			90	77
AUSF	3286*	15939*	10680*	45637*
EV			28	90
PV			16	44
EU	1365	4997	7340	26863
FRANKR	106	249	612	2060
NIEDL	190	606	1300	4480
ITAL	220	1042	1180	5928
DAENM	9	161	10	202
SPAN	183	176	668	1597
SCHWED			1754	6840
OESTER	544	2399	1545	4964
BELGI	107	325	209	691
SCHWZ	103	760	348	3191
POLEN	44	662	150	705
TSCHE	684	2250	893	2668
UNGARN	148	710	299	1662
SLOWEN	1	3	111	482
B HERZ			70	418
USA	51	848	99	1429
MEXIKO	226	1719	327	2704
BRASIL	572	3723	760	4299
ISRAEL	1	10	34	390
THAIL	30	95	141	461
8480 49 00				
AND FORMEN F METALLE OD HARTMETALLE				
EINF	1903*	3983*	5132*	7879*
LV			1	31
EU	1364	3155	3056	4994
FRANKR	1074	176	1131	270
ITAL	47	1838	329	2403
G BRIT	30	125	31	138
IRLAND	53	93	80	126
SPAN			1238	287
OESTER	118	903	192	1720
LIECHT			186	716
SCHWZ	74	169	117	533
TSCHE	95	458	378	616
USA	17	59	77	312
KANADA			8	295
AUSF	830*	3126*	2087*	6099*
EV		36		36
EU	199	531	302	1117
G BRIT	60	97	60	104
IRLAND	47	290	58	406
OESTER	9	19	79	406
NORWEG	85	313	85	313
SCHWZ	3	9	12	112
LITAU			1	81
POLEN	203	289	360	491
TSCHE	7	44	18	144
USA	65	393	72	616
MEXIKO	6	159	7	169
IRAN	5	30	131	359
INDIEN	104	1116	127	1247
CHINA		21	768	1034
8480 50 00				
FORMEN F GLAS				
EINF	2802*	4075*	6379*	10735*
LV	29	38	29	38
PV	507	721	1031	1762
EU	1469	1694	3160	4457
FRANKR	58	240	245	1000
NIEDL	15	139	215	965
ITAL	849	363	999	526
G BRIT	5	86	15	203
SPAN	4	18	833	137
BELGI	507	784	719	1414
TUERK	11	33	51	191
POLEN	444	993	1028	2609
TSCHE	811	1130	1730	2455
UNGARN	28	91	133	290
USA	4	80	19	195
REPKOR			68	103
N ERM			128	329
AUSF	830*	2170*	2114*	6428*
EV			21	49
LV			32	123
PV	351	798	741	1555
EU	73	147	396	1965
NIEDL	4	45	187	1500
DAENM	67	93	119	158
OESTER	2	2	38	162
POLEN	398	1005	968	1992
TSCHE	157	281	462	1120
UKRAIN	19	103	62	320
MEXIKO	33	177	36	276
LIBAN	15	85	15	85
MYAN	16	101	32	190
8480 60 10				
FORMEN Z DRUCKGIESSEN MINERAL STOFFE				
EINF	55*	138*	457*	507*
EU			24	119
JAPAN		1	6	90
AUSF	179*	179*	590*	599*
LV			100	74
EU	75	46	144	101
SCHWZ	1	3	219	188
8480 60 90				
ANDERE FORMEN F MINERALISCHE STOFFE				
EINF	1207*	2042*	5481*	5630*

Wichtigste Ursprungs- und Bestimmungs-Laender	MAERZ 2001		JAN./MRZ. 2001	
	dt = 100kg	1000 DM	dt = 100kg	1000 DM
EV	8	7	8	7
LV	26	30	250	163
EU	662	925	2416	3267
NIEDL	32	11	136	95
ITAL	8	63	32	304
DAENM			53	144
OESTER	449	787	1696	2377
SCHWZ	90	43	417	257
TSCHE	230	26	464	134
UNGARN	10	2	1233	112
USA	119	127	364	216
KANADA	12	599	25	859
JAPAN	13	242	28	487
AUSF	7268*	8012*	24532*	29027*
EV	28	31	28	31
LV	54	45	112	94
EU	1241	1706	9440	11831
FRANKR	59	116	976	1059
NIEDL	50	120	394	473
ITAL	100	145	681	886
G BRIT	71	137	1072	1515
IRLAND	17	17	143	163
DAENM			727	825
SPAN	83	101	1826	2960
SCHWED	53	50	190	208
FINNL	141	197	1255	1094
OESTER	461	512	931	963
BELGI	159	242	1079	1453
SCHWZ	614	628	1063	1250
TUERK	16	26	294	363
POLEN	966	724	1793	1504
TSCHE	623	559	995	1086
UNGARN	56	89	101	166
RUSSLD	587	248	1259	725
KROAT	52	20	317	468
AEGYPT	12	39	122	222
USA	640	969	2727	3900
KANADA	237	479	1176	1905
BRASIL	240	217	240	217
ISRAEL	113	158	240	316
SAUDIA	9	15	67	123
A EMIR	965	1215	1443	1854
PAKIST			720	185
INDIEN			27	106
MALAYS	551	385	1573	1116
CHINA	32	64	111	282
AUSTRL	81	119	209	388
8480 71 10				
SPRITZGIESSFORM HRSTLG HALBLEITBELEM				
EINF	114*	752*	298*	2012*
EU	59	293	99	492
FRANKR	58	291	94	485
TSCHE	12	68	78	774
UNGARN	7	102	17	291
SLOWEN	13	155	13	155
TAIWAN			39	84
HONGK	6	95	6	95
AUSF	215*	2497*	599*	7703*
PV	2	50	2	50
EU	42	1087	140	3469
NIEDL	1	51	23	721
ITAL		36	15	262
G BRIT	10	135	22	323
IRLAND	10	327	10	327
SPAN	16	1	31	77
SCHWED	1	173	5	393
OESTER	3	258	21	913
SCHWZ	10	247	33	1221
POLEN	23	60	148	357
TSCHE	13	306	37	607
UNGARN	3	146	9	282
MEXIKO	5	20	43	427
BRASIL	8	156	10	179
IRAN			17	243
MALAYS	5	194	7	362
SINGAP	7	105	7	110
8480 71 90				
AND SPRITZGIESSFORM USW KAUTSCHUK KST				
EINF	11216*	61138*	30986*	177774*
EV	3	26	140	356
LV	390	2604	1153	8167
PV	106	532	296	2396
AUS LG	3	59	3	59
EU	2519	15773	8292	49514
FRANKR	110	506	348	3095
NIEDL	42	585	183	3478
ITAL	1036	3623	2727	11172
G BRIT	27	243	639	4289
IRLAND	2	61	42	704
DAENM	53	2042	160	2997
GRIECH	2	110	2	110
PORTUG	507	2813	1155	6289
SPAN	65	1335	604	5763
SCHWED			18	111
OESTER	645	4131	1948	9308
BELGI	11	103	56	403
LUXEMB	19	220	400	1794
NORWEG	3	125	242	743
LIECHT	1	41	7	381
SCHWZ	1528	20273	4416	52513
POLEN	519	1634	1757	5545
TSCHE	2484	7596	6807	20946
SLOWAK	1	7	178	472
UNGARN	399	3057	1618	11673
RUMAEN	101	474	219	1215
RUSSLD	413	364	1289	1594
SLOWEN	41	436	141	1497
KROAT	55	306	125	483
B HERZ	16	216	30	305
USA	1073	6132	1389	15387
KANADA	72	2299	148	4053
CHILE			51	157
ISRAEL	2	15	25	529
INDIEN			21	368
MALAYS			13	194
SINGAP	4	77	4	91
CHINA	1784	991	3014	3459
REPKOR	81	412	110	506
JAPAN	31	404	64	1298
TAIWAN	13	75	567	2056
HONGK	25	89	213	609
AUSTRL	3	119	11	323
N ERM			38	1195
AUSF	20213*	119668*	51800*	322142*
EV	90	619	671	2886
LV	51	803	710	4009
PV	171	1722	211	3070
EU	9262	47921	21339	123153
FRANKR	988	3740	2689	14237
NIEDL	1304	7557	2492	11936
ITAL	682	4039	2533	13800
G BRIT	2469	9480	4007	19438
IRLAND	188	997	357	2886
DAENM	427	3354	1041	7450
GRIECH	3	653	289	1292
PORTUG	120	1900	204	3174
SPAN	427	4417	1530	12104
SCHWED	553	1774	1085	3597
FINNL	446	1592	686	3617
OESTER	1297	5958	3335	20422
BELGI	299	1460	876	5374
LUXEMB	59	1000	215	4126
NORWEG	15	479	325	2109
SCHWZ	2574	18647	7952	50589
MALTA	72	2492	92	3030
TUERK	257	385	353	624
ESTLD	9	34	31	125
POLEN	497	2175	2449	7575
TSCHE	2991	15389	7363	39885
SLOWAK	329	206	587	857
UNGARN	391	3952	1163	10114
RUMAEN	176	417	226	554
BULGAR	8	61	24	530
UKRAIN	1	77	3	97
BELARS	4	30	30	216
RUSSLD	157	635	542	2751
USBEK			213	837
SLOWEN	199	920	594	2794
KROAT	6	37	86	239
ALGER	29	278	32	296
AEGYPT	23	367	160	941
NIGERI	38	376	70	621
KENIA	5	174	5	174
S AFR	7	99	57	502
USA	1727	10947	2930	26262
KANADA	115	364	299	986
MEXIKO	244	2932	1054	14030
KOLUMB			123	215
VENEZU		2	7	352
ECUAD			6	223
PERU	8	226	14	248
BRASIL	354	755	997	6725
CHILE			2	84
ZYPERN			40	653
SYRIEN	32	111	32	111
IRAN	48	473	49	482
ISRAEL	111	944	171	1636
SAUDIA	17	275	38	689
A EMIR	7	150	7	152
AFGHAN	15	207	15	207
INDIEN	27	461	424	2312
BANGLA			36	302
THAIL	69	1004	157	2501
INDONE	10	160	24	375
MALAYS	7	197	10	367
SINGAP	28	367	77	1014
CHINA	77	708	985	5682
REPKOR	30	241	31	259
JAPAN	13	1392	58	2641
TAIWAN	5	109	147	537
HONGK	116	2129	222	3727
AUSTRL	4	45	9	156
8480 79 00				
AND FORMEN F KAUTSCHUK OD KUNSTSTOFF				
EINF	6157*	22722*	13687*	53328*
EV	2	192	25	474
LV	148	393	365	2361
PV	68	266	250	1114
EU	4534	14340	9858	32596
FRANKR	2278	4969	5391	10802
NIEDL	37	660	96	895
ITAL	615	3895	2112	12627
G BRIT	202	1129	331	1787
DAENM			27	136
PORTUG	86	200	193	1112
SPAN	167	601	331	1257
SCHWED	800	362	804	401
OESTER	124	1386	147	1849
BELGI	172	1118	280	1628
SCHWZ	99	1677	377	4462
LITAU			30	473
POLEN	406	1000	871	2357
TSCHE	479	1867	974	4674
SLOWAK	22	100	99	248
UNGARN	460	933	1138	2926
RUMAEN	7	136	8	151
RUSSLD	11	221	11	221
SLOWEN			7	150
USA	11	237	49	650
KANADA	82	1922	152	3823
REPKOR	26	90	41	189
JAPAN	2	109	2	116
AUSF	2355*	14146*	7598*	42651*
EV			9	535
LV		32	83	397
PV	85	599	102	757
EU	1320	6641	4542	20791
FRANKR	587	1981	1696	6726
NIEDL	6	104	246	983
ITAL	83	753	365	2459
G BRIT	298	1917	540	4347
DAENM	3	90	25	306
PORTUG	1	10	10	101
SPAN	54	94	698	1338
SCHWED	14	93	33	330
OESTER	77	1045	163	2795
BELGI	57	448	553	1039
LUXEMB	133	66	184	152
NORWEG	32	248	55	407
SCHWZ	85	707	356	2037
POLEN	230	382	650	1118
TSCHE	109	771	577	2938
SLOWAK	23	117	41	184
UNGARN	100	1301	295	4417
RUMAEN	1	124	2	128
RUSSLD	3	88	4	98
AEGYPT	3	15	39	443
S AFR	123	144	195	1159
USA	198	1406	267	2708
KANADA	54	204	159	912
MEXIKO	2	12	97	235
BRASIL	19	644	66	1121
ARGENT		2	84	105
ISRAEL	2	120	16	597
JORDAN			5	104
SAUDIA	2	113	2	114
MALAYS	1	46	4	189
CHINA	6	592	43	924
JAPAN	3	153	17	1151
8481 10 05				
DRUCKMINDERVENTILE M FILTERN O OELERN				
EINF	969*	4054*	1821*	7894*
AUS LG	7	43	36	245
EU	227	895	346	1353
ITAL	180	717	246	1002
G BRIT	47	174	100	346
UNGARN	553	2089	1075	4026
USA	179	1068	398	2491
AUSF	645*	3253*	1560*	8068*
EU	387	1848	870	4639
FRANKR	47	222	116	576
NIEDL	34	190	83	492
ITAL	106	459	230	1055
G BRIT	19	103	57	573
SPAN	22	118	56	305
SCHWED	18	113	40	244
OESTER	80	338	151	595
BELGI	43	183	89	405
SCHWZ	33	217	64	436
USA	40	154	144	497
MEXIKO	4	21	41	191
BRASIL	31	152	86	419
CHINA	19	131	38	228
8481 10 19				
AND DRUCKMINDERVENT GUSSEISEN O STAHL				
EINF	421*	2143*	1139*	7389*
EV		79		114
AUS LG		79		114
EU	93	605	614	4257
FRANKR	21	179	351	2253
G BRIT	8	150	97	1045
SPAN	20	111	45	255
LUXEMB		4	18	196
SCHWZ	13	177	61	732
TSCHE	261	777	264	784
USA	24	442	104	1319
AUSF	562*	4820*	1590*	13100*
EV				165
EU	271	3361	758	8073
FRANKR	70	974	155	1617
NIEDL	40	721	155	1998
ITAL	33	316	56	511
G BRIT	26	351	57	731
DAENM	15	122	36	303
SPAN	18	108	46	333
SCHWED	21	259	48	766
FINNL	6	89	25	363
OESTER	15	148	82	576
BELGI	24	225	74	700
NORWEG	1	30	4	146
SCHWZ	47	318	80	781
TUERK			11	142
POLEN	35	59	129	363
TSCHE	3	64	23	189
UNGARN		4	22	139
RUMAEN		17	124	174
S AFR	1	18	15	153
USA	18	130	42	322
BRASIL	40	247	43	294

Wichtigste Ursprungs- und Bestimmungs-Laender	MAERZ 2001 dt = 100kg	MAERZ 2001 1000 DM	JAN./MRZ. 2001 dt = 100kg	JAN./MRZ. 2001 1000 DM
ARGENT			9	125
IRAN	9	29	25	434
SAUDIA	91	173	106	324
MALAYS		16	9	223
AUSTRL	1	15	23	258
8481 10 99				
ANDERE DRUCKMINDERVENTILE				
EINF	905*	7629*	2380*	20933*
EV	5	239	9	1520
LV	1	1127	3	3591
AUS LG	5	298	16	855
EU	174	1691	549	4006
FRANKR	5	88	75	938
NIEDL	3	105	5	188
ITAL	53	210	115	459
G BRIT	60	837	254	1582
DAENM	25	223	42	420
SCHWED	9	109	14	191
OESTER	6	59	24	146
SCHWZ	50	897	158	3178
MARINO				149
TSCHE	225	542	552	1461
UNGARN	263	1219	580	2329
USA	95	1539	303	5513
ISRAEL	27	120	73	361
A EMIR				434
INDIEN				164
THAIL		174		174
REPKOR		140		289
JAPAN	32	862	80	1688
HONGK		311		885
AUSF	1423*	10354*	3594*	36126*
EV	2	653	12	8487
LV		335	3	3795
PV		3		3
EU	546	4182	1729	12237
FRANKR	90	757	247	2190
NIEDL	70	550	228	1676
ITAL	56	541	174	1573
G BRIT	71	576	175	1425
DAENM	6	51	29	252
GRIECH	31	186	57	311
SPAN	126	647	434	1727
SCHWED	10	119	26	359
FINNL	11	122	53	485
OESTER	38	291	193	1244
BELGI	23	234	62	603
LUXEMB	8	56	25	204
NORWEG	7	89	20	273
SCHWZ	81	844	183	2644
TUERK	57	185	93	323
POLEN	16	110	54	479
TSCHE	44	146	77	769
UNGARN	25	131	58	353
RUSSLD	10	89	18	191
SLOWEN	39	79	47	153
TUNES		1	1	145
S AFR	17	94	32	196
USA	312	1796	477	8900
KANADA	3	55	13	193
BRASIL	19	170	43	375
IRAN	18	141	48	354
ISRAEL	4	119	36	281
SAUDIA	29	231	31	247
A EMIR	17	62	20	1653
INDIEN	28	285	59	642
SRILAN		1		420
THAIL	2	17	140	229
MALAYS	1	222	24	275
CHINA	17	123	103	1108
REPKOR	38	381	46	499
JAPAN	4	45	10	320
HONGK	3	30	10	839
AUSTRL	15	129	18	511
8481 20 10				
VENTILE F OELHYDRAUL ENERGIEUEBERTRAG				
EINF	5452*	53344*	16471*	142744*
EV	429	6195	1233	15917
LV	68	33	88	146
PV	25	857	34	1187
AUS LG	11	620	24	1425
EU	3475	35018	11254	95781
FRANKR	354	1726	1183	5998
NIEDL	4	66	154	262
ITAL	821	3246	2933	10198
G BRIT	266	1755	962	4956
IRLAND		109	2	250
DAENM	568	2227	1809	7385
SPAN	198	124	1004	2777
SCHWED	8	413	29	660
OESTER	22	415	134	1499
BELGI	1226	24898	3022	61607
LUXEMB	1	7	13	96
SCHWZ	646	5778	1912	16241
SLOWEN	83	223	202	590
USA	893	9962	2330	24987
MEXIKO	6	95	18	220
BRASIL		6	15	161
INDIEN	107	257	114	278
PHILIP	25	857	34	1187
JAPAN	186	991	514	2825
AUSF	13019*	93740*	38453*	276345*
EV	39	77	105	210
LV		15		35
PV	5	21	6	31
EU	9118	63852	26407	181166
FRANKR	2991	21476	7337	50517
NIEDL	784	6096	2198	16763
ITAL	1903	11313	6414	36544
G BRIT	361	3043	1479	12855
IRLAND	9	63	23	209
DAENM	92	1000	326	3134
GRIECH	92	722	310	1612
PORTUG	13	170	47	543
SPAN	363	2606	1038	7438
SCHWED	279	2112	902	7253
FINNL	291	2867	884	7119
OESTER	1516	9682	4078	27345
BELGI	415	2892	1246	9065
LUXEMB	9	110	125	769
NORWEG	72	791	197	2214
SCHWZ	362	3679	1177	11070
TUERK	69	861	298	2082
POLEN	124	915	296	2446
TSCHE	69	493	253	1900
SLOWAK	42	212	66	413
UNGARN	18	166	79	586
BELARS	7	44	36	354
RUSSLD	118	993	274	2325
GEORG				125
SLOWEN	10	167	29	386
ALGER	1	6	6	121
S AFR	36	323	120	1132
USA	1499	11284	4717	36762
KANADA	79	740	242	2266
MEXIKO	16	142	31	298
KOLUMB	8	105	11	165
BRASIL	162	854	418	3009
ARGENT	3	36	18	266
IRAN	17	195	56	439
ISRAEL	6	94	14	183
SAUDIA	6	84	73	322
KATAR	1	13	7	198
A EMIR	8	107	10	147
INDIEN	59	415	200	1377
INDONE	12	87	14	147
MALAYS	14	120	28	317
SINGAP	43	334	115	997
CHINA	76	908	156	1825
REPKOR	43	381	212	1929
JAPAN	135	1415	426	4645
TAIWAN	43	360	137	1448
HONGK	525	2619	1894	9251
AUSTRL	66	746	224	2454
8481 20 90				
VENTILE F PNEUMAT ENERGIEUEBERTRAGUNG				
EINF	2217*	19795*	6046*	60844*
EV		126	1	594
LV			1	22
AUS LG	16	861	50	2949
EU	1176	8052	3591	30472
FRANKR	453	5161	2237	21699
NIEDL	6	87	42	481
ITAL	633	1613	951	3807
G BRIT	55	904	208	2131
SPAN	6	66	21	209
SCHWED		2	21	112
OESTER	21	170	82	919
BELGI	1	40	25	943
SCHWZ	247	3457	707	10128
UNGARN	248	1584	475	3104
SLOWEN	141	438	312	942
JUGOSL	65	87	61	105
USA	137	3177	354	9120
BRASIL	51	642	81	974
CHINA	16	84	137	713
REPKOR	13	368	28	611
JAPAN	29	1648	82	4248
AUSF	3451*	47154*	13469*	154979*
EV	34	144	58	218
PV	2	81	4	175
EU	1753	24287	8301	91677
FRANKR	511	6305	1952	20764
NIEDL	139	2446	681	8765
ITAL	260	4462	1221	15976
G BRIT	261	2574	1142	10220
IRLAND	4	79	10	229
DAENM	38	604	106	1860
GRIECH	5	76	15	230
PORTUG	9	234	21	546
SPAN	112	1532	815	8101
SCHWED	72	1150	903	7836
FINNL	36	648	110	2041
OESTER	167	2597	856	9501
BELGI	137	1538	464	5505
NORWEG	18	221	45	679
SCHWZ	154	2784	512	8301
TUERK	48	710	273	3044
POLEN	68	656	170	1797
TSCHE	43	650	115	1855
SLOWAK	9	186	17	342
UNGARN	45	558	89	1208
RUMAEN	1	13	16	192
BELARS	7	76	10	95
RUSSLD	12	298	76	671
SLOWEN	8	164	29	559
AEGYPT	3	85	13	276
S AFR	26	425	83	1355
USA	377	4366	1227	12853
KANADA	16	404	46	1226
MEXIKO	15	328	69	1333
KOLUMB	6	110	10	200
VENEZU	5	75	14	215
BRASIL	75	1332	245	2679
ARGENT	12	233	19	418
IRAK	114	1070	578	4490
IRAN	8	231	14	494
ISRAEL	9	146	35	787
SAUDIA	50	394	121	1058
A EMIR	45	337	50	524
INDIEN	19	224	41	591
THAIL	14	240	28	518
MALAYS	6	144	16	361
SINGAP	18	353	36	737
PHILIP	3	99	9	190
CHINA	76	1011	191	2387
REPKOR	25	510	96	1452
JAPAN	195	1448	510	3786
TAIWAN	22	370	67	1073
HONGK	92	1224	124	1870
AUSTRL	23	544	55	1442
8481 30 91				
AND RUECKSCHLAGKLAPP/VENTIL EIS/STAHL				
EINF	818*	2553*	3477*	8959*
EV	4	136	13	288
AUS LG	1	15	4	52
EU	423	1279	1361	4168
FRANKR	256	772	846	2454
NIEDL	57	167	113	376
ITAL	48	98	198	440
G BRIT	10	44	50	234
SPAN	37	128	117	477
SCHWZ	18	145	70	765
POLEN	17	53	482	433
TSCHE	48	41	259	354
SLOWEN	157	158	352	452
USA	44	735	127	2050
CHINA	1	1	343	306
AUSF	1749*	7202*	4585*	18884*
EV			2	56
LV			4	84
EU	841	3847	2269	9780
FRANKR	89	415	254	1096
NIEDL	86	376	237	1151
ITAL	222	895	684	2698
G BRIT	59	344	179	774
IRLAND	16	115	34	196
DAENM	13	70	51	243
SPAN	52	317	120	682
SCHWED	36	169	132	455
FINNL	9	71	57	278
OESTER	64	266	169	803
BELGI	183	771	284	1212
NORWEG	22	97	46	209
SCHWZ	30	215	111	675
TUERK	17	129	26	167
POLEN	27	83	103	486
RUMAEN	83	231	132	553
RUSSLD	13	89	28	151
NIGERI			245	523
USA	273	811	360	1235
MEXIKO	27	178	67	390
BRASIL	6	40	26	157
IRAN	1	6	35	133
SAUDIA	7	40	170	556
INDIEN	5	44	28	167
THAIL	5	24	50	116
MALAYS	9	47	154	465
SINGAP	15	98	28	278
CHINA	22	93	49	199
REPKOR	9	41	106	731
JAPAN	24	181	34	275
HONGK	209	445	211	458
AUSTRL	15	82	16	94
8481 30 99				
AND RUECKSCHLAGKLAPPEN U -VENTILE				
EINF	535*	2952*	1309*	9358*
EV	3	139	13	598
LV		10		10
AUS LG	3	116	12	384
EU	178	1172	498	3493
FRANKR	41	210	104	619
NIEDL	1	5	30	285
ITAL	50	127	141	307
G BRIT		25	4	114
DAENM	14	126	32	304
SPAN	62	622	173	1770
SCHWZ	102	707	224	1979
POLEN	8	21	58	153
USA	22	408	96	1748
CHINA	156	139	201	186
JAPAN	40	377	103	1353
AUSF	587*	5412*	1835*	17708*
LV		39		139
PV	1	41	6	146
EU	389	3324	1374	12177
FRANKR	158	1304	433	3804
NIEDL	37	198	90	721
ITAL	30	470	177	1849
G BRIT	26	198	135	1294
DAENM	8	144	41	399
SPAN	29	354	196	1790
SCHWED	42	202	113	963
FINNL	18	74	47	210
OESTER	29	222	84	629
BELGI	7	89	46	355
SCHWZ	16	198	34	547
TSCHE	46	189	51	382
UNGARN	3	69	11	200
TURKM	4	327	4	327
S AFR	4	31	23	171
USA	21	367	90	1279

Wichtigste Ursprungs- und Bestimmungs-Laender	MAERZ 2001 dt = 100kg	MAERZ 2001 1000 DM	JAN./MRZ. 2001 dt = 100kg	JAN./MRZ. 2001 1000 DM
MEXIKO	26	180	79	446
BRASIL	13	120	33	308
A EMIR		39		139
CHINA	5	81	19	332
JAPAN	5	66	16	367
AUSTRL	2	53	7	176
8481 40 10				
UEBERDRUCK- SICHERHEITSVENTIL EIS/ST				
EINF	797*	5271*	2109*	14430*
EV	1	27	5	228
AUS LG		27	1	188
EU	55	499	457	2331
NIEDL	11	171	49	642
ITAL	1	18	293	1047
G BRIT	5	114	27	258
OESTER	18	93	60	203
SCHWZ	82	2509	387	6782
POLEN	495	354	801	719
TSCHE	46	92	77	157
USA	47	1328	177	3424
KANADA	4	37	49	199
BRASIL	14	177	14	177
JAPAN	17	93	39	251
AUSF	1038*	7151*	3636*	29060*
PV				11
EU	626	3676	2109	14512
FRANKR	98	625	324	2450
NIEDL	91	616	303	2107
ITAL	65	367	221	1743
G BRIT	37	267	127	1097
DAENM	70	277	178	900
SPAN	18	117	85	492
SCHWED	36	350	107	862
FINNL	59	219	193	934
OESTER	76	461	356	2673
BELGI	60	315	177	1055
NORWEG	2	34	50	246
SCHWZ	36	312	119	883
TUERK	13	117	65	310
TSCHE		5	36	282
UNGARN	4	38	41	268
RUSSLD	3	25	47	518
S AFR	9	133	15	198
USA	39	358	122	1318
KANADA	2	7	360	5284
KOLUMB	11	104	19	157
BRASIL	31	114	47	194
IRAN	55	273	55	273
ISRAEL	2	43	17	261
THAIL	7	22	70	204
SINGAP		31	30	596
CHINA	103	1123	136	1440
REPKOR			34	198
TAIWAN	9	44	39	309
HONGK	15	135	23	190
8481 40 90				
AND UEBERDRUCK- U SICHERHEITSVENTILE				
EINF	861*	5309*	3496*	17912*
EV	12	645	16	1810
LV		142	1	425
AUS LG		505		1568
EU	384	1744	1547	6398
FRANKR	7	108	17	318
NIEDL	43	121	428	892
ITAL	93	163	258	518
G BRIT	4	80	32	299
IRLAND	1	208	3	707
DAENM	203	931	694	3187
SPAN	9	45	46	203
LIECHT	8	309	31	1112
SCHWZ	33	710	92	2045
TSCHE	91	60	540	974
UNGARN			31	346
USA	60	1836	242	5347
KANADA	2	88	5	209
CHINA	232	266	808	845
JAPAN	19	93	22	161
AUSF	2030*	14484*	6208*	40794*
EV				256
LV		128		175
PV	8	48	38	221
EU	1204	7844	3763	23584
FRANKR	201	1631	838	5209
NIEDL	143	769	330	2269
ITAL	361	1916	1071	5721
G BRIT	151	1086	426	3191
DAENM	94	532	245	1630
GRIECH	12	89	21	180
SPAN	40	281	164	1029
SCHWED	46	340	113	918
FINNL	5	57	28	269
OESTER	107	760	371	2139
BELGI	37	326	110	810
NORWEG	17	89	49	322
SCHWZ	73	631	225	1578
TUERK	7	68	54	378
POLEN	38	206	94	521
TSCHE	70	347	184	978
SLOWAK	2	11	8	130
UNGARN	15	118	38	291
RUMAEN	1	6	3	100
BULGAR	11	95	19	161
RUSSLD	28	316	40	423
S AFR	119	673	207	1281
USA	133	1232	414	2912
KANADA	49	255	124	694
MEXIKO	8	81	13	145
BRASIL	20	146	55	465
IRAN	1	21	127	561
ISRAEL	7	77	37	178
KATAR	40	508	42	670
A EMIR	1	19	25	162
INDIEN	11	90	17	292
SINGAP	6	71	24	359
CHINA	33	229	72	470
REPKOR	47	272	215	1121
JAPAN	35	321	143	988
HONGK	7	71	34	233
AUSTRL	7	99	43	430
8481 80 11				
SANITAER-MISCHARMATUREN				
EINF	13819*	29195*	33779*	76991*
LV		7		7
AUS LG		1		2
EU	10126	21240	23296	53436
FRANKR	288	1075	704	2498
NIEDL	71	172	247	423
ITAL	4230	8897	14545	30947
G BRIT	63	136	345	845
DAENM	700	3137	1492	7021
PORTUG	3650	4525	3797	5056
SPAN	166	411	402	1177
SCHWED	95	363	256	912
FINNL	4	43	21	224
OESTER	859	2481	1487	4632
SCHWZ	227	979	489	2827
TUERK	93	120	203	398
TSCHE	195	419	585	1391
UNGARN	100	202	273	501
BULGAR	2770	5425	7964	16025
SLOWEN	38	111	55	157
JUGOSL	58	70	206	241
USA	15	114	83	365
ISRAEL	87	250	404	1153
INDIEN	49	157	130	273
CHINA	59	77	61	80
AUSF	22748*	90793*	65296*	259361*
LV	11	30	11	30
EU	15208	57909	43705	165784
FRANKR	3854	13400	10608	37501
NIEDL	1794	7719	6039	26578
ITAL	4296	15355	10981	36354
G BRIT	848	3849	2636	12480
DAENM	169	625	469	1744
GRIECH	157	727	533	2350
PORTUG	120	419	532	1930
SPAN	1405	5213	4470	16168
SCHWED	47	196	145	652
FINNL	48	185	113	467
OESTER	1338	5804	3251	13859
BELGI	1096	4227	3784	14956
LUXEMB	34	169	141	675
ISLAND	33	103	103	357
NORWEG	63	216	222	741
SCHWZ	154	1042	452	2837
MALTA	29	103	80	289
TUERK	26	158	124	571
LETTLD	38	67	110	319
LITAU	19	60	88	315
POLEN	310	1349	962	3937
TSCHE	220	800	527	1968
SLOWAK	21	108	71	235
UNGARN	334	862	1361	3111
BULGAR	103	142	127	196
UKRAIN	33	204	84	489
RUSSLD	1343	5417	3245	13772
SLOWEN	47	249	143	614
KROAT	71	330	187	737
MAROKK			42	247
TUNES	30	120	175	670
S AFR	26	119	137	430
NAMIB	38	110	40	126
USA	1230	8198	3987	27053
KANADA	112	439	263	1009
MEXIKO	6	60	21	230
ZYPERN	59	228	137	534
LIBAN	107	426	353	1284
SYRIEN	5	19	273	818
IRAN	64	355	78	426
ISRAEL	77	335	213	1225
JORDAN	123	655	218	913
SAUDIA	772	2223	2155	4971
KUWAIT	64	378	315	1199
BAHRAI	41	144	72	257
KATAR	32	151	107	342
A EMIR	430	1315	1251	4037
OMAN	54	222	193	791
JEMEN	177	322	197	349
INDIEN	20	84	117	468
THAIL	32	107	62	177
SINGAP	275	1015	672	2481
CHINA	10	107	98	486
REPKOR	75	538	109	802
JAPAN	258	1402	694	3561
TAIWAN	48	165	98	526
HONGK	368	1609	1080	5045
AUSTRL	68	314	154	752
NEUSEE	30	120	126	605
8481 80 19				
AND SANITAERARMATUREN				
EINF	5134*	10489*	14124*	29378*
EV		14		42
LV				6
AUS LG		8		9
EU	3208	6982	10086	22169
FRANKR	253	547	939	2311
NIEDL	314	472	927	2228
ITAL	1731	3412	4982	8453
G BRIT	34	141	123	565
DAENM	404	1161	1114	3110
FINNL	85	131	228	349
OESTER	332	1015	1623	4760
LUXEMB	14	38	134	224
SCHWZ	279	1289	622	2820
UNGARN	64	91	152	304
JUGOSL	318	281	1686	1515
USA	10	157	31	338
CHINA	1106	1528	1238	1737
TAIWAN			18	90
AUSF	3891*	12799*	13272*	42699*
LV				13
EU	2255	7791	8031	28564
FRANKR	276	1134	1110	4529
NIEDL	462	1556	1638	5154
ITAL	237	1013	633	2538
G BRIT	64	298	361	1544
IRLAND	17	77	34	171
DAENM	43	151	171	664
GRIECH	72	226	132	416
PORTUG	53	183	91	344
SPAN	196	566	405	1518
SCHWED	4	25	57	284
OESTER	548	1641	2124	6813
BELGI	182	653	1009	3716
LUXEMB	96	244	249	753
SCHWZ	216	781	598	2391
TUERK	18	117	275	992
POLEN	205	404	873	1412
TSCHE	49	361	156	580
RUSSLD	96	194	327	476
LIBYEN			12	103
AEGYPT	1	4	53	147
S AFR	6	38	42	192
USA	72	350	174	871
SYRIEN	4	10	67	165
JORDAN	62	139	316	252
SAUDIA	334	869	607	1572
A EMIR	210	403	643	1291
THAIL	23	145	59	249
SINGAP	33	124	123	373
CHINA	21	141	126	460
JAPAN	14	75	37	208
HONGK	38	133	94	401
AUSTRL	31	81	61	234
8481 80 31				
THERMOSTATVENTIL F HEIZKOERP ZENTRALH				
EINF	753*	3647*	2885*	12443*
EU	753	3641	2869	12410
ITAL	119	172	588	969
DAENM	611	3320	2188	11043
SPAN			15	89
OESTER	14	78	64	169
AUSF	1308*	5436*	3950*	15672*
EU	762	3382	2389	9973
FRANKR	177	679	622	2077
NIEDL	33	135	454	1862
ITAL	14	47	40	149
G BRIT	410	1776	499	2231
DAENM	15	93	28	134
SPAN	5	21	43	143
SCHWED		3	163	666
OESTER	64	413	210	1214
BELGI	29	118	254	1042
LUXEMB	6	38	63	370
SCHWZ	93	406	194	869
POLEN	192	774	457	1764
TSCHE	34	112	219	633
SLOWAK	26	66	80	279
UNGARN	24	74	62	170
BULGAR	79	182	190	437
USA	8	39	93	419
JAPAN	41	212	134	592
8481 80 39				
AND ARMATUR F HEIZKOERP V ZENTRALHEIZ				
EINF	3668*	3766*	10768*	12407*
EU	3253	3298	9910	11348
FRANKR			324	891
ITAL	3183	3059	9386	9961
BELGI	59	213	124	326
SCHWZ	7	30	128	233
USA		7	1	83
CHINA	375	387	567	595
AUSF	1157*	3449*	3367*	9621*
EU	689	1938	2168	5691
FRANKR	90	343	249	852
NIEDL	184	629	345	1174
ITAL	28	73	314	777
G BRIT	44	133	155	503
DAENM	101	134	211	270
GRIECH	59	135	83	197
SCHWED	31	85	63	182
FINNL		3	101	234
OESTER	104	237	408	847
BELGI	18	56	99	250
SCHWZ	80	252	235	784
POLEN	159	384	288	711

Wichtigste Ursprungs- und Bestimmungs-Laender	MAERZ 2001 dt = 100kg	MAERZ 2001 1000 DM	JAN./MRZ. 2001 dt = 100kg	JAN./MRZ. 2001 1000 DM
TSCHE	15	40	85	203
BULGAR	33	160	67	336
KUWAIT	20	66	49	160
OMAN			3	107
8481 80 40				
VENTILE F REIFEN ODER LUFTSCHLAEUCHE				
EINF	319*	971*	1329*	3063*
EU	318	943	1271	2918
FRANKR	36	138	143	416
ITAL	63	136	485	617
SPAN	75	220	206	597
OESTER	143	436	435	1270
AUSF	1656*	3745*	4668*	11118*
EU	793	1823	2305	5369
FRANKR	60	242	366	889
NIEDL	91	251	249	687
ITAL	120	219	306	587
G BRIT	283	514	572	1191
DAENM	12	46	40	145
SPAN	57	126	143	363
SCHWED	33	91	122	300
FINNL	26	65	105	247
OESTER	35	90	132	309
BELGI	46	137	185	485
POLEN	19	68	55	195
TSCHE	26	58	106	252
SLOWEN	59	127	91	202
USA	541	1040	1465	3298
MEXIKO	57	156	121	340
MALAYS	43	88	43	88
CHINA	4	27	27	136
TAIWAN	12	44	35	131
AUSTRL	1	2	95	157
8481 80 51				
TEMPERATURREGELVENTILE				
EINF	251*	2824*	771*	7053*
EV				15
LV			1	11
AUS LG				15
EU	111	557	409	1799
FRANKR	42	229	128	764
NIEDL	1	12	14	160
DAENM	4	35	148	355
SPAN	16	180	23	245
SCHWZ		5	4	140
POLEN	73	274	133	496
USA	34	1814	79	4169
AUSF	2071*	9785*	6194*	25654*
LV		56		443
PV		3		3
EU	1313	6097	3791	16414
FRANKR	209	1048	573	2728
NIEDL	155	701	668	2355
ITAL	308	1216	791	3159
G BRIT	111	674	299	1662
DAENM	28	156	98	489
GRIECH	26	111	54	232
SPAN	94	328	211	818
SCHWED	96	589	238	1440
FINNL	93	417	307	1173
OESTER	112	497	292	1271
BELGI	76	327	229	912
SCHWZ	27	153	50	391
TUERK	46	296	70	401
POLEN	67	237	160	758
TSCHE	33	224	114	723
UNGARN	15	529	49	1337
RUSSLD	10	91	20	216
SLOWEN	13	52	43	184
KENIA				154
USA	48	537	111	1144
BRASIL	30	95	75	297
A EMIR	6	48	22	356
SINGAP	42	181	61	257
CHINA	44	203	54	261
REPKOR	81	216	198	461
JAPAN	14	99	19	136
TAIWAN	31	81	102	385
HONGK	158	239	1036	772
8481 80 59				
AND REGELVENTILE				
EINF	3319*	20016*	9489*	60990*
EV	137	3954	417	12600
LV		118	1	425
PV	419	1899	709	3328
AUS LG	27	202	121	1123
EU	1624	8036	5344	27848
FRANKR	183	896	1579	11675
NIEDL	15	371	116	1270
ITAL	705	1216	1934	3634
G BRIT	16	417	88	1748
IRLAND	13	51	115	467
SPAN	206	1514	470	3575
SCHWED	17	62	73	275
FINNL	13	93	33	136
OESTER	342	3033	598	4074
BELGI	110	339	324	855
SCHWZ	88	823	191	1822
POLEN	155	84	190	131
TSCHE	503	2288	903	4075

Wichtigste Ursprungs- und Bestimmungs-Laender	MAERZ 2001 dt = 100kg	MAERZ 2001 1000 DM	JAN./MRZ. 2001 dt = 100kg	JAN./MRZ. 2001 1000 DM
SLOWEN	12	52	46	169
JUGOSL	99	74	266	229
USA	560	4758	1876	14590
KANADA	1	86	4	281
ISRAEL	6	155	19	531
JAPAN	131	2982	353	9920
TAIWAN	89	413	147	706
AUSF	5122*	47960*	16799*	133349*
EV		39		350
LV		51	2	362
PV		32	3	92
EU	3467	27182	9110	72097
FRANKR	535	3607	1400	9264
NIEDL	363	2770	1067	7348
ITAL	467	5180	1248	15102
G BRIT	286	2462	733	5705
DAENM	222	1209	426	2530
GRIECH	65	533	134	1016
PORTUG	10	83	72	590
SPAN	352	2872	861	6553
SCHWED	303	2718	889	7907
FINNL	112	900	255	2329
OESTER	507	3112	1317	8460
BELGI	237	1650	656	4982
NORWEG	20	224	60	781
SCHWZ	449	2401	1062	5905
TUERK	16	256	82	850
LITAU	12	75	22	168
POLEN	252	908	681	2589
TSCHE	229	3106	625	9179
SLOWAK	7	63	65	184
UNGARN	28	397	125	908
RUMAEN	7	91	53	292
RUSSLD	19	195	59	501
KASACH		10	10	242
SLOWEN	7	73	27	219
ALGER	11	102	11	113
AEGYPT	16	335	36	464
TANSAN	18	96	18	99
S AFR	22	247	64	777
USA	398	3941	916	9670
KANADA	13	194	54	608
MEXIKO	49	464	122	1097
DOM RP			29	279
BRASIL	157	1321	388	3656
IRAK				98
IRAN	9	85	230	2085
ISRAEL	6	54	21	208
SAUDIA	9	155	25	520
A EMIR	22	204	73	561
INDIEN	17	201	27	433
SRILAN	13	124	15	214
THAIL	41	265	165	906
MALAYS	10	82	156	804
SINGAP	36	459	148	1184
PHILIP	83	368	87	401
CHINA	156	763	641	4360
REPKOR	78	470	158	1072
JAPAN	124	906	235	2523
TAIWAN	153	796	726	3681
HONGK	87	482	267	1407
AUSTRL	23	251	50	528
NEUSEE	11	90	16	132
8481 80 61				
SCHIEBER A GUSSEISEN				
EINF	3771*	2468*	12606*	8670*
EU	408	714	5325	4634
FRANKR	29	34	3590	2161
NIEDL	39	44	250	215
G BRIT			27	165
SPAN	128	320	250	597
OESTER	171	280	1065	1365
NORWEG	244	203	615	471
SCHWZ	10	81	11	91
POLEN	595	251	839	375
TSCHE	1940	958	4822	2520
RUMAEN	412	81	583	138
USA	9	50	40	196
INDIEN	120	81	120	81
JAPAN	7	30	21	109
AUSF	3227*	3374*	10644*	9463*
EU	602	900	2095	3021
FRANKR	107	98	475	521
NIEDL	68	115	257	342
G BRIT	97	86	199	190
SPAN	88	238	212	590
SCHWED	6	22	47	133
OESTER	119	151	337	520
BELGI	42	57	189	203
LUXEMB	28	78	149	331
ISLAND			88	178
NORWEG	6	24	78	136
SCHWZ	886	1193	1775	1975
POLEN	70	95	196	282
UNGARN			175	127
RUSSLD	45	28	1468	281
KROAT	113	93	113	93
TUNES			265	162
AEGYPT	50	53	1185	539
TANSAN	55	96	55	96
VENEZU	151	127	236	297
CHILE	65	96	316	301
BOLIV			61	151
SYRIEN	867	106	1283	268
SAUDIA	49	47	293	283
A EMIR	112	120	130	131
OMAN			107	178
CHINA	49	249	130	316
HONGK			101	158

Wichtigste Ursprungs- und Bestimmungs-Laender	MAERZ 2001 dt = 100kg	MAERZ 2001 1000 DM	JAN./MRZ. 2001 dt = 100kg	JAN./MRZ. 2001 1000 DM
8481 80 63				
SCHIEBER A STAHL				
EINF	2981*	4373*	7425*	10823*
EV		8	1	91
LV	143	755	346	1195
EU	1157	2178	3037	5217
FRANKR	102	496	396	867
NIEDL	13	30	96	203
ITAL	964	1432	2323	3378
DAENM	16	34	57	132
SCHWED	23	121	92	496
TSCHE	1091	827	2296	1758
SLOWEN	29	54	130	208
KROAT	322	179	363	208
USA	146	865	421	1969
KANADA	3	3	24	110
THAIL			34	97
CHINA	121	60	714	575
JAPAN	53	137	137	250
AUSF	2597*	7897*	7382*	21006*
LV	94	300	164	483
PV	47	82	64	117
EU	1083	3386	3948	10958
FRANKR	127	209	1067	1603
NIEDL	147	446	377	1865
ITAL	25	109	89	362
G BRIT	320	900	676	2211
DAENM	10	128	37	249
GRIECH	32	91	47	123
SPAN	7	92	10	125
SCHWED	135	793	291	1345
FINNL	58	112	366	774
OESTER	170	398	646	1527
BELGI	48	92	332	718
SCHWZ	36	186	60	284
TUERK	9	136	120	630
POLEN	128	500	317	990
SLOWAK	33	105	33	105
UNGARN	11	50	38	222
RUSSLD	95	312	303	912
KASACH	15	92	31	201
S AFR			73	210
USA	331	691	552	1548
KANADA	4	25	58	226
PERU	45	167	45	167
BRASIL	46	72	134	225
ARGENT			19	94
IRAN	2	25	142	295
INDIEN			90	105
MALAYS	261	647	261	647
SINGAP	15	82	97	316
CHINA	121	519	178	748
REPKOR	4	48	18	236
JAPAN	1	11	140	229
TAIWAN	126	366	208	615
8481 80 69				
SCHIEBER A AND STOFFEN				
EINF	445*	1016*	2278*	5581*
EV				5
AUS LG				6
EU	313	510	1453	3337
FRANKR	5	28	148	1204
NIEDL	6	7	329	669
ITAL	103	161	435	541
GRIECH	111	74	249	197
SCHWED	30	105	84	294
LUXEMB	33	63	100	221
SCHWZ	29	334	100	960
POLEN	41	20	148	115
TSCHE	7	17	80	204
USA	1	40	6	319
THAIL			303	373
AUSF	534*	2478*	1406*	6569*
EU	176	524	786	3281
FRANKR	17	41	204	817
NIEDL	55	134	115	494
ITAL	13	52	26	170
G BRIT	29	76	289	1141
IRLAND		4	2	112
OESTER	13	73	75	294
SCHWZ	28	244	39	335
POLEN	12	23	41	108
RUMAEN	56	124	95	172
RUSSLD	125	905	126	918
LIBYEN	55	235	55	235
USA	5	82	40	521
CHINA	1	2	51	165
TAIWAN			4	115
HONGK	17	105	19	143
8481 80 71				
ANDERE VENTILE AUS GUSSEISEN				
EINF	1920*	1275*	5402*	4077*
EV	9	12	9	12
LV			6	39
AUS LG				3
EU	110	339	350	1475
FRANKR		2	23	480
ITAL	16	82	32	158
DAENM	42	140	104	371
TUERK	244	49	1395	253
POLEN	602	371	1140	699

Wichtigste Ursprungs- und Bestimmungs-Laender	MAERZ 2001 dt = 100kg	MAERZ 2001 1000 DM	JAN./MRZ. 2001 dt = 100kg	JAN./MRZ. 2001 1000 DM
SLOWEN			205	210
USA	13	59	51	247
ISRAEL			72	227
CHINA	213	174	216	186
JAPAN	21	194	63	472
AUSF	6143*	9241*	15701*	24167*
LV	88	507	176	1014
EU	4060	5323	9047	13013
FRANKR	518	785	1047	1766
NIEDL	862	1007	1960	2208
ITAL	1115	1634	2511	3591
G BRIT	71	128	225	615
DAENM	325	440	452	672
SPAN	92	179	498	820
SCHWED	128	155	168	247
FINNL	118	140	212	308
OESTER	328	408	769	1091
BELGI	350	379	864	1253
NORWEG	50	75	199	247
SCHWZ	119	209	316	537
TUERK	146	198	797	974
POLEN	199	383	588	947
TSCHE	3	5	133	255
BULGAR			34	102
JUGOSL	23	126	23	126
LIBYEN	6	81	6	81
AEGYPT	3	19	101	130
TANSAN			210	280
USA	35	143	126	497
KOLUMB			122	106
VENEZU	90	528	178	1035
BRASIL		13	96	114
IRAN	370	465	373	497
A EMIR	13	113	121	981
THAIL	34	36	367	377
INDONE			103	101
SINGAP	36	111	76	179
CHINA	22	46	361	542
REPKOR	127	108	543	444
TAIWAN	305	322	829	824
HONGK	295	598	309	645
8481 80 73				
ANDERE VENTILE AUS STAHL				
EINF	1654*	18921*	4777*	49122*
EV	100	6178	196	15525
LV	56	567	56	645
AUS LG	13	4377	33	10990
EU	596	6645	1946	17421
FRANKR	130	1711	429	4536
NIEDL	15	273	64	540
ITAL	57	310	549	1301
G BRIT	5	508	31	1196
IRLAND	19	608	61	1365
DAENM	235	1310	430	2324
PORTUG			8	129
SPAN	123	1005	287	2669
SCHWED		323	2	512
OESTER	5	366	73	2470
BELGI	2	161	7	281
NORWEG	1	80	4	120
SCHWZ	47	1281	158	2673
TSCHE	80	515	200	654
SLOWEN	178	405	419	851
S AFR	29	91	29	93
USA	220	8911	580	23643
KANADA	7	106	11	184
BRASIL	1	9	30	387
ISRAEL	9	80	9	80
CHINA	213	96	533	436
REPKOR	73	79	73	86
JAPAN	38	403	177	1545
TAIWAN	1	11	178	424
AUSF	5528*	29190*	15076*	84221*
EV	2	31	4	177
LV	40	743	40	820
PV	2	21	6	81
EU	2729	11386	6446	32571
FRANKR	389	2392	1036	6730
NIEDL	297	1138	787	4115
ITAL	150	686	605	2452
G BRIT	163	966	375	2543
DAENM	208	695	513	3136
GRIECH	23	119	84	413
PORTUG	11	37	34	209
SPAN	701	2165	1093	4759
SCHWED	134	860	267	1665
FINNL	310	915	660	1800
OESTER	207	847	530	2568
BELGI	133	512	429	1969
NORWEG	33	158	110	480
SCHWZ	134	953	402	2676
TUERK	102	384	590	1661
POLEN	448	1154	763	2978
TSCHE	70	862	132	1349
UNGARN	28	158	142	962
RUMAEN	4	37	29	136
BELARS	5	106	6	112
RUSSLD	91	339	160	622
USBEK	1	6	107	337
KROAT	7	42	23	131
JUGOSL	3	76	3	97
LIBYEN	15	63	52	367
AEGYPT	5	79	29	192
NIGERI			168	1740
S AFR	44	349	103	747
USA	808	3410	1446	8872
KANADA	43	455	92	908
MEXIKO	50	435	117	1289
BRASIL	21	122	70	357
ARGENT	33	133	57	271

Wichtigste Ursprungs- und Bestimmungs-Laender	MAERZ 2001 dt = 100kg	MAERZ 2001 1000 DM	JAN./MRZ. 2001 dt = 100kg	JAN./MRZ. 2001 1000 DM
ZYPERN	5	26	15	139
IRAN	7	123	396	858
ISRAEL	9	109	74	423
SAUDIA	3	33	112	248
KUWAIT	2	128	2	135
KATAR	4	15	10	129
INDIEN	26	213	326	1450
THAIL	74	277	127	699
INDONE		3	22	149
MALAYS	25	263	67	784
SINGAP	18	158	135	951
CHINA	168	907	709	3453
DV KOR		112		112
REPKOR	13	141	134	623
JAPAN	227	2357	547	5662
TAIWAN	40	247	395	1810
HONGK	35	224	205	1200
AUSTRL	239	2449	459	4839
NEUSEE	23	146	32	230
8481 80 79				
ANDERE VENTILE AUS ANDEREN STOFFEN				
EINF	4181*	27108*	13835*	83654*
EV	67	765	378	3118
LV		273	9	970
PV	140	605	202	859
AUS LG	7	362	630	3601
EU	2041	10737	6577	32356
FRANKR	1065	4791	3261	15170
NIEDL	57	243	136	633
ITAL	198	313	1351	2381
G BRIT	103	1371	383	4298
DAENM	376	2704	947	7074
SPAN	21	61	111	194
SCHWED	63	664	174	1579
OESTER	9	138	46	417
LUXEMB	134	354	134	356
LIECHT	35	968	111	2937
SCHWZ	746	5208	2206	16075
TSCHE	223	768	688	2061
UNGARN		2	185	439
USA	549	5500	1700	17210
KANADA	7	137	22	384
CHINA	254	275	545	612
JAPAN	165	2921	1139	9887
TAIWAN	76	345	185	776
HONGK	1	61	1	275
AUSF	6539*	27725*	18875*	84086*
LV		492		1100
PV	3	83	6	183
EU	4120	13936	12946	51343
FRANKR	1374	3241	4439	11825
NIEDL	402	1864	1127	7189
ITAL	325	1827	905	5947
G BRIT	291	1251	823	5355
DAENM	52	244	252	1859
GRIECH	118	396	292	1002
PORTUG	49	242	110	580
SPAN	189	1003	598	3085
SCHWED	158	663	594	3127
FINNL	100	350	431	1884
OESTER	364	1432	1089	4911
BELGI	681	1346	2238	4333
LUXEMB	14	34	40	154
NORWEG	24	146	64	507
SCHWZ	426	1956	799	4588
TUERK	302	963	593	1855
ESTLD	44	119	46	129
POLEN	259	800	925	2285
TSCHE	79	524	215	1018
UNGARN	102	230	293	539
RUSSLD	34	403	59	626
SLOWEN	66	160	196	481
KROAT	15	92	20	143
TUNES	2	13	3	110
NIGERI	114	84	114	85
S AFR	19	213	43	418
USA	244	3276	569	7596
KANADA	35	323	139	973
MEXIKO	12	219	32	651
BRASIL	9	114	46	290
ISRAEL	7	126	72	453
SAUDIA	100	313	125	495
A EMIR	77	420	195	862
INDIEN	3	66	93	207
SRILAN	1	82	3	116
INDONE	6	13	14	109
MALAYS	5	82	12	147
SINGAP	48	433	131	1324
CHINA	35	178	110	688
REPKOR	44	165	115	533
JAPAN	52	607	109	1256
TAIWAN	62	267	83	438
HONGK	22	213	54	664
AUSTRL	21	178	53	431
8481 80 81				
KUGEL- KEGEL- U ZYLINDERHAEHNE				
EINF	6258*	13964*	17137*	40592*
EV		24		55
LV	3	72	37	314
PV	8	4	10	10
AUS LG		40	5	312
EU	3744	7525	9888	21443
FRANKR	311	1714	851	4627
NIEDL	71	379	262	925
ITAL	2763	3857	7301	11436
G BRIT	29	188	79	688
DAENM	64	164	130	380

Wichtigste Ursprungs- und Bestimmungs-Laender	MAERZ 2001 dt = 100kg	MAERZ 2001 1000 DM	JAN./MRZ. 2001 dt = 100kg	JAN./MRZ. 2001 1000 DM
SPAN	247	555	590	1488
SCHWED	25	76	77	388
FINNL	102	117	365	566
OESTER	91	280	185	682
BELGI	40	194	46	250
SCHWZ	89	919	310	2448
TSCHE	537	550	603	682
UNGARN	151	276	903	1580
SLOWEN	343	760	722	1449
USA	78	1547	325	4824
KANADA	2	2	32	86
ISRAEL	46	170	216	484
CHINA	447	486	1582	1890
REPKOR		4	143	119
TAIWAN	744	1593	2076	4995
AUSF	7454*	27582*	23263*	78364*
EV	2	16	3	40
LV	4	51	5	181
EU	3555	12371	10233	35566
FRANKR	515	1711	1602	5154
NIEDL	449	2047	1342	4914
ITAL	390	1064	1385	4658
G BRIT	314	1116	755	3198
IRLAND	40	253	285	1399
DAENM	96	403	480	1942
GRIECH	38	168	92	405
PORTUG	64	282	369	1115
SPAN	250	1155	429	1699
SCHWED	78	248	274	769
FINNL	71	349	216	1073
OESTER	537	1654	1524	4567
BELGI	308	1023	829	3035
LUXEMB	405	898	651	1648
NORWEG	73	394	195	985
SCHWZ	270	1357	1324	4049
TUERK	292	1229	355	1451
POLEN	136	522	478	1712
TSCHE	165	710	372	1505
SLOWAK	30	105	152	404
UNGARN	70	273	215	919
RUMAEN	33	75	59	114
UKRAIN	1	47	42	237
RUSSLD	80	460	519	1459
TURKM			260	808
USBEK		11	169	376
SLOWEN	27	75	125	462
LIBYEN	73	534	171	789
AEGYPT	1	4	22	388
NIGERI	1	2	61	291
S AFR	43	185	111	588
USA	606	2801	1350	5665
MEXIKO	2	10	48	237
TRINID			9	236
KOLUMB	6	57	57	487
BRASIL	41	201	81	311
IRAN	15	157	2904	4405
JORDAN	1	4	18	164
SAUDIA	470	946	879	1908
KUWAIT	83	288	125	382
KATAR	6	37	22	178
A EMIR	188	373	322	1413
THAIL	68	334	439	2242
MALAYS	440	1500	474	1838
SINGAP	132	665	254	1112
CHINA	67	309	198	907
REPKOR	42	182	218	1219
JAPAN	73	356	162	931
TAIWAN	33	176	39	253
HONGK	9	128	122	603
MACAU	26	136	26	136
AUSTRL	24	82	91	343
8481 80 85				
KLAPPEN				
EINF	1461*	3571*	5113*	12118*
EV		36	2	110
LV				11
PV	4	15	4	15
EU	953	2516	3415	9130
FRANKR	89	411	333	1471
NIEDL	474	1128	2027	4664
ITAL	336	846	886	2552
G BRIT	1	13	19	147
SPAN	40	94	117	181
SCHWZ	13	229	23	362
TUERK	47	61	238	222
POLEN	82	72	207	353
USA	4	299	12	699
INDIEN	159	66	332	241
CHINA	52	58	517	501
AUSF	7820*	20998*	17969*	48154*
EV		19		63
LV	11	23	29	236
EU	2421	6364	7391	19306
FRANKR	168	679	1154	2722
NIEDL	493	1167	1538	3593
ITAL	107	378	262	1030
G BRIT	497	688	1299	2037
DAENM	101	479	287	1355
PORTUG	79	121	198	299
SPAN	61	196	490	1517
SCHWED	341	642	461	1102
FINNL	29	82	96	269
OESTER	377	1362	1027	3494
BELGI	141	463	446	1504
LUXEMB	10	28	48	146
NORWEG	129	407	333	1100
SCHWZ	471	1246	669	2048
TUERK	461	614	1167	1427
POLEN	419	1088	978	2833
TSCHE	69	267	103	405

Wichtigste Ursprungs- und Bestimmungs-Laender	MAERZ 2001 dt - 100kg	MAERZ 2001 1000 DM	JAN./MRZ. 2001 dt - 100kg	JAN./MRZ. 2001 1000 DM
UNGARN	30	132	405	776
RUMAEN	32	52	111	402
RUSSLD	37	80	109	309
SLOWEN	2	16	21	123
KROAT	25	61	46	149
ALGER	15	205	16	212
TUNES		4	95	100
LIBYEN	5	11	367	1644
S AFR	10	141	106	451
USA	1021	1727	1477	3189
KOLUMB	1	3	121	118
VENEZU	4	35	60	192
BRASIL	12	60	22	276
CHILE	5	80	6	84
IRAN		5	40	107
ISRAEL	27	89	371	648
SAUDIA	25	114	202	507
KUWAIT	411	1171	489	1490
KATAR			22	231
A EMIR	1276	3338	1410	3561
INDIEN	16	99	20	148
THAIL	120	222	143	314
INDONE	2	8	141	388
SINGAP	58	317	214	506
CHINA	258	1095	450	1785
JAPAN	204	1093	242	1244
TAIWAN	2	42	81	379
HONGK	32	184	48	306
8481 80 87				
MEMBRANARMATUREN				
EINF	774*	5122*	2995*	17029*
EV				1
AUS LG				1
EU	723	2822	2815	10767
FRANKR	5	42	75	329
NIEDL		18	51	256
ITAL	444	1058	1386	3556
G BRIT	21	530	53	963
LUXEMB	249	1135	1185	5528
SCHWZ	18	347	41	806
POLEN			30	88
USA	20	1885	58	5165
AUSF	588*	4994*	1651*	11195*
EU	428	3188	1026	6819
FRANKR	40	282	80	624
NIEDL	50	258	123	594
ITAL	150	1022	284	1644
G BRIT	16	181	78	685
DAENM	27	303	60	578
SPAN	23	184	99	534
SCHWED	17	223	49	460
OESTER	43	416	97	837
BELGI	48	196	131	563
SCHWZ	21	235	67	679
POLEN	17	96	41	244
UNGARN	1	5	6	99
RUSSLD	40	148	45	161
USA	57	274	82	467
KANADA	11	40	44	178
VENEZU	13	57	39	160
ISRAEL	10	160	13	185
MALAYS		1	44	135
SINGAP	16	110	50	265
CHINA	5	42	22	260
REPKOR	12	104	19	204
JAPAN	4	72	15	220
8481 80 99				
AND ARMATUREN U AEHNL APPARATE				
EINF	10507*	29273*	27282*	81885*
EV	3	52	12	182
LV		32	8	438
AUS LG			1	17
EU	5339	12389	14322	36603
FRANKR	113	614	490	2538
NIEDL	327	740	998	2952
ITAL	4269	9196	10456	23599
G BRIT	131	528	257	1483
IRLAND			21	536
DAENM	72	203	462	1118
PORTUG	12	169	17	245
SPAN	14	17	152	285
SCHWED	21	129	119	499
OESTER	165	359	658	1609
BELGI	28	117	266	798
LUXEMB	187	315	424	913
SCHWZ	966	5880	2901	17741
TUERK	40	47	131	179
POLEN	1893	6820	4096	15956
TSCHE	706	930	1821	2562
UNGARN	109	273	159	493
SLOWEN	373	602	936	1401
KROAT	4	4	129	104
USA	37	889	137	3096
MEXIKO	90	144	158	263
INDIEN	357	142	542	176
CHINA	313	180	1202	989
JAPAN	64	482	161	993
TAIWAN	194	321	501	910
AUSF	6985*	31476*	17729*	85827*
EV	4	10	19	75
LV		41	6	90
PV	3	21	6	44
EU	2722	15448	8462	42637
FRANKR	706	2860	2347	8231
NIEDL	244	1742	880	4967

Wichtigste Ursprungs- und Bestimmungs-Laender	MAERZ 2001 dt - 100kg	MAERZ 2001 1000 DM	JAN./MRZ. 2001 dt - 100kg	JAN./MRZ. 2001 1000 DM
ITAL	343	2192	902	5292
G BRIT	332	2031	936	5549
IRLAND	6	137	21	447
DAENM	103	470	255	1309
GRIECH	42	221	76	415
PORTUG	34	200	84	494
SPAN	136	711	388	1838
SCHWED	87	531	264	1373
FINNL	40	193	100	538
OESTER	380	2786	1282	8194
BELGI	242	1252	844	3618
LUXEMB	27	122	83	372
NORWEG	20	187	93	536
SCHWZ	412	2679	1152	6658
TUERK	229	535	607	1490
LETTLD	3	17	23	173
POLEN	629	1373	1399	3564
TSCHE	220	1034	594	2806
UNGARN	73	358	246	1040
RUMAEN	72	198	123	447
BULGAR	3	42	47	339
UKRAIN	14	85	38	311
RUSSLD	1480	2768	1963	4098
KASACH	16	101	18	126
SLOWEN	37	143	93	411
JUGOSL	39	332	57	509
AEGYPT	8	227	104	454
S AFR	108	526	172	980
USA	273	1736	643	8698
KANADA	8	57	54	476
MEXIKO	16	89	36	270
BRASIL	10	98	149	623
CHILE	18	122	29	196
IRAN	77	174	98	436
SAUDIA	18	193	41	483
A EMIR	18	97	90	215
THAIL	7	63	23	207
INDONE	3	24	79	227
MALAYS	19	180	63	452
SINGAP	31	134	41	229
CHINA	86	540	246	1413
REPKOR	10	94	37	356
JAPAN	30	410	92	740
TAIWAN	19	253	61	717
HONGK	53	248	192	565
AUSTRL	24	179	71	559
8481 90 00				
TEILE V ARMATUREN U AEHNL APPARATEN				
EINF	41244*	72718*	117326*	206632*
EV	38	4088	102	9763
LV	73	177	180	645
PV	1	30	3	42
AUS LG	1	110	30	556
EU	17976	31884	51341	94330
FRANKR	5017	7375	12099	19196
NIEDL	1210	1468	5493	6925
ITAL	4498	7413	14094	23289
G BRIT	1204	3620	3661	10063
IRLAND	8	30	17	303
DAENM	462	1898	1507	5370
GRIECH	86	101	196	229
PORTUG	73	104	153	520
SPAN	2855	3898	6284	9420
SCHWED	74	385	628	3933
OESTER	1380	3637	4690	11242
BELGI	779	1671	1586	3010
LUXEMB	327	249	895	745
LIECHT	1	23	2	110
SCHWZ	2799	9553	7453	25495
TUERK	581	534	1131	1228
POLEN	6298	5076	18769	14073
TSCHE	4487	4719	12703	13410
SLOWAK	428	263	791	792
UNGARN	1751	2610	5600	8288
BULGAR	80	202	144	380
SLOWEN	348	525	951	1316
KROAT	47	107	67	247
USA	583	6224	2332	18639
KANADA	38	408	64	721
MEXIKO	9	67	19	187
BRASIL	261	436	655	1221
ISRAEL	90	213	197	510
A EMIR		773	520	1608
INDIEN	619	838	1810	1964
THAIL	1583	2769	3302	5729
SINGAP	1	192	15	662
PHILIP	6	235	8	329
CHINA	2067	2046	5680	5865
REPKOR	87	312	308	1116
JAPAN	66	833	132	2306
TAIWAN	785	1393	2628	4511
HONGK	128	247	320	662
AUSF	22607*	87045*	68943*	251141*
EV	1	216	11	408
LV	6	1817	7	5182
PV	207	854	520	2030
EU	8856	37049	28020	108048
FRANKR	2142	7022	6432	20787
NIEDL	1001	4150	4054	13471
ITAL	1317	6873	3589	17645
G BRIT	733	4792	2719	13324
IRLAND	41	364	109	677
DAENM	1032	2901	2544	7258
GRIECH	50	355	151	938
PORTUG	348	1158	1001	3421
SPAN	642	2295	1610	6507
SCHWED	154	1046	563	3185
FINNL	301	993	778	2783
OESTER	714	3163	2821	10919
BELGI	346	1719	1040	5881
LUXEMB	35	218	609	1252
NORWEG	111	638	330	1241
SCHWZ	1839	4556	4591	11991

Wichtigste Ursprungs- und Bestimmungs-Laender	MAERZ 2001 dt - 100kg	MAERZ 2001 1000 DM	JAN./MRZ. 2001 dt - 100kg	JAN./MRZ. 2001 1000 DM
MALTA	15	125	48	404
TUERK	11	132	203	1042
LITAU	108	183	136	204
POLEN	1687	2883	5142	9512
TSCHE	3633	6132	10371	15660
SLOWAK	81	715	211	976
UNGARN	844	1626	2589	5288
RUMAEN	22	195	23	229
BULGAR	604	1900	1327	4161
UKRAIN	71	118	75	129
RUSSLD	279	316	377	934
KASACH			22	350
TURKM		7	84	175
SLOWEN	45	116	144	580
MAROKK		15	8	124
ALGER	5	245	6	269
LIBYEN	6	275	51	904
AEGYPT	151	718	588	1523
NIGERI	14	248	24	461
S AFR	40	412	161	1137
USA	1877	15768	6867	44468
KANADA	136	531	823	2407
MEXIKO	304	1339	1152	5107
TRINID	11	194	13	355
KOLUMB	118	227	119	285
BRASIL	214	903	875	2363
CHILE			46	88
ARGENT	30	127	50	245
SYRIEN		7	5	197
IRAN	11	192	108	2389
ISRAEL	24	336	40	651
SAUDIA	8	397	69	892
KUWAIT	11	489	17	576
KATAR	2	34	12	209
A EMIR	18	598	86	2900
JEMEN			21	200
INDIEN	45	420	169	1405
THAIL	248	824	764	2597
MALAYS	14	163	131	616
SINGAP	32	445	147	1550
PHILIP	7	207	88	651
CHINA	302	1533	629	4147
REPKOR	159	930	429	2730
JAPAN	199	1168	866	3931
TAIWAN	8	109	99	618
HONGK	30	384	88	1220
AUSTRL	205	639	361	1388
NEUSEE	13	58	23	169
8482 10 10				
KUGELLAGER GROESST AEUSS DURCHM <30MM				
EINF	4244*	23124*	15360*	75352*
EV	10	416	32	1032
LV		5		27
PV	34	1128	81	2784
AUS LG	480	4924	1479	12520
EU	2231	8272	6699	31259
FRANKR	346	2307	921	6263
NIEDL	13	72	100	207
ITAL	1526	4336	4287	14254
G BRIT	95	537	516	6539
PORTUG	119	530	437	2199
SPAN	14	57	52	257
OESTER	51	99	222	573
BELGI	49	251	111	724
SCHWZ	54	1268	664	3700
TUERK	15	30	75	124
POLEN	56	311	217	1087
TSCHE	84	1272	1733	3467
SLOWAK	26	93	100	276
RUMAEN	40	95	63	231
RUSSLD	194	143	217	189
USA	101	1292	338	3929
KANADA	50	136	274	710
THAIL	115	1745	371	5212
INDONE	197	1349	393	2427
SINGAP	25	665	98	2065
CHINA	643	2176	2812	7595
REPKOR	30	123	91	344
JAPAN	206	3223	699	10037
TAIWAN	120	615	379	2049
HONGK	44	226	89	453
AUSF	1906*	16954*	6201*	52228*
PV	143	1164	419	3500
EU	1034	7349	3541	24627
FRANKR	158	1233	527	4365
NIEDL	166	854	456	2530
ITAL	284	2077	1068	7073
G BRIT	140	1021	331	3136
IRLAND	1	14	239	334
DAENM	19	226	56	602
GRIECH	5	32	29	168
SPAN	121	594	395	2218
SCHWED	31	306	89	917
FINNL	5	55	26	262
OESTER	49	606	195	2067
BELGI	45	288	94	767
SCHWZ	111	1575	264	4594
TUERK	6	78	28	259
ESTLD	5	28	22	127
POLEN	31	212	121	793
TSCHE	65	635	209	1647
SLOWAK	73	686	210	1584
UNGARN	166	1281	552	4018
BULGAR	26	170	63	442
UKRAIN	17	120	42	262
RUSSLD	4	65	50	329
SLOWEN	127	981	327	2554
KROAT	19	131	75	485
USA	74	1642	237	5077
MEXIKO	4	47	23	191
BRASIL	31	544	84	995
SINGAP	10	90	36	359
CHINA	1	127	7	182

Wichtigste Ursprungs- und Bestimmungs-Laender	MAERZ 2001 dt = 100kg	MAERZ 2001 1000 DM	JAN./MRZ. 2001 dt = 100kg	JAN./MRZ. 2001 1000 DM
REPKOR	3	35	11	266
JAPAN	16	219	40	712
TAIWAN	2	106	4	194
HONGK	9	127	56	561
8482 10 90				
KUGELLAGER GROESST AEUSS DURCHM >30MM				
EINF	63255*	129081*	173445*	359472*
EV	193	1891	747	5653
LV	1	77	5	307
AUS LG	7279	15722	17834	40030
EU	42100	84823	114258	235859
FRANKR	8241	17348	22805	48652
NIEDL	622	614	1999	5327
ITAL	22692	35046	62425	99080
G BRIT	3435	8971	7268	19675
DAENM	149	195	155	226
PORTUG	1801	4100	5639	13053
SPAN	938	1667	2723	4993
SCHWED	276	1137	864	3545
OESTER	3638	14823	9832	39179
BELGI	306	914	539	2101
SCHWZ	102	1330	568	5423
TUERK	392	472	983	1102
POLEN	590	833	2726	3434
TSCHE	1073	943	2027	2286
SLOWAK	1815	6231	3630	14065
UNGARN	872	958	2029	2367
RUMAEN	1260	1825	2473	3826
RUSSLD	1201	520	4086	2355
S AFR	80	259	216	712
USA	522	5266	1550	15203
KANADA	365	1044	1192	3068
BRASIL	251	948	488	1698
MALAYS	487	650	1500	2028
SINGAP	14	43	100	233
CHINA	3057	4024	12099	14776
REPKOR	2818	4213	6027	8804
JAPAN	4566	12152	12531	34855
TAIWAN	1058	2038	3477	6512
HONGK	1	20	29	121
AUSF	38327*	109643*	111996*	332841*
EV	2	6	5	24
LV	2	158	2	158
PV	81	160	158	362
EU	25073	65838	78734	216006
FRANKR	3211	9968	12213	39748
NIEDL	1664	4138	4876	13036
ITAL	3811	11129	12713	37241
G BRIT	1669	7442	5863	25023
IRLAND	19	92	31	183
DAENM	2270	4244	5330	10800
GRIECH	209	826	855	2639
PORTUG	398	1000	1865	4162
SPAN	1871	5651	5964	18522
SCHWED	2001	4256	6252	13253
FINNL	661	1952	2091	6291
OESTER	1435	4420	4416	13949
BELGI	5844	10687	16246	31000
LUXEMB	10	33	29	159
NORWEG	139	570	405	1743
LIECHT	49	411	107	935
SCHWZ	810	4581	2094	12925
TUERK	501	1010	1181	3231
LETTLD	30	131	101	394
LITAU	77	273	145	545
POLEN	543	1716	1425	4103
TSCHE	797	1841	1464	4508
SLOWAK	392	1289	992	3224
UNGARN	440	1143	1214	4200
RUMAEN	349	787	1024	2511
BULGAR	191	643	562	1705
UKRAIN	27	174	91	502
BELARS	7	37	36	177
RUSSLD	681	875	1008	2035
SLOWEN	360	939	932	2574
KROAT	167	602	447	1668
B HERZ	64	204	190	551
JUGOSL	41	139	184	528
MAZED	69	182	86	253
MAROKK	40	128	58	185
ALGER	98	253	218	558
TUNES	13	51	81	260
AEGYPT	67	185	164	457
GHANA	14	36	62	176
NIGERI	15	40	131	306
AETHIO		7	13	107
S AFR	573	1328	1547	3340
USA	1423	6930	3549	18459
KANADA	358	1173	753	2793
MEXIKO	113	664	387	1871
KOLUMB	13	77	33	194
VENEZU	12	38	77	196
PERU	20	118	30	167
BRASIL	739	1963	1770	4812
CHILE	19	56	182	250
ARGENT	76	299	216	819
SYRIEN	74	187	269	321
IRAK			42	529
IRAN	164	790	249	1036
ISRAEL	62	176	170	592
SAUDIA	30	98	140	404
A EMIR	481	1383	874	2528
JEMEN	31	84	96	269
PAKIST	50	121	466	840
INDIEN	334	1163	935	2859
SINGAP	1403	4078	3322	10132
CHINA	213	797	537	2242
REPKOR	331	1042	1069	3146
JAPAN	134	1002	463	2594
TAIWAN	109	764	404	2385
HONGK	156	398	370	1076
AUSTRL	72	292	384	971

Wichtigste Ursprungs- und Bestimmungs-Laender	MAERZ 2001 dt = 100kg	MAERZ 2001 1000 DM	JAN./MRZ. 2001 dt = 100kg	JAN./MRZ. 2001 1000 DM
8482 20 00				
KEGELROLLENLAGER USW				
EINF	31419*	55928*	84148*	144170*
EV	1845	2297	4856	5657
LV	1	26	3	31
PV	7	18	43	79
AUS LG	2456	3380	7199	10338
EU	18843	39810	52604	101622
FRANKR	9827	19024	23329	49432
ITAL	168	353	746	1216
G BRIT	3267	11249	5934	16855
PORTUG	77	253	270	977
SPAN	1331	1996	4102	6014
SCHWED	185	812	441	1936
FINNL	2	4	289	1247
OESTER	3277	4700	15771	20270
BELGI	683	1381	1685	3609
POLEN	1996	1636	4619	3817
SLOWAK	308	200	862	853
UNGARN	2116	2494	5666	6779
RUMAEN	671	382	1121	671
RUSSLD	511	338	931	618
USA	260	826	871	2621
BRASIL	168	184	807	809
ISRAEL	76	136	85	185
SINGAP			41	90
CHINA	1618	2992	3139	5859
JAPAN	4707	6801	13361	19904
AUSF	23444*	49729*	73417*	149430*
EV			2	4
EU	16608	31515	53401	100224
FRANKR	2623	4107	7814	12773
NIEDL	183	505	620	1767
ITAL	2481	5283	7605	15859
G BRIT	2113	4531	7687	16929
IRLAND	33	125	54	199
DAENM	65	177	224	615
GRIECH	46	165	174	538
SPAN	924	2377	2870	6969
SCHWED	3234	5668	10110	16937
FINNL	320	662	979	1884
OESTER	1375	2351	5743	9149
BELGI	3197	5512	9564	16422
NORWEG	32	102	109	401
SCHWZ	94	327	247	912
TUERK	189	620	511	1348
POLEN	74	291	199	810
TSCHE	82	327	304	862
SLOWAK	509	684	1141	1954
UNGARN	367	478	1498	2309
RUMAEN	40	127	91	303
BULGAR	15	67	75	327
UKRAIN	5	17	110	382
BELARS	38	79	61	124
RUSSLD	10	45	78	398
SLOWEN	24	86	68	236
KROAT	29	112	102	365
JUGOSL	15	44	77	290
MAROKK	25	88	39	145
ALGER	33	84	45	113
AEGYPT	52	105	132	271
S AFR	286	660	765	1733
USA	897	2640	3412	7742
KANADA	137	548	304	1133
MEXIKO	37	284	93	494
VENEZU	2	18	47	249
BRASIL	540	1498	1879	4654
ARGENT	601	1471	1942	4579
SYRIEN	30	76	31	80
IRAN	231	443	406	844
ISRAEL	42	155	74	245
SAUDIA	268	750	477	1199
A EMIR	204	608	491	1362
INDIEN	155	617	442	1437
INDONE	15	130	22	213
SINGAP	1002	2024	2508	4880
CHINA	241	1184	611	2501
REPKOR	152	326	592	1151
JAPAN	118	217	330	644
TAIWAN	39	99	59	145
HONGK	24	133	31	213
AUSTRL	54	163	184	606
8482 30 00				
TONNENLAGER (PENDELROLLENLAGER)				
EINF	7217*	17384*	19641*	46094*
AUS LG	584	1348	1512	3417
EU	5481	14322	15311	38394
FRANKR	212	494	597	1378
NIEDL	39	108	95	260
ITAL	932	2686	1741	4660
G BRIT	1089	3604	2643	9163
SCHWED	3054	6929	9760	21648
OESTER	19	19	268	496
BELGI	131	432	167	733
TSCHE	292	450	568	857
USA	255	1011	676	2173
MALAYS	262	523	919	1752
SINGAP			49	108
JAPAN	500	761	1273	2163
AUSF	12107*	30869*	35029*	90127*
EV	1	4	1	9
PV	2	17	4	28
EU	4673	12198	15103	39557
FRANKR	453	1627	1681	5870
NIEDL	176	522	907	2142
ITAL	882	2224	2482	6471

Wichtigste Ursprungs- und Bestimmungs-Laender	MAERZ 2001 dt = 100kg	MAERZ 2001 1000 DM	JAN./MRZ. 2001 dt = 100kg	JAN./MRZ. 2001 1000 DM
G BRIT	222	793	814	2686
DAENM	630	1374	1875	3999
GRIECH	59	184	332	876
SPAN	819	2060	2272	5817
SCHWED	115	357	445	1357
FINNL	420	840	1717	3494
OESTER	360	1126	1158	3629
BELGI	519	1049	1336	2885
NORWEG	43	206	162	705
SCHWZ	171	506	485	1491
TUERK	157	399	647	1731
POLEN	169	553	439	1475
TSCHE	25	106	85	315
SLOWAK	81	265	202	640
UNGARN	36	108	107	329
RUMAEN	94	169	288	582
UKRAIN	17	72	145	469
RUSSLD	111	548	457	1787
SLOWEN	60	186	155	514
KROAT	56	177	199	479
JUGOSL	40	130	120	372
MAZED	20	76	36	130
ALGER	18	59	43	170
AEGYPT	39	114	64	188
GHANA	24	62	116	285
NIGERI	12	40	207	529
S AFR	404	847	1168	2413
USA	1151	3579	3265	10972
KANADA	508	1292	1018	2853
MEXIKO	58	198	63	217
BRASIL	301	872	638	1798
IRAK			46	209
IRAN	46	175	156	523
ISRAEL	24	66	71	217
SAUDIA	26	85	50	165
A EMIR	156	443	274	758
PAKIST	15	41	169	415
INDIEN	437	1005	1168	2625
THAIL	30	75	31	77
MALAYS			15	163
SINGAP	598	1185	1682	3248
CHINA	172	781	460	1381
REPKOR	1028	1743	2631	4475
JAPAN	411	547	1257	1789
TAIWAN	319	671	383	774
HONGK	70	161	136	310
AUSTRL	356	583	870	1505
8482 40 00				
NADELLAGER				
EINF	1876*	8303*	4763*	22789*
EV	1	22	6	93
AUS LG	173	887	562	3059
EU	279	1284	646	3620
FRANKR	228	885	486	2327
BELGI	36	318	112	986
SLOWAK	1168	4448	2600	10580
USA	161	961	531	3139
CHINA	19	62	137	393
JAPAN	221	1395	715	4511
TAIWAN	18	98	100	351
AUSF	6746*	37600*	16930*	95514*
EV				4
EU	4168	22455	10125	58905
FRANKR	1327	6642	2977	15904
NIEDL	62	606	131	1267
ITAL	1187	6081	2905	15951
G BRIT	409	2230	853	5189
DAENM	32	249	135	807
PORTUG	8	86	20	185
SPAN	318	1465	856	3896
SCHWED	364	1816	1100	5234
FINNL	25	159	53	341
OESTER	180	1372	428	3331
BELGI	251	1687	549	4643
LIECHT	205	565	690	1797
SCHWZ	159	1261	428	3608
TUERK	25	232	101	911
POLEN	57	310	187	912
TSCHE	55	406	168	1243
SLOWAK	234	887	609	2544
UNGARN	101	485	281	1327
BULGAR	8	86	18	202
RUSSLD	5	62	15	243
SLOWEN	8	107	14	174
S AFR	47	196	137	525
USA	512	3332	1435	7764
KANADA	11	92	23	236
MEXIKO	119	669	292	1619
BRASIL	200	1042	461	2457
ARGENT	193	651	511	1697
INDIEN	81	611	220	1693
MALAYS	25	106	68	264
SINGAP	68	1415	155	2139
CHINA	29	156	68	435
REPKOR	127	935	371	2573
JAPAN	58	423	161	1287
TAIWAN	22	199	69	546
HONGK	11	101	40	370
AUSTRL	71	340	137	703
8482 50 00				
ZYLINDERROLLENLAGER				
EINF	4106*	12753*	12997*	34107*
EV	4	1021	21	2643
LV	4	306	8	693
AUS LG	325	1084	827	2713
EU	1584	5747	5011	14796
FRANKR	29	335	100	868

Wichtigste Ursprungs- und Bestimmungs-Laender	MAERZ 2001 dt = 100kg	MAERZ 2001 1000 DM	JAN./MRZ. 2001 dt = 100kg	JAN./MRZ. 2001 1000 DM
NIEDL	13	62	64	265
ITAL	94	448	468	1762
G BRIT	316	513	359	703
SPAN	50	143	51	152
OESTER	544	2686	3477	6610
BELGI	535	1550	1487	4415
SCHWZ	23	113	36	240
POLEN	509	570	919	1170
SLOWAK	656	720	2029	2210
UNGARN	180	407	397	1005
RUMAEN	42	39	245	231
USA	159	1252	623	4043
KANADA	4	486	6	995
INDIEN	432	2130	1268	6091
CHINA	149	165	155	171
JAPAN	360	1080	930	2950
AUSF	16190*	63035*	45451*	178333*
EV		3	8	150
PV	3*	23	4	31
EU	8891	34146	25351	98552
FRANKR	1545	5995	4352	16363
NIEDL	347	1472	863	3413
ITAL	1679	7441	5079	23363
G BRIT	509	2585	1590	9320
IRLAND	7	42	104	205
DAENM	83	431	244	1167
GRIECH	51	302	165	975
PORTUG	12	70	40	245
SPAN	531	2197	1418	5697
SCHWED	551	2061	1774	6196
FINNL	251	856	683	2390
OESTER	1015	3887	2807	10819
BELGI	2303	6783	6210	18317
NORWEG	229	818	572	1737
SCHWZ	401	2173	1048	5829
TUERK	120	516	497	1781
POLEN	198	903	779	2620
TSCHE	196	706	562	1953
SLOWAK	105	426	434	2148
UNGARN	78	367	222	1046
RUMAEN	95	205	132	376
BULGAR	27	154	66	397
UKRAIN	14	85	31	193
RUSSLD	32	254	173	1083
SLOWEN	29	139	98	439
KROAT	13	66	39	225
JUGOSL	10	41	48	197
S AFR	566	1419	1333	3404
USA	828	4476	2791	13781
KANADA	162	763	428	2338
MEXIKO	24	287	152	1032
PERU	41	218	44	235
BRASIL	321	1395	692	3313
ARGENT	86	374	236	1072
IRAN	16	68	53	287
ISRAEL	12	88	38	274
SAUDIA	65	224	153	652
A EMIR	157	584	305	1214
INDIEN	558	1646	1470	4552
THAIL	5	46	23	160
MALAYS	43	375	76	683
SINGAP	1318	4142	3137	10013
CHINA	627	2291	1656	4976
REPKOR	401	1242	959	3113
JAPAN	212	995	713	3404
TAIWAN	53	198	263	872
HONGK	49	251	241	1461
AUSTRL	97	384	309	1275
8482 80 00				
AND WAELZLAGER EINSCHL KOMB WAELZLAG				
EINF	7153*	15071*	17121*	35523*
EV		69	6	383
LV	4	178	22	481
AUS LG	13	30	43	102
EU	4839	11785	9645	24782
FRANKR	2395	3470	3997	7030
NIEDL	69	1439	161	3184
ITAL	1275	3225	2847	6533
G BRIT	32	88	71	633
SPAN	760	1759	1777	3674
SCHWED	97	347	242	824
OESTER	150	1230	360	2222
BELGI	60	206	185	644
SCHWZ	3	103	13	242
POLEN	404	395	1096	1011
TSCHE	72	71	307	285
SLOWAK	1391	1599	4049	5056
UNGARN	34	99	96	272
USA	25	410	79	1205
CHINA	239	169	1325	1280
JAPAN	78	263	318	949
AUSF	2664*	13847*	7878*	41805*
PV		30	1	37
EU	1412	7576	3997	22146
FRANKR	103	640	476	2681
NIEDL	285	2213	654	4290
ITAL	308	1350	651	3143
G BRIT	76	1120	303	4689
SPAN	17	168	310	1387
SCHWED	334	780	503	1327
FINNL	107	257	380	1046
OESTER	36	291	145	1119
BELGI	130	609	617	1965
LUXEMB	4	39	26	225
NORWEG	72	169	196	531
SCHWZ	97	1259	258	3757
TUERK	41	166	47	221
POLEN	157	415	224	694
TSCHE	27	263	87	860
SLOWAK	5	47	49	212
UNGARN	95	175	189	413
RUMAEN	2	13	15	174
BULGAR	10	38	29	121
RUSSLD	8	60	63	433
LIBYEN		2	1	83
S AFR	10	79	48	235
USA	84	675	269	2108
KANADA	98	382	518	1825
KOLUMB	70	101	70	103
PERU		2	56	114
BRASIL	113	700	170	1085
A EMIR	1	20	57	160
INDIEN	23	180	133	561
MALAYS	4	18	143	430
SINGAP	8	106	67	475
PHILIP	4	80	4	82
CHINA	212	452	431	1041
REPKOR	16	73	106	513
JAPAN	16	147	346	1249
HONGK	8	137	91	574
AUSTRL	3	40	52	300
8482 91 10				
KEGELROLLEN				
EINF	3478*	4853*	10941*	15270*
EU	3427	4752	10772	15008
NIEDL	3349	4689	10300	14420
ITAL	77	62	465	579
B HERZ	51	80	107	197
AUSF	4344*	3669*	17753*	14293*
EU	3392	2701	15292	11636
ITAL	323	442	1293	1500
PORTUG	19	68	97	361
OESTER	3035	2139	13887	9709
POLEN	63	80	457	698
UNGARN	355	363	770	799
KANADA	116	131	210	237
BRASIL	169	171	339	373
CHINA	249	203	670	511
8482 91 90				
KUGELN ROLLEN U NADELN				
EINF	9705*	7278*	32638*	26977*
EV		19	2	67
LV		6		6
PV	1	8	5	58
AUS LG	3	27	7	86
EU	4681	3555	18054	15526
FRANKR	159	163	544	559
ITAL	1861	1552	7208	4015
G BRIT	143	614	235	1095
IRLAND	384	156	531	304
SPAN	2095	982	9264	9206
BELGI	4	5	43	191
SCHWZ	54	173	94	389
POLEN	1423	505	5108	2135
TSCHE	159	115	370	305
SLOWAK	172	191	514	517
UNGARN	55	94	69	130
RUMAEN	98	83	226	183
USA	213	636	659	1711
KANADA	1	38	2	136
INDIEN	225	95	357	220
CHINA	1695	744	4756	2447
JAPAN	511	928	1465	2961
TAIWAN	418	118	816	228
AUSF	8727*	12368*	26965*	37801*
PV	5	146	10	361
EU	4453	6476	16113	20727
FRANKR	1385	2156	3987	6335
NIEDL	322	205	745	553
ITAL	1063	1275	4948	4754
G BRIT	220	384	579	1061
DAENM	192	385	793	1585
PORTUG	274	299	1565	1806
SPAN	604	557	2036	1487
SCHWED	200	816	565	1422
FINNL	45	84	141	361
OESTER	69	166	377	774
BELGI	79	141	233	410
SCHWZ	95	197	410	1200
TUERK	11	19	33	113
POLEN	106	186	300	521
TSCHE	126	322	437	949
SLOWAK	1325	1595	2835	4506
UNGARN	55	123	503	546
SLOWEN	116	83	285	191
USA	1632	1648	4105	4882
BRASIL	116	146	187	392
CHILE	3	18	23	98
IRAN	57	96	57	101
ISRAEL	13	83	31	141
INDIEN	103	218	145	314
SINGAP	24	132	57	344
PHILIP	2	21	3	214
CHINA	41	170	109	272
REPKOR	177	391	457	1071
JAPAN	232	198	581	503
HONGK	6	12	24	118
8482 99 00				
ANDERE TEILE FUER WAELZLAGER				
EINF	30181*	32835*	92138*	95327*
EV	52	83	261	429
LV	24	105	34	147
PV	12	37	16	65
AUS LG	288	1046	807	2008
EU	11288	9061	33274	27705
FRANKR	2540	2280	9786	8533
NIEDL	510	1085	1574	3298
ITAL	3899	2778	11349	7596
G BRIT	169	237	567	672
DAENM	4	257	55	900
SPAN	306	188	568	543
SCHWED	228	562	1665	2159
OESTER	3601	1507	7677	3621
BELGI	10	163	21	336
NORWEG			870	887
SCHWZ	131	837	349	2636
TUERK	694	319	1906	702
POLEN	979	913	3288	3352
TSCHE	275	510	694	1174
SLOWAK	3685	9249	12487	27544
UNGARN	5783	2898	18878	8807
RUMAEN	925	1117	2634	3010
UKRAIN	1479	329	4417	951
SLOWEN	627	154	1984	492
KROAT	125	112	199	163
USA	93	462	246	1315
KANADA	193	242	458	535
BRASIL	66	253	111	441
CHINA	95	116	652	708
JAPAN	1944	4352	5140	9890
TAIWAN	1621	1867	4530	4908
AUSF	46332*	36919*	139885*	107072*
LV	8	29	8	29
PV	14	678	95	2291
EU	35691	18528	111721	58618
FRANKR	12791	5159	37291	15316
NIEDL	100	321	308	831
ITAL	7961	3979	19395	10970
G BRIT	386	1130	1236	3995
DAENM	52	189	200	727
GRIECH	44	144	69	288
PORTUG	189	591	1339	2702
SPAN	118	380	324	1112
SCHWED	262	1229	814	3248
FINNL	22	137	133	550
OESTER	13713	5020	50308	17834
BELGI	44	211	291	1012
SCHWZ	138	491	405	1374
TUERK	36	139	103	454
POLEN	219	767	653	3117
TSCHE	98	1975	289	6098
SLOWAK	1460	3932	3358	9538
UNGARN	2739	1625	6146	3708
RUSSLD	17	115	53	292
SLOWEN	53	207	69	280
S AFR	33	94	88	230
USA	3466	3997	10500	9904
KANADA	90	225	274	679
MEXIKO	20	88	102	470
BRASIL	440	1048	979	2384
CHILE	1	3	20	83
ARGENT	9	81	22	184
A EMIR	13	38	136	187
INDIEN	60	319	169	893
MALAYS	1044	320	2652	814
SINGAP	60	633	155	985
CHINA	127	410	476	1551
REPKOR	257	1010	590	2690
JAPAN	78	240	261	875
8483 10 10				
WELLEN U KURBELN USW F ZIV LUFTFAHRZG				
EINF	2*	1022*	9*	2633*
EV		723		912
AUS LG		723		912
EU	1	189	7	1451
NIEDL			3	504
G BRIT	1	106	2	215
FINNL			2	617
USA	1	820	2	1169
AUSF	*	*	*	*
8483 10 41				
KURBEL-/-WELLE A EISEN/STAHL GEGOSSEN				
EINF	2514*	1726*	7043*	7330*
LV	244	219	639	1639
EU	1098	461	3193	1967
FRANKR	728	164	1416	386
NIEDL	82	84	190	242
ITAL	205	177	913	589
G BRIT			252	132
OESTER	75	30	392	587
TUERK	122	40	161	1328
POLEN	133	104	245	213
TSCHE	21	16	121	188
UNGARN	19	13	165	145
SLOWEN	29	7	43	89
B HERZ			113	94
USA	457	460	1115	1343
BRASIL	161	157	689	612
CHINA	10	47	154	225
JAPAN	445	364	895	958
AUSF	19561*	5729*	43781*	12389*
EV	70	137	70	137
LV			69	92
PV				25

Wichtigste Ursprungs- und Bestimmungs-Laender	MAERZ 2001 dt = 100kg	MAERZ 2001 1000 DM	JAN./MRZ. 2001 dt = 100kg	JAN./MRZ. 2001 1000 DM
EU	10051	2819	19583	6303
FRANKR	1850	766	3680	1737
NIEDL	42	88	80	175
ITAL	83	133	234	435
G BRIT	3210	594	5736	1120
SPAN	56	111	61	148
SCHWED	10	20	160	239
OESTER	4731	1042	9468	2262
SCHWZ	24	71	70	260
TUERK	42	867	42	867
UNGARN	7931	1278	21214	3496
KANADA	70	137	70	137
BRASIL	82	127	276	419
INDIEN	966	206	1762	376
THAIL	53	121	53	121
8483 10 51				
KURBEL-/-WELLE STAHL FREIFORMGSCHMIED				
EINF	5711*	3747*	12143*	8809*
LV			292	82
AUS LG			18	13
EU	4455	2042	8825	4404
FRANKR	157	333	164	346
NIEDL	2	6	13	86
ITAL	3157	917	5372	1444
SPAN	503	570	1831	1640
SCHWED	482	173	1364	518
FINNL			213	300
POLEN	36	17	328	99
TSCHE	859	1260	2055	3211
RUMAEN			138	109
B HERZ	94	98	94	98
USA	2	19	84	116
BRASIL	198	187	523	526
JAPAN	34	80	43	153
AUSF	6475*	5695*	15714*	16645*
LV			292	168
EU	927	1530	3673	7057
FRANKR	93	173	414	1153
NIEDL	17	69	114	217
ITAL	13	123	78	700
G BRIT	353	278	1659	1568
GRIECH	33	89	61	171
SPAN	13	113	13	115
SCHWED	3	9	15	162
FINNL	161	76	531	781
OESTER	205	584	809	2008
BELGI	36	13	178	168
SCHWZ	1673	1230	2294	1945
TUERK	2	2	103	231
POLEN	489	248	1104	582
TSCHE	405	200	1412	1067
USA	1655	924	4045	2186
MEXIKO			396	204
KOLUMB			425	240
SAUDIA	57	90	75	165
A EMIR	672	842	870	1080
INDIEN	358	205	716	424
REPKOR	100	165	221	347
JAPAN			676	329
8483 10 57				
ANDERE KURBELN UND KURBELWELLEN				
EINF	34158*	18291*	95257*	50125*
EV	112	105	802	415
LV	237	255	497	458
AUS LG	52	223	149	524
EU	14198	7661	37322	20642
FRANKR	657	1943	2053	6311
ITAL	590	441	1620	1176
G BRIT	381	227	2593	1318
DAENM	62	106	443	352
SPAN	4334	1338	11248	3241
SCHWED	3977	950	10493	2515
OESTER	4187	2634	8847	5674
SCHWZ	22	233	134	725
TUERK	1238	200	2619	427
POLEN	3684	1404	6390	2434
TSCHE	715	609	4237	2215
SLOWAK	39	9	339	161
UNGARN	3316	2239	7498	4430
S AFR	742	765	2059	2109
USA	213	460	573	1394
MEXIKO	1457	1482	3972	3977
BRASIL	6744	1882	22093	6516
INDIEN	3	35	365	231
CHINA			222	88
REPKOR	325	269	1715	1647
JAPAN	1229	897	5296	2843
AUSF	139043*	69415*	301703*	171176*
EV	21	63	47	208
LV	28	154	58	448
PV	2	21	3	31
EU	106434	35776	210173	81460
FRANKR	21042	6578	45137	16682
NIEDL	107	251	818	1604
ITAL	4645	1756	9648	4373
G BRIT	20247	7234	31849	14186
DAENM	430	447	968	1099
SPAN	4980	1419	13268	3801
SCHWED	29284	8380	53967	15522
FINNL	1137	1588	4487	5521
OESTER	21681	6955	44368	15871
BELGI	2862	1059	5624	2614
NORWEG	9	124	73	376
SCHWZ	260	390	766	1119
TUERK	7	18	546	744
POLEN	7097	6318	20650	18248
TSCHE	1262	522	3282	1400
UNGARN	9169	11262	22212	27036
SLOWEN	2	3	11	87
SIER L	61	77	117	132
KENIA	8	76	11	83
S AFR	53	116	266	375
USA	5042	5976	13013	15144
MEXIKO	1976	2741	8251	7993
BRASIL	2842	2529	7950	7085
IRAN	3	83	145	318
SAUDIA	10	212	35	268
A EMIR	94	246	180	460
INDIEN	188	163	1047	935
SINGAP	20	117	100	946
CHINA	4188	1889	11553	4302
REPKOR	11	43	494	684
8483 10 60				
GELENKWELLEN				
EINF	1884*	2651*	4621*	6599*
EV	1	4	3	13
LV	7	24	7	24
AUS LG		1		1
EU	1224	1705	3148	4407
FRANKR	10	7	50	113
ITAL	1128	1448	2869	3684
G BRIT	61	168	133	370
SCHWZ	47	119	195	417
TUERK	159	46	505	159
UNGARN	42	109	50	120
USA	21	96	66	197
THAIL			49	99
CHINA	47	78	94	150
JAPAN	261	357	332	689
AUSF	6364*	12900*	17484*	35525*
EV			24	18
EU	5135	8851	13730	23863
FRANKR	1968	3099	4581	7514
NIEDL	717	1144	2219	3495
ITAL	995	1256	3028	3995
G BRIT	176	391	405	964
DAENM	190	324	615	1023
SPAN	150	544	286	1026
SCHWED	117	347	370	923
FINNL	67	109	245	508
OESTER	464	1059	1323	3119
BELGI	282	538	608	1148
SCHWZ	156	376	399	1004
LETTLD	2	7	88	126
POLEN	30	78	80	213
TSCHE	87	214	255	565
UNGARN	137	198	365	555
UKRAIN			65	166
SLOWEN	14	104	18	110
TUNES	29	179	37	229
AEGYPT	1	2	49	136
USA	365	1597	994	4219
BRASIL	117	369	362	894
CHILE	1	5	28	99
IRAN		6	60	99
SAUDIA	1	4	24	144
A EMIR	47	85	51	92
INDIEN	21	108	121	550
INDONE	9	40	29	126
CHINA	27	99	40	149
REPKOR	8	40	55	301
JAPAN	11	38	50	184
TAIWAN	33	111	75	272
AUSTRL	46	82	123	230
8483 10 80				
ANDERE WELLEN EINSCHL NOCKENWELLEN				
EINF	36340*	28976*	103756*	85392*
EV	897	2239	3640	7151
LV	2	65	7	91
PV			2	25
AUS LG	56	500	92	688
EU	10271	7901	28960	24941
FRANKR	1751	1325	6406	4459
NIEDL	417	474	1750	2288
ITAL	3777	2749	9979	7706
G BRIT	2714	1597	6396	5209
IRLAND		104		210
DAENM	117	296	119	343
SPAN	576	310	1537	892
SCHWED	624	217	1256	560
FINNL	1	2	277	386
OESTER	198	489	928	1757
BELGI	94	315	310	1107
LIECHT	4437	3527	11500	9180
SCHWZ	1253	2774	3814	8775
TUERK	800	386	2286	1297
POLEN	153	164	262	296
TSCHE	11877	5156	34296	14899
SLOWAK	2055	1194	6717	3841
UNGARN	579	549	1738	1552
RUSSLD	1	18	94	227
USA	427	2467	2014	7897
KANADA	15	254	26	368
MEXIKO	197	263	413	518
BRASIL	1194	572	3687	2085
A EMIR			11	93
INDIEN	159	101	286	183
INDONE	178	150	178	150
CHINA	410	233	573	296
JAPAN	1985	2837	5990	7667
HONGK	54	64	208	254
AUSF	45093*	55315*	135825*	156889*
EV	73	347	147	599
LV	10	326	66	543
PV	8579	3816	26372	11407
EU	23431	29430	72565	82129
FRANKR	1048	2373	9558	8603
NIEDL	512	935	2312	3524
ITAL	5421	3254	13819	8155
G BRIT	746	2128	2173	5194
DAENM	82	261	1835	1541
GRIECH	17	86	233	615
PORTUG	43	122	138	329
SPAN	1274	1317	3308	3954
SCHWED	3441	2084	15892	7045
FINNL	447	831	1157	1868
OESTER	10201	15212	21130	39203
BELGI	178	738	951	1840
NORWEG	237	891	436	1687
LIECHT	71	241	272	973
SCHWZ	561	1186	1531	2841
TUERK	99	354	279	890
POLEN	90	167	297	469
TSCHE	7591	3940	24046	13570
SLOWAK	887	317	2352	843
UNGARN	2943	5009	9746	15499
RUMAEN	105	265	113	278
BULGAR	280	158	580	354
RUSSLD	26	71	110	347
SLOWEN	200	251	441	800
ALGER	45	212	106	367
AEGYPT	22	71	74	453
S AFR	93	196	447	855
USA	4001	5832	11908	15606
KANADA	550	1175	1436	3263
MEXIKO	210	413	522	929
VENEZU	11	31	34	153
BRASIL	195	417	464	1180
ARGENT	87	112	147	278
IRAK			59	479
IRAN	18	188	98	389
ISRAEL	36	107	79	272
SAUDIA	32	370	98	692
A EMIR	57	297	106	590
OMAN	1	1	15	352
INDIEN	540	638	601	953
THAIL	50	104	153	337
INDONE	43	141	100	305
MALAYS	27	59	59	190
SINGAP	77	285	249	1012
CHINA	1289	608	3592	1875
REPKOR	90	409	349	1636
JAPAN	765	577	1303	1182
TAIWAN	17	69	27	357
HONGK	50	83	174	404
AUSTRL	97	206	336	585
8483 20 10				
LAGERGEHAEUSE EINGEB WAELZLAGER F LFZ				
EINF	*	15*	*	17*
EV		13		13
AUS LG		7		7
AUSF	*	6*	*	7*
8483 20 90				
AND LAGERGEHAEUSE M EINGEB WAELZLAGER				
EINF	3250*	5013*	16200*	17052*
EV			5	23
LV	44	387	44	387
AUS LG	837	1350	2930	4384
EU	1260	2282	7636	7583
NIEDL	31	390	74	723
ITAL	335	449	910	1237
G BRIT	77	331	186	870
SCHWED	647	873	2978	3654
OESTER	154	128	341	405
BELGI	8	32	3118	854
NORWEG	5	85	5	85
SCHWZ	9	75	32	304
USA	171	591	410	1301
SINGAP	69	456	227	1648
CHINA	419	222	3417	2151
REPKOR			218	135
JAPAN	908	1149	3156	3669
AUSF	3936*	12539*	11666*	32221*
EV			9	161
LV	27	437	42	689
EU	2849	7133	8803	20139
FRANKR	440	1110	1702	3898
NIEDL	148	822	645	2187
ITAL	832	2012	2288	4885
G BRIT	158	552	483	1784
DAENM	100	221	413	764
GRIECH	49	74	123	207
PORTUG	20	60	101	205
SPAN	520	923	1686	2957
SCHWED	64	221	181	612
FINNL	58	97	154	281
OESTER	393	858	817	1761
BELGI	51	138	182	519
SCHWZ	176	529	357	1693
POLEN	39	126	102	338
TSCHE	112	430	273	892
UNGARN	46	123	102	262
BELARS			63	95
S AFR	38	51	162	198
USA	294	2618	918	4938
KANADA	16	126	33	230

Wichtigste Ursprungs- und Bestimmungs-Laender	MAERZ 2001 dt = 100kg	MAERZ 2001 1000 DM	JAN./MRZ. 2001 dt = 100kg	JAN./MRZ. 2001 1000 DM
MEXIKO	10	63	25	179
BRASIL	73	225	158	390
INDIEN	12	76	23	124
SINGAP	18	49	110	285
CHINA	13	41	28	206
TAIWAN	20	81	41	154
HONGK	39	89	80	204
8483 30 10				
LAGERGEH OHNE WAELZLAGER USW ZIV LFZG				
EINF	9*	701*	19*	1620*
EV	2	134	7	430
AUS LG	2	134	7	430
EU		348	3	766
G BRIT		300	3	654
USA	3	347	10	644
AUSF	2*	14*	2*	15*
EU	2	14	2	15
8483 30 31				
LAGERGEHAEUSE F WAELZLAGER ALLER ART				
EINF	4171*	3003*	12380*	9273*
AUS LG	47	37	146	110
EU	1696	1305	5336	4238
FRANKR	557	327	1878	1133
NIEDL	44	86	102	142
ITAL	130	105	349	532
SCHWED	833	679	2702	2109
SCHWZ	58	62	124	254
POLEN	181	103	283	126
TSCHE	207	110	414	194
SLOWAK	1299	948	3561	2593
SLOWEN			222	252
KROAT	232	45	746	177
USA	44	98	166	542
CHINA	161	59	795	206
TAIWAN	170	148	343	325
AUSF	3160*	2960*	11025*	9974*
EV			32	12
LV			1	5
EU	579	1315	3437	5301
FRANKR	208	372	733	1191
NIEDL	27	149	142	423
ITAL	64	97	256	359
G BRIT	53	153	266	516
DAENM	113	144	844	790
PORTUG	1	6	11	114
SPAN	56	119	347	469
FINNL	43	67	319	603
OESTER	47	70	217	332
BELGI	33	59	188	273
NORWEG	1	14	42	143
TSCHE	50	55	244	236
SLOWAK	1571	524	4907	1455
RUMAEN	346	214	909	562
USA	50	402	347	725
IRAK			5	119
SINGAP	200	97	402	463
8483 30 39				
ANDERE LAGERGEHAEUSE				
EINF	8004*	5134*	20703*	12910*
AUS LG			16	8
EU	4794	3590	11881	8219
FRANKR	186	103	570	419
ITAL	833	324	1684	770
G BRIT	1636	1139	3214	2642
OESTER	2119	1986	6378	4304
SCHWZ	64	121	378	371
TUERK	1056	293	3556	992
POLEN	1294	238	2445	627
SLOWEN	265	334	1183	1418
USA	14	69	11	192
INDIEN	175	50	503	176
AUSF	729*	2988*	2297*	10048*
PV	14	345	43	951
EU	63	326	261	921
NIEDL	16	59	87	198
ITAL	2	20	61	184
G BRIT	26	156	44	245
POLEN	323	1540	1104	5608
UNGARN	14	345	90	1275
USA	124	255	283	734
ARGENT			18	95
CHINA	53	132	153	395
JAPAN	106	243	273	667
8483 30 90				
GLEITLAGER U LAGERSCHALEN				
EINF	10523*	27726*	25785*	70970*
EV	199	994	592	2762
LV		5	27	43
AUS LG	22	673	199	2059
EU	7668	18923	16780	45150
FRANKR	1082	3901	2804	9460
NIEDL	145	282	314	582
ITAL	3176	2468	6336	5698
G BRIT	1467	4579	2310	8310
SPAN	175	511	429	1083
SCHWED	457	444	1128	1164
OESTER	941	5991	2837	16803
BELGI	190	618	556	1780
SCHWZ	41	158	119	575
POLEN	813	1405	2458	4040
TSCHE	151	270	570	781
SLOWAK	273	436	520	916
UNGARN	138	130	200	228
USA	322	2131	895	5752
BRASIL	62	145	780	2473
INDIEN	160	304	476	864
CHINA	287	483	1123	1894
REPKOR	382	1481	944	3632
JAPAN	83	1485	220	3374
TAIWAN	52	103	218	468
AUSF	13345*	64457*	52578*	222232*
EV	21	36	31	54
PV	13	128	40	351
EU	7463	31681	36478	130634
FRANKR	1351	6145	5393	28407
NIEDL	437	2711	1550	8385
ITAL	1058	4063	2971	13136
G BRIT	689	3234	2519	13142
IRLAND	3	53	18	169
DAENM	259	1420	781	3385
GRIECH	50	445	133	1080
PORTUG	26	192	117	679
SPAN	647	2731	2152	8586
SCHWED	607	2183	3625	12434
FINNL	690	2149	2124	6301
OESTER	1007	3469	10859	15553
BELGI	635	2854	4212	19169
LUXEMB	4	32	24	208
NORWEG	85	707	227	2055
SCHWZ	373	2881	1191	7896
TUERK	124	898	432	3052
LETTLD	2	10	31	103
POLEN	697	3881	1630	10054
TSCHE	192	879	387	2101
SLOWAK	87	234	246	651
UNGARN	374	1424	1056	4356
RUMAEN	6	38	27	176
BULGAR	7	56	26	248
UKRAIN	16	92	27	148
RUSSLD	52	288	120	736
SLOWEN	20	134	51	336
KROAT	9	52	37	188
JUGOSL	13	59	39	196
ALGER	162	674	247	1107
TUNES	13	124	52	343
LIBYEN	20	83	22	112
AEGYPT	16	182	207	689
MAURET	13	85	14	100
S AFR	109	943	340	2551
USA	570	3274	1771	9965
KANADA	78	421	294	1498
MEXIKO	156	653	503	1437
VENEZU	2	151	14	236
PERU	44	118	105	323
BRASIL	216	1243	755	3500
CHILE	15	134	55	371
ARGENT	50	326	157	1002
ZYPERN	4	155	8	196
SYRIEN	10	31	51	146
IRAK	2	91	3	222
IRAN	183	1047	248	3830
ISRAEL	13	155	47	472
SAUDIA	37	296	78	826
BAHRAI		1	2	102
A EMIR	182	1021	602	3403
OMAN	7	35	13	331
INDIEN	63	633	218	1883
THAIL	5	42	18	154
INDONE	17	143	38	323
SINGAP	154	1655	353	4209
CHINA	156	1124	461	3509
REPKOR	1072	3447	2518	8547
JAPAN	197	1210	581	3091
TAIWAN	17	113	96	523
HONGK	16	246	61	562
AUSTRL	58	331	122	734
8483 40 10				
GETRIEBE KUGELROLLSPINDELN F ZIV LFZ				
EINF	11*	3988*	27*	7751*
EV		647	4	2573
PV			5	656
AUS LG		633	4	2559
EU	6	2471	17	4016
FRANKR	3	1171	8	1898
G BRIT	2	793	7	798
IRLAND	1	433	1	433
BELGI		74	1	886
USA	5	1517	10	3735
AUSF	*	7*	2*	310*
PV			2	303
EU		1		1
USA		6	2	309
8483 40 82				
STIRNRADGETRIEBE				
EINF	3905*	6180*	10597*	17693*
EV			8	24
LV			146	97
EU	3424	4844	7997	12617
FRANKR	2181	3123	4681	7130
ITAL	197	208	692	1660
G BRIT	70	144	345	732
SCHWED	37	73	122	244
OESTER	145	267	247	404
BELGI	759	958	1855	2290
SCHWZ	59	454	149	1091
TSCHE	78	88	163	225
SLOWAK	170	185	1684	1670
UNGARN	91	231	195	594
USA	18	106	208	411
BRASIL	18	42	59	179
JAPAN	37	207	88	597
AUSF	28689*	49520*	77893*	136380*
LV			56	87
PV		3	2	6
EU	19905	30807	58846	94437
FRANKR	2942	5018	8080	14253
NIEDL	560	1319	2718	7344
ITAL	1032	2912	2733	8444
G BRIT	317	536	1318	2247
DAENM	5632	7277	20471	27982
GRIECH	11	46	66	148
SPAN	3238	4954	4638	7682
SCHWED	4653	5541	14352	16570
FINNL	122	228	416	698
OESTER	412	1378	1857	5416
BELGI	977	1671	2129	3531
NORWEG	63	141	287	848
SCHWZ	372	1360	1197	3864
TUERK	100	300	253	769
POLEN	311	625	630	1680
TSCHE	50	242	354	847
SLOWAK	96	174	100	188
UNGARN	55	223	70	252
RUMAEN			85	160
BULGAR	105	228	108	233
UKRAIN			168	539
BELARS	68	187	68	187
RUSSLD		1	50	253
SLOWEN	1	3	70	169
MAZED	80	151	87	166
AEGYPT	193	445	453	1113
NIGERI	1	2	127	228
MOSAMB	85	175	85	175
S AFR	173	314	784	1135
USA	1748	5520	3853	11749
KANADA	610	1357	946	1969
MEXIKO	47	120	300	734
VENEZU	3	11	19	114
BRASIL	195	345	500	1141
CHILE	1	2	120	175
ISRAEL	93	237	185	492
INDIEN	2561	2306	4488	4147
THAIL	86	88	116	129
MALAYS	170	180	278	308
SINGAP	266	1225	628	2354
CHINA	768	1563	1272	2441
DV KOR			19	122
REPKOR	151	362	296	712
JAPAN	51	226	164	597
TAIWAN	15	75	211	501
AUSTRL	136	310	304	655
8483 40 83				
KEGELRAD- U KEGELSTIRNRADGETRIEBE				
EINF	3627*	7792*	10459*	24882*
EV			10	13
LV	482	788	696	1791
EU	1391	2415	4518	6537
NIEDL	147	76	369	251
ITAL	1165	2230	3867	5665
SPAN			104	343
SCHWZ	16	115	130	593
USA	6	21	45	119
JAPAN	2195	5204	5684	17491
AUSF	11360*	24349*	26274*	57169*
EV	52	73	376	527
EU	6074	12051	14522	29175
FRANKR	1809	2752	4458	7042
NIEDL	597	1852	1415	4085
ITAL	611	1384	1528	3521
G BRIT	430	1018	899	2307
IRLAND	54	80	259	286
DAENM	52	175	340	845
GRIECH	102	141	169	233
SPAN	571	1027	1049	1986
SCHWED	86	209	955	1654
FINNL	321	519	721	1218
OESTER	1299	2549	2454	5219
BELGI	104	295	204	652
NORWEG	7	13	214	283
SCHWZ	399	1362	1005	3284
TUERK	19	41	73	231
POLEN	231	486	365	927
TSCHE	125	276	693	1167
UNGARN	74	84	98	142
BULGAR	15	117	15	117
UKRAIN	33	84	33	84
SLOWEN	28	81	30	89
KROAT	16	79	18	125
S AFR	350	598	589	1017
USA	784	2198	2136	5917
KANADA	45	129	186	419
MEXIKO	31	36	114	251
VENEZU			73	316
PERU	113	417	115	423

Wichtigste Ursprungs- und Bestimmungs-Laender	MAERZ 2001		JAN./MRZ. 2001	
	dt = 100kg	1000 DM	dt = 100kg	1000 DM
BRASIL	21	72	86	177
CHILE	465	1079	682	1599
ARGENT	8	21	98	170
IRAK			392	895
IRAN	118	588	242	1010
ISRAEL	9	23	52	104
SAUDIA	21	111	22	120
INDIEN	1480	2265	2169	3940
THAIL	13	20	58	116
INDONE	1	3	70	126
MALAYS	47	100	57	126
SINGAP	22	169	53	317
PHILIP	5	11	76	395
CHINA	517	1213	1035	2148
REPKOR	27	55	222	452
JAPAN	16	40	79	187
HONGK	3	16	66	209
AUSTRL	152	235	277	477
8483 40 84				
SCHNECKENGETRIEBE				
EINF	488*	1106*	1243*	3036*
PV	8	45	11	59
EU	320	635	848	1444
FRANKR	43	86	131	269
NIEDL	101	125	314	332
ITAL	88	327	175	500
G BRIT	87	84	120	118
OESTER			94	86
SCHWZ	12	273	69	1006
TSCHE	96	28	214	203
AUSF	3133*	6556*	7525*	16762*
EU	1873	3778	4517	10063
FRANKR	820	1632	2110	4260
NIEDL	55	188	326	977
ITAL	86	185	217	662
G BRIT	226	435	362	826
DAENM	25	98	50	182
SPAN	13	40	190	409
SCHWED	42	108	135	370
FINNL	33	91	70	186
OESTER	508	797	875	1564
BELGI	50	146	152	429
SCHWZ	59	225	235	729
TUERK	2	4	78	136
TSCHE	86	183	278	426
UNGARN	37	133	192	486
S AFR	89	449	98	468
USA	607	753	1214	1843
KANADA	81	126	134	231
BRASIL	53	77	169	281
IRAN			34	90
ISRAEL	10	101	16	132
REPKOR	65	217	113	413
AUSTRL	38	158	67	196
8483 40 85				
ANDERE ZAHNRADGETRIEBE				
EINF	5232*	11107*	17636*	38477*
EV	4	76	4	189
LV	17	134	596	324
PV	3	13	3	13
AUS LG	1	44	3	194
EU	2468	5365	8374	21026
FRANKR	347	989	1042	6736
NIEDL	29	92	81	215
ITAL	832	1887	2255	4716
G BRIT	71	154	238	363
DAENM	544	1062	1807	3339
SPAN	138	208	748	1264
SCHWED	38	108	129	433
OESTER	250	593	1037	2513
BELGI	219	272	1031	1414
SCHWZ	52	700	169	1749
POLEN	102	127	610	659
TSCHE	2289	3642	6618	10343
UNGARN	52	123	210	487
USA	64	401	240	1693
BRASIL	61	91	146	191
THAIL			570	140
JAPAN	91	494	710	1821
AUSF	26297*	55849*	66319*	146877*
EV			8	42
LV			1	61
PV	1	14	5	54
EU	16897	30641	40423	80918
FRANKR	2655	4683	7499	13466
NIEDL	1015	2255	2342	7188
ITAL	2503	4520	6788	13672
G BRIT	258	1593	849	3958
DAENM	5284	9432	12751	23455
SPAN	779	1529	1563	3387
SCHWED	201	559	484	1530
FINNL	641	1068	877	1791
OESTER	1842	3085	4409	8812
BELGI	1689	1757	2783	3220
NORWEG	152	291	586	1141
LIECHT	12	48	33	134
SCHWZ	244	975	880	2972
TUERK	36	205	59	280
POLEN	69	228	1285	2946
TSCHE	514	533	797	1177
UNGARN	7	34	38	281
RUMAEN	15	40	149	212
BULGAR	19	200	19	200
USBEK	15	237	23	292
SLOWEN	65	183	180	606

Wichtigste Ursprungs- und Bestimmungs-Laender	MAERZ 2001		JAN./MRZ. 2001	
	dt = 100kg	1000 DM	dt = 100kg	1000 DM
MAROKK			270	444
AEGYPT	1	3	1262	2048
S AFR	203	922	293	1312
USA	3914	10970	10112	26562
KANADA	130	703	436	2208
KOLUMB	18	141	91	484
ECUAD			37	77
PERU	77	220	1055	3557
BRASIL	215	461	371	839
IRAK			530	106
ISRAEL	1	5	44	218
INDIEN	271	750	572	1644
THAIL	24	54	29	151
INDONE	1	11	18	189
MALAYS	6	28	36	121
SINGAP	1354	2316	2739	4858
PHILIP	14	101	15	104
CHINA	1348	2479	1919	3801
DV KOR	58	255	58	255
REPKOR	156	640	271	1113
JAPAN	58	716	116	1620
TAIWAN	8	73	86	292
HONGK	2	35	5	141
AUSTRL	348	1100	972	2668
8483 40 92				
KUGEL- ODER ROLLENROLLSPINDELN				
EINF	561*	4715*	1671*	12384*
EV		70		87
LV			4	99
AUS LG	196	1502	290	3752
EU	87	237	878	1845
ITAL	52	39	790	1354
OESTER	20	86	39	153
SCHWZ	46	936	90	2386
KROAT			4	93
USA	19	230	64	808
JAPAN	381	3034	541	6529
TAIWAN	19	165	63	467
AUSF	1410*	8846*	4078*	25795*
LV		290		319
EU	685	3382	1997	10727
FRANKR	163	841	318	1955
NIEDL	14	172	72	1062
ITAL	194	727	700	3041
G BRIT	48	455	94	994
DAENM	20	102	25	220
SPAN	36	124	117	376
SCHWED	34	136	112	722
FINNL	35	120	85	402
OESTER	48	288	192	1053
BELGI	66	350	212	759
SCHWZ	139	1358	280	3281
TUERK	17	123	81	329
POLEN	32	188	72	355
TSCHE	12	177	41	536
SLOWAK		3	11	120
UNGARN	4	95	89	304
TUNES			12	85
USA	226	1893	708	5984
BRASIL	15	86	59	318
A EMIR		220	2	253
INDIEN	53	182	68	242
SINGAP	1	37	52	238
CHINA	28	118	114	566
REPKOR	28	140	182	705
TAIWAN	112	422	139	460
HONGK	19	126	40	262
8483 40 94				
ZAHNSCHALTGETRIEBE				
EINF	3375*	5848*	11669*	21207*
EV	52	74	159	561
LV	10	4	10	64
AUS LG		3	6	34
EU	2487	4307	8129	14047
FRANKR	68	204	218	549
ITAL	1647	2640	5465	8325
G BRIT	122	329	137	462
SPAN	476	612	1423	2363
FINNL	16	38	357	807
OESTER	55	149	211	576
BELGI	89	296	292	886
TSCHE	122	105	409	481
USA	705	1249	2689	5014
JAPAN	3	51	41	370
TAIWAN	12	35	292	1027
AUSF	3689*	9026*	11120*	28433*
EV	845	466	1449	805
LV			2	12
EU	1074	2064	4274	9753
FRANKR	424	546	1501	1958
NIEDL	70	183	465	1366
ITAL	73	126	368	1579
G BRIT	27	91	194	441
DAENM	1	8	24	151
GRIECH			28	153
SPAN	332	560	1175	2398
SCHWED	12	59	41	191
OESTER	90	339	298	1100
BELGI	32	85	109	268
SCHWZ	118	405	137	490
TUERK	16	62	105	403
POLEN	171	599	1023	2475
TSCHE	74	155	101	231
RUSSLD	70	198	70	199

Wichtigste Ursprungs- und Bestimmungs-Laender	MAERZ 2001		JAN./MRZ. 2001	
	dt = 100kg	1000 DM	dt = 100kg	1000 DM
AEGYPT	13	36	50	178
USA	206	702	1181	3909
MEXIKO	845	466	1458	840
IRAN	65	219	58	235
ISRAEL	1	3	20	173
A EMIR	50	163	72	201
BANGLA	80	987	80	987
THAIL	102	330	104	336
VIETN	23	189	23	189
SINGAP	326	833	465	1108
CHINA	112	229	939	2549
REPKOR	264	953	567	2149
TAIWAN	30	196	79	579
AUSTRL	1	8	155	931
8483 40 96				
ANDERE SCHALTGETRIEBE				
EINF	1756*	3836*	4242*	10098*
EV	1	144	7	562
LV	3	16	210	749
AUS LG	2	7	3	15
EU	650	1678	2110	4714
FRANKR	5	129	51	222
ITAL	488	734	958	1889
G BRIT	85	493	106	730
SPAN			46	89
OESTER	7	45	50	242
BELGI	44	156	839	1316
SCHWZ	13	399	25	638
POLEN	404	251	419	263
TSCHE	153	258	172	295
SLOWAK	134	178	371	453
TOGO			200	687
USA	301	818	731	2270
BRASIL	1	133	3	272
ARGENT			2	133
AUSF	13106*	26125*	34889*	77901*
EV	1502	3492	3705	8697
LV				61
EU	3637	9900	8579	27694
FRANKR	538	1950	1083	4170
NIEDL	149	530	394	1567
ITAL	263	1107	467	2041
G BRIT	1325	2664	3584	10532
DAENM	54	189	161	514
SPAN	368	746	535	1322
SCHWED	260	629	452	1392
FINNL	158	493	491	1458
OESTER	475	1250	1226	4373
BELGI	23	113	59	253
NORWEG	79	293	322	1665
SCHWZ	69	249	237	976
TUERK	5	39	94	362
POLEN	2	9	30	153
TSCHE	41	91	95	235
S AFR	12	48	113	460
USA	5156	10113	12554	24439
KANADA	186	335	761	1395
MEXIKO	1304	284	4073	1296
BRASIL	360	520	818	1255
INDIEN	23	62	203	1324
MALAYS		14	73	148
SINGAP	249	338	598	891
CHINA	209	453	699	2173
REPKOR	361	989	2182	5596
JAPAN	164	666	606	3135
TAIWAN	11	22	90	444
HONGK	49	78	348	653
AUSTRL	1154	1421	2233	2953
8483 40 98				
ANDERE GETRIEBE				
EINF	6195*	19674*	16326*	50015*
EV	329	2176	1335	7860
LV	119	569	172	922
AUS LG	1	4	23	68
EU	3478	7137	9829	19396
FRANKR	550	1098	1009	2352
NIEDL	21	1017	111	2491
ITAL	1287	2029	3337	5901
G BRIT	38	347	77	1202
SPAN	209	397	581	1062
SCHWED	13	156	27	249
OESTER	205	527	519	1530
BELGI	1152	1558	4163	4502
SCHWZ	472	2452	1055	5587
POLEN	79	99	334	404
TSCHE	286	289	659	703
UNGARN	159	125	209	204
USA	823	4707	2192	12044
KANADA	4	180	15	431
ISRAEL	55	112	55	112
CHINA	62	104	232	329
JAPAN	480	4115	1208	9957
AUSTRL	6	125	195	467
AUSF	9474*	26561*	26539*	78095*
EV		82	23	317
LV	7	108	7	108
PV			1	9
EU	5703	13768	15404	38105
FRANKR	1336	2301	4101	8013
NIEDL	370	1495	1166	3989
ITAL	264	2103	686	4868
G BRIT	1048	1966	2212	4948
DAENM	66	356	289	1117
GRIECH	28	81	46	174

Wichtigste Ursprungs- und Bestimmungs-Laender	MAERZ 2001 dt = 100kg	MAERZ 2001 1000 DM	JAN./MRZ. 2001 dt = 100kg	JAN./MRZ. 2001 1000 DM
PORTUG	9	336	33	809
SPAN	1170	2063	2966	5156
SCHWED	328	778	772	2025
FINNL	14	87	45	243
OESTER	936	1827	2663	5232
BELGI	124	340	389	1421
ISLAND	5	80	6	112
NORWEG	395	1162	601	1771
SCHWZ	210	1283	912	4478
TUERK	11	84	229	677
LETTLD		6	206	127
POLEN	564	807	2107	3544
TSCHE	317	1130	603	2748
UNGARN	59	181	111	404
RUMAEN	3	14	269	696
BULGAR	69	472	61	628
RUSSLD	26	136	164	473
SLOWEN	8	173	34	1133
ALGER		2	14	100
LIBYEN			19	188
S AFR	70	238	120	428
USA	1385	4364	3119	11536
KANADA	14	76	63	457
MEXIKO	7	41	29	421
VENEZU	16	87	30	168
BRASIL	10	140	29	520
ISRAEL	9	76	20	189
A EMIR	9	144	14	172
INDIEN	18	99	53	463
SINGAP	26	132	65	476
CHINA	14	64	1171	3669
REPKOR	335	843	677	1738
JAPAN	19	173	39	703
TAIWAN	13	65	30	213
HONGK	10	36	26	227
AUSTRL	38	153	82	448
8483 50 10				
SCHWUNGRAEDER SEILSCHEIB USW ZIV LFZ				
EINF	*	3*	*	8*
AUSF	*	7*	*	7*
8483 50 91				
SCHWUNGRAED USW EISEN/STAHL AND ZWECK				
EINF	20054*	11150*	64208*	36800*
EV	2169	914	9273	3560
AUS LG			1	2
EU	8559	4774	24368	17042
FRANKR	616	1114	1810	3143
NIEDL	267	112	938	372
ITAL	417	807	5288	5223
G BRIT	139	100	564	417
DAENM	900	854	2965	2792
SPAN	5228	1135	10007	3351
SCHWED	53	162	184	409
OESTER	761	412	2288	1151
TUERK	1097	296	3021	1159
POLEN	935	291	3566	840
TSCHE	675	182	1926	593
UNGARN	1282	1522	3476	4210
SLOWEN	966	232	2054	539
S AFR	376	343	914	818
USA	2807	1846	10721	5695
KANADA	53	93	304	504
INDIEN	378	132	1160	422
CHINA	2573	789	11401	3123
REPKOR		1	29	198
JAPAN	85	398	227	1054
AUSF	39042*	18943*	74624*	50786*
EV	15	6	15	6
LV			5	65
PV	9	13	25	35
EU	29668	10496	47698	24659
FRANKR	20264	4345	26577	8262
NIEDL	2650	1282	6074	3059
ITAL	869	767	1193	1910
G BRIT	1907	985	3702	2349
DAENM	61	97	150	281
PORTUG	21	83	49	169
SPAN	1102	1047	2787	3173
SCHWED	1467	588	3351	1424
FINNL	208	113	636	327
OESTER	691	771	2146	2279
BELGI	373	307	915	1161
SCHWZ	308	361	754	1020
TUERK	19	53	104	209
POLEN	3105	1139	6351	2761
TSCHE	356	313	985	906
UNGARN	1554	779	4515	2163
TURKM			132	193
S AFR	151	288	427	771
USA	2017	2524	7862	9501
MEXIKO	470	360	1956	1506
BRASIL	186	169	532	480
IRAK			11	75
A EMIR	15	28	55	128
SINGAP	26	93	61	143
CHINA	847	1650	2367	4589
8483 50 99				
AND SCHWUNGRAEDER RIEMEN SEILSCHEIBEN				
EINF	14417*	29248*	39209*	76106*
EV	4289	7013	8348	13657
AUS LG	1202	4392	2986	11117
EU	3117	5280	11896	15197
FRANKR	242	670	656	1768
NIEDL	184	1168	209	1229
ITAL	710	1620	3026	5452
G BRIT	1268	1164	3461	3453
SPAN	612	462	4314	2820
OESTER	82	156	182	296
SCHWZ	155	264	324	656
TUERK	256	127	867	455
POLEN	129	47	565	211
TSCHE	1275	743	3191	1544
SLOWAK	1784	4874	4989	14175
UNGARN	237	539	819	2297
SLOWEN	8	44	40	215
S AFR	56	52	209	189
USA	4054	5908	7765	10624
KANADA	1676	7193	4421	19192
BRASIL	14	63	61	218
ISRAEL	89	81	147	155
CHINA	153	170	370	416
JAPAN	1233	3701	3239	10170
AUSF	28960*	47811*	69420*	129352*
EV	15	104	15	104
PV	19	52	57	161
EU	16933	24790	38778	67404
FRANKR	1202	4281	2909	11149
NIEDL	110	638	279	1639
ITAL	546	2586	1747	9195
G BRIT	1043	3033	3052	8020
DAENM	33	282	73	589
PORTUG	74	286	167	696
SPAN	1299	4076	3690	10125
SCHWED	1376	1172	3787	6193
FINNL	36	138	66	317
OESTER	10775	6977	21648	15865
BELGI	416	1158	1302	3202
NORWEG	15	98	36	250
SCHWZ	554	505	738	1243
TUERK	37	234	161	851
POLEN	793	2089	2314	5528
TSCHE	671	1603	1393	3627
SLOWAK	548	2352	1543	6894
UNGARN	3153	2686	7998	7177
RUSSLD	16	57	76	242
TURKM			58	320
S AFR	85	295	569	1187
USA	1781	3145	3634	6327
KANADA	42	173	213	737
MEXIKO	1444	1805	3880	5281
BRASIL	1242	2621	3292	5905
ARGENT	30	113	98	372
SYRIEN	9	18	30	189
ISRAEL	21	121	54	386
A EMIR	82	372	140	663
INDIEN	112	405	401	1446
THAIL	7	46	27	194
INDONE			18	163
SINGAP	50	267	83	405
CHINA	237	640	772	2156
REPKOR	472	1125	1279	4218
JAPAN	315	1210	890	3119
TAIWAN	27	141	100	549
HONGK	16	73	48	258
AUSTRL	151	294	418	847
8483 60 10				
SCHALT- WELLENKUPPLUNG F ZIV LUFTFZG				
EINF	*	97*	*	143*
EV		97		113
AUS LG		97		113
USA		97		143
AUSF	*	*	*	*
8483 60 91				
SCHALT/WELLENKUPPL EISEN/STAHL AND ZW				
EINF	1399*	2810*	4217*	8299*
EV	41	128	89	297
LV	1	12	1	12
AUS LG	358	690	746	1423
EU	900	1555	3052	5208
FRANKR	423	591	1560	2190
NIEDL			49	328
ITAL	332	482	1008	1154
G BRIT	31	122	71	317
SPAN	17	77	140	376
SCHWED	1	34	72	237
OESTER	18	54	44	294
BELGI	59	154	86	251
USA	63	422	193	1236
JAPAN	361	719	775	1665
AUSF	2778*	10844*	7583*	28666*
EV	4	5	8	16
LV	41	660	41	660
EU	1408	4472	4424	14409
FRANKR	220	622	467	1601
NIEDL	160	620	511	2143
ITAL	298	763	619	1874
G BRIT	212	418	690	1593
DAENM	39	134	133	547
SPAN	18	104	176	503
SCHWED	111	498	407	1453
FINNL	46	91	416	1170
OESTER	199	828	673	2530
BELGI	74	315	243	770
NORWEG	179	659	311	1224
SCHWZ	90	411	229	1127
TUERK	13	31	64	175
POLEN	54	214	119	498
TSCHE	42	164	158	506
RUMAEN	21	118	30	142
RUSSLD	22	93	47	194
AEGYPT	1	4	26	228
S AFR	21	109	33	181
USA	212	953	554	2426
KANADA	30	175	86	413
VENEZU	11	250	17	284
BRASIL	21	163	25	186
CHILE	7	13	28	114
IRAN	16	64	47	292
SAUDIA	42	690	64	767
KATAR	12	119	12	119
INDIEN	26	156	44	340
SINGAP	37	116	65	249
CHINA	57	133	108	483
REPKOR	199	472	553	1311
JAPAN	67	345	122	547
TAIWAN	33	95	114	961
HONGK	60	313	62	319
8483 60 99				
AND SCHALT/WELLENKUPPLUNG F AND ZWECK				
EINF	4106*	6460*	10895*	16758*
EV		6	4	33
LV	1	31	1	31
AUS LG	2	31	5	83
EU	565	2140	1600	6136
FRANKR	6	41	27	186
NIEDL	34	98	75	308
ITAL	149	443	390	1092
G BRIT	15	72	157	714
SPAN	97	230	103	260
SCHWED	41	332	225	920
OESTER	185	779	473	2062
BELGI	39	137	129	539
SCHWZ	67	572	152	1289
TSCHE	3286	2562	8644	6568
USA	104	705	229	1531
INDIEN	29	102	127	336
JAPAN	15	236	39	601
AUSF	11685*	39233*	26488*	96325*
EV			4	14
PV	60	280	212	1024
EU	5063	18677	9478	42043
FRANKR	430	2439	1064	6239
NIEDL	975	2341	1501	4869
ITAL	1410	4684	2131	9277
G BRIT	729	2594	1353	5779
DAENM	120	587	280	1553
GRIECH	15	123	31	435
PORTUG	4	48	9	144
SPAN	424	2075	855	4196
SCHWED	172	836	355	2011
FINNL	257	614	651	1847
OESTER	270	1240	568	2874
BELGI	249	1049	659	2705
NORWEG	261	936	676	2441
LIECHT	136	274	460	866
SCHWZ	486	1272	1366	3456
TUERK	77	524	365	1844
POLEN	131	357	175	570
TSCHE	2296	2518	6494	6718
SLOWAK	19	35	57	189
UNGARN	13	114	41	334
BELARS	20	101	22	108
RUSSLD	41	163	59	342
USBEK			187	188
SLOWEN	20	135	37	241
MAROKK	1	5	12	113
ALGER	14	86	19	126
AEGYPT	16	194	27	308
S AFR	66	588	185	1419
USA	1284	5828	2776	13683
KANADA	24	205	69	519
MEXIKO	54	150	105	311
BRASIL	102	384	251	1599
IRAN	9	54	19	289
ISRAEL	29	182	56	319
A EMIR	616	1788	625	1892
INDIEN	29	189	89	539
THAIL	5	47	38	270
INDONE	18	89	26	214
SINGAP	72	441	135	895
CHINA	81	310	387	1879
REPKOR	112	865	410	2931
JAPAN	52	403	446	2262
TAIWAN	195	535	398	2268
HONGK	24	250	47	581
AUSTRL	238	952	762	3077
8483 90 10				
TEILE V WAREN D POS 8483 F ZIV LUFTFZ				
EINF	8*	139*	21*	517*
EV		51		147
AUS LG		51		147
EU	6	26	10	67
USA		95		351
AUSF	*	60*	*	145*
EU		50		145

Wichtigste Ursprungs- und Bestimmungs-Laender	MAERZ 2001 dt = 100kg	MAERZ 2001 1000 DM	JAN./MRZ. 2001 dt = 100kg	JAN./MRZ. 2001 1000 DM
8483 90 30				
TEILE V LAGERGEHAEUSEN F WAELZLAGER				
EINF	1226*	1103*	3281*	2961*
EV	3	12	36	62
AUS LG	4	9	5	19
EU	868	677	2411	1791
FRANKR	71	121	155	263
ITAL	213	121	391	252
G BRIT	36	111	47	163
SPAN	507	215	1670	728
SCHWZ	61	149	129	402
POLEN			178	119
USA	10	33	73	204
ISRAEL	167	122	167	122
AUSF	88*	500*	233*	1427*
EU	27	250	103	880
FRANKR	12	80	36	279
G BRIT	5	51	24	171
USA	43	70	72	231
8483 90 92				
EISEN/STAHLTEIL GEGOSSEN F POSIT 8483				
EINF	18609*	12443*	47938*	33502*
EV	16	13	104	73
LV	7	20	195	722
PV	122	8	233	21
AUS LG	1357	1538	4140	4419
EU	6053	3571	15338	8978
FRANKR	587	644	2230	1624
NIEDL	60	81	231	209
ITAL	933	940	3986	2951
G BRIT	155	166	692	414
DAENM	426	280	778	474
SPAN	3600	1174	6131	2179
SCHWED	67	59	853	304
OESTER	11	28	163	409
BELGI	59	163	97	309
LIECHT	215	134	745	515
SCHWZ	916	1062	2137	2861
TUERK	28	87	89	104
POLEN	1265	641	3899	1953
TSCHE	2189	974	6525	2762
SLOWAK	1294	709	3162	1799
UNGARN	679	298	955	456
RUMAEN	746	317	1005	456
SLOWEN	474	356	1755	965
KROAT	64	26	171	113
S AFR	1	2	72	628
USA	1458	1914	4428	5467
BRASIL	571	442	2201	1885
CHINA	1779	586	3550	1230
JAPAN	411	1141	944	2784
AUSF	44669*	16350*	133851*	47625*
EV	22	22	149	219
LV			50	8
PV			125	12
EU	32434	10191	96592	28081
FRANKR	6652	1844	20120	5203
NIEDL	626	682	2401	2251
ITAL	2756	1500	11738	4479
G BRIT	5190	1445	11965	3503
DAENM	140	145	401	420
PORTUG	26	28	167	148
SPAN	89	93	239	291
SCHWED	2763	859	9476	2658
FINNL	664	498	1767	1360
OESTER	605	633	1255	1346
BELGI	12920	2437	37055	6332
LIECHT			483	218
SCHWZ	28	63	124	281
POLEN	131	201	324	344
TSCHE	954	331	3215	931
SLOWAK	86	30	329	130
UNGARN	5840	1130	15861	2893
RUSSLD	1	12	128	209
ALGER	487	234	487	234
S AFR	40	41	237	231
USA	2338	1949	8767	7361
KANADA	127	177	1145	1180
MEXIKO	519	120	880	189
BRASIL	641	545	1351	1193
SAUDIA	3	95	3	95
INDIEN	56	91	134	164
MALAYS	13	84	21	98
SINGAP	48	85	98	223
CHINA	155	124	974	748
REPKOR	78	88	318	257
JAPAN	233	263	1090	1007
HONGK	1	14	19	122
AUSTRL	146	142	583	561
8483 90 98				
AND TEILE V AND WAREN D POSITION 8483				
EINF	55929*	62206*	166442*	192960*
EV	545	1881	1316	5205
LV		46	92	336
PV	46	49	63	153
AUS LG	150	1753	523	5144
EU	29456	31611	90492	104137
FRANKR	6108	6412	16352	21840
NIEDL	3659	3386	14117	15464
ITAL	11982	12383	34768	36443
G BRIT	720	1751	1675	5991
DAENM	209	246	485	651
GRIECH			57	113
PORTUG	660	154	1137	264
SPAN	3626	3199	11380	8452
SCHWED	6	39	122	178
FINNL	53	212	225	730
OESTER	1634	2993	5894	9760
BELGI	764	823	4126	4169
LIECHT	2080	1815	6029	5173
SCHWZ	5266	7443	15700	21368
TUERK	1030	541	2646	1349
POLEN	2235	1618	8022	5614
TSCHE	5054	2717	14309	7607
SLOWAK	924	1195	2565	3371
UNGARN	405	608	984	1611
RUMAEN	803	727	2078	1848
UKRAIN	375	311	1113	1141
BELARS	371	279	796	522
RUSSLD	1058	282	2470	739
SLOWEN	914	496	2182	1304
USA	3176	7641	6352	20107
KANADA	9	97	34	226
MEXIKO	28	94	51	168
BRASIL	27	122	53	226
A EMIR			130	207
INDIEN	382	547	889	1233
CHINA	569	484	4428	2263
REPKOR	29	44	571	643
JAPAN	763	2430	2522	8865
TAIWAN	272	602	834	1899
HONGK		1	12	129
AUSTRL	6	34	55	239
NEUSEE	60	78	95	114
AUSF	48622*	173080*	132961*	389366*
EV	56	94	148	268
LV	87	32	384	1602
PV	670	649	1309	1405
EU	28677	112287	78832	223536
FRANKR	5280	9921	16362	30451
NIEDL	2083	5285	5264	14032
ITAL	4002	10073	9720	28290
G BRIT	1929	5541	5791	15970
IRLAND	67	431	313	1190
DAENM	543	1401	1660	3945
GRIECH	82	643	293	1595
PORTUG	78	329	298	1133
SPAN	1950	3535	6049	11546
SCHWED	2765	5663	7558	17512
FINNL	982	54456	2931	58350
OESTER	4758	10801	13927	28483
BELGI	4142	4137	8806	10777
LUXEMB	16	70	60	262
NORWEG	781	1950	1548	4500
LIECHT	199	582	378	1614
SCHWZ	1605	4294	5435	13677
TUERK	77	578	939	2939
POLEN	899	2003	2600	4337
TSCHE	1166	2862	3319	12303
SLOWAK	183	883	424	1755
UNGARN	484	1379	1652	3936
RUMAEN	87	478	230	792
BULGAR	86	252	113	421
RUSSLD	45	436	187	1104
SLOWEN	592	282	1139	728
KROAT	12	79	36	221
MAROKK	5	67	51	204
ALGER	26	106	38	386
TUNES	9	41	24	158
AEGYPT	118	301	229	1086
SENEG	3	51	129	236
S AFR	523	1726	1260	4233
USA	5673	16361	14478	42904
KANADA	802	1915	1850	4294
MEXIKO	779	1482	1859	4072
GUATEM		2	63	131
KOLUMB	38	158	130	700
VENEZU	26	209	212	939
PERU	23	163	46	277
BRASIL	554	2084	2086	6751
CHILE	112	298	472	1497
ARGENT	22	141	72	467
ZYPERN	39	625	49	661
SYRIEN	3	56	22	417
IRAK	27	411	53	702
IRAN	219	1150	333	2267
ISRAEL	29	183	135	782
JORDAN	14	57	30	228
SAUDIA	100	961	189	1742
KUWAIT	83	401	156	576
A EMIR	114	883	171	1265
OMAN		5	7	148
PAKIST	8	179	19	271
INDIEN	754	1619	2128	4415
THAIL	77	350	220	1174
INDONE	110	1131	350	2517
MALAYS	50	241	98	571
SINGAP	334	1568	900	3740
PHILIP	8	65	34	259
CHINA	1341	2458	3635	7582
REPKOR	350	1341	925	4264
JAPAN	310	1592	949	4164
TAIWAN	84	460	162	981
HONGK	158	1239	355	2786
AUSTRL	598	1639	1696	4638
NEUSEE	38	141	80	327
8484 10 10				
METALLOPLAST DICHTUNGEN F ZIV LUFTFZG				
EINF	*	31*	*	72*
EV				6
AUS LG				6
AUSF	1*	16*	1*	34*
EU	1	16	1	34
8484 10 90				
METALLOPLAST DICHTUNGEN F AND ZWECKE				
EINF	1410*	7073*	3679*	20107*
EV	6	451	19	1173
LV				51
AUS LG	1	12	3	42
EU	713	3379	1740	9856
FRANKR	53	293	170	757
NIEDL	26	131	69	467
ITAL	170	404	347	893
G BRIT	45	469	210	1893
DAENM	22	213	33	471
SPAN	325	1205	719	2990
OESTER	32	450	101	1654
BELGI	33	173	74	579
SCHWZ	20	428	46	1133
TUERK	32	66	114	213
TSCHE	147	260	282	588
SLOWAK	53	128	186	340
UNGARN	81	283	329	1221
SLOWEN	16	88	70	297
USA	43	1192	107	2930
BRASIL	80	166	187	387
ISRAEL	10	25	56	137
CHINA	17	104	47	183
JAPAN	89	453	243	1431
TAIWAN	35	278	91	653
AUSF	4520*	26506*	12647*	72490*
LV			4	13
PV				15
EU	2476	14675	7292	42456
FRANKR	603	2939	1724	8447
NIEDL	77	716	222	1988
ITAL	479	3336	1272	8781
G BRIT	332	2048	970	5758
DAENM	11	148	49	718
PORTUG	7	63	30	255
SPAN	333	1467	961	4290
SCHWED	125	651	379	1847
OESTER	303	2004	1051	6182
BELGI	199	1170	590	3659
LUXEMB	1	13	22	138
NORWEG	5	90	22	251
SCHWZ	107	379	150	869
TUERK	16	133	65	476
POLEN	153	847	695	2808
TSCHE	69	442	167	1086
UNGARN	54	548	193	1364
RUSSLD	13	143	25	303
KROAT	21	177	50	442
B HERZ	15	99	32	221
JUGOSL	24	195	37	322
ALGER	10	56	37	236
NIGERI	13	91	13	94
S AFR	152	345	256	694
USA	453	1855	984	4304
KANADA	194	981	838	4118
MEXIKO	79	335	299	1190
BRASIL	130	853	320	1948
ARGENT	29	171	52	298
SYRIEN	4	34	23	121
IRAN	47	371	105	693
ISRAEL	5	42	16	233
SAUDIA	14	93	19	164
A EMIR	33	210	46	354
INDIEN	42	406	130	1051
THAIL	29	163	38	297
SINGAP	33	253	49	517
CHINA	72	521	250	1460
REPKOR	9	124	21	255
JAPAN	12	162	28	414
TAIWAN	19	104	22	140
HONGK	10	83	24	217
AUSTRL	69	534	132	1000
8484 20 00				
MECHANISCHE DICHTUNGEN				
EINF	797*	5591*	2186*	14628*
EV		2		2
LV	1	71	1	71
AUS LG		2		2
EU	418	2297	1273	6176
FRANKR	200	964	862	3392
NIEDL	47	242	75	761
ITAL	24	112	79	543
G BRIT	13	203	18	392
FINNL	15	107	15	108
OESTER	59	588	81	764
SCHWZ	5	100	11	205
TUERK	95	260	255	762
TSCHE	28	136	37	158
UNGARN	83	377	176	911
USA	21	833	49	2205
BRASIL	4	30	38	258
INDIEN	9	125	33	332
INDONE	4	91	5	129
SINGAP	21	194	48	486
CHINA	5	102	38	344
JAPAN	63	849	132	2065
NEUSEE		28	5	176
AUSF	1291*	24871*	3556*	60646*
LV	1	460	1	460
EU	683	12043	2301	34004
FRANKR	119	1692	430	5312
NIEDL	28	961	97	3161
ITAL	58	1436	199	4022
G BRIT	93	1457	245	3897

Wichtigste Ursprungs- und Bestimmungs-Laender	MAERZ 2001 dt = 100kg	MAERZ 2001 1000 DM	JAN./MRZ. 2001 dt = 100kg	JAN./MRZ. 2001 1000 DM
IRLAND	3	78	5	150
DAENM	9	358	31	939
GRIECH	7	1024	26	1234
PORTUG	3	141	5	183
SPAN	61	808	185	2194
SCHWED	111	1275	391	3617
FINNL	22	537	47	1406
OESTER	95	1444	321	4776
BELGI	73	825	319	3097
NORWEG	14	664	36	1842
SCHWZ	59	1895	117	3324
TUERK	5	112	15	336
POLEN	27	358	48	965
TSCHE	12	249	30	460
SLOWAK	19	184	78	490
UNGARN	37	351	46	501
RUMAEN	3	81	5	200
UKRAIN		6	4	114
RUSSLD	11	163	14	299
SLOWEN	4	103	6	177
ALGER	4	80	6	109
LIBYEN	1	120	2	196
SUDAN			3	135
S AFR	18	311	34	658
USA	112	2456	210	4554
KANADA	23	342	31	606
MEXIKO	8	120	132	1499
KOLUMB	5	92	8	217
VENEZU	5	135	9	263
BRASIL	41	550	76	1119
IRAK		3	1	142
IRAN	23	154	26	201
ISRAEL	2	52	12	290
JORDAN	1	19	2	116
SAUDIA	12	124	15	209
KATAR	3	670	3	676
A EMIR	31	378	45	866
INDIEN	2	62	12	255
THAIL	6	109	12	331
INDONE	1	91	5	225
MALAYS	3	150	8	268
SINGAP	7	274	11	411
CHINA	32	583	55	1077
REPKOR	3	102	8	241
JAPAN	9	508	17	833
TAIWAN	4	149	8	304
HONGK	15	163	28	329
AUSTRL	10	189	28	537
8484 90 10				
SAETZE ZUSAMMSTELL V DICHTUNG ZIV LFZ				
EINF	*	15*	*	47*
AUSF	*	*	*	20*
LV				20
8484 90 90				
SAETZE ZUSSTELL V DICHTUNG AND ZWECKE				
EINF	982*	4244*	3162*	13373*
EV	18	252	57	832
LV		15	1	114
AUS LG	2	82	6	225
EU	591	2014	1704	6212
FRANKR	40	262	92	572
NIEDL	37	162	58	383
ITAL	262	364	769	1556
G BRIT	19	168	76	476
DAENM	8	186	19	469
SPAN	96	379	251	1028
FINNL	2	6	11	199
OESTER	35	212	113	730
BELGI	73	239	199	637
SCHWZ	13	306	100	977
POLEN	25	117	54	204
USA	64	924	191	2963
INDIEN	147	118	290	270
JAPAN	30	350	100	1111
TAIWAN	72	293	411	1182
AUSF	1910*	23391*	4602*	57581*
EV			4	12
EU	780	10701	2168	28375
FRANKR	90	1554	268	4300
NIEDL	51	796	161	2358
ITAL	80	1313	230	3434
G BRIT	123	2141	335	4915
DAENM	16	213	45	647
GRIECH	8	174	38	534
PORTUG	26	356	57	690
SPAN	91	1006	305	3164
SCHWED	23	437	69	1276
FINNL	9	193	29	652
OESTER	50	714	138	2004
BELGI	210	1729	481	4156
NORWEG	6	117	18	316
SCHWZ	35	503	86	1421
TUERK	23	278	51	651
POLEN	33	292	63	645
TSCHE	10	146	38	411
SLOWAK	8	103	13	167
UNGARN	46	347	146	1075
RUSSLD	14	192	34	452
SLOWEN	5	85	12	269
KROAT	15	168	30	325
JUGOSL	15	112	25	214
MAROKK	29	218	34	267
ALGER	22	144	54	403
TUNES	10	128	14	192
LIBYEN		13	14	112
AEGYPT	7	142	11	530
NIGERI	10	161	11	188

Wichtigste Ursprungs- und Bestimmungs-Laender	MAERZ 2001 dt = 100kg	MAERZ 2001 1000 DM	JAN./MRZ. 2001 dt = 100kg	JAN./MRZ. 2001 1000 DM
S AFR	80	728	130	1404
USA	125	1990	443	5064
KANADA	5	95	34	360
MEXIKO	23	220	31	425
KOLUMB	3	100	6	242
ECUAD	12	91	12	102
PERU	8	59	17	156
BRASIL	9	176	23	480
CHILE	5	88	15	193
SYRIEN	14	122	21	154
IRAK			6	272
IRAN	8	173	63	645
ISRAEL	14	144	33	361
JORDAN	25	164	28	194
SAUDIA	134	1184	147	1464
KUWAIT	9	108	13	183
A EMIR	117	536	223	1126
OMAN	1	25	4	201
INDIEN	4	104	9	245
THAIL	20	182	43	434
INDONE	4	65	28	269
MALAYS	14	170	25	371
SINGAP	58	629	89	1161
CHINA	4	119	37	880
REPKOR	8	137	17	427
JAPAN	12	330	29	746
TAIWAN	20	238	39	514
HONGK	12	195	31	558
AUSTRL	27	464	45	814
8485 10 10				
SCHIFFSSCHRAUBEN USW A BRONZE				
	STUECK		STUECK	
EINF	11*	161*	71*	1389*
GEW DT	55		940	
LV			8	9
EU	3	21	29	355
NIEDL			3	327
NORWEG			1	297
CHINA	7	128	30	688
AUSF	8*	2429*	21*	5872*
GEW DT	2482		5863	
EU	5	692	10	1652
DAENM	1	659	2	1318
SPAN			1	297
POLEN	1	463	5	520
REPKOR	2	1274	6	3673
8485 10 90				
SCHIFFSSCHRAUBEN USW A AND STOFFEN				
	STUECK		STUECK	
EINF	198*	110*	977*	945*
GEW DT	69		801	
LV	1	69	4	218
EU	102	28	655	520
ITAL	91	23	562	126
PORTUG			20	358
POLEN			2	128
USA	22	6	62	88
AUSTRL			2	102
AUSF	129*	320*	191*	1208*
GEW DT	110		422	
LV			1	45
EU	126	106	183	751
NIEDL	113	58	170	703
INDIEN	3	214	3	214
CHINA			2	173
8485 90 10				
AND TEIL V MASCH USW N VERFORMB GUSS				
	DT		DT	
EINF	3952*	2043*	12235*	6328*
EU	1760	845	4872	2298
FRANKR	458	220	2097	937
ITAL	859	388	1658	711
G BRIT	236	104	612	325
OESTER	158	83	329	163
SCHWZ	440	437	1377	1786
TSCHE	138	94	320	240
UNGARN	464	333	1120	781
CHINA	1038	297	4117	1052
AUSF	23613*	7114*	55008*	17819*
EU	18781	5005	44650	13065
FRANKR	12301	2360	26238	5164
NIEDL	67	115	1870	769
ITAL	44	113	407	464
G BRIT	892	337	2064	782
DAENM	1748	555	3788	1401
SPAN	30	64	318	276
SCHWED	34	24	678	462
FINNL	2	38	1298	532
OESTER	1434	522	3679	1372
BELGI	2227	872	4284	1757
SCHWZ	3097	1161	7371	2921
POLEN	168	83	228	120
TSCHE	681	269	1023	461
USA	690	491	1129	757

Wichtigste Ursprungs- und Bestimmungs-Laender	MAERZ 2001 dt = 100kg	MAERZ 2001 1000 DM	JAN./MRZ. 2001 dt = 100kg	JAN./MRZ. 2001 1000 DM
8485 90 30				
AND TEIL V MASCH USW A VERFORMB GUSS				
EINF	804*	768*	2252*	2060*
EU	549	304	1900	1054
FRANKR	181	108	520	419
NIEDL	187	150	561	448
SCHWZ	213	105	257	143
JAPAN	42	356	96	803
AUSF	211*	246*	2493*	1356*
EU	203	192	2467	1146
NIEDL	201	178	595	549
OESTER		3	1818	518
SCHWZ	3	17	10	100
8485 90 51				
AND TEILE V MASCH USW A STAHL GEGOSS				
EINF	2989*	2690*	6898*	7963*
AUS LG		3	2	12
EU	2176	1587	4682	4174
FRANKR	1600	887	3640	3044
NIEDL	82	36	287	174
DAENM	15	124	22	131
SPAN	79	141	96	237
BELGI	26	253	29	337
SCHWZ	105	299	205	1571
TSCHE	342	152	685	267
SLOWAK	151	270	479	772
USA	90	178	418	583
OMAN	21	85	53	248
INDIEN	35	78	83	154
AUSF	2958*	5709*	7216*	17369*
EU	1154	2413	2490	7441
FRANKR	31	83	262	610
NIEDL	419	1029	1173	3504
ITAL	11	222	40	484
G BRIT	39	204	83	518
DAENM	5	45	28	235
SPAN	31	154	169	401
SCHWED	1	27	18	231
FINNL	125	86	141	334
OESTER	341	393	414	738
BELGI	147	120	153	203
NORWEG	19	219	238	936
SCHWZ	239	500	586	1580
TUERK			176	273
POLEN	25	117	83	425
TSCHE	14	78	21	128
SLOWAK	610	350	1765	988
AEGYPT	2	5	235	267
KAMERU			6	88
USA	372	516	422	771
CHILE	419	751	723	1283
SAUDIA			24	109
SINGAP	7	31	32	236
CHINA	3	9	30	182
REPKOR	62	391	203	1194
JAPAN	3	14	57	236
8485 90 53				
AND TEILE A STAHL FREIFORMGESCHMIEDET				
EINF	823*	773*	2773*	3991*
LV			190	1823
EU	821	717	2579	2062
FRANKR	385	350	1345	1152
NIEDL	139	111	691	480
ITAL	256	187	332	225
SCHWZ	2	56	194	1929
AUSF	5297*	2521*	13989*	6948*
EU	4856	1865	12750	5584
FRANKR	1819	643	4375	1977
NIEDL	212	179	1996	1358
DAENM	81	76	193	172
SCHWED	283	94	408	148
FINNL	201	87	1167	395
OESTER	1103	372	1579	522
BELGI	801	288	2180	649
LUXEMB	349	89	753	254
SCHWZ	107	138	190	283
TUERK			110	106
POLEN	4	3	199	158
UNGARN			146	106
TAIWAN	309	457	309	457
8485 90 55				
AND TEILE V MASCH USW A STAHL GESENKG				
EINF	2258*	2397*	5293*	5471*
PV	52	157	198	642
EU	781	397	2003	913
FRANKR	362	139	819	299
ITAL	361	207	1095	529
TSCHE	1172	1446	2343	2937
USA	280	509	684	1368
AUSF	4400*	1815*	18815*	8079*
PV	50	67	183	254
EU	2238	689	9826	3878

Wichtigste Ursprungs- und Bestimmungs-Laender	MAERZ 2001 dt = 100kg	MAERZ 2001 1000 DM	JAN./MRZ. 2001 dt = 100kg	JAN./MRZ. 2001 1000 DM
FRANKR	812	310	1520	1007
G BRIT	13	10	331	130
SCHWED	8	10	6204	2145
OESTER	1369	332	1599	469
NORWEG	210	86	348	171
SCHWZ	247	194	1279	655
SLOWAK	867	384	2852	1222
UNGARN	76	37	430	187
SLOWEN	318	108	1718	575
USA	40	33	461	237
MEXIKO	208	120	1194	702
BRASIL	2	1	371	98
8485 90 59				
AND TEILE V MASCH USW A ST AND BEARB				
EINF	3941*	8738*	11991*	28704*
EV			5	46
LV	41	327	71	543
AUS LG	1	6	9	31
EU	1864	2528	4806	8472
FRANKR	438	474	1024	1765
NIEDL	228	121	409	370
ITAL	517	1093	1612	3411
G BRIT	46	111	386	641
SPAN	250	81	263	117
OESTER	127	295	664	1489
BELGI	138	155	182	291
LUXEMB	87	162	151	293
NORWEG			69	172
SCHWZ	541	651	2003	4116
POLEN	77	229	513	987
TSCHE	240	142	873	455
UNGARN	476	517	1505	1369
RUMAEN	190	32	600	462
USA	214	4056	511	10998
KANADA	117	173	345	483
KOLUMB	65	86	114	147
JAPAN	26	158	69	365
TAIWAN	47	46	282	317
AUSF	13353*	42885*	35513*	129774*
EV				72
LV	31	156	182	476
PV	57	104	110	180
EU	8280	23225	17754	60923
FRANKR	602	2710	1878	7619
NIEDL	637	2208	1725	6124
ITAL	2707	5719	5523	14329
G BRIT	2019	2868	2588	5528
IRLAND	14	83	46	233
DAENM	182	449	569	1291
GRIECH	2	10	34	123
PORTUG	41	187	119	415
SPAN	283	1019	779	2661
SCHWED	494	3536	1211	6332
FINNL	155	662	496	1839
OESTER	926	2609	2250	6929
BELGI	215	951	519	7363
NORWEG	24	143	75	660
LIECHT	91	157	420	763
SCHWZ	1081	4323	3979	14090
TUERK	197	1631	1170	14510
POLEN	161	704	389	1743
TSCHE	323	1329	747	3336
SLOWAK	43	252	161	651
UNGARN	259	282	695	813
RUMAEN	29	52	96	210
RUSSLD	13	169	19	230
SLOWEN	25	116	69	287
S AFR	28	127	88	419
USA	1512	5089	4042	13803
KANADA	106	441	321	1339
MEXIKO	126	490	1276	1559
BRASIL	74	367	354	1288
ISRAEL	35	256	58	386
SAUDIA	5	25	20	135
A EMIR	4	101	11	180
INDIEN	34	212	79	483
THAIL	6	33	33	149
INDONE	3	26	65	266
MALAYS	5	163	28	309
SINGAP	43	338	209	920
CHINA	14	86	604	1300
REPKOR	86	373	335	1616
JAPAN	169	490	695	1864
TAIWAN	331	884	1092	3137
HONGK	99	356	281	753
AUSTRL	38	196	123	676
8485 90 80				
AND TEILE V MASCH APP GER A AND STOFF				
EINF	14541*	45954*	45742*	146067*
EV	65	454	118	778
LV	1	66	121	255
PV	1	6	2	29
AUS LG	17	365	87	1126
EU	8226	33909	27242	111469
FRANKR	5720	19354	18418	60827
NIEDL	232	1180	870	4822
ITAL	1021	3436	3732	12861
G BRIT	96	2599	922	7935
DAENM	174	4931	590	18019
PORTUG	33	443	343	1336
SPAN	294	339	720	1008
SCHWED	67	327	189	973
FINNL	14	35	65	153
OESTER	220	389	752	1831
BELGI	333	698	588	1386
LUXEMB	9	117	11	139
NORWEG	5	16	210	687

Wichtigste Ursprungs- und Bestimmungs-Laender	MAERZ 2001 dt = 100kg	MAERZ 2001 1000 DM	JAN./MRZ. 2001 dt = 100kg	JAN./MRZ. 2001 1000 DM
SCHWZ	1705	3317	5189	8844
MALTA	13	1696	25	2723
POLEN	283	347	1427	1324
TSCHE	2219	2157	5674	5230
SLOWAK	133	97	320	304
UNGARN	284	431	958	1343
RUMAEN	103	28	404	603
KASACH			1	106
SLOWEN	189	219	489	467
USA	618	3202	1713	8038
KANADA	7	122	13	203
CHINA	475	283	991	942
JAPAN	50	352	153	1536
TAIWAN	60	368	157	1083
N ERM	39	97	134	336
AUSF	40731*	200363*	120995*	545980*
LV			67	25
PV		5	73	87
EU	17919	29065	52464	92819
FRANKR	4709	5492	13380	17790
NIEDL	2414	4196	7282	12684
ITAL	744	4073	5839	15663
G BRIT	615	2840	1840	9110
IRLAND	9	79	121	744
DAENM	909	1549	2709	3536
GRIECH	143	373	207	580
PORTUG	220	242	526	878
SPAN	531	1986	2222	7150
SCHWED	1619	2481	4308	8667
FINNL	107	718	477	1598
OESTER	3607	3352	6737	9275
BELGI	2263	1589	7021	4640
LUXEMB	29	95	95	424
ISLAND	49	387	123	945
NORWEG	647	5271	1880	14262
LIECHT	23	249	86	941
SCHWZ	5350	34138	13975	90992
MALTA	45	415	132	1091
TUERK	338	3690	1011	9567
ESTLD	86	471	168	1260
LETTLD	119	776	337	2090
LITAU	159	1210	405	2806
POLEN	1539	11498	9467	31613
TSCHE	1542	10597	5131	29191
SLOWAK	552	3283	1026	6995
UNGARN	1075	6388	2720	16727
RUMAEN	261	1937	746	5478
BULGAR	142	1190	371	3046
UKRAIN	214	1044	445	2478
BELARS	52	373	143	1026
MOLDAU	12	97	32	240
RUSSLD	802	4746	2047	10236
GEORG	6	39	20	152
KASACH	27	199	66	482
USBEK	6	54	31	211
SLOWEN	351	2467	1080	6950
KROAT	207	1643	501	3924
B HERZ	66	423	177	1222
JUGOSL	129	877	263	1863
MAZED	34	287	71	595
MAROKK	35	350	111	916
ALGER	16	206	52	538
TUNES	58	645	159	1508
LIBYEN	17	137	45	424
AEGYPT	76	672	281	2133
COTEIV	11	100	31	252
GHANA	22	155	67	502
NIGERI	50	391	129	1005
KENIA	17	176	49	439
TANSAN	12	85	24	208
MAURIT	10	162	33	329
S AFR	274	2486	758	6458
USA	2314	22850	6718	60369
KANADA	299	2982	871	7684
MEXIKO	191	2125	505	5112
GUATEM	8	113	22	240
COSTA	9	94	29	245
KOLUMB	35	348	105	895
VENEZU	43	438	108	1036
ECUAD	19	175	43	383
PERU	29	246	87	672
BRASIL	247	2465	842	7321
CHILE	54	510	208	1741
BOLIV	4	30	17	150
PARAGU	9	45	25	185
URUGU	10	97	66	365
ARGENT	80	778	231	2079
ZYPERN	39	293	99	762
LIBAN	35	290	98	676
SYRIEN	29	221	71	582
IRAN	45	498	286	1821
ISRAEL	1002	4406	3009	12570
JORDAN	39	292	112	875
SAUDIA	112	1221	318	3098
KUWAIT	30	322	72	719
BAHRAI	17	155	50	435
KATAR	12	121	36	346
A EMIR	153	1448	671	4120
OMAN	12	116	41	337
PAKIST	17	186	58	608
INDIEN	219	2080	587	5523
SRILAN	21	258	51	584
THAIL	131	1181	331	2705
VIETN	44	381	94	839
INDONE	55	674	160	1688
MALAYS	102	1058	283	2703
SINGAP	349	2975	959	7676
PHILIP	43	491	129	1445
CHINA	517	3490	1121	8516
REPKOR	253	2342	812	6834
JAPAN	694	4541	1802	12210
TAIWAN	170	1862	529	4916
HONGK	291	2175	895	5910
AUSTRL	265	2418	788	6441
NEUSEE	55	402	149	1063
SCHIFF	16	173	41	464
N ERM	93	799	248	2181

Wichtigste Ursprungs- und Bestimmungs-Laender	MAERZ 2001 dt = 100kg	MAERZ 2001 1000 DM	JAN./MRZ. 2001 dt = 100kg	JAN./MRZ. 2001 1000 DM
KAPITEL 85				
ELEKTRISCHE MASCHINEN, APPARATE, GERAETE UND ANDERE ELEKROTECHNISCHE WAREN, TEILE DAVON; TONAUFNAHME- ODER TONWIEDERGABEGERAETE, BILD- UND TONAUFZEICHNUNGS- ODER -WIEDERGABEGERAETE, FUER DAS FERNSEHEN, TEILE UND ZUBEHOER FUER DIESE GERAETE				
8501 10 10				
SYNCHRONMOTOREN LEISTUNG < 18 WATT				
	STUECK		STUECK	
EINF	168667*	3027*	434316*	10136*
GEW DT	391		1827	
EV			1	17
LV			3	43
PV	47500	48	55500	55
AUS LG	48	11	204	57
EU	11202	498	27413	1683
ITAL	561	54	3117	274
SCHWED	4891	333	13274	944
SCHWZ	16338	1367	63172	4977
UNGARN	55765	237	82648	597
USA	2305	369	9445	1050
MALAYS	6800	120	57050	522
CHINA	58087	194	148867	663
AUSF	396314*	4639*	1603848*	17937*
GEW DT	495		2071	
LV			5	115
PV	2210	12	2210	12
EU	25333	924	622031	7950
FRANKR	5466	186	202710	1847
NIEDL	3395	95	13352	357
ITAL	6468	167	108705	1538
G BRIT	325	42	51680	1105
DAENM	870	30	5634	181
SPAN	1743	64	49312	558
SCHWED	2535	108	133683	1316
OESTER	3059	152	53580	849
LIECHT	67320	191	114929	426
SCHWZ	28948	344	130608	1380
TSCHE	134160	1081	336760	2896
UNGARN	18327	114	42095	277
SLOWEN	28342	199	58593	434
S AFR	5342	97	6885	114
USA	28521	844	64250	2157
KUWAIT	60	10	310	91
CHINA	3258	46	4634	143
HONGK	12494	243	15986	327
8501 10 91				
ALLSTROM-(UNIVERSAL-)MOTOR <37,5 W				
	STUECK		STUECK	
EINF	60711*	1525*	178242*	4179*
GEW DT	576		1503	
LV			9	23
AUS LG	2	2	51	21
EU	10354	258	42369	893
NIEDL	7515	66	30716	248
ITAL	329	15	7220	235
SCHWED	2135	161	2864	283
LIECHT	101	83	101	83
SCHWZ	1217	88	5017	236
TSCHE	1616	121	4482	331
USA	2502	257	11051	581
CHINA	55	4	16633	180
JAPAN	24385	520	43167	1194
TAIWAN	10477	161	25006	548
AUSF	7219*	686*	23179*	2023*
GEW DT	25		84	
EU	1533	362	3723	1148
NIEDL	611	97	881	297
ITAL	17	9	373	126
FINNL	238	114	379	210
SCHWZ	2436	118	3336	187
8501 10 93				
WECHSELSTROMMOTOREN LEIST < 37,5W				
	STUECK		STUECK	
EINF	962811*	11980*	2308897*	30057*
GEW DT	6568		14432	
LV	1	9	6	64
PV	31293	110	77802	240
AUS LG	928	92	4509	233
EU	9510	329	58100	1490
FRANKR	3639	99	9856	303
ITAL	3769	119	30047	597
G BRIT	7	1	16031	248
DAENM	232	32	1086	187
NORWEG	503	45	1403	126
SCHWZ	179886	4397	513733	12416
TSCHE	537139	4029	1150171	7919
UNGARN	155333	1265	353254	2958
SLOWEN	24936	294	51957	543
USA	2356	701	22885	2183
CHINA	21061	227	71823	416
REPKOR	4025	24	9841	103

Wichtigste Ursprungs- und Bestimmungs-Laender	MAERZ 2001 dt = 100kg	MAERZ 2001 1000 DM	JAN./MRZ. 2001 dt = 100kg	JAN./MRZ. 2001 1000 DM
JAPAN	16140	530	48112	1550
AUSF	276786*	7438*	963009*	20853*
GEW DT	2436		7749	
LV	2	8	19	86
PV	5133	94	13418	235
EU	153756	4002	430684	10764
FRANKR	26444	407	100927	1567
NIEDL	8696	428	16422	985
ITAL	81097	1206	111311	2568
G BRIT	29669	474	69522	1203
DAENM	488	69	4317	394
PORTUG	8819	71	24917	191
SPAN	8468	272	37053	900
SCHWED	8845	404	27471	722
FINNL	219	54	6578	343
OESTER	7786	516	19679	1472
BELGI	2044	80	4611	288
NORWEG	5253	95	9923	254
SCHWZ	21712	1484	65534	3564
POLEN	6431	107	52318	348
TSCHE	10989	385	30517	1066
UNGARN	21499	159	117954	722
BELARS			17706	148
RUSSLD	3116	89	3695	101
SLOWEN	11616	86	22435	171
S AFR	11000	111	26556	260
USA	7238	283	51281	1340
MEXIKO	1989	81	2241	103
CHILE			20339	189
INDIEN	3075	81	6136	202
CHINA	901	15	11949	163
AUSTRL	947	19	43205	357

8501 10 99

GLEICHSTROMMOTOREN LEISTUNG <37,5W

	STUECK		STUECK	
EINF	8126862*	39065*	25675521*	123247*
GEW DT	7494		26170	
EV	2965	662	8598	1733
LV	4	41	58	82
PV	190322	1306	498727	3649
AUS LG	45718	376	292805	1216
EU	713345	8777	2354260	26570
FRANKR	125105	1359	605892	4842
NIEDL	229953	1006	760578	3745
ITAL	132408	2405	333682	6403
DAENM	208	5	9552	112
SPAN	116951	3297	350556	10068
OESTER	87058	363	248982	620
BELGI	14481	290	29582	605
SCHWZ	680026	6895	2335814	20176
POLEN	18935	106	53557	329
TSCHE	169790	1140	424522	3385
UNGARN	154966	2200	494105	6926
SLOWEN	69336	398	195354	1115
USA	17157	2331	49069	8043
INDIEN	28008	124	75170	296
THAIL	73443	389	383616	2462
VIETN	392985	352	540185	481
INDONE	38510	569	118526	1295
MALAYS	419748	2536	1829020	9037
SINGAP	195952	333	680426	1029
PHILIP			107000	255
CHINA	4448862	6779	12661195	21030
REPKOR	303949	1474	1691152	6513
JAPAN	111369	3766	818461	12185
TAIWAN	26936	475	59519	870
HONGK	270857	292	780263	832
AUSF	8346153*	102444*	21570676*	300181*
GEW DT	25146		74294	
EV	37	4	317	46
LV	1	11	2	25
PV	1889189	2628	5923753	8531
EU	4955092	65947	11261604	196537
FRANKR	1400493	9393	2755619	28517
NIEDL	63256	2037	233943	6460
ITAL	210114	3617	649496	11286
G BRIT	671313	12886	2081319	38181
IRLAND	2704	211	23302	721
DAENM	61542	933	184690	3067
GRIECH	672	43	15198	376
PORTUG	185827	2774	560923	8338
SPAN	2157259	22923	4148269	67051
SCHWED	46150	2191	141529	5916
FINNL	7117	378	15117	695
OESTER	41553	1940	141183	6473
BELGI	106508	6596	308576	19346
NORWEG	2359	50	10614	224
LIECHT	12048	90	12048	90
SCHWZ	165759	4781	361936	10362
TUERK	27149	428	51154	843
POLEN	6590	176	99761	776
TSCHE	2066145	7531	6276692	22776
SLOWAK	7120	152	25159	311
UNGARN	118320	1874	573469	6266
RUSSLD	2804	34	8120	150
SLOWEN	87193	420	258676	1327
TUNES	1539	15	4810	141
LIBYEN	258	22	435	398
S AFR	32606	430	103459	1420
USA	408358	10935	1121147	32497
KANADA	5490	273	11065	437
MEXIKO	93106	1611	418354	8042
BRASIL	85254	1388	252073	3565
ARGENT	3077	46	25155	402
IRAN	3966	290	4825	313
ISRAEL	17001	1254	30350	2051
INDIEN	1565	15	5609	213
THAIL	8148	545	19308	1606
MALAYS	8378	278	23950	680
SINGAP	17842	655	43631	1283
CHINA	76051	1693	152895	3278
REPKOR	67249	237	169532	618
JAPAN	19632	474	65508	1553
HONGK	12932	157	36516	342
AUSTRL	14107	231	75279	748

8501 20 10

ALLSTROMMOTOR >735W-150KW ZIV LFZ

	STUECK		STUECK	
EINF	34*	606*	56*	1344*
GEW DT	1		1	
EV			3	152
AUS LG			3	152
EU	2	50	10	155
BELGI			7	103
USA	21	555	34	1186
AUSF	1*	22*	6*	89*
EU	1	22	6	89

8501 20 90

AND ALLSTROM-(UNIV-)MOTOREN >37,5W

	STUECK		STUECK	
EINF	249661*	9215*	909224*	30675*
GEW DT	7501		28904	
EV			4400	181
LV	1	5	101	14
PV			1	18
AUS LG	30	10	103	31
EU	70085	2103	314066	7984
FRANKR	9141	316	23377	549
NIEDL	473	45	674	133
ITAL	58397	1591	286441	6914
BELGI	421	93	1128	261
LIECHT	699	55	1900	172
SCHWZ	1243	259	4266	935
POLEN	3006	88	58962	303
TSCHE	3639	1093	17756	2322
SLOWAK	86090	2989	266198	11790
UNGARN	10325	199	54739	1037
SLOWEN	39642	1005	94850	2536
USA	16708	1027	40731	2417
CHINA	29628	213	36005	277
JAPAN	7486	167	12380	805
AUSF	255117*	16510*	712661*	43494*
GEW DT	11208		33733	
EV	85	6	85	6
PV	184	12	978	73
EU	145164	5563	415801	15921
FRANKR	43471	1674	141251	5171
NIEDL	1098	212	2823	519
ITAL	20418	713	83448	2850
G BRIT	34813	1182	105678	3167
DAENM	22518	359	33034	759
SPAN	188	75	613	172
SCHWED	12309	544	29020	1306
FINNL	4851	240	10240	501
OESTER	673	121	2352	703
BELGI	4371	397	6413	673
LIECHT	26020	5777	61748	13652
SCHWZ	15730	1050	39600	2672
TUERK	46863	1933	133951	5727
TSCHE	2153	172	5627	492
SLOWAK	48	149	208	157
SLOWEN	6603	299	21038	982
AEGYPT	222	20	7794	375
S AFR	832	124	1662	285
USA	1852	395	4164	860
INDIEN	615	91	766	141
CHINA	800	108	2308	343
JAPAN	261	119	356	131
TAIWAN	184	81	411	97

8501 31 10

GLEICHSTRMOT>735W-750W USW ZIV LFZ

	STUECK		STUECK	
EINF	177*	211*	376*	925*
GEW DT	2		16	
EV	2	23	2	23
AUS LG	2	23	2	23
EU	14	53	16	56
SCHWZ	153	83	301	598
USA	10	75	59	271
AUSF	*	*	2*	40*
EU			2	40

8501 31 90

AND GLEICHSTRMOT -GENERATOR <750W

	STUECK		STUECK	
EINF	6854643*	47570*	25616353*	140342*
GEW DT	15037		46121	
EV	657	670	1775	1936
LV	1568	151	2542	426
PV	222	491	336	812
AUS LG	2405	129	3958	558
EU	239946	8083	620165	21974
FRANKR	51388	2300	177589	6317
NIEDL	2045	513	7041	1119
ITAL	162827	3782	334850	8803
G BRIT	1091	145	29699	1769
SPAN	14689	589	47915	1517
SCHWED	1057	157	4970	1129
OESTER	2687	284	5137	551
BELGI	4054	262	9465	648
SCHWZ	411112	7138	888909	15941
TUERK	1	1	961	98
POLEN	8070	624	15169	1020
TSCHE	50586	1117	118553	2742
UNGARN	150038	11447	478845	37111
RUSSLD	33	166	83	168
SLOWEN	24191	173	60799	453
USA	31952	3969	147799	11406
KANADA	10467	557	28504	1461
MEXIKO	951	76	5697	316
BRASIL	31129	1582	94520	4259
THAIL	765360	843	1892158	2209
CHINA	5072514	10298	21064217	36387
REPKOR	27	3	265	110
JAPAN	50852	1241	101913	4089
TAIWAN	3121	54	4752	195
HONGK	1927	72	88992	244
AUSF	3341337*	92366*	8978281*	238828*
GEW DT	31467		83071	
EV	462	48	1021	122
LV	16	169	43	597
PV	6819	227	22576	552
EU	1425145	52893	4119585	136163
FRANKR	502461	14627	1428673	37624
NIEDL	102928	6041	241986	13162
ITAL	63199	3185	161885	8375
G BRIT	108155	5856	303577	14749
DAENM	31945	1413	72627	2930
GRIECH	1258	141	3308	350
PORTUG	135837	2014	442592	6324
SPAN	232962	7784	732166	21164
SCHWED	58082	4152	136700	9479
FINNL	8641	705	23035	1404
OESTER	13473	1690	51622	4456
BELGI	165035	5206	513997	15841
LUXEMB	245	34	4258	148
NORWEG	7688	348	19373	1017
LIECHT	2864	107	4112	144
SCHWZ	40634	2786	115804	7722
TUERK	58391	376	284341	2274
POLEN	41450	1033	125683	2561
TSCHE	807765	7161	1771850	17131
SLOWAK	9757	309	26406	851
UNGARN	185121	3438	575774	10839
RUMAEN	1611	142	4293	525
RUSSLD	1551	98	5113	281
SLOWEN	31175	223	207714	1185
JUGOSL			1452	141
TUNES	472	12	2394	201
S AFR	7175	314	19953	982
USA	245964	6887	630932	21480
KANADA	44883	1887	91783	3913
MEXIKO	41569	1006	156875	2907
VENEZU	721	131	1844	209
BRASIL	25562	517	54857	1198
ARGENT	6311	96	15028	221
ISRAEL	5329	434	19629	1646
SAUDIA	1033	165	2778	421
A EMIR	2084	122	7522	456
INDIEN	18801	300	42989	738
INDONE	1883	93	4478	184
MALAYS	13333	429	22402	710
SINGAP	41907	1148	68839	2048
CHINA	101006	2221	186535	4256
REPKOR	5183	315	11436	687
JAPAN	31787	3715	80886	7392
TAIWAN	3979	305	31247	1293
HONGK	3425	173	8989	404
AUSTRL	115847	2717	225974	5368

8501 32 10

GLEICHSTRMOT USW >750W-75KW ZIV LF

	STUECK		STUECK	
EINF	10*	355*	20*	838*
EU	7	150	13	588
BELGI	7	150	13	588
USA	3	205	6	231
AUSF	2*	17*	13*	174*
LV			1	11
EU			1	7
SCHWZ	2	17	11	156

8501 32 91

GLEICHSTRMOT -GENERATOR>750W-7,5KW

	STUECK		STUECK	
EINF	26604*	7634*	74588*	21106*
GEW DT	3582		9778	
EV	4	26	22	172
LV	1	19	17	130
PV	2	6	4	19
AUS LG	7	66	3156	512
EU	3785	1364	10388	3685

Wichtigste Ursprungs- und Bestimmungs-Laender	MAERZ 2001 dt = 100kg	MAERZ 2001 1000 DM	JAN./MRZ. 2001 dt = 100kg	JAN./MRZ. 2001 1000 DM
FRANKR	2387	518	4274	1065
NIEDL	25	10	1609	351
ITAL	477	237	2263	659
G BRIT	812	562	1880	1262
DAENM	64	21	485	173
SCHWZ	3406	913	4722	2355
TSCHE	6449	2736	17629	7424
SLOWEN	9649	1367	24975	3717
USA	1146	764	5377	2296
KANADA	1224	267	1225	272
PHILIP			3288	511
JAPAN	64	51	3418	238
TAIWAN	631	123	2580	459
AUSF	5450*	5372*	15549*	15895*
GEW DT	1340		3911	
PV	2	4	127	83
EU	4014	3248	12401	9500
FRANKR	1379	1022	3609	2832
NIEDL	110	163	1387	816
ITAL	1533	1040	3632	2713
G BRIT	331	336	916	941
SPAN	60	93	112	172
SCHWED	185	120	1798	879
OESTER	226	237	386	607
BELGI	91	110	147	265
NORWEG	278	137	914	470
SCHWZ	159	297	640	994
TSCHE	112	84	290	239
RUSSLD	17	130	35	235
S AFR	3	2	25	113
USA	221	644	625	1561
BRASIL	2	2	29	116
IRAN	37	112	117	317
JAPAN	17	30	67	251
HONGK	39	51	236	285

8501 32 99

AND GLEICHSTRMOT -GENERAT>7,5-75KW

	STUECK		STUECK	
EINF	6111*	4055*	20990*	10806*
GEW DT	2462		7007	
EV		6		6
LV			12	378
PV			1	17
AUS LG	2	2	4	12
EU	195	393	366	726
FRANKR	107	246	157	396
ITAL	67	114	159	228
NORWEG	51	121	86	188
SCHWZ	233	438	7171	1229
TSCHE	4114	2700	11168	7373
USA	114	371	226	1043
JAPAN	1401	30	1734	187
AUSF	1330*	4734*	3307*	11727*
GEW DT	1522		3771	
EU	1046	2357	2748	6346
FRANKR	55	259	130	730
NIEDL	66	131	448	617
ITAL	602	1071	1347	2316
G BRIT	212	307	511	920
IRLAND	16	177	22	360
GRIECH	2	8	53	431
PORTUG	10	57	25	170
OESTER	26	171	66	331
NORWEG	17	47	41	218
SCHWZ	32	182	70	546
TUERK			24	111
POLEN	1	15	37	368
UNGARN	1	19	17	374
S AFR	2	31	16	304
USA	11	107	29	290
INDIEN			7	101
REPKOR	4	158	36	465
JAPAN	10	85	12	321
AUSTRL	17	1388	21	1432

8501 33 10

GLEICHSTRMOT >75-150KW USW ZIV LFZ

	STUECK		STUECK	
EINF	*	*	5*	404*
GEW DT			1	
USA			3	142
KANADA			2	262
AUSF	*	*	*	*

8501 33 90

AND GLEICHSTRMOT -GENERAT>75-375KW

	STUECK		STUECK	
EINF	51*	511*	136*	1099*
GEW DT	208		501	
LV	1	85	1	85
EU	9	203	27	529
FRANKR	3	33	14	230
OESTER	5	126	7	177
SCHWZ	5	122	6	128
USA	19	131	55	289
AUSF	154*	2435*	465*	8493*
GEW DT	990		3346	

Wichtigste Ursprungs- und Bestimmungs-Laender	MAERZ 2001 dt = 100kg	MAERZ 2001 1000 DM	JAN./MRZ. 2001 dt = 100kg	JAN./MRZ. 2001 1000 DM
LV			2	358
PV	1	6	3	24
EU	101	1149	316	4156
FRANKR	15	107	64	670
NIEDL	6	127	15	327
ITAL	36	315	130	1077
IRLAND	5	162	8	219
GRIECH	1	5	13	403
SCHWED	3	21	11	201
FINNL	3	77	6	149
OESTER	25	259	48	809
SCHWZ	6	84	20	338
TUERK	1	39	10	441
POLEN	1	47	6	157
R KONG	17	162	17	162
USA	10	580	21	707
CHILE	2	96	7	632
INDONE			6	311
CHINA			14	321
JAPAN			2	223

8501 34 10

GLEICHSTROMGENERATOR>375KW ZIV LFZ

	STUECK		STUECK	
EINF	3*	37*	4*	41*
GEW DT	1		1	
AUSF	*	*	*	*

8501 34 50

GLEICHSTROM-FAHRMOTOREN >375KW

	STUECK		STUECK	
EINF	88*	3789*	332*	13128*
GEW DT	528		2013	
EU	88	3789	330	13122
OESTER	88	3789	330	13120
AUSF	2*	230*	4*	281*
GEW DT	13		28	
EV	1	115	1	115
LV			2	51
JAPAN	2	230	2	230

8501 34 91

AND GLEICHSTRMOT -GENERA>375-750KW

	STUECK		STUECK	
EINF	6*	481*	25*	1533*
GEW DT	145		659	
LV	5	286	5	286
EU			7	461
ITAL			5	381
SCHWZ	1	195	13	786
SLOWEN	5	286	5	286
AUSF	9*	367*	35*	1689*
GEW DT	184		800	
LV			1	100
EU	6	183	27	1086
FRANKR			3	167
NIEDL			1	79
ITAL	2	35	12	350
IRLAND			3	171
BELGI	3	98	3	98
KOLUMB			1	117
IRAN			1	80
PAKIST			1	79
HONGK			1	100

8501 34 99

AND GLEICHSTRMOT -GENERATOR >750KW

	STUECK		STUECK	
EINF	4*	476*	7*	828*
GEW DT	505		787	
LV	1	84	1	84
EU	2	334	4	636
NIEDL	2	334	2	334
OESTER			1	108
BELGI			1	194
TSCHE	1	84	1	84
AUSF	7*	438*	12*	964*
GEW DT	589		836	
LV	1	18	2	155
EU	3	123	5	232
NIEDL			2	109
NORWEG	1	174	1	174
SCHWZ	1	100	1	100
TSCHE			2	222
SRILAN			1	195

Wichtigste Ursprungs- und Bestimmungs-Laender	MAERZ 2001 dt = 100kg	MAERZ 2001 1000 DM	JAN./MRZ. 2001 dt = 100kg	JAN./MRZ. 2001 1000 DM

8501 40 10

EINPH-WECHSSTRMOT>735W-150KW ZIV L

	STUECK		STUECK	
EINF	*	*	6*	2*
EU			6	2
AUSF	*	*	*	*

8501 40 91

AND EINPH-WECHSELSTRMOTOREN <750W

	STUECK		STUECK	
EINF	594929*	17792*	1459971*	45146*
GEW DT	9431		25809	
EV			2	6
LV	10	34	21	43
AUS LG	19	9	50	34
EU	172067	9527	376363	22764
FRANKR	65549	5536	173909	14082
NIEDL	593	124	1739	341
ITAL	87496	2861	156484	5595
G BRIT	2162	143	3098	577
DAENM	524	83	1712	271
SCHWED	194	13	330	89
OESTER	14795	713	37892	1677
LIECHT	6480	396	12960	797
SCHWZ	6348	741	16926	1671
TSCHE	24806	710	68937	1964
SLOWAK	25218	988	109777	4205
UNGARN	104458	2305	285092	6297
BULGAR	3802	139	10048	372
SLOWEN	9670	179	31422	563
USA	2485	520	9184	1679
MEXIKO	337	64	6436	686
CHINA	192212	1304	434958	3314
REPKOR	43106	217	84530	440
JAPAN	2960	621	6332	1168
AUSF	243295*	17989*	777548*	61144*
GEW DT	5465		19240	
PV	2857	104	11342	187
EU	160911	11504	502817	38643
FRANKR	28089	1851	99702	6574
NIEDL	20394	2356	49077	5886
ITAL	34541	1484	90593	4662
G BRIT	17288	950	53282	4637
IRLAND	16	9	1556	181
DAENM	5109	898	14814	2366
GRIECH	876	202	10755	669
PORTUG	1362	104	17499	1268
SPAN	14700	969	32823	2393
SCHWED	13987	637	45501	2055
FINNL	708	60	8075	399
OESTER	17504	1561	56957	5474
BELGI	6116	397	21237	1935
NORWEG	1877	249	3428	546
SCHWZ	12790	1382	52951	5709
TUERK	1013	99	6927	982
LITAU	226	21	1686	217
POLEN	3400	371	11193	1092
TSCHE	12793	732	28757	1503
SLOWAK	1078	88	2603	198
UNGARN	3014	271	5675	651
RUSSLD	4096	182	11880	497
SLOWEN	154	13	862	90
TUNES			160	149
S AFR	8506	166	32046	1004
USA	18262	993	44105	3277
KANADA	3038	255	31948	1488
BRASIL	3541	133	5882	268
IRAK	25	16	46	95
IRAN			703	115
ISRAEL	852	209	4377	853
INDIEN	72	14	705	108
MALAYS	149	143	856	271
SINGAP	872	148	2492	350
CHINA	519	203	5973	552
REPKOR	826	259	3212	739
HONGK	335	69	1622	275
AUSTRL	1343	161	3589	419

8501 40 99

AND EINPH-WECHSELSTRMOTOREN >750W

	STUECK		STUECK	
EINF	133129*	5673*	564103*	18296*
GEW DT	4021		17080	
AUS LG	9	3	9	3
EU	29684	1248	334372	9421
FRANKR	5313	389	55326	2924
ITAL	19704	592	260328	5443
OESTER	3235	106	14670	771
SCHWZ	523	208	32413	720
TSCHE	94	46	1490	243
UNGARN	32132	1325	80111	3700
SLOWEN	29245	642	67770	1419
USA	490	169	1860	571
JAPAN	40031	1985	40191	2005
AUSF	104895*	5718*	298795*	18200*
GEW DT	5079		16395	
EU	32047	2945	103452	9733
FRANKR	1766	495	7888	1392
NIEDL	1924	208	5184	742
ITAL	18118	1101	55457	3437

Wichtigste Ursprungs- und Bestimmungs-Laender	MAERZ 2001 dt = 100kg	MAERZ 2001 1000 DM	JAN./MRZ. 2001 dt = 100kg	JAN./MRZ. 2001 1000 DM
G BRIT	2379	218	8787	946
DAENM	1178	114	4754	439
PORTUG	116	34	904	187
SPAN	2016	247	7217	943
SCHWED	723	138	1457	258
FINNL	222	38	826	146
OESTER	1222	104	3848	355
BELGI	2217	213	6189	737
NORWEG	119	10	924	118
SCHWZ	1804	106	4161	365
POLEN	14973	475	37305	1149
TSCHE	8384	361	13375	532
UNGARN	43988	1284	126357	4340
S AFR	142	7	2513	361
USA	360	106	1984	496
BRASIL	110	75	230	154
CHILE	989	117	1021	119
AUSTRL	73	9	963	224
8501 51 10				
MEHRPH-WECHSSTRMOT>735-750W ZIV LF				
	STUECK		STUECK	
EINF	*	*	2*	7*
AUSF	*	*	*	*
8501 51 90				
MEHRPH-WECHSELSTROMMOTOREN <750W				
	STUECK		STUECK	
EINF	225489*	21985*	570847*	57983*
GEW DT	12635		30678	
EV	23	40	58	138
LV	25	10	45	75
PV			1	9
AUS LG	789	348	2671	1135
EU	183530	17033	446591	43185
FRANKR	37500	6595	98129	17982
NIEDL	3482	343	4256	451
ITAL	36302	2116	109463	5667
G BRIT	4742	709	7812	1461
DAENM	5862	831	12666	2007
SPAN	3256	683	10387	1410
FINNL	172	85	2085	418
OESTER	91917	5581	201140	13570
SCHWZ	2815	367	20810	1589
POLEN	2230	224	6618	687
TSCHE	9865	758	33521	2388
UNGARN	2440	236	9184	898
RUMAEN	3580	164	4747	222
SLOWEN	56	12	8945	327
USA	2112	989	4455	3015
BRASIL	1592	156	1639	167
CHINA	11989	329	15389	544
JAPAN	4044	1572	11275	4443
AUSF	93626*	32601*	284946*	87481*
GEW DT	9134		25645	
EV	5	14	42	74
LV	8	11	43	54
PV	144	143	266	204
EU	62011	18435	200992	54210
FRANKR	6889	2431	28046	7431
NIEDL	8425	3159	28840	8861
ITAL	14861	3368	40770	10551
G BRIT	5334	1535	18394	4595
DAENM	3142	1013	13954	3288
GRIECH	197	92	617	330
PORTUG	1251	420	4200	1539
SPAN	5295	1028	14662	2595
SCHWED	4714	1203	14520	3209
FINNL	1309	482	7360	1623
OESTER	5296	2184	18267	6391
BELGI	4971	1407	10706	3515
LUXEMB	127	85	375	228
NORWEG	525	177	1332	452
SCHWZ	6626	3048	19260	8325
TUERK	691	376	2246	919
POLEN	1371	867	4564	2302
TSCHE	2019	920	4900	1914
SLOWAK	275	130	687	366
UNGARN	741	252	2076	757
RUMAEN	151	55	486	185
RUSSLD	719	428	1500	732
SLOWEN	128	60	2015	281
TUNES	557	213	885	367
AEGYPT	57	26	247	242
S AFR	202	148	1944	397
USA	5940	2413	13551	5575
KANADA	325	201	999	486
MEXIKO	152	371	473	523
BRASIL	270	210	626	518
CHILE	518	101	816	164
LIBAN	233	89	323	133
IRAN	88	63	261	329
ISRAEL	781	145	2249	306
SAUDIA	181	77	537	189
A EMIR	296	602	388	636
INDIEN	1186	157	2063	415
SINGAP	365	172	881	327
CHINA	1136	905	1847	1383
REPKOR	884	359	3237	867
JAPAN	169	118	420	348
TAIWAN	2369	350	5677	861
HONGK	473	174	1580	633
AUSTRL	710	232	1852	497
NEUSEE	106	80	189	121

Wichtigste Ursprungs- und Bestimmungs-Laender	MAERZ 2001 dt = 100kg	MAERZ 2001 1000 DM	JAN./MRZ. 2001 dt = 100kg	JAN./MRZ. 2001 1000 DM
8501 52 10				
MEHRPH-WECHSSTRMOT>750W-75KW ZIV L				
	STUECK		STUECK	
EINF	1*	4*	7*	462*
EV	1	4	3	22
AUS LG	1	4	3	22
USA	1	4	6	457
AUSF	*	*	*	*
8501 52 91				
AND MEHRPH-WECHSSTRMOT >750W-7,5KW				
	STUECK		STUECK	
EINF	143232*	31828*	402706*	90871*
GEW DT	30639		83936	
EV	148	284	358	675
LV	2	4	35	101
AUS LG	1708	1883	4945	5052
EU	52124	15203	168973	47295
FRANKR	21820	6661	62041	19320
NIEDL	1024	304	2275	1051
ITAL	11873	2749	53337	10145
G BRIT	971	789	3224	1934
DAENM	10264	2311	25689	6998
SPAN	2930	701	8579	2201
SCHWED	1825	613	4040	1377
FINNL	301	354	7308	2568
OESTER	1021	624	2319	1478
BELGI	92	76	142	150
SCHWZ	380	522	1530	1562
TUERK	4240	649	11016	1871
POLEN	4005	680	8568	1413
TSCHE	54086	7729	135352	20202
UNGARN	1577	184	4223	469
RUMAEN	7248	720	16199	1762
BULGAR	1276	131	6025	556
SLOWEN	7192	274	20424	767
USA	1061	970	2945	2571
BRASIL	394	87	2156	313
INDIEN	1299	486	2089	800
SINGAP	310	3	837	105
CHINA	4296	675	9466	1341
JAPAN	3145	3306	11154	9303
AUSF	105199*	67567*	348205*	195612*
GEW DT	29803		94727	
EV	6	14	81	152
PV	82	186	130	277
EU	59180	39480	246618	119558
FRANKR	13519	5516	53405	18533
NIEDL	4917	3245	19788	10664
ITAL	17238	10707	56817	31220
G BRIT	6033	3638	22871	10795
DAENM	1668	958	8706	3622
GRIECH	353	258	1277	757
PORTUG	424	355	2313	1401
SPAN	7653	3293	22725	9648
SCHWED	4413	2627	15667	8894
FINNL	747	850	8121	3549
OESTER	6963	5386	19972	12661
BELGI	4407	2366	14001	7145
LUXEMB	213	213	460	493
NORWEG	808	386	2947	1199
SCHWZ	7359	6194	23410	17779
TUERK	417	538	4894	2166
POLEN	1273	1209	3060	3017
TSCHE	2131	1856	4705	4376
SLOWAK	68	76	607	352
UNGARN	1410	437	3005	1241
RUMAEN	57	45	106	146
BULGAR	98	120	179	302
BELARS	135	208	144	230
RUSSLD	281	354	684	901
ARMEN	36	81	46	106
SLOWEN	201	212	559	580
KROAT	26	23	138	910
ALGER	2	6	39	119
AEGYPT	28	59	237	286
S AFR	313	249	5568	1647
USA	5114	5213	13980	14000
KANADA	678	576	1843	1395
MEXIKO	163	186	317	404
KOLUMB	383	85	424	131
VENEZU	13	20	192	388
BRASIL	478	547	1206	1332
CHILE	1016	242	1696	424
LIBAN	129	124	189	156
SYRIEN	364	121	420	156
IRAN	257	238	1595	1224
ISRAEL	1079	367	2874	892
SAUDIA	256	146	618	388
A EMIR	516	219	1130	620
INDIEN	2677	778	3917	1586
THAIL	355	132	946	462
INDONE	342	626	452	772
MALAYS	145	179	306	351
SINGAP	303	216	1228	865
CHINA	1335	2084	3655	5650
REPKOR	1929	990	4591	2456
JAPAN	206	521	441	948
TAIWAN	2450	1060	3432	1963
HONGK	387	430	1261	1100
AUSTRL	333	329	2582	1280
NEUSEE	42	45	94	158

Wichtigste Ursprungs- und Bestimmungs-Laender	MAERZ 2001 dt = 100kg	MAERZ 2001 1000 DM	JAN./MRZ. 2001 dt = 100kg	JAN./MRZ. 2001 1000 DM
8501 52 93				
AND MEHRPH-WECHSELSTRMOT >7,5-37KW				
	STUECK		STUECK	
EINF	19316*	16780*	47333*	47384*
GEW DT	23228		64104	
EV			13	209
LV	4	74	14	126
PV	1	7	4	33
AUS LG	86	337	332	944
EU	4086	4690	11759	14229
FRANKR	387	440	1091	1370
NIEDL	440	346	909	794
ITAL	319	301	855	926
G BRIT	75	105	311	328
DAENM	155	129	446	388
SPAN	572	460	1404	1148
SCHWED	1859	2115	3954	4606
FINNL	251	729	2476	4245
OESTER	26	41	262	293
SCHWZ	37	107	101	194
POLEN	486	209	984	401
TSCHE	10136	7318	23202	20856
RUMAEN	457	120	913	240
SLOWEN	533	1434	1684	4380
KROAT			54	274
USA	2181	1675	5169	4090
TRINID			228	162
BRASIL	182	113	390	291
CHINA	1087	718	2009	1267
JAPAN	86	308	490	739
AUSF	18634*	29780*	67199*	102438*
GEW DT	22122		80358	
EV	3	20	24	133
PV	4	10	7	16
EU	12846	17786	47241	61978
FRANKR	2046	2825	6395	9060
NIEDL	466	701	1963	3061
ITAL	2877	4978	13466	17761
G BRIT	872	1315	3039	4672
DAENM	215	413	1427	1975
GRIECH	13	26	257	395
PORTUG	191	119	362	383
SPAN	832	1385	3003	4377
SCHWED	214	345	1093	2391
FINNL	350	890	1677	3108
OESTER	798	2009	3203	6804
BELGI	3592	2578	10910	7650
LUXEMB	35	180	70	265
NORWEG	236	302	692	942
SCHWZ	985	2220	2849	5469
TUERK	90	189	587	1097
POLEN	158	536	464	1283
TSCHE	249	751	629	1999
SLOWAK	14	28	77	191
UNGARN	83	182	209	504
RUMAEN	6	12	34	128
RUSSLD	82	402	149	673
TURKM			419	1198
KROAT	2	4	49	603
MAROKK	64	131	137	240
ALGER	1	1	84	129
AEGYPT	54	214	160	395
NIGERI	68	103	72	138
S AFR	22	20	358	400
USA	449	1277	1512	4527
KANADA	37	241	159	610
MEXIKO	91	203	171	422
KOLUMB	62	94	78	127
VENEZU	5	15	39	146
BRASIL	53	146	700	1712
CHILE	172	233	311	516
LIBAN	58	83	173	168
SYRIEN	155	441	360	575
IRAN	127	115	1464	1275
ISRAEL	37	58	273	344
SAUDIA	119	242	516	914
KATAR			151	560
A EMIR	36	64	1461	1799
JEMEN			48	80
PAKIST	1	6	75	174
INDIEN	58	418	156	945
THAIL	273	243	474	535
INDONE	16	51	90	172
MALAYS	23	46	155	522
SINGAP	106	185	216	375
CHINA	215	632	882	1984
REPKOR	874	946	1857	2741
JAPAN	42	174	157	528
TAIWAN	475	548	776	1318
HONGK	49	118	364	524
AUSTRL	21	32	211	507
8501 52 99				
AND MEHRPH-WECHSELSTRMOT >37-75KW				
	STUECK		STUECK	
EINF	2281*	5499*	7177*	16786*
GEW DT	7443		22488	
LV	4	222	6	240
AUS LG	1	2	138	404
EU	1287	3749	3324	9927
FRANKR	125	191	211	414
ITAL	11	34	65	284
SPAN	157	382	413	1074
SCHWED	607	1443	1106	2624
FINNL	363	1639	1433	5172
OESTER			73	165
SCHWZ	2	6	228	549
TSCHE	578	1129	2413	4421

Wichtigste Ursprungs- und Bestimmungs-Laender	MAERZ 2001 dt = 100kg	MAERZ 2001 1000 DM	JAN./MRZ. 2001 dt = 100kg	JAN./MRZ. 2001 1000 DM
UNGARN	1	215	36	274
USA	33	123	261	852
BRASIL	31	50	117	199
CHINA	150	197	325	385
AUSF	2709*	8486*	8930*	28490*
GEW DT	7569		28094	
EV			2	40
PV			2	20
EU	2192	5147	7442	19564
FRANKR	170	556	745	2462
NIEDL	129	397	453	1399
ITAL	244	826	1126	3630
G BRIT	111	471	454	1833
DAENM	68	164	214	662
SPAN	35	200	257	832
SCHWED	55	79	154	356
FINNL	41	264	280	1027
OESTER	120	555	492	1857
BELGI	1202	1587	3199	5293
SCHWZ	98	589	253	1446
TUERK	6	31	51	454
POLEN	55	414	107	754
TSCHE	4	17	28	183
RUSSLD	8	116	11	128
AEGYPT	14	93	78	544
USA	44	462	113	1021
KANADA	18	67	52	216
IRAN	29	235	61	317
SAUDIA	40	321	89	820
THAIL	23	77	51	175
CHINA	13	107	80	350
REPKOR	39	258	84	505
JAPAN	19	104	49	350
MONGK	19	60	98	220

8501 53 10

MEHRPH-WECHSSTRMOT>75-150KW ZIV LF

	STUECK		STUECK	
EINF	*	*	*	*
AUSF	*	*	*	*

8501 53 50

MEHRPH-WECHSSTRFAHRMOT>75KW ZIV LF

	STUECK		STUECK	
EINF	10*	893*	48*	4783*
GEW DT	297		1441	
EV			3	512
LV	6	440	19	1594
EU	4	453	24	2352
OESTER	4	453	24	2352
NORWEG			2	325
SCHWZ			1	217
INDIEN	6	440	18	1377
REPKOR			3	512
AUSF	15*	1082*	76*	3273*
GEW DT	188		922	
LV	1	217	7	262
EU	8	194	40	971
OESTER	6	194	40	971
SCHWZ			16	992
SLOWEN			2	147
USA	6	671	9	850
INDIEN	1	217	7	262

8501 53 92

AND MEHRPH-WECHSELSTRMOT >75-375KW

	STUECK		STUECK	
EINF	1587*	8686*	3927*	24111*
GEW DT	11119		28944	
LV	1	13	14	309
AUS LG			28	156
EU	762	6178	2461	18180
FRANKR	57	182	138	530
NIEDL	13	162	32	304
ITAL	5	193	110	406
G BRIT	2	153	10	207
SPAN	24	196	58	399
FINNL	642	5161	2078	16098
SCHWZ	8	109	24	145
POLEN	6	22	13	239
TSCHE	667	1905	1118	3700
JUGOSL	10	70	18	220
USA	52	112	126	981
BRASIL	34	158	48	219
CHINA	46	124	89	265
AUSF	1183*	12729*	4352*	44727*
GEW DT	11699		41701	
EV	1	19	1	19
LV			2	137
EU	904	8705	3501	30916
FRANKR	132	1223	462	4288
NIEDL	46	476	237	2602
ITAL	267	2244	863	6605
G BRIT	79	903	340	3599
IRLAND	7	232	9	249
DAENM	45	440	156	1363

Wichtigste Ursprungs- und Bestimmungs-Laender	MAERZ 2001 dt = 100kg	MAERZ 2001 1000 DM	JAN./MRZ. 2001 dt = 100kg	JAN./MRZ. 2001 1000 DM
SPAN	51	720	193	2120
SCHWED	6	152	50	586
FINNL	19	262	100	998
OESTER	91	907	326	3108
BELGI	152	1055	730	4990
LUXEMB	9	91	23	323
NORWEG	21	206	37	408
SCHWZ	97	818	203	1658
MALTA			2	80
TUERK	9	255	52	1036
POLEN	17	231	25	495
TSCHE	3	14	15	255
RUMAEN	5	102	9	151
UKRAIN			7	110
RUSSLD	2	48	5	476
USBEK			4	140
MAZED			10	114
ALGER			2	111
S AFR			18	195
USA	21	512	65	1278
KANADA	4	81	39	711
COSTA			3	120
VENEZU			6	114
PERU	4	107	9	312
BRASIL	1	66	11	188
SYRIEN	17	227	26	256
IRAN	15	207	33	500
SAUDIA	2	76	20	1119
THAIL	2	9	35	247
MALAYS	6	176	34	714
SINGAP	5	56	13	157
CHINA	10	203	34	782
REPKOR	5	44	19	198
JAPAN			11	305
AUSTRL	3	213	8	276

8501 53 94

AND MEHRPH-WECHSSTRMOT >375-750KW

	STUECK		STUECK	
EINF	69*	1710*	175*	5103*
GEW DT	1254		4265	
EV	1	62	1	62
LV	1	155	7	355
EU	56	864	132	3507
ITAL			2	140
G BRIT			11	778
FINNL	26	863	82	2297
BELGI			1	83
SCHWZ	2	257	2	257
TUERK	1	200	1	200
POLEN			2	120
UNGARN	6	148	24	499
RUSSLD			2	76
CHINA	1	155	1	155
REPKOR			5	79
AUSF	126*	5737*	332*	14600*
GEW DT	3459		9861	
LV			3	238
EU	73	2552	231	8448
FRANKR	13	430	30	838
NIEDL	5	104	10	333
ITAL	18	835	37	1645
G BRIT	10	515	26	1161
DAENM	4	77	15	760
SPAN	1	107	34	1704
SCHWED	5	146	5	146
OESTER			26	573
BELGI	17	338	43	1147
NORWEG	12	491	16	715
SCHWZ	2	24	5	181
TUERK	3	328	8	513
POLEN			4	212
TSCHE			1	107
UNGARN	8	106	9	120
RUSSLD			3	176
KROAT	2	209	2	209
NIGERI	5	300	5	300
USA	4	512	7	668
COSTA			1	147
VENEZU	2	258	5	678
BRASIL			4	200
CHILE			3	237
OMAN			1	82
MALAYS			5	308
SINGAP	4	270	4	270
CHINA	3	235	3	235
REPKOR	2	133	2	133
AUSTRL	1	105	2	150

8501 53 99

AND MEHRPH-WECHSELSTROMMOT >750KW

	STUECK		STUECK	
EINF	11*	1340*	38*	2340*
GEW DT	780		2317	
LV	1	86	1	86
EU	8	1240	16	1727
FRANKR			4	149
ITAL	1	144	5	482
SCHWED	1	335	1	335
FINNL	6	761	6	761
SCHWZ	1	1	15	311
POLEN			2	94
RUMAEN			3	109
INDIEN	1	86	1	86
AUSF	48*	12719*	140*	25889*
GEW DT	5632		12612	

Wichtigste Ursprungs- und Bestimmungs-Laender	MAERZ 2001 dt = 100kg	MAERZ 2001 1000 DM	JAN./MRZ. 2001 dt = 100kg	JAN./MRZ. 2001 1000 DM
EU	27	5786	84	12103
FRANKR	4	349	16	2133
NIEDL	7	2383	20	3634
ITAL	3	1723	11	2344
G BRIT	5	417	10	1388
DAENM			4	332
SPAN	2	553	7	1057
SCHWED	2	206	8	704
FINNL			3	283
BELGI	2	152	3	225
NORWEG	6	446	14	980
TUERK	1	1120	3	1354
POLEN			2	204
MAROKK	1	168	1	168
GHANA	1	338	1	338
USA	4	645	13	2969
PERU	2	495	3	589
BRASIL			1	466
CHILE			4	922
ARGENT	1	92	1	92
SYRIEN			1	851
IRAN	1	365	1	365
ISRAEL			1	377
SAUDIA	2	558	2	558
PAKIST			1	133
THAIL			1	223
VIETN			1	203
REPKOR	1	2639	1	2639
JAPAN	1	67	4	385

8501 61 10

WECHSELSTRGENERATOR <75KVA ZIV LFZ

	STUECK		STUECK	
EINF	24*	4149*	41*	8886*
GEW DT	4		10	
EV	9	2820	18	5069
AUS LG	14	3178	23	5427
EU	4	853	10	3249
FRANKR	2	814	5	1991
G BRIT			1	419
IRLAND			1	393
OESTER			1	407
USA	20	3296	31	5637
AUSF	*	*	4*	180*
EU			4	180
DAENM			1	78
BELGI			2	98

8501 61 91

AND WECHSELSTRGENERATOREN <7,5KVA

	STUECK		STUECK	
EINF	457*	665*	2271*	1833*
GEW DT	113		440	
EU	319	205	1907	931
ITAL	187	99	1425	420
G BRIT	122	78	335	388
SCHWZ	62	225	129	435
USA	38	156	172	334
AUSF	792*	1372*	1510*	2544*
GEW DT	282		466	
LV			2	22
EU	234	460	452	918
FRANKR	170	210	192	265
NIEDL	20	88	92	267
OESTER	16	94	38	120
TUERK			52	80
USBEK	400	335	538	439
USA	36	402	62	565
JAPAN	2	19	13	124

8501 61 99

AND WECHSELSTRGENERATOR >7,5-75KVA

	STUECK		STUECK	
EINF	308*	805*	818*	1832*
GEW DT	474		1310	
EU	194	322	495	931
FRANKR	41	72	132	291
ITAL	151	247	224	338
G BRIT			133	276
TSCHE	69	150	257	408
USA	21	286	36	412
AUSF	2077*	3875*	4904*	8994*
GEW DT	4216		10043	
EU	2051	3673	4866	8591
FRANKR	31	300	38	339
G BRIT	1913	3144	4708	7913
OESTER	103	218	107	240
REPKOR	1	51	5	127

8501 62 10

WECHSELSTRGENERAT>75-375KVA ZIV LF

	STUECK		STUECK	
EINF	15*	1351*	26*	2800*
GEW DT	1		7	

Wichtigste Ursprungs- und Bestimmungs-Laender	MAERZ 2001 dt = 100kg	MAERZ 2001 1000 DM	JAN./MRZ. 2001 dt = 100kg	JAN./MRZ. 2001 1000 DM
EV	3	280	8	681
AUS LG	3	280	8	681
EU	5	628	8	844
FRANKR	1	162	1	162
ITAL			1	79
G BRIT	2	154	2	154
OESTER	1	268	2	405
USA	9	723	17	1951
AUSF	*	*	*	*
8501 62 90				
AND WECHSELSTRGENERATOR >75-375KVA				
	STUECK		STUECK	
EINF	230*	475*	437*	1831*
GEW DT	268		1832	
EU	206	235	380	1165
FRANKR	34	160	79	401
G BRIT			115	647
SCHWZ			4	161
TSCHE	1	20	23	245
USA	22	214	28	226
AUSF	430*	1620*	1111*	4099*
GEW DT	2032		5210	
EV	1	18	1	18
EU	421	1495	1092	3842
G BRIT	392	1348	1037	3526
OESTER	12	83	27	168
CHINA			8	104
8501 63 10				
WECHSSTRGENERAT>375-750KVA ZIV LFZ				
	STUECK		STUECK	
EINF	*	*	*	*
AUSF	*	*	*	*
8501 63 90				
AND WECHSELSTRGENERATOR>375-750KVA				
	STUECK		STUECK	
EINF	69*	880*	288*	3244*
GEW DT	1253		4638	
EU	13	148	80	951
FRANKR	13	148	33	367
G BRIT			42	547
TSCHE	56	732	172	2286
AUSF	31*	1691*	208*	6636*
GEW DT	827		5338	
EU	11	162	130	4243
NIEDL	8	105	10	118
DAENM			105	3679
BELGI			2	77
RUMAEN	3	1300	3	1300
INDONE	14	176	53	674
SINGAP			6	85
8501 64 00				
WECHSELSTROMGENERATOREN > 750KVA				
	STUECK		STUECK	
EINF	102*	3004*	359*	12273*
GEW DT	4454		14386	
LV	1	162	7	1618
EU	9	759	193	6941
FRANKR	9	759	25	1300
G BRIT			139	3762
DAENM			2	81
SCHWED			4	449
FINNL			20	1285
TSCHE	53	903	107	2138
RUMAEN	39	1180	51	1575
REPKOR	1	162	3	1044
JAPAN			5	575
AUSF	72*	16506*	271*	44001*
GEW DT	10512		31826	
LV			1	102
EU	30	3955	190	13827
NIEDL	13	662	42	2256
G BRIT			4	341
DAENM	2	55	33	4133
SPAN	11	2254	12	2375
FINNL	2	845	2	845
OESTER	1	115	94	3788
NORWEG	2	290	5	791
SCHWZ	1	225	1	225
POLEN			3	201
UNGARN		175		175
SUDAN			2	2934
NIGERI			1	232
USA	34	3900	42	9865
KANADA	3	7628	3	7628
MEXIKO			1	2600
GUATEM			2	711
KATAR			1	606
INDIEN			10	1919
CHINA		230	2	1304
REPKOR			4	672
AUSTRL			2	208
8502 11 10				
STROMAGGR M DIESMOT <75KVA ZIV LFZ				
	STUECK		STUECK	
EINF	*	*	*	*
AUSF	*	*	*	*
8502 11 91				
AND STROMERZAGGR DIESELMOT<7,5KVA				
	STUECK		STUECK	
EINF	432*	856*	983*	1876*
GEW DT	524		1203	
AUS LG	33	19	144	98
EU	214	456	325	733
FRANKR	9	37	66	176
ITAL	191	416	243	522
POLEN	185	381	514	1041
AUSF	412*	2001*	895*	4070*
GEW DT	772		1458	
LV			2	18
EU	174	1300	329	1814
FRANKR	63	397	113	679
G BRIT	18	123	23	154
OESTER	72	635	113	709
SCHWZ	2	14	38	350
POLEN	169	329	319	792
RUSSLD	35	105	103	366
TURKM	2	91	2	91
USA	11	95	25	202
IRAN			16	139
8502 11 99				
AND STROMERZAGGR DIESELM>7,5-75KVA				
	STUECK		STUECK	
EINF	38*	382*	120*	1271*
GEW DT	258		891	
EU	23	206	102	1075
FRANKR	14	112	40	329
NIEDL			22	244
IRLAND			15	221
JAPAN	13	136	13	136
AUSF	236*	2449*	735*	8320*
GEW DT	890		3016	
EU	54	521	194	2557
FRANKR	13	82	42	395
NIEDL	13	123	44	425
ITAL			7	76
G BRIT	4	27	31	357
GRIECH	1	12	7	106
SPAN	13	169	23	291
SCHWED	5	46	14	470
OESTER	4	54	13	181
BELGI			3	141
SCHWZ	2	41	40	1113
TUERK	6	213	8	252
LITAU	1	9	25	252
POLEN	87	229	242	523
TSCHE			4	87
RUMAEN	4	15	9	100
RUSSLD	13	304	26	453
KASACH	6	109	8	140
JUGOSL			21	224
MAURET	20	199	20	199
NIGERI	17	207	48	612
USA	2	81	15	320
IRAK			10	186
JEMEN			6	164
TAIWAN	3	79	3	79
8502 12 10				
STROMAGGR M DIESMOT>75-375KVA ZIVL				
	STUECK		STUECK	
EINF	*	*	*	*
AUSF	*	*	2*	590*
GEW DT			8	
BRASIL			2	590
8502 12 90				
AND STROMAGGR M DIESMOT>75-375KVA				
	STUECK		STUECK	
EINF	71*	1636*	210*	5540*
GEW DT	1153		4063	
AUS LG	2	50	2	50
EU	69	1586	202	5383
FRANKR	5	212	16	429
NIEDL	1	40	19	420
ITAL	7	160	9	214
IRLAND			13	303
DAENM			3	254
SCHWED			6	102
OESTER	8	396	8	396
BELGI	48	778	128	3265
USA			2	87
AUSF	30*	1322*	127*	6702*
GEW DT	704		3130	
EU	5	141	22	916
FRANKR			3	259
OESTER	2	71	11	519
SCHWZ	2	50	10	400
TUERK	2	203	6	359
LITAU			2	88
POLEN	9	287	14	571
RUMAEN			2	138
ALBAN			3	164
RUSSLD			5	243
USBEK			1	118
LIBYEN			1	191
AEGYPT			12	846
NIGERI	5	109	15	623
TANSAN	5	168	6	201
A EMIR			2	260
THAIL			2	120
MALAYS	1	307	1	307
SINGAP			2	100
CHINA			6	393
REPKOR			2	128
JAPAN			4	216
8502 13 10				
STROMAGGR M DIESMOT>375KVA ZIV LFZ				
	STUECK		STUECK	
EINF	*	*	*	*
AUSF	*	*	*	*
8502 13 91				
AND STROMAGGR M DIESMOT>375-750KVA				
	STUECK		STUECK	
EINF	15*	5044*	34*	7092*
GEW DT	1494		2551	
AUS LG	1	250	2	500
EU	7	519	19	1247
FRANKR			4	276
NIEDL			4	204
ITAL	1	75	3	219
DAENM	5	431	6	517
SCHWZ	2	3440	2	3440
USA	5	1060	12	2380
AUSF	32*	3765*	74*	9015*
GEW DT	2032		4679	
EV			10	748
EU	2	275	7	511
OESTER	1	253	6	488
SCHWZ	6	1104	7	1372
MALTA			1	201
TUERK	5	547	11	1294
LETTLD	1	141	1	141
POLEN	1	139	1	139
RUMAEN			3	450
RUSSLD	3	411	4	621
LIBYEN			1	490
AEGYPT	6	301	8	398
NIGERI			11	829
AETHIO			1	98
MEXIKO			1	158
IRAN	1	140	2	274
JEMEN	1	217	1	217
INDONE	6	490	9	741
CHINA			2	836
JAPAN			2	192
8502 13 93				
AND STROMAGGR DIESMOT >750-2000KVA				
	STUECK		STUECK	
EINF	2*	512*	8*	3025*
GEW DT	215		1367	
EU	1	220	2	440
G BRIT	1	220	2	440
USA	1	292	2	584
JAPAN			4	2001
AUSF	9*	2534*	30*	13796*
GEW DT	1517		5780	
EV	4	476	4	476
LV	1	980	2	1646
EU	2	720	4	1198
DAENM			2	478
SCHWED	2	720	2	720
SCHWZ			2	998
TSCHE			1	311
RUMAEN			3	928
MAURET			1	201
NIGERI	4	476	5	608
A EMIR			3	2453
JEMEN			2	2418

Wichtigste Ursprungs- und Bestimmungs-Laender	MAERZ 2001 dt = 100kg	MAERZ 2001 1000 DM	JAN./MRZ. 2001 dt = 100kg	JAN./MRZ. 2001 1000 DM
INDONE	1	303	1	303
CHINA			2	649
REPKOR			2	1143
TAIWAN	1	980	1	980
PALAU			1	1491
8502 13 98				
AND STROMAGGR M DIESMOTOR >2000KVA				
	STUECK		STUECK	
EINF	3*	1184*	8*	4911*
GEW DT	437		3019	
LV			1	255
AUS LG	3	1184	3	1184
USA	3	1184	4	1439
REPKOR			4	3472
AUSF	6*	2798*	22*	23293*
GEW DT	1630		13126	
LV	4	2212	4	2212
EU	1	255	7	6893
NIEDL	1	255	1	255
DAENM			6	6638
NORWEG			4	5035
SCHWZ	1	331	1	331
PAKIST	4	2212	4	2212
REPKOR			6	8781
8502 20 10				
STROMERZAGGR M OTTOMOTOR F ZIV LFZ				
	STUECK		STUECK	
EINF	1*	1*	1*	1*
AUSF	*	*	*	*
8502 20 91				
AND STROMERZAGGR M OTTOMOT <7,5KVA				
	STUECK		STUECK	
EINF	2276*	2380*	5461*	4800*
GEW DT	938		1912	
AUS LG	742	767	1673	1768
EU	454	591	1143	1091
FRANKR	242	306	777	626
ITAL	204	277	348	443
CHINA			1016	344
JAPAN	1793	1729	3210	3165
AUSF	1580*	2420*	7069*	8251*
GEW DT	1290		3924	
EU	398	1178	1777	2056
NIEDL	43	231	175	317
SCHWED	93	89	180	164
OESTER	188	647	1231	1249
SCHWZ	310	277	1022	2256
POLEN	143	144	545	536
UNGARN	65	52	651	475
UKRAIN	10	12	231	274
RUSSLD	573	652	1256	1434
KROAT	4	6	979	468
JUGOSL			121	162
8502 20 92				
AND STROMAGGR M OTTOMOT>7,5-375KVA				
	STUECK		STUECK	
EINF	31*	151*	71*	399*
GEW DT	76		210	
AUS LG			9	98
EU	30	149	61	299
ITAL	26	129	59	279
JAPAN			9	98
AUSF	22*	242*	60*	1354*
GEW DT	92		337	
EU	19	126	48	302
OESTER	9	59	31	205
KASACH			2	248
ANGOLA			2	100
REPKOR			4	348
JAPAN	1	53	2	293
8502 20 94				
AND STROMAGGR M OTTOMOT>375-750KVA				
	STUECK		STUECK	
EINF	*	*	1*	169*
GEW DT			48	
EU			1	169
FRANKR			1	169
AUSF	*	*	4*	3068*
GEW DT			655	
EU			3	2958
G BRIT			2	2930
SCHWZ			1	110
8502 20 98				
AND STROMERZAGGR M OTTOMOT >750KVA				
	STUECK		STUECK	
EINF	*	*	1*	46*
GEW DT			64	
AUSF	4*	2328*	13*	8171*
GEW DT	562		3322	
EU			2	606
LUXEMB			1	548
NORWEG	1	610	1	610
UNGARN			1	76
GHANA			1	122
USA				2677
AUSTRL	3	1718	8	3878
8502 31 00				
STROMERZEUGUNGSAGGR WINDGETRIEBEN				
	STUECK		STUECK	
EINF	26*	22104*	168*	160989*
GEW DT	24962		160994	
EU	18	22053	128	160871
DAENM	17	22052	126	160869
AUSF	71*	18559*	141*	53378*
GEW DT	8007		38458	
EU	66	3	109	11743
DAENM			12	11735
POLEN			10	2579
INDIEN			9	6556
INDONE			1	224
JAPAN	6	4836	6	4836
AUSTRL		13720	6	27440
8502 39 10				
AND STROMERZEUGAGGREGATE F ZIV LFZ				
	STUECK		STUECK	
EINF	2*	84*	3*	107*
EU	2	84	2	84
AUSF	*	*	*	*
8502 39 91				
TURBOGENERATOREN				
	STUECK		STUECK	
EINF	9*	6546*	33*	14993*
GEW DT	485		564	
EV	7	2785	28	11088
SCHWZ	1	3679	2	3738
USA	8	2867	31	11255
AUSF	2*	8010*	6*	9022*
GEW DT	290		603	
EU	1	7859	2	8159
NIEDL			1	300
SCHWED	1	7859	1	7859
GUATEM			1	213
ECUAD			1	337
THAIL			1	162
INDONE	1	151	1	151
8502 39 99				
ANDERE STROMERZEUGUNGSAGGREGATE				
	STUECK		STUECK	
EINF	171*	45071*	196*	45699*
GEW DT	6580		6816	
LV			1	465
EU	56	11	76	14
SCHWZ	115	45060	116	45078
USA			3	607
AUSF	47*	643*	108*	16050*
GEW DT	508		1786	
EV			2	11297
EU	45	482	95	1093
NIEDL	7	11	15	222
OESTER	35	378	67	715
BELGI	1	92	1	92
SLOWAK	1	150	1	150
KROAT			1	383
AEGYPT			2	100
USA			2	11297
CHINA			1	93
REPKOR			5	2923
8502 40 10				
ELEKTR ROTIERENDE UMFORMER ZIV LFZ				
	STUECK		STUECK	
EINF	69*	372*	132*	1544*
GEW DT			2	
EV	42	196	67	358
AUS LG	42	196	67	358
EU	22	134	52	1085
FRANKR	7	69	17	206
NIEDL	1	10	3	239
ITAL			5	491
G BRIT	5	35	11	117
USA	43	219	76	440
AUSF	2*	5*	3*	15*
EU	2	5	3	15
8502 40 90				
ANDERE ELEKTR ROTIERENDE UMFORMER				
	STUECK		STUECK	
EINF	2111*	1830*	7599*	3193*
GEW DT	198		303	
EV	3	7	732	261
LV	1	51	3	67
AUS LG			5	7
EU	1935	400	3639	1137
FRANKR	345	113	381	123
G BRIT	13	2	565	83
DAENM			2	98
OESTER	520	223	1501	655
SCHWZ	25	1161	65	1269
USA	34	229	112	420
TAIWAN			2530	243
AUSF	222*	12104*	806*	33870*
GEW DT	2852		10354	
EU	117	4420	426	13695
FRANKR	12	303	40	3267
NIEDL	4	204	63	3234
ITAL	14	1929	23	2897
G BRIT	4	1330	11	1890
IRLAND			10	136
DAENM	4	384	108	909
GRIECH			7	236
PORTUG	6	157	7	160
SCHWED	8	56	28	677
OESTER	19	35	52	278
SCHWZ	7	535	184	833
TUERK	5	2594	23	2637
USBEK			2	197
S AFR			1	134
USA	31	1450	54	3709
KANADA			1	164
MEXIKO			4	204
INDIEN	10	444	10	444
INDONE			2	255
REPKOR	2	6	6	562
JAPAN	19	1225	38	4638
TAIWAN	1	1240	8	5379
AUSTRL	1	75	6	719
8503 00 10				
AMAGNET SCHRUMPFRINGE F POS 8501/8502				
	DT		DT	
EINF	153*	524*	617*	1086*
AUS LG			1	4
EU		37		37
SCHWZ	118	175	362	409
TSCHE			23	78
UNGARN	33	276	222	355
AUSF	49*	22*	370*	217*
EU			1	52
TSCHE	49	22	350	149
8503 00 91				
EISEN/STAHLTEIL F ELMOTOR POS 8501/02				
EINF	10221*	4685*	26730*	12376*
EV		211		479
AUS LG		212		481
EU	4308	2397	8986	6229
FRANKR	542	445	1976	1598
NIEDL	152	81	161	87
ITAL	2120	753	3558	1251
DAENM	34	30	407	368
SPAN	893	860	2065	2436
OESTER	98	78	302	256
BELGI	468	147	472	161
SCHWZ	577	365	1005	627
TUERK	70	74	750	356
TSCHE	3092	858	10074	2631
SLOWAK	280	73	1266	339
UNGARN	284	242	515	473
USA	5	248	39	516
INDIEN	1189	247	3105	671
MALAYS				105
CHINA	3	1	150	107

Wichtigste Ursprungs- und Bestimmungs-Laender	MAERZ 2001 dt = 100kg	MAERZ 2001 1000 DM	JAN./MRZ. 2001 dt = 100kg	JAN./MRZ. 2001 1000 DM
AUSF	6545*	5478*	16431*	13632*
PV		4		4
EU	1194	1547	3539	4475
FRANKR	67	143	183	341
NIEDL	186	266	942	1193
ITAL	109	131	177	277
G BRIT	95	126	266	401
SPAN	162	156	504	470
SCHWED	97	114	220	255
FINNL	97	116	281	333
OESTER	75	123	188	334
BELGI	259	292	628	651
SCHWZ	166	126	518	372
TSCHE	2389	837	6573	2210
UNGARN	1113	1286	2659	3129
ALGER	564	518	554	518
S AFR	123	112	196	185
USA	388	537	1093	1448
VENEZU	15	19	62	145
THAIL	79	88	87	99
8503 00 99				
AND TEILE F EL-MOTORE USW POS 8501/02				
EINF	141133*	167380*	419310*	445215*
EV	108	3588	111	4043
LV	485	258	1502	1513
PV	1609	8222	3550	15159
AUS LG	104	530	303	1460
EU	64647	70733	221993	208606
FRANKR	11147	7227	45749	29147
NIEDL	1225	3134	4039	9644
ITAL	11453	9313	64357	33603
G BRIT	5872	2308	15690	6558
IRLAND		4	1710	1412
DAENM	27331	42904	71540	113959
SPAN	235	807	361	1319
SCHWED	64	159	137	341
FINNL	48	51	128	164
OESTER	7055	4360	17789	11305
BELGI	199	459	416	1087
LIECHT	28	181	70	544
SCHWZ	11311	12746	32311	34720
TUERK	575	347	2278	1346
LITAU	782	710	1120	1006
POLEN	8839	5981	17608	13445
TSCHE	19583	17182	49717	46217
SLOWAK	5817	4413	15314	10431
UNGARN	14398	27460	39495	64616
RUMAEN	201	118	1195	725
BULGAR	58	89	184	202
UKRAIN	150	112	528	280
BELARS	68	101	138	304
RUSSLD	2106	512	6959	1784
SLOWEN	7819	8697	19032	22778
KROAT	405	264	1010	668
USA	2642	10019	4578	18347
KANADA	20	90	115	459
ST KIT	16	283	30	492
ARUBA			130	316
BRASIL	73	129	438	798
INDIEN	249	241	409	386
THAIL	28	956	68	1726
VIETN	3	564	3	1048
INDONE	46	121	1062	726
MALAYS	114	2163	284	4618
SINGAP	22	116	36	232
CHINA	429	780	1206	2152
REPKOR	380	232	1055	723
JAPAN	220	1798	637	4803
TAIWAN	19	52	55	231
AUSF	69889*	120535*	205462*	350905*
EV	7	14	13	31
LV	599	4377	6462	29069
PV	1471	3719	4283	11195
EU	14458	29457	49459	87161
FRANKR	3465	6456	11107	20749
NIEDL	1151	3160	5043	9232
ITAL	1637	6061	4537	13814
G BRIT	1594	3060	4476	10394
IRLAND	293	402	1030	1293
DAENM	675	1080	2374	4046
GRIECH	100	195	210	839
PORTUG	555	1468	979	2226
SPAN	2480	2386	10055	7662
SCHWED	535	1388	2043	3800
FINNL	319	496	3216	2355
OESTER	1327	2252	3915	8504
BELGI	224	1021	448	2175
NORWEG	236	481	441	829
LIECHT	146	771	307	1613
SCHWZ	3040	6572	7127	13600
TUERK	157	295	863	1533
POLEN	904	3046	2728	7900
TSCHE	8038	10897	21177	29420
SLOWAK	3689	2645	10009	7175
UNGARN	7391	9635	22417	26245
RUMAEN	197	204	372	481
BELARS	2	8	34	211
RUSSLD	92	372	194	1179
SLOWEN	461	405	1056	1130
ALGER	2	16	989	559
TUNES	4	37	24	148
AEGYPT	15	34	121	165
SUDAN	5	8	13	143
NIGERI	5	8	37	176
S AFR	359	668	2666	3748
USA	18304	32711	55749	109309
KANADA	408	736	1378	2213
MEXIKO	4633	6132	6877	10079
GUATEM	2	10	5	243
ST KIT	10	103	25	205
JAMAIK	12	560	12	564

Wichtigste Ursprungs- und Bestimmungs-Laender	MAERZ 2001 dt = 100kg	MAERZ 2001 1000 DM	JAN./MRZ. 2001 dt = 100kg	JAN./MRZ. 2001 1000 DM
KOLUMB	30	52	222	256
VENEZU	18	59	71	186
BRASIL	1670	3338	4357	7914
CHILE	51	96	182	343
ARGENT	11	52	49	198
IRAN	632	444	808	857
ISRAEL	84	427	277	1157
SAUDIA	87	269	206	2049
BAHRAI	3	4	27	369
KATAR	2	7	33	180
A EMIR	56	449	1522	3372
OMAN	7	16	152	223
PAKIST	32	258	81	693
INDIEN	1201	3049	4522	8964
SRILAN	441	232	719	412
THAIL	490	851	727	1168
INDONE	16	61	42	216
MALAYS	111	182	234	1878
SINGAP	156	292	490	925
CHINA	680	1062	1688	3828
REPKOR	482	988	1393	2275
JAPAN	339	846	1519	2852
TAIWAN	34	123	78	354
HONGK	63	289	183	663
AUSTRL	260	396	856	1294
NEUSEE	29	117	93	184
8504 10 10				
VORSCHALTGER F ENTLADLAMP ZIV LFZ				
	STUECK		STUECK	
EINF	123*	37*	237*	70*
GEW DT	1		1	
EV	6	3	12	7
AUS LG	6	3	12	7
EU	104	21	183	36
AUSF	3060*	1843*	6490*	4123*
GEW DT	22		46	
LV			58	34
EU	434	266	720	531
OESTER	316	161	341	175
USA	2600	1553	5642	3440
8504 10 91				
VORSCHALTDROSSELSPULE F ENTLADLAMP				
	STUECK		STUECK	
EINF	1612389*	7958*	7357739*	30379*
GEW DT	8819		39546	
AUS LG	500	2	1780	8
EU	1106415	5758	5944024	25608
FRANKR	951048	2843	3217557	9490
NIEDL	111717	2578	379605	7522
ITAL	22036	103	860058	2629
G BRIT	15023	177	25531	376
FINNL			560166	1524
OESTER	1873	26	893464	4003
POLEN	49357	962	109690	2230
SLOWEN	142968	424	452140	758
ISRAEL	92143	222	484069	602
PHILIP	16700	354	37901	513
AUSTRL				152
AUSF	52433314*	23734*	8993825*	44573*
GEW DT	41933		74382	
PV	7914	22	19626	56
EU	2241133	13179	3941727	24125
FRANKR	328859	2766	754411	5359
NIEDL	52476	349	191516	1595
ITAL	418779	3193	643383	5044
G BRIT	744853	2849	1096437	4602
DAENM	20443	82	31182	154
SPAN	153615	1451	318354	2666
SCHWED	464824	1892	705414	3168
FINNL	16706	60	55611	216
OESTER	4223	58	10027	229
BELGI	36174	471	135134	1060
SCHWZ	21676	127	54275	411
POLEN	264199	1021	477527	1643
TSCHE	216112	616	254699	804
SLOWAK	179362	520	189031	581
UNGARN	112523	380	282732	1087
UKRAIN	22329	121	28634	157
RUSSLD	109924	329	160372	563
SLOWEN	16226	95	18017	102
AEGYPT	47288	118	82012	234
NIGERI	61230	118	61230	118
USA	233349	1017	590863	2990
KOLUMB			25741	109
PERU	31463	86	34758	98
URUGU			53926	142
ARGENT	4354	63	94044	270
LIBAN	159193	446	187021	524
ISRAEL	29934	121	50628	278
JORDAN			70920	168
SAUDIA	423747	1559	556725	2279
KUWAIT	34016	122	36074	130
BAHRAI			1637	111
A EMIR	18838	153	110404	574
OMAN	40000	81	48682	146
INDIEN	4529	17	59941	640
THAIL	8000	51	31817	199
SINGAP	56523	269	145816	630
PHILIP	165922	647	304920	1487
CHINA	18847	185	22388	198
TAIWAN	14409	104	71299	403
HONGK	152261	771	214837	1220

Wichtigste Ursprungs- und Bestimmungs-Laender	MAERZ 2001 dt = 100kg	MAERZ 2001 1000 DM	JAN./MRZ. 2001 dt = 100kg	JAN./MRZ. 2001 1000 DM
AUSTRL	449893	958	471155	1008
8504 10 99				
AND VORSCHALTGER F ENTLADUNGSLAMP				
	STUECK		STUECK	
EINF	1715713*	14406*	4110283*	52280*
GEW DT	3030		10845	
EV	56	70	208	264
LV	2	15	141	44
PV	36921	163	57609	444
AUS LG	63	90	285	341
EU	1266311	7377	2440826	26846
FRANKR	437	13	12862	214
NIEDL	28032	962	95625	2797
ITAL	1233185	6278	1907663	13750
FINNL	1051	35	129586	2407
OESTER	1302	53	288243	7547
SCHWZ	4488	228	32110	1012
TSCHE	20150	167	49239	471
TUNES	56561	496	154497	1495
USA	4608	534	11698	1119
MALAYS	20160	406	64500	1299
PHILIP	105125	2278	313627	6767
CHINA	195945	2448	957018	12028
JAPAN	3468	321	19323	793
HONGK			6219	102
AUSF	856242*	22421*	2459098*	55887*
GEW DT	3015		7978	
LV			7	37
PV	24048	344	100964	1455
EU	563198	13287	1570429	31829
FRANKR	93498	2108	262982	5846
NIEDL	60405	1526	129561	2806
ITAL	72211	2073	203107	4527
G BRIT	120842	2587	368186	5875
DAENM	16103	607	56137	1693
SPAN	40433	920	146293	2422
SCHWED	65166	1318	190152	3471
FINNL	17713	435	27734	707
OESTER	61227	1310	147289	3569
BELGI	13161	303	33357	700
NORWEG	3994	106	9134	221
SCHWZ	48839	1082	154989	3561
TUERK	3015	69	18090	324
POLEN	5857	116	32995	396
TSCHE	60502	1893	162193	5086
UNGARN	6202	222	18255	508
RUMAEN			21683	119
RUSSLD	309	34	4337	157
SLOWEN	28891	448	85324	1546
S AFR	14714	320	21300	476
USA	32807	1218	70296	2450
MEXIKO	10050	816	36045	2858
BRASIL	7237	135	19876	384
ARGENT	4220	93	12779	278
IRAN			19285	94
ISRAEL	2175	111	5652	192
SAUDIA	18410	202	25645	382
SINGAP	1803	46	13328	268
CHINA	5327	210	6390	233
REPKOR	2119	94	7245	535
JAPAN	7579	580	30704	969
TAIWAN	10525	867	34961	1584
HONGK	2422	60	10219	250
AUSTRL	5651	140	10295	265
NEUSEE	826	23	4586	114
8504 21 00				
TRAFOS M FLUESSKEITSISOLAT <650KVA				
	STUECK		STUECK	
EINF	958*	2570*	1310*	6129*
GEW DT	3772		8136	
LV	1	70	1	70
AUS LG			1	37
EU	84	992	299	3359
FRANKR	10	63	60	422
PORTUG	31	579	105	1701
SPAN			8	163
FINNL	11	82	12	83
OESTER	7	57	61	525
BELGI	21	175	40	321
SCHWZ	65	468	97	720
TUERK	78	677	143	1248
POLEN	10	76	21	172
UNGARN	5	98	5	98
USA	710	218	739	491
AUSF	489*	4957*	962*	10184*
GEW DT	6540		13619	
PV			1	18
EU	261	2463	563	5636
FRANKR	7	97	19	207
NIEDL	102	675	216	1675
ITAL	16	217	21	269
G BRIT	24	289	69	968
DAENM	9	134	25	263
PORTUG	50	518	50	518
SPAN	8	86	11	106
FINNL	27	192	40	285
OESTER	11	156	87	1072
LUXEMB			11	144
ISLAND			4	185
SCHWZ	23	317	65	683
TSCHE	84	545	112	763
UNGARN	35	351	71	800

Wichtigste Ursprungs- und Bestimmungs-Laender	MAERZ 2001 dt = 100kg	MAERZ 2001 1000 DM	JAN./MRZ. 2001 dt = 100kg	JAN./MRZ. 2001 1000 DM
SLOWEN	35	349	68	676
ARGENT	2	78	2	78
SAUDIA	13	272	13	272
A EMIR	20	200	23	245
VIETN	8	226	8	226
CHINA	2	115	4	230
8504 22 10				
TRAFOS M FLUESSKISOLAT>650-1600KVA				
	STUECK		STUECK	
EINF	185*	1672*	438*	5509*
GEW DT	3427		9563	
EU	34	412	242	3568
FRANKR	1	1	28	412
ITAL	11	131	11	131
OESTER	9	140	10	178
BELGI	13	140	193	2837
SCHWZ	10	107	10	107
TUERK	52	754	84	1297
POLEN	90	399	101	536
AUSF	49*	767*	134*	2006*
GEW DT	1451		4537	
EU	2	31	41	335
NIEDL			35	233
ISLAND			3	162
POLEN	5	94	5	94
TSCHE	6	91	15	208
UNGARN	30	368	31	382
KATAR	2	78	2	78
A EMIR			29	570
8504 22 90				
TRAFOS M FLUESSKISOL>1600-10000KVA				
	STUECK		STUECK	
EINF	8*	275*	70*	1564*
GEW DT	471		2862	
EU			54	1025
BELGI			52	998
TUERK	7	256	11	417
POLEN	1	19	5	122
AUSF	6*	654*	17*	2304*
GEW DT	670		1398	
EU	1	19	5	88
POLEN	2	80	3	112
TSCHE	2	480	2	480
UNGARN			1	1106
RUMAEN	1	75	1	75
RUSSLD			2	264
CHINA			1	99
8504 23 00				
TRAFOS M FLUESSKEITSISOL >10000KVA				
	STUECK		STUECK	
EINF	21*	456*	21*	456*
GEW DT	910		910	
EU	21	456	21	456
BELGI	21	456	21	456
AUSF	21*	44779*	39*	96256*
GEW DT	24279		51236	
EV	7	28406	12	52081
EU			2	22
KASACH	4	1497	4	1497
SUDAN			1	1076
USA	5	12115	7	18679
SYRIEN			2	6900
IRAN				533
KUWAIT	1	1960	2	2532
A EMIR	7	4682	11	7207
MALAYS			1	1800
PHILIP	1	2062	2	3179
CHINA	3	22463	7	52831
8504 31 10				
AND TRAFOS < 1KVA F ZIV LFZ				
	STUECK		STUECK	
EINF	66*	94*	169*	410*
EV			11	64
AUS LG			11	64
EU	23	41	85	188
FRANKR	19	11	25	157
AUSF	50*	81*	125*	297*
EU		1	22	84
USA	45	63	88	175
8504 31 31				
SPANNUNGS-MESSWANDLER <1KVA				
	STUECK		STUECK	
EINF	113432*	6833*	381752*	20081*
GEW DT	814		2277	
EV			22	20
LV	201	254	335	381
PV	2300	42	3571	195
AUS LG	1640	169	8043	455
EU	35743	2261	104593	7338
FRANKR	6255	470	15189	1064
NIEDL	740	65	1098	247
ITAL	6061	25	9297	239
G BRIT	2242	208	23162	1244
IRLAND	6967	421	23730	1397
DAENM	15	1	671	113
GRIECH			216	86
SPAN	9453	851	18571	1799
OESTER	3530	143	11532	866
BELGI	444	55	941	194
SCHWZ	2599	386	12573	1089
TSCHE	15163	365	36588	971
UNGARN	3971	187	30125	822
USA	7129	1431	22451	3753
MEXIKO	1433	21	10337	149
DOM RP			5924	284
CHINA	13610	388	45959	1014
JAPAN	11889	827	32308	2081
TAIWAN	13677	649	42059	1619
AUSF	113687*	9930*	244282*	31489*
GEW DT	1543		4601	
LV	1	30	3	55
PV	17	27	756	332
EU	100793	5331	212557	15932
FRANKR	46441	373	65899	1374
NIEDL	7222	1951	23035	5571
ITAL	13214	284	28528	1557
G BRIT	1970	160	10731	753
DAENM	14437	1519	24845	2349
GRIECH	1263	125	1728	171
PORTUG	810	78	2501	204
SPAN	659	81	7407	368
SCHWED	1121	100	3964	337
FINNL	568	45	9464	586
OESTER	11625	437	28681	1611
BELGI	1409	171	5417	1021
SCHWZ	2922	1160	8197	3897
POLEN	461	89	1116	194
TSCHE	593	116	1654	294
UNGARN	634	408	1750	778
RUMAEN	146	100	1142	433
USA	1429	623	3712	2583
JAMAIK			1	952
VENEZU	19	3	45	318
BRASIL	2641	486	2761	721
URUGU	5	1	50	102
IRAN	83	207	163	222
SAUDIA	268	336	1023	1449
OMAN	21	92	21	92
PAKIST			15	170
THAIL	157	37	522	242
CHINA	410	155	478	381
REPKOR	90	17	342	533
JAPAN	386	143	1173	341
TAIWAN	70	35	157	181
8504 31 39				
AND MESSWANDLER <1KVA				
	STUECK		STUECK	
EINF	42102*	2764*	113254*	7027*
GEW DT	450		1201	
EV	29	83	68	133
LV	7	268	54	444
PV	110	7	350	16
AUS LG	132	28	252	78
EU	24691	1406	47254	2639
FRANKR	14475	896	15891	975
ITAL	2790	132	13160	697
G BRIT	6291	300	7076	490
SPAN	467	14	6225	236
SCHWZ	3284	379	23318	1272
TSCHE	525	156	731	254
USA	1501	273	4470	785
SAUDIA	7	291	7	291
INDONE	5	1	1743	463
MALAYS			3200	101
CHINA	1985	12	10913	457
JAPAN	2133	47	4099	330
TAIWAN	562	20	3222	138
AUSF	75994*	7081*	179145*	20205*
GEW DT	1773		5921	
PV	2	12	5	21
EU	71869	2332	167753	6363
FRANKR	14907	543	47813	1320
NIEDL	626	53	14694	591
ITAL	5401	283	9659	817
G BRIT	1455	65	4484	223
IRLAND	1634	76	5139	182
PORTUG	15476	357	33571	924
SPAN	14971	391	21423	726
SCHWED	13594	353	16471	633
FINNL	305	40	4965	225
OESTER	2366	89	5849	290
BELGI	902	82	2776	346
SCHWZ	850	451	1523	841
TUERK	61	38	358	366
POLEN	201	598	510	989
UNGARN	30	14	157	122
USA	247	614	895	1832
BRASIL	228	303	471	610
ARGENT	10	10	104	109
IRAN	137	183	484	407
SAUDIA	97	603	397	952
A EMIR	82	79	246	246
INDIEN	6	3	34	94
THAIL	614	333	971	522
VIETN	109	102	198	134
SINGAP	71	76	249	220
PHILIP	10	5	188	186
CHINA	129	78	332	2543
REPKOR	158	329	448	653
JAPAN	29	146	54	257
TAIWAN	113	44	512	355
HONGK	71	80	665	527
AUSTRL	79	89	214	268
8504 31 90				
AND TRANSFORMATOREN <1KVA				
	STUECK		STUECK	
EINF	10030694*	30251*	28271871*	93729*
GEW DT	11692		39025	
EV	3703	83	4075	181
LV	16	34	16	34
PV	51986	368	179918	1165
AUS LG	402978	784	1639830	4228
EU	380927	3406	1439255	13744
FRANKR	68522	326	166587	912
NIEDL	6666	209	17972	587
ITAL	155065	1479	402693	4447
G BRIT	87653	690	470467	2950
IRLAND	17688	290	37428	727
OESTER	16480	172	241154	3120
BELGI	16906	146	59181	532
SCHWZ	181917	1955	796593	6107
TUERK	36820	248	144160	774
ESTLD	21400	86	42723	123
POLEN	67296	799	285110	2412
TSCHE	519894	3163	1223143	7835
SLOWAK	203362	838	702005	2979
UNGARN	834173	2189	2157385	6007
RUMAEN	256000	117	256000	121
SLOWEN	73849	425	217554	1037
TUNES	631763	1629	2741261	6243
USA	368852	1265	985596	4777
KANADA	15218	84	24525	160
MEXIKO	343036	691	970852	1638
ISRAEL	4203	118	26786	381
INDIEN	500824	797	1188513	2131
SRILAN	37363	435	170730	2223
NEPAL	606606	190	1976454	598
INDONE	355436	590	585000	1147
MALAYS	977888	222	1062647	490
SINGAP	50292	908	60520	1696
PHILIP	268931	817	735218	2447
CHINA	2659879	5188	7356604	16508
REPKOR	2324	9	142610	446
JAPAN	76332	1517	282589	3887
TAIWAN	216643	1595	638810	4775
HONGK	322010	781	1625567	2570
N ERM			16415	87
AUSF	4223330*	30546*	12047009*	80356*
GEW DT	8540		23751	
EV			6	29
PV	238016	1512	777587	3929
EU	2468428	16221	6650224	42333
FRANKR	448211	2876	1283667	7599
NIEDL	167933	1694	434647	4708
ITAL	501292	1818	1703867	5098
G BRIT	186700	2194	590017	5084
IRLAND	37032	71	65607	172
DAENM	47736	402	191460	1434
GRIECH	20677	84	88639	485
PORTUG	14464	29	52687	254
SPAN	85794	832	222254	1968
SCHWED	124155	824	384941	2222
FINNL	110549	562	305579	1503
OESTER	598103	3137	1073788	7094
BELGI	114905	1650	227744	4598
NORWEG	26196	412	77411	1366
SCHWZ	249444	2320	798162	6363
TUERK	4711	34	27049	241
POLEN	59474	366	156426	1143
TSCHE	329548	1474	1132509	4676
SLOWAK	79721	287	309521	943
UNGARN	302826	2332	1035780	5537
RUMAEN	51055	1096	91969	1618
RUSSLD	20312	272	41153	472
USBEK	80	18	161	254
SLOWEN	12062	100	43875	271
USA	168293	1297	443124	3484
KANADA	5250	108	22721	342
MEXIKO	13598	179	25899	293
BRASIL	54721	449	114310	946
IRAN	2790	504	3091	542
ISRAEL	24560	109	52561	237
A EMIR	4716	54	14126	206
INDIEN	25534	239	63174	615
INDONE	15048	72	49693	504
SINGAP	18181	272	37695	637
CHINA	74830	805	264118	2274
REPKOR	2620	83	8343	137
JAPAN	39535	157	54491	444
HONGK	74633	547	254122	1289
8504 32 10				
AND TRAFOS >1-16KVA F ZIV LFZ				
	STUECK		STUECK	
EINF	1*	14*	3*	17*
AUSF	39*	72*	89*	196*

Wichtigste Ursprungs- und Bestimmungs-Laender	MAERZ 2001 dt - 100kg	MAERZ 2001 1000 DM	JAN./MRZ. 2001 dt - 100kg	JAN./MRZ. 2001 1000 DM
EU	36	65	48	102
8504 32 30				
MESSWANDLER >1-16KVA				
	STUECK		STUECK	
EINF	854*	325*	7962*	973*
GEW DT	78		156	
LV	7	33	17	76
AUS LG			2	1
EU	159	99	381	227
USA	36	54	710	215
ISRAEL	513	70	2079	278
AUSF	1565*	699*	7508*	2193*
GEW DT	47		170	
EU	830	214	4389	813
ITAL	65	37	1201	251
TUERK			2	180
USA	148	179	367	288
8504 32 90				
AND TRANSFORMATOREN >1-16KVA				
	STUECK		STUECK	
EINF	119584*	3663*	337455*	11138*
GEW DT	1366		4159	
LV			6	30
PV	13	122	147	682
AUS LG	34	30	142	86
EU	94049	1595	264647	4991
FRANKR	1089	35	8757	439
ITAL	56598	583	192119	2006
G BRIT	742	76	1548	217
IRLAND	52	117	728	493
DAENM	25360	512	26316	550
SPAN	8709	201	25822	909
SCHWZ	2838	390	6589	767
POLEN	2327	224	5427	724
USA	1655	993	3521	3129
ISRAEL	397	91	400	95
CHINA	3599	72	19590	226
JAPAN	417	60	1505	259
TAIWAN	11118	135	13743	358
HONGK	13	2	2869	94
AUSF	22116*	4237*	51123*	10771*
GEW DT	1385		3708	
EV	5	30	5	30
PV	6	14	26	49
EU	9396	1860	25372	4695
FRANKR	4874	587	14039	1309
NIEDL	373	182	1092	417
ITAL	1465	193	2458	493
G BRIT	320	110	1241	414
DAENM	185	123	510	255
SPAN	738	223	1257	419
SCHWED	50	39	391	158
OESTER	619	132	2130	505
BELGI	663	222	1986	592
SCHWZ	6633	820	10910	2148
POLEN	150	44	424	146
TSCHE	1448	232	2722	505
SLOWEN	823	187	1436	325
KROAT	52	13	87	373
USA	933	444	3066	994
JAPAN	86	60	921	184
8504 33 10				
AND TRAFOS >16-500KVA F ZIV LFZ				
	STUECK		STUECK	
EINF	*	*	*	*
AUSF	*	*	*	*
8504 33 90				
AND TRANSFORMATOREN >16-500KVA				
	STUECK		STUECK	
EINF	649*	1897*	1636*	5333*
GEW DT	988		2395	
LV	3	65	11	275
PV	3	83	32	444
AUS LG	1	2	1	2
EU	218	484	362	1058
FRANKR	149	265	188	487
ITAL	67	196	133	444
SCHWZ	98	526	215	932
UNGARN	23	227	81	345
USA	38	603	159	2839
AUSF	1354*	2923*	2589*	9382*
GEW DT	1494		4152	
EV			1	16
EU	1052	1170	1908	4232
FRANKR	75	341	175	853
NIEDL	260	222	405	473
ITAL	77	259	216	895
G BRIT	242	72	272	348
DAENM	39	64	135	345
SPAN	3	13	20	182
OESTER	131	108	273	487
BELGI	22	63	132	410
SCHWZ	92	274	208	599
TUERK	1	2	20	1253
POLEN	8	36	13	112
TSCHE	15	134	52	253
KROAT	38	343	38	352
USA	57	401	118	1090
INDIEN	2	2	13	107
REPKOR	17	180	26	299
8504 34 00				
AND TRANSFORMATOREN >500KVA				
	STUECK		STUECK	
EINF	15*	418*	133*	2466*
GEW DT	347		3767	
EU	9	298	95	1839
FRANKR	4	85	69	1134
BELGI	3	162	24	654
SCHWZ	5	85	10	171
POLEN			15	165
SAUDIA			4	118
AUSF	207*	5671*	636*	21244*
GEW DT	6017		23357	
EU	144	2778	344	10366
FRANKR	3	68	13	332
NIEDL	22	166	32	419
ITAL	33	804	46	1166
G BRIT	3	88	20	1253
IRLAND			13	380
DAENM	8	28	85	2589
GRIECH	3	68	6	148
PORTUG	4	111	7	155
SPAN	52	872	57	1571
SCHWED	4	70	20	703
FINNL	2	37	9	274
OESTER	7	422	16	686
BELGI	3	44	20	690
NORWEG	7	558	15	1054
SCHWZ			4	427
TUERK	11	394	12	432
POLEN			30	805
TSCHE	18	566	31	872
UNGARN	3	83	17	424
UKRAIN			6	134
AEGYPT			38	1244
S AFR			16	532
USA	1	34	7	277
MEXIKO	4	90	4	90
KATAR	2	77	2	77
A EMIR			25	787
JEMEN			5	212
THAIL			16	306
MALAYS			7	218
SINGAP	6	659	9	748
PHILIP	3	176	3	176
CHINA	1	85	14	696
REPKOR			9	401
JAPAN			8	635
8504 40 10				
STROMRICHTER F ZIV LFZ				
	STUECK		STUECK	
EINF	73*	546*	155*	1141*
GEW DT	2		3	
EV	10	86	26	216
LV			1	4
AUS LG	24	109	50	253
EU	21	346	38	440
FRANKR	20	154	33	230
DAENM	1	192	1	192
USA	49	196	107	663
AUSF	938*	335*	972*	363*
GEW DT	1		2	
EU	938	335	972	363
FRANKR	938	335	972	363
8504 40 20				
STROMRICHTER F TELEKOMGERAETE USW				
	STUECK		STUECK	
EINF	2836452*	64104*	23475375*	249868*
GEW DT	14207		84229	
EV			226536	1410
LV	1	1	1	1
PV	469946	1268	1406777	2670
AUS LG	352246	1378	566914	2415
EU	58704	14345	112482	34846
FRANKR	26909	3158	30708	4602
NIEDL	2910	1093	7542	2905
ITAL	9035	2639	19308	6309
G BRIT	9307	3362	32446	10324
IRLAND	4635	1966	10155	5562
SPAN	54	22	2241	518
SCHWED	4595	1431	7786	3171
OESTER	395	157	687	306
BELGI	424	426	901	928
NORWEG	22317	708	28305	1835
SCHWZ	1960	151	38066	1252
LETTLD	342000	840	1063001	1928
POLEN	128267	328	344526	736
TSCHE	3012	310	7799	572
SLOWAK	6427	943	22389	1865
UNGARN	21446	1726	56192	4700
USA	26037	7583	347188	33286
KANADA	1612	778	2303	1129
MEXIKO	461	285	1176	848
ISRAEL	76	42	136	163
THAIL	91541	4175	512402	11867
INDONE	4303	91	51322	1284
MALAYS	947	201	2285	392
SINGAP	4557	385	13039	1206
PHILIP	10960	3623	141399	9515
CHINA	1971161	19235	9008473	74565
REPKOR	5043	219	8703	450
JAPAN	15174	1752	75745	6417
TAIWAN	85558	4019	307876	15440
HONGK	32929	2080	11297471	45181
AUSF	2294605*	43250*	8028700*	128519*
GEW DT	7394		26917	
EV	207	263	740	859
LV	1	13	4	19
PV	560250	1213	1368443	4306
EU	294898	21137	2441525	56377
FRANKR	75624	5701	1826344	18212
NIEDL	17601	891	46407	3504
ITAL	35447	2840	83982	5981
G BRIT	70515	4579	187358	11062
IRLAND	1697	124	4767	407
DAENM	2753	174	32677	721
GRIECH	4322	170	17230	469
PORTUG	6501	371	11967	813
SPAN	23972	1991	49784	4501
SCHWED	14624	1679	36194	3504
FINNL	19669	794	93551	2435
OESTER	12775	900	30361	2134
BELGI	9215	1044	20426	2423
LUXEMB	183	79	457	211
NORWEG	5135	144	9668	523
SCHWZ	36139	1935	70674	4791
TUERK	3736	914	8232	2286
LETTLD	354037	604	969533	1770
POLEN	211019	640	398321	2338
TSCHE	64208	3197	96565	5446
SLOWAK	4865	527	16385	1915
UNGARN	1256043	4548	3851089	14777
RUMAEN	1581	107	2193	154
UKRAIN	553	102	1249	206
BELARS	743	35	1596	176
RUSSLD	2617	590	10968	2105
KASACH	2597	729	3407	919
B HERZ			220	140
JUGOSL	744	130	1182	168
ALGER	20	75	210	183
SUDAN			484	621
S AFR	4558	326	9945	1050
USA	12629	3571	36472	20657
MEXIKO	895	86	3072	429
BRASIL	1206	179	3450	1129
ARGENT	681	13	2577	376
SYRIEN	250	5	548	639
ISRAEL	388	38	998	131
JORDAN	525	148	544	149
INDIEN	1353	82	2523	187
THAIL	1258	86	1788	165
INDONE	1088	189	3130	432
MALAYS	1320	77	2383	178
SINGAP	1809	78	3922	336
CHINA	4961	339	18017	2070
JAPAN	1513	176	2779	481
TAIWAN	1335	58	4884	322
HONGK	9026	1752	26540	3110
AUSTRL	1951	76	2973	242
8504 40 50				
MEHRKRISTALL-HALBLEIT-GLEICHRICHT				
	STUECK		STUECK	
EINF	94507*	1152*	974592*	6526*
GEW DT	90		2564	
LV			2	11
PV	4	8	749	112
AUS LG	2	1	9	33
EU	67761	230	131431	561
NIEDL	62	35	283	145
SCHWZ	217	108	1632	508
UNGARN	2676	297	14396	1436
USA	934	225	1556	435
CHINA	2652	81	43387	475
JAPAN	648	164	1047	348
HONGK	1	2	705421	2644
AUSF	45288*	3571*	1066234*	20357*
GEW DT	531		4245	
LV	1	13	1	13
PV	10	5	20	40
EU	23219	1406	1004285	11959
FRANKR	1165	258	669500	4122
NIEDL	4346	233	48367	1659
ITAL	1697	87	38551	1725
G BRIT	3100	168	35589	882
IRLAND	58	18	15442	240
DAENM	25	16	13838	244
PORTUG	88	75	1671	210
SPAN	1062	100	7876	526
SCHWED	38	15	113446	773
FINNL	734	47	17816	296
OESTER	7976	234	19211	476
BELGI	663	62	20558	668
LUXEMB	2243	89	2247	121
SCHWZ	13757	1118	31194	2655

Wichtigste Ursprungs- und Bestimmungs-Laender	MAERZ 2001 dt = 100kg	MAERZ 2001 1000 DM	JAN./MRZ. 2001 dt = 100kg	JAN./MRZ. 2001 1000 DM
POLEN	174	49	787	437
TSCHE	102	9	723	668
RUSSLD	115	85	3160	205
USA	3704	427	7634	958
BRASIL	93	19	868	1881
MALAYS	1595	61	3774	230
JAPAN	289	50	1105	173
8504 40 93				
AKKUMULATORENLADEGERAETE				
	STUECK		STUECK	
EINF	2335664*	25921*	5152326*	63756*
GEW DT	4050		12829	
EV	510	201	514	320
LV	14	62	26	110
PV	67700	2410	196504	5843
AUS LG	14829	810	43880	2257
EU	1743446	14369	2981776	29054
FRANKR	16269	503	71758	1758
ITAL	10438	304	28710	697
G BRIT	1937	116	126787	867
IRLAND	2899	41	45486	1249
DAENM	438	70	1239	202
SCHWED	424	7	1755	177
FINNL	1699856	12568	2364751	20334
OESTER	3635	578	6382	1221
BELGI	3572	137	6700	261
LUXEMB			322800	2150
NORWEG	14	5	831	128
SCHWZ	3323	440	10495	786
TSCHE	17387	534	35114	1216
SLOWAK	44042	1632	130712	4100
UNGARN	17923	361	54742	911
USA	9165	1494	44519	5669
MALAYS	14422	717	44307	2131
SINGAP	8038	104	11119	256
PHILIP	2502	273	5257	566
CHINA	390527	2622	1495839	9611
REPKOR	4120	238	11655	370
JAPAN	17161	1794	50531	4872
TAIWAN	38535	791	84771	2043
HONGK	24497	445	189368	1744
AUSF	256835*	10883*	790955*	32662*
GEW DT	2795		9419	
PV	46017	908	75555	1572
EU	115225	5430	462193	19712
FRANKR	12324	681	74420	3234
NIEDL	11130	653	64474	3030
ITAL	7702	578	31802	1419
G BRIT	39625	1521	114018	3581
DAENM	3510	155	15400	868
PORTUG	3300	88	11482	313
SPAN	3850	195	11350	647
SCHWED	12397	522	24213	1121
FINNL	2186	116	5555	387
OESTER	6456	403	53691	3207
BELGI	11574	459	43821	1577
NORWEG	4325	151	13521	520
SCHWZ	24871	1147	76088	3114
POLEN	3705	181	9815	465
TSCHE	18361	447	33516	1118
SLOWAK	38246	844	42583	1061
UNGARN	12422	264	49997	998
ALBAN			1693	103
RUSSLD	2022	65	5383	222
KASACH		2	1107	80
ALGER	30	1	1121	176
S AFR	10828	517	13374	614
USA	3918	255	22091	1073
IRAN	383	92	429	114
ISRAEL	970	202	2772	262
KUWAIT	2990	138	3840	272
CHINA	889	437	1758	517
JAPAN	3235	104	8930	380
HONGK	20	1	2747	284
8504 40 94				
GLEICHRICHTER				
	DT		DT	
EINF	5122*	31634*	14161*	94365*
EV	58	1307	265	5039
LV	12	176	63	977
PV	1691	5035	3749	11092
AUS LG	465	2331	1433	7691
EU	919	7117	2770	21089
FRANKR	32	413	80	1208
NIEDL	118	1556	241	3341
ITAL	113	374	466	1987
G BRIT	139	1797	381	5099
IRLAND	340	1188	1007	3363
DAENM	10	107	35	431
SPAN	52	419	157	835
SCHWED	23	255	55	931
FINNL	62	517	221	2393
OESTER	18	169	101	962
BELGI	12	220	26	531
NORWEG	10	76	117	759
SCHWZ	21	276	57	962
POLEN	1009	2421	2213	5120
TSCHE	332	2569	1015	11231
SLOWAK	673	2450	1517	5711
UNGARN	34	96	58	259
SLOWEN	239	756	348	1664
MAROKK	9	179	14	313
USA	215	4949	679	15014
KANADA	10	238	29	580
MEXIKO	2	11	29	445
BRASIL	23	254	78	864
ISRAEL	7	394	38	907
INDIEN	165	230	525	959
MALAYS	40	1292	122	3557
SINGAP	6	236	12	353
PHILIP	7	236	23	947
CHINA	1093	4333	3755	14353
JAPAN	42	1310	136	3548
TAIWAN	225	1794	512	4723
HONGK	16	140	41	321
AUSF	6742*	60891*	18184*	166287*
EV	1	73	1	76
LV	19	320	21	409
PV	1146	5497	3211	14282
EU	2407	24583	6393	67805
FRANKR	337	3153	1169	10146
NIEDL	373	2595	1212	8924
ITAL	388	4480	874	11613
G BRIT	122	1954	492	6973
IRLAND	4	52	86	391
DAENM	102	872	163	1788
GRIECH	8	100	13	209
PORTUG	9	137	16	290
SPAN	176	2003	476	6203
SCHWED	228	2137	405	4292
FINNL	165	1156	403	3011
OESTER	454	5342	936	11756
BELGI	37	550	138	2044
LUXEMB	4	52	10	165
NORWEG	9	129	42	667
LIECHT	3	29	41	336
SCHWZ	247	3243	750	8159
TUERK	47	546	185	1861
LETTLD	127	146	130	181
POLEN	799	3611	2685	9904
TSCHE	819	4101	1668	10582
SLOWAK	288	2577	654	6575
UNGARN	11	169	87	2491
RUMAEN	13	73	63	545
BULGAR	2	33	72	355
UKRAIN	16	270	80	607
BELARS	3	41	17	259
MOLDAU			150	106
RUSSLD	25	241	140	1087
KASACH			251	493
SLOWEN	9	147	19	263
B HERZ		1	36	150
LIBYEN		4	7	142
AEGYPT	11	128	25	313
SUDAN	2	42	17	323
NIGERI	67	138	68	160
S AFR	42	388	91	1138
USA	621	7946	1992	24385
KANADA	19	240	46	613
MEXIKO	15	384	23	550
COSTA			39	377
KOLUMB	1	7	4	313
VENEZU	19	515	23	553
PERU	72	316	72	318
BRASIL	40	638	194	2837
ARGENT	4	76	23	361
IRAN	2	20	88	233
ISRAEL	38	588	171	2015
JORDAN	5	83	9	157
SAUDIA	46	413	112	763
PAKIST	1	25	33	481
INDIEN	510	2226	531	2582
VIETN	4	86	6	124
INDONE	9	1519	11	1551
MALAYS	4	125	20	316
SINGAP	114	1194	318	3037
PHILIP	2	26	6	170
CHINA	155	2233	314	4459
REPKOR	15	232	65	873
JAPAN	11	299	39	921
TAIWAN	21	300	95	839
HONGK	11	254	74	833
AUSTRL	7	89	86	723
8504 40 96				
WECHSELRICHTER MIT LEISTUNG V <7,5KVA				
EINF	1182*	14905*	3428*	41083*
EV			3	50
LV	2	78	14	450
PV	6	73	19	263
AUS LG	59	1355	206	4781
EU	928	8595	2401	22818
FRANKR	5	89	10	170
NIEDL	24	184	49	543
ITAL	6	139	21	283
G BRIT	26	269	109	1676
DAENM	664	6298	1742	16513
SCHWED	9	86	14	131
FINNL	153	1147	378	2748
OESTER	34	245	69	541
BELGI	6	117	6	147
SCHWZ	17	343	108	1244
POLEN	7	69	19	199
USA	57	2742	130	5352
CHINA	16	83	148	1186
REPKOR	2	165	7	356
JAPAN	90	2229	338	7141
TAIWAN	49	406	185	1553
HONGK	1	23	37	405
AUSF	1534*	27395*	4396*	75564*
EV		16	2	68
LV	3	76	5	156
PV	18	226	51	691
EU	1000	17229	2902	49842
FRANKR	235	4566	692	12863
NIEDL	76	1300	247	4035
ITAL	224	4252	630	11195
G BRIT	102	2156	285	5783
DAENM	26	426	70	1149
GRIECH	28	269	44	546
PORTUG	16	271	38	750
SPAN	71	975	199	3526
SCHWED	89	702	264	3025
FINNL	33	467	134	1740
OESTER	56	1124	194	3346
BELGI	27	445	90	1475
LUXEMB	5	231	7	305
NORWEG	7	122	27	435
SCHWZ	85	1652	267	4515
TUERK	18	221	41	681
LITAU		12	4	119
POLEN	22	623	59	1071
TSCHE	17	269	64	1036
UNGARN	26	94	44	196
RUSSLD	9	126	27	482
SLOWEN	6	76	10	126
SUDAN	1	21	5	173
S AFR	9	161	18	317
USA	74	2012	195	4240
KANADA	7	184	19	417
MEXIKO	5	131	16	364
KOLUMB	7	95	17	254
BRASIL	30	680	49	1166
CHILE	4	83	28	230
ARGENT	2	64	11	275
ISRAEL	12	190	20	360
INDIEN	10	224	31	635
MALAYS	6	90	6	111
SINGAP	4	84	23	401
CHINA	83	954	226	2737
REPKOR	8	173	16	373
JAPAN	3	113	20	340
TAIWAN	5	166	33	435
HONGK	14	217	29	709
AUSTRL	14	398	45	825
NEUSEE	4	90	23	647
8504 40 97				
WECHSELRICHTER MIT LEISTUNG V >7,5KVA				
EINF	1032*	5671*	2471*	14937*
EV				11
LV		9	8	165
AUS LG	29	285	166	1115
EU	522	2767	1253	7420
FRANKR	93	139	95	184
NIEDL	22	213	59	590
ITAL	2	24	92	546
G BRIT	25	110	65	374
DAENM	281	1776	727	4553
FINNL	92	449	207	1014
SCHWZ	196	693	421	1462
RUMAEN	66	352	66	352
USA	211	1477	523	4174
JAPAN	30	310	170	1209
AUSF	3280*	31293*	8710*	88143*
EV		26	1	64
LV		10	7	125
PV	75	933	141	1761
EU	1379	13494	3516	35486
FRANKR	114	1475	349	4129
NIEDL	140	1303	314	3219
ITAL	394	4020	884	8879
G BRIT	134	1306	421	3642
DAENM	15	170	44	510
GRIECH	11	128	17	201
PORTUG	44	412	71	857
SPAN	84	771	236	2111
SCHWED	21	248	73	792
FINNL	71	611	164	1385
OESTER	97	1068	353	4874
BELGI	242	1789	574	4608
LUXEMB	9	167	10	204
NORWEG	63	726	142	1574
SCHWZ	249	3089	581	7694
MARINO	5	81	15	249
TUERK	68	523	164	1210
POLEN	4	85	19	295
TSCHE	29	267	404	9185
SLOWAK	3	38	17	122
UNGARN	5	52	200	534
RUMAEN	31	280	48	431
UKRAIN			23	125
RUSSLD	7	95	43	465
S AFR	28	393	89	1035
USA	205	2467	592	6574
KANADA	114	1002	231	2058
MEXIKO	12	104	29	335
KOLUMB	2	39	17	264
VENEZU	1	10	10	107
BRASIL	45	383	192	1694
CHILE	3	43	16	184
ARGENT	19	113	25	199
ISRAEL	22	235	114	817
SAUDIA	7	96	8	147
A EMIR	11	93	19	179
INDIEN	29	291	74	703
THAIL	1	16	93	387
VIETN		2	45	256
MALAYS	4	45	34	212
SINGAP	3	63	49	356
CHINA	750	5391	1392	10457
REPKOR	83	651	116	959
JAPAN	5	82	69	753
TAIWAN	16	171	58	435
HONGK	33	405	91	955
AUSTRL	9	134	62	413

Wichtigste Ursprungs- und Bestimmungs-Laender	MAERZ 2001 dt = 100kg	MAERZ 2001 1000 DM	JAN./MRZ. 2001 dt = 100kg	JAN./MRZ. 2001 1000 DM
8504 40 99				
ANDERE STROMRICHTER				
EINF	10322*	76265*	21136*	215298*
EV	37	548	202	2659
LV	11	627	23	2729
PV	550	3650	1936	12385
AUS LG	130	2062	382	6737
EU	7108	31890	12263	90743
FRANKR	41	451	678	7221
NIEDL	33	310	71	741
ITAL	411	3623	1200	10880
G BRIT	104	2473	340	7351
IRLAND	663	2187	1107	4267
DAENM	4934	13375	4969	14391
GRIECH		2	114	2351
SPAN	20	33	187	3474
SCHWED	20	1105	35	4945
FINNL	1	20	18	248
OESTER	866	8073	3521	34444
BELGI	8	172	15	330
NORWEG	53	543	85	894
SCHWZ	388	3966	1130	13529
POLEN	34	144	144	417
TSCHE	290	2149	645	5504
SLOWAK	431	3174	1566	9261
UNGARN	4	23	15	181
RUMAEN	9	87	32	269
BULGAR	52	158	52	167
USA	359	10518	919	28497
KANADA	3	83	16	606
MEXIKO	109	1701	227	3853
ISRAEL	2	192	7	1003
THAIL	4	128	6	243
MALAYS	53	1244	126	2780
SINGAP	14	97	16	118
PHILIP	56	1689	422	7597
CHINA	685	6720	1453	12900
REPKOR	55	463	121	1011
JAPAN	351	6625	1116	23739
TAIWAN	151	3495	424	8381
HONGK	16	232	74	873
NEUSEE	86	681	230	1777
N ERM	2	54	11	279
AUSF	4109*	65232*	11546*	185815*
EV	4	102	32	485
LV	1	79	1	135
PV	304	3108	907	6880
EU	1993	31791	6001	97985
FRANKR	255	4542	908	15218
NIEDL	267	3903	708	10827
ITAL	318	5457	1032	18482
G BRIT	201	4004	679	17394
IRLAND	13	463	25	773
DAENM	87	1105	185	2668
GRIECH	12	387	59	1045
PORTUG	35	468	179	1843
SPAN	101	1983	448	6609
SCHWED	91	915	239	2853
FINNL	44	561	95	1529
OESTER	495	7146	1278	15515
BELGI	51	790	158	3021
LUXEMB	3	67	8	208
NORWEG	21	411	75	1254
LIECHT	3	78	22	569
SCHWZ	240	5046	673	14155
MARINO	17	263	59	908
TUERK	46	481	77	1017
POLEN	120	1265	282	3665
TSCHE	356	3439	969	8292
SLOWAK	87	1205	147	1947
UNGARN	302	893	447	2299
RUMAEN	11	123	64	626
BULGAR	3	102	4	132
UKRAIN	5	110	51	611
RUSSLD	28	421	68	1081
SLOWEN	48	187	58	387
ALGER	3	17	10	138
AEGYPT	6	321	26	718
SUDAN	3	123	8	299
COTEIV	18	288	18	293
RUANDA			14	76
MALAWI	1	103	1	103
S AFR	39	695	69	1342
USA	164	5114	446	13012
KANADA	8	314	26	706
MEXIKO	26	111	36	366
ECUAD		6	2	92
BRASIL	67	1376	245	3350
CHILE		16	5	187
ARGENT	4	133	14	401
LIBAN	25	102	25	111
IRAN	8	287	15	476
ISRAEL	21	621	53	1976
JORDAN	4	158	4	198
SAUDIA	14	367	20	647
A EMIR	6	73	13	267
PAKIST	2	20	9	308
INDIEN	59	822	123	1525
THAIL	2	77	8	239
INDONE	2	46	9	685
MALAYS	2	55	13	307
SINGAP	8	296	17	630
PHILIP	2	204	8	523
CHINA	215	5203	735	11303
REPKOR	6	200	17	475
JAPAN	33	644	66	3684
TAIWAN	18	297	53	981
HONGK	23	444	126	1501
AUSTRL	8	164	72	982
NEUSEE	7	101	136	980

Wichtigste Ursprungs- und Bestimmungs-Laender	MAERZ 2001 dt = 100kg	MAERZ 2001 1000 DM	JAN./MRZ. 2001 dt = 100kg	JAN./MRZ. 2001 1000 DM
8504 50 10				
AND DROSS-/SELBSTINDUKTSPULE ZIV L				
	STUECK		STUECK	
EINF	81*	62*	181*	197*
EV	72	52	167	155
AUS LG	72	52	167	155
EU	7	7	9	9
AUSF	*	*	*	*
8504 50 30				
DROSSELSPULE USW AUT DATENVERARBMASCH				
	DT		DT	
EINF	994*	14498*	2412*	36340*
LV	1	70	1	70
PV		5	2	24
AUS LG				1
EU	102	1941	257	5175
FRANKR	2	61	3	147
NIEDL	2	147	42	842
ITAL	45	365	45	380
G BRIT	19	1220	58	3283
IRLAND	1	49	5	252
OESTER	30	51	97	169
SCHWZ	57	576	87	908
POLEN	23	116	107	454
RUMAEN	327	793	673	1837
USA	25	446	40	1029
MEXIKO	1	92	2	139
MALAYS	66	861	177	2378
CHINA	279	3316	737	9271
REPKOR	7	192	12	451
JAPAN	11	4283	28	9523
TAIWAN	8	77	28	272
HONGK	70	1664	198	4386
AUSF	1080*	11939*	3382*	34556*
EU	650	6303	1999	21082
FRANKR	128	1261	407	4252
NIEDL	10	224	17	572
ITAL	89	1282	405	5513
G BRIT	80	796	184	2188
IRLAND	137	323	300	1009
DAENM	1	36	5	251
GRIECH	28	126	72	838
SPAN	107	974	433	2861
SCHWED	33	443	85	1232
FINNL	1	26	3	201
OESTER	24	624	58	1715
BELGI	10	139	23	288
NORWEG	4	163	9	458
SCHWZ	16	362	47	817
POLEN	7	128	30	534
UNGARN	10	1245	15	1447
AEGYPT	1	19	9	314
USA	50	471	144	1109
MEXIKO	17	170	89	547
BRASIL	39	456	203	2494
IRAN	11	862	12	872
ISRAEL	5	128	17	438
INDIEN	2	100	4	206
SINGAP	47	137	130	574
PHILIP			32	83
CHINA	149	448	322	1017
JAPAN	6	31	26	191
HONGK	39	290	142	764
AUSTRL	17	344	95	724
8504 50 80				
AND DROSSEL-/SELBSTINDUKTIONSSPULE				
EINF	10478*	61402*	29564*	186034*
EV	1	73	1	251
LV	2	4	11	19
PV	184	782	360	1653
AUS LG	4	65	30	187
EU	1303	9236	4492	32830
FRANKR	36	186	126	725
NIEDL	2	22	117	1032
ITAL	99	155	291	399
G BRIT	368	2305	1426	9940
IRLAND	14	272	37	2450
FINNL		3	16	81
OESTER	771	6233	2453	17966
SCHWZ	741	3400	2168	10313
TUERK	147	481	326	1313
POLEN	21	233	140	1034
TSCHE	2586	5544	6161	14008
SLOWAK	264	870	720	2789
UNGARN	1022	3804	2803	10373
RUMAEN	628	1959	1947	5259
SLOWEN	641	2388	1601	6408
KROAT	315	1619	777	4176
TUNES	1361	4865	4414	13949
USA	83	1817	157	5036
KANADA			49	140
MEXIKO	6	194	18	273
INDIEN	97	186	122	296
THAIL	106	1071	446	4361
INDONE	32	666	100	1346
MALAYS	131	1023	379	3247
SINGAP	151	1566	217	2719
PHILIP	32	1746	147	4899
CHINA	320	3715	1026	11976
REPKOR	103	934	236	3015
JAPAN	125	10807	408	36603

Wichtigste Ursprungs- und Bestimmungs-Laender	MAERZ 2001 dt = 100kg	MAERZ 2001 1000 DM	JAN./MRZ. 2001 dt = 100kg	JAN./MRZ. 2001 1000 DM
TAIWAN	67	742	177	1996
HONGK	149	2451	388	7288
AUSF	7107*	39339*	22926*	135722*
PV	163	843	518	2565
EU	3297	20340	11634	80065
FRANKR	427	4334	1194	15380
NIEDL	228	1328	687	4708
ITAL	607	3881	1783	12001
G BRIT	189	1278	1017	10597
IRLAND	22	206	107	654
DAENM	211	955	470	2850
GRIECH	38	185	51	365
PORTUG	79	390	335	2274
SPAN	218	880	1789	5354
SCHWED	148	924	296	3729
FINNL	197	898	511	4428
OESTER	796	3661	2936	13039
BELGI	137	1417	457	4679
NORWEG	48	258	148	853
SCHWZ	377	1867	1149	5125
MALTA	9	83	11	126
TUERK	305	1060	746	2695
ESTLD	4	45	21	190
POLEN	351	1646	1026	4969
TSCHE	951	2905	2546	7886
SLOWAK	172	628	481	1849
UNGARN	429	3067	1286	7969
RUMAEN	19	312	101	2201
SLOWEN	29	224	45	432
KROAT	4	50	41	202
S AFR	6	30	79	261
USA	324	2662	924	7760
KANADA	10	39	44	211
MEXIKO	21	135	77	518
BRASIL	61	532	183	1318
CHILE			23	144
IRAN	16	114	47	310
ISRAEL	18	202	71	853
INDIEN	27	67	44	197
THAIL	18	197	90	366
INDONE	29	156	36	328
MALAYS	60	250	125	626
SINGAP	24	247	140	690
PHILIP	12	154	23	633
CHINA	137	710	421	2115
REPKOR	13	77	100	390
JAPAN	8	36	236	507
TAIWAN	154	328	517	779
HONGK	28	316	94	1574
AUSTRL	42	139	240	649
8504 90 05				
ZUSGES ELEKTR SCHALT GER WA 85045030				
EINF	5*	69*	189*	2540*
EU		5	1	15
USA		1	1	453
CHINA			177	1954
AUSF	8*	97*	19*	255*
EU		11		16
8504 90 11				
FERRITKERNE F TRAFOS SELBSTINDUKTSPUL				
EINF	8842*	17864*	25413*	48584*
AUS LG				1
EU	2584	3615	6881	10180
FRANKR	1124	2294	2670	5636
NIEDL		3	467	918
ITAL	504	192	942	370
G BRIT	743	486	2199	1031
SPAN	196	425	560	1912
OESTER	17	114	43	302
SCHWZ	2	115	44	252
TUERK	582	263	1534	692
POLEN	1929	2704	6645	8182
TSCHE	2489	6747	6957	17878
UNGARN	107	111	249	334
SLOWEN	38	162	109	552
USA	292	1693	525	3053
INDIEN	54	104	184	348
MALAYS	126	335	589	1375
CHINA	40	62	178	284
REPKOR	81	141	249	497
JAPAN	108	887	274	2423
TAIWAN	272	601	600	1486
HONGK	40	301	95	659
AUSF	7576*	25320*	24997*	77036*
PV	263	406	316	565
EU	2368	6917	9004	22328
FRANKR	117	655	365	1701
NIEDL	96	259	196	637
ITAL	325	1117	1247	3258
G BRIT	196	1042	659	3465
IRLAND	16	115	32	238
DAENM	36	121	122	431
PORTUG	936	1487	4241	5727
SPAN	196	507	676	1501
SCHWED	91	349	234	908
FINNL	94	266	307	994
OESTER	247	864	854	3112
BELGI	15	104	50	255
NORWEG	20	104	61	282
SCHWZ	154	773	346	1894
MALTA	18	106	19	108
TUERK	198	209	452	579
ESTLD	322	454	499	716

Wichtigste Ursprungs- und Bestimmungs-Laender	MAERZ 2001 dt - 100kg	MAERZ 2001 1000 DM	JAN./MRZ. 2001 dt - 100kg	JAN./MRZ. 2001 1000 DM
POLEN	71	265	284	721
TSCHE	1751	5235	5719	16803
SLOWAK	136	216	336	596
UNGARN	413	1624	1339	4148
RUMAEN	222	801	581	2310
SLOWEN	174	306	604	898
KROAT	98	276	274	1005
TUNES	292	828	926	2586
USA	591	3023	1606	7925
BRASIL	11	25	49	124
ISRAEL	17	52	73	222
INDIEN	38	266	168	834
THAIL		12	151	370
SINGAP	69	310	199	944
PHILIP	13	71	103	501
CHINA	150	1085	570	3368
HONGK	375	1997	1527	6895
8504 90 18				
AND TEILE V TRAFOS U SELBSTINDUKTSPUL				
EINF	14655*	12590*	45274*	39280*
EV		191		284
LV	6	21	8	41
PV	15	75	43	234
AUS LG		177		283
EU	4885	2734	18297	11898
FRANKR	126	188	607	780
NIEDL	6	32	38	178
ITAL	3933	1064	13614	3824
G BRIT	269	414	696	818
PORTUG	238	740	694	2190
SCHWED	4	20	437	851
OESTER	269	244	2101	2969
BELGI	39	21	42	140
SCHWZ	2686	1131	7271	3370
TUERK	192	183	749	714
POLEN	273	286	1135	1403
TSCHE	2716	1119	7547	2877
SLOWAK	11	131	44	530
UNGARN	1284	2476	3113	6522
SLOWEN	369	399	955	820
KROAT	846	429	3080	1943
USA	1274	3204	2738	7803
SINGAP		20	5	128
JAPAN	5	137	12	458
TAIWAN	14	70	27	192
HONGK	8	85	10	114
AUSF	36301*	42799*	99358*	116540*
PV	17	153	57	454
EU	15379	16584	51173	58272
FRANKR	1520	3463	4440	10481
NIEDL	1025	1480	5062	3789
ITAL	218	2271	974	6441
G BRIT	1064	951	4808	3833
IRLAND	482	188	778	572
DAENM	1209	624	4597	2057
GRIECH	5	8	65	180
PORTUG	143	738	890	5591
SPAN	1527	1892	4467	7559
SCHWED	606	405	2794	1643
FINNL	1895	962	4654	2679
OESTER	1815	2318	7243	10027
BELGI	3870	1277	10395	3410
NORWEG	407	226	833	482
SCHWZ	929	1160	2064	3528
TUERK	231	259	482	769
POLEN	781	677	1376	1213
TSCHE	3791	2117	7863	5720
SLOWAK	63	301	167	745
UNGARN	665	1123	2210	3435
RUMAEN	133	634	444	1978
RUSSLD	98	181	206	312
SLOWEN	305	572	595	1244
KROAT	399	407	1695	1526
ALGER			5	165
TUNES	2520	2958	5587	7016
AEGYPT	195	183	433	279
SUDAN			257	186
USA	436	958	954	2474
KANADA	716	276	2375	858
MEXIKO	23	48	33	211
BRASIL	11	52	25	703
ARGENT	18	84	31	129
IRAN	15	128	15	128
ISRAEL	839	372	1835	964
SAUDIA	629	254	1861	857
INDIEN	55	260	170	797
THAIL	337	485	536	1257
MALAYS	869	242	3633	861
SINGAP	52	142	139	370
PHILIP	9	15	258	294
CHINA	4480	10127	8139	13550
REPKOR	8	17	79	150
JAPAN	843	259	924	548
HONGK	228	1288	580	3922
AUSTRL	655	210	1692	534
8504 90 91				
ZUSGES ELEKTR SCHALT GER WA 85044020				
EINF	298*	2337*	844*	5887*
PV			85	138
EU	112	1124	256	2722
FRANKR	6	43	27	135
ITAL	17	281	32	732
IRLAND	17	507	50	735
SPAN		2	42	718
SCHWED	68	268	99	358
POLEN			30	97
SLOWAK	25	236	96	549
UNGARN	72	166	118	315
USA	16	218	17	275
SINGAP			12	290
JAPAN		7	11	137
HONGK	35	438	88	1161
AUSF	58*	1448*	215*	5067*
LV		5		5
PV	5	54	75	1180
EU	27	247	38	596
ITAL	2	126	7	192
G BRIT	5	18	11	160
SCHWZ	6	272	17	893
SLOWAK	7	79	100	1667
SLOWEN	3	36	19	206
USA	14	592	26	1090
8504 90 99				
AND TEILE V STROMRICHTERN				
EINF	2708*	10965*	7819*	30811*
EV				4
LV		9		67
PV	88	382	172	777
AUS LG	3	48	5	129
EU	842	3822	2674	13374
FRANKR	56	270	166	849
NIEDL	146	620	242	1439
ITAL	124	577	268	1098
G BRIT	43	159	280	1235
IRLAND	59	319	181	1338
DAENM	168	753	445	2068
SPAN	64	32	436	237
SCHWED	3	21	17	199
FINNL	128	305	211	633
OESTER	52	753	402	4182
SCHWZ	480	883	1054	2228
POLEN	356	656	762	1569
TSCHE	272	757	380	1081
SLOWAK	110	422	219	975
UNGARN	139	520	277	1302
SLOWEN	23	75	98	254
MAZED			295	134
USA	59	1014	172	2304
MEXIKO	1	16	9	210
ISRAEL	38	170	72	316
MALAYS	12	32	73	138
CHINA	32	396	125	1049
REPKOR	5	30	33	164
JAPAN	30	733	77	1630
TAIWAN	209	639	810	2117
HONGK	9	77	492	700
NEUSEE	87	597	145	924
AUSF	3869*	48045*	12727*	146662*
EV	4	47	4	63
LV	1	79	2	171
PV	64	454	243	1267
EU	2165	24753	6438	73389
FRANKR	337	4283	1106	13083
NIEDL	64	630	195	2350
ITAL	344	6931	886	16070
G BRIT	405	4167	771	9334
IRLAND	52	162	177	581
DAENM	58	729	231	1995
GRIECH	4	63	29	258
PORTUG	10	228	31	559
SPAN	202	1951	459	6470
SCHWED	87	855	1207	8975
FINNL	69	1116	232	3321
OESTER	470	3098	986	8818
BELGI	57	500	135	1363
LUXEMB	6	40	13	212
NORWEG	10	128	29	386
SCHWZ	293	2889	657	7660
TUERK	5	122	21	543
POLEN	50	368	206	1404
TSCHE	160	1859	360	5357
SLOWAK	85	567	227	1635
UNGARN	391	2741	1150	7954
RUMAEN	1	48	10	249
UKRAIN	7	100	21	248
RUSSLD	16	324	46	934
KROAT	1	13	52	1235
ALGER			3	239
TUNES	3	13	945	795
AEGYPT	1	55	9	196
GAMBIA			24	83
S AFR	7	288	42	880
USA	182	4121	902	19097
KANADA	4	120	23	441
MEXIKO	5	217	15	670
BAHAMA	5	81	5	81
KOLUMB	1	80	2	196
BRASIL	26	655	135	2519
CHILE	2	90	4	206
ARGENT	2	38	8	299
IRAN	4	87	7	130
ISRAEL	7	95	138	384
SAUDIA	3	108	5	187
INDIEN	29	494	61	1222
INDONE	60	1845	82	2541
MALAYS	3	112	23	224
SINGAP	18	313	37	696
CHINA	97	1606	574	6161
REPKOR	68	849	148	2427
JAPAN	14	211	42	692
TAIWAN	10	321	60	992
HONGK	100	1498	118	2182
AUSTRL	11	224	25	536
8505 11 00				
DAUERMAGNETE A METALL				
EINF	1376*	10209*	4182*	24262*
EV	1	18	1	18
LV	49	1153	152	3321
AUS LG				2
EU	265	2292	830	4971
FRANKR	40	394	104	1022
NIEDL	109	655	204	926
ITAL	21	254	56	726
G BRIT	49	299	381	1047
SCHWED	11	571	17	1045
OESTER	21	105	37	144
SCHWZ	74	2425	235	5687
SLOWAK	16	119	71	484
UNGARN	14	77	25	116
SLOWEN	42	201	105	508
USA	31	693	136	2595
MALAYS	11	1600	11	1600
CHINA	544	1266	2029	4745
JAPAN	55	904	131	2007
TAIWAN	267	383	419	812
HONGK	17	110	42	312
AUSF	717*	10565*	2048*	27454*
PV	2	55	4	91
EU	295	5461	818	13850
FRANKR	41	922	195	3954
NIEDL	13	392	32	887
ITAL	119	1578	260	3534
G BRIT	13	894	45	1856
IRLAND	21	536	36	1054
SPAN	18	297	40	817
SCHWED	17	225	66	571
OESTER	35	239	82	755
SCHWZ	81	1726	207	4077
TSCHE	162	411	346	1022
UNGARN	32	201	149	911
USA	80	1419	215	3952
BRASIL	4	185	9	327
ARGENT	5	22	30	129
ISRAEL	4	78	7	179
MALAYS	8	197	18	420
REPKOR	3	206	9	507
JAPAN	8	197	27	687
HONGK	3	62	15	179
8505 19 10				
DAUERMAGNETE A AGGLOMERIERTEM FERRIT				
EINF	4311*	4902*	18581*	19377*
AUS LG	4	54	15	282
EU	1134	1583	8657	9902
FRANKR	750	1066	6853	6900
NIEDL	243	249	1471	2448
G BRIT	19	119	61	293
OESTER	120	144	226	223
SCHWZ	20	171	48	749
POLEN	39	126	279	542
TSCHE	163	78	584	253
UKRAIN	679	120	1368	257
USA	70	475	127	798
ISRAEL		1	151	207
CHINA	862	1028	3761	3178
REPKOR	591	545	1121	1091
JAPAN	572	642	1856	1966
AUSF	3732*	5395*	10238*	14238*
EU	1843	2785	4935	8179
FRANKR	425	614	1024	2117
NIEDL	30	79	96	261
ITAL	277	757	786	2077
G BRIT	243	96	1214	467
DAENM	146	140	189	276
PORTUG	2	62	50	290
SPAN	108	132	225	273
SCHWED	94	484	186	1169
OESTER	482	307	1088	835
BELGI	8	83	42	278
SCHWZ	172	323	436	817
POLEN	25	236	67	378
UNGARN	131	619	622	1338
USA	162	348	526	1154
MEXIKO	324	206	1287	615
PHILIP	34	198	57	291
CHINA	12	151	68	222
8505 19 90				
AND DAUERMAGNETE				
EINF	6479*	7297*	18193*	18584*
EV	7	38	21	171
AUS LG	1	2	1	57
EU	1230	1053	3730	2873
FRANKR	233	295	541	591
NIEDL	47	122	252	413
ITAL	906	573	2784	1668
SCHWZ	136	860	329	2134
USA	2767	2143	6228	4960
CHINA	27	170	483	739
REPKOR	1184	916	4389	3644
JAPAN	1023	1955	2224	3606
AUSF	1949*	5002*	5882*	14904*
EV				4
PV	23	216	59	530

Wichtigste Ursprungs- und Bestimmungs-Laender	MAERZ 2001 dt = 100kg	MAERZ 2001 1000 DM	JAN./MRZ. 2001 dt = 100kg	JAN./MRZ. 2001 1000 DM
EU	671	1700	2775	5934
FRANKR	223	778	631	2184
ITAL	159	379	413	1125
G BRIT	11	40	567	862
DAENM	38	134	56	201
SPAN	189	192	973	1039
SCHWZ	128	690	506	2488
POLEN	29	140	60	275
SLOWAK	28	114	103	364
UNGARN	711	1252	1342	2291
SLOWEN	21	72	63	195
S AFR	117	126	337	346
USA	59	323	146	899
BRASIL	94	272	230	679
CHINA		1	9	366
JAPAN	8	70	18	178
TAIWAN	1	3	19	137
8505 20 00				
ELEKTROMAGNETISCHE KUPPLUNGEN BREMSEN				
EINF	1498*	4267*	5054*	13182*
EV			2	13
AUS LG	2	24	12	148
EU	965	1800	3609	6162
FRANKR	788	1327	2606	4286
G BRIT	31	149	95	440
SPAN	6	124	468	763
OESTER	136	124	402	489
SCHWZ	369	1331	752	3058
POLEN	13	75	43	208
USA	28	271	132	1290
KANADA	13	120	15	128
CHINA		3	165	112
JAPAN	88	598	282	1980
AUSF	3133*	14108*	9394*	40711*
LV			2	13
EU	1716	7164	5199	21876
FRANKR	171	953	451	2852
NIEDL	144	572	444	1771
ITAL	306	1404	654	3672
G BRIT	130	775	506	2432
IRLAND	85	405	166	681
DAENM	70	184	212	891
GRIECH	5	58	51	187
SPAN	23	283	300	1240
SCHWED	181	501	586	1674
FINNL	165	451	645	1567
OESTER	125	657	450	2284
BELGI	302	866	709	2464
NORWEG	16	95	91	381
SCHWZ	141	1141	462	3327
TUERK	20	127	102	466
POLEN	12	88	58	255
TSCHE	68	337	166	843
UNGARN	26	297	48	438
SLOWEN	5	50	28	167
S AFR	30	108	73	225
USA	370	1357	957	3603
KANADA	57	228	184	695
MEXIKO	2	13	28	205
BRASIL	32	145	117	468
CHILE	3	13	22	100
ARGENT	33	103	109	426
IRAN	15	88	40	189
SAUDIA	2	27	24	155
INDIEN	5	58	18	219
MALAYS	86	425	91	454
SINGAP	44	141	146	543
CHINA	288	1015	670	1934
REPKOR	16	140	194	742
JAPAN	32	145	151	621
TAIWAN	19	108	46	279
HONGK	5	34	123	612
AUSTRL	41	201	101	403
8505 30 00				
ELEKTROMAGNETISCHE HEBEKOEPFE				
EINF	520*	860*	1349*	3192*
EU	47	130	259	1378
ITAL		2	80	110
IRLAND			15	871
SCHWZ	473	726	1083	1786
AUSF	218*	552*	833*	2242*
LV			75	33
EU	57	298	416	1589
FRANKR	2	22	107	453
NIEDL	2	15	83	210
G BRIT	23	124	28	336
FINNL		3	55	94
RUSSLD	107	112	107	112
IRAN	48	121	48	121
AUSTRL			80	195
8505 90 10				
ELEKTROMAGNETE				
EINF	2879*	23464*	8688*	63046*
EV		12	2	168
PV	3	9	19	102
AUS LG	1	37	7	146
EU	1702	13608	5360	39296
FRANKR	6	125	145	695
ITAL	14	137	637	1496
G BRIT	1354	12098	3771	34069
IRLAND	143	360	404	1012
DAENM	74	297	188	635
SPAN	6	22	37	156
OESTER	102	519	198	1058
SCHWZ	199	6425	462	12814
TUERK	101	135	391	483
TSCHE	217	733	709	2280
UNGARN	200	302	563	839
RUMAEN	5	47	44	201
USA	136	1413	430	3575
BRASIL			113	401
CHINA	57	428	269	1777
JAPAN	11	150	43	566
TAIWAN	34	133	249	568
AUSF	1658*	14116*	5236*	44018*
PV	13	37	36	102
EU	911	6531	2933	22686
FRANKR	66	796	244	2590
NIEDL	102	834	329	2793
ITAL	186	1071	542	3234
G BRIT	67	711	242	2475
DAENM	34	285	112	870
SPAN	125	497	536	2135
SCHWED	113	886	296	3409
FINNL	27	130	78	413
OESTER	121	608	376	2332
BELGI	53	484	139	1957
LUXEMB	9	127	21	229
NORWEG	12	230	62	500
SCHWZ	159	1424	344	3357
TUERK	15	77	26	356
POLEN	15	204	97	687
TSCHE	148	1099	739	5436
UNGARN	12	164	47	538
SLOWEN	1	10	12	126
TUNES	18	82	19	99
S AFR	17	108	28	181
USA	170	2320	392	4342
KANADA	5	93	13	211
BRASIL	32	253	141	852
INDIEN	10	123	28	319
SINGAP	9	107	25	322
CHINA	52	321	75	797
REPKOR	6	199	23	540
JAPAN	26	258	79	1132
HONGK	3	52	13	226
AUSTRL	10	92	19	213
8505 90 30				
DAUER/ELEKTROMAGNET SPANNPLATTEN USW				
EINF	537*	1725*	1236*	4245*
EV	212	444	424	875
EU	257	936	682	2637
ITAL	205	825	595	2427
USA	12	104	37	320
JAPAN	232	603	453	1139
AUSF	69*	645*	425*	2154*
EV			113	285
EU	20	154	192	747
FRANKR	2	19	68	130
OESTER	5	36	93	367
SCHWZ	29	164	71	453
USA		5	119	330
TAIWAN	1	142	5	203
8505 90 90				
TEILE V EL-MAGNETEN DAUERMAGNETEN USW				
EINF	5023*	10511*	15121*	33738*
EV		2	8	17
AUS LG			1	52
EU	1169	2624	3397	10032
FRANKR	321	713	1178	3437
ITAL	175	272	296	721
G BRIT	132	226	185	965
IRLAND	140	313	834	1653
DAENM	40	68	172	555
SCHWED	12	388	34	1151
OESTER	239	552	360	1287
LIECHT	18	40	325	515
SCHWZ	218	1130	638	2906
TUERK	23	10	47	113
POLEN	672	725	2156	2180
TSCHE	381	436	824	992
UNGARN	219	113	501	282
BULGAR	453	268	1275	820
SLOWEN	321	1440	917	3969
USA	2	78	24	265
JAPAN	1528	3620	4846	11437
TAIWAN	10	14	93	153
AUSF	1442*	6788*	3707*	18493*
LV	34	189	34	189
PV	10	28	39	106
EU	642	3322	1499	9475
FRANKR	117	1369	271	3732
NIEDL	144	251	208	881
ITAL	127	645	301	1606
G BRIT	23	281	95	764
DAENM	46	104	70	246
SPAN	105	102	249	320
SCHWED	23	136	106	419
OESTER	30	234	118	860
BELGI	12	119	34	372
SCHWZ	89	905	228	1782
POLEN	53	232	79	308
TSCHE	38	139	118	396
UNGARN	183	207	519	671
USA	217	767	766	2990
MEXIKO	37	121	103	308
BRASIL	34	116	47	188
CHINA	31	254	60	570
JAPAN	47	333	110	777
AUSTRL	1	7	32	148
8506 10 11				
ALK MANGAN-DIOXIDBATTERIE RUNDZELL				
	100 ST		100 ST	
EINF	825807*	30843*	1433104*	54108*
GEW DT	26169		45709	
EV			5	10
AUS LG	2270	172	5457	262
EU	742740	28078	1229334	46657
FRANKR	81125	2223	218894	6378
NIEDL	15	4	2332	202
ITAL	1189	60	3287	212
G BRIT	185	8	2932	190
DAENM	1893	659	8159	1322
SPAN	7105	389	26629	1304
BELGI	650569	24707	966151	35963
SCHWZ	816	59	18059	1139
USA	695	247	4495	727
BAHRAI	5844	90	5844	90
INDIEN	795	92	10035	244
CHINA	33748	708	84575	2077
JAPAN	38783	1395	76310	2812
HONGK	1030	87	1040	89
AUSF	622693*	25136*	1673254*	70659*
GEW DT	20038		54511	
8506 10 15				
ALK MN-DIOXIDBATTERIE KNOPFZELLE				
	STUECK		STUECK	
EINF	1637823*	443*	3674832*	1246*
GEW DT	70		209	
EV	1200	12	1666	28
AUS LG	943	17	11883	67
EU	288808	137	680053	313
CHINA	617500	149	1874052	431
JAPAN	48666	36	255050	190
AUSF	1613933*	664*	4518043*	1903*
GEW DT	101		285	
8506 10 19				
AND ALKAL MANGAN-DIOXIDBATTERIEN				
	STUECK		STUECK	
EINF	1441826*	1885*	4648164*	6873*
GEW DT	1297		3571	
AUS LG	19	1	69	6
EU	1410415	1817	3534387	6124
FRANKR	529268	552	1207005	1262
IRLAND	20530	19	36530	250
DAENM	41168	48	152144	156
SPAN	333645	475	891698	1398
OESTER	64800	162	64800	162
BELGI	408214	539	1149262	2825
CHINA	89	4	740440	474
AUSF	253126*	464*	1267140*	2497*
GEW DT	249		1240	
8506 10 91				
MANGAN-DIOXIDBATTERIEN RUNDZELLEN				
	100 ST		100 ST	
EINF	105850*	3311*	519684*	16129*
GEW DT	6138		30968	
AUS LG			451	6
EU	53100	2098	227863	9030
FRANKR	50843	1895	221343	8428
BELGI	2090	189	5431	483
SCHWZ	288	13	8466	191
POLEN	19178	397	123682	2905
INDONE	29766	704	126625	3107
SINGAP			21011	507
CHINA	1887	51	3937	188
JAPAN	1340	28	7804	172
AUSF	169144*	3843*	438617*	11067*
GEW DT	8498		22331	

Wichtigste Ursprungs- und Bestimmungs-Laender	MAERZ 2001 dt = 100kg	MAERZ 2001 1000 DM	JAN./MRZ. 2001 dt = 100kg	JAN./MRZ. 2001 1000 DM
8506 10 95				
MANGAN-DIOXIDBATTERIEN KNOPFZELLEN				
	STUECK		STUECK	
EINF	24088*	55*	2401909*	293*
GEW DT	2		305	
EU	10912	28	40357	79
CHINA			2332800	183
AUSF	7808*	17*	41141*	71*
GEW DT			1	
8506 10 99				
ANDERE MANGAN-DIOXIDBATTERIEN				
	STUECK		STUECK	
EINF	1353957*	1521*	6943753*	5381*
GEW DT	3814		12709	
AUS LG	45	2	131	7
EU	857046	792	1609909	2557
FRANKR	348330	560	917007	2208
NIEDL	4430	75	4980	88
BELGI	504186	156	682782	254
CHINA	432800	617	4745556	2496
AUSF	903752*	1094*	2825659*	2781*
GEW DT	1850		4488	
8506 30 10				
QUECKSILBEROXIDBATTERIE RUNDZELLEN				
	STUECK		STUECK	
EINF	14235*	7*	43575*	15*
GEW DT	2		7	
EU	6685	1	32023	7
AUSF	1000*	2*	1703*	4*
8506 30 30				
QUECKSILBEROXIDBATTERIE KNOPFZELLE				
	STUECK		STUECK	
EINF	58652*	19*	60907*	22*
GEW DT			1	
AUSF	7281*	11*	27840*	41*
8506 30 90				
ANDERE QUECKSILBEROXIDBATTERIEN				
	STUECK		STUECK	
EINF	5227*	50*	8671*	88*
GEW DT	17		72	
EU	5217	46	6336	55
AUSF	9423*	108*	11380*	132*
GEW DT	239		277	
8506 40 10				
SILBEROXIDBATTERIEN RUNDZELLEN				
	STUECK		STUECK	
EINF	48212*	344*	207306*	1078*
GEW DT	2		7	
EU	2740	10	5940	19
SCHWZ	34728	327	149810	1025
AUSF	1226*	8*	2681*	20*
8506 40 30				
SILBEROXIDBATTERIEN KNOPFZELLEN				
	STUECK		STUECK	
EINF	2190505*	871*	5469565*	2340*
GEW DT	102		354	
AUS LG	18500	8	83965	36
EU	761643	331	1906388	835
FRANKR	711433	288	1627763	637
SCHWZ	729710	264	1520122	645
JAPAN	588322	216	1674018	648
AUSF	7489960*	2260*	17899370*	6354*
GEW DT	100		340	

Wichtigste Ursprungs- und Bestimmungs-Laender	MAERZ 2001 dt = 100kg	MAERZ 2001 1000 DM	JAN./MRZ. 2001 dt = 100kg	JAN./MRZ. 2001 1000 DM
8506 40 90				
ANDERE SILBEROXIDBATTERIEN				
	STUECK		STUECK	
EINF	2652*	20*	52709*	54*
GEW DT			1	
AUSF	210*	751*	314*	752*
GEW DT	40		40	
8506 50 10				
LITHIUMBATTERIEN RINDZELLEN				
	STUECK		STUECK	
EINF	2790119*	6736*	8127597*	20700*
GEW DT	725		1786	
EV	556	76	556	76
AUS LG	634763	1383	1468138	3387
EU	261312	538	737001	2199
FRANKR	169406	382	409218	1090
NIEDL	6675	5	47212	387
G BRIT	1900	5	10979	138
IRLAND			1526	161
BELGI	73306	119	246521	379
USA	105569	404	567721	1750
ISRAEL	157302	724	472827	2469
INDONE	574464	1259	1058701	2312
SINGAP	416	1	120695	232
CHINA	24800	14	274664	166
JAPAN	1642555	3747	4611502	11398
AUSF	2242243*	6873*	5615763*	20872*
GEW DT	525		1439	
8506 50 30				
LITHIUMBATTERIEN KNOPFZELLEN				
	STUECK		STUECK	
EINF	3783947*	2377*	15339159*	8060*
GEW DT	166		732	
EV	146	6	146	6
AUS LG	1376595	721	4513185	1956
EU	124922	160	369998	293
G BRIT	45531	99	48614	106
SCHWZ	322567	322	1245738	946
USA	507	45	12010	258
INDONE	596600	247	3813200	1257
JAPAN	2573937	1494	9038936	4914
HONGK	108225	37	452023	179
AUSF	4213878*	3010*	8826695*	6541*
GEW DT	210		419	
PV	80000	21	179880	47
8506 50 90				
AND LITHIUMELEMENTE/BATTERIEN				
	STUECK		STUECK	
EINF	396739*	6521*	968420*	16514*
GEW DT	149		438	
EV			100	16
LV	26	14	26	14
AUS LG	539	26	3106	138
EU	16803	229	76712	892
FRANKR	12332	82	35748	352
NIEDL	764	3	28762	100
G BRIT	3612	125	7516	197
IRLAND	58	17	398	180
SCHWZ	1314	52	64676	185
USA	10589	466	119753	3335
MALAYS			4000	131
CHINA	13640	185	29720	246
JAPAN	339928	5416	646320	11154
TAIWAN	1240	97	3902	251
HONGK	6847	23	11258	189
AUSF	34985*	484*	117284*	1797*
GEW DT	20		59	
8506 60 10				
LUFT-ZINKBATTERIEN RUNDZELLEN				
	STUECK		STUECK	
EINF	*	*	9007*	10*
GEW DT			9	
EU			9007	10
AUSF	10107*	5*	20823*	21*
GEW DT	5		24	
EU	10097	4	20803	19

Wichtigste Ursprungs- und Bestimmungs-Laender	MAERZ 2001 dt = 100kg	MAERZ 2001 1000 DM	JAN./MRZ. 2001 dt = 100kg	JAN./MRZ. 2001 1000 DM
8506 60 30				
LUFT-ZINKBATTERIEN KNOPFZELLEN				
	STUECK		STUECK	
EINF	2915141*	942*	4566128*	1589*
GEW DT	139		198	
EU	2738999	846	3959221	1261
G BRIT	2550653	743	3629490	1092
INDONE	130560	75	252480	150
AUSF	5886176*	1851*	15383197*	4748*
GEW DT	127		285	
EU	5248804	1387	11918246	3244
NIEDL	189555	96	549685	211
G BRIT	1877640	331	3963162	701
DAENM	2538900	783	5763900	1773
SPAN	36360	11	333360	102
OESTER	86769	26	323927	161
SCHWZ	332887	350	945242	790
SINGAP	20520	7	783060	183
AUSTRL			884000	188
8506 60 90				
ANDERE LUFT-ZINKELEMENTE/BATTERIEN				
	STUECK		STUECK	
EINF	314899*	797*	1830597*	1470*
GEW DT	419		1244	
EU	7060	689	46058	1041
FRANKR	5920	685	26600	828
ITAL	40	1	12216	114
SPAN	100	3	4788	89
POLEN	306729	95	772495	289
CHINA			914896	87
AUSF	52127*	664*	82750*	1125*
GEW DT	1864		3009	
8506 80 05				
ZINK-KOHLE-TROCKENBATT 5,5-6,5V				
	STUECK		STUECK	
EINF	950723*	487*	2698356*	985*
GEW DT	1489		2720	
EU	25690	55	98660	174
BELGI	25690	55	98660	174
CHINA	924464	429	2598864	795
AUSF	5*	4*	3403*	28*
GEW DT			12	
EU			3390	16
8506 80 11				
ANDERE PRIMAERBATTERIEN RUNDZELLEN				
	STUECK		STUECK	
EINF	1017932*	327*	3760622*	1380*
GEW DT	174		1118	
AUS LG	4000	3	6605	5
EU	669129	131	2282291	787
SPAN	668934	123	1951415	573
OESTER			300350	119
CHINA	160000	26	877460	115
JAPAN	5180	49	10411	164
AUSF	155502*	85*	2284541*	635*
GEW DT	83		717	
EU	4833	3	1658994	462
NIEDL	1128	1	949790	270
ITAL			80519	79
OESTER	3343	1	610635	81
8506 80 15				
ANDERE PRIMAERBATTERIEN KNOPFZELLE				
	STUECK		STUECK	
EINF	2290*	3*	563814*	127*
GEW DT			84	
AUSF	15*	4*	7086*	20*
GEW DT			18	
EU			7056	12
8506 80 90				
ANDERE PRIMAERELEMENTE/BATTERIEN				
	STUECK		STUECK	
EINF	739879*	1539*	3715297*	4873*
GEW DT	2104		6604	
EV	19	14	44	45
AUS LG	569	15	1234	47
EU	380570	556	1000674	1532

Wichtigste Ursprungs- und Bestimmungs-Laender	MAERZ 2001 dt = 100kg	MAERZ 2001 1000 DM	JAN./MRZ. 2001 dt = 100kg	JAN./MRZ. 2001 1000 DM
G BRIT	361151	347	929579	1038
SPAN	8340	171	14726	289
BELGI	4800	5	28481	129
POLEN	24069	168	60860	409
SLOWEN	20900	293	73724	992
USA	242	40	116256	278
CHINA	243354	247	2306529	1234
TAIWAN	9452	80	16667	98
AUSF	255562*	300*	556023*	1081*
GEW DT	324		760	
8506 90 00				
TEILE V EL PRIMAERELEMENT -BATTERIEN				
	DT		DT	
EINF	258*	992*	1463*	2590*
EV	8	16	8	16
AUS LG			4	15
EU	153	179	1027	847
FRANKR	18	58	460	231
ITAL	91	77	312	261
BELGI	2	3	97	196
TSCHE	17	77	50	222
USA	26	534	56	974
JAPAN	9	57	36	188
AUSF	5694*	5928*	15599*	16737*
PV			2	6
EU	1900	1940	7838	7363
FRANKR	443	418	1025	933
DAENM	23	51	94	209
SPAN	199	401	447	905
BELGI	1226	1034	6220	5171
SCHWZ	2736	2548	5092	4868
TSCHE	99	352	226	950
SUDAN			278	315
USA	259	512	833	1498
MEXIKO			59	81
BRASIL	584	429	1087	1273
8507 10 10				
STARTERBATTERIEN F ZIV LUFTFAHRZG				
	STUECK		STUECK	
EINF	4*	20*	316*	144*
GEW DT	2		41	
EU			10	5
USA	4	20	306	139
AUSF	11*	4*	39*	11*
GEW DT			3	
EU	11	4	39	11
8507 10 31				
AND STARTBATT FLUESS ELEKTROLY<5KG				
	STUECK		STUECK	
EINF	243855*	2712*	503032*	8237*
GEW DT	4874		13743	
EV	660	18	660	18
EU	17521	476	38692	980
PORTUG	15907	433	33571	857
POLEN	112524	114	112524	114
THAIL	7401	133	17631	328
CHINA	14200	217	18720	271
REPKOR	47721	925	209488	4194
JAPAN	3995	168	14049	619
TAIWAN	39315	631	89325	1614
AUSF	17281*	529*	67849*	1838*
GEW DT	618		2371	
EU	7405	279	50057	1293
FRANKR	2479	84	5215	194
ITAL	237	13	32903	646
8507 10 39				
AND STARTERBATTERIEN <5KG				
	STUECK		STUECK	
EINF	40999*	923*	113979*	2638*
GEW DT	957		2807	
LV			20	8
EU	5263	223	12763	565
SPAN	2100	139	6200	410
THAIL			10600	99
PHILIP	18656	208	25105	287
JAPAN	13290	386	38818	1003
TAIWAN	3347	75	20333	547
AUSF	1571*	87*	5166*	200*
GEW DT	15		81	
EU	906	55	3658	132

Wichtigste Ursprungs- und Bestimmungs-Laender	MAERZ 2001 dt = 100kg	MAERZ 2001 1000 DM	JAN./MRZ. 2001 dt = 100kg	JAN./MRZ. 2001 1000 DM
8507 10 81				
AND STARTBATT FLUESS ELEKTROLY>5KG				
	STUECK		STUECK	
EINF	513013*	21397*	2151255*	83192*
GEW DT	79942		346470	
LV	9252	835	29705	2713
EU	300003	13370	1515709	59054
FRANKR	18947	739	145605	5643
ITAL	61670	2828	157278	7273
G BRIT	2423	105	13262	520
PORTUG	516	17	5055	161
SPAN	123736	5527	809771	27492
SCHWED	1250	78	2261	179
OESTER	89718	3999	376483	17473
BELGI	224	11	3693	205
TUERK	1007	85	1007	85
POLEN	22416	952	99073	4032
TSCHE	144605	4863	416625	14109
USA	9586	886	31516	2860
THAIL	15387	603	39324	1496
CHINA	6364	199	14889	519
REPKOR	11886	380	26396	795
JAPAN	1759	59	6243	199
AUSF	274392*	17386*	1303707*	77918*
GEW DT	47756		239315	
PV	2946	131	13432	605
EU	83264	5089	848393	49025
FRANKR	12917	780	134251	7027
NIEDL	7945	555	64215	5030
ITAL	8230	493	90118	4372
G BRIT	25067	1099	134159	7599
DAENM	595	34	2350	175
GRIECH	2709	144	12474	701
PORTUG	422	40	26690	1182
SPAN	5247	418	79748	3739
SCHWED	2417	117	100284	6209
FINNL	149	16	5066	263
OESTER	9469	732	54668	3717
BELGI	7194	591	141266	8773
LUXEMB	879	68	2911	224
NORWEG	1442	68	3770	244
SCHWZ	7974	551	25985	1962
TUERK	781	43	2948	214
LETTLD	732	41	3783	214
POLEN	2833	163	13697	804
TSCHE	15274	715	41320	1909
SLOWAK	5051	282	12647	701
UNGARN	684	37	3944	199
RUMAEN	2337	131	4387	289
UKRAIN	2421	145	2576	155
BELARS	2757	117	4276	215
RUSSLD	26886	1516	69386	3638
KIRGIS			1509	78
AEGYPT	3911	180	4248	209
NIGERI			6660	339
KAMERU	523	32	2094	134
S AFR	2995	135	13502	611
USA	40473	3076	65077	4746
KANADA	738	71	2908	291
MEXIKO	15348	764	22078	1075
BRASIL	459	29	2819	174
ARGENT	4261	195	7499	333
ZYPERN	1267	77	2682	159
LIBAN	1361	116	2627	184
ISRAEL	5110	228	6174	295
JORDAN	1559	78	1578	80
SAUDIA	2490	266	8774	748
KUWAIT	1241	133	5868	468
A EMIR	3474	275	9701	780
SINGAP	3739	271	10874	724
JAPAN	20636	1581	52161	3914
TAIWAN	2416	190	9540	645
HONGK	2371	192	4825	399
F POLY	1194	126	3287	396
8507 10 89				
AND STARTERBATTERIEN >5KG				
	STUECK		STUECK	
EINF	90268*	3869*	237989*	10820*
GEW DT	14457		38125	
EV	4355	276	7830	555
AUS LG	171	17	561	56
EU	56649	2279	147955	6113
FRANKR	1987	135	5741	362
ITAL	9000	354	11176	503
SPAN	41217	1256	120808	3769
SCHWED	2214	393	5719	1017
POLEN	19619	787	44030	1892
USA	5840	498	14163	1487
CHINA	3300	137	9029	299
REPKOR	2660	78	14400	532
JAPAN	70	8	2177	147
TAIWAN			1167	113
AUSF	10420*	2132*	26939*	4505*
GEW DT	2403		5639	
EU	5775	1448	16661	2913
FRANKR	2084	224	4544	517
ITAL	451	112	1552	150
G BRIT	511	66	3121	397
DAENM	1111	531	1423	536
SPAN	441	171	1397	378
OESTER	596	229	1342	302
BELGI	187	22	1744	256
SCHWZ	745	75	1683	212
NIGERI	1042	109	1049	110
USA	204	30	2783	302

Wichtigste Ursprungs- und Bestimmungs-Laender	MAERZ 2001 dt = 100kg	MAERZ 2001 1000 DM	JAN./MRZ. 2001 dt = 100kg	JAN./MRZ. 2001 1000 DM
JORDAN	550	198	550	198
OMAN	939	93	939	93
SINGAP			252	120
8507 20 10				
AND BLEI-AKKUS F ZIV LUFTFAHRZEUGE				
	STUECK		STUECK	
EINF	1*	2*	90*	21*
GEW DT			1	
AUSF	3*	1*	3*	1*
EU	3	1	3	1
8507 20 31				
BLEI-ANTRIEBSAKKU FL ELEKTROLY				
	ANZZEL		ANZZEL	
EINF	4718*	1033*	28226*	4677*
GEW DT	2678		10103	
EU	4399	968	23039	4459
FRANKR	576	108	12044	1940
ITAL	281	116	3668	728
G BRIT	2400	472	3957	1076
OESTER	1142	275	3155	676
AUSF	54705*	6197*	179235*	22124*
GEW DT	14293		47020	
EU	25822	2760	96581	12371
FRANKR	5145	558	18669	3613
NIEDL	2567	335	9950	1325
ITAL	8828	864	17458	1807
G BRIT			7407	780
DAENM	647	95	2395	257
SPAN	5602	551	15219	1594
SCHWED	394	37	12834	1209
FINNL	52	10	2987	404
OESTER	11	2	2613	397
BELGI	2376	276	6761	934
NORWEG	2033	190	6000	621
SCHWZ	15977	1806	30625	3423
TUERK	2054	186	4153	367
POLEN	2921	402	4693	613
TSCHE	1543	151	14430	1559
UNGARN	1324	235	6708	1055
RUSSLD	659	118	2160	355
CHILE			785	91
ISRAEL	240	23	1500	150
PAKIST			176	151
CHINA	877	124	6786	648
TAIWAN	518	43	1849	187
8507 20 39				
AND BL ANTRIEBSAKKUMULATOREN				
	ANZZEL		ANZZEL	
EINF	30011*	678*	105883*	1999*
GEW DT	898		2700	
AUS LG	26467	425	94816	1536
EU	556	39	1221	122
SCHWZ	1376	107	1377	109
SLOWEN	1580	102	8388	223
MEXIKO	16719	313	45529	999
JAPAN	8584	103	42459	479
AUSF	5864*	789*	16565*	2124*
GEW DT	1233		3457	
EU	347	35	2135	194
SCHWZ	887	130	4421	444
POLEN	301	70	560	159
TSCHE	93	15	234	110
AEGYPT			384	134
KANADA	968	128	2804	276
SAUDIA	325	75	325	75
CHINA	896	102	1689	199
8507 20 81				
AND BLEI-AKKU FLUESS ELEKTROLY				
	ANZZEL		ANZZEL	
EINF	23173*	1245*	59199*	3077*
GEW DT	1676		4052	
EU	12	10	232	121
SCHWZ	21820	1024	55264	2613
USA	1141	206	1328	245
AUSF	24337*	5864*	65958*	15125*
GEW DT	8525		24858	
EU	4120	766	17212	3209
NIEDL	1695	314	4552	934
GRIECH	224	87	1373	228
SPAN	657	118	3577	556
SCHWED	192	22	1115	243
FINNL			538	87
OESTER	565	38	2069	238
BELGI	184	100	1074	436
LUXEMB			257	103
NORWEG	452	61	1707	327
SCHWZ	106	34	769	244
LITAU	541	928	887	1101
POLEN	256	80	1669	375

Wichtigste Ursprungs- und Bestimmungs-Laender	MAERZ 2001 dt = 100kg	MAERZ 2001 1000 DM	JAN./MRZ. 2001 dt = 100kg	JAN./MRZ. 2001 1000 DM
UNGARN	894	85	2888	372
BULGAR			390	77
UKRAIN	564	497	1304	690
BELARS	130	100	659	271
RUSSLD	3906	1731	7800	2837
KASACH			487	152
SUDAN	6	237	10	284
S AFR			333	115
USA	1892	100	2202	257
KANADA	7862	459	9198	700
SYRIEN			2682	506
SAUDIA	368	226	1844	1055
A EMIR	309	97	1429	560
VIETN	240	50	986	199
SINGAP			552	279
CHINA	1487	188	5474	422
TAIWAN	204	67	1116	186
8507 20 89				
ANDERE BLEI-AKKUMULATOREN				
	ANZZEL		ANZZEL	
EINF	277749*	8151*	980095*	23489*
GEW DT	15082		37489	
AUS LG	49175	937	285142	3666
EU	22789	3603	115527	10946
FRANKR	1582	178	10002	1647
NIEDL	283	59	1318	306
ITAL	15039	1652	54529	2939
G BRIT	5357	1677	21576	5132
SPAN			26781	828
SCHWZ	1341	323	17123	1351
USA	38807	711	201029	2271
MEXIKO	14074	233	35618	602
CHINA	148448	1749	414641	5913
REPKOR	19314	264	19314	264
JAPAN	11175	377	141304	915
TAIWAN	18417	860	31904	1194
AUSF	353886*	21235*	1088459*	60971*
GEW DT	35485		104506	
EU	168359	8015	521674	25039
FRANKR	14763	360	81420	2701
NIEDL	13640	992	34304	2365
ITAL	28289	1622	108138	5603
G BRIT	31408	1562	65794	3320
DAENM	7191	253	32623	895
GRIECH	1364	20	4061	138
PORTUG	1035	208	3879	550
SPAN	8595	348	30621	1645
SCHWED	11185	1144	35150	3996
FINNL	2554	169	7305	618
OESTER	17574	861	38482	1946
BELGI	30605	459	79030	1197
NORWEG	8456	427	23157	1138
SCHWZ	2407	296	12265	865
TUERK	10380	502	50674	1467
LITAU	819	77	1405	173
POLEN	22795	1398	50692	2864
TSCHE	12311	311	57462	1164
SLOWAK	42	3	21486	157
UNGARN	58758	298	145355	1121
ALBAN			723	284
UKRAIN	9415	423	15195	1024
RUSSLD	5659	872	36448	3425
GEORG			808	230
KASACH	264	102	1426	178
USBEK	334	200	590	377
B HERZ			314	114
AEGYPT	1524	349	2476	487
TANSAN			1489	323
S AFR	1795	298	4332	676
USA	11023	456	35865	857
KANADA	3354	335	9089	1153
EL SAL	6	3	65	116
KOLUMB	1297	852	1799	1411
VENEZU	1530	327	1530	327
CHILE	763	155	1189	263
KATAR			579	76
THAIL	158	32	1102	200
VIETN	180	29	585	139
INDONE	7417	634	7445	636
MALAYS	3020	675	7465	2048
SINGAP	758	486	7354	1812
MONGOL			406	296
CHINA	834	155	6747	525
REPKOR	1428	395	4321	947
JAPAN	167	235	572	418
TAIWAN	1928	588	5860	1496
HONGK	3877	1024	19640	4148
AUSTRL	5768	528	11711	1137
NEUSEE	1477	223	3636	579
8507 30 10				
NICKEL-CADMIUM-AKKUS F ZIV LUFTFZG				
	STUECK		STUECK	
EINF	69*	167*	831*	1076*
GEW DT	4		47	
EV	3	14	25	84
AUS LG	3	14	25	84
EU	39	44	713	763
G BRIT	29	40	700	744
USA	28	101	105	290
AUSF	970*	1336*	3220*	2959*
GEW DT	45		157	
EU	565	511	1052	1216
FRANKR	218	115	284	156
ITAL	136	110	150	135

Wichtigste Ursprungs- und Bestimmungs-Laender	MAERZ 2001 dt = 100kg	MAERZ 2001 1000 DM	JAN./MRZ. 2001 dt = 100kg	JAN./MRZ. 2001 1000 DM
BELGI	30	14	242	582
UKRAIN	4	133	8	166
RUSSLD	180	64	1487	545
TURKM	30	176	30	176
AETHIO		87	20	98
USA	11	84	17	116
8507 30 91				
AND GASDICHTE NICKEL-CADMIUM-AKKUS				
	STUECK		STUECK	
EINF	4678799*	19821*	14044555*	54747*
GEW DT	3893		11668	
EV	88196	348	576392	1982
LV	42140	82	154269	288
PV	15485	205	21995	307
AUS LG	2373356	9441	5659313	24223
EU	585148	1629	3083887	6378
FRANKR	495632	1307	2420126	4858
ITAL	2414	94	5347	197
BELGI	79390	131	628213	1028
LIECHT	412	88	1009	215
SCHWZ	338	26	3798	188
TSCHE	10485	199	178437	678
UNGARN	100260	2421	113260	2439
USA	7942	622	229876	1847
INDONE	17238	474	82627	1672
MALAYS	300	14	7661	450
CHINA	1081128	1474	2890099	5063
JAPAN	2806223	12158	7155199	33832
TAIWAN	19078	435	53708	1134
HONGK	41820	186	210113	658
AUSF	1157653*	5044*	4309595*	16210*
GEW DT	693		2283	
EV	8638	246	11685	525
LV	1500	39	3000	78
PV	63629	105	463301	841
EU	604078	2867	2420316	9434
FRANKR	119569	693	261897	1914
NIEDL	158049	467	1010855	2167
ITAL	61211	322	249693	1094
G BRIT	39047	393	182268	1245
DAENM	11631	81	28584	205
SPAN	103255	301	257231	711
SCHWED	5531	40	15538	160
FINNL	13764	47	67163	166
OESTER	54415	256	214656	911
BELGI	23424	168	100834	608
NORWEG	19486	155	31472	350
LIECHT	2328	231	5003	499
SCHWZ	72302	394	182567	1028
TUERK	54410	269	84606	316
POLEN	24736	93	268922	571
TSCHE	65843	150	264015	578
SLOWAK	2327	8	78735	224
UNGARN	62832	115	341423	667
USA	26242	147	169039	898
JAPAN	15476	111	38227	307
AUSTRL	21672	57	71482	232
8507 30 93				
NICKEL-CADMIUM-ANTRIEBSAKKUMUL				
	ANZZEL		ANZZEL	
EINF	23116*	280*	74037*	973*
GEW DT	18		290	
AUS LG			4	2
EU	325	25	561	70
USA	2202	75	3851	152
JAPAN	4489	146	17831	597
AUSF	4723*	312*	17192*	839*
GEW DT	36		134	
EU	2094	172	12574	569
FRANKR	170	13	1447	164
8507 30 98				
AND NICKEL-CADMIUM-AKKUMULATOR				
	ANZZEL		ANZZEL	
EINF	412541*	2821*	4904211*	11728*
GEW DT	415		2117	
EV	504	73	713	108
AUS LG	300	6	9420	116
EU	127711	711	940564	2538
FRANKR	111602	144	887169	930
G BRIT	1193	78	2688	222
IRLAND	546	31	2922	156
FINNL			5000	107
BELGI	12889	408	26573	971
SCHWZ	151	77	1385	252
UNGARN			46080	88
USA	7447	120	205715	1382
MEXIKO	42876	86	107856	214
MALAYS	10090	479	34828	1757
CHINA	80129	235	404937	774
JAPAN	74476	770	3034674	3962
TAIWAN	5339	116	53227	248
HONGK	2219	124	6874	217
AUSF	91226*	5943*	301784*	23575*
GEW DT	1449		5883	

Wichtigste Ursprungs- und Bestimmungs-Laender	MAERZ 2001 dt = 100kg	MAERZ 2001 1000 DM	JAN./MRZ. 2001 dt = 100kg	JAN./MRZ. 2001 1000 DM
EU	63004	2249	211435	10352
FRANKR	34564	314	87556	1072
NIEDL	3393	90	16508	577
ITAL	6019	803	21900	2090
G BRIT	6228	433	22502	3866
DAENM	695	52	4849	270
GRIECH	549	5	2247	192
SPAN	3120	173	12510	848
SCHWED	600	34	5439	275
FINNL	480	23	7687	126
OESTER	5438	166	18898	540
BELGI	1542	137	7698	346
NORWEG	497	240	919	568
SCHWZ	6806	345	21281	1041
TUERK	1620	187	1834	261
POLEN	1850	180	4269	339
TSCHE	2032	105	4104	302
LIBYEN			832	75
AEGYPT	105	27	1545	554
SUDAN			4716	455
NIGERI	1	3	411	376
S AFR	215	127	1001	436
USA	1829	200	6294	1171
MEXIKO	1719	304	7823	1041
GUATEM	50	8	885	170
BRASIL	24	23	825	199
ARGENT	36	8	1088	283
SYRIEN	2980	584	2980	584
IRAK			86	80
ISRAEL	77	19	209	129
SAUDIA	698	122	6046	1651
A EMIR			678	143
SRILAN	1250	255	1250	255
THAIL	1410	189	1749	239
SINGAP	533	100	1035	303
PHILIP			260	191
TAIWAN	544	58	3315	510
HONGK	120	137	2274	371
8507 40 10				
NICKEL-EISEN-AKKUS F ZIV LUFTFZG				
	STUECK		STUECK	
EINF	6*	49*	10*	82*
GEW DT	3		4	
EV	2	17	4	34
AUS LG	2	17	4	34
EU	4	32	6	48
AUSF	*	*	*	*
8507 40 90				
AND NICKEL-EISEN-AKKUMULATOREN				
	STUECK		STUECK	
EINF	115755*	258*	207183*	520*
GEW DT	24		50	
AUS LG			150	47
MALAYS			90000	171
SINGAP	115728	256	115728	256
AUSF	38*	8*	56*	11*
8507 80 10				
AND AKKUMULATOREN F ZIV LUFTFAHRZG				
	STUECK		STUECK	
EINF	47*	153*	156*	307*
GEW DT	1		7	
EV	8	49	26	126
AUS LG	8	49	26	126
EU	13	88	38	150
AUSF	29*	33*	102*	112*
EU	10	16	14	20
8507 80 91				
NICKEL-HYDRID-AKKUMULATOREN				
	STUECK		STUECK	
EINF	9468998*	49062*	28760437*	130337*
GEW DT	3950		11694	
EV	423552	2001	2851823	13948
PV	1146862	7290	2810726	16286
AUS LG	1610213	8667	4882642	27880
EU	387174	2457	1773305	7132
FRANKR	312772	1271	1535812	4290
G BRIT	11336	894	19460	1380
IRLAND	5537	181	74196	1094
TSCHE	961752	6209	2613243	15157
UNGARN			109512	740
USA	92576	737	125381	1381
INDONE	524183	1071	1255525	3047
SINGAP	127406	324	393155	968
CHINA	315186	1593	2469245	12622
JAPAN	7006762	35692	19679062	86623
TAIWAN	28119	511	105061	1532
HONGK	25308	457	177328	1032
AUSF	12510957*	18813*	24809725*	38971*
GEW DT	1662		3580	

Wichtigste Ursprungs- und Bestimmungs-Laender	MAERZ 2001 dt = 100kg	MAERZ 2001 1000 DM	JAN./MRZ. 2001 dt = 100kg	JAN./MRZ. 2001 1000 DM
EU	1529456	7607	4027226	17186
FRANKR	295926	1004	707963	2912
NIEDL	71046	336	370222	1522
ITAL	252474	590	860116	1862
G BRIT	164072	1130	494091	2839
IRLAND	55332	123	275640	653
DAENM	447457	3270	459125	3367
GRIECH	2279	20	66523	231
SPAN	25829	160	125916	587
SCHWED	48265	201	129764	529
FINNL	57679	330	274404	1493
OESTER	92901	321	218508	892
BELGI	6817	69	23579	175
SCHWZ	151349	384	346833	978
POLEN	27128	92	75830	210
TSCHE	4857841	6873	7541350	10836
UNGARN	50058	120	88338	195
RUSSLD	68184	137	138432	299
USA	56563	360	283647	1098
KANADA	1677	61	6313	135
IRAN	500	90	500	90
SINGAP	5565470	2637	11699186	6423
AUSTRL	28574	69	103644	564
8507 80 99				
ANDERE AKKUMULATOREN				
	STUECK		STUECK	
EINF	4382858*	36461*	12545199*	120238*
GEW DT	1660		5452	
EV	65266	1355	860059	15048
PV	8418	286	17934	484
AUS LG	487071	9399	3458165	48126
EU	241693	6209	493958	11468
FRANKR	221	30	1614	121
NIEDL	20395	185	20951	291
G BRIT	58472	1651	123523	2726
IRLAND	147235	3669	272581	6699
FINNL	3474	76	44038	136
BELGI	9176	486	27225	1266
SCHWZ	30876	88	113248	341
TSCHE	8503	291	19997	622
UNGARN	75240	1911	105417	2697
USA	11993	472	137146	2613
KANADA	42	1	33530	228
INDONE	6472	201	19644	250
SINGAP	473	20	9358	309
CHINA	252142	3412	3155291	33516
JAPAN	3680043	22983	8332085	56109
TAIWAN	21192	498	47124	1302
HONGK	33306	323	54382	634
AUSF	756710*	10057*	1758734*	23851*
GEW DT	580		1213	
PV			42	19
EU	578427	7897	1044739	17029
FRANKR	218859	2993	409340	5017
NIEDL	8703	175	34684	883
ITAL	33482	855	108345	2948
G BRIT	200713	1976	256858	3364
DAENM	2653	79	7811	259
GRIECH	9644	122	17753	383
SPAN	8167	285	25532	802
SCHWED	4521	115	15447	347
FINNL	17444	436	57314	1343
OESTER	32619	316	56630	726
BELGI	38882	458	48169	714
SCHWZ	12166	418	31644	928
POLEN	4860	130	16257	425
TSCHE	14903	248	27827	562
UNGARN	7231	310	20078	1001
RUSSLD	25964	67	50627	291
KASACH	73869	79	168359	198
USA	5959	121	81843	259
KANADA	2323	78	6296	219
BRASIL	1385	26	21711	467
CHILE			5709	179
A EMIR	3371	129	9656	239
SINGAP	5791	166	153125	504
CHINA	131	2	24229	478
8507 90 10				
TEILE V ELEKTR AKKUS F ZIV LUFTFAHRZG				
	DT		DT	
EINF	*	1*	*	1*
AUSF	*	41*	1*	371*
EU		41		125
USA			1	122
8507 90 91				
PLATTEN F AKKUMULATOREN F AND ZWECKE				
EINF	1036*	333*	3645*	1761*
TUERK	221	70	1689	559
POLEN	234	72	778	394
INDIEN	561	164	1083	328
CHINA			60	425
AUSF	2190*	736*	10519*	4548*
EU			4894	2634
ITAL			4875	2608
POLEN	1695	615	4231	1386
ISRAEL	72	23	555	261
INDONE	223	65	556	168

Wichtigste Ursprungs- und Bestimmungs-Laender	MAERZ 2001 dt = 100kg	MAERZ 2001 1000 DM	JAN./MRZ. 2001 dt = 100kg	JAN./MRZ. 2001 1000 DM
8507 90 93				
SCHEIDER (SEPARATOREN)				
EINF	4413*	3290*	9795*	7287*
EV		14	1	34
EU	4314	3194	9397	6623
FRANKR	844	566	2729	1742
ITAL	735	502	801	594
G BRIT	1458	876	2584	1575
OESTER	375	302	878	690
BELGI	104	205	104	205
LUXEMB	798	743	2301	1817
SCHWZ			2	201
USA	99	94	389	408
AUSF	1130*	2085*	2716*	4842*
LV		10		10
EU	761	1509	1126	1957
FRANKR	178	843	275	976
ITAL	73	99	109	146
SPAN	124	180	152	220
OESTER	323	290	489	433
TUERK	10	20	110	202
TSCHE	2	3	137	124
USA	205	399	964	2042
BRASIL			62	144
8507 90 98				
AND TEILE F AKKUMULATOREN F AND ZWECK				
EINF	12617*	5705*	43100*	22879*
EV			1	12
AUS LG	17	73	42	271
EU	9065	4586	32680	17758
FRANKR	690	377	3013	2159
NIEDL			60	151
ITAL	5730	2458	22569	9557
G BRIT	197	109	550	616
IRLAND			15	203
DAENM			146	171
SPAN	814	143	818	155
SCHWED	27	174	59	691
OESTER	435	186	1174	529
BELGI	170	593	723	1823
LUXEMB	1001	544	3534	1665
POLEN	1349	306	3693	843
TSCHE	2064	392	6326	1412
USA	26	56	74	522
JAPAN	17	74	50	1608
HONGK	2	140	42	227
AUSF	3720*	5370*	19219*	21279*
PV	41	46	126	149
EU	1254	785	9540	5692
FRANKR	17	28	3335	1698
NIEDL	6	15	1386	645
ITAL	13	19	750	424
G BRIT	1090	532	1102	670
SPAN	10	21	1537	1053
SCHWED	57	48	102	195
OESTER	13	40	595	388
BELGI	1	9	210	157
SCHWZ	58	93	288	356
TUERK		1	788	278
POLEN	187	229	683	674
TSCHE	1199	1938	3705	5807
UNGARN	152	863	649	2462
RUSSLD	46	79	93	182
KASACH			230	192
S AFR	78	85	249	270
USA	58	111	240	379
MEXIKO	276	516	1195	2433
BRASIL	87	115	407	614
CHINA	17	91	74	485
REPKOR	4	27	71	285
HONGK	71	118	146	211
8508 10 10				
EL HANDBOHRMA OH EXTERNE ENERGIEQU				
	STUECK		STUECK	
EINF	206233*	14628*	621704*	40348*
GEW DT	6887		18860	
AUS LG	6359	1813	14013	4009
EU	31759	3588	165943	12281
NIEDL	848	27	63049	2291
G BRIT	359	84	3419	624
BELGI	30084	3449	97755	9192
LIECHT	411	483	876	1023
SCHWZ	9284	1448	20325	3091
USA	1311	353	3529	913
CHINA	151107	6131	401252	17395
JAPAN	9481	1990	23243	4455
TAIWAN	2880	635	4808	1098
AUSF	58331*	8643*	169918*	25500*
GEW DT	2260		6550	
EU	29726	5558	103581	17775
FRANKR	9048	1408	43680	5557
NIEDL	3115	538	9765	1664
ITAL	3767	862	7607	1907
G BRIT	1063	295	3056	929
DAENM	1862	469	7157	1854
GRIECH	224	51	839	215
PORTUG	359	70	1009	237

Wichtigste Ursprungs- und Bestimmungs-Laender	MAERZ 2001 dt = 100kg	MAERZ 2001 1000 DM	JAN./MRZ. 2001 dt = 100kg	JAN./MRZ. 2001 1000 DM
SPAN	1408	195	4551	787
FINNL	646	129	2362	516
OESTER	5215	1086	16644	2942
BELGI	2435	372	4713	899
NORWEG	568	109	1142	190
SCHWZ	5751	773	12251	1682
TUERK	92	28	5688	587
POLEN	1533	195	5270	554
TSCHE	1198	173	3983	569
SLOWAK	145	25	1224	135
UNGARN	1357	129	6668	525
UKRAIN	101	27	746	153
RUSSLD	2192	299	5248	765
SLOWEN	565	66	2315	286
S AFR	62	15	1391	145
BRASIL	267	80	386	103
ISRAEL	3918	454	4952	573
CHINA	7434	96	7519	107
HONGK	351	94	406	108
AUSTRL	1061	200	1910	421
8508 10 91				
ELEKTROPNEUMATISCHE HANDBOHRMASCH				
	STUECK		STUECK	
EINF	22938*	8986*	62368*	22520*
GEW DT	1575		4397	
AUSF	204010*	52877*	505864*	128071*
GEW DT	11870		29426	
EU	107951	29224	258359	68848
FRANKR	21879	4132	75463	14008
NIEDL	8114	1024	12665	2025
ITAL	12981	5010	32334	12405
G BRIT	12152	4095	33451	10747
IRLAND	492	263	1315	611
DAENM	1374	355	7767	1782
GRIECH	1935	638	5042	2163
PORTUG	83	32	626	215
SPAN	4389	1213	12833	3578
FINNL	682	184	2920	858
OESTER	4542	863	12590	2403
BELGI	39382	11340	60632	17813
SCHWZ	1667	506	8782	2240
TUERK	2863	536	8359	1963
LETTLD	2039	293	5331	718
POLEN	3860	1057	11998	3199
TSCHE	896	253	4113	978
SLOWAK	1188	289	2329	601
UNGARN	1122	276	3266	819
RUMAEN	3054	913	5971	1715
BULGAR	292	80	681	197
UKRAIN	3738	366	10432	1002
BELARS	404	125	1475	424
RUSSLD	9224	1916	18759	3884
SLOWEN	839	215	1701	420
KROAT	181	42	1477	426
ALGER	254	119	294	130
S AFR	1137	357	3272	837
USA	26815	8285	53592	17165
KANADA	426	120	576	180
MEXIKO	652	529	2418	704
BRASIL	3910	611	9358	1483
CHILE	20	6	811	140
ARGENT	1758	326	4276	915
LIBAN	181	39	724	180
IRAN	211	53	640	173
ISRAEL	911	202	3908	915
SAUDIA	769	150	1660	319
INDIEN	636	95	1322	195
THAIL	661	111	2733	485
VIETN	506	82	567	93
INDONE	471	115	615	143
MALAYS	1175	244	4060	862
SINGAP	1148	265	2300	531
PHILIP	68	25	1058	208
REPKOR	1505	410	8125	1922
JAPAN	4057	958	14985	3768
TAIWAN	3027	666	7563	1505
HONGK	11403	2015	29531	5025
AUSTRL	666	223	2680	925
NEUSEE	222	95	708	238
8508 10 99				
AND ELEKTRISCHE HANDBOHRMASCHINEN				
	STUECK		STUECK	
EINF	232175*	12047*	822728*	52218*
GEW DT	6304		28653	
AUS LG	3349	410	110037	9680
EU	25448	2383	86661	7091
FRANKR	223	88	2418	359
NIEDL	1167	65	1905	405
G BRIT	1722	224	4909	600
BELGI	22021	1926	76961	5603
LIECHT	737	300	2575	1408
SCHWZ	46724	3657	188136	15071
LETTLD	400	74	1290	169
TSCHE	4239	433	8656	859
BULGAR	3030	214	8243	642
SLOWEN	270	29	1815	140
USA	2314	544	6846	1742
BRASIL	2491	99	4844	192
MALAYS	3695	226	8827	511
CHINA	135570	3184	492223	22578
JAPAN	6702	836	11743	1669
AUSF	219830*	31749*	579738*	77347*
GEW DT	7672		19919	
EU	131794	19086	280473	43066
FRANKR	7012	1545	25088	5463

Wichtigste Ursprungs- und Bestimmungs-Laender	MAERZ 2001		JAN./MRZ. 2001	
	dt = 100kg	1000 DM	dt = 100kg	1000 DM
NIEDL	4789	837	13646	2672
ITAL	6087	1546	19383	4722
G BRIT	2660	834	9189	2126
DAENM	5862	551	10053	1215
GRIECH	432	77	2813	341
PORTUG	773	94	2809	342
SPAN	5750	1356	19627	3672
SCHWED	299	103	3674	857
FINNL	752	133	6136	830
OESTER	5872	915	19887	2623
BELGI	91065	10972	146568	17840
LUXEMB	324	56	1291	193
SCHWZ	5759	832	13896	2161
TUERK	1195	125	10482	1009
LETTLD	2797	206	3787	296
POLEN	20598	1751	44241	4056
TSCHE	5956	601	14003	1323
SLOWAK	2688	128	6063	388
UNGARN	7018	473	30763	1904
BULGAR	346	42	2323	207
UKRAIN	2172	174	12033	646
BELARS	185	32	1095	164
RUSSLD	8846	1006	24426	2513
SLOWEN	686	69	3926	326
KROAT	599	83	4312	331
ALGER	830	90	949	101
S AFR	2254	350	8995	1114
USA	8358	4218	20260	7594
KANADA	505	101	1475	297
MEXIKO	309	133	689	369
BRASIL	3055	330	6875	827
CHILE	235	58	522	170
ARGENT	637	197	2082	421
IRAN	794	139	2625	436
ISRAEL	3378	239	7435	856
SAUDIA	1115	124	2822	271
THAIL	58	14	4352	303
INDONE	62	28	5446	299
MALAYS	482	91	9226	674
PHILIP	5	3	12860	832
REPKOR	256	89	5992	643
JAPAN	55	16	3439	285
TAIWAN	212	14	2441	174
HONGK	644	86	3514	253
AUSTRL	918	188	4089	784

8508 20 10

ELEKTRISCHE HAND-KETTENSAEGEN

	STUECK		STUECK	
EINF	8311*	960*	27370*	3125*
GEW DT	411		1246	
EU	7952	905	26638	3002
FRANKR			5417	552
ITAL	472	80	3355	463
BELGI	7346	811	17563	1955
AUSF	16420*	2512*	58599*	8756*
GEW DT	829		2910	
EU	6197	971	22356	3638
FRANKR	798	136	5417	871
ITAL	593	113	1790	387
G BRIT	441	94	1681	281
DAENM	196	19	1499	175
SPAN	692	80	2230	300
SCHWED	880	142	1992	353
FINNL	995	126	1758	233
OESTER	980	147	3981	627
BELGI	248	59	1250	272
SCHWZ	509	95	4758	656
TUERK	125	20	1166	168
POLEN	2741	400	9543	1228
TSCHE	2946	391	9354	1172
UNGARN	439	70	1663	242
RUSSLD	838	146	1321	237
USA	237	62	949	257
JAPAN			550	100
AUSTRL	990	121	2481	315

8508 20 30

ELEKTRISCHE HAND-KREISSAEGEN

	STUECK		STUECK	
EINF	38699*	3535*	163351*	12573*
GEW DT	2006		10151	
AUS LG	1010	146	42717	2198
EU	4199	652	14090	1828
ITAL	245	111	579	208
BELGI	3581	459	12644	1478
TSCHE	1504	211	2584	355
BULGAR	1648	125	3854	246
SLOWEN	1275	157	3044	347
USA	4295	635	13591	1959
CHINA	15047	605	115219	6283
JAPAN	6916	1068	7790	1339
AUSF	27709*	4943*	88994*	15448*
GEW DT	1606		5272	
EU	13418	3038	44750	9920
FRANKR	3927	897	13180	3080
NIEDL	1047	464	3512	1321
ITAL	751	168	2721	677
G BRIT	1171	239	2662	587
DAENM	596	129	4254	711
SPAN	549	111	2110	427
SCHWED	398	103	967	325
FINNL	687	58	2058	261
OESTER	1065	284	4323	1019
BELGI	2757	529	6587	1293
SCHWZ	2769	469	7108	1244
TUERK	36	6	944	137
POLEN	2127	242	4483	488
TSCHE	665	77	2846	290
UNGARN	647	63	2128	223
RUSSLD	1142	199	2437	394
S AFR	964	103	2374	317
THAIL	425	45	1535	155
REPKOR			1740	177
HONGK	1020	96	2877	271
AUSTRL	673	62	3194	336

8508 20 90

AND ELEKTRISCHE HANDSAEGEN

	STUECK		STUECK	
EINF	99779*	8492*	328661*	27318*
GEW DT	3111		9871	
AUS LG	1095	251	4587	1154
EU	23819	2093	58017	4794
G BRIT	967	109	1830	222
SCHWED			972	271
BELGI	22791	1976	54860	4284
SCHWZ	44582	4179	152397	15550
TSCHE	2051	273	3107	407
USA	4930	927	14011	2689
BRASIL	522	86	1018	167
CHINA	22607	649	94836	2399
JAPAN	1049	263	4277	1188
AUSF	75969*	9713*	175527*	22570*
GEW DT	2195		5267	
EU	50198	7018	100589	15260
FRANKR	2772	644	9853	2112
NIEDL	2022	392	5188	1058
ITAL	2553	608	5277	1217
G BRIT	3718	315	9178	900
DAENM	768	152	2280	563
SPAN	786	144	2426	447
SCHWED	262	84	1067	367
FINNL	378	41	1826	212
OESTER	3857	610	11468	1688
BELGI	30874	3918	48689	6404
NORWEG	433	82	1236	214
SCHWZ	1717	233	6920	754
TUERK	82	8	1637	145
LETTLD	1382	76	1817	123
POLEN	5285	457	11706	1147
TSCHE	2199	224	6645	609
UNGARN	1945	226	7449	632
UKRAIN	824	81	2748	279
RUSSLD	4561	469	9186	980
SLOWEN	755	54	2951	183
S AFR	368	40	2011	179
USA	167	58	665	214
AUSTRL	395	59	2101	202

8508 80 10

ELEKTR HANDWERKZG SPINNSTOFFBEARB

	KG		KG	
EINF	3628*	192*	43775*	987*
EU			38160	689
PORTUG			38160	689
SCHWZ	2246	80	3803	137
JAPAN	461	82	611	102
AUSF	4034*	247*	20897*	779*
EU	554	82	15627	520
FRANKR	376	18	7139	172
G BRIT	13	8	4141	93
USA	2449	110	2496	112

8508 80 30

AND EL HANDWKZG OH EXTERN ENERGIEQ

	STUECK		STUECK	
EINF	242457*	16536*	620733*	45859*
GEW DT	8306		19301	
AUS LG	2143	492	5847	1215
EU	4396	1067	10137	2016
FRANKR		1	293	146
SCHWED	191	48	644	202
BELGI	4090	933	8889	1540
SCHWZ	63068	7302	219598	27369
TSCHE	6867	413	10221	628
USA	11856	724	23280	1454
CHINA	144853	5300	332992	10866
JAPAN	6000	1044	13384	2299
TAIWAN	5417	684	9111	1163
AUSF	81394*	12707*	190125*	27249*
GEW DT	2049		4458	
EU	67520	10989	152574	20954
FRANKR	2392	505	12971	1691
NIEDL	995	286	3600	874
ITAL	2272	415	5230	827
G BRIT	375	119	11035	792
DAENM	1122	154	2296	386
SPAN	3765	251	9965	577
SCHWED	455	206	1167	506
FINNL	195	92	2244	384
OESTER	2720	378	19067	1493
BELGI	52806	8512	83533	13269
NORWEG	1552	215	2789	439
SCHWZ	3689	373	14425	1621
LETTLD	176	26	1007	141
POLEN	666	64	2314	229
TSCHE	2943	136	4024	230
RUSSLD	803	74	1808	187
USA	597	219	2968	2196
HONGK	69	150	107	154

8508 80 51

ELEKTRISCHE HAND-WINKELSCHLEIFER

	STUECK		STUECK	
EINF	248168*	9119*	694353*	24944*
GEW DT	7705		20458	
AUS LG	3017	280	7072	728
EU	25337	1825	75433	5431
NIEDL	2008	95	10479	681
G BRIT	1422	113	4988	393
SPAN			737	79
BELGI	21513	1573	58293	4161
LIECHT	309	93	879	240
SCHWZ	7269	552	18293	1324
TSCHE	4352	401	8595	779
BULGAR	3559	197	10390	561
USA	1001	518	1024	524
MALAYS	10478	536	54390	2809
CHINA	189331	4119	515170	11712
JAPAN	5925	835	9249	1446
AUSF	317980*	34445*	886709*	92420*
GEW DT	12078		32970	
EU	186764	20400	461840	49869
FRANKR	46592	4363	116153	11869
NIEDL	10052	821	24657	2177
ITAL	28077	3096	63362	7151
G BRIT	9830	1057	35605	3479
IRLAND	768	110	3134	379
DAENM	7155	871	22687	2496
GRIECH	4017	398	10579	1190
PORTUG	795	82	2949	288
SPAN	20812	1764	68624	5764
SCHWED	950	232	3094	868
FINNL	3961	509	8478	1169
OESTER	8061	930	24750	2633
BELGI	45289	6134	75992	10598
NORWEG	467	48	1325	173
LIECHT	4887	784	14663	2355
SCHWZ	9373	1250	23264	3159
TUERK	1831	140	16127	1761
LETTLD	3457	273	6049	509
LITAU	211	39	861	157
POLEN	12214	1240	29404	3108
TSCHE	2969	262	8870	773
SLOWAK	751	80	3312	394
UNGARN	11525	606	32128	1616
RUMAEN	2659	344	11208	838
UKRAIN	5541	394	13955	982
RUSSLD	11542	1069	19993	1954
SLOWEN	806	86	2847	231
KROAT	567	63	3859	295
MAROKK	434	36	2744	305
TUNES	315	36	1547	208
NIGERI	134	11	2292	212
S AFR	10169	646	29474	2300
USA	13163	2146	41599	6974
KANADA	4349	573	6719	899
COSTA	690	94	1161	161
BRASIL	2280	191	4191	363
CHILE	1210	178	2357	321
ARGENT	1813	222	3942	493
LIBAN	1797	165	4887	308
IRAN	2680	211	11126	996
ISRAEL	2946	247	5016	438
JORDAN	535	105	535	105
SAUDIA	1653	206	2952	332
KATAR	403	48	1367	148
JEMEN			2044	206
INDIEN	145	19	1570	108
BANGLA			1262	76
THAIL	7	1	6368	417
VIETN	52	8	2145	148
INDONE	537	68	3429	245
MALAYS	511	54	9891	633
PHILIP	23	2	8995	508
REPKOR	353	86	16218	1234
JAPAN	12	3	7220	471
TAIWAN	598	87	1533	198
HONGK	4393	458	19126	1343
AUSTRL	3159	418	14377	1598
NEUSEE	1479	223	2267	326

8508 80 53

ELEKTR HAND-BANDSCHLEIFMASCHINEN

	STUECK		STUECK	
EINF	62632*	2727*	196198*	9225*
GEW DT	2291		6585	
AUS LG	330	72	1225	258
EU	3487	220	10921	821
ITAL			397	198
BELGI	2188	141	8592	523
SCHWZ	2620	277	16718	1888
USA	985	282	2998	812
CHINA	54370	1720	162886	5153
JAPAN	1150	226	2544	521
AUSF	6249*	1548*	16174*	3349*
GEW DT	322		789	
EU	1452	712	5103	1643
FRANKR	363	182	643	284
ITAL	72	57	441	192
G BRIT	135	118	710	307

Wichtigste Ursprungs- und Bestimmungs-Laender	MAERZ 2001 dt = 100kg	MAERZ 2001 1000 DM	JAN./MRZ. 2001 dt = 100kg	JAN./MRZ. 2001 1000 DM
OESTER	426	123	1197	237
BELGI	130	61	775	214
SCHWZ	162	123	435	229
LETTLD	490	77	616	95
POLEN	769	139	1402	243
UKRAIN	891	69	1270	136
RUSSLD	427	75	1032	194
8508 80 59				
AND ELEKTR HANDSCHLEIFMASCHINEN				
	STUECK		STUECK	
EINF	154981*	7156*	523823*	23791*
GEW DT	3320		12315	
AUS LG	1245	323	3361	737
EU	14711	749	35151	1821
G BRIT	772	88	2229	317
BELGI	12263	559	30062	1269
SCHWZ	51363	3928	171633	12733
TSCHE	2978	468	7671	1221
USA	69	19	1641	315
CHINA	80496	1222	296590	5961
JAPAN	4367	659	7720	1549
AUSF	43912*	8434*	142960*	23103*
GEW DT	1311		4120	
EU	27629	5274	87639	14740
FRANKR	3433	811	12789	2775
NIEDL	2714	597	6536	1358
ITAL	2812	669	7709	1726
G BRIT	1598	292	4852	989
DAENM	1092	302	3599	781
PORTUG	433	107	3903	325
SPAN	2302	564	8478	2018
SCHWED	299	108	880	361
FINNL	739	85	3681	311
OESTER	3652	576	17995	1633
BELGI	8063	1065	15557	2172
SCHWZ	2333	364	6532	973
POLEN	1683	225	4423	578
TSCHE	910	137	2194	389
UNGARN	429	56	8936	500
UKRAIN	252	31	1896	207
RUSSLD	1403	263	3336	524
ALGER	852	142	852	142
S AFR	273	36	1408	185
USA	1902	644	5870	1705
KANADA	673	163	1156	247
CHINA	54	91	204	102
JAPAN	251	48	3419	339
AUSTRL	375	92	1490	328
8508 80 70				
ELEKTRISCHE HANDHOBELMASCHINEN				
	STUECK		STUECK	
EINF	26168*	2132*	98647*	7629*
GEW DT	1143		3872	
AUS LG	887	177	3577	587
EU	4033	369	11269	1176
BELGI	2956	316	10000	1105
SCHWZ	6256	747	24197	2869
TSCHE	2880	426	6654	972
CHINA	12071	405	52902	2001
JAPAN	928	185	3523	601
AUSF	10817*	1563*	32409*	4621*
GEW DT	398		1194	
EU	6546	1205	16756	3569
FRANKR	907	267	3539	1027
NIEDL	364	105	1366	357
ITAL	478	98	1403	331
DAENM	136	42	962	205
SPAN	202	47	609	146
OESTER	506	106	1669	391
BELGI	3199	451	5540	812
BRASIL	297	46	1028	146
8508 80 80				
ELEKTR HECKEN- GRASSCHEREN USW				
	STUECK		STUECK	
EINF	169293*	8198*	371133*	19537*
GEW DT	5660		13033	
AUS LG	50	15	215	57
EU	46527	1937	116790	5461
OESTER	996	150	7436	792
BELGI	44125	1654	106884	4477
SCHWZ	19872	2147	61323	6191
TSCHE	3637	153	11598	481
USA	557	47	3064	310
CHINA	98740	3898	178133	7036
AUSF	105711*	8864*	219505*	18397*
GEW DT	3589		7448	
EU	61055	6051	138104	13175
FRANKR	12757	1155	32764	3349
NIEDL	8223	828	18551	1833
ITAL	2788	147	11094	791
G BRIT	1357	167	2854	348
DAENM	1690	189	1871	235
SCHWED	3714	248	10961	726
FINNL	1354	82	2423	135
OESTER	11372	969	28815	2357
BELGI	16299	2176	25310	3193
NORWEG	2839	159	2929	164
SCHWZ	10250	797	17718	1467
POLEN	5806	228	13264	665
TSCHE	2682	134	9851	534
UNGARN	6469	318	11173	581
BULGAR	1277	86	1289	87
RUSSLD	4916	348	5470	378
KANADA	2258	257	2258	257
ISRAEL	1919	145	3169	237
AUSTRL	199	28	1566	182
8508 80 90				
AND ELEKTRO-HANDWERKZEUGE				
	STUECK		STUECK	
EINF	335394*	19201*	723180*	48921*
GEW DT	9875		18398	
EV	15	12	15	12
LV			7	27
PV	12751	180	33929	488
AUS LG	5161	1495	15880	4370
EU	71231	4199	97094	9941
FRANKR	1837	112	1974	687
NIEDL	8687	307	12489	610
ITAL	5829	496	9139	929
SCHWED	5382	1552	5962	4407
BELGI	8739	727	24007	2088
LUXEMB	39716	867	39716	867
LIECHT	932	299	2270	737
SCHWZ	29572	4367	96680	13942
TSCHE	23118	922	54010	2006
SLOWEN	516	21	5669	507
USA	9362	2076	17187	4668
CHINA	185971	5061	407724	9875
JAPAN	7125	2046	21092	6598
TAIWAN	6000	91	18890	468
AUSF	134344*	22117*	380648*	60858*
GEW DT	4271		12164	
EU	70619	12662	198344	34306
FRANKR	11611	2026	41139	6646
NIEDL	4884	1018	12710	2668
ITAL	8852	2426	25849	5750
G BRIT	13528	1405	31497	3349
IRLAND	814	127	3149	471
DAENM	5792	913	14951	2339
GRIECH	2052	223	3990	589
PORTUG	407	127	1627	416
SPAN	4822	721	18729	2933
SCHWED	2930	520	7750	1409
FINNL	2947	243	6452	727
OESTER	6324	1340	19044	3509
BELGI	5041	1475	9831	3109
LUXEMB	715	98	1626	391
NORWEG	3040	299	6001	824
SCHWZ	5585	1110	16417	3126
TUERK	92	33	1684	290
POLEN	5714	785	13685	2104
TSCHE	4846	661	15632	2185
SLOWAK	1425	221	4539	817
UNGARN	4521	609	12408	1407
BULGAR	323	39	2119	208
UKRAIN	556	77	2011	300
RUSSLD	10765	1313	21425	2770
SLOWEN	556	68	2500	277
KROAT	260	45	1561	235
S AFR	546	111	2629	387
USA	4441	1097	16130	3163
KANADA	249	36	2052	272
MEXIKO	729	96	998	259
BRASIL	1007	110	2068	242
ARGENT	200	20	2153	182
IRAN	561	153	1075	282
ISRAEL	1349	158	2234	299
SAUDIA	67	21	2368	162
INDIEN	640	107	1140	197
THAIL	185	50	1113	155
MALAYS	1522	290	3068	547
SINGAP	572	102	1246	239
CHINA	251	98	4961	410
REPKOR	2168	250	6846	848
JAPAN	645	118	3594	782
TAIWAN	712	132	1455	236
HONGK	2348	177	5688	500
AUSTRL	1571	196	6143	747
8508 90 00				
TEILE V ELEKTRO-HANDWERKZEUGEN				
	DT		DT	
EINF	5251*	13564*	15249*	40054*
LV		18		18
PV	190	818	487	2137
AUS LG	236	356	472	861
EU	2909	6470	8365	18190
FRANKR	211	388	523	827
NIEDL	1238	1786	3760	5257
ITAL	556	1083	1426	2978
G BRIT	179	675	380	1540
DAENM		3	12	171
SPAN	498	291	1446	819
SCHWED	13	195	38	652
OESTER	32	1121	84	3281
BELGI	182	928	696	2662
LIECHT	51	314	126	838
SCHWZ	321	1337	912	4133
POLEN	377	451	836	1200
TSCHE	366	1280	1105	3663
UNGARN	350	642	1068	1626
RUMAEN	80	280	232	683
BULGAR	35	75	152	266
SLOWEN	20	108	314	1432
USA	176	714	484	2290
MALAYS	13	30	51	570
CHINA	244	334	796	1523
JAPAN	161	1198	290	2512
TAIWAN	68	214	303	779
AUSF	7561*	31343*	15051*	59989*
PV	40	92	99	209
EU	871	5814	3018	16480
FRANKR	63	635	275	2097
NIEDL	55	428	143	1164
ITAL	100	561	276	1852
G BRIT	161	767	645	2517
DAENM	13	102	45	380
PORTUG	40	228	92	502
SPAN	35	379	128	1252
SCHWED	31	157	116	610
FINNL	6	42	21	170
OESTER	188	894	759	2971
BELGI	161	1511	451	2577
LUXEMB	8	46	38	212
NORWEG	16	113	42	229
LIECHT	1013	3635	2251	7649
SCHWZ	839	2770	2390	7407
TUERK	2	36	109	464
LETTLD	2	20	90	166
POLEN	142	690	347	1627
TSCHE	298	814	703	2162
SLOWAK	24	126	58	295
UNGARN	94	341	490	975
RUMAEN	81	96	105	247
UKRAIN	26	77	57	193
RUSSLD	84	436	176	772
SLOWEN	154	604	250	968
KROAT	227	883	251	934
JUGOSL	121	558	121	561
MAROKK	15	80	15	84
TUNES	19	90	37	186
NIGERI	73	232	112	331
S AFR	24	139	45	279
USA	2802	11281	3024	12771
BRASIL	37	148	107	368
IRAN	180	280	310	559
ISRAEL	38	294	48	395
SAUDIA	39	246	41	257
A EMIR	30	125	69	349
CHINA	96	227	331	619
JAPAN	14	118	46	358
AUSTRL	15	86	30	209
8509 10 10				
STAUBSAUGER M SPANNUNG >110V				
	STUECK		STUECK	
EINF	277325*	25250*	924250*	80446*
GEW DT	18864		62047	
PV	9186	1022	33188	3996
AUS LG	37858	3624	123486	11657
EU	75908	8883	270342	28509
FRANKR	19308	1858	36289	2945
NIEDL	2134	307	16640	2192
ITAL	25392	2147	113861	12092
G BRIT	6215	1016	59783	6080
DAENM	267	22	2309	216
PORTUG			5592	411
SPAN	3257	369	7815	893
SCHWED	10131	2469	11895	2643
OESTER	2040	179	2770	259
BELGI	7164	516	13388	778
NORWEG	100	54	285	129
SCHWZ	859	142	3789	518
TUERK	5	1	5549	393
POLEN	47552	4179	99053	9372
TSCHE	13911	846	35911	2460
UNGARN	2019	158	16952	1258
UKRAIN			4470	126
SLOWEN	13830	974	35457	2583
USA	2290	1912	7243	5398
SINGAP	3295	277	10159	827
CHINA	106909	6980	399614	26285
REPKOR	9627	732	28275	2063
HONGK	761	51	6812	416
AUSF	294688*	42401*	1045742*	143319*
GEW DT	20345		70796	
EV	6270	1763	19555	5765
EU	188211	25419	676223	87792
FRANKR	29845	3464	108437	12108
NIEDL	38383	4597	120996	14610
ITAL	14455	1925	88605	12419
G BRIT	20496	4727	72140	12679
IRLAND	1058	198	7513	1182
DAENM	5137	673	30152	3615
GRIECH	12136	1557	40497	5095
PORTUG	1695	294	7680	1121
SPAN	10217	1319	33837	4823
SCHWED	15079	1635	45380	5422
FINNL	4878	549	12526	1419
OESTER	23485	2844	77829	9275
BELGI	10445	1510	28634	3741
LUXEMB	902	127	1997	283
NORWEG	2514	473	9821	1814
SCHWZ	13383	2389	44805	7325
TUERK	2823	302	88920	8774
ESTLD	813	79	2637	257
LETTLD	2882	471	5999	908
LITAU	1340	218	6473	996
POLEN	2842	361	10688	1717
TSCHE	1811	219	11688	2124
SLOWAK	1037	115	2929	269
UNGARN	4460	439	8367	856

Wichtigste Ursprungs- und Bestimmungs-Laender	MAERZ 2001 dt = 100kg	MAERZ 2001 1000 DM	JAN./MRZ. 2001 dt = 100kg	JAN./MRZ. 2001 1000 DM
RUMAEN	132	19	4052	445
BULGAR	1393	104	1670	139
ALBAN	1281	128	2461	246
UKRAIN	3387	537	10311	1704
RUSSLD	21394	3755	34738	5958
SLOWEN	1311	165	3819	696
KROAT	1685	171	3095	448
JUGOSL	131	19	473	104
ALGER			124	87
AEGYPT	54	14	904	97
S AFR	1384	206	4072	644
USA	11082	2869	28795	7913
KANADA	1826	501	5210	1392
CHILE	1467	120	1889	164
LIBAN	1053	106	4231	410
IRAN	750	69	1488	160
ISRAEL	3914	463	10005	1048
SAUDIA	2989	334	3029	346
A EMIR	1176	135	2567	289
SINGAP	472	72	1865	321
CHINA	16	3	1242	97
REPKOR	5535	538	12866	1379
JAPAN	1432	302	5898	1877
AUSTRL	5579	875	18568	2937
NEUSEE	1168	109	6783	609

8509 10 90

STAUBSAUGER M SPANNUNG <110V

	STUECK		STUECK	
EINF	81804*	1619*	409493*	7330*
GEW DT	1136		6126	
PV	1080	15	2280	30
AUS LG	9860	159	29569	475
EU	7968	193	33389	812
BELGI	6924	174	27992	720
SLOWEN	9908	363	55702	1532
CHINA	61394	982	309138	4640
REPKOR			1333	104
AUSF	31420*	882*	140107*	3800*
GEW DT	381		1909	
EU	24017	613	107619	2516
FRANKR	9309	202	14429	388
NIEDL	393	12	25780	461
OESTER	4492	136	13613	464
BELGI	2273	63	36968	695
SCHWZ	1868	79	12159	368
TUERK	15	1	3090	357

8509 20 00

BOHNERGERAETE M EL-MOTOR

	STUECK		STUECK	
EINF	120*	58*	3337*	513*
GEW DT	27		302	
EU	113	27	3327	479
ITAL			2910	399
AUSF	658*	110*	5787*	876*
GEW DT	51		419	
EU	122	44	2590	455
G BRIT			865	138
PORTUG			600	96
CHINA			1890	229

8509 30 00

KUECHENABFALLZERKLEINERER M EL-MOT

	STUECK		STUECK	
EINF	*	*	16*	26*
GEW DT			3	
AUSF	11*	12*	24*	34*
GEW DT	2		6	
EU	5	2	5	2

8509 40 00

ELEKTRISCHE KUECHENMASCHINEN USW

	STUECK		STUECK	
EINF	620113*	22308*	1949081*	62209*
GEW DT	12723		37012	
AUS LG	86338	1478	314927	6149
EU	195778	8935	493623	20180
FRANKR	133750	5998	257655	12455
NIEDL	2034	101	19213	620
ITAL	958	257	3856	486
IRLAND	7516	199	22880	608
SPAN	24270	785	93756	3139
SCHWED	3026	151	3176	167
OESTER	15874	1267	71717	2270
BELGI	4340	148	5045	277
SCHWZ	7086	783	43528	2177
TUERK	11500	394	37212	1222
POLEN	9046	517	14326	859
TSCHE	12730	383	30904	955
UNGARN	2702	198	23177	1429
BULGAR			4060	235
SLOWEN	125031	5320	375795	15572
USA	3916	484	8097	1277
MEXIKO	32616	537	161942	2425
BRASIL			3917	121
INDIEN	342	18	2781	143
CHINA	201623	3762	705856	13513
REPKOR	3324	506	4668	679
TAIWAN	14340	466	30633	1009
HONGK	79	5	6405	251
AUSF	352848*	15967*	1074949*	43897*
GEW DT	6374		19155	
EU	155150	6114	464445	16403
FRANKR	15939	566	54933	1444
NIEDL	26191	733	75129	2447
ITAL	9724	588	45738	2075
G BRIT	3750	422	22826	938
DAENM	40291	1203	103420	3118
GRIECH	8169	495	22657	1028
SPAN	8670	219	28466	601
SCHWED	4652	340	12578	1100
OESTER	20806	932	67969	2466
BELGI	15602	570	27555	1076
SCHWZ	19534	742	45763	1605
TUERK	661	80	14648	659
LETTLD	5181	328	9785	617
LITAU	1840	114	7258	470
POLEN	5942	239	13406	667
TSCHE	4015	176	15727	571
UNGARN	5529	210	20565	854
RUMAEN	1971	94	9178	392
BULGAR	3930	128	4475	155
UKRAIN	4784	332	22853	1361
RUSSLD	41133	2768	104734	6215
AEGYPT	5332	303	7332	395
S AFR	4461	87	7915	196
USA	7826	359	46363	2126
KANADA	3284	167	3818	239
CHILE	8176	179	14728	374
ARGENT	6044	255	34604	1015
LIBAN	2721	166	8587	531
IRAN	966	57	4001	222
ISRAEL	3272	131	6809	287
JORDAN	435	27	1600	107
SAUDIA	9217	928	27152	2119
KUWAIT	2200	153	5571	384
A EMIR	1241	52	3315	173
PAKIST	2412	78	9727	352
INDIEN	7498	230	39702	730
INDONE	35	2	1015	220
SINGAP	2450	76	12721	423
PHILIP	3643	210	4898	236
CHINA	3474	134	11600	352
REPKOR	5916	267	15084	705
AUSTRL	9430	353	45672	1668

8509 80 00

ANDERE ELEKTROMECH HAUSHALTSGERAETE

	DT		DT	
EINF	3562*	8229*	17096*	44956*
PV	63	117	268	531
AUS LG	422	519	2874	8300
EU	525	1260	2492	8935
FRANKR	286	533	634	1153
NIEDL	6	25	62	243
ITAL	166	382	569	1390
IRLAND	11	30	182	891
PORTUG	2	4	257	266
OESTER	52	282	779	4947
SCHWZ	123	585	311	1198
POLEN	65	173	246	574
UNGARN	78	322	837	4870
UKRAIN			65	115
SLOWEN	619	1162	2327	4058
USA	33	201	145	1002
CHINA	1946	4114	10087	22824
JAPAN	7	76	7	80
TAIWAN	116	241	299	688
N ERM	21	36	225	449
AUSF	7444*	58724*	19375*	139431*
EV	2003	20510	4633	47469
EU	3512	21825	10120	57171
FRANKR	1006	4382	2147	9496
NIEDL	314	1907	950	6522
ITAL	251	1987	825	5612
G BRIT	456	5391	1886	14108
IRLAND	86	244	165	468
DAENM	533	3652	1383	8513
GRIECH	25	180	72	522
PORTUG	127	356	141	402
SPAN	303	2043	948	5963
FINNL	14	77	59	257
OESTER	250	727	1141	3058
BELGI	124	829	333	2019
SCHWZ	272	1916	494	3923
TUERK		2	267	855
LITAU	17	65	80	236
POLEN	47	375	143	1017
TSCHE	18	120	67	328
UNGARN	81	299	265	1010
RUMAEN	1	10	84	181
UKRAIN	57	173	74	282
RUSSLD	150	517	501	1669
S AFR	40	241	99	589
USA	1435	15477	3289	34259
KANADA	150	1258	222	2010
MEXIKO	67	94	110	151
VENEZU	23	86	49	178
BRASIL			47	284
CHILE	28	156	82	351
IRAN	25	112	37	216
ISRAEL	10	43	61	419
SAUDIA	36	246	129	1033
A EMIR	7	18	76	148
MALAYS	43	242	46	260
SINGAP	59	348	120	881
CHINA	40	376	187	1237
REPKOR	174	1387	290	2320
JAPAN	583	8523	1284	19638
TAIWAN	168	1588	311	2460
AUSTRL	300	2732	459	4134
NEUSEE			114	656

8509 90 10

TEILE V STAUBSAUGERN OD BOHNERGERAET

EINF	4116*	8741*	11942*	24021*
AUS LG	66	248	153	572
EU	3301	6798	9117	18260
FRANKR	755	2375	2074	6154
NIEDL	35	49	148	285
ITAL	1592	3126	4325	7915
PORTUG			108	182
SCHWED	231	229	637	770
OESTER	28	105	95	397
BELGI	648	878	1690	2377
SCHWZ	5	56	49	268
UNGARN	29	69	130	201
SLOWEN	313	408	1687	2109
USA	207	565	362	1078
MALAYS	43	459	91	1024
SINGAP	13	116	14	123
CHINA	73	140	195	433
JAPAN			29	147
AUSF	6951*	13870*	27508*	54898*
EV			33	149
PV	411	572	2759	3761
EU	2826	7329	11430	29436
FRANKR	485	2400	1862	4545
NIEDL	335	773	1047	2111
ITAL	362	697	2756	10380
G BRIT	529	1242	1663	3791
DAENM	210	471	590	1319
PORTUG	44	57	259	362
SPAN	83	143	278	569
SCHWED	635	1002	2093	3125
FINNL	4	16	43	162
OESTER	66	343	629	2412
BELGI	59	147	150	465
NORWEG	18	52	108	318
SCHWZ	135	399	427	1321
TUERK	77	111	225	399
POLEN	574	656	1549	1934
TSCHE	200	302	517	917
UNGARN	884	668	2305	1818
SLOWEN	502	554	1938	2013
USA	496	1598	1581	4424
KANADA	25	76	156	493
MEXIKO		1	47	127
SYRIEN			23	117
IRAN			248	380
SINGAP	1	2	160	204
CHINA	406	728	4651	6619
REPKOR	388	453	747	1425
JAPAN	1	6	342	476
HONGK	248	528	473	1086
AUSTRL	25	75	203	455

8509 90 90

TEILE V AND ELEKTROMECH HAUSHALTSGER

EINF	2018*	7209*	5548*	17039*
PV	173	1862	644	6860
AUS LG	113	216	140	331
EU	1300	3936	3352	6415
FRANKR	41	58	1493	1112
NIEDL	50	222	97	396
ITAL	631	1720	870	2225
SPAN	29	110	170	373
SCHWED	418	1307	504	1548
OESTER	115	487	151	598
SCHWZ	94	352	149	571
TUERK	2	10	311	303
TSCHE	277	1986	848	7209
SLOWEN	119	335	452	1325
USA	19	139	27	242
INDIEN	110	209	155	349
CHINA	62	180	132	331
AUSF	3201*	10940*	8256*	26957*
PV	491	4006	1136	9242
EU	1232	3546	2295	7306
FRANKR	273	1173	750	2190
NIEDL	327	444	456	732
ITAL	335	960	393	1360
G BRIT	30	95	117	301
GRIECH	10	42	27	143
SPAN	56	216	69	383
SCHWED	7	40	42	260
OESTER	115	444	329	1638
SCHWZ	52	210	203	746
TUERK	2	5	38	97
TSCHE	677	4281	1993	10449
SLOWAK	15	251	31	593
UNGARN	455	808	1104	2642
SLOWEN	201	700	391	1403
USA	11	137	31	230
KANADA	16	54	89	290
MEXIKO	214	302	1009	1327
INDIEN	249	338	740	925
HONGK	7	18	16	115

Wichtigste Ursprungs- und Bestimmungs-Laender	MAERZ 2001 dt = 100kg	MAERZ 2001 1000 DM	JAN./MRZ. 2001 dt = 100kg	JAN./MRZ. 2001 1000 DM
8510 10 00				
ELEKTRISCHE RASIERAPPARATE				
	STUECK		STUECK	
EINF	185005*	7542*	763040*	30582*
GEW DT	859		3180	
PV	5248	149	14097	417
AUS LG	5620	395	18096	1222
EU	116601	5218	501342	24511
NIEDL	107082	4878	419822	21935
G BRIT			4270	154
DAENM	5175	83	5175	83
OESTER	3929	255	67740	2012
BELGI			2608	320
UNGARN	6812	182	15786	367
SINGAP			1001	78
CHINA	57073	1804	214667	4467
JAPAN	2417	257	7564	737
N ERM	1892	49	10869	321
AUSF	578524*	46665*	1523056*	119244*
GEW DT	2652		6552	
EV	258941	33859	604603	77325
EU	125157	7855	345565	22588
FRANKR	30818	1766	70996	3967
NIEDL	6977	480	23982	1732
ITAL	11475	732	40253	3041
G BRIT	27438	1855	60814	3858
DAENM	16445	1373	67636	4663
GRIECH	738	59	3012	239
SPAN	13215	799	44633	3212
OESTER	4266	73	10072	606
BELGI	13293	693	21994	1187
SCHWZ	4883	305	33483	2635
TUERK	2816	79	5394	165
POLEN	8439	294	11354	411
TSCHE	3665	181	7630	445
SLOWAK	2644	94	3924	158
UNGARN	2299	88	5257	187
UKRAIN	532	7	3266	124
RUSSLD	13317	530	48840	1759
S AFR	1413	135	2266	168
USA	115373	10686	289579	22737
KANADA	4982	401	19358	1752
ARGENT	8590	229	10623	248
IRAN	1276	72	3712	199
ISRAEL	717	104	6337	862
SINGAP	2307	62	9794	438
CHINA	6957	184	30291	1014
REPKOR	21511	1273	42568	2501
JAPAN	222273	22057	563728	56432
TAIWAN	17407	1517	29883	2356
AUSTRL	3817	251	28367	1303
8510 20 00				
HAARSCHNEIDE- SCHERMASCHINE EL-MOT				
	STUECK		STUECK	
EINF	477926*	6686*	1424540*	20463*
GEW DT	3008		7847	
PV	42762	781	53514	975
AUS LG	39417	1056	102580	2642
EU	12492	493	137892	3607
FRANKR			32457	713
OESTER	8424	330	87127	2615
SCHWZ	589	181	1216	349
UNGARN	114749	1713	466954	5660
USA	3125	302	9815	732
SINGAP	10419	101	18770	173
CHINA	298609	2647	668790	6731
JAPAN	23137	990	53651	2364
TAIWAN	8422	192	51461	557
N ERM	3360	62	12912	246
AUSF	222334*	6932*	620903*	18130*
GEW DT	1374		3835	
PV	11315	209	13631	226
EU	63944	3036	217378	7845
FRANKR	14884	749	60198	2107
NIEDL	4971	373	11938	789
ITAL	12969	531	28013	1095
G BRIT	3791	114	9903	257
DAENM	2519	149	14017	451
GRIECH	1914	76	4831	194
SPAN	5583	290	33137	1046
SCHWED	1114	62	3251	191
OESTER	6337	298	33224	855
BELGI	6627	310	12815	618
SCHWZ	7054	335	17234	792
TUERK	7600	254	23259	689
POLEN	7534	195	15067	414
UNGARN	19442	317	25002	432
RUSSLD	12388	237	23329	494
USA	2048	102	20141	476
VENEZU	460	15	6736	107
ARGENT	702	17	11763	355
LIBAN	31	1	6314	164
IRAN	14157	287	14492	303
ISRAEL	3321	156	13236	424
SAUDIA			14531	320
A EMIR	59162	1273	134913	2757
JAPAN	1963	96	13639	724
AUSTRL			1763	122

Wichtigste Ursprungs- und Bestimmungs-Laender	MAERZ 2001 dt = 100kg	MAERZ 2001 1000 DM	JAN./MRZ. 2001 dt = 100kg	JAN./MRZ. 2001 1000 DM
8510 30 00				
ELEKTRISCHE HAARENTFERNER				
	STUECK		STUECK	
EINF	35978*	1381*	417034*	14761*
GEW DT	192		2011	
AUS LG	555	1	2793	19
EU	30508	1259	389226	14518
FRANKR	63	3	256904	9138
NIEDL	5612	386	6930	441
G BRIT	3958	117	6288	198
OESTER	20973	753	119070	4738
CHINA	4670	103	26872	219
AUSF	163279*	7754*	340862*	15220*
GEW DT	1004		2050	
EU	24457	1098	61482	2752
FRANKR	1020	24	5087	178
NIEDL	4253	183	8840	362
ITAL	8215	310	15475	598
G BRIT	1100	37	5220	202
DAENM	4715	331	12287	732
SPAN	114	3	5572	236
OESTER	746	35	2246	135
BELGI	4153	170	5438	223
SCHWZ	8543	541	16700	929
TUERK	13823	458	16800	543
POLEN	17515	535	26850	905
TSCHE	4658	253	5948	306
SLOWAK	3136	111	3136	111
UNGARN			15611	394
UKRAIN	2935	48	11455	188
RUSSLD	3303	66	23563	450
USA	7030	346	19193	887
KANADA	5969	250	6969	292
MEXIKO	5975	178	6444	191
ZYPERN			1980	100
IRAN	4000	196	10475	475
ISRAEL			2917	148
SAUDIA	1600	57	5050	178
A EMIR	5774	233	6098	240
CHINA	2080	94	5510	255
JAPAN	25650	2471	47400	4490
AUSTRL	12582	441	12582	441
8510 90 00				
TEILE V EL RASIERAP SCHERMASCH USW				
	DT		DT	
EINF	639*	3436*	1632*	9783*
PV	12	129	57	455
AUS LG	1	58	1	101
EU	100	449	406	2164
NIEDL	100	429	138	1239
G BRIT		6	74	91
IRLAND			167	712
SCHWZ	63	282	140	831
TSCHE	29	141	74	470
UNGARN	357	949	695	1649
USA	35	944	93	2538
CHINA	45	447	128	947
JAPAN	5	152	9	508
AUSTRL			13	117
N ERM	4	55	47	388
AUSF	934*	17181*	2936*	44684*
PV	62	200	119	535
EU	355	5856	1101	15657
FRANKR	58	1788	206	4368
NIEDL	153	442	454	1410
ITAL	35	502	57	1015
G BRIT	18	540	41	1005
IRLAND	65	1437	205	4153
DAENM	3	184	15	740
SPAN	16	482	35	1259
SCHWED	3	54	12	245
OESTER	6	66	44	440
BELGI	5	182	22	791
SCHWZ	8	394	16	710
POLEN	29	70	56	246
TSCHE	9	147	40	376
UNGARN	228	896	791	3277
USA	13	1958	62	3836
SINGAP	3	220	8	639
CHINA	246	3250	565	7362
REPKOR		47	3	209
JAPAN	28	3927	268	11069
HONGK			1	98
AUSTRL	1	148	6	292
8511 10 10				
ZUENDKERZEN F ZIV LUFTFAHRZEUGE				
EINF	1*	269*	2*	712*
EV		136		196
AUS LG		136		196
EU		6		14
USA	1	263	2	683
AUSF	*	13*	*	27*
EU		13		27

Wichtigste Ursprungs- und Bestimmungs-Laender	MAERZ 2001 dt = 100kg	MAERZ 2001 1000 DM	JAN./MRZ. 2001 dt = 100kg	JAN./MRZ. 2001 1000 DM
8511 10 90				
AND ZUENDKERZEN				
EINF	3969*	16970*	12881*	49870*
EV	1	93	7	345
AUS LG	2567	11921	6662	31754
EU	354	1585	2123	6923
FRANKR	5	42	1207	2904
ITAL	14	159	61	400
G BRIT	323	1317	796	3223
BELGI	10	34	40	244
TSCHE	34	104	62	240
USA	25	254	125	1217
BRASIL	67	170	263	648
INDIEN	192	348	965	1722
INDONE	21	68	44	145
CHINA	309	684	1909	3826
REPKOR	19	212	36	302
JAPAN	2940	13482	7320	34604
AUSF	10854*	41897*	28819*	110511*
EV	24	274	52	701
EU	4396	20336	11851	52752
FRANKR	969	2627	2633	7655
NIEDL	429	2427	919	5238
ITAL	948	5213	2310	11821
G BRIT	620	2239	1458	5570
IRLAND	21	121	59	318
DAENM	74	374	153	796
GRIECH	88	451	264	1371
PORTUG	153	607	530	2168
SPAN	248	1363	1178	4904
SCHWED	169	1251	548	3426
FINNL	36	99	138	365
OESTER	316	1748	1025	4899
BELGI	323	1793	729	4141
NORWEG	32	240	89	543
SCHWZ	64	454	239	1420
TUERK	356	678	808	1612
POLEN	302	1041	777	2737
TSCHE	79	410	210	902
SLOWAK	35	96	79	227
UNGARN	158	419	413	1161
RUMAEN	48	112	83	197
BULGAR	33	96	88	252
UKRAIN	28	80	61	168
RUSSLD	391	1039	661	1794
SLOWEN	70	344	177	813
KROAT	30	104	54	188
TUNES	53	138	182	515
AEGYPT	101	187	339	667
NIGERI	225	453	357	756
S AFR	133	350	361	919
USA	1818	7712	5788	23691
KANADA	56	242	313	1085
MEXIKO	359	1198	526	1749
GUATEM	23	77	52	176
VENEZU	76	324	172	703
ECUAD	4	15	88	354
BRASIL	40	354	136	815
CHILE	9	35	52	175
ARGENT	45	189	63	258
LIBAN	107	206	153	333
IRAN	24	51	90	184
ISRAEL	36	114	132	406
JORDAN	60	142	61	154
SAUDIA	31	114	77	260
KUWAIT	19	76	46	227
A EMIR	28	100	113	432
OMAN	172	369	277	659
BANGLA			53	115
MALAYS	4	13	72	167
SINGAP	509	1195	1258	3096
CHINA	249	703	402	1263
REPKOR	39	114	277	695
JAPAN	44	517	146	1215
TAIWAN	39	145	147	452
HONGK	16	78	42	221
AUSTRL	314	580	914	2081
8511 20 10				
MAGNET- LICHTMAGNZUENDER USW ZIV LFZG				
EINF	1*	59*	2*	132*
EV		12		31
AUS LG		12		31
AUSF	*	3*	*	4*
EU		3		4
8511 20 90				
AND MAGNET- LICHT- SCHWUNGMAGNZUENDER				
EINF	620*	2697*	1368*	6806*
LV		7		7
AUS LG	12	64	12	64
EU	417	1138	837	2953
ITAL	404	1004	776	2478
IRLAND	7	90	13	168
SCHWED	2	10	28	157
USA	57	328	207	1083
MEXIKO	29	275	40	381
PHILIP	98	778	214	1775
CHINA			3	128
AUSF	343*	2434*	1104*	6547*
EU	55	396	132	1128
FRANKR	12	180	37	586

Wichtigste Ursprungs- und Bestimmungs-Laender	MAERZ 2001 dt - 100kg	MAERZ 2001 1000 DM	JAN./MRZ. 2001 dt - 100kg	JAN./MRZ. 2001 1000 DM
ITAL	26	124	51	260
TSCHE	29	93	162	405
USA	178	1247	394	2458
MEXIKO	11	75	212	1019
BRASIL	65	514	185	1223
8511 30 10				
ZUENDVERTEILER ZUENDSPULEN F ZIV LFZG				
EINF	*	271*	1*	505*
EV		125		214
AUS LG		125		214
EU		127		180
FRANKR		76		76
USA		144	1	325
AUSF	*	*	*	*
8511 30 90				
AND. ZUENDVERTEILER U ZUENDSPULEN				
EINF	4049*	8495*	12119*	24742*
EV	1352	2274	3727	6692
AUS LG	4	33	6	55
EU	3513	5452	10529	16296
ITAL	730	1195	3074	5041
DAENM	134	220	134	220
SPAN	2645	3951	7072	10620
OESTER			51	133
SCHWZ	1	128	2	136
UNGARN	17	117	54	367
SLOWEN	217	1232	648	3318
USA	40	723	74	1621
BRASIL	189	363	433	828
INDIEN			59	211
JAPAN	34	293	245	1604
AUSF	1677*	15396*	4440*	42947*
EV	3	15	12	52
EU	861	9844	2528	28842
FRANKR	37	305	79	833
NIEDL	6	81	15	209
ITAL	91	2786	321	7281
G BRIT	104	1249	398	4490
SPAN	18	169	63	689
SCHWED	161	2185	488	6617
OESTER	406	2829	1056	8014
BELGI	30	136	82	383
SCHWZ	6	94	17	240
TSCHE	5	39	15	171
UNGARN	7	45	24	137
RUSSLD	10	106	40	255
S AFR	33	225	122	718
USA	134	1077	311	2699
MEXIKO	349	1841	570	3523
BRASIL	1	7	49	491
IRAN	10	137	10	137
CHINA	138	1006	464	3308
JAPAN	11	215	38	652
TAIWAN	16	136	20	173
8511 40 10				
ANLASSER U LICHT-ANLASSER F ZIV LFZG				
EINF	3*	780*	10*	2598*
EV		99	1	749
AUS LG		99	1	749
EU		138		431
NIEDL				77
BELGI		43		155
USA	3	642	10	2105
AUSF	*	94*	1*	290*
EU		94	1	207
BELGI		50	1	159
AUSTRL				83
8511 40 90				
AND ANLASSER U LICHT-ANLASSER				
EINF	13816*	25122*	32794*	67282*
EV	76	209	426	1109
LV	1	39	4	176
PV	9	5	9	5
AUS LG	90	243	270	748
EU	9040	15474	20097	39042
FRANKR	2230	4681	6301	13758
NIEDL	118	270	252	598
ITAL	1615	2894	4472	8202
G BRIT	99	165	257	389
DAENM	1135	2769	3237	8763
SPAN	3092	4196	4341	6572
SCHWED	228	287	535	416
BELGI	146	152	175	211
SCHWZ	30	171	51	275
TUERK	116	157	402	560
ESTLD			1	97
POLEN	268	270	695	815
UNGARN	1993	4223	5581	11838
SLOWEN	425	599	1282	1725
S AFR	142	226	201	380
USA	616	1446	1065	5062
BRASIL	450	762	856	1642
INDIEN	197	263	1169	1738
JAPAN	493	1438	1192	3707
AUSF	25419*	52549*	75921*	155900*
EV	14	59	41	162
LV		14		388
PV	289	655	1121	2681
EU	20976	41439	63457	124626
FRANKR	2888	5225	9246	17153
NIEDL	1283	2524	3773	7327
ITAL	3960	7833	10614	21388
G BRIT	2389	5000	7885	15549
DAENM	1387	3102	4195	9870
PORTUG	455	899	1336	2630
SPAN	3004	5921	9743	17982
SCHWED	2929	5252	8442	15240
FINNL	127	269	360	750
OESTER	867	1894	2800	6285
BELGI	1652	3405	4967	10173
NORWEG	16	83	87	392
SCHWZ	233	542	642	1503
TUERK	12	70	88	363
POLEN	122	432	326	1107
TSCHE	839	1750	2594	5361
SLOWAK	477	991	1448	2965
UNGARN	429	867	1546	3171
RUSSLD	44	121	104	290
AEGYPT	16	128	29	173
S AFR	156	321	510	989
USA	534	1452	2235	6356
KANADA	6	30	36	213
BRASIL	101	251	245	631
SAUDIA	16	82	31	165
A EMIR	17	76	35	184
SINGAP	21	158	65	370
PHILIP	1	2	3	139
CHINA	1218	2960	1945	4749
REPKOR	27	73	89	241
JAPAN	15	77	40	232
TAIWAN	11	38	24	125
8511 50 10				
AND LICHTMASCHINEN F ZIV LUFTFAHRZG				
EINF	*	2*	1*	171*
USA		2	1	171
AUSF	*	*	*	*
8511 50 90				
AND LICHTMASCHINEN F AND ZWECKE				
EINF	36107*	64224*	117111*	217428*
EV	284	432	640	1034
AUS LG	303	508	704	1210
EU	34875	61211	114066	210276
FRANKR	7879	13849	20883	38248
NIEDL	42	163	385	502
ITAL	2105	3297	6031	9288
G BRIT	11670	26288	31512	71339
DAENM	750	1412	2098	4987
SPAN	12228	15982	52888	85492
BELGI	185	113	233	139
LUXEMB	2	74	8	216
TUERK	16	36	150	328
POLEN	21	38	166	278
UNGARN	73	77	129	120
SLOWEN	144	195	366	607
S AFR	293	534	742	1585
USA	58	158	115	415
INDIEN	1	11	85	151
JAPAN	538	1712	1106	3116
AUSF	7980*	20015*	23342*	60523*
EV	48	184	171	633
PV	896	1858	2827	5981
EU	5613	12590	16184	38912
FRANKR	800	1838	2023	5897
NIEDL	282	757	795	2446
ITAL	466	1470	1380	4628
G BRIT	1150	2291	2899	6527
DAENM	440	497	1035	1757
GRIECH	73	79	116	171
SPAN	313	848	827	2203
SCHWED	690	1873	2111	5672
FINNL	44	140	123	448
OESTER	166	541	532	1753
BELGI	1197	2162	4278	7141
NORWEG	15	96	75	366
SCHWZ	102	404	293	1125
TUERK	10	58	66	308
POLEN	119	306	406	1026
TSCHE	36	175	85	514
SLOWAK	159	233	558	852
RUSSLD	31	91	60	204
ALGER	4	46	24	349
S AFR	177	370	526	1115
USA	1173	3572	3636	10309
BRASIL	103	199	279	686
ARGENT	1	5	83	163
SAUDIA	49	188	98	366
A EMIR	9	79	41	240
THAIL	16	51	67	241
SINGAP	73	272	207	774
CHINA	36	123	60	216
JAPAN	38	184	99	466
TAIWAN	70	284	111	463
HONGK	24	118	54	263
8511 80 10				
AND APP VORRICHT DER POS 8511 ZIV LFZ				
EINF	*	62*	2*	315*
EV		7		166
AUS LG		7		166
EU				14
USA		53		283
AUSF	*	*	*	*
8511 80 90				
AND APP VORRICHT DER POS 8511 AND ZW				
EINF	506*	5789*	1805*	21769*
EV		21		95
LV		11		17
AUS LG	11	291	35	885
EU	313	3973	1354	17280
FRANKR	238	2582	737	7850
NIEDL	1	22	15	906
ITAL	9	50	196	2150
G BRIT	4	77	10	188
IRLAND	1	25	264	3365
SPAN	50	986	104	2192
OESTER	9	225	24	592
SCHWZ	12	88	19	111
TSCHE	3	28	16	224
USA	65	670	91	1129
BRASIL	5	67	22	224
INDIEN	4	25	36	196
SINGAP	8	70	39	308
CHINA	38	219	110	661
JAPAN	17	444	52	1300
TAIWAN	21	116	30	197
AUSF	656*	16915*	2372*	59497*
PV	3	205	9	643
EU	323	8680	1501	37553
FRANKR	90	1705	571	10856
NIEDL	10	380	53	1470
ITAL	87	2259	268	7420
G BRIT	45	1529	201	6908
IRLAND	2	59	9	255
DAENM	4	158	12	437
GRIECH	3	94	9	257
PORTUG	8	130	31	585
SPAN	27	717	126	2837
SCHWED	6	309	25	1089
FINNL	5	95	13	255
OESTER	23	740	112	3134
BELGI	13	499	71	2014
NORWEG	7	165	14	415
SCHWZ	10	244	20	567
TUERK	2	50	11	247
POLEN	64	1157	161	3667
TSCHE	41	1104	85	2293
UNGARN	5	89	13	290
RUMAEN	1	29	6	141
RUSSLD	5	119	13	356
SLOWEN	3	63	10	216
TUNES	2	58	13	248
S AFR	2	104	5	261
USA	95	2169	280	6900
KANADA	1	38	11	227
BRASIL	13	270	26	583
ARGENT	32	745	72	1536
SYRIEN	4	63	8	168
IRAN	2	159	2	159
ISRAEL	2	76	3	138
SAUDIA	2	60	6	188
INDIEN	4	117	6	182
REPKOR	13	333	27	705
JAPAN	8	197	18	447
8511 90 00				
TEILE V ZUENDKERZEN ANLASSER USW				
EINF	9545*	17616*	31576*	52616*
EV	260	1801	865	4581
LV		4		4
PV	14	95	14	95
AUS LG	1	15	1	36
EU	6327	9908	22384	31838
FRANKR	102	205	526	1076
ITAL	4464	4067	13256	12617
G BRIT	103	330	280	577
IRLAND		1	31	494
DAENM	457	1710	695	2452
PORTUG	48	119	132	327
SPAN	864	3153	6524	13155
OESTER	258	251	864	856
SCHWZ	384	1616	1164	4983
POLEN	412	608	1148	1685
TSCHE	519	1109	981	2209
UNGARN	110	232	440	1037
RUSSLD	1	1	104	80
SLOWEN	326	1053	881	2839
S AFR	14	37	66	222
USA	296	2251	948	5734
INDIEN	1081	343	3255	917
CHINA	20	109	40	185
JAPAN	21	213	54	565
AUSF	13211*	22610*	48300*	73488*
EU	9524	13557	35471	44196
FRANKR	744	2007	1642	5311
NIEDL	208	638	693	2242

Wichtigste Ursprungs- und Bestimmungs-Laender	MAERZ 2001 dt = 100kg	MAERZ 2001 1000 DM	JAN./MRZ. 2001 dt = 100kg	JAN./MRZ. 2001 1000 DM
ITAL	149	883	449	2594
G BRIT	2520	2200	12915	9457
DAENM	96	412	338	1308
PORTUG	8	47	36	240
SPAN	4897	4234	15704	11699
SCHWED	133	603	385	1926
FINNL	44	188	104	430
OESTER	464	1764	2214	6961
BELGI	242	486	962	1826
SCHWZ	25	175	66	425
POLEN	25	127	73	325
TSCHE	41	119	396	1197
UNGARN	252	324	571	713
RUSSLD	11	78	77	383
SLOWEN	219	579	611	1974
S AFR	361	569	1794	2012
USA	182	1413	369	3125
KANADA	10	53	44	284
MEXIKO	1157	1605	4779	6469
BRASIL	368	621	745	1457
LIBAN	29	141	66	334
SAUDIA	22	128	55	267
A EMIR	18	109	40	200
INDIEN	117	261	255	560
MALAYS	22	61	63	201
SINGAP	15	92	63	384
CHINA	167	729	391	1658
REPKOR	43	347	219	2535
JAPAN	15	130	37	368
TAIWAN	6	38	175	210
AUSTRL	398	547	1509	2090
8512 10 00				
EL-BELEUCHT- SICHTSIGNALGER F FAHRRAD				
EINF	1639*	3685*	4247*	9919*
PV			4	6
AUS LG	15	71	46	222
EU	246	492	833	1634
FRANKR	229	409	649	1202
NIEDL	16	74	76	295
DAENM			85	81
VIETN	168	266	347	600
CHINA	1186	2720	2885	6661
JAPAN	3	27	85	585
TAIWAN	15	73	62	275
HONGK	21	94	29	125
AUSF	901*	2713*	1619*	5723*
PV			4	9
EU	360	1600	708	3611
FRANKR	150	527	177	722
NIEDL	46	450	193	1394
SCHWED	47	169	99	390
OESTER	85	296	130	559
BELGI	23	116	63	335
SCHWZ	21	90	97	441
TUERK			9	81
POLEN	398	723	570	992
TSCHE	40	104	75	220
8512 20 00				
EL-BELEUCHTUNGS- SICHTSIGNALGER F KFZ				
EINF	29016*	88142*	80283*	246473*
EV	47	794	137	2019
PV		24	1	78
AUS LG	52	164	82	389
EU	11944	32268	33434	96062
FRANKR	776	3181	2111	8746
NIEDL	113	405	193	764
ITAL	2521	6334	7175	19723
G BRIT	457	1905	1394	5481
DAENM	63	184	131	406
PORTUG	132	262	186	374
SPAN	3929	7769	10446	22265
SCHWED	235	678	784	2550
FINNL	864	1860	2615	5470
OESTER	2838	9559	8315	29892
BELGI	16	131	76	385
SCHWZ	46	210	63	441
POLEN	851	1734	2249	4190
TSCHE	13613	43415	37456	117920
UNGARN	449	2690	1137	7359
RUMAEN		9	1	93
BELARS	90	199	271	427
SLOWEN	754	1926	1704	4472
USA	81	844	282	2234
MEXIKO	49	618	163	1665
BRASIL	144	228	256	358
PHILIP	7	14	141	190
CHINA	192	485	1085	2290
REPKOR	39	176	72	396
JAPAN	273	1620	718	4071
TAIWAN	462	1480	1174	3767
NEUSEE	9	116	27	308
AUSF	25716*	113553*	77711*	330316*
EV	28	269	82	844
PV	70	503	251	1955
EU	16877	69581	52041	201882
FRANKR	3376	12121	10345	36573
NIEDL	1659	7212	4793	20427
ITAL	1180	7259	3303	21150
G BRIT	2384	8363	7886	24176
IRLAND	58	280	128	673
DAENM	212	1050	568	2966
GRIECH	164	712	425	1907
PORTUG	1161	3736	3091	10055
SPAN	2267	10340	6932	29227
SCHWED	859	3704	3672	12327
FINNL	300	1284	807	3396
OESTER	662	4043	1893	11594
BELGI	2584	9373	8168	27123
LUXEMB	11	104	30	288
NORWEG	144	821	415	2455
SCHWZ	192	1282	667	4461
TUERK	169	751	540	2570
POLEN	443	1393	1369	4251
TSCHE	1581	4932	4643	13968
SLOWAK	382	1533	895	3755
UNGARN	686	4124	2070	12571
RUMAEN	11	90	22	171
RUSSLD	114	651	227	1589
SLOWEN	419	1121	1143	3050
ALGER	16	194	34	295
TUNES	7	36	36	179
AEGYPT	37	187	117	527
NIGERI	15	85	33	151
S AFR	708	3126	1584	7514
USA	890	7811	2770	24525
KANADA	60	490	170	1423
MEXIKO	560	3453	1982	12621
VENEZU	8	39	46	182
PERU	24	94	44	178
BRASIL	352	1630	979	4489
CHILE	8	49	27	155
ARGENT	36	186	99	550
LIBAN	23	114	66	312
IRAN	7	29	811	636
ISRAEL	99	484	226	1064
SAUDIA	222	654	560	1768
KUWAIT	30	181	78	603
A EMIR	106	682	279	1695
OMAN	8	57	48	251
THAIL	44	277	139	946
INDONE	36	171	81	368
MALAYS	103	464	228	1113
SINGAP	111	565	335	1812
PHILIP	8	39	25	152
CHINA	550	1779	1211	3850
REPKOR	33	204	81	468
JAPAN	226	2189	578	6159
TAIWAN	49	339	92	725
HONGK	12	113	38	358
AUSTRL	158	745	428	1883
NEUSEE	3	33	17	134
8512 30 00				
ELEKTR HOERSIGNALGER F KFZ OD FAHRRAD				
EINF	3775*	7119*	13162*	22797*
EV	22	206	55	521
AUS LG	3	53	13	216
EU	2976	5688	11006	19101
FRANKR	323	509	1197	1856
NIEDL	1	103	16	292
ITAL	912	1730	2494	4843
SPAN	1623	3294	7154	11959
POLEN	707	825	1689	1942
USA	16	149	36	275
MALAYS	15	145	53	508
CHINA	1	5	217	217
JAPAN	14	64	44	276
AUSF	1846*	4301*	4699*	11474*
EV				7
PV	31	155	120	595
EU	682	1602	1720	4399
FRANKR	99	226	216	548
NIEDL	85	323	244	907
ITAL	13	101	44	332
G BRIT	19	121	61	372
GRIECH	5	21	61	122
PORTUG	36	71	109	202
SPAN	71	133	188	345
SCHWED	65	126	133	330
OESTER	98	214	231	617
BELGI	178	195	390	438
TUERK	72	160	86	216
RUMAEN	1	164	1	181
AEGYPT	5	11	55	131
S AFR	42	134	122	444
USA	26	198	115	816
MEXIKO	153	240	625	924
KOLUMB	74	130	127	222
BRASIL	62	78	162	209
SAUDIA	4	16	61	120
A EMIR	62	131	98	223
INDONE	78	171	176	389
SINGAP	5	20	95	175
CHINA	284	499	312	601
JAPAN	57	172	294	771
8512 40 00				
ELEKTR SCHEIBENWISCHER-ENTFROSTER USW				
EINF	663*	1751*	5735*	8025*
EV		8		16
AUS LG				1
EU	151	701	489	2758
FRANKR	54	379	235	1534
ITAL	20	80	41	163
G BRIT	34	99	88	520
SPAN	36	115	89	261
UNGARN	238	576	1024	1889
S AFR	177	310	587	1021
CHINA	44	47	3339	1685
REPKOR	15	24	50	108
TAIWAN	23	37	199	329
AUSF	5052*	10988*	16744*	35534*
EV	1	14	2	25
PV			6	22
EU	3883	6883	13228	24196
FRANKR	1096	1660	2518	3786
NIEDL	13	50	66	254
ITAL	403	716	1686	2945
G BRIT	825	1410	2841	4791
SPAN	76	155	347	927
SCHWED	497	984	2085	4202
BELGI	952	1793	3574	6739
SCHWZ	15	75	39	209
SLOWAK	367	1928	997	4714
UNGARN	75	143	158	321
S AFR	50	69	229	333
USA	36	116	275	695
BRASIL	279	722	756	1920
THAIL	111	330	379	1201
INDONE	36	122	76	257
SINGAP			20	83
JAPAN	89	147	311	505
HONGK	61	215	124	436
8512 90 00				
TEILE V ELEKTR BELEUCHT-SIGNALGER USW				
EINF	15563*	34946*	44031*	106084*
EV	8	140	14	165
PV	26	911	78	2800
AUS LG	11	85	49	281
EU	11114	24093	31588	76083
FRANKR	1962	3694	4496	10657
NIEDL	91	112	275	714
ITAL	550	1236	1316	3015
G BRIT	225	680	360	1238
SPAN	1766	3752	5639	11951
SCHWED	11	64	33	208
OESTER	270	674	876	2514
BELGI	6228	13839	18547	45429
SCHWZ	352	1228	895	3522
POLEN	67	184	259	750
TSCHE	985	1857	3142	5951
UNGARN	1651	3299	4803	9274
SLOWEN	97	506	372	1335
TUNES	18	777	56	2383
USA	36	730	122	1505
MEXIKO	22	66	134	401
BRASIL		1	97	211
THAIL	93	560	97	614
CHINA	969	675	1900	1592
JAPAN	27	576	86	1139
TAIWAN	73	255	330	1013
AUSF	15113*	51863*	48192*	159740*
EV	1	10	1	15
PV	165	1693	540	4050
EU	7308	26991	27339	93022
FRANKR	1065	4360	3985	14695
NIEDL	502	2088	1542	6400
ITAL	1430	4444	5363	16698
G BRIT	876	4050	2802	13152
IRLAND	34	106	76	248
DAENM	157	645	557	1798
GRIECH	43	210	125	615
PORTUG	103	338	295	962
SPAN	825	2489	2754	7937
SCHWED	535	1981	2186	7937
FINNL	91	368	535	1655
OESTER	557	1925	1795	5823
BELGI	1085	3940	5330	14973
NORWEG	26	176	268	1403
SCHWZ	111	618	511	2502
TUERK	55	179	245	837
POLEN	318	1043	1201	3489
TSCHE	1896	4575	4483	12100
SLOWAK	170	371	515	1025
UNGARN	767	2740	1933	5782
BULGAR	21	65	73	213
BELARS	21	98	58	369
RUSSLD	236	754	416	1382
SLOWEN	235	594	680	1607
KROAT	8	33	73	180
TUNES	48	1264	111	2444
S AFR	251	713	740	2090
USA	952	3710	2772	10735
KANADA	39	270	89	629
MEXIKO	1286	2815	2472	5914
VENEZU	10	15	210	370
BRASIL	201	472	576	1344
ARGENT	36	81	106	216
ISRAEL	30	165	98	422
SAUDIA	37	121	95	307
KUWAIT	5	27	20	146
A EMIR	32	160	113	465
THAIL	154	338	356	826
INDONE	24	85	49	190
MALAYS	169	235	396	656
SINGAP	43	307	114	783
PHILIP	4	36	17	131
CHINA	253	1099	828	2769
REPKOR	6	52	89	475
JAPAN	71	519	190	1501
TAIWAN	50	177	141	620
HONGK	8	56	42	246
AUSTRL	54	321	169	766
8513 10 00				
TRAGB EL-LEUCHTEN F BATTERIE AKKU USW				
EINF	2913*	9410*	17954*	35908*
PV	58	122	245	468
AUS LG	221	1534	659	3801

Wichtigste Ursprungs- und Bestimmungs-Laender	MAERZ 2001 dt = 100kg	MAERZ 2001 1000 DM	JAN./MRZ. 2001 dt = 100kg	JAN./MRZ. 2001 1000 DM
EU	389	926	2580	4865
FRANKR	122	344	498	1074
NIEDL	102	164	298	852
ITAL	72	194	240	751
G BRIT	70	117	71	128
PORTUG			1393	1696
BELGI	20	82	72	270
SCHWZ	1	16	44	164
POLEN	58	174	154	425
TSCHE	26	113	113	398
SLOWAK	44	88	206	396
KROAT	236	294	957	938
USA	333	2786	821	6226
PHILIP			36	169
CHINA	1691	4383	12321	19495
REPKOR	53	176	160	668
JAPAN	45	292	145	988
TAIWAN	15	79	107	454
HONGK	17	64	112	457
MARIAN			126	119
AUSF	1686*	7345*	4396*	16626*
EINSCHL. 8513 90 00				
PV	3	4	3	4
EU	1206	3402	3370	9660
FRANKR	582	1156	1312	3051
NIEDL	128	432	420	1318
ITAL	155	255	315	835
G BRIT	27	234	250	855
DAENM	13	115	23	193
PORTUG	40	79	140	226
SPAN	85	250	179	539
SCHWED	31	172	81	385
FINNL	19	62	103	260
OESTER	105	403	401	1400
BELGI	18	201	78	417
NORWEG	5	54	23	180
SCHWZ	44	433	123	951
TUERK	26	372	38	527
POLEN	62	354	135	750
TSCHE	10	59	34	203
UNGARN	3	17	38	150
RUSSLD	56	146	181	411
PERU	11	105	12	156
A EMIR	134	1591	145	1732
JAPAN	14	176	30	306
AUSTRL		5	1	133
8513 90 00				
TEILE V TRAGB EL-LEUCHT F AKKUS USW				
EINF	279*	1204*	375*	1655*
AUS LG			22	134
EU	229	1102	284	1262
FRANKR	8	146	38	168
NIEDL	107	860	107	662
ITAL	102	184	104	218
USA	16	29	40	216
AUSFUHR UNTER 8513 10 00				
8514 10 05				
WIDERSTANDSOFEN HRSTG HALBLEITBAUELEM				
EINF	25*	179*	219*	11958*
EU			119	10773
NIEDL			118	10705
USA	25	179	42	339
JAPAN			58	846
AUSF	284*	3260*	436*	5003*
EU	8	258	154	1853
NIEDL	8	258	8	258
OESTER			146	1595
NORWEG	215	2904	215	2904
SCHWZ	61	98	61	98
USA			6	148
8514 10 10				
WIDERSTBACKOEFEN M INDIREKT BEHEIZUNG				
EINF	182*	405*	411*	1462*
EU	88	365	294	1271
FRANKR	27	179	87	739
ITAL	22	28	101	142
OESTER	18	103	33	185
LUXEMB			52	150
USA			23	151
AUSF	1176*	3172*	3080*	9060*
EU	232	1060	663	2982
FRANKR	63	121	63	179
NIEDL	23	122	131	703
ITAL	14	73	60	209
OESTER	117	627	315	1448
BELGI	5	20	54	203
SCHWZ	191	813	315	1474
POLEN	289	380	757	1280
TSCHE	124	118	238	352
RUSSLD	107	84	156	170
KANADA			64	305
SINGAP			30	136
REPKOR			30	77
JAPAN	62	224	411	1353
TAIWAN	50	112	50	112
HONGK	42	124	58	173

Wichtigste Ursprungs- und Bestimmungs-Laender	MAERZ 2001 dt = 100kg	MAERZ 2001 1000 DM	JAN./MRZ. 2001 dt = 100kg	JAN./MRZ. 2001 1000 DM
8514 10 80				
AND WIDERSTANDSOEFEN INDIREKT BEHEIZG				
EINF	1531*	4318*	2152*	8861*
EV	90	732	90	732
AUS LG	95	835	103	1002
EU	1182	2809	1425	5101
FRANKR		4	115	1297
NIEDL	43	135	112	433
G BRIT	17	144	23	217
DAENM	5	108	5	108
PORTUG			25	145
SCHWED	1100	2258	1100	2258
OESTER	4	98	19	556
SCHWZ	2	46	36	369
TSCHE	204	193	416	386
USA	130	1206	193	2447
SINGAP			12	313
AUSF	2985*	10567*	8357*	36864*
EU	1162	4108	2596	13067
FRANKR	199	716	528	2272
NIEDL	58	323	506	3364
ITAL	56	401	75	639
G BRIT	107	499	226	1522
GRIECH	4	99	7	148
PORTUG	50	187	52	214
SPAN	431	1258	694	2198
SCHWED	23	68	37	227
FINNL	60	94	94	236
OESTER	158	368	212	655
BELGI	10	38	141	1362
SCHWZ	99	368	279	995
TUERK	19	123	84	311
POLEN	582	1587	603	1687
TSCHE	26	116	348	2068
UNGARN	121	451	230	760
UKRAIN	14	148	209	304
RUSSLD	56	138	68	247
SLOWEN	1	38	46	171
USA	117	491	649	2431
MEXIKO	180	426	744	4241
BRASIL	1	16	7	208
IRAN	22	180	22	180
INDIEN	2	29	678	2020
THAIL			28	363
MALAYS	33	121	83	257
SINGAP	96	236	102	393
PHILIP	33	160	33	164
CHINA	52	267	121	550
REPKOR	1	28	19	386
JAPAN	16	168	301	1787
TAIWAN	200	980	837	2869
HONGK	24	123	69	643
8514 20 05				
INDUKTIONSOFEN HRSTG HALBLEITBELEMENT				
EINF	*	*	*	140*
JAPAN				140
AUSF	*	*	*	2*
EU				2
8514 20 10				
INDUKTIONSOEFEN DIELEKTR ERWAERMUNG				
EINF	205*	1769*	1364*	7127*
EU	10	96	519	2580
ITAL	9	90	11	94
G BRIT			506	2474
TSCHE	94	106	612	779
USA	48	1461	105	3591
AUSF	943*	3434*	3532*	11487*
EV			120	140
LV			11	54
EU	79	822	101	1068
FRANKR			5	114
GRIECH	35	111	35	112
PORTUG	35	630	35	630
SCHWZ	325	364	525	650
TUERK			150	212
POLEN	35	40	158	198
TSCHE	305	709	485	1266
KASACH	169	1049	169	1049
SLOWEN	5	49	45	359
AEGYPT			89	290
S AFR			105	412
USA	9	127	16	197
BRASIL			189	156
LIBAN	10	184	10	184
IRAN			670	140
CHINA	1	17	319	2203
REPKOR	1	18	467	2748
JAPAN			9	162
8514 20 80				
OEFEN MIT DIELEKTRISCHER ERWAERMUNG				
EINF	304*	1295*	735*	3117*
LV				18
AUS LG	271	979	649	2318
EU	16	17	29	30
SCHWZ			30	293

Wichtigste Ursprungs- und Bestimmungs-Laender	MAERZ 2001 dt = 100kg	MAERZ 2001 1000 DM	JAN./MRZ. 2001 dt = 100kg	JAN./MRZ. 2001 1000 DM
ISRAEL	17	293	27	452
JAPAN	271	982	649	2321
AUSF	39*	249*	172*	1144*
EU	34	192	159	1044
OESTER	19	114	131	895
8514 30 11				
INFRAROTOFEN SCHALTKRHERST AUF WAFER				
EINF	*	*	*	*
AUSF	*	*	*	*
8514 30 19				
ANDERE INFRAROTOEFEN				
EINF	38*	231*	106*	533*
EU	4	52	8	103
USA	10	105	74	350
AUSF	18*	584*	91*	1898*
EU		1	1	13
SCHWZ	9	35	13	156
USA	4	484	7	816
BRASIL			32	552
ISRAEL			1	134
8514 30 91				
EL LABOROFEN USW SCHALTKRHERST WAFERS				
EINF	900*	25521*	2699*	85305*
AUS LG				3
EU	62	2537	62	2537
NIEDL	62	2509	62	2509
USA	56	1106	349	17384
JAPAN	782	21871	2288	65377
AUSF	321*	23674*	544*	41525*
EU	8	448	12	643
NIEDL			2	120
SPAN	1	236	1	236
OESTER	5	207	5	208
SCHWZ			1	130
USA	122	8286	178	14406
SINGAP	34	1790	34	1790
CHINA			9	1530
REPKOR	51	5200	79	7520
JAPAN	19	1830	135	7880
TAIWAN	87	6120	96	7620
8514 30 99				
AND ELEKTR INDUSTRIE- U LABOROEFEN				
EINF	129*	1350*	452*	3865*
EU	18	461	61	1648
FRANKR	8	81	32	515
G BRIT	6	189	6	189
OESTER	4	191	19	904
SCHWZ	39	400	49	643
POLEN			188	662
JAPAN	59	336	95	614
AUSF	1019*	5311*	4792*	12836*
EU	311	1615	893	4923
FRANKR	122	699	137	776
NIEDL	24	189	131	1095
ITAL	128	451	385	1430
G BRIT	13	70	39	229
PORTUG			16	285
FINNL	18	134	154	863
OESTER			18	135
LIECHT			249	650
SCHWZ	4	57	29	238
TUERK			31	153
POLEN			35	327
UNGARN	32	381	2395	926
RUSSLD	190	715	193	740
SLOWEN	23	163	23	163
USA	341	1370	443	1645
SAUDIA	1	87	1	87
THAIL		32	27	194
INDONE	5	13	45	261
SINGAP	2	104	7	136
CHINA	49	241	188	1047
REPKOR	17	161	85	602
JAPAN	3	162	8	233
TAIWAN	22	135	22	135
8514 40 00				
AND APP Z WARMBEHAND INDUKT DIELEKTR				
EINF	205*	1926*	540*	5020*
LV	2	40	2	40
AUS LG	56	153	153	443
EU	78	752	233	2142
FRANKR	2	18	6	98
NIEDL	11	78	55	223
ITAL	4	174	10	197
SPAN	60	461	139	1295
OESTER	1	20	16	224
NORWEG	3	51	9	260

Wichtigste Ursprungs- und Bestimmungs-Laender	MAERZ 2001 dt - 100kg	MAERZ 2001 1000 DM	JAN./MRZ. 2001 dt - 100kg	JAN./MRZ. 2001 1000 DM
SCHWZ	9	92	31	295
USA	59	867	97	1795
JAPAN	56	163	153	451
AUSF	1127*	11118*	2546*	26562*
LV			2	126
EU	52	1271	352	5771
FRANKR	9	224	72	1698
NIEDL	6	158	40	455
ITAL	8	375	23	778
G BRIT	10	255	33	593
SCHWED	2	31	15	381
OESTER	4	84	13	309
BELGI	1	20	133	1207
SCHWZ	58	674	80	1068
TUERK	358	4343	366	4524
POLEN	1	26	134	314
RUSSLD	6	115	12	202
MAROKK	47	242	47	242
USA	543	3389	1329	11126
COSTA			44	122
BRASIL			2	125
INDIEN		40	3	158
REPKOR	6	236	6	251
JAPAN	31	414	74	1062
TAIWAN	1	48	17	331
HONGK	2	43	10	156
AUSTRL			2	93
8514 90 20				
TEIL EL INDOF WA8514100S 2005 3011 91				
EINF	75*	3466*	233*	9537*
LV	4	28	6	33
EU	15	479	48	1441
FRANKR	8	133	33	566
NIEDL	1	44	3	295
OESTER	6	291	10	479
USA	45	2337	133	6997
JAPAN	10	624	16	1027
AUSF	71*	7370*	126*	10931*
PV				10
EU	8	292	40	1433
NIEDL	1	117	1	122
ITAL	2	70	26	1103
SCHWZ	1	63	2	144
USA	28	3162	33	4169
KANADA	10	1707	10	1707
INDIEN			1	136
SINGAP	3	431	3	562
REPKOR		44	7	298
JAPAN	2	534	4	796
TAIWAN	14	1043	16	1486
8514 90 80				
TEIL V AND ELEKTR INDUSTRIEOFEN USW				
EINF	1513*	3610*	6974*	13845*
EV	30	89	30	89
LV		51	105	881
EU	387	1327	1580	4345
FRANKR	77	272	689	1023
NIEDL	18	80	124	411
ITAL	63	75	144	273
G BRIT	117	436	283	811
SPAN		4	28	510
FINNL	46	126	70	185
OESTER	64	312	182	985
NORWEG	21	67	29	242
SCHWZ	241	666	577	2085
POLEN	321	100	1087	603
TSCHE	323	219	2304	1645
RUMAEN			422	118
USA	32	819	391	3536
KANADA	5	57	22	300
REPKOR	30	104	47	149
JAPAN	3	106	11	319
AUSF	10413*	26398*	19370*	61752*
LV	21	23	21	23
PV				12
EU	935	4307	2194	11638
FRANKR	202	654	434	1619
NIEDL	79	350	246	1303
ITAL	120	453	162	1444
G BRIT	61	404	129	1428
IRLAND			6	96
GRIECH	27	201	29	232
SPAN	189	797	284	1603
SCHWED	60	195	179	691
FINNL	6	123	32	292
OESTER	89	457	192	1245
BELGI	35	366	370	1157
LUXEMB	64	276	94	347
NORWEG	3	51	57	185
SCHWZ	109	465	300	1429
TUERK	328	394	871	2342
LETTLD	18	448	18	448
POLEN	11	99	50	556
TSCHE	2231	3196	4864	6924
UNGARN	15	179	77	439
UKRAIN			273	574
RUSSLD	621	1730	1028	3230
SLOWEN	35	210	243	482
AEGYPT	10	28	36	131
S AFR	9	51	26	585
USA	498	2345	1373	6376
KANADA	9	79	12	104
MEXIKO	3	82	19	133
VENEZU			394	2218
BRASIL	26	68	57	448
IRAN	220	417	802	1058
ISRAEL	1	5	23	206
A EMIR	9	46	24	130
INDIEN	1715	2443	1936	2642
MALAYS	38	181	233	861
SINGAP	1	26	10	437
CHINA	3144	6762	3847	14117
REPKOR	229	1324	245	1432
JAPAN	131	1087	167	1564
TAIWAN	19	68	44	186
8515 11 00				
LOETKOLBEN U LOETPISTOLEN				
EINF	309*	769*	4389*	4273*
AUS LG	2	7	3507	1488
EU	33	162	87	600
NIEDL	18	95	44	264
MEXIKO	17	112	79	910
CHINA	250	386	4189	2409
AUSF	317*	2993*	936*	8168*
EU	151	1367	451	3846
FRANKR	19	83	55	257
NIEDL	32	298	88	808
G BRIT	7	88	21	245
DAENM	13	125	38	338
SCHWED	35	366	79	778
FINNL	5	59	26	233
OESTER	26	197	74	594
BELGI	6	55	24	220
SCHWZ	27	294	77	729
TUERK	38	252	133	767
SLOWEN	8	115	12	148
S AFR	4	53	11	147
USA	14	160	32	447
ISRAEL	1	14	28	167
SINGAP	11	88	14	118
JAPAN	17	160	63	518
TAIWAN			5	94
8515 19 00				
AND EL MASCH APP GERAETE ZUM LOETEN				
EINF	157*	3082*	420*	5889*
LV	2	70	3	164
AUS LG		6	14	252
EU	11	207	107	940
FRANKR	6	142	6	142
NIEDL		1	89	613
SCHWZ	82	845	131	1688
UNGARN	3	19	4	113
USA	52	1670	126	2436
JAPAN	5	223	23	527
AUSF	625*	7192*	2518*	27716*
EV			4	242
EU	145	1633	896	9705
FRANKR	45	507	116	1941
NIEDL	24	161	106	674
ITAL	28	376	284	3028
G BRIT	12	307	89	1010
DAENM		7	28	410
GRIECH		6	13	108
PORTUG			47	691
SPAN	3	45	64	659
SCHWED	2	47	27	362
FINNL	1	16	16	147
OESTER	12	94	56	240
BELGI	18	63	50	428
SCHWZ	45	450	153	1581
MALTA			15	160
POLEN	16	568	20	604
TSCHE	70	725	111	1130
UNGARN	25	233	120	866
RUSSLD	8	81	21	207
TUNES	28	252	30	334
S AFR	11	32	37	278
USA	92	1508	424	6801
KANADA			30	446
MEXIKO	25	264	31	414
BRASIL	5	101	28	420
ISRAEL	1	7	7	103
INDIEN		18	34	281
MALAYS	6	29	30	281
PHILIP	8	125	8	125
CHINA	37	295	133	1038
REPKOR		5	54	401
JAPAN		2	13	112
TAIWAN	54	570	196	1697
8515 21 00				
AUTOM WIDERSTSCHWEISSMASCH F METALL				
EINF	460*	2716*	1705*	11058*
EV				7
LV				10
PV	3	21	5	26
EU	44	150	119	737
NIEDL	33	98	51	168
ITAL			19	180
OESTER			36	241
SCHWZ	378	2255	1347	8704
TSCHE	13	52	33	159
USA	7	105	23	760
REPKOR	10	12	147	447
JAPAN	5	82	5	102
AUSF	2492*	13929*	6957*	44849*
LV		12		12
PV			1	34
EU	124	674	2669	15312
FRANKR	22	93	187	744
NIEDL	10	54	491	1294
ITAL	8	55	50	916
G BRIT	50	242	317	1448
DAENM			160	522
GRIECH		1	155	462
PORTUG	1	6	678	3736
SPAN	9	56	460	4530
OESTER	10	43	126	1332
BELGI	10	54	33	161
NORWEG	1	10	31	175
SCHWZ	31	179	97	609
TUERK	13	159	21	200
POLEN	258	976	267	1075
TSCHE	11	72	37	218
SLOWAK	170	84	221	224
UNGARN	38	686	61	991
RUSSLD	6	118	6	126
USA	230	794	1073	3721
BRASIL	807	4677	841	5031
ARGENT	2	23	72	661
CHINA	616	4240	1240	13105
REPKOR			72	1091
JAPAN	140	959	140	959
HONGK	12	36	14	119
AUSTRL	11	135	45	905
8515 29 10				
AND MASCH APP ZUM STUMPFSCHWEISSEN				
EINF	2*	47*	12*	202*
EU			9	104
FRANKR			9	99
AUSF	223*	2173*	633*	6408*
EU	80	860	276	2251
FRANKR	6	61	26	271
NIEDL	20	214	23	232
ITAL	26	238	111	751
SCHWED	11	157	27	271
BELGI	13	122	58	492
LETTLD			8	87
TSCHE	10	22	20	123
USA	94	942	155	1776
INDONE			8	76
MALAYS	2	10	8	212
CHINA			33	708
REPKOR			12	427
TAIWAN			6	79
8515 29 90				
AND MASCH APP Z WIDERSTANDSSCHWEISSEN				
EINF	366*	2444*	846*	5824*
EV				14
LV		10		10
EU	154	1701	375	4032
FRANKR	128	1555	326	3613
ITAL	24	104	26	114
BELGI			15	212
SCHWZ	22	199	34	380
TSCHE	3	1	78	643
SLOWEN	179	145	342	287
USA	5	295	6	304
JAPAN	3	100	6	170
AUSF	112*	972*	1202*	7077*
EU	50	546	104	1699
ITAL			10	369
OESTER	46	518	59	1030
BELGI			6	144
SCHWZ	9	36	86	349
POLEN			8	102
TSCHE	1	27	15	231
SLOWAK			180	580
UNGARN	4	215	18	417
TUNES			9	167
USA	25	134	44	399
CHINA			704	3043
8515 31 00				
LICHTBOG- PLASMASCHWEISSMASCH AUTOMAT				
EINF	2571*	9948*	8708*	32041*
LV				47
PV	535	2096	2085	7525
EU	677	4671	3719	16265
FRANKR	2	37	32	378
NIEDL			56	105
ITAL	51	166	361	1937
G BRIT	3	10	18	241
DAENM			418	1447
SCHWED	322	580	427	841
FINNL			1561	3641
OESTER	297	3868	840	7563
SCHWZ	19	108	315	1345
TSCHE	1177	2074	2082	4152
UNGARN	67	89	139	192

Wichtigste Ursprungs- und Bestimmungs-Laender	MAERZ 2001 dt = 100kg	MAERZ 2001 1000 DM	JAN./MRZ. 2001 dt = 100kg	JAN./MRZ. 2001 1000 DM
SLOWEN	594	2173	2301	7727
USA	4	211	59	569
ISRAEL			3	310
JAPAN	2	554	16	1372
AUSF	2854*	19156*	9934*	52010*
LV			55	485
PV	6	60	64	634
EU	962	5391	5951	27256
FRANKR	189	560	1358	5192
NIEDL	31	220	589	2969
ITAL	151	1229	1630	6410
G BRIT	321	1292	1023	4669
IRLAND		1	52	218
DAENM	7	33	134	600
GRIECH			31	156
PORTUG	3	21	41	329
SPAN	68	792	347	2557
SCHWED	14	159	63	574
OESTER	51	322	412	1853
BELGI	127	760	267	1699
SCHWZ	213	1680	302	2123
POLEN	24	183	107	653
TSCHE	30	185	196	1318
SLOWAK	22	156	34	183
UNGARN	17	373	47	756
RUMAEN	252	957	361	1583
SLOWEN	14	141	76	762
KROAT			254	822
S AFR			23	406
USA	175	1964	394	3891
TRINID	150	896	731	2103
BRASIL	22	307	86	1267
ARGENT	8	120	9	131
IRAN	4	93	4	93
ISRAEL	5	35	20	316
INDIEN			102	83
CHINA	11	154	33	508
REPKOR	15	132	17	150
JAPAN	893	6187	950	6992

8515 39 13

LICHTBOGSCHWEISSMASCH M TRAFO MANUELL

EINF	582*	1138*	1576*	2895*
EU	444	1066	1322	2744
ITAL	342	403	1140	1727
SCHWED	102	660	141	917
AUSF	253*	358*	1059*	1504*
EU	57	62	247	304
TSCHE	26	34	119	142
MEXIKO			37	230
BRASIL			33	91

8515 39 18

LICHTBOGSCHWMASCH GENERAT USW MANUELL

EINF	36*	127*	151*	582*
EU	34	125	86	503
ITAL	1	4	27	289
SCHWED	33	121	52	229
AUSF	177*	165*	1079*	2186*
EU	7	44	24	132
UNGARN	154	88	1009	1914

8515 39 90

AND LICHTBOGEN- PLASMASCHWEISSMASCH

EINF	788*	2562*	2213*	5534*
LV		11		11
AUS LG		4	2	47
EU	292	1019	658	2834
FRANKR	29	108	75	283
ITAL	222	484	508	1804
OESTER	36	417	60	687
SCHWZ	86	1182	97	1342
UNGARN	157	93	302	215
SLOWEN	156	134	217	193
USA		2	739	457
KANADA		11	8	144
AUSF	957*	4587*	3182*	14100*
EU	408	2249	1918	9191
FRANKR	34	341	187	1330
NIEDL	53	162	233	845
ITAL	44	424	236	1842
G BRIT	41	184	74	295
PORTUG	46	224	62	293
SPAN	35	269	152	947
SCHWED	15	88	63	328
OESTER	72	321	207	801
BELGI	45	106	647	2266
SCHWZ	95	294	286	1004
TUERK	26	195	27	204
POLEN	61	181	129	419
TSCHE	42	157	174	319
UNGARN	73	248	132	502
RUMAEN	6	32	18	167
USA	43	415	57	515
KANADA	18	180	18	180
MEXIKO			14	148
SINGAP	15	128	29	176
CHINA	4	42	24	145

8515 80 05

WIRE-BONDER

	STUECK		STUECK	
EINF	51*	6863*	78*	13448*
GEW DT	167		289	
SCHWZ	13	2630	19	4000
USA	30	2287	36	3684
ISRAEL	1	183	1	183
SINGAP	1	308	2	321
JAPAN	6	1455	20	5260
AUSF	18*	4731*	64*	15470*
GEW DT	114		371	
PV			2	74
NORWEG	1	340	1	340
SCHWZ			3	626
UNGARN			9	1879
MAROKK			1	997
USA	6	1424	14	2793
KANADA			4	947
INDONE			1	233
MALAYS	4	216	4	216
SINGAP	3	870	18	4432
PHILIP			2	647
CHINA			1	216
REPKOR	2	1026	2	1026
JAPAN	1	800	2	1028

8515 80 11

AND MASCHINE Z SCHWEISSEN V METALL

	STUECK		STUECK	
EINF	61*	8101*	251*	13239*
GEW DT	329		827	
LV			1	102
EU	30	7029	41	9510
FRANKR	16	6543	16	6543
ITAL	12	399	22	414
PORTUG	2	87	2	87
SCHWED			1	2466
SCHWZ	20	1063	181	2389
UNGARN			1	102
JAPAN			5	1098
AUSF	245*	12512*	545*	33788*
GEW DT	959		3846	
LV	1	31	2	132
EU	73	3918	206	7760
FRANKR	7	471	14	609
NIEDL	5	1394	19	1776
ITAL	40	868	64	1644
G BRIT	3	107	11	445
IRLAND			5	415
GRIECH	1	331	15	506
PORTUG	2	222	16	794
SPAN	4	156	20	664
SCHWED	2	285	5	296
OESTER	8	80	18	265
BELGI			5	161
LIECHT	13	1939	13	1939
SCHWZ	2	140	7	515
POLEN	4	373	7	1005
TSCHE	3	484	17	1246
SLOWAK				297
UNGARN	2	41	7	780
RUMAEN	11	1279	12	1288
USBEK	65	298	65	298
SLOWEN	2	12	5	289
TUNES			18	194
USA	18	737	48	3139
MEXIKO			9	834
IRAN			10	512
ISRAEL			3	132
SAUDIA	3	86	5	179
THAIL	3	139	8	405
VIETN	2	112	2	112
CHINA	5	130	32	8759
REPKOR	10	1835	12	1945
JAPAN	10	557	17	947
HONGK	2	110	9	426
AUSTRL	1	37	6	299

8515 80 19

AND MASCH APP USW F METALLBEHANDL

	STUECK		STUECK	
EINF	21*	275*	30*	2514*
GEW DT	125		340	
EU	13	17	13	17
SCHWZ			7	1759
SLOWEN	1	96	1	96
USA	2	108	3	541
AUSF	22*	2892*	55*	4132*
GEW DT	55		118	
EU	20	2643	47	3414
NIEDL	2	374	4	390
ITAL	1	2200	7	2385
G BRIT	1	41	6	447
SPAN	9	15	13	110
SCHWZ			2	370
POLEN			2	80
UNGARN	1	153	1	153
BULGAR	1	94	1	94

8515 80 91

MASCHINE Z WIDERSTANDSSCHW V KST

	STUECK		STUECK	
EINF	9266*	1115*	21582*	4591*
GEW DT	481		1431	
LV	2	10	2	10
PV			5	55
AUS LG	70	1	196	3
EU	52	220	102	347
SPAN	50	118	50	118
OESTER	2	102	2	102
SCHWZ	250	165	1031	1242
SLOWAK	15	450	48	2184
CHINA	6478	138	13345	478
AUSF	1940*	4712*	3359*	14638*
GEW DT	733		2420	
PV			2	50
EU	1787	1971	3000	7313
FRANKR	635	900	812	1636
NIEDL	45	109	94	165
ITAL	341	215	611	1205
G BRIT	237	127	276	343
DAENM	165	26	211	211
SPAN	4	46	82	1575
SCHWED	80	165	166	220
FINNL	22	164	36	275
OESTER	124	138	367	1170
BELGI	37	50	185	406
NORWEG	2	12	10	179
SCHWZ	25	666	41	1903
POLEN	6	146	31	1242
TSCHE	3	63	22	257
SLOWAK	1	15	9	153
RUMAEN	7	91	13	269
RUSSLD	17	197	22	358
S AFR	2	890	2	890
USA	35	195	112	717
MEXIKO	3	56	8	417
CHINA			2	227
JAPAN	3	225	3	225

8515 80 99

AND ELEKTR SCHWEISSMASCH POS 8515

	STUECK		STUECK	
EINF	6618*	4741*	20998*	10165*
GEW DT	480		1056	
LV	12	275	36	829
AUS LG	10	435	11	467
EU	988	1384	1234	2143
FRANKR	9	72	63	284
ITAL	395	225	575	650
DAENM	102	640	102	640
OESTER	5	269	6	317
LUXEMB	2	102	2	102
SCHWZ	2572	2269	7977	5461
POLEN	2	10	11	166
TSCHE	178	86	354	209
UNGARN	1	23	3	132
RUMAEN	2	80	2	80
USA	69	600	345	1113
CHINA	2796	74	10663	285
JAPAN	3	77	119	134
AUSF	5572*	25624*	12622*	68427*
GEW DT	2334		6045	
EV			2	79
LV	3	64	28	721
PV			1	23
EU	2809	8049	5964	22890
FRANKR	768	2581	1096	7673
NIEDL	84	320	527	620
ITAL	894	1294	1236	2191
G BRIT	113	1005	410	3936
DAENM	119	611	259	680
GRIECH	23	182	31	218
PORTUG	76	74	256	197
SPAN	81	253	948	3446
SCHWED	260	581	368	1142
FINNL	42	109	59	154
OESTER	278	876	619	1599
BELGI	37	154	104	1013
SCHWZ	86	1340	273	4765
MALTA	57	153	57	153
TUERK	19	239	109	575
ESTLD	1	14	3	112
POLEN	54	108	270	1255
TSCHE	82	460	154	1508
UNGARN	99	434	178	786
RUMAEN	6	127	16	225
BULGAR	4	104	9	188
RUSSLD	60	473	78	669
SLOWEN	14	215	14	215
JUGOSL	2	24	53	103
TUNES			19	307
S AFR	8	110	20	291
USA	1320	8393	2796	13924
KANADA	30	80	38	742
MEXIKO	6	45	10	1364
VENEZU	56	212	56	212
BRASIL	6	77	114	914
CHILE	23	174	41	426
ISRAEL	12	142	14	235
INDIEN	557	902	1129	2340
MALAYS	32	927	92	1477
SINGAP	43	933	68	1494
PHILIP			41	813

Wichtigste Ursprungs- und Bestimmungs-Laender	MAERZ 2001 dt = 100kg	MAERZ 2001 1000 DM	JAN./MRZ. 2001 dt = 100kg	JAN./MRZ. 2001 1000 DM
CHINA	63	554	128	3127
REPKOR	6	56	52	2364
JAPAN	44	322	81	1051
TAIWAN	20	113	83	1244
HONGK	9	96	297	1063
AUSTRL	20	487	81	612
8515 90 10				
TEIL V EL LOETMASCH USW WA 85158005				
	DT		DT	
EINF	18*	1086*	76*	3576*
EU	9	83	27	223
ITAL	7	60	25	197
SCHWZ	3	380	7	898
UNGARN	2	10	7	151
USA	2	482	8	1490
JAPAN	1	113	3	729
AUSF	86*	1086*	266*	5215*
PV		15		15
EU	50	340	171	2227
NIEDL	37	149	85	847
ITAL		11	52	741
G BRIT		5	5	100
SPAN	12	100	18	172
BELGI	1	40	3	160
SCHWZ	1	22	15	154
UNGARN	1	18	6	111
UKRAIN	3	149	5	274
USA	16	188	38	1000
THAIL			2	113
SINGAP	9	182	11	335
PHILIP			4	470
REPKOR			1	125
8515 90 90				
TEIL V AND EL LOET- SCHWEISSMASCH USW				
EINF	4531*	16891*	11488*	50280*
EV				88
LV		113	26	644
PV	4	30	13	97
AUS LG	9	42	9	52
EU	1480	5456	3681	16749
FRANKR	95	769	335	3380
NIEDL	214	423	407	1329
ITAL	475	1350	974	3300
G BRIT	35	517	86	1688
DAENM	36	116	140	301
SPAN	4	32	10	594
SCHWED	112	583	258	1071
FINNL		7	415	1289
OESTER	500	1527	1027	3373
BELGI	9	84	29	364
SCHWZ	470	4342	1402	14285
TUERK	42	115	82	206
POLEN	61	229	432	921
TSCHE	1447	1555	3276	4272
SLOWAK	306	472	531	1041
UNGARN	254	871	547	1389
SLOWEN	75	75	110	142
KROAT	22	29	209	196
USA	111	2415	256	6548
MEXIKO	6	95	34	418
COSTA	5	124	12	332
BRASIL	14	75	14	77
ISRAEL		1	10	106
INDIEN	19	22	209	179
CHINA	129	349	309	1250
JAPAN	17	402	41	1368
TAIWAN	2	100	52	371
AUSF	7061*	43591*	15462*	110404*
EV			1	178
LV	1	195	6	636
PV	2	19	6	59
EU	4100	20729	8606	52267
FRANKR	240	2483	786	8972
NIEDL	136	1816	469	4110
ITAL	158	1549	763	4843
G BRIT	158	1868	640	5819
IRLAND	1	64	6	250
DAENM	26	288	135	1439
GRIECH	220	1132	261	1377
PORTUG	10	92	58	649
SPAN	175	1328	718	5013
SCHWED	2374	4933	3464	8056
FINNL	24	206	156	826
OESTER	146	1396	358	4406
BELGI	425	3624	780	6367
LUXEMB	8	80	22	140
NORWEG	42	321	85	753
SCHWZ	253	2033	503	4015
TUERK	30	261	80	676
LITAU	3	41	21	379
POLEN	163	1773	373	3811
TSCHE	251	1740	793	4202
SLOWAK	474	1876	697	2930
UNGARN	334	1709	580	2920
RUMAEN	345	283	400	558
RUSSLD	28	269	107	886
SLOWEN	18	203	64	702
KROAT	4	51	279	732
ALGER	1	13	7	207
TUNES	4	242	10	329
S AFR	32	355	128	1136
USA	286	4007	826	13511
KANADA	27	296	197	860
MEXIKO	45	1108	172	2044

Wichtigste Ursprungs- und Bestimmungs-Laender	MAERZ 2001 dt = 100kg	MAERZ 2001 1000 DM	JAN./MRZ. 2001 dt = 100kg	JAN./MRZ. 2001 1000 DM
VENEZU	6	224	12	240
BRASIL	120	1193	158	2034
ARGENT	3	79	62	949
IRAN	18	115	25	268
JORDAN		6		100
SAUDIA	3	48	6	149
A EMIR	31	168	53	318
INDIEN	36	999	61	1497
THAIL	5	51	18	211
INDONE	3	28	55	142
MALAYS	8	36	29	139
SINGAP	12	154	40	392
CHINA	19	469	208	3985
REPKOR	13	213	53	699
JAPAN	47	783	215	2315
TAIWAN	17	209	40	548
HONGK	20	147	28	615
AUSTRL	167	773	228	1432
8516 10 11				
ELEKTR WARMWASSER-DURCHLAUFERHITZ				
	STUECK		STUECK	
EINF	3326*	865*	4768*	1414*
GEW DT	189		288	
EU	164	37	383	99
POLEN	987	195	1501	286
TSCHE	417	108	1087	263
SLOWEN	1605	82	1605	82
USA	36	412	59	643
AUSF	11078*	1722*	38880*	5873*
GEW DT	391		1254	
EU	1553	303	8670	1585
G BRIT	168	24	914	154
GRIECH	36	1	551	85
SPAN	281	78	1459	329
OESTER	242	62	1488	348
BELGI	279	49	1491	264
NORWEG	29	11	458	114
POLEN	1873	338	4759	807
TSCHE	1254	207	1807	293
RUSSLD	1195	185	1834	339
KROAT	571	87	964	151
USA	2019	126	2986	213
THAIL	650	95	2870	434
SINGAP			656	89
TAIWAN			862	177
HONGK	312	65	8490	787
AUSTRL	260	49	1100	195
8516 10 19				
AND ELEKTR WARMWASSERBEREITER				
	STUECK		STUECK	
EINF	492246*	10774*	1330960*	29530*
GEW DT	6125		18887	
EV	233	131	1359	356
AUS LG	5104	156	63126	944
EU	124257	3282	347944	9884
FRANKR	72442	2195	136540	4266
NIEDL	1394	24	6860	297
ITAL	43500	475	182327	2931
DAENM			3194	1112
PORTUG	4156	233	8396	378
SPAN	1988	234	5074	526
NORWEG	142	68	349	282
SCHWZ	181	20	2475	294
POLEN	101209	2556	179819	4729
UNGARN	49670	1199	168296	3960
SLOWEN	5544	299	13122	648
USA	50	241	877	345
KANADA	384	33	1647	130
CHINA	207748	2942	608105	8864
AUSF	180862*	8776*	476155*	23067*
GEW DT	3156		10361	
EU	66874	3782	179402	10772
FRANKR	5437	243	16837	1455
NIEDL	14447	972	37043	2097
G BRIT	2220	146	10555	677
DAENM	8053	320	21180	774
GRIECH	2740	110	9236	320
SPAN	2680	99	8450	331
SCHWED	4267	145	9006	338
FINNL	1255	91	1543	100
OESTER	14990	903	41055	2987
BELGI	7980	665	14572	1059
LUXEMB	778	129	2150	386
NORWEG	305	97	398	137
SCHWZ	5262	296	11028	727
TUERK	396	37	3287	187
LETTLD	4165	193	5883	277
LITAU	5242	111	15954	466
POLEN	7193	289	42230	1224
TSCHE	2534	237	5837	436
UKRAIN	3624	171	17470	531
RUSSLD	53341	2129	98419	3834
S AFR	1140	79	1505	125
USA	6533	325	11843	778
KANADA	1890	76	2700	108
CHILE	5346	164	9516	337
ISRAEL	2632	120	16796	773
SAUDIA			3150	159
A EMIR	3103	104	17621	695
CHINA	1858	39	6331	227

Wichtigste Ursprungs- und Bestimmungs-Laender	MAERZ 2001 dt = 100kg	MAERZ 2001 1000 DM	JAN./MRZ. 2001 dt = 100kg	JAN./MRZ. 2001 1000 DM
8516 10 91				
TAUCHSIEDER FUER DEN HAUSHALT				
	STUECK		STUECK	
EINF	5347*	89*	6122*	99*
GEW DT	40		41	
EU	1768	7	2208	14
CHINA	3572	81	3572	81
AUSF	14957*	176*	34834*	406*
GEW DT	52		116	
EU	5350	63	16008	187
8516 10 99				
ANDERE TAUCHSIEDER				
	STUECK		STUECK	
EINF	1569*	117*	6028*	493*
GEW DT	17		73	
EU	440	71	3108	333
FRANKR	94	47	1833	221
AUSF	5669*	498*	27174*	2086*
GEW DT	121		404	
EU	1642	283	6933	1139
FRANKR	729	119	1466	236
ITAL	109	23	638	143
DAENM	108	19	1879	227
OESTER	115	17	796	134
SCHWZ	636	34	2574	134
POLEN	117	14	7655	262
8516 21 00				
SPEICHERHEIZGERAETE				
	STUECK		STUECK	
EINF	1296*	751*	6379*	4176*
GEW DT	383		1895	
EU	1296	751	6379	4176
IRLAND	362	3	1946	277
SPAN	191	139	2366	1634
SCHWED	138	221	197	263
OESTER	591	356	1847	1963
AUSF	5389*	2325*	27481*	11337*
GEW DT	2759		16436	
EU	3657	1349	22718	8048
FRANKR	2255	838	7441	3139
G BRIT	132	68	1045	407
SPAN	241	92	7722	1873
OESTER	264	83	869	306
BELGI	549	233	4622	2089
SCHWZ	272	124	1018	488
POLEN	217	83	437	173
JAPAN	1076	689	2954	2030
TAIWAN			6	416
8516 29 10				
EL RADIATOREN M FLUESSKEITSUMLAUF				
	STUECK		STUECK	
EINF	19395*	1348*	47832*	3705*
GEW DT	2924		7132	
EU	1795	143	17878	1312
ITAL	350	34	8295	809
PORTUG			2472	123
OESTER	939	51	3360	173
NORWEG	2767	371	6673	933
SCHWZ	244	63	735	186
TUERK	14586	770	22496	1260
AUSF	3651*	632*	63845*	4811*
GEW DT	656		7684	
EV			8230	840
EU	2221	361	48342	3008
FRANKR	504	221	12628	1095
G BRIT			15581	538
DAENM	28	2	1986	153
SPAN			4170	204
SCHWED	887	50	4166	264
OESTER	260	50	4554	373
BELGI	45	3	2402	175
RUSSLD	158	91	2309	452
SLOWEN	672	82	1047	113
TAIWAN			8230	840
8516 29 50				
ELEKTRISCHE KONVEKTOREN				
	STUECK		STUECK	
EINF	66068*	1745*	119099*	4011*
GEW DT	2994		4675	
AUS LG	15286	502	15286	502
EU	37981	980	51474	1691
FRANKR	32964	784	39249	1175
G BRIT	2497	124	5546	263
UNGARN	12653	250	38071	1099

Wichtigste Ursprungs- und Bestimmungs-Laender	MAERZ 2001 dt = 100kg	MAERZ 2001 1000 DM	JAN./MRZ. 2001 dt = 100kg	JAN./MRZ. 2001 1000 DM
USA			13457	653
CHINA	15286	502	15286	502
AUSF	14807*	1063*	48801*	3576*
GEW DT	741		2755	
EU	10270	433	32635	1904
FRANKR	496	38	3606	206
G BRIT	13	2	951	102
SPAN	5694	106	6258	142
SCHWED	210	11	1376	99
OESTER	929	79	4998	343
BELGI	2140	144	12544	798
SCHWZ	1888	359	4862	670
TSCHE	803	54	3844	243
RUSSLD	136	12	1686	217
8516 29 91				
ELEKTR HEIZGER M EINGEB VENTILATOR				
	STUECK		STUECK	
EINF	29445*	1633*	130228*	5658*
GEW DT	990		3934	
EV	3	12	10	39
PV	113	73	322	250
AUS LG	16797	504	41630	905
EU	9762	741	55011	2547
NIEDL	1190	39	4406	398
ITAL	4788	253	40702	1293
G BRIT	410	20	3149	204
IRLAND	1080	151	2830	203
SCHWED	1180	197	1624	317
TSCHE	132	85	443	303
UNGARN	648	9	5734	132
USA	197	222	1122	700
CHINA	18098	519	43574	1498
HONGK			20513	320
AUSF	14097*	1090*	128539*	6314*
GEW DT	307		2578	
PV	276	99	707	254
EU	11993	790	116837	4845
FRANKR	2340	331	12441	1028
NIEDL	695	36	4232	203
ITAL	633	45	2942	159
G BRIT	2510	59	34748	998
PORTUG	4	2	5257	141
SPAN	103	7	15619	388
SCHWED	1524	79	6497	286
OESTER	1844	91	20062	876
BELGI	1781	104	9570	511
SCHWZ	268	18	1682	152
USA	276	99	827	264
CHINA			1600	250
JAPAN	20	4	2534	366
8516 29 99				
AND EL GERAETE F RAUMBEHEIZUNG USW				
	STUECK		STUECK	
EINF	36219*	6733*	192655*	17339*
GEW DT	1888		8993	
EV	32	334	71	737
AUS LG	40	339	333	874
EU	16766	5235	51263	10268
FRANKR	3897	3426	6401	5231
ITAL	112	27	7189	362
G BRIT	992	435	3889	1655
IRLAND	1575	559	3627	745
PORTUG	4224	117	19008	523
SPAN	4448	343	5872	469
FINNL	867	232	3830	1036
OESTER	37	41	669	153
NORWEG	1488	165	1535	177
SCHWZ	480	68	997	220
LETTLD	330	9	4141	141
POLEN	3293	29	18556	212
UNGARN	7005	321	29454	1107
USA	390	478	4890	1129
ISRAEL	3427	352	8710	839
CHINA	2933	52	58771	2994
AUSF	38646*	3146*	141548*	9034*
GEW DT	945		2549	
EU	29799	2086	116284	5370
FRANKR	4872	378	12112	805
NIEDL	6618	457	14778	898
ITAL	565	70	2385	245
G BRIT	6182	216	15162	597
DAENM	877	83	1358	134
SPAN	1329	55	4317	213
OESTER	5324	599	46915	1398
BELGI	1711	105	11988	730
SCHWZ	1653	207	4475	557
POLEN	501	80	1945	326
TSCHE	3092	180	8589	476
RUSSLD	401	109	785	1194
8516 31 10				
ELEKTRISCHE HAARTROCKENHAUBEN				
	STUECK		STUECK	
EINF	19898*	430*	72570*	1799*
GEW DT	173		535	
PV	2268	37	7032	114
AUS LG	1794	66	11436	290
EU	286	55	3569	174
SLOWAK	11022	223	25648	526
CHINA	7452	140	41204	1065
AUSF	4285*	356*	11454*	1077*
GEW DT	59		203	
EU	3517	283	9547	829
NIEDL	1252	56	2629	187
ITAL	319	41	713	138
G BRIT	1122	83	2345	137
8516 31 90				
AND ELEKTRISCHE HAARTROCKNER				
	STUECK		STUECK	
EINF	604399*	6790*	2253934*	28211*
GEW DT	3047		12017	
LV	3000	23	3000	23
AUS LG	88204	813	475438	5141
EU	16782	454	449749	8213
FRANKR	48	2	174468	3194
NIEDL	650	11	17528	240
ITAL	15744	426	40778	1093
IRLAND			215926	3655
SCHWZ	11672	357	60455	1064
SLOWAK			9528	239
INDONE	18354	309	32358	571
SINGAP	1082	38	60619	1354
CHINA	556073	5618	1638442	16706
AUSF	350184*	6583*	950433*	15830*
GEW DT	1851		4722	
EU	219231	4112	538787	9502
FRANKR	73970	1353	197975	3386
NIEDL	9300	289	20290	488
ITAL	26556	532	52646	962
G BRIT	3845	83	6575	146
DAENM	19474	304	52242	897
GRIECH	4247	92	14777	335
SPAN	34360	641	88872	1461
OESTER	35540	516	83077	1324
BELGI	9367	202	15450	305
TUERK	1590	21	12810	204
LITAU	1487	31	20236	225
POLEN	25710	280	77767	811
UNGARN	4347	85	19328	255
RUMAEN	1463	31	10369	158
UKRAIN	4768	118	20714	306
RUSSLD	23950	471	58267	1150
KOLUMB	3361	93	4198	113
LIBAN	3128	87	5211	143
ISRAEL	2224	77	3012	92
SAUDIA	3872	139	5191	167
A EMIR	5447	155	11351	246
CHINA	15307	282	18391	371
REPKOR			22192	250
8516 32 00				
AND ELEKTROWAERMEGER ZUR HAARPFLEGE				
	DT		DT	
EINF	591*	1890*	3493*	10044*
AUS LG	145	494	365	1254
EU	5	58	518	2587
FRANKR		1	203	1486
IRLAND			304	971
INDIEN	151	562	299	1201
CHINA	405	1186	2598	6071
AUSF	711*	3317*	2035*	10435*
EU	338	1993	1040	6451
FRANKR	71	502	208	1472
NIEDL	22	158	46	356
ITAL	72	538	218	1691
G BRIT	10	92	37	294
IRLAND	32	82	87	274
DAENM	22	171	79	682
SPAN	46	224	90	620
SCHWED	5	30	22	148
OESTER	39	114	199	652
SCHWZ	18	162	40	364
TUERK			28	211
POLEN	74	207	231	630
TSCHE	16	57	42	177
UNGARN	76	168	119	288
RUSSLD	83	206	176	489
USA	43	132	128	395
SAUDIA			30	230
JAPAN	10	120	23	252
8516 33 00				
ELEKTRISCHE HAENDETROCKNER				
	STUECK		STUECK	
EINF	3006*	354*	7620*	805*
GEW DT	122		283	
EU	406	91	1154	262
DAENM	210	72	554	194
SLOWEN	1344	128	4146	340
CHINA	1250	79	2310	142
AUSF	7825*	1153*	18948*	2503*
GEW DT	234		549	
EU	1407	210	2429	364
LITAU	864	137	1331	181
POLEN	1544	225	2888	356
RUMAEN	150	20	702	103
UKRAIN	430	88	618	128
RUSSLD	559	120	2318	291
SINGAP	264	39	980	131
TAIWAN			1700	227
8516 40 10				
ELEKTRISCHE DAMPFBUEGELEISEN				
	STUECK		STUECK	
EINF	428204*	13347*	1118560*	33742*
GEW DT	6770		18248	
AUS LG	33415	474	119415	1851
EU	139937	6201	304276	15029
FRANKR	120019	5316	209768	9773
NIEDL	965	84	8376	273
ITAL	2365	297	40864	3677
SPAN	16352	481	44321	1234
SCHWZ	1440	239	1440	239
FAROER			10654	208
TSCHE	24192	404	80664	1344
SINGAP	118440	4509	283888	10311
CHINA	136458	1936	426923	6502
AUSF	389343*	18321*	1268657*	59677*
GEW DT	5859		18948	
EV	68551	4141	194676	11357
EU	184141	7960	585645	24666
FRANKR	36201	1428	128124	5544
NIEDL	8540	373	28360	1044
ITAL	31542	1131	70541	2723
G BRIT	36892	1568	100337	4409
DAENM	10848	336	56040	1713
GRIECH	4458	212	22211	971
SPAN	11892	610	46619	2523
SCHWED	2393	62	10653	298
FINNL	844	18	12900	406
OESTER	26041	1265	81260	3443
BELGI	13830	925	24383	1433
SCHWZ	13839	553	36559	1510
TUERK	10219	399	46255	1440
LITAU	557	42	5783	239
POLEN	7844	286	18804	563
TSCHE	2136	75	11537	490
UNGARN	1252	33	10417	273
RUMAEN	483	50	8447	198
UKRAIN	2307	69	12633	340
RUSSLD	15663	520	52784	1716
TUNES	131	6	2508	102
USA	98390	6351	353347	23047
CHILE	480	12	4755	156
ARGENT	4649	111	4649	111
LIBAN	2733	126	3549	168
IRAN	3197	116	3875	149
SINGAP	3660	162	7244	312
CHINA	4830	123	10429	286
REPKOR	14072	758	32277	1692
AUSTRL	27	1	10988	398
8516 40 90				
AND ELEKTRISCHE BUEGELEISEN				
	STUECK		STUECK	
EINF	39843*	742*	95887*	2165*
GEW DT	436		1375	
AUS LG	2394	24	9405	93
EU	7749	130	22466	878
FRANKR	7509	96	12525	168
ITAL	240	34	7036	307
G BRIT			2607	391
TSCHE	6336	104	14040	224
BRASIL	10586	219	10586	219
SINGAP	2598	56	8333	161
CHINA	11584	192	36335	497
TAIWAN	980	40	2530	118
AUSF	16330*	393*	45005*	1224*
GEW DT	181		548	
EU	8732	217	24062	686
G BRIT	10	5	3124	116
8516 50 00				
MIKROWELLENGERAETE F D HAUSHALT				
	STUECK		STUECK	
EINF	203912*	29677*	552880*	84431*
GEW DT	31695		85261	
EV			2	2
AUS LG	26937	2626	50607	5303
EU	140042	23487	447354	73132
FRANKR	40684	6237	97251	14383
NIEDL	273	68	3104	630
ITAL	57	16	4414	530
G BRIT	94777	16161	331819	54582
SCHWED	4222	992	10021	2862
SCHWZ	2	2	18	134
MALAYS			1876	254
CHINA	53339	4816	77173	7342
REPKOR	10344	1317	25980	3386
AUSF	37096*	14165*	117680*	40886*

Wichtigste Ursprungs- und Bestimmungs-Laender	MAERZ 2001 dt = 100kg	MAERZ 2001 1000 DM	JAN./MRZ. 2001 dt = 100kg	JAN./MRZ. 2001 1000 DM
GEW DT	7322		23010	
EU	29790	11820	95176	34046
FRANKR	1836	709	6649	2361
NIEDL	9273	4277	28930	13751
ITAL	1225	219	2610	644
G BRIT	2022	1889	6497	3962
DAENM	984	309	5035	1188
GRIECH	834	290	2723	770
PORTUG	84	36	1005	157
SPAN	1836	705	4014	1623
SCHWED	1778	680	3257	1213
FINNL	376	86	518	133
OESTER	5974	1316	21987	4221
BELGI	3388	1205	10284	3613
LUXEMB	159	90	1630	393
SCHWZ	956	417	2229	1045
TUERK	1083	465	2850	1248
LITAU	106	44	1288	295
POLEN	259	109	948	341
TSCHE	1775	226	4293	624
UNGARN	55	16	1178	209
UKRAIN	21	5	301	105
RUSSLD	552	247	984	404
SLOWEN	528	88	1560	309
S AFR	175	79	437	208
IRAN	60	13	858	218
A EMIR	39	14	648	247
HONGK	107	50	409	150
AUSTRL	137	132	366	352

8516 60 10

ELEKTROVOLLHERDE F D HAUSHALT

	STUECK		STUECK	
EINF	64641*	21184*	192480*	62308*
GEW DT	26488		78538	
EU	32779	9251	96296	28222
FRANKR	3	12	5473	2491
ITAL	28449	7894	80463	22523
GRIECH	246	135	952	517
SPAN	4031	1170	9062	2502
SCHWZ	3	3	137	178
TUERK	4034	776	12635	2648
POLEN	12092	5240	40153	17006
TSCHE	2078	540	9706	2001
UNGARN	597	249	3177	1249
SLOWEN	13053	5124	30211	10959
AUSF	40796*	29050*	120951*	83965*
GEW DT	17578		51781	
EU	33806	23877	99836	69028
FRANKR	1621	986	4017	2600
NIEDL	1704	1161	6878	4552
ITAL	185	103	835	421
G BRIT	11397	9433	34232	27816
DAENM	310	283	2149	1635
GRIECH	6087	4594	14265	10923
SPAN	1393	830	3410	1948
SCHWED	1889	1391	5221	3770
FINNL	543	221	1726	747
OESTER	7416	4110	22538	11795
BELGI	912	531	3614	2153
LUXEMB	316	211	819	573
ISLAND	16	8	235	153
SCHWZ	2211	1607	7009	5036
TUERK	78	54	526	439
ESTLD	381	107	1047	337
LITAU	399	325	1296	901
POLEN	139	136	848	702
TSCHE	146	110	501	346
UNGARN	131	100	1003	781
UKRAIN	339	245	961	680
RUSSLD	1470	1412	2473	2397
SAUDIA	9	10	261	137
A EMIR	33	36	334	177
SINGAP	4	3	394	149
REPKOR			111	85
AUSTRL	942	653	2027	1392
NEUSEE	56	51	200	137

8516 60 51

EL KOCHPLATTEN -MULDEN ZUM EINBAU

	STUECK		STUECK	
EINF	65634*	14327*	184477*	40448*
GEW DT	6738		18473	
EU	50157	11486	141068	31297
FRANKR	12664	3844	28801	9957
NIEDL	489	154	546	231
ITAL	20340	3964	63670	12036
IRLAND	1070	263	3895	946
DAENM	801	307	8047	1051
SPAN	8753	1574	18563	3598
OESTER	6248	1388	17713	3474
SCHWZ	771	511	3475	2332
POLEN	2886	573	9451	2384
SLOWAK	2394	367	7481	944
UNGARN	1204	92	2446	191
SLOWEN	8208	1213	20357	3245
AUSF	53522*	24312*	164646*	73208*
GEW DT	4568		14245	
EU	44658	19255	134731	57764
FRANKR	3518	1820	11304	5637
NIEDL	5072	2205	15250	6948
ITAL	792	340	3721	1544
G BRIT	2817	1680	8958	5301
IRLAND	559	203	1879	677
DAENM	1637	897	4775	2612
GRIECH	6322	2585	16075	6423
PORTUG	92	42	473	227
SPAN	7322	2555	20672	7105
SCHWED	3223	1685	9440	5007
FINNL	935	376	2029	873
OESTER	9865	3497	31562	10828
BELGI	1973	1124	7241	3850
LUXEMB	431	246	1342	732
NORWEG	230	130	751	356
SCHWZ	2926	1682	10620	5997
TUERK	634	331	1627	867
LITAU	196	123	586	389
POLEN	183	83	1519	634
TSCHE	236	117	1189	459
SLOWAK	42	17	1409	119
UNGARN	288	131	1717	698
UKRAIN	111	69	404	275
RUSSLD	1477	1041	2320	1582
S AFR	39	21	554	323
USA	298	204	1885	1192
KANADA	128	102	346	275
ZYPERN	314	151	480	236
ISRAEL	186	81	318	142
AUSTRL	897	435	1644	880

8516 60 59

AND EL EINZEL- MEHRFACHKOCHPLATTEN

	STUECK		STUECK	
EINF	28158*	1083*	99220*	3872*
GEW DT	1669		5208	
AUS LG	360	9	1576	37
EU	688	115	6012	356
ITAL	568	75	1405	143
DAENM			2979	101
TUERK	6513	278	31730	1227
POLEN	1543	127	2872	264
TSCHE	10366	273	24306	658
SLOWAK			1954	227
USA	3	3	10	166
CHINA	9037	234	28555	753
REPKOR			2404	82
AUSF	19026*	1159*	51871*	2919*
GEW DT	706		2053	
EU	3628	172	19754	1096
NIEDL	102	12	2142	235
ITAL	202	8	5579	340
DAENM	494	17	2931	98
SCHWZ	1977	85	6643	301
TSCHE	1992	124	2179	147
REPKOR	6663	415	9456	575
TAIWAN	999	126	999	126

8516 60 70

ELEKTR GRILL- BRATGERAETE F HAUSH

	STUECK		STUECK	
EINF	87856*	3454*	216811*	8111*
GEW DT	3064		8150	
AUS LG	1139	29	7394	185
EU	35188	1568	56253	2824
FRANKR	28556	1176	41367	1927
NIEDL	973	78	2392	152
ITAL	776	76	1336	118
GRIECH	4883	238	10740	589
SCHWZ	1747	159	3129	309
TUERK	2404	99	7404	353
UNGARN	9930	410	9930	410
UKRAIN			1431	84
CHINA	31914	1069	95447	3399
REPKOR	4146	118	18423	408
TAIWAN			4698	157
AUSF	66230*	3480*	154495*	8405*
GEW DT	3125		6635	
EU	56014	2729	121656	5921
FRANKR	21948	914	47493	1817
NIEDL	5520	322	8934	681
ITAL	4067	306	13868	893
GRIECH	5326	153	10320	299
SPAN	4513	191	12720	490
FINNL	3640	266	4796	320
OESTER	7953	436	16550	961
BELGI	1642	66	3643	217
SCHWZ	2607	175	7451	598
TUERK	388	42	2741	244
RUSSLD	936	92	2373	156
USA	132	73	955	491
AUSTRL	62	30	361	138

8516 60 80

ELEKTR EINBAU-BACKOEFEN F D HAUSH

	STUECK		STUECK	
EINF	37565*	9875*	112286*	29815*
GEW DT	11411		34042	
EU	24962	7032	85362	23317
FRANKR	370	212	1240	686
ITAL	24557	6788	83810	22467
SCHWZ	1	2	46	83
POLEN	901	244	3419	908
UNGARN	882	193	2288	508
SLOWEN	10813	2397	21109	4984
AUSF	26182*	20615*	82064*	64824*
GEW DT	11362		35486	
EU	20189	13802	62574	43756
FRANKR	3986	2493	13526	8578
NIEDL	3411	2917	10610	9324
ITAL	1714	983	4951	2962
G BRIT	1562	1251	4797	4034
DAENM	247	167	789	604
GRIECH	1026	814	3300	2605
PORTUG	161	96	1062	679
SPAN	1655	1032	4838	2983
SCHWED	650	453	2023	1542
FINNL	344	220	932	657
OESTER	3688	2059	10020	5425
BELGI	1495	1111	5067	3802
LUXEMB	228	173	591	477
ISLAND	26	28	210	146
NORWEG	12	11	286	272
SCHWZ	1221	1504	4116	4805
TUERK	778	614	2478	2050
LITAU	63	62	180	211
POLEN	171	159	935	714
TSCHE	206	199	527	444
UNGARN	151	129	537	363
UKRAIN	71	81	264	331
RUSSLD	627	925	1073	1504
SLOWEN	60	43	293	217
S AFR	138	118	545	498
USA	471	1014	1716	3234
KANADA	103	176	466	731
ZYPERN	424	318	872	651
ISRAEL	521	374	1015	842
JAPAN	81	93	207	198
AUSTRL	556	657	2553	2820

8516 60 90

AND ELEKTRISCHE OEFEN F D HAUSHALT

	STUECK		STUECK	
EINF	91417*	6421*	349506*	20910*
GEW DT	6116		20578	
EY	12	83	28	205
LV				2
AUS LG	2695	359	6967	1130
EU	47122	3921	131770	10500
FRANKR	40632	2346	111497	6316
NIEDL	784	62	4696	345
ITAL	4538	1190	10055	2601
IRLAND	1040	272	3862	997
OESTER	121	7	1536	172
SCHWZ	3670	255	8113	593
UNGARN	978	280	3955	1125
USA	50	107	807	335
CHINA	32808	1459	182905	7007
REPKOR	5020	148	14458	363
JAPAN	1171	218	4589	841
AUSF	13620*	1603*	70377*	7423*
GEW DT	950		4452	
EU	5728	542	56032	5031
FRANKR	311	29	2015	226
NIEDL	158	8	740	904
G BRIT	61	3	2737	394
SPAN	585	50	1438	213
OESTER	1998	153	40147	1857
BELGI	1333	210	4291	1059
SCHWZ	1781	459	3449	1226
UNGARN	3973	326	5218	427
RUSSLD	606	101	1283	213

8516 71 00

ELEKTRISCHE KAFFEE- U TEEMASCHINEN

	STUECK		STUECK	
EINF	563224*	39920*	1873804*	115284*
GEW DT	15551		50865	
EY	5	91	73	364
AUS LG	120148	2216	410728	8023
EU	205479	19712	732657	64767
FRANKR	106577	3117	306312	9491
NIEDL	34394	1613	156292	7289
ITAL	25813	11645	169912	40113
GRIECH			561	85
PORTUG	33766	2492	86866	6029
SPAN	2206	171	5126	399
OESTER	1110	486	3846	1049
LUXEMB	200	125	300	187
SCHWZ	36682	13525	76848	28369
POLEN	44010	1029	103104	2418
SLOWEN	5400	89	53550	882
USA	5	91	86	374
MEXIKO	44634	989	225615	5352
CHINA	226922	4476	680632	13077
AUSF	204946*	10418*	621909*	27091*
GEW DT	5313		13669	
EU	168884	8588	479238	21079
FRANKR	22314	1007	77722	2636
NIEDL	35128	1865	111171	5317
ITAL	8517	550	17641	802
G BRIT	918	293	3920	764
DAENM	15745	582	87367	2699
GRIECH	4273	156	13954	433
PORTUG	848	184	3416	259
SPAN	14328	345	24545	713
SCHWED	8597	379	20776	1036
FINNL	2443	119	5404	219
OESTER	28270	1346	70839	3534
BELGI	25079	1653	38995	2464
NORWEG	499	92	1253	160
SCHWZ	2547	88	13822	475
TUERK	317	13	4779	160

Wichtigste Ursprungs- und Bestimmungs-Laender	MAERZ 2001 dt = 100kg	MAERZ 2001 1000 DM	JAN./MRZ. 2001 dt = 100kg	JAN./MRZ. 2001 1000 DM
POLEN	2296	212	8868	606
TSCHE	3091	163	7476	356
UNGARN	2628	132	12230	647
RUMAEN	3545	104	7360	244
RUSSLD	4752	232	8838	482
SLOWEN	478	58	2188	176
USA	1718	95	2711	227
CHINA	2417	53	14337	257
REPKOR			17066	475
JAPAN	800	40	4796	318
8516 72 00				
ELEKTRISCHE BROTROESTER (TOASTER)				
	STUECK		STUECK	
EINF	278129*	4854*	1118485*	19025*
GEW DT	4591		18145	
AUS LG	57408	706	204542	2703
EU	50173	1419	149707	4319
FRANKR	32524	895	81796	2415
NIEDL			2758	138
DAENM			7536	119
SPAN	17241	459	56322	1516
TSCHE	25985	444	65105	1122
CHINA	196942	2892	859294	13286
AUSF	78112*	2148*	229913*	5853*
GEW DT	1408		3693	
EU	53490	1524	151382	4036
FRANKR	2466	71	7755	240
NIEDL	13568	496	17854	766
ITAL	4921	88	20897	628
G BRIT	726	94	1424	174
DAENM	724	51	7055	175
SPAN	7156	159	13940	319
SCHWED	5889	157	8513	256
FINNL	586	13	12452	232
OESTER	11106	222	48822	872
BELGI	3241	97	5213	188
LETTLD	4220	81	8741	177
LITAU	252	6	7578	147
UNGARN	3579	93	8293	216
RUSSLD	3160	90	5229	151
8516 79 10				
ELEKTRISCHE WARMHALTEPLATTEN				
	STUECK		STUECK	
EINF	1826*	88*	6656*	256*
GEW DT	53		128	
EU	1645	64	3910	171
AUSF	6771*	437*	11521*	743*
GEW DT	123		213	
EU	3653	259	5893	381
NIEDL	1778	125	2174	147
PORTUG	1024	82	1024	82
SCHWZ	2220	113	3775	215
8516 79 20				
ELEKTRISCHE FRITEUSEN				
	STUECK		STUECK	
EINF	79631*	4476*	224646*	12997*
GEW DT	2889		8276	
EU	54467	3064	136137	8542
FRANKR	49116	2619	89296	4686
ITAL	1030	125	11143	1297
SPAN	3750	254	33017	2340
TSCHE	23192	1221	59577	2990
CHINA	1850	125	20813	861
HONGK	3	1	7675	457
AUSF	8452*	817*	32102*	2881*
GEW DT	342		1195	
EU	3563	380	9575	1083
OESTER	1244	151	3335	478
TUERK			2479	218
TSCHE	370	23	3661	171
UNGARN	820	66	2265	189
BULGAR	480	40	2192	171
USA	152	51	678	212
CHILE	192	13	2355	151
8516 79 80				
AND ELEKTROWAERMEGERAETE F D HAUSH				
	STUECK		STUECK	
EINF	677004*	4829*	1472131*	15097*
GEW DT	3171		9948	
PV	457056	613	777744	1094
AUS LG	30952	439	104283	1619
EU	34795	1068	92608	3471
FRANKR	32935	914	65771	1824
NIEDL	171	17	12569	588
ITAL	356	81	8526	731
OESTER	34	4	873	144
TSCHE	457156	615	778679	1130
UNGARN	30929	373	98519	1170
USA	113	137	896	188
CHINA	150944	2410	494177	8726

Wichtigste Ursprungs- und Bestimmungs-Laender	MAERZ 2001 dt = 100kg	MAERZ 2001 1000 DM	JAN./MRZ. 2001 dt = 100kg	JAN./MRZ. 2001 1000 DM
AUSF	122846*	3607*	542728*	13163*
GEW DT	1775		5303	
EU	76038	2426	218278	6163
FRANKR	26274	811	58148	1660
NIEDL	9499	361	28912	932
ITAL	3805	127	9971	287
G BRIT	5634	183	11940	413
DAENM	1463	48	6922	185
GRIECH	1769	53	7164	229
SPAN	5458	128	8709	236
SCHWED	1991	53	15492	435
OESTER	13725	403	44322	988
BELGI	4828	192	20658	612
NORWEG			8214	273
SCHWZ	5122	140	19658	525
POLEN	2235	76	5316	154
TSCHE	10367	166	17816	384
RUSSLD	1673	116	6626	397
USA	150	11	209110	3188
CHILE	160	7	2772	127
SINGAP	2522	75	2921	91
CHINA	17169	290	17169	290
TAIWAN			4617	202
HONGK			4706	144
AUSTRL	120	70	486	379
8516 80 10				
EL HEIZWIDERST FROSTSCHUTZ F ZIV LFZ				
	DT		DT	
EINF	*	9*	*	78*
EV				14
AUS LG				14
AUSF	*	3*	*	3*
8516 80 91				
EL HEIZWIDERSTAND ISOLIERSTOFFTRAEGER				
EINF	638*	2191*	1990*	7164*
EV		49		97
AUS LG	2	14	2	20
EU	526	1360	1549	4912
FRANKR	30	163	50	386
ITAL	374	539	1108	1529
G BRIT	28	125	71	567
SCHWED	15	96	85	688
FINNL	23	52	89	296
BELGI	15	319	74	1316
SCHWZ	1	88	23	474
TSCHE	52	125	221	389
USA	14	390	31	753
REPKOR	15	117	64	378
AUSF	1305*	7252*	3400*	19510*
EU	779	5136	2196	13811
FRANKR	244	1215	625	2759
NIEDL	66	1138	199	2271
ITAL	211	1275	445	3075
G BRIT	170	559	446	1747
IRLAND	1	16	172	958
DAENM	4	78	24	229
SPAN	17	244	58	728
SCHWED	3	87	12	318
FINNL		3	4	117
OESTER	34	281	150	1043
BELGI	19	164	36	388
SCHWZ	103	741	269	2019
TUERK	12	89	44	186
POLEN	35	98	83	273
TSCHE	83	216	116	429
UNGARN	157	277	352	544
SLOWEN	84	175	157	333
USA	18	170	52	661
BRASIL	1	20	16	273
8516 80 99				
ANDERE ELEKTRISCHE HEIZWIDERSTAENDE				
EINF	11810*	32440*	29863*	87763*
EV	2	11	5	48
AUS LG		11		29
EU	4218	11941	13503	38638
FRANKR	77	466	166	1107
NIEDL	5	39	80	734
ITAL	942	2023	3261	5836
G BRIT	366	1403	1014	4303
GRIECH			3	89
SPAN	102	276	341	889
SCHWED	67	226	379	929
FINNL	35	74	93	194
OESTER	2618	7369	8001	21711
BELGI	2	28	147	1690
SCHWZ	46	1478	143	3696
MALTA	74	584	292	2214
TUERK	912	995	1839	2062
POLEN	86	170	145	269
TSCHE	1687	3301	4348	8709
SLOWAK	5	13	104	174
UNGARN	591	2893	1481	7109
RUMAEN	52	110	127	269
SLOWEN	2415	5939	4415	11579
KROAT	1435	1425	2604	2612
USA	123	1507	364	4916
KANADA	1	84	3	241
CHINA	129	377	376	986
JAPAN	23	1499	63	3877

Wichtigste Ursprungs- und Bestimmungs-Laender	MAERZ 2001 dt = 100kg	MAERZ 2001 1000 DM	JAN./MRZ. 2001 dt = 100kg	JAN./MRZ. 2001 1000 DM
AUSF	3740*	24608*	12382*	73740*
EV		4		4
PV	9	61	26	236
EU	845	7358	4673	28603
FRANKR	262	1875	1365	6429
NIEDL	78	926	198	2024
ITAL	82	980	523	3766
G BRIT	119	851	324	2131
IRLAND	6	97	10	162
DAENM	106	447	266	1000
GRIECH	6	38	43	213
PORTUG	3	19	29	250
SPAN	46	362	816	3680
SCHWED	20	305	275	1461
FINNL	2	47	79	360
OESTER	82	884	548	4577
BELGI	31	484	181	2256
LUXEMB	2	43	16	294
NORWEG	105	293	263	771
SCHWZ	257	1266	745	3384
MALTA	91	604	288	1841
TUERK	17	175	131	879
POLEN	139	416	478	1776
TSCHE	338	2772	582	5092
SLOWAK	9	84	37	308
UNGARN	313	1764	989	5323
RUSSLD	15	81	29	249
SLOWEN	487	2490	1037	6155
S AFR	98	624	250	1619
USA	593	2976	1650	7631
KANADA	39	282	89	941
MEXIKO	72	875	247	3015
BRASIL	1	21	14	248
IRAN	5	126	10	170
OMAN	4	136	6	193
THAIL	4	61	23	189
INDONE	1	45	9	225
SINGAP	2	34	23	293
CHINA	6	471	23	592
REPKOR	14	207	24	342
JAPAN	196	746	390	1666
TAIWAN	8	144	13	259
HONGK	27	98	105	410
AUSTRL	14	54	30	177
NEUSEE	10	30	115	241
8516 90 00				
TEILE V ELEKTR WARMWASSBEREITERN USW				
EINF	31786*	29073*	87405*	82739*
EV		2		27
LV	48	13	56	17
PV	78	538	316	2202
AUS LG	60	138	87	210
EU	13516	14941	46671	46075
FRANKR	6516	6034	18630	18200
NIEDL	99	348	308	974
ITAL	3026	3859	15820	13323
G BRIT	2124	2263	6282	5814
DAENM	120	292	201	506
PORTUG	3	40	658	1412
SPAN	354	404	916	1161
SCHWED	88	174	453	843
FINNL	121	138	123	142
OESTER	1032	1273	3178	3348
BELGI	25	92	46	250
SCHWZ	1377	2569	4318	8727
TUERK	1127	585	2553	1394
POLEN	1283	1166	3705	3021
TSCHE	1386	2688	4991	8988
SLOWAK	57	122	210	199
UNGARN	1062	1114	2627	2715
SLOWEN	11268	4780	20521	8868
USA	70	356	158	882
MEXIKO	2	2	59	82
CHINA	378	348	876	724
REPKOR	175	157	208	260
JAPAN	20	74	75	257
AUSF	17956*	39583*	64876*	128525*
LV			17	28
PV	158	898	407	2686
EU	9075	21035	30642	65025
FRANKR	2415	4470	7992	13766
NIEDL	136	685	1292	3526
ITAL	1117	3979	4180	13553
G BRIT	387	1128	1943	3163
IRLAND	88	227	264	989
DAENM	596	623	1535	1619
GRIECH	180	465	1087	2290
PORTUG	2403	4149	4323	7801
SPAN	1066	2878	3958	8965
SCHWED	158	549	1690	2330
FINNL	30	116	620	806
OESTER	439	1448	1502	4891
BELGI	49	267	227	1144
LUXEMB	11	51	29	182
NORWEG	292	495	866	1397
SCHWZ	889	1862	2925	5603
TUERK	308	920	798	2249
ESTLD		1	42	182
LITAU	3	11	26	129
POLEN	1070	2157	2825	6169
TSCHE	1074	2868	2422	6877
SLOWAK	272	185	620	595
UNGARN	419	842	1223	2958
BULGAR		1	41	184
BELARS	429	351	812	648
RUSSLD	142	568	309	1061
SLOWEN	1107	2209	2965	6432
KROAT	161	837	413	2289
S AFR	41	103	190	426
USA	1261	1724	14274	17219
KANADA	186	447	411	994

Wichtigste Ursprungs- und Bestimmungs-Laender	MAERZ 2001 dt = 100kg	MAERZ 2001 1000 DM	JAN./MRZ. 2001 dt = 100kg	JAN./MRZ. 2001 1000 DM
MEXIKO	108	421	466	1920
THAIL	1	3	38	170
PHILIP	1	1	108	84
CHINA	39	81	61	145
REPKOR	10	64	35	269
JAPAN	334	976	584	1743
HONGK	52	141	170	685
AUSTRL	335	483	709	1057
NEUSEE	187	380	374	765
8517 11 00				
FERNSPRECHAPPARAT HOERER SCHNURLOS				
	STUECK		STUECK	
EINF	173608*	17370*	672989*	69507*
GEW DT	1751		6426	
PV	3710	244	6110	281
AUS LG	7273	539	23548	1697
EU	34274	5055	149631	19378
FRANKR	12066	2326	77928	10877
NIEDL	2418	117	2768	225
G BRIT	3626	506	5666	966
IRLAND	3527	724	12427	2391
DAENM	12047	1195	45062	3581
SPAN	358	82	457	112
SCHWED	41	26	4890	1108
NORWEG			152	155
SCHWZ	30704	2356	63757	6283
RUMAEN			57354	6847
COTEIV			3936	107
PHILIP	22904	2391	69782	7311
CHINA	67337	4738	226183	18094
REPKOR	16131	2638	46219	5900
JAPAN	627	88	1081	156
HONGK	1587	57	51022	5083
AUSF	144825*	16509*	563408*	67681*
GEW DT	1041		4437	
PV	3725	308	12002	972
EU	98106	10924	412100	49851
FRANKR	15007	1700	143949	21212
NIEDL	22119	2264	54748	5689
ITAL	10326	1161	16889	1859
G BRIT	2441	253	46522	4560
DAENM	2620	382	13371	1311
GRIECH	941	102	7207	751
PORTUG	5031	598	5958	710
SPAN	11838	1237	25067	2712
SCHWED	9436	1047	28567	3008
FINNL	2147	253	8775	869
OESTER	5599	794	21168	3042
BELGI	9499	1004	36241	3575
LUXEMB	577	88	2725	470
NORWEG	4706	621	13315	1774
SCHWZ	6409	987	28517	4058
LETTLD	160	34	1011	192
LITAU	612	92	2155	221
POLEN	7051	604	28935	2604
TSCHE	2354	264	6614	734
SLOWAK			2222	343
UNGARN	3276	328	8197	831
UKRAIN	442	66	1594	194
RUSSLD	8169	1141	14364	2009
SLOWEN	269	41	2332	284
KROAT	590	80	3245	522
S AFR	2100	275	2776	350
PANAMA			1180	216
VENEZU			1863	179
BRASIL	1002	94	3759	399
ARGENT	1500	183	6848	757
HONGK	4640	415	13712	1223
AUSTRL	1525	105	1966	165
8517 19 10				
VIDEOPHONE				
	STUECK		STUECK	
EINF	245*	577*	1462*	3445*
GEW DT	11		179	
EU	108	274	160	381
NIEDL	107	273	128	359
NORWEG	7	85	100	462
USA	43	201	707	2433
REPKOR	88	17	492	122
AUSF	1224*	227*	1630*	507*
GEW DT	14		22	
EU	1065	167	1267	292
OESTER	935	98	1011	128
8517 19 90				
ANDERE FERNSPRECHAPPARATE				
	DT		DT	
EINF	3156*	17976*	9315*	56103*
EV		15		68
PV			14	61
AUS LG	1484	4559	1547	5117
EU	509	5919	1624	17326
FRANKR	453	4952	1372	10299
NIEDL	22	192	93	1123
G BRIT	11	356	29	634
DAENM	8	127	14	239
SPAN	1	13	9	1379
SCHWED			65	1669
FINNL			20	1609
OESTER	12	204	20	288
NORWEG	3	95	4	161
SCHWZ	305	3484	768	10578
USA	11	416	62	1937
KANADA			2	101
BRASIL	9	130	9	130
THAIL	6	60	44	453
CHINA	2162	6736	5432	22586
JAPAN	43	676	114	1754
HONGK	78	311	112	496
AUSF	5515*	35810*	12076*	86660*
PV			63	128
EU	1805	19767	4902	48879
FRANKR	237	2241	636	7349
NIEDL	123	1328	369	4057
ITAL	548	4292	1082	8475
G BRIT	184	2716	340	4749
IRLAND	12	196	42	335
DAENM	13	215	41	582
GRIECH	150	848	824	3468
PORTUG	59	647	243	1762
SPAN	81	807	296	3347
SCHWED	8	104	22	311
FINNL	24	441	38	708
OESTER	205	3390	456	6648
BELGI	124	2035	404	5604
LUXEMB	37	497	109	1484
NORWEG	35	478	82	1107
SCHWZ	95	1849	254	4542
TUERK	3	100	14	424
LETTLD	732	556	740	655
POLEN	59	445	245	1316
TSCHE	38	440	108	1151
SLOWAK	16	119	58	565
UNGARN	48	631	100	1243
RUMAEN	258	386	325	667
UKRAIN	116	45	205	246
BELARS	257	89	257	89
RUSSLD	109	319	428	1112
SLOWEN	25	199	61	446
MAROKK	17	256	55	831
S AFR	32	618	43	763
USA	91	1727	451	4837
MEXIKO	13	191	41	623
VENEZU	12	144	27	383
BRASIL	55	770	158	2141
CHILE	299	1002	310	1071
ARGENT	13	164	29	501
A EMIR	818	1603	1099	2345
AFGHAN	309	748	852	1719
INDIEN	8	107	23	304
SINGAP	54	949	155	2537
CHINA	11	94	284	510
JAPAN	2	88	5	206
HONGK	34	807	188	2696
AUSTRL	46	424	98	952
NEUSEE	6	74	18	183
8517 21 00				
FERNKOPIERGERAETE DRAHTGEBUNDEN				
	STUECK		STUECK	
EINF	114413*	70206*	441503*	245096*
GEW DT	10607		35321	
AUS LG	2451	1301	6090	4544
EU	9762	4909	104999	32921
FRANKR	1264	585	14820	4656
NIEDL	49	28	832	451
G BRIT	3292	2747	30909	11512
SPAN	4580	987	10562	2317
OESTER	76	30	46144	12131
BELGI	498	510	1614	1743
POLEN	3284	723	14024	2922
UNGARN	2484	1393	32292	19762
USA	660	690	2679	2647
THAIL	6288	2673	18176	6895
MALAYS	12992	5918	17994	8759
SINGAP	55433	42200	159039	127496
PHILIP	6	4	689	207
CHINA	17609	7538	70538	29248
REPKOR	2537	1552	6874	3796
JAPAN	660	1116	4698	4718
TAIWAN	2327	1251	8604	5111
HONGK	349	224	807	569
AUSF	30144*	17057*	95041*	58561*
GEW DT	3431		11405	
EV	4	5	21	27
EU	25183	15059	84149	54099
FRANKR	2902	1431	8072	4181
NIEDL	2642	1438	8186	5592
ITAL	2056	1480	8912	6527
G BRIT	6373	3970	24251	15192
IRLAND	193	103	776	515
DAENM	1626	1051	4238	2735
GRIECH	1384	525	3878	2198
PORTUG	593	419	1938	1577
SPAN	1838	1190	4443	2988
SCHWED	1073	752	3360	2617
FINNL	202	243	760	813
OESTER	405	281	1286	842
BELGI	3696	1958	13096	7863
LUXEMB	200	117	953	439
NORWEG	211	167	644	546
SCHWZ	715	413	1391	816
POLEN	275	98	780	246
TSCHE	342	170	938	426
UNGARN	201	112	638	281
RUMAEN	371	167	784	383
RUSSLD	682	411	953	554
S AFR	135	81	195	107
SAUDIA			110	76
AFGHAN	1354	91	2337	161
8517 22 00				
FERNSCHREIBER				
	KG		KG	
EINF	*	*	10*	4*
EU			5	2
AUSF	*	*	20*	11*
8517 30 00				
VERMITTLUNGSEINR FERNSPRECHTECHN USW				
	DT		DT	
EINF	1312*	76019*	3482*	204153*
LV		8		8
AUS LG		44		79
EU	797	38529	2368	142058
FRANKR	424	5975	781	10930
NIEDL	35	553	69	3630
G BRIT	16	514	21	824
IRLAND	30	1900	30	1900
SCHWED	156	25678	1018	114767
OESTER	53	857	179	2529
BELGI	83	2941	270	7467
NORWEG	1	14	8	175
SCHWZ	74	1333	205	5339
SLOWAK	82	322	220	852
USA	292	31670	453	42679
KANADA	30	2083	75	5680
ISRAEL	4	1526	48	4749
CHINA	13	117	13	122
JAPAN	16	275	62	1912
AUSTRL		1	6	193
AUSF	4827*	101643*	17445*	339564*
EU	2805	44656	10908	162357
FRANKR	744	9820	2239	28774
NIEDL	491	7013	1102	17345
ITAL	341	5723	2001	28610
G BRIT	297	3888	1659	21888
IRLAND	2	27	106	1339
DAENM	51	843	210	3239
GRIECH	23	823	243	6342
PORTUG	68	2375	181	5364
SPAN	53	969	882	9521
SCHWED	204	3605	843	14313
FINNL	28	677	77	1988
OESTER	288	5604	729	13167
BELGI	209	3169	588	9724
LUXEMB	7	120	48	743
ISLAND			4	172
NORWEG	95	1294	235	3563
SCHWZ	225	4511	697	14215
TUERK	52	960	221	3703
ESTLD	2	36	25	285
LETTLD	4	62	37	584
LITAU	6	849	13	985
POLEN	65	1588	168	4770
TSCHE	313	5031	377	5915
SLOWAK	2	61	48	839
UNGARN	26	477	53	1128
RUMAEN	21	606	33	1072
BULGAR	16	309	23	544
ALBAN	1	57	9	175
UKRAIN	142	5399	159	6695
RUSSLD	354	8809	887	36094
GEORG			116	6412
ASERB		2	5	210
KASACH			74	2398
TURKM			44	317
SLOWEN	3	33	18	332
KROAT	17	325	69	1148
AEGYPT	1	50	11	522
SUDAN	62	674	161	2698
BURKIN	17	409	17	409
BURUND			10	183
TANSAN			2	209
S AFR	27	1132	141	3267
USA	10	426	41	2010
MEXIKO	16	274	23	439
EL SAL	9	134	10	163
COSTA		22	1	233
VENEZU	13	253	18	339
ECUAD		5	53	404
BRASIL	13	279	93	1303
ARGENT	13	243	95	1517
ISRAEL	57	80	183	211
JORDAN	3	698	3	723
SAUDIA	22	3106	55	4237
JEMEN	7	660	7	660
INDIEN	5	65	44	5826
MYAN		30	1	136
VIETN	1	13	34	122
INDONE	12	343	437	9151
MALAYS	20	604	308	2585
SINGAP	12	167	21	246
PHILIP	56	2409	56	2410
CHINA	191	11707	941	37351
TAIWAN	70	2254	166	3777
HONGK	2	18	183	3079
AUSTRL	9	124	38	421
8517 50 10				
GERAETE FUER TRAEGERFREQUENZSYSTEME				
EINF	2187*	65528*	6537*	206207*

Wichtigste Ursprungs- und Bestimmungs-Laender	MAERZ 2001 dt = 100kg	MAERZ 2001 1000 DM	JAN./MRZ. 2001 dt = 100kg	JAN./MRZ. 2001 1000 DM
EV				4
PV		18		18
AUS LG	9	14540	37	46160
EU	378	9549	883	42622
FRANKR	182	3026	399	10746
NIEDL	23	637	59	15780
ITAL	2	137	13	486
G BRIT	20	867	56	3988
IRLAND	84	1255	159	2301
SCHWED	48	1736	164	6180
FINNL			2	106
OESTER	7	577	17	1496
BELGI	10	1239	12	1461
LUXEMB	2	75	2	76
NORWEG	8	186	29	1628
SCHWZ		13	8	1538
TSCHE	20	437	42	956
UNGARN	445	8954	445	8958
USA	50	9398	218	23703
KANADA	1	156	2	389
ISRAEL	8	927	16	1474
THAIL	202	3501	806	15543
VIETN	82	840	210	2519
MALAYS	12	548	56	3364
SINGAP	3	101	7	261
CHINA	32	1127	623	4811
REPKOR	39	650	40	656
JAPAN	9	14578	33	46832
TAIWAN	883	14311	3099	50549
AUSTRL	1	78	1	109
AUSF	867*	53456*	2730*	147417*
EV		4		31
PV	3	56	3	56
EU	504	35803	1436	95922
FRANKR	171	11627	299	17940
NIEDL	60	3135	114	7131
ITAL	97	16250	342	49259
G BRIT	17	664	61	2662
IRLAND	1	25	3	135
DAENM	10	364	27	2688
PORTUG	1	17	19	410
SPAN	16	873	138	7995
SCHWED	15	605	22	878
FINNL	1	26	5	126
OESTER	108	1990	351	5072
BELGI	6	209	49	1418
LUXEMB	1	21	5	133
ISLAND		10	4	314
NORWEG	4	110	8	233
SCHWZ	55	1330	304	5271
POLEN	3	124	10	450
RUSSLD	8	243	125	937
SLOWEN	7	77	9	114
S AFR		12	13	201
USA	135	7533	172	10408
MEXIKO	118	5951	120	6113
PERU			2	351
BRASIL	3	257	71	2195
KUWAIT			36	3262
SINGAP	2	123	7	334
CHINA	3	154	3	229
REPKOR		36		136
JAPAN		25	2	139
TAIWAN	10	741	369	18138
HONGK	6	358	7	723
MACAU	6	120	11	509
8517 50 90				
GERAETE F DIGIT SYSTEM DRAHTGEBUNDEN				
EINF	7466*	387375*	20058*	1070656*
EV	2	220	17	1562
LV		94		201
PV	1	90	11	151
AUS LG	86	1037	492	3570
EU	4312	215653	10396	506986
FRANKR	406	14119	587	22962
NIEDL	1494	66472	2911	187867
ITAL	129	5511	255	12676
G BRIT	1390	101823	3916	185934
IRLAND	498	11952	1869	66290
DAENM	221	8094	324	11520
SPAN	13	230	25	426
SCHWED	57	2073	73	2569
FINNL	15	775	20	1490
OESTER	36	682	250	1847
BELGI	53	3916	166	13408
NORWEG	5	493	27	1740
SCHWZ	15	2087	45	6396
TSCHE	21	6886	53	18934
RUMAEN	276	1573	821	5295
SLOWEN	1	24	10	360
USA	880	96195	3039	333171
KANADA	35	2071	112	22079
MEXIKO	12	1014	67	10158
ARGENT	2	37	3	128
ISRAEL	110	12721	253	23830
A EMIR		4		89
THAIL	1	85	33	1044
MALAYS	22	1976	74	6973
SINGAP	202	17769	598	51439
PHILIP	10	3690	22	10768
CHINA	405	3785	1210	11061
REPKOR	1	266	5	757
JAPAN	36	6149	90	18171
TAIWAN	1093	14426	3116	39336
HONGK	24	338	74	1307
N ERM		1	1	280
AUSF	2978*	153553*	8578*	418047*
EV	13	857	40	3463
LV	1	117	1	219
PV	51	643	61	1557
EU	1664	75582	5228	227032
FRANKR	212	7711	820	28430
NIEDL	68	5961	373	33991
ITAL	166	7337	460	21661
G BRIT	106	14426	440	38837
IRLAND	112	5112	147	8540
DAENM	277	8329	440	13108
GRIECH	6	317	40	1028
PORTUG	26	722	156	4067
SPAN	162	4215	444	10322
SCHWED	40	3270	82	7020
FINNL	54	3271	142	8623
OESTER	364	10779	1451	38553
BELGI	66	3869	183	12125
LUXEMB	5	263	51	737
ISLAND	2	170	15	1143
NORWEG	96	2856	323	5525
SCHWZ	109	9397	275	17679
TUERK	5	199	38	1395
LETTLD	11	369	36	1299
LITAU	3	107	8	295
POLEN	235	5137	749	21647
TSCHE	166	19736	247	26218
SLOWAK	1	46	4	236
UNGARN	45	1041	88	2290
RUMAEN	7	377	23	1686
BULGAR	4	93	13	1122
UKRAIN	2	63	9	1202
BELARS		77	1	205
RUSSLD	77	1365	142	8056
KASACH	65	1400	110	3941
SLOWEN	123	1360	247	3179
KROAT		10	30	180
JUGOSL	1	50	3	197
ALGER	14	474	15	477
TUNES	1	51	5	340
AEGYPT	3	137	6	369
BURKIN	13	810	13	810
S AFR	3	326	15	1192
USA	100	14728	222	39904
KANADA	1	553	4	1756
MEXIKO		68	36	1371
BRASIL	10	295	79	2396
CHILE	1	91	2	224
ARGENT	2	122	7	400
ZYPERN	1	400	19	694
SYRIEN	45	721	60	935
ISRAEL	41	1368	50	3579
SAUDIA	1	73	23	360
A EMIR	3	285	30	2980
INDIEN	15	2157	42	3879
THAIL	5	1026	14	1952
VIETN		11	24	1296
INDONE	12	1482	23	1906
MALAYS	27	473	49	1472
SINGAP	3	1100	17	3393
PHILIP	1	116	1	160
CHINA	23	1147	89	3958
JAPAN	13	3199	37	9650
TAIWAN	8	837	25	1350
HONGK	8	1487	53	4684
AUSTRL	1	114	9	500
8517 80 10				
GEGENSPRECHANLAGEN DRAHTGEBUNDEN				
EINF	115*	676*	641*	2696*
AUS LG	3	60	10	154
EU	43	244	196	1077
ITAL	38	185	159	770
BELGI			9	105
NORWEG	3	100	6	237
CHINA	12	53	114	356
REPKOR	36	94	70	201
JAPAN	1	20	139	455
AUSF	159*	2255*	475*	5821*
EU	92	1080	223	2942
FRANKR	13	238	26	494
NIEDL	26	247	71	748
G BRIT	16	112	26	197
DAENM	8	85	18	202
OESTER	12	127	30	450
BELGI	11	172	31	471
NORWEG	6	89	16	195
SCHWZ	37	500	68	920
TUERK	5	76	5	82
POLEN	6	89	7	98
USA	6	193	12	287
SAUDIA			100	408
KUWAIT			12	405
8517 80 90				
ANDERE GERAETE DRAHTGEBUNDEN				
EINF	249*	14022*	1124*	40954*
EV				11
PV			272	2219
AUS LG	1	13	19	137
EU	46	3019	174	12029
NIEDL	18	1074	54	3582
ITAL	8	180	8	180
G BRIT	2	677	32	3211
IRLAND	4	14	8	140
DAENM	8	910	26	3671
PORTUG			28	687
OESTER	3	129	11	277
BELGI		10	2	221
SCHWZ	4	474	10	1068
POLEN	2	19	6	122
TSCHE	1	23	284	2294
SLOWAK	15	421	26	752
UNGARN	6	194	27	858
RUMAEN	6	58	43	1732
USA	72	7100	144	14169
ISRAEL	32	1923	169	4863
SINGAP		33	14	289
CHINA	29	104	51	169
JAPAN	1	71	2	189
TAIWAN	35	439	172	2069
AUSF	735*	17320*	2936*	58926*
LV		14		14
PV	3	78	29	599
EU	397	6530	1970	31449
FRANKR	62	855	324	5969
NIEDL	38	850	128	3245
ITAL	64	725	225	2811
G BRIT	42	1800	273	6236
IRLAND	4	62	16	251
DAENM	12	159	297	1538
GRIECH	5	65	59	854
PORTUG	27	323	145	2277
SPAN	33	240	104	1438
SCHWED	18	361	40	1066
FINNL	11	101	58	603
OESTER	28	420	132	3021
BELGI	50	794	159	1979
LUXEMB	3	75	10	161
NORWEG	32	596	106	1247
SCHWZ	23	949	72	2374
TUERK	4	62	49	1190
LITAU	1	22	7	283
POLEN	16	358	60	1656
TSCHE	13	760	32	1528
SLOWAK	3	107	36	707
UNGARN	10	129	29	502
RUMAEN	13	1201	20	1955
BULGAR	1	32	12	319
UKRAIN	1	31	14	226
BELARS	10	117	14	184
RUSSLD	18	954	88	2312
SLOWEN	3	69	5	300
ALGER	2	257	2	257
S AFR	22	608	45	1091
USA	23	1521	46	3092
KANADA	4	207	4	416
MEXIKO	10	124	29	512
BRASIL	32	669	48	1058
ISRAEL	2	55	12	415
SAUDIA	6	191	15	652
KUWAIT	4	202	4	211
INDIEN	6	140	18	280
THAIL		5	9	185
VIETN		2	10	201
SINGAP	2	71	6	390
PHILIP	7	90	7	91
CHINA	5	188	30	949
REPKOR	1	67	3	204
JAPAN		42	2	133
TAIWAN	1	145	2	177
HONGK	1	55	2	149
AUSTRL	4	177	17	378
8517 90 11				
ELEKTRON SCHALTUNG D WARENN 85175010				
EINF	162*	5217*	328*	9863*
EU	36	2944	60	4313
NIEDL		2	4	317
G BRIT	6	1587	13	2289
IRLAND	29	1332	40	1614
TSCHE	99	587	206	1368
USA	4	857	12	2705
ISRAEL	1	365	2	496
CHINA	5	69	17	234
TAIWAN	14	247	23	393
AUSF	101*	8212*	206*	19268*
LV				29
EU	73	5682	135	11613
FRANKR	1	359	4	1099
NIEDL	1	271	7	1307
ITAL	4	153	7	483
G BRIT	17	1464	25	2392
IRLAND	18	304	30	540
DAENM	2	399	8	840
GRIECH	1	84	1	92
PORTUG	4	594	7	655
SPAN	5	255	14	704
SCHWED	1	301	2	622
FINNL	1	93	1	291
OESTER	5	1266	10	1883
BELGI	13	133	18	672
NORWEG		55		698
SCHWZ	1	391	3	1078
POLEN	3	204	28	1269
RUSSLD		14		97
AEGYPT	8	292	8	292
USA	3	593	8	1824
BRASIL	5	202	10	325
ARGENT		5	1	85
SAUDIA			1	209
KUWAIT				173
A EMIR			2	98
SINGAP	7	348	7	348
JAPAN		36		156
HONGK		7		123
AUSTRL		116		116
8517 90 19				
AND TEIL V GERAETE D WARENN 85175010				
EINF	100*	5835*	309*	12473*
PV		16		16

Wichtigste Ursprungs- und Bestimmungs-Laender	MAERZ 2001 dt - 100kg	MAERZ 2001 1000 DM	JAN./MRZ. 2001 dt - 100kg	JAN./MRZ. 2001 1000 DM
AUS LG		5		6
EU	3	272	10	976
NIEDL	2	109	4	193
IRLAND	1	137	3	490
BELGI				146
SCHWZ	1	129	3	266
TUERK	20	82	43	179
USA	22	498	36	1650
KANADA		3		282
CHINA	2	275	7	785
JAPAN	1	198	4	650
TAIWAN	6	5236	13	7294
AUSF	209*	12844*	809*	28640*
EU	77	2503	168	5809
FRANKR	33	1090	47	1914
NIEDL	1	54	5	334
ITAL	4	434	17	869
G BRIT	24	453	30	515
GRIECH			3	510
SPAN	2	85	5	201
SCHWED	1	86	2	149
OESTER	7	148	49	998
BELGI		27	1	128
NORWEG	1	339	1	560
SCHWZ	61	330	335	1426
TSCHE	2	153	84	278
UNGARN	1	423	1	423
RUSSLD	5	86	5	148
JUGOSL			4	854
USA	6	3328	10	4724
KANADA		26	2	242
BRASIL	2	101	33	1981
ISRAEL	1	170	1	177
SAUDIA			43	1792
A EMIR	30	3556	73	7021
OMAN	2	233	5	279
CHINA		13	5	761
JAPAN	3	282	19	583
TAIWAN	15	1046	15	1054
8517 90 82				
ELEKTRONSCHALTUNG FERNSPR/TELEGRTECHN				
EINF	2864*	150475*	8165*	414364*
LV				16
PV	1	61	2	87
AUS LG	5	174	8	333
EU	787	61556	1908	163113
FRANKR	131	10386	302	16269
NIEDL	100	6314	172	13818
ITAL	212	23959	408	45413
G BRIT	151	5714	326	13274
IRLAND	47	5177	173	16796
DAENM	16	493	19	710
GRIECH			17	1278
SPAN	56	2873	190	9253
SCHWED	32	3505	52	19291
FINNL	1	100	3	227
OESTER	6	307	27	11697
BELGI	36	2718	219	15064
NORWEG		69	1	179
SCHWZ	7	605	20	1343
TUERK	1	148	2	201
POLEN	3	151	10	433
TSCHE	2	198	12	372
SLOWAK	6	236	46	1597
UNGARN	242	8968	1311	22422
RUSSLD	1	95	15	1968
MAROKK			1	129
AEGYPT	2	39	4	151
S AFR	1	315	3	530
USA	489	25485	1287	82127
KANADA	46	23958	86	55546
MEXIKO	5	471	9	1466
BRASIL	2	90	5	440
IRAN	1	228	1	232
ISRAEL	639	17355	1900	54833
SAUDIA	1	34	2	162
INDIEN		1	2	145
THAIL	7	373	17	748
INDONE	3	117	3	135
MALAYS		15	7	121
SINGAP	5	140	13	585
PHILIP	2	137	27	1564
CHINA	262	2975	589	7099
REPKOR		3	1	376
JAPAN	14	843	33	2475
TAIWAN	326	5052	817	11025
HONGK		40	4	465
AUSTRL		289	2	1167
N ERM		7	2	108
AUSF	4239*	343518*	9247*	888243*
EV				4
LV		49		49
PV	13	551	45	1372
EU	2578	101225	5662	330632
FRANKR	33	4655	268	28414
NIEDL	558	6772	959	15681
ITAL	66	6390	215	17684
G BRIT	41	11520	155	36948
IRLAND	425	10095	944	62225
DAENM	191	16078	313	28492
GRIECH	19	5659	80	18874
PORTUG	205	8340	443	24794
SPAN	596	14627	931	27927
SCHWED	15	2253	130	13686
FINNL	33	2825	61	7013
OESTER	308	5661	764	23398
BELGI	65	4115	348	19263
LUXEMB	23	1233	51	5436
ISLAND			8	209
NORWEG	54	5795	73	10880
SCHWZ	60	14459	169	32901
TUERK	8	1154	24	3952
ESTLD	1	264	7	887
LETTLD	26	639	62	2412
LITAU	53	1135	79	2269
POLEN	131	12677	393	44848
TSCHE	66	10501	182	23638
SLOWAK	42	3619	149	10227
UNGARN	26	2237	71	5218
RUMAEN	5	1061	11	2633
BULGAR	9	3332	16	4107
ALBAN		41	3	746
UKRAIN	48	3827	81	8576
MOLDAU		10		118
RUSSLD	45	5409	105	13907
GEORG		1	1	154
KASACH		74		267
SLOWEN	20	1635	44	5461
KROAT	14	275	27	711
B HERZ		166	5	708
JUGOSL	3	38	5	259
MAROKK		2	2	800
ALGER	3	851	12	1882
TUNES		16	3	233
LIBYEN		28	1	249
AEGYPT	118	4186	126	5431
SUDAN	15	5949	22	7935
BURKIN	1	350	1	350
SENEG			1	120
NIGERI		171		194
S AFR	9	2778	16	4390
USA	89	19936	245	88655
KANADA	10	1751	23	5290
MEXIKO	2	444	6	1093
GUATEM		73	1	154
EL SAL	5	1527	12	2445
COSTA	1	322	2	557
BAHAMA	8	6188	8	6188
TURK I	3	2153	3	2153
DOM RP	6	4214	6	4214
KOLUMB	5	1175	9	2234
VENEZU	2	202	5	468
ECUAD		27	11	2746
BRASIL	144	22340	351	65329
CHILE	3	527	6	1333
URUGU	3	257	6	776
ARGENT	25	4806	79	13254
LIBAN	1	79	5	636
SYRIEN	57	966	61	1615
IRAN	17	19676	17	19704
ISRAEL	9	381	25	731
JORDAN	10	423	10	547
SAUDIA	26	11461	34	13557
KUWAIT	4	564	11	1178
A EMIR	1	70	12	658
OMAN	1	220	3	721
PAKIST	2	123	10	2011
INDIEN	26	2975	99	7906
MYAN	5	165	31	689
THAIL	72	3266	87	6600
VIETN	5	213	22	3425
INDONE	138	11221	150	14589
MALAYS	7	1565	80	7760
SINGAP	9	2186	16	3323
PHILIP	7	1469	12	2060
MONGOL	1	91	1	122
CHINA	176	33079	381	67582
REPKOR		97		106
JAPAN		22	2	612
TAIWAN	2	289	10	2149
HONGK		67	1	485
AUSTRL	21	2729	31	4474
8517 90 88				
AND GERAETETEIL F FERNSPR/TELEGRTECHN				
EINF	3773*	82651*	13543*	271858*
EV				136
PV	4	85	277	803
AUS LG	90	927	209	2571
EU	594	18165	2636	49342
FRANKR	97	1516	331	6737
NIEDL	22	352	101	1761
ITAL	114	2024	250	4661
G BRIT	48	4569	177	6295
IRLAND	11	1713	27	2978
DAENM	9	141	37	371
SPAN	37	1559	49	1660
SCHWED	115	4811	397	13571
OESTER	30	86	438	4787
BELGI	111	1380	816	6351
NORWEG	8	317	34	721
SCHWZ	56	3897	253	12830
POLEN	48	225	2289	748
TSCHE	595	7620	1016	19363
UNGARN	194	363	827	4254
USA	315	27706	1259	104573
KANADA	25	475	48	2026
MEXIKO	9	98	22	420
ISRAEL	14	342	143	2853
THAIL	29	446	31	468
MALAYS	61	1227	452	6655
SINGAP	87	237	231	789
CHINA	634	5805	1475	13778
JAPAN	905	13450	2313	47449
TAIWAN	150	1866	384	4182
HONGK	9	91	32	467
AUSTRL	16	101	38	386
AUSF	5657*	113860*	12580*	306299*
EV		3	2	36
LV				155
PV	43	262	117	628
EU	2367	32321	4877	91099
FRANKR	241	4000	491	13159
NIEDL	98	1229	172	2739
ITAL	88	11456	273	32941
G BRIT	93	1098	430	7088
IRLAND	6	189	20	822
DAENM	48	441	219	1753
GRIECH	48	526	168	1495
PORTUG	98	556	241	1801
SPAN	228	1613	440	3147
SCHWED	81	3177	120	7947
FINNL	234	2248	523	3776
OESTER	979	3452	1405	9109
BELGI	108	2052	328	4431
LUXEMB	17	274	47	891
NORWEG	18	1296	44	2118
SCHWZ	272	3767	421	7535
TUERK	31	992	80	2504
LETTLD	6	99	14	166
LITAU	13	60	36	252
POLEN	156	10200	710	30333
TSCHE	246	3595	494	6419
SLOWAK	98	453	128	612
UNGARN	104	542	279	1640
BULGAR	143	344	145	362
ALBAN	1	14	66	119
UKRAIN	31	343	115	2796
BELARS	302	2575	363	4316
RUSSLD	57	751	239	4609
ASERB	5	3095	13	7557
KASACH	364	1518	833	10877
SLOWEN	117	727	227	1421
KROAT	6	115	12	281
B HERZ	21	94	26	271
MAROKK		1	10	214
AEGYPT	23	329	101	1462
SUDAN	66	463	186	710
S AFR	6	494	45	1264
USA	73	4851	277	11752
KANADA	3	159	7	467
MEXIKO	124	13790	283	27743
GUATEM	1	80	4	704
EL SAL	2	43	13	487
COSTA	11	313	11	321
KOLUMB	23	681	62	1237
VENEZU	3	33	15	507
BRASIL	191	12738	471	27285
CHILE	24	587	40	1403
URUGU	2	337	8	404
ARGENT	23	584	59	1599
SYRIEN	3	376	9	583
IRAN	100	2451	107	2455
ISRAEL	54	356	105	1164
JORDAN	19	105	22	132
SAUDIA	27	631	45	1084
A EMIR	2	119	13	652
INDIEN	23	606	50	1509
THAIL	1	63	4	315
VIETN	4	215	11	328
INDONE	217	1990	245	6924
MALAYS	3	17	319	5170
BRUNEI				106
SINGAP	27	370	48	1069
PHILIP	3	81	4	95
CHINA	98	3553	552	20962
REPKOR	2	97	4	275
JAPAN	2	519	7	1637
TAIWAN	40	294	107	1299
HONGK	13	650	36	1051
AUSTRL	57	2741	118	5872
8518 10 10				
MIKROPHON HALTEVORR DAFUER ZIV LFZ				
	KG		KG	
EINF	1*	1*	15*	10*
EU			10	5
AUSF	59*	33*	218*	119*
EU	57	21	184	57
8518 10 20				
AND MIKROPHON USW 300HZ-3,4KHZ TELKOM				
	DT		DT	
EINF	35*	1901*	73*	6821*
EU	10	545	19	2073
G BRIT	1	47	9	1528
OESTER	9	454	10	531
REPKOR	9	105	13	192
JAPAN	13	1225	32	4408
AUSF	10*	565*	33*	2283*
EU	10	556	33	2254
FRANKR	5	471	22	1903
G BRIT				122
8518 10 80				
AND MIKROPHONE U HALTEVORR DAFUER				
EINF	525*	12865*	2014*	36127*
EV		7		23
LV				29
AUS LG	130	3019	273	5224
EU	70	828	376	4927
NIEDL	1	33	8	302
ITAL	40	39	195	1104
G BRIT	6	176	19	561
IRLAND		35	102	1515
DAENM	1	86	3	277
FINNL	1	98	1	99

Wichtigste Ursprungs- und Bestimmungs-Laender	MAERZ 2001 dt = 100kg	MAERZ 2001 1000 DM	JAN./MRZ. 2001 dt = 100kg	JAN./MRZ. 2001 1000 DM
OESTER	19	226	43	796
USA	75	1232	137	3207
MEXIKO	18	358	54	976
MALAYS	13	194	46	742
SINGAP	11	238	21	461
PHILIP	5	278	23	984
CHINA	148	683	718	2229
JAPAN	128	8007	214	19677
TAIWAN	138	822	376	2197
AUSF	853*	11609*	1814*	28571*
PV	1	93	4	424
EU	615	4277	1329	13758
FRANKR	126	1359	264	3807
NIEDL	141	713	259	1699
ITAL	23	383	73	1122
G BRIT	91	615	211	3153
DAENM	28	116	57	355
SPAN	22	256	67	1011
SCHWED	53	179	97	565
FINNL	19	81	32	247
OESTER	37	189	121	531
BELGI	29	211	61	731
NORWEG	12	119	19	356
SCHWZ	33	309	48	783
TUERK	1	48	13	313
POLEN	7	193	16	631
UNGARN	3	109	11	436
RUSSLD	17	264	31	493
USA	69	2423	152	5440
KANADA	3	139	9	386
SINGAP	10	514	33	847
CHINA	1	15	10	152
DV KOR	29	1833	29	1834
REPKOR	2	56	3	148
JAPAN	17	556	24	978
HONGK		1	2	123
AUSTRL	3	100	10	310
8518 21 10				
EINZLAUTSPRECHER IM GEHAEUSE ZIV LFZ				
EINF	*	3*	*	14*
AUSF	2*	24*	3*	36*
EU	2	24	3	36
8518 21 90				
AND EINZELLAUTSPRECHER IM GEHAEUSE				
	STUECK		STUECK	
EINF	781008*	17739*	2506350*	52765*
GEW DT	9873		34285	
EV	2	6	2	6
PV			12000	41
AUS LG	20283	1486	95956	5104
EU	127165	3657	247302	8066
FRANKR	2058	17	3694	136
NIEDL	7549	238	14095	579
ITAL	74227	266	118983	1102
G BRIT	32692	1082	67932	2084
IRLAND	2910	348	11452	1333
SPAN	932	206	4762	500
SCHWED	3461	363	3461	363
BELGI	2766	1082	21279	1770
SCHWZ	2497	429	7247	718
TSCHE	57246	518	116861	1425
UNGARN	6008	309	17489	925
USA	5145	756	19512	1965
MEXIKO	1553	150	2712	287
INDONE	2183	205	10809	650
MALAYS	1601	385	20759	1979
PHILIP	2201	54	6291	179
CHINA	351615	7731	1540785	26302
REPKOR	27884	404	92584	1863
JAPAN	2591	176	16296	595
TAIWAN	111725	2533	292993	6989
HONGK	78743	337	106619	480
AUSTRL			224	81
AUSF	145106*	6480*	446510*	19480*
GEW DT	2464		6352	
PV	11865	75	38353	267
EU	52581	3239	140631	8761
FRANKR	8016	579	14090	912
NIEDL	15974	701	23959	1443
ITAL	4201	151	13644	872
G BRIT	3096	265	5823	667
DAENM	906	89	5671	487
GRIECH	2404	99	10524	539
SPAN	4727	256	27389	974
SCHWED	354	31	1951	163
FINNL	1191	76	4264	331
OESTER	8215	601	20540	1241
BELGI	2256	325	9315	943
NORWEG	2063	56	7646	178
SCHWZ	8365	272	37151	999
POLEN	4235	114	9907	294
TSCHE	10919	697	48323	2868
UNGARN	1671	42	15696	245
RUSSLD	5503	244	9694	536
S AFR	12036	79	41701	464
USA	11841	868	35106	2305
MEXIKO	2491	73	8382	263
ISRAEL	422	9	3192	166
THAIL	1226	81	1437	86
INDONE	1163	92	2669	154
CHINA	12204	81	14183	151
REPKOR	289	7	3036	99
TAIWAN	193	8	1540	135
HONGK	2907	102	19472	428
8518 22 10				
MEHRFACHLAUTSPRECHER F ZIV LUFTFAHRZG				
	DT		DT	
EINF	*	1*	*	1*
AUSF	*	*	*	*
8518 22 90				
ANDERE MEHRFACHLAUTSPRECHER				
	STUECK		STUECK	
EINF	603489*	24507*	1274627*	69870*
GEW DT	18475		56429	
LV	79	6	79	6
PV			434	28
AUS LG	41021	2734	128094	8473
EU	37077	4722	106661	15252
FRANKR	920	17	2000	370
NIEDL	2043	103	4694	348
ITAL	3303	553	7057	1425
G BRIT	17706	1678	34067	4597
IRLAND	2084	895	5231	2318
DAENM	4059	1048	17692	4419
PORTUG	259	21	21476	880
SPAN	6230	392	11563	767
SCHWZ	209	138	2645	438
POLEN	20878	1292	61248	3917
TSCHE	10849	923	32736	2545
UNGARN	6024	391	20272	882
USA	19362	4553	52748	13237
KANADA	279	136	539	340
MEXIKO	762	98	1914	243
INDONE	10163	437	27520	1005
MALAYS	8426	787	25612	2268
CHINA	465732	8627	872834	22348
REPKOR	5244	1015	19624	3737
JAPAN	1156	288	5074	699
TAIWAN	12622	675	35764	2160
HONGK	1423	109	3669	234
AUSF	105575*	13403*	409259*	43992*
GEW DT	7310		23518	
EU	53174	6940	247629	23826
FRANKR	8470	1004	41119	4727
NIEDL	11276	1599	32979	4144
ITAL	4685	497	30416	1803
G BRIT	2380	469	8717	1679
DAENM	1300	180	9794	1118
GRIECH	1455	239	4217	627
PORTUG	1264	205	6763	559
SPAN	3749	371	14318	1480
SCHWED	1571	304	5755	1055
FINNL	897	153	3354	626
OESTER	10515	1297	76588	4445
BELGI	5315	558	12871	1442
NORWEG	947	288	2295	535
SCHWZ	12146	1596	39019	5157
TUERK	259	50	1636	680
POLEN	2853	203	10590	1022
TSCHE	2128	206	5465	516
SLOWAK	2615	89	7125	389
UNGARN	2564	211	7541	743
RUMAEN	2894	85	4532	244
UKRAIN	3517	206	11926	783
BELARS	1297	79	1715	122
RUSSLD	3149	684	11768	2065
SLOWEN	1955	69	3608	193
KROAT	2088	110	5892	283
JUGOSL	2067	79	3372	208
S AFR	36	13	1764	236
USA	840	282	5359	1209
KANADA	351	49	1263	175
ZYPERN	1082	116	1395	168
ISRAEL	1540	214	4396	483
SAUDIA	513	89	667	117
A EMIR	44	5	5103	230
INDONE	430	109	450	118
SINGAP	704	321	2570	704
CHINA			222	113
REPKOR	571	246	2362	568
JAPAN	541	102	1049	269
TAIWAN	318	83	2941	495
HONGK	1481	317	4834	1023
AUSTRL	208	59	1003	191
8518 29 10				
AND LAUTSPRECHER F ZIV LUFTFAHRZEUGE				
	DT		DT	
EINF	*	2*	*	15*
EV				2
AUS LG				2
AUSF	*	2*	*	3*
EU		2		3
8518 29 20				
AND LAUTSPRECH 300HZ-3,4KHZ TELKOM				
	STUECK		STUECK	
EINF	372890*	575*	2551805*	4102*
GEW DT	69		455	
EU	39888	42	401243	645
DAENM			254000	476
CHINA	313902	497	2031462	3236
AUSF	77941*	96*	288958*	363*
GEW DT	13		91	
EU	14341	27	223767	290
8518 29 80				
ANDERE LAUTSPRECHER F AND ZWECKE				
	STUECK		STUECK	
EINF	10248644*	35812*	28575439*	103568*
GEW DT	16790		50664	
EV	224041	4689	676455	13333
AUS LG	3836992	6764	9396261	18240
EU	2293524	11510	5275459	24999
FRANKR	2323	66	6046	169
NIEDL	3212	139	15016	1102
ITAL	221847	1310	637355	3918
G BRIT	363015	7068	1279048	13511
IRLAND	3882	261	10152	799
DAENM	1847	94	13920	242
SPAN	12336	75	38347	232
OESTER	1623854	1938	3164076	3807
BELGI	55700	522	101668	1150
NORWEG	5639	452	12236	930
POLEN	65432	447	201497	999
UNGARN	832372	2756	2561014	8206
BULGAR	13755	109	14457	129
TUNES	780293	790	1871002	1946
USA	11187	915	48046	2119
MEXIKO	154160	3594	454035	10550
INDIEN	2619	61	14616	252
THAIL	3462	240	10959	550
VIETN			72050	211
INDONE	165308	1459	376541	3644
MALAYS	589435	2648	1824261	7999
SINGAP	48427	270	161779	811
CHINA	4143435	8619	11597579	31561
REPKOR	33731	59	104445	264
JAPAN	873631	1200	2686766	4776
TAIWAN	220023	612	783906	2684
HONGK	11589	29	510696	830
AUSF	2153112*	16446*	6325396*	47777*
GEW DT	7628		23854	
EV	25	6	176	44
PV	51781	931	210751	3683
EU	1559442	9978	4633865	28182
FRANKR	660639	2915	2141381	9292
NIEDL	19102	428	54771	1417
ITAL	100908	1047	263174	2254
G BRIT	86815	601	212786	1612
DAENM	9143	202	36100	469
GRIECH	3408	134	8173	317
PORTUG	4719	66	21561	264
SPAN	467631	2187	1293035	6007
SCHWED	130967	1427	353136	2895
FINNL	6361	49	41947	308
OESTER	27313	422	102382	1781
BELGI	37199	486	97638	1449
SCHWZ	13954	256	49763	750
TUERK	1736	12	13624	193
POLEN	37482	354	174901	1935
TSCHE	44039	270	113542	638
SLOWAK	25166	136	65040	343
UNGARN	7582	173	20092	424
BELARS	23526	193	27793	228
RUSSLD	3643	117	16734	363
S AFR	37176	334	115047	1049
USA	218523	3113	640847	9706
MEXIKO	98511	482	214251	1019
BRASIL	6846	121	14867	264
CHINA	31944	171	101780	551
REPKOR	749	86	2862	148
TAIWAN	1846	49	14894	384
8518 30 10				
HOERER AUCH M MIKROPHON F ZIV LUFTFZ				
	DT		DT	
EINF	52*	139*	169*	421*
EV	52	120	169	299
AUS LG				8
EU		14		53
CHINA	52	120	169	299
AUSF	*	32*	1*	240*
EU		32	1	229
FRANKR		5	1	93
8518 30 20				
AND HOERER APP DRAHTGEB FERNSPRTECHN				
EINF	*	49*	9*	434*
AUS LG		1		2
EU			2	260
SCHWED			2	258
AUSF	15*	287*	34*	772*
EU	7	164	14	436

Wichtigste Ursprungs- und Bestimmungs-Laender	MAERZ 2001 dt = 100kg	MAERZ 2001 1000 DM	JAN./MRZ. 2001 dt = 100kg	JAN./MRZ. 2001 1000 DM
8518 30 80				
ANDERE HOERER AUCH M MIKROPHON KOMB				
EINF	2630*	24469*	7724*	69973*
EV	8	224	49	955
LV		27		72
PV	10	22	10	22
AUS LG	70	709	340	4537
EU	399	6573	952	13963
FRANKR	6	123	12	285
NIEDL	5	87	57	315
ITAL		1	18	551
G BRIT	151	2981	322	5230
IRLAND	205	2599	489	6045
DAENM	24	432	29	578
SCHWED	3	200	8	420
FINNL	3	80	3	144
OESTER	2	56	13	367
USA	49	1602	145	4931
SINGAP	14	115	34	302
PHILIP	59	476	150	1434
CHINA	1545	8264	4941	27987
REPKOR	27	407	117	1673
JAPAN	161	4357	489	13197
TAIWAN	185	1500	436	2637
HONGK	151	986	368	3443
AUSF	615*	13212*	1769*	39192*
PV		52		217
EU	435	7756	1319	26963
FRANKR	72	1770	282	5609
NIEDL	29	558	69	1326
ITAL	78	1346	225	3802
G BRIT	77	1402	254	7851
DAENM	45	193	93	671
GRIECH	11	148	22	442
PORTUG	6	74	13	213
SPAN	41	711	111	1622
SCHWED	9	187	30	703
FINNL	28	554	102	2685
OESTER	23	512	71	1356
BELGI	14	256	37	729
NORWEG	10	148	21	423
SCHWZ	29	1034	60	1966
TUERK	2	171	16	408
POLEN	11	224	25	542
TSCHE	11	546	42	1046
SLOWAK	1	54	15	217
UNGARN	19	387	26	602
RUSSLD	7	116	13	295
AEGYPT	3	83	6	185
S AFR	6	125	17	336
USA	30	1261	79	3051
KANADA	6	97	13	352
ISRAEL	9	119	21	295
A EMIR	17	544	19	598
SINGAP	2	159	14	394
HONGK		6	7	254
8518 40 10				
EL TONFREQUENZVERSTAERKER ZIV LUFTFZ				
EINF	*	121*	*	167*
EV				35
AUS LG				35
EU		112		116
FRANKR		83		83
AUSF	*	115*	*	177*
EU		107		151
G BRIT		93		119
8518 40 30				
TONFREQUENZVERSTAERK FSPRECHTECHN				
	KG		KG	
EINF	315*	130*	3080*	630*
LV			1	1
PV			275	43
EU	21	39	190	245
DAENM			117	161
AUSF	158*	59*	353*	99*
EU	149	56	333	91
8518 40 91				
AND TONFREQUENZVERSTAERK EIN KANAL				
	STUECK		STUECK	
EINF	14130*	1088*	42130*	3655*
GEW DT	390		1106	
LV			44	66
PV			2500	76
AUS LG	2442	379	8071	1239
EU	62	24	514	187
G BRIT	45	21	313	100
UNGARN	1950	22	14275	210
USA	1154	264	1773	420
INDIEN	884	108	1521	208
CHINA	1305	108	5911	593
REPKOR	7246	344	12525	1116
TAIWAN	1252	138	4599	623
AUSF	7884*	1707*	23084*	4898*
GEW DT	401		1103	
PV	750	59	750	59
EU	3906	980	11492	2952
FRANKR	1089	298	2810	503
NIEDL	753	142	2059	509
ITAL	371	72	1211	249
G BRIT	218	61	1186	348
SPAN	95	65	356	215
SCHWED	263	85	535	211
OESTER	514	125	1482	380
SCHWZ	455	90	1683	195
USA	163	32	2006	521
INDONE	190	80	260	105
JAPAN	1055	159	1316	303
8518 40 99				
AND TONFREQUENZVERSTAERK MEHRKANAL				
	STUECK		STUECK	
EINF	155227*	27776*	475045*	84919*
GEW DT	4185		13829	
EV	59330	14119	174875	41730
LV	4	14	25	74
PV	15437	502	35413	1122
AUS LG	23506	5144	70247	14464
EU	1294	836	3635	2191
NIEDL	156	159	634	530
G BRIT	740	407	1929	887
DAENM	44	45	76	122
BELGI	257	137	642	401
SCHWZ	323	128	516	313
UNGARN	15240	466	35291	1073
USA	52782	14734	156545	43691
KANADA	545	324	717	543
MEXIKO	9810	1274	29807	3486
ISRAEL	8737	199	8737	199
INDIEN	900	179	2300	425
INDONE	180	23	1475	196
MALAYS	6911	888	29782	3644
CHINA	15639	1405	93406	8425
REPKOR	29057	3476	78491	9678
JAPAN	5586	2994	14607	8759
TAIWAN	3300	525	7316	1425
AUSF	30600*	9083*	105158*	32284*
GEW DT	1521		5211	
EV	978	130	2670	338
LV	4	13	21	89
PV	1281	198	6524	1037
EU	17625	4936	64708	18286
FRANKR	4639	902	13594	3820
NIEDL	1487	664	5279	2340
ITAL	1066	298	3659	1362
G BRIT	3725	1190	14999	3549
DAENM	408	134	2066	828
GRIECH	457	219	2490	676
PORTUG	578	120	1242	333
SPAN	1095	224	4665	1139
FINNL	323	84	2386	465
OESTER	2376	605	9157	2006
BELGI	967	365	3681	1183
LUXEMB	93	22	657	344
SCHWZ	828	292	2800	778
TUERK	289	115	973	339
POLEN	872	135	3120	500
TSCHE	2530	266	6087	987
UNGARN	347	57	850	152
RUSSLD	136	61	868	338
AEGYPT	51	80	51	80
S AFR	1134	165	3722	577
USA	3648	1503	11470	5026
KANADA	121	83	269	137
BRASIL	16	12	1684	302
ISRAEL	65	25	845	182
SINGAP	238	87	408	140
CHINA	5	1	101	90
REPKOR	236	117	502	244
JAPAN	218	110	1732	559
HONGK	366	512	1304	2009
AUSTRL	85	20	525	275
8518 50 10				
EL TONVERSTAERKEINRICHT F ZIV LUFTFZ				
	DT		DT	
EINF	*	2*	*	130*
EV		1		103
AUS LG		1		103
EU		1		6
USA		1		124
AUSF	*	*	*	74*
EU				74
8518 50 90				
AND EL TONVERSTAERKEREINRICHTUNGEN				
	STUECK		STUECK	
EINF	216214*	10772*	810688*	34599*
GEW DT	1486		5349	
LV	7	40	8	46
PV	1367	42	7952	223
AUS LG	673	160	3584	474
EU	492	527	5348	2689
NIEDL	18	1	2001	137
ITAL	49	21	849	236
G BRIT	266	372	1298	1933
POLEN	71175	5589	274136	18499
SLOWAK	750	31	1022	127
USA	933	922	5241	1689
CHINA	46911	552	250036	3040
REPKOR	45984	2164	172343	8461
JAPAN	368	121	822	298
TAIWAN	30199	496	71735	1236
HONGK	13275	164	18482	197
AUSF	44501*	8298*	114653*	19967*
GEW DT	672		1800	
PV	28	6	909	86
EU	38294	5999	87112	12554
FRANKR	8358	1428	16522	2407
NIEDL	5047	714	16212	1857
ITAL	1487	123	7471	934
G BRIT	7522	1161	16601	2392
IRLAND	18	18	859	210
DAENM	170	52	633	201
PORTUG	865	70	3034	299
SPAN	1388	555	2546	784
SCHWED	308	105	751	201
FINNL	631	124	1168	241
OESTER	1555	229	4800	1001
BELGI	10545	1241	15566	1858
NORWEG	49	36	1225	278
SCHWZ	821	369	2448	1536
POLEN	1234	285	2233	791
TSCHE	1163	248	10692	1561
UNGARN	625	131	1810	285
BULGAR	69	38	386	119
RUSSLD	193	136	278	220
JUGOSL	124	88	190	146
USA	163	126	1505	267
SINGAP	66	28	139	213
JAPAN	160	85	356	179
TAIWAN	212	152	220	157
HONGK	112	184	142	210
AUSTRL	460	119	2761	521
8518 90 00				
TEILE V MIKROPHONEN LAUTSPRECHERN USW				
	DT		DT	
EINF	6670*	9735*	17803*	28211*
EV	18	207	28	300
LV		22		88
PV	53	482	99	1038
AUS LG	22	72	70	198
EU	965	2991	2269	10373
FRANKR	4	29	73	187
ITAL	104	203	281	1674
G BRIT	183	1082	465	3246
IRLAND	9	105	21	187
DAENM	268	203	588	604
GRIECH	8	96	8	98
PORTUG	91	123	183	232
SPAN	78	346	106	410
FINNL			5	381
OESTER	38	267	88	2343
BELGI	175	502	431	893
NORWEG		3	47	207
SCHWZ	378	174	418	330
TUERK	350	125	531	236
POLEN	664	309	3223	1259
TSCHE	414	1203	1067	2745
UNGARN	544	740	1632	2188
BULGAR	57	75	203	184
USA	161	941	380	2248
THAIL	2	26	14	156
VIETN	327	90	1143	316
MALAYS	1616	433	3410	909
CHINA	198	592	950	1885
JAPAN	12	135	31	428
TAIWAN	894	1657	2192	4100
HONGK	32	140	185	252
AUSF	3583*	10644*	8509*	28399*
EV			3	9
LV		12		82
PV	3	51	54	129
EU	1908	5455	3838	14008
FRANKR	87	490	283	1573
NIEDL	110	197	205	653
ITAL	32	314	74	701
G BRIT	403	622	996	1776
IRLAND	102	801	411	2910
DAENM	266	1425	310	1998
SPAN	9	100	24	363
SCHWED	41	122	97	353
OESTER	30	153	119	727
BELGI	811	1137	1281	2624
NORWEG	27	93	50	258
SCHWZ	207	518	359	1066
POLEN	97	238	327	744
TSCHE	319	743	906	2852
UNGARN	301	424	1280	1682
RUSSLD	52	309	142	516
TUNES	225	287	480	713
AEGYPT	1	2	4	149
S AFR	24	115	85	513
USA	79	1035	193	2711
KANADA	56	260	118	427
BRASIL	25	76	84	205
SINGAP	8	155	54	346

Wichtigste Ursprungs- und Bestimmungs-Laender	MAERZ 2001 dt = 100kg	MAERZ 2001 1000 DM	JAN./MRZ. 2001 dt = 100kg	JAN./MRZ. 2001 1000 DM
REPKOR	3	46	9	188
JAPAN	35	239	63	470
TAIWAN	39	80	41	101
HONGK	2	16	24	131
8519 10 00				
MUENZBETAET SCHALLPLATT-MUSIKAUTOM				
	STUECK		STUECK	
EINF	1*	2*	5*	18*
GEW DT	1		6	
AUSF	*	*	*	*
8519 21 00				
PLATTSPIEL M VERSTAERK OH LAUTSPR				
	STUECK		STUECK	
EINF	4835*	899*	9994*	1739*
GEW DT	444		823	
AUS LG	400	64	1361	209
EU	15	3	44	7
MALAYS	100	7	1075	90
TAIWAN	4515	835	7814	1425
AUSF	419*	144*	1561*	458*
GEW DT	23		93	
EU	213	79	942	259
8519 29 00				
AND PLATTENSPIELER M VERSTAERKER				
	STUECK		STUECK	
EINF	2605*	218*	6708*	396*
GEW DT	57		137	
SCHWZ	1484	84	1484	84
CHINA	1000	87	2000	176
AUSF	46*	16*	127*	36*
GEW DT	4		6	
EU	22	8	61	13
8519 31 00				
PLATTSPIEL OH VERST M AUTOM WECHSL				
	STUECK		STUECK	
EINF	6*	2*	6*	2*
GEW DT	1		1	
AUSF	920*	168*	1795*	334*
GEW DT	50		102	
EU	804	146	1544	284
8519 39 00				
AND PLATTENSPIELER OH VERSTAERKER				
	STUECK		STUECK	
EINF	7967*	2015*	21126*	5808*
GEW DT	607		1682	
AUS LG	5055	1544	14429	4057
EU	359	184	820	278
OESTER	218	165	293	220
CHINA	2767	244	4873	452
REPKOR	285	25	1848	197
JAPAN	3147	1344	9958	4237
TAIWAN	905	177	2197	482
AUSF	1307*	706*	6016*	2449*
GEW DT	149		647	
EU	1060	557	5209	2057
DAENM	107	58	460	237
OESTER	570	300	1638	758
BELGI	160	78	1017	483
LUXEMB	21	13	241	142
8519 40 00				
ABSPIEL-DIKTIERGER NUR WIEDERGABE				
	STUECK		STUECK	
EINF	1795*	450*	4247*	1058*
GEW DT	27		76	
EV			456	105
AUS LG	1081	230	2414	568
EU	508	170	778	218
OESTER	463	143	528	173
USA			462	134
JAPAN	1233	255	2663	609
AUSF	441*	146*	861*	245*
GEW DT	10		17	

Wichtigste Ursprungs- und Bestimmungs-Laender	MAERZ 2001 dt = 100kg	MAERZ 2001 1000 DM	JAN./MRZ. 2001 dt = 100kg	JAN./MRZ. 2001 1000 DM
EU	368	137	695	223
NIEDL	186	85	201	90
8519 92 00				
KASETTE-TONBANDABSPIELGER TASCHENF				
	STUECK		STUECK	
EINF	81988*	1535*	253943*	6139*
GEW DT	187		615	
AUS LG	1753	27	10513	98
EU	256	17	504	43
MALAYS	12503	720	40587	2477
CHINA	60649	572	171591	1613
TAIWAN	4581	134	36455	1883
AUSF	11793*	527*	41872*	1753*
GEW DT	36		179	
EU	3825	158	16645	699
G BRIT	14	1	4787	235
OESTER	1096	47	3846	171
RUSSLD	2285	150	13285	475
CHINA	3200	137	3200	137
HONGK			2296	148
8519 93 31				
KFZKASSETGER ANALOG/DIGIT ASYSTEM				
	STUECK		STUECK	
EINF	*	*	17*	7*
AUSF	463*	14*	1434*	39*
GEW DT	1		3	
EU	1	2	1	2
8519 93 39				
AND TONWIEDERGABE-KASSETENGER KFZ				
	STUECK		STUECK	
EINF	2035*	109*	2819*	148*
GEW DT	9		12	
AUS LG	2002	75	2163	82
EU	5	23	10	34
AUSF	8114*	333*	8733*	458*
GEW DT	40		51	
EU	104	47	392	113
S AFR	7360	259	7472	283
8519 93 81				
AND KASSETGER ANALOG/DIG ABNSYSTEM				
	STUECK		STUECK	
EINF	45*	9*	102*	44*
GEW DT	1		2	
AUS LG	18	1	31	2
EU	27	8	66	22
AUSF	217*	166*	681*	515*
GEW DT	5		16	
EU	114	112	288	248
FRANKR	29	78	31	83
NIEDL	16	21	126	131
8519 93 89				
AND TONWIEDERGABE-KASSETTENGERAETE				
	STUECK		STUECK	
EINF	537*	32*	790*	127*
GEW DT	7		13	
AUS LG	111	17	318	44
EU	20	6	20	6
AUSF	942*	90*	1396*	128*
GEW DT	14		15	
EU	61	26	353	45
8519 99 12				
KFZTONWGABGER LASER-ABN DISC<6,5CM				
	STUECK		STUECK	
EINF	248*	78*	740*	277*
GEW DT	7		18	
EV	38	11	105	30
AUS LG	10	4	111	40
EU			20	8
JAPAN	246	77	704	248
AUSF	1275*	272*	4521*	1231*
GEW DT	27		91	

Wichtigste Ursprungs- und Bestimmungs-Laender	MAERZ 2001 dt = 100kg	MAERZ 2001 1000 DM	JAN./MRZ. 2001 dt = 100kg	JAN./MRZ. 2001 1000 DM
EV	63	25	1353	492
EU	446	66	1467	383
G BRIT	58	17	438	159
RUSSLD	500	103	536	115
SINGAP	12	5	1148	412
8519 99 18				
AND TONWIEDERGABEGER LASER-ABNSYST				
	STUECK		STUECK	
EINF	277587*	42355*	1204472*	146522*
GEW DT	6067		20691	
EV	23736	3353	60727	9498
LV	5	40	5	40
PV	11157	2482	31857	7306
AUS LG	122711	15741	381353	44511
EU	18042	2784	54035	8584
NIEDL	2498	814	5775	1582
G BRIT	1868	266	11356	1620
DAENM	6291	406	11483	989
PORTUG	6895	1215	21560	3720
SPAN	49	21	368	142
OESTER	70	19	967	174
BELGI	434	7	1315	183
TSCHE	3237	204	3353	217
UNGARN	29477	5351	90619	16895
USA	353	298	4398	1285
KANADA	1214	383	1216	386
THAIL	14637	2370	35165	5960
INDONE	2598	394	7920	1159
MALAYS	22347	3323	69855	10831
SINGAP	13478	2025	25094	3792
CHINA	85994	7903	629745	48657
REPKOR	2682	503	6736	1221
JAPAN	77864	15722	205564	41148
TAIWAN	1304	470	3863	1445
HONGK	4294	573	65225	4794
AUSF	117230*	22288*	372057*	77862*
GEW DT	2586		9258	
EV	2578	834	9064	3176
LV	50	221	290	1404
PV	5341	1292	11136	2391
EU	93709	14436	304321	54841
FRANKR	25719	2241	52308	6513
NIEDL	1743	417	19037	4490
ITAL	16985	2357	44152	6905
G BRIT	6991	2790	32186	10229
DAENM	3465	399	22935	3804
GRIECH	536	103	5142	763
PORTUG	3675	593	13455	2616
SPAN	16934	2435	41651	7311
SCHWED	700	131	2505	488
FINNL	1783	335	7853	1254
OESTER	6660	1151	33564	4354
BELGI	8135	1416	28572	5904
LUXEMB	368	59	843	174
SCHWZ	1738	563	6827	2113
TUERK	230	86	1454	409
POLEN	213	53	1907	485
TSCHE	5941	1041	14927	2768
SLOWAK	1908	409	5853	1117
UNGARN	1285	716	1873	1176
RUSSLD	1433	329	2152	642
KROAT	54	17	393	170
JUGOSL	463	100	995	206
S AFR	3526	991	7788	2008
USA	579	553	2636	2407
MEXIKO	149	672	312	1407
ZYPERN	378	80	606	135
A EMIR	717	102	2086	388
THAIL	201	75	861	295
MALAYS	24	9	991	312
SINGAP	273	126	1790	812
PHILIP	24	10	265	104
CHINA	1794	972	5215	2833
JAPAN	1049	413	2306	861
TAIWAN			310	142
HONGK	39	60	336	305
AUSTRL	434	130	1310	521
NEUSEE	11	9	861	195
8519 99 90				
AND TONWIEDERGABEGERAETE				
	STUECK		STUECK	
EINF	5693*	854*	9294*	1946*
GEW DT	109		162	
EV	2	54	6	86
AUS LG	270	107	1167	300
EU	277	79	597	264
FRANKR	1	8	126	113
USA	17	61	62	181
SINGAP	180	130	195	138
CHINA	2756	209	3874	473
REPKOR	782	168	2152	450
HONGK	953	150	1301	198
AUSF	4274*	964*	10034*	2585*
GEW DT	106		254	
EU	2230	468	5363	1402
G BRIT	940	230	1223	379
SPAN	266	40	985	151
SCHWED			146	147
OESTER	216	64	1032	230
BELGI	232	47	648	196
RUSSLD	1150	226	1780	375
HONGK	5	28	72	103

Wichtigste Ursprungs- und Bestimmungs-Laender	MAERZ 2001 dt = 100kg	MAERZ 2001 1000 DM	JAN./MRZ. 2001 dt = 100kg	JAN./MRZ. 2001 1000 DM
8520 10 00				
DIKTIERGER N EXTERNE ENERGIEQUELLE				
	STUECK		STUECK	
EINF	7216*	694*	35716*	2544*
GEW DT	51		184	
AUS LG	1122	258	3573	839
EU	211	66	870	222
OESTER	113	58	728	210
CHINA	4031	131	23977	702
REPKOR	1454	125	1454	125
JAPAN	1387	342	5271	1335
HONGK			4000	126
AUSF	1407*	263*	12667*	1655*
GEW DT	15		94	
EU	787	188	11492	1501
FRANKR	270	68	1748	295
G BRIT	144	33	3912	463
SCHWED	36	10	1506	211
BELGI	28	5	1178	146
8520 20 00				
TELEFONANRUFBEANTWORTER				
	STUECK		STUECK	
EINF	51054*	1239*	221161*	6083*
GEW DT	300		1427	
AUS LG	355	8	1222	25
EU	244	60	5104	371
FRANKR	67	21	4698	281
CHINA	50746	1173	211454	5639
AUSF	3119*	225*	9204*	709*
GEW DT	21		99	
EU	1724	51	6571	456
OESTER	1580	48	3849	197
SCHWZ	1266	167	1713	197
8520 32 11				
DIG TONAUFN/WIEDGABE KASSETTG BATT				
	STUECK		STUECK	
EINF	5391*	210*	20132*	815*
GEW DT	32		155	
EU			223	4
CHINA	3500	74	14176	387
REPKOR	1271	77	3291	245
JAPAN	520	59	1940	163
AUSF	381*	39*	1126*	185*
GEW DT	1		17	
EU	306	15	978	120
NIEDL	65	3	517	90
8520 32 19				
AND DIG TONAUF/WIEDGABKASSG M LAUT				
	STUECK		STUECK	
EINF	*	*	804*	222*
GEW DT			85	
EU			700	174
OESTER			545	157
AUSF	246*	190*	388*	3445*
GEW DT	15		39	
EU	205	99	228	156
G BRIT	201	97	206	120
RUSSLD	4	19	6	3124
8520 32 30				
DIG TONAUFN/WIEDKASSG TASCHENFORM				
	STUECK		STUECK	
EINF	109*	58*	591*	167*
GEW DT			1	
AUS LG	50	2	432	19
AUSF	100*	1*	117*	3*
EU	100	1	117	3
8520 32 50				
AND DIG TONAUFN/WIEDKASSGER O LAUT				
	STUECK		STUECK	
EINF	713*	1903*	2666*	4505*
GEW DT	35		160	
EV	2	45	4	161
LV	14	190	42	520
AUS LG	259	105	1049	1059
EU	30	1080	507	1324
ITAL	5	126	6	146
G BRIT	21	919	26	972
DAENM			465	114
USA	21	193	66	500
JAPAN	340	519	1367	2369
AUSF	279*	1653*	888*	3434*
GEW DT	21		60	
LV	3	151	7	309
EU	120	628	518	1809
FRANKR	12	248	34	366
ITAL	9	211	35	613
G BRIT	77	153	102	487
SCHWED			105	126
TUERK			7	86
USA	13	714	15	828
REPKOR	5	168	5	168
AUSTRL			4	160
8520 32 91				
DIG MAGNETBDG TONAUF/WIEDGA<19CM/S				
	STUECK		STUECK	
EINF	*	*	2*	69*
GEW DT			1	
EU			2	69
AUSF	*	*	*	*
8520 32 99				
AND DIG MAGNETBDG TONAUFN/WIEDGABE				
	STUECK		STUECK	
EINF	202*	157*	533*	549*
GEW DT	7		23	
EU	4	4	39	38
JAPAN	95	104	266	375
AUSF	18*	84*	35*	134*
GEW DT	2		2	
EU	6	16	18	33
8520 33 11				
AND TONAUFN/WIEDGABE KASSETTG BATT				
	STUECK		STUECK	
EINF	169419*	3743*	352190*	9739*
GEW DT	1823		4056	
AUS LG	23749	776	72134	2787
EU	643	90	3874	210
OESTER	556	85	880	135
RUMAEN	44136	906	98127	2000
CHINA	122373	2497	237586	6112
JAPAN	2199	228	7072	915
HONGK	10	9	5410	476
AUSF	23659*	899*	77317*	2777*
GEW DT	70		474	
EU	22896	831	75160	2635
FRANKR	6863	222	30304	997
NIEDL	462	58	13600	423
G BRIT	9080	284	15110	496
8520 33 19				
AND TONAUFN/WIEDGABEKASSGER M LAUT				
	STUECK		STUECK	
EINF	600*	275*	1566*	701*
GEW DT	60		144	
AUS LG	100	33	256	86
EU	30	18	158	77
USA			131	117
JAPAN	100	101	123	108
TAIWAN			200	81
AUSF	93*	32*	343*	132*
GEW DT	5		23	
EU	9	7	154	76
8520 33 30				
AND TONAUFN/WIEDKASSG TASCHENFORM				
	STUECK		STUECK	
EINF	3108*	177*	6063*	395*
GEW DT	7		12	
AUS LG	1754	54	2344	72
EU			104	18
JAPAN	1064	109	1581	219
AUSF	3186*	203*	9430*	520*
GEW DT	17		34	
EU	881	25	4558	157
RUSSLD	1505	118	2388	169
HONGK	800	60	2384	186
8520 33 90				
AND TONAUF/WIEDGABEKASSGER O LAUT				
	STUECK		STUECK	
EINF	8753*	1748*	43099*	7999*
GEW DT	416		1934	
AUS LG	3860	774	12769	2588
EU	89	27	249	71
INDONE	412	132	1402	450
MALAYS	5058	788	15679	2469
CHINA	1720	307	18929	3037
REPKOR	124	17	1991	401
JAPAN	1117	323	4286	1188
TAIWAN	200	147	497	366
AUSF	1323*	506*	6259*	1299*
GEW DT	47		157	
EU	684	190	2179	584
RUSSLD	353	239	3121	458
8520 39 10				
AND MAGNETBDG TONAUF/WIEDGA<19CM/S				
	STUECK		STUECK	
EINF	1355*	202*	3256*	528*
GEW DT	46		124	
AUS LG	1355	202	3230	517
CHINA	394	56	1545	235
REPKOR	905	124	1419	195
AUSF	105*	33*	3049*	628*
GEW DT	6		157	
EU			2914	546
SPAN			1415	255
8520 39 90				
AND MAGNETBANDGER TONAUFN/WIEDGABE				
	STUECK		STUECK	
EINF	1041*	622*	1497*	1257*
GEW DT	23		57	
LV			1	5
AUS LG	870	193	1148	268
USA	108	144	243	276
CHINA	420	93	520	115
JAPAN	63	285	108	728
HONGK	450	100	450	100
AUSF	14*	43*	94*	442*
GEW DT	1		8	
EU	1	10	40	101
SCHWZ	4	6	23	284
8520 90 10				
AND TONAUFNGER AUCH KOMB F ZIV LFZ				
	STUECK		STUECK	
EINF	19*	280*	41*	678*
EV	10	144	17	242
AUS LG	10	144	17	242
EU	3	44	7	108
USA	16	236	34	570
AUSF	3*	24*	7*	84*
EU	3	24	7	84
8520 90 90				
AND TONAUFNGER AUCH M WIEDGABEVORR				
	STUECK		STUECK	
EINF	62238*	9660*	154001*	34975*
GEW DT	808		2524	
EV	9	215	14	303
LV			1	13
AUS LG	16983	3713	49777	12291
EU	478	110	1130	357
G BRIT	140	46	444	184
SCHWZ	764	320	2441	772
UNGARN	2774	983	9029	3453
USA	76	322	295	1009
ISRAEL	3372	395	4514	821
MALAYS	13585	3311	42378	10331
CHINA	34403	2269	51441	5072
REPKOR	503	157	4288	1185
JAPAN	5905	1538	37456	11423
TAIWAN	211	223	381	400
AUSF	9077*	2784*	25337*	7862*
GEW DT	117		377	
PV			10	25

Wichtigste Ursprungs- und Bestimmungs-Laender	MAERZ 2001 dt = 100kg	MAERZ 2001 1000 DM	JAN./MRZ. 2001 dt = 100kg	JAN./MRZ. 2001 1000 DM
EU	5711	1583	20614	5431
FRANKR	1819	367	4110	852
NIEDL	442	143	1097	611
ITAL	697	222	1462	478
G BRIT	1490	274	4950	732
DAENM	151	49	894	188
GRIECH	180	30	853	253
SPAN	14	20	1044	540
SCHWED	293	42	909	193
FINNL	73	16	706	161
OESTER	506	113	1852	459
BELGI	816	255	2065	789
SCHWZ	409	142	771	380
UNGARN	7	146	47	151
UKRAIN	25	3	392	127
JEMEN	53	95	53	95
JAPAN	138	60	538	208
HONGK	1270	493	1595	632
8521 10 10				
VIDEO-MAGNETBANDGER F ZIV LFZ				
	STUECK		STUECK	
EINF	54*	605*	91*	1211*
GEW DT	3		4	
EV	21	233	47	681
AUS LG	21	233	47	681
EU	29	318	38	452
OESTER	29	318	36	433
USA	25	287	52	750
AUSF	*	*	2*	176*
USA			1	151
8521 10 30				
VIDEOMAGNETBANDGERAET<1,3CM<50MM/S				
	STUECK		STUECK	
EINF	137930*	28208*	541609*	107056*
GEW DT	5456		22744	
LV			148	154
PV	3639	617	10712	1729
AUS LG	72012	12199	179408	30721
EU	28317	6344	129057	27028
FRANKR	16823	2970	23210	4879
NIEDL	514	357	2398	1022
G BRIT	7945	1750	93542	17585
DAENM	325	281	3061	1650
SPAN	2933	851	3434	932
OESTER	67	15	947	277
BELGI	500	77	1971	583
UNGARN	31370	7042	155150	31419
USBEK	3	100	3	100
THAIL	21792	3705	34457	5939
INDONE	40277	5351	158216	20794
MALAYS	1318	459	7268	2221
SINGAP	384	121	398	126
CHINA	3384	889	9523	1986
REPKOR	7035	1185	33224	5126
JAPAN	3983	2836	12654	11616
TAIWAN	53	141	1628	627
AUSF	233809*	53825*	716344*	161187*
GEW DT	9283		30069	
EV	4720	1263	8795	2465
EU	214707	48143	665621	145167
FRANKR	32796	6659	95092	16996
NIEDL	19672	5631	59401	15716
ITAL	49453	9363	112005	20577
G BRIT	41819	10448	140368	32463
IRLAND	1	6	1118	237
DAENM	6542	1588	24912	5822
GRIECH	1078	323	7779	1825
PORTUG	146	143	6480	1309
SPAN	32234	6440	78410	15976
SCHWED	1628	671	11471	3038
FINNL	4040	425	31231	7291
OESTER	14307	3644	44495	10593
BELGI	10977	2888	51818	12952
LUXEMB	14	14	1041	270
NORWEG	468	114	1845	434
SCHWZ	12464	3170	22835	6358
TUERK	319	168	1542	1074
POLEN	390	95	8184	2316
TSCHE	1662	449	4317	1236
UNGARN	669	148	2445	554
UKRAIN	7	5	216	263
RUSSLD	896	547	1249	776
SLOWEN	95	54	904	246
KROAT	332	85	1695	376
USA			6	117
IRAN	660	459	991	723
ISRAEL	449	133	1290	332
SINGAP			8	405
AUSTRL	140	59	440	148
8521 10 80				
AND VIDEO MAGNETBANDGERAETE				
	STUECK		STUECK	
EINF	1202*	10185*	1687*	14890*
GEW DT	124		175	
EV	1	9	8	71
LV	1	18	3	48
AUS LG	121	1515	294	3312
EU	10	299	53	473
G BRIT	1	1	49	167
OESTER	8	293	11	297
USA	33	79	80	323
ISRAEL	3	10	35	120
JAPAN	504	9580	800	13658
HONGK	605	139	605	139
AUSF	1209*	1807*	3093*	5184*
GEW DT	62		155	
LV			34	24
EU	118	261	282	1226
NIEDL	12	3	45	101
G BRIT	3	59	20	204
DAENM	2	13	10	182
SCHWED	16	76	25	302
OESTER	36	49	95	266
SCHWZ	80	431	138	531
TSCHE	152	64	1009	482
SLOWAK	4	238	27	260
KROAT	51	34	427	160
S AFR	1	1	7	196
USA	2	435	11	1012
BRASIL			27	298
PAKIST				164
8521 90 00				
AND VIDEOGER BILD- TONAUFZ-/-WIEDG				
	STUECK		STUECK	
EINF	69834*	25663*	307825*	105655*
GEW DT	2979		13335	
EV	1	4	31	64
LV			1	8
PV			1	14
AUS LG	24596	9734	153023	53594
EU	1874	745	9373	3770
FRANKR	218	186	457	408
G BRIT	10	47	279	300
DAENM	1329	329	3058	912
SPAN			3567	1088
BELGI	254	136	1746	836
SCHWZ	21	27	76	145
TUERK	14758	4005	27102	6918
SLOWAK			659	219
UNGARN	10475	4058	38349	13630
USA	50	75	113	632
INDONE	21	3	9285	1439
MALAYS	9709	3413	41493	14710
CHINA	6942	2272	91515	29204
REPKOR	12310	3664	46820	14109
JAPAN	11656	6800	33446	17983
TAIWAN	1659	462	5172	1651
HONGK	425	117	4279	1181
AUSF	27540*	13058*	73934*	35132*
GEW DT	1121		3076	
LV			31	66
PV	5	175	111	347
EU	20736	9142	55257	25748
FRANKR	5431	1955	9242	3729
NIEDL	1905	757	5166	2504
ITAL	4536	1732	8054	3398
G BRIT	932	832	3978	2266
IRLAND	3	17	102	111
DAENM	703	467	5105	2832
GRIECH	107	45	435	185
PORTUG	140	68	524	372
SPAN	1728	730	5352	2755
SCHWED	89	83	1551	720
FINNL	783	304	1062	411
OESTER	2433	950	6709	2598
BELGI	1889	1152	7280	3673
LUXEMB	57	30	697	225
NORWEG			2406	774
LIECHT	328	130	328	130
SCHWZ	2236	1344	3516	2381
TUERK	2	4	220	126
POLEN	449	175	2100	651
TSCHE	385	120	1105	339
UNGARN	394	118	668	232
UKRAIN	774	270	3199	633
RUSSLD	894	505	1094	670
SLOWEN	64	57	90	124
AEGYPT	4	35	132	121
S AFR			202	104
USA	23	200	565	648
IRAN			1	84
A EMIR			21	173
CHINA	392	170	416	307
JAPAN	8	56	43	309
HONGK	33	226	157	325
AUSTRL	370	197	967	567
8522 10 00				
TONABNEHMER F RILLENTONTRAEGER				
	DT		DT	
EINF	1*	94*	6*	1090*
AUS LG		12		33
EU		11	1	769
DAENM		4	1	754
AUSF	*	41*	2*	190*
EU		11	2	82
8522 90 10				
BAUGRUPPEN USW F UPOS 852090 ZIV LFZ				
EINF	1*	245*	1*	366*
EV				2
AUS LG		16		19
USA	1	229	1	350
AUSF	*	*	2*	172*
USA			2	172
8522 90 30				
NADELN DIAMANTEN USW F POS 8519-21				
	KG		KG	
EINF	35*	26*	99*	103*
EU			3	2
AUSF	50*	57*	286*	266*
EU	8	10	41	27
JAPAN	38	41	241	227
8522 90 51				
ZUSGESETZ ELTRON SCHALT F WA 852000				
	DT		DT	
EINF	*	4*	*	19*
AUSF	*	*	*	8*
EU				6
8522 90 59				
AND ZUSGES ELTRON SCHALT POS 8519-21				
EINF	814*	9564*	2377*	28153*
PV	166	798	513	3348
AUS LG		78		227
EU	19	2184	43	3493
FRANKR	13	1031	37	2319
BELGI	6	1112	6	1112
SLOWAK	152	632	433	2697
UNGARN	14	166	101	2478
S AFR				226
THAIL	86	493	86	495
INDONE	337	3284	801	7783
CHINA	195	1868	879	8454
JAPAN	7	895	21	2300
AUSF	39*	1502*	123*	6970*
LV				15
PV	22	570	42	1412
EU	9	324	35	896
FRANKR	1	24	5	143
G BRIT	4	190	20	375
TSCHE	18	781	50	4883
SLOWAK	6	105	12	340
USA	4	179	21	473
TAIWAN	2	56	3	157
8522 90 93				
BAUGRUPPE KASSETTENLAUFWERK <53MM USW				
EINF	2074*	11123*	5636*	30289*
EU				2
UNGARN	2064	10983	5597	29811
JAPAN	10	116	38	440
AUSF	*	6*	*	31*
EU		4		12
8522 90 98				
AND TEILE ZUBEHOER F GER POS 8519-21				
EINF	10482*	59880*	28705*	171212*
EV	124	1060	647	5132
LV		30		30
PV	611	5488	1307	10441
AUS LG	21	239	47	756
EU	1077	3927	4009	17661
FRANKR	526	1744	2121	6359
NIEDL	16	218	44	677
G BRIT	8	93	11	320
PORTUG	325	1264	1378	7048
OESTER	117	202	226	495
BELGI	80	314	211	2461
SCHWZ	45	245	123	628
TSCHE	39	586	99	1417
SLOWAK	565	4746	1139	8214
UNGARN	1497	16923	4208	46223
USA	6	326	15	814
MEXIKO	6	294	8	373
THAIL	958	6689	2089	15361
INDONE	774	2056	2338	6547
MALAYS	1293	9337	3508	25230
SINGAP	207	1321	644	5372

Wichtigste Ursprungs- und Bestimmungs-Laender	MAERZ 2001 dt = 100kg	MAERZ 2001 1000 DM	JAN./MRZ. 2001 dt = 100kg	JAN./MRZ. 2001 1000 DM
CHINA	791	3396	4650	16337
REPKOR	21	284	40	805
JAPAN	3065	9232	5091	23842
TAIWAN	50	318	445	1688
HONGK	88	124	205	411
AUSF	3037*	17497*	8214*	45701*
EV				4
LV				91
PV	105	1131	209	2061
EU	513	6012	1731	16399
FRANKR	101	927	197	1791
NIEDL	24	365	81	989
ITAL	42	475	91	1424
G BRIT	118	775	277	2151
DAENM	11	102	20	250
GRIECH	7	82	15	278
SPAN	77	666	158	1401
SCHWED	13	119	26	379
OESTER	83	2194	672	6443
BELGI	28	248	171	1097
SCHWZ	524	1634	1159	3517
POLEN	14	56	30	193
TSCHE	129	503	239	1066
SLOWAK	56	226	80	358
UNGARN	774	3835	2337	10655
RUSSLD	12	219	23	328
LIBYEN				75
S AFR	14	93	36	274
USA	265	1115	789	3926
BRASIL	576	2518	1209	5341
IRAN				211
ISRAEL	1	7	5	210
SINGAP	1	94	11	154
CHINA	104	443	184	789
JAPAN	5	222	17	395
HONGK	3	67	236	684

8523 11 00

MAGNETBAND OH AUFZEICHNG BREIT<4MM

	STUECK		STUECK	
EINF	9153531*	12370*	25156925*	32738*
GEW DT	8233		22865	
AUS LG	191713	840	728745	3211
EU	7531021	7484	21147614	21077
FRANKR	6737498	5227	19275990	15198
NIEDL	10473	171	45426	289
ITAL	128732	159	209208	211
G BRIT	162368	172	224815	265
OESTER	15590	86	21489	122
LUXEMB	445235	1611	1338005	4885
SCHWZ	6672	88	11269	208
USA	108430	521	271674	968
CHINA	402777	649	1451179	2320
JAPAN	918831	3415	1844480	7442
AUSTRL	9540	73	47580	338
AUSF	23364582*	20517*	74584419*	60245*
GEW DT	18864		56757	
EV	1298388	5014	5349864	13029
EU	21362050	13831	67206791	42159
FRANKR	7104063	3874	21432255	11662
NIEDL	58851	745	375651	1931
ITAL	997909	851	3616453	2850
G BRIT	3488796	2938	8359449	7392
IRLAND	7324	199	100953	943
DAENM	73903	146	434329	565
GRIECH	2454	28	103386	159
PORTUG	12436	17	210840	186
SPAN	434622	385	1631467	1363
SCHWED	112958	103	284206	316
OESTER	283156	660	1294999	2139
BELGI	243357	369	1285632	1139
LUXEMB	8528991	3487	28027131	11412
SCHWZ	102958	207	259400	734
POLEN	78971	99	141232	193
UNGARN	56818	50	128573	175
BULGAR	94129	413	97377	438
UKRAIN	6120	32	111520	294
RUSSLD	185525	373	859135	1373
USA	639720	3640	2076061	7589
KANADA			4013	250
BRASIL	377168	490	993914	1808
SAUDIA	79200	238	79200	238
KUWAIT	19600	58	159680	291
A EMIR	40590	174	299020	655
INDIEN	43200	104	307890	511
SINGAP	73241	227	956601	1518
JAPAN	136	2	13728	111
AUSTRL	46389	183	272988	648

8523 12 00

MAGNETB OHNE AUFZEICHNG BR>4-6,5MM

	STUECK		STUECK	
EINF	298621*	6164*	1702045*	18111*
GEW DT	353		1133	
AUS LG	806	12	3985	52
EU	8022	401	794709	2500
FRANKR			430000	392
NIEDL	4202	249	16472	1163
G BRIT	1955	111	23296	438
IRLAND			915	83
BELGI	345	39	996	119
LUXEMB	1520	2	323020	304
RUSSLD			4481	75
USA	14965	900	60475	3320
MEXIKO	5320	137	14314	332
JAPAN	259124	4567	813820	11613
AUSTRL	10560	122	13236	206
AUSF	209891*	2565*	704221*	6604*
GEW DT	552		988	
EU	94366	1459	540518	4758
FRANKR	38381	571	80464	901
NIEDL	1483	48	21029	465
ITAL	10325	123	146283	660
G BRIT	2441	38	60228	265
DAENM	7563	117	30054	282
SPAN	285	6	49352	180
FINNL			45773	122
OESTER	12903	355	41835	1166
BELGI	9002	126	34946	475
SCHWZ	2530	123	3395	229
POLEN	2650	101	4723	212
RUSSLD	7651	87	10271	124
S AFR	25412	328	28513	379
USA	10360	142	18950	188
BRASIL	46000	126	46000	126

8523 13 00

MAGNETBAND OH AUFZEICHNG BR>6,5MM

	STUECK		STUECK	
EINF	20299078*	88246*	50536337*	220487*
GEW DT	54150		131831	
AUS LG	139297	5621	353478	15241
EU	16661002	31005	43233031	84408
FRANKR	13519320	24848	38187795	65836
NIEDL	833467	1465	913699	4900
ITAL	50250	238	218360	1021
G BRIT	805414	1398	1542505	5865
IRLAND	51812	92	279255	759
DAENM	53602	97	195027	535
BELGI	1159	165	1349	197
LUXEMB	1544916	2675	1891412	5247
TUERK	24500	86	29900	98
TSCHE	12870	103	12870	103
UNGARN			68454	181
USA	91709	4927	177837	11086
CHINA	85900	162	299385	552
REPKOR	196370	2978	652848	7198
JAPAN	3216699	46889	6037860	116648
AUSF	23479260*	99283*	111220161*	268973*
GEW DT	80175		219414	
EV	1387897	15236	8422748	43847
PV	95692	172	521064	978
EU	20754295	79010	99122428	211066
FRANKR	14366806	28881	47688778	74143
NIEDL	511245	16072	1194300	44163
ITAL	998630	4556	10528710	12591
G BRIT	1356874	11885	14979495	29532
IRLAND	5561	412	90802	1644
DAENM	331128	2585	6504421	8601
GRIECH	45445	106	136318	504
PORTUG	16618	128	115195	398
SPAN	711157	4818	4259009	10765
SCHWED	313023	1037	632821	3623
FINNL	99403	339	392933	1290
OESTER	848471	3106	2633636	9750
BELGI	1009561	4458	8896457	12407
LUXEMB	140373	627	1069853	1655
NORWEG	11445	365	22504	787
SCHWZ	156916	625	281001	1802
TUERK	27073	102	47566	275
POLEN	113099	283	441457	941
TSCHE	124516	423	324613	1226
UNGARN	253423	486	573339	1065
RUMAEN	96434	185	525128	997
UKRAIN	8512	156	175287	759
RUSSLD	317482	1862	932309	4942
SLOWEN	77066	72	168735	329
JUGOSL	295642	147	484650	358
MAROKK			115704	270
TUNES	48668	131	55756	152
S AFR	6344	392	26807	461
USA	853859	12286	5871476	33913
KANADA	46240	711	392706	2221
KOLUMB	1632	34	5137	155
VENEZU	5440	127	10980	258
BRASIL	15252	208	559987	1862
ISRAEL	2100	41	50333	210
SINGAP	4776	30	59520	213
CHINA	11760	168	39209	422
JAPAN	31752	386	125220	881
AUSTRL	135640	791	654132	2818

8523 20 10

STARRE MAGNETPLATTEN OH AUFZEICHNG

	STUECK		STUECK	
EINF	3141*	820*	9277*	1795*
GEW DT	22		51	
EU	513	102	4783	754
NIEDL	510	98	2237	716
USA	476	121	559	133
MALAYS	1403	536	2103	776
AUSF	12425*	331*	32750*	2023*
GEW DT	17		89	
EU	11679	261	28176	1812
NIEDL	30	1	372	137
DAENM	1599	42	2747	169
SPAN	773	10	5714	513
OESTER	6063	128	10915	695

8523 20 90

AND MAGNETPLATTEN OH AUFZEICHNUNG

	STUECK		STUECK	
EINF	13005997*	6103*	38296977*	22527*
GEW DT	3563		11925	
AUS LG	1730	13	24669	160
EU	10649845	4345	34379595	17957
FRANKR	499111	521	1858134	1811
NIEDL	6326009	1826	16192044	6184
ITAL	153750	52	656850	209
G BRIT	934936	398	4806941	3532
IRLAND	59300	121	669880	797
BELGI	100443	76	130756	170
LUXEMB	2575650	1348	10063236	5246
USA	1479	11	9874	491
INDIEN	1508000	348	2008000	463
SINGAP	500100	155	519300	185
JAPAN	224647	1002	406772	2272
MACAU	68640	171	711120	957
AUSF	16194386*	16864*	48580536*	55005*
GEW DT	6689		21232	
EU	11634461	7134	36660085	23502
FRANKR	2146025	823	6081882	2591
NIEDL	381243	190	1157211	552
ITAL	775558	664	5828512	4073
G BRIT	1617590	887	2640043	1716
IRLAND	8402	33	135129	156
DAENM	721959	281	1529083	844
PORTUG	32507	51	134853	204
SPAN	1246109	476	3446045	1742
SCHWED	286032	85	841563	267
FINNL	316827	98	1400241	702
OESTER	1083896	578	2019466	1418
BELGI	462108	337	3286434	1001
LUXEMB	2522665	2577	7990183	8099
SCHWZ	19588	133	72262	427
POLEN	923725	675	2953328	1556
TSCHE	461923	211	1471102	646
SLOWAK	158610	103	313528	189
UNGARN	273966	165	568273	345
RUMAEN	54955	64	315172	1080
UKRAIN	232675	159	547329	363
RUSSLD	1131744	1003	2432985	1987
KROAT	209429	145	212214	188
S AFR	362165	218	565428	325
SINGAP	473600	6447	1712556	23309

8523 30 00

KARTE M MAGNETSTREIFEN O AUFZEICHN

	STUECK		STUECK	
EINF	93668*	403*	4903656*	1142*
GEW DT	42		207	
LV			182776	61
EU	10928	9	28028	31
ANDORR	2965	104	5355	172
USA	6806	181	190477	257
THAIL			3820010	340
MALAYS			642000	128
AUSF	34963856*	1569*	125824043*	5042*
GEW DT	532		1862	
EU	13143430	579	103719136	2864
FRANKR	3754392	217	34214826	749
NIEDL	4840180	214	24575473	1233
G BRIT	2536618	40	24748918	379
OESTER	1245011	34	7940859	183
SCHWZ	9604269	221	9643079	550
USA	8108250	212	8213136	535
A EMIR	28305	88	28306	90
REPKOR	74500	78	74500	78

8523 90 00

AND TONTRAEGER USW OHNE AUFZEICHNUNG

	DT		DT	
EINF	49962*	62102*	150761*	192539*
AUS LG	1027	7636	2024	19498
EU	6256	8021	30745	51654
FRANKR	1433	1414	1700	2256
NIEDL	1367	1060	9649	13327
ITAL	154	224	1243	907
G BRIT	1633	3119	7311	24796
IRLAND	62	75	5981	5695
DAENM	1185	1192	1300	1321
OESTER	396	846	566	1661
BELGI		1	2965	1384
SCHWZ	150	304	1481	1542
TUERK	112	102	809	745
POLEN			86	81
USA	166	563	338	2681
MEXIKO	226	240	586	654
INDIEN	1396	1439	1919	2788
THAIL		3		85
SINGAP	836	1245	4839	5723
CHINA	115	133	115	133
REPKOR	719	1460	1929	2843
JAPAN	6153	16073	9077	33352
TAIWAN	33822	32432	98825	90162
AUSF	28063*	39931*	109695*	126037*
EV	47	343	176	1224

Wichtigste Ursprungs- und Bestimmungs-Laender	MAERZ 2001		JAN./MRZ. 2001	
	dt = 100kg	1000 DM	dt = 100kg	1000 DM
EU	19491	28135	90076	97164
FRANKR	3158	5339	21953	24782
NIEDL	2187	3410	5255	7284
ITAL	1532	2720	9790	9639
G BRIT	2115	3697	10351	12881
IRLAND	25	64	190	375
DAENM	832	894	6074	5118
GRIECH	279	535	799	1032
PORTUG	160	224	358	624
SPAN	5079	5655	11509	12789
SCHWED	158	597	947	2154
FINNL	237	298	7493	5046
OESTER	714	1127	2375	3699
BELGI	2813	3349	11649	10234
LUXEMB	202	226	1233	1507
NORWEG	192	355	634	1082
SCHWZ	386	932	1308	2909
TUERK	43	56	195	356
ESTLD	35	41	75	150
POLEN	1988	2007	5158	5049
TSCHE	1175	1367	2677	2845
SLOWAK	524	489	1204	1099
UNGARN	772	1080	1599	2569
RUMAEN	144	216	319	828
UKRAIN	47	83	220	305
RUSSLD	1043	1321	1883	2689
SLOWEN	53	82	126	250
B HERZ	171	277	286	390
JUGOSL	94	137	221	259
S AFR	263	455	612	955
USA	171	420	679	1596
BRASIL	158	140	217	209
CHILE	81	76	134	131
ARGENT	71	78	76	93
SYRIEN	249	229	250	233
ISRAEL	138	130	312	344
KUWAIT	94	135	94	135
A EMIR	15	27	172	181
MALAYS	11	52	30	170
REPKOR	36	101	44	135
JAPAN	41	421	119	1333
HONGK	18	138	120	788

8524 10 00

SCHALLPLATTEN MIT AUFZEICHNUNG

	STUECK		STUECK	
EINF	453772*	2968*	1306904*	8531*
GEW DT	991		2823	
EU	159650	818	638501	3161
FRANKR	20211	64	104535	451
NIEDL	74007	271	309249	1074
ITAL	13404	108	21479	176
G BRIT	43720	307	172743	1185
BELGI	6021	49	22151	188
TSCHE	66434	194	156442	446
USA	177217	1757	423627	4530
AUSF	208103*	3248*	532162*	6476*
GEW DT	748		2031	
EU	119657	926	364515	2829
FRANKR	20518	124	61209	459
NIEDL	5551	45	28099	303
G BRIT	52625	411	167505	1051
SPAN	6251	66	23936	286
OESTER	12855	91	27341	186
BELGI	6804	71	24244	214
SCHWZ	8464	526	41427	1625
USA	41471	670	70982	1597
JAPAN	34492	849	44420	1708

8524 31 00

DISK LASERABLESE NI TON/BILDAUFZ

	STUECK		STUECK	
EINF	3252274*	38379*	7651331*	145355*
GEW DT	2296		6082	
AUS LG	49847	74	68035	188
EU	739159	21576	2246792	89317
FRANKR	55707	3776	72808	10616
NIEDL	46521	551	53813	10163
ITAL	268	25	123226	304
G BRIT	511820	5674	939610	13693
IRLAND	120658	10871	945966	51457
DAENM	1506	213	2342	515
GRIECH			30	107
FINNL			63	142
OESTER	2123	313	45535	762
BELGI	222	118	692	715
LUXEMB			62360	742
SCHWZ	2225664	1869	4750235	4562
MARINO			6729	92
TSCHE	847	129	12178	139
USA	78421	12506	219783	44321
KANADA	5125	470	11094	1121
MEXIKO			2205	139
ISRAEL	641	222	2728	665
VIETN			11580	136
MALAYS	14509	12	15603	115
SINGAP	1666	115	1848	156
CHINA	25923	83	95434	610
JAPAN	23839	990	43148	2911
TAIWAN	123702	296	199271	513
AUSTRL	152	26	2922	241
AUSF	4718455*	43574*	11177226*	110121*
GEW DT	4686		13281	
EU	3521650	30707	9218243	81364
FRANKR	152497	4123	317826	10809
NIEDL	973244	4213	3370687	10780
ITAL	27866	2801	86423	6508
G BRIT	1410488	4941	4085915	11015
DAENM	82619	926	246301	2293
GRIECH	5200	337	6405	863
PORTUG	3308	336	4860	891
SPAN	258476	1721	338430	4012
SCHWED	32889	1415	58601	3887
FINNL	10770	684	14327	1684
OESTER	538152	7830	642788	23975
BELGI	23461	1215	39922	3209
LUXEMB	374	107	1039	1172
NORWEG	5403	342	10641	742
SCHWZ	84065	1772	303138	6086
TUERK	177292	518	225057	991
POLEN	610892	552	634301	1250
TSCHE	35944	298	91223	898
UNGARN	11022	148	36012	455
RUMAEN	4231	84	5133	177
RUSSLD	27003	514	89058	994
KASACH	610	88	715	98
SLOWEN	511	67	4921	198
LIBYEN	1470	95	1470	95
AEGYPT	186	24	871	105
S AFR	1232	630	2584	783
USA	48369	1949	147988	4716
KANADA	980	143	1927	314
MEXIKO	171	30	1257	153
BRASIL	714	125	2499	313
ARGENT	252	58	62891	569
LIBAN	98	12	1974	254
ISRAEL	2486	70	27302	420
A EMIR	5175	84	6744	211
INDIEN	629	86	1794	249
MALAYS	9291	122	14239	240
SINGAP	576	79	5210	195
CHINA	2436	540	9871	953
REPKOR	1084	128	2042	268
JAPAN	4295	419	27194	926
TAIWAN	84476	435	117650	993
HONGK	49308	2348	59710	2787
AUSTRL	12900	368	25642	687

8524 32 00

DISK LASERABLESE NUR TONWIDERGABE

	STUECK		STUECK	
EINF	8911175*	51199*	20484887*	93985*
GEW DT	11140		25814	
EU	7477068	41099	17394767	73152
FRANKR	135288	629	419717	2115
NIEDL	4293595	10795	5719363	18114
ITAL	154223	3276	523326	8337
G BRIT	980078	3786	2557287	10269
DAENM	97213	253	326547	1122
PORTUG	29927	29	249798	198
SPAN	24605	137	58345	453
SCHWED	20916	421	31660	500
OESTER	1731717	21632	6236410	30727
BELGI	7351	101	225961	1116
SCHWZ	269708	944	412842	2120
TUERK	77786	174	202950	557
TSCHE	474322	890	885140	1703
BELARS	10476	76	11756	86
RUSSLD	46216	130	96447	310
USA	454815	6931	1082879	12887
KANADA	13209	126	52087	523
ISRAEL	2766	40	105261	205
SINGAP	15450	137	23033	193
JAPAN	7110	152	20649	447
AUSTRL	8067	106	59151	893
AUSF	12775953*	61034*	34402427*	171463*
GEW DT	17005		47520	
EU	9122204	36578	25655881	112762
FRANKR	1760494	5973	3484407	14070
NIEDL	1302474	3788	4068613	18475
ITAL	756888	2131	2320911	7710
G BRIT	1715189	5901	5372236	18757
DAENM	282988	812	837637	2573
GRIECH	123130	435	332092	1168
PORTUG	203713	597	700738	2186
SPAN	911646	1938	2190871	6441
SCHWED	599980	1588	2111602	5123
FINNL	124117	427	362260	1039
OESTER	1170853	12340	3431000	32481
BELGI	160816	541	376345	1672
LUXEMB	7336	84	56730	995
ISLAND	22078	201	58876	509
NORWEG	31824	259	106857	487
SCHWZ	1158923	6728	2614402	15870
MALTA	11397	142	30669	403
TUERK	16214	132	45339	349
POLEN	226579	822	573983	1952
TSCHE	50307	338	197885	1060
SLOWAK	9883	99	11666	284
UNGARN	173761	482	254457	1152
RUSSLD	18704	343	34761	635
SLOWEN	42962	382	94797	928
KROAT	24895	287	29359	429
S AFR	21977	238	93926	684
USA	560805	5170	1149107	11383
KANADA	47398	556	218896	1815
MEXIKO	78121	354	143858	555
BRASIL	32631	253	76376	492
ISRAEL	85649	349	127325	754
A EMIR	22755	151	54287	401
SINGAP	15355	142	46030	319
REPKOR	46425	262	117983	656
JAPAN	496947	3903	1331061	10229
TAIWAN	88505	407	203071	1033
HONGK	62349	479	200607	1250
AUSTRL	161036	935	388356	2270
NEUSEE	54047	238	292335	801

8524 39 10

DISK LASERABL PROGRAUFZ ADATVERARB

	STUECK		STUECK	
EINF	9130072*	104233*	15863402*	238143*
GEW DT	5538		13496	
EV	110	1	112	2
AUS LG	21907	425	23461	474
EU	6545876	80938	10695600	190289
FRANKR	28372	1090	723100	23193
NIEDL	186028	16765	328890	30374
ITAL	29787	251	65603	1434
G BRIT	1220442	18331	1421510	41855
IRLAND	97757	14185	259728	43851
DAENM	181	31	60189	284
SCHWED	8149	278	25108	2675
FINNL	11	103	17	108
OESTER	4957691	25908	7417305	40871
BELGI	1157	292	122665	741
LUXEMB	15949	3632	222050	4754
SCHWZ	92006	6103	383180	9406
POLEN	239091	251	328887	456
TSCHE	1771950	740	3387117	1522
USA	284247	12785	503055	27719
KANADA	12805	590	19833	1886
ISRAEL	1475	86	2452	461
MALAYS	204	384	685	564
SINGAP	4349	145	11159	388
CHINA	17362	166	45393	365
JAPAN	36505	1189	69952	2552
TAIWAN	107846	703	302159	1824
AUSTRL	361	21	2063	240
AUSF	1938571*	48404*	11537397*	129871*
GEW DT	4543		11537	
EV	11565	459	32053	1239
EU	1410779	37541	10245394	99012
FRANKR	110609	4638	325332	12938
NIEDL	404698	2405	3062627	7944
ITAL	42696	3375	109227	11731
G BRIT	318439	5165	5548149	14421
IRLAND	111956	3000	253949	4085
DAENM	8095	1210	143029	3078
GRIECH	660	143	64578	689
PORTUG	1158	202	8441	631
SPAN	1988	1198	13177	3685
SCHWED	3219	601	26762	1935
FINNL	1229	981	6200	2548
OESTER	314568	12782	555482	28279
BELGI	88970	1532	124782	6530
LUXEMB	2494	309	3659	518
NORWEG	3483	201	8030	509
SCHWZ	121824	3570	360910	12806
POLEN	7479	436	23704	1227
TSCHE	21537	119	36996	530
SLOWAK	1372	77	3677	156
UNGARN	7053	435	26197	1865
RUSSLD	2132	134	3830	242
S AFR	42139	308	47823	719
USA	134333	2054	476843	5373
KANADA	417	59	10186	581
ISRAEL	2762	155	8722	558
A EMIR	1752	109	5627	375
INDIEN	404	51	2299	168
SINGAP	2677	53	6492	247
REPKOR	816	161	1916	290
JAPAN	27809	1003	55063	1976
TAIWAN	59210	87	69282	117
AUSTRL	20582	1228	38173	1653

8524 39 90

AND DISKETTEN F LASER-ABLESESYST

	STUECK		STUECK	
EINF	2008453*	7138*	5075900*	21984*
GEW DT	1103		3282	
AUS LG	1155	91	2663	223
EU	289831	3868	395604	11842
NIEDL	5223	785	7896	1412
G BRIT	221313	1301	238425	2918
IRLAND	58163	1517	125169	6410
SCHWED	147	17	271	112
OESTER	4342	75	15717	160
BELGI	15	4	21	518
LUXEMB	1	90	1	90
NORWEG	387	7	775	141
SCHWZ	29185	211	546950	1360
POLEN	218204	346	962043	1001
TSCHE	617250	108	1065833	312
UNGARN			2525	1111
USA	739195	1940	1448392	4348
KANADA	3789	140	8156	522
JAPAN	7386	220	35897	539
TAIWAN	93918	190	435781	426
AUSF	2485838*	16535*	6015405*	56964*
GEW DT	3181		8263	
EU	1183051	10080	3737547	37164
FRANKR	173685	1222	239856	2987
NIEDL	522836	1576	1474758	3391
ITAL	16743	1368	246020	5232
G BRIT	173269	1854	561303	3387
IRLAND	171	290	1785	423
DAENM	1911	55	69928	895
GRIECH	898	72	9251	316
PORTUG	2028	145	18006	581
SPAN	9137	139	58041	1737
SCHWED	4395	143	25125	522
FINNL	1844	29	37595	426
OESTER	108887	3017	731873	15166

Wichtigste Ursprungs- und Bestimmungs-Laender	MAERZ 2001 dt = 100kg	MAERZ 2001 1000 DM	JAN./MRZ. 2001 dt = 100kg	JAN./MRZ. 2001 1000 DM
BELGI	167046	164	257999	1379
LUXEMB	201	6	5997	722
NORWEG	45783	226	125137	687
SCHWZ	285483	3356	534889	9217
TUERK	9098	54	64230	429
POLEN	41580	231	101641	957
TSCHE	489702	508	723012	1180
SLOWAK	120	4	1309	93
UNGARN	27814	114	49223	379
RUSSLD	18204	78	47248	235
KROAT	2810	42	4509	142
S AFR	14237	107	40962	655
USA	309622	1023	375870	1967
KANADA	355	18	2379	130
BRASIL	9571	55	48059	290
ARGENT	3154	34	4467	156
ISRAEL	4115	47	6578	150
INDIEN	70	3	4576	132
CHINA	30	2	1156	147
JAPAN	13480	118	38420	537
HONGK	3571	57	8752	194
AUSTRL	12155	118	51361	764

8524 40 00

MAGNETBAENDER MIT AUFZEICHNUNG

	STUECK		STUECK	
EINF	21149*	828*	90782*	13189*
GEW DT	43		447	
AUS LG	11	3	383	85
EU	12426	110	42237	1667
FRANKR	151	12	479	1183
NIEDL	15	3	191	90
G BRIT	12009	65	39550	186
SCHWZ	902	150	3101	391
USA	6487	535	42868	11020
AUSF	5155*	1085*	45544*	5522*
GEW DT	26		180	
EU	1363	652	15321	3949
FRANKR	215	242	1785	445
G BRIT	365	76	1952	390
OESTER	116	160	3097	638
BELGI	45	4	199	1142
LUXEMB			5319	697
SCHWZ	385	72	2083	246
POLEN	316	86	22774	687
USA	651	163	1114	238
INDIEN		1	336	84

8524 51 00

ANDERE MAGNETBAENDER BREITE <4MM

	STUECK		STUECK	
EINF	533288*	1413*	1557228*	4036*
GEW DT	571		1649	
EU	72013	745	141313	1719
ITAL	6018	18	26084	139
G BRIT	51	13	5094	252
OESTER	61342	656	91136	1158
SCHWZ	11575	27	33684	204
TUERK	269929	329	956359	1321
RUSSLD	121784	184	264686	322
USA	1174	54	8289	251
AUSF	321722*	2134*	765167*	5124*
GEW DT	398		1055	
EU	285694	1459	612769	3428
FRANKR	21310	245	67053	364
ITAL	19456	50	69129	188
G BRIT	200022	570	330517	927
SPAN	13071	34	32548	123
OESTER	30202	544	104865	1751
SCHWZ	27204	468	98251	999

8524 52 00

ANDERE MAGNETBAENDER BR >4-6,5MM

	STUECK		STUECK	
EINF	129988*	481*	245018*	881*
GEW DT	84		195	
EU	1944	25	14760	134
NIEDL	1015	12	12831	107
NORWEG	12000	222	12000	222
AUSF	70411*	244*	126908*	743*
GEW DT	89		238	
PV	44729	34	44729	34
EU	2742	63	9456	173
SCHWZ	15756	94	49368	328
RUSSLD			3160	97

8524 53 00

ANDERE MAGNETBAENDER BREITE >6,5MM

	STUECK		STUECK	
EINF	594361*	3969*	1325855*	12706*
GEW DT	1577		7324	
EV	2104	68	2992	97
AUS LG	2104	68	3489	104

Wichtigste Ursprungs- und Bestimmungs-Laender	MAERZ 2001 dt = 100kg	MAERZ 2001 1000 DM	JAN./MRZ. 2001 dt = 100kg	JAN./MRZ. 2001 1000 DM
EU	429151	2283	965368	8984
FRANKR	2381	17	11472	217
NIEDL	280869	1682	445236	4063
G BRIT	3030	66	24866	443
IRLAND	100	4	6400	126
DAENM	140138	480	448694	3832
OESTER	2633	34	10946	183
SCHWZ	11607	181	80718	436
POLEN	43707	103	44059	121
RUSSLD	55065	167	96201	320
USA	23000	715	50466	1784
JAPAN	2135	222	4498	428
AUSF	546716*	8627*	4899835*	30084*
GEW DT	1748		14452	
EU	306450	6183	3758419	20737
FRANKR	11414	218	787596	1861
NIEDL	78635	555	705700	2934
ITAL	11378	133	219531	609
DAENM	7265	88	109386	1247
SPAN	5857	72	260400	526
SCHWED	3502	55	815208	1491
OESTER	175914	4586	818667	10840
LUXEMB	5238	330	16793	754
SCHWZ	190307	2083	786971	7987
POLEN	4558	12	128864	294
TSCHE	307	18	72821	183
UNGARN	2039	14	51622	126
USA	31572	69	66153	228

8524 60 00

KARTEN MIT MAGNETSTREIFEN

	STUECK		STUECK	
EINF	182630*	198*	23053995*	776*
GEW DT	4		22	
EU			247397	246
FRANKR			223200	190
SCHWZ	31155	166	22553514	404
AUSF	929174*	492*	4109008*	1576*
GEW DT	18		73	
EU	867401	310	3922092	1260
G BRIT	473600	99	1218269	306
DAENM	58182	28	415882	211

8524 91 00

TONTRAEGER USW MIT AUFZEICHNUNG

	DT		DT	
EINF	623*	31010*	1180*	75994*
PV		79		258
AUS LG		233	4	782
EU	487	25998	630	55967
FRANKR	10	1051	18	2492
NIEDL	245	5166	280	7750
ITAL	2	99	5	344
G BRIT	13	962	43	3482
IRLAND	181	12110	227	22409
DAENM	5	5544	14	16386
SCHWED	1	528	1	985
OESTER	7	135	10	620
BELGI		16	9	1016
LUXEMB	23	357	23	359
SCHWZ	3	504	8	1641
POLEN		96		612
USA	55	3182	141	11989
ISRAEL		26	5	214
CHINA	40	207	146	661
JAPAN	5	736	14	2192
TAIWAN	22	171	210	2325
AUSF	512*	27248*	1553*	81001*
PV		7		7
EU	245	18315	849	57406
FRANKR	52	3048	126	9287
NIEDL	21	1456	159	4713
ITAL	37	3045	88	8342
G BRIT	16	1817	42	6962
IRLAND	1	262	4	523
DAENM	6	1469	36	2852
GRIECH	3	434	5	899
PORTUG	4	357	8	714
SPAN	9	1310	34	3864
SCHWED	32	1316	54	2976
FINNL	5	718	18	2042
OESTER	49	1677	233	10106
BELGI	9	1190	29	3635
LUXEMB	1	216	13	490
NORWEG	2	177	9	564
SCHWZ	136	1958	384	5515
TUERK	2	116	4	281
POLEN	6	300	25	1066
TSCHE	4	248	12	802
UNGARN	1	113	8	336
RUSSLD	1	58	13	297
KROAT	1	82	1	135
S AFR	2	106	6	383
USA	41	1855	100	4949
KANADA	1	56	5	334
MEXIKO		35	2	194
KOLUMB		20	1	118
BRASIL	3	291	8	884
ARGENT	3	84	3	161
ISRAEL	1	96	3	196
JORDAN		63		163
SAUDIA	2	15	4	163
INDIEN	2	149	6	397
THAIL	1	149	1	201

Wichtigste Ursprungs- und Bestimmungs-Laender	MAERZ 2001 dt = 100kg	MAERZ 2001 1000 DM	JAN./MRZ. 2001 dt = 100kg	JAN./MRZ. 2001 1000 DM
INDONE	3	76	4	121
MALAYS		22	2	174
SINGAP	3	334	7	586
CHINA	4	299	9	661
REPKOR	15	354	27	790
JAPAN	9	372	20	996
TAIWAN	6	366	9	719
HONGK	2	195	4	384
AUSTRL	2	130	4	261

8524 99 10

AND TONTRAEGER PROGAUFZ AUT DATVERARB

EINF	276*	14103*	934*	60023*
AUS LG		3		13
EU	217	8817	808	47936
FRANKR	1	185	29	1470
NIEDL	39	868	101	8150
ITAL	1	210	6	601
G BRIT	97	849	271	3980
IRLAND	69	6506	346	32536
OESTER	5	70	12	461
BELGI	1	20	17	293
LUXEMB			21	142
NORWEG	1	259	1	318
SCHWZ	3	222	8	611
POLEN	4	186	6	297
USA	42	4413	84	10128
SINGAP			3	90
JAPAN	5	140	9	351
AUSF	258*	6434*	621*	16831*
EV		4		37
EU	131	4511	375	12105
FRANKR	11	288	61	1336
NIEDL	36	705	86	1772
ITAL	4	362	7	697
G BRIT	5	243	27	858
IRLAND	47	1710	100	3842
DAENM	1	77	3	276
SPAN	2	129	3	356
SCHWED	1	85	4	248
OESTER	4	737	18	1619
BELGI	19	112	21	385
LUXEMB	1	7	39	338
SCHWZ	18	308	56	1198
TUERK	44	508	44	535
POLEN	4	86	28	183
TSCHE	2	56	10	693
USA	11	299	24	785
CHINA	5	100	5	113

8524 99 90

ANDERE TONTRAEGER USW

EINF	61*	1646*	400*	5557*
AUS LG		5		12
EU	7	1178	259	2765
FRANKR	1	75	2	135
NIEDL	1	3	2	138
G BRIT	1	116	7	568
IRLAND	1	880	1	894
DAENM		1	153	577
BELGI	3	65	13	275
SCHWZ	3	82	62	573
USA	41	103	59	1674
JAPAN	2	198	2	360
AUSF	96*	2181*	354*	7444*
EU	60	1566	215	5242
FRANKR	2	236	12	591
NIEDL	34	226	63	556
ITAL	2	110	16	590
G BRIT	11	324	21	880
DAENM	5	100	10	430
SPAN	2	128	8	165
SCHWED	1	157	1	174
OESTER	2	133	78	1561
SCHWZ	6	122	30	577
USA	11	226	65	822
CHINA	3	32	6	209

8525 10 10

SENDEGER FUNKSPRECHVERK USW ZIV LF

	STUECK		STUECK	
EINF	8*	90*	25*	163*
AUS LG			1	33
USA	8	90	20	159
AUSF	*	*	2*	23*
EU			1	2

8525 10 50

AND SENDEGER FUNKSPRECH-/-TELEGRAPH

	STUECK		STUECK	
EINF	3369*	214*	25373*	1323*
GEW DT	32		257	
PV			52	11
AUS LG			6200	174

Wichtigste Ursprungs- und Bestimmungs-Laender	MAERZ 2001 dt = 100kg	MAERZ 2001 1000 DM	JAN./MRZ. 2001 dt = 100kg	JAN./MRZ. 2001 1000 DM
EU	16	30	64	47
USA	50	62	222	285
CHINA	3000	85	24198	869
AUSF	782*	794*	1726*	1222*
GEW DT	13		20	
EU	661	421	1599	824
FRANKR	462	220	886	444
FINNL	134	119	134	119
SCHWZ	7	90	9	96
A EMIR	90	94	90	94
SINGAP	2	122	2	122
8525 10 80				
ANDERE SENDEGERAETE				
	STUECK		STUECK	
EINF	14308*	3729*	28723*	8360*
GEW DT	103		273	
EV	2	10	2	10
LV	2	56	7	111
PV	1	7	3	17
AUS LG	1288	64	2862	232
EU	929	1041	2380	2239
FRANKR	10	10	192	226
NIEDL	251	184	414	271
G BRIT	128	171	632	584
SCHWED	20	12	174	175
FINNL	1	2	263	152
OESTER	501	602	509	808
NORWEG	12	88	20	117
SCHWZ	1380	78	2148	213
TSCHE	4000	388	4006	940
USA	1880	1800	4346	3483
CHINA	1770	26	9247	193
JAPAN	3280	67	3916	628
TAIWAN	621	106	1717	232
AUSF	2240*	12175*	6802*	26230*
GEW DT	250		580	
LV	3	162	12	540
PV			2	14
EU	1841	1837	6086	7057
FRANKR	489	441	1017	1020
NIEDL	243	111	781	567
ITAL	237	202	627	579
G BRIT	136	385	657	1358
DAENM	108	75	628	490
PORTUG	36	85	68	127
SPAN	181	113	815	642
SCHWED	86	42	410	1336
FINNL	41	102	151	273
OESTER	178	146	550	312
BELGI	80	115	270	312
NORWEG	31	126	37	151
SCHWZ	129	427	168	1754
TUERK	45	4371	72	6866
POLEN	4	1402	12	1557
TSCHE			9	523
NIGERI	8	2005	16	4021
RUANDA			7	105
MADAG			34	103
USA	72	397	123	1080
KANADA	6	124	9	172
MEXIKO	3	121	6	277
URUGU	1	140	1	140
ARGENT			1	135
ISRAEL	9	77	17	241
SINGAP	26	581	76	856
CHINA	9	225	40	330
REPKOR			3	207
JAPAN	2	124	4	218
8525 20 10				
SENDE- EMPFGER FUNKSPRECHV ZIV LFZ				
	STUECK		STUECK	
EINF	44*	742*	160*	2549*
GEW DT			2	
EV	10	372	32	966
AUS LG	10	372	32	966
EU	13	141	48	632
FRANKR	2	108	15	395
G BRIT	8	7	11	149
POLEN			1	160
USA	23	567	95	1698
AUSF	304*	3270*	405*	4132*
GEW DT	67		75	
PV	1	14	1	14
EU	211	505	279	644
FRANKR	71	214	96	257
G BRIT	33	76	35	100
BELGI	19	83	19	83
USA	68	344	89	743
PAPUA	5	2326	6	2513
8525 20 91				
MOBILTELEFONE HANDIES				
	STUECK		STUECK	
EINF	1118238*	306464*	4392698*	1090346*
GEW DT	5087		17579	

Wichtigste Ursprungs- und Bestimmungs-Laender	MAERZ 2001 dt = 100kg	MAERZ 2001 1000 DM	JAN./MRZ. 2001 dt = 100kg	JAN./MRZ. 2001 1000 DM
EV			7200	1127
LV			17750	6864
AUS LG			900	212
EU	589349	212095	2253590	657462
FRANKR	68587	24636	164297	50540
NIEDL	10783	4865	40690	12770
ITAL	12141	2778	47218	10972
G BRIT	207712	118399	847492	281293
IRLAND	7630	3866	7630	3866
DAENM	223594	36121	659836	121701
GRIECH			2500	819
SPAN	27323	9322	104744	22308
SCHWED	3699	1429	30197	9024
FINNL	21242	7815	325410	134701
OESTER	3454	1215	15043	5291
BELGI	839	471	1413	858
LUXEMB	2348	1178	7120	3519
ISLAND			354	190
NORWEG	524	421	12462	3959
SCHWZ	5047	1894	40013	16437
POLEN	4	2	19486	9750
TSCHE	213	49	6351	1374
UNGARN	161449	23490	331177	56040
RUSSLD	526	300	3877	2182
MAROKK			1	161
USA	9460	2484	26733	8883
KANADA	3	1	39	397
ISRAEL	984	3656	6092	9815
A EMIR			5708	4766
INDIEN	2	1	6002	1115
MALAYS	62	5	3495	1039
SINGAP	13	5	8644	1476
CHINA	169459	26954	1009725	187884
REPKOR	18363	5890	123994	34069
JAPAN	10380	4081	54397	20321
TAIWAN	19530	3849	35366	7242
HONGK	132684	21258	444758	65955
AUSF	5131207*	1255222*	13025246*	3203998*
GEW DT	27947		74144	
EV	186846	35620	362240	84838
EU	3507263	826400	9263381	2193476
FRANKR	58809	14389	580646	119663
NIEDL	374580	90455	712909	167513
ITAL	436419	71686	1426187	299041
G BRIT	1064752	257280	2937307	712279
IRLAND	116437	54406	339211	105404
DAENM	27774	6026	103412	31204
GRIECH	66541	12368	214212	47693
PORTUG	142700	31472	313240	66958
SPAN	176958	51679	580909	144117
SCHWED	56676	13310	121029	34773
FINNL	551371	106764	1099570	230166
OESTER	99878	31425	288725	96512
BELGI	208565	30858	353033	64175
LUXEMB	135803	52282	192991	73978
ISLAND	2193	856	6539	2565
NORWEG	44882	11981	88600	25780
SCHWZ	108819	49521	290890	136891
MALTA	160	65	2780	799
TUERK	99175	21414	340721	96116
ESTLD	30	19	12419	2151
LETTLD	9838	1720	12906	2315
LITAU	5723	748	7839	1147
POLEN	256354	54741	623378	139739
TSCHE	63268	14678	256707	57240
SLOWAK	43519	10713	86842	19414
UNGARN	208120	50937	395358	100333
RUMAEN	14912	3047	50342	8605
BULGAR	11655	2162	15839	3464
UKRAIN	13975	2522	26314	4879
BELARS	1000	139	6000	840
RUSSLD	76777	15286	170287	40449
KIRGIS			1200	180
SLOWEN	2319	820	27940	7424
KROAT	23456	5577	29581	7265
B HERZ	120	43	2295	534
JUGOSL	1717	412	3090	853
MAROKK	600	505	1688	1307
TUNES	300	84	300	84
AEGYPT	14880	2780	35249	6558
KENIA	10000	1467	10000	1467
SIMBAB	750	130	1150	205
S AFR	69880	23628	122972	33306
USA	8478	3469	39092	12961
GROENL	255	86	925	255
VENEZU	2560	1136	17606	4000
ARGENT			14010	1599
ZYPERN	2533	693	7895	2260
LIBAN	1500	704	2500	1173
ISRAEL	33837	7689	105462	20307
JORDAN	5300	1091	5510	1201
SAUDIA	40813	17887	69138	31382
KUWAIT	5550	2551	15696	7384
BAHRAI	660	309	3560	1315
KATAR	374	183	1424	657
A EMIR	165898	53318	271778	89881
OMAN	350	70	1144	381
INDIEN	1666	274	4249	605
BANGLA	40000	5555	50000	6944
MYAN			10400	2808
THAIL	2130	478	38453	7209
SINGAP	35102	7684	67487	15918
PHILIP	100	88	390	306
CHINA	4699	1909	17924	6499
REPKOR			2378	853
JAPAN	570	147	2580	589
TAIWAN	1426	899	2565	1302
HONGK	184922	46302	377424	89994
8525 20 99				
AND SENDE- EMPFGER FUNKSPRECHV USW				
	STUECK		STUECK	
EINF	121309*	124219*	480421*	377237*
GEW DT	2850		11947	

Wichtigste Ursprungs- und Bestimmungs-Laender	MAERZ 2001 dt = 100kg	MAERZ 2001 1000 DM	JAN./MRZ. 2001 dt = 100kg	JAN./MRZ. 2001 1000 DM
EV	16	507	37	1532
LV	65	201	96	279
PV	12	17	93	58
AUS LG	836	365	2464	1170
EU	9926	60733	42383	222427
FRANKR	30	208	968	9650
NIEDL	2844	933	9980	5862
ITAL	387	2334	4335	11268
G BRIT	1384	7238	9382	28865
IRLAND	347	665	2106	2491
DAENM	712	1903	2103	3998
SCHWED	3628	47300	12532	159462
OESTER	11	28	101	183
BELGI	94	66	316	487
NORWEG	159	614	385	2454
SCHWZ	2314	315	3277	1143
TSCHE	23	23	122	390
USA	6909	8915	19230	26955
KANADA	381	1036	1076	6614
MEXIKO			190	101
CHILE	1	1	16	122
ISRAEL	1353	3366	3063	7080
KATAR			1	144
A EMIR			1	81
INDIEN			2	128
THAIL	1702	232	4665	473
MALAYS	40288	11878	138779	39775
SINGAP	2365	817	7834	2050
PHILIP	7740	682	14029	1241
CHINA	19740	1307	180479	16570
REPKOR	14759	886	35589	3466
JAPAN	6607	31509	13462	42417
TAIWAN	5945	1210	11830	2510
AUSTRL	14	440	41	466
AUSF	108976*	168566*	273682*	424990*
GEW DT	3807		11392	
EV	7	97	10	154
LV	1	16	2	30
PV	10	229	75	728
EU	59025	34778	154769	118845
FRANKR	5436	1720	25879	7924
NIEDL	2592	1123	6839	4509
ITAL	1365	4564	7024	11675
G BRIT	7490	2549	36397	21967
IRLAND	128	114	3729	1291
DAENM	433	424	3072	1588
GRIECH	106	93	543	842
PORTUG	165	787	3091	2490
SPAN	30419	12809	40580	32734
SCHWED	4555	1073	6098	2246
FINNL	730	562	4441	3222
OESTER	4500	7302	11675	24209
BELGI	981	926	3039	2148
LUXEMB	125	732	2262	2000
ISLAND			16	2885
NORWEG	527	6499	5913	13232
SCHWZ	4932	3959	8946	7573
TUERK	790	189	1111	691
ESTLD	70	392	139	634
LETTLD	15	122	35	183
LITAU	161	166	372	315
POLEN	2998	5918	7441	19693
TSCHE	1006	4369	3085	23414
SLOWAK			34	743
UNGARN	500	498	1158	1262
RUMAEN	3741	12350	10583	13180
BULGAR	33	2564	211	7637
ALBAN			59	190
UKRAIN	407	1209	1363	4627
BELARS	499	4486	1667	4728
RUSSLD	5701	10966	17536	32557
ASERB			2	104
KASACH	101	279	733	1043
TURKM	17	19	180	100
USBEK	1	125	5	287
SLOWEN	131	171	290	243
KROAT	139	80	190	3640
B HERZ			128	130
MAROKK	87	255	392	4221
ALGER			62	511
TUNES	111	443	113	474
LIBYEN	1	277	138	1045
AEGYPT	225	414	805	1678
SUDAN			12	1179
GAMBIA			65	111
NIGERI	1218	572	2587	1070
ANGOLA	237	72	748	248
AETHIO			4	509
KENIA	169	52	356	169
TANSAN	30	121	49	1889
SEYCH	3	250	3	250
S AFR	9496	5718	15347	10463
NAMIB	1915	838	2835	1303
USA	6879	5281	12948	14657
KANADA	137	75	138	79
MEXIKO	15	424	280	2154
VENEZU	5	111	5	111
BRASIL	136	1996	153	2501
CHILE			16	178
PARAGU	4	877	4	877
ARGENT	7	168	88	671
ZYPERN	6	22	35	772
SYRIEN	338	4047	373	4893
IRAN	11	43	105	1211
ISRAEL	389	350	2103	1941
JORDAN	216	290	332	355
SAUDIA	49	634	685	1147
KUWAIT	26	33	352	193
KATAR	11	15	261	334
A EMIR	2619	1572	7371	3461
OMAN	109	97	170	206
JEMEN	22	2003	467	2332
INDIEN	2	41	42	983
MYAN			96	1571
THAIL	478	5293	864	9792
INDONE	1288	12888	1333	22539
MALAYS			39	550
SINGAP	29	5642	166	7106

Wichtigste Ursprungs- und Bestimmungs-Laender	MAERZ 2001 dt = 100kg	MAERZ 2001 1000 DM	JAN./MRZ. 2001 dt = 100kg	JAN./MRZ. 2001 1000 DM
PHILIP	48	348	48	348
CHINA	338	22177	2566	51700
REPKOR	16	131	25	638
JAPAN	4	717	7	743
TAIWAN	241	3402	279	4080
HONGK	114	299	330	600
AUSTRL	86	928	175	1778

8525 30 10

FS-KAMERAS 3 OD MEHR BILDAUFNROEHR

	STUECK		STUECK	
EINF	9*	158*	11*	167*
LV			1	6
EU	9	158	9	158
NIEDL	4	157	4	157
AUSF	3*	46*	3*	46*

8525 30 90

AND FERNSEHKAMERA <3 BILDAUFNROEHR

	STUECK		STUECK	
EINF	60283*	22532*	144907*	60502*
GEW DT	405		1104	
EV			2	35
LV	18	126	37	405
PV	306	1676	1013	4546
AUS LG	12419	6811	37103	20360
EU	4636	1829	13193	5988
FRANKR	374	147	1369	618
NIEDL	1733	426	4863	2034
ITAL	27	147	636	439
G BRIT	378	478	2320	1622
IRLAND	11	105	720	203
DAENM	29	158	34	178
PORTUG	2052	293	3076	482
OESTER	4	5	49	164
BELGI	6	9	79	143
SCHWZ	14	143	27	351
TSCHE	43	105	106	395
UNGARN	2	4	11	83
USA	1330	4833	3107	12926
ISRAEL	311	97	318	155
MALAYS	6	2	1437	342
CHINA	3856	498	16347	1701
REPKOR	11625	1492	31407	4466
JAPAN	14798	11518	41498	29981
TAIWAN	23257	1668	36661	3387
NEUSEE	102	191	178	319
AUSF	16568*	16702*	37237*	40902*
GEW DT	189		483	
LV	1	57	10	242
PV	196	1191	662	3554
EU	14500	10827	31850	25007
FRANKR	1850	2405	4213	4472
NIEDL	861	738	2861	2128
ITAL	935	1501	1939	2691
G BRIT	1150	1220	2502	2458
IRLAND	79	233	191	408
DAENM	544	570	3420	2698
GRIECH	163	225	341	431
PORTUG	112	73	466	272
SPAN	897	1630	2127	2903
SCHWED	351	301	2919	1207
FINNL	660	377	1306	873
OESTER	6120	800	7413	1922
BELGI	782	713	2070	2465
NORWEG	14	85	32	395
SCHWZ	434	1841	1007	5371
TUERK	1	7	298	229
POLEN	5	128	49	294
TSCHE	27	165	103	367
SLOWAK	4	4	6	120
RUSSLD	193	290	213	359
SLOWEN	9	93	23	120
MAROKK	4	52	12	133
S AFR	225	309	447	412
USA	103	521	269	1954
KANADA	43	175	148	401
ISRAEL	1	25	20	278
SAUDIA	1	7	9	134
A EMIR			598	77
INDIEN	41	100	95	324
SINGAP	23	187	28	214
CHINA	13	157	32	336
REPKOR	204	110	209	129
JAPAN	292	864	890	1959
HONGK	33	210	122	698

8525 40 11

DIGITALE STANDBILD-VIDEOKAMERAS

	STUECK		STUECK	
EINF	219557*	76790*	517869*	215508*
GEW DT	1831		4421	
LV	27	36	253	226
PV	256	131	256	131
AUS LG	47008	28103	115825	76181
EU	4797	1167	26362	10133
FRANKR	289	150	464	253
NIEDL	3372	755	21191	8369
ITAL			22	266
G BRIT	348	79	1030	296
IRLAND	711	93	3117	436
SPAN			229	187
OESTER			146	165
SCHWZ	720	780	1788	1820
ANDORR	390	320	390	320
USA	375	2056	1735	8461
KANADA	1	1	143	416
ISRAEL	5	83	9	108
INDONE	6663	2333	6921	3251
MALAYS	6281	1278	26361	6705
SINGAP	9	5	1301	307
PHILIP	1820	980	10599	5987
CHINA	76212	12477	140377	22673
REPKOR	27461	9496	71901	29392
JAPAN	44365	39045	117010	112718
TAIWAN	46914	5913	106903	11987
HONGK	3465	719	5919	1032
AUSF	57877*	37809*	127201*	94711*
GEW DT	635		1643	
EV	3	5	3	5
LV	1	12	9	212
PV			164	85
EU	55478	31770	120827	80551
FRANKR	10962	6246	22193	13529
NIEDL	1266	960	2123	1841
ITAL	4100	2485	12178	9019
G BRIT	15026	8855	36859	24594
DAENM	2407	1498	6627	4343
GRIECH	4841	342	5557	992
PORTUG	645	583	1274	1301
SPAN	2181	1350	7760	5183
SCHWED	2617	1609	4763	3554
FINNL	417	486	1468	1760
OESTER	4141	3661	9037	7689
BELGI	6794	3498	10825	6774
LUXEMB	65	183	79	217
NORWEG	8	11	65	219
SCHWZ	417	1222	1019	2929
ANDORR	218	236	302	332
TUERK	13	90	302	190
POLEN	72	97	376	211
TSCHE	43	55	125	214
UNGARN	18	27	267	258
RUSSLD	208	169	390	347
SLOWEN	56	27	100	251
KROAT	8	81	13	92
USA	384	1857	641	4176
KANADA	20	216	87	770
ISRAEL	156	129	287	270
A EMIR	18	14	307	485
SINGAP	44	126	78	346
JAPAN	605	1410	953	2061
TAIWAN	6	104	737	402
HONGK			120	152

8525 40 19

ANDERE STANDBILD-VIDEOKAMERAS

	STUECK		STUECK	
EINF	1937*	296*	2728*	770*
GEW DT	13		47	
LV			3	10
AUS LG	1341	117	1592	134
EU	12	58	15	68
SCHWZ			6	95
USA	17	46	126	295
TAIWAN	1435	86	1688	120
AUSF	233*	968*	682*	1749*
GEW DT	7		14	
EU	45	53	388	268
GRIECH			202	85
SCHWZ	17	126	34	229
USA	29	179	68	334
KANADA	15	301	32	378
SINGAP	90	163	90	163

8525 40 91

VIDEOKAMERAREC KAMERABILDAUFZEICHN

	STUECK		STUECK	
EINF	62780*	57428*	152984*	140828*
GEW DT	855		2435	
EV	4615	4820	4935	5487
LV	2	18	6	88
AUS LG	9746	10341	35361	36265
EU	554	861	1659	2156
FRANKR	1	60	269	469
NIEDL	15	28	269	323
OESTER	224	365	619	632
BELGI	313	407	492	696
USA	41	151	65	266
MALAYS	4954	5120	6390	5824
CHINA			877	898
REPKOR	24133	15359	34504	21058
JAPAN	31683	35744	107657	110350
TAIWAN	1321	120	1630	183
AUSF	5053*	6766*	16261*	19829*
GEW DT	95		317	
LV	3	31	4	44
PV	3	109	8	222
EU	3508	4283	12809	14307
FRANKR	102	309	180	369
NIEDL	169	225	1988	2630
ITAL	633	624	2009	2120
G BRIT	423	456	1250	1447
DAENM	228	341	532	697
PORTUG	18	124	27	130
SPAN	852	740	2277	1712
OESTER	625	844	1758	2281
BELGI	428	579	2044	2309
LUXEMB	4	5	616	517
SCHWZ	800	1267	1070	1790
ANDORR	62	93	129	227
TUERK	26	37	250	287
POLEN	3	41	52	170
TSCHE	141	187	605	747
UNGARN	357	231	358	235
UKRAIN			105	115
RUSSLD	1	3	86	246
ISRAEL	37	216	207	377
SINGAP	35	41	128	206
JAPAN	15	130	20	243

8525 40 99

ANDERE VIDEOKAMERARECORDER

	STUECK		STUECK	
EINF	7370*	12242*	46062*	39663*
GEW DT	157		704	
LV	5	251	9	291
PV			1	123
AUS LG	1918	3179	4420	7463
EU	182	400	2821	3970
G BRIT	12	20	247	545
OESTER	91	241	1524	1943
BELGI	50	108	948	1309
SCHWZ	9	14	37	159
USA	220	714	397	1763
ISRAEL	286	335	722	1047
CHINA	182	26	666	232
REPKOR	301	16	617	114
JAPAN	5578	10698	16390	29201
TAIWAN	595	18	24328	3081
AUSF	4994*	7677*	11107*	19708*
GEW DT	94		237	
EV	2158	2439	2288	2890
PV	9	144	11	173
EU	2526	3635	7707	13004
FRANKR	171	367	479	1072
NIEDL	75	298	373	711
ITAL	125	244	2182	3781
G BRIT	1211	858	1764	2093
DAENM	84	193	296	544
SPAN	254	400	489	785
SCHWED	170	366	322	719
OESTER	222	572	625	1190
BELGI	176	252	784	1524
LUXEMB	10	30	270	407
NORWEG	383	381	772	860
SCHWZ	1632	2230	1838	2821
TUERK			81	193
POLEN	269	272	285	341
USBEK			1	135
USA	48	396	90	887
KANADA	8	80	9	95
JAPAN	44	322	63	471

8526 10 10

FUNKMESSGERAETE (RADAR-) F ZIV LFZ

	DT		DT	
EINF	1*	990*	1*	2261*
EV		170		880
AUS LG		170		880
EU	1	623	1	890
FRANKR		147		250
ITAL	1	231	1	311
G BRIT		204		244
USA		342		1310
AUSF	*	145*	*	196*
EU		145		145
FRANKR		145		145

8526 10 90

AND FUNKMESSGERAETE (RADARGERAETE)

EINF	123*	4738*	519*	21363*
EV	3	737	16	1799
LV		28		58
PV	2	142	4	885
AUS LG	20	310	78	1234
EU	12	907	97	4970
FRANKR		17	1	342
NIEDL		23	5	230
G BRIT	8	333	57	2310
SPAN				199
SCHWED	1	27	7	145
FINNL		329		329
BELGI	3	172	25	1353
NORWEG	24	405	45	2382
SCHWZ	36	1267	85	2810
RUSSLD	1	90	3	821
USA	12	1244	220	8762
ISRAEL				99
KATAR			1	76
JAPAN	36	638	61	1106

Wichtigste Ursprungs- und Bestimmungs-Laender	MAERZ 2001 dt = 100kg	MAERZ 2001 1000 DM	JAN./MRZ. 2001 dt = 100kg	JAN./MRZ. 2001 1000 DM
AUSF	473*	14111*	998*	42107*
EV	116	1152	345	10052
LV		13	5	155
PV		293	2	572
EU	300	9395	444	21177
FRANKR	19	1350	50	3406
NIEDL	15	409	25	760
ITAL	30	1474	39	1873
G BRIT	5	214	10	353
DAENM	5	159	10	539
GRIECH		4	16	6507
PORTUG	1	75	3	146
SPAN	4	95	67	1896
SCHWED	6	330	6	332
FINNL	202	4902	202	4909
OESTER	2	134	2	141
BELGI	11	212	14	272
NORWEG	5	658	20	941
SCHWZ	2	154	5	425
POLEN		1	11	145
RUMAEN	1	34	6	164
RUSSLD			1	359
KROAT	14	332	14	332
B HERZ	1	100	1	100
USA	11	948	37	1714
KANADA	1	232	1	690
KOLUMB			4	94
BRASIL	9	260	9	260
ARGENT	6	165	6	165
KUWAIT	114	1084	115	1098
A EMIR	2	68	6	553
SINGAP		8	6	127
CHINA			13	648
REPKOR	2	21	35	931
JAPAN	2	499	28	2972
TAIWAN	1	48	231	8977

8526 91 11

FUNKNAVIGATIONSEMPFANGSGER ZIV LFZ

	STUECK		STUECK	
EINF	140*	1253*	313*	4327*
GEW DT	1		6	
EV	30	462	84	1981
PV			1	5
AUS LG	30	462	84	1981
EU	45	255	84	711
FRANKR	24	144	31	211
ITAL	1	18	7	239
G BRIT	20	93	40	160
USA	77	903	209	3515
AUSF	20*	168*	148*	935*
GEW DT			1	
EV	6	64	6	64
PV	1	11	1	11
EU	12	88	125	611
FRANKR	4	19	95	377
USA	7	75	13	254

8526 91 19

AND FUNKNAVIGATIONSGERAETE F ZIV LFZ

	DT		DT	
EINF	*	1298*	1*	2261*
EV		126		345
AUS LG		226		650
EU		279		378
OESTER		240		240
USA		1017	1	1876
AUSF	*	26*	*	694*
EU		26		87
USA				299
BRASIL				297

8526 91 90

AND FUNKNAVIGATIONSGERAETE

EINF	319*	16787*	966*	60445*
EV	10	2494	33	9892
LV	7	1310	17	7146
PV	2	183	6	493
AUS LG	21	581	45	1327
EU	209	6583	680	22491
FRANKR	51	1641	139	5827
NIEDL	78	2439	217	7172
ITAL	6	373	15	861
G BRIT	14	345	77	2710
DAENM	2	163	5	306
GRIECH			10	471
PORTUG	19	766	54	1200
FINNL			3	138
OESTER	37	695	158	3626
BELGI	2	131	2	131
NORWEG	6	158	14	553
SCHWZ	5	622	12	1261
SLOWEN	2	270	5	632
USA	52	6935	125	24081
KANADA	1	400	2	3478
SINGAP		1		110
JAPAN	33	1198	77	2876
TAIWAN	8	558	43	4592

Wichtigste Ursprungs- und Bestimmungs-Laender	MAERZ 2001 dt = 100kg	MAERZ 2001 1000 DM	JAN./MRZ. 2001 dt = 100kg	JAN./MRZ. 2001 1000 DM
AUSTRL	3	90	5	167
AUSF	233*	16480*	564*	48727*
EV	81	4321	104	4594
LV	3	2905	10	7111
PV	2	948	5	2208
EU	61	3187	305	17908
FRANKR	7	357	18	792
NIEDL	12	376	50	2112
ITAL	3	245	28	3154
G BRIT	11	789	28	2007
DAENM	1	52	5	219
GRIECH		2	50	4257
SPAN	2	295	67	1971
OESTER	23	494	29	765
BELGI	2	531	28	2483
NORWEG		31	1	942
SCHWZ	2	319	6	1164
TUERK	1	75	1	95
ESTLD	2	433	2	433
UNGARN				116
RUSSLD		5	1	130
TURKM	8	144	8	144
SLOWEN	1	156	3	519
KROAT	10	175	10	183
S AFR	3	2196	8	4032
NAMIB				88
USA	90	5201	124	7494
KANADA		34	1	328
KOLUMB	1	291	1	291
ARGENT	4	1527	4	1527
SAUDIA		347	1	605
KUWAIT		6	2	135
A EMIR		27		126
PAKIST			35	3575
INDIEN		12	1	508
CHINA	20	758	48	2543
REPKOR	21	145	22	206
JAPAN	7	325	9	455
AUSTRL	1	922	8	1898
PAPUA			61	2798

8526 92 10

FUNKFERNSTEUERGERAET F ZIV LUFTFAHRZG

EINF	*	205*	*	265*
EV				60
AUS LG				60
USA		205		265
AUSF	*	*	*	55*

8526 92 90

AND FUNKFERNSTEUERGERAETE

EINF	659*	15682*	1715*	43437*
EV	12	1518	43	5209
LV		6		6
PV	10	194	19	337
AUS LG	2	76	4	148
EU	37	921	176	3838
FRANKR	5	164	11	403
NIEDL	3	108	8	280
ITAL	2	48	70	1507
SPAN	2	68	6	208
OESTER	18	335	57	924
BELGI	2	34	12	188
SCHWZ	2	87	7	238
MALTA	24	842	57	1923
TSCHE	104	2834	310	8356
SLOWAK	3	61	12	236
UNGARN	17	160	25	246
USA	45	4774	102	10723
THAIL	20	298	35	436
MALAYS	84	901	344	5366
PHILIP	138	1116	232	2279
CHINA	55	456	165	1404
JAPAN	17	630	53	1606
TAIWAN	72	1000	100	1567
HONGK	19	91	21	99
AUSTRL	20	1456	69	4995
AUSF	475*	17347*	1577*	51935*
EV			5	126
PV	15	87	46	354
EU	315	11807	1224	37908
FRANKR	135	5501	463	17523
NIEDL	43	880	149	2922
ITAL	16	634	53	1769
G BRIT	21	1450	97	4137
DAENM	4	117	46	617
GRIECH	2	76	4	116
PORTUG	8	372	21	1325
SPAN	7	408	24	1175
SCHWED	9	322	36	1110
FINNL	6	258	30	827
OESTER	36	769	166	2686
BELGI	26	941	120	3191
LUXEMB	2	78	14	236
NORWEG	5	203	13	608
SCHWZ	35	1080	71	2559
POLEN	3	132	7	375
TSCHE	58	1619	102	3966
RUMAEN		11	3	243
S AFR	2	133	3	188
USA	39	1261	99	3136
BRASIL	3	161	9	599
SINGAP	1	75	3	176
CHINA		1	4	157
REPKOR	1	117	3	202

Wichtigste Ursprungs- und Bestimmungs-Laender	MAERZ 2001 dt = 100kg	MAERZ 2001 1000 DM	JAN./MRZ. 2001 dt = 100kg	JAN./MRZ. 2001 1000 DM
JAPAN	1	45	6	308
AUSTRL	3	125	7	277

8527 12 10

RADIOKASSGER TFORM BATT ANALOG/DIG

	STUECK		STUECK	
EINF	559*	139*	2354*	444*
GEW DT	35		77	
LV	289	85	427	126
EU	211	52	1397	169
JAPAN	200	58	694	225
AUSF	889*	123*	3741*	436*
GEW DT	7		19	
EU	889	123	3716	431
FRANKR	87	26	879	120

8527 12 90

AND RADIOKASSETTENGER TASCHF BATT

	STUECK		STUECK	
EINF	11966*	421*	38343*	1426*
GEW DT	60		197	
AUS LG	6961	307	24631	1004
EU	29	4	1869	147
BELGI			1784	134
MALAYS	670	42	4210	170
CHINA	6774	161	21700	522
TAIWAN	3970	195	8762	514
AUSF	4652*	471*	24442*	2572*
GEW DT	61		378	
EU	2456	118	15857	1732
NIEDL	216	6	2020	202
G BRIT			729	248
SPAN	400	9	3149	204
OESTER	717	34	3510	307
BELGI	307	47	1908	218
LUXEMB			360	239
TSCHE	1517	288	2469	407
CHINA			429	101

8527 13 10

KOMB RF-EMPF BATTBETR LASERABNSYST

	STUECK		STUECK	
EINF	203440*	17274*	566079*	51738*
GEW DT	7060		19964	
AUS LG	111016	8526	249585	21398
EU	11538	1586	17716	3180
IRLAND	1915	926	4820	2180
DAENM	9608	659	11653	892
USA	891	476	3359	1714
INDONE	15981	1609	40775	4363
MALAYS	5083	691	15392	2105
CHINA	165996	12592	472855	39049
JAPAN	759	93	3253	353
HONGK	3094	220	12574	964
AUSF	39610*	3903*	141096*	14653*
GEW DT	1344		4694	
EU	34430	3353	110809	11756
FRANKR	4779	484	14563	1479
NIEDL	2727	215	11730	1338
ITAL	9857	994	19993	2067
G BRIT	150	16	3300	414
DAENM	2200	192	11673	983
GRIECH	46	4	1204	136
PORTUG	36	5	1846	194
SPAN	6341	621	13553	1476
SCHWED	258	32	5562	829
FINNL	45	6	2786	278
OESTER	4859	422	14602	1449
BELGI	3013	346	9633	1064
NORWEG	1200	102	5951	559
SCHWZ	1287	127	7947	761
POLEN	362	32	6207	468
TSCHE	97	5	1764	154
UNGARN	155	11	2731	263
UKRAIN	520	83	520	83
A EMIR			3644	274

8527 13 91

KASSETTENGERAET BATT ANALOG/DIGIT

	STUECK		STUECK	
EINF	2388*	166*	12861*	401*
GEW DT	88		290	
AUS LG			68	1
EU	1140	29	1365	45
CHINA	1201	132	11378	349
AUSF	1226*	441*	2579*	827*
GEW DT	27		71	
EU	735	291	1797	660
G BRIT	735	291	885	370
DAENM			550	128

Wichtigste Ursprungs- und Bestimmungs-Laender	MAERZ 2001 dt = 100kg	MAERZ 2001 1000 DM	JAN./MRZ. 2001 dt = 100kg	JAN./MRZ. 2001 1000 DM
BELGI			301	136
JAPAN	421	146	421	146
8527 13 99				
AND KASSETTENGERAET F BATTERIEBETR				
	STUECK		STUECK	
EINF	22482*	584*	220108*	6225*
GEW DT	377		4681	
AUS LG	17459	475	88102	2496
EU			2584	98
G BRIT			2559	97
CHINA	21421	516	214783	5944
AUSF	15373*	597*	53221*	1948*
GEW DT	294		987	
EU	15221	591	34616	1276
FRANKR	4977	201	8091	304
ITAL	5050	195	9938	391
OESTER	3128	109	9457	289
POLEN	45	2	9721	358
UNGARN			3258	119
8527 19 00				
AND RF-EMPFGER F BATT- AKKUBETRIEB				
	STUECK		STUECK	
EINF	358001*	5901*	1288234*	20454*
GEW DT	2129		6884	
AUS LG	1316	19	9523	270
EU	7547	213	29927	606
NIEDL	6379	175	20852	451
MALAYS	979	57	9634	453
PHILIP	592	40	3139	365
CHINA	244591	4360	1095585	15799
JAPAN	414	145	6551	1133
TAIWAN	5926	73	9048	218
HONGK	107005	881	131896	1602
AUSF	68294*	2677*	195191*	8018*
GEW DT	503		1592	
EU	46929	2113	131344	5997
FRANKR	13165	372	32406	978
NIEDL	1628	68	5510	317
ITAL	5469	130	13767	455
G BRIT	2418	705	6944	1266
DAENM	1545	58	10511	357
SPAN	6158	134	21953	496
OESTER	12318	529	22686	822
BELGI	714	56	7187	992
NORWEG	593	16	7149	231
SCHWZ	4262	148	10401	367
POLEN	7769	95	17622	252
TSCHE	874	108	4462	399
UNGARN	2565	29	7388	140
RUSSLD	1061	37	3676	127
8527 21 20				
KOMB KFZ-RF-EMF RDS SIGN LASERABNS				
	STUECK		STUECK	
EINF	171134*	45600*	507298*	136846*
GEW DT	2862		8484	
EV	25733	11332	59458	26403
AUS LG	30676	9075	79566	24461
EU	83788	18017	247044	53071
FRANKR	4153	2327	13186	6702
DAENM			730	156
PORTUG	78425	15246	225259	43969
SCHWED			965	186
BELGI	1180	415	6595	1969
UNGARN	14686	5500	48393	17922
USA	421	48	2211	1015
THAIL	14280	2471	33305	6152
INDONE	11042	2272	29280	6365
MALAYS	5098	1268	22889	5652
CHINA	4105	727	11654	2260
REPKOR	185	25	6634	2026
JAPAN	37072	15166	104834	42155
AUSF	38326*	15078*	174861*	59391*
GEW DT	754		3349	
EV	5073	1224	13411	3432
PV	3320	1083	8908	2862
EU	15947	8388	110642	40493
FRANKR	1175	671	16813	5825
NIEDL	958	849	5576	3517
ITAL	585	758	2994	3039
G BRIT	1294	508	8819	3076
IRLAND			6785	1714
DAENM	1655	504	9389	2170
GRIECH	163	69	2166	705
PORTUG	37	23	3799	883
SPAN	431	326	4403	1845
SCHWED	89	73	5982	1410
FINNL	358	127	3063	797
OESTER	3940	1654	19752	7101
BELGI	5226	2793	20601	8186
LUXEMB	35	33	500	225
NORWEG	3796	1069	10000	2622
SCHWZ	2335	923	10822	3715
POLEN	592	140	3100	673
TSCHE	255	87	799	219
UNGARN	767	159	1209	275
RUSSLD	306	99	583	191
S AFR	6819	1745	14495	3930
USA	5535	1882	17172	5584
ISRAEL	468	103	2671	620
MALAYS	587	186	671	211
8527 21 52				
KOMB KFZ-RFEMF RDS SIGN AN/DIG EXT				
	STUECK		STUECK	
EINF	36651*	6655*	105414*	20333*
GEW DT	565		1650	
AUS LG	593	44	2602	320
EU	35987	6583	102106	19779
FRANKR	378	54	978	134
PORTUG	35588	6520	100887	19576
UNGARN			301	121
REPKOR	34	23	2645	287
AUSF	11515*	2395*	38711*	8287*
GEW DT	172		591	
EV	168	45	168	45
PV	114	84	704	281
EU	9820	2022	33002	7101
ITAL	142	82	689	319
G BRIT	1608	454	6200	1647
GRIECH	3	1	2257	575
PORTUG	155	29	1587	318
SPAN	3536	621	11732	2082
BELGI	3911	725	8750	1582
LUXEMB			936	333
SLOWAK	900	135	3258	553
USA	114	84	714	284
8527 21 59				
KOMB KFZ-RF-EMF RDF SIGNAL EXTERN				
	STUECK		STUECK	
EINF	466162*	75525*	1334049*	218805*
GEW DT	8018		22347	
EV	20464	6059	42755	13219
AUS LG	86066	11813	251568	34797
EU	328677	52532	958021	156734
FRANKR	319	90	633	184
PORTUG	326982	51945	953177	155097
BELGI	1243	456	3868	1373
UNGARN	2124	250	6162	761
S AFR	2298	581	15746	3925
USA	14616	4369	25406	8202
MEXIKO	3778	1134	13053	3911
THAIL	4005	645	9139	1499
INDONE	20163	2597	46643	6019
MALAYS	74639	9773	222018	29435
CHINA	2386	240	9140	1198
REPKOR	2003	567	5878	1616
JAPAN	11251	2815	22147	5427
AUSF	99313*	20829*	359396*	71291*
GEW DT	1420		5094	
EV	1454	522	4616	1857
PV	2563	858	7879	2498
EU	76417	14419	283916	50893
FRANKR	362	135	44694	6362
NIEDL	5928	1122	10389	1998
ITAL	8150	1841	23365	5308
G BRIT	14829	2715	41244	7389
IRLAND			3338	472
DAENM	16	7	7194	859
GRIECH	19	6	1697	230
PORTUG	1508	358	12170	2038
SPAN	35154	5975	84221	13879
SCHWED	50	15	3379	911
FINNL	93	32	3394	631
OESTER	2729	683	13467	3461
BELGI	7550	1519	34761	7225
LUXEMB	29	11	603	130
NORWEG	76	43	949	416
SCHWZ	236	92	2315	675
TUERK	176	74	1463	435
POLEN	4247	667	13324	2080
TSCHE	2614	616	4065	1022
SLOWAK	2087	308	11158	1697
UNGARN	719	100	1154	180
RUSSLD	277	103	537	202
S AFR	3400	1143	9672	3042
USA	1389	529	6729	2816
MEXIKO	5390	1931	15559	5550
THAIL	150	27	3465	614
MALAYS	262	110	700	254
SINGAP	251	140	641	302
TAIWAN	663	244	666	245
8527 21 70				
KOMB RF-EMPFGER LASERABNSYST F KFZ				
	STUECK		STUECK	
EINF	27838*	9182*	68808*	23532*
GEW DT	456		1105	
EV	729	370	735	373
AUS LG	2384	816	3632	931
EU	23921	8077	61257	21764
FRANKR	93	29	779	603
PORTUG	23760	8030	60351	21132
UNGARN	428	105	1367	341
THAIL	1400	424	1400	424
CHINA	1257	168	3507	423
JAPAN	815	398	1129	560
AUSF	1365*	571*	8426*	3821*
GEW DT	16		144	
EU	1158	349	6968	2533
NIEDL	68	16	3551	1270
ITAL			668	202
OESTER	114	134	510	580
BELGI	940	191	2133	435
USA	187	213	1233	1237
8527 21 92				
KOMB KFZ-RF-EMPF EXTERN ANALOG/DIG				
	STUECK		STUECK	
EINF	2380*	647*	6855*	1981*
GEW DT	46		134	
AUS LG	80	32	135	54
EU	2173	587	6294	1863
G BRIT	835	146	1600	258
PORTUG	1170	330	4093	1272
AUSF	28318*	5248*	106533*	20578*
GEW DT	312		1512	
EV	48	15	48	15
EU	27291	5073	103132	19881
FRANKR	312	107	9222	2128
NIEDL	354	192	2533	746
ITAL	313	130	2918	787
G BRIT	331	152	53063	9399
GRIECH	262	70	1758	433
PORTUG	45	21	684	254
SPAN	25234	4243	29222	5116
SCHWED	97	48	1323	311
FINNL	15	10	1000	227
BELGI	99	29	685	290
UNGARN	23	5	1056	217
RUMAEN	540	50	1053	183
8527 21 98				
AND KOMB RF-EMPFGER EXTERN F KFZ				
	STUECK		STUECK	
EINF	35924*	3287*	186485*	17108*
GEW DT	499		2496	
EV	825	324	6855	2839
AUS LG	7442	781	24521	2392
EU	8400	978	28773	3507
G BRIT			250	92
PORTUG	8347	977	28470	3414
MEXIKO	35	14	2222	916
THAIL	2100	339	2100	339
MALAYS	3175	364	16240	1746
CHINA	21117	1206	131872	8451
JAPAN	1032	380	5024	2081
AUSF	16565*	3836*	92988*	14956*
GEW DT	188		1291	
EV	488	236	3541	1603
EU	14635	3193	82403	11932
FRANKR	8	3	13082	1337
NIEDL	77	11	4695	355
ITAL	3	2	9440	1639
G BRIT	4137	757	11593	2097
PORTUG	900	264	1954	455
SPAN	7902	1498	32125	3722
OESTER	1522	632	6994	2022
BELGI	79	23	958	168
TUERK	106	36	848	273
S AFR	209	73	2347	799
USA	168	69	874	384
THAIL	198	90	684	307
SINGAP	102	71	580	434
8527 29 00				
AND RUNDF-EMPFANGSGER EXTERN F KFZ				
	STUECK		STUECK	
EINF	8590*	1994*	29476*	5784*
GEW DT	120		291	
EV	5058	1176	12836	3031
AUS LG	242	126	423	274
EU	2327	458	6368	1283
G BRIT	223	21	959	159
PORTUG	1302	305	1463	349
OESTER	74	17	3202	654
BELGI	664	77	664	77
UNGARN			6842	255
CHINA	50	41	1614	576
JAPAN	5882	1436	14143	3548
AUSF	7549*	2241*	32835*	8673*
GEW DT	130		515	
EV	108	32	490	136
PV	1092	393	3745	1348
EU	4453	1250	19673	4696

Wichtigste Ursprungs- und Bestimmungs-Laender	MAERZ 2001 dt = 100kg	MAERZ 2001 1000 DM	JAN./MRZ. 2001 dt = 100kg	JAN./MRZ. 2001 1000 DM
FRANKR	223	70	1030	231
ITAL	57	18	3930	600
G BRIT	418	108	1028	215
OESTER	392	59	1737	201
BELGI	2864	866	10250	3067
SLOWAK	369	109	2720	802
UNGARN	6	2	857	146
S AFR	660	292	3065	994
USA	1220	431	4504	1568
A EMIR	6	1	339	78
8527 31 11				
KOMB RF-EMPF EXT AN/DIG LSPR 1GEH				
	STUECK		STUECK	
EINF	644*	22*	13535*	1006*
GEW DT	14		504	
AUS LG	604	19	946	52
EU	35	2	587	28
CHINA	604	19	11765	865
AUSF	925*	81*	3566*	291*
GEW DT	27		96	
EU	4	1	1107	103
8527 31 19				
AND KOMB RF-EMPFGER M LAUTSPR 1GEH				
	STUECK		STUECK	
EINF	6607*	688*	21969*	2025*
GEW DT	226		669	
AUS LG	2221	215	9643	950
EU	531	14	1318	37
THAIL	370	60	2139	337
CHINA	5691	611	18211	1599
AUSF	199*	21*	2042*	180*
GEW DT	6		46	
EU	145	14	1526	117
8527 31 91				
AND KOMB RF-EMPFGER F LASERABNSYST				
	STUECK		STUECK	
EINF	267451*	44116*	841142*	145882*
GEW DT	17965		68492	
PV			4308	382
AUS LG	111931	18673	296268	52987
EU	4695	2603	24302	12127
NIEDL	886	273	1821	552
G BRIT	415	135	9195	1978
IRLAND	595	968	1458	2389
DAENM	2794	1220	8121	5735
OESTER	5	7	3241	1376
POLEN			711	91
UNGARN	15993	3485	47240	9448
USA	1716	2676	3718	5869
INDONE	4260	738	18385	3437
MALAYS	17197	5867	67096	19750
SINGAP	387	118	2682	1128
CHINA	211364	25787	656898	88073
REPKOR	3439	1404	7616	2761
JAPAN	3167	912	7174	2636
HONGK	5233	536	5292	548
AUSF	22571*	6142*	136210*	34085*
GEW DT	2004		12113	
PV	500	140	2201	609
EU	18187	4832	111314	27304
FRANKR	2718	439	13167	2442
NIEDL	1453	573	6642	2089
ITAL	4090	978	16171	4344
G BRIT	1225	321	9507	3036
DAENM	1147	243	7419	1609
GRIECH	81	27	5473	1598
PORTUG	126	39	6016	1506
SPAN	986	203	5035	1230
SCHWED	72	12	3189	594
FINNL	150	32	1274	349
OESTER	3073	916	9995	2709
BELGI	2861	986	25818	5576
LUXEMB	201	63	606	220
SCHWZ	346	140	1883	640
TUERK	34	4	1071	122
POLEN	1228	372	9626	2525
TSCHE	896	247	4219	1242
UNGARN	23	6	1024	259
UKRAIN	620	135	1524	402
RUSSLD	680	221	1528	464
B HERZ	2	1	429	193
A EMIR	8	2	1093	197
HONGK			701	193
8527 31 93				
AND KOMB RF-EMPFG EXT ANALOG/DIGIT				
	STUECK		STUECK	
EINF	17*	11*	45*	19*
GEW DT	1		1	

Wichtigste Ursprungs- und Bestimmungs-Laender	MAERZ 2001 dt = 100kg	MAERZ 2001 1000 DM	JAN./MRZ. 2001 dt = 100kg	JAN./MRZ. 2001 1000 DM
AUS LG	6	1	25	5
EU			3	2
AUSF	107*	103*	124*	112*
GEW DT	15		16	
EU	85	83	100	90
OESTER	85	83	96	89
8527 31 98				
AND KOMB RUNDFUNK-EMPFANGSGERAET				
	STUECK		STUECK	
EINF	1776*	372*	2408*	511*
GEW DT	167		214	
AUS LG	36	2	458	28
EU	70	35	75	38
CHINA	1344	210	1766	236
JAPAN	344	124	539	231
AUSF	944*	376*	2237*	898*
GEW DT	102		206	
LV	767	260	767	260
EU	16	10	779	152
SCHWZ	763	279	919	448
KROAT	8	3	243	111
8527 32 10				
RADIOWECKER				
	STUECK		STUECK	
EINF	151554*	2586*	861579*	14650*
GEW DT	1084		5142	
PV			986	62
AUS LG	5801	96	238541	2986
EU	1163	44	6758	185
NIEDL	489	17	5361	146
USA	477	29	2474	173
MALAYS	530	26	16425	607
CHINA	138468	2278	817274	13091
HONGK	10900	208	18252	570
AUSF	47071*	1079*	184189*	3938*
GEW DT	364		1382	
EU	34034	837	96393	2514
FRANKR	7531	151	24350	571
NIEDL	3033	163	10449	530
ITAL	9080	186	21991	437
SPAN	5983	114	12541	245
OESTER	5437	152	11489	328
SCHWZ	3327	89	11477	326
POLEN	1853	36	48295	558
TSCHE	5228	48	11390	165
8527 32 90				
AND RUNDFUNKEMPFANGGERAETE MIT UHR				
	STUECK		STUECK	
EINF	9679*	2325*	30771*	8040*
GEW DT	650		2026	
AUS LG	4064	1921	14362	7053
EU	2077	219	3109	328
NIEDL	2061	214	2073	215
BELGI			1000	105
USA			48	174
CHINA	2649	128	12396	378
JAPAN	3787	1934	13543	7084
AUSF	1524*	204*	7634*	1554*
GEW DT	39		255	
EU	571	158	2666	1260
OESTER	70	24	1092	564
BELGI	79	45	826	499
8527 39 20				
AND RF-EMPFGER M UHR OH VERSTAERK				
	STUECK		STUECK	
EINF	12730*	1220*	86200*	4646*
GEW DT	284		963	
EV	5000	106	21501	467
AUS LG	3364	488	11472	1629
EU	537	104	1987	352
G BRIT	467	93	1709	294
MALAYS	1415	194	3623	491
CHINA	1601	172	49073	1686
REPKOR	291	57	2354	383
JAPAN	8884	688	29032	1686
AUSF	3766*	729*	18162*	2812*
GEW DT	129		598	
PV	2000	175	4001	362
EU	1503	456	13425	2134
FRANKR	394	151	2373	459
NIEDL	105	24	1182	216

Wichtigste Ursprungs- und Bestimmungs-Laender	MAERZ 2001 dt = 100kg	MAERZ 2001 1000 DM	JAN./MRZ. 2001 dt = 100kg	JAN./MRZ. 2001 1000 DM
G BRIT	189	48	6447	709
DAENM	29	8	512	106
TSCHE	2005	178	4015	376
8527 39 80				
AND RF-EMPFGER M UHR M VERSTAERK				
	STUECK		STUECK	
EINF	41233*	14352*	161540*	52691*
GEW DT	4132		15143	
LV	2	8	4	76
AUS LG	18282	6216	80884	25808
EU	981	237	5438	1621
FRANKR			316	165
NIEDL	362	80	496	97
G BRIT	597	152	3189	842
FINNL			1013	288
OESTER			350	164
SCHWZ	860	143	1405	273
UNGARN	2500	512	5664	1200
INDONE	2683	952	9916	3297
MALAYS	22650	8058	88398	30149
CHINA	1793	465	13582	1505
REPKOR	3286	1005	14375	4488
JAPAN	6081	2890	20737	9840
AUSF	8469*	7718*	43867*	26877*
GEW DT	816		3134	
PV	1000	190	3600	664
EU	6421	5149	37032	20252
FRANKR	1355	673	7893	4148
NIEDL	1075	422	4883	2236
ITAL	121	1603	2275	2951
G BRIT	104	918	1280	1947
DAENM	1745	655	5818	2469
GRIECH	202	112	960	510
PORTUG	7	3	120	83
SPAN	18	48	2339	983
SCHWED	178	104	417	169
FINNL	116	87	613	272
OESTER	686	267	4745	1922
BELGI	760	245	5120	2383
LUXEMB	54	12	569	159
NORWEG			11	171
SCHWZ	53	211	624	1559
TSCHE	1096	272	3980	981
RUMAEN	43	55	203	201
RUSSLD	141	87	279	421
AEGYPT			3	95
S AFR			206	120
USA	3	162	9	166
INDIEN	245	1268	278	1503
SINGAP	39	181	39	181
CHINA			4	205
8527 90 10				
EMPFGER F FUNKSPRECHVK USW ZIV LFZ				
	STUECK		STUECK	
EINF	9*	162*	16*	274*
EV	2	95	4	168
AUS LG	2	95	4	168
USA	9	162	16	274
AUSF	*	*	*	*
8527 90 92				
TRAGB PERSONRUF-WARN-/SUCHEMPFAENG				
	STUECK		STUECK	
EINF	8900*	1949*	30023*	6864*
GEW DT	10		42	
EU	1196	325	13862	2139
FRANKR			1266	141
NIEDL	445	99	1053	279
ITAL			4410	378
G BRIT	370	125	2951	906
OESTER	10	3	3760	330
SCHWZ	6930	1600	14561	4564
USA	74	15	514	147
AUSF	847*	253*	14892*	5079*
GEW DT	2		60	
EU	306	114	9006	4043
FRANKR	9	3	3303	1575
ITAL	60	16	1738	853
G BRIT	15	5	364	155
SPAN			157	79
SCHWED	7	3	219	92
OESTER	179	74	2949	1197
USA	108	26	1299	336
KANADA	218	83	739	198
PAKIST			2172	167
8527 90 98				
AND EMPFANGSGER F FUNKSPRECHVK USW				
	STUECK		STUECK	
EINF	26271*	3987*	111999*	11317*
GEW DT	254		975	
EV			4	8

Wichtigste Ursprungs- und Bestimmungs-Laender	MAERZ 2001		JAN./MRZ. 2001	
	dt = 100kg	1000 DM	dt = 100kg	1000 DM
LV	12	135	35	761
PV			3940	248
AUS LG	2448	203	16283	933
EU	119	108	1121	595
FRANKR	51	34	669	266
S AFR			3	121
USA	5725	2077	9652	4575
ISRAEL	16	44	41	206
SAUDIA			1	98
PHILIP	5	43	406	135
CHINA	18982	1012	95670	4181
JAPAN	519	272	868	388
TAIWAN	502	243	1892	452
AUSF	19367*	10037*	58285*	27703*
GEW DT	394		1169	
LV	15	106	20	129
PV	1	25	3947	461
EU	10920	5362	35500	16378
FRANKR	1563	637	5686	2785
NIEDL	1132	388	4068	1230
ITAL	1534	793	6686	3346
G BRIT	2665	1262	5744	3022
DAENM	541	267	1535	781
GRIECH	339	167	946	464
PORTUG	111	90	204	147
SPAN	520	284	2952	1489
SCHWED	358	161	896	470
FINNL	81	47	935	260
OESTER	1119	631	3440	1297
BELGI	1036	434	2411	1062
NORWEG	249	152	577	331
SCHWZ	372	335	927	708
RUSSLD	460	240	572	299
S AFR	288	146	336	171
USA	2856	1527	7347	3938
KANADA	179	175	989	605
A EMIR	10	16	194	128
SINGAP	2024	1053	3573	1943
CHINA	235	84	471	189
REPKOR			103	522
JAPAN	259	84	259	84
TAIWAN			2676	301
HONGK			1200	90
AUSTRL	1168	569	2137	1064
NEUSEE	42	18	92	145
8528 12 10				
PROJEKTIONSFARBFERNSEHGERAETE				
	STUECK		STUECK	
EINF	2364*	5789*	8559*	22382*
GEW DT	1846		6293	
AUS LG	53	164	162	513
EU	2309	5611	8369	21730
FRANKR	1397	3806	3662	9793
G BRIT	885	1719	2919	5713
SPAN	12	56	1769	6183
JAPAN	54	173	188	637
AUSF	522*	2428*	1032*	4110*
GEW DT	356		651	
EU	305	821	548	1574
ITAL			37	139
GRIECH	50	141	50	141
OESTER	236	609	393	1020
TSCHE	30	10	101	148
UNGARN	11	79	38	264
RUSSLD	101	1159	122	1245
KROAT	7	38	49	157
HONGK	2	80	5	112
8528 12 20				
FARBFERNSEH/VIDEOGERAETE				
	STUECK		STUECK	
EINF	4905*	2546*	27414*	11989*
GEW DT	977		5240	
EV			1	54
PV	334	152	585	274
AUS LG	1250	509	3447	1367
EU	2860	1269	21472	9059
FRANKR	1941	928	17715	7641
NIEDL	29	23	319	171
G BRIT			545	247
DAENM	190	93	493	203
SPAN	700	228	2400	797
UNGARN	570	241	2241	924
THAIL	728	330	995	459
INDONE	525	181	2459	912
JAPAN	209	504	223	548
AUSF	3006*	1664*	9909*	5269*
GEW DT	558		1677	
EU	2895	1417	9468	4375
FRANKR	330	265	350	273
NIEDL	307	169	1621	771
ITAL	314	159	1212	643
G BRIT	948	415	1422	619
DAENM	55	26	1886	631
SPAN	387	151	974	378
FINNL			363	149
OESTER	403	154	789	370
BELGI	84	40	589	412
NORWEG			104	336
POLEN	53	93	56	99
USA	6	69	15	172

Wichtigste Ursprungs- und Bestimmungs-Laender	MAERZ 2001		JAN./MRZ. 2001	
	dt = 100kg	1000 DM	dt = 100kg	1000 DM
KANADA			1	79
8528 12 52				
AND FARBFSGER B/H<1,5 DIAGON <42CM				
	STUECK		STUECK	
EINF	121659*	23356*	306206*	60673*
GEW DT	11933		31843	
PV	1602	305	3151	598
AUS LG	5064	965	10653	2051
EU	14478	3024	65176	13851
FRANKR	6577	1165	8606	1535
NIEDL	46	18	883	231
ITAL	836	221	7261	1616
G BRIT	150	70	3584	826
DAENM	212	58	1906	651
SPAN	2479	458	27860	5328
OESTER	4178	1034	15066	3658
TUERK	85363	15950	173074	32611
POLEN	18018	2649	53059	10177
TSCHE	217	51	1993	467
UNGARN	841	172	2918	939
THAIL	3618	708	8075	1586
CHINA	1101	215	1150	227
JAPAN	286	569	380	716
AUSF	19126*	4438*	67259*	15116*
GEW DT	1984		6954	
EV			40	3
EU	16749	3925	55411	12898
FRANKR	506	121	5390	1254
NIEDL	1073	243	5144	1154
ITAL	3583	832	9099	2332
G BRIT	555	133	5703	1289
DAENM	279	68	1313	295
GRIECH			5038	1013
PORTUG	139	61	805	186
SPAN	5145	1207	9402	2185
OESTER	2570	611	6688	1632
BELGI	2338	557	4648	1131
LUXEMB	408	48	1374	234
SCHWZ	686	153	1165	279
TUERK	25	7	1375	360
POLEN	500	120	767	166
UNGARN	250	52	557	203
BULGAR			412	84
SLOWEN			1094	210
NIGERI		3	2450	112
ZYPERN	90	24	721	146
A EMIR			710	129
8528 12 54				
AND FARBFSGER B/H<1,5 DIAG 42-52CM				
	STUECK		STUECK	
EINF	48248*	11935*	205013*	51155*
GEW DT	9451		38876	
AUS LG	1167	373	2098	670
EU	11431	3293	56967	16367
FRANKR	360	159	11067	3034
NIEDL	14	29	1504	655
G BRIT			560	171
DAENM	726	160	4041	1030
SPAN	2322	621	18862	5408
OESTER	8009	2324	20933	6069
TUERK	12997	3085	51203	11906
LITAU	1408	333	2816	665
POLEN	15478	3565	73430	17492
TSCHE	320	153	320	153
UNGARN	5606	1158	18798	4031
REPKOR	980	332	1386	515
AUSF	3643*	1015*	16666*	5014*
GEW DT	726		3153	
EV			150	18
EU	3206	803	13665	4140
NIEDL	956	355	4493	1607
ITAL	66	24	2680	776
G BRIT			863	209
DAENM	1	2	1280	361
OESTER	152	50	807	273
BELGI	679	183	1738	586
LUXEMB	967	97	1084	134
SCHWZ			206	145
TSCHE	70	76	70	76
8528 12 56				
AND FARBFSGER B/H<1,5 DIAG 52-72CM				
	STUECK		STUECK	
EINF	178874*	85020*	749881*	342488*
GEW DT	53029		222750	
AUS LG	1545	1019	5894	3991
EU	84060	44400	369232	192306
FRANKR	26014	13665	108092	57849
NIEDL	330	450	3053	2771
ITAL	2107	726	11229	3862
G BRIT	1856	2017	49346	24251
DAENM	4661	1427	5808	2172
SPAN	8564	5057	68836	36087
FINNL	10	17	420	691
OESTER	40518	21039	122106	64144
BELGI			342	479

Wichtigste Ursprungs- und Bestimmungs-Laender	MAERZ 2001		JAN./MRZ. 2001	
	dt = 100kg	1000 DM	dt = 100kg	1000 DM
SCHWZ	1	1	43	83
TUERK	41611	14751	178406	57495
LITAU	2404	515	5221	1204
POLEN	21391	9689	80144	30839
TSCHE	12949	8146	65387	36010
SLOWAK	936	364	9188	3843
UNGARN	5030	2220	18056	7559
SLOWEN	8340	3530	13923	5789
THAIL	412	148	1015	426
REPKOR	1544	1092	6595	4486
JAPAN	189	154	2649	2430
AUSF	51350*	36298*	151846*	102121*
GEW DT	16943		49485	
EV			586	72
LV			1920	351
EU	40733	29160	118328	80710
FRANKR	2863	2083	6901	4395
NIEDL	2903	2162	11065	8181
ITAL	5928	4430	14328	11350
G BRIT	2301	1443	11255	6515
DAENM	3376	2309	10376	6319
GRIECH	388	516	2317	1585
PORTUG	297	146	1983	1247
SPAN	6334	4298	11849	8620
SCHWED	444	139	4872	3430
OESTER	6369	4602	19606	12822
BELGI	9235	6843	22956	15759
LUXEMB	295	189	735	446
NORWEG	677	263	826	342
SCHWZ	2667	1923	5265	4562
MARINO			213	109
TUERK	798	489	2947	1523
ESTLD	110	54	442	236
LETTLD	62	81	558	361
LITAU	75	44	513	181
POLEN	565	398	1900	1307
TSCHE	426	460	1689	1209
SLOWAK	36	71	126	316
UNGARN	495	237	899	458
RUMAEN	363	46	1021	271
UKRAIN	62	52	2883	825
RUSSLD	799	1146	1329	2054
SLOWEN	245	142	1170	664
KROAT	651	420	4001	2438
B HERZ	258	87	725	425
AEGYPT	8	4	222	118
RUANDA			170	133
ZYPERN	235	141	315	194
LIBAN			305	134
ISRAEL	603	529	1753	1327
A EMIR	464	154	711	270
AUSTRL	157	223	1247	1195
8528 12 58				
AND FARBFSGER B/H<1,5 DIAGON >72CM				
	STUECK		STUECK	
EINF	14727*	14585*	82148*	76196*
GEW DT	6677		38361	
LV	1	4	5	21
PV	621	373	1609	752
AUS LG	700	426	832	613
EU	9539	10641	61667	62055
FRANKR	6797	5336	35055	27230
NIEDL	20	39	95	135
ITAL			828	647
G BRIT	1695	3916	11288	17283
DAENM	173	193	848	1615
SPAN	482	678	10105	10511
FINNL			70	99
OESTER	10	12	1123	1897
BELGI	362	467	2255	2638
TUERK	2160	1147	11885	6040
TSCHE	658	770	2413	2784
SLOWEN	1198	1078	3045	2759
REPKOR	855	451	2539	1498
JAPAN	302	454	577	1037
AUSF	5265*	7830*	23195*	34776*
GEW DT	2926		13970	
EU	3719	4648	17563	24840
FRANKR	85	160	2123	3469
NIEDL	13	21	421	647
ITAL	429	622	2447	4069
G BRIT	71	141	593	1386
DAENM	438	648	2379	3112
SPAN	505	643	951	1097
SCHWED	42	40	2015	2657
FINNL	8	9	158	142
OESTER	515	626	2350	3030
BELGI	1572	1647	3868	4888
LUXEMB	15	25	158	183
SCHWZ	156	286	514	1105
TUERK	312	450	1035	1434
POLEN	61	158	222	778
TSCHE	78	155	242	380
UNGARN	4	6	54	152
UKRAIN	10	112	191	393
RUSSLD	211	1008	647	2052
KROAT	120	170	452	602
USA			212	346
ZYPERN	22	48	127	208
ISRAEL	501	604	1509	1766
8528 12 62				
AND FARBFSGER <625ZEIL DIAGON<75CM				
	STUECK		STUECK	
EINF	5599*	6274*	14267*	18025*
GEW DT	2101		5550	

Wichtigste Ursprungs- und Bestimmungs-Laender	MAERZ 2001 dt = 100kg	MAERZ 2001 1000 DM	JAN./MRZ. 2001 dt = 100kg	JAN./MRZ. 2001 1000 DM
AUS LG	3	4	5	7
EU	5595	6253	14254	18008
FRANKR	3711	2274	8498	5647
ITAL			266	182
DAENM	970	2745	2873	8592
SPAN			644	922
BELGI	914	1244	1973	2655
AUSF	19285*	18773*	41363*	39571*
GEW DT	7048		15035	
EU	18191	17509	37926	35421
FRANKR	2092	1717	6086	4692
NIEDL	14	12	578	548
ITAL	2941	3245	4588	5001
G BRIT	4739	4288	10815	9880
IRLAND			78	90
DAENM	546	498	1628	1199
PORTUG	162	188	386	470
SPAN	3615	3027	6078	5299
SCHWED	63	71	300	251
FINNL	130	96	441	311
OESTER	606	652	1543	1412
BELGI	3174	3690	5362	6190
NORWEG	63	68	303	253
SCHWZ	183	257	525	705
TUERK	1	6	892	1407
RUSSLD	30	78	36	100
ISRAEL	175	203	177	214
INDIEN	2	7	91	141
AUSTRL	546	431	1217	873

8528 12 66

AND FARBFSGER <6252ZEIL DIAGON>75CM

	STUECK		STUECK	
EINF	13524*	15369*	39803*	57031*
GEW DT	7175		23373	
AUS LG	208	278	600	803
EU	6374	9079	31514	49336
FRANKR	4174	4656	15475	17305
ITAL			102	110
G BRIT	148	430	1286	3676
SPAN			8272	15062
BELGI	2052	3993	6379	13183
POLEN	6312	5333	6312	5333
UNGARN	75	99	659	688
REPKOR	209	283	601	808
JAPAN	551	574	710	866
AUSF	15259*	28698*	30720*	55801*
GEW DT	8087		16192	
EU	13286	24443	25880	45883
FRANKR	1107	2017	1442	2758
NIEDL	34	60	399	737
ITAL	3161	5690	5334	9660
G BRIT	2512	4528	5996	10129
IRLAND			47	84
DAENM	657	807	1600	1981
GRIECH	35	63	112	198
PORTUG	240	526	451	998
SPAN	1849	4045	3871	7519
SCHWED	433	832	828	1471
OESTER	1546	2174	2202	3438
BELGI	1675	3641	3277	6721
NORWEG	41	83	408	566
SCHWZ	381	765	1049	1967
MALTA	25	53	78	198
TUERK	15	30	207	371
POLEN	104	186	115	250
TSCHE	172	230	281	447
SLOWAK			25	92
RUSSLD	377	1384	641	2289
USA	231	487	677	1306
ISRAEL	102	282	131	344
KUWAIT	62	86	62	86
A EMIR	69	112	113	183
AUSTRL	359	456	1035	1276

8528 12 72

AND FARBFSGER >6252 AUFLOESG <7002

	STUECK		STUECK	
EINF	201*	6*	201*	6*
GEW DT	40		40	
EU	201	6	201	6
AUSF	*	*	*	*

8528 12 76

AND FARBFSGER >6252 AUFLOESG >7002

	STUECK		STUECK	
EINF	1*	2*	1*	2*
GEW DT	1		1	
AUSF	*	*	*	*

8528 12 81

FARBFSGER LCD-BILDSCHIRM B/H 1,5

	STUECK		STUECK	
EINF	2457*	1006*	16118*	4290*
GEW DT	36		135	
EV	80	189	160	379
AUS LG	284	335	919	1481
EU	20	46	92	215
NIEDL	20	46	92	215
MALAYS	2000	171	14701	1403
REPKOR	141	273	313	678
JAPAN	181	485	750	1924
AUSF	350*	566*	915*	1190*
GEW DT	14		34	
EU	293	490	751	981
OESTER	92	124	288	257
BELGI	64	162	98	217
SCHWZ	55	71	160	200

8528 12 89

AND FARBFERNSEHGER LCD-BILDSCHIRM

	STUECK		STUECK	
EINF	8739*	2772*	22383*	8051*
GEW DT	233		665	
AUS LG	471	1070	747	1695
EU	1269	951	4425	4050
OESTER	422	150	471	312
BELGI	847	801	3952	3735
UNGARN	6901	720	16811	2021
JAPAN	448	1011	732	1652
AUSF	1782*	4722*	3907*	10358*
GEW DT	424		981	
EU	1687	3219	3564	6806
FRANKR	73	261	208	878
NIEDL	95	266	149	516
ITAL	592	595	1373	1359
G BRIT	163	353	260	749
PORTUG	28	108	110	179
SPAN	79	260	270	577
SCHWED	141	220	196	429
OESTER	234	404	535	741
BELGI	191	650	332	1122
SCHWZ	9	138	93	677
TUERK	4	57	18	243
RUSSLD	54	977	98	1586
ISRAEL	3	55	12	158
SINGAP	4	34	14	200

8528 12 90

ZUSG ELEKTR SCHALTUNG AUT DVBMASCH

	STUECK		STUECK	
EINF	32698*	9374*	107161*	17076*
GEW DT	917		2859	
EU	10559	6718	17302	7750
G BRIT	1633	371	2673	491
IRLAND	8915	6344	13318	7094
LUXEMB			1300	162
UNGARN	3751	1427	14903	5702
USA	1026	139	1293	177
VIETN			2001	140
SINGAP	790	112	43742	1241
PHILIP	6984	180	6984	180
JAPAN	339	190	962	523
TAIWAN	5482	349	5646	412
HONGK	3599	219	13677	814
AUSF	18611*	1779*	73618*	7800*
GEW DT	75		334	
EU	1314	229	39094	4399
FRANKR	250	73	8140	940
NIEDL	126	26	3278	429
ITAL	215	34	4485	547
DAENM	14	2	995	121
SPAN	115	10	12780	1200
OESTER	219	34	3158	405
BELGI	17	3	2757	354
SCHWZ	834	100	2904	342
RUSSLD	2120	196	4440	399
USA	4341	331	10293	971
BRASIL	4700	363	6020	502
JAPAN	1190	119	1870	207
HONGK	700	82	909	100
AUSTRL	728	80	861	95

8528 12 93

VIDEOTUNER F MEHRFARB BILD DIGITAL

	STUECK		STUECK	
EINF	47035*	15049*	187637*	46843*
GEW DT	1302		4907	
EV			34	8
PV			29854	593
AUS LG	1819	203	7298	560
EU	35259	12982	107380	36527
FRANKR	9000	3167	25362	8924
NIEDL	3646	1422	7236	3084
ITAL	38	5	5004	1454
G BRIT	8020	3174	33849	11052
IRLAND	2611	860	7747	2644
DAENM	285	156	673	322
SCHWED	11044	3829	26746	8616
LUXEMB	600	357	600	357
TUERK	250	10	2950	696
POLEN	1648	230	3743	506
SLOWAK			30329	606
CHINA	1115	80	15444	855
REPKOR	4758	1332	20780	6869
TAIWAN	3152	325	6048	614
AUSF	34810*	9719*	229613*	47910*
GEW DT	994		8096	
PV			7500	74
EU	29987	8465	210284	44648
FRANKR	1613	501	13617	2733
NIEDL	342	100	1144	359
ITAL	17827	5966	44259	14884
G BRIT	214	63	3143	970
GRIECH	1980	432	6168	1193
SPAN	1503	118	4007	679
SCHWED	907	71	1648	424
OESTER	2403	580	11726	1982
BELGI	3096	606	122916	21291
SCHWZ	1031	259	3400	933
MALTA			210	99
TUERK	85	58	661	243
TSCHE	224	86	393	171
SLOWAK	4	1	7540	84
RUSSLD	182	69	599	213
KROAT	214	76	687	286
SAUDIA			500	124
A EMIR	1441	536	1644	576
REPKOR			565	113

8528 12 95

AND VIDEOTUNER F MEHRFARBIGES BILD

	STUECK		STUECK	
EINF	68925*	5740*	445470*	30589*
GEW DT	1447		9149	
PV			7642	369
AUS LG	4103	354	18990	1331
EU	23822	2812	152661	13692
G BRIT	23330	2623	150691	13242
DAENM	325	152	1260	375
TUERK	21140	1267	72405	4257
CHINA	20967	1380	123194	7387
REPKOR	70	31	64691	2975
JAPAN	172	115	359	246
TAIWAN	2664	94	31613	1881
AUSF	13086*	2472*	78281*	10378*
GEW DT	396		2239	
EU	11135	1983	72596	9231
FRANKR	738	211	5451	698
NIEDL	142	50	1052	250
ITAL	2072	600	10252	1756
G BRIT	60	25	798	300
DAENM	84	51	526	180
SPAN	1253	233	2876	523
SCHWED	94	31	954	298
OESTER	6228	674	43361	4133
BELGI	297	34	6488	850
SCHWZ	966	158	2354	376
TUERK	121	56	582	311
POLEN	107	95	115	96

8528 12 98

AND FERNSEHEMPFGER F MEHRFARB BILD

	STUECK		STUECK	
EINF	49684*	11663*	156012*	33748*
GEW DT	992		3093	
EV	1206	332	4087	1104
LV	20	12	61	42
AUS LG	813	236	2376	707
EU	1618	320	6090	941
DAENM	244	148	442	199
OESTER	1171	122	5092	603
UNGARN	46644	10859	144799	31112
USA	76	80	82	96
REPKOR	154	65	808	418
JAPAN	1182	317	4070	1095
AUSF	3560*	1403*	11484*	4058*
GEW DT	85		273	
PV			324	51
EU	2098	949	6639	2470
FRANKR	327	159	573	269
NIEDL	214	229	1388	676
SPAN	462	165	718	271
OESTER	614	233	2446	611
BELGI	146	35	676	297
SCHWZ	259	50	566	131
TSCHE	70	28	907	342
UKRAIN			314	120
A EMIR	56	91	94	106

8528 13 00

FERNSEHEMPFGER SW AND EINFARB BILD

	STUECK		STUECK	
EINF	9058*	365*	29937*	1428*
GEW DT	189		823	
AUS LG			76	8
EU	1	2	61	22
CHINA	9054	349	29740	1369

Wichtigste Ursprungs- und Bestimmungs-Laender	MAERZ 2001 dt = 100kg	MAERZ 2001 1000 DM	JAN./MRZ. 2001 dt = 100kg	JAN./MRZ. 2001 1000 DM
AUSF	321*	143*	727*	539*
GEW DT	3		13	
EV			18	249
EU	299	96	600	159
USA			13	171
8528 21 14				
FARBVIDEOMONIT KATHODSTR B/H <1,5				
	STUECK		STUECK	
EINF	2794*	2383*	7605*	6527*
GEW DT	405		1216	
EV	10	33	12	50
AUS LG	1104	635	3176	1815
EU	655	415	2232	1573
ITAL	2	2	455	478
G BRIT	649	407	1721	1039
PHILIP	251	154	673	435
REPKOR	454	189	1294	534
JAPAN	659	1281	1864	3273
TAIWAN	658	207	1348	468
AUSF	1434*	1494*	4637*	4725*
GEW DT	210		667	
EV			44	105
EU	1028	982	3006	2672
FRANKR	52	77	177	187
NIEDL	142	152	294	247
ITAL	42	86	134	188
G BRIT	213	154	440	367
OESTER	102	201	545	600
BELGI	207	157	664	599
NORWEG	10	49	39	199
SCHWZ	121	98	312	292
TUERK	246	220	864	787
SINGAP	2	8	47	104
HONGK			7	108
8528 21 16				
FARBVIDEOMONITOR KATHODSTRAHL<625Z				
	STUECK		STUECK	
EINF	1097*	579*	3266*	1558*
GEW DT	144		369	
AUS LG	207	101	501	215
EU	284	253	861	708
NIEDL	6	4	203	182
ITAL	212	183	576	440
REPKOR	599	169	1910	555
JAPAN	196	120	234	162
TAIWAN	17	36	260	132
AUSF	292*	718*	877*	1599*
GEW DT	56		156	
EU	240	531	782	1277
FRANKR	26	84	58	136
NIEDL	68	92	157	174
ITAL	29	66	116	217
SPAN	5	14	79	125
SCHWED	24	79	68	142
SCHWZ	23	102	30	140
8528 21 18				
FARBVIDEOMONITOR KATHODSTRAHL>625Z				
	STUECK		STUECK	
EINF	1*	1*	63*	56*
GEW DT			2	
EU			7	9
AUSF	47*	205*	105*	493*
GEW DT	9		21	
EU	38	165	67	251
ITAL	23	92	27	101
TUERK	1	4	14	131
8528 21 90				
AND VIDEOMONITOR F MEHRFARBIG BILD				
	STUECK		STUECK	
EINF	2517*	6990*	10307*	16922*
GEW DT	271		703	
EV	1	27	11	96
PV	129	272	439	958
AUS LG	1197	3500	7381	8896
EU	61	356	314	1707
G BRIT	45	264	220	1268
IRLAND	1	2	37	159*
OESTER	14	86	26	149
USA	31	134	125	781
JAPAN	1469	6172	7838	13630
TAIWAN	453	217	1394	629
AUSF	1667*	3830*	3513*	6991*
GEW DT	132		254	
EU	1454	3305	3040	6037
FRANKR	206	213	276	356
NIEDL	71	122	160	212
ITAL	53	118	486	643
G BRIT	176	360	650	1397
DAENM	33	116	84	206
SPAN	55	81	93	131
SCHWED	662	1821	698	1862
OESTER	93	202	237	477
BELGI	77	217	293	647
NORWEG	144	258	242	386
SCHWZ	33	65	93	195
TUERK	19	88	19	88
8528 22 00				
VIDEOMONITOR F SW AND EINFARB BILD				
	STUECK		STUECK	
EINF	16012*	3362*	43395*	8883*
GEW DT	786		2142	
AUS LG	3493	688	10301	2041
EU	6454	1810	13597	3558
NIEDL	2861	1237	6370	2586
ITAL	2763	329	2902	365
G BRIT	585	169	611	190
BELGI			3201	276
SCHWZ	1	2	182	112
USA	565	22	1083	424
CHINA	739	92	1091	179
REPKOR	4733	674	15470	2181
JAPAN	728	286	3588	1100
TAIWAN	2613	413	7962	1184
AUSF	7599*	3547*	18304*	7240*
GEW DT	631		1231	
EU	7348	3266	14607	6416
FRANKR	393	163	678	272
NIEDL	3262	1670	6636	3456
G BRIT	511	134	1489	410
DAENM	204	101	426	200
SCHWED	188	109	367	203
OESTER	361	132	814	315
BELGI	2076	797	3326	1264
SCHWZ	86	96	223	261
ISRAEL			7	90
8528 30 05				
VIDEOPROJ MEHRFARB AUT DATENVERARB				
	STUECK		STUECK	
EINF	18803*	72801*	36865*	168720*
GEW DT	977		2310	
LV	3	25	4	33
AUS LG	3147	17870	6272	34622
EU	926	4859	1834	9758
FRANKR	388	1719	472	2284
NIEDL	361	2222	726	4469
ITAL			28	191
G BRIT	64	461	409	1906
DAENM	44	305	44	305
OESTER	8	73	84	451
BELGI	60	79	61	89
NORWEG	594	3283	990	4209
USA	118	615	387	2752
KANADA			17	107
CHINA	2147	8735	3082	13012
JAPAN	14869	54766	29920	135715
TAIWAN	116	378	234	942
HONGK	2	14	332	1845
AUSTRL			18	131
AUSF	3717*	23776*	11280*	66554*
GEW DT	246		725	
LV	493	1888	534	2085
PV			2	14
EU	2762	16735	8776	48560
FRANKR	527	2069	1580	6577
NIEDL	414	2717	1457	9468
ITAL	83	548	470	2802
G BRIT	458	2845	636	4349
IRLAND	11	70	44	300
DAENM	219	1367	472	2904
GRIECH	45	300	151	995
PORTUG	52	334	152	988
SPAN	104	565	714	2024
SCHWED	270	1557	723	4549
FINNL	118	904	441	3259
OESTER	268	1974	825	5950
BELGI	163	1296	1037	3611
LUXEMB	30	199	74	584
NORWEG	79	542	145	984
SCHWZ	444	3680	714	5901
TUERK			124	853
ESTLD	14	90	30	186
POLEN	80	544	206	1396
TSCHE	24	173	102	675
UNGARN	23	167	216	1623
RUMAEN	14	67	68	337
RUSSLD	51	345	195	1289
SLOWEN	12	85	34	208
KROAT	24	129	36	196
ALGER			28	251
S AFR	5	22	54	317
USA	4	32	35	303
ISRAEL	21	126	65	393
INDIEN	24	144	41	242
SINGAP	39	265	91	780
PHILIP			25	161
TAIWAN			36	166
HONGK	19	139	32	201
8528 30 20				
VIDEOPROJEKTOR F MEHRFARBIGES BILD				
	STUECK		STUECK	
EINF	1084*	5852*	2944*	16766*
GEW DT	91		284	
EV	2	17	4	40
PV			1	11
AUS LG	541	1129	801	2237
EU	366	3439	1662	11282
FRANKR			12	100
ITAL	20	86	20	86
G BRIT	29	271	357	2641
IRLAND	62	204	181	784
OESTER	180	1798	737	5091
BELGI	80	1069	363	2624
NORWEG	47	274	54	331
SCHWZ	30	120	67	221
USA	12	104	23	259
KANADA	44	395	44	395
MALAYS	468	613	577	764
JAPAN	103	890	484	3493
AUSF	364*	1268*	1313*	5486*
GEW DT	19		74	
LV	1	12	1	12
EU	224	985	881	2892
FRANKR	16	91	140	432
G BRIT	32	226	47	310
IRLAND	7	45	49	196
DAENM	22	86	52	265
GRIECH	33	85	48	157
FINNL	7	54	46	308
OESTER	30	134	357	616
BELGI	47	133	55	194
NORWEG			70	556
SCHWZ	7	34	22	156
TUERK	1	20	24	226
POLEN	2	14	54	489
UNGARN			14	121
RUSSLD	6	33	25	165
ISRAEL			24	189
TAIWAN			9	104
HONGK			19	93
8528 30 90				
VIDEOPROJEKTOR SW AND EINFARB BILD				
	STUECK		STUECK	
EINF	1*	22*	4*	41*
AUSF	19*	28*	76*	55*
8529 10 10				
ANTENNEN U ANT-REFLEKTOREN F ZIV LFZ				
	DT		DT	
EINF	1*	832*	4*	2309*
EV		604		1490
AUS LG		572		1445
EU		216	1	508
USA		606	2	1546
KANADA				237
AUSF	2*	716*	5*	1666*
EV				205
PV				25
EU	1	281	2	420
FRANKR	1	200	1	202
SCHWED			1	115
BELGI		76		76
USA	1	396	3	1144
8529 10 15				
ANTENNEN F GERAET FUNKSPR-/-TELEGRVER				
EINF	524*	5975*	2734*	20702*
EV		14		44
LV	1	14	2	51
PV		21		40
AUS LG			2	30
EU	280	2246	2154	11948
FRANKR	4	69	11	179
NIEDL		6	8	164
ITAL	20	193	1049	3353
G BRIT	30	155	53	318
SCHWED	220	1788	379	3463
FINNL		3	38	586
OESTER	4	29	611	3841
NORWEG	30	737	49	834
SCHWZ		15	2	228
TSCHE	6	92	32	508
USA	90	1900	255	4686
CHINA	15	50	39	463
TAIWAN	58	502	106	921
AUSTRL	19	228	44	465
AUSF	5288*	27267*	12783*	69989*
PV				24
EU	1609	9504	4659	28308

Wichtigste Ursprungs- und Bestimmungs-Laender	MAERZ 2001 dt - 100kg	MAERZ 2001 1000 DM	JAN./MRZ. 2001 dt - 100kg	JAN./MRZ. 2001 1000 DM
FRANKR	110	889	376	2536
NIEDL	64	440	268	2245
ITAL	286	724	812	3311
G BRIT	15	135	108	708
IRLAND	1	8	13	138
DAENM	81	447	128	796
GRIECH	16	126	28	274
PORTUG	57	381	127	808
SPAN	6	50	96	566
SCHWED	601	4079	1329	8748
FINNL	100	658	729	4262
OESTER	242	1357	514	3048
BELGI	30	207	128	839
NORWEG	76	477	131	868
SCHWZ	26	345	69	907
TUERK	37	142	150	915
POLEN	164	711	250	1243
TSCHE	116	935	361	3127
UNGARN	61	503	103	816
RUMAEN	95	483	111	583
BULGAR	78	258	78	259
UKRAIN	3	15	43	439
RUSSLD	129	604	392	2089
GEORG	44	335	77	561
KROAT	25	108	25	109
MAROKK	1	6	107	449
AEGYPT		3	81	436
UGANDA	1	54	20	179
S AFR	134	693	620	2923
USA	70	604	222	1544
VENEZU	2	78	2	78
BRASIL	58	381	169	1411
LIBAN			24	105
SYRIEN	30	91	138	539
IRAN	16	86	18	96
ISRAEL	153	822	328	1612
INDIEN	163	816	358	1734
BANGLA	40	308	40	308
THAIL	354	1139	505	1941
INDONE	46	511	61	576
MALAYS	2	13	176	951
SINGAP	9	92	30	182
CHINA	151	907	529	2748
REPKOR	12	110	57	633
TAIWAN	13	113	37	338
HONGK	1520	5682	2720	10288

8529 10 20

TELESKOP- STABANTENNEN F KFZ-EMPF USW

EINF	538*	3610*	1608*	10097*
AUS LG	19	100	63	414
EU	182	1387	434	3547
NIEDL	25	120	37	188
ITAL	77	628	199	1722
G BRIT	52	455	160	1101
DAENM	6	124	14	305
SCHWED			12	163
POLEN	29	133	126	546
BRASIL			47	237
MALAYS	1	12	15	164
PHILIP	97	1168	253	2900
CHINA	189	388	534	1177
JAPAN	16	337	70	994
TAIWAN	10	81	22	139
AUSF	465*	5178*	1411*	16233*
EV	1	8	2	15
PV		8	50	568
EU	276	3234	766	9235
FRANKR	6	87	45	492
NIEDL	43	315	78	637
G BRIT	17	222	69	704
PORTUG	3	107	18	511
SPAN	110	1476	240	3021
SCHWED	1	16	37	386
FINNL	1	17	38	461
OESTER	7	164	30	659
BELGI	85	771	190	2059
TUERK	4	30	27	179
POLEN	49	175	155	654
TSCHE	10	98	47	423
SLOWAK	16	194	53	623
UNGARN	4	42	19	232
S AFR	13	166	26	338
USA	40	586	82	1434
MEXIKO	9	138	58	976
BRASIL	8	103	13	179
PHILIP			58	626
CHINA	9	144	25	437
JAPAN	2	46	8	180

8529 10 31

AUSSENANTENN RF- FS-EMPF UEB SATELLIT

EINF	7738*	6506*	17287*	14484*
PV	6	38	16	100
AUS LG	28	49	135	126
EU	4412	3375	11421	8561
FRANKR	182	117	198	142
NIEDL	1839	1329	4369	3149
ITAL	2231	1577	6292	4328
G BRIT	43	99	146	310
DAENM	87	135	252	342
PORTUG	12	101	33	150
OESTER			85	81
TUERK	1760	545	2284	782
POLEN	95	78	172	168
TSCHE	34	137	186	570
UNGARN	717	268	1815	657
USA	606	1828	642	1961
ISRAEL			1	193
TAIWAN	89	122	453	802
N ERM			140	232
AUSF	798*	2621*	2720*	8956*
PV	1	77	1	77
EU	681	1824	2276	5771
FRANKR	60	388	222	1352
NIEDL	77	172	145	445
ITAL	168	197	742	560
GRIECH	52	88	179	282
SPAN	23	141	37	275
OESTER	143	307	400	937
BELGI	95	185	327	598
LUXEMB	15	279	82	1016
SCHWZ	25	81	157	670
TUERK	3	31	9	235
TSCHE	31	98	60	163
RUSSLD	2	96	6	330
GEORG	3	24	62	388
KROAT	2	15	16	103
AEGYPT			2	79
USA	1	77	7	306
IRAN	1	154	1	154

8529 10 39

AND AUSSENANTENNEN F RUNDF/FS-EMPFANG

EINF	416*	867*	1459*	2575*
EU	43	186	160	719
FRANKR	6	32	41	165
G BRIT	16	79	54	301
SLOWAK	143	78	597	325
UNGARN	53	89	301	474
RUMAEN	56	120	107	217
SLOWEN			82	96
USA	2	267	28	418
JAPAN	2	23	12	119
AUSF	281*	1301*	894*	2469*
EV			1	6
LV	63	210	63	210
PV	1	149	1	149
EU	190	786	528	1476
FRANKR	16	100	29	177
SCHWED	1	4	82	156
FINNL	126	562	134	576
OESTER	13	52	81	193
TUERK			186	134
TSCHE	2	160	3	176
USA	63	207	63	207

8529 10 40

INNENANTENNEN F RUNDFUNK/FERNSEHEMPFG

EINF	539*	791*	1357*	1873*
AUS LG	24	27	70	97
EU		1	2	10
SLOWEN	83	81	106	108
CHINA	451	589	1223	1467
JAPAN	2	79	4	136
AUSF	260*	367*	834*	1161*
PV			46	35
EU	80	127	244	412
SLOWEN	66	77	113	151

8529 10 45

AND ANTENNEN U ANTENNENREFLEKTOREN

EINF	695*	4930*	1613*	17581*
EV	4	207	11	674
LV				5
AUS LG	8	194	17	577
EU	117	1771	384	7083
FRANKR	100	1160	223	2651
ITAL	3	26	58	1941
G BRIT	11	421	74	1578
DAENM	1	29	18	435
SPAN	1	124	3	155
SCHWED		1	6	280
POLEN	4	90	6	110
USA	454	1960	896	6846
ISRAEL	1	61	1	139
CHINA	11	111	20	210
JAPAN	19	517	65	1824
AUSTRL	16	212	62	812
AUSF	280*	2728*	874*	10019*
EV		21		26
LV		21		189
PV	102	566	404	2230
EU	59	1268	174	3975
FRANKR	5	203	34	721
NIEDL	3	47	6	163
ITAL	11	208	41	843
G BRIT	24	386	31	761
GRIECH		2	15	303
SPAN	3	148	5	255
OESTER	5	63	18	256
BELGI	7	150	21	464
SCHWZ	1	71	3	304
TSCHE	145	275	333	634
GEORG			1	82
USA	55	700	211	2473
KANADA		14	2	118
GUATEM			14	85
KOLUMB		11	38	291
BRASIL			3	185
ARGENT		2	17	115
A EMIR	1	91	9	262
INDIEN			3	204
MALAYS			4	144
JAPAN		16	3	122
HONGK			1	83
AUSTRL	1	43	1	136

8529 10 70

FILTER U WEICHEN F ANTENNEN

EINF	458*	3911*	1645*	19817*
LV	2	131	5	299
AUS LG	1	4	2	10
EU	45	1323	455	11312
NIEDL	24	85	81	303
ITAL	10	981	15	1125
G BRIT	1	70	10	437
SCHWED	1	42	9	176
OESTER	6	87	331	9082
POLEN	91	165	297	551
TSCHE	149	290	312	661
USA	27	686	73	2058
THAIL	1	102	3	134
CHINA	113	632	379	1768
JAPAN	14	503	56	2526
TAIWAN	12	125	54	445
HONGK	4	75	11	154
AUSF	1202*	39579*	2811*	87412*
PV		5	9	65
EU	617	19565	1749	52568
FRANKR	21	522	52	1336
NIEDL	34	407	137	2072
ITAL	414	13743	921	29743
G BRIT	4	55	27	395
DAENM	1	25	14	343
GRIECH	1	7	6	100
PORTUG	2	20	15	462
SPAN	27	765	142	4785
SCHWED	17	319	48	884
FINNL	10	182	53	895
OESTER	64	2981	238	10101
BELGI	14	185	80	915
LUXEMB	8	350	13	504
NORWEG	9	275	15	418
SCHWZ	19	374	45	635
TUERK	1	25	18	233
ESTLD	4	286	6	383
POLEN	14	928	47	3544
TSCHE	26	339	103	1349
UNGARN	4	128	17	438
UKRAIN	2	150	2	153
RUSSLD		5	12	166
S AFR	5	161	7	292
USA	12	286	28	776
BRASIL	2	22	4	141
LIBAN	1	11	5	117
SYRIEN	2	1010	2	1010
ISRAEL	3	79	8	236
INDIEN	5	106	12	227
MYAN			1	363
THAIL	73	2477	83	3212
INDONE	128	4728	128	4737
CHINA	244	7946	411	13652
REPKOR	3	235	42	1622
JAPAN	3	82	3	84
HONGK	9	121	18	206

8529 10 90

AND TEILE V ANTENNEN U ANT-REFLEKTOR

EINF	1030*	11339*	3535*	36562*
EV		8	1	100
LV		34	1	187
PV	25	144	83	424
AUS LG	15	82	33	206
EU	248	2641	961	9982
FRANKR	49	1150	257	5972
NIEDL	21	300	31	470
ITAL	13	138	239	853
G BRIT	44	145	131	601
DAENM	3	63	24	207
PORTUG		1	52	493
SCHWED	13	137	72	475
FINNL	2	226	2	227
OESTER	33	397	53	541
SCHWZ	20	337	55	696
POLEN	98	124	438	380
TSCHE	111	79	580	927
UNGARN	114	176	264	465
USA	80	1007	181	2343
ISRAEL	1	133	1	211
INDONE	3	1439	7	3806
PHILIP	39	816	105	1975
CHINA	88	1076	266	1518
JAPAN	102	2979	280	12672
TAIWAN	39	161	155	611
HONGK	70	260	191	670
AUSF	1516*	15722*	6224*	46797*
LV		75	1	235
PV	40	912	74	1666
EU	724	7687	3846	26261
FRANKR	50	1010	183	2308

Wichtigste Ursprungs- und Bestimmungs-Laender	MAERZ 2001 dt = 100kg	MAERZ 2001 1000 DM	JAN./MRZ. 2001 dt = 100kg	JAN./MRZ. 2001 1000 DM
NIEDL	66	813	231	2570
ITAL	168	1068	1764	7080
G BRIT	19	479	64	1578
DAENM	21	108	26	329
GRIECH	25	107	70	219
PORTUG	64	62	161	217
SPAN	89	1326	269	3274
SCHWED	3	28	25	622
FINNL	1	124	14	551
OESTER	43	856	751	4775
BELGI	165	1552	273	2497
LUXEMB	9	134	13	207
NORWEG	4	67	31	300
SCHWZ	29	378	88	1316
TUERK	14	255	36	458
POLEN	31	433	60	1012
TSCHE	95	509	444	1711
UNGARN	362	1116	1058	3278
UKRAIN	5	79	7	128
RUSSLD	26	192	55	615
SLOWEN	15	591	50	1409
KROAT	3	55	16	222
TUNES		1	5	76
SUDAN	12	186	15	341
S AFR	8	182	17	456
USA	79	1783	121	3764
CHILE		1	7	105
PARAGU	6	183	8	509
IRAN			2	114
SAUDIA	1	9	17	128
A EMIR	50	995	130	1856
INDONE	4	90	4	95
MALAYS	3	113	7	296
REPKOR		11	96	354
HONGK	11	224	28	674
AUSTRL	4	77	16	256
8529 90 10				
BAUGRUPPEN F GER POS 8526 F ZIV LFZ				
EINF	1*	449*	1*	709*
EV		79		142
AUS LG		79		142
EU	1	274	1	320
FRANKR	1	182	1	228
BELGI		90		90
USA		160		363
AUSF	*	71*	*	258*
EU		54		214
FRANKR		42		183
8529 90 40				
TEIL WA8525 1050 2091 99 4011 85279092				
EINF	4299*	122245*	12315*	361790*
EV		21	3	47
LV			1	70
AUS LG	5	1469	19	5618
EU	2401	55050	6357	159649
FRANKR	164	3028	277	9191
NIEDL	255	9150	557	20125
ITAL	14	169	119	4234
G BRIT	181	3926	661	17405
IRLAND	97	4636	337	9847
DAENM	13	141	83	2555
SCHWED	173	12721	450	31685
FINNL	1383	16955	3486	46101
OESTER	44	1155	115	9388
BELGI	76	3133	249	8992
SCHWZ	124	1169	229	3589
ESTLD		14	27	1871
TSCHE	398	5099	780	12201
UNGARN	290	17837	692	42411
RUMAEN	5	189	8	286
USA	252	16522	1624	50184
KANADA		11	2	658
MEXIKO	9	191	10	212
SYRIEN				238
ISRAEL	7	695	21	1941
SAUDIA	5	87	22	431
THAIL	31	3516	237	22644
MALAYS	24	1416	99	4293
SINGAP	14	736	102	2158
PHILIP	4	1137	51	4775
CHINA	391	4960	811	12201
REPKOR	7	916	207	6268
JAPAN	45	10165	102	25796
TAIWAN	252	2166	516	7651
HONGK	27	160	332	1785
AUSTRL	4	106	14	265
AUSF	3399*	120059*	12389*	427762*
EV	5	76	5	121
LV		74		92
PV		24	1	67
EU	1962	51346	7907	187121
FRANKR	329	25115	832	50632
NIEDL	101	1413	222	3285
ITAL	69	3279	139	4987
G BRIT	618	9979	1851	32169
IRLAND	76	892	136	1928
DAENM	27	464	3087	63732
GRIECH	17	308	33	1047
PORTUG	11	308	39	969
SPAN	413	3355	636	7447
SCHWED	10	257	19	422
FINNL	139	2784	333	6828
OESTER	86	1822	452	10860
BELGI	50	844	104	2137
LUXEMB	16	526	24	678

Wichtigste Ursprungs- und Bestimmungs-Laender	MAERZ 2001 dt = 100kg	MAERZ 2001 1000 DM	JAN./MRZ. 2001 dt = 100kg	JAN./MRZ. 2001 1000 DM
NORWEG	6	392	30	1277
SCHWZ	159	6195	259	10836
MALTA		7	4	84
TUERK	8	757	41	1730
ESTLD	8	201	8	332
POLEN	60	1617	145	3603
TSCHE	114	3750	271	9960
SLOWAK	10	378	15	473
UNGARN	163	1388	517	4267
UKRAIN	1	123	6	281
RUSSLD	61	2089	146	7350
SLOWEN	7	98	9	239
MAROKK	1	274	1	293
LIBYEN	63	766	63	766
S AFR	32	632	70	2346
USA	35	1612	241	11700
KANADA		32	2	150
VENEZU	5	123	9	284
BRASIL		3	1	176
PARAGU	15	88	15	115
IRAN	7	1477	8	1594
ISRAEL		27	12	572
SAUDIA	7	378	50	1949
KUWAIT	8	249	8	318
A EMIR	22	845	38	1476
OMAN	12	153	13	164
INDIEN	3	183	15	980
THAIL	3	34	4	161
INDONE		20	1	154
MALAYS	2	132	57	3072
SINGAP	9	309	45	1319
CHINA	423	36623	1839	154106
REPKOR	2	368	10	643
JAPAN	21	3696	38	6687
TAIWAN	49	1700	96	5478
HONGK	105	1028	288	3011
AUSTRL	4	208	15	737
8529 90 51				
MOEBEL U GEHAEUSE A HOLZ POS8525-8528				
EINF	542*	371*	2845*	2049*
AUS LG	46	39	69	62
EU	494	324	2740	1931
ITAL	240	134	652	386
G BRIT	161	119	1336	816
BELGI	5	5	557	507
AUSF	342*	361*	1527*	1595*
EU	217	219	1049	1081
G BRIT	22	28	298	408
SCHWED			124	90
ISRAEL			55	79
8529 90 59				
AND MOEBEL U GEHAEUSE D POS 8525-8528				
EINF	4137*	11171*	11444*	29052*
EV	1	305	5	1972
PV			3	60
AUS LG	32	149	77	371
EU	3559	7918	10041	17488
FRANKR	86	538	121	631
NIEDL	728	587	2835	2373
ITAL	927	1437	2627	3669
G BRIT	545	343	638	651
DAENM	503	756	1153	1741
FINNL	662	4146	1375	6933
BELGI	30	36	1155	1329
SCHWZ	161	1707	312	2889
TSCHE	20	65	70	235
UNGARN	58	165	150	419
USA	11	171	24	438
SINGAP	2	38	10	406
CHINA	135	173	304	1000
JAPAN	30	691	176	5417
TAIWAN	49	31	130	261
AUSF	4129*	9372*	13199*	26295*
EV	69	477	351	2836
EU	2152	4657	7737	12488
FRANKR	93	270	344	770
NIEDL	229	528	365	889
ITAL	194	297	324	523
G BRIT	300	530	719	1208
DAENM	215	957	2863	3313
PORTUG	65	104	105	173
SPAN	110	145	705	993
SCHWED	16	37	55	194
OESTER	67	171	218	484
BELGI	845	1574	1957	3745
SCHWZ	102	617	253	1274
POLEN	14	166	111	1473
TSCHE	1114	1522	3616	4979
UNGARN	12	324	60	1569
UKRAIN	83	89	310	330
RUSSLD	296	647	435	1211
USA	98	560	146	1075
ISRAEL	16	116	58	425
A EMIR	8	81	26	104
MALAYS	28	80	111	332
AUSTRL	89	143	108	170
8529 90 72				
ELEKTRON SCHALTUNG AND POS 8525-8528				
EINF	1167*	27921*	3700*	100196*
EV	1	134	36	971

Wichtigste Ursprungs- und Bestimmungs-Laender	MAERZ 2001 dt = 100kg	MAERZ 2001 1000 DM	JAN./MRZ. 2001 dt = 100kg	JAN./MRZ. 2001 1000 DM
LV	11	422	30	1396
PV	553	9070	1360	23682
AUS LG	63	1870	234	6936
EU	106	4269	1085	42147
FRANKR	4	554	38	2660
NIEDL	5	175	12	602
ITAL	5	331	512	25927
G BRIT	29	596	287	6637
DAENM	6	941	26	2169
SPAN	19	620	19	651
SCHWED			5	280
FINNL	12	325	39	837
OESTER	24	661	138	1894
BELGI	1	21	6	313
SCHWZ	14	464	55	1049
TUERK	1	7	3	141
POLEN	20	270	40	787
TSCHE	61	1046	149	2897
SLOWAK	272	4535	730	12729
UNGARN	232	3964	629	9099
RUMAEN	15	174	29	401
RUSSLD	2	126	2	129
S AFR	23	560	45	1207
USA	10	1893	25	5283
KANADA		132	5	532
ISRAEL		3		109
THAIL	1	95	2	140
INDONE	4	95	12	353
MALAYS	4	257	9	537
SINGAP	56	2132	95	3582
PHILIP	32	746	121	2621
CHINA	57	1622	230	6176
REPKOR	149	2911	221	3729
JAPAN	9	669	23	2839
TAIWAN	80	1634	140	2670
N ERM	11	167	38	442
AUSF	662*	32020*	2317*	98565*
EV		20	2	175
LV		18	2	319
PV	79	2369	231	7096
EU	441	19650	1684	63407
FRANKR	52	2467	206	8012
NIEDL	4	228	97	3455
ITAL	103	5183	259	11802
G BRIT	68	2911	161	6785
IRLAND	8	1921	91	5524
DAENM	2	146	7	328
GRIECH	2	262	3	311
PORTUG	4	181	122	1565
SPAN	10	503	84	4023
SCHWED	1	73	42	858
FINNL	51	794	52	973
OESTER	127	4670	543	19209
BELGI	9	311	17	551
NORWEG	2	104	5	374
SCHWZ	19	636	71	2667
MALTA	4	139	7	262
TUERK		27	5	343
ESTLD		208	1	248
POLEN	6	292	15	552
TSCHE	55	1408	122	3275
SLOWAK	77	2152	149	4819
UNGARN	4	422	79	2149
UKRAIN	5	131	13	789
BELARS			2	265
RUSSLD	1	37	6	639
SLOWEN	1	21	3	362
TANSAN	20	3321	25	3785
S AFR	2	310	13	990
USA	7	1037	16	2399
KANADA		24		102
SYRIEN		77		77
IRAN			1	198
ISRAEL	1	34	3	254
A EMIR	2	96	8	312
THAIL	1	401	1	486
INDONE	5	350	49	5310
MALAYS		2	1	150
SINGAP	3	325	5	572
CHINA	2	162	17	1883
REPKOR		139	1	224
JAPAN	1	119	5	384
8529 90 81				
TEILE F TV-KAMERA D POS 8525-8528				
EINF	4290*	15240*	13904*	45441*
LV	5	324	9	506
PV		16	1	22
AUS LG	6	147	50	842
EU	2422	8436	7939	26188
FRANKR	358	491	1340	1823
NIEDL	414	1385	1222	4484
ITAL	1081	1421	3673	5615
G BRIT	27	171	175	2618
DAENM	27	691	27	693
PORTUG	80	1360	347	4486
SCHWED	32	77	53	151
OESTER	304	1802	756	3719
BELGI	75	1005	323	2526
NORWEG		25	2	286
SCHWZ	99	248	434	820
TUERK	23	204	111	357
LITAU	886	606	3268	2158
TSCHE	2	6	29	223
UNGARN	60	1100	212	3833
USA	6	445	38	1195
KANADA			5	1270
ISRAEL		65	2	309
MALAYS	111	317	334	1291
SINGAP	330	694	652	1385
CHINA	78	219	221	504
REPKOR	96	1255	112	1311
JAPAN	131	1133	452	3211

Wichtigste Ursprungs- und Bestimmungs-Laender	MAERZ 2001 dt = 100kg	MAERZ 2001 1000 DM	JAN./MRZ. 2001 dt = 100kg	JAN./MRZ. 2001 1000 DM
TAIWAN	7	308	20	551
HONGK	34	108	47	267
AUSF	1248*	18537*	3712*	48618*
EV		19	1	125
LV	36	2770	60	4032
PV	396	3207	652	4324
EU	284	2683	1745	13013
FRANKR	33	777	150	1854
NIEDL	17	285	108	1346
ITAL	29	287	76	808
G BRIT	18	189	52	613
DAENM	17	71	29	268
PORTUG	11	54	820	4395
SPAN	17	158	58	563
SCHWED	11	87	19	216
OESTER	97	400	288	1333
BELGI	28	298	92	1292
NORWEG	12	316	34	897
SCHWZ	23	927	59	1726
TUERK	23	220	91	1160
POLEN	34	108	251	996
TSCHE	69	360	146	1788
SLOWAK	154	710	380	1495
UNGARN	324	8273	409	17353
RUMAEN	5	138	9	193
RUSSLD		18	10	210
SLOWEN	11	41	33	178
ALGER				89
AEGYPT	3	93	6	119
S AFR	19	272	74	886
NAMIB			1	114
USA	32	2845	58	4550
ISRAEL	1	46	16	207
JAPAN	16	476	29	1054
TAIWAN	6	76	8	137
HONGK	95	264	101	380
AUSTRL	1	86	3	116
NEUSEE		3	8	168
8529 90 88				
AND TEILE V GERAETEN AND P 8525-8528				
EINF	2901*	35990*	8062*	100314*
EV	1	115	9	709
LV	8	410	11	605
PV	928	1124	1834	2311
AUS LG	262	1733	611	7120
EU	527	7074	2742	32018
FRANKR	53	1250	202	5955
NIEDL	11	528	89	2685
ITAL	72	300	1620	10357
G BRIT	75	1555	228	4766
IRLAND	1	97	2	150
DAENM	61	932	216	3653
PORTUG	159	1694	254	2213
SCHWED	2	29	8	967
FINNL	3	212	8	269
OESTER	87	284	96	465
BELGI	3	170	6	245
LUXEMB		12	10	261
NORWEG	3	93	6	202
SCHWZ	38	1438	225	5327
TUERK	17	335	47	655
POLEN	14	119	116	395
TSCHE	1012	2031	2032	3758
SLOWAK			45	91
UNGARN	159	692	316	2086
USA	22	16243	114	33634
KANADA	1	45	12	447
ISRAEL	24	1670	25	1720
MALAYS		10	9	191
CHINA	648	1959	1536	4212
REPKOR	283	541	311	1428
JAPAN	90	3213	333	12037
TAIWAN	23	213	117	1133
HONGK	18	62	42	330
AUSF	3742*	56566*	9549*	138116*
EV	31	1610	212	3318
LV		33		346
PV	272	2902	568	6278
EU	1560	26836	4887	73984
FRANKR	703	10316	1414	15827
NIEDL	50	3016	170	12046
ITAL	148	4203	429	11974
G BRIT	199	3105	646	9043
IRLAND	3	17	55	233
DAENM	5	429	108	2955
GRIECH	6	267	30	947
PORTUG	93	1670	388	4943
SPAN	46	1193	483	5962
SCHWED	9	374	27	833
FINNL	4	116	62	1933
OESTER	102	699	565	3771
BELGI	190	1018	497	2835
LUXEMB	2	393	11	683
NORWEG	41	737	50	918
SCHWZ	31	1397	89	3659
MALTA	4	452	25	841
TUERK	340	1448	421	2719
LETTLD			2	285
POLEN	72	774	232	2730
TSCHE	310	3045	767	7005
SLOWAK	11	209	16	447
UNGARN	528	1145	705	2150
RUMAEN	103	320	149	484
UKRAIN	8	77	179	553
RUSSLD	26	242	78	718
SLOWEN	1	9	3	102
KROAT	4	126	8	205
AEGYPT	25	1205	37	1475
KAMERU		4	13	864
S AFR	117	1274	608	5092
USA	194	4658	564	12297
KANADA	1	96	5	658
MEXIKO	3	35	25	192
BRASIL	3	151	24	1100
ARGENT	1	21	15	228
ZYPERN	36	861	37	887
ISRAEL	7	282	25	644
SAUDIA	78	6994	78	7121
KUWAIT		84	2	247
A EMIR	7	1581	14	2652
PAKIST	4	82	4	82
MALAYS	37	102	140	271
SINGAP	2	157	6	551
PHILIP	74	77	74	83
CHINA	54	774	89	3077
REPKOR	6	253	20	834
JAPAN	5	241	21	726
TAIWAN		12	4	165
HONGK	32	301	38	450
AUSTRL	6	242	30	763
8530 10 00				
EL VERKEHRSSIGNGER F SCHIENENWEGE DGL				
EINF	11*	130*	17*	236*
LV	4	91	4	91
EU				2
KANADA	4	91	4	91
AUSF	132*	9895*	752*	22266*
EV			5	476
LV	2	58	2	58
EU	26	847	373	8368
NIEDL	2	487	48	1679
G BRIT		76	38	569
DAENM	4	86	125	2364
FINNL			14	378
OESTER	13	92	60	1939
BELGI		1	13	420
LUXEMB	2	37	68	920
SCHWZ	45	1139	56	1953
KANADA	23	291	23	291
ISRAEL	4	246	206	4158
MALAYS	31	7300	31	7300
8530 80 00				
AND ELEKTR VERKEHRSSIGNALGERAETE USW				
EINF	112*	1592*	1604*	7504*
EV		11		11
EU	76	454	1435	4958
OESTER	10	31	1214	3584
BELGI	65	410	213	1266
SCHWZ	24	827	41	1819
USA	5	91	8	135
KANADA	2	153	2	217
CHINA			94	79
TAIWAN			15	151
AUSF	656*	6650*	2765*	24206*
EU	234	2818	1375	13062
FRANKR	65	988	339	3108
NIEDL	41	555	185	2227
ITAL	12	257	80	948
G BRIT	45	326	163	802
IRLAND			37	423
DAENM	2	15	15	251
GRIECH		1	108	2263
SPAN	1	21	56	409
SCHWED	3	50	27	495
FINNL	4	83	37	249
OESTER	37	392	149	1265
BELGI	12	67	91	325
LUXEMB	4	15	77	225
ISLAND			12	207
SCHWZ	43	634	145	1551
TUERK	45	143	114	418
POLEN	2	21	18	308
TSCHE	19	444	35	648
USBEK	5	210	161	430
KROAT		2	7	85
USA	130	1020	543	3210
KOLUMB	1	40	9	524
LIBAN			13	154
KATAR	23	144	23	144
A EMIR	2	25	39	209
MALAYS	6	36	10	116
SINGAP	10	197	13	219
CHINA	46	216	54	258
REPKOR	44	330	67	1371
HONGK	3	14	13	153
AUSTRL	10	173	34	519
8530 90 00				
TEILE V ELEKTR VERKEHRSSIGNALGER USW				
EINF	666*	4351*	1672*	12990*
LV				52
AUS LG	3	254	3	254
EU	159	1618	513	5174
NIEDL	13	228	16	373
G BRIT	6	67	19	382
DAENM			18	223
PORTUG			26	338
SCHWED	7	21	12	192
FINNL		51	7	199
OESTER	15	99	60	485
BELGI	127	1096	339	2515
LUXEMB		8	6	226
SCHWZ	201	2100	574	6579
POLEN	7	33	24	215
TSCHE	98	86	270	225
CHINA	123	82	124	87
JAPAN	3	272	3	274
AUSF	554*	10787*	1843*	27449*
EU	98	2206	696	12004
FRANKR	14	210	63	970
NIEDL	11	202	31	755
ITAL	4	114	17	370
G BRIT	13	252	42	863
DAENM	3	69	39	1216
GRIECH	3	178	89	735
PORTUG	6	76	19	185
SPAN	10	230	30	1020
SCHWED	2	55	6	187
FINNL	3	10	189	1731
OESTER	16	432	122	2847
BELGI	12	315	38	845
LUXEMB	1	45	10	216
NORWEG	9	68	55	184
SCHWZ	78	1929	155	3293
POLEN	27	124	30	177
TSCHE	7	171	27	311
UNGARN	3	55	7	188
BULGAR	1	11	13	217
UKRAIN	6	282	17	833
RUSSLD	13	181	27	227
AETHIO	2	24	68	319
S AFR	55	1266	97	2137
USA	43	350	226	1097
KANADA	7	75	29	696
KOLUMB		15	1	111
ARGENT	8	269	8	269
ISRAEL	7	126	24	239
A EMIR	19	351	41	725
INDIEN	10	94	20	190
SINGAP		33	1	111
CHINA	48	144	120	520
TAIWAN	18	292	18	306
HONGK	87	2505	98	2576
AUSTRL	1	15	19	106
8531 10 10				
EL EINBR- DIEBSTALARMGER USW ZIV LFZ				
EINF	*	1672*	3*	4403*
EV		1453		2448
AUS LG		1456		2451
EU		126	2	1230
FRANKR		106	2	1130
USA		1521	1	3123
AUSF	*	15*	*	27*
EU		15		27
8531 10 20				
EL EINBRUCHSALARMGERAET USW F KFZ				
	STUECK		STUECK	
EINF	153108*	5926*	424065*	16339*
GEW DT	344		945	
AUS LG			240	16
EU	38117	1736	118513	5270
NIEDL	454	16	3596	156
ITAL	37335	1699	113919	5064
TSCHE	320	112	660	225
USA	931	98	2242	271
SINGAP	69633	2145	193459	5915
PHILIP	4512	151	16116	568
CHINA	4308	148	8470	283
JAPAN	233	20	616	110
TAIWAN	2132	181	5374	443
AUSTRL	32337	1291	78024	3178
AUSF	44786*	2421*	317515*	33143*
GEW DT	136		962	
LV			1300	158
PV	11330	481	28687	1225
EU	20816	1440	258281	30607
FRANKR	408	60	1243	174
NIEDL	303	52	1881	349
ITAL	517	55	1497	185
G BRIT	1643	286	14802	1212
SPAN	1995	108	4083	303
SCHWED	14255	722	127523	14225
FINNL			1620	214
OESTER	1225	71	7956	445
BELGI	350	54	97439	13456
TSCHE	2136	61	7029	195
SLOWAK	1883	76	4767	185
S AFR	3447	125	8350	340
USA	7721	340	25976	1152
JAPAN	327	11	1787	174
HONGK	4250	182	4250	182
8531 10 30				
EL EINBRUCHSALARMGER USW GEBAEUDE				
	STUECK		STUECK	
EINF	218399*	7633*	661030*	18634*
GEW DT	802		1846	

Wichtigste Ursprungs- und Bestimmungs-Laender	MAERZ 2001		JAN./MRZ. 2001	
	dt = 100kg	1000 DM	dt = 100kg	1000 DM
PV	46339	704	96767	1565
AUS LG	16710	326	42337	990
EU	60711	3111	147002	7046
FRANKR	9637	1015	28826	2077
NIEDL	295	28	12935	757
G BRIT	19660	968	59194	2301
IRLAND	17637	475	21077	569
OESTER	11786	583	20298	1152
SCHWZ	5554	217	14639	478
TSCHE	824	19	2320	179
RUMAEN	46339	704	96763	1545
S AFR	6278	93	7085	105
USA	30647	1912	79141	3714
MEXIKO	7350	164	28584	655
ISRAEL	281	164	3599	397
THAIL	100	3	42100	615
MALAYS			23585	286
CHINA	34534	654	153214	2043
TAIWAN	25045	517	60847	1380
AUSF	130981*	7532*	454614*	25116*
GEW DT	412		1379	
LV	140	10	140	10
PV	12113	193	51473	943
EU	60167	2974	245630	11931
FRANKR	5119	188	32815	1499
NIEDL	11502	491	38709	1898
ITAL	5795	315	15571	886
G BRIT	10743	503	25198	1377
IRLAND	1640	64	5295	199
DAENM	1744	91	9471	331
PORTUG	2067	36	5332	134
SPAN	1076	51	5526	375
SCHWED	2130	226	6390	461
FINNL	352	23	4049	186
OESTER	10136	646	71648	3361
BELGI	6504	275	19443	958
LUXEMB	833	50	4666	212
NORWEG	848	144	8143	563
SCHWZ	45330	2320	99869	5731
TUERK	288	23	2015	189
POLEN	996	98	2499	248
UNGARN	760	86	7437	792
RUMAEN	6959	144	45272	1035
ALBAN	429	92	1180	186
RUSSLD	605	35	2908	129
USA	387	216	1740	815
KANADA	72	6	1373	227
MEXIKO	51	16	101	99
BRASIL	1802	347	4976	479
ZYPERN			1363	78
ISRAEL	13	1	2452	237
KUWAIT	236	125	2590	438
A EMIR	333	143	715	307
THAIL	59	164	427	199
TAIWAN			3508	93
HONGK	6226	105	7324	150

8531 10 80

AND EL EINBRUCHSALARMGERAETE USW

	STUECK		STUECK	
EINF	115475*	3671*	537713*	18369*
GEW DT	241		1136	
EV	4	13	5	24
LV		4		4
PV	275	52	1376	93
AUS LG	16330	84	68866	461
EU	24870	1228	134730	8939
FRANKR	5161	298	14213	769
NIEDL			28908	4733
ITAL	15754	391	38972	1074
G BRIT	3204	111	19659	714
IRLAND			27856	797
BELGI	348	402	3421	797
SCHWZ	39647	1674	142738	5953
TSCHE	303	24	15022	373
USA	13512	223	81455	1714
ISRAEL	310	80	310	80
SINGAP			3403	91
CHINA	13285	165	86423	573
AUSF	33191*	9310*	85919*	17603*
GEW DT	523		1171	
PV			3420	302
EU	26861	7159	65940	12754
FRANKR	3052	1291	6958	2769
NIEDL	6063	393	21103	1168
ITAL	2996	223	11940	981
G BRIT	6822	1425	8952	1693
SPAN	887	135	1349	991
SCHWED	1337	507	2232	739
FINNL	1492	81	1496	85
OESTER	2219	295	7366	1214
BELGI	844	2696	1885	2603
SCHWZ	721	224	2330	600
TUERK	92	57	355	161
POLEN	429	146	1831	483
TSCHE	487	142	2701	375
SLOWAK	560	50	4093	371
BULGAR	2	12	157	134
SLOWEN	60	149	148	253
A EMIR	1036	157	1562	207
CHINA	216	150	280	209
REPKOR	16	103	209	249
TAIWAN	433	124	474	146
HONGK	239	399	269	476

Wichtigste Ursprungs- und Bestimmungs-Laender	MAERZ 2001		JAN./MRZ. 2001	
	dt = 100kg	1000 DM	dt = 100kg	1000 DM

8531 20 10

ANZEIGETAFELN M LCD- LED-ANZ ZIV LFZ

	DT		DT	
EINF	3*	3133*	6*	7225*
EV		581	1	1924
AUS LG		581	1	1938
EU	2	1438	3	2658
FRANKR		39		301
G BRIT	1	1069	1	1289
IRLAND	1	299	2	881
OESTER				156
USA	1	1690	3	4541
AUSF	*	*	*	71*
EU				71

8531 20 30

ANZEIGETAFELN MIT LED-ANZEIGE

EINF	336*	13291*	858*	35909*
LV				18
PV	10	100	18	143
AUS LG	3	92	13	264
EU	6	225	64	1380
NIEDL			12	229
ITAL	1	128	21	577
G BRIT		31	9	243
TSCHE	49	355	53	400
UNGARN	12	541	29	1184
USA	8	402	21	1111
THAIL	75	5312	183	13188
MALAYS	11	1843	31	5704
PHILIP	39	1511	124	5568
CHINA	70	1146	199	2682
JAPAN	7	334	26	1486
TAIWAN	27	734	61	1440
HONGK	23	757	44	1370
AUSF	202*	6367*	611*	20153*
PV		3		3
EU	138	4840	452	15627
FRANKR	30	1175	68	2726
NIEDL	19	688	64	1979
ITAL	34	942	125	4665
G BRIT	20	649	58	1901
DAENM	2	136	8	385
SPAN	5	224	35	785
SCHWED	3	257	16	782
FINNL	2	41	17	476
OESTER	13	393	29	953
BELGI	6	227	24	647
SCHWZ	28	588	60	1788
TUERK	1	35	12	186
POLEN	2	70	11	288
TSCHE	21	392	40	835
RUSSLD	1	33	5	244
USA	1	52	5	223

8531 20 50

ANZEIGETAFEL M AKT MATRIX-LCD-ANZEIGE

EINF	1430*	114558*	5110*	343587*
EV		75		75
LV		4		4
PV	1	91	7	809
AUS LG	9	985	15	1765
EU	147	3766	425	11203
FRANKR		4	4	287
NIEDL		4	9	679
G BRIT	8	306	24	817
PORTUG	119	2312	331	6457
FINNL	2	96	4	200
OESTER	14	797	45	2327
BELGI	3	171	3	179
USA	187	14575	1572	46404
THAIL		3	4	105
MALAYS	13	2316	61	10638
SINGAP	53	705	141	1464
PHILIP		5	7	1259
CHINA	24	1000	55	3204
REPKOR	202	26450	540	54842
JAPAN	575	51237	1765	165086
TAIWAN	107	10186	401	34357
HONGK	122	4264	139	4547
AUSF	568*	37746*	1375*	108292*
LV				102
PV	6	441	17	617
EU	496	29050	1125	78067
FRANKR	29	3263	108	11099
NIEDL	26	1256	112	3579
ITAL	125	7325	232	16230
G BRIT	232	9442	393	27051
IRLAND	5	586	29	1563
DAENM	1	73	16	1789
GRIECH	3	91	7	222
SPAN	11	691	41	2356
SCHWED	5	496	12	1175
OESTER	37	3224	125	8320
BELGI	21	2522	44	4361
NORWEG	18	2035	87	8619
SCHWZ	10	1128	26	2649
TUERK		27	3	196
LITAU		1	3	164

Wichtigste Ursprungs- und Bestimmungs-Laender	MAERZ 2001		JAN./MRZ. 2001	
	dt = 100kg	1000 DM	dt = 100kg	1000 DM
POLEN	1	112	3	271
TSCHE	1	91	4	293
UNGARN	10	1655	35	4355
RUSSLD		24	4	235
S AFR	2	99	3	214
USA	3	322	27	2242
ISRAEL	1	133	1	199
SAUDIA		1	12	81
THAIL		3		110
SINGAP	1	167	2	341
REPKOR	4	278	9	473
JAPAN	15	2067	22	8662
TAIWAN	4	182	4	215
AUSTRL		132		170

8531 20 80

AND ANZEIGETAFELN M AND LCD-ANZEIGE

EINF	1875*	103574*	6499*	367721*
EV		9		41
PV		10		26
AUS LG	20	4936	108	20298
EU	50	3374	677	31785
FRANKR	2	58	288	9301
NIEDL	2	14	121	1227
ITAL		13	51	2599
G BRIT	23	1869	145	14959
DAENM		1	5	759
FINNL	17	1045	28	1552
OESTER	6	318	17	865
BELGI		1	22	363
NORWEG		2	3	297
SCHWZ	4	115	49	2115
TSCHE	48	1377	143	4675
USA	13	819	54	2756
MEXIKO	124	1194	328	3198
THAIL	3	122	14	381
INDONE	26	2865	82	8851
SINGAP	5	466	14	1084
PHILIP	14	1940	86	15162
CHINA	682	37207	2108	114076
REPKOR	220	11731	873	47092
JAPAN	375	32066	1174	107296
TAIWAN	176	6961	501	19532
HONGK	132	3289	384	9204
AUSF	4612*	42939*	17424*	128612*
EV		139		272
PV		210	1	533
EU	4457	35808	16874	102952
FRANKR	1355	14016	10229	42317
NIEDL	1211	2033	1485	5161
ITAL	41	1966	200	5744
G BRIT	512	5708	1857	22973
IRLAND	1	61	3	179
DAENM	945	1723	2138	5145
PORTUG	25	718	71	2281
SPAN	161	3850	321	7379
SCHWED	63	1782	99	2817
FINNL	47	551	130	1468
OESTER	62	2632	94	3881
BELGI	33	713	245	3448
NORWEG		44	15	893
SCHWZ	27	1448	62	3807
TUERK	9	921	10	1056
POLEN	25	547	61	1344
TSCHE	1	39	4	397
UNGARN	15	1110	70	5244
RUSSLD	1	50	6	298
USA	40	1295	179	5011
MEXIKO	4	92	11	238
BRASIL	15	361	42	895
ISRAEL	2	151	3	256
THAIL	5	193	34	686
SINGAP	1	38	3	167
CHINA	1	114	14	1514
REPKOR	1	97	8	445
JAPAN	1	88	11	1738
TAIWAN	1	34	4	414
HONGK	3	148	5	276
AUSTRL		13	2	132

8531 80 10

AND EL HOER- U SICHTSIGNALGER ZIV LFZ

EINF	*	197*	*	595*
EV		89		213
AUS LG		93		217
EU		37		125
USA		151		415
AUSF	3*	1173*	6*	2372*
LV		13		13
EU	2	835	3	1248
FRANKR	2	663	3	1006
USA		82		373
KANADA	1	172	3	551

8531 80 30

EL HOER- SICHTSIGNALGER FLACHBSCHIRM

EINF	395*	10372*	1149*	30109*
AUS LG	116	2659	167	3896
EU	3	232	12	788
SCHWED		4	3	101
FINNL	2	172	8	615

Wichtigste Ursprungs- und Bestimmungs-Laender	MAERZ 2001 dt = 100kg	MAERZ 2001 1000 DM	JAN./MRZ. 2001 dt = 100kg	JAN./MRZ. 2001 1000 DM
SCHWZ	11	291	27	635
USA	4	405	17	1344
REPKOR	1	8	4	87
JAPAN	373	9415	1082	27195
AUSF	215*	6480*	853*	22643*
LV				42
PV				4
EU	185	4744	762	19049
FRANKR	3	95	15	503
NIEDL	4	99	17	445
ITAL	50	1422	121	3371
G BRIT	1	46	7	230
IRLAND			6	139
SCHWED		18	4	141
BELGI	127	3021	592	14062
SCHWZ	24	985	65	2128
POLEN	1	20	9	244
RUSSLD	2	445	4	603
USA	2	223	7	350
JAPAN			4	150
8531 80 80				
AND EL HOER- U SICHTSIGNALGERAETE				
EINF	643*	8752*	2502*	30957*
EV		84	9	274
LV		22		77
PV	45	330	96	1101
AUS LG	15	232	30	591
EU	142	1393	560	5768
FRANKR	41	259	122	917
NIEDL	4	56	164	559
ITAL	31	153	72	441
G BRIT	11	308	104	2461
DAENM	2	33	10	179
SCHWED	18	408	41	936
SCHWZ	20	717	61	1948
TSCHE	31	98	101	316
SLOWAK	37	96	45	153
UNGARN	77	308	247	1147
RUMAEN	5	70	22	366
TUNES	11	98	31	279
USA	15	600	44	1929
KANADA	2	101	4	146
INDIEN	4	38	35	243
THAIL	58	339	139	914
MALAYS	18	791	32	1910
SINGAP	11	116	13	201
CHINA	78	1620	680	6175
REPKOR	9	140	31	1796
JAPAN	65	1611	258	6146
TAIWAN	33	298	137	944
HONGK	14	144	28	256
AUSF	1086*	13583*	2860*	39297*
EV			1	9
PV	3	114	12	350
EU	632	7609	1708	21639
FRANKR	131	1213	425	5647
NIEDL	61	1238	207	3090
ITAL	81	1186	153	2893
G BRIT	51	824	123	1891
IRLAND	3	38	14	306
DAENM	38	470	63	793
GRIECH	81	443	101	623
PORTUG	6	94	15	187
SPAN	24	431	92	1215
SCHWED	34	504	86	1225
FINNL	12	128	42	526
OESTER	82	740	320	2352
BELGI	22	269	54	765
NORWEG	14	202	30	482
SCHWZ	38	750	94	3053
TUERK	12	161	46	707
POLEN	6	150	33	720
TSCHE	12	177	69	506
UNGARN	159	869	351	1424
RUMAEN	3	126	13	377
RUSSLD	3	161	7	217
SLOWEN	52	562	72	794
USA	37	1067	145	4062
SAUDIA	31	160	71	377
A EMIR	11	96	19	142
MALAYS			3	85
SINGAP	10	203	18	391
CHINA	23	513	41	901
REPKOR	7	129	17	371
JAPAN	1	41	12	1260
TAIWAN	6	124	8	165
HONGK	1	26	8	184
AUSTRL	7	97	27	289
8531 90 20				
TEILE V GERAETEN D WA 853120 85318030				
EINF	44*	862*	377*	3125*
EU	6	267	16	547
FINNL	5	247	14	506
NORWEG			4	122
TSCHE	10	207	36	643
USA	15	81	22	170
CHINA	6	90	225	421
REPKOR	1	26	14	456
JAPAN	3	48	10	409
TAIWAN	1	18	7	95
AUSF	68*	1881*	140*	4354*
EU	22	1089	68	2567
FRANKR	4	142	12	324
ITAL	3	124	3	163
G BRIT	2	135	12	532
FINNL	5	198	25	646
OESTER	7	406	12	665
SCHWZ	1	141	3	381
TSCHE		5	1	98
UNGARN	37	139	51	182
USA	2	185	8	662
KANADA	1	146	1	156
AUSTRL	3	94	4	118
8531 90 80				
AND TEILE V EL HOER- U SICHTSIGNALGER				
EINF	2420*	15100*	7154*	52286*
EV		1		18
LV		32	3	153
PV	33	925	78	2091
AUS LG	16	207	38	512
EU	938	3757	1809	9218
FRANKR	184	919	411	2620
NIEDL	141	928	244	1490
ITAL	200	385	275	766
G BRIT	101	420	235	1169
IRLAND		1	117	1143
DAENM	45	236	73	446
SCHWED	20	88	50	238
FINNL	134	246	136	258
OESTER	77	335	126	516
BELGI	30	159	127	499
NORWEG	3	106	12	486
SCHWZ	113	1950	364	7206
POLEN	26	77	78	231
TSCHE	39	182	65	333
UNGARN	10	208	96	901
RUMAEN	33	899	76	2043
SLOWEN	11	152	25	231
USA	265	1650	1608	11912
KANADA	57	1464	187	4612
DOM RP	149	643	1059	5047
ISRAEL	12	312	22	533
SINGAP	190	1451	434	3446
CHINA	322	874	706	2086
JAPAN	27	670	194	2329
TAIWAN	37	218	103	697
HONGK	155	254	273	502
AUSF	2279*	22616*	6831*	66756*
LV		32		49
PV	51	1114	135	2799
EU	1665	14529	5081	43562
FRANKR	485	4377	1481	12002
NIEDL	272	1850	616	4914
ITAL	123	1513	303	3237
G BRIT	161	1238	591	4089
IRLAND	6	200	6	210
DAENM	16	172	43	521
GRIECH	16	136	44	530
PORTUG	68	396	160	1131
SPAN	189	1800	651	6292
SCHWED	97	579	257	2838
FINNL	62	321	207	1352
OESTER	66	1001	411	3095
BELGI	100	829	288	2850
LUXEMB	4	117	23	501
NORWEG	52	422	88	792
SCHWZ	80	1575	169	3076
TUERK	3	91	52	496
LITAU	5	77	38	466
POLEN	35	366	100	1164
TSCHE	34	477	103	1375
UNGARN	17	152	78	575
RUMAEN	48	1028	127	2307
RUSSLD	36	344	83	893
SLOWEN	2	38	7	209
TUNES	22	255	65	579
AEGYPT		1	5	119
S AFR	17	113	33	347
USA	71	952	125	3186
KANADA	4	48	8	224
BRASIL	5	134	7	170
ZYPERN	58	350	232	850
IRAN	1	36	5	143
ISRAEL	10	104	10	122
SAUDIA				143
A EMIR	27	200	51	476
INDIEN	3	34	12	119
SINGAP	8	182	18	461
CHINA	6	63	96	1774
REPKOR	1	58	42	276
JAPAN	6	102	38	394
HONGK	13	354	57	1195
AUSTRL	3	72	8	191
8532 10 00				
LEISTUNGSKONDENSATOR 50/60HZ >0,5KVAR				
EINF	853*	2329*	3503*	9511*
EU	137	478	1217	3261
FRANKR	9	65	343	469
ITAL	115	284	665	1814
G BRIT	9	122	38	252
BELGI			143	652
SCHWZ	30	115	97	813
TSCHE	241	905	765	2581
UNGARN	372	459	1202	1689
USA		25	25	115
JAPAN	10	112	42	444
AUSF	1647*	8386*	5277*	24387*
PV	15	67	20	110
EU	711	3839	1893	9014
FRANKR	256	1301	465	2448
NIEDL	43	189	183	584
ITAL	42	251	180	866
G BRIT	68	475	187	1386
DAENM	81	338	310	1019
GRIECH	59	524	68	564
SPAN	69	361	150	769
FINNL	41	132	154	451
OESTER	14	78	74	359
BELGI	25	113	77	353
SCHWZ	58	333	229	1442
TUERK	79	326	506	1964
POLEN	19	75	42	178
TSCHE	38	171	87	365
UNGARN	28	104	65	266
RUMAEN	29	119	41	187
RUSSLD	1	4	26	150
S AFR	21	89	146	399
USA	45	1097	154	2434
KANADA	22	80	36	131
MEXIKO			3	110
ARGENT	2	11	47	182
IRAN	114	311	318	905
ISRAEL	59	168	177	531
A EMIR	12	53	465	1530
INDIEN	17	102	63	549
THAIL	4	80	73	221
MALAYS	11	45	71	268
SINGAP	79	314	270	1177
PHILIP	22	80	43	193
JAPAN	6	34	10	221
TAIWAN	39	106	76	249
HONGK	54	211	88	361
AUSTRL	28	100	64	235
8532 21 00				
TANTALKONDENSATOREN				
EINF	859*	81193*	2300*	254424*
PV				5
AUS LG	1	205	2	402
EU	449	47739	1243	151203
FRANKR	1	99	7	498
NIEDL	3	255	183	11480
G BRIT	89	5825	456	15136
IRLAND			2	256
PORTUG	353	40065	581	122046
FINNL	1	482	1	697
OESTER	2	954	13	998
TSCHE	56	7201	108	18682
USA	26	3424	80	12085
MEXIKO	65	5450	107	10407
IRAN			8	630
ISRAEL	101	9038	306	31453
THAIL	39	1222	113	4163
SINGAP		11	1	493
PHILIP	4	260	32	3288
CHINA	22	2954	47	6683
REPKOR	10	706	69	5412
JAPAN	84	2856	177	8921
TAIWAN		173	3	526
HONGK	1	25	1	145
AUSF	294*	28308*	946*	82484*
PV		11		41
EU	247	20822	737	52307
FRANKR	23	2835	87	9632
NIEDL	6	778	17	1799
ITAL	58	2758	122	5572
G BRIT	50	1461	186	7241
IRLAND	1	51	12	715
DAENM	4	188	26	1481
PORTUG	1	109	3	322
SPAN	17	1396	28	2322
SCHWED	35	6061	88	10507
FINNL	14	2932	33	5411
OESTER	19	1177	31	2531
BELGI	19	1055	102	4741
NORWEG	3	356	4	438
SCHWZ	11	1277	39	3805
TUERK	1	286	4	635
POLEN	1	81	4	398
TSCHE	1	162	6	668
UNGARN	10	1400	18	2612
RUSSLD	2	519	4	827
AEGYPT	1	76	1	136
S AFR		68	2	364
USA	4	1059	85	13321
MEXIKO	1	128	4	393
BRASIL	2	239	2	282
ISRAEL	1	167	1	356
INDIEN	1	94	3	272
SINGAP	1	200	7	1539
PHILIP	1	133	2	477
CHINA	2	162	6	960
REPKOR	2	184	5	585
HONGK	1	355	3	771
AUSTRL	1	261	3	676
8532 22 00				
ALUMINIUM-ELEKTROLYTKONDENSATOREN				
EINF	5214*	40175*	16461*	124818*
LV		6	1	26
PV		13		13
AUS LG	36	240	109	756
EU	834	7372	3219	30219
FRANKR	26	203	171	813
NIEDL	234	1857	1174	11487
ITAL	135	526	394	1334
G BRIT	184	1781	311	3939

Wichtigste Ursprungs- und Bestimmungs-Laender	MAERZ 2001		JAN./MRZ. 2001	
	dt = 100kg	1000 DM	dt = 100kg	1000 DM
PORTUG		1	18	101
SCHWED	2	17	348	2761
OESTER	243	2939	779	9698
TSCHE	2	15	2	164
UNGARN	580	1500	1854	3909
RUMAEN	16	205	16	205
USA	375	3693	1054	10716
BRASIL	331	2079	822	4745
ISRAEL				80
THAIL	144	946	364	2432
INDONE	122	556	599	3011
MALAYS	371	2215	941	5738
SINGAP	134	1041	496	3493
CHINA	242	1014	782	3387
REPKOR	269	1842	817	4252
JAPAN	1560	16741	4932	48617
TAIWAN	116	809	480	3245
HONGK	4	32	39	181
AUSF	2744*	31472*	8521*	87606*
LV			1	16
PV	107	1405	234	3301
EU	1712	19587	5526	55982
FRANKR	455	4539	1154	11935
NIEDL	89	3703	306	5956
ITAL	210	1769	699	6099
G BRIT	310	3150	1129	10803
IRLAND	22	405	89	1328
DAENM	70	609	308	2511
GRIECH	15	110	38	284
PORTUG	86	900	230	2302
SPAN	76	731	317	3079
SCHWED	19	349	83	1245
FINNL	99	645	320	2022
OESTER	205	2289	587	6149
BELGI	56	388	266	2258
NORWEG	59	602	130	1285
SCHWZ	144	1580	397	4471
MALTA		2	16	154
TUERK	4	66	25	323
POLEN	32	376	100	1147
TSCHE	82	1195	179	2883
SLOWAK	64	629	145	1335
UNGARN	329	3522	1070	8962
RUMAEN	18	178	55	604
UKRAIN	3	27	14	181
RUSSLD	12	136	29	346
SLOWEN	5	90	24	280
TUNES	9	309	19	591
USA	89	800	196	2154
MEXIKO	21	357	53	731
BRASIL	17	190	59	588
ISRAEL	17	223	67	948
A EMIR		1	7	109
INDIEN	29	208	82	655
SINGAP	14	108	34	275
CHINA	4	113	26	339
HONGK	79	901	194	2373
8532 23 00				
EINSCHICHTIGE KERAMIKKONDENSATOREN				
EINF	180*	5113*	543*	13651*
AUS LG		1	1	10
EU	14	464	131	2824
NIEDL		3	52	940
ITAL	8	132	39	678
G BRIT	2	110	9	426
PORTUG		1	23	193
OESTER	2	75	6	375
BELGI	1	112	1	143
SLOWEN	4	81	11	270
USA	20	1318	30	2779
MEXIKO	3	35	5	289
ISRAEL	7	219	18	1352
THAIL	11	74	53	263
JAPAN	85	2709	150	4965
TAIWAN	13	76	38	228
HONGK	19	48	45	202
N ERM			1	225
AUSF	143*	2747*	407*	8676*
PV	9	107	25	219
EU	52	1348	192	5372
FRANKR	10	265	29	827
NIEDL	4	106	16	311
ITAL	19	387	50	1005
G BRIT	6	276	31	2137
FINNL	2	81	6	171
OESTER	7	91	42	474
SCHWZ	9	341	23	790
POLEN	15	181	47	511
TSCHE	13	124	27	274
SLOWAK	9	110	20	227
UNGARN	25	247	62	725
USA	15	262	17	373
8532 24 00				
MEHRSCHICHTIGE KERAMIKKONDENSATOREN				
EINF	1375*	69837*	7300*	231863*
PV		5		5
AUS LG	42	2037	557	8972
EU	355	15642	3665	59893
FRANKR	18	389	26	828
NIEDL	28	3177	2741	22714
ITAL	37	238	38	257
G BRIT	217	8269	730	25481
DAENM	18	557	28	868
OESTER	36	2953	96	9491
TSCHE	6	765	18	1771
TUNES	9	457	9	457
USA	189	11859	283	19519
MEXIKO	42	2791	364	6402
EL SAL		55	2	233
IRAN			2	253
ISRAEL	152	7973	534	25991
INDONE	40	1596	101	3042
MALAYS	9	631	46	3936
SINGAP	16	473	26	3832
PHILIP	44	2013	550	8642
CHINA	24	207	57	609
REPKOR	43	2794	284	15597
JAPAN	379	21621	1194	77665
TAIWAN	26	559	89	2887
HONGK	38	359	67	969
AUSF	841*	37590*	2574*	133863*
PV	29	959	69	3057
EU	530	17255	1573	76033
FRANKR	122	5700	461	19243
NIEDL	52	463	85	1668
ITAL	80	2149	182	8835
G BRIT	36	1494	192	16050
IRLAND	10	189	27	455
DAENM		49	16	1419
GRIECH	21	554	40	1126
PORTUG	11	532	51	2654
SPAN	12	1037	43	3102
SCHWED	46	1174	50	1844
FINNL	15	326	74	5026
OESTER	115	2373	290	9809
BELGI	10	1195	62	4802
SCHWZ	19	966	91	3472
TUERK	4	194	21	788
POLEN	19	709	55	2528
TSCHE	23	877	59	2145
SLOWAK	23	792	42	1587
UNGARN	99	7793	297	20500
UKRAIN	1	42	1	157
RUSSLD	4	260	19	917
SLOWEN	2	156	8	519
AEGYPT		23	2	223
USA	11	964	39	4351
MEXIKO	3	94	8	364
BRASIL	13	1199	59	2556
IRAN	5	867	5	868
ISRAEL	18	2085	55	7451
INDIEN	2	125	11	584
SINGAP		5	2	89
PHILIP	1	51	4	333
CHINA	29	1397	111	3432
REPKOR	22	995	60	2329
JAPAN	3	149	7	359
AUSTRL	4	252	18	1150
8532 25 00				
PAPIER- U KUNSTSTOFFKONDENSATOREN				
EINF	3846*	15501*	12675*	58004*
AUS LG	2	11	45	690
EU	466	2897	2736	20066
FRANKR	20	218	46	488
NIEDL	1	114	180	2901
ITAL	296	808	1080	3188
G BRIT	3	207	16	663
DAENM	4	63	18	233
SPAN	62	789	180	2673
SCHWED		4	741	5768
FINNL			43	1039
OESTER	17	110	122	241
BELGI	62	568	306	2792
CEUTA	31	111	31	112
SCHWZ	11	128	19	242
POLEN	512	929	1214	2244
TSCHE	2302	7223	6922	20920
UNGARN	84	432	243	1167
SLOWEN	176	696	675	2703
TUNES	102	367	273	1142
USA	3	101	19	551
MEXIKO	57	197	164	573
ISRAEL	3	102	3	102
MALAYS	16	122	60	491
SINGAP	9	77	27	203
JAPAN	31	1936	150	6683
TAIWAN	6	51	55	306
AUSF	2205*	15592*	5862*	43007*
PV	27	181	59	398
EU	1151	6143	3776	21646
FRANKR	173	787	671	3003
NIEDL	124	729	306	2514
ITAL	203	1321	717	3833
G BRIT	127	818	363	2775
IRLAND	3	52	122	440
DAENM	31	261	167	674
GRIECH	12	73	68	186
PORTUG	7	49	17	264
SPAN	22	395	132	1447
SCHWED	108	685	316	2050
FINNL	25	288	107	786
OESTER	228	551	522	3002
BELGI	88	132	268	671
SCHWZ	79	631	277	2430
MALTA	5	204	6	231
TUERK	31	228	259	1486
ESTLD	34	107	40	124
POLEN	106	581	263	1406
TSCHE	61	483	155	1278
SLOWAK	43	184	423	1181
UNGARN	100	2295	278	3748
RUMAEN	19	228	35	427
UKRAIN	27	87	61	185
BELARS	2	45	41	155
RUSSLD	134	435	220	786
SLOWEN	18	101	41	221
USA	91	1328	271	2802
KANADA	9	95	9	98
ARGENT	26	85	32	109
INDIEN	28	152	101	537
THAIL	13	60	89	291
SINGAP	21	111	34	189
PHILIP	5	100	7	116
CHINA	8	71	30	218
REPKOR	7	61	55	308
TAIWAN	10	88	12	160
HONGK	108	1106	165	1464
AUSTRL	6	108	9	135
8532 29 00				
AND FESTKONDENSATOREN				
EINF	461*	3791*	1358*	11294*
EV		2		13
AUS LG		14		25
EU	140	1455	522	4420
FRANKR	5	73	17	272
ITAL	119	1091	267	2154
G BRIT	5	58	43	949
SPAN	6	99	38	199
SCHWED	4	69	24	410
OESTER	1	5	131	262
SCHWZ	1	17	14	213
UNGARN	249	641	827	1835
USA	5	270	16	1036
ISRAEL	2	176	2	375
CHINA	38	460	92	795
JAPAN	19	671	58	1618
TAIWAN	1	10	4	163
N ERM			3	497
AUSF	578*	5540*	1594*	14627*
PV	3	37	3	37
EU	313	2201	940	5282
FRANKR	4	73	175	693
NIEDL	184	1857	196	2150
ITAL	4	78	334	1498
SPAN	101	14	177	281
OESTER	16	39	33	193
SCHWZ	59	788	106	1448
TUERK	61	172	140	351
POLEN	41	168	142	497
UNGARN	16	212	45	485
RUMAEN	37	1254	103	4095
USA	6	78	35	605
BRASIL	5	86	19	315
CHINA	1	67	59	373
REPKOR	2	16	4	93
HONGK		81	1	152
8532 30 00				
DREH- U AND EINSTLLBARE KONDENSATOREN				
EINF	175*	1322*	621*	4410*
EV		1		5
AUS LG		1		5
EU	155	679	574	2422
FRANKR	40	252	107	752
G BRIT	110	405	437	1520
SCHWZ	11	204	17	442
USA	5	215	10	542
JAPAN	4	213	15	799
AUSF	270*	3130*	992*	7702*
PV		7		26
EU	141	2143	696	4909
ITAL	22	196	46	478
G BRIT	5	37	20	136
DAENM	25	145	97	542
SPAN	41	313	92	685
SCHWED	1	5	154	383
OESTER	33	1307	126	1916
BELGI		5	127	282
SCHWZ	27	68	87	870
TSCHE	5	107	5	167
UNGARN	6	73	13	179
USA	4	95	11	182
HONGK	60	323	120	656
8532 90 00				
TEILE V EL FESTKONDENSATOREN U DGL				
EINF	127*	657*	593*	2254*
EV				60
LV				33
EU	51	243	325	952
ITAL	16	38	194	225
OESTER	12	152	41	414
USA	9	102	41	338
JAPAN	1	6	6	137
TAIWAN	13	60	37	148
AUSF	2271*	6386*	6020*	15651*
PV	4	25	9	75
EU	949	2043	1603	3659
NIEDL	434	915	553	1222
G BRIT	5	54	22	185
PORTUG	79	184	227	598

Wichtigste Ursprungs- und Bestimmungs-Laender	MAERZ 2001 dt = 100kg	MAERZ 2001 1000 DM	JAN./MRZ. 2001 dt = 100kg	JAN./MRZ. 2001 1000 DM
SPAN	89	120	253	334
OESTER	277	579	374	805
POLEN	473	679	1291	1832
TSCHE	481	1708	2105	5347
UNGARN	284	1287	683	3130
USA	5	155	64	376
BRASIL	40	262	109	588
IRAN			87	228
8533 10 00				
KOHLEMASSE- K-SCHICHTFESTWIDERSTAENDE				
EINF	229*	1867*	792*	5418*
PV				6
AUS LG	4	15	4	17
EU	23	675	80	1822
G BRIT	16	203	44	570
OESTER	7	412	13	934
USA	1	137	7	408
MALAYS	15	110	39	269
SINGAP	96	346	204	835
CHINA	16	22	90	175
REPKOR	1	20	4	123
JAPAN	21	281	168	855
TAIWAN	41	149	123	508
AUSF	172*	1689*	519*	4962*
PV	18	194	38	761
EU	90	745	284	2062
FRANKR	19	122	59	361
ITAL	27	114	72	293
G BRIT	2	16	10	172
PORTUG	2	97	11	234
OESTER	28	239	84	575
TSCHE	5	76	14	198
SLOWAK	15	133	31	268
UNGARN	29	420	88	1451
USA	2	19	18	148
8533 21 00				
AND FESTWIDERSTAENDE LEIST <20W				
EINF	3252*	51591*	11928*	155372*
EV		18		18
LV		26		46
PV	2	5	2	5
AUS LG	214	2703	850	11117
EU	576	12772	3447	32295
FRANKR	4	167	37	662
NIEDL	49	659	1479	5521
G BRIT	31	496	565	5839
IRLAND	6	142	38	1671
PORTUG	146	1481	460	4699
SPAN	3	205	4	209
OESTER	325	9440	791	13011
BELGI	2	80	25	388
SCHWZ	5	313	10	722
POLEN		23	13	127
TSCHE	95	1102	328	2992
USA	88	3572	215	10867
KANADA				115
MEXIKO	6	333	30	1204
COSTA		226	1	512
BRASIL	14	140	62	433
ISRAEL	814	10265	2105	29669
THAIL	104	760	464	3986
INDONE	146	3165	426	7407
MALAYS	51	1261	253	5252
SINGAP	209	1865	513	4600
PHILIP	81	1325	311	5067
CHINA	189	1989	1327	14689
REPKOR	13	118	61	501
JAPAN	517	8133	1276	21408
TAIWAN	325	4084	1052	13152
AUSF	3964*	60159*	10544*	160368*
PV	14	254	40	825
EU	2322	33172	6448	91490
FRANKR	333	6568	1008	17872
NIEDL	108	2029	372	7119
ITAL	733	5477	1709	12201
G BRIT	49	1484	275	5685
IRLAND	42	627	160	2658
DAENM	32	755	147	2951
GRIECH	64	181	85	616
PORTUG	63	664	296	2300
SPAN	324	2852	699	7697
SCHWED	122	4191	283	8860
FINNL	102	2719	315	7993
OESTER	296	4602	885	11858
BELGI	54	1022	214	3666
NORWEG	11	230	22	571
SCHWZ	68	2349	274	7261
TUERK	7	254	44	784
LITAU	1	75	2	102
POLEN	41	683	143	2370
TSCHE	489	4124	1213	10886
SLOWAK	9	187	30	412
UNGARN	109	1796	236	4397
RUMAEN	18	411	43	732
UKRAIN	5	103	12	236
BELARS	18	265	34	483
RUSSLD	8	155	19	730
SLOWEN	304	1873	697	4298
AEGYPT	8	385	12	763
S AFR	10	125	15	211
USA	93	3162	283	8468
MEXIKO	22	337	51	814
BRASIL	71	1670	174	4502
IRAN	3	92	3	102

Wichtigste Ursprungs- und Bestimmungs-Laender	MAERZ 2001 dt = 100kg	MAERZ 2001 1000 DM	JAN./MRZ. 2001 dt = 100kg	JAN./MRZ. 2001 1000 DM
ISRAEL	40	909	92	2071
A EMIR			2	136
PAKIST	2	220	3	430
INDIEN	49	819	143	2198
THAIL	1	30	6	198
VIETN		9	1	98
MALAYS	3	66	16	456
SINGAP	11	915	28	1917
PHILIP	7	119	22	371
CHINA	149	3136	251	6893
REPKOR	26	377	53	781
JAPAN	14	734	36	1537
HONGK	28	914	77	2345
AUSTRL	5	85	17	280
8533 29 00				
AND FESTWIDERSTAENDE LEIST >20W				
EINF	1021*	7866*	3513*	23647*
EV			3	5
PV	1	22	2	32
AUS LG			2	4
EU	103	1030	667	5232
FRANKR	4	162	41	303
NIEDL		31	117	587
ITAL	34	143	97	366
G BRIT	25	254	306	2182
IRLAND			9	121
DAENM	22	80	58	202
OESTER	15	328	26	1338
SCHWZ	6	154	75	607
TSCHE	664	2292	1833	6376
SLOWEN	1	64	233	949
USA	59	1698	190	4590
INDONE	82	1783	208	3594
SINGAP	2	15	18	160
CHINA	57	288	83	343
JAPAN	28	288	136	976
TAIWAN	11	110	34	376
AUSF	1376*	11757*	4439*	29727*
PV	5	276	18	854
EU	888	6736	2765	16205
FRANKR	244	1378	647	3867
NIEDL	27	494	106	925
ITAL	174	1102	471	2854
G BRIT	33	633	431	2027
DAENM	29	204	140	547
GRIECH		2	27	99
PORTUG	14	82	31	182
SPAN	136	457	405	1322
SCHWED	102	1074	136	1360
FINNL	18	161	37	340
OESTER	93	1051	262	2413
BELGI	18	89	71	242
SCHWZ	50	340	121	883
TUERK	18	131	40	273
POLEN	10	82	28	231
TSCHE	113	887	366	2159
UNGARN	48	803	96	1939
RUSSLD	7	63	43	214
USA	62	872	162	1625
KANADA	13	131	16	156
MEXIKO	9	62	50	302
PERU			198	335
BRASIL	32	310	179	1766
ARGENT	5	41	22	145
INDIEN	10	79	52	274
PHILIP	5	149	28	573
CHINA	24	337	78	938
REPKOR	5	39	9	149
HONGK	9	116	24	255
8533 31 00				
DRAHT-STELLWIDERSTAENDE LEIST <20W				
EINF	17*	1313*	83*	4843*
PV				8
AUS LG				3
EU	3	197	24	1479
NIEDL		9	7	394
G BRIT	3	134	12	731
SCHWZ	5	486	18	1465
USA		43	1	235
JAPAN	6	505	18	1421
AUSF	51*	1841*	121*	4854*
PV		26		88
EU	27	1108	79	3052
FRANKR	2	160	15	583
NIEDL	4	190	9	420
ITAL	5	147	13	340
G BRIT	6	157	12	314
SCHWED	5	249	16	841
OESTER	2	90	6	273
NORWEG	2	71	3	186
SCHWZ	2	90	6	286
TSCHE	1	102	2	183
UNGARN	9	104	9	150
INDIEN				86
REPKOR	3	81	7	220
8533 39 00				
DRAHT-STELLWIDERSTAENDE LEIST >20W				
EINF	54*	638*	167*	1664*
AUS LG		4		8

Wichtigste Ursprungs- und Bestimmungs-Laender	MAERZ 2001 dt = 100kg	MAERZ 2001 1000 DM	JAN./MRZ. 2001 dt = 100kg	JAN./MRZ. 2001 1000 DM
EU	17	311	54	1004
G BRIT	17	298	52	953
USA	4	138	11	281
AUSF	28*	452*	107*	1352*
EU	13	207	56	714
SPAN	3	71	18	299
8533 40 10				
AND STELLWIDERSTAENDE LEIST <20W				
EINF	679*	15733*	2475*	46229*
EV				1
PV	63	860	229	2975
AUS LG	4	59	7	121
EU	242	6196	1270	17484
FRANKR	37	1000	107	2582
NIEDL	1	27	686	3343
G BRIT	21	438	88	2248
IRLAND	60	1500	79	2535
PORTUG	42	1979	79	3110
SPAN	60	971	166	2817
BELGI	10	100	32	363
SCHWZ		50	1	213
POLEN	12	352	37	913
UNGARN	82	1143	295	3805
SLOWEN	5	93	10	171
TUNES	16	113	48	366
USA	48	2806	98	6439
MEXIKO	6	173	9	402
THAIL	24	176	50	337
MALAYS	20	646	52	1662
CHINA	51	408	117	982
JAPAN	159	3370	432	12830
TAIWAN	7	82	31	234
AUSF	562*	12315*	1630*	33102*
PV	4	107	13	251
EU	353	7644	1127	20592
FRANKR	47	1382	155	4172
NIEDL	21	652	50	1559
ITAL	44	990	99	2095
G BRIT	52	779	187	2158
IRLAND	3	167	6	355
DAENM	4	237	9	589
PORTUG	12	363	127	1250
SPAN	59	1182	164	3398
SCHWED	59	669	169	1546
OESTER	41	940	118	2745
BELGI	9	220	36	525
SCHWZ	18	741	65	2449
LITAU	12	119	41	327
POLEN	11	286	60	1338
TSCHE	17	553	47	1316
SLOWAK	69	531	80	764
UNGARN	10	329	29	846
USA	22	705	47	1464
BRASIL	5	201	16	620
A EMIR		1	4	105
MALAYS	1	52	4	177
CHINA	6	178	10	321
REPKOR	4	156	12	492
JAPAN	3	91	8	291
TAIWAN	7	82	17	234
HONGK	10	96	23	249
AUSTRL	1	17	4	147
8533 40 90				
AND STELLWIDERSTAENDE LEIST >20W				
EINF	704*	8604*	2035*	23419*
EV	1	14	2	31
LV				12
AUS LG	3	30	10	76
EU	157	3796	436	10423
DAENM	31	119	87	371
BELGI	47	1516	156	4761
LUXEMB	75	2043	172	4625
LIECHT	7	102	38	470
SCHWZ	7	865	20	2287
POLEN	83	587	193	1433
TSCHE	401	1981	1228	5590
SLOWEN	18	169	46	484
USA	10	604	23	1369
SINGAP	4	50	8	156
JAPAN	4	130	11	308
TAIWAN	2	118	10	337
HONGK	4	66	4	196
AUSF	311*	5433*	675*	12926*
PV	1	22	4	91
EU	158	3220	302	6971
FRANKR	4	60	11	235
NIEDL	122	2118	198	4279
ITAL	2	64	6	197
G BRIT	2	85	9	272
SPAN	2	86	4	161
SCHWED	3	117	6	250
FINNL	3	118	9	303
OESTER	12	363	30	899
BELGI	6	130	23	372
NORWEG	6	160	22	677
SCHWZ	4	94	8	240
POLEN	84	620	170	1227
UNGARN	3	232	19	706
S AFR	4	151	11	524
USA	3	128	38	400
MEXIKO	14	291	35	761
BRASIL	2	56	7	225

Wichtigste Ursprungs- und Bestimmungs-Laender	MAERZ 2001 dt = 100kg	MAERZ 2001 1000 DM	JAN./MRZ. 2001 dt = 100kg	JAN./MRZ. 2001 1000 DM
8533 90 00				
TEILE V AND ELEKTR WIDERSTAENDEN				
EINF	90*	996*	237*	2571*
PV	1	11	6	32
EU	61	674	157	1731
ITAL	32	122	71	294
G BRIT	4	49	15	276
OESTER	21	434	59	988
USA	3	158	5	484
TAIWAN	2	89	2	92
AUSF	786*	4489*	1987*	12233*
PV	69	781	194	2028
EU	66	467	186	1652
FRANKR	3	19	10	108
G BRIT		120	1	334
IRLAND		1		312
SPAN	24	166	62	394
SCHWZ	53	400	206	1093
TSCHE	82	271	216	815
UNGARN	67	785	172	1914
SLOWEN	13	120	60	397
S AFR		3	9	81
USA	47	318	159	1408
BRASIL	74	154	143	320
IRAN			53	188
CHINA	41	184	44	269
TAIWAN	323	1625	680	3674
8534 00 11				
GEDR MEHRLAGSCHALTG NUR LEITBAHN USW				
EINF	5289*	80686*	19295*	334539*
LV	1	6	1	6
AUS LG				41
EU	1588	28510	7163	152660
FRANKR	286	2487	811	8959
NIEDL	25	589	368	5023
ITAL	258	1602	426	3832
G BRIT	60	2046	359	8153
IRLAND	4	2290	8	3430
DAENM	3	149	9	391
SPAN	179	2415	401	4505
FINNL	5	392	12	650
OESTER	739	16096	4612	114190
BELGI	29	429	152	3474
SCHWZ	396	7187	1019	28895
POLEN	5	60	17	306
TSCHE	15	159	36	468
SLOWAK	72	140	101	279
UNGARN	16	352	52	861
USA	30	2419	103	7370
KANADA	2	34	7	199
ISRAEL	5	167	19	710
INDIEN	23	308	97	1590
THAIL	408	4070	1184	10474
MALAYS	6	145	20	623
SINGAP	84	1666	260	4947
PHILIP	5	32	29	183
CHINA	1586	17903	4776	53974
REPKOR	282	2454	927	7481
JAPAN	86	6682	328	22945
TAIWAN	547	6500	2311	27192
HONGK	119	1598	810	9385
N ERM			3	3443
AUSF	1949*	56369*	6105*	178361*
PV	24	232	111	808
EU	506	16710	2222	67269
FRANKR	111	2872	817	14328
NIEDL	50	1376	155	2948
ITAL	122	6589	456	22934
G BRIT	34	2170	137	7031
IRLAND	22	740	88	8437
DAENM	1	353	6	788
GRIECH	1	93	20	447
PORTUG	30	87	50	316
SPAN	24	386	100	1794
SCHWED	59	569	97	2138
FINNL	3	246	53	2054
OESTER	39	818	204	3039
BELGI	10	412	39	1005
NORWEG	1	183	8	484
SCHWZ	122	3050	324	7925
MALTA	3	86	8	177
POLEN	6	139	34	505
TSCHE	403	2262	1127	5959
UNGARN	192	2426	559	8299
RUMAEN	22	506	90	1516
RUSSLD	3	102	4	118
SLOWEN	4	106	23	592
AEGYPT	24	286	54	1036
USA	259	15390	704	45729
KANADA	34	1865	70	4539
MEXIKO	112	1431	216	2766
BRASIL	46	1239	116	4172
IRAN	14	390	14	390
ISRAEL	11	594	69	2422
PAKIST	2	126	5	226
INDIEN	1	157	29	265
THAIL	5	105	6	148
MALAYS	53	3257	113	8054
SINGAP	2	592	5	1517
CHINA	52	3948	143	11005
REPKOR	49	749	107	1560
TAIWAN	6	133	7	156
HONGK	6	173	25	791
AUSTRL	1	111	2	130

Wichtigste Ursprungs- und Bestimmungs-Laender	MAERZ 2001 dt = 100kg	MAERZ 2001 1000 DM	JAN./MRZ. 2001 dt = 100kg	JAN./MRZ. 2001 1000 DM
8534 00 19				
AND GEDR SCHALTG NUR LEITBAHN KONTAKT				
EINF	4809*	59683*	14886*	178430*
LV		24		34
PV		13	9	144
AUS LG		17	11	85
EU	1582	15017	5192	50282
FRANKR	243	4434	395	9017
NIEDL	27	484	97	2093
ITAL	275	3643	776	10908
G BRIT	71	956	249	3575
IRLAND	6	401	15	693
DAENM	16	170	114	1155
SPAN	338	1304	1477	6624
OESTER	540	3867	1939	14477
BELGI	65	749	121	1521
SCHWZ	94	4595	297	13926
TUERK	26	180	121	668
POLEN	87	651	334	2621
TSCHE	97	3933	242	14927
SLOWAK	16	376	60	648
UNGARN	184	1958	510	5495
RUMAEN	17	100	33	229
BULGAR	90	1776	177	3467
SLOWEN	56	734	151	1824
MAZED	9	263	11	366
TUNES	118	837	207	1451
S AFR	1	52	9	277
USA	34	2727	127	7286
KANADA	11	504	44	1529
MEXIKO	3	85	4	99
ISRAEL	1	96	2	158
INDIEN	13	90	42	312
SRILAN	13	218	18	235
THAIL	90	1140	173	2208
MALAYS	276	1104	831	3982
SINGAP	34	688	83	1467
CHINA	992	8574	3202	26484
REPKOR	86	831	309	2840
JAPAN	81	4823	309	15623
TAIWAN	533	4996	1434	12250
HONGK	257	2028	948	7293
AUSF	2592*	38806*	7154*	113557*
EV	8	28	13	50
LV				118
PV	327	2069	802	5136
EU	933	12898	2668	38229
FRANKR	90	2506	204	7388
NIEDL	25	1571	56	3723
ITAL	25	368	46	916
G BRIT	13	531	33	1606
IRLAND	1	21	42	2118
DAENM	3	114	7	296
PORTUG	224	2191	892	7482
SPAN	49	1820	187	5338
SCHWED	45	836	67	2072
FINNL	2	56	10	285
OESTER	452	2777	1088	6384
BELGI	4	77	36	557
NORWEG	2	107	4	206
SCHWZ	127	2706	320	7091
MALTA	2	50	22	235
TUERK	1	223	1	232
POLEN	380	1440	940	3512
TSCHE	335	10733	1073	37804
SLOWAK	210	1511	444	3474
UNGARN	315	4116	1030	10720
RUMAEN	44	319	112	833
RUSSLD			7	240
SLOWEN	2	43	24	317
TUNES	2	107	5	232
USA	37	1000	89	2673
MEXIKO	68	780	196	2510
IRAN	81	1165	82	1178
MALAYS	2	80	7	166
SINGAP	5	183	7	274
CHINA	11	269	19	655
REPKOR	5	124	9	292
JAPAN	13	479	35	1383
HONGK	2	87	3	120
8534 00 90				
GEDR SCHALTUNG M AND PASSIVEN ELEMENT				
EINF	829*	15889*	2310*	46917*
LV		26		39
PV	10	103	27	264
AUS LG	10	322	55	3104
EU	58	2238	213	6125
FRANKR	6	233	13	594
NIEDL	13	416	59	1096
ITAL	6	156	28	493
G BRIT	2	153	6	692
IRLAND	3	87	8	268
DAENM		94		323
SPAN	3	105	23	151
OESTER	21	766	53	1711
BELGI	2	166	11	677
LIECHT	33	77	48	136
SCHWZ	77	1873	200	3740
TUERK		1	18	207
POLEN	10	162	43	605
TSCHE	134	1768	308	3944
SLOWAK	11	845	40	2895
UNGARN	20	234	50	646
RUMAEN	67	104	177	312
BULGAR		32	15	377
SLOWEN	11	161	17	243
TUNES	59	646	117	1249
USA	14	1828	56	5262
KANADA	2	67	8	269

Wichtigste Ursprungs- und Bestimmungs-Laender	MAERZ 2001 dt = 100kg	MAERZ 2001 1000 DM	JAN./MRZ. 2001 dt = 100kg	JAN./MRZ. 2001 1000 DM
COSTA			1	461
BRASIL	1	76	1	170
ISRAEL	1	3	2	111
SRILAN	18	241	18	241
THAIL	14	194	52	912
SINGAP	5	202	85	1281
PHILIP			4	327
CHINA	151	1480	375	3466
REPKOR	22	369	72	1468
JAPAN	28	2240	97	8417
TAIWAN	65	723	197	2966
HONGK	20	224	82	903
AUSF	773*	18681*	1819*	46357*
PV	7	129	11	337
EU	339	7318	670	16891
FRANKR	30	494	56	1535
NIEDL	24	661	47	1428
ITAL	106	2443	204	4079
G BRIT	17	480	33	2027
IRLAND	11	792	38	1973
DAENM		24	11	670
PORTUG		9	25	526
SPAN	9	180	22	491
SCHWED	6	274	15	774
FINNL	116	1111	163	1549
OESTER	15	653	41	1370
BELGI	5	153	14	383
NORWEG	2	78	9	378
SCHWZ	18	973	59	2740
TUERK	1	226	4	402
ESTLD	1	124	1	124
POLEN	12	543	49	1438
TSCHE	47	1862	245	5695
SLOWAK	5	202	8	475
UNGARN	202	2272	392	4658
RUSSLD	1	20	9	379
USBEK			1	156
SLOWEN	1	233	3	293
TUNES	76	601	165	1517
S AFR	4	152	5	198
USA	27	1889	67	4888
BRASIL	5	123	12	284
ISRAEL	17	1088	67	3195
SINGAP		9	2	144
CHINA	2	101	4	252
REPKOR		24	4	164
JAPAN	3	378	9	735
TAIWAN		56	2	415
8535 10 00				
SICHERUNGEN SPANNUNG > 1000V				
EINF	272*	761*	740*	1545*
AUS LG			1	3
EU	9	56	23	227
FRANKR			10	123
SCHWZ	17	305	17	320
TUERK	25	109	37	160
UNGARN	104	102	263	305
SLOWEN	117	128	391	408
AUSF	703*	1632*	1869*	4767*
EU	378	853	1148	2766
FRANKR	83	297	240	818
NIEDL	14	41	88	288
ITAL	92	123	179	252
G BRIT	30	72	89	195
SPAN	57	92	213	345
SCHWED	15	59	61	228
OESTER	30	57	107	232
BELGI	35	54	89	190
JORDAN			5	76
SINGAP	63	130	140	308
TAIWAN	32	73	83	205
8535 21 00				
LEISTUNGSSCHALTER SPANNUNG < 72,5KV				
EINF	66*	429*	331*	1783*
LV			5	54
AUS LG		3	6	160
EU	52	273	105	513
ITAL	46	239	77	347
SCHWZ	11	137	61	517
TUERK			81	336
INDIEN			70	143
JAPAN		3	6	164
AUSF	1501*	10583*	3862*	28986*
LV	3	38	3	38
PV		6		12
EU	199	1431	827	6131
FRANKR	24	214	31	312
NIEDL	14	110	132	919
ITAL	29	276	110	920
G BRIT	54	238	108	549
GRIECH	36	191	52	308
PORTUG			191	1420
SPAN	3	34	38	402
FINNL	25	252	66	555
OESTER	1	11	27	223
BELGI	6	36	61	417
NORWEG	15	177	48	461
SCHWZ	47	248	182	1138
TUERK	52	520	124	1339
POLEN	40	298	142	989
TSCHE	12	139	17	174
UNGARN	51	335	113	834

Wichtigste Ursprungs- und Bestimmungs-Laender	MAERZ 2001 dt = 100kg	MAERZ 2001 1000 DM	JAN./MRZ. 2001 dt = 100kg	JAN./MRZ. 2001 1000 DM
RUMAEN	7	70	41	493
RUSSLD	2	11	80	285
KASACH			35	399
SLOWEN			24	332
KROAT	3	110	3	110
JUGOSL			9	165
MAZED	9	149	13	183
AEGYPT			5	84
SUDAN			7	150
NIGERI			5	98
S AFR		4	31	343
USA	58	489	112	970
KANADA	11	61	74	445
MEXIKO	168	1058	281	1773
KOLUMB	2	20	63	415
BRASIL	65	417	142	958
ARGENT	14	77	25	149
SYRIEN	15	211	15	211
IRAN			55	471
A EMIR		5	10	103
PAKIST	24	227	42	374
THAIL	5	44	75	407
INDONE	2	13	40	308
MALAYS	27	111	27	111
PHILIP	28	11	61	213
CHINA	470	2998	679	4806
REPKOR	3	76	37	364
TAIWAN	91	686	173	1314
HONGK	66	419	169	1160
AUSTRL	4	50	14	136
8535 29 00				
LEISTUNGSSCHALTER SPANNUNG > 72,5KV				
EINF	176*	617*	353*	1039*
LV	1	5	1	6
EU	153	265	300	523
NIEDL	132	190	132	190
PORTUG			94	88
SCHWED			30	77
OESTER	13	49	36	140
SCHWZ	1	9	14	126
THAIL	22	328	22	328
AUSF	5497*	27552*	17651*	64201*
LV			50	166
PV			8	84
EU	1055	10874	2705	17397
FRANKR	66	509	671	2181
NIEDL		1	59	292
G BRIT	190	747	601	2667
IRLAND	167	729	505	2186
DAENM	100	264	128	399
SPAN	204	1337	250	1516
SCHWED	275	7111	275	7111
OESTER	53	175	142	512
LUXEMB			52	450
SCHWZ	505	2149	506	2154
TUERK	29	66	496	1452
LETTLD			175	517
LITAU	182	437	182	437
POLEN	259	641	412	1015
TSCHE	174	463	241	691
UNGARN	34	109	34	109
RUSSLD			111	999
KASACH	1	12	72	263
SLOWEN		20	159	510
ALGER			1761	3108
AEGYPT			120	352
MAURIT	78	315	78	315
USA	251	1512	412	1972
MEXIKO			1278	2623
GUATEM			106	548
EL SAL	129	225	129	225
KUBA			83	415
KOLUMB	106	280	137	360
VENEZU			353	587
PERU	28	98	273	661
BRASIL			33	215
CHILE			24	80
ARGENT	97	254	433	817
IRAN	390	831	1142	2932
SAUDIA			139	340
KUWAIT			101	983
MYAN			57	243
THAIL	40	250	285	1546
VIETN	79	371	1049	2680
INDONE	66	109	1526	3217
MALAYS	148	434	148	434
PHILIP	116	311	116	311
CHINA	1410	4611	1942	7380
TAIWAN	194	2826	356	5300
HONGK			119	314
AUSTRL	123	330	178	470
8535 30 10				
TRENN-EIN- AUSSCHALTEN SP < 72,5KV				
EINF	589*	3455*	1619*	7142*
EV			7	11
LV		50		50
EU	158	723	612	2783
FRANKR		18	54	582
NIEDL	17	120	20	142
ITAL	17	58	56	210
G BRIT	7	58	9	171
FINNL	1	2	29	87
OESTER	108	420	416	1482
SCHWZ	220	2168	300	2791
POLEN	97	199	289	502
UNGARN	48	135	137	335
USA	2	73	24	269

Wichtigste Ursprungs- und Bestimmungs-Laender	MAERZ 2001 dt = 100kg	MAERZ 2001 1000 DM	JAN./MRZ. 2001 dt = 100kg	JAN./MRZ. 2001 1000 DM
ISRAEL	26	76	26	76
INDIEN			211	260
AUSF	171*	1218*	669*	4478*
EV			10	20
EU	35	290	248	1492
PORTUG			7	93
SPAN	4	10	18	131
OESTER	14	149	50	348
BELGI	3	24	89	401
SCHWZ	31	309	83	878
POLEN		4	36	100
UNGARN	3	20	23	124
USA	4	172	31	627
INDIEN		4	15	119
8535 30 90				
TRENN- EIN- AUSSCHALTER SP >72,5KV				
EINF	534*	1816*	1021*	3963*
EU	114	455	289	1311
OESTER	109	436	264	1069
BELGI			7	78
SCHWZ	246	878	327	1409
POLEN	161	403	305	801
USA	2	22	6	166
AUSF	262*	948*	2275*	4878*
EU	103	240	331	908
FRANKR	6	28	51	248
NIEDL		12	33	103
G BRIT	1	5	79	133
DAENM	6	19	72	154
OESTER	87	134	89	142
TUERK	35	108	974	1183
POLEN	50	117	443	796
UNGARN	53	368	132	853
RUSSLD			116	221
KASACH			109	330
SLOWEN			54	89
LIBYEN		5	1	90
8535 40 00				
BLITZSCHUTZVORRICHTUNGEN USW >1000V				
EINF	452*	3601*	1532*	9930*
EV	12	27	14	37
LV		8		8
AUS LG		3		3
EU	19	1141	524	4016
FRANKR	5	381	15	775
G BRIT	3	39	14	161
IRLAND	1	5	377	1274
SCHWED	10	702	94	1698
SCHWZ	224	942	622	2730
TSCHE	175	1226	210	1614
SLOWEN		3	12	117
USA	20	113	102	466
CHINA	12	144	59	897
AUSF	1133*	5618*	2883*	14232*
EU	518	2610	994	5488
FRANKR	27	264	55	488
NIEDL	21	111	34	222
ITAL	200	526	321	912
G BRIT	30	88	39	134
IRLAND	83	663	107	762
GRIECH	3	48	44	218
PORTUG	7	91	13	124
SPAN	43	114	122	394
SCHWED	17	116	43	318
FINNL	21	175	88	1084
OESTER	47	291	73	499
BELGI	15	69	48	222
SCHWZ	15	122	50	373
TUERK	110	365	159	550
RUMAEN	4	153	11	329
BULGAR	34	111	34	111
RUSSLD	24	104	30	159
BURUND	22	135	22	135
USA	68	475	330	2147
GUATEM		1	27	127
BRASIL	66	324	155	553
IRAN			207	568
ISRAEL	49	93	50	118
THAIL	9	31	196	974
PHILIP	40	83	45	105
REPKOR	16	79	21	97
AUSTRL	47	375	185	864
8535 90 00				
AND EL SCHALTER U DGL SPANN >1000V				
EINF	1339*	9389*	4729*	26451*
EV		14	1	132
LV		46	4	291
AUS LG	30	157	82	425
EU	226	1828	996	6059
FRANKR	27	691	72	1128
NIEDL	70	276	162	942
G BRIT	34	416	80	833
IRLAND			43	455
SPAN	7	39	53	227
OESTER	79	339	211	471
BELGI		3	352	1848
SCHWZ	236	988	484	2074
POLEN	118	201	122	243

Wichtigste Ursprungs- und Bestimmungs-Laender	MAERZ 2001 dt = 100kg	MAERZ 2001 1000 DM	JAN./MRZ. 2001 dt = 100kg	JAN./MRZ. 2001 1000 DM
TSCHE	17	155	76	552
SLOWAK	238	40	1644	268
UNGARN	280	3633	890	11274
USA	69	597	140	1572
MALAYS	2	91	11	374
JAPAN	147	1805	309	3843
AUSF	4529*	53228*	11432*	142898*
LV	6	480	6	480
PV	2	27	6	58
EU	1876	22107	4923	59692
FRANKR	259	3615	678	10285
NIEDL	33	515	137	1720
ITAL	320	4276	1052	13060
G BRIT	360	3244	671	7694
IRLAND	22	92	44	219
DAENM	54	1012	140	2569
GRIECH	14	121	52	417
PORTUG	68	853	152	1666
SPAN	157	2309	296	4582
SCHWED	80	1449	243	4657
FINNL	98	1543	261	3917
OESTER	145	1517	468	4786
BELGI	264	1548	725	4126
NORWEG	7	187	18	376
SCHWZ	83	1327	149	2263
TUERK	26	397	96	1382
POLEN	34	268	177	1391
TSCHE	20	421	114	1653
SLOWAK	48	115	51	165
UNGARN	117	444	200	1252
RUMAEN	37	579	48	743
UKRAIN	15	210	31	391
RUSSLD	22	157	23	193
KROAT	49	688	103	1305
LIBYEN	303	1376	303	1377
AEGYPT	17	171	57	728
S AFR	5	102	52	698
USA	363	7670	1088	22121
KANADA	1	19	10	208
MEXIKO	3	63	55	585
KUBA			4	78
KOLUMB	152	695	273	1356
VENEZU	96	192	147	690
PERU			18	134
BRASIL	42	530	152	1870
CHILE	65	87	72	186
ARGENT	27	347	65	800
SYRIEN	12	29	56	220
IRAK	20	249	41	527
IRAN	2	46	231	2380
ISRAEL	76	397	208	1454
JORDAN		2	51	142
SAUDIA	15	133	91	523
KUWAIT	85	537	85	541
A EMIR	11	141	50	309
INDIEN	17	203	44	692
THAIL	3	30	24	329
VIETN	9	212	42	827
INDONE	21	277	27	345
MALAYS	24	336	55	640
SINGAP	87	1883	247	4942
CHINA	261	3583	626	8742
REPKOR	158	2180	311	4176
JAPAN	68	1234	217	3656
TAIWAN	74	948	147	2068
HONGK	78	1311	403	6106
AUSTRL	32	381	84	871
NEUSEE	24	526	35	768
8536 10 10				
SICHERUNG <1000V STROMSTAERKE <10A				
EINF	561*	5950*	1966*	17247*
EV	2	477	5	1075
LV				24
PV	29	804	94	3336
AUS LG	3	64	9	234
EU	123	1958	488	5760
FRANKR	4	55	10	199
NIEDL	58	1447	234	4045
G BRIT	8	105	123	749
DAENM	47	310	82	529
SCHWED		2	8	87
TSCHE	87	1587	193	4158
UNGARN	35	96	47	123
SLOWEN	79	57	387	259
MAROKK	65	231	200	697
USA	17	639	64	2342
SINGAP	3	77	7	157
CHINA	114	268	169	693
JAPAN	20	866	338	2537
AUSF	609*	6378*	1694*	19177*
EV				48
PV	3	90	5	172
EU	370	2453	893	6324
FRANKR	98	369	175	1089
NIEDL	48	315	102	589
ITAL	30	251	73	656
G BRIT	25	203	114	590
PORTUG	15	126	41	388
SPAN	49	527	131	1106
SCHWED	16	227	34	538
OESTER	40	204	103	569
BELGI	12	73	34	283
SCHWZ	10	121	40	517
POLEN	24	412	67	1036
TSCHE	7	130	42	621
SLOWAK	4	90	10	179
UNGARN	16	325	52	919
RUMAEN	3	176	13	649
SLOWEN	2	18	8	194
USA	19	333	58	1098

Wichtigste Ursprungs- und Bestimmungs-Laender	MAERZ 2001 dt = 100kg	MAERZ 2001 1000 DM	JAN./MRZ. 2001 dt = 100kg	JAN./MRZ. 2001 1000 DM
BRASIL	13	155	51	438
CHILE	16	69	35	153
SINGAP	7	110	22	384
CHINA	10	244	29	667
JAPAN	19	280	79	1166
HONGK	60	959	216	3538
8536 10 50				
SICHERUNG <1000V STROMSTAERKE >10-63A				
EINF	1460*	3024*	4283*	11068*
EV				7
AUS LG	2	5	3	16
EU	321	1265	1243	5755
FRANKR	4	28	162	1531
NIEDL	16	57	282	953
ITAL	12	74	47	274
G BRIT	24	144	107	459
GRIECH	257	924	619	2299
BELGI			9	148
SCHWZ	11	89	74	639
TSCHE	123	277	346	584
UNGARN	92	160	139	247
SLOWEN	776	802	2007	2446
KROAT	27	16	246	149
USA	11	152	41	441
DOM RP			7	167
TAIWAN	25	76	72	219
AUSF	1339*	4645*	3528*	12076*
PV				4
EU	789	2263	1940	5686
FRANKR	164	510	351	1222
NIEDL	89	237	248	556
ITAL	87	403	183	791
G BRIT	22	137	92	480
PORTUG	19	72	96	267
SPAN	62	171	170	575
SCHWED	39	128	70	220
FINNL	77	86	128	171
OESTER	171	382	425	934
BELGI	13	53	51	206
NORWEG	17	66	77	268
SCHWZ	62	196	115	340
LITAU	16	58	46	164
POLEN	10	69	61	226
TSCHE	86	251	246	750
UNGARN	17	77	129	570
MAROKK	4	16	43	169
USA	17	78	43	206
MEXIKO	30	263	45	380
CHILE	16	73	34	161
SAUDIA		21	138	372
CHINA	58	550	93	1112
REPKOR	48	82	53	116
8536 10 90				
SICHERUNG <1000V STROMSTAERKE >63A				
EINF	391*	961*	1361*	2869*
EU	48	297	147	958
OESTER	36	195	103	552
SCHWZ		12	4	124
TSCHE	76	247	77	258
SLOWEN	214	274	756	980
KROAT	26	18	245	197
AUSF	1489*	3238*	3977*	9032*
EU	544	1435	1914	4453
FRANKR	82	162	152	444
NIEDL	56	162	210	452
ITAL	78	276	246	786
G BRIT	20	68	92	255
PORTUG	8	30	128	184
SPAN	85	159	228	449
SCHWED	31	78	94	232
FINNL	53	88	121	201
OESTER	87	290	398	935
BELGI	17	55	117	242
NORWEG	87	128	234	330
SCHWZ	82	150	179	357
TSCHE	18	47	45	316
SLOWEN	91	88	112	115
MAROKK	3	13	30	115
NIGERI	23	95	30	127
USA	14	109	37	208
BRASIL	24	85	123	303
ARGENT	5	15	69	140
IRAN	1	13	30	222
SAUDIA	235	163	268	206
SINGAP	13	79	34	127
REPKOR	71	159	88	249
8536 20 10				
LEISTUNGSSCHALTER <1000V STROMST <63A				
EINF	3030*	16646*	9175*	48214*
EV		70		209
PV	73	281	191	1006
AUS LG	1	113	3	359
EU	792	2705	3679	15743
FRANKR	329	593	2102	5837
NIEDL	3	38	86	468
ITAL	17	129	49	243
G BRIT	22	89	174	4034
IRLAND		7	3	149
GRIECH			222	435
PORTUG	111	287	175	461
SPAN	91	336	279	1134
SCHWED	110	216	110	219
OESTER	96	936	438	2518
SCHWZ	63	752	134	1809
POLEN	975	5807	1860	10413
TSCHE	584	2477	1469	6170
SLOWAK	43	135	111	357
UNGARN	20	141	341	1360
SLOWEN	63	105	233	687
TUNES	37	704	178	1644
S AFR	26	196	39	279
USA	143	1312	240	2790
INDONE	29	336	63	816
CHINA	185	625	658	2194
JAPAN	50	1133	118	3305
TAIWAN	4	35	6	178
AUSF	7309*	52575*	20199*	147238*
PV	23	141	38	356
EU	4454	30831	12466	86030
FRANKR	204	1675	593	4979
NIEDL	508	4366	1191	10029
ITAL	1283	8950	3499	24419
G BRIT	371	2667	1182	8367
IRLAND	57	287	212	1040
DAENM	174	790	413	2818
GRIECH	74	467	209	1202
PORTUG	78	561	223	1685
SPAN	738	4743	1859	11810
SCHWED	256	1665	754	5039
FINNL	122	674	406	2195
OESTER	394	2708	1066	7801
BELGI	137	1122	492	4048
LUXEMB	58	156	367	598
ISLAND	11	65	34	214
NORWEG	263	1688	589	3574
SCHWZ	182	2042	463	5246
TUERK	31	250	144	1384
ESTLD	8	58	44	259
LETTLD	9	65	40	237
LITAU	14	68	44	239
POLEN	245	1239	596	3221
TSCHE	111	925	340	2921
SLOWAK	63	266	124	537
UNGARN	135	675	375	1749
RUMAEN	16	141	82	668
BULGAR	24	111	128	247
UKRAIN	28	146	99	615
RUSSLD	43	351	150	1155
SLOWEN	20	156	77	479
KROAT	4	32	24	164
MAROKK	4	32	16	165
LIBYEN	2	19	17	104
AEGYPT	7	63	17	193
S AFR	46	272	167	870
USA	362	5169	947	12882
KANADA	27	357	69	1006
MEXIKO	46	667	111	1696
KOLUMB	5	38	25	213
VENEZU	2	37	13	135
BRASIL	63	530	337	2823
CHILE	2	22	29	200
ARGENT	23	243	174	1816
ZYPERN	18	83	25	130
LIBAN	42	159	45	179
SYRIEN	21	100	26	129
IRAN	32	58	78	738
ISRAEL	103	618	358	2027
JORDAN	23	84	32	155
SAUDIA	15	110	31	288
KUWAIT	22	152	23	164
A EMIR	296	1244	475	2088
INDIEN	38	307	86	721
SRILAN	2	11	32	99
THAIL	24	175	54	366
INDONE	12	73	41	344
MALAYS	1	14	8	122
SINGAP	60	437	170	1360
CHINA	110	742	415	2807
REPKOR	2	42	11	192
JAPAN	41	396	102	1015
TAIWAN	39	194	55	330
HONGK	97	485	214	1161
AUSTRL	12	152	36	670
8536 20 90				
LEISTUNGSCHALTER <1000V STROMST >63A				
EINF	1618*	8790*	4236*	23450*
LV	1	14	2	27
AUS LG	39	128	131	436
EU	634	3242	1547	8486
FRANKR			421	2749
ITAL	589	2946	1030	5207
G BRIT	26	169	26	186
OESTER	17	97	40	192
SCHWZ	113	921	248	2283
POLEN	160	621	486	1713
TSCHE	11	130	18	247
MAROKK	14	152	24	257
USA	537	2718	1444	7759
INDONE	8	83	14	144
CHINA	32	127	72	264
JAPAN	97	626	366	2022
TAIWAN	6	77	6	83
AUSF	1831*	14323*	5868*	43441*
EU	529	4197	1474	11425
FRANKR	47	393	163	1312
NIEDL	60	538	150	1254
ITAL	147	1124	336	2505
G BRIT	36	336	118	998
DAENM	8	81	33	243
PORTUG	8	68	57	288
SPAN	136	969	365	2763
SCHWED	14	95	34	259
FINNL	10	58	30	189
OESTER	30	244	103	803
BELGI	22	202	51	494
LUXEMB	6	51	17	150
NORWEG	56	598	150	1450
SCHWZ	32	403	94	991
TUERK	32	339	260	2195
POLEN	91	633	270	1739
TSCHE	35	283	86	663
UNGARN	71	193	114	571
RUMAEN	22	193	50	434
UKRAIN	6	84	10	160
RUSSLD	7	95	46	558
AEGYPT	18	384	36	534
NIGERI			22	161
S AFR	12	120	47	433
USA	125	1230	277	2741
KANADA	19	133	67	400
GUATEM	9	75	15	136
EL SAL	3	26	10	130
KOLUMB	4	35	43	268
VENEZU	8	50	14	145
BRASIL	119	908	337	2401
ARGENT	19	162	36	323
IRAN	9	69	308	1098
ISRAEL	44	268	195	1367
JORDAN	11	50	68	677
KUWAIT	23	129	32	206
A EMIR	80	425	214	1213
PAKIST	24	190	52	417
INDIEN	41	228	117	609
BANGLA	14	140	17	163
THAIL	5	45	44	299
INDONE	1	14	46	354
SINGAP	35	232	240	1365
CHINA	161	996	550	3273
REPKOR	4	58	14	211
JAPAN	13	80	29	218
TAIWAN	74	580	218	1796
HONGK	7	73	49	376
AUSTRL	1	7	14	132
8536 30 10				
AND SCHUTZSCHALTER <1000V STROM <16A				
EINF	1591*	8000*	5112*	28840*
LV				32
PV	10	160	52	908
AUS LG	1	33	7	258
EU	870	3385	2690	12760
FRANKR	565	1707	1236	4030
NIEDL	3	153	34	964
ITAL	81	800	245	2337
G BRIT	32	283	67	958
DAENM	26	131	48	294
SPAN	5	74	19	334
OESTER	92	120	849	3082
BELGI	35	89	117	632
NORWEG	56	179	216	633
SCHWZ	114	1098	374	4236
POLEN	117	594	390	2264
TSCHE	27	155	75	500
SLOWAK	8	64	24	221
UNGARN	162	276	412	760
SLOWEN	100	380	337	1108
USA	3	97	13	426
MEXIKO	6	206	6	212
CHINA	86	397	251	1222
JAPAN	25	867	58	2158
TAIWAN	6	111	207	1443
AUSTRL	1	22	10	323
N ERM			16	151
AUSF	1190*	16371*	3728*	51290*
PV	26	709	52	1530
EU	768	7444	2471	25013
FRANKR	73	789	197	2166
NIEDL	110	1468	390	4970
ITAL	286	1540	955	6065
G BRIT	35	634	110	2089
DAENM	59	386	219	1360
GRIECH	8	67	21	432
PORTUG	3	80	11	244
SPAN	18	349	56	1243
SCHWED	43	459	122	1561
FINNL	10	280	31	719
OESTER	116	1277	301	3579
BELGI	4	74	42	424
NORWEG	6	158	19	515
SCHWZ	60	774	153	1990
TUERK	7	377	16	558
POLEN	21	451	81	1788
TSCHE	74	995	258	3369
UNGARN	26	635	88	2204
RUMAEN	21	240	60	1017
UKRAIN	1	59	4	161
RUSSLD	2	95	6	317
AEGYPT	5	297	6	332
SUDAN	2	246	11	1193
S AFR	6	120	17	369
USA	52	1038	166	3390
KOLUMB		6	2	237
ECUAD			2	202
BRASIL	24	485	66	1360
ISRAEL	3	99	9	296
SAUDIA	11	337	19	710
A EMIR	2	27	37	612
THAIL	10	94	14	163
INDONE	4	75	5	104
MALAYS		7	6	209
SINGAP	11	292	18	538
CHINA	7	423	12	617
REPKOR	4	106	14	321
JAPAN	3	68	7	275
HONGK	23	659	43	1294

Wichtigste Ursprungs- und Bestimmungs-Laender	MAERZ 2001		JAN./MRZ. 2001	
	dt = 100kg	1000 DM	dt = 100kg	1000 DM
AUSTRL	4	89	14	284
8536 30 30				
AND SCHUTZSCHALTER <1000V >16-125A				
EINF	778*	4458*	2822*	13828*
EV	1	94	1	304
AUS LG		18		58
EU	614	3749	1971	11387
FRANKR	132	1111	402	3068
NIEDL	25	441	31	557
G BRIT	32	214	59	368
PORTUG	416	1823	1242	6066
SCHWED	5	87	28	543
OESTER			200	547
TSCHE	140	197	518	645
SLOWEN	8	121	119	532
S AFR	1	11	23	316
USA	6	208	8	491
MEXIKO	3	103	5	159
AUSF	1989*	12355*	5604*	38049*
PV	1	22	5	108
EU	783	6003	2886	22523
FRANKR	87	527	386	2383
NIEDL	173	1636	615	5989
ITAL	93	375	482	3044
G BRIT	115	1149	351	3440
IRLAND	4	41	29	238
DAENM	22	167	84	650
GRIECH	2	98	18	233
PORTUG	1	25	25	254
SPAN	65	365	209	1267
SCHWED	26	201	73	710
FINNL	18	138	56	549
OESTER	129	982	368	2638
BELGI	45	303	181	1139
ISLAND	10	87	15	133
NORWEG	11	115	35	266
SCHWZ	44	355	122	858
TUERK	4	56	50	436
POLEN	47	399	164	1327
TSCHE	80	433	187	1112
UNGARN	39	345	100	661
RUMAEN	6	64	27	264
RUSSLD	7	103	10	136
USA	35	320	122	1113
KANADA	12	87	34	248
BRASIL	150	410	288	877
IRAN	132	224	143	248
ISRAEL	49	228	293	658
SAUDIA	3	21	27	199
KUWAIT	39	285	99	783
A EMIR	128	876	210	1486
OMAN	13	95	26	164
MALAYS	11	108	15	246
SINGAP	45	331	105	893
CHINA	205	435	287	732
JAPAN	20	116	25	167
TAIWAN	4	39	34	150
HONGK	15	137	23	193
8536 30 90				
AND SCHUTZSCHALTER <1000V STROM >125A				
EINF	197*	1248*	1037*	3455*
AUS LG	1	40	3	80
EU	41	457	620	1508
NIEDL			224	226
ITAL	36	382	39	407
G BRIT	3	38	11	145
SPAN		1	181	282
OESTER		2	182	204
SCHWZ	11	219	27	419
TSCHE	32	94	86	308
UNGARN	110	272	241	533
SLOWEN			14	163
USA	1	92	33	175
AUSF	925*	8287*	2378*	22005*
EU	242	3163	622	9002
FRANKR	16	315	74	1358
NIEDL	33	317	58	825
ITAL	43	1114	111	2573
G BRIT	7	96	22	305
DAENM	9	237	21	579
SPAN	13	215	34	544
SCHWED	4	81	15	220
FINNL	2	44	12	206
OESTER	44	421	117	1332
BELGI	59	202	117	642
NORWEG	22	204	43	493
SCHWZ	115	418	364	1199
TUERK	19	63	61	287
POLEN	111	876	272	1798
TSCHE	33	118	54	329
UNGARN	47	241	87	512
KROAT	11	81	15	105
S AFR	25	180	34	293
USA	19	135	39	356
ARGENT	3	60	72	238
IRAK			20	186
IRAN		1	42	285
ISRAEL	18	47	24	173
JORDAN			51	481
SAUDIA	1	8	57	157
A EMIR	4	80	6	107
THAIL	8	132	10	157
SINGAP	26	327	41	614
CHINA	34	380	44	934
HONGK	69	1046	153	2400

Wichtigste Ursprungs- und Bestimmungs-Laender	MAERZ 2001		JAN./MRZ. 2001	
	dt = 100kg	1000 DM	dt = 100kg	1000 DM
AUSTRL	16	90	49	328
8536 41 10				
RELAIS SPANNUNG <60V STROMSTAERKE <2A				
EINF	584*	8854*	1644*	28944*
EV	1	276	1	536
PV	9	543	29	1441
AUS LG	2	67	7	347
EU	93	1559	367	8864
FRANKR	1	102	4	528
NIEDL	4	21	65	2810
ITAL	4	142	13	203
G BRIT	2	447	12	3007
OESTER	81	820	220	2200
SCHWZ	113	1616	214	4010
TUERK	6	138	8	159
TSCHE	45	1168	141	2943
UNGARN	13	151	38	433
SLOWEN	13	103	29	292
TUNES	143	380	353	1058
USA	10	1132	36	3100
BRASIL			15	230
MALAYS	1	32	9	194
SINGAP	10	573	27	1757
CHINA	58	325	217	1346
JAPAN	60	1360	107	3327
TAIWAN	2	50	5	228
HONGK	14	146	41	362
N ERM			4	317
AUSF	583*	18327*	1597*	52474*
PV	8	144	18	435
EU	138	6027	530	20943
FRANKR	24	1097	55	3397
NIEDL	35	896	124	2963
ITAL	35	1435	148	6568
G BRIT	10	470	38	1690
DAENM	2	218	11	687
SPAN	8	293	26	879
SCHWED	7	626	20	1408
FINNL	6	171	15	399
OESTER	6	412	25	1288
BELGI	4	339	62	1324
NORWEG	5	271	16	788
SCHWZ	38	1443	102	3533
TUERK	22	296	43	730
POLEN	23	580	58	1487
TSCHE	10	216	31	696
UNGARN	5	181	12	463
RUMAEN	4	479	12	1001
UKRAIN		25	2	158
RUSSLD	2	125	4	206
SLOWEN	4	183	9	461
ALGER	5	306	5	306
TUNES		160	4	349
AEGYPT	2	86	7	326
USA	120	2387	254	6498
MEXIKO	3	81	12	327
BRASIL	49	1442	97	4019
IRAN	10	697	43	1370
ISRAEL	1	38	6	261
A EMIR	30	615	46	1204
PAKIST	2	124	4	219
INDIEN	13	143	66	757
MALAYS	1	31	7	251
SINGAP	37	413	90	1313
PHILIP	3	39	10	162
CHINA	10	143	32	685
REPKOR	1	60	2	176
JAPAN	3	161	9	686
TAIWAN	6	291	13	586
HONGK	23	644	37	1120
AUSTRL	6	336	10	546
8536 41 90				
RELAIS SPANNUNG <60V STROMSTAERKE >2A				
EINF	4453*	40598*	12253*	105868*
EV		19		38
PV	137	814	433	2492
AUS LG	72	1587	263	5444
EU	1553	14387	3788	36383
FRANKR	574	4669	1295	10194
NIEDL	6	103	33	701
ITAL	411	3296	678	6821
G BRIT	23	34	34	250
IRLAND	121	2689	386	6672
DAENM	108	480	154	823
PORTUG	145	950	378	2481
SPAN	117	1295	676	5910
OESTER	44	763	143	2072
BELGI	4	108	11	457
SCHWZ	138	2615	225	4771
MALTA	8	152	48	505
POLEN	58	481	207	1551
TSCHE	1305	11842	3059	25779
SLOWAK	56	309	117	647
UNGARN	33	269	91	740
RUMAEN	41	175	116	522
SLOWEN	12	118	24	208
TUNES	91	223	473	1234
USA	14	468	54	1364
MEXIKO	12	113	19	194
ECUAD	557	2849	2069	11887
INDIEN		78		78
MALAYS	19	221	93	829
PHILIP	278	3430	765	9461
CHINA	154	1141	797	4399
JAPAN	102	1555	223	4547
TAIWAN	7	74	20	403
HONGK	3	26	22	161

Wichtigste Ursprungs- und Bestimmungs-Laender	MAERZ 2001		JAN./MRZ. 2001	
	dt = 100kg	1000 DM	dt = 100kg	1000 DM
AUSF	4702*	45886*	14952*	129802*
PV	100	404	221	1126
EU	2860	29572	10229	84110
FRANKR	646	7589	1709	18931
NIEDL	152	1784	581	5649
ITAL	327	4456	1197	12754
G BRIT	268	2859	1230	9821
IRLAND	105	1396	470	3940
DAENM	40	596	82	1219
GRIECH	12	88	33	244
PORTUG	63	507	131	1061
SPAN	748	5034	2837	15437
SCHWED	100	967	508	3230
FINNL	23	263	75	843
OESTER	259	2664	886	7188
BELGI	117	1356	489	3750
NORWEG	7	115	23	371
SCHWZ	57	1292	138	2907
TUERK	40	234	168	703
POLEN	162	932	327	2136
TSCHE	138	1345	448	4235
SLOWAK	38	366	155	1135
UNGARN	41	419	102	1258
RUMAEN	28	130	62	335
SLOWEN	37	240	71	525
S AFR	203	855	408	1916
USA	389	3800	979	10708
KANADA	9	103	26	307
MEXIKO	74	969	208	2580
KOLUMB	14	86	24	151
BRASIL	129	696	340	3139
IRAN	1	5	48	445
ISRAEL	5	78	44	267
JORDAN	15	67	34	372
SAUDIA	29	122	44	230
A EMIR	7	160	15	290
INDIEN	26	226	55	520
THAIL	19	142	26	228
INDONE	36	172	73	363
MALAYS	21	115	62	371
SINGAP	77	356	202	1109
CHINA	55	1294	159	3656
REPKOR	11	83	21	234
JAPAN	38	605	100	1837
TAIWAN	15	186	35	420
HONGK	10	111	43	444
AUSTRL	24	284	50	550
8536 49 00				
ANDERE RELAIS SPANNUNG >60-1000V				
EINF	8099*	99292*	24575*	315293*
EV	2	127	11	480
LV		93	1	326
PV	374	2309	787	5318
AUS LG	90	1868	170	4487
EU	5089	65651	17534	224297
FRANKR	37	770	939	6800
NIEDL	68	784	753	10283
ITAL	165	833	521	2771
G BRIT	147	1896	293	4235
DAENM		6	27	568
PORTUG	1486	20917	3526	49525
SPAN	126	272	375	1170
SCHWED	2	50	27	377
FINNL		8	4	201
OESTER	1690	22137	6371	83520
BELGI	1365	18916	4688	64635
LIECHT	4	154	7	289
SCHWZ	514	3874	793	13670
MALTA	25	614	85	1726
POLEN	29	374	45	668
TSCHE	416	5641	933	13522
SLOWAK	65	72	134	360
UNGARN	334	998	719	2081
RUMAEN	116	414	358	1403
SLOWEN	28	387	90	1221
USA	65	1582	198	4832
MEXIKO	2	27	57	1476
BRASIL	3	25	9	105
THAIL	700	3820	1867	9566
MALAYS	12	1270	26	3062
SINGAP	16	139	51	461
PHILIP	9	112	30	513
CHINA	131	731	402	2885
JAPAN	455	11905	1131	32157
TAIWAN	76	345	78	402
HONGK	4	37	14	188
AUSF	6098*	84628*	16949*	247359*
EV		13		13
LV		47	1	286
PV	110	1481	252	3300
EU	4093	57358	11007	158412
FRANKR	402	11397	1071	31632
NIEDL	251	4753	689	14373
ITAL	1717	14674	4178	38117
G BRIT	359	4881	879	13837
IRLAND	23	462	300	2406
DAENM	98	1196	259	3308
GRIECH	36	393	80	1055
PORTUG	32	469	83	1357
SPAN	344	6190	1120	16522
SCHWED	96	2177	260	5998
FINNL	63	1422	166	3092
OESTER	360	5408	997	14762
BELGI	301	3667	896	10954
LUXEMB	11	269	29	799
NORWEG	28	670	101	2406
SCHWZ	261	3476	650	9493
TUERK	26	371	191	2424
POLEN	92	1745	234	4356
TSCHE	260	2982	903	9031
SLOWAK	7	117	16	306

Wichtigste Ursprungs- und Bestimmungs-Laender	MAERZ 2001 dt = 100kg	MAERZ 2001 1000 DM	JAN./MRZ. 2001 dt = 100kg	JAN./MRZ. 2001 1000 DM
UNGARN	37	619	118	2125
RUMAEN	16	224	50	660
UKRAIN	3	71	7	202
BELARS	5	83	7	135
RUSSLD	44	900	89	2110
KASACH		2	5	159
TURKM			84	866
SLOWEN	14	276	61	765
ALGER		24	12	1081
TUNES	2	39	23	206
LIBYEN	8	413	8	442
AEGYPT	2	96	27	649
SIER L	116	465	285	1162
S AFR	29	458	82	1695
USA	411	4829	960	12602
KANADA	37	454	96	1264
MEXIKO	68	779	263	3921
DOM RP			4	717
KOLUMB	1	29	22	663
VENEZU	6	72	28	479
ECUAD		15	10	144
PERU		17	5	289
BRASIL	168	1536	461	5050
CHILE	3	48	11	222
ARGENT	14	219	76	1603
LIBAN	2	24	10	168
IRAN	56	327	110	794
ISRAEL	20	413	58	1012
JORDAN		6	12	212
SAUDIA	5	284	51	811
A EMIR	11	161	52	759
PAKIST	13	104	31	342
INDIEN	18	221	64	1324
THAIL	9	112	25	386
VIETN		27	4	317
INDONE	3	61	31	665
MALAYS	2	90	15	642
SINGAP	34	527	100	1926
PHILIP	6	153	12	642
CHINA	23	756	80	2482
REPKOR	16	464	30	989
JAPAN	16	426	71	2251
TAIWAN	8	231	33	800
HONGK	31	611	61	1554
AUSTRL	24	389	66	1115
NEUSEE	3	34	8	131

8536 50 03

ELEKTRON WECHSELSTROMSCHALTER <1000V

EINF	7*	283*	20*	878*
EV				4
AUS LG				4
MALAYS	3	195	9	572
AUSF	360*	2847*	868*	6108*
EU	1	256	437	2553
FRANKR		33	30	831
NIEDL		24	91	429
ITAL		110		223
G BRIT		10	76	467
SCHWED		29	1	122
FINNL		1	8	139
SCHWZ	4	113	38	593
UNGARN		79	1	150
REPKOR	183	1098	183	1098
TAIWAN	171	1184	173	1245
AUSTRL			26	119

8536 50 05

ELEKTRON SCHALTER TEMPERATGESCH<1000V

EINF	110*	4369*	322*	12068*
FINNL			4	127
USA	1	85	1	104
MALAYS	107	4144	304	11499
AUSF	236*	5913*	419*	12455*
PV			1	20
EU	216	4886	374	9576
FRANKR	88	2243	113	3515
NIEDL	4	300	19	906
ITAL	14	441	35	904
G BRIT	38	522	58	910
IRLAND	4	406	12	1243
SPAN	18	171	26	308
SCHWED	4	105	7	225
OESTER	5	211	11	477
BELGI	36	417	85	924
NORWEG	2	56	6	260
SCHWZ	7	347	13	616
USA	3	154	7	440
JAPAN	2	237	7	951

8536 50 07

ELEKTROMECH SCHNAPPSCHALTER <11A

EINF	542*	591*	1548*	2173*
SCHWZ	67	15	111	258
POLEN	312	323	928	1021
UNGARN	128	96	423	266
USA		1	10	160
HONGK		5	12	109
AUSF	309*	1082*	919*	3144*
EU	279	611	859	1965
FRANKR	4	42	17	214
ITAL	220	387	591	946
G BRIT	24	84	81	212
SCHWED	8	13	34	176
BELGI	19	25	98	151
SCHWZ	1	26	7	158
UNGARN	18	82	19	179
USA	2	100	8	215

8536 50 11

TASTENSCHALTER F EINE SPANNUNG <60V

EINF	1124*	13090*	3016*	39192*
EV		207		638
PV	372	3681	926	8992
AUS LG	24	498	89	1650
EU	236	2818	859	12138
FRANKR	36	696	194	4715
NIEDL	2	85	51	1042
ITAL	35	235	117	1006
G BRIT	10	451	42	1054
DAENM			25	438
GRIECH	77	371	212	1136
SPAN	50	866	136	2408
SCHWZ	3	221	13	627
MALTA	7	59	20	180
POLEN	33	425	76	939
TSCHE	57	699	208	2379
UNGARN	238	1040	555	2046
RUMAEN	58	1012	109	1710
RUSSLD	265	2230	594	5133
USA	31	412	75	1374
INDIEN	14	83	35	194
SRILAN	8	400	8	400
MALAYS	15	101	37	214
CHINA	26	376	110	1911
JAPAN	82	2799	228	8693
TAIWAN	24	240	40	701
AUSF	1593*	23284*	5200*	68296*
PV	165	1351	570	4770
EU	466	9224	1774	28134
FRANKR	53	1433	201	4419
NIEDL	8	276	129	1408
ITAL	52	1380	170	3932
G BRIT	51	827	313	3039
DAENM	6	84	17	307
PORTUG	39	643	135	2069
SPAN	56	844	201	2699
SCHWED	32	528	111	1730
FINNL	35	676	61	1204
OESTER	36	836	127	2355
BELGI	93	1607	296	4727
NORWEG	3	66	10	228
SCHWZ	17	725	82	2500
TUERK	4	90	16	268
POLEN	25	396	72	961
TSCHE	196	1975	629	5494
SLOWAK	29	454	69	1134
UNGARN	53	1119	122	2060
RUMAEN	6	115	100	1207
RUSSLD	141	1070	445	3291
SLOWEN	14	195	57	548
S AFR	10	165	26	414
USA	382	3264	1054	9688
MEXIKO	23	484	67	1536
BRASIL	16	281	61	1074
IRAN		9	9	196
A EMIR	3	180	9	461
INDIEN	51	322	229	1582
SINGAP	7	948	18	2122
CHINA	38	652	58	914
REPKOR	5	92	14	334
JAPAN	9	433	35	1379
HONGK	71	468	177	1194

8536 50 15

DREHSCHALTER F EINE SPANNUNG <60V

EINF	576*	4555*	2141*	16500*
PV	15	97	45	311
AUS LG	4	109	11	296
EU	253	1926	1142	8729
FRANKR	1	26	3	112
NIEDL		2	9	410
ITAL	8	79	41	338
G BRIT		30	401	2846
SPAN	179	1496	475	4019
FINNL	65	286	212	971
TUERK	85	427	273	1454
POLEN		1	2	134
USA	70	802	185	1873
CHINA	80	205	312	677
JAPAN	23	852	75	2834
TAIWAN	20	112	30	136
N ERM	6	33	31	218
AUSF	431*	5818*	1227*	16958*
PV	16	62	66	213
EU	296	3532	843	10469
FRANKR	73	910	185	2847
NIEDL	23	200	82	592
ITAL	36	447	125	1395
G BRIT	53	433	144	1439
DAENM	4	96	12	179
PORTUG	18	373	55	990
SPAN	12	148	42	431
SCHWED	16	196	71	688
FINNL	23	179	60	531
OESTER	17	220	38	541
BELGI	12	294	31	788
SCHWZ	23	271	45	733
POLEN	11	209	28	531
SLOWAK	26	166	86	409
S AFR	12	227	25	427
USA	31	697	104	2387
AUSTRL	1	22	5	254

8536 50 19

ANDERE SCHALTER F EINE SPANNUNG <60V

EINF	6344*	65961*	17394*	180943*
EV	38	752	120	2481
LV				73
PV	130	2550	264	5653
AUS LG	4	112	6	255
EU	1218	21490	3749	61869
FRANKR	224	1568	604	4923
NIEDL	32	396	157	2981
ITAL	149	1650	464	5630
G BRIT	283	2771	774	9968
IRLAND	177	11187	511	24303
DAENM	2	73	40	275
SPAN	264	3423	1033	12856
FINNL	49	172	80	287
OESTER	4	105	12	220
SCHWZ	64	3371	175	9461
MALTA	91	697	235	1737
TUERK	10	159	40	639
POLEN	515	3007	1711	9931
TSCHE	2846	13171	7344	35887
UNGARN	616	6284	1751	18113
BULGAR	40	639	123	2499
RUSSLD	36	304	73	858
SLOWEN	66	103	113	230
MAURIT	3	75	5	126
S AFR	2	147	6	344
USA	132	4107	362	10801
MEXIKO	219	1323	396	2933
BRASIL	63	542	167	1513
INDIEN	12	172	33	396
MALAYS	2	89	12	420
SINGAP	169	4456	354	9555
PHILIP	1	81	1	117
CHINA	67	780	317	2402
REPKOR	4	78	18	207
JAPAN	94	3936	252	9227
TAIWAN	53	572	109	1452
AUSF	6781*	97651*	19973*	276871*
EV	4	104	4	211
PV	226	4052	465	10654
EU	4637	61570	14085	177295
FRANKR	781	14561	2499	38180
NIEDL	833	6527	1349	17943
ITAL	258	5956	838	17041
G BRIT	746	6566	3171	22194
IRLAND	3	88	10	256
DAENM	28	679	98	2128
GRIECH	18	229	50	718
PORTUG	162	1757	1132	11270
SPAN	853	9808	1999	22176
SCHWED	350	5046	1049	15605
FINNL	60	898	152	2526
OESTER	257	4040	834	12426
BELGI	282	5346	894	14646
LUXEMB	4	79	10	186
NORWEG	9	361	26	938
LIECHT	15	330	15	330
SCHWZ	78	2716	188	6374
TUERK	32	336	84	1137
POLEN	156	1401	458	4363
TSCHE	325	5179	887	16995
SLOWAK	40	646	264	1844
UNGARN	180	1489	393	3263
BULGAR	14	319	16	385
BELARS	12	79	12	79
SLOWEN	9	129	16	290
S AFR	67	900	193	2744
USA	382	9531	1073	27910
KANADA	5	206	21	773
MEXIKO	238	2237	796	7609
BRASIL	106	1357	233	3357
ARGENT	2	87	8	214
ISRAEL	6	84	23	296
SAUDIA	12	73	25	243
A EMIR	5	179	26	720
INDIEN	29	273	46	432
THAIL	29	196	38	360
INDONE	7	76	9	98
SINGAP	236	3980	453	9019
CHINA	27	602	243	2206
DV KOR			11	189
REPKOR	30	374	70	1072
JAPAN	20	613	84	2854
TAIWAN	24	384	55	711
HONGK	9	219	29	757
AUSTRL	13	261	28	560

8536 50 80

ANDERE SCHALTER SPANNUNG <1000V

EINF	9748*	75427*	28770*	224987*
EV	71	2024	184	5146
LV	5	54	5	81
PV	253	2650	679	7941
AUS LG	92	902	293	2701
FRANKR	797	3997	2234	12334
G BRIT	79	2624	255	8136
IRLAND	27	236	91	708
DAENM	11	173	40	644
PORTUG	39	427	149	783
SPAN	326	2550	1036	7346
SCHWED	160	880	750	3392

Wichtigste Ursprungs- und Bestimmungs-Laender	MAERZ 2001 dt = 100kg	MAERZ 2001 1000 DM	JAN./MRZ. 2001 dt = 100kg	JAN./MRZ. 2001 1000 DM
FINNL	72	192	187	629
OESTER	440	1643	1503	5693
BELGI	23	112	28	250
LUXEMB	14	90	51	321
SCHWZ	1190	13449	2828	36010
MALTA	57	684	127	1564
TUERK	134	866	471	2656
LITAU		12	9	121
POLEN	349	1154	867	2852
TSCHE	834	3761	2531	12336
SLOWAK	232	393	792	1345
UNGARN	378	2633	1115	7952
RUMAEN	10	44	35	217
SLOWEN	26	186	68	499
KROAT	1813	6188	3358	11305
TUNES	577	7413	1971	24582
USA	215	5793	720	19045
KANADA		113	3	230
COSTA	39	222	156	882
BRASIL	6	95	12	250
ARGENT	8	92	15	98
ISRAEL	8	318	39	632
INDIEN	62	830	216	2183
THAIL	30	140	43	208
INDONE	19	99	99	453
MALAYS	75	1375	226	3874
CHINA	291	1585	2740	6702
REPKOR	1	29	8	136
JAPAN	393	8004	906	22135
TAIWAN	97	961	462	4446
HONGK	108	809	225	1910
AUSF	11227*	135766*	33433*	389192*
EV	8	224	27	675
LV	1	63	1	155
PV	231	2157	804	7299
EU	5258	72765	15941	211360
FRANKR	737	13757	2627	42038
NIEDL	918	10344	2392	28120
ITAL	878	16028	2557	43520
G BRIT	473	6023	1439	18363
IRLAND	80	1070	186	2396
DAENM	128	1531	361	4567
GRIECH	105	760	419	2411
PORTUG	44	823	287	2770
SPAN	543	5701	1564	15668
SCHWED	216	3893	706	10841
FINNL	88	1903	384	6424
OESTER	770	7585	2103	22209
BELGI	255	3121	825	11098
LUXEMB	23	226	91	935
NORWEG	103	1137	274	2963
LIECHT	27	374	70	979
SCHWZ	521	6774	1594	19809
MALTA	6	89	18	250
TUERK	134	830	566	3099
ESTLD	6	59	24	209
LETTLD	26	166	49	322
LITAU	18	175	55	499
POLEN	354	2236	1074	6419
TSCHE	506	4723	1147	11516
SLOWAK	399	1108	781	2055
UNGARN	263	1926	698	5404
RUMAEN	64	787	115	1470
BULGAR	77	302	120	682
UKRAIN	10	122	35	397
BELARS	29	134	62	310
RUSSLD	68	886	175	2075
KASACH	1	32	6	120
SLOWEN	115	1003	282	2571
KROAT	16	155	35	313
JUGOSL	3	17	11	113
TUNES	761	4586	2682	17023
LIBYEN	8	79	15	115
AEGYPT	16	195	76	508
SIMBAB	77	172	77	187
S AFR	173	1643	541	5067
USA	784	16700	2339	45368
KANADA	31	617	83	1524
MEXIKO	26	392	97	1555
KUBA	8	87	9	97
KOLUMB	2	55	10	209
VENEZU	3	101	18	330
ECUAD	2	23	6	126
PERU	4	81	14	153
BRASIL	95	1301	239	2997
CHILE	13	141	34	430
ARGENT	22	207	68	740
IRAK	1	4	157	590
IRAN	16	149	100	923
ISRAEL	67	669	205	1809
JORDAN	6	53	227	1054
SAUDIA	60	418	203	1339
KUWAIT	21	115	44	230
A EMIR	48	364	195	1426
INDIEN	46	407	137	1605
THAIL	29	302	55	724
INDONE	30	198	55	499
MALAYS	55	688	172	1622
SINGAP	131	1262	316	3339
PHILIP	6	121	28	441
CHINA	153	1671	686	4756
REPKOR	47	914	106	2282
JAPAN	107	2313	291	5505
TAIWAN	32	504	96	1415
HONGK	164	1605	381	4721
AUSTRL	63	864	255	2891
NEUSEE	13	133	48	454

8536 61 10

LAMPENFASSUNG M EDISONGEWINDE <1000V

Wichtigste Ursprungs- und Bestimmungs-Laender	MAERZ 2001 dt = 100kg	MAERZ 2001 1000 DM	JAN./MRZ. 2001 dt = 100kg	JAN./MRZ. 2001 1000 DM
EINF	649*	953*	3344*	3891*
AUS LG	1	6	1	8
EU	446	757	1811	2982
ITAL	275	377	1414	2133
SPAN	114	286	278	645
TSCHE	199	167	1456	774
AUSF	2797*	4047*	6712*	9957*
PV	13	15	27	31
EU	1897	2558	3832	5308
FRANKR	463	453	1049	1006
NIEDL	231	419	530	977
ITAL	167	358	218	468
G BRIT	454	379	832	852
SPAN	146	280	316	572
SCHWED	164	205	284	379
FINNL	76	125	149	227
OESTER	52	96	144	272
BELGI	91	152	190	313
POLEN	145	243	345	596
TSCHE	105	211	199	409
UNGARN	76	116	321	452
TAIWAN	12	21	64	159
HONGK	158	266	742	1198

8536 61 90

AND LAMPENFASSUNGEN SPANNUNG <1000V

Wichtigste Ursprungs- und Bestimmungs-Laender	MAERZ 2001 dt = 100kg	MAERZ 2001 1000 DM	JAN./MRZ. 2001 dt = 100kg	JAN./MRZ. 2001 1000 DM
EINF	1720*	1822*	5162*	6389*
EV	9	46	25	122
LV		8		8
PV	2	45	4	79
AUS LG		6	1	12
EU	230	707	1572	3812
FRANKR	6	39	98	134
ITAL	153	281	1058	2476
SPAN	47	315	206	946
MARINO	22	85	25	95
POLEN	1362	384	2982	783
TSCHE	14	207	37	366
UNGARN	3	58	18	153
USA	22	263	59	532
SINGAP			55	85
REPKOR			156	232
AUSF	5078*	14610*	11197*	33912*
PV	4	6	17	47
EU	3324	9766	5685	18301
FRANKR	670	1967	1159	3658
NIEDL	156	732	280	1411
ITAL	571	1773	789	2764
G BRIT	628	1614	1184	3511
DAENM	29	160	57	378
GRIECH	30	109	69	278
SPAN	643	1457	888	2175
SCHWED	167	772	369	1734
FINNL	72	259	119	467
OESTER	83	352	173	776
BELGI	136	493	241	917
LUXEMB	114	60	352	201
NORWEG	5	29	29	138
SCHWZ	29	164	88	464
TUERK	11	49	64	288
LETTLD	1	6	57	275
POLEN	442	370	1187	1110
TSCHE	161	633	378	1530
UNGARN	72	246	226	729
RUMAEN	22	60	88	243
RUSSLD	79	244	122	391
SLOWEN	131	311	307	824
AEGYPT	9	24	44	131
S AFR	45	160	103	337
USA	259	889	873	3264
MEXIKO	18	67	70	295
BRASIL	15	55	160	462
ARGENT	6	20	51	142
IRAN			48	123
ISRAEL	12	35	97	293
SAUDIA	41	114	119	339
THAIL	14	53	113	280
INDONE	34	82	44	107
CHINA	27	157	113	453
JAPAN	79	211	223	574
TAIWAN	52	149	262	619
HONGK	23	74	135	457
AUSTRL	55	145	66	193

8536 69 10

STECKVORRICHTUNGEN F KOAXIALKABEL

Wichtigste Ursprungs- und Bestimmungs-Laender	MAERZ 2001 dt = 100kg	MAERZ 2001 1000 DM	JAN./MRZ. 2001 dt = 100kg	JAN./MRZ. 2001 1000 DM
EINF	814*	7514*	1818*	16187*
EV		1		1
PV	3	53	3	53
AUS LG	4	15	5	31
EU	62	733	266	3266
FRANKR	8	247	19	428
G BRIT	18	261	21	343
DAENM	19	148	61	391
FINNL			56	580
OESTER	2	24	12	142
BELGI		1	53	1203
SCHWZ	120	2136	135	2669
TSCHE	21	184	35	281
UNGARN	248	1847	518	3939
USA	48	1418	64	2224
CHINA	213	422	546	1129
JAPAN	12	169	32	835
TAIWAN	86	557	210	1643
AUSF	1030*	14400*	3015*	47673*
PV	3	102	8	223
EU	512	6995	1773	27713
FRANKR	55	788	170	1933
NIEDL	47	642	152	1670
ITAL	82	753	291	4344
G BRIT	56	1173	237	5323
IRLAND	10	116	23	272
DAENM	5	97	49	1581
GRIECH	2	31	18	184
PORTUG	3	114	9	208
SPAN	23	350	57	980
SCHWED	47	403	213	2171
FINNL	110	1536	313	5860
OESTER	65	917	197	2895
BELGI	7	71	43	277
NORWEG	2	96	7	298
SCHWZ	26	339	56	840
TUERK	2	96	9	207
ESTLD	1	26	11	342
POLEN	4	166	19	439
TSCHE	89	1197	275	3395
UNGARN	14	269	45	836
RUMAEN	3	84	6	200
UKRAIN	13	210	15	231
RUSSLD	3	130	11	220
SLOWEN	6	65	13	161
TUNES	18	234	34	458
S AFR	6	76	8	117
USA	36	998	101	3129
KANADA	2	59	4	159
MEXIKO	5	156	12	427
ECUAD			3	78
BRASIL	41	362	45	455
ISRAEL	8	162	37	501
SAUDIA	4	89	5	131
OMAN	1	15	6	244
BANGLA	5	121	5	121
THAIL	2	23	6	178
MALAYS	2	96	6	245
SINGAP	45	599	133	1841
CHINA	61	682	172	2296
REPKOR	2	23	11	217
JAPAN	2	98	4	204
HONGK	35	250	40	400
AUSTRL	26	227	52	542

8536 69 30

STECKVORRICHTUNG GEDRUCKTE SCHALTUNG

Wichtigste Ursprungs- und Bestimmungs-Laender	MAERZ 2001 dt = 100kg	MAERZ 2001 1000 DM	JAN./MRZ. 2001 dt = 100kg	JAN./MRZ. 2001 1000 DM
EINF	1135*	14288*	3837*	55594*
AUS LG	258	1156	835	3440
EU	174	2263	1120	21405
FRANKR	25	202	91	10003
NIEDL	6	221	173	2740
G BRIT	1	161	26	1899
IRLAND	30	898	45	1583
SCHWED	6	17	14	1170
FINNL	2	113	7	204
OESTER	97	597	380	2141
BELGI		3	372	1544
SCHWZ	61	1082	121	2190
POLEN	8	70	69	272
TSCHE	46	134	133	292
UNGARN	62	1227	151	3508
MAROKK	189	231	490	719
USA	91	4820	275	12905
IRAN	6	264	46	2177
SINGAP		11	3	129
PHILIP	17	221	42	636
CHINA	282	1412	916	4375
REPKOR	1	19	8	242
JAPAN	62	1248	125	3315
TAIWAN	115	1018	292	2637
HONGK	17	161	33	387
AUSF	479*	9126*	1166*	27511*
PV	5	73	10	190
EU	50	1636	242	6556
FRANKR	11	377	60	1012
NIEDL	9	139	28	544
ITAL	2	481	10	1345
G BRIT	2	245	18	1562
SPAN	4	75	22	471
SCHWED	2	42	7	174
FINNL	2	63	23	221
OESTER	13	116	52	696
BELGI	4	36	15	239
SCHWZ	22	372	50	1240
MALTA	1	167	1	187
POLEN	50	189	119	629
TSCHE	37	598	88	1380
SLOWAK		12	5	225
UNGARN	219	2714	337	6862
RUMAEN	30	419	80	1178
AEGYPT		5	2	113
S AFR	2	59	14	249
USA	12	632	49	2031
KANADA	6	100	21	315
BRASIL	22	670	49	1689
IRAN	2	176	9	363
ISRAEL	1	56	4	160
MALAYS			1	107
CHINA	5	473	29	1913
REPKOR	1	66	4	208
TAIWAN	8	418	16	863
HONGK	6	87	13	289

8536 69 90

AND STECKVORRICHTUNGEN SPANNUNG<1000V

Wichtigste Ursprungs- und Bestimmungs-Laender	MAERZ 2001 dt = 100kg	MAERZ 2001 1000 DM	JAN./MRZ. 2001 dt = 100kg	JAN./MRZ. 2001 1000 DM
EINF	8629*	57472*	30684*	158779*
EV	137	1897	256	2798
LV		6		13
PV	18	405	36	1042
AUS LG	211	3461	654	9528

Wichtigste Ursprungs- und Bestimmungs-Laender	MAERZ 2001 dt = 100kg	MAERZ 2001 1000 DM	JAN./MRZ. 2001 dt = 100kg	JAN./MRZ. 2001 1000 DM
EU	1644	9841	5403	28142
FRANKR	258	1751	1055	4396
NIEDL	49	475	646	4370
ITAL	266	742	459	1675
G BRIT	125	3128	307	6472
IRLAND	13	260	33	731
DAENM	17	72	27	208
PORTUG	112	894	132	1149
SPAN	425	727	962	1566
SCHWED	29	121	74	300
FINNL	8	21	292	535
OESTER	297	1320	1014	4343
BELGI	42	307	379	2246
LIECHT	78	591	255	2030
SCHWZ	404	8961	1175	24661
POLEN	952	1348	3025	4520
TSCHE	1326	4004	3822	10965
UNGARN	854	4404	2023	11155
RUMAEN	185	102	746	395
USA	579	11979	1587	32454
KANADA	4	85	10	263
MEXIKO	41	835	58	1463
ISRAEL	1	18	107	295
INDIEN	5	37	42	169
INDONE	106	204	199	439
SINGAP	11	153	82	379
PHILIP	3	135	3	143
CHINA	1500	4643	9351	12887
REPKOR	2	43	8	180
JAPAN	417	6108	1083	17150
TAIWAN	354	2820	1197	8450
HONGK	120	811	306	1862
NEUSEE	12	145	15	173
AUSF	15003*	93580*	45790*	267575*
PV	72	1238	227	3495
EU	9058	48318	28959	135348
FRANKR	714	6856	2725	23000
NIEDL	2471	10978	5888	25794
ITAL	1166	5325	3078	13266
G BRIT	661	5362	3030	18795
IRLAND	22	356	121	1214
DAENM	174	1143	509	2940
GRIECH	148	516	425	1571
PORTUG	275	1369	654	3826
SPAN	639	3250	3401	10762
SCHWED	295	2071	1061	6626
FINNL	110	860	478	3827
OESTER	1721	7705	5410	16828
BELGI	626	2327	2055	6578
LUXEMB	36	200	124	621
ISLAND	18	81	65	268
NORWEG	99	696	237	1638
SCHWZ	605	4577	1695	12575
MALTA	3	66	20	199
TUERK	113	417	269	855
ESTLD	8	78	36	252
LITAU	40	218	127	728
POLEN	874	2803	2316	6756
TSCHE	738	5541	2126	15673
SLOWAK	224	903	801	4109
UNGARN	853	3207	2189	8450
RUMAEN	59	292	192	702
UKRAIN	9	65	38	247
RUSSLD	56	374	152	1055
SLOWEN	72	369	152	973
KROAT	13	60	33	264
MAROKK	1	84	1	86
TUNES	69	161	98	324
AEGYPT	20	107	32	325
SUDAN		121	1	547
S AFR	77	385	192	963
USA	647	10961	2304	36767
KANADA	50	894	178	3007
MEXIKO	48	297	235	1412
ECUAD		3	1	128
BRASIL	150	834	310	2630
CHILE	22	103	25	127
IRAN	15	700	17	775
ISRAEL	66	1014	187	2961
SAUDIA	103	221	258	717
KUWAIT	1	27	8	235
A EMIR	10	78	36	217
INDIEN	44	220	120	723
THAIL	7	102	21	230
INDONE	6	71	126	308
MALAYS	23	370	51	849
SINGAP	47	784	151	2207
PHILIP	47	368	116	936
CHINA	192	2251	667	7888
REPKOR	214	1413	423	3388
JAPAN	106	1451	261	3315
TAIWAN	18	321	55	792
HONGK	91	1476	288	3778
AUSTRL	19	178	50	490
8536 90 01				
VORGEFERTIGT SCHIENVERTEILG EL LEITG				
EINF	1678*	3858*	6938*	14083*
EV				5
AUS LG	2	12	6	41
EU	244	570	2991	4917
FRANKR	8	16	1193	1823
G BRIT	8	39	41	257
SPAN			1152	1453
OESTER	171	380	424	987
BELGI	2	76	17	214
SCHWZ	1376	3047	3623	8307
CHINA	3	11	155	283
TAIWAN	24	96	49	217
AUSF	3178*	8243*	8799*	21170*
PV	47	132	128	341

Wichtigste Ursprungs- und Bestimmungs-Laender	MAERZ 2001 dt = 100kg	MAERZ 2001 1000 DM	JAN./MRZ. 2001 dt = 100kg	JAN./MRZ. 2001 1000 DM
EU	2058	4597	5118	10705
FRANKR	217	308	544	886
NIEDL	167	474	489	1256
ITAL	549	803	1124	1766
G BRIT	214	366	527	957
DAENM	92	168	195	347
PORTUG	43	961	47	967
SPAN	56	150	397	859
SCHWED	243	303	452	605
FINNL	13	78	95	222
OESTER	402	801	1014	2273
BELGI	38	86	111	257
NORWEG	25	61	104	169
SCHWZ	131	286	514	971
POLEN	194	596	480	1362
TSCHE	72	377	155	679
SLOWAK	66	184	590	1472
UNGARN	156	237	551	951
RUMAEN	56	145	132	310
RUSSLD	80	443	118	810
SLOWEN	30	211	46	413
B HERZ	2	15	57	173
AEGYPT	13	127	37	354
USA	35	342	115	926
BRASIL	45	98	185	291
THAIL	48	105	107	205
CHINA	2	21	50	191
TAIWAN	1	5	75	185
8536 90 10				
VERBINDUNGS- KONTAKTELEM <1000V KABEL				
EINF	31669*	153269*	93388*	536954*
EV	3	319	15	957
LV				27
PV	169	426	414	990
AUS LG	35	803	145	2203
EU	9663	62613	37485	275440
FRANKR	2293	22011	9929	83278
NIEDL	1662	15966	7354	68502
ITAL	1515	5624	3868	16754
G BRIT	651	4461	3460	24096
IRLAND	460	1479	1624	4533
DAENM	7	33	30	189
GRIECH	61	222	125	445
PORTUG		6	2353	33850
SPAN	751	2897	3222	11299
SCHWED	738	1859	1177	4530
FINNL	21	261	27	348
OESTER	926	3485	2594	10847
BELGI	281	3500	1026	13267
LUXEMB	297	789	696	3702
SCHWZ	3233	17975	8850	50518
TUERK	10	39	76	311
POLEN	1310	2920	4271	12377
TSCHE	8680	17845	16193	37589
SLOWAK	666	2333	1675	6117
UNGARN	2486	12246	7046	36591
SLOWEN	71	578	162	1309
TUNES	331	1752	995	5121
S AFR	9	34	40	182
USA	1640	18367	5250	60220
KANADA	2	75	8	247
MEXIKO	47	696	109	1858
BRASIL	11	65	128	495
IRAN			3	135
ISRAEL	18	78	94	427
INDIEN	123	435	302	1521
THAIL	4	99	8	180
INDONE	94	1029	221	2300
MALAYS	12	172	33	411
SINGAP	80	588	237	2170
CHINA	1028	2226	3599	8777
REPKOR	15	98	80	364
JAPAN	621	5579	1855	15141
TAIWAN	1314	4694	4057	14504
HONGK	143	512	417	1797
AUSTRL	39	123	153	551
AUSF	72224*	246085*	158889*	736685*
EV		47	2	282
PV	800	3600	2774	9152
EU	49162	115203	92446	351600
FRANKR	6567	18933	13668	60215
NIEDL	3135	13186	6701	39369
ITAL	9185	17454	15903	52292
G BRIT	3204	13542	6996	38999
IRLAND	300	707	1094	3025
DAENM	361	2691	1041	8177
GRIECH	107	440	347	1351
PORTUG	1489	5818	4018	13756
SPAN	13017	14867	20632	44078
SCHWED	816	5997	2512	19912
FINNL	799	4484	1824	12136
OESTER	9104	11584	14443	41671
BELGI	1032	4994	2978	14911
LUXEMB	46	506	289	1708
ISLAND	24	155	52	363
NORWEG	310	2402	862	7432
SCHWZ	1364	9834	3828	27608
MALTA	10	79	35	257
TUERK	681	2879	2209	10043
ESTLD	13	121	49	423
LETTLD	48	205	102	444
LITAU	71	461	403	2223
POLEN	1556	8604	5097	24858
TSCHE	5018	22449	13320	61078
SLOWAK	1108	3648	4125	13558
UNGARN	1992	13035	6358	41664
RUMAEN	114	704	334	2089
BULGAR	56	424	296	981
UKRAIN	74	634	226	1439
BELARS	28	212	67	513
RUSSLD	299	1921	868	5333
SLOWEN	388	1590	995	4391
KROAT	99	497	213	911

Wichtigste Ursprungs- und Bestimmungs-Laender	MAERZ 2001 dt = 100kg	MAERZ 2001 1000 DM	JAN./MRZ. 2001 dt = 100kg	JAN./MRZ. 2001 1000 DM
MAROKK	52	296	160	918
TUNES	358	1831	1300	6984
AEGYPT	83	502	251	1093
SUDAN	262	941	452	1696
SENEG		2	11	89
RUANDA	17	357	24	516
S AFR	365	2334	973	6451
USA	2845	22774	7571	64646
KANADA	139	1424	421	3883
MEXIKO	408	1747	1148	5370
GUATEM	4	20	8	372
COSTA	2	21	32	808
KOLUMB	8	91	41	337
VENEZU	9	91	55	326
ECUAD	18	47	113	819
PERU	27	78	33	117
BRASIL	720	4689	2096	13014
CHILE	29	124	68	296
BOLIV	1	6	100	287
ARGENT	60	273	164	804
SYRIEN	11	47	16	502
IRAK	102	200	102	200
IRAN	6	43	40	870
ISRAEL	216	1613	588	4397
JORDAN	10	19	94	206
SAUDIA	273	718	452	1402
A EMIR	168	654	703	2700
INDIEN	183	1224	620	3921
THAIL	68	197	123	503
VIETN	7	37	31	202
INDONE	10	85	92	505
MALAYS	241	743	390	1749
SINGAP	265	2221	923	8447
PHILIP	136	724	414	2033
CHINA	559	3642	1341	9514
REPKOR	82	784	237	2040
JAPAN	613	4441	1776	12779
TAIWAN	148	830	572	2989
HONGK	884	3032	2174	9419
AUSTRL	221	1257	622	3717
NEUSEE	17	120	75	390
8536 90 20				
WAFERPROBER				
EINF	209*	8336*	767*	28089*
EU	5	764	5	877
G BRIT	5	764	5	764
BELGI				98
USA	12	362	73	3081
PHILIP			23	1134
JAPAN	188	7166	662	22953
AUSF	159*	5198*	282*	9194*
EU	122	3850	216	7583
ITAL	16	886	100	4151
G BRIT	58	1663	58	1663
SPAN	8	249	8	249
SCHWED			10	468
OESTER	40	1052	40	1052
SCHWZ	1	43	9	172
INDONE	35	1283	35	1283
8536 90 85				
AND VERBINDUNG- KONTAKTELEMENT <1000V				
EINF	11860*	69677*	36162*	213345*
EV	85	430	317	828
LV		23		23
PV	314	1369	732	3411
AUS LG	10	653	62	1551
EU	2867	16241	10437	56219
FRANKR	1102	4418	3494	13336
NIEDL	74	238	983	13747
ITAL	334	3252	1255	8641
G BRIT	204	2269	620	4429
IRLAND	1	160	22	420
DAENM	2	73	97	630
GRIECH	279	944	914	3307
PORTUG	59	486	120	722
SPAN	324	2476	1631	6199
SCHWED	24	287	45	433
FINNL	69	77	130	138
OESTER	124	579	454	1840
BELGI	271	975	672	2370
LIECHT	34	260	41	318
SCHWZ	1726	12533	4771	35328
POLEN	397	663	1058	1855
TSCHE	2013	6073	4903	16439
UNGARN	2542	8072	7422	24293
RUMAEN	24	242	59	562
SLOWEN	17	56	69	270
KROAT	133	117	248	210
TUNES	139	676	475	2060
USA	254	4352	972	15990
KANADA	8	44	36	199
MEXIKO	3	28	34	288
BRASIL	18	132	22	161
ISRAEL	34	102	149	318
THAIL	86	673	222	1823
INDONE	3	120	25	419
MALAYS	136	1207	362	3352
SINGAP	110	4619	354	15055
PHILIP	9	1031	10	1091
CHINA	711	2455	2670	12622
REPKOR	43	304	91	749
JAPAN	274	4637	920	11330
TAIWAN	192	4256	542	9759
HONGK	35	179	91	660
AUSTRL	13	436	63	1338
AUSF	27042*	144722*	68463*	388125*
EV		6	10	29

Wichtigste Ursprungs- und Bestimmungs-Laender	MAERZ 2001 dt = 100kg	MAERZ 2001 1000 DM	JAN./MRZ. 2001 dt = 100kg	JAN./MRZ. 2001 1000 DM
LV				207
PV	281	2004	604	4091
EU	15419	78194	36674	196943
FRANKR	2718	11264	6092	28641
NIEDL	2105	8494	4441	21517
ITAL	1460	9367	3505	24853
G BRIT	1542	11475	3306	26931
IRLAND	123	304	386	2152
DAENM	193	1454	450	4138
GRIECH	42	657	113	1455
PORTUG	966	2252	2565	5434
SPAN	2127	7977	4664	18601
SCHWED	1009	6499	1900	16973
FINNL	310	2888	1790	9568
OESTER	852	6571	2242	14702
BELGI	1930	8698	5131	21369
LUXEMB	42	294	89	509
NORWEG	110	953	338	2704
LIECHT	49	520	152	1461
SCHWZ	779	4038	2302	12228
MALTA	4	37	21	171
TUERK	287	1343	844	3895
ESTLD	1	3	48	819
LETTLD	4	18	33	128
LITAU	17	88	82	319
POLEN	873	4715	2416	12199
TSCHE	2612	11270	6505	32337
SLOWAK	616	2981	1579	8458
UNGARN	1323	6989	3494	21495
RUMAEN	87	1057	194	2416
BULGAR	38	137	40	161
UKRAIN	4	39	53	165
RUSSLD	80	271	130	827
SLOWEN	58	548	150	1492
TUNES	471	1632	1622	5280
LIBYEN	16	65	23	190
AEGYPT	20	360	39	531
S AFR	400	1598	954	4312
USA	839	7919	2579	24863
KANADA	86	638	376	3216
MEXIKO	373	1543	1106	4661
HONDUR	8	34	41	167
BRASIL	281	2311	788	4701
CHILE	8	55	34	214
PARAGU			6	93
ARGENT	35	250	54	412
ZYPERN	47	101	49	110
ISRAEL	79	846	174	1788
JORDAN	2	182	2	184
SAUDIA	88	449	182	989
A EMIR	9	56	83	716
INDIEN	56	372	140	1041
THAIL	78	251	111	381
INDONE	7	204	75	430
MALAYS	52	799	247	2297
SINGAP	90	2058	250	3555
PHILIP	710	1992	2080	5737
CHINA	478	3946	1115	10792
REPKOR	58	573	180	2091
JAPAN	135	1423	432	4581
TAIWAN	41	330	133	1003
HONGK	84	559	224	2746
AUSTRL	49	362	104	971
NEUSEE	7	77	26	448
8537 10 10				
STEUERSCHRAENKE<1000V F NUM STEUERUNG				
EINF	1127*	11415*	2978*	35624*
EV	25	799	46	1262
LV	50	528	62	811
PV	101	350	101	350
AUS LG	67	2022	215	5808
EU	251	2035	836	8445
FRANKR	3	91	14	1128
NIEDL	38	461	161	1903
ITAL	11	187	27	348
G BRIT	11	237	52	951
IRLAND		34	6	225
DAENM		22	2	152
PORTUG	98	427	339	1423
SCHWED		7	1	88
OESTER	2	60	17	348
BELGI	87	489	140	874
LUXEMB			74	893
NORWEG	18	237	58	1221
SCHWZ	172	1069	316	3000
POLEN	73	166	73	166
TSCHE	337	2057	774	4692
UNGARN	1	25	30	188
USA	50	961	84	1758
REPKOR	4	49	169	1771
JAPAN	216	4725	620	13991
TAIWAN	1	3	7	128
AUSF	1926*	31354*	4004*	74261*
EV	4	149	7	244
PV	13	149	57	436
EU	609	12033	1311	32199
FRANKR	24	905	95	2518
NIEDL	21	723	37	1324
ITAL	104	3961	231	10063
G BRIT	283	1984	436	4565
DAENM	1	159	38	958
GRIECH			26	499
PORTUG		33	4	183
SPAN	152	3144	337	8191
SCHWED	4	329	28	1117
FINNL	1	147	3	300
OESTER	13	248	26	1119
BELGI	5	356	47	1307
SCHWZ	674	7106	1143	13767
TUERK	46	381	66	623
ESTLD			1	310
POLEN	36	874	67	1577
TSCHE	76	2126	286	5548
SLOWAK	3	84	28	502
UNGARN	6	330	20	767
UKRAIN	3	197	22	653
RUSSLD	65	683	67	931
SLOWEN	13	185	92	605
KROAT	3	75	56	628
JUGOSL	5	99	5	100
LIBYEN	1	8	14	189
S AFR	22	121	28	243
USA	130	2622	237	5541
MEXIKO	4	25	6	135
BRASIL		40	86	594
IRAN	69	670	70	777
SAUDIA			10	181
THAIL	21	98	21	133
INDONE			25	201
SINGAP	1	41	4	147
CHINA	3	116	84	1459
REPKOR	8	250	32	810
JAPAN	1	112	4	247
TAIWAN	61	2057	95	3294
HONGK	20	395	50	808
AUSTRL	18	234	19	309
8537 10 91				
SPEICHERPROGRAMMBARE STEUERUNG <1000V				
EINF	2044*	49188*	5272*	139423*
EV	23	1247	42	2278
LV	40	738	44	995
PV	192	1767	442	3829
AUS LG	130	8860	350	24983
EU	171	4663	599	17505
FRANKR	16	544	109	4098
NIEDL	30	97	71	331
ITAL	6	70	46	448
G BRIT	25	672	42	1228
IRLAND		115		116
SCHWED	39	489	65	1679
OESTER	49	2335	223	8563
BELGI	5	214	37	562
LUXEMB	1	80	4	301
NORWEG	1	85	23	253
LIECHT	2	333	6	1049
SCHWZ	284	3757	556	9222
MALTA	3	133	7	249
POLEN	2	77	5	241
TSCHE	369	1347	669	2652
UNGARN	60	801	164	1738
KROAT	48	68	236	553
S AFR	10	349	90	1051
USA	287	17388	734	43686
KANADA	2	138	8	301
MEXIKO	2	28	24	799
ISRAEL	4	167	9	292
MALAYS	16	869	64	2463
SINGAP	166	1444	337	2805
PHILIP	80	2111	246	5911
CHINA	72	877	114	1712
JAPAN	165	4631	354	12899
TAIWAN	11	114	25	329
AUSTRL	297	10236	953	33136
AUSF	2433*	79272*	8495*	239107*
EV			11	420
LV		21	4	523
PV	53	1128	139	2703
EU	773	41195	3735	130450
FRANKR	94	6456	410	20143
NIEDL	119	4667	973	18450
ITAL	164	12018	430	33580
G BRIT	33	1836	370	7438
IRLAND	41	632	69	1107
DAENM	88	1252	116	3210
GRIECH	4	201	12	670
PORTUG	7	475	389	4284
SPAN	34	2830	125	9274
SCHWED	21	1777	64	5445
FINNL	18	1479	43	4227
OESTER	95	4839	248	13071
BELGI	39	2110	238	7124
LUXEMB	16	623	248	2427
NORWEG	46	1059	73	2317
SCHWZ	243	5316	710	17685
TUERK	19	467	33	1480
POLEN	87	2036	180	4411
TSCHE	249	2979	631	7381
SLOWAK	22	324	94	853
UNGARN	7	305	84	1887
RUMAEN	1	62	48	1618
UKRAIN	6	143	9	209
RUSSLD	44	1289	72	2222
ASERB			4	102
SLOWEN	9	126	19	516
KROAT	6	101	7	183
MAROKK		6	2	144
ALGER		2	8	491
AEGYPT	3	72	16	328
SUDAN	1	19	17	251
SENEG			20	175
S AFR	9	329	21	891
USA	261	8175	890	21397
KANADA	7	434	101	2662
MEXIKO	4	203	122	2079
VENEZU	4	101	10	271
PERU	2	96	3	137
BRASIL	38	1254	69	3364
CHILE	46	1138	70	1603
ARGENT	3	108	15	428
IRAN	1	133	56	1774
ISRAEL	2	78	5	365
SAUDIA	5	301	27	761
KUWAIT		16	2	926
KATAR		3		135
A EMIR	12	277	77	1459
PAKIST		14	47	763
INDIEN	15	456	50	1378
THAIL	22	226	25	429
INDONE	1	49	13	233
MALAYS	8	350	31	902
SINGAP	11	315	111	2670
PHILIP	1	41	5	140
CHINA	300	2320	428	5687
REPKOR	38	1069	164	2800
JAPAN	39	2070	97	4103
TAIWAN	29	803	65	2151
HONGK	27	1186	73	3190
AUSTRL	13	504	75	1575
NEUSEE		26	9	253
8537 10 99				
AND SCHALTTAFELN USW AUSGERUEST<1000V				
EINF	13066*	118662*	32140*	307270*
EV	121	4996	238	11411
LV	41	3059	73	9287
PV	462	4379	1451	12420
AUS LG	438	4325	742	12543
EU	1874	16442	4939	40420
FRANKR	195	3280	1114	11269
NIEDL	248	810	464	4201
ITAL	238	2972	876	5804
G BRIT	149	2065	350	3595
IRLAND	82	1594	214	3133
DAENM	67	1350	158	2177
PORTUG	20	203	55	574
SPAN	638	2842	882	4327
SCHWED	49	431	213	987
FINNL	3	15	10	151
OESTER	173	768	555	2662
BELGI	2	74	39	492
NORWEG	41	1063	128	2466
LIECHT	18	392	20	561
SCHWZ	400	8708	1242	17614
MALTA	17	275	44	736
TUERK	147	606	426	1353
LITAU	58	578	134	1291
POLEN	1088	2347	2130	4855
TSCHE	3459	17689	8765	47731
SLOWAK	395	565	1293	2437
UNGARN	2989	13648	6148	32870
RUMAEN	18	186	41	491
RUSSLD			42	260
SLOWEN	110	585	222	1602
AE GUI			13	1407
S AFR	7	236	14	771
USA	656	22599	1380	50497
KANADA	16	974	30	1379
MEXIKO	327	6064	1040	17815
BRASIL	13	431	31	1089
ARGENT		1		119
ISRAEL	3	69	15	384
INDIEN	3	85	6	149
SRILAN	18	640	56	1302
MALAYS	42	1128	143	2958
SINGAP	56	4274	141	12805
PHILIP	332	6952	1108	22081
CHINA	115	1136	512	4977
REPKOR	27	484	62	856
JAPAN	538	6150	1142	16959
TAIWAN	122	1254	353	3188
HONGK	4	27	48	387
AUSTRL	161	4896	423	12853
NEUSEE	3	105	10	248
AUSF	13930*	198510*	45305*	581443*
EV	3	241	33	1216
LV	37	2424	62	3547
PV	222	2186	510	4658
EU	8428	93023	18716	272233
FRANKR	1205	15748	3198	45873
NIEDL	329	6273	1119	17814
ITAL	897	11277	2101	30132
G BRIT	439	12037	2312	37740
IRLAND	84	1938	229	6475
DAENM	86	1520	473	6377
GRIECH	26	437	54	983
PORTUG	66	2694	927	8128
SPAN	914	15128	2775	47964
SCHWED	177	3205	412	8755
FINNL	140	5509	490	15393
OESTER	540	6559	1830	20636
BELGI	1469	10331	2478	24227
LUXEMB	50	367	318	1736
ISLAND	65	540	66	558
NORWEG	96	661	229	2512
LIECHT	29	899	98	4044
SCHWZ	1065	14739	2111	30895
MALTA	1	14	6	102
TUERK	240	2280	911	7758
LETTLD	62	334	197	692
LITAU	90	720	116	1001
POLEN	474	4042	1259	11981
TSCHE	1358	11494	3840	29828
SLOWAK	339	3793	1179	9335
UNGARN	246	1536	1050	5316
RUMAEN	89	1269	690	3989
BULGAR	9	59	178	1865
ALBAN			137	440
UKRAIN	10	256	58	1812
MOLDAU	5	87	6	94
RUSSLD	123	963	562	4964
KASACH	9	156	13	584
SLOWEN	111	624	203	1986
KROAT	6	94	184	1683
MAZED	18	124	18	127
MAROKK	10	213	12	253
ALGER	27	726	159	7439
TUNES	7	139	150	726
LIBYEN	4	495	82	3373
AEGYPT	25	416	376	4331

Wichtigste Ursprungs- und Bestimmungs-Laender	MAERZ 2001 dt = 100kg	MAERZ 2001 1000 DM	JAN./MRZ. 2001 dt = 100kg	JAN./MRZ. 2001 1000 DM
SUDAN	1	5	10	212
NIGERI	18	91	53	408
AE GUI	11	1449	11	1449
ANGOLA			8	417
AETHIO		1	19	99
S AFR	195	1920	264	3498
USA	778	24909	2676	56597
KANADA	15	558	69	2159
MEXIKO	67	788	1447	8196
GUATEM		1	561	2823
COSTA		3	14	167
VENEZU	2	60	96	493
BRASIL	119	2730	402	7769
CHILE	6	100	20	298
ARGENT	7	168	77	957
LIBAN		16	32	377
SYRIEN	1	16	77	647
IRAK	97	958	182	1836
IRAN	180	2880	215	5558
ISRAEL	28	252	73	751
JORDAN	3	23	47	641
SAUDIA	17	320	431	3878
KUWAIT	21	161	40	743
KATAR	12	145	42	1060
A EMIR	362	2762	1136	8258
OMAN	43	705	43	727
JEMEN	187	1160	305	1806
INDIEN	11	353	301	2675
SRILAN	2	25	43	280
THAIL	42	586	613	3418
VIETN	14	303	24	479
INDONE	51	236	97	598
MALAYS	32	397	388	1337
SINGAP	66	2363	200	5764
PHILIP	5	213	62	885
CHINA	236	3101	1056	16022
REPKOR	72	1712	624	8245
JAPAN	116	4298	350	11860
TAIWAN	16	498	157	1861
HONGK	34	899	90	2435
AUSTRL	61	972	114	2192
NEUSEE	2	113	4	164
8537 20 91				
AND SCHALTTAF USW AUSGERUEST>1-72,5KV				
EINF	941*	4003*	1630*	5753*
EU	4	134	150	573
ITAL	1	8	138	320
OESTER	2	107	2	175
ISLAND	50	95	50	95
NORWEG			43	175
SCHWZ	15	429	22	441
TUERK			35	255
TSCHE	817	3072	1249	3667
ISRAEL	2	139	4	205
SAUDIA			10	133
AUSF	9272*	33164*	30792*	114438*
EU	506	1788	3191	10282
ITAL	75	432	203	938
G BRIT	50	57	330	1001
DAENM	54	146	277	658
GRIECH			49	300
PORTUG			27	76
SPAN			605	1664
SCHWED			202	822
FINNL	35	78	88	256
OESTER	240	942	1082	3731
BELGI	4	11	222	541
LUXEMB	44	103	59	149
NORWEG	99	203	257	739
SCHWZ	306	928	851	2749
ESTLD	100	278	104	287
LETTLD	4	13	59	446
POLEN	168	359	367	1071
TSCHE	190	548	865	3885
SLOWAK	78	137	81	145
UNGARN	11	30	178	897
RUMAEN	54	208	91	375
BULGAR	60	538	110	1018
RUSSLD	23	129	81	275
SLOWEN	21	59	184	697
KROAT			18	86
MAROKK	26	115	26	115
AEGYPT	119	300	882	2342
LIBERI			327	182
S AFR	23	191	23	191
USA		2	19	423
KANADA	1	87	1	87
MEXIKO	101	328	101	328
PERU	7	10	211	633
BRASIL	25	55	142	596
ARGENT	1	57	61	204
ZYPERN	340	748	340	748
SYRIEN			51	424
IRAN	391	2118	391	2118
ISRAEL	250	1786	381	2784
SAUDIA	905	2631	1930	7082
A EMIR	835	2978	4043	21215
BANGLA	34	79	34	79
SRILAN			32	1215
THAIL	89	1337	137	1564
VIETN	3	25	1341	1357
KAMBOD			472	503
INDONE	49	168	93	369
MALAYS	446	1265	863	2589
SINGAP	1623	4814	3415	10593
CHINA	608	3355	3605	13207
REPKOR	37	237	276	1264
JAPAN	4	33	110	1015
HONGK	1583	4652	4460	16096
MACAU	33	117	33	117
AUSTRL	112	429	498	1749
8537 20 99				
AND SCHALTTAF USW AUSGERUEST >72,5KV				
EINF	42*	305*	218*	3227*
EU	14	106	137	860
ITAL	14	106	22	176
PORTUG			113	675
SCHWZ	27	172	75	2267
AUSF	557*	3749*	3657*	39173*
EV	167	1479	167	1522
EU	3	20	20	169
LUXEMB			15	136
TSCHE	55	95	85	256
RUSSLD			30	416
AEGYPT			992	9124
SUDAN			57	653
MOSAMB	233	472	233	472
USA	2	16	38	381
ISRAEL			1451	20765
SAUDIA	15	116	15	116
A EMIR	79	1486	79	1486
JEMEN			34	226
SINGAP	167	1479	167	1479
CHINA			383	3336
8538 10 00				
TAFELN USW F POS 8537 NICHT AUSGERUES				
EINF	29768*	24410*	60171*	49002*
EV		7		106
LV			3	146
PV			4	19
AUS LG		2		37
EU	15668	14252	25880	23663
FRANKR	3635	2883	7449	5335
NIEDL	986	729	2152	,1174
ITAL	1326	1107	3337	2623
G BRIT	8330	6723	8846	7407
DAENM	15	191	30	343
GRIECH	208	181	644	539
PORTUG	124	97	128	99
SPAN	570	808	1778	2762
SCHWED	63	944	172	1138
OESTER	200	337	337	586
BELGI	192	235	979	1467
NORWEG	26	289	76	914
SCHWZ	221	886	697	2852
TUERK	128	77	128	77
POLEN	1676	1264	4439	3251
TSCHE	5315	3181	13247	8277
SLOWAK	264	263	725	625
UNGARN	4439	1874	10822	4713
SLOWEN	1507	822	3143	1854
USA	85	1171	125	1927
BRASIL	171	86	174	89
KUWAIT			1	76
SRILAN	175	91	363	187
AUSF	85792*	71240*	228427*	193061*
LV	1	39	18	327
PV	125	428	270	685
EU	56277	42287	152109	120422
FRANKR	6491	6180	18551	20067
NIEDL	7890	6040	21536	16663
ITAL	8935	5550	22926	15170
G BRIT	6023	4468	15506	12009
IRLAND	240	176	426	343
DAENM	2248	1613	5919	4733
GRIECH	488	306	1234	814
PORTUG	947	713	2209	1860
SPAN	5053	3844	12898	9878
SCHWED	3385	2881	9741	8588
FINNL	35	67	119	273
OESTER	8903	6175	24031	17615
BELGI	5482	3986	16631	11952
LUXEMB	157	258	382	457
ISLAND	203	180	635	519
NORWEG	2208	1566	5076	3449
LIECHT			17	955
SCHWZ	5475	4912	13897	12069
TUERK	94	237	274	610
LETTLD	34	35	163	236
LITAU	373	338	930	687
POLEN	1479	1595	3539	3749
TSCHE	1360	1649	3568	5169
SLOWAK	222	319	305	459
UNGARN	1204	1175	2445	2463
RUMAEN	30	48	143	299
BULGAR	20	194	25	202
UKRAIN	147	294	270	417
RUSSLD	1041	996	2492	2343
USBEK	300	293	301	297
LIBYEN	14	250	15	311
AEGYPT	48	124	107	174
S AFR	181	134	610	435
USA	4282	4437	12646	11464
KANADA	1050	951	2393	2096
MEXIKO	586	408	1081	832
GUATEM	3	85	147	219
VENEZU	180	94	273	160
ECUAD			40	99
BRASIL	787	536	1842	1310
CHILE	46	35	320	208
ARGENT	193	157	543	541
ZYPERN	24	18	89	143
IRAN	6	103	40	488
ISRAEL	279	291	791	734
SAUDIA	590	338	1773	1650
A EMIR	322	737	708	986
INDIEN	1276	290	1805	544
SINGAP	501	359	1413	1066
CHINA	1035	1101	2899	3356
REPKOR	380	470	872	1073
JAPAN	1722	1705	5508	5260
TAIWAN	308	213	705	462
HONGK	145	115	604	394
AUSTRL	1337	1036	2935	2156
NEUSEE	256	186	380	301
8538 90 11				
ZGES ELTR SCHALT WAFERPROBER 85369020				
EINF	20*	704*	52*	2337*
AUS LG		5	1	28
EU	9	220	11	428
OESTER	2	85	2	129
NORWEG	1	10	2	95
SCHWZ	2	145	13	587
TSCHE	3	38	6	174
USA	2	202	11	769
AUSF	59*	4998*	139*	11715*
PV		22		66
EU	27	2121	55	4436
FRANKR	5	431	10	876
NIEDL	3	304	10	808
ITAL	7	597	12	952
G BRIT	3	170	6	395
SPAN	3	89	5	299
SCHWED	1	54	2	139
OESTER	3	259	7	596
BELGI	1	95	2	189
NORWEG	4	293	5	380
SCHWZ	7	531	16	1149
TSCHE	3	221	11	728
UNGARN	3	61	10	233
USA	6	589	15	1308
BRASIL		30	3	179
IRAK				176
THAIL		8	2	347
SINGAP	1	107	2	242
CHINA		44	2	181
JAPAN	5	347	12	797
HONGK		95	1	203
8538 90 19				
AND TEIL V GERAET WAFERPROBER85369020				
EINF	123*	1765*	333*	4496*
LV		5		11
AUS LG		2		6
EU		81	8	258
G BRIT		59	8	220
LIECHT	15	174	15	174
SCHWZ	24	216	44	656
TSCHE	72	277	231	799
USA	5	818	21	2197
JAPAN	5	193	7	329
AUSF	268*	4199*	704*	10195*
PV	20	128	57	483
EU	8	281	14	520
NIEDL		11	4	159
ITAL	3	90	3	107
SCHWZ	10	191	172	1840
TSCHE	25	245	79	806
UNGARN	57	227	157	660
RUSSLD		4	71	1404
KROAT	21	87	29	151
USA	7	199	17	719
VENEZU	17	150	17	150
MALAYS	3	126	3	131
CHINA	2	15	4	103
REPKOR	56	744	70	1314
JAPAN	40	1735	43	1880
8538 90 91				
ZUSAMMGES ELTRON SCHALT F POS 8535-37				
EINF	1387*	34150*	3346*	91056*
EV		17		59
LV	6	601	8	1137
PV	395	3355	869	8203
AUS LG	78	6155	182	14391
EU	378	11618	733	30872
FRANKR	52	1383	148	4281
NIEDL	8	424	24	1632
ITAL	221	2877	274	3588
G BRIT	2	397	13	1061
IRLAND	1	84	1	160
DAENM	3	95	5	212
SPAN	7	547	17	1431
SCHWED	6	656	18	1866
FINNL		48	1	282
OESTER	74	4628	222	15152
BELGI	2	419	5	884
LUXEMB		41	2	300
NORWEG	3	79	6	152
SCHWZ	108	3816	266	9922
POLEN	109	251	319	909
TSCHE	257	4720	712	12799
SLOWAK	78	183	185	455
UNGARN	236	2027	472	5128
RUMAEN	8	211	20	529
BULGAR	7	111	15	300
S AFR	2	105	7	349
USA	99	8249	325	21986

Wichtigste Ursprungs- und Bestimmungs-Laender	MAERZ 2001 dt = 100kg	MAERZ 2001 1000 DM	JAN./MRZ. 2001 dt = 100kg	JAN./MRZ. 2001 1000 DM
MEXIKO	2	117	12	377
BRASIL		158		185
SRILAN	2	277	20	1434
CHINA	14	384	22	721
JAPAN	41	1358	108	3567
TAIWAN	36	169	104	472
AUSTRL		59		172
AUSF	1716*	108981*	5094*	297097*
EV		4		63
LV	1	1743	1	2220
PV	83	1788	292	5727
EU	1155	62503	3471	170937
FRANKR	244	10899	827	31098
NIEDL	115	5688	324	15544
ITAL	285	17823	793	48651
G BRIT	52	3188	263	10707
IRLAND	7	215	11	503
DAENM	49	2955	175	7949
GRIECH	5	367	14	968
PORTUG	12	904	76	2951
SPAN	89	5799	235	15496
SCHWED	65	2426	139	6428
FINNL	26	2162	82	5538
OESTER	89	5559	284	14987
BELGI	105	3543	228	8556
LUXEMB	12	975	20	1561
NORWEG	10	985	26	2689
LIECHT	4	265	4	318
SCHWZ	74	7801	226	22095
MALTA	2	148	5	606
TUERK	3	382	15	1502
POLEN	17	950	39	2581
TSCHE	88	2954	343	10438
SLOWAK	24	499	53	1432
UNGARN	27	1833	75	4954
RUMAEN	6	380	30	1148
BULGAR	11	593	15	1272
UKRAIN	1	160	3	323
RUSSLD	4	438	17	1603
KASACH	1	179	1	218
SLOWEN	2	785	6	1268
KROAT		59	2	224
TUNES		100	1	241
LIBYEN	1	412	1	455
AEGYPT	1	79	10	1099
NIGERI	2	105	4	191
ANGOLA			1	77
S AFR	6	693	16	1663
USA	121	10582	289	24600
KANADA	10	732	19	1624
MEXIKO	4	464	16	1660
KOLUMB		30	2	263
VENEZU	1	89	3	394
BRASIL	22	1374	54	4160
ARGENT	2	224	4	589
ZYPERN	1	136	1	145
IRAN	2	172	8	1135
ISRAEL	1	114	3	334
SAUDIA	5	251	8	946
KUWAIT	1	1516	1	1534
A EMIR	1	97	4	430
PAKIST	1	80	3	197
INDIEN	9	601	21	1674
THAIL	1	113	4	357
INDONE	1	103	2	321
MALAYS	5	380	15	959
SINGAP	6	471	29	2368
PHILIP	1	60	3	165
CHINA	21	2413	59	7226
REPKOR	10	1061	31	3403
JAPAN	7	985	26	2825
TAIWAN	12	1037	28	2423
HONGK	26	2545	72	6815
AUSTRL	4	507	12	1139

8538 90 99

AND TEILE V GERAETEN D POS 8535-8537

EINF	19547*	104009*	54912*	288051*
EV		21	7	112
LV	3	63	13	552
PV	244	2178	649	5251
AUS LG	24	393	78	1178
EU	6907	46824	21601	126401
FRANKR	1514	10202	4736	37379
NIEDL	159	645	1779	4057
ITAL	1864	5879	5484	28798
G BRIT	229	2298	1469	9013
IRLAND	56	271	214	1126
DAENM	678	2333	2177	5266
GRIECH	142	439	155	484
PORTUG	94	599	229	983
SPAN	537	1741	1292	3662
SCHWED	40	435	213	3721
FINNL	57	188	390	1127
OESTER	1200	20941	2373	27605
BELGI	312	750	1034	2910
LUXEMB	25	103	56	270
NORWEG	73	294	318	1898
LIECHT		2	11	100
SCHWZ	1360	11971	4025	37054
ANDORR	2	124	2	124
TUERK	41	179	192	729
ESTLD	20	127	23	181
POLEN	2144	4449	5676	11587
TSCHE	4186	11261	9731	25080
SLOWAK	173	490	774	1935
UNGARN	2156	7087	5131	19341
RUMAEN	37	103	117	271
BULGAR	322	166	726	426
SLOWEN	71	294	549	980
KROAT	131	636	231	1146
TUNES	101	271	392	1346
USA	807	7848	2181	21784
KANADA	13	340	56	1050
MEXIKO	5	205	17	297
ISRAEL	151	143	419	383
INDIEN	73	314	185	819
INDONE	18	79	28	163
MALAYS	5	14	22	205
SINGAP	16	252	41	743
CHINA	112	1748	356	3208
REPKOR	30	163	54	458
JAPAN	374	5905	1524	24435
TAIWAN	163	2474	374	5011
HONGK	12	41	21	207
AUSTRL		3	35	135
AUSF	51495*	280470*	141962*	775344*
EV	43	711	67	1015
LV	5	37	174	2227
PV	796	5939	2243	15896
EU	16938	87838	43996	247440
FRANKR	1540	11009	5124	32559
NIEDL	1585	9390	4869	24860
ITAL	1644	15033	4921	42520
G BRIT	1291	7139	5406	32328
IRLAND	232	850	837	2693
DAENM	261	2082	927	5135
GRIECH	639	2235	1737	5387
PORTUG	317	1484	1471	8735
SPAN	5435	17351	7727	31431
SCHWED	363	2730	1051	7542
FINNL	535	2674	1372	7148
OESTER	1957	9672	5169	30433
BELGI	1020	4556	3073	14888
LUXEMB	119	633	312	1761
ISLAND	12	98	82	326
NORWEG	193	1273	728	3799
SCHWZ	1794	11678	5918	39936
MALTA	45	451	135	1043
TUERK	295	2393	952	7706
ESTLD	13	65	54	243
LETTLD	7	50	91	331
LITAU	29	133	87	650
POLEN	3982	10609	11539	28000
TSCHE	6534	30400	16608	80948
SLOWAK	234	1112	563	2829
UNGARN	3559	11622	10072	32486
RUMAEN	71	445	245	1475
BULGAR	28	221	50	425
UKRAIN	55	598	192	1579
RUSSLD	184	1470	662	3035
KASACH	32	162	38	194
SLOWEN	345	1387	819	3836
KROAT	96	1363	301	3704
B HERZ	1	4	7	266
MAROKK	226	436	567	1036
ALGER	6	51	26	2335
TUNES	699	3541	2196	10730
LIBYEN	3	31	13	464
AEGYPT	189	1689	1212	11564
SUDAN	31	131	64	264
SENEG	1	4	130	92
NIGERI	16	68	194	217
SIMBAB	7	31	16	336
S AFR	396	1879	1048	5614
BOTSU	96	993	214	2253
USA	2856	21359	11330	74199
KANADA	53	634	182	2028
MEXIKO	354	3018	1040	8181
EL SAL	1	13	38	143
COSTA	1	9	7	229
KUBA	37	94	57	186
DOM RP	2	10	75	204
DOMINI	9	98	9	98
JAMAIK	6	75	8	88
KOLUMB	14	70	29	202
VENEZU	15	210	73	510
PERU	4	88	28	155
BRASIL	594	3459	1789	11569
CHILE	30	126	85	683
ARGENT	43	285	192	849
SYRIEN	7	20	393	1244
IRAN	90	702	215	1993
ISRAEL	246	3244	919	8407
JORDAN	14	93	237	908
SAUDIA	64	626	591	4207
KUWAIT	716	2635	1187	8957
KATAR	7	226	9	238
A EMIR	1645	19967	4473	30987
PAKIST	30	152	51	330
INDIEN	332	1916	951	6096
SRILAN		7	88	446
NEPAL			24	75
THAIL	1459	14926	1885	15897
VIETN	12	98	30	155
INDONE	87	463	186	1393
MALAYS	109	1038	390	2946
SINGAP	136	1232	426	3636
PHILIP	34	188	857	7513
CHINA	4978	19974	12005	57580
REPKOR	158	1579	445	4905
JAPAN	178	1555	417	3818
TAIWAN	87	1265	316	4383
HONGK	353	2990	831	6884
AUSTRL	526	2914	892	5316
NEUSEE	14	78	116	649

8539 10 10

INNVERSPIEG SCHEINWERFLAMP ZIV LFZ

	STUECK		STUECK	
EINF	246*	65*	956*	210*
GEW DT	1		2	
EU	1	4	2	5
USA	235	59	943	202
AUSF	30*	18*	42*	24*
EU	30	18	42	24

8539 10 90

AND INNENVERSPIEG SCHEINWERFERLAMPE

	STUECK		STUECK	
EINF	27733*	354*	80344*	1098*
GEW DT	30		97	
EV			359	4
AUS LG	277	103	1098	416
EU	2739	18	48890	208
NIEDL	145	1	40969	94
JAPAN	672	278	2009	717
AUSF	28019*	288*	150411*	888*
GEW DT	20		47	
EU	8693	173	84450	481
SCHWZ	1564	27	14523	142

8539 21 30

WOLFRAM-HALOG-GLUEHLAMP F KRAD KFZ

	100 ST		100 ST	
EINF	38530*	5872*	131642*	24411*
GEW DT	654		2458	
AUS LG	7	7	20	19
EU	324	89	19940	7761
FRANKR	24	4	12916	5483
NIEDL	63	16	6467	1833
G BRIT	168	54	224	396
POLEN	20	36	72	135
UNGARN	7123	1268	18008	3187
USA	2042	531	17226	5119
INDIEN	17274	3053	25724	4587
THAIL	6630	111	26060	432
CHINA	1789	184	5479	535
REPKOR	2533	474	14078	2186
AUSF	182641*	35036*	489859*	98801*
GEW DT	2603		7256	
EU	103654	19618	301857	61666
FRANKR	37928	7333	126174	26028
NIEDL	929	358	4389	1500
ITAL	23077	4270	53789	10639
G BRIT	6443	1199	18557	3946
IRLAND	158	24	641	147
DAENM	210	75	1770	523
GRIECH	444	164	1645	535
PORTUG	338	100	1743	501
SPAN	16885	2716	45866	7779
SCHWED	5401	897	12875	2202
FINNL	248	62	1738	453
OESTER	9051	2022	24054	5656
BELGI	2571	397	8609	1753
NORWEG	549	121	2386	527
SCHWZ	1985	479	5107	1487
TUERK	285	225	2363	624
POLEN	4826	841	14234	2551
TSCHE	8668	1929	18607	4174
UKRAIN	282	61	712	153
RUSSLD	5654	1012	7788	1498
SLOWEN	1466	268	3586	672
AEGYPT	21	4	394	80
S AFR	3386	493	3719	559
USA	2593	557	9524	2246
KANADA	583	95	1227	246
MEXIKO	1396	260	4915	858
ECUAD	414	139	820	229
BRASIL	4531	717	11383	1759
ARGENT	957	213	1925	416
LIBAN			502	85
IRAN	2860	620	7278	1515
ISRAEL	266	60	1789	324
SAUDIA	108	36	801	240
A EMIR	585	134	1920	503
THAIL	698	172	4226	863
INDONE	839	85	1496	194
MALAYS	1069	188	2957	464
CHINA	3902	557	10191	1537
REPKOR	6350	893	14805	2212
JAPAN	19692	4355	38266	8302
TAIWAN	1713	316	4755	924
HONGK	415	48	1683	186
AUSTRL	158	32	1426	283

8539 21 92

AND WOLFRAM-HALOGEN-GLUEHLAMP>100V

	STUECK		STUECK	
EINF	741175*	2376*	3371217*	9342*
GEW DT	417		1710	
LV			72003	346
PV			10900	87
AUS LG	591	27	895	60
EU	170360	602	763916	2787
FRANKR	110470	343	601660	1867
NIEDL	9828	41	34682	208
BELGI	49768	207	115993	573
USA	15252	364	121326	1667
MEXIKO	4356	72	10322	200
PHILIP	63564	151	120955	308
CHINA	445057	797	2179838	3397
REPKOR			99252	254
JAPAN	23106	373	29096	668
AUSF	2983691*	11170*	8856693*	33902*
GEW DT	826		2629	

Wichtigste Ursprungs- und Bestimmungs-Laender	MAERZ 2001 dt = 100kg	MAERZ 2001 1000 DM	JAN./MRZ. 2001 dt = 100kg	JAN./MRZ. 2001 1000 DM
LV			143429	904
PV			10800	46
EU	1916640	7088	5763086	21542
FRANKR	506826	1778	1947480	6587
NIEDL	70721	388	272801	1574
ITAL	530004	1860	1065999	4048
G BRIT	171628	682	576954	2145
DAENM	20200	109	101953	560
GRIECH	55320	263	192113	670
SPAN	335517	1017	884282	2789
SCHWED	54037	211	233574	864
OESTER	88242	493	306626	1676
BELGI	57718	155	122430	337
NORWEG	29728	131	102543	431
SCHWZ	125386	482	314517	1313
TUERK	3832	19	57525	266
POLEN	24206	119	146441	579
TSCHE	22193	98	51519	232
UNGARN	85843	250	159615	507
RUMAEN	4012	19	40988	152
RUSSLD	43625	169	128645	563
S AFR	124258	322	159945	451
USA	45997	271	321785	1708
MEXIKO	1432	8	30358	191
BRASIL	28020	141	129358	652
ARGENT	51850	196	144039	542
IRAN	58400	191	60770	206
ISRAEL	82740	195	220982	535
A EMIR	21902	121	47920	258
MALAYS	8531	32	29456	142
SINGAP	26812	111	70124	327
CHINA	16275	111	33434	214
REPKOR	38380	132	126926	445
HONGK	28440	162	80231	414
AUSTRL	9884	33	38049	160
8539 21 98				
AND WOLFRAM-HALOGEN-GLUEHLAMP<100V				
	STUECK		STUECK	
EINF	3825817*	5527*	12814879*	16372*
GEW DT	891		3965	
AUS LG	333	14	120562	275
EU	2225757	3232	3040373	4794
FRANKR	16073	68	37932	205
NIEDL	2188925	3090	2869753	4150
ITAL	1600	13	16403	115
BELGI	12104	27	42786	173
POLEN	249284	211	291481	499
USA	36938	260	189186	998
CHINA	1046540	951	8451730	7429
JAPAN	98749	642	234780	2025
TAIWAN	123860	132	412761	348
HONGK			36928	81
AUSF	14781174*	29658*	43691296*	84595*
GEW DT	2810		8110	
PV		1	8480	19
EU	9464336	17187	27586496	50072
FRANKR	2858942	5858	8537054	16393
NIEDL	2452881	4360	7276367	12744
ITAL	1472687	1921	3750207	4838
G BRIT	611545	1326	2289103	4944
DAENM	394051	733	1354951	2945
GRIECH	171415	366	377860	789
SPAN	701449	931	1693788	2320
SCHWED	248603	364	648369	936
FINNL	176160	383	447534	1036
OESTER	309322	705	951377	2213
BELGI	48039	167	192170	676
NORWEG	164935	382	446067	1003
SCHWZ	373685	805	923220	2141
TUERK	16230	109	313042	706
LITAU	38817	93	62166	155
POLEN	365012	627	1044333	1799
TSCHE	98502	166	225778	384
RUSSLD	144425	301	358889	789
KROAT	17028	34	98042	182
AEGYPT	125682	161	133110	176
S AFR	208823	391	422406	763
USA	950641	3622	2940952	9139
KANADA	88325	152	327287	577
MEXIKO	112208	220	319321	613
BRASIL	80472	200	483390	953
ARGENT	284651	512	884363	1636
ZYPERN	29980	54	83590	161
LIBAN	32484	67	100519	184
SYRIEN	5271	5	80128	104
IRAN	113461	184	179733	287
ISRAEL	168264	213	436434	551
SAUDIA	128043	234	320256	560
A EMIR	138870	347	455650	771
INDIEN	20267	37	259996	455
THAIL	72838	113	139875	251
INDONE	78758	110	101931	164
MALAYS	12390	35	216938	322
SINGAP	166178	302	359204	662
CHINA	101475	304	216197	632
REPKOR	127757	182	754906	859
JAPAN	167196	721	453761	1944
TAIWAN	34987	69	254974	480
HONGK	277886	641	550738	1380
AUSTRL	165610	272	813078	1322
NEUSEE	20325	43	82695	185
8539 22 10				
REFLEKTORLAMPEN <200W >100V				
	STUECK		STUECK	
EINF	2856728*	2346*	12537443*	10805*
GEW DT	1821		8635	

Wichtigste Ursprungs- und Bestimmungs-Laender	MAERZ 2001 dt = 100kg	MAERZ 2001 1000 DM	JAN./MRZ. 2001 dt = 100kg	JAN./MRZ. 2001 1000 DM
AUS LG	1	1	1	1
EU	2013791	1476	9455614	6858
FRANKR	1319171	809	5015473	3003
NIEDL	620018	560	3648272	3169
ITAL	32958	22	736795	533
POLEN	69844	44	382996	270
SLOWAK	550642	320	1668700	967
UNGARN	27300	88	99300	318
USA	42957	153	557870	1726
CHINA	57215	73	208685	213
JAPAN	1814	127	2555	323
AUSF	4743088*	4266*	12833725*	12075*
GEW DT	1525		4333	
EU	1992074	1966	6594597	5823
FRANKR	458582	460	1843038	2004
NIEDL	228424	232	624174	685
ITAL	121078	154	324858	424
G BRIT	325587	325	999810	1038
DAENM	50966	67	175985	279
GRIECH	190634	159	442340	375
SPAN	104142	95	278335	246
SCHWED	250334	153	1005822	607
FINNL	107150	74	346285	246
OESTER	131429	215	493523	826
SCHWZ	263181	193	477705	390
LITAU	158482	132	240285	189
POLEN	127223	118	383643	384
TSCHE	84805	80	259805	260
UNGARN	35761	31	238280	183
RUSSLD	738824	599	1522982	1232
LIBYEN	122607	106	122607	106
AEGYPT	134830	84	658739	409
S AFR	279665	179	368178	255
BRASIL	105079	76	265612	190
A EMIR	55223	79	89913	135
8539 22 90				
AND GLUEHLAMPEN <200W >100V				
	100 ST		100 ST	
EINF	368755*	13597*	1339257*	50853*
GEW DT	13003		48220	
PV			9	12
AUS LG	5	6	22	23
EU	270716	9566	964096	35067
FRANKR	232175	7353	821396	25642
NIEDL	3718	443	19741	2024
ITAL	31933	1535	111047	5840
G BRIT	2700	187	8809	471
SPAN	105	21	725	135
BELGI	24	1	2095	898
NORWEG	1524	144	2312	218
SCHWZ	1243	164	2439	361
LETTLD	15680	714	43781	1938
POLEN	40629	1313	171979	5497
SLOWAK	22423	908	96184	4150
UKRAIN	7397	161	17718	356
ARGENT			12480	428
INDONE	4100	124	4100	124
CHINA	2525	219	16102	1903
JAPAN	73	115	211	239
AUSF	221484*	11356*	700425*	34858*
GEW DT	6374		19236	
PV				1
EU	132675	6857	413759	21657
FRANKR	3697	375	18656	2136
NIEDL	12286	1090	37282	2901
ITAL	7378	502	18369	1331
G BRIT	43548	1531	128765	4475
DAENM	2646	195	10544	886
GRIECH	12865	646	36467	1923
SPAN	8984	442	32504	1608
SCHWED	24528	841	86741	3029
FINNL	4750	249	4926	279
OESTER	10913	865	35288	2698
BELGI	913	85	3633	253
NORWEG	2516	158	7495	472
SCHWZ	7493	345	22333	1020
TUERK	1744	162	10428	557
LITAU	1990	115	3216	188
POLEN	6204	308	25399	1195
TSCHE	3995	186	12078	553
UNGARN	9936	414	29121	1148
RUMAEN	1197	65	4785	225
RUSSLD	6085	329	17310	871
SLOWEN	2034	94	8395	375
KROAT	2232	101	9067	345
ALGER			13749	410
TUNES			13177	390
LIBYEN	2875	108	3422	133
S AFR	2170	198	3136	239
USA	443	71	1120	199
LIBAN	3178	180	6701	349
IRAN	10486	369	19503	658
ISRAEL	366	17	4562	164
A EMIR	5567	196	14644	474
MALAYS	538	84	3925	291
CHINA	3313	113	9895	340
REPKOR	333	54	3443	277
JAPAN	86	63	499	170
HONGK	303	13	1327	139
8539 29 30				
AND GLUEHLAMPEN F KRAD U AND KFZ				
	STUECK		STUECK	
EINF	27778043*	6150*	103572315*	21506*
GEW DT	1669		5739	

Wichtigste Ursprungs- und Bestimmungs-Laender	MAERZ 2001 dt = 100kg	MAERZ 2001 1000 DM	JAN./MRZ. 2001 dt = 100kg	JAN./MRZ. 2001 1000 DM
AUS LG	306	4	668	7
EU	16410886	3277	72290105	13773
FRANKR	335701	57	20093579	4262
NIEDL	45886	124	913992	551
ITAL	15923603	2962	50694287	8708
OESTER	502	115	9464	148
POLEN	2929380	545	9872410	2016
SLOWAK	1125290	222	4742840	1189
UNGARN	2863810	810	5519475	1408
BULGAR	902320	159	2723520	484
SLOWEN	268477	114	903170	261
USA	268509	216	814263	580
THAIL	1827188	295	4474165	801
CHINA	466850	198	726380	355
JAPAN	620924	276	1205064	527
AUSF	40891823*	17766*	121767955*	52370*
GEW DT	2563		7575	
EU	19319309	6450	61251313	20785
FRANKR	5016007	1391	13714218	4126
NIEDL	379539	233	1588676	1012
ITAL	5771479	2202	17526478	6314
G BRIT	1480338	538	6078805	1912
DAENM	153925	62	1267692	463
GRIECH	244069	85	877434	296
PORTUG	136390	84	540915	416
SPAN	3087129	741	9211953	2379
SCHWED	1031181	327	3330999	1051
FINNL	277845	87	1271055	427
OESTER	1483733	507	4463655	1611
BELGI	213487	179	1040850	683
NORWEG	85025	48	471724	265
SCHWZ	436100	254	1364200	828
TUERK	240598	130	1082234	704
POLEN	1199002	352	3894103	1072
TSCHE	3060948	1263	7418293	2930
SLOWAK	101587	56	308474	186
UNGARN	2881502	746	7113239	2072
RUMAEN	117433	79	243448	164
RUSSLD	94553	44	252511	152
SLOWEN	826615	348	2712032	1176
KROAT	100374	70	317799	204
MAROKK	164246	214	317398	436
TUNES	54111	27	181370	106
AEGYPT	5207	3	135486	144
S AFR	257410	121	533448	191
USA	2735704	3249	6484317	9000
KANADA	52308	77	186286	185
MEXIKO	995745	393	2583274	911
KOLUMB	206996	161	454071	337
PERU	292222	221	534763	392
BRASIL	1356898	629	5237634	1636
CHILE	35687	18	437855	216
URUGU	4805	2	196359	95
ARGENT	769649	267	1143973	406
IRAN	450000	97	1340653	363
ISRAEL	222358	105	627504	280
SAUDIA	1233891	146	1608521	326
A EMIR	167510	107	600771	374
INDIEN	20488	10	434284	157
MALAYS	598265	159	1464108	385
SINGAP	103326	103	330436	230
CHINA	566002	286	2040086	728
REPKOR	511268	483	3640107	1528
JAPAN	76196	90	367790	540
TAIWAN	231812	445	811348	980
HONGK	410410	93	936706	396
AUSTRL	130007	74	545174	436
8539 29 92				
AND GLUEHLAMPEN F SPANN >100V				
	STUECK		STUECK	
EINF	366629*	476*	1498470*	2072*
GEW DT	108		543	
AUS LG	358	58	1464	227
EU	49754	68	208076	244
SLOWAK	32680	67	114720	225
USA	4136	143	11137	557
CHINA	36820	48	359040	530
JAPAN	54602	54	72248	189
AUSF	370644*	485*	1072445*	1510*
GEW DT	136		424	
EU	64022	244	298270	753
TUERK	1903	2	31589	134
8539 29 98				
AND GLUEHLAMPEN F SPANN <100V				
	100 ST		100 ST	
EINF	161810*	4172*	475449*	13687*
GEW DT	454		1400	
EV	301	68	498	221
AUS LG	334	97	699	295
EU	4572	211	30829	1116
FRANKR	1616	52	15135	381
NIEDL	1174	46	4668	227
G BRIT	1651	25	8971	174
BELGI	1	1	378	91
SCHWZ	10	2	321	118
MARINO	198	54	477	131
POLEN	5080	67	31617	333
TSCHE	69484	1631	208794	4796
SLOWAK	17850	266	58250	766
USA	838	318	2386	994
BRASIL	2443	43	9633	164
CHINA	14246	465	39983	1458
JAPAN	19331	742	38582	2808

Wichtigste Ursprungs- und Bestimmungs-Laender	MAERZ 2001 dt = 100kg	MAERZ 2001 1000 DM	JAN./MRZ. 2001 dt = 100kg	JAN./MRZ. 2001 1000 DM
TAIWAN	6335	118	25694	546
HONGK	18579	193	22919	264
AUSF	363067*	6930*	1155182*	22980*
GEW DT	358		1243	
EV	2	6	2	6
PV			1000	15
EU	145360	3082	398364	9448
FRANKR	60658	1003	167534	2885
NIEDL	1790	261	7437	907
ITAL	6156	218	20757	793
G BRIT	49765	561	118016	1544
DAENM	1357	140	5338	395
PORTUG	3507	148	11842	469
SPAN	11809	243	37800	732
SCHWED	5860	242	16816	677
OESTER	2256	146	7869	656
SCHWZ	12272	355	25717	833
POLEN	4148	76	13603	235
TSCHE	114712	1320	396870	4484
SLOWAK	373	7	6223	104
UNGARN	3642	79	19555	307
SLOWEN	3039	111	18473	415
KROAT	437	22	3163	105
USA	37743	957	150772	4304
KANADA	4464	121	6580	195
BRASIL	1733	52	9292	176
MALAYS	4148	75	11131	195
CHINA	3880	82	12245	225
REPKOR	496	22	10038	132
HONGK	6037	116	14006	548

8539 31 10

GLUEHKATH-LEUCHTSTLAMPE 2 LAMPSOCK

	STUECK		STUECK	
EINF	5522811*	11495*	20578073*	35314*
GEW DT	9903		37990	
PV	258100	569	712150	1905
AUS LG	793	63	2541	180
FRANKR	713370	1055	3033396	4991
G BRIT	31572	43	137466	215
POLEN	116200	146	518296	713
TSCHE	232127	629	394754	1067
UNGARN	475800	730	475800	730
USA	2814	85	174293	738
KANADA	1831	472	2797	732
INDONE	73750	121	93700	149
CHINA	904945	1098	2846633	3205
JAPAN	194502	650	542149	2135
AUSF	30503935*	133123*	85831439*	366767*
GEW DT	39904		113507	
EINSCHL.	8539 31 90, 32 10, 32 50, 32 90, 39 00			
PV	994959	1491	2927615	3697
EU	16264736	56782	45963656	156332
FRANKR	3312206	12556	10451115	34088
NIEDL	1026100	4225	2739101	11919
ITAL	3049528	13116	7922564	33653
G BRIT	3210473	9796	8554973	26951
DAENM	232798	1322	920491	5214
GRIECH	594486	1667	1339717	3854
SPAN	2610589	5785	7227503	16492
SCHWED	923630	2415	2955461	7635
FINNL	422250	1096	1200259	3404
OESTER	469721	2797	1420809	8188
BELGI	382865	1891	1209233	4615
NORWEG	404516	1469	1406101	4726
SCHWZ	673585	2269	2067563	6891
MALTA	1729	13	24033	104
TUERK	50812	170	526279	2505
ESTLD	48146	78	63662	124
LITAU	115741	248	164279	535
POLEN	404299	1488	1629670	6523
TSCHE	1102572	6270	2537497	13805
SLOWAK	169434	386	387407	1125
UNGARN	466961	1120	1083694	2522
RUMAEN	709699	665	2391614	2254
BULGAR	40600	103	99132	275
UKRAIN	39031	164	100502	333
BELARS	235	2	7531	82
RUSSLD	912814	1635	1734261	3451
SLOWEN	140303	538	411716	1440
KROAT	152455	540	307887	1051
B HERZ	5791	20	56301	154
JUGOSL	44956	82	79670	173
MAROKK	85505	357	109650	554
ALGER	62099	152	365766	546
TUNES	968	28	181481	908
LIBYEN	103900	197	190361	346
AEGYPT	99865	483	439459	1720
SUDAN			88017	191
S AFR	1009956	3784	1432766	6246
USA	1543700	9342	4922934	27540
KANADA	80337	726	245593	2311
MEXIKO	116275	683	437190	3187
KUBA			75966	128
KOLUMB	113443	261	343773	831
VENEZU	86654	526	154112	846
ECUAD	16165	103	37728	230
PERU	35285	114	135583	460
BRASIL	327717	1543	1468264	6433
CHILE	44566	224	72948	470
PARAGU	176842	262	176842	262
URUGU	52583	279	87334	412
ARGENT	584682	2254	1499509	5875
ZYPERN	40078	167	144995	628
LIBAN	202010	345	349230	793
SYRIEN	2483	48	61900	534
IRAN	289349	2195	502595	3915
ISRAEL	512199	1195	1598608	3577
JORDAN	137669	161	336447	481

Wichtigste Ursprungs- und Bestimmungs-Laender	MAERZ 2001 dt = 100kg	MAERZ 2001 1000 DM	JAN./MRZ. 2001 dt = 100kg	JAN./MRZ. 2001 1000 DM
SAUDIA	17348	385	736804	2392
KUWAIT	2702	54	9427	214
A EMIR	703008	3005	1602968	7061
PAKIST	46039	263	50097	279
INDIEN	28891	450	392728	2093
SRILAN	27099	55	227394	437
THAIL	72915	381	175624	1012
INDONE	122555	525	213024	1064
MALAYS	98135	556	317574	1694
SINGAP	276670	1101	745454	3094
PHILIP	57954	525	125151	855
CHINA	83176	821	162186	1930
REPKOR	211023	1737	673435	4707
JAPAN	432432	17915	1125115	49089
TAIWAN	53186	2462	183872	8332
HONGK	301383	1720	806999	3880
AUSTRL	172398	876	1152223	3950
NEUSEE	86047	259	262644	901

8539 31 90

AND GLUEHKATHODEN-LEUCHTSTOFFLAMPE

	STUECK		STUECK	
EINF	4887210*	11785*	18321962*	48549*
GEW DT	5566		20238	
EV			1970	18
PV			7882	35
AUS LG	1770	15	6870	50
FRANKR	14312	155	83003	334
G BRIT	62217	241	146607	556
POLEN	444319	1527	1834776	6582
UNGARN	9725	106	32350	306
USA	226147	824	629815	2377
CHINA	245393	945	4125765	13878
REPKOR	278360	702	723070	1952
JAPAN	102888	84	253415	922

AUSFUHR UNTER 8539 31 10

8539 32 10

QUECKSILBERDAMPFLAMPEN

	STUECK		STUECK	
EINF	299487*	2023*	809878*	5320*
GEW DT	511		1446	
PV			71	31
AUS LG	230	106	610	262
USA	301	234	785	543
CHINA	226857	1216	591458	3230
JAPAN	729	153	1641	338

AUSFUHR UNTER 8539 31 10

8539 32 50

NATRIUMDAMPFLAMPEN

	STUECK		STUECK	
EINF	281003*	4073*	525584*	7498*
GEW DT	341		770	
PV	19459	42	35856	101
EU	241649	3820	401295	6444
NIEDL	22400	439	107332	1881
G BRIT	4206	91	10275	201
BELGI	214995	3275	282949	4330
TSCHE	26384	99	47007	190
SLOWAK	10550	112	35064	412
CHINA			29544	314

AUSFUHR UNTER 8539 31 10

8539 32 90

METALLHALOGENIDLAMPEN

	STUECK		STUECK	
EINF	202514*	3358*	268190*	6951*
GEW DT	101		388	
PV			24	14
AUS LG	1000	432	2633	1111
EU	23837	399	50057	988
FRANKR	5627	97	12032	231
FINNL	1020	26	7150	191
OESTER	159	109	261	116
BELGI	15370	125	23066	302
TUERK	6850	182	6850	182
USA	15790	521	40340	1443
CHINA	139705	91	146332	128
JAPAN	14975	2115	22796	4130

AUSFUHR UNTER 8539 31 10

8539 39 00

ANDERE ENTLADUNGSLAMPEN

	STUECK		STUECK	
EINF	4328536*	8111*	13565882*	23016*
GEW DT	251		633	
EV			44	44
AUS LG	1753	256	4055	967

Wichtigste Ursprungs- und Bestimmungs-Laender	MAERZ 2001 dt = 100kg	MAERZ 2001 1000 DM	JAN./MRZ. 2001 dt = 100kg	JAN./MRZ. 2001 1000 DM
ITAL	258	152	687	230
G BRIT	5975	1472	13840	2270
SCHWED	65	83	255	85
SCHWZ	1653	82	2143	101
POLEN	13100	13	194119	154
TSCHE	523360	213	1070786	579
SLOWAK	322646	94	938046	241
RUMAEN	289000	255	289000	255
USA	4993	666	27736	2203
THAIL	925587	160	925606	166
SINGAP	121088	501	159724	1430
CHINA	1322089	500	6078426	1978
JAPAN	155931	542	1061119	1829
HONGK	159728	23	1547742	189

AUSFUHR UNTER 8539 31 10

8539 41 00

BOGENLAMPEN

	STUECK		STUECK	
EINF	5092*	1615*	18180*	4178*
GEW DT	13		34	
AUS LG	1	1	46	53
EU	60	14	5914	693
G BRIT	54	12	6859	670
USA	4204	1425	9041	2995
JAPAN	615	153	2004	466
AUSF	3224*	857*	11171*	2712*
GEW DT	1		8	
PV	62	30	121	48
EU	1027	508	3423	1320
FRANKR	226	89	793	314
ITAL	110	29	467	153
G BRIT	115	70	310	251
OESTER	203	151	455	251
USA	490	69	2155	541
SINGAP	321	84	825	215

8539 49 10

ULTRAVIOLETTLAMPEN

	STUECK		STUECK	
EINF	721999*	7562*	1894190*	20869*
GEW DT	2064		6596	
EV	270	178	711	468
AUS LG	43	9	360	167
EU	362862	3023	954234	7627
FRANKR	22384	461	71329	1613
NIEDL	288063	1485	798018	4134
G BRIT	52231	1063	66412	1673
BELGI			18055	169
LIECHT	383	166	991	305
SCHWZ	209	32	938	175
UNGARN	290306	2765	784087	7672
USA	6421	467	10377	1200
KANADA	85	9	9911	196
CHINA	520	7	32750	240
REPKOR	15693	116	25438	230
JAPAN	43361	950	72376	3176
AUSF	361767*	9210*	1242545*	27795*
GEW DT	749		3618	
EV	22	19	54	44
EU	189986	3732	740802	13578
FRANKR	8878	768	20200	1461
NIEDL	4013	454	99247	1868
ITAL	27341	682	86543	2574
G BRIT	119812	970	294597	3541
DAENM	681	81	50568	989
SPAN	19321	290	55454	720
SCHWED	1753	169	29806	604
OESTER	3990	178	24494	620
BELGI	3204	74	75292	961
NORWEG	24514	360	53828	885
SCHWZ	15676	412	48003	1252
POLEN	28080	501	54932	1184
TSCHE	3103	78	6585	172
UNGARN	3909	115	11505	299
RUSSLD	7244	130	17864	329
USA	57256	2910	184533	6984
KANADA	655	93	11514	520
SINGAP	1082	147	2678	259
CHINA	418	12	4439	154
JAPAN	1092	73	17376	330

8539 49 30

INFRAROTLAMPEN

	STUECK		STUECK	
EINF	126765*	944*	565137*	3496*
GEW DT	391		1181	
AUS LG			2	1
EU	90602	428	363840	1796
FRANKR	7215	121	27474	551
NIEDL	83252	298	335275	1154
SLOWAK	22044	72	167494	635
USA	681	72	7554	439
REPKOR	3970	111	7610	196
JAPAN	2136	41	4868	130
TAIWAN	2122	134	2647	144

Wichtigste Ursprungs- und Bestimmungs-Laender	MAERZ 2001 dt = 100kg	MAERZ 2001 1000 DM	JAN./MRZ. 2001 dt = 100kg	JAN./MRZ. 2001 1000 DM
AUSF	84543*	3000*	223721*	7117*
GEW DT	182		435	
EU	50227	1334	126844	3090
FRANKR	9730	159	26451	399
NIEDL	2571	204	6873	345
ITAL	12970	416	29095	996
G BRIT	1553	153	2989	395
SPAN	2066	60	7933	162
SCHWED	4159	62	10451	169
OESTER	3325	83	12892	235
BELGI	2474	117	5916	183
SCHWZ	1671	159	3753	331
USA	4747	622	10129	1353
REPKOR	1725	54	3978	195
JAPAN	1955	276	8523	588
8539 90 10				
LAMPENSOCKEL				
	DT		DT	
EINF	1215*	2786*	5453*	10722*
EV		1		5
AUS LG	1	41	2	116
EU	1135	2286	4977	8793
NIEDL	382	521	1314	1801
ITAL	33	1156	118	4040
SPAN	701	496	3438	2607
OESTER	6	22	62	163
POLEN	54	103	355	584
USA	3	118	11	392
REPKOR	10	41	42	169
JAPAN	4	215	11	635
AUSF	262*	752*	597*	1697*
PV		3		9
EU	52	261	178	759
NIEDL	29	110	131	501
UNGARN	75	150	123	244
USA	34	126	47	169
CHINA	52	96	151	276
8539 90 90				
AND TEILE V EL GLUEHLAMPEN USW				
EINF	2070*	10729*	6485*	30826*
EV		2		5
PV	8	115	43	432
AUS LG		41		66
EU	1037	7521	3538	22747
FRANKR	16	445	94	789
NIEDL	39	174	300	1048
ITAL	954	6273	3023	19098
G BRIT	7	368	58	753
BELGI	7	211	22	847
SCHWZ	301	293	735	757
TUERK	122	120	527	586
POLEN	269	318	716	947
TSCHE	59	697	154	1640
SLOWAK	3	99	14	256
USA	24	689	77	1669
BRASIL	106	315	175	530
SRILAN			4	173
CHINA	118	204	442	592
JAPAN	4	360	15	562
AUSF	2346*	14803*	8964*	43180*
PV	6	81	15	139
EU	1411	6233	5970	19140
FRANKR	116	1947	227	4085
NIEDL	499	1094	1321	3047
ITAL	50	482	113	1288
G BRIT	229	730	830	2374
DAENM	7	168	27	489
SPAN	283	519	1097	1780
SCHWED	7	68	45	337
FINNL	2	26	12	177
OESTER	107	348	676	1686
BELGI	109	826	1613	3761
NORWEG	14	166	31	469
SCHWZ	46	1078	103	2144
POLEN	75	256	212	790
TSCHE	36	599	166	1323
SLOWAK	7	207	53	848
UNGARN	32	519	170	1500
ALGER	21	107	30	155
USA	273	1431	881	4458
BRASIL	58	1272	195	3622
ARGENT		9	4	181
IRAN	58	131	76	519
A EMIR	2	75	5	106
INDIEN	26	378	222	824
THAIL	16	36	65	181
INDONE	3	133	8	534
SINGAP	21	292	64	721
CHINA	60	886	154	2147
REPKOR	33	291	80	594
JAPAN	76	382	330	1700
TAIWAN			5	130
HONGK	44	121	46	163
AUSTRL		1	2	140

Wichtigste Ursprungs- und Bestimmungs-Laender	MAERZ 2001 dt = 100kg	MAERZ 2001 1000 DM	JAN./MRZ. 2001 dt = 100kg	JAN./MRZ. 2001 1000 DM
8540 11 11				
FARBFS-KATHODSTRLROEHRE<1,5 <42CM				
	STUECK		STUECK	
EINF	25703*	2148*	71910*	6492*
GEW DT	1900		5394	
EU	25005	1905	70046	5831
NIEDL	3069	97	3114	127
ITAL			356	134
G BRIT	762	94	776	103
SPAN	21168	1712	65793	5465
JAPAN	653	240	1682	621
AUSF	134*	20*	920*	112*
GEW DT	6		80	
EV			611	54
EU	78	12	211	35
8540 11 13				
FARBFS-KATHODSTRLR <1,5 >42-52CM				
	STUECK		STUECK	
EINF	1586*	247*	27750*	4705*
GEW DT	264		5329	
AUS LG			1	4
EU	1554	242	27553	4602
G BRIT	1610	233	27444	4556
JAPAN	2	1	135	87
AUSF	194638*	21797*	753703*	80213*
GEW DT	28410		110518	
EV	220	22	1385	150
EU	94	23	142011	14242
ITAL	27	6	16809	1756
G BRIT			46093	4549
SPAN	10	2	56012	5476
OESTER	6	1	22912	2424
TUERK	27584	3022	135013	14742
POLEN	69723	7788	203019	22691
TSCHE	5773	655	33693	3953
UNGARN	83248	8520	224311	21948
UKRAIN	340	35	1659	176
BELARS	960	118	950	118
RUSSLD	6790	1591	12654	2311
8540 11 15				
FARBFS-KATHODSTRLR <1,5 >52-72CM				
	STUECK		STUECK	
EINF	54804*	11822*	169358*	35354*
GEW DT	14586		42729	
EV	2	45	6	138
AUS LG	2	45	6	138
EU	37996	7551	121088	23958
FRANKR	23304	4997	84549	17933
NIEDL	46	23	9502	1188
G BRIT	14642	2530	27033	4835
POLEN	704	130	704	130
TSCHE	4480	877	32192	6459
USA	2	45	13	143
INDONE	880	111	1280	161
REPKOR	10696	3090	10722	3094
JAPAN	46	18	3304	1391
AUSF	63420*	13251*	227380*	57577*
GEW DT	18625		61643	
EV	1649	221	8174	1103
LV	195	40	195	40
EU	442	230	82806	28377
FRANKR	101	55	43148	17228
ITAL	117	61	7770	1696
G BRIT	11	4	10811	1738
GRIECH	7	3	1881	191
SPAN	70	37	3346	1133
BELGI	12	4	15678	6271
TSCHE	50329	9778	111640	21552
UNGARN	10099	2767	22808	6026
UKRAIN	2125	367	9403	1413
8540 11 19				
FARBFS-KATHODSTRLROEHRE <1,5 >72CM				
	STUECK		STUECK	
EINF	39106*	13548*	107729*	34073*
GEW DT	11308		29405	
EU	39085	13514	107536	33862
FRANKR	39055	13486	107177	33777
USA	2	9	110	138
AUSF	10993*	6071*	30229*	16805*
GEW DT	4132		11119	
EV			272	52
EU	3442	1955	11482	6506
G BRIT	2912	1593	8594	4674
DAENM	416	273	2516	1654
TSCHE	7492	4086	17637	9670
UNGARN			707	511

Wichtigste Ursprungs- und Bestimmungs-Laender	MAERZ 2001 dt = 100kg	MAERZ 2001 1000 DM	JAN./MRZ. 2001 dt = 100kg	JAN./MRZ. 2001 1000 DM
8540 11 91				
AND FARBFS-KATHODSTRAHLROEHRE<75CM				
	STUECK		STUECK	
EINF	9642*	3374*	20527*	6746*
GEW DT	2868		6221	
EU	9638	3371	16423	5783
FRANKR	1219	353	8004	2765
ITAL	8419	3018	8419	3018
REPKOR	2	2	4098	958
AUSF	106430*	31208*	269691*	84281*
GEW DT	26415		71397	
EU	68788	21275	217193	70008
FRANKR	26750	8359	91516	28274
NIEDL	2408	894	4270	1538
ITAL	331	97	646	190
G BRIT	23424	8027	74890	25321
DAENM	764	292	3126	1144
SPAN	7337	835	22068	6184
FINNL	3645	1199	10573	3321
BELGI	3932	1569	10083	4024
TUERK			3840	1392
LITAU	1728	463	3456	923
TSCHE	34690	9131	43343	11422
SLOWEN	1152	311	1728	467
8540 11 99				
AND FARBFS-KATHODSTRAHLROEHRE>75CM				
	STUECK		STUECK	
EINF	76*	80*	4677*	1428*
GEW DT	7		1039	
EU			4601	1348
ITAL			4600	1347
JAPAN	74	79	74	79
AUSF	62339*	41369*	164180*	106551*
GEW DT	22679		59382	
EU	59156	39711	155609	102116
FRANKR	11480	6642	32325	18218
NIEDL	1521	1029	2726	1837
ITAL	500	252	1132	591
G BRIT	17111	12286	44667	31873
DAENM	616	428	1087	757
SPAN	1040	523	10683	5808
FINNL	385	299	1838	1198
OESTER	49	78	49	78
BELGI	26454	18174	61102	41756
TUERK	320	189	320	189
TSCHE	2816	1436	8096	4130
8540 12 00				
SW-FERNSEHER-KATHODENSTRAHLROEHREN				
	STUECK		STUECK	
EINF	444*	578*	831*	1192*
GEW DT	53		92	
PV			14	15
AUS LG	5	18	28	75
EU	240	247	464	450
NIEDL	240	247	464	450
USA	43	258	140	643
AUSF	53*	61*	76*	123*
GEW DT	1		2	
EU	47	45	49	46
8540 20 10				
BILDAUFNAHMEROEHR F FERNSEHKAMERAS				
	STUECK		STUECK	
EINF	84*	18*	125*	55*
EU	1	3	1	3
AUSF	551*	3166*	1457*	8494*
GEW DT	10		28	
EU	46	194	510	1868
FRANKR	2	63	173	653
NIEDL	2	42	183	608
ITAL			12	151
S AFR			2	82
USA	359	2030	696	4157
KOLUMB			2	105
PHILIP	4	134	10	268
JAPAN	49	517	58	1240
AUSTRL	8	80	15	286
8540 20 80				
ANDERE BILDAUFNAHMEROEHREN				
	STUECK		STUECK	
EINF	6207*	2985*	15423*	8226*
GEW DT	26		63	
EV	100	40	180	74
LV			4	79
AUS LG	2	2	21	19

Wichtigste Ursprungs- und Bestimmungs-Laender	MAERZ 2001 dt = 100kg	MAERZ 2001 1000 DM	JAN./MRZ. 2001 dt = 100kg	JAN./MRZ. 2001 1000 DM
EU	309	1666	1196	4656
FRANKR	204	1513	804	4173
NIEDL	84	148	169	398
USA	399	116	1560	377
CHINA	253	76	584	116
JAPAN	5246	1127	11974	3046
AUSF	256*	1747*	648*	4292*
GEW DT	5		16	
LV	13	158	29	324
EU	151	643	277	1184
NIEDL	73	215	114	239
OESTER	54	241	56	287
POLEN			26	96
UNGARN			1	85
BULGAR			1	107
RUSSLD			5	147
USA	75	840	195	1906
ISRAEL	6	113	12	197
REPKOR			7	95
JAPAN	11	86	35	178
8540 40 00				
ANZEIGEROEHR DMONIT MEHRF B <0,4MM				
	STUECK		STUECK	
EINF	498*	791*	1423*	1207*
GEW DT	62		115	
AUS LG	8	5	64	42
EU	78	6	240	62
JAPAN	228	713	386	873
AUSF	84*	91*	1349*	1018*
GEW DT	7		534	
EU	40	30	1271	924
G BRIT	1	1	1157	865
8540 50 00				
ANZEIGEROEHRE DATENMON SW USW BILD				
	STUECK		STUECK	
EINF	1805*	308*	3726*	583*
GEW DT	92		170	
EV	1	1	1	1
AUS LG	10	7	34	21
EU			15	17
USA	1760	291	3186	527
AUSF	43*	34*	89*	54*
GEW DT	3		5	
EU	39	23	59	36
8540 60 00				
ANDERE KATHODENSTRAHLROEHREN				
	STUECK		STUECK	
EINF	848*	545*	2412*	1558*
GEW DT	8		32	
EV	600	192	1666	587
PV	6	64	23	247
AUS LG	28	25	69	54
EU	29	108	54	180
FRANKR	15	105	29	168
TUERK			2	103
USA	96	128	419	451
JAPAN	616	284	1704	737
AUSF	787*	2589*	2605*	7146*
GEW DT	86		270	
PV	33	355	71	764
EU	691	1691	2193	5085
FRANKR	145	221	233	526
NIEDL	28	40	76	187
ITAL	16	22	62	169
G BRIT	85	274	786	1510
DAENM	4	151	7	191
PORTUG			3	113
OESTER	1	38	4	115
BELGI	377	898	976	2108
USA	51	508	195	1104
ISRAEL	22	123	71	309
TAIWAN	10	106	64	339
8540 71 00				
MAGNETRONE				
	STUECK		STUECK	
EINF	4046*	1108*	9652*	2461*
GEW DT	48		108	
EV	1	30	2	60
AUS LG	1	30	8	123
EU	2518	557	5939	975
FRANKR	349	101	448	263
G BRIT	2168	455	5415	691
USA	28	236	84	699
JAPAN	1092	267	3104	717

Wichtigste Ursprungs- und Bestimmungs-Laender	MAERZ 2001 dt = 100kg	MAERZ 2001 1000 DM	JAN./MRZ. 2001 dt = 100kg	JAN./MRZ. 2001 1000 DM
AUSF	763*	314*	1721*	1054*
GEW DT	6		16	
EU	758	154	1706	505
G BRIT	33	31	143	126
USA	1	76	6	321
8540 72 00				
KLYSTRONE				
	STUECK		STUECK	
EINF	1*	13*	9*	480*
GEW DT			9	
EV			3	149
AUS LG			6	419
EU			2	48
USA			6	419
AUSF	2*	40*	12*	454*
GEW DT	4		25	
EU	2	40	12	454
FRANKR	2	40	11	329
SPAN			1	125
8540 79 00				
ANDERE HOECHSTFREQUENZROEHREN				
	STUECK		STUECK	
EINF	80*	1698*	370*	16471*
GEW DT	4		7	
EV	1	19	5	115
PV	6	40	9	53
AUS LG	1	19	5	115
EU	26	1399	163	15685
FRANKR	26	1399	161	15285
G BRIT			2	400
USA	51	237	186	640
AUSF	22*	1027*	63*	5072*
GEW DT	1		3	
PV			1	18
EU	1	67	24	2568
FRANKR			7	284
NIEDL			2	172
BELGI			14	2045
BULGAR			1	94
USA	7	955	21	2125
ISRAEL			2	177
INDIEN			1	103
8540 81 00				
EMPFAENGER- U VERSTAERKERROEHREN				
	STUECK		STUECK	
EINF	4886*	523*	21326*	2710*
GEW DT	5		23	
AUS LG	2	1	8	8
EU	638	331	1018	2167
FRANKR	58	288	331	2120
USA	652	104	3200	261
AUSF	2784*	162*	5124*	368*
EU	1567	46	2851	118
8540 89 00				
ANDERE ELEKTRONENROEHREN				
	STUECK		STUECK	
EINF	720586*	7011*	1816020*	18125*
GEW DT	323		757	
EV			3400	12
PV			53	126
AUS LG	47	16	114	225
EU	1825	2336	3722	5753
FRANKR	1743	2125	3476	5280
G BRIT	82	211	217	421
USA	1495	793	8066	2613
PHILIP	186504	721	600828	2260
REPKOR	22046	78	62047	219
JAPAN	64954	937	164806	2606
TAIWAN	432059	1947	960131	4321
AUSF	152020*	2467*	421828*	7208*
GEW DT	86		178	
PV	125248	792	176374	1369
EU	9483	772	152564	3020
FRANKR	331	89	16971	442
NIEDL	2341	116	2535	315
ITAL	45	107	99	226
G BRIT	680	71	3529	281
IRLAND	1	5	84	103
GRIECH	5716	54	8731	208
SPAN	18	95	50686	477
OESTER	308	134	54615	681
SCHWZ	2353	194	12246	728
TSCHE	2	12	460	177

Wichtigste Ursprungs- und Bestimmungs-Laender	MAERZ 2001 dt = 100kg	MAERZ 2001 1000 DM	JAN./MRZ. 2001 dt = 100kg	JAN./MRZ. 2001 1000 DM
SLOWAK	80212	308	95212	389
UNGARN	50012	684	136352	1449
USA	5775	286	10396	694
JAPAN	1718	64	3699	173
8540 91 00				
TEILE V KATHODENSTRAHLROEHREN				
	DT		DT	
EINF	6285*	30577*	22789*	91618*
LV			14	5
AUS LG		35		39
EU	1826	10220	10991	39449
FRANKR	9	402	117	1339
NIEDL	580	5811	3293	22152
G BRIT	1032	3596	3731	11722
PORTUG			355	713
OESTER	47	257	94	414
BELGI	156	428	3399	3081
LITAU	1319	1677	4717	5877
UNGARN	107	383	705	2592
USA	58	506	133	844
INDONE	9	276	90	1013
SINGAP		2	94	409
CHINA	76	1241	357	6083
REPKOR	198	494	949	2580
JAPAN	2688	15691	4738	32456
TAIWAN			6	178
AUSF	1826*	25023*	4760*	54324*
EV	28	304	32	386
PV		32	2	78
EU	168	7157	596	15625
FRANKR	72	6017	183	6977
ITAL	3	176	259	6242
G BRIT	89	812	89	861
OESTER	3	62	54	1194
POLEN	51	124	51	124
TSCHE	30	155	78	336
UNGARN	1238	13360	3501	32440
UKRAIN			52	164
USA	338	4029	467	5159
ISRAEL		102	2	173
VIETN		78		78
8540 99 00				
TEILE V AND ELEKTRONENROEHREN USW				
EINF	57*	693*	181*	2194*
PV				8
AUS LG		12		46
EU	15	286	40	609
FRANKR	4	112	20	347
NIEDL	7	156	15	226
UNGARN	7	93	7	93
SLOWEN			6	179
USA	1	179	2	677
JAPAN		58	40	402
AUSF	25*	618*	113*	2065*
PV			1	11
EU	9	497	93	1719
FRANKR		37	15	132
NIEDL	9	436	37	1386
G BRIT		3	41	160
USA	16	106	17	149
JAPAN			1	134
8541 10 00				
DIODEN ANDERE ALS PHOTO- LEUCHTDIODEN				
EINF	1721*	52439*	5495*	166776*
EV		1		59
LV		5		5
PV	1	17	3	71
AUS LG	76	3892	193	11436
EU	285	15621	1757	44323
FRANKR	23	308	71	1277
NIEDL	14	1132	938	13583
G BRIT	25	1652	183	4925
IRLAND	41	1098	139	5416
DAENM		177	1	429
PORTUG	1	2	13	382
SPAN	57	967	209	2982
SCHWED	6	69	36	806
FINNL			24	220
OESTER	102	9977	113	13738
BELGI	2	63	9	399
SCHWZ	8	201	24	2103
SLOWAK	102	1365	269	3481
UNGARN	80	1210	202	3545
BELARS	26	112	67	221
RUSSLD		98		250
MAROKK	1	125	33	567
MAURET	1	254	1	254
USA	166	8009	492	26964
MEXIKO	1	80	19	630
BRASIL	24	410	65	977
IRAN				109
THAIL	21	548	37	1461
MALAYS	171	8716	505	32695
SINGAP	1	112	4	273
PHILIP	9	1115	24	3497
CHINA	110	1270	332	4439
REPKOR	19	586	46	1440

Wichtigste Ursprungs- und Bestimmungs-Laender	MAERZ 2001 dt = 100kg	MAERZ 2001 1000 DM	JAN./MRZ. 2001 dt = 100kg	JAN./MRZ. 2001 1000 DM
JAPAN	134	5746	331	17547
TAIWAN	53	1510	168	5611
HONGK	52	1802	133	6767
AUSTRL	452	3505	971	9141
AUSF	2503*	71259*	9591*	219164*
PV	42	2434	124	4921
EU	1630	32075	6319	104806
FRANKR	235	6130	2792	28166
NIEDL	57	1267	179	4791
ITAL	410	7482	894	19729
G BRIT	327	4650	769	12273
IRLAND	2	223	20	1150
DAENM	8	377	23	1197
GRIECH	5	201	15	703
PORTUG	9	1291	95	3187
SPAN	448	4481	1142	12951
SCHWED	29	934	68	3770
FINNL	23	1008	68	3612
OESTER	50	3289	178	10603
BELGI	27	739	75	2564
NORWEG	4	180	14	591
SCHWZ	39	2689	133	7971
MALTA		5	1	107
TUERK	19	310	93	1555
POLEN	11	654	54	2369
TSCHE	26	771	65	2187
SLOWAK	28	721	60	1736
UNGARN	84	6560	232	12549
RUMAEN	5	267	9	504
UKRAIN	1	33	6	180
RUSSLD	6	274	11	740
SLOWEN	28	428	63	1127
AEGYPT	3	146	5	270
S AFR	8	153	23	490
USA	276	7104	1069	22969
MEXIKO	28	360	116	1198
BRASIL	35	1096	152	3693
IRAN	1	136	1	137
ISRAEL	4	313	12	1057
A EMIR	1	222	2	279
INDIEN	29	411	94	1596
THAIL	1	160	7	446
MALAYS	95	5105	475	14227
SINGAP	12	1199	34	3461
PHILIP	1	195	3	586
CHINA	31	1620	76	3615
REPKOR	13	743	267	4682
JAPAN	7	473	20	3616
TAIWAN	2	565	4	1258
HONGK	45	5634	109	17586
AUSTRL	23	276	44	550
8541 21 00				
TRANSISTOREN M VERLUSTLEISTUNG <1W				
EINF	570*	39384*	1633*	110868*
EV				4
LV				12
AUS LG	75	6747	257	19451
EU	89	10684	213	20784
FRANKR		21	1	247
NIEDL	15	217	47	2238
G BRIT	62	7450	126	8638
OESTER	4	2837	15	9024
BELGI	8	121	23	569
USA	120	3979	277	15357
THAIL	36	2802	89	7122
INDONE		1	5	146
MALAYS	155	9125	473	27998
SINGAP	6	81	37	194
PHILIP	10	541	29	1560
CHINA	11	599	38	2210
REPKOR	4	79	10	233
JAPAN	91	8886	335	25857
TAIWAN	5	168	17	414
HONGK	35	2337	84	8560
AUSF	632*	45357*	1943*	153548*
PV	153	4393	441	10264
EU	327	24094	969	61904
FRANKR	89	5394	327	14382
NIEDL	34	714	113	2174
ITAL	43	5235	118	12347
G BRIT	70	4466	157	12131
IRLAND	1	87	4	700
DAENM	1	150	13	661
GRIECH	1	56	3	255
PORTUG	5	859	10	1682
SPAN	26	2465	88	5854
SCHWED	6	1182	15	3576
FINNL	7	1338	15	3527
OESTER	30	1733	75	3462
BELGI	14	414	31	1132
NORWEG		85	2	399
SCHWZ	10	870	32	2598
TUERK	5	486	13	806
POLEN	3	354	10	1371
TSCHE	6	438	12	1253
SLOWAK	10	347	15	553
UNGARN	30	2332	82	6705
RUMAEN	2	154	8	697
RUSSLD	1	115	2	239
SLOWEN	3	66	8	488
S AFR	3	188	5	377
USA	5	709	12	3807
MEXIKO	2	251	5	643
BRASIL	6	506	21	1877
IRAN	2	109	2	125
ISRAEL	1	624	2	1494
THAIL		164		332
MALAYS	202	8008	633	23226
SINGAP	4	1487	7	4691
PHILIP	2	118	4	255
CHINA	2	2132	13	11721
JAPAN	1	448	1	931
TAIWAN		852	2	9137
HONGK	1	92	70	17108
8541 29 00				
ANDERE TRANSISTOREN				
EINF	936*	61199*	3887*	228419*
EV				29
LV		12		12
AUS LG	446	10784	1658	45671
EU	74	15958	457	52478
FRANKR	4	199	9	293
NIEDL	3	173	120	4409
G BRIT	11	1581	170	9050
OESTER	29	13213	44	44887
BELGI	26	760	106	3597
SCHWZ	10	83	10	96
RUMAEN	2	82	2	88
MAROKK	3	261	13	906
USA	96	8757	467	33093
MEXIKO	1	248	138	5230
ISRAEL	3	143	9	323
THAIL		14	19	3207
MALAYS	184	6661	643	22998
SINGAP	8	615	17	981
PHILIP	19	2618	85	10500
CHINA	12	4363	44	14015
REPKOR		79	7	449
JAPAN	488	15636	1818	55788
TAIWAN	24	4348	110	11679
HONGK	10	1256	23	3390
AUSF	1533*	57629*	4659*	180392*
PV	747	15047	2140	42616
EU	565	28062	1893	97293
FRANKR	111	6160	345	18075
NIEDL	51	1645	200	7701
ITAL	127	5551	414	20012
G BRIT	99	5333	264	14134
IRLAND	3	155	9	600
DAENM	3	285	10	744
GRIECH	1	261	7	434
PORTUG	7	422	14	1056
SPAN	44	1224	122	3739
SCHWED	12	2362	52	12833
FINNL	9	736	57	2823
OESTER	61	2755	306	11651
BELGI	37	1168	83	3485
NORWEG	2	889	8	2273
SCHWZ	30	2053	82	5808
TUERK	7	220	23	715
POLEN	5	290	21	969
TSCHE	9	580	29	2089
SLOWAK	12	283	37	862
UNGARN	43	1144	87	3812
RUMAEN	5	152	11	413
BELARS	2	73	6	197
RUSSLD	5	332	14	966
SLOWEN	2	69	7	377
S AFR	2	132	6	331
USA	22	1403	48	3176
KANADA		3	5	442
MEXIKO	12	1131	15	1551
BRASIL	6	255	12	626
ARGENT		77		106
ISRAEL	8	442	29	1288
MALAYS	739	15721	2117	43659
SINGAP	20	1026	80	3457
PHILIP	6	154	13	312
CHINA	7	409	40	1382
REPKOR	4	418	19	1515
JAPAN	4	1720	11	5132
TAIWAN	1	56	3	200
HONGK	3	103	10	447
8541 30 00				
THYRISTOREN DIACS TRIACS				
EINF	267*	7974*	640*	18207*
PV			1	12
AUS LG	8	402	29	1717
EU	16	458	65	2172
FRANKR	9	163	12	212
NIEDL	5	73	24	571
G BRIT	2	166	27	1199
SCHWZ	21	1474	42	2524
UNGARN	163	3091	348	6126
MAROKK	6	128	7	365
USA	18	552	71	2132
BRASIL	12	76	36	213
PHILIP	3	108	4	332
JAPAN	26	1973	64	4048
AUSF	314*	15339*	999*	41876*
LV				6
PV	7	165	13	328
EU	155	4646	518	13914
FRANKR	36	943	124	3274
NIEDL	5	90	16	394
ITAL	24	1074	60	2585
G BRIT	40	1064	137	3041
DAENM	1	63	47	588
SPAN	4	229	19	767
SCHWED	11	273	33	797
OESTER	18	398	55	1256
BELGI	13	401	19	914
SCHWZ	16	2023	41	4368
MALTA		124		270
TUERK	2	100	8	344
POLEN	2	79	6	244
TSCHE	11	514	31	1412
SLOWAK	6	100	9	183
UNGARN	49	4865	168	11906
RUSSLD	2	55	7	386
SLOWEN	2	123	7	373
USA	46	1604	135	4874
ISRAEL	5	101	12	263
INDIEN		52	2	198
THAIL		1		111
SINGAP	4	158	11	455
CHINA	2	103	8	672
JAPAN	7	212	10	330
HONGK	1	55	5	287
8541 40 10				
LEUCHTDIODEN EINSCHL LASERDIODEN				
EINF	658*	65625*	2164*	208806*
LV				7
PV		20		76
AUS LG	25	12802	76	40754
EU	7	1958	88	6166
FRANKR	1	864	3	967
NIEDL		24	3	470
G BRIT	4	249	71	1275
SCHWED	1	215	2	770
OESTER		568	1	2462
SCHWZ	2	580	4	1442
TSCHE	3	151	7	329
UNGARN	12	186	42	718
RUSSLD		29		156
USA	20	9133	50	23399
KANADA		155		278
MEXIKO		73	1	453
BRASIL	22	228	68	848
INDIEN		62	1	229
THAIL	43	1052	169	9764
MALAYS	271	24125	896	77085
SINGAP	1	107	8	294
PHILIP	53	1954	173	6934
CHINA	112	2593	345	7885
REPKOR		134		372
JAPAN	46	20333	139	65039
TAIWAN	12	1563	31	3867
HONGK	52	1106	126	2979
AUSF	433*	65815*	1501*	192872*
EV		9		9
PV	4	162	11	424
EU	207	32425	935	107543
FRANKR	52	7503	222	25016
NIEDL	12	974	123	4251
ITAL	29	5471	128	19557
G BRIT	41	6287	128	20283
IRLAND	3	319	17	1554
DAENM	3	311	9	1029
PORTUG	6	2063	42	6733
SPAN	26	2913	115	11532
SCHWED	7	1179	24	2846
FINNL	2	1549	14	2830
OESTER	11	2785	69	9021
BELGI	14	999	40	2731
NORWEG		36	2	206
SCHWZ	11	1912	31	4253
TUERK	1	41	5	187
POLEN	3	179	14	745
TSCHE	18	2867	52	8028
SLOWAK	4	393	7	746
UNGARN	79	4475	207	10900
RUSSLD	1	813	7	2597
SLOWEN	22	1008	68	2790
USA	4	1411	10	3023
KANADA		760		1127
BRASIL	1	53	2	209
ISRAEL	1	541	4	2639
MALAYS	12	9792	22	24897
SINGAP		38	1	242
PHILIP	52	4401	104	14169
CHINA	6	1928	16	4127
JAPAN	7	1980	9	2884
TAIWAN	2	149	2	189
HONGK	1	207	1	329
8541 40 90				
AND LICHTEMPFINDL HALBLEITERBAUSTEINE				
EINF	4409*	91137*	13525*	270432*
EV				26
LV		65		128
PV	6	304	17	969
AUS LG	18	3108	145	7417
EU	128	5386	2335	33238
FRANKR	3	651	498	5967
NIEDL	83	1195	1068	12608
ITAL	3	249	17	465
G BRIT	16	1539	251	4983
DAENM	12	172	36	506
SPAN		2	444	3741
SCHWED		24		189
OESTER	10	1522	14	4660
NORWEG		209		351
SCHWZ	5	1017	55	1879
POLEN		34	21	164
TSCHE	33	280	37	438
UNGARN	39	645	157	2766
S AFR	75	458	215	1395
USA	2410	41215	5681	106911
KANADA		727	50	2505
MEXIKO	1	71	2	543
INDIEN	1	8	309	1498

Wichtigste Ursprungs- und Bestimmungs-Laender	MAERZ 2001 dt = 100kg	MAERZ 2001 1000 DM	JAN./MRZ. 2001 dt = 100kg	JAN./MRZ. 2001 1000 DM
THAIL	14	431	49	1708
INDONE	1	35	16	427
MALAYS	117	7483	378	23707
SINGAP		77	1	422
PHILIP	42	2074	145	8023
CHINA	291	2173	895	4946
REPKOR	1	940	5	2593
JAPAN	1232	26887	3102	74042
TAIWAN	11	632	42	2022
HONGK	3	210	17	501
AUSTRL	2	127	34	273
AUSF	1125*	57645*	3409*	154588*
EV		82		141
LV		202		216
PV	16	1540	56	3431
EU	765	35642	2198	92809
FRANKR	96	12123	199	17115
NIEDL	209	5066	326	10667
ITAL	173	5080	449	21007
G BRIT	56	2546	181	8756
IRLAND	6	681	21	2124
DAENM	5	519	20	1169
GRIECH	2	80	32	346
PORTUG	3	107	9	465
SPAN	56	1663	588	8674
SCHWED	12	2755	40	9363
FINNL	26	2675	98	5736
OESTER	97	1706	168	4338
BELGI	22	593	66	2979
NORWEG	3	237	10	625
SCHWZ	18	1739	71	4950
TUERK	17	490	45	1372
POLEN	3	152	9	455
TSCHE	13	678	31	2227
SLOWAK	8	319	13	514
UNGARN	41	1437	113	4032
RUSSLD	2	116	5	269
SLOWEN	1	65	6	413
AEGYPT			14	542
NIGERI			45	626
S AFR	18	132	54	463
USA	25	4731	83	10493
KANADA		135	2	982
MEXIKO	16	571	45	1593
BRASIL	1	106	2	219
ISRAEL	3	710	10	1288
JORDAN	17	115	19	238
A EMIR			16	176
INDIEN	1	44	4	155
THAIL	10	822	24	2023
INDONE			56	423
MALAYS	48	2500	195	7678
SINGAP	40	2796	122	8655
PHILIP	6	2063	23	5395
CHINA	8	234	42	1362
JAPAN	12	753	51	2093
TAIWAN		7	1	97
HONGK	2	203	6	697
AUSTRL	18	144	19	214

8541 50 00

ANDERE HALBLEITERBAUELEMENTE

EINF	163*	13228*	467*	39754*
AUS LG				73
EU	17	630	97	1842
NIEDL	1	34	2	264
G BRIT	10	392	18	809
SPAN		46	1	354
FINNL				153
SCHWZ	5	547	12	1054
TSCHE	1	250	2	606
RUSSLD		28	1	187
USA	126	4424	315	15141
THAIL		69		211
MALAYS	1	107	4	382
PHILIP		53		194
REPKOR	5	5801	16	19133
JAPAN	4	140	8	386
TAIWAN	1	80	4	255
AUSF	39*	11430*	110*	31302*
PV		16		86
EU	14	512	31	1275
FRANKR	2	29	5	217
NIEDL	2	119	6	361
G BRIT	3	160	4	218
OESTER	3	76	7	169
SCHWZ	2	154	7	442
TSCHE	3	106	6	214
UNGARN	1	139	1	325
USA	11	8495	33	23183
THAIL	1	322	2	624
PHILIP	3	1384	12	3562
REPKOR			1	131
HONGK	1	165	4	800

8541 60 00

GEFASS MONTIERTE PIEZOEL KRISTALLE

EINF	550*	49692*	1704*	171098*
EV				1
LV		13		20
PV				8
AUS LG		6	30	1833
EU	10	2478	56	12302
FRANKR	1	54	2	785
NIEDL	1	141	29	1265
G BRIT	6	2089	19	9572
IRLAND			1	226
FINNL		123		153
OESTER	2	29	5	249
SCHWZ	2	617	7	2609
TSCHE	32	271	82	750
SLOWAK	26	1516	57	3819
RUSSLD		236		241
USA	6	2081	14	5612
DOM RP				497
AM JGF		19		95
BRASIL			1	323
ISRAEL		241		696
THAIL	33	2886	143	9102
INDONE	14	1122	36	3133
MALAYS	71	5401	186	14275
SINGAP	18	5837	70	32145
PHILIP	12	1804	27	2842
CHINA	80	4374	190	10104
REPKOR	13	695	40	2530
JAPAN	180	17523	604	59753
TAIWAN	18	1132	51	3673
HONGK	36	1225	137	5196
N ERM		89	3	805
AUSF	836*	84567*	2422*	242109*
PV	51	1076	101	2662
EU	295	26168	903	93077
FRANKR	67	8050	214	28575
NIEDL	5	2589	13	3228
ITAL	56	3775	136	13561
G BRIT	27	4699	96	16549
IRLAND	30	747	83	2851
DAENM	9	182	25	2400
PORTUG	14	760	61	3260
SPAN	36	1768	79	4208
SCHWED	2	259	12	5012
FINNL	9	991	37	2810
OESTER	34	1899	124	8069
BELGI	6	440	23	2526
NORWEG	3	382	6	874
SCHWZ	4	863	14	2921
TUERK	47	3042	118	7349
POLEN	27	1305	80	4096
TSCHE	22	1001	59	2753
SLOWAK	40	631	76	1664
UNGARN	18	4759	54	11609
RUMAEN	1	90	3	882
RUSSLD	1	95	2	456
SLOWEN	1	49	3	272
AEGYPT	4	352	4	456
S AFR	2	152	4	333
USA	72	9246	249	31186
KANADA		129		409
MEXIKO	5	527	16	1377
BRASIL	11	627	34	2552
ISRAEL	3	522	9	1889
INDIEN	7	359	17	899
THAIL	18	1150	39	2311
MALAYS	10	454	25	1328
SINGAP	66	5612	203	17004
PHILIP	9	942	29	3190
CHINA	60	14490	126	21447
REPKOR	32	3139	131	9523
JAPAN	15	1426	39	3746
TAIWAN	22	2928	67	7316
HONGK	31	3358	91	9286
AUSTRL	8	535	16	1441

8541 90 00

TEILE V DIODEN TRANSISTOREN USW

EINF	487*	8903*	1002*	21792*
EV				1
AUS LG				1
EU	294	1611	578	3333
FRANKR	18	291	60	549
NIEDL	214	1076	324	1812
ITAL	45	59	139	229
OESTER	17	157	39	683
SCHWZ	36	588	73	1125
TSCHE	15	146	41	303
USA	47	1382	73	2751
INDONE		6	4	129
SINGAP	19	703	57	2973
JAPAN	64	4223	124	10619
AUSF	3480*	26710*	7562*	68690*
PV	2	23	2	47
EU	964	2694	1696	6017
FRANKR	8	78	15	180
NIEDL	425	834	564	1153
ITAL	2	76	14	313
G BRIT	3	213	164	1328
SCHWED	3	515	26	869
OESTER	513	950	900	1985
SCHWZ	150	1795	367	4280
POLEN	3	8	30	190
TSCHE	248	1589	624	4955
SLOWAK	256	1553	552	3322
UNGARN	803	4160	1687	7854
RUMAEN	9	88	26	299
RUSSLD	2	5	5	205
USA	79	4532	302	14542
BRASIL	16	175	30	320
IRAN	28	489	28	489
ISRAEL	24	206	75	557
INDIEN	3	38	37	215
SRILAN	40	206	40	207
THAIL		96	6	1527
MALAYS	172	1168	398	3245
SINGAP	52	3557	170	10176
PHILIP	112	1990	292	4001
CHINA	85	516	262	1667
JAPAN	2	40	10	252
TAIWAN	4	719	11	1659
AUSTRL	400	819	842	1998

8542 12 00

KARTEN MIT ELEKTRON INTEGR SCHALTUNG

EINF	162*	35465*	350*	93574*
PV	1	42	1	83
EU	109	7010	238	49385
FRANKR	12	892	15	1499
NIEDL	51	2435	89	3800
ITAL	18	2522	83	6957
G BRIT	15	560	32	36175
SCHWED	1	105	1	113
FINNL			1	145
OESTER	7	122	12	308
BELGI	5	344	5	344
SCHWZ	5	287	9	614
TSCHE	10	974	33	6367
BULGAR			6	640
USA	5	1900	17	8675
SINGAP	2	277	3	480
REPKOR	1	105	1	105
JAPAN	21	10779	22	12080
TAIWAN	8	14016	11	14461
AUSTRL			7	210
N ERM				95
AUSF	701*	50558*	1736*	179127*
EV				135
LV	1	135	1	135
PV			1	54
EU	181	23165	337	80614
FRANKR	1	188	25	22605
NIEDL	18	936	37	3273
ITAL	4	313	15	1211
G BRIT	17	2341	53	25205
IRLAND	17	1116	17	1127
DAENM	13	2756	36	4934
GRIECH	24	4419	31	6552
PORTUG	12	2256	14	2304
SPAN	1	11	5	358
SCHWED		30		252
FINNL		32	3	593
OESTER	53	5904	72	8563
BELGI	18	2728	24	3468
LUXEMB	3	135	3	158
ISLAND		47		183
NORWEG		3	2	450
SCHWZ	51	1952	134	8400
TUERK		3	9	2130
LITAU	4	436	8	1079
POLEN	124	3343	383	12904
TSCHE	9	250	258	16826
SLOWAK	18	1409	73	4939
UNGARN	8	362	24	1439
UKRAIN	3	331	6	927
RUSSLD	12	2192	27	3637
GEORG			2	382
ASERB	1	248	1	411
KASACH	2	160	8	909
USBEK		110	1	174
JUGOSL	4	207	4	222
MAROKK	52	4435	58	5190
TUNES	8	102	11	130
LIBYEN				136
AEGYPT			11	1736
AETHIO			1	139
S AFR	2	250	12	1005
USA	89	6978	131	12708
BRASIL	3	102	6	284
JORDAN	8	106	8	106
SAUDIA	17	1533	45	3965
KUWAIT	3	478	4	658
A EMIR	21	492	21	493
INDIEN	5	369	29	1384
MALAYS		7	4	386
BRUNEI			6	89
SINGAP	13	3771	24	4679
MONGOL	1	396	1	396
CHINA	3	249	13	1270
REPKOR		2	2	157
JAPAN	16	968	17	1024
TAIWAN	33	4646	33	4667
HONGK		9	3	273
AUSTRL	10	1249	14	1813

8542 13 01

WAFERS V MONOL DIGIT IC N ZERSCHNITT

EINF	166*	169263*	384*	537691*
AUS LG				47
EU	133	53993	286	184772
FRANKR	4	1782	9	4250
NIEDL	127	46768	259	152271
G BRIT			7	1016
FINNL		184		524
OESTER	2	5251	11	26694
SCHWZ	1	742	1	789
USA	7	35933	25	128098
INDONE				100
MALAYS	1	453	1	808
SINGAP	1	909	2	3897
CHINA		332		507
REPKOR		266		1016
JAPAN	11	13987	32	38811
TAIWAN	12	62596	37	178784
AUSF	380*	332340*	1237*	1014445*
EV	20	10030	56	28443
PV	1	270	3	700

Wichtigste Ursprungs- und Bestimmungs-Laender	MAERZ 2001 dt - 100kg	MAERZ 2001 1000 DM	JAN./MRZ. 2001 dt - 100kg	JAN./MRZ. 2001 1000 DM
EU	113	57802	338	209086
FRANKR	22	10346	56	35048
NIEDL	4	1778	16	10350
ITAL	14	7861	40	30525
G BRIT	40	1956	106	6297
PORTUG	31	33494	112	117492
SPAN		61		350
OESTER	2	2283	8	8972
SCHWZ	3	1213	6	2746
TSCHE				134
USA	20	73054	57	184547
KANADA		688	2	4754
MEXIKO	1	254	4	883
INDIEN				165
THAIL	4	2343	17	10310
INDONE		105		111
MALAYS	68	60334	187	158483
SINGAP	97	34656	418	120766
PHILIP	1	9251	10	36381
CHINA		186		291
REPKOR	9	8386	18	14802
JAPAN	25	49736	62	140807
TAIWAN	39	34031	118	119223
HONGK		247		842
8542 13 05				
MONOLITISCH DIGITALE IC CHIPS				
EINF	98*	24690*	408*	67312*
AUS LG				776
EU	9	4378	14	7252
FRANKR	3	3568	3	3581
NIEDL	1	352	1	579
G BRIT		237		484
DAENM			4	1809
SPAN	5	115	5	115
OESTER		64	1	579
SCHWZ	1	1940	5	4117
USA	9	5162	40	13100
KANADA	1	78	3	323
THAIL	19	868	29	2261
MALAYS	7	263	32	2484
PHILIP	24	2955	88	10749
CHINA	3	345	143	1870
REPKOR	15	935	21	1607
JAPAN	7	7278	23	20397
TAIWAN	1	415	4	2611
HONGK		25	2	448
AUSF	248*	141792*	634*	384810*
PV		22		208
EU	158	103635	421	287586
FRANKR	132	92594	271	252981
NIEDL	13	5364	29	11629
ITAL	3	4783	5	8554
G BRIT	8	595	9	957
PORTUG		20	94	11208
SPAN		1	5	1377
SCHWED	1	82	1	82
FINNL		147	1	443
OESTER	1	35	3	307
SCHWZ		221	1	552
UNGARN		232		615
USA	2	1014	5	2862
ISRAEL				416
A EMIR			2	378
THAIL	28	14159	56	27560
MALAYS	6	4412	19	14084
SINGAP	18	4245	27	8647
PHILIP	9	4059	21	9450
CHINA	1	116	1	1046
JAPAN		360		816
TAIWAN	25	8917	76	29129
HONGK		294	1	1296
8542 13 11				
MONOLITH DIGITAL IC RAM DYN<4 MBIT				
	STUECK		STUECK	
EINF	2366322*	18051*	5837310*	46427*
GEW DT	38		99	
AUS LG	22846	149	218417	1151
EU	415180	4648	815206	8745
NIEDL	62100	551	111026	776
G BRIT	345080	4077	683237	7827
SCHWED			11449	94
USA	66691	427	168786	1702
SINGAP	4038	19	37898	737
PHILIP	38516	541	46675	654
REPKOR	103320	552	165859	853
JAPAN	1678804	11619	4504933	33218
TAIWAN	49602	173	74753	367
AUSF	1152106*	8666*	2580592*	19048*
GEW DT	20		51	
EU	938728	6815	1962073	13664
FRANKR	163310	1077	399730	2764
NIEDL	78949	498	206417	1033
ITAL	13733	129	89150	391
G BRIT	154829	910	360960	2164
GRIECH	11000	286	15700	345
SPAN	249242	1551	340644	2145
OESTER	107061	1029	259031	2395
BELGI	139918	1195	255815	2193
NORWEG	5255	52	17740	213
SCHWZ	19399	168	128089	998
TUERK	10270	107	14270	149
POLEN	6456	94	8461	118
TSCHE	12345	90	46281	369
USA	77952	472	167744	927
BRASIL	4100	109	14278	248
ISRAEL	42707	341	108781	893
CHINA	13000	244	49175	1031
HONGK	10080	86	10085	92
8542 13 13				
MONOL DIGITAL IC RAM DYN>4-16 MBIT				
	STUECK		STUECK	
EINF	3854352*	27109*	11657847*	83640*
GEW DT	78		227	
AUS LG	27750	193	32750	244
EU	46569	642	102726	1149
ITAL	34503	527	36519	546
G BRIT	11152	83	65110	541
USA	214825	1167	373683	3121
MALAYS	856256	5394	1597826	10113
SINGAP			19101	365
REPKOR	1879810	13712	7916664	55588
JAPAN	644728	5147	1274469	9968
TAIWAN	101160	1006	355436	3243
AUSF	2097993*	15705*	9480842*	81755*
GEW DT	42		269	
EU	1319142	9625	7645074	65258
FRANKR	212789	1858	807617	4134
NIEDL	21620	114	563899	3481
ITAL	236896	1807	704157	5185
G BRIT	49810	403	1260674	12460
DAENM			81118	729
SPAN	71843	689	609745	5774
SCHWED	274032	1501	2123901	18605
FINNL	7075	46	30077	264
OESTER	129476	913	1142230	9857
BELGI	310732	2247	611416	4637
SCHWZ	2403	17	67989	657
TSCHE	429	3	55261	542
S AFR			57683	498
USA	221892	1928	601825	5688
BRASIL	389	2	22206	234
ISRAEL	184960	776	287960	1758
SINGAP	188795	1365	476041	3201
CHINA	28594	593	58594	1036
REPKOR	123000	1095	133084	1203
TAIWAN	9395	164	10074	168
8542 13 15				
MONOL DIGIT IC RAM DYN >16-64 MBIT				
	STUECK		STUECK	
EINF	4895512*	31783*	17765378*	143088*
GEW DT	84		277	
AUS LG	474464	5315	1331944	17086
EU	67508	995	1167527	8373
NIEDL	1475	90	12885	290
ITAL	45006	323	310484	1616
G BRIT	16664	291	91122	1254
PORTUG	2328	15	750828	4919
OESTER	2000	268	2000	268
USA	441011	3389	2134494	27845
KANADA			3360	134
MALAYS	1656390	10333	5614850	35163
SINGAP	108	1	50174	1004
REPKOR	2182244	10692	7083266	47260
JAPAN	359958	4910	1210463	18652
TAIWAN	140604	906	445530	4003
HONGK	45554	543	52698	621
AUSF	3099229*	24310*	9302707*	92680*
GEW DT	69		193	
EU	2071693	18975	5687361	68488
FRANKR	79152	844	745758	9994
NIEDL	10188	87	473399	3034
ITAL	63113	1434	233529	4380
G BRIT	480086	3717	1380496	12789
IRLAND	24000	108	71511	483
PORTUG	6004	118	21013	434
SPAN	15169	257	164791	2831
SCHWED	200764	3340	681086	15841
FINNL	57612	698	223855	3225
OESTER	940892	7460	1350827	12100
BELGI	194378	899	337293	3293
SCHWZ	21904	159	79567	677
POLEN	2266	60	9190	462
TSCHE	178	2	42268	330
RUSSLD	43	1	16043	124
USA	1368	28	556180	3831
BRASIL	18351	97	19250	118
IRAN			37500	272
ISRAEL	222522	1533	598316	6115
SINGAP	539681	2319	1505979	8529
CHINA	206213	887	296453	1435
REPKOR			19500	167
TAIWAN	2000	32	306580	1699
8542 13 17				
MONOLITH DIGITAL IC RAM DYN>64MBIT				
	STUECK		STUECK	
EINF	9911354*	100143*	26677690*	278927*
GEW DT	126		314	
AUS LG	16907	722	136110	5149
EU	5658930	55002	14768970	145858
FRANKR	1298	265	2405	426
NIEDL	1070	150	1512	268
G BRIT	17336	294	426300	8275
PORTUG	5638912	54208	14337982	136481
USA	715980	8591	1964566	28855
MALAYS	1505524	11999	5308291	38512
SINGAP	40820	1408	1000257	14023
CHINA			100000	1074
REPKOR	1131965	13049	1884574	28412
JAPAN	829384	8673	1590108	19571
TAIWAN	28246	1377	55343	2671
AUSF	7351702*	78030*	18392236*	273010*
GEW DT	88		241	
EU	2437384	31138	7951907	109587
FRANKR	130188	1441	1052913	18942
NIEDL	10394	114	80303	916
ITAL	1112662	9398	3681315	36445
G BRIT	733960	12602	1235679	23392
IRLAND	132000	1755	1308637	14762
SPAN	72102	1008	103181	1671
SCHWED	57037	2501	208026	8430
FINNL	6922	427	14115	956
OESTER	180900	1787	263092	3095
BELGI	905	61	13505	696
LUXEMB	2	1	217	190
SCHWZ	202829	1776	345134	4523
POLEN	8196	619	53536	4666
USA	782751	13877	2754605	46899
KANADA	791	110	812	115
BRASIL	6000	44	27000	268
ISRAEL	10631	120	13280	284
SINGAP	3502932	25071	6433735	91063
CHINA	119360	1065	122026	1081
REPKOR	33	4	144083	5048
JAPAN	79104	2510	337255	7647
TAIWAN	201000	1650	201000	1650
8542 13 20				
MONOLITH DIGITALE IC RAM STATISCH				
	100 ST		100 ST	
EINF	189598*	102588*	617851*	368532*
GEW DT	365		1114	
LV	85	13	145	21
AUS LG	13776	8919	41603	26205
EU	2939	4846	11541	16437
FRANKR	655	382	2973	3524
NIEDL	227	99	2979	1972
G BRIT	1944	4206	5080	10549
SCHWED			218	142
BELGI	105	155	205	214
USA	37336	27415	111840	83474
KANADA	50	639	395	4602
INDONE	175	75	2177	493
SINGAP	798	265	2418	1078
PHILIP	2679	815	7379	1860
REPKOR	106693	47265	333321	176426
JAPAN	30836	17935	108777	69367
TAIWAN	7003	2256	37757	12935
HONGK	985	1015	1568	1241
AUSF	57038*	38356*	267360*	184300*
GEW DT	149		494	
PV		2	10	10
EU	43245	31734	211113	155264
FRANKR	6374	6058	67758	57623
NIEDL	624	388	2358	1590
ITAL	9473	7627	30030	25404
G BRIT	7068	4930	36339	23614
IRLAND	782	210	3048	1558
DAENM	691	354	1220	897
GRIECH	503	330	2228	1442
SPAN	3245	2177	10811	7963
SCHWED	2853	3933	9531	11289
FINNL	8428	3766	32900	15146
OESTER	2806	1470	8889	4786
BELGI	367	456	5914	3885
NORWEG	160	175	2606	1021
SCHWZ	2264	1219	8910	4756
POLEN	111	50	538	182
TSCHE	228	103	560	253
UNGARN	911	253	5585	2786
RUSSLD	167	105	341	178
SLOWEN	191	97	390	195
USA	4782	2700	10127	5825
MEXIKO	508	372	1380	592
BRASIL	666	187	2349	560
IRAN	359	136	359	136
ISRAEL	194	129	1630	1631
SINGAP	1608	440	3785	1429
CHINA	604	265	1146	487
REPKOR	200	26	3286	1138
JAPAN	34	16	179	112
TAIWAN	16	6	55	553
HONGK	122	26	11537	6069
AUSTRL	71	84	170	169
8542 13 30				
MONOLITH DIGITAL IC EPROM				
	100 ST		100 ST	
EINF	9124*	3332*	29618*	11576*
GEW DT	42		135	
AUS LG				8
EU	1612	741	7125	3745
NIEDL	758	142	3800	1786
G BRIT	191	502	2519	1813
UNGARN			124	137
USA	6167	1876	16270	5172
THAIL	61	20	1950	158

Wichtigste Ursprungs- und Bestimmungs-Laender	MAERZ 2001 dt = 100kg	MAERZ 2001 1000 DM	JAN./MRZ. 2001 dt = 100kg	JAN./MRZ. 2001 1000 DM
MALAYS	195	84	581	310
SINGAP	400	173	1165	682
JAPAN	254	263	790	551
TAIWAN	213	47	941	357
AUSF	7792*	3284*	20713*	9935*
GEW DT	52		140	
PV	610	41	1055	82
EU	3931	1412	9865	4130
FRANKR	1989	466	3638	878
NIEDL	288	90	1042	374
ITAL	131	75	470	368
G BRIT	343	184	1118	817
DAENM	4	19	318	164
SPAN	187	92	345	194
OESTER	803	339	2156	864
BELGI	149	101	566	313
SCHWZ	936	426	2402	1110
USA	17	66	258	251
BRASIL			243	157
CHINA	1189	798	3495	2366
REPKOR	564	220	1774	664
JAPAN	35	32	220	188
8542 13 42				
MONOL DIGIT IC FLASH E2PROM <4MBIT				
	STUECK		STUECK	
EINF	12184733*	94761*	24355187*	168403*
GEW DT	233		542	
LV	15900	20	25830	33
AUS LG	28712	58	85912	147
EU	2890200	24311	6944879	47973
FRANKR	1724920	11994	4209721	28511
NIEDL	164921	2869	736121	7622
G BRIT	550359	962	1483338	2550
FINNL	450000	8485	510000	9235
MALTA	15120	54	37520	134
TSCHE	18567	201	154950	523
USA	7130689	53765	10315776	86927
THAIL	110791	158	449315	557
MALAYS	423814	309	1828198	11473
SINGAP	271906	715	630638	4447
PHILIP	33684	60	89271	281
CHINA	232340	205	565430	552
REPKOR	142413	1227	414560	3698
JAPAN	723091	3326	2035069	9123
TAIWAN	174396	349	739479	2526
AUSF	871837*	6144*	2449518*	17460*
GEW DT	32		76	
PV			230	6
EU	438026	2899	1417410	9543
FRANKR	77698	543	237773	1547
NIEDL	30162	215	83417	514
ITAL	128335	742	582866	3623
G BRIT	65891	414	170256	1439
IRLAND	8580	213	11080	233
PORTUG	5665	19	20725	130
SPAN	13200	85	36122	235
FINNL	7716	61	21338	185
OESTER	84024	460	185106	1096
BELGI	11514	80	47649	379
SCHWZ	103553	727	273664	2298
TSCHE	96203	718	158303	1130
RUSSLD	13000	71	35550	221
USA	2000	33	71085	450
BRASIL	5550	57	30782	237
ISRAEL	55611	571	120503	1073
PAKIST	29950	190	29950	190
SINGAP	90000	558	150957	1117
CHINA	21456	150	57408	480
TAIWAN			59186	446
8542 13 45				
MON DIG IC FLASH E2PROM >4-16 MBIT				
	STUECK		STUECK	
EINF	12308424*	148436*	22570768*	280272*
GEW DT	199		387	
AUS LG	300005	5296	814563	13521
EU	2361944	29442	4340338	57156
FRANKR	14342	141	19842	143
NIEDL	2059688	26974	3748910	61420
ITAL	147500	1546	370000	4013
G BRIT	128648	741	193720	1467
USA	4380019	49899	6376827	72028
THAIL	81557	791	186060	1434
MALAYS	893800	8985	1188068	9286
SINGAP	314500	3057	315788	3066
PHILIP	69734	56	106484	128
CHINA	7586	24	215054	273
REPKOR	807984	12032	1177188	15802
JAPAN	2835890	33692	7814772	98574
TAIWAN	52012	511	342080	2505
HONGK	500000	9911	500050	9919
AUSF	1703217*	22699*	6093341*	80636*
GEW DT	38		171	
EU	1368222	17585	5092228	66331
FRANKR	716840	8502	2870978	35322
NIEDL	43958	611	83040	1182
ITAL	82271	1153	299102	3611
G BRIT	192197	2974	558483	8124
IRLAND	6000	80	21253	334
DAENM	8796	213	125420	1870
SPAN	13465	212	75654	1025

Wichtigste Ursprungs- und Bestimmungs-Laender	MAERZ 2001 dt = 100kg	MAERZ 2001 1000 DM	JAN./MRZ. 2001 dt = 100kg	JAN./MRZ. 2001 1000 DM
SCHWED	16045	140	79682	994
FINNL	151408	1761	477391	6055
OESTER	64598	902	238671	3356
BELGI	72644	1037	262366	5449
SCHWZ	34816	504	94530	1453
UNGARN	147262	2394	262977	3579
S AFR	450	4	22460	314
USA	76074	584	175447	2171
BRASIL	2709	50	10448	195
ISRAEL	45400	986	265439	4150
THAIL			50000	700
SINGAP	1800	22	8049	225
CHINA	15200	343	48400	741
REPKOR			18870	251
JAPAN	2068	41	24521	181
8542 13 46				
MON DIG IC FLASH E2PROM>16-32 MBIT				
	STUECK		STUECK	
EINF	4161895*	85436*	5925418*	127495*
GEW DT	38		144	
EU	693295	20438	1118927	35766
NIEDL	692784	20209	1118416	35537
G BRIT	511	229	511	229
USA	3197839	60900	4331612	84516
PHILIP	70000	1531	70000	1531
REPKOR	13362	180	40891	563
JAPAN	88428	2209	178070	4614
TAIWAN	68380	152	73280	373
AUSF	178702*	4423*	626607*	13451*
GEW DT	10		29	
EU	148805	3839	479295	10342
FRANKR	106833	3128	149231	4321
NIEDL	90	4	5426	295
ITAL	12808	13	113195	733
G BRIT	7046	180	11780	339
DAENM			151650	3491
SPAN	2110	54	13494	437
OESTER	6030	341	7708	398
BELGI	13386	99	25896	295
SCHWZ	8909	112	18211	558
UNGARN	15000	165	101135	1798
USA	5244	251	8372	462
MEXIKO	600	41	19300	271
8542 13 48				
MON DIGIT IC FLASH E2PROM > 32MBIT				
	STUECK		STUECK	
EINF	14362*	780*	209209*	9786*
GEW DT	1		73	
EU	866	46	137439	6946
NIEDL	866	46	137117	6792
G BRIT			320	153
TSCHE			8972	206
REPKOR	8180	427	43315	1619
TAIWAN	3435	266	6173	757
AUSF	19051*	1055*	85207*	3271*
GEW DT	2		2	
EU	12029	712	65683	2302
FRANKR	1347	45	31148	648
ITAL	2340	95	6892	285
G BRIT	3952	202	5701	302
DAENM	10	1	3852	322
SPAN	763	255	1815	335
SCHWED	3097	78	13614	284
SCHWZ	5956	311	19428	922
8542 13 49				
AND MONOLITH DIGITALE IC E2PROM				
	STUECK		STUECK	
EINF	3986545*	5804*	21787062*	34967*
GEW DT	25		211	
AUS LG			156394	166
EU	2194167	3420	16440331	23538
FRANKR	976060	2151	9627714	18280
NIEDL	909484	691	2974435	2366
G BRIT	243378	475	3144105	2148
OESTER	65074	65	684187	644
UNGARN			8732	83
USA	1297228	1739	2795123	5578
THAIL	173132	163	763924	626
MALAYS	2540	6	29051	337
SINGAP	23432	35	827657	2994
CHINA	137000	134	252700	321
REPKOR	19	3	13544	145
JAPAN	75634	173	305569	745
TAIWAN	22014	69	44461	110
N ERM			92122	99
AUSF	45632442*	18840*	94155301*	44705*
GEW DT	294		479	
PV	4000	4	20500	16
EU	11699670	7005	23037860	17164
FRANKR	1092750	798	4412250	3031
NIEDL	153269	255	423662	564
ITAL	988306	1102	3852160	3639
G BRIT	743301	644	978158	881
IRLAND	120000	43	1304229	1242
DAENM	212597	155	307990	229
GRIECH	3953084	1650	3954193	1651

Wichtigste Ursprungs- und Bestimmungs-Laender	MAERZ 2001 dt = 100kg	MAERZ 2001 1000 DM	JAN./MRZ. 2001 dt = 100kg	JAN./MRZ. 2001 1000 DM
PORTUG	315050	170	465251	250
SPAN	2472188	1077	4118039	2460
FINNL	798158	319	1623119	617
OESTER	215624	507	777732	1903
BELGI	634379	266	815966	609
SCHWZ	1444570	687	3057397	1775
TUERK	231335	291	473335	414
LITAU	450000	330	702800	518
TSCHE	182000	146	682506	572
SLOWAK			155000	100
UNGARN	354250	293	481327	484
RUMAEN			406481	485
UKRAIN	1962782	672	2566875	956
RUSSLD	382864	67	1186303	430
KROAT	14359	13	735017	218
S AFR	457398	156	1028945	442
USA	13059353	3077	28917151	7204
KANADA	30326	59	160445	157
BRASIL	93074	385	144134	439
ARGENT			103327	103
ISRAEL	160000	96	199500	129
SAUDIA	1000000	643	3500000	2237
KUWAIT	310000	220	310000	220
INDIEN	140055	80	140155	88
THAIL	44170	59	234826	411
MALAYS	361121	146	1254856	538
SINGAP	3155921	1508	5823424	2776
CHINA	1418704	481	7514004	2393
JAPAN	295606	534	887866	976
HONGK	8314404	1716	10011252	3039
8542 13 54				
MONOLITH DIGITAL IC ANDERE SPEICHER				
	DT		DT	
EINF	47*	8902*	144*	28663*
AUS LG		109	1	540
EU		1094	9	1915
NIEDL		1	8	708
G BRIT		16	1	117
SCHWED		1060		1060
USA	12	3287	36	11333
INDONE	8	438	23	1488
SINGAP	9	1633	15	3857
PHILIP		16		158
CHINA	5	182	7	433
REPKOR	7	548	25	3189
JAPAN	5	1076	17	3507
TAIWAN		66	6	2053
HONGK	1	351	1	354
AUSF	21*	6709*	81*	23290*
PV	1	23	1	51
EU	12	4431	65	16513
FRANKR	2	356	7	1556
NIEDL	4	136	11	502
ITAL	3	3042	19	8028
G BRIT	1	263	9	3446
IRLAND				463
PORTUG	1	320	1	594
SPAN		18	2	534
SCHWED		88		287
FINNL		45		210
BELGI		118	3	689
SCHWZ	2	623	5	1276
UNGARN		118		453
USA	4	773	9	2264
MEXIKO		42	3	308
BRASIL	1	171	1	275
ISRAEL		1		119
SINGAP	1	192	1	232
CHINA		147	1	387
JAPAN		22		119
TAIWAN				889
8542 13 55				
MONOL DIGITAL IC MIKROPROZESSOREN				
	100 ST		100 ST	
EINF	105496*	487194*	322450*	1039420*
GEW DT	1039		2937	
AUS LG	1982	905	41279	33014
EU	12784	221266	35089	424516
FRANKR	543	4110	6079	15637
NIEDL	11466	214986	28019	397687
ITAL	6	220	16	264
G BRIT	610	1521	1346	7503
IRLAND			46	1064
SCHWED			76	337
FINNL			195	250
OESTER	14	410	128	1318
LUXEMB			4	168
SCHWZ		19	2	103
POLEN	3	115	55	130
USA	28491	183091	40947	282539
KANADA	101	955	120	8401
COSTA	104	4241	409	15448
THAIL	5671	12059	19359	39256
INDONE	98	110	1922	1061
MALAYS	2451	8711	9897	61500
SINGAP	34782	30547	117762	98450
PHILIP	253	2218	1119	10065
CHINA	162	108	11293	3412
REPKOR	1425	2537	4778	8782
JAPAN	10161	11052	42018	38655
TAIWAN	1047	2446	4890	10826
HONGK	7916	7647	31663	37039
AUSF	29443*	108506*	111336*	314792*
GEW DT	373		1078	

Wichtigste Ursprungs- und Bestimmungs-Laender	MAERZ 2001 dt = 100kg	MAERZ 2001 1000 DM	JAN./MRZ. 2001 dt = 100kg	JAN./MRZ. 2001 1000 DM
PV	120	101	407	190
EU	23383	93180	84343	263179
FRANKR	8592	18973	26305	57303
NIEDL	1272	12652	3808	27901
ITAL	2609	7798	22790	51349
G BRIT	4327	20918	12105	46906
IRLAND	247	1071	1155	2523
DAENM	1491	2627	2015	5008
GRIECH	19	159	499	1466
PORTUG	240	672	537	1567
SPAN	1508	9320	5470	21308
SCHWED	900	4177	3120	12960
FINNL	906	5465	2207	10872
OESTER	742	4693	2946	12935
BELGI	529	4645	1386	11059
NORWEG	116	279	1921	1323
SCHWZ	1102	4717	4130	17197
TUERK	27	237	360	448
POLEN	69	366	311	1347
TSCHE	586	237	3362	1758
SLOWAK	69	90	149	177
UNGARN	1657	1542	8509	6055
RUSSLD	221	366	543	1037
SLOWEN	13	34	72	424
KROAT	5	117	8	183
JUGOSL		45	3	133
USA	678	4775	1434	12708
KANADA	3	82	3	82
BRASIL	262	340	938	1392
IRAN	86	90	86	90
ISRAEL	120	400	674	930
A EMIR	6	204	15	528
SINGAP	203	141	1710	615
CHINA	249	543	526	1001
JAPAN	120	307	919	1533
TAIWAN	59	62	164	189
HONGK	80	131	266	1808
8542 13 60				
M DIG IC MIKROCONTROLLER -COMPUTER				
	100 ST		100 ST	
EINF	483325*	193731*	1402944*	581159*
GEW DT	1124		3851	
LV	1358	608	3128	1395
PV			1	43
AUS LG	48866	16269	242715	99070
EU	87235	33435	204157	94789
FRANKR	45009	12111	92452	30099
NIEDL	29476	13507	73556	45308
G BRIT	11036	7505	34800	18464
SPAN	1693	300	3146	677
SCHWZ	191	132	290	148
TSCHE	866	608	1325	910
USA	82729	53497	210391	119567
KANADA	17	297	41	502
COSTA	1	80	2	133
ISRAEL	227	84	1132	328
THAIL	3026	878	6360	2072
INDONE	93	37	1172	482
MALAYS	3643	1480	33420	14968
SINGAP	53205	20703	166521	65962
PHILIP	3106	1792	6908	3858
CHINA	2703	535	36241	9776
REPKOR	94889	18428	265947	60610
JAPAN	144311	57577	407908	170155
TAIWAN	5941	3352	20051	8053
HONGK	779	583	40284	28292
AUSTRL	236	160	236	193
AUSF	458898*	187468*	1193563*	526982*
GEW DT	876		2578	
LV	870	879	1275	1376
PV	2467	281	6388	1046
EU	320652	122676	840756	361381
FRANKR	105778	34130	302632	100110
NIEDL	13878	4046	42993	12906
ITAL	29201	15916	116840	63765
G BRIT	96841	37812	193041	97726
IRLAND	1964	1413	7606	4468
DAENM	18577	6963	32886	13170
GRIECH	152	184	1517	1603
PORTUG	12324	2424	28399	7382
SPAN	16143	7368	43546	21743
SCHWED	1700	1281	6736	4184
FINNL	9003	5215	25917	13832
OESTER	10726	4090	28015	13802
BELGI	4363	1831	9200	6323
LUXEMB	3	3	1428	347
NORWEG	1351	697	4225	2345
SCHWZ	6643	5443	19458	16071
MALTA	36	104	117	229
TUERK	7425	2497	16318	3951
POLEN	221	139	2927	1093
TSCHE	5214	2190	23046	9252
SLOWAK	2135	122	6164	831
UNGARN	5187	2992	16665	10254
RUSSLD	14568	1828	21431	2842
SLOWEN	696	605	3673	1565
S AFR	9057	5766	17628	11878
USA	4998	2309	13698	6714
KANADA	1179	640	1184	1024
MEXIKO	1056	821	4795	4638
BRASIL	1213	680	3639	1895
ARGENT	205	186	770	880
ISRAEL	844	736	4671	2676
A EMIR	3	5	51	81
THAIL	497	571	1058	1015
MALAYS	50	44	1612	386
SINGAP	2553	1088	6827	3021
PHILIP	716	564	2362	1532
CHINA	66561	27587	144468	61403
REPKOR	5188	2791	8264	5363
JAPAN	2875	1735	11944	4913
TAIWAN	64	36	1680	665
HONGK	4820	1859	8513	6622
AUSTRL	1476	594	5106	2119
8542 13 70				
MONOL DIG IC MIKROPERIPHERE EINHEITEN				
	DT		DT	
EINF	427*	73629*	1315*	224036*
PV				11
AUS LG	6	1051	18	3475
EU	90	17882	240	49651
FRANKR				384
NIEDL	42	13972	107	35692
G BRIT	46	3012	127	10363
IRLAND	1	246	2	623
OESTER		97		177
BELGI	1	543	4	1344
MAROKK	1	122	2	376
USA	62	19044	178	56798
KANADA		36		606
ISRAEL		201		402
THAIL	1	322	2	786
INDONE	7	1337	23	5251
MALAYS	5	753	19	2513
BRUNEI	1	326	1	328
SINGAP	124	12912	369	36858
PHILIP	5	1176	22	3601
CHINA	1	183	19	1159
REPKOR	26	4719	140	17939
JAPAN	48	8967	189	32785
TAIWAN	54	5309	85	11150
HONGK		245	8	2197
N ERM			10	1443
AUSF	146*	37265*	409*	123007*
PV				10
EU	103	21209	305	75247
FRANKR	31	3152	72	11279
NIEDL	1	240	5	1253
ITAL	30	4589	91	13071
G BRIT	13	3459	46	17228
IRLAND		142	1	407
DAENM		47		213
PORTUG	1	129	1	324
SPAN	8	883	23	3429
SCHWED	9	3312	26	10032
FINNL	4	2475	11	7107
OESTER	3	1799	21	7671
BELGI	3	982	8	3211
NORWEG	1	71	7	853
SCHWZ	3	798	10	2642
TUERK		609		746
POLEN		87		282
TSCHE	2	644	5	2259
RUMAEN	9	1404	23	4317
RUSSLD		55		141
USA	3	1059	8	2237
MEXIKO		88		287
BRASIL	7	1286	7	1585
IRAN	1	507	1	566
ISRAEL	2	1286	13	14487
SINGAP	1	534	4	975
CHINA	4	887	4	1133
REPKOR	1	1047	1	1091
JAPAN	7	4442	15	11324
TAIWAN		349	1	1518
HONGK	1	533	1	657
8542 13 80				
AND MONOLITH DIGITALE IC MOS-TECHNIK				
EINF	1243*	190683*	3522*	637104*
LV				7
PV			1	63
AUS LG	6	2275	33	27922
EU	599	41198	1525	147923
FRANKR	8	1281	28	3789
NIEDL	93	23761	268	97133
ITAL		142	1	560
G BRIT	488	13345	1199	40173
IRLAND	1	486	6	1238
DAENM	1	399	1	416
SPAN		15	5	114
SCHWED		3		96
OESTER	6	1497	15	3840
BELGI	2	256	2	527
SCHWZ	3	429	15	1238
UNGARN	2	61	4	1474
MAROKK	1	84	3	499
USA	256	45400	774	147808
KANADA		176	2	2283
ISRAEL	2	1824	5	4225
THAIL	15	4932	57	15129
INDONE	2	288	6	839
MALAYS	32	9951	92	36805
SINGAP	42	8694	134	23915
PHILIP	41	16784	104	40740
CHINA	1	239	13	5001
REPKOR	67	16681	221	65115
JAPAN	140	32708	432	84822
TAIWAN	23	5980	91	32823
HONGK	17	7058	43	25133
AUSF	756*	156030*	2381*	437910*
EV		11		40
PV	9	1469	18	2363
EU	445	74481	1387	227163
FRANKR	40	5623	122	18727
NIEDL	52	9154	149	19093
ITAL	58	14287	241	51304
G BRIT	121	20316	343	57015
IRLAND	7	2073	31	7677
DAENM	6	572	34	3857
GRIECH	9	1217	22	2845
PORTUG	3	578	13	1690
SPAN	23	2944	65	7285
SCHWED	8	1497	23	5069
FINNL	33	5306	71	16797
OESTER	50	6005	171	20837
BELGI	35	4906	101	14956
NORWEG	2	223	6	870
SCHWZ	26	4913	86	13569
MALTA		103	1	237
TUERK	21	3024	81	9073
POLEN	23	2580	76	7404
TSCHE	11	1894	29	5078
SLOWAK	5	1614	11	2388
UNGARN	34	6434	70	15494
UKRAIN		39	2	259
BELARS	1	43	2	138
RUSSLD	10	1132	29	3575
SLOWEN	5	905	17	2427
AEGYPT	2	133	8	538
COTEIV	4	4394	4	4394
S AFR	2	444	6	967
USA	20	6786	48	16447
KANADA	1	526	3	1190
MEXIKO	5	1155	8	1322
BRASIL	28	2718	66	8069
ARGENT		6	1	95
IRAN	4	449	4	490
ISRAEL	5	876	24	3843
A EMIR		4	5	1024
INDIEN		40	8	247
THAIL	3	1611	12	4412
INDONE	1	878	3	1125
MALAYS	1	3763	3	4114
SINGAP	3	868	13	4261
PHILIP	1	480	3	1152
CHINA	25	16175	115	39022
REPKOR	37	6953	136	22130
JAPAN	25	8729	87	22176
TAIWAN	2	983	15	10115
HONGK	2	445	9	2026
AUSTRL		55	2	374
8542 14 01				
WAFERS V MONOL DIGIT IC BIP N ZERSCHN				
EINF	1*	147*	1*	277*
EU		11		55
USA	1	133	1	163
AUSF	*	4681*	*	5819*
PV				9
EU		4500		4500
FRANKR		552		552
DAENM		3948		3948
USA		2		506
SINGAP		110		351
TAIWAN		26		419
8542 14 05				
MONOLITHISCH DIGITALE IC CHIPS BIP				
EINF	4*	103*	10*	763*
EU			1	293
NIEDL				134
USA		27		252
AUSF	*	1329*	*	2586*
EU		109		109
ITAL		108		108
TSCHE				151
UNGARN		641		973
USA		555		1314
8542 14 11				
MONOLITH DIGITAL IC SPEICHER BIPOLAR				
EINF	5*	1096*	16*	3193*
EU		9		63
USA	2	254	4	571
TAIWAN	3	761	11	2259
AUSF	*	293*	2*	993*
EU		38	2	302
SCHWZ		49		125
POLEN		170		374
8542 14 30				
MONOL DIGIT IC MIKROPROZESSOREN BIPOL				
EINF	2*	477*	11*	1617*
EU		34	3	327
NIEDL		32	1	167
USA	2	391	6	780
MALAYS		1	2	365
AUSF	1*	980*	3*	3357*
PV		43		75
EU		299	1	1137

Wichtigste Ursprungs- und Bestimmungs-Laender	MAERZ 2001 dt = 100kg	MAERZ 2001 1000 DM	JAN./MRZ. 2001 dt = 100kg	JAN./MRZ. 2001 1000 DM
NIEDL		172		505
OESTER		90	1	482
SCHWZ		159		537
POLEN	1	349	1	1097
TAIWAN		2		151
8542 14 40				
MONOL DIG IC MIKROCONTROLLER BIPOLAR				
EINF	3*	711*	3*	1448*
EU	2	327	2	496
NIEDL	2	326	2	494
USA	1	372	1	888
AUSF	*	32*	*	150*
PV				50
EU		13		52
8542 14 50				
MON DIG IC MIKROPERIPHERE EINH BIPOL				
EINF	3*	429*	6*	2239*
LV				4
EU		12		320
G BRIT		11		297
USA	2	257	5	1634
MEXIKO	1	157	1	263
AUSF	*	33*	*	82*
EU		8		45
8542 14 90				
AND MONOL DIGITAL IC BIPOLARE TECHNIK				
EINF	110*	19622*	357*	58799*
AUS LG	1	55	10	1828
EU	34	2784	113	9584
FRANKR	1	817	2	1147
NIEDL	7	1160	21	4918
G BRIT	2	290	64	2305
IRLAND	21	300	21	316
DAENM				92
OESTER		51		216
BELGI	2	149	4	557
MALTA		317		317
USA	28	6869	110	24227
THAIL	4	624	17	2303
INDONE	1	334	1	615
MALAYS	5	180	8	667
SINGAP	1	94	5	413
PHILIP	8	281	20	996
CHINA	2	79	2	125
REPKOR	14	3204	38	8166
JAPAN	3	484	16	1440
TAIWAN	7	1848	16	4521
HONGK	3	2514	6	5376
AUSF	56*	12627*	216*	38426*
PV		149		256
EU	43	9320	162	28352
FRANKR	6	749	19	2303
NIEDL	6	331	22	1026
ITAL	6	5001	20	10953
G BRIT	6	535	19	2465
IRLAND		138	1	345
DAENM		73	1	218
SPAN	11	1632	30	4717
SCHWED	2	241	4	739
OESTER	4	161	39	4578
BELGI	2	366	5	735
NORWEG		95		264
SCHWZ	2	281	15	1868
MALTA		1	4	279
POLEN		141	1	429
TSCHE		52	1	216
UNGARN	2	329	8	1338
RUSSLD		46		176
USA	1	366	5	938
BRASIL	1	140	3	435
IRAN	2	102	3	129
ISRAEL		79	7	598
A EMIR				324
THAIL		152		365
CHINA	2	209	3	340
JAPAN	2	958	3	1576
HONGK	1	112	1	132
8542 19 01				
WAFERS MON DIG IC BIMOS N ZERSCHNITT				
EINF	21*	5551*	29*	8732*
EU	19	2854	25	3476
FRANKR	16	691	22	1288
G BRIT	3	2145	3	2145
SCHWZ		55		374
USA		269		666
MALAYS				186
SINGAP	2	2307	4	3522
REPKOR		42		293
AUSF	24*	28511*	67*	81169*
EV	18	18922	54	59931
EU	3	4511	4	6691
G BRIT	1	592	1	956
SCHWED	1	2329	1	3535
OESTER	1	1590	2	2169
SCHWZ		90		197
USA	1	667	3	1358
MEXIKO		134		270
MALAYS	17	14738	52	46713
PHILIP		609		2832
JAPAN	1	3588	2	7700
TAIWAN	2	3750	6	11775
HONGK		356		1452
8542 19 05				
MONOLITHISCH DIGITALE IC CHIPS BIMOS				
EINF	1*	446*	4*	1271*
EU		53		221
UNGARN				98
USA		152		467
REPKOR		92		103
AUSF	2*	1602*	6*	4284*
EU		40		263
NIEDL		39		199
MALAYS				94
PHILIP		363	1	1115
JAPAN		70		370
TAIWAN		111		156
HONGK	2	896	5	2105
8542 19 40				
MONOLITH DIGITITAL SPEICHER BIMOS				
	STUECK		STUECK	
EINF	39195*	859*	277809*	2378*
GEW DT			3	
AUS LG			4676	244
EU	9397	116	65687	676
NIEDL	4800	25	33365	193
G BRIT	720	20	10640	163
BELGI	3727	45	13249	215
USA	17135	676	85029	1232
MALAYS	3820	39	17423	302
AUSF	208429*	471*	954147*	1679*
GEW DT	1		6	
PV	1160	4	5760	38
EU			12349	274
ITAL			8857	220
UNGARN	39622	52	595252	512
S AFR	107400	180	170269	295
8542 19 55				
MON DIGIT IC MIKROPROZESSOR BIMOS				
	STUECK		STUECK	
EINF	9444*	955*	90077*	6880*
GEW DT	2		9	
EU	211	149	12990	2620
NIEDL	126	59	12493	2221
G BRIT			183	221
USA	3894	400	63630	3244
ISRAEL	965	111	2166	284
MALAYS	1216	152	4344	447
AUSF	107706*	10858*	215663*	17508*
GEW DT	107		157	
PV	972	11	18109	99
EU	11701	405	33980	1363
NIEDL	1289	301	2626	456
SPAN	102	7	12110	706
BELGI	340	75	340	75
SCHWZ			15520	98
POLEN	4125	147	22046	855
RUSSLD	10670	2810	20255	5720
AEGYPT			2345	125
USA	13000	513	13000	513
BRASIL	1230	135	8930	610
SINGAP	42361	4342	50751	5590
CHINA	5867	723	8197	772
TAIWAN	600	235	600	235
HONGK	14161	1478	14161	1478
8542 19 65				
MONOL DIGIT IC MIKROCONTROL BIMOS				
	STUECK		STUECK	
EINF	53217*	353*	271355*	2089*
GEW DT			2	
AUS LG			69	9
EU	59859	276	162245	1174
NIEDL	59859	272	158851	685
G BRIT			193	478
SCHWZ	2016	33	15684	197
PHILIP			52599	368
AUSF	12345*	363*	369852*	824*
GEW DT	5		10	
EU	327	171	803	442
ITAL	179	91	494	238
USA	5000	114	5000	114
8542 19 71				
MON DIG IC MIKROPERIPHERE EINH BIMOS				
	DT		DT	
EINF	*	145*	10*	2909*
EU		53	7	2203
NIEDL		40	4	1473
G BRIT		1	1	385
IRLAND			1	324
USA		41	3	591
AUSF	*	87*	*	421*
EU		47		232
8542 19 85				
AND MONOLITH DIGITAL IC BIMOS-TECHNIK				
EINF	67*	15817*	247*	57980*
EV		5		5
AUS LG	1	609	5	1395
EU	22	5130	93	19165
FRANKR		80	3	97
NIEDL	12	4243	36	13309
ITAL	5	308	20	1266
G BRIT		3	6	296
IRLAND		7		261
DAENM	2	114	6	305
OESTER		43	2	974
BELGI	2	281	17	2525
SCHWZ	9	1174	24	3247
BULGAR	2	328	3	413
USA	6	2947	27	11791
KANADA		9		96
THAIL	2	465	6	1413
INDONE	1	220	1	481
MALAYS	1	257	8	840
SINGAP	1	49	1	600
PHILIP	3	158	9	721
CHINA	3	100	14	240
REPKOR	3	318	7	5071
JAPAN	10	3402	38	9030
TAIWAN	1	83	7	1779
HONGK	3	1153	7	2889
AUSF	93*	15061*	312*	49920*
EV				5
PV	1	205	1	428
EU	35	4367	126	15004
FRANKR	5	765	23	2788
NIEDL	2	341	6	1494
ITAL	2	531	5	1583
G BRIT	6	983	22	3430
IRLAND		7	1	208
DAENM		185		224
PORTUG		87	2	485
SPAN	2	399	5	759
SCHWED	6	530	20	1279
FINNL	1	25	4	617
OESTER	3	220	5	630
BELGI	8	285	33	1385
SCHWZ	35	1254	90	3240
TUERK	1	39	1	293
POLEN	2	478	9	2341
TSCHE		86		251
UNGARN	4	695	9	1471
BELARS			11	285
RUSSLD		21	4	1141
SLOWEN		68	3	427
AEGYPT		484		1186
USA	3	1046	7	2980
KANADA		7		218
BRASIL		88	9	1651
IRAN	4	1355	4	1355
ISRAEL	1	209	3	920
PAKIST		373		373
INDIEN		821		953
THAIL		125		453
VIETN		465	1	702
SINGAP	1	1086	2	3050
PHILIP		43	1	484
CHINA	5	1817	23	9338
REPKOR	1	29	3	344
JAPAN	1	111	2	209
HONGK		100	1	557
8542 30 10				
WAFERS V AND MONOLITH IC N ZERSCHNITT				
EINF	36*	33656*	89*	102752*
AUS LG				3
EU	28	25899	64	84499
FRANKR		53		519
NIEDL	6	307	6	552
G BRIT	7	9402	8	10376
OESTER	8	15742	31	72042
BELGI	7	393	19	1008
SCHWZ		15		363
TSCHE	1	98	1	100
UNGARN		8		112
USA	4	1082	17	4058
THAIL		96		96
MALAYS		77		94
SINGAP	1	5321	4	11087

Wichtigste Ursprungs- und Bestimmungs-Laender	MAERZ 2001 dt - 100kg	MAERZ 2001 1000 DM	JAN./MRZ. 2001 dt - 100kg	JAN./MRZ. 2001 1000 DM
PHILIP		19		165
TAIWAN	1	907	2	1879
AUSF	517*	122166*	1560*	394276*
EV		291	1	3854
PV	198	16064	513	46962
EU	17	5825	51	18598
FRANKR		1964	7	8256
NIEDL		373		1316
G BRIT	1	433	2	706
SPAN	12	1047	35	3197
OESTER	4	1973	7	5085
SCHWZ		79		201
MALTA		652	1	3944
BULGAR		77		485
S AFR				109
USA	3	5057	6	9560
BRASIL	1	116	3	219
THAIL	4	1746	11	5445
MALAYS	185	12173	470	36100
SINGAP	274	73633	868	216495
PHILIP	9	8236	56	45492
CHINA	1	624	3	2179
REPKOR	6	3116	24	14530
JAPAN	1	1157	1	2341
TAIWAN	16	9274	65	36145
HONGK		216	1	2110
8542 30 20				
AND MONOLITH IC-CHIPS				
EINF	70*	15237*	167*	36867*
LV		20		36
PV			1	45
AUS LG				921
EU	46	6858	71	12313
FRANKR	1	593	2	1548
NIEDL	2	976	6	1885
G BRIT	2	382	9	1711
DAENM				104
SCHWED		3		223
FINNL		144		144
BELGI	41	4760	54	5590
SCHWZ	3	429	7	1647
TUERK		140		140
USA	7	4161	32	11767
KANADA		38		347
DOM RP			19	172
THAIL	5	1777	13	4732
INDONE		2		926
MALAYS	4	699	8	1644
SINGAP		78	1	310
PHILIP	2	227	6	756
REPKOR	1	380	1	569
JAPAN		152		318
TAIWAN	1	242	4	1008
AUSF	24*	10223*	87*	28027*
PV		291		852
EU	6	3124	26	8457
FRANKR	4	1372	17	4599
NIEDL	1	525	6	1563
G BRIT	1	704	1	1464
FINNL		116		116
OESTER		274		377
BELGI		37	2	200
SCHWZ	1	548	3	1427
UNGARN	4	637	5	971
USA	5	1735	31	3480
KANADA		228		238
THAIL	1	350	3	1363
VIETN		81		155
MALAYS	1	295	1	977
SINGAP	1	810	2	1461
PHILIP				191
JAPAN	4	1934	15	7679
HONGK		413		1370
8542 30 30				
AND MONOLITH VERSTAERKER IC				
EINF	339*	48158*	1231*	185664*
LV				7
AUS LG	2	53	8	267
EU	80	14781	320	61411
FRANKR		1	1	576
NIEDL	55	13339	261	45203
G BRIT	8	734	37	14330
IRLAND	16	509	17	543
DAENM				133
SPAN		19		178
SCHWED	1	175	1	327
USA	139	15676	563	68511
KANADA		199		358
THAIL	7	785	18	2211
VIETN				98
MALAYS	28	5942	113	19371
SINGAP	25	4960	74	11843
PHILIP	12	1442	31	4210
CHINA	22	503	55	2445
REPKOR		97	5	545
JAPAN	16	1781	38	6403
TAIWAN	5	1898	19	8003
AUSF	176*	26996*	655*	83749*
PV	2	135	13	516
EU	133	16952	482	51352
FRANKR	12	2234	68	11110
NIEDL	27	1954	61	4137
ITAL	15	3722	63	9933
G BRIT	20	3479	128	9937
IRLAND	1	54	4	290
DAENM	1	292	8	1447
PORTUG	8	951	19	2481
SPAN	6	743	21	2360
SCHWED	7	1246	18	2860
FINNL	2	739	6	1753
OESTER	13	846	50	2846
BELGI	21	660	35	2053
NORWEG		76	2	347
SCHWZ	11	1307	35	4892
TUERK		13	13	745
POLEN	3	231	13	978
TSCHE	2	320	5	779
SLOWAK	2	106	13	454
UNGARN	2	1426	7	2044
RUSSLD	1	191	2	422
SLOWEN	1	146	1	354
S AFR	1	62	3	242
USA	2	1020	39	6226
KANADA		27		221
BRASIL	2	176	5	427
ISRAEL	2	412	4	1107
THAIL		117		260
MALAYS	1	332	2	1009
SINGAP	1	744	2	2339
PHILIP		259	1	975
CHINA	1	545	3	1469
REPKOR	1	168	3	496
JAPAN	2	1339	4	4389
TAIWAN		16	2	186
HONGK	7	691	8	987
8542 30 50				
AND LEIST- SPANNUNGSREGLER MON IC				
EINF	445*	59886*	1544*	181939*
PV				6
AUS LG	5	194	20	2881
EU	72	9653	261	38747
FRANKR	1	126	2	564
NIEDL	26	6554	112	22961
G BRIT	37	2662	124	9908
IRLAND	1	38	2	227
SCHWED	6	20	20	4790
FINNL		199		200
SCHWZ	1	86	1	382
MALTA	6	4753	28	21957
UNGARN	1	25	1	125
MAROKK		7	1	98
USA	200	18446	785	55612
THAIL	4	418	17	1387
MALAYS	80	11738	185	17598
SINGAP	51	7187	133	15250
PHILIP	1	156	1	613
CHINA	6	203	41	1054
REPKOR		88		300
JAPAN	21	6624	71	19894
TAIWAN		263	5	1605
HONGK	1	160	13	7110
AUSF	297*	41063*	790*	89430*
PV	10	341	21	752
EU	162	27797	494	58455
FRANKR	34	4888	106	20109
NIEDL	41	2091	81	3479
ITAL	21	1322	70	4583
G BRIT	19	5232	51	8373
IRLAND	5	468	14	1448
DAENM	4	329	12	953
GRIECH	1	66	4	205
PORTUG	3	556	9	1795
SPAN	16	817	44	2350
SCHWED	5	10925	14	11648
FINNL	3	196	10	587
OESTER	20	656	45	1845
BELGI	10	251	34	1048
NORWEG	1	95	3	233
SCHWZ	9	700	30	2469
TUERK		26	15	593
POLEN	2	215	13	937
TSCHE	6	369	15	868
SLOWAK	10	329	21	705
UNGARN	24	5220	53	10288
RUMAEN	1	97	3	306
RUSSLD	2	134	6	423
SLOWEN	4	69	12	242
S AFR	2	107	4	366
USA	1	208	9	842
BRASIL	2	216	8	862
IRAN		183		184
ISRAEL	3	360	12	1016
THAIL	1	198	3	470
SINGAP	1	77	7	402
CHINA	4	787	9	1583
REPKOR	19	1356	24	2075
JAPAN	20	2108	44	5157
HONGK	2	79	3	252
8542 30 60				
STEUER- UND KONTROLLBAUSTEINE MON IC				
EINF	274*	29119*	866*	111616*
LV				11
AUS LG	4	274	53	4304
EU	9	3072	51	16177
NIEDL	7	2408	15	5947
G BRIT	2	515	32	9216
IRLAND		54	1	339
BELGI		1	1	366
SCHWZ	2	144	5	497
USA	57	5833	182	31841
KANADA		196		518
MEXIKO		93	1	1113
THAIL	1	82	2	337
INDONE		59	1	233
MALAYS	4	737	16	2277
SINGAP	92	8111	258	24741
PHILIP	38	4193	137	13139
CHINA	8	376	23	1746
REPKOR	6	1256	21	3855
JAPAN	20	1376	62	4300
TAIWAN	31	3270	96	10156
HONGK	2	98	2	223
AUSF	105*	18632*	273*	57114*
PV	8	879	14	2019
EU	69	10690	181	33217
FRANKR	16	4034	49	12884
NIEDL	4	583	11	1578
ITAL	8	1274	39	4372
G BRIT	4	1054	12	3234
IRLAND	1	244	2	796
DAENM	20	78	22	198
PORTUG	4	1389	7	2641
SPAN	3	487	9	1546
SCHWED		157		617
FINNL	1	222	2	704
OESTER	5	908	16	3092
BELGI	3	283	12	1544
NORWEG		13	1	451
SCHWZ	3	890	18	4511
POLEN	3	392	5	597
TSCHE	1	250	3	640
SLOWAK	9	987	15	2094
UNGARN		152	1	915
RUSSLD	1	133	2	423
USA	3	656	10	1845
BRASIL	2	280	6	735
ISRAEL	1	209	1	528
MALAYS		133		192
SINGAP	1	789	3	1795
PHILIP	1	409	3	1887
CHINA	3	224	8	887
REPKOR	1	310	1	413
JAPAN	3	1388	7	3440
HONGK	3	467	6	1352
8542 30 70				
AND SCHNITTSTELLENBAUST MONOL IC				
EINF	95*	24527*	376*	82365*
AUS LG		48	2	1084
EU	8	2413	80	11597
FRANKR		9		152
NIEDL	5	1222	15	6909
G BRIT		302	7	1818
IRLAND	2	586	54	2072
SCHWED	1	180	2	366
OESTER			2	149
BELGI		110		110
MAROKK		5	3	165
USA	15	4084	57	13863
THAIL	33	4301	84	11225
MALAYS		100		298
SINGAP	15	7431	53	23231
PHILIP	8	570	35	3135
REPKOR	14	4922	49	16257
JAPAN	1	395	3	679
TAIWAN	1	172	5	575
HONGK		1	1	926
AUSF	220*	42835*	545*	114932*
PV		11		24
EU	166	26299	385	70862
FRANKR	24	9264	71	27611
NIEDL	23	368	38	1087
ITAL	4	1455	23	8714
G BRIT	53	1706	137	5371
DAENM	1	437	3	1446
GRIECH		115	2	767
PORTUG		1	1	179
SPAN	13	1959	21	3345
SCHWED	6	4721	29	12288
FINNL	5	4580	8	7190
OESTER	31	1316	44	2297
BELGI	6	337	8	505
SCHWZ	3	335	5	675
POLEN	1	98	2	335
TSCHE	1	86	2	250
UNGARN	2	207	3	388
RUSSLD	1	171	3	501
AEGYPT		44	1	235
USA	18	6037	54	16663
BRASIL	6	1042	17	3223
IRAN		115		122
ISRAEL	2	595	4	1626
PAKIST		2	1	85
THAIL		136		296
MALAYS	1	49	1	206
PHILIP		94		261
CHINA	5	1509	28	4512
REPKOR	4	1789	17	5081
JAPAN	8	3423	17	7437
HONGK	1	237	1	536
AUSTRL	1	228	3	666
8542 30 90				
ANDERE ELEKTRONISCHE MONOLITHISCHE IC				
EINF	897*	195398*	2874*	652933*

Wichtigste Ursprungs- und Bestimmungs-Laender	MAERZ 2001 dt = 100kg	MAERZ 2001 1000 DM	JAN./MRZ. 2001 dt = 100kg	JAN./MRZ. 2001 1000 DM
EV		11		1587
PV	13	997	31	2357
AUS LG	65	9023	183	43729
EU	88	24569	288	94512
FRANKR	15	1282	32	8747
NIEDL	16	14938	89	58614
G BRIT	29	3605	92	15388
IRLAND	8	566	10	887
SPAN	5	97	11	466
SCHWED		9	1	213
FINNL	4	1245	4	1284
OESTER	10	2580	45	8424
BELGI	1	120	3	399
SCHWZ	6	1102	13	2428
USA	99	29439	384	101664
KANADA	1	119	1	1055
ISRAEL		423	3	504
THAIL	37	10061	96	27479
INDONE	2	522	4	1058
MALAYS	195	30251	627	82562
SINGAP	301	67852	941	215971
PHILIP	51	6294	134	19039
CHINA	3	69	5	1010
REPKOR	5	1124	23	7761
JAPAN	69	16250	206	57865
TAIWAN	29	6329	111	33792
HONGK	10	795	35	5615
AUSF	590*	141600*	1884*	418687*
EV	1	12	3	36
PV	47	2585	81	5456
EU	359	80711	1067	250849
FRANKR	97	36089	285	98110
NIEDL	27	3168	83	10030
ITAL	19	7727	75	21232
G BRIT	43	11560	188	39812
IRLAND	9	2241	24	5673
DAENM	6	4916	20	17187
GRIECH	2	254	14	2133
PORTUG	6	1240	18	3763
SPAN	16	2819	53	8855
SCHWED	11	3005	33	10823
FINNL	75	2180	88	6895
OESTER	35	3766	152	21178
BELGI	13	1737	34	5137
NORWEG	1	158	4	814
SCHWZ	15	3280	37	10647
TUERK	3	365	30	3070
LITAU	13	156	13	182
POLEN	6	1428	23	3934
TSCHE	12	826	27	2183
SLOWAK	21	1531	40	3253
UNGARN	11	6689	58	17757
RUMAEN	12	4460	40	14857
UKRAIN		33		186
RUSSLD	3	963	10	2623
SLOWEN	2	172	4	722
AEGYPT	3	884	7	1996
S AFR	4	583	12	1422
USA	26	6668	76	17399
KANADA		33		146
MEXIKO	1	426	3	860
BRASIL	16	2176	27	3987
ARGENT	1	186	5	607
IRAN		75		79
ISRAEL	7	2029	22	5443
A EMIR		6	1	232
PAKIST	1	296	3	767
INDIEN	5	573	11	1354
THAIL		220		343
VIETN	1	667	1	1087
MALAYS	13	10957	26	22036
SINGAP	14	4349	26	15148
CHINA	20	3711	62	13621
REPKOR	2	1162	10	3045
JAPAN	12	4523	29	14478
TAIWAN	2	630	3	1070
HONGK	3	420	6	1547
AUSTRL		115		407
8542 40 00				
ELEKTRONISCHE HYBRIDE IC				
EINF	350*	45814*	1015*	151600*
PV		201		413
AUS LG	75	3304	132	13770
EU	71	12914	217	32282
FRANKR		60	2	261
NIEDL	3	269	18	2786
ITAL		45	1	189
G BRIT	14	6561	28	11931
IRLAND	18	2139	29	3639
GRIECH			1	96
SPAN	1	233	1	242
SCHWED		1	2	394
FINNL	1	394	3	1158
OESTER	4	614	26	2728
BELGI	30	2561	106	8815
SCHWZ	6	1068	12	3068
MALTA	2	241	3	285
UNGARN	74	6047	269	27719
MAROKK	1	93	2	179
USA	9	5972	39	18806
KANADA		51		134
MEXIKO	2	310	4	860
ISRAEL		222		669
THAIL		82	2	570
MALAYS	10	1263	23	3162
SINGAP	6	327	20	903
PHILIP	31	6418	110	24203
CHINA	5	268	13	663
REPKOR	26	1667	63	5665
JAPAN	94	7512	192	26962
TAIWAN	22	985	37	4023
HONGK	1	157	5	866

Wichtigste Ursprungs- und Bestimmungs-Laender	MAERZ 2001 dt = 100kg	MAERZ 2001 1000 DM	JAN./MRZ. 2001 dt = 100kg	JAN./MRZ. 2001 1000 DM
N ERM			1	182
AUSF	247*	38968*	665*	111218*
EV	20	6491	21	6852
PV	7	718	13	2181
EU	123	11715	373	47125
FRANKR	33	3821	91	14044
NIEDL	6	269	11	1155
ITAL	18	1757	57	9041
G BRIT	16	1192	65	4894
IRLAND		16	6	1634
DAENM	16	2207	33	5015
GRIECH	3	236	7	972
SPAN	8	628	28	2919
SCHWED	3	92	9	420
FINNL	2	551	16	3102
OESTER	6	495	19	1858
BELGI	7	362	24	1986
NORWEG		95		258
SCHWZ	3	2292	19	9156
POLEN	1	72	2	329
TSCHE	7	946	18	2044
SLOWAK		41	2	225
UNGARN	11	1761	21	4397
SLOWEN	4	204	8	1072
S AFR		125		277
USA	55	15745	115	31818
BRASIL	14	1507	34	3301
LIBAN		93	•	93
ISRAEL	2	338	6	1167
INDIEN	4	610	5	1525
SINGAP	2	135	3	375
CHINA	3	843	9	2174
REPKOR	2	143	5	423
JAPAN	1	131	1	246
HONGK	9	1339	23	4039
AUSTRL		245		269
8542 50 00				
ZUSGESETZTE ELEKTRON MIKROSCHALTUNGEN				
EINF	104*	12737*	387*	39938*
AUS LG		19		241
EU	17	3856	118	11518
FRANKR	4	351	14	767
NIEDL	1	240	6	3471
IRLAND		2	3	269
BELGI	11	3143	78	6651
SCHWZ	35	2071	95	5369
SLOWAK	5	78	5	78
USA	8	1501	44	6762
MEXIKO			9	287
THAIL	7	3041	20	9142
MALAYS	4	481	16	1487
PHILIP	2	61	17	923
CHINA	8	80	11	160
REPKOR		31		177
JAPAN	1	192	6	683
TAIWAN	10	858	26	2315
HONGK	1	289	3	335
AUSF	57*	4985*	338*	19189*
LV		15		15
PV		5		5
EU	32	2235	251	10897
FRANKR	5	327	49	1496
NIEDL	4	396	12	1056
ITAL	3	213	21	1210
G BRIT	4	223	18	855
DAENM		422	2	477
SPAN	3	106	8	363
SCHWED	4	73	9	184
FINNL		26	5	149
OESTER	5	281	19	809
BELGI	3	93	8	296
LUXEMB		20	99	3860
SCHWZ	3	362	11	1124
ANDORR		77		77
TUERK	7	179	13	305
TSCHE	1	497	2	924
SLOWAK	1	90	1	94
UNGARN		44	1	180
RUMAEN		1	2	180
RUSSLD		82		200
USA	2	370	9	1323
BRASIL	1	56	7	371
SAUDIA		1	2	94
INDIEN		17		200
SINGAP	2	43	5	222
CHINA	5	112	15	516
REPKOR		29	3	338
JAPAN	1	133	2	329
HONGK	1	166	1	311
8542 90 00				
TEILE V ELTRON IC OD MIKROBAUSTEINEN				
EINF	344*	11653*	1033*	35358*
AUS LG	2	8	2	11
EU	113	1398	422	5154
FRANKR		29	4	342
NIEDL	77	661	276	1857
ITAL	18	106	19	147
G BRIT		76	65	1016
DAENM	1	17	9	177
OESTER	17	504	46	1490
SCHWZ	7	332	16	592
TSCHE	56	322	135	649
USA	24	1081	47	2734
MALAYS	4	78	10	202

Wichtigste Ursprungs- und Bestimmungs-Laender	MAERZ 2001 dt = 100kg	MAERZ 2001 1000 DM	JAN./MRZ. 2001 dt = 100kg	JAN./MRZ. 2001 1000 DM
SINGAP	28	397	94	1746
REPKOR		97	1	100
JAPAN	97	7684	249	23397
HONGK	1	8	4	189
AUSF	139*	9267*	480*	30262*
PV	6	130	19	392
EU	20	1651	119	5414
FRANKR	2	136	5	314
ITAL	1	89	12	280
G BRIT	10	759	43	2654
IRLAND	1	89	1	184
SCHWED	1	346	43	1443
OESTER	1	80	7	138
SCHWZ	8	489	35	1846
TSCHE	22	233	53	560
UNGARN	7	88	22	231
RUSSLD	1	91	2	186
S AFR	3	90	5	156
USA	24	3324	78	12203
KANADA	5	974	10	2208
COSTA	15	682	38	1941
A EMIR				142
THAIL	4	123	9	307
INDONE			4	112
MALAYS	4	250	13	485
SINGAP	1	26	5	285
PHILIP		166		465
CHINA	11	627	26	1782
JAPAN	1	37	3	291
TAIWAN	1	109	3	391
HONGK		12	10	221
AUSTRL			2	135
8543 11 00				
IONENIMPLANTATIONSANLAGEN				
EINF	262*	10708*	1474*	59247*
EU			120	5317
G BRIT			120	5317
USA	262	10708	1354	53930
AUSF	*	*	27*	17*
8543 19 00				
ANDERE TEILCHENBESCHLEUNIGER				
EINF	4*	296*	14*	753*
PV				4
EU		56	7	180
SCHWZ	1	153	3	355
USA	3	87	4	214
AUSF	24*	2320*	46*	3147*
LV	2	438	2	438
EU	8	341	14	746
FRANKR	1	176	5	563
G BRIT	6	139	6	139
SCHWZ	1	388	17	459
USA	7	1025	7	1310
CHINA	8	490	8	490
8543 20 00				
SIGNALGENERATOREN				
EINF	132*	8506*	336*	25852*
EV		48	1	161
LV	3	409	4	1201
PV	4	200	15	902
AUS LG		24		114
EU	53	1593	123	6053
FRANKR	44	768	52	1224
NIEDL	4	274	31	642
ITAL		5	1	239
G BRIT	4	456	16	2276
SPAN	1	72	2	312
SCHWED		4	4	666
OESTER			15	487
SCHWZ	3	146	9	535
TSCHE	8	254	19	673
USA	51	4651	119	13069
KANADA	1	108	2	249
MEXIKO			18	86
ISRAEL				329
MALAYS	4	298	13	1038
REPKOR	6	79	15	180
JAPAN	5	1229	10	3060
AUSF	164*	25626*	481*	67147*
EV		36	2	129
LV	3	823	8	2064
PV	1	216	1	622
EU	78	13046	194	30593
FRANKR	15	2723	39	7315
NIEDL	9	1311	34	3254
ITAL	5	1455	14	2790
G BRIT	16	2813	39	6515
IRLAND		2		129
DAENM	1	159	6	1180
GRIECH		2		90
SPAN	6	577	12	1445
SCHWED	10	1926	21	3735
FINNL	7	1341	10	1955
OESTER	6	423	14	1685
BELGI	2	244	4	373

Wichtigste Ursprungs- und Bestimmungs-Laender	MAERZ 2001 dt = 100kg	MAERZ 2001 1000 DM	JAN./MRZ. 2001 dt = 100kg	JAN./MRZ. 2001 1000 DM
NORWEG	1	90	3	275
LIECHT	1	20	5	127
SCHWZ	3	311	17	1755
TSCHE	4	571	7	785
UNGARN		11	1	149
SLOWEN	2	275	4	286
USA	37	5434	114	16882
KANADA	1	279	1	312
ISRAEL	3	759	22	1429
INDIEN	1	95	6	880
THAIL		12	2	204
MALAYS			1	307
SINGAP	3	186	9	980
PHILIP	3	335	4	510
CHINA	4	914	7	1468
JAPAN	14	2042	47	6119
TAIWAN	3	580	16	1778
HONGK	1	125	13	970
AUSTRL	1	120	1	185
NEUSEE		168		168
8543 30 20				
APP NASSAETZ USW V WAFERS USW GALVAN				
EINF	3*	423*	148*	6736*
EU			23	2871
OESTER			23	2871
USA	3	418	125	3833
AUSF	152*	3033*	320*	6091*
EU		2		8
SCHWZ			9	180
USA	27	587	27	587
SINGAP			115	1146
CHINA	123	2421	123	2421
JAPAN			44	1726
8543 30 80				
AND MASCH USW F GALVANOTECHNIK USW				
EINF	547*	2692*	991*	5749*
LV			1	44
PV			4	25
EU	1	55	28	911
FRANKR		2	9	595
FINNL				81
SCHWZ	79	578	359	2230
UNGARN	205	580	219	613
RUMAEN	101	256	101	256
KROAT	54	163	61	177
USA	5	242	17	538
CHINA	100	802	100	803
AUSF	4707*	67736*	12601*	126249*
LV			1	35
EU	158	1081	366	5133
ITAL	75	348	134	1569
G BRIT	80	577	123	2180
FINNL	1	9	21	506
OESTER	7	70	71	565
SCHWZ	106	560	204	1311
UNGARN	6	61	58	346
RUSSLD	2	35	54	210
SLOWEN			317	230
USA	1714	18396	2728	27162
KANADA		11	60	519
MEXIKO			530	2504
ISRAEL	40	260	288	1897
VIETN			758	7979
MALAYS	2	19	51	244
SINGAP	840	30012	840	30012
CHINA	72	450	542	2901
REPKOR			414	2722
JAPAN	11	72	1215	11238
TAIWAN	1715	16668	4074	31169
HONGK	5	39	54	458
8543 40 00				
ELEKTROZAUNGERAETE				
EINF	165*	715*	389*	1906*
EU	74	335	168	876
ITAL	24	81	35	115
G BRIT	43	243	106	608
SCHWED			18	129
NEUSEE	77	293	163	765
AUSF	347*	1500*	509*	2461*
EU	133	734	281	1547
FRANKR	10	58	40	246
SCHWED	48	314	90	571
OESTER	41	142	85	306
SCHWZ	47	254	55	369
AEGYPT	158	434	158	434
8543 81 00				
KONTAKTLOSE KARTEN UND ETIKETTEN				
EINF	45*	2681*	119*	11321*
EU	20	268	50	677
DAENM	15	120	42	333
SCHWED	2	77	5	253
SCHWZ	7	1736	24	8867
USA	3	249	8	498
THAIL	8	150	21	407
SINGAP	1	42	3	128
JAPAN		1	5	100
AUSTRL	1	132	3	412
AUSF	71*	5850*	194*	15050*
PV	1	21	5	137
EU	38	3654	105	9841
FRANKR	18	849	38	2533
NIEDL		46	4	362
ITAL	1	78	2	247
G BRIT	11	685	17	1296
PORTUG	1	1108	3	2907
SPAN	1	307	1	982
SCHWED	3	258	3	281
OESTER	2	224	31	984
SCHWZ	4	274	23	1371
TSCHE	3	122	7	210
USA	4	354	4	391
KOLUMB	1	83	4	301
BRASIL	4	286	8	573
CHINA	1	21	5	318
REPKOR	3	112	5	278
JAPAN	7	618	9	705
TAIWAN		14	7	251
NEUSEE			4	194
8543 89 10				
FLUGSCHREIBER F ZIV LUFTFAHRZEUGE				
EINF	1*	643*	1*	2175*
EV		260		1315
AUS LG		260		1237
EU		161		452
FRANKR				203
S AFR				136
USA		476		1578
AUSF	*	22*	*	449*
EU				427
G BRIT				135
BELGI				292
8543 89 15				
GERAETE M UEBERSETZ- WOERTERBUCHFUNKT				
EINF	168*	1856*	218*	2758*
EU				19
ISRAEL			4	222
THAIL	25	483	26	494
CHINA	140	1294	183	1870
AUSF	3*	159*	14*	530*
PV		4		25
EU		28		92
SCHWZ	3	127	11	314
8543 89 20				
ANTENNENVERSTAERKER				
EINF	110*	2117*	302*	3687*
LV	1	11	1	11
PV	1	39	1	77
AUS LG	1	3	4	52
EU	27	1284	78	1618
NIEDL	2	105	2	105
SPAN	11	135	11	137
OESTER	9	899	14	996
BELGI		3	46	205
SCHWZ	3	154	12	479
USA	2	267	3	505
KANADA		82		83
CHINA	34	119	98	396
TAIWAN	2	10	28	129
HONGK	7	48	19	159
AUSF	593*	11821*	1788*	30386*
PV	2	170	2	299
EU	349	5473	1144	15756
FRANKR	31	428	80	1076
NIEDL	116	1871	267	3901
ITAL	16	196	55	623
G BRIT	71	1074	108	2146
DAENM	17	80	98	671
SPAN	13	185	132	1290
SCHWED	6	120	29	492
FINNL		6	10	124
OESTER	34	497	162	1980
BELGI	36	887	176	3092
LUXEMB	8	99	20	259
SCHWZ	62	1072	197	2948
ESTLD			17	75
UNGARN	9	147	38	632
BULGAR	7	102	13	178
UKRAIN	1	116	4	176
RUSSLD	40	541	91	1237
S AFR	15	748	23	1069
USA	11	976	22	2085
KANADA	21	423	56	970
BRASIL	2	147	2	197
A EMIR	12	198	16	280
THAIL	1	81	2	145
REPKOR	28	1032	74	2835
HONGK	10	369	19	613
8543 89 51				
UVA-SONNENBANK USW LEUCHTSTR<100CM				
	STUECK		STUECK	
EINF	3249*	2436*	22479*	16387*
GEW DT	1149		8291	
EU	3249	2436	22479	16387
NIEDL	3249	2436	22479	16387
AUSF	12707*	1040*	28735*	1736*
GEW DT	635		1107	
EU	12707	1040	28697	1717
NIEDL	2153	164	6783	338
ITAL	1920	85	4483	227
G BRIT	1536	62	5472	220
OESTER	3812	204	5202	320
BELGI	832	428	832	428
8543 89 55				
AND UVA-SONNENBAENKE -HIMMEL USW				
	STUECK		STUECK	
EINF	1215*	675*	2360*	1483*
GEW DT	421		1695	
EU	1207	674	2281	1426
NIEDL	995	476	1160	511
BELGI	212	198	1108	744
AUSF	1243*	14005*	3845*	35998*
GEW DT	4415		11596	
EU	462	5141	1677	12789
FRANKR	61	340	112	720
NIEDL	150	988	364	2424
ITAL	17	222	38	589
G BRIT	50	570	649	1808
DAENM	31	612	69	1141
SPAN	42	827	117	1777
OESTER	65	1053	203	2673
BELGI	26	391	87	1378
LUXEMB	13	47	30	183
NORWEG	49	703	96	1247
SCHWZ	91	1588	236	3728
TUERK			32	345
LETTLD	9	96	12	142
POLEN	40	653	88	1243
TSCHE	22	248	48	446
UNGARN	19	226	50	557
RUSSLD	19	76	77	659
SLOWEN	12	105	26	278
KROAT			31	369
USA	479	4754	1312	12681
KANADA	6	69	18	192
DV KOR			37	265
JAPAN	1	13	19	160
AUSTRL	15	190	35	491
NEUSEE			5	110
8543 89 59				
AND SONNENBAENKE SONNENHIMMEL USW				
	STUECK		STUECK	
EINF	51*	29*	185*	170*
GEW DT			3	
EV			2	21
LV			1	18
EU	4	2	4	2
AUSF	2*	3*	2*	3*
EU	2	3	2	3
8543 89 65				
APPARATE Z PHYS BESCHICHTEN V WAFERS				
	DT		DT	
EINF	55*	3527*	400*	39037*
EU			20	5213
G BRIT			20	5213
USA	54	3509	310	30833
JAPAN	1	18	70	2991
AUSF	282*	2695*	1125*	6652*
EU	2	114	8	388
FRANKR	2	68	5	214
SCHWZ	8	275	10	336
UKRAIN	11	113	11	113
USA	215	1460	1038	4600
REPKOR	42	621	43	642
TAIWAN	2	85	12	511
8543 89 73				
VORRICHT VERKAPS V HALBLEITBELEM MONT				
EINF	*	4*	*	7*
AUSF	8*	688*	36*	1327*
USA	6	650	32	1247

Wichtigste Ursprungs- und Bestimmungs-Laender	MAERZ 2001 dt = 100kg	MAERZ 2001 1000 DM	JAN./MRZ. 2001 dt = 100kg	JAN./MRZ. 2001 1000 DM
8543 89 75				
APP PHYS BESCH TRAEGMAT FLKRISTALLANZ				
EINF	70*	6720*	126*	8573*
SCHWZ			24	324
USA	70	6708	90	8194
AUSF	67*	2374*	3005*	35786*
SCHWZ	3	90	3	90
INDONE	44	550	44	550
JAPAN	20	1734	20	1734
TAIWAN			2938	33412
8543 89 79				
AUFRUESTSATZ ADVMASCH TONSIGVERARB EV				
EINF	485*	8265*	1454*	28479*
PV	18	39	20	45
EU	250	3958	621	10007
NIEDL			30	650
G BRIT	10	215	66	1522
IRLAND	240	3683	524	7708
USA	24	706	51	1242
VIETN			8	306
SINGAP	108	2471	432	11578
CHINA	13	113	37	331
REPKOR	8	141	23	469
TAIWAN	56	734	208	3763
HONGK	8	110	53	671
AUSF	104*	2951*	321*	9327*
EU	85	2228	259	6822
FRANKR	5	121	7	235
NIEDL	8	267	47	1541
ITAL	18	460	41	1012
G BRIT	8	225	16	507
SPAN	28	717	78	1769
SCHWED		3	3	89
OESTER	9	226	36	856
BELGI	5	127	20	573
SCHWZ	1	32	4	169
TUERK			4	181
POLEN	3	69	20	411
RUSSLD	9	249	17	585
USA	2	90	5	634
8543 89 95				
AND ELEKTR MASCH APP GERAETE POS 8543				
EINF	9555*	201798*	27808*	599445*
EV	334	30963	1086	80201
LV	4	547	30	13609
PV	133	1355	483	4520
AUS LG	2780	31199	6222	90892
EU	1607	21098	6466	71672
FRANKR	79	1301	186	7483
NIEDL	164	5752	2145	22009
ITAL	84	385	229	3896
G BRIT	67	2377	346	10489
IRLAND	50	1557	122	4079
DAENM	55	469	152	1436
PORTUG	485	1947	1165	4770
SPAN	65	722	937	2842
SCHWED	2	834	17	1846
FINNL	2	150	9	516
OESTER	476	4464	930	9776
BELGI	42	963	191	2346
LUXEMB	36	177	37	185
NORWEG		129	14	756
SCHWZ	206	4755	638	13305
POLEN	337	86	374	195
TSCHE	40	262	474	1472
SLOWAK	123	489	505	2324
UNGARN	12	600	214	3313
USA	922	62225	2988	177265
KANADA	13	637	30	3954
MEXIKO	17	524	56	1716
ISRAEL	5	1087	41	4007
INDIEN	8	21	82	362
THAIL	8	6433	57	15782
INDONE	5	801	142	7556
MALAYS	556	8026	1200	21644
SINGAP	1271	16055	2099	38446
PHILIP	41	9066	126	16190
CHINA	1781	8019	5256	26666
REPKOR	114	887	263	2530
JAPAN	838	48366	2543	154549
TAIWAN	996	7218	3098	22830
HONGK	582	4741	988	11386
AUSTRL		12	14	734
SAMOA			2	178
AUSF	9842*	195021*	24584*	551956*
EV	184	15817	670	52537
LV	5	4219	15	7686
PV	16	1118	80	5986
EU	4919	82032	13386	254228
FRANKR	775	17661	2291	56564
NIEDL	813	14497	1803	36785
ITAL	477	8247	1746	35384
G BRIT	643	11943	1752	41547
IRLAND	7	430	44	1197
DAENM	163	1434	410	5438
GRIECH	205	3352	366	4398
PORTUG	52	1535	163	4250
SPAN	392	3889	1300	11719
SCHWED	262	3572	802	10200
FINNL	42	865	172	4536
OESTER	779	9805	1595	25527
BELGI	299	4650	920	16159
LUXEMB	10	152	24	524
NORWEG	123	1639	227	2623
LIECHT	3	232	7	370
SCHWZ	287	7424	850	16390
TUERK	205	5549	302	7300
ESTLD			2	154
LETTLD	6	85	14	202
LITAU		6	16	763
POLEN	195	2756	592	6962
TSCHE	293	1920	603	5048
SLOWAK	35	391	62	1492
UNGARN	109	956	349	5655
RUMAEN	12	801	28	1043
BULGAR	8	82	12	179
UKRAIN	71	252	89	519
BELARS	2	39	75	1504
RUSSLD	107	2320	369	7061
SLOWEN	17	179	42	399
KROAT	22	123	35	318
B HERZ	1	100	8	258
JUGOSL	2	28	93	201
TUNES	2	28	17	139
AEGYPT	3	78	48	563
GHANA	3	79	3	79
S AFR	30	745	100	2029
USA	854	31167	2051	115482
KANADA	54	4090	71	5960
MEXIKO	23	914	170	5153
GUATEM	18	78	23	104
VENEZU	1	30	9	408
BRASIL	68	1185	105	2759
CHILE	43	289	63	477
URUGU			106	3142
ARGENT	6	303	13	444
LIBAN	11	96	17	191
IRAN	22	1251	24	1299
ISRAEL	47	1561	98	2643
SAUDIA	17	781	38	1697
KUWAIT	4	258	5	267
A EMIR	47	916	82	2047
OMAN	2	219	2	222
AFGHAN	54	799	54	799
PAKIST		35	104	1636
INDIEN	35	1111	56	2571
THAIL	6	241	76	2013
VIETN	2	108	9	188
INDONE	12	40	18	513
MALAYS	69	1482	184	2900
SINGAP	22	821	265	5777
PHILIP	1	64	5	239
CHINA	249	7181	479	13030
REPKOR	44	1513	592	9838
JAPAN	615	12954	827	23462
TAIWAN	113	1980	178	2896
HONGK	781	11572	1205	20559
AUSTRL	124	3525	214	6380
NEUSEE	6	186	11	355
8543 90 10				
BAUGRUPPEN F FLUGSCHREIBER ZIV LFZ				
EINF	*	14*	*	29*
AUS LG		1		2
EU		1		12
AUSF	*	7*	*	24*
EU				7
8543 90 20				
ZUSGES SCHALTUNG Z EINBAU IN ADVMASCH				
EINF	6*	661*	17*	1976*
LV		17		17
EU	1	92	3	230
NIEDL		2	2	108
SCHWZ	4	206	8	461
USA	1	325	4	1160
AUSF	38*	1191*	59*	2312*
EU	35	651	52	980
G BRIT	2	197	4	287
OESTER	11	276	17	357
SCHWZ		109		176
USA	3	311	5	748
8543 90 30				
TEIL APP WA 85431100 3020 8965 8973				
EINF	221*	9237*	388*	27204*
EU	21	782	95	10818
NIEDL	4	489	41	1347
G BRIT	7	143	44	9255
OESTER	2	82	2	122
SCHWZ		206		634
TSCHE	92	161	92	161
USA	96	7999	185	15289
JAPAN		39	4	226
AUSF	29*	1354*	59*	3384*
EU	20	934	43	2173
FRANKR	3	140	6	304
NIEDL	10	346	13	588
ITAL	1	36	3	194
OESTER	3	270	9	738
SCHWZ	6	226	9	351
USA	2	57	4	430
TAIWAN	1	84	2	176
8543 90 40				
TEILE V APPARAT MASCHINE WA 85438975				
EINF	11*	188*	15*	511*
LIECHT				78
SCHWZ	3	80	6	196
JAPAN	7	105	7	126
AUSF	11*	779*	52*	2387*
EU	1	272	1	272
SCHWZ		25	3	122
JAPAN		13	4	220
TAIWAN	10	466	54	1694
8543 90 80				
TEILE V AND MASCH APP GER D POS 8543				
EINF	3967*	26878*	10976*	79929*
EV	5	1564	16	4031
LV		23	6	134
PV	35	727	427	3762
AUS LG	30	2274	76	7351
EU	1336	7622	3852	18846
FRANKR	128	1221	162	2233
NIEDL	431	1449	1137	3656
ITAL	33	493	86	1321
G BRIT	351	2025	986	4816
DAENM	4	37	18	366
PORTUG	1	95	4	130
SPAN	1	89	1	208
SCHWED	83	504	145	1208
FINNL	7	225	12	411
OESTER	72	345	178	946
BELGI	225	1065	823	3438
SCHWZ	247	2782	621	8101
POLEN	1344	1988	3029	5731
TSCHE	73	820	178	1975
UNGARN	131	1270	268	2691
BULGAR	11	34	75	144
RUSSLD	2	181	12	687
USA	142	7426	1484	27273
KANADA	54	401	57	866
MEXIKO	12	167	21	213
BRASIL		1	7	149
ISRAEL	2	302	14	1862
THAIL	2	172	5	568
MALAYS	123	349	346	960
SINGAP	18	257	164	700
CHINA	54	68	107	573
JAPAN	39	1861	90	4614
TAIWAN	43	426	408	2574
HONGK	5	206	20	510
NEUSEE	311	308	443	376
AUSF	3486*	55411*	11782*	166676*
EV	9	1663	34	6211
LV	8	224	18	776
PV	184	751	539	1997
EU	1663	22667	5788	66965
FRANKR	161	4939	746	14943
NIEDL	534	2013	1459	6143
ITAL	143	3741	397	9042
G BRIT	151	4742	476	13760
IRLAND	34	464	65	1139
DAENM	36	387	116	1101
GRIECH	11	148	32	370
PORTUG	15	265	88	1297
SPAN	286	2607	716	7351
SCHWED	83	813	166	2129
FINNL	19	167	33	485
OESTER	143	1355	371	3779
BELGI	47	952	1120	5152
LUXEMB		54	3	284
NORWEG	8	90	15	206
SCHWZ	147	1999	386	5489
TUERK	8	1055	15	1204
POLEN	84	238	145	727
TSCHE	427	4805	1405	13058
SLOWAK	135	522	280	991
UNGARN	1	42	34	1383
UKRAIN	1	35	15	272
RUSSLD	10	320	14	685
SLOWEN	70	477	210	1250
AEGYPT		1	2	125
NIGERI		5	30	244
GABUN	2	114	2	114
S AFR	4	294	80	1446
USA	351	10382	1181	33667
KANADA	13	207	21	572
MEXIKO	17	322	47	831
KOLUMB	1	24	2	143
VENEZU		15	4	153
PERU	4	80	4	81
BRASIL	21	468	197	3417
CHILE		65	5	415
ARGENT	15	411	34	1017
ISRAEL	2	337	73	866
JORDAN	9	138	9	143
SAUDIA	1	208	25	884
KATAR	5	19	50	771
INDIEN	9	299	39	762
THAIL	33	284	74	846
VIETN	1	44	50	235
INDONE		6	7	184
MALAYS	4	130	6	318
SINGAP	110	2312	143	3559
PHILIP	6	415	14	1221
CHINA	79	917	136	1774
REPKOR	19	454	71	1913
JAPAN	62	2620	137	7489

Wichtigste Ursprungs- und Bestimmungs-Laender	MAERZ 2001 dt - 100kg	MAERZ 2001 1000 DM	JAN./MRZ. 2001 dt - 100kg	JAN./MRZ. 2001 1000 DM
TAIWAN	106	1192	915	7388
HONGK	24	619	41	1571
AUSTRL	8	407	18	1125
8544 11 10				
WICKELDRAEHTE A KUPFER LACKIERT				
EINF	24300*	11941*	74198*	35150*
PV			207	328
EU	22172	8719	64182	24354
FRANKR	2275	704	6769	2000
NIEDL	170	47	637	165
ITAL	7325	3947	27562	13260
PORTUG	5	6	63	85
SPAN	2612	1231	6507	2643
SCHWED	6123	1329	15954	3662
OESTER	3294	1314	5992	2255
LIECHT	143	137	427	407
SCHWZ	1520	1587	5513	6218
POLEN	62	39	533	281
TSCHE	71	233	261	545
USA	115	179	349	455
MALAYS			206	308
CHINA	1	8	208	147
REPKOR	119	83	120	85
JAPAN	20	904	2212	2183
AUSF	39801*	30904*	106328*	81059*
PV	109	293	199	564
EU	19971	15064	58326	43243
FRANKR	7733	5219	25235	16243
NIEDL	2042	1477	6654	4773
ITAL	1491	980	3064	2056
G BRIT	2939	2428	8914	7266
DAENM	1666	1386	4778	4036
GRIECH	5	5	200	138
PORTUG	695	540	1604	1293
SPAN	691	571	1314	1134
SCHWED	74	48	768	491
FINNL			27	181
OESTER	1692	1717	3357	3840
BELGI	896	649	2277	1670
SCHWZ	1471	1022	3840	2680
TUERK	40	46	146	192
LITAU	996	539	2664	1436
POLEN	1905	1476	4301	3586
TSCHE	5631	5042	12141	10289
SLOWAK	1407	892	3783	2064
UNGARN	3397	2951	8151	7274
RUMAEN	238	221	646	592
RUSSLD	4	27	177	126
SLOWEN	1009	459	1980	1167
KROAT	153	115	471	353
TUNES	300	255	978	799
USA	159	119	618	498
KANADA	187	122	197	141
BRASIL	195	147	223	188
LIBAN	388	241	790	485
ISRAEL	325	193	1144	700
SAUDIA	740	363	2865	1454
PAKIST			108	91
INDIEN	35	52	156	211
THAIL	2	78	23	230
MALAYS	113	185	352	514
PHILIP	2	196	5	462
CHINA	793	643	1448	1212
TAIWAN	110	113	413	411
HONGK	48	162	60	296
8544 11 90				
AND WICKELDRAEHTE A KUPFER				
EINF	3221*	2594*	12684*	9706*
AUS LG		3	3	9
EU	1554	1164	5937	4159
FRANKR	265	118	741	440
NIEDL	587	379	867	508
ITAL	235	198	407	323
G BRIT	155	283	489	1095
OESTER	161	126	3074	1585
SCHWZ	781	459	2358	1710
USA	25	129	116	432
CHINA	816	744	1592	1406
REPKOR			2239	1479
TAIWAN	28	45	367	309
AUSF	4848*	10319*	17704*	31010*
PV			6	3
EU	1440	5496	6396	15879
FRANKR	216	1022	1968	2975
NIEDL	58	166	330	810
ITAL	32	276	439	1450
G BRIT	383	3401	1360	8850
IRLAND	17	152	42	334
GRIECH	235	163	387	281
PORTUG	89	43	389	200
SPAN	3	10	113	263
OESTER	163	48	380	199
BELGI	193	181	825	499
SCHWZ	84	331	447	2298
TUERK	791	608	2968	2477
POLEN	62	230	159	365
TSCHE	243	393	683	1193
SLOWAK	38	59	205	458
UNGARN	64	121	230	443
RUSSLD			49	171
KROAT	417	375	1047	921
S AFR	7	8	97	102
USA	39	93	103	245
MEXIKO	452	200	721	351
KOLUMB			537	430
IRAN	227	266	227	266
ISRAEL	204	182	821	759
A EMIR	340	383	1207	1309
PAKIST	117	126	119	130
INDIEN	30	26	202	188
MALAYS	37	81	45	161
CHINA	32	147	743	712
JAPAN	62	892	99	1245
8544 19 10				
AND WICKELDRAEHTE LACKIERT				
EINF	*	7*	120*	107*
EU			1	49
AUSF	61*	221*	120*	574*
EU	1	35	1	105
SCHWZ	54	146	109	384
8544 19 90				
AND WICKELDRAEHTE				
EINF	157*	617*	2009*	3426*
PV	5	15	5	15
EU	50	241	1584	2262
NIEDL	4	67	74	1198
ITAL	3	2	1439	742
SCHWED	16	115	20	164
TSCHE	66	173	87	226
BULGAR			181	84
USA	7	71	32	265
BRASIL			19	111
AUSF	406*	1505*	1266*	3636*
PV	8	19	8	19
EU	184	429	669	1176
FRANKR	9	78	42	187
G BRIT	2	132	77	315
BELGI	134	138	401	434
SCHWZ	9	30	30	130
TSCHE	140	574	339	1424
KROAT	2	149	3	151
USA	23	81	47	188
8544 20 00				
KOAXIALKABEL U AND KOAX ELEKTR LEITER				
EINF	10314*	20479*	34762*	61837*
EV	7	47	12	126
LV			1	293
PV	22	126	53	355
AUS LG	20	245	164	815
EU	3237	5337	12830	22408
FRANKR	197	1660	495	5884
NIEDL	274	356	1207	1373
ITAL	1328	975	4911	4171
G BRIT	516	619	1466	2021
IRLAND	1	7	15	245
DAENM	8	67	27	306
SPAN	204	152	813	634
SCHWED	13	183	386	3083
FINNL	324	807	1719	2099
OESTER	185	189	214	262
BELGI	164	240	1525	2163
SCHWZ	272	2892	352	3595
LITAU	17	391	58	870
TSCHE	385	1337	943	3037
SLOWAK	1692	1053	6210	4014
UNGARN	501	1952	1663	5408
TUNES	9	55	15	154
USA	303	2517	669	8060
KANADA	3	141	5	243
ISRAEL	1	37	75	129
INDIEN	173	128	753	473
CHINA	3269	3165	10070	9611
JAPAN	43	778	118	1761
TAIWAN	331	357	637	1052
HONGK	12	69	65	170
AUSF	17841*	37877*	50907*	117028*
PV	392	602	941	2120
EU	8573	20142	28680	67651
FRANKR	1782	2643	4638	8057
NIEDL	1507	2122	4338	7084
ITAL	1136	2990	3160	8244
G BRIT	1082	4739	7071	20293
IRLAND	110	174	340	513
DAENM	512	538	1136	1274
GRIECH	64	269	469	940
PORTUG	78	186	177	488
SPAN	205	316	1495	1587
SCHWED	722	837	1470	2169
FINNL	141	2439	1181	9144
OESTER	1034	2511	2441	6499
BELGI	175	347	661	1246
NORWEG	83	184	202	385
SCHWZ	680	1173	1816	3151
TUERK	2198	1080	2429	1886
ESTLD	112	285	269	1030
LETTLD	12	17	94	137
POLEN	573	1031	2056	3723
TSCHE	906	1654	2780	5540
SLOWAK	193	180	413	457
UNGARN	666	1935	1885	6259
UKRAIN	356	762	458	942
RUSSLD	123	686	466	1547
GEORG			33	121
SLOWEN	6	33	40	164
KROAT	50	103	95	142
TUNES	278	437	711	1211
S AFR	50	97	126	333
USA	166	1749	545	4194
MEXIKO	42	129	123	370
KOLUMB	2	76	2	92
VENEZU	20	133	21	145
BRASIL	60	267	135	531
LIBAN			85	121
SYRIEN	34	251	34	251
IRAN	13	30	30	128
ISRAEL	12	47	359	609
JORDAN	1	2	202	692
SAUDIA	47	109	83	282
INDIEN	55	192	84	298
BANGLA	141	264	141	265
THAIL	41	142	82	312
INDONE	316	449	479	614
SINGAP	90	349	391	1775
CHINA	144	356	593	1761
REPKOR	186	620	1050	2775
JAPAN	420	891	472	1120
TAIWAN	88	172	471	825
HONGK	465	641	1350	2035
AUSTRL	436	741	953	1960
8544 30 10				
ZUENDKABELSAETZE USW F ZIV LUFTFAHRZG				
EINF	10*	2607*	21*	5464*
EV	1	1207	5	2865
AUS LG	1	1207	5	2865
EU	3	1087	4	1617
FRANKR	3	847	4	1263
G BRIT		151		232
USA	7	1511	16	3723
AUSF	*	80*	*	311*
EU		43		137
8544 30 90				
ZUENDKABELSAETZ USW F AND BEFOERDMITT				
EINF	134377*	426299*	347648*	1134261*
EV	1308	6369	3373	15949
LV	3	65	4	220
PV	2777	9289	7555	27823
AUS LG	5	52	110	537
EU	29565	113138	51324	217916
FRANKR	2363	6560	6773	19504
NIEDL	91	298	231	989
ITAL	352	817	970	2174
G BRIT	118	331	284	1520
IRLAND	54	93	91	154
PORTUG	15961	47670	23108	103095
SPAN	802	2695	5411	15322
OESTER	9743	54233	14188	73818
BELGI	66	399	178	1169
SCHWZ	86	191	114	428
TUERK	10204	31615	29308	91907
POLEN	15620	47284	41346	127856
TSCHE	22362	54973	60226	166404
SLOWAK	8246	30912	23734	86100
UNGARN	20651	69008	57180	201614
RUMAEN	10724	28225	30442	80353
UKRAIN	204	776	820	3167
SLOWEN	8	123	27	426
KROAT	10	28	109	169
TUNES	12250	30902	36055	88899
S AFR	1609	5921	6874	22028
BOTSU	97	649	752	5788
USA	1176	6141	2820	15436
MEXIKO	54	449	223	1897
A EMIR	487	2344	1303	5519
INDIEN	746	2728	3004	10633
THAIL			1	79
CHINA	210	378	1762	4943
JAPAN	22	346	69	951
N ERM	5	31	70	354
AUSF	38142*	145292*	111201*	440722*
EV	1	6	2	13
LV				24
PV	2568	6500	5586	14009
EU	15790	61661	47424	190157
FRANKR	1967	7314	3891	17610
NIEDL	281	1578	1251	5659
ITAL	696	2820	1522	6751
G BRIT	4367	16510	12553	46647
DAENM	21	98	37	249
PORTUG	200	616	574	2036
SPAN	2431	8654	5697	21020
SCHWED	91	628	512	2287
FINNL	33	195	66	400
OESTER	2029	7393	4730	18279
BELGI	3660	15731	16452	66910
NORWEG	8	81	27	231
SCHWZ	68	483	220	1297
TUERK	86	318	285	1067
POLEN	2940	8862	5678	17692
TSCHE	5845	16489	15469	43040
SLOWAK	1588	6584	5822	22220
UNGARN	2793	8683	7910	23241
RUMAEN	4087	18353	13526	67794
RUSSLD	80	478	192	1166
SLOWEN	184	672	414	1475
TUNES	1243	6147	5339	25899
AEGYPT	108	321	253	727

Wichtigste Ursprungs- und Bestimmungs-Laender	MAERZ 2001 dt = 100kg	MAERZ 2001 1000 DM	JAN./MRZ. 2001 dt = 100kg	JAN./MRZ. 2001 1000 DM
S AFR	450	2343	1497	6927
USA	1698	7525	4139	20622
KANADA	16	118	38	316
MEXIKO	139	603	396	1909
BRASIL	74	462	174	1288
ISRAEL	15	98	40	331
SAUDIA	12	112	32	283
A EMIR	9	127	39	423
INDIEN	229	186	319	335
THAIL	54	306	190	946
INDONE	61	334	160	907
MALAYS	98	549	324	1566
SINGAP	26	190	74	504
CHINA	86	1055	404	3486
REPKOR	7	71	84	243
JAPAN	46	563	93	1097
TAIWAN	18	212	37	501
HONGK	9	150	23	370
AUSTRL	43	312	72	557
SAMOA	125	312	240	601
8544 41 10				
FERNMELDLEIT SPANN<80V M ANSCHLSTUECK				
EINF	8268*	27809*	23796*	80099*
PV	11	44	49	127
AUS LG		7		34
EU	477	6863	1730	23689
FRANKR	16	46	60	223
NIEDL	29	249	62	458
ITAL	38	203	198	905
G BRIT	26	1054	408	2415
IRLAND	84	527	137	678
SPAN			39	101
SCHWED	211	4085	606	16699
OESTER	67	632	206	2035
SCHWZ	26	182	52	449
ESTLD	78	916	78	918
POLEN	291	688	972	2442
TSCHE	2522	5756	6177	14794
SLOWAK	125	825	426	3282
UNGARN	84	728	231	2269
RUMAEN	77	123	139	183
USA	119	2575	341	7572
THAIL	20	639	34	1058
VIETN	56	380	125	845
INDONE	214	261	553	663
MALAYS	4	178	4	191
SINGAP	5	211	9	369
CHINA	3264	5054	10125	13287
TAIWAN	861	2027	1506	4983
HONGK	29	269	1259	2738
AUSF	1794*	14055*	4356*	30649*
PV			17	36
EU	518	3145	1139	8294
FRANKR	72	237	102	544
NIEDL	60	249	136	695
ITAL	33	183	83	526
G BRIT	30	425	104	1500
DAENM	16	130	32	282
GRIECH	16	74	57	292
PORTUG	60	337	135	990
SPAN	33	169	69	503
FINNL	18	361	45	773
OESTER	137	736	267	1464
BELGI	30	164	74	420
LUXEMB	3	30	10	129
SCHWZ	47	472	114	1005
POLEN	183	473	544	1634
TSCHE	35	349	60	644
UNGARN	92	404	310	1242
RUMAEN	50	539	76	880
BULGAR	20	292	22	303
UKRAIN	5	41	64	308
RUSSLD	94	244	176	579
B HERZ	15	93	21	125
MAROKK			11	136
AEGYPT	136	796	180	1021
SUDAN	111	766	446	2995
S AFR	6	65	21	300
USA	45	382	72	777
KOLUMB	14	76	25	146
ECUAD		1	119	611
BRASIL	13	319	37	926
JORDAN	9	78	63	138
SAUDIA	22	3466	43	3807
A EMIR	3	14	28	92
INDIEN	35	119	67	336
VIETN	57	162	65	212
INDONE	30	65	83	392
SINGAP	47	181	53	217
CHINA	56	671	168	1199
TAIWAN	13	99	21	220
AUSTRL	30	106	46	184
8544 41 90				
AND EL-LEITER SPANN <80V M ANSCHLSTCK				
EINF	18398*	60149*	56182*	175325*
EV	40	1008	159	4733
LV			16	3459
PV	326	2750	930	6827
AUS LG	767	2081	2202	5388
EU	997	11734	3383	27717
FRANKR	124	1373	683	4346
NIEDL	74	1133	333	3210
ITAL	205	567	677	1961
G BRIT	216	3859	526	6645
IRLAND	129	1494	249	3102
DAENM	21	101	33	178
SPAN	19	110	43	285
SCHWED	70	1782	380	3763
OESTER	114	1001	407	3448
BELGI	22	264	35	511
SCHWZ	35	549	95	1408
MALTA	7	117	22	361
TUERK	80	478	224	1179
POLEN	708	2647	2159	8018
TSCHE	4127	13796	11804	38604
SLOWAK	93	722	237	2041
UNGARN	722	4757	1932	11950
SLOWEN	44	433	159	1359
TUNES	20	79	72	252
S AFR		5	36	127
USA	247	3914	901	16735
KANADA	2	37	20	243
MEXIKO	8	123	61	705
ISRAEL	2	67	11	831
INDONE			7	141
MALAYS	8	39	71	1265
SINGAP	199	1322	452	2622
PHILIP	8	98	27	265
CHINA	10219	12631	31697	38957
REPKOR	39	150	97	395
JAPAN	146	3199	363	10262
TAIWAN	429	2403	1514	7442
HONGK	231	664	766	1972
AUSF	8106*	42880*	24092*	120955*
EV	1	166	5	479
PV	535	2458	1595	7146
EU	3581	19715	10177	53641
FRANKR	495	3306	1592	9414
NIEDL	343	2481	975	6581
ITAL	492	2582	1264	5977
G BRIT	333	2396	1018	6159
IRLAND	44	155	141	472
DAENM	182	431	518	1380
GRIECH	157	274	269	518
PORTUG	67	644	671	3288
SPAN	384	1773	1016	4653
SCHWED	111	1497	469	4871
FINNL	123	400	307	1094
OESTER	505	2306	1087	5402
BELGI	328	1416	812	3633
LUXEMB	17	54	38	199
NORWEG	109	334	327	1020
SCHWZ	342	2038	922	5180
MALTA		1	16	240
TUERK	121	504	424	1513
LITAU	52	228	129	571
POLEN	280	882	914	2803
TSCHE	1597	6468	4794	19154
SLOWAK	107	705	331	2272
UNGARN	759	2386	2332	7086
RUMAEN	17	73	58	264
BULGAR	3	30	8	145
RUSSLD	126	393	249	943
SLOWEN	15	61	87	235
MAROKK	72	300	203	918
TUNES	57	97	96	231
AEGYPT	2	127	6	179
S AFR	100	510	278	1489
USA	183	2630	702	9457
KANADA	12	153	34	352
MEXIKO	26	157	84	562
BRASIL	41	363	88	727
ISRAEL	54	208	100	434
INDIEN	21	160	103	671
SINGAP	57	726	144	1980
CHINA	92	1212	772	3568
REPKOR	17	122	53	401
JAPAN	40	574	130	1588
TAIWAN	105	818	122	949
HONGK	23	257	43	414
AUSTRL	17	195	51	528
8544 49 20				
ANDERE FELDMELDELEITER SPANNUNG <80V				
EINF	16496*	13496*	40518*	29159*
AUS LG	44	26	44	26
EU	10842	5612	25316	13950
FRANKR			37	121
NIEDL	144	201	448	604
ITAL	9160	3980	21124	9109
G BRIT	796	1071	990	1385
SPAN	408	156	1309	1679
SCHWED	7	25	77	213
OESTER	169	75	775	367
BELGI	148	89	493	395
NORWEG	420	522	1799	2155
POLEN	964	421	1092	485
TSCHE	2924	1597	9097	5058
UNGARN	436	205	1248	592
USA	535	4731	671	5687
INDONE	129	111	129	111
CHINA	139	119	742	580
TAIWAN	90	157	227	308
AUSF	8835*	13585*	19172*	25558*
PV	88	408	237	928
EU	6017	5565	11093	10201
FRANKR	739	702	1461	1152
NIEDL	665	780	994	1283
ITAL	3188	2682	5652	4598
G BRIT	554	412	883	695
DAENM	253	227	284	249
GRIECH	108	174	206	271
SPAN	132	140	351	409
SCHWED	8	9	41	202
OESTER	131	177	483	629
BELGI	86	114	234	240
LUXEMB	130	116	348	312
SCHWZ	186	162	314	351
POLEN	137	3408	631	4812
TSCHE	499	1270	1339	2374
SLOWAK	378	648	777	1724
UNGARN	131	239	336	467
RUMAEN	79	162	146	316
BULGAR			649	359
RUSSLD	181	128	609	337
ASERB			299	216
KASACH	42	4	47	105
SLOWEN	58	52	126	200
USA	70	219	262	402
IRAN			20	83
JORDAN	10	352	10	352
SAUDIA	228	403	239	429
INDIEN	29	43	50	145
VIETN		12	31	127
INDONE			102	179
CHINA	451	500	1073	1214
8544 49 80				
AND ELEKTRISCHE LEITER SPANNUNG <80V				
EINF	11333*	15541*	46487*	48603*
EV	11	172	11	184
PV	1	8	252	104
AUS LG	47	56	153	175
EU	8857	8799	40244	35278
FRANKR	2815	2842	7769	8150
NIEDL	21	40	286	829
ITAL	1093	673	2727	2071
G BRIT	431	537	1463	2343
IRLAND	21	302	34	601
DAENM	308	160	319	207
SPAN	11	45	75	163
FINNL	72	88	247	312
OESTER	3939	3939	26443	19741
BELGI	125	137	839	715
NORWEG	477	516	1079	1209
SCHWZ	20	28	249	232
POLEN	290	380	555	781
TSCHE	918	3929	1467	6094
SLOWAK	21	44	43	156
UNGARN	95	27	338	134
BULGAR	133	61	336	158
USA	38	532	93	1247
MEXIKO	14	139	18	198
MALAYS	23	86	618	254
CHINA	257	339	874	1162
JAPAN	88	346	199	936
TAIWAN	69	127	263	344
AUSF	38263*	39573*	113690*	118760*
PV	204	624	444	1345
EU	10381	12285	23363	30582
FRANKR	1319	1856	3198	4786
NIEDL	1574	1521	2912	3213
ITAL	625	806	1097	1742
G BRIT	1574	1563	3367	4301
IRLAND	52	101	258	272
DAENM	568	517	1044	1052
PORTUG	507	516	1692	2120
SPAN	988	1748	2146	3634
SCHWED	332	403	474	701
FINNL	46	89	196	332
OESTER	2173	2536	5318	6648
BELGI	590	572	1545	1550
NORWEG	844	1097	1702	2333
SCHWZ	306	353	1428	1929
TUERK	1129	842	3686	2668
LITAU	199	211	1230	1148
POLEN	6080	4655	17511	14544
TSCHE	6095	6252	19259	18640
SLOWAK	4396	3202	12409	8878
UNGARN	2963	3804	12917	14493
RUSSLD	335	1002	733	1807
KASACH	2	5	162	141
SLOWEN	32	76	116	183
KROAT	140	125	184	237
ALGER	118	139	420	355
TUNES	1256	970	5222	3963
AEGYPT	228	131	436	269
S AFR	295	517	511	828
USA	783	916	2418	3259
KANADA	28	148	168	383
MEXIKO	218	179	1291	1219
VENEZU	447	234	513	295
BRASIL	61	75	845	1197
SAUDIA	165	152	183	215
KUWAIT	260	132	260	136
KATAR	454	367	2761	4022
A EMIR	181	138	199	153
INDIEN	71	78	354	395
INDONE	47	99	220	441
MALAYS	28	58	130	216
SINGAP	241	203	1296	888
CHINA	53	100	415	792
JAPAN	89	342	179	518
HONGK	32	81	80	168
AUSTRL	28	90	65	179
8544 51 10				
EL-LEITER>80-1000V M ANSCHLSTCK FERNM				
EINF	457*	2732*	3032*	14393*
EV	1	43	2	85
AUS LG	2	28	2	46
EU	67	386	315	2316
FRANKR	29	122	100	1483
ITAL	1	4	18	132
IRLAND	27	227	135	484
TSCHE	35	104	71	136
KROAT	219	1414	1846	9144

Wichtigste Ursprungs- und Bestimmungs-Laender	MAERZ 2001 dt = 100kg	MAERZ 2001 1000 DM	JAN./MRZ. 2001 dt = 100kg	JAN./MRZ. 2001 1000 DM
USA	8	117	33	614
CHINA	41	161	544	943
TAIWAN	50	275	151	651
AUSF	105*	1048*	276*	3981*
EU	26	534	56	896
FRANKR	3	113	13	313
NIEDL	14	372	15	408
SCHWZ	5	46	53	183
TSCHE	55	270	90	435
RUMAEN	2	24	9	193
USA	3	80	18	1909
8544 51 90				
AND EL-LEITER >80-1000V M ANSCHLSTCK				
EINF	38031*	48492*	107542*	143369*
EV	338	4645	1460	7546
LV	37	76	106	172
PV	1653	2993	4054	7522
AUS LG	103	402	351	1498
EU	8864	9597	31936	40479
FRANKR	3599	2110	11321	9765
NIEDL	57	231	373	2217
ITAL	2306	2410	9083	8571
G BRIT	169	739	1736	4855
IRLAND	8	87	42	746
DAENM	133	127	236	398
SPAN	508	402	1783	1426
SCHWED	643	652	1692	1749
OESTER	642	1074	1702	3446
BELGI	792	1635	3949	7002
NORWEG	13	76	23	121
SCHWZ	253	626	461	1626
TUERK	236	107	821	334
POLEN	606	1376	1473	3944
TSCHE	3968	6109	14116	17186
SLOWAK	3064	1981	7681	4884
UNGARN	2263	4811	5635	13007
RUMAEN	1321	1578	3608	2939
BULGAR	109	133	149	319
SLOWEN	1110	2936	2969	7783
KROAT	16	11	186	129
MAZED	693	259	3007	1050
TUNES	74	60	272	315
USA	421	8098	1320	17000
KANADA	7	70	112	2110
MEXIKO	72	701	293	2290
HONDUR	181	289	181	289
ISRAEL	10	71	36	211
INDIEN		2	59	171
MALAYS	47	84	69	123
SINGAP	13	79	34	173
CHINA	14003	7354	31094	20406
JAPAN	216	1024	442	2606
TAIWAN	339	808	1206	2897
HONGK	105	132	252	377
AUSF	21564*	37481*	55786*	98793*
EV	3	162	9	403
LV	1	8	1	8
PV	772	2578	2427	6663
EU	12515	19933	29588	51243
FRANKR	2300	4697	4294	11779
NIEDL	1300	2553	3668	7440
ITAL	465	1422	1471	4367
G BRIT	932	2612	1842	5714
IRLAND	1372	1181	3864	3360
DAENM	1060	864	2339	1897
GRIECH	430	419	723	758
PORTUG	302	250	457	520
SPAN	1364	1549	2226	3256
SCHWED	462	1003	1524	2778
FINNL	128	251	505	738
OESTER	1254	1536	3699	4767
BELGI	1014	1429	2719	3517
LUXEMB	132	167	257	352
NORWEG	87	170	239	500
SCHWZ	729	2611	2189	6282
TUERK	73	290	365	1063
POLEN	654	1526	1458	3408
TSCHE	3962	3714	11564	10088
SLOWAK	53	119	216	465
UNGARN	1164	2962	3672	8187
RUMAEN	190	103	234	214
BULGAR	74	90	371	371
UKRAIN	2	13	69	136
RUSSLD	91	144	176	347
SLOWEN	196	355	445	1016
KROAT	204	155	368	311
LIBYEN			135	81
S AFR	13	47	64	269
USA	326	2182	861	5835
KANADA	35	278	49	444
MEXIKO	18	50	43	148
VENEZU	24	202	26	208
BRASIL	50	279	106	552
ISRAEL	56	124	97	610
SAUDIA	356	251	1310	1107
A EMIR	20	48	67	208
INDIEN	47	67	297	468
THAIL	13	78	49	299
SINGAP	140	243	219	456
CHINA	89	135	142	338
REPKOR	68	158	192	440
JAPAN	52	270	161	901
TAIWAN	10	252	185	590
MACAU			9	94
AUSTRL	23	76	62	250

Wichtigste Ursprungs- und Bestimmungs-Laender	MAERZ 2001 dt = 100kg	MAERZ 2001 1000 DM	JAN./MRZ. 2001 dt = 100kg	JAN./MRZ. 2001 1000 DM
8544 59 10				
DRAHT KABEL >80-1000V DURCHM >0,51MM				
EINF	40081*	17429*	134494*	58564*
PV			33	568
AUS LG	10	30	23	66
EU	4441	3220	17421	11984
FRANKR	1506	799	4536	2313
NIEDL	785	390	1660	815
ITAL	828	607	3807	2276
G BRIT	404	437	2505	2142
OESTER	608	548	3790	3272
BELGI	297	418	907	996
TUERK	175	75	1280	556
POLEN	17120	6121	61673	21647
TSCHE	2387	1473	6503	4397
SLOWAK	1488	404	4673	1320
UNGARN	5450	2225	23607	9612
BULGAR	2841	1183	5983	2518
KROAT	309	140	1050	473
JUGOSL	380	92	380	92
MAZED	5117	1738	11326	3946
MAROKK	15	149	40	406
USA	170	298	348	920
KANADA	72	161	92	215
CHINA	14	36	43	248
AUSF	57920*	26402*	95325*	44586*
LV			5	7
PV	24	23	52	59
EU	39624	15858	50667	21505
FRANKR	2129	1028	2585	1244
NIEDL	2633	1386	4868	2616
ITAL	456	239	487	332
G BRIT	2430	1252	2684	1424
IRLAND	2909	933	3527	1144
DAENM	2450	904	4061	1458
GRIECH	175	109	398	226
PORTUG	199	125	668	390
SPAN	170	101	391	232
SCHWED	1037	414	1095	489
FINNL	546	296	686	334
OESTER	11409	4128	13838	5492
BELGI	10909	4042	11818	4520
LUXEMB	2072	901	3561	1604
ISLAND	109	41	564	202
NORWEG	163	62	630	281
SCHWZ	6702	2901	14354	6166
TUERK	58	240	78	254
LETTLD	18	14	310	147
POLEN	1920	818	4570	2029
TSCHE	749	409	1563	1011
SLOWAK	184	119	437	294
UNGARN	703	510	1167	1108
RUMAEN	415	233	590	327
UKRAIN	2	6	865	750
RUSSLD	145	58	1397	549
KASACH	45	18	63	143
SLOWEN	1359	447	5637	1978
KROAT	423	141	2678	863
SUDAN			47	77
NIGERI	485	457	759	597
USA	266	162	796	462
BELIZE	935	133	935	133
EL SAL	352	205	360	210
BRASIL	20	110	815	486
SAUDIA	319	489	327	494
KUWAIT	37	44	535	332
KATAR	1738	2180	1738	2180
A EMIR	81	82	1052	314
CHINA	17	17	334	197
8544 59 20				
AND ELEKTRISCHE LEITER SPANNUNG 1000V				
EINF	4301*	7196*	14241*	21345*
EU	1703	2134	5137	7696
FRANKR			339	402
ITAL	153	133	262	238
SCHWED	2	4	187	193
BELGI	1464	1906	4199	6637
SCHWZ	2322	4288	8418	11584
TSCHE	19	186	60	417
USA	60	437	183	1323
CHINA	31	86	73	161
AUSF	19785*	9473*	69741*	31330*
EU	18723	8112	63490	25810
FRANKR	5210	2325	21906	8330
NIEDL	956	439	3524	1342
ITAL	108	151	266	258
G BRIT	237	397	238	408
IRLAND	3109	1154	8691	3331
DAENM	472	175	1992	942
SPAN	2458	663	7611	2726
SCHWED	17	156	232	244
OESTER	5430	2251	17550	7439
BELGI	397	319	782	553
LUXEMB	317	69	678	213
SCHWZ	149	202	1836	986
POLEN	44	30	781	450
TSCHE	147	196	425	540
AEGYPT			116	207
USA	246	138	285	226
GUATEM	13	54	251	731
KOLUMB			208	131
PHILIP	8	25	190	139
CHINA	42	81	354	491
REPKOR	42	83	60	105
JAPAN	75	135	77	137
HONGK	3	28	130	178

Wichtigste Ursprungs- und Bestimmungs-Laender	MAERZ 2001 dt = 100kg	MAERZ 2001 1000 DM	JAN./MRZ. 2001 dt = 100kg	JAN./MRZ. 2001 1000 DM
8544 59 80				
AND ELEKTR LEITER SPANNUNG>80-1000V				
EINF	70580*	45076*	229577*	154349*
EV	2	6	111	230
PV	8	153	25	433
AUS LG	338	681	1014	2104
EU	40020	23518	144345	91830
FRANKR	13818	7383	48296	28322
NIEDL	3964	1795	7276	4691
ITAL	15162	7637	70677	40229
G BRIT	121	371	944	2545
IRLAND	37	93	38	94
DAENM	515	141	1098	265
SPAN	606	380	1807	903
SCHWED	629	285	1726	1126
FINNL	172	138	770	527
OESTER	643	2077	1657	3767
BELGI	4316	3153	11993	9217
NORWEG	50	183	785	985
SCHWZ	9197	10037	25143	27996
TUERK	410	276	3273	1694
POLEN	12522	4387	29886	11111
TSCHE	1794	761	3051	1636
UNGARN	2012	2033	9159	7194
BULGAR	1373	646	5862	2854
KROAT	8	9	818	392
JUGOSL	849	281	1158	387
MAZED	1529	481	2559	864
USA	570	1732	1927	4983
A EMIR			579	289
CHINA	51	64	446	506
JAPAN	108	511	249	1021
TAIWAN	5	7	87	148
AUSF	96745*	91490*	223990*	216616*
PV	227	734	544	1852
EU	60513	51438	122803	103821
FRANKR	6817	6087	14878	13717
NIEDL	5212	4987	11453	11481
ITAL	7920	6649	12021	11260
G BRIT	6980	5106	14742	9998
IRLAND	2035	1215	5283	2510
DAENM	4424	3748	10987	7886
GRIECH	673	499	1670	1242
PORTUG	1873	1599	2857	2429
SPAN	2172	2109	4244	4182
SCHWED	4154	4807	7985	9329
FINNL	2283	2184	5311	5299
OESTER	10600	8506	20277	15922
BELGI	4459	3343	9559	7474
LUXEMB	911	599	1536	1093
ISLAND	449	226	994	514
NORWEG	494	521	1500	1661
SCHWZ	6558	4963	17386	13149
TUERK	291	452	846	1383
ESTLD	156	83	304	205
LETTLD	354	242	818	514
LITAU	291	299	1225	1070
POLEN	2529	2433	7983	6317
TSCHE	5098	6976	15949	20515
SLOWAK	1015	1316	3384	4818
UNGARN	2319	3017	7839	9721
RUMAEN	463	391	1593	1127
BULGAR	80	69	274	385
UKRAIN	179	317	517	1076
BELARS	4	6	133	150
RUSSLD	567	580	1662	2094
KASACH	237	289	253	361
SLOWEN	991	837	2888	2453
KROAT	82	65	248	245
TUNES	115	124	296	304
LIBYEN	606	403	981	642
MOSAMB	65	84	65	84
S AFR	452	422	1057	1089
USA	2266	5828	5536	13880
KANADA	87	274	293	786
GROENL	5	106	5	106
MEXIKO	640	897	2161	2813
HONDUR	83	76	112	90
COSTA	126	75	694	367
KOLUMB			116	85
VENEZU	126	165	423	494
BRASIL	843	1400	1989	4074
CHILE	164	104	405	271
ISRAEL	253	326	776	1530
SAUDIA	158	135	202	189
KATAR	2263	947	2438	1061
A EMIR	532	607	6146	3832
INDIEN	73	115	955	848
THAIL	316	192	625	427
INDONE	37	103	128	190
MALAYS	528	405	886	954
SINGAP	2193	1205	3889	2477
CHINA	758	1184	1539	2472
REPKOR	295	818	620	1884
JAPAN	68	66	359	590
TAIWAN	15	42	155	477
HONGK	199	219	407	621
AUSTRL	373	363	811	948
8544 60 10				
AND EL LEITER >1000V M KUPFERLEITERN				
EINF	14769*	7347*	45193*	21746*
PV	161	415	387	930
EU	1053	1421	2976	3169
FRANKR	375	436	1184	931
ITAL	173	126	290	265
G BRIT	85	218	211	609
PORTUG	110	272	165	421
SCHWED	28	209	68	245
FINNL			242	164

Wichtigste Ursprungs- und Bestimmungs-Laender	MAERZ 2001 dt = 100kg	MAERZ 2001 1000 DM	JAN./MRZ. 2001 dt = 100kg	JAN./MRZ. 2001 1000 DM
BELGI	137	77	435	334
POLEN	4017	1816	10661	4934
TSCHE	9443	3362	30563	11011
UNGARN	164	429	409	1031
SLOWEN	1	35	8	230
USA	70	252	299	1062
AUSF	20790*	18609*	38289*	37338*
PV	72	120	257	421
EU	14461	10798	21359	15513
FRANKR	192	352	406	763
NIEDL	1335	859	3245	2005
ITAL	33	115	116	218
G BRIT	33	179	83	291
DAENM	477	442	610	1026
GRIECH	210	173	305	227
PORTUG	16	79	161	162
SPAN	145	81	224	136
SCHWED	8231	6392	8253	6411
FINNL	113	180	304	465
OESTER	1688	902	3714	1790
BELGI	1810	955	3657	1883
SCHWZ	453	403	537	540
TUERK	15	57	385	356
POLEN	105	221	504	727
UNGARN	97	134	587	662
UKRAIN			27	160
SLOWEN	154	102	445	297
TUNES			477	358
AEGYPT	53	33	2454	4939
SUDAN			59	113
NIGERI	156	95	158	100
AETHIO			81	140
S AFR	60	85	118	143
USA	282	504	530	1517
KANADA	62	104	65	106
VENEZU	363	393	363	397
SYRIEN	420	2121	586	2211
SAUDIA	208	117	212	120
KUWAIT	327	258	327	258
KATAR			112	180
A EMIR	153	95	1943	941
INDIEN	1861	1349	3955	2999
CHINA	51	99	642	1817
REPKOR	115	145	132	200
JAPAN	8	34	53	302
TAIWAN	1111	831	1111	831
AUSTRL	128	259	264	403
8544 60 90				
AND EL LEITER >1000V M AND LEITERN				
EINF	8434*	4193*	14497*	7082*
AUS LG		2		3
EU	2798	1396	3068	1612
DAENM	452	122	452	122
SCHWED	1885	1011	2046	1113
BELGI	435	253	481	267
SCHWZ	1808	1302	2443	1746
POLEN	1712	827	3506	1677
TSCHE	1623	431	3513	989
UNGARN			993	473
BULGAR	304	104	602	193
AUSF	5690*	6224*	12485*	11145*
EU	4339	2830	7635	5320
NIEDL	1536	1121	2167	1563
DAENM	274	106	276	114
SCHWED	1258	931	1258	933
OESTER	1016	455	1668	917
BELGI	224	170	2155	1589
NORWEG	453	295	914	594
POLEN	298	165	1460	868
RUSSLD			1343	928
USA	18	186	199	293
INDIEN	533	2645	540	2657
8544 70 00				
KABEL A OPTISCHEN FASERN				
EINF	4311*	34757*	10679*	80674*
EV			4	96
PV	13	219	46	693
AUS LG	5	304	9	512
EU	1715	9681	3821	22877
FRANKR	124	1543	522	3545
NIEDL	79	786	397	2652
ITAL	390	1454	710	5428
G BRIT	285	1795	478	3174
SPAN	90	795	105	885
SCHWED	116	892	477	2811
OESTER	388	1201	571	1859
BELGI	243	1209	553	2474
NORWEG	5	40	73	123
SCHWZ	581	4948	2124	13762
TUERK			67	510
POLEN	11	357	30	900
TSCHE	135	1354	461	4788
SLOWAK	2	41	5	188
UNGARN	15	255	57	797
RUMAEN	5	112	11	174
RUSSLD	77	579	149	961
USA	531	8782	1142	16256
MEXIKO	28	115	31	232
ISRAEL	88	331	479	1308
INDIEN			246	1820
MALAYS		95		280
PHILIP		81		183
CHINA	260	419	399	1120
JAPAN	838	7286	1543	13388
TAIWAN	8	69	22	509

Wichtigste Ursprungs- und Bestimmungs-Laender	MAERZ 2001 dt = 100kg	MAERZ 2001 1000 DM	JAN./MRZ. 2001 dt = 100kg	JAN./MRZ. 2001 1000 DM
HONGK	11	162	18	341
AUSF	15596*	94140*	42646*	257127*
EV		32	1	108
PV		6	3	120
EU	3776	33421	9365	76193
FRANKR	1212	11590	2662	25670
NIEDL	261	3626	855	9841
ITAL	474	6497	732	9660
G BRIT	416	3236	1112	8181
DAENM	3	46	801	6655
PORTUG	388	1227	799	2409
SPAN	817	2506	1055	4550
SCHWED	29	307	177	1592
FINNL	4	113	9	227
OESTER	414	3963	999	8456
BELGI	39	236	131	757
NORWEG	460	1855	1147	5283
SCHWZ	159	1432	758	7323
TUERK	2	12	174	314
LETTLD		2	177	373
POLEN	19	164	234	1230
TSCHE	434	1398	1082	8689
SLOWAK	1	8	52	340
UNGARN	310	1266	499	2027
RUMAEN	270	282	1316	1356
RUSSLD	86	841	164	2186
ALGER	12	236	119	555
TUNES	47	155	47	166
AEGYPT	243	838	313	1074
COTEIV			91	153
S AFR	2	39	79	270
USA	1052	17375	3737	49358
MEXIKO	20	59	45	149
HONDUR	2360	5221	2351	5223
NICARA	1664	5812	1664	5812
COSTA	12	31	1531	6403
PANAMA	2	12	1623	3339
BAHAMA	12	51	1478	7129
KOLUMB	2	22	4099	18049
BRASIL	38	74	45	214
CHILE	1	8	43	548
ARGENT	34	544	50	691
ISRAEL	5	75	11	149
SAUDIA	85	438	86	474
A EMIR	39	286	101	646
INDIEN	2454	14960	5794	35201
THAIL	139	421	1745	3385
MALAYS	2	9	27	87
CHINA	1171	2710	1206	3856
REPKOR	2	16	47	258
JAPAN	138	1282	377	3787
TAIWAN	442	2364	571	3178
HONGK	30	112	123	510
AUSTRL	1	6	65	428
PAPUA		2	65	94
8545 11 00				
ELEKTRODEN F OEFEN				
EINF	17500*	7167*	55674*	22637*
AUS LG	543	149	3536	1191
EU	4401	2131	16862	8014
FRANKR	1003	510	5006	2488
NIEDL			210	81
ITAL	3293	1402	8994	3937
G BRIT			1103	437
SPAN	95	193	1424	951
POLEN	3812	1565	7991	3629
RUSSLD	3683	1203	9123	2853
AEGYPT			220	89
USA	12	45	2776	1291
INDIEN	2334	1009	5410	2265
CHINA	2360	704	9544	2887
JAPAN	1094	487	3550	1545
AUSF	60086*	28584*	207446*	101286*
EU	26358	13393	93048	48603
FRANKR	4393	1789	19181	8009
NIEDL	274	126	1231	635
ITAL	5641	3293	19990	11931
G BRIT	2665	1322	8123	3980
DAENM	507	250	3591	1730
GRIECH			2712	1411
SPAN	3279	1913	11981	7490
SCHWED	3525	1619	9509	4725
FINNL	1279	638	4586	2197
OESTER	1183	951	3754	2787
BELGI	3234	1393	6914	3157
LUXEMB	378	99	1476	550
NORWEG	6241	1997	19393	5521
SCHWZ	2210	1010	5436	2466
TUERK	1855	828	9187	4270
POLEN	1924	989	4910	2897
TSCHE	505	177	1398	561
UNGARN	791	270	1018	388
RUMAEN	199	95	399	213
BELARS	2903	1409	2903	1409
MOLDAU			1165	599
RUSSLD			628	287
USBEK	584	342	1173	720
SLOWEN	119	43	2375	1070
KROAT			220	102
JUGOSL	226	91	653	251
TUNES			655	304
AEGYPT	3930	1945	13230	5600
S AFR	1495	726	2368	1131
USA	2958	1602	7643	4336
KANADA			787	528
PERU			203	105
BRASIL	248	148	1942	1040
CHILE			1175	610
ARGENT			963	355
SAUDIA			6019	2972
THAIL			604	314

Wichtigste Ursprungs- und Bestimmungs-Laender	MAERZ 2001 dt = 100kg	MAERZ 2001 1000 DM	JAN./MRZ. 2001 dt = 100kg	JAN./MRZ. 2001 1000 DM
INDONE	1566	767	3243	1631
MALAYS	612	325	4378	2189
CHINA	2008	1029	9147	4771
REPKOR			1000	500
JAPAN	208	93	208	93
TAIWAN	1115	573	3238	1684
AUSTRL	1923	686	6684	2693
8545 19 10				
ELEKTRODEN F ELEKTROLYSEANLAGEN				
EINF	949*	335*	7439*	3065*
EU	902	299	3872	1263
FRANKR	902	299	3872	1263
POLEN			687	235
USA		12	27	491
INDIEN			1632	694
CHINA			371	100
AUSTRL			649	200
AUSF	56619*	11465*	312672*	45186*
EU	7672	776	149859	10674
NIEDL	6678	526	147296	9691
SPAN		1	464	131
SCHWED	794	240	1594	482
FINNL			243	125
BELGI			28	103
ISLAND	30797	2389	99537	8787
NORWEG	1499	597	6010	2569
SCHWZ	12	3	2923	1317
SLOWAK			1038	469
SLOWEN	706	198	706	198
B HERZ	1308	387	4915	1517
JUGOSL			1088	282
AEGYPT	1047	301	8080	2310
S AFR			3844	1739
USA	516	182	2346	982
KANADA	4259	2547	6457	3793
VENEZU			463	181
BRASIL	31	8	2593	882
ISRAEL	105	25	195	116
BAHRAI	3431	1587	6441	2851
INDIEN	4	1	5427	1748
INDONE	1599	793	2138	919
AUSTRL	3603	1663	8295	3736
8545 19 90				
ELEKTRODEN F AND ELEKTROTECHN ZWECKE				
EINF	689*	999*	1366*	2460*
PV				10
AUS LG		1		14
EU	36	70	58	172
POLEN	457	201	913	402
USA	8	407	200	1230
JAPAN	1	169	2	289
AUSF	118*	686*	593*	2351*
EU	63	253	448	998
FRANKR	4	21	35	195
NIEDL		25	33	128
SPAN		12	191	148
SCHWED	1	100	29	277
USA	16	127	57	479
BRASIL	5	146	11	313
8545 20 00				
KOHLEBUERSTEN F ELEKTROTECHN ZWECKE				
EINF	901*	6044*	1988*	13569*
EV		8	2	42
PV	1	5	1	5
AUS LG		11		19
EU	471	3446	1351	8989
FRANKR	23	210	62	526
NIEDL	10	229	21	365
ITAL	23	198	77	652
G BRIT	6	126	23	449
IRLAND	4	1	8	92
SPAN	1	27	20	198
SCHWED	7	653	7	667
OESTER	390	1903	1116	5822
TUERK	4	84	4	84
TSCHE	336	1435	381	1669
UNGARN	35	335	110	924
USA	24	361	42	888
THAIL	15	55	46	190
JAPAN	8	187	19	494
AUSF	863*	12131*	2392*	33276*
PV	32	400	66	897
EU	301	5157	811	14778
FRANKR	46	571	101	1451
NIEDL	13	326	35	852
ITAL	130	2556	366	7131
G BRIT	10	257	39	864
DAENM	7	133	19	433
GRIECH	15	133	26	243
SPAN	14	160	54	602
SCHWED	5	116	21	516
FINNL	2	71	6	225
OESTER	39	390	84	1160
BELGI	14	352	46	1065
LIECHT	3	167	7	373
SCHWZ	12	283	39	1001
TUERK	3	39	7	155
POLEN	8	232	34	679

Wichtigste Ursprungs- und Bestimmungs-Laender	MAERZ 2001 dt = 100kg	MAERZ 2001 1000 DM	JAN./MRZ. 2001 dt = 100kg	JAN./MRZ. 2001 1000 DM
TSCHE	196	1892	533	5462
SLOWAK	21	456	38	818
UNGARN	211	1623	828	4365
SLOWEN	16	290	41	607
S AFR	3	49	41	214
USA	7	280	20	695
BRASIL	20	195	30	357
ISRAEL	2	52	8	205
SAUDIA	2	100	4	150
INDIEN	1	42	8	196
CHINA	8	149	21	359
REPKOR	5	70	20	264
HONGK	25	363	38	638
8545 90 10				
HEIZWIDERSTAENDE F ELEKTROTECHN ZWECK				
EINF	10*	154*	46*	633*
EV				18
EU	1	7	3	39
USA	8	115	36	483
AUSF	86*	490*	242*	1404*
EU	10	219	81	509
G BRIT	6	143	18	229
USA	2	8	14	149
JAPAN	15	128	32	306
8545 90 90				
AND WAREN F ELEKTROTECHN ZW POS 8445				
EINF	184*	965*	620*	3462*
EU	13	203	107	1141
NIEDL	1	99	11	498
G BRIT			40	183
OESTER	5	38	36	289
UNGARN	41	213	131	754
USA	16	304	49	917
JAPAN	2	169	3	436
AUSF	95*	1376*	356*	4808*
PV			1	10
EU	48	580	168	1683
FRANKR	5	64	34	296
ITAL	1	37	12	161
G BRIT	9	204	20	342
SCHWED	4	35	24	193
OESTER	27	222	66	592
TSCHE	5	63	21	358
USA	16	237	52	687
BRASIL		1	8	117
INDIEN	1	42	24	134
CHINA	1	50	5	202
JAPAN	8	164	12	286
TAIWAN	1	11	24	727
8546 10 00				
ELEKTR ISOLATOREN AUS GLAS				
EINF	12*	218*	41*	772*
EU	3	139	20	541
OESTER	3	139	16	537
AUSF	18*	69*	45*	159*
EU				7
8546 20 10				
EL-ISOLATOREN A KERAM STOFF OH METALL				
EINF	1350*	1039*	4294*	2877*
EU	307	330	1060	748
G BRIT	42	85	55	125
SCHWED	188	128	344	223
OESTER	32	32	569	201
POLEN	212	97	1128	472
TSCHE	606	337	1470	836
USA	8	135	17	281
AUSF	1634*	1765*	4174*	4000*
EU	295	231	941	764
SCHWED	147	88	440	304
SCHWZ	372	222	783	449
TUERK	105	71	254	182
TSCHE	46	69	309	204
USA	19	39	483	410
CHINA	769	1115	1319	1906
8546 20 91				
EL KERAMISOLATOR METHALT F STARKSTROM				
EINF	9*	8*	112*	259*
PV			4	30
EU		2	53	109
USA		2	39	113
AUSF	1611*	1744*	2229*	2719*
EU	23	79	132	344
NIEDL	20	59	95	158
OMAN	1512	1551	1994	2210
8546 20 99				
AND EL KERAMISOLATOREN M METALLTEILEN				
EINF	2798*	2303*	7785*	11021*
LV	18	38	56	240
EU	75	61	1033	6125
FRANKR			125	272
NIEDL			592	4587
ITAL	1	1	45	422
IRLAND			20	263
SPAN			74	331
OESTER	74	58	175	175
SCHWZ	44	697	107	1116
POLEN	911	449	1490	923
TSCHE	6	7	766	434
S AFR	68	75	68	75
USA	22	103	24	186
INDIEN	1510	663	4012	1729
JAPAN	3	139	12	241
AUSF	7803*	6368*	17910*	18903*
EV			14	218
LV			52	564
EU	1816	1363	5248	3775
FRANKR	22	22	458	304
NIEDL	709	663	1201	1122
G BRIT	260	140	857	489
DAENM			615	433
SCHWED	668	413	1710	982
OESTER	1	1	45	97
NORWEG	378	178	646	317
SCHWZ	324	357	1262	1144
TUERK	474	716	528	853
POLEN	1340	562	1686	770
TSCHE	112	71	635	441
SLOWAK	197	116	278	159
RUSSLD	376	332	948	865
AEGYPT			14	218
USA	1771	1759	3813	4291
MEXIKO	51	29	283	154
KOLUMB	13	13	131	99
BRASIL	48	151	260	1101
ZYPERN			155	735
ISRAEL			13	135
SAUDIA	195	89	423	236
THAIL			211	2211
MALAYS	603	436	604	437
CHINA	21	16	527	473
HONGK	44	88	102	195
8546 90 10				
ELEKTR ISOLATOREN A KUNSTSTOFFEN				
EINF	1728*	2262*	4922*	9344*
EV		19		20
LV			308	2783
AUS LG	10	24	30	70
EU	529	1216	1576	3871
FRANKR	27	91	62	468
NIEDL	184	315	495	646
ITAL	55	75	111	169
G BRIT	16	372	55	1017
IRLAND			53	372
OESTER	139	262	441	717
BELGI	108	90	342	423
SCHWZ	35	210	99	542
POLEN	825	400	1917	1429
TSCHE	265	167	759	398
USA	24	122	61	332
KANADA		2	158	1296
TAIWAN			87	1009
NEUSEE	22	25	194	153
AUSF	3407*	8115*	8157*	18191*
LV	2	17	2	17
EU	1945	2703	4882	6601
FRANKR	239	461	971	961
NIEDL	495	218	1338	873
ITAL	56	85	120	193
G BRIT	85	286	180	508
IRLAND	221	373	348	705
DAENM	67	84	167	223
SPAN	197	411	499	1126
SCHWED	127	148	401	612
FINNL	159	233	242	378
OESTER	221	282	397	689
BELGI	3	34	96	161
NORWEG	173	429	345	875
SCHWZ	167	465	325	953
POLEN	46	144	69	188
TSCHE	167	548	420	1097
UNGARN	7	55	85	313
SLOWEN	53	195	55	208
USA	207	1208	431	2764
KANADA	83	335	99	448
ARGENT	138	348	273	744
A EMIR	11	31	242	420
CHINA	183	333	448	1248
JAPAN	47	394	86	546
AUSTRL	60	466	168	810
8546 90 90				
AND ELEKTR ISOLATOREN A AND STOFFEN				
EINF	931*	3384*	2100*	7210*
EV				12
LV	14	11	14	11
AUS LG	1	3	1	4
EU	325	2095	700	4268
FRANKR	195	1561	349	3019
ITAL	124	512	188	966
OESTER		1	158	134
SCHWZ	35	185	93	461
POLEN	413	207	941	445
TSCHE	23	649	56	909
USA	4	123	13	539
JAPAN		2		361
AUSF	115*	2230*	320*	5984*
EU	41	290	122	1037
FRANKR	5	95	31	224
NIEDL	5	57	19	229
SPAN			23	270
OESTER		1	5	91
BELGI	21	88	26	109
SCHWZ	15	792	43	2254
TSCHE	32	594	72	1430
USA	7	313	14	621
TAIWAN			17	102
8547 10 10				
KERAM ISOLIERTEILE >80GHT METALLOXID				
EINF	1106*	4146*	2905*	11197*
EV			69	587
LV				15
EU	55	571	105	976
G BRIT	46	522	96	919
TSCHE	805	1991	2181	5005
USA	72	525	168	1335
REPKOR	21	116	66	349
JAPAN	153	923	372	2430
AUSF	2345*	12138*	6329*	31772*
LV				59
PV	4	57	6	73
EU	523	2375	1727	7387
FRANKR	19	267	130	864
NIEDL	77	292	332	873
ITAL	101	347	249	1137
G BRIT	100	399	301	1088
IRLAND			21	76
DAENM	32	95	35	111
PORTUG	2	39	6	120
SPAN	14	55	37	172
SCHWED	17	216	70	514
FINNL	4	73	16	361
OESTER	28	172	113	657
BELGI	121	413	398	1355
SCHWZ	27	187	72	490
TSCHE	959	3603	2210	7209
UNGARN	20	226	66	713
RUSSLD	8	93	17	199
MAROKK	6	167	20	592
USA	231	947	554	3646
MEXIKO	26	402	42	567
BRASIL	101	155	149	288
ISRAEL	56	375	190	1349
INDIEN	20	142	45	317
MALAYS	3	97	7	540
SINGAP	57	1129	133	2461
PHILIP	7	463	31	1014
CHINA	101	714	364	1844
REPKOR	124	377	460	1474
JAPAN	4	124	31	576
TAIWAN	42	385	95	779
8547 10 90				
AND ISOLIERTEILE A KERAMISCHEN STOFF				
EINF	3130*	2998*	8747*	8530*
LV				45
PV	6	170	13	538
EU	498	407	1672	1392
FRANKR	21	62	81	269
OESTER	425	273	1433	961
SCHWZ	48	222	160	859
POLEN	65	167	393	538
TSCHE	1497	368	3862	1449
SLOWEN	973	815	2527	1882
USA	14	227	67	873
SINGAP	5	154	12	467
JAPAN	6	528	11	921
AUSF	5732*	7437*	18212*	23179*
PV	1	48	9	287
EU	3649	4278	11128	12312
FRANKR	633	801	1512	2058
NIEDL	79	122	395	544
ITAL	1191	1044	3993	3199
G BRIT	276	804	636	1348
DAENM	150	191	447	533
SPAN	310	280	1057	902
SCHWED	18	68	67	257
FINNL	54	88	112	193
OESTER	633	798	1380	1906
BELGI	363	315	1134	1102
SCHWZ	92	206	268	519
POLEN	109	153	396	482
TSCHE	190	311	615	861
UNGARN	598	471	1865	1442
SLOWEN	229	228	471	549
KROAT	385	520	1580	1973
USA	294	755	1216	3052
INDIEN			20	89
SINGAP	3	84	68	424
CHINA	35	83	123	273

Wichtigste Ursprungs- und Bestimmungs-Laender	MAERZ 2001 dt = 100kg	MAERZ 2001 1000 DM	JAN./MRZ. 2001 dt = 100kg	JAN./MRZ. 2001 1000 DM
REPKOR	3	38	100	426
8547 20 00				
ISOLIERTEILE A KUNSTSTOFFEN				
EINF	7127*	17244*	17490*	48937*
LV			1	20
PV	2	22	2	35
AUS LG				31
EU	1315	3333	4729	12828
FRANKR	104	440	355	1409
NIEDL	204	606	641	1914
ITAL	181	317	498	1154
G BRIT	39	159	133	637
IRLAND	3	5	362	754
DAENM	65	203	193	508
GRIECH	76	119	76	119
SPAN	2	17	73	109
SCHWED	67	194	91	247
OESTER	565	1204	2072	5129
BELGI	9	67	224	829
SCHWZ	1980	6177	5440	16436
MALTA	23	394	85	1263
POLEN	344	559	980	1025
TSCHE	3032	4632	4661	7552
UNGARN	138	511	326	1262
SLOWEN	71	140	118	206
B HERZ	16	96	24	152
USA	46	366	658	5069
BRASIL	3	10	46	153
CHINA	7	105	14	156
JAPAN	76	618	218	2039
AUSF	20041*	58221*	52933*	180201*
PV	575	2677	1477	6496
EU	9864	17336	23194	58826
FRANKR	469	1340	1727	5372
NIEDL	1265	1320	1993	3954
ITAL	618	1410	1607	4219
G BRIT	214	842	760	2932
IRLAND	4	30	31	201
DAENM	34	107	245	956
PORTUG	317	1308	1468	4820
SPAN	4870	4639	9918	17534
SCHWED	64	438	327	1549
FINNL	89	171	488	615
OESTER	747	3135	2062	9596
BELGI	1111	2419	2436	5696
LUXEMB	55	142	115	282
NORWEG	39	270	140	860
SCHWZ	112	518	369	1505
MALTA	10	66	27	177
TUERK	928	3302	2459	9337
LITAU	51	220	80	391
POLEN	1620	5261	4419	15340
TSCHE	2467	8682	6745	23561
SLOWAK	436	1724	1437	6093
UNGARN	1797	7816	5603	25000
RUMAEN	15	223	63	461
UKRAIN	2	10	30	144
RUSSLD	86	442	221	1179
SLOWEN	50	189	135	497
TUNES	364	1608	1067	4917
AEGYPT		2	260	2909
S AFR	286	1573	690	3651
BOTSU	23	211	59	590
USA	455	2281	1854	7703
MEXIKO	351	1052	949	2910
BRASIL	220	952	461	2161
ARGENT	6	28	57	249
IRAN	2	353	88	570
A EMIR	97	509	264	1160
INDIEN	79	399	159	896
INDONE	26	98	41	180
MALAYS	14	254	36	515
SINGAP	81	273	202	656
PHILIP	1	7	82	181
CHINA	167	701	501	2061
REPKOR	104	151	254	414
JAPAN	74	608	214	1644
HONGK	98	485	414	1939
AUSTRL	48	236	104	471
8547 90 00				
AND ISOLIERTEILE DER POS 8547				
EINF	789*	2263*	3451*	7410*
EV		7		7
PV	1	10	1	10
EU	323	881	871	1874
FRANKR	18	184	111	412
ITAL	28	78	78	170
G BRIT	32	124	198	251
SCHWED	120	133	185	198
OESTER	100	231	176	473
BELGI	22	88	105	285
NORWEG	20	110	20	110
SCHWZ	86	378	1489	3522
POLEN	203	257	823	590
TSCHE	123	191	186	295
USA	13	376	22	895
AUSF	768*	3104*	2600*	10320*
PV	140	342	455	992
EU	292	1087	862	3180
FRANKR	43	230	105	595
NIEDL	16	107	51	336
ITAL	46	188	185	796
IRLAND	60	159	76	231
GRIECH			146	82
OESTER	84	161	138	386
BELGI	5	47	31	203
SCHWZ	21	187	74	508
POLEN	6	78	27	202
TSCHE	127	417	615	1532
UNGARN	156	656	513	1611
RUSSLD	14	42	63	623
AEGYPT			62	375
USA	19	104	39	263
INDIEN		3	14	145
SINGAP	6	54	28	226
TAIWAN	1	2	17	287
HONGK	25	252	60	584
8548 10 10				
AUSGEBRAUCHTE EL PRIMAERELEM/BATT				
	STUECK		STUECK	
EINF	13*	1*	494*	8*
GEW DT			473	
EU	13	1	24	2
AUSF	*	*	*	*
8548 10 21				
AUSGEBR EL BLEI-AKKUMULATOREN				
	ANZZEL		ANZZEL	
EINF	83422*	25*	260933*	85*
GEW DT	1635		5926	
EU	10458	4	49089	20
AUSF	*	*	113*	1*
EU			113	1
8548 10 29				
AND AUSGEBRAUCHT ELAKKUMULATOR				
	ANZZEL		ANZZEL	
EINF	*	*	*	*
AUSF	*	*	*	*
8548 10 91				
ABFALL V EL PRIMELEMENT USW BLEIENTH				
	DT		DT	
EINF	6518*	84*	16229*	197*
EU	6518	84	16229	197
AUSF	*	*	15415*	272*
EU			15415	272
OESTER			11156	251
8548 10 99				
AND ABFALL SCHROTT V EL PRIMAEREL USW				
EINF	1200*	17*	1765*	32*
EU	244	4	244	4
AUSF	*	*	*	*
8548 90 10				
SPEICHER WAHLFR ZUGRIFF MEHRFACHKOMB				
EINF	183*	9985*	1137*	47361*
AUS LG		13		56
EU	2	995	3	2738
FRANKR	1	641	2	1738
NIEDL		110		208
G BRIT	1	244	1	740
USA	23	3118	35	7258
SINGAP		183		1176
PHILIP		3	1	271
REPKOR	1	380	3	853
JAPAN	149	3038	1056	23557
TAIWAN	7	1804	37	10354
HONGK	1	370	2	940
AUSF	69*	8559*	1133*	31161*
EU	65	6648	1125	27486
FRANKR	4	274	1060	19208
NIEDL		39		504
ITAL	1	211	4	604
SCHWED	58	5520	58	5551
OESTER	1	423	2	1212
SCHWZ	1	269	4	1110
POLEN	1	541	1	590
TSCHE		141		148
BELARS				170
USA		58	1	337
BRASIL		260		295
JAPAN				139
TAIWAN				137
HONGK	2	463	2	463
8548 90 90				
AND EL TEIL V MASCH USW IN KAP 85 ANG				
EINF	3104*	26252*	8379*	79237*
EV	9	259	32	701
LV	4	50	14	178
PV	173	349	408	1171
AUS LG	36	1267	209	4273
EU	319	4000	1201	12504
FRANKR	82	602	210	1306
NIEDL	31	1357	141	2657
ITAL	38	71	79	452
G BRIT	43	751	167	2312
IRLAND	6	100	26	2021
DAENM	21	77	28	135
SPAN	15	31	58	298
OESTER	63	628	236	2704
BELGI	17	122	63	419
SCHWZ	186	1303	440	3228
MALTA	13	156	64	583
POLEN	144	118	427	418
TSCHE	569	989	1726	4033
SLOWAK	85	301	249	971
UNGARN	303	865	982	2482
RUMAEN	89	208	292	648
SLOWEN	477	352	587	610
USA	129	3550	362	11908
KANADA	6	858	8	1589
MEXIKO	100	1014	162	2948
ISRAEL		77	1	128
THAIL		99	2	587
MALAYS	5	276	18	1227
SINGAP	14	103	24	446
PHILIP	3	157	5	308
CHINA	56	174	183	1363
REPKOR	33	244	84	1015
JAPAN	158	9985	391	27851
TAIWAN	194	874	533	2229
HONGK	18	128	125	841
N ERM	52	167	213	630
AUSF	3118*	66514*	9109*	185088*
PV	3	52	17	259
EU	1516	16089	4680	44403
FRANKR	131	1961	445	6496
NIEDL	186	1100	530	3674
ITAL	246	1912	773	5376
G BRIT	334	2183	1036	7096
IRLAND	9	128	27	608
DAENM	28	177	98	756
GRIECH	6	95	19	261
PORTUG	40	3974	64	4946
SPAN	31	654	85	1815
SCHWED	58	498	391	2079
FINNL	91	1107	279	4229
OESTER	144	1122	345	3245
BELGI	179	1092	517	3628
LUXEMB	33	86	71	196
ISLAND	3	189	9	519
NORWEG	25	1158	70	3543
LIECHT	1	78	3	257
SCHWZ	474	9455	1161	25853
MALTA	3	127	14	307
TUERK	14	812	55	2577
ESTLD	6	227	13	560
LETTLD	8	272	21	728
LITAU	8	373	23	995
POLEN	96	3566	275	10456
TSCHE	70	3604	197	9550
SLOWAK	16	736	41	1909
UNGARN	53	3195	150	8624
RUMAEN	17	781	44	2077
BULGAR	5	247	14	715
UKRAIN	10	438	312	1613
BELARS	11	513	29	1339
RUSSLD	30	1259	69	3144
SLOWEN	14	872	53	2588
KROAT	11	492	28	1341
B HERZ	2	83	6	268
JUGOSL	4	187	14	620
MAROKK	1	47	4	218
TUNES	3	148	7	343
AEGYPT	3	196	9	555
GHANA	1	26	4	158
NIGERI	13	472	31	1100
S AFR	12	640	72	2312
USA	107	6807	318	19393
KANADA	9	510	24	1335
MEXIKO	10	552	23	1268
KOLUMB	1	56	3	175
BRASIL	86	991	204	2619
CHILE	2	96	6	287
ARGENT	3	138	9	366
ZYPERN	2	87	6	298
LIBAN	1	56	4	172
IRAN	2	95	5	291
ISRAEL	15	694	37	2127
JORDAN	1	49	5	227
SAUDIA	5	252	16	810
KUWAIT	2	102	6	302
A EMIR	7	384	21	1218
INDIEN	8	531	21	1155
THAIL	6	323	15	762
VIETN	1	94	3	154
INDONE	1	67	4	289
MALAYS	14	275	23	831
SINGAP	14	836	36	2045
PHILIP	3	244	10	893
CHINA	19	732	45	1972
REPKOR	57	733	252	2452
JAPAN	25	1330	87	4207
TAIWAN	166	1166	276	2361
HONGK	85	860	131	2159
AUSTRL	10	540	40	1591
NEUSEE	2	75	5	214
N ERM	6	271	17	877

Wichtigste Ursprungs- und Bestimmungs-Laender	MAERZ 2001 dt = 100kg	MAERZ 2001 1000 DM	JAN./MRZ. 2001 dt = 100kg	JAN./MRZ. 2001 1000 DM
ABSCHNITT XVII				
BEFOERDERUNGSMITTEL				
KAPITEL 86				
SCHIENENFAHRZEUGE UND ORTSFESTES GLEISMATERIAL, TEILE DAVON; MECHANISCHE (AUCH ELEKTROMECHANISCHE) SIGNALGERAETE FUER VERKEHRSWEGE				
8601 10 00				
EL LOKOMOTIVEN M NETZSTROMSPEISUNG				
	STUECK		STUECK	
EINF	*	*	*	*
AUSF	*	*	*	*
8601 20 00				
EL LOKOMOTIVEN M AKKU-STROMSPEISG				
	STUECK		STUECK	
EINF	*	*	*	*
AUSF	5*	2066*	6*	4040*
GEW DT	626		988	
SINGAP	3	2048	4	4022
8602 10 00				
DIESELELEKTRISCHE LOKOMOTIVEN				
	DT		DT	
EINF	1560*	223*	3750*	1348*
PV			1160	500
EU			1030	625
FRANKR			1030	625
POLEN	1160	191	1160	191
RUSSLD			1160	500
AUSF	3480*	450*	6440*	1476*
PV	3480	450	3480	450
TSCHE	3480	450	5920	1150
HONGK			520	326
8602 90 00				
ANDERE LOKOMOTIVEN LOKOMOTIVTENDER				
EINF	500*	98*	1042*	213*
SCHWZ			282	105
TSCHE	500	98	600	98
AUSF	4098*	5559*	13874*	23801*
EU	2460	4783	9657	21324
FRANKR			750	850
NIEDL	500	442	1525	964
ITAL			620	500
SPAN	520	561	1002	1106
OESTER	1440	3780	2160	5670
BELGI			3600	12234
SCHWZ	360	20	1198	328
TSCHE	780	400	780	400
SINGAP	498	356	2239	1749
8603 10 00				
TRIEBWAGEN USW M NETZSTROMSPEISUNG				
	STUECK		STUECK	
EINF	*	*	*	*
AUSF	13*	75350*	47*	113661*
GEW DT	6211		17394	
EU	5	55063	14	88242
FRANKR	2	6688	6	20064
DAENM	3	48375	5	65736
SCHWED			3	2442
TUERK	8	20287	13	20562
POLEN			2	184
JAPAN			1	4635
8603 90 00				
AND TRIEBWAGEN SCHIENENBUSSE				
	STUECK		STUECK	
EINF	*	*	4*	8000*
GEW DT			2200	
SCHWZ			4	8000
AUSF	9*	28655*	23*	68252*
GEW DT	3696		9092	
NORWEG	1	5873	3	17618
SCHWZ	2	8856	2	8856
CHINA	6	13926	18	41778
8604 00 00				
SCHIENENFAHRZ Z GLEISUNTERHALT USW				
	STUECK		STUECK	
EINF	18*	13474*	62*	24267*
GEW DT	2827		8389	
EU	17	1050	60	6363
FRANKR	13	87	43	217
ITAL			11	1683
OESTER	4	963	6	4463
SCHWZ	1	12424	2	17904
AUSF	7*	8476*	22*	30835*
GEW DT	2835		16537	
EU	2	3917	8	6984
NIEDL			1	2108
ITAL			4	263
G BRIT	1	3883	1	3883
OESTER			1	696
SCHWZ	2	3540	5	11798
TSCHE	1	970	3	3493
RUMAEN			2	4688
THAIL			1	1313
REPKOR			1	2510
8605 00 00				
PERSON GEPAECKWAGEN USW SCHIENGEB				
	STUECK		STUECK	
EINF	3*	3886*	7*	5115*
GEW DT	1040		1360	
POLEN	1	307	5	1536
TSCHE	2	3579	2	3579
AUSF	8*	27308*	22*	42198*
GEW DT	4000		8220	
PV			9	839
TSCHE			14	14890
ISRAEL	8	27308	8	27308
8606 10 00				
KESSELWAGEN U DGL SCHIENENGEBUNDEN				
	STUECK		STUECK	
EINF	79*	4525*	175*	10742*
GEW DT	17075		38845	
LV			1	1
PV			8	298
POLEN	36	1727	55	3904
TSCHE			13	1040
SLOWAK	12	1107	12	1107
RUMAEN	23	1472	84	4450
BULGAR	8	219	8	219
AUSF	31*	4105*	96*	9916*
GEW DT	8680		23804	
EU	27	3990	78	9430
OESTER	4	12	14	612
BELGI	23	3978	64	8818
SCHWZ	1	86	8	401
8606 20 00				
WAERMEISOL OD KUEHLWAGEN SCHIENGEB				
	STUECK		STUECK	
EINF	*	*	*	*
AUSF	*	*	1*	27*
GEW DT			99	
8606 30 00				
SELBSTENTLADEWAGEN SCHIENENGEBUND				
	STUECK		STUECK	
EINF	5*	1189*	28*	5806*
GEW DT	2978		15103	
POLEN	4	1175	24	5750
AUSF	13*	133*	15*	157*
GEW DT	4460		4960	
PV	11	110	11	110
TSCHE	13	133	15	157
8606 91 10				
GUETERW GESCHL USW F RADIOAKT WARE				
	STUECK		STUECK	
EINF	*	*	*	*
AUSF	*	*	*	*
8606 91 90				
AND GUETERWAGEN GEDECKT GESCHLOSS				
	STUECK		STUECK	
EINF	42*	3141*	123*	9840*
GEW DT	7609		23509	
TSCHE	3	270	19	2170
UNGARN	38	2806	103	7605
AUSF	*	*	39*	4327*
GEW DT			10058	
EU			38	4262
SCHWED			19	2892
OESTER			19	1370
8606 92 00				
GUETERWAGEN OFFEN WAND >60CM USW				
	STUECK		STUECK	
EINF	19*	1645*	87*	4382*
GEW DT	4468		15064	
POLEN	16	1405	64	3600
TSCHE	3	240	3	240
BULGAR			20	542
AUSF	*	*	*	*
8606 99 00				
AND GUETERWAGEN SCHIENENGEBUNDEN				
	STUECK		STUECK	
EINF	130*	13688*	308*	29271*
GEW DT	34357		83356	
EU			7	81
BELGI			7	81
POLEN	72	7465	144	13052
TSCHE	1	19	20	1007
SLOWAK	35	5010	84	11758
UNGARN	15	1043	46	3212
HONGK	6	123	6	123
AUSF	27*	7349*	214*	22760*
GEW DT	5461		25720	
EU	2	2790	14	3434
NIEDL			1	80
SPAN	1	277	9	824
OESTER	1	2513	1	2513
SCHWZ	18	3943	60	12820
POLEN	1	103	3	146
TSCHE	6	513	7	528
RUMAEN			13	1845
KIRGIS			8	1135
USA			67	1547
BRASIL			1	169
SINGAP			32	816
NEUSEE			8	265
8607 11 00				
TRIEBGESTELLE				
	DT		DT	
EINF	1595*	3485*	6420*	10768*
EU	1107	1856	5594	8312
OESTER	1107	1856	5594	8312
SCHWZ	488	1629	726	2410
AUSF	3114*	7497*	7035*	18295*
PV	50	31	50	31
EU	1032	2267	2193	5137
FRANKR	1032	2267	2096	4856
OESTER			81	266
SCHWZ	277	589	1227	1915
POLEN	575	274	863	411
TSCHE	1230	4367	2574	9163
BRASIL			58	290
JAPAN			120	1378
8607 12 00				
ANDERE DREH- U LENKGESTELLE				
EINF	1484*	1808*	2756*	4660*
LV			74	51
EU	1415	1771	2015	3112
OESTER	1415	1766	1982	3065
SCHWZ			325	1254
UNGARN	69	37	232	203
AUSF	10734*	9354*	21068*	18918*
LV			148	71
EU			16	23
SCHWZ	100	261	1179	753
POLEN	7739	4111	13890	7902
SLOWEN	1922	925	3400	1637
USA	972	4055	2040	8479

Wichtigste Ursprungs- und Bestimmungs-Laender	MAERZ 2001 dt = 100kg	MAERZ 2001 1000 DM	JAN./MRZ. 2001 dt = 100kg	JAN./MRZ. 2001 1000 DM
8607 19 01				
ACHSE RADSATZ USW EISEN/STAHL GEGOSS				
EINF	375*	336*	1211*	757*
EU	85	325	255	730
SPAN	85	325	170	650
AUSF	442*	1044*	1051*	2065*
LV			12	33
EU	313	802	474	1338
DAENM	15	246	15	246
SPAN	128	395	128	395
OESTER	54	66	147	222
LUXEMB	33	28	89	380
SCHWZ	13	16	87	144
TSCHE	26	85	341	361
8607 19 11				
ACHSEN USW A STAHL GESENKG F SCHIENFZ				
EINF	28313*	3833*	64152*	9344*
EU	2791	622	10375	2559
FRANKR	2791	622	10368	2549
POLEN	687	103	687	103
TSCHE	316	66	1279	307
UKRAIN	24360	3014	51455	6312
AUSF	107*	151*	585*	411*
EU	13	19	78	110
ITAL	6	11	61	93
BELARS	30	88	30	88
8607 19 18				
AND ACHSE RADSATZ USW F SCHIENENFAHRZ				
EINF	12372*	3670*	35765*	10557*
LV	6	13	10	23
EU	176	235	490	926
OESTER	34	130	258	763
TSCHE	12120	3399	35026	9478
AUSF	14468*	8468*	39460*	23119*
EU	3236	2206	9120	5976
NIEDL			417	116
ITAL	51	89	51	89
G BRIT	113	272	248	497
SCHWED	25	134	72	336
OESTER	3022	1614	8241	4689
BELGI	25	96	46	176
NORWEG	1574	818	2910	1713
SCHWZ	5543	3462	14395	9426
TUERK	40	48	153	146
POLEN	34	46	1552	1017
TSCHE	1110	691	2984	1613
SLOWAK	1046	351	5717	1956
RUMAEN	483	179	483	179
USA	1357	589	1935	897
JAPAN	5	45	151	146
8607 19 91				
DREH/LENKGEST SCHIENENFZG EISEN/STAHL				
EINF	2269*	1019*	5031*	2245*
EU	596	278	1288	652
FRANKR	35	78	42	91
OESTER	2	22	18	172
BELGI	501	150	1106	326
SCHWZ	20	31	88	180
POLEN	1376	645	2642	1151
TSCHE	263	55	983	236
AUSF	41*	187*	655*	1506*
EU	10	30	283	762
DAENM			78	294
OESTER		4	133	200
NORWEG	27	147	58	314
SLOWEN			34	98
MAROKK			14	108
8607 19 99				
AND DREH/LENKGESTELLTEIL F SCHIENENFZ				
EINF	4806*	2864*	12189*	7835*
LV	16	33	22	52
PV	26	46	92	141
EU	207	412	347	1079
OESTER	140	321	260	941
SCHWZ	97	249	192	540
POLEN	2497	847	6490	2294
TSCHE	627	120	805	283
UNGARN	1302	1192	3635	3397
RUMAEN	62	36	575	169
AUSF	1327*	1702*	2792*	4105*
PV	321	104	413	124
EU	368	920	790	2055
ITAL	172	433	172	433
DAENM	31	102	33	110
SPAN	22	186	103	576
SCHWED	29	82	45	119
OESTER	3	28	314	707
SCHWZ	53	67	185	597
POLEN	251	164	407	278
TSCHE	322	114	431	161
UNGARN	51	102	303	217
JUGOSL	23	151	23	151
S AFR			16	174
SAUDIA	7	93	9	96
8607 21 10				
DRUCKLUFTBREMSVORRICHTUNG EISEN/STAHL				
EINF	11101*	2004*	30938*	5695*
LV	1	10	1	10
EU	934	777	1881	1764
FRANKR	202	401	367	819
SPAN	350	277	876	740
SCHWZ	5	62	34	186
TUERK	2146	381	7285	1289
TSCHE	4222	397	11136	1048
UNGARN	3786	318	10577	1311
AUSF	9886*	19170*	31537*	71876*
LV			1	17
EU	6585	10126	21413	35300
FRANKR	4738	1877	12365	5787
NIEDL	10	341	55	746
ITAL	578	2197	2146	8312
G BRIT	104	362	556	1846
DAENM	127	634	454	3195
GRIECH	21	822	165	2285
PORTUG	38	479	153	1588
SPAN	38	582	157	1636
SCHWED	458	916	1302	3167
FINNL	26	420	71	864
OESTER	214	958	3185	4146
BELGI	230	493	797	1633
NORWEG	132	378	487	1774
SCHWZ	1352	775	2385	3754
POLEN	411	1090	1009	3144
TSCHE	112	543	458	1500
SLOWAK	154	627	726	2928
UNGARN	432	1458	2133	6174
RUMAEN	86	222	206	653
AEGYPT	20	337	355	3253
SUDAN	8	118	8	118
MAURET	25	346	71	959
USA	263	1176	934	3609
BRASIL	23	185	78	498
ISRAEL			9	432
INDIEN		2	39	422
MALAYS	1	2	45	139
CHINA	20	90	49	224
REPKOR	13	166	351	2418
JAPAN	59	545	249	1792
HONGK	74	186	164	632
AUSTRL	105	641	302	1621
8607 21 90				
AND DRUCKLUFTBREMSVORRICHTUNG U TEILE				
EINF	1922*	2966*	7085*	10297*
LV	3	13	3	13
EU	93	275	481	932
FRANKR			240	268
OESTER	93	275	236	660
SCHWZ	33	341	183	1214
TSCHE	326	43	704	157
UNGARN	1337	2187	5546	7746
USA	8	60	11	149
AUSF	3582*	8230*	5880*	15101*
EU	2346	4767	3225	8009
FRANKR	101	317	226	750
NIEDL	214	396	284	570
ITAL	9	91	44	190
G BRIT	372	828	376	932
DAENM	118	256	198	429
SPAN	127	120	128	132
SCHWED	479	1249	759	3003
FINNL	60	121	61	163
OESTER	172	303	449	748
BELGI	694	1084	694	1086
NORWEG	38	91	123	307
SCHWZ	512	997	749	1578
POLEN	20	674	38	1116
TSCHE	124	252	145	311
SLOWAK	28	86	47	145
UNGARN	40	86	146	315
BULGAR	5	22	87	129
USA	358	872	760	1728
ISRAEL	5	207	251	735
HONGK			84	232
AUSTRL	37	62	115	259
8607 29 10				
AND BREMSVORRICHTUNGEN A EISEN/STAHL				
EINF	1835*	3029*	3842*	5587*
TSCHE	12	12	582	317
UNGARN	1813	3012	3245	5246
AUSF	177*	915*	391*	1505*
EU	127	727	132	767
FRANKR	96	609	98	624
TSCHE			140	102
VENEZU	2	22	24	293
8607 29 90				
ANDERE BREMSVORRICHTUNGEN				
EINF	1032*	2784*	1504*	3668*
EV				25
EU	404	1953	726	2443
FRANKR	4	14	253	303
OESTER	371	1785	383	1880
SCHWZ	38	179	60	294
TUERK	216	86	216	86
UNGARN	331	383	331	383
SLOWEN	24	83	52	241
AUSF	1905*	3594*	4347*	8994*
LV		16		16
EU	246	1763	485	4259
ITAL	8	190	46	615
G BRIT	23	169	38	286
SPAN	3	95	11	99
SCHWED		2	72	826
OESTER	183	1136	276	2133
BELGI	16	89	23	148
SCHWZ	452	574	856	1482
TSCHE	270	180	952	572
SLOWAK	350	262	726	637
UNGARN	364	187	1012	755
RUMAEN	12	211	18	307
USA	69	221	123	392
CHINA	2	13	8	222
TAIWAN			5	99
8607 30 01				
ZUGHAKEN USW EISEN/STAHLGUSS SCHIENFZ				
EINF	148*	372*	694*	1093*
EU	111	336	480	787
G BRIT	30	70	90	221
SPAN	19	14	201	108
SCHWED	31	242	47	363
SCHWZ	27	21	162	136
AUSF	1083*	7762*	2236*	14025*
EU	517	3813	1298	8429
FRANKR	155	1042	189	1302
ITAL	3	82	16	123
G BRIT	276	1801	586	3592
SPAN	16	181	24	311
SCHWED	7	39	239	1515
OESTER	56	623	179	1006
BELGI	3	15	64	550
SCHWZ	11	73	123	392
TUERK			4	120
BRASIL			63	675
REPKOR	412	3250	412	3250
JAPAN	139	565	139	565
AUSTRL			9	277
8607 30 99				
AND ZUGHAKEN PUFFER USW F SCHIENFAHRZ				
EINF	2170*	2611*	4877*	5988*
EU	252	522	477	978
FRANKR	206	234	366	498
G BRIT	41	263	77	372
SCHWZ	105	648	391	2103
TSCHE	1305	713	3158	1749
USA	188	611	388	955
AUSF	4794*	4683*	11804*	12655*
EU	1298	1952	2516	5295
FRANKR	130	142	398	533
NIEDL	5	93	71	522
ITAL	174	121	254	287
G BRIT	18	5	111	390
GRIECH	268	185	268	185
SPAN	75	639	252	1856
FINNL	133	124	137	127
OESTER	417	361	865	796
BELGI	37	231	104	472
SCHWZ	41	71	215	347
POLEN	1522	1040	3296	2244
TSCHE	346	257	1028	737
SLOWAK	597	465	1479	1082
UNGARN	514	442	1638	1308
RUMAEN	371	226	1209	675
SLOWEN	44	26	266	162
USA	31	99	73	293
BRASIL			11	205
AUSTRL			9	127
8607 91 10				
ACHSLAGER U TEILE DAVON F LOKOMOTIVEN				
EINF	*	*	11*	7*
EU			11	7
AUSF	143*	473*	205*	700*
EU	39	102	48	136
NIEDL	34	82	34	82
INDIEN	104	371	157	564

Wichtigste Ursprungs- und Bestimmungs-Laender	MAERZ 2001 dt = 100kg	MAERZ 2001 1000 DM	JAN./MRZ. 2001 dt = 100kg	JAN./MRZ. 2001 1000 DM
8607 91 91				
AND TEIL EISEN/STAHLGUSS F LOKOMOTIVE				
EINF	12*	37*	90*	613*
SCHWZ			78	576
AUSF	133*	42*	179*	65*
EU	133	42	179	64
8607 91 99				
ANDERE TEILE VON LOKOMOTIVEN				
EINF	423*	2129*	2067*	6504*
EV	68	1079	68	1079
LV	117	33	177	53
AUS LG	51	764	51	764
EU	17	10	704	2661
FRANKR			207	242
NIEDL			34	161
G BRIT			264	1784
SPAN	17	10	102	191
OESTER			42	122
SCHWZ	162	954	827	2464
TSCHE	167	82	237	149
USA	68	1080	82	1135
AUSF	1727*	12276*	4409*	26588*
EU	1334	8121	3534	19844
FRANKR	401	2849	782	5823
ITAL	125	447	600	2027
G BRIT	115	1520	393	4612
SPAN	245	2408	538	4883
OESTER	320	650	992	1716
BELGI	1	26	9	297
LUXEMB	122	124	182	248
SCHWZ	108	214	477	1648
TSCHE		3	14	203
UNGARN	14	218	26	397
TANSAN	3	21	12	146
LESOTH	11	83	15	114
IRAN			3	255
PAKIST			20	124
SINGAP	16	300	17	303
REPKOR	227	3185	227	3185
8607 99 10				
ACHSLAGER TEILE F SCHIENENFAHRZEUGE				
EINF	1506*	1231*	3417*	3322*
EV	3	11	37	90
AUS LG	160	486	766	1647
EU	828	542	1628	1233
FRANKR	362	303	917	745
NIEDL	365	143	371	152
TSCHE	517	202	831	357
USA	160	486	767	1649
AUSF	1861*	2053*	5871*	7191*
EU	737	1040	2554	3897
FRANKR	120	163	543	756
NIEDL	69	146	562	1411
PORTUG	53	182	105	355
FINNL	305	264	708	731
OESTER	188	277	480	459
BELGI			12	82
TSCHE	279	322	1507	1605
SLOWAK	781	615	1656	1385
UNGARN	11	28	69	167
8607 99 30				
WAGENKAESTEN AUFBAUTEN USW F SCHIENFZ				
EINF	5299*	20350*	17150*	39039*
EU	4787	14209	11426	23213
FRANKR	4201	13377	4501	14201
ITAL	500	351	4000	2804
PORTUG			2550	4768
SCHWED	27	85	43	123
FINNL	1	78	24	202
OESTER	16	262	152	957
BELGI			113	82
SCHWZ	502	5256	1468	12426
TSCHE	37	105	1743	899
UNGARN	957	736	2357	2283
AUSF	2458*	17734*	5666*	34097*
EU	1554	10352	3639	21885
FRANKR	110	822	335	1922
NIEDL	5	96	13	163
G BRIT	436	437	582	1034
DAENM	85	1634	88	1645
SPAN	44	127	46	136
SCHWED	6	32	368	2461
OESTER	845	7003	2183	14304
BELGI	16	132	16	132
NORWEG	2	3	16	84
SCHWZ	278	1570	817	3394
TUERK	160	3536	163	3555
POLEN	102	410	291	994
TSCHE	11	59	65	455
UNGARN	74	137	188	302
BULGAR	2	19	12	102
SLOWEN	40	200	67	265
KROAT	7	142	7	142
USA	10	40	80	709
ISRAEL	22	179	25	196
JAPAN	79	787	128	1224
TAIWAN			21	263
HONGK	11	76	20	191
AUSTRL	20	150	21	152
8607 99 50				
UNTERGESTELLE USW F SCHIENENFAHRZEUGE				
EINF	1311*	466*	5268*	1857*
EU	249	147	500	413
FINNL	214	75	394	221
TSCHE	1050	316	4750	1439
AUSF	107*	233*	608*	635*
EU	31	106	476	429
OESTER	31	106	119	353
POLEN	76	127	132	207
8607 99 90				
AND TEILE F AND SCHIENENFAHRZEUGE				
EINF	16975*	10382*	46744*	27605*
PV	63	115	153	275
AUS LG			6	23
EU	474	568	1393	2932
FRANKR	46	81	202	559
NIEDL	9	43	98	156
ITAL	134	192	165	401
G BRIT		11	127	205
SPAN	180	89	190	107
OESTER	61	195	530	1407
SCHWZ	788	2582	3271	5886
POLEN	650	550	1366	1241
TSCHE	5746	3283	17278	9247
SLOWAK	9172	2977	23039	7620
KROAT	18	33	63	115
BRASIL	14	48	51	134
AUSF	2315*	6174*	8410*	21649*
LV			1	18
PV	77	79	176	249
EU	842	2666	4060	9548
FRANKR	71	171	190	562
NIEDL	52	492	268	2229
ITAL	51	665	540	2077
G BRIT	75	136	123	333
SCHWED	21	164	59	419
OESTER	376	761	2418	3258
NORWEG	8	86	33	306
SCHWZ	169	720	826	2409
ESTLD	5	20	22	145
POLEN	33	238	270	643
TSCHE	416	387	586	732
UNGARN	677	895	1897	3079
RUSSLD	33	100	76	304
TANSAN	1	16	4	191
USA	8	151	121	864
KANADA	6	49	34	242
BRASIL	4	10	71	1065
THAIL	130	158	132	167
REPKOR	14	301	14	305
TAIWAN	3	10	11	350
8608 00 10				
GLEISMAT GERAET ORTSFEST F SCHIENWEG				
EINF	35*	34*	1329*	419*
EU			1049	336
FRANKR			69	224
G BRIT			33	82
AUSF	553*	1165*	2903*	3412*
EU	131	394	2354	2094
NIEDL	64	234	1994	761
SPAN	6	37	90	365
FINNL			17	141
BELGI			58	251
LUXEMB	5	12	114	411
SCHWZ	200	304	206	396
SLOWEN	3	237	3	237
USA	61	60	156	446
MALAYS	151	158	151	158
8608 00 30				
SIGNALGERAET USW F SCHIENENWEG O DGL				
EINF	327*	387*	850*	1111*
EU	1	3	15	69
SCHWZ	34	334	79	874
AUSF	5*	14*	41*	134*
EU	2	2	24	68
8608 00 90				
TEILE V SIGNAL-/SICHERUNGSGERAET USW				
EINF	561*	284*	1150*	768*
EU			4	27
SCHWZ	14	60	54	205
POLEN	489	162	1007	331
TSCHE	9	30	35	170
AUSF	112*	725*	293*	1085*
EU	10	89	57	268
CHINA	38	589	38	589
8609 00 10				
CONTAINER Z BEFOERD RADIOAKT STOFF				
	STUECK		STUECK	
EINF	1*	1274*	11*	2638*
GEW DT	919		2018	
TSCHE	1	1274	2	2548
RUSSLD			9	90
AUSF	*	*	*	*
8609 00 90				
ANDERE WARENBEHAELTER CONTAINER				
	STUECK		STUECK	
EINF	6369*	15747*	18086*	43451*
GEW DT	71678		232939	
EV			1	77
LV	1	171	3	193
AUS LG			36	106
EU	1297	4838	2490	9681
FRANKR	953	821	1024	1028
NIEDL	92	2956	346	4030
ITAL	3	117	483	1479
G BRIT	148	544	266	1453
IRLAND			30	390
DAENM	2	2	8	99
OESTER	44	191	109	391
BELGI	52	202	212	789
NORWEG			2	109
POLEN	1644	4020	5450	11989
TSCHE	1569	3597	4265	9305
SLOWAK	512	1477	1303	3711
UNGARN	104	287	226	621
RUMAEN	314	305	349	493
UKRAIN	105	109	254	167
RUSSLD	63	268	145	741
SLOWEN			16	161
JUGOSL	2	121	5	129
USA	463	588	2103	3360
SINGAP			3	412
CHINA	3	20	390	1403
JAPAN	1	1	35	89
HONGK	31	39	480	787
AUSF	2395*	12759*	6320*	42506*
GEW DT	34214		111461	
EV	41	1875	181	8343
LV		12	2	23
EU	1887	6547	5070	22382
FRANKR	285	1117	674	3295
NIEDL	524	2243	1490	10164
ITAL	51	177	198	671
G BRIT	115	280	317	657
DAENM	182	467	406	1142
PORTUG	20	68	107	284
SPAN	187	532	515	1678
SCHWED	134	302	421	1195
FINNL	115	436	168	554
OESTER	26	105	190	1044
BELGI	225	747	539	1540
NORWEG	7	165	16	260
SCHWZ	99	1397	206	3388
TSCHE	14	274	43	810
UNGARN	1	13	7	1170
RUSSLD	16	83	74	389
KASACH	24	36	71	283
SLOWEN	7	17	30	137
MAROKK			12	197
ALGER	1	3	4	166
USA	93	375	256	1269
BRASIL	40	1848	180	8316
ARGENT			1	385
IRAN	80	121	120	182
A EMIR	4	269	6	280
PAKIST	4	271	4	271
JAPAN	13	859	19	1609
TAIWAN	2	352	5	404
AUSTRL			39	142

KAPITEL 87

ZUGMASCHINEN, KRAFTWAGEN, KRAFTRAEDER, FAHRRAEDER UND ANDERE NICHT SCHIENENGEBUNDENE LANDFAHRZEUGE, TEILE DAVON UND ZUBEHOER

8701 10 00				
EINACHSSCHLEPPER				
	STUECK		STUECK	
EINF	297*	565*	759*	1487*
GEW DT	249		684	
PV			110	215
AUS LG	107	219	140	290

Wichtigste Ursprungs- und Bestimmungs-Laender	MAERZ 2001 dt = 100kg	MAERZ 2001 1000 DM	JAN./MRZ. 2001 dt = 100kg	JAN./MRZ. 2001 1000 DM
EU	179	259	426	672
ITAL	168	222	399	567
SCHWZ	11	87	24	182
SLOWEN			159	312
JAPAN	107	219	150	321
AUSF	28*	91*	225*	932*
GEW DT	29		222	
EU	17	50	201	827
FRANKR			104	430
NIEDL	5	23	28	181

8701 20 10

SATTEL-STRASSENZUGMASCHINEN NEU

	STUECK		STUECK	
EINF	372*	43754*	1727*	226073*
GEW DT	26110		119941	
LV			1	220
EU	345	40516	1593	209770
FRANKR			126	32300
NIEDL	287	33125	811	93569
ITAL	1	59	8	878
DAENM	2	220	2	220
SPAN	1	115	4	418
SCHWED			41	5087
OESTER	54	6997	168	23109
BELGI			433	54189
SCHWZ			2	508
POLEN	27	3238	132	15795
AUSF	3049*	346498*	9293*	1056059*
GEW DT	212246		642051	
EV	187	21173	467	52361
LV			1	220
EU	2189	255359	6915	798177
FRANKR	567	70264	2263	264951
NIEDL	141	14912	339	36364
ITAL	372	41322	1199	134215
G BRIT	160	16879	400	41899
IRLAND	8	972	51	6585
DAENM	54	5900	185	20135
GRIECH	1	151	12	1604
PORTUG	40	4687	177	21225
SPAN	312	38087	975	116104
SCHWED	5	611	10	1229
FINNL	6	566	12	1537
OESTER	146	18978	324	42094
BELGI	355	39303	913	103211
LUXEMB	22	2627	56	7024
ISLAND			1	145
NORWEG	4	530	13	1814
SCHWZ	48	6266	128	16361
ANDORR	1	126	2	256
TUERK	21	1992	140	13680
ESTLD	10	1138	20	2283
LETTLD			3	361
LITAU	14	1472	51	5430
POLEN	50	4921	122	12452
TSCHE	106	12067	336	38306
SLOWAK	23	2517	115	12787
UNGARN	13	1483	42	4787
RUMAEN	16	2097	29	3777
BULGAR	1	127	2	257
UKRAIN			1	138
BELARS			10	483
RUSSLD	6	957	51	7598
KASACH	2	315	2	315
SLOWEN	16	2119	36	4733
KROAT	9	1096	22	2616
B HERZ	1	208	2	335
JUGOSL	2	306	16	2321
MAZED			1	129
MAROKK	12	966	18	1735
ALGER			1	119
TUNES	40	3683	57	5395
LIBYEN	1	158	2	478
AEGYPT	30	3565	30	3565
MAURET	4	1536	4	1536
SIER L	1	195	1	195
COTEIV	2	219	2	219
NIGERI			6	645
KAMERU	1	91	1	91
MAURIT			2	193
SAMBIA			1	117
SIMBAB			4	563
S AFR	96	9207	280	27959
ECUAD	40	5071	69	9522
CHILE	23	2743	27	3161
ZYPERN	4	498	5	656
SYRIEN			1	159
IRAK	35	4125	146	17609
ISRAEL	6	833	8	1099
SAUDIA	144	11446	219	17789
KUWAIT			2	183
A EMIR	5	605	45	5017
OMAN	9	856	22	2185
CHINA			9	809
REPKOR			1	200
JAPAN	21	2437	90	10389
TAIWAN	30	1999	91	6310
HONGK	6	535	58	5613
AUSTRL	7	632	28	2645
NEUSEE			3	392

8701 20 90

SATTEL-STRASSENZUGMASCHINEN GEBR

	STUECK		STUECK	
EINF	189*	7256*	557*	25911*
GEW DT	14569		42129	
LV	2	42	6	311
PV			1	26
AUS LG			1	3
EU	137	3847	340	12633
FRANKR	58	1472	130	2665
NIEDL	22	956	61	3855
ITAL	2	55	5	270
G BRIT			2	165
SCHWED	4	30	53	3493
OESTER	11	357	22	533
BELGI	31	743	44	1101
LUXEMB	8	227	19	484
SCHWZ	4	46	14	551
LITAU			8	550
POLEN			3	168
TSCHE	6	357	14	922
BULGAR			3	170
BELARS	38	2897	150	10286
RUSSLD	2	81	6	367
AUSF	1439*	41947*	3963*	116677*
GEW DT	93986		258482	
EU	142	7174	460	23798
FRANKR	1	64	3	242
NIEDL	36	1748	134	7912
ITAL	11	528	39	1642
G BRIT	2	38	5	219
DAENM	1	57	3	195
GRIECH	15	691	75	2187
PORTUG	4	221	15	802
SPAN	28	1643	80	4549
SCHWED			3	243
OESTER	31	1502	58	3701
BELGI	9	519	39	1855
LUXEMB	4	169	5	191
NORWEG	2	116	4	156
SCHWZ	5	253	7	610
ESTLD	10	348	23	875
LETTLD	6	157	20	498
LITAU	41	1161	95	2478
POLEN	203	3880	579	11384
TSCHE	55	3285	126	7555
SLOWAK	11	412	39	1661
UNGARN	31	1390	115	5402
RUMAEN	16	693	52	2465
BULGAR	5	309	23	932
ALBAN	5	52	18	267
UKRAIN	52	1547	119	3565
BELARS	107	3930	291	10483
MOLDAU	4	110	19	590
RUSSLD	91	2870	180	5878
GEORG	2	145	6	255
ASERB	2	161	13	998
KASACH	8	350	19	618
SLOWEN	17	1065	45	2478
KROAT	22	1713	61	3746
B HERZ	13	245	53	1205
JUGOSL	33	952	73	2050
MAZED	14	592	37	1407
AEGYPT	27	557	89	1558
COTEIV	7	80	7	80
GHANA	8	304	13	435
NIGERI	87	964	211	2584
DR KON			3	90
USA	5	101	5	101
BELIZE			1	95
KUBA	1	50	4	184
LIBAN	9	268	19	612
SYRIEN	25	619	50	1109
JORDAN	35	429	104	1467
SAUDIA	214	3609	606	11054
KUWAIT	18	284	48	773
BAHRAI			7	148
A EMIR	64	1397	198	3673
PAKIST	7	63	18	169

8701 30 10

SCHNEEPISTENPLANIERFAHRZEUGE

	STUECK		STUECK	
EINF	2*	57*	2*	57*
GEW DT	150		150	
EU	2	57	2	57
AUSF	12*	3524*	103*	35075*
GEW DT	957		6366	
EU	3	1319	60	26584
FRANKR			27	17636
ITAL			7	1314
G BRIT			4	681
SCHWED	1	392	2	708
FINNL			1	158
OESTER	2	927	18	5875
BELGI			1	212
ISLAND			1	198
NORWEG	1	365	6	1337
SCHWZ	4	1038	17	4072
TUERK			3	468
POLEN	1	206	1	206
SLOWAK	1	233	2	297
RUSSLD	1	82	1	82
USA			7	928
CHILE			1	211
IRAN	1	281	1	281
JAPAN			1	141
NEUSEE			1	245

8701 30 90

ANDERE GLEITKETTENZUGMASCHINEN

	STUECK		STUECK	
EINF	34*	7438*	110*	23560*
GEW DT	4375		13854	
EU			2	38
SCHWZ	1	88	1	88
USA	33	7350	107	23434
AUSF	2*	456*	14*	2797*
GEW DT	220		1751	
EU			11	2071
FRANKR			2	331
ITAL			6	1169
G BRIT			3	571
SCHWZ	1	186	1	186
UNGARN	1	270	1	270
USA			1	270

8701 90 11

ACKER- U FORSTSCHLEPPER <18KW NEU

	STUECK		STUECK	
EINF	286*	3623*	1410*	10233*
GEW DT	1627		5348	
AUS LG	39	580	122	1814
EU	19	136	59	677
ITAL	1	18	32	399
DAENM			2	84
SCHWED	18	118	18	118
TSCHE	1	13	14	96
USA	91	1201	971	4647
JAPAN	175	2273	366	4813
AUSF	12*	107*	840*	2995*
GEW DT	57		1983	
EU	12	107	832	2792
NIEDL	9	63	814	2514
G BRIT			9	100
DAENM			5	116
SCHWZ			5	135

8701 90 20

ACKER- FORSTSCHLEPPER >18-37KW NEU

	STUECK		STUECK	
EINF	93*	2060*	302*	6657*
GEW DT	1345		3945	
AUS LG	10	202	41	869
EU	9	237	32	669
ITAL	9	237	32	669
POLEN	27	515	35	663
TSCHE	1	23	7	175
BELARS	12	88	16	135
SLOWEN			12	118
USA	27	795	92	2641
JAPAN	16	392	107	2246
AUSF	45*	2065*	93*	3955*
GEW DT	658		1477	
EU	36	1659	69	2959
FRANKR	3	131	7	288
NIEDL	1	49	9	336
DAENM	20	858	37	1528
SCHWED	9	409	9	409
OESTER	2	170	5	316
SCHWZ	5	177	16	598
TSCHE	1	102	1	102
KANADA	3	127	7	296

8701 90 25

ACKER- FORSTSCHLEPPER >37-59KW NEU

	STUECK		STUECK	
EINF	196*	4607*	465*	11578*
GEW DT	5603		14728	
LV			1	32
EU	109	2724	277	7962
FRANKR	5	131	18	628
ITAL	39	1315	166	5520
G BRIT	3	83	3	83
OESTER	62	1195	90	1731
SCHWZ	7	481	8	540
TSCHE	10	257	24	714
BELARS	70	1145	147	2248
SLOWEN			8	100
AUSF	467*	24347*	1170*	60717*
GEW DT	16867		42049	
EV	92	4856	266	14030
LV			1	20
EU	336	17233	782	39484
FRANKR	116	6069	255	13246
NIEDL	29	1683	79	4382
ITAL	54	2663	128	6257
G BRIT	25	1290	51	2538
DAENM	2	141	5	322
PORTUG	15	648	39	1730
SPAN	49	2070	128	5552
SCHWED	6	403	13	815
FINNL	2	152	2	152
OESTER	31	1740	66	3652
BELGI	5	280	12	635
LUXEMB	2	94	4	203
NORWEG	3	166	16	871

Wichtigste Ursprungs- und Bestimmungs-Laender	MAERZ 2001 dt = 10kg	MAERZ 2001 1000 DM	JAN./MRZ. 2001 dt = 100kg	JAN./MRZ. 2001 1000 DM
SCHWZ	25	1497	69	4146
ANDORR	1	75	1	75
TSCHE			3	140
SLOWAK	2	121	2	121
UNGARN	2	71	11	556
RUMAEN			3	177
USA	30	1538	87	4452
KANADA	31	1881	102	6302
SAUDIA	1	49	11	542
MALAYS			3	101
AUSTRL	19	947	37	1869
NEUSEE	13	617	36	1601

8701 . 90 31

ACKER- FORSTSCHLEPPER >59-75KW NEU

	STUECK		STUECK	
EINF	139*	4597*	311*	11724*
GEW DT	5940		12742	
LV	1	13	1	13
EU	136	4473	287	11032
FRANKR	12	644	22	1226
ITAL	4	163	78	3391
G BRIT	47	1667	82	3441
OESTER	73	1999	105	2974
TSCHE			8	291
SLOWAK	1	92	2	158
BELARS	1	19	13	230
AUSF	1036*	60276*	2832*	165838*
GEW DT	43958		120474	
EV	334	18966	1000	56400
EU	628	36506	1592	93459
FRANKR	134	8871	417	28433
NIEDL	57	4015	115	8115
ITAL	104	5454	227	12032
G BRIT	104	5721	260	14094
DAENM	10	770	23	1660
GRIECH	2	110	3	165
PORTUG	15	767	32	1636
SPAN	136	6270	346	15962
SCHWED	24	1530	62	3912
FINNL	8	469	12	685
OESTER	25	1888	76	5479
BELGI	8	570	16	1077
ISLAND			1	78
NORWEG	21	1393	91	5827
SCHWZ	37	2485	104	7429
POLEN	9	435	35	1777
UNGARN	15	917	27	1672
KROAT	1	11	8	191
TUNES			6	233
S AFR	30	1223	35	1432
USA	138	8044	433	25174
KANADA	71	4782	186	12179
GUATEM	6	253	6	253
COSTA			5	215
KOLUMB			12	508
ISRAEL			2	138
SAUDIA	15	820	47	2631
PHILIP			3	107
JAPAN			80	4033
TAIWAN	2	138	2	138
AUSTRL	24	1264	67	3719
NEUSEE	31	1671	79	4137

8701 90 35

ACKER- FORSTSCHLEPPER >75-90KW NEU

	STUECK		STUECK	
EINF	72*	3147*	182*	9571*
GEW DT	3856		9300	
LV			3	604
EU	71	2988	169	8463
FRANKR	5	311	30	1665
ITAL	5	285	15	858
G BRIT	38	1578	96	4982
OESTER	23	814	28	958
TSCHE			7	294
SLOWAK	1	159	1	159
USA			3	604
AUSF	1207*	78097*	3111*	203205*
GEW DT	55862		145208	
EV	685	40919	1825	111090
LV			1	35
EU	461	32188	1153	80646
FRANKR	129	9256	360	25644
NIEDL	31	2717	68	5863
ITAL	102	6475	212	13737
G BRIT	102	6634	241	15636
IRLAND	1	109	1	109
DAENM	4	334	10	968
GRIECH			1	79
PORTUG	1	57	7	583
SPAN	29	1859	101	6085
SCHWED	18	1231	34	2376
FINNL	18	1296	39	2817
OESTER	13	1188	49	4354
BELGI	12	950	28	2153
LUXEMB	1	82	2	172
ISLAND	1	84	2	180
NORWEG	25	1946	59	4579
SCHWZ	13	1184	38	3858
POLEN	6	460	17	1170
UNGARN	14	1004	25	1754
RUMAEN	2	159	2	159
JUGOSL			1	97

Wichtigste Ursprungs- und Bestimmungs-Laender	MAERZ 2001 dt = 100kg	MAERZ 2001 1000 DM	JAN./MRZ. 2001 dt = 100kg	JAN./MRZ. 2001 1000 DM
TUNES			8	410
S AFR	64	3153	99	4961
USA	391	23203	1096	66842
KANADA	125	8599	299	20439
GUATEM	2	102	2	102
COSTA			7	345
VENEZU			4	184
ECUAD	3	127	3	127
CHILE	2	108	6	324
PARAGU	6	298	6	298
URUGU	7	342	18	853
ISRAEL	4	298	13	989
SAUDIA	7	452	24	1559
MALAYS			3	115
DV KOR			36	1990
JAPAN	23	1321	66	3824
TAIWAN	2	108	8	396
AUSTRL	13	796	40	2527
NEUSEE	32	1893	69	4013

8701 90 39

ACKER- U FORSTSCHLEPPER >90KW NEU

	STUECK		STUECK	
EINF	106*	11283*	433*	40257*
GEW DT	7757		29574	
LV			1	201
EU	16	1286	207	16524
FRANKR	9	812	111	8646
ITAL	7	474	15	973
G BRIT			51	4113
FINNL			3	1348
OESTER			24	1045
BELGI			3	399
NORWEG			1	90
POLEN	1	61	5	164
RUSSLD	3	304	3	304
SLOWEN			1	118
USA	86	9632	214	23017
AUSF	835*	87171*	1850*	186848*
GEW DT	53753		116444	
EV	63	5244	161	13253
EU	668	68139	1462	143806
FRANKR	175	19090	347	35799
NIEDL	46	5810	102	12289
ITAL	105	11481	216	22324
G BRIT	135	12246	283	25825
IRLAND	1	220	1	220
DAENM	21	2542	45	5227
GRIECH			2	183
PORTUG	7	726	12	1218
SPAN	124	9750	268	20798
SCHWED	24	2355	69	6335
FINNL	2	224	14	1480
OESTER	14	1881	32	4142
BELGI	10	1302	58	6399
LUXEMB	4	512	13	1567
ISLAND	1	112	2	216
NORWEG	8	990	28	3176
SCHWZ	9	987	25	3236
ESTLD	3	276	3	276
LETTLD	1	97	1	97
LITAU	5	719	5	719
POLEN	21	3367	35	4655
TSCHE	14	1633	26	2991
SLOWAK	4	350	12	1321
UNGARN	16	1849	32	3338
BULGAR			1	95
UKRAIN	1	218	1	218
RUSSLD	3	713	3	713
KROAT	1	86	1	86
JUGOSL	1	117	2	230
S AFR	4	282	21	1451
USA	22	2689	60	8206
KANADA			2	137
COSTA			2	143
CHILE			2	369
URUGU			2	140
ISRAEL	3	269	7	625
SAUDIA	4	338	6	507
JAPAN	2	298	21	2226
TAIWAN	12	889	14	1027
AUSTRL	7	558	32	3261
NEUSEE	25	2195	40	3450

8701 90 50

ACKER- U FORSTSCHLEPPER GEBRAUCHT

	STUECK		STUECK	
EINF	50*	1051*	118*	2296*
GEW DT	1379		3772	
EV	1	148	1	148
LV	2	122	6	228
PV	1	2	1	2
EU	10	580	30	1222
NIEDL	4	447	16	670
G BRIT	3	179	6	419
SCHWZ	4	271	10	472
POLEN	3	2	23	157
UNGARN			7	207
AUSF	702*	11252*	1448*	21807*
GEW DT	21612		43565	
EV	1	55	1	55
PV	1	36	1	36
EU	160	3083	290	5917
NIEDL	79	1411	121	2633

Wichtigste Ursprungs- und Bestimmungs-Laender	MAERZ 2001 dt = 100kg	MAERZ 2001 1000 DM	JAN./MRZ. 2001 dt = 100kg	JAN./MRZ. 2001 1000 DM
ITAL	13	239	19	414
IRLAND			5	138
DAENM	3	190	7	366
GRIECH	40	453	65	815
SPAN	8	343	25	808
OESTER	2	43	8	356
BELGI	11	249	33	1184
ISLAND			2	183
NORWEG	5	538	8	861
SCHWZ	17	645	32	1093
ESTLD	3	205	3	205
LITAU	30	107	75	279
POLEN	238	1728	511	3558
TSCHE	11	630	18	997
UNGARN	11	94	22	187
RUMAEN	46	816	65	1242
UKRAIN	7	200	12	232
RUSSLD	9	238	21	451
SLOWEN	22	356	62	828
KROAT	39	543	100	1337
USA	31	787	42	1151
GUATEM			9	329
CHILE	3	126	5	168
LIBAN	32	124	91	397
TAIWAN	1	583	1	583

8701 90 90

ANDERE SCHLEPPER

	STUECK		STUECK	
EINF	24*	2683*	57*	10164*
GEW DT	1105		4008	
EU	14	1793	41	9042
NIEDL	9	1315	11	1719
ITAL	1	66	3	839
SCHWED			3	1550
FINNL	1	145	14	4015
OESTER	2	237	8	822
NORWEG	4	800	4	800
SCHWZ	1	82	5	309
AUSF	42*	8876*	107*	15181*
GEW DT	5151		10059	
LV			1	21
EU	24	5049	39	7438
FRANKR			7	1500
NIEDL	1	9	2	368
ITAL	4	489	6	629
G BRIT	2	161	2	161
GRIECH	4	1675	6	1755
PORTUG	1	242	1	242
FINNL	6	770	6	770
OESTER	6	1703	9	2012
NORWEG			2	253
SCHWZ	1	138	3	269
POLEN	1	53	7	409
UNGARN	4	44	7	287
RUMAEN	2	285	4	317
BULGAR			1	220
RUSSLD			2	84
KROAT	1	17	5	313
JUGOSL			3	126
AEGYPT	1	660	1	660
USA	1	458	5	983
ISRAEL	2	250	3	355
SAUDIA			2	742
INDIEN	3	1645	3	1645
REPKOR	1	218	4	851
HONGK			5	335
AUSTRL			2	492

8702 10 11

KRAFTFZ SELBSTZ NEU HUBR >2500CM3

	STUECK		STUECK	
EINF	138*	38113*	300*	81249*
GEW DT	15611		33250	
EU	17	5413	22	7123
NIEDL	1	440	3	1422
DAENM			2	585
GRIECH	1	300	1	300
PORTUG			1	143
SPAN	15	4673	15	4673
TUERK	88	24091	182	49082
POLEN	26	7648	80	23077
SLOWEN	7	961	16	1967
AUSF	497*	178222*	1588*	505393*
GEW DT	59234		172586	
EV	6	3252	49	29976
EU	300	116276	1074	372362
FRANKR	46	17751	142	46010
NIEDL	7	2552	85	24220
ITAL	85	31330	360	122289
G BRIT	16	7209	29	12990
DAENM	10	4291	25	11479
GRIECH	19	3538	33	8739
SPAN	36	14129	100	31903
SCHWED	16	7767	74	31748
FINNL	9	3314	11	4125
OESTER	42	17721	97	38488
BELGI	5	2904	77	24910
LUXEMB	9	3770	41	15461
NORWEG	15	5928	17	6347
SCHWZ	40	16543	75	26972
TUERK	31	6294	179	15085
LETTLD	3	1162	3	1162
LITAU			5	804
POLEN	6	2294	7	2689
TSCHE	4	1861	5	2414

Wichtigste Ursprungs- und Bestimmungs-Laender	MAERZ 2001 dt = 100kg	MAERZ 2001 1000 DM	JAN./MRZ. 2001 dt = 100kg	JAN./MRZ. 2001 1000 DM
RUMAEN	1	28	4	247
UKRAIN			1	550
RUSSLD			1	476
SLOWEN	4	1334	5	1738
KROAT	1	415	10	4010
B HERZ	2	420	2	420
LIBYEN	1	455	1	455
AEGYPT	1	458	2	860
USA	6	3252	21	11998
ZYPERN			6	1330
ISRAEL	46	16028	64	22059
A EMIR			3	1621
NEPAL			2	772
CHINA			2	832
REPKOR			1	509
JAPAN			1	500
HONGK			28	17978
AUSTRL	36	5474	69	11203

8702 10 19

KRAFTFZ SELBST2 GEBR HUBR >2500CM3

	STUECK		STUECK	
EINF	45*	5679*	107*	14551*
GEW DT	4972		12267	
LV	2	450	8	1704
PV	2	217	2	217
EU	10	1667	50	6935
FRANKR			2	298
NIEDL	3	82	3	82
ITAL	1	271	2	499
DAENM	1	83	2	123
OESTER	5	1231	20	2762
BELGI			19	3168
SCHWZ	17	1726	34	4579
TUERK	10	1495	10	1495
POLEN			1	126
TSCHE	5	570	6	870
UNGARN	2	217	2	217
LIBYEN			2	300
AUSF	517*	41809*	1346*	104176*
GEW DT	48292		126548	
LV	4	997	7	1842
EU	74	10599	292	33781
FRANKR	16	1265	61	6645
NIEDL	1	17	6	537
ITAL	17	2598	33	4954
DAENM	1	317	3	762
GRIECH	18	2325	71	7288
PORTUG	1	100	79	5987
FINNL	6	1619	10	2112
OESTER	6	1371	13	3609
BELGI	8	987	14	1665
LUXEMB			1	162
ISLAND	5	513	6	638
NORWEG			4	1274
SCHWZ	25	6890	43	13138
ESTLD	8	369	13	649
LETTLD	9	756	14	804
LITAU	9	249	14	940
POLEN	74	2886	181	9840
TSCHE	12	3317	31	6162
SLOWAK	1	125	2	163
UNGARN	5	1632	19	4732
RUMAEN	25	746	62	2429
BULGAR	24	2012	65	2744
UKRAIN	9	518	18	950
BELARS	12	295	39	838
MOLDAU	2	60	6	304
RUSSLD	130	4226	307	9472
KASACH	15	248	21	397
USBEK	9	122	14	145
SLOWEN	3	726	9	1754
KROAT	10	1691	22	4003
B HERZ	3	36	14	1467
JUGOSL	12	2616	38	3796
KUBA	6	244	7	279
SYRIEN	4	231	16	614
SAUDIA	3	125	23	1568
BAHRAI	1	54	2	158
KATAR			1	100
A EMIR	9	340	15	632

8702 10 91

KRAFTFZ SELBSTZUENDG NEU < 2500CM3

	STUECK		STUECK	
EINF	*	*	*	*
AUSF	2*	112*	9*	660*
GEW DT	36		210	
SCHWZ	1	88	5	461

8702 10 99

KRAFTFZ SELBSTZUENDG GEBR <2500CM3

	STUECK		STUECK	
EINF	*	*	*	*
AUSF	83*	947*	229*	2822*
GEW DT	907		2426	
NORWEG			8	253
SCHWZ	4	157	5	198
POLEN	30	234	63	524
RUMAEN	14	119	37	413
BAHAMA	2	82	2	82
BR JGF			2	81
JORDAN	1	15	7	334

8702 90 11

KRAFTFZ FREMDZUENDUNG NEU >2800CM3

	STUECK		STUECK	
EINF	*	*	*	*
AUSF	*	*	*	*

8702 90 19

KRAFTFZ FREMDZUENDUNG GEBR>2800CM3

	STUECK		STUECK	
EINF	*	*	*	*
AUSF	10*	285*	18*	416*
GEW DT	314		495	
LETTLD			1	91
KASACH	5	251	5	251

8702 90 31

KRAFTFZ FREMDZUENDUNG NEU <2800CM3

	STUECK		STUECK	
EINF	*	*	*	*
AUSF	*	*	*	*

8702 90 39

KRAFTFZ FREMDZUENDUNG GEBR<2800CM3

	STUECK		STUECK	
EINF	*	*	*	*
AUSF	6*	27*	15*	85*
GEW DT	20		83	

8702 90 90

AND KFZ Z BEFOERD V >ZEHN PERSONEN

	STUECK		STUECK	
EINF	*	*	*	*
AUSF	*	*	*	*

8703 10 11

SCHNEESPEZIALFAHRZG KOLBENVERBRMOT

	STUECK		STUECK	
EINF	1*	2*	8*	89*
GEW DT	1		31	
AUS LG	1	2	1	2
AUSF	1*	22*	13*	161*
GEW DT	10		39	
EU			12	139
ITAL			12	139

8703 10 18

ANDERE SPEZIALFAHRZEUGE

	STUECK		STUECK	
EINF	*	*	39*	244*
GEW DT			130	
USA			39	244
AUSF	*	*	1*	6*
GEW DT			4	

8703 21 10

PKW VERBRMOT M FREMDZ <1000CM3 NEU

	STUECK		STUECK	
EINF	8480*	122316*	20162*	280312*
GEW DT	69065		160519	
AUS LG	1703	24818	3511	50423
EU	4250	74447	11596	182998
FRANKR	1969	26216	5471	84681
NIEDL	3	39	11	174
ITAL	9	120	858	8698
DAENM	2	31	35	127
SPAN	2233	47639	4146	88388
BELGI	32	379	72	892
ISLAND			1	185
SCHWZ		3	35	112
TSCHE	29	323	51	590
SLOWAK	6	90	6	90
UNGARN	157	1876	401	4407
USA	20	148	92	687
REPKOR	1389	12285	2247	19840
JAPAN	2447	32818	5393	70704
TAIWAN	165	315	310	633
AUSF	914*	12630*	3864*	53887*
GEW DT	8309		35226	
EV	1	10	1	10
EU	839	11548	3567	49482
FRANKR			140	2393
NIEDL	4	51	24	319
ITAL	287	4030	1326	18513
G BRIT	304	4227	1289	18071
IRLAND	38	509	113	1508
GRIECH	16	238	16	236
PORTUG	80	1141	269	3627
SPAN	26	331	156	1911
OESTER	50	703	152	2160
BELGI	13	194	25	371
LUXEMB	4	59	14	198
NORWEG	15	207	48	658
SCHWZ	43	670	135	2079
SLOWEN	1	11	11	127
KROAT	6	69	20	235
ZYPERN	2	22	22	239
JAPAN			24	622

8703 21 90

PKW VERBRMOT M FREMDZ <1000CM3 GEB

	STUECK		STUECK	
EINF	175*	1841*	303*	3027*
GEW DT	1725		2827	
LV	1	13	1	13
PV	1	8	1	8
EU	173	1825	297	3004
FRANKR	18	227	58	647
ITAL	2	16	16	131
DAENM	2	23	24	240
SPAN	140	1437	141	1453
OESTER	1	16	36	281
BELGI	4	55	16	201
AUSF	914*	6977*	1721*	11550*
GEW DT	6555		11182	
EU	496	5623	715	8069
FRANKR			29	410
NIEDL	282	4329	284	4350
ITAL	168	794	294	2004
G BRIT	29	223	71	796
GRIECH			7	92
OESTER	5	139	6	155
NORWEG	11	114	16	184
POLEN	262	819	590	2084
TSCHE	57	81	104	181
JAPAN			6	387

8703 22 10

PKW VERBRMOT FRZG>1000-1500CM3 NEU

	STUECK		STÜECK	
EINF	53417*	912530*	131443*	2209056*
GEW DT	523388		1274258	
AUS LG	2071	35510	6954	115054
EU	38094	668560	92536	1594388
FRANKR	14389	237143	28795	459763
NIEDL	705	14010	1802	35791
ITAL	74	1333	5923	77295
G BRIT	5635	97247	10686	180925
DAENM	15	275	43	854
SPAN	15831	285032	41528	751884
OESTER	25	351	38	642
BELGI	1413	33079	3713	87144
TUERK	359	5876	855	14292
POLEN	3367	39888	7979	97600
TSCHE	1481	27099	4859	87785
SLOWAK	2083	43641	4443	92934
UNGARN	329	4871	989	14173
RUSSLD	39	288	96	689
SLOWEN	2678	39709	3946	59156
MAROKK	10	215	17	366
BRASIL	1	65	2	473
REPKOR	632	8521	2457	32907
JAPAN	4343	73769	13259	214146
AUSF	45791*	733568*	123307*	2085587*
GEW DT	462085		1247931	
EV	121	2673	788	16101
EU	39913	631041	106180	1790641
FRANKR	2470	43509	12905	211550
NIEDL	2774	44374	7209	121909
ITAL	11602	172202	26732	450837
G BRIT	9627	148124	21630	372427
IRLAND	935	17271	2432	45242
DAENM	172	2776	583	8847
GRIECH	589	10780	1080	19894
PORTUG	830	18022	2505	50434
SPAN	969	14766	3373	54309
SCHWED	496	9005	2499	41933
FINNL	208	3026	852	12520
OESTER	948	15927	2567	45972
BELGI	8130	127993	21553	349674
LUXEMB	163	3166	259	5093
ISLAND	8	118	23	367
NORWEG	360	7192	1098	20752
SCHWZ	937	24843	2481	55120
GIBRAL	7	82	88	1664

Wichtigste Ursprungs- und Bestimmungs-Laender	MAERZ 2001 dt = 100kg	MAERZ 2001 1000 DM	JAN./MRZ. 2001 dt = 100kg	JAN./MRZ. 2001 1000 DM
MALTA	27	450	37	609
TUERK	22	253	119	1490
ESTLD	58	1055	78	1413
LETTLD	37	641	59	1082
LITAU	12	223	25	408
POLEN	1128	16990	2997	46548
TSCHE	464	8136	864	14512
SLOWAK	22	420	89	1536
UNGARN	416	5736	1046	16227
RUMAEN	8	126	20	336
BULGAR	3	31	11	124
UKRAIN	14	238	29	490
RUSSLD	29	527	50	954
GEORG	1	15	11	175
SLOWEN	249	3753	691	10564
KROAT	187	2619	354	5125
MAROKK	6	112	43	752
LIBYEN	1	19	7	172
AEGYPT	63	872	446	6127
AETHIO			11	109
MAURIT	18	303	25	428
S AFR			12	209
MEXIKO	1036	13598	2685	35135
DOM RP	19	298	62	951
BR JGF			43	563
KOLUMB			14	182
CHILE	87	1143	274	3467
ZYPERN	13	232	60	1003
LIBAN	59	723	126	1446
JORDAN	9	168	18	349
SAUDIA			122	1776
KUWAIT			20	303
BAHRAI	16	231	38	589
A EMIR			24	339
INDONE			7	185
REPKOR	1	37	7	241
JAPAN	400	8793	2422	53367
TAIWAN	32	588	53	945
AUSTRL	107	1615	348	5330
NEUSEE	2	31	13	192
8703 22 90				
PKW VERBRMOT FRZG>1000-1500CM3 GEB				
	STUECK		STUECK	
EINF	1129*	15025*	2933*	39101*
GEW DT	11003		28297	
LV			1	40
PV	3	9	7	27
AUS LG	3	44	7	89
EU	1114	14899	2879	38506
FRANKR	81	1083	625	7829
NIEDL	149	2232	216	3549
ITAL	55	744	109	1671
DAENM	9	171	46	901
GRIECH	4	86	4	86
SPAN	461	5366	991	11471
OESTER	24	284	48	654
BELGI	325	4856	830	12222
LUXEMB	6	77	6	77
USA	3	27	12	124
AUSF	4751*	22299*	12372*	58666*
GEW DT	25366		64837	
LV			1	40
EU	497	7564	1257	20257
FRANKR	37	756	148	2873
NIEDL	59	691	100	1013
ITAL	337	4680	774	11658
G BRIT	44	1073	132	2788
GRIECH	5	64	15	237
SPAN	3	13	47	952
OESTER	7	167	13	227
BELGI	3	72	13	289
NORWEG	28	415	78	1134
SCHWZ	9	153	28	407
MARINO	1	13	5	134
ESTLD	47	181	109	409
LETTLD	73	288	159	553
LITAU	182	741	435	1655
POLEN	2331	6825	6346	18129
TSCHE	572	1405	1527	3607
SLOWAK	11	26	35	184
UNGARN	59	242	150	615
RUMAEN	193	821	460	2317
BULGAR	49	161	168	511
UKRAIN	50	130	174	528
RUSSLD	13	115	45	507
ASERB	12	183	14	222
SLOWEN	24	234	54	442
KROAT	180	1258	350	2420
B HERZ	21	185	34	240
JUGOSL	24	129	85	485
ALGER	6	33	24	212
NIGERI	39	80	144	312
AETHIO	11	62	43	236
USA	11	73	21	220
LIBAN	8	103	13	132
JORDAN	53	237	125	620
CHINA			4	100
N ERM	16	51	63	203
8703 23 11				
WOHNMOBIL FREMDZG>1500-3000CM3 NEU				
	STUECK		STUECK	
EINF	14*	530*	63*	1948*
GEW DT	266		1046	
LV	1	84	1	84
AUS LG	1	51	1	51

Wichtigste Ursprungs- und Bestimmungs-Laender	MAERZ 2001 dt = 100kg	MAERZ 2001 1000 DM	JAN./MRZ. 2001 dt = 100kg	JAN./MRZ. 2001 1000 DM
EU			1	18
NORWEG	1	84	1	84
SLOWAK	12	395	30	972
REPKOR			29	782
AUSF	4*	471*	8*	696*
GEW DT	153		243	
NORWEG	2	187	3	234
SCHWZ	1	259	1	259
TSCHE			2	132
8703 23 19				
PKW VERBRMOT FRZG>1500-3000CM3 NEU				
	STUECK		STUECK	
EINF	73364*	2009021*	205475*	5833650*
GEW DT	938168		2654414	
EV			4	152
LV	3	82	11	547
PV	1899	52552	12725	477032
AUS LG	6712	164229	23513	530152
EU	45075	1235672	118592	3309273
FRANKR	4914	133251	11078	299579
NIEDL	2682	60436	6465	154690
ITAL	2125	58168	10752	253193
G BRIT	7271	186415	15696	399664
DAENM	313	8170	772	19793
PORTUG	705	29544	2107	89051
SPAN	2129	46462	5635	127608
SCHWED	1091	49727	2342	112060
FINNL	208	8265	379	14580
OESTER	385	8020	521	13737
BELGI	23344	647055	62816	1625127
LUXEMB	8	159	9	201
NORWEG			15	476
SCHWZ	4	159	6	264
TUERK	44	875	211	4180
POLEN	3	139	7	278
TSCHE	1564	39767	4980	121264
SLOWAK	6534	144416	13761	310664
UNGARN	3000	181027	10015	605775
SLOWEN	345	5680	614	10693
S AFR	1721	47680	6312	177352
USA	949	30843	7391	332173
KANADA	5	204	11	464
MEXIKO	1871	42464	7153	158195
BRASIL	5	229	21	4316
THAIL			3	211
MALAYS	99	1044	255	2628
SINGAP			2	153
CHINA	2	175	39	1886
REPKOR	1564	31722	4130	78730
JAPAN	10570	246865	31933	713382
AUSF	152516*	5427793*	451556*	15568683*
GEW DT	2068722		6103209	
EV	45356	2151610	132413	6059862
LV	1	12	3	258
PV	2	82	8	311
EU	87394	2555558	260622	7522903
FRANKR	6145	211289	15629	513676
NIEDL	6383	186103	17325	534580
ITAL	8879	280313	22463	739735
G BRIT	21626	802709	83845	2847927
IRLAND	2178	68276	5221	166660
DAENM	2586	66742	6599	158409
GRIECH	1726	62711	4074	135012
PORTUG	659	21547	2154	69822
SPAN	5152	161822	14531	453254
SCHWED	4250	137593	12657	390206
FINNL	2474	51100	7828	159582
OESTER	1733	56979	4128	140507
BELGI	23302	435656	63499	1183206
LUXEMB	301	12716	669	30327
ISLAND	81	2283	295	7476
NORWEG	1446	50649	5149	160768
SCHWZ	6871	293719	17555	676356
GIBRAL	30	1375	120	5189
MALTA	35	1747	83	4150
MARINO	1	81	1	81
TUERK	1329	39661	3979	129083
ESTLD	72	2291	177	5734
LETTLD	78	2155	203	5605
LITAU	76	2199	214	5707
POLEN	2446	55834	5715	124335
TSCHE	662	18968	1719	46833
SLOWAK	155	6704	368	13130
UNGARN	802	19179	2067	48612
RUMAEN	122	3440	261	8409
BULGAR	42	1739	109	4234
UKRAIN	216	6507	684	20582
BELARS	45	1241	163	4752
MOLDAU	5	251	15	661
RUSSLD	792	29579	2400	88671
GEORG	6	120	15	436
ARMEN	22	1112	23	1171
ASERB	65	1015	69	1366
KASACH	21	953	131	4504
TURKM	3	127	5	214
USBEK	15	559	25	890
KIRGIS	1	45	4	193
SLOWEN	180	5846	685	21001
KROAT	186	5848	374	11930
B HERZ	12	438	28	1142
JUGOSL	31	1534	60	2861
MAZED	8	287	26	856
MAROKK	89	2856	290	12425
ALGER			4	134
TUNES	19	848	69	2860
LIBYEN	71	2469	94	4013
AEGYPT	319	6218	980	25525
SUDAN	22	508	65	1523
GUINEA			1	85
COTEIV	9	389	25	1032

Wichtigste Ursprungs- und Bestimmungs-Laender	MAERZ 2001 dt = 100kg	MAERZ 2001 1000 DM	JAN./MRZ. 2001 dt = 100kg	JAN./MRZ. 2001 1000 DM
GHANA	4	162	105	2922
NIGERI	68	1963	218	6997
KAMERU	3	132	4	199
GABUN	1	59	3	139
DR KON	10	630	34	1963
AETHIO	1	62	11	250
DSBUTI			5	103
KENIA	21	486	43	1004
MAURIT	19	1225	41	2627
SAMBIA			3	187
SIMBAB	2	98	5	252
S AFR	600	20750	3179	91246
NAMIB	3	105	11	382
USA	29461	1436186	83050	3990482
KANADA	1791	72616	4645	190761
MEXIKO	1456	53115	3754	144251
GUATEM	46	1559	152	4693
HONDUR	3	137	8	452
EL SAL	9	213	39	1034
NICARA	3	146	8	376
COSTA	35	1161	87	3297
PANAMA	9	399	35	1555
BAHAMA	4	187	9	285
DOM RP	62	1821	154	5205
KAIMAN	2	128	17	753
JAMAIK	19	1076	50	2661
LUCIA	4	359	12	1039
BR JGF	7	126	14	258
BARBAD	20	865	78	3625
TRINID	81	3061	197	6414
GRENAD	3	56	7	133
ARUBA			4	170
NL ANT	4	206	21	984
KOLUMB	7	445	52	2435
VENEZU	67	2142	112	4314
ECUAD	55	1610	139	4688
PERU	14	672	70	2581
BRASIL	945	32432	1972	64646
CHILE	154	4560	374	10350
URUGU	17	895	17	895
ARGENT	436	14844	883	27897
ZYPERN	163	6127	342	12758
LIBAN	119	4530	254	9612
SYRIEN	18	1212	108	4739
ISRAEL	650	18537	3403	85355
BPAL G	8	314	163	2730
JORDAN	79	4337	232	11471
SAUDIA	531	23620	1632	62367
KUWAIT	263	14351	756	36004
BAHRAI	80	3797	219	9466
KATAR	71	2780	202	8518
A EMIR	602	31854	1750	80528
OMAN	191	9311	430	20571
JEMEN	17	839	32	1663
PAKIST	12	877	21	1616
INDIEN	67	2203	170	5215
SRILAN	1	29	18	601
THAIL	216	10429	699	32682
VIETN	7	201	51	1449
INDONE	192	6330	601	17880
MALAYS	201	6162	894	36351
BRUNEI	7	409	20	1179
SINGAP	531	23859	1386	64759
PHILIP	36	1769	196	9710
CHINA	745	48849	1931	123543
DV KOR	5	426	14	964
REPKOR	312	15916	807	40563
JAPAN	5077	256479	20683	930356
TAIWAN	808	41188	2095	97365
HONGK	475	28804	1252	75910
MACAU	3	189	8	485
AUSTRL	1613	58975	5836	189003
NEUSEE	120	4775	661	22458
NEUKAL	18	684	37	1266
F POLY	12	532	39	1461
N ERM	23	1201	81	4443
8703 23 90				
PKW VERBRMOT FRZ >1500-3000CM3 GEB				
	STUECK		STUECK	
EINF	1342*	24141*	3540*	70321*
GEW DT	16345		44984	
EV	5	142	5	142
LV	8	511	21	903
PV	21	227	44	443
AUS LG	62	1102	173	3287
EU	1072	19981	2841	59375
FRANKR	88	1409	381	7937
NIEDL	140	2258	589	12030
ITAL	70	1421	144	2988
G BRIT	9	114	17	298
DAENM	93	2148	149	3400
SPAN	427	6734	709	12172
SCHWED	6	43	18	511
OESTER	59	1266	233	5100
BELGI	165	4056	579	14239
LUXEMB	13	504	17	618
SCHWZ	99	1233	209	2787
LITAU			4	109
TSCHE	5	38	20	262
UNGARN	17	336	53	965
USA	93	1707	254	4413
MEXIKO	5	118	8	157
DV KOR			5	152
JAPAN	38	567	93	1383
AUSF	31189*	331236*	83110*	894427*
GEW DT	231563		601638	
EV	1	29	3	158
LV	1	51	3	106
PV	3	47	12	230
EU	1379	44705	5467	178477
FRANKR	206	5715	659	21027
NIEDL	116	3119	487	11097

Wichtigste Ursprungs- und Bestimmungs-Laender	MAERZ 2001 dt = 100kg	MAERZ 2001 1000 DM	JAN./MRZ. 2001 dt = 100kg	JAN./MRZ. 2001 1000 DM
ITAL	347	12270	1809	62609
G BRIT	86	3311	312	11858
IRLAND	2	80	8	831
DAENM	24	554	129	1561
GRIECH	26	371	130	2754
PORTUG	57	2085	223	11152
SPAN	177	5657	722	25139
SCHWED	91	1693	300	6052
FINNL	8	282	25	801
OESTER	68	2194	228	5776
BELGI	156	6827	374	16024
LUXEMB	15	537	51	1796
CEUTA			6	184
MELILL	6	218	7	231
ISLAND	8	247	25	556
NORWEG	1226	36761	2998	84484
LIECHT	1	77	5	198
SCHWZ	398	18040	965	42962
ANDORR	4	78	12	248
GIBRAL	2	89	7	417
MARINO	5	195	18	615
TUERK	18	255	73	2529
ESTLD	438	3129	1255	9566
LETTLD	873	4085	1949	10352
LITAU	2333	12338	5220	27116
POLEN	5503	23762	16437	68113
TSCHE	1107	5162	2601	12112
SLOWAK	38	682	102	2016
UNGARN	210	1853	492	4649
RUMAEN	1017	8159	2496	20884
BULGAR	409	3393	892	7807
ALBAN	31	189	70	477
UKRAIN	486	9041	1673	27860
BELARS	212	3396	548	8202
MOLDAU	29	295	57	706
RUSSLD	1976	48775	4382	108222
GEORG	36	450	106	1406
ARMEN	2	27	13	160
ASERB	36	1208	80	2845
KASACH	81	1748	201	4049
TURKM	4	87	7	143
USBEK	2	43	10	463
KIRGIS	5	123	16	366
SLOWEN	275	4542	683	10997
KROAT	319	3916	710	8688
B HERZ	57	1140	125	2221
JUGOSL	119	1868	370	4711
MAZED	32	705	116	1692
MAROKK	8	353	18	701
ALGER	12	142	43	613
TUNES	35	342	78	855
LIBYEN	13	309	33	899
AEGYPT	24	307	31	414
SUDAN	16	326	47	1005
MAURET	27	64	72	229
MALI	15	116	51	247
NIGER	1964	6032	5063	14213
SENEG	58	134	235	619
GAMBIA	61	210	266	785
GUINEA	89	246	228	623
SIER L	50	161	198	710
COTEIV	168	504	416	1166
GHANA	435	1469	1131	3826
TOGO	1407	3931	3738	9460
BENIN	2198	5682	5205	12537
NIGERI	1698	5612	4352	12791
KAMERU	138	333	640	1449
GABUN	137	316	355	774
R KONG	58	197	183	542
DR KON	28	80	104	300
ANGOLA	83	406	170	825
AETHIO	5	83	16	244
USA	32	1225	110	3478
KANADA	7	99	20	622
BELIZE			2	94
COSTA	3	67	24	438
PANAMA			2	105
KUBA	1	2	19	248
KAIMAN			2	88
BR JGF	4	155	15	418
NL ANT			4	114
PERU	2	57	11	219
BRASIL	1	31	5	149
BOLIV			4	109
PARAGU	1	5	22	359
ARGENT			9	119
ZYPERN	17	473	94	2323
LIBAN	738	9966	2353	31459
SYRIEN	7	34	16	167
ISRAEL	61	1460	137	3674
BPAL G	3	46	15	293
JORDAN	1433	11949	3736	32116
SAUDIA	338	5792	867	11868
KUWAIT	249	7124	686	21613
KATAR			4	177
A EMIR	564	11677	1294	26489
VIETN	1	76	3	118
SINGAP			3	478
PHILIP	2	152	3	203
MONGOL	6	92	8	156
CHINA	3	71	28	1536
REPKOR	4	147	9	287
JAPAN	100	6364	296	19531
TAIWAN	92	4928	146	8114
HONGK	3	206	27	2087
NEUSEE			1	82
N ERM	45	231	205	787

8703 24 10

PKW VERBRMOT FREMDZG >3000CM3 NEU

	STUECK		STUECK	
EINF	2287*	140829*	5940*	417225*
GEW DT	40548		120362	
LV	2	82	14	703
PV	787	43901	2260	126287
AUS LG	311	12115	1029	32539

Wichtigste Ursprungs- und Bestimmungs-Laender	MAERZ 2001 dt = 100kg	MAERZ 2001 1000 DM	JAN./MRZ. 2001 dt = 100kg	JAN./MRZ. 2001 1000 DM
EU	864	66336	2696	219082
FRANKR	2	105	4	344
NIEDL			3	423
ITAL	49	8570	232	33564
G BRIT	520	49797	1201	123123
DAENM	10	641	11	700
GRIECH			3	572
SCHWED	1	17	3	93
OESTER	282	7206	1238	60160
BELGI			1	103
ISLAND	2	261	6	982
NORWEG	1	187	1	187
LITAU	1	227	1	227
TSCHE	1	319	1	319
UNGARN			1	90
SLOWEN	1	237	1	237
S AFR	2	83	2	83
USA	1054	57506	3154	160714
KANADA	10	561	21	1184
MEXIKO	34	3169	35	3213
KATAR			1	424
A EMIR			4	687
REPKOR	1	27	11	343
JAPAN	314	10573	1001	28041
AUSTRL	1	1283	1	1283
AUSF	28837*	2594045*	80027*	7121713*
GEW DT	476049		1319939	
EV	21477	1918771	59502	5238999
LV	1	83	4	880
PV			1	60
EU	5718	475113	15191	1255770
FRANKR	853	61169	2035	148410
NIEDL	477	39678	1288	107922
ITAL	1044	82252	2701	211786
G BRIT	1892	169197	5307	474259
IRLAND	83	5877	220	15639
DAENM	51	4558	135	11102
GRIECH	78	6572	142	11891
PORTUG	48	3552	141	11479
SPAN	554	46928	1491	118109
SCHWED	119	7826	347	22720
FINNL	30	2255	79	5648
OESTER	197	17575	560	48005
BELGI	213	20092	549	51346
LUXEMB	79	7582	196	17455
ISLAND	7	909	24	3106
NORWEG	26	2707	70	6595
LIECHT	4	409	5	1155
SCHWZ	564	56466	1512	149808
ANDORR			1	125
GIBRAL	6	455	28	2239
MALTA	4	378	11	1071
TUERK	34	3117	321	28547
ESTLD	6	660	12	1512
LETTLD	6	694	15	1654
LITAU	4	235	11	759
POLEN	31	2771	114	9990
TSCHE	42	4761	118	9694
SLOWAK	9	747	27	2800
UNGARN	15	1104	32	2525
RUMAEN	11	1744	24	2817
BULGAR	3	155	15	1327
UKRAIN	26	3417	81	12453
BELARS	5	530	10	1070
MOLDAU	1	145	1	145
RUSSLD	268	29148	502	62893
GEORG			2	330
ARMEN	7	818	11	1647
ASERB	4	540	5	664
KASACH	6	843	18	2499
TURKM	3	222	3	222
USBEK	6	378	10	654
KIRGIS	6	417	15	1146
SLOWEN	11	800	26	2331
KROAT	6	490	22	1782
B HERZ	1	51	5	269
JUGOSL	4	546	14	1882
MAROKK	26	1859	62	4551
ALGER	1	88	5	364
TUNES	1	88	5	426
LIBYEN	1	202	3	393
AEGYPT	18	1826	34	3489
SIER L	1	162	1	162
NIGERI	10	1124	24	2696
KAMERU			1	103
DR KON			4	285
BURUND	1	130	1	130
ANGOLA	1	94	2	175
DSBUTI			6	624
KENIA			1	119
UGANDA	1	128	3	368
MOSAMB	2	140	2	140
MAURIT	9	850	21	1934
SAMBIA			2	247
SIMBAB			2	223
S AFR	189	10796	672	41508
NAMIB	1	1000	5	1140
USA	16338	1478524	46075	4075077
KANADA	234	15955	509	35190
MEXIKO	139	12824	368	33478
GUATEM	5	423	45	3542
EL SAL			3	244
COSTA	3	187	8	576
PANAMA	4	470	15	1849
DOM RP	13	2191	45	6319
JAMAIK	2	240	5	659
LUCIA			3	435
BARBAD	6	653	28	3016
TRINID	14	1571	21	2602
NL ANT			2	154
KOLUMB	5	502	19	1298
VENEZU	22	1681	60	5023
SURIN			1	81
ECUAD	5	321	9	658
PERU	3	246	13	1155
BRASIL	474	21872	1078	48805
CHILE	13	789	39	2538
PARAGU	1	57	4	359
URUGU	3	299	3	299

Wichtigste Ursprungs- und Bestimmungs-Laender	MAERZ 2001 dt = 100kg	MAERZ 2001 1000 DM	JAN./MRZ. 2001 dt = 100kg	JAN./MRZ. 2001 1000 DM
ARGENT	15	1038	47	3127
ZYPERN	18	1597	56	5445
LIBAN	25	2803	57	6158
SYRIEN	5	672	23	2470
IRAN	1	115	5	424
ISRAEL	41	2860	151	10151
BPAL G	1	316	2	418
JORDAN	27	3040	61	6498
SAUDIA	225	23939	635	66206
KUWAIT	184	13286	327	29427
BAHRAI	41	4325	97	10044
KATAR	64	7476	153	16508
A EMIR	339	34942	896	93855
OMAN	48	4298	110	13217
JEMEN	18	1537	30	2418
PAKIST	9	879	18	1925
INDIEN	1	109	43	2729
SRILAN	2	164	8	957
THAIL	25	3660	36	4860
VIETN	2	218	2	218
KAMBOD	2	282	8	936
INDONE	41	3707	93	7178
MALAYS	16	1629	133	10185
BRUNEI			2	290
SINGAP	60	4968	155	14624
PHILIP	1	173	9	998
MONGOL	1	97	1	97
CHINA	216	22180	503	53654
DV KOR	32	3293	63	8378
REPKOR	64	6621	224	20581
JAPAN	1963	209393	6029	639767
TAIWAN	463	36978	1053	82333
HONGK	259	29222	656	74055
MACAU	2	303	2	303
AUSTRL	202	15319	686	60341
NEUSEE	24	2599	99	10434
F POLY	2	101	4	204
N ERM	17	1730	69	7991

8703 24 90

PKW VERBRMOT FREMDZ >3000CM3 GEBR

	STUECK		STUECK	
EINF	117*	6130*	374*	16425*
GEW DT	2054		6391	
EV	3	122	3	122
LV	3	400	18	2979
PV	2	14	2	14
AUS LG	17	449	93	1858
EU	23	1876	70	4814
FRANKR	3	111	17	986
NIEDL	1	115	3	176
ITAL	5	653	13	1281
G BRIT	7	617	19	1310
DAENM			3	265
BELGI	1	217	4	357
LUXEMB	4	119	7	349
SCHWZ	8	347	20	828
TSCHE	2	12	3	289
UNGARN	3	429	3	429
SLOWEN	1	210	1	210
S AFR	2	112	2	112
USA	65	1758	233	5761
KANADA	5	74	15	210
DOM RP			1	100
A EMIR	5	1270	7	1770
JAPAN	1	32	5	168
HONGK			1	1511
AUSF	2265*	127922*	6225*	361947*
GEW DT	36769		101493	
EV			2	200
LV	3	1492	5	1732
PV	1	210	4	414
EU	260	22452	1057	85873
FRANKR	23	2564	101	9028
NIEDL	21	1466	76	6040
ITAL	40	3997	216	20124
G BRIT	15	1799	80	8332
IRLAND	6	469	13	1039
DAENM			6	200
GRIECH	3	350	7	657
PORTUG	2	327	24	2230
SPAN	96	7386	267	20834
SCHWED	12	825	51	1947
FINNL	5	234	19	1128
OESTER	9	680	46	2296
BELGI	24	1923	135	10417
LUXEMB	4	433	16	1601
CEUTA			2	86
ISLAND	8	396	12	555
NORWEG	94	5147	194	10757
LIECHT	1	130	2	171
SCHWZ	125	11139	288	24436
GIBRAL	2	142	5	371
TUERK	3	35	19	874
ESTLD	12	917	32	2043
LETTLD	26	1318	57	2925
LITAU	52	1483	102	2938
POLEN	90	1738	226	3852
TSCHE	31	915	89	2934
SLOWAK	9	604	19	1222
UNGARN	16	550	45	2137
RUMAEN	17	941	62	2806
BULGAR	14	684	41	2664
ALBAN	1	246	2	296
UKRAIN	100	5015	266	14737
BELARS	33	1590	52	2753
MOLDAU	7	272	13	1307
RUSSLD	336	20076	776	46336
GEORG	3	194	7	276
ARMEN	2	116	5	289
ASERB	7	490	10	643
KASACH	14	732	32	2405
USBEK	1	80	6	526

Wichtigste Ursprungs- und Bestimmungs-Laender	MAERZ 2001 dt = 100kg	MAERZ 2001 1000 DM	JAN./MRZ. 2001 dt = 100kg	JAN./MRZ. 2001 1000 DM
KIRGIS	2	85	3	113
SLOWEN	6	313	24	1285
KROAT	16	736	28	1449
B HERZ	6	363	13	665
JUGOSL	6	353	27	1482
MAZED	3	596	8	1285
MAROKK	4	291	4	291
ALGER	1	21	4	252
LIBYEN	3	173	5	262
AEGYPT	1	118	5	392
GAMBIA	4	112	5	116
COTEIV	3	82	4	85
TOGO	12	92	32	156
BENIN	11	346	43	1062
NIGERI	26	476	48	2114
S AFR			9	798
USA	37	5322	145	15799
KANADA	6	159	9	505
MEXIKO	1	142	1	142
BELIZE			1	103
COSTA	4	218	11	528
PANAMA	1	65	3	243
BAHAMA	1	17	4	188
DOM RP	1	205	1	205
BR JGF	2	133	3	236
VENEZU	4	95	4	95
ZYPERN	1	73	7	330
LIBAN	194	4531	644	13400
SYRIEN			7	537
ISRAEL	11	771	25	1597
JORDAN	57	1308	159	3323
SAUDIA	109	5366	290	15113
KUWAIT	144	7054	378	18137
BAHRAI	1	10	2	210
A EMIR	144	7707	402	21914
VIETN	1	70	4	445
INDONE			1	127
SINGAP			1	90
PHILIP	1	118	1	118
CHINA	3	432	6	684
REPKOR	10	652	17	1367
JAPAN	112	9489	383	32839
TAIWAN	9	622	25	2085
HONGK	18	1468	32	2330
8703 31 10				
PKW VERBRMOT SELBSTZ <1500CM3 NEU				
	STUECK		STUECK	
EINF	536*	12025*	2585*	46753*
GEW DT	5493		21861	
EV	1	39	1	39
LV			2	16
EU	532	11936	2187	38410
FRANKR	313	5150	1412	21906
NIEDL	3	70	11	292
ITAL	13	283	35	735
SPAN	300	6364	598	14825
OESTER	2	46	18	402
BELGI			6	112
LUXEMB			5	99
SLOWAK			391	8209
AUSF	782*	14320*	2871*	51717*
GEW DT	7620		28229	
EV	2	35	8	139
EU	692	12579	2620	46926
FRANKR	35	649	81	1439
NIEDL	49	854	146	2554
ITAL	192	3404	1307	23087
G BRIT	58	1131	126	2544
DAENM	102	1766	244	4220
PORTUG	24	437	83	1449
SPAN	22	374	152	2528
SCHWED	28	460	65	1087
OESTER	67	1242	147	2762
BELGI	82	1593	215	4171
LUXEMB	33	669	54	1085
NORWEG	7	130	20	383
SCHWZ	62	1238	165	3259
LETTLD	1	19	6	110
UNGARN	9	166	11	203
TAIWAN			16	256
NEUKAL	2	35	10	176
8703 31 90				
PKW VERBRMOT SELBSTZ <1500CM3 GEBR				
	STUECK		STUECK	
EINF	4*	58*	60*	1073*
GEW DT	38		555	
EU	3	45	59	1060
SPAN			52	973
AUSF	159*	906*	424*	2332*
GEW DT	1039		2907	
EU	10	228	24	423
ITAL	6	155	20	351
POLEN	75	259	184	644
UNGARN	18	150	30	258
RUMAEN	10	45	40	229
8703 32 11				
WOHNMOBIL SELBSTZ>1500-2500CM3 NEU				
	STUECK		STUECK	
EINF	149*	5953*	279*	12589*
GEW DT	3789		6888	
LV			1	77
PV			2	100
EU	131	6134	200	9482
FRANKR	13	638	41	1901
ITAL	118	5496	158	7544
NORWEG			1	77
SLOWAK	2	57	13	506
SLOWEN	15	604	63	2338
USA	1	158	1	158
AUSF	396*	20374*	1114*	60707*
GEW DT	10167		29061	
EU	305	15009	909	47937
FRANKR	126	6510	404	21391
NIEDL	13	706	51	3025
ITAL	26	1321	74	4038
G BRIT	1	49	19	1307
DAENM	2	101	15	929
SPAN	69	2495	164	6212
SCHWED	22	1435	52	3508
FINNL	16	853	38	2228
OESTER	20	973	59	3212
BELGI	9	510	27	1712
LUXEMB	1	56	6	375
NORWEG	37	1999	90	5504
SCHWZ	46	2817	101	6264
POLEN	1	48	3	178
TSCHE	5	339	5	339
RUSSLD			3	216
JORDAN	1	98	1	98
NEUSEE			1	107
8703 32 19				
PKW SELBSTZUENDG >1500-2500CM3 NEU				
	STUECK		STUECK	
EINF	32252*	920711*	100184*	2882178*
GEW DT	437753		1387018	
LV			1	50
AUS LG	303	7061	2269	40268
EU	24482	734958	79624	2389771
FRANKR	4427	123507	14813	402846
NIEDL	1038	24266	1784	43604
ITAL	160	5068	4885	108063
G BRIT	1335	35738	4283	105046
DAENM	47	1464	186	5275
GRIECH	7	297	7	297
PORTUG	2183	91477	8244	341165
SPAN	2933	83259	10436	248026
SCHWED	16	969	605	31512
OESTER	169	3936	529	15633
BELGI	12158	384708	33840	1087912
LUXEMB	9	269	12	392
MARINO			10	299
TUERK	380	8030	925	18990
POLEN	15	679	44	1973
TSCHE	2178	58035	7845	207874
SLOWAK	3032	69264	4784	109927
UNGARN	8	321	22	918
SLOWEN	333	6090	384	7089
USA	88	2938	224	7206
MEXIKO	1076	26707	2984	74367
BRASIL			6	2654
CHINA			2	94
REPKOR	121	1916	566	8354
JAPAN	537	11751	2755	52470
AUSF	103892*	3088100*	304524*	8730167*
GEW DT	1413838		4126097	
EV	492	18422	1575	58029
PV	17	679	45	1747
EU	96729	2848493	281509	8019051
FRANKR	18367	595152	52032	1492108
NIEDL	5145	140076	15512	435218
ITAL	24471	718838	65466	1914413
G BRIT	7399	258783	27352	900946
IRLAND	1130	30294	3625	92965
DAENM	1191	35713	3297	86550
GRIECH	30	1142	85	3334
PORTUG	2171	71919	6155	204461
SPAN	9711	276367	29426	841181
SCHWED	556	19717	1718	59555
FINNL	689	17843	2459	60152
OESTER	7335	224877	20922	640010
BELGI	17895	434131	52004	1234451
LUXEMB	639	23641	1454	53707
ISLAND	5	180	10	336
NORWEG	711	27523	2616	103163
SCHWZ	1438	58274	3753	144123
GIBRAL	61	1455	91	2300
MALTA	83	1948	186	4477
MARINO			4	162
TUERK	945	29053	2853	78649
ESTLD	31	1038	108	3441
LETTLD	46	1219	188	4957
LITAU	66	1525	205	4950
POLEN	648	18458	2044	55621
TSCHE	754	26128	2263	71183
SLOWAK	123	4296	439	14098
UNGARN	271	8165	867	25182
RUMAEN	237	7540	574	17548
BULGAR	12	349	49	1588
ALBAN	9	231	27	586
UKRAIN	23	445	105	2487
BELARS	18	592	49	1454
RUSSLD	54	2319	157	6688
GEORG			5	176
USBEK	5	112	8	255
KIRGIS	5	175	6	215
SLOWEN	399	11082	999	28398
KROAT	285	7933	765	21820
B HERZ	83	2536	205	6041
JUGOSL	37	1460	79	2834
MAZED	26	610	63	1636
MAROKK	66	1764	216	6318
ALGER	97	565	132	2228
TUNES	5	253	69	2219
LIBYEN			5	284
AEGYPT	4	114	100	1435
MAURET			4	185
K VERD	5	93	7	149
COTEIV	5	216	20	807
GHANA			15	398
NIGERI	4	141	9	304
DR KON			3	127
ANGOLA			5	160
MAURIT	10	512	20	1061
S AFR	19	815	1117	16550
USA	6	312	20	1377
KANADA			27	804
GUATEM	1	36	5	173
HONDUR			3	149
COSTA	1	36	6	217
DOM RP	4	208	11	401
ECUAD	2	42	13	269
PERU	1	55	14	558
PARAGU	1	52	4	195
URUGU	6	236	10	414
ARGENT	77	2873	214	6909
ZYPERN	9	276	67	2384
ISRAEL	162	5049	754	22299
BPAL G			46	1069
SAUDIA			17	378
KATAR			5	113
A EMIR	2	45	68	1529
OMAN	2	68	76	1692
INDIEN	50	1686	555	12932
SRILAN	3	141	25	1058
THAIL	121	5051	154	6353
INDONE	10	411	10	411
SINGAP	25	1072	110	4419
PHILIP			7	382
JAPAN	3	143	10	414
TAIWAN	14	763	17	927
AUSTRL	4	142	18	399
NEUSEE	16	435	79	2013
F POLY	7	243	34	893
N ERM	11	527	36	1810
8703 32 90				
PKW SELBSTZUENDG>1500-2500CM3 GEBR				
	STUECK		STUECK	
EINF	799*	19654*	1974*	50014*
GEW DT	9749		23821	
LV			3	118
PV	2	17	4	21
AUS LG	13	253	13	253
EU	767	19085	1909	48910
FRANKR	65	1148	260	5436
NIEDL	1	28	17	377
ITAL	8	252	24	614
DAENM	25	744	36	1056
GRIECH	11	409	11	409
SPAN	105	1648	151	2458
OESTER	106	2686	290	7228
BELGI	444	12145	1113	31222
SCHWZ	7	103	12	198
SLOWAK			5	137
REPKOR	14	269	14	269
AUSF	10255*	138312*	27231*	368384*
GEW DT	95547		248707	
EV			1	47
PV	4	51	4	51
EU	2198	60787	6316	187306
FRANKR	151	4035	565	18455
NIEDL	110	2397	304	6510
ITAL	929	22076	2776	78569
G BRIT	168	4993	555	17295
IRLAND	6	218	22	937
DAENM	38	900	50	1143
GRIECH	33	267	54	596
PORTUG	85	2663	209	6504
SPAN	203	6255	579	19354
SCHWED	3	87	33	710
OESTER	157	4851	282	8227
BELGI	295	11347	721	25687
LUXEMB	19	579	63	2249
CEUTA			11	151
MELILL	3	118	3	118
ISLAND	5	183	11	305
NORWEG	582	20085	1144	36402
SCHWZ	76	2633	187	6595
ANDORR	3	77	5	166
GIBRAL	3	91	7	191
MARINO	2	86	11	431
TUERK	4	141	18	380
ESTLD	69	606	213	1624
LETTLD	210	1233	520	3050
LITAU	492	1941	1019	3877
POLEN	3523	16846	9818	44727
TSCHE	703	3948	1742	9860
SLOWAK	36	588	74	1275
UNGARN	128	1282	344	3187
RUMAEN	608	7019	1570	17425
BULGAR	86	607	208	1690
ALBAN	47	192	113	424
UKRAIN	126	1415	468	5379
BELARS	110	993	296	2494
MOLDAU	16	165	32	368
RUSSLD	233	4874	510	10201
GEORG	13	102	29	238
ARMEN	1	22	4	155
ASERB	5	71	13	221
KASACH	10	207	17	346

Wichtigste Ursprungs- und Bestimmungs-Laender	MAERZ 2001 dt = 100kg	MAERZ 2001 1000 DM	JAN./MRZ. 2001 dt = 100kg	JAN./MRZ. 2001 1000 DM
SLOWEN	76	1272	190	3273
KROAT	383	4289	740	8488
B HERZ	57	784	134	1856
JUGOSL	102	1377	300	3796
MAZED	24	384	126	1440
MAROKK	16	458	48	1349
ALGER	20	239	86	1244
TUNES	17	512	35	870
SENEG	16	81	60	215
SIER L	5	23	21	127
GHANA	14	67	40	208
TOGO	9	73	52	193
NIGERI	14	86	70	291
ANGOLA	4	93	16	256
IND OZ	2	77	3	96
USA	13	192	38	784
COSTA	2	71	5	156
ANTIGU	2	83	3	128
BR JGF	3	79	7	155
ZYPERN	9	229	33	660
LIBAN	2	23	9	170
ISRAEL	4	74	22	431
BPAL G	7	124	18	325
SAUDIA	8	187	13	251
KUWAIT	4	83	10	202
A EMIR	6	134	8	239
JAPAN	1	29	4	186
N ERM	38	153	106	407

8703 33 11

WOHNMOBIL SELBSTZUENDG>2500CM3 NEU

	STUECK		STUECK	
EINF	83*	4098*	349*	15801*
GEW DT	2083		8541	
AUS LG			2	453
EU	51	2826	295	13044
FRANKR	36	1929	104	6043
ITAL	13	784	179	6441
GRIECH			3	132
SPAN	2	113	2	113
OESTER			7	315
SLOWAK	12	488	23	963
SLOWEN	18	682	22	830
USA			4	584
KANADA	1	70	4	348
AUSF	470*	35870*	1177*	86121*
GEW DT	13913		34453	
EU	389	29799	995	72665
FRANKR	98	7320	221	15931
NIEDL	36	2865	93	7138
ITAL	49	3804	137	10471
G BRIT	51	4618	114	10150
DAENM	4	299	10	662
PORTUG	3	156	6	365
SPAN	7	532	22	1570
SCHWED	35	2816	93	6691
FINNL	38	2162	137	8218
OESTER	42	2783	83	5219
BELGI	29	2444	77	6100
LUXEMB			1	82
NORWEG	20	1383	56	3757
SCHWZ	54	4103	103	7494
TSCHE	3	214	4	305
RUMAEN			1	89
KROAT			1	117
USA			5	572
JAPAN	4	371	10	1009

8703 33 19

PKW VERBRMOT SELBSTZDG>2500CM3 NEU

	STUECK		STUECK	
EINF	2804*	130559*	9241*	388922*
GEW DT	53800		171016	
LV	5	371	9	651
PV	841	45092	1719	92281
AUS LG	603	19710	1878	63207
EU	1083	56951	4885	209024
FRANKR			2	125
NIEDL			3	83
ITAL	4	271	2118	47523
DAENM	5	321	10	640
SPAN	241	7108	500	14842
OESTER	833	49251	2247	145485
BELGI			5	326
NORWEG			1	85
SCHWZ	3	141	3	141
KASACH			2	121
USA	841	45092	1725	92868
KANADA	2	230	3	315
REPKOR	148	3579	439	10595
JAPAN	726	24536	2181	75690
AUSF	8837*	497525*	22619*	1291502*
GEW DT	141854		362199	
EV	293	15929	699	44518
PV	3	123	3	123
EU	7946	442419	20684	1167794
FRANKR	2228	112361	5190	261850
NIEDL	343	20271	949	58836
ITAL	1958	104607	5290	294210
G BRIT	1108	72389	3292	209520
IRLAND	123	6377	395	20290
DAENM	73	3496	171	8262
GRIECH	1	45	3	168
PORTUG	167	11320	425	28129
SPAN	809	45347	2178	122354

Wichtigste Ursprungs- und Bestimmungs-Laender	MAERZ 2001 dt = 100kg	MAERZ 2001 1000 DM	JAN./MRZ. 2001 dt = 100kg	JAN./MRZ. 2001 1000 DM
SCHWED	101	6153	238	13511
FINNL	70	3107	182	8250
OESTER	498	27509	1213	67963
BELGI	332	21361	883	55449
LUXEMB	135	8076	305	19002
NORWEG	31	2028	94	5958
SCHWZ	290	17160	535	32839
GIBRAL	3	300	7	591
MALTA	2	106	3	185
TUERK	4	297	11	756
ESTLD	8	450	10	619
LETTLD	2	118	12	747
LITAU	5	314	11	573
POLEN	71	4320	186	11632
TSCHE	76	5156	159	10267
SLOWAK	14	756	34	1787
UNGARN	16	1014	46	2871
RUMAEN	10	820	26	1763
BULGAR	2	158	8	641
UKRAIN	3	184	7	508
BELARS	4	211	5	295
MOLDAU	1	89	1	89
RUSSLD	11	1178	17	1837
KASACH	1	105	1	105
KIRGIS			3	190
SLOWEN	8	511	29	1686
KROAT	10	595	24	1428
B HERZ	3	167	6	385
JUGOSL	3	234	13	977
MAZED	1	81	1	81
MAROKK	14	1023	23	1674
ALGER	2	119	6	364
TUNES			3	288
RUANDA			1	109
ANGOLA	2	182	8	718
MAURIT	1	86	3	213
S AFR	118	4560	204	7877
USA	1	131	3	321
GUATEM			5	266
HONDUR			2	190
COSTA	2	108	8	434
PANAMA			1	79
DOM RP	5	427	9	848
JAMAIK	3	329	5	561
BARBAD			3	298
TRINID	2	212	4	390
VENEZU			1	89
PERU	2	101	4	217
BRASIL	1	197	2	261
PARAGU	14	969	35	2381
URUGU	12	673	15	870
ARGENT	10	569	21	1187
ZYPERN	7	413	14	813
JORDAN	1	140	1	140
SAUDIA			2	319
A EMIR	5	434	10	806
OMAN	1	74	4	334
JEMEN			1	76
PAKIST	3	341	3	341
INDIEN			1	86
SRILAN	5	583	11	1049
THAIL	1	180	1	180
INDONE	12	394	12	394
MALAYS	4	172	18	1193
SINGAP	10	330	10	330
MONGOL	2	84	3	142
CHINA			1	130
DV KOR	4	259	8	518
JAPAN	34	2933	156	13547
HONGK	3	342	3	342
NEUSEE	12	1313	24	2133
N ERM	9	615	20	1492

8703 33 90

PKW VERBRMOT SELBSTZ >2500CM3 GEBR

	STUECK		STUECK	
EINF	25*	766*	50*	1432*
GEW DT	491		1025	
PV				30
AUS LG	7	40	13	59
EU	8	522	19	1081
FRANKR	1	167	3	259
DAENM	2	100	4	202
BELGI	3	181	6	443
USA	14	171	22	196
AUSF	1176*	40156*	2950*	96946*
GEW DT	18016		44543	
PV			1	54
EU	301	14947	842	41269
FRANKR	62	2740	173	6314
NIEDL	21	1244	92	2420
ITAL	91	4305	221	11605
G BRIT	3	218	17	1287
IRLAND	5	300	24	1533
GRIECH	5	445	6	467
PORTUG	11	692	21	1284
SPAN	59	2553	188	10168
SCHWED	5	328	11	596
FINNL	12	555	16	679
OESTER	5	230	10	578
BELGI	20	1250	53	3662
LUXEMB	1	70	9	659
MELILL	5	114	5	114
NORWEG	182	7993	339	14309
SCHWZ	13	530	41	2392
ANDORR	2	52	6	197
MARINO	3	242	5	370
TUERK	1	10	11	720
ESTLD	3	72	18	279
LETTLD	16	365	54	979
LITAU	45	599	92	1135
POLEN	145	1764	386	4066
TSCHE	57	586	154	1848

Wichtigste Ursprungs- und Bestimmungs-Laender	MAERZ 2001 dt = 100kg	MAERZ 2001 1000 DM	JAN./MRZ. 2001 dt = 100kg	JAN./MRZ. 2001 1000 DM
SLOWAK	7	121	11	215
UNGARN	20	761	43	1218
RUMAEN	55	1265	132	3260
BULGAR	15	431	44	1020
ALBAN	5	75	16	163
UKRAIN	40	1268	115	2823
BELARS	8	210	36	873
MOLDAU	6	119	17	463
RUSSLD	103	5051	234	9914
ASERB			4	187
KASACH	1	4	7	181
KIRGIS	1	127	1	127
SLOWEN	3	101	15	395
KROAT	20	527	35	858
B HERZ	6	249	21	734
JUGOSL	17	570	37	1045
MAZED	2	34	10	232
MAROKK	6	155	9	370
TUNES	2	36	4	141
AEGYPT			1	239
GHANA	2	16	5	91
BENIN	1	29	4	175
USA	2	81	10	713
MEXIKO	1	142	1	142
BR JGF			1	145
PARAGU	20	115	48	427
ZYPERN	2	87	4	148
BPAL G	2	38	8	190
KUWAIT	1	62	2	98
A EMIR	5	289	10	416
MONGOL	11	187	16	286
JAPAN	1	34	4	218

8703 90 10

FAHRZEUGE MIT ELEKTROMOTOR

	STUECK		STUECK	
EINF	2*	315*	33*	2065*
GEW DT	5		161	
AUS LG	1	22	1	22
NORWEG			7	330
SCHWZ	1	22	12	227
USA			10	1189
KANADA	1	293	1	293
AUSF	2*	621*	14*	1066*
GEW DT	42		133	
EU			7	330
G BRIT			7	330
SCHWZ	1	328	2	343
KANADA	1	293	1	293

8703 90 90

AND FAHRZ Z PERSONBEFOERD AND MOT

	STUECK		STUECK	
EINF	*	*	3*	94*
GEW DT			48	
AUS LG			1	26
EU			2	68
AUSF	1*	8*	3*	124*
GEW DT	11		34	
EU	1	8	2	24
USA			1	100

8704 10 10

DUMPER MIT KOLBENVERBRENNUNGSMOTOR

	STUECK		STUECK	
EINF	72*	16189*	137*	31366*
GEW DT	11043		22285	
AUS LG	22	90	38	154
EU	35	11444	75	24578
FRANKR			1	80
ITAL	1	46	4	1659
G BRIT	33	11375	69	22816
ISLAND	1	284	1	284
NORWEG	2	653	3	893
S AFR	9	2078	16	3470
USA	3	1610	3	1610
JAPAN	22	90	39	531
AUSF	75*	17513*	151*	29146*
GEW DT	15054		29397	
EU	18	3476	41	6382
FRANKR	2	370	2	370
NIEDL	7	1310	15	1785
ITAL			2	265
G BRIT	2	322	4	593
IRLAND			2	370
DAENM	1	105	2	278
GRIECH	2	252	2	252
PORTUG	2	301	5	886
FINNL			2	184
OESTER			2	499
BELGI	2	816	2	816
LUXEMB			1	104
SCHWZ	4	993	6	1806
LETTLD	4	177	5	198
POLEN	3	226	6	1042
TSCHE	2	674	5	1785
UNGARN	1	45	4	240
SLOWEN			4	620

Wichtigste Ursprungs- und Bestimmungs-Laender	MAERZ 2001 dt = 100kg	MAERZ 2001 1000 DM	JAN./MRZ. 2001 dt = 100kg	JAN./MRZ. 2001 1000 DM
SIER L	1	82	1	82
NIGERI	7	3671	7	3671
ANGOLA			2	99
USA	27	7228	36	9268
KANADA	4	828	4	828
KOLUMB			1	330
ISRAEL			7	973
A EMIR			2	466
REPKOR			1	880
8704 10 90				
ANDERE DUMPER MIT ANDEREM MOTOR				
	STUECK		STUECK	
EINF	11*	68*	11*	68*
GEW DT	220		220	
AUSF	7*	179*	28*	2239*
GEW DT	316		2707	
EU	4	64	11	919
NIEDL	4	64	6	266
ITAL			1	101
OESTER			2	456
ISLAND			1	90
POLEN			2	76
RUMAEN			2	81
UKRAIN			1	90
USA			2	645
8704 21 10				
LKW SELBST2 <5T F RADIOAKTIV WAREN				
	STUECK		STUECK	
EINF	*	*	*	*
AUSF	*	*	*	*
8704 21 31				
LKW SELBSTZUENDG <5T >2500CM3 NEU				
	STUECK		STUECK	
EINF	530*	14755*	2996*	76119*
GEW DT	10475		55570	
LV	1	44	2	86
AUS LG	35	875	130	3437
EU	427	12369	2547	66783
FRANKR	44	1256	145	4130
ITAL	374	10779	2325	60026
G BRIT	4	111	4	111
PORTUG	3	101	42	1397
SPAN	1	32	28	892
OESTER	1	90	3	227
SCHWZ	3	263	6	471
POLEN			1	105
TSCHE	4	139	4	139
SLOWEN	3	107	3	107
USA			9	599
KANADA	4	137	5	167
REPKOR	53	847	287	4182
JAPAN	35	875	133	3548
AUSF	547*	20724*	1845*	67375*
GEW DT	11030		37223	
EV			6	252
EU	382	14493	1299	47117
FRANKR	148	5092	558	18878
NIEDL	28	1025	107	3884
ITAL	21	749	61	2149
G BRIT	36	1650	77	3493
DAENM	38	1591	87	3627
GRIECH	6	434	8	547
SPAN	34	1096	174	5692
SCHWED	16	534	56	2139
FINNL	10	450	19	869
OESTER	22	879	62	2454
BELGI	22	856	87	3279
ISLAND	1	40	3	120
NORWEG	7	312	19	824
SCHWZ	57	2056	171	6370
TUERK	24	930	127	4244
ESTLD			3	120
POLEN	5	185	11	396
TSCHE	19	669	50	1757
SLOWAK	2	67	12	450
UNGARN	10	289	46	1648
RUMAEN	6	215	10	339
RUSSLD			5	206
SLOWEN	2	155	9	432
KROAT	7	232	13	475
ISRAEL	24	1032	54	2316
HONGK			6	252
8704 21 39				
LKW SELBSTZUENDG <5T >2500CM3 GEBR				
	STUECK		STUECK	
EINF	34*	495*	64*	939*
GEW DT	744		1507	
EV	1	45	1	45
LV			1	50
PV	1	12	3	23
AUS LG	1	3	6	32
EU	16	244	33	395
NIEDL	4	127	5	150
ITAL	7	91	10	108
USA	7	139	15	279
AUSF	760*	10468*	2288*	32553*
GEW DT	13477		42088	
EU	146	3262	561	12127
FRANKR	1	19	6	154
NIEDL	20	565	104	2794
ITAL	92	1779	285	5409
GRIECH	7	99	44	496
SPAN	7	172	12	238
SCHWED	1	14	15	434
FINNL	3	113	18	579
OESTER	11	381	33	977
BELGI	3	89	36	848
NORWEG	1	42	5	207
SCHWZ	4	122	11	199
ESTLD	8	137	10	174
LETTLD	4	34	19	225
LITAU	15	64	36	204
POLEN	283	2884	759	7848
TSCHE	33	537	76	1260
SLOWAK	4	51	21	359
UNGARN	13	131	43	693
RUMAEN	54	1037	165	3029
BULGAR	12	73	32	283
UKRAIN	48	498	160	1651
BELARS	12	187	35	341
RUSSLD	24	267	54	702
SLOWEN	1	13	11	218
KROAT	29	418	64	872
B HERZ	9	121	31	456
JUGOSL	11	131	25	279
MAZED	4	83	15	221
ALGER	1	15	12	162
JORDAN	3	29	19	126
8704 21 91				
LKW SELBSTZUENDG <5T <2500CM3 NEU				
	STUECK		STUECK	
EINF	10441*	272794*	30560*	783900*
GEW DT	159384		472443	
EV			28	275
LV	1	12	2	36
PV			169	3591
AUS LG	566	9176	2202	34884
EU	4945	132084	19753	530841
FRANKR	1815	40299	5459	122132
ITAL	4	168	1935	43139
G BRIT	843	18635	1589	36731
SPAN	226	3848	1958	41490
OESTER	2	99	6	277
BELGI	2055	69035	8705	287038
TUERK	351	5275	1252	19434
POLEN	3870	109797	5858	165307
USA			28	275
THAIL	985	19101	2751	48788
REPKOR	1	19	24	436
JAPAN	288	6506	889	18733
AUSF	14372*	470560*	45129*	1430543*
GEW DT	284246		818087	
EV	44	1270	593	10900
EU	12282	400250	38101	1208119
FRANKR	2228	70450	7041	223287
NIEDL	1509	46619	5395	164349
ITAL	1708	50546	5954	173612
G BRIT	928	28425	2930	91036
IRLAND	313	9707	914	28151
DAENM	402	13782	1260	41124
GRIECH	64	1800	182	5262
PORTUG	277	8760	752	23204
SPAN	1048	31041	2815	82239
SCHWED	462	15838	1490	50561
FINNL	305	8558	1578	40134
OESTER	632	21787	2228	73147
BELGI	2323	89817	5408	206150
LUXEMB	83	3120	154	5863
ISLAND	2	92	10	418
NORWEG	226	7756	754	24103
SCHWZ	477	18173	1415	52886
TUERK	83	2571	518	16250
ESTLD	24	855	46	1596
LETTLD	14	282	37	1025
LITAU	4	150	25	758
POLEN	189	5885	591	17661
TSCHE	140	4569	445	13902
SLOWAK	42	1545	87	3127
UNGARN	99	3424	450	12934
RUMAEN	30	1072	56	1956
BULGAR	1	80	3	156
BELARS	4	91	62	1684
RUSSLD	8	196	19	465
SLOWEN	31	1081	95	3247
KROAT	76	2337	160	4953
B HERZ	8	309	11	456
JUGOSL	6	273	6	273
MAZED	15	217	20	307
ALGER	13	467	33	1248
TUNES	19	585	36	1033
GHANA			4	198
NIGERI	7	659	8	690
AETHIO	2	81	2	81
SEYCH	1	79	1	79
MAURIT			14	135
S AFR	167	4388	376	9957
USA	1	58	14	797
KUBA	5	172	5	172
BR JGF			5	133
KOLUMB			5	280
ARGENT	6	135	96	2188
ZYPERN	13	495	35	1219
ISRAEL	28	1118	247	10100
BPAL G	17	863	47	2175
JORDAN			5	204
SAUDIA	20	801	20	801
A EMIR	2	78	47	1669
OMAN	12	364	22	667
JEMEN	4	151	4	151
SINGAP			5	249
JAPAN	4	176	26	1152
HONGK	25	951	55	2125
AUSTRL	200	5353	942	20807
NEUSEE	56	2035	128	4636
NEUKAL	1	58	9	380
F POLY			7	248
8704 21 99				
LKW SELBSTZUENDG <5T <2500CM3 GEBR				
	STUECK		STUECK	
EINF	53*	415*	147*	1572*
GEW DT	946		2516	
LV	1	51	1	51
PV	1	2	3	17
EU	41	303	123	1409
NIEDL	5	83	59	679
OESTER	29	189	46	611
AUSF	2064*	17546*	5309*	46013*
GEW DT	26012		66880	
EU	290	3689	730	9407
FRANKR	6	140	17	257
NIEDL	44	857	229	3645
ITAL	144	1517	197	2157
GRIECH	78	874	207	2021
SCHWED			11	212
FINNL	3	96	9	214
OESTER	3	44	11	208
BELGI	8	91	34	464
NORWEG	11	146	25	390
SCHWZ	5	122	7	178
ESTLD	21	178	70	637
LETTLD	22	182	47	374
LITAU	86	303	188	717
POLEN	658	4749	1764	12865
TSCHE	59	609	153	1745
UNGARN	35	251	77	586
RUMAEN	77	990	192	2428
BULGAR	27	177	72	455
UKRAIN	192	1562	459	3415
BELARS	47	277	121	722
MOLDAU	24	190	49	352
RUSSLD	62	688	144	1518
KASACH	3	101	6	134
KROAT	76	1136	226	3419
B HERZ	18	164	51	640
JUGOSL	25	234	57	547
MAZED	8	83	21	221
ALGER	24	221	69	665
TUNES	6	83	29	322
NIGERI	15	44	80	258
KUBA	4	84	6	123
LIBAN	149	501	393	2029
8704 22 10				
LKW SELBSTZD >5-20T RADIOAKT WAREN				
	STUECK		STUECK	
EINF	*	*	*	*
AUSF	*	*	*	*
8704 22 91				
LKW SELBSTZUENDUNG >5-20T NEU				
	STUECK		STUECK	
EINF	2297*	128810*	5838*	338727*
GEW DT	91691		238781	
LV			3	665
EU	2261	123902	5710	321859
FRANKR	126	7291	523	37449
NIEDL	20	2242	52	5750
ITAL	705	28201	1692	67462
G BRIT	31	1422	65	2930
SPAN	46	4563	74	7207
SCHWED	6	899	46	6346
OESTER	1327	79284	3147	186343
BELGI			111	8383
SCHWZ	18	2875	42	6340
POLEN	18	2033	79	9860
UNGARN			3	285
BRASIL			2	199
REPKOR			2	184
AUSF	2478*	190745*	7426*	567038*
GEW DT	115392		349097	
EV	7	653	42	4564
PV	11	822	31	2669
EU	1844	135896	5723	416930
FRANKR	566	41423	1886	137038
NIEDL	111	7898	346	24079
ITAL	328	26846	1001	80015
G BRIT	25	2029	74	6192
IRLAND	24	1516	65	4361
DAENM	23	1651	77	6134
GRIECH	47	5900	84	8704

Wichtigste Ursprungs- und Bestimmungs-Laender	MAERZ 2001 dt = 100kg	MAERZ 2001 1000 DM	JAN./MRZ. 2001 dt = 100kg	JAN./MRZ. 2001 1000 DM
PORTUG	17	1111	65	4663
SPAN	176	11101	522	34994
SCHWED	34	2243	128	8260
FINNL	8	728	48	4022
OESTER	81	8366	218	21664
BELGI	399	25664	1191	75236
LUXEMB	5	420	18	1678
ISLAND	2	247	9	791
NORWEG	14	894	65	4680
SCHWZ	108	13249	354	39549
ANDORR	3	219	6	469
TUERK	54	3402	91	7273
ESTLD	5	309	10	979
LETTLD	4	267	13	1731
LITAU	2	141	5	481
POLEN	39	1841	133	6874
TSCHE	38	2741	104	7749
SLOWAK	6	331	27	1693
UNGARN	45	4156	106	8172
RUMAEN	4	288	17	1177
BULGAR	4	348	4	348
BELARS	1	13	2	97
RUSSLD	3	752	4	839
KIRGIS			2	115
SLOWEN	37	2485	80	5736
KROAT	32	1972	77	4211
B HERZ	1	34	2	126
JUGOSL	2	113	7	738
MAZED	1	101	1	101
LIBYEN	1	465	1	465
AEGYPT	2	466	6	1049
BURKIN			1	126
SIER L	2	270	2	270
COTEIV	5	339	5	339
NIGERI			9	1222
KAMERU	4	349	19	1303
GABUN	3	198	4	313
AETHIO			1	102
KENIA			40	3796
S AFR	78	4070	169	8552
TRINID	1	72	3	211
PERU			3	673
BRASIL	1	150	1	150
CHILE			3	278
IRAN	60	6082	60	6082
ISRAEL	5	328	59	3389
BPAL G			2	112
JORDAN	1	84	1	84
SAUDIA	3	304	15	1118
KUWAIT			5	482
KATAR	20	1717	39	3741
A EMIR	2	137	4	697
OMAN	18	2798	20	3070
JEMEN			3	236
THAIL	1	179	1	179
SINGAP			2	132
PHILIP	10	1185	10	1185
CHINA	1	102	3	254
TAIWAN			16	930
HONGK	5	353	56	4152
NEUSEE	2	136	11	949
F POLY			3	203

8704 22 99

LKW SELBSTZUENDUNG>5-20T GEBRAUCHT

	STUECK		STUECK	
EINF	186*	2556*	407*	6657*
GEW DT	14698		30945	
EV	2	60	4	120
LV			3	405
PV	1	1	1	1
EU	125	1796	267	4223
FRANKR	23	251	81	872
NIEDL	18	405	31	772
ITAL	6	154	31	747
SCHWED	13	66	33	298
OESTER	57	803	71	1201
NORWEG	2	144	4	245
SCHWZ	25	323	60	991
POLEN	3	126	11	460
UNGARN	1	15	10	284
USA	2	60	6	149
AUSF	3586*	77952*	9131*	190610*
GEW DT	178413		457066	
EV			2	94
PV	4	91	4	91
EU	738	22126	2051	59498
FRANKR	3	328	20	840
NIEDL	171	5965	360	12562
ITAL	233	6280	677	18733
G BRIT	1	12	7	223
DAENM	5	208	17	936
GRIECH	149	2525	482	7579
PORTUG	8	505	26	1133
SPAN	80	2779	188	6833
SCHWED	5	349	6	579
FINNL	1	112	40	1568
OESTER	28	1246	69	3332
BELGI	52	1694	154	4817
LUXEMB	2	123	5	363
ISLAND	3	100	9	427
NORWEG	11	425	17	1011
SCHWZ	9	750	25	1980
TUERK	2	132	11	361
ESTLD	13	329	29	856
LETTLD	35	837	93	2232
LITAU	70	851	133	1836
POLEN	307	5875	867	17337
TSCHE	159	6208	274	11402
SLOWAK	32	1013	51	1601
UNGARN	177	4916	377	10398
RUMAEN	180	6131	368	11765
BULGAR	94	1266	202	3023

Wichtigste Ursprungs- und Bestimmungs-Laender	MAERZ 2001 dt = 100kg	MAERZ 2001 1000 DM	JAN./MRZ. 2001 dt = 100kg	JAN./MRZ. 2001 1000 DM
ALBAN	49	381	119	953
UKRAIN	139	2137	350	5188
BELARS	45	741	110	1824
MOLDAU	12	188	60	731
RUSSLD	132	2390	283	4598
KASACH	9	226	18	459
SLOWEN	44	2719	122	5785
KROAT	108	3909	287	10938
B HERZ	52	1034	169	2912
JUGOSL	123	2158	310	5399
MAZED	18	556	60	1612
AEGYPT	38	317	163	1814
SENEG	5	34	27	288
GAMBIA	6	93	26	447
BISSAU	3	77	8	190
SIER L	15	83	36	341
GHANA	18	238	30	452
TOGO	16	64	66	314
BENIN	12	144	33	261
NIGERI	343	1682	921	4981
KAMERU	12	112	34	265
GABUN	24	331	25	359
R KONG	19	172	31	447
DR KON	5	103	9	124
MADAG	11	415	18	698
NICARA	13	315	22	618
PANAMA	2	89	2	89
KUBA	6	404	13	563
ZYPERN	3	189	4	238
LIBAN	17	411	30	531
SYRIEN	17	267	30	459
JORDAN	86	894	211	2359
SAUDIA	90	1631	329	5279
KUWAIT	15	189	56	624
A EMIR	50	719	144	2053
VIETN	126	483	291	1109
N ERM	7	57	30	197

8704 23 10

LKW SELBSTZUEND>20T RADIOAKT WAREN

	STUECK		STUECK	
EINF	*	*	*	*
AUSF	1*	17*	1*	17*
GEW DT	22		22	

8704 23 91

LKW SELBSTZUENDUNG > 20T NEU

	STUECK		STUECK	
EINF	359*	42324*	2130*	292760*
GEW DT	33342		174307	
EV			1	483
LV			2	640
EU	327	37656	2066	283359
FRANKR	25	2660	265	52659
NIEDL	41	5305	716	99293
DAENM			1	138
SPAN	30	3235	77	8260
SCHWED	1	118	333	40955
OESTER	230	26338	503	59959
BELGI			171	22095
SCHWZ	27	3739	53	6886
POLEN	4	750	7	1248
SLOWEN	1	179	1	179
USA			2	966
REPKOR			1	122
AUSF	2122*	269717*	6364*	818525*
GEW DT	189809		556187	
EV	160	17478	287	32467
EU	1461	186991	4612	597080
FRANKR	415	61482	1558	226564
NIEDL	73	9968	229	33353
ITAL	368	42282	1149	131489
G BRIT	59	6253	127	13652
IRLAND	5	606	34	4032
DAENM	37	4530	95	11302
GRIECH	14	2049	24	3543
PORTUG	29	3554	85	9908
SPAN	145	17837	403	49156
SCHWED	9	986	40	5321
FINNL	31	4214	70	9474
OESTER	107	14451	317	43673
BELGI	165	18243	432	49317
LUXEMB	4	536	49	6296
ISLAND			4	618
NORWEG	30	4179	87	11743
SCHWZ	88	13595	324	51343
ANDORR			1	138
TUERK	37	1495	198	10369
ESTLD	2	264	9	1117
LETTLD	2	299	2	299
LITAU			4	561
POLEN	21	2271	54	7034
TSCHE	24	2956	48	5633
SLOWAK	5	544	7	834
UNGARN	31	4791	51	7368
RUMAEN	1	170	8	1097
BULGAR	1	198	2	354
UKRAIN			1	104
RUSSLD	9	1994	20	4372
SLOWEN	33	4072	49	6264
KROAT	14	2455	23	3662
B HERZ	21	2844	21	2844
TUNES	2	217	3	432
LIBYEN	1	143	2	446
AEGYPT			1	137
SUDAN	1	193	1	193
GHANA			6	853

Wichtigste Ursprungs- und Bestimmungs-Laender	MAERZ 2001 dt = 100kg	MAERZ 2001 1000 DM	JAN./MRZ. 2001 dt = 100kg	JAN./MRZ. 2001 1000 DM
NIGERI	9	2643	21	4684
KAMERU	24	2810	40	4677
GABUN	13	1593	13	1593
BURUND	4	383	4	383
ANGOLA	1	147	1	147
AETHIO			11	1332
DSBUTI	2	300	2	300
KENIA			4	563
S AFR	79	7426	118	10743
EL SAL			1	176
ECUAD			4	637
CHILE	7	748	13	1437
ZYPERN			11	1350
LIBAN	5	670	6	800
IRAK	1	120	25	3224
IRAN	10	3219	10	3219
ISRAEL	8	1069	43	5499
JORDAN	2	185	2	185
SAUDIA	74	7557	157	15812
BAHRAI	4	347	20	1766
KATAR	1	135	1	135
A EMIR	16	1765	43	4955
OMAN	19	1844	31	2965
JEMEN			2	229
THAIL	1	112	1	112
INDONE			76	18285
CHINA	9	1364	23	3015
JAPAN	39	4496	109	12472
TAIWAN			1	153
HONGK	1	139	11	1334
AUSTRL	6	638	8	847
NEUSEE	2	289	3	566

8704 23 99

LKW SELBSTZUENDUNG >20T GEBRAUCHT

	STUECK		STUECK	
EINF	32*	1148*	88*	3948*
GEW DT	3357		10019	
LV	1	95	2	352
PV	1	10	1	10
EU	21	832	51	2063
FRANKR	3	12	8	118
NIEDL	2	42	10	503
ITAL	6	154	10	244
DAENM	2	193	3	271
SCHWED	6	256	9	276
OESTER	1	102	2	115
BELGI	1	73	8	421
SCHWZ	6	93	25	1016
POLEN	2	108	3	322
BELARS			5	400
JAPAN	1	83	1	83
AUSF	731*	31595*	1958*	77135*
GEW DT	78307		205639	
LV			1	156
EU	214	13270	599	32736
FRANKR	5	746	6	805
NIEDL	66	4895	129	8053
ITAL	19	808	97	3562
DAENM			3	316
GRIECH	41	1962	109	4567
PORTUG	13	617	30	1510
SPAN	27	2043	105	7403
SCHWED	2	183	3	275
FINNL	4	235	7	462
OESTER	5	536	22	1643
BELGI	32	1145	88	3940
ISLAND	1	111	5	531
NORWEG	1	120	1	120
SCHWZ	3	484	10	1490
ESTLD	1	34	6	172
LETTLD	2	134	3	226
LITAU	20	610	41	1078
POLEN	73	2498	184	5663
TSCHE	20	1660	41	2819
UNGARN	45	2731	106	5112
RUMAEN	5	368	17	1234
BULGAR	16	454	32	1278
ALBAN	7	126	19	232
UKRAIN	12	695	32	1086
BELARS	13	273	35	637
MOLDAU	2	100	7	213
RUSSLD	24	665	65	1440
KASACH	7	183	16	341
SLOWEN	5	323	30	1879
KROAT	20	1335	69	4261
B HERZ	14	399	39	1300
JUGOSL	35	686	76	1589
MAZED	8	228	13	676
AEGYPT	14	197	44	540
MALI	10	830	17	1149
GAMBIA	3	172	3	172
GUINEA	2	30	8	145
COTEIV	1	22	3	105
GHANA	5	104	22	377
NIGERI	33	254	88	984
KAMERU	2	40	8	199
GABUN			1	81
DR KON			4	112
AETHIO	1	4	7	172
USA	2	301	2	301
CHILE			5	184
LIBAN	14	359	20	511
SYRIEN	3	31	13	215
JORDAN	6	58	26	669
SAUDIA	22	427	85	1866
KUWAIT	4	54	27	471
A EMIR	25	645	66	1286
OMAN	1	45	2	136
AFGHAN	12	125	23	190

Wichtigste Ursprungs- und Bestimmungs-Laender	MAERZ 2001 dt = 100kg	MAERZ 2001 1000 DM	JAN./MRZ. 2001 dt = 100kg	JAN./MRZ. 2001 1000 DM
8704 31 10				
LKW FREMDZUENDG <5T RADIOAKT WAREN				
	STUECK		STUECK	
EINF	*	*	*	*
AUSF	*	*	*	*
8704 31 31				
LKW FREMDZUENDUNG <5T >2800CM3 NEU				
	STUECK		STUECK	
EINF	*	*	5*	249*
GEW DT			96	
USA			4	205
AUSF	*	*	*	*
8704 31 39				
LKW FREMDZUENDUNG<5T >2800CM3 GEBR				
	STUECK		STUECK	
EINF	6*	93*	25*	346*
GEW DT	117		430	
AUS LG	3	80	9	187
USA	5	89	22	323
AUSF	13*	175*	50*	505*
GEW DT	167		777	
POLEN	7	58	32	287
RUSSLD	2	103	3	109
8704 31 91				
LKW FREMDZUENDUNG <5T <2800CM3 NEU				
	STUECK		STUECK	
EINF	1864*	30167*	4407*	75431*
GEW DT	21507		51950	
EV	12	77	40	255
AUS LG	6	93	34	546
EU	1641	26196	3766	61206
FRANKR	513	7504	987	14517
ITAL	43	583	107	1458
G BRIT	85	1853	161	3037
PORTUG	440	6148	872	12703
SPAN	554	9898	1588	28331
BELGI	6	210	51	1160
TUERK	82	1094	118	1559
POLEN	3	161	4	189
USA	17	115	63	518
REPKOR	70	1384	70	1384
JAPAN	51	1217	384	10495
AUSF	771*	28185*	1916*	55906*
GEW DT	12747		31110	
EV	638	24511	1442	43178
EU	82	2433	271	7810
NIEDL	4	107	15	381
G BRIT	16	594	56	2009
DAENM	5	149	20	528
GRIECH	14	283	56	1153
SCHWED	39	1177	95	2942
OESTER	2	63	14	381
BELGI			8	216
ISLAND	2	30	38	699
SCHWZ	30	854	108	3042
POLEN	6	73	21	260
TSCHE	5	92	5	92
UKRAIN	4	104	12	283
KASACH			4	116
LIBYEN			4	130
USA	529	22014	745	30427
MEXIKO	100	2304	359	8244
A EMIR			10	273
OMAN			4	109
AUSTRL	9	193	311	3814
NEUSEE			13	311
8704 31 99				
LKW FREMDZUENDG <5T <2800CM3 GEBR				
	STUECK		STUECK	
EINF	17*	73*	35*	142*
GEW DT	284		579	
AUS LG	2	26	4	46
EU	10	22	13	29
AUSF	71*	364*	171*	1051*
GEW DT	597		1744	
EU	3	22	16	135
POLEN	20	124	47	291
LIBYEN			9	89
8704 32 10				
LKW FREMDZUENDG >5T RADIOAKT WAREN				
	STUECK		STUECK	
EINF	*	*	*	*
AUSF	*	*	*	*
8704 32 91				
LKW FREMDZUENDUNG >5T >2800CM3 NEU				
	STUECK		STUECK	
EINF	*	*	*	*
AUSF	*	*	2*	105*
GEW DT			66	
ISRAEL			2	105
8704 32 99				
LKW FREMDZUENDUNG>5T >2800CM3 GEBR				
	STUECK		STUECK	
EINF	*	*	5*	13*
GEW DT			100	
EU			5	13
AUSF	31*	357*	80*	1249*
GEW DT	1290		3739	
POLEN	3	54	20	445
UKRAIN	6	78	12	224
B HERZ	1	5	3	85
8704 90 00				
AND LASTKRAFTWAGEN M AND MOTOR				
	STUECK		STUECK	
EINF	1*	30*	2*	35*
GEW DT	77		126	
LV	1	30	1	30
AUSF	3*	71*	3*	71*
GEW DT	196		196	
8705 10 00				
KRANWAGEN (AUTOKRANE)				
	STUECK		STUECK	
EINF	16*	2540*	40*	7123*
GEW DT	3560		8862	
LV	1	193	2	564
AUS LG			3	14
EU	3	1756	13	5332
NIEDL			3	2241
ITAL			7	1335
BELGI	3	1756	3	1756
SCHWZ	3	619	5	1265
TSCHE	10	165	19	342
USA			2	124
AUSF	279*	227020*	613*	538165*
GEW DT	132748		350525	
EV	19	20202	46	62177
LV	2	718	2	718
PV			1	75
EU	234	191958	426	344687
FRANKR	19	14805	53	44197
NIEDL	28	21302	70	52641
ITAL	22	16463	46	35700
G BRIT	26	19404	42	34579
IRLAND			1	305
DAENM	2	1888	5	5798
PORTUG	6	2903	15	7612
SPAN	118	105209	144	123892
SCHWED	2	1026	9	5119
FINNL			4	5234
OESTER	4	3803	10	8029
BELGI	5	5108	26	20534
NORWEG			2	2075
SCHWZ	6	3001	19	12501
TUERK	1	910	5	1493
POLEN	2	239	4	261
TSCHE			3	1251
UNGARN	1	16	3	2152
RUMAEN			1	2050
RUSSLD	4	3861	7	7380
KASACH			1	4428
JUGOSL	1	22	2	947
ALGER	2	1003	2	1003
AEGYPT	1	88	1	88
NIGERI			6	3495
ANGOLA			2	619
S AFR	1	640	5	1884
USA	14	13603	72	81058
KANADA	2	2581	5	8567
MEXIKO			2	1877
VENEZU			3	5114
PERU			1	1841
BRASIL	4	5646	4	5646
IRAN			3	1570
ISRAEL			1	1456
SAUDIA	4	2211	10	11659
A EMIR			3	6001
PAKIST	1	1180	1	1180
INDIEN			1	775
CHINA			3	8700
REPKOR			1	820
JAPAN			6	7773
TAIWAN			1	1355
HONGK			1	1795
AUSTRL			4	4570
8705 20 00				
KFZ M BOHRTURM Z TIEFBOHREN				
	STUECK		STUECK	
EINF	*	*	1*	262*
GEW DT			235	
TSCHE			1	262
AUSF	3*	310*	3*	310*
GEW DT	533		533	
POLEN	2	220	2	220
USBEK	1	90	1	90
8705 30 00				
FEUERWEHRWAGEN				
	STUECK		STUECK	
EINF	84*	5306*	223*	17600*
GEW DT	3921		11353	
EU	77	5040	198	15161
FRANKR			1	120
ITAL	67	3722	179	12125
SPAN	6	660	11	1897
OESTER	4	658	6	898
BELGI			1	120
SCHWZ	1	8	2	1220
TSCHE	1	109	1	109
SLOWEN	5	149	22	1110
AUSF	47*	10229*	114*	32340*
GEW DT	4721		12015	
EU	5	1454	37	15795
FRANKR	2	816	6	3449
NIEDL			2	378
ITAL	1	576	6	2236
G BRIT			2	623
GRIECH			1	1549
SPAN			2	775
OESTER	2	62	12	2350
BELGI			6	4434
ISLAND			1	124
NORWEG	4	91	4	91
SCHWZ	1	820	1	820
TUERK			3	1489
POLEN	3	57	13	1028
UNGARN			1	75
GUATEM			3	523
BRASIL	7	2123	14	4246
ISRAEL	15	5001	15	5001
CHINA	1	478	5	1684
TAIWAN			2	1070
HONGK			1	117
8705 40 00				
LKW BETONMISCHWAGEN				
	STUECK		STUECK	
EINF	4*	350*	14*	1778*
GEW DT	656		2423	
LV			1	52
EU	1	75	5	766
NIEDL			3	634
SCHWED	1	75	1	75
SCHWZ	1	132	3	203
TSCHE	1	125	1	125
BRASIL			2	485
REPKOR			2	181
AUSF	172*	12707*	451*	38702*
GEW DT	19063		51496	
LV			1	59
EU	37	3384	199	21414
FRANKR	8	846	59	9470
NIEDL	1	40	16	1098
DAENM	3	398	16	2079
GRIECH	1	38	13	838
PORTUG	4	323	16	1132
SPAN	15	1333	73	6326
OESTER	2	133	2	133
BELGI	3	273	4	338
CEUTA	1	85	1	85
NORWEG			4	154
SCHWZ	10	1063	28	3345
TUERK	33	1133	33	1133
ESTLD			3	365
LETTLD			2	341
POLEN	15	1048	28	1874
TSCHE	8	622	12	920
UNGARN	10	489	22	1069
RUSSLD	2	177	3	227
SLOWEN	1	123	6	737
JUGOSL	5	212	9	413
AEGYPT	6	273	6	273

Wichtigste Ursprungs- und Bestimmungs-Laender	MAERZ 2001 dt	MAERZ 2001 1000 DM	JAN./MRZ. 2001 dt	JAN./MRZ. 2001 1000 DM
ANGOLA			5	334
ZYPERN	10	1823	10	1823
ISRAEL	2	363	4	744
JORDAN	2	91	3	140
SAUDIA	2	47	10	314
A EMIR	17	1400	42	2374
CHINA	10	331	10	331
8705 90 10				
ABSCHLEPPWAGEN				
	STUECK		STUECK	
EINF	21*	2288*	73*	6915*
GEW DT	1371		4901	
PV	14	1633	38	3774
AUS LG			2	19
EU	6	593	32	3060
ITAL	6	593	31	2950
DAENM			1	110
TSCHE	14	1633	38	3774
AUSF	11*	1088*	34*	2611*
GEW DT	997		2230	
PV	2	322	5	517
EU	1	40	13	627
ITAL			9	490
POLEN	5	118	9	184
TSCHE	2	322	6	767
RUSSLD	1	216	2	242
JUGOSL	1	337	1	337
ISRAEL			1	360
8705 90 30				
BETONPUMPENWAGEN				
	STUECK		STUECK	
EINF	9*	4346*	28*	11106*
GEW DT	2586		7526	
EU	9	4346	26	10570
FRANKR	1	343	1	343
NIEDL	6	2965	16	6475
ITAL	1	250	1	250
BELGI	1	788	7	3465
SCHWZ			2	536
AUSF	69*	30680*	216*	86429*
GEW DT	16729		51139	
EV			2	827
EU	42	22264	139	61571
FRANKR	4	1673	26	13691
NIEDL	8	5283	35	14621
G BRIT	3	1803	6	3510
IRLAND			1	175
DAENM	1	252	1	252
GRIECH	1	215	6	1224
PORTUG	5	2605	6	3044
SPAN	12	4937	32	12801
FINNL	3	1595	4	1818
OESTER	2	2424	10	4437
BELGI	3	1477	12	5998
ISLAND			1	270
NORWEG	1	227	4	1165
SCHWZ	2	625	5	1912
MALTA			1	539
TUERK			1	360
POLEN	3	749	4	994
TSCHE	5	621	6	787
UNGARN	1	132	2	264
RUMAEN			1	420
GEORG			1	141
SLOWEN	1	513	1	513
B HERZ			3	177
JUGOSL	3	258	3	258
TUNES	1	439	1	439
LIBYEN	2	1238	2	1238
AEGYPT			1	460
NIGERI	1	479	1	479
KENIA	1	570	1	570
USA			2	851
MEXIKO			2	791
CHILE			2	151
SYRIEN			1	517
ISRAEL	2	893	4	1586
JORDAN			3	2115
SAUDIA			9	2788
KUWAIT			1	747
BAHRAI	1	617	3	2297
A EMIR			6	882
JAPAN	3	1055	3	1055
8705 90 90				
AND KRAFTFAHRZG Z BESOND ZWECKEN				
	STUECK		STUECK	
EINF	59*	7923*	195*	28371*
GEW DT	3262		9261	
LV	5	1039	14	2083
PV			5	1271
EU	10	1267	30	5403
FRANKR	2	346	6	605
NIEDL	1	20	2	228
ITAL	4	284	7	614
G BRIT			1	114
FINNL	3	617	3	617

Wichtigste Ursprungs- und Bestimmungs-Laender	MAERZ 2001 dt	MAERZ 2001 1000 DM	JAN./MRZ. 2001 dt	JAN./MRZ. 2001 1000 DM
OESTER			10	3201
NORWEG	1	97	1	97
LIECHT	1	414	2	569
SCHWZ	33	4234	98	13126
TUERK	1	122	1	122
POLEN	2	214	4	741
UNGARN	4	535	15	2250
KROAT			1	90
USA	7	940	38	5842
AUSF	210*	32706*	635*	115828*
GEW DT	17217		50008	
EV			2	193
LV	2	283	16	4693
PV	1	148	7	1262
EU	68	13756	182	36252
FRANKR	7	3730	26	5908
NIEDL	4	264	18	1922
ITAL			10	2110
G BRIT	2	413	3	442
IRLAND	15	1643	24	2590
DAENM	1	321	1	321
GRIECH	5	1581	21	7236
PORTUG			7	564
SPAN			10	323
SCHWED	3	490	5	1636
FINNL	5	686	7	1479
OESTER	16	3055	36	7996
BELGI	7	1134	10	3172
LUXEMB	3	439	4	553
NORWEG	5	1094	11	1798
LIECHT			2	351
SCHWZ	28	4788	75	11322
TUERK	7	2902	19	5374
ESTLD	2	190	2	190
LETTLD	3	694	7	1502
LITAU	10	280	13	554
POLEN	24	1721	66	4674
TSCHE	4	194	12	976
SLOWAK	1	136	4	647
UNGARN	3	72	6	422
RUMAEN	4	370	11	1999
BULGAR	8	236	11	628
ALBAN			7	485
UKRAIN			5	155
BELARS	1	701	3	1206
RUSSLD	12	2070	41	9721
TURKM			3	2077
USBEK			5	4004
SLOWEN	4	369	9	788
KROAT	6	1291	23	1929
JUGOSL	1	49	5	282
SIER L	1	210	1	210
NIGERI			13	2250
S AFR			1	159
USA	5	483	6	501
KANADA	1	248	1	248
SYRIEN			6	614
IRAK			31	4734
ISRAEL	1	110	1	110
JORDAN	5	138	5	138
BAHRAI			1	435
OMAN			2	418
INDIEN			1	424
MALAYS	1	27	5	133
CHINA			6	1163
REPKOR	1	433	4	893
JAPAN			9	3100
TAIWAN			4	12544
8706 00 11				
FAHRGESTELL F KFZ POS 8702 OD 8704				
	STUECK		STUECK	
EINF	15*	1505*	37*	4158*
GEW DT	750		2008	
LV			2	265
EU	15	1505	31	3201
SCHWED	15	1505	29	3030
LUXEMB			1	124
SCHWZ			6	957
AUSF	319*	30857*	950*	93052*
GEW DT	15668		48285	
EU	161	15495	525	53605
FRANKR	6	406	46	3161
NIEDL			7	408
ITAL	21	1676	56	6121
G BRIT	10	1150	12	1348
IRLAND	19	1281	60	4276
DAENM			5	271
GRIECH	5	374	29	5607
PORTUG	9	943	56	5411
SPAN	80	8866	181	20339
FINNL			5	357
OESTER			4	1928
BELGI	10	697	61	4138
LUXEMB	1	102	1	102
ISLAND			2	160
NORWEG	1	103	1	103
SCHWZ	12	362	40	1316
TUERK			24	439
ESTLD	2	153	4	306
TSCHE	1	27	4	129
SLOWAK			10	724
UNGARN	2	102	7	259
BELARS	4	376	4	376
SLOWEN	8	379	13	642
MAROKK	18	1537	26	2225
TUNES			1	79
S AFR	10	293	40	1991
ISRAEL	44	6959	100	15483
SAUDIA	2	96	2	96
THAIL			18	1765

Wichtigste Ursprungs- und Bestimmungs-Laender	MAERZ 2001 dt	MAERZ 2001 1000 DM	JAN./MRZ. 2001 dt	JAN./MRZ. 2001 1000 DM
MALAYS			8	652
SINGAP	5	1272	11	2560
PHILIP			15	1515
CHINA	10	625	10	625
HONGK			7	708
AUSTRL	10	1043	37	4549
NEUSEE	23	1948	23	1948
NEUKAL			6	586
8706 00 19				
FAHRGESTELL F AND BUS U LKW				
	STUECK		STUECK	
EINF	*	*	2*	167*
GEW DT			42	
LV			1	118
POLEN			1	118
AUSF	23*	1061*	69*	3719*
GEW DT	872		2843	
EU	15	645	47	2564
NIEDL	2	91	6	273
ITAL			4	266
SPAN	13	554	34	1941
POLEN	3	98	14	685
TSCHE	3	240	3	240
8706 00 91				
FAHRGESTELLE FUER PKW				
	STUECK		STUECK	
EINF	1*	2*	67*	231*
GEW DT			138	
EU			3	95
AUSF	154*	6217*	505*	19515*
GEW DT	2364		7779	
EV	1	48	5	243
EU	149	6053	490	18889
FRANKR	79	2643	321	10509
NIEDL	4	197	5	275
ITAL	55	2580	122	5627
G BRIT	4	266	18	1181
DAENM	2	121	3	183
SPAN	1	45	5	226
SCHWED	3	142	6	390
OESTER	1	59	2	139
BELGI			2	124
8706 00 99				
ANDERE FAHRGESTELLE F ANDERE KFZ				
	STUECK		STUECK	
EINF	11*	2035*	1044*	26983*
GEW DT	1349		19321	
LV			1	148
EU	5	164	1021	21776
ITAL	5	164	1021	21776
POLEN			1	148
SLOWEN	6	1871	20	5051
AUSF	10*	306*	28*	880*
GEW DT	232		550	
EU	7	254	20	694
NIEDL	1	36	12	405
DAENM	5	159	5	159
8707 10 10				
KAROSSERIEN F INDUSTR PKW-MONTAGE				
	STUECK		STUECK	
EINF	*	*	4*	40*
GEW DT			34	
EU			4	40
AUSF	2761*	28905*	2822*	29117*
GEW DT	21229		21383	
EU	106	368	167	580
BELGI	106	368	167	580
UNGARN	2655	28537	2655	28537
8707 10 90				
AND KAROSSERIEN F AND PKW-MONTAGE				
	STUECK		STUECK	
EINF	75*	718*	6024*	1370*
GEW DT	323		470	
LV	2	128	2	128
PV	3	15	8	60
AUS LG			2	18
EU	11	50	28	120
SCHWZ	4	80	4	80
TSCHE	29	71	5925	331
SLOWAK	8	101	12	271

Wichtigste Ursprungs- und Bestimmungs-Laender	MAERZ 2001 dt = 100kg	MAERZ 2001 1000 DM	JAN./MRZ. 2001 dt = 100kg	JAN./MRZ. 2001 1000 DM
USA	9	144	25	226
BRASIL	3	148	6	160
AUSF	1839*	6767*	12609*	97237*
GEW DT	13590		98800	
EU	1717	6074	5288	19282
FRANKR	7	207	24	532
G BRIT	39	269	133	1507
SPAN	2	19	21	124
OESTER	1654	5453	5080	16747
BELGI	10	26	13	135
TSCHE	2	55	6	159
SLOWAK	4	321	6	333
UNGARN			7026	76392
USA	81	175	153	276
IRAN			15	132
AUSTRL			10	158
8707 90 10				
KAROSSERIEN F INDUSTR LKW-MONTAGE				
	STUECK		STUECK	
EINF	34*	212*	85*	648*
GEW DT	201		516	
EU	34	212	83	626
FRANKR	34	212	76	391
ITAL			7	235
AUSF	12*	1430*	41*	3991*
GEW DT	403		1495	
EU	9	1404	30	3006
FRANKR	4	439	11	1277
NIEDL			4	409
ITAL	1	550	1	550
G BRIT			7	137
SPAN			1	102
FINNL	1	102	1	102
OESTER	3	313	3	313
BELGI			1	113
SCHWZ			1	165
TUERK			4	488
ISRAEL			1	110
REPKOR			2	196
8707 90 90				
AND KAROSSERIEN F AND LKW-MONTAGE				
	STUECK		STUECK	
EINF	4673*	68727*	9609*	98203*
GEW DT	40458		60438	
EV	61	911	170	2516
EU	4475	65086	8846	91199
FRANKR	114	1545	305	4045
NIEDL	9	272	17	449
ITAL	3171	54237	5316	62584
G BRIT	129	1110	354	2843
DAENM	37	338	133	1213
SPAN	2	12	22	272
OESTER	598	5863	1754	16231
BELGI	399	1290	925	3067
LUXEMB	16	419	20	495
POLEN	74	2116	193	2848
TSCHE	42	100	131	299
USA	67	1294	394	3593
AUSF	1666*	25772*	4735*	70070*
GEW DT	15790		44163	
EU	1377	15611	4048	47048
FRANKR	89	2997	279	8413
NIEDL	23	382	69	1132
G BRIT	65	535	334	2479
IRLAND	2	8	39	190
DAENM	14	443	35	1143
GRIECH	5	6	24	522
SPAN	25	763	113	3720
SCHWED	2	23	20	165
OESTER	1140	10298	3099	28814
BELGI	8	94	13	191
SCHWZ	104	3316	242	8170
TUERK	42	1588	136	5279
LETTLD	1	179	1	179
POLEN	8	1837	18	2303
TSCHE	13	949	20	2521
UNGARN	4	106	11	266
BELARS	5	114	7	496
RUSSLD			4	228
SLOWEN	13	375	24	777
KENIA			64	128
USA	47	1319	95	2127
SINGAP	4	77	4	77
CHINA		83	2	100
8708 10 10				
STOSSST U TEILE F INDUSTR KFZ-MONTAGE				
	DT		DT	
EINF	1183*	1578*	4073*	4540*
EU	403	531	1979	1700
ITAL	166	241	465	614
G BRIT	72	82	186	170
PORTUG	86	103	216	254
BELGI			935	485
NORWEG	773	1026	2086	2815
AUSF	4592*	8194*	13021*	23530*
PV	216	185	771	1011
EU	238	247	998	1706
FRANKR	7	7	712	970
G BRIT	37	107	61	176
SPAN	134	82	134	82
SCHWED			10	237
BELGI	57	37	66	161
TUERK	54	138	83	207
POLEN	599	892	1894	2774
SLOWAK	2595	4546	6442	10833
S AFR	355	444	1194	1941
MEXIKO	50	73	172	266
BRASIL	284	287	981	934
CHINA	388	1490	1164	4685
8708 10 90				
STOSSSTANGE U TEILE F AND KFZ-MONTAGE				
EINF	16570*	24390*	43178*	60214*
EV	36	187	86	470
AUS LG	367	1497	1051	4223
EU	4837	7965	12748	18217
FRANKR	916	3015	1445	3961
NIEDL	498	625	1305	1582
ITAL	822	1030	1864	2408
G BRIT	446	810	1804	3483
DAENM	38	81	96	221
PORTUG	263	376	508	824
SPAN	1399	1264	4373	3494
SCHWED			40	163
OESTER	92	229	215	528
BELGI	363	535	1098	1553
NORWEG	8854	10362	22241	25838
POLEN	54	174	111	389
TSCHE	1103	775	3052	2052
UNGARN	77	353	193	565
SLOWEN	220	428	547	1042
S AFR	398	1282	1155	3761
USA	242	1215	612	3025
MEXIKO	27	175	148	861
REPKOR	39	205	62	365
JAPAN	485	1165	1351	3137
TAIWAN	159	154	476	505
AUSF	14806*	51977*	40954*	140649*
EV	43	343	126	936
PV	116	188	450	685
EU	9641	32539	25760	84369
FRANKR	1364	4988	4150	14775
NIEDL	795	1979	2270	5189
ITAL	1186	4906	3314	13582
G BRIT	1456	4305	3632	12206
IRLAND	15	62	55	219
DAENM	120	462	332	1229
GRIECH	98	634	281	1545
PORTUG	125	540	302	1330
SPAN	717	2232	2005	6291
SCHWED	586	1443	1205	3593
FINNL	54	169	224	485
OESTER	1522	6340	5078	14889
BELGI	1569	4322	2897	8641
LUXEMB	34	157	105	395
NORWEG	220	819	748	2450
SCHWZ	443	1356	1310	3991
TUERK	68	290	497	1306
POLEN	57	190	155	547
TSCHE	174	254	303	627
SLOWAK	56	135	227	499
UNGARN	560	1545	1491	4054
UKRAIN	2	8	10	88
RUSSLD	124	940	336	2081
AEGYPT	51	101	81	225
S AFR	473	844	1129	2062
USA	1481	7427	4624	22544
KANADA	103	505	231	1151
MEXIKO	102	192	206	547
BRASIL	295	358	939	1294
ISRAEL	21	80	61	242
SAUDIA	9	68	34	208
A EMIR	54	320	113	687
THAIL	50	88	194	349
MALAYS	31	48	95	192
SINGAP	120	479	436	1439
CHINA	45	159	231	571
REPKOR	23	126	73	.386
JAPAN	337	1849	998	5424
TAIWAN	21	121	46	281
HONGK	29	184	65	419
AUSTRL	60	325	129	699
8708 21 10				
SICHERHEITSGURT F IND KFZ-MONTAGE				
	STUECK		STUECK	
EINF	240272*	6922*	705146*	20794*
GEW DT	2293		7135	
EU	145520	4512	423374	13009
SPAN	39659	1000	118795	2977
OESTER	105696	3498	303637	10003
POLEN	23678	929	73691	2901
TSCHE	70980	1475	206530	4864
AUSF	120910*	3677*	633013*	18762*
GEW DT	1298		7665	
PV	5536	148	21691	528
EU	483	24	230773	4806
FRANKR	20	1	14983	311
ITAL			6635	130
G BRIT			51081	753
SPAN			45040	1293
OESTER			37482	1320
BELGI	458	22	73655	923
POLEN	18321	476	30755	1170
UNGARN	6857	135	14314	317
S AFR	19099	515	47102	1127
USA	9162	187	15022	334
MEXIKO	45531	1820	220756	9038
BRASIL	14563	397	59141	1665
8708 21 90				
SICHERHEITSGURT F AND KFZ-MONTAGE				
	STUECK		STUECK	
EINF	1231994*	20002*	3363827*	53554*
GEW DT	11140		30054	
EV	359	14	2024	79
EU	615638	9055	1830209	28371
NIEDL	10754	81	23373	180
G BRIT	239876	2015	777120	6903
SPAN	49270	713	127673	1733
SCHWED	5246	112	31759	614
OESTER	304045	6019	852657	18800
SCHWZ	3911	155	15405	531
POLEN	304511	5310	923625	12691
TSCHE	223617	4340	458950	9816
SLOWAK	19644	124	19644	124
UNGARN	53189	690	89090	1072
USA	5846	165	17502	594
JAPAN	965	106	2197	235
AUSF	399959*	4322*	849174*	13539*
GEW DT	1486		4320	
EV	11	1	293	13
PV	2732	46	12076	256
EU	100377	1617	353133	5463
FRANKR	5563	220	22074	742
NIEDL	76583	509	182157	1256
ITAL	1668	133	10300	559
G BRIT	4137	239	11191	578
SPAN	1213	100	63482	668
SCHWED	5219	136	12039	358
OESTER	1118	79	3325	255
BELGI	1954	86	42691	750
SCHWZ	2533	107	4926	217
TUERK	10027	81	42987	447
POLEN	116738	350	144107	787
SLOWAK	1582	38	10502	162
UNGARN	35423	413	65774	773
S AFR	5839	119	19342	488
USA	24976	638	50466	1990
MEXIKO	2677	98	10187	249
BRASIL	10419	176	15660	318
THAIL	535	14	10086	193
JAPAN	967	84	4253	338
HONGK	140	23	5851	576
8708 29 10				
AND KAROSSERIETEIL F IND KFZ-MONTAGE				
	DT		DT	
EINF	91482*	88310*	288237*	251092*
EV	838	1036	3752	6416
AUS LG	363	1269	463	1602
EU	71021	66399	222630	190176
FRANKR	12411	10188	37661	29409
NIEDL	15634	9529	42655	25082
ITAL	11235	17664	31747	50696
G BRIT	2711	3947	7898	12217
IRLAND	215	1614	741	5525
DAENM	253	637	478	1209
SPAN	16445	10408	47782	29236
SCHWED	107	305	256	648
FINNL	16	17	59	152
OESTER	9565	10437	31439	29681
BELGI	2395	1636	21812	6367
NORWEG	28	206	75	526
SCHWZ	56	238	74	299
TSCHE	13272	10936	45174	31775
UNGARN	648	2223	1860	6058
S AFR	1223	1363	3648	4093
USA	1192	2625	1303	2991
MEXIKO	3863	4199	12895	14817
TAIWAN	10	53	41	208
AUSF	306773*	226395*	945002*	687594*
PV	13077	9664	43755	33106
EU	109994	74125	414775	268881
FRANKR	11130	4635	35870	15080
NIEDL	8890	7374	42658	26411
ITAL	280	431	1474	1388
G BRIT	7520	4747	40098	21206
IRLAND	566	100	2703	599
PORTUG	198	363	542	1276
SPAN	19365	12765	80864	57460
SCHWED	1781	2112	12756	8927
FINNL	100	68	446	277
OESTER	1719	2228	6827	7768
BELGI	58263	39262	190674	126457
SCHWZ	76	129	149	295
TUERK	206	182	1254	928
POLEN	20180	15101	57731	43421
TSCHE	53098	22006	118845	51955
SLOWAK	35242	29102	91094	74568
UNGARN	1979	2719	5468	8530
SLOWEN	134	154	312	394
TUNES	13	10	212	596
S AFR	21109	17958	56552	48369

Wichtigste Ursprungs- und Bestimmungs-Laender	MAERZ 2001 dt = 100kg	MAERZ 2001 1000 DM	JAN./MRZ. 2001 dt = 100kg	JAN./MRZ. 2001 1000 DM
USA	1408	4423	3560	12322
MEXIKO	30327	25476	104956	89161
BRASIL	25299	14941	69652	41398
ARGENT	160	109	452	352
IRAN	3	137	20	391
INDONE			43	132
CHINA	6553	18893	17396	46059
JAPAN	9	131	24	207
TAIWAN	843	672	2214	1308
8708 29 90				
AND KAROSSERIETEIL F AND KFZ-MONTAGE				
EINF	393172*	326090*	1028543*	892678*
EV	1230	4225	4512	10699
PV	316	256	956	975
AUS LG	266	693	857	2160
EU	260196	194635	668659	538135
FRANKR	26082	32810	59424	76674
NIEDL	13880	10727	33345	29881
ITAL	17072	29176	47899	86844
G BRIT	36980	30618	102174	90479
IRLAND	489	388	1306	890
DAENM	2489	2036	8616	9573
GRIECH	138	181	629	711
PORTUG	1810	1691	4769	4022
SPAN	55370	31084	153737	89982
SCHWED	4289	4986	11478	13029
FINNL	1461	364	3700	1042
OESTER	68059	30728	171150	84045
BELGI	28342	17295	60388	43863
LUXEMB	3736	2551	10344	7101
NORWEG	727	1340	2290	4170
LIECHT	728	1438	2602	5089
SCHWZ	11160	21297	30287	55659
TUERK	7279	4531	17884	10466
ESTLD	267	386	801	946
POLEN	15994	9407	42474	25338
TSCHE	64828	44916	175083	122760
SLOWAK	4396	4407	10968	10041
UNGARN	12771	15143	35536	41685
RUMAEN	546	272	1338	573
RUSSLD	49	92	54	104
SLOWEN	2789	3891	8417	10103
MAZED			208	329
TUNES	362	618	1173	1904
S AFR	4487	9954	14107	28544
USA	1886	5831	5611	17296
KANADA	658	441	945	746
MEXIKO	210	613	617	1786
BRASIL	149	639	379	1847
ARGENT	296	164	357	199
INDIEN	214	222	280	382
THAIL	33	111	175	530
INDONE	245	278	351	346
REPKOR	823	711	2538	1823
JAPAN	1497	3848	3862	10256
TAIWAN	501	501	1056	1054
AUSF	317280*	363910*	846461*	1013178*
EV	813	1405	2445	4092
PV	2627	6778	8361	21220
EU	221640	218421	565687	604215
FRANKR	17353	29433	50933	82980
NIEDL	33317	16956	47814	40543
ITAL	6991	13195	18909	42103
G BRIT	36360	35833	98319	100747
IRLAND	188	303	430	816
DAENM	716	1884	1939	5042
GRIECH	452	1238	1116	3274
PORTUG	1394	2414	2402	5696
SPAN	51255	39069	128169	95581
SCHWED	7041	13137	14826	34762
FINNL	2160	3031	5294	7401
OESTER	9431	17211	23142	41497
BELGI	55849	44288	172013	142454
LUXEMB	133	429	381	1319
NORWEG	652	1839	1816	4792
SCHWZ	1858	4026	5490	11636
TUERK	1340	2461	6905	10093
LITAU	97	164	156	330
POLEN	3382	5066	8935	14022
TSCHE	23450	21025	69025	57012
SLOWAK	6933	9982	19125	26710
UNGARN	6762	11178	15191	26784
RUMAEN	723	1812	1563	3218
BELARS	6	17	26	208
RUSSLD	672	1286	2423	4726
SLOWEN	273	2292	708	6240
KROAT	96	305	181	494
ALGER	2	21	58	220
TUNES	197	1106	581	3123
LIBYEN	18	43	39	165
AEGYPT	929	1166	1288	2085
AETHIO	3	8	125	410
S AFR	15090	13391	50948	38614
USA	11071	33706	33715	100577
KANADA	312	1222	846	3172
MEXIKO	6828	8627	19581	23453
BRASIL	3568	4782	9975	12609
CHILE	52	136	108	316
ARGENT	3120	1263	6384	3097
ZYPERN	14	53	51	204
LIBAN	38	106	102	337
ISRAEL	86	282	300	965
JORDAN	25	59	143	247
SAUDIA	77	372	393	1086
KUWAIT	51	313	174	966
BAHRAI	20	70	44	188
KATAR	7	31	47	226
A EMIR	375	1537	899	3719
OMAN	19	82	55	251
INDIEN	14	66	61	202
THAIL	1323	1448	4988	5547
VIETN	1	2	157	140
INDONE	1084	1193	2888	3114
MALAYS	742	813	2894	3630
SINGAP	511	1449	1337	3518
PHILIP	133	143	270	300
CHINA	1460	2500	4138	6163
REPKOR	76	310	337	1484
JAPAN	1256	4861	3684	14112
TAIWAN	82	341	294	1122
HONGK	98	525	279	1554
AUSTRL	281	1038	796	2823
NEUSEE	34	115	74	246
8708 31 10				
BREMSBELAEGE F INDUSTR KFZ-MONTAGE				
EINF	84*	116*	306*	411*
EU	58	90	188	294
ITAL	53	69	144	186
UNGARN	25	20	117	111
AUSF	957*	1669*	2753*	4796*
EU	843	1038	2239	2679
FRANKR	334	182	1154	769
G BRIT	397	726	692	1421
SPAN	99	22	246	276
TSCHE	88	547	223	1576
MEXIKO	8	23	76	130
JAPAN	3	15	7	115
8708 31 91				
SCHEIBENBREMSBELAG F AND KFZ-MONTAGE				
EINF	32895*	44598*	94999*	122492*
LV			21	6
AUS LG	68	325	252	1247
EU	23307	31583	71694	91110
FRANKR	2287	2747	9242	10445
NIEDL	159	213	387	597
ITAL	5198	7165	14168	16469
G BRIT	3908	6917	15449	22283
DAENM	2460	3611	7986	12031
PORTUG	12	47	36	152
SPAN	6671	8757	19230	24308
SCHWED	2872	2045	4474	3466
OESTER	3	8	621	1176
BELGI	37	73	101	183
TUERK	202	245	451	522
POLEN	434	118	1834	493
TSCHE	5659	7851	12549	17711
UNGARN	1823	1301	3013	2052
S AFR	57	47	278	313
USA	673	2097	2066	5213
MEXIKO		3	512	299
BRASIL	202	166	608	499
CHINA	193	148	1078	927
JAPAN	294	957	755	2137
AUSF	45015*	49184*	165227*	174550*
LV			1	11
EU	28622	26141	118949	109293
FRANKR	6334	6422	26501	26348
NIEDL	455	1150	1648	3391
ITAL	6448	5986	32549	27529
G BRIT	5415	4773	18686	16265
DAENM	93	211	241	562
GRIECH	217	457	973	1891
PORTUG	191	347	1475	1732
SPAN	971	1388	7199	6985
SCHWED	5063	2503	23349	14209
FINNL	65	139	155	349
OESTER	760	1273	2995	4651
BELGI	582	1410	3033	5040
LUXEMB	17	58	92	238
NORWEG	31	116	124	416
SCHWZ	243	667	791	2104
TUERK	100	225	473	951
POLEN	259	518	708	1425
TSCHE	1486	2214	5637	7967
UNGARN	7827	5752	19722	14222
RUMAEN	38	59	108	205
RUSSLD	153	266	479	837
KASACH	59	92	59	94
SLOWEN	65	122	180	328
KROAT	53	96	91	172
B HERZ	20	36	163	228
JUGOSL	35	56	207	167
ALGER	46	81	79	142
TUNES	83	152	169	307
AEGYPT	36	47	81	198
S AFR	777	756	3628	2440
USA	1977	5052	5505	14486
KANADA	64	190	159	527
MEXIKO	185	268	464	390
BRASIL	400	383	954	1025
CHILE	48	77	65	128
ARGENT	5	15	75	144
ZYPERN	19	40	56	128
LIBAN	95	237	307	677
ISRAEL	84	190	240	577
JORDAN	84	135	147	246
SAUDIA	85	210	303	730
KUWAIT	33	85	232	714
KATAR	6	21	42	128
A EMIR	131	341	409	1218
OMAN	9	35	25	413
MALAYS	145	271	409	748
SINGAP	271	727	739	1917
CHINA	140	163	464	555
REPKOR	51	137	99	358
JAPAN	590	1654	1399	3926
TAIWAN	280	535	531	1197
HONGK	56	194	179	615
AUSTRL	58	171	202	615
8708 31 99				
AND BREMSBELAEGE F AND KFZ-MONTAGE				
EINF	3258*	3995*	12656*	11765*
AUS LG			5	10
EU	1774	3106	6248	8797
FRANKR	137	329	498	859
NIEDL	52	60	305	234
ITAL	586	1001	1736	2834
G BRIT	725	889	2565	2615
DAENM	82	80	278	259
PORTUG	14	16	78	147
SPAN	36	109	92	322
SCHWED	83	132	301	504
BELGI	59	488	395	1018
TUERK	611	127	3395	660
POLEN			564	123
TSCHE	34	75	100	151
SLOWAK	454	304	1223	723
SLOWEN	203	130	551	377
S AFR			150	174
USA	38	86	54	181
JAPAN	23	64	85	251
AUSF	13134*	9445*	41759*	25194*
EU	10827	5716	35434	16137
FRANKR	505	1189	803	1944
NIEDL	59	103	113	244
ITAL	1818	667	3550	1317
G BRIT	3413	1058	8917	3442
SPAN	1891	1357	11678	5264
SCHWED	193	90	359	249
OESTER	55	156	149	408
BELGI	2833	964	9687	2906
SCHWZ	88	122	183	301
TUERK	45	85	213	303
POLEN	174	261	321	458
TSCHE	183	437	317	914
SLOWAK	20	90	44	211
UNGARN	375	617	692	1215
RUSSLD	47	29	284	323
SLOWEN	83	135	195	385
USA	161	592	419	1623
BRASIL	111	145	773	558
A EMIR	30	84	47	133
MALAYS	601	169	2001	630
CHINA	1	5	35	175
REPKOR	199	503	259	549
JAPAN	27	121	101	356
TAIWAN	3	18	46	96
8708 39 10				
BREMSE SERVOBREMSE USW F IND KFZ-MONT				
EINF	27645*	27030*	87870*	83059*
EU	24518	20772	78543	65841
FRANKR	4847	8322	13451	23777
NIEDL	247	81	888	722
ITAL	5309	1255	18136	4352
G BRIT	1594	2496	5619	9203
PORTUG	1282	1092	3678	3122
SPAN	10582	7425	33195	23363
SCHWED		3	105	282
OESTER	657	94	3469	1008
TSCHE	2674	5785	7513	15565
SLOWAK	341	325	1544	1386
SLOWEN	34	81	65	145
AUSF	70176*	49620*	155931*	138372*
PV	1194	1508	4116	4927
EU	48479	26856	90002	62727
FRANKR	33454	9010	59465	16760
NIEDL	96	645	202	1324
ITAL	2252	4716	5882	12615
G BRIT	7630	6645	14053	15870
GRIECH			89	305
PORTUG	149	316	421	884
SPAN	3980	2246	7197	5070
SCHWED	75	115	325	581
FINNL	54	253	223	728
OESTER	226	647	635	1959
BELGI	563	2262	1506	6413
TUERK	119	106	199	310
POLEN	433	1157	4403	7314
TSCHE	7503	4202	22780	12835
UNGARN	48	153	92	330
ALGER	30	93	30	93
AEGYPT	5	8	61	182
S AFR	1305	1350	4444	4471
USA	1351	3373	4001	10940
KANADA	660	1767	1883	4971
MEXIKO	5737	5286	16806	16913
BRASIL	1386	1868	2589	4448
ARGENT	33	56	177	246
ISRAEL	7	9	27	167
OMAN		3	17	105
THAIL	172	240	409	664
MALAYS	767	228	963	279
SINGAP	64	42	210	245
CHINA	1695	2440	5374	6784
REPKOR			120	368
JAPAN	227	129	750	2815
TAIWAN	53	78	235	259
AUSTRL	4	5	42	132
8708 39 90				
BREMSE SERVOBREMSE USW F AND KFZ-MONT				
EINF	182776*	123981*	563189*	379268*
EV	136	365	554	1096

Wichtigste Ursprungs- und Bestimmungs-Laender	MAERZ 2001 dt - 100kg	MAERZ 2001 1000 DM	JAN./MRZ. 2001 dt - 100kg	JAN./MRZ. 2001 1000 DM
LV	21	13	209	75
PV	1191	273	3477	835
AUS LG	8	79	20	151
EU	126739	79649	408039	258009
FRANKR	15537	13489	48934	46159
NIEDL	726	812	8066	10983
ITAL	32720	15563	79942	38093
G BRIT	50271	32541	141729	86788
DAENM	2079	1124	7246	4221
PORTUG	5143	3177	36273	18320
SPAN	13943	8589	67777	32397
SCHWED	842	1399	2970	5849
FINNL	3733	683	8513	1650
OESTER	1260	1004	4960	7246
BELGI	485	1258	1629	4303
SCHWZ	1231	2137	3384	5880
TUERK	5821	1891	13261	4232
POLEN	6525	1069	16961	2996
TSCHE	25317	22690	74931	65258
SLOWAK	834	1040	2516	3274
UNGARN	3403	7412	8932	18645
RUMAEN	1678	1132	4330	2914
BELARS	1441	552	4000	1702
SLOWEN	85	190	260	580
JUGOSL	2147	359	5600	986
S AFR	271	398	669	1016
USA	844	1579	1730	4326
KANADA	280	212	1019	625
MEXIKO	564	507	721	709
BRASIL	982	530	2292	1368
INDIEN	3617	677	11570	1924
CHINA	178	38	798	203
REPKOR	35	61	164	260
JAPAN	695	1772	1709	3914
AUSF	133355*	180133*	359042*	571890*
EV	52	69	101	159
PV	2037	4765	6047	18476
EU	94520	112021	240823	358335
FRANKR	22611	35780	65142	103357
NIEDL	13177	5081	34258	21019
ITAL	9514	10067	20481	28077
G BRIT	13692	17656	38154	54686
DAENM	1038	894	2512	2236
GRIECH	2011	774	2884	1525
PORTUG	1465	3823	4227	10146
SPAN	11406	17971	31734	56481
SCHWED	7661	4269	18910	20354
FINNL	695	648	1573	1385
OESTER	5299	3647	14959	12845
BELGI	4695	11168	15478	45610
LUXEMB	158	173	375	449
NORWEG	340	447	902	1286
SCHWZ	1424	2533	5493	7590
TUERK	368	858	2003	4165
POLEN	718	894	1681	1987
TSCHE	7423	20451	17772	56897
SLOWAK	808	3043	1738	10572
UNGARN	2160	1412	6869	4132
RUMAEN	25	42	105	162
BELARS	1795	386	4257	1009
RUSSLD	464	495	1282	1354
SLOWEN	88	114	223	314
KROAT	198	96	548	241
ALGER	212	166	410	1414
TUNES	47	44	116	190
AEGYPT	119	194	307	468
SIER L			43	221
S AFR	937	1604	2636	4765
USA	8132	14730	26585	48265
KANADA	1344	704	4266	1959
MEXIKO	1652	2106	9599	9886
BRASIL	1100	1327	2951	4545
CHILE	42	134	87	183
LIBAN	134	98	703	341
IRAN	40	176	151	719
ISRAEL	743	4614	1983	5406
SAUDIA	1178	361	2506	1167
KUWAIT	52	54	778	3823
KATAR	22	27	171	173
A EMIR	1097	659	3427	2196
OMAN	70	109	138	218
THAIL	145	169	741	868
INDONE	64	155	231	383
MALAYS	96	162	469	513
SINGAP	1014	682	2364	2238
CHINA	790	2813	4649	10942
REPKOR	343	906	1553	9344
JAPAN	1250	3363	2903	8140
TAIWAN	562	216	860	457
HONGK	219	326	662	1043
AUSTRL	410	394	935	1059
N ERM			36	131
8708 40 10				
SCHALTGETRIEBE F INDUSTR KFZ-MONTAGE				
EINF	18174*	40892*	34998*	81312*
EV	4721	13070	14008	37911
AUS LG	1549	4910	4151	13042
EU	3303	7111	10462	20794
FRANKR	405	1700	763	2766
ITAL	57	71	249	402
SPAN	2754	4995	9143	16481
OESTER	87	345	287	1115
TSCHE	25	83	36	131
SLOWAK	9723	19428	9726	19438
USA	239	1427	735	4716
ARGENT	3014	7370	9507	23430
JAPAN	1870	5473	4532	12803
AUSF	85216*	217427*	263005*	658229*
EV	113	754	249	1560
PV	6351	14629	24945	56098
EU	36711	92345	125341	289968
FRANKR	3878	10175	11065	27493
NIEDL	42	12	322	1331
ITAL	71	391	267	1154
G BRIT	788	2730	4829	9775
PORTUG	6809	20138	19114	56177
SPAN	12825	25025	42507	82845
SCHWED	236	61	528	693
FINNL	1080	3733	3133	11176
OESTER	2664	6842	8809	21801
BELGI	10317	23236	34765	77511
SCHWZ		1	73	276
FAROER			171	350
POLEN	1395	2582	4085	7603
TSCHE	8895	19094	22031	47632
SLOWAK	4140	10383	12056	30368
UNGARN	137	166	197	244
S AFR	2662	6087	8680	14793
USA	5651	13016	20180	48882
MEXIKO	16148	51144	44778	143132
BRASIL	1482	3629	5751	14423
ARGENT	524	1396	2098	5580
KATAR			206	561
A EMIR			599	1629
THAIL	111	117	146	154
CHINA	4907	15526	15333	48146
JAPAN	128	961	269	1778
TAIWAN	171	483	565	1414
AUSTRL	102	420	284	1087
8708 40 90				
SCHALTGETRIEBE F ANDERE KFZ-MONTAGE				
EINF	69804*	135463*	207494*	422658*
EV	4703	16423	13688	45838
LV	10	21	59	276
AUS LG	221	1259	534	2837
EU	56204	98434	154194	284600
FRANKR	29084	62858	82605	180915
NIEDL	2387	1839	5558	4584
ITAL	1083	890	2380	2240
G BRIT	18003	22501	46501	59350
SPAN	3375	5276	8871	16593
OESTER	622	1217	4412	11759
BELGI	1292	3823	2971	9040
SCHWZ	262	417	739	1686
POLEN	339	453	1279	1411
TSCHE	448	380	1075	907
SLOWAK	1904	2169	22649	43844
UNGARN	1883	4603	3772	10252
S AFR	78	384	313	1214
USA	3730	11270	8748	24438
REPKOR	48	174	87	374
JAPAN	4490	16689	13718	52945
AUSTRL	33	214	44	237
AUSF	93076*	268862*	269370*	746891*
EV	337	1051	2547	7171
LV			17	42
PV	2974	24415	16385	74758
EU	73173	184754	205434	510540
FRANKR	12951	35400	39222	103013
NIEDL	10430	23973	28923	65743
ITAL	1603	5985	5396	21188
G BRIT	10720	29144	32061	87438
IRLAND	21	99	316	938
DAENM	89	497	606	1787
GRIECH	46	329	149	948
PORTUG	751	1722	2964	6719
SPAN	11710	31796	33410	88684
SCHWED	6919	11393	14666	29124
FINNL	1237	5262	3300	11757
OESTER	6664	12990	18981	35680
BELGI	10007	25014	25382	57186
LUXEMB	25	150	58	355
NORWEG	61	351	209	1163
SCHWZ	301	1444	790	3895
TUERK	984	2420	4762	12839
POLEN	498	1221	1210	2959
TSCHE	355	1654	899	3810
SLOWAK	1363	1188	4068	3336
UNGARN	474	1729	1003	4045
RUMAEN	24	166	100	195
BULGAR	14	90	27	145
RUSSLD	46	472	270	1985
KASACH	21	115	24	135
SLOWEN	18	88	87	475
JUGOSL	50	300	131	769
AEGYPT	288	2386	300	2565
S AFR	1427	6899	4897	21284
USA	7096	39646	27663	114898
KANADA	462	1869	677	2716
MEXIKO	1271	3093	3662	8639
BRASIL	840	2405	1544	5035
ARGENT	223	609	1106	2960
ZYPERN	20	88	24	116
IRAN	1462	4224	3072	11212
ISRAEL	73	450	138	766
SAUDIA	18	117	45	254
A EMIR	50	264	117	641
THAIL	173	602	680	2372
INDONE	83	624	223	1688
MALAYS	77	456	228	1728
SINGAP	71	344	261	1256
PHILIP	3	88	5	169
CHINA	364	1122	1643	6426
REPKOR	979	4187	2460	8619
JAPAN	511	2492	1105	4876
HONGK	23	132	37	257
AUSTRL	49	244	130	602
8708 50 10				
TRIEBACHSEN USW F INDUSTR KFZ-MONTAGE				
EINF	30*	38*	147*	183*
EU	30	38	147	183
ITAL	30	38	111	168
AUSF	4062*	5543*	10563*	14897*
EU	1794	2710	6143	8640
FRANKR	719	884	2481	3067
NIEDL	14	14	725	1105
ITAL	405	473	1158	1422
G BRIT	152	538	362	882
SPAN	177	229	659	802
SCHWED	208	405	527	1009
FINNL	112	128	122	140
LUXEMB			85	142
TSCHE	985	1443	2399	3523
USA	506	145	673	241
KANADA			169	243
BRASIL	298	668	658	1426
CHINA	222	369	222	369
JAPAN	106	165	106	165
AUSTRL			52	143
8708 50 90				
TRIEBACHSEN USW F ANDERE KFZ-MONTAGE				
EINF	18705*	11391*	56591*	33762*
EV			3	16
EU	14957	10024	45712	30520
FRANKR	248	327	633	687
NIEDL	229	73	451	172
ITAL	9084	6573	27540	19899
G BRIT	3	5	225	179
SPAN	5280	2866	16628	9286
OESTER	100	166	222	263
SCHWZ		44	3	163
TSCHE	3001	423	9065	1265
UNGARN	403	230	947	529
USA	6	16	150	185
KANADA	108	86	108	87
INDIEN	96	132	385	457
JAPAN	10	371	16	395
AUSF	31657*	33745*	94781*	108186*
EV	2327	2484	5851	6122
EU	13323	13843	40728	45911
FRANKR	569	737	1615	2070
NIEDL	724	1106	1909	2772
ITAL	231	336	554	858
G BRIT	1693	1849	3816	4307
DAENM	26	50	435	702
SPAN	205	265	1002	1351
SCHWED	1466	2287	5599	9427
FINNL	2	5	4483	5769
OESTER	225	295	427	631
BELGI	8084	6891	20610	17959
SCHWZ	1170	1377	2885	3372
TUERK	5626	5714	18062	18883
POLEN	490	655	988	1442
TSCHE	3511	1271	7963	3256
UNGARN	213	323	541	848
BELARS			230	417
SLOWEN	259	263	519	525
S AFR	36	97	638	1063
USA	4823	6572	11839	15880
KANADA	481	402	815	790
MEXIKO	21	35	87	201
BRASIL	25	60	394	662
IRAN	789	1251	6474	9482
A EMIR	2	38	93	171
SINGAP	100	88	114	103
CHINA	653	1550	1763	4154
JAPAN	1	4	190	256
8708 60 10				
TRAGACHSEN U TEILE F INDUSTR KFZ-MONT				
EINF	12123*	10043*	39397*	33157*
EV	1590	1068	5614	3789
EU	7725	6150	25202	20109
FRANKR	419	468	1196	1361
ITAL	1167	414	2915	1041
G BRIT	287	588	465	1109
SPAN	5737	4410	20500	15869
OESTER	114	248	117	650
SCHWZ	880	1323	2345	3790
TSCHE	1224	403	3666	1358
SLOWAK	125	220	410	673
MEXIKO	2105	1908	7671	7166
AUSF	112594*	95423*	382364*	320498*
PV	972	584	3112	1846
EU	68523	52028	236884	176720
FRANKR	2659	1328	6628	4562
NIEDL	5065	3529	28256	19980
ITAL	77	68	393	239
G BRIT	3625	3563	14849	12777
SPAN	25632	19437	80717	59639
SCHWED	636	813	3473	4618
OESTER	25	15	93	271
BELGI	30744	23253	102328	74605
POLEN	1350	1262	3368	3103
TSCHE	20857	17947	75875	62994
SLOWAK	13597	17690	41184	58157
UNGARN	2158	2994	6211	8539

Wichtigste Ursprungs- und Bestimmungs-Laender	MAERZ 2001 dt = 100kg	MAERZ 2001 1000 DM	JAN./MRZ. 2001 dt = 100kg	JAN./MRZ. 2001 1000 DM
S AFR	1454	949	4375	2627
MEXIKO	2258	823	7822	3440
BRASIL	1448	738	3999	1809
ARGENT	728	731	2038	2235
CHINA	127	192	380	585
8708 60 91				
TRAGACHSE USW A STAHL GESENKGESCHMIED				
EINF	3886*	1554*	11567*	4699*
EU	1071	209	2866	632
ITAL	23	43	292	150
G BRIT	1048	162	2476	397
TSCHE	2670	1190	8369	3606
INDIEN	2	2	116	164
AUSF	29760*	16559*	75263*	54015*
EU	19189	10370	56740	41674
FRANKR	1126	289	2469	858
NIEDL	564	267	1863	1293
ITAL	1689	376	3738	1146
G BRIT	597	710	2826	3746
GRIECH	3	14	99	183
PORTUG	1035	824	2996	2347
SPAN	1996	1492	5836	5915
SCHWED	7681	5364	29130	23428
OESTER	478	286	1295	858
BELGI	4014	717	6442	1808
SCHWZ	31	54	65	161
TUERK	141	101	937	910
TSCHE	788	825	2191	2378
UNGARN	494	285	826	488
S AFR	150	228	427	654
USA	7229	3438	10561	5163
BRASIL	94	244	125	339
SAUDIA	9	12	118	134
SINGAP	41	105	70	178
CHINA	139	154	140	158
JAPAN	2	1	109	147
AUSTRL	1236	528	2442	1136
8708 60 99				
AND TRAGACHSEN USW F AND KFZ-MONTAGE				
EINF	63722*	30618*	158717*	78749*
EV	1020	1529	2804	4015
AUS LG	2	3	144	215
EU	49241	22203	122208	56753
FRANKR	894	897	3704	2926
NIEDL	6392	1541	15516	3862
ITAL	18080	8711	43389	22969
G BRIT	9097	2516	23804	7029
SPAN	2544	1312	4478	1987
SCHWED	3347	801	8860	1746
OESTER	8884	6415	22450	16221
NORWEG	24	36	108	141
SCHWZ	289	160	1667	1198
TUERK	4555	1770	12153	4839
POLEN	1396	517	1810	631
TSCHE	4883	1864	12455	5111
SLOWAK	258	172	421	226
UNGARN	904	369	2601	1076
S AFR			365	157
USA	104	206	346	1585
INDIEN	157	196	188	217
JAPAN	1556	2883	3697	6269
AUSF	41546*	30399*	132048*	96815*
EV	332	268	1632	1478
EU	30076	16626	97974	53140
FRANKR	520	811	1674	2397
NIEDL	441	419	772	984
ITAL	170	383	560	1141
G BRIT	2220	2731	5160	6082
PORTUG	37	97	78	217
SPAN	19957	9323	52615	25678
SCHWED	5214	1828	18958	6596
OESTER	1288	704	13220	3981
BELGI	104	226	4733	5735
NORWEG	38	114	67	171
SCHWZ	81	154	231	483
TUERK	63	95	402	578
POLEN	209	177	314	315
TSCHE	3905	1143	8680	2517
UNGARN	2266	6364	7701	21232
RUSSLD	22	51	133	255
AEGYPT	247	272	261	298
S AFR	182	236	1475	1013
USA	3932	4339	13353	14618
MEXIKO	175	210	288	396
JAPAN	27	73	69	237
8708 70 10				
RAEDER -TEILE ZUBEH F IND KFZ-MONTAGE				
EINF	16034*	18038*	48103*	54358*
EV	284	293	1399	1474
AUS LG	95	98	831	877
EU	8453	10431	25029	30285
FRANKR	15	67	72	287
NIEDL	326	695	865	1806
ITAL	3772	4370	10416	12171
G BRIT	368	1015	1095	2560
DAENM	40	14	206	126
SPAN	1138	974	3746	3163
OESTER	2698	3237	8377	10017
NORWEG	4882	4733	14510	14204
TSCHE	97	90	355	291
UNGARN	2316	2486	6684	8000
S AFR	284	293	1399	1474
AUSF	19044*	14357*	51701*	39137*
PV	1537	1146	5098	3247
EU	2424	497	7784	1524
SPAN	2051	354	6805	1173
OESTER	302	112	803	291
POLEN	1172	1755	4004	5638
TSCHE	567	128	1626	360
SLOWAK	4942	1395	12302	3486
S AFR	2415	1902	6053	4126
USA			244	97
MEXIKO	6069	7298	16602	20896
BRASIL	962	1009	1765	1889
CHINA	369	254	1034	859
8708 70 50				
RAEDER-TEILE ZUBEH A ALU AND KFZ-MONT				
EINF	119840*	106426*	316474*	292686*
EV	5022	4851	15406	14943
LV	46	23	46	23
PV	550	148	880	235
AUS LG	126	155	193	242
EU	42153	43233	123256	132686
FRANKR	1994	2395	8676	10474
NIEDL	806	1321	2106	3549
ITAL	9023	9816	33251	40084
G BRIT	27	50	108	297
SPAN	6090	6107	15660	15586
OESTER	19349	17938	51744	49138
BELGI	4834	5541	11616	13402
NORWEG	2970	2646	7799	6887
SCHWZ	2	3	114	174
TUERK	5432	4294	14763	11878
POLEN	33366	25931	67231	53330
TSCHE	15972	13528	44568	37865
UNGARN	4803	5037	11115	12375
SLOWEN	4360	2262	12914	6864
S AFR	750	779	3212	2893
USA	1580	1674	4862	5533
MEXIKO	1	2	423	449
BRASIL	1215	1093	4347	3827
ARGENT	395	261	987	649
BAHRAI	8	6	1726	1105
A EMIR	605	335	1422	775
THAIL	144	173	270	290
INDONE	1312	1121	4056	3328
CHINA	3779	2700	11140	8768
REPKOR	627	526	1588	1365
JAPAN	255	722	494	1430
TAIWAN	110	98	111	100
AUSF	65248*	79419*	172129*	215729*
EV	6074	6531	19242	21270
PV	572	988	1927	3731
EU	45610	50209	118505	136362
FRANKR	9090	9447	14380	16609
NIEDL	2778	3323	10267	11761
ITAL	564	1031	8305	8743
G BRIT	3674	4537	8906	12776
IRLAND	80	102	200	257
DAENM	938	1165	3051	3427
GRIECH	541	674	1229	1812
PORTUG	137	172	733	889
SPAN	1669	2359	4549	6798
SCHWED	7963	7482	21996	22037
FINNL	910	1118	2642	3287
OESTER	5443	6526	17164	19924
BELGI	11840	12109	24876	27621
LUXEMB	83	164	207	421
NORWEG	848	1263	2549	3416
SCHWZ	1610	3199	3786	7039
TUERK	23	53	638	858
ESTLD	75	116	115	181
LETTLD	66	85	72	98
LITAU	143	192	217	280
POLEN	1356	1459	2536	2917
TSCHE	2523	2793	6900	8253
SLOWAK	86	137	130	216
UNGARN	324	362	790	791
RUSSLD	837	1148	1390	2105
SLOWEN	388	400	739	689
AEGYPT	179	202	220	283
S AFR	474	589	1329	1614
USA	8225	11802	25295	35640
KANADA	430	842	743	1537
MEXIKO	91	208	267	591
TRINID		1	76	92
ISRAEL	6	16	64	143
SAUDIA	24	66	68	188
A EMIR	135	391	395	955
THAIL	94	121	378	556
INDONE	75	131	202	326
MALAYS	67	88	310	375
SINGAP	308	697	709	1897
DV KOR			17	97
REPKOR	32	116	51	167
JAPAN	493	1414	1723	4331
TAIWAN	76	194	243	576
HONGK	37	97	165	427
AUSTRL	170	314	397	847
8708 70 91				
RADTEIL GEGOSSEN STERNFORM A EISEN				
EINF	5176*	1535*	17972*	6878*
EU	5057	1496	17242	6437
FRANKR	2321	633	9580	4281
NIEDL	356	88	1902	364
ITAL	1343	403	3271	915
DAENM	764	278	1828	657
TUERK	98	22	413	99
USA	11	10	115	231
AUSF	397*	360*	3509*	2013*
EU	233	161	2350	1073
FRANKR	9	14	293	162
G BRIT	86	79	847	484
SCHWZ	39	43	302	199
IRAN			425	268
8708 70 99				
AND RAEDER-TEILE ZUBEH F AND KFZ-MONT				
EINF	123264*	40290*	302127*	97744*
EV	123	71	349	231
LV			76	78
AUS LG	5	13	23	64
EU	91429	30275	209563	70010
FRANKR	25211	8128	44955	16447
NIEDL	3257	1960	8545	4606
ITAL	20513	5648	55375	14911
G BRIT	5198	3273	14594	8369
DAENM	557	327	3811	1296
SPAN	25902	7938	55445	17235
SCHWED	33	74	248	283
OESTER	277	809	500	1365
BELGI	10385	2058	25870	5336
NORWEG	168	149	168	149
SCHWZ	9692	2319	20727	5029
TUERK	12285	3053	34158	8252
POLEN	489	490	1887	1022
TSCHE	1850	522	7539	1939
UNGARN	256	68	667	346
BULGAR	569	198	939	334
SLOWEN	219	92	220	93
S AFR	3667	694	13784	2755
USA	583	565	1057	1306
MEXIKO			400	131
BRASIL	5	3	2736	666
LIBAN	220	91	220	91
INDIEN	669	180	1362	431
SRILAN			375	131
THAIL			397	128
SINGAP	69	47	255	178
CHINA	18	38	228	165
REPKOR	163	60	744	302
JAPAN	212	1008	882	2253
TAIWAN	600	404	3020	1810
AUSTRL	75	17	661	135
AUSF	180161*	52768*	418244*	130625*
EV	28	13	61	31
PV	434	187	1330	550
EU	154447	42382	347546	100772
FRANKR	37214	7245	77610	17787
NIEDL	31816	7765	59585	14831
ITAL	7248	2576	15081	6244
G BRIT	16718	5629	45919	14622
DAENM	486	241	1479	706
GRIECH	201	85	640	239
PORTUG	6973	1608	10543	2501
SPAN	7044	3957	17115	10340
SCHWED	5827	2297	13492	5150
FINNL	1518	1038	3800	2087
OESTER	7823	2341	17248	5516
BELGI	28275	6804	70792	17384
LUXEMB	3278	781	14176	3278
NORWEG	418	202	2299	1039
SCHWZ	904	613	3258	2319
TUERK	18	17	1667	765
LETTLD	183	93	520	211
POLEN	1535	871	5321	2337
TSCHE	3084	929	9671	3294
SLOWAK	653	197	2317	815
UNGARN	205	141	1050	443
RUSSLD	1437	565	3484	1348
SLOWEN	96	59	797	361
AEGYPT	2296	905	2510	999
S AFR	310	197	949	568
USA	577	602	2162	2045
KANADA	581	274	2027	991
MEXIKO	5	6	56	133
LIBAN	212	71	396	160
IRAN	1196	451	6038	2419
ISRAEL	22	20	316	164
SAUDIA	1476	494	2308	1047
KUWAIT	658	247	626	325
A EMIR	650	234	2200	846
INDONE	63	60	304	234
MALAYS			18	113
SINGAP	50	63	399	214
REPKOR	3792	1149	8384	2493
JAPAN	1644	696	2709	1294
TAIWAN	2069	494	3192	746
HONGK	10	6	350	100
AUSTRL	556	179	1548	543
8708 80 10				
STOSSDAEMPFER F INDUSTR KFZ-MONTAGE				
EINF	5043*	2801*	9702*	5838*
EU	5043	2801	9695	5799
FRANKR			206	94
ITAL	579	285	799	394
SPAN	2369	1626	6214	4195
SCHWED	1267	417	1267	417
FINNL	776	380	1134	556
AUSF	13310*	13106*	29007*	29544*

Wichtigste Ursprungs- und Bestimmungs-Laender	MAERZ 2001		JAN./MRZ. 2001	
	dt = 100kg	1000 DM	dt = 100kg	1000 DM
EV	169	439	169	439
EU	8602	7092	17545	14294
FRANKR	70	213	86	244
NIEDL	103	297	142	1587
ITAL	91	213	118	284
G BRIT	34	257	63	466
SPAN	3859	1776	10155	4611
SCHWED	2302	2502	3626	4094
BELGI	2082	1722	3282	2771
TUERK			13	85
POLEN	141	334	433	1017
TSCHE	1649	1126	4657	3219
S AFR	145	169	432	428
USA	749	945	760	966
MEXIKO	303	321	936	996
BRASIL	503	284	1032	610
ARGENT	114	138	352	520
MALAYS	15	30	83	168
CHINA	765	1846	2266	5987
REPKOR	76	138	94	278
JAPAN	195	531	221	625
8708 80 90				
STOSSDAEMPFER F ANDERE KFZ-MONTAGE				
EINF	19333*	18011*	52530*	50060*
AUS LG			2	8
EU	17583	15805	43641	40478
FRANKR	3142	3701	5587	6711
NIEDL	517	762	3028	4710
ITAL	1557	1554	3674	4426
SPAN	9999	7235	27275	20366
OESTER	752	297	1737	595
BELGI	1588	2194	2272	3531
TUERK	126	114	760	568
POLEN	371	248	827	468
TSCHE	69	82	154	186
SLOWAK	211	290	326	480
RUMAEN	43	8	3319	2967
S AFR	35	28	374	296
USA	36	146	212	693
MEXIKO	130	209	211	284
BRASIL	53	47	377	384
REPKOR	11	45	74	146
JAPAN	507	810	1932	2675
AUSF	45786*	74365*	105278*	177219*
EV	49	124	842	2438
PV	385	528	1172	1597
EU	24112	42949	43512	80081
FRANKR	1375	3464	2817	7606
NIEDL	1549	2173	2728	4426
ITAL	3893	8420	5819	13528
G BRIT	1000	3567	2305	8549
IRLAND	79	180	103	258
DAENM	387	795	495	1120
GRIECH	1347	2688	2369	5344
PORTUG	66	195	173	527
SPAN	1370	3102	2558	6487
SCHWED	4382	6295	6625	9735
FINNL	436	818	604	1218
OESTER	2272	4756	3824	7617
BELGI	5941	6446	13056	13540
MELILL	27	93	27	93
NORWEG	113	249	543	1203
SCHWZ	141	473	789	2151
TUERK	148	306	883	1535
LETTLD	48	76	94	142
LITAU	108	202	760	1042
POLEN	479	809	1526	2263
TSCHE	283	325	1144	1744
SLOWAK	242	273	384	441
UNGARN	88	160	974	980
BULGAR	94	193	268	449
ALBAN	11	37	121	265
UKRAIN	74	128	258	461
BELARS	102	137	208	279
RUSSLD	489	935	1324	2468
KROAT	95	151	200	354
B HERZ	57	113	262	405
JUGOSL	55	94	369	565
MAROKK	98	204	331	659
ALGER	118	188	295	437
TUNES	89	190	164	347
AEGYPT	36	115	257	622
NIGERI	72	161	391	900
KENIA	11	38	51	194
SIMBAB	22	77	22	79
S AFR	959	1326	1421	2056
USA	7158	10581	22500	32335
KANADA	133	396	324	990
MEXIKO	2621	2238	7613	7075
BRASIL	90	196	201	438
ARGENT	19	44	383	434
LIBAN	366	720	751	1411
IRAN			55	231
ISRAEL	10	40	48	166
JORDAN	2	6	92	185
SAUDIA	9	46	286	568
KUWAIT	5	22	53	162
BAHRAI	9	78	11	92
A EMIR	234	698	546	1696
THAIL	21	42	109	446
INDONE	65	161	196	527
SINGAP	159	614	426	1293
CHINA	5385	3915	10227	9670
REPKOR	212	605	680	2087
JAPAN	320	1379	1944	7218
TAIWAN	33	140	80	338
HONGK	276	1476	938	4530
AUSTRL	68	164	191	579
8708 91 10				
KUEHLER F INDUSTRIELLE KFZ-MONTAGE				
EINF	3982*	9206*	12143*	27953*
AUS LG			1	2
EU	3943	9146	12059	27749
FRANKR	2204	5081	6359	14407
NIEDL	463	1383	1257	4091
ITAL	41	103	138	325
G BRIT	711	1011	2818	3649
PORTUG	149	523	592	2100
SCHWED	135	387	383	1138
OESTER	156	590	329	1812
RUMAEN	39	58	80	190
AUSF	3150*	9776*	9209*	27058*
PV	4	173	54	432
EU	643	927	2634	4563
FRANKR	192	288	578	864
NIEDL	236	312	807	1104
ITAL	147	108	558	834
SPAN	53	184	281	837
FINNL	3	6	61	219
BELGI			292	557
POLEN	78	171	320	647
TSCHE	568	778	1591	2306
SLOWAK	308	535	873	1513
UNGARN	631	2379	1644	6303
S AFR	194	729	363	1431
USA	36	223	95	595
MEXIKO	357	2221	1023	6456
BRASIL	30	449	90	761
MALAYS	35	113	61	200
CHINA	236	1034	455	2012
8708 91 90				
KUEHLER F ANDERE KFZ-MONTAGE				
EINF	15117*	26650*	52310*	89539*
EV	207	595	409	1430
PV	67	135	130	256
AUS LG	18	59	50	174
EU	11706	20160	40814	69676
FRANKR	3254	5717	9505	16281
NIEDL	336	954	1745	4222
ITAL	563	1345	1884	4885
G BRIT	3706	9405	11536	27683
DAENM	89	231	220	710
PORTUG	16	39	107	206
SPAN	3354	1489	12276	5473
SCHWED	227	601	737	2142
OESTER	29	149	2453	7225
BELGI	132	230	267	501
LUXEMB			81	341
SCHWZ	1	2	107	592
TUERK	12	22	101	238
POLEN	810	887	1580	1665
TSCHE	892	1601	3462	5136
UNGARN	256	590	1106	1760
S AFR	239	409	566	1001
USA	332	1263	688	2901
KANADA			34	75
MEXIKO	9	97	11	119
BRASIL	592	852	3014	4041
CHINA	67	135	142	292
REPKOR	44	138	78	308
JAPAN	79	349	287	1133
TAIWAN	3	15	45	136
AUSTRL			34	81
AUSF	13050*	31707*	44777*	110593*
EV	27	80	96	329
PV	36	89	127	291
EU	8960	20572	33915	77962
FRANKR	2413	5242	6882	15433
NIEDL	944	1816	4259	9271
ITAL	466	1652	3758	8787
G BRIT	980	1982	2958	6952
DAENM	97	362	253	936
GRIECH	23	98	82	351
PORTUG	16	86	731	1830
SPAN	2011	4298	5825	12605
SCHWED	631	1420	1831	4436
FINNL	106	293	344	1013
OESTER	687	2095	3857	10303
BELGI	579	1186	3114	5936
NORWEG	18	86	59	292
SCHWZ	233	834	689	2436
TUERK	51	251	343	1258
POLEN	355	1193	922	3272
TSCHE	260	499	768	1549
SLOWAK	5	20	47	179
UNGARN	111	220	327	719
RUSSLD	44	136	110	378
AEGYPT	8	38	53	209
NIGERI	47	177	240	763
S AFR	342	725	808	1706
USA	847	2617	2130	7096
KANADA	25	136	66	344
MEXIKO	14	62	79	282
BRASIL	954	1321	1944	3179
LIBAN	2	10	42	178
ISRAEL	26	85	107	343
SAUDIA	22	83	48	208
A EMIR	37	184	97	470
INDIEN	2	88	36	217
THAIL	128	274	262	606
INDONE	22	94	66	287
SINGAP	124	492	332	1210
CHINA	12	60	85	478
JAPAN	104	536	283	1554
TAIWAN	7	41	86	319
HONGK	7	44	92	408
AUSTRL	14	79	80	400
8708 92 10				
AUSPUFFTOPF -ROHR F IND KFZ-MONTAGE				
EINF	1802*	1752*	3645*	3833*
EU	1800	1748	3521	3790
FRANKR	1632	1554	3019	3118
SPAN	133	165	376	494
AUSF	14973*	20644*	47341*	59365*
PV	18	17	225	237
EU	6049	6703	24108	25427
FRANKR	2488	1188	11836	7873
NIEDL	95	31	329	244
G BRIT	417	710	1845	3280
PORTUG	27	33	136	133
SPAN	262	200	468	571
OESTER	1261	3160	4975	9161
BELGI	1451	1345	4274	3920
SCHWZ	285	335	378	490
TUERK	14	27	106	160
POLEN	560	494	1484	1287
TSCHE	2938	2800	7262	6445
SLOWAK	840	1048	2570	3094
AEGYPT			76	134
S AFR	871	1108	2175	2805
USA	1949	6083	3868	11125
MEXIKO	324	774	1224	3047
BRASIL	335	394	1213	1772
MALAYS	39	48	185	274
CHINA	578	545	2218	2724
REPKOR	3	3	47	161
8708 92 90				
AUSPUFFTOPF -ROHR F AND KFZ-MONTAGE				
EINF	29519*	26863*	86937*	80217*
EV	99	582	593	3413
LV			15	14
AUS LG	60	98	196	341
EU	14016	12758	43744	39319
FRANKR	1814	1260	4152	3039
NIEDL	1600	1743	4957	5560
ITAL	677	1871	2631	4418
G BRIT	889	1086	2996	3484
DAENM	594	715	1069	1349
PORTUG	40	92	90	203
SPAN	1288	1056	4639	4790
SCHWED	753	196	968	490
FINNL	12	15	127	159
OESTER	2098	1579	12259	8318
BELGI	4051	3124	9656	7468
SCHWZ	3523	1393	6541	2824
TUERK	25	56	77	162
POLEN	1455	853	4385	2593
TSCHE	6928	5609	21898	16493
UNGARN	658	1511	1597	3425
S AFR	1702	2246	4980	8237
USA	477	1006	1892	3248
BRASIL	12	69	51	272
ZYPERN	165	105	313	173
CHINA	7	23	39	114
REPKOR	90	152	161	306
JAPAN	382	871	933	2296
TAIWAN	12	45	160	376
AUSTRL	1	11	54	167
AUSF	30473*	36797*	83282*	97695*
EV	20	31	80	119
PV	19	17	40	39
EU	17859	23344	50264	63474
FRANKR	2386	7985	6900	18890
NIEDL	1176	1291	3550	3931
ITAL	563	972	1791	3023
G BRIT	2839	3131	6925	8946
DAENM	302	534	686	1225
GRIECH	51	109	157	321
SPAN	1641	1999	5285	6215
SCHWED	2515	1591	7091	4579
FINNL	777	625	2381	1826
OESTER	1224	1631	3645	5163
BELGI	4305	3295	11626	8852
LUXEMB	30	73	85	220
NORWEG	84	157	224	450
SCHWZ	817	1342	1698	2807
TUERK	258	248	477	540
POLEN	88	124	188	296
TSCHE	4620	2336	12513	6222
SLOWAK	343	252	689	535
UNGARN	85	186	265	409
NIGERI	78	68	252	214
S AFR	602	588	1155	1148
USA	697	1473	1730	3427
KANADA	124	163	213	322
MEXIKO	3513	2495	9932	7314
GUATEM	1	1	164	470
NICARA			10	137
BRASIL	139	96	352	256
SAUDIA	39	56	112	184
A EMIR	247	363	467	632
THAIL	245	151	713	504
SINGAP	88	143	217	318
CHINA	173	2355	487	5363
JAPAN	139	349	341	939

Wichtigste Ursprungs- und Bestimmungs-Laender	MAERZ 2001		JAN./MRZ. 2001	
	dt = 100kg	1000 DM	dt = 100kg	1000 DM
8708 93 10				
SCHALTKUPPLG -TEILE F IND KFZ-MONTAGE				
EINF	1355*	1530*	3148*	3781*
EU	1255	1456	2990	3633
FRANKR	54	97	115	258
NIEDL	107	215	195	418
G BRIT	250	218	475	529
SPAN	823	830	2163	2283
AUSF	2317*	2420*	7139*	6645*
EU	960	924	3599	2902
FRANKR	87	180	819	542
ITAL	60	268	149	816
G BRIT	397	167	1211	593
SPAN	20	25	181	273
SCHWED		1	23	231
BELGI	364	216	1164	625
SLOWAK	461	465	1429	1364
MEXIKO	192	89	281	130
ARGENT	177	50	493	199
CHINA	375	452	1002	1324
HONGK	49	215	50	226
AUSTRL	5	86	5	86
8708 93 90				
AND KUPPLUNGEN -TEILE F AND KFZ-MONTG				
EINF	50151*	35965*	155538*	112616*
EV	496	732	1337	1902
AUS LG	9	39	40	181
EU	33851	17777	87522	52210
FRANKR	4342	3233	13564	12717
NIEDL	1183	304	3475	1016
ITAL	1338	2100	3642	6680
G BRIT	7110	6660	22298	18580
DAENM	44	94	44	94
SPAN	18164	4919	38073	11727
SCHWED	1286	76	4922	297
OESTER	166	113	691	575
BELGI	141	270	647	457
NORWEG	57	167	292	955
SCHWZ	2054	2049	17195	8898
TUERK	20	24	293	227
POLEN	115	23	5871	1196
TSCHE	84	157	306	646
SLOWAK	7076	5834	18946	16102
UNGARN	4468	5424	16917	18919
MAZED	320	203	545	324
TUNES	123	1220	242	2795
S AFR	26	28	571	441
USA	795	964	2066	3211
KANADA	107	104	107	113
MEXIKO	197	143	887	797
BRASIL	109	236	2053	2061
REPKOR	36	108	123	285
JAPAN	637	1375	1361	3150
AUSF	140813*	200299*	263119*	384374*
EV	79	124	143	285
PV	71	128	207	422
EU	100083	151733	168176	265715
FRANKR	22732	35344	43674	64664
NIEDL	6592	7168	10463	12536
ITAL	5988	11801	9286	20347
G BRIT	26500	31241	41124	50807
IRLAND	130	302	184	423
DAENM	208	555	456	1259
GRIECH	1272	2919	1913	4319
PORTUG	76	393	304	1107
SPAN	6879	12834	12739	24618
SCHWED	13089	17035	20752	27565
FINNL	608	1058	930	1851
OESTER	11771	23849	19051	41027
BELGI	4205	7134	7243	14982
LUXEMB	33	100	57	210
NORWEG	55	162	157	489
SCHWZ	426	1065	1521	2754
TUERK	1126	1838	2273	4235
LITAU	30	70	102	278
POLEN	5724	7238	15505	19113
TSCHE	1847	3004	4580	7669
SLOWAK	2458	3253	6467	6722
UNGARN	18668	13120	36959	26879
BULGAR	43	113	112	361
UKRAIN	41	50	113	214
RUSSLD	393	681	951	1451
SLOWEN	52	131	125	330
KROAT	99	217	207	472
B HERZ	72	159	111	212
MAZED			49	123
MAROKK	69	162	147	347
ALGER	131	171	433	832
TUNES	53	143	394	1278
AEGYPT	152	391	564	807
GHANA	2	5	91	201
NIGERI	33	49	121	185
S AFR	708	1153	2047	3288
USA	1255	2370	3527	7073
MEXIKO	1474	2108	3639	4935
BRASIL	2388	3632	5290	7977
CHILE	7	55	44	170
ARGENT	74	193	102	256
ZYPERN	22	41	71	148
LIBAN	27	59	241	573
IRAK			9	90
IRAN	196	257	597	737
ISRAEL	225	503	471	1071
JORDAN	92	120	101	143
SAUDIA	207	612	1318	2413
A EMIR	351	600	1485	2662
THAIL	30	104	70	214
INDONE	14	23	89	282
SINGAP	209	327	340	632
CHINA	27	84	245	898
REPKOR	793	1593	1552	3523
JAPAN	307	1085	699	2562
TAIWAN	100	139	119	186
HONGK	255	487	425	926
AUSTRL	194	393	492	932
8708 94 10				
LENKRAD -GETRIEBE USW F IND KFZ-MONTG				
EINF	7360*	17763*	20556*	50841*
AUS LG			34	118
EU	7320	17665	20396	50270
FRANKR	6223	13907	17154	38953
NIEDL	62	186	146	299
ITAL	89	641	297	2102
G BRIT	188	530	654	1736
SPAN	723	2287	2067	6879
OESTER	36	114	78	301
LIECHT	1	40	3	150
TSCHE	39	57	110	182
COSTA			10	118
JAPAN			34	118
AUSF	9874*	21655*	29355*	71620*
PV	461	921	1628	3056
EU	5520	9694	14982	28750
NIEDL	164	149	410	370
ITAL	82	234	246	709
G BRIT	1526	2190	2420	4727
SPAN	280	669	1131	2701
SCHWED	250	140	746	441
BELGI	3177	6234	9872	19683
SCHWZ			93	133
TUERK	161	304	530	904
POLEN	255	1162	716	3247
TSCHE	933	1417	2669	4119
SLOWAK	1151	2508	3534	7768
S AFR	876	2324	2040	4973
USA			47	213
MEXIKO	295	1482	855	4135
BRASIL	245	791	857	2857
IRAN			990	5749
THAIL			140	450
CHINA	417	1916	1563	7255
REPKOR			282	919
8708 94 90				
LENKRAD -GETRIEBE USW F AND KFZ-MONTG				
EINF	24709*	48587*	73056*	139145*
EV	31	92	58	143
LV				11
AUS LG	8	58	30	164
EU	14790	25207	44410	75671
FRANKR	4236	5699	14870	22151
NIEDL	26	60	369	230
ITAL	737	1595	1703	3629
G BRIT	3430	6351	12173	25407
DAENM	283	986	804	2829
SPAN	3448	5370	8757	12687
SCHWED	410	697	1372	2364
OESTER	1076	4327	1623	6058
BELGI	6	40	27	164
NORWEG	181	888	451	2171
LIECHT	6	498	52	899
SCHWZ	909	1032	2482	2979
TUERK	254	294	332	439
POLEN	3301	10856	9211	30338
TSCHE	3960	6432	13037	18241
SLOWAK	495	839	1206	2151
UNGARN	124	460	308	1019
RUMAEN	218	840	408	1573
S AFR	130	194	134	197
USA	64	361	265	1048
CHINA	3	32	18	148
REPKOR	39	101	96	241
JAPAN	136	400	321	1447
TAIWAN	6	4	128	261
AUSF	38918*	95541*	126358*	320569*
EV	59	258	193	814
PV	825	1546	2024	4386
EU	25307	63344	90490	233448
FRANKR	3112	6894	11076	24065
NIEDL	637	1586	1722	3986
ITAL	1470	4259	5915	16193
G BRIT	5120	15473	17270	51628
DAENM	18	140	47	382
GRIECH	17	162	2567	8506
PORTUG	179	553	310	1088
SPAN	6153	11254	17653	32871
SCHWED	1722	3845	5056	11076
FINNL	61	297	240	1245
OESTER	1210	3626	4133	12025
BELGI	5602	15207	24479	70201
NORWEG	33	161	54	350
LIECHT	606	491	1789	1507
SCHWZ	106	550	602	1627
TUERK	99	371	299	1040
LITAU	3	8	23	102
POLEN	3136	4840	6845	11284
TSCHE	3212	5615	7924	14374
SLOWAK	628	1413	1481	3430
UNGARN	187	484	797	2199
RUMAEN	212	283	416	616
ALBAN			49	272
RUSSLD	88	451	163	917
TURKM			350	563
SLOWEN	24	74	70	201
AEGYPT	54	291	78	470
SIER L			353	779
SEYCH			26	133
S AFR	556	1810	1668	5586
USA	2272	6458	6689	20257
KANADA	6	84	26	280
MEXIKO	31	129	1202	1598
BRASIL	631	1812	1493	3980
ISRAEL	10	126	40	392
SAUDIA	7	53	26	261
A EMIR	20	205	40	372
THAIL	803	2655	1495	5041
INDONE	29	129	79	345
MALAYS	28	115	89	380
SINGAP	27	263	95	763
CHINA	519	1062	678	1627
DV KOR	40	80	109	250
REPKOR	10	96	108	467
JAPAN	84	1234	265	2994
TAIWAN	7	71	100	510
HONGK	12	172	40	424
AUSTRL	10	93	39	285
8708 99 11				
AIRBAGS MIT AUFBLASVORRICHTUNG				
EINF	349*	1333*	983*	3548*
EU	248	943	540	2046
FRANKR	105	416	224	875
ITAL	138	487	306	1111
TSCHE	51	194	262	916
SLOWAK			69	174
UNGARN			37	84
AUSF	2723*	5250*	13362*	30536*
EU	2122	3567	12599	27986
ITAL	318	499	323	510
G BRIT	1804	3068	3062	5982
SPAN			1983	6492
OESTER			934	1828
BELGI			6264	13016
TSCHE	251	1043	353	1760
SLOWAK	78	187	83	230
SLOWEN	15	88	15	88
USA	40	154	58	182
8708 99 19				
AND TEILE ZUBEHOER F IND KFZ-MONTAGE				
EINF	80883*	120029*	234964*	355978*
EV	1130	1318	4059	9167
AUS LG	27	374	93	1257
EU	60962	95438	178095	277076
FRANKR	19486	27451	51244	66993
NIEDL	4917	2481	5945	3264
ITAL	15394	27477	47273	85921
G BRIT	2596	5096	9867	15185
IRLAND	20	40	5831	2337
DAENM	38	148	74	251
PORTUG	1202	1173	2611	2794
SPAN	9331	10248	28263	30179
OESTER	7825	21053	25263	66381
BELGI	143	244	1691	3652
LIECHT		5	43	159
SCHWZ	169	96	367	1547
POLEN	2364	5373	6443	14493
TSCHE	1182	1995	3104	4251
SLOWAK	9244	10394	27106	30584
UNGARN	1028	961	2678	2414
SLOWEN	573	377	1408	1010
USA	36	220	111	596
MEXIKO	4005	3758	12796	20103
BRASIL	865	239	1694	496
CHINA	99	116	197	227
JAPAN	218	925	546	2540
AUSTRL	138	130	356	345
NEUSEE			20	102
AUSF	148536*	198219*	429003*	580265*
EV	32	212	73	416
PV	3220	5459	9281	14784
EU	63208	74403	184931	230287
FRANKR	3357	5488	17989	28682
NIEDL	4931	3539	8420	5762
ITAL	760	1299	1424	2521
G BRIT	3921	7046	13710	26498
PORTUG	445	999	1410	4003
SPAN	22986	22492	63767	67845
SCHWED	2495	2611	5087	5735
FINNL	33	223	39	275
OESTER	2575	4425	6117	10112
BELGI	21686	26259	64749	78127
LUXEMB	2	11	2199	707
NORWEG	14	20	68	152
LIECHT	756	398	1882	1049
TUERK	122	127	711	1216
POLEN	5424	8066	16465	24448
TSCHE	15801	17899	46261	52888
SLOWAK	24138	30220	61507	79604
UNGARN	4786	7328	13952	21742
SLOWEN	29	84	119	280
AEGYPT	27	118	106	195
S AFR	6083	9203	14007	19213
USA	3048	7372	6582	16431
MEXIKO	12038	17358	38871	55688
BRASIL	5137	4826	14385	14471
ARGENT	1439	6455	6173	12171
IRAN			1883	1097
SAUDIA	130	433	186	589
A EMIR	10	17	30	494
MALAYS			177	204

Wichtigste Ursprungs- und Bestimmungs-Laender	MAERZ 2001 dt = 100kg	MAERZ 2001 1000 DM	JAN./MRZ. 2001 dt = 100kg	JAN./MRZ. 2001 1000 DM
CHINA	5839	12791	18732	44698
JAPAN	31	516	135	1646
TAIWAN	97	194	678	839
8708 99 30				
STABILISATOREN FUER KFZ-MONTAGE				
EINF	6779*	3098*	19431*	9121*
EV	791	274	1499	533
EU	3731	1819	11936	6091
FRANKR	2720	1185	8628	3681
ITAL	359	182	791	387
G BRIT	416	255	1107	1012
SPAN	233	184	564	536
FINNL			827	413
POLEN	10	10	262	113
TSCHE	1469	572	3569	1332
UNGARN	207	51	863	199
KANADA	471	268	1126	605
AUSTRL	865	301	1591	560
AUSF	6413*	3548*	29937*	13057*
EV	10	13	18	23
PV	4	3	4	3
EU	3935	2465	11182	6281
FRANKR	125	127	221	282
NIEDL	586	419	1599	1129
ITAL	74	131	133	186
G BRIT	954	458	2691	1230
SPAN	1210	507	3508	1492
SCHWED	124	73	405	240
OESTER	506	236	1693	742
BELGI	346	495	907	930
SCHWZ	40	49	740	518
TUERK	18	14	301	281
TSCHE	1196	362	9290	2350
SLOWAK	152	97	813	528
S AFR	24	16	244	162
USA	451	197	5075	1483
MEXIKO	4	3	449	219
THAIL	176	76	572	278
MALAYS	8	9	48	200
8708 99 50				
DREHSTABFEDERN FUER KFZ-MONTAGE				
EINF	244*	384*	1202*	959*
EU	242	211	1027	697
FRANKR	195	174	906	604
TUERK			159	76
USA	1	172	1	173
AUSF	1325*	363*	3761*	1185*
EU	15	39	43	134
USA	1207	233	3322	625
REPKOR			45	77
TAIWAN	53	65	165	172
8708 99 92				
AND TEILE ZUBEH A STAHL GESENKGESCHM				
EINF	17588*	8585*	54199*	24688*
LV	1562	1636	3390	3616
PV	66	57	160	122
EU	9618	4218	32259	13502
FRANKR	810	645	2986	1965
NIEDL	1571	741	5302	1966
ITAL	3516	1057	9717	2671
G BRIT	2867	1185	7031	3433
SPAN	734	400	2287	1310
OESTER	105	178	462	845
BELGI	14	11	4378	1264
SCHWZ	33	62	172	247
TUERK	11	20	233	318
TSCHE	3131	694	9609	1943
SLOWAK	74	63	586	225
UNGARN	219	77	1087	281
SLOWEN	1801	640	3951	1383
JUGOSL	125	28	738	182
S AFR	194	337	732	1258
USA	1799	1997	3635	4014
IRAN	354	176	726	346
INDIEN			13	65
THAIL			64	132
JAPAN	33	135	145	483
AUSF	62590*	54652*	163110*	155179*
EV	2	6	13	27
LV	2341	3759	4722	7831
PV	71	49	980	363
EU	46574	33238	122196	104271
FRANKR	15076	6614	37695	20970
NIEDL	1309	2269	4599	6899
ITAL	11108	5248	20606	13970
G BRIT	1626	2548	5731	7011
DAENM	19	100	106	393
GRIECH	14	79	102	402
PORTUG	174	324	691	1311
SPAN	3525	3615	9143	11166
SCHWED	9472	7157	28630	23340
FINNL	451	382	1124	1354
OESTER	889	1743	3948	6653
BELGI	2894	3099	9763	10627
LUXEMB	12	45	33	136
NORWEG	24	85	102	235
SCHWZ	398	816	1199	2588
TUERK	739	573	2172	1942
POLEN	311	466	1186	1801
TSCHE	857	787	2470	1788
SLOWAK	791	859	1468	1967
UNGARN	1092	529	2965	1174
SLOWEN	196	169	1240	733
ALGER	2	7	8	147
AEGYPT	11	66	40	166
S AFR	734	951	1664	2614
USA	7142	9382	15566	20156
KANADA	661	454	3472	1497
MEXIKO	49	127	773	669
BRASIL	124	306	356	978
CHILE	59	109	56	187
SAUDIA	43	103	154	321
A EMIR	71	373	105	552
THAIL	354	488	714	1220
SINGAP	47	195	186	704
CHINA	17	51	100	219
REPKOR	197	409	567	1032
JAPAN	1478	3009	2880	5556
TAIWAN	233	191	436	380
AUSTRL	226	472	315	737
NEUSEE	2	14	194	339
8708 99 98				
AND TEILE ZUBEHOER F AND KFZ-MONTAGE				
EINF	587603*	521338*	1536155*	1498978*
EV	9889	37559	28675	82625
LV	249	300	400	820
PV	221	304	827	1228
AUS LG	187	923	633	2839
EU	357625	266442	994675	859950
FRANKR	59522	57343	176700	180504
NIEDL	13119	12793	44880	45178
ITAL	65330	50867	189372	156167
G BRIT	51523	34137	174581	151255
IRLAND	4266	4987	7897	15607
DAENM	5089	3011	14150	8291
PORTUG	37130	7752	51448	18104
SPAN	75642	45359	172268	103852
SCHWED	5047	6876	30341	30214
FINNL	583	631	2112	2570
OESTER	29146	29574	91252	94040
BELGI	11141	12897	39260	51851
LUXEMB	84	209	409	2294
NORWEG	901	2103	3705	6575
LIECHT	3740	3083	9359	7882
SCHWZ	12820	19651	31620	48611
TUERK	6841	4621	16698	10902
LITAU	186	62	693	227
POLEN	25723	23461	61885	65943
TSCHE	99465	56333	189126	133477
SLOWAK	6954	6244	24722	20115
UNGARN	29907	40942	79370	111354
RUMAEN	3686	1039	10491	3386
BULGAR	210	76	590	204
RUSSLD	417	430	1263	1412
SLOWEN	11509	11246	32841	30423
KROAT	252	202	608	491
JUGOSL	163	149	750	537
MAZED	176	163	176	163
TUNES	10	164	11	179
S AFR	173	295	632	1165
NAMIB	650	814	2101	2223
USA	14816	53240	41163	120334
KANADA	488	1023	2156	3880
MEXIKO	378	3076	650	4828
NL ANT	39	195	106	533
BRASIL	1078	1700	3615	5402
ARGENT	1	5	139	264
ISRAEL	74	94	266	295
INDIEN	460	352	1983	1379
THAIL	26	34	90	130
PHILIP	1269	7241	1774	10288
CHINA	1772	1331	6746	4077
REPKOR	1352	1818	3409	4892
JAPAN	2789	10359	7902	27327
TAIWAN	1304	2970	4132	9429
AUSTRL	25	40	105	221
NEUSEE	39	81	39	81
AUSF	397727*	593187*	1151534*	1698213*
EV	4096	6368	13740	19876
LV			412	189
PV	4298	8674	14900	31094
EU	271861	332736	786979	957933
FRANKR	56591	55777	158120	163868
NIEDL	20631	20508	88307	60478
ITAL	15584	33587	55745	113863
G BRIT	24298	37193	82346	118963
IRLAND	351	399	743	1110
DAENM	1624	3156	3287	7984
GRIECH	664	2056	1959	6088
PORTUG	1178	3499	4441	15403
SPAN	39295	51585	106217	149118
SCHWED	23780	18621	65215	47368
FINNL	1902	5208	3394	10707
OESTER	47938	34515	115916	94862
BELGI	37884	65830	99926	166522
LUXEMB	141	801	363	1899
ISLAND	58	246	126	415
NORWEG	702	2354	2122	6525
LIECHT	375	222	1134	682
SCHWZ	2864	7745	10187	23865
TUERK	1588	3415	6703	15644
ESTLD	47	117	255	359
LETTLD	111	248	225	521
LITAU	171	305	666	941
POLEN	12346	26432	31703	70959
TSCHE	21235	30981	66314	90993
SLOWAK	8518	14046	27053	37978
UNGARN	6580	10416	18880	29111
RUMAEN	1052	1554	2037	3343
BULGAR	56	156	294	580
ALBAN	4	27	181	462
UKRAIN	226	455	443	1048
BELARS	130	307	259	585
RUSSLD	992	3074	2556	8811
KASACH	32	100	78	300
SLOWEN	1670	1907	3931	4523
KROAT	75	225	166	497
JUGOSL	108	102	472	323
MAROKK	84	157	451	560
ALGER	336	608	565	1647
TUNES	285	812	1296	3026
LIBYEN	69	324	253	1122
AEGYPT	491	1218	1245	2553
SUDAN	3	6	64	798
MAURET	4	15	45	177
GHANA	202	150	289	501
NIGERI	106	393	658	661
GABUN	35	79	68	168
AETHIO	12	67	38	217
KENIA	11	39	48	170
SIMBAB	17	42	62	164
S AFR	4503	11198	13514	35007
USA	33465	72184	96348	209274
KANADA	1275	2601	3155	6272
MEXIKO	4922	6223	13263	19631
COSTA	10	32	78	276
KOLUMB	10	30	77	193
VENEZU	37	75	43	92
ECUAD	59	112	91	205
PERU	74	92	111	172
BRASIL	6299	11776	16489	27504
CHILE	282	696	464	1096
URUGU	4	14	55	373
ARGENT	452	1188	1569	3902
ZYPERN	90	94	286	332
LIBAN	147	256	610	791
SYRIEN	455	172	552	392
IRAN	390	1968	938	3765
ISRAEL	488	1292	1054	3923
JORDAN	300	379	355	583
SAUDIA	820	2182	2786	5835
KUWAIT	73	259	234	654
BAHRAI	31	88	64	234
KATAR	57	127	97	356
A EMIR	1013	4008	2696	8198
OMAN	15	97	157	314
PAKIST	360	447	369	468
INDIEN	130	588	310	1488
SRILAN	27	85	53	143
THAIL	767	1561	2617	6025
VIETN	137	325	183	418
INDONE	335	805	1108	2628
MALAYS	469	1069	1664	3558
SINGAP	1399	3867	3224	9472
PHILIP	96	311	217	798
CHINA	1715	5942	3715	13159
REPKOR	1100	5688	3366	16249
JAPAN	1469	8224	6129	24943
TAIWAN	107	587	772	3588
HONGK	167	1115	505	3306
AUSTRL	1058	3290	3889	11299
NEUSEE	57	197	212	622
N ERM	28	53	112	249
8709 11 10				
ELEKTROKARREN F RADIOAKTIVE WAREN				
	STUECK		STUECK	
EINF	*	*	*	*
AUSF	*	*	*	*
8709 11 90				
ELEKTROKARREN Z KURZTRANSP V WAREN				
	STUECK		STUECK	
EINF	173*	2339*	586*	6234*
GEW DT	1069		2864	
AUS LG	4	27	9	60
EU	70	2054	183	5728
FRANKR	19	183	23	228
G BRIT	50	1868	155	5442
USA	13	115	28	230
AUSF	18*	357*	67*	2354*
GEW DT	970		1313	
EU	7	73	23	1328
PORTUG			6	97
SPAN			1	1008
NORWEG	3	134	4	160
SCHWZ			18	155
IRAN			2	401
8709 19 10				
AND KRAFTKARREN F RADIOAKTIVE WARE				
	STUECK		STUECK	
EINF	*	*	*	*
AUSF	*	*	*	*
8709 19 90				
AND KRAFTKARRE Z KURZTRANSP V WARE				
	STUECK		STUECK	
EINF	1*	2*	23*	381*
GEW DT	20		313	

Wichtigste Ursprungs- und Bestimmungs-Laender	MAERZ 2001 dt = 100kg	MAERZ 2001 1000 DM	JAN./MRZ. 2001 dt = 100kg	JAN./MRZ. 2001 1000 DM
EU	1	2	16	356
G BRIT	1	2	13	292
AUSF	59*	5956*	99*	11726*
GEW DT	1797		4409	
EU	18	2632	28	4037
NIEDL			1	206
GRIECH	16	2484	21	3281
FINNL	2	148	5	570
POLEN	2	223	4	446
RUMAEN	13	130	13	130
SUDAN	2	350	2	350
NIGERI	1	104	1	104
USA	4	2274	5	3381
SAUDIA			17	2797
THAIL	17	233	26	367
CHINA			1	104
8709 90 00				
TEILE FUER KRAFT- ELEKTROKARREN USW				
	DT		DT	
EINF	235*	222*	1261*	785*
EU	31	61	101	107
UNGARN	31	26	395	397
AUSF	31*	94*	699*	1735*
EU	25	80	263	696
OESTER	8	7	157	428
BELGI	1	7	9	99
AEGYPT			40	342
GHANA			57	340
SAUDIA			296	124
8710 00 00				
PANZERKAMPFWAGEN USW M WAFFEN TEILE				
EINF	*	*	*	*
AUSF	*	*	*	*
8711 10 00				
MOPAS VERBRENNMOTOR <50CM3 HUBRAUM				
	STUECK		STUECK	
EINF	6658*	13963*	13486*	26261*
GEW DT	6027		12412	
AUS LG	57	110	101	199
EU	4009	9866	6854	16502
FRANKR	1921	4818	3509	8590
ITAL	1444	3700	1837	4689
SPAN	644	1348	1496	3175
TSCHE	45	81	57	92
CHINA	122	128	2145	2673
REPKOR	1	1	410	545
JAPAN	4	35	81	150
TAIWAN	2464	3621	3882	6221
AUSF	526*	918*	715*	1273*
GEW DT	375		522	
EU	9	31	34	93
UNGARN	115	257	128	280
MAROKK	192	347	288	520
USA	149	185	149	185
8711 20 10				
MOTORROLLER VERBRMOT>50-250CM3 HUB				
	STUECK		STUECK	
EINF	2844*	13637*	6262*	27712*
GEW DT	4021		7537	
AUS LG	28	73	51	134
EU	2782	13470	5300	25225
FRANKR	477	1819	522	1980
ITAL	1446	8805	3361	18303
SPAN	859	2846	1397	4942
REPKOR	2	3	77	136
JAPAN	1	5	192	918
TAIWAN	59	159	683	1433
AUSF	637*	1494*	650*	1589*
GEW DT	890		911	
EU	635	1468	639	1485
G BRIT	625	1441	626	1446
8711 20 91				
LEICHTKRAD VERBRMOT >50-80CM3 HUBR				
	STUECK		STUECK	
EINF	29*	112*	101*	311*
GEW DT	22		70	
AUS LG	5	22	24	81
JAPAN	29	112	94	283
AUSF	8*	52*	9*	57*
GEW DT	7		8	
EU	2	10	3	15
8711 20 93				
LEICHTKRAD VERBRMOT >80-125CM3 HUB				
	STUECK		STUECK	
EINF	1937*	9209*	3990*	16711*
GEW DT	3258		6207	
AUS LG	479	870	546	1191
EU	1253	7378	1308	7661
ITAL	405	2252	452	2513
SPAN	847	5122	855	5144
THAIL	61	242	99	393
PHILIP			194	763
REPKOR	394	607	998	2206
JAPAN	125	728	856	3834
TAIWAN	92	219	499	1726
AUSF	1146*	4943*	4114*	23036*
GEW DT	1939		8019	
EU	978	3540	3756	19944
FRANKR	129	1141	806	4692
NIEDL	7	39	24	192
ITAL	45	497	586	6293
G BRIT	711	1181	2194	4735
GRIECH	20	91	25	130
PORTUG	3	32	25	248
SPAN	14	124	164	1472
SCHWED	3	16	33	306
OESTER	2	13	39	353
BELGI	38	367	148	1373
NORWEG	21	141	65	497
SCHWZ	64	556	144	1289
GHANA	19	86	19	86
S AFR	42	416	42	416
A EMIR			23	237
HONGK	8	89	16	174
8711 20 98				
KRAFTRAD VERBRMOT >125-250CM3 HUBR				
	STUECK		STUECK	
EINF	40*	196*	199*	1229*
GEW DT	72		293	
AUS LG	4	18	38	266
EU	2	16	8	62
JAPAN	25	144	162	1080
AUSF	57*	483*	135*	1256*
GEW DT	76		183	
EU	50	435	124	1164
FRANKR	10	63	30	242
NIEDL	8	81	12	152
DAENM	10	84	41	397
SPAN			13	115
OESTER	9	85	9	85
8711 30 10				
KRAFTRAD VERBRMOT >250-380CM3 HUBR				
	STUECK		STUECK	
EINF	11*	37*	39*	100*
GEW DT	19		59	
AUS LG	1	2	1	2
EU			1	8
AUSF	13*	91*	22*	182*
GEW DT	12		25	
EU	10	89	18	168
8711 30 90				
KRAFTRAD VERBRMOT >380-500CM3 HUBR				
	STUECK		STUECK	
EINF	382*	2677*	2625*	18162*
GEW DT	753		5102	
AUS LG	123	903	282	1953
EU	231	1635	232	1639
ITAL	231	1635	231	1635
JAPAN	142	1019	2369	16476
AUSF	64*	680*	199*	1652*
GEW DT	119		362	
EU	26	209	74	612
ITAL	5	35	19	147
G BRIT	13	86	33	233
UNGARN	2	26	68	364
JAPAN	33	414	39	494
8711 40 00				
KRAFTRAD VERBRMOT >500-800CM3 HUBR				
	STUECK		STUECK	
EINF	2872*	29040*	9008*	87827*
GEW DT	6529		19362	
PV	2	6	6	18
AUS LG	54	587	339	2936
EU	1147	11735	1714	18987
FRANKR			46	1749
ITAL	1146	11723	1618	16929
SPAN			45	280
RUSSLD	3	4	37	163
JAPAN	1707	17234	7222	68551
AUSF	1719*	16553*	5297*	51522*
GEW DT	4331		13663	
EV	388	3754	1583	15328
EU	1039	10020	3067	29846
FRANKR	42	388	217	1952
NIEDL	69	715	210	1998
ITAL	315	3018	972	9628
G BRIT	82	899	248	2692
DAENM	8	80	13	133
GRIECH	71	665	145	1377
PORTUG	16	149	49	445
SPAN	92	880	459	4376
SCHWED	31	304	131	1258
FINNL	23	222	76	723
OESTER	91	886	182	1767
BELGI	186	1677	332	3239
LUXEMB	6	64	24	264
NORWEG	21	229	52	509
SCHWZ	99	983	201	2020
TUERK	9	115	77	814
TSCHE	10	118	17	203
UNGARN	12	137	29	293
BULGAR	2	4	36	322
RUSSLD	20	169	20	169
SLOWEN	21	226	65	670
S AFR	88	542	169	1265
USA	243	2380	792	7986
KANADA	32	296	85	782
MEXIKO	8	75	33	330
GUATEM			9	102
VENEZU	1	8	21	235
BRASIL	3	24	26	208
ARGENT			103	917
SINGAP	10	114	11	127
JAPAN	57	639	348	3333
AUSTRL	17	155	45	411
NEUSEE			17	151
8711 50 00				
KRAFTRAEDER VERBRMOT >800CM3 HUBR				
	STUECK		STUECK	
EINF	2994*	45536*	8187*	110609*
GEW DT	7546		19635	
AUS LG	149	1967	353	4371
EU	581	8719	1500	22153
ITAL	581	8719	1480	21924
SCHWED			13	117
OESTER			5	84
POLEN	3	240	4	320
USA	319	7089	409	8577
A EMIR	1	140	1	140
JAPAN	2088	29321	6270	79377
AUSF	6789*	113705*	12880*	207604*
GEW DT	18141		34187	
EV	2884	50046	4476	75490
EU	3348	53989	7413	115156
FRANKR	581	9968	1463	24356
NIEDL	253	4062	554	8430
ITAL	763	12257	2179	32814
G BRIT	368	5717	694	10499
IRLAND	12	187	19	302
DAENM	76	1216	97	1557
GRIECH	39	579	72	1087
PORTUG	29	488	54	878
SPAN	158	2617	398	6155
SCHWED	158	2599	312	5108
FINNL	64	966	142	1974
OESTER	347	5239	627	9120
BELGI	484	7867	763	12263
LUXEMB	16	227	39	616
NORWEG	55	822	132	1866
SCHWZ	307	5078	435	7168
TUERK	32	547	80	1313
POLEN	7	117	13	228
UNGARN	15	272	26	465
RUMAEN			8	239
RUSSLD	50	815	50	815
SLOWEN	45	757	56	1094
KROAT	5	81	6	94
MAZED	5	116	7	154
NIGERI	4	151	4	151
S AFR	54	717	140	1868
USA	2048	37070	3010	52841
KANADA	156	2512	248	3795
MEXIKO	38	582	49	750
GUATEM	9	156	18	313
PANAMA	4	87	5	106
VENEZU			9	170
BRASIL	45	598	71	967
CHILE	4	110	8	193
ARGENT	1	13	14	211
A EMIR	5	120	11	417
SINGAP	14	266	17	321
REPKOR	14	190	90	2075
JAPAN	316	5152	598	9375
AUSTRL	168	2677	266	4072
NEUSEE	19	279	42	592

Wichtigste Ursprungs- und Bestimmungs-Laender	MAERZ 2001 dt = 100kg	MAERZ 2001 1000 DM	JAN./MRZ. 2001 dt = 100kg	JAN./MRZ. 2001 1000 DM
8711 90 00				
AND KRAFTRAEDER USW BEIWAGEN				
	STUECK		STUECK	
EINF	1397*	1135*	1616*	1397*
GEW DT	396		469	
EU	395	529	397	533
FRANKR	395	526	395	526
SCHWZ	18	68	42	164
CHINA	709	335	716	338
TAIWAN	251	166	389	248
AUSF	354*	489*	1439*	1963*
GEW DT	139		876	
EU	151	188	372	456
USA	140	175	936	1273
8712 00 10				
ZWEIRAD FAHRRAD OH MOTOR OH KUGELL				
	STUECK		STUECK	
EINF	*	*	450*	36*
GEW DT			56	
EU			300	26
AUSF	57*	28*	108*	54*
GEW DT	3		7	
8712 00 30				
ANDERE ZWEIRAEDER OHNE MOTOR				
	STUECK		STUECK	
EINF	240944*	63365*	592238*	179340*
GEW DT	36374		91193	
PV	2242	1201	4708	3191
AUS LG	6701	2494	16371	6540
EU	35633	10969	153213	65964
FRANKR	9042	3515	51425	20960
NIEDL	5080	3131	39180	26910
ITAL	13908	2610	39563	8095
G BRIT	582	313	3265	1445
DAENM	3950	149	3950	149
GRIECH	548	179	3062	1083
SPAN	1394	300	2982	729
SCHWED	278	207	623	445
OESTER	60	29	5598	3855
BELGI	791	536	3564	2293
SCHWZ	1323	1711	3943	4865
TUERK	2510	371	4592	663
LITAU	46750	12298	85455	21325
POLEN	70381	9584	134940	17855
TSCHE	17203	2599	32382	5205
UNGARN	1244	341	3958	1101
SLOWEN	3500	682	7360	1373
USA	1349	2183	2385	3858
KANADA	174	222	225	334
INDIEN	7693	694	11434	961
VIETN	6463	3230	44814	15716
PHILIP	170	17	857	111
CHINA	3402	192	5332	359
TAIWAN	42777	18233	100129	39508
AUSF	17381*	8458*	39698*	20977*
GEW DT	2532		5749	
PV	1792	1380	4777	3678
EU	7462	3691	18970	10104
FRANKR	12	27	1211	1596
NIEDL	1237	488	4575	1857
G BRIT	294	144	407	196
DAENM	41	45	1177	465
SPAN	61	75	103	113
SCHWED	239	72	634	227
FINNL	295	109	358	164
OESTER	4303	2208	8007	4128
BELGI	857	393	2197	1076
SCHWZ	3823	1769	7684	4032
POLEN	2119	483	2457	572
TSCHE	2009	1492	5386	4065
SLOWAK	16	6	486	138
UNGARN	1046	263	2607	630
USA	124	51	705	133
JAPAN	300	431	447	749
8712 00 80				
AND FAHR- LASTENDREIRAD OHNE MOTOR				
	STUECK		STUECK	
EINF	6042*	307*	8677*	648*
GEW DT	345		521	
AUS LG			3	1
EU	5	7	636	213
ITAL			581	171
VIETN	4714	227	4717	228
TAIWAN	1321	72	3295	184
AUSF	932*	352*	1748*	709*
GEW DT	143		274	
EU	324	177	555	290
OESTER	219	115	387	183
SCHWZ	519	106	966	224
8713 10 00				
ROLLSTUHL OH VORRICHT MECH FORTBEWEG				
	STUECK		STUECK	
EINF	7411*	4063*	27851*	11496*
GEW DT	2235		5342	
PV	200	19	500	54
AUS LG	1	1	1	1
EU	502	1561	2429	3983
DAENM	184	214	1162	2096
SPAN	12	6	739	216
SCHWED	304	1338	499	1600
SCHWZ	718	1451	1981	3843
POLEN	503	93	1496	293
CHINA	650	105	4305	714
TAIWAN	4915	811	17150	2430
AUSF	4244*	4506*	11691*	12913*
GEW DT	830		2426	
EU	2819	2895	7503	7824
FRANKR	416	472	1193	1414
NIEDL	468	583	1042	1277
ITAL	279	301	851	858
G BRIT	164	191	309	322
IRLAND	8	29	34	132
DAENM	88	162	355	439
SPAN	60	59	227	260
SCHWED	179	168	333	302
FINNL	224	261	557	592
OESTER	779	554	1626	1624
BELGI	133	87	553	377
SCHWZ	389	522	877	1309
TUERK	4	4	47	88
POLEN	19	29	297	204
TSCHE	91	65	438	301
SLOWEN	13	16	123	128
USA	412	357	1079	1349
ISRAEL	224	226	335	382
JAPAN	44	128	248	494
8713 90 00				
ANDERE ROLLSTUEHLE FAHRZEUGE F KRANKE				
	STUECK		STUECK	
EINF	3468*	1612*	9764*	5085*
GEW DT	912		2825	
AUS LG			2	3
EU	253	235	583	706
FRANKR	128	82	168	87
NIEDL	3	4	64	209
SCHWED	122	149	323	345
NORWEG	249	620	582	1391
SCHWZ	7	61	29	227
TSCHE	2244	387	7385	1447
USA	18	56	133	577
ISRAEL	105	170	105	170
TAIWAN	10	22	252	451
AUSF	629*	2885*	1703*	8516*
GEW DT	577		1572	
EU	393	2257	1046	5532
FRANKR	122	662	289	1510
NIEDL	46	320	99	676
ITAL	56	296	154	602
G BRIT	51	272	88	501
SPAN	14	54	73	264
SCHWED	17	75	66	376
FINNL	15	82	37	212
OESTER	18	115	100	530
BELGI	41	308	99	662
NORWEG	18	17	95	524
SCHWZ	30	168	101	569
POLEN	34	35	78	277
TSCHE	18	105	117	495
UNGARN			18	95
USA	100	93	106	113
ISRAEL	10	74	43	336
8714 11 00				
SAETTEL F KRAFTRAEDER U MOPEDS				
	STUECK		STUECK	
EINF	7311*	549*	20778*	1505*
GEW DT	108		322	
EU	6247	488	18607	1325
SPAN	5584	448	16444	1227
AUSF	982*	165*	2297*	380*
GEW DT	17		38	
EU	436	68	1042	167
USA	424	79	811	144
8714 19 00				
AND TEILE U ZUBEH F KRAFTRAD U MOPED				
	DT		DT	
EINF	28141*	34948*	70834*	89517*
EV	24	146	84	494
AUS LG	17	33	98	248
EU	25467	25617	63519	65366
FRANKR	146	558	306	1230
NIEDL	140	494	368	1256
ITAL	23057	17181	58045	45940
G BRIT	171	800	434	2202
DAENM	43	255	71	432
SPAN	1504	5316	3151	11032
SCHWED		1	83	317
OESTER	217	689	529	2056
BELGI	188	311	527	860
SCHWZ	45	184	263	811
POLEN	115	202	415	439
TSCHE	751	831	2339	2241
UNGARN	40	69	145	211
SLOWEN	377	1381	987	3108
USA	615	2487	971	5301
THAIL	22	80	79	192
MALAYS	6	8	59	103
CHINA	79	183	124	274
REPKOR	21	96	106	288
JAPAN	373	2942	1242	8944
TAIWAN	197	736	492	1847
AUSF	2638*	11288*	7409*	34454*
EV	9	104	26	288
EU	1911	7054	5859	24802
FRANKR	193	1233	602	3761
NIEDL	115	366	198	789
ITAL	620	1274	1635	5153
G BRIT	241	1203	1018	5362
DAENM	8	52	37	329
GRIECH	12	81	37	252
SPAN	80	449	177	1279
SCHWED	38	218	99	586
OESTER	410	1418	1675	5180
BELGI	158	651	297	1782
SCHWZ	101	529	194	1147
TSCHE	15	80	39	136
SLOWEN	42	125	117	322
ALGER	18	233	18	233
S AFR	13	85	43	251
USA	313	1901	639	4464
KANADA	23	146	39	269
JAPAN	81	372	193	1098
AUSTRL	25	87	55	309
8714 20 00				
TEILE U ZUBEHOER F ROLLSTUEHLE USW				
EINF	1980*	4076*	6469*	10530*
PV	2	11	6	22
AUS LG	19	121	40	278
EU	171	1370	777	3379
ITAL	24	71	121	356
G BRIT	32	120	112	729
DAENM	10	34	260	650
SCHWED	50	1005	116	1263
NORWEG	8	77	27	183
SCHWZ	33	243	81	695
POLEN	495	934	1262	2323
TSCHE	909	239	2892	545
UNGARN	33	109	76	263
USA	47	469	142	931
ISRAEL	2	7	18	165
CHINA	143	325	229	529
JAPAN	22	156	47	369
TAIWAN	110	116	794	935
AUSF	1789*	3492*	6135*	13194*
EU	262	1542	1299	7597
FRANKR	56	369	180	1357
NIEDL	67	341	249	1148
ITAL	20	124	156	764
G BRIT	49	169	135	574
DAENM	9	75	99	613
SPAN	17	52	106	311
SCHWED	12	124	113	655
FINNL	2	25	60	371
OESTER	17	197	166	1587
NORWEG	20	162	110	580
SCHWZ	99	359	344	1031
POLEN	169	317	308	705
TSCHE	1112	570	3689	1795
USA	47	210	132	482
ISRAEL	15	38	56	221
CHINA	12	31	48	166
JAPAN	10	140	19	171
8714 91 10				
RAHMEN F FAHRRAEDER USW				
	STUECK		STUECK	
EINF	422125*	18113*	1039273*	46087*
GEW DT	13201		31364	
PV	1	6	1	6
AUS LG	576	83	1481	148
EU	1171	168	4637	568
ITAL	822	104	3790	463
LITAU	9565	154	17826	396
POLEN	17080	140	28915	235
TSCHE	5541	246	11923	748
UNGARN	8201	535	16590	1137
SLOWEN	3909	193	3912	195
USA	1140	574	3023	1725
KANADA	95	79	165	127
INDIEN	1110	147	10378	289
SRILAN	700	119	700	119
VIETN	1653	337	5962	855
CHINA	333551	11546	827034	27878
TAIWAN	33007	3751	95036	11541
AUSF	21924*	604*	53829*	1295*

Wichtigste Ursprungs- und Bestimmungs-Laender	MAERZ 2001 dt = 100kg	MAERZ 2001 1000 DM	JAN./MRZ. 2001 dt = 100kg	JAN./MRZ. 2001 1000 DM
GEW DT	384		844	
PV	1049	136	1049	136
EU	2664	172	5191	395
NIEDL	2404	145	4096	275
SCHWZ	4291	99	13345	241
POLEN	2978	76	5074	93
SLOWEN	1000	100	1000	100
USA	931	8	3147	98
8714 91 30				
GABELN F FAHRRAEDER USW				
	STUECK		STUECK	
EINF	418863*	11227*	1288958*	34953*
GEW DT	7141		21284	
PV			804	11
AUS LG	8724	234	21775	627
EU	2352	202	76843	801
NIEDL	815	165	57001	519
ITAL	1672	35	19702	270
USA	5678	1496	28115	5247
CHINA	223424	3176	591535	7600
TAIWAN	159590	6242	546027	21024
AUSF	23510*	555*	44054*	982*
GEW DT	284		500	
PV			3382	69
EU	1962	221	4241	374
G BRIT	392	123	398	124
LITAU	9793	109	13943	206
POLEN	7835	131	15312	154
8714 91 90				
TEILE V RAHMEN U GABELN F FAHRRAD USW				
	DT		DT	
EINF	1537*	2923*	3337*	7493*
PV			14	68
AUS LG	8	21	19	43
EU	124	168	459	801
NIEDL		2	48	144
ITAL	17	40	43	180
BELGI	107	125	363	467
USA	11	116	41	716
VIETN	37	173	37	173
CHINA	857	1047	1703	2180
TAIWAN	383	1319	953	3398
AUSF	4141*	1308*	8327*	2852*
PV	10	50	10	50
EU	205	323	690	1021
FRANKR	102	103	390	363
NIEDL	101	161	262	418
LITAU	26	7	359	191
POLEN	3583	826	6664	1373
8714 92 10				
FELGEN F FAHRRAEDER USW				
	STUECK		STUECK	
EINF	390243*	2995*	1002065*	7795*
GEW DT	2336		6297	
EU	356348	2718	916424	7116
FRANKR	49393	492	111231	1382
NIEDL	167192	1305	380066	3069
ITAL	20214	119	40496	245
PORTUG	51604	386	180364	1280
BELGI	67650	409	202588	1114
POLEN	13530	60	48440	167
USA	323	63	855	176
AUSF	272064*	1130*	474181*	2085*
GEW DT	1344		2300	
PV	36791	133	68963	261
EU	4344	40	17689	131
LITAU	31837	210	81666	543
POLEN	224553	825	349586	1296
8714 92 90				
SPEICHEN FUER FAHRRAEDER USW				
	DT		DT	
EINF	686*	825*	2756*	3008*
EU	276	217	1503	1048
ITAL	267	205	1306	778
BELGI	8	8	157	218
SCHWZ	404	586	1174	1860
AUSF	513*	214*	1065*	540*
PV	30	10	97	32
EU	97	77	324	190
POLEN	392	124	678	247

Wichtigste Ursprungs- und Bestimmungs-Laender	MAERZ 2001 dt = 100kg	MAERZ 2001 1000 DM	JAN./MRZ. 2001 dt = 100kg	JAN./MRZ. 2001 1000 DM
8714 93 10				
ANDERE NABEN F FAHRRAEDER USW				
	STUECK		STUECK	
EINF	562808*	2492*	2032578*	10751*
GEW DT	1710		7127	
AUS LG	6353	28	15058	73
EU	15150	305	29504	443
NIEDL	7300	256	8080	312
SCHWZ	1353	28	6325	205
TSCHE	23800	57	150320	180
MALAYS	32469	359	320611	3051
SINGAP	4747	106	8247	197
CHINA	303600	681	889692	2575
JAPAN	8426	213	43299	1148
TAIWAN	165014	704	530141	2778
AUSF	84207*	756*	235529*	2379*
GEW DT	260		907	
PV	12003	23	40580	172
EU	8864	201	38282	886
NIEDL	5383	80	15822	219
DAENM	612	34	7934	378
LITAU	1430	89	34119	282
POLEN	50562	238	112375	452
TAIWAN	4370	110	10008	392
8714 93 90				
FREILAUFZAHNKRAENZE F FAHRRAEDER USW				
	DT		DT	
EINF	1198*	2665*	4245*	9805*
AUS LG	41	63	65	97
EU	8	47	61	216
FRANKR	2	20	34	111
INDIEN	20	17	425	299
MALAYS	61	198	284	855
SINGAP	73	140	425	811
CHINA	638	734	1836	2282
JAPAN	148	888	618	3845
TAIWAN	206	543	451	1334
AUSF	378*	555*	767*	1041*
PV	5	5	5	5
EU	186	329	350	527
G BRIT	33	172	38	177
POLEN	103	107	222	236
8714 94 10				
BREMSNABEN F FAHRRAEDER USW				
	STUECK		STUECK	
EINF	415157*	18530*	679925*	27351*
GEW DT	5214		7998	
AUS LG	263410	14545	352760	19663
EU	48860	686	114906	1815
ITAL	48860	686	114906	1815
TSCHE	12300	68	66820	355
SINGAP	2600	81	10441	345
JAPAN	327283	17501	447260	24519
TAIWAN	20252	100	35012	200
AUSF	169303*	6584*	404869*	14631*
GEW DT	1964		4487	
PV	11891	245	27516	462
EU	65439	2830	201722	8324
FRANKR	5906	333	16164	887
NIEDL	39354	1729	128089	5209
ITAL	4250	214	14930	673
G BRIT	3035	106	7066	236
DAENM	6633	254	18083	733
SCHWED	1900	75	5363	234
FINNL			1306	87
BELGI	3700	85	10082	230
LIECHT	400	10	4900	158
LITAU	21184	1073	51636	2026
POLEN	78713	2486	130348	3384
TSCHE	2546	132	10555	468
HONGK			2308	116
8714 94 30				
ANDERE BREMSEN F FAHRRAEDER USW				
	DT		DT	
EINF	1674*	3061*	4938*	10367*
AUS LG	221	581	221	581
EU	38	86	153	281
PORTUG			83	144
SCHWZ	5	97	18	319
MALAYS	113	264	574	1320
CHINA	724	653	1674	1505
JAPAN	263	1071	370	2302
TAIWAN	530	866	2076	4467
AUSF	334*	1831*	710*	5922*
PV	3	4	11	43

Wichtigste Ursprungs- und Bestimmungs-Laender	MAERZ 2001 dt = 100kg	MAERZ 2001 1000 DM	JAN./MRZ. 2001 dt = 100kg	JAN./MRZ. 2001 1000 DM
EU	143	1349	211	2507
FRANKR	44	297	52	350
NIEDL	31	222	60	698
G BRIT	23	270	30	466
SPAN	16	181	16	184
OESTER	15	239	30	478
BELGI	1	11	8	150
SCHWZ	11	186	39	575
POLEN	155	134	190	162
USA	2	27	48	685
KANADA	2	29	12	164
VIETN			24	328
TAIWAN	5	58	108	1212
8714 94 90				
TEILE V BREMSEN U -NABEN F FAHRRAEDER				
EINF	2384*	4278*	5793*	12099*
AUS LG	213	652	743	2400
EU	589	1018	960	1793
FRANKR	11	91	14	171
NIEDL	25	142	59	238
ITAL	446	570	707	887
G BRIT	4	21	53	206
PORTUG	97	166	97	166
SCHWZ	5	94	12	118
TSCHE	268	95	688	262
MALAYS	169	429	675	1751
CHINA	737	740	1051	1009
JAPAN	185	988	755	3951
TAIWAN	394	822	1530	2850
AUSF	307*	914*	565*	1814*
PV	1	2	1	2
EU	149	525	249	970
FRANKR	24	89	31	116
NIEDL	22	94	55	267
ITAL	23	96	24	102
POLEN	113	215	168	268
USA	8	45	40	251
8714 95 00				
SAETTEL FUER FAHRRAEDER USW				
EINF	3457*	4334*	10562*	11282*
AUS LG	22	18	54	58
EU	2451	3214	8034	8491
NIEDL	27	109	58	199
ITAL	2415	3081	7957	8229
POLEN	239	156	566	365
TSCHE	78	217	148	324
CHINA	248	154	972	769
TAIWAN	436	587	798	1279
AUSF	1079*	958*	1650*	1394*
PV	4	4	5	5
EU	465	611	655	812
FRANKR	74	109	78	112
G BRIT	110	115	179	171
OESTER	115	190	124	215
POLEN	560	308	813	435
8714 96 10				
PEDALE FUER FAHRRAEDER USW				
	PAAR		PAAR	
EINF	507660*	1724*	1742654*	5407*
GEW DT	1916		6612	
AUS LG	13309	26	34311	73
EU	15783	56	178995	535
NIEDL	14500	47	176240	469
TSCHE	224914	408	919912	1575
INDONE	44600	79	90079	158
MALAYS	1900	54	7010	188
CHINA	112741	211	258063	450
JAPAN	4811	179	19466	770
TAIWAN	101571	698	267415	1678
AUSF	35155*	117*	115805*	326*
GEW DT	152		441	
EU	7691	44	54524	178
8714 96 30				
TRETLAGER FUER FAHRRAEDER USW				
	DT		DT	
EINF	2666*	2463*	7102*	7379*
AUS LG			16	21
EU	1766	1223	4205	3058
ITAL	1714	1192	4152	3008
POLEN	229	119	922	511
MALAYS	84	141	387	800
SINGAP	15	27	173	311
JAPAN	14	177	120	902
TAIWAN	301	621	955	1535
AUSF	1027*	473*	1705*	977*
PV			11	11

Wichtigste Ursprungs- und Bestimmungs-Laender	MAERZ 2001 dt = 100kg	MAERZ 2001 1000 DM	JAN./MRZ. 2001 dt = 100kg	JAN./MRZ. 2001 1000 DM
EU	22	39	59	136
LITAU	27	36	260	276
POLEN	948	357	1338	510
8714 96 90				
TEILE V PEDALEN U TRETLAGER F FAHRRAD				
EINF	2343*	2724*	8157*	9177*
AUS LG	36	34	130	147
EU	283	241	1117	737
NIEDL	10	5	579	271
ITAL	268	221	523	421
POLEN	155	63	548	241
SLOWAK	444	498	1047	1199
INDIEN	150	51	1293	417
MALAYS	236	397	948	1643
SINGAP	60	111	188	454
CHINA	521	205	1930	764
JAPAN	82	784	300	2711
TAIWAN	400	310	706	848
AUSF	962*	1039*	1950*	2210*
EU	476	632	1050	1450
FRANKR	118	92	222	189
NIEDL	73	105	239	332
SCHWED	72	152	141	334
BELGI	127	157	306	360
LITAU	170	131	325	295
POLEN	223	148	381	276
TSCHE	80	98	177	151
8714 99 10				
LENKER F FAHRRAEDER USW				
	STUECK		STUECK	
EINF	345210*	1613*	1134540*	4401*
GEW DT	1451		4350	
EU	1786	49	5850	115
CHINA	216694	656	709394	1771
TAIWAN	126905	866	412167	2366
AUSF	255371*	764*	655102*	1989*
GEW DT	1268		3034	
PV	1000	1	1000	1
EU	105227	459	296771	1265
NIEDL	64364	317	175240	829
OESTER	15177	43	39624	137
BELGI	15797	63	60341	212
POLEN	133878	270	254201	485
8714 99 30				
GEPAECKTRAEGER F FAHRRAEDER USW				
	STUECK		STUECK	
EINF	227609*	1492*	500125*	3819*
GEW DT	1687		3860	
AUS LG	905	12	3246	43
EU	78502	353	212940	954
ITAL	71256	289	185262	776
SCHWZ	20989	380	61499	1005
POLEN	43043	116	72255	250
UNGARN	1640	38	10720	209
CHINA	57366	330	70243	517
TAIWAN	24167	268	70518	875
AUSF	74684*	430*	146260*	889*
GEW DT	515		958	
EU	4356	167	10125	426
NIEDL	3327	151	8628	399
POLEN	65024	212	97543	300
8714 99 50				
KETTENSCHALTUNGEN F FAHRRAEDER USW				
	DT		DT	
EINF	1079*	4435*	3650*	14145*
AUS LG	31	158	31	158
EU	135	593	513	1606
ITAL	17	278	139	549
G BRIT	71	62	223	214
IRLAND	47	251	141	808
MALAYS	36	124	123	302
SINGAP	539	1007	1903	3689
JAPAN	336	2567	925	7925
TAIWAN	29	126	75	494
AUSF	444*	1020*	786*	1813*
PV	5	8	6	13
EU	7	27	14	82
LITAU	25	71	88	306
POLEN	396	887	637	1335
8714 99 90				
AND TEILE U ZUBEHOER F FAHRRAEDER USW				
EINF	13640*	25125*	40255*	76162*
PV	565	496	945	936
AUS LG	380	1007	937	2384
EU	3125	7373	10442	19998
FRANKR	406	1147	929	2165
NIEDL	492	1464	2637	4395
ITAL	1611	3181	4720	8192
G BRIT	11	83	28	168
IRLAND	117	639	1051	2966
DAENM	31	266	100	576
FINNL	202	169	334	333
OESTER	13	60	89	343
BELGI	194	277	398	641
NORWEG	75	117	138	230
SCHWZ	266	467	1000	1995
LITAU	118	75	223	158
POLEN	1013	598	2052	1174
TSCHE	113	104	207	278
UNGARN	22	62	140	173
SLOWEN			14	230
USA	42	353	96	882
ISRAEL			139	111
INDIEN	398	157	834	302
INDONE	184	127	421	297
MALAYS	319	859	1050	3394
SINGAP	421	853	1517	2843
CHINA	3336	3396	9214	9855
REPKOR	32	43	126	182
JAPAN	483	4239	2139	13806
TAIWAN	3469	7142	9910	19733
AUSF	7756*	13011*	15767*	27269*
PV	34	31	71	101
EU	5732	9116	10657	18310
FRANKR	1687	1070	2343	1804
NIEDL	2026	3801	5253	9314
ITAL	153	359	200	545
G BRIT	301	772	482	1368
DAENM	99	231	154	379
SPAN	40	207	59	269
SCHWED	363	513	505	761
FINNL	58	144	89	209
OESTER	705	1338	981	2161
BELGI	280	624	505	1300
NORWEG	44	162	112	389
SCHWZ	175	524	508	1401
LITAU	341	754	1152	1747
POLEN	925	1146	1812	2123
TSCHE	210	437	442	891
SLOWEN	65	131	84	169
USA	67	318	160	693
REPKOR	4	21	72	261
TAIWAN	33	90	310	412
8715 00 10				
KINDERWAGEN				
	STUECK		STUECK	
EINF	123111*	11795*	311817*	30670*
GEW DT	11690		29506	
EU	9320	1501	22277	3377
NIEDL	2099	340	4424	723
ITAL	6824	1092	15900	2248
OESTER	243	38	1003	208
POLEN	3932	748	11322	2017
CHINA	107631	9170	254390	22075
TAIWAN	2024	316	23023	3061
AUSF	22481*	4374*	49063*	9933*
GEW DT	2473		5457	
EU	11399	2593	21381	5611
FRANKR	2314	404	2921	484
NIEDL	401	146	1837	610
ITAL	2155	331	2557	409
G BRIT	1440	349	2015	700
DAENM	860	273	1948	687
GRIECH	1626	136	2030	200
SCHWED	114	40	779	268
FINNL	367	191	538	256
OESTER	1499	460	5156	1337
BELGI	593	257	1482	636
NORWEG	735	200	1917	407
SCHWZ	3796	581	8834	1466
POLEN	690	88	3711	516
TSCHE	2390	335	4830	692
UNGARN	536	70	1677	222
RUSSLD	1098	199	1723	320
USA	200	103	239	109
8715 00 90				
TEILE F KINDERWAGEN				
	DT		DT	
EINF	1262*	2110*	3821*	5591*
EU	159	197	992	941
NIEDL	17	21	53	141
ITAL	54	80	681	520
LUXEMB	40	31	189	152
POLEN	893	1578	2065	3652
UNGARN	44	54	184	245
USA	32	139	32	141
CHINA	77	79	320	380
TAIWAN	38	49	176	151
AUSF	788*	1271*	2913*	4388*
PV	1	1	16	13
EU	156	494	1074	2475
NIEDL	60	85	216	357
SCHWED	46	200	467	1063
FINNL	14	48	25	164
OESTER	11	65	53	201
BELGI	6	44	206	438
NORWEG	51	107	164	317
POLEN	480	480	1405	1152
UNGARN	68	90	162	198
8716 10 10				
CAMPING-WOHNANHAENGER FALTBAR				
	STUECK		STUECK	
EINF	*	*	*	*
AUSF	*	*	138*	504*
GEW DT			1018	
EU			138	504
NIEDL			134	457
8716 10 91				
AND CAMPING-WOHNANHAENGER <750KG				
	STUECK		STUECK	
EINF	215*	3352*	371*	5764*
GEW DT	1413		2392	
EU	212	3335	366	5727
FRANKR	212	3335	366	5727
AUSF	47*	536*	80*	910*
GEW DT	337		570	
EU	43	463	75	824
NIEDL	35	375	35	375
SCHWED	4	53	11	144
8716 10 94				
AND CAMPINGWOHNANHAENG >750-1600KG				
	STUECK		STUECK	
EINF	553*	8314*	1429*	21403*
GEW DT	5790		14994	
LY	1	184	8	322
EU	551	8125	1411	20976
FRANKR	545	7982	1361	19960
DAENM	4	95	7	179
SCHWED	1	38	8	326
BELGI	1	10	29	442
NORWEG			3	80
SCHWZ	2	189	4	224
AUSF	2278*	39898*	9207*	171275*
GEW DT	26334		104340	
PV	2	26	4	49
EU	1229	22917	6833	136129
FRANKR	102	2436	1210	30928
NIEDL	594	10011	3199	56818
ITAL	105	2187	296	6061
G BRIT	54	1354	587	12670
DAENM	114	2202	495	9821
GRIECH	5	82	5	82
PORTUG	27	369	167	2141
SPAN	70	1259	172	3164
SCHWED	75	1534	293	6389
FINNL	1	18	36	799
OESTER	54	909	238	4268
BELGI	24	472	124	2757
LUXEMB	4	84	12	231
NORWEG	268	5764	484	12209
SCHWZ	191	4716	434	9676
POLEN	3	121	5	166
TSCHE	8	150	12	228
UNGARN	565	4908	1409	12286
ASERB	4	117	4	117
8716 10 96				
AND CAMPWOHNANHAENGER >1600-3500KG				
	STUECK		STUECK	
EINF	4*	68*	9*	254*
GEW DT	112		249	
EU	4	68	5	98
USA			3	134
AUSF	96*	2663*	441*	14749*
GEW DT	2253		8535	
EU	83	2320	369	12560
FRANKR	11	373	206	8121
NIEDL	7	246	16	544
ITAL	53	1290	87	2156
G BRIT			26	679
SCHWED	1	25	4	104
BELGI	9	327	19	637
NORWEG	6	155	46	1331
SCHWZ	3	89	18	667
8716 10 99				
AND CAMPING-WOHNANHAENGER >3500KG				
	STUECK		STUECK	
EINF	*	*	1*	322*

Wichtigste Ursprungs- und Bestimmungs-Laender	MAERZ 2001 dt = 100kg	MAERZ 2001 1000 DM	JAN./MRZ. 2001 dt = 100kg	JAN./MRZ. 2001 1000 DM
GEW DT			116	
SCHWZ			1	322
AUSF	5*	48*	15*	302*
GEW DT	249		816	
SCHWZ			5	171

8716 20 00

LANDW SELBST-/ENTLADEANHAENGER

	STUECK		STUECK	
EINF	230*	3996*	585*	10887*
GEW DT	7665		18801	
LV	1	23	1	23
EU	109	2553	318	7710
FRANKR	21	641	62	1917
NIEDL	7	288	21	677
ITAL	18	492	62	1688
SCHWED	5	86	14	290
OESTER	55	952	144	2566
BELGI	1	26	11	271
POLEN	46	713	103	1711
RUMAEN	33	166	70	316
SLOWEN	37	499	63	912
AUSF	83*	2559*	250*	9132*
GEW DT	2709		8440	
EV			1	12
EU	53	1986	155	6754
FRANKR	3	108	9	276
NIEDL	10	370	34	1184
DAENM			4	174
SPAN	19	830	74	3983
FINNL	9	439	11	560
OESTER	8	115	14	275
SCHWZ	13	268	37	918
TUERK			3	117
POLEN	3	10	11	175
TSCHE	4	89	12	537
UNGARN			4	117
KROAT	2	80	5	221
NEUSEE	2	78	2	78

8716 31 00

ANHAENGER MIT TANKAUFBAU

	STUECK		STUECK	
EINF	17*	1683*	56*	4680*
GEW DT	1413		4235	
LV			1	51
EU	11	1314	42	3862
FRANKR	9	1198	28	3415
NIEDL			8	242
BELGI	2	116	2	116
POLEN	6	369	14	818
AUSF	87*	3985*	204*	10089*
GEW DT	4821		11760	
EV			5	251
EU	12	588	42	2820
NIEDL	3	170	13	745
G BRIT			9	1311
OESTER	6	366	15	664
SCHWZ	19	726	43	2052
ESTLD	2	145	2	145
LITAU	1	83	1	83
POLEN	10	423	28	811
TSCHE	2	162	17	1408
SLOWAK	2	375	3	450
RUSSLD	15	642	19	752
KROAT			2	105
B HERZ	3	143	8	307
MAZED	3	92	3	92
MALI	6	291	9	462
GAMBIA	1	85	1	85

8716 39 10

AND ANHAENGER F RADIOAKTIVE WAREN

	STUECK		STUECK	
EINF	*	*	*	*
AUSF	*	*	*	*

8716 39 30

SATTELANHAENGER GUETERBEFOERDG NEU

	STUECK		STUECK	
EINF	102*	6753*	516*	28938*
GEW DT	7867		34328	
LV			1	32
PV			3	170
EU	89	6285	456	26738
FRANKR	8	563	139	7665
NIEDL	16	1594	25	2871
ITAL			1	164
DAENM			110	5475
SPAN	8	519	9	667
FINNL	15	559	15	559
OESTER	9	319	112	5560
BELGI	33	2631	45	3777
POLEN			5	165
TSCHE	10	319	26	743
SLOWAK	2	93	6	283
UNGARN			14	646
USA			4	227
AUSF	860*	53722*	4805*	275176*
GEW DT	63641		350661	
EU	339	22121	3017	172464
FRANKR	19	1601	301	17024
NIEDL	52	3696	345	25769
ITAL	56	3373	382	20980
G BRIT	16	370	99	4903
IRLAND	1	48	9	482
DAENM	47	3141	705	37178
GRIECH	4	176	29	1396
PORTUG	9	554	91	4076
SPAN	7	959	100	6549
SCHWED	26	2282	263	14502
FINNL	11	712	14	877
OESTER	69	3918	510	28796
BELGI	19	1220	147	8707
LUXEMB	3	71	22	1228
ISLAND	1	72	3	161
NORWEG			4	169
SCHWZ	45	3664	112	8422
ESTLD	2	62	11	473
LETTLD	12	524	23	1138
LITAU	27	2398	79	5151
POLEN	113	6506	265	14272
TSCHE	81	4448	212	12597
SLOWAK	32	1635	130	6237
UNGARN	26	1262	346	16488
RUMAEN	11	945	33	1924
BULGAR	11	415	13	507
UKRAIN	33	1495	91	4370
BELARS	8	304	33	1451
MOLDAU	1	25	5	156
RUSSLD	13	1377	89	5176
KASACH	4	231	8	380
SLOWEN	6	246	20	916
KROAT	6	237	18	891
B HERZ	2	25	5	152
JUGOSL	15	831	53	3065
MAZED			10	379
MAROKK			3	3353
ALGER			4	577
TUNES			1	79
MAURET	4	782	6	905
SIER L	1	81	1	81
GHANA			16	470
IRAK	50	3058	160	9310
ISRAEL	8	746	17	1604
SAUDIA	3	36	4	201
JAPAN			1	306
TAIWAN			2	1015

8716 39 51

EINACHSANHAENGER GUETERBEFOERD NEU

	STUECK		STUECK	
EINF	1883*	1880*	6824*	5046*
GEW DT	3252		8615	
EV	100	37	312	96
AUS LG			2	11
EU	318	1066	1319	3192
NIEDL	164	836	892	2435
ITAL			114	173
DAENM	9	21	75	170
OESTER	72	171	103	356
TSCHE	730	384	2893	900
SLOWEN	324	218	460	318
USA	148	55	1375	329
KANADA			270	94
AUSF	1009*	4444*	2511*	10237*
GEW DT	3861		8815	
EU	443	1754	1099	4220
FRANKR	70	392	162	672
NIEDL	147	408	448	1188
ITAL	17	80	32	198
DAENM	97	437	199	810
OESTER	67	338	176	916
LUXEMB	6	43	24	187
SCHWZ	456	2019	1154	4528
UNGARN	67	131	130	200
SLOWEN	6	162	6	162
USA	3	58	18	315

8716 39 59

AND ANHAENGER GUETERBEFOERDERG NEU

	STUECK		STUECK	
EINF	374*	2820*	1082*	8527*
GEW DT	5457		14956	
EV	3	22	3	22
AUS LG	4	26	4	26
EU	248	1347	806	4959
FRANKR	11	124	43	859
NIEDL			40	197
ITAL	1	112	2	224
G BRIT	1	8	35	281
FINNL			6	316
OESTER	228	1023	673	3002
POLEN	44	453	80	773
TSCHE	51	666	138	2180
UNGARN	11	127	24	254
AUSF	399*	11748*	1185*	29520*
GEW DT	10098		29499	
EU	196	2836	712	10844
FRANKR	52	215	127	681
NIEDL	11	137	43	849
ITAL	7	161	18	331
G BRIT			12	144
DAENM	60	338	309	3351
PORTUG	4	117	15	331
SPAN	6	1048	6	1048
SCHWED			11	233
FINNL	1	68	4	882
OESTER	49	612	127	1901
BELGI	2	18	19	496
LUXEMB	3	111	16	532
NORWEG	1	100	3	126
SCHWZ	106	1679	246	5353
ESTLD	1	47	5	203
LETTLD	13	33	23	510
LITAU	1	187	6	489
TSCHE	17	521	43	1160
SLOWAK			3	316
UNGARN	16	303	38	728
RUMAEN	1	38	5	189
BELARS			7	251
SLOWEN	3	250	9	445
KROAT			10	260
LIBYEN			1	350
USA	7	3319	11	4481
KANADA	6	1711	6	1711
THAIL	2	463	2	463
MALAYS	10	106	10	106
AUSTRL			7	949

8716 39 80

AND ANHAENGER F GUETERBEFOERD GEBR

	STUECK		STUECK	
EINF	134*	3127*	295*	7509*
GEW DT	9707		20771	
LV			3	169
PV	12	535	19	910
EU	98	2264	208	5192
FRANKR	43	433	67	708
NIEDL	11	519	29	1108
ITAL			4	164
G BRIT	2	1	4	171
DAENM	7	284	23	1052
SPAN	3	245	4	269
OESTER	13	380	52	1185
BELGI	17	332	20	415
SCHWZ	4	9	18	664
POLEN	4	110	11	196
RUMAEN			6	111
BULGAR	12	180	17	255
RUSSLD			3	75
USA	15	538	24	917
AUSF	780*	18644*	1965*	45530*
GEW DT	53116		134910	
EV	2	57	5	147
LV			1	40
PV	12	519	19	822
EU	178	5787	469	12401
NIEDL	45	1521	103	2773
ITAL	4	69	20	470
G BRIT	1	47	6	300
DAENM	6	378	19	1037
GRIECH	30	398	139	1598
SPAN	8	225	32	769
SCHWED	45	1768	50	2035
FINNL			3	247
OESTER	15	762	38	1890
BELGI	17	546	44	1103
SCHWZ	14	410	38	1274
TUERK			1	307
ESTLD	3	132	7	188
LETTLD	9	145	29	510
LITAU	41	768	71	1338
POLEN	129	2289	335	6423
TSCHE	35	943	88	2385
SLOWAK	16	641	26	1026
UNGARN	51	1217	128	4309
RUMAEN	24	877	54	1616
BULGAR	6	84	21	345
ALBAN	1	12	5	97
UKRAIN	53	904	116	2049
BELARS	35	561	75	1349
MOLDAU	8	186	18	429
RUSSLD	55	1181	128	2576
KASACH	8	134	17	297
SLOWEN	13	386	42	1059
KROAT	21	399	58	1336
B HERZ	14	286	30	624
JUGOSL	20	383	55	946
MAZED	4	59	14	286
NIGERI	5	52	36	203
MADAG	2	93	3	136
SYRIEN	5	81	16	202
JORDAN	4	88	7	132
SAUDIA	1	33	10	327
A EMIR	2	24	6	431
HONGK	1	280	2	295

8716 40 00

ANDERE ANHAENGER U SATTELANHAENGER

	DT		DT	
EINF	6184*	6895*	19999*	17341*
LV	40	51	40	51

Wichtigste Ursprungs- und Bestimmungs-Laender	MAERZ 2001 dt = 100kg	MAERZ 2001 1000 DM	JAN./MRZ. 2001 dt = 100kg	JAN./MRZ. 2001 1000 DM
EU	1776	3249	3534	5220
NIEDL	8	6	125	374
ITAL	306	225	1338	1040
DAENM	64	95	190	220
SPAN			96	236
OESTER	932	1839	1283	2261
BELGI	445	1066	445	1066
SCHWZ	166	296	433	609
POLEN	2344	1373	8920	4327
TSCHE	451	308	1310	749
SLOWAK	123	111	330	214
UNGARN	126	39	429	505
SLOWEN	193	107	772	453
USA	6	3	89	228
KANADA	207	593	431	1160
CHINA	120	45	368	304
TAIWAN	492	686	3066	3452
AUSF	4973*	4755*	13608*	11933*
LV			5	13
PV			64	31
EU	1403	2119	5586	5344
FRANKR	167	156	179	173
NIEDL	319	495	1323	1211
ITAL	48	54	138	151
G BRIT	246	923	257	953
IRLAND	70	107	70	107
DAENM	42	29	824	658
SPAN	30	77	305	362
OESTER	114	85	1074	1149
BELGI	165	140	831	456
NORWEG	188	200	188	200
SCHWZ	1196	1169	2269	2707
POLEN	301	94	554	151
TSCHE	360	504	462	584
UNGARN	179	102	651	309
RUMAEN			356	401
BULGAR	164	116	438	206
UKRAIN	81	39	306	234
SLOWEN			121	148
KROAT	105	41	208	131
KUWAIT			7	107
JAPAN			66	75
HONGK			273	370
8716 80 00				
ANDERE FAHRZEUGE OH MASCH FAHRANTRIEB				
EINF	39690*	26324*	97985*	82177*
EV			85	250
PV			17	8
AUS LG	160	236	508	595
EU	4243	2779	10818	7165
FRANKR	319	133	940	407
NIEDL	2671	1591	6127	3530
ITAL	869	740	1861	1743
G BRIT	23	42	128	421
DAENM	107	106	1122	499
SCHWZ	170	197	323	449
ESTLD	46	29	319	183
LETTLD	1872	575	1872	575
POLEN	2569	1925	6132	4805
TSCHE	3796	1497	8752	3632
SLOWAK	5	3	1085	309
UNGARN	362	534	1068	1457
RUMAEN	1290	204	1480	264
SLOWEN	416	245	1484	892
KROAT	3710	969	3686	1065
USA	146	359	332	1001
THAIL	613	247	1552	671
INDONE	53	50	373	317
MALAYS	452	390	1237	1046
CHINA	16960	12593	42588	36920
JAPAN	507	292	973	555
TAIWAN	2308	3314	13002	20238
HONGK	15	23	277	299
AUSF	16531*	13673*	50189*	39895*
LV	20	26	20	26
EU	11948	8920	35975	26663
FRANKR	1860	1577	5513	4542
NIEDL	2553	1561	9852	6609
ITAL	581	514	1256	1215
G BRIT	860	811	2123	2282
DAENM	783	671	1528	1260
GRIECH	27	43	123	225
PORTUG	33	102	116	186
SPAN	620	496	1347	1194
SCHWED	324	319	540	597
FINNL	51	135	147	230
OESTER	2356	1719	8009	5641
BELGI	1782	870	5125	2420
LUXEMB	70	59	230	197
NORWEG	27	59	103	225
SCHWZ	2524	2503	8182	6888
POLEN	365	336	612	572
TSCHE	196	165	533	413
UNGARN	172	241	357	400
RUMAEN	3	3	82	94
RUSSLD	117	148	148	250
SLOWEN	255	128	430	221
USA	257	351	1073	1415
KANADA	6	6	98	116
MEXIKO	4	5	55	82
ISRAEL	71	90	128	173
A EMIR	77	86	92	109
OMAN			12	197
JAPAN	11	13	833	490
TAIWAN	25	121	32	128

Wichtigste Ursprungs- und Bestimmungs-Laender	MAERZ 2001 dt = 100kg	MAERZ 2001 1000 DM	JAN./MRZ. 2001 dt = 100kg	JAN./MRZ. 2001 1000 DM
8716 90 10				
FAHRGESTELLE FUER ANHAENGER				
EINF	20118*	4759*	63800*	18045*
LV	128	263	128	263
PV	56	22	218	56
EU	947	178	13588	5310
FRANKR			1241	970
NIEDL	762	128	6845	1115
OESTER			4870	4020
SCHWZ	129	268	129	268
TUERK			97	80
POLEN	1486	404	3047	699
TSCHE	7347	2152	19701	5760
SLOWAK	8085	1193	21456	3447
UNGARN	1290	368	3211	876
SLOWEN	743	180	1862	457
AUSF	10655*	5387*	38469*	23621*
PV	106	49	267	72
EU	7712	5235	30903	20560
FRANKR	951	634	3204	2193
NIEDL	1044	760	5929	3636
ITAL	44	45	1032	990
G BRIT	1073	667	2151	1478
DAENM	3130	2199	14038	9599
SCHWED	942	685	2159	1538
FINNL	214	116	233	138
OESTER			1201	500
BELGI	313	123	952	477
SCHWZ	199	140	401	340
POLEN	233	116	588	352
TSCHE	2018	576	4463	1009
RUSSLD	5	6	497	292
SLOWEN	355	231	729	496
KROAT			107	92
8716 90 30				
KAROSSERIEN AUFBAUTEN FUER ANHAENGER				
EINF	18715*	11189*	58731*	33368*
LV			25	3
EU	5460	5671	19207	18366
FRANKR	831	985	3712	2939
NIEDL	1961	2225	6369	6782
ITAL	853	918	1905	2298
G BRIT	81	145	449	595
SCHWED	950	1159	3422	4439
OESTER	576	106	2435	735
BELGI	182	130	641	420
LITAU	115	113	137	145
POLEN	4555	2293	15262	7299
TSCHE	2174	477	7819	1567
SLOWAK	3089	441	9026	1405
UNGARN	2905	2029	6140	4107
SLOWEN	338	87	896	228
AUSF	10228*	8638*	31252*	30768*
PV	77	39	78	80
EU	2576	3390	14477	19995
FRANKR	688	848	2852	5392
NIEDL	513	765	3806	2295
ITAL	482	596	2121	3703
G BRIT	205	217	1934	3052
DAENM	114	132	400	434
PORTUG			36	88
SPAN	57	66	477	954
SCHWED	17	32	459	845
OESTER	250	376	1369	2030
BELGI	92	156	780	883
LUXEMB	121	180	177	248
SCHWZ	904	1588	2266	3518
LITAU	149	186	149	186
POLEN	5482	2417	12320	4652
UNGARN	192	86	482	304
SLOWEN	215	369	419	782
KROAT	44	91	50	95
B HERZ	1	1	57	83
VENEZU	12	113	12	113
ISRAEL	38	65	73	175
8716 90 50				
ACHSEN FUER ANHAENGER				
EINF	40903*	19518*	122602*	57696*
EU	14578	7039	42656	18555
FRANKR	2375	1287	7043	2856
NIEDL	2825	1313	10479	4558
ITAL	8410	3642	22265	8754
SPAN	477	136	1504	427
SCHWED	297	586	902	1739
SCHWZ	351	134	688	240
POLEN	1	1	246	92
TSCHE	268	45	738	213
SLOWAK	238	76	1381	353
UNGARN	24773	12079	75634	37974
SLOWEN	485	80	1004	179
AUSF	58824*	27945*	186186*	99394*
PV	28	19	142	100
EU	38596	15334	124197	60404
FRANKR	6874	2793	19499	9816
NIEDL	4444	1745	16752	8255
ITAL	3974	1571	15018	7516
G BRIT	4375	1336	17798	7879
DAENM	2256	1085	5805	2918

Wichtigste Ursprungs- und Bestimmungs-Laender	MAERZ 2001 dt = 100kg	MAERZ 2001 1000 DM	JAN./MRZ. 2001 dt = 100kg	JAN./MRZ. 2001 1000 DM
GRIECH	88	86	939	607
PORTUG	296	154	507	364
SPAN	5742	2396	17300	8384
SCHWED	2025	993	5127	2982
FINNL	1511	601	4911	2355
OESTER	3031	939	8400	3296
BELGI	4080	1635	12040	6031
NORWEG	330	236	1054	721
SCHWZ	366	352	1400	1193
TUERK	1016	831	4259	3906
POLEN	1746	1136	4537	2924
TSCHE	2414	1789	4504	3189
UNGARN	1391	946	4143	2710
RUSSLD	335	272	1062	760
KROAT	171	156	171	156
ALGER			1741	1658
TUNES	1784	970	6795	3810
AEGYPT	2137	971	6002	2749
KAMERU			734	481
GABUN			118	82
AETHIO	135	80	135	80
KENIA	24	16	108	114
LIBAN	3	2	343	184
IRAN	752	527	1534	993
ISRAEL	505	378	1809	1176
JORDAN	541	271	1142	552
SAUDIA	1686	667	5970	2500
KUWAIT	601	242	1389	576
A EMIR	1796	893	3336	1671
OMAN			307	148
INDONE	71	61	1058	644
MALAYS			366	224
SINGAP	152	95	845	932
CHINA	114	124	342	285
JAPAN	1079	891	2993	2274
TAIWAN	200	98	1650	776
AUSTRL	128	87	670	498
NEUSEE	427	359	669	534
8716 90 90				
ANDERE TEILE FUER ANHAENGER				
EINF	99945*	45263*	281497*	132860*
EV		5		5
AUS LG	6	15	16	45
EU	41050	24928	116608	74114
FRANKR	2679	1583	9525	5513
NIEDL	13752	6175	31465	17379
ITAL	6917	6086	23031	18871
G BRIT	1001	1095	1930	2468
IRLAND	2645	1778	7546	5125
DAENM	1170	684	6012	2152
SPAN	321	180	1407	707
SCHWED	71	69	434	525
OESTER	10936	5471	29611	15812
BELGI	1159	1228	4301	3701
LUXEMB	364	508	1264	1640
SCHWZ	230	217	537	562
TUERK	4602	1600	11994	4147
POLEN	13119	3035	37613	8918
TSCHE	7764	3549	23314	10378
SLOWAK	6047	1424	14278	3694
UNGARN	10287	3406	28023	9302
RUMAEN	3970	934	13302	3032
SLOWEN	4175	2038	10034	5367
USA	577	285	1771	1092
KANADA	99	84	164	104
BRASIL	7	5	150	171
IRAN	311	54	1114	194
INDIEN	746	129	846	199
CHINA	6214	2841	19524	8967
TAIWAN	212	488	1002	1870
AUSF	87095*	61559*	256622*	190593*
EV	461	143	901	284
LV	2	2	6	6
PV	94	42	209	84
EU	60281	41020	183571	132178
FRANKR	13117	9623	36663	29738
NIEDL	4382	3685	18764	15845
ITAL	6232	4548	16903	12270
G BRIT	6994	4132	22839	14937
IRLAND	70	55	3869	1040
DAENM	7824	4703	17794	12135
GRIECH	355	263	1007	779
SPAN	2985	2589	11583	8905
SCHWED	4178	2453	9769	6855
FINNL	1656	1536	5055	4096
OESTER	8418	5083	26169	15425
BELGI	3988	2222	12852	8521
LUXEMB	28	75	82	459
NORWEG	1075	735	2787	2096
SCHWZ	1698	1995	4955	5407
TUERK	1274	1077	3633	3379
LITAU	60	68	141	189
POLEN	2229	1603	5157	3641
TSCHE	3820	2244	9582	6008
SLOWAK	606	391	2357	1193
UNGARN	4207	2989	10512	7491
RUMAEN	328	247	427	344
UKRAIN	24	61	171	198
RUSSLD	430	336	1344	1045
SLOWEN	523	519	2012	1707
KROAT	92	45	531	270
TUNES	100	100	351	343
AEGYPT	547	310	2156	943
GABUN	4	5	491	323
AETHIO	189	111	189	111
S AFR	329	265	1453	1208
USA	1810	2202	3705	5268
KANADA	4	6	274	250
CHILE	91	77	180	165
ARGENT	102	78	413	302
IRAN			17	127
ISRAEL	104	141	471	442
SAUDIA	262	92	733	345

Wichtigste Ursprungs- und Bestimmungs-Laender	MAERZ 2001 dt = 100kg	MAERZ 2001 1000 DM	JAN./MRZ. 2001 dt = 100kg	JAN./MRZ. 2001 1000 DM
A EMIR	158	140	481	346
THAIL	30	42	152	122
INDONE	337	154	1383	1087
SINGAP	341	175	848	517
CHINA	2340	876	5036	2206
REPKOR	106	110	542	1262
JAPAN	420	679	1500	3068
TAIWAN	300	283	823	472
HONGK	195	126	274	273
AUSTRL	1716	1460	5679	4357
NEUSEE	170	158	257	214

KAPITEL 88

LUFTFAHRZEUGE UND RAUMFAHRZEUGE, TEILE DAVON

8801 10 10

ZIVILE SEGELFLUGZEUGE OD HANGGLEIT

	STUECK		STUECK	
EINF	11*	105*	41*	476*
GEW DT	6		24	
LV			1	12
EU	8	50	36	279
ITAL	8	50	36	279
SLOWEN	1	54	2	184
AUSF	24*	1535*	77*	5767*
GEW DT	57		192	
EV	1	50	3	160
LV			3	286
EU	8	803	19	2031
FRANKR	1	101	2	199
ITAL	3	253	7	695
G BRIT	2	223	6	612
DAENM	1	118	1	118
OESTER	1	108	3	407
SCHWZ	6	293	17	1041
TSCHE	2	68	7	214
SLOWAK	2	70	6	210
USA	3	140	14	1451
KANADA	1	77	1	77
ECUAD			1	110
JAPAN			8	494

8801 10 90

AND SEGELFLUGZEUGE U HANGGLEITER

	STUECK		STUECK	
EINF	15*	910*	39*	2205*
GEW DT	48		120	
LV	1	90	3	136
PV	1	51	2	132
SCHWZ	1	92	1	92
LITAU	1	90	1	90
POLEN	1	89	2	120
TSCHE	7	455	17	1120
SLOWAK	2	91	7	323
SLOWEN	1	51	5	392
AUSF	1*	19*	1*	19*
GEW DT	1		1	

8801 90 10

ANDERE ZIVILE NICHTMASCHINELLE LUFTFZ

	DT		DT	
EINF	*	*	*	3*
AUSF	*	6*	*	6*

8801 90 91

BALLONE UND LUFTSCHIFFE

EINF	5*	61*	103*	5422*
EU			78	1366
FRANKR			78	1366
USA			20	3990
AUSF	3*	78*	38*	780*
EU	2	32	37	734
FRANKR			26	538
BELGI			3	76

8801 90 99

AND NICHTMASCHINELLE LUFTFAHRZEUGE

	STUECK		STUECK	
EINF	*	*	*	*
AUSF	*	*	*	*

8802 11 10

ZIV HUBSCHRAUBER <2000KG LEERGEW

	STUECK		STUECK	
EINF	3*	1725*	6*	8663*
GEW DT	35		71	
USA	3	1725	6	8663
AUSF	1*	5382*	7*	33541*
GEW DT	18		110	
EV	1	5382	5	30090
NIGERI			1	2836
USA			5	25323
JAPAN	1	5382	1	5382

8802 11 90

AND HUBSCHRAUBER <2000KG LEERGEW

	STUECK		STUECK	
EINF	*	*	*	*
AUSF	*	*	*	*

8802 12 10

ZIV HUBSCHRAUBER >2000KG LEERGEW

	STUECK		STUECK	
EINF	*	*	*	*
AUSF	2*	7884*	3*	11906*
GEW DT	80		121	
EU	1	2634	1	2634
SCHWED	1	2634	1	2634
USA	1	5250	2	9272

8802 12 90

AND HUBSCHRAUBER >2000KG LEERGEW

	STUECK		STUECK	
EINF	*	*	*	*
AUSF	*	*	*	*

8802 20 10

ZIV STARRFLUEGELFLUGZG USW <2000KG

	STUECK		STUECK	
EINF	21*	1452*	54*	4991*
GEW DT	81		220	
EU	3	717	10	2309
FRANKR	1	426	3	870
OESTER	2	291	7	1439
POLEN	5	144	11	289
TSCHE	5	354	10	671
RUMAEN			4	105
USA	1	113	6	1325
AUSF	35*	11788*	80*	27717*
GEW DT	218		534	
LV	1	104	6	2312
PV			1	16
EU	16	7122	36	13095
FRANKR	1	180	3	708
NIEDL	1	183	3	439
ITAL	2	111	3	305
G BRIT	7	6051	17	10091
DAENM			1	213
SPAN	3	146	3	146
SCHWED	1	230	1	230
OESTER	1	221	2	282
BELGI			1	238
LUXEMB			1	379
SCHWZ	4	708	7	1119
POLEN	2	103	4	1373
TSCHE	2	58	4	805
AEGYPT	4	2086	4	2086
USA	4	1484	13	7950
BRASIL			3	477
IRAN	1	81	1	81
A EMIR	1	84	1	84
JAPAN			2	466

8802 20 90

AND STARRFLUEGELFLUGZG USW <2000KG

	STUECK		STUECK	
EINF	*	*	*	*
AUSF	*	*	*	*

8802 30 10

ZIV STARRFLUEGELFLGZ >2000-15000KG

	STUECK		STUECK	
EINF	8*	97939*	16*	248329*
GEW DT	434		1104	
AUS LG			1	7000
USA	7	47863	13	115907
KANADA	1	50076	3	132422
AUSF	1*	37037*	10*	54831*
GEW DT	108		423	
LV			5	12217
LIECHT			1	980
TUERK			1	2180
POLEN			1	3108
TSCHE			1	2775
SLOWEN			1	3035
JUGOSL			1	1119
USA	1	37037	4	41634

8802 30 90

AND STARRFLUEGELFLGZ >2000-15000KG

	STUECK		STUECK	
EINF	*	*	*	*
AUSF	*	*	*	*

8802 40 10

ZIV STARRFLUEGELFLUGZ USW >15000KG

	STUECK		STUECK	
EINF	18*	1670206*	67*	6001291*
GEW DT	14983		46301	
EV	10	807051	34	3133862
AUS LG	4	132000	13	422000
EU	11	943629	41	3598839
FRANKR	11	943629	37	3504258
IRLAND			1	26426
BELGI			3	68155
USA	7	726677	24	2317292
KANADA			2	85160
AUSF	28*	2494166*	82*	7122813*
GEW DT	11237		32773	
EV	5	113960	11	252699
EU	18	1778409	48	4615192
FRANKR	15	1394436	40	3730316
ITAL	1	148907	2	176339
G BRIT	1	96893	4	461018
PORTUG			1	109346
OESTER	1	138173	1	138173
USA	9	686037	29	2236547
BRASIL			2	120903
KATAR			1	89984
CHINA	1	29720	2	60187

8802 40 90

AND STARRFLUEGELFLUGZ USW >15000KG

	STUECK		STUECK	
EINF	*	*	*	*
AUSF	*	*	*	*

8802 60 10

RAUMFAHRZEUGE SATELLITEN

	STUECK		STUECK	
EINF	*	*	*	*
AUSF	*	*	*	*

8802 60 90

TRAEGERRAKETEN SUBORBITALFAHRZEUGE

	STUECK		STUECK	
EINF	*	*	*	*
AUSF	*	*	5*	64985*
GEW DT			134	
EU			5	64985
FRANKR			5	64985

8803 10 10

PROPELLER ROTOREN TEILE F ZIV LUFTFZ

	DT		DT	
EINF	14*	2046*	23*	2574*
EV	4	964	4	976
LV				6
AUS LG	4	964	4	966
EU				58
USA	14	2033	23	2496
AUSF	68*	2000*	138*	6606*

Wichtigste Ursprungs- und Bestimmungs-Laender	MAERZ 2001 dt = 100kg	MAERZ 2001 1000 DM	JAN./MRZ. 2001 dt = 100kg	JAN./MRZ. 2001 1000 DM
EV			5	405
LV		13	2	96
PV			2	92
EU	66	1826	101	3100
FRANKR	4	161	10	390
NIEDL	33	67	36	164
ITAL	3	82	6	172
G BRIT	2	114	7	284
SPAN			1	85
FINNL	3	704	3	704
OESTER	13	478	23	929
BELGI	2	75	7	181
SCHWZ			6	472
POLEN			5	252
S AFR			2	255
USA	1	78	11	1331
ISRAEL			2	159
JAPAN			7	837
8803 10 90				
PROPELLER ROTOREN TEILE F AND LUFTFZ				
EINF	42*	1702*	104*	3696*
EV	14	670	45	1876
LV	11	360	23	718
PV			1	26
EU	2	155	6	352
G BRIT		13	2	183
BELGI		119		119
SCHWZ		134		134
TSCHE	4	37	10	182
USA	31	1253	64	2744
BAHRAI			2	177
AUSF	6*	536*	34*	2985*
EV	1	118	12	427
LV	2	72	5	217
EU		109	11	830
FRANKR		1	1	87
ITAL		53	5	306
G BRIT		38	1	136
PORTUG			1	95
OESTER			2	133
SCHWZ	1	97	1	97
NIGERI		22	3	104
USA	5	211	9	811
KANADA			9	252
INDIEN			1	738
8803 20 10				
FAHRGESTELLE U TEILE F ZIV LUFTFAHRZ				
EINF	298*	7213*	958*	22904*
EV	105	1725	333	6778
LV	5	6	8	11
PV				27
AUS LG	105	1725	333	6832
EU	137	3878	366	7781
FRANKR	73	3046	171	5281
NIEDL	31	142	96	243
G BRIT	1	278	4	700
IRLAND	3	36	23	905
SPAN	11	201	30	371
USA	158	2942	585	13992
KANADA	2	381	2	719
BRASIL				91
SINGAP			1	209
AUSF	127*	3496*	748*	7255*
EV			1	61
LV			60	833
EU	87	238	465	1859
FRANKR		32	330	1183
G BRIT	14	99	40	418
SCHWZ	4	19	22	217
TUERK			60	833
TSCHE	9	615	10	679
USA	1	75	2	252
BRASIL	25	2453	187	3205
8803 20 90				
FAHRGESTELLE U TEILE F AND LUFTFAHRZ				
EINF	99*	4503*	290*	14146*
EV	23	2153	93	8444
LV	42	2089	122	4677
AUS LG		232	4	325
EU	26	302	65	990
FRANKR	23	214	56	451
G BRIT	2	40	8	488
TUERK	6	928	7	1034
USA	59	1800	166	5996
KANADA	8	1404	52	5995
AUSF	12*	1305*	42*	3073*
LV	6	360	25	595
EU	3	209	4	348
FRANKR	2	141	3	253
TUERK	3	224	3	224
RUSSLD	1	32	16	158
USA		2	1	395
BRASIL	3	705	9	1667
8803 30 10				
AND TEILE F ZIVILE HUBSCHRAUBER USW				
EINF	18107*	1167583*	40511*	2868255*
EV	2630	160106	6696	616639
LV	1333	225839	1860	260085
PV	4	298	12	685
AUS LG	471	83382	1605	252192
EU	14860	980656	32212	2349769
FRANKR	4958	454560	13092	1136880
NIEDL	946	9405	1335	19863
ITAL	51	8489	315	21643
G BRIT	6250	417927	10783	950162
IRLAND	56	6902	101	16019
DAENM	19	1228	40	4486
GRIECH	1	32	439	1573
PORTUG	4	1538	14	4148
SPAN	1073	32018	2421	92675
SCHWED	2	817	22	2510
FINNL	15	1739	21	3299
OESTER	499	15588	1732	30652
BELGI	915	29363	1689	62589
LUXEMB	71	1030	208	3270
NORWEG	2	110	7	290
LIECHT	5	72	16	303
SCHWZ	188	5396	771	19310
TUERK	3	146	8	442
POLEN	14	457	48	1650
TSCHE	54	989	165	2151
RUSSLD	63	669	133	1218
KROAT			1	83
TUNES		93		234
AEGYPT		29	2	759
S AFR		381	3	450
USA	2717	156931	6756	454102
KANADA	16	3667	38	8254
MEXIKO	3	78	6	357
BRASIL				154
CHILE	25	208	25	221
ISRAEL			2	87
SAUDIA				223
KUWAIT		224		416
A EMIR	2	300	2	838
PAKIST	2	102	7	322
INDIEN	1	567	1	1042
SRILAN		21		365
THAIL		550	1	871
SINGAP	52	7219	54	7791
PHILIP		179		179
CHINA	27	1461	63	2611
REPKOR	12	621	41	1571
JAPAN	56	5805	136	10260
HONGK	2	448	3	1225
N ERM			2	231
AUSF	4785*	340869*	21284*	1338642*
EV	99	5811	260	16474
LV	22	6461	76	22013
PV	4	195	6	463
EU	4241	293997	19428	1202361
FRANKR	3591	225347	17084	1027982
NIEDL	14	600	148	2090
ITAL	33	6838	334	18000
G BRIT	240	38488	865	101868
IRLAND	41	1229	84	3535
DAENM	4	95	14	279
GRIECH	3	287	16	995
PORTUG	206	7767	288	12508
SPAN	58	1318	241	4863
SCHWED	8	711	145	2178
FINNL	5	91	7	211
OESTER	16	1968	61	4785
BELGI	21	9159	139	22936
LUXEMB	1	99	2	131
NORWEG		7	5	160
LIECHT	1	28	7	136
SCHWZ	28	2441	64	6664
MALTA		12	1	246
TUERK		168	54	701
TSCHE	2	151	3	224
RUSSLD	31	1092	58	3011
USBEK		12	86	415
JUGOSL	1	456	7	1440
MAROKK			1	120
ALGER		3	4	222
TUNES	4	1098	49	12011
LIBYEN		18		191
AEGYPT	10	470	15	4349
SUDAN		16		222
SIER L	33	87	33	87
COTEIV		6		120
NIGERI		34	1	183
S AFR	3	370	10	1367
USA	121	17136	471	50995
KANADA	3	1164	28	4398
MEXIKO	5	564	7	1427
EL SAL		48		233
PERU				139
BRASIL	176	3360	370	6349
CHILE	2	305	291	1651
ZYPERN		91	1	446
SYRIEN	1	389	1	695
IRAN		35	2	266
ISRAEL	34	3654	39	4724
JORDAN		78	1	333
SAUDIA	2	253	5	664
KUWAIT		80	2	443
KATAR	4	152	4	270
A EMIR	3	631	15	2192
JEMEN		26	6	208
PAKIST		88	1	435
INDIEN	6	831	10	1701
SRILAN	1	518	3	1457
THAIL	1	420	4	1653
VIETN		18		139
INDONE		99		211
MALAYS		124		651
BRUNEI				201
SINGAP	17	3927	34	8506
PHILIP	1	309	1	587
CHINA	11	2332	14	2794
REPKOR	10	475	43	1872
JAPAN	14	1336	29	3190
TAIWAN	1	251	2	976
HONGK	7	1170	15	2628
AUSTRL	3	131	5	596
F POLY		32		294
8803 30 90				
AND TEILE V AND HUBSCHR STARRFLUEGLER				
EINF	*	*	*	*
AUSF	*	*	*	*
8803 90 10				
TEILE VON DRACHEN				
EINF	2*	33*	17*	2112*
EV			12	2035
EU	1	18	3	48
USA	1	15	14	2064
AUSF	*	15*	3*	68*
EU		15	3	68
8803 90 20				
TEILE VON RAUMFAHRZEUGEN U SATELLITEN				
EINF	5*	6270*	153*	23998*
EV			2	5452
EU	2	6034	88	16977
FRANKR			5	6522
NIEDL			8	784
ITAL	1	3857	5	5034
G BRIT		62		155
SPAN	1	776	6	1264
SCHWED		1303		2202
OESTER		22	64	1002
SCHWZ		3	59	316
USA	3	233	6	6705
AUSF	25*	19910*	107*	44466*
LV				1225
EU	23	11428	105	34150
FRANKR	8	5532	21	11951
NIEDL	3	2352	52	7658
ITAL	10	3319	18	11168
G BRIT		20	3	1491
SPAN		10	5	598
SCHWED				390
OESTER			2	645
BELGI	2	195	4	249
USA	1	7792	1	9592
JAPAN		660		660
8803 90 30				
TEILE V TRAEGERRAKETE SUBORBITALFAHRZ				
EINF	33*	3941*	81*	12008*
EU	33	3941	81	12008
FRANKR	5	1700	16	6364
ITAL	26	2061	44	3435
SPAN			17	1763
BELGI	2	180	4	446
AUSF	4*	2326*	49*	8861*
EV			1	512
EU	4	2326	49	8861
FRANKR	4	2308	48	8640
G BRIT				145
8803 90 91				
AND TEILE F AND ZIVILE LUFTFAHRZEUGE				
EINF	18*	1898*	41*	5244*
EU	6	1428	17	4001
FRANKR	1	225	3	566
G BRIT	1	225	4	622
BELGI	1	917	5	2653
USA	3	371	9	940
KANADA	1	58	3	186
AUSF	24*	2934*	138*	9980*
EV		144		292
PV				52
EU	6	427	79	2051
FRANKR	2	73	64	923
NIEDL		3	6	101
G BRIT	3	162	6	414
BELGI	1	106	1	397
SCHWZ	1	194	2	557
S AFR		101		101
USA	5	1128	13	2249
KANADA		159	3	699
BRASIL	5	59	16	599

Wichtigste Ursprungs- und Bestimmungs-Laender	MAERZ 2001 dt	MAERZ 2001 1000 DM	JAN./MRZ. 2001 dt	JAN./MRZ. 2001 1000 DM
CHILE		144		144
IRAN			8	135
A EMIR				300
MALAYS		93	1	181
SINGAP		27	1	396
CHINA		38		158
REPKOR		94	1	1037
JAPAN		118		308
TAIWAN		129		143
HONGK			1	244
AUSTRL		28		254
8803 90 98				
ANDERE TEILE F ANDERE LUFTFAHRZEUGE				
EINF	386*	7183*	684*	21170*
EV			1	47
LV	357	3224	515	10318
AUS LG				40
EU	11	3177	30	8412
FRANKR	1	1141	7	5414
ITAL	3	1356	10	1513
G BRIT	5	642	9	1308
LUXEMB	2	128	2	159
SCHWZ	2	101	27	425
POLEN	5	52	17	182
TSCHE	4	50	34	310
USA	361	3458	567	11069
KANADA	2	320	2	665
AUSF	885*	24328*	1486*	43504*
EU	885	24272	1486	43448
FRANKR	242	5383	359	11360
NIEDL			10	108
ITAL	526	16342	845	25942
G BRIT	77	574	218	1770
SCHWED			1	362
OESTER	28	132	28	132
BELGI	12	1840	24	3680
8804 00 00				
FALLSCHIRME TEILE U ZUBEHOER				
EINF	159*	2597*	347*	5867*
PV	38	339	66	599
EU	3	344	16	818
G BRIT	3	342	4	667
TSCHE	9	94	18	185
UNGARN			7	186
RUMAEN	39	346	68	605
SLOWEN	11	108	20	242
USA	6	137	12	325
SRILAN	34	528	83	1320
CHINA	46	880	85	1729
AUSF	41*	1348*	106*	3255*
EU	36	1210	97	2930
NIEDL	1	28	3	430
ITAL	3	379	6	452
G BRIT	2	162	9	682
GRIECH	23	423	50	915
OESTER	2	68	13	166
8805 10 10				
STARTVORRICHTUNG U TEILE F LUFTFAHRZG				
EINF	*	9*	*	19*
EV				10
LV		9		9
AUSF	*	*	*	6*
8805 10 90				
AND VORRICHTUNGEN U TEILE F LUFTFAHRZ				
EINF	*	5*	8*	10*
AUSF	*	*	*	*
8805 20 10				
BODENGERAET TEILE F ZIV FLUGAUSBILDG				
EINF	3*	173*	8*	545*
AUS LG	3	112	3	270
USA	2	121	2	176
KANADA	1	52	6	360
AUSF	*	13*	6*	114*
EU				6
8805 20 90				
BODENGERAET TEILE F AND FLUGAUSBILDG				
EINF	125*	1331*	201*	8036*
PV	6	6	7	722
EU		1	72	5788
FRANKR		1	70	5681
G BRIT			2	105

Wichtigste Ursprungs- und Bestimmungs-Laender	MAERZ 2001 dt	MAERZ 2001 1000 DM	JAN./MRZ. 2001 dt	JAN./MRZ. 2001 1000 DM
TSCHE	8	150	8	150
USA	1	234	5	1082
KANADA	116	946	116	992
AUSF	18*	2908*	24*	3274*
PV				15
EU	18	2908	24	3226
ITAL	15	2669	15	2763
G BRIT	2	173	8	393

KAPITEL 89

WASSERFAHRZEUGE UND SCHWIMMENDE VORRICHTUNGEN

	BRZ	BRZ	BRZ	BRZ
8901 10 10				
SEEFAHRGASTSCHIFFE USW				
EINF	*	*	*	*
AUSF	*	*	118167*	965442*
GEW DT			563000	
EU			30167	207000
GRIECH			30167	207000
USA			88000	758442
8901 10 90				
ANDERE FAHRGASTSCHIFFE USW				
	STUECK		STUECK	
EINF	*	*	1*	1200*
GEW DT			910	
TUERK			1	1200
AUSF	*	*	4*	441*
GEW DT			11491	
POLEN			1	85
TURKM			1	130
TANSAN			2	226
8901 20 10				
SEETANKSCHIFFE				
	BRZ		BRZ	
EINF	*	*	*	*
AUSF	*	*	4270*	9050*
GEW DT			26000	
NORWEG			4270	9050
8901 20 90				
ANDERE TANKSCHIFFE				
	LADE-T		LADE-T	
EINF	*	*	*	*
AUSF	*	*	2271*	1000*
GEW DT			5091	
UNGARN			2271	1000
8901 30 10				
SEEKUEHLSCHIFFE				
	BRZ		BRZ	
EINF	8896*	40000*	8896*	40000*
GEW DT	52030		52030	
NL ANT	8896	40000	8896	40000
AUSF	*	*	*	*
8901 30 90				
ANDERE KUEHLSCHIFFE				
	LADE-T		LADE-T	
EINF	*	*	*	*
AUSF	*	*	*	*
8901 90 10				
AND SEEWASSERFZ Z PERS/GUETERBEF				
	BRZ		BRZ	
EINF	74342*	171219*	230607*	520585*
GEW DT	361650		1010359	
TSCHE			1034	7366
SLOWAK			2997	13000

Wichtigste Ursprungs- und Bestimmungs-Laender	MAERZ 2001 dt	MAERZ 2001 1000 DM	JAN./MRZ. 2001 dt	JAN./MRZ. 2001 1000 DM
LIBERI			71419	153100
ANTIGU	3113	6200	56482	147200
VINCEN			1372	2500
ZYPERN	40861	87836	43561	95036
SINGAP	13567	13144	13567	13144
JAPAN			23274	28200
MARSH	16801	64039	16801	64039
AUSF	*	*	176116*	268709*
GEW DT			1185823	
LV			1849	37065
NORWEG			1486	1250
MALTA			36330	19310
LIBERI			84434	123070
USA			2130	200
ANTIGU			5782	20800
ZYPERN			23760	47314
THAIL			1849	37065
MARSH			20345	19700
8901 90 91				
AND PERS/GUETWASSERFZ O M ANTR				
	LADE-T		LADE-T	
EINF	*	*	*	*
AUSF	*	*	*	*
8901 90 99				
AND PERS/GUETWASSERFZ M M ANTR				
	LADE-T		LADE-T	
EINF	*	*	*	*
AUSF	*	*	2164*	5050*
GEW DT			7000	
SCHWZ			2164	5050
8902 00 12				
SEEFISCHEREIFAHRZEUGE >250 BRZ				
	BRZ		BRZ	
EINF	*	*	*	*
AUSF	*	*	*	*
8902 00 18				
SEEFISCHEREIFAHRZEUGE < 250 BRZ				
	STUECK		STUECK	
EINF	*	*	*	*
AUSF	*	*	*	*
8902 00 90				
AND FISCHEREIFAHRZ FABRSCHIFF USW				
	STUECK		STUECK	
EINF	*	*	*	*
AUSF	*	*	*	*
8903 10 10				
AUFBLASBARE BOOTE GEWICHT <100KG				
	STUECK		STUECK	
EINF	27601*	2522*	80114*	5426*
GEW DT	2003		4298	
AUS LG	948	147	1023	224
EU	394	781	720	1201
FRANKR	123	339	260	546
OESTER	186	394	217	463
CHINA	26679	1513	48408	3445
REPKOR	155	122	175	152
TAIWAN			250	369
AUSF	496*	183*	1035*	383*
GEW DT	51		121	
EU	277	117	401	247
NIEDL	173	48	289	165
8903 10 90				
ANDERE AUFBLASBARE BOOTE				
	STUECK		STUECK	
EINF	15*	56*	59*	200*
GEW DT	23		84	
AUS LG	1	7	2	14
EU	1	7	7	39
AUSF	16*	199*	53*	759*
GEW DT	30		96	

Wichtigste Ursprungs- und Bestimmungs-Laender	MAERZ 2001 dt = 100kg	MAERZ 2001 1000 DM	JAN./MRZ. 2001 dt = 100kg	JAN./MRZ. 2001 1000 DM
EU	7	111	16	291
NIEDL	5	103	6	114
TAIWAN			9	203
8903 91 10				
SEGELBOOT A M HIMOT SEETUECHTIG				
	STUECK		STUECK	
EINF	1*	131*	6*	1671*
GEW DT	35		348	
EU	1	131	4	359
FRANKR	1	131	4	359
USA			1	1009
MALAYS			1	303
AUSF	37*	9006*	149*	33082*
GEW DT	2906		12845	
EU	1	240	78	16535
FRANKR			7	1421
NIEDL	1	240	23	4327
ITAL			3	724
G BRIT			6	1449
GRIECH			2	400
SPAN			12	2109
SCHWED			4	1104
FINNL			2	349
OESTER			19	4652
NORWEG	1	288	3	866
SCHWZ	1	364	1	364
TUERK			2	394
ASERB			1	177
SLOWEN	20	4482	31	6623
KROAT	1	181	5	1209
USA	8	2293	13	3380
KANADA	1	198	1	198
ZYPERN	1	272	1	272
ISRAEL	2	436	2	436
JAPAN			2	634
AUSTRL	1	252	7	1427
NEUSEE			2	567
8903 91 91				
AND SEGELBOOT A M HIMOT GEW <100KG				
	STUECK		STUECK	
EINF	48*	78*	167*	489*
GEW DT	25		92	
EU	1	7	64	332
G BRIT			27	207
DAENM			31	77
AUSF	6*	58*	10*	111*
GEW DT	5		9	
8903 91 93				
AND SEGELBOOT GEW>100KG LANG<7,5M				
	STUECK		STUECK	
EINF	25*	452*	121*	1427*
GEW DT	181		556	
AUS LG			1	28
EU	7	161	56	542
G BRIT			10	144
POLEN	17	243	55	777
AUSF	10*	313*	27*	580*
GEW DT	49		88	
EU			6	85
FRANKR			6	85
TUERK	7	231	7	234
SINGAP			8	108
8903 91 99				
AND SEGELBOOT GEW>100KG LANG>7,5M				
	STUECK		STUECK	
EINF	40*	1911*	98*	7284*
GEW DT	917		2926	
EU	9	876	24	5018
FRANKR	1	111	12	2472
DAENM	2	259	4	348
FINNL			2	1656
BELGI	6	506	6	506
POLEN	24	660	59	1509
KROAT	1	181	1	181
USA	3	106	10	459
AUSF	57*	10260*	249*	32985*
GEW DT	3238		12323	
LV	1	108	1	108
EU	22	4234	158	20168
FRANKR	4	904	24	3121
NIEDL	3	695	49	6185
ITAL	1	193	5	623
G BRIT	2	151	25	2789
IRLAND			1	103
DAENM	6	1383	10	1819
GRIECH	2	258	2	258
SPAN	1	69	20	2556
SCHWED	1	183	8	965
FINNL	1	218	2	321
OESTER			9	1021
BELGI	1	183	3	407
NORWEG	4	474	11	1251
SCHWZ	3	364	10	1069
TUERK	1	263	2	417
TSCHE	1	96	1	96
UNGARN	1	180	7	789
RUSSLD	1	145	1	145
SLOWEN	6	974	6	974
KROAT	14	2772	38	5880
JUGOSL			1	84
USA			6	906
ISRAEL	2	486	2	486
A EMIR			1	162
HONGK	1	160	1	160
AUSTRL	1	122	3	358
8903 92 10				
INNENBORDMOTORBOOT SEETUECHTIG				
	STUECK		STUECK	
EINF	3*	3496*	16*	18744*
GEW DT	715		3430	
AUS LG	1	599	1	599
EU			13	15248
G BRIT			13	15248
TAIWAN	2	2897	2	2897
AUSTRL	1	599	1	599
AUSF	1*	297*	6*	282610*
GEW DT	150		90338	
LV			1	271500
EU	1	297	4	10400
NIEDL	1	297	1	297
SPAN			3	10103
GIBRAL			1	271500
SAUDIA			1	710
8903 92 91				
INNENBORDMOTORBOOT <7,5M N SEETUE				
	STUECK		STUECK	
EINF	394*	4561*	954*	13133*
GEW DT	2196		5963	
AUS LG	47	548	111	1735
EU	12	251	30	1041
FRANKR			3	142
NIEDL			1	158
SCHWED	9	201	17	330
FINNL			3	314
NORWEG	8	307	14	933
SCHWZ			3	135
POLEN	281	2443	687	6184
USA	52	1292	160	4347
JAPAN	23	185	42	330
AUSF	9*	251*	17*	640*
GEW DT	75		175	
EU	2	53	2	53
SCHWZ	3	130	10	463
8903 92 99				
INNENBORDMOTORBOOT >7,5M N SEETUE				
	STUECK		STUECK	
EINF	27*	4130*	54*	7949*
GEW DT	967		2032	
EU	7	1681	12	2923
FRANKR	1	159	5	1051
NIEDL			1	360
G BRIT	3	607	3	607
SCHWED	3	905	3	905
NORWEG	9	1327	15	2307
SCHWZ	1	102	1	102
POLEN	3	326	6	668
USA	7	694	19	1946
AUSF	20*	4041*	37*	7832*
GEW DT	809		1610	
PV	1	121	1	121
EU	6	685	18	2754
FRANKR			2	343
NIEDL			1	231
ITAL	6	685	7	746
G BRIT			2	359
SPAN			4	761
FINNL			1	131
OESTER			1	183
NORWEG	2	397	3	1060
SCHWZ	5	1015	8	1863
UNGARN	2	680	2	680
SLOWEN	2	326	2	326
KROAT	3	938	4	1149
8903 99 10				
AND SPORTBOOT USW GEW <100KG				
	STUECK		STUECK	
EINF	1138*	760*	2099*	1504*
GEW DT	316		606	
EU	117	73	222	139
NORWEG	42	96	42	96
POLEN	124	83	370	218
TSCHE	302	191	528	323
USA	224	177	522	518
AUSF	1462*	2280*	2879*	5759*
GEW DT	319		661	
EU	492	337	1227	1523
FRANKR	105	71	204	377
NIEDL	86	60	158	309
G BRIT	112	73	363	405
SPAN	133	71	287	160
SCHWZ	218	300	228	349
AEGYPT			30	624
USA	553	594	994	1309
MEXIKO	9	176	9	176
CHINA	6	229	16	540
REPKOR	7	130	8	149
JAPAN			52	428
HONGK	10	280	10	280
8903 99 91				
AND SPORTBOOT GEW>100KG LANG<7,5M				
	STUECK		STUECK	
EINF	228*	738*	655*	1797*
GEW DT	375		1550	
EU	15	246	27	475
FINNL	15	246	26	444
NORWEG	1	25	22	142
POLEN	56	286	105	612
S AFR	1	3	331	163
USA	102	110	107	224
AUSF	11*	168*	21*	371*
GEW DT	50		102	
EU			2	25
8903 99 99				
AND SPORTBOOT GEW>100KG LANG>7,5M				
	STUECK		STUECK	
EINF	4*	297*	20*	1037*
GEW DT	160		540	
EU	2	198	11	489
G BRIT	1	108	1	108
DAENM			8	282
SCHWED	1	90	1	90
TUERK	2	99	2	99
POLEN			6	256
USA			1	193
AUSF	2*	329*	12*	3615*
GEW DT	81		323	
SCHWZ	1	102	2	999
TUERK			5	2003
RUSSLD	1	227	1	227
USA			1	183
CHINA			1	134
8904 00 10				
SCHLEPPER				
	DT		DT	
EINF	*	*	20*	24*
AUSF	*	*	1510*	104*
EU			1510	104
ITAL			1510	104
8904 00 91				
SEESCHUBSCHIFFE				
EINF	*	*	*	*
AUSF	*	*	*	*
8904 00 99				
ANDERE SCHUBSCHIFFE				
EINF	*	*	*	*
AUSF	120*	40*	120*	40*
8905 10 10				
SEESCHWIMMBAGGER				
	STUECK		STUECK	
EINF	*	*	*	*
AUSF	*	*	*	*

Wichtigste Ursprungs- und Bestimmungs-Laender	MAERZ 2001 dt = 100kg	MAERZ 2001 1000 DM	JAN./MRZ. 2001 dt = 100kg	JAN./MRZ. 2001 1000 DM
8905 10 90				
ANDERE SCHWIMMBAGGER				
	STUECK		STUECK	
EINF	*	*	*	*
AUSF	1*	220*	6*	2229*
GEW DT	950		3941	
SCHWZ			1	123
POLEN	1	220	2	590
NIGERI			1	362
IRAN			1	1134
8905 20 00				
SCHWIMM/TAUCH BOHR/FOERDERPLATTFORM				
	STUECK		STUECK	
EINF	*	*	*	*
AUSF	*	*	*	*
8905 90 10				
FEUERSCHIFFE USW F D SEESCHIFFAHRT				
	STUECK		STUECK	
EINF	*	*	*	*
AUSF	1*	81022*	2*	167814*
GEW DT	45810		90500	
EU	1	81022	2	167814
DAENM	1	81022	2	167814
8905 90 90				
ANDERE FEUERSCHIFFE USW				
	STUECK		STUECK	
EINF	2*	36*	2*	36*
GEW DT	25		25	
AUSF	*	*	*	*
8906 00 10				
KRIEGSSCHIFFE				
	DT		DT	
EINF	*	*	*	*
AUSF	*	*	*	*
8906 00 91				
ANDERE SEEWASSERFAHRZEUGE				
	STUECK		STUECK	
EINF	13*	269*	52*	1119*
GEW DT	154		662	
POLEN	12	239	51	1089
AUSF	30*	1897*	151*	9679*
GEW DT	433		2940	
EU	18	1043	80	4801
FRANKR	3	141	6	295
NIEDL	3	180	37	1467
ITAL			11	1420
G BRIT	4	317	5	329
PORTUG			4	151
SPAN	7	359	15	1074
TUERK			2	99
LITAU	2	100	2	100
POLEN	2	56	11	590
RUSSLD			2	88
USA			5	445
IRAN			2	125
CHINA	2	163	9	386
REPKOR	3	260	29	2494
JAPAN	3	275	6	485
8906 00 93				
ANDERE WASSERFAHRZEUGE GEW <100KG				
	STUECK		STUECK	
EINF	*	1*	*	1*
AUSF	2*	3*	2*	3*
GEW DT	1		1	
8906 00 99				
ANDERE WASSERFAHRZEUGE GEW >100KG				
	STUECK		STUECK	
EINF	22*	727*	46*	871*
GEW DT	515		746	
EU	2	539	2	539
FINNL	2	539	2	539
POLEN	9	86	24	184
KANADA	5	80	5	80
AUSF	2*	44*	2*	44*
GEW DT	8		8	
EU	1	35	1	35
8907 10 00				
AUFBLASBARE FLOESSE				
	DT		DT	
EINF	26*	131*	138*	661*
EU	14	88	125	599
DAENM			98	464
AUSF	492*	2092*	1240*	5030*
EU	284	1080	624	2486
NIEDL	30	111	72	269
ITAL	46	144	69	251
DAENM	27	120	95	429
GRIECH	122	477	279	1093
SPAN	30	105	49	173
NORWEG	79	482	100	573
POLEN	19	88	32	146
USA	47	179	96	364
REPKOR	39	145	236	874
TAIWAN	2	11	28	115
8907 90 00				
ANDERE SCHWIMMENDE VORRICHTUNGEN				
EINF	132*	413*	549*	762*
EU	44	87	164	212
NORWEG	24	76	64	225
USA	64	250	73	272
AUSF	47*	280*	295*	532*
EU	25	48	82	129
AEGYPT			53	119
TAIWAN	3	182	3	182
8908 00 00				
WASSERFAHRZEUGE ZUM ABWRACKEN				
EINF	*	*	10*	5*
AUSF	*	*	*	*

ABSCHNITT XVIII

OPTISCHE, PHOTOGRAPHISCHE ODER KINEMATOGRAPHISCHE INSTRUMENTE, APPARATE UND GERAETE; MESS-, PRUEF- ODER PRAEZISIONSINSTRUMENTE, -APPARATE UND -GERAETE; MEDIZINISCHE UND CHIRURGISCHE INSTRUMENTE, APPARATE UND GERAETE; UHRMACHERWAREN; MUSIKINSTRUMENTE; TEILE UND ZUBEHOER FUER DIESE INSTRUMENTE, APPARATE UND GERAETE

KAPITEL 90

OPTISCHE, PHOTOGRAPHISCHE ODER KINEMATOGRAPHISCHE INSTRUMENTE, APPARATE UND GERAETE; MESS-, PRUEF- ODER PRAEZISIONSINSTRUMENTE, -APPARATE UND -GERAETE; MEDIZINISCHE UND CHIRURGISCHE INSTRUMENTE, APPARATE UND GERAETE; TEILE UND ZUBEHOER FUER DIESE INSTRUMENTE, APPARATE UND GERAETE

Wichtigste Ursprungs- und Bestimmungs-Laender	MAERZ 2001 dt = 100kg	MAERZ 2001 1000 DM	JAN./MRZ. 2001 dt = 100kg	JAN./MRZ. 2001 1000 DM
9001 10 10				
KABEL Z BILDUEBERTRAGUNG A OPT FASERN				
EINF	9*	2806*	74*	17870*
AUS LG		3		12
EU	2	574	56	10484
G BRIT	2	574	56	10484
USA	2	138	3	500
JAPAN	4	2021	12	5686
AUSF	14*	582*	663*	4692*
EU	1	160	8	1388
ITAL	1	153	1	154
G BRIT		1	7	1213
SCHWZ	6	393	57	1343
TSCHE		8	143	684
RUMAEN			448	1172
9001 10 90				
AND OPT FASER BUENDEL USW A OPT FASER				
EINF	793*	51274*	2745*	175888*
EV	37	4741	111	14381
LV	10	1350	10	1350
PV	14	329	51	909
AUS LG	11	394	32	1553
EU	291	21170	999	52046
FRANKR	189	15604	544	32034
NIEDL	13	1014	60	2600
ITAL	5	69	20	414
G BRIT	28	3669	241	11615
IRLAND		70	1	268
SPAN		9	15	3209
OESTER	56	710	118	1855
SCHWZ	189	7075	452	18201
LETTLD		106	2	344
POLEN	1	74	5	221
TSCHE		127		170
UNGARN	15	425	53	1050
USA	200	12988	846	74394
KANADA		18	1	1059
BRASIL			3	249
INDONE	10	328	23	562
MALAYS		87	2	330
SINGAP		185	1	589
CHINA	4	482	38	1067
REPKOR	3	96	3	96
JAPAN	72	7017	294	21606
TAIWAN	8	1050	18	3389
AUSTRL		1	7	367
AUSF	1592*	72738*	4044*	166853*
EV		179		289
LV		42		87
PV	19	149	67	478
EU	833	22667	2757	74729
FRANKR	93	1651	432	6025
NIEDL	373	5796	795	13352
ITAL	32	1531	82	3608
G BRIT	230	8858	1215	41178
IRLAND	31	358	31	412
GRIECH	3	290	7	430
PORTUG	21	827	38	1433
SPAN	12	926	59	2101
SCHWED	18	1136	32	1897
FINNL	5	276	7	447
OESTER	11	877	43	3381
BELGI	1	63	6	273
NORWEG	6	403	12	834
SCHWZ	31	3070	75	6967
TUERK	23	2068	64	4972
POLEN	59	6706	109	11186
TSCHE	2	56	7	269
SLOWAK		105	8	781
UNGARN	18	107	59	399
RUSSLD	1	75	1	134
SLOWEN			1	86
JUGOSL	1	77	1	85
AEGYPT			2	166
USA	345	14462	425	20036
KANADA		79		117
BRASIL	1	74	3	231
ARGENT	7	611	10	862
ISRAEL	1	223	2	627
INDIEN	1	50	8	441
INDONE	1	24	9	384
CHINA	79	882	118	1476
JAPAN	1	344	7	948
HONGK	175	20504	345	40749
9001 20 00				
POLARISIER STOFF I FORM V FOLIEN O PL				
EINF	130*	1385*	239*	17711*
AUS LG	2	59	3	94
EU	1	39	4	111
USA	5	146	11	3411
KANADA			7	11739
JAPAN	124	1204	217	2439
AUSF	41*	768*	94*	1717*
EU	2	84	3	138
TSCHE	38	590	89	1459
9001 30 00				
KONTAKTLINSEN				
	STUECK		STUECK	
EINF	2025096*	27531*	5764791*	54236*
EU	715263	5877	3098531	11980
FRANKR	381431	2543	537924	3791
NIEDL	6691	314	13239	623
ITAL	12322	312	29328	771
G BRIT	284227	2419	1478590	4910
IRLAND			965690	1041
DAENM	41	1	15703	244
FINNL	30511	287	56582	534
SCHWZ	4962	231	12942	613
USA	925087	14300	1630900	23966
INDONE	359162	6810	934480	16650
JAPAN	9523	176	55383	721
AUSF	9022752*	8211*	23187354*	20875*
GEW DT	238		626	
EU	484861	1413	1258594	3102
FRANKR	4231	172	6547	252
NIEDL	25546	92	79638	263
ITAL	294312	595	481950	970
DAENM	122867	254	479357	578
SCHWED	7313	41	39951	150
OESTER	11539	128	81684	440
BELGI	8007	27	50216	152

Wichtigste Ursprungs- und Bestimmungs-Laender	MAERZ 2001 dt - 100kg	MAERZ 2001 1000 DM	JAN./MRZ. 2001 dt - 100kg	JAN./MRZ. 2001 1000 DM
NORWEG	1893545	1133	5357698	3002
SCHWZ	250652	190	812144	612
TUERK	82008	384	219168	884
POLEN	90818	111	194208	296
TSCHE	25110	126	154662	662
RUSSLD	65804	248	70197	270
USA	1494436	1463	2761746	4022
ISRAEL	115914	101	608244	428
A EMIR	161566	251	210218	352
JAPAN	2755073	1914	7429072	5038
TAIWAN	1282980	452	3538305	1246
9001 40 20				
BRILLENGL A GLAS O KORREKTWIRKUNG				
	STUECK		STUECK	
EINF	16168*	222*	174854*	727*
GEW DT	5		64	
EU	7036	61	23593	153
SCHWZ	823	122	1396	170
INDIEN	360	5	129324	262
AUSF	6899*	22*	12110*	61*
GEW DT	1		2	
EU	6899	22	11810	57
9001 40 41				
BRILLENGL A GLAS EINSTAERKE FERTIG				
	STUECK		STUECK	
EINF	1645726*	5885*	3861150*	14464*
GEW DT	565		1279	
PV	16260	92	35595	221
EU	183749	1068	424518	2614
FRANKR	105002	452	242794	1109
NIEDL	4018	114	38385	377
ITAL	50960	134	90140	258
IRLAND	19230	358	46248	850
UNGARN	510225	1823	1468300	4310
MEXIKO	12611	271	30928	701
THAIL	777856	2084	1675603	4936
CHINA	3310	6	86105	206
JAPAN			3287	153
AUSF	275853*	3756*	952586*	9481*
GEW DT	69		237	
PV			12534	41
EU	182958	3148	576542	8213
FRANKR	7051	120	48061	462
NIEDL	16170	299	55138	950
ITAL	14164	268	48557	847
G BRIT	11416	461	33282	1428
DAENM	11926	141	48773	600
GRIECH	13753	90	64230	415
PORTUG	4691	76	29717	308
SPAN	60198	1168	114043	1597
OESTER	24848	269	71351	729
BELGI	5672	71	18050	222
LUXEMB	3464	113	11538	338
CHILE	30815	61	186837	268
REPKOR	37691	413	45155	503
9001 40 49				
BRILLENGL A GLAS MEHRSTAERK FERTIG				
	STUECK		STUECK	
EINF	120046*	2732*	309837*	6931*
GEW DT	42		104	
EU	43371	1364	142259	4013
FRANKR	1542	52	5340	187
IRLAND	33998	1229	102480	3526
PORTUG	6825	67	23690	227
AUSF	47577*	2395*	166294*	8196*
GEW DT	14		48	
EU	43156	2316	152381	7929
FRANKR	11754	442	34044	1682
NIEDL	6352	391	17792	1122
ITAL	2723	134	8230	409
G BRIT	5160	319	14970	939
DAENM	3609	254	19245	1029
PORTUG	1285	69	3921	204
SPAN	2544	134	8493	417
SCHWED	1633	94	4378	248
FINNL	276	16	15949	467
OESTER	5169	255	15485	807
BELGI	1567	95	4726	289
LUXEMB	776	97	2171	272
9001 40 80				
AND BRILLENGL A GLAS M KORRW HALBF				
	STUECK		STUECK	
EINF	461035*	5267*	1101763*	12614*
GEW DT	386		919	
EU	99762	1489	246597	4232
FRANKR	72174	1018	160812	2802
IRLAND	10083	288	41591	989
PORTUG	10397	149	26889	333
UNGARN	216808	1623	554041	4047
ISRAEL	18380	608	36371	1460

Wichtigste Ursprungs- und Bestimmungs-Laender	MAERZ 2001 dt - 100kg	MAERZ 2001 1000 DM	JAN./MRZ. 2001 dt - 100kg	JAN./MRZ. 2001 1000 DM
THAIL	17380	419	23605	469
AUSF	305899*	3704*	921630*	11359*
GEW DT	266		805	
EU	36500	631	156816	2789
FRANKR	2125	63	30542	667
NIEDL	9374	139	30585	484
ITAL	4085	67	12901	212
IRLAND	6579	96	19443	231
DAENM	3841	63	12935	283
SPAN	5190	102	23096	422
NORWEG	1190	28	7177	151
SCHWZ	11848	262	25776	502
S AFR	15014	269	33624	607
USA	3780	86	8261	188
KANADA	2553	57	13667	279
CHILE	3352	58	13951	260
SINGAP	1375	17	19819	207
REPKOR	6154	83	12585	172
JAPAN	22240	362	33485	563
HONGK			3175	91
9001 50 20				
BRILLENGL AND STOFF O KORREKTIONSW				
	STUECK		STUECK	
EINF	651511*	973*	1736226*	2796*
GEW DT	117		296	
EU	99153	167	265209	580
FRANKR	12312	47	76223	229
ITAL	86342	109	169790	206
USA	6869	108	17308	230
INDONE	35599	84	50095	137
MALAYS	379985	252	842487	724
JAPAN	16443	143	33170	366
TAIWAN	39529	83	182547	360
AUSF	200659*	596*	566033*	1635*
GEW DT	37		119	
PV	10160	14	10160	14
EU	90839	251	131939	492
MALTA	25683	127	79239	355
S AFR	18004	44	71505	185
REPKOR			33000	75
9001 50 41				
BRILLENGL AND STOFF EINSTAERK FERT				
	STUECK		STUECK	
EINF	2656422*	16050*	6881007*	36935*
GEW DT	833		1858	
PV	72616	529	167045	1193
AUS LG	29790	475	82708	1351
EU	207992	1129	549914	4232
FRANKR	42018	429	269785	2568
NIEDL	45138	142	109746	397
ITAL	18508	123	27934	238
IRLAND	98370	416	130401	964
USA	2986	19	8226	128
THAIL	1521377	8768	3870500	17161
MALAYS	231545	485	761940	1487
SINGAP	95737	340	284565	1050
PHILIP	303085	1650	731969	4264
JAPAN	48895	1266	137216	3330
HONGK	11246	179	32178	473
AUSF	746756*	5379*	2391173*	19930*
GEW DT	120		422	
PV	129533	441	332601	1133
EU	419500	3659	1438510	15042
FRANKR	46669	427	248782	2114
NIEDL	62609	411	211713	1598
ITAL	110995	743	357883	3091
G BRIT	96843	643	192336	1950
DAENM	10420	126	60499	1231
GRIECH	3294	41	14330	190
PORTUG	8987	151	45649	784
SPAN	5463	80	92402	826
SCHWED	17459	158	48156	471
FINNL	11871	82	44252	509
OESTER	27195	444	69405	1230
BELGI	12263	143	37010	455
LUXEMB	5432	210	15093	593
NORWEG	7372	42	31153	209
SCHWZ	11635	106	63611	455
TUERK	32216	124	84447	241
USA	11974	151	39865	467
REPKOR	15501	132	45483	484
9001 50 49				
BRILLENGL AND STOFF MEHRSTAER FERT				
	STUECK		STUECK	
EINF	144135*	1821*	432447*	4433*
GEW DT	53		146	
PV	23243	341	59930	773
EU	14858	305	52966	1072
FRANKR	4694	195	10464	445
NIEDL	7617	79	23217	206
IRLAND			11379	324
SCHWZ	5598	163	18707	483
UNGARN	24658	130	24658	130
INDONE	5207	10	48979	105

Wichtigste Ursprungs- und Bestimmungs-Laender	MAERZ 2001 dt - 100kg	MAERZ 2001 1000 DM	JAN./MRZ. 2001 dt - 100kg	JAN./MRZ. 2001 1000 DM
MALAYS			111525	178
AUSF	127847*	7065*	425927*	23066*
GEW DT	26		95	
EU	123546	6627	407892	21437
FRANKR	39390	1359	104579	3758
NIEDL	12328	813	38202	2547
ITAL	16028	829	47294	2456
G BRIT	14531	988	45179	3079
DAENM	5469	427	39788	2189
PORTUG	3244	203	11467	653
SPAN	5040	310	19293	1114
SCHWED	3605	181	10953	549
FINNL	2208	114	26556	881
OESTER	15450	869	45771	2520
BELGI	4070	264	12811	850
LUXEMB	1712	248	4621	676
NORWEG	799	39	6730	376
SCHWZ	1501	235	5907	806
ISRAEL	1884	155	5281	438
9001 50 80				
BRILLENGL AND STOFF M KORRW HALBF				
	STUECK		STUECK	
EINF	1009227*	10478*	2544623*	29319*
GEW DT	596		1599	
PV	5170	28	11597	73
EU	689508	7501	1509723	20791
FRANKR	392928	3211	898998	8592
NIEDL	67952	564	110487	1018
IRLAND	225028	3661	491113	11019
TSCHE	31556	461	58205	854
UNGARN	161505	847	668992	3506
ISRAEL	62938	1110	168974	2831
REPKOR	25095	193	60946	472
JAPAN	22757	247	36068	515
AUSF	842317*	8707*	2251371*	26474*
GEW DT	431		1261	
LV	2580	14	4980	28
PV	147494	1031	389921	2726
EU	397927	3264	928476	10562
FRANKR	209112	719	376227	2719
NIEDL	17087	214	47292	614
ITAL	19007	294	73703	1186
G BRIT	42985	628	135533	1946
IRLAND	24044	297	95857	1180
DAENM	23452	398	49638	930
PORTUG	4165	57	22188	271
SPAN	13112	209	51638	788
SCHWED	16937	197	31174	384
FINNL	18920	154	32973	376
NORWEG	11671	171	44953	656
SCHWZ	48127	831	122368	2051
TUERK			32373	431
UNGARN	5785	70	25171	189
S AFR	5218	95	27171	521
USA	111704	1612	322497	4519
KANADA	20994	349	57730	948
COSTA			12664	237
BRASIL	10552	128	26619	357
CHILE	7050	75	19590	236
SAUDIA			16395	272
A EMIR	7319	195	7319	195
INDONE			7416	84
SINGAP	2343	23	28647	296
REPKOR	10751	157	19337	274
JAPAN	2971	78	8150	226
AUSTRL	5754	80	7650	117
9001 90 10				
OPT ELEMENTE N GEFASST F ZIV LUFTFZ				
	DT		DT	
EINF	*	11*	*	11*
AUSF	*	*	*	2*
EU				2
9001 90 90				
AND OPTISCHE ELEMENTE NICHT GEFASST				
EINF	802*	35267*	1444*	87061*
EV		250		669
LV	2	311	4	639
PV	9	612	17	2224
AUS LG	21	2605	56	5925
EU	12	1186	57	3935
FRANKR	3	308	11	880
NIEDL	1	202	12	940
G BRIT	7	420	26	1139
DAENM	1	179	3	518
BELGI		16	4	278
LIECHT	4	1131	10	2691
SCHWZ	260	16641	311	35650
POLEN	10	613	18	1234
TSCHE	267	1435	360	2126
UNGARN	11	752	27	1813
BULGAR	121	558	309	1243
BELARS	8	474	17	1113
RUSSLD	2	230	4	535
USA	50	6175	130	18586
KANADA		45		233
ISRAEL		64		276
SINGAP	8	1572	27	4243

Wichtigste Ursprungs- und Bestimmungs-Laender	MAERZ 2001 dt - 100kg	MAERZ 2001 1000 DM	JAN./MRZ. 2001 dt - 100kg	JAN./MRZ. 2001 1000 DM
CHINA	14	451	59	1569
JAPAN	23	3556	68	10697
AUSF	465*	39109*	1841*	116785*
EV		140		194
LV				21
PV	5	448	9	934
EU	109	13771	918	50604
FRANKR	8	551	69	1886
NIEDL	16	10314	90	37240
ITAL	6	573	211	2465
G BRIT	55	1102	110	2741
DAENM	1	165	5	525
SPAN	1	91	132	1145
SCHWED	2	481	4	741
FINNL		86	4	366
OESTER	18	278	199	2358
BELGI	2	115	91	960
NORWEG	2	212	10	441
LIECHT	2	1194	6	3455
SCHWZ	12	5141	35	15673
POLEN	5	105	12	272
TSCHE	8	317	12	1052
UNGARN		79	8	231
BELARS	3	483	6	819
SLOWEN	17	124	67	430
USA	44	13227	153	32724
KANADA	13	200	20	571
MEXIKO		34	2	158
ISRAEL	2	298	14	923
THAIL	2	361	2	385
INDONE		6	2	441
MALAYS	26	121	34	270
SINGAP	1	72	2	363
CHINA		108	18	395
REPKOR	43	659	113	1028
JAPAN	149	1990	313	4981
TAIWAN	6	207	15	428
HONGK	16	89	58	313

9002 11 00

OBJEKTIV F PHOTOAPP FILMKAMERA USW

	STUECK		STUECK	
EINF	79883*	15884*	216646*	40907*
GEW DT	281		681	
EV	759	149	1986	481
LV	29	67	332	169
PV	264	19	476	53
AUS LG	26636	6196	61975	15645
EU	3660	590	18080	1632
FRANKR	121	91	332	304
NIEDL	100	154	194	218
G BRIT	2375	77	13617	354
PORTUG	360	39	2891	379
BELGI	462	155	505	172
SCHWZ	1037	121	1100	200
USA	429	158	822	445
KANADA	41	49	123	160
VIETN			1434	355
MALAYS	2539	550	5361	1371
SINGAP	1173	184	2146	220
CHINA	6814	488	11260	860
JAPAN	48802	13190	139672	34077
TAIWAN	5712	215	15625	856
AUSF	40425*	14308*	102712*	46493*
GEW DT	97		314	
EV	340	396	1123	1393
LV	18	57	69	132
PV			18	97
EU	29524	5621	74170	23197
FRANKR	6323	658	22020	3142
NIEDL	1995	449	7163	2149
ITAL	3844	1059	7846	2911
G BRIT	4901	1132	9780	3355
DAENM	405	151	1568	779
GRIECH	279	97	781	227
PORTUG	780	109	2620	461
SPAN	2298	574	4708	1416
SCHWED	2316	229	7361	5447
FINNL	527	71	1192	240
OESTER	2299	719	5349	1852
BELGI	1460	336	3495	1099
NORWEG	137	174	371	300
SCHWZ	1731	1253	3965	3394
POLEN	296	119	524	423
TSCHE	203	82	429	225
RUSSLD	181	178	496	374
SLOWEN	53	145	135	168
USA	3575	2640	9994	7527
KANADA	103	68	291	318
MEXIKO	242	206	288	235
ISRAEL	47	63	308	453
SINGAP	267	381	916	1378
REPKOR	571	518	786	874
JAPAN	937	947	3767	2764
TAIWAN	191	226	542	689
HONGK	1418	1060	2995	2534
AUSTRL	125	98	303	343

9002 19 00

AND OBJEKTIV GEFASST F PHOTAPP USW

	STUECK		STUECK	
EINF	42382*	10147*	108065*	34673*
GEW DT	94		280	
EV	2	24	4	33
LV	35	280	131	1001
PV	2202	287	6426	811
AUS LG	18955	4927	52720	13948
EU	5468	2424	12168	13518
NIEDL	18	1451	60	11424
G BRIT	185	27	1094	250
PORTUG	5239	895	10114	1712
SCHWZ	128	202	419	471
TSCHE	922	190	4455	476
BELARS	2483	261	6728	706
USA	643	464	2426	1192
CHINA	6583	249	13612	1034
JAPAN	24360	6252	63466	16956
AUSF	31338*	16447*	92434*	123936*
GEW DT	78		352	
LV	43	209	114	825
PV	83	77	467	233
EU	14862	11900	56144	109146
FRANKR	1921	1399	6060	3305
NIEDL	1890	3561	7052	87173
ITAL	1201	767	3918	2318
G BRIT	3666	2182	10619	7191
IRLAND	303	124	1414	406
DAENM	651	469	1734	1219
GRIECH	99	103	636	297
PORTUG	105	26	517	136
SPAN	473	555	1395	1165
SCHWED	442	1404	3387	2074
FINNL	826	249	2291	732
OESTER	2798	672	13460	1661
BELGI	439	374	3580	1442
NORWEG	34	44	94	215
SCHWZ	179	220	595	780
RUSSLD	57	121	169	253
USA	1667	1952	4521	6257
KANADA	127	114	167	289
MEXIKO	216	76	959	155
BRASIL	152	167	1687	418
ISRAEL	240	500	1077	2290
INDIEN	21	82	77	164
THAIL	1	5	1528	194
REPKOR	109	64	517	655
JAPAN	3939	835	4553	1969
TAIWAN	17	84	66	177

9002 20 00

FILTER GEFASST FUER APPARATE USW

	STUECK		STUECK	
EINF	97130*	2905*	265276*	7966*
GEW DT	33		105	
EV	10	5	10	5
LV	5	39	5	39
PV			238	19
AUS LG	1956	208	5595	550
EU	10928	411	35444	1381
G BRIT	5337	220	21374	770
DAENM	565	113	2009	285
LUXEMB	10	1	4626	213
LIECHT	2026	74	4741	206
SCHWZ	6900	417	14637	958
TSCHE	14195	182	14616	210
USA	3698	911	11249	2411
ISRAEL	140	118	1143	151
JAPAN	48387	707	162800	2475
AUSF	55715*	1714*	311112*	4423*
GEW DT	29		74	
PV	200	6	269	19
EU	39925	1211	278794	3307
FRANKR	2654	96	182294	499
NIEDL	8729	216	22524	544
ITAL	1874	116	6889	329
G BRIT	10851	251	30027	668
SPAN	2546	81	8009	226
OESTER	1835	47	6688	234
BELGI	7736	269	12175	435
SCHWZ	341	24	2856	119
USA	4600	170	6391	268

9002 90 10

AND OPT ELEMENTE GEFASST F ZIV LUFTFZ

	DT		DT	
EINF	*	4*	*	22*
EV		3		4
AUS LG		3		4
EU				12
AUSF	*	*	*	*

9002 90 90

ANDERE OPT ELEMENTE F APPARATE USW

	KG		KG	
EINF	11437*	25147*	32728*	56654*
EV	325	952	604	4032
LV	675	3757	786	4600
PV	556	359	871	694
AUS LG	598	873	2124	3172
EU	3831	7179	6938	12844
FRANKR	136	662	202	925
NIEDL	3010	3609	4591	6171
ITAL	149	911	310	1357
G BRIT	162	981	626	2565
DAENM	150	145	334	284
SPAN	31	198	200	344
SCHWED	45	258	72	422
OESTER	38	192	86	310
BELGI	95	111	490	301
LIECHT	94	336	639	614
SCHWZ	960	7677	2174	18406
UNGARN	41	29	956	390
BELARS	480	322	724	539
KROAT	326	45	1576	200
USA	2596	6697	7932	14586
KANADA	18	53	179	525
SINGAP	308	172	694	422
CHINA	379	321	2191	1283
JAPAN	1623	2011	5045	5947
AUSF	31581*	34296*	138305*	125410*
EV	63	920	112	1921
LV	190	1355	646	4530
PV	448	76	2433	341
EU	6620	14648	34681	69492
FRANKR	1612	3108	3841	6092
NIEDL	1089	3247	20567	47003
ITAL	481	2522	987	4178
G BRIT	685	1502	1998	3271
IRLAND	27	256	91	485
DAENM	159	340	483	1003
GRIECH	11	192	49	301
PORTUG	146	305	339	471
SPAN	245	1433	547	2174
SCHWED	125	441	1320	1647
FINNL	70	156	149	305
OESTER	1814	865	3827	1852
BELGI	152	273	476	689
NORWEG	12	83	38	214
SCHWZ	3583	4589	7180	11829
TUERK	9	72	89	300
POLEN	39	306	70	421
TSCHE	155	126	223	246
UNGARN	13951	89	68031	600
RUMAEN	430	73	2622	299
UKRAIN	7	66	16	155
RUSSLD	108	284	270	1019
KASACH	5	97	8	142
SLOWEN	619	122	2333	497
MAROKK	12	169	22	241
AEGYPT	5	15	20	194
SUDAN	10	233	11	238
NAMIB			3656	277
USA	2860	7367	11693	23708
KANADA	78	784	189	1366
MEXIKO	475	133	782	423
BRASIL	29	253	83	660
CHILE	9	51	360	421
ARGENT	19	173	23	185
IRAN	1	16	9	125
ISRAEL	499	622	1016	1318
SAUDIA	10	55	39	329
KUWAIT			12	111
OMAN	6	85	9	129
INDIEN	77	386	322	1432
THAIL	65	177	93	313
VIETN	5	14	23	233
SINGAP	38	526	68	720
PHILIP	2	15	11	165
CHINA	1063	407	1678	520
REPKOR	49	241	123	680
JAPAN	97	695	624	2428
TAIWAN	11	68	39	249
HONGK	35	130	323	677
AUSTRL	132	437	257	976

9003 11 00

BRILLENFASSUNGEN AUS KUNSTSTOFFEN

	STUECK		STUECK	
EINF	437693*	3126*	1182763*	9082*
GEW DT	102		287	
LV	543	26	1453	80
EU	41207	952	94414	2322
FRANKR	8894	369	19049	634
ITAL	17541	508	54853	1557
OESTER	14772	75	20292	113
TSCHE	23025	99	73883	233
USA	7765	59	26552	262
CHINA	154678	1261	513930	3947
REPKOR	5714	73	29415	346
JAPAN	2609	134	8798	492
TAIWAN	1180	2	13830	83
AUSF	367539*	2949*	778623*	8002*
GEW DT	80		164	
PV	10209	141	11911	174
EU	33914	733	73365	2041
FRANKR	14660	199	21250	466
NIEDL	2605	106	6358	249
ITAL	2367	84	3615	135
G BRIT	6746	73	13089	213
FINNL	306	11	3111	134
OESTER	3436	130	14079	631
SCHWZ	40194	939	95644	2551
TUERK	9772	115	10449	121
LITAU	1795	16	27812	176
TSCHE	200509	386	341129	782
USA	6998	198	21091	654
KANADA	7137	96	16883	229
REPKOR	1013	29	2473	139
JAPAN	3828	89	15070	235

Wichtigste Ursprungs- und Bestimmungs-Laender	MAERZ 2001		JAN./MRZ. 2001	
	dt = 100kg	1000 DM	dt = 100kg	1000 DM
9003 19 10				
BRILLENFASSUNGEN A EDELMETALL U AE				
	STUECK		STUECK	
EINF	20268*	908*	61740*	3272*
GEW DT	6		17	
EV			8	26
LV			390	23
EU	991	89	1609	195
CHINA	9100	192	23173	476
REPKOR	4180	118	4780	126
JAPAN	5911	499	31016	2411
AUSF	19009*	1904*	49131*	5163*
GEW DT			1	
EV	390	23	390	23
EU	10822	790	26002	1933
FRANKR	1514	95	3630	229
NIEDL	2281	186	5010	409
ITAL	2037	162	4325	351
G BRIT	2171	119	5642	344
OESTER	1425	125	3382	302
SCHWZ	661	131	1643	285
RUSSLD	25	2	802	168
BRASIL	1303	104	1922	155
SINGAP	1504	231	5370	782
JAPAN	1176	374	2716	991
HONGK			2724	175
9003 19 30				
BRILLENFASSUNGEN A UNEDL METALLEN				
	STUECK		STUECK	
EINF	1210181*	25726*	3652179*	79482*
GEW DT	342		992	
LV	5179	292	14985	902
PV	17570	579	42887	1442
FRANKR	18506	743	44382	1852
ITAL	147501	4050	443281	12446
OESTER	11033	579	30993	1885
BELGI			4732	231
SCHWZ	7348	465	19528	1217
TSCHE	80117	1691	204137	4351
UNGARN	18612	281	39076	864
USA	2171	93	3619	154
CHINA	432559	5702	1264679	16815
REPKOR	290897	3565	862279	10400
JAPAN	104166	5544	371171	20945
TAIWAN	17808	234	56097	639
HONGK	30455	635	66911	1253
AUSF	368026*	18295*	1027622*	49776*
GEW DT	117		323	
PV	66856	1367	87637	1678
FRANKR	29409	2078	94337	5763
NIEDL	30805	1926	82768	5440
ITAL	31985	1709	75844	3848
G BRIT	15668	688	58706	2397
DAENM	7806	515	22615	1535
GRIECH	1138	105	2260	179
PORTUG	2241	162	7718	491
SPAN	7553	509	17678	1086
SCHWED	2359	170	9407	529
FINNL	1851	98	10959	589
OESTER	22465	1313	90874	4088
BELGI	10476	654	30659	1704
LUXEMB	2140	186	4063	391
NORWEG	1676	71	7888	344
SCHWZ	23314	1293	74184	4099
TUERK	942	61	4904	234
LITAU	4848	104	37886	434
POLEN	4239	192	14622	466
TSCHE	73897	1653	110016	2578
UNGARN	1501	75	5137	274
RUSSLD	4402	269	17425	996
S AFR	1448	77	4862	217
USA	10099	661	48797	2571
KANADA	6208	293	15437	741
BRASIL	2457	123	4039	218
ISRAEL	5546	198	10395	467
SAUDIA	2586	58	6636	305
SINGAP	1602	96	3435	216
CHINA	1392	113	2272	175
REPKOR	6494	321	9570	531
JAPAN	10306	887	28562	2368
TAIWAN	2155	190	5613	295
HONGK	4165	171	7831	514
AUSTRL	3714	170	14093	600
NEUSEE	2105	100	4554	207
9003 19 90				
BRILLENFASSUNGEN A ANDEREN STOFFEN				
	STUECK		STUECK	
EINF	3477*	72*	11554*	265*
GEW DT	1		4	
EU			14	2
JAPAN	100	4	1244	96
AUSF	987*	56*	2910*	168*
EU			1	4

Wichtigste Ursprungs- und Bestimmungs-Laender	MAERZ 2001		JAN./MRZ. 2001	
	dt = 100kg	1000 DM	dt = 100kg	1000 DM
9003 90 00				
TEILE F BRILLENFASSUNGEN O F AEHNL WA				
	DT		DT	
EINF	169*	2993*	495*	8066*
PV		10		10
FRANKR	1	85	7	313
ITAL	8	323	21	879
DAENM	1	86	3	203
OESTER	5	196	17	566
SCHWZ	3	39	6	234
TSCHE	109	746	309	1904
UNGARN	20	484	57	1082
CHINA	7	518	20	854
JAPAN	2	325	6	936
TAIWAN	1	12	2	145
AUSF	214*	10081*	520*	28372*
PV		6		9
FRANKR	15	521	27	1893
NIEDL	1	75	3	205
ITAL	60	3634	187	11482
DAENM	2	216	4	593
OESTER	4	300	17	999
TSCHE	45	158	80	349
UNGARN	8	83	31	213
USA	6	273	15	655
BRASIL	4	279	11	736
CHINA	3	173	6	299
REPKOR	3	261	9	764
JAPAN	7	794	19	2369
HONGK	29	2297	62	5024
9004 10 10				
SONNENBRILLEN GLAESER OPT BEARB				
	STUECK		STUECK	
EINF	29671*	214*	111644*	693*
GEW DT	8		36	
EU	605	21	767	34
CHINA	27830	155	89708	473
AUSF	2893*	117*	9478*	375*
GEW DT	1		2	
EU	608	29	1857	87
9004 10 91				
SONNENBRILLE KSTSTGLAS N OPT BEARB				
	STUECK		STUECK	
EINF	3457955*	15263*	10843173*	47273*
GEW DT	1634		4400	
AUS LG	312	1	1188	5
FRANKR	14339	379	28861	810
NIEDL	8185	86	22183	159
ITAL	120684	3289	235261	7047
OESTER	21242	388	25607	596
BELARS			23590	878
USA	5910	129	57415	338
CHINA	2090206	7064	6807419	24462
REPKOR	807	18	26556	337
JAPAN	11556	292	28264	1342
TAIWAN	1140014	2410	3474012	8002
HONGK	5127	104	16126	277
AUSF	515424*	6086*	1146532*	17073*
GEW DT	225		480	
PV	54811	590	73531	815
EU	262891	3074	682830	9857
FRANKR	47410	559	89551	1428
NIEDL	19330	429	59151	1368
ITAL	3804	105	15939	256
G BRIT	4890	145	40557	1022
DAENM	2961	88	7140	191
SPAN	52194	214	104538	528
FINNL	11468	138	22150	272
OESTER	102935	1022	284285	3457
BELGI	11514	233	32518	714
LUXEMB	2145	46	8899	343
SCHWZ	6797	271	31145	1097
MALTA	585	24	2310	112
TUERK	289	25	4294	163
POLEN	91402	214	184011	454
TSCHE	90318	710	114511	1019
RUSSLD	4447	223	14297	664
SLOWEN	2026	72	4969	160
USA	4268	354	14054	1092
REPKOR	6374	226	11996	455
JAPAN	14255	418	19404	631
TAIWAN	11924	96	15113	201
SCHIFF	1212	144	2704	329
9004 10 99				
AND SONNENBRILLEN GLAS N OPT BEARB				
	STUECK		STUECK	
EINF	*	2008*	*	8891*
FRANKR		160		788
ITAL		265		2520
TSCHE		77		276

Wichtigste Ursprungs- und Bestimmungs-Laender	MAERZ 2001		JAN./MRZ. 2001	
	dt = 100kg	1000 DM	dt = 100kg	1000 DM
CHINA	1115		4053	
REPKOR	72		264	
JAPAN	156		572	
HONGK	29		111	
AUSF	*	255*	*	1103*
EU		95		190
SCHWZ				354
USA		51		304
9004 90 10				
ANDERE BRILLEN GLAESER AUS KUNSTSTOFF				
	DT		DT	
EINF	596*	2681*	1895*	11355*
PV	2	64	7	136
AUS LG				2
EU	45	397	103	858
FRANKR	5	93	25	235
G BRIT	6	130	9	156
OESTER	10	126	23	250
TSCHE	92	588	281	1641
BELARS			29	556
USA	15	176	34	570
KANADA		1	110	474
THAIL	2	7	85	305
CHINA	255	608	679	3404
TAIWAN	153	785	470	3166
AUSF	558*	6899*	1391*	20171*
EV			1	575
LV	1	653	6	2940
PV			1	14
EU	329	3435	628	7907
FRANKR	58	856	102	1812
NIEDL	45	475	130	1087
ITAL	38	358	49	533
G BRIT	80	565	110	813
DAENM	13	165	17	226
SPAN	18	216	25	301
SCHWED	14	156	21	213
OESTER	56	480	154	2520
BELGI	2	81	7	189
SCHWZ	19	1102	69	4911
POLEN	36	117	91	472
TSCHE	35	316	207	1280
RUSSLD	6	102	27	337
S AFR	18	126	46	368
USA	14	508	48	1394
SINGAP	20	148	40	308
REPKOR	2	91	4	182
JAPAN	39	486	79	1203
AUSTRL	17	151	87	847
9004 90 90				
ANDERE BRILLEN UND AEHNLICHE WAREN				
EINF	193*	1779*	931*	5774*
PV			5	63
EU	41	410	67	713
ITAL	22	238	31	381
SCHWED	12	106	20	157
SCHWZ	30	87	109	296
TSCHE	21	47	162	236
USA	47	668	80	1601
KANADA		22	43	137
CHINA	9	82	309	1305
JAPAN	21	317	37	644
TAIWAN	13	75	105	657
AUSF	185*	1980*	403*	4817*
EV				120
LV	1	239	6	963
PV			1	42
EU	61	586	137	1397
FRANKR	9	89	19	260
NIEDL	9	126	26	292
G BRIT	1	76	2	148
OESTER	9	67	19	201
SCHWZ	7	428	23	1693
POLEN	14	106	24	181
TSCHE	38	105	107	323
RUSSLD	26	146	46	241
USA	7	258	8	374
9005 10 00				
FERNGLAESER				
	STUECK		STUECK	
EINF	93321*	5976*	395688*	22993*
GEW DT	392		2023	
EV			163	13
LV			7	6
PV	1521	151	8264	576
AUS LG	6491	430	134126	5275
EU	31368	2032	46378	5346
G BRIT	24430	382	28255	550
PORTUG	3507	1261	8977	3326
OESTER	243	275	1173	1113
UNGARN	6066	1973	12611	4111
RUSSLD	547	198	4473	1055
USA	1290	160	5373	469
CHINA	42209	1169	295011	9136

Wichtigste Ursprungs- und Bestimmungs-Laender	MAERZ 2001 dt = 100kg	MAERZ 2001 1000 DM	JAN./MRZ. 2001 dt = 100kg	JAN./MRZ. 2001 1000 DM
REPKOR	3	1	7782	564
JAPAN	2482	375	13290	2144
AUSF	54004*	9422*	113225*	21884*
GEW DT	252		623	
LV	10	8	197	45
PV	397	11	1604	334
EU	35479	2746	76911	9159
FRANKR	3118	380	9742	1562
NIEDL	3877	480	10317	1209
ITAL	784	168	3134	814
G BRIT	15918	599	21286	1721
DAENM	1302	235	4302	738
GRIECH	5597	121	6073	211
SPAN	1670	215	7134	960
FINNL	2030	82	5144	339
OESTER	1255	283	5104	898
BELGI	269	43	1377	292
NORWEG	627	136	953	227
SCHWZ	2396	646	4070	1380
TSCHE	162	44	2702	224
UNGARN	856	91	1400	189
TADSCH			14	98
MAZED	635	742	644	744
USA	6178	3398	12519	6602
KANADA	211	104	489	214
SAUDIA	1302	78	1335	106
SINGAP	437	164	565	259
JAPAN	475	156	1665	442
TAIWAN	416	235	619	365
HONGK	244	101	486	256
AUSTRL	392	165	911	365
9005 80 00				
AND ASTRONOMISCHE INSTRUMENTE U MONT				
	DT		DT	
EINF	222*	1616*	657*	5109*
AUS LG	23	64	117	276
EU	22	134	25	310
OESTER	1	60	4	204
NORWEG	1	415	3	1349
TSCHE	8	246	16	622
RUSSLD	5	28	12	183
USA	25	301	133	1213
CHINA	30	82	281	670
JAPAN	3	105	13	221
TAIWAN	125	278	162	427
AUSF	127*	1451*	302*	3558*
PV				36
EU	97	717	246	2097
FRANKR	19	208	27	564
NIEDL	10	96	45	290
ITAL	7	81	18	208
G BRIT	25	109	37	183
DAENM	3	64	21	207
SPAN	25	89	41	159
OESTER	3	28	22	220
BELGI	3	27	21	145
SCHWZ	5	228	14	374
USA	3	142	8	389
9005 90 00				
TEILE U ZUBEHOER F FERNGLAESER USW				
EINF	43*	1655*	175*	5611*
PV				22
AUS LG	1	6	1	31
EU		14	8	226
SPAN			5	159
SCHWZ	14	594	17	1924
TSCHE	13	108	37	215
UNGARN	5	442	26	1898
USA	3	360	43	752
JAPAN	2	57	14	314
AUSF	184*	2437*	487*	7472*
LV		4		7
PV	1	75	7	251
EU	33	498	105	1786
FRANKR	20	181	29	360
PORTUG		1	19	408
SPAN	2	73	16	274
OESTER	3	84	7	164
SCHWZ	4	177	6	300
TSCHE	2	100	5	227
UNGARN	12	292	15	438
NAMIB			156	377
USA	4	185	12	682
CHILE	126	739	176	2933
CHINA		292	7	375
9006 10 10				
PATTERN-GENERAT Z MASKEN HERST USW				
	STUECK		STUECK	
EINF	*	*	5*	354*
GEW DT			11	
SCHWZ			5	354
AUSF	*	*	*	*

Wichtigste Ursprungs- und Bestimmungs-Laender	MAERZ 2001 dt = 100kg	MAERZ 2001 1000 DM	JAN./MRZ. 2001 dt = 100kg	JAN./MRZ. 2001 1000 DM
9006 10 90				
AND PHOTOAPP F KLISCHEE/DRUCKFHERST				
	STUECK		STUECK	
EINF	118*	524*	503*	1666*
GEW DT	4		25	
AUS LG	4	46	7	81
EU	2	15	4	38
SCHWZ	101	426	444	1456
AUSF	70*	328*	226*	1851*
GEW DT	6		89	
EU	70	328	219	1351
ITAL	25	176	59	801
RUSSLD			4	350
DV KOR			2	120
9006 20 00				
PHOTOAPP F MIKRO -FILM -FICHE USW				
	STUECK		STUECK	
EINF	23*	96*	43*	259*
GEW DT	10		25	
AUS LG	3	93	7	230
USA	4	95	15	233
AUSF	20*	605*	50*	1942*
GEW DT	24		85	
EU	8	417	24	1500
FRANKR	3	79	4	100
NIEDL			3	211
ITAL	1	73	4	177
G BRIT	2	122	6	537
SCHWED			1	84
OESTER	2	143	4	286
BELGI			1	76
SCHWZ			3	85
TUERK	12	188	12	188
RUSSLD			7	116
9006 30 00				
SPEZPHOTOAPP F UNTERWASSERAUFN USW				
	STUECK		STUECK	
EINF	630*	871*	4126*	2963*
GEW DT	38		111	
EV	3	35	15	202
LV			5	88
AUS LG	6	52	26	295
EU	8	452	26	1120
DAENM			3	180
SPAN			1	85
SCHWED	2	98	6	294
BELGI	6	354	9	502
NIGERI			288	385
USA	44	156	124	566
CHINA			2208	191
JAPAN	467	239	1365	588
AUSF	52*	1392*	93*	3647*
GEW DT	12		29	
EV	2	38	13	161
EU	43	548	65	1598
FRANKR	1	16	5	148
ITAL			1	100
DAENM			3	268
SPAN			4	370
BELGI	35	84	36	99
LUXEMB	4	400	4	400
NIGERI	1	250	1	250
USA	3	89	13	670
KANADA	1	123	1	123
SAUDIA			6	499
HONGK	1	313	1	313
9006 40 00				
SOFORTBILDKAMERAS				
	STUECK		STUECK	
EINF	19961*	1145*	113959*	5280*
GEW DT	164		864	
AUS LG	1	1	594	26
EU	17643	804	98335	3671
G BRIT	14638	749	95312	3597
CHINA	896	47	9392	490
JAPAN	1128	241	5711	1024
AUSF	1610*	54*	5716*	237*
GEW DT	3		35	
EU	419	19	2471	118

Wichtigste Ursprungs- und Bestimmungs-Laender	MAERZ 2001 dt = 100kg	MAERZ 2001 1000 DM	JAN./MRZ. 2001 dt = 100kg	JAN./MRZ. 2001 1000 DM
9006 51 00				
SPIEGELREFLEXKAMERAS ROLLBR <35MM				
	STUECK		STUECK	
EINF	33422*	15739*	90863*	39606*
GEW DT	254		685	
EV		4		4
LV	3	5	15	24
PV	1	6	1	6
AUS LG	9873	2911	24026	7595
EU	1265	991	2484	2482
PORTUG	1230	935	2299	2290
THAIL	4680	2881	8963	5518
PHILIP	1385	401	2804	881
CHINA	9553	2672	18481	5198
JAPAN	12487	7251	34241	17419
TAIWAN	3924	1506	23093	7917
AUSF	13927*	8034*	30312*	18131*
GEW DT	117		262	
PV			108	33
EU	11072	5223	22955	12184
FRANKR	4470	1319	7075	2159
NIEDL	853	324	1383	620
ITAL	721	253	2671	1129
G BRIT	1352	1397	3696	3858
DAENM	1529	503	2019	704
GRIECH	92	37	379	191
PORTUG	64	25	687	354
SPAN	177	121	947	582
OESTER	1593	1139	2647	1951
BELGI	206	89	1348	567
SCHWZ	44	40	191	214
POLEN	411	242	631	416
RUSSLD	185	120	789	386
USA	505	593	702	853
ISRAEL	146	62	398	213
A EMIR			292	124
BHUTAN			200	105
REPKOR	80	174	85	186
JAPAN	116	308	157	360
TAIWAN	40	73	105	205
HONGK	958	922	2402	2050
9006 52 00				
AND PHOTOAPP FILMROLLENBREIT <35MM				
	STUECK		STUECK	
EINF	71998*	8709*	488015*	37568*
GEW DT	171		952	
LV	21	20	29	27
PV	143	17	353	48
AUS LG	6418	1194	21873	2842
EU	471	20	1857	156
USA	20	17	16481	6289
INDONE			8213	1324
MALAYS	7280	1380	24484	5014
PHILIP	74	17	720	157
CHINA	55668	5616	418054	21401
JAPAN	830	218	6243	1014
TAIWAN	7503	1416	11653	2147
AUSF	77054*	5463*	269676*	23343*
GEW DT	253		1036	
PV	477	23	477	23
EU	74355	5142	257292	21665
FRANKR	11702	1073	43220	5078
NIEDL	13	9	1317	250
ITAL	2066	186	10996	1253
G BRIT	44007	2343	160214	11210
DAENM	31	4	1020	96
SPAN	5564	452	8900	963
SCHWED	8380	759	25264	1964
OESTER	962	128	3690	468
SCHWZ	1388	156	4774	707
ANDORR	445	93	945	185
JAPAN			2825	440
9006 53 10				
WEGWERFPHOTOAPP FILMROLLENBR 35MM				
	STUECK		STUECK	
EINF	283995*	2040*	1006151*	6392*
GEW DT	348		1222	
PV	100000	715	501300	3032
AUS LG	2088	13	13219	91
EU	125280	838	297292	2075
FRANKR	15688	167	22368	244
NIEDL	97180	582	235360	1509
G BRIT	5500	48	28740	241
CHINA	133122	1010	635958	3845
JAPAN	18088	154	21989	192
HONGK	5000	26	46861	258
AUSF	733084*	3313*	2383303*	12795*
GEW DT	651		2251	
EU	578162	3013	2090665	11572
FRANKR	87100	553	152851	1051
NIEDL	377595	1529	1573984	7820
ITAL	37119	265	63385	462
G BRIT	8422	89	16407	169
SPAN	20700	190	139221	971
SCHWED	2300	19	13100	133

Wichtigste Ursprungs- und Bestimmungs-Laender	MAERZ 2001 dt = 100kg	MAERZ 2001 1000 DM	JAN./MRZ. 2001 dt = 100kg	JAN./MRZ. 2001 1000 DM
OESTER	5556	61	28533	279
BELGI	25900	208	82596	553
USA	3154	22	32453	270
KANADA			15000	127
HONGK	112847	68	133972	206
9006 53 90				
AND PHOTOAPP FILMROLLENBREITE 35MM				
	STUECK		STUECK	
EINF	336767*	30945*	1317070*	106158*
GEW DT	1036		3937	
LV	141	64	365	143
PV	8272	811	25567	2078
AUS LG	147598	18430	665219	62900
EU	4744	1781	13265	4539
NIEDL	2551	75	3202	126
G BRIT			2281	525
IRLAND			650	155
PORTUG	2089	1619	6692	3508
USA	1049	167	1514	222
VIETN			2640	542
INDONE	8069	1562	36235	6026
MALAYS	54510	5053	72088	8247
SINGAP	151	41	729	202
PHILIP	8528	818	27714	2632
CHINA	227514	16549	1000299	64831
REPKOR	5855	905	27137	2988
JAPAN	20278	3153	75888	11494
TAIWAN	4093	622	24288	2999
HONGK	1668	247	28956	1178
AUSF	219843*	19440*	505603*	53811*
GEW DT	611		1633	
LV	79	35	534	76
PV	6158	529	7974	990
EU	169662	11109	364943	32067
FRANKR	37248	2334	81631	4633
NIEDL	2875	431	13177	1141
ITAL	10521	1362	37747	5339
G BRIT	45588	2912	94214	7200
DAENM	9223	618	21283	1721
GRIECH	23734	573	47427	1192
PORTUG	11817	507	19330	1827
SPAN	9021	421	36097	3897
SCHWED	4052	381	6861	794
FINNL	3774	466	9011	1120
OESTER	5312	450	17003	1852
BELGI	6479	645	11054	1321
SCHWZ	1075	110	4840	518
ANDORR	3706	579	7958	1155
TUERK	152	22	530	120
ESTLD	111	11	465	91
TSCHE	5869	103	10038	786
UNGARN	436	22	2631	135
UKRAIN	3380	180	4492	317
RUSSLD	6967	931	16611	1952
AEGYPT	7	1	7726	351
S AFR	183	20	258	268
USA	1093	945	5085	3058
MEXIKO	55	83	260	99
VENEZU	38	3	3007	113
ISRAEL	2536	400	3619	593
A EMIR			1805	257
SINGAP	1143	309	2597	910
CHINA			763	163
REPKOR	143	147	348	284
JAPAN	2087	1399	10750	4003
TAIWAN	651	313	2613	680
HONGK	16474	2223	43155	4630
AUSTRL	1116	247	1495	333
9006 59 00				
AND PHOTOAPP FILMROLLENBREIT >35MM				
	STUECK		STUECK	
EINF	8337*	3439*	13793*	8078*
GEW DT	51		136	
LV	32	36	57	72
AUS LG	58	285	289	952
EU	8	27	656	390
NIEDL	1	1	617	327
NORWEG	11	832	11	832
SCHWZ	66	493	218	1203
ANDORR			2869	2000
USA	69	129	283	339
CHINA	1084	213	1084	213
JAPAN	665	780	1983	2036
TAIWAN	6202	898	6238	905
AUSF	2612*	3640*	6822*	7827*
GEW DT	29		75	
EV	1	8	1	8
LV	1	55	3	90
PV	2	37	2	37
EU	571	1596	1701	3274
NIEDL	46	18	100	145
ITAL	34	114	235	418
G BRIT	31	347	82	646
SPAN	77	60	602	553
OESTER	53	20	245	244
BELGI	279	911	288	940
SCHWZ	249	98	776	369
ANDORR	119	225	119	225
RUSSLD	41	90	91	124
S AFR	53	130	54	138
USA	178	378	662	919
SINGAP	531	199	681	272
JAPAN	126	376	372	746
TAIWAN	6	21	65	124
HONGK	209	227	881	850
9006 61 00				
BLITZLICHTGERAET M ENTLADUNGSLAMPE				
	STUECK		STUECK	
EINF	12091*	1998*	40542*	6995*
GEW DT	68		224	
LV	1	14	1	14
PV	3	14	11	44
AUS LG	8109	809	24033	2373
EU	48	57	105	243
FRANKR	36	56	82	240
SCHWZ	186	230	579	652
USA	120	249	646	487
CHINA	4125	120	12785	509
REPKOR	1200	320	3600	967
JAPAN	5292	922	17445	3862
HONGK	646	30	2870	163
AUSF	10034*	2605*	25037*	7093*
GEW DT	109		278	
PV	14	40	179	114
EU	6408	1240	16509	3787
FRANKR	609	107	2038	509
NIEDL	804	223	1346	419
ITAL	594	160	2349	569
G BRIT	187	76	1126	381
PORTUG	156	76	371	143
SPAN	913	201	4168	825
SCHWED	237	79	591	145
OESTER	459	90	1179	305
BELGI	1779	122	2058	201
SCHWZ	192	90	458	220
RUSSLD	440	100	576	154
USA	959	451	1814	722
KANADA	17	6	113	88
SINGAP	75	33	563	182
REPKOR	226	59	628	163
9006 62 00				
BLITZWUERFEL BLITZLAMPEN U DGL				
	STUECK		STUECK	
EINF	376137*	888*	1386410*	3307*
GEW DT	94		267	
EU	382	27	1274	32
RUMAEN	372048	760	1362938	2985
AUSF	3149*	20*	6470*	52*
GEW DT	2		3	
EU			297	13
9006 69 00				
AND BLITZLICHTGERAETE U VORRICHTG				
	STUECK		STUECK	
EINF	848*	41*	4558*	221*
GEW DT	3		13	
LV	17	6	17	6
AUS LG	812	27	1637	70
EU	14	4	101	11
AUSF	463*	31*	902*	98*
GEW DT	2		6	
EU	342	9	443	15
9006 91 10				
TEILE UND ZUBEHOER FUER PHOTOAPPARATE				
	DT		DT	
EINF	8*	55*	64*	342*
EU			1	3
SCHWZ	4	20	12	201
CHINA	4	34	45	128
AUSF	2*	84*	12*	277*
EU	2	51	10	103
9006 91 90				
TEILE U ZUBEH V APPARATEN WA 90061010				
EINF	691*	5578*	1571*	16248*
LV		5		43
PV				9
AUS LG	9	171	41	2184
EU	244	1589	484	3963
FRANKR	5	138	23	527
ITAL	224	846	397	1460
G BRIT	3	40	20	329
DAENM	1	20	5	194
PORTUG	7	488	24	1178
SCHWZ	19	986	40	2441
RUMAEN	276	330	559	963
USA	5	263	12	726
CHINA	46	150	223	806
JAPAN	71	1813	157	5980
TAIWAN	17	101	65	287
HONGK	5	234	19	702
AUSF	311*	5255*	705*	14166*
LV				5
PV	23	593	116	916
EU	167	2256	356	7513
FRANKR	97	677	110	1139
NIEDL	7	147	62	532
ITAL	14	457	39	1248
G BRIT	13	295	27	788
DAENM	4	59	13	370
PORTUG	2	92	30	1997
SPAN	11	134	22	458
SCHWED	1	36	7	152
OESTER	8	149	20	387
BELGI	4	103	16	219
SCHWZ	5	197	20	512
POLEN	13	381	15	412
TSCHE	2	181	7	539
RUMAEN	24	98	112	413
RUSSLD	2	39	7	178
USA	28	1055	68	2201
KANADA	24	127	27	146
ISRAEL	18	149	19	183
JAPAN	4	172	20	727
HONGK	5	68	7	161
9006 99 00				
AND TEILE U ZUBEH F BLITZLICHTGER USW				
EINF	97*	897*	420*	3010*
LV		64		110
PV				12
AUS LG		13	1	90
EU	21	149	77	499
ITAL	7	22	43	157
SCHWZ	3	197	9	459
TSCHE	56	113	161	330
S AFR			2	91
USA	5	242	13	527
JAPAN	6	131	53	687
AUSF	134*	7032*	314*	15675*
PV	10	74	32	249
EU	87	5336	207	13882
FRANKR	6	90	21	249
NIEDL	7	65	19	214
ITAL	11	138	20	373
G BRIT	4	168	12	370
SPAN	7	103	18	286
SCHWED	6	78	13	243
LUXEMB	30	5520	69	11717
RUMAEN	12	82	34	258
NAMIB			2	90
USA	7	147	12	287
9007 11 00				
FILMKAMERA FILMBREITE < 16MM				
	STUECK		STUECK	
EINF	1*	4*	2*	5*
AUSF	72*	133*	124*	276*
GEW DT	1		2	
9007 19 00				
FILMKAMERA FILMBREITE > 16MM				
	STUECK		STUECK	
EINF	49*	489*	121*	1548*
GEW DT	3		23	
LV	4	80	4	80
EU	1	44	7	380
DAENM			2	334
SCHWZ	10	134	23	268
USA	16	58	31	469
JAPAN	17	148	44	268
AUSF	67*	3897*	181*	13265*
GEW DT	17		48	
EV			3	20
LV	1	13	9	455
PV	1	24	2	40
EU	22	815	48	2090
FRANKR	1	2	7	125
NIEDL	5	113	10	308
G BRIT	3	172	6	565
DAENM			2	298
SPAN	2	513	4	706
SCHWZ	3	30	6	141
TUERK			1	227
UNGARN	2	87	6	534
BULGAR	2	39	11	114
RUSSLD	1	54	2	200
SLOWEN			1	171
USA	1	135	30	1344
MEXIKO			4	862
CHILE	1	229	1	229

Wichtigste Ursprungs- und Bestimmungs-Laender	MAERZ 2001 dt = 100kg	MAERZ 2001 1000 DM	JAN./MRZ. 2001 dt = 100kg	JAN./MRZ. 2001 1000 DM
LIBAN	1	23	2	252
A EMIR			1	200
INDIEN	8	1479	13	2810
BANGLA			1	145
THAIL			1	171
SINGAP	2	292	15	2058
CHINA			1	118
DV KOR	3	329	3	329
TAIWAN	1	137	2	249
HONGK			3	579
9007 20 00				
FILMVORFUEHRAPPARATE				
	STUECK		STUECK	
EINF	15*	140*	39*	346*
GEW DT	5		22	
AUS LG	7	13	8	15
EU			6	133
ITAL			4	110
SCHWZ	1	83	5	94
AUSF	99*	1844*	267*	6355*
GEW DT	109		432	
EU	42	804	108	2354
FRANKR	24	408	35	700
NIEDL			5	127
ITAL	8	196	8	196
G BRIT			3	95
GRIECH	1	26	18	607
SPAN			29	423
OESTER	6	123	6	123
SCHWZ	2	101	24	762
TUERK			20	500
POLEN			8	407
RUSSLD	11	117	17	206
SLOWEN			12	150
USA	32	591	43	1299
A EMIR			10	186
AUSTRL	8	132	8	132
9007 91 00				
TEILE UND ZUBEHOER FUER FILMKAMERAS				
	DT		DT	
EINF	188*	3039*	895*	6239*
LV		44		268
PV				48
AUS LG	5	67	22	158
EU	112	1931	197	2880
NIEDL	11	144	17	264
ITAL	66	185	103	309
G BRIT	15	366	28	648
OESTER	15	1165	31	1527
USA	7	345	15	789
SINGAP	1	189	1	190
CHINA	16	44	356	708
JAPAN	3	151	10	219
TAIWAN	40	188	266	989
AUSF	192*	6992*	536*	20127*
LV		85		410
EU	64	1843	234	6807
FRANKR	3	49	12	423
NIEDL	6	74	47	713
ITAL	6	78	24	643
G BRIT	8	1070	28	2252
DAENM	1	32	4	149
SPAN	8	119	40	972
SCHWED	9	120	18	295
FINNL	8	88	14	156
OESTER	7	134	24	551
BELGI	2	35	8	464
NORWEG	1	38	3	172
SCHWZ	6	293	25	822
TUERK	2	119	8	410
POLEN	3	38	33	618
TSCHE	1	79	4	133
RUMAEN		9	3	132
BULGAR	2	95	4	185
RUSSLD	4	56	8	235
MAROKK	4	124	4	133
USA	22	1154	40	3366
KANADA	4	380	6	652
COSTA	18	363	18	374
KUBA			4	211
BRASIL	9	145	9	147
ARGENT		27	2	161
LIBAN			2	75
SYRIEN			2	93
IRAN	2	77	8	205
ISRAEL	1	48	6	237
INDIEN	3	71	25	720
THAIL		5	10	127
SINGAP	2	110	6	384
REPKOR	6	353	14	866
JAPAN	7	802	15	1263
HONGK	6	288	10	460
AUSTRL		59	1	244
9007 92 00				
TEILE U ZUBEH F FILMVORFUEHRAPP				
EINF	4*	183*	18*	674*
EV				6
AUS LG				6
EU	1	25	7	164
USA	2	58	4	181
AUSTRL	1	61	3	221
AUSF	233*	3087*	550*	7195*
EU	183	2424	289	3434
FRANKR	102	887	147	1232
NIEDL	5	89	7	166
ITAL	11	231	12	264
G BRIT	4	479	21	788
PORTUG	4	123	7	146
SPAN	7	86	30	200
OESTER	29	304	30	322
BELGI	5	97	16	147
SCHWZ	1	58	24	466
ALBAN	13	121	13	121
RUSSLD		4	39	295
SLOWEN		2	31	642
AEGYPT			4	194
USA	2	116	25	574
KANADA	1	47	40	479
A EMIR		3	19	191
AUSTRL	28	192	29	293
9008 10 00				
DIAPROJEKTOREN				
	STUECK		STUECK	
EINF	2088*	645*	14144*	2973*
GEW DT	251		1230	
LV	14	29	16	47
AUS LG	40	28	151	107
EU	116	141	6657	1311
NIEDL	93	122	304	583
PORTUG			6228	677
CHINA	1387	348	6053	1274
AUSF	9514*	2266*	29439*	6931*
GEW DT	480		1503	
EU	5693	1397	18033	4289
FRANKR	982	183	4597	905
NIEDL	295	107	1505	454
ITAL	2061	482	4286	1087
G BRIT	713	181	2106	533
DAENM	147	49	713	205
SPAN	741	148	1737	303
OESTER	196	96	604	247
LIECHT	137	15	891	110
SCHWZ	539	184	1066	391
POLEN	265	78	968	225
MAROKK	106	24	891	158
USA	385	53	996	223
ISRAEL	50	14	446	132
CHINA			412	84
AUSTRL	3	1	528	99
9008 20 00				
MIKROFILMLESEGERAET MIKROFICHE USW				
	STUECK		STUECK	
EINF	204*	460*	581*	1879*
GEW DT	35		105	
AUS LG	4	9	11	33
EU	27	169	77	402
G BRIT	23	166	68	390
USA	119	45	217	565
JAPAN	58	246	287	912
AUSF	274*	185*	996*	751*
GEW DT	31		127	
EU	243	92	937	568
BELGI	5	1	62	154
9008 30 00				
ANDERE STEHBILDWERFER				
	STUECK		STUECK	
EINF	5209*	2097*	14216*	5965*
GEW DT	609		1663	
AUS LG	73	68	207	245
EU	1331	761	4050	2515
FRANKR	1051	326	2846	976
NIEDL	218	420	640	1133
G BRIT			390	347
SLOWEN	2143	569	6515	1830
USA	81	100	108	164
VIETN	46	59	156	213
CHINA	1500	384	3010	793
REPKOR	22	100	32	149
JAPAN	51	76	145	137
AUSF	9719*	5065*	24815*	18291*
GEW DT	973		2542	
PV	11	12	11	12
EU	5848	2544	14694	6527
FRANKR	649	259	1969	802
NIEDL	384	148	1457	655
ITAL	461	222	751	360
G BRIT	582	237	1008	506
IRLAND	143	123	235	155
DAENM	457	224	1426	617
GRIECH	315	115	613	228
PORTUG	269	81	752	234
SPAN	395	188	994	609
SCHWED	854	333	2390	961
FINNL	291	141	778	399
OESTER	901	386	1825	734
BELGI	136	80	440	241
NORWEG	105	52	505	247
SCHWZ	600	398	1605	998
TUERK	20	12	324	173
POLEN	466	225	1250	564
RUSSLD	170	109	775	312
AEGYPT	1292	908	2152	1470
USA	46	54	95	5642
BRASIL	3	2	4	187
ISRAEL	30	18	374	211
A EMIR	63	25	150	177
SINGAP	164	131	198	155
9008 40 00				
PHOTOGRAPH VERGROESSERUNGSAPP USW				
	STUECK		STUECK	
EINF	50*	53*	147*	296*
GEW DT	4		33	
AUS LG	5	21	5	21
EU	2	10	19	214
ITAL			1	141
AUSF	158*	119*	242*	258*
GEW DT	25		38	
EU	63	40	83	61
9008 90 00				
TEILE U ZUBEH F STEHBILDWERFER USW				
	DT		DT	
EINF	163*	1312*	623*	4715*
AUS LG	1	77	4	222
EU	3	82	36	489
SLOWEN	20	113	57	264
USA	69	270	277	717
JAPAN	70	826	245	3158
AUSF	129*	743*	342*	2152*
EU	57	449	207	1383
FRANKR	8	87	64	306
NIEDL	4	37	36	153
G BRIT	11	97	24	274
SCHWZ	42	101	57	246
9009 11 00				
PHOTOKOPIERER DIREKTVERFAHREN				
	STUECK		STUECK	
EINF	391*	371*	1128*	1208*
GEW DT	141		249	
EU	303	320	857	827
NIEDL	83	136	224	366
IRLAND	182	146	588	417
USA			156	78
JAPAN	85	44	111	298
AUSF	1173*	804*	3494*	2304*
GEW DT	1072		3238	
EU	7	6	15	23
POLEN	66	51	469	314
JUGOSL	56	41	262	129
ISRAEL			94	77
A EMIR	315	174	411	245
THAIL			59	88
INDONE	95	81	184	165
SINGAP	448	311	774	545
9009 12 00				
PHOTOKOPIERER INDIREKTVERFAHREN				
	STUECK		STUECK	
EINF	50101*	119366*	110358*	305774*
GEW DT	29154		69064	
EV			4	20
LV	508	7369	952	13846
AUS LG	27038	75506	60352	173654
EU	12022	18945	23819	52514
FRANKR	6855	6166	13518	14595
NIEDL	183	1678	1410	15823
ITAL	4125	7582	5669	10615
G BRIT	41	142	1130	3238
BELGI	817	3376	2004	8203
USA			10	78
JORDAN			282	1176
THAIL	7440	2638	12944	4719
PHILIP	314	474	722	1005
CHINA	20795	44113	46505	92023
REPKOR	250	1042	1088	4585
JAPAN	8559	49987	22479	142179
TAIWAN			22	170
HONGK	719	2158	2472	7235
AUSF	9663*	48007*	34982*	171647*
GEW DT	8664		30097	

Wichtigste Ursprungs- und Bestimmungs-Laender	MAERZ 2001 dt = 100kg	MAERZ 2001 1000 DM	JAN./MRZ. 2001 dt = 100kg	JAN./MRZ. 2001 1000 DM
EV	35	492	35	492
EU	7690	44204	30378	163371
FRANKR	1326	8027	5395	29246
NIEDL	805	7023	3286	33841
ITAL	624	1816	3992	14772
G BRIT	1367	13188	4240	35636
IRLAND	129	586	957	3924
DAENM	314	1444	1150	5296
GRIECH	497	1471	1897	4836
PORTUG	275	856	1070	3444
SPAN	579	1770	2845	9156
SCHWED	505	2517	1662	7431
FINNL	442	2417	1166	6246
OESTER	265	987	692	2113
BELGI	528	1983	1951	7209
LUXEMB	33	119	75	221
NORWEG	19	75	152	400
SCHWZ	137	786	255	1317
MALTA	10	32	36	171
LITAU	294	362	314	394
POLEN	251	327	503	806
TSCHE	154	260	301	487
SLOWAK			90	195
UNGARN	33	42	72	169
RUMAEN	124	224	198	345
BULGAR	75	159	154	313
ALBAN	34	85	34	85
UKRAIN	98	147	307	429
BELARS	81	108	133	177
RUSSLD	309	644	1284	1784
KASACH	194	215	199	222
A EMIR			290	425
9009 21 00				
PHOTOKOPIERAPPARATE M OPT SYSTEM				
	STUECK		STUECK	
EINF	3599*	26346*	6710*	51463*
GEW DT	4071		7605	
AUS LG	4	115	4	115
EU	2710	24949	5518	49539
NIEDL	1069	9312	1754	15286
G BRIT	1548	14268	3640	32444
IRLAND	93	1369	124	1809
USA			5	232
PHILIP	290	169	350	202
JAPAN	122	345	309	565
HONGK	470	878	470	878
AUSF	5210*	2936*	12322*	8515*
GEW DT	932		2900	
EU	661	378	4740	3408
FRANKR	279	104	644	340
G BRIT	307	170	655	427
FINNL			3152	2248
OESTER	11	38	122	240
POLEN	80	51	201	177
LIBYEN			50	112
GHANA			7	77
PANAMA	4030	2244	5682	3577
A EMIR	150	15	455	380
9009 22 00				
PHOTOKOPIERER KONTAKTVERFAHREN				
	STUECK		STUECK	
EINF	2*	13*	229*	200*
GEW DT	5		49	
AUS LG			5	5
EU	1	3	31	30
AUSF	517*	1456*	871*	3715*
GEW DT	1016		1846	
EU	37	516	145	1375
FRANKR	6	96	19	208
SPAN	9	183	33	391
OESTER	2	20	11	110
BELGI	8	76	48	269
SCHWZ	7	119	7	119
NIGERI			20	184
SAUDIA			32	190
SINGAP	190	166	190	166
CHINA	3	40	9	115
REPKOR	40	81	40	81
HONGK	7	73	24	268
9009 30 00				
THERMOKOPIERAPPARATE				
	STUECK		STUECK	
EINF	56*	75*	177*	172*
GEW DT	14		33	
EU	55	70	176	167
NIEDL	53	66	173	162
AUSF	22*	19*	369*	215*
GEW DT	19		416	
EU			10	7
SINGAP			155	80

Wichtigste Ursprungs- und Bestimmungs-Laender	MAERZ 2001 dt = 100kg	MAERZ 2001 1000 DM	JAN./MRZ. 2001 dt = 100kg	JAN./MRZ. 2001 1000 DM
9009 90 00				
TEILE ZUBEHOER F PHOTOKOPIERAPPARATE				
	DT		DT	
EINF	13701*	91723*	39870*	251518*
AUS LG	4062	15195	8942	36777
EU	2705	26500	7603	65259
FRANKR	282	3597	496	6403
NIEDL	1046	11993	3167	36133
ITAL	154	1232	543	2199
G BRIT	332	5642	1022	9380
IRLAND	13	146	29	336
DAENM	1	6	7	89
SPAN	410	1156	1180	3500
OESTER	41	288	121	782
BELGI	426	2440	1035	6396
SCHWZ	2	12	8	120
TSCHE	539	997	1331	2320
SLOWAK	16	64	87	178
USA	298	3177	968	9122
MEXIKO	9	70	26	210
THAIL	155	1224	349	2854
MALAYS	1	178	45	2306
SINGAP	3	38	39	202
PHILIP	177	3171	277	4938
CHINA	2606	8666	7302	31251
REPKOR	20	84	71	244
JAPAN	6655	44972	21050	128530
TAIWAN	108	851	283	1931
HONGK	225	1405	294	1767
AUSF	7426*	45637*	18790*	135296*
PV	*4	14	13	46
EU	4923	27227	12190	83626
FRANKR	1705	5930	3789	16725
NIEDL	580	5317	1597	21927
ITAL	117	1491	479	5438
G BRIT	841	4061	2132	10988
IRLAND	25	239	116	1208
DAENM	137	1985	420	4118
GRIECH	112	666	350	2291
PORTUG	127	590	309	1741
SPAN	222	1280	489	3910
SCHWED	467	1909	1050	5210
FINNL	260	933	641	2366
OESTER	171	820	370	2407
BELGI	89	1912	300	5115
LUXEMB	70	94	138	182
NORWEG	103	779	264	2036
SCHWZ	264	2326	777	6841
TUERK	29	189	87	667
ESTLD	4	54	35	222
LETTLD	16	214	29	304
LITAU	12	84	23	176
POLEN	62	660	236	2521
TSCHE	228	939	558	2908
SLOWAK	11	125	47	445
UNGARN	37	358	122	1079
RUMAEN	10	90	33	297
UKRAIN	26	144	49	405
BELARS	10	74	48	433
RUSSLD	144	1014	334	1955
KROAT	5	81	26	281
TUNES	18	161	26	278
LIBYEN		10	11	122
AEGYPT	12	104	23	202
S AFR	12	84	18	147
USA	1017	8992	2217	21746
KANADA	34	178	75	352
MEXIKO	1	5	10	178
ZYPERN	7	51	42	264
LIBAN	7	129	7	144
ISRAEL	22	115	70	552
A EMIR	19	163	40	305
SINGAP	105	523	179	981
CHINA	14	136	49	473
REPKOR	5	95	16	270
JAPAN	113	462	783	1977
TAIWAN	30	126	42	208
HONGK	35	198	81	679
AUSTRL	35	170	55	373
9010 10 00				
FILMENTWICKLUNGSMASCH -AUSRUESTG USW				
EINF	1199*	14852*	2791*	30931*
EV	15	207	41	566
LV	15	222	15	222
PV	213	2358	215	2423
AUS LG	342	4544	1034	12323
EU	327	3759	745	6812
FRANKR	2	787	21	1620
NIEDL	4	88	8	121
ITAL	36	477	82	825
G BRIT	228	2060	406	2781
DAENM	20	120	158	1014
BELGI	31	182	56	329
SCHWZ	29	939	88	2227
USA	60	770	121	1791
MEXIKO	152	1628	397	3955
MALAYS			36	122
CHINA			22	112
REPKOR			25	89
JAPAN	608	7658	1320	15608
AUSF	2608*	39771*	5383*	85459*
EV	161	2812	424	8069
EU	1371	24576	3601	50120
FRANKR	132	4693	374	9197
NIEDL	58	1123	119	1715

Wichtigste Ursprungs- und Bestimmungs-Laender	MAERZ 2001 dt = 100kg	MAERZ 2001 1000 DM	JAN./MRZ. 2001 dt = 100kg	JAN./MRZ. 2001 1000 DM
ITAL	164	2717	318	4859
G BRIT	367	6495	571	9626
IRLAND		1	17	283
DAENM	32	505	67	1598
GRIECH	32	222	531	3385
PORTUG	1	9	20	259
SPAN	132	2450	215	3878
SCHWED	32	1182	74	2177
FINNL	10	239	84	891
OESTER	19	462	114	2104
BELGI	384	4328	1089	10193
LUXEMB	8	150	8	155
NORWEG	23	557	27	618
SCHWZ	76	1367	122	2458
TUERK	43	612	83	1058
POLEN	85	1617	144	2085
TSCHE	18	208	46	835
SLOWAK	38	163	42	192
UNGARN	25	352	48	536
RUSSLD	81	548	108	878
USBEK			4	112
B HERZ			9	180
JUGOSL	8	38	53	274
TUNES	43	413	43	413
AEGYPT	12	151	36	302
AETHIO	20	107	20	107
S AFR	18	191	69	822
USA	210	2956	634	10619
MEXIKO	7	56	14	145
VENEZU			94	1536
CHILE	3	35	18	203
ARGENT	36	277	88	1157
ZYPERN	20	292	23	310
LIBAN	37	633	37	706
SYRIEN	13	201	17	221
IRAN	8	33	241	819
ISRAEL	8	95	22	267
JORDAN	8	62	21	229
SAUDIA	6	91	25	261
KUWAIT	15	129	28	215
A EMIR	73	862	87	1034
JEMEN			7	96
MALAYS	1	16	10	296
SINGAP	20	145	39	298
CHINA	4	57	30	237
REPKOR	38	466	42	520
JAPAN	123	1210	146	2560
TAIWAN	1	12	21	214
AUSTRL	13	557	15	586
9010 41 00				
ELEKTRONENSTRAHLDIREKTSCHREIBER				
EINF	*	*	*	2*
AUSF	25*	2090*	25*	2090*
REPKOR	25	2090	25	2090
9010 42 00				
WAFERSTEPPER				
EINF	927*	78622*	2180*	169038*
EU	284	36776	454	58458
NIEDL	284	36776	454	58017
G BRIT				441
USA	20	2479	227	12040
JAPAN	623	39367	1499	98540
AUSF	*	4*	470*	3533*
EU			470	3529
NIEDL			400	3000
ITAL			13	101
G BRIT			24	181
OESTER			33	247
9010 49 00				
AND APPARAT Z PROJIZ V SCHALTUNGSBILD				
EINF	503*	15782*	946*	34534*
EU			3	246
G BRIT			3	246
USA	117	3733	172	8043
JAPAN	386	12049	768	26222
AUSF	341*	13343*	1211*	45867*
EU	36	513	195	5629
FRANKR			4	235
ITAL	36	513	103	1809
G BRIT			10	85
IRLAND			10	1800
SCHWED			2	283
OESTER			42	1037
BELGI			15	323
SCHWZ	32	644	54	1486
TUERK	15	215	54	693
RUSSLD	10	302	10	302
USA	128	5046	318	15735
KANADA			7	436
ISRAEL	32	1376	159	2913
SINGAP			63	2450
CHINA			5	335
REPKOR	8	847	136	5910
JAPAN	47	3658	67	5078
TAIWAN	32	722	113	4347
HONGK			29	524

Wichtigste Ursprungs- und Bestimmungs-Laender	MAERZ 2001 dt = 100kg	MAERZ 2001 1000 DM	JAN./MRZ. 2001 dt = 100kg	JAN./MRZ. 2001 1000 DM
9010 50 10				
APPARAT PROJIZIEREN V SCHALTUNGSBILD				
EINF	*	37*	*	44*
AUSF	2*	16*	17*	127*
EU	2	16	15	98
9010 50 90				
AND APPARAT AUSRUESTG F PHOTOGR LABOR				
EINF	420*	7093*	985*	16372*
EV	5	92	5	92
LV	2	50	2	50
AUS LG	309	5078	701	11159
EU	23	270	52	689
ITAL		6	12	228
G BRIT	20	214	26	252
DAENM	1	2	8	114
SCHWZ	31	581	49	1079
USA	328	5761	768	12875
ISRAEL		1	2	158
JAPAN	22	417	77	1428
AUSF	1184*	15609*	3483*	43822*
EV	10	109	10	109
PV			1	60
EU	918	11893	2635	31193
FRANKR	109	1529	270	3466
NIEDL	25	312	57	577
ITAL	122	2114	367	4803
G BRIT	98	1067	239	2602
DAENM	19	179	27	230
GRIECH	2	14	29	376
PORTUG	1	27	26	973
SPAN	27	585	123	1424
SCHWED	12	91	43	406
FINNL	11	109	34	304
OESTER	31	222	61	445
BELGI	461	5641	1354	15548
NORWEG	12	108	21	199
SCHWZ	12	114	53	426
TUERK		6	25	349
POLEN	16	163	21	231
TSCHE	12	203	26	317
SLOWEN	4	96	5	106
LIBYEN	15	140	15	140
S AFR		7	10	102
USA	118	2001	395	6331
JORDAN			9	174
SAUDIA	12	170	29	230
A EMIR	5	100	7	133
MALAYS			10	202
MONGOL			4	97
REPKOR			10	743
JAPAN	9	94	73	1276
HONGK	1	10	22	472
9010 60 00				
LICHTBILDWAENDE				
EINF	1434*	1997*	4790*	6160*
AUS LG		3	5	40
EU	376	845	1226	2541
FRANKR	56	67	185	222
NIEDL	213	535	704	1790
ITAL	69	95	252	245
SCHWED	31	98	44	124
TSCHE	1000	912	3356	2937
USA	30	158	105	454
AUSF	310*	993*	811*	2158*
EU	137	363	356	831
SPAN	45	136	90	214
SCHWZ	37	183	83	349
TSCHE	31	139	89	273
9010 90 10				
TEIL V APP WA 90104100 4200 4900 5010				
EINF	69*	6450*	228*	16371*
LV	2	67	2	67
PV		30	1	73
EU	22	1783	77	4841
FRANKR		14	1	182
NIEDL	18	1548	34	3222
G BRIT		66	2	945
BELGI		41	29	260
USA	23	1529	62	4213
REPKOR		98		98
JAPAN	20	2978	85	7064
AUSF	91*	4861*	168*	10862*
PV		31		66
EU	59	2561	111	6548
FRANKR	3	230	8	753
NIEDL	6	329	22	1831
ITAL	10	346	23	817
G BRIT	36	1298	44	1969
IRLAND				93
FINNL	1	60	6	189
OESTER	1	246	6	769
USA	6	695	14	1668
ISRAEL	1	115	6	574
SINGAP	2	70	3	230
REPKOR	1	102	3	154
JAPAN	12	1001	17	1068
TAIWAN	6	180	7	257
9010 90 90				
TEILE ZUBEH F APPARAT USW PHOTOGR LAB				
EINF	1170*	14064*	2465*	35327*
EV		21	82	611
LV		103	94	787
PV	83	532	286	3100
AUS LG	70	1686	187	4815
EU	135	2828	374	7495
FRANKR	10	90	47	277
NIEDL	19	1191	33	1843
ITAL	25	414	99	2128
G BRIT	35	500	70	1824
DAENM	30	374	77	996
OESTER	2	191	3	240
SCHWZ	25	372	88	1564
USA	85	2125	236	5880
JAPAN	923	8633	1741	19069
AUSF	1185*	19645*	3897*	50385*
EV	3	75	3	84
LV		19		19
PV	8	205	26	893
EU	471	10618	1273	25515
FRANKR	87	2367	323	5492
NIEDL	24	609	66	1734
ITAL	63	1803	149	3522
G BRIT	68	1951	163	4685
IRLAND	25	172	30	325
DAENM	9	202	37	899
GRIECH	9	112	17	543
PORTUG	4	130	11	361
SPAN	51	1259	103	2479
SCHWED	19	602	36	1102
FINNL	8	296	57	511
OESTER	34	268	59	843
BELGI	69	835	221	2805
NORWEG	6	117	13	203
SCHWZ	45	462	124	1370
TUERK	1	31	7	254
POLEN	14	472	78	1021
TSCHE	346	501	1604	1501
UNGARN	6	190	12	289
RUSSLD	6	113	10	219
ALGER	5	95	5	98
S AFR	7	107	17	1304
USA	148	4303	391	10571
KANADA	15	389	40	919
VENEZU	2	25	9	276
ARGENT	3	46	13	220
REPKOR	5	75	11	136
JAPAN	32	884	120	3486
TAIWAN	3	60	11	173
HONGK	4	111	9	225
AUSTRL	12	306	31	763
9011 10 10				
STEREOMIKROSKOP HANDHABEN V WAFERS				
	STUECK		STUECK	
EINF	9*	7315*	31*	7671*
GEW DT	23		24	
EU	7	139	29	495
FRANKR	7	139	28	486
USA	2	7176	2	7176
AUSF	1*	5*	5*	36*
EU			2	3
9011 10 90				
ANDERE STEREOMIKROSKOPE				
	STUECK		STUECK	
EINF	1217*	1446*	4934*	4181*
GEW DT	37		138	
LV	9	65	12	77
PV	461	365	588	432
AUS LG	11	64	32	126
EU	9	44	444	616
G BRIT			368	522
BELARS	461	365	589	433
USA	24	194	60	524
A EMIR			1	77
SINGAP	545	577	1616	1659
CHINA	113	63	810	327
JAPAN	23	64	1259	234
AUSF	1123*	12377*	3776*	50108*
GEW DT	376		1588	
LV	2	156	11	848
PV			3	279
EU	510	1051	1965	4962
FRANKR	99	345	355	1165
NIEDL	96	46	228	439
ITAL	97	128	329	905
G BRIT	43	174	294	724
DAENM	11	13	68	101
GRIECH	6	97	15	253
SPAN	16	30	82	308
SCHWED	64	75	246	267
OESTER	19	45	121	181
BELGI	2	33	30	321
NORWEG	3	111	11	231
SCHWZ	24	91	86	608
TUERK	3	239	30	1242
POLEN	6	34	21	680
TSCHE	1	11	12	463
SLOWAK			3	196
RUMAEN	10	365	12	453
BELARS			3	279
RUSSLD	13	421	34	1053
MAROKK	1	29	7	128
ALGER			12	532
LIBYEN	3	149	3	149
S AFR			3	197
USA	189	3939	493	15255
KANADA	8	96	26	952
MEXIKO	15	119	106	1025
PANAMA			1	176
KOLUMB			23	202
BRASIL	43	178	65	947
CHILE	1	11	11	109
PARAGU			1	209
ARGENT	1	12	11	226
SYRIEN	2	121	2	121
IRAK			20	1740
IRAN	2	161	9	291
JORDAN	1	56	4	198
SAUDIA	1	110	2	151
A EMIR	2	65	6	236
INDIEN	54	1388	138	2951
NEPAL	1	88	1	88
THAIL	12	59	15	243
MALAYS	1	36	5	197
SINGAP	13	68	25	341
CHINA	5	77	16	588
REPKOR	8	319	31	937
JAPAN	125	2273	315	8201
TAIWAN			26	390
HONGK	11	207	62	971
AUSTRL	4	201	18	726
9011 20 10				
MIKROPHOT-MIKROSKOP HANDH V WAFERS				
	STUECK		STUECK	
EINF	*	*	3*	8068*
GEW DT			64	
USA			2	3107
ISRAEL			1	4961
AUSF	5*	2232*	10*	5161*
GEW DT	24		46	
USA	3	1438	7	2950
TAIWAN	2	794	3	2211
9011 20 90				
AND APP F MIKROPHOTOGRAPHIE USW				
	STUECK		STUECK	
EINF	555*	87*	1078*	525*
GEW DT	1		13	
AUS LG			3	1
EU			22	286
G BRIT			18	282
AUSF	316*	2094*	624*	3466*
GEW DT	23		28	
EV	4	59	6	95
EU	308	130	613	231
SCHWZ	5	116	7	152
USA			1	1235
TAIWAN	2	1779	2	1779
9011 80 00				
ANDERE MIKROSKOPE				
	STUECK		STUECK	
EINF	3875*	2580*	21620*	10515*
GEW DT	134		595	
LV	5	202	13	511
PV	27	9	127	40
AUS LG	831	811	2629	2243
EU	126	144	185	503
FRANKR			1	211
G BRIT	109	132	117	224
SCHWZ	34	100	213	1397
UNGARN	22	61	31	575
USA	368	295	518	1298
KANADA			2	482
MEXIKO	736	816	1675	1090
BRASIL	1	1	2	219
CHINA	197	191	6318	1093
REPKOR			1	595
JAPAN	1020	909	4752	3013
AUSF	2541*	20036*	8471*	50316*
GEW DT	348		934	
LV			2	121
EU	1646	5943	5573	10136
FRANKR	300	2052	1095	2870

Wichtigste Ursprungs- und Bestimmungs-Laender	MAERZ 2001 dt = 100kg	MAERZ 2001 1000 DM	JAN./MRZ. 2001 dt = 100kg	JAN./MRZ. 2001 1000 DM
NIEDL	125	57	488	364
ITAL	153	868	523	1382
G BRIT	414	1154	815	2048
DAENM	41	105	196	219
GRIECH	39	27	122	250
PORTUG	39	78	99	144
SPAN	82	526	194	617
SCHWED	24	578	161	770
OESTER	249	373	1251	918
BELGI	77	46	267	307
NORWEG	20	86	23	97
SCHWZ	16	129	49	425
TUERK	53	29	58	153
LETTLD			9	87
POLEN	1	4	202	529
UNGARN			10	109
BULGAR	8	98	8	98
RUSSLD	31	168	67	382
ALGER	2	20	17	198
AEGYPT			61	94
AETHIO			60	160
S AFR	2	203	43	238
USA	253	5309	583	14988
KANADA	48	254	86	473
MEXIKO	35	711	43	756
BRASIL	37	119	316	355
IRAK			15	140
INDIEN	7	37	27	219
THAIL	2	5	252	169
SINGAP	6	85	23	1123
CHINA	27	72	48	1041
REPKOR	56	1179	100	2646
JAPAN	118	4044	225	9293
TAIWAN	13	968	44	5006
HONGK	10	157	59	246
AUSTRL	4	17	22	384
9011 90 10				
TEILE F MIKROSKOPE WA 90111010 2010				
	DT		DT	
EINF	12*	423*	30*	1086*
EU	2	308	4	551
OESTER	2	304	4	543
USA	3	27	8	286
AUSF	2*	101*	11*	1087*
EU		2		23
USA	1	8	9	825
9011 90 90				
TEIL ZUBEHOER F AND OPT MIKROSKOP USW				
EINF	482*	10782*	1163*	31579*
EV	2	218	2	218
LV	5	356	11	1655
PV	15	340	28	798
AUS LG	25	922	66	2566
EU	9	433	54	2185
NIEDL	2	45	28	1133
G BRIT		111	5	500
OESTER	5	231	11	371
SCHWZ	198	3155	425	7714
TSCHE	32	83	93	204
SLOWAK	8	207	23	594
BELARS	17	359	30	821
USA	83	1440	186	3137
MEXIKO	23	556	34	834
SINGAP	27	1780	81	5170
CHINA	42	643	99	1862
JAPAN	42	2009	136	8737
AUSF	436*	30367*	1333*	78874*
LV	2	365	5	783
PV	17	84	43	299
EU	187	7870	714	25533
FRANKR	49	1353	147	4683
NIEDL	6	269	39	1809
ITAL	26	1088	101	3045
G BRIT	40	2655	143	7213
IRLAND	3	117	10	473
DAENM	5	284	16	783
GRIECH	1	200	5	330
PORTUG	13	133	61	553
SPAN	10	280	45	1312
SCHWED	13	618	57	1915
FINNL	3	133	20	574
OESTER	15	594	56	2157
BELGI	2	125	11	639
NORWEG	4	430	10	556
SCHWZ	29	1326	57	3496
TUERK	1	116	1	173
POLEN	1	73	2	168
TSCHE	2	123	4	275
BELARS	17	122	44	376
RUSSLD	12	1103	20	1752
USA	69	7292	163	20059
KANADA	8	884	18	1976
MEXIKO	12	341	22	622
BRASIL	5	675	10	1135
ARGENT	1	124	1	159
ISRAEL	6	869	11	2065
SAUDIA	2	144	4	315
INDIEN	2	369	7	768
SINGAP	4	375	7	610
CHINA	6	480	23	1234
REPKOR	6	591	15	1684
JAPAN	49	5239	137	11197
TAIWAN	3	725	10	1629
HONGK	2	198	6	586
AUSTRL	3	143	8	547

Wichtigste Ursprungs- und Bestimmungs-Laender	MAERZ 2001 dt = 100kg	MAERZ 2001 1000 DM	JAN./MRZ. 2001 dt = 100kg	JAN./MRZ. 2001 1000 DM
9012 10 10				
ELEKTRON MIKROSKOP HANDHABEN V WAFERS				
EINF	1*	69*	54*	4296*
EU			24	1003
NIEDL			24	1003
TSCHE			8	180
USA				105
ISRAEL			4	232
JAPAN		10	27	2717
AUSF	76*	5353*	228*	19165*
EU	10	345	19	761
G BRIT			9	414
SPAN	10	345	10	345
SCHWZ	9	450	9	450
USA	15	409	81	4298
ISRAEL	23	2779	86	11313
REPKOR			14	973
TAIWAN	19	1370	19	1370
9012 10 90				
AND NICHTOPT MIKROSKOP DIFFRAKTOGRAPH				
EINF	89*	7169*	283*	14517*
AUS LG			2	396
EU	25	2089	103	3737
NIEDL	25	2089	43	2367
G BRIT			60	1370
TSCHE			4	107
USA	42	4573	62	7418
JAPAN	22	501	102	3195
AUSF	124*	4419*	379*	14150*
EV				53
EU	52	1097	189	4776
FRANKR			9	434
NIEDL			2	624
ITAL			11	767
G BRIT	38	501	141	1866
SPAN			1	126
FINNL	14	596	14	596
OESTER			11	363
SCHWZ	3	227	3	227
POLEN			27	886
RUSSLD	15	417	15	417
USA	18	888	33	1391
MEXIKO			4	728
THAIL	13	764	13	764
MALAYS	13	582	13	582
SINGAP		9	10	624
REPKOR			34	2073
JAPAN	10	435	27	1133
TAIWAN			10	447
9012 90 10				
TEILE ZUBEHOER V GERAETEN WA 90121010				
EINF	19*	1488*	38*	2564*
EU	10	871	12	1148
NIEDL	10	870	12	1061
SCHWZ	5	118	14	302
TSCHE		123	6	228
USA	4	357	6	688
JAPAN		1		100
AUSF	28*	1603*	49*	4733*
PV		22		22
EU	1	271	5	897
NIEDL		200		269
ITAL	1	32	2	264
SPAN			1	92
OESTER			1	148
TSCHE	2	113	2	113
USA	10	669	14	1345
ISRAEL		80	8	1379
REPKOR	13	188	13	205
TAIWAN	1	159	1	159
MARSH			3	400
9012 90 90				
TEIL ZUB V AND NICHTOPT MIKROSKOP USW				
EINF	33*	3053*	107*	10574*
LV	2	67	6	276
PV	1	237	1	312
AUS LG				60
EU	8	385	36	1704
FRANKR		5	2	176
NIEDL	4	261	7	574
G BRIT	4	116	25	908
SCHWZ	6	1208	26	4738
TSCHE	2	97	2	136
USA	10	1095	29	3136
JAPAN	6	200	12	681
AUSF	62*	3768*	161*	10252*
LV	1	34	4	262
PV		456	1	901
EU	38	1133	92	3062
FRANKR		187	2	401
NIEDL		79		152

Wichtigste Ursprungs- und Bestimmungs-Laender	MAERZ 2001 dt = 100kg	MAERZ 2001 1000 DM	JAN./MRZ. 2001 dt = 100kg	JAN./MRZ. 2001 1000 DM
ITAL	1	66	3	573
G BRIT	36	659	85	1568
DAENM		62		181
SCHWZ	5	111	5	138
POLEN			1	147
TSCHE	1	152	1	284
UNGARN	2	119	10	565
USA	1	738	9	1769
BRASIL			2	190
ISRAEL	13	781	36	2204
KUWAIT	2	160	2	160
SINGAP		135		428
PHILIP				75
JAPAN		394	1	1076
9013 10 00				
OPTISCHE ZIELGERAETE PERISKOPE USW				
EINF	39*	1266*	121*	3853*
EV		5		5
PV	2	85	5	162
AUS LG	14	128	23	280
EU	5	371	15	1721
FRANKR		4		101
ITAL	2	97	2	106
SCHWED		8		152
OESTER	1	163	9	1154
USA	17	581	37	1194
CHINA	8	70	48	313
JAPAN	5	187	9	453
AUSF	50*	4087*	119*	10774*
PV			1	5
EU	40	2241	82	6743
FRANKR	5	349	12	915
NIEDL	1	85	5	227
ITAL	22	226	25	362
G BRIT	2	271	4	468
DAENM	1	73	4	377
SPAN	4	307	8	681
SCHWED		56	2	719
FINNL	1	173	1	249
OESTER	2	204	9	875
BELGI	2	425	12	1717
NORWEG	2	206	6	654
SCHWZ	1	194	13	943
POLEN	1	93	4	201
UNGARN	1	83	2	182
MAZED	1	79	1	85
USA	3	465	9	740
A EMIR	1	380	1	505
9013 20 00				
LASER AUSGENOMMEN LASERDIODEN				
EINF	623*	27623*	1493*	70857*
EV	3	399	47	2861
LV	23	3735	60	10749
PV	19	1372	33	2705
AUS LG	20	1508	48	4466
EU	228	4538	397	9552
FRANKR	3	216	6	836
NIEDL	1	102	1	203
ITAL	2	131	29	961
G BRIT	26	1331	154	4127
OESTER			11	573
BELGI	196	2758	196	2803
SCHWZ	1	230	14	817
RUSSLD		309	3	1935
SLOWEN	30	547	50	937
USA	262	17207	736	46721
KANADA	6	336	14	631
ISRAEL		3		143
AFGHAN		214		214
INDIEN			2	218
MALAYS		270	1	376
SINGAP		12		125
CHINA	46	116	111	583
REPKOR		489	1	757
JAPAN	11	2478	17	5469
TAIWAN	32	566	117	1710
AUSTRL	1	135	15	257
AUSF	2379*	64481*	6160*	189105*
EV	5	860	16	2260
LV	10	3919	29	10322
PV	10	723	46	3434
EU	533	16077	1628	59465
FRANKR	148	3323	349	11023
NIEDL	21	2273	104	8736
ITAL	213	3433	586	10143
G BRIT	34	3185	110	12611
DAENM	1	318	6	2154
PORTUG	5	186	11	408
SPAN	17	454	68	2445
SCHWED	2	166	64	1854
FINNL	16	688	39	1244
OESTER	42	1337	137	3959
BELGI	23	657	136	4590
LUXEMB			3	141
NORWEG	13	798	15	988
SCHWZ	1152	15395	2538	34401
TUERK		3	12	719
POLEN	8	354	12	777
TSCHE	4	274	5	336
UNGARN	11	203	12	355
RUSSLD		5	11	468
SLOWEN		16	4	230
S AFR	11	312	12	389
USA	199	13177	865	48545

Wichtigste Ursprungs- und Bestimmungs-Laender	MAERZ 2001 dt = 100kg	MAERZ 2001 1000 DM	JAN./MRZ. 2001 dt = 100kg	JAN./MRZ. 2001 1000 DM
KANADA	4	838	11	1745
MEXIKO	34	562	41	896
HONDUR			15	699
BRASIL		49	24	1077
CHILE			17	474
LIBAN	11	229	11	246
ISRAEL		21	13	1121
SAUDIA	11	660	13	729
A EMIR		24	9	372
INDIEN		4	4	418
THAIL	6	345	22	521
INDONE			48	1069
MALAYS		9		205
SINGAP	13	766	21	1185
CHINA	25	1008	40	2025
REPKOR	2	435	48	2364
JAPAN	244	11161	560	24218
TAIWAN	31	630	38	1028
HONGK	10	138	13	312
AUSTRL	14	372	53	910
NEUSEE	10	458	10	458
9013 80 20				
AKT MATRIX-FLUESSIGKRISTALLANZEIGEN				
EINF	36*	856*	73*	2260*
EU	3	109	4	223
FRANKR	3	99	4	180
USA	3	34	3	251
JAPAN	6	325	36	1255
HONGK	17	271	20	348
AUSF	4*	332*	40*	2038*
PV	1	62	2	98
EU	1	134	16	835
FRANKR		20	3	245
OESTER	1	45	11	343
TSCHE		3	9	670
MEXIKO			10	192
9013 80 30				
ANDERE FLUESSIGKRISTALLANZEIGEN				
EINF	778*	17462*	2184*	49005*
PV		7		12
AUS LG	27	1183	94	4337
EU		233	2	400
FRANKR		203		208
NIEDL			2	125
SCHWZ	3	424	7	1014
TSCHE	349	4850	956	12831
USA	2	127	8	995
MALAYS	10	224	19	477
CHINA	139	3151	455	10054
REPKOR	33	1017	110	3088
JAPAN	88	3475	296	11833
TAIWAN	35	1184	99	2870
HONGK	114	2511	213	4805
AUSTRL	4	169	15	673
AUSF	362*	24746*	955*	69679*
PV		6		53
EU	259	20073	721	60242
FRANKR	29	1200	63	2307
ITAL	17	552	30	1041
G BRIT	133	15772	400	49401
PORTUG	36	1430	96	4022
SPAN	33	719	96	1984
SCHWED	7	251	11	488
BELGI	4	140	24	999
SCHWZ	44	721	50	949
POLEN	4	78	13	261
TSCHE	9	192	30	678
UNGARN	20	2561	23	2636
RUSSLD				79
AEGYPT			33	1056
USA	9	389	35	1291
MEXIKO	4	140	14	540
BRASIL	3	218	6	415
JAPAN	3	107	16	730
HONGK		11	1	135
9013 80 90				
AND OPT INSTRUMENTE APPARATE GERAETE				
EINF	340*	18083*	827*	29426*
EV				35
LV		19		55
PV	4	205	4	268
AUS LG	4	52	7	130
EU	83	2342	219	6465
FRANKR	10	89	60	407
ITAL	2	381	7	1613
G BRIT		45	5	590
OESTER		10		139
BELGI	63	1760	129	3400
SCHWZ	13	464	33	1364
SLOWEN	16	211	16	211
USA	20	3104	53	8332
KANADA	10	7397	14	7802
CHINA	117	239	263	566
JAPAN	5	1748	15	3175
TAIWAN	40	382	132	814
AUSF	271*	19988*	901*	48931*
EV	2	729	8	3182
LV		21	1	389
PV	3	198	6	505
EU	176	11654	576	23836
FRANKR	58	1020	236	3410
NIEDL	15	408	53	1724
ITAL	17	671	44	2297
G BRIT	27	8143	80	12842
DAENM	4	156	13	460
SPAN	13	165	43	446
SCHWED	16	378	32	834
FINNL	4	59	10	194
OESTER	12	404	32	901
BELGI	7	121	17	421
NORWEG	5	152	9	301
SCHWZ	18	657	69	2044
LITAU		3		105
POLEN	2	75	6	329
TSCHE	2	130	7	354
UNGARN	1	61	3	212
BULGAR	1	78	2	184
BELARS		21	1	115
RUSSLD	1	48	2	137
S AFR		79	3	200
USA	36	4170	99	11495
KANADA	4	312	14	1012
ISRAEL	1	83	2	161
INDIEN	2	145	5	364
SINGAP	3	259	26	593
CHINA	1	111	4	406
REPKOR	1	373	2	652
JAPAN	11	1025	45	4515
TAIWAN		27	2	274
HONGK	1	114	4	204
AUSTRL	3	85	9	426
9013 90 10				
TEIL ZUBEH V FLUESSIGKRISTALLANZEIGEN				
EINF	18*	497*	29*	1261*
PV		28		42
EU		13		63
USA	1	198	6	894
CHINA	7	80	7	80
JAPAN	2	93	2	143
AUSF	6*	373*	12*	1102*
EU		8	1	57
SCHWZ	5	126	5	143
POLEN		29	4	471
HONGK		107		129
9013 90 90				
TEIL ZUBH F AND OPT INSTRUM APP GER				
EINF	263*	13828*	759*	46302*
EV	2	349	13	3879
LV	2	1043	8	1829
PV	6	174	13	733
AUS LG	14	1383	43	5214
EU	65	3590	179	10779
FRANKR	9	899	22	1604
NIEDL	14	681	28	1681
ITAL	3	115	12	242
G BRIT	18	656	55	3253
SCHWED	4	675	12	1797
OESTER	13	344	37	1116
BELGI	2	154	10	867
SCHWZ	41	440	150	1449
ESTLD				122
UNGARN	5	873	7	925
RUSSLD	5	355	16	1710
USA	94	5627	264	17842
KANADA	5	379	7	638
ISRAEL	2	783	23	8953
CHINA	19	95	26	301
REPKOR	1	745	1	779
JAPAN	10	557	31	1808
TAIWAN	1	100	3	203
HONGK		11		169
AUSF	345*	22471*	933*	60257*
EV	3	1361	12	5664
LV	2	272	5	649
PV	2	339	4	597
EU	88	6453	261	18639
FRANKR	13	1210	38	3307
NIEDL	7	190	24	1243
ITAL	9	607	26	2219
G BRIT	45	2402	82	5034
DAENM	1	179	7	788
SPAN	5	586	27	1950
SCHWED	3	315	16	1398
FINNL	1	142	9	623
OESTER	3	327	21	874
BELGI	1	466	9	938
NORWEG	1	92	1	124
SCHWZ	4	371	17	1134
TUERK	2	93	5	235
POLEN	2	95	2	175
TSCHE	11	510	14	775
UNGARN		33	4	298
RUSSLD	2	62	3	240
USA	148	8864	424	25188
KANADA	1	102	4	392
BRASIL	3	87	4	243
ISRAEL	3	244	13	476
JORDAN			2	223
A EMIR				500
THAIL		118		180
MALAYS	1	42	1	197
SINGAP	7	428	11	840
CHINA	2	205	16	535
REPKOR	4	263	7	456
JAPAN	49	3415	101	6843
TAIWAN	7	416	14	1164
HONGK	1	156	3	308
AUSTRL	4	135	13	306
9014 10 10				
KOMPASSE FUER ZIVILE LUFTFAHRZEUGE				
	KG		KG	
EINF	74*	200*	219*	522*
EV	18	115	39	197
AUS LG	18	115	39	197
EU	3	10	5	14
USA	63	185	203	436
AUSF	*	*	13*	26*
EU			13	26
9014 10 90				
ANDERE KOMPASSE				
	KG		KG	
EINF	3713*	466*	12600*	1893*
EV	3	3	270	33
LV	36	33	95	326
PV			4	3
AUS LG	103	8	513	20
EU	607	81	2553	625
FRANKR	184	21	1248	307
USA	238	189	965	578
CHINA	1728	85	6405	266
REPKOR			4	91
AUSF	7155*	3019*	21638*	9849*
EV	1	112	7	999
LV	3	154	13	473
PV			28	93
EU	1139	347	5937	2308
NIEDL	426	93	1579	544
ITAL	17	44	987	502
G BRIT	17	111	323	751
SPAN	184	24	1227	151
NORWEG	611	319	964	564
POLEN	1683	570	3607	1116
UNGARN			150	121
KROAT	374	182	379	184
USA	899	316	1429	810
KANADA	166	107	198	290
CHILE	229	141	229	141
ISRAEL	61	156	190	202
SAUDIA			14	75
INDIEN	29	16	1024	469
INDONE			78	133
MALAYS	152	82	284	133
SINGAP	75	52	293	180
CHINA	897	177	2020	404
REPKOR	758	350	3363	2145
9014 20 13				
TRAEGHEITNAVIGATSYST F ZIV LUFTFZG				
	STUECK		STUECK	
EINF	30*	1882*	57*	4667*
GEW DT	1		2	
EV	14	1764	26	3545
AUS LG	14	1764	27	3661
EU	4	40	9	672
FRANKR	4	40	7	620
USA	26	1842	48	3995
AUSF	*	*	1*	21*
9014 20 18				
AND NAVIGATIONSGER USW ZIV LUFTFZG				
	KG		KG	
EINF	2421*	16931*	10098*	35854*
EV	711	10138	6510	19675
LV	18	16	18	16
PV			5	2
AUS LG	736	10203	6553	19889
EU	995	4161	1858	8680
FRANKR	217	931	374	1641
NIEDL			20	88
ITAL	130	457	301	1529
G BRIT	477	2045	619	3179
IRLAND	21	68	158	573
DAENM	39	151	43	153
GRIECH	17	85	17	85
SPAN	36	247	48	274
OESTER	7	58	80	393
BELGI	51	119	198	768
USA	1395	12397	8120	26615
KANADA	7	350	31	393
AUSF	237*	1207*	719*	4898*

Wichtigste Ursprungs- und Bestimmungs-Laender	MAERZ 2001 dt = 100kg	MAERZ 2001 1000 DM	JAN./MRZ. 2001 dt = 100kg	JAN./MRZ. 2001 1000 DM
EV	3	90	29	494
LV			10	86
PV			4	24
EU	38	459	164	1496
FRANKR	1	5	36	154
G BRIT	18	187	36	543
BELGI	11	261	74	776
NORWEG			11	95
NIGERI	100	340	100	340
USA	56	328	346	2376
KANADA			5	288
MONGOL			12	93
9014 20 90				
NAVIGATINSTRUM USW LUFT- RAUMFAHRT				
	KG		KG	
EINF	1406*	7903*	3931*	26784*
EV	375	4232	1207	12569
LV	94	148	318	1180
PV	28	104	121	462
AUS LG	167	335	392	1489
EU	122	1572	533	7763
FRANKR	19	188	210	2011
ITAL	21	261	38	596
G BRIT	46	893	231	4314
DAENM	1	1	16	608
SPAN	21	185	21	185
SCHWZ	78	535	156	1166
TUERK	3	17	33	194
RUSSLD	18	39	84	215
USA	964	5626	2611	17144
AUSF	1913*	10260*	3735*	24544*
EV	39	438	83	846
LV	3	50	16	158
PV	42	188	55	347
EU	391	1123	997	6990
FRANKR	21	67	200	1191
ITAL	17	311	91	1057
G BRIT	48	506	159	1837
IRLAND			20	1105
SPAN	20	71	104	1262
OESTER	20	135	70	207
SCHWZ	18	265	78	1060
TSCHE			6	106
AEGYPT	10	200	10	200
USA	1290	7478	2262	13724
KANADA	68	490	108	1198
BRASIL	3	86	6	99
JAPAN	16	450	24	465
NEUSEE			12	168
9014 80 00				
AND NAVIGATIONINSTRUMENT -APPARAT USW				
	DT		DT	
EINF	287*	11052*	684*	27608*
EV	34	2211	93	5967
LV		59	1	276
PV		26		26
AUS LG	22	895	70	3715
EU	91	4307	189	8124
FRANKR	51	2513	74	4098
NIEDL	3	611	5	721
ITAL	1	19	8	383
G BRIT	29	895	90	2322
DAENM	3	135	5	257
SCHWED		19		128
NORWEG	22	92	27	675
SCHWZ	79	1505	197	3406
USA	11	1130	41	4263
MEXIKO	7	129	21	396
ISRAEL		48	1	1461
CHINA			25	122
JAPAN	70	3630	163	8703
TAIWAN	6	116	18	261
AUSF	353*	9677*	1158*	31643*
EV	18	248	34	451
LV		202	4	753
PV		26		26
EU	125	4201	292	11054
FRANKR	9	489	20	854
NIEDL	76	1239	163	3553
ITAL	6	214	19	755
G BRIT	9	1172	36	2500
DAENM	2	103	6	555
GRIECH	5	83	6	141
PORTUG	1	19	4	166
SPAN	11	344	22	1308
SCHWED	1	45	2	375
OESTER	2	91	8	385
BELGI	4	402	6	422
NORWEG	2	87	5	487
SCHWZ	3	485	5	1178
TUERK	3	220	21	4728
POLEN	35	589	297	1917
TSCHE		4	1	81
KROAT	1	130	2	171
S AFR				120
USA	10	1171	24	1935
PERU			2	305
SAUDIA			4	119
A EMIR		114		178
INDIEN	1	120	3	311
VIETN			1	101
SINGAP	1	253	5	470
CHINA	25	352	103	2302
REPKOR	138	1423	348	4488
JAPAN	3	211	10	525
TAIWAN	3	116	24	234
AUSTRL		114	2	425
NEUSEE			3	78
9014 90 10				
TEIL ZUBEH F NAVIGATINSTR ZIV LFZG				
	KG		KG	
EINF	308*	1486*	725*	4031*
EV	58	794	147	2041
PV			1	23
AUS LG	59	796	149	2045
EU	147	353	373	1203
FRANKR	81	121	222	391
G BRIT	23	80	42	130
IRLAND	30	130	34	135
BELGI	7	16	64	491
USA	149	1126	337	2819
AUSF	41*	629*	103*	1544*
EU	17	520	68	1369
FRANKR	17	518	53	1374
9014 90 90				
AND TEILE ZUBEH F NAVIGATINSTR USW				
	KG		KG	
EINF	5869*	5720*	15385*	14542*
EV	81	916	588	2481
LV	475	745	996	1579
PV	13	159	81	347
AUS LG	327	666	985	1649
EU	1860	3064	2888	5440
FRANKR	710	732	821	966
NIEDL	112	151	201	251
ITAL	660	411	841	951
G BRIT	155	1731	310	2816
DAENM	220	24	615	301
NORWEG	349	123	1006	592
SCHWZ	60	98	243	268
TUERK			115	333
USA	1505	1758	4891	6539
KANADA	43	86	96	168
ISRAEL	120	123	129	184
INDIEN			45	100
MALAYS	67	294	67	294
REPKOR	2	1	136	134
JAPAN	524	65	1297	268
AUSF	31053*	19520*	58869*	38161*
EV	28	62	57	236
LV	85	335	270	773
PV	25	179	35	258
EU	11106	8231	24017	15649
FRANKR	51	979	1584	2288
NIEDL	8546	3275	12884	4365
ITAL	684	3089	2583	4129
G BRIT	1057	633	2792	2666
DAENM	14	7	630	411
GRIECH	160	17	701	249
PORTUG			610	193
SPAN	304	48	1102	477
SCHWED	236	125	341	194
FINNL	14	32	338	302
BELGI	20	4	359	316
NORWEG	1534	871	2610	1448
SCHWZ	63	278	137	450
TUERK	84	157	1506	2235
POLEN	66	72	441	201
RUMAEN			246	76
USA	1650	2099	5355	4566
KANADA	51	76	149	155
MEXIKO	1437	534	2241	934
BRASIL	21	19	112	216
CHILE	91	70	248	232
ISRAEL	44	58	327	951
A EMIR	273	205	745	549
INDIEN	10286	4373	10509	4543
THAIL	661	738	682	749
MALAYS	7	5	348	210
SINGAP	516	288	810	639
CHINA	339	125	862	389
REPKOR	751	324	3141	1191
JAPAN	736	240	1254	907
TAIWAN	248	104	391	186
HONGK	350	78	459	166
AUSTRL	165	132	734	458
NEUSEE	70	133	261	322
9015 10 10				
ELEKTRONISCHE ENTFERNUNGSMESSER				
	KG		KG	
EINF	7700*	3943*	23667*	10198*
LV	17	45	17	45
PV	368	36	1426	153
AUS LG	28	3	60	18
EU	1770	1603	3878	3261
FRANKR	536	189	822	297
SCHWED	1204	1315	3022	2856
OESTER	28	94	29	103
SCHWZ	2420	1416	6534	3705
USA	168	97	357	307
SRILAN	368	36	1426	153
MALAYS	2186	574	6092	2126
CHINA	760	139	2538	479
AUSF	6695*	3314*	16272*	8218*
LV			23	80
PV	242	49	507	60
EU	4654	2758	11894	6797
FRANKR	1476	1060	4033	2389
NIEDL	231	195	508	424
ITAL	1186	703	3913	2420
G BRIT	603	265	919	367
DAENM	104	29	350	167
SPAN	406	129	990	292
OESTER	175	99	296	152
BELGI	85	105	226	251
SCHWZ	486	92	968	248
RUSSLD	142	27	301	174
USA	638	95	1320	267
JAPAN	221	120	566	247
9015 10 90				
ANDERE ENTFERNUNGSMESSER				
	KG		KG	
EINF	857*	107*	1325*	873*
LV			52	604
EU	49	51	84	80
TAIWAN			25	125
AUSTRL			21	475
AUSF	1090*	1086*	2172*	1822*
LV	20	474	20	474
EU	167	91	561	362
LIECHT			415	280
SCHWZ	26	20	216	167
GEORG	420	425	420	425
AUSTRL	395	494	395	494
9015 20 10				
ELEKTRONISCH THEODOLITE TACHYMETER				
	KG		KG	
EINF	2755*	1795*	9853*	6153*
LV	11	15	54	33
EU	36	27	448	247
NIEDL	36	27	358	197
SCHWZ	2528	1686	7810	5589
AUSF	2326*	1761*	4033*	3651*
LV	27	39	50	101
EU	284	341	568	664
NIEDL	106	182	164	263
ITAL			89	94
SPAN	76	75	148	143
RUSSLD	112	133	190	243
USA	427	504	1074	1276
IRAK			432	331
JAPAN	149	278	222	374
TAIWAN	898	196	922	210
9015 20 90				
ANDERE THEODOLITE UND TACHYMETER				
	KG		KG	
EINF	647*	88*	784*	106*
EU	33	6	36	8
RUSSLD	606	77	606	77
AUSF	67*	116*	414*	420*
PV	12	20	43	106
EU	17	7	292	199
DAENM			220	167
SCHWZ	12	20	43	106
MEXIKO	30	86	30	86
9015 30 10				
ELEKTRONISCHE NIVELLIERINSTRUMENTE				
	KG		KG	
EINF	7067*	1478*	22067*	4720*
LV			31	20
PV			35	3
EU	322	69	1200	210
NIEDL	174	38	698	147
SCHWZ	296	95	531	188
USA	5111	1068	14487	3320
CHINA	844	106	2713	255
JAPAN	275	71	1838	505
AUSF	18007*	4811*	37982*	11054*

Wichtigste Ursprungs- und Bestimmungs-Laender	MAERZ 2001 dt = 100kg	MAERZ 2001 1000 DM	JAN./MRZ. 2001 dt = 100kg	JAN./MRZ. 2001 1000 DM
LV	6	12	6	12
PV			128	402
EU	12994	2664	27655	6605
FRANKR	4226	878	6169	1419
NIEDL	1548	269	2984	663
ITAL	1033	328	8621	2302
G BRIT	1171	341	1992	572
DAENM	581	143	691	196
SPAN	1017	213	1313	283
SCHWED	568	86	962	198
OESTER	369	91	1314	361
BELGI	2107	210	2733	369
SCHWZ	385	102	900	266
USA	3762	1715	6676	2867
JAPAN			128	402
TAIWAN	110	62	261	156
HONGK			472	168
AUSTRL	480	123	581	187
9015 30 90				
ANDERE NIVELLIERINSTRUMENTE				
	KG		KG	
EINF	4234*	490*	23481*	2263*
LV	32	11	64	26
AUS LG	3	1	6	2
EU	534	41	1005	151
SCHWZ	100	23	507	159
CHINA	2458	198	15815	1330
JAPAN	443	73	1778	329
AUSF	3141*	472*	7501*	965*
EU	2782	370	6260	710
FRANKR	713	82	2369	251
BELGI	862	137	1257	174
9015 40 10				
ELEKTRON PHOTOGRAMMETRIEINSTR USW				
	KG		KG	
EINF	109*	155*	539*	590*
EU			140	69
NORWEG	82	136	337	435
AUSF	476*	233*	6726*	2673*
EU		1	1112	432
IRLAND			419	114
SPAN			684	301
POLEN			575	147
TSCHE			517	183
USA	470	142	2441	719
ZYPERN			469	547
SAUDIA			718	336
SINGAP			438	203
9015 40 90				
AND PHOTOGRAMMETRIEINSTRUMENTE USW				
	KG		KG	
EINF	160*	73*	162*	76*
EU	160	73	160	73
AUSF	293*	426*	673*	943*
LV	186	386	560	897
EU	2	1	8	7
USA	186	386	560	897
9015 80 11				
ELEKTRON METEOROLOGINSTRUMENTE USW				
	KG		KG	
EINF	3146*	1899*	12047*	4695*
LV	479	126	666	340
PV	219	924	301	1237
EU	230	172	4432	1171
NIEDL	102	95	1882	499
G BRIT			2135	388
SCHWZ	182	113	468	389
USA	686	1353	1389	2260
NEPAL			80	96
CHINA	1552	164	4773	455
AUSF	10227*	4123*	19869*	9211*
EV	80	96	80	96
LV	28	55	380	618
PV	135	249	219	604
EU	3475	936	6227	1777
FRANKR	863	247	1087	320
NIEDL	710	209	1346	324
ITAL	413	272	726	394
PORTUG	552	111	724	169
SPAN	68	13	463	165
OESTER	26	12	429	174
NORWEG	60	24	536	594
TUERK	30	12	816	323
RUSSLD			101	806
KASACH			246	183

Wichtigste Ursprungs- und Bestimmungs-Laender	MAERZ 2001 dt = 100kg	MAERZ 2001 1000 DM	JAN./MRZ. 2001 dt = 100kg	JAN./MRZ. 2001 1000 DM
MAROKK	120	170	120	170
LIBYEN	135	180	146	236
SUDAN	153	98	153	98
USA	286	246	725	748
KANADA	209	137	535	206
IRAN	466	224	466	224
A EMIR	1210	317	1467	431
JEMEN	321	230	321	230
INDIEN	835	195	835	195
NEPAL	80	96	80	96
THAIL	390	162	390	162
CHINA	161	174	2731	1256
REPKOR	213	166	248	186
JAPAN	258	348	499	563
9015 80 19				
ELEKTRON GEODAESIEINSTRUMENTE USW				
	KG		KG	
EINF	27863*	3216*	80607*	9836*
LV			17	97
AUS LG	3	18	3	18
EU	358	409	15953	1641
FRANKR	12	61	115	174
NIEDL			15403	1005
G BRIT	237	309	256	357
NORWEG	10220	2136	35243	6768
SCHWZ	4	6	171	258
POLEN			14	84
USA	8418	495	8632	700
CHINA	8700	128	20165	278
AUSF	41640*	7312*	146467*	30372*
EV	11	10	346	152
LV			33	58
PV	128	160	628	190
EU	28275	3896	100756	17590
FRANKR	65	79	651	489
NIEDL	19817	2279	69579	8652
ITAL	45	41	3111	1362
G BRIT	2625	878	9039	3747
DAENM	6	10	119	124
SPAN	5528	421	9101	1115
SCHWED	61	100	139	184
OESTER	49	53	8786	1785
NORWEG	11398	2312	41617	9312
SCHWZ	89	101	189	257
UNGARN			90	164
UKRAIN	37	63	845	996
USA	1577	669	2271	993
A EMIR	25	14	41	220
CHINA			85	263
JAPAN	74	96	165	210
9015 80 91				
AND GEODAESIE- TOPOGRAPHINSTR USW				
	KG		KG	
EINF	9325*	2033*	16352*	4783*
AUS LG			40	119
EU	9182	1991	14820	4242
NIEDL	8648	1960	12530	2799
G BRIT			1752	1407
USA	13	14	235	343
AUSF	16010*	610*	42618*	3715*
EV			18	11
PV			160	2000
EU	14647	476	32837	1158
FRANKR	2647	86	7902	259
NIEDL	4249	94	9238	245
SPAN	2104	92	2282	151
SCHWZ	485	50	4259	224
KANADA			160	2000
9015 80 93				
AND METEOROLOG- HYDROLOGINSTR USW				
	KG		KG	
EINF	1676*	182*	7328*	1432*
LV			89	152
PV	18	32	18	32
AUS LG	252	14	356	64
EU	68	22	3039	668
G BRIT			2846	558
USA	717	140	1179	570
INDIEN			41	85
AUSF	5846*	872*	21539*	4362*
PV			40	32
EU	1614	200	4981	863
FRANKR	743	56	2530	366
OESTER	46	39	645	178
RUSSLD			9400	1987
B HERZ	360	152	360	152
ANGOLA			320	113
USA	145	88	205	139
SYRIEN	280	81	368	113
ISRAEL	1030	122	1060	144
JORDAN	2089	156	2089	156
JAPAN	4	1	104	288

Wichtigste Ursprungs- und Bestimmungs-Laender	MAERZ 2001 dt = 100kg	MAERZ 2001 1000 DM	JAN./MRZ. 2001 dt = 100kg	JAN./MRZ. 2001 1000 DM
9015 80 99				
AND GEOPHYSIK INSTRUM -APPARAT USW				
	KG		KG	
EINF	318*	155*	1569*	536*
LV	10	8	11	11
PV			40	14
EU			171	130
SCHWZ	91	101	198	120
USA	5	3	304	176
AUSF	295*	169*	828*	362*
EU	267	140	435	164
9015 90 00				
TEIL ZUBEH F GEOPHYSIK INSTRUM USW				
	KG		KG	
EINF	98574*	6079*	280891*	19873*
EV			8	15
LV	15	16	2029	742
PV	70	226	258	924
AUS LG		1	28	69
EU	32800	2296	96502	7802
FRANKR	7	4	1833	214
NIEDL	30568	1627	84953	5766
G BRIT	582	173	1199	326
GRIECH	1	3	39	107
SCHWED	897	425	1701	974
OESTER	743	63	3996	336
NORWEG	30	156	646	1074
SCHWZ	19175	1061	33160	2894
POLEN	50	201	227	686
TSCHE	2284	157	9304	252
UNGARN	16626	220	54323	1115
USA	3417	1334	11761	4142
KANADA	102	104	119	150
CHINA	23604	326	73571	1176
AUSF	74301*	8088*	210257*	24176*
EV	1140	256	1140	256
LV			14	22
PV	26	115	126	538
EU	44456	4362	99028	10969
FRANKR	9796	832	19494	1648
NIEDL	9656	766	19294	2920
ITAL	5535	373	15614	967
G BRIT	2905	392	14285	2335
DAENM	1129	512	2026	722
SPAN	2136	146	3474	367
SCHWED	1865	324	4544	499
OESTER	4990	735	7630	949
BELGI	4469	165	8106	288
NORWEG	4161	961	10534	3547
SCHWZ	7445	851	25793	2346
LITAU			14062	161
POLEN	61	107	905	396
TSCHE	2165	164	9361	640
UNGARN	13792	277	31117	835
USA	1616	864	5619	2586
TRINID	22	11	452	143
SRILAN			320	120
THAIL	9	10	190	193
INDONE			9020	955
MALAYS	149	84	429	256
SINGAP	9	31	599	122
9016 00 10				
WAAGEN MIT EMPFINDLICHKEIT <50 MG				
	STUECK		STUECK	
EINF	1459*	1097*	3872*	3484*
GEW DT	31		97	
LV			1	17
AUS LG	103	46	467	130
EU	8	7	60	37
SCHWZ	211	681	766	2199
UNGARN	47	37	83	181
USA	553	163	726	347
PHILIP	94	80	95	81
CHINA	42	10	608	184
JAPAN	173	70	909	315
AUSF	4203*	9116*	11371*	24042*
GEW DT	209		580	
LV			1	17
PV			1	18
9016 00 90				
TEIL USW F WAAGE M EMPFINDLK <50MG				
	KG		KG	
EINF	7106*	2711*	21070*	7454*
PV			7	8
EU	521	136	2043	405
NIEDL	496	116	880	227
G BRIT			961	145
SCHWZ	4870	2122	14535	6072
MALAYS	1295	394	2515	803

Wichtigste Ursprungs- und Bestimmungs-Laender	MAERZ 2001 dt = 100kg	MAERZ 2001 1000 DM	JAN./MRZ. 2001 dt = 100kg	JAN./MRZ. 2001 1000 DM
AUSF	5991*	2269*	18517*	6699*
LV			4	15
9017 10 10				
PLOTTER				
	STUECK		STUECK	
EINF	6*	49*	414*	2351*
GEW DT	5		154	
AUS LG			3	38
EU	3	14	192	288
BELGI			185	255
MALTA			1	150
USA	1	22	47	1400
JAPAN	1	11	173	511
AUSF	126*	1136*	295*	2640*
GEW DT	98		236	
EU	113	643	259	1495
OESTER	61	535	166	1218
SCHWZ			9	156
UKRAIN			1	105
BRASIL			1	150
PAKIST	8	310	8	310
MALAYS	1	102	1	102
9017 10 90				
AND ZEICHENTISCHE ZEICHENMASCHINEN				
	STUECK		STUECK	
EINF	15*	145*	91*	775*
GEW DT	20		56	
LV	1	14	1	14
EU	3	43	10	45
USA	6	31	35	454
JAPAN	2	2	42	207
AUSF	184*	205*	294*	666*
GEW DT	41		75	
EU	11	16	103	386
OESTER	2	1	39	326
9017 20 05				
PLOTTER (ZEICHENGERAET)				
	STUECK		STUECK	
EINF	*	2*	3*	13*
GEW DT			1	
AUSF	5*	1*	5*	1*
9017 20 11				
REISSZEUGE				
	STUECK		STUECK	
EINF	492348*	516*	1288937*	1405*
GEW DT	257		660	
EU	124918	189	467439	733
ITAL	118036	171	454893	706
TSCHE	333350	324	774431	632
AUSF	218486*	1101*	428808*	2048*
GEW DT	242		457	
EU	37630	186	99172	436
SCHWZ	19889	108	26924	153
USA	26571	142	48742	252
A EMIR	17013	89	17013	89
INDONE	16496	143	16671	144
JAPAN	3776	22	13837	176
9017 20 19				
ANDERE ZEICHENINSTRUMENTE -GERAETE				
	DT		DT	
EINF	191*	551*	438*	1125*
PV			13	13
EU	73	232	137	431
SCHWZ	6	101	6	101
CHINA	70	63	183	250
AUSF	862*	3060*	1995*	7036*
EU	222	920	685	2565
FRANKR	32	165	132	514
NIEDL	34	167	90	456
ITAL	31	99	142	455
SPAN	34	134	93	325
OESTER	23	85	69	245
BELGI	20	60	51	168
SCHWZ	92	247	123	402
TSCHE	122	297	347	779
S AFR	57	130	72	182
USA	26	120	45	198
KANADA	9	35	32	125
MEXIKO	1	5	123	498
A EMIR	79	331	81	339
PHILIP	5	10	48	157
JAPAN	108	374	155	599
9017 20 31				
ANREISSINSTR USW PATTERN-GENERATOR				
	STUECK		STUECK	
EINF	*	*	*	*
AUSF	*	*	*	*
9017 20 39				
AN ANREISSINSTRUMENTE UND -GERAETE				
	STUECK		STUECK	
EINF	15354*	97*	50331*	338*
GEW DT	44		131	
EU	4041	29	14650	92
AUSF	3098*	102*	8930*	380*
GEW DT	37		90	
EU	3097	80	8907	208
9017 20 90				
RECHENINSTRUMENTE UND -GERAETE				
	STUECK		STUECK	
EINF	5419*	62*	6328*	79*
GEW DT	4		6	
AUSF	31645*	190*	57166*	367*
GEW DT	14		20	
EU	17088	100	39981	230
9017 30 10				
MIKROMETER UND SCHIEBLEHREN				
	STUECK		STUECK	
EINF	111741*	4877*	340711*	15105*
GEW DT	348		1014	
AUS LG	19689	2350	69038	7040
EU	17582	1109	43323	2958
FRANKR	202	49	700	188
ITAL	5045	75	11497	195
G BRIT	9807	909	27277	2426
SCHWZ	2773	294	8667	1228
TSCHE	6871	89	10230	174
BULGAR	9260	169	28323	529
CHINA	45815	675	145353	2536
JAPAN	19792	2396	70834	7231
AUSF	44461*	2749*	134704*	8099*
GEW DT	123		316	
EU	20551	1807	82775	5447
FRANKR	3612	78	13382	284
ITAL	2857	137	8138	337
DAENM	1109	127	4809	443
PORTUG	377	48	1760	207
SPAN	1667	319	14751	1372
SCHWED	4000	574	10678	1443
OESTER	3833	346	18632	836
SCHWZ	3357	253	7305	464
TSCHE	1237	97	3647	313
UNGARN	1013	51	3207	198
AEGYPT	1514	94	1531	95
USA	11099	89	16091	298
CHINA	115	7	352	138
9017 30 90				
AND LEHRE EICHMASSE AUSG 90318051				
	STUECK		STUECK	
EINF	14724*	1110*	48089*	3785*
GEW DT	58		183	
LV	103	15	216	121
AUS LG			57	38
EU	2777	314	5822	815
NIEDL	518	123	2102	247
G BRIT	350	153	1040	450
SCHWZ	5221	474	10254	1560
USA	969	79	1781	291
INDIEN	1261	103	7670	312
CHINA	3916	74	18898	265
JAPAN	22	7	532	93
AUSF	46435*	2833*	80219*	5973*
GEW DT	78		184	
EU	6808	723	21950	2185
FRANKR	1499	138	4601	429
NIEDL	1360	94	3705	264
ITAL	835	159	3393	452
DAENM	400	65	1113	165
OESTER	750	107	3002	267
SCHWZ	1335	104	3171	255
TUERK	871	123	1338	185
POLEN	238	37	3249	218
TSCHE	10436	1090	12141	1258
USA	12551	88	13999	284
BRASIL	2265	89	3207	171
ARGENT	104	103	104	103
JAPAN	5238	177	6736	361
9017 80 10				
MASSSTAB LINEAL USW M MASSEINTEILUNG				
	DT		DT	
EINF	3448*	4887*	9265*	12707*
PV	10	18	10	18
AUS LG	10	174	39	493
EU	264	818	968	2103
NIEDL	69	176	240	530
ITAL	75	139	475	640
G BRIT	35	137	62	251
SCHWED	23	60	93	251
OESTER	51	279	68	323
SCHWZ	118	778	178	1153
TUERK	61	173	124	393
TSCHE	1406	1485	3896	4026
RUMAEN	302	58	747	288
SLOWEN	425	231	885	672
USA	11	78	40	309
CHINA	705	832	1900	2328
REPKOR	30	49	96	175
JAPAN	6	187	17	517
TAIWAN	57	95	270	457
AUSF	1402*	5121*	3488*	12208*
LV			1	8
PV			4	6
EU	682	2444	1727	6135
FRANKR	52	246	145	726
NIEDL	59	281	162	735
ITAL	139	320	378	970
G BRIT	38	237	75	510
DAENM	49	172	68	246
GRIECH	56	68	159	301
SPAN	37	196	91	416
SCHWED	9	77	35	228
OESTER	78	239	215	630
BELGI	116	410	251	883
NORWEG	21	83	54	196
SCHWZ	165	596	517	1664
TUERK	7	27	37	145
POLEN	63	171	150	409
TSCHE	17	60	88	254
RUANDA	95	191	95	191
USA	88	590	236	1092
A EMIR	70	251	91	305
REPKOR	6	30	18	109
9017 80 90				
ANDERE LAENGENMESSGERAETE				
EINF	264*	3053*	831*	8127*
LV		13	1	21
AUS LG	15	731	44	2139
EU	52	341	135	823
G BRIT	4	132	15	263
LIECHT	1	53	8	201
SCHWZ	15	517	44	1674
TSCHE	49	791	93	1536
S AFR			31	85
USA	4	129	12	346
CHINA	122	312	286	829
JAPAN	15	734	46	2310
TAIWAN	2	3	48	144
AUSF	248*	5216*	742*	14828*
LV		11		11
EU	148	2393	472	7439
FRANKR	38	550	134	1770
NIEDL	25	181	64	556
ITAL	17	285	55	1279
G BRIT	7	146	21	426
DAENM	4	107	21	267
SPAN	17	341	40	810
SCHWED	9	292	27	766
FINNL	4	63	16	328
OESTER	10	226	30	670
BELGI	13	120	29	291
SCHWZ	18	427	56	1092
TUERK	1	36	15	174
TSCHE	9	194	31	604
SLOWAK	1	20	6	207
USA	17	720	28	1547
BRASIL	4	206	13	421
IRAN	3	177	3	202
SAUDIA		6	2	234
INDIEN	2	99	4	194
CHINA	1	21	12	208
REPKOR	4	101	6	183
JAPAN	8	283	15	671
9017 90 10				
TEIL ZUBEHOER F GERAETE WA 90172031				
EINF	2*	245*	21*	2290*
USA	2	245	21	2266
AUSF	*	127*	20*	1699*
EU		126	8	1018

Wichtigste Ursprungs- und Bestimmungs-Laender	MAERZ 2001 dt = 100kg	MAERZ 2001 1000 DM	JAN./MRZ. 2001 dt = 100kg	JAN./MRZ. 2001 1000 DM
FRANKR		106	3	340
ITAL			1	146
G BRIT		18	3	222
OESTER		2	1	310
USA			12	657
9017 90 90				
TEIL ZUBEHOER F AND ZEICHENINSTR USW				
EINF	130*	1658*	392*	4486*
AUS LG	2	54	9	213
EU	43	364	105	740
FRANKR	2	122	3	175
ITAL	29	78	67	191
SCHWZ	19	636	45	1438
USA	6	142	36	779
CHINA	23	73	94	285
JAPAN	8	320	36	950
AUSF	271*	3135*	557*	6723*
EU	58	741	143	1869
FRANKR	12	204	36	562
ITAL	26	180	39	427
SPAN	3	59	11	181
SCHWZ	14	200	34	397
MALTA	53	221	93	419
TSCHE	95	844	181	1655
RUMAEN		4		98
USA	6	196	20	510
BRASIL	4	318	9	562
JAPAN	11	117	16	220
9018 11 00				
ELEKTROKARDIOGRAPHEN				
EINF	432*	10151*	1166*	27837*
EU	121	1756	224	5942
FRANKR	6	34	16	432
NIEDL	1	28	5	166
ITAL	5	148	16	315
G BRIT	73	260	90	1431
DAENM	11	397	44	1537
SCHWED	11	800	24	1606
OESTER	3	68	18	334
SCHWZ	8	571	33	1949
USA	210	4490	647	12446
KANADA	5	16	21	252
INDIEN	11	544	25	1118
CHINA	53	1098	147	3001
JAPAN	23	1598	64	2808
AUSF	549*	14006*	1519*	38779*
EV		8		31
LV				62
PV				20
EU	440	8319	1214	21473
FRANKR	103	1430	268	4046
NIEDL	31	656	97	2896
ITAL	83	1055	263	3196
G BRIT	93	2838	190	5092
DAENM	2	134	4	202
GRIECH	9	81	28	297
PORTUG	5	126	8	225
SPAN	37	589	132	1857
SCHWED	6	113	16	336
FINNL	2	48	15	320
OESTER	18	576	43	1055
BELGI	50	668	149	1932
NORWEG	4	128	10	318
SCHWZ	8	282	41	1069
TUERK	3	113	7	217
LITAU	1	21	2	103
POLEN	8	274	19	551
TSCHE	3	145	16	739
RUSSLD	13	377	28	1049
S AFR	2	67	8	184
USA	28	2632	79	9192
SAUDIA	2	51	12	467
KUWAIT		5	1	93
INDIEN	10	427	17	729
CHINA		13	4	126
REPKOR	5	169	6	191
JAPAN	1	304	7	523
9018 12 00				
ULTRASCHALLDIAGNOSEGERAETE				
EINF	1029*	52009*	3203*	161194*
LV			2	37
PV		4		4
AUS LG	10	252	41	1043
EU	19	2388	129	17170
FRANKR	1	164	13	1001
NIEDL	3	119	4	212
ITAL		17		107
G BRIT	4	158	10	590
DAENM		31	18	1378
OESTER	11	1896	84	13870
NORWEG	67	2483	150	6212
SCHWZ	3	162	8	453
UKRAIN		6	4	495
S AFR			3	107
USA	418	30444	1213	79639
ISRAEL	21	583	55	1767
JORDAN	1	31	12	485
INDIEN	10	519	36	1886
REPKOR	219	4567	674	14897
JAPAN	262	10637	881	37183

Wichtigste Ursprungs- und Bestimmungs-Laender	MAERZ 2001 dt = 100kg	MAERZ 2001 1000 DM	JAN./MRZ. 2001 dt = 100kg	JAN./MRZ. 2001 1000 DM
HONGK			1	96
AUSTRL	9	139	34	576
AUSF	825*	50105*	2083*	128542*
EV				76
PV	5	1092	20	3124
EU	494	23632	1029	52678
FRANKR	111	4954	194	9785
NIEDL	9	474	20	1350
ITAL	92	4185	245	13170
G BRIT	137	7525	207	10751
IRLAND	13	705	25	1310
DAENM	11	419	23	1078
GRIECH	14	476	36	1055
PORTUG	23	1170	49	2337
SPAN	42	1763	111	4702
SCHWED	8	402	32	2080
FINNL	6	357	9	606
OESTER	12	423	38	2304
BELGI	13	673	36	1974
LUXEMB	3	106	4	176
ISLAND				126
NORWEG	3	242	38	2209
SCHWZ	24	692	88	3460
MALTA	4	380	4	380
TUERK	30	1409	66	2707
ESTLD			1	111
LETTLD	2	203	30	763
LITAU	2	158	6	408
POLEN	31	1937	86	5965
TSCHE	5	223	22	908
SLOWAK	2	147	10	1134
UNGARN	5	261	39	847
RUMAEN	15	542	47	2673
UKRAIN	6	772	23	2243
BELARS		18	3	196
RUSSLD	68	3098	148	9308
KROAT	5	130	7	225
JUGOSL	2	68	6	272
MAZED	4	399	7	447
TUNES	11	589	16	787
LIBYEN	6	548	6	582
AEGYPT	18	950	56	2535
SUDAN		10	2	130
S AFR	12	492	36	1777
NAMIB			2	115
USA	17	3188	49	9548
KANADA		79		175
MEXIKO		180		251
NICARA			2	107
NL ANT			1	96
BRASIL		29	2	412
CHILE	7	347	10	457
BOLIV			5	223
IRAK	18	3333	22	4556
ISRAEL	2	134	8	313
JORDAN		25	4	423
SAUDIA	1	61	14	988
A EMIR	4	274	24	1195
INDIEN	5	268	53	1630
MALAYS	5	134	5	185
CHINA		52	26	1183
REPKOR			2	163
JAPAN	5	4351	11	10050
HONGK	1	87	30	1446
AUSTRL		9	11	771
9018 13 00				
MAGNETRESONANZGERAETE				
EINF	794*	14047*	1329*	29306*
EU	175	4553	399	12618
FRANKR	6	16	81	607
NIEDL	76	1471	133	2853
ITAL	16	327	18	401
G BRIT	68	2464	149	8333
OESTER	7	213	7	217
BELGI	2	32	9	161
SCHWZ	23	100	23	116
USA	561	8795	831	15481
KANADA		2	31	355
JAPAN	33	505	33	526
AUSF	3762*	87801*	10618*	246788*
EU	1146	19145	2687	49633
FRANKR	3	476	28	2079
NIEDL	215	1985	675	8999
ITAL	251	2129	322	3950
G BRIT	318	7527	644	15680
IRLAND		28	4	292
DAENM	79	1793	81	1932
GRIECH		47	119	352
PORTUG		23	166	3022
SPAN	20	723	29	1476
SCHWED	3	46	139	2751
FINNL	76	1296	76	1328
OESTER	139	1875	219	3583
BELGI	42	1197	185	4189
NORWEG	152	3151	152	3212
SCHWZ	119	1502	136	1995
TUERK	211	6801	213	7010
POLEN		25	46	153
TSCHE	1	179	4	548
RUSSLD	1	62	3	246
LIBYEN	176	1255	256	1490
AEGYPT		5	2	244
S AFR		64	280	3518
USA	1041	28850	4082	108721
KANADA	85	2670	320	8361
MEXIKO		84		102
BRASIL	103	2932	269	4416
CHILE		39	79	2413
IRAK				513
SAUDIA			27	578
INDIEN	2	14	76	998
SRILAN			84	1979

Wichtigste Ursprungs- und Bestimmungs-Laender	MAERZ 2001 dt = 100kg	MAERZ 2001 1000 DM	JAN./MRZ. 2001 dt = 100kg	JAN./MRZ. 2001 1000 DM
SINGAP			81	1572
PHILIP	79	3328	164	3935
REPKOR	82	3141	82	3231
JAPAN	563	14271	1552	40841
HONGK			1	101
9018 14 00				
SZINTIGRAPHIEGERAETE				
EINF	331*	6993*	595*	12587*
EU	1	58	4	67
USA	330	6935	591	12520
AUSF	23*	1912*	90*	4683*
EU	6	865	13	1738
NIEDL	3	600	6	1050
ITAL		176		251
SPAN	2	31	2	152
NORWEG	1	20	5	154
SCHWZ	2	153	2	167
TUERK			41	459
RUSSLD				146
USA	10	545	16	1023
JAPAN		152		325
AUSTRL			4	215
9018 19 10				
UEBERWACHUNGSGERAETE -SYSTEME				
EINF	505*	26537*	1270*	71801*
LV		9	1	37
AUS LG	1	145	3	364
EU	93	2295	128	4795
FRANKR	17	110	18	151
NIEDL	4	862	7	1246
ITAL	9	124	18	259
G BRIT	59	1050	68	1782
DAENM	1	48	4	515
SCHWED	2	69	12	799
SCHWZ	2	219	2	301
TSCHE		44		140
RUSSLD		140		140
USA	388	23223	968	62969
KANADA	8	43	15	179
JORDAN				93
CHINA		2	109	1574
JAPAN	7	373	30	1137
AUSF	966*	37158*	2071*	90231*
EV		6	1	112
LV		18	2	88
PV				239
EU	747	23331	1494	49859
FRANKR	101	3420	280	9041
NIEDL	15	780	67	2772
ITAL	62	2665	157	6437
G BRIT	453	12144	626	17145
DAENM		20		132
GRIECH	1	203	45	2866
PORTUG	31	650	40	1083
SPAN	43	1241	136	4249
SCHWED	6	326	22	969
FINNL	3	123	25	797
OESTER	13	1145	34	2238
BELGI	19	585	63	2053
ISLAND		30	6	355
NORWEG	4	285	17	1007
SCHWZ	10	514	44	2187
TUERK	9	433	44	3283
LETTLD	2	154	2	161
POLEN	15	852	58	2871
TSCHE	5	275	14	1077
SLOWAK		17	3	441
UNGARN	3	103	6	344
BELARS			1	88
RUSSLD	67	3035	100	4266
SLOWEN	1	55	2	186
KROAT	1	41	2	134
MAZED			5	92
MAROKK		12	3	249
TUNES	7	235	11	405
AEGYPT			1	123
NIGERI	3	125	3	125
S AFR	6	267	12	533
USA	37	5135	90	14663
IRAN		28	3	292
ISRAEL	10	322	22	924
SAUDIA	7	181	29	1179
KUWAIT	3	332	13	929
BAHRAI	1	106	1	106
A EMIR	19	579	32	1168
OMAN			3	180
INDIEN	1	24	6	282
CHINA		49	15	231
JAPAN	3	155	8	639
NEUKAL			2	231
9018 19 90				
AND ELEKTRODIAGNOSEAPPARATE -GERAETE				
EINF	204*	5864*	558*	20901*
AUS LG	2	53	2	53
EU	41	1402	129	4146
FRANKR	8	44	15	318
NIEDL		20	6	246
ITAL		2	14	566
G BRIT	20	873	30	1603
DAENM	11	349	57	1065

Wichtigste Ursprungs- und Bestimmungs-Laender	MAERZ 2001 dt - 100kg	MAERZ 2001 1000 DM	JAN./MRZ. 2001 dt - 100kg	JAN./MRZ. 2001 1000 DM
OESTER	1	15	5	114
BELGI	1	65	2	163
ISLAND		1	1	184
NORWEG		73	5	491
SCHWZ	2	279	8	584
MALTA	1	77	1	77
USA	60	3170	241	12339
ISRAEL	2	59	4	166
JORDAN	1	15	8	152
JAPAN	14	449	33	1854
TAIWAN	77	262	120	601
AUSF	262*	11282*	823*	30857*
EV		17		17
LV		8		8
PV		11		29
EU	78	3471	381	10848
FRANKR	10	459	21	1004
NIEDL	4	111	11	433
ITAL	15	229	228	4209
G BRIT	6	417	26	1010
DAENM	1	77	6	429
GRIECH	2	127	17	520
PORTUG	8	590	9	633
SPAN	10	792	17	1189
SCHWED	2	104	4	156
OESTER	16	379	29	755
BELGI	1	60	6	267
NORWEG	4	77	6	91
SCHWZ	26	509	51	1076
TUERK	6	39	33	594
ESTLD	3	98	3	98
POLEN	13	274	23	724
TSCHE	1	41	5	195
RUMAEN	2	41	3	181
BULGAR	4	85	4	85
RUSSLD	3	108	17	607
AEGYPT	2	95	8	231
S AFR		14	6	270
USA	48	3798	125	8933
KANADA	4	103	8	291
MEXIKO			1	118
NL ANT	8	141	8	141
BRASIL		22		170
CHILE	1	126	1	126
ISRAEL	1	33	2	130
SAUDIA			13	555
KUWAIT	3	61	5	145
A EMIR	2	88	3	125
INDIEN	1	107	2	203
CHINA	8	423	25	1484
REPKOR	8	269	24	711
JAPAN	12	617	17	1183
AUSTRL	1	179	7	513
9018 20 00				
ULTRAVIOLETT- INFRAROTBESTRAHLGERAET				
EINF	208*	787*	445*	2072*
LV			1	8
EU	47	326	100	1004
NIEDL	31	188	72	490
G BRIT	2	107	10	444
REPKOR	131	312	231	559
AUSF	299*	2147*	862*	6504*
PV	26	70	52	128
EU	196	1339	564	3216
NIEDL	35	282	166	739
G BRIT	78	604	158	1110
DAENM	6	127	13	181
GRIECH		1	4	215
OESTER	35	114	124	329
SCHWZ	3	37	31	209
POLEN	19	96	26	163
RUMAEN	27	83	53	141
USA	1	37	6	249
KANADA		13	4	831
SINGAP	1	5	5	124
REPKOR	13	79	40	274
TAIWAN		2	2	138
9018 31 10				
KUNSTSTOFFSPRITZEN AUCH MIT NADELN				
EINF	2763*	5453*	12189*	24453*
EU	263	1247	3811	9061
FRANKR	13	479	28	657
NIEDL	14	149	30	372
G BRIT	47	97	470	637
IRLAND			850	2620
DAENM	44	172	567	1716
SPAN	3	25	1191	869
SCHWED			78	935
OESTER	5	22	13	123
BELGI	134	296	549	1082
SCHWZ	1923	2923	6410	9563
POLEN	167	131	600	526
SLOWAK	247	184	485	351
UNGARN	113	117	272	306
USA	29	627	507	4016
JAPAN	1	10	11	195
AUSF	5826*	9412*	17724*	31402*
EV				3
EU	2156	3718	6950	12400
FRANKR	696	997	2129	2982
NIEDL	120	256	333	596
ITAL	208	403	489	907
G BRIT	211	614	721	2232
IRLAND	112	126	336	419
DAENM	147	246	436	750
PORTUG	5	18	19	162
SPAN	246	281	850	917
SCHWED	35	245	176	912
FINNL	45	60	249	303
OESTER	241	352	940	1860
BELGI	68	87	193	239
NORWEG	151	239	341	567
SCHWZ	217	383	598	1128
TUERK	7	18	54	947
ESTLD	27	19	183	282
POLEN	102	233	215	516
TSCHE	172	428	594	872
SLOWAK	18	146	69	240
UNGARN	256	271	789	810
BULGAR	3	3	29	95
UKRAIN	70	50	266	295
RUSSLD	519	465	1475	1402
ASERB			79	75
SLOWEN	39	52	107	203
KROAT	45	53	267	293
JUGOSL	42	28	112	119
BURKIN	60	193	66	200
NIGERI	162	165	599	672
AETHIO	30	97	37	106
KENIA	10	11	140	105
TANSAN	165	120	201	143
MADAG	68	79	129	145
USA	256	769	737	2368
KANADA			76	2044
MEXIKO	19	48	315	429
PERU	84	91	118	134
BRASIL	13	200	22	253
CHILE	86	124	144	239
ARGENT	64	129	104	233
LIBAN			117	123
SYRIEN	57	47	222	184
ISRAEL	47	97	205	359
OMAN		5	101	80
MALAYS	9	15	64	169
JAPAN	14	20	39	163
PAPUA	82	255	147	323
NEUSEE			5	118
N ERM	2	3	84	181
9018 31 90				
ANDERE SPRITZEN AUCH MIT NADELN				
EINF	965*	10252*	2573*	30125*
AUS LG				3
EU	531	4457	1574	12846
FRANKR	444	3417	1349	9874
NIEDL	71	847	155	2197
SCHWED		5	6	103
BELGI			19	208
SCHWZ	336	4453	606	12307
POLEN	66	231	189	646
UNGARN	3	97	5	204
USA	17	829	144	2342
JAPAN	6	24	35	1165
AUSTRL	4	130	14	474
AUSF	1102*	7600*	2859*	19027*
EV		10		20
EU	797	5144	2266	13465
FRANKR	492	2405	1249	6001
NIEDL	25	159	73	688
ITAL	132	576	469	1582
G BRIT	1	94	98	655
IRLAND	28	348	39	533
DAENM	16	514	31	1045
GRIECH		9	2	94
PORTUG	1	8	8	304
SPAN	12	164	28	306
SCHWED	18	281	63	892
OESTER	71	519	159	964
BELGI	1	48	47	369
SCHWZ	154	845	226	1552
POLEN	18	66	70	328
BULGAR	1	111	2	221
USA	77	536	179	1336
MEXIKO	1	54	4	142
ARGENT	1	111	3	344
A EMIR		1	10	205
JAPAN	24	137	34	249
9018 32 10				
HOHLNADELN AUS METALL				
EINF	601*	3540*	3759*	18078*
AUS LG		65	1	231
EU	143	670	2202	8396
FRANKR	22	348	73	1206
G BRIT	4	130	20	288
IRLAND			91	200
DAENM	117	177	1846	2461
SPAN			157	1088
SCHWZ	35	728	105	2345
POLEN	10	80	33	284
TSCHE	41	151	147	565
USA	99	884	137	1889
THAIL	17	70	184	545
MALAYS	167	286	445	752
JAPAN	75	601	465	2995
AUSF	328*	4829*	975*	11066*
EU	150	2357	445	5395
FRANKR	10	528	24	1077
NIEDL	8	66	24	234
ITAL	20	430	49	649
G BRIT	23	329	82	819
SPAN	18	296	51	676
SCHWED	31	266	97	755
OESTER	11	138	50	477
BELGI	15	193	33	394
LIECHT		312	2	850
SCHWZ	13	179	30	391
POLEN	14	77	94	260
TSCHE	80	722	206	1620
UNGARN	17	183	27	302
USA	7	375	22	981
AUSTRL	7	218	9	256
9018 32 90				
OPERATIONSNAEHNADELN				
EINF	44*	1967*	232*	5371*
EU	3	318	11	888
G BRIT	3	300	11	817
SCHWZ	3	139	8	388
TSCHE	9	315	17	626
USA	3	514	9	1710
BRASIL		48		198
CHINA	13	113	22	192
JAPAN	1	300	151	1902
AUSF	15*	1609*	52*	5134*
PV		14		36
EU	10	804	39	2887
FRANKR	4	249	10	1081
G BRIT	4	372	25	1236
SCHWZ	3	286	7	654
TUERK	1	69	3	211
TSCHE		109	1	376
USA		88		125
BRASIL		12		150
SAUDIA		5	1	191
9018 39 00				
KATHETER KANUELEN USW				
EINF	5737*	52529*	18951*	149996*
AUS LG	1	239	10	899
EU	1174	18459	5901	51511
FRANKR	79	1666	265	4301
NIEDL	57	10267	268	14950
ITAL	100	306	581	3106
G BRIT	44	976	248	3005
IRLAND	408	1640	1431	7769
DAENM	281	1355	975	7373
SPAN			70	970
SCHWED	141	1812	376	5131
BELGI	43	229	1642	4404
LUXEMB	20	193	43	432
ISLAND			1	139
SCHWZ	43	3394	799	8962
MALTA	28	484	65	1133
POLEN	152	486	233	668
TSCHE	155	482	385	1342
SLOWAK	268	523	509	1699
UNGARN	1469	1955	4211	5466
RUMAEN	15	119	33	262
USA	594	13483	1272	38343
KANADA		20	1	128
ISRAEL	46	431	129	1302
INDIEN	38	375	106	861
THAIL	67	313	168	650
MALAYS	1352	6000	4111	20694
SINGAP	9	82	27	342
CHINA	42	329	195	1362
REPKOR	6	159	33	698
JAPAN	273	5334	700	13766
TAIWAN	1	17	31	127
AUSTRL		42		157
N ERM			8	92
AUSF	2905*	36108*	9216*	112765*
EU	1455	18058	5088	61571
FRANKR	172	2539	668	9562
NIEDL	51	1647	224	5707
ITAL	232	2923	717	9168
G BRIT	157	1949	579	6228
IRLAND	31	149	77	571
DAENM	37	473	142	1385
GRIECH	10	227	76	822
PORTUG	52	242	91	523
SPAN	130	1155	504	4781
SCHWED	43	607	183	2211
FINNL	22	200	104	850
OESTER	93	919	379	4207
BELGI	416	4955	1322	15407
NORWEG	30	297	82	745
SCHWZ	69	865	292	3329
TUERK	38	412	161	1786
LETTLD	6	69	25	259
POLEN	79	822	197	2045
TSCHE	127	794	340	2130
SLOWAK	52	241	155	721
UNGARN	104	342	275	1213
RUMAEN	16	98	58	333
BELARS		80		89
RUSSLD	63	1295	168	2379
SLOWEN	19	186	41	611
KROAT	10	489	42	1246
B HERZ	12	181	35	475
JUGOSL	6	87	15	165
MAZED	17	105	26	220
TUNES	25	97	42	195
AEGYPT	23	331	136	1062
AETHIO		3	6	275
KENIA	23	73	88	219

Wichtigste Ursprungs- und Bestimmungs-Laender	MAERZ 2001 dt = 100kg	MAERZ 2001 1000 DM	JAN./MRZ. 2001 dt = 100kg	JAN./MRZ. 2001 1000 DM
SIMBAB	13	87	15	91
S AFR	20	189	86	623
USA	137	2138	327	7072
KANADA	48	450	132	1437
MEXIKO	18	320	105	1191
KUBA	7	113	7	113
KOLUMB	9	112	31	519
VENEZU		14	4	142
BRASIL	65	1111	179	3529
CHILE	20	263	48	587
ARGENT	11	99	40	464
ZYPERN	5	29	50	211
LIBAN	4	175	30	392
SYRIEN	6	94	26	216
IRAK			7	399
IRAN	64	744	95	1478
ISRAEL	12	347	29	891
JORDAN	7	339	11	429
SAUDIA	8	242	29	574
KUWAIT	1	14	17	172
A EMIR	9	114	19	244
PAKIST	10	94	23	189
INDIEN	4	270	23	761
THAIL	8	67	26	179
MALAYS	10	206	19	496
SINGAP	9	122	28	250
PHILIP	6	110	12	200
CHINA	33	651	52	1280
REPKOR	12	304	17	612
JAPAN	71	663	143	2760
TAIWAN	6	58	24	280
HONGK	9	502	28	1034
AUSTRL	20	230	104	615
9018 41 00				
DENTALBOHRMASCHINEN USW				
EINF	110*	1925*	382*	6578*
EU	69	731	288	3947
ITAL	56	239	200	1075
DAENM	3	45	10	152
SCHWED	2	50	26	1606
FINNL	1	12	33	193
OESTER	7	385	18	902
SCHWZ	20	530	42	1142
USA	10	427	12	619
JAPAN	7	180	30	722
AUSF	877*	9054*	1660*	17161*
EU	391	4021	915	9340
FRANKR	128	1470	273	2929
NIEDL	22	297	62	775
ITAL	138	1163	269	2343
G BRIT	29	237	72	566
GRIECH	10	81	16	157
PORTUG	10	150	49	613
SPAN	24	212	77	593
SCHWED	2	26	15	179
OESTER	6	131	24	401
BELGI	18	214	47	582
LUXEMB		4	4	122
ISLAND			10	143
SCHWZ	42	608	87	1201
LETTLD			11	107
POLEN	65	520	83	662
UNGARN	10	97	22	215
RUSSLD	9	142	11	158
TURKM	11	186	11	186
SLOWEN	2	19	21	220
TUNES			12	76
USA	12	96	14	157
BRASIL	10	246	13	273
ZYPERN			15	83
ISRAEL	17	121	21	186
KUWAIT	107	1002	107	1002
INDIEN	19	137	22	180
MALAYS	14	131	14	131
SINGAP	38	319	67	517
CHINA	4	62	30	346
JAPAN	41	505	42	569
AUSTRL	21	163	27	200
NEUSEE	27	184	27	202
9018 49 10				
SCHLEIFRAEDCHEN USW F DENTALBOHRMASCH				
EINF	44*	1259*	171*	3859*
AUS LG	1	3	1	91
EU	3	292	34	893
FRANKR			22	218
NIEDL		2	4	103
OESTER	3	177	8	390
SCHWZ	6	354	20	714
USA	27	413	72	1286
JAPAN	5	92	27	560
AUSF	169*	12713*	442*	33588*
EU	68	4745	180	12615
FRANKR	23	1168	53	3381
NIEDL	4	411	11	1031
ITAL	19	1045	45	2825
G BRIT	7	237	19	820
DAENM	2	151	7	461
GRIECH	2	141	4	269
SPAN	4	749	11	1581
SCHWED	1	141	4	384
FINNL	3	221	7	475
OESTER	2	321	16	894
BELGI	1	116	3	339
NORWEG	1	88	3	226
LIECHT		35	1	223
SCHWZ	4	434	22	1904
TUERK	2	106	11	600
POLEN	1	107	3	307
TSCHE	1	100	1	165
RUSSLD	1	73	3	289
USA	42	3859	114	10063
MEXIKO	1	28	3	144
ISRAEL	1	39	2	129
SAUDIA	1	55	2	187
A EMIR	2	77	2	123
INDIEN	4	213	10	485
THAIL	3	98	8	378
INDONE	2	110	2	110
SINGAP	1	84	2	145
REPKOR	5	393	8	768
JAPAN	10	676	19	1420
TAIWAN	1	77	3	150
HONGK	12	606	24	1192
AUSTRL	2	107	6	406
9018 49 90				
AND ZAHNAERZTLICHE INSTRUMENTE USW				
EINF	912*	18066*	2424*	45293*
PV			1	8
AUS LG	1	2	1	2
EU	383	4629	1219	13022
FRANKR	33	1024	97	2498
NIEDL	6	128	72	514
ITAL	172	1612	470	3816
DAENM	1	8	7	151
SCHWED	46	184	143	460
FINNL	19	487	56	1430
OESTER	99	1060	349	3802
LIECHT	1	35	6	177
SCHWZ	96	7322	308	18296
POLEN	108	141	111	282
UNGARN	7	99	15	201
SLOWEN	8	167	24	499
USA	200	4335	415	9326
BRASIL	7	83	11	138
ISRAEL	6	189	11	312
PAKIST	35	247	75	567
MALAYS	20	124	51	323
CHINA	1	9	31	112
REPKOR	1	68	1	151
JAPAN	6	362	20	1126
TAIWAN	6	90	11	272
AUSF	2987*	81208*	5615*	168220*
PV	3	16	9	41
EU	1071	29209	2360	63799
FRANKR	300	6320	754	15095
NIEDL	63	2301	194	5350
ITAL	230	5299	385	10350
G BRIT	78	2813	196	6134
IRLAND	8	105	11	183
DAENM	37	1033	74	2018
GRIECH	24	362	59	1006
PORTUG	34	505	42	785
SPAN	139	4445	244	7286
SCHWED	50	1899	94	4763
FINNL	22	1320	50	3068
OESTER	45	1726	152	4163
BELGI	34	1103	87	3062
LUXEMB	7	277	18	516
ISLAND		15	3	115
NORWEG	37	757	54	1298
SCHWZ	74	2671	177	6198
TUERK	30	502	37	1137
LETTLD	7	117	8	197
LITAU	25	278	29	367
POLEN	10	419	57	1202
TSCHE	6	181	18	551
UNGARN	12	203	22	395
RUMAEN	3	82	16	285
BULGAR	9	92	16	171
UKRAIN	30	586	52	891
BELARS	29	222	37	361
RUSSLD	146	2531	288	5440
KASACH	3	71	17	226
SLOWEN	5	121	7	267
KROAT	20	326	30	573
JUGOSL	2	111	5	212
ALGER	31	182	31	187
TUNES	12	184	24	332
AEGYPT	17	188	22	274
S AFR	29	230	107	1131
USA	482	14695	872	37092
KANADA	27	2110	46	4059
MEXIKO	6	152	26	497
COSTA	3	150	4	298
KOLUMB	3	81	7	274
VENEZU		13	1	97
BRASIL	2	88	14	501
CHILE	145	1121	157	1402
ARGENT	4	109	9	258
SYRIEN	3	60	8	233
IRAK	8	6714	9	7495
IRAN	3	315	8	425
ISRAEL	16	319	26	725
SAUDIA	9	144	14	551
KUWAIT	2	300	2	333
KATAR	11	286	21	519
A EMIR	11	136	21	326
INDIEN	5	135	14	322
THAIL	15	370	22	617
MALAYS	98	1773	122	2228
SINGAP	24	440	41	934
PHILIP	4	78	10	228
CHINA	26	360	40	629
REPKOR	66	999	83	2004
JAPAN	199	6393	291	11404
TAIWAN	11	589	45	2030
HONGK	25	341	41	984
AUSTRL	142	2664	170	3930
NEUSEE	8	459	31	923
9018 50 10				
NICHTOPT AUGENAERZTLICH INSTR USW				
	KG		KG	
EINF	13378*	9317*	32395*	24345*
PV	12	55	12	55
EU	271	90	2678	1491
FRANKR	141	59	522	551
NIEDL	50	7	418	224
ITAL	5	4	744	218
G BRIT	46	18	521	235
IRLAND			88	212
SCHWZ	369	593	692	1391
USA	12491	8393	28392	21138
AUSF	4010*	4779*	18327*	23913*
LV	10	60	10	60
PV	48	137	96	307
EU	391	520	7088	12873
FRANKR	22	21	621	1137
NIEDL	18	20	872	1135
ITAL	33	34	1051	1632
G BRIT	3	9	1266	2914
IRLAND		1	265	879
DAENM	6	19	224	543
SPAN	88	75	638	1288
SCHWED	3	10	1006	2198
OESTER	148	291	682	619
BELGI	2	7	189	352
NORWEG	57	200	127	306
LIECHT	8	75	8	75
SCHWZ	123	470	987	1388
TUERK	201	142	332	383
POLEN	6	10	607	136
TSCHE		2	88	97
RUMAEN	107	111	108	114
BELARS			98	185
RUSSLD			298	144
KASACH	90	37	200	191
AEGYPT	105	149	231	267
S AFR	4	19	293	236
USA	1849	1620	5423	4026
KOLUMB			20	76
ISRAEL	6	32	65	214
JORDAN	149	231	257	467
SAUDIA	23	76	136	105
KUWAIT			170	133
CHINA	415	375	441	445
REPKOR	54	53	183	213
JAPAN	150	351	381	947
9018 50 90				
OPTISCH AUGENAERZTLICH INSTRUM USW				
	KG		KG	
EINF	14271*	6557*	53147*	22001*
LV	4	5	280	288
PV	549	155	1843	565
AUS LG	214	152	607	435
EU	4863	1220	10342	2794
FRANKR	539	300	1010	646
NIEDL	4117	770	8597	1636
ITAL	210	138	453	238
OESTER	5	7	75	106
SCHWZ	858	703	1813	1217
POLEN	32	7	782	87
BELARS	1052	289	2321	689
SLOWEN	180	88	1495	293
USA	4962	3023	24737	11417
ISRAEL	77	11	450	207
JAPAN	2140	1160	9027	4653
AUSTRL	10	14	899	403
AUSF	37942*	22679*	105169*	75821*
LV			3	13
PV	1550	202	2177	377
EU	6888	5613	30172	24108
FRANKR	496	500	1981	2320
NIEDL	204	148	733	583
ITAL	1267	1058	5042	4144
G BRIT	2553	1887	6215	4908
IRLAND	11	22	211	141
GRIECH	36	70	282	668
PORTUG	112	77	724	567
SPAN	1513	1281	10836	7488
SCHWED	414	207	831	636
FINNL	27	43	163	243
OESTER	191	239	1759	1475
BELGI	51	68	1188	796
LUXEMB		1	131	86
NORWEG	1375	603	1741	1146
SCHWZ	2612	1495	6858	3859
TUERK	11	28	1666	1116
POLEN	1974	581	2978	922
TSCHE	286	71	838	460
UNGARN	122	17	1048	267
BELARS	1484	153	2117	332
RUSSLD	927	448	2177	860
KASACH	429	175	546	251
ALGER			1633	862
TUNES	115	108	161	131
AEGYPT	4467	2184	4900	2410
S AFR	1	6	492	292
USA	7782	5397	16451	15538
KANADA	243	260	710	867
MEXIKO	603	547	4322	3030
KOLUMB	67	64	560	612
BRASIL	234	189	1074	1341
ARGENT	34	21	1646	1341

Wichtigste Ursprungs- und Bestimmungs-Laender	MAERZ 2001 dt = 100kg	MAERZ 2001 1000 DM	JAN./MRZ. 2001 dt = 100kg	JAN./MRZ. 2001 1000 DM
ZYPERN	17	116	18	117
LIBAN	874	330	904	341
IRAK			667	394
ISRAEL	30	16	411	196
SAUDIA	39	46	2990	1150
KUWAIT	61	18	168	97
BAHRAI			121	327
A EMIR	862	280	1130	420
INDIEN	906	716	2847	2548
THAIL			400	534
MALAYS	486	261	902	441
CHINA	704	517	905	698
REPKOR	580	464	2997	2799
JAPAN	1109	787	3599	2950
TAIWAN	59	75	786	582
HONGK	130	354	405	571
AUSTRL	1621	294	1968	938
9018 90 10				
BLUTDRUCKMESSGERAETE				
	DT		DT	
EINF	871*	7930*	3073*	30907*
PV				4
EU	2	55	15	343
NIEDL	2	46	10	152
ITAL			4	132
SCHWZ	3	112	76	873
BULGAR		29	1	115
USA	5	295	21	1173
INDONE	127	909	256	1985
CHINA	386	2773	971	7669
REPKOR	183	1195	922	6133
JAPAN	84	2058	511	10102
TAIWAN	16	225	210	2023
HONGK	20	160	20	161
AUSF	943*	11240*	2186*	28251*
LV			1	112
PV	22	57	22	57
EU	551	6460	1258	15340
FRANKR	80	1331	137	2076
NIEDL	56	1046	98	1591
ITAL	59	555	324	3729
G BRIT	36	321	78	655
IRLAND	1	77	6	236
DAENM	97	697	114	992
GRIECH	21	218	42	531
PORTUG	10	86	23	218
SPAN	72	662	172	1727
SCHWED	5	67	12	165
FINNL	3	42	13	146
OESTER	66	899	151	2159
BELGI	43	453	88	1097
SCHWZ	33	604	91	2317
TUERK	19	215	60	798
LETTLD		3	14	199
POLEN	34	711	70	1298
TSCHE	16	253	42	525
UNGARN	7	104	13	178
BULGAR		11	3	148
UKRAIN		3	7	175
RUSSLD	2	35	148	1455
SLOWEN	12	111	29	284
KROAT	10	88	18	189
AEGYPT	4	58	14	205
USA	28	346	53	1022
VENEZU	43	234	43	234
BRASIL				140
CHILE	12	190	14	235
ARGENT	14	233	16	252
IRAN	13	125	14	131
SAUDIA	3	17	14	170
A EMIR	6	97	14	228
MALAYS	7	97	8	109
SINGAP	35	236	36	248
CHINA		6	3	127
REPKOR	8	111	11	141
JAPAN	1	13	15	101
TAIWAN	10	166	14	251
HONGK	24	90	26	104
AUSTRL	2	18	16	222
9018 90 20				
ENDOSKOPE				
EINF	223*	34852*	604*	127181*
LV				11
AUS LG	52	11678	163	36235
EU	8	1995	16	3700
FRANKR	3	489	6	843
ITAL	2	363	4	794
G BRIT	1	564	2	853
SPAN	1	151	2	267
OESTER	1	152	2	459
SCHWZ	1	74	3	225
ESTLD	1	435	3	957
POLEN		87	1	195
TSCHE	3	341	6	851
UNGARN	1	128	3	215
AEGYPT		2	1	139
SUDAN	1	87	1	87
USA	72	5499	129	9897
ISRAEL	1	165	3	399
KUWAIT		15		146
A EMIR	2	53	4	199
MALAYS	2	425	2	469
JAPAN	123	25119	421	108835
AUSF	350*	74306*	965*	179368*

Wichtigste Ursprungs- und Bestimmungs-Laender	MAERZ 2001 dt = 100kg	MAERZ 2001 1000 DM	JAN./MRZ. 2001 dt = 100kg	JAN./MRZ. 2001 1000 DM
LV		24		57
PV		66		66
EU	202	40886	553	93423
FRANKR	75	14984	156	29122
NIEDL	8	1856	20	4674
ITAL	38	8282	107	19402
G BRIT	21	4121	79	11448
IRLAND	2	364	5	833
DAENM	5	773	14	2890
GRIECH	5	1001	38	2989
PORTUG	3	849	9	1981
SPAN	14	3501	37	7254
SCHWED	7	1668	21	3666
FINNL	4	637	11	1733
OESTER	12	2075	34	4677
BELGI	6	792	20	2632
LUXEMB	2	84	2	122
NORWEG	4	780	10	2058
SCHWZ	6	1137	23	3390
TUERK	1	194	7	1234
ESTLD		84	1	284
LETTLD	1	100	1	124
POLEN	9	1052	19	2961
TSCHE	2	363	6	980
UNGARN	1	269	5	996
RUMAEN	5	859	5	1073
BULGAR		6		117
UKRAIN		152	2	386
BELARS		11	2	99
RUSSLD	13	1844	25	4159
KASACH		192		266
USBEK				108
SLOWEN	1	118	3	566
KROAT	1	144	3	482
JUGOSL		129	6	690
MAROKK		172	1	414
TUNES		85	1	387
LIBYEN			1	160
AEGYPT	1	205	4	775
SUDAN		167		174
AETHIO		7	1	154
S AFR	2	385	4	761
USA	55	13965	144	33195
KANADA	1	341	2	782
MEXIKO	5	636	8	1104
COSTA		31		124
KOLUMB		110		191
BRASIL	1	531	9	1580
CHILE		96	1	201
BOLIV		15	5	361
ARGENT	1	280	2	405
LIBAN	1	88	2	259
SYRIEN		4	4	379
IRAK	2	128	2	145
IRAN		41	1	495
ISRAEL	1	334	9	1341
JORDAN	1	261	3	511
SAUDIA	1	165	6	1099
KUWAIT		91	2	481
BAHRAI		54		207
KATAR		21		108
A EMIR	1	137	4	428
OMAN		147		217
JEMEN		3		99
PAKIST		68	1	319
INDIEN	4	883	8	2247
BANGLA		4		102
THAIL	1	93	2	386
VIETN		45	1	190
INDONE		13		110
MALAYS		102		221
SINGAP	1	233	2	452
PHILIP		15		335
CHINA	1	200	2	399
REPKOR	2	508	7	1415
JAPAN	8	2331	24	6116
TAIWAN		116	1	485
HONGK	10	1355	23	3388
AUSTRL	2	749	4	1572
NEUSEE	1	346	1	449
9018 90 30				
KUENSTLICHE NIEREN				
EINF	5131*	14327*	13702*	47112*
EU	3338	10350	7609	22977
FRANKR	47	662	48	672
ITAL	3165	6044	7300	15213
SCHWED	117	3488	233	6523
BELGI	5	92	15	432
UNGARN	96	137	262	390
BELARS	1416	1839	4112	5212
JUGOSL			33	152
USA	87	468	372	10470
SINGAP	79	140	235	424
JAPAN	91	1366	923	7046
TAIWAN			31	273
AUSF	10694*	76018*	24287*	187346*
PV	2602	2412	4447	4294
EU	2873	24710	6984	55513
FRANKR	395	3690	1386	9875
NIEDL	127	1032	248	1473
ITAL	365	5063	723	14493
G BRIT	374	3069	1038	6893
IRLAND	22	323	22	324
DAENM	125	768	178	1037
GRIECH	75	267	236	1050
PORTUG	89	638	224	1572
SPAN	248	2975	648	7214
SCHWED	431	1893	976	3745
FINNL	103	883	145	1147
OESTER	273	1453	636	3110
BELGI	232	2343	502	3425
LUXEMB	14	113	22	155
NORWEG	43	310	92	597

Wichtigste Ursprungs- und Bestimmungs-Laender	MAERZ 2001 dt = 100kg	MAERZ 2001 1000 DM	JAN./MRZ. 2001 dt = 100kg	JAN./MRZ. 2001 1000 DM
SCHWZ	176	1793	526	5180
TUERK	148	1530	431	5775
LETTLD	7	115	16	221
LITAU	15	90	34	202
POLEN	159	1035	393	1891
TSCHE	179	1597	415	3287
SLOWAK	94	698	196	1470
UNGARN	163	1083	459	2585
RUMAEN	97	481	254	1592
BULGAR	87	579	86	600
ALBAN			11	95
UKRAIN	23	186	87	698
BELARS	2603	2421	4448	4303
RUSSLD	273	2211	536	4723
KASACH	21	265	21	266
USBEK			10	155
SLOWEN	53	791	77	1111
KROAT	75	953	161	2299
B HERZ	134	1354	228	2095
JUGOSL	3	59	11	445
MAROKK	2	21	52	829
ALGER	61	706	163	1651
TUNES	69	406	142	788
LIBYEN	5	190	17	650
AEGYPT	259	2886	542	5266
MAURET			21	103
SENEG	4	89	9	129
BENIN		24	14	157
NIGERI	13	85	18	227
KAMERU	2	19	4	106
KENIA	4	80	5	88
MAURIT	50	289	71	386
S AFR	36	371	109	1247
USA	499	8366	1728	26338
KANADA	50	425	104	948
MEXIKO	74	604	98	1335
PANAMA		9	9	97
KUBA	1	21	17	382
KOLUMB	228	1195	571	2941
VENEZU	16	324	33	677
ECUAD	2	55	24	139
PERU	62	375	84	561
BRASIL	209	1891	582	5686
CHILE	21	602	57	943
PARAGU			29	107
URUGU	40	141	42	167
ARGENT	71	681	399	6198
ZYPERN	85	365	140	606
LIBAN			26	317
SYRIEN	130	583	130	609
IRAN	9	98	74	1174
ISRAEL	25	213	47	477
SAUDIA	66	848	167	1861
KUWAIT	4	85	8	148
BAHRAI	37	276	67	549
KATAR		2	94	504
A EMIR	7	61	32	338
OMAN	17	136	18	149
JEMEN	4	16	19	100
PAKIST	6	45	29	199
INDIEN	10	168	47	545
THAIL	19	187	39	423
MALAYS	72	784	131	1305
BRUNEI	3	16	12	121
SINGAP	1	21	67	563
CHINA	128	2121	357	5726
REPKOR	282	3180	576	5729
JAPAN	193	985	658	3298
TAIWAN	315	1989	566	4090
HONGK	51	648	143	1795
AUSTRL	159	687	306	1505
NEUSEE	36	165	68	512
9018 90 41				
ULTRASCHALLTHERAPIEGERAETE				
EINF	18*	1384*	40*	3256*
AUS LG	1	412	1	649
EU	13	576	29	1146
ITAL	13	576	29	1126
SCHWZ	1	163	3	465
USA	2	209	6	900
JAPAN	1	412	1	675
AUSF	19*	874*	48*	1832*
EU	6	362	9	698
FRANKR	4	275	5	443
RUSSLD			6	151
JAPAN	4	295	5	367
9018 90 49				
AND DIATHERMIEAPPARATE UND -GERAETE				
EINF	2*	171*	68*	932*
AUS LG	2	101	5	282
EU		8	4	63
A EMIR			4	238
JAPAN	2	102	5	351
AUSF	90*	2997*	216*	9006*
EU	58	987	106	3305
FRANKR	7	250	15	530
ITAL	3	135	21	1220
SPAN	4	83	10	332
FINNL	1	37	3	161
OESTER	15	96	20	385
BELGI	24	247	24	274
SCHWZ	2	63	6	270
TUERK	2	24	4	150
POLEN	3	81	6	194
RUMAEN	2	209	2	222
RUSSLD	1	88	4	169

Wichtigste Ursprungs- und Bestimmungs-Laender	MAERZ 2001 dt = 100kg	MAERZ 2001 1000 DM	JAN./MRZ. 2001 dt = 100kg	JAN./MRZ. 2001 1000 DM
AEGYPT			7	288
USA	1	332	6	1406
MEXIKO		12	2	135
SAUDIA	8	206	12	257
INDIEN	2	73	15	238
CHINA	3	27	8	220
JAPAN	4	584	18	1116
9018 90 50				
TRANSFUSIONS- EINSCHL INFUSIONSGERAET				
EINF	7306*	26244*	23678*	85130*
AUS LG	6	4	51	37
EU	3445	14298	12877	48841
FRANKR	907	4153	3568	13629
NIEDL	1006	3227	3538	10022
ITAL	841	2769	3306	10187
G BRIT	71	495	107	815
IRLAND	559	3559	1873	12406
PORTUG			398	1352
BELGI	15	11	17	132
SCHWZ	45	375	88	1310
POLEN	1971	3533	5710	9582
TSCHE	191	309	589	939
UNGARN	370	946	1122	2803
USA	435	4343	1344	16005
ISRAEL	5	46	21	148
THAIL			79	187
MALAYS	435	1168	1079	3033
SINGAP	136	429	254	793
CHINA	66	85	112	119
REPKOR			38	237
JAPAN	189	667	207	734
TAIWAN			21	135
AUSF	4023*	22322*	12219*	68569*
LV	1	24	1	24
PV			18	39
EU	1851	10179	6305	28476
FRANKR	558	1589	1984	5456
NIEDL	70	1131	246	2677
ITAL	253	1377	505	3039
G BRIT	99	1068	263	2798
IRLAND	33	377	74	842
DAENM	33	223	71	469
GRIECH	34	60	56	168
PORTUG	16	112	475	2016
SPAN	317	2021	774	3878
SCHWED	31	284	218	1090
FINNL	66	223	333	996
OESTER	208	936	1030	3578
BELGI	96	638	207	1166
LUXEMB	37	130	89	303
NORWEG	60	257	152	723
SCHWZ	348	2455	823	6600
MALTA	8	28	13	105
TUERK	26	583	114	1690
ESTLD	2	10	43	174
POLEN	502	1304	1638	4473
TSCHE	128	433	374	1381
UNGARN	203	532	500	1568
RUMAEN	15	69	100	360
RUSSLD	88	462	197	1138
SLOWEN	24	351	128	1330
KROAT	4	34	33	285
B HERZ	1	27	25	2870
JUGOSL	36	187	71	483
TUNES	6	87	6	87
LIBYEN			2	90
AEGYPT		11	35	736
MAURIT	46	98	51	241
S AFR	32	281	73	707
BOTSU			8	101
USA	208	1055	343	3088
MEXIKO		7	31	477
BRASIL	29	141	90	409
CHILE	16	169	45	448
ARGENT	6	36	23	259
ISRAEL	15	115	33	562
JORDAN	33	136	34	145
SAUDIA	16	125	82	527
KUWAIT	8	142	73	330
A EMIR	8	44	19	233
JEMEN	6	140	6	140
INDIEN	14	303	35	664
THAIL	20	222	30	333
MALAYS	18	209	26	380
SINGAP	2	14	17	240
CHINA	1	14	7	176
REPKOR	18	195	32	377
JAPAN	28	232	107	2063
TAIWAN	3	118	6	220
HONGK	11	154	27	367
AUSTRL	81	699	166	1480
9018 90 60				
ANAESTHESIEAPPARATE UND -GERAETE				
EINF	333*	5669*	844*	15046*
LV				5
EU	102	1295	131	1896
FRANKR	69	627	75	743
NIEDL	8	410	17	589
ITAL			5	90
G BRIT	20	192	23	254
SCHWED	4	51	10	188
S AFR	2	82	6	165
USA	89	3355	316	10548
URUGU	44	234	103	544
MALAYS	51	244	207	840
CHINA	16	142	25	302
REPKOR			1	107
TAIWAN	27	234	32	292
AUSF	604*	16067*	1702*	42636*
EV			4	69
PV	4	276	4	276
EU	213	6287	734	17094
FRANKR	58	1580	220	4457
NIEDL	4	144	19	456
ITAL	37	1092	134	3149
G BRIT	13	779	40	1815
DAENM	12	288	32	542
GRIECH	1	52	20	633
PORTUG	2	33	5	147
SPAN	54	1342	111	2480
SCHWED	2	27	15	239
FINNL	1	19	15	298
OESTER	13	503	50	1367
BELGI	16	424	60	1486
NORWEG	6	135	12	275
SCHWZ	7	241	32	963
TUERK	6	158	147	921
POLEN	13	538	22	951
TSCHE	6	121	20	610
UNGARN	1	27	10	262
BULGAR	3	136	6	193
RUSSLD	21	650	40	1348
KROAT	5	174	6	247
B HERZ		2	2	89
TUNES	25	624	31	721
LIBYEN			17	275
AEGYPT	17	84	19	133
SUDAN		3	3	102
S AFR	7	186	22	570
USA	145	3259	248	5626
MEXIKO	16	338	50	1185
BRASIL	2	118	9	350
CHILE	6	224	7	329
JORDAN	37	876	46	1333
SAUDIA		16	7	261
INDIEN	1	27	51	3194
SRILAN		4	3	148
THAIL	6	128	7	154
INDONE	1	30	7	762
MALAYS	3	83	8	162
CHINA	5	155	25	718
REPKOR	4	169	11	498
JAPAN	11	381	23	1003
TAIWAN	2	56	6	155
HONGK	4	137	13	319
AUSTRL	2	100	7	238
9018 90 70				
ULTRASCHALL-LITHOKLASTE				
EINF	3*	85*	15*	289*
EU		2		8
USA	3	83	4	162
TAIWAN			11	119
AUSF	105*	3369*	219*	6955*
EU	2	276	5	740
SPAN	1	133	3	278
OESTER		4	1	142
UNGARN	1	89	1	108
MAROKK		4	16	435
AEGYPT		1	22	579
USA		53	2	322
IRAN	1	96	1	96
BAHRAI	23	809	23	809
JAPAN	76	1717	144	3004
TAIWAN	1	121	3	238
9018 90 75				
APPARATE U GERAETE ZUR NERVENREIZUNG				
EINF	108*	1955*	348*	5087*
LV				11
PV	2	36	2	36
EU	27	388	72	1103
FRANKR	1	101	2	290
G BRIT	24	119	68	578
DAENM	2	168	2	168
USA	21	1046	39	2089
CHINA	4	38	39	437
TAIWAN	49	394	175	1182
HONGK			9	105
AUSF	23*	802*	69*	2871*
EU	5	110	33	1429
FRANKR	1	30	6	462
ITAL		10	3	300
PORTUG			2	138
OESTER	3	24	15	280
BELGI		3	1	96
SCHWZ	2	135	4	186
UNGARN	4	126	12	359
REPKOR	8	203	12	320
9018 90 85				
AND MEDIZIN CHIRURG USW INSTRUM USW				
EINF	5447*	104208*	17213*	292848*
LV	4	65	23	222
PV	212	343	523	1007
AUS LG	39	1246	112	4191
EU	1725	15318	5928	48622
FRANKR	636	4884	1957	13026
NIEDL	97	2848	395	8803
ITAL	165	1015	951	6227
G BRIT	209	2544	593	7304
IRLAND	183	1414	688	3736
DAENM	236	510	520	1854
PORTUG		3	95	886
SPAN		62	11	151
SCHWED	4	117	156	1353
FINNL	4	74	8	241
OESTER	162	1079	184	2067
BELGI	28	760	355	2885
NORWEG	18	1395	28	1672
LIECHT	26	300	63	687
SCHWZ	429	13990	1294	36519
MALTA	3	8	209	509
ESTLD	21	49	154	227
POLEN	77	975	288	2183
TSCHE	297	558	763	1495
SLOWAK	18	697	111	2075
UNGARN	100	1841	506	4219
SLOWEN	2	127	5	225
USA	1508	51676	4658	152856
KANADA	21	546	31	1038
MEXIKO	27	429	71	1043
BRASIL	1	192	2	197
ISRAEL	70	3361	100	6116
A EMIR	3	65	115	319
PAKIST	297	2297	662	5961
INDIEN	19	120	68	414
INDONE	3	34	11	169
MALAYS	293	2774	828	7926
SINGAP	8	22	84	526
CHINA	52	462	256	2111
REPKOR	12	62	28	343
JAPAN	219	4615	528	10763
TAIWAN	62	255	137	708
HONGK	114	1556	167	2609
AUSTRL	13	109	26	458
NEUSEE	3	115	3	138
AUSF	6974*	178928*	17971*	436243*
EV	1	66	1	108
LV	4	99	17	324
PV	70	718	210	2222
EU	3719	75636	9546	160155
FRANKR	613	10481	1842	24036
NIEDL	121	3557	337	8667
ITAL	858	20179	1817	37618
G BRIT	637	15558	1367	26650
IRLAND	28	966	88	2385
DAENM	77	1395	202	3385
GRIECH	69	1649	217	4657
PORTUG	53	1152	134	2752
SPAN	359	7810	895	15377
SCHWED	118	2541	292	5873
FINNL	67	1122	156	2702
OESTER	301	4474	761	11149
BELGI	396	4474	1377	14415
LUXEMB	22	238	71	489
NORWEG	57	892	156	2408
LIECHT	36	488	109	1352
SCHWZ	334	8267	922	25043
MALTA	8	278	15	498
TUERK	64	2134	265	6269
ESTLD	3	109	10	277
LETTLD	3	132	16	442
LITAU	13	234	35	720
POLEN	75	2027	226	5997
TSCHE	50	758	161	2565
SLOWAK	29	696	47	1308
UNGARN	198	2695	426	5621
RUMAEN	57	902	81	2050
BULGAR	16	445	30	821
UKRAIN	9	439	164	2393
BELARS	2	83	18	584
MOLDAU	5	81	12	344
RUSSLD	108	2897	216	6755
GEORG	12	363	16	445
KASACH	5	362	12	918
USBEK		2	2	150
SLOWEN	53	1319	66	1984
KROAT	21	763	48	2105
B HERZ	8	463	13	593
JUGOSL	5	234	16	541
MAROKK	5	149	24	499
ALGER	1	34	39	1482
TUNES	11	278	20	489
LIBYEN	4	67	38	1006
AEGYPT	18	600	46	1590
SUDAN	6	159	21	390
BENIN	1	256	1	263
AETHIO	1	58	11	353
S AFR	25	966	58	1989
USA	708	35367	1817	95720
KANADA	69	1063	129	3832
MEXIKO	27	1786	119	4342
GUATEM	1	34	3	142
EL SAL	1	37	3	193
COSTA	5	79	7	181
PANAMA	4	196	6	255
DOMINI	1	38	2	135
KOLUMB	5	298	19	987
VENEZU	12	358	26	989
ECUAD	10	229	12	331
PERU	11	238	24	435
BRASIL	34	830	149	3068
CHILE	12	452	29	1156
BOLIV	2	96	7	388
URUGU	1	83	4	154
ARGENT	8	445	44	1075
ZYPERN	2	75	8	222
LIBAN	6	211	32	796
SYRIEN	36	178	62	1165
IRAK	20	569	36	1408
IRAN	23	846	101	5806
ISRAEL	14	839	49	2345
JORDAN	18	1040	39	2429
SAUDIA	156	1907	259	5245
KUWAIT	7	312	13	888
BAHRAI	4	108	6	196

Wichtigste Ursprungs- und Bestimmungs-Laender	MAERZ 2001 dt = 100kg	MAERZ 2001 1000 DM	JAN./MRZ. 2001 dt = 100kg	JAN./MRZ. 2001 1000 DM
KATAR	1	23	7	199
A EMIR	39	821	78	2163
OMAN	6	155	15	258
JEMEN	4	298	6	373
PAKIST	42	414	194	2668
INDIEN	36	1949	161	4889
SRILAN	1	34	5	169
THAIL	25	805	71	1804
VIETN	27	629	31	845
INDONE	10	226	26	867
MALAYS	48	838	119	2037
SINGAP	87	1555	135	3252
PHILIP	5	117	22	524
CHINA	53	1431	94	3297
REPKOR	40	2669	106	6099
JAPAN	197	8716	492	18220
TAIWAN	11	525	36	1443
HONGK	66	2541	149	6940
AUSTRL	84	1401	156	3423
NEUSEE	10	207	17	489
N ERM	3	107	8	266
9019 10 10				
ELEKTRISCHE VIBRATIONSMASSAGEGERAETE				
EINF	1543*	2970*	8223*	14102*
AUS LG	3	4	75	66
EU	230	538	510	1713
ITAL	143	98	247	206
G BRIT	24	111	72	580
OESTER	47	285	142	788
SCHWZ	4	16	8	97
TSCHE	78	158	196	423
USA	28	131	92	551
KANADA	1	3	16	113
CHINA	804	1219	6330	8636
TAIWAN	278	623	551	1221
HONGK	86	224	427	1080
AUSF	957*	2580*	3462*	8730*
PV			1	24
EU	420	1270	1725	4450
FRANKR	72	185	211	566
NIEDL	20	110	133	512
ITAL	116	179	266	426
G BRIT	34	163	76	364
DAENM	14	78	37	185
PORTUG	12	31	75	205
SPAN	48	131	292	674
SCHWED	11	83	21	119
FINNL	11	30	76	195
OESTER	57	180	465	915
BELGI	21	86	44	195
NORWEG	2	13	17	106
SCHWZ	61	184	209	686
POLEN	153	220	480	892
TSCHE	64	145	296	610
UNGARN	75	110	237	346
RUSSLD	88	259	230	665
JAPAN	21	123	57	303
9019 10 90				
AND APP USW F MECHANOTHERAPIE MASSAGE				
EINF	1697*	3413*	6149*	16622*
AUS LG	27	21	82	70
EU	150	748	1127	5794
FRANKR	15	12	61	123
ITAL	81	186	371	1686
G BRIT	44	443	86	969
DAENM	2	23	63	246
GRIECH			20	291
SCHWED			102	464
OESTER	7	47	394	1789
BELGI	1	37	4	162
NORWEG		2	33	94
SCHWZ	8	56	39	273
MARINO			5	104
POLEN	36	106	223	333
UNGARN	258	268	609	653
RUSSLD	5	75	5	75
USA	128	460	933	3067
KANADA	157	259	383	860
ISRAEL	11	182	29	439
CHINA	680	593	1832	1553
JAPAN			198	723
TAIWAN	125	495	462	2229
AUSF	1328*	5255*	3459*	14858*
EU	852	2646	2200	7001
FRANKR	13	42	409	967
NIEDL	633	1630	778	1996
ITAL	16	48	172	508
G BRIT	50	244	119	486
IRLAND		1	14	128
SPAN	12	44	80	295
SCHWED	2	12	154	441
FINNL	20	46	62	186
OESTER	78	425	312	1196
BELGI	13	66	37	443
SCHWZ	123	767	328	2340
TUERK	7	32	27	277
LETTLD	12	80	27	145
LITAU	7	36	31	123
POLEN	83	335	217	773
TSCHE	63	202	128	386
SLOWAK	15	90	31	218
UNGARN	23	167	45	302
RUSSLD	44	113	150	727
USA	38	275	76	1080
IRAN	3	114	4	117
REPKOR	3	24	11	189
9019 20 00				
APPARAT USW OZON/SAUERSTOFFTHERAP USW				
EINF	2029*	15890*	5605*	72210*
LV			14	412
PV	49	130	142	298
AUS LG	1	3	1	3
EU	540	3409	2193	34091
FRANKR	7	346	37	544
NIEDL	4	104	245	2168
ITAL	117	292	128	328
G BRIT	8	286	663	23319
DAENM	16	317	27	546
SCHWED	28	1722	89	6181
FINNL			34	84
OESTER	355	328	954	861
NORWEG	10	361	11	373
SCHWZ	14	572	45	1381
POLEN	267	205	689	611
TSCHE	64	153	150	366
SLOWAK	25	141	90	499
USA	934	8708	2645	27071
KANADA	1	13	9	198
ISRAEL	2	93	32	845
CHINA	12	76	189	859
JAPAN		49	14	471
TAIWAN	5	45	31	231
AUSTRL	39	1445	103	3370
NEUSEE	32	506	93	1335
AUSF	2777*	33510*	8690*	89117*
LV	1	27	1	27
PV	6	58	9	210
EU	1994	17272	6013	44690
FRANKR	870	4049	2336	12226
NIEDL	12	307	108	1404
ITAL	103	3029	263	6920
G BRIT	522	4263	972	7283
IRLAND	5	23	30	140
DAENM	3	177	20	590
GRIECH	5	40	84	1002
PORTUG	1	107	26	352
SPAN	16	661	124	1612
SCHWED	288	1331	1244	5320
OESTER	104	2145	327	4191
BELGI	64	1129	470	3453
NORWEG	16	286	43	754
SCHWZ	98	992	279	2866
TUERK	28	401	91	1051
POLEN	40	830	155	1980
TSCHE	23	246	56	988
SLOWAK	6	332	10	381
BULGAR	1	10	3	109
UKRAIN		2	5	172
BELARS	3	161	4	170
RUSSLD	24	635	165	4227
KASACH	1	54	5	147
SLOWEN	1	19	12	467
KROAT	2	80	5	111
B HERZ		16	8	133
LIBYEN			2	268
AEGYPT	4	67	20	207
USA	149	3445	1046	11369
KANADA		5	2	144
MEXIKO	1	317	2	335
BRASIL	17	392	24	677
CHILE		53	1	198
ARGENT			2	120
ISRAEL	12	191	19	401
JORDAN	25	858	26	879
SAUDIA	47	283	80	3271
KUWAIT	3	91	11	168
A EMIR	6	67	20	223
PAKIST	6	81	6	86
INDIEN	5	142	31	958
MALDIV	1	165	1	165
THAIL	5	264	7	345
VIETN	2	97	2	116
SINGAP	9	48	15	238
PHILIP	143	122	146	154
CHINA	13	917	78	1917
REPKOR	7	77	17	159
JAPAN	35	3114	128	5446
TAIWAN	1	29	7	356
HONGK	9	662	15	920
AUSTRL	1	33	6	251
9020 00 10				
ATMUNGSAPP USW GASMASKE F ZIV LUFTFZG				
EINF	1*	356*	2*	871*
EV		175		477
AUS LG		175		477
EU	1	132	1	287
IRLAND	1	83	1	177
USA		224	1	582
AUSF	1*	18*	4*	122*
EU				33
9020 00 90				
AND ATMUNGSAPPARAT -GERAET GASMASKE				
EINF	562*	4869*	1547*	16284*
EV	2	213	6	622
LV		58	1	149
AUS LG	32	159	93	402
EU	416	3254	989	9875
FRANKR	131	614	301	2237
NIEDL	2	77	26	1468
ITAL	130	772	222	1525
G BRIT	120	1567	268	3457
IRLAND			35	446
SCHWED	10	96	28	215
FINNL	23	107	105	464
POLEN			102	1039
TSCHE	46	214	132	774
USA	83	1235	239	4223
CHINA			16	99
AUSF	719*	9811*	2203*	27574*
EU	355	3364	1054	10364
FRANKR	44	563	162	1611
NIEDL	83	686	388	3282
ITAL	40	263	98	644
G BRIT	59	634	91	985
DAENM	23	168	72	816
GRIECH	24	154	26	391
PORTUG	2	29	12	402
SPAN	12	161	37	456
SCHWED	22	107	60	306
OESTER	35	467	70	902
BELGI	7	88	25	392
NORWEG	12	161	40	527
SCHWZ	19	433	46	767
TUERK	2	26	35	337
POLEN	30	157	107	703
TSCHE	27	326	42	574
BULGAR	6	80	9	90
UKRAIN			4	195
RUSSLD	46	911	105	1985
S AFR	37	850	93	1603
USA	85	1619	264	4684
KANADA	3	182	19	521
BRASIL	17	190	36	447
CHILE	1	36	3	127
ARGENT	1	123	1	123
IRAN	3	97	49	170
ISRAEL	3	67	13	181
A EMIR	1	10	13	138
PAKIST	1	13	18	117
SINGAP	5	146	39	473
CHINA	6	143	28	529
JAPAN	6	109	18	379
AUSTRL	26	450	90	1488
9021 11 00				
KUENSTLICHE GELENKE				
EINF	KG 14427*	37311*	KG 38440*	100586*
EU	1662	2894	3135	6183
FRANKR	1437	2466	2067	4212
ITAL	91	83	169	240
G BRIT	6	16	448	578
OESTER	118	316	398	1089
SCHWZ	7094	22682	17133	62717
TUERK	65	14	1069	298
USA	5308	11634	16526	31264
AUSF	12803*	24556*	40569*	78215*
LV	100	95	100	95
EU	6814	14020	23550	50299
FRANKR	1703	4481	2748	7880
NIEDL	313	365	716	1050
ITAL	922	2216	7930	18091
G BRIT	775	1635	1323	3487
IRLAND	116	508	437	1725
DAENM	185	222	287	366
GRIECH	157	372	383	903
SPAN	1071	1764	2663	4414
SCHWED	598	924	1409	2225
FINNL	197	187	436	505
OESTER	443	864	3545	6800
BELGI	192	372	1436	2538
NORWEG	22	49	112	249
SCHWZ	867	1919	2421	5554
TUERK	128	202	425	816
ESTLD	78	190	169	352
LETTLD	76	97	169	179
LITAU	210	120	519	334
POLEN	553	540	2413	2348
TSCHE	694	1096	1588	2601
UNGARN	87	84	292	313
BELARS	2	7	70	199
RUSSLD	22	45	100	250
SLOWEN	97	124	182	342
KROAT	14	23	110	315
MAZED	13	17	169	215
S AFR	67	244	126	428
USA	234	1230	1114	4054
KANADA			9	98
MEXIKO	78	85	124	112
VENEZU	13	103	22	115
BRASIL	693	634	1246	1021
ARGENT			44	114
SYRIEN	146	165	153	179
IRAK	563	333	2091	1317
ISRAEL	170	158	255	335
CHINA	262	260	834	961
REPKOR	163	230	737	1175
JAPAN	323	1968	422	2417
HONGK	113	148	242	306

Wichtigste Ursprungs- und Bestimmungs-Laender	MAERZ 2001 dt = 100kg	MAERZ 2001 1000 DM	JAN./MRZ. 2001 dt = 100kg	JAN./MRZ. 2001 1000 DM
9021 19 10				
AND APPARAT VORRICHTG F ORTHOP ZWECKE				
	DT		DT	
EINF	2781*	14263*	7408*	40817*
PV		11		11
EU	247	2224	765	6609
FRANKR	34	89	150	596
NIEDL	23	433	58	928
ITAL	33	278	71	656
G BRIT	5	46	21	223
IRLAND	1	17	76	666
PORTUG	84	1022	210	2549
SCHWED	29	77	65	287
OESTER	24	184	64	330
BELGI	8	52	30	218
SCHWZ	13	2341	33	6237
TSCHE	17	80	38	198
UNGARN	78	374	167	788
USA	245	5978	812	21330
KANADA		82		139
VIETN	766	435	2293	1480
CHINA	455	365	877	786
JAPAN	3	224	5	350
TAIWAN	938	961	2356	2394
AUSF	741*	12231*	3066*	37424*
EU	477	6570	2096	20707
FRANKR	124	1722	629	5307
NIEDL	53	884	170	2595
ITAL	45	781	159	2493
G BRIT	33	492	85	1435
DAENM	2	24	62	171
GRIECH	4	67	15	297
SPAN	36	466	133	1425
SCHWED	25	356	64	935
FINNL	15	28	112	209
OESTER	100	1301	497	4003
BELGI	35	401	145	1549
NORWEG	2	80	27	284
SCHWZ	87	855	212	2189
TUERK	1	47	11	192
POLEN	16	201	37	644
TSCHE	18	218	41	552
UNGARN	4	107	45	353
RUSSLD	5	178	17	390
KROAT	4	92	20	249
ANGOLA			137	192
USA	57	1478	232	4671
KANADA	5	69	14	199
MEXIKO		56	3	343
KOLUMB		86	1	185
BRASIL	3	66	4	202
ARGENT	2	279	3	370
IRAK			14	1036
IRAN	1	149	3	354
ISRAEL	7	121	31	482
CHINA	2	36	3	134
REPKOR	6	161	11	283
JAPAN	8	215	28	711
TAIWAN	2	56	5	166
HONGK	8	84	13	162
9021 19 90				
VORRICHTG Z BEHAND V KNOCHENBRUECHEN				
EINF	232*	4706*	701*	17594*
LV			6	186
EU	31	325	132	5366
ITAL			13	1184
G BRIT	28	110	89	349
FINNL		2	6	2722
OESTER		165	2	724
BELGI	1	20	9	159
SCHWZ	4	1245	15	4391
TSCHE	19	44	61	264
USA	173	2871	475	7188
ISRAEL	2	165	4	187
AUSF	128*	20575*	532*	50694*
EU	52	5935	164	17050
FRANKR	17	1498	53	3905
NIEDL	2	266	12	842
ITAL	4	597	15	1779
G BRIT	5	1329	14	2558
IRLAND		29		233
GRIECH	4	238	9	423
SPAN	5	811	13	1762
SCHWED	2	271	4	549
FINNL	3	1550	8	4041
OESTER	6	212	22	599
SCHWZ	3	333	16	1574
TUERK		55	1	215
POLEN		25	132	463
SLOWEN		34	1	152
AEGYPT	2	176	5	412
S AFR	2	177	4	476
USA	36	4881	99	10567
KANADA	1	177	5	627
MEXIKO	1	129	1	176
COSTA	1	80	1	83
DOMINI	1	237	1	238
VENEZU		25	1	123
ARGENT	1	101	2	190
IRAK			8	431
ISRAEL	4	614	9	1443
A EMIR		30		106
THAIL	1	91	4	390
MALAYS	1	113	3	236
CHINA	1	254	4	775
REPKOR	2	1041	4	1607
JAPAN	9	3470	18	8975
TAIWAN	1	80	3	258
HONGK	4	610	10	1608
AUSTRL	1	231	5	742
9021 21 10				
KUENSTL ZAEHNE A KUNSTSTOFF				
	100 ST		100 ST	
EINF	23337*	2473*	46418*	4965*
GEW DT	30		56	
EU	12499	1192	19774	1981
NIEDL	10232	917	11599	1032
ITAL	1487	160	5742	647
DAENM	569	86	569	86
LIECHT	2063	330	7966	1283
SCHWZ	183	113	430	181
USA	5090	432	5333	492
BRASIL	1912	261	5930	611
CHINA	219	65	4126	202
AUSF	33432*	4494*	76035*	10838*
GEW DT	27		63	
EU	26003	4051	59707	9645
FRANKR	483	61	3344	620
NIEDL	1845	313	8231	1310
ITAL	6223	1148	11930	2251
DAENM	704	170	1827	407
GRIECH	733	120	1331	199
SPAN	4047	428	8500	1031
SCHWED	515	114	1469	306
FINNL	2176	345	3271	570
OESTER	3076	452	7592	1087
BELGI	4640	659	9510	1408
LUXEMB	908	166	1652	318
USA			958	91
AUSTRL	2483	120	4194	368
9021 21 90				
KUENSTL ZAEHNE AUS AND STOFF				
	100 ST		100 ST	
EINF	5818*	1056*	9770*	1663*
GEW DT	10		18	
EU	254	74	336	89
SCHWZ	507	288	953	473
USA	469	106	671	169
SINGAP	751	215	887	242
CHINA	2613	165	5007	315
AUSF	3034*	723*	8477*	1847*
GEW DT	2		6	
EU	2601	663	6536	1612
NIEDL	969	266	3026	883
BELGI	948	210	1977	442
9021 29 00				
ZAHNPROTHESE AND ZAHNPROTHETIKWARE				
	KG		KG	
EINF	7559*	8442*	21582*	25991*
AUS LG	1	18	1	18
EU	344	1307	2576	3946
FRANKR	2	14	1547	312
NIEDL	32	74	246	566
SCHWED	270	1142	707	2822
BELGI	22	70	25	148
LIECHT	43	140	60	244
SCHWZ	592	3405	1920	11143
TUERK	230	212	659	523
POLEN	15	99	40	219
UNGARN	15	79	40	222
USA	2316	1633	6506	5548
SINGAP	87	144	288	587
PHILIP	2592	848	6031	2013
CHINA	852	298	2312	806
HONGK	346	208	809	513
AUSF	3976*	3714*	11294*	11734*
EU	3350	2561	9144	5913
FRANKR	1855	571	5305	1273
NIEDL	158	165	358	330
ITAL	295	565	859	1263
G BRIT	34	146	194	452
GRIECH	58	93	109	125
SPAN	210	245	654	487
SCHWED	85	27	278	130
FINNL	132	139	237	405
OESTER	322	408	702	968
BELGI	56	90	102	148
LUXEMB	38	18	96	168
SCHWZ	42	153	110	452
TUERK	19	49	112	257
UNGARN	1	7	33	160
RUSSLD	64	107	103	161
USA	178	209	353	923
IRAK			11	1670
ISRAEL	1	1	10	108
PHILIP			471	117
REPKOR	16	102	21	248
JAPAN	8	94	148	649
TAIWAN	37	76	56	93
9021 30 10				
AUGENPROTHESEN				
	DT		DT	
EINF	*	4680*	*	13143*
PV				8
EU		2402		5278
FRANKR		269		737
NIEDL		2095		2898
G BRIT				620
BELGI		19		972
SCHWZ		106		312
UNGARN		108		228
USA		1993		6844
BARBAD		53		419
AUSF	*	450*	*	1305*
EU		172		616
FRANKR		11		191
SCHWZ		113		307
TUERK		102		182
9021 30 90				
AND PROTHESEN AND PROTHETIKWAREN				
EINF	178*	28680*	472*	72998*
EU	84	10432	208	25163
FRANKR	21	1073	46	2487
NIEDL	7	61	14	967
ITAL	2	349	5	997
G BRIT	22	2614	54	6679
IRLAND	23	2997	57	7365
SCHWED		34	5	300
OESTER	9	3292	22	6143
ISLAND	4	132	33	1444
SCHWZ	8	1169	21	2753
USA	54	14764	148	38503
KANADA	18	710	40	2442
BARBAD	1	266	1	579
BRASIL	6	985	9	1448
TAIWAN	1	68	3	290
AUSF	961*	24462*	2623*	61203*
PV		26		26
EU	529	11600	1518	32250
FRANKR	79	1013	270	3158
NIEDL	94	930	274	2789
ITAL	112	2632	307	6521
G BRIT	66	901	184	2487
DAENM	9	149	22	465
GRIECH	6	170	17	486
PORTUG	4	110	6	282
SPAN	49	1761	118	4239
SCHWED	52	817	160	2477
FINNL	3	45	10	165
OESTER	40	958	105	2178
BELGI	15	2093	46	6990
NORWEG	14	381	35	820
SCHWZ	25	788	57	1814
TUERK	6	300	40	1124
LITAU	5	120	9	238
POLEN			61	582
TSCHE	35	720	82	1682
SLOWAK	2	78	5	170
UNGARN	21	507	38	821
RUMAEN	2	102	4	152
UKRAIN	12	130	16	197
RUSSLD	13	100	88	495
GEORG			1	133
SLOWEN	7	155	20	796
KROAT	17	168	32	422
TUNES	5	118	8	200
AEGYPT		31	4	182
S AFR	7	181	25	566
USA	102	5210	253	10053
KANADA	21	479	48	995
MEXIKO	1	40	9	258
BRASIL	51	431	60	744
ARGENT	5	105	16	375
ISRAEL	5	142	18	420
INDIEN	2	97	5	334
CHINA	7	265	20	559
REPKOR	3	109	7	215
JAPAN	36	814	68	1584
HONGK	1	144	5	329
AUSTRL	12	434	30	991
9021 40 00				
SCHWERHOERIGENGERAETE				
	STUECK		STUECK	
EINF	62200*	18615*	193611*	58253*
GEW DT	21		57	
G BRIT	2182	340	5033	761
IRLAND	1312	248	3350	626
DAENM	2360	575	24086	10469
OESTER	2655	532	6081	1283
SCHWZ	9502	4582	28238	13259
USA	5087	1522	16262	4615
KANADA	1434	283	5796	1095
SINGAP	34268	9793	94991	23682
JAPAN	506	142	516	143
HONGK	204	4	1147	289
AUSTRL	78	13	440	157
AUSF	31108*	7864*	94819*	25241*
GEW DT	14		36	

Wichtigste Ursprungs- und Bestimmungs-Laender	MAERZ 2001 dt = 100kg	MAERZ 2001 1000 DM	JAN./MRZ. 2001 dt = 100kg	JAN./MRZ. 2001 1000 DM
EU	18269	4361	52589	14008
FRANKR	2233	583	3653	884
NIEDL	829	218	3469	810
ITAL	5974	1076	17996	3701
G BRIT	73	22	829	249
IRLAND	12	8	711	351
DAENM	773	322	3957	1662
GRIECH	347	70	1653	355
PORTUG	175	39	1274	321
SPAN	3174	936	8232	2460
SCHWED	1964	278	3460	641
FINNL	897	169	2036	641
OESTER	1294	453	3644	1366
BELGI	544	187	1673	566
NORWEG	625	408	1558	954
SCHWZ	1102	184	2469	723
TUERK	430	124	2122	601
POLEN	2828	611	8356	1688
TSCHE	885	178	2783	527
UNGARN	956	176	2804	465
RUSSLD	708	247	2048	577
SLOWEN			390	168
ALGER	265	57	1570	313
TUNES			852	162
AEGYPT	20	55	943	269
USA	1482	642	4647	1790
MEXIKO	67	26	875	183
BRASIL	270	51	1485	408
ARGENT	363	101	809	204
ISRAEL	272	125	770	407
JORDAN	744	75	1008	104
SAUDIA			543	168
INDIEN			380	80
JAPAN	140	26	687	136
NEUSEE	127	75	416	180
9021 50 00				
HERZSCHRITTMACHER				
	STUECK		STUECK	
EINF	2241*	9693*	12953*	52721*
GEW DT	5		19	
EU	1074	3773	4577	13697
FRANKR	212	700	860	1644
NIEDL			1662	4320
ITAL	72	94	148	181
SCHWED	790	2979	1910	7552
SCHWZ	625	1559	6130	21837
USA	542	4361	2202	17103
AUSF	8867*	18265*	22768*	54077*
GEW DT	1		4	
EU	18	38	1676	4773
FRANKR			649	2298
NIEDL			18	85
ITAL			646	1318
G BRIT			159	386
PORTUG			83	167
OESTER			28	93
BELGI	18	38	65	320
SCHWZ	66	169	176	356
TUERK	5	121	127	553
LETTLD			169	252
LITAU	81	113	136	182
POLEN	2333	2392	5115	5439
TSCHE	324	966	1034	3499
SLOWAK	58	191	115	357
UNGARN	1514	1926	1803	2210
UKRAIN	21	94	21	94
RUSSLD	40	106	268	505
KROAT			195	605
S AFR	44	76	154	226
USA	411	2202	3285	15066
KANADA	18	46	56	132
MEXIKO	55	80	290	377
KUBA	249	157	249	157
BRASIL	1095	1892	2640	4157
CHILE	14	28	419	462
URUGU	28	36	75	128
ARGENT	1293	2102	1982	3509
ZYPERN	92	436	217	1060
SYRIEN	7	11	79	130
ISRAEL	40	404	102	651
INDIEN			169	233
CHINA	479	831	714	1247
REPKOR	15	66	47	198
JAPAN	303	3312	799	6306
AUSTRL	80	126	198	379
9021 90 10				
TEILE ZUBEH F SCHWERHOERIGENGERAET				
	KG		KG	
EINF	2024*	5207*	8252*	19502*
EU	234	752	2130	4439
FRANKR	90	74	288	267
NIEDL	27	88	60	205
ITAL	16	83	27	140
G BRIT	42	243	180	1628
IRLAND	5	114	13	509
DAENM	42	95	1513	1461
SCHWZ	155	391	1003	1208
USA	320	859	883	2899
KANADA	22	76	106	356
SINGAP	756	3038	2074	10273
CHINA	353	40	1612	168
AUSF	1547*	1443*	4925*	4455*
EU	945	451	3764	2323
NIEDL	100	66	604	308
ITAL	51	38	163	188
DAENM	272	83	833	202
GRIECH	2	2	88	121
SPAN	353	44	518	172
SCHWED	48	39	210	508
OESTER	44	79	329	472
NORWEG	50	122	61	133
UNGARN	53	98	93	113
USA	43	120	156	672
SINGAP	404	620	647	1015
9021 90 90				
VORRICHT USW BEHEB V FUNKTIONSCHAEDEN				
	DT		DT	
EINF	195*	41021*	1220*	105990*
EU	33	5404	309	22608
FRANKR	10	1123	27	2090
NIEDL	1	174	4	1557
ITAL	3	104	12	310
G BRIT	1	1337	61	5041
IRLAND	3	2005	115	10936
DAENM	6	119	53	695
SPAN			22	130
SCHWED	3	398	9	1653
BELGI	5	138	5	187
NORWEG	4	119	4	120
SCHWZ	30	12370	56	22060
USA	93	22988	240	59988
BARBAD		5	1	110
CHINA		5	521	506
JAPAN		14	1	195
TAIWAN			25	128
AUSF	85*	17883*	234*	49895*
EU	14	5715	90	16646
FRANKR	1	517	4	1871
NIEDL	6	3631	14	9494
ITAL	1	258	3	812
G BRIT	1	269	1	433
DAENM		144	1	152
GRIECH	1	76	1	168
PORTUG		78	1	197
SPAN	1	157	2	491
SCHWED		153	3	743
FINNL		77		107
OESTER	3	295	56	1252
BELGI		43	5	895
SCHWZ	8	820	27	2435
TUERK	2	127	3	839
LETTLD		23		138
POLEN		709	1	1308
TSCHE	2	465	3	1370
UNGARN	1	348	3	643
RUMAEN	2	92	6	262
RUSSLD		8		210
KROAT	2	12	2	139
AEGYPT		104	3	675
S AFR	2	180	2	399
USA	31	3615	50	10443
KANADA		9		165
BRASIL	1	1190	3	2517
CHILE		35		174
ARGENT		271		924
ZYPERN		104		206
LIBAN		103		153
ISRAEL	1	293	2	919
SAUDIA	2	123	2	142
KUWAIT		85		263
INDIEN		44		366
CHINA	1	654	3	1322
REPKOR	1	362	5	1473
JAPAN	1	784	8	2692
TAIWAN	9	484	9	525
HONGK	1	397	3	908
AUSTRL		60		198
9022 12 00				
APPARATE FUER COMPUTERTOMOGRAPHIE				
	STUECK		STUECK	
EINF	44*	4387*	79*	10192*
GEW DT	339		644	
EU	1	136	2	203
NIEDL	1	136	2	203
USA	10	817	19	2138
ISRAEL	1	1438	3	3783
CHINA	13	856	19	1164
JAPAN	19	1136	36	2930
AUSF	84*	54263*	186*	127121*
GEW DT	2048		5442	
EU	39	13739	67	29249
FRANKR	8	963	7	2883
NIEDL	10	1024	14	2258
ITAL	11	2047	16	3344
G BRIT	6	4711	6	4711
IRLAND	1	1117	2	2175
GRIECH			2	876
PORTUG			3	1769
SCHWED	1	1020	3	1915
FINNL			1	988
OESTER	1	1124	3	2131
BELGI	1	667	7	5126
LUXEMB	1	1073	1	1073
NORWEG			3	926
SCHWZ	2	1596	6	4499
TUERK	2	2291	3	2562
ESTLD			1	1133
POLEN	1	450	3	1218
TSCHE	1	1059	2	2184
SLOWAK	1	639	1	639
BULGAR	1	1703	1	1703
RUSSLD	3	7268	6	10329
KASACH	1	1741	4	2410
JUGOSL			1	944
TUNES	1	802	1	802
LIBYEN	1	602	2	682
S AFR	1	530	1	530
USA	12	12074	30	32218
KANADA	1	623	2	1981
KUBA	2	1508	2	1508
BRASIL	1	622	4	2549
CHILE			3	1734
URUGU	1	391	1	391
ARGENT			1	207
ZYPERN			1	342
IRAN	1	134	2	256
KUWAIT			1	341
BAHRAI			1	2106
INDIEN	2	1028	8	3367
SRILAN			1	1409
THAIL			1	319
VIETN			1	699
CHINA	3	1658	10	6455
REPKOR	1	1031	2	2503
JAPAN	4	2630	8	7260
HONGK	2	144	2	144
AUSTRL			1	432
NEUSEE			1	1038
9022 13 00				
ROENTGENAPP F ZAHNAERZTLICHE ZW				
	STUECK		STUECK	
EINF	63*	1219*	411*	4225*
GEW DT	70		335	
EU	26	624	352	3532
ITAL	4	81	214	319
FINNL	22	543	138	3213
USA	32	542	50	622
AUSF	968*	6588*	1714*	12818*
GEW DT	433		799	
PV	2	13	2	13
EU	133	1521	210	3029
FRANKR	5	44	16	174
NIEDL	11	23	19	172
ITAL	40	398	47	502
G BRIT	16	201	18	221
SPAN	22	544	25	583
OESTER	9	106	37	870
LUXEMB			6	168
SCHWZ	7	601	20	827
TUERK	9	138	9	138
POLEN			15	83
RUSSLD	56	336	71	395
JUGOSL	17	100	17	100
S AFR			4	87
USA	478	1870	822	4003
BRASIL	27	278	36	463
ARGENT	5	91	9	133
REPKOR	144	1072	340	2584
JAPAN	10	85	12	94
AUSTRL	23	162	48	280
9022 14 00				
ROENTGENAPP F MEDIZ CHIRURG USW ZW				
	STUECK		STUECK	
EINF	257*	15030*	553*	40790*
GEW DT	840		2284	
AUS LG	5	266	9	636
EU	77	4872	211	15440
FRANKR			22	773
NIEDL	20	1078	36	2679
ITAL	3	26	14	471
SPAN	29	777	52	1358
SCHWED	24	2990	86	10158
SCHWZ	3	63	16	367
USA	34	9098	128	23077
KANADA	4	77	8	128
CHINA	16	243	18	288
JAPAN	42	577	86	1313
AUSF	823*	111598*	2292*	350692*
GEW DT	4868		15618	
PV	1	170	1	170
EU	378	22805	1024	68738
FRANKR	12	652	53	2043
NIEDL	283	15098	738	40914
ITAL	12	547	54	3051
G BRIT	30	2673	50	6832
IRLAND	2	103	3	238
DAENM	8	678	16	1774
PORTUG	1	21	7	274
SPAN	5	863	21	1691
SCHWED	7	927	24	4227
FINNL	2	199	11	2877
OESTER	10	634	29	1909
BELGI	6	410	17	3161
NORWEG	2	111	5	426
SCHWZ	14	1091	49	2935
MALTA			3	77
TUERK	5	816	14	2875
ESTLD	1	446	2	598
LITAU			3	847
POLEN	17	3011	42	7405
TSCHE	6	346	34	5054
SLOWAK			3	1048
UNGARN	1	58	12	683
RUMAEN	37	5640	66	19334
BULGAR	4	6859	7	6879

Wichtigste Ursprungs- und Bestimmungs-Laender	MAERZ 2001 dt = 100kg	MAERZ 2001 1000 DM	JAN./MRZ. 2001 dt = 100kg	JAN./MRZ. 2001 1000 DM
UKRAIN	1	214	2	376
BELARS	3	285	8	2913
RUSSLD	2	100	14	4759
B HERZ	1	332	3	746
ALGER			6	294
TUNES			3	78
LIBYEN	2	1760	5	1806
AEGYPT	1	426	3	1745
ZENTAF			1	169
S AFR	12	846	25	2667
USA	170	29710	552	120991
KANADA	11	3105	41	9154
MEXIKO			3	675
GUATEM			1	88
DOM RP			1	101
KOLUMB			4	229
VENEZU	2	102	7	2087
BRASIL	10	3002	21	6348
CHILE	1	75	2	139
PARAGU			1	123
ARGENT	1	949	3	1468
LIBAN	7	289	7	289
IRAN	2	1401	2	1401
ISRAEL	3	269	7	942
SAUDIA	2	506	35	10826
KUWAIT	2	207	2	207
BAHRAI	1	1610	3	1739
KATAR	1	461	1	461
A EMIR	1	77	1	77
OMAN	1	139	1	139
JEMEN	5	138	5	138
PAKIST	6	1868	8	2164
INDIEN	10	1660	21	3682
BANGLA			2	239
NEPAL	1	189	1	189
THAIL			3	1499
VIETN			4	355
INDONE	1	26	2	193
MALAYS	1	100	7	1203
SINGAP	1	187	7	1319
PHILIP	3	46	12	426
CHINA	13	5950	30	10184
REPKOR	1	195	5	2010
JAPAN	42	12029	97	29354
TAIWAN	6	1365	6	1365
HONGK			5	1388
AUSTRL	26	301	40	4720
F POLY	1	399	1	399

9022 19 00

ROENTGENAPPARATE USW F AND ZWECKE

	STUECK		STUECK	
EINF	42*	5896*	126*	10196*
GEW DT	140		258	
LV			1	41
EU	17	1782	42	3215
NIEDL	8	1539	14	2302
FINNL	4	136	15	656
SCHWZ			1	143
USA	16	4002	60	6437
ISRAEL			5	123
JAPAN	2	16	8	114
AUSF	283*	25112*	775*	59991*
GEW DT	1977		4629	
EV	3	428	6	1723
PV			1	23
EU	39	3851	122	7573
FRANKR	7	285	21	1323
NIEDL	4	280	4	280
ITAL	6	1992	52	3131
G BRIT	13	887	19	1142
SPAN	5	331	6	363
FINNL	1	40	6	700
OESTER			8	545
ISLAND			1	218
NORWEG	1	32	5	137
SCHWZ	34	2559	110	6748
MALTA			1	246
TUERK	7	328	17	776
LETTLD			1	230
LITAU			1	555
POLEN	8	744	16	1160
TSCHE	10	428	12	516
SLOWAK			3	175
UNGARN	2	116	5	214
RUMAEN	2	193	2	193
UKRAIN	2	273	2	273
RUSSLD	1	91	7	576
KROAT			5	365
ALGER			3	3094
TUNES			5	116
LIBYEN	12	1241	12	1241
AEGYPT	1	133	3	239
SUDAN			2	89
LIBERI			1	135
S AFR	5	408	8	689
USA	42	4937	160	12159
KANADA	27	1163	57	2563
MEXIKO	1	109	1	109
KOLUMB	1	90	2	180
BRASIL			1	205
CHILE			6	213
ARGENT	1	44	6	306
ISRAEL	4	149	15	1499
SAUDIA	2	161	14	920
A EMIR	4	169	9	318
OMAN	2	103	2	103
INDIEN	4	558	6	742
BANGLA	4	218	4	218
SRILAN			2	124
THAIL	1	235	1	235
MALAYS	2	233	4	604
SINGAP	27	953	42	2525
PHILIP	2	49	6	328
CHINA	6	2963	17	4239
REPKOR	3	483	19	2255
JAPAN	18	1020	31	1901
TAIWAN	1	84	4	717
HONGK	3	477	8	1187
AUSTRL	1	76	2	100
NEUSEE	1	243	1	243

9022 21 00

RADIOAKT STRAHLUNGAPP USW MEDIZ ZW

	STUECK		STUECK	
EINF	91*	2060*	225*	4351*
GEW DT	53		89	
EU	17	637	39	1072
NIEDL	14	625	36	1060
USA	63	1398	150	3053
JAPAN			25	198
AUSF	13*	1046*	46*	6549*
GEW DT	73		217	
EU	1	180	2	300
NIEDL	1	180	1	180
ITAL			1	120
POLEN			5	481
RUSSLD	1	98	2	3922
ALGER	1	140	1	140
USA			3	497
KANADA			1	120
BRASIL			1	120
CHINA	4	328	10	395
JAPAN	1	225	1	225
TAIWAN			1	145

9022 29 00

RADIOAKT STRAHLUNGSAPP USW AND ZW

	STUECK		STUECK	
EINF	96*	624*	406*	1610*
GEW DT	18		50	
LV	1	32	2	41
EU	6	169	41	955
SCHWED			12	167
FINNL	5	168	26	786
SCHWZ	33	135	273	241
USA	24	232	30	264
AUSF	308*	3525*	891*	11284*
GEW DT	154		384	
EV			1	23
LV	2	9	2	9
EU	166	2062	423	5609
FRANKR	53	301	175	2096
NIEDL	11	40	16	214
ITAL	14	304	18	344
G BRIT	2	9	13	306
GRIECH	5	75	8	95
SPAN	4	90	13	358
SCHWED	7	285	9	287
FINNL	36	159	88	372
OESTER	19	174	43	644
BELGI	13	348	31	603
LUXEMB	1	235	7	247
SCHWZ	4	169	15	500
TUERK	7	43	23	320
RUMAEN			14	321
BULGAR			11	257
RUSSLD	3	20	41	182
ARMEN			49	273
DR KON			2	116
USA	78	257	145	1015
KANADA	2	305	8	503
BAHRAI			1	216
INDIEN	8	277	8	277
CHINA	29	161	53	429
REPKOR	1	24	19	297
JAPAN			4	256

9022 30 00

ROENTGENROEHREN

	STUECK		STUECK	
EINF	1200*	3817*	4116*	15117*
GEW DT	73		268	
LV	1	8	1	8
PV	2	8	4	59
AUS LG	4	63	12	281
EU	150	800	434	3294
FRANKR	48	194	126	1450
NIEDL	49	212	137	782
ITAL	11	164	12	190
SCHWED	36	217	146	820
SCHWZ	129	469	942	2061
RUSSLD	208	170	734	604
USA	160	2011	629	7445
ISRAEL			10	734
CHINA	46	42	226	273
JAPAN	506	324	1090	655
AUSF	1050*	28306*	3230*	75708*
GEW DT	356		958	
LV			3	72
EU	492	10285	1370	25250
FRANKR	69	1904	221	5338
NIEDL	74	2544	161	4437
ITAL	53	1844	137	4374
G BRIT	32	591	135	1832
DAENM	4	42	13	207
GRIECH	8	179	17	433
PORTUG	10	172	15	376
SPAN	27	587	75	1677
SCHWED	170	1176	462	3202
OESTER	14	294	33	751
BELGI	21	766	81	2189
LUXEMB	4	98	5	119
SCHWZ	25	305	71	579
TUERK	4	109	11	281
LITAU	2	80	2	80
POLEN	5	167	15	430
TSCHE	3	117	28	368
SLOWAK	2	75	4	177
UNGARN	4	208	19	390
RUMAEN	3	144	3	144
UKRAIN	1	34	3	134
RUSSLD	36	288	57	481
SLOWEN	2	103	3	126
AEGYPT			11	274
S AFR	8	295	30	677
USA	294	10399	1125	29603
KANADA	16	450	30	850
MEXIKO	5	92	18	504
KOLUMB	5	92	5	92
PERU	1	49	5	187
BRASIL	30	804	48	1122
SAUDIA	2	78	3	92
KUWAIT	2	107	2	107
INDIEN	8	178	28	806
MALAYS	2	24	7	204
SINGAP	3	89	6	117
PHILIP	10	451	25	1329
CHINA	26	967	70	2709
REPKOR	8	372	27	1146
JAPAN	20	1047	116	4404
TAIWAN	6	233	9	349
HONGK	4	85	7	163
AUSTRL	10	456	34	1296

9022 90 10

ROENTGENSCHIRME USW STREUSTRAHLRASTER

	DT		DT	
EINF	16*	602*	38*	2013*
AUS LG		3		4
EU	4	293	12	1075
NIEDL	1	191	6	856
USA	2	131	10	621
INDIEN	8	82	13	138
JAPAN	2	81	2	128
AUSF	38*	1710*	103*	4141*
EV				10
EU	24	923	71	2532
FRANKR	3	136	5	337
NIEDL	1	130	2	146
ITAL	6	149	29	530
DAENM	6	194	5	245
FINNL	2	82	5	228
BELGI	2	76	9	452
SCHWZ	3	144	3	176
USA	3	195	5	331
INDIEN			10	295
REPKOR	2	75	2	82

9022 90 90

AND TEIL ZUBEH F ROENTGENAPPARATE USW

EINF	2844*	48030*	8930*	152094*
EV	5	564	13	1564
LV	8	569	34	1082
PV		34		96
AUS LG	65	3314	251	11981
EU	1094	21721	3911	72853
FRANKR	21	1170	88	3679
NIEDL	536	8278	1993	28164
ITAL	217	1232	483	3102
G BRIT	28	1466	144	7481
IRLAND		97		175
DAENM	60	2236	329	7846
SPAN	6	43	172	1190
SCHWED	198	6185	603	17469
FINNL	4	199	13	510
OESTER	24	771	81	3034
BELGI		44	5	203
NORWEG			4	1236
SCHWZ	163	768	495	2704
TSCHE	29	54	75	264
SLOWAK	40	105	124	320
UNGARN	1075	2804	3003	7130
USA	270	9815	811	31860
KANADA	14	228	38	667
ISRAEL	50	9459	122	25604
INDIEN	2	29	30	441
REPKOR	15	714	50	1046
JAPAN	78	2202	234	7485
AUSF	4365*	87742*	11333*	260117*
EV	164	1875	433	5010
LV		27		284
PV	2	303	2	582
EU	1476	30401	3843	86528
FRANKR	151	4430	522	16279

Wichtigste Ursprungs- und Bestimmungs-Laender	MAERZ 2001 dt - 100kg	MAERZ 2001 1000 DM	JAN./MRZ. 2001 dt - 100kg	JAN./MRZ. 2001 1000 DM
NIEDL	698	10590	1528	23588
ITAL	89	3204	285	9135
G BRIT	135	2731	380	6876
IRLAND	2	174	14	927
DAENM	81	1094	178	2836
GRIECH	7	200	47	1044
PORTUG	14	528	69	3187
SPAN	74	1754	232	6046
SCHWED	144	2957	326	7691
FINNL	4	89	24	458
OESTER	26	922	71	2078
BELGI	50	1722	164	6248
LUXEMB	1	6	3	155
NORWEG	3	122	57	1332
SCHWZ	71	1647	174	4320
TUERK	4	149	38	964
ESTLD	26	150	37	378
LITAU	1	186	2	366
POLEN	94	1446	111	2508
TSCHE	9	408	32	1309
SLOWAK	1	41	17	1729
UNGARN	12	471	21	1095
RUMAEN	17	837	24	1443
BULGAR	22	295	24	593
MOLDAU				109
RUSSLD	57	917	113	3142
KASACH		27	40	318
KROAT	1	56	8	216
JUGOSL	1	71	5	393
MAZED	1	126	2	186
MAROKK	2	68	7	219
TUNES	11	168	14	420
AEGYPT		6	3	110
RUANDA			3	144
S AFR	30	680	82	2021
USA	1015	22254	2530	74960
KANADA	73	990	144	2673
MEXIKO	25	301	45	913
KUBA	23	365	24	411
KOLUMB	1	25	4	146
VENEZU	1	52	5	201
BRASIL	33	1333	91	2719
ARGENT	5	203	15	532
ZYPERN		3	10	125
SYRIEN		4	1	103
IRAN		28	15	476
ISRAEL	977	11522	2761	31862
JORDAN	10	116	11	140
SAUDIA	3	125	11	577
KUWAIT		5	10	133
A EMIR	1	42	3	146
JEMEN	14	64	15	150
INDIEN	51	1012	199	3792
NEPAL		1	1	100
MYAN		2	1	99
THAIL	1	78	14	410
VIETN		3	11	204
INDONE	16	178	17	231
MALAYS		17	11	402
SINGAP	11	591	51	1458
PHILIP	1	161	10	694
CHINA	58	1973	164	4925
REPKOR	8	641	25	1841
JAPAN	142	5503	279	14107
TAIWAN	2	45	10	566
HONGK	10	410	54	1460
AUSTRL	36	874	94	2259
9023 00 10				
UNTERRICHTGERAET PHYSIK CHEMIE TECHN				
EINF	249*	2598*	608*	4755*
LV		6		50
PV				48
EU	36	423	123	1299
FRANKR		3	4	83
G BRIT	16	212	45	803
OESTER	14	166	25	179
NORWEG	109	1558	109	1558
SCHWZ	20	108	37	407
SLOWAK	42	186	210	521
USA	13	138	49	477
AUSF	830*	15658*	2904*	42943*
EV			75	37
LV		44		44
EU	112	1729	405	6829
FRANKR	21	206	47	880
NIEDL	8	134	50	546
ITAL	11	239	40	818
G BRIT	5	77	32	372
PORTUG	4	63	9	219
SPAN	18	256	56	722
SCHWED	10	151	23	409
FINNL	7	134	40	367
OESTER	14	211	52	759
BELGI	8	175	38	1372
LUXEMB	3	29	7	206
SCHWZ	13	209	72	1336
MALTA			29	743
TUERK	3	66	10	231
ESTLD	8	97	8	100
POLEN	2	75	7	225
SLOWAK			1	77
UNGARN	7	136	18	253
MAZED	22	673	22	681
ALGER	1	27	30	870
TUNES	1	37	27	321
LIBYEN			8	800
AEGYPT	27	209	36	302
USA	20	1369	119	3026
MEXIKO	10	260	36	737
KOLUMB	1	70	60	255
PERU	5	220	132	1036
BRASIL	6	106	105	1015
CHILE		11	11	187

Wichtigste Ursprungs- und Bestimmungs-Laender	MAERZ 2001 dt - 100kg	MAERZ 2001 1000 DM	JAN./MRZ. 2001 dt - 100kg	JAN./MRZ. 2001 1000 DM
URUGU	3	109	3	109
ARGENT	19	167	33	364
LIBAN			8	141
SYRIEN	23	549	63	1073
IRAN		7	6	361
JORDAN	6	97	11	222
SAUDIA	5	110	460	3043
KUWAIT	6	153	6	171
A EMIR	2	20	13	443
JEMEN	67	660	67	660
NEPAL			14	320
THAIL	137	2761	225	5205
VIETN	9	173	25	464
INDONE	41	1328	385	3234
MALAYS	30	876	94	2094
SINGAP	141	884	146	1023
PHILIP	1	8	9	255
CHINA	21	221	34	534
REPKOR	2	41	16	437
JAPAN	51	1446	64	1822
TAIWAN	3	64	6	154
PAPUA	7	251	7	251
9023 00 80				
AND INSTR APPARAT USW Z VORFUEHRZWECK				
EINF	699*	5768*	2510*	14518*
LV		74	3	121
PV				40
AUS LG	4	17	398	325
EU	73	505	183	2360
FRANKR	6	36	17	325
ITAL	19	151	44	772
G BRIT	7	54	29	187
DAENM	20	118	33	225
SPAN	16	95	40	145
SCHWED		9	14	626
NORWEG	32	1506	43	1785
SCHWZ	61	921	197	3018
POLEN	85	69	219	210
UNGARN	243	287	626	751
USA	110	1281	580	2812
EL SAL	2	338	4	592
ISRAEL			1	231
MALAYS			2	280
CHINA	7	13	355	261
JAPAN	39	151	120	583
HONGK	13	200	33	211
AUSTRL	5	299	7	773
AUSF	1467*	20362*	2732*	36720*
LV	1	277	1	277
EU	559	6336	1211	13166
FRANKR	52	1649	105	2129
NIEDL	120	1866	203	4438
ITAL	35	144	110	469
G BRIT	184	1414	248	1920
GRIECH	4	57	166	648
SPAN	65	686	177	1499
SCHWED	10	81	38	309
FINNL	9	20	18	141
OESTER	11	79	36	257
BELGI	42	93	65	924
LUXEMB	5	109	6	120
SCHWZ	32	612	57	1121
TUERK	1	50	31	260
POLEN	30	110	61	238
UNGARN	6	75	12	137
UKRAIN	23	134	23	139
RUSSLD	19	127	21	221
KASACH	133	561	133	551
MAROKK		43	8	162
USA	348	7169	574	10132
KANADA	8	95	13	323
MEXIKO	2	18	13	162
KOLUMB	27	92	54	203
BRASIL	37	469	53	659
CHILE	7	105	10	144
ARGENT	18	93	50	201
SAUDIA	7	64	10	147
KUWAIT	2	80	2	112
A EMIR	11	431	59	1963
INDIEN		38	5	178
MALAYS	6	100	8	322
CHINA	14	171	15	190
REPKOR	12	671	19	832
JAPAN	83	1599	124	2349
TAIWAN	8	113	19	229
HONGK	3	50	4	144
AUSTRL	5	172	10	859
9024 10 10				
ELEKTRON METALLPRUEFMASCHINEN USW				
	KG		KG	
EINF	13280*	1734*	17838*	3398*
LV	42	16	154	264
PV			29	66
AUS LG	1980	45	2508	164
EU	1552	389	2760	662
ITAL	572	96	985	187
G BRIT	365	75	674	142
OESTER	394	198	424	216
NORWEG	2259	128	2259	128
SCHWZ	11	8	321	250
USA	6662	999	7915	1697
JAPAN	2191	82	3633	465
AUSF	24465*	5808*	54128*	13129*
EV	290	37	290	37

Wichtigste Ursprungs- und Bestimmungs-Laender	MAERZ 2001 dt - 100kg	MAERZ 2001 1000 DM	JAN./MRZ. 2001 dt - 100kg	JAN./MRZ. 2001 1000 DM
LV			271	242
EU	2732	800	11633	2576
FRANKR	527	390	2207	915
NIEDL	63	57	2101	303
ITAL	10	14	1656	413
G BRIT	80	162	223	210
DAENM	1563	91	2071	203
SCHWED	4	1	651	156
OESTER	13	12	1782	114
SCHWZ	491	342	4588	1077
POLEN	2657	436	4849	832
UNGARN	940	233	1842	305
RUMAEN	4183	883	4183	883
AEGYPT			202	233
S AFR	2040	148	2135	181
USA	3864	1432	10581	3730
MEXIKO	1280	254	1350	396
BRASIL	45	198	45	198
IRAN			1102	234
INDIEN	3140	194	3650	272
INDONE	178	119	273	226
CHINA	390	177	1461	539
REPKOR	238	100	791	257
JAPAN	61	54	136	206
9024 10 91				
UNIVERSAL/ZUGFESTIGKPRUEFMASCH MET				
	KG		KG	
EINF	33*	12*	7988*	948*
LV			51	12
EU			326	180
G BRIT			320	177
USA	33	12	7350	703
AUSF	1943*	270*	15400*	1984*
LV	51	12	51	12
EU	487	129	3406	494
FRANKR	9	23	1966	278
TSCHE			4236	620
REPKOR			4220	500
9024 10 93				
HAERTEPRUEFMASCHINEN USW F METALL				
	KG		KG	
EINF	1219*	271*	11754*	1161*
LV			73	16
AUS LG	4	5	11	16
EU	406	20	826	50
USA	484	162	9076	838
AUSF	3231*	923*	5346*	1622*
EU	2003	187	2227	297
POLEN			218	184
USA	72	53	91	136
CHINA	110	279	200	283
9024 10 99				
AND MATERIALPRUEFMASCH USW METALL				
	KG		KG	
EINF	1078*	158*	6084*	922*
LV			254	43
EU	242	25	515	100
SCHWZ	78	30	2491	217
USA	246	37	2159	477
AUSF	115962*	14598*	222203*	19968*
EV			254	71
PV			125	80
EU	24216	1712	37152	2837
FRANKR	19539	1448	20937	1622
ITAL	3020	208	11745	836
SPAN	1	1	2184	272
SCHWZ	5560	1009	8342	1121
TUERK	48720	9151	58232	9403
POLEN	8991	225	19937	499
TSCHE	2907	118	3236	143
UNGARN	331	19	5032	539
AEGYPT	6	15	131	95
USA	262	80	3867	498
BRASIL			6020	220
ARGENT			6686	106
INDIEN	6	12	3206	128
CHINA	22750	2136	31624	2359
JAPAN	80	20	7195	1164
HONGK	60	40	8301	268
9024 80 10				
AND ELEKTRON MATERIALPRUEFMASCH USW				
	DT		DT	
EINF	167*	2964*	421*	8802*
EV		4		4
LV		18	7	309
AUS LG	9	34	11	49

Wichtigste Ursprungs- und Bestimmungs-Laender	MAERZ 2001 dt = 100kg	MAERZ 2001 1000 DM	JAN./MRZ. 2001 dt = 100kg	JAN./MRZ. 2001 1000 DM
EU	5	645	35	1430
NIEDL		28	2	171
G BRIT	4	565	23	954
SCHWZ	1	86	80	2264
POLEN	9	42	18	152
TSCHE	17	76	17	78
USA	106	1612	231	3990
SINGAP	12	402	15	545
CHINA			1	76
TAIWAN		2	3	92
AUSF	399*	10226*	1144*	26915*
LV		13		146
EU	175	4213	483	12279
FRANKR	14	305	50	1407
NIEDL	26	621	78	2077
ITAL	24	945	59	2295
G BRIT	15	338	47	917
DAENM	19	193	25	340
PORTUG	8	106	19	281
SPAN	30	727	75	2081
SCHWED	6	168	9	337
FINNL		8	39	490
OESTER	21	536	56	1362
BELGI	12	257	23	564
NORWEG	2	49	15	208
SCHWZ	9	383	35	1508
TUERK	3	138	19	481
POLEN	3	78	72	912
TSCHE	3	142	47	648
SLOWAK	13	328	14	368
RUMAEN	53	558	53	566
RUSSLD	15	379	34	684
MAZED	4	78	4	78
AEGYPT			4	96
S AFR	14	195	14	206
USA	31	1112	104	2639
KANADA	7	314	8	401
DOMINI			5	132
BRASIL	15	508	25	652
ISRAEL		33	3	283
SAUDIA	2	179	42	376
INDIEN	8	159	9	221
MALAYS	5	113	16	270
SINGAP	8	224	38	547
CHINA	7	190	17	670
REPKOR	3	144	20	486
JAPAN	1	153	12	762
TAIWAN	3	62	12	227
9024 80 91				
AND PRUEFMASCHINE USW F TEXTIL PAPIER				
EINF	12*	478*	47*	1609*
EU	1	84	28	956
G BRIT	1	41	5	179
SCHWED		1	21	709
SCHWZ	4	225	7	368
USA	5	77	6	112
AUSF	23*	906*	88*	3632*
PV	1	4	6	280
EU	6	344	24	1168
FRANKR	1	14	4	285
ITAL	3	140	5	203
SPAN			3	114
OESTER	1	153	8	445
POLEN			1	111
RUSSLD		19	8	179
USA	4	140	8	333
PERU		3	4	178
BRASIL		4	1	89
IRAN		10	4	146
INDONE	7	183	9	284
REPKOR			9	240
TAIWAN		5	7	426
9024 80 99				
AND PRUEFMASCHINEN F AND STOFFE				
EINF	37*	654*	329*	3934*
EV			1	53
LV	1	63	5	109
AUS LG	2	9	9	25
EU	4	56	26	461
G BRIT	1	8	7	142
SCHWED			2	121
SCHWZ	23	338	43	682
USA	4	63	243	2329
JAPAN	1	127	1	133
AUSF	195*	4497*	627*	10204*
EU	66	1432	217	3519
FRANKR	6	117	14	421
NIEDL	1	25	21	538
ITAL	22	590	26	737
G BRIT	4	182	10	426
PORTUG	10	152	34	305
SPAN	3	84	6	142
FINNL	2	65	13	261
OESTER	15	99	85	435
BELGI	2	82	4	125
NORWEG	1	8	36	144
LIECHT	1	221	1	221
SCHWZ	19	460	51	1046
POLEN	18	360	75	737
TSCHE	17	240	22	385
RUMAEN		10	33	110
USA	5	88	15	370
KANADA	1	82	1	83
MEXIKO	4	111	8	491
VENEZU	5	90	5	90
BRASIL	4	168	25	340
SYRIEN	9	87	9	90
CHINA	11	312	11	404
REPKOR	2	133	2	157
HONGK	1	28	7	129
9024 90 00				
TEILE U ZUBEHOER F PRUEFMASCHINEN				
EINF	233*	4760*	664*	9771*
LV	2	173	2	274
PV			10	30
AUS LG		13		28
EU	44	2509	90	4164
FRANKR	12	258	16	542
G BRIT	29	2095	43	2750
OESTER		7	11	388
BELGI	1	74	6	239
SCHWZ	16	577	31	1299
POLEN	66	182	146	466
TSCHE	33	403	208	980
USA	18	655	69	1828
REPKOR	1	129	1	129
JAPAN	4	135	8	500
AUSF	298*	7633*	650*	16326*
LV		26	2	185
PV		12		12
EU	94	2665	259	6441
FRANKR	21	622	68	1501
NIEDL	4	317	8	590
ITAL	7	320	18	844
G BRIT	14	284	30	875
DAENM	6	110	13	232
SPAN	10	265	33	637
SCHWED	1	80	5	242
OESTER	20	342	58	800
BELGI	9	173	19	443
NORWEG	1	415	2	474
SCHWZ	12	494	29	946
TUERK	6	86	9	202
POLEN	29	228	42	396
TSCHE	2	74	12	399
UNGARN	1	9	23	143
RUMAEN	10	170	10	176
RUSSLD	1	147	6	388
USA	25	799	55	1767
KANADA	1	109	2	133
MEXIKO		22	12	316
VENEZU				90
BRASIL	2	62	5	325
IRAN			39	176
INDIEN	38	142	42	236
CHINA	12	477	16	883
REPKOR	5	240	7	336
JAPAN	48	1074	54	1286
TAIWAN		4	4	139
9025 11 10				
FLUESSIGKEITSTHERMOMETER ZIV LUFTFZG				
EINF	*	*	*	20*
EU				2
AUSF	*	2*	*	3*
EU		2		3
9025 11 91				
FIEBERTHERMOMETER				
	STUECK		STUECK	
EINF	95920*	64*	327705*	190*
GEW DT	14		56	
CHINA	505	6	200665	103
AUSF	342725*	1046*	1304367*	3278*
GEW DT	70		274	
EU	158802	344	934360	2117
FRANKR	50442	158	336014	947
ITAL	88322	105	394348	500
G BRIT			20760	79
FINNL	1006	2	26611	97
OESTER	2806	14	86248	246
SCHWZ	63608	190	114936	250
USA	83188	460	147372	696
9025 11 99				
AND FLUESSIGKEITSTHERMOMETER				
	STUECK		STUECK	
EINF	245341*	1139*	1444901*	3927*
GEW DT	282		1015	
EV			6	1
AUS LG	348	5	734	11
EU	25923	442	832507	2178
FRANKR	8746	160	9076	166
NIEDL	7400	154	17076	199
ITAL	3804	13	529358	200
PORTUG			259000	1428
USA	23335	207	27330	442
CHINA	81624	222	370598	780
TAIWAN	16688	85	61208	198
AUSF	757647*	5123*	2122152*	15259*
GEW DT	1649		4273	
EU	493925	2147	1400695	7578
FRANKR	96033	491	361595	1786
NIEDL	133782	355	247209	1101
ITAL	40364	138	104677	517
G BRIT	46554	375	147278	1383
DAENM	57660	195	165457	737
SCHWED	7275	34	34084	189
FINNL	19513	75	37786	199
OESTER	56501	227	173439	827
BELGI	18423	134	60408	416
SCHWZ	22366	150	60961	373
POLEN	6977	77	54478	197
USA	106942	1741	248861	4357
JAPAN	22405	132	33038	270
HONGK	1399	21	27467	146
9025 19 10				
AND THERMO/PYROMETER F ZIV LUFTFZ				
	KG		KG	
EINF	44*	64*	70*	137*
EV	1	12	1	12
AUS LG	1	12	1	12
EU			1	10
AUSF	1*	15*	38*	225*
EU			5	56
USA			32	154
9025 19 91				
AND ELEKTRON THERMOMETER/PYROMETER				
	STUECK		STUECK	
EINF	1369266*	10470*	2845242*	31741*
GEW DT	791		2539	
EV	142	198	405	576
LV	39	74	59	139
PV	271	18	342	45
AUS LG	1069	42	5637	327
EU	5217	914	22702	2828
FRANKR	1620	79	8274	497
NIEDL	225	63	1360	235
ITAL	423	34	1457	204
G BRIT	530	559	3521	1394
IRLAND	2209	76	2377	99
SCHWZ	1990	110	18163	318
USA	40007	1626	98137	5735
DOM RP	15000	619	47200	1976
INDIEN	20626	98	20630	100
SINGAP	12731	227	18679	339
CHINA	1176098	5650	2171529	17048
JAPAN	594	350	1828	873
TAIWAN	80403	427	381245	1360
HONGK	13801	346	46616	867
AUSF	440380*	12130*	1066707*	39873*
GEW DT	488		1529	
EV	13	168	32	460
LV	15	33	17	60
PV	21	19	5823	143
EU	202992	5829	510463	21283
FRANKR	57440	1139	143677	5113
NIEDL	22151	754	67459	2895
ITAL	16490	466	43600	1810
G BRIT	23903	1365	49192	3230
DAENM	8529	336	15041	782
SPAN	12189	400	33340	1588
SCHWED	11815	232	37705	1065
FINNL	7390	173	15973	681
OESTER	19815	450	46280	1601
BELGI	16749	424	47798	2121
NORWEG	36	35	331	137
SCHWZ	3219	241	15905	839
POLEN	6710	132	19300	304
TSCHE	15335	164	36311	371
UNGARN	5265	211	12440	529
USA	100659	2882	244744	9301
BRASIL	5076	78	11578	226
ISRAEL			4866	161
SAUDIA	2004	112	3289	116
THAIL	85	27	302	122
SINGAP	9275	368	28701	942
CHINA	2647	112	11883	655
REPKOR	15628	98	16378	432
JAPAN	29603	688	42004	1082
TAIWAN	150	6	38764	1074
HONGK	7190	94	7578	146
AUSTRL	18017	508	22850	667
9025 19 99				
ANDERE THERMOMETER UND PYROMETER				
	STUECK		STUECK	
EINF	1380416*	6739*	3830476*	18119*
GEW DT	3554		6387	
EV	36	129	137	604
LV	4	28	72	73
PV	1	30	1	30
AUS LG	1	2	305	17

Wichtigste Ursprungs- und Bestimmungs-Laender	MAERZ 2001 dt = 100kg	MAERZ 2001 1000 DM	JAN./MRZ. 2001 dt = 100kg	JAN./MRZ. 2001 1000 DM
EU	658686	2334	1965942	7294
FRANKR	150112	395	356676	976
NIEDL	4835	138	8826	442
G BRIT	10569	70	23309	209
IRLAND	17434	77	141356	538
BELGI	467305	1580	1337829	4738
SCHWZ	45688	1945	71091	4590
USA	12302	586	135339	2021
MALAYS	15250	110	37100	271
SINGAP	350403	748	793979	1627
CHINA	215520	735	436541	1396
REPKOR	24761	140	42021	260
JAPAN	206	55	191507	333
AUSF	857236*	8565*	2760825*	27469*
GEW DT	749		2109	
EV			2349	5
PV	8522	67	41014	147
EU	389154	3816	1427854	15275
FRANKR	45781	779	171461	2528
NIEDL	37974	368	314803	3235
ITAL	116736	678	332764	2105
G BRIT	61132	622	186090	2298
DAENM	15877	148	57314	473
SPAN	23245	165	88736	830
SCHWED	6805	87	29158	510
FINNL	7461	78	43250	377
OESTER	36012	415	106654	1289
BELGI	24533	367	61564	1275
SCHWZ	48672	523	122219	1382
TUERK	5805	111	7307	151
POLEN	5692	80	37558	300
TSCHE	9528	132	30201	417
UNGARN	62471	235	186003	709
SLOWEN	15232	148	16683	163
AEGYPT	2439	144	3883	173
USA	102074	829	269442	1955
MEXIKO	29470	142	113278	486
BRASIL	6684	136	28677	276
CHILE	899	81	1364	90
IRAN	965	93	5522	311
SAUDIA	5158	103	17746	364
INDIEN	2750	84	11630	265
MALAYS	2288	39	6217	229
SINGAP	4222	263	16661	896
CHINA	18941	340	50598	501
REPKOR	6496	147	25580	373
JAPAN	57849	250	182785	655
9025 80 15				
ANDERE MESSINSTRUMENTE ZIV LUFTFAHRZG				
	DT		DT	
EINF	*	141*	*	259*
AUS LG				4
EU		31		31
USA		110		225
AUSF	*	3*	*	6*
EU		3		6
9025 80 20				
BAROMETER NICHT KOMBINIERT				
	STUECK		STUECK	
EINF	1133*	47*	24157*	975*
GEW DT	2		145	
EU	40	3	2905	51
CHINA	1001	34	20572	845
AUSF	23984*	558*	34224*	833*
GEW DT	53		93	
EU	12243	388	15394	529
DAENM	8730	290	8746	292
9025 80 91				
AND ELEKTRONISCHE MESSINSTRUMENTE				
	KG		KG	
EINF	23271*	4165*	117382*	14588*
LV	13	5	23	42
PV	4	8	124	16
AUS LG	19	2	1197	84
EU	3206	1070	6549	2119
NIEDL	417	89	959	206
ITAL	2112	583	3671	1017
G BRIT	336	121	993	250
IRLAND	128	129	362	268
FINNL	44	77	124	165
SCHWZ	1475	332	2303	807
USA	443	519	1149	1157
CHINA	17349	2079	89347	9047
HONGK	430	86	17323	1119
AUSF	7730*	3601*	26723*	10567*
EV	6	12	35	54
LV			25	23
PV	15	5	15	6
EU	5189	1797	16326	6098
FRANKR	1444	433	3019	1274
NIEDL	656	168	1988	635
ITAL	296	161	3325	887
G BRIT	787	208	1207	621
SPAN	500	160	1292	505
SCHWED	110	71	297	268
OESTER	860	379	3409	1130
BELGI	225	111	793	369
SCHWZ	588	179	4237	759
UNGARN	60	13	443	274
USBEK			23	248
USA	205	99	305	166
A EMIR	325	504	368	527
CHINA	97	56	154	145
REPKOR	45	16	417	143
JAPAN	88	100	187	213
TAIWAN	24	14	572	223
HONGK	424	412	700	566
9025 80 99				
ANDERE MESSINSTRUMENTE				
	KG		KG	
EINF	25935*	1340*	61993*	3530*
EV	124	39	228	129
PV	2	1	2	1
AUS LG	219	20	823	77
EU	1720	284	2675	578
FRANKR	1512	207	1629	228
FINNL			61	76
BELGI	9	1	261	81
SCHWZ	1465	336	4197	685
USA	338	126	796	456
KANADA	24	82	49	238
MALAYS	11961	232	22135	465
CHINA	4299	209	14809	816
JAPAN	1	1	405	91
AUSF	30228*	3397*	82698*	9084*
LV	23	47	23	47
PV	2162	64	2162	64
EU	17077	1474	55452	5099
FRANKR	2515	139	5981	523
NIEDL	5247	341	14849	1170
ITAL	1376	146	4028	525
G BRIT	1063	219	3510	453
DAENM	162	19	3411	257
SPAN	491	72	1695	222
SCHWED	1006	93	2609	278
OESTER	3757	332	14798	1238
SCHWZ	1512	155	2517	359
POLEN	1403	93	2048	209
TSCHE	570	61	1606	336
RUSSLD	1399	67	3923	229
USA	1013	238	2148	444
JAPAN	1076	114	2150	208
TAIWAN	201	455	362	482
HONGK	2226	76	3288	190
9025 90 10				
TEIL ZUBEH F MESSINSTR ZIV LUFTFZG				
	KG		KG	
EINF	47*	181*	66*	246*
EU			1	4
USA	47	181	65	242
AUSF	3*	15*	10*	71*
EU			7	55
9025 90 90				
AND TEILE ZUBEH F MESSINSTRUMENT				
	DT		DT	
EINF	850*	3957*	3356*	12349*
EV	1	87	1	130
LV	2	725	6	1109
PV				5
AUS LG				4
EU	214	676	761	2976
FRANKR	19	197	44	527
NIEDL		21	30	304
ITAL	140	101	396	579
G BRIT	53	210	196	528
IRLAND	1	78	48	532
OESTER	1	60	24	411
NORWEG	3	101	6	207
SCHWZ	24	651	78	1906
TUERK	2	725	5	1093
POLEN	126	123	573	628
UNGARN	383	287	1569	1045
SLOWEN			25	616
USA	50	726	188	2298
CHINA	29	321	77	752
JAPAN	1	111	3	245
HONGK	2	27	23	151
AUSF	388*	7274*	1068*	20581*
LV	3	568	8	1737
PV		18		66
EU	217	3477	620	10705
FRANKR	46	682	127	1986
NIEDL	11	194	46	785
ITAL	8	333	25	901
G BRIT	52	631	90	1572
DAENM	7	106	22	320
SPAN	15	368	38	987
SCHWED	7	194	32	716
FINNL	4	134	17	518
OESTER	44	548	146	1854
BELGI	19	213	55	831
SCHWZ	43	628	89	1404
TUERK	7	617	14	1776
POLEN	5	69	14	225
TSCHE	11	227	27	540
UNGARN	22	171	91	803
RUSSLD	1	23	6	112
SLOWEN	3	170	4	198
USA	16	454	37	966
BRASIL	5	96	16	236
ARGENT	1	75	4	146
KATAR			18	176
A EMIR		14	5	128
INDIEN	7	40	14	202
THAIL	1	12	7	126
CHINA	6	147	11	314
JAPAN	12	325	21	534
HONGK	6	72	8	177
9026 10 10				
FLUESSIGKDURCHFLUSSMESSER ZIV LFZG				
	KG		KG	
EINF	592*	3966*	1761*	8435*
EV	197	2436	537	4111
PV	42	38	42	38
AUS LG	198	2437	543	4123
EU	278	1214	762	3123
FRANKR	37	83	129	363
NIEDL	7	130	11	134
ITAL	62	246	151	869
G BRIT	49	440	152	898
IRLAND	10	31	124	331
OESTER	96	253	142	447
USA	293	2745	972	5296
AUSF	24*	121*	64*	277*
EV	16	42	23	95
PV			1	5
EU	1	9	12	28
9026 10 51				
ELEKTRON FLUESSIGKDURCHFLUSSMESSER				
	STUECK		STUECK	
EINF	14642*	18564*	44136*	48792*
GEW DT	1716		3931	
EV	85	2497	163	4964
LV	1	9	7	21
PV	2	5	2	5
AUS LG	6	4	10	23
EU	6468	8774	19589	21424
FRANKR	4546	5879	11644	11361
NIEDL	1162	1955	4453	6996
G BRIT	144	141	492	811
IRLAND	300	195	1008	459
DAENM	192	459	779	1435
BELGI	54	24	91	119
SCHWZ	4719	4289	15104	14736
TSCHE	213	252	595	552
KROAT			21	106
USA	2481	4955	6694	11159
BRASIL	2	76	47	81
JAPAN	524	69	809	281
AUSF	10275*	10005*	33244*	32212*
GEW DT	564		1830	
EV			29	1418
PV			10	77
EU	5670	3896	14378	12831
FRANKR	425	566	2325	2301
NIEDL	355	470	907	1084
ITAL	421	953	2195	3872
G BRIT	2097	381	3434	1163
IRLAND	4	9	88	148
DAENM	237	543	757	1006
SPAN	251	203	890	773
SCHWED	1140	178	1793	580
FINNL	27	32	181	148
OESTER	397	241	874	698
BELGI	125	171	442	669
SCHWZ	309	430	1515	1055
TUERK	56	64	1439	618
POLEN	1258	305	1585	623
TSCHE	97	204	160	408
SLOWAK	9	100	61	235
UNGARN	69	93	294	447
RUMAEN	496	113	1197	439
RUSSLD	160	784	308	1312
TURKM	6	61	188	230
MAURET			16	179
S AFR	10	19	90	204
USA	135	444	5854	3268
MEXIKO	40	150	94	356
BRASIL	20	60	113	319
CHILE	69	72	156	281
ARGENT	31	60	173	229
ISRAEL	28	152	84	476
JORDAN			24	92
SAUDIA	4	18	23	177
KATAR			21	104
A EMIR	12	61	33	204
INDIEN	34	190	57	263
THAIL	30	75	34	102

Wichtigste Ursprungs- und Bestimmungs-Laender	MAERZ 2001		JAN./MRZ. 2001	
	dt = 100kg	1000 DM	dt = 100kg	1000 DM
SINGAP	11	39	48	152
CHINA	470	597	2026	1646
REPKOR	184	346	480	984
JAPAN	387	416	907	1092
TAIWAN	67	205	305	562
HONGK	76	314	367	1056
AUSTRL	157	294	235	455
9026 10 59				
AND ELTRON GERAET Z DURCHFLUSSMESS				
	STUECK		STUECK	
EINF	34096*	2950*	91539*	9697*
GEW DT	135		368	
EV	1	5	6	102
LV			11	8
AUS LG	1923	21	4382	93
EU	2117	1373	10060	5310
FRANKR	403	156	4600	1831
NIEDL	473	792	1610	2295
G BRIT	984	348	2515	783
BELGI	146	65	500	275
SCHWZ	2166	354	8977	1119
UNGARN	25323	675	62317	1686
USA	3016	362	5896	1075
INDIEN			5	87
JAPAN	627	111	2460	180
AUSF	28968*	14163*	90508*	40614*
GEW DT	520		1475	
EU	12419	4796	52980	21215
FRANKR	1588	1178	8974	4517
NIEDL	819	604	6050	2992
ITAL	1140	623	6027	2705
G BRIT	1871	634	9011	3197
IRLAND	285	23	474	167
DAENM	1071	228	3796	1320
GRIECH	95	17	572	205
PORTUG	77	38	339	184
SPAN	728	421	3325	1280
SCHWED	766	103	2229	480
FINNL	806	228	1994	757
OESTER	1660	312	4638	1655
BELGI	1437	375	5402	1730
NORWEG	379	229	503	352
SCHWZ	1045	647	2618	1524
TUERK	16	56	101	184
LETTLD	2	4	612	197
LITAU			86	79
POLEN	224	122	1996	647
TSCHE	75	52	220	241
SLOWAK	6	15	45	104
UNGARN	353	79	659	169
RUMAEN			68	84
BULGAR	37	76	47	113
BELARS	16	296	26	307
RUSSLD	183	384	355	608
B HERZ			61	98
MAROKK	20	267	20	267
NIGERI	20	89	20	89
S AFR	223	207	738	706
USA	7065	1570	14982	3640
KANADA	171	136	565	285
MEXIKO	58	48	228	156
VENEZU	1	92	1	93
BRASIL	113	130	439	336
ARGENT	139	188	353	354
IRAN	13	18	80	143
ISRAEL	116	152	246	324
A EMIR	15	6	331	162
INDIEN	680	648	800	715
THAIL	7	10	810	115
SINGAP	584	267	996	584
CHINA	2948	1504	3631	2225
REPKOR	417	602	499	1070
JAPAN	290	432	1263	1186
TAIWAN	171	91	734	210
HONGK	44	93	380	269
AUSTRL	459	411	1077	802
9026 10 91				
AND FLUESSIGKEITSDURCHFLUSSMESSER				
	STUECK		STUECK	
EINF	42371*	2245*	73196*	6323*
GEW DT	234		563	
LV			3	8
AUS LG			12	2
EU	4519	849	10390	2763
FRANKR	620	510	1522	1159
NIEDL	69	74	2703	855
SCHWED			537	232
OESTER	3605	217	4802	382
SCHWZ	27296	215	37587	705
USA	7095	864	18728	2000
CHINA	792	62	2472	236
JAPAN	15	85	62	291
AUSF	30757*	8329*	85988*	21149*
GEW DT	378		964	
EV	5	4	5	4
LV			2	6
EU	15178	3335	42237	10097
FRANKR	3507	825	13311	2960
NIEDL	2109	415	4593	997
ITAL	2516	525	6693	1254
G BRIT	3426	427	6884	1391
DAENM	367	89	754	187
SPAN	456	129	1581	389
SCHWED	899	197	2464	563
FINNL	91	34	687	265
OESTER	885	314	2587	973
BELGI	786	300	2280	855
SCHWZ	5200	607	18721	1568
TUERK	110	87	239	187
POLEN	144	52	692	218
TSCHE	276	145	561	292
UNGARN	6	15	2001	318
BELARS	2	13	15	108
RUSSLD	173	264	488	675
AEGYPT	56	108	119	158
USA	5774	1353	11953	3046
MEXIKO	86	92	86	92
BRASIL	211	245	455	532
IRAN	74	180	234	275
A EMIR	176	223	182	235
SINGAP	54	78	212	167
CHINA	911	278	3293	662
REPKOR	59	58	444	287
JAPAN	683	261	1417	438
TAIWAN	267	202	504	349
HONGK	169	219	210	274
9026 10 99				
FLUESSIGKEITFUELLHOEHEANZEIGER USW				
	STUECK		STUECK	
EINF	116011*	3679*	1281958*	11939*
GEW DT	286		954	
EV	9	103	28	145
LV	23	102	39	309
PV			1	14
AUS LG	344	19	1009	49
EU	17489	1074	64813	3740
FRANKR	2271	181	9556	496
ITAL	921	16	2326	121
G BRIT	7850	437	22667	1281
SPAN	4366	115	21240	913
SCHWED	539	71	1203	180
OESTER	478	93	3114	367
BELGI	117	46	3150	212
NORWEG	3286	213	13872	905
SCHWZ	23176	958	82627	2752
POLEN	4158	68	33694	281
UNGARN	35850	136	109574	411
USA	16616	1012	937970	3227
KANADA	32	42	98	133
INDIEN	8617	84	9317	93
AUSF	147466*	5780*	395061*	17304*
GEW DT	599		1711	
EV			743	50
EU	102000	3189	275138	9818
FRANKR	22998	637	53442	1851
NIEDL	18137	394	42468	1365
ITAL	7722	296	31014	1338
G BRIT	20738	588	60508	1777
DAENM	2367	94	5819	320
SPAN	5418	176	14383	507
SCHWED	4149	150	13278	514
FINNL	1827	145	4522	282
OESTER	6803	292	22976	899
BELGI	9893	325	23183	762
NORWEG	539	47	1533	161
SCHWZ	1392	125	4286	312
TUERK	1040	87	2368	228
TSCHE	2209	121	4169	219
RUSSLD	119	29	675	194
USA	11617	1060	34076	2841
SAUDIA	16080	284	41448	701
INDIEN	3030	76	3086	89
THAIL	5	85	2231	244
PHILIP			1359	108
CHINA	744	27	5206	344
REPKOR	133	211	299	335
TAIWAN	4443	56	6882	301
HONGK	333	59	587	191
9026 20 10				
DRUCKMESSINSTRUM USW F ZIV LUFTFZG				
	KG		KG	
EINF	378*	1821*	863*	3607*
EV	144	1115	374	2189
AUS LG	145	1117	386	2194
EU	213	618	400	1124
FRANKR	106	304	150	435
ITAL	26	101	40	148
IRLAND	28	90	78	227
USA	159	1135	453	2393
AUSF	7*	22*	46*	129*
EU	5	4	7	9
9026 20 30				
ELEKTRON DRUCKMESSINSTRUMENT USW				
	STUECK		STUECK	
EINF	316735*	16113*	960568*	47608*
GEW DT	387		1208	
EV	3	37	8	94
LV	95	72	97	79
PV	3	73	3426	152
AUS LG	2422	85	4812	174
EU	20988	2754	63425	10109
FRANKR	1380	1281	5582	4300
NIEDL	14904	507	39809	2368
ITAL	31	21	3257	553
G BRIT	1614	352	5719	1337
DAENM	2391	331	7129	863
SCHWED	604	245	1621	631
NORWEG	4	14	30227	328
LIECHT	243	327	759	994
SCHWZ	78365	2513	187649	5305
TSCHE	1903	231	4754	720
KROAT	2651	199	6181	378
USA	121209	6793	411978	20171
MEXIKO	19557	863	63399	2809
SINGAP	28075	1654	79969	4889
CHINA	1241	66	5417	176
JAPAN	11548	291	41973	991
HONGK	28726	168	86622	310
AUSF	418305*	42568*	1319397*	131664*
GEW DT	1403		3991	
EV	46	224	78	445
LV	3	77	26	288
PV	706	43	5993	326
EU	113482	18542	542609	67531
FRANKR	7282	3530	213746	14648
NIEDL	2545	1960	16404	6927
ITAL	41318	3580	105477	11468
G BRIT	19742	2707	62473	10783
IRLAND	54	58	208	196
DAENM	640	392	3550	1516
GRIECH	290	260	619	351
PORTUG	217	171	662	548
SPAN	2442	1437	15836	4777
SCHWED	18181	940	55471	5084
FINNL	749	474	3304	1674
OESTER	13368	1532	48797	5346
BELGI	6565	1456	15887	4121
NORWEG	6539	815	21475	2745
LIECHT	161	79	282	97
SCHWZ	9238	2559	25381	6593
TUERK	1255	139	3993	1001
LITAU	377	426	867	616
POLEN	1725	480	4804	1575
TSCHE	9164	483	18114	1587
SLOWAK	293	85	1398	454
UNGARN	769	173	2045	565
RUMAEN	535	91	1166	299
UKRAIN	225	110	458	165
RUSSLD	10420	1091	12405	2056
KASACH	66	9	139	234
TURKM	3	115	292	306
SLOWEN	271	75	1235	218
S AFR	2744	302	6113	877
USA	64710	5187	210484	17647
KANADA	1088	350	2958	819
BRASIL	55499	1388	94698	2449
CHILE	348	140	717	257
ARGENT	395	62	1368	232
SYRIEN	66	85	197	140
ISRAEL	915	176	1704	354
SAUDIA	4716	971	7013	1627
A EMIR	1960	1705	2790	1871
INDIEN	563	128	3423	372
THAIL	1162	106	1710	225
MALAYS	265	45	1118	433
SINGAP	684	144	1643	497
CHINA	36676	1424	60292	2948
REPKOR	12215	780	34268	1860
JAPAN	72706	2878	226210	8808
TAIWAN	1330	205	2557	391
HONGK	1246	286	7364	1131
AUSTRL	723	111	3574	511
NEUSEE	394	67	1589	216
9026 20 50				
MANOMETER MIT METALLFEDERMESSWERK				
	STUECK		STUECK	
EINF	380464*	2419*	1153249*	6596*
GEW DT	549		1524	
EV			7	10
LV	572	48	572	48
AUS LG	583	50	605	63
EU	26940	359	77295	1269
FRANKR	1729	51	3887	328
ITAL	22729	253	60980	634
SCHWZ	25080	914	47810	1952
POLEN	198847	435	678970	1456
RUMAEN	100035	270	192520	467
USA	4793	141	10423	575
CHINA	1850	21	51657	139
JAPAN	3618	146	4398	200
TAIWAN	8612	37	72837	400
AUSF	1081093*	11800*	2978347*	37622*
GEW DT	1444		5198	
EU	348607	2685	815451	13520
FRANKR	32318	406	82948	2039
NIEDL	15937	245	45581	1409
ITAL	135702	489	322265	3004
G BRIT	30680	341	68315	1928
DAENM	2258	106	12182	663
SPAN	57687	191	107225	958
SCHWED	12638	99	36860	808
FINNL	7469	256	30637	895
OESTER	11907	336	29232	1106
BELGI	4157	64	13890	485
LUXEMB	32891	70	46599	306
NORWEG	12171	187	24664	401
SCHWZ	51049	667	105952	1646
POLEN	8083	182	44267	414
TSCHE	58264	279	143877	852
UNGARN	43561	152	69590	396

Wichtigste Ursprungs- und Bestimmungs-Laender	MAERZ 2001 dt = 100kg	MAERZ 2001 1000 DM	JAN./MRZ. 2001 dt = 100kg	JAN./MRZ. 2001 1000 DM
RUMAEN	1757	78	3207	97
RUSSLD	55403	179	138298	436
TURKM			2575	396
SLOWEN	13238	85	34190	201
AEGYPT	5064	81	6388	106
USA	172455	2859	471228	7671
KANADA	21392	299	66395	1005
BRASIL	10673	101	20855	250
SYRIEN	2259	128	2471	131
IRAN	2041	67	6056	423
SAUDIA	8512	149	12931	222
A EMIR	4123	83	23898	490
INDIEN	14779	90	73064	420
THAIL	3789	76	15528	236
INDONE	4642	125	228328	256
MALAYS	3011	58	18248	221
SINGAP	10397	186	24590	434
CHINA	17471	441	102945	1329
REPKOR	98927	843	216039	1842
JAPAN	8299	165	17130	321
TAIWAN	10227	252	33477	588
HONGK	18172	244	52021	565
AUSTRL	8594	172	39002	625
9026 20 90				
AND DRUCKMESSINSTRUM -APPARAT USW				
	STUECK		STUECK	
EINF	340845*	15584*	858224*	40015*
GEW DT	515		1444	
EV	36	31	85	142
LV			27	46
AUS LG	49	9	328	59
EU	34156	3558	100953	8314
FRANKR	5863	299	34061	1971
NIEDL	2602	150	12813	658
ITAL	10587	618	21562	943
G BRIT	12600	2358	27891	4060
DAENM	1436	29	1959	157
OESTER	488	182	1181	360
LIECHT	691	653	1292	1258
SCHWZ	15071	1070	39260	3855
POLEN			10334	118
TSCHE	40261	518	98382	1263
USA	197680	8022	420704	20528
SINGAP	4652	1233	11773	3167
CHINA	145	9	94268	111
JAPAN	2887	153	10811	796
AUSF	420634*	11143*	1022844*	30200*
GEW DT	556		1545	
LV			23	50
PV	1	5	298	15
EU	355719	7674	844691	20696
FRANKR	131313	2583	311699	6299
NIEDL	9588	325	25377	1159
ITAL	102471	2307	271822	6223
G BRIT	35442	570	88765	2049
DAENM	16191	345	27526	891
PORTUG	385	113	1647	275
SPAN	34104	571	68400	1412
SCHWED	9087	195	16000	512
FINNL	2601	117	5261	250
OESTER	4975	301	13576	945
BELGI	9318	190	13998	560
SCHWZ	3540	211	8182	550
TSCHE	282	39	1100	152
UNGARN		1	572	84
UKRAIN	110	82	110	82
TURKM			414	130
USA	36001	1615	95941	4117
BRASIL	1717	80	7389	276
IRAN	4000	81	5483	129
A EMIR	375	58	596	212
SINGAP	3103	307	6168	741
CHINA	810	140	2540	271
REPKOR	1721	95	10731	362
JAPAN	2051	126	11727	459
HONGK	1959	84	6374	314
9026 80 10				
AND MESS/UEBWACHINSTR USW ZIV LFZG				
	KG		KG	
EINF	583*	2866*	1765*	8926*
EV	131	892	329	2578
PV			17	191
AUS LG	131	892	333	2585
EU	278	981	907	3613
FRANKR	52	200	236	751
G BRIT	129	565	239	1277
IRLAND	61	108	214	793
OESTER	5	32	131	497
BELGI	16	35	75	235
USA	287	1877	828	5049
KANADA			5	181
AUSF	26*	32*	136*	277*
EU	26	32	129	253
G BRIT	3	6	28	125
9026 80 91				
AND ELEKTRON MESS/UEBWACHINSTR USW				
	DT		DT	
EINF	593*	10739*	1725*	30652*
EV	1	122	3	403
LV	1	45	1	139
PV	2	22	2	22
AUS LG	163	1333	310	3017
EU	123	1360	440	6491
FRANKR	103	885	326	2603
NIEDL		12	18	658
ITAL	7	151	30	519
G BRIT	10	226	13	473
SCHWED			44	1924
SCHWZ	5	255	19	886
POLEN	129	2638	339	6705
TSCHE	9	227	21	559
UNGARN	8	426	17	735
USA	82	1846	311	5942
THAIL	60	1757	179	3828
CHINA	6	160	62	1017
JAPAN	167	1968	322	4045
AUSF	2135*	46170*	6195*	125307*
EV		24		113
LV				38
PV	14	602	54	1394
EU	1415	27856	4118	78199
FRANKR	373	6827	1251	20801
NIEDL	49	1623	115	3846
ITAL	294	4752	786	12498
G BRIT	148	4632	442	13640
IRLAND	5	310	12	470
DAENM	51	921	102	2189
GRIECH	3	57	10	184
PORTUG	35	712	86	1782
SPAN	223	3008	683	9164
SCHWED	99	1803	268	5125
OESTER	58	1473	148	4121
BELGI	74	1645	207	4136
LUXEMB	2	68	6	182
NORWEG		30	2	238
SCHWZ	20	774	71	2323
TUERK	1	28	6	312
LITAU	4	89	5	123
POLEN	73	1502	210	3411
TSCHE	118	1897	445	5632
SLOWAK	10	144	33	436
UNGARN	15	333	17	421
BULGAR	21	304	58	1222
BELARS	4	62	8	232
RUSSLD	128	2096	277	4641
AEGYPT		14	2	133
SENEG			3	94
S AFR	19	432	52	1202
USA	81	3967	238	9565
KANADA	5	408	9	723
MEXIKO	7	133	36	730
BRASIL	29	1102	85	2099
ISRAEL	3	79	8	236
SAUDIA		42	4	196
A EMIR	1	125	5	439
INDIEN	12	283	15	427
THAIL	5	108	14	392
CHINA	26	552	123	2031
REPKOR	75	1805	231	5516
JAPAN	22	723	26	988
TAIWAN	8	348	18	684
HONGK	17	322	29	792
AUSTRL	4	153	17	507
9026 80 99				
AND MESS/UEBERWACHUNGSINSTRUM USW				
EINF	88*	3566*	341*	12141*
EV	2	374	8	1365
LV		95		205
PV				5
AUS LG		10		33
EU	43	1425	218	4953
FRANKR	4	169	31	770
NIEDL	6	859	67	2337
ITAL	14	110	47	525
G BRIT	1	104	11	371
DAENM	13	97	32	256
OESTER	1	35	5	183
BELGI	4	36	22	487
SCHWZ	18	430	39	1463
TSCHE	2	115	3	129
USA	8	1019	39	2880
KANADA	6	370	9	1208
JAPAN	2	134	10	1217
AUSF	197*	5649*	584*	17147*
EV	3	90	17	165
PV		98		162
EU	68	2473	204	5695
FRANKR	10	213	27	665
NIEDL	9	248	29	1178
ITAL	9	224	25	777
G BRIT	10	752	30	1302
GRIECH		12	4	152
SPAN	4	352	7	509
SCHWED	6	262	21	757
FINNL	4	66	10	196
OESTER	5	136	23	583
BELGI	10	138	23	344
SCHWZ	5	201	14	505
RUSSLD			1	190
SLOWEN			4	220
LIBYEN			1	198
S AFR	7	153	61	672
USA	57	1441	176	4964
KANADA	2	476	7	909
BRASIL	38	132	50	196
IRAN		5	5	227
THAIL	1	81	1	95
CHINA	4	173	16	693
REPKOR		9	5	194
HONGK		78		93
9026 90 10				
TEIL USW MESS/UEBWACHINSTR ZIV LFZ				
	KG		KG	
EINF	62*	499*	176*	1078*
EV	37	187	65	408
LV			6	17
AUS LG	37	187	73	423
EU	9	194	36	364
FRANKR	6	151	26	295
USA	50	293	120	666
AUSF	14*	56*	50*	196*
EU	7	27	38	143
9026 90 90				
AND TEIL ZUB MESS/UEBWACHINSTR USW				
	DT		DT	
EINF	2645*	32887*	6198*	90549*
EV	1	86	2	250
LV		4		38
PV	1	14	1	14
AUS LG		3		71
EU	1243	6139	2606	17277
FRANKR	27	443	89	2413
NIEDL	33	944	178	3742
ITAL	966	1312	1625	3041
G BRIT	16	812	92	1908
IRLAND	2	137	4	273
DAENM	43	1244	147	2112
PORTUG	41	220	138	739
SPAN	21	117	57	239
SCHWED	9	208	36	598
FINNL	3	198	8	415
OESTER	62	321	200	1382
BELGI	20	183	31	413
NORWEG	1	117	5	589
LIECHT	20	1108	56	3440
SCHWZ	273	5626	660	14583
POLEN	49	292	215	580
TSCHE	288	1539	674	3464
UNGARN	82	343	236	1002
RUMAEN	152	145	165	199
KROAT	5	81	24	294
USA	169	11243	503	31140
KANADA		46	2	429
THAIL	3	267	9	741
SINGAP	101	1245	259	3316
CHINA	28	268	121	1122
REPKOR	20	79	107	381
JAPAN	129	3935	374	11118
TAIWAN	25	79	79	219
AUSF	2852*	39159*	8846*	115204*
EV				43
LV		24		49
PV	8	244	29	381
EU	1363	22413	4249	67508
FRANKR	424	6468	1128	16635
NIEDL	174	5982	502	14363
ITAL	139	2248	521	8311
G BRIT	180	2907	592	10928
IRLAND	4	94	11	230
DAENM	77	874	151	2157
GRIECH	1	40	9	154
PORTUG	25	198	52	447
SPAN	94	1127	354	3799
SCHWED	44	641	450	4129
FINNL	14	344	27	700
OESTER	133	939	275	3656
BELGI	51	539	170	1932
NORWEG	84	572	193	1151
LIECHT	8	261	17	643
SCHWZ	46	589	225	3220
TUERK	14	159	70	770
POLEN	129	2377	412	5147
TSCHE	147	1139	401	3020
SLOWAK	31	410	36	685
UNGARN	119	908	305	2508
RUMAEN	71	172	440	1523
UKRAIN		91	1	133
RUSSLD	3	83	44	586
KASACH		9	165	625
TURKM			1	154
JUGOSL	3	131	3	164
LIBYEN		42	6	141
S AFR	10	108	33	315
USA	508	4953	1406	13987
KANADA	9	147	44	440
MEXIKO	11	177	28	499
BRASIL	47	399	113	1410
IRAN	6	74	8	174
ISRAEL	2	129	5	230
INDIEN	2	111	13	325
MALAYS	7	57	27	341
SINGAP	3	324	32	576
CHINA	105	1094	194	2882
REPKOR	31	481	126	1404
JAPAN	22	787	55	1968
TAIWAN	1	27	13	267
HONGK	6	138	33	419
AUSTRL	22	328	55	871

Wichtigste Ursprungs- und Bestimmungs-Laender	MAERZ 2001 dt = 100kg	MAERZ 2001 1000 DM	JAN./MRZ. 2001 dt = 100kg	JAN./MRZ. 2001 1000 DM
9027 10 10				
ELEKTRON GAS- RAUCHUNTERSUCHGERAET				
	STUECK		STUECK	
EINF	5229*	8394*	11448*	23651*
GEW DT	194		495	
EV	1	50	2	58
LV	10	159	103	678
PV	27	312	42	557
AUS LG	24	209	124	801
EU	2165	3138	5430	9087
FRANKR	207	1084	1177	3284
NIEDL	29	19	199	431
G BRIT	964	1078	2267	3714
IRLAND	56	149	129	248
DAENM	697	428	774	570
FINNL	9	185	46	237
OESTER	32	79	158	246
NORWEG	11	163	74	321
SCHWZ	165	862	249	1379
POLEN	6	57	34	209
USA	588	2125	2113	7968
KANADA	10	207	23	402
INDIEN	1	13	2	129
JAPAN	2068	1589	2325	3460
AUSF	16565*	21082*	44950*	58019*
GEW DT	682		1507	
EV	2	37	2	37
LV	9	134	20	320
PV	1	43	17	204
EU	7802	7995	26510	27167
FRANKR	1576	1555	6526	5074
NIEDL	835	876	2417	2609
ITAL	1441	1146	3382	2887
G BRIT	874	808	3153	2652
IRLAND	7	11	260	371
DAENM	148	370	616	938
GRIECH	576	88	1047	837
PORTUG	38	34	193	252
SPAN	970	966	2961	2608
SCHWED	393	560	1476	2989
FINNL	111	126	549	706
OESTER	423	868	2129	3369
BELGI	405	583	1528	1588
LUXEMB	5	4	273	287
NORWEG	167	166	297	334
SCHWZ	2466	1133	3256	3141
TUERK	1	30	1034	865
POLEN	141	163	395	1464
TSCHE	22	163	136	494
SLOWAK	27	64	201	310
UNGARN	52	198	185	526
RUMAEN	37	45	155	240
UKRAIN	3	27	74	127
RUSSLD	46	271	132	525
KROAT	49	248	178	410
AEGYPT	12	100	22	132
S AFR	55	170	278	456
USA	2500	3467	6386	7879
KANADA	159	187	403	448
GUATEM	1	186	1	186
VENEZU	206	152	219	170
ECUAD			13	314
PERU	28	300	53	348
BRASIL	39	250	98	554
IRAN	2	87	15	146
ISRAEL	16	29	46	230
KATAR	329	486	389	526
A EMIR	5	15	43	334
INDIEN	64	140	145	471
THAIL	29	1651	55	1671
MALAYS	1	25	68	215
SINGAP	550	449	865	1105
PHILIP	7	15	24	186
CHINA	259	357	497	1005
REPKOR	391	662	825	1393
JAPAN	221	692	642	1602
TAIWAN	151	94	258	296
HONGK	8	96	137	450
AUSTRL	379	423	532	859
9027 10 90				
AND GAS- RAUCHUNTERSUCHUNGSGERAETE				
	STUECK		STUECK	
EINF	592911*	13991*	1754217*	42203*
GEW DT	767		2197	
EV	18510	487	53679	1387
LV	3	87	3	87
PV			3	20
AUS LG	125404	3309	365229	9777
EU	90140	2730	258022	7683
FRANKR	16620	582	52545	1559
G BRIT	73442	2136	203898	5989
BELGI	2	1	1205	81
SCHWZ	747	82	3650	233
USA	317805	6423	972429	20743
JAPAN	183477	4548	517465	13182
AUSF	1523471*	44389*	4352270*	126562*
GEW DT	1949		5633	
LV	2	39	2	39
PV	25394	543	101593	2318
EU	1171780	30391	3353072	87532
FRANKR	410929	8827	1129595	24456
NIEDL	19592	818	54719	2285
ITAL	292100	7076	819588	20251
G BRIT	112563	3023	359740	10021
DAENM	2556	133	6115	295
GRIECH	1189	88	3281	245
PORTUG	4815	150	22417	680
SPAN	140131	4377	411870	12525
SCHWED	46094	1671	145580	5311
FINNL	12476	362	24864	710
OESTER	92243	2321	273584	6636
BELGI	35929	1518	101219	4049
SCHWZ	2172	201	4913	440
POLEN	17312	441	46450	1158
TSCHE	28068	780	83817	2522
SLOWAK	17287	568	49065	1622
UNGARN	790	51	16527	531
RUSSLD	28504	1000	33624	1210
S AFR	8117	211	14348	439
USA	91980	4179	313070	13910
KANADA	1753	138	3995	303
MEXIKO	91475	3337	226523	7780
BRASIL	7115	218	28687	900
THAIL	3080	150	11678	417
CHINA	5236	265	8301	463
REPKOR	18772	887	69760	3214
JAPAN	20084	1034	59970	2825
TAIWAN	516	44	4250	186
9027 20 00				
CHROMATOGRAPHEN ELEKTROPHORESEGERAETE				
	DT		DT	
EINF	303*	10594*	938*	36900*
PV			1	116
AUS LG	3	86	19	892
EU	49	1013	128	3536
NIEDL	1	23	6	307
ITAL	7	77	12	136
G BRIT	3	123	19	1203
SCHWED	37	734	82	1416
BELGI		12	5	346
USA	197	7318	597	24330
A EMIR	2	93	2	93
AFGHAN			2	159
CHINA	7	189	12	326
JAPAN	47	1943	190	8239
AUSF	625*	16423*	1596*	47718*
EV	66	3375	129	6727
LV		20		77
PV		235		250
EU	325	8202	864	26203
FRANKR	98	1423	216	4047
NIEDL	28	1073	59	2166
ITAL	85	1576	184	4846
G BRIT	38	1462	150	4893
IRLAND	4	140	19	1057
DAENM	6	410	20	1385
GRIECH	4	75	9	170
SPAN	24	751	81	2840
SCHWED	9	352	41	1741
FINNL	3	140	13	833
OESTER	14	455	27	913
BELGI	10	334	41	1256
NORWEG		10	7	585
SCHWZ	33	1427	93	3351
TUERK	18	683	21	944
POLEN	3	154	11	487
TSCHE	1	64	4	217
SLOWAK	2	103	2	120
UNGARN	4	185	16	1039
UKRAIN	1	59	6	301
RUSSLD	9	428	23	1249
ARMEN	1	23	3	146
KROAT	3	95	6	227
MAROKK	1	25	2	104
TUNES			3	137
S AFR	4	247	9	535
USA	162	2564	279	5560
ARGENT	1	71	4	193
ISRAEL	2	135	6	466
SAUDIA	1	53	4	163
KUWAIT		21	5	272
A EMIR	2	136	10	539
INDIEN	5	161	17	387
THAIL		21	4	157
CHINA	2	78	6	246
REPKOR	6	259	14	578
JAPAN	24	510	124	1717
9027 30 00				
SPEKTROMETER -PHOTOMETER -GRAPHEN				
EINF	654*	24419*	1897*	78202*
LV		105	1	238
PV		20	3	157
AUS LG	11	452	111	6609
EU	65	2569	232	11827
FRANKR	15	853	22	1601
NIEDL	2	75	8	349
ITAL	1	68	2	199
G BRIT	19	698	104	6370
SCHWED	11	183	39	935
FINNL		66	2	153
OESTER	6	532	27	1849
BELGI		26	2	164
SCHWZ	101	3198	318	10151
TUERK			1	100
USA	361	13938	938	36292
KANADA	10	398	62	3317
CHILE			5	105
ISRAEL	1	228	3	358
A EMIR	2	77	2	77
INDIEN				87
MALAYS	3	247	3	379
CHINA	8	477	17	1101
REPKOR			2	191
JAPAN	44	2304	176	11302
AUSTRL	56	696	123	2242
AUSF	1836*	53785*	3992*	135272*
EV	17	1430	34	2827
LV				23
PV	1	112	1	190
EU	567	21960	1724	63504
FRANKR	57	2367	212	7010
NIEDL	90	3462	228	9480
ITAL	121	3799	280	8908
G BRIT	130	6256	383	17113
IRLAND	19	483	24	664
DAENM	3	156	20	1319
GRIECH	22	621	92	1918
PORTUG	21	687	40	1439
SPAN	47	1651	236	6317
SCHWED	11	593	37	1945
FINNL	14	248	41	1203
OESTER	15	1001	80	2819
BELGI	17	699	71	3349
ISLAND		11	4	244
NORWEG	2	106	19	622
SCHWZ	53	2818	121	5728
TUERK	28	1096	84	2568
ESTLD	6	263	6	265
POLEN	8	301	25	1145
TSCHE	9	393	32	1150
SLOWAK	501	1028	506	1113
UNGARN	3	237	20	1036
RUMAEN	7	408	20	684
BULGAR	11	229	21	430
UKRAIN	2	191	14	669
RUSSLD	12	970	33	2084
USBEK		19	4	325
SLOWEN	1	43	5	141
MAROKK	6	155	6	155
ALGER	12	133	13	219
TUNES	4	13	10	220
AEGYPT	9	333	45	858
SENEG			1	83
KENIA			2	104
S AFR	22	1699	56	2722
USA	177	8599	392	18963
KANADA	34	730	37	955
MEXIKO	8	331	13	586
KUBA			6	104
BRASIL	20	644	41	1349
PARAGU	4	168	4	168
IRAN		19	2	200
ISRAEL	3	244	22	1165
JORDAN	9	289	10	343
SAUDIA	9	115	23	505
KUWAIT			4	379
A EMIR	13	389	40	1688
INDIEN	22	508	51	1217
THAIL		25	2	150
VIETN	4	83	7	337
MALAYS	17	479	34	1043
SINGAP	18	706	31	1301
PHILIP	6	88	6	88
CHINA	30	1294	107	3650
REPKOR	22	1292	55	3106
JAPAN	59	2481	157	6379
TAIWAN	54	1407	80	2290
HONGK	48	868	54	1349
AUSTRL		23	6	230
NEUSEE	4	144	5	288
9027 40 00				
BELICHTUNGSMESSER				
	KG		KG	
EINF	264*	154*	833*	489*
PV	25	1	28	6
AUS LG	62	56	157	138
EU			5	1
USA	59	40	239	189
JAPAN	120	89	259	226
AUSF	1169*	503*	5042*	1730*
PV	795	221	3907	928
EU	122	55	291	249
USA	99	120	333	262
JAPAN	839	249	4081	1016
9027 50 00				
UV- LICHT- INFRAROTSTRAHLINSTR USW				
	DT		DT	
EINF	1836*	71930*	4493*	171309*
EV		23		67
LV		71	3	820
PV	1	451	1	680
AUS LG	8	478	27	2680
EU	217	8125	606	25081
FRANKR	19	795	52	1406
NIEDL	2	148	4	341
ITAL	21	504	51	1415
G BRIT	87	3653	315	12907
SPAN	3	64	10	397
SCHWED	6	1728	17	4806
FINNL	1	102	11	861
BELGI	77	1071	145	2691
NORWEG	2	89	3	133

Wichtigste Ursprungs- und Bestimmungs-Laender	MAERZ 2001 dt = 100kg	MAERZ 2001 1000 DM	JAN./MRZ. 2001 dt = 100kg	JAN./MRZ. 2001 1000 DM
SCHWZ	158	6340	464	18031
UNGARN	10	242	26	1009
USA	448	20832	1194	56661
KANADA	4	796	8	1756
CHILE			1	150
ISRAEL	1	170	2	198
SAUDIA	1	215	1	215
A EMIR	2	205	3	233
AFGHAN		45		160
SINGAP			3	491
CHINA	12	93	65	602
JAPAN	971	34409	2099	65723
TAIWAN	6	153	8	195
AUSTRL		59	1	217
AUSF	2237*	87632*	6552*	248954*
EV		20	5	393
LV	1	732	5	1754
PV	4	481	6	1019
EU	1030	39900	3423	119592
FRANKR	220	9743	612	25439
NIEDL	46	2434	125	5690
ITAL	282	9433	835	26381
G BRIT	128	5089	766	23673
IRLAND	4	367	33	1119
DAENM	7	559	26	1397
GRIECH	36	1531	105	4100
PORTUG	27	896	42	1610
SPAN	184	4854	390	11688
SCHWED	25	1515	121	6088
FINNL	7	666	22	1238
OESTER	41	1540	107	4269
BELGI	19	639	233	5973
LUXEMB	4	634	5	760
NORWEG	4	325	16	1138
LIECHT		26	1	171
SCHWZ	281	7218	507	14844
TUERK	38	1491	150	5526
LETTLD	1	41	3	148
LITAU	1	51	7	178
POLEN	49	1388	109	3711
TSCHE	23	812	70	2633
SLOWAK	2	64	4	174
UNGARN	23	975	47	1915
RUMAEN	12	342	33	963
BULGAR	7	108	9	209
RUSSLD	12	551	40	1546
USBEK			6	549
SLOWEN	3	139	10	453
KROAT	21	434	36	698
MAZED	2	75	5	161
ALGER	1	66	4	241
AEGYPT	51	998	74	1935
KAMERU		12	2	125
S AFR	7	322	26	1031
USA	119	10005	373	26091
KANADA	21	1890	49	4017
MEXIKO	11	484	54	1686
PANAMA	5	180	5	180
KOLUMB	2	110	10	460
VENEZU	13	99	26	521
ECUAD	8	353	21	667
PERU	2	104	3	144
BRASIL	5	135	116	2640
CHILE	18	664	21	806
ARGENT	32	729	54	1696
ZYPERN		83	32	2477
LIBAN	3	37	13	252
SYRIEN	2	99	3	141
IRAN	14	487	27	816
ISRAEL	18	601	75	2997
JORDAN	1	32	8	288
SAUDIA	127	3810	165	4927
KUWAIT		3	6	127
A EMIR	1	77	19	960
OMAN		7	11	385
PAKIST		18	3	102
INDIEN	38	1041	58	2026
BANGLA	3	104	4	151
THAIL	7	363	18	1031
VIETN	4	144	13	333
INDONE	1	92	4	310
MALAYS	3	119	5	623
SINGAP	14	443	57	1567
PHILIP	1	78	2	249
CHINA	40	1471	117	3666
REPKOR	22	1578	172	7152
JAPAN	43	3126	127	9102
TAIWAN	17	618	36	1999
HONGK	35	1144	74	3598
AUSTRL	22	1086	91	3402
NEUSEE		42	48	1261

9027 80 11

ELTRON PH/RH-MESSER LEITFAEHIGMESS

	KG		KG	
EINF	6556*	3008*	17477*	8402*
LV	30	84	30	84
AUS LG			112	233
EU	1073	372	4902	1903
FRANKR	688	248	1642	678
G BRIT	234	54	1118	197
PORTUG			1061	373
SCHWED	73	23	785	624
NORWEG	5	4	104	115
SCHWZ	920	1196	2917	3271
USA	3671	1114	7983	2527
JAPAN	70	166	285	317
AUSF	20877*	8380*	61423*	27926*
LV			109	112
EU	6560	2743	26676	14053
FRANKR	793	590	4964	3220
NIEDL	1716	522	5062	2108
ITAL	1458	311	4720	2117
G BRIT	298	274	1357	1070
IRLAND	238	37	428	136
DAENM	143	74	1012	654
GRIECH	376	79	748	204
SPAN	327	216	2158	1311
SCHWED	270	142	1164	614
FINNL	81	51	390	280
OESTER	375	197	2666	1205
BELGI	466	240	1736	994
SCHWZ	2308	1020	4248	1944
TUERK	689	148	2111	545
POLEN	609	214	1476	480
TSCHE	260	87	944	321
UNGARN	156	81	502	199
BULGAR	530	108	569	137
RUSSLD	92	43	509	262
S AFR	232	108	471	208
USA	1249	508	3383	1299
KANADA	301	140	627	329
BRASIL	47	23	419	170
IRAN	90	52	262	164
ISRAEL	215	72	1107	663
SAUDIA	140	41	448	254
A EMIR	21	23	156	121
INDIEN	171	77	340	163
THAIL	132	75	352	152
INDONE	15	8	108	136
SINGAP	468	168	1089	377
CHINA	1641	466	2578	866
REPKOR	347	146	1417	470
JAPAN	1463	721	2317	1246
TAIWAN	438	158	804	370
HONGK	417	174	811	401
AUSTRL	80	36	1007	243

9027 80 13

ELTR MESSAPP PH EIGENSCH WAFER USW

	KG		KG	
EINF	1760*	2557*	28872*	37800*
EU			120	56
USA	1760	2557	17662	27759
ISRAEL			6300	5907
JAPAN			4749	4066
AUSF	1218*	1266*	1867*	2022*
EU	716	820	742	836
NIEDL	500	416	500	416
LUXEMB	200	352	200	352
USA			351	446
REPKOR	88	120	88	120
JAPAN	190	236	382	467

9027 80 17

AND ELEKTRON INSTRUM APPARAT USW

	KG		KG	
EINF	68616*	24527*	202521*	67833*
LV	12	17	254	200
PV	66	8	284	331
AUS LG	2792	2513	11115	5764
EU	30140	8446	87185	22478
FRANKR	1834	704	4659	1942
NIEDL	537	359	1354	889
ITAL	887	272	1608	343
G BRIT	23431	5966	72683	16907
DAENM	1539	452	4069	882
SCHWED	785	122	949	422
OESTER	1120	568	1835	1079
NORWEG	32	66	439	429
LIECHT	753	717	1859	1803
SCHWZ	3124	2322	9549	6216
TSCHE	33	23	154	163
UNGARN	1912	331	4439	624
USA	23740	7578	68467	22426
KANADA	352	366	497	764
ISRAEL	127	181	776	1198
A EMIR	301	184	302	186
INDONE			150	75
MALAYS	24	90	24	90
CHINA	460	57	1512	202
JAPAN	6322	3622	20561	9700
TAIWAN	979	356	2135	627
AUSTRL	191	55	3879	558
AUSF	100870*	57909*	249953*	130594*
EV	132	128	173	141
LV	14	20	314	550
PV	6	34	109	209
EU	28579	11867	94263	38476
FRANKR	4574	2273	16400	7873
NIEDL	1952	723	10090	4383
ITAL	5370	1922	14702	5163
G BRIT	4727	2327	14997	7442
IRLAND	370	156	2913	1005
DAENM	515	182	1421	543
GRIECH	984	146	2811	546
PORTUG	921	255	1775	387
SPAN	3043	1032	12641	3502
SCHWED	1662	768	3952	1881
FINNL	483	175	1383	556
OESTER	1273	889	4549	2731
BELGI	2667	976	6545	2398
NORWEG	328	134	1494	577
SCHWZ	7948	9548	12101	11483
TUERK	1015	402	4293	1105
POLEN	2521	594	7795	3373
TSCHE	498	256	3124	1575
SLOWAK	217	224	295	255
UNGARN	141	62	732	309
BULGAR	478	201	623	238
UKRAIN	8	4	167	175
RUSSLD	6359	1244	9085	2299
SLOWEN	59	20	422	149
ALGER	82	92	410	379
TUNES	15	10	303	135
AEGYPT	5	6	531	206
S AFR	1061	198	3267	987
BOTSU	872	562	872	562
USA	16879	11147	37774	26243
KANADA	4162	3486	4574	3757
MEXIKO	544	437	1030	760
BRASIL	1635	1748	4678	3151
CHILE			383	140
ARGENT			524	227
IRAN	243	160	523	324
ISRAEL	2888	916	3705	1523
SAUDIA	613	141	1733	647
KUWAIT	78	59	753	337
A EMIR	208	55	956	1457
OMAN	2051	183	2053	190
INDIEN	2412	756	3749	1403
SRILAN	320	294	320	294
THAIL	151	61	684	322
VIETN			687	191
INDONE	110	39	318	152
SINGAP	200	111	1109	582
CHINA	3837	2049	7408	4140
REPKOR	809	612	3015	2055
JAPAN	8344	7792	19050	14058
TAIWAN	2490	1203	7821	3152
HONGK	607	251	2201	961
AUSTRL	665	327	1104	670

9027 80 91

VISKOSI- POROSI- DILATOMETER

	KG		KG	
EINF	4693*	2203*	18969*	8140*
LV	2	3	44	13
PV			39	36
EU	1225	566	5809	2822
FRANKR	108	15	568	256
NIEDL	6	3	664	115
G BRIT	6	4	99	272
SPAN	452	115	1513	388
SCHWED	1	4	395	274
OESTER	557	338	2243	1396
SCHWZ	3	1	548	181
USA	3258	1574	12044	4963
AUSF	4975*	2630*	16540*	9011*
EU	1440	797	6215	3579
FRANKR	459	137	1323	484
NIEDL	172	180	1019	638
ITAL	215	154	799	544
G BRIT	146	97	407	272
GRIECH			165	81
SPAN	139	87	505	295
OESTER	39	32	514	495
BELGI	228	63	997	453
SCHWZ	255	280	738	537
TUERK	54	49	427	279
POLEN	330	33	430	125
SLOWEN	4	3	630	224
USA	1100	431	2803	1339
BRASIL			476	163
IRAN	19	15	122	106
INDIEN	42	33	671	192
MALAYS	247	93	290	137
CHINA	84	74	408	246
REPKOR	380	183	605	363
JAPAN	157	122	904	757
TAIWAN	113	87	119	95

9027 80 93

AND MESSAPP PH EIGENSCH WAFER USW

	KG		KG	
EINF	3*	8*	7592*	7476*
USA	3	8	1291	1511
JAPAN			6284	5958
AUSF	35*	40*	1295*	974*
PV	15	22	15	22
TAIWAN			1260	934

9027 80 97

OBERFLAECHENSPANN- USW MESSINSTRUM

	KG		KG	
EINF	34094*	9845*	96470*	30520*
LV	44	59	111	204
PV	2699	93	4236	157
AUS LG	23	117	181	530
EU	5817	3751	24474	12050
FRANKR	118	106	927	556
NIEDL	136	422	312	611
G BRIT	1552	403	2679	848
SPAN	354	51	1498	248
SCHWED	325	91	1128	340
FINNL	104	40	291	162

Wichtigste Ursprungs- und Bestimmungs-Laender	MAERZ 2001 dt = 100kg	MAERZ 2001 1000 DM	JAN./MRZ. 2001 dt = 100kg	JAN./MRZ. 2001 1000 DM
OESTER	3209	2624	13732	8557
BELGI	7	11	3832	693
NORWEG	50	47	200	150
SCHWZ	2999	1727	7683	3968
POLEN			1733	111
TSCHE	2878	116	4456	192
UNGARN	12009	1853	32594	4587
USA	2286	1253	13174	6847
KANADA	486	573	509	602
JAPAN	955	307	4142	1609
AUSF	74484*	12030*	249030*	35018*
LV	4	26	311	451
PV			11	15
EU	47188	6370	121682	16342
FRANKR	14399	1312	29961	2771
NIEDL	2987	441	8120	1203
ITAL	2123	835	9582	2589
G BRIT	6509	953	19844	3296
IRLAND	1285	129	1305	134
DAENM	1423	199	3690	472
GRIECH	50	21	433	116
PORTUG	371	118	492	194
SPAN	2731	472	4210	903
SCHWED	6039	710	13158	1402
FINNL	1847	231	6905	770
OESTER	1179	244	9730	930
BELGI	7238	697	14239	1552
NORWEG			1630	212
SCHWZ	4930	519	20954	2086
TUERK	405	184	1238	363
POLEN	1371	154	1541	251
TSCHE	315	114	4089	508
SLOWAK	23	7	2648	196
UNGARN			3167	330
RUMAEN	195	32	682	125
BELARS			1612	108
RUSSLD	125	80	6325	610
SUDAN	550	103	550	103
S AFR	22	17	1616	120
USA	2127	583	5085	1586
KANADA	688	182	1423	367
MEXIKO	438	178	2896	454
BRASIL	490	236	3386	617
ARGENT	44	22	117	153
IRAK			155	132
ISRAEL	272	89	1658	237
SAUDIA	2	1	102	96
INDIEN	57	32	2097	295
THAIL	1	7	387	257
INDONE	70	55	264	139
MALAYS			1202	168
SINGAP	43	21	3940	432
MONGOL	118	90	118	90
CHINA	8634	945	31524	3572
REPKOR	1062	396	8418	1038
JAPAN	782	622	1974	1203
TAIWAN	3153	338	7593	893
HONGK	40	51	1503	211
AUSTRL	40	25	1660	166

9027 90 10

MIKROTOME

	MAERZ 2001 STUECK	MAERZ 2001 1000 DM	JAN./MRZ. 2001 STUECK	JAN./MRZ. 2001 1000 DM
EINF	973*	535*	4408*	2427*
GEW DT	26		81	
EV			1	6
LV	1	33	2	39
AUS LG			676	889
EU	7	58	18	180
G BRIT			5	113
SCHWZ	673	206	2237	822
USA	19	32	1749	927
CHINA	86	130	211	364
AUSF	660*	8122*	2174*	19194*
GEW DT	445		1036	
LV	1	18	2	32
EU	153	746	972	1950
FRANKR	34	127	485	323
ITAL	18	213	48	452
DAENM	7	9	27	146
SPAN	26	102	85	344
SCHWZ	12	181	30	478
LITAU	1	16	13	162
RUSSLD	1	23	26	384
S AFR	6	86	9	135
USA	234	3397	558	8267
KANADA	14	229	19	300
MEXIKO			28	459
BRASIL	10	188	25	361
IRAN	2	52	20	239
INDIEN	5	56	19	229
THAIL	19	152	19	152
SINGAP	2	22	15	143
CHINA	31	286	60	618
REPKOR	11	172	23	318
JAPAN	101	1817	185	3183
HONGK	7	58	32	323

9027 90 50

TEIL ZUB F INSTR USW UNTERP 902720 80

	MAERZ 2001 DT	MAERZ 2001 1000 DM	JAN./MRZ. 2001 DT	JAN./MRZ. 2001 1000 DM
EINF	3510*	63532*	9435*	199826*
LV		150		150
PV		71		183
AUS LG	5	244	23	1299
EU	561	12832	1659	48621
FRANKR	168	2371	483	14072
NIEDL	33	1097	116	3566
ITAL	55	1720	169	4608
G BRIT	115	3024	304	10417
IRLAND	11	373	30	954
DAENM	122	1613	349	6375
SCHWED	11	336	84	2346
FINNL		146	6	301
OESTER	41	1955	97	5414
BELGI	2	125	13	427
NORWEG	1	29	3	151
SCHWZ	155	7272	391	19173
TSCHE	3	119	8	276
RUMAEN	7	192	22	501
USA	2637	34853	6997	105701
KANADA	2	311	5	774
BRASIL	2	43	5	168
ISRAEL			1	141
SAUDIA		1		116
MALAYS		98		135
CHINA	6	260	12	434
REPKOR	1	103	14	145
JAPAN	114	5881	281	22084
AUSTRL	6	336	17	849
AUSF	3025*	78235*	8670*	231094*
EV	23	2038	60	4989
LV		46	2	476
PV	8	142	43	498
EU	1775	31880	5296	101798
FRANKR	374	6215	1239	20643
NIEDL	92	2540	245	7324
ITAL	455	5385	1297	16839
G BRIT	168	4874	557	18334
IRLAND	35	1751	121	4171
DAENM	24	646	84	2581
GRIECH	63	455	176	1350
PORTUG	39	277	103	860
SPAN	167	2560	551	9637
SCHWED	53	1194	158	4329
FINNL	17	254	75	1641
OESTER	126	2228	278	5022
BELGI	159	3483	403	8978
NORWEG	27	390	88	2154
SCHWZ	226	6446	514	15203
MALTA		11	1	162
TUERK	106	1383	289	3713
POLEN	39	590	109	1705
TSCHE	41	548	128	1455
SLOWAK	3	68	11	196
UNGARN	26	921	44	1601
RUMAEN	4	97	57	260
BULGAR	1	36	5	154
UKRAIN	2	81	6	584
RUSSLD	25	579	36	1122
SLOWEN	2	157	8	364
KROAT	6	145	18	389
MAROKK		15	2	96
ALGER	1	38	3	205
AEGYPT	8	233	15	381
S AFR	44	512	129	1762
USA	393	24020	1100	68827
KANADA	6	395	32	1754
MEXIKO	4	228	28	855
GUATEM	17	266	20	323
KOLUMB	2	44	14	226
BRASIL	13	526	35	1232
CHILE	1	47	4	270
ARGENT	3	133	28	565
IRAN	1	103	5	583
ISRAEL	35	625	104	1796
SAUDIA	40	405	98	822
KUWAIT	20	401	25	656
A EMIR	7	411	22	724
OMAN	1	36	5	165
INDIEN	4	240	16	729
THAIL	3	279	9	750
MALAYS	1	71	4	473
SINGAP	13	455	23	968
PHILIP	1	126	4	199
CHINA	2	150	16	769
REPKOR	11	792	47	3919
JAPAN	33	2042	100	4915
TAIWAN	4	186	10	541
HONGK	24	528	30	1069
AUSTRL	7	605	20	1433
NEUSEE	1	35	17	413

9027 90 80

TEILE ZUBEHOER V MIKROTOMEN USW

	MAERZ 2001 dt = 100kg	MAERZ 2001 1000 DM	JAN./MRZ. 2001 dt = 100kg	JAN./MRZ. 2001 1000 DM
EINF	346*	8964*	1247*	35300*
LV		7		36
AUS LG			280	8861
EU	118	3630	408	10872
FRANKR	9	601	34	1898
NIEDL	5	85	14	394
G BRIT	17	1485	51	3749
DAENM	20	656	32	1432
SCHWED	22	248	197	1916
BELGI	37	392	64	1112
SCHWZ	16	1101	41	2718
TSCHE	12	89	21	154
SLOWEN	101	233	186	486
USA	64	2490	459	15992
JAPAN	26	1200	69	4239
AUSF	472*	16380*	1462*	48321*
LV		46		155
PV			1	94
EU	123	5979	353	17344
FRANKR	37	1247	92	3765
NIEDL	9	672	33	1718
ITAL	11	835	31	2317
G BRIT	16	1094	44	2818
DAENM	3	152	9	597
PORTUG	5	121	7	377
SPAN	11	457	39	1432
SCHWED	5	302	17	875
FINNL	1	108	7	388
OESTER	12	505	37	1368
BELGI	10	399	31	1389
NORWEG	5	244	18	546
SCHWZ	9	581	33	1766
TUERK	2	79	7	320
POLEN	3	136	12	407
TSCHE	3	109	13	299
UNGARN	4	168	10	439
RUSSLD	3	156	7	415
KROAT	1	18	4	155
S AFR	1	190	8	473
USA	235	4469	789	14436
KANADA	4	302	11	834
MEXIKO	1	53	8	347
VENEZU	9	494	10	649
BRASIL	4	148	9	335
IRAN	1	69	4	412
ISRAEL	4	160	9	429
SAUDIA	8	164	9	246
A EMIR		13	2	163
INDIEN	2	123	7	403
SINGAP	8	365	20	1492
CHINA	5	320	12	769
REPKOR	4	149	24	651
JAPAN	5	404	13	1046
TAIWAN	4	291	9	661
HONGK	1	74	10	430
AUSTRL	8	473	16	977

9028 10 00

GASZAEHLER

	MAERZ 2001 STUECK	MAERZ 2001 1000 DM	JAN./MRZ. 2001 STUECK	JAN./MRZ. 2001 1000 DM
EINF	63849*	800*	66842*	1974*
GEW DT	220		392	
LV			9	103
EU	6627	408	8577	635
FRANKR	6327	397	6883	446
SCHWZ	8023	48	8167	144
SLOWAK	49094	285	49749	716
USA	2	10	68	356
AUSF	128932*	14793*	356571*	41528*
GEW DT	5012		13710	
LV			1	12
EU	81533	7334	221269	18435
FRANKR	10844	1098	32360	3107
NIEDL	1088	182	7167	801
ITAL	748	602	2945	1661
G BRIT	47200	2774	124633	7154
DAENM	308	63	786	277
SPAN	754	463	1486	1013
OESTER	12538	1066	36443	2621
BELGI	7767	946	15014	1525
SCHWZ	2392	242	6434	606
TUERK	336	74	1097	196
ESTLD	97	183	1013	316
LITAU			476	157
POLEN	1785	377	2695	656
TSCHE	996	311	5421	841
SLOWAK	6638	439	11715	709
UNGARN	3805	462	19512	1525
RUMAEN	286	103	893	618
RUSSLD	545	174	2534	527
KIRGIS			240	82
ALGER			1712	253
AEGYPT	17748	1008	47675	2726
USA	212	63	887	493
MEXIKO	239	184	859	283
BRASIL	167	215	1656	705
CHILE	146	14	570	163
ARGENT	160	88	758	195
IRAN			1540	4893
INDIEN	61	220	263	239
BANGLA	45	4	254	215
MALAYS	32	216	118	224
SINGAP	496	165	568	316
CHINA	742	494	2355	1095
REPKOR	1813	1699	6425	3326
JAPAN	41	125	42	136
TAIWAN	539	168	584	238
HONGK	5275	129	14628	576
AUSTRL	130	27	211	145

9028 20 00

FLUESSIGKEITSZAEHLER

	MAERZ 2001 STUECK	MAERZ 2001 1000 DM	JAN./MRZ. 2001 STUECK	JAN./MRZ. 2001 1000 DM
EINF	207962*	4206*	538767*	12834*
GEW DT	1447		4032	
LV			11	27
PV			700	8
AUS LG			1	1
EU	23858	788	113087	3999
FRANKR	8730	276	19861	644
NIEDL	162	46	11948	679
ITAL	14444	327	59371	1729
G BRIT	472	117	497	162
DAENM			4987	206
SPAN			10455	223
SCHWED	1	2	5000	190
OESTER	48	19	804	140
SCHWZ	1358	545	11468	1929

Wichtigste Ursprungs- und Bestimmungs-Laender	MAERZ 2001 dt = 100kg	MAERZ 2001 1000 DM	JAN./MRZ. 2001 dt = 100kg	JAN./MRZ. 2001 1000 DM
TUERK	2880	35	8220	132
POLEN	3835	188	5321	609
SLOWAK	92411	858	216090	1436
RUMAEN	46623	202	104058	565
USA	8783	1216	30037	3358
KANADA	1	1	50	118
CHINA	27802	233	48666	336
AUSF	320564*	14211*	840725*	38857*
GEW DT	4804		12258	
LV			10	14
PV	10	19	10	19
EU	105200	6027	294342	17742
FRANKR	29817	1160	65640	3326
NIEDL	13628	646	22625	1272
ITAL	5990	721	32736	2121
G BRIT	1045	593	3391	1724
DAENM	16406	539	52871	1772
GRIECH	1620	256	3119	584
SPAN	3219	264	9895	1253
SCHWED	16540	709	45121	1787
FINNL	3217	229	16946	782
OESTER	11384	617	30058	1852
BELGI	745	181	4548	761
LUXEMB	1108	42	5988	210
NORWEG	4208	168	10396	430
SCHWZ	7904	582	19962	1557
TUERK	3156	294	6199	801
ESTLD	12154	210	14518	266
LETTLD	6612	108	11340	223
POLEN	35148	588	86749	1608
TSCHE	14144	556	60203	1784
SLOWAK	3320	382	6344	603
UNGARN	6760	350	10503	757
RUMAEN	26381	732	87529	2027
BULGAR	1730	82	3142	136
UKRAIN	6376	140	8509	212
RUSSLD	22627	614	52224	1928
KASACH	10001	137	20770	303
SLOWEN	2853	258	15761	1344
B HERZ	29	1	2894	141
MAROKK	182	26	835	171
SENEG	6046	156	10772	268
GHANA			10044	303
TANSAN			7163	305
S AFR	640	215	1228	339
USA	10065	471	33145	1248
NL ANT	3000	96	3000	96
BRASIL	599	88	988	137
IRAN			19	102
ISRAEL	244	77	474	220
SAUDIA	20282	786	32727	1360
JEMEN	813	274	902	287
INDIEN	255	40	686	170
CHINA	897	77	1425	122
REPKOR	461	52	1586	241

9028 30 11

EINPHASEN-WECHSELSTROMZAEHLER

	STUECK		STUECK	
EINF	11047*	526*	48571*	1934*
GEW DT	192		598	
EU	814	137	2043	433
FRANKR	313	75	503	118
SCHWED	121	34	1155	286
POLEN	1500	118	1500	118
UNGARN	5520	162	18640	519
SLOWEN	1100	39	11291	414
CHINA			10200	297
AUSF	45438*	695*	99072*	1134*
GEW DT	674		1400	
EU	4051	59	6214	151
LITAU	5328	406	5328	406
KUBA	22010	107	44770	218

9028 30 19

DREHSTROMZAEHLER

	STUECK		STUECK	
EINF	33894*	3291*	102728*	9174*
GEW DT	876		2791	
EU	7916	440	22248	1205
ITAL	262	52	1640	169
GRIECH	5964	187	18488	809
FINNL	1430	159	1430	159
SCHWZ	979	961	2077	1790
POLEN			1700	138
SLOWEN	23658	1814	75186	5932
AUSF	31499*	3252*	81608*	9914*
GEW DT	801		2253	
LV	125	12	125	12
EU	4913	959	13998	4066
ITAL	945	576	3814	2219
SCHWED			700	231
OESTER	884	70	1482	235
BELGI	2250	260	6519	1234
SCHWZ	1947	231	4016	469
LETTLD	3407	337	6726	968
LITAU			4096	597
POLEN	9627	793	25755	1636
UNGARN	2840	505	7802	1133

9028 30 90

ANDERE ELEKTRIZITAETSZAEHLER

	STUECK		STUECK	
EINF	14946*	1013*	24125*	2139*
GEW DT	254		366	
LV			54	81
EU	6	4	61	23
UNGARN	2535	115	4125	204
SLOWEN	12150	824	18672	1582
AUSF	2244*	679*	9920*	1848*
GEW DT	24		108	
LV	2	37	2	37
EU	81	7	2030	243
SCHWZ	1011	159	4972	794
TUERK	107	111	145	115
LITAU	276	86	470	148
USA	32	4	578	90
URUGU	17	146	17	146

9028 90 10

TEIL ZUBEH F ELEKTRIZITAETSZAEHLER

	DT		DT	
EINF	1682*	3170*	2284*	5769*
PV	27	180	47	323
EU	1545	2711	1856	4231
FRANKR	319	337	319	337
ITAL	975	854	1030	928
G BRIT	199	1159	199	1159
SPAN	49	347	49	347
FINNL	1	9	265	1453
LITAU	43	114	109	422
UNGARN	28	182	48	325
USA	25	30	58	327
REPKOR	16	100	34	210
AUSF	3229*	5899*	4767*	11573*
PV	6	4	9	9
EU	1955	3049	2127	4989
ITAL	846	972	883	1267
GRIECH	6	80	44	642
PORTUG	731	618	740	818
SPAN	339	981	398	1489
FINNL	24	295	53	653
SCHWZ	4	56	46	236
TUERK			10	217
LITAU	8	62	25	459
POLEN	9	79	94	382
TSCHE	135	446	225	846
UNGARN	383	673	1112	1652
SLOWEN	3	128	6	279
SAUDIA	601	1202	957	1946
INDIEN	130	167	138	303
INDONE			8	139

9028 90 90

TEILE USW GAS/FLUESSIGKZAEHLER USW

EINF	8469*	13351*	25783*	37479*
LV		12		12
PV	77	170	162	376
EU	5206	7219	17238	21659
FRANKR	90	202	445	862
NIEDL	460	704	765	1375
ITAL	3673	4023	14494	15323
G BRIT	265	605	523	1412
DAENM	45	111	125	224
PORTUG	30	230	37	289
SPAN	631	998	749	1276
SCHWED	10	210	45	612
BELGI	2	107	50	233
SCHWZ	65	622	161	1718
MALTA	4	94	10	203
TUERK	225	540	593	1092
POLEN	130	227	332	481
TSCHE	400	89	830	222
SLOWAK	1015	1544	2687	3502
UNGARN	392	998	1123	2686
RUMAEN	533	435	1334	1130
S AFR			35	93
USA	66	582	268	1943
MALAYS	54	348	153	964
CHINA	376	664	983	1668
AUSF	5395*	15144*	14335*	42649*
PV	18	29	95	203
EU	1774	5366	4827	15052
FRANKR	643	2122	1911	5766
NIEDL	250	523	662	1504
ITAL	227	493	387	1086
G BRIT	164	451	282	989
DAENM	14	51	55	240
GRIECH	60	153	203	513
PORTUG	23	91	99	367
SPAN	228	716	771	2393
SCHWED	12	112	84	386
OESTER	123	247	282	917
BELGI	23	359	69	750
SCHWZ	94	380	322	1267
TUERK	18	43	126	658
LITAU	25	75	129	371
POLEN	200	758	392	1644
TSCHE	50	179	91	319
SLOWAK	1255	1733	2859	4446
UNGARN	315	1146	763	2790
RUMAEN	713	1531	1702	3945
UKRAIN	55	120	135	286
RUSSLD	101	696	180	1075
USBEK	8	51	78	236
SLOWEN	34	103	118	411
KROAT	13	91	50	254
ALGER	81	357	183	735
S AFR	63	187	109	299
USA	62	580	276	1608
MEXIKO	10	97	18	190
BRASIL	28	156	56	326
CHILE	17	97	34	212
ARGENT	4	34	35	981
IRAN	19	11	555	1388
ISRAEL	47	108	180	408
THAIL	2	8	55	205
VIETN	277	421	541	809
SINGAP	8	78	13	98
CHINA	9	63	106	236
REPKOR	17	113	21	245
HONGK			35	96
AUSTRL	23	183	82	445

9029 10 10

ELEKTR TOURENZAEHLER F ZIV LUFTFZG

	KG		KG	
EINF	11*	13*	28*	155*
EV				3
AUS LG				3
USA	11	13	27	152
AUSF	30*	188*	94*	448*
EU			2	1
KANADA	30	188	74	411

9029 10 90

TOURENZAEHLER USW TAXAMETER USW

	DT		DT	
EINF	339*	6364*	1127*	19410*
EV	1	18	1	56
LV		8		39
PV	3	56	5	105
AUS LG	25	488	181	2465
EU	56	1326	250	4293
FRANKR	26	855	84	2552
G BRIT	10	161	42	581
SPAN	4	35	46	303
SCHWED	6	84	10	165
OESTER		50	41	221
SCHWZ	6	337	17	852
TSCHE	19	266	44	640
USA	32	782	74	2064
MEXIKO	19	406	62	1331
THAIL	9	368	27	1163
PHILIP	98	1497	265	4096
CHINA	58	674	131	1535
JAPAN	15	417	71	1282
TAIWAN	9	158	114	1535
AUSF	933*	22087*	2687*	66092*
EV				21
PV	1	9	2	27
EU	731	16520	2156	51302
FRANKR	184	3709	509	10583
NIEDL	18	487	45	1180
ITAL	87	4161	284	13902
G BRIT	135	2257	377	7892
DAENM	5	163	14	420
GRIECH	4	79	10	179
PORTUG	18	647	69	2504
SPAN	55	1145	172	3456
SCHWED	11	528	33	1331
FINNL	4	164	44	948
OESTER	73	2413	218	6719
BELGI	136	732	379	2112
SCHWZ	49	852	108	2086
TUERK	4	79	14	280
POLEN	3	114	9	313
TSCHE	15	391	36	979
SLOWAK	20	550	42	1059
RUSSLD	2	95	4	158
S AFR	3	125	5	218
USA	48	1731	135	4897
MEXIKO	2	88	33	488
BRASIL	6	121	27	522
INDIEN	6	127	10	212
THAIL	6	124	14	268
CHINA	3	90	10	382
REPKOR	7	124	11	208
JAPAN	6	191	17	543
TAIWAN	3	82	11	225
N ERM		8	4	151

9029 20 10

TACHOMETER USW F ZIV LUFTFAHRZEUGE

	KG		KG	
EINF	80*	734*	208*	1999*
EV	6	197	42	1117

Wichtigste Ursprungs- und Bestimmungs-Laender	MAERZ 2001 dt = 100kg	MAERZ 2001 1000 DM	JAN./MRZ. 2001 dt = 100kg	JAN./MRZ. 2001 1000 DM
AUS LG	6	197	42	1117
EU	59	442	105	615
FRANKR	27	224	31	241
G BRIT			41	153
SPAN	26	197	26	197
USA	21	292	93	1369
AUSF	11*	37*	21*	84*
EU	11	37	21	84
9029 20 31				
GESCHWINDIGKEITMESSER F LANDFAHRZG				
	DT		DT	
EINF	2811*	40247*	7689*	105034*
EV	1	89	3	189
LV		5		5
AUS LG	30	386	60	614
EU	1663	23945	4338	60066
FRANKR	521	11377	1289	23874
ITAL	34	263	63	789
G BRIT	914	7670	2448	20708
SPAN	24	358	60	894
SCHWED	50	1500	214	6115
FINNL	30	1888	82	5230
OESTER	3	17	8	131
BELGI	87	943	194	2217
UNGARN	526	7565	1367	18368
S AFR	6	246	23	1012
USA	28	1110	65	3642
MEXIKO	4	247	9	519
PHILIP	3	738	20	1312
CHINA	333	4246	1070	13321
JAPAN	69	679	252	2461
TAIWAN	38	202	78	478
HONGK	125	979	427	3236
AUSTRL	12	215	26	436
AUSF	3277*	56424*	8991*	154449*
EV		5	1	16
PV	42	973	110	2668
EU	2699	41161	7560	116033
FRANKR	581	8187	1651	23861
NIEDL	38	987	107	2913
ITAL	402	6727	1055	17233
G BRIT	592	7521	1580	18753
DAENM	4	131	10	336
PORTUG	10	294	25	776
SPAN	247	3155	714	10008
SCHWED	117	2806	328	8225
FINNL	33	955	112	3114
OESTER	106	2215	267	6271
BELGI	565	8032	1699	24166
NORWEG	9	224	20	481
SCHWZ	18	418	55	1288
TUERK	22	254	42	812
POLEN	39	751	92	2027
TSCHE	9	219	19	454
SLOWAK	69	1642	174	4129
RUSSLD	7	233	19	591
S AFR	138	2730	327	6510
USA	87	3047	274	9705
KANADA	6	197	13	403
MEXIKO	19	852	53	1804
BRASIL	69	1643	164	3841
SAUDIA		24	2	157
A EMIR	2	114	4	223
THAIL	4	125	11	365
MALAYS	3	92	7	210
SINGAP	3	192	7	362
CHINA	4	116	8	260
REPKOR	20	567	35	976
JAPAN	21	835	41	1630
TAIWAN	2	84	10	262
HONGK	2	110	4	235
AUSTRL	4	136	8	323
9029 20 39				
AND TACHOMETER GESCHWINDKEITMESSER				
	KG		KG	
EINF	16624*	3826*	66265*	11620*
EV	39	277	179	992
LV	47	126	104	360
AUS LG			1212	231
EU	4636	1187	6534	1731
FRANKR	197	163	578	442
ITAL	4199	967	4214	972
SCHWZ	35	31	244	209
USA	4756	1776	10996	4972
KANADA	13	26	98	240
CHINA	4240	405	37858	2702
JAPAN	940	176	2381	650
TAIWAN	1723	140	7054	813
AUSF	10761*	3115*	26852*	7443*
EV	6	4	13	12
PV	110	35	113	50
EU	5816	1485	14582	3603
FRANKR	1068	226	2741	520
NIEDL	929	233	1704	496
ITAL	1527	327	4087	986
DAENM	180	97	232	135
SPAN	905	153	3141	436
FINNL	232	67	562	177
OESTER	588	188	928	395
SCHWZ	133	83	689	280
LIBYEN	19	78	19	78
USA	650	167	2486	1051
SINGAP	82	91	135	151
CHINA	164	29	954	207
JAPAN	568	128	951	194
AUSTRL	1392	613	1426	633
9029 20 90				
STROBOSKOPE				
	KG		KG	
EINF	4751*	481*	19364*	1390*
EV	11	34	11	34
AUS LG	24	1	54	4
EU	366	11	2105	146
SCHWZ	15	12	108	117
USA	2897	306	3738	388
CHINA	463	47	7211	257
TAIWAN	694	46	4246	243
AUSF	1121*	316*	5979*	1126*
EU	791	131	4677	570
FRANKR	75	19	1593	119
ITAL	121	25	808	149
CHINA	18	13	263	149
9029 90 10				
TEIL USW TOURENZAEHLER USW ZIV LFZ				
	KG		KG	
EINF	9*	41*	50*	162*
EU	1	4	1	13
USA	8	35	49	147
AUSF	*	*	9*	41*
EU			8	28
9029 90 90				
TEILE ZUBEH F TOURENZAEHLER USW				
	DT		DT	
EINF	383*	4146*	1393*	15221*
EV	4	106	13	370
PV	15	148	17	176
AUS LG		3		32
EU	141	800	543	3358
FRANKR	26	193	80	513
NIEDL	6	106	32	256
ITAL	2	11	14	95
G BRIT	35	387	221	2055
SPAN	7	21	24	147
OESTER	65	77	161	243
SCHWZ	51	722	160	2884
TSCHE	32	109	88	448
UNGARN	11	124	13	157
SLOWEN	4	17	25	98
USA	29	587	78	1773
MALAYS	21	1017	59	3302
CHINA	76	306	358	1453
JAPAN	2	217	13	1067
HONGK	6	15	16	233
AUSTRL		143	2	151
AUSF	1390*	20631*	3551*	49998*
EV		8		41
PV			5	41
EU	817	11021	2250	29949
FRANKR	420	4677	1172	13287
NIEDL	12	466	40	1420
ITAL	43	995	100	2623
G BRIT	119	1370	333	3304
PORTUG	19	230	64	765
SPAN	110	1585	285	3842
SCHWED	45	722	122	2004
FINNL	7	58	12	208
OESTER	19	454	50	1247
BELGI	21	397	57	1062
SCHWZ	28	585	50	1324
TUERK	2	51	9	271
ESTLD		5	19	106
POLEN	26	527	57	1267
TSCHE	24	324	83	1023
SLOWAK	1	12	9	110
UNGARN	156	2412	181	2694
RUSSLD	7	160	23	493
USA	27	1054	94	3295
KANADA	1	40	8	284
MEXIKO	10	100	48	379
BRASIL	119	1577	300	3319
INDONE	1	84	3	145
MALAYS	2	61	10	233
SINGAP	2	117	4	242
CHINA	114	1828	230	2988
REPKOR	37	245	110	623
HONGK	1	21	14	131
9030 10 10				
MESSINSTR USW ION STRAHLEN ZIV LFZ				
	KG		KG	
EINF	*	*	*	*
AUSF	*	*	*	*
9030 10 90				
AND MESSINSTRUMENTE USW ION STRAHL				
	KG		KG	
EINF	5154*	1944*	12118*	7926*
EV			90	64
LV	214	115	360	484
PV			201	83
AUS LG	1577	120	2418	282
EU	300	346	1936	2419
FRANKR	71	56	535	640
NIEDL	116	78	207	194
SCHWED	26	73	471	865
BELGI	9	15	528	532
SCHWZ	49	26	156	142
TSCHE	432	185	1403	567
RUMAEN			38	125
USA	2352	854	5040	3232
INDIEN			34	93
SINGAP	25	125	91	354
JAPAN	1614	102	2498	326
NEUSEE	120	150	124	153
AUSF	33003*	8307*	82132*	26153*
EV	11863	411	11863	411
LV			169	314
PV	73	71	170	172
EU	14711	2438	51180	11164
FRANKR	3036	411	8920	2337
NIEDL	31	32	2736	983
ITAL	620	185	6280	1245
G BRIT	6508	799	11646	1854
DAENM	182	22	2313	959
PORTUG	7	1	563	144
SPAN	911	135	3260	819
SCHWED	92	79	1517	472
FINNL	267	76	480	150
OESTER	2661	490	9228	1377
BELGI	376	165	3879	562
NORWEG	113	141	347	232
SCHWZ	12179	852	12999	1467
POLEN	1	12	190	160
TSCHE	25	33	443	387
RUMAEN	140	51	1341	584
LIBYEN			720	176
AEGYPT	95	138	110	147
S AFR	94	22	367	171
USA	1492	2041	4912	5010
KANADA	185	261	277	429
KUBA	97	79	97	79
SYRIEN			61	77
INDIEN	196	215	791	613
MALAYS	157	161	165	168
PHILIP	352	151	352	151
CHINA	751	93	1861	467
REPKOR	366	307	1317	1257
JAPAN	917	720	2208	1627
TAIWAN	124	134	209	212
9030 20 10				
KATHODSTRAHLOSZILLOSKOP USW ZIV LF				
	KG		KG	
EINF	*	*	*	*
AUSF	*	*	*	*
9030 20 90				
AND KATHODSTRAHLOSZILLOSKOP -GRAPH				
	KG		KG	
EINF	7688*	2801*	22395*	8989*
EV			30	53
LV	78	136	106	182
PV	97	5	97	5
AUS LG	134	26	792	135
EU	2678	1013	6561	2756
FRANKR	1600	472	1628	486
NIEDL	642	403	3706	1448
G BRIT	277	102	953	780
SCHWZ	61	18	3054	254
USA	1636	1085	4375	3942
MALAYS	1774	530	3957	1361
REPKOR	1142	85	2445	302
JAPAN	158	52	964	186
AUSF	13795*	3012*	44520*	9291*
EV			46	43
LV	60	110	55	116
PV	5	1	65	89
EU	10803	2148	32032	5689
FRANKR	3786	847	8006	1485
NIEDL	356	119	1816	559
ITAL	342	75	1226	342
G BRIT	1260	337	4760	829

Wichtigste Ursprungs- und Bestimmungs-Laender	MAERZ 2001 dt = 100kg	MAERZ 2001 1000 DM	JAN./MRZ. 2001 dt = 100kg	JAN./MRZ. 2001 1000 DM
DAENM	810	99	2778	350
SPAN	3426	455	8843	1121
FINNL	67	13	1011	135
OESTER	439	145	2156	637
SCHWZ	219	137	1112	397
POLEN	155	21	1000	268
TSCHE	154	25	410	133
UNGARN	69	39	354	161
UKRAIN	328	156	328	156
RUSSLD	764	98	1762	301
JUGOSL			62	155
USA	39	44	959	561
BRASIL	57	13	928	136
ISRAEL	63	45	309	143
CHINA	276	64	1144	263
9030 31 10				
VIELFACHMESSGERAET F ZIV LUFTFAHRZ				
	KG		KG	
EINF	508*	7797*	1251*	19275*
LV	169	1270	450	3828
EU	357	6533	790	15442
FRANKR	197	2606	445	6484
ITAL			18	510
G BRIT	106	2756	138	3474
PORTUG	30	765	128	3570
FINNL			10	255
OESTER			16	540
BELGI	24	406	35	609
USA	13	35	42	301
SYRIEN			27	732
JORDAN	9	128	20	254
KUWAIT	9	230	9	230
A EMIR	22	220	41	345
INDIEN			11	117
SRILAN	12	281	21	537
SINGAP	75	236	222	268
HONGK			56	898
AUSTRL	11	134	11	134
AUSF	1183*	12016*	3764*	37759*
LV	131	2361	513	10811
EU	1018	8959	3213	26464
FRANKR	887	5841	2905	18557
ITAL			18	510
G BRIT	67	1689	87	2199
IRLAND			10	203
PORTUG	40	1021	128	3573
FINNL			10	255
OESTER			16	546
BELGI	24	408	39	621
KENIA	22	413	22	413
USA	27	104	101	1103
SYRIEN			30	750
JORDAN	24	410	44	824
A EMIR			20	480
SRILAN	17	546	17	546
SINGAP	64	1377	235	4892
REPKOR	11	207	22	414
HONGK			59	1859
9030 31 90				
ANDERE VIELFACHMESSGERAETE				
	KG		KG	
EINF	29414*	6300*	91407*	17623*
EV	15	15	32	21
LV	161	122	300	399
PV	10	5	35	7
AUS LG	285	40	1060	126
EU	3035	1527	9277	5400
FRANKR	173	86	382	1379
NIEDL	1572	896	4502	2535
ITAL	68	54	462	207
G BRIT	670	282	2333	779
OESTER	400	122	843	220
NORWEG	18	29	44	124
SCHWZ	698	243	2116	704
TSCHE	377	126	857	317
UNGARN	564	54	1475	181
SLOWEN	1141	83	2344	230
USA	7828	2528	13712	5650
KANADA	5	5	36	92
CHINA	7829	429	41008	1669
REPKOR	2779	394	8775	1172
JAPAN	385	233	1193	758
TAIWAN	4492	519	10025	1097
AUSF	46889*	14096*	198667*	39313*
LV	32	32	539	245
PV	25	61	925	271
EU	7580	4410	24629	11147
FRANKR	770	599	3558	1749
NIEDL	892	440	4961	1718
ITAL	542	774	1441	1275
G BRIT	384	348	2212	1673
IRLAND	91	17	252	130
DAENM	930	207	1309	351
SPAN	175	85	1008	263
SCHWED	2001	993	2577	1396
FINNL	520	291	830	429
OESTER	1157	450	4646	1542
BELGI	209	132	1308	442
NORWEG	186	79	410	138
SCHWZ	1210	593	49641	1727
TUERK	367	79	457	179
LETTLD	6	2	1682	352
POLEN	338	127	1703	366
TSCHE	2283	739	3933	1384
SLOWAK	366	146	1626	345
UNGARN	1679	1169	3583	2620
RUMAEN	179	137	794	369
BULGAR	43	15	374	166
RUSSLD	1003	238	1611	419
KASACH	31	18	312	126
KROAT	204	33	873	149
JUGOSL	33	44	333	619
MAZED	94	91	494	543
ALGER			270	112
S AFR	107	214	157	266
USA	3251	1757	11282	6855
MEXIKO	16246	546	18325	582
PANAMA			360	110
BRASIL	34	55	456	197
IRAN	191	96	506	334
ISRAEL	128	21	214	162
SAUDIA	36	22	52569	1966
A EMIR	5239	774	5632	945
INDIEN	63	112	2126	969
THAIL	252	207	950	607
MALAYS	24	15	788	133
SINGAP	165	137	1142	626
CHINA	602	458	2156	1236
REPKOR	203	443	972	804
JAPAN	178	133	296	293
TAIWAN	67	48	1212	317
HONGK	1868	411	3279	722
AUSTRL	586	194	638	258
9030 39 10				
MESSINSTR USW ELEKTR GROESS ZIV LF				
	KG		KG	
EINF	6*	24*	67*	86*
EV	1	3	1	3
AUS LG	2	8	12	22
EU	1	3	1	3
AUSF	*	*	1*	7*
9030 39 30				
ELTRON MESSINST USW ELEKTR GROESSE				
	KG		KG	
EINF	38129*	12059*	113338*	38647*
EV	4	13	30	111
LV	390	222	2552	1664
PV	3246	437	8538	814
AUS LG	100	79	17112	4382
EU	17127	5251	36795	12786
FRANKR	1126	619	3991	1663
NIEDL	9458	1271	11461	2512
ITAL	867	237	1651	451
G BRIT	2416	1627	5810	3742
DAENM	188	117	873	461
SCHWED	1697	683	3912	1599
OESTER	569	447	3012	1706
BELGI	683	139	5129	363
NORWEG	15	3	1747	859
SCHWZ	1432	1095	3685	2303
POLEN	656	144	1011	334
TSCHE	1314	360	3269	869
UNGARN	181	90	412	128
RUMAEN	1818	71	5530	265
SLOWEN	667	141	2615	544
USA	2454	2578	8968	8131
KANADA	235	230	364	469
MEXIKO	537	192	1451	459
ISRAEL	10	11	110	2337
MALAYS	290	181	957	231
SINGAP	1431	878	2929	2154
CHINA	7465	263	19016	709
REPKOR	43	17	279	338
JAPAN	543	240	18474	4862
TAIWAN	1391	153	3450	313
AUSF	47131*	26532*	119451*	53018*
EV	1009	703	3106	2178
LV	249	164	746	689
PV	130	250	854	866
EU	23797	11911	60442	26623
FRANKR	3922	3563	8193	5585
NIEDL	2143	1325	7877	3959
ITAL	4207	1118	8281	2496
G BRIT	4380	2335	14203	5980
DAENM	821	354	1593	632
GRIECH	204	80	521	201
PORTUG	338	272	719	444
SPAN	996	406	3069	1087
SCHWED	1290	623	2287	1233
FINNL	844	343	2331	973
OESTER	1499	684	4467	2206
BELGI	2935	696	6502	1641
NORWEG	3563	1398	7245	3525
LIECHT	82	160	84	163
SCHWZ	1766	856	4667	2297
TUERK	130	103	266	208
POLEN	1037	599	2070	1023
TSCHE	1047	408	3391	1664
SLOWAK	798	236	1162	403
UNGARN	1460	378	2782	923
RUMAEN	71	59	469	213
BULGAR	261	131	443	259
RUSSLD	98	85	597	279
SLOWEN	268	176	700	382
KROAT	10	6	152	106
S AFR	819	477	1126	685
USA	2307	2734	7710	7431
KANADA	218	192	1170	774
MEXIKO	563	306	703	705
BRASIL	185	154	484	400
ARGENT	28	12	623	225
SYRIEN	69	80	114	131
IRAK			120	133
IRAN	3	4	933	311
ISRAEL	22	31	351	363
SAUDIA	114	102	371	295
INDIEN	74	93	142	182
THAIL	171	108	1232	637
VIETN			408	125
SINGAP	296	200	1964	693
CHINA	518	486	1186	769
REPKOR	5648	3463	11611	6834
JAPAN	712	863	1490	1782
TAIWAN	98	125	489	481
HONGK	48	35	515	454
AUSTRL	163	113	366	301
NEUSEE	15	4	75	96
9030 39 91				
VOLTMETER				
	KG		KG	
EINF	3566*	534*	13553*	1565*
EV	1	1	10	2
LV	10	5	26	69
EU	104	36	1791	333
SPAN			1497	191
USA	190	83	403	212
CHINA	952	84	3859	255
REPKOR	467	35	2213	189
JAPAN	116	148	241	178
AUSF	2605*	494*	8311*	1418*
EU	841	192	4153	563
AUSTRL	849	77	1739	164
9030 39 99				
AND MESSINSTRUM USW ELEKTR GROESSE				
	KG		KG	
EINF	54599*	7129*	151191*	16852*
EV			15	11
LV	123	39	145	113
PV	1115	167	3916	460
AUS LG	226	41	1237	218
EU	9669	1629	20775	3303
FRANKR	122	72	695	366
ITAL	4788	507	7260	739
G BRIT	3051	753	4453	1188
IRLAND			4715	264
DAENM	271	51	948	136
OESTER	1077	161	1615	314
SCHWZ	1715	532	5983	1471
POLEN	23244	170	68388	497
TSCHE	3774	473	11692	1469
SLOWEN	417	52	1356	177
USA	2441	3126	6182	6417
INDIEN	2038	107	5234	327
MALAYS	4964	531	15134	1628
CHINA	3503	121	8724	394
JAPAN	264	140	938	406
TAIWAN	2137	116	5012	379
AUSF	19313*	4784*	66116*	15027*
EV			2	4
LV	83	56	105	122
PV	158	147	379	265
EU	9677	2063	41561	6027
FRANKR	4386	537	22074	1930
NIEDL	773	169	3615	560
ITAL	1253	570	4472	1284
G BRIT	150	49	1567	360
SPAN	474	109	1157	328
SCHWED	817	125	1492	367
OESTER	1126	196	2792	497
BELGI	239	78	2102	234
SCHWZ	1260	289	2903	761
TSCHE	496	80	1604	400
UNGARN	352	96	859	516
ASERB	2814	387	2814	387
TUNES	33	14	120	130
USA	545	442	2715	1563
KANADA	20	8	349	161
MEXIKO	238	49	1552	332
BRASIL	114	26	1328	347
ISRAEL	157	73	428	227
INDIEN	461	173	611	316
SINGAP	566	90	901	240
CHINA	387	184	1060	447
REPKOR	33	31	722	1031
JAPAN	90	102	264	164
TAIWAN	190	97	291	158
AUSTRL	381	78	610	180
9030 40 10				
FERNMELDETECH INSTRUM USW ZIV LFZG				
	KG		KG	
EINF	103*	339*	445*	2208*
EV	80	282	302	1077
AUS LG	80	282	302	1077

Wichtigste Ursprungs- und Bestimmungs-Laender	MAERZ 2001 dt = 100kg	MAERZ 2001 1000 DM	JAN./MRZ. 2001 dt = 100kg	JAN./MRZ. 2001 1000 DM
EU	23	57	143	1131
NIEDL			29	432
ITAL			22	91
IRLAND	16	41	36	151
OESTER			40	397
USA	80	282	294	921
KANADA			8	156
AUSF	*	*	*	*
9030 40 90				
AND FERNMELDETECHN INSTRUMENT USW				
	KG		KG	
EINF	12389*	19305*	40687*	62777*
EV	14	89	26	116
LV	49	302	489	1103
PV	48	368	94	649
AUS LG	1507	2609	5550	8581
EU	4842	7893	13078	24392
FRANKR	425	1224	1284	2650
NIEDL	255	813	1274	2920
ITAL	150	855	795	1982
G BRIT	3899	4493	7070	10826
DAENM	12	13	289	440
GRIECH			89	310
PORTUG			43	174
SPAN	9	5	255	593
SCHWED	23	144	918	1778
FINNL	15	91	445	1530
OESTER			527	886
BELGI	54	255	89	303
SCHWZ	190	861	778	2829
TUERK	8	3	61	82
POLEN	45	78	264	412
TSCHE	388	253	633	527
UNGARN	371	118	702	556
KASACH			24	92
MAROKK			47	192
USA	3944	6462	16589	20656
KANADA	47	158	203	805
MEXIKO	122	166	155	178
ISRAEL	29	20	241	465
SINGAP	10	2	186	134
CHINA	34	77	168	385
REPKOR			71	106
JAPAN	1473	2648	4584	9202
TAIWAN	392	109	1204	411
HONGK	207	105	207	105
AUSTRL	161	285	763	925
AUSF	49172*	119206*	121524*	276786*
EV			13	108
LV	612	1018	1206	2945
PV	35	149	75	514
EU	26711	61865	60046	131578
FRANKR	4523	8938	14440	24748
NIEDL	905	2170	2304	5489
ITAL	2198	6224	5097	13781
G BRIT	3826	16872	7899	26766
IRLAND	21	100	44	145
DAENM	1109	2299	2071	4661
GRIECH	158	326	447	1543
PORTUG	222	445	904	1142
SPAN	1561	3875	3818	7771
SCHWED	5028	5993	10511	17971
FINNL	5358	11266	6988	16906
OESTER	1103	1990	3784	6634
BELGI	622	1333	1540	3553
LUXEMB	77	234	199	468
NORWEG	318	5594	723	6901
SCHWZ	330	598	1378	2674
MALTA			35	84
TUERK	111	318	1713	2154
ESTLD	31	230	58	298
LITAU			174	952
POLEN	215	404	1227	1689
TSCHE	558	444	998	1455
UNGARN	2448	1408	2777	2492
RUMAEN	21	46	74	166
BULGAR	29	118	121	543
UKRAIN	5	5	60	105
BELARS		6	62	256
RUSSLD	468	907	1671	2789
KASACH	18	62	133	294
SLOWEN	28	54	136	341
KROAT	1	2	49	152
B HERZ	12	24	92	161
JUGOSL	23	113	24	115
MAROKK	16	85	58	220
ALGER	350	17	714	203
AEGYPT	13	5	213	317
S AFR	149	229	285	435
USA	6625	22842	14171	48351
KANADA	212	473	485	1844
MEXIKO	38	38	182	533
BAHAMA			311	920
TURK I			47	143
DOM RP			177	474
DOMINI			34	182
KOLUMB	29	144	60	187
ECUAD			62	96
BRASIL	272	894	2302	3363
ARGENT	132	315	415	856
SYRIEN	1467	989	1468	990
IRAN	63	196	63	196
ISRAEL	769	3744	1582	5403
JORDAN	30	99	117	248
SAUDIA	209	577	923	1864
KUWAIT	16	79	16	82
A EMIR	120	240	421	698
PAKIST			70	119
INDIEN	1228	2020	2612	5079
SRILAN			29	92
THAIL	24	37	359	424

Wichtigste Ursprungs- und Bestimmungs-Laender	MAERZ 2001 dt = 100kg	MAERZ 2001 1000 DM	JAN./MRZ. 2001 dt = 100kg	JAN./MRZ. 2001 1000 DM
MALAYS	662	262	837	707
SINGAP	585	1150	1505	2822
PHILIP	64	135	253	568
CHINA	762	2267	4582	6182
REPKOR	369	1466	1693	6356
JAPAN	1228	2866	4387	11774
TAIWAN	622	1898	2687	6864
HONGK	945	1668	2889	5965
AUSTRL	643	1727	2766	5812
NEUSEE	20	26	50	106
9030 82 00				
INSTRUM USW MESSEN/PRUEF V WAFERS				
	KG		KG	
EINF	47132*	39398*	133459*	120672*
PV			30	43
EU	4379	1166	20393	8729
FRANKR	17	23	482	614
ITAL	4332	1123	19760	7780
G BRIT	2	7	36	279
SCHWZ	160	214	2542	1060
S AFR			1050	121
USA	33724	29136	84187	81848
INDONE			3000	1726
MALAYS	11	40	219	215
PHILIP			3200	525
REPKOR	28	49	109	159
JAPAN	8707	8738	18370	26174
AUSF	47058*	41836*	93735*	83619*
EV	21	26	21	26
LV			88	121
PV	1614	183	1709	365
EU	7073	4982	16664	13209
FRANKR	1603	593	1634	902
NIEDL	1134	1472	2768	2764
ITAL	1915	1596	2033	1763
G BRIT	76	84	230	358
OESTER	2345	1137	8621	6209
BELGI			1109	1173
SCHWZ	275	479	830	815
LITAU	1595	139	1595	139
SLOWAK	180	118	180	118
UNGARN	670	390	670	390
UKRAIN			55	92
USA	20389	18760	32570	36834
ISRAEL			2296	3918
MALAYS	5525	3673	13483	9062
SINGAP	5167	4652	18147	9354
PHILIP	1750	2974	2600	3855
CHINA			70	75
REPKOR	1200	1247	1200	1247
JAPAN	3200	4410	3243	4425
9030 83 10				
REGISTRIERINSTRUM USW ZIV LUFTFZG				
	KG		KG	
EINF	*	*	*	*
AUSF	*	*	*	*
9030 83 90				
AND PRUEFGER M REGISTRIERVORRICHTG				
	KG		KG	
EINF	16735*	10781*	40815*	26175*
LV			152	39
AUS LG	8	2	25	13
EU	1979	1519	8299	3917
FRANKR	677	193	2080	609
NIEDL	241	82	3590	1420
ITAL	315	524	494	603
DAENM	299	491	299	491
SPAN	415	216	1458	647
RUSSLD			738	205
USA	10770	8100	24056	19001
JAPAN	3078	1001	4929	2584
AUSF	48926*	15002*	109883*	36502*
EV			100	22
LV	99	138	99	138
PV			8	8
EU	5852	2807	42467	16092
FRANKR	1145	614	3604	1834
NIEDL	322	160	2781	1512
ITAL	317	141	5268	1616
G BRIT	79	60	15097	4611
DAENM	1098	278	2404	654
SPAN	136	52	3263	1565
SCHWED	177	57	661	240
FINNL	82	69	1999	671
OESTER	2279	1287	6109	2900
BELGI	74	32	750	304
SCHWZ	5935	1247	6649	1602
POLEN	3	2	354	172
TSCHE			296	256
UNGARN	23	7	330	183
RUSSLD	328	123	496	270
SLOWEN	6	2	259	108
LIBYEN	500	82	532	118
USA	13242	2396	16027	3172
MEXIKO	306	180	426	266
BRASIL	5	1	118	161

Wichtigste Ursprungs- und Bestimmungs-Laender	MAERZ 2001 dt = 100kg	MAERZ 2001 1000 DM	JAN./MRZ. 2001 dt = 100kg	JAN./MRZ. 2001 1000 DM
IRAN	130	1085	2052	1513
ISRAEL	277	136	277	138
SAUDIA			44	91
THAIL	4700	1799	7257	2939
SINGAP	132	62	3278	1307
CHINA	6975	2121	8512	2904
REPKOR	2170	477	7202	1285
JAPAN	4144	796	6218	1198
TAIWAN	2545	1264	2545	1264
HONGK	1436	282	3447	1017
9030 89 10				
INSTR USW OH REGISTRIERVORR ZIV LF				
	KG		KG	
EINF	22*	210*	60*	392*
EV	16	106	38	242
AUS LG	16	106	38	242
EU	6	104	22	150
FRANKR	6	104	6	104
USA	16	106	38	242
AUSF	*	*	*	*
9030 89 92				
ELEKTRON PRUEFGER O REGISTRIERVORR				
	KG		KG	
EINF	17806*	17139*	48432*	44707*
PV	8	18	15	69
AUS LG	552	590	1329	1254
EU	4452	3385	8488	5750
FRANKR	1967	666	2039	765
NIEDL	548	844	1148	1544
ITAL	601	102	2857	847
G BRIT	307	563	471	722
DAENM	240	90	355	149
GRIECH	100	150	100	150
SPAN	272	78	639	172
OESTER	343	639	655	1018
BELGI	73	237	88	332
SCHWZ	766	541	3754	2178
UGANDA			4	125
USA	10024	8799	28724	25951
JORDAN			36	103
INDIEN			70	200
MALAYS	620	682	1846	1711
CHINA	46	7	408	159
JAPAN	1533	3507	3088	7457
HONGK	233	140	1190	731
AUSF	12316*	14990*	32527*	35560*
EV	55	70	872	465
LV	501	839	2068	3109
PV	105	144	169	341
EU	7350	8173	20793	21010
FRANKR	1460	1934	2988	3755
NIEDL	447	1026	2571	2874
ITAL	996	729	2745	1706
G BRIT	1456	1329	4760	3746
DAENM	287	236	425	397
GRIECH	489	423	568	479
PORTUG	438	296	472	334
SPAN	363	469	979	1151
SCHWED	41	96	381	560
FINNL	126	207	337	629
OESTER	1009	1219	3873	4769
BELGI	227	199	535	523
SCHWZ	810	1370	2536	3790
TUERK	33	78	72	140
POLEN	134	128	367	348
TSCHE	181	134	1034	704
UNGARN	64	99	351	529
RUSSLD	96	24	387	280
LIBYEN			280	355
USA	601	2749	2103	4317
CHINA	454	248	578	296
REPKOR	79	143	269	204
JAPAN	73	80	105	91
TAIWAN	1703	1180	1953	2200
AUSTRL	193	77	397	232
9030 89 99				
AND INSTRUM USW OHNE REGISTRIERVOR				
	KG		KG	
EINF	5429*	1799*	15944*	4263*
EV			1	12
LV	79	68	143	207
PV			20	50
EU	4551	719	10836	1816
FRANKR	4498	687	10531	1696
SCHWZ	998	613	1328	869
USA	153	189	1087	856
MALAYS			37	102
JAPAN	100	92	557	148
AUSF	9934*	3975*	25157*	8968*
LV	3	10	81	141
EU	2298	1513	4568	2256
FRANKR	1260	378	3083	806
NIEDL	164	339	241	364
ITAL	119	113	191	171

Wichtigste Ursprungs- und Bestimmungs-Laender	MAERZ 2001 dt = 100kg	MAERZ 2001 1000 DM	JAN./MRZ. 2001 dt = 100kg	JAN./MRZ. 2001 1000 DM
G BRIT	125	119	149	166
FINNL	275	262	278	264
OESTER	220	215	385	325
SCHWZ	153	109	1166	426
TUERK	4012	489	5220	568
POLEN	11	5	298	134
TSCHE	126	86	236	123
UNGARN	1	1	780	224
UKRAIN			210	133
RUSSLD			707	105
JUGOSL	161	42	516	289
USA	351	509	4214	1559
BRASIL	811	141	2597	453
A EMIR			187	132
SINGAP	16	8	86	115
CHINA	188	272	557	503
REPKOR	206	297	407	631
HONGK	480	229	1752	739
9030 90 10				
TEILE ZUBEH F MESSINSTR USW ZIV LF				
	KG		KG	
EINF	97*	358*	289*	1546*
EV	24	58	27	79
LV	20	215	130	822
AUS LG	24	58	26	68
EU	56	87	127	639
FRANKR	52	55	112	402
INDIEN	6	88	19	294
SINGAP			21	179
AUSF	46*	732*	198*	3083*
LV	26	633	100	1868
EU	17	117	93	936
FRANKR	17	117	72	505
G BRIT			4	212
OESTER			13	146
S AFR			8	123
USA	7	65	24	477
SINGAP	8	240	30	702
JAPAN	5	107	19	341
9030 90 20				
TEILE ZUBEH F INSTR USW WA9030820O				
	KG		KG	
EINF	8997*	12049*	38980*	44304*
PV	310	133	708	306
EU	318	376	2078	2258
NIEDL	2	8	39	148
ITAL	157	105	1088	648
G BRIT	158	262	880	1278
OESTER			32	137
SCHWZ	95	143	124	199
TSCHE	950	578	2403	1349
USA	4980	7918	24748	25659
KANADA	19	82	66	113
ISRAEL	317	152	335	165
MALAYS	119	177	255	326
SINGAP	48	127	227	249
PHILIP	2	19	3105	1742
REPKOR	81	216	181	309
JAPAN	2013	2184	5034	11653
AUSF	15433*	14607*	31302*	33526*
EV	18	21	42	118
LV	3	5	9	19
PV	600	1131	1289	3237
EU	9145	6689	16472	12971
FRANKR	6920	4254	7711	5182
NIEDL	792	1331	3195	4217
ITAL	216	102	395	457
G BRIT	1169	961	1363	1308
IRLAND			401	170
DAENM	7	8	1960	361
OESTER	15	11	954	489
BELGI	9	1	365	628
SCHWZ	11	26	133	186
MALTA	17	43	419	479
USA	3378	4434	7359	10630
KANADA	31	68	80	160
ISRAEL	148	71	572	714
MALAYS	1243	509	1702	1287
SINGAP	378	777	763	1762
PHILIP	7	200	28	851
JAPAN	762	1464	3215	3883
TAIWAN	171	87	229	128
9030 90 80				
TEILE ZUBEH F AND MESSINSTRUM USW				
	KG		KG	
EINF	30484*	19863*	109034*	72627*
EV	1708	1662	6512	23326
LV	171	354	582	1376
PV	1441	827	5358	2312
AUS LG	3151	1638	9083	4968
EU	8250	5256	26394	14914
FRANKR	2309	707	6266	2221
NIEDL	1148	341	2135	800
ITAL	653	150	1331	365
G BRIT	3056	3118	11940	7547
IRLAND			619	232
DAENM	301	279	722	666
SCHWED	26	61	258	310
FINNL	2	4	75	1085
OESTER	567	485	2256	1171
BELGI	19	28	483	358
SCHWZ	2187	1225	4212	2452
LITAU	1638	86	2702	213
TSCHE	2893	829	11194	2370
USA	11442	9835	46292	39760
KANADA	120	985	828	1802
JORDAN	3	40	117	175
MALAYS	108	132	521	312
CHINA	622	136	1947	375
JAPAN	1231	768	4301	8797
TAIWAN	176	67	918	271
HONGK	344	94	2016	128
AUSTRL	34	99	595	341
AUSF	39146*	33261*	118719*	107152*
EV	328	1520	883	4290
LV	200	439	542	1159
PV	894	461	1301	1029
EU	19778	15704	68042	62146
FRANKR	4874	3705	15925	9436
NIEDL	579	965	2563	2359
ITAL	1974	3029	5820	7020
G BRIT	5591	3609	26876	30121
IRLAND	78	66	839	293
DAENM	594	852	2059	1584
GRIECH	89	43	517	292
SPAN	511	494	1905	1678
SCHWED	535	623	2652	2289
FINNL	248	506	1322	1335
OESTER	1431	1172	3363	3940
BELGI	3124	586	3946	1625
NORWEG	111	55	544	256
SCHWZ	1769	1265	4602	2668
MALTA	13	47	265	583
TUERK	38	38	222	181
POLEN	287	165	2836	863
TSCHE	1286	601	2357	1392
SLOWAK	238	57	358	197
UNGARN	367	290	1611	805
RUMAEN	533	48	1001	308
RUSSLD	84	81	445	777
KASACH			15	93
SLOWEN	55	35	111	123
S AFR	81	82	370	246
USA	4361	7925	11613	18429
KANADA	313	193	1037	655
MEXIKO	111	94	228	327
BRASIL	217	242	5109	1612
ARGENT	49	100	201	231
IRAN	206	258	238	279
ISRAEL	225	388	494	678
JORDAN	22	86	31	125
A EMIR	36	59	173	165
INDIEN	242	258	567	508
NEPAL			320	133
THAIL	157	205	378	514
MALAYS	70	46	211	266
SINGAP	327	188	837	547
PHILIP	67	51	474	331
CHINA	357	710	820	1487
REPKOR	3971	1369	4388	1976
JAPAN	791	861	1645	2549
TAIWAN	926	592	2200	2980
HONGK	600	456	1724	1155
AUSTRL	149	341	413	548
9031 10 00				
AUSWUCHTMASCHINEN				
	DT		DT	
EINF	229*	842*	855*	2662*
LV				5
PV	74	26	379	133
AUS LG				21
EU	106	481	263	1707
ITAL	98	465	224	1428
SCHWED			10	203
SCHWZ	1	60	138	316
UNGARN	94	33	393	145
USA	26	209	58	392
AUSF	1416*	6411*	3708*	16331*
PV	1	22	3	64
EU	813	4133	1778	7731
FRANKR	65	522	147	1151
NIEDL	53	115	93	219
ITAL	201	836	460	1730
G BRIT	148	572	269	931
SPAN	234	1557	337	2243
SCHWED	17	122	45	224
OESTER	41	138	229	614
BELGI	29	188	126	394
SCHWZ	19	288	56	965
TUERK	9	110	22	167
POLEN	25	148	48	356
TSCHE	15	73	69	366
SLOWAK	8	166	8	166
UNGARN			124	722
UKRAIN	31	93	39	131
RUSSLD	16	49	68	216
USA	40	115	300	1754
KANADA	12	44	57	215
MEXIKO	97	176	141	257
BRASIL	7	15	34	187
IRAN			21	182
SAUDIA	66	177	109	283
A EMIR	34	105	36	113
THAIL	1	6	85	278
SINGAP	8	21	43	254
CHINA	70	190	89	251
JAPAN	7	23	64	248
TAIWAN	12	34	59	208
AUSTRL			138	278
9031 20 00				
PRUEFSTAENDE				
EINF	2023*	3485*	5318*	11860*
LV	4	44	13	172
PV	4	8	4	15
AUS LG				97
EU	581	2245	1067	4049
FRANKR	9	296	41	896
ITAL	43	366	129	876
G BRIT	213	1058	565	1628
SPAN	316	525	316	525
OESTER			12	111
LIECHT				88
SCHWZ	34	65	110	346
TSCHE	1387	1067	3772	2783
UNGARN			13	126
USA	4	67	198	1272
JAPAN	4	16	88	2302
AUSTRL			69	776
AUSF	6413*	36248*	15179*	96890*
EV	40	173	159	690
LV		190	6	307
PV			3	181
EU	2895	11680	7166	35197
FRANKR	696	3211	1367	5694
NIEDL	186	565	305	810
ITAL	562	1742	1512	5741
G BRIT	200	1046	1094	10961
IRLAND			160	354
DAENM	96	234	174	458
GRIECH	149	390	215	566
PORTUG	41	100	102	282
SPAN	444	1323	884	4114
SCHWED	55	789	148	1406
FINNL	63	146	113	322
OESTER	247	1717	600	3109
BELGI	109	333	424	1237
LUXEMB	47	84	67	143
NORWEG	2	15	34	109
SCHWZ	120	473	590	2352
TUERK	3	12	99	1253
POLEN	380	1052	786	2405
TSCHE	594	5208	685	7012
SLOWAK	167	856	282	1894
UNGARN	125	2264	420	4322
RUMAEN	34	203	108	373
UKRAIN	102	566	116	590
BELARS	1	6	27	91
MOLDAU			27	432
RUSSLD	119	381	243	1333
SLOWEN	4	19	27	137
KROAT	46	132	132	336
B HERZ	90	208	221	662
TUNES	14	110	25	213
LIBYEN			7	78
AEGYPT	6	137	34	361
S AFR	33	103	91	352
USA	864	5398	1623	11899
KANADA	91	1185	133	1491
MEXIKO			104	855
BRASIL	113	578	143	986
CHILE	24	151	24	151
ARGENT	31	75	47	112
IRAK			6	161
ISRAEL	23	324	73	610
BAHRAI			12	157
A EMIR	4	13	430	9142
INDIEN	25	248	73	776
SRILAN	25	355	38	372
INDONE	6	85	6	85
MALAYS	47	686	144	1885
CHINA	39	431	379	2321
REPKOR	179	1904	400	3485
JAPAN	48	330	73	758
TAIWAN	13	51	26	511
HONGK	43	597	60	761
9031 30 00				
PROFILPROJEKTOREN				
	STUECK		STUECK	
EINF	131*	755*	381*	1942*
GEW DT	105		249	
AUS LG	38	397	96	1036
EU	5	161	17	295
NIEDL	5	161	16	291
SCHWZ	21	97	48	264
TSCHE	67	100	162	245
JAPAN	38	397	96	1036
AUSF	59*	720*	106*	1711*
GEW DT	56		125	
EU	35	510	63	893
G BRIT	7	88	7	88
SPAN	8	101	12	148
SCHWZ	6	73	10	209
CHINA	1	32	3	197

Wichtigste Ursprungs- und Bestimmungs-Laender	MAERZ 2001 dt = 100kg	MAERZ 2001 1000 DM	JAN./MRZ. 2001 dt = 100kg	JAN./MRZ. 2001 1000 DM
9031 41 00				
OPT INSTRUMENT Z PRUEFEN V WAFERS USW				
	DT		DT	
EINF	208*	33607*	378*	63714*
LV				44
AUS LG			1	104
EU	6	335	6	335
G BRIT	6	300	6	300
SCHWZ		66	2	268
USA	109	19809	210	38216
ISRAEL	46	6063	81	10951
SINGAP	12	1766	14	2398
JAPAN	36	5568	65	11533
AUSF	269*	14381*	743*	36258*
LV				26
EU	42	2108	98	5211
FRANKR	6	428	24	1646
NIEDL	3	202	3	202
ITAL	14	397	38	1230
G BRIT	12	679	16	1117
SCHWED	7	499	16	941
SCHWZ	4	336	5	368
USA	70	3366	184	7735
ISRAEL	6	1032	22	2739
SINGAP	23	1020	42	1603
PHILIP	23	1373	23	1373
CHINA	3	258	7	516
REPKOR	31	1537	81	3290
JAPAN	34	2135	166	9589
TAIWAN	26	907	104	3406
HONGK	5	309	5	309
9031 49 00				
AND OPTISCHE INSTRUM APPARATE GERAETE				
EINF	746*	28214*	1458*	70868*
LV		24		29
PV		11	1	213
AUS LG	113	1622	330	4903
EU	247	9942	292	12213
FRANKR	32	1237	43	1787
NIEDL	2	106	2	106
ITAL	10	144	18	269
G BRIT	186	7808	196	8353
DAENM			2	148
SPAN	1	136	3	301
SCHWED	1	60	3	278
OESTER	11	240	20	454
BELGI	2	106	3	279
NORWEG		12	2	167
SCHWZ	16	2443	50	6592
USA	120	6572	291	23934
KANADA	17	1146	63	3985
BRASIL			2	168
ISRAEL	36	2787	130	11580
JORDAN		91		91
SINGAP	1	108	1	112
CHINA	21	192	38	492
REPKOR	26	501	42	805
JAPAN	260	4141	540	10121
AUSF	610*	20060*	1479*	47773*
LV	1	830	2	1687
PV		110	3	484
EU	274	9833	653	20770
FRANKR	32	1822	80	3281
NIEDL	34	799	66	1466
ITAL	17	577	50	1571
G BRIT	20	2224	35	3014
GRIECH		17	7	195
SPAN	53	1363	141	3989
SCHWED	4	272	13	1271
OESTER	98	2289	223	4803
BELGI	13	270	27	710
NORWEG	3	166	9	405
LIECHT			1	98
SCHWZ	9	451	61	2069
TUERK	1	78	8	138
LITAU		45	9	196
POLEN	7	115	41	592
TSCHE	1	50	21	335
SLOWAK			9	228
UNGARN		87		162
RUMAEN		199		244
RUSSLD	33	606	35	1107
KASACH			4	80
SLOWEN			3	90
KROAT			1	357
MAROKK	25	461	43	970
TUNES	2	77	2	91
S AFR		20	8	146
USA	54	1921	232	8361
KANADA	1	53	6	626
KOLUMB			6	343
BRASIL				138
ARGENT	8	559	8	571
IRAN		86	1	121
ISRAEL			4	159
SAUDIA			10	90
THAIL	2	85	2	109
VIETN			2	137
INDONE			7	487
SINGAP	4	146	23	662
CHINA	121	2725	154	3320
REPKOR		47	9	370
JAPAN	36	1507	65	2364
TAIWAN	16	253	16	285
HONGK			8	717

Wichtigste Ursprungs- und Bestimmungs-Laender	MAERZ 2001 dt = 100kg	MAERZ 2001 1000 DM	JAN./MRZ. 2001 dt = 100kg	JAN./MRZ. 2001 1000 DM
9031 80 10				
AND INSTR APPARAT GERAET F ZIV LFZ				
	KG		KG	
EINF	2142*	8822*	3952*	23107*
EV	904	4336	1747	11712
LV	9	13	34	54
AUS LG	905	4336	1706	11685
EU	951	2276	1487	6414
FRANKR	312	837	461	1634
NIEDL	128	201	156	366
ITAL	198	214	261	953
G BRIT	144	687	245	2018
IRLAND	14	71	122	493
SCHWED			20	405
OESTER			5	100
BELGI	142	169	153	346
USA	1184	6511	2331	16378
KANADA	1	1	15	116
AUSF	555*	1346*	1028*	2384*
EV	64	489	64	*489
LV	1	12	1	12
PV	55	139	295	833
EU	334	278	353	363
FRANKR	90	87	95	103
ITAL	105	115	108	126
RUSSLD			11	118
USA	150	311	379	988
KANADA	43	390	240	490
JAPAN	1	257	1	257
9031 80 32				
ELTR MESSINSTR GEOM GR PRUEF V WAFERS				
	DT		DT	
EINF	19*	890*	185*	10396*
LV			11	161
EU	10	339	30	1636
ITAL	10	290	21	1135
G BRIT		24	9	369
TSCHE	1	46	3	198
USA	7	301	85	4797
ISRAEL		32	30	1735
JAPAN	1	70	37	1845
AUSF	369*	4769*	520*	15833*
EU	19	410	101	6236
FRANKR		39	16	676
NIEDL		3	7	216
ITAL	1	76	15	978
G BRIT	12	141	24	953
SPAN		10	3	232
SCHWED		10	20	2498
FINNL		2	3	206
OESTER	6	115	13	426
SCHWZ	4	180	19	781
TUERK	46	340	46	345
UNGARN	1	18	2	95
UKRAIN	1	95	1	95
RUSSLD	58	258	58	386
SLOWEN	1	111	8	461
USA	8	447	25	1444
THAIL	31	148	40	317
MALAYS	1	118	4	516
SINGAP	36	759	37	790
REPKOR	124	1154	126	1289
JAPAN	1	60	40	871
TAIWAN	35	279	100	1308
9031 80 34				
AND ELTRON MESSINSTR USW GEOM GROESSE				
EINF	2228*	66007*	5446*	150480*
EV		53	1	132
LV	6	644	31	3525
PV	3	133	3	632
AUS LG	309	3140	1058	9215
EU	890	8644	1320	17161
FRANKR	12	710	28	1510
NIEDL	7	403	27	1550
ITAL	693	4511	753	6212
G BRIT	5	538	91	1529
SPAN	1	77	8	557
SCHWED	129	1542	300	2845
OESTER	41	746	106	2363
BELGI	1	61	6	458
SCHWZ	36	1688	150	4638
POLEN	2	76	3	93
TSCHE	112	593	322	1979
UNGARN	22	850	67	2038
RUSSLD				92
USA	716	45540	1894	99612
KANADA	1	90	3	865
BRASIL		41	24	1128
MALAYS	53	3271	82	7358
SINGAP	1	109	4	433
CHINA	10	146	90	1026
JAPAN	374	4587	1466	13380
AUSF	5639*	101252*	15199*	273949*
EV				173
LV	7	256	19	902
PV	40	669	73	1166

Wichtigste Ursprungs- und Bestimmungs-Laender	MAERZ 2001 dt = 100kg	MAERZ 2001 1000 DM	JAN./MRZ. 2001 dt = 100kg	JAN./MRZ. 2001 1000 DM
EU	2221	48746	5146	123076
FRANKR	558	12888	1206	30015
NIEDL	398	3554	527	7773
ITAL	175	7390	772	21974
G BRIT	213	4718	494	12130
DAENM	20	590	109	3365
GRIECH	3	128	6	254
PORTUG	100	2282	189	5978
SPAN	341	6352	815	15485
SCHWED	112	2732	308	7273
FINNL	45	1225	74	2342
OESTER	157	3948	411	9082
BELGI	93	2828	224	7181
LUXEMB	5	83	7	163
NORWEG	53	520	83	1062
SCHWZ	250	6042	662	17430
TUERK	15	653	84	2088
POLEN	167	1900	390	4548
TSCHE	274	4033	694	10914
SLOWAK	963	3895	1007	5030
UNGARN	15	370	110	1840
RUMAEN	63	708	98	1180
RUSSLD	26	949	111	2955
SLOWEN	13	252	44	694
KROAT	5	70	9	183
S AFR	20	1010	41	1571
USA	390	10515	1322	31761
KANADA	7	439	33	1626
MEXIKO	3	57	807	4501
VENEZU	1	91	1	99
BRASIL	127	1935	1469	9364
ARGENT	31	381	69	1641
ISRAEL	35	628	63	1492
SAUDIA	1	84	10	339
A EMIR	4	122	7	277
INDIEN	55	1190	230	3197
THAIL	1	54	3	189
VIETN		27	2	109
MALAYS	13	426	20	567
SINGAP	42	1078	358	4338
CHINA	276	2774	434	5271
REPKOR	98	1509	268	4104
JAPAN	291	7270	1020	22784
TAIWAN	77	1734	343	4869
HONGK	65	705	193	2257
AUSTRL	9	390	36	972
9031 80 39				
AND ELEKTRON MESS/PRUEFINSTRUM USW				
EINF	2187*	58950*	7515*	190644*
EV	14	931	36	2228
LV	14	2137	33	3624
PV	8	235	13	896
AUS LG	58	1653	234	8242
EU	1515	22426	5279	90883
FRANKR	206	6203	652	15105
NIEDL	22	2417	1074	33256
ITAL	123	761	313	1880
G BRIT	190	1987	356	4584
IRLAND		1	5	153
DAENM	10	349	51	2797
PORTUG		1	102	536
SPAN	19	670	22	826
SCHWED	31	444	89	1667
FINNL	55	1902	116	4748
OESTER	9	370	121	1540
BELGI	843	6640	2359	21940
LUXEMB	7	681	18	1789
NORWEG	2	76	3	88
SCHWZ	111	3766	289	10123
TSCHE	27	692	43	1302
UNGARN	7	211	14	366
BULGAR	7	126	7	139
SLOWEN	2	89	2	115
S AFR	1	53	4	174
USA	190	12783	568	41771
KANADA	1	112	7	2037
MEXIKO	76	1558	270	5977
ISRAEL	3	875	9	1765
KATAR			1	75
SRILAN	64	591	145	1225
MALAYS	8	1530	28	5111
SINGAP	7	173	8	224
PHILIP	2	417	5	420
CHINA	5	277	395	1227
REPKOR	7	49	74	4188
JAPAN	62	8069	166	13009
TAIWAN	6	59	35	330
HONGK	21	1501	40	2870
AUSTRL	49	3290	94	6446
AUSF	3791*	96178*	11334*	293648*
EV	1	128	3	330
LV	3	456	12	4048
PV	8	1138	24	3497
EU	2222	52538	6703	155495
FRANKR	209	9951	674	25355
NIEDL	85	2037	273	12699
ITAL	250	6822	936	22788
G BRIT	132	4895	475	13870
IRLAND	4	327	35	1042
DAENM	24	935	104	3207
GRIECH	2	91	15	493
PORTUG	124	1726	255	4839
SPAN	273	6337	804	18944
SCHWED	49	2736	175	6400
FINNL	15	759	55	2069
OESTER	147	4069	399	10529
BELGI	908	11818	2498	33146
NORWEG	6	262	35	1023
SCHWZ	78	2913	354	12365
TUERK	10	405	73	1393
POLEN	122	1249	234	3501
TSCHE	134	2896	369	8448
SLOWAK	57	1445	164	3982

Wichtigste Ursprungs- und Bestimmungs-Laender	MAERZ 2001 dt = 100kg	MAERZ 2001 1000 DM	JAN./MRZ. 2001 dt = 100kg	JAN./MRZ. 2001 1000 DM
UNGARN	47	1019	126	5490
RUMAEN	10	191	27	591
UKRAIN	6	71	21	298
RUSSLD	42	803	79	2522
SLOWEN	4	89	10	548
KROAT	4	99	14	499
B HERZ	9	131	15	243
JUGOSL	11	91	23	245
ALGER		1	4	108
LIBYEN	12	214	12	238
AEGYPT	4	131	9	295
ANGOLA			4	168
S AFR	33	765	124	3471
NAMIB			8	243
USA	390	12941	1061	37356
KANADA	9	458	32	1096
MEXIKO	16	768	104	3760
KOLUMB	1	82	16	844
VENEZU	27	676	36	929
BRASIL	29	697	174	2942
CHILE	7	230	25	539
ARGENT	6	171	18	516
ZYPERN	4	146	5	168
IRAN	1	41	9	666
ISRAEL	9	342	38	1046
SAUDIA	79	1049	111	1320
A EMIR	5	130	12	424
JEMEN			7	487
PAKIST	1	62	5	282
INDIEN	19	498	35	1491
THAIL	32	556	100	1958
VIETN	1	27	7	319
KAMBOD			5	271
INDONE	2	36	49	507
MALAYS	9	205	27	1050
SINGAP	14	567	45	1592
CHINA	76	2813	288	7049
REPKOR	52	1761	139	6272
JAPAN	81	4040	230	11459
TAIWAN	24	548	73	1615
HONGK	14	637	92	1938
AUSTRL	28	454	61	1889
NEUSEE	22	207	47	415
9031 80 91				
AND MESSINSTRUMENT USW GEOMET GROESSE				
EINF	870*	6497*	2751*	18899*
LV	2	330	6	571
PV				25
AUS LG	7	155	17	479
EU	497	2173	1077	5734
FRANKR	5	176	17	815
G BRIT	1	155	141	541
SPAN			13	291
OESTER	480	1714	808	3756
NORWEG	5	124	6	141
SCHWZ	3	217	51	1989
POLEN			43	302
TSCHE	44	253	57	409
SLOWAK			7	265
UNGARN	5	96	14	119
SLOWEN	36	113	278	414
USA	41	2142	94	4636
KANADA		1	2	145
MEXIKO	7	62	15	149
BRASIL		3	3	131
ISRAEL	43	98	50	404
INDIEN	1	4	6	91
CHINA	130	183	938	1238
REPKOR	1	227	15	261
JAPAN	18	737	57	2323
AUSF	1830*	17121*	4667*	43935*
EV		7		7
LV			12	621
PV	9	127	12	211
EU	775	5917	1889	15811
FRANKR	61	681	219	2666
NIEDL	34	341	172	1536
ITAL	108	1365	250	2460
G BRIT	151	958	372	2257
DAENM	24	101	60	288
PORTUG	3	51	21	234
SPAN	228	889	298	1568
SCHWED	17	314	79	1240
FINNL	22	192	37	384
OESTER	53	737	182	2175
BELGI	56	221	136	726
SCHWZ	65	1056	140	2250
TUERK	10	110	29	257
POLEN	17	292	203	1308
TSCHE	7	222	68	1222
SLOWAK	63	260	82	508
UNGARN	11	212	28	452
RUSSLD	38	397	42	492
S AFR	12	92	33	469
USA	354	2853	1032	7531
KANADA	16	331	39	601
MEXIKO	2	74	20	341
BRASIL	99	1181	141	2743
IRAN	8	518	10	634
JORDAN	1	5	33	490
INDIEN	5	176	7	240
MALAYS	3	140	4	192
SINGAP	11	132	21	381
CHINA	11	462	48	1047
REPKOR	76	307	151	596
JAPAN	27	744	103	1743
TAIWAN	87	774	156	2469
HONGK	13	78	21	121
AUSTRL	39	222	161	617

Wichtigste Ursprungs- und Bestimmungs-Laender	MAERZ 2001 dt = 100kg	MAERZ 2001 1000 DM	JAN./MRZ. 2001 dt = 100kg	JAN./MRZ. 2001 1000 DM
9031 80 99				
ANDERE MESS- PRUEFINSTRUMENTE USW				
EINF	1758*	23314*	5082*	69038*
EV	4	284	15	998
LV	6	143	20	934
PV	14	165	37	473
AUS LG	26	991	51	2398
EU	582	6251	1430	20298
FRANKR	206	3539	606	11886
NIEDL	11	120	51	532
ITAL	44	443	186	1542
G BRIT	282	1614	417	2985
DAENM	5	159	30	376
PORTUG	1	5	1	190
SCHWED	2	284	48	1611
OESTER	27	124	40	268
BELGI	1	4	41	653
NORWEG	11	11	25	126
SCHWZ	213	7568	600	21505
TUERK	17	89	46	262
POLEN	6	103	183	401
TSCHE	181	889	295	1479
UNGARN	56	198	146	479
SLOWEN	25	161	97	328
SUDAN	1	115	1	116
S AFR		18	5	123
USA	84	4615	283	13464
KANADA	1	138	5	364
MEXIKO	3	30	40	354
ISRAEL	14	74	106	875
MALAYS	2	88	6	231
CHINA	320	595	792	1992
REPKOR	6	75	54	346
JAPAN	161	1494	589	3961
TAIWAN	46	96	97	588
N ERM	14	132	54	440
AUSF	4081*	96792*	11334*	276481*
EV	9	67	10	169
LV	10	365	15	717
PV	13	351	41	1151
EU	2009	26752	5616	78093
FRANKR	756	9769	2204	28248
NIEDL	92	1075	281	4086
ITAL	203	3694	569	10889
G BRIT	243	2941	687	8866
IRLAND	4	37	7	291
DAENM	66	581	105	1868
GRIECH	2	96	13	539
PORTUG	38	704	100	1552
SPAN	356	3395	928	8630
SCHWED	65	923	188	2601
FINNL	25	490	96	2320
OESTER	137	2636	367	6532
BELGI	18	472	52	1553
ISLAND	3	93	9	298
NORWEG	47	2286	142	6556
LIECHT	2	130	7	328
SCHWZ	223	10818	780	30303
MALTA	41	214	45	419
TUERK	36	1518	102	4415
ESTLD	4	158	12	416
LETTLD	8	244	15	501
LITAU	7	318	16	704
POLEN	80	2867	234	8369
TSCHE	128	3465	312	10042
SLOWAK	38	1316	85	2522
UNGARN	50	2204	139	5515
RUMAEN	10	411	27	1166
BULGAR	8	343	22	993
UKRAIN	15	320	27	747
BELARS	4	187	14	538
RUSSLD	33	1634	108	4072
SLOWEN	24	801	66	2410
KROAT	14	558	37	1453
B HERZ	2	90	6	270
JUGOSL	3	116	9	358
MAROKK	3	116	10	406
TUNES	2	90	6	263
LIBYEN	2	107	4	213
AEGYPT	14	265	26	841
NIGERI	1	47	6	187
AETHIO	3	82	7	263
S AFR	38	1627	114	4247
USA	247	10435	793	29862
KANADA	34	1544	87	3543
MEXIKO	31	942	158	4729
KOLUMB	3	136	7	319
VENEZU	5	245	40	621
PERU	2	121	6	316
BRASIL	72	1313	137	3777
CHILE	6	222	17	740
ARGENT	15	545	57	1241
ZYPERN	3	136	8	358
LIBAN	3	131	8	321
SYRIEN	1	95	3	196
IRAK			11	681
IRAN	13	352	32	947
ISRAEL	22	1036	67	3098
JORDAN	2	95	5	276
SAUDIA	80	627	156	1678
KUWAIT	3	149	109	824
KATAR	1	77	3	180
A EMIR	21	538	91	1800
OMAN	2	68	7	210
PAKIST	1	30	4	204
INDIEN	28	1126	76	3296
SRILAN	7	151	9	214
THAIL	52	956	94	2974
VIETN	2	109	7	386
INDONE	3	152	22	706
MALAYS	10	376	25	1089
SINGAP	28	1303	125	5170
PHILIP	7	240	19	520
CHINA	207	1945	322	5487
REPKOR	29	1532	106	4434

Wichtigste Ursprungs- und Bestimmungs-Laender	MAERZ 2001 dt = 100kg	MAERZ 2001 1000 DM	JAN./MRZ. 2001 dt = 100kg	JAN./MRZ. 2001 1000 DM
JAPAN	81	4076	220	11113
TAIWAN	86	2271	152	5822
HONGK	26	1339	85	3660
AUSTRL	47	1308	134	3546
NEUSEE	5	238	17	694
N ERM	6	314	17	782
9031 90 10				
TEIL F INSTR WANR 90318010 ZIV LF				
	KG		KG	
EINF	204*	955*	398*	2346*
EV	7	67	43	298
AUS LG	7	67	44	426
EU	176	756	315	1409
FRANKR	143	542	266	1128
LUXEMB	11	123	11	123
USA	26	197	81	935
AUSF	77*	362*	174*	842*
EU	72	360	101	597
FRANKR	55	347	84	584
SAUDIA			48	163
9031 90 20				
TEIL ZUB F INSTR USW WA 90314100 4900				
	DT		DT	
EINF	26*	4734*	86*	9618*
PV		9		9
AUS LG		22		30
EU	1	102	9	359
G BRIT		2	8	198
OESTER	1	96	1	104
SCHWZ		59	4	331
USA	18	4102	43	7412
KANADA		67	10	214
ISRAEL	6	393	13	934
JAPAN		9	6	328
AUSF	8*	551*	31*	1814*
LV		32		32
PV		18		104
EU	3	205	7	588
NIEDL	1	98	2	165
G BRIT	1	9	2	86
RUMAEN			15	273
USA	1	64	2	194
9031 90 30				
TEIL ZUBEHOER F INSTR USW WA 90318032				
EINF	30*	867*	79*	4196*
EU		52		121
USA	30	718	73	3561
JAPAN		65	5	464
AUSF	42*	2233*	153*	8609*
LV		6		44
EU	7	592	49	3679
FRANKR	1	102	15	2117
ITAL	2	163	5	396
G BRIT	2	232	2	262
IRLAND			4	207
SCHWED		30	17	466
USA	6	791	16	1774
ISRAEL	15	113	61	483
MALAYS		3	1	95
SINGAP	1	213	2	416
REPKOR		11	2	497
JAPAN	1	141	1	276
TAIWAN	1	161	4	910
AUSTRL	8	75	8	100
9031 90 80				
AND TEILE ZUBEHOER F AND WAREN KAP 90				
EINF	3680*	35682*	9985*	100191*
EV	3	248	5	757
LV	9	581	25	1669
PV	847	1058	2721	2987
AUS LG	36	378	60	889
EU	1339	13185	2901	32044
FRANKR	119	2562	310	5627
NIEDL	350	688	875	1922
ITAL	121	1772	414	6037
G BRIT	209	1766	446	3815
IRLAND		1		194
DAENM	40	325	49	467
GRIECH	333	221	333	221
PORTUG		13	15	135
SPAN	1	59	5	214
SCHWED	134	4214	191	7068
FINNL	6	538	16	979
OESTER	15	798	156	3028
BELGI	11	226	91	2311
SCHWZ	153	8226	396	22471
TUERK	1	59	6	299
POLEN	39	94	102	337
TSCHE	328	658	666	1795

Wichtigste Ursprungs- und Bestimmungs-Laender	MAERZ 2001 dt = 100kg	MAERZ 2001 1000 DM	JAN./MRZ. 2001 dt = 100kg	JAN./MRZ. 2001 1000 DM
SLOWAK	30	162	118	539
UNGARN	1233	1630	3398	4709
RUMAEN	9	127	26	295
BULGAR	115	293	502	727
RUSSLD	7	115	8	136
USA	242	7307	831	25632
KANADA	2	489	9	929
MEXIKO	16	257	41	360
BRASIL	1	10	65	301
ISRAEL	2	86	4	195
SRILAN			62	482
MALAYS		80	1	453
SINGAP	1	109	1	193
CHINA	88	429	313	914
REPKOR	5	81	24	254
JAPAN	56	1896	360	5778
TAIWAN	4	53	11	289
HONGK		134	3	299
AUSF	5135*	60372*	11107*	170810*
EV		36		140
LV	1	388	51	1959
PV	12	686	45	2688
EU	1667	24940	4533	81800
FRANKR	433	7519	1203	21443
NIEDL	113	1706	339	5264
ITAL	350	3661	922	14399
G BRIT	173	3782	567	12689
IRLAND	7	48	15	219
DAENM	29	451	73	1336
GRIECH	15	98	53	3465
PORTUG	17	425	55	1281
SPAN	55	1289	157	4056
SCHWED	56	1757	176	3983
FINNL	13	264	36	787
OESTER	123	2355	353	7419
BELGI	281	1522	578	5360
NORWEG	5	267	19	818
SCHWZ	65	2210	176	5742
TUERK	11	630	43	1940
POLEN	33	654	357	2727
TSCHE	360	1749	816	4346
SLOWAK	1613	1066	1630	1576
UNGARN	116	1541	291	4116
RUMAEN	8	200	31	406
BULGAR	4	205	7	432
UKRAIN	16	50	23	405
RUSSLD	29	414	93	1240
SLOWEN	3	89	13	253
KROAT	1	32	3	130
TUNES	1	91	5	235
AEGYPT	2	74	4	228
NIGERI	3	45	11	164
S AFR	25	556	40	1050
USA	707	11835	1644	30369
KANADA	6	152	14	523
MEXIKO	67	186	105	919
VENEZU	1	36	3	149
BRASIL	28	985	81	2591
ARGENT	9	245	15	472
IRAN	1	27	16	364
ISRAEL	28	495	46	1052
SAUDIA	2	73	169	638
A EMIR	2	147	4	310
INDIEN	15	776	41	1385
THAIL	8	438	20	1152
MALAYS	3	168	12	889
SINGAP	8	379	21	748
CHINA	56	1749	249	4270
REPKOR	62	1968	114	3574
JAPAN	83	3547	248	8540
TAIWAN	15	533	30	1021
HONGK	9	691	19	1558
AUSTRL	26	290	33	575
9032 10 10				
THERMOSTATE F ZIVILE LUFTFAHRZEUGE				
	KG		KG	
EINF	64*	452*	119*	720*
EV	29	327	62	505
AUS LG	29	327	62	505
EU	12	98	17	172
USA	51	339	100	525
AUSF	3*	4*	4*	7*
EU	3	4	4	7
9032 10 30				
ELEKTRONISCHE THERMOSTATE				
	STUECK		STUECK	
EINF	262158*	5155*	688077*	16071*
GEW DT	473		1260	
EV			6272	259
PV	4340	95	18520	377
AUS LG	46	8	154	44
EU	30108	2136	110408	6825
FRANKR	20359	738	46880	1731
NIEDL	1121	240	4117	1412
ITAL	6704	542	47443	2063
G BRIT	245	28	1072	185
DAENM	438	374	6070	835
FINNL	440	76	440	76
OESTER	728	104	2925	284
BELGI	46	24	887	169
SCHWZ	20009	1989	39911	5795
UNGARN	7937	131	34602	733
KROAT	167194	495	419994	1236
USA	5485	174	28549	734
KANADA	72	3	5928	267
AUSF	139191*	11309*	361905*	28987*
GEW DT	584		1578	
EV			1720	81
EU	67903	7756	184371	20491
FRANKR	12290	808	25150	2133
NIEDL	4066	2800	24272	7625
ITAL	15563	1341	34549	2838
G BRIT	9327	548	25010	1420
DAENM	1003	130	4109	382
SPAN	6059	426	13476	1102
SCHWED	4132	294	16693	1015
FINNL	3863	215	6356	358
OESTER	6653	757	20841	2480
BELGI	3549	319	12209	886
NORWEG	46	6	3511	127
SCHWZ	6161	338	17184	962
TUERK	16837	767	19473	957
POLEN	1580	88	2358	189
UNGARN	3858	152	11028	254
RUSSLD	6273	253	7148	376
SLOWEN	428	131	2630	231
USA	21753	1008	76222	3042
KANADA	2259	86	6617	193
SAUDIA			1539	82
A EMIR	235	27	1658	260
CHINA	364	25	1503	152
REPKOR	2470	126	2748	162
JAPAN	3969	165	10571	532
9032 10 91				
AND THERMOSTATE M ELEKTR SCHALTER				
	STUECK		STUECK	
EINF	4708124*	13073*	11201917*	30971*
GEW DT	2678		5352	
EV	11	5	20	7
LV	1	5	2	13
AUS LG	65	43	171	83
EU	747531	2231	3454559	10016
FRANKR	9214	152	262925	1327
NIEDL	288092	296	1703884	1132
ITAL	213368	881	516132	2075
G BRIT	5589	36	39932	203
IRLAND	2244	15	241315	2515
DAENM	66599	519	196487	1400
SPAN	61	20	27504	182
OESTER	147844	254	419094	850
BELGI	1403	13	3376	183
SCHWZ	773	3	10854	253
POLEN	29589	307	72912	628
TSCHE	602327	639	2040461	1365
SLOWEN	1474031	4521	2589124	7935
KROAT	1431256	4389	2237787	6887
USA	137823	490	467734	1717
MEXIKO	8	1	138320	251
CHINA	44300	106	73717	271
JAPAN	14842	301	62264	1254
AUSF	4424680*	15353*	11998215*	46274*
GEW DT	1723		4670	
PV	757061	430	2086260	1184
EU	1663478	7473	4233651	24393
FRANKR	334993	1263	798913	3422
NIEDL	59709	723	140499	1944
ITAL	401442	1219	965920	3852
G BRIT	183347	894	451379	2949
IRLAND	111081	156	214665	352
DAENM	30334	475	84145	1552
GRIECH	1659	62	84481	636
PORTUG	57301	279	133355	701
SPAN	426688	1115	1014486	3309
SCHWED	26880	416	133980	1749
FINNL	2645	62	49712	705
OESTER	12753	409	110949	2002
BELGI	14448	393	49845	1164
NORWEG	29092	197	59914	612
SCHWZ	92639	923	205310	2604
TUERK	73756	244	507385	1713
POLEN	9124	45	22212	187
TSCHE	1270583	1773	3194886	3550
UNGARN	674921	526	2480912	1604
BELARS	131750	361	239250	670
RUSSLD	1863	38	21584	271
S AFR	28791	87	67542	284
USA	76588	1310	119324	3748
KANADA	6260	64	10197	157
BRASIL	38320	95	90855	390
ISRAEL	2020	11	9849	217
SINGAP	560	68	7418	209
CHINA	13819	61	40344	236
REPKOR	309	79	6054	121
JAPAN	168691	1271	258474	2472
TAIWAN	121	47	5933	229
HONGK	46198	166	146414	1054
AUSTRL	40631	180	83385	450
NEUSEE	3527	57	40316	321
9032 10 99				
ANDERE THERMOSTATE				
	STUECK		STUECK	
EINF	4537673*	6488*	11512987*	18451*
GEW DT	1058		3072	
EV	85	71	998	208
PV			25409	8
AUS LG	135	20	604	58
EU	1467194	3409	4236762	9947
FRANKR	389998	1637	1280889	3924
NIEDL	349971	323	633064	877
ITAL	112193	264	341614	862
G BRIT	45284	99	156876	690
DAENM	91	38	24301	176
SPAN	129998	303	361325	857
OESTER	48418	109	174890	383
BELGI	43433	103	143910	317
LUXEMB	347757	519	1089892	1761
SCHWZ	14711	618	72034	1723
TSCHE	2771727	1232	6512391	3491
SLOWEN			61626	117
USA	57269	472	161555	1488
BRASIL	17110	93	50002	332
ISRAEL	60636	261	121152	526
JAPAN	62785	192	155911	413
AUSF	6206682*	19317*	16352989*	52940*
GEW DT	2768		7715	
PV	30000	63	40000	84
EU	3068997	12604	6607376	36173
FRANKR	708751	1933	1079781	3886
NIEDL	169686	797	351084	2357
ITAL	754646	2347	1937460	6389
G BRIT	251911	1292	757800	4144
IRLAND	74512	127	231360	336
DAENM	16346	254	42207	1565
GRIECH	9899	167	28446	409
PORTUG	351591	397	570501	690
SPAN	58468	480	214981	1484
SCHWED	72576	565	270028	2283
FINNL	7823	96	19772	346
OESTER	548686	3544	1001697	10124
BELGI	43956	601	101566	2144
SCHWZ	63811	184	183841	544
TUERK	16136	127	74961	423
POLEN	179488	381	440862	1397
TSCHE	1978497	1337	6425720	3484
UNGARN	152739	1552	757766	3500
RUSSLD	15340	27	23114	105
USA	133347	1079	303450	2339
MEXIKO	292815	542	637849	1119
IRAN	4000	27	14000	198
SAUDIA	3972	21	17663	108
A EMIR			21786	149
CHINA	97964	215	286616	421
REPKOR	87667	314	115456	514
JAPAN	6203	111	25191	418
HONGK	220	15	168079	220
AUSTRL	50743	290	123911	642
9032 20 10				
DRUCKREGLER F ZIVILE LUFTFAHRZEUGE				
	KG		KG	
EINF	184*	598*	399*	1510*
EV	73	368	198	765
AUS LG	71	362	195	755
EU	104	240	170	414
G BRIT	22	94	27	109
USA	78	356	223	1014
KANADA	1	1	3	78
AUSF	*	*	1*	21*
9032 20 90				
ANDERE DRUCKREGLER				
	STUECK		STUECK	
EINF	1010255*	67298*	2799915*	161922*
GEW DT	3872		9617	
EV	1	177	36	205
LV	1	4	100	141
PV	3	33	3	33
AUS LG	21	19	101	55
EU	146929	2088	518426	6872
FRANKR	1046	112	7016	654
NIEDL	6381	245	19717	764
ITAL	103182	550	503388	2123
G BRIT	14444	333	32349	801
DAENM	21035	693	51831	1926
SCHWED	108	52	745	268
OESTER	218	81	487	193
SCHWZ	3481	487	12412	1745
POLEN	4011	159	10371	447
TSCHE	164056	1537	363673	3448
SLOWAK	1787	53	4734	165
UNGARN	60044	6338	130758	13026
USA	16689	3099	35367	10441
MEXIKO	46304	3135	87949	6084
BRASIL	110	94	322	318
ARGENT			1	108
PHILIP	400623	48203	956282	112218
JAPAN	152710	1990	553652	6726
AUSF	1470652*	38063*	3777983*	105027*
GEW DT	5028		11263	
EV			570	23
LV	12	53	96	673
PV	4284	1061	12761	3416
EU	730487	16764	1820658	43945
FRANKR	152251	6963	402086	17006
NIEDL	22884	672	28143	1227
ITAL	221297	2744	288509	5361
G BRIT	100421	1827	364368	6288
DAENM	4740	218	7086	478
GRIECH	3253	164	4037	292

Wichtigste Ursprungs- und Bestimmungs-Laender	MAERZ 2001 dt = 100kg	MAERZ 2001 1000 DM	JAN./MRZ. 2001 dt = 100kg	JAN./MRZ. 2001 1000 DM
PORTUG	8421	137	15653	317
SPAN	153665	1979	523299	6604
SCHWED	41289	905	122973	2709
FINNL	2578	97	3528	218
OESTER	4272	423	12926	1452
BELGI	12952	526	45497	1858
LUXEMB	1768	95	1815	115
NORWEG	16	76	5506	267
SCHWZ	4658	309	10677	942
TUERK	43	15	4079	161
POLEN	101	41	2732	301
TSCHE	281445	2041	731382	5275
SLOWAK	4874	92	5165	109
RUSSLD	9922	255	12216	378
MAZED			2440	79
MAURIT			12000	100
S AFR	4534	1134	13665	3580
USA	155223	3657	449919	10247
MEXIKO	78254	7951	281743	25165
BRASIL	11371	1704	28550	4833
IRAN	6978	107	7677	161
KUWAIT			20	154
A EMIR	232	63	632	403
INDIEN	68	12	558	200
VIETN	28000	201	43122	326
MALAYS	4	3	13	109
SINGAP	1189	170	2389	264
PHILIP	100	430	100	430
CHINA	41104	583	84840	2087
REPKOR	30163	604	56251	1153
JAPAN	33542	935	83031	2158
TAIWAN	128	33	18056	184
AUSTRL	23666	450	50806	1014
9032 81 10				
HYDR PNEUMAT REGLER USW ZIV LFZG				
	KG		KG	
EINF	432*	1565*	964*	4407*
EV	180	586	257	1520
AUS LG	180	586	257	1520
EU	184	521	347	1227
FRANKR	104	353	133	464
BELGI	19	44	74	400
USA	248	1045	617	3160
AUSF	72*	104*	226*	263*
LV			5	13
EU	72	104	220	245
9032 81 90				
AND HYDRAUL PNEUMAT REGELINSTRUM USW				
	DT		DT	
EINF	198*	2719*	1079*	11207*
EV	1	94	2	224
LV				20
EU	116	1184	309	2893
FRANKR	8	228	22	551
NIEDL	77	656	195	1434
ITAL	19	101	39	298
G BRIT	1	14	17	206
DAENM	3	77	24	216
BELGI	7	96	10	154
SCHWZ	13	259	35	598
USA	20	923	70	3258
AUSTRL	44	270	653	4225
AUSF	132*	3851*	512*	10517*
LV		152		209
EU	92	2716	251	6679
FRANKR	19	537	45	1341
NIEDL	5	194	19	855
ITAL	16	232	49	791
G BRIT	25	1006	45	1527
DAENM	2	94	9	340
SPAN	7	175	19	423
SCHWED	4	154	7	340
OESTER	4	93	15	260
BELGI	6	173	38	578
SCHWZ	3	236	89	815
RUSSLD		19	4	121
USA	15	258	70	855
KANADA		10	25	304
MEXIKO			2	91
CHINA	9	144	11	221
TAIWAN	1	12	4	149
HONGK	1	63	10	314
9032 89 10				
AND REGELINSTRUM USW F ZIV LUFTFZG				
	KG		KG	
EINF	462*	3578*	1304*	9080*
EV	129	968	404	2554
LV			23	148
AUS LG	134	977	435	3015
EU	141	594	445	1618
FRANKR	110	447	195	615
G BRIT	1	1	56	440
IRLAND	10	47	74	187
OESTER			24	133
BELGI	15	82	20	157
USA	309	2950	809	5788
KANADA	9	29	47	669
AUSF	262*	7818*	768*	15159*
EV	57	477	264	2494
LV	180	7073	389	11931
PV			5	20
EU	11	73	96	519
FRANKR			43	89
BELGI			22	287
NORWEG	4	119	8	235
SCHWZ	48	2024	83	2974
TUERK	8	354	10	412
KROAT	4	149	4	149
AEGYPT	4	144	6	218
USA	77	704	327	3410
KANADA	4	119	6	181
JAMAIK	4	129	4	129
SYRIEN	4	140	4	140
KUWAIT	8	354	10	459
A EMIR	10	508	25	742
INDIEN	16	571	18	645
SRILAN	2	111	2	111
THAIL	6	309	6	309
MALAYS	2	105	17	453
SINGAP	6	229	33	642
CHINA	10	346	28	885
REPKOR	12	542	14	600
JAPAN	2	60	14	419
TAIWAN	2	72	6	188
HONGK	4	228	23	611
AUSTRL	6	212	8	270
9032 89 90				
AND REGELINSTRUMENT APPARAT GERAET				
	DT		DT	
EINF	4704*	86698*	13570*	258864*
EV	115	4485	331	19075
LV	3	2904	17	7538
PV	57	610	192	1919
AUS LG	16	533	25	835
EU	2912	43229	8207	125686
FRANKR	1615	18835	4427	57485
NIEDL	77	1271	179	3964
ITAL	227	3146	610	7738
G BRIT	39	1125	115	3508
IRLAND	80	2833	221	7859
DAENM	31	694	86	1882
PORTUG	3	128	11	339
SPAN	452	10077	1432	29784
SCHWED	36	1101	45	1849
OESTER	234	2771	764	9253
BELGI	117	1239	312	3242
NORWEG	6	86	18	335
SCHWZ	266	4643	617	12438
TUERK	40	42	81	160
POLEN	1	27	5	153
TSCHE	73	940	293	2911
SLOWAK	8	161	23	276
UNGARN	746	15106	2118	44910
SLOWEN	6	157	21	395
S AFR	57	1370	168	3972
USA	274	11582	913	39580
KANADA	11	471	21	1088
MEXIKO	9	217	17	554
COSTA	60	1771	239	6232
LIBAN				102
ISRAEL	2	254	10	784
KUWAIT		262		456
A EMIR		166		452
INDIEN	1	196	3	526
THAIL		373	3	456
MALAYS	70	1162	292	4678
CHINA	13	150	27	331
REPKOR		30	5	473
JAPAN	40	2014	130	5854
TAIWAN	20	236	61	514
HONGK	1	5	29	928
AUSTRL	84	926	251	2781
AUSF	9774*	252239*	29793*	745655*
EV	10	1108	38	2971
LV		77	1	261
PV	266	7131	1006	27613
EU	5853	168283	20253	493926
FRANKR	3057	54874	8658	152090
NIEDL	172	5254	499	14812
ITAL	890	29767	2742	92863
G BRIT	662	18578	2129	56325
IRLAND	1	83	5	736
DAENM	45	1335	142	4538
GRIECH	8	355	32	993
PORTUG	67	3041	202	8375
SPAN	865	22162	2462	63874
SCHWED	230	9121	753	27651
FINNL	28	1116	69	3048
OESTER	514	10363	1522	30655
BELGI	305	12046	1013	37329
LUXEMB	9	188	25	636
NORWEG	12	476	39	1301
LIECHT	5	328	28	954
SCHWZ	151	4126	697	13158
TUERK	100	1295	247	4041
LETTLD		4	2	116
POLEN	73	1998	263	5443
TSCHE	275	6581	926	20383
SLOWAK	92	2758	247	7605
UNGARN	13	261	109	1824
RUMAEN	2	54	23	540
BULGAR	1	43	5	343
UKRAIN	3	97	6	239
RUSSLD	62	1871	122	4120
SLOWEN	14	250	95	1371
JUGOSL	2	28	17	236
MAROKK	2	44	11	223
AEGYPT	11	301	21	729
SUDAN			2	195
S AFR	241	5413	718	15240
USA	580	22845	1747	72450
KANADA	22	767	42	2177
MEXIKO	265	6207	853	19137
BRASIL	146	5208	431	14003
ARGENT	21	302	93	1170
LIBAN	3	102	4	149
SYRIEN	1	78	3	211
IRAN	10	114	12	227
ISRAEL	1	90	13	547
SAUDIA	6	272	17	950
A EMIR	6	448	10	843
INDIEN	22	421	28	812
THAIL	31	1000	73	2552
VIETN			3	112
INDONE	18	430	34	875
MALAYS	18	365	45	1212
SINGAP	32	1282	118	3860
PHILIP	3	102	6	176
CHINA	218	2454	1076	9826
REPKOR	175	5474	477	13026
JAPAN	131	5437	301	13110
TAIWAN	14	570	37	1852
HONGK	16	956	43	2778
AUSTRL	108	2405	463	10001
9032 90 10				
TEILE USW F REGELINSTR USW ZIV LFZ				
	KG		KG	
EINF	25*	146*	141*	477*
EV	17	126	83	374
AUS LG	16	83	80	255
EU	1	2	1	2
USA	24	144	112	412
AUSF	112*	865*	212*	1705*
EU	57	798	113	1530
G BRIT	57	798	109	1526
USA	5	10	34	87
9032 90 90				
AND TEILE ZUBEH F REGELINSTRUM USW				
	DT		DT	
EINF	2327*	17057*	8723*	54062*
EV	26	985	71	2660
LV		36		52
PV	159	354	313	619
AUS LG	22	665	54	1829
EU	590	6352	3722	21321
FRANKR	75	2701	548	8463
NIEDL	18	277	68	990
ITAL	319	1284	2114	5367
G BRIT	9	376	21	993
IRLAND		51	1	215
DAENM	78	946	204	1588
PORTUG	1	7	82	175
SPAN	3	203	16	701
SCHWED	3	108	16	580
OESTER	29	300	590	2085
NORWEG	2	136	8	181
SCHWZ	309	4893	1140	14389
POLEN	176	479	366	1299
TSCHE	899	910	2061	2421
UNGARN	30	242	158	605
SLOWEN	17	127	83	256
USA	120	1616	620	6811
KANADA	5	241	11	533
BRASIL	40	133	76	397
PHILIP	7	141	14	278
CHINA	12	155	20	263
REPKOR	58	155	264	610
JAPAN	41	1309	120	4162
AUSF	2008*	26910*	6540*	80806*
EV		395		651
LV		81		235
PV	30	383	42	626
EU	747	10674	3303	35182
FRANKR	107	2019	1161	7384
NIEDL	109	1147	275	3786
ITAL	136	1789	522	6154
G BRIT	114	1660	357	5238
DAENM	11	209	53	808
PORTUG	3	86	24	440
SPAN	44	628	129	2440
SCHWED	18	361	59	1323
FINNL	17	464	41	1026
OESTER	54	1363	184	3815
BELGI	31	677	92	1782
LUXEMB	97	193	391	744
NORWEG	4	104	11	266
SCHWZ	43	810	107	2121
TUERK	5	156	56	613
POLEN	264	626	536	1378
TSCHE	48	453	113	977
UNGARN	18	343	65	979
BELARS		1	16	883
RUSSLD	117	2470	333	7433
SLOWEN	39	143	60	351
AEGYPT	2	39	6	186
S AFR	9	266	28	573
USA	164	3192	552	9577

Wichtigste Ursprungs- und Bestimmungs-Laender	MAERZ 2001 dt = 100kg	MAERZ 2001 1000 DM	JAN./MRZ. 2001 dt = 100kg	JAN./MRZ. 2001 1000 DM
KANADA	10	106	18	359
MEXIKO	17	639	44	2101
BRASIL	88	518	258	1562
LIBAN	2	86	2	87
IRAN	6	73	46	1244
SAUDIA	5	159	14	516
A EMIR	2	81	5	215
INDIEN	55	521	140	1339
THAIL	5	133	12	346
MALAYS	2	30	8	121
SINGAP	15	546	30	966
PHILIP	34	118	131	439
CHINA	82	594	149	1703
REPKOR	172	2321	325	5017
JAPAN	6	177	22	569
TAIWAN	5	229	22	780
HONGK	5	151	18	513
AUSTRL	7	143	22	472
9033 00 00				
AND TEILE ZUBEHOER F WARE D KAP 90				
EINF	734*	12975*	2218*	32654*
LV	10	409	18	596
PV	2	61	3	124
AUS LG		12	4	473
EU	399	4335	920	11792
FRANKR	31	1262	93	2729
NIEDL	105	358	197	786
ITAL	79	166	128	410
G BRIT	13	776	43	2226
DAENM	121	1072	301	3128
SCHWED	11	161	31	708
FINNL	11	184	37	547
OESTER	12	167	31	502
BELGI	6	156	35	598
NORWEG		3	1	233
SCHWZ	80	1076	204	2618
POLEN	125	148	507	572
TSCHE	23	157	60	364
USA	48	1157	121	3442
KANADA	2	78	6	231
ISRAEL	15	5681	180	11447
CHINA	12	21	105	271
JAPAN	9	137	32	1001
TAIWAN	4	42	42	198
AUSF	1154*	22822*	3020*	61155*
EV			1	68
LV		103	1	251
PV	5	148	5	198
EU	468	10747	1446	29567
FRANKR	56	2194	169	5034
NIEDL	56	1364	175	3466
ITAL	113	1845	297	5166
G BRIT	47	1161	194	3227
IRLAND	3	109	7	249
DAENM	8	376	21	859
GRIECH	6	229	16	588
PORTUG	9	221	16	612
SPAN	28	876	85	2411
SCHWED	11	580	37	1343
FINNL	41	188	59	441
OESTER	69	1001	208	3797
BELGI	21	593	181	2355
NORWEG	2	113	6	349
SCHWZ	167	1630	399	4247
TUERK	8	59	41	382
POLEN	10	264	32	555
TSCHE	75	1189	173	2136
BELARS	10	232	10	232
RUSSLD	26	106	28	199
SLOWEN	1	210	1	238
JUGOSL	11	234	11	255
AEGYPT	1	54	9	205
S AFR		21		115
USA	144	3525	307	11893
KANADA	1	42	4	354
MEXIKO	20	47	34	130
BRASIL	9	575	15	1002
PARAGU			34	182
IRAN		3	20	194
ISRAEL	31	215	33	382
JORDAN		170	2	209
SAUDIA	1	21	7	116
A EMIR		3	7	108
INDONE		11	2	130
SINGAP	1	124	2	179
CHINA	6	65	19	530
REPKOR	5	149	10	259
JAPAN	17	1420	182	4252
TAIWAN	9	80	11	160
HONGK	1	71	7	282
AUSTRL	100	701	105	982

KAPITEL 91

UHRMACHERWAREN

Wichtigste Ursprungs- und Bestimmungs-Laender	MAERZ 2001 dt = 100kg	MAERZ 2001 1000 DM	JAN./MRZ. 2001 dt = 100kg	JAN./MRZ. 2001 1000 DM
9101 11 00				
EL ARMBANDUHR EDELMET MECH ANZEIGE				
	STUECK		STUECK	
EINF	2242*	13294*	14105*	35825*
GEW DT	3		20	
LV	1	5	22	200
EU	243	775	992	1860
FRANKR	8	165	29	240
NIEDL	17	78	109	251
ITAL	189	475	595	1008
BELGI	5	36	37	199
SCHWZ	1838	12140	12619	32999
A EMIR	7	101	11	137
SINGAP	7	104	15	326
HONGK	115	77	168	179
AUSF	3012*	18846*	6727*	41719*
GEW DT	1		2	
LV			1	22
PV	6	186	6	186
EU	1509	4973	3905	16708
FRANKR	394	1681	600	3138
NIEDL	434	605	1722	2777
ITAL	167	920	542	5111
G BRIT	4	20	67	574
DAENM	4	14	33	154
GRIECH			12	233
PORTUG	46	48	72	125
SPAN	340	1222	401	1899
OESTER	92	381	233	1207
BELGI	19	58	147	1333
SCHWZ	1313	11738	2311	20058
USA	130	1264	284	2553
ISRAEL	29	212	56	429
SINGAP			8	100
JAPAN	5	76	39	368
HONGK	18	447	59	1067
9101 12 00				
EL ARMBANDUHR EDELM OPTELTRON ANZ				
	STUECK		STUECK	
EINF	13*	27*	41*	70*
AUSF	*	*	*	*
9101 19 00				
AND EL ARMBANDUHR EDELMETALL				
	STUECK		STUECK	
EINF	79*	94*	226*	512*
EU			3	65
SCHWZ	79	94	165	366
HONGK			57	80
AUSF	1*	1*	4*	7*
EU	1	1	4	7
9101 21 00				
AND ARMBANDUHR EDELMET AUT AUFZUG				
	STUECK		STUECK	
EINF	1121*	7022*	2866*	23486*
GEW DT	2		7	
EV			1	24
LV			7	155
PV	2	10	35	175
EU	19	84	48	220
SCHWZ	1095	6883	2780	22847
USA	3	8	30	310
AUSF	1234*	11034*	3068*	28195*
PV	3	94	3	94
EU	141	993	372	2931
FRANKR	14	94	20	167
NIEDL	30	176	75	453
ITAL	30	224	92	836
SPAN	13	66	47	244
OESTER	35	243	57	520
BELGI	11	86	33	300
LUXEMB	2	19	20	125
SCHWZ	347	5439	755	11027
TUERK			62	354
USA	69	814	124	1386
COSTA			13	182
A EMIR			28	611
MALAYS	12	171	12	171
SINGAP			11	182
JAPAN	171	849	492	3055
HONGK	492	2737	1156	7777
9101 29 00				
AND ARMBANDUHR EDELMETALLGEHAEUSE				
	STUECK		STUECK	
EINF	432*	2625*	1296*	10018*
GEW DT			1	
LV	1	7	7	103
EU	27	125	48	200
OESTER	20	77	20	77
SCHWZ	403	2423	1223	9613
USA	2	77	10	131
AUSF	300*	5088*	936*	15985*
LV			2	45
EU	99	1851	346	5666
FRANKR	27	594	75	1314
ITAL	13	400	116	2079
G BRIT	1	6	6	151
DAENM	15	296	18	339
PORTUG	5	58	15	244
SPAN	3	61	31	445
OESTER	16	394	50	979
SCHWZ	131	3190	347	6161
USA	35	647	58	1031
A EMIR	1	44	6	200
SINGAP	25	203	56	777
JAPAN	1	11	45	603
HONGK	1	80	65	1369
9101 91 00				
EL TASCHENUHR USW EDELMETGEHAEUSE				
	STUECK		STUECK	
EINF	1*	1*	17*	16*
EU			5	2
AUSF	*	*	30*	15*
EU			30	15
9101 99 00				
AND TASCHENUHR USW EDELMETGEHAEUSE				
	STUECK		STUECK	
EINF	493*	569*	837*	922*
GEW DT	3		4	
EU	1	1	9	5
SCHWZ	487	564	716	836
AUSF	6*	41*	106*	344*
EU			7	12
HONGK	6	41	99	332
9102 11 00				
EL ARMBANDUHR AND GEH MECH ANZEIGE				
	STUECK		STUECK	
EINF	1661613*	49992*	5693994*	187335*
GEW DT	1280		4779	
PV	5881	126	96663	1455
AUS LG	144512	1783	249752	2961
EU	69919	2047	138447	4976
FRANKR	1827	56	19064	452
NIEDL	14152	93	30720	525
ITAL	2108	115	3169	185
G BRIT	529	34	11662	174
DAENM	861	152	2254	318
SPAN	10066	598	22072	1585
SCHWED	35701	831	35701	831
OESTER	675	112	9674	836
SCHWZ	96210	18078	536804	77284
USA	13653	922	53577	2790
KANADA	4	2	684	89
MEXIKO	17908	564	39219	1276
THAIL	9688	582	182599	6839
CHINA	731065	7623	2270136	22476
REPKOR	13326	353	47939	1028
JAPAN	50592	3421	263947	16382
TAIWAN	3051	21	13533	146
HONGK	648296	16266	2130663	53611
AUSF	291183*	20259*	1143217*	75264*
GEW DT	226		725	
PV	550	15	24886	382
EU	142587	6704	750554	38813
FRANKR	16052	404	76367	2015
NIEDL	16409	525	102065	6329
ITAL	1542	41	24943	818
G BRIT	3151	167	36740	1301
IRLAND	698	21	3477	187
DAENM	350	24	25827	2377
GRIECH	2040	233	13963	1032
PORTUG	39345	1805	152206	7635
SPAN	5693	138	25244	807
SCHWED	398	42	17890	1208
FINNL	43	9	27412	2103
OESTER	50557	3063	189850	11192
BELGI	6247	228	53468	1706
NORWEG	2291	278	2867	344
SCHWZ	31616	6137	80322	15688
MALTA	1933	127	2449	157
TUERK	1112	83	2706	197
POLEN	5219	140	8256	243
TSCHE	5752	133	7651	401
SLOWAK	2	20	1603	239
UNGARN	1119	120	2192	228
RUMAEN	982	119	1331	418
UKRAIN	1596	126	1596	126
RUSSLD	190	67	3976	420
SLOWEN	1953	136	7316	333
KROAT	2378	141	7616	341
B HERZ	1996	62	6046	326
JUGOSL	1039	287	7110	641
S AFR			1669	122
USA	56103	891	130131	5058
ISRAEL	272	26	1208	207
A EMIR	6045	165	7262	423
SINGAP	720	1738	980	1792
JAPAN	2255	754	7355	2233
HONGK	5076	936	64032	3568

Wichtigste Ursprungs- und Bestimmungs-Laender	MAERZ 2001 dt = 100kg	MAERZ 2001 1000 DM	JAN./MRZ. 2001 dt = 100kg	JAN./MRZ. 2001 1000 DM
SCHIFF	5163	708	14612	1936
9102 12 00				
EL ARMBANDUHR AND GEH OPTOELTR ANZ				
	STUECK		STUECK	
EINF	442568*	7020*	2129804*	18883*
GEW DT	332		1268	
LV	2	6	2	6
AUS LG	3580	19	412120	896
EU	18388	329	28006	445
ITAL	15910	296	15910	296
SCHWZ	11704	477	14257	662
USA	8797	164	9677	214
THAIL	7500	276	34648	1367
MALAYS	22600	582	63530	1604
CHINA	160369	1355	1533632	5990
REPKOR	11046	408	28586	937
JAPAN	4173	261	18649	1267
HONGK	191572	3135	391432	6350
AUSF	82920*	1739*	290912*	4984*
GEW DT	63		174	
EU	63708	1427	233013	4149
FRANKR	1414	36	21768	232
NIEDL	1263	25	12942	441
ITAL	42719	610	68013	983
G BRIT	55	2	32711	431
PORTUG	12021	434	13479	508
SPAN	608	11	13550	191
OESTER	1866	79	48021	824
BELGI	2170	86	10239	228
SCHWZ			5594	117
TUERK	5650	73	27600	338
POLEN	8030	88	16408	164
9102 19 00				
AND EL ARMBANDUHR AND GEHAEUSE				
	STUECK		STUECK	
EINF	38145*	1566*	247328*	6633*
GEW DT	40		196	
AUS LG	100	1	1281	19
EU	106	4	4597	103
SCHWZ	2481	115	3065	250
MALAYS	5500	159	20720	597
CHINA	11399	189	146512	1168
JAPAN	11690	792	27735	1833
HONGK	3948	328	37749	2513
AUSF	8553*	637*	28222*	2692*
GEW DT	7		18	
EU	6126	260	22841	1709
NIEDL	263	10	1840	270
DAENM			2701	622
SCHWED	600	31	1250	118
OESTER	286	13	2782	239
SCHWZ	1192	236	2348	565
9102 21 00				
AND ARMBANDUHR AND GEH AUT AUFZUG				
	STUECK		STUECK	
EINF	35355*	13325*	60768*	41957*
GEW DT	28		66	
LV	6	6	19	73
PV			1030	19
AUS LG	2	9	3	11
EU	344	101	525	175
NIEDL	302	80	307	88
SCHWZ	9621	13016	29997	41132
CHINA	25350	137	25662	164
HONGK	20	18	4527	352
AUSF	3276*	6582*	12032*	19952*
GEW DT	2		6	
EU	1158	979	5440	2235
FRANKR	190	231	322	262
NIEDL	49	62	1573	346
ITAL	45	92	149	185
PORTUG	623	126	692	159
SPAN	45	79	104	177
OESTER	161	283	1329	730
BELGI	18	81	416	200
SCHWZ	399	1204	698	1805
TUERK	3	4	36	244
USA	176	201	548	623
COSTA	17	84	89	570
SINGAP			69	168
JAPAN	537	1806	1909	6031
HONGK	697	2218	2295	7864
9102 29 00				
AND ARMBANDUHR AND GEHAEUSE				
	STUECK		STUECK	
EINF	5251*	2138*	39682*	7743*
GEW DT	3		29	
LV			1	37
EU	671	25	1778	137
SCHWZ	1987	2000	14178	7331
RUSSLD	2468	86	3084	99
AUSF	2441*	1275*	5599*	2068*
GEW DT			1	
LV			20	120
EU	1810	77	4674	224
SCHWZ	183	64	218	220
COSTA	7	99	7	99
JAPAN	136	174	168	219
HONGK	260	823	452	1205
9102 91 00				
AND EL TASCHENUHR USW AND GEHAEUSE				
	STUECK		STUECK	
EINF	29089*	375*	64043*	1046*
GEW DT	23		48	
LV			7301	69
AUS LG			513	4
EU	768	24	3438	105
SCHWZ	539	29	1202	195
CHINA	25839	223	41426	339
HONGK	1361	29	16305	250
AUSF	3328*	45*	15080*	398*
GEW DT	1		9	
9102 99 00				
AND TASCHENUHR USW AND GEHAEUSE				
	STUECK		STUECK	
EINF	23826*	302*	59291*	1302*
GEW DT	11		36	
EU	188	6	650	29
SCHWZ	321	81	4859	702
CHINA	23071	146	28310	180
HONGK	20	1	24335	239
AUSF	13862*	275*	21933*	824*
GEW DT	7		10	
9103 10 00				
UHR M KLEINUHRWERK BATTERIEBETRIEB				
	STUECK		STUECK	
EINF	74918*	508*	243502*	2012*
GEW DT	113		362	
AUS LG	21168	145	59777	428
EU	194	2	2659	36
CHINA	50078	339	166451	1228
HONGK	15222	96	54593	578
AUSF	14196*	153*	45963*	579*
GEW DT	62		182	
EU	5097	45	16294	192
USA	5264	52	21575	262
9103 90 00				
AND UHR MIT KLEINUHRWERK				
	STUECK		STUECK	
EINF	2357*	15*	12783*	71*
GEW DT	5		17	
EU	130	1	130	1
AUSF	549*	4*	1164*	9*
GEW DT	1		1	
EU	549	4	1164	9
9104 00 10				
ARMATURENBRETTUHR USW F ZIV LUFTFZ				
	STUECK		STUECK	
EINF	11*	161*	26*	325*
EV	1	13	4	52
AUS LG	1	13	4	52
EU	7	123	15	174
AUSF	*	*	*	*
9104 00 90				
ARMATURENBRETTUHR USW F KFZ USW				
	STUECK		STUECK	
EINF	11407*	298*	26353*	860*
GEW DT	19		33	
EV	1	11	18	158
AUS LG	1	11	7	109
EU	5751	175	13984	416
G BRIT	4831	110	11031	268
USA	146	27	813	197
AUSF	204833*	4437*	437669*	9520*
GEW DT	171		359	
PV	1775	38	5675	116
EU	182069	3933	391442	8331
FRANKR	41889	988	77593	1863
NIEDL	2224	109	5564	289
ITAL	9367	285	32625	591
G BRIT	33782	712	60957	1267
PORTUG	5272	157	13117	429
SPAN	44684	759	78102	1322
SCHWED	1653	102	5454	345
BELGI	42302	738	117713	2032
USA	2538	98	8222	343
IRAN	12840	221	18642	323
9105 11 00				
WECKER ELEKTRISCH BETRIEBEN				
	STUECK		STUECK	
EINF	716531*	4313*	3211437*	17232*
GEW DT	1416		5299	
PV	6340	66	9100	103
AUS LG	36905	94	140650	597
EU	6239	76	15037	132
RUMAEN	16732	107	41752	222
CHINA	647196	3739	2972566	15341
TAIWAN	6836	126	34443	476
HONGK	28732	242	110448	893
AUSF	83779*	1353*	346954*	4864*
GEW DT	217		581	
PV	14951	353	14951	353
EU	38140	514	216119	2661
FRANKR	6175	38	45680	383
NIEDL	7837	79	21160	281
ITAL	7936	188	17121	385
G BRIT	839	19	11119	234
DAENM	5005	54	35365	355
OESTER	4171	41	44298	540
BELGI	1345	27	9490	177
NORWEG	667	9	12777	167
SCHWZ	13161	223	37523	659
POLEN	3902	69	14078	156
USA	1477	34	12322	254
HONGK	14951	353	15969	379
9105 19 00				
ANDERE WECKER				
	STUECK		STUECK	
EINF	19363*	144*	226638*	898*
GEW DT	33		517	
EU	1170	7	114072	186
BELGI			104920	147
TSCHE			8867	91
RUMAEN	1560	8	41544	197
CHINA	8390	64	51948	310
AUSF	3190*	61*	11104*	211*
GEW DT	5		19	
EU	1351	21	3746	63
9105 21 00				
WANDUHREN ELEKTRISCH BETRIEBEN				
	STUECK		STUECK	
EINF	185561*	2095*	755563*	8207*
GEW DT	1219		4442	
AUS LG	6366	80	20332	253
EU	6196	219	151756	1848
FRANKR	1056	116	3489	192
PORTUG			120996	1277
SCHWZ	1504	93	4287	295
POLEN	1464	22	9547	117
CHINA	155710	1399	534371	5100
TAIWAN	13914	229	27978	413
HONGK	5664	84	17429	249
AUSF	57810*	1378*	188116*	4715*
GEW DT	325		1111	
EU	25120	679	103802	2951
FRANKR	3268	129	9755	469
NIEDL	1737	80	7140	318
G BRIT	933	57	6434	346
DAENM	276	15	9275	181
SPAN	1005	29	2628	133
OESTER	13805	239	51685	954
SCHWZ	9715	211	27713	652
RUSSLD	7025	124	11690	224
USA	2713	102	8318	313

Wichtigste Ursprungs- und Bestimmungs-Laender	MAERZ 2001 dt = 100kg	MAERZ 2001 1000 DM	JAN./MRZ. 2001 dt = 100kg	JAN./MRZ. 2001 1000 DM
9105 29 00				
ANDERE WANDUHREN				
	STUECK		STUECK	
EINF	8733*	237*	27513*	551*
GEW DT	109		297	
AUS LG	670	9	840	11
EU	1222	69	4209	194
CHINA	7110	145	19527	267
AUSF	20627*	2318*	54903*	6067*
GEW DT	504		1276	
EU	5489	823	16566	2253
FRANKR	848	91	2714	195
NIEDL	441	127	2009	390
ITAL	449	50	1491	195
G BRIT	1599	231	3788	577
SPAN	400	61	1169	182
OESTER	1167	169	3438	407
SCHWZ	2535	320	9943	947
RUSSLD	894	75	2016	178
USA	7365	873	15233	1952
AUSTRL	256	55	1346	163
9105 91 00				
ANDERE UHREN ELEKTRISCH BETRIEBEN				
	STUECK		STUECK	
EINF	341464*	1831*	1313357*	6821*
GEW DT	879		3864	
AUS LG	33912	104	289636	595
EU	13914	135	95041	708
NIEDL	13533	118	90741	634
SCHWZ	1800	162	8759	364
CHINA	266840	1152	1064548	4513
TAIWAN	18012	145	51742	502
HONGK	21555	195	63781	612
AUSF	96867*	2039*	244588*	4984*
GEW DT	463		1129	
EU	47892	697	138884	2068
FRANKR	19156	262	32213	564
NIEDL	3685	77	10902	208
G BRIT	13511	155	31356	436
SCHWED	2412	64	22162	255
OESTER	3434	32	21106	206
SCHWZ	2416	103	5196	212
POLEN	142	4	12586	350
UNGARN	2432	75	3583	110
RUSSLD	7240	147	10578	250
USA	27380	760	48718	1335
9105 99 10				
ANDERE TISCH- ODER KAMINUHREN				
	STUECK		STUECK	
EINF	3204*	174*	11268*	550*
GEW DT	21		79	
AUS LG			19	2
EU	1243	44	2900	137
AUSF	5033*	602*	17697*	1617*
GEW DT	64		182	
EU	1403	299	5833	727
G BRIT	518	128	1770	355
OESTER	275	76	1050	99
SCHWZ	752	75	2461	189
USA	812	95	1875	178
9105 99 90				
ANDERE UHREN				
	STUECK		STUECK	
EINF	456*	474*	2732*	1189*
GEW DT	103		312	
LV	1	14	1	14
EU	218	269	759	868
BELGI	141	230	536	759
SCHWZ	106	167	247	232
AUSF	563*	773*	1700*	2226*
GEW DT	245		694	
EU	136	175	595	583
NIEDL	15	34	69	155
SCHWZ	82	134	125	178
RUSSLD	208	286	402	581
USA	43	69	117	206
JAPAN			68	105
9106 10 00				
ARBEITSZEITREGISTRIERUHREN USW				
	STUECK		STUECK	
EINF	1303*	416*	3620*	1138*
GEW DT	39		103	
EU	36	20	244	113
SCHWZ	211	126	400	179
JAPAN	847	237	2568	757
AUSF	1066*	553*	3808*	1983*
GEW DT	50		168	
EU	1026	486	3462	1644
NIEDL	33	14	257	120
ITAL	133	74	630	318
G BRIT	445	200	1229	541
SPAN	114	49	383	172
UNGARN	6	31	171	113
9106 20 00				
PARKUHREN				
	STUECK		STUECK	
EINF	1*	1*	1*	1*
AUSF	*	*	*	*
9106 90 10				
KURZZEITMESSER				
	STUECK		STUECK	
EINF	272128*	828*	781437*	2665*
GEW DT	298		850	
AUS LG	84960	189	90356	207
EU	9612	38	67614	223
SCHWZ	1474	118	2728	136
POLEN			41798	126
CHINA	246553	619	626768	1987
AUSF	39269*	272*	136508*	936*
GEW DT	43		150	
EU	11031	67	50363	324
USA	8749	81	38851	259
9106 90 90				
AND ZEITKONTROLLAPPARAT ZEITMESSER				
	STUECK		STUECK	
EINF	2750*	149*	9286*	382*
GEW DT	9		20	
EU	86	7	86	7
AUSF	3280*	384*	6540*	988*
GEW DT	8		20	
EU	2671	111	5498	526
NIEDL	153	9	1036	225
9107 00 00				
ZEITSCHALTER ANDERE ZEITAUSLOESER				
	STUECK		STUECK	
EINF	748015*	6676*	2452768*	18787*
GEW DT	1024		4116	
PV	18973	107	20057	121
AUS LG	455	6	985	10
EU	238744	3037	415663	4687
FRANKR	27601	489	87013	1256
ITAL	24734	149	107597	568
G BRIT	158857	1983	169381	2150
SPAN	14929	184	29094	341
BELGI	1965	141	2002	146
SCHWZ	49758	368	141778	1182
MALTA	9433	160	25854	430
POLEN	220926	1477	319570	1675
UNGARN	23005	136	29175	209
USA	1287	83	3672	179
CHINA	191293	1250	1484089	9906
TAIWAN	4401	112	16981	396
AUSF	747926*	16430*	2826739*	61151*
GEW DT	1023		3633	
EU	536693	11346	2058478	45223
FRANKR	115641	3133	420027	10982
NIEDL	24999	575	55514	1517
ITAL	153336	2676	587060	12333
G BRIT	90290	1273	457151	7115
IRLAND	18038	141	50837	523
DAENM	7863	212	20433	605
GRIECH	5851	167	37676	1118
PORTUG	16692	246	46502	734
SPAN	31790	749	134304	2880
SCHWED	12184	326	49101	1201
FINNL	11395	312	37205	1064
OESTER	28178	746	94071	2531
BELGI	19161	758	64705	2476
NORWEG	8198	240	19286	624
SCHWZ	23920	588	61333	1651
TUERK	11564	324	81818	1637
ESTLD	2306	70	7557	257
LITAU	428	10	4886	207
POLEN	22508	779	190958	3532
UNGARN	5366	95	18356	301
BULGAR	676	15	7090	147
BELARS	4000	120	4214	125
SLOWEN	24393	736	51475	1729
AEGYPT			4765	91
S AFR	4618	113	8473	244
USA	10943	212	58884	737
ECUAD	3022	112	5637	179
BRASIL	470	14	7477	187
ISRAEL	12120	131	47340	494
REPKOR	21210	288	46190	628
TAIWAN	5230	88	12410	228
AUSTRL	22461	463	58454	1234
9108 11 00				
KLEINUHRWERK ELEKTR BETR MECH ANZ				
	STUECK		STUECK	
EINF	259739*	1708*	633135*	4251*
GEW DT	11		36	
LV	18	5	18	5
PV	2000	10	21697	222
EU	330	5	370	6
SCHWZ	26235	721	73486	1641
THAIL	2690	20	28863	325
CHINA	31448	109	78963	255
JAPAN	8509	95	30827	291
TAIWAN	3600	16	40420	281
HONGK	186353	732	379632	1442
AUSF	67078*	1044*	266129*	3117*
GEW DT	8		18	
PV	4800	23	4800	23
EU	53090	700	233765	1975
FRANKR	15227	324	122466	945
ITAL	12113	164	55623	558
G BRIT	17675	145	31798	239
SCHWZ	2968	126	8364	371
HONGK	5500	184	18500	737
9108 12 00				
KLEINUHRWERK EL BETR OPTOELTR ANZ				
	STUECK		STUECK	
EINF	10133*	85*	22920*	198*
GEW DT	4		6	
EU	27	1	366	10
THAIL	5973	64	18402	162
AUSF	125*	5*	7515*	165*
GEW DT			1	
PV			1800	27
EU	125	5	2125	49
AUSTRL			3290	79
9108 19 00				
AND KLEINUHRWERK ELEKTR BETRIEBEN				
	STUECK		STUECK	
EINF	716*	27*	2525*	72*
GEW DT			1	
EU			510	3
AUSF	181*	7*	2629*	120*
SCHWZ	181	7	2629	120
9108 20 00				
KLEINUHRWERK M AUTOMATISCH AUFZUG				
	STUECK		STUECK	
EINF	6462*	627*	11702*	1383*
GEW DT	1		3	
SCHWZ	6190	610	11427	1364
AUSF	150*	19*	150*	19*
PV	150	19	150	19
9108 91 00				
KLEINUHRWERK GR ABMESSUNG <33,8MM				
	STUECK		STUECK	
EINF	1193*	392*	1853*	802*
SCHWZ	1193	392	1853	802
AUSF	*	*	*	*
9108 99 00				
ANDERE KLEINUHRWERKE				
	STUECK		STUECK	
EINF	3961*	340*	6489*	367*
GEW DT	1		2	
SCHWZ	2356	332	3556	348
AUSF	*	*	*	*

Wichtigste Ursprungs- und Bestimmungs-Laender	MAERZ 2001 dt - 100kg	MAERZ 2001 1000 DM	JAN./MRZ. 2001 dt - 100kg	JAN./MRZ. 2001 1000 DM
9109 11 00				
AND UHRWERK F WECKER ELEKTR BETR				
	STUECK		STUECK	
EINF	32666*	185*	69190*	373*
GEW DT	17		39	
PV	30706	168	58034	317
THAIL	23126	138	42628	275
AUSF	12216*	89*	466424*	1070*
GEW DT	18		493	
PV			7000	21
EU	12216	89	456638	1033
FRANKR	716	2	57162	118
NIEDL			129130	201
ITAL			71981	187
G BRIT			89490	231
GRIECH	11500	87	30900	125
9109 19 10				
AND EL UHRWERK BREIT <50MM ZIV LFZ				
	STUECK		STUECK	
EINF	*	*	*	*
AUSF	*	*	*	*
9109 19 90				
ANDERE UHRWERKE BATTERIE/NETZ				
	STUECK		STUECK	
EINF	181079*	1120*	529827*	3129*
GEW DT	81		304	
PV	163228	1001	278756	2032
AUS LG	13816	18	76018	107
EU	152	38	152	38
POLEN	11126	69	67236	465
UNGARN	41400	174	58620	251
CHINA	3876	21	35472	201
REPKOR	1251	36	27319	369
JAPAN			18588	151
HONGK	117794	724	246714	1428
AUSF	235736*	1963*	577862*	4347*
GEW DT	166		355	
PV	27000	136	64380	238
EU	172232	1306	428832	2955
FRANKR	34485	238	82188	620
NIEDL	3624	69	33797	260
ITAL	10644	84	50422	268
G BRIT	59650	500	100975	768
SPAN	15010	132	46943	471
OESTER	19062	144	21845	173
USA	10540	244	23367	523
BRASIL	14136	194	25716	350
HONGK	20000	123	20000	123
9109 90 10				
AND UHRWERK BREITE <50MM ZIV LFZG				
	STUECK		STUECK	
EINF	*	*	*	*
AUSF	*	*	*	*
9109 90 90				
AND UHRWERK VOLLSTAEND ZUSAMMENGES				
	STUECK		STUECK	
EINF	30694*	193*	97018*	554*
GEW DT	17		46	
LV	1554	18	1554	18
PV	10070	76	13970	107
EU	14004	14	70400	142
ITAL	14004	14	70200	140
USA	660	19	1180	99
HONGK	10070	76	14470	108
AUSF	20561*	2212*	87187*	7747*
GEW DT	257		1141	
EU	9048	926	31834	2283
NIEDL	1223	140	4247	280
ITAL	2707	185	6528	471
G BRIT	1462	133	3186	309
SPAN	1212	129	2640	315
FINNL	100	9	850	99
BELGI	908	159	2419	369
USA	7235	909	45203	4523
THAIL	1000	98	1500	152
INDONE	200	38	1320	180
CHINA	100	6	1730	125

Wichtigste Ursprungs- und Bestimmungs-Laender	MAERZ 2001 dt - 100kg	MAERZ 2001 1000 DM	JAN./MRZ. 2001 dt - 100kg	JAN./MRZ. 2001 1000 DM
9110 11 10				
KLEINUHRWERK N ZUSGES SPIRALFUNRUH				
	STUECK		STUECK	
EINF	14672*	111*	15813*	119*
GEW DT	2		2	
SCHWZ	1432	98	1516	100
AUSF	*	*	*	*
9110 11 90				
AND KLEINUHRWERK N ZUSAMMENGESETZT				
	STUECK		STUECK	
EINF	1838*	121*	4405*	175*
GEW DT	5		5	
EU	109	51	109	51
AUSF	*	*	*	*
9110 12 00				
UNVOLLSTAENDIGE ZUSAMMGES UHRWERKE				
	KG		KG	
EINF	663*	447*	2027*	1210*
THAIL	230	274	623	818
HONGK	253	90	1012	240
AUSF	1179*	249*	7732*	1392*
EU	403	104	6772	1210
FRANKR	383	65	3228	535
SPAN	3	7	3484	608
UNGARN	708	130	708	130
9110 19 00				
UHRROHWERKE				
	KG		KG	
EINF	797*	89*	5076*	526*
TSCHE	797	89	5076	526
AUSF	*	*	10*	12*
EU			10	12
9110 90 00				
AND UHRWERKE NICHT O TEILW ZUSGES				
	KG		KG	
EINF	4366*	1749*	21800*	7841*
PV	1783	350	14302	3772
EU	148	71	172	79
SCHWZ	95	162	174	534
THAIL	1817	357	9284	2039
MALAYS	1197	433	2653	1050
CHINA	651	167	7586	2386
JAPAN	155	448	498	1419
HONGK	300	107	713	258
AUSF	177*	148*	1613*	642*
PV			31	20
EU	72	17	1103	202
SPAN			700	120
SCHWZ	78	86	110	108
POLEN	27	45	312	203
9111 10 00				
EDELMETGEHAEUSE F UHR POS 9101 -02				
	STUECK		STUECK	
EINF	2737*	2761*	7185*	7154*
GEW DT	1		2	
PV	545	67	1245	94
EU	134	141	758	529
ITAL	80	135	424	423
G BRIT			280	100
SCHWZ	1921	2485	5139	6455
AUSF	3204*	2014*	6159*	3992*
GEW DT			1	
PV	2	27	2	27
EU	71	17	1182	237
SCHWZ	3133	1997	4974	3753
9111 20 10				
GEHAEUSE VERGOLD UHR POS 9101 -02				
	STUECK		STUECK	
EINF	24983*	753*	43446*	1131*

Wichtigste Ursprungs- und Bestimmungs-Laender	MAERZ 2001 dt - 100kg	MAERZ 2001 1000 DM	JAN./MRZ. 2001 dt - 100kg	JAN./MRZ. 2001 1000 DM
GEW DT	8		15	
EU	87	2	2106	115
SCHWZ	2021	307	3290	333
THAIL	4000	88	4000	86
HONGK	18521	349	32995	575
AUSF	5376*	426*	11773*	1152*
GEW DT	2		6	
EU	99	12	1452	87
SCHWZ	3567	276	6028	560
USA	1646	132	3999	478
9111 20 90				
GEHAEUSE UNED MET UHR POS 9101 -02				
	STUECK		STUECK	
EINF	54137*	1133*	189019*	3194*
GEW DT	16		50	
PV	600	18	600	18
AUS LG			45	1
EU	2535	66	5427	129
SCHWZ	1834	329	10819	1187
HONGK	45803	694	161708	1750
AUSF	1187*	25*	2575*	60*
EU	1187	25	2575	60
9111 80 00				
AND GEHAEUSE F UHR POS 9101 9102				
	STUECK		STUECK	
EINF	20916*	499*	75759*	1827*
GEW DT	3		10	
PV			1500	5
JAPAN	7257	272	20633	793
HONGK	13453	223	43496	908
AUSF	50360*	28*	107649*	73*
GEW DT	1		2	
PV	50360	28	107649	73
9111 90 00				
GEHAEUSETEILE F UHR POS 9101 9102				
	KG		KG	
EINF	555*	807*	1177*	2974*
EU			1	4
SCHWZ	244	734	643	2813
AUSF	95*	185*	423*	625*
PV	89	106	321	307
EU			70	52
SCHWZ	6	79	22	217
HONGK	59	86	243	264
9112 10 00				
GEHAEUSE METALL F AND UHRMACHWARE				
	STUECK		STUECK	
EINF	5509*	53*	8617*	122*
GEW DT	9		31	
AUSF	109*	17*	160*	18*
PV	3	15	3	15
9112 80 00				
AND GEHAEUSE F AND UHRMACHERWAREN				
	STUECK		STUECK	
EINF	66327*	193*	231318*	1052*
GEW DT	164		683	
EU	5089	22	7963	154
ITAL	1186	12	3421	136
REPKOR	17480	87	141620	640
AUSF	20053*	15*	20980*	59*
GEW DT	3		6	
PV	20000	9	20000	9
EU	53	6	147	20
9112 90 00				
GEHAEUSETEILE F AND UHRMACHERWAREN				
	DT		DT	
EINF	141*	270*	324*	749*
EU	11	7	13	16
POLEN	67	189	149	413

Wichtigste Ursprungs- und Bestimmungs-Laender	MAERZ 2001 dt = 100kg	MAERZ 2001 1000 DM	JAN./MRZ. 2001 dt = 100kg	JAN./MRZ. 2001 1000 DM
AUSF	6*	41*	12*	97*
EU	1	9	1	10
9113 10 10				
UHRARMBAENDER AUS EDELMETALLEN				
	KG		KG	
EINF	1086*	1940*	1216*	4277*
PV			3	38
EU	9	178	47	396
ITAL	9	178	44	387
SCHWZ	1022	1720	1110	3806
AUSF	57*	2225*	122*	4534*
PV	3	65	24	131
EU	24	340	29	579
FRANKR	15	172	17	225
SCHWZ	24	1571	58	3308
USA	2	86	2	107
JAPAN	3	132	8	365
HONGK	4	96	25	175
9113 10 90				
UHRARMBAND A EDELMETALLPLATTIERUNG				
	KG		KG	
EINF	5*	1*	20*	233*
EU			5	8
SCHWZ	5	1	12	220
AUSF	5*	21*	9*	68*
9113 20 00				
UHRARMBAND UNED MET AUCH VERGOLDET				
	KG		KG	
EINF	5681*	2131*	15101*	4955*
PV			2	4
EU	744	326	1381	435
ITAL	253	242	517	293
OESTER	440	83	795	139
SCHWZ	261	746	921	1914
CHINA	2500	320	8605	923
REPKOR			38	103
HONGK	2122	671	3870	1406
AUSF	2099*	839*	4560*	2062*
EU	1819	475	3811	1053
FRANKR	292	101	660	204
NIEDL	455	113	681	192
OESTER	503	73	1169	245
SCHWZ	155	320	355	873
9113 90 10				
UHRARMBAND A LEDER REKONSTIT LEDER				
	KG		KG	
EINF	3733*	1322*	12587*	4109*
PV	382	116	888	266
EU	320	262	852	805
FRANKR	2	3	93	182
OESTER	292	239	596	493
SCHWZ	176	210	653	732
CHINA	1590	469	7953	1717
HONGK	1360	326	2645	742
AUSF	783*	794*	1968*	2284*
EU	339	152	891	737
OESTER	58	32	343	486
SCHWZ	217	448	650	1106
USA	79	69	189	203
9113 90 30				
UHRARMBAENDER AUS KUNSTSTOFFEN				
	KG		KG	
EINF	873*	193*	2935*	719*
EU	175	21	301	60
JAPAN	51	55	657	308
AUSF	135*	20*	232*	37*
EU	129	17	226	34
9113 90 90				
ANDERE UHRARMBAENDER				
	KG		KG	
EINF	372*	287*	1230*	677*
AUS LG			1	3
EU	44	8	56	11
REPKOR		95		95
JAPAN	23	118	57	251
AUSF	60*	8*	198*	54*
EU	60	8	198	54
9114 10 00				
UHRFEDERN EINSCHL SPIRALFEDERN				
	KG		KG	
EINF	1236*	734*	9807*	2705*
EU	495	301	8082	1834
ITAL	495	301	1536	992
PORTUG			6546	842
SCHWZ	78	123	263	295
TSCHE	408	268	755	447
AUSF	3718*	978*	9360*	2308*
PV	67	21	130	50
EU	2698	365	5386	935
ITAL	809	87	1684	221
PORTUG	258	64	942	214
SPAN	1045	112	1437	235
SCHWZ	637	508	1122	987
USA	204	58	522	242
9114 20 00				
UHRENSTEINE				
	KG		KG	
EINF	95*	284*	178*	778*
EU			4	117
NIEDL			4	117
SCHWZ	48	113	65	269
CHINA	43	162	105	383
AUSF	*	*	*	*
9114 30 00				
ZIFFERBLAETTER				
	KG		KG	
EINF	414*	632*	1406*	1305*
LV				4
EU	132	20	403	82
SCHWZ	119	538	273	909
HONGK	62	15	449	164
AUSF	8476*	932*	18732*	1830*
PV			4	4
EU	1103	158	2870	395
SCHWZ	632	157	967	264
USA	6118	510	13382	942
9114 40 00				
WERKPLATTEN UND BRUECKEN				
	KG		KG	
EINF	1*	14*	9*	18*
PV			4	2
AUSF	3235*	941*	8608*	2441*
EU	57	4	117	7
SCHWZ	3178	937	8491	2434
9114 90 00				
ANDERE UHRENTEILE AWGNI				
	DT		DT	
EINF	248*	4988*	593*	12163*
LV		10		28
PV	1	82	4	241
AUS LG	6	14	18	35
EU	53	259	138	617
FRANKR	23	136	36	305
SCHWZ	126	4193	297	10126
TSCHE	11	136	21	256
HONGK	4	117	30	480
AUSF	999*	9227*	2498*	23901*
LV				41
PV	38	645	75	1734
EU	158	911	454	3245
FRANKR	21	187	46	988
NIEDL	39	151	89	428
ITAL	13	93	73	541
G BRIT	29	118	89	302
SPAN	14	66	44	214
OESTER	12	116	25	269
NORWEG	5	104	13	255
SCHWZ	65	1752	233	5370
TUERK	7	130	12	228
POLEN	52	372	247	1510
TSCHE	99	472	187	1198
UNGARN	13	284	32	719
RUSSLD	12	121	19	218
SLOWEN	13	130	24	328
KROAT	2	40	8	159
USA	402	1898	857	4117
IRAN			5	86
A EMIR	9	119	46	267
THAIL	34	1243	67	1840
INDONE	6	24	29	149
JAPAN	8	236	19	609
HONGK	39	468	97	1403
N ERM	5	83	18	235
KAPITEL 92				
MUSIKINSTRUMENTE; TEILE UND ZUBEHOER FUER DIESE INSTRUMENTE				
9201 10 10				
KLAVIER M AUFR STEHEND RAHMEN NEU				
	STUECK		STUECK	
EINF	1100*	3463*	3699*	11857*
GEW DT	2309		7671	
LV	2	16	6	54
PV	9	12	11	17
AUS LG	504	1638	1560	5169
EU	95	428	419	1902
G BRIT	95	428	419	1902
POLEN	14	106	44	369
TSCHE	416	1290	1629	5019
RUSSLD	9	14	155	131
INDONE	19	50	61	159
CHINA	339	725	808	1808
REPKOR	86	207	200	473
JAPAN	121	627	343	1898
AUSF	1100*	6537*	2716*	16823*
GEW DT	2229		5474	
EU	884	4360	2159	11227
FRANKR	367	1529	871	3968
NIEDL	93	770	255	2021
ITAL	217	634	397	1323
G BRIT	102	797	299	1780
GRIECH	8	72	41	324
OESTER	28	159	110	699
BELGI	52	274	144	787
SCHWZ	80	795	221	2341
TUERK			11	119
RUSSLD	16	185	17	200
USA	17	252	123	1279
PARAGU			16	79
IRAN	20	224	20	224
THAIL			10	87
JAPAN	10	107	33	331
HONGK	31	271	36	331
9201 10 90				
KLAVIER M AUFR STEHEND RAHMEN GEBR				
	STUECK		STUECK	
EINF	163*	433*	442*	1249*
GEW DT	342		934	
PV	7	19	11	27
EU	3	9	8	23
POLEN	37	143	73	281
REPKOR	32	98	66	238
JAPAN	82	159	227	563
AUSF	11*	41*	31*	115*
GEW DT	21		61	
EU	11	41	26	65
9201 20 00				
FLUEGEL				
	STUECK		STUECK	
EINF	255*	3241*	681*	8624*
GEW DT	736		1986	
EV	3	28	5	69
LV			3	50
AUS LG	173	2135	477	6230
EU	8	297	24	502
ITAL	4	248	18	421
SCHWZ	10	202	14	267
ESTLD	5	67	17	258
POLEN	40	317	76	578
TSCHE	26	289	95	1073
REPKOR	12	99	31	248
JAPAN	151	1950	418	5658
AUSF	305*	10912*	812*	26257*
GEW DT	1019		2716	
LV	2	52	4	121
PV	3	15	6	26

Wichtigste Ursprungs- und Bestimmungs-Laender	MAERZ 2001 dt = 100kg	MAERZ 2001 1000 DM	JAN./MRZ. 2001 dt = 100kg	JAN./MRZ. 2001 1000 DM
EU	161	4001	419	11481
FRANKR	51	1125	112	2764
NIEDL	20	495	57	1695
ITAL	21	529	53	1452
G BRIT	31	770	88	2525
DAENM			5	205
GRIECH	2	131	7	257
SPAN			7	340
OESTER	17	550	43	1076
BELGI	14	288	38	908
SCHWZ	27	1371	42	1929
POLEN			4	153
RUSSLD	7	543	11	695
SLOWEN	4	108	4	108
KROAT	2	170	2	170
USA	48	1573	180	5777
KANADA	1	36	12	411
MEXIKO			2	86
REPKOR	4	483	5	559
JAPAN	39	2187	97	5317
TAIWAN	2	142	3	218
HONGK			5	440
AUSTRL	2	100	5	283
9201 90 00				
CEMBALO AND SAITENINSTRUM M KLAVIATUR				
	DT		DT	
EINF	45*	56*	132*	223*
POLEN	45	56	130	204
AUSF	*	*	*	12*
EU				1
9202 10 10				
GEIGEN				
	STUECK		STUECK	
EINF	1154*	168*	2216*	454*
GEW DT	14		24	
AUS LG	14	2	14	2
EU			41	8
AUSF	2408*	1692*	6025*	3811*
GEW DT	14		33	
EU	254	110	610	283
USA	943	553	2632	1391
REPKOR	76	53	453	283
JAPAN	801	755	1517	1248
TAIWAN	76	58	293	191
9202 10 90				
ANDERE STREICHINSTRUMENTE				
	STUECK		STUECK	
EINF	876*	334*	2476*	802*
GEW DT	42		98	
AUS LG	33	8	33	8
EU	18	15	18	15
CHINA	657	193	1897	479
AUSF	1035*	1944*	2388*	4384*
GEW DT	33		90	
EU	60	106	254	387
G BRIT	15	22	105	157
SCHWZ	183	232	210	298
USA	369	532	1170	1689
REPKOR	38	110	135	333
JAPAN	206	756	370	1301
HONGK	61	77	62	78
9202 90 10				
HARFEN				
	STUECK		STUECK	
EINF	25*	51*	50*	129*
GEW DT	6		11	
AUSF	*	*	1*	80*
JAPAN			1	80
9202 90 30				
GITARREN				
	STUECK		STUECK	
EINF	20563*	2090*	60200*	6302*
GEW DT	447		1287	
LV			1	5
AUS LG	1939	352	5070	1037
EU	649	196	4619	919
SPAN	606	172	4551	892
TSCHE	3355	292	7420	672
RUMAEN	3033	117	6987	244
USA	163	169	518	613
KANADA			119	155
INDONE	1463	129	2884	272
CHINA	7790	344	29930	1470
REPKOR	3163	484	4193	833
JAPAN	95	95	273	260
TAIWAN	695	227	2583	751
AUSF	3582*	885*	8635*	2178*
GEW DT	72		170	
EU	1317	356	5307	1336
NIEDL	361	101	896	264
OESTER	696	172	3073	736
RUSSLD	860	96	901	109
USA	248	69	537	161
JAPAN	62	165	337	234
9202 90 90				
ANDERE SAITENINSTRUMENTE				
	STUECK		STUECK	
EINF	1902*	310*	2749*	483*
GEW DT	35		50	
AUS LG	44	4	44	4
EU	28	43	28	43
USA	61	104	110	166
REPKOR	411	90	457	103
AUSF	124*	137*	321*	283*
GEW DT	2		4	
EU	20	11	44	18
9203 00 10				
ORGEL (M PFEIFE U KLAVIATUR) REGISTER				
	DT		DT	
EINF	5*	89*	50*	683*
LV				12
EU			45	582
FRANKR			45	582
SCHWZ	5	89	5	89
AUSF	69*	665*	843*	5104*
ESTLD			40	471
NIGERI	45	356	45	356
USA	4	57	122	1298
REPKOR			60	423
JAPAN	15	136	526	2189
HONGK			45	251
9203 00 90				
HARMONIUM AEHNL INSTR M KLAVIATUR				
	STUECK		STUECK	
EINF	22*	4*	23*	5*
GEW DT	1		1	
AUSF	2*	10*	4*	23*
9204 10 00				
AKKORDEONS U AEHNLICHE INSTRUMENTE				
	STUECK		STUECK	
EINF	1327*	584*	4705*	2607*
GEW DT	139		405	
AUS LG			69	3
EU	61	181	219	730
ITAL	61	181	219	730
TSCHE	291	169	1290	756
CHINA	913	217	3023	1064
AUSF	640*	620*	2913*	2302*
GEW DT	42		199	
EU	81	81	1209	975
FRANKR	24	25	301	244
G BRIT	1	2	269	159
SPAN	3	4	106	93
OESTER	3	4	174	175
USA	376	294	800	635
MEXIKO	20	17	252	144
9204 20 00				
MUNDHARMONIKAS				
	STUECK		STUECK	
EINF	27118*	110*	294177*	1012*
GEW DT	29		323	
AUS LG			453	2
EU			48304	256
PORTUG			48304	256
CHINA	16164	61	203664	553
AUSF	80891*	1030*	207622*	3068*
GEW DT	85		233	
EU	2718	9	69460	1102
FRANKR			12683	237
NIEDL			6842	141
ITAL			5269	89
G BRIT			11749	195
SPAN	59	1	10697	187
OESTER	2625	7	9656	86
USA	50432	593	68832	878
JAPAN	1564	63	28176	482
9205 10 00				
BLECHBLASINSTRUMENTE				
	STUECK		STUECK	
EINF	2434*	1895*	6292*	4730*
GEW DT	121		310	
LV			1	7
AUS LG	547	603	1728	1888
EU	41	81	73	191
TSCHE	205	160	488	366
USA	325	488	539	819
BRASIL	240	108	265	120
CHINA	510	132	1507	285
JAPAN	559	624	1790	2043
TAIWAN	544	279	1513	825
AUSF	1668*	3900*	3980*	8801*
GEW DT	99		201	
LV			2	23
EU	707	1097	2286	3533
FRANKR	100	178	318	546
NIEDL	141	184	405	518
ITAL	49	106	97	275
G BRIT	10	15	100	291
SPAN	16	17	53	153
OESTER	246	398	789	1137
BELGI	77	95	182	248
SCHWZ	59	195	110	369
USA	417	1437	676	2586
JAPAN	229	808	491	1448
TAIWAN	166	95	167	100
AUSTRL	1	10	14	111
9205 90 00				
ANDERE BLASINSTRUMENTE				
	KG		KG	
EINF	18944*	3760*	52659*	12456*
EV			2	16
LV	9	14	52	86
PV			100	82
AUS LG	4796	1481	17257	5231
EU	845	297	2085	1245
FRANKR	539	287	1556	1162
SCHWZ	343	158	944	453
TSCHE	1129	203	2123	298
USA	73	145	249	242
CHINA	2150	105	7786	661
JAPAN	6310	2256	22325	7557
TAIWAN	2081	371	6853	1470
AUSTRL	2604	114	4844	278
AUSF	19127*	7223*	62622*	18958*
EU	3722	1501	22398	5009
FRANKR	104	85	958	330
NIEDL	1204	483	3640	1230
ITAL	131	40	1943	177
G BRIT	458	185	985	403
GRIECH	50	14	1053	102
PORTUG	2	10	2279	139
SPAN	338	155	6329	708
OESTER	759	340	3395	1367
BELGI	645	152	1491	460
SCHWZ	332	245	1150	772
USA	8962	2908	22033	7047
CHILE			2404	116
SINGAP	240	105	382	154
REPKOR	1762	713	3602	1318
JAPAN	1234	920	3015	2210
TAIWAN	268	148	576	438
AUSTRL	900	265	2851	849
9206 00 00				
SCHLAGINSTRUMENTE				
	DT		DT	
EINF	866*	1958*	3971*	8092*
AUS LG	78	205	367	935
EU	36	90	138	418
ITAL	32	78	116	327
SCHWZ		39	38	423
TOGO	1	155	1	155
USA	53	388	172	1040
KANADA	6	48	88	456
INDIEN	31	37	116	172
THAIL	193	258	588	925
INDONE	84	130	314	488
CHINA	217	272	1399	1638
JAPAN	20	128	125	718
TAIWAN	139	295	796	1422
AUSF	606*	2603*	1674*	7373*
EU	277	1287	776	3470
FRANKR	5	36	40	184

Wichtigste Ursprungs- und Bestimmungs-Laender	MAERZ 2001 dt = 100kg	MAERZ 2001 1000 DM	JAN./MRZ. 2001 dt = 100kg	JAN./MRZ. 2001 1000 DM
NIEDL	44	174	109	461
ITAL	52	258	92	422
G BRIT	37	172	97	495
SPAN	21	88	48	192
OESTER	41	206	177	732
BELGI	20	97	64	315
SCHWZ	58	157	192	698
USA	74	337	340	1630
CHINA	4	113	4	113
REPKOR	25	94	76	306
JAPAN	2	51	21	179
AUSTRL	21	87	32	148
9207 10 10				
ORGELN TON ELEKTRISCH ERZEUGT USW				
	STUECK		STUECK	
EINF	509*	507*	2407*	3070*
GEW DT	106		971	
AUS LG	6	27	18	95
EU	46	245	1642	2318
NIEDL	46	245	107	524
ITAL			1521	1762
USA	22	84	202	328
MALAYS	404	109	416	138
JAPAN	29	66	97	214
AUSF	103*	395*	306*	1052*
GEW DT	52		152	
EU	21	42	92	224
OESTER	14	15	70	171
SCHWZ	20	61	67	168
JAPAN	23	183	39	342
9207 10 30				
DIGITAL-PIANOS				
	STUECK		STUECK	
EINF	2483*	3690*	8698*	12953*
GEW DT	1041		3770	
AUS LG	1929	2963	6674	10577
EU	10	22	688	577
ITAL			673	545
INDONE	1146	1791	3876	6035
MALAYS			97	112
REPKOR	229	308	619	779
JAPAN	1098	1569	3416	5448
AUSF	474*	865*	1905*	3316*
GEW DT	226		858	
EU	474	865	1823	3206
NIEDL	157	296	541	914
G BRIT			135	244
DAENM	47	80	238	381
OESTER	143	239	479	854
BELGI	93	172	295	558
9207 10 50				
SYNTHESIZER				
	STUECK		STUECK	
EINF	449*	813*	1847*	3045*
GEW DT	90		326	
AUS LG	322	527	860	1323
EU	10	28	574	948
ITAL			550	902
USA	29	89	72	131
REPKOR	88	256	166	475
JAPAN	321	436	1034	1487
AUSF	213*	417*	697*	1441*
GEW DT	33		116	
EU	176	337	569	1170
NIEDL	42	82	125	215
DAENM	20	31	72	206
OESTER	77	160	182	400
USA	12	34	50	128
9207 10 80				
AND INSTR M KLAVIATUR TON ELEKTR ERZ				
	DT		DT	
EINF	368*	2370*	2266*	13274*
AUS LG	257	1710	1877	11416
EU			34	238
ITAL			33	226
INDONE	29	309	223	2336
MALAYS	96	642	436	2143
CHINA	177	752	1224	5192
JAPAN	60	669	293	3270
AUSF	194*	1346*	508*	4184*
EU	184	1264	582	3979
NIEDL	53	366	146	1069
ITAL	38	161	38	183
G BRIT	36	320	140	936
SPAN			5	79
OESTER	42	291	173	1063
BELGI	11	76	61	505
9207 90 10				
GITARREN TON ELEKTR ERZEUGT VERST				
	STUECK		STUECK	
EINF	4539*	1797*	16515*	6522*
GEW DT	220		779	
AUS LG	550	164	2384	655
EU	70	67	106	106
TSCHE	271	100	849	329
USA	590	768	2236	2721
INDONE	208	34	801	149
CHINA	995	125	4070	741
REPKOR	1669	434	4911	1425
JAPAN	136	110	621	492
TAIWAN	454	130	1840	513
AUSF	1019*	473*	4705*	3261*
GEW DT	44		247	
EU	411	256	1794	878
OESTER	129	140	610	402
LUXEMB	5	18	208	150
USA	45	51	1087	1207
BRASIL			201	218
REPKOR			155	145
JAPAN	4	3	186	197
9207 90 90				
ANDERE MUSIKINSTR TON ELEKTR ERZEUGT				
	DT		DT	
EINF	74*	1028*	218*	3260*
AUS LG	57	790	162	2092
EU	2	26	15	347
FRANKR			11	286
MALAYS	8	41	32	165
REPKOR	14	179	19	257
JAPAN	45	683	134	2173
AUSF	47*	939*	158*	3411*
EU	16	352	94	2221
NIEDL	7	134	22	602
ITAL		7	4	111
G BRIT	2	43	13	363
SCHWED			5	84
OESTER	4	98	35	748
BELGI	1	23	6	136
SCHWZ	1	17	12	111
RUSSLD	18	190	18	205
USA	8	224	21	576
JAPAN	3	81	4	100
9208 10 00				
SPIELDOSEN				
EINF	109*	245*	420*	1175*
LV				6
AUS LG			1	3
EU		11	4	29
SCHWZ	4	98	9	189
CHINA	104	129	393	881
AUSF	19*	98*	104*	365*
EU	7	39	27	122
USA	1	12	51	138
9208 90 00				
ANDERE MUSIKINSTRUMENTE				
EINF	116*	170*	254*	428*
PV			14	3
AUS LG	11	11	43	31
EU	9	29	22	72
AUSF	29*	276*	87*	828*
PV	11	12	20	16
EU	11	84	41	243
SCHWZ	3	85	10	241
USA	2	26	10	186
9209 10 00				
METRONOME STIMMGABELN STIMMPFEIFEN				
EINF	7*	122*	38*	691*
AUS LG		17	1	70
EU				6
CHINA	2	41	14	286
REPKOR	5	68	15	233
TAIWAN			7	92
AUSF	641*	5029*	1848*	11621*
EINSCHL. 9209 91 00				
9209 20 00				
MUSIKWERKE FUER SPIELDOSEN				
EINF	38*	445*	146*	1189*
EU	2	8	11	51
SCHWZ	31	399	74	886
CHINA	1	7	38	126
AUSF	1*	27*	12*	108*
EU		14	10	88
9209 30 00				
MUSIKSAITEN				
	KG		KG	
EINF	6653*	900*	22160*	2291*
AUS LG	190	10	335	22
EU	56	114	137	163
NIEDL	31	79	63	105
USA	5147	698	14581	1730
REPKOR	134	7	3787	139
AUSF	2431*	2071*	5228*	3966*
EU	915	218	2114	956
OESTER	121	26	607	195
USA	327	468	696	806
KANADA	22	33	69	116
JAPAN	656	923	1068	1134
AUSTRL	74	77	194	186
9209 91 00				
TEILE UND ZUBEHOER FUER KLAVIERE				
	DT		DT	
EINF	1270*	1189*	3449*	3471*
AUS LG		1		18
EU	145	304	379	779
ITAL	95	188	272	572
DAENM	50	116	107	207
TSCHE	994	645	2467	1580
USA	9	70	220	366
JAPAN	27	81	95	319
AUSFUHR UNTER 9209 10 00				
9209 92 00				
TEILE ZUBEHOER F MUSIKINSTR POS 9202				
EINF	76*	1022*	320*	2619*
LV		7		11
PV	3	50	8	168
AUS LG	1	1	1	1
EU	8	121	29	303
FRANKR	1	88	3	139
G BRIT		5	14	104
TSCHE	17	126	44	330
USA	7	103	34	437
BRASIL				79
INDIEN	6	102	33	342
CHINA	16	55	62	205
JAPAN	2	389	7	456
TAIWAN	3	15	53	141
AUSF	148*	2821*	470*	6982*
PV	3	36	7	83
EU	21	571	70	1600
FRANKR	3	146	10	389
NIEDL	1	61	8	180
ITAL	6	82	10	166
G BRIT	3	72	9	223
OESTER	1	54	15	220
SCHWZ	2	30	16	238
TSCHE	20	154	113	436
USA	45	1012	117	2342
KANADA	5	89	12	166
REPKOR	16	289	24	402
JAPAN	17	352	31	1006
9209 93 00				
TEILE ZUBEHOER F MUSIKINSTR POS 9203				
EINF	10*	81*	24*	183*
EV			2	12
EU	3	24	6	56
AUSF	274*	2207*	598*	5251*
EU	144	954	270	2167
FRANKR	8	112	27	289
NIEDL	103	487	116	611
G BRIT	4	57	10	187
OESTER	11	108	32	376
SCHWZ	13	170	31	358
POLEN	22	232	31	337
SLOWEN	11	95	15	146
KROAT	22	223	22	223
USA	26	290	149	1326
KANADA	8	91	34	289

Wichtigste Ursprungs- und Bestimmungs-Laender	MAERZ 2001 dt = 100kg	MAERZ 2001 1000 DM	JAN./MRZ. 2001 dt = 100kg	JAN./MRZ. 2001 1000 DM
9209 94 00				
TEILE ZUBEHOER F MUSIKINSTR POS 9207				
EINF	287*	1486*	1033*	3497*
PV	37	206	54	294
AUS LG	22	191	58	516
EU	28	59	74	310
ITAL	27	53	67	206
TSCHE	124	301	208	455
USA	41	428	164	1022
CHINA	2	7	360	253
REPKOR	16	91	28	264
JAPAN	35	560	73	1064
AUSF	147*	1600*	406*	3923*
PV	20	81	61	223
EU	19	276	65	764
G BRIT	5	80	11	174
SCHWZ	8	52	56	250
TSCHE	29	175	79	401
USA	72	732	157	1711
JAPAN	9	202	20	433
9209 99 30				
TEILE ZUBEHOER F MUSIKINSTR POS 9206				
EINF	42*	937*	161*	3767*
AUS LG	1	23	3	66
EU	1	129	56	1707
FRANKR	1	117	51	1576
TSCHE	9	119	16	201
USA	21	470	50	1341
JAPAN	3	117	14	366
AUSF	443*	1725*	813*	3998*
EU	252	613	441	1710
FRANKR	43	203	72	608
NIEDL	84	144	143	306
ITAL	10	26	19	109
G BRIT	39	68	52	154
OESTER	37	87	77	317
SCHWZ	26	119	46	242
TSCHE	6	123	23	304
USA	102	505	182	840
JAPAN	23	191	50	453
9209 99 70				
TEILE ZUBEHOER F AND MUSIKINSTRUMENTE				
EINF	829*	1837*	2483*	5859*
AUS LG	62	128	212	439
EU	8	71	37	164
TSCHE	67	89	159	334
USA	43	153	273	1249
THAIL	31	25	119	124
INDONE	40	67	123	223
CHINA	286	777	576	1519
JAPAN	9	77	45	336
TAIWAN	298	494	908	1649
AUSF	212*	2127*	585*	5684*
EU	54	275	203	811
OESTER	15	87	53	259
SCHWZ	23	459	73	1610
TSCHE	24	186	58	442
USA	41	401	76	891
CHINA	38	165	84	339
JAPAN	4	82	16	246

ABSCHNITT XIX

WAFFEN UND MUNITION; TEILE DAVON UND ZUBEHOER

KAPITEL 93

WAFFEN UND MUNITION; TEILE DAVON UND ZUBEHOER

Wichtigste Ursprungs- und Bestimmungs-Laender	MAERZ 2001 dt = 100kg	MAERZ 2001 1000 DM	JAN./MRZ. 2001 dt = 100kg	JAN./MRZ. 2001 1000 DM
9301 00 00				
KRIEGSWAFFEN AUSG REVOLVER USW				
EINF	*	*	*	*
AUSF	*	*	*	*
9302 00 10				
REVOLVER PISTOLE MIT KALIBER >9MM				
	STUECK		STUECK	
EINF	1178*	734*	4323*	3182*
GEW DT	16		54	
LV	4	4	4	4
PV			15	19
AUS LG	361	247	1885	1429
EU	75	51	930	619
ITAL	51	30	356	241
OESTER	1	1	503	332
SCHWZ	13	15	186	110
TSCHE	230	89	260	101
USA	501	464	1843	1906
BRASIL	211	65	824	315
AUSF	10471*	6649*	24165*	15615*
GEW DT	101		226	
EU	3137	2345	7506	4934
FRANKR	67	52	216	196
ITAL	379	280	554	383
G BRIT	173	161	519	433
DAENM	133	54	1139	621
GRIECH	152	128	325	273
SPAN	1790	1219	3075	1953
SCHWED	163	199	218	249
OESTER	140	110	942	409
SCHWZ	780	697	1292	996
POLEN	368	168	787	324
TSCHE	390	261	592	358
BOTSU	150	166	150	166
USA	4976	2555	10303	5617
BAHRAI			470	418
THAIL	177	136	331	252
JAPAN			1419	1748
AUSTRL	122	85	142	96
9302 00 90				
ANDERE REVOLVER UND PISTOLEN				
	STUECK		STUECK	
EINF	3372*	606*	3770*	836*
GEW DT	33		40	
AUS LG	133	20	296	102
EU	111	64	149	75
SCHWZ	202	47	334	148
TSCHE	329	83	373	88
USA	331	153	429	233
ISRAEL	2073	210	2073	210
AUSF	2076*	669*	4905*	1577*
GEW DT	15		33	
EU	1146	340	1806	667
PORTUG	70	15	217	112
SCHWED	948	233	974	251
SCHWZ	359	148	1001	414
BANGLA	56	9	441	87
9303 10 00				
VORDERLADER				
	STUECK		STUECK	
EINF	809*	206*	3637*	690*
GEW DT	24		80	
EU	789	194	3617	678
ITAL	787	193	2249	499
SPAN	2	1	1368	179
AUSF	115*	31*	327*	102*
GEW DT	2		6	
EU	93	26	292	94
9303 20 10				
JAGDGEWEHRE USW M EINEM LAUF GLATT				
	STUECK		STUECK	
EINF	505*	381*	1955*	873*
GEW DT	19		71	
LV	4	49	9	89
AUS LG	151	33	721	96
EU	252	252	639	502
ITAL	222	220	326	341
BELGI	29	28	312	157
TUERK	56	15	501	130
USA	86	96	169	179
AUSF	522*	468*	1523*	1460*
GEW DT	19		45	
LV			2	12
EU	289	190	576	308
RUSSLD	47	83	215	313
USA	3	22	447	403
JAPAN	1	14	8	157
9303 20 95				
AND JAGDGEWEHR USW MIND 1 GL LAUF				
	STUECK		STUECK	
EINF	1071*	1004*	4009*	3588*
GEW DT	41		154	
EV			1	11
LV	5	37	9	73
AUS LG	145	47	173	58
EU	567	764	2257	2917
ITAL	428	500	1775	2013
BELGI	124	244	401	842
TUERK			1078	286
RUSSLD	445	145	561	187
AUSF	572*	1629*	1909*	4074*
GEW DT	19		66	
EU	355	706	1345	1871
FRANKR	61	90	631	422
G BRIT	7	51	30	222
SCHWED	45	173	76	262
OESTER	104	179	365	534
NORWEG	23	136	34	189
TSCHE			79	115
UKRAIN		3	6	108
RUSSLD	13	81	27	128
USA	122	486	289	1341
9303 30 00				
ANDERE JAGD- UND SPORTGEWEHRE				
	STUECK		STUECK	
EINF	1856*	1367*	6547*	3680*
GEW DT	66		223	
LV	1	31	5	53
AUS LG	321	82	1323	319
EU	318	336	1649	1359
ITAL	53	41	330	344
FINNL	170	159	273	297
OESTER	30	74	90	209
BELGI	41	35	732	404
TSCHE	296	162	763	330
JUGOSL	101	42	1285	428
USA	866	708	1496	1159
CHINA	18	2	782	83
AUSF	1871*	3182*	5539*	7478*
GEW DT	71		207	
EV	34	39	102	107
LV			1	20
EU	1018	1606	3159	3479
FRANKR	148	172	1359	734
ITAL	151	259	254	429
G BRIT	68	161	104	219
DAENM	16	29	126	203
SPAN	340	449	611	711
OESTER	149	269	395	608
BELGI	53	119	101	211
NORWEG	95	150	260	425
LIECHT	43	133	46	165
SCHWZ	127	368	172	487
TUERK	32	81	38	164
LITAU	3	4	56	131
TSCHE			368	143
UKRAIN	7	10	23	115
RUSSLD	85	183	154	342
USA	259	390	709	1268
JAPAN	44	64	123	213
9303 90 00				
AND FEUERWAFFEN U AEHNL GERAETE				
	STUECK		STUECK	
EINF	974*	50*	1574*	123*
GEW DT	9		19	
EU	768	30	988	48
AUSF	6342*	524*	14265*	1301*
GEW DT	57		132	
EU	3198	233	6702	573
FRANKR	488	52	1423	167
9304 00 00				
ANDERE WAFFEN				
	DT		DT	
EINF	175*	861*	408*	2389*
AUS LG	22	70	94	333
EU	53	260	124	736
ITAL	39	127	46	139
SPAN	11	34	65	196
OESTER	1	73	6	279
SCHWZ	12	157	47	619
RUSSLD	23	116	23	116
USA	8	71	87	404
TAIWAN	49	143	61	217
AUSF	380*	3528*	923*	9073*
EU	199	1827	556	5175
FRANKR	22	331	113	1215
NIEDL	8	103	26	258
ITAL	46	420	116	1031
G BRIT	85	510	164	1272
GRIECH		12	11	93
PORTUG		2	21	126
SPAN	5	108	14	221
SCHWED	5	84	13	213
OESTER	12	106	30	294
BELGI	4	64	35	314
SCHWZ	4	52	27	359
POLEN	20	149	30	251
RUSSLD	8	85	13	154

Wichtigste Ursprungs- und Bestimmungs-Laender	MAERZ 2001 dt = 100kg	MAERZ 2001 1000 DM	JAN./MRZ. 2001 dt = 100kg	JAN./MRZ. 2001 1000 DM
USA	16	319	74	924
KANADA	1	7	19	167
A EMIR	81	397	109	574
REPKOR	6	169	12	330
JAPAN	3	49	8	182
9305 10 00				
TEILE U ZUBEHOER F REVOLVER PISTOLEN				
EINF	22*	333*	48*	1068*
AUS LG	7	24	7	27
EU	10	137	23	346
ITAL	8	91	16	213
SCHWZ	1	54	7	263
USA	2	91	6	313
AUSF	43*	2204*	121*	7391*
EU	17	230	21	461
OESTER	5	83	8	186
SCHWZ	1	62	2	172
USA	23	1780	96	6517
9305 21 00				
GLATT LAUF F GEWEHR DER POS 9303				
	STUECK		STUECK	
EINF	82*	23*	325*	89*
GEW DT			2	
AUS LG			102	22
EU	68	15	148	51
AUSF	5*	11*	45*	101*
EU	1	2	10	9
USA	4	9	35	92
9305 29 30				
KOLBENROHLING F GEWEHR DER POS 9303				
	DT		DT	
EINF	80*	117*	170*	583*
EV	5	16	11	29
AUS LG	8	19	13	32
EU			40	285
OESTER			40	285
TUERK	74	98	116	248
AUSF	2*	40*	2*	40*
9305 29 95				
AND TEIL ZUBEHOER F GEWEHR D POS 9303				
EINF	73*	1948*	180*	5814*
LV		28		40
AUS LG		4		7
EU	22	455	39	824
ITAL	13	259	23	484
OESTER	3	115	6	189
LIECHT	10	857	42	3666
SCHWZ	32	352	71	713
USA	7	223	17	398
ISRAEL	1	26	4	128
AUSF	107*	2022*	201*	5475*
EU	38	874	67	2587
FRANKR	24	294	30	630
ITAL	1	107	3	309
G BRIT	1	33	3	203
SCHWED	1	38	4	200
OESTER	5	199	15	739
NORWEG	7	125	16	383
LIECHT	12	409	32	1007
SCHWZ	3	104	8	306
USA	38	329	60	693
9305 90 10				
AND TEIL ZUBEH F KRIEGWAFFEN POS 9301				
EINF	*	*	*	*
AUSF	*	*	*	*
9305 90 90				
AND TEIL ZUBEH F WAFFEN POS 9301-9304				
EINF	100*	487*	234*	1100*
LV				5
AUS LG				3
EU	91	337	196	720
ITAL	91	330	190	685
SCHWZ	2	40	29	235
USA	7	107	8	127
AUSF	49*	773*	111*	2276*
EU	30	406	58	993

Wichtigste Ursprungs- und Bestimmungs-Laender	MAERZ 2001 dt = 100kg	MAERZ 2001 1000 DM	JAN./MRZ. 2001 dt = 100kg	JAN./MRZ. 2001 1000 DM
FRANKR	4	129	6	205
NIEDL	3	60	9	173
SCHWED		4	7	147
OESTER	17	127	20	199
NORWEG	8	239	36	1012
9306 10 00				
KARTUSCHE F BOLZSETZWERKZ USW				
	1000 ST		1000 ST	
EINF	1042*	58*	3871*	234*
GEW DT	13		56	
EU	678	41	3058	191
FRANKR	666	40	2254	141
AUSF	14231*	814*	39216*	2127*
GEW DT	161		473	
EU	278	69	654	124
NORWEG	230	13	3297	171
LIECHT	5128	233	5786	273
REPKOR	250	11	2800	200
JAPAN	4220	183	15042	655
9306 21 00				
PATRONE F GEWEHR M GLATT LAUF				
	1000 ST		1000 ST	
EINF	4872*	833*	10295*	1891*
GEW DT	1733		3849	
EU	1284	229	4700	858
ITAL	500	76	2342	360
BELGI	763	149	2299	462
SCHWZ	386	60	451	186
TSCHE	1106	181	2015	335
UNGARN	2066	328	3082	468
AUSF	686*	134*	2718*	537*
GEW DT	229		906	
EU	438	70	1437	238
FRANKR	321	51	1113	175
CHINA			400	85
9306 29 40				
PATRONHUELSE GEWEHR GLATT LF				
	1000 ST		1000 ST	
EINF	280*	43*	2705*	278*
GEW DT	20		228	
AUS LG	1	1	4	3
EU	223	38	2622	230
AUSF	*	*	114*	8*
GEW DT			6	
9306 29 70				
AND MUNITION GESCHOSS GEWEHR GLATT LF				
	DT		DT	
EINF	152*	298*	1101*	1042*
EV				6
AUS LG	14	8	65	84
EU	19	62	765	530
G BRIT	1	2	398	216
SPAN			275	150
USA	48	151	112	324
AUSF	943*	2029*	3874*	5668*
EU	306	489	2487	1604
FRANKR	48	64	214	288
ITAL	34	49	846	439
G BRIT	122	183	137	222
SCHWED	1	4	1002	282
NORWEG	9	52	46	239
SCHWZ	49	386	201	974
POLEN	17	41	64	154
TSCHE	24	86	68	217
USA	218	275	276	482
SAUDIA	172	80	172	80
CHINA	3	7	34	100
JAPAN	12	41	61	204
9306 30 10				
PATRONE F REVOLVER USW POS 9301 9302				
EINF	531*	824*	1602*	2423*
AUS LG	126	254	205	427
EU	27	92	505	753
ITAL			188	263
OESTER	5	39	85	214
BELGI	14	27	217	224
TSCHE	341	409	553	658
UNGARN	70	98	128	173
S AFR	62	143	130	297
BRASIL			148	223
AUSF	231*	513*	1041*	1872*

Wichtigste Ursprungs- und Bestimmungs-Laender	MAERZ 2001 dt = 100kg	MAERZ 2001 1000 DM	JAN./MRZ. 2001 dt = 100kg	JAN./MRZ. 2001 1000 DM
EU	171	410	833	1214
FRANKR	109	317	159	383
NIEDL			155	114
PORTUG			157	223
OESTER	37	48	312	396
SCHWZ	58	99	86	149
JAPAN			92	436
9306 30 30				
AND MUNITION F WAFFEN DER POS 9301				
EINF	*	*	*	*
AUSF	*	*	*	*
9306 30 91				
ZENTRALFEUERPATRONEN				
	1000 ST		1000 ST	
EINF	1591*	677*	10620*	3231*
GEW DT	346		2441	
AUS LG	299	47	686	213
EU	294	359	7159	1992
ITAL			5753	943
SCHWED	167	284	432	648
BELGI	114	62	833	285
TSCHE	183	98	685	381
B HERZ			310	97
JUGOSL	40	10	714	155
S AFR	197	24	319	126
USA	139	114	559	317
AUSF	1053*	368*	2786*	960*
GEW DT	127		337	
EU	498	174	1611	613
FRANKR	57	58	198	183
ITAL			651	152
OESTER	38	35	150	123
9306 30 93				
RANDFEUERPATRONEN				
	1000 ST		1000 ST	
EINF	14217*	650*	29838*	1673*
GEW DT	503		1055	
AUS LG	7278	240	7614	252
EU	3208	267	17427	1231
G BRIT	2385	188	11090	789
FINNL	469	51	2149	212
BELGI	354	28	3448	174
B HERZ	2808	92	2808	92
USA	8201	291	9114	334
AUSF	11244*	646*	32550*	1988*
GEW DT	392		1154	
EU	3184	165	9789	513
DAENM			1835	78
OESTER	163	9	1177	106
SCHWZ	2984	214	8155	398
USA	1185	85	6205	429
CHINA			1030	109
9306 30 98				
AND PATRONEN UND TEILE DAVON				
	DT		DT	
EINF	135*	204*	1511*	2009*
AUS LG	8	13	80	113
EU	28	26	885	351
ITAL			836	279
TSCHE	84	131	88	137
UNGARN			23	120
B HERZ	10	12	379	1120
USA	11	26	127	261
AUSF	222*	439*	608*	1710*
EU	210	300	544	1015
FRANKR	82	129	192	293
FINNL			33	124
OESTER	19	27	101	165
SCHWZ	1	11	18	308
9306 90 10				
AND MUNITION GESCHOSSE ZU KRIEGSZWECK				
EINF	*	*	*	*
AUSF	*	*	*	*
9306 90 90				
AND MUNITION GESCHOSSE U TEILE DAVON				
EINF	21*	171*	160*	1584*
EU	15	47	35	261
NIEDL				119
SCHWZ	4	109	39	703
USA			10	148

Wichtigste Ursprungs- und Bestimmungs-Laender	MAERZ 2001 dt = 100kg	MAERZ 2001 1000 DM	JAN./MRZ. 2001 dt = 100kg	JAN./MRZ. 2001 1000 DM
ISRAEL			73	400
AUSF	233*	6217*	508*	9753*
EU	144	4871	175	5411
FRANKR	1	242	11	322
NIEDL	94	517	95	530
ITAL			3	342
DAENM	25	2166	25	2186
FINNL	24	1941	24	1941
SCHWZ	68	770	224	2568
USA	3	319	34	815
KANADA	1	148	19	299
BRUNEI			21	198
JAPAN			9	193
9307 00 00				
SAEBEL DEGEN BAJONETTE LANZEN USW				
EINF	91*	293*	205*	853*
AUS LG	11	28	11	28
EU		5	30	185
SPAN		6	30	180
JUGOSL	30	76	30	76
INDIEN	46	116	75	194
AUSF	35*	566*	92*	1959*

ABSCHNITT XX

VERSCHIEDENE WAREN

KAPITEL 94

MOEBEL; MEDIZINISCH-CHIRURGISCHE MOEBEL; BETTAUSSTATTUNGEN UND AEHNLICHE WAREN; BELEUCHTUNGSKOERPER, ANDERWEIT WEDER GENANNT NOCH INBEGRIFFEN; REKLAMELEUCHTEN, LEUCHTSCHILDER, BELEUCHTETE NAMENSSCHILDER UND DERGLEICHEN; VORGEFERTIGTE GEBAEUDE

Wichtigste Ursprungs- und Bestimmungs-Laender	MAERZ 2001 dt = 100kg	MAERZ 2001 1000 DM	JAN./MRZ. 2001 dt = 100kg	JAN./MRZ. 2001 1000 DM
9401 10 10				
SITZMOEBEL N LEDERUEBERZOG ZIV LUFTFZ				
EINF	69*	1337*	78*	1573*
EV				9
AUS LG	63	994	63	994
EU		23		24
USA	67	1305	76	1531
AUSF	*	206*	7*	677*
SCHWZ			1	90
USA		206	4	358
INDIEN			2	229
9401 10 90				
ANDERE SITZMOEBEL FUER LUFTFAHRZEUGE				
EINF	43*	1252*	165*	4308*
EV	2	102	72	2737
LV			3	16
EU	2	90	2	90
SCHWZ	6	71	12	219
USA	35	1091	130	3944
AUSF	262*	8450*	716*	20980*
EV	260	8279	708	20151
EU		46	3	326
FRANKR		37	2	174
IRLAND			1	142
USA	249	8040	699	20253
ARGENT	13	320	13	320
9401 20 00				
SITZE FUER KRAFTFAHRZEUGE				
EINF	9784*	10535*	33064*	34332*
EV	4	7	13	23
AUS LG	21	85	66	278
EU	5515	5055	18554	16609
FRANKR	4328	3409	15275	11660
NIEDL	20	30	94	165
ITAL	541	604	1121	1514
G BRIT	36	67	246	279
PORTUG	250	416	566	942
SPAN	107	271	457	1115
SCHWED	1	7	297	160
FINNL			49	155
OESTER	189	185	281	336
BELGI	43	76	168	283
TUERK	2580	3122	9231	10687
POLEN	114	165	705	825
TSCHE	265	400	552	960
UNGARN	134	129	586	505
BULGAR	305	232	1032	886
USA	71	237	272	785
TRINID	49	120	49	120
MALAYS	262	529	773	1564
CHINA	465	405	1187	1054
AUSF	23142*	44289*	54721*	105279*
EV	23	32	60	90
PV	4	6	4	6
EU	18531	31027	44133	75403
FRANKR	1776	3101	4560	8475
NIEDL	1171	2344	3170	6452
ITAL	2511	3828	8092	12727
G BRIT	2026	3867	4963	9410
DAENM	310	603	638	1420
PORTUG	1	6	55	348
SPAN	370	1318	847	3055
SCHWED	7382	10844	12531	20416
FINNL	376	643	1190	1854
OESTER	1077	2240	2813	5495
BELGI	1508	2169	5208	5591
NORWEG	28	70	103	379
SCHWZ	179	425	707	1686
TUERK	189	515	666	1331
POLEN	220	567	581	1593
TSCHE	158	269	431	847
SLOWAK	3	12	126	475
UNGARN	39	85	122	243
BELARS			135	171
RUSSLD	75	159	121	326
SLOWEN	41	137	76	200
AEGYPT	56	78	168	234
USA	394	580	1478	2218
MEXIKO	1	5	75	183
BRASIL	67	350	117	593
JORDAN			102	376
CHINA	2472	8464	4029	15562
REPKOR	150	314	501	960
JAPAN	239	627	462	1306
AUSTRL	137	200	176	269
9401 30 10				
DREHSTUHL GEPOLSTERT M RUECKLEHNE USW				
EINF	12309*	12061*	38440*	36356*
AUS LG	5	3	9	5
EU	8504	6317	27896	21348
NIEDL	3	6	426	907
ITAL	7346	4618	22054	13756
G BRIT	106	407	774	1741
DAENM	157	353	502	1071
SCHWED	809	740	3941	3418
OESTER	58	153	155	363
NORWEG	1244	3477	3057	8494
SCHWZ	661	1163	1558	2935
POLEN	588	333	1764	948
CHINA	1085	634	2601	1561
TAIWAN	206	119	1343	900
AUSF	18618*	36746*	45886*	84634*
EU	14364	27947	34863	61390
FRANKR	3255	4655	8711	11860
NIEDL	2816	6313	6422	13995
ITAL	1186	1967	1927	3286
G BRIT	803	3110	2711	7693
IRLAND	176	147	575	625
DAENM	591	1004	1979	2572
GRIECH	106	276	145	407
SPAN	680	1558	1161	2344
SCHWED	39	127	350	956
OESTER	3282	5314	7519	10471
BELGI	1309	3179	2941	5898
LUXEMB	67	205	284	1016
ISLAND	48	102	101	217
NORWEG	173	355	374	572
SCHWZ	1547	3328	4916	10180
TUERK	451	566	728	1029
POLEN	96	185	204	417
TSCHE	189	361	644	985
UNGARN	114	212	204	389
RUSSLD	170	305	246	417
SLOWEN	40	58	129	236
KROAT	14	31	103	225
USA	71	183	414	1363
MEXIKO	56	190	113	280
BRASIL	62	118	155	280
ISRAEL	33	75	129	216
KUWAIT	13	130	23	168
A EMIR	50	177	129	379
INDIEN	21	39	64	133
SINGAP	211	408	565	1433
PHILIP	43	116	45	120
CHINA	24	97	41	165
JAPAN	445	1160	833	2270
HONGK	42	112	110	491
AUSTRL	3	15	63	132
9401 30 90				
AND DREHSTUHL VERSTELLBARE SITZHOEHE				
EINF	827*	1350*	3622*	4686*
EU	383	499	1144	1156
ITAL	272	176	974	674
OESTER	49	212	51	226
NORWEG	6	19	64	173
SCHWZ	192	591	606	1872
TUERK	163	155	378	323
SLOWEN			199	169
CHINA	48	42	310	148
TAIWAN	33	37	861	706
AUSF	516*	1012*	1605*	2979*
EU	341	559	1061	1691
FRANKR	81	91	307	448
NIEDL	31	88	98	233
OESTER	137	148	384	429
SCHWZ	73	186	251	621
USA	52	127	80	211
JAPAN			25	84
9401 40 00				
SITZMOEBEL IN LIEGEN UMWANDELBAR				
EINF	69195*	27660*	211764*	83180*
PV	41	18	41	18
EU	2036	2183	5636	5741
FRANKR	1174	1314	2971	3070
ITAL	483	429	1546	1224
DAENM	228	200	684	757
OESTER	137	202	385	554
SCHWZ	80	68	343	291
TUERK	948	349	3121	1175
POLEN	63525	24021	191573	71525
TSCHE	562	160	1769	784
SLOWAK	688	277	2666	1037
UNGARN	758	301	2318	849
RUMAEN			1425	325
SLOWEN			867	482
CHINA	480	178	1703	600
AUSF	3746*	5528*	12014*	17782*
EU	2846	3828	9558	13700
FRANKR	195	477	614	1527
NIEDL	438	1173	1432	3706
ITAL	41	56	158	223
G BRIT	14	32	66	150
DAENM	99	105	227	248
OESTER	1865	1491	6176	6064
BELGI	107	352	427	1287
LUXEMB	75	92	418	411
SCHWZ	887	1296	1989	3368
RUSSLD	35	97	59	154
ISRAEL	17	76	19	86
9401 50 00				
STUHLROHR- KORBWEIDE- USW-SITZMOEBEL				
EINF	9693*	7721*	26507*	22798*
AUS LG	12	11	33	34
EU	804	1079	2528	3409
NIEDL	551	617	1611	1858
ITAL	46	134	460	726
DAENM	138	196	304	538
SPAN	28	80	43	128
POLEN	519	368	1161	843
THAIL	135	109	633	688
VIETN	139	142	1885	1433
INDONE	6898	5335	17230	14219
MALAYS	777	219	1215	377
PHILIP	226	306	570	733
CHINA	131	98	1169	1001
AUSF	320*	706*	857*	2126*
EU	185	367	424	1004
NIEDL	10	33	56	179
OESTER	61	134	181	426
SCHWZ	48	185	118	477
POLEN	7	7	121	230
UNGARN			65	111
9401 61 00				
SITZMOEBEL AUS HOLZ GEPOLSTERT				
EINF	268147*	153965*	751959*	448008*
PV	8937	4939	27335	14609
AUS LG	1	14	52	27
EU	31497	41703	85207	106818
FRANKR	378	845	1518	2467
NIEDL	1259	1848	3514	4454
ITAL	25023	28917	58481	69304
G BRIT	299	931	931	2251
DAENM	2088	4401	11563	15454
PORTUG	68	87	135	259
SPAN	221	468	613	1548
SCHWED	291	116	1637	498
FINNL	20	52	52	244
OESTER	1337	3040	3509	6401
BELGI	493	996	3014	3893
NORWEG	675	2813	1902	6929
SCHWZ	690	3134	1846	6809
TUERK	2491	1070	7472	3236
ESTLD	148	90	498	282
LETTLD	467	240	1586	848
LITAU	124	44	1448	820
POLEN	184420	87859	513663	243558
TSCHE	10593	3912	32768	12337
SLOWAK	4257	2111	10696	5296
UNGARN	9233	8763	26307	25348
RUMAEN	14204	5104	40751	14247
BULGAR			478	340
UKRAIN	847	481	1638	922
BELARS	1157	757	3346	2194
RUSSLD			259	202
SLOWEN	1479	1667	6001	5901
KROAT	3359	1495	9155	3875
JUGOSL	80	47	570	289
USA	650	974	1464	2311
THAIL	81	66	282	217
INDONE	127	174	479	473
MALAYS	317	157	317	157

Wichtigste Ursprungs- und Bestimmungs-Laender	MAERZ 2001 dt = 100kg	MAERZ 2001 1000 DM	JAN./MRZ. 2001 dt = 100kg	JAN./MRZ. 2001 1000 DM
CHINA	993	1088	3447	3994
AUSF	35900*	72456*	95829*	198235*
EU	26484	48032	73647	139302
FRANKR	2331	5423	7373	17997
NIEDL	11493	22525	29912	59948
ITAL	352	797	1092	2540
G BRIT	382	1185	2437	5100
IRLAND	77	58	214	405
DAENM	568	379	1249	1170
SPAN	105	228	693	1007
SCHWED	248	232	777	887
OESTER	6984	10228	18471	29453
BELGI	2926	5442	8386	15055
LUXEMB	974	1418	2923	5460
NORWEG	19	53	83	244
SCHWZ	6121	16314	14013	38502
POLEN	272	592	902	1743
TSCHE	403	558	1152	1580
UNGARN	133	182	240	477
RUMAEN	15	31	276	147
UKRAIN	58	197	122	415
RUSSLD	291	877	829	2633
SLOWEN	175	195	253	383
NIGERI	49	113	84	156
S AFR			8	121
USA	549	1527	1147	3535
KANADA	40	75	65	133
ISRAEL	266	560	583	958
A EMIR	112	571	126	615
SINGAP	7	32	52	208
CHINA	5	20	45	208
REPKOR	114	294	154	476
JAPAN	462	1448	1158	4229
TAIWAN	37	175	49	279
HONGK	27	56	121	323
9401 69 00				
ANDERE SITZMOEBEL AUS HOLZ				
EINF	59499*	41167*	156438*	105084*
AUS LG			1344	451
EU	6618	10815	19298	23136
FRANKR	291	390	671	850
NIEDL	579	433	1453	1218
ITAL	2092	2116	7629	6205
G BRIT	257	161	893	1470
DAENM	384	536	755	1197
SCHWED	2527	5866	5805	9008
OESTER	353	1095	1266	2190
BELGI	124	189	707	853
NORWEG	11	10	60	215
ESTLD	2231	860	4909	1851
LETTLD	722	304	2194	855
LITAU	1557	486	2631	853
POLEN	5779	2238	18440	7211
TSCHE	1329	883	3913	2591
UNGARN	194	204	2439	1819
RUMAEN	4322	1135	11080	3352
BULGAR	31	22	959	643
UKRAIN	262	141	1658	907
RUSSLD	3095	417	6424	1084
SLOWEN	2097	2097	5849	6389
KROAT	1722	941	4010	1957
JUGOSL	136	97	234	150
USA	114	95	180	275
BRASIL	656	349	1535	882
INDIEN	164	100	448	184
MYAN	114	123	437	588
THAIL	506	774	2734	1982
VIETN	8357	4751	19419	11280
INDONE	12931	11715	30105	28138
MALAYS	97	41	1132	511
PHILIP	11	9	60	104
CHINA	5436	1897	13535	6171
TAIWAN	568	440	1744	1300
AUSTRL			82	92
AUSF	6678*	5709*	15244*	14097*
EU	5474	4259	12276	10823
FRANKR	376	563	991	1415
NIEDL	868	802	1904	2125
ITAL	474	277	1179	847
G BRIT	154	195	381	477
DAENM	234	301	822	996
SPAN	530	235	1730	787
OESTER	2548	1454	4436	3010
BELGI	207	282	573	812
SCHWZ	316	566	675	1151
TUERK	136	59	1010	275
POLEN	96	108	134	139
TSCHE	103	115	179	194
UNGARN	110	152	146	192
JAPAN	59	117	268	732
9401 71 00				
SITZMOEBEL AUS METALL GEPOLSTERT				
EINF	24957*	23401*	78863*	69720*
LV			1	4
AUS LG	3	6	39	41
EU	14990	14817	46618	44665
FRANKR	1263	2495	5835	10694
NIEDL	431	463	1181	1124
ITAL	12430	10269	36204	28000
G BRIT	44	110	95	250
DAENM	130	222	651	1158
SPAN	56	88	381	573
FINNL	16	78	24	135
OESTER	504	871	1919	2110
BELGI	100	200	234	515
SCHWZ	1200	4136	3796	9831
TUERK	1	2	213	170
POLEN	1242	609	3006	1438
TSCHE	1624	848	3883	2036
UNGARN	91	75	259	220
UKRAIN			442	118
SLOWEN	383	248	648	414
KROAT	154	61	678	210
USA	20	34	102	333
ISRAEL	80	189	195	382
THAIL	389	143	1630	584
CHINA	4116	1675	14340	6948
JAPAN	26	82	105	345
TAIWAN	433	319	2203	1569
AUSF	9317*	24337*	21242*	55119*
EU	5660	16177	12696	34769
FRANKR	595	1182	2014	4228
NIEDL	917	3353	2281	7745
ITAL	467	1805	981	2614
G BRIT	770	3693	1594	7192
DAENM	23	150	125	786
GRIECH	38	99	131	335
SPAN	275	1134	471	1603
SCHWED	38	143	59	178
FINNL	24	69	50	236
OESTER	898	2016	2572	5183
BELGI	1558	2570	2191	4185
LUXEMB	35	76	153	274
NORWEG	41	92	75	190
SCHWZ	1727	4542	4281	12110
TUERK	48	157	107	283
LETTLD	11	58	53	259
POLEN	574	510	825	900
TSCHE	266	301	491	607
SLOWAK	33	141	39	156
UNGARN	106	277	146	355
RUSSLD	145	238	519	742
USA	75	331	237	927
OMAN	2	3	40	198
SINGAP	1	7	104	240
JAPAN	176	684	360	1439
TAIWAN		2	409	89
AUSTRL	29	124	63	220
9401 79 00				
ANDERE SITZMOEBEL AUS METALL				
EINF	79246*	25913*	194591*	67306*
AUS LG	796	191	810	200
EU	9216	6510	27858	18582
FRANKR	300	439	533	902
NIEDL	640	518	1415	964
ITAL	4990	3385	14016	9153
DAENM	58	204	325	988
PORTUG			3835	1250
SPAN	86	231	191	488
SCHWED	39	85	79	175
OESTER	3057	1673	7168	4299
BELGI	28	45	257	284
SCHWZ	85	206	227	605
TUERK	74	30	297	147
ESTLD	345	94	380	101
POLEN	5889	957	15234	2807
TSCHE	11782	3635	29585	8890
SLOWAK	194	113	439	161
UNGARN	768	411	1842	803
RUMAEN	6208	1188	17250	3304
RUSSLD	6369	799	17930	2304
SLOWEN	808	426	3563	2412
USA	531	404	596	539
MEXIKO	84	96	141	134
THAIL	384	211	2734	1112
VIETN	271	190	754	359
INDONE	784	723	1525	1323
PHILIP	195	301	375	563
CHINA	34094	8927	70754	21467
TAIWAN	613	438	1784	1265
AUSF	5702*	7591*	22595*	27574*
EU	2590	3545	15799	17811
FRANKR	466	671	3196	2606
NIEDL	300	510	2531	3602
ITAL	84	174	978	1072
G BRIT	126	356	999	1204
DAENM	7	21	105	179
SPAN	121	272	180	380
SCHWED	55	87	107	141
OESTER	1178	975	3517	4170
BELGI	218	403	3728	4031
LUXEMB	17	24	205	209
SCHWZ	1566	2281	4080	5999
TUERK	206	164	225	190
POLEN	155	150	278	293
TSCHE	171	162	289	350
UNGARN	111	90	130	119
RUSSLD	199	156	278	248
USA	213	307	555	814
BAHAMA			29	165
SAUDIA	4	5	24	90
CHINA	46	128	47	130
JAPAN	96	208	171	336
HONGK	165	90	210	176
9401 80 00				
ANDERE SITZMOEBEL				
EINF	24997*	11963*	57920*	31224*
AUS LG			31	24
EU	20759	9246	43871	22144
FRANKR	5586	2477	6061	3070
NIEDL	1171	517	7681	3229
ITAL	8929	3960	21145	11186
G BRIT	5	10	112	154
DAENM	62	143	481	539
PORTUG	181	257	344	517
SPAN	364	102	825	214
SCHWED	236	203	951	658
FINNL			31	79
OESTER	3542	1151	4234	1430
BELGI	683	425	1800	1060
SCHWZ	34	80	102	209
POLEN	780	375	5645	2989
TSCHE	258	151	707	476
SLOWAK	55	14	450	129
UNGARN	107	86	173	137
SLOWEN			349	270
USA	108	163	302	468
BRASIL	59	120	261	272
ISRAEL	65	48	363	184
MALAYS		1	110	84
CHINA	2095	1232	4078	2904
TAIWAN	349	222	440	316
AUSF	6524*	8010*	17531*	20060*
EU	4132	5218	13013	13858
FRANKR	742	710	3869	4315
NIEDL	577	1039	1825	2254
ITAL	76	127	278	273
G BRIT	303	290	1763	1745
DAENM	186	326	191	341
GRIECH	4	7	669	373
SPAN	207	209	573	501
SCHWED	443	281	802	520
OESTER	830	1605	1411	2416
BELGI	690	528	1460	908
LUXEMB	54	80	70	101
NORWEG	223	230	293	290
SCHWZ	707	1399	1572	3168
TUERK	259	342	314	497
TSCHE	690	182	908	326
USA	214	155	681	652
THAIL	2	3	83	163
CHINA	21	81	52	145
AUSTRL	4	19	42	132
9401 90 10				
TEILE V SITZEN FUER LUFTFAHRZEUGE				
EINF	157*	2291*	382*	6775*
EV	43	886	82	1910
LV	11	186	38	1140
AUS LG	1	39	2	120
EU	39	385	56	690
NIEDL	10	103	13	113
OESTER	21	154	31	346
SCHWZ	26	298	49	622
S AFR	18	249	93	1387
USA	67	1308	159	3942
AUSF	381*	7382*	952*	17966*
EV	11	171	49	612
EU	181	1156	390	3095
FRANKR	73	460	210	1619
NIEDL	10	93	29	264
ITAL	66	366	105	788
G BRIT	16	135	27	254
MALTA	3	83	3	83
USA	140	3708	442	9186
THAIL	9	609	27	1569
SINGAP	22	1064	37	2256
JAPAN	6	476	16	1026
9401 90 30				
TEILE VON SITZMOEBELN AUS HOLZ				
EINF	21214*	8893*	60507*	23896*
EU	3022	3207	9505	9005
FRANKR	656	249	1828	1156
ITAL	1715	2436	5217	5763
DAENM	259	257	816	833
SCHWED			25	84
BELGI	346	224	1328	970
SCHWZ	205	138	414	285
POLEN	4071	1135	10453	2899
TSCHE	8264	1780	22353	4813
SLOWAK	1378	232	4786	970
UNGARN	2721	987	9039	3080
RUMAEN	326	92	1114	405
SLOWEN	298	237	861	505
VIETN			35	88
INDONE	752	908	1117	1314
AUSF	3342*	3347*	11134*	10791*
EU	1967	1884	7180	6922
FRANKR	18	31	199	219
NIEDL	606	798	2503	2818
ITAL	28	46	288	440
G BRIT	21	38	907	854
DAENM	110	98	731	514
SPAN	81	68	235	228
OESTER	982	624	1875	1241
BELGI	56	102	296	426
SCHWZ	429	420	1384	1237
TUERK	36	63	104	187
POLEN	70	80	163	178
TSCHE	106	97	401	352
UNGARN	341	137	930	390
RUSSLD	125	149	147	179
USA	142	280	212	393
JAPAN	83	162	229	509

Wichtigste Ursprungs- und Bestimmungs-Laender	MAERZ 2001 dt = 100kg	MAERZ 2001 1000 DM	JAN./MRZ. 2001 dt = 100kg	JAN./MRZ. 2001 1000 DM
9401 90 80				
TEILE VON ANDEREN SITZMOEBELN				
EINF	139334*	277296*	432677*	815239*
EV	138	655	466	2513
PV	1919	3467	5693	11287
AUS LG	4	38	10	86
EU	47091	69570	181170	213186
FRANKR	3325	5109	10253	14306
NIEDL	1526	1787	4517	5269
ITAL	12143	13606	52433	43424
G BRIT	1998	4999	5895	15363
DAENM	332	345	926	1088
PORTUG	14149	11714	22020	22003
SPAN	4343	7563	49652	47726
SCHWED	1594	753	4080	2628
FINNL	201	237	632	757
OESTER	6818	21826	20033	53146
BELGI	661	1627	10723	7486
NORWEG	296	719	1381	2633
SCHWZ	741	904	1960	2276
TUERK	2921	7397	9095	23641
LITAU	516	774	1143	1572
POLEN	18411	24373	49373	69561
TSCHE	38140	52226	93643	131783
SLOWAK	3199	4111	9224	11005
UNGARN	7133	17578	21873	51521
RUMAEN	276	103	717	293
BULGAR	21	38	617	272
MOLDAU	243	851	549	1921
RUSSLD	121	419	474	1656
SLOWEN	10803	40611	31875	128158
KROAT	659	1134	964	1529
B HERZ	52	162	138	413
S AFR	4204	47799	12949	145807
USA	2071	1772	7469	5482
KANADA	108	166	307	402
MEXIKO	326	2578	682	7608
URUGU	162	1892	368	4229
PAKIST			208	472
INDIEN	80	349	571	2361
THAIL			85	110
INDONE	377	435	1353	1401
MALAYS	10	22	32	119
CHINA	1160	986	3575	3677
JAPAN	17	166	41	387
TAIWAN	150	41	627	440
AUSF	118716*	149701*	369770*	456366*
EV	18	166	80	673
PV	1086	2098	2667	4966
EU	58633	69891	184686	235531
FRANKR	8251	19669	24120	65357
NIEDL	1717	2190	5769	7417
ITAL	3130	3136	8606	9571
G BRIT	6885	5040	17660	14134
DAENM	509	895	1772	2008
GRIECH	87	134	319	441
PORTUG	980	1379	2235	3047
SPAN	13423	10810	33924	27924
SCHWED	3142	2648	15941	22372
FINNL	100	146	514	416
OESTER	2622	4297	8082	12954
BELGI	17740	19477	65646	69718
NORWEG	85	195	347	727
SCHWZ	1252	2239	3780	6168
TUERK	1243	1156	3888	3363
POLEN	20782	15345	64746	43523
TSCHE	15347	17971	42151	45676
SLOWAK	2103	1486	9332	5293
UNGARN	3796	8085	8610	18867
UKRAIN	6	7	98	129
RUSSLD	573	1466	1055	3194
SLOWEN	869	4231	1993	11178
KROAT	139	186	427	501
MAROKK	15	18	93	121
AEGYPT	295	712	507	1302
S AFR	1249	2087	4739	7014
USA	5580	11775	16431	34483
KANADA	272	520	608	1110
MEXIKO	3476	3399	14355	12810
PANAMA	2	2	129	103
BRASIL	749	1166	2700	3105
ZYPERN	4	5	150	172
LIBAN	27	34	140	175
ISRAEL	142	270	299	534
A EMIR	15	78	42	131
INDIEN	2	3	230	162
THAIL	302	353	1191	2206
INDONE	32	139	333	599
MALAYS	10	19	495	724
SINGAP	27	93	100	277
PHILIP	23	77	112	178
CHINA	291	333	695	787
REPKOR	10	20	101	214
JAPAN	742	5313	2580	12590
TAIWAN	127	216	298	472
HONGK	22	34	155	205
AUSTRL	239	478	1194	1836
9402 10 00				
DENTAL- FRISEUR- OD AEHNL STUEHLE USW				
EINF	708*	2051*	2541*	7669*
EU	442	1026	1689	4286
NIEDL	60	128	275	697
ITAL	337	802	1247	2878
G BRIT	6	34	32	192
FINNL			37	363
SCHWZ	39	233	108	741
POLEN	44	91	142	257
UNGARN	42	96	71	186
USA	15	127	48	374
BRASIL	65	324	303	1414
JAPAN	7	56	51	229
AUSF	573*	2307*	1443*	5713*
EU	289	1045	728	2451
FRANKR	30	130	115	349
NIEDL	38	154	88	383
ITAL	11	97	16	129
G BRIT	54	163	105	317
IRLAND	10	27	31	132
GRIECH	28	79	38	94
SPAN	29	89	96	270
BELGI	25	85	83	263
NORWEG	21	84	64	274
SCHWZ	48	202	129	651
TUERK	22	120	41	232
RUSSLD	17	87	42	274
USA	44	313	101	571
MALAYS	10	76	13	92
JAPAN	5	28	69	241
9402 90 00				
AND MEDIZTECHN CHIRURGISCH MOEBEL USW				
EINF	8782*	9721*	23373*	23009*
AUS LG				17
EU	408	2317	1491	5728
FRANKR	8	97	38	255
NIEDL	103	191	194	433
ITAL	53	211	82	288
G BRIT	12	80	201	1108
IRLAND	6	45	26	170
DAENM	1	5	420	1075
SCHWED	17	103	24	135
FINNL	98	983	124	1114
OESTER	76	459	207	749
BELGI	18	46	158	298
SCHWZ	98	486	203	1132
POLEN	3921	1226	11583	3435
TSCHE	3020	2551	6918	5929
UNGARN	364	188	1042	578
RUMAEN	46	54	132	158
USA	385	2322	793	4722
A EMIR			8	96
CHINA	78	104	96	154
TAIWAN	86	238	194	467
AUSF	6192*	34724*	15543*	85683*
PV			3	15
EU	3670	16212	9253	42303
FRANKR	587	2620	1680	10440
NIEDL	741	1755	1937	6106
ITAL	345	2467	703	5175
G BRIT	695	3178	1483	6914
IRLAND	30	107	78	236
DAENM	79	756	226	1328
GRIECH	41	290	127	788
PORTUG	44	291	110	688
SPAN	172	1437	342	2741
SCHWED	23	92	206	1065
FINNL	39	658	61	807
OESTER	443	1513	1435	3928
BELGI	383	980	718	1811
LUXEMB	48	68	147	276
NORWEG	30	162	117	759
LIECHT	5	118	7	130
SCHWZ	369	2501	936	5052
TUERK	65	297	132	841
LITAU	2	9	11	106
POLEN	111	666	326	1758
TSCHE	46	186	221	682
SLOWAK	3	38	7	121
UNGARN	81	1052	118	1212
BULGAR	17	90	25	128
UKRAIN	54	16	113	175
RUSSLD	254	4278	466	5132
SLOWEN	8	62	39	208
KROAT	32	644	41	760
MAROKK	3	21	132	865
ALGER			52	502
TUNES	1	3	17	175
LIBYEN	191	589	272	1291
AEGYPT	83	379	159	894
S AFR	4	66	18	208
BOTSU			31	110
USA	343	2043	848	6317
KANADA	8	65	26	274
MEXIKO	7	77	60	610
KUBA	2	15	27	185
KOLUMB	4	47	34	159
PERU	32	177	33	191
BRASIL	22	101	73	391
CHILE	15	132	15	136
ARGENT	19	236	44	400
ISRAEL	104	295	159	472
SAUDIA	167	1359	188	1470
KUWAIT	3	22	146	582
A EMIR	3	38	46	374
PAKIST	2	9	10	140
INDIEN	9	80	21	192
MALAYS	8	69	204	1918
CHINA	52	491	118	964
DV KOR			31	146
REPKOR	17	72	60	439
JAPAN	203	1302	454	3955
TAIWAN	11	22	68	526
HONGK	23	165	82	685
9403 10 10				
METALLZEICHENTISCH				
EINF	53*	33*	167*	82*
EU	7	17	38	40
AUSF	31*	67*	98*	173*
EU	5	9	36	47
9403 10 51				
BUEROMETALLSCHREIBTISCH HOEHE<80CM				
EINF	915*	813*	4771*	4112*
EU	446	573	2307	2609
NIEDL	345	441	470	570
ITAL	64	94	1033	1465
OESTER	14	19	340	404
BELGI			398	96
SCHWZ	27	58	446	885
TAIWAN	290	125	1413	470
AUSF	2307*	2645*	6267*	7210*
EU	1787	1915	4699	5000
FRANKR	191	180	541	425
NIEDL	824	809	1337	1315
ITAL	35	34	128	162
G BRIT	347	409	889	1167
SCHWED			68	76
OESTER	217	272	601	667
BELGI	82	81	783	737
LUXEMB	70	104	199	260
SCHWZ	400	538	1043	1396
UNGARN	6	10	102	105
SINGAP	15	25	160	318
9403 10 59				
AND BUEROMETALLMOEBEL HOEHE <80 CM				
EINF	21625*	11648*	62892*	37807*
AUS LG	13	9	8561	2274
EU	5686	6446	24562	25456
FRANKR	3626	4230	17491	18906
NIEDL	199	336	514	632
ITAL	570	376	1550	1245
G BRIT	929	929	3029	2472
DAENM	136	208	304	350
SCHWED	46	81	875	836
OESTER	138	243	376	601
BELGI	30	33	408	395
SCHWZ	461	906	908	1625
TUERK	477	117	1567	414
TSCHE	11154	2642	14418	3442
SLOWAK	115	29	515	146
USA	539	339	574	448
THAIL			966	342
CHINA	2344	780	16960	4819
TAIWAN	547	271	1780	811
AUSF	6409*	4680*	13881*	15458*
EU	4152	3020	10604	10755
FRANKR	2403	1471	4543	3916
NIEDL	118	139	1653	2311
ITAL	110	79	403	533
G BRIT	230	272	680	1010
DAENM	247	185	354	335
SPAN	59	66	309	273
SCHWED	95	114	240	260
FINNL	51	48	205	226
OESTER	668	447	1562	1194
BELGI	115	137	331	372
SCHWZ	556	790	1345	2124
POLEN	189	124	347	295
UNGARN	41	72	129	216
USA	83	109	149	314
BRASIL			39	110
JAPAN	43	77	97	149
HONGK	5	14	112	308
9403 10 91				
BUEROMETALLSCHRANK M TUER HOEHE >80CM				
EINF	6057*	2385*	13353*	5191*
EU	1547	1050	3140	2134
NIEDL	330	237	550	439
G BRIT	553	243	1361	638
SPAN	619	531	806	700
BELGI			217	127
TUERK	2570	831	5898	1859
POLEN	132	57	893	269
JUGOSL	1634	335	2907	607
AUSF	2961*	2188*	9065*	7843*
EU	2020	1245	6719	5516
FRANKR	344	196	1194	799
NIEDL	421	309	1364	977
ITAL	87	62	295	242
G BRIT	171	97	389	283
DAENM	54	33	515	743
GRIECH			259	801
OESTER	494	271	1277	770
BELGI	182	111	591	408
LUXEMB	150	102	370	239
SCHWZ	699	597	1656	1434
POLEN	28	69	113	225
9403 10 93				
BUEROMETALLKARTEISCHRANK USW >80CM				
EINF	1522*	701*	5452*	2316*
EU	828	385	2678	1290
NIEDL	165	65	769	261

Wichtigste Ursprungs- und Bestimmungs-Laender	MAERZ 2001 dt = 100kg	MAERZ 2001 1000 DM	JAN./MRZ. 2001 dt = 100kg	JAN./MRZ. 2001 1000 DM
G BRIT	597	256	1598	737
TUERK	153	58	601	232
POLEN	163	76	326	140
TSCHE	147	64	995	243
USA	146	79	646	296
AUSF	1339*	1100*	3509*	2907*
EU	859	674	2232	1818
FRANKR	132	131	513	473
NIEDL	165	113	443	277
OESTER	364	276	672	603
SCHWZ	231	194	580	454
9403 10 99				
AND BUEROMETALLMOEBEL HOEHE > 80 CM				
EINF	9424*	4373*	24672*	13065*
EU	8044	3279	18221	8696
FRANKR	133	131	288	296
NIEDL	330	308	1189	996
ITAL	4333	1381	7499	3196
G BRIT	92	127	219	223
DAENM	218	142	243	184
SCHWED	37	38	1135	477
OESTER	2766	1061	7308	3065
SCHWZ	418	495	1156	1324
TSCHE	85	80	495	324
KANADA	24	39	118	126
ISRAEL	320	234	1785	1321
THAIL			357	154
TAIWAN	93	53	1441	689
AUSF	16250*	15356*	48680*	47408*
EU	11741	10163	31521	29080
FRANKR	1958	1735	5560	5073
NIEDL	1363	1095	3475	3274
ITAL	1252	1185	4101	3667
G BRIT	2146	1978	5431	4890
IRLAND	41	40	347	328
DAENM	52	47	148	157
GRIECH	116	55	306	276
PORTUG	211	212	519	551
SPAN	544	655	1971	2113
SCHWED	235	290	682	628
FINNL	248	308	454	512
OESTER	1842	1354	3464	2928
BELGI	691	750	3910	2942
LUXEMB	1042	447	1153	541
NORWEG	109	110	352	356
SCHWZ	1079	1279	3901	3744
TUERK	36	62	145	215
POLEN	37	47	240	226
TSCHE	94	82	723	614
SLOWAK	20	16	256	260
UNGARN	112	63	425	346
RUSSLD	1	3	91	111
SLOWEN	10	16	246	499
ALGER	22	180	22	180
USA	1381	1565	6210	6186
KANADA	26	62	295	533
BRASIL	361	399	779	1144
ARGENT	1	2	154	139
ISRAEL	56	85	448	563
SAUDIA	205	168	365	322
A EMIR	478	435	544	506
INDIEN	52	37	299	376
SINGAP	12	27	379	548
CHINA	55	103	58	119
JAPAN	155	180	205	254
9403 20 10				
AND METALLMOEBEL F ZIVIL LUFTFAHRZEUG				
EINF	4*	5*	13*	16*
EU	4	5	4	5
AUSF	7*	493*	7*	493*
EV	7	493	7	493
USA	7	493	7	493
9403 20 91				
METALLBETTEN				
EINF	10678*	4409*	37679*	14965*
EU	4458	2119	14504	6729
FRANKR	33	52	178	222
NIEDL	280	219	790	716
ITAL	3698	1397	12107	4384
DAENM	187	137	688	430
FINNL	34	104	273	529
OESTER	167	162	252	258
SCHWZ	11	17	39	112
POLEN	153	55	580	196
TSCHE	998	268	3774	1000
SLOWAK	1485	416	4732	1302
INDONE	246	154	246	154
CHINA	2454	1126	10711	4389
TAIWAN	537	159	2077	700
AUSF	1085*	967*	4787*	4187*
PV	23	12	23	12
EU	782	503	3044	2917
FRANKR	95	91	315	350
NIEDL	61	67	487	1156
ITAL	22	81	46	129
OESTER	531	228	1893	836
BELGI	41	31	153	201

Wichtigste Ursprungs- und Bestimmungs-Laender	MAERZ 2001 dt = 100kg	MAERZ 2001 1000 DM	JAN./MRZ. 2001 dt = 100kg	JAN./MRZ. 2001 1000 DM
SCHWZ	171	320	344	674
RUSSLD		1	62	103
CHINA			1093	124
9403 20 99				
ANDERE METALLMOEBEL				
EINF	121123*	56180*	361160*	165341*
EV			2	132
AUS LG	179	158	3118	1732
EU	40752	21713	100945	60278
FRANKR	936	942	2420	2719
NIEDL	3040	2064	7894	7358
ITAL	11726	6998	39253	23178
G BRIT	12866	4974	16125	6335
IRLAND	99	149	210	357
DAENM	389	351	2567	1617
GRIECH	466	399	1729	2014
PORTUG	12	16	1865	902
SPAN	1306	303	3982	1210
SCHWED	1746	1486	6138	4769
FINNL	580	332	1302	1123
OESTER	5237	2720	11633	6253
BELGI	2349	979	5836	2421
NORWEG	202	188	1522	465
SCHWZ	12378	9059	28641	20283
TUERK	346	165	1038	388
POLEN	9432	3855	29204	11363
TSCHE	12309	3917	50020	12781
SLOWAK	11315	2149	30760	6129
UNGARN	1764	977	4244	2087
RUMAEN	6002	982	15474	2699
BULGAR	72	36	463	165
SLOWEN	374	207	1169	635
USA	1193	1190	3111	2971
KANADA	10	58	110	427
THAIL	1143	521	2490	1437
VIETN	143	75	627	291
INDONE	208	206	858	527
PHILIP	121	130	320	383
CHINA	13897	5343	49656	19892
TAIWAN	8756	4894	38772	21115
HONGK	175	79	328	166
AUSF	88777*	64828*	254259*	186036*
EU	65237	41462	185195	124349
FRANKR	13060	7996	38938	25273
NIEDL	12750	8501	34266	23919
ITAL	3664	3199	10649	10194
G BRIT	10596	5394	30178	14859
IRLAND	347	183	875	503
DAENM	618	542	1731	1530
GRIECH	517	281	3766	2491
PORTUG	426	496	1159	1663
SPAN	5856	2713	11514	6259
SCHWED	277	275	1221	995
FINNL	134	151	457	510
OESTER	10451	7645	28970	21223
BELGI	5019	3684	19406	12543
LUXEMB	522	402	2046	2387
NORWEG	131	174	618	840
LIECHT	6	7	81	428
SCHWZ	9803	10310	25615	25822
TUERK	230	308	581	640
ESTLD	86	80	152	134
LETTLD	116	219	189	310
LITAU	307	262	471	380
POLEN	1978	1255	10272	4649
TSCHE	2137	1478	6731	4237
SLOWAK	839	419	1417	675
UNGARN	666	654	2650	2477
RUMAEN	382	557	1559	1249
UKRAIN	153	136	914	676
RUSSLD	960	1698	1983	2914
SLOWEN	288	223	538	478
KROAT	210	211	845	594
TUNES	128	222	141	237
LIBYEN	76	173	79	178
AEGYPT	21	59	88	248
USA	976	1439	3046	4309
MEXIKO	10	15	137	217
BAHAMA	2	20	13	118
GUYANA	42	128	42	128
BRASIL	7	21	81	173
CHILE	57	138	1360	1084
ARGENT	18	35	431	157
ZYPERN	11	14	128	359
ISRAEL	111	177	309	411
SAUDIA	35	183	68	260
KATAR	7	15	62	153
A EMIR	82	210	755	622
OMAN	4	3	77	148
SINGAP	40	88	241	299
PHILIP	517	298	651	343
CHINA	558	189	2106	814
REPKOR	59	100	172	312
JAPAN	564	869	1460	2088
HONGK	76	162	385	470
PAPUA	2	2	13	142
9403 30 11				
BUEROHOLZSCHREIBTISCH HOEHE < 80CM				
EINF	26561*	6844*	93030*	24385*
AUS LG	77	27	218	81
EU	5156	2962	14585	9598
FRANKR	1594	495	2723	1209
ITAL	330	232	2102	1989
G BRIT	177	606	483	1582
DAENM	2237	1131	6624	2898
SCHWED	64	83	779	267
FINNL	56	40	292	148
OESTER	125	224	674	933

Wichtigste Ursprungs- und Bestimmungs-Laender	MAERZ 2001 dt = 100kg	MAERZ 2001 1000 DM	JAN./MRZ. 2001 dt = 100kg	JAN./MRZ. 2001 1000 DM
BELGI	549	124	737	445
SCHWZ	49	140	112	273
LETTLD	392	121	1116	394
POLEN	12776	1978	46872	7219
SLOWAK	419	84	2048	392
RUMAEN	466	100	551	146
BELARS	41	29	555	183
RUSSLD	4313	507	14436	1679
S AFR	462	157	462	157
KANADA			46	86
BRASIL	1254	339	8813	2656
THAIL	3	2	68	84
JAPAN			98	261
TAIWAN	616	197	1738	588
AUSF	9180*	9835*	41132*	35618*
EU	4538	5395	21205	20300
FRANKR	678	1328	2968	3858
NIEDL	1767	1500	7717	7506
ITAL	69	98	1143	710
G BRIT	319	1057	2076	2975
OESTER	610	328	3218	1976
BELGI	592	594	2475	1726
LUXEMB	451	467	1188	1188
NORWEG	66	92	70	96
SCHWZ	3078	2972	7330	8195
TUERK	67	146	70	149
POLEN	58	59	567	475
TSCHE	511	213	1000	564
UNGARN	78	68	443	447
RUSSLD	152	155	597	471
USA	81	138	8312	3234
MEXIKO	78	92	78	92
A EMIR	79	112	115	168
JAPAN	58	64	291	281
HONGK	48	50	321	305
9403 30 19				
AND BUEROHOLZMOEBEL HOEHE < 80 CM				
EINF	15091*	5932*	55875*	21099*
AUS LG			78	12
EU	6897	3382	19120	10293
FRANKR	182	112	751	625
NIEDL	49	65	496	244
ITAL	601	390	3382	2236
G BRIT	58	117	144	171
DAENM	3254	780	6453	1950
PORTUG	51	50	710	395
SPAN	82	27	1379	451
SCHWED	1952	1170	4262	2468
OESTER	554	568	1383	1564
SCHWZ	432	685	834	1258
POLEN	5989	1241	18767	3818
TSCHE	956	238	2930	820
SLOWAK	449	125	11830	3519
SLOWEN	18	15	1146	565
KROAT	68	24	335	186
INDONE	165	145	310	277
JAPAN			56	100
AUSF	9812*	10199*	26626*	24938*
EU	7686	8015	19955	18460
FRANKR	975	1192	2892	2469
NIEDL	1592	1778	4868	4945
ITAL	145	181	383	389
G BRIT	2065	2729	4455	5777
IRLAND		1	100	103
GRIECH	2	1	257	147
SPAN	244	395	327	545
SCHWED	39	93	41	96
OESTER	1750	801	4607	1863
BELGI	719	682	1432	1389
LUXEMB	136	122	508	611
NORWEG	71	79	102	115
SCHWZ	1255	1225	3528	3390
POLEN	58	59	472	323
UNGARN	30	32	487	358
RUMAEN	60	76	72	89
RUSSLD	79	123	174	235
USA	69	104	862	975
MEXIKO	87	100	93	112
A EMIR	68	81	98	118
9403 30 91				
BUEROHOLZSCHRANK HOEHE > 80 CM				
EINF	4699*	2036*	16939*	8700*
EU	2334	1328	8385	6384
FRANKR	31	20	439	350
ITAL	567	294	1631	830
G BRIT	39	124	128	305
DAENM	879	347	1389	527
SCHWED	183	118	265	182
OESTER	550	348	4356	4221
TUERK	424	92	424	92
POLEN	789	219	2885	536
TSCHE	349	108	994	332
SLOWAK	206	43	1575	364
SLOWEN			1158	235
KROAT	337	112	1165	417
AUSF	9740*	6115*	28218*	19422*
EU	6456	3281	18367	11674
FRANKR	976	610	2107	1689
NIEDL	1365	834	4678	3162
ITAL	125	111	776	566
G BRIT	426	354	1649	1502
IRLAND			126	106
SPAN	31	26	635	669
OESTER	2120	628	5525	2210
BELGI	842	343	1658	854

Wichtigste Ursprungs- und Bestimmungs-Laender	MAERZ 2001 dt = 100kg	MAERZ 2001 1000 DM	JAN./MRZ. 2001 dt = 100kg	JAN./MRZ. 2001 1000 DM
LUXEMB	535	346	1062	805
NORWEG	85	75	86	76
SCHWZ	2117	1718	5685	4427
TUERK	7	75	7	75
POLEN	139	97	706	402
UNGARN	43	35	285	186
RUSSLD	108	112	895	410
USA	427	419	1124	1149
HONGK	7	10	319	277
AUSTRL			150	179
9403 30 99				
ANDERE BUEROHOLZMOEBEL HOEHE > 80 CM				
EINF	9263*	4438*	32238*	21289*
AUS LG	605	184	605	184
EU	2783	1588	14196	13649
FRANKR	540	170	583	217
NIEDL	89	151	287	261
ITAL	312	235	1947	1160
G BRIT	24	32	51	116
DAENM	577	604	1164	991
SCHWED	1206	357	2569	791
OESTER	17	32	7526	10014
SCHWZ	845	1260	2161	3017
TUERK	496	116	533	126
POLEN	2407	499	8370	1935
TSCHE	1026	455	2808	1235
SLOWAK			1457	281
SLOWEN	136	36	393	184
B HERZ	602	180	772	227
THAIL	605	184	605	184
AUSF	3110*	2695*	9888*	8642*
EU	1434	990	6021	3997
NIEDL	564	272	2293	1298
ITAL	100	146	372	422
G BRIT	54	97	193	364
SPAN	13	24	233	154
OESTER	395	145	1966	871
BELGI	67	75	312	280
LUXEMB	152	177	313	367
SCHWZ	1179	1152	2295	2324
RUSSLD	84	120	594	1258
KROAT	68	91	68	91
USA	66	57	230	269
9403 40 10				
EINBAUKUECHENELEMENTE AUS HOLZ				
EINF	15378*	6678*	42808*	20221*
EU	13156	5838	35153	17565
FRANKR	36	171	109	367
NIEDL	484	274	1559	945
ITAL	9458	3465	18477	8204
DAENM	1666	965	11067	5399
SCHWED	280	135	981	478
OESTER	1099	723	2672	1929
BELGI	132	100	281	220
POLEN	725	309	3706	1087
RUMAEN	791	160	1260	252
SLOWEN	275	97	1084	388
KROAT	187	108	766	440
AUSF	125815*	122703*	381995*	354395*
EU	102247	93522	314685	274561
FRANKR	13444	9578	42222	28460
NIEDL	43209	41785	135811	134223
ITAL	2257	2491	5643	5900
G BRIT	8565	9532	20491	22919
IRLAND	270	390	1202	1572
DAENM	2410	836	3105	1700
GRIECH	705	918	1389	1822
PORTUG	836	907	1983	2191
SPAN	1584	1808	4577	5552
SCHWED	273	452	995	1442
OESTER	16383	9089	48520	26814
BELGI	10156	13564	42773	35925
LUXEMB	2145	2151	5817	5941
NORWEG	43	72	238	304
SCHWZ	12972	15058	34504	37661
TUERK	740	744	1992	2015
ESTLD	41	54	182	250
LITAU	24	25	90	128
POLEN	579	684	1794	2216
TSCHE	354	251	1297	759
UNGARN	186	227	799	708
RUMAEN	88	96	130	131
UKRAIN	151	212	391	649
RUSSLD	922	1529	2302	4134
SLOWEN	135	70	493	268
KROAT	131	63	648	458
LIBYEN			1340	1469
S AFR			311	247
USA	1722	3251	5830	10517
KANADA	334	458	1000	1338
MEXIKO	1	1	98	237
VENEZU	68	72	177	224
ARGENT	92	88	330	360
LIBAN	243	306	404	564
ISRAEL	430	617	1059	1345
SAUDIA	50	81	196	329
KUWAIT	133	136	175	176
BAHRAI	119	115	215	387
A EMIR	294	238	295	239
THAIL	46	74	124	217
SINGAP	42	64	159	215
PHILIP	36	45	439	651
CHINA	691	478	2047	1368
REPKOR	589	1002	1872	2974
JAPAN	1057	1550	2801	3824
TAIWAN	574	619	1136	1281
HONGK	302	446	512	729

Wichtigste Ursprungs- und Bestimmungs-Laender	MAERZ 2001 dt = 100kg	MAERZ 2001 1000 DM	JAN./MRZ. 2001 dt = 100kg	JAN./MRZ. 2001 1000 DM
AUSTRL	27	50	73	185
9403 40 90				
ANDERE KUECHENHOLZMOEBEL				
EINF	14195*	5382*	43473*	16545*
AUS LG	691	210	701	211
EU	2438	2127	11337	7845
FRANKR	1188	471	8693	3895
NIEDL	417	514	541	563
ITAL	213	137	461	334
DAENM	209	167	555	348
OESTER	203	777	593	2608
POLEN	7828	1843	23051	4388
TSCHE	567	413	1438	1054
SLOWAK	296	76	908	155
RUMAEN	631	195	831	261
SLOWEN	364	152	789	541
BRASIL	39	26	265	130
THAIL	1331	459	2881	1065
INDONE	21	17	213	144
CHINA	308	165	625	365
TAIWAN			282	112
AUSF	1988*	2873*	8557*	8663*
EU	1156	1873	6852	6644
FRANKR	185	779	1275	2624
NIEDL	181	254	2739	1784
OESTER	104	48	1052	304
BELGI	68	23	288	158
LUXEMB	551	739	1326	1705
SCHWZ	151	202	263	285
TSCHE	196	98	248	149
RUSSLD	224	384	415	810
USA	22	74	127	231
9403 50 00				
SCHLAFZIMMERHOLZMOEBEL				
EINF	189558*	76474*	551207*	213263*
LV			3	5
PV	27	17	116	49
AUS LG			4	5
EU	58416	31832	165026	89015
FRANKR	9146	3319	19098	7503
NIEDL	1645	644	4774	2552
ITAL	11591	7132	31106	18775
DAENM	30166	15487	83692	42236
PORTUG	21	41	4847	2221
SPAN	313	176	913	658
SCHWED	1285	463	6429	1912
OESTER	2017	3805	5035	8661
BELGI	2074	724	8758	4358
SCHWZ	4491	4869	13469	13986
ESTLD	2675	898	7990	2564
LETTLD	4164	1635	9877	3761
LITAU	372	125	1254	390
POLEN	90519	24683	268306	71285
TSCHE	12182	4713	31207	11892
SLOWAK	184	56	6760	1127
UNGARN	3594	1390	9698	3097
RUMAEN	5138	1712	14038	4655
BULGAR	14	4	453	158
UKRAIN			421	166
BELARS	2069	502	3071	792
RUSSLD	569	190	2506	686
SLOWEN	2485	2229	3886	3013
KROAT	479	203	1557	626
B HERZ	73	18	529	219
JUGOSL	237	61	793	256
USA	386	626	878	1586
BRASIL	847	316	3502	1352
INDIEN	116	64	366	150
INDONE	115	90	337	227
MALAYS	4	1	499	289
CHINA	143	89	3934	1385
AUSF	164807*	63592*	507210*	197783*
PV			45	18
EU	133467	48524	419742	158407
FRANKR	20365	4500	78665	17946
NIEDL	30503	13486	86285	38991
ITAL	1274	648	3693	1778
G BRIT	17002	5896	48102	16296
DAENM	2165	623	6577	1809
PORTUG	4	9	693	304
SPAN	458	261	1802	948
SCHWED	149	92	1122	449
FINNL	199	124	507	262
OESTER	44324	15352	144793	56591
BELGI	15097	6338	41747	16990
LUXEMB	1916	1204	5691	3995
NORWEG	36	17	289	161
SCHWZ	16587	9261	50120	26746
TUERK	1991	492	6901	1574
POLEN	606	239	1260	546
TSCHE	3475	820	7772	1901
SLOWAK	2	5	341	143
UNGARN	1700	415	3803	886
RUMAEN	753	152	1265	266
UKRAIN	427	283	821	534
RUSSLD	1142	906	2167	2272
SLOWEN	2132	540	3546	862
LIBYEN	104	95	109	97
USA	163	352	722	908
ISRAEL	412	126	1489	428
KUWAIT			372	96
A EMIR	1	2	265	119
SINGAP	124	124	704	443
CHINA	231	257	556	710
REPKOR	111	157	155	240

Wichtigste Ursprungs- und Bestimmungs-Laender	MAERZ 2001 dt = 100kg	MAERZ 2001 1000 DM	JAN./MRZ. 2001 dt = 100kg	JAN./MRZ. 2001 1000 DM
JAPAN	154	205	455	552
TAIWAN	55	90	462	172
HONGK	161	99	234	214
9403 60 10				
ESS- WOHNZIMMERHOLZMOEBEL				
EINF	267848*	141667*	815417*	410404*
PV	21	40	31	47
AUS LG			77	29
EU	96409	77710	272868	214993
FRANKR	4382	3335	10923	9774
NIEDL	5696	4667	13734	12320
ITAL	41073	36940	118103	100993
G BRIT	629	356	2611	1455
DAENM	31343	20947	81176	57142
PORTUG	505	540	6185	3321
SPAN	1140	1363	4521	5783
SCHWED	2380	1323	13909	8029
FINNL	321	200	893	502
OESTER	2465	4505	4682	8516
BELGI	6429	3488	16010	9043
NORWEG	41	153	51	171
SCHWZ	1333	2535	3847	6565
TUERK	521	155	978	411
ESTLD	8280	2827	21152	7524
LETTLD	5063	2071	12747	4944
LITAU	771	217	5637	1650
POLEN	83101	27516	267482	83544
TSCHE	12579	6328	37118	17929
SLOWAK	5563	1667	21787	6840
UNGARN	3303	1565	8207	3806
RUMAEN	28860	9131	80576	26193
UKRAIN	40	6	333	85
BELARS	4166	1145	11975	3167
RUSSLD	1448	361	10317	2407
SLOWEN	1297	853	3733	2040
KROAT	880	409	2756	1181
B HERZ	231	128	1023	347
JUGOSL	7	3	280	116
USA	247	294	604	818
BRASIL	4491	1730	9019	3918
ZYPERN	54	78	79	114
INDIEN	938	422	2390	1063
THAIL	311	205	6283	2886
VIETN	596	301	1897	868
INDONE	3913	2114	11767	7416
MALAYS		3	471	277
CHINA	2897	1398	17388	7834
TAIWAN	118	63	1474	775
AUSF	150705*	53118*	399206*	151313*
PV	19	7	19	7
EU	107574	34837	284698	102804
FRANKR	17078	5652	39513	13661
NIEDL	11385	4306	35603	13636
ITAL	822	467	2954	1618
G BRIT	12494	3259	26986	8043
IRLAND	330	152	824	360
DAENM	1076	389	3770	1293
GRIECH	26	33	350	156
PORTUG	86	73	1555	611
SPAN	111	125	1524	707
SCHWED	14384	2756	35849	7071
OESTER	40383	12983	103416	42027
BELGI	8013	3506	27875	10095
LUXEMB	1384	1114	4430	3500
NORWEG	123	54	441	186
SCHWZ	17158	8390	45503	22903
TUERK	629	235	1232	434
ESTLD	205	93	324	155
LETTLD	108	66	435	291
POLEN	2539	1115	6127	2432
TSCHE	2357	970	7235	2930
SLOWAK	263	130	651	291
UNGARN	750	312	2240	897
RUMAEN	269	115	1046	372
UKRAIN	197	139	525	400
RUSSLD	1875	1693	4481	4164
KASACH	50	253	355	461
SLOWEN	373	175	700	336
KROAT	64	37	708	226
LIBYEN	15	25	261	285
USA	6520	1741	19657	4866
KANADA	3406	627	7137	1399
BAHAMA			33	234
BRASIL	5	2	166	146
ISRAEL	253	115	828	348
A EMIR	30	70	74	202
MALAYS	1117	249	3304	676
SINGAP	1546	293	2448	479
CHINA	682	164	1954	446
JAPAN	185	244	454	632
TAIWAN	633	167	1083	322
HONGK	999	190	1822	362
AUSTRL	171	197	1086	466
9403 60 30				
LADENHOLZMOEBEL				
EINF	5225*	5250*	12099*	11575*
AUS LG	1	1	13	37
EU	1388	2067	2588	3173
FRANKR	73	234	109	284
NIEDL	64	261	212	512
ITAL	123	265	637	626
G BRIT	313	406	317	430
DAENM	266	226	356	353
SPAN	160	139	296	222
SCHWED	318	429	433	537
SCHWZ	1070	1326	2922	4588
POLEN	675	285	1278	469

Wichtigste Ursprungs- und Bestimmungs-Laender	MAERZ 2001 dt = 100kg	MAERZ 2001 1000 DM	JAN./MRZ. 2001 dt = 100kg	JAN./MRZ. 2001 1000 DM
TSCHE	1311	926	3230	2025
USA	13	108	115	384
CHINA	294	213	373	248
AUSF	8478*	12616*	24489*	40022*
EU	5647	7732	17178	26942
FRANKR	2003	2675	6607	8731
NIEDL	737	696	1890	2077
ITAL	186	165	360	468
G BRIT	283	592	2537	5817
IRLAND	812	929	1219	1714
SPAN	473	601	735	1145
SCHWED	51	68	352	463
FINNL	339	527	371	569
OESTER	374	807	1166	3141
BELGI	257	324	710	910
LUXEMB	72	258	949	1646
NORWEG	101	97	158	181
SCHWZ	691	1257	2047	3560
MALTA			49	161
TUERK	309	110	319	128
LITAU		1	120	113
POLEN	342	389	683	918
TSCHE	282	167	383	308
UNGARN	71	104	602	468
RUSSLD	159	395	747	1699
USA	283	658	590	1827
MEXIKO			30	191
JORDAN	155	324	358	761
KUWAIT	195	712	337	1169
KATAR	65	160	96	231
A EMIR	44	169	92	227
HONGK	14	91	20	115
AUSTRL	17	27	74	168
9403 60 90				
ANDERE HOLZMOEBEL				
EINF	154860*	65142*	464402*	190558*
AUS LG	346	302	5733	2360
EU	41841	29699	121224	84921
FRANKR	4592	3888	13602	11405
NIEDL	1228	1143	3024	3256
ITAL	18689	14179	51356	38331
G BRIT	119	222	363	826
DAENM	10675	4993	30953	15811
PORTUG	33	58	627	429
SPAN	193	130	458	295
SCHWED	3327	1376	13503	5289
FINNL	1232	479	2143	926
OESTER	948	2773	2277	6794
BELGI	805	458	2660	1510
SCHWZ	1077	1894	2422	3416
TUERK	872	255	1234	489
ESTLD	5967	1360	10624	2882
LETTLD	2086	902	6420	2546
LITAU	946	259	4610	1357
POLEN	40413	9222	140981	33295
TSCHE	4967	1680	12196	4006
SLOWAK	1803	697	5839	2757
UNGARN	569	203	2619	1297
RUMAEN	19649	4120	45822	10243
UKRAIN	1442	402	4275	911
BELARS	2536	637	5828	1348
RUSSLD	4067	589	12601	1543
SLOWEN	6953	2075	21542	6643
KROAT	179	117	593	451
B HERZ	573	205	1965	467
S AFR	667	199	1137	333
USA	108	114	231	303
KANADA	1	1	61	94
BRASIL	2619	697	15880	4876
INDIEN	128	81	383	243
THAIL	1077	793	7471	3571
VIETN	4013	1855	8273	3830
INDONE	5084	4623	12078	10404
MALAYS	14	5	553	233
CHINA	4478	2124	15040	6848
TAIWAN	495	227	1460	758
AUSTRL		1	49	89
AUSF	50363*	40500*	194671*	110990*
PV	12	20	42	39
EU	29815	22417	133689	66833
FRANKR	3425	3815	26036	10102
NIEDL	4582	4509	21960	13529
ITAL	656	776	1785	1660
G BRIT	2926	1635	9957	4583
DAENM	813	596	1576	1351
GRIECH	22	40	138	196
PORTUG	98	124	223	240
SPAN	493	498	1298	1245
SCHWED	2356	758	8407	3006
OESTER	12874	7346	53739	24188
BELGI	863	1345	4863	4069
LUXEMB	608	906	3460	2509
ISLAND	131	175	195	213
NORWEG	438	318	757	599
SCHWZ	9190	6963	29431	18344
TUERK	62	59	516	246
LETTLD	231	162	293	212
POLEN	650	378	2526	1015
TSCHE	856	535	1970	1176
UNGARN	666	392	2377	1310
RUMAEN	355	148	483	239
UKRAIN	93	177	174	289
RUSSLD	246	395	675	1081
KASACH	109	182	362	315
SLOWEN	587	575	1191	967
KROAT	366	88	794	276
MAZED	49	107	129	148
AEGYPT	56	94	65	106
S AFR	4	11	14	99
USA	1190	985	4710	2795
KANADA	257	87	772	253

Wichtigste Ursprungs- und Bestimmungs-Laender	MAERZ 2001 dt = 100kg	MAERZ 2001 1000 DM	JAN./MRZ. 2001 dt = 100kg	JAN./MRZ. 2001 1000 DM
VENEZU	286	107	289	115
ISRAEL	182	153	645	522
A EMIR	4	10	42	96
MALAYS	1146	306	4716	1027
SINGAP	20	90	51	109
JAPAN	358	142	1769	2758
HONGK	2578	4902	4451	8464
9403 70 10				
KUNSTSTOFFMOEBEL F ZIVIL LUFTFAHRZEUG				
EINF	*	*	*	65*
EV				59
AUS LG				59
EU				5
AUSF	219*	14808*	458*	29451*
EV	201	13808	430	28124
EU	4	375	4	375
FRANKR	1	120	1	120
IRLAND	3	255	3	255
SCHWZ	6	255	6	255
USA	208	14130	444	28661
9403 70 90				
ANDERE KUNSTSTOFFMOEBEL				
EINF	28121*	15624*	72717*	40850*
AUS LG	2050	604	2074	664
EU	19788	11021	44075	27441
FRANKR	3255	1886	3728	2331
NIEDL	6489	3947	18434	11557
ITAL	7262	3483	14220	7769
G BRIT	440	371	646	616
PORTUG	1	3	1875	1559
SPAN	129	126	912	725
SCHWED	14	29	269	378
OESTER	1392	647	2017	1242
BELGI	782	482	1802	1106
SCHWZ	438	543	776	970
TUERK	103	46	212	130
POLEN	463	137	1904	627
TSCHE	176	94	469	274
USA	60	116	335	558
ISRAEL	2740	1819	15294	6447
THAIL	2221	724	2941	1056
VIETN	140	78	140	78
CHINA	1439	750	3964	2071
TAIWAN	238	166	1782	881
AUSF	9637*	9253*	21444*	22936*
EU	5602	5206	11557	13361
FRANKR	1117	988	2764	2435
NIEDL	268	313	1238	1476
ITAL	60	82	379	432
G BRIT	645	1529	1174	2911
IRLAND	29	69	63	171
DAENM	50	65	161	419
GRIECH	149	147	387	491
PORTUG	8	18	45	161
SPAN	126	188	386	574
SCHWED	65	77	171	300
OESTER	924	846	2297	2674
BELGI	2042	782	2253	1078
ISLAND	4	6	46	86
NORWEG	30	38	176	186
SCHWZ	1021	1435	2494	3288
ESTLD	36	75	37	77
POLEN	322	213	605	442
TSCHE	636	390	1833	987
SLOWAK	35	27	282	171
UNGARN	337	231	792	535
RUSSLD	128	147	185	214
SLOWEN	78	65	214	213
KROAT	114	85	339	239
USA	197	183	684	711
PERU			158	109
IRAN	26	340	33	429
CHINA	469	245	480	263
REPKOR	1	5	32	88
JAPAN	12	17	163	279
HONGK	178	114	239	166
9403 80 00				
MOEBEL AUS ANDEREN STOFFEN				
EINF	8324*	5824*	27650*	16861*
AUS LG	6	3	89	53
EU	3583	2788	8875	7172
FRANKR	191	179	729	570
NIEDL	510	837	822	1259
ITAL	2123	1282	4078	3320
DAENM	90	112	590	607
SPAN	65	96	163	216
SCHWED	389	120	1718	598
OESTER	140	94	452	331
SCHWZ	326	316	681	733
TUERK	60	35	584	181
POLEN	170	140	364	274
TSCHE	446	187	985	456
RUMAEN			786	259
VIETN	228	133	1623	892
INDONE	1588	1218	4083	3424
MALAYS	359	111	479	150
PHILIP	91	37	631	285
CHINA	964	273	5578	1653
TAIWAN	108	56	2255	607

Wichtigste Ursprungs- und Bestimmungs-Laender	MAERZ 2001 dt = 100kg	MAERZ 2001 1000 DM	JAN./MRZ. 2001 dt = 100kg	JAN./MRZ. 2001 1000 DM
HONGK	281	342	281	342
AUSF	5050*	6733*	11353*	16753*
EU	3041	2649	6574	7356
FRANKR	510	356	687	698
NIEDL	978	813	1232	1260
G BRIT	163	333	505	1220
IRLAND	53	112	58	124
SPAN	75	177	99	357
SCHWED			966	1587
OESTER	1130	642	2660	1601
BELGI	29	79	193	218
SCHWZ	1272	3129	3069	5984
TUERK	43	54	71	143
POLEN	48	58	305	591
RUSSLD	137	314	184	394
USA	82	242	193	731
JAPAN	3	16	171	763
9403 90 10				
MOEBELTEILE AUS METALL				
EINF	85091*	42371*	250082*	124032*
EV	73	239	259	884
PV			57	16
AUS LG	4	92	14	142
EU	19844	13569	55123	35092
FRANKR	1176	827	2958	1994
NIEDL	417	633	1212	1632
ITAL	4963	3062	13943	9053
G BRIT	889	1650	4345	2811
IRLAND		1	404	621
DAENM	399	332	610	501
SPAN	228	216	428	537
SCHWED	985	732	3131	2079
OESTER	10315	5939	26642	15192
BELGI	423	134	1307	544
SCHWZ	23673	13890	63682	39743
TUERK	357	169	1400	732
LITAU	2049	628	5799	1727
POLEN	2911	1419	8523	3356
TSCHE	19942	5640	52859	14803
SLOWAK	2101	524	5191	1380
UNGARN	5748	2385	17345	7473
RUMAEN	1198	236	3981	1028
BULGAR			2852	754
BELARS	93	242	220	471
SLOWEN	1783	705	11002	4408
KROAT	150	69	402	205
USA	139	486	1063	2636
CHINA	2168	873	10391	3815
REPKOR			84	145
JAPAN	8	35	22	111
TAIWAN	2257	1206	10450	5427
HONGK	425	154	1046	409
AUSF	45941*	31179*	141841*	90052*
EV			1	7
PV	13	34	13	34
EU	24637	18146	64223	50919
FRANKR	5984	3330	12850	8064
NIEDL	2692	3175	8024	8775
ITAL	1056	906	4056	4032
G BRIT	3422	2716	7802	7038
IRLAND	477	416	1435	1334
DAENM	2459	1261	6595	3507
GRIECH	47	102	222	274
PORTUG	135	225	639	854
SPAN	2053	1351	4548	2988
SCHWED	390	357	919	893
FINNL	212	166	325	381
OESTER	3841	2623	12281	8897
BELGI	1757	1431	4169	3591
LUXEMB	112	88	358	291
ISLAND	66	62	359	275
NORWEG	113	120	228	268
LIECHT	37	21	104	376
SCHWZ	11282	5928	48116	17183
TUERK	167	147	571	428
LITAU	13	9	197	102
POLEN	903	506	2577	1427
TSCHE	857	569	3057	1894
UNGARN	506	229	1460	632
RUSSLD	231	452	755	1240
SLOWEN	109	107	486	362
KROAT	164	116	326	216
AEGYPT	2	4	160	113
USA	2599	1566	8207	5765
KANADA	140	121	431	455
VENEZU	1	5	49	108
BRASIL	444	178	891	537
ISRAEL	255	211	1062	776
SAUDIA	82	184	568	487
KUWAIT	55	113	108	138
KATAR			14	101
A EMIR	168	421	364	646
JEMEN	220	84	220	84
INDIEN	111	54	501	255
INDONE	250	109	255	114
SINGAP	241	136	664	374
CHINA	352	142	432	200
REPKOR	92	78	152	149
JAPAN	483	494	1500	1518
HONGK	77	92	276	341
AUSTRL	259	178	874	787
9403 90 30				
MOEBELTEILE AUS HOLZ				
EINF	150495*	72305*	482895*	198933*
PV			86	28
AUS LG			6	1

Wichtigste Ursprungs- und Bestimmungs-Laender	MAERZ 2001 dt = 100kg	MAERZ 2001 1000 DM	JAN./MRZ. 2001 dt = 100kg	JAN./MRZ. 2001 1000 DM
EU	92240	51726	245640	124478
FRANKR	1988	790	5639	2165
NIEDL	749	751	2168	1874
ITAL	34029	21200	106831	63850
G BRIT	319	60	1239	389
DAENM	32624	22600	48530	34162
SPAN	2718	924	3526	1429
SCHWED	4626	1509	19436	6030
OESTER	10035	2358	42121	9557
BELGI	5135	1508	16104	4969
SCHWZ	1279	912	2983	2531
TUERK	935	262	2013	613
ESTLD	1936	1316	5748	2456
LETTLD	2422	407	7121	1087
LITAU	770	173	5426	1205
POLEN	27071	8729	97602	28456
TSCHE	7487	2814	28377	9810
SLOWAK	473	188	21101	5305
UNGARN	1355	549	4749	2506
RUMAEN	1513	324	5368	1254
UKRAIN	134	38	1322	373
BELARS	588	105	591	108
RUSSLD	3642	561	23693	4234
SLOWEN	4253	1825	13726	5790
KROAT	2192	976	4964	2267
B HERZ	71	24	806	305
JUGOSL	279	119	399	209
USA	554	144	1985	499
HONDUR	9	46	69	210
IRAN			70	100
MYAN	43	54	109	138
THAIL	11	6	1539	429
VIETN	1	1	362	151
INDONE	705	771	2341	2099
MALAYS			1953	1229
CHINA	285	94	2198	799
AUSF	80501*	25171*	206764*	67357*
EU	70159	19423	177864	52371
FRANKR	11595	4018	22649	8677
NIEDL	14810	2835	27274	6972
ITAL	2717	993	10208	3511
G BRIT	4769	2346	12000	6243
DAENM	22181	3312	55935	8835
GRIECH	1284	550	2392	1000
PORTUG	221	161	671	477
SPAN	1175	914	12173	3323
SCHWED	972	304	4635	1223
OESTER	9372	2834	26016	8617
BELGI	938	1050	2975	2938
LUXEMB	68	86	373	389
NORWEG	152	215	226	301
SCHWZ	4262	2986	10847	7324
TUERK	2	5	208	92
POLEN	882	370	2336	888
TSCHE	2017	569	6370	1643
SLOWAK	101	34	613	205
UNGARN	345	110	1144	424
RUSSLD	111	106	299	240
SLOWEN	343	121	564	211
USA	599	374	1693	1128
ISRAEL	447	112	1067	267
SAUDIA	317	115	703	188
A EMIR			35	80
AFGHAN			496	91
CHINA	29	251	104	280
REPKOR	1	2	68	389
JAPAN	100	63	226	249
HONGK	14	10	155	143

9403 90 90

MOEBELTEILE AUS ANDEREN STOFFEN

EINF	18678*	9307*	55698*	27836*
AUS LG		1	5	12
EU	12300	5796	35769	17584
FRANKR	2000	536	5580	1785
NIEDL	587	159	1213	519
ITAL	2728	2108	11586	7506
G BRIT	68	129	221	344
DAENM	350	134	477	298
SPAN	1021	427	2076	936
SCHWED	1538	934	3999	2397
FINNL	152	138	404	430
OESTER	3644	1098	9833	3054
BELGI	205	124	373	295
SCHWZ	1095	844	2429	2171
POLEN	2414	760	6236	1856
TSCHE	1209	504	2619	1092
UNGARN	89	60	315	237
RUMAEN			70	141
SLOWEN	20	13	474	202
USA	93	321	149	577
THAIL	1	1	186	96
VIETN	305	564	596	676
INDONE	251	229	516	459
CHINA	16	10	1604	650
TAIWAN	41	15	2591	1491
AUSF	22258*	15609*	55373*	36054*
EU	18426	11535	45293	24696
FRANKR	4845	2671	11876	5227
NIEDL	5673	3217	13970	6344
ITAL	380	333	957	872
G BRIT	1437	1877	2725	3013
IRLAND	96	80	175	160
DAENM	1271	441	3235	1111
GRIECH	81	100	331	302
PORTUG	124	123	360	330
SPAN	474	438	962	893
SCHWED	87	139	204	291
OESTER	2140	1236	5823	4053
BELGI	1566	801	3437	1796
SCHWZ	1783	1636	4360	3798
TUERK	26	43	114	179
POLEN	292	253	682	607
TSCHE	325	331	1173	1060
UNGARN	404	566	976	1476
RUSSLD	11	18	126	223
USA	289	501	1003	1817
JAPAN	49	94	190	440

9404 10 00

SPRUNGRAHMEN

EINF	5202*	4573*	15643*	14818*
PV	117	45	117	45
AUS LG				1
EU	2170	1754	6926	6546
FRANKR	1026	948	1759	1633
NIEDL	80	82	658	1398
DAENM	146	77	490	251
OESTER	832	591	3775	3137
BELGI	77	40	159	146
SCHWZ	980	2232	2633	6771
TUERK	178	75	429	172
LITAU	234	43	1379	243
POLEN	764	170	2101	407
TSCHE	283	107	835	294
BELARS	295	85	295	85
SLOWEN	264	62	811	164
AUSF	8965*	6651*	47224*	32116*
EU	5420	4171	39087	26079
FRANKR	859	1352	3744	2994
NIEDL	1895	1066	14938	11864
ITAL	90	53	398	232
G BRIT	233	195	739	603
DAENM	520	457	2314	1999
SCHWED	143	83	283	173
OESTER	997	513	8855	4546
BELGI	534	281	7397	3226
LUXEMB	106	76	292	251
NORWEG	781	498	1262	1033
SCHWZ	952	722	2673	1875
POLEN	257	125	537	262
TSCHE	149	82	454	247
B HERZ	365	119	365	119
ISRAEL	350	321	871	833
REPKOR		1	79	100
JAPAN	158	282	1065	1030

9404 21 10

AUFLEGEMATRATZEN AUS ZELLKAUTSCHUK

EINF	3187*	2826*	11596*	9923*
AUS LG				1
EU	2169	1684	8642	5377
FRANKR	183	122	412	265
ITAL	421	281	1978	1269
OESTER			81	114
BELGI	1504	1209	5969	4471
SCHWZ	912	1047	2554	3140
POLEN	29	31	151	171
AUSF	1718*	2468*	3655*	4922*
EU	1418	2037	3035	3838
FRANKR	646	1025	725	1172
ITAL	34	39	156	210
DAENM	89	138	149	234
SPAN	483	592	919	1163
OESTER	120	139	914	740
BELGI	7	15	69	99
LUXEMB	21	45	73	144
SCHWZ	129	228	291	633
ISRAEL	40	49	107	138

9404 21 90

AUFLEGEMATRATZEN AUS ZELLKUNSTSTOFF

EINF	2804*	4427*	7296*	13440*
AUS LG		6		6
EU	1466	1799	3698	5331
FRANKR	132	229	233	335
NIEDL	2	14	561	1822
G BRIT	53	156	55	172
DAENM	261	184	885	636
SCHWED	105	109	325	345
OESTER	6	11	106	426
BELGI	888	1017	1506	1772
SCHWZ	787	2236	2445	7087
POLEN	114	106	400	341
USA	46	53	132	252
CHINA	355	182	414	247
AUSF	723*	1195*	4915*	8832*
EU	574	723	4577	7848
FRANKR	12	34	67	167
NIEDL	22	36	2281	5796
OESTER	448	557	1960	1590
SCHWZ	118	375	245	686

9404 29 10

FEDERKERNAUFLEGEMATRATZE A AND STOFF

EINF	9492*	7203*	28696*	18741*
EU	3759	4166	8571	8119
FRANKR	530	936	768	1402
ITAL	79	45	569	375
DAENM	1359	1441	3056	2924
OESTER	301	418	486	539
BELGI	1489	1325	3684	2827
SCHWZ	35	119	325	789
POLEN	3983	2306	13997	7551
TSCHE	1338	463	4289	1632
KROAT	340	123	1421	551
AUSF	2942*	2251*	10417*	7511*
EU	1876	1490	7402	5402
FRANKR	64	106	218	316
NIEDL	186	215	613	861
ITAL	45	33	274	249
DAENM	136	109	307	237
SPAN	41	40	139	195
OESTER	1125	680	4500	2406
BELGI	37	47	746	589
LUXEMB	180	165	321	319
SCHWZ	217	195	638	517
POLEN	76	43	478	200
TSCHE	462	210	1053	483
JAPAN	52	89	208	252

9404 29 90

AND AUFLEGEMATRATZEN AUS AND STOFFEN

EINF	42949*	27279*	52241*	43129*
PV			36	23
EU	41436	25898	48418	39514
FRANKR	263	228	1156	626
NIEDL	17124	10388	17179	10535
ITAL	23785	14848	24399	15464
G BRIT			76	159
DAENM	91	103	5124	11819
PORTUG			55	138
OESTER	78	239	91	313
BELGI	94	90	336	455
SCHWZ	207	338	401	686
TUERK	316	128	843	339
POLEN	537	408	1589	1174
TSCHE	171	138	377	314
USA	17	97	76	225
CHINA	159	185	258	233
TAIWAN	10	17	111	489
AUSF	3674*	3539*	5351*	6434*
EU	3297	2551	4180	3622
FRANKR	49	68	233	299
NIEDL	43	72	211	287
OESTER	2644	2133	2776	2319
LUXEMB	155	117	315	327
NORWEG	62	299	149	805
SCHWZ	213	475	601	1287
USA	5	16	34	117

9404 30 00

SCHLAFSAECKE

	STUECK		STUECK	
EINF	262036*	6531*	621095*	15415*
GEW DT	3470		8320	
PV	2036	230	3992	337
AUS LG	3450	167	9545	430
EU	8744	429	14497	655
FRANKR	2054	86	5029	210
G BRIT	710	109	916	149
IRLAND	2112	143	2112	143
NORWEG	500	4	3535	188
POLEN	8708	377	15263	556
TUNES	1017	11	5374	125
THAIL	3656	65	9221	207
CHINA	236525	5578	557394	13443
AUSF	11488*	508*	25612*	1236*
GEW DT	164		372	
EU	3380	126	12994	640
FRANKR	21	3	3238	179
OESTER	993	35	5081	267
SCHWZ	1135	179	3592	305
TSCHE	3953	87	4468	97

9404 90 10

DECKBETT KISSEN USW FEDER/DAUNEFUELLG

	DT		DT	
EINF	2372*	3619*	9097*	12820*
EV		2		2
PV	119	411	657	1897
AUS LG	8	6	36	26
EU	126	228	474	850
NIEDL	26	38	84	351
DAENM	68	107	113	154
OESTER	6	13	231	207
ESTLD			214	139
TSCHE	286	173	1392	1273
UNGARN	142	458	1769	2877
BANGLA	89	162	89	162
THAIL	41	86	63	130
CHINA	1614	2388	4777	7094
AUSF	1641*	2660*	5602*	14052*
EU	1306	1866	3705	9391
FRANKR	168	153	467	381
NIEDL	618	832	1785	5485
G BRIT	16	154	201	1045

Wichtigste Ursprungs- und Bestimmungs-Laender	MAERZ 2001 dt = 100kg	MAERZ 2001 1000 DM	JAN./MRZ. 2001 dt = 100kg	JAN./MRZ. 2001 1000 DM
DAENM	9	33	49	276
OESTER	252	406	684	1229
BELGI	229	209	437	703
SCHWZ	92	191	589	1263
TUERK			42	224
UNGARN			870	239
RUSSLD	21	115	37	200
USA	175	95	185	200
ISRAEL	9	39	50	393
JAPAN	9	238	77	1910
9404 90 90				
DECKBETT KISSEN USW ANDERE FUELLUNG				
EINF	30830*	38057*	85695*	101425*
PV	822	733	1561	1520
AUS LG	143	168	359	461
EU	5752	11221	13118	22170
FRANKR	506	1772	1210	3397
NIEDL	643	945	2004	2660
ITAL	1924	4850	2622	6140
G BRIT	470	566	1672	2125
IRLAND			14	89
DAENM	279	465	1020	1786
PORTUG	8	28	298	382
SCHWED	265	449	924	1076
OESTER	678	919	1290	2282
BELGI	924	1163	1957	2096
NORWEG	199	201	561	609
SCHWZ	165	581	528	1905
TUERK	941	1173	1612	1955
ESTLD	3364	3474	9228	9391
LITAU	1034	1132	3191	3640
POLEN	10733	9862	30193	27257
TSCHE	2104	2616	5136	6841
SLOWAK	49	77	112	135
UNGARN	1474	2563	4317	7220
RUMAEN	250	112	518	280
BULGAR			56	99
UKRAIN	37	19	276	187
SLOWEN		1	97	140
KROAT	913	391	3018	1244
USA	102	287	338	1646
KANADA	149	385	356	1119
ISRAEL	81	78	84	90
PAKIST	23	31	154	170
INDIEN	100	157	900	1014
SRILAN			19	97
THAIL	134	252	479	886
VIETN	169	205	517	728
INDONE	36	51	113	237
CHINA	2857	2975	10020	11198
TAIWAN	97	150	297	765
HONGK			140	160
AUSF	9451*	16381*	29976*	51329*
EU	6299	10120	21850	34039
FRANKR	959	1274	2919	3773
NIEDL	1322	2829	3868	8978
ITAL	275	390	605	951
G BRIT	258	352	664	1007
DAENM	561	987	1603	2877
SPAN	104	134	338	674
SCHWED	262	398	983	1368
FINNL	7	15	41	105
OESTER	2128	2890	8280	10053
BELGI	371	751	2382	3828
LUXEMB	28	55	75	247
NORWEG	155	248	254	620
SCHWZ	1189	2641	4015	8903
LETTLD	29	82	52	145
LITAU	46	115	102	283
POLEN	129	256	341	714
TSCHE	237	441	599	1051
SLOWAK	24	60	90	235
UNGARN	26	95	85	240
UKRAIN	30	82	44	124
RUSSLD	102	235	308	711
SLOWEN	49	90	104	189
USA	764	766	1227	1476
KANADA	35	71	232	230
CHILE	95	200	97	202
ISRAEL	20	42	83	159
SINGAP	28	135	33	170
JAPAN	63	280	136	683
9405 10 10				
METALLDECKE- WANDLEUCHTE F ZIV LUFTFZ				
EINF	1*	386*	1*	836*
EV		217		406
AUS LG		212		409
EU	1	102	1	255
USA		275		533
AUSF	28*	1992*	43*	4883*
EU	20	1155	24	2024
FRANKR	15	868	18	1308
G BRIT	3	150	4	317
DAENM		13		139
USA	1	193	6	897
KANADA	4	551	11	1666
BRASIL		21		150
9405 10 21				
KUNSTSTDECKE- WANDLEUCHTE F GLUEHLAMP				
EINF	1089*	1637*	5296*	7313*
AUS LG	1	2	3	6
EU	310	508	2292	3612
NIEDL	21	68	112	203
ITAL	172	278	389	798
G BRIT	51	97	116	236
PORTUG			1169	1865
OESTER	5	13	228	255
NORWEG	86	191	172	410
SCHWZ	12	102	24	151
TUERK			21	76
POLEN	264	218	1071	756
MALAYS			94	153
CHINA	273	470	1286	1624
HONGK			126	300
AUSF	1440*	3388*	6253*	12151*
EU	652	1785	4010	7920
FRANKR	219	437	1057	2304
NIEDL	16	86	587	699
ITAL	15	102	64	307
G BRIT	67	273	399	946
DAENM	19	30	145	226
SPAN	74	198	388	635
SCHWED	10	51	95	213
OESTER	172	361	675	1383
BELGI	34	154	368	834
SCHWZ	135	560	375	1446
POLEN	40	88	104	254
TSCHE	215	228	491	453
UNGARN	147	111	323	254
RUSSLD	15	85	33	185
9405 10 29				
AND KUNSTSTDECKEN- WANDLEUCHTE ELEKTR				
EINF	7778*	8693*	27175*	28548*
PV			20	50
AUS LG			1	2
EU	1682	3598	8202	13546
FRANKR	236	577	1516	1974
NIEDL	231	539	1718	3149
ITAL	36	126	83	267
G BRIT	7	24	81	236
DAENM	81	230	322	718
PORTUG			74	240
SPAN	583	513	3096	3138
OESTER	490	1519	1204	3593
NORWEG	143	531	195	688
SCHWZ	31	203	79	620
TSCHE	616	349	2139	1257
SLOWAK	12	24	99	170
UNGARN	4010	2632	12229	7955
SLOWEN	1261	1317	4111	4199
AUSF	4074*	6044*	11449*	17409*
EU	2988	4435	8730	13090
FRANKR	453	778	1735	2256
NIEDL	847	1063	2452	3238
ITAL	150	387	359	981
G BRIT	32	37	115	196
DAENM	47	69	178	405
GRIECH	16	59	61	169
PORTUG	19	34	47	122
SPAN	43	137	126	370
SCHWED	337	410	911	1200
FINNL	167	172	223	241
OESTER	595	985	1694	2953
BELGI	266	267	773	856
NORWEG	100	171	207	335
SCHWZ	80	192	277	701
POLEN	42	62	152	247
TSCHE	109	182	388	526
UNGARN	193	189	651	633
UKRAIN	57	53	154	188
RUSSLD	133	87	137	120
ARGENT	82	78	84	86
HONGK	16	81	69	186
AUSTRL	5	21	57	148
9405 10 30				
KERAMIKDECKEN- WANDLEUCHTE ELEKTRISCH				
EINF	83*	198*	279*	539*
AUS LG		1		1
EU	70	188	229	504
ITAL	69	185	156	399
AUSF	65*	171*	77*	229*
EU	26	65	36	98
9405 10 50				
GLASDECKEN- WANDLEUCHTE ELEKTRISCH				
EINF	1763*	2465*	6848*	10141*
AUS LG	17	13	19	15
EU	1439	2042	5632	8241
ITAL	1082	1642	3198	5474
PORTUG			1088	1247
OESTER	350	368	1307	1372
NORWEG			35	185
SCHWZ	19	104	39	250
TSCHE	8	34	158	302
RUMAEN	93	77	93	77
CHINA	39	73	501	642
TAIWAN	24	56	73	146
AUSF	758*	3396*	2019*	8201*
EU	403	1559	1341	4684
FRANKR	78	180	236	570
NIEDL	24	211	77	579
ITAL	37	155	199	475
G BRIT	11	74	57	374
DAENM	21	78	56	143
SPAN	34	81	85	195
SCHWED	16	90	68	321
FINNL	9	58	29	216
OESTER	108	290	326	943
BELGI	36	225	95	569
NORWEG	2	17	17	116
SCHWZ	27	183	105	723
POLEN	9	73	23	185
RUSSLD	65	156	144	360
A EMIR	140	837	140	840
JAPAN	19	136	34	290
9405 10 91				
DECKENLEUCHTE A AND STOFF F GLUEHLAMP				
EINF	26275*	37411*	91382*	128159*
EV		8		32
PV			606	300
AUS LG	2118	2246	3132	4044
EU	10435	16367	38300	52668
FRANKR	84	263	272	952
NIEDL	711	1046	2037	2694
ITAL	2950	4431	10293	15697
G BRIT	9	84	22	167
DAENM	72	401	181	821
PORTUG			467	1094
SPAN	208	513	460	1505
SCHWED	256	598	447	1128
OESTER	2588	5657	7927	16290
BELGI	3542	3137	15179	12291
NORWEG	85	202	261	542
SCHWZ	193	1479	446	3454
TUERK	137	225	239	468
LETTLD			614	432
POLEN	627	985	1925	2704
TSCHE	1510	2827	3656	8027
UNGARN			312	507
SLOWEN	231	76	609	281
B HERZ	29	57	231	264
USA	12	131	46	364
INDIEN			81	145
PHILIP	16	30	104	325
CHINA	10790	12572	39362	51653
TAIWAN	228	363	740	1388
HONGK	1881	2026	4214	4693
AUSF	9284*	37485*	28378*	106868*
EU	5435	22550	17743	69510
FRANKR	1048	3027	4126	10733
NIEDL	336	1788	1068	5466
ITAL	326	1501	922	4317
G BRIT	615	3341	1447	7444
IRLAND	64	246	195	792
DAENM	75	278	456	1343
GRIECH	43	214	133	440
PORTUG	76	329	187	783
SPAN	242	983	783	3475
SCHWED	55	464	338	1498
FINNL	20	126	73	396
OESTER	1972	8757	6351	27714
BELGI	526	1348	1485	4267
LUXEMB	37	158	178	542
ISLAND	28	49	74	163
NORWEG	400	1578	763	3232
SCHWZ	830	3148	2380	8875
TUERK	29	91	127	480
ESTLD	30	94	59	191
LETTLD	51	198	96	448
LITAU	18	79	98	220
POLEN	584	1157	1453	2533
TSCHE	764	1297	2805	4770
UNGARN	117	280	408	1418
UKRAIN	23	83	65	359
RUSSLD	312	2044	790	4801
SLOWEN	30	94	130	346
USA	117	1065	326	2118
KANADA	48	225	92	408
ZYPERN	17	111	24	151
ISRAEL	13	128	68	387
JORDAN	11	231	12	254
KUWAIT	18	395	26	437
A EMIR	34	317	120	1006
OMAN	15	149	18	157
THAIL	5	51	21	204
SINGAP	24	264	67	502
CHINA	10	89	34	210
REPKOR	43	324	63	515
JAPAN	37	377	76	651
TAIWAN	21	167	32	231
HONGK	17	151	56	327
AUSTRL	71	211	84	412
9405 10 99				
DECKE- WANDLEUCHTE A AND STOFF ELEKTR				
EINF	14842*	35306*	47650*	94367*
EV		4		4
PV	92	241	199	515
EU	9487	29566	25496	63626
FRANKR	2759	3962	8884	12322
NIEDL	254	272	291	517
ITAL	2916	14353	6768	21350
G BRIT	10	95	18	197
DAENM	180	777	1159	4474
SPAN	97	258	272	605
FINNL	66	288	225	850
OESTER	2294	7407	5599	18205

Wichtigste Ursprungs- und Bestimmungs-Laender	MAERZ 2001 dt = 100kg	MAERZ 2001 1000 DM	JAN./MRZ. 2001 dt = 100kg	JAN./MRZ. 2001 1000 DM
BELGI	885	2106	2149	4906
NORWEG	418	1535	1428	4374
SCHWZ	326	1427	1028	4421
TUERK	181	181	569	615
ESTLD	2	2	70	118
POLEN	1329	595	5064	2245
TSCHE	610	358	1378	819
UNGARN	671	343	1484	787
RUMAEN	1103	306	2366	713
SLOWEN	326	481	781	1104
USA	3	27	36	158
MALAYS	39	34	127	124
CHINA	243	293	7643	14940
HONGK	63	120	68	133
AUSF	12017*	31273*	34016*	86969*
EU	7348	18246	22011	55259
FRANKR	2398	3552	6706	9237
NIEDL	614	1732	2311	6315
ITAL	470	1389	1447	4306
G BRIT	716	2107	2002	7876
IRLAND	156	305	270	664
DAENM	107	171	519	1226
GRIECH	6	32	100	517
PORTUG	57	147	189	595
SPAN	470	1535	1220	4500
SCHWED	91	415	301	1415
FINNL	68	295	103	545
OESTER	1530	5126	4576	13372
BELGI	629	1325	2110	4154
LUXEMB	39	115	157	537
NORWEG	356	1040	505	1544
SCHWZ	973	2532	2580	7374
TUERK	55	171	270	765
LETTLD	41	391	47	413
LITAU	137	79	147	113
POLEN	711	897	2016	2630
TSCHE	419	535	1316	1733
UNGARN	136	278	597	898
RUSSLD	125	396	261	880
SLOWEN	80	267	180	621
KROAT	117	146	415	502
AEGYPT	3	8	37	163
NIGERI	11	28	39	132
AETHIO	92	21	139	288
USA	106	940	233	1678
ISRAEL	112	349	340	1010
JORDAN	6	86	16	330
KUWAIT	12	51	100	396
BAHRAI	98	143	98	144
KATAR	4	15	152	253
A EMIR	464	1740	878	3435
OMAN	15	178	15	178
MALAYS	7	124	12	168
SINGAP	164	648	428	1608
PHILIP	57	165	139	451
CHINA	44	153	63	243
REPKOR	28	265	137	567
JAPAN	16	77	49	313
TAIWAN	7	82	15	186
HONGK	105	527	247	1082
AUSTRL	46	299	81	441
9405 20 11				
KUNSTSTTISCHLEUCHTE USW F GLUEHLAMPEN				
EINF	1510*	2538*	6533*	8894*
AUS LG	20	37	138	154
EU	227	332	2169	2704
ITAL	21	48	394	460
PORTUG			754	1103
OESTER	169	190	860	810
SCHWZ	108	698	287	1805
TSCHE	62	77	163	181
SLOWEN	71	79	71	79
BRASIL	20	90	20	90
CHINA	991	1200	3710	3861
AUSF	149*	510*	702*	1787*
EU	82	197	527	978
NIEDL	16	26	64	125
G BRIT			92	150
GRIECH		1	51	92
SPAN	7	25	73	138
RUSSLD	17	104	42	308
9405 20 19				
AND KUNSTSTOFFTISCHLEUCHTE USW ELEKTR				
EINF	827*	798*	4385*	4205*
AUS LG	8	8	28	28
EU	478	411	3448	3125
ITAL	54	73	489	588
PORTUG			2202	1853
FINNL	396	300	628	473
SCHWZ	6	42	30	167
CHINA	341	339	875	812
AUSF	174*	276*	943*	1306*
EU	119	153	811	998
FRANKR	20	32	284	326
ITAL	42	37	112	127
9405 20 30				
KERAMIKTISCHLEUCHTE USW ELEKTRISCH				
EINF	197*	205*	1122*	1270*
AUS LG			5	10
EU	29	102	515	735
G BRIT	1	4	21	173
SPAN	2	6	364	218
CHINA	157	94	505	404
TAIWAN	1	3	82	117
AUSF	77*	167*	195*	408*
EU	48	79	133	223
9405 20 50				
GLASTISCHLEUCHTE USW ELEKTRISCH				
EINF	978*	1186*	3833*	5260*
AUS LG			244	295
EU	322	609	1977	3120
NIEDL	17	95	97	222
ITAL	288	472	639	1346
PORTUG			1162	1331
SLOWEN	234	168	234	168
CHINA	413	361	1199	1243
TAIWAN	3	4	330	530
AUSF	398*	626*	1196*	1909*
EU	128	204	888	1245
FRANKR	5	9	208	248
NIEDL	2	10	17	112
ITAL	8	21	109	184
G BRIT	55	85	308	394
SCHWZ	24	103	51	271
SLOWEN	210	149	210	150
9405 20 91				
TISCHLEUCHTE A AND STOFF F GLUEHLAMPE				
EINF	13902*	12760*	65175*	53188*
AUS LG	113	108	2504	1392
EU	3268	5039	12301	18725
NIEDL	93	85	305	343
ITAL	1929	3686	5459	10831
SPAN	24	68	59	240
OESTER	456	532	1826	1993
BELGI	738	602	4532	3039
SCHWZ	65	639	176	1475
POLEN	72	46	248	199
UNGARN			672	307
BULGAR			982	297
CHINA	9920	6522	46666	30258
TAIWAN	178	245	3029	2991
HONGK	119	109	425	465
AUSF	2275*	4224*	8084*	13081*
PV			202	101
EU	1666	2574	6041	8566
FRANKR	203	255	804	970
NIEDL	69	208	415	1012
ITAL	72	162	217	446
G BRIT	84	164	160	431
DAENM	26	68	110	228
GRIECH	44	162	121	254
SPAN	76	109	281	332
OESTER	967	1223	3397	4155
BELGI	86	141	436	541
SCHWZ	182	637	829	2218
TSCHE	72	112	422	416
RUSSLD	55	233	114	426
SLOWEN	29	92	64	161
USA	37	127	58	212
9405 20 99				
TISCHLEUCHTE USW A AND STOFFEN ELEKTR				
EINF	2931*	3803*	9631*	10390*
EU	1921	2437	5897	6571
FRANKR	128	354	417	879
ITAL	565	1044	1619	2597
DAENM	45	221	68	271
OESTER	67	167	211	558
BELGI	905	522	3406	1957
NORWEG			24	88
SCHWZ	127	596	203	1070
TUERK	38	59	144	238
POLEN	102	57	290	198
CHINA	603	413	2638	1674
TAIWAN	102	173	232	379
AUSF	524*	1641*	1359*	4787*
EU	230	676	738	2509
FRANKR	65	192	201	656
NIEDL	15	57	68	335
ITAL	16	41	45	155
DAENM	10	52	28	243
SCHWED	23	111	42	267
OESTER	63	138	227	506
SCHWZ	210	712	438	1454
UNGARN	4	22	18	137
USA	7	50	11	206
9405 30 00				
WEIHNACHTSBAUMBELEUCHTUNG ELEKTRISCH				
EINF	544*	724*	2216*	2305*
PV			33	39
AUS LG			23	21
EU	9	12	51	79
TSCHE	203	338	209	348
CHINA	308	332	1900	1779
AUSF	124*	193*	1971*	3643*
EU	32	79	1710	3295
FRANKR	25	55	235	351
NIEDL	3	5	961	2109
OESTER	1	5	180	362
BELGI		4	309	411
TSCHE	79	89	227	272
9405 40 10				
SCHEINWERFER ELEKTRISCH				
EINF	2539*	10502*	8421*	29285*
EV		99		123
PV	85	101	197	389
AUS LG		2	1	163
EU	1815	7421	4770	17635
FRANKR	236	1158	549	2343
ITAL	405	1285	1320	3462
G BRIT	167	645	386	1409
DAENM	729	3657	1042	5815
SPAN	162	352	933	1829
FINNL	8	25	58	163
OESTER	37	162	97	482
BELGI	5	54	296	2004
NORWEG	3	84	6	104
SCHWZ	13	122	42	494
TSCHE	104	176	250	539
SLOWEN	9	59	37	200
AEGYPT			105	1342
USA	78	1629	189	3916
CHINA	207	255	2299	1950
JAPAN	7	110	12	554
TAIWAN	276	522	561	1083
AUSTRL	1	17	56	1150
AUSF	2003*	14825*	5564*	41507*
PV	4	37	4	49
EU	957	6662	3382	24050
FRANKR	179	1287	616	3508
NIEDL	77	570	358	2282
ITAL	79	896	303	2976
G BRIT	165	1520	881	9087
IRLAND	75	138	138	412
DAENM	25	126	80	460
PORTUG	11	65	40	226
SPAN	51	392	159	895
SCHWED	18	156	59	482
FINNL	23	183	93	507
OESTER	146	743	302	1592
BELGI	84	487	296	1393
NORWEG	38	243	71	474
SCHWZ	102	708	199	1548
TUERK	7	97	38	374
ESTLD		1	12	118
POLEN	83	889	142	1183
TSCHE	14	102	43	291
RUMAEN	15	138	19	175
BULGAR	9	62	47	256
RUSSLD	33	132	145	1034
GEORG	16	130	16	130
USBEK	48	202	59	1061
NIGERI			130	415
USA	209	2130	321	3399
KANADA	19	405	55	930
A EMIR	12	67	85	518
THAIL	81	275	83	288
VIETN	39	401	44	486
SINGAP	84	440	118	741
REPKOR	52	353	102	681
JAPAN	49	406	93	862
TAIWAN	1	16	36	224
HONGK	18	141	47	368
AUSTRL	12	86	21	152
9405 40 31				
AND KSTBELEUCHTUNGKOERPER F GLUEHLAMP				
EINF	3419*	4968*	8442*	12302*
EV		2		110
LV	1	30	1	30
PV			61	61
AUS LG	20	30	299	223
EU	1234	1626	2346	3478
NIEDL	360	364	421	466
ITAL	77	91	238	338
G BRIT	96	201	302	638
DAENM	41	82	63	131
PORTUG			34	99
SPAN	105	246	167	451
OESTER	504	541	1053	1130
NORWEG	72	192	100	289
POLEN	198	232	412	458
USA	3	56	9	192
CHINA	1578	2405	5035	6964
TAIWAN	41	99	83	228
HONGK	216	200	219	213
AUSF	811*	3142*	3750*	9832*
EU	602	2260	3185	7312
FRANKR	178	459	506	1220
NIEDL	116	260	1032	1418
ITAL	27	65	77	195
G BRIT	49	362	187	1134
DAENM	27	172	61	541
PORTUG	4	14	41	120
SPAN	33	91	86	286

Wichtigste Ursprungs- und Bestimmungs-Laender	MAERZ 2001 dt = 100kg	MAERZ 2001 1000 DM	JAN./MRZ. 2001 dt = 100kg	JAN./MRZ. 2001 1000 DM
SCHWED	25	119	57	368
OESTER	80	341	845	1114
BELGI	38	263	223	668
SCHWZ	16	76	109	445
POLEN	67	186	154	393
TSCHE	14	53	53	201
RUSSLD	41	84	54	175
USA	6	54	21	208
BRASIL			9	126
JAPAN	8	136	12	183
9405 40 35				
AND KSTBELEUCHTKOERP LEUCHTSTOFFROEHR				
EINF	2588*	3257*	8345*	9399*
EV		14		25
AUS LG	5	26	18	70
EU	541	954	1902	3161
FRANKR	349	387	1206	1582
NIEDL	37	199	116	372
G BRIT	221	269	322	630
DAENM	3	19	186	387
POLEN	698	443	2065	1364
TSCHE	202	384	437	813
SLOWAK	313	164	946	492
CHINA	643	1069	2769	3139
AUSF	2454*	8765*	6721*	25639*
EU	1500	5393	4221	17178
FRANKR	172	569	672	2018
NIEDL	269	924	640	2684
ITAL	49	163	240	686
G BRIT	206	791	495	3424
IRLAND	120	327	174	670
DAENM	24	155	115	571
PORTUG	31	116	70	251
SPAN	115	351	324	1050
SCHWED	84	376	243	1107
FINNL	45	186	83	350
OESTER	291	1027	936	3326
BELGI	77	306	168	688
LUXEMB	12	78	49	286
NORWEG	68	338	176	890
SCHWZ	123	483	331	1338
POLEN	175	301	635	992
TSCHE	33	146	76	299
UNGARN	13	72	70	309
S AFR	34	120	60	212
USA	25	120	42	222
IRAN			46	210
KATAR	36	137	64	296
A EMIR	23	148	95	562
MALAYS	24	92	24	92
SINGAP	40	176	120	499
REPKOR	146	488	146	488
TAIWAN		5	58	206
AUSTRL	42	195	85	432
9405 40 39				
AND KUNSTSTOFFBELEUCHTKOERPER ELEKTR				
EINF	584*	2083*	2726*	6043*
PV			1	12
AUS LG	35	104	74	205
EU	97	152	1201	1451
FRANKR	50	83	207	342
NIEDL	11	25	113	226
PORTUG			833	789
ISRAEL			65	75
THAIL	50	196	139	363
MALAYS	30	96	60	185
CHINA	271	1115	818	2128
JAPAN	5	305	13	817
TAIWAN	4	25	53	132
MACAU			160	486
AUSF	159*	1038*	662*	2618*
EU	123	726	559	2025
FRANKR	5	49	131	260
ITAL	5	17	94	193
G BRIT	28	186	85	530
SCHWED	37	235	50	364
OESTER	11	64	58	213
USA	5	138	8	295
9405 40 91				
BELEUCHTKOERP A AND STOFF F GLUEHLAMP				
EINF	4241*	9350*	13218*	29248*
LV				11
AUS LG	22	699	859	3346
EU	2020	5842	4401	15233
FRANKR	56	332	132	733
ITAL	1621	3809	2498	6365
IRLAND	2	34	13	159
DAENM	117	197	229	391
SPAN	38	98	196	581
SCHWED	98	891	303	1459
OESTER	4	17	71	172
BELGI	77	452	916	5201
NORWEG	24	81	63	229
SCHWZ	1	34	24	269
POLEN	402	344	444	368
UNGARN	381	391	751	658
USA	58	269	70	365
SINGAP	9	38	31	203
CHINA	1156	1276	6747	7971
REPKOR	8	39	37	145
JAPAN	21	728	75	2617
TAIWAN	28	89	131	412
HONGK	72	75	73	77
AUSF	4800*	18509*	11807*	49763*
EU	3620	11006	7717	26921
FRANKR	536	1860	1207	4718
NIEDL	576	1207	1144	3364
ITAL	895	2222	1210	4292
G BRIT	411	1289	1243	3116
IRLAND	28	82	85	274
DAENM	185	291	332	961
GRIECH	44	190	80	444
PORTUG	22	217	40	433
SPAN	129	547	428	2450
SCHWED	204	486	422	1126
FINNL	79	328	270	798
OESTER	397	1948	971	3884
BELGI	100	304	239	907
NORWEG	50	235	114	574
SCHWZ	170	897	454	2674
TUERK	44	192	161	1255
POLEN	25	208	763	1488
TSCHE	37	128	99	454
UNGARN	41	198	95	456
RUSSLD	45	567	105	986
SLOWEN	34	132	132	494
AEGYPT	18	90	30	352
GHANA			4	109
S AFR	30	72	66	206
USA	131	889	256	1994
KANADA	11	37	28	190
MEXIKO			3	87
BRASIL	42	426	62	590
ARGENT	15	171	39	341
ISRAEL	10	73	59	221
SAUDIA	23	131	75	705
KUWAIT	6	136	13	235
A EMIR	15	76	444	2490
INDIEN	16	178	31	384
VIETN	17	172	19	196
MALAYS	21	234	45	389
SINGAP	48	187	130	540
PHILIP	6	42	13	144
CHINA	29	329	67	700
REPKOR	32	150	85	474
JAPAN	52	462	111	969
HONGK	55	223	139	653
AUSTRL	69	229	141	622
NEUSEE	9	61	36	180
9405 40 95				
BELEUCHTKOERP AND STOFF LEUCHTSTROEHR				
EINF	2142*	3320*	15482*	18412*
PV	3	20	9	62
AUS LG	4	8	8	15
EU	354	1195	10429	11932
FRANKR	128	405	414	992
ITAL	172	578	608	1936
G BRIT			6728	6653
DAENM	7	42	566	687
SCHWED			1548	969
FINNL			446	175
OESTER	28	142	87	437
SCHWZ	4	87	8	201
POLEN	59	118	134	220
UNGARN	1194	1552	4029	5132
B HERZ	39	21	104	130
CHINA	429	122	620	398
AUSF	4014*	11610*	11978*	32341*
PV	3	17	7	45
EU	1809	6747	6484	20099
FRANKR	389	1638	1034	3890
NIEDL	389	1024	1128	2796
ITAL	60	307	266	1003
G BRIT	125	507	889	2392
IRLAND	25	236	130	713
DAENM	56	195	309	1023
PORTUG	17	115	34	195
SPAN	128	696	414	1893
SCHWED	64	463	521	1609
FINNL	34	168	88	520
OESTER	464	1122	1406	3061
BELGI	47	196	232	842
SCHWZ	201	1121	469	2350
POLEN	40	130	88	267
TSCHE	70	202	200	542
SLOWAK	53	136	75	193
UNGARN	1611	1990	3898	4999
SLOWEN	18	36	48	284
AEGYPT		2	3	79
USA	29	166	57	289
KUWAIT		2	12	82
A EMIR	38	210	70	396
OMAN	8	86	12	113
MALAYS	1	7	121	323
SINGAP	18	122	49	270
JAPAN	31	211	135	829
HONGK	25	127	61	251
9405 40 99				
AND BELEUCHTKOERPER A AND STOFF ELEKT				
EINF	2073*	6338*	5857*	16448*
LV				9
AUS LG	11	745	29	1967
EU	1193	3032	2880	7317
FRANKR	185	650	465	1653
NIEDL	61	150	211	662
ITAL	450	1026	1215	2510
G BRIT	70	165	408	906
DAENM	15	94	35	300
PORTUG			100	190
SPAN	32	147	34	155
FINNL	60	233	60	234
OESTER	75	108	76	125
BELGI	184	365	214	485
NORWEG	62	157	129	487
SCHWZ	70	587	240	2067
TUERK	37	89	39	94
POLEN	66	108	351	382
SLOWEN	190	278	398	627
S AFR	45	34	84	120
USA	17	1037	44	2309
MALAYS	48	84	70	140
CHINA	300	715	1498	1859
JAPAN	1	82	14	655
AUSF	3038*	14647*	9691*	37576*
EU	1698	8450	5920	23067
FRANKR	194	1346	982	4249
NIEDL	409	999	1816	3069
ITAL	206	1346	588	3418
G BRIT	77	511	390	1857
IRLAND	36	204	76	417
DAENM	5	40	65	276
GRIECH	4	137	20	255
PORTUG	56	181	141	467
SPAN	113	979	463	1996
SCHWED	97	337	232	1040
FINNL	37	231	143	745
OESTER	282	1393	692	3291
BELGI	157	621	390	1537
LUXEMB	25	125	122	450
NORWEG	87	189	116	332
SCHWZ	261	1066	767	2880
TUERK	18	120	40	225
POLEN	92	317	549	1145
TSCHE	48	102	172	357
SLOWAK	79	191	307	505
UNGARN	1	14	196	273
RUSSLD	19	109	122	425
AEGYPT	18	139	18	159
USA	228	1157	433	2318
MEXIKO	3	18	23	158
ISRAEL	13	44	108	306
SAUDIA	101	500	106	575
KUWAIT	21	110	42	251
A EMIR	5	42	28	195
INDIEN	11	107	27	271
VIETN			1	86
SINGAP	17	100	76	380
CHINA	58	323	63	347
REPKOR	32	106	47	188
JAPAN	9	51	40	189
HONGK	74	573	124	951
AUSTRL	20	155	40	220
9405 50 00				
NICHTELEKTRISCHE BELEUCHTUNGSKOERPER				
EINF	18183*	15868*	56238*	47209*
PV	5	5	8	9
AUS LG	207	151	2026	994
EU	988	1085	3180	3194
FRANKR	71	178	96	246
NIEDL	489	437	1295	1264
ITAL	51	215	110	317
G BRIT	9	24	46	117
PORTUG	334	142	1284	832
OESTER	1	4	96	128
POLEN	3989	1788	10256	4399
TSCHE	1122	375	2592	865
SLOWAK	322	84	780	267
UNGARN	91	24	225	155
RUMAEN	377	223	1117	568
SLOWEN	79	42	862	409
USA	29	102	60	284
MEXIKO	14	7	138	520
INDIEN	787	902	2221	2407
THAIL	191	1162	362	2117
VIETN	165	150	790	461
PHILIP	646	472	1266	992
CHINA	8351	7351	29505	23991
TAIWAN	508	1775	1663	5745
HONGK	51	25	173	151
AUSF	4501*	5281*	12738*	14335*
EU	1745	1873	4344	4792
FRANKR	232	304	593	750
NIEDL	165	162	593	455
ITAL	163	198	337	409
G BRIT	314	298	539	620
GRIECH	37	52	163	233
SPAN	66	93	163	229
SCHWED	97	56	280	242
OESTER	450	432	1132	1196
BELGI	110	118	307	289
MELILL			198	271
SCHWZ	432	570	1136	1546
TSCHE	270	153	543	328
NIGERI	628	855	1210	1643
MALAWI			116	156
USA	886	1046	3428	3420
SAUDIA	3	5	220	165
JEMEN			116	162
AFGHAN	232	308	464	616
9405 60 10				
LEUCHTSCHILD USW A METALL F ZIV LUFTF				
EINF	*	30*	8*	222*

Wichtigste Ursprungs- und Bestimmungs-Laender	MAERZ 2001 dt - 100kg	MAERZ 2001 1000 DM	JAN./MRZ. 2001 dt - 100kg	JAN./MRZ. 2001 1000 DM
EV		13		45
AUS LG		13		45
EU		1		84
AUSF	*	*	*	*
9405 60 91				
KUNSTSTOFFREKLAMELEUCHTE USW				
EINF	653*	1337*	2228*	5623*
EV		7		15
AUS LG		2		5
EU	244	610	905	2884
FRANKR	163	301	216	505
ITAL	18	70	290	1044
G BRIT	8	38	21	244
DAENM	1	13	131	373
SPAN			143	218
BELGI	17	72	31	179
POLEN	331	485	965	1474
TAIWAN			70	181
HONGK			114	506
AUSF	1403*	2505*	3532*	5827*
EU	1201	1712	2971	4064
FRANKR	6	35	65	436
NIEDL	401	530	1101	1445
ITAL	84	251	143	555
G BRIT	434	355	461	378
SPAN	22	70	709	473
OESTER	125	203	271	356
BELGI	64	130	74	176
SCHWZ	47	220	136	506
POLEN	75	168	148	318
9405 60 99				
REKLAMELEUCHTEN USW A AND STOFFEN				
EINF	582*	1525*	3039*	6147*
AUS LG		1		1
EU	173	392	1738	3212
FRANKR	47	114	1278	2227
OESTER	120	210	387	699
SCHWZ	132	302	383	628
POLEN	72	39	163	257
TSCHE	205	477	415	1014
UNGARN	70	122	205	390
SLOWEN	10	60	52	297
CHINA	11	81	26	189
AUSF	1230*	4963*	4142*	12822*
EU	277	1315	2061	5725
FRANKR	26	152	269	873
NIEDL	24	217	189	767
ITAL	72	253	131	493
G BRIT	2	23	45	150
DAENM	20	80	77	219
GRIECH	4	20	163	186
PORTUG		1	24	100
SPAN	6	45	125	197
SCHWED	42	290	453	1370
OESTER	78	207	284	665
BELGI	2	22	282	621
NORWEG	15	124	146	932
SCHWZ	488	1174	927	2258
POLEN	165	646	347	1051
TSCHE	19	59	56	223
UNGARN	46	133	47	144
USA	74	851	106	956
SAUDIA	3	9	39	101
OMAN			25	89
THAIL	27	103	40	173
AUSTRL	13	99	30	120
9405 91 11				
FACETTIERT GLAS USW LUESTERAUSSTATTG				
EINF	167*	1272*	895*	3923*
EU	61	1017	575	3288
ITAL	7	19	411	397
OESTER	53	994	162	2861
AEGYPT	35	119	71	230
AUSF	66*	776*	643*	3768*
EU	37	512	565	3123
ITAL	10	357	28	1726
BELGI	1	3	463	924
USA	9	93	40	358
9405 91 19				
GLAS Z AUSSTATTG ELEKTR BELEUCHTKOERP				
EINF	7949*	4830*	22336*	13616*
EU	381	815	956	1908
FRANKR	70	138	150	290
ITAL	245	479	578	1194
SPAN	37	166	48	208
LIECHT	2	87	6	271
TUERK	953	603	3237	2123
LETTLD	1161	446	3005	1191
POLEN	830	681	1881	1800
TSCHE	550	360	1168	925
UNGARN	803	114	1479	352
RUMAEN	847	289	2978	884
SLOWEN	2161	1028	6794	2683
CHINA	228	308	606	1085
AUSF	1579*	2626*	3907*	6965*
PV			47	54
EU	1453	1950	3385	4870
FRANKR	455	342	852	818
NIEDL	153	221	396	687
ITAL	254	331	527	658
G BRIT	144	165	226	349
DAENM	28	105	69	237
SPAN	283	351	780	836
SCHWED	28	67	240	339
FINNL	32	174	45	280
OESTER	30	83	104	283
BELGI	21	85	108	269
SCHWZ	27	104	119	376
USA	29	302	106	736
A EMIR			37	150
JAPAN	19	95	63	270
9405 91 90				
AND TEILE A GLAS F BELEUCHTUNGKOERPER				
EINF	770*	1077*	1783*	2538*
EU	238	528	655	1421
ITAL	122	210	409	458
OESTER	68	323	148	704
LIECHT	2	57	18	179
SCHWZ	2	20	7	151
POLEN	79	43	334	184
KROAT	90	88	122	137
CHINA	285	121	497	197
AUSF	548*	1265*	1523*	3633*
EU	363	925	817	2376
FRANKR	4	13	138	241
ITAL	135	139	220	281
OESTER	94	610	223	1438
TUERK	7	3	279	375
USA	5	23	43	155
9405 92 10				
KSTBELEUCHTUNGTEIL USW F ZIV LUFTFZG				
EINF	4*	81*	5*	199*
EV		7		11
AUS LG		7		11
EU	4	44	5	125
AUSF	2*	223*	4*	547*
EU	1	96	1	207
KANADA	1	76	3	191
9405 92 90				
AND KUNSTSTOFFTEILE F BELEUCHTKOERPER				
EINF	2638*	3088*	5694*	7653*
EV			1	4
AUS LG				1
EU	1015	1415	2209	3488
FRANKR	22	81	102	391
NIEDL	20	53	73	146
ITAL	308	418	618	882
G BRIT	50	96	88	210
DAENM	51	125	155	324
SPAN	473	301	775	540
SCHWED	10	14	20	102
OESTER	78	319	356	850
POLEN	109	142	240	261
SLOWAK	841	542	1559	961
UNGARN	59	71	329	321
SLOWEN	79	75	159	138
USA	80	188	239	607
CHINA	403	529	688	1212
TAIWAN	2	7	84	183
AUSF	5087*	6128*	14555*	17030*
PV			2	4
EU	3786	3698	10726	10443
FRANKR	488	817	1808	2578
NIEDL	388	718	1436	2014
ITAL	78	95	143	199
G BRIT	1646	520	4192	1386
DAENM	21	44	116	323
SPAN	265	278	500	657
SCHWED	144	230	484	589
OESTER	509	721	1453	1994
BELGI	201	138	435	287
SCHWZ	150	331	419	896
TUERK	37	88	60	149
POLEN	89	169	368	675
TSCHE	144	301	264	549
UNGARN	119	121	314	353
SLOWEN	420	425	1378	1230
USA	45	290	109	713
KANADA	10	40	29	156
SAUDIA	104	160	269	378
A EMIR	28	29	102	146
9405 99 10				
METALLBELEUCHTUNGTEIL USW ZIV LUFTFZG				
EINF	*	301*	3*	923*
EV		213	2	598
AUS LG		213	2	598
EU		74	1	292
NIEDL			1	98
USA		216	2	620
AUSF	1*	176*	1*	489*
EU	1	127	1	281
FRANKR	1	88	1	171
9405 99 90				
AND TEIL A AND STOFF F BELEUCHTKOERP				
EINF	8532*	14799*	27054*	44169*
PV	1	14	12	70
AUS LG	25	91	68	227
EU	3913	6695	12965	20024
FRANKR	1087	686	4222	3102
NIEDL	290	751	952	1885
ITAL	798	1715	2648	5243
G BRIT	58	176	205	814
DAENM	48	80	118	255
SPAN	341	813	1223	2445
SCHWED	68	78	87	175
FINNL	184	275	193	303
OESTER	926	1840	3108	5185
BELGI	82	209	147	479
NORWEG	26	79	85	289
SCHWZ	220	1175	629	2788
TUERK	29	114	109	345
POLEN	987	1212	3584	3924
TSCHE	1067	1166	2530	3021
SLOWAK	155	179	401	437
UNGARN	309	338	710	703
BULGAR	10	78	32	139
SLOWEN	184	378	530	1101
B HERZ			49	111
USA	66	653	143	1309
BRASIL	101	77	101	77
INDIEN	32	75	95	195
THAIL	60	111	183	430
INDONE	3	4	107	92
PHILIP	10	50	36	187
CHINA	962	1670	3121	5926
JAPAN	8	92	21	223
TAIWAN	178	553	766	2342
AUSF	8807*	20798*	25473*	57231*
PV	134	52	515	344
EU	5844	12544	16758	35542
FRANKR	746	1894	1912	5155
NIEDL	2028	2146	4779	5893
ITAL	85	559	320	2025
G BRIT	848	1451	2077	4303
DAENM	93	376	392	1304
GRIECH	135	205	308	329
PORTUG	17	95	40	236
SPAN	382	781	2728	2598
SCHWED	215	939	488	2156
FINNL	45	304	143	702
OESTER	890	2904	2320	8163
BELGI	346	836	1201	2497
NORWEG	116	406	240	838
SCHWZ	393	1712	1364	5381
TUERK	35	110	64	288
LETTLD	131	92	294	195
POLEN	269	541	1199	2011
TSCHE	508	574	1756	1964
UNGARN	72	125	380	522
RUSSLD	16	67	53	217
SLOWEN	357	424	932	961
USA	359	1408	964	3688
KANADA	15	138	23	184
ISRAEL	42	197	82	322
SAUDIA	163	501	198	710
A EMIR	118	412	247	850
SINGAP	44	214	109	348
JAPAN	19	178	70	708
AUSTRL	50	249	148	754
NEUSEE	70	92	71	95
9406 00 10				
VORGEFERTIGTE GEBAEUDE AUS HOLZ				
EINF	182058*	30094*	417200*	72959*
AUS LG	9	35	9	35
EU	23414	5642	63749	21504
NIEDL	6790	2068	18697	6856
ITAL	138	73	1668	773
DAENM	6571	1303	9955	2429
SCHWED	995	634	2223	1426
FINNL	5985	1578	16212	4222
OESTER	2599	821	12775	4955
BELGI	222	95	2034	735
NORWEG	102	77	767	363
ESTLD	16566	2283	43009	5896
LETTLD	2306	291	5622	625
LITAU	12920	1778	28071	3979
POLEN	61644	9069	121016	17729
TSCHE	26586	3453	65456	8465
SLOWAK	5298	719	15641	2123
UNGARN	3351	490	8305	1223
RUMAEN	21865	3285	48569	7261
RUSSLD	1025	101	1544	132

Wichtigste Ursprungs- und Bestimmungs-Laender	MAERZ 2001 dt = 100kg	MAERZ 2001 1000 DM	JAN./MRZ. 2001 dt = 100kg	JAN./MRZ. 2001 1000 DM
SLOWEN	1975	546	6499	1525
KANADA	2718	914	3977	1354
CHINA	1475	338	2236	461
AUSF	16491*	6332*	34905*	14936*
EU	7885	2519	12888	4682
FRANKR	618	158	1013	269
NIEDL	568	200	597	241
ITAL	274	64	338	346
PORTUG	378	159	378	159
SCHWED			420	141
OESTER	4781	1534	8114	2858
BELGI	178	93	341	184
SCHWZ	7597	3389	16699	6913
LETTLD	230	17	2007	2037
POLEN	20	11	1042	359
TSCHE	368	94	794	184
USA	182	185	248	337
9406 00 31				
GEWAECHSHAEUSER AUS EISEN ODER STAHL				
EINF	4511*	682*	10225*	2345*
EU	4275	629	9948	2280
NIEDL	748	184	4067	1613
G BRIT	3526	444	5876	665
AUSF	24*	52*	2765*	2532*
EU	2	2	2693	2418
ITAL	1	1	2219	1986
OESTER			287	141
LUXEMB			144	283
9406 00 39				
AND VORGEFERTIGT GEBAEUDE EISEN/STAHL				
EINF	74062*	20876*	202466*	54344*
EU	21277	4774	54839	13130
FRANKR	159	139	6576	2213
NIEDL	778	222	8236	1678
ITAL	33	48	698	316
G BRIT	9117	1508	18596	3650
SPAN	907	190	5372	1020
SCHWED			341	139
OESTER	51	37	174	207
BELGI	115	37	4534	1240
LUXEMB	10117	2593	10117	2593
POLEN	1828	823	5923	2697
TSCHE	40602	12048	109424	30289
SLOWAK	542	116	1799	359
UNGARN	3218	837	14129	2620
GEORG			50	122
SLOWEN	2160	787	6105	2070
KROAT	253	83	602	175
USA	3289	1230	6841	2514
AUSTRL	839	157	1418	229
AUSF	23091*	13648*	64676*	26986*
EU	8335	4118	33976	10571
FRANKR	1498	596	4529	1688
NIEDL	3436	1006	14477	2972
ITAL	73	183	115	207
G BRIT	60	245	221	268
IRLAND	130	85	258	168
DAENM	22	8	1162	234
SPAN	959	680	1117	749
SCHWED	158	191	501	272
OESTER	305	269	1818	839
BELGI	1084	603	2277	1232
LUXEMB	507	184	7249	1814
SCHWZ	4706	3375	10909	6100
POLEN	3470	1342	6106	2078
TSCHE	2515	604	3853	927
SLOWAK	11	4	581	193
UNGARN	241	110	569	210
RUMAEN	410	53	2313	297
RUSSLD	3034	3514	4087	4047
LIBYEN	15	8	401	123
USA	162	341	162	341
ISRAEL			146	292
JORDAN			256	865
SAUDIA			243	138
REPKOR			77	140
JAPAN	8	65	167	290
9406 00 90				
VORGEFERTIGTE GEBAEUDE A AND STOFFEN				
EINF	24348*	13537*	55163*	24339*
PV	123	7	123	7
EU	13016	11406	21217	19210
NIEDL	467	283	920	642
ITAL	757	1048	3727	5162
G BRIT	1487	1110	5123	3806
FINNL	10000	8497	10427	8604
BELGI	207	404	554	827
NORWEG			36	183
SCHWZ	61	16	153	112
POLEN	1658	168	5984	498
TSCHE	7380	602	22918	2226
SLOWAK	629	688	787	728
USA	202	331	445	511
ISRAEL	488	196	1075	472
AUSF	22861*	4865*	58150*	14567*
EU	12962	1714	36176	6411
FRANKR	10146	628	14828	855
NIEDL	1524	137	3909	402
ITAL	4	5	42	224
G BRIT			222	263
DAENM	934	706	2290	1853
SPAN			49	220
OESTER	322	215	12120	2206
LUXEMB	10	2	1892	291
SCHWZ	5938	1269	14608	2722
TUERK			81	211
POLEN	1666	509	2003	754
TSCHE	685	274	1114	369
UNGARN	300	87	442	114
USA	143	236	671	1092
CHILE			52	127
ISRAEL	716	164	716	164
A EMIR	201	384	343	769
THAIL			567	519
AUSTRL			545	877
KAPITEL 95				
SPIELZEUG, SPIELE, UNTERHALTUNGSARTIKEL UND SPORTGERAETE; TEILE DAVON UND ZUBEHOER				
9501 00 10				
PUPPENWAGEN				
EINF	2554*	2002*	8070*	6846*
AUS LG	96	82	124	108
EU	52	48	58	56
CHINA	2417	1907	7841	6670
AUSF	242*	355*	729*	944*
EU	184	238	625	762
OESTER	74	103	309	375
9501 00 90				
ANDERE SPIELFAHRZEUGE				
EINF	5328*	4616*	14783*	13115*
AUS LG	51	54	155	157
EU	3723	3174	9637	7965
FRANKR	567	652	1710	1675
NIEDL	412	186	915	683
ITAL	2128	1815	5836	4299
DAENM	24	38	242	481
SPAN	499	410	768	674
POLEN	164	173	356	312
TSCHE	81	33	549	194
INDONE	27	26	489	498
PHILIP	293	215	715	574
CHINA	900	881	2564	3102
TAIWAN	16	18	79	154
AUSF	5640*	6966*	9416*	10977*
EU	3504	4672	6269	7477
FRANKR	389	760	739	1075
NIEDL	553	947	1181	1697
ITAL	421	387	628	522
G BRIT	701	736	923	965
DAENM	79	96	133	158
PORTUG	42	127	84	159
SCHWED	191	158	439	399
OESTER	741	1035	1427	1711
BELGI	243	257	497	520
NORWEG	196	145	248	199
SCHWZ	617	726	1052	1243
POLEN	135	108	144	120
TSCHE	135	79	168	105
RUSSLD	144	179	159	191
USA	602	718	764	924
JAPAN	19	28	138	161
9502 10 10				
PUPPEN AUS KUNSTSTOFF AUCH BEKLEIDET				
EINF	4151*	10509*	11163*	26679*
AUS LG	131	234	1055	1476
EU	260	769	354	976
ITAL	251	730	265	769
MALTA	206	2145	644	5720
THAIL	103	368	340	3044
INDONE	222	523	230	574
CHINA	3320	6510	9500	15981
HONGK	16	18	43	207
AUSF	2308*	4871*	4668*	10857*
LV	164	844	405	1774
EU	1871	2551	3724	6382
FRANKR	225	500	410	986
NIEDL	1094	673	1401	1170
ITAL	35	89	103	253
G BRIT	206	218	394	521
DAENM	2	4	125	121
GRIECH	32	86	42	104
SCHWED	1	5	412	691
OESTER	167	627	589	1868
BELGI	63	233	94	334
SCHWZ	49	178	83	318
LITAU	23	59	52	144
TSCHE	1	9	47	131
RUSSLD	4	18	35	129
USA	264	1673	531	3005
JAPAN	37	145	43	178
9502 10 90				
PUPPEN AUS AND STOFFEN AUCH BEKLEIDET				
EINF	2456*	3700*	11092*	15632*
PV	13	9	24	46
AUS LG	77	122	362	445
EU	77	444	258	897
FRANKR	18	52	123	310
SCHWED	8	301	9	303
TSCHE	20	41	54	199
UNGARN	8	88	22	226
SRILAN	1	7	29	104
THAIL	116	288	271	763
INDONE	17	79	36	178
MALAYS		15	5	116
CHINA	2177	2581	10280	12679
TAIWAN	6	9	52	94
AUSF	771*	2656*	1795*	5602*
EU	584	1892	1177	3381
FRANKR	59	406	188	903
NIEDL	88	312	166	563
ITAL	64	365	95	440
PORTUG	11	103	12	112
OESTER	277	469	469	907
SCHWZ	91	395	363	1334
USA	18	157	42	326
9502 91 00				
BEKLEIDUNG -ZUBEHOER USW F PUPPEN				
EINF	1640*	3805*	3606*	9779*
LV	4	7	11	53
AUS LG	14	57	31	124
EU	130	309	140	340
ITAL	120	277	120	279
LETTLD	5	34	26	133
UNGARN		2	8	93
INDONE	169	106	174	181
CHINA	1309	3196	3180	8506
REPKOR	3	62	13	244
AUSF	328*	1887*	837*	4328*
PV	1	3	1	3
EU	266	1379	703	3406
NIEDL	116	359	220	722
G BRIT	36	106	124	341
OESTER	54	454	210	1486
BELGI	27	229	31	270
LUXEMB	2	20	11	97
SCHWZ	12	80	34	243
TSCHE	12	75	24	135
UNGARN	18	101	25	148
USA	10	171	13	184
9502 99 00				
ANDERE TEILE UND ZUBEHOER FUER PUPPEN				
EINF	287*	807*	995*	2621*
EV	7	45	7	45
LV	1	5	10	76
AUS LG			5	7
EU	12	31	31	95
UNGARN		1	143	159
CHINA	253	668	671	1816
TAIWAN	8	24	74	190
HONGK	2	11	29	190
AUSF	142*	451*	415*	1212*
LV	1	8	2	14
EU	37	138	245	652
OESTER	11	39	69	210
USA	70	198	83	254
9503 10 10				
ELEKTRISCHE MODELLEISENBAHNEN				
EINF	469*	2745*	1172*	7778*
PV	21	304	37	512
EU	38	414	264	1751
ITAL	22	258	179	1080
SPAN	2	84	23	370
SCHWZ	1	27	6	193
TSCHE	80	276	183	601
UNGARN	300	1238	517	2759
USA	7	89	20	273
CHINA	29	154	143	868
REPKOR	11	404	19	823
JAPAN	3	90	6	207
HONGK		10	14	221
AUSF	1098*	12519*	2533*	26411*
PV		11	1	30
EU	386	7131	868	13037
FRANKR	15	394	52	924
NIEDL	102	1745	221	3375

Wichtigste Ursprungs- und Bestimmungs-Laender	MAERZ 2001		JAN./MRZ. 2001	
	dt = 100kg	1000 DM	dt = 100kg	1000 DM
ITAL	75	679	119	1089
G BRIT	13	324	106	1159
DAENM	14	290	23	428
GRIECH	4	111	4	122
PORTUG	2	57	5	151
SPAN	31	646	59	969
SCHWED	9	215	13	306
OESTER	53	1126	158	2324
BELGI	62	1386	99	1961
LUXEMB	3	113	5	174
NORWEG	3	55	16	300
SCHWZ	90	1453	262	4209
ANDORR	9	140	23	314
TSCHE	6	65	16	172
UNGARN	146	880	299	2422
USA	378	1859	862	3843
SINGAP	6	150	7	172
JAPAN	10	249	30	521
HONGK	40	230	48	409
AUSTRL	3	35	21	167
9503 10 90				
AND ELEKTRISCHE EISENBAHNEN Z SPIELEN				
EINF	227*	3210*	1060*	11523*
PV				9
AUS LG	1	3	7	22
EU	199	2990	618	10305
OESTER	193	2979	605	10279
USA	2	33	35	187
CHINA	14	108	372	741
AUSF	217*	1454*	690*	4322*
EU	177	1187	599	3635
NIEDL	9	59	41	170
G BRIT	78	241	266	889
DAENM	7	120	16	233
OESTER	34	527	154	1836
USA	17	96	29	215
9503 20 10				
MODELLE Z ZUSAMMENBAU AUS KUNSTSTOFF				
EINF	3662*	7060*	8083*	13753*
PV	132	169	132	169
AUS LG			13	24
EU	327	778	548	1389
FRANKR	67	96	97	197
ITAL	222	591	376	945
SCHWZ	74	486	74	487
POLEN	574	443	1219	967
TSCHE	1757	937	3883	1862
USA	14	163	113	482
PHILIP	64	283	87	362
CHINA	43	145	497	952
REPKOR	161	352	330	863
JAPAN	571	2921	985	4617
TAIWAN	32	222	180	1158
HONGK	38	299	71	402
AUSF	1667*	5829*	3539*	12850*
EU	940	3537	2086	8439
FRANKR	55	531	226	1124
NIEDL	317	799	645	1842
ITAL	31	106	146	815
G BRIT	230	966	419	1868
SPAN	19	62	59	255
SCHWED	47	192	62	257
OESTER	107	439	246	1202
BELGI	73	252	143	572
SCHWZ	114	373	190	648
POLEN	52	129	135	328
TSCHE	139	440	387	1103
SLOWEN	26	80	29	84
USA	198	573	353	1041
ARGENT			29	94
JAPAN	37	120	75	224
AUSTRL	39	100	40	103
9503 20 90				
MODELLE Z ZUSAMMENBAU A AND STOFFEN				
EINF	193*	1058*	531*	3008*
PV				11
AUS LG			1	40
EU	25	90	60	253
ITAL		5	17	102
TSCHE	43	386	105	954
UNGARN	1	12	82	342
USA	7	70	20	235
CHINA	15	90	64	239
JAPAN	2	52	7	142
TAIWAN	19	136	50	305
AUSF	243*	1635*	469*	3687*
EU	205	1155	346	2350
FRANKR	19	247	38	445
NIEDL	7	80	14	157
ITAL	104	68	113	170
G BRIT	25	215	52	433
SPAN	8	111	11	153
OESTER	12	148	54	379
BELGI	19	174	33	313
SCHWZ	8	112	18	241
USA	12	117	37	396
BRASIL			23	87
JAPAN	8	109	19	278
9503 30 10				
BAUSATZ -KASTENSPIELZEUG AUS HOLZ				
EINF	584*	823*	2007*	2722*
AUS LG	12	55	35	115
EU	43	65	427	737
ITAL	9	8	52	179
SPAN	12	36	116	214
OESTER	2	3	212	198
POLEN	73	72	241	233
TSCHE	313	414	714	858
CHINA	65	125	310	322
TAIWAN			40	143
AUSF	340*	870*	900*	2319*
EU	116	381	368	1081
FRANKR	9	65	37	222
G BRIT	34	92	90	205
OESTER	39	97	128	284
SCHWZ	20	100	59	223
TSCHE	93	154	291	493
USA	18	63	41	192
9503 30 30				
BAUSATZ -KASTENSPIELZEUG A KUNSTSTOFF				
EINF	11917*	38355*	31486*	91431*
AUS LG			9	23
NIEDL	1	5	60	116
ITAL	470	489	2253	2316
OESTER	1	7	331	422
BELGI	14	21	94	115
SCHWZ	3267	8570	9967	26119
BULGAR	256	330	256	330
USA	74	290	91	445
CHINA	926	1689	5829	10805
JAPAN	11	99	23	238
AUSF	1217*	5103*	4172*	15634*
EU	356	1480	1309	3828
FRANKR	27	158	198	601
ITAL	17	88	63	282
G BRIT	49	189	99	362
DAENM	133	598	285	804
SPAN	30	80	63	102
OESTER	65	217	387	1282
SCHWZ	530	2116	1875	7566
UNGARN	235	880	701	2731
USA	19	218	70	464
9503 30 90				
BAUSATZ -KASTENSPIELZEUG A AND STOFF				
EINF	205*	472*	511*	1031*
AUS LG	6	51	8	61
EU	74	160	106	250
OESTER	37	87	37	88
TSCHE	119	222	338	502
AUSF	54*	321*	164*	911*
EU	18	202	53	539
G BRIT	2	19	12	138
9503 41 00				
SPIELZEUGTIERE USW FUELLMATERIAL ENTH				
EINF	11776*	27629*	45935*	104745*
AUS LG	859	1495	2322	4644
EU	483	2093	1503	6807
FRANKR	49	94	138	751
NIEDL	57	85	376	869
ITAL	180	327	235	584
G BRIT	25	176	78	356
PORTUG	86	470	392	1785
OESTER	50	741	205	2013
BELGI	20	103	57	305
LETTLD	90	299	182	627
POLEN	105	163	157	262
TSCHE	64	207	141	451
UNGARN	23	80	31	117
RUMAEN	31	159	62	340
TUNES	44	376	263	1697
MAURIT	2	29	19	228
USA	51	175	78	429
INDIEN	1	5	73	160
SRILAN	26	67	484	1102
THAIL	114	428	261	1039
VIETN	95	400	1392	3136
INDONE	771	2120	1600	4783
PHILIP	31	151	125	462
CHINA	9774	20725	39291	82391
REPKOR	1	6	78	173
TAIWAN	27	56	40	178
HONGK	12	30	84	241
AUSF	2613*	11878*	7926*	36077*
EU	1642	6039	5283	22755
FRANKR	207	628	809	3340
NIEDL	261	533	409	1292
ITAL	75	287	406	1582
G BRIT	58	724	452	5719
DAENM	75	194	337	738
GRIECH	46	122	102	313
PORTUG	69	387	155	815
SPAN	160	580	306	1144
SCHWED	9	34	26	124
FINNL	12	35	132	228
OESTER	461	2030	1648	5147
BELGI	184	420	435	988
LUXEMB	10	40	41	215
NORWEG	12	67	35	205
SCHWZ	256	1293	603	3160
TUERK	1	4	242	334
POLEN	46	161	137	479
TSCHE	88	208	140	400
UNGARN	84	201	190	546
UKRAIN	7	22	95	194
RUSSLD	82	245	342	890
SLOWEN	37	140	162	502
USA	125	1747	245	3622
REPKOR	8	122	9	132
JAPAN	42	632	83	1077
TAIWAN	6	111	7	117
AUSTRL	8	105	13	168
SCHIFF	14	197	20	332
9503 49 10				
SPIELZEUGTIERE USW AUS HOLZ				
EINF	657*	741*	2264*	3495*
AUS LG	1	1	15	17
EU	6	13	361	1189
NIEDL		1	344	1165
LETTLD	21	185	54	404
POLEN	94	111	253	266
TSCHE	146	212	512	816
RUMAEN	98	63	248	213
CHINA	71	92	182	275
AUSF	872*	2261*	2166*	5613*
EU	462	1218	1041	2967
FRANKR	52	186	146	510
NIEDL	242	527	435	1062
OESTER	57	178	171	476
BELGI	48	149	101	322
SCHWZ	169	384	258	662
TSCHE	58	60	260	289
USA	24	95	59	222
REPKOR	22	54	112	226
JAPAN	102	335	347	1032
9503 49 30				
SPIELZEUGTIERE USW AUS KUNSTSTOFF				
EINF	4393*	6855*	11830*	20158*
AUS LG	208	280	785	937
EU	851	1343	1898	4376
FRANKR	233	624	603	2552
NIEDL	98	166	209	266
ITAL	38	55	527	659
G BRIT	3	15	29	237
DAENM	84	97	84	97
PORTUG	165	252	170	276
SPAN	27	48	57	176
OESTER	195	77	211	94
TSCHE	121	60	257	156
TUNES	396	307	775	639
USA	17	88	62	238
VIETN	128	360	360	761
CHINA	2567	4495	6032	13517
HONGK	1	2	61	128
AUSF	2127*	3891*	5350*	8733*
EU	1209	2659	3742	5220
FRANKR	349	594	583	1106
NIEDL	25	96	930	468
ITAL	102	223	131	302
G BRIT	89	266	118	366
DAENM	43	106	141	307
SPAN	143	311	321	713
SCHWED	26	87	311	634
OESTER	203	648	489	1362
BELGI	192	260	665	823
SCHWZ	92	228	198	509
MALTA	58	228	195	648
TUNES	163	79	430	199
USA	45	170	58	242
KANADA	393	224	393	226
JAPAN	53	92	63	122
9503 49 90				
SPIELZEUGTIERE USW AUS AND STOFFEN				
EINF	477*	790*	1518*	2575*
AUS LG	11	28	42	136
EU	37	113	324	570
NIEDL	15	32	170	215
CHINA	224	393	855	1379
AUSF	204*	775*	741*	2413*
EU	111	361	407	1176
NIEDL	5	37	167	368
OESTER	39	102	86	283
SCHWZ	46	185	175	650
TSCHE	13	27	59	124
USA	8	82	12	105

Wichtigste Ursprungs- und Bestimmungs-Laender	MAERZ 2001 dt = 100kg	MAERZ 2001 1000 DM	JAN./MRZ. 2001 dt = 100kg	JAN./MRZ. 2001 1000 DM
9503 50 00				
MUSIKSPIELZEUGINSTRUMENTE U -GERAETE				
EINF	3587*	4693*	5819*	8072*
PV	2849	3779	3088	4112
AUS LG	25	28	87	75
EU	115	209	255	485
ITAL	111	201	223	427
TSCHE	1406	1494	1561	1667
RUMAEN	1451	2345	1565	2578
THAIL	27	38	101	209
CHINA	344	404	1960	2757
AUSF	110*	276*	546*	942*
EU	56	117	445	637
FRANKR	2	7	192	272
ITAL	5	9	105	103
9503 60 10				
PUZZLES AUS HOLZ				
EINF	540*	535*	2480*	2522*
AUS LG	18	20	28	31
EU	32	43	809	1090
PORTUG			734	988
SRILAN	15	26	200	155
CHINA	352	333	1169	982
AUSF	125*	193*	625*	963*
EU	96	118	537	794
FRANKR	50	58	263	381
G BRIT			56	92
9503 60 90				
ANDERE PUZZLES				
EINF	5314*	3146*	24437*	13921*
AUS LG	16	11	704	463
EU	4002	2001	19862	9922
FRANKR	3510	1581	16640	7269
NIEDL	4	6	1937	1232
ITAL	420	244	884	802
IRLAND	49	137	134	206
PORTUG			136	232
POLEN	456	255	1067	564
TSCHE	439	338	1366	1218
SLOWEN	134	212	471	614
KANADA	2	7	132	238
MALAYS			712	464
CHINA	67	132	302	383
TAIWAN	64	43	248	210
AUSF	4882*	4181*	16875*	13426*
EU	3199	2604	12068	8989
FRANKR	150	171	1695	1634
NIEDL	2003	1240	5420	2761
ITAL	442	500	1689	1525
G BRIT	215	205	1294	955
GRIECH	85	81	277	265
SCHWED	24	26	160	142
OESTER	170	238	1111	1319
SCHWZ	414	480	1427	1646
TSCHE	66	55	190	165
USA	529	373	1612	1073
KANADA	103	99	207	188
ISRAEL	77	78	109	113
AUSTRL	80	90	224	205
9503 70 00				
SPIELZEUGZUSAMMENSTELLUNGEN USW				
EINF	11787*	13111*	40000*	45891*
PV	776	535	776	535
AUS LG	1378	1347	3035	3233
EU	2218	2400	10269	11474
FRANKR	55	69	3080	3269
NIEDL	798	398	1221	720
ITAL	538	627	1165	1442
G BRIT	231	385	1615	2095
DAENM	484	546	615	671
PORTUG			1163	1613
SPAN	35	224	936	964
OESTER	74	143	381	584
TSCHE	1924	1345	2925	2397
UNGARN	55	77	195	283
BULGAR	143	40	484	197
ISRAEL			141	195
THAIL	28	46	156	244
INDONE	257	467	400	692
CHINA	6757	8305	24611	29464
TAIWAN	75	89	131	192
HONGK	174	194	286	334
AUSF	7113*	15365*	15881*	33059*
EU	4169	8815	12351	23340
FRANKR	925	2139	3519	6635
NIEDL	542	1155	1129	2520
ITAL	171	278	1374	1277
G BRIT	900	1390	1969	3190
DAENM	93	224	498	1091
GRIECH	192	349	264	490
PORTUG		4	73	134
SPAN	58	82	121	187
SCHWED	67	173	150	356
FINNL	31	79	150	269
OESTER	562	1540	2257	4860
BELGI	495	1319	755	2112
SCHWZ	376	725	1040	2145
POLEN	38	83	105	158
TSCHE	166	258	203	320
USA	1896	4253	2333	4982
KANADA	76	182	147	344
ISRAEL	21	28	48	106
JAPAN	203	610	226	673
9503 80 10				
AND SPIELZG A KUNSTST M EINGEB MOTOR				
EINF	2234*	4534*	8765*	16675*
AUS LG	128	278	300	599
EU	28	147	565	1086
ITAL	14	78	60	145
DAENM			126	182
SPAN	4	48	239	609
MALAYS	36	102	68	195
CHINA	2034	3607	7720	13437
REPKOR	25	91	27	98
JAPAN	44	258	66	453
TAIWAN	19	192	128	923
HONGK	17	62	114	240
AUSF	423*	1586*	1383*	4169*
EU	181	655	839	2211
FRANKR	13	81	241	557
NIEDL	15	90	93	236
G BRIT	38	88	45	133
OESTER	78	236	379	969
SCHWZ	47	145	116	429
USA	79	415	136	677
VINCEN	13	91	13	91
HONGK	3	17	53	127
9503 80 90				
AND SPIELZG A AND STOFF EINGEB MOTOR				
EINF	365*	1106*	1750*	3712*
AUS LG	49	65	115	118
EU	10	16	101	241
G BRIT	1	5	19	92
THAIL	3	9	102	166
CHINA	300	421	1413	2028
JAPAN	23	470	43	839
TAIWAN	22	141	54	280
AUSF	292*	753*	615*	1788*
EU	273	547	552	1302
FRANKR	155	269	176	362
SPAN	48	75	49	83
OESTER	6	28	215	359
USA	7	108	31	212
9503 90 10				
SPIELZEUGWAFFEN				
EINF	2762*	2488*	7004*	7542*
PV	10	10	10	10
AUS LG	165	144	438	352
EU		3	88	169
CHINA	2664	2379	6544	6963
AUSF	154*	242*	873*	1079*
EU	115	158	628	764
FRANKR	37	49	300	311
9503 90 32				
SPIELZEUG A KUNSTSTOFF OHNE MECHANIK				
EINF	16783*	27559*	47483*	70490*
PV	1249	1253	1249	1253
AUS LG	629	1005	1451	1708
EU	3602	3952	14511	15726
FRANKR	949	946	3866	4022
NIEDL	63	97	229	362
ITAL	1594	1442	5663	4273
G BRIT	41	142	71	265
DAENM	101	107	274	277
PORTUG			1887	3118
SPAN	380	323	1369	1204
SCHWED	392	615	651	1132
OESTER	42	227	245	803
BELGI	39	51	124	214
MALTA	1472	5598	3810	15227
POLEN	1142	995	1276	1408
TSCHE	2519	2703	4988	5544
SLOWAK	109	126	154	183
RUMAEN	780	703	1671	1511
MAURIT	23	173	38	278
USA	54	242	87	388
ISRAEL	40	167	129	213
THAIL	46	60	165	235
CHINA	6825	12600	19543	28403
TAIWAN	62	68	608	781
HONGK	48	101	364	428
AUSF	4312*	6398*	13899*	19099*
PV	141	103	370	297
EU	2862	3950	10687	13578
FRANKR	315	567	2069	3246
NIEDL	608	437	1044	1292
ITAL	85	157	860	1188
G BRIT	800	641	1762	1866
IRLAND	58	78	82	115
DAENM	56	158	229	408
GRIECH	37	56	239	360
PORTUG	22	34	140	251
SPAN	227	457	351	684
SCHWED	21	90	306	384
FINNL	79	130	99	172
OESTER	413	902	3193	2923
BELGI	118	196	278	598
NORWEG	75	93	80	102
SCHWZ	349	654	797	1660
POLEN	191	133	215	176
TSCHE	261	309	721	764
UNGARN	65	124	89	273
RUSSLD	66	75	131	171
SLOWEN	42	100	96	173
USA	174	440	304	856
JAPAN	34	83	61	180
HONGK	16	51	32	143
9503 90 34				
ANDERES SPIELZEUG AUS KUNSTSTOFF				
EINF	6288*	7145*	13915*	16145*
EV	23	49	23	49
PV	3349	4146	4115	5181
AUS LG	47	79	161	517
EU	954	648	4773	3841
FRANKR	144	89	357	236
NIEDL	257	122	1034	659
ITAL	519	392	2773	1877
PORTUG			218	812
BELGI	2	5	294	157
SCHWZ	2	5	16	96
POLEN	367	391	662	719
TSCHE	3583	4290	4543	5481
UNGARN	52	127	97	141
CHINA	1230	1500	3675	5485
HONGK	21	100	33	121
AUSF	2518*	4165*	5670*	9460*
PV			8	445
EU	2040	3224	4543	6513
FRANKR	359	551	1157	1630
NIEDL	444	601	730	964
ITAL	157	176	1060	1193
G BRIT	395	737	575	973
DAENM	341	434	416	535
OESTER	125	320	289	601
BELGI	97	197	128	254
SCHWZ	154	256	446	529
MALTA	26	155	68	477
POLEN	41	39	159	146
TSCHE	54	162	102	1001
9503 90 35				
ANDERES SPIELZEUG AUS KAUTSCHUK				
EINF	862*	1186*	2288*	3059*
PV	22	19	77	68
AUS LG	65	40	160	90
EU	203	482	595	1099
G BRIT	28	154	48	234
PORTUG	15	20	212	267
SPAN	96	156	198	276
POLEN	78	89	230	241
KANADA			98	148
MEXIKO	147	175	218	278
THAIL			87	164
INDONE	159	134	161	138
MALAYS	51	70	282	371
CHINA	113	89	436	369
AUSF	2521*	863*	4451*	2415*
EU	2304	554	3917	1711
FRANKR	1719	215	2087	416
G BRIT	53	43	163	200
GRIECH	1	3	8	103
OESTER	147	94	671	381
BELGI	305	102	421	207
9503 90 37				
ANDERES SPIELZEUG AUS SPINNSTOFFEN				
EINF	2479*	3309*	5468*	8586*
PV	13	58	25	178
AUS LG	41	65	98	219
EU	35	129	127	377
NIEDL	15	78	27	140
POLEN	16	69	32	201
SRILAN	8	57	50	179
THAIL	3	14	28	128
VIETN	206	263	455	557
CHINA	2178	2624	4406	6605
TAIWAN	7	37	235	331
AUSF	247*	517*	611*	1317*
EU	182	308	453	812
ITAL	26	47	67	144

Wichtigste Ursprungs- und Bestimmungs-Laender	MAERZ 2001 dt = 100kg	MAERZ 2001 1000 DM	JAN./MRZ. 2001 dt = 100kg	JAN./MRZ. 2001 1000 DM
OESTER	67	107	136	242
SCHWZ	26	88	74	213
9503 90 51				
MINIATURMODELLE AUS METALLSPRITZGUSS				
EINF	3408*	8280*	13096*	29712*
EV	9	49	23	171
AUS LG	49	84	151	236
EU	61	311	1240	2640
NIEDL	14	84	15	95
G BRIT	1	19	26	275
PORTUG	4	57	1054	1806
OESTER	28	83	46	141
POLEN	438	464	1103	1169
THAIL	813	1409	2563	4335
MALAYS	55	95	85	162
CHINA	2025	5920	7991	21095
AUSF	2082*	10219*	5223*	22173*
EV	2	19	9	103
EU	1273	6365	3454	15326
FRANKR	418	1827	1044	4030
NIEDL	302	1296	667	2879
ITAL	66	424	199	1121
G BRIT	104	895	612	3157
DAENM	18	66	84	340
PORTUG	3	23	64	171
SPAN	103	682	144	926
OESTER	123	557	289	1218
BELGI	107	456	285	1155
SCHWZ	118	950	243	1377
POLEN	227	376	667	825
USA	169	1108	258	1729
SINGAP	14	100	34	208
REPKOR	13	89	33	219
JAPAN	52	259	92	533
HONGK	35	171	45	247
AUSTRL	25	150	42	241
9503 90 55				
ANDERES SPIELZEUG AUS METALL				
EINF	870*	1127*	3244*	4877*
AUS LG	20	67	39	134
EU	453	327	1355	1321
NIEDL	11	31	80	211
ITAL	375	241	1103	700
OESTER			12	233
TSCHE	23	84	258	208
CHINA	242	427	1305	2526
HONGK	1	9	36	110
AUSF	442*	1194*	1201*	3222*
EU	354	841	1009	2352
FRANKR	85	198	267	657
NIEDL	45	93	101	214
G BRIT	40	184	158	436
SPAN	39	77	46	123
BELGI	31	86	80	195
SCHWZ	32	74	75	276
USA	22	85	49	154
9503 90 99				
ANDERES SPIELZEUG AUS ANDEREN STOFFEN				
EINF	7509*	5671*	20308*	17597*
AUS LG	121	62	235	144
EU	4136	2639	6956	5261
FRANKR	79	78	836	767
NIEDL	37	56	212	488
ITAL	2230	1476	3508	2336
G BRIT	14	24	60	152
SCHWED		1	78	96
OESTER	1637	930	2060	1154
BELGI	135	59	153	151
SCHWZ	42	180	94	431
POLEN	330	402	1025	981
TSCHE	747	537	2731	1832
UNGARN	89	51	201	175
BULGAR	270	126	525	277
USA	7	62	61	157
THAIL	174	202	679	832
INDONE	73	74	525	394
CHINA	1046	960	6184	6040
TAIWAN	127	115	341	433
AUSF	2648*	4024*	7158*	10724*
PV		3	3	10
EU	1623	2207	4758	6622
FRANKR	476	602	1380	1847
NIEDL	104	168	247	395
ITAL	122	212	317	585
G BRIT	374	457	1255	1433
SPAN	40	62	115	200
OESTER	268	343	906	1303
BELGI	102	142	265	347
SCHWZ	254	516	590	1184
TSCHE	62	114	294	375
RUSSLD	51	93	128	231
USA	193	370	314	593
REPKOR	116	138	159	286
JAPAN	180	282	334	533

Wichtigste Ursprungs- und Bestimmungs-Laender	MAERZ 2001 dt = 100kg	MAERZ 2001 1000 DM	JAN./MRZ. 2001 dt = 100kg	JAN./MRZ. 2001 1000 DM
9504 10 00				
VIDEOSPIELE F FERNSEHEMPFANGSGERAETE				
EINF	1127*	30167*	4644*	79223*
LV			1	11
AUS LG	1	2	5	210
EU	195	1775	2172	21041
FRANKR	49	135	114	1950
NIEDL	2	10	1782	16021
ITAL			32	319
G BRIT			16	305
IRLAND	55	1273	93	1529
DAENM			1	95
SPAN	2	81	2	81
OESTER	87	276	132	737
TUERK	35	462	35	462
USA	6	76	29	478
CHINA	208	1114	1074	2821
JAPAN	678	26659	1264	53981
HONGK	3	46	20	294
AUSF	828*	9749*	2359*	31420*
EU	508	5955	1739	23065
FRANKR	70	1177	310	5630
NIEDL	77	327	225	2144
ITAL	32	706	170	1686
G BRIT	30	758	173	3235
DAENM	13	60	36	525
GRIECH	38	530	120	1214
PORTUG	6	55	22	267
SPAN	56	667	161	2171
SCHWED	49	881	99	1762
OESTER	118	511	347	3178
BELGI	12	161	44	750
LUXEMB	6	106	27	313
NORWEG	6	120	32	614
SCHWZ	29	595	109	2229
MARINO			8	186
TUERK	6	45	26	275
POLEN	10	125	19	249
TSCHE	15	110	26	233
SLOWAK	15	140	15	143
UNGARN	15	105	25	145
UKRAIN	10	83	20	168
RUSSLD	36	352	57	648
SLOWEN	46	160	52	179
B HERZ	12	121	16	160
JUGOSL	10	106	14	149
MAZED	9	450	9	457
USA	11	245	22	373
A EMIR	19	251	31	381
PAKIST	9	106	9	106
SINGAP	17	222	47	572
HONGK	25	291	49	591
9504 20 10				
BILLARDMOEBEL UND TISCHBILLARD				
EINF	371*	213*	4398*	1324*
AUS LG	66	48	162	120
EU	9	15	421	194
BELGI	3	11	327	138
CHINA	238	110	3172	806
AUSF	201*	169*	409*	427*
EU	25	53	53	114
9504 20 90				
ANDERE BILLARDSPIELE UND ZUBEHOER				
EINF	514*	566*	881*	1203*
AUS LG	19	36	77	143
EU	356	181	424	336
ITAL	334	127	353	135
BELGI	22	54	55	159
USA	7	55	42	182
CHINA	89	220	271	442
TAIWAN	44	73	118	169
AUSF	740*	484*	1900*	1247*
EU	19	58	76	243
BELARS	52	78	155	234
RUSSLD	484	268	1167	659
9504 30 10				
BILDSCHIRMSPIEL M MUENZEINWURF				
	STUECK		STUECK	
EINF	3862*	13479*	5620*	18997*
GEW DT	3808		4762	
AUS LG	45	347	251	1302
EU	3802	13039	4468	16752
G BRIT	612	3399	868	5456
GRIECH	26	62	86	374
SPAN	2	21	102	430
OESTER	3152	9530	3399	10455
USA	18	217	190	1172
KANADA	28	126	151	687
CHINA	2	18	774	124
JAPAN	9	58	20	179
AUSF	222*	1436*	636*	3812*
GEW DT	367		878	

Wichtigste Ursprungs- und Bestimmungs-Laender	MAERZ 2001 dt = 100kg	MAERZ 2001 1000 DM	JAN./MRZ. 2001 dt = 100kg	JAN./MRZ. 2001 1000 DM
EU	122	920	444	2844
ITAL	25	246	42	419
G BRIT	48	269	278	1452
GRIECH	14	74	32	232
SCHWED			21	94
OESTER	13	108	25	167
BELGI	6	54	19	202
TSCHE	41	232	41	232
SLOWEN			10	145
9504 30 30				
FLIPPER MECH BETRIEB MUENZEINWURF				
	STUECK		STUECK	
EINF	99*,	384*	134*	596*
GEW DT	118		162	
AUS LG	60	353	88	519
USA	99	384	134	596
AUSF	208*	478*	640*	1332*
GEW DT	331		989	
EU	43	169	96	396
ITAL	39	151	42	166
BELGI			33	136
USA	158	276	515	857
9504 30 50				
AND MECHAN BETR SPIEL MUENZEINWURF				
	STUECK		STUECK	
EINF	563*	3105*	2288*	8290*
GEW DT	635		1775	
AUS LG	25	93	40	137
EU	588	2956	2139	8004
FRANKR	13	1	756	326
NIEDL	104	539	397	2157
ITAL	20	50	123	132
G BRIT	376	2002	776	4900
OESTER	75	364	87	489
USA	26	105	41	152
AUSF	1270*	4342*	3226*	10689*
GEW DT	1385		3386	
EU	1138	4058	2722	9601
SPAN	1100	3871	2590	9144
B HERZ	26	41	86	158
USA	95	204	271	556
DOM RP			53	166
9504 30 90				
TEIL F MECH BETR SPIEL M MUENZEINWURF				
	DT		DT	
EINF	4302*	4638*	12578*	10343*
AUS LG	62	704	81	839
EU	149	1803	367	3967
NIEDL	3	10	54	146
G BRIT	14	128	91	725
OESTER	124	1611	202	3004
POLEN	3506	689	10657	1927
TSCHE	359	186	867	482
USA	139	1552	224	2201
KANADA	15	237	15	254
CHINA	49	186	251	595
JAPAN	1	39	11	418
AUSF	174*	1057*	436*	2943*
EU	164	947	412	2673
ITAL	12	166	20	221
G BRIT	8	39	16	164
GRIECH	1	15	36	222
SPAN	53	253	122	575
FINNL	52	154	94	293
OESTER	10	154	39	592
9504 40 00				
SPIELKARTEN				
EINF	892*	1773*	1687*	3757*
AUS LG	5	3	7	5
EU	776	1357	1043	2222
FRANKR	117	59	344	856
ITAL	521	1050	521	1055
BELGI	134	241	171	285
TSCHE	55	49	356	209
USA	38	334	105	1162
AUSF	1627*	1251*	5040*	4444*
EU	1442	910	4433	3326
FRANKR	6	9	94	198
NIEDL	798	412	1916	1068
G BRIT	2	4	95	116
IRLAND	606	412	2013	1379
OESTER	23	61	144	362
SCHWZ	98	199	376	762

Wichtigste Ursprungs- und Bestimmungs-Laender	MAERZ 2001 dt = 100kg	MAERZ 2001 1000 DM	JAN./MRZ. 2001 dt = 100kg	JAN./MRZ. 2001 1000 DM
9504 90 10				
ELEKTRISCHE AUTO-RENNSPIELE				
EINF	190*	265*	1389*	1678*
AUS LG	8	7	113	123
CHINA	190	264	1387	1576
AUSF	17*	78*	77*	196*
EU	3	17	47	72
9504 90 90				
ANDERE GESELLSCHAFTSSPIELE				
EINF	6745*	127532*	34738*	345914*
PV	414	448	414	448
AUS LG	438	272	839	726
EU	879	1601	15074	26980
FRANKR	48	284	629	1793
NIEDL	279	125	8099	16950
ITAL	153	170	493	613
G BRIT	43	141	291	548
IRLAND			3552	4102
PORTUG			696	810
SPAN	26	54	357	337
SCHWED	11	15	417	410
OESTER	316	803	512	1358
SCHWZ	65	116	306	541
POLEN	62	83	191	238
TSCHE	432	415	1182	1066
UNGARN	56	52	366	563
RUMAEN	427	465	432	467
SLOWEN	80	65	267	208
USA	348	846	1453	2656
ISRAEL			543	706
PAKIST	12	16	136	153
THAIL	38	25	285	278
MALAYS	181	297	210	388
CHINA	3279	58494	11648	182422
REPKOR			193	128
JAPAN	562	64683	1404	127677
TAIWAN	108	126	360	567
HONGK	25	136	272	332
AUSF	7120*	75941*	16829*	135446*
EU	4701	70152	11510	123777
FRANKR	1057	14977	3071	25004
NIEDL	359	2849	966	5722
ITAL	361	5768	827	7461
G BRIT	481	11436	1155	20389
DAENM	77	1169	193	2953
GRIECH	138	2581	238	4118
PORTUG	70	856	201	2771
SPAN	949	17781	1643	33634
SCHWED	169	3184	280	4465
FINNL	46	564	146	1010
OESTER	752	6654	2247	10915
BELGI	218	2222	471	4633
LUXEMB	15	66	56	649
NORWEG	91	1372	159	1790
SCHWZ	520	1871	1567	4520
POLEN	116	231	306	549
TSCHE	251	242	389	478
UNGARN	329	395	906	1054
RUSSLD	7	14	32	92
KASACH	143	460	143	460
SLOWEN	116	125	181	241
USA	249	393	555	770
CHINA	307	128	330	149
HONGK	11	108	29	286
9505 10 10				
WEIHNACHTSARTIKEL AUS GLAS				
EINF	463*	1179*	1268*	2590*
EU	4	31	58	85
POLEN	136	381	255	820
TSCHE	36	161	74	234
CHINA	266	533	783	1207
AUSF	154*	1061*	1068*	3203*
EU	7	28	861	1775
FRANKR	7	26	97	353
NIEDL			273	321
ITAL		1	60	256
GRIECH			43	120
OESTER		1	338	549
USA	128	932	183	1292
9505 10 90				
WEIHNACHTSARTIKEL AUS ANDEREN STOFFEN				
EINF	979*	1879*	8974*	13137*
PV	1	29	48	262
AUS LG	5	8	1651	2011
EU	443	433	3679	4663
NIEDL	419	399	3207	3849
ITAL	1	7	210	478
BELGI	17	6	141	133
TSCHE	52	104	213	405
SRILAN	210	903	280	1127
PHILIP	12	36	60	139
CHINA	194	240	4482	6041
HONGK	7	46	72	270
AUSF	390*	1075*	1323*	3110*
PV	3	19	6	160
EU	237	415	943	1615
FRANKR	31	102	145	314
NIEDL	71	56	233	203
OESTER	38	41	201	469
BELGI	62	46	242	188
USA	96	442	179	812
HONGK	5	25	8	167
9505 90 00				
FEST- KARNEVALS- ZAUBERARTIKEL USW				
EINF	5918*	7864*	25864*	34101*
PV	42	93	91	238
AUS LG	390	410	878	855
EU	440	802	3551	4332
FRANKR	6	18	53	115
NIEDL	331	388	1024	1526
ITAL	59	246	1239	1124
G BRIT	17	20	138	280
PORTUG			919	822
OESTER	11	45	60	178
SCHWZ	42	84	174	362
POLEN	30	126	118	318
TSCHE	164	266	373	784
SLOWAK	21	21	108	168
MOLDAU			260	507
RUSSLD			29	91
USA	16	111	113	476
MEXIKO	8	16	130	199
SRILAN	1	8	215	857
THAIL	76	236	221	602
VIETN			16	90
PHILIP	21	48	294	690
CHINA	4697	5272	19265	22181
TAIWAN	234	374	536	978
HONGK	71	246	170	863
AUSF	1893*	4790*	6242*	15513*
EU	1244	3270	3600	10067
FRANKR	171	413	533	1372
NIEDL	36	130	177	485
ITAL	50	508	178	1972
G BRIT	68	241	248	756
DAENM	38	56	84	258
GRIECH	12	53	59	227
PORTUG	13	91	63	212
SPAN	35	139	85	296
SCHWED	350	441	606	783
FINNL	150	174	215	253
OESTER	253	840	1032	2805
BELGI	64	151	288	538
SCHWZ	284	666	1544	3246
POLEN	23	46	129	194
TSCHE	37	127	195	349
RUSSLD	38	67	98	190
USA	117	230	205	432
9506 11 10				
LANGLAUFSKI				
	PAAR		PAAR	
EINF	2941*	372*	28433*	4779*
GEW DT	44		525	
EU	1808	314	15967	4155
FRANKR	129	52	8560	3074
OESTER	1575	261	8403	1080
UKRAIN	597	33	9658	545
AUSF	94*	7*	471*	37*
GEW DT	2		7	
EU	94	7	471	37
9506 11 21				
MONOSKI UND SNOWBOARDS				
	STUECK		STUECK	
EINF	6613*	1824*	13010*	3089*
GEW DT	147		331	
AUS LG	3722	1289	3722	1289
EU	1957	222	3910	434
OESTER	929	130	2773	318
USA	3763	1300	6018	1991
KANADA	623	222	687	239
CHINA			878	147
AUSF	2116*	531*	15048*	3152*
GEW DT	57		452	
EU	341	135	341	135
OESTER	99	79	99	79
SCHWZ	652	130	1657	444
USA	977	210	4299	885
KANADA			6389	1208
JAPAN	12	3	1416	237
9506 11 29				
AND SKI FUER DEN ALPINEN SKILAUF				
	PAAR		PAAR	
EINF	17552*	4990*	72195*	14372*
GEW DT	603		2120	
EU	16012	4790	57973	12596
FRANKR			2912	737
OESTER	15933	4768	54772	11801
TSCHE	1195	88	4415	256
BULGAR			2055	152
SLOWEN			3886	284
USA	414	106	3392	977
HONGK			365	89
AUSF	5567*	1795*	54811*	14919*
GEW DT	206		1609	
EU	41	13	17697	5123
FRANKR			2268	645
NIEDL			1233	307
ITAL			7598	2262
G BRIT	2	1	307	87
SPAN			1883	482
FINNL			320	90
OESTER	39	12	3795	1163
NORWEG	63	21	688	191
SCHWZ	3061	790	12413	2911
ANDORR	76	15	780	193
TUERK			322	90
TSCHE	246	61	1262	265
RUSSLD			736	170
SLOWEN	24	6	1034	155
USA	773	410	12492	3767
KANADA	542	192	1721	519
JAPAN	665	259	3285	1047
9506 11 80				
ANDERE SKI				
	PAAR		PAAR	
EINF	1205*	100*	26259*	4936*
GEW DT	23		823	
EU	485	52	22685	4566
FRANKR	280	34	1031	307
ITAL			4418	610
OESTER	205	28	17236	3649
TSCHE	721	38	2089	136
SLOWEN			1013	140
AUSF	468*	86*	5641*	1617*
GEW DT	13		223	
EU	390	68	5446	1572
FRANKR			2291	675
ITAL			1309	393
OESTER			394	118
BELGI			640	192
9506 12 00				
SKIBINDUNGEN				
	DT		DT	
EINF	358*	1972*	1759*	8264*
AUS LG	85	497	85	497
EU	243	1270	1466	6663
FRANKR	90	213	342	872
ITAL	33	48	81	260
OESTER	119	1006	1042	5827
SCHWZ	16	149	64	579
USA	82	482	84	503
CHINA	5	19	47	264
AUSF	2759*	7699*	5532*	14001*
EU	972	2021	3219	6256
ITAL	34	130	103	344
SCHWED	109	231	124	276
FINNL		1	39	121
OESTER	806	1590	2902	5360
NORWEG	1	8	31	173
SCHWZ	178	558	307	1212
POLEN	20	52	40	175
RUSSLD	118	420	151	473
SLOWEN	28	90	31	109
USA	1247	4006	1374	4479
JAPAN	140	401	178	530
NEUSEE			28	80
9506 19 00				
ANDERE SKIAUSTUESTUNGEN F WINTERSPORT				
EINF	221*	1057*	1090*	3487*
AUS LG	2	8	2	8
EU	163	846	530	2330
ITAL	80	317	156	587
OESTER	71	514	350	1665
TSCHE	28	76	102	225
SLOWAK	9	9	160	165
CHINA			134	150
TAIWAN	3	37	44	240
AUSF	445*	1845*	718*	3267*
EU	365	1507	482	2206
FRANKR	42	274	56	400
NIEDL	22	153	43	307
ITAL	31	212	40	295
SPAN	20	129	26	169
OESTER	240	704	297	916
TSCHE	16	44	79	259

Wichtigste Ursprungs- und Bestimmungs-Laender	MAERZ 2001 dt = 100kg	MAERZ 2001 1000 DM	JAN./MRZ. 2001 dt = 100kg	JAN./MRZ. 2001 1000 DM
9506 21 00				
WINDSURFER				
EINF	422*	2102*	950*	4493*
AUS LG	14	92	52	279
EU	40	178	56	234
TUERK	79	104	194	221
SLOWAK	3	25	25	169
USA	1	19	24	178
SRILAN	21	144	88	458
THAIL	40	461	67	735
CHINA	157	798	373	1932
HONGK	32	195	32	195
AUSF	844*	1963*	1368*	4609*
EU	743	1354	1113	3197
FRANKR	538	617	557	776
ITAL	24	83	26	113
SCHWED	8	78	9	91
OESTER	65	221	363	1653
BELGI	25	101	25	101
TUERK	36	229	38	237
POLEN	13	95	20	136
AEGYPT	2	19	31	179
USA	33	178	97	476
9506 29 00				
ANDERE AUSRUESTUNG FUER WASSERSPORT				
EINF	2705*	6915*	5237*	16763*
PV		6		6
AUS LG	12	45	24	88
EU	954	2764	2144	7027
FRANKR	77	214	297	865
NIEDL	124	436	421	1536
ITAL	717	1643	1300	3150
G BRIT	7	104	64	829
FINNL	19	321	40	755
SCHWZ	150	784	327	2666
TSCHE	15	93	22	145
SLOWEN	17	51	145	401
USA	70	537	213	1423
SRILAN	23	107	23	107
THAIL	41	565	97	1095
VIETN	68	75	84	102
MALAYS	52	89	61	133
CHINA	1157	1389	1784	2575
REPKOR	3	11	30	99
TAIWAN	100	302	216	743
AUSF	196*	1281*	411*	3274*
EU	91	424	199	1106
NIEDL	20	80	35	169
G BRIT	2	18	22	194
OESTER	21	205	50	384
SCHWZ	18	143	48	356
POLEN	16	90	32	190
TSCHE	29	130	44	258
AEGYPT	6	30	13	163
USA	23	314	38	799
9506 31 00				
VOLLSTAENDIGE GOLFSCHLAEGER				
	STUECK		STUECK	
EINF	53232*	4270*	114309*	8359*
GEW DT	406		814	
AUS LG	516	30	641	36
EU	3260	533	13971	2396
G BRIT	3004	518	10716	1987
SPAN			1678	289
USA	13780	2397	20962	3448
CHINA	28359	953	63819	1874
JAPAN	498	86	610	103
TAIWAN	1768	83	8563	277
HONGK	5247	204	6064	247
AUSF	4524*	238*	10719*	1218*
GEW DT	28		55	
EU	4078	196	5940	279
OESTER	1469	103	1631	116
USA			4280	882
9506 32 00				
GOLFBAELLE				
	STUECK		STUECK	
EINF	1086293*	1101*	3100170*	3350*
GEW DT	504		1482	
AUS LG	248	1	248	1
EU	274955	462	755258	1623
G BRIT	241121	423	658968	1450
USA	59719	94	248585	241
INDIEN			225300	141
MALAYS	92634	76	592074	386
REPKOR	537780	367	714900	490
JAPAN			141678	168
TAIWAN	49546	65	346320	244
AUSF	45606*	208*	122229*	444*
GEW DT	57		113	
EU	32768	168	62156	290
9506 39 10				
TEILE VON GOLFSCHLAEGERN				
	DT		DT	
EINF	30*	264*	173*	927*
EU			2	25
USA	15	131	29	352
CHINA	11	91	22	193
TAIWAN			111	289
AUSF	*	5*	1*	40*
EU				2
9506 39 90				
ANDERE GOLFAUSRUESTUNGEN				
EINF	180*	464*	555*	1644*
AUS LG	2	6	2	8
EU	27	92	82	309
G BRIT	7	21	22	142
USA	19	90	175	665
CHINA	73	144	90	185
TAIWAN	39	86	173	381
AUSF	38*	163*	120*	551*
EU	32	119	103	414
NIEDL	2	7	67	234
9506 40 10				
TISCHTENNISSCHLAEGER -BAELLE -NETZE				
EINF	431*	914*	1504*	3051*
AUS LG	13	67	46	150
EU	12	95	17	106
SCHWED	12	94	12	94
ESTLD	59	106	267	399
UNGARN	10	100	29	219
CHINA	305	461	1010	1834
AUSF	272*	983*	783*	2381*
EU	215	577	612	1514
FRANKR	71	281	136	724
JAPAN	9	118	13	158
9506 40 90				
ANDERE AUSRUESTUNG FUER TISCHTENNIS				
EINF	97*	251*	316*	823*
AUS LG			1	3
EU	5	9	70	132
SCHWED			46	87
TAIWAN	8	101	39	357
AUSF	11155*	4974*	25193*	11095*
EU	5666	2567	11613	5604
FRANKR	2560	1142	5258	2592
NIEDL	365	154	1021	380
ITAL	463	192	1023	509
G BRIT	957	409	1611	824
DAENM	240	117	393	200
OESTER	678	385	1153	611
SCHWZ	649	468	1010	681
POLEN	565	160	1118	315
TSCHE	454	103	1207	290
RUSSLD	347	135	1057	415
USA	1510	734	4356	2017
A EMIR	260	83	549	177
JAPAN	516	303	659	389
9506 51 00				
TENNISSCHLAEGER AUCH OHNE BESPANNUNG				
EINF	428*	4967*	1023*	11951*
AUS LG			3	13
EU	88	1562	258	4590
ITAL	18	205	42	603
OESTER	66	1258	208	3850
USA	39	271	39	273
CHINA	271	1952	644	4517
TAIWAN	25	1148	70	2495
AUSF	17*	346*	71*	974*
EU	3	24	28	272
RUSSLD	5	157	11	237
9506 59 00				
ANDERE SCHLAEGER AUCH OHNE BESPANNUNG				
EINF	997*	2343*	2638*	7067*
AUS LG	7	26	16	51
EU	13	28	42	277
ITAL		8	17	150
OESTER	1	7	13	102
CHINA	836	1688	2344	5263
JAPAN	6	59	22	189
TAIWAN	130	511	200	1190
AUSF	88*	378*	153*	706*
EU	72	265	102	439
FRANKR	49	208	54	214
9506 61 00				
TENNISBAELLE				
EINF	922*	1944*	1659*	3870*
AUS LG	4	2	4	2
EU	269	937	579	1875
G BRIT	32	67	79	171
IRLAND	202	772	456	1579
USA	35	250	124	865
INDONE	83	152	139	255
PHILIP	410	481	410	481
CHINA	72	58	352	312
AUSF	71*	157*	149*	290*
EU	49	114	107	205
9506 62 10				
AUFBLASBARE BAELLE AUS LEDER				
	KG		KG	
EINF	15682*	551*	64589*	1778*
AUS LG	16	1	16	1
EU	5460	102	8164	150
ITAL	5405	97	8031	138
PAKIST	6089	191	32134	710
THAIL	1783	149	3801	305
CHINA	1393	18	16630	355
JAPAN	427	60	956	137
AUSF	1342*	52*	4650*	227*
EU	541	16	1194	56
9506 62 90				
ANDERE AUFBLASBARE BAELLE				
	DT		DT	
EINF	4225*	6673*	13924*	18601*
AUS LG			9	4
EU	207	351	431	679
ITAL	109	149	286	332
SPAN	24	110	24	110
MAROKK	31	264	105	897
USA	57	111	75	172
MEXIKO			66	78
PAKIST	1758	3409	4258	8178
INDIEN	522	543	1706	1718
THAIL	261	432	676	1096
VIETN	171	72	890	367
CHINA	1071	1199	5398	4762
JAPAN	42	171	52	273
TAIWAN	64	71	202	272
AUSF	2166*	3125*	4083*	7375*
EU	1158	1604	2044	3572
FRANKR	122	272	257	725
NIEDL	47	98	104	261
ITAL	88	116	148	234
G BRIT	175	72	376	328
DAENM	66	45	87	171
GRIECH	144	126	148	158
PORTUG	113	85	118	99
OESTER	244	614	554	1255
SCHWZ	59	103	242	386
TUERK	144	148	150	165
POLEN	158	150	216	273
RUSSLD	25	112	81	262
JUGOSL	240	120	248	182
MAROKK	41	293	120	910
KANADA			136	176
ZYPERN			90	108
THAIL	1	8	123	145
CHINA	18	148	18	148
9506 69 10				
KRICKET- UND POLOBAELLE				
EINF	*	*	1*	4*
AUSF	*	*	*	*
9506 69 90				
AND BAELLE AUSG GOLF- TISCHTENNISBALL				
EINF	561*	1310*	2270*	4158*
AUS LG	15	15	49	42
EU	195	239	373	576
NIEDL	4	12	54	94
ITAL	157	86	241	163

Wichtigste Ursprungs- und Bestimmungs-Laender	MAERZ 2001 dt = 100kg	MAERZ 2001 1000 DM	JAN./MRZ. 2001 dt = 100kg	JAN./MRZ. 2001 1000 DM
G BRIT	30	132	71	293
USA	8	35	61	170
CHINA	257	722	1067	2100
JAPAN	15	74	44	268
TAIWAN	23	76	434	715
AUSF	77*	387*	580*	1264*
EU	42	152	456	570
SCHWZ	6	33	73	236
USA	15	106	16	117
JAPAN			5	119
9506 70 10				
SCHLITTSCHUHE				
	PAAR		PAAR	
EINF	517*	97*	27873*	857*
GEW DT	14		487	
AUS LG			310	10
EU			3189	130
KAMBOD			10872	182
CHINA	445	78	13295	461
AUSF	563*	52*	2055*	114*
GEW DT	12		40	
EU	563	52	1006	77
9506 70 30				
ROLLSCHUHE				
	PAAR		PAAR	
EINF	776377*	36322*	1568299*	77752*
GEW DT	21526		48035	
AUS LG	17523	630	20737	800
EU	74776	7039	137936	12606
ITAL	74067	6936	135965	12333
OESTER	674	101	1743	256
TSCHE	6600	132	9101	167
RUMAEN			746	152
THAIL			2056	289
MALAYS	6560	122	9600	188
CHINA	681814	28651	1397569	63469
REPKOR	321	102	1018	351
HONGK	6108	233	9557	429
AUSF	7148*	735*	38015*	4095*
GEW DT	225		1425	
EU	1767	194	19693	2040
FRANKR			1483	163
NIEDL	779	94	1813	168
SCHWED			3516	387
FINNL			5743	632
OESTER	868	81	5954	556
NORWEG			1561	156
RUSSLD	3779	405	12240	1552
USA			874	126
9506 70 90				
TEILE ZUBEHOER F SCHLITT- ROLLSCHUHE				
	DT		DT	
EINF	1856*	3367*	5307*	9230*
AUS LG	1	5	5	12
EU	28	109	57	190
ITAL	24	91	48	167
NORWEG			27	98
CHINA	1670	2738	4703	7568
REPKOR	95	371	115	488
TAIWAN	51	89	307	679
AUSF	89*	401*	108*	623*
EU	67	335	79	523
FRANKR	38	181	38	181
9506 91 10				
GERAET SYST Z EINSTELLEN V BELASTUNG				
EINF	30911*	21093*	121978*	84323*
AUS LG	2268	1944	34485	27392
EU	250	845	17147	14593
FRANKR	3	43	106	259
NIEDL	37	27	149	468
ITAL	1	2	78	215
PORTUG			6999	4478
SPAN			1462	1314
FINNL	156	251	1015	1622
OESTER	42	476	46	489
BELGI		1	5158	5527
SCHWZ	113	93	188	186
POLEN	124	123	416	398
TSCHE	161	103	407	283
SLOWAK	322	244	634	504
UNGARN	556	324	762	432
USA	1143	4153	2739	9541
THAIL	7	2	1594	819
MALAYS	1582	465	2248	720
CHINA	15097	7136	40997	15883
REPKOR	461	141	962	309
JAPAN	45	92	88	194
TAIWAN	10944	7276	53427	40191
AUSF	12880*	12564*	44194*	40951*
EU	5885	6827	28217	25628
FRANKR	943	965	4351	3547
NIEDL	1269	1209	5874	6882
ITAL	203	178	2792	1756
G BRIT	1960	1957	3789	3679
DAENM	626	640	1120	1075
GRIECH	151	159	317	345
SPAN	100	87	178	149
SCHWED	185	133	552	495
FINNL	148	119	396	318
OESTER	1063	1026	6959	6258
BELGI	100	182	397	569
LUXEMB	122	118	369	406
NORWEG	115	118	139	165
SCHWZ	1915	2060	6688	7158
TUERK	81	134	87	150
POLEN	261	255	831	655
TSCHE	228	175	604	464
UNGARN	152	106	597	331
RUMAEN	175	143	327	283
UKRAIN	166	133	345	259
RUSSLD	730	709	1540	1523
USA	388	359	1015	880
KANADA	105	71	242	203
CHILE	58	46	288	296
ISRAEL	92	130	247	262
A EMIR	264	267	475	442
CHINA	266	103	438	216
JAPAN	40	80	82	250
HONGK	41	78	92	116
9506 91 90				
AND GERAET F GYMNASTIK LEICHTATHL USW				
EINF	18455*	11599*	83321*	36092*
AUS LG	136	90	255	149
EU	141	248	4941	4170
FRANKR	8	77	31	193
NIEDL		1	151	269
ITAL	63	60	344	515
PORTUG			4041	2606
FINNL	1	2	123	288
OESTER	37	83	190	209
POLEN	1290	283	1741	633
TSCHE	226	141	505	344
UNGARN	523	238	1695	853
USA	664	2432	1809	6245
KANADA	24	83	55	192
PAKIST	91	125	221	350
INDIEN	14	14	130	101
MALAYS	631	332	1623	985
CHINA	9304	4437	35990	12455
TAIWAN	5320	2968	13850	8867
HONGK	10	31	114	121
AUSTRL	160	82	161	87
AUSF	1770*	3229*	9699*	12105*
EU	741	1217	3448	4282
FRANKR	31	68	987	875
NIEDL	183	328	463	737
ITAL	33	63	416	366
DAENM	27	65	190	364
FINNL	3	4	33	82
OESTER	308	405	825	978
BELGI	16	33	131	281
LUXEMB	80	97	126	181
SCHWZ	418	524	2263	2488
TUERK	34	79	122	151
POLEN	43	51	383	341
TSCHE	12	18	163	265
UNGARN	4	6	345	286
RUMAEN	3	2	143	127
BULGAR			138	187
RUSSLD	157	236	888	921
TUNES	47	140	135	294
USA	71	164	189	284
A EMIR	8	382	100	476
INDIEN	6	17	48	144
REPKOR	39	92	116	255
JAPAN	10	58	111	243
HONGK	48	60	170	244
AUSTRL			75	97
9506 99 10				
KRICKET- UND POLOAUSRUESTUNGEN				
EINF	*	1*	*	1*
AUSF	11*	24*	11*	24*
EU	9	18	9	18
9506 99 90				
ANDERE SPORTGERAETE				
EINF	30064*	25199*	55969*	56128*
PV	6	12	56	217
AUS LG	182	274	363	451
EU	8462	7459	17013	14362
FRANKR	877	484	4548	1636
NIEDL	363	408	1256	1226
ITAL	5403	4211	6643	5977
DAENM	493	1112	1222	2257
SPAN	434	464	1081	883
SCHWED	638	538	1276	1130
FINNL		1	197	336
OESTER	192	142	421	546
BELGI	52	84	160	177
SCHWZ	150	729	345	1535
TUERK	8	17	164	152
POLEN	3084	918	5003	1627
TSCHE	2513	2185	4668	3841
SLOWAK	183	198	1375	1532
UNGARN	186	100	747	278
SLOWEN	47	41	143	119
USA	1829	2564	2441	5048
KANADA	624	496	816	948
PAKIST	82	337	708	909
INDIEN	4	9	29	98
VIETN	542	338	628	426
INDONE	249	93	249	93
MALAYS	1	6	313	204
CHINA	10998	8346	25079	20147
REPKOR	243	392	754	963
TAIWAN	631	648	4506	2792
HONGK	7	36	79	200
AUSF	8697*	9784*	20759*	23578*
EU	5781	5719	13939	13365
FRANKR	255	310	1515	1482
NIEDL	1514	1739	2781	3188
ITAL	279	257	1359	1004
G BRIT	1175	879	1714	1432
DAENM	208	276	327	387
SPAN	259	131	801	459
SCHWED	109	106	313	300
OESTER	1423	1501	3401	3698
BELGI	470	409	1511	1053
LUXEMB	39	50	133	184
SCHWZ	749	997	1821	2352
LITAU	52	94	238	285
POLEN	309	241	421	420
TSCHE	304	255	520	443
UNGARN	99	160	155	231
RUSSLD	430	396	660	634
USA	143	246	500	765
KANADA	36	184	65	290
CHILE			22	151
ISRAEL	67	77	120	218
SAUDIA	8	12	783	622
SINGAP			39	107
CHINA	201	385	231	1219
REPKOR	79	208	215	493
JAPAN	64	201	120	552
TAIWAN	95	85	117	128
HONGK	5	33	159	186
AUSTRL	25	50	69	164
9507 10 00				
ANGELRUTEN				
	KG		KG	
EINF	51121*	3096*	171692*	7697*
AUS LG	3901	276	7780	582
EU	3657	498	4528	756
NIEDL	1518	334	1533	337
G BRIT	742	111	1170	294
USA	415	262	1328	426
CHINA	34078	1132	138833	4020
REPKOR	9965	980	19252	2055
HONGK	1230	100	1347	109
AUSF	27747*	1999*	58777*	4164*
EU	12523	1005	26543	1805
FRANKR	2151	215	3920	343
NIEDL	1763	127	3925	155
SPAN	3059	95	5604	218
OESTER	2158	292	5979	619
BELGI	501	90	2061	120
TSCHE	1376	143	4521	389
SLOWAK	745	46	2721	161
UNGARN	1872	80	2054	101
BULGAR	2956	78	3227	95
RUSSLD	2503	200	6376	516
KROAT	960	83	1253	97
JUGOSL	696	48	1804	134
9507 20 10				
ANGELHAKEN N MONTIERT MIT VORFACH				
	KG		KG	
EINF	8809*	647*	21379*	1557*
AUS LG	90	3	167	5
EU	12	13	519	90
NORWEG	7941	557	15560	1149
AUSF	4558*	386*	16381*	1291*
EU	4209	346	15227	1162
FRANKR	65	5	1382	216
ITAL	3399	190	5705	325
PORTUG	406	77	5675	365
SPAN	14	5	1464	146
9507 20 90				
ANDERE ANGELHAKEN				
	KG		KG	
EINF	5958*	267*	32284*	695*
AUS LG	649	18	1646	46
EU	856	37	1043	67
CHINA	1905	82	4223	178

Wichtigste Ursprungs- und Bestimmungs-Laender	MAERZ 2001 dt = 100kg	MAERZ 2001 1000 DM	JAN./MRZ. 2001 dt = 100kg	JAN./MRZ. 2001 1000 DM
REPKOR	2440	85	3886	166
TAIWAN			20403	75
AUSF	914*	100*	2144*	250*
EU	540	46	1121	85
9507 30 00				
ANGELROLLEN				
	KG		KG	
EINF	22098*	1263*	105065*	5259*
AUS LG	2381	162	4099	301
EU	3570	228	4345	283
OESTER	2337	162	2337	162
USA	275	53	1266	185
CHINA	12782	474	74225	2364
REPKOR	4511	360	19677	1819
JAPAN	479	108	2709	420
TAIWAN	33	3	838	82
AUSF	28199*	2144*	64804*	4503*
EU	10091	996	23033	1941
FRANKR	2619	186	4388	296
NIEDL	939	118	1097	139
SPAN	364	110	1802	281
SCHWED	2209	97	4136	216
OESTER	2121	308	6248	669
POLEN	2168	120	2867	175
TSCHE	2428	209	7648	475
SLOWAK	926	55	3047	162
BULGAR	3753	142	4382	176
RUSSLD	2046	164	7518	604
9507 90 00				
ANDERE JAGDGERAETE				
	DT		DT	
EINF	1203*	3101*	2949*	8489*
AUS LG	47	162	72	272
EU	314	1009	623	2362
FRANKR	39	179	81	346
NIEDL	35	56	56	186
ITAL	110	301	253	590
G BRIT	65	259	140	802
IRLAND	6	44	20	198
OESTER	36	117	36	122
POLEN	128	337	213	612
TSCHE	108	125	169	226
UNGARN	128	171	252	315
TUNES			61	198
USA	91	391	252	910
INDIEN	102	194	215	502
PHILIP	15	119	21	192
CHINA	100	218	658	1269
REPKOR	59	250	204	1160
JAPAN	5	40	19	189
TAIWAN	42	30	84	159
AUSF	411*	1897*	1109*	4893*
EU	268	1179	770	2804
FRANKR	37	123	98	263
NIEDL	16	188	79	354
SPAN	4	58	51	286
OESTER	101	481	229	1228
BELGI	9	88	16	135
SCHWZ	19	108	61	332
TSCHE	20	168	54	424
RUSSLD	9	86	67	380
USA			8	255
9508 00 00				
KARUSSELL USW ZIRKUS TIERSCHAU USW				
EINF	5035*	3976*	10524*	9560*
LV	290	735	604	1475
EU	56	243	86	383
ITAL	22	141	22	143
SCHWZ	509	1533	1185	2914
POLEN	65	120	139	453
SLOWAK	2993	1174	4971	1924
UNGARN	1403	894	2812	2272
USA	7	9	256	726
CHINA			125	81
TAIWAN			944	777
AUSF	2942*	5495*	7907*	19853*
LV			799	1040
EU	1309	2922	3870	11800
FRANKR	308	900	321	940
NIEDL	148	386	1211	2726
ITAL	279	887	294	979
G BRIT	83	469	334	1943
DAENM	452	130	456	162
SPAN	25	67	1207	4780
SCHWED	5	35	34	178
SCHWZ	35	284	1082	2096
UNGARN	183	424	263	481
RUSSLD	16	175	449	848
AEGYPT	7	23	31	105
USA	281	981	950	3386
KANADA			16	105
JAPAN	143	137	164	238
AUSTRL	30	393	31	395

Wichtigste Ursprungs- und Bestimmungs-Laender	MAERZ 2001 dt = 100kg	MAERZ 2001 1000 DM	JAN./MRZ. 2001 dt = 100kg	JAN./MRZ. 2001 1000 DM
KAPITEL 96				
VERSCHIEDENE WAREN				
9601 10 00				
ELFENBEIN BEARBEIT ELFENBEINWAREN				
	KG		KG	
EINF	9*	17*	99*	35*
EU			11	3
AUSF	*	*	*	*
9601 90 10				
KORALLEN BEARBEITET KORALLENWAREN				
	KG		KG	
EINF	67*	69*	109*	146*
EU	2	29	4	75
AUSF	5*	101*	25*	251*
EU	4	61	5	136
9601 90 90				
AND TIER SCHNITZSTOFFE WARE DARAUS				
	KG		KG	
EINF	19076*	850*	41148*	1580*
EU	2269	51	3167	151
INDIEN	8113	344	10139	422
PHILIP	3604	80	10165	216
CHINA	1981	106	9251	269
HONGK	18	47	136	152
AUSF	1096*	235*	3859*	786*
PV	20	5	55	14
EU	853	55	1702	118
SCHWZ	121	137	1728	303
AUSTRL			73	201
9602 00 00				
PFLANZL MINERAL SCHNITZSTOFF USW				
	KG		KG	
EINF	58363*	3257*	167459*	10451*
LV			82	5
PV	185	11	185	11
AUS LG			10	2
EU	36858	2731	118479	9210
NIEDL	335	17	2556	118
SPAN	10093	579	28659	1928
BELGI	25692	2094	85352	7098
POLEN	2065	170	9641	368
USA	1068	27	2973	210
ECUAD	10093	164	22355	349
AUSF	98951*	2531*	182501*	5881*
PV	154	10	181	13
EU	17882	1000	48081	2723
FRANKR	9866	496	26658	1343
NIEDL	1658	92	4232	231
G BRIT	2296	167	5555	411
SPAN	1072	50	2864	154
OESTER	1904	100	4726	262
SCHWZ	1677	107	3797	215
POLEN	2900	106	4853	207
TSCHE	1976	119	3778	226
UNGARN	790	50	3220	216
S AFR	2083	108	5000	305
USA	20183	99	30853	179
KANADA	11548	86	17918	137
IRAN	109	4	2110	134
A EMIR	1664	78	3661	173
JAPAN	1034	106	1599	203
9603 10 00				
BESEN AUS REISIG USW GEBUNDEN USW				
	STUECK		STUECK	
EINF	188534*	315*	560601*	1010*
GEW DT	1220		3874	
EU	11068	22	35221	108
UNGARN	49835	109	177835	382
AUSF	50485*	93*	93347*	187*
GEW DT	154		325	
EU	510	1	12197	31

Wichtigste Ursprungs- und Bestimmungs-Laender	MAERZ 2001 dt = 100kg	MAERZ 2001 1000 DM	JAN./MRZ. 2001 dt = 100kg	JAN./MRZ. 2001 1000 DM
9603 21 00				
ZAHNBUERSTEN AUCH F KUENSTL GEBISS				
	100 ST		100 ST	
EINF	70093*	5413*	225618*	16654*
GEW DT	1285		4445	
PV			60	19
AUS LG	18	9	51	23
EU	18387	2432	71191	7778
NIEDL	11877	1422	17673	2056
IRLAND	5429	394	29394	3106
PORTUG			405	115
SCHWED			848	86
OESTER	1004	606	21956	2333
NORWEG	2430	208	9148	681
SCHWZ	30191	1885	66603	5209
TUERK	9213	228	11974	294
UNGARN	743	22	2817	199
USA	558	69	2326	201
MALAYS	396	25	2512	207
CHINA	6983	489	34246	1539
JAPAN	17	2	18848	261
AUSF	309614*	30514*	890388*	87582*
GEW DT	5156		16391	
EU	40631	3805	276571	26215
FRANKR	15579	926	42406	4096
NIEDL	3010	469	79376	6262
ITAL	1193	116	21341	2257
G BRIT	6959	885	32162	3848
IRLAND	996	124	2279	291
DAENM	426	87	22598	2858
GRIECH	359	48	4198	468
PORTUG	786	93	5338	485
SPAN	3501	249	17199	1488
SCHWED	2290	95	11183	494
FINNL	1065	98	3009	250
OESTER	4197	528	16470	1959
BELGI	259	85	18844	1428
SCHWZ	23408	1796	52698	3249
LITAU	2304	126	3707	249
POLEN	7414	397	18732	957
TSCHE	5609	387	7746	546
UNGARN	3460	317	5762	557
UKRAIN	1887	132	3044	218
RUSSLD	16489	408	25669	777
SLOWEN	624	87	1819	215
S AFR	1884	149	6551	507
USA	145520	14669	327910	32439
KANADA	4253	1257	10002	2507
PANAMA	1824	107	3015	175
KOLUMB	864	76	1211	97
PERU	43	4	1212	95
BRASIL	2383	297	12036	723
CHILE	2593	207	4317	349
ARGENT	55	5	2603	183
ISRAEL	1536	209	4707	494
A EMIR	3154	252	6081	494
THAIL	1649	89	5439	292
MALAYS			9598	333
SINGAP	1504	134	2350	214
PHILIP	3078	211	3078	211
CHINA	955	317	2503	802
REPKOR	4879	406	10663	1234
JAPAN	11899	2764	48013	10355
TAIWAN	2768	243	6844	650
HONGK	964	84	3266	265
AUSTRL	8545	1074	10031	1185
9603 29 30				
HAARBUERSTEN				
	STUECK		STUECK	
EINF	2566918*	2295*	7912332*	7925*
GEW DT	1590		5168	
AUS LG	2295	4	215645	177
EU	127275	293	320276	538
FRANKR	30019	86	98923	162
G BRIT	27306	89	40017	112
SPAN	25377	94	26013	98
THAIL	344814	235	1146785	876
VIETN	200636	84	549178	242
CHINA	1706056	1296	4905018	4453
REPKOR	83112	232	322185	849
TAIWAN	14328	30	375775	505
HONGK	8174	5	47808	152
AUSF	390474*	977*	1402159*	3171*
GEW DT	194		810	
EU	199308	659	844918	1986
FRANKR	32911	160	46716	195
G BRIT	1130	3	115487	214
OESTER	65582	213	300112	888
BELGI	34877	190	44313	213
SCHWZ	37601	93	179823	456
UNGARN	3880	9	39293	97
USA			31220	134
9603 29 80				
AND BUERSTEN PINSEL Z KOERPERPFLEGE				
	DT		DT	
EINF	631*	769*	2278*	3686*
AUS LG	8	21	23	51
EU	40	65	462	1178
NIEDL	13	5	66	158

Wichtigste Ursprungs- und Bestimmungs-Laender	MAERZ 2001 dt = 100kg	MAERZ 2001 1000 DM	JAN./MRZ. 2001 dt = 100kg	JAN./MRZ. 2001 1000 DM
PORTUG			232	687
BELGI			95	90
USA	13	72	50	280
CHINA	399	434	1187	1378
REPKOR	6	22	39	204
TAIWAN	18	35	150	291
AUSF	337*	1408*	1597*	4764*
EU	184	770	1311	3343
FRANKR	47	362	175	639
ITAL	11	64	91	249
G BRIT	17	50	258	1024
OESTER	51	115	423	818
SCHWZ	21	92	43	195
RUSSLD	56	122	62	181
USA	15	134	38	393

9603 30 10

KUNSTMALERPINSEL SCHREIBPINSEL

	STUECK		STUECK	
EINF	5099795*	782*	14087603*	2607*
GEW DT	238		801	
PV	41414	15	126938	49
AUS LG	581	2	2082	7
EU	33975	52	197326	458
PORTUG			116480	314
TSCHE	2488833	268	6498881	684
INDIEN	188349	52	1343069	349
CHINA	2318448	359	5493193	933
AUSF	6687300*	3563*	20436320*	9752*
GEW DT	327		1115	
EU	3256932	2421	8957268	6714
FRANKR	1649866	745	2954251	1452
NIEDL	478010	373	1172042	1207
ITAL	156754	362	1770647	1316
G BRIT	201793	145	714868	416
GRIECH	31465	109	116752	233
PORTUG	149746	53	315903	190
SPAN	118170	119	462273	463
SCHWED	64664	93	252851	329
FINNL	88137	80	147445	149
OESTER	152185	204	603798	562
BELGI	70354	69	187615	206
NORWEG	178466	50	518342	187
SCHWZ	873177	285	2082105	684
TSCHE	917282	111	4820467	347
USA	352412	340	1270175	852
ARGENT	145785	69	287894	197

9603 30 90

PINSEL Z AUFTRAGEN KOSMET ERZEUGN

	STUECK		STUECK	
EINF	7664507*	3248*	16521668*	5788*
GEW DT	555		1343	
AUS LG	93812	258	170861	423
EU	1741308	1927	2656964	2693
FRANKR	41278	87	292884	181
G BRIT	1686158	1791	2258718	2331
PORTUG			38200	111
TSCHE	2223054	220	7359712	704
CHINA	1095221	427	1988273	859
REPKOR	703961	383	2104281	994
JAPAN	24373	202	28952	222
AUSF	7384048*	2107*	32546172*	8733*
GEW DT	224		954	
EU	1871846	884	19109959	5912
FRANKR	572823	156	11262266	2172
NIEDL	63037	73	434187	470
ITAL	267267	213	1020176	518
G BRIT	86007	124	2195844	1040
IRLAND	603357	72	2748427	733
SPAN	76184	85	447663	361
SCHWED	5893	7	71434	87
FINNL	111800	33	533892	168
OESTER	38998	67	140606	185
SCHWZ	740829	226	1615659	671
POLEN	1116831	319	2851876	748
TSCHE	1442827	135	4148377	328
USA	232854	113	606775	350

9603 40 10

BUERSTE PINSEL AUFTRAG V ANSTRFARB

	STUECK		STUECK	
EINF	6253119*	2996*	21629979*	8395*
GEW DT	3234		9436	
AUS LG			930300	151
EU	188384	239	543385	580
ITAL	118700	186	247125	298
TUERK	82137	105	276376	254
POLEN	160316	77	194516	149
TSCHE	153055	127	244092	244
CHINA	5497128	2312	19942893	6935
AUSF	3199474*	2284*	9688234*	6606*
GEW DT	1217		3908	
PV	2060	10	4120	20
EU	1402375	1497	5448056	4215
FRANKR	48189	61	556343	336
NIEDL	316394	393	1192012	873
ITAL	40107	49	300613	222
G BRIT	60563	56	225066	231
DAENM	194926	133	589078	366
SPAN	117849	44	465550	135
SCHWED	38464	70	100688	276
OESTER	379152	522	1107508	1220
BELGI	28478	30	441417	171
NORWEG	30778	42	143793	218
SCHWZ	297581	275	951026	824
TSCHE	300495	85	489136	198
USA	13139	7	286142	161

9603 40 90

KISSEN UND ROLLER ZUM ANSTREICHEN

	STUECK		STUECK	
EINF	4120631*	2410*	10759946*	6254*
GEW DT	3892		9949	
PV	59600	20	419933	119
AUS LG	1104	8	2124	16
EU	82648	108	159879	302
SCHWZ	39360	9	89646	87
POLEN	283450	63	699926	177
TSCHE	3271784	1731	7751404	4191
USA	45548	192	223033	384
ARGENT	19968	116	28986	184
CHINA	396643	181	1740011	894
AUSF	9072086*	8112*	19387181*	16601*
GEW DT	5571		11813	
PV			15000	11
EU	6211260	6058	11946671	11432
FRANKR	433398	523	1187016	1177
NIEDL	1561827	1949	3266122	3734
ITAL	650137	386	1008910	677
G BRIT	1456060	891	2285283	1506
IRLAND	124500	75	218500	102
DAENM	212517	313	368992	500
GRIECH	101040	122	217246	276
SPAN	737877	419	1249619	634
SCHWED	284919	350	436858	528
FINNL	93358	182	306965	465
OESTER	414004	591	889543	1219
BELGI	107069	173	367156	446
NORWEG	78568	76	331379	266
SCHWZ	382429	515	954891	1157
POLEN	131381	96	255237	203
TSCHE	555709	165	1161630	340
RUSSLD	86837	59	189877	156
USA	800269	549	1939134	1156
KANADA	42233	18	192227	124
ISRAEL	111721	89	542306	399
JAPAN	82200	95	152648	138

9603 50 00

MASCHINENBUERSTEN

	DT		DT	
EINF	1962*	3143*	8615*	13853*
AUS LG	30	244	55	512
EU	1051	1443	6045	9378
FRANKR	8	25	170	393
NIEDL	6	14	296	840
ITAL	57	104	1522	3003
G BRIT	742	993	1950	2750
DAENM	141	125	1531	1215
SPAN			33	77
OESTER	74	62	288	341
BELGI	17	85	191	533
SCHWZ	70	274	260	839
TUERK	136	80	280	170
ESTLD	176	80	271	116
POLEN	22	106	70	282
TSCHE	57	106	165	259
USA	83	582	268	1473
CHINA	340	286	1180	909
JAPAN	6	103	31	320
AUSF	3861*	9761*	10186*	27365*
PV			1	9
EU	1419	4591	4904	14885
FRANKR	166	584	484	1983
NIEDL	186	498	646	1601
ITAL	138	444	460	1557
G BRIT	80	401	611	1700
IRLAND	47	101	55	123
DAENM	147	473	442	1300
SPAN	82	314	292	1056
SCHWED	118	338	282	765
FINNL	40	136	105	372
OESTER	225	757	979	2359
BELGI	140	428	419	1724
NORWEG	64	105	117	257
SCHWZ	404	910	975	2244
TUERK	87	134	197	359
POLEN	135	313	291	871
TSCHE	61	165	265	636
UNGARN	79	246	180	512
RUSSLD	156	248	226	451
SLOWEN	28	122	60	237
USA	172	453	521	1251
KANADA	50	84	185	304
VENEZU	14	19	74	207
BRASIL	76	198	123	359
CHILE	2	4	81	108
ISRAEL	48	34	59	180
SAUDIA	55	166	117	341
A EMIR	16	33	98	200
INDIEN	9	28	43	120
SINGAP	130	232	216	418
PHILIP	391	183	397	199
CHINA	87	313	120	416
REPKOR	38	104	66	198
JAPAN	37	261	112	548
TAIWAN	2	8	37	162
HONGK	20	78	79	296
AUSTRL	8	30	74	213

9603 90 10

HANDGEF FUSSBODENKEHRER OHNE MOTOR

	STUECK		STUECK	
EINF	16544*	174*	61830*	693*
GEW DT	91		439	
AUS LG	2198	11	4010	26
EU	2722	119	5810	414
ITAL			1971	226
CHINA	2196	8	37408	158
AUSF	22504*	847*	76839*	2871*
GEW DT	504		1709	
EU	14765	521	52504	2048
FRANKR	2029	83	5811	347
G BRIT	5258	177	18757	691
OESTER	3084	114	9248	355
SCHWZ	2752	111	4918	203
USA	674	62	4934	201

9603 90 91

BUERSTWARE STRASSE/HAUSHALTREINIG USW

	DT		DT	
EINF	3223*	2559*	12669*	10169*
AUS LG	7	10	43	55
EU	676	558	4392	4206
NIEDL	62	80	223	249
ITAL	414	322	1539	1116
PORTUG			1518	1821
BELGI	77	47	740	693
POLEN	414	162	982	389
TSCHE	214	124	1000	548
UNGARN	322	233	920	627
SRILAN	102	38	1900	697
CHINA	748	754	1965	2073
TAIWAN	422	552	994	1268
AUSF	4232*	5005*	16110*	18320*
EU	2979	3324	11468	12081
FRANKR	408	544	2467	2634
NIEDL	464	604	1860	2138
ITAL	61	207	526	870
G BRIT	153	143	1461	1242
IRLAND	53	34	175	150
DAENM	77	93	202	245
GRIECH	34	31	130	155
PORTUG	23	20	251	199
SPAN	64	57	341	276
SCHWED	72	118	331	386
OESTER	389	455	1651	1840
BELGI	1141	965	1906	1775
NORWEG	88	85	282	306
SCHWZ	287	377	1072	1361
LETTLD	6	11	105	150
POLEN	153	191	353	435
RUSSLD	98	197	203	634
SLOWEN	11	18	119	172
USA	128	178	703	1205
ISRAEL	159	104	202	160
SAUDIA	8	14	610	164
JAPAN	7	20	136	293

9603 90 99

ANDERE BUERSTENWAREN

EINF	7295*	7691*	19797*	20696*
AUS LG	939	1408	1107	1609
EU	1461	1814	4248	6397
FRANKR	62	100	201	363
NIEDL	205	194	244	271
ITAL	717	984	2123	2897
G BRIT	95	99	295	637
DAENM	37	87	168	342
PORTUG	23	11	133	183
SCHWED		1	35	489
FINNL	14	62	176	488
BELGI	230	126	708	419
SCHWZ	198	323	507	963
POLEN	206	152	774	594
TSCHE	3200	2802	8389	6897
UNGARN	270	133	934	509
RUMAEN	211	85	739	288
USA	44	108	133	518
CHINA	1385	1690	3279	3037
REPKOR	18	76	18	84
JAPAN	23	53	83	226
TAIWAN	107	193	381	536
AUSTRL	16	37	56	133
AUSF	4550*	8909*	14740*	27116*
PV			1	4

Wichtigste Ursprungs- und Bestimmungs-Laender	MAERZ 2001 dt = 100kg	MAERZ 2001 1000 DM	JAN./MRZ. 2001 dt = 100kg	JAN./MRZ. 2001 1000 DM
EU	2832	6052	9672	18773
FRANKR	459	1127	1107	3121
NIEDL	637	1434	1810	3988
ITAL	85	281	1330	2009
G BRIT	425	646	1873	2660
DAENM	75	181	147	340
GRIECH	9	20	112	204
PORTUG	61	81	230	286
SPAN	266	405	956	1265
SCHWED	113	169	311	487
OESTER	581	1423	1371	3414
BELGI	87	186	344	761
SCHWZ	364	826	1099	2495
TUERK	15	27	76	131
POLEN	87	135	208	369
TSCHE	117	152	333	502
UNGARN	39	78	101	217
BULGAR	82	53	238	162
RUSSLD	30	65	140	278
SLOWEN	70	83	138	187
KROAT	93	94	116	127
USA	137	298	357	675
KANADA	9	21	232	305
MEXIKO	1	2	126	101
SAUDIA	66	57	394	213
JAPAN	36	144	77	371
AUSTRL	110	111	219	247
9604 00 00				
HANDSIEBE				
EINF	534*	675*	1413*	2223*
EU	95	122	476	820
ITAL	86	104	422	615
TSCHE	114	88	265	194
CHINA	207	413	464	1084
AUSF	248*	352*	711*	1112*
EU	141	212	343	575
SCHWZ	1	3	54	96
9605 00 00				
ZUSAMMSTELLG F REISE(NECESSAIRES) USW				
EINF	495*	1965*	2046*	4096*
EV			33	34
PV			8	19
AUS LG	5	6	9	14
EU	167	1310	667	1818
ITAL	165	1305	166	1311
BELGI			492	480
CHINA	275	529	1208	1893
AUSF	972*	3744*	2138*	7552*
PV			15	98
EU	544	1819	1112	3120
FRANKR	79	278	224	501
NIEDL	189	601	266	829
ITAL	36	140	129	335
DAENM	13	143	15	159
GRIECH	34	171	36	178
SPAN	12	45	73	194
OESTER	54	185	172	473
BELGI	116	205	134	274
SCHWZ	40	215	68	372
LETTLD	55	153	55	153
POLEN	19	93	54	217
TSCHE	4	19	35	173
RUSSLD	1	2	59	183
USA	41	263	95	551
MEXIKO	30	106	30	106
PERU	43	265	43	265
ARGENT	5	13	118	297
ISRAEL	13	87	14	89
A EMIR	7	17	86	294
SINGAP	56	217	72	320
REPKOR	41	127	74	339
JAPAN	3	13	7	94
AUSTRL			54	171
9606 10 00				
DRUCKKNOEPFE TEILE DAVON				
EINF	246*	878*	543*	1931*
EU	41	215	167	699
ITAL	34	185	145	599
TSCHE	88	227	153	459
USA	16	42	88	247
MEXIKO	34	114	57	187
HONGK	60	220	65	235
AUSF	1547*	6213*	4230*	18329*
PV	64	447	205	1464
EU	525	1922	1078	4780
FRANKR	163	552	400	1613
NIEDL	11	34	44	344
ITAL	51	210	119	622
G BRIT	88	263	101	308
DAENM	21	96	28	156
PORTUG	69	274	149	559
SPAN	29	108	54	213
OESTER	20	104	42	241
BELGI	47	179	99	432
TUERK	105	452	249	1106
POLEN	113	604	284	1588
TSCHE	17	135	64	473
SLOWAK	22	156	89	524
UNGARN	19	120	84	464
RUMAEN	16	158	65	650
BULGAR	12	59	45	259
UKRAIN	19	94	41	221
SLOWEN	11	97	38	280
MAROKK	7	47	57	273
TUNES	37	181	74	518
S AFR	7	19	49	150
USA	40	90	51	185
THAIL	120	294	141	347
CHINA	16	83	76	246
HONGK	375	1295	1396	4733
9606 21 00				
KNOPF A KUNSTSTOFF NICHT UEBERZOG				
EINF	462*	2293*	1402*	6054*
PV				6
AUS LG				1
EU	276	1316	947	3897
ITAL	198	1050	600	2619
G BRIT	2	28	19	201
GRIECH	14	47	123	517
SPAN	19	76	51	208
POLEN	63	468	126	863
TSCHE	54	173	144	409
AUSF	691*	7076*	2161*	22503*
PV	163	1407	429	3864
EU	91	919	332	4162
FRANKR	2	32	20	454
NIEDL	19	153	84	1182
ITAL	2	22	5	119
G BRIT	17	148	55	350
DAENM	6	43	18	409
PORTUG	10	126	29	426
FINNL	2	26	11	143
OESTER	13	236	35	434
BELGI	4	57	26	357
SCHWZ	14	247	27	498
TUERK	15	188	41	599
LITAU	13	136	37	392
POLEN	128	1019	347	3428
TSCHE	25	335	68	856
SLOWAK	18	224	54	631
UNGARN	9	159	31	529
RUMAEN	119	1218	464	3433
BULGAR	40	313	99	956
UKRAIN	33	355	104	1061
BELARS	10	90	18	193
MOLDAU	6	59	22	232
RUSSLD	9	81	23	207
SLOWEN	7	127	24	372
KROAT	9	153	51	633
B HERZ	6	111	15	236
JUGOSL	11	120	34	311
MAZED	20	206	92	774
MAROKK	20	180	70	643
TUNES	25	271	73	842
USA	41	210	70	494
CHINA	1	19	4	118
9606 22 00				
KNOPF A UNEDL METALL NICHT UEBERZ				
EINF	132*	501*	626*	1934*
EU	117	457	453	1717
ITAL	114	422	439	1555
AUSF	305*	1921*	899*	5900*
PV	12	64	44	455
EU	57	613	140	1350
NIEDL	2	24	13	154
G BRIT	9	76	17	143
SCHWED	7	207	8	211
OESTER	7	119	14	181
TUERK	115	422	225	822
POLEN	22	153	74	568
TSCHE	8	62	34	241
UNGARN	16	76	81	381
RUMAEN	13	119	48	485
BULGAR	4	22	62	238
UKRAIN	2	17	8	141
KROAT	2	28	10	156
TUNES	14	93	50	359
9606 29 00				
ANDERE KNOEPFE				
EINF	266*	1870*	856*	5348*
EU	118	1304	568	3954
FRANKR		26	19	194
ITAL	111	1201	523	3532
OESTER	4	58	12	171
SCHWZ	18	30	49	140
REPKOR	20	156	64	441
AUSF	174*	3057*	481*	8625*
PV	50	1064	130	2342
EU	30	463	103	2135
NIEDL	1	16	10	347
ITAL	3	70	15	339
PORTUG	2	48	14	182
OESTER	9	219	17	403
BELGI		5	8	401
TUERK	21	385	38	658
POLEN	15	325	46	991
TSCHE	11	151	23	347
UNGARN	3	92	6	198
RUMAEN	16	179	39	509
BULGAR	14	128	54	440
UKRAIN	5	70	15	212
SLOWEN	13	340	32	761
KROAT	4	122	12	370
MAZED	5	120	17	268
TUNES	6	149	15	325
USA	11	163	26	402
HONGK	5	56	16	221
9606 30 00				
KNOPFFORMEN -TEILE -ROHLINGE				
EINF	181*	394*	362*	785*
EU	76	121	120	223
ITAL	63	78	95	157
ECUAD			71	130
INDIEN	60	161	73	200
AUSF	152*	463*	521*	1436*
PV	1	7	1	10
EU	76	258	293	899
ITAL	12	66	35	185
G BRIT	23	44	105	151
POLEN	38	81	80	176
9607 11 00				
REISSVERSCHLUSS ZAEHNE UNEDL METALL				
	M		M	
EINF	642328*	1515*	1410733*	2910*
GEW DT	246		534	
EU	153206	455	397272	950
ITAL	75928	223	105995	347
BELGI	18752	74	132769	275
SCHWZ	85783	804	156812	1435
AUSF	1346362*	2692*	4192206*	8016*
GEW DT	416		1205	
PV	281670	579	700772	1516
EU	169426	593	496831	1765
NIEDL	28127	109	96161	365
ITAL	7638	79	9912	129
G BRIT	10102	53	61881	352
PORTUG	49223	84	132774	161
SCHWED	9485	48	23067	136
OESTER	41321	114	79195	246
SCHWZ	29619	63	159182	336
TUERK	79729	164	161225	282
POLEN	168306	278	533367	907
TSCHE	62501	122	186339	325
SLOWAK	83493	101	236383	285
UNGARN	58483	103	146938	255
RUMAEN	123027	219	398193	650
UKRAIN	40901	122	80561	206
RUSSLD	33300	76	67801	127
SLOWEN	29792	88	92097	233
B HERZ	29686	94	105061	225
MAZED	11854	18	44438	144
TUNES	144931	217	419515	598
USA	14832	37	50722	170
INDIEN	63780	82	123117	171
THAIL	16803	35	44351	178
CHINA	21262	21	213738	195
9607 19 00				
ANDERE REISSVERSCHLUESSE				
	M		M	
EINF	1871203*	1752*	5662115*	5132*
GEW DT	435		1377	
PV			41095	53
EU	753546	1068	1846620	2662
FRANKR	27956	76	83874	105
NIEDL	53070	63	219702	375
ITAL	85035	411	311742	1040
PORTUG	75294	81	212695	233
OESTER	268554	144	306148	250
BELGI	190050	192	531689	363
SCHWZ	70764	100	78578	137
TUERK	32268	29	178735	182
POLEN	224735	178	747744	551
TSCHE	104375	82	333466	261
CHINA	8600	4	440861	175
JAPAN	55	3	119295	300
TAIWAN	471105	140	1188404	320
AUSF	5354288*	7117*	16642498*	21917*
GEW DT	1095		3040	
LV			31420	11
PV	753493	1078	2832189	4173
EU	1380122	2265	3187305	5213
FRANKR	69377	151	283038	464
NIEDL	305528	561	867029	1576
ITAL	77111	139	182570	221
G BRIT	58337	121	73930	158
DAENM	37400	81	89578	149
PORTUG	219415	199	475388	504
SCHWED	45102	110	122088	288
FINNL	57076	164	78856	230
OESTER	214629	419	366047	765

Wichtigste Ursprungs- und Bestimmungs-Laender	MAERZ 2001 dt = 100kg	MAERZ 2001 1000 DM	JAN./MRZ. 2001 dt = 100kg	JAN./MRZ. 2001 1000 DM
BELGI	216872	260	465061	707
SCHWZ	64930	98	296153	440
TUERK	146066	173	267440	387
LETTLD	38075	52	128880	177
LITAU	106587	92	483586	414
POLEN	752062	979	2693050	3384
TSCHE	344187	370	798692	877
SLOWAK	128915	147	450453	510
UNGARN	266876	309	843553	1007
RUMAEN	665057	773	1924722	2455
BULGAR	210990	298	1000198	1084
UKRAIN	266638	316	954569	1016
BELARS	71736	72	175860	200
MOLDAU	30830	47	126136	180
RUSSLD	49712	79	324901	425
SLOWEN	83476	88	273223	382
KROAT	56386	77	234158	342
B HERZ	50895	102	174128	253
JUGOSL	45644	61	232381	594
MAZED	64669	89	346645	426
MAROKK	88570	117	366572	405
TUNES	318617	361	1031683	1151
USA	27735	21	53222	118
THAIL	11478	35	27374	164

9607 20 10

REISSVERSCHLUSSTEILE UNEDEL METALL

	DT		DT	
EINF	719*	1772*	2421*	5825*
EU	390	869	1365	2995
FRANKR	67	113	281	487
ITAL	230	573	733	1785
G BRIT	80	162	333	692
POLEN	103	136	397	533
JAPAN	136	559	450	1858
TAIWAN	20	88	30	126
AUSF	293*	936*	727*	2131*
PV	18	74	48	151
EU	177	519	448	1217
ITAL	52	167	137	319
G BRIT	27	59	106	221
POLEN	23	80	54	205

9607 20 90

AND TEILE VON REISSVERSCHLUESSEN

	KG		KG	
EINF	146407*	2283*	320366*	5185*
EU	35087	770	76137	1459
ITAL	4644	119	9089	238
G BRIT	5600	144	12269	255
SPAN	11764	191	34078	520
BELGI	12945	291	18636	394
TUERK	5588	261	20653	709
TSCHE	56674	620	113646	1242
INDONE	20703	247	49614	563
JAPAN	2386	101	10663	510
TAIWAN	13027	158	26888	371
AUSF	32778*	1244*	83970*	3847*
PV	2524	112	8910	420
EU	16021	611	35603	1285
NIEDL	3012	144	8685	288
OESTER	8097	292	12785	440
BELGI	1433	76	4888	195
TUERK	1003	45	7215	609
POLEN	5997	153	13815	413
TSCHE	2505	118	5329	265
RUMAEN	1504	118	7062	770

9608 10 10

KUGELSCHREIBER MIT TINTE

	STUECK		STUECK	
EINF	3004521*	2213*	9595429*	6994*
GEW DT	375		1245	
PV	31050	13	31050	13
AUS LG	947388	620	1940919	1245
EU	996091	594	1531446	1035
FRANKR	719473	391	972516	636
G BRIT	216890	120	264141	207
USA	12030	72	146342	354
INDIEN	100980	101	711415	488
CHINA	16210	16	644869	235
REPKOR	560297	242	2303945	1013
JAPAN	1130309	939	3692107	3176
TAIWAN	99587	192	241987	478
AUSF	6920904*	5449*	14005882*	14785*
GEW DT	767		1548	
EU	2744075	1919	6807516	4726
FRANKR	327203	329	1608606	1166
NIEDL	299859	196	616642	428
ITAL	345229	190	509184	319
G BRIT	747491	396	1772744	983
DAENM	99296	78	173348	126
GRIECH	101130	80	238722	164
PORTUG	70987	33	247432	172
SPAN	296376	204	487549	371
OESTER	274018	261	715654	639
BELGI	37655	43	149207	158
SCHWZ	403955	518	769065	1102
TUERK	52675	37	359305	284
RUSSLD	189394	182	323928	304
MAROKK	10565	12	31965	411
LIBYEN	506314	332	506314	332
AEGYPT			89648	109
NIGERI	343206	272	351079	286
USA	52712	292	142781	1164
KANADA	374051	137	934736	364
BRASIL	7712	9	106518	143
ARGENT	43630	24	174566	136
ISRAEL	193331	117	260289	176
SAUDIA	31952	47	79704	376
A EMIR	335494	437	359445	553
THAIL	138075	103	208447	161
SINGAP	11504	175	34580	472
REPKOR	307295	202	351459	239
JAPAN	294612	270	325988	366
HONGK	14212	330	59966	942

9608 10 30

AND KUGELSCHREIBER A EDELMETALLEN

	STUECK		STUECK	
EINF	3426*	102*	12876*	295*
GEW DT	1		11	
EU	2239	71	5046	167
AUSF	22054*	1109*	102653*	3066*
GEW DT	12		48	
EU	1753	43	12539	321
G BRIT	120	27	1768	136
SCHWZ	6725	272	40869	586
USA	6511	326	16282	1058
A EMIR	401	105	607	162
HONGK	196	33	5946	153

9608 10 91

AND KUGELSCHREIBER M AUSWECHS MINE

	100 ST		100 ST	
EINF	270426*	12836*	834755*	39693*
GEW DT	3124		9819	
LV			86	6
PV	26891	829	64228	2105
AUS LG	49	22	1177	115
EU	24534	2304	83738	5893
FRANKR	8348	284	20161	798
NIEDL	1030	151	7657	803
ITAL	7212	440	23463	1204
G BRIT	7350	1393	29678	2923
SCHWZ	25900	2565	80774	7909
POLEN	88169	1521	257510	4445
TSCHE	43347	736	108842	1903
SLOWEN	1403	83	2890	136
USA	744	221	1871	686
INDIEN	33830	1414	114837	5285
VIETN	1972	116	12460	515
CHINA	17057	881	73802	2649
JAPAN	7735	929	33833	3351
TAIWAN	21523	1864	51458	6144
HONGK	172	43	6418	471
AUSF	316802*	17168*	933870*	49327*
GEW DT	2862		8184	
PV	47712	796	128437	2229
EU	117745	5306	403518	17451
FRANKR	20850	892	72369	2796
NIEDL	19286	521	77563	2530
ITAL	6768	579	18087	1162
G BRIT	19558	799	60395	2782
DAENM	10671	370	31614	1091
GRIECH	2029	94	6403	266
PORTUG	1289	110	6294	317
SPAN	3503	196	10752	554
SCHWED	8333	450	25816	1149
FINNL	3706	216	10451	577
OESTER	12684	679	56794	2849
BELGI	8209	333	23612	1084
NORWEG	9159	261	23334	716
SCHWZ	20777	1716	53111	3672
TUERK	1473	181	5261	373
POLEN	68719	1516	161673	3485
TSCHE	20995	597	59940	1613
SLOWAK	2575	99	5608	210
UNGARN	6380	231	15828	546
RUMAEN	1381	90	4788	231
BULGAR	1153	72	6205	262
UKRAIN	1680	53	4717	212
RUSSLD	5266	278	11488	569
SLOWEN	2405	117	4799	257
KROAT	4006	172	6386	264
JUGOSL	1475	75	4270	150
TUNES	158	11	2057	107
AEGYPT	100	5	2518	139
S AFR	1443	140	3700	242
USA	13709	1897	52875	7185
MEXIKO	5974	239	8570	603
KOLUMB	248	96	971	226
VENEZU	1137	273	4410	704
BRASIL	741	41	3379	566
ARGENT	2285	116	5947	266
LIBAN	45	119	224	163
ISRAEL	1742	92	3489	191
SAUDIA	521	32	2778	200
KUWAIT	33	93	814	142
A EMIR	1695	275	4814	776
THAIL	70	108	357	150
VIETN			4305	280
SINGAP	789	272	2813	553
REPKOR	2469	92	6501	249
JAPAN	954	603	3162	1420
TAIWAN	458	259	1335	660
HONGK	2106	722	4173	2185
AUSTRL	3698	161	8868	436

9608 10 99

ANDERE KUGELSCHREIBER

	STUECK		STUECK	
EINF	2585937*	956*	10605608*	3999*
GEW DT	362		1375	
PV	10800	5	10800	5
AUS LG			12759	6
EU	1633094	288	4244883	842
FRANKR	648795	86	658148	110
ITAL	335272	109	1965000	428
G BRIT	640000	86	1471725	205
SCHWZ	36164	71	340337	358
TSCHE			675950	164
INDIEN	102250	96	260950	244
VIETN	224000	58	1324000	430
CHINA	162619	100	932044	360
REPKOR	216000	112	2101010	932
TAIWAN	150545	167	479767	372
AUSF	3662253*	1397*	12309155*	3943*
GEW DT	369		1298	
EU	1277058	597	3215669	1876
FRANKR	85190	126	223661	497
NIEDL	111437	105	474334	283
ITAL	482947	187	1074372	418
G BRIT	205362	51	675644	245
PORTUG	1318	3	22830	134
SCHWZ	195400	80	452114	150
RUSSLD	164615	56	2017241	308
LIBYEN	4630	1	409672	107
NIGERI	415886	87	422303	88
BRASIL	173890	61	1219285	232
A EMIR	439304	275	577906	296

9608 20 00

FILZSCHREIBER MARKIERSTIFT USW

	100 ST		100 ST	
EINF	207391*	6592*	633340*	18024*
GEW DT	3690		9732	
PV	638	37	6253	346
AUS LG	9530	725	26832	2070
EU	65804	1773	161559	4425
FRANKR	1815	79	4290	159
NIEDL	3255	186	7840	567
ITAL	22799	349	58549	1010
G BRIT	885	39	6578	307
OESTER	36907	1080	81947	2320
TSCHE	49367	1082	193466	3863
SLOWEN	2365	176	14493	637
KROAT	31396	348	82322	918
USA	12720	663	24364	1322
ARGENT			432	103
INDIEN	4672	168	16329	513
CHINA	9590	454	65857	1084
JAPAN	18821	1671	52388	4530
TAIWAN	639	99	1837	194
AUSF	613781*	31294*	1555386*	78259*
GEW DT	9546		22879	
PV	1907	73	2527	95
EU	232149	14677	624199	38894
FRANKR	55422	3336	124200	7576
NIEDL	14526	1359	48676	4751
ITAL	21844	1463	63412	3937
G BRIT	37055	2254	104131	5974
IRLAND	823	56	11952	978
DAENM	3149	230	10899	769
GRIECH	5603	329	15270	862
PORTUG	4452	282	12335	811
SPAN	53405	2777	124622	6239
SCHWED	4953	407	14549	1012
FINNL	5498	344	12781	821
OESTER	9925	800	29877	2321
BELGI	15067	939	48962	2596
LUXEMB	425	101	1534	247
NORWEG	5779	290	12021	599
SCHWZ	24910	1313	69959	3495
TUERK	1571	68	16041	737
POLEN	8578	346	36213	1456
TSCHE	107641	1677	332753	5023
UNGARN	4286	206	9043	433
RUMAEN	3133	120	8507	289
RUSSLD	6796	358	13709	654
SLOWEN	3093	118	7166	261
MAROKK	1461	54	3476	2032
TUNES	884	34	3742	180
AEGYPT	253	9	2305	123
S AFR	3597	150	6580	285
USA	95013	7100	127070	8731
KANADA	7858	399	25509	1345
MEXIKO	6205	290	19866	719
COSTA	1771	78	3389	140
KOLUMB	4282	195	6341	253
ECUAD	1396	67	5290	156
CHILE	1200	54	6612	186
ARGENT	3604	210	23525	1045
IRAN	3068	192	11088	531
ISRAEL	15097	299	27660	768
SAUDIA	1824	76	4145	685
KUWAIT	1914	92	2549	125
A EMIR	5869	242	11184	447
THAIL	2175	97	9204	378

Wichtigste Ursprungs- und Bestimmungs-Laender	MAERZ 2001 dt = 100kg	MAERZ 2001 1000 DM	JAN./MRZ. 2001 dt = 100kg	JAN./MRZ. 2001 1000 DM
MALAYS	4560	177	10317	375
SINGAP	2839	119	9203	393
JAPAN	4391	228	8340	420
HONGK	4597	182	6897	291
AUSTRL	14013	628	24561	1112
NEUSEE	2916	115	4493	179
9608 31 00				
FUELLHALTER USW Z TUSCHEZEICHNEN				
	STUECK		STUECK	
EINF	1039*	18*	40786*	82*
GEW DT			10	
EU	35	1	8568	6
AUSF	1519724*	6383*	1856412*	8688*
GEW DT	166		236	
EU	174374	786	250955	1195
FRANKR	24660	95	57007	221
ITAL	121280	541	150815	696
SPAN	17566	85	20597	110
SCHWZ	46743	117	48592	134
NIGERI	17960	122	17960	122
USA	41643	178	50086	236
MEXIKO	28018	148	69216	381
KOLUMB	22746	147	23501	152
VENEZU	1920	114	4744	134
A EMIR	127114	676	127316	677
INDIEN	63364	228	63364	228
THAIL	202640	661	207186	684
INDONE	113239	425	115376	439
PHILIP	54000	296	90000	492
REPKOR	147914	557	150808	578
JAPAN	379349	1234	466382	2068
9608 39 10				
AND FUELLHALTER USW A EDELMETALLEN				
	STUECK		STUECK	
EINF	1014*	149*	11433*	808*
GEW DT			6	
LV			2	4
EU	849	55	10637	472
FRANKR	849	55	10521	459
SCHWZ	3	18	309	166
AUSF	5698*	1169*	16652*	3020*
GEW DT	5		12	
EU	1201	44	5284	236
SCHWZ	437	126	741	206
S AFR	322	80	578	158
USA	927	182	2667	662
A EMIR	353	129	612	221
MALAYS	183	90	194	92
JAPAN	512	121	1743	255
HONGK	456	90	1623	344
9608 39 90				
AND FUELLFEDERHALTER FUELLHALTER				
	STUECK		STUECK	
EINF	280230*	959*	558750*	2142*
GEW DT	85		168	
LV	7284	13	8617	19
AUS LG	1956	1	4991	3
EU	102276	470	161094	924
FRANKR	32516	320	65352	676
ITAL	33917	85	51871	135
SCHWZ	2339	34	10955	145
USA	12210	186	26627	325
JAPAN	20126	73	103817	264
TAIWAN	104040	143	164336	392
AUSF	750891*	4806*	1581262*	12340*
GEW DT	163		345	
EU	305184	741	789904	2645
FRANKR	132771	153	240555	493
NIEDL	67516	146	155353	394
ITAL	51570	83	100127	286
G BRIT	12385	56	91757	288
SPAN	4380	22	13549	168
OESTER	27526	120	72637	398
BELGI	13193	93	107201	516
SCHWZ	87546	593	176604	1231
POLEN	6392	153	82686	260
S AFR	2336	35	3870	128
USA	239215	724	280322	2002
A EMIR	5316	143	8483	268
SINGAP	2311	97	6068	276
JAPAN	36951	778	51090	1623
TAIWAN	4315	241	7613	511
HONGK	7250	625	17605	1650
9608 40 00				
FUELLBLEISTIFTE(DREH- DRUCKSTIFTE)				
	STUECK		STUECK	
EINF	4882929*	2086*	11398717*	5940*
GEW DT	237		677	
AUS LG	242098	259	388092	484
EU	47874	88	221434	247
THAIL	1400000	718	3550200	1917
CHINA	50910	20	450354	173
JAPAN	3131318	1063	6671748	3119
TAIWAN	127992	80	232192	221
AUSF	4705155*	6470*	7638898*	11628*
GEW DT	584		952	
PV			3000	3
EU	1232061	1636	2665978	3733
FRANKR	175941	234	346146	588
NIEDL	101240	168	155358	237
ITAL	133160	223	421757	672
G BRIT	123105	117	279970	276
DAENM	62829	98	110053	151
GRIECH	40296	84	134328	232
PORTUG	116849	77	158463	115
SPAN	290494	387	563775	775
FINNL	38035	62	134620	193
OESTER	58758	98	154777	286
SCHWZ	135314	259	251037	490
TUERK	40823	78	240557	399
RUSSLD	61102	80	104636	138
NIGERI	56915	79	67444	108
S AFR	58163	81	65189	110
USA	115278	211	218840	689
KANADA	43598	40	172376	228
A EMIR	1613722	1869	1640575	1927
THAIL	370988	518	387501	556
REPKOR	119575	212	127191	242
JAPAN	175071	355	242652	627
9608 50 00				
ZUSAMMENSTELLUNGEN VON SCHREIBMITTELN				
	DT		DT	
EINF	267*	1346*	907*	5129*
AUS LG	10	27	95	227
EU	32	357	147	780
FRANKR	15	191	22	269
SCHWED			93	179
BELGI	2	67	5	172
USA	10	277	22	562
INDIEN	23	113	53	249
CHINA	126	304	458	2396
TAIWAN	49	215	169	883
AUSF	362*	1578*	1557*	4668*
PV				3
EU	252	736	1110	2420
FRANKR	151	232	424	774
NIEDL	13	28	95	270
OESTER	55	254	340	700
BELGI	4	59	30	217
SCHWZ	10	92	26	206
POLEN	23	194	46	426
TSCHE	13	95	31	214
USA	2	36	8	240
CHINA	1	6	25	240
9608 60 10				
MINEN F KUGELSCHREIBER MIT TINTE				
	STUECK		STUECK	
EINF	6439071*	465*	28051267*	1501*
GEW DT	85		323	
AUS LG	31104	11	113472	40
EU	160472	83	429313	218
SCHWZ	5761535	150	20161535	513
JAPAN	194752	198	1321793	610
AUSF	3985429*	2032*	9740864*	4406*
GEW DT	150		328	
PV			756051	60
EU	842535	715	2081740	1481
FRANKR	403169	312	895010	660
ITAL	296919	282	560209	462
USA	472591	624	1232693	1397
JAPAN	150659	83	473437	170
TAIWAN	1564779	297	3501692	621
9608 60 90				
ANDERE MINEN FUER KUGELSCHREIBER				
	100 ST		100 ST	
EINF	112655*	505*	353276*	1489*
GEW DT	165		514	
EU	7295	114	20693	482
FRANKR	1290	56	3130	143
ITAL	5129	22	12830	130
G BRIT	876	36	4733	209
TSCHE	103686	267	326732	776
JAPAN	1554	108	2383	121
AUSF	238773*	2020*	801768*	5849*
GEW DT	305		973	
PV			5400	7
EU	41662	460	109283	1278
FRANKR	6167	109	14995	248
NIEDL	9295	87	21289	232
ITAL	3202	96	30918	337
SCHWZ	28101	412	112651	1445
TSCHE	66283	83	251146	298
USA	6930	139	27947	445
BRASIL	6478	51	40923	182
JAPAN	3950	94	12505	213
TAIWAN	28521	303	53007	549
HONGK	7743	74	64312	388
9608 91 00				
SCHREIBFEDERN SCHREIBFEDERSPITZEN				
	KG		KG	
EINF	11003*	2369*	21276*	5289*
AUS LG	2321	427	4922	1027
EU	281	38	854	187
JAPAN	9974	2157	18869	4802
AUSF	13273*	1300*	35272*	3736*
EV	673	148	1174	255
EU	8730	729	22281	2489
FRANKR	434	132	1427	611
ITAL	6366	402	15650	1227
G BRIT	1366	89	4045	295
SPAN	201	24	609	241
TSCHE	2451	84	7273	232
USA	575	150	1382	305
JAPAN	100	77	355	181
9608 99 10				
FEDERHALTER BLEISTIFTHALTER USW				
	KG		KG	
EINF	406*	38*	1621*	120*
EU	80	16	558	78
AUSF	916*	477*	3715*	1260*
EV			681	153
LV			498	107
EU	409	245	1838	615
FRANKR	129	212	849	496
USA	209	198	1437	508
9608 99 92				
AND TEILE A METALL F SCHREIBMITTEL				
	KG		KG	
EINF	21266*	1419*	60038*	4300*
AUS LG	1671	193	5164	634
EU	5239	193	18314	597
G BRIT	4435	123	14503	408
SCHWZ	5965	313	18643	1051
USA	1429	353	3892	1002
INDIEN	6058	139	10362	291
JAPAN	2231	398	6992	1228
AUSF	43577*	2662*	80576*	5317*
EU	10254	852	27521	2065
FRANKR	1073	214	1618	299
ITAL	157	120	825	200
G BRIT	8705	447	21614	1122
SCHWED	56	15	1621	198
SCHWZ	1563	356	2164	709
USA	3774	314	6840	493
IRAN	17520	150	26280	225
SAUDIA	2264	181	2264	181
INDONE	1305	80	2061	148
CHINA	410	189	627	272
JAPAN	1758	83	2849	141
AUSTRL	2520	122	4620	224
9608 99 98				
ANDERE TEILE FUER SCHREIBMITTEL				
	DT		DT	
EINF	391*	2128*	1074*	5490*
AUS LG	47	257	83	539
EU	86	246	273	1022
FRANKR	49	111	60	203
ITAL	30	82	123	405
G BRIT		1	70	254
SPAN	7	52	15	140
SCHWZ	132	627	258	1335
USA	19	148	33	327
INDIEN	35	102	88	296
JAPAN	65	791	148	1961
TAIWAN	24	127	33	185
AUSF	593*	2892*	1253*	7379*
LV		15		16
PV	60	118	101	231
EU	91	826	255	2278
FRANKR	15	174	54	583
NIEDL	31	126	91	383
ITAL	4	135	8	250
G BRIT	16	173	52	548

Wichtigste Ursprungs- und Bestimmungs-Laender	MAERZ 2001 dt = 100kg	MAERZ 2001 1000 DM	JAN./MRZ. 2001 dt = 100kg	JAN./MRZ. 2001 1000 DM
OESTER	11	109	16	221
SCHWZ	11	160	30	395
POLEN	93	243	168	492
USA	133	741	290	2089
KOLUMB	39	106	43	120
BRASIL	40	88	63	151
ARGENT	43	141	45	156
INDIEN	31	78	40	128
CHINA	26	57	69	404
9609 10 10				
BLEISTIFTE				
EINF	1210*	1800*	2512*	3709*
PV			18	10
AUS LG	7	5	28	21
EU	56	397	81	440
BELGI	20	303	20	303
TSCHE	165	423	409	922
RUMAEN	66	93	192	195
INDONE	96	136	342	503
CHINA	710	529	1107	869
TAIWAN	30	91	171	355
AUSF	1689*	5917*	3789*	14375*
PV			8	16
EU	986	3252	1966	7400
FRANKR	85	346	282	1234
NIEDL	44	244	109	498
ITAL	105	484	370	1729
G BRIT	30	156	78	410
GRIECH	66	281	158	653
PORTUG	36	155	85	327
SPAN	526	1191	604	1528
FINNL	25	104	81	246
OESTER	20	76	63	204
BELGI	13	69	52	205
SCHWZ	30	141	80	371
S AFR	216	632	251	739
USA	49	232	124	601
KANADA	18	90	51	259
ECUAD	35	125	291	995
ARGENT	27	115	75	333
SAUDIA			91	305
KUWAIT	13	30	38	123
A EMIR	45	147	87	290
THAIL	11	50	46	209
PHILIP	1	2	23	105
JAPAN	38	319	83	647
9609 10 90				
AND STIFTE MIT FESTEM SCHUTZMANTEL				
EINF	1103*	1974*	3163*	5201*
PV	159	184	338	316
AUS LG	8	29	19	70
EU	94	153	209	355
TSCHE	362	732	751	1551
KROAT	67	103	203	256
THAIL	106	144	213	300
INDONE	231	458	790	1423
CHINA	80	94	613	581
JAPAN	39	181	71	332
AUSF	1528*	4717*	3435*	10850*
PV	35	65	81	129
EU	590	2194	1567	5027
FRANKR	152	476	263	942
NIEDL	37	185	74	336
ITAL	70	239	173	635
G BRIT	58	157	128	382
DAENM	6	30	77	270
GRIECH	45	99	93	237
SPAN	182	522	372	1016
SCHWED	24	96	74	238
FINNL	39	115	127	296
OESTER	34	163	83	341
BELGI	15	46	46	182
SCHWZ	66	234	134	467
MALTA	16	47	61	159
TSCHE	45	107	114	254
MAROKK	19	122	19	122
S AFR	94	151	100	174
USA	161	599	352	1335
ECUAD	2	11	140	323
IRAN	48	89	67	173
REPKOR	23	99	42	181
JAPAN	108	400	250	927
HONGK	58	112	74	181
9609 20 00				
MINEN FUER STIFTE				
EINF	163*	260*	409*	905*
AUS LG	6	47	21	131
EU	21	42	65	102
JAPAN	15	76	47	341
AUSF	949*	3290*	2028*	7069*
EU	222	952	720	2469
ITAL	14	187	36	385
G BRIT	143	237	564	960
SPAN	23	236	43	432
USA	9	84	19	155
MEXIKO	1	11	9	117
IRAN	185	226	185	226
A EMIR	76	541	77	555
THAIL	64	246	76	285
INDONE	75	101	276	574
MALAYS	113	261	213	511
REPKOR	12	104	20	187
JAPAN	6	47	34	208
AUSTRL	117	181	212	375
9609 90 10				
PASTELLSTIFTE UND ZEICHENKOHLE				
EINF	136*	275*	282*	560*
EU	61	132	103	256
REPKOR	50	85	50	85
AUSF	45*	243*	119*	499*
EU	20	93	73	179
USA	12	81	16	108
9609 90 90				
SCHREIB- ZEICHEN- SCHNEIDERKREIDE USW				
EINF	2070*	1081*	7367*	3059*
AUS LG	35	16	224	117
EU	99	146	224	260
OESTER	9	81	10	83
TSCHE	34	77	57	151
THAIL	87	166	87	166
INDONE			106	88
MALAYS	358	89	434	107
CHINA	1222	282	5734	1400
REPKOR	28	75	327	461
JAPAN	61	175	62	216
TAIWAN	60	31	188	135
AUSF	516*	1133*	1658*	3530*
EU	302	548	991	1908
FRANKR	55	120	206	387
ITAL	55	89	176	421
OESTER	82	91	174	208
JAPAN	6	20	49	157
9610 00 00				
SCHIEFERTAFELN USW AUCH GERAHMT				
EINF	3008*	1807*	9668*	6010*
AUS LG	3	5	10	15
EU	2741	1633	8426	5207
FRANKR	366	210	1023	611
NIEDL	1822	1055	5407	3319
PORTUG			498	315
SPAN	351	174	1032	536
BELGI	105	88	123	97
TSCHE	79	53	435	279
CHINA	127	63	573	336
AUSF	2017*	1800*	6494*	5552*
EU	1137	876	4086	2921
NIEDL	142	92	552	229
ITAL	42	57	371	378
G BRIT	308	259	1440	1039
OESTER	379	265	787	560
BELGI	136	87	347	228
SCHWZ	286	362	813	1188
TSCHE	70	61	301	217
RUSSLD	109	89	157	139
9611 00 00				
STEMPEL ALLER ART USW F HANDGEBRAUCH				
EINF	308*	1283*	1342*	6203*
PV			23	17
AUS LG	1	12	4	60
EU	92	651	712	3915
ITAL	21	88	95	212
OESTER	22	128	511	2983
BELGI	30	282	40	378
POLEN			37	104
USA	17	231	40	415
PHILIP			7	104
CHINA	71	70	337	1028
JAPAN	7	95	12	171
TAIWAN	98	194	134	265
AUSF	275*	3812*	803*	10729*
EU	176	2444	499	6796
FRANKR	63	714	148	1680
NIEDL	14	221	74	1053
ITAL	27	276	68	744
G BRIT	15	235	41	610
DAENM	8	168	15	309
PORTUG	1	25	9	156
SPAN	16	234	37	546
SCHWED	9	149	26	429
FINNL	3	47	11	163
OESTER	11	218	48	703
BELGI	6	112	15	315
NORWEG	5	68	12	188
SCHWZ	11	185	23	372
RUSSLD	2	25	29	290
S AFR	7	102	16	232
USA	35	359	71	952
MEXIKO	5	86	7	144
IRAN			26	200
9612 10 10				
FARBBAENDER AUS KUNSTSTOFF				
EINF	2015*	9513*	7357*	30833*
AUS LG	772	4864	1891	11336
EU	387	1841	2911	10760
FRANKR	214	981	702	3420
NIEDL	118	489	502	2058
G BRIT	44	280	1666	4796
BELGI	2	13	16	331
SCHWZ		11	7	204
TSCHE	197	124	640	385
S AFR	5	88	5	88
USA	194	1387	448	3849
ISRAEL			6	119
THAIL	31	37	102	165
MALAYS	11	119	17	139
REPKOR	301	783	558	1406
JAPAN	872	4994	2625	13466
AUSF	1607*	6555*	4353*	18300*
EV	285	857	842	2341
PV			4	5
EU	893	3739	2425	10568
FRANKR	115	326	329	1109
NIEDL	79	307	275	1137
ITAL	64	385	198	1084
G BRIT	282	1234	616	2627
IRLAND	15	52	43	164
DAENM	14	89	64	342
GRIECH	21	109	62	422
SPAN	134	400	294	893
SCHWED	33	115	109	363
FINNL	15	61	53	220
OESTER	77	426	225	1368
BELGI	36	176	135	691
SCHWZ	89	369	225	1063
TUERK	15	63	54	298
POLEN	35	207	97	572
TSCHE	34	172	72	358
UNGARN	22	143	68	430
S AFR	5	35	42	178
USA	252	752	772	2126
IRAN	25	75	48	116
A EMIR	8	156	19	230
HONGK	69	184	73	200
9612 10 20				
FARBBAND CHEMFAS<30MM KSTKASETTE USW				
EINF	1354*	3822*	4151*	10802*
AUS LG	3	26	11	107
EU	150	736	749	2850
NIEDL	37	243	132	763
ITAL	59	278	103	502
G BRIT	19	144	452	1390
POLEN	257	357	667	1066
UNGARN	54	131	79	196
SLOWEN	42	172	82	326
USA	9	78	55	364
THAIL	260	583	987	2086
CHINA	395	825	1228	2246
REPKOR	90	321	90	321
JAPAN	48	524	91	1030
AUSF	1119*	4336*	3075*	12119*
EU	737	2764	2183	8593
FRANKR	113	362	354	1109
NIEDL	111	455	319	1496
ITAL	182	610	476	1716
G BRIT	104	263	245	715
DAENM	23	92	76	260
GRIECH	27	143	95	620
PORTUG	10	45	40	181
SPAN	54	231	189	721
SCHWED	28	146	85	424
OESTER	30	134	139	572
BELGI	35	222	115	590
SCHWZ	86	444	169	795
POLEN	64	252	124	520
TSCHE	45	194	124	538
RUMAEN	1	19	46	116
SLOWEN	33	101	43	128
KROAT	14	75	18	101
S AFR	48	117	104	214
9612 10 80				
ANDERE FARBBAENDER				
EINF	519*	4613*	1342*	9115*
AUS LG	9	55	24	167
EU	364	3918	990	7091
FRANKR	179	877	543	2554
NIEDL	36	213	140	609
ITAL	22	342	37	814
G BRIT	114	2375	225	2892
SCHWZ	1	8	7	147
USA	58	226	145	752
CHINA	45	135	84	300
JAPAN	20	185	49	511
AUSF	601*	3664*	1395*	8532*
EU	390	2251	824	5020

Wichtigste Ursprungs- und Bestimmungs-Laender	MAERZ 2001 dt = 100kg	MAERZ 2001 1000 DM	JAN./MRZ. 2001 dt = 100kg	JAN./MRZ. 2001 1000 DM
FRANKR	163	1029	239	1571
NIEDL	52	154	121	397
ITAL	29	154	68	456
G BRIT	30	170	90	571
DAENM	22	160	44	275
PORTUG	15	104	21	143
SPAN	26	155	87	489
OESTER	32	141	88	478
BELGI	10	99	24	235
SCHWZ	25	154	95	530
LETTLD	5	105	5	107
POLEN	38	243	77	522
TSCHE	7	51	31	207
UNGARN	29	128	94	301
USA	4	45	17	200
THAIL	45	181	104	410
HONGK	7	104	9	115
9612 20 00				
STEMPELKISSEN				
EINF	165*	603*	526*	2204*
AUS LG		7		14
EU	87	351	350	1547
NIEDL	38	180	167	755
OESTER	41	131	161	712
USA	7	87	15	313
AUSF	95*	728*	199*	1694*
EU	40	484	103	1175
FRANKR	14	208	25	382
G BRIT	4	57	13	199
9613 10 00				
GASTASCHFEUERZG NICHT NACHFUELLBAR				
	100 ST		100 ST	
EINF	182922*	3550*	576039*	9107*
GEW DT	3550		10816	
PV			401	22
AUS LG	9885	283	25372	759
EU	28235	1230	49734	2266
FRANKR	13997	471	17523	764
NIEDL	4950	157	19966	557
DAENM	500	122	1362	162
PORTUG			490	213
SPAN	8621	473	9589	504
INDIEN	8400	101	24800	306
VIETN	30826	362	115300	1285
INDONE	7740	164	89694	1196
MALAYS	35800	404	86390	787
PHILIP	40000	369	88509	840
CHINA	18064	663	74584	1616
REPKOR	9500	78	9500	78
JAPAN	2204	122	7085	381
HONGK			28555	243
AUSF	38741*	1445*	223821*	7626*
GEW DT	710		4476	
EV	16965	542	32299	1268
PV	1000	31	2369	73
EU	4773	258	154310	4871
FRANKR	882	87	16026	605
NIEDL	228	12	34013	1030
ITAL	264	18	8503	322
G BRIT	9	2	9037	384
IRLAND			3930	159
DAENM	69	8	33955	780
GRIECH			11687	321
SPAN	51	5	23885	743
OESTER	1502	84	8692	368
SCHWZ	8180	314	20203	954
POLEN	1805	59	5748	193
TSCHE	597	21	4416	144
RUSSLD	4962	217	8811	367
SLOWEN	2382	92	3000	123
S AFR	2415	87	3365	133
ISRAEL	1810	93	4010	223
9613 20 10				
GASTASCHFEUERZG NACHFBAR EL ZUENDG				
	STUECK		STUECK	
EINF	3368473*	2036*	19907562*	10899*
GEW DT	905		5510	
PV	5410	4	5410	4
AUS LG	38360	34	246936	268
EU	92849	122	223794	388
FRANKR	26428	38	31753	173
NIEDL	50973	69	173739	156
CHINA	2682914	1362	18846209	9211
REPKOR	35976	358	94101	818
TAIWAN	3000	5	102940	204
AUSF	1183951*	1057*	2048388*	2360*
GEW DT	311		558	
PV	80000	25	368250	115
EU	33046	54	176849	631
NIEDL	11690	26	39894	193
OESTER	5080	9	20737	254
SCHWZ	141558	123	170691	212
POLEN	236770	263	671109	524
TSCHE	12958	48	44251	138
SLOWAK	287656	96	287656	96
9613 20 90				
GASTASCHFEUERZG NACHFBAR AND ZUEND				
	STUECK		STUECK	
EINF	140209*	605*	439575*	1545*
GEW DT	86		210	
EU	6703	132	21263	467
FRANKR	1903	125	6622	444
CHINA	105793	256	339030	524
REPKOR	22296	67	39856	282
JAPAN	3706	99	6650	178
AUSF	111085*	406*	324783*	1085*
GEW DT	38		99	
EU	35444	250	128514	526
OESTER	3983	84	22306	190
9613 30 00				
TISCHFEUERZEUGE				
	STUECK		STUECK	
EINF	155610*	140*	257612*	484*
GEW DT	156		426	
EU	1	1	179	4
CHINA	155473	131	249977	427
AUSF	13404*	59*	17331*	103*
GEW DT	28		33	
EU	723	9	4106	25
9613 80 00				
ANDERE FEUERZEUGE UND ANZUENDER				
	DT		DT	
EINF	878*	3449*	1785*	8310*
AUS LG	643	1765	1033	3582
EU	129	670	442	1975
FRANKR	16	117	45	339
ITAL	39	299	105	1022
SPAN	9	23	202	207
SCHWED	33	148	38	200
USA	11	138	77	1510
INDONE	177	507	184	522
CHINA	519	1341	895	1982
JAPAN	8	743	80	2114
AUSF	227*	1562*	564*	4371*
EU	166	1026	429	3115
FRANKR	17	187	52	596
NIEDL	95	457	139	985
ITAL	3	16	18	124
DAENM	1	8	38	219
SPAN	24	155	66	438
OESTER	15	74	77	346
TSCHE	18	135	44	325
JUGOSL	2	100	2	152
USA	9	101	27	287
9613 90 00				
TEILE VON FEUERZEUGEN UND ANZUENDERN				
EINF	33*	126*	2513*	4984*
EV	21	43	81	214
AUS LG	21	43	1809	3628
EU	7	62	19	172
INDONE			651	1056
JAPAN	24	52	1811	3648
AUSF	133*	834*	356*	2105*
EU	53	280	184	957
FRANKR	19	83	36	161
ITAL	20	93	103	475
SPAN	6	40	32	189
MEXIKO	37	281	78	557
9614 20 20				
PFEIFENROHFORMEN A WURZEL- U AND HOLZ				
EINF	14*	336*	21*	598*
EU	14	336	18	575
FRANKR	7	235	9	288
ITAL	7	100	7	100
DAENM		1	1	125
AUSF	4*	104*	4*	138*
EU	3	73	3	90
9614 20 80				
PFEIFEN UND PFEIFENKOEPFE				
	STUECK		STUECK	
EINF	108461*	861*	594673*	3505*
GEW DT	142		1054	
EU	22660	541	60310	1317
FRANKR	4587	99	6627	146
ITAL	13262	269	45646	777
IRLAND	2472	113	4972	276
TSCHE	23334	83	34598	175
INDIEN	58613	196	477128	1860
AUSF	4576*	127*	15811*	328*
GEW DT	3		13	
EU	1892	56	9022	188
9614 90 00				
ZIGARREN- ZIGARETTENSPITZEN USW				
	DT		DT	
EINF	360*	836*	454*	1183*
EU	4	55	11	145
SCHWZ	50	164	119	358
INDIEN	297	589	307	609
AUSF	84*	342*	249*	1006*
EU	41	181	109	547
OESTER	18	79	44	204
SCHWZ	22	55	83	199
9615 11 00				
KAEMME USW AUS HARTKAUTSCH KUNSTSTOFF				
EINF	776*	1900*	2786*	8118*
PV	7	26	53	97
AUS LG	2	4	12	16
EU	51	228	297	1358
FRANKR	27	111	61	331
NIEDL	1	3	35	185
ITAL	18	96	167	726
TSCHE	217	282	505	636
THAIL	36	125	125	487
CHINA	398	910	1295	3275
DV KOR			59	112
REPKOR	7	74	90	472
TAIWAN	20	111	237	1351
HONGK	27	92	37	133
AUSF	258*	1175*	857*	3036*
PV	16	38	44	77
EU	105	688	374	1619
FRANKR	14	108	60	238
NIEDL	21	153	53	260
G BRIT	1	3	64	94
OESTER	27	142	92	540
BELGI	5	92	10	116
SCHWZ	12	64	45	328
TSCHE	72	162	189	234
JAPAN	3	16	22	134
9615 19 00				
ANDERE KAEMME USW AUS ANDEREN STOFFEN				
EINF	538*	2251*	2001*	7257*
AUS LG	16	15	36	33
EU	93	355	266	970
FRANKR	1	10	31	143
NIEDL		1	12	107
ITAL	63	238	135	504
THAIL	50	124	188	428
CHINA	266	1036	1247	4053
REPKOR	44	359	96	706
TAIWAN	43	245	126	675
AUSF	97*	711*	289*	1814*
PV	14	17	29	35
EU	40	237	167	1056
FRANKR	18	133	27	144
OESTER	9	51	59	688
NORWEG	20	337	25	375
9615 90 00				
HAAR- FRISIERNADEL HAARKLAMMER USW				
EINF	568*	1287*	1632*	3788*
AUS LG		1	3	10
EU	39	169	96	476
ITAL	9	69	50	258
TSCHE	137	216	309	469
THAIL		1	47	142
CHINA	359	818	1007	2194
REPKOR	1	4	29	176
AUSF	341*	919*	1380*	2858*
EU	178	605	800	1856
FRANKR	23	76	68	220
NIEDL	19	53	84	211
G BRIT	28	116	352	415
OESTER	60	238	129	570
TSCHE	96	108	342	270
USA	11	21	84	173

Wichtigste Ursprungs- und Bestimmungs-Laender	MAERZ 2001 dt = 100kg	MAERZ 2001 1000 DM	JAN./MRZ. 2001 dt = 100kg	JAN./MRZ. 2001 1000 DM
9616 10 10				
PARFUEM- U AEHNL ZERSTAEUBER				
EINF	308*	2398*	595*	4495*
EU	63	425	181	1020
FRANKR	18	72	39	232
ITAL	9	88	51	243
G BRIT	15	75	50	254
SPAN	17	163	34	230
CHINA	62	176	102	305
JAPAN	125	1634	229	2889
TAIWAN	58	163	65	238
AUSF	12*	91*	43*	270*
EU	3	11	26	138
FRANKR		1	17	92
9616 10 90				
ZERSTAEUBERVORRICHTUNGEN -KOEPFE				
EINF	1624*	3592*	2548*	7067*
EU	1378	3085	2082	6037
FRANKR	410	1504	751	3329
ITAL	841	1014	1024	1322
IRLAND	55	316	159	863
SPAN	59	210	89	360
TSCHE	145	306	356	812
USA	93	190	95	195
AUSF	1769*	4877*	5385*	14909*
EU	1146	3411	3788	10819
FRANKR	529	1650	1469	4797
NIEDL	19	57	97	281
ITAL	24	172	123	476
G BRIT	221	586	740	2034
IRLAND	139	325	452	943
SPAN	82	195	539	1301
SCHWED	36	114	123	326
BELGI	38	135	101	316
LUXEMB	25	80	42	139
SCHWZ	43	160	141	425
TUERK	7	22	48	160
USA	377	655	882	1659
BRASIL	45	100	107	247
ISRAEL	10	48	32	131
A EMIR			23	266
PHILIP	9	75	9	75
CHINA	37	75	82	227
9616 20 00				
PUDERQUASTE KISSEN Z AUFTRAG KOSMETIK				
EINF	88*	436*	246*	1522*
AUS LG		6		40
EU	8	90	62	727
G BRIT	3	50	32	519
CHINA	11	81	17	109
REPKOR	22	201	67	437
AUSF	112*	719*	163*	1382*
PV			1	3
EU	91	367	128	806
G BRIT	82	265	93	411
POLEN	17	290	26	440
9617 00 11				
ISOLIERFLASCHE -BEHAELTER <0,75 L				
EINF	955*	1161*	3591*	4946*
PV	20	35	41	72
AUS LG	87	180	221	411
EU	22	43	144	203
TSCHE	201	100	566	324
CHINA	685	909	2725	4109
AUSF	544*	1293*	1721*	3372*
PV			29	66
EU	216	461	777	1439
NIEDL	59	86	87	137
ITAL	24	34	153	195
FINNL	4	14	56	110
OESTER	28	58	169	243
SCHWZ	41	123	113	284
SAUDIA	121	280	308	544
9617 00 19				
ISOLIERFLASCHE -BEHAELTER >0,75 L				
EINF	3804*	3880*	11498*	12531*
AUS LG	54	107	314	453
EU	30	172	214	539
FRANKR	4	80	45	148
NIEDL	19	72	70	210
TSCHE	765	436	2461	1411
ISRAEL			20	142
INDIEN	12	5	280	189
MALAYS			36	113
CHINA	2770	2872	7864	8970
REPKOR	73	96	82	135
JAPAN	46	116	95	247
TAIWAN	57	125	372	670
AUSF	2677*	4852*	7790*	13801*
EU	1232	2245	3455	6529
FRANKR	311	476	543	1048
NIEDL	187	358	750	1212
ITAL	78	132	132	230
G BRIT	47	84	280	503
DAENM	333	676	841	1689
SCHWED	37	39	84	145
OESTER	73	100	314	631
BELGI	94	236	245	638
NORWEG	229	320	483	770
SCHWZ	80	193	233	674
POLEN	15	24	132	178
SAUDIA	537	985	1408	2349
KUWAIT	29	101	129	395
A EMIR	31	80	207	445
OMAN			56	90
9617 00 90				
TEILE VON ISOLIERFLASCHEN -BEHAELTERN				
EINF	450*	376*	1645*	1431*
AUS LG			13	6
EU	92	60	184	128
TSCHE	310	214	1220	759
CHINA	21	55	177	379
AUSF	67*	72*	162*	212*
PV			31	57
EU	5	10	12	31
9618 00 00				
SCHNEIDER- SCHAUFENSTERPUPPEN USW				
EINF	1666*	4389*	4003*	10089*
EU	459	2007	1113	4555
FRANKR	30	180	150	1059
ITAL	146	413	439	1114
G BRIT	2	12	72	433
DAENM	108	523	180	844
OESTER	3	22	57	176
BELGI	146	776	148	784
SCHWZ	2	28	44	137
LITAU	158	446	353	996
TSCHE	162	189	243	232
USA	9	67	26	185
VIETN	155	248	270	404
CHINA	542	932	1480	2496
JAPAN	6	150	8	175
TAIWAN	87	131	305	553
HONGK	69	128	85	185
AUSF	642*	2741*	1905*	7836*
EU	391	1471	1306	4724
FRANKR	32	114	181	544
NIEDL	56	230	176	771
ITAL	1	5	24	108
G BRIT	64	362	127	760
SPAN	9	46	52	214
SCHWED	11	46	251	683
OESTER	168	452	303	979
BELGI	33	83	135	353
NORWEG	21	85	29	121
SCHWZ	89	248	189	932
POLEN	10	77	18	150
RUSSLD	14	81	46	210
USA	39	194	129	438
A EMIR	7	79	11	100
HONGK	14	75	29	181

ABSCHNITT XXI

KUNSTGEGENSTAENDE, SAMMLUNGSSTUECKE, ANTIQUITAETEN UND BESONDERE WARENVERKEHRE

KAPITEL 97

KUNSTGEGENSTAENDE, SAMMLUNGSSTUECKE UND ANTIQUITAETEN

Wichtigste Ursprungs- und Bestimmungs-Laender	MAERZ 2001 dt = 100kg	MAERZ 2001 1000 DM	JAN./MRZ. 2001 dt = 100kg	JAN./MRZ. 2001 1000 DM
9701 10 00				
GEMAELDE ZEICHNUNG V HAND GESCHAFFEN				
EINF	395*	49436*	838*	138299*
AUS LG	3	2805	17	13176
EU	20	13986	32	17914
FRANKR	9	2832	10	4394
ITAL	5	8064	7	8135
G BRIT	1	353	2	1375
DAENM				674
SPAN		570		679
SCHWED			5	277
OESTER	2	150	4	349
BELGI	1	1943	1	1943
NORWEG	2	152	2	152
LIECHT		509		509
SCHWZ	21	11397	43	30874
RUSSLD		112		219
USA	65	21315	196	74079
MALAYS	1	1140	1	1140
CHINA	251	397	410	923
JAPAN		5	2	11013
HONGK	10	99	72	310
AUSTRL	1	35	5	301
AUSF	79*	46226*	234*	114096*
LV	1	20	1	20
EU	9	3770	21	8899
FRANKR	1	93	5	524
ITAL	1	108	1	621
G BRIT	1	2934	4	6752
SPAN		412		420
OESTER	3	103	7	423
NORWEG	4	329	4	345
SCHWZ	33	28598	67	49055
POLEN		275		305
UNGARN		21		144
USA	26	9274	122	49668
KANADA	2	145	2	406
GRENAD		200		200
INDIEN		25	5	267
JAPAN	2	2959	4	3509
HONGK		405		553
9701 90 00				
COLLAGEN AEHNL DEKORATIVE BILDWERKE				
EINF	60*	290*	371*	1751*
AUS LG		30	1	32
EU		4	1	401
NIEDL		2		93
G BRIT				192
SCHWZ			4	224
RUSSLD		6	9	198
USA	7	200	18	515
AUSF	5*	467*	25*	1689*
EU		5	1	113
SCHWZ		117	16	477
USA	5	273	7	908
9702 00 00				
ORIGINALSTICHE -SCHNITTE -STEINDRUCKE				
EINF	16*	3122*	31*	4954*
AUS LG		842		937
EU		394		1092
FRANKR		323		596
G BRIT		3		244
OESTER				93
SCHWZ	2	1042	6	1309
USA	13	1547	24	2420
AUSF	2*	1538*	18*	8590*
EU		44	1	376
G BRIT		2	1	222
SCHWZ	1	463	4	1751
POLEN			1	707
UNGARN		549		554
USA	1	480	12	4888
JAPAN				236
9703 00 00				
ORIGINALERZEUGNISSE D BILDHAUERKUNST				
EINF	138*	7915*	554*	16158*
AUS LG	9	930	52	2038
EU	3	561	4	699
FRANKR	2	6	3	92
ITAL		449		450
SCHWZ	17	2213	61	4337
TSCHE	24	189	52	326
USA	60	4610	119	9859
ISRAEL	7	76	16	98
THAIL	4	9	16	126
AUSF	60*	11470*	182*	20810*
EU	3	1533	12	1960
FRANKR			4	130
G BRIT	1	1262	5	1465
SCHWED		152	1	194
OESTER	1	86	1	98
SCHWZ	27	6108	53	11429
UNGARN	1	430	6	555
USA	21	3088	87	6019
ARGENT			11	250
OMAN		113		113
JAPAN		31		137
9704 00 00				
BRIEF- STEMPELMARKEN USW				
	KG		KG	
EINF	10977*	4186*	35500*	12799*
AUS LG			9	279
EU	723	1042	18194	3626

Wichtigste Ursprungs- und Bestimmungs-Laender	MAERZ 2001 dt - 100kg	MAERZ 2001 1000 DM	JAN./MRZ. 2001 dt - 100kg	JAN./MRZ. 2001 1000 DM
FRANKR	219	43	428	368
NIEDL	56	55	370	259
ITAL	28	39	12181	866
G BRIT	65	75	479	524
IRLAND	38	447	103	550
SPAN	21	19	101	143
SCHWED	92	93	140	133
FINNL	69	105	97	137
OESTER	18	41	119	327
LIECHT	44	50	49	152
SCHWZ	7368	2014	9206	5276
ESTLD	23	147	57	846
UNGARN	1162	203	3083	664
ARMEN			137	170
USA	147	433	511	1041
ISRAEL	46	47	98	199
HONGK			130	147
AUSF	4426*	3549*	12987*	9311*
EU	2091	1298	4635	3053
FRANKR	133	36	251	152
NIEDL	511	203	1310	561
ITAL	84	106	180	174
G BRIT	345	436	1272	998
SPAN	50	51	141	209
SCHWED	306	83	349	107
OESTER	167	208	410	548
BELGI	319	86	412	138
LIECHT	142	67	499	228
SCHWZ	1210	979	1819	2320
TSCHE	531	19	540	263
RUSSLD			3853	230
USA	286	707	882	1919
JAPAN	10	30	106	174
HONGK	1	2	123	121
AUSTRL	42	150	72	243
9705 00 00				
ZOOLOGISCHE BOTANISCHE USW SAMMLUNGEN				
	DT		DT	
EINF	41*	9787*	266*	23231*
EU		19	41	1335
FRANKR			1	199
NIEDL			13	124
G BRIT		6	24	187
OESTER			3	699
SCHWZ	2	860	5	2899
UNGARN				98
USA	36	8833	199	17461
KANADA			9	1283
AUSF	49*	3651*	158*	6717*
PV				16
EU	1	1097	5	1782
FRANKR		145		152
NIEDL		103	1	244
G BRIT		467		476
FINNL			1	98
OESTER		135	1	353
BELGI	1	201	2	349
SCHWZ	4	1031	6	1439
UNGARN		411		413
USA	36	497	133	1591
KOLUMB			4	679
JAPAN	8	439	10	467
HONGK				119
9706 00 00				
ANTIQUITAETEN MEHR ALS 100 JAHRE ALT				
EINF	202*	3498*	1051*	11230*
PV	3	128	8	163
AUS LG	1	36	10	91
EU	13	712	29	1510
FRANKR		127	3	198
NIEDL	1	105	1	147
G BRIT	5	242	9	357
DAENM		100	1	122
GRIECH				158
OESTER		35	8	362
SCHWZ	30	1572	84	3996
POLEN	97	379	255	845
USA	7	548	27	3042
SINGAP			530	263
CHINA	23	96	67	416
JAPAN	1	9	5	206
N ERM	10	10	14	411
AUSF	513*	3871*	1142*	19469*
PV	18	51	31	73
EU	3	143	26	1373
NIEDL			2	142
ITAL	1	35	5	316
G BRIT	1	19	7	461
OESTER		3	3	132
BELGI		35	3	125
SCHWZ	29	747	61	9660
POLEN	69	279	200	731
USA	406	2387	769	6154
INDONE			4	115
REPKOR			62	105
JAPAN	2	217	12	918
HONGK	1	20	2	169

KAPITEL 98

VOLLSTAENDIGE FABRIKATIONSANLAGEN

Wichtigste Ursprungs- und Bestimmungs-Laender	MAERZ 2001 dt - 100kg	MAERZ 2001 1000 DM	JAN./MRZ. 2001 dt - 100kg	JAN./MRZ. 2001 1000 DM
9880 63 02				
FABRIKATIONSANL KOHLENBERGBAU TEXTIL				
EINF	*	*	*	*
AUSF	*	*	*	*
9880 63 04				
FABRIKATIONSANL ELEKTR ERZEUG TEXTIL				
EINF	*	*	*	*
AUSF	*	*	*	*
9880 63 09				
FABRIKATIONSANL AND ENERGIEW TEXTIL				
EINF	*	*	*	*
AUSF	*	*	*	*
9880 68 02				
FABRIKATIONSANL KOHLENBERGBAU STEIN				
EINF	*	*	*	*
AUSF	*	*	*	*
9880 68 04				
FABRIKATIONSANL ELEKTR ERZEUG STEIN				
EINF	*	*	*	*
AUSF	*	*	*	*
9880 68 09				
FABRIKATIONSANL AND ENERGIEW STEIN				
EINF	*	*	*	*
AUSF	*	*	*	*
9880 69 02				
FABRIKATIONSANL KOHLENBERGBAU KERAMIK				
EINF	*	*	*	*
AUSF	*	*	*	*
9880 69 04				
FABRIKATIONSANL ELEKTR ERZEUG KERAMIK				
EINF	*	*	*	*
AUSF	*	*	*	*
9880 69 09				
FABRIKATIONSANL AND ENERGIEW KERAMIK				
EINF	*	*	*	*
AUSF	*	*	*	*
9880 70 02				
FABRIKATIONSANL KOHLENBERGBAU GLAS				
EINF	*	*	*	*
AUSF	*	*	*	*
9880 70 04				
FABRIKATIONSANL ELEKTR ERZEUG GLAS				
EINF	*	*	*	*
AUSF	*	*	*	*
9880 70 09				
FABRIKATIONSANL AND ENERGIEWIRT GLAS				
EINF	*	*	*	*
AUSF	*	*	*	*
9880 72 02				
FABRIKATIONSANL KOHLENBERGBAU EISEN				
EINF	*	*	*	*
AUSF	*	*	*	*
9880 72 04				
FABRIKATIONSANL ELEKTR ERZEUG EISEN				
EINF	*	*	*	*
AUSF	*	*	*	*
9880 72 09				
FABRIKATIONSANL AND ENERGIEW EISEN				
EINF	*	*	*	*
AUSF	*	*	*	*
9880 73 02				
FABRIKATIONSANL KOHLENBERGBAU STAHL				
EINF	*	*	*	*
AUSF	*	*	*	*
9880 73 04				
FABRIKATIONSANL ELEKTR ERZEUG STAHL				
EINF	*	*	*	*
AUSF	13156*	12600*	24903*	24287*
EU	8	534	42	710
G BRIT	8	534	41	709
UKRAIN			49	430
ASERB	634	1117	3367	3551
KASACH	1684	248	6181	3384
TUNES	470	79	470	79
USA	1220	1737	1525	1924
DOM RP	1328	2323	2668	3324
IRAN	394	627	1562	3971
SAUDIA			95	365
A EMIR	1986	550	1986	550
INDIEN			644	101
PHILIP	334	160	335	206
CHINA	5051	5140	5377	5399
9880 73 09				
FABRIKATIONSANL AND ENERGIEW STAHL				
EINF	*	*	*	*
AUSF	271*	350*	271*	350*
TUERK	271	350	271	350
9880 76 02				
FABRIKATIONSANL KOHLENBERGBAU ALUMIN				
EINF	*	*	*	*
AUSF	*	*	*	*
9880 76 04				
FABRIKATIONSANL ELEKTR ERZEUG ALUMIN				
EINF	*	*	*	*
AUSF	*	*	*	*
9880 76 09				
FABRIKATIONSANL AND ENERGIEW ALUMIN				
EINF	*	*	*	*
AUSF	*	*	*	*
9880 82 02				
FABRIKATIONSANL KOHLENBERGBAU WERKZG				
EINF	*	*	*	*
AUSF	*	*	*	*
9880 82 04				
FABRIKATIONSANL ELEKTR ERZEUG WERKZG				
EINF	*	*	*	*
AUSF	140*	527*	283*	1390*
MEXIKO	140	527	140	527
INDIEN			32	303
THAIL			111	560
9880 82 09				
FABRIKATIONSANL AND ENERGIEW WERKZEUG				
EINF	*	*	*	*
AUSF	*	*	*	*

Wichtigste Ursprungs- und Bestimmungs-Laender	MAERZ 2001 dt = 100kg	MAERZ 2001 1000 DM	JAN./MRZ. 2001 dt = 100kg	JAN./MRZ. 2001 1000 DM
9880 84 02				
FABRIKATIONSANL KOHLENBERGBAU MASCHIN				
EINF	*	*	*	*
AUSF	46*	801*	46*	801*
POLEN	46	801	46	801
9880 84 04				
FABRIKATIONSANL ELEKTR ERZEUG MASCHIN				
EINF	*	*	*	*
AUSF	28292*	143809*	70043*	344334*
EV	2656	31807	7045	72031
EU	7	267	369	42855
NIEDL			2	170
G BRIT		1	351	41525
SPAN	7	266	16	1156
SCHWZ			291	292
TUERK	2188	8834	4824	16724
UNGARN			7	110
ALBAN			85	120
UKRAIN	225	764	226	813
RUSSLD			34	378
ASERB	3100	5280	5170	10171
KASACH	310	1054	474	1287
TUNES	146	5172	145	5172
AEGYPT	149	108	149	108
MAURET			238	231
MALI			2947	1670
NIGERI	72	3189	72	3189
AETHIO		3	20	133
DSBUTI			764	414
USA	3173	32716	15696	71430
DOM RP	1740	15840	5590	32145
PERU		482		482
BRASIL	91	337	1270	2061
CHILE			1	262
ARGENT	2	31	38	924
IRAK			1680	7235
IRAN	96	1455	3873	39154
ISRAEL	137	408	172	504
SAUDIA	22	115	1618	4597
A EMIR	2621	2189	2908	3244
PAKIST	14	333	14	333
INDIEN	20	39	1301	2076
VIETN	1	67	83	205
PHILIP	5014	42128	8534	58842
CHINA	9023	14552	11299	28201
REPKOR	19	8266	24	8726
JAPAN	72	75	72	85
9880 84 09				
FABRIKATIONSANL AND ENERGIEW MASCHIN				
EINF	*	*	*	*
AUSF	1697*	5001*	1765*	5098*
TUERK	949	1971	1017	2068
LIBYEN	39	760	39	760
IRAN	709	2270	709	2270
9880 85 02				
FABRIKATIONSANL KOHLENBERGBAU ELEKTRO				
EINF	*	*	*	*
AUSF	*	*	*	*
9880 85 04				
FABRIKATIONSANL ELEKTR ERZEUG ELEKTRO				
EINF	*	*	*	*
AUSF	12810*	66162*	29377*	153472*
EV	6	782	6	788
EU	2	99	73	2057
G BRIT	2	99	58	1152
SPAN			15	903
TUERK	903	4020	1802	8319
RUMAEN			47	3590
UKRAIN	11	122	247	6534
GEORG	5	67	46	290
ASERB			179	988
KASACH	130	1457	560	4540
ALGER			58	9773
TUNES	2635	18868	4831	28902
AEGYPT	1	74	293	1277
MALI	3	12	641	397
USA	191	889	1405	4141
DOM RP	3593	8619	5754	13850
BRASIL	1	366	16	1152
ZYPERN			219	1763
IRAN	73	1554	506	4806
SAUDIA	879	5373	956	9337
KATAR	351	4999	351	4999
A EMIR	4	490	1934	4574
PAKIST	3	268	3162	4967
INDIEN	64	1024	65	1052
THAIL			32	316
SINGAP	6	256	332	1660
PHILIP	196	1947	196	1947
CHINA	3549	15592	4971	22154
TAIWAN			671	9846
9880 85 09				
FABRIKATIONSANL AND ENERGIEW ELEKTRO				
EINF	*	*	*	*
AUSF	743*	2838*	870*	3465*
TUERK	637	1981	694	2067
LIBYEN	106	857	176	1398
9880 86 02				
FABRIKATIONSANL KOHLEBERGBAU SCHIENFZ				
EINF	*	*	*	*
AUSF	*	*	*	*
9880 86 04				
FABRIKATIONSANL ELEKT ERZEUG SCHIENFZ				
EINF	*	*	*	*
AUSF	*	*	*	*
9880 86 09				
FABRIKATIONSANL AND ENERGIEW SCHIENFZ				
EINF	*	*	*	*
AUSF	*	*	*	*
9880 87 02				
FABRIKATIONSANL KOHLENBERGBAU KRAFTFZ				
EINF	*	*	*	*
AUSF	*	*	*	*
9880 87 04				
FABRIKATIONSANL ELEKT ERZEUG KRAFTFZG				
EINF	*	*	*	*
AUSF	*	*	*	*
9880 87 09				
FABRIKATIONSANL AND ENERGIEW KRAFTFZG				
EINF	*	*	*	*
AUSF	*	*	*	*
9880 90 02				
FABRIKATIONSANL KOHLEBERGBAU FEINMECH				
EINF	*	*	*	*
AUSF	*	*	*	*
9880 90 04				
FABRIKATIONSANL ELEKTR ERZG FEINMECH				
EINF	*	*	*	*
AUSF	2039*	6790*	3051*	17775*
EU	1	13	18	295
G BRIT			17	274
UKRAIN			32	2802
RUSSLD			4	244
TUNES	995	1776	1570	2188
DOM RP	2	126	3	183
BRASIL		23	23	616
A EMIR	1	126	5	282
CHINA	1016	4546	1168	10155
REPKOR			18	540
9880 90 09				
FABRIKATIONSANL AND ENERGIEW FEINMECH				
EINF	*	*	*	*
AUSF	136*	1028*	136*	1028*
TUERK	9	203	9	203
TSCHE	73	510	73	510
IRAN	54	315	54	315
9880 94 02				
FABRIKATIONSANL KOHLEBERGBAU MOEBEL				
EINF	*	*	*	*
AUSF	*	*	*	*
9880 94 04				
FABRIKATIONSANL ELEKTR ERZEUG MOEBEL				
EINF	*	*	*	*
AUSF	*	*	*	*
9880 94 09				
FABRIKATIONSANL AND ENERGIEW MOEBEL				
EINF	*	*	*	*
AUSF	*	*	*	*
9880 99 02				
FABRIKATIONSANL KOHLEBERGBAU AND WARE				
EINF	*	*	*	*
AUSF	*	*	*	*
9880 99 04				
FABRIKATIONSANL ELEKTR ERZG AND WARE				
EINF	*	*	*	*
AUSF	3771*	6119*	7336*	13222*
EU	1	2	3	54
TUERK	235	526	433	1056
BULGAR			45	167
UKRAIN			10	985
ASERB			160	195
KASACH			127	183
TUNES	134	426	704	1539
AEGYPT			89	108
USA	34	89	175	441
MEXIKO			6	181
DOM RP	1674	3428	2221	4758
BRASIL	326	70	361	157
IRAN	6	10	826	410
A EMIR	236	271	239	277
SINGAP	5	152	12	173
PHILIP	1	12	65	541
CHINA	1072	957	1211	1625
9880 99 09				
FABRIKATIONSANL AND ENERGIEW AND WARE				
EINF	*	*	*	*
AUSF	874*	315*	874*	315*
TUERK	744	139	744	139
GEORG	130	176	130	176
9881 63 02				
FABRIKATIONSANL NICHTENERG STEIN TEXT				
EINF	*	*	*	*
AUSF	*	*	*	*
9881 63 04				
FABRIKATIONSANL BEARB V STEIN KERAMIK				
EINF	*	*	*	*
AUSF	*	*	*	*
9881 68 02				
FABRIKATIONSANL NICHTENERG MIN STEIN				
EINF	*	*	*	*
AUSF	*	*	*	*
9881 68 04				
FABRIKATIONSANL BEARBEITG V STEIN				
EINF	*	*	*	*
AUSF	*	*	*	*
9881 69 02				
FABRIKATIONSANL NICHTENER MIN KERAMIK				
EINF	*	*	*	*
AUSF	*	*	*	*
9881 69 04				
FABRIKATIONSANL BEARB STEIN U KERAMIK				
EINF	*	*	*	*
AUSF	*	*	*	*
9881 70 02				
FABRIKATIONSANL NICHTENERGET MIN GLAS				
EINF	*	*	*	*
AUSF	*	*	*	*

Wichtigste Ursprungs- und Bestimmungs-Laender	MAERZ 2001 dt = 100kg	MAERZ 2001 1000 DM	JAN./MRZ. 2001 dt = 100kg	JAN./MRZ. 2001 1000 DM
9881 70 04				
FABRIKATIONSANL BEARBEIT V STEIN GLAS				
EINF	*	*	*	*
AUSF	*	*	*	*
9881 72 02				
FABRIKATIONSANL NICHTENERG MIN EISEN				
EINF	*	*	*	*
AUSF	*	*	*	*
9881 72 04				
FABRIKATIONSANL BEARB V STEIN EISEN				
EINF	*	*	*	*
AUSF	*	*	*	*
9881 73 02				
FABRIKATIONSANL NICHTENERG MIN STAHL				
EINF	*	*	*	*
AUSF	*	*	*	*
9881 73 04				
FABRIKATIONSANL BEARB V STEIN STAHL				
EINF	*	*	*	*
AUSF	55*	174*	401*	1453*
RUSSLD	55	174	55	174
USA			156	600
KUWAIT			190	679
9881 76 02				
FABRIKATIONSANL NICHTENERG MIN ALUMIN				
EINF	*	*	*	*
AUSF	*	*	*	*
9881 76 04				
FABRIKATIONSANL BEARB V STEIN ALUMIN				
EINF	*	*	*	*
AUSF	*	*	*	*
9881 82 02				
FABRIKATIONSANL NICHTENERG MIN WERKZG				
EINF	*	*	*	*
AUSF	*	*	*	*
9881 82 04				
FABRIKATIONSANL BEARB V STEIN WERKZG				
EINF	*	*	*	*
AUSF	*	*	*	*
9881 84 02				
FABRIKATIONSANL NICHTENERG MIN MASCH				
EINF	*	*	*	*
AUSF	*	*	1420*	6276*
TRINID			26	260
JAPAN			1356	6000
9881 84 04				
FABRIKATIONSANL BEARB V STEIN MASCHIN				
EINF	*	*	*	*
AUSF	8590*	11901*	10014*	13159*
NORWEG			130	188
POLEN	1698	1125	2651	1390
TSCHE	105	1057	275	1372
MOLDAU			24	96
RUSSLD	24	110	24	110
KROAT	958	460	958	460
AEGYPT			50	210
USA	2699	3154	2796	3338
KOLUMB	1389	175	1389	175
ARGENT	1709	5804	1709	5804
9881 85 02				
FABRIKATIONSANL NICHTENERG MIN ELEKTR				
EINF	*	*	*	*
AUSF	*	*	1*	32*
9881 85 04				
FABRIKATIONSANL BEARB V STEIN ELEKTRO				
EINF	*	*	*	*
AUSF	147*	1415*	200*	1810*
NORWEG			14	203
RUSSLD	15	213	15	213
AEGYPT			26	181
TAIWAN	115	1151	115	1151
9881 86 02				
FABRIKATIONSANL NICHTENERG MIN SCHIEN				
EINF	*	*	*	*
AUSF	*	*	*	*
9881 86 04				
FABRIKATIONSANL BEARB V STEIN SCHIENF				
EINF	*	*	*	*
AUSF	*	*	*	*
9881 87 02				
FABRIKATIONSANL NICHTENERG MIN KRAFTF				
EINF	*	*	*	*
AUSF	*	*	*	*
9881 87 04				
FABRIKATIONSANL BEARB V STEIN KRAFTFZ				
EINF	*	*	*	*
AUSF	*	*	*	*
9881 90 02				
FABRIKATIONSANL NICHTENERG MIN FEINM				
EINF	*	*	*	*
AUSF	*	*	3*	130*
TRINID			3	130
9881 90 04				
FABRIKATIONSANL BEARB STEIN FEINMECH				
EINF	*	*	*	*
AUSF	14*	196*	26*	316*
RUSSLD	14	196	14	196
CHINA			12	120
9881 94 02				
FABRIKATIONSANL NICHTENERG MIN MOEBEL				
EINF	*	*	*	*
AUSF	*	*	*	*
9881 94 04				
FABRIKATIONSANL BEARB V STEIN MOEBEL				
EINF	*	*	*	*
AUSF	*	*	*	*
9881 99 02				
FABRIKATIONSANL NICHTENERG MIN AND WA				
EINF	1*	18*	1*	18*
EU	1	18	1	18
AUSF	17*	345*	20*	433*
RUSSLD	17	345	20	433
9881 99 04				
FABRIKATIONSANL BEARB STEIN AND WAREN				
EINF	*	*	*	*
AUSF	126*	133*	227*	635*
RUSSLD	126	133	126	133
AEGYPT			92	483
9882 63 02				
FABRIKATIONSANL STAHLERZEUGUNG TEXTIL				
EINF	*	*	*	*
AUSF	*	*	*	*
9882 63 09				
FABRIKATIONSANL AND BEARBEITUNG TEXTI				
EINF	*	*	*	*
AUSF	*	*	*	*
9882 68 02				
FABRIKATIONSANL STAHLERZEUGUNG STEIN				
EINF	*	*	*	*
AUSF	*	*	*	*
9882 68 09				
FABRIKATIONSANL AND METALLBEARB STEIN				
EINF	*	*	*	*
AUSF	*	*	*	*
9882 69 02				
FABRIKATIONSANL STAHLERZEUG KERAMIK				
EINF	*	*	*	*
AUSF	*	*	*	*
9882 69 09				
FABRIKATIONSANL AND METALLBEARB KERAM				
EINF	*	*	*	*
AUSF	*	*	*	*
9882 70 02				
FABRIKATIONSANL STAHLERZEUGUNG GLAS				
EINF	*	*	*	*
AUSF	*	*	*	*
9882 70 09				
FABRIKATIONSANL AND METALLBEARB GLAS				
EINF	*	*	*	*
AUSF	*	*	*	*
9882 72 02				
FABRIKATIONSANL STAHLERZEUGUNG EISEN				
EINF	*	*	*	*
AUSF	*	*	*	*
9882 72 09				
FABRIKATIONSANL AND METALLBEARB EISEN				
EINF	*	*	*	*
AUSF	*	*	*	*
9882 73 02				
FABRIKATIONSANL STAHLERZEUG AUS STAHL				
EINF	*	*	*	*
AUSF	*	*	*	*
9882 73 09				
FABRIKATIONSANL AND METALLBEARB STAHL				
EINF	*	*	*	*
AUSF	50*	20*	50*	20*
9882 76 02				
FABRIKATIONSANL STAHLERZEUG ALUMINIUM				
EINF	*	*	*	*
AUSF	*	*	*	*
9882 76 09				
FABRIKATIONSANL AND METALLBEARB ALU				
EINF	*	*	*	*

Wichtigste Ursprungs- und Bestimmungs-Laender	MAERZ 2001 dt = 100kg	MAERZ 2001 1000 DM	JAN./MRZ. 2001 dt = 100kg	JAN./MRZ. 2001 1000 DM
AUSF	*	*	*	*
9882 82 02				
FABRIKATIONSANL STAHLERZEUG WERKZEUG				
EINF	*	*	*	*
AUSF	*	*	*	*
9882 82 09				
FABRIKATIONSANL AND METALLBEARB WERKZ				
EINF	*	*	*	*
AUSF	1*	139*	2*	224*
INDIEN	1	139	2	224
9882 84 02				
FABRIKATIONSANL STAHLERZEUG MASCHINEN				
EINF	*	*	*	*
AUSF	4908*	40752*	47750*	123531*
EU	93	198	14809	23861
SPAN			14473	23143
SCHWED	93	198	336	718
UKRAIN	7	124	7	144
RUSSLD	261	3574	454	5275
VENEZU			11	142
BRASIL	350	1420	13670	19545
IRAN			4510	367
INDIEN	736	13058	736	13058
MALAYS			741	1908
CHINA	2745	15703	11656	50986
REPKOR	716	6675	766	7350
TAIWAN			145	827
9882 84 09				
FABRIKATIONSANL AND METALLBEARB MASCH				
EINF	*	*	*	*
AUSF	622*	1727*	1747*	8437*
RUSSLD	564	1337	564	1337
ARGENT	16	118	642	6633
INDIEN	9	253	17	419
9882 85 02				
FABRIKATIONSANL STAHLERZG ELEKTR AUSR				
EINF	*	*	*	*
AUSF	322*	2550*	3154*	19813*
EU	7	23	15	88
UKRAIN	4	65	990	4166
USA		127		127
INDIEN			206	1956
CHINA	311	2323	1941	13453
9882 85 09				
FABRIKATIONSANL AND METBEARB EL AUSR				
EINF	*	*	*	*
AUSF	1*	14*	390*	1359*
ARGENT			389	1337
9882 86 02				
FABRIKATIONSANL STAHLERZEUG SCHIENFZG				
EINF	*	*	*	*
AUSF	*	*	*	*
9882 86 09				
FABRIKATIONSANL AND METBEARB SCHIENFZ				
EINF	*	*	*	*
AUSF	*	*	*	*
9882 87 02				
FABRIKATIONSANL STAHLERZEUG KRAFTFZG				
EINF	*	*	*	*
AUSF	*	*	*	*
9882 87 09				
FABRIKATIONSANL AND METBEARB KRAFTFZ				
EINF	*	*	*	*
AUSF	*	*	*	*
9882 90 02				
FABRIKATIONSANL STAHLERZEUG FEINMECH				
EINF	*	*	*	*
AUSF	*	21*	26*	316*
UKRAIN		21	26	316
9882 90 09				
FABRIKATIONSANL AND METBEARB FEINMECH				
EINF	*	*	*	*
AUSF	*	*	*	*
9882 94 02				
FABRIKATIONSANL STAHLERZEUGUNG MOEBEL				
EINF	*	*	*	*
AUSF	*	*	*	*
9882 94 09				
FABRIKATIONSANL AND METBEARB MOEBEL				
EINF	*	*	*	*
AUSF	*	*	*	*
9882 99 02				
FABRIKATIONSANL STAHLERZEUG AND WARE				
EINF	*	*	*	*
AUSF	37*	944*	98*	1153*
EU	33	15	83	58
UKRAIN	2	780	2	780
USA			10	86
BRASIL	2	149	3	229
9882 99 09				
FABRIKATIONSANL AND METBEARB AND WARE				
EINF	*	*	*	*
AUSF	*	*	*	35*
9883 63 02				
FABRIKATIONSANL MASCHINENBAU TEXTIL				
EINF	*	*	*	*
AUSF	*	*	*	*
9883 63 04				
FABRIKATIONSANL ELEKTROTECHNIK TEXTIL				
EINF	*	*	*	*
AUSF	*	*	*	*
9883 68 02				
FABRIKATIONSANL MASCHINENBAU STEIN				
EINF	*	*	*	*
AUSF	*	*	*	*
9883 68 04				
FABRIKATIONSANL ELEKTROTECHN STEIN				
EINF	*	*	*	*
AUSF	*	*	*	*
9883 69 02				
FABRIKATIONSANL MASCHINENBAU KERAMIK				
EINF	*	*	*	*
AUSF	*	*	*	*
9883 69 04				
FABRIKATIONSANL ELEKTROTECHN KERAMIK				
EINF	*	*	*	*
AUSF	*	*	*	*
9883 70 02				
FABRIKATIONSANL MASCHINENBAU GLAS				
EINF	*	*	*	*
AUSF	*	*	*	*
9883 70 04				
FABRIKATIONSANL ELEKTROTECHNIK GLAS				
EINF	*	*	*	*
AUSF	*	*	*	*
9883 72 02				
FABRIKATIONSANL MASCHINENBAU EISEN				
EINF	*	*	*	*
AUSF	*	*	*	*
9883 72 04				
FABRIKATIONSANL ELEKTROTECHNIK EISEN				
EINF	*	*	*	*
AUSF	*	*	*	*
9883 73 02				
FABRIKATIONSANL MASCHINENBAU STAHL				
EINF	*	*	*	*
AUSF	1915*	1600*	3193*	2313*
POLEN	26	183	37	233
TSCHE	316	281	434	341
SLOWAK	822	565	1917	1040
RUMAEN	4	38	58	159
KANADA	53	184	53	184
BRASIL	145	130	145	130
CHINA	549	222	549	222
9883 73 04				
FABRIKATIONSANL ELEKTROTECHNIK STAHL				
EINF	*	*	*	*
AUSF	373*	2658*	970*	8275*
POLEN	373	2658	970	8275
9883 76 02				
FABRIKATIONSANL MASCHINBAU ALUMINIUM				
EINF	*	*	*	*
AUSF	*	*	*	*
9883 76 04				
FABRIKATIONSANL ELEKTROTECH ALUMINIUM				
EINF	*	*	*	*
AUSF	*	*	*	*
9883 82 02				
FABRIKATIONSANL MASCHINENBAU WERKZEUG				
EINF	*	*	*	*
AUSF	2*	96*	7*	152*
CHINA	2	96	7	152
9883 82 04				
FABRIKATIONSANL ELEKTROTECHN WERKZEUG				
EINF	*	*	*	*
AUSF	*	*	*	*
9883 84 02				
FABRIKATIONSANL MASCHINENBAU MASCHIN				
EINF	*	*	*	*
AUSF	3089*	20711*	10284*	57777*
EV			1	58
EU			2083	19306
G BRIT			430	3099
SCHWED			1650	16201
TUERK			104	134
TSCHE	282	1225	1053	5050
SLOWAK	263	963	326	1670
UNGARN	121	1126	404	4368
RUMAEN	272	1038	539	3116
UKRAIN	102	125	102	125
ALGER		105		105
USA	129	444	837	3338
KANADA	334	1805	334	1805
BRASIL	575	1880	3198	6307
CHINA	1010	11995	1292	12356

Wichtigste Ursprungs- und Bestimmungs-Laender	MAERZ 2001 dt = 100kg	MAERZ 2001 1000 DM	JAN./MRZ. 2001 dt = 100kg	JAN./MRZ. 2001 1000 DM
9883 84 04				
FABRIKATIONSANL ELEKTROTECHN MASCHIN				
EINF	*	*	*	*
AUSF	631*	3114*	2057*	8294*
POLEN	271	2080	721	5812
SLOWAK	241	625	886	791
UNGARN	10	11	38	440
THAIL	13	101	312	895
TAIWAN	74	262	74	262
9883 85 02				
FABRIKATIONSANL MASCHINBAU ELEKT AUSR				
EINF	*	*	*	*
AUSF	428*	5241*	2285*	15272*
EU			1402	8395
G BRIT			244	4845
SCHWED			1158	3550
POLEN			260	326
TSCHE	5	53	127	524
SLOWAK	99	526	102	538
UNGARN	10	89	29	323
BRASIL	99	1444	147	1956
CHINA	214	3101	214	3105
9883 85 04				
FABRIKATIONSANL ELEKTROTECHN AUSRUEST				
EINF	*	*	*	*
AUSF	168*	1289*	252*	1921*
POLEN	106	1045	173	1597
TAIWAN	57	202	57	202
9883 86 02				
FABRIKATIONSANL MASCHINBAU SCHIENENFZ				
EINF	*	*	*	*
AUSF	*	*	*	*
9883 86 04				
FABRIKATIONSANL ELEKTROTECHN SCHIENFZ				
EINF	*	*	*	*
AUSF	*	*	*	*
9883 87 02				
FABRIKATIONSANL MASCHINENBAU KRAFTFZG				
EINF	*	*	*	*
AUSF	*	*	*	*
9883 87 04				
FABRIKATIONSANL ELEKTROTECHN KRAFTFZG				
EINF	*	*	*	*
AUSF	*	*	*	*
9883 90 02				
FABRIKATIONSANL MASCHINENBAU FEINMECH				
EINF	*	*	*	*
AUSF	58*	797*	250*	3026*
EU			22	45
POLEN	14	145	67	574
SLOWAK	30	408	57	860
UNGARN	2	46	5	210
RUMAEN	10	140	64	642
JAPAN			33	834
9883 90 04				
FABRIKATIONSANL ELEKTROTECHN FEINMECH				
EINF	*	1*	*	18*
EU		1		18
AUSF	1*	53*	1*	53*
9883 94 02				
FABRIKATIONSANL MASCHINENBAU MOEBEL				
EINF	*	*	*	*
AUSF	*	*	*	*

Wichtigste Ursprungs- und Bestimmungs-Laender	MAERZ 2001 dt = 100kg	MAERZ 2001 1000 DM	JAN./MRZ. 2001 dt = 100kg	JAN./MRZ. 2001 1000 DM
9883 94 04				
FABRIKATIONSANL ELEKTROTECHNIK MOEBEL				
EINF	*	*	*	*
AUSF	*	*	*	*
9883 99 02				
FABRIKATIONSANL MASCHINENBAU AND WARE				
EINF	*	*	*	*
AUSF	567*	1375*	2765*	9892*
EU		1	65	1320
G BRIT			14	1219
SLOWAK	77	261	265	463
UNGARN	84	374	248	1042
RUMAEN	157	156	544	693
KASACH			32	77
USA	13	13	466	1284
BRASIL	206	516	1061	4565
CHINA	16	42	24	173
9883 99 04				
FABRIKATIONSANL ELEKTROTECHN AND WARE				
EINF	*	*	*	*
AUSF	162*	387*	1004*	1993*
SCHWZ			35	406
TSCHE			727	595
THAIL	18	147	96	613
TAIWAN	138	200	138	200
HONGK			2	139
9884 53 00				
FABRIKATIONSANL CHEMISCHE IND TEXTIL				
EINF	*	*	*	*
AUSF	*	*	*	*
9884 68 00				
FABRIKATIONSANL CHEMISCHE IND STEIN				
EINF	*	*	*	*
AUSF	*	*	*	*
9884 69 00				
FABRIKATIONSANL CHEMISCHE IND KERAMIK				
EINF	*	*	*	*
AUSF	*	*	*	*
9884 70 00				
FABRIKATIONSANL CHEMISCHE IND GLAS				
EINF	*	*	*	*
AUSF	*	*	*	*
9884 72 00				
FABRIKATIONSANL CHEMISCHE IND EISEN				
EINF	*	*	*	*
AUSF	*	*	*	*
9884 73 00				
FABRIKATIONSANL CHEMISCHE IND STAHL				
EINF	*	*	*	*
AUSF	56323*	34735*	78759*	55482*
POLEN	287	1522	556	2259
RUMAEN			52	256
USA	80	244	80	244
MEXIKO	600	692	2479	2028
TRINID	4272	2202	16914	13739
BRASIL	77	401	77	401
ARGENT	15753	8157	15880	8451
KATAR	4691	1694	4691	1694
INDIEN	30661	19807	37827	26218
CHINA			128	97
9884 76 00				
FABRIKATIONSANL CHEMISCHE IND ALUMINI				
EINF	*	*	*	*
AUSF	*	*	*	*
9884 82 00				
FABRIKATIONSANL CHEMISCHE IND WERKZG				
EINF	*	*	*	*

Wichtigste Ursprungs- und Bestimmungs-Laender	MAERZ 2001 dt = 100kg	MAERZ 2001 1000 DM	JAN./MRZ. 2001 dt = 100kg	JAN./MRZ. 2001 1000 DM
AUSF	*	*	*	*
9884 84 00				
FABRIKATIONSANL CHEMISCHE IND MASCHIN				
EINF	*	*	*	*
AUSF	11059*	40466*	15860*	54068*
EV				13
EU			2	4
POLEN	823	2671	1319	3639
UNGARN			572	141
RUMAEN			74	677
TURKM	429	2176	429	2176
USBEK			16	119
KIRGIS			83	318
AEGYPT	10	112	10	112
USA			9	389
MEXIKO	19	446	899	3069
VENEZU	14	136	44	224
BRASIL	14	193	14	193
ARGENT	531	2374	531	2374
IRAN			2655	2604
KATAR	3505	18904	3505	18904
INDIEN	5437	9500	5461	9664
INDONE			296	1339
MALAYS	210	2373	210	2373
CHINA	56	1500	697	5632
9884 85 00				
FABRIKATIONSANL CHEMISCHE IND EL AUSR				
EINF	*	*	*	*
AUSF	2050*	11078*	7453*	31056*
EU			8	11
POLEN	84	928	84	928
RUMAEN			6	391
TURKM	171	869	276	1984
MEXIKO	759	5284	5934	24046
VENEZU			18	297
KATAR	159	672	159	672
INDIEN	856	2230	856	2230
CHINA			79	380
9884 86 00				
FABRIKATIONSANL CHEMISCH IND SCHIENFZ				
EINF	*	*	*	*
AUSF	*	*	*	*
9884 87 00				
FABRIKATIONSANL CHEMISCHE IND KRAFTFZ				
EINF	*	*	*	*
AUSF	*	*	*	*
9884 90 00				
FABRIKATIONSANL CHEMISCH IND FEINMECH				
EINF	*	*	*	*
AUSF	97*	1340*	658*	8364*
EU				1
UNGARN			19	311
RUMAEN			10	720
USA	1	28	37	872
MEXIKO	83	905	548	5913
KATAR	8	269	8	269
INDIEN	5	138	5	138
9884 94 00				
FABRIKATIONSANL CHEMISCHE IND MOEBEL				
EINF	*	*	*	*
AUSF	*	*	*	*
9884 99 00				
FABRIKATIONSANL CHEMISCH IND AND WARE				
EINF	*	*	*	*
AUSF	6188*	5992*	8875*	10316*
EU	222	452	222	452
NIEDL	50	101	50	101
OESTER	81	165	81	165
UNGARN	2810	1046	4081	1548
RUMAEN			6	79
UKRAIN	27	173	27	173
TURKM	609	2447	1478	4779
USBEK			216	173
LIBYEN	84	150	84	150
MEXIKO	15	55	116	755
TRINID	542	216	725	646
VENEZU	550	77	550	77
BRASIL		201		201
INDIEN	1320	1135	1320	1135
CHINA			38	88

Wichtigste Ursprungs- und Bestimmungs-Laender	MAERZ 2001 dt = 100kg	MAERZ 2001 1000 DM	JAN./MRZ. 2001 dt = 100kg	JAN./MRZ. 2001 1000 DM
9885 63 00				
FABRIKATIONSANL NAHRMITTELGEW TEXTIL				
EINF	*	*	*	*
AUSF	*	*	*	*
9885 68 00				
FABRIKATIONSANL NAHRMITTELGEW STEIN				
EINF	*	*	*	*
AUSF	*	*	*	*
9885 69 00				
FABRIKATIONSANL NAHRMITTELGEW KERAMIK				
EINF	*	*	*	*
AUSF	*	*	*	*
9885 70 00				
FABRIKATIONSANL NAHRMITTELGEW GLAS				
EINF	*	*	*	*
AUSF	*	*	*	*
9885 72 00				
FABRIKATIONSANL NAHRMITTELGEW EISEN				
EINF	*	*	*	*
AUSF	*	*	*	*
9885 73 00				
FABRIKATIONSANL NAHRMITTELGEW STAHL				
EINF	*	*	*	*
AUSF	1012*	1418*	1798*	1862*
EU	12	30	180	183
UNGARN			441	133
A EMIR	929	1250	929	1250
CHINA	71	124	219	280
9885 76 00				
FABRIKATIONSANL NAHRMITTELGEW ALUMIN				
EINF	*	*	*	*
AUSF	*	*	*	*
9885 82 00				
FABRIKATIONSANL NAHRMITTELGEW WERKZG				
EINF	*	*	*	*
AUSF	*	*	*	*
9885 84 00				
FABRIKATIONSANL NAHRMITTELGEW MASCHIN				
EINF	*	*	*	*
AUSF	2503*	7607*	5493*	26820*
EU	2	13	183	481
OESTER	2	13	183	481
UNGARN	91	61	309	612
UKRAIN		20	11	323
RUSSLD	1	134	506	2157
KASACH			22	82
KIRGIS	6	141	108	1474
KROAT			1382	13200
LIBYEN	217	1008	217	1008
A EMIR	1829	5268	1829	5268
CHINA	357	962	843	2318
9885 85 00				
FABRIKATIONSANL NAHRMITTELGEW EL AUSR				
EINF	*	*	*	*
AUSF	59*	463*	166*	1162*
KIRGIS			12	166
A EMIR	54	322	54	322
CHINA	3	69	92	535
9885 86 00				
FABRIKATIONSANL NAHRMITTELGEW SCHIENF				
EINF	*	*	*	*
AUSF	*	*	*	*
9885 87 00				
FABRIKATIONSANL NAHRMITTELGEW KRAFTFZ				
EINF	*	*	*	*
AUSF	*	*	*	*
9885 90 00				
FABRIKATIONSANL NAHRMITTGEW FEINMECH				
EINF	43*	44*	43*	45*
EU	43	44	43	45
AUSF	77*	764*	107*	1533*
UKRAIN			6	377
RUSSLD	4	215	5	240
A EMIR	64	419	64	419
CHINA	8	119	31	486
9885 94 00				
FABRIKATIONSANL NAHRMITTELGEW MOEBEL				
EINF	*	*	*	*
AUSF	*	*	*	*
9885 99 00				
FABRIKATIONSANL NAHRMITTGEW AND WARE				
EINF	*	*	*	*
AUSF	98*	70*	535*	663*
EU	4	9	5	13
RUSSLD	4	36	146	415
9886 63 00				
FABRIKATIONSANL TEXTILIND USW TEXTIL				
EINF	*	*	*	*
AUSF	*	*	*	*
9886 68 00				
FABRIKATIONSANL TEXTILIND USW STEIN				
EINF	*	*	*	*
AUSF	*	*	*	*
9886 69 00				
FABRIKATIONSANL TEXTILIND USW KERAMIK				
EINF	*	*	*	*
AUSF	*	*	*	*
9886 70 00				
FABRIKATIONSANL TEXTILIND USW GLAS				
EINF	*	*	*	*
AUSF	*	*	*	*
9886 72 00				
FABRIKATIONSANL TEXTILIND USW EISEN				
EINF	*	*	*	*
AUSF	*	*	*	*
9886 73 00				
FABRIKATIONSANL TEXTILIND USW STAHL				
EINF	*	*	*	*
AUSF	*	*	*	*
9886 76 00				
FABRIKATIONSANL TEXTILIND USW ALUMINI				
EINF	*	*	*	*
AUSF	*	*	*	*
9886 82 00				
FABRIKATIONSANL TEXTILIND USW WERKZG				
EINF	*	*	*	*
AUSF	*	*	*	*
9886 84 00				
FABRIKATIONSANL TEXTILIND USW MASCHIN				
EINF	*	*	*	*
AUSF	1121*	127*	5562*	1680*
TSCHE	1121	127	5562	1680
9886 85 00				
FABRIKATIONSANL TEXTILIND USW EL AUSR				
EINF	*	*	*	*
AUSF	*	*	*	*
9886 86 00				
FABRIKATIONSANL TEXTILIND USW SCHIENF				
EINF	*	*	*	*
AUSF	*	*	*	*
9886 87 00				
FABRIKATIONSANL TEXTILIND USW KRAFTFZ				
EINF	*	*	*	*
AUSF	*	*	*	*
9886 90 00				
FABRIKATIONSANL TEXTILIND USW FEINM				
EINF	*	*	*	*
AUSF	*	*	*	*
9886 94 00				
FABRIKATIONSANL TEXTILIND USW MOEBEL				
EINF	*	*	*	*
AUSF	*	*	*	*
9886 99 00				
FABRIKATIONSANL TEXTILIND USW AND WAR				
EINF	*	*	*	*
AUSF	*	*	*	*
9887 63 02				
FABRIKATIONSANL HOLZBEARBEITG TEXTIL				
EINF	*	*	*	*
AUSF	*	*	*	*
9887 63 09				
FABRIKATIONSANL AND GEWERBE TEXTIL				
EINF	*	*	*	*
AUSF	*	*	*	*
9887 68 02				
FABRIKATIONSANL HOLZBEARBEITUNG STEIN				
EINF	*	*	*	*
AUSF	*	*	*	*
9887 68 09				
FABRIKATIONSANL AND GEWERBE STEINM				
EINF	*	*	*	*
AUSF	*	*	*	*
9887 69 02				
FABRIKATIONSANL HOLZBEARBEIT KERAMIK				
EINF	*	*	*	*
AUSF	*	*	*	*
9887 69 09				
FABRIKATIONSANL AND GEWERBE KERAMIK				
EINF	*	*	*	*
AUSF	*	*	*	*

Wichtigste Ursprungs- und Bestimmungs-Laender	MAERZ 2001 dt = 100kg	MAERZ 2001 1000 DM	JAN./MRZ. 2001 dt = 100kg	JAN./MRZ. 2001 1000 DM
9887 70 02				
FABRIKATIONSANL HOLZBEARBEITUNG GLAS				
EINF	*	*	*	*
AUSF	*	*	*	*
9887 70 09				
FABRIKATIONSANL AND GEWERBE GLAS				
EINF	*	*	*	*
AUSF	*	*	*	*
9887 72 02				
FABRIKATIONSANL HOLZBEARBEITUNG EISEN				
EINF	*	*	*	*
AUSF	*	*	*	*
9887 72 09				
FABRIKATIONSANL AND GEWERBE EISEN				
EINF	*	*	*	*
AUSF	*	*	*	*
9887 73 02				
FABRIKATIONSANL HOLZBEARBEITUNG STAHL				
EINF	*	*	*	*
AUSF	*	*	*	*
9887 73 09				
FABRIKATIONSANL AND GEWERBE STAHL				
EINF	*	*	*	*
AUSF	*	*	*	*
9887 76 02				
FABRIKATIONSANL HOLZBEARBEITG ALUMIN				
EINF	*	*	*	*
AUSF	*	*	*	*
9887 76 09				
FABRIKATIONSANL AND GEWERBE ALUMINIUM				
EINF	*	*	*	*
AUSF	*	*	*	*
9887 82 02				
FABRIKATIONSANL HOLZBEARBEIT WERKZEUG				
EINF	*	*	*	*
AUSF	*	*	*	*
9887 82 09				
FABRIKATIONSANL AND GEWERBE WERKZEUG				
EINF	*	*	*	*
AUSF	*	*	*	*
9887 84 02				
FABRIKATIONSANL HOLZBEARBEITG MASCHIN				
EINF	*	*	*	*
AUSF	18719*	30267*	20559*	30675*
LITAU	460	102	2070	459
RUSSLD	4074	8699	4074	8699
VENEZU	14115	21400	14115	21400
9887 84 09				
FABRIKATIONSANL AND GEWERBE MASCHINEN				
EINF	*	*	10*	303*
EU			10	303
ITAL			10	303
AUSF	60*	160*	3068*	778*
TUNES	60	160	60	160
IRAN			3000	86
DV KOR			8	532

Wichtigste Ursprungs- und Bestimmungs-Laender	MAERZ 2001 dt = 100kg	MAERZ 2001 1000 DM	JAN./MRZ. 2001 dt = 100kg	JAN./MRZ. 2001 1000 DM
9887 85 02				
FABRIKATIONSANL HOLZBEARBEITG EL AUSR				
EINF	*	*	*	*
AUSF	*	*	*	28*
9887 85 09				
FABRIKATIONSANL AND GEWERBE EL AUSR				
EINF	*	*	*	*
AUSF	25*	53*	36*	121*
9887 86 02				
FABRIKATIONSANL HOLZBEARB KERAMIK				
EINF	*	*	*	*
AUSF	*	*	*	*
9887 86 09				
FABRIKATIONSANL AND GEWERBE U KERAMIK				
EINF	*	*	*	*
AUSF	*	*	*	*
9887 87 02				
FABRIKATIONSANL HOLZBEARBEIT U GLAS				
EINF	*	*	*	*
AUSF	*	*	*	*
9887 87 09				
FABRIKATIONSANL ANDERES GEWERBE GLAS				
EINF	*	*	*	*
AUSF	*	*	*	*
9887 90 02				
FABRIKATIONSANL HOLZBEARBEIT FEINMECH				
EINF	*	*	*	*
AUSF	*	*	*	*
9887 90 09				
FABRIKATIONSANL AND GEWERBE FEINMECH				
EINF	*	*	*	*
AUSF	*	*	*	*
9887 94 02				
FABRIKATIONSANL HOLZBEARBEIT MOEBEL				
EINF	*	*	*	*
AUSF	*	*	*	*
9887 94 09				
FABRIKATIONSANL AND GEWERBE MOEBEL				
EINF	*	*	*	*
AUSF	*	*	*	*
9887 99 02				
FABRIKATIONSANL HOLZBEARBEIT AND WARE				
EINF	*	*	*	*
AUSF	*	*	1*	31*
EU			1	31
9887 99 09				
FABRIKATIONSANL AND GEWERBE AND WARE				
EINF	*	*	*	*
AUSF	49*	34*	64*	163*
DV KOR			15	129
9888 63 00				
FABRIKATIONSANL VERKEHR USW TEXTIL				
EINF	*	*	*	*
AUSF	*	*	*	*

Wichtigste Ursprungs- und Bestimmungs-Laender	MAERZ 2001 dt = 100kg	MAERZ 2001 1000 DM	JAN./MRZ. 2001 dt = 100kg	JAN./MRZ. 2001 1000 DM
9888 68 00				
FABRIKATIONSANL VERKEHR USW STEIN				
EINF	*	*	*	*
AUSF	*	*	*	*
9888 69 00				
FABRIKATIONSANL VERKEHR USW KERAMIK				
EINF	*	*	*	*
AUSF	*	*	*	*
9888 70 00				
FABRIKATIONSANL VERKEHR USW GLAS				
EINF	*	*	*	*
AUSF	*	*	*	*
9888 72 00				
FABRIKATIONSANL VERKEHR USW EISEN				
EINF	*	*	*	*
AUSF	*	*	*	*
9888 73 00				
FABRIKATIONSANL VERKEHR USW STAHL				
EINF	*	*	*	*
AUSF	2178*	2138*	3863*	7251*
EU	2041	1619	2691	1980
GRIECH	2041	1619	2691	1980
MALAYS	137	519	1010	5237
9888 76 00				
FABRIKATIONSANL VERKEHR USW ALUMINIUM				
EINF	*	*	*	*
AUSF	*	*	5*	9*
EU			5	9
9888 82 00				
FABRIKATIONSANL VERKEHR USW WERKZEUG				
EINF	*	*	*	*
AUSF	*	*	3*	4*
9888 84 00				
FABRIKATIONSANL VERKEHR USW MASCHINEN				
EINF	*	*	*	*
AUSF	4009*	15208*	10286*	26280*
EV				14
EU			59	114
FINNL			59	114
TUERK	980	4766	995	4965
RUSSLD	44	761	91	1543
LIBYEN	116	372	159	616
GHANA	579	560	784	1059
NIGERI	615	927	1485	1972
A EMIR			4638	4646
MALAYS	1665	7733	1923	11149
9888 85 00				
FABRIKATIONSANL VERKEHR USW EL AUSR				
EINF	*	*	*	*
AUSF	1205*	18151*	3194*	52701*
EV				22
EU	414	8757	879	17630
ITAL	27	1052	27	1052
DAENM	122	2360	122	2360
GRIECH	99	1210	130	2573
PORTUG	166	4135	595	11642
SCHWZ	100	80	184	215
TUERK			83	450
POLEN	78	1110	137	3265
SLOWAK		49	12	389
UNGARN	33	423	94	3042
RUSSLD	204	2957	393	5853
SLOWEN	80	181	301	1619
KROAT	3	88	3	88
SIMBAB	5	115	31	1181
MALAYS	128	917	577	5820
CHINA	48	1457	162	4952
REPKOR	100	1880	288	6502
JAPAN			19	470

Wichtigste Ursprungs- und Bestimmungs-Laender	MAERZ 2001 dt = 100kg	MAERZ 2001 1000 DM	JAN./MRZ. 2001 dt = 100kg	JAN./MRZ. 2001 1000 DM
9888 86 00				
FABRIKATIONSANL VERKEHR USW U KERAMIK				
EINF	*	*	*	*
AUSF	*	*	*	*
9888 87 00				
FABRIKATIONSANL VERKEHR USW UND GLAS				
EINF	*	*	*	*
AUSF	*	*	*	*
9888 90 00				
FABRIKATIONSANL VERKEHR USW FEINMECH				
EINF	*	*	*	*
AUSF	13*	351*	36*	1865*
EU	1	40	1	40
CHINA	7	120	22	1199
REPKOR	5	191	7	346
JAPAN			3	208
9888 94 00				
FABRIKATIONSANL VERKEHR USW MOEBEL				
EINF	*	*	*	*
AUSF	*	*	58*	149*
KIRGIS			58	149
9888 99 00				
FABRIKATIONSANL VERKEHR USW AND WARE				
EINF	*	*	*	*
AUSF	5369*	11331*	16764*	33786*
EV			3	28
EU	1087	3969	2123	8288
GRIECH	1087	3969	2123	8288
SCHWZ	223	199	223	199
BULGAR	46	169	65	191
RUSSLD	45	1100	83	2192
USBEK	218	198	234	223
LIBYEN	696	734	1004	987
THAIL	28	133	31	161
MALAYS	4	29	3004	6017
CHINA	2721	4600	9596	15188
9889 63 00				
FABRIKATIONSANL WASSERGEW USW TEXTIL				
EINF	*	*	*	*
AUSF	*	*	*	*
9889 68 00				
FABRIKATIONSANL WASSERGEW USW STEIN				
EINF	*	*	*	*
AUSF	*	*	*	*
9889 69 00				
FABRIKATIONSANL WASSERGEW USW KERAMIK				
EINF	*	*	*	*
AUSF	*	*	14*	3*
9889 70 00				
FABRIKATIONSANL WASSERGEWINN USW GLAS				
EINF	*	*	*	*
AUSF	*	*	*	*
9889 72 00				
FABRIKATIONSANL WASSERGEW USW EISEN				
EINF	*	*	*	*
AUSF	*	*	*	*
9889 73 00				
FABRIKATIONSANL WASSERGEW USW STAHL				
EINF	*	*	*	*
AUSF	5554*	1155*	8572*	3424*
EU			19	117
ITAL			19	117
TUERK	20	88	38	136
UNGARN			191	215
RUSSLD			117	746
ALGER			210	619
NIGERI	5441	1053	6712	1168
JORDAN			1166	347
9889 76 00				
FABRIKATIONSANL WASSERGEW USW ALUMIN				
EINF	*	*	*	*
AUSF	*	*	*	*
9889 82 00				
FABRIKATIONSANL WASSERGEW USW WERKZG				
EINF	*	*	*	*
AUSF	*	*	*	*
9889 84 00				
FABRIKATIONSANL WASSERGEW USW MASCHIN				
EINF	*	*	*	*
AUSF	5623*	9607*	9071*	24814*
TUERK	344	1907	649	3179
UNGARN	286	600	286	600
UKRAIN			81	1011
JUGOSL	2	47	29	391
ALGER			487	1858
LIBYEN	9	31	92	227
NIGERI	4946	6916	7204	17267
SINGAP			202	106
9889 85 00				
FABRIKATIONSANL WASSERGEW USW EL AUSR				
EINF	*	*	*	*
AUSF	187*	709*	1974*	10902*
EU			166	2177
ITAL			154	2010
OESTER			12	167
UKRAIN			16	199
RUSSLD			106	1196
JUGOSL	14	41	110	301
LIBYEN	41	465	463	782
AEGYPT			358	5500
NIGERI	128	178	613	522
JORDAN			116	105
SINGAP			22	75
9889 86 00				
FABRIKATIONSANL WASSERGEW USW KERAM				
EINF	*	*	*	*
AUSF	*	*	*	*
9889 87 00				
FABRIKATIONSANL WASSERGEW USW GLAS				
EINF	*	*	*	*
AUSF	*	*	*	*
9889 90 00				
FABRIKATIONSANL WASSERGEW USW FEINM				
EINF	*	*	*	*
AUSF	390*	958*	1343*	5586*
TUERK	215	880	486	2420
JUGOSL			16	95
MAZED			212	1181
MAROKK		21	4	177
ALGER			407	1530
TUNES			41	99
9889 94 00				
FABRIKATIONSANL WASSERGEW USW MOEBEL				
EINF	*	*	*	3*
EU				3
AUSF	6*	51*	61*	218*
EU			55	167
OESTER			55	167
9889 99 00				
FABRIKATIONSANL WASSERGEW USW AND WAR				
EINF	4*	12*	7*	20*
EU	4	12	7	20
AUSF	7670*	6185*	16903*	14918*
EU	6	17	89	569
FRANKR		1	12	210
DAENM			26	91
GRIECH			30	82
OESTER			11	144
SCHWZ	252	209	622	805
TUERK	152	1250	229	1602
TSCHE	29	118	79	146
UNGARN	.		43	76
BULGAR			16	77
JUGOSL	239	63	376	219
LIBYEN	1131	2926	4187	7145
NIGERI	4863	1217	8205	2231
SAUDIA			1110	440
A EMIR	28	107	60	147
SRILAN	546	108	1259	1060
SINGAP	14	53	139	174

KAPITEL 99

ZUSAMMENSTELLUNGEN VERSCHIEDENER WAREN

9930 24 00				
NAHRUNGS- GENUSSMITTEL SCHIFFSBEDARF				
EINF	27480*	32537*	35806*	41171*
AUS LG	27480	32537	35806	41171
SCHIFF	27480	32537	35806	41171
AUSF	78424*	3915*	244795*	12051*
EV	190	599	949	2333
SCHIFF	78424	3915	244795	12051
9930 27 00				
SCHMIEROELE -MITTEL SCHIFFSBEDARF USW				
EINF	*	*	*	*
AUSF	24565*	2149*	54501*	6384*
SCHIFF	24565	2149	54501	6384
9930 99 00				
SCHIFFSBEDARF USW KAP 25 26 28 BIS 99				
EINF	573*	535*	2386*	1140*
AUS LG	573	535	2386	1140
SCHIFF	573	535	2386	1140
AUSF	7782*	3554*	25850*	10679*
SCHIFF	7782	3554	25850	10679
9990 24 00				
NAHRUNGS- GENUSSMITTEL UNVOLLST ANGEM				
EINF	77*	25*	313*	131*
AUS LG			15	14
AUSF	226*	925*	507*	2240*
EU	1	5	18	19
SCHWZ	19	122	56	384
POLEN	50	84	104	181
RUSSLD	24	112	35	141
SCHIFF	2	101	3	211
N ERM	2	7	8	133
9990 29 00				
ZUSAMMSTELLG V KLEIN MENGEN CHEMIKAL				
EINF	637*	501*	1849*	1428*
EV	1	1	1	2
AUS LG	47	55	243	231
EU	218	315	430	779
NIEDL	86	165	238	384
AUSF	574*	4337*	1371*	10332*
EU	263	542	588	1548
FRANKR	13	32	44	219
G BRIT	76	261	91	376
OESTER	95	89	183	282
SCHWZ	102	908	199	1928
POLEN	27	312	63	741
TSCHE	36	437	87	1018
UNGARN	8	88	19	198
SLOWEN	3	103	10	175
USA	12	320	34	688
KANADA	5	225	9	280
ISRAEL	8	84	17	186
REPKOR	6	97	17	223
JAPAN	7	110	17	271
TAIWAN	5	63	30	209

Wichtigste Ursprungs- und Bestimmungs-Laender	MAERZ 2001 dt = 100kg	MAERZ 2001 1000 DM	JAN./MRZ. 2001 dt = 100kg	JAN./MRZ. 2001 1000 DM
9990 63 00				
MUSTER V TEXTILIEN AUCH AUF KARTE USW				
EINF	522*	1322*	1459*	3307*
LV				8
PV	9	25	83	87
AUS LG	3	10	71	116
EU	240	755	387	1567
NIEDL	57	196	74	220
ITAL	140	407	227	944
TUERK	49	92	134	182
LITAU	25	79	40	97
POLEN	24	48	120	177
TSCHE	78	118	355	401
UNGARN	30	47	130	191
AUSF	1039*	4470*	2034*	10395*
EU	467	1636	884	4190
FRANKR	38	276	107	521
NIEDL	72	217	139	1153
ITAL	25	135	95	503
G BRIT	27	217	62	417
GRIECH	17	61	45	208
SPAN	86	285	95	334
OESTER	58	175	115	500
BELGI	106	144	144	273
SCHWZ	43	262	108	749
TUERK	2	16	59	339
POLEN	4	30	38	216
USA	142	641	176	958
MEXIKO	14	98	42	134
KOLUMB	13	90	22	124
JAPAN	287	1242	502	2556
9990 82 00				
ZUSAMMENSTELLUNGEN VON WERKZEUGEN USW				
EINF	232*	768*	1302*	3440*
EU	170	630	694	2299
FRANKR	3	7	44	499
NIEDL	19	8	273	243
G BRIT	1	4	111	431
DAENM	2	3	13	113
BELGI	131	481	211	740
S AFR			10	78
BAHRAI			2	100
CHINA	5	4	177	199
TAIWAN	46	65	369	397
AUSF	6500*	21340*	19822*	60836*
EU	1596	7518	7905	27535
FRANKR	93	1018	398	4884
NIEDL	240	804	1007	2055
ITAL	67	482	212	1045
G BRIT	153	671	2565	6034
IRLAND	7	16	72	274
DAENM	37	128	310	1095
GRIECH	48	164	278	722
PORTUG	273	401	638	981
SPAN	326	2484	851	5778
SCHWED	83	318	633	1639
FINNL	64	182	229	509
OESTER	123	569	437	1430
BELGI	74	231	251	767
LUXEMB	8	30	24	322
ISLAND	160	488	249	759
NORWEG	40	210	161	781
SCHWZ	254	1186	775	3064
TUERK	26	138	53	254
ESTLD	48	101	103	224
POLEN	246	923	754	2410
TSCHE	118	950	280	1708
SLOWAK	64	233	427	822
UNGARN	191	549	583	1715
ALBAN	463	80	471	102
UKRAIN	141	216	152	275
RUSSLD	325	788	738	1968
USBEK	77	363	79	388
SLOWEN	42	97	175	359
KROAT	73	203	319	826
LIBYEN	18	79	56	253
AEGYPT	24	54	848	382
RUANDA	62	133	63	136
S AFR	11	71	168	993
USA	605	2314	1370	5646
MEXIKO	49	165	80	272
EL SAL	40	50	103	154
COSTA	45	129	97	269
DOM RP	1	3	94	124
KOLUMB	15	27	40	116
VENEZU	98	108	116	141
PERU	116	214	122	227
CHILE	59	122	117	229
ARGENT	16	127	170	201
ZYPERN	200	323	261	467
ISRAEL	77	168	230	513
SAUDIA	157	217	462	833
BAHRAI	26	50	53	204
KATAR	29	103	47	129
A EMIR	177	394	372	826
OMAN	6	38	27	125
INDIEN	4	25	27	218
THAIL	15	93	24	151
INDONE	21	116	26	157
SINGAP	7	66	56	240
CHINA	57	173	170	461
JAPAN	26	119	72	475
TAIWAN	14	79	34	144
HONGK	42	228	87	475
AUSTRL	64	294	128	541

Wichtigste Ursprungs- und Bestimmungs-Laender	MAERZ 2001 dt = 100kg	MAERZ 2001 1000 DM	JAN./MRZ. 2001 dt = 100kg	JAN./MRZ. 2001 1000 DM
9990 87 02				
SOG PROD TEILSAETZE F KFZ-MONTAGE				
EINF	20625*	349867*	91038*	785934*
EU	19077	346743	87339	778049
FRANKR	1285	47755	3822	115685
NIEDL	906	9161	1209	13562
ITAL	1350	29834	2632	71643
G BRIT	1181	44888	15945	229515
IRLAND	4	147	4	147
DAENM	9	330	9	337
PORTUG	209	7918	1451	12564
SPAN	6314	111495	30874	188532
SCHWED	202	8354	326	11530
FINNL	13	481	13	481
OESTER	7076	65711	28660	82109
BELGI	430	16935	1252	46435
LUXEMB	98	3734	141	5509
NORWEG	85	393	185	514
SCHWZ	122	156	503	1432
TUERK	281	266	711	656
POLEN	241	426	467	1221
TSCHE	693	1817	1693	3859
S AFR			8	119
AUSF	492699*	676644*	1334951*	1917498*
PV			4	49
EU	138885	127349	456206	487438
FRANKR	3031	5806	8729	16323
NIEDL	2974	4110	8831	11666
ITAL	9175	4962	23984	13663
G BRIT	38149	27155	170833	197249
PORTUG	1835	2986	5817	8727
SPAN	9364	13516	25035	38062
SCHWED	9095	6565	23831	17265
FINNL	2214	6723	5336	15689
OESTER	58197	50213	170856	155965
BELGI	4828	5270	12900	12740
NORWEG	6	178	8	328
SCHWZ	1080	1356	3557	4382
TUERK	2745	5234	13360	25575
POLEN	3725	4690	10966	14460
TSCHE	439	722	1719	3028
SLOWAK	4464	1161	12703	3477
UNGARN	200594	319727	524112	872189
SLOWEN	214	156	334	312
KROAT	145	329	401	974
AEGYPT	523	726	576	858
S AFR	68158	75855	140579	164561
USA	7432	15105	26971	51881
KANADA	13	229	128	491
MEXIKO	497	714	10323	6349
BRASIL	11021	22025	30918	69030
PARAGU			236	139
ARGENT	3040	1526	5935	4290
IRAN	5241	12455	10306	23839
ISRAEL	8	26	125	345
SAUDIA	183	250	558	915
INDIEN	400	582	455	827
THAIL	95	201	423	807
VIETN	22	37	32	130
INDONE	366	961	956	2666
MALAYS	973	1121	1114	1561
SINGAP	7	135	7	135
CHINA	42139	82618	79544	172047
REPKOR	94	833	444	2948
JAPAN	77	120	483	573
AUSTRL	70	127	272	693
9990 87 04				
SOG ERSATZTEILSORTIMENT F KRAFTFAHRZG				
EINF	82060*	173036*	270092*	573987*
EV	58	77	165	164
LV			36	3
PV	6	5	39	38
AUS LG	1242	4667	3428	12396
EU	68584	151164	234323	495326
FRANKR	18354	55392	50656	149520
NIEDL	5335	15484	14130	40125
ITAL	12977	20931	52618	100917
G BRIT	10121	20354	30373	60374
IRLAND	66	201	191	641
DAENM	1144	1404	3357	4118
GRIECH	19	40	805	347
PORTUG	1591	1832	5168	5058
SPAN	7210	13009	24041	39159
SCHWED	2844	7479	8356	23059
FINNL	695	891	2752	3577
OESTER	1275	3721	10137	16165
BELGI	6726	10077	31379	51518
LUXEMB	227	349	320	748
NORWEG	51	89	68	170
SCHWZ	912	548	1939	2072
TUERK	689	501	2103	1934
POLEN	1610	810	4054	2508
TSCHE	3221	2603	7549	6527
SLOWAK	219	103	654	346
UNGARN	720	496	1650	1912
RUSSLD		1	139	987
SIER L			49	80
S AFR	18	41	212	461
USA	1301	2943	4758	9065
KANADA	685	2701	1811	7075
INDIEN	41	157	69	217
THAIL	86	228	288	984
MALAYS	47	128	108	309
REPKOR	613	1911	594	2622
JAPAN	1791	8300	6832	40499
N ERM	1264	120	2041	209
AUSF	239131*	574538*	685758*	1682609*
EV	1141	646	1678	966

Wichtigste Ursprungs- und Bestimmungs-Laender	MAERZ 2001 dt = 100kg	MAERZ 2001 1000 DM	JAN./MRZ. 2001 dt = 100kg	JAN./MRZ. 2001 1000 DM
LV		15	14	55
PV	4	41	7	63
EU	145826	330322	439242	1000270
FRANKR	15650	34904	50894	106659
NIEDL	11942	31369	31780	80695
ITAL	11092	34317	40055	102068
G BRIT	16637	38731	58087	131720
IRLAND	350	1044	853	2659
DAENM	3021	5877	11542	23260
GRIECH	3899	8994	12323	26277
PORTUG	1625	4887	6139	12984
SPAN	16472	21551	52928	77930
SCHWED	9655	23044	26113	57912
FINNL	30095	76476	60451	224587
OESTER	15143	26727	48052	85859
BELGI	9784	21214	38517	63568
LUXEMB	461	1187	1508	4091
CEUTA	11	27	94	220
MELILL	48	248	242	816
ISLAND	62	146	184	456
NORWEG	1313	3066	3025	7866
LIECHT	12	107	28	251
SCHWZ	7652	22076	18872	57172
MALTA	36	151	90	324
TUERK	1505	4822	9572	28910
ESTLD	289	602	591	1302
LETTLD	406	1044	999	2664
LITAU	730	1616	1960	4083
POLEN	9498	18353	25548	49338
TSCHE	4130	10070	11405	32467
SLOWAK	168	784	1042	2911
UNGARN	2294	4824	6571	14717
RUMAEN	398	854	1558	3575
BULGAR	895	1599	2208	4312
ALBAN	332	567	476	1013
UKRAIN	484	2437	1288	6089
BELARS	467	983	1487	3140
MOLDAU	68	174	131	473
RUSSLD	4599	15750	9744	40566
KASACH	82	494	440	1822
SLOWEN	506	1324	1481	3684
KROAT	687	1751	1701	5155
B HERZ	611	1112	1403	2934
JUGOSL	447	1071	1309	3100
MAZED	63	271	344	781
MAROKK	355	398	834	1204
ALGER	322	2196	1059	6339
TUNES	1013	1609	1388	3401
LIBYEN	426	1248	751	3663
AEGYPT	3206	3986	6660	9278
SUDAN	107	166	118	248
MAURET			38	182
SENEG	44	105	55	183
GAMBIA	16	84	161	149
SIER L	35	183	46	218
COTEIV	13	39	60	181
GHANA	335	1159	830	2145
NIGERI	1013	3578	3284	8747
KAMERU	65	76	96	147
AE GUI			135	398
GABUN	2	11	101	179
DR KON	203	518	206	537
ANGOLA	8	58	87	399
AETHIO	124	305	464	1493
ERITRE			79	162
DSBUTI	20	238	27	256
KENIA	13	62	100	279
TANSAN	76	184	127	384
MADAG	143	46	289	374
SIMBAB	20	131	78	411
S AFR	1343	4088	3665	12440
NAMIB	69	145	102	462
USA	12649	42712	33988	123036
KANADA	945	1864	2312	6030
MEXIKO	1307	3066	2520	6299
BERMUD			2	79
GUATEM	53	90	231	360
EL SAL	94	101	304	314
COSTA	149	130	187	221
KUBA	39	210	93	542
DOM RP			21	153
KOLUMB	56	142	209	589
VENEZU	68	253	226	879
SURIN	21	96	66	267
ECUAD	220	636	613	1284
PERU	96	266	194	891
BRASIL	950	2812	1992	6533
CHILE	228	702	554	1591
PARAGU	124	306	328	676
URUGU	105	153	304	489
ARGENT	338	826	684	1908
ZYPERN	183	488	339	1037
LIBAN	1494	2252	3648	5442
SYRIEN	1028	847	2377	2543
IRAK	302	1211	529	2299
IRAN	889	1806	1892	5240
ISRAEL	974	2255	3225	8203
JORDAN	1200	1157	2752	3333
SAUDIA	4585	6735	11544	18238
KUWAIT	398	612	1164	1848
BAHRAI	26	129	141	378
KATAR	84	115	433	549
A EMIR	3197	6881	9456	19187
OMAN	127	373	348	1147
PAKIST	28	96	74	336
INDIEN	153	593	320	1376
SRILAN	18	61	32	195
THAIL	2125	1088	2573	2627
VIETN	394	117	1556	346
INDONE	163	474	413	1202
MALAYS	664	1294	1789	3124
SINGAP	2319	7211	6287	19114
PHILIP	74	339	134	621
MONGOL	1	3	1	252
CHINA	2013	10035	7095	24636
DV KOR	16	85	47	355
REPKOR	161	753	831	3029
JAPAN	2449	12746	6233	34257
TAIWAN	1210	3970	4565	12341
HONGK	1119	4532	2866	11233
AUSTRL	1415	3478	3303	8346

Wichtigste Ursprungs- und Bestimmungs-Laender	MAERZ 2001 dt = 100kg	MAERZ 2001 1000 DM	JAN./MRZ. 2001 dt = 100kg	JAN./MRZ. 2001 1000 DM
NEUSEE	71	225	475	1152
SALOM			45	109
NEUKAL	20	78	20	78
N ERM	25	134	68	391
9990 88 02				
ZUSAMMSTELLG V TEILEN F ZIV LUFTFAHRZ				
EINF	613*	29643*	5609*	354914*
EV	27	4390	2357	54335
LV	1	376	214	12757
AUS LG	1	539	1	599
EU	544	21134	4247	289403
FRANKR	149	3846	664	54606
NIEDL	82	1589	357	7139
ITAL	4	267	38	1041
G BRIT	129	9953	1994	177797
IRLAND			1	422
DAENM	1	19	3	312
SPAN			275	15426
SCHWED	179	5437	586	18200
FINNL			2	759
OESTER		23	35	3801
BELGI			268	9617
LUXEMB			24	278
SCHWZ		121	2	248
RUSSLD			38	220
USA	56	6196	2242	58750
KANADA	13	2192	13	2765
KUWAIT				204
A EMIR				343
THAIL				151
SINGAP			5	118
REPKOR			17	440
JAPAN			39	1841
AUSF	1756*	101715*	6959*	347494*
EV	5	1271	228	8860
LV	1	316	2	418
EU	939	56341	3924	204130
FRANKR	321	29657	2208	131579
NIEDL	47	3373	64	4182
ITAL	3	364	13	891
G BRIT	556	21255	1579	62082
SPAN	1	53	6	432
SCHWED	5	181	20	531
OESTER	5	82	28	611
BELGI	1	1267	6	3573
NORWEG		49	2	325
SCHWZ	1	248	4	938
TUERK			3	146
POLEN			67	321
TSCHE	34	379	199	939
UKRAIN	34	67	126	275
RUSSLD	1	220	6	362
AEGYPT			1	312
NIGERI	1	90	6	945
S AFR	1	144	1	272
USA	659	36671	2233	113025
KANADA	73	4628	249	15278
GROENL		28	1	126
ARGENT		10		124
ISRAEL			19	657
INDIEN	1	74	4	623
THAIL		353		379
SINGAP	1	187	2	520
CHINA	1	616	70	1214
REPKOR	5	391	5	456
JAPAN	5	992	18	2647
TAIWAN				102
AUSTRL			2	1915
NEUSEE		10	3	440
F POLY		64	12	201
9990 88 09				
ZUSAMMSTELLG V TEILEN F AND LUFTFAHRZ				
EINF	1646*	137114*	3792*	294420*
EV	3	146	24	802
AUS LG		9		18
EU	1336	122673	3001	250229
FRANKR	510	9936	879	38230
NIEDL	2	368	4	1187
ITAL	76	18403	187	34772
G BRIT	671	80573	1751	144630
GRIECH	2	820	14	13846
SPAN	46	10299	56	11866
SCHWED	28	2133	98	5158
BELGI		85		114
LUXEMB	1	20	2	387
TUERK		1538		1538
RUSSLD		50	22	1733
USA	310	12529	765	39787
ISRAEL		324	4	1112
AUSF	1073*	65869*	2871*	142029*
EU	1062	58930	2850	130021
FRANKR	171	5606	371	8606
NIEDL	3	1502	8	3128
ITAL	374	14900	977	34031
G BRIT	412	31928	1336	75823
GRIECH	64	2438	113	3702
SPAN	38	2510	41	3906
SCHWED		26	2	285
BELGI			1	411
SCHWZ	4	462	6	1160
TUERK	3	1181	8	2717
USA	3	4579	5	6050
KANADA		117		596
SYRIEN				161
ISRAEL	1	485	2	685

Wichtigste Ursprungs- und Bestimmungs-Laender	MAERZ 2001 dt = 100kg	MAERZ 2001 1000 DM	JAN./MRZ. 2001 dt = 100kg	JAN./MRZ. 2001 1000 DM
THAIL		115		115
SINGAP				524
9990 99 10				
RUECKWAREN				
EINF	273415*	774886*	988288*	2181887*
EU	119953	270434	417781	707490
FRANKR	15087	29528	51662	104052
NIEDL	15914	27890	98275	93828
ITAL	14892	88791	39848	129193
G BRIT	11644	30657	35732	86980
IRLAND	1656	3049	5594	7317
DAENM	5992	9636	27321	35120
GRIECH	94	984	1034	3635
PORTUG	546	2608	1870	7165
SPAN	3466	17598	12487	42767
SCHWED	20333	8156	24494	23059
FINNL	2816	2593	14314	10307
OESTER	8846	33815	32521	104810
BELGI	18296	12871	40946	46661
LUXEMB	671	2258	27683	12426
ISLAND	35	153	104	540
NORWEG	3120	18294	8892	33362
LIECHT	38	543	194	981
SCHWZ	28443	102752	83856	297551
ANDORR	50	83	51	85
MALTA	52	1181	208	3254
TUERK	3078	7860	11655	19993
ESTLD	50	340	418	954
LETTLD	489	656	1025	1510
LITAU	351	1267	1042	2497
POLEN	17072	15728	51951	55111
TSCHE	12354	20586	44685	71491
SLOWAK	1736	4566	6951	13130
UNGARN	8733	19660	28384	64139
RUMAEN	912	1414	3595	5678
BULGAR	272	1201	2644	4715
UKRAIN	1600	1110	3355	4301
BELARS	480	442	4125	2438
RUSSLD	622	1839	6795	10779
GEORG	55	181	279	238
KASACH	450	1181	730	1652
USBEK	190	558	270	822
KIRGIS		12	266	508
SLOWEN	2362	2212	5111	8682
KROAT	956	1254	2638	4251
B HERZ	13	71	392	528
JUGOSL	395	473	1149	906
MAZED	269	566	432	1248
MAROKK	107	230	295	1192
ALGER	20	58	40	325
TUNES	472	1802	1156	4796
LIBYEN	10	38	315	226
AEGYPT	259	1529	2418	5462
SENEG	56	142	59	153
GUINEA			1017	597
TOGO			26	78
GABUN	2	97	2	100
ANGOLA			38	260
KENIA	5	201	108	460
TANSAN			63	127
MOSAMB	4	16	171	1236
S AFR	4628	11299	10424	23930
NAMIB	68	1105	150	1558
USA	39656	170266	100781	429020
KANADA	1312	5580	5141	30305
MEXIKO	794	8116	4631	16104
GUATEM	195	127	200	152
EL SAL	2	95	11	293
COSTA	308	162	350	576
PANAMA	60	344	457	865
KUBA	1	32	109	208
DOM RP	27	167	39	249
JAMAIK	22	64	26	180
BARBAD		21	23	385
TRINID	159	136	161	159
GRENAD	63	946	65	1054
KOLUMB	12	283	1734	1306
VENEZU	3026	1112	3286	2177
GUYANA			2	156
PERU	7	121	829	653
BRASIL	1468	6002	5472	14423
CHILE	22	226	390	2592
PARAGU			6	487
URUGU		9	13	144
ARGENT	114	1820	1593	10342
ZYPERN	69	281	452	2958
LIBAN	35	347	81	558
SYRIEN	169	169	230	432
IRAK			116	230
IRAN	94	497	187	1190
ISRAEL	656	3108	1787	12107
JORDAN	6	63	38	379
SAUDIA	197	444	862	3971
KUWAIT	5	77	66	914
BAHRAI	16	209	96	400
KATAR	4	98	225	630
A EMIR	1069	6074	10231	23727
OMAN	4	123	96	730
PAKIST	56	430	82	1223
INDIEN	465	2228	779	5642
SRILAN	209	876	220	1105
NEPAL	80	1592	81	1602
THAIL	795	5091	1462	23184
VIETN	44	69	70	354
KAMBOD			2	85
INDONE	72	873	676	3882
MALAYS	253	2830	1290	7298
SINGAP	1913	9699	4689	17961
PHILIP	43	1815	524	6066
CHINA	1460	7635	10139	32672
REPKOR	457	4662	101744	38934
JAPAN	3616	16279	9676	61078
TAIWAN	1909	7905	3849	17404
HONGK	841	5966	3038	23355
AUSTRL	558	4492	2807	17203
NEUSEE	17	222	333	1386
N ERM	1082	85	1386	269

Wichtigste Ursprungs- und Bestimmungs-Laender	MAERZ 2001 dt = 100kg	MAERZ 2001 1000 DM	JAN./MRZ. 2001 dt = 100kg	JAN./MRZ. 2001 1000 DM
AUSF	132146*	240959*	422415*	654290*
EV	1650	4110	2988	7915
EU	100100	116018	332499	371845
FRANKR	12749	20786	35109	62688
NIEDL	21690	17156	75579	45447
ITAL	10493	10592	32937	85417
G BRIT	9800	15449	31508	39598
IRLAND	624	5767	1642	16702
DAENM	5287	4082	10014	10835
GRIECH	1315	799	2793	1819
PORTUG	468	908	955	1827
SPAN	5836	7539	29375	19940
SCHWED	7368	1810	9641	4251
FINNL	2707	1683	5324	2686
OESTER	11705	14126	41925	42693
BELGI	9514	15095	51608	35897
LUXEMB	544	526	4089	2045
NORWEG	336	1184	1369	2830
LIECHT	10	263	45	467
SCHWZ	4395	23535	13618	53649
TUERK	599	962	2080	3075
ESTLD	5	42	73	206
LETTLD	520	130	1140	279
LITAU	75	34	663	295
POLEN	7519	3361	18288	7108
TSCHE	5108	5646	14477	11930
SLOWAK	1308	1249	2543	2606
UNGARN	2017	3732	5659	11382
RUMAEN	349	219	1609	744
BULGAR	264	152	2512	945
UKRAIN	146	21	243	100
RUSSLD	197	108	292	244
KASACH			106	341
USBEK			11	101
SLOWEN	606	581	1984	1131
KROAT	234	251	474	1307
JUGOSL	580	151	939	692
MAROKK	10	31	47	226
S AFR	106	453	108	636
USA	3307	35937	5409	84664
KANADA	358	2334	1901	6007
MEXIKO	74	201	93	435
DOM RP			182	79
BRASIL	25	30	312	268
ARGENT			116	103
ISRAEL	93	1330	553	8106
SAUDIA	4	11	97	130
A EMIR	4	8	13	175
PAKIST	2	36	2	156
INDIEN	3	222	62	580
SRILAN				82
THAIL	218	1064	618	1882
VIETN			138	273
INDONE	48	564	484	1174
MALAYS	480	2532	868	4256
SINGAP	19	8144	34	14302
PHILIP	7	974	37	1323
CHINA	1206	2055	4289	5167
DV KOR				87
REPKOR	485	11571	595	12294
JAPAN	215	11942	1079	25928
TAIWAN	549	1501	1180	4917
HONGK	386	2053	1844	7647
AUSTRL		28	7	634
NEUSEE	32	102	33	115
9990 99 20				
MUSTERZUSAMMSTELLG OHNE POS 99906300				
EINF	291*	289*	698*	849*
EU	291	289	644	733
NIEDL	137	74	367	207
ITAL	65	63	130	212
AUSF	872*	1416*	2976*	4708*
EU	223	443	526	2134
FRANKR	14	129	55	507
NIEDL	20	138	38	223
ITAL	120	47	165	205
G BRIT	1	7	32	322
SPAN	31	67	93	234
OESTER	36	35	121	372
SCHWZ	61	162	313	345
TSCHE	145	148	281	280
UKRAIN	25	109	46	217
RUSSLD	77	116	135	192
USA	162	105	222	241
AUSTRL	6	7	869	356
9990 99 21				
WAREN Z ERRICHT AUSSTATT V MESSESTAND				
EINF	2371*	4085*	4965*	7759*
AUS LG			1	3
EU	29	49	81	193
SCHWZ	1899	1259	2158	1983
TUERK			345	170
UNGARN	1	95	165	125
RUSSLD	2	29	390	176
NIGERI			11	196
USA	388	2459	610	2965
BRASIL			893	1203
IRAN			3	87
INDONE			11	122
CHINA			192	147
REPKOR			36	103
AUSTRL	19	120	19	120
AUSF	7261*	9148*	35344*	32019*
EU	396	606	673	1147
FRANKR	195	91	247	134

Wichtigste Ursprungs- und Bestimmungs-Laender	MAERZ 2001 dt = 100kg	MAERZ 2001 1000 DM	JAN./MRZ. 2001 dt = 100kg	JAN./MRZ. 2001 1000 DM
NIEDL	27	109	133	257
SPAN	19	124	47	220
OESTER	43	61	80	211
BELGI	80	95	107	133
SCHWZ	2522	3555	24358	16231
MALTA	61	75	61	75
TUERK	56	107	79	211
LITAU	5	6	238	137
TSCHE	49	102	49	102
UNGARN	217	360	499	462
RUSSLD	968	950	1084	1019
SLOWEN	4	84	114	108
JUGOSL	654	257	654	257
ALGER			511	269
LIBYEN	148	116	148	116
NIGERI			14	189
USA	926	1233	2412	4354
KANADA			26	86
VENEZU			80	194
BRASIL	370	369	1050	842
A EMIR	121	209	941	1778
INDIEN	20	112	65	570
THAIL	87	164	437	617
SINGAP		7	84	137
CHINA	382	246	817	1264
REPKOR	61	230	119	373
JAPAN			21	77
AUSTRL			174	565
9990 99 22				
ZUSAMMENSTELLUNG MONTAGEWERKZEUG USW				
EINF	594*	947*	2552*	6262*
AUS LG			48	404
EU	17	20	260	397
PORTUG			4	170
SCHWED			6	113
NORWEG			32	348
SCHWZ	142	195	189	319
RUSSLD	187	187	606	1126
KASACH			52	117
JUGOSL			48	401
MAROKK			31	182
AEGYPT	14	83	28	108
GUINEA			250	210
USA	35	188	172	1010
KANADA			6	198
MEXIKO	2	7	12	93
BRASIL			3	294
INDIEN	1	3	36	281
CHINA	4	38	339	467
AUSF	3843*	6386*	19683*	50431*
EU	572	291	2460	2000
FRANKR	33	8	48	170
G BRIT	336	153	1080	614
PORTUG			25	193
SPAN			151	152
SCHWED	180	39	716	509
NORWEG	152	229	154	408
SCHWZ	187	494	680	1482
MALTA		69	109	219
TUERK	42	136	42	136
POLEN	33	70	286	242
TSCHE	18	76	79	207
UNGARN	140	80	140	80
RUSSLD	174	136	202	176
ASERB			199	331
TURKM			8441	32104
LIBYEN			1376	754
AEGYPT			36	301
GHANA	443	369	709	483
NIGERI	673	584	709	699
MADAG	59	116	59	116
USA	371	1035	613	1712
KANADA	6	83	7	138
NICARA			5	188
ANTIGU	12	93	16	131
KOLUMB			192	311
BRASIL	12	280	26	424
ARGENT			4	194
JORDAN			96	110
SAUDIA	13	43	317	338
A EMIR	2	11	80	158
INDIEN	12	82	19	184
THAIL	108	166	248	448
MALAYS	27	74	114	294
BRUNEI	250	514	269	644
SINGAP	7	102	26	190
CHINA	100	219	591	529
JAPAN	69	237	83	342
TAIWAN	143	229	489	1207
HONGK			8	200
AUSTRL			249	1195
NEUSEE			6	427
9990 99 23				
ZUSAMMSTELLG KLEINWARE A UNEDL METALL				
EINF	5064*	1880*	13843*	5325*
LV				8
PV			3	13
AUS LG			18	15
EU	4332	1328	11517	3802
NIEDL	34	31	525	170
ITAL	4147	1198	9261	2800
G BRIT	1	1	589	274
SPAN	46	27	384	214
BELGI	1	5	159	94
SCHWZ	279	241	792	538
AUSF	5727*	4771*	16206*	14459*
EU	4457	3189	11783	9134
FRANKR	143	100	759	621
NIEDL	398	294	1143	807
G BRIT	107	75	246	186
IRLAND			102	757
FINNL	207	183	524	470
OESTER	2113	1436	5707	3425
BELGI	1022	853	2400	2250
LUXEMB	87	89	243	208
SCHWZ	237	448	753	1322
POLEN	226	246	668	645
TSCHE	67	89	207	323
UNGARN	7	15	493	506
RUSSLD	55	74	241	350
SLOWEN	11	19	302	231
USA	40	81	342	393
BRASIL			92	167
ARGENT	477	296	685	337
9990 99 24				
ZUSAMMSTELLG V SCHREIB- ZEICHENMITTEL				
EINF	206*	1185*	398*	1555*
PV	2	6	18	26
AUS LG		9	3	21
EU	162	1061	224	1208
FRANKR	90	122	90	124
NIEDL	50	768	108	889
AUSF	2147*	3530*	5958*	9980*
EU	327	836	1002	2507
FRANKR	138	266	443	842
NIEDL	97	263	350	948
OESTER	36	179	69	352
SCHWZ	175	531	534	1432
TUERK	36	82	361	338
LITAU	39	80	77	182
POLEN	121	333	317	896
TSCHE	42	179	118	377
RUMAEN	191	195	603	708
BULGAR	54	47	228	167
UKRAIN	107	161	315	401
RUSSLD	498	198	1039	540
SLOWEN	54	75	203	242
KROAT	120	127	312	349
JUGOSL	166	93	174	103
TUNES	38	101	125	334
9990 99 25				
ZUSAMMENSTELLUNG VERSCHIEDENER WAREN				
EINF	116475*	15546*	416376*	66233*
EV			2	9
LV			1	4
PV	180	466	771	1471
AUS LG	470	699	1512	1517
EU	109092	7043	394737	40408
FRANKR	875	613	6064	2696
NIEDL	12445	2470	82427	10625
ITAL	1342	1534	3507	5743
G BRIT	1094	427	1994	2122
DAENM	185	235	596	748
GRIECH	1	8	281	480
PORTUG	41	20	455	283
SPAN	49	85	528	339
SCHWED	6	58	13742	11351
OESTER	117	178	387	1249
BELGI	92936	1401	284543	4683
SCHWZ	381	1044	1082	3328
TUERK	277	423	884	1345
LITAU	116	228	405	478
POLEN	2534	1684	7168	4646
TSCHE	1140	908	3799	2790
SLOWAK	247	200	479	673
UNGARN	254	266	569	777
RUMAEN	447	229	1742	851
BULGAR	48	128	79	206
RUSSLD	24	91	112	399
SLOWEN	48	99	111	248
KROAT	31	89	180	260
MAZED	15	102	36	169
TUNES	18	76	61	242
USA	74	714	223	1489
KUBA		1	7	194
BARBAD			23	247
BRASIL	23	26	31	177
CHILE		7	8	203
INDIEN	63	99	122	225
INDONE	165	110	363	442
CHINA	815	817	2395	2456
REPKOR	33	217	35	232
TAIWAN	24	79	269	334
HONGK	12	55	52	306
AUSTRL		32	45	1006
N ERM	320	117	611	356
AUSF	101554*	117308*	253554*	316112*
PV	389	805	1382	2988
EU	38589	34652	86091	110380
FRANKR	6778	5307	14036	15449
NIEDL	5674	4468	14310	17927
ITAL	4078	2849	6756	6290
G BRIT	1683	1368	2506	3881
IRLAND	112	91	165	265
DAENM	468	506	1937	2265
GRIECH	2152	1775	2904	2954
PORTUG	609	496	949	1242
SPAN	5373	3360	7519	5923
SCHWED	448	462	1221	1327
FINNL	96	393	551	2213
OESTER	6795	9026	24159	38834
BELGI	3600	3017	7146	7678
LUXEMB	723	1534	1932	4132
NORWEG	229	534	475	1399
SCHWZ	4989	27461	15290	72728
GIBRAL			216	713
VATIK	17	104	31	146
MALTA	31	47	194	297
MARINO	176	251	176	251
TUERK	204	314	1351	1295
ESTLD	177	247	317	681
LETTLD	871	808	1726	1539
LITAU	1406	992	2888	4430
POLEN	1706	2985	5172	6981
TSCHE	1016	1274	3339	3547
SLOWAK	599	1295	1451	3670
UNGARN	830	592	2246	1768
RUMAEN	5098	1859	14521	4887
BULGAR	706	394	1964	1551
ALBAN	511	591	1504	1017
UKRAIN	6890	4972	11078	7943
BELARS	6664	5928	16771	8922
MOLDAU	3259	2936	4704	4291
RUSSLD	3268	4881	10462	10653
GEORG	662	958	1360	1627
ARMEN	185	260	387	493
ASERB	171	181	284	299
KASACH	1208	1744	2018	2276
TURKM	543	476	543	476
KIRGIS	213	138	215	150
SLOWEN	127	193	367	636
KROAT	2007	809	4163	1595
B HERZ	670	430	5785	1333
JUGOSL	3436	994	9200	3708
MAZED	412	199	1001	377
MAROKK	87	170	89	176
TUNES	219	573	850	2189
LIBYEN	43	84	165	141
AEGYPT	251	336	1343	1184
GAMBIA	89	94	179	151
SIER L	19	57	137	386
COTEIV		13	52	147
GHANA	859	331	1471	1096
NIGERI	204	198	249	257
KAMERU			9	83
ANGOLA	367	123	405	187
AETHIO	49	33	478	454
ERITRE	307	95	474	133
SOMALI			70	174
KENIA	104	96	245	224
UGANDA	63	45	253	157
TANSAN	374	399	1583	1983
SEYCH			461	341
MOSAMB	9	108	194	203
MADAG	66	837	120	1029
S AFR	160	174	958	1009
NAMIB	63	325	106	506
USA	1006	1582	3318	4817
KANADA	150	264	295	746
EL SAL	96	505	143	615
NICARA		11	250	276
PANAMA	6	29	20	211
KUBA	321	71	796	632
BAHAMA			1540	321
DOM RP	1993	1243	5758	3495
TRINID	228	86	238	102
NL ANT	255	110	355	883
KOLUMB	221	429	223	450
ECUAD			26	85
PERU		16	735	291
BRASIL	229	183	1051	913
CHILE	337	229	695	1398
URUGU	337	223	382	349
ARGENT	16	101	249	431
ZYPERN	18	104	171	281
SYRIEN	357	48	1053	197
IRAN	34	39	615	358
ISRAEL	125	73	420	260
SAUDIA	19	192	45	297
KUWAIT	16	211	32	369
A EMIR	444	385	1557	1117
JEMEN	184	1306	434	1638
PAKIST	10	37	143	145
INDIEN	14	164	147	636
SRILAN	64	42	281	268
THAIL	4	11	214	131
LAOS			95	225
INDONE	151	233	837	610
MALAYS	2	32	1218	408
SINGAP	152	404	2230	2054
PHILIP	40	213	587	690
MONGOL	223	107	682	324
CHINA	272	1079	1574	5003
DV KOR			46	352
REPKOR	2434	2027	3338	4380
JAPAN	116	385	391	1102
TAIWAN	14	92	58	202
HONGK	70	386	312	903
AUSTRL	34	74	638	644
NEUSEE	14	87	568	365
9990 99 26				
ERSATZLIEFERUNGEN				
EINF	1450*	9585*	4873*	32519*
EU	951	4447	2858	10875
FRANKR	95	725	305	1255
NIEDL	147	529	587	1898
ITAL	369	841	935	2392
G BRIT	8	846	28	1547
DAENM	22	128	34	248
PORTUG	7	91	18	316
SPAN	19	75	168	271
FINNL	168	517	170	599
OESTER	98	530	350	1475
BELGI	11	115	41	456
LUXEMB			134	276
SCHWZ	23	168	425	3357
ESTLD			4	125
USA	34	2407	746	10817

Wichtigste Ursprungs- und Bestimmungs-Laender	MAERZ 2001		JAN./MRZ. 2001	
	dt = 100kg	1000 DM	dt = 100kg	1000 DM
KANADA			2	155
MEXIKO	8	295	8	295
PAKIST	1	102	1	102
SINGAP	25	1678	48	5457
CHINA	137	205	152	237
REPKOR			63	323
JAPAN	4	124	17	371
AUSF	31998*	88811*	76494*	312401*
EV			15	3000
EU	17558	33399	42471	106679
FRANKR	3441	7121	11639	22952
NIEDL	1106	2571	4546	7602
ITAL	1701	4970	3328	14199
G BRIT	1096	5222	3953	17113
IRLAND	76	760	163	3277
DAENM	4049	1149	5555	3198
GRIECH	44	555	116	1947
PORTUG	81	738	213	4889
SPAN	485	3050	1550	7625
SCHWED	161	1297	429	5096
FINNL	185	625	293	1878
OESTER	4616	3169	8418	9587
BELGI	480	1796	2050	6174
LUXEMB	37	376	218	1042
NORWEG	101	624	210	2072
SCHWZ	1762	2692	3282	7836
GIBRAL			17	91
TUERK	427	1042	1349	6171
LITAU	48	675	63	830
POLEN	135	553	596	2031
TSCHE	197	1981	504	3687
SLOWAK	170	891	713	3353
UNGARN	84	647	271	1968
BULGAR	3	40	169	173
ALBAN	3	88	3	88
UKRAIN	58	126	398	458
RUSSLD	36	1209	269	1799
KASACH	15	428	15	456
SLOWEN	256	71	383	551
KROAT	1	27	4	200
B HERZ	256	21	256	210
MAROKK		8	41	416
TUNES	7	84	18	127
AEGYPT	21	187	791	1899
KENIA			11	228
S AFR	63	658	271	1751
USA	3578	20067	8855	98817
KANADA	267	624	627	6064
MEXIKO	817	550	1340	1508
EL SAL	10	88	20	266
KOLUMB	2	94	5	213
VENEZU	12	33	17	185
PERU	30	190	120	259
BRASIL	593	1915	1703	3387
CHILE	1	110	82	223
ARGENT	45	183	138	324
IRAN	6	80	12	117
ISRAEL	62	397	201	852
SAUDIA	22	136	60	407
KUWAIT	1	43	14	146
A EMIR	205	226	363	1316
PAKIST	6	162	6	209
INDIEN	52	314	210	1496
BANGLA	1	93	2	167
THAIL	89	269	134	751
VIETN			2	105
INDONE	13	150	29	337
MALAYS	261	2274	1204	8481
SINGAP	65	2799	203	6817
PHILIP		47	24	173
CHINA	523	5730	2450	15400
REPKOR	529	1225	811	2751
JAPAN	3291	2729	4241	6905
TAIWAN	63	1135	510	5491
HONGK	15	555	397	2503
AUSTRL	31	332	226	1315
9990 99 28				
GUETER DER BUNDESREGIERUNG				
EINF	4396*	91414*	10862*	180392*
AUSF	*	*	*	*
9990 99 29				
WAREN UNVOLLSTAENDIG ANGEMELDET				
EINF	2452*	13719*	10254*	48668*
AUSF	24215*	260429*	78705*	600247*
9999 00 01				
ANTWORTAUSFAELLE IM INTRAHANDEL				
EINF	*6202000*		*19274000*	
EU	6202000		19274000	
FRANKR	1076000		3384000	
NIEDL	1314000		3976000	
ITAL	688000		2206000	
G BRIT	762000		2359000	
IRLAND	173000		682000	
DAENM	181000		573000	
GRIECH	30000		111000	
PORTUG	113000		367000	
SPAN	340000		1033000	
SCHWED	187000		627000	
FINNL	117000		351000	
OESTER	447000		1313000	
BELGI	733000		2167000	
LUXEMB	41000		125000	
AUSF	*3994000*		*11726000*	
EU	3994000		11726000	
FRANKR	797000		2398000	
NIEDL	448000		1308000	
ITAL	562000		1631000	
G BRIT	571000		1692000	
IRLAND	49000		142000	
DAENM	115000		330000	
GRIECH	51000		161000	
PORTUG	68000		209000	
SPAN	324000		935000	
SCHWED	148000		441000	
FINNL	80000		227000	
OESTER	378000		1072000	
BELGI	368000		1086000	
LUXEMB	35000		94000	
9999 00 03				
NICHT ANMELDEPFL WARENVERKEHRE INTRA				
EINF	*1355000*		* 4048000*	
EU	1355000		4048000	
FRANKR	233000		708000	
NIEDL	287000		835000	
ITAL	150000		463000	
G BRIT	167000		495000	
IRLAND	38000		144000	
DAENM	40000		120000	
GRIECH	7000		24000	
PORTUG	25000		77000	
SPAN	74000		216000	
SCHWED	41000		132000	
FINNL	26000		75000	
OESTER	98000		277000	
BELGI	160000		456000	
LUXEMB	9000		26000	
AUSF	* 935000*		* 2744000*	
EU	935000		2744000	
FRANKR	185000		560000	
NIEDL	105000		306000	
ITAL	132000		382000	
G BRIT	134000		396000	
IRLAND	11000		33000	
DAENM	27000		77000	
GRIECH	12000		38000	
PORTUG	16000		49000	
SPAN	76000		219000	
SCHWED	38000		103000	
FINNL	19000		54000	
OESTER	89000		261000	
BELGI	86000		254000	
LUXEMB	8000		22000	
9999 00 04				
NICHT ANMELDEPFL WARENVERKEHRE EXTRA				
EINF	* 105892*		* 308660*	
N ERM	105892		308660	
AUSF	* 123698*		* 338454*	
N ERM	123698		338454	

Statistisches Bundesamt Stand: Januar 2001

Länderverzeichnis für die Außenhandelsstatistik

001	**Frankreich**	Frankr
003	**Niederlande**	Niedl
004	***Deutschland***	Deut
005	**Italien**	Ital
006	**Vereinigtes Königreich**	G Brit
007	**Irland**	Irland
008	**Dänemark**	Daenm
009	**Griechenland**	Griech
010	**Portugal**	Portug
011	**Spanien**	Span
013	**Schweden**	Schwed
014	**Finnland**	Finnl
015	**Österreich**	Oester
017	**Belgien**	Belgi
018	**Luxemburg**	Luxemb
020	**Ceuta**	Ceuta
023	**Melilla**	Melill
024	**Island**	Island
028	**Norwegen**	Norweg
037	**Liechtenstein**	Liecht
039	**Schweiz**	Schwz
041	**Färöer**	Faroer
043	**Andorra**	Andorr
044	**Gibraltar**	Gibral
045	**Vatikanstadt**	Vatik
046	**Malta**	Malta
047	**San Marino**	Marino
052	**Türkei**	Tuerk
053	**Estland**	Estld
054	**Lettland**	Lettld
055	**Litauen**	Litau
060	**Polen**	Polen
061	**Tschechische Republik**	Tsche
063	**Slowakei**	Slowak
064	**Ungarn**	Ungarn
066	**Rumänien**	Rumaen
068	**Bulgarien**	Bulgar
070	**Albanien**	Alban
072	**Ukraine**	Ukrain
073	**Belarus**	Belars
074	**Republik Moldau**	Moldau
075	**Russische Föderation**	Russld
076	**Georgien**	Georg
077	**Armenien**	Armen
078	**Aserbaidschan**	Aserb
079	**Kasachstan**	Kasach
080	**Turkmenistan**	Turkm
081	**Usbekistan**	Usbek
082	**Tadschikistan**	Tadsch
083	**Kirgisistan**	Kirgis
091	**Slowenien**	Slowen
092	**Kroatien**	Kroat
093	**Bosnien und Herzegowina**	B Herz
094	**Jugoslawien**	Jugosl
096	**Ehemalige Jugoslawische Republik Mazedonien**	Mazed
204	**Marokko**	Marokk
208	**Algerien**	Alger
212	**Tunesien**	Tunes
216	**Libysch-Arabische Dschamahirija**	Libyen
220	**Ägypten**	Aegypt
224	**Sudan**	Sudan
228	**Mauretanien**	Mauret
232	**Mali**	Mali
236	**Burkina Faso**	Burkin
240	**Niger**	Niger
244	**Tschad**	Tschad
247	**Kap Verde**	K Verd
248	**Senegal**	Seneg
252	**Gambia**	Gambia
257	**Guinea-Bissau**	Bissau
260	**Guinea**	Guinea
264	**Sierra Leone**	Sier L
268	**Liberia**	Liberi
272	**Côte d'Ivoire**	Côtelv
276	**Ghana**	Ghana
280	**Togo**	Togo
284	**Benin**	Benin
288	**Nigeria**	Nigeri
302	**Kamerun**	Kameru
306	**Zentralafrikanische Rep.**	Zentaf
310	**Äquatorialguinea**	Ae Gui
311	**Sâo Tomé und Principe**	S Tomé
314	**Gabun**	Gabun
318	**Republik Kongo**	R Kong
322	**Demokratische Republik Kongo**	DR Kon
324	**Ruanda**	Ruanda
328	**Burundi**	Burund
329	**St. Helena**	St Hel
330	**Angola**	Angola
334	**Äthiopien**	Aethio
336	**Eritrea**	Eritre
338	**Dschibuti**	Dsbuti
342	**Somalia**	Somali
346	**Kenia**	Kenia
350	**Uganda**	Uganda
352	**Vereinigte Republik Tansania**	Tansan
355	**Seychellen**	Seych
357	**Brit. Territor. im Ind. Ozean**	Ind Oz
366	**Mosambik**	Mosamb
370	**Madagaskar**	Madag
373	**Mauritius**	Maurit
375	**Komoren**	Komor
377	**Mayotte**	Mayott
378	**Sambia**	Sambia
382	**Simbabwe**	Simbab
386	**Malawi**	Malawi
388	**Südafrika**	S Afr
389	**Namibia**	Namib
391	**Botsuana**	Botsu
393	**Swasiland**	Swasi
395	**Lesotho**	Lesoth
400	**Vereinigte Staaten**	USA
404	**Kanada**	Kanada
406	**Grönland**	Groenl
408	**St. Pierre und Miquelon**	Pierre
412	**Mexiko**	Mexiko
413	**Bermuda**	Bermud
416	**Guatemala**	Guatem
421	**Belize**	Belize
424	**Honduras**	Hondur
428	**El Salvador**	El Sal
432	**Nicaragua**	Nicara
436	**Costa Rica**	Costa
442	**Panama**	Panama
446	**Anguilla**	Anguil
448	**Kuba**	Kuba
449	**St. Kitts und Nevis**	St Kit
452	**Haiti**	Haiti
453	**Bahamas**	Bahama
454	**Turks- und Caicosinseln**	Turk I
456	**Dominikanische Republik**	Dom Rp
457	**Amerikan. Jungferninseln**	Am Jgf
459	**Antigua und Barbuda**	Antigu
460	**Dominica**	Domini
463	**Kaimaninseln**	Kaiman
464	**Jamaika**	Jamaik
465	**St. Lucia**	Lucia
467	**St. Vincent u. d. Grenadinen**	Vincen
468	**Britische Jungferninseln**	Br Jgf
469	**Barbados**	Barbad
470	**Montserrat**	Monts
472	**Trinidad und Tobago**	Trinid
473	**Grenada**	Grenad
474	**Aruba**	Aruba
478	**Niederländische Antillen**	Nl Ant
480	**Kolumbien**	Kolumb
484	**Venezuela**	Venezu
488	**Guyana**	Guyana
492	**Suriname**	Surin
500	**Ecuador**	Ecuad
504	**Peru**	Peru
508	**Braslien**	Brasil
512	**Chile**	Chile
516	**Bolivien**	Boliv
520	**Paraguay**	Paragu
524	**Uruguay**	Urugu
528	**Argentinien**	Argent
529	**Falklandinseln**	Falkl
600	**Zypern**	Zypern
604	**Libanon**	Liban
608	**Arab. Republik Syrien**	Syrien
612	**Irak**	Irak
616	**Islamische Republik Iran**	Iran
624	**Israel**	Israel
625	**Besetzte palästinensische Gebiete**	Bpal G
626	**Osttimor**	Osttim
628	**Jordanien**	Jordan
632	**Saudi-Arabien**	Saudia
636	**Kuwait**	Kuwait
640	**Bahrain**	Bahrai
644	**Katar**	Katar
647	**Vereinigte Arabische Emirate**	A Emir
649	**Oman**	Oman
653	**Jemen**	Jemen
660	**Afghanistan**	Afghan
662	**Pakistan**	Pakist
664	**Indien**	Indien
666	**Bangladesch**	Bangla
667	**Malediven**	Maldiv
669	**Sri Lanka**	Srilan
672	**Nepal**	Nepal
675	**Bhutan**	Bhutan
676	**Myanmar**	Myan
680	**Thailand**	Thail
684	**Demokrat. Volksrepublik Laos**	Laos
690	**Vietnam**	Vietn
696	**Kambodscha**	Kambod
700	**Indonesien**	Indone
701	**Malaysia**	Malays
703	**Brunei Darussalam**	Brunei
706	**Singapur**	Singap
708	**Philippinen**	Philip
716	**Mongolei**	Mongol
720	**Volksrepublik China**	China
724	**Demokrat. Volksrep. Korea**	DV Kor
728	**Republik Korea**	RepKor
732	**Japan**	Japan
736	**Taiwan**	Taiwan
740	**Hongkong**	Hongk
743	**Macau**	Macau
800	**Australien**	Austrl
801	**Papua-Neuguinea**	Papua
803	**Nauru**	Nauru
804	**Neuseeland**	Neusee
806	**Salomonen**	Salom
807	**Tuvalu**	Tuvalu
809	**Neukaledonien**	Neukal
811	**Wallis und Futuna**	Wallis
812	**Kiribati**	Kiriba
813	**Pitcairn**	Pitcai
815	**Fidschi**	Fidsch
816	**Vanuatu**	Vanua
817	**Tonga**	Tonga
819	**Samoa**	Samoa
820	**Nördliche Marianen**	Marian
822	**Französisch-Polynesien**	F Poly
823	**Föderierte Staaten von Mikronesien**	Mikron
824	**Marshallinseln**	Marsh
825	**Palau**	Palau
830	**Amerikanisch-Samoa**	Asamoa
831	**Guam**	Guam
832	**Amerikanische Überseeinseln, kleinere**	A Uebi
833	**Kokosinseln (Keelinginseln)**	Kokosi
834	**Weihnachtsinsel**	Weihni
835	**Heard und McDonaldinseln**	Heard
836	**Norfolkinsel**	Norfal
837	**Cookinseln**	Cookin
838	**Niue**	Niue
839	**Tokelau**	Tokel
891	**Antarktis**	Antark
892	**Bouvetinsel**	Bouvet
893	**Südgeorgien und die Südl. Sandwichinseln**	Sgeorg
894	**Französische Südgebiete**	F Sued
950	**Schiffs- und Luftfahrzeugbedarf** (Einfuhr auf deutsche und Ausfuhr bzw. Durchfuhr auf fremde Seeschiffe und Luftfahrzeuge	Schiff
958	**Nicht ermittelte Länder und Gebiete**	N erm

Alphabetisches Stichwortverzeichnis

Abu Dhabi 647
Aden 653
Adschman 647
Ägypten 220
Äquatorialguinea 310
Äthiopien 334
Afghanistan 660
Albanien 070
Algerien 208
Alofi-I 811
Amerik.-Übersee-I^n kleinere 832
Amerik.-Samoa 830
Amiranten-I^n 355
Andorra 043
Angola 330
Anguilla-I 446
Annobon-I 310
Antarktis 891
Antigua-I 459
Arab. Emirate, Ver. 647
Arab. Republik Syrien 608
Argentinien 528
Armenien 077
Aruba-I 474
Ascension 329
Aserbaidschan 078
Australien 800
Azoren 010

Bahamas 453
Bahrain 640
Bangladesch 666
Barbados-I 469
Barbuda 459
Belarus 073
Belgien 017
Belize 421
Benin 284
Bermuda 413
Besetzte palästin. Gebiete 625
Bhutan 675
Birma (ehem.) 676
Bolivien 516
Bonaire-I 478
Borneo, Nord- 701
Borneo, Süd- 700
Bosnien und Herzegowina 093
Botsuana 391
Bouvet-I 892
Brasilien 508
Brit. Territorium im Ind. Ozean 357
Brunei Darussalam 703
Büsingen 039
Bulgarien 068
Burkina Faso 236
Burundi 328

Cabinda-Landana 330
Caicos-I^n 454
Campbell-I 804
Ceuta 020
Ceylon (ehem.) 669
Chile 512
Cook-I^n 837
Costa Rica 436
Côte d'Ivoire 272
Cristobal 442
Curacao-I 478

Dänemark 008
Dahome (ehem.) 284
Demokratische Republik Kongo 322
Demokratische Volksrep. Korea 724
Demokratische Volksrep. Laos 684
Désirade-I 001
Dominica-I 460
Dominikanische Republik 456
Dschibuti 338
Dubai 647

Ecuador 500
El Salvador 428
Eritrea 336
Estland 053

Färöer-I^n 041
Falkland-I^n 529
Fidschi 815
Finnland 014
Föderierte Staaten von Mikronesien 823
Formosa 736
Frankreich 001
Franz. Südgebiete 894
Fudschaira 647
Futuna-I 811

Gabun 314
Galapagos-I^n 500
Gambia 252
Gazastreifen 625
Georgien 076
Gesellschafts-I^n 822
Ghana 276
Gibraltar 044
Gilbert-I^n (ehem.) 812
Grenada-I 473
Griechenland 009
Grönland 406
Großbritannien 006
Guadeloupe-I^n 001
Guam 831
Guatemala 416
Guayana, Franz. 001
Guinea 260
Guinea-Bissau 257
Guyana 488

Haiti 452
Heard und Mc-Donald-I^n 835
Honduras 424
Hongkong 740

Indien 664
Indonesien 700
Innere Mongolei 720
Irak 612
Irland 007
Islamische Republik Iran 616
Island 024
Israel 624
Italien 005

Jamaika 464
Japan 732
Jemen 653
Jordanien 628

Jugoslawien 094
Jungfern-I^n, Amerik. 457
Jungfern-I^n, Brit. 468

Kaiman-I^n 463
Kambodscha 696
Kamerun 302
Kanada 404
Kanal-I^n, Brit. 006
Kanarische I^n 011
Kap Verde 247
Karolinen-I^n 823
Kasachstan 079
Katar 644
Kenia 346
Kirgisistan 083
Kiribati 812
Kokos-I^n (Keeling-I) 833
Kolumbien 480
Komoren 375
Kroatien 092
Kuba 448
Kuwait 636

Lesotho 395
Les Saintes-I^n 001
Lettland 054
Libanon 604
Liberia 268
Libysch-Arabische Dschamahirija 216
Liechtenstein 037
Litauen 055
Lord-Howe-I (austral.) 800
Lord-Howe-I^n (Salomonen) 806
Luxemburg 018

Macau 743
Madagaskar 370
Madeira 010
Malawi 386
Malaysia 701
Malediven 667
Mali 232
Malta 046
Man-I 006
Mandschurei 720
Marie-Galante-I 001
Marokko 204
Marshallinseln 824
Martinique-I 001
Mauretanien 228
Mauritius 373
Mayotte 377
Mazedonien 096
Melilla 023
Mexiko 412
Miquelon-I^n 408
Monaco 001
Mongolei 716
Montenegro 094
Montserrat-I 470
Mosambik 366
Myanmar 676

Namibia 389
Nauru 803
Nepal 672
Neukaledonien 809
Neuseeland 804
Nevis-I 449

Nicaragua 432
Niederl. Antillen 478
Niederlande 003
Niger 240
Nigeria 288
Niue 838
Nördl. Marianen 820
Nordborneo, (Sabah) 701
Nordirland 006
Norfolk-I 836
Norwegen 028

Obervolta (ehem.) 236
Österreich 015
Oman 649
Osttimor 626

Pakistan 662
Palau 825
Panama (einschl. Kanalzone) 442
Papua-Neuguinea 801
Paraguay 520
Peru 504
Philippinen 708
Pitcairn 813
Polen 060
Polynesien, Fr. 822
Portugal 010
Principe-I 311
Puerto Rico 400

Ras el-Chaima 647
Réunion 001
Republik Kongo 318
Republik Korea 728
Republik Moldau 074
Rhodesien (ehem) 382
Riukiu-I^n 732
Ruanda 324
Rumänien 066
Russische Föderation 075

Sabah 701
Saba-I 478
Salomonen 806
Salomon-I^n (Papua) 801
Sambia 378
Samoa 819
San Marino 047
Sansibar 352
Santa-Cruz-I^n 806
São-Tomé-I 311
Sarawak 701
Saudi-Arabien 632
Schardscha 647
Schweden 013
Schweiz 039
Senegal 248
Seychellen 355
Sierra Leone 264
Sikkim 664
Simbabwe 382
Singapur 706
Slowakei 063
Slowenien 091
Somalia 342
Sous-le-Vent-I^n 822
Spanien 011
Sri Lanka 669
St. Barthélemy 458
St. Eustatius-I 478

St. Helena-I 329
St. Kitts u. Nevis-I 449
St. Lucia-I 465
St. Martin-I (franz.) 001
St. Martin-I (niederl) 478
St. Pierre u.Miquelon-I 408
St. Vincent und die Grenadinen 467
Sudan 224
Südafrika 388
Südborneo 700
Südgeorgien und die Südl. Sandwich-I^n 893
Suriname 492
Svalbard 028
Swan-(Schwan-) I^n 424
Swasiland 393

Tadschikistan 082
Tahiti-I 822
Taiwan 736
Tasmanien 800
Teneriffa 011
Thailand 680
Tibet 720
Timor,Portugiesisch- (ehem.) 700
Tobago-I 472
Togo 280
Tokelau 839
Tonga 817
Trinidad-I 472
Tristan da Cunha-I 329
Tschad 244
Tschagos-I^n 357
Tschechische Republik 061
Tuamotu-(Paumotu-) I^n 822
Tubuai-I^n 822
Türkei 052
Tunesien 212
Turkmenistan 080
Turks-I^n 454
Tuvalu 807

Uganda 350
Ukraine 072
Umm al-Kaiwain 647
Ungarn 064
Uruguay 524
Usbekistan 081

Vanuatu 816
Vatikanstadt 045
Venezuela 484
Verein. Arab. Emirate 647
Vereinigte Republik Tansania 352
Vereinigtes Königreich 006
Vereinigte Staaten 400
Vietnam 690
Volksrep. China 720

Wallis-I^n 811
Weihnachts-I 834
Weihnachts-I (Paz. Oz.) 812
Weißrußland 073

Zentralafrikanische Republik 306
Zypern 600

Ländergruppen[1)]

EU-Länder
Frankreich
Niederlande
Italien
Verein. Königreich
Irland
Dänemark
Griechenland
Portugal
Spanien
Schweden
Finnland
Österreich
Belgien
Luxemburg

EFTA-Länder
Island
Norwegen
Liechtenstein
Schweiz

MITTEL- UND OSTEUROPÄISCHE Länder
Estland
Lettland
Litauen
Polen
Tschechische Republik
Slowakei
Ungarn
Rumänien
Bulgarien
Albanien
Ukraine
Belarus
Republik Moldau
Russische Föderation
Georgien
Armenien
Aserbaidschan
Kasachstan
Turkmenistan
Usbekistan
Tadschikistan
Kirgisistan
Slowenien
Kroatien
Bosnien u. Herzegowina
Jugoslawien
Ehemalige Jugoslawische Rep. Mazedonien

NAFTA-Länder
Vereinigte Staaten
Kanada
Mexiko

ASEAN-Länder
Myanmar
Thailand
Demokratische Volksrepublik Laos
Vietnam
Kambodscha
Indonesien
Malaysia
Brunei Darussalam
Singapur
Philippinen

Andere Länder
Ceuta
Melilla
Färöer
Andorra
Gibraltar
Vatikanstadt
Malta
San Marino
Türkei
Marokko
Algerien
Tunesien
Libysch-Arabische Dschamahirija
Ägypten
Sudan
Mauretanien
Mali
Burkina Faso
Niger
Tschad
Kap Verde
Senegal
Gambia
Guinea-Bissau
Guinea
Sierra Leone
Liberia
Côte d'Ivoire
Ghana
Togo
Benin
Nigeria
Kamerun
Zentralafrikanische Rep.
Äquatorialguinea
S. Tomé und Principe
Gabun
Republik Kongo
Demokrat. Rep. Kongo
Ruanda
Burundi
St. Helena
Angola
Äthiopien
Eritrea
Dschibuti
Somalia
Kenia
Uganda
Verein. Republik Tansania
Seychellen
Britisches Territorium im Indischen Ozean
Mosambik
Madagaskar
Mauritius
Komoren
Mayotte
Sambia
Simbabwe
Malawi
Südafrika
Namibia
Botsuana
Swasiland
Lesotho
Grönland
St. Pierre und Miquelon
Bermuda
Guatemala
Belize
Honduras
El Salvador
Nicaragua
Costa Rica
Panama
Anguilla
Kuba
St. Kitts und Nevis
Haiti
Bahamas
Turks-, Caicosinseln
Dominikanische Rep.
Am. Jungferninseln
Antigua und Barbuda
Dominica
Kaimaninseln
Jamaika
St. Lucia
St. Vincent und die Grenadienen
Brit. Jungferninseln
Barbados
Montserrat
Trinidad und Tobago
Grenada
Aruba
Niederländische Antillen
Kolumbien
Venezuela
Guyana
Suriname
Ecuador
Peru
Brasilien
Chile
Bolivien
Paraguay
Uruguay
Argentinien
Falklandinseln
Zypern
Libanon
Arab. Republik Syrien
Irak
Islamische Republik Iran
Israel
Besetzte palästinensische Gebiete
Osttimor
Jordanien
Saudi-Arabien
Kuwait
Bahrain
Katar
Verein. Arab. Emirate
Oman
Jemen
Afghanistan
Pakistan
Indien
Bangladesch
Malediven
Sri Lanka
Nepal
Bhutan
Mongolei
Volksrepublik China
Demokratische Volksrepublik Korea
Republik Korea
Japan
Taiwan
Hongkong
Macau
Australien
Papua-Neuguinea
Nauru
Neuseeland
Salomonen
Tuvalu
Neukaledonien
Wallis und Futuna
Kiribati
Pitcairn
Fidschi
Vanuatu
Tonga
Samoa
Nördliche Marianen
Französisch-Polynesien
Föderierte Staaten von Mikronesien
Marshallinseln
Palau
Amerikanisch-Samoa
Guam
Amerikanische Überseeinseln, kleinere
Kokosinseln (Keelinginseln)
Weihnachtsinsel
Heard und McDonaldinseln
Norfolkinsel
Cookinseln
Niue
Tokelau
Antarktis
Bouvetinsel
Südgeorgien u. d. Südlichen Sandwichinseln
Französische Südgebiete
Schiffs- und Luftfahrzeugbedarf
Nicht ermittelte Länder und Gebiete

1) Der vollständige Umfang der einzelnen Länderpositionen ist im vorstehenden Länderverzeichnis für die Außenhandelsstatistik dargestellt.

Fachserie 7: Außenhandel

Reihe 1: Zusammenfassende Übersichten für den Außenhandel

Die etwa 6 Wochen nach dem Berichtsmonat erscheinende *Monatsveröffentlichung* enthält die wichtigsten Ein- und Ausfuhrzahlen des *Spezialhandels* nach Warengruppen, nach Ländern und Ländergruppen (EU-Länder, EFTA-Länder, MOE-Länder, NAFTA- und ASEAN-Länder) sowie Übersichten über Außenhandelsvolumen und -indizes.

Außerdem wird in der Abgrenzung des *Generalhandels* die monatliche Entwicklung der Ein- und Ausfuhr nach Warengruppen der Ernährungswirtschaft und der Gewerblichen Wirtschaft dargestellt.

Als Anhang erscheint eine Übersicht über den Außenhandel der Mitgliedsländer der OECD.

Der Jahresbericht mit erweitertem Tabellenprogramm enthält u.a. auch Angaben über den Lager- und Veredelungsverkehr.

Reihe 2: Außenhandel nach Waren und Ländern (Spezialhandel)

In dem *Monatsbericht* werden die Ergebnisse (Menge und Wert) der Ein- und Ausfuhr nach fast allen achtstelligen Warennummern des Warenverzeichnisses für die Außenhandelsstatistik in der Gliederung nach den wichtigsten Ursprungs- und Bestimmungsländern veröffentlicht. Der Dezemberbericht ist gleichzeitig *Jahresbericht*.

Reihe 3: Außenhandel nach Ländern und Warengruppen (Spezialhandel)

In dieser Reihe werden *halbjährlich* die Ergebnisse der Ein- und Ausfuhr nach Ursprungs- und Bestimmungsländern in der Unterteilung nach Warengruppen und -untergruppen der Ernährungswirtschaft und der Gewerblichen Wirtschaft ausgewiesen.

Der zweite Halbjahresbericht ist gleichzeitig *Jahresbericht*.

Reihe 7: Außenhandel nach Ländern und Güterabteilungen der Produktionsstatistiken (Spezialhandel)

In dieser *jährlich* erscheinenden Reihe erfolgt die Darstellung der Ergebnisse der Ein- und Ausfuhr nach Ursprungs- und Bestimmungsländern in der Benennung und Untergliederung nach den Güterabteilungen des Güterverzeichnisses für Produktionsstatistiken. Hierdurch ergibt sich eine warenmäßige Gliederung der Außenhandelsstatistik nach dem produktionstechnischen Zusammenhang.

Reihe S: Sonderbeiträge

S 3: Neuberechnung des Außenhandelsvolumens und der Außenhandelsindizes auf Basis 1980

Der Bericht enthält für die Berichtszeit 1952 bis 1983 die Ergebnisse der Neuberechnung des Außenhandelsvolumens und der Außenhandelsindizes nach Umstellung auf das Basisjahr 1980.

S 5: Außenhandel nach dem internationalen Warenverzeichnis für den Außenhandel (SITC-Rev. II) von 1978 bis 1987

Der Bericht enthält die Ergebnisse des Außenhandels (Spezialhandel), die als „Lange Reihen" vergleichbar für 10 Berichtsjahre nach fünfstelligen Positionen des Internationalen Warenverzeichnisses für den Außenhandel dargestellt werden.

S 6: Klassifikationen in der Außenhandelsstatistik

Diese Publikation erläutert den hierarchischen Aufbau des der warenmäßigen Anmeldung, Aufbereitung und Veröffentlichung des grenzüberschreitenden Warenverkehrs zwischen der Bundesrepublik Deutschland und dem Ausland zugrundeliegenden Warenverzeichnisses für die Außenhandelsstatistik. Gleichzeitig beschreibt der Sonderbeitrag die für Veröffentlichungszwecke vorgenommene Umschlüsselung des Warenverzeichnisses in verschiedene andere Warengliederungen, für die in den einzelnen Reihen der Fachserie 7 außenhandelsstatistische Ergebnisse nachgewiesen werden. Außerdem enthält der Beitrag die vollständigen Gegenüberstellungen der unterschiedlichen Nomenklaturen und des Warenverzeichnisses für die Außenhandelsstatistik, Stand 1990.

Fremdsprachige Veröffentlichungen

Foreign Trade according to the Standard International Trade Classification (SITC-Rev. 3) – Special Trade – bis 1987 SITC-Rev. II –

Diese *jährlich* erscheinende Veröffentlichung in englischer Sprache enthält die Ergebnisse des Außenhandels nach dem Internationalen Warenverzeichnis für den Außenhandel (SITC-Rev. 3) mit Angaben nach Ursprungs- und Bestimmungsländern.

Klassifikationen

Warenverzeichnis für die Außenhandelsstatistik.

Internationales Warenverzeichnis für den Außenhandel (SITC, Rev. 3).

Gegenüberstellung des Güterverzeichnisses für Produktionsstatistiken (GP) mit dem Warenverzeichnis für die Außenhandelsstatistik (WA).

Alphabetisches Länderverzeichnis für die Außenhandelsstatistik.

Statistisches Bundesamt
Gustav-Stresemann-Ring 11
65189 Wiesbaden

Veröffentlichungen und Prospekte sind durch den Verlag Metzler-Poeschel, Verlagsauslieferung SFG-Servicecenter Fachverlage GmbH, Postfach 43 43, 72774 Reutlingen, Tel. 0 70 71 / 93 53 50, erhältlich.