

Fachserie 1 / Reihe 4.2.1

BEVÖLKERUNG UND ERWERBSTÄTIGKEIT

Struktur der sozialversicherungspflichtig
Beschäftigten

2000

Statistisches Bundesamt
Bibliothek - Dokumentation - Archiv
10-14419

Herausgeber: Statistisches Bundesamt

— **METZLER** —
POESCHEL

Herausgeber: Statistisches Bundesamt, Wiesbaden

Fachliche Informationen
zu dieser Veröffentlichung:

Gruppe III D,
Tel.: 06 11 / 75 22 88
Fax: 06 11 / 72 39 52
erwerbstaetigkeit@destatis.de

Allgemeine Informationen
zum Datenangebot:

Informationsservice,
Tel.: 06 11 / 75 24 05
Fax: 06 11 / 75 33 30
info@destatis.de
www.destatis.de

Veröffentlichungskalender
der Pressestelle:
www.destatis.de/presse/deutsch/cal.htm

Erscheinungsfolge: jährlich

Erschienen im Oktober 2002

Preis: EUR 12,15 [D]

Bestellnummer: 2010421 - 00700

Recyclingpapier aus 100 % Altpapier.

© Statistisches Bundesamt, Wiesbaden 2002

Für nichtgewerbliche Zwecke sind Vervielfältigung und unentgeltliche Verbreitung, auch auszugsweise, mit Quellenangabe gestattet. Die Verbreitung, auch auszugsweise, über elektronische Systeme/Datenträger bedarf der vorherigen Zustimmung. Alle übrigen Rechte bleiben vorbehalten.

Verlag: Metzler-Poeschel, Stuttgart

Verlagsauslieferung: SFG – Servicecenter Fachverlage GmbH
Postfach 43 43
72774 Reutlingen
Telefon: 0 70 71 / 93 53 50
Telefax: 0 70 71 / 93 53 35
www.s-f-g.com
destatis@s-f-g.com



Zeitreihenservice



In unserer Datenbank STATIS-BUND sind Daten aus verschiedenen Themenbereichen als Zeitreihen gespeichert und können gegen Entgelt via Internet (www.destatis.de/zeitreih) bezogen werden.

Schwerpunkthemen:

- Produzierendes Gewerbe
- Volkswirtschaftliche Gesamtrechnungen
- Preise
- Löhne und Gehälter
- Erwerbstätigkeit
- Bevölkerung
- Binnen- und Außenhandel
- Bautätigkeit

Nutzungsmöglichkeit:

- Datenrecherche kostenfrei
- Datenabruf als registrierter Kunde
Anmeldung und Preisregelung über
www-zr.destatis.de/cgi-bin/regmeg.pl
- Datenbanksegmente ausserdem verfügbar als
STATIS-CD-ROM (halbjährliche Ausgabe),
Informationen und **Demo-CD-ROM** über

Das **komplette Datenbestandsverzeichnis** finden Sie als **kostenloses** Download unter:

www-zr.destatis.de/dbv/dbv.htm

Informationen: www.destatis.de E-Mail: statistik@destatis.de

STATISTIK-SHOP



Über den STATISTIK-SHOP stehen **rund um die Uhr (24 Stunden)** Daten aus verschiedenen Themenbereichen als Download sofort zur Verfügung. Außerdem können diverse Printprodukte, CD-ROMs bzw. Diskettenpakete online bestellt werden (www.destatis.de/shop).

Downloads-Themenauswahl:

- Gebiet, Bevölkerung, Erwerbstätigkeit, Wahlen
- Bildung, Sozialleistungen, Gesundheit, Rechtspflege
- Wohnen, Umwelt
- Wirtschaftsbereiche
- Außenhandel, Unternehmen, Handwerk
- Preise, Verdienste, Einkommen und Verbrauch
- Öffentliche Finanzen
- Volkswirtschaftliche und umweltökonomische Gesamtrechnungen
- Sonderberichte
- Klassifikationen

Bücher, Fachserien, CD-ROMs...:

- Jahrbücher
- Fachserien zu den einzelnen Bereichen
- Schriftreihe „Im Blickpunkt“
- Thematische Veröffentlichungen
- Gutachten des Rates von Sachverständigen für Umweltfragen
- Gutachten des Sachverständigenrates zur Begutachtung der gesamtwirtschaftlichen Entwicklung
- Organisation- und Methodenfragen
- Klassifikationen
- CD-ROMs und Diskettenpakete
- Gesamtkatalog

Informationen: www.destatis.de E-Mail: statistik@destatis.de

Inhalt

| | Seite |
|--------------------|-------|
| Vorbemerkung | 6 |

Textteil

| | |
|---------------------------------|---|
| Methodische Erläuterungen | 7 |
|---------------------------------|---|

Schaubilder

| | |
|--|----|
| Schaubild 1. Sozialversicherungspflichtig Beschäftigte am Arbeitsort nach Berufsbereichen 1997-2000..... | 14 |
| Schaubild 2. Sozialversicherungspflichtig Beschäftigte am Arbeitsort nach Altersgruppen 1997-2000 | 15 |

Tabellenteil: 31.03.2000

Sozialversicherungspflichtig Beschäftigte am Arbeitsort

| | | |
|---|---|----|
| 1 | Strukturdaten über sozialversicherungspflichtig Beschäftigte am 31.03.2000 | 17 |
| 2 | Sozialversicherungspflichtig Beschäftigte am 31.03.2000 nach Ländern und zusammengefassten Wirtschaftsabschnitten | 20 |
| 3 | Sozialversicherungspflichtig Beschäftigte am 31.03.2000 nach Ländern, Arbeitern/Angestellten und Vollzeit-/Teilzeitbeschäftigten | 22 |
| 4 | Sozialversicherungspflichtig Beschäftigte am 31.03.2000 nach Wirtschaftsabschnitten und -unterabschnitten, Geschlecht, Stellung im Beruf sowie nach deutschen und ausländischen Beschäftigten | 23 |
| 5 | Sozialversicherungspflichtig Beschäftigte am 31.03.2000 nach Wirtschaftsabschnitten und -unterabschnitten, Teilzeitbeschäftigung und Stellung im Beruf | 26 |
| 6 | Ausländische sozialversicherungspflichtig Beschäftigte am 31.03.2000 nach Staatsangehörigkeit und Ländern | 32 |

Tabellenteil: 30.06.2000

Sozialversicherungspflichtig Beschäftigte am Arbeitsort

| | | |
|---|---|----|
| 1 | Strukturdaten über sozialversicherungspflichtig Beschäftigte am 30.06.2000 | 35 |
| 2 | Sozialversicherungspflichtig Beschäftigte am 30.06.2000 nach Ländern und zusammengefassten Wirtschaftsabschnitten | 38 |
| 3 | Sozialversicherungspflichtig Beschäftigte am 30.06.2000 nach Ländern, Arbeitern/Angestellten und Vollzeit-/Teilzeitbeschäftigten | 40 |
| 4 | Sozialversicherungspflichtig Beschäftigte am 30.06.2000 nach Wirtschaftsabschnitten und -unterabschnitten, Geschlecht, Stellung im Beruf sowie nach deutschen und ausländischen Beschäftigten | 41 |
| 5 | Sozialversicherungspflichtig Beschäftigte am 30.06.2000 nach Wirtschaftsabschnitten und -unterabschnitten, Teilzeitbeschäftigung und Stellung im Beruf | 44 |
| 6 | Ausländische sozialversicherungspflichtig Beschäftigte am 30.06.2000 nach Staatsangehörigkeit und Ländern | 50 |

| | Seite |
|---|-------|
| 7 Sozialversicherungspflichtig Beschäftigte am 30.06.2000 nach Stellung im Beruf, zusammengefassten Wirtschaftsabschnitten und Altersgruppen | 52 |
| 8 Sozialversicherungspflichtig Beschäftigte am 30.06.2000 nach Berufsbereichen, Berufsgruppen, ausgewählten Berufsordnungen und Deutschen/Ausländern | 58 |
| 9 Sozialversicherungspflichtig Beschäftigte am 30.06.2000 nach Altersjahren, Altersgruppen, Arbeitern/Angestellten und Ausländern | 62 |
| 10 Sozialversicherungspflichtig Beschäftigte am 30.06.2000 nach kreisfreien Städten, Landkreisen sowie nach Wirtschaftsabschnitten und ausgewählten Merkmalen | 64 |
| Sozialversicherungspflichtig Beschäftigte am Wohnort | |
| 11 Sozialversicherungspflichtig Beschäftigte, Ein- und Auspendler sowie Pendlersaldo am 30.06.2000 nach Ländern | 78 |

Tabellenteil: 30.09.2000

Sozialversicherungspflichtig Beschäftigte am Arbeitsort

| | |
|---|----|
| 1 Strukturdaten über sozialversicherungspflichtig Beschäftigte am 30.09.2000 | 81 |
| 2 Sozialversicherungspflichtig Beschäftigte am 30.09.2000 nach Ländern und zusammengefassten Wirtschaftsabschnitten | 84 |
| 3 Sozialversicherungspflichtig Beschäftigte am 30.09.2000 nach Ländern, Arbeitern/Angestellten und Vollzeit-/Teilzeitbeschäftigten | 86 |
| 4 Sozialversicherungspflichtig Beschäftigte am 30.09.2000 nach Wirtschaftsabschnitten und -unterabschnitten, Geschlecht, Stellung im Beruf sowie nach deutschen und ausländischen Beschäftigten | 87 |
| 5 Sozialversicherungspflichtig Beschäftigte am 30.09.2000 nach Wirtschaftsabschnitten und -unterabschnitten, Teilzeitbeschäftigung und Stellung im Beruf | 90 |
| 6 Ausländische sozialversicherungspflichtig Beschäftigte am 30.09.2000 nach Staatsangehörigkeit und Ländern | 96 |

Tabellenteil: 31.12.2000

Sozialversicherungspflichtig Beschäftigte am Arbeitsort

| | |
|---|-----|
| 1 Strukturdaten über sozialversicherungspflichtig Beschäftigte am 31.12.2000 | 99 |
| 2 Sozialversicherungspflichtig Beschäftigte am 31.12.2000 nach Ländern und zusammengefassten Wirtschaftsabschnitten | 102 |
| 3 Sozialversicherungspflichtig Beschäftigte am 31.12.2000 nach Ländern, Arbeitern/Angestellten und Vollzeit-/Teilzeitbeschäftigten | 104 |
| 4 Sozialversicherungspflichtig Beschäftigte am 31.12.2000 nach Wirtschaftsabschnitten und -unterabschnitten, Geschlecht, Stellung im Beruf sowie nach deutschen und ausländischen Beschäftigten | 105 |
| 5 Sozialversicherungspflichtig Beschäftigte am 31.12.2000 nach Wirtschaftsabschnitten und -unterabschnitten, Teilzeitbeschäftigung und Stellung im Beruf | 108 |
| 6 Ausländische sozialversicherungspflichtig Beschäftigte am 31.12.2000 nach Staatsangehörigkeit und Ländern | 114 |

Anhang

| | |
|--|-----|
| Klassifikation der Wirtschaftszweige, Ausgabe 1993 (WZ 93) – Tiefengliederung bis zur Ebene Wirtschaftsgruppe | 116 |
| Zusammengefaßte Wirtschaftsabschnitte für Veröffentlichungszwecke innerhalb der Beschäftigtenstatistik | 124 |

Gebietsstand

Die Angaben für **Deutschland** beziehen sich auf die Bundesrepublik Deutschland
nach dem Gebietsstand seit dem 3.10.1990.

Die Angaben für das **frühere Bundesgebiet** beziehen sich auf die Bundesrepublik Deutschland
nach dem Gebietsstand bis zum 3.10.1990; sie schließen Berlin-West ein.

Die Angaben für die **neuen Länder und Berlin-Ost** beziehen sich auf die Länder Brandenburg,
Mecklenburg-Vorpommern, Sachsen, Sachsen-Anhalt, Thüringen sowie auf Berlin-Ost.

Zeichenerklärung

- = nichts vorhanden
- . = Zahlenwert unbekannt oder
geheimzuhalten
- x = Tabellenfach gesperrt, weil
Aussage nicht sinnvoll

Abkürzungen

- BGBI. = Bundesgesetzblatt
- SGB = Sozialgesetzbuch
- ADV = Automatische Datenverarbeitung
- a.n.g. = anderweitig nicht genannt

Vorbemerkung

Mit dem vorliegenden Heft dieser Veröffentlichungsreihe wird die Berichterstattung des Statistischen Bundesamtes zu den Ergebnissen der Beschäftigtenstatistik fortgesetzt. Nachgewiesen werden die Ergebnisse der vierteljährlichen Bestandsauszählungen (Quartalswerte) der bei der Bundesanstalt für Arbeit im Rahmen des integrierten Meldeverfahrens zur Sozialversicherung (vgl. Methodische Erläuterungen, Abschnitte 1.2.4 und 1.2.5) geführten Versicherter. Die Ergebnisse über sozialversicherungspflichtig Beschäftigte werden in dieser Publikation nach demographischen und erwerbsstatistischen Strukturmerkmalen sowie tiefer wirtschaftlicher Gliederung dargestellt. Durch die Präsentation von Ergebnissen auf der Ebene von Ländern, wird in begrenztem Umfang auch regionalstatistischen Gesichtspunkten Rechnung getragen.

Zusätzlich zu den Bestandsauswertungen sind auf der Basis der im integrierten Meldeverfahren zur Sozialversicherung seitens der Arbeitgeber zu erstattenden Meldungen auch Auswertungen über den Beschäftigungsverlauf der Arbeitnehmer innerhalb eines Kalenderjahres sowie Zeitraumgrößen über das sozialversicherungspflichtige Bruttoentgelt pro Jahr möglich. Ergebnisse des so genannten Jahreszeitraummaterials wurden vom Statistischen Bundesamt letztmalig für das Berichtsjahr 1997 in Fachserie 1, Bevölkerung und Erwerbstätigkeit, Reihe 4.2.2 "Entgelte und Beschäftigungsdauer der Arbeitnehmer" zur Verfügung gestellt.

Die Arbeitsteilung zwischen der Bundesanstalt für Arbeit und den Statistischen Ämtern des Bundes und der Länder bei Auswertung und Veröffentlichung von Ergebnissen der Beschäftigtenstatistik berücksichtigt die unterschiedlichen Analyseinteressen und gewährleistet eine optimale Nutzung des Datenmaterials.

Im Vordergrund der Auswertungen durch die Statistischen Ämter steht neben der Darstellung und Veröffentlichung der Ergebnisse für allgemeine Zwecke die weitgehende

wirtschaftssystematische, berufsfachliche und regionale Koordinierung mit anderen nationalen und internationalen Erwerbstätigkeitsstatistiken.

Die Veröffentlichungen des Statistischen Bundesamtes beziehen sich insbesondere auf die Darstellung von sachlich tief gegliederten Bundesergebnissen und zusammengefassten Ergebnissen für tiefer gegliederte regionale Einheiten. Die Statistischen Ämter der Länder veröffentlichen Ergebnisse, die sachlich und regional tiefer gegliedert sind. Um sicherzustellen, dass für Vergleichszwecke ausgewählte Strukturergebnisse der Beschäftigtenstatistik für alle Länder und für das Bundesgebiet vorliegen, wurde zwischen dem Statistischen Bundesamt und den Statistischen Ämtern der Länder die Erstellung einiger einheitlicher Tabellen vereinbart.

Im Zuge der Umstellung der Nachweisung der sozialversicherungspflichtig Beschäftigten auf die „Klassifikation der Wirtschaftszweige – Ausgabe 1993 (WZ 93)“ (vgl. auch Ziff. 2.2 der methodischen Erläuterungen) kann vorübergehend nur ein – gegenüber dem früheren Darstellungsumfang – gestrafftes Tabellenprogramm vorgelegt werden. Es ist beabsichtigt, mit der Veröffentlichung der Ergebnisse zum Stichtag 30.6.2001 den Umfang der in dieser Publikation dargestellten Tabellen wieder entscheidend zu erweitern.

Mit in Kraft treten des Gesetzes zur Neuordnung der geringfügigen Beschäftigungsverhältnisse zum 1.4.1999 wurde die Beitragspflicht zur Sozialversicherung auf einen Teil der bis dahin von der Beitragszahlung nicht erfassten geringfügigen Beschäftigungsverhältnisse ausgeweitet. Soweit Personen ausschließlich beitragspflichtige geringfügige Beschäftigungsverhältnisse ausüben, sind sie in den Nachweisungen dieser Veröffentlichung nicht enthalten.

Den in dieser Veröffentlichung dargestellten Ergebnissen liegen folgende Auswertungsstände zu Grunde:

31.03.2000 = August 2001
30.06.2000 = November 2001
30.09.2000 = Mai 2002
31.12.2000 = Mai 2002

Hinweis:

In dieser Ausgabe der Fachserie 1, Reihe 4.2.1 werden Ergebnisse für sämtliche Berichtsstichtage des Jahres 2000 dargestellt. Ab der Auswertung für den Berichtsstichtag 30.6.1999 wird bei der Bundesanstalt für Arbeit ein neues Aufbereitungsverfahren eingesetzt. Die so gewonnenen und durch die Bundesanstalt für Arbeit vorgelegten Ergebnisse weichen von den zuvor aus dem sogenannten Altverfahren ermittelten Werten ab. Des weiteren ergab sich auch infolge der Einführung der Beitragspflicht zur Sozialversicherung ab 1.4.1999 für weite Teile vormals ausschließlich geringfügig Beschäftigter ab dem Stichtag 30.06.1999 nachträglich die Notwendigkeit von Ergebniskorrekturen.

Mit der Veröffentlichung von Ergebnissen für das Berichtsjahr 1997 hat Destatis die Publikationen von Ergebnissen des Jahreszeitraummaterials als eigenständige Fachserie (Fachserien 1, Reihe 4.2.2 beendet. Nach derzeitiger Planung wird die Bundesanstalt für Arbeit die Auswertung des integrierten Meldeverfahrens hinsichtlich der beitragspflichtigen Bruttojahresentgelte mit dem Berichtsjahr 2000 aufnehmen und nach einer Wartezeit von 15 Monaten veröffentlichen.

Verfahrensbedingt gelten die vierteljährlichen Bestandsergebnisse künftig für einen Zeitraum von drei Jahren als vorläufig und können während dieses Zeitraums von der Bundesanstalt für Arbeit in begründeten Fällen jederzeit geändert werden. Für die eindeutige Bezeichnung des Datenmaterials ist künftig neben der Angabe des Berichtsstichtages auch die Angabe des Auswertungsstandes erforderlich.

Methodische Erläuterungen

1 Grundlagen und Inhalt der Beschäftigtenstatistik

1.1 Einführung

Die Beschäftigtenstatistik beruht auf dem integrierten Meldeverfahren zur Sozialversicherung (gesetzliche Kranken-, Renten- und Pflegeversicherung) und zur Bundesanstalt für Arbeit (Arbeitslosenversicherung), das mit Wirkung vom 1. Januar 1973 im früheren Bundesgebiet und nach der Wiedervereinigung auch in den neuen Ländern und Berlin-Ost eingeführt worden ist. Eine vollständige Überarbeitung und Neugestaltung des Verfahrens erfolgte zum 1.1.1999. Dieses Verfahren verlangt von den Arbeitgebern für alle sozialversicherungspflichtig beschäftigten Arbeitnehmer ("Beschäftigte") einheitliche und automationsgerechte Meldungen über demographische, erwerbsstatistische und sozialversicherungsrechtliche Tatbestände. Die maschinelle Verarbeitung der anfallenden Meldungen ermöglicht sowohl Auswertungen zur kurzfristigen, laufenden Arbeitsmarkt- und Konjunkturbeobachtung als auch weitergehende Strukturanalysen und -vergleiche in größeren Zeitabständen.

Die gesetzliche Grundlage für die Durchführung der Statistik sozialversicherungspflichtig Beschäftigter ist seit dem 1. Januar 1998 das Dritte Buch Sozialgesetzbuch – Arbeitsförderung – (SGB III) vom 24. März 1997 (BGBl. I S. 594), in der Fassung der zwischenzeitlich erfolgten Änderungen¹⁾. Nach § 281 SGB III hat die Bundesanstalt für Arbeit – wie nach der bis dahin geltenden Regelung des Arbeitsförderungsgesetzes (AFG) – aus den in ihrem Geschäftsbereich anfallenden Daten Statistiken, insbesondere über Beschäftigung und Arbeitslosigkeit der Arbeitnehmer und über die Leistungen der Arbeitsförderung, zu erstellen. Sie ist auch unverändert damit beauftragt, auf der Grundlage der Meldungen nach § 28a des Vierten Buches Sozialgesetzbuch – Sozialversicherung – (SGB IV vom 23. Dezember 1976 (BGBl. I S. 3845), in der Fassung zwischenzeitlicher Änderungen) eine Statistik sozialversicherungspflichtig Beschäftigter zu erstellen.

Aufgabe der Statistischen Ämter des Bundes und der Länder ist es, in Ergänzung dazu im Rahmen des erwerbsstatistischen Gesamtsystems wichtige Tabellen und Dateien zu erstellen, für allgemeine Zwecke zu veröffentlichen und sie mit den Beschäftigten- und Entgelttabellen aus anderen Quellen zu koordinieren. Die Bundesanstalt für Arbeit stellt dem Statistischen Bundesamt und den Statistischen Ämtern der Länder die hierfür erforderlichen anonymisierten Einzeldaten zu sozialversicherungspflichtig Beschäftigten gemäß § 282a Abs. 1 SGB III zur Verfügung.

1) Rechtsgrundlage in der Zeit bis zum 31.12.1997: Arbeitsförderungsgesetz vom 25. Juni 1969 (BGBl. I S. 582), zuletzt geändert durch Artikel 30 des Gesetzes vom 20. Dezember 1996 (BGBl. I S. 2049). In seinen wesentlichen Teilen mit Wirkung vom 1. Januar 1998 aufgehoben.

1.2 Das Meldesystem zur Sozialversicherung

1.2.1 Auskunftspflichtige

Auskunftspflichtig sind gemäß den Vorschriften der Verordnung über die Erfassung und Übermittlung von Daten für die Träger der Sozialversicherung (Datenerfassungs- und -übermittlungsverordnung - DEÜV)²⁾ die Arbeitgeber. Sie müssen an die Träger der Sozialversicherung Meldungen verschiedenen Inhalts (vgl. Abschnitt 1.2.4.) über die in ihren Betrieben sozialversicherungspflichtig beschäftigten Arbeitnehmer erstatten. Anlass, Form und Fristen für diese richten sich nach den Vorschriften des zweiten Abschnittes der DEÜV (§§ 6 bis 13).

1.2.2 Erfasster Personenkreis

Der Personenkreis, für den Meldungen im Rahmen des integrierten Meldeverfahrens zur Sozialversicherung zu erstatten sind, ist in § 3 DEÜV festgelegt. Die Abgrenzung der hier publizierten sozialversicherungspflichtig Beschäftigten wird in Abschnitt 2 "Definitionen von Begriffen und Merkmalen" näher erläutert.

1.2.3 Deckungsgrad der Beschäftigtenstatistik

Nach den Ergebnissen der Repräsentativstatistik über die Bevölkerung und den Arbeitsmarkt (Mikrozensus) stellen sozialversicherungspflichtig Beschäftigte einen Anteil von über 75 % an allen Erwerbstätigen.

Bedingt durch die Beschäftigtenstruktur in den einzelnen Wirtschaftszweigen ergibt sich aber, dass die Gesamtheit der Erwerbstätigen eines Wirtschaftszweiges durch die Ergebnisse der Beschäftigtenstatistik unterschiedlich stark repräsentiert wird. Während im Verarbeitenden Gewerbe der weitaus überwiegende Teil der Erwerbstätigen der Sozialversicherungspflicht unterliegt, ist der Deckungsgrad der Beschäftigtenstatistik in anderen Wirtschaftszweigen mit hohen Anteilen Selbstständiger, mithelfender Familienangehöriger, Beamter sowie geringfügig Beschäftigter entscheidend geringer (z.B. Land- und Forstwirtschaft; Handel; Instandhaltung und Reparatur von Kraftfahrzeugen und Gebrauchsgütern; Öffentliche Verwaltung, Verteidigung, Sozialversicherung)³⁾.

Je nach Wirtschaftsstruktur weist der Deckungsgrad auch in regionaler Gliederung entsprechende Unterschiede auf.

- 2) Im Bundesgesetzblatt veröffentlicht als Artikel 1 der Verordnung zur Neuregelung des Meldeverfahrens in der Sozialversicherung vom 10.2.1998 (BGBl. I S. 343).
- 3) Zur Stellung der Beschäftigtenstatistik im erwerbsstatistischen Gesamtbild vgl. Herberger L., Becker, B.: Sozialversicherungspflichtig Beschäftigte in der Beschäftigtenstatistik und im Mikrozensus, in: WiSta 4/1983, S. 290 ff. sowie Herberger, L., Mayer, H.-L.: Überblick über die derzeitigen Statistiken des Arbeitsmarktes und der Beschäftigung, in: Beilage zu WiSta 2/1984, S. 3 ff.

1.2.4 Art der Meldungen und Meldeweg

Im zweiten Abschnitt der Datenerfassungs- und -übermittlungsverordnung (DEÜV) werden sämtliche im Rahmen des integrierten Meldeverfahrens zur Sozialversicherung möglichen Meldungen mit den jeweils zu beachtenden Meldefristen genannt. Nach dem (Melde-) Anlass werden unterschieden:

- die Anmeldung (§ 6 DEÜV) bei Aufnahme einer Beschäftigung innerhalb von 2 bzw. 6 Wochen),
- die Abmeldung (§ 8 DEÜV) bei Ende einer Beschäftigung (innerhalb von 6 Wochen),
- die Jahresmeldung (§ 10 DEÜV) für jedes am 31.12. eines Jahres bestehende Beschäftigungsverhältnis (bis zum 15. April des Folgejahres),
- die Unterbrechungsmeldung (§ 9 DEÜV) bei Unterbrechung einer versicherungspflichtigen Beschäftigung durch Wegfall des Anspruchs auf Arbeitsentgelt für mindestens einen Kalendermonat
- Sofort – und Kontrollmeldungen (§ 7 DEÜV) bei Beschäftigungsaufnahmen von Personen, die zur Mitführung des Sozialversicherungsausweises verpflichtet sind (§§ 95 ff SGB IV – spätestens bis zum Ablauf des dritten Tages nach Beginn der Beschäftigung)
- sonstige Meldungen (§ 12 DEÜV) sind zu erstatten bei einem Wechsel der Beitragsgruppe, des Personengruppenschlüssels, der Krankenkasse, bei Beendigung oder Beginn einer Berufsausbildung und/oder bei Wechsel von einer Betriebsstätte im Beitrittsgebiet zu einer Betriebsstätte im übrigen Bundesgebiet und umgekehrt.

Darüber hinaus kann sich die Pflicht zur Abgabe einer Meldung auch bei einmaliger Zahlung beitragspflichtigen Entgelts ergeben (§ 11 DEÜV).

Die vom Arbeitgeber mitzuteilenden Merkmale und Tatbestände sind in § 28a Abs. 1 bis 4 SGB IV geregelt und umfassen u.a. die Adresse und Versicherungsnummer des/der Beschäftigten, demographische Merkmale, Angaben über die ausgeübte Tätigkeit sowie die Beitragsgruppen zur Kranken-, Renten- und Arbeitslosenversicherung (vgl. Abschnitt 1.2.6).

Mit in Kraft treten der DEÜV zum 1.1.1999 wurde die elektronische Datenübermittlung bzw. die Datenübermittlung mittels Datenträger als Übermittlungsstandard des Regelfalles eingeführt (§ 16 DEÜV). Meldungen können jedoch auch nach dem Stichtag 1.1.1999 mittels Meldevordruck abgegeben werden (§ 26 DEÜV). Die Arbeitgeber übermitteln ihre Meldungen an die im Zulassungsbescheid bezeichneten Annahmestellen (die zuständigen Krankenkassen oder die von ihnen beauftragten Annahmestellen). Diese prüfen die Meldungen auf formale und inhaltliche Richtigkeit und nehmen – falls erforderlich – Korrekturen vor. Die Weiterleitung der von den Einzugsstellen geprüften Daten erfolgt innerhalb von 5 Arbeitstagen an die in § 34 DEÜV genannten Stellen. Dies sind für

Arbeiter und Versicherte der Bahnversicherungsanstalt an die Datenstelle der Rentenversicherungsträger), für Angestellte an die Bundesversicherungsanstalt für Angestellte und für Versicherte der knappschaftlichen Krankenversicherung unmittelbar an die Bundesknappschaft, wenn diese die Rentenversicherung durchführt.

Nach einer weiteren Prüfung werden die für die Arbeitsverwaltung relevanten Daten an die Bundesanstalt für Arbeit übermittelt.

Die Bundesanstalt für Arbeit führt für jeden Versicherten unter seiner Versicherungsnummer ein so genanntes Versichertenkonto, auf dem alle eingehenden Meldungen in der Reihenfolge des Wirksamkeitsdatums gespeichert werden. Diese Versichertendatei bildet die Grundlage der Auszahlungen für statistische Zwecke.

Die Bundesanstalt für Arbeit stellt dem Statistischen Bundesamt anonymisiertes Datenmaterial für Auswertungen im Rahmen des erwerbsstatistischen Berichtssystems und zur Weitergabe an die Statistischen Landesämter zur Verfügung, die dieses Material insbesondere für vertiefte Regionalanalysen nutzen.

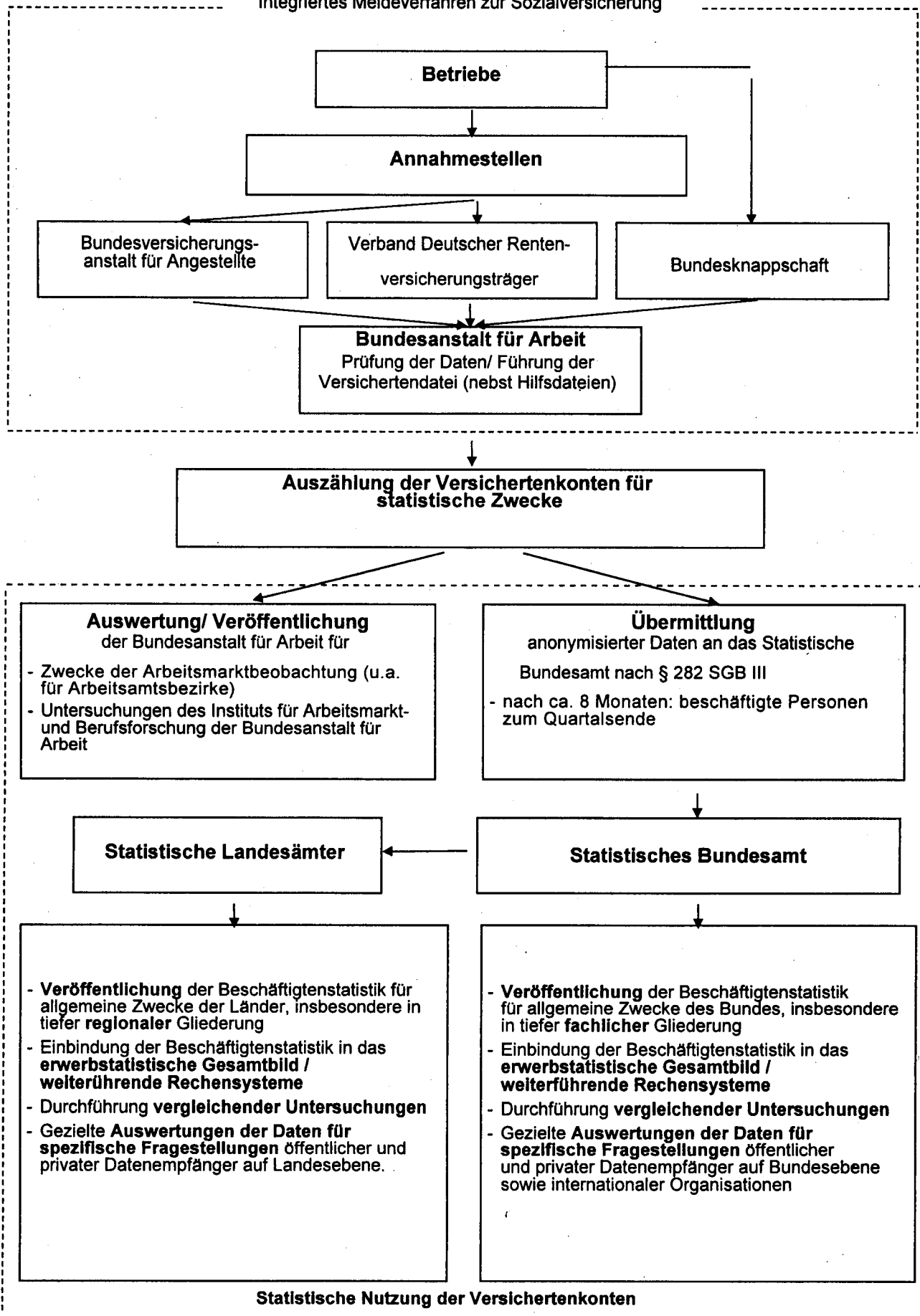
1.2.5 Stichtagsmaterial

Die vierteljährlichen Auswertungen zur Ermittlung des Beschäftigtenbestandes werden derzeit noch sechs Monate nach dem Berichtsstichtag (jeweils letzter Tag eines Quartals) durchgeführt. Dabei wird jedes Versichertenkonto maschinell daraufhin abgefragt, ob der betreffende Versicherte am Berichtsstichtag in einem Beschäftigungsverhältnis stand oder nicht. Die Gesamtheit aller Personen, die nach den vorliegenden Meldungen am Stichtag in einem Beschäftigungsverhältnis standen, in der Gliederung nach persönlichen und erwerbsstatistischen Merkmalen, stellt die Grundlage für die Erstellung der Bestandsergebnisse dar.

Die Wartezeit von sechs Monaten zwischen Berichtsstichtag und Auszahlungszeitpunkt ist hierbei ein Kompromiss zwischen größtmöglicher Aktualität der Ergebnisse und möglichst vollständiger Erfassung aller für den Berichtsstichtag relevanten Meldungen. Erfahrungsgemäß liegen der Bundesanstalt für Arbeit nach sechs Monaten etwa 95 % der Meldungen vor. Das versichertenbezogene Vorgehen erfordert nicht die konsistente zeitliche Folge von Jahresmeldungen sowie An- und Abmeldungen. Es kann vielmehr ein Teil der fehlenden Meldungen ausgeglichen werden, zum Beispiel wenn von einem Versicherten – der seine Arbeitsstelle gewechselt hat – zwar die Anmeldung des neuen Arbeitgebers, aber noch nicht die Abmeldung des alten Arbeitgebers vorliegt. Das Vierteljahresmaterial für das frühere Bundesgebiet liegt seit dem Stichtag 30.6.1974, für die neuen Länder und Berlin-Ost – vor gewissen Begrenzungen der Merkmalsgliederungen abgesehen – seit dem 31.3.1992 vor. In Fachserien des Statistischen Bundesamtes werden diese Ergebnisse erstmals seit dem 31.3.1977 (früheres Bundesgebiet) bzw. 30.6.1993 (neue Länder und Berlin-Ost) nachgewiesen.

Von der Meldung des Arbeitgebers zur Statistik

Integriertes Meldeverfahren zur Sozialversicherung



1.2.6 Merkmale der Beschäftigtenstatistik

Als auswertbare Merkmale der Beschäftigtenstatistik stehen zur Verfügung:

Altersjahr; Geschlecht, Staatsangehörigkeit; erreichter allgemeiner und beruflicher Ausbildungsabschluss; Stellung im Beruf als Arbeiter/-in, Angestellte(r), Auszubildende(r)⁴⁾; Stellung im Betrieb als Facharbeiter/-in, Meister/-in/ oder Polier;⁴⁾ andere(r) Vollzeitbeschäftigte(r); ausgeübte Tätigkeit (Beruf); Vollzeit/Teilzeitbeschäftigung; Wirtschaftszweig; Arbeitsort und Wohnort

2 Definitionen von Begriffen und Merkmalen

2.1 Sozialversicherungspflichtig Beschäftigte

Zu diesem Personenkreis zählen alle Arbeitnehmer einschl. der zu ihrer Berufsausbildung Beschäftigten, die kranken-, renten-, pflegeversicherungspflichtig und/oder beitragspflichtig nach dem Recht der Arbeitsförderung sind oder für die von den Arbeitgebern Beitragsanteile nach dem Recht der Arbeitsförderung zu entrichten sind. Aus dieser Abgrenzung ergibt sich, dass in der Regel alle Arbeiter und Angestellten (einschl. Personen in beruflicher Ausbildung) von der Sozialversicherungspflicht erfasst werden. Daneben besteht in wenigen Fällen auch für Selbstständige Versicherungspflicht in der Sozialversicherung.

Wehr- und Zivildienstleistende gelten nur dann als sozialversicherungspflichtig Beschäftigte, wenn sie ihren Dienst aus einem weiterhin bestehenden Beschäftigungsverhältnis heraus angetreten haben und nur wegen der Ableistung dieser Dienstzeiten kein Entgelt erhalten.

Nicht zu den sozialversicherungspflichtig Beschäftigten zählen dagegen der weitaus überwiegende Teil der Selbstständigen, die mithelfenden Familienangehörigen sowie die Beamten.

Ab dem Stichtag 1.4.1999 sind die gesetzlichen Regelungen zur Sozialversicherungspflicht geringfügiger Beschäftigungsverhältnisse grundlegend geändert worden. Nach der maßgebenden Regelung des § 8 SGB IV wird zwar nach wie vor zwischen kurzfristigen Beschäftigungen (als „kurzfristig“ gilt eine Tätigkeit immer dann, wenn sie nach ihrer Eigenart oder im Voraus vertraglich auf höchstens zwei Monate oder 50 Arbeitstage begrenzt ist) auf der einen und geringfügig entlohnenden Tätigkeiten (als „geringfügig entlohnt“ ist eine Tätigkeit dann zu klassifizieren, wenn die regelmäßige wöchentliche Arbeitszeit weniger als 15 Stunden

beträgt und bestimmte Einkommenshöchstgrenzen nicht überschritten werden) auf der anderen Seite unterschieden. Ab dem vorgenannten Stichtag gilt im früheren Bundesgebiet wie auch in den neuen Länder und Berlin-Ost allerdings eine einheitliche und zunächst auf DM 630,-/325 Euro festgeschriebene Entgeltgrenze.

Mit der gesetzlichen Neuregelung zum Stichtag 1.4.1999 sind Arbeitgeber verpflichtet, auch für Personen, die ausschließlich so genannte geringfügig entlohnte Tätigkeiten ausüben, pauschalierte Beiträge zu Kranken- und Rentenversicherung zu entrichten, wobei der Beitrag zur Rentenversicherung von den Beschäftigten zur Erlangung verbesserter Leistungsansprüche durch freiwillige Zuzahlung aufgestockt werden kann.

Ausschließlich geringfügig entlohnte Personen, die nur wegen der gesetzlichen Neuregelung in den Kreis der sozialversicherungspflichtig Beschäftigten gelangt sind, werden in den Tabellen dieser Fachserie bis auf weiteres nicht nachgewiesen. Eine Berichterstattung über diesen Personenkreis wird erst zu einem späteren Zeitpunkt möglich sein.

Personen, die als einzige Tätigkeit eine kurzzeitige Beschäftigung im Sinne des § 8 Abs. 1 SGB IV ausüben, bleiben auch nach den neuen rechtlichen Regelungen frei von der Versicherungspflicht und sind daher ebenfalls nicht in der Nachweisungsmappe dieser Veröffentlichung enthalten.

Für die Jahre der bisherigen Berichterstattung im Rahmen dieser Veröffentlichungsreihe waren folgende DM-Beträge für die Abgrenzung geringfügiger Tätigkeiten nach dem Entgelt-Kriterium des § 8 SGB IV maßgebend:

| Zeitraum | Beschäftigten | |
|-----------------------|--------------------------|-------------------------------------|
| | im früheren Bundesgebiet | in den neuen Ländern und Berlin-Ost |
| 1.1.1988 - 31.12.1988 | 440 | |
| 1.1.1989 - 31.12.1989 | 450 | |
| 1.1.1990 - 31.12.1990 | 470 | |
| 1.1.1991 - 31.12.1991 | 480 | |
| 1.1.1992 - 31.12.1992 | 500 | 300 |
| 1.1.1993 - 31.12.1993 | 530 | 390 |
| 1.1.1994 - 31.12.1994 | 560 | 440 |
| 1.1.1995 - 31.12.1995 | 580 | 470 |
| 1.1.1996 - 31.12.1996 | 590 | 500 |
| 1.1.1997 - 31.12.1997 | 610 | 520 |
| 1.1.1998 - 31.12.1998 | 620 | 520 |
| 1.1.1999 - 31.03.1999 | 630 | 530 |
| Ab 1.4.1999 | 630 / 325 Euro | |

4) Bis 1995 jeweils nur zum 30.6.

2.2 Auswertbare Merkmale der Statistik sozialversicherungspflichtig Beschäftigter

Alter

Beim Stichtagsmaterial wird das Alter der Beschäftigten nach der so genannten Altersjahrmethode ermittelt. Bei dieser Berechnung wird aus dem Geburtsdatum und dem Berichtsstichtag exakt ermittelt, welches Altersjahr der Beschäftigte am Berichtsstichtag vollendet hatte.

Ausländer

Als Ausländer gelten alle Personen, die nicht Deutsche im Sinne des Artikels 116 Abs. 1 des Grundgesetzes sind. Dazu zählen auch die Staatenlosen und die Personen mit "ungeklärter Staatsangehörigkeit".

Angehörige der Nachfolgestaaten der ehemaligen Sowjetunion, des ehemaligen Jugoslawien und der ehemaligen Tschechoslowakei werden bis auf weiteres in dieser Veröffentlichung noch nicht getrennt nachgewiesen. Daten in differenzierter Gliederung können auf Nachfrage zur Verfügung gestellt werden.

Ausbildung

Nachgewiesen werden sowohl der erreichte allgemeine Schulabschluss als auch die abgeschlossene Berufsausbildung. Die Angaben beziehen sich auf den höchsten Abschluss, auch wenn diese Ausbildung für die derzeit ausgeübte Tätigkeit nicht vorgeschrieben oder verlangt ist.

Beim allgemein bildenden Schulabschluss werden folgende Kategorien unterschieden:

- Volks-/Hauptschule, mittlere Reife oder gleichwertige Schulausbildung: Personen, die Schulen besucht haben, die den heutigen Grund- und Hauptschulen, Realschulen, Grund- und Mittelstufen der integrierten Gesamtschulen und Freien Waldorfschulen entsprechen. Als gleichwertig gilt insbesondere das Versetzungszeugnis in den 11. Schuljahrgang, das Abgangszeugnis aus dem 11., 12. oder 13. Schuljahrgang (ohne Hochschulreife) eines Gymnasiums oder einer integrierten Gesamtschule sowie das Abschlusszeugnis einer Berufsaufbau- oder zweijährigen Berufsfachschule.
- Abitur: Personen mit allgemeiner oder fachgebundener Hochschulreife, insbesondere Absolventen mit einem Abschlusszeugnis der Gymnasien, der gymnasialen Oberstufe von integrierten Gesamtschulen, der Abendgymnasien und Kollegs sowie der Fachgymnasien. Personen mit Fachhochschulreife sind überwiegend Absolventen mit dem Abschlusszeugnis der Fachoberschulen.

Als berufsbildende Abschlüsse werden unterschieden:

- die Ausbildung in einem anerkannten Lehr- oder Anlernberuf (Ausbildung im Sinne des Berufsbildungsgesetzes), der Abschluss einer Berufsfachschule (dies sind berufsvorbereitende oder berufsausbildende

Schulen mit mindestens einjähriger Schulbesuchsdauer, deren freiwilliger Besuch ganz oder teilweise den Pflichtbesuch einer Berufsschule ersetzen kann. Sie werden in der Regel im Vollzeitunterricht besucht. Die Ausbildung endet mit einer Abschlussprüfung. Bei zweijährigem Schulbesuch entspricht der Abschluss der Fachschulreife)

oder

einer Fachschule (hierbei handelt es sich um berufsfortbildende Schulen, die freiwillig nach einer bereits erworbenen praktischen Berufsausbildung und -erfahrung, teilweise auch nach langjähriger praktischer Arbeitserfahrung oder mit dem Nachweis einer fachspezifischen Begabung besucht werden können. Sie vermitteln eine weitergehende berufliche Fachausbildung (z.B. Meisterschulen, Technikerschulen). Die Dauer des Schulbesuchs liegt bei Vollzeitunterricht zwischen sechs Monaten und drei Jahren, bei Teilzeitunterricht beträgt sie im Allgemeinen sechs bis acht Halbjahre).

- der Abschluss einer Fachhochschule/Verwaltungsfachhochschule: Fachhochschulen (ohne Verwaltungsfachhochschulen) bieten eine anwendungsbezogene Ausbildung in Studiengängen für Ingenieure und für andere Berufe, vor allem in den Bereichen Wirtschaft, Sozialwesen, Gestaltung und Informatik. Das Studium ist in der Regel kürzer als das an wissenschaftlichen Hochschulen. Der Besuch setzt die Fachhochschulreife voraus. Bei erfolgreichem Abschluss wird die allgemeine Hochschulreife erworben. Verwaltungsfachhochschulen sind verwaltungsinterne Fachhochschulen, an denen Nachwuchskräfte für den gehobenen nichttechnischen Dienst des Bundes und der Länder ausgebildet werden.

- der Abschluss an einer wissenschaftlichen Hochschule: Dies sind unabhängig von der Trägerschaft nach dem Landesrecht anerkannte staatliche oder nichtstaatliche Hochschulen. Dazu zählen Universitäten, technische Hochschulen, Gesamthochschulen, pädagogische Hochschulen, philosophisch/theologische Hochschulen sowie als eigenständige Hochschulart die Kunsthochschulen. Die wissenschaftlichen Hochschulen und die Kunsthochschulen dienen der Pflege und der Entwicklung der Wissenschaften und der Künste durch Forschung, Lehre und Studium und bereiten auf berufliche Tätigkeiten vor, die die Auswertung wissenschaftlicher Erkenntnisse und Methoden oder die Fähigkeit zu künstlerischer Gestaltung erfordern.

In der Kombination mit allgemein bildenden Schulabschlüssen werden als "abgeschlossene Berufsausbildung" die abgeschlossene Lehr- oder Anlernausbildung sowie der Abschluss an einer Berufsfach- oder Fachschule (zusammengefasst) nachgewiesen.

Stellung im Beruf (Arbeiter/-innen und Angestellte)

Für die Differenzierung der sozialversicherungspflichtig Beschäftigten nach Arbeitern/Arbeiterinnen und Angestellten ist die Zugehörigkeit der Beschäftigten zum jeweiligen Träger der Rentenversicherung maßgebend.

Ausgeübte Tätigkeit (Beruf)

Maßgebend für die Berufsbezeichnung ist allein die gegenwärtig ausgeübte Tätigkeit und nicht der erlernte oder früher ausgeübte Beruf. Die ausgeübte Tätigkeit wird nach der jeweils aktuellsten Ausgabe des Schlüsselverzeichnisses für die Angaben zur Tätigkeit in den Versicherungsnachweisen - herausgegeben von der Bundesanstalt für Arbeit - verschlüsselt. Die darin enthaltenen Schlüsselzahlen entsprechen den Berufsordnungen. Grundlage der 3-stelligen Signierung ist das systematische Verzeichnis der Berufe nach Berufsbereichen, Berufsgruppen und Berufsordnungen der Bundesanstalt für Arbeit in überarbeiteter Fassung aus dem Jahr 1988, das seinerseits auf der Klassifizierung der Berufe des Statistischen Bundesamtes, Ausgabe 1975, beruht.

Voll-/Teilzeitbeschäftigte

Die Unterscheidung der sozialversicherungspflichtig Beschäftigten nach Voll- und Teilzeitbeschäftigten richtet sich nach den von den Arbeitgebern in den Meldebelegen erteilten Angaben. Je nachdem, welche arbeitsvertraglich vereinbarte Wochenarbeitszeit einem Beschäftigungsverhältnis zu Grunde liegt, wird zwischen den folgenden Kategorien unterschieden:

- vollzeitbeschäftigt,
- teilzeitbeschäftigt mit einer Wochenarbeitszeit von weniger als 18 Stunden und
- teilzeitbeschäftigt mit einer Wochenarbeitszeit von 18 Stunden und mehr jedoch nicht vollzeitbeschäftigt.

Bei der Darstellung von Ergebnissen der Beschäftigtenstatistik in Veröffentlichungen des Statistischen Bundesamtes werden die beiden Gruppen der Teilzeitbeschäftigten – soweit in Tabellen nachgewiesen – zusammengefasst.

Wirtschaftszweig

Der Wirtschaftszweig wird nach der "Klassifikation der Wirtschaftszweige für die Statistik der Bundesanstalt für Arbeit - Ausgabe 1993 (WZ 93/BA)" verschlüsselt, die identisch ist mit der vom Statistischen Bundesamt bei Wirtschaftstatistiken grundsätzlich ab 1. Januar 1995 eingesetzten „WZ93“. Grundlage beider Klassifikationen ist die statistische Systematik der Wirtschaftszweige in der Europäischen Gemeinschaft (NACE Rev.1)⁵⁾ von 1990/1993. Die WZ 93 gliedert sich formal in

| | | |
|-------|-----------------|-------------------|
| 17 | Abschnitte | A – Q |
| 31 | Unterabschnitte | AA – QA |
| 60 | Abteilungen | 01 – 99 |
| 222 | Gruppen | 01.1 – 99.0 |
| 503 | Klassen | 01.11 – 99.00 |
| 1 062 | Unterklassen | 01.11.1 – 99.00.3 |

5) Zur Einführung der NACE Rev.1 – die aus der ersten Revision der *Nomenclature générale des activités économiques dans les Communautés européennes* von 1970 hervorgegangen ist – vgl. auch Mai, H.: Die neue europäische Wirtschaftszweigsystematik, in WiSta 1/1991, S. 7 ff.

und entspricht bis zur Gliederungsebene der Wirtschaftsklassen der NACE Rev.1. Sie unterscheidet sich von der europäischen Wirtschaftszweigsystematik durch die Einführung der fünfstellig numerisch verschlüsselten Unterklassen.

Grundsätzlich sind die wirtschaftsfachlichen Ergebnisse der Beschäftigtenstatistik mit anderen deutschen und europäischen Wirtschaftstatistiken vergleichbar. Darüber hinaus ist eine Vergleichbarkeit hinsichtlich der nach Abschnitten und Abteilungen gegliederten Ergebnisse aber auch mit außereuropäischen Datenquellen gegeben, soweit diesen die Wirtschaftszweigsystematik der Vereinten Nationen⁶⁾ zu Grunde liegt.

Bei einer Zusammenführung von Angaben der Beschäftigtenstatistik mit anderen Datenquellen kann dennoch die Vergleichbarkeit aus methodischen Gründen eingeschränkt sein. Dies gilt vor allem auch bei einer Gegenüberstellung mit Beschäftigtenzahlen aus anderen statistischen Erhebungen. So können Abweichungen darauf beruhen, dass sich die wirtschaftssystematische Klassifizierung auf unterschiedliche statistische Einheiten (Unternehmen / Betrieb identisch mit der örtlichen Einheit) bezieht. Sie ergeben sich fast zwangsläufig dann, wenn die Vergleichsergebnisse nicht ebenfalls durch die Befragung der statistischen Einheit gewonnen, sondern – wie beim Mikrozensus, der jährlichen Repräsentativstatistik der Bevölkerung und des Arbeitsmarktes – beim Erwerbstätigen selbst erhoben worden sind.

Als Kriterium für die Bestimmung des Schwerpunktes der wirtschaftlichen Tätigkeit – nach ausschließlich funktionalen Aspekten – werden zuerst die Wertschöpfungsanteile, dann die Umsatzanteile, und nur in den Fällen, in denen solche nicht zur Verfügung stehen, hilfsweise die Zahl der Beschäftigten herangezogen. Eine solche Behelfslösung gilt auch für die Beschäftigtenstatistik. So gilt als „Betrieb“ – dessen wirtschaftlicher Schwerpunkt maßgebend für die wirtschaftsfachliche Zuordnung der sozialversicherungspflichtig Beschäftigten ist – im Sinne der Beschäftigtenstatistik immer die Einheit, für die zur Durchführung des gemeinsamen Meldeverfahrens zur Sozialversicherung dem meldepflichtigen Arbeitgeber eine Betriebsnummer zur Verfügung gestellt worden ist. Dies ist im Allgemeinen die wirtschaftsfachlich abgrenzbare und regional abgegrenzte Niederlassung / Arbeitsstätte, im Sinne der NACE Rev. 1 die örtliche Einheit, in der sozialversicherungspflichtig Beschäftigte tätig sind. Der „Betrieb“ kann jedoch auch aus mehreren Niederlassungen eines Unternehmens mit gleichem wirtschaftsfachlichen Schwerpunkt bestehen, die zur Vereinfachung des Meldeverfahrens zusammengefasst werden dürfen, allerdings nur dann, wenn sie innerhalb derselben Gemeinde liegen.

Grundsätzlich anzumerken ist ferner, dass über die hier vorgelegten Ergebnisgliederungen hinaus in den Statistischen Ämtern von Bund und Ländern Angaben bis auf die Ebene der dreistellig numerisch verschlüsselten Gruppe zur Verfügung stehen, die gleichzeitig der Tiefengliederung für den Mikrozensus entspricht (vgl. hierzu Anhang).

6) ISIC Rev. 3 (International Standard Industrial Classification of all Economic Activities, 3. Revisionsfassung)

Regionale Zuordnung

Die sozialversicherungspflichtig beschäftigten Arbeitnehmer werden sowohl nach dem inländischen Arbeitsort als auch – in allerdings zunächst noch begrenztem Umfang – nach dem Wohnort im In- oder Ausland nachgewiesen. Der inländische Arbeitsort ist die Gemeinde, in der der Betrieb liegt, in dem die Arbeitnehmer beschäftigt sind. Die Zuordnung zum Wohnort richtet sich nach den dem Arbeitgeber gegenüber angegebenen melderechtlichen Verhältnissen.

Der Gebietsstand ist jeweils stichtagsbezogen.

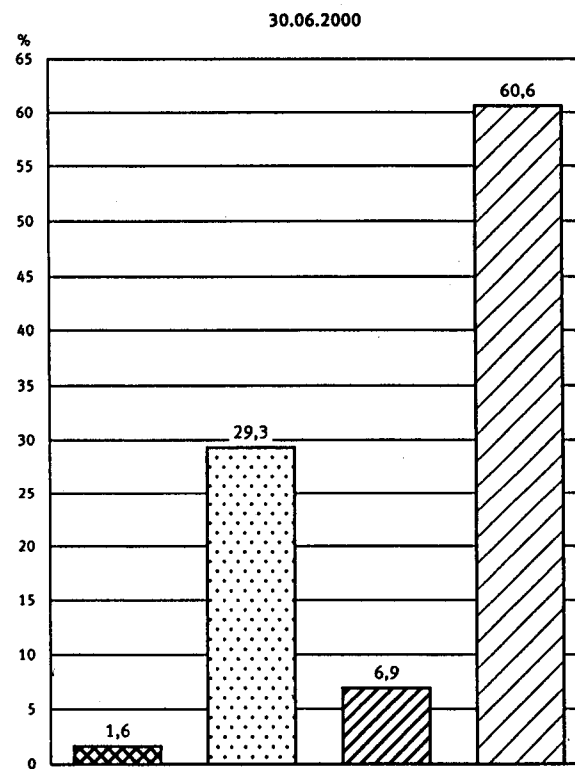
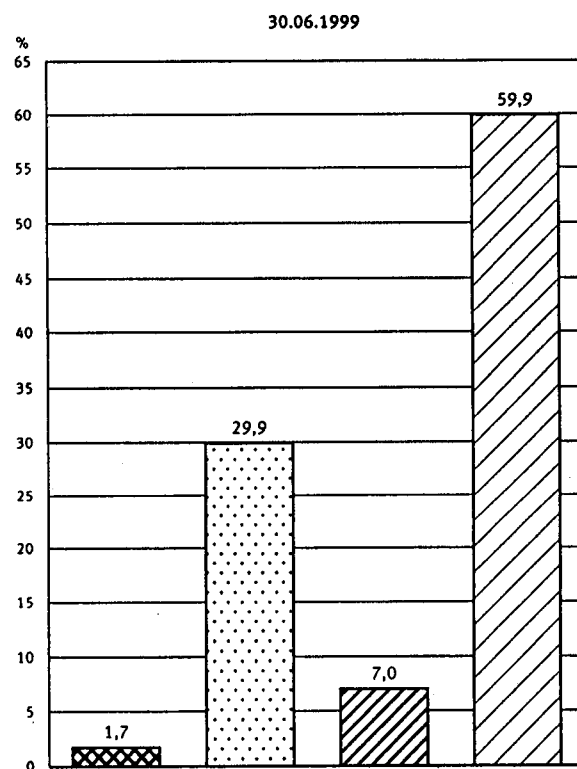
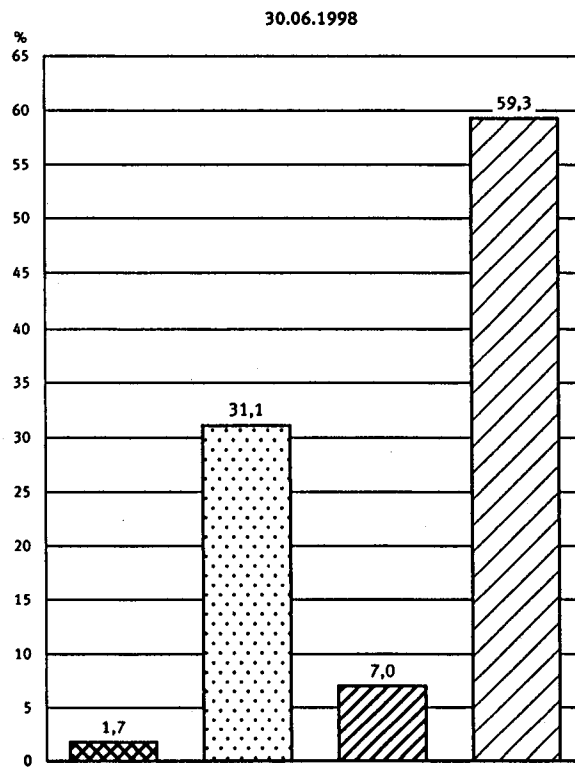
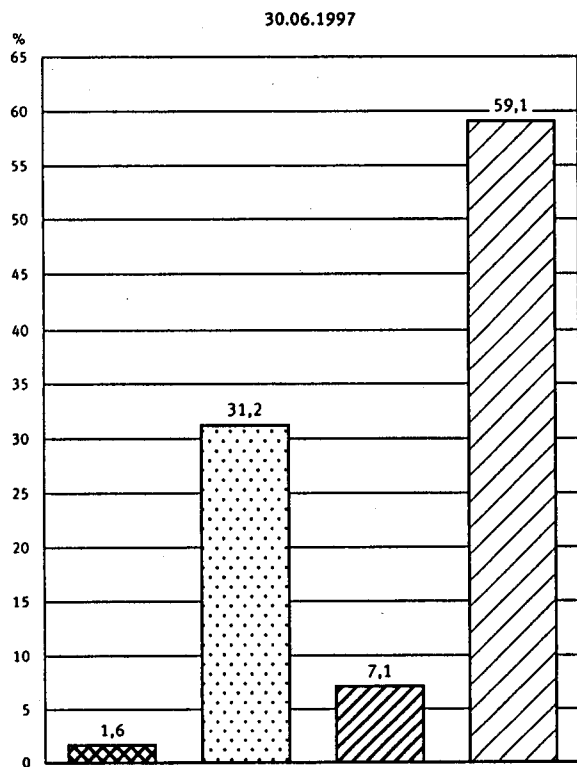
Sozialversicherungspflichtig Beschäftigte, die nicht am angegebenen Wohnort arbeiten, werden in der Ergebnis

Darstellung auch als „Auspendler“, Beschäftigte, die nicht am Arbeitsort wohnen bzw. gemeldet sind, als „Einpendler“ bezeichnet. Aus der Sicht des Arbeitsortes ist der „Pendlersaldo“ positiv oder negativ, je nachdem ob die Zahl der „Einpendler“ die der „Auspendler“ übersteigt oder nicht.

Angaben über Beschäftigte mit ausländischem Arbeitsort liegen aus dieser Berichterstattung definitionsgemäß nicht vor. Der gegenüber dem Ausland ausgewiesene „Pendlersaldo“ ist deshalb nur in formalem Sinne positiv.

**Sozialversicherungspflichtig Beschäftigte am Arbeitsort
nach Berufsbereichen
1997 - 2000**






Pflanzenbauer, Tierzüchter, Fischereiberufe
 Fertigungsberufe
 Technische Berufe
 Dienstleistungsberufe

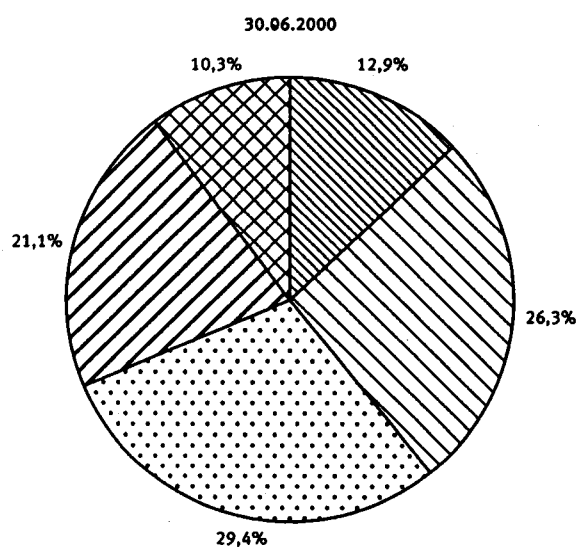
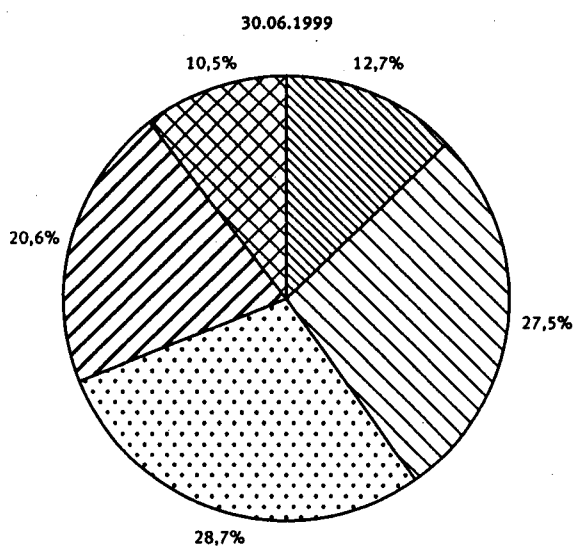
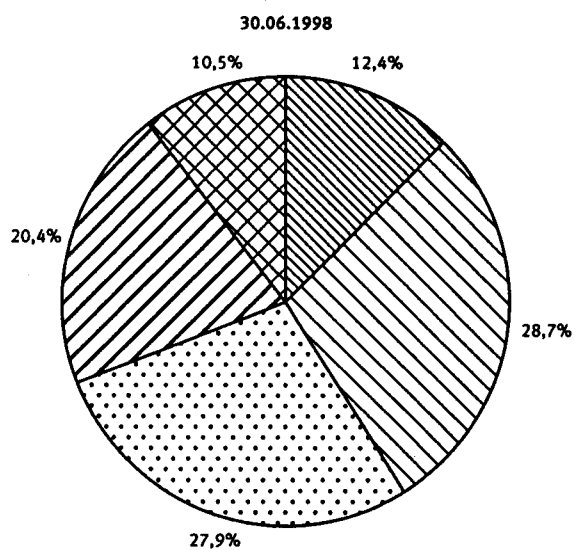
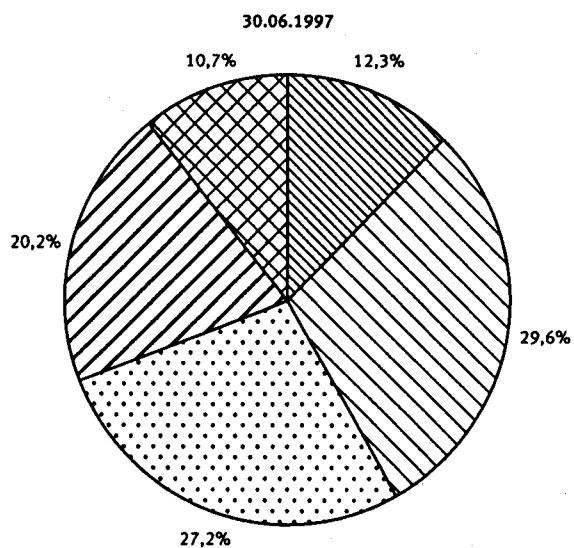


Statistisches Bundesamt 2002 - 06 - 0295

Statistisches Bundesamt, Fachserie 1, R 4.2.1, 2000

Sozialversicherungspflichtig Beschäftigte am Arbeitsort
nach Altersgruppen
1997 - 2000

 unter 25
  25 - 35
  35 - 45
  45 - 55
  55 und mehr



Statistisches Bundesamt 2002 - 06 - 0294

Statistisches Bundesamt, Fachserie 1, R 4.2.1, 2000

1 Strukturdaten über sozialversicherungspflichtig Beschäftigte am 31.03.2000

| Gegenstand der Nachweisung | Insgesamt | Männlich | Weiblich | Zu- (+) bzw. Abnahme (-) gegenüber 31.12.1999 | | | Zu- (+) bzw. Abnahme (-) gegenüber 31.03.1999 | | |
|---|------------|------------|------------|--|----------|----------|--|----------|----------|
| | | | | Insgesamt | männlich | weiblich | Insgesamt | männlich | weiblich |
| | Anzahl | | | | % | | | | |
| Deutschland | | | | | | | | | |
| Insgesamt | 27 632 808 | 15 372 339 | 12 260 469 | -0,4 | -0,8 | 0,1 | 1,7 | 1,4 | 2,1 |
| nach der Staatsangehörigkeit | | | | | | | | | |
| Deutsche | 25 709 337 | 14 119 238 | 11 590 099 | -0,5 | -0,9 | 0,0 | 2,2 | 2,0 | 2,4 |
| Ausländer/-innen | 1 923 471 | 1 253 101 | 670 370 | 0,5 | 0,3 | 0,9 | -4,3 | -5,0 | -2,7 |
| dar.: aus EU-Ländern | 639 059 | 415 535 | 223 524 | 0,9 | 0,6 | 1,3 | -0,4 | -1,1 | 1,0 |
| nach Altersgruppen | | | | | | | | | |
| Alter von ... bis unter ... Jahren | | | | | | | | | |
| unter 20 | 1 182 599 | 676 691 | 505 908 | -8,8 | -8,4 | -9,4 | 1,6 | 1,1 | 2,3 |
| 20 - 25 | 2 472 817 | 1 230 911 | 1 241 906 | -0,2 | -1,0 | 0,6 | 5,9 | 7,2 | 4,6 |
| 25 - 30 | 3 099 009 | 1 659 336 | 1 439 673 | -1,2 | -1,6 | -0,6 | -4,0 | -3,9 | -4,2 |
| 30 - 35 | 4 239 522 | 2 422 228 | 1 817 294 | -0,6 | -1,3 | 0,3 | -1,3 | -1,8 | -0,6 |
| 35 - 40 | 4 308 901 | 2 476 294 | 1 832 607 | 0,6 | 0,2 | 1,2 | 3,6 | 3,1 | 4,2 |
| 40 - 45 | 3 738 172 | 2 060 211 | 1 677 961 | 0,8 | 0,5 | 1,2 | 4,4 | 4,0 | 5,0 |
| 45 - 50 | 3 272 277 | 1 753 820 | 1 518 457 | 0,1 | -0,2 | 0,4 | 2,4 | 1,7 | 3,1 |
| 50 - 55 | 2 472 690 | 1 358 906 | 1 113 784 | 1,3 | 0,9 | 1,7 | 4,6 | 3,8 | 5,6 |
| 55 - 60 | 2 163 279 | 1 230 254 | 933 025 | -2,2 | -2,4 | -1,9 | -3,9 | -4,4 | -3,1 |
| 60 - 65 | 598 503 | 448 403 | 150 100 | 2,8 | 2,2 | 4,6 | 14,3 | 12,2 | 21,0 |
| 65 und mehr | 85 039 | 55 285 | 29 754 | 2,2 | 2,1 | 2,4 | 28,4 | 27,0 | 30,9 |
| nach der Stellung im Beruf | | | | | | | | | |
| Arbeiter/-Innen | 11 949 828 | 8 940 719 | 3 009 109 | -1,4 | -1,7 | -0,6 | -1,7 | -1,4 | -2,6 |
| Angestellte | 15 682 980 | 6 431 620 | 9 251 360 | 0,3 | 0,4 | 0,3 | 4,5 | 5,7 | 3,8 |
| nach Vollzeit-/Teilzeitbeschäftigung | | | | | | | | | |
| Vollzeitbeschäftigung | 23 794 790 | 14 853 017 | 8 941 773 | -0,8 | -1,0 | -0,4 | 2,3 | 1,4 | 4,0 |
| Teilzeitbeschäftigung | 3 838 018 | 519 322 | 3 318 696 | 1,5 | 3,0 | 1,3 | -1,9 | 3,3 | -2,7 |
| davon: | | | | | | | | | |
| unter 18 Stunden | 677 392 | 156 826 | 520 566 | 5,7 | 5,8 | 5,6 | 38,9 | 63,5 | 32,8 |
| 18 Stunden und mehr | 3 160 626 | 362 496 | 2 798 130 | 0,7 | 1,9 | 0,5 | -7,7 | -10,8 | -7,3 |
| nach Berufsbereichen ¹⁾ | | | | | | | | | |
| Pflanzenbauer, Tierzüchter, Fischerei- berufe | 434 445 | 296 610 | 137 835 | 1,9 | 2,5 | 0,8 | -3,9 | -2,4 | -7,0 |
| Bergleute, Mineralgewinner | 50 610 | 49 992 | 618 | -2,7 | -2,7 | -0,8 | -8,6 | -8,6 | -2,4 |
| Fertigungsberufe | 8 060 177 | 6 675 709 | 1 384 468 | -1,8 | -2,1 | -0,4 | -2,0 | -2,3 | -0,7 |
| darunter: | | | | | | | | | |
| Metallerzeuger, -bearbeiter | 552 514 | 506 812 | 45 702 | -0,2 | -0,2 | 0,0 | -2,1 | -1,9 | -4,4 |
| Schlosser, Mechaniker und zuge- ordnete Berufe | 1 949 944 | 1 853 503 | 96 441 | -2,4 | -2,5 | -0,6 | -0,5 | -0,6 | 0,9 |
| Elektriker | 724 601 | 681 281 | 43 320 | -2,0 | -2,2 | 0,9 | -0,7 | -0,8 | 0,7 |
| Ernährungsberufe | 737 340 | 407 074 | 330 266 | -1,3 | -1,5 | -1,0 | 1,0 | 1,1 | 0,8 |
| Bauberufe | 793 123 | 779 326 | 13 797 | -5,9 | -5,9 | -9,4 | -16,9 | -16,3 | -43,0 |
| Technische Berufe | 1 931 707 | 1 592 637 | 339 070 | -0,1 | -0,0 | -0,2 | 1,2 | 1,4 | 0,3 |
| Dienstleistungsberufe | 16 801 195 | 6 503 078 | 10 298 117 | 0,2 | 0,2 | 0,1 | 3,1 | 4,1 | 2,5 |
| darunter: | | | | | | | | | |
| Warenkaufleute | 2 214 776 | 763 544 | 1 451 232 | -0,6 | -0,3 | -0,8 | 1,6 | 1,9 | 1,4 |
| Verkehrsberufe | 2 005 675 | 1 659 021 | 346 654 | 0,3 | 0,1 | 1,5 | 3,8 | 3,1 | 7,5 |
| Organisations-, Verwaltungs-, Büro- berufe | 5 804 027 | 2 007 328 | 3 796 699 | 0,3 | 0,7 | 0,0 | 2,7 | 5,0 | 1,5 |
| Gesundheitsdienstberufe | 1 845 306 | 287 541 | 1 557 765 | 0,1 | 0,2 | 0,1 | 1,9 | 3,8 | 1,5 |
| Sonstige Arbeitskräfte ²⁾ | 354 674 | 254 313 | 100 361 | -2,2 | -3,6 | 1,6 | 56,1 | 73,7 | 24,1 |
| nach der Ausbildung | | | | | | | | | |
| Volks-/Hauptschulabschluss, Mittlere Reife ³⁾ | 20 882 999 | 11 541 118 | 9 341 881 | -1,0 | -1,4 | -0,5 | -0,7 | -0,6 | -0,7 |
| davon: | | | | | | | | | |
| ohne abgeschl. Berufsausbildung ⁴⁾ | 4 562 114 | 2 495 041 | 2 067 073 | -3,0 | -3,9 | -1,9 | -0,8 | -0,6 | -1,1 |
| mit abgeschl. Berufsausbildung ⁴⁾ | 16 320 885 | 9 046 077 | 7 274 808 | -0,5 | -0,7 | -0,1 | -0,6 | -0,6 | -0,6 |
| Abitur ⁵⁾ | 1 492 660 | 714 978 | 777 682 | 0,7 | 0,8 | 0,6 | 7,2 | 7,5 | 6,9 |
| davon: | | | | | | | | | |
| ohne abgeschl. Berufsausbildung ⁴⁾ | 464 362 | 234 247 | 230 115 | -2,0 | -1,4 | -2,7 | 10,9 | 11,3 | 10,6 |
| mit abgeschl. Berufsausbildung ⁴⁾ | 1 028 298 | 480 731 | 547 567 | 2,0 | 1,9 | 2,0 | 5,6 | 5,8 | 5,4 |
| Fachhochschule ⁶⁾ | 894 026 | 619 720 | 274 306 | 0,0 | -0,1 | 0,4 | 1,9 | 1,6 | 2,6 |
| Hochschule/Universität ⁷⁾ | 1 461 633 | 946 864 | 514 769 | 0,7 | 0,2 | 1,5 | 4,2 | 3,5 | 5,4 |
| Ohne Angabe | 2 901 490 | 1 549 659 | 1 351 831 | 2,6 | 2,2 | 3,2 | 17,5 | 14,7 | 20,9 |

1) Klassifizierung der Berufe, Statistisches Bundesamt, Ausgabe 1975.

2) Einschl. der Personen „Ohne Angabe“ des Berufsbereiches.

3) Oder gleichwertige Schulbildung.

4) Abgeschlossene Lehr- oder Anlernausbildung, Abschluss an einer Berufsfach-/Fachschule.

5) Hochschulreife allgemein oder fachgebunden.

6) Einschl. Ingenieurschulen.

7) Einschl. Lehrerausbildung.

1 Strukturdaten über sozialversicherungspflichtig Beschäftigte am 31.03.2000

| Gegenstand der Nachweisung | Insgesamt | Männlich | Weiblich | Zu- (+) bzw. Abnahme (-) gegenüber 31.12.1999 | | | Zu- (+) bzw. Abnahme (-) gegenüber 31.03.1999 | | |
|---|------------|------------|-----------|--|----------|----------|--|----------|----------|
| | | | | Insgesamt | männlich | weiblich | Insgesamt | männlich | weiblich |
| | Anzahl | | | % | | | | | |
| Früheres Bundesgebiet | | | | | | | | | |
| Insgesamt | 22 712 691 | 12 839 584 | 9 873 107 | 0,1 | 0,1 | 0,4 | 2,6 | 2,3 | 3,1 |
| nach der Staatsangehörigkeit | | | | | | | | | |
| Deutsche | 20 828 158 | 11 613 671 | 9 214 487 | 0,0 | -0,2 | 0,4 | 3,3 | 3,1 | 3,5 |
| Ausländer/-Innen | 1 884 533 | 1 225 913 | 658 620 | 0,5 | 0,3 | 0,8 | -4,1 | -4,9 | -2,6 |
| dar.: aus EU-Ländern | 630 233 | 408 947 | 221 286 | 0,9 | 0,6 | 1,3 | -0,4 | -1,1 | 0,9 |
| nach Altersgruppen | | | | | | | | | |
| Alter von ... bis unter ... Jahren | | | | | | | | | |
| unter 20 | 912 834 | 514 019 | 398 815 | -8,6 | -7,9 | -9,4 | 3,3 | 2,9 | 3,8 |
| 20 - 25 | 2 062 743 | 1 020 660 | 1 042 083 | 0,5 | 0,3 | 0,8 | 6,1 | 7,7 | 4,7 |
| 25 - 30 | 2 641 235 | 1 416 384 | 1 224 851 | -0,6 | -0,9 | -0,3 | -3,3 | -3,1 | -3,5 |
| 30 - 35 | 3 597 041 | 2 091 495 | 1 505 546 | -0,1 | -0,8 | 0,9 | -0,2 | -0,9 | 0,8 |
| 35 - 40 | 3 529 803 | 2 088 134 | 1 441 669 | 1,3 | 0,9 | 1,8 | 5,0 | 4,3 | 5,9 |
| 40 - 45 | 3 025 606 | 1 709 658 | 1 315 948 | 1,4 | 1,2 | 1,7 | 5,9 | 5,4 | 6,6 |
| 45 - 50 | 2 688 666 | 1 417 478 | 1 171 190 | 0,5 | 0,4 | 0,7 | 2,9 | 2,2 | 3,7 |
| 50 - 55 | 2 033 662 | 1 141 468 | 892 194 | 1,5 | 1,3 | 1,9 | 5,5 | 4,5 | 6,8 |
| 55 - 60 | 1 720 750 | 1 001 417 | 719 333 | -1,9 | -2,0 | -1,8 | -3,5 | -3,9 | -3,0 |
| 60 - 65 | 522 685 | 388 724 | 133 961 | 2,7 | 2,2 | 4,3 | 13,1 | 11,0 | 19,6 |
| 65 und mehr | 77 666 | 50 149 | 27 517 | 2,6 | 2,6 | 2,8 | 30,3 | 28,9 | 32,9 |
| nach der Stellung im Beruf | | | | | | | | | |
| Arbeiter/-Innen | 9 672 054 | 7 265 258 | 2 406 796 | -0,5 | -0,7 | 0,0 | -0,6 | -0,4 | -1,2 |
| Angestellte | 13 040 637 | 5 574 326 | 7 466 311 | 0,5 | 0,6 | 0,5 | 5,2 | 6,0 | 4,5 |
| nach Vollzeit-/Teilzeitbeschäftigung | | | | | | | | | |
| Vollzeitbeschäftigung | 19 466 995 | 12 409 054 | 7 057 941 | -0,2 | -0,3 | 0,0 | 3,0 | 2,1 | 4,7 |
| Teilzeitbeschäftigung | 3 245 696 | 430 530 | 2 815 166 | 1,7 | 3,6 | 1,4 | 0,3 | 7,4 | -0,7 |
| davon: | | | | | | | | | |
| unter 18 Stunden | 640 059 | 144 349 | 495 710 | 5,4 | 5,5 | 5,4 | 37,5 | 63,1 | 31,4 |
| 18 Stunden und mehr | 2 605 637 | 286 181 | 2 319 456 | 0,8 | 2,6 | 0,6 | -5,9 | -8,4 | -5,6 |
| nach Berufsbereichen ¹⁾ | | | | | | | | | |
| Pflanzenbauer, Tierzüchter, Fischerei- berufe | 279 100 | 202 241 | 76 859 | 4,8 | 5,0 | 4,5 | 0,9 | 0,7 | 1,5 |
| Bergleute, Mineralgewinner | 47 476 | 47 065 | 411 | -2,7 | -2,7 | -0,2 | -8,5 | -8,7 | 11,7 |
| Fertigungsberufe | 6 592 664 | 5 466 505 | 1 126 159 | -0,9 | -1,1 | 0,1 | -1,2 | -1,6 | 0,5 |
| darunter: | | | | | | | | | |
| Metallerzeuger, -bearbeiter | 485 201 | 444 884 | 40 317 | -0,2 | -0,2 | -0,3 | -2,6 | -2,4 | -5,1 |
| Schlosser, Mechaniker und zuge- ordnete Berufe | 1 606 783 | 1 529 768 | 77 015 | -1,9 | -1,9 | -0,4 | 0,0 | 0,0 | 1,2 |
| Elektriker | 582 689 | 548 665 | 34 024 | -1,5 | -1,7 | 1,1 | -0,1 | -0,2 | 1,1 |
| Ernährungsberufe | 597 723 | 347 849 | 249 874 | -0,9 | -1,2 | -0,4 | 1,3 | 0,9 | 1,9 |
| Bauberufe | 521 811 | 517 727 | 4 084 | -2,6 | -2,6 | -0,2 | -17,0 | -16,8 | -31,1 |
| Technische Berufe | 1 654 078 | 1 392 228 | 261 850 | 0,2 | 0,2 | 0,1 | 1,8 | 1,8 | 1,7 |
| Dienstleistungsberufe | 13 878 853 | 5 535 495 | 8 343 358 | 0,5 | 0,5 | 0,4 | 3,9 | 4,8 | 3,3 |
| darunter: | | | | | | | | | |
| Warenkaufleute | 1 830 200 | 658 313 | 1 171 887 | -0,4 | -0,1 | -0,5 | 2,3 | 2,3 | 2,2 |
| Verkehrsberufe | 1 643 144 | 1 368 470 | 274 674 | 0,8 | 0,6 | 1,8 | 4,7 | 3,9 | 8,9 |
| Organisations-, Verwaltungs-, Büro- berufe | 4 839 308 | 1 752 362 | 3 086 946 | 0,6 | 0,9 | 0,4 | 3,4 | 5,6 | 2,3 |
| Gesundheitsdienstberufe | 1 534 258 | 249 885 | 1 284 373 | 0,2 | 0,3 | 0,2 | 2,0 | 3,9 | 1,6 |
| Sonstige Arbeitskräfte ²⁾ | 260 520 | 196 050 | 64 470 | -1,0 | -2,5 | 4,1 | 80,4 | 102,6 | 35,5 |
| nach der Ausbildung | | | | | | | | | |
| Volks-/Hauptschulabschluss, Mittlere Reife ³⁾ | 17 188 552 | 9 642 556 | 7 545 996 | -0,5 | -0,8 | -0,2 | -0,0 | -0,0 | -0,1 |
| davon: | | | | | | | | | |
| ohne abgeschl. Berufsausbildung ⁴⁾ | 4 071 826 | 2 219 800 | 1 852 026 | -2,6 | -3,3 | -1,7 | -0,6 | -0,3 | -1,0 |
| mit abgeschl. Berufsausbildung ⁴⁾ | 13 116 726 | 7 422 756 | 5 693 970 | 0,1 | -0,0 | 0,3 | 0,1 | 0,1 | 0,2 |
| Abitur ⁵⁾ | 1 294 433 | 632 423 | 662 010 | 0,9 | 1,0 | 0,8 | 7,9 | 8,1 | 7,7 |
| davon: | | | | | | | | | |
| ohne abgeschl. Berufsausbildung ⁴⁾ | 414 774 | 212 745 | 202 029 | -2,0 | -1,3 | -2,6 | 11,1 | 11,1 | 11,0 |
| mit abgeschl. Berufsausbildung ⁴⁾ | 879 659 | 419 678 | 459 981 | 2,3 | 2,3 | 2,4 | 6,5 | 6,7 | 6,3 |
| Fachhochschule ⁶⁾ | 703 926 | 524 568 | 179 358 | 0,3 | 0,1 | 0,9 | 3,1 | 2,4 | 4,9 |
| Hochschule/Universität ⁷⁾ | 1 132 948 | 763 427 | 369 521 | 1,2 | 0,7 | 2,4 | 5,8 | 4,9 | 7,7 |
| Ohne Angabe | 2 392 832 | 1 276 610 | 1 116 222 | 3,7 | 3,5 | 3,9 | 20,7 | 17,6 | 24,5 |

1) Klassifizierung der Berufe, Statistisches Bundesamt, Ausgabe 1975.

2) Einschl. der Personen „Ohne Angabe“ des Berufsbereiches.

3) Oder gleichwertige Schulbildung.

4) Abgeschlossene Lehr- oder Anlernausbildung, Abschluss an einer Berufsfach-/Fachschule.

5) Hochschulreife allgemein oder fachgebunden.

6) Einschl. Ingenieurschulen.

7) Einschl. Lehrerbildung.

1 Strukturdaten über sozialversicherungspflichtig Beschäftigte am 31.03.2000

| Gegenstand der Nachweisung | Insgesamt | Männlich | Weiblich | Zu- (+) bzw. Abnahme (-) gegenüber 31.12.1999 | | | Zu- (+) bzw. Abnahme (-) gegenüber 31.03.1999 | | |
|---|-----------|-----------|-----------|--|----------|----------|--|----------|----------|
| | | | | insgesamt | männlich | weiblich | insgesamt | männlich | weiblich |
| | Anzahl | | | % | | | | | |
| Neue Länder und Berlin-Ost | | | | | | | | | |
| Insgesamt | 4 920 117 | 2 532 755 | 2 387 362 | -2,8 | -4,1 | -1,4 | -2,2 | -2,7 | -1,8 |
| nach der Staatsangehörigkeit | | | | | | | | | |
| Deutsche | 4 881 179 | 2 505 567 | 2 375 612 | -2,8 | -4,1 | -1,4 | -2,2 | -2,6 | -1,7 |
| Ausländer/-innen | 38 938 | 27 188 | 11 750 | -1,8 | -3,0 | 1,1 | -9,4 | -8,9 | -10,4 |
| dar.: aus EU-Ländern | 8 826 | 6 588 | 2 238 | 1,5 | 0,7 | 3,8 | 1,7 | -1,6 | 13,0 |
| nach Altersgruppen | | | | | | | | | |
| Alter von ... bis unter ... Jahren | | | | | | | | | |
| unter 20 | 269 765 | 162 672 | 107 093 | -9,7 | -9,7 | -9,7 | -3,6 | -4,3 | -2,6 |
| 20 - 25 | 410 074 | 210 251 | 199 823 | -3,8 | -3,8 | -0,5 | 4,5 | 5,0 | 4,0 |
| 25 - 30 | 457 774 | 242 952 | 214 822 | -4,2 | -4,2 | -2,5 | -8,1 | -8,3 | -7,9 |
| 30 - 35 | 642 481 | 330 733 | 311 748 | -3,5 | -3,5 | -2,4 | -7,0 | -7,1 | -7,0 |
| 35 - 40 | 779 098 | 388 160 | 390 938 | -2,2 | -2,2 | -0,9 | -2,2 | -2,8 | -1,6 |
| 40 - 45 | 712 566 | 350 553 | 362 013 | -1,8 | -1,8 | -0,6 | -1,4 | -2,1 | -0,7 |
| 45 - 50 | 683 611 | 336 344 | 347 267 | -1,5 | -1,5 | -0,4 | 0,5 | -0,1 | 1,2 |
| 50 - 55 | 439 028 | 217 438 | 221 590 | 0,1 | 0,1 | 1,0 | 0,7 | 0,3 | 1,1 |
| 55 - 60 | 442 529 | 228 837 | 213 692 | -3,2 | -3,2 | -2,2 | -5,2 | -6,9 | -3,4 |
| 60 - 65 | 75 818 | 59 679 | 16 139 | 3,3 | 3,3 | 6,7 | 22,9 | 20,3 | 33,7 |
| 65 und mehr | 7 373 | 5 136 | 2 237 | -2,2 | -2,2 | -1,7 | 11,1 | 11,1 | 10,9 |
| nach der Stellung im Beruf | | | | | | | | | |
| Arbeiter/-innen | 2 277 774 | 1 675 461 | 602 313 | -4,9 | -5,6 | -3,0 | -6,3 | -5,6 | -8,0 |
| Angestellte | 2 642 343 | 857 294 | 1 785 049 | -0,9 | -0,9 | -0,9 | 1,5 | 3,6 | 0,6 |
| nach Vollzeit-/Teilzeitbeschäftigung | | | | | | | | | |
| Vollzeitbeschäftigung | 4 327 795 | 2 443 963 | 1 883 832 | -3,2 | -4,2 | -1,9 | -0,6 | -2,3 | 1,6 |
| Teilzeitbeschäftigung | 592 322 | 88 792 | 503 530 | 0,6 | 0,4 | 0,6 | -12,7 | -12,7 | -12,7 |
| davon: | | | | | | | | | |
| unter 18 Stunden | 37 333 | 12 477 | 24 856 | 9,4 | 8,7 | 9,7 | 68,4 | 67,8 | 68,7 |
| 18 Stunden und mehr | 554 989 | 76 315 | 478 674 | 0,0 | -0,9 | 0,2 | -15,5 | -19,1 | -14,8 |
| nach Berufsbereichen ¹⁾ | | | | | | | | | |
| Pflanzenbauer, Tierzüchter, Fischerei- berufe | 155 345 | 94 369 | 60 976 | -2,9 | -2,5 | -3,5 | -11,5 | -8,4 | -15,9 |
| Bergleute, Mineralgewinner | 3 134 | 2 927 | 207 | -2,6 | -2,7 | -1,9 | -8,8 | -7,7 | -21,9 |
| Fertigungsberufe | 1 467 513 | 1 209 204 | 258 309 | -5,8 | -6,4 | -2,5 | -5,4 | -5,4 | -5,6 |
| darunter: | | | | | | | | | |
| Metallerzeuger, -bearbeiter | 67 313 | 61 928 | 5 385 | -0,0 | -0,2 | 2,5 | 1,3 | 1,2 | 1,4 |
| Schlosser, Mechaniker und zuge- ordnete Berufe | 343 161 | 323 735 | 19 426 | -5,0 | -5,2 | -1,0 | -2,9 | -3,0 | -0,2 |
| Elektriker | 141 912 | 132 616 | 9 296 | -4,0 | -4,3 | 0,4 | -3,1 | -3,2 | -0,7 |
| Ernährungsberufe | 139 617 | 59 225 | 80 392 | -2,8 | -2,9 | -2,7 | -0,5 | 2,6 | -2,7 |
| Bauberufe | 271 312 | 261 599 | 9 713 | -11,8 | -11,7 | -12,8 | -16,9 | -15,1 | -46,8 |
| Technische Berufe | 277 629 | 200 409 | 77 220 | -1,5 | -1,4 | -1,5 | -2,1 | -1,4 | -4,0 |
| Dienstleistungsberufe | 2 922 342 | 967 583 | 1 954 759 | -1,3 | -1,5 | -1,2 | -0,4 | 0,3 | -0,8 |
| darunter: | | | | | | | | | |
| Warenkaufleute | 384 576 | 105 231 | 279 345 | -1,9 | -1,1 | -2,2 | -1,7 | -0,6 | -2,1 |
| Verkehrsberufe | 362 531 | 290 551 | 71 980 | -1,6 | -2,1 | 0,4 | 0,3 | -0,3 | 2,6 |
| Organisations-, Verwaltungs-, Büro- berufe | 964 719 | 254 966 | 709 753 | -1,2 | -0,7 | -1,4 | -1,0 | 0,8 | -1,6 |
| Gesundheitsdienstberufe | 311 048 | 37 656 | 273 392 | -0,3 | -0,0 | -0,3 | 1,2 | 3,5 | 0,9 |
| Sonstige Arbeitskräfte ²⁾ | 94 154 | 58 263 | 35 891 | -5,4 | -7,1 | -2,7 | 13,6 | 17,4 | 7,8 |
| nach der Ausbildung | | | | | | | | | |
| Volks-/Hauptschulabschluss, Mittlere Reife ³⁾ | 3 694 447 | 1 898 562 | 1 795 885 | -3,2 | -4,6 | -1,7 | -3,4 | -3,7 | -3,1 |
| davon: | | | | | | | | | |
| ohne abgeschl. Berufsausbildung ⁴⁾ | 490 288 | 275 241 | 215 047 | -6,5 | -8,7 | -3,6 | -2,6 | -3,2 | -1,8 |
| mit abgeschl. Berufsausbildung ⁴⁾ | 3 204 159 | 1 623 321 | 1 580 838 | -2,7 | -3,9 | -1,5 | -3,6 | -3,8 | -3,3 |
| Abitur ⁵⁾ | 198 227 | 82 555 | 115 672 | -0,7 | -0,9 | -0,6 | 2,9 | 3,1 | 2,7 |
| davon: | | | | | | | | | |
| ohne abgeschl. Berufsausbildung ⁴⁾ | 49 588 | 21 502 | 28 086 | -2,6 | -1,8 | -3,2 | 9,8 | 12,6 | 7,7 |
| mit abgeschl. Berufsausbildung ⁴⁾ | 148 639 | 61 053 | 87 586 | -0,1 | -0,6 | 0,3 | 0,8 | 0,2 | 1,2 |
| Fachhochschule ⁶⁾ | 190 100 | 95 152 | 94 948 | -1,0 | -1,4 | -0,7 | -2,2 | -2,9 | -1,5 |
| Hochschule/Universität ⁷⁾ | 328 685 | 183 437 | 145 248 | -1,2 | -1,8 | -0,6 | -1,1 | -1,9 | 0,0 |
| Ohne Angabe | 508 658 | 273 049 | 235 609 | -2,0 | -3,6 | -0,2 | 4,5 | 3,0 | 6,1 |

1) Klassifizierung der Berufe, Statistisches Bundesamt, Ausgabe 1975.

2) Einschl. der Personen „Ohne Angabe“ des Berufsbereiches.

3) Oder gleichwertige Schulbildung.

4) Abgeschlossene Lehr- oder Anlernausbildung, Abschluss an einer Berufsfach-/Fachschule.

5) Hochschulreife allgemein oder fachgebunden.

6) Einschl. Ingenieurschulen.

7) Einschl. Lehrerausbildung.

2 Sozialversicherungspflichtig Beschäftigte am 31.03.2000

| Schl.-Nr. 1) | Regionale Gliederung (i = insgesamt, w = weiblich) | Insgesamt ³⁾ | Davon im | | | | | |
|--------------|---|-------------------------|--|---------------------------|-----------|---------------------------|--|---------|
| | | | Land- und Forstwirtschaft; Fischerei | Produzierendes Gewerbe | davon | | | |
| | | | | | Bergbau | Verarbeitendes Gewerbe | Energie- und Wasser- versorgung | |
| 01 | Schleswig-Holstein | i | 808 191 | 15 084 | 240 324 | 1 128 | 162 860 | 9 586 |
| | | w | 372 744 | 3 687 | 56 251 | 117 | 46 163 | 1 989 |
| 02 | Hamburg | i | 759 142 | 2 676 | 160 537 | 214 | 114 850 | 7 557 |
| | | w | 341 590 | 603 | 37 176 | 27 | 30 611 | 1 804 |
| 03 | Niedersachsen | i | 2 403 087 | 34 276 | 870 410 | 13 215 | 637 601 | 22 134 |
| | | w | 1 048 187 | 9 870 | 186 390 | 1 574 | 157 212 | 4 809 |
| 04 | Bremen | i | 283 225 | 870 | 85 866 | 298 | 66 772 | 1 854 |
| | | w | 119 133 | 226 | 15 656 | 41 | 13 214 | 289 |
| 05 | Nordrhein-Westfalen | i | 5 905 724 | 44 465 | 2 171 249 | 64 409 | 1 645 137 | 68 359 |
| | | w | 2 474 604 | 11 001 | 457 431 | 2 460 | 398 151 | 12 631 |
| 06 | Hessen | i | 2 169 404 | 13 304 | 672 463 | 8 459 | 522 902 | 17 516 |
| | | w | 938 105 | 3 670 | 155 781 | 912 | 136 337 | 3 103 |
| 07 | Rheinland-Pfalz | i | 1 187 770 | 13 063 | 452 523 | 3 788 | 346 172 | 11 633 |
| | | w | 518 328 | 3 595 | 99 124 | 513 | 85 603 | 2 459 |
| 08 | Baden-Württemberg | i | 3 786 458 | 27 394 | 1 680 323 | 6 983 | 1 391 162 | 30 779 |
| | | w | 1 636 550 | 8 071 | 446 088 | 890 | 405 545 | 6 453 |
| 09 | Bayern | i | 4 305 675 | 32 731 | 1 728 057 | 13 214 | 1 369 485 | 42 061 |
| | | w | 1 906 714 | 10 934 | 458 686 | 1 879 | 407 239 | 8 089 |
| 10 | Saarland | i | 355 340 | 1 479 | 141 332 | 11 002 | 103 021 | 4 516 |
| | | w | 144 129 | 377 | 25 112 | 502 | 21 590 | 770 |
| 11 | Berlin | i | 1 137 114 | 5 678 | 247 605 | 169 | 143 350 | 12 960 |
| | | w | 567 933 | 1 498 | 60 709 | 39 | 45 133 | 3 473 |
| 12 | Brandenburg | i | 800 752 | 30 521 | 241 192 | 8 048 | 115 240 | 11 011 |
| | | w | 378 604 | 10 201 | 53 651 | 1 996 | 36 336 | 3 472 |
| 13 | Mecklenburg-Vorpommern | i | 581 712 | 26 094 | 150 132 | 888 | 66 406 | 7 574 |
| | | w | 285 247 | 7 960 | 30 798 | 123 | 21 038 | 2 214 |
| 14 | Sachsen | i | 1 506 110 | 35 462 | 497 082 | 6 590 | 279 717 | 19 525 |
| | | w | 726 522 | 13 265 | 128 368 | 1 275 | 96 303 | 5 993 |
| 15 | Sachsen-Anhalt | i | 831 609 | 27 276 | 251 566 | 7 575 | 127 172 | 8 470 |
| | | w | 407 451 | 9 714 | 54 241 | 1 076 | 37 979 | 2 432 |
| 16 | Thüringen | i | 811 495 | 24 350 | 280 757 | 3 918 | 168 555 | 7 979 |
| | | w | 394 628 | 8 599 | 74 490 | 506 | 59 447 | 2 443 |
| | Früheres Bundesgebiet | i | 22 712 691 | 188 884 | 8 373 317 | 122 737 | 6 473 603 | 217 567 |
| | | w | 9 873 107 | 52 817 | 1 981 705 | 8 918 | 1 737 348 | 42 770 |
| | Neue Länder und Berlin-Ost | i | 4 920 117 | 145 839 | 1 498 101 | 27 161 | 786 799 | 65 947 |
| | | w | 2 387 362 | 50 454 | 358 247 | 5 012 | 260 553 | 19 653 |
| | Deutschland | i | 27 632 808 | 334 723 | 9 871 418 | 149 898 | 7 260 402 | 283 514 |
| | | w | 12 260 469 | 103 271 | 2 339 952 | 13 930 | 1 997 901 | 62 423 |

1) Regionalschlüssel gemäß amtlichem Gemeindeverzeichnis.

2) Klassifikation der Wirtschaftszweige, Ausgabe 1993 (WZ 93) – siehe Anhang.

Land

nach Ländern und zusammengefassten Wirtschaftsabschnitten

| Wirtschaftsabschnitt ²⁾ | | | | | | | | | | Schl.-Nr. ¹⁾ |
|------------------------------------|---------------------------------------|-----------|-------------|--|-----------------------------------|---|---|-----------------------------------|--|-------------------------|
| Baugewerbe | Handel, Gastgewerbe und Verkehr | davon | | | Sonstige Dienst- leistungen | davon | | | | |
| | | Handel | Gastgewerbe | Verkehr- und Nachrichten- übermittlung | | Kredit- und Versiche- rungs- gewerbe | Grundstücks- wesen, Vermietung, Dienstleistun- gen für Unternehmen | Öffentliche Verwaltung u.ä. | Öffentliche und private Dienstleistun- gen (ohne öffentliche Verwaltung | |
| 66 750 | 223 259 | 153 936 | 26 480 | 42 843 | 329 111 | 27 574 | 71 946 | 66 429 | 163 162 | 01 |
| 7 982 | 104 735 | 77 889 | 15 481 | 11 365 | 207 865 | 15 460 | 37 756 | 33 487 | 121 162 | |
| 37 916 | 230 915 | 137 920 | 22 092 | 70 903 | 364 643 | 51 650 | 136 099 | 38 523 | 138 371 | 02 |
| 4 734 | 98 131 | 67 436 | 10 468 | 20 227 | 205 479 | 26 758 | 63 107 | 21 766 | 93 848 | |
| 197 460 | 578 275 | 397 343 | 63 378 | 117 554 | 919 600 | 87 589 | 207 526 | 166 619 | 457 866 | 03 |
| 22 795 | 273 765 | 205 025 | 38 404 | 30 336 | 577 920 | 47 630 | 103 542 | 85 820 | 340 928 | |
| 16 942 | 82 621 | 45 566 | 6 230 | 30 825 | 113 793 | 10 674 | 31 256 | 12 812 | 59 051 | 04 |
| 2 112 | 35 187 | 23 155 | 3 521 | 8 511 | 68 027 | 5 670 | 14 494 | 7 215 | 40 648 | |
| 393 344 | 1 407 039 | 971 805 | 130 673 | 304 561 | 2 281 314 | 225 374 | 631 150 | 318 936 | 1 105 854 | 05 |
| 44 189 | 625 473 | 473 387 | 70 633 | 81 453 | 1 379 975 | 119 672 | 293 272 | 174 568 | 792 463 | |
| 123 586 | 551 511 | 338 628 | 57 483 | 155 400 | 931 317 | 143 825 | 291 877 | 127 366 | 368 249 | 06 |
| 15 429 | 243 987 | 162 722 | 29 451 | 51 814 | 534 295 | 70 494 | 129 730 | 73 298 | 260 773 | |
| 90 930 | 264 967 | 183 026 | 30 998 | 50 943 | 456 774 | 39 850 | 92 282 | 88 988 | 235 654 | 07 |
| 10 549 | 126 565 | 93 490 | 18 113 | 14 962 | 288 836 | 22 089 | 45 722 | 46 603 | 174 422 | |
| 251 399 | 778 035 | 533 288 | 89 938 | 154 809 | 1 300 025 | 147 597 | 359 669 | 195 221 | 597 538 | 08 |
| 33 200 | 373 395 | 273 935 | 53 331 | 46 129 | 808 654 | 81 562 | 168 967 | 117 190 | 440 935 | |
| 303 297 | 994 415 | 668 707 | 129 939 | 195 769 | 1 549 188 | 188 214 | 419 375 | 220 179 | 721 420 | 09 |
| 41 479 | 479 312 | 346 413 | 75 504 | 57 395 | 957 199 | 102 878 | 201 874 | 115 887 | 536 560 | |
| 22 793 | 76 949 | 54 953 | 6 765 | 15 231 | 135 554 | 13 099 | 38 085 | 19 320 | 65 050 | 10 |
| 2 250 | 37 480 | 28 837 | 4 104 | 4 539 | 81 145 | 7 259 | 17 542 | 9 869 | 46 475 | |
| 91 126 | 258 157 | 145 269 | 41 120 | 71 768 | 624 699 | 42 829 | 186 512 | 100 392 | 294 966 | 11 |
| 12 064 | 121 831 | 79 734 | 20 829 | 21 268 | 383 346 | 26 325 | 91 742 | 66 024 | 199 255 | |
| 106 893 | 187 001 | 110 583 | 19 826 | 56 592 | 341 955 | 13 926 | 67 106 | 83 890 | 177 033 | 12 |
| 11 847 | 90 865 | 59 457 | 13 401 | 18 007 | 223 837 | 10 334 | 34 663 | 58 215 | 120 625 | |
| 75 264 | 137 039 | 78 656 | 21 261 | 37 122 | 268 342 | 11 532 | 52 563 | 58 300 | 145 947 | 13 |
| 7 423 | 69 316 | 43 418 | 14 383 | 11 515 | 177 104 | 8 030 | 28 865 | 38 369 | 101 840 | |
| 191 250 | 333 203 | 202 100 | 41 429 | 89 674 | 639 982 | 37 847 | 149 854 | 114 479 | 337 802 | 14 |
| 24 797 | 167 932 | 110 908 | 28 802 | 28 222 | 416 785 | 26 631 | 73 355 | 78 943 | 237 856 | |
| 108 349 | 190 465 | 115 286 | 20 169 | 55 010 | 362 026 | 15 151 | 72 262 | 93 419 | 181 194 | 15 |
| 12 754 | 97 424 | 66 067 | 13 897 | 17 460 | 245 963 | 10 868 | 35 985 | 66 108 | 133 002 | |
| 100 305 | 172 923 | 107 285 | 20 282 | 45 356 | 333 366 | 16 217 | 66 777 | 67 542 | 182 830 | 16 |
| 12 094 | 87 840 | 59 597 | 14 220 | 14 023 | 223 649 | 11 199 | 34 845 | 45 609 | 131 996 | |
| 1 559 410 | 5 359 637 | 3 586 159 | 590 343 | 1 183 135 | 8 783 972 | 965 869 | 2 402 262 | 1 313 626 | 4 102 215 | |
| 192 669 | 2 478 790 | 1 806 778 | 332 224 | 339 788 | 5 356 470 | 518 136 | 1 138 632 | 722 731 | 2 976 971 | |
| 618 194 | 1 107 137 | 658 192 | 137 720 | 311 225 | 2 167 717 | 107 079 | 472 077 | 458 789 | 1 129 772 | |
| 73 029 | 554 448 | 364 692 | 92 318 | 97 438 | 1 423 609 | 74 723 | 236 829 | 316 240 | 795 817 | |
| 2 177 604 | 6 466 774 | 4 244 351 | 728 063 | 1 494 360 | 10 951 689 | 1 072 948 | 2 874 339 | 1 772 415 | 5 231 987 | |
| 265 698 | 3 033 238 | 2 171 470 | 424 542 | 437 226 | 6 780 079 | 592 859 | 1 375 461 | 1 038 971 | 3 772 788 | |

3) Einschl. Fälle ohne Angabe zur wirtschaftlichen Gliederung.

3 Sozialversicherungspflichtig Beschäftigte am 31.03.2000 nach Ländern, Arbeitern/Angestellten und Vollzeit-/Teilzeitbeschäftigten

| Regionale Gliederung | Insgesamt | Arbeiter/-Innen | | | Angestellte | | |
|----------------------------------|------------|-----------------|---------------------------|---------------------------|-------------|---------------------------|---------------------------|
| | | zusammen | Vollzeit- beschäftigte | Teilzeit- beschäftigte | zusammen | Vollzeit- beschäftigte | Teilzeit- beschäftigte |
| Insgesamt | | | | | | | |
| Deutschland | 27 632 808 | 11 949 828 | 10 806 045 | 1 143 783 | 15 682 980 | 12 988 745 | 2 694 235 |
| Baden-Württemberg | 3 786 458 | 1 667 036 | 1 509 849 | 157 187 | 2 119 422 | 1 753 425 | 365 997 |
| Bayern | 4 305 675 | 1 886 215 | 1 705 514 | 180 701 | 2 419 460 | 1 993 365 | 426 095 |
| Berlin | 1 137 114 | 405 265 | 352 560 | 52 705 | 731 849 | 602 641 | 129 208 |
| davon: | | | | | | | |
| West | 748 675 | 270 926 | 231 836 | 39 090 | 477 749 | 383 506 | 94 243 |
| Ost | 388 439 | 134 339 | 120 724 | 13 615 | 254 100 | 219 135 | 34 965 |
| Brandenburg | 800 752 | 381 856 | 352 695 | 29 161 | 418 896 | 357 318 | 61 578 |
| Bremen | 283 225 | 118 255 | 104 001 | 14 254 | 164 970 | 134 137 | 30 833 |
| Hamburg | 759 142 | 239 397 | 206 338 | 33 059 | 519 745 | 438 341 | 81 404 |
| Hessen | 2 169 404 | 801 150 | 712 821 | 88 329 | 1 368 254 | 1 137 889 | 230 365 |
| Mecklenburg-Vorpommern | 581 712 | 271 281 | 246 709 | 24 572 | 310 431 | 263 670 | 46 761 |
| Niedersachsen | 2 403 087 | 1 114 775 | 1 004 165 | 110 610 | 1 288 312 | 1 028 828 | 259 484 |
| Nordrhein-Westfalen | 5 905 724 | 2 512 385 | 2 287 994 | 224 391 | 3 393 339 | 2 840 820 | 552 519 |
| Rheinland-Pfalz | 1 187 770 | 531 504 | 480 911 | 50 593 | 656 266 | 526 679 | 129 587 |
| Saarland | 355 340 | 174 228 | 160 664 | 13 564 | 181 112 | 150 426 | 30 686 |
| Sachsen | 1 506 110 | 703 946 | 641 752 | 62 194 | 802 164 | 674 902 | 127 262 |
| Sachsen-Anhalt | 831 609 | 389 651 | 357 953 | 31 698 | 441 958 | 381 460 | 60 498 |
| Schleswig-Holstein | 808 191 | 356 183 | 317 429 | 38 754 | 452 008 | 358 057 | 93 951 |
| Thüringen | 811 495 | 396 701 | 364 690 | 32 011 | 414 794 | 346 787 | 68 007 |
| Nachrichtlich: | | | | | | | |
| Früheres Bundesgebiet | 22 712 691 | 9 672 054 | 8 721 522 | 950 532 | 13 040 637 | 10 745 473 | 2 295 164 |
| Neue Länder und Berlin-Ost | 4 920 117 | 2 277 774 | 2 084 523 | 193 251 | 2 642 343 | 2 243 272 | 399 071 |
| Männlich | | | | | | | |
| Deutschland | 15 372 339 | 8 940 719 | 8 700 755 | 239 964 | 6 431 620 | 6 152 262 | 279 358 |
| Baden-Württemberg | 2 149 908 | 1 224 401 | 1 196 861 | 27 540 | 925 507 | 888 850 | 36 657 |
| Bayern | 2 398 961 | 1 376 434 | 1 341 786 | 34 648 | 1 022 527 | 983 853 | 38 674 |
| Berlin | 569 181 | 293 534 | 275 454 | 18 080 | 275 647 | 252 507 | 23 140 |
| davon: | | | | | | | |
| West | 375 652 | 193 128 | 180 010 | 13 118 | 182 524 | 165 998 | 16 526 |
| Ost | 193 529 | 100 406 | 95 444 | 4 962 | 93 123 | 86 509 | 6 614 |
| Brandenburg | 422 148 | 286 991 | 279 574 | 7 417 | 135 157 | 129 663 | 5 494 |
| Bremen | 164 092 | 90 932 | 87 793 | 3 139 | 73 160 | 69 194 | 3 966 |
| Hamburg | 417 552 | 178 953 | 169 666 | 9 287 | 238 599 | 225 685 | 12 914 |
| Hessen | 1 231 299 | 606 112 | 586 058 | 20 054 | 625 187 | 599 579 | 25 608 |
| Mecklenburg-Vorpommern | 296 465 | 202 196 | 194 142 | 8 054 | 94 269 | 90 220 | 4 049 |
| Niedersachsen | 1 354 900 | 841 206 | 822 343 | 18 863 | 513 694 | 492 569 | 21 125 |
| Nordrhein-Westfalen | 3 431 120 | 1 949 023 | 1 904 396 | 44 627 | 1 482 097 | 1 419 236 | 62 861 |
| Rheinland-Pfalz | 669 442 | 406 862 | 398 217 | 8 645 | 262 580 | 250 757 | 11 823 |
| Saarland | 211 211 | 135 808 | 133 930 | 1 878 | 75 403 | 72 357 | 3 046 |
| Sachsen | 779 588 | 510 857 | 494 371 | 16 486 | 268 731 | 256 870 | 11 861 |
| Sachsen-Anhalt | 424 158 | 290 895 | 284 643 | 6 252 | 133 263 | 128 807 | 4 456 |
| Schleswig-Holstein | 435 447 | 262 399 | 255 131 | 7 268 | 173 048 | 164 785 | 8 263 |
| Thüringen | 416 867 | 284 116 | 276 390 | 7 726 | 132 751 | 127 330 | 5 421 |
| Nachrichtlich: | | | | | | | |
| Früheres Bundesgebiet | 12 839 584 | 7 265 258 | 7 076 191 | 189 067 | 5 574 326 | 5 332 863 | 241 463 |
| Neue Länder und Berlin-Ost | 2 532 755 | 1 675 461 | 1 624 564 | 50 897 | 857 294 | 819 399 | 37 895 |
| Weiblich | | | | | | | |
| Deutschland | 12 260 469 | 3 009 109 | 2 105 290 | 903 819 | 9 251 360 | 6 836 483 | 2 414 877 |
| Baden-Württemberg | 1 636 550 | 442 635 | 312 988 | 129 647 | 1 193 915 | 864 575 | 329 340 |
| Bayern | 1 906 714 | 509 781 | 363 728 | 146 053 | 1 396 933 | 1 009 512 | 387 421 |
| Berlin | 567 933 | 111 731 | 77 106 | 34 625 | 456 202 | 350 134 | 106 068 |
| davon: | | | | | | | |
| West | 373 023 | 77 798 | 51 826 | 25 972 | 295 225 | 217 508 | 77 717 |
| Ost | 194 910 | 33 933 | 25 280 | 8 653 | 160 977 | 132 626 | 28 351 |
| Brandenburg | 378 604 | 94 865 | 73 121 | 21 744 | 283 739 | 227 655 | 56 084 |
| Bremen | 119 133 | 27 323 | 16 208 | 11 115 | 91 810 | 64 943 | 26 867 |
| Hamburg | 341 590 | 60 444 | 36 672 | 23 772 | 281 146 | 212 656 | 68 490 |
| Hessen | 938 105 | 195 038 | 126 763 | 68 275 | 743 067 | 538 310 | 204 757 |
| Mecklenburg-Vorpommern | 285 247 | 69 085 | 52 567 | 16 518 | 216 162 | 173 450 | 42 712 |
| Niedersachsen | 1 048 187 | 273 569 | 181 822 | 91 747 | 774 618 | 536 259 | 238 359 |
| Nordrhein-Westfalen | 2 474 604 | 563 362 | 383 598 | 179 764 | 1 911 242 | 1 421 584 | 489 658 |
| Rheinland-Pfalz | 518 328 | 124 642 | 82 694 | 41 948 | 393 686 | 275 922 | 117 764 |
| Saarland | 144 129 | 38 420 | 26 734 | 11 686 | 105 709 | 78 069 | 27 640 |
| Sachsen | 726 522 | 193 089 | 147 381 | 45 708 | 533 433 | 418 032 | 115 401 |
| Sachsen-Anhalt | 407 451 | 98 756 | 73 310 | 25 446 | 308 695 | 252 653 | 56 042 |
| Schleswig-Holstein | 372 744 | 93 784 | 62 298 | 31 486 | 278 960 | 193 272 | 85 688 |
| Thüringen | 394 628 | 112 585 | 88 300 | 24 285 | 282 043 | 219 457 | 62 586 |
| Nachrichtlich: | | | | | | | |
| Früheres Bundesgebiet | 9 873 107 | 2 406 796 | 1 645 331 | 761 465 | 7 466 311 | 5 412 610 | 2 053 701 |
| Neue Länder und Berlin-Ost | 2 387 362 | 602 313 | 459 959 | 142 354 | 1 785 049 | 1 423 873 | 361 176 |

Sozialversicherungspflichtig Beschäftigte am Arbeitsort
Deutschland

4 Sozialversicherungspflichtig Beschäftigte am 31.03.2000 nach Wirtschaftsabschnitten und -unterabschnitten, Geschlecht, Stellung im Beruf sowie nach deutschen und ausländischen Beschäftigten

| Nr. der Klassifikation ¹⁾ | Wirtschaftsgliederung | Insgesamt | Und zwar | | | | | |
|--------------------------------------|--|------------|------------|------------|-----------------|-------------|--------------|--------------|
| | | | männlich | weiblich | Arbeiter/-innen | Angestellte | deutsche | ausländische |
| | | | | | | | Beschäftigte | |
| A + B | Land- u. Forstwirtsch.; Fischerei | 334 723 | 231 452 | 103 271 | 276 926 | 57 797 | 311 504 | 23 219 |
| C | Bergbau u. Gew. v. Steinen u. Erden | 149 898 | 135 968 | 13 930 | 104 532 | 45 366 | 144 706 | 5 192 |
| CA | Kohlenbergbau, Torfgew., Gew. v. Erdöl u. Erdgas usw. | 87 402 | 81 655 | 5 747 | 62 068 | 25 334 | 85 207 | 2 195 |
| CB | Erzbergbau, Gew. v. Steinen u. Erden, sonst. Bergbau | 62 496 | 54 313 | 8 183 | 42 464 | 20 032 | 59 499 | 2 997 |
| D | Verarbeitendes Gewerbe | 7 260 402 | 5 262 501 | 1 997 901 | 4 488 369 | 2 772 033 | 6 580 504 | 679 898 |
| DA | Ernährungsgewerbe u. Tabakverarbeitung | 730 454 | 371 176 | 359 278 | 433 667 | 296 787 | 670 016 | 60 438 |
| DB + DC | Textil- u. Bekleidungsgewerbe; Ledergewerbe | 245 196 | 101 743 | 143 453 | 161 341 | 83 855 | 217 052 | 28 144 |
| DD | Holzgewerbe (oh. H.v. Möbeln) | 177 541 | 144 720 | 32 821 | 135 453 | 42 088 | 164 385 | 13 156 |
| DE | Papier-, Verlags- u. Druckgewerbe | 536 468 | 328 289 | 208 179 | 268 476 | 267 992 | 498 516 | 37 952 |
| DF | Kokerei, Mineralölverarbeitung, H.v. Bruttostoffen | 30 328 | 25 735 | 4 593 | 14 476 | 15 852 | 29 421 | 907 |
| DG | Chemische Industrie | 484 830 | 341 894 | 142 936 | 223 622 | 261 208 | 447 124 | 37 706 |
| DH | H.v. Gummi- u. Kunststoffwaren | 396 822 | 289 011 | 107 811 | 281 906 | 114 916 | 344 768 | 52 054 |
| DI | Glasgewerbe, Keramik, Verarb. v. Steinen u. Erden | 266 443 | 209 617 | 56 826 | 184 415 | 82 028 | 242 927 | 23 516 |
| DJ | Metallerzg. u. -bearb., H.v. Metallerzeugnissen | 1 134 476 | 935 131 | 199 345 | 819 187 | 315 289 | 1 001 666 | 132 810 |
| DK | Maschinenbau | 1 050 112 | 870 879 | 179 233 | 630 731 | 419 381 | 972 738 | 77 374 |
| DL | H.v. Büromasch., DV-Gerät. u. -Einr.; Elektrotechn. usw. | 1 078 248 | 711 680 | 366 568 | 543 837 | 534 411 | 988 663 | 89 585 |
| DM | Fahrzeugbau | 821 213 | 712 651 | 108 562 | 568 142 | 253 071 | 716 148 | 105 065 |
| DN | H.v. Möbeln, Schmuck, Musikinstr. usw.; Recycling | 308 271 | 219 975 | 88 296 | 223 116 | 85 155 | 287 080 | 21 191 |
| E | Energie- u. Wasserversorgung | 283 514 | 221 091 | 62 423 | 121 142 | 162 372 | 278 341 | 5 173 |
| F | Baugewerbe | 2 177 604 | 1 911 906 | 265 698 | 1 699 437 | 478 167 | 2 026 683 | 150 921 |
| 45.2 | dar. Hoch- und Tiefbau | 1 048 398 | 947 947 | 100 451 | 815 568 | 232 830 | 962 722 | 85 676 |
| G | Handel; Instandh. u. Rep. v. Kfz. u. Gebrauchsgütern | 4 244 351 | 2 072 881 | 2 171 470 | 1 220 891 | 3 023 460 | 4 014 212 | 230 139 |
| 51 (ohne 51.1) | dar.: Großhandel | 1 099 982 | 706 758 | 393 224 | 361 210 | 738 772 | 1 033 851 | 66 131 |
| 52 | Einzelhandel | 2 165 815 | 658 190 | 1 507 625 | 417 908 | 1 747 907 | 2 053 991 | 111 824 |
| H | Gastgewerbe | 728 063 | 303 521 | 424 542 | 567 824 | 160 239 | 566 962 | 161 101 |
| I | Verkehr- u. Nachrichtenübermittlung | 1 494 360 | 1 057 134 | 437 226 | 907 792 | 586 568 | 1 387 552 | 106 808 |
| 60 - 63 | Verkehr | 1 210 848 | 915 163 | 295 685 | 717 133 | 493 715 | 1 122 034 | 88 814 |
| 64 | Nachrichtenübermittlung | 283 512 | 141 971 | 141 541 | 190 659 | 92 853 | 265 518 | 17 994 |
| J | Kredit- u. Versicherungsgewerbe | 1 072 948 | 480 089 | 592 859 | 26 299 | 1 046 649 | 1 049 063 | 23 885 |
| 65 | dar. Kreditgewerbe | 753 748 | 323 203 | 430 545 | 20 616 | 733 132 | 737 421 | 16 327 |
| K | Grundst., Wohnungswesen, Verm. bewegl. Sachen usw. | 2 874 339 | 1 498 878 | 1 375 461 | 911 587 | 1 962 752 | 2 635 089 | 239 250 |
| 74.1 | dar. Rechtsberatung u.a. | 665 884 | 229 736 | 436 148 | 42 970 | 622 914 | 643 018 | 22 866 |
| L + Q | Öffentliche Verwaltung u.ä. | 1 772 415 | 733 444 | 1 038 971 | 441 658 | 1 330 757 | 1 731 589 | 40 828 |
| 75.1 | dar.: öffentl. Verwaltung | 1 233 162 | 520 667 | 712 495 | 332 837 | 900 325 | 1 204 979 | 28 183 |
| 75.2 | öffentl. Sicherheit u.a. | 225 445 | 107 026 | 118 419 | 82 670 | 142 775 | 222 835 | 2 610 |
| M | Erziehung u. Unterricht | 1 030 627 | 349 099 | 681 528 | 188 973 | 841 654 | 987 396 | 43 231 |
| N | Gesundheits-, Veterinär- u. Sozialwesen | 2 936 740 | 584 769 | 2 351 971 | 434 860 | 2 501 880 | 2 800 826 | 135 914 |
| 85.1, 85.2 | Gesundheits- und Veterinärwesen | 1 917 266 | 355 843 | 1 561 423 | 210 713 | 1 706 553 | 1 828 675 | 88 591 |
| 85.3 | Sozialwesen | 1 019 474 | 228 926 | 790 548 | 224 147 | 795 327 | 972 151 | 47 323 |
| O | Erbringung sonst. öff. u. persönl. Dienstleistungen | 1 224 897 | 520 352 | 704 545 | 530 536 | 694 361 | 1 150 623 | 74 274 |
| P | Private Haushalte | 39 723 | 4 979 | 34 744 | 25 732 | 13 991 | 36 674 | 3 049 |
| | Insgesamt ²⁾ | 27 632 808 | 15 372 339 | 12 260 469 | 11 949 828 | 15 682 980 | 25 709 337 | 1 923 471 |

1) Klassifikation der Wirtschaftszweige, Ausgabe 1993 (WZ 93). Zusätzlich werden ausgewählte Wirtschaftsabteilungen und -gruppen nachgewiesen.

2) Einschl. Fälle ohne Angabe zur Wirtschaftsgliederung.

4 Sozialversicherungspflichtig Beschäftigte am 31.03.2000 nach Wirtschaftsabschnitten und -unterabschnitten, Geschlecht, Stellung im Beruf sowie nach deutschen und ausländischen Beschäftigten

| Nr. der Klassifikation ¹⁾ | Wirtschaftsgliederung | Insgesamt | Und zwar | | | | | |
|--------------------------------------|---|------------|------------|-----------|-----------------|-------------|--------------|--------------|
| | | | männlich | weiblich | Arbeiter/-innen | Angestellte | deutsche | ausländische |
| | | | | | | | Beschäftigte | |
| A + B | Land- u. Forstwirtsch.; Fischerei | 188 884 | 136 067 | 52 817 | 159 234 | 29 650 | 166 441 | 22 443 |
| C | Bergbau u. Gew. v. Steinen u. Erden | 122 737 | 113 819 | 8 918 | 87 189 | 35 548 | 117 561 | 5 176 |
| CA | Kohlenbergbau, Torfgew., Gew. v. Erdöl u. Erdgas usw. | 74 048 | 71 297 | 2 751 | 53 906 | 20 142 | 71 855 | 2 193 |
| CB | Erzbergbau, Gew. v. Steinen u. Erden, sonst. Bergbau | 48 689 | 42 522 | 6 167 | 33 283 | 15 406 | 45 706 | 2 983 |
| D | Verarbeitendes Gewerbe | 6 473 603 | 4 736 255 | 1 737 348 | 3 945 664 | 2 527 939 | 5 798 772 | 674 831 |
| DA | Ernährungsgewerbe u. Tabakverarbeitung | 606 340 | 320 071 | 286 269 | 353 244 | 253 096 | 546 595 | 59 745 |
| DB + DC | Textil- u. Bekleidungsgewerbe; Ledergerber | 212 992 | 91 280 | 121 712 | 136 052 | 76 940 | 185 033 | 27 959 |
| DD | Holzgewerbe (oh. H.v. Möbeln) | 154 928 | 127 326 | 27 602 | 117 393 | 37 535 | 141 866 | 13 062 |
| DE | Papier-, Verlags- u. Druckgewerbe | 491 938 | 304 614 | 187 324 | 246 166 | 245 772 | 454 309 | 37 629 |
| DF | Kokerei, Mineralölverarbeitung, H.v. Bruttostoffen | 27 425 | 23 516 | 3 909 | 12 936 | 14 489 | 26 530 | 895 |
| DG | Chemische Industrie | 450 652 | 321 569 | 129 083 | 205 394 | 245 258 | 413 222 | 37 430 |
| DH | H.v. Gummi- u. Kunststoffwaren | 361 112 | 264 674 | 96 438 | 255 030 | 106 082 | 309 252 | 51 860 |
| DI | Glasgewerbe, Keramik, Verarb. v. Steinen u. Erden | 215 840 | 170 628 | 45 212 | 147 716 | 68 124 | 192 581 | 23 259 |
| DJ | Metallerzg. u. -bearb., H.v. Metallerzeugnissen | 982 092 | 808 954 | 173 138 | 700 999 | 281 093 | 850 491 | 131 601 |
| DK | Maschinenbau | 963 053 | 797 711 | 165 342 | 572 367 | 390 686 | 886 109 | 76 944 |
| DL | H.v. Büromasch., DV-Gerät. u. -Eindr.; Elektrotechn. usw. | 978 791 | 651 444 | 327 347 | 484 110 | 494 681 | 889 889 | 88 902 |
| DM | Fahrzeugbau | 768 701 | 669 039 | 99 662 | 529 232 | 239 469 | 664 133 | 104 568 |
| DN | H.v. Möbeln, Schmuck, Musikinstr. usw.; Recycling | 259 739 | 185 429 | 74 310 | 185 025 | 74 714 | 238 762 | 20 977 |
| E | Energie- u. Wasserversorgung | 217 567 | 174 797 | 42 770 | 94 462 | 123 105 | 212 533 | 5 034 |
| F | Baugewerbe | 1 559 410 | 1 366 741 | 192 669 | 1 197 472 | 361 938 | 1 414 089 | 145 321 |
| 45.2 | dar. Hoch- und Tiefbau | 736 277 | 667 410 | 68 867 | 563 160 | 173 117 | 654 074 | 82 203 |
| G | Handel; Instandh. u. Rep. v. Kfz. u. Gebrauchsgütern | 3 586 159 | 1 779 381 | 1 806 778 | 999 280 | 2 586 879 | 3 359 565 | 226 594 |
| 51 (ohne 51.1) | dar.: Großhandel | 980 030 | 630 870 | 349 160 | 313 746 | 666 284 | 914 665 | 65 365 |
| 52 | Einzelhandel | 1 801 781 | 564 514 | 1 237 267 | 336 918 | 1 464 863 | 1 692 009 | 109 772 |
| H | Gastgewerbe | 590 343 | 258 119 | 332 224 | 462 190 | 128 153 | 436 934 | 153 409 |
| I | Verkehr- u. Nachrichtenübermittlung | 1 183 135 | 843 347 | 339 788 | 720 193 | 462 942 | 1 077 707 | 105 428 |
| 60 - 63 | Verkehr | 969 993 | 730 021 | 239 972 | 571 726 | 398 267 | 882 321 | 87 672 |
| 64 | Nachrichtenübermittlung | 213 142 | 113 326 | 99 816 | 148 467 | 64 675 | 195 386 | 17 756 |
| J | Kredit- u. Versicherungsgewerbe | 965 869 | 447 733 | 518 136 | 24 908 | 940 961 | 942 241 | 23 628 |
| 65 | dar. Kreditgewerbe | 675 756 | 302 380 | 373 376 | 19 546 | 656 210 | 659 603 | 16 153 |
| K | Grundst.-, Wohnungswesen, Verm. bewegl. Sachen usw. | 2 402 262 | 1 263 630 | 1 138 632 | 727 399 | 1 674 863 | 2 168 352 | 233 910 |
| 74.1 | dar. Rechtsberatung u.a. | 594 026 | 212 317 | 381 709 | 38 162 | 555 864 | 571 631 | 22 395 |
| L + Q | Öffentliche Verwaltung u.ä. | 1 313 626 | 590 895 | 722 731 | 351 391 | 962 235 | 1 273 908 | 39 718 |
| 75.1 | dar.: öffentl. Verwaltung | 886 091 | 409 848 | 476 243 | 260 457 | 625 634 | 858 679 | 27 412 |
| 75.2 | öffentl. Sicherheit u.a. | 184 375 | 89 369 | 95 006 | 69 282 | 115 093 | 181 834 | 2 541 |
| M | Erziehung u. Unterricht | 687 730 | 223 043 | 464 687 | 113 459 | 574 271 | 647 234 | 40 496 |
| N | Gesundheits-, Veterinär- u. Sozialwesen | 2 439 071 | 499 617 | 1 939 454 | 372 572 | 2 066 499 | 2 305 330 | 133 741 |
| 85.1, 85.2 | Gesundheits- und Veterinärwesen | 1 602 000 | 308 168 | 1 293 832 | 182 637 | 1 419 363 | 1 514 689 | 87 311 |
| 85.3 | Sozialwesen | 837 071 | 191 449 | 645 622 | 189 935 | 647 136 | 790 641 | 46 430 |
| O | Erbringung sonst. öff. u. persönl. Dienstleistungen | 937 328 | 397 933 | 539 395 | 389 174 | 548 154 | 866 114 | 71 214 |
| P | Private Haushalte | 38 086 | 4 651 | 33 435 | 24 689 | 13 397 | 35 065 | 3 021 |
| | Insgesamt ²⁾ | 22 712 691 | 12 839 584 | 9 873 107 | 9 672 054 | 13 040 637 | 20 828 158 | 1 884 533 |

1) Klassifikation der Wirtschaftszweige, Ausgabe 1993 (WZ 93). Zusätzlich werden ausgewählte Wirtschaftsabteilungen und -gruppen nachgewiesen.

2) Einschl. Fälle ohne Angabe zur Wirtschaftsgliederung.

4 Sozialversicherungspflichtig Beschäftigte am 31.03.2000 nach Wirtschaftsabschnitten und -unterabschnitten, Geschlecht, Stellung im Beruf sowie nach deutschen und ausländischen Beschäftigten

| Nr. der Klassifikation ¹⁾ | Wirtschaftsgliederung | Insgesamt | Und zwar | | | | | |
|--------------------------------------|--|-----------|-----------|-----------|-----------------|-------------|--------------|--------------|
| | | | männlich | weiblich | Arbeiter/-innen | Angestellte | deutsche | ausländische |
| | | | | | | | Beschäftigte | |
| A + B | Land- u. Forstwirtsch.; Fischerei | 145 839 | 95 385 | 50 454 | 117 692 | 28 147 | 145 063 | 776 |
| C | Bergbau u. Gew. v. Steinen u. Erden | 27 161 | 22 149 | 5 012 | 17 343 | 9 818 | 27 145 | 16 |
| CA | Kohlenbergbau, Torfgew., Gew. v. Erdöl u. Erdgas usw. | 13 354 | 10 358 | 2 996 | 8 162 | 5 192 | 13 352 | 2 |
| CB | Erzbergbau, Gew. v. Steinen u. Erden, sonst. Bergbau | 13 807 | 11 791 | 2 016 | 9 181 | 4 626 | 13 793 | 14 |
| D | Verarbeitendes Gewerbe | 786 799 | 526 246 | 260 553 | 542 705 | 244 094 | 781 732 | 5 067 |
| DA | Ernährungsgewerbe u. Tabakverarbeitung | 124 114 | 51 105 | 73 009 | 80 423 | 43 691 | 123 421 | 693 |
| DB + DC | Textil- u. Bekleidungsgewerbe; Ledergerber | 32 204 | 10 463 | 21 741 | 25 289 | 6 915 | 32 019 | 185 |
| DD | Holzgewerbe (oh. H.v. Möbeln) | 22 613 | 17 394 | 5 219 | 18 060 | 4 553 | 22 519 | 94 |
| DE | Papier-, Verlags- u. Druckgewerbe | 44 530 | 23 675 | 20 855 | 22 310 | 22 220 | 44 207 | 323 |
| DF | Kokerei, Mineralölverarbeitung, H.v. Brutstoffen | 2 903 | 2 219 | 684 | 1 540 | 1 363 | 2 891 | 12 |
| DG | Chemische Industrie | 34 178 | 20 325 | 13 853 | 18 228 | 15 950 | 33 902 | 276 |
| DH | H.v. Gummi- u. Kunststoffwaren | 35 710 | 24 337 | 11 373 | 26 876 | 8 834 | 35 516 | 194 |
| DI | Glasgewerbe, Keramik, Verarb. v. Steinen u. Erden | 50 603 | 38 989 | 11 614 | 36 699 | 13 904 | 50 346 | 257 |
| DJ | Metallerzg. u. -bearb., H.v. Metallerzeugnissen | 152 384 | 126 177 | 26 207 | 118 188 | 34 196 | 151 175 | 1 209 |
| DK | Maschinenbau | 87 059 | 73 168 | 13 891 | 58 364 | 28 695 | 86 629 | 430 |
| DL | H.v. Büromasch., DV-Gerät. u. -Einr.; Elektrotechn. usw. | 99 457 | 60 236 | 39 221 | 59 727 | 39 730 | 98 774 | 683 |
| DM | Fahrzeugbau | 52 512 | 43 612 | 8 900 | 38 910 | 13 602 | 52 015 | 497 |
| DN | H.v. Möbeln, Schmuck, Musikinstr. usw.; Recycling | 48 532 | 34 546 | 13 986 | 38 091 | 10 441 | 48 318 | 214 |
| E | Energie- u. Wasserversorgung | 65 947 | 46 294 | 19 653 | 26 680 | 39 267 | 65 808 | 139 |
| F | Baugewerbe | 618 194 | 545 165 | 73 029 | 501 965 | 116 229 | 612 594 | 5 600 |
| 45.2 | dar. Hoch- und Tiefbau | 312 121 | 280 537 | 31 584 | 252 408 | 59 713 | 308 648 | 3 473 |
| G | Handel; Instandh. u. Rep. v. Kfz. u. Gebrauchsgütern | 658 192 | 293 500 | 364 692 | 221 611 | 436 581 | 654 647 | 3 545 |
| 51 (ohne 51.1) | dar.: Großhandel | 119 952 | 75 888 | 44 064 | 47 464 | 72 488 | 119 186 | 766 |
| 52 | Einzelhandel | 364 034 | 93 676 | 270 358 | 80 990 | 283 044 | 361 982 | 2 052 |
| H | Gastgewerbe | 137 720 | 45 402 | 92 318 | 105 634 | 32 086 | 130 028 | 7 692 |
| I | Verkehr- u. Nachrichtenübermittlung | 311 225 | 213 787 | 97 438 | 187 599 | 123 626 | 309 845 | 1 380 |
| 60 - 63 | Verkehr | 240 855 | 185 142 | 55 713 | 145 407 | 95 448 | 239 713 | 1 142 |
| 64 | Nachrichtenübermittlung | 70 370 | 28 645 | 41 725 | 42 192 | 28 178 | 70 132 | 238 |
| J | Kredit- u. Versicherungsgewerbe | 107 079 | 32 356 | 74 723 | 1 391 | 105 688 | 106 822 | 257 |
| 65 | dar. Kreditgewerbe | 77 992 | 20 823 | 57 169 | 1 070 | 76 922 | 77 818 | 174 |
| K | Grundst.-, Wohnungswesen, Verm. bewegl. Sachen usw. | 472 077 | 235 248 | 236 829 | 184 188 | 287 889 | 466 737 | 5 340 |
| 74.1 | dar. Rechtsberatung u.a. | 71 858 | 17 419 | 54 439 | 4 808 | 67 050 | 71 387 | 471 |
| L + Q | Öffentliche Verwaltung u.ä. | 458 789 | 142 549 | 316 240 | 90 267 | 368 522 | 457 681 | 1 108 |
| 75.1 | dar.: öffentl. Verwaltung | 347 071 | 110 819 | 236 252 | 72 380 | 274 691 | 346 300 | 771 |
| 75.2 | öffentl. Sicherheit u.a. | 41 070 | 17 657 | 23 413 | 13 388 | 27 682 | 41 001 | 69 |
| M | Erziehung u. Unterricht | 342 897 | 126 056 | 216 841 | 75 514 | 267 383 | 340 162 | 2 735 |
| N | Gesundheits-, Veterinär- u. Sozialwesen | 497 669 | 85 152 | 412 517 | 62 288 | 435 381 | 495 496 | 2 173 |
| 85.1, 85.2 | Gesundheits- und Veterinärwesen | 315 266 | 47 675 | 267 591 | 28 076 | 287 190 | 313 986 | 1 280 |
| 85.3 | Sozialwesen | 182 403 | 37 477 | 144 926 | 34 212 | 148 191 | 181 510 | 893 |
| O | Erbringung sonst. öff. u. persönl. Dienstleistungen | 287 569 | 122 419 | 165 150 | 141 362 | 146 207 | 284 509 | 3 060 |
| P | Private Haushalte | 1 637 | 328 | 1 309 | 1 043 | 594 | 1 609 | 28 |
| | Insgesamt ²⁾ | 4 920 117 | 2 532 755 | 2 387 362 | 2 277 774 | 2 642 343 | 4 881 179 | 38 938 |

1) Klassifikation der Wirtschaftszweige, Ausgabe 1993 (WZ 93). Zusätzlich werden ausgewählte Wirtschaftsabteilungen und -gruppen nachgewiesen.

2) Einschl. Fälle ohne Angabe zur Wirtschaftsgliederung.

Sozialversicherungspflichtig Beschäftigte am Arbeitsort
Deutschland

**5 Sozialversicherungspflichtig Beschäftigte am 31.03.2000 nach Wirtschaftsabschnitten
und -unterabschnitten, Teilzeitbeschäftigten und Stellung im Beruf**

| Nr. der Klassifi- kation ¹⁾ | Wirtschaftsgliederung | Sozialversicherungspflichtig Beschäftigte | | | | Darunter Teilzeitbeschäftigte | | |
|--|---|---|-----------------|---------------------------------------|-------------|-------------------------------|---------------------|-------------|
| | | Insgesamt | Arbeiter/-innen | | Angestellte | zusammen | Arbeiter/ -innen | Angestellte |
| | | | zusammen | Facharbeiter/ -innen ²⁾ | | | | |
| Insgesamt | | | | | | | | |
| A + B | Land- u. Forstwirtsch.; Fischerei | 334 723 | 276 926 | 147 807 | 57 797 | 25 671 | 17 320 | 8 351 |
| C | Bergbau u. Gew. v. Steinen u. Erden | 149 898 | 104 532 | 70 050 | 45 366 | 1 731 | 570 | 1 161 |
| CA | Kohlenbergbau, Torfgew., Gew. v. Erdöl u. Erdgas usw. | 87 402 | 62 068 | 45 262 | 25 334 | 272 | 86 | 186 |
| CB | Erzbergbau, Gew. v. Steinen u. Erden, sonst. Bergbau | 62 496 | 42 464 | 24 788 | 20 032 | 1 459 | 484 | 975 |
| D | Verarbeitendes Gewerbe | 7 260 402 | 4 488 369 | 2 078 585 | 2 772 033 | 345 157 | 150 130 | 195 027 |
| DA | Ernährungsgewerbe u. Tabakverarbeitung | 730 454 | 433 667 | 183 197 | 296 787 | 62 435 | 21 559 | 40 876 |
| DB + DC | Textil- u. Bekleidungsgewerbe; Ledergerber | 245 196 | 161 341 | 61 345 | 83 855 | 21 479 | 14 275 | 7 204 |
| DD | Holzgewerbe (oh. H.v. Möbeln) | 177 541 | 135 453 | 66 007 | 42 088 | 6 034 | 2 303 | 3 731 |
| DE | Papier-, Verlags- u. Druck- gewerbe | 536 468 | 268 476 | 107 091 | 267 992 | 53 070 | 22 794 | 30 276 |
| DF | Kokerei, Mineralölverarbeitung, H.v. Bruttstoffen | 30 328 | 14 476 | 10 031 | 15 852 | 680 | 122 | 558 |
| DG | Chemische Industrie | 484 830 | 223 622 | 89 356 | 261 208 | 26 484 | 9 025 | 17 459 |
| DH | H.v. Gummi- u. Kunststoff- waren | 396 822 | 281 906 | 80 329 | 114 916 | 13 723 | 7 378 | 6 345 |
| DI | Glasgewerbe, Keramik, Verarb. v. Steinen u. Erden | 266 443 | 184 415 | 79 887 | 82 028 | 9 296 | 4 324 | 4 972 |
| DJ | Metallerzg. u. -bearb., H.v. Metallerzeugnissen | 1 134 476 | 819 187 | 398 504 | 315 289 | 31 376 | 12 277 | 19 099 |
| DK | Maschinenbau | 1 050 112 | 630 731 | 398 550 | 419 381 | 29 434 | 9 314 | 20 120 |
| DL | H.v. Büromasch., DV-Gerät. u. -Einr.; Elektrotechn. usw. | 1 078 248 | 543 837 | 226 094 | 534 411 | 56 151 | 27 549 | 28 602 |
| DM | Fahrzeugbau | 821 213 | 568 142 | 272 901 | 253 071 | 21 136 | 12 201 | 8 935 |
| DN | H.v. Möbeln, Schmuck, Musikinstr. usw.; Recycling | 308 271 | 223 116 | 105 293 | 85 155 | 13 859 | 7 009 | 6 850 |
| E | Energie- u. Wasserversorgung | 283 514 | 121 142 | 88 033 | 162 372 | 14 171 | 4 917 | 9 254 |
| F | Baugewerbe | 2 177 604 | 1 699 437 | 1 154 328 | 478 167 | 69 161 | 20 575 | 48 586 |
| 45.2 | dar. Hoch- und Tiefbau | 1 048 398 | 815 568 | 549 314 | 232 830 | 25 481 | 7 755 | 17 726 |
| G | Handel; Instandh. u. Rep. v. Kfz. u. Gebrauchsgütern | 4 244 351 | 1 220 891 | 545 563 | 3 023 460 | 798 859 | 126 064 | 672 795 |
| 51 (ohne 51.1) | dar.: Großhandel | 1 099 982 | 361 210 | 115 351 | 738 772 | 88 945 | 28 478 | 60 467 |
| 52 | Einzelhandel | 2 165 815 | 417 908 | 171 439 | 1 747 907 | 647 891 | 78 565 | 569 326 |
| H | Gastgewerbe | 728 063 | 567 824 | 168 603 | 160 239 | 125 416 | 103 340 | 22 076 |
| I | Verkehr- u. Nachrichtenüber- mittlung | 1 494 360 | 907 792 | 374 574 | 586 568 | 161 065 | 105 305 | 55 760 |
| 60 - 63 | Verkehr | 1 210 848 | 717 133 | 300 487 | 493 715 | 73 458 | 34 734 | 38 724 |
| 64 | Nachrichtenübermittlung | 283 512 | 190 659 | 74 087 | 92 853 | 87 607 | 70 571 | 17 036 |
| J | Kredit- u. Versicherungsgewerbe | 1 072 948 | 26 299 | 4 319 | 1 046 649 | 134 735 | 12 150 | 122 585 |
| 65 | dar. Kreditgewerbe | 753 748 | 20 616 | 2 943 | 733 132 | 101 174 | 10 535 | 90 639 |
| K | Grundst., Wohnungswesen, Verm. bewegl. Sachen usw. | 2 874 339 | 911 587 | 252 578 | 1 962 752 | 432 981 | 208 123 | 224 858 |
| 74.1 | dar. Rechtsberatung u.a. | 665 884 | 42 970 | 12 748 | 622 914 | 89 024 | 7 888 | 81 136 |
| L + Q | Öffentliche Verwaltung u.ä. | 1 772 415 | 441 658 | 147 758 | 1 330 757 | 378 621 | 98 996 | 279 625 |
| 75.1 | dar.: öffentl. Verwaltung | 1 233 162 | 332 837 | 108 109 | 900 325 | 301 785 | 86 434 | 215 351 |
| 75.2 | öffentl. Sicherheit u.a. | 225 445 | 82 670 | 32 967 | 142 775 | 32 796 | 5 878 | 26 918 |
| M | Erziehung u. Unterricht | 1 030 627 | 188 973 | 24 049 | 841 654 | 336 696 | 56 538 | 280 158 |
| N | Gesundheits-, Veterinär- u. Sozialwesen | 2 936 740 | 434 860 | 73 441 | 2 501 880 | 760 429 | 145 307 | 615 122 |
| 85.1, 85.2 | Gesundheits- und Veterinär- wesen | 1 917 266 | 210 713 | 39 425 | 1 706 553 | 431 366 | 61 666 | 369 700 |
| 85.3 | Sozialwesen | 1 019 474 | 224 147 | 34 016 | 795 327 | 329 063 | 83 641 | 245 422 |
| O | Erbringung sonst. öff. u. persönl. Dienstleistungen | 1 224 897 | 530 536 | 198 512 | 694 361 | 238 376 | 84 815 | 153 561 |
| P | Private Haushalte | 39 723 | 25 732 | 4 182 | 13 991 | 13 487 | 9 210 | 4 277 |
| | Insgesamt ³⁾ | 27 632 808 | 11 949 828 | 5 333 661 | 15 682 980 | 3 838 018 | 1 143 783 | 2 694 235 |

1) Klassifikation der Wirtschaftszweige, Ausgabe 1993 (WZ 93). Zu-
sätzlich werden ausgewählte Wirtschaftsabteilungen und -gruppen
nachgewiesen.

2) Einschl. "Meister/-in bzw. Poller/-in".

3) Einschl. Fälle ohne Angabe zur Wirtschaftsgliederung.

5 Sozialversicherungspflichtig Beschäftigte am 31.03.2000 nach Wirtschaftsabschnitten und -unterabschnitten, Teilzeitbeschäftigten und Stellung im Beruf

| Nr. der Klassifi- kation ¹⁾ | Wirtschaftsgliederung | Sozialversicherungspflichtig Beschäftigte | | | | Darunter Teilzeitbeschäftigte | | |
|--|---|---|-----------------|---------------------------------------|-------------|-------------------------------|---------------------|-------------|
| | | insgesamt | Arbeiter/-innen | | Angestellte | zusammen | Arbeiter/ -Innen | Angestellte |
| | | | zusammen | Facharbeiter/ -Innen ²⁾ | | | | |
| Darunter: Weiblich | | | | | | | | |
| A + B | Land- u. Forstwirtsch.; Fischerei | 103 271 | 71 646 | 35 139 | 31 625 | 17 045 | 10 033 | 7 012 |
| C | Bergbau u. Gew. v. Steinen u. Erden | 13 930 | 2 926 | 493 | 11 004 | 1 488 | 394 | 1 094 |
| CA | Kohlenbergbau, Torfgew., Gew. v. Erdöl u. Erdgas usw. | 5 747 | 1 087 | 138 | 4 660 | 210 | 36 | 174 |
| CB | Erzbergbau, Gew. v. Steinen u. Erden, sonst. Bergbau | 8 183 | 1 839 | 355 | 6 344 | 1 278 | 358 | 920 |
| D | Verarbeitendes Gewerbe | 1 997 901 | 917 435 | 177 701 | 1 080 466 | 295 538 | 118 554 | 176 984 |
| DA | Ernährungsgewerbe u. Tabakverarbeitung | 359 278 | 146 211 | 36 881 | 213 067 | 57 809 | 18 153 | 39 656 |
| DB + DC | Textil- u. Bekleidungsgewerbe; Ledergerber | 143 453 | 95 974 | 33 542 | 47 479 | 20 627 | 13 787 | 6 840 |
| DD | Holzgewerbe (oh. H.v. Möbeln) | 32 821 | 14 407 | 2 899 | 18 414 | 5 134 | 1 640 | 3 494 |
| DE | Papier-, Verlags- u. Druck- gewerbe | 208 179 | 72 381 | 15 390 | 135 798 | 43 511 | 16 805 | 26 706 |
| DF | Kokerei, Mineralölverarbeitung, H.v. Brutstoffen | 4 593 | 590 | 282 | 4 003 | 495 | 69 | 426 |
| DG | Chemische Industrie | 142 936 | 43 090 | 6 669 | 99 846 | 22 045 | 6 890 | 15 155 |
| DH | H.v. Gummi- u. Kunststoff- waren | 107 811 | 65 982 | 5 740 | 41 829 | 12 232 | 6 426 | 5 806 |
| DI | Glasgewerbe, Keramik, Verarb. v. Steinen u. Erden | 56 826 | 25 275 | 4 516 | 31 551 | 8 036 | 3 477 | 4 559 |
| DJ | Metallerzg. u. -bearb., H.v. Metallerzeugnissen | 199 345 | 89 223 | 10 546 | 110 122 | 27 316 | 9 543 | 17 773 |
| DK | Maschinenbau | 179 233 | 59 627 | 6 621 | 119 606 | 26 185 | 7 485 | 18 700 |
| DL | H.v. Büromasch., DV-Gerät. u. -Einr.; Elektrotechn. usw. | 366 568 | 203 032 | 34 632 | 163 536 | 46 137 | 22 429 | 23 708 |
| DM | Fahrzeugbau | 108 562 | 53 062 | 9 162 | 55 500 | 13 844 | 6 071 | 7 773 |
| DN | H.v. Möbeln, Schmuck, Musikinstr. usw.; Recycling | 88 296 | 48 581 | 10 821 | 39 715 | 12 167 | 5 779 | 6 388 |
| E | Energie- u. Wasserversorgung | 62 423 | 7 931 | 1 667 | 54 492 | 11 594 | 3 320 | 8 274 |
| F | Baugewerbe | 265 698 | 43 378 | 14 263 | 222 320 | 53 742 | 9 409 | 44 333 |
| 45.2 | dar. Hoch- und Tiefbau | 100 451 | 10 158 | 2 542 | 90 293 | 18 863 | 3 059 | 15 804 |
| G | Handel; Instandh. u. Rep. v. Kfz. u. Gebrauchsgütern | 2 171 470 | 295 892 | 76 213 | 1 875 578 | 734 173 | 97 142 | 637 031 |
| 51 (ohne 51.1) | dar.: Großhandel | 393 224 | 70 144 | 10 230 | 323 080 | 76 117 | 21 359 | 54 758 |
| 52 | Einzelhandel | 1 507 625 | 179 599 | 52 901 | 1 328 026 | 608 912 | 64 001 | 544 911 |
| H | Gastgewerbe | 424 542 | 319 467 | 85 323 | 105 075 | 88 855 | 71 405 | 17 450 |
| I | Verkehr- u. Nachrichtenüber- mittlung | 437 226 | 146 719 | 33 683 | 290 507 | 115 117 | 67 971 | 47 146 |
| 60 - 63 | Verkehr | 295 685 | 55 823 | 11 486 | 239 862 | 47 394 | 14 461 | 32 933 |
| 64 | Nachrichtenübermittlung | 141 541 | 90 896 | 22 197 | 50 645 | 67 723 | 53 510 | 14 213 |
| J | Kredit- u. Versicherungsgewerbe | 592 859 | 15 440 | 611 | 577 419 | 126 904 | 11 565 | 115 339 |
| 65 | dar. Kreditgewerbe | 430 545 | 12 612 | 349 | 417 933 | 96 208 | 10 114 | 86 094 |
| K | Grundst., Wohnungswesen, Verm. bewegl. Sachen usw. | 1 375 461 | 339 470 | 28 513 | 1 035 991 | 347 186 | 168 960 | 178 226 |
| 74.1 | dar. Rechtsberatung u.ä. | 436 148 | 16 061 | 1 809 | 420 087 | 77 150 | 6 340 | 70 810 |
| L + Q | Öffentliche Verwaltung u.ä. | 1 038 971 | 131 173 | 10 428 | 907 798 | 344 912 | 85 140 | 259 772 |
| 75.1 | dar.: öffentl. Verwaltung | 712 495 | 103 402 | 8 049 | 609 093 | 271 471 | 73 988 | 197 483 |
| 75.2 | öffentl. Sicherheit u.ä. | 118 419 | 18 235 | 1 698 | 100 184 | 31 734 | 5 569 | 26 165 |
| M | Erziehung u. Unterricht | 681 528 | 90 755 | 5 371 | 590 773 | 272 116 | 49 705 | 222 411 |
| N | Gesundheits-, Veterinär- u. Sozialwesen | 2 351 971 | 314 723 | 34 799 | 2 037 248 | 703 149 | 134 441 | 568 708 |
| 85.1, 85.2 | Gesundheits- und Veterinär- wesen | 1 561 423 | 149 182 | 14 812 | 1 412 241 | 405 654 | 58 590 | 347 064 |
| 85.3 | Sozialwesen | 790 548 | 165 541 | 19 987 | 625 007 | 297 495 | 75 851 | 221 644 |
| O | Erbringung sonst. öff. u. persönl. Dienstleistungen | 704 545 | 288 912 | 113 447 | 415 633 | 193 112 | 66 877 | 126 235 |
| P | Private Haushalte | 34 744 | 22 389 | 3 109 | 12 355 | 12 622 | 8 634 | 3 988 |
| | Insgesamt ³⁾ | 12 260 469 | 3 009 109 | 620 953 | 9 251 360 | 3 318 696 | 903 819 | 2 414 877 |

1) Klassifikation der Wirtschaftszweige, Ausgabe 1993 (WZ 93). Zusätzlich werden ausgewählte Wirtschaftsabteilungen und -gruppen nachgewiesen.

2) Einschl. "Meister/-in bzw. Polier/-in".

3) Einschl. Fälle ohne Angabe zur Wirtschaftsgliederung.

5 Sozialversicherungspflichtig Beschäftigte am 31.03.2000 nach Wirtschaftsabschnitten und -unterabschnitten, Teilzeitbeschäftigten und Stellung im Beruf

| Nr. der Klassifi- kation ¹⁾ | Wirtschaftsgliederung | Sozialversicherungspflichtig Beschäftigte | | | | Darunter Teilzeitbeschäftigte | | |
|--|------------------------------------|---|-----------------|---------------------------------------|-------------|-------------------------------|---------------------|-------------|
| | | Insgesamt | Arbeiter/-innen | | Angestellte | zusammen | Arbeiter/ -Innen | Angestellte |
| | | | zusammen | Facharbeiter/ -Innen ²⁾ | | | | |
| Insgesamt | | | | | | | | |
| A + B | Land- u. Forstwirtsch.; Fischerei | 188 884 | 159 234 | 66 375 | 29 650 | 12 286 | 7 361 | 4 925 |
| C | Bergbau u. Gew. v. Steinen u. | | | | | | | |
| | Erden | 122 737 | 87 189 | 62 030 | 35 548 | 1 557 | 491 | 1 066 |
| CA | Kohlenbergbau, Torfgew., | | | | | | | |
| | Gew. v. Erdöl u. Erdgas usw. | 74 048 | 53 906 | 43 733 | 20 142 | 251 | 73 | 178 |
| CB | Erzbergbau, Gew. v. Steinen | | | | | | | |
| | u. Erden, sonst. Bergbau | 48 689 | 33 283 | 18 297 | 15 406 | 1 306 | 418 | 888 |
| D | Verarbeitendes Gewerbe | 6 473 603 | 3 945 664 | 1 704 338 | 2 527 939 | 317 337 | 135 931 | 181 406 |
| DA | Ernährungsgewerbe u. | | | | | | | |
| | Tabakverarbeitung | 606 340 | 353 244 | 134 027 | 253 096 | 53 087 | 18 028 | 35 059 |
| DB + DC | Textil- u. Bekleidungsgewerbe; | | | | | | | |
| | Ledergewerbe | 212 992 | 136 052 | 42 973 | 76 940 | 19 946 | 13 127 | 6 819 |
| DD | Holzgewerbe (oh. H.v. Möbeln) | | | | | | | |
| | | 154 928 | 117 393 | 53 916 | 37 535 | 5 551 | 2 012 | 3 539 |
| DE | Papier-, Verlags- u. Druck- | | | | | | | |
| | gewerbe | 491 938 | 246 166 | 93 225 | 245 772 | 50 622 | 21 714 | 28 908 |
| DF | Kokerei, Mineralölverarbeitung, | | | | | | | |
| | H.v. Bruttostoffen | 27 425 | 12 936 | 8 725 | 14 489 | 666 | 119 | 547 |
| DG | Chemische Industrie | 450 652 | 205 394 | 78 031 | 245 258 | 25 679 | 8 672 | 17 007 |
| DH | H.v. Gummi- u. Kunststoff- | | | | | | | |
| | waren | 361 112 | 255 030 | 65 549 | 106 082 | 12 973 | 6 912 | 6 061 |
| DI | Glasgewerbe, Keramik, Verarb. | | | | | | | |
| | v. Steinen u. Erden | 215 840 | 147 716 | 54 994 | 68 124 | 8 259 | 3 709 | 4 550 |
| DJ | Metallerzg. u. -bearb., H.v. | | | | | | | |
| | Metallerzeugnissen | 982 092 | 700 999 | 310 402 | 281 093 | 28 682 | 11 078 | 17 604 |
| DK | Maschinenbau | 963 053 | 572 367 | 350 344 | 390 686 | 28 025 | 8 793 | 19 232 |
| DL | H.v. Büromasch., DV-Gerät. u. | | | | | | | |
| | -Einr.; Elektrotechn. usw. | 978 791 | 484 110 | 189 097 | 494 681 | 51 061 | 23 927 | 27 134 |
| DM | Fahrzeugbau | 768 701 | 529 232 | 242 659 | 239 469 | 20 525 | 11 885 | 8 640 |
| DN | H.v. Möbeln, Schmuck, | | | | | | | |
| | Musikinstr. usw.; Recycling ... | 259 739 | 185 025 | 80 396 | 74 714 | 12 261 | 5 955 | 6 306 |
| E | Energie- u. Wasserversorgung | 217 567 | 94 462 | 66 709 | 123 105 | 11 322 | 3 538 | 7 784 |
| F | Baugewerbe | 1 559 410 | 1 197 472 | 780 413 | 361 938 | 54 706 | 12 915 | 41 791 |
| 45.2 | dar. Hoch- und Tiefbau | 736 277 | 563 160 | 362 186 | 173 117 | 18 701 | 4 048 | 14 653 |
| G | Handel; Instandh. u. Rep. v. Kfz. | | | | | | | |
| | u. Gebrauchsgütern | 3 586 159 | 999 280 | 411 529 | 2 586 879 | 670 551 | 106 208 | 564 343 |
| 51 (ohne | | | | | | | | |
| 51.1) | dar.: Großhandel | 980 030 | 313 746 | 90 681 | 666 284 | 81 253 | 25 610 | 55 643 |
| 52 | Einzelhandel | 1 801 781 | 336 918 | 126 655 | 1 464 863 | 533 726 | 64 424 | 469 302 |
| H | Gastgewerbe | 590 343 | 462 190 | 118 080 | 128 153 | 107 602 | 88 159 | 19 443 |
| I | Verkehr- u. Nachrichtenüber- | | | | | | | |
| | mittlung | 1 183 135 | 720 193 | 253 071 | 462 942 | 141 454 | 91 756 | 49 698 |
| 60 - 63 | Verkehr | 969 993 | 571 726 | 202 000 | 398 267 | 67 145 | 31 804 | 35 341 |
| 64 | Nachrichtenübermittlung | 213 142 | 148 467 | 51 071 | 64 675 | 74 309 | 59 952 | 14 357 |
| J | Kredit- u. Versicherungsgewerbe | | | | | | | |
| | dar. Kreditgewerbe | 965 869 | 24 908 | 3 876 | 940 961 | 128 197 | 11 860 | 116 337 |
| 65 | dar. Kreditgewerbe | 675 756 | 19 546 | 2 640 | 656 210 | 96 331 | 10 279 | 86 052 |
| K | Grundst., Wohnungswesen, | | | | | | | |
| | Verm. bewegl. Sachen usw. | 2 402 262 | 727 399 | 174 785 | 1 674 863 | 374 141 | 171 396 | 202 745 |
| 74.1 | dar. Rechtsberatung u.a. | 594 026 | 38 162 | 10 573 | 555 864 | 83 593 | 7 119 | 76 474 |
| L + Q | Öffentliche Verwaltung u.ä. | 1 313 626 | 351 391 | 109 448 | 962 235 | 299 156 | 76 634 | 222 522 |
| 75.1 | dar.: öffentl. Verwaltung | 886 091 | 260 457 | 77 423 | 625 634 | 230 319 | 66 103 | 164 216 |
| 75.2 | öffentl. Sicherheit u.a. | 184 375 | 69 282 | 26 404 | 115 093 | 31 546 | 5 685 | 25 861 |
| M | Erziehung u. Unterricht | 687 730 | 113 459 | 14 624 | 574 271 | 268 688 | 47 882 | 220 806 |
| N | Gesundheits-, Veterinär- u. | | | | | | | |
| | Sozialwesen | 2 439 071 | 372 572 | 52 029 | 2 066 499 | 657 538 | 127 477 | 530 061 |
| 85.1, | Gesundheits- und Veterinär- | | | | | | | |
| 85.2 | wesen | 1 602 000 | 182 637 | 27 435 | 1 419 363 | 385 519 | 55 736 | 329 783 |
| 85.3 | Sozialwesen | 837 071 | 189 935 | 24 594 | 647 136 | 272 019 | 71 741 | 200 278 |
| O | Erbringung sonst. öff. u. persönl. | | | | | | | |
| | Dienstleistungen | 937 328 | 389 174 | 135 398 | 548 154 | 186 833 | 59 625 | 127 208 |
| P | Private Haushalte | 38 086 | 24 689 | 3 897 | 13 397 | 12 979 | 8 891 | 4 088 |
| | Insgesamt ³⁾ ... | 22 712 691 | 9 672 054 | 3 957 624 | 13 040 637 | 3 245 696 | 950 532 | 2 295 164 |

1) Klassifikation der Wirtschaftszweige, Ausgabe 1993 (WZ 93). Zusätzlich werden ausgewählte Wirtschaftsabteilungen und -gruppen nachgewiesen.

2) Einschl. "Meister/-in bzw. Polier/-in".

3) Einschl. Fälle ohne Angabe zur Wirtschaftsgliederung.

Sozialversicherungspflichtig Beschäftigte am Arbeitsort
Früheres Bundesgebiet

**5 Sozialversicherungspflichtig Beschäftigte am 31.03.2000 nach Wirtschaftsabschnitten
und -unterabschnitten, Teilzeitbeschäftigten und Stellung im Beruf**

| Nr. der Klassifi- kation ¹⁾ | Wirtschaftsgliederung | Sozialversicherungspflichtig Beschäftigte | | | | Darunter Teilzeitbeschäftigte | | |
|--|-------------------------------------|---|-----------------|---------------------------------------|-------------|-------------------------------|---------------------|-------------|
| | | insgesamt | Arbeiter/-Innen | | Angestellte | zusammen | Arbeiter/ -Innen | Angestellte |
| | | | zusammen | Facharbeiter/ -Innen ²⁾ | | | | |
| Darunter:Weiblich | | | | | | | | |
| A + B | Land- u. Forstwirtschaft; Fischerei | 52 817 | 36 652 | 13 957 | 16 165 | 9 235 | 4 769 | 4 466 |
| C | Bergbau u. Gew. v. Steinen u. | | | | | | | |
| | Erden | 8 918 | 1 686 | 210 | 7 232 | 1 353 | 345 | 1 008 |
| CA | Kohlenbergbau, Torfgew., | | | | | | | |
| | Gew. v. Erdöl u. Erdgas usw. | 2 751 | 321 | 61 | 2 430 | 194 | 28 | 166 |
| CB | Erzbergbau, Gew. v. Steinen | | | | | | | |
| | u. Erden, sonst. Bergbau | 6 167 | 1 365 | 149 | 4 802 | 1 159 | 317 | 842 |
| D | Verarbeitendes Gewerbe | 1 737 348 | 779 412 | 104 396 | 957 936 | 272 320 | 107 786 | 164 534 |
| DA | Ernährungsgewerbe u. | | | | | | | |
| | Tabakverarbeitung | 286 269 | 108 111 | 16 135 | 178 158 | 48 809 | 14 903 | 33 906 |
| DB + DC | Textil- u. Bekleidungsgewerbe; | | | | | | | |
| | Ledergewerbe | 121 712 | 78 747 | 21 246 | 42 965 | 19 160 | 12 676 | 6 484 |
| DD | Holzgewerbe (oh. H.v. Möbeln) | | | | | | | |
| | | 27 602 | 11 425 | 1 335 | 16 177 | 4 719 | 1 398 | 3 321 |
| DE | Papier-, Verlags- u. Druck- | | | | | | | |
| | gewerbe | 187 324 | 64 350 | 11 203 | 122 974 | 41 616 | 16 053 | 25 563 |
| DF | Kokerei, Mineralölverarbeitung, | | | | | | | |
| | H.v. Brutstoffen | 3 909 | 357 | 74 | 3 552 | 484 | 67 | 417 |
| DG | Chemische Industrie | 129 083 | 37 160 | 3 714 | 91 923 | 21 333 | 6 584 | 14 749 |
| DH | H.v. Gummi- u. Kunststoff- | | | | | | | |
| | waren | 96 438 | 58 649 | 2 870 | 37 789 | 11 612 | 6 052 | 5 560 |
| DI | Glasgewerbe, Keramik, Verarb. | | | | | | | |
| | v. Steinen u. Erden | 45 212 | 19 996 | 1 660 | 25 216 | 7 158 | 2 980 | 4 178 |
| DJ | Metallerzg. u. -bearb., H.v. | | | | | | | |
| | Metallerzeugnissen | 173 138 | 77 626 | 5 599 | 95 512 | 25 082 | 8 662 | 16 400 |
| DK | Maschinenbau | 165 342 | 55 271 | 4 527 | 110 071 | 25 046 | 7 138 | 17 908 |
| DL | H.v. Büromasch., DV-Gerät. u. | | | | | | | |
| | -Einr.; Elektrotechn. usw. | 327 347 | 178 823 | 22 538 | 148 524 | 42 977 | 20 358 | 22 619 |
| DM | Fahrzeugbau | 99 662 | 48 594 | 6 851 | 51 068 | 13 427 | 5 892 | 7 535 |
| DN | H.v. Möbeln, Schmuck, | | | | | | | |
| | Musikinstr. usw.; Recycling ... | 74 310 | 40 303 | 6 644 | 34 007 | 10 917 | 5 023 | 5 894 |
| E | Energie- u. Wasserversorgung | 42 770 | 6 263 | 692 | 36 507 | 10 296 | 3 057 | 7 239 |
| F | Baugewerbe | 192 669 | 26 766 | 7 368 | 165 903 | 43 982 | 5 621 | 38 361 |
| 45.2 | dar. Hoch- und Tiefbau | 68 867 | 4 651 | 832 | 64 216 | 14 517 | 1 357 | 13 160 |
| G | Handel; Instandh. u. Rep. v. Kfz. | | | | | | | |
| | u. Gebrauchsgütern | 1 806 778 | 233 004 | 46 178 | 1 573 774 | 613 219 | 80 811 | 532 408 |
| 51 (ohne | | | | | | | | |
| 51.1) | dar.: Großhandel | 349 160 | 60 935 | 6 529 | 288 225 | 69 490 | 19 192 | 50 298 |
| 52 | Einzelhandel | 1 237 267 | 138 390 | 33 206 | 1 098 877 | 499 941 | 51 977 | 447 964 |
| H | Gastgewerbe | 332 224 | 248 995 | 52 582 | 83 229 | 74 558 | 59 234 | 15 324 |
| I | Verkehr- u. Nachrichtenüber- | | | | | | | |
| | mittlung | 339 788 | 110 909 | 17 376 | 228 879 | 99 480 | 57 720 | 41 760 |
| 60 - 63 | Verkehr | 239 972 | 44 247 | 6 600 | 195 725 | 42 620 | 12 713 | 29 907 |
| 64 | Nachrichtenübermittlung | 99 816 | 66 662 | 10 776 | 33 154 | 56 860 | 45 007 | 11 853 |
| J | Kredit- u. Versicherungsgewerbe | | | | | | | |
| | | 518 136 | 14 886 | 531 | 503 250 | 120 697 | 11 288 | 109 409 |
| 65 | dar. Kreditgewerbe | 373 376 | 12 203 | 316 | 361 173 | 91 566 | 9 866 | 81 700 |
| K | Grundst., Wohnungswesen, | | | | | | | |
| | Verm. bewegl. Sachen usw. | 1 138 632 | 272 654 | 15 912 | 865 978 | 299 238 | 138 126 | 161 112 |
| 74.1 | dar. Rechtsberatung u.a. | 381 709 | 14 204 | 1 295 | 367 505 | 72 649 | 5 785 | 66 864 |
| L + Q | Öffentliche Verwaltung u.ä. | 722 731 | 100 082 | 4 195 | 622 649 | 277 457 | 70 635 | 206 822 |
| 75.1 | dar.: öffentl. Verwaltung | 476 243 | 77 415 | 2 865 | 398 828 | 210 763 | 60 613 | 150 150 |
| 75.2 | öffentl. Sicherheit u.a. | 95 006 | 14 967 | 930 | 80 039 | 30 579 | 5 404 | 25 175 |
| M | Erziehung u. Unterricht | 464 687 | 63 906 | 2 110 | 400 781 | 216 162 | 44 449 | 171 713 |
| N | Gesundheits-, Veterinär- u. | | | | | | | |
| | Sozialwesen | 1 939 454 | 273 499 | 22 866 | 1 665 955 | 609 607 | 119 586 | 490 021 |
| 85.1, | Gesundheits- und Veterinär- | | | | | | | |
| 85.2 | wesen | 1 293 832 | 130 414 | 8 597 | 1 163 418 | 362 384 | 53 101 | 309 283 |
| 85.3 | Sozialwesen | 645 622 | 143 085 | 14 269 | 502 537 | 247 223 | 66 485 | 180 738 |
| O | Erbringung sonst. öff. u. persönl. | | | | | | | |
| | Dienstleistungen | 539 395 | 215 718 | 79 779 | 323 677 | 154 362 | 49 433 | 104 929 |
| P | Private Haushalte | 33 435 | 21 623 | 2 975 | 11 812 | 12 157 | 8 349 | 3 808 |
| | Insgesamt ³⁾ ... | 9 873 107 | 2 406 796 | 371 276 | 7 466 311 | 2 815 166 | 761 465 | 2 053 701 |

1) Klassifikation der Wirtschaftszweige, Ausgabe 1993 (WZ 93). Zu-
sätzlich werden ausgewählte Wirtschaftsabteilungen und -gruppen
nachgewiesen.

2) Einschl. "Meister/-in bzw. Polier/-in".

3) Einschl. Fälle ohne Angabe zur Wirtschaftsgliederung.

5 Sozialversicherungspflichtig Beschäftigte am 31.03.2000 nach Wirtschaftsabschnitten und -unterabschnitten, Teilzeitbeschäftigten und Stellung im Beruf

| Nr. der Klassifi- kation ¹⁾ | Wirtschaftsgliederung | Sozialversicherungspflichtig Beschäftigte | | | | Darunter Teilzeitbeschäftigte | | |
|--|---|---|-----------------|---------------------------------------|-------------|-------------------------------|---------------------|-------------|
| | | insgesamt | Arbeiter/-innen | | Angestellte | zusammen | Arbeiter/ -innen | Angestellte |
| | | | zusammen | Facharbeiter/ -innen ²⁾ | | | | |
| Insgesamt | | | | | | | | |
| A + B | Land- u. Forstwirtsch.; Fischerei | 145 839 | 117 692 | 81 432 | 28 147 | 13 385 | 9 959 | 3 426 |
| C | Bergbau u. Gew. v. Steinen u. Erden | 27 161 | 17 343 | 8 020 | 9 818 | 174 | 79 | 95 |
| CA | Kohlenbergbau, Torfgew., Gew. v. Erdöl u. Erdgas usw. | 13 354 | 8 162 | 1 529 | 5 192 | 21 | 13 | 8 |
| CB | Erzbergbau, Gew. v. Steinen u. Erden, sonst. Bergbau | 13 807 | 9 181 | 6 491 | 4 626 | 153 | 66 | 87 |
| D | Verarbeitendes Gewerbe | 786 799 | 542 705 | 374 247 | 244 094 | 27 820 | 14 199 | 13 621 |
| DA | Ernährungsgewerbe u. Tabakverarbeitung | 124 114 | 80 423 | 49 170 | 43 691 | 9 348 | 3 531 | 5 817 |
| DB + DC | Textil- u. Bekleidungsgewerbe; Ledergerber | 32 204 | 25 289 | 18 372 | 6 915 | 1 533 | 1 148 | 385 |
| DD | Holzgewerbe (oh. H.v. Möbeln) | 22 613 | 18 060 | 12 091 | 4 553 | 483 | 291 | 192 |
| DE | Papier-, Verlags- u. Druck- gewerbe | 44 530 | 22 310 | 13 866 | 22 220 | 2 448 | 1 080 | 1 368 |
| DF | Kokerei, Mineralölverarbeitung, H.v. Brutstoffen | 2 903 | 1 540 | 1 306 | 1 363 | 14 | 3 | 11 |
| DG | Chemische Industrie | 34 178 | 18 228 | 11 325 | 15 950 | 805 | 353 | 452 |
| DH | H.v. Gummi- u. Kunststoff- waren | 35 710 | 26 876 | 14 780 | 8 834 | 750 | 466 | 284 |
| DI | Glasgewerbe, Keramik, Verarb. v. Steinen u. Erden | 50 603 | 36 699 | 24 893 | 13 904 | 1 037 | 615 | 422 |
| DJ | Metallerzg. u. -bearb., H.v. Metallerzeugnissen | 152 384 | 118 188 | 88 102 | 34 196 | 2 694 | 1 199 | 1 495 |
| DK | Maschinenbau | 87 059 | 58 364 | 48 206 | 28 695 | 1 409 | 521 | 888 |
| DL | H.v. Büromasch., DV-Gerät. u. -Einr.; Elektrotechn. usw. | 99 457 | 59 727 | 36 997 | 39 730 | 5 090 | 3 622 | 1 468 |
| DM | Fahrzeugbau | 52 512 | 38 910 | 30 242 | 13 602 | 611 | 316 | 295 |
| DN | H.v. Möbeln, Schmuck, Musikinstr. usw.; Recycling | 48 532 | 38 091 | 24 897 | 10 441 | 1 598 | 1 054 | 544 |
| E | Energie- u. Wasserversorgung | 65 947 | 26 680 | 21 324 | 39 267 | 2 849 | 1 379 | 1 470 |
| F | Baugewerbe | 618 194 | 501 965 | 373 915 | 116 229 | 14 455 | 7 660 | 6 795 |
| 45.2 | dar. Hoch- und Tiefbau | 312 121 | 252 408 | 187 128 | 59 713 | 6 780 | 3 707 | 3 073 |
| G | Handel; Instandh. u. Rep. v. Kfz. u. Gebrauchsgütern | 658 192 | 221 611 | 134 034 | 436 581 | 128 308 | 19 856 | 108 452 |
| 51 (ohne 51.1) | dar.: Großhandel | 119 952 | 47 464 | 24 670 | 72 488 | 7 692 | 2 868 | 4 824 |
| 52 | Einzelhandel | 364 034 | 80 990 | 44 784 | 283 044 | 114 165 | 14 141 | 100 024 |
| H | Gastgewerbe | 137 720 | 105 634 | 50 523 | 32 086 | 17 814 | 15 181 | 2 633 |
| I | Verkehr- u. Nachrichtenüber- mittlung | 311 225 | 187 599 | 121 503 | 123 626 | 19 611 | 13 549 | 6 062 |
| 60 - 63 | Verkehr | 240 855 | 145 407 | 98 487 | 95 448 | 6 313 | 2 930 | 3 383 |
| 64 | Nachrichtenübermittlung | 70 370 | 42 192 | 23 016 | 28 178 | 13 298 | 10 619 | 2 679 |
| J | Kredit- u. Versicherungsgewerbe | 107 079 | 1 391 | 443 | 105 688 | 6 538 | 290 | 6 248 |
| 65 | dar. Kreditgewerbe | 77 992 | 1 070 | 303 | 76 922 | 4 843 | 256 | 4 587 |
| K | Grundst., Wohnungswesen, Verm. bewegl. Sachen usw. | 472 077 | 184 188 | 77 793 | 287 889 | 58 840 | 36 727 | 22 113 |
| 74.1 | dar. Rechtsberatung u.a. | 71 858 | 4 808 | 2 175 | 67 050 | 5 431 | 769 | 4 662 |
| L + Q | Öffentliche Verwaltung u.ä. | 458 789 | 90 267 | 38 310 | 368 522 | 79 465 | 22 362 | 57 103 |
| 75.1 | dar.: öffentl. Verwaltung | 347 071 | 72 380 | 30 686 | 274 691 | 71 466 | 20 331 | 51 135 |
| 75.2 | öffentl. Sicherheit u.a. | 41 070 | 13 388 | 6 563 | 27 682 | 1 250 | 193 | 1 057 |
| M | Erziehung u. Unterricht | 342 897 | 75 514 | 9 425 | 267 383 | 68 008 | 8 656 | 59 352 |
| N | Gesundheits-, Veterinär- u. Sozialwesen | 497 669 | 62 288 | 21 412 | 435 381 | 102 891 | 17 830 | 85 061 |
| 85.1, 85.2 | Gesundheits- und Veterinär- wesen | 315 266 | 28 076 | 11 990 | 287 190 | 45 847 | 5 930 | 39 917 |
| 85.3 | Sozialwesen | 182 403 | 34 212 | 9 422 | 148 191 | 57 044 | 11 900 | 45 144 |
| O | Erbringung sonst. öff. u. persönl. Dienstleistungen | 287 569 | 141 362 | 63 114 | 146 207 | 51 543 | 25 190 | 26 353 |
| P | Private Haushalte | 1 637 | 1 043 | 285 | 594 | 508 | 319 | 189 |
| | Insgesamt ³⁾ | 4 920 117 | 2 277 774 | 1 376 037 | 2 642 343 | 592 322 | 193 251 | 399 071 |

1) Klassifikation der Wirtschaftszweige, Ausgabe 1993 (WZ 93). Zusätzlich werden ausgewählte Wirtschaftsabteilungen und -gruppen nachgewiesen.

2) Einschl. "Meister/-in bzw. Polier/-in".

3) Einschl. Fälle ohne Angabe zur Wirtschaftsgliederung.

5 Sozialversicherungspflichtig Beschäftigte am 31.03.2000 nach Wirtschaftsabschnitten und -unterabschnitten, Teilzeitbeschäftigten und Stellung im Beruf

| Nr. der Klassifi- kation ¹⁾ | Wirtschaftsgliederung | Sozialversicherungspflichtig Beschäftigte | | | | Darunter Teilzeitbeschäftigte | | |
|--|---|---|-----------------|---------------------------------------|-------------|-------------------------------|---------------------|-------------|
| | | Insgesamt | Arbeiter/-innen | | Angestellte | zusammen | Arbeiter/ -innen | Angestellte |
| | | | zusammen | Facharbeiter/ -innen ²⁾ | | | | |
| Darunter:Weiblich | | | | | | | | |
| A + B | Land- u. Forstwirtsch.; Fischerei | 50 454 | 34 994 | 21 182 | 15 460 | 7 810 | 5 264 | 2 546 |
| C | Bergbau u. Gew. v. Steinen u. Erden | 5 012 | 1 240 | 283 | 3 772 | 135 | 49 | 86 |
| CA | Kohlenbergbau, Torfgew., Gew. v. Erdöl u. Erdgas usw. | 2 996 | 766 | 77 | 2 230 | 16 | 8 | 8 |
| CB | Erzbergbau, Gew. v. Steinen u. Erden, sonst. Bergbau | 2 016 | 474 | 206 | 1 542 | 119 | 41 | 78 |
| D | Verarbeitendes Gewerbe | 260 553 | 138 023 | 73 305 | 122 530 | 23 218 | 10 768 | 12 450 |
| DA | Ernährungsgewerbe u. Tabakverarbeitung | 73 009 | 38 100 | 20 746 | 34 909 | 9 000 | 3 250 | 5 750 |
| DB + DC | Textil- u. Bekleidungsgewerbe; Ledergerber | 21 741 | 17 227 | 12 296 | 4 514 | 1 467 | 1 111 | 356 |
| DD | Holzgewerbe (oh. H.v. Möbeln) | 5 219 | 2 982 | 1 564 | 2 237 | 415 | 242 | 173 |
| DE | Papier-, Verlags- u. Druck- gewerbe | 20 855 | 8 031 | 4 187 | 12 824 | 1 895 | 752 | 1 143 |
| DF | Kokerei, Mineralölverarbeitung, H.v. Bruttostoffen | 684 | 233 | 208 | 451 | 11 | 2 | 9 |
| DG | Chemische Industrie | 13 853 | 5 930 | 2 955 | 7 923 | 712 | 306 | 406 |
| DH | H.v. Gummi- u. Kunststoff- waren | 11 373 | 7 333 | 2 870 | 4 040 | 620 | 374 | 246 |
| DI | Glasgewerbe, Keramik, Verarb. v. Steinen u. Erden | 11 614 | 5 279 | 2 856 | 6 335 | 878 | 497 | 381 |
| DJ | Metallerzg. u. -bearb., H.v. Metallerzeugnissen | 26 207 | 11 597 | 4 947 | 14 610 | 2 254 | 881 | 1 373 |
| DK | Maschinenbau | 13 891 | 4 356 | 2 094 | 9 535 | 1 139 | 347 | 792 |
| DL | H.v. Büromasch., DV-Gerät. u. -Einr.; Elektrotechn. usw. | 39 221 | 24 209 | 12 094 | 15 012 | 3 160 | 2 071 | 1 089 |
| DM | Fahrzeugbau | 8 900 | 4 468 | 2 311 | 4 432 | 417 | 179 | 238 |
| DN | H.v. Möbeln, Schmuck, Musikinstr. usw.; Recycling | 13 986 | 8 278 | 4 177 | 5 708 | 1 250 | 756 | 494 |
| E | Energie- u. Wasserversorgung | 19 653 | 1 668 | 975 | 17 985 | 1 298 | 263 | 1 035 |
| F | Baugewerbe | 73 029 | 16 612 | 6 895 | 56 417 | 9 760 | 3 788 | 5 972 |
| 45.2 | dar. Hoch- und Tiefbau | 31 584 | 5 507 | 1 710 | 26 077 | 4 346 | 1 702 | 2 644 |
| G | Handel; Instandh. u. Rep. v. Kfz. u. Gebrauchsgütern | 364 692 | 62 888 | 30 035 | 301 804 | 120 954 | 16 331 | 104 623 |
| 51 (ohne 51.1) | dar.: Großhandel | 44 064 | 9 209 | 3 701 | 34 855 | 6 627 | 2 167 | 4 460 |
| 52 | Einzelhandel | 270 358 | 41 209 | 19 695 | 229 149 | 108 971 | 12 024 | 96 947 |
| H | Gastgewerbe | 92 318 | 70 472 | 32 741 | 21 846 | 14 297 | 12 171 | 2 126 |
| I | Verkehr- u. Nachrichtenüber- mittlung | 97 438 | 35 810 | 16 307 | 61 628 | 15 637 | 10 251 | 5 386 |
| 60 - 63 | Verkehr | 55 713 | 11 576 | 4 886 | 44 137 | 4 774 | 1 748 | 3 026 |
| 64 | Nachrichtenübermittlung | 41 725 | 24 234 | 11 421 | 17 491 | 10 863 | 8 503 | 2 360 |
| J | Kredit- u. Versicherungsgewerbe | 74 723 | 554 | 80 | 74 169 | 6 207 | 277 | 5 930 |
| 65 | dar. Kreditgewerbe | 57 169 | 409 | 33 | 56 760 | 4 642 | 248 | 4 394 |
| K | Grundst., Wohnungswesen, Verm. bewegl. Sachen usw. | 236 829 | 66 816 | 12 601 | 170 013 | 47 948 | 30 834 | 17 114 |
| 74.1 | dar. Rechtsberatung u.a. | 54 439 | 1 857 | 514 | 52 582 | 4 501 | 555 | 3 946 |
| L + Q | Öffentliche Verwaltung u.ä. | 316 240 | 31 091 | 6 233 | 285 149 | 67 455 | 14 505 | 52 950 |
| 75.1 | dar.: öffentl. Verwaltung | 236 252 | 25 987 | 5 184 | 210 265 | 60 708 | 13 375 | 47 333 |
| 75.2 | öffentl. Sicherheit u.a. | 23 413 | 3 268 | 768 | 20 145 | 1 155 | 165 | 990 |
| M | Erziehung u. Unterricht | 216 841 | 26 849 | 3 261 | 189 992 | 55 954 | 5 256 | 50 698 |
| N | Gesundheits-, Veterinär- u. Sozialwesen | 412 517 | 41 224 | 11 933 | 371 293 | 93 542 | 14 855 | 78 687 |
| 85.1, 85.2 | Gesundheits- und Veterinär- wesen | 267 591 | 18 768 | 6 215 | 248 823 | 43 270 | 5 489 | 37 781 |
| 85.3 | Sozialwesen | 144 926 | 22 456 | 5 718 | 122 470 | 50 272 | 9 366 | 40 906 |
| O | Erbringung sonst. öff. u. persönl. Dienstleistungen | 165 150 | 73 194 | 33 668 | 91 956 | 38 750 | 17 444 | 21 306 |
| P | Private Haushalte | 1 309 | 766 | 134 | 543 | 465 | 285 | 180 |
| | Insgesamt ³⁾ | 2 387 362 | 602 313 | 249 677 | 1 785 049 | 503 530 | 142 354 | 361 176 |

1) Klassifikation der Wirtschaftszweige, Ausgabe 1993 (WZ 93). Zusätzlich werden ausgewählte Wirtschaftsabteilungen und -gruppen nachgewiesen.

2) Einschl. "Meister/-in bzw. Polier/-in".

3) Einschl. Fälle ohne Angabe zur Wirtschaftsgliederung.

Sozialversicherungspflichtig
6 Ausländische sozialversicherungspflichtig

| Land der Staatsangehörigkeit | Deutsch- land | Baden- Würt- temberg | Bayern | Berlin | | | Branden- burg | Bremen | Hamburg | Hessen | Mecklen- burg- Vor- pommern |
|--|------------------|----------------------------|---------|---------------|--------|--------|------------------|--------|---------|---------|--------------------------------------|
| | | | | zu- sammen | davon | | | | | | |
| | | | | | West | Ost | | | | | |
| Europa | 1 647 728 | 405 207 | 307 709 | 57 163 | 49 662 | 7 501 | 4 818 | 13 669 | 45 432 | 176 387 | 1 730 |
| EU-Länder | 639 059 | 174 679 | 110 016 | 12 350 | 10 120 | 2 230 | 1 432 | 3 594 | 15 272 | 70 781 | 625 |
| Belgien | 8 532 | 575 | 674 | 148 | 117 | 31 | 17 | 45 | 156 | 703 | 7 |
| Dänemark | 4 440 | 374 | 548 | 192 | 151 | 41 | 15 | 60 | 605 | 455 | 11 |
| Finnland | 3 909 | 550 | 643 | 220 | 190 | 30 | 9 | 48 | 339 | 686 | 16 |
| Frankreich | 79 223 | 32 553 | 5 164 | 1 814 | 1 466 | 348 | 154 | 217 | 1 331 | 4 314 | 48 |
| Griechenland | 111 385 | 31 838 | 21 686 | 2 040 | 1 770 | 270 | 289 | 329 | 2 023 | 11 840 | 145 |
| Irland | 3 337 | 561 | 866 | 150 | 114 | 36 | 22 | 17 | 131 | 505 | 2 |
| Italien | 203 929 | 71 968 | 30 211 | 2 550 | 2 139 | 411 | 256 | 442 | 2 142 | 25 850 | 106 |
| Luxemburg | 1 246 | 176 | 190 | 47 | 38 | 9 | 1 | 12 | 30 | 160 | 2 |
| Niederlande | 34 199 | 2 112 | 2 205 | 659 | 544 | 115 | 116 | 403 | 862 | 2 308 | 69 |
| Österreich | 62 474 | 9 260 | 34 469 | 1 623 | 1 342 | 281 | 127 | 258 | 1 364 | 5 102 | 44 |
| Portugal | 49 573 | 12 340 | 3 567 | 670 | 459 | 211 | 119 | 1 061 | 3 353 | 6 523 | 101 |
| Schweden | 3 858 | 603 | 770 | 245 | 198 | 47 | 22 | 48 | 302 | 566 | 18 |
| Spanien | 41 592 | 8 150 | 4 004 | 624 | 508 | 116 | 47 | 290 | 1 146 | 7 865 | 21 |
| Vereinigtes Königreich | 31 362 | 3 619 | 5 019 | 1 368 | 1 084 | 284 | 238 | 364 | 1 488 | 3 904 | 35 |
| Übrige europäische Länder | 1 008 669 | 230 528 | 197 693 | 44 813 | 39 542 | 5 271 | 3 386 | 10 075 | 30 160 | 105 606 | 1 105 |
| Bosnien und Herzegowina | 26 703 | 6 316 | 8 231 | 678 | 540 | 138 | 37 | 111 | 781 | 2 917 | 14 |
| Bulgarien | 5 063 | 624 | 1 331 | 499 | 301 | 198 | 83 | 33 | 182 | 473 | 45 |
| Island | 619 | 116 | 95 | 34 | 23 | 11 | - | 11 | 34 | 76 | 2 |
| Jugoslawien (Serbien/ Montenegro) | 209 003 | 63 722 | 46 149 | 6 705 | 6 137 | 568 | 265 | 1 058 | 5 349 | 22 626 | 64 |
| Kroatien | 56 196 | 20 663 | 14 208 | 2 022 | 1 843 | 179 | 88 | 214 | 1 179 | 7 096 | 12 |
| Mazedonien | 6 068 | 1 100 | 1 109 | 396 | 301 | 95 | 63 | 39 | 407 | 537 | 6 |
| Norwegen | 1 259 | 183 | 217 | 64 | 54 | 10 | 4 | 31 | 116 | 173 | 8 |
| Polen | 53 871 | 6 526 | 8 481 | 3 329 | 2 809 | 520 | 835 | 738 | 2 900 | 4 709 | 208 |
| Rumänien | 18 448 | 4 969 | 7 167 | 290 | 220 | 70 | 63 | 64 | 231 | 1 651 | 48 |
| Schweiz | 7 169 | 1 985 | 1 426 | 362 | 292 | 70 | 56 | 62 | 270 | 871 | 23 |
| Slowakische Republik | 3 001 | 546 | 1 486 | 64 | 42 | 22 | 15 | 9 | 31 | 211 | 12 |
| Slowenien | 5 806 | 2 078 | 1 933 | 227 | 208 | 19 | 23 | 8 | 61 | 450 | 1 |
| Russische Föderation | 22 890 | 3 433 | 3 889 | 1 576 | 1 058 | 518 | 439 | 294 | 856 | 1 803 | 224 |
| Tschechische Republik | 11 761 | 1 300 | 7 507 | 191 | 126 | 65 | 50 | 35 | 121 | 820 | 19 |
| Türkei | 545 008 | 110 357 | 86 100 | 26 712 | 24 422 | 2 290 | 822 | 7 047 | 16 712 | 58 232 | 152 |
| Ungarn | 11 815 | 2 183 | 3 701 | 477 | 318 | 159 | 280 | 45 | 180 | 989 | 80 |
| Sonstige | 23 989 | 4 427 | 4 663 | 1 187 | 848 | 339 | 263 | 276 | 750 | 1 972 | 187 |
| Afrika | 75 497 | 8 946 | 9 153 | 3 151 | 2 430 | 721 | 251 | 1 036 | 4 161 | 14 738 | 112 |
| Ägypten | 2 514 | 413 | 375 | 238 | 189 | 49 | 16 | 31 | 223 | 401 | 21 |
| Algerien | 3 280 | 671 | 392 | 149 | 109 | 40 | 14 | 53 | 121 | 399 | 25 |
| Ghana | 7 578 | 740 | 538 | 581 | 470 | 111 | 20 | 221 | 1 760 | 783 | 4 |
| Marokko | 23 710 | 980 | 996 | 325 | 265 | 60 | 23 | 136 | 253 | 7 828 | 5 |
| Nigeria | 4 565 | 697 | 852 | 239 | 192 | 47 | 19 | 123 | 228 | 380 | 4 |
| Südafrika | 903 | 161 | 217 | 34 | 28 | 6 | 6 | 6 | 56 | 143 | 2 |
| Sonstige | 32 947 | 5 284 | 5 783 | 1 585 | 1 177 | 408 | 153 | 466 | 1 520 | 4 804 | 51 |
| Amerika | 39 657 | 7 274 | 9 227 | 2 372 | 1 804 | 568 | 253 | 469 | 1 657 | 7 739 | 68 |
| Argentinien | 872 | 144 | 177 | 54 | 36 | 18 | 5 | 9 | 51 | 132 | 2 |
| Brasilien | 3 759 | 771 | 729 | 195 | 149 | 46 | 11 | 53 | 205 | 503 | 4 |
| Chile | 1 332 | 200 | 142 | 111 | 95 | 16 | 13 | 26 | 189 | 210 | 8 |
| Kanada | 2 413 | 609 | 479 | 109 | 83 | 26 | 23 | 27 | 95 | 320 | 5 |
| Mexiko | 793 | 137 | 179 | 46 | 32 | 14 | 3 | 9 | 37 | 100 | - |
| Peru | 1 647 | 260 | 404 | 181 | 127 | 54 | 10 | 19 | 98 | 199 | 3 |
| Vereinigte Staaten | 22 521 | 4 166 | 6 029 | 1 164 | 916 | 248 | 94 | 255 | 519 | 5 491 | 15 |
| Sonstige | 6 320 | 987 | 1 088 | 512 | 366 | 146 | 94 | 71 | 463 | 784 | 31 |
| Asien | 150 786 | 21 756 | 22 019 | 8 688 | 6 601 | 2 087 | 1 021 | 1 781 | 9 129 | 20 937 | 584 |
| Bangladesch | 1 269 | 159 | 181 | 138 | 113 | 25 | 3 | 3 | 32 | 442 | - |
| China 1) | 7 981 | 1 621 | 1 353 | 576 | 432 | 144 | 140 | 98 | 384 | 874 | 54 |
| Taiwan | 1 324 | 227 | 183 | 68 | 60 | 8 | 9 | 23 | 111 | 154 | 8 |
| Indien | 7 633 | 1 151 | 953 | 328 | 261 | 67 | 36 | 63 | 470 | 1 419 | 33 |
| Indonesien | 2 076 | 206 | 222 | 286 | 247 | 39 | 9 | 32 | 250 | 329 | 2 |
| Irak | 7 341 | 1 254 | 2 036 | 228 | 165 | 63 | 21 | 38 | 199 | 398 | 23 |
| Iran, Islamische Republik | 20 487 | 2 422 | 2 203 | 1 189 | 1 051 | 138 | 60 | 341 | 1 922 | 3 510 | 12 |
| Israel | 1 621 | 221 | 250 | 295 | 265 | 30 | 16 | 15 | 46 | 308 | 6 |
| Japan | 4 912 | 462 | 684 | 184 | 144 | 40 | 7 | 29 | 352 | 925 | 6 |
| Jordanien | 2 015 | 382 | 214 | 151 | 131 | 20 | 12 | 14 | 67 | 379 | 1 |
| Pakistan | 6 597 | 1 193 | 660 | 175 | 145 | 30 | 14 | 51 | 315 | 1 907 | 15 |
| Sonstige | 87 530 | 12 458 | 13 080 | 5 070 | 3 587 | 1 483 | 694 | 1 074 | 4 981 | 10 292 | 424 |
| Australien und Ozeanien ... | 2 367 | 326 | 425 | 107 | 79 | 28 | 19 | 22 | 322 | 254 | 168 |
| Staatenlos/ungeklärte Staatsangehörigkeit | 7 436 | 911 | 1 531 | 572 | 469 | 103 | 79 | 92 | 269 | 837 | 44 |
| Insgesamt | 1 923 471 | 444 420 | 350 064 | 72 053 | 61 045 | 11 008 | 6 441 | 17 069 | 60 970 | 220 892 | 2 706 |

1) Ohne Taiwan.

Beschäftigte am Arbeitsort

Beschäftigte am 31.03.2000 nach Staatsangehörigkeit und Ländern

| Nieder- sachsen | Nord- rhein- Westfalen | Rheinland- Pfalz | Saarland | Sachsen | Sachsen- Anhalt | Schles- wig- Holstein | Thüringen | Nachrichtlich | | Land der Staatsangehörigkeit |
|--------------------|------------------------------|---------------------|----------|---------|--------------------|-----------------------------|-----------|-------------------------------|----------------------------------|--|
| | | | | | | | | früheres Bundes- gebiet | neue Länder und Berlin-Ost | |
| 85 327 | 417 839 | 62 283 | 31 652 | 6 900 | 3 223 | 25 381 | 3 008 | 1 620 548 | 27 180 | Europa |
| 30 558 | 155 217 | 25 852 | 26 507 | 2 319 | 1 238 | 7 637 | 982 | 630 233 | 8 826 | EU-Länder |
| 247 | 5 441 | 340 | 60 | 26 | 22 | 59 | 12 | 8 417 | 115 | Belgien |
| 291 | 543 | 90 | 15 | 14 | 12 | 1 202 | 13 | 4 334 | 106 | Dänemark |
| 264 | 782 | 84 | 10 | 21 | 5 | 216 | 16 | 3 812 | 97 | Finnland |
| 1 085 | 5 128 | 6 787 | 19 962 | 172 | 69 | 367 | 58 | 78 374 | 849 | Frankreich |
| 4 975 | 31 475 | 2 362 | 228 | 476 | 367 | 1 122 | 190 | 109 648 | 1 737 | Griechenland |
| 165 | 695 | 105 | 14 | 20 | 7 | 69 | 8 | 3 242 | 95 | Irland |
| 8 153 | 45 680 | 9 014 | 5 316 | 487 | 252 | 1 231 | 271 | 202 146 | 1 783 | Italien |
| 33 | 312 | 179 | 76 | 7 | 4 | 12 | 5 | 1 218 | 28 | Luxemburg |
| 3 504 | 20 288 | 853 | 125 | 92 | 136 | 397 | 70 | 33 601 | 598 | Niederlande |
| 1 433 | 6 444 | 1 227 | 209 | 203 | 60 | 503 | 148 | 61 611 | 863 | Österreich |
| 2 854 | 14 267 | 2 622 | 216 | 564 | 217 | 1 023 | 76 | 48 285 | 1 288 | Portugal |
| 265 | 652 | 100 | 10 | 31 | 12 | 203 | 11 | 3 717 | 141 | Schweden |
| 3 726 | 13 554 | 1 247 | 149 | 71 | 32 | 632 | 34 | 41 271 | 321 | Spanien |
| 3 563 | 9 956 | 842 | 117 | 135 | 43 | 601 | 70 | 30 557 | 805 | Vereinigtes Königreich |
| 54 769 | 262 622 | 36 431 | 5 145 | 4 581 | 1 985 | 17 744 | 2 026 | 990 315 | 18 354 | Übrige europäische Länder |
| 905 | 5 451 | 783 | 138 | 57 | 30 | 214 | 40 | 26 387 | 316 | Bosnien und Herzegowina |
| 258 | 725 | 173 | 63 | 244 | 112 | 98 | 120 | 4 261 | 802 | Bulgarien |
| 33 | 158 | 26 | 7 | 0 | 5 | 20 | 2 | 599 | 20 | Island |
| 9 161 | 43 663 | 6 602 | 760 | 330 | 237 | 2 160 | 152 | 207 387 | 1 616 | Jugoslawien (Serbien/ Montenegro) |
| 1 433 | 7 348 | 1 413 | 121 | 42 | 25 | 311 | 21 | 55 829 | 367 | Kroatien |
| 259 | 1 856 | 186 | 6 | 11 | 10 | 77 | 6 | 5 877 | 191 | Mazedonien |
| 85 | 244 | 40 | 3 | 7 | 2 | 76 | 6 | 1 222 | 37 | Norwegen |
| 5 276 | 14 157 | 2 830 | 395 | 735 | 226 | 2 275 | 251 | 51 096 | 2 775 | Polen |
| 605 | 2 051 | 695 | 132 | 129 | 77 | 177 | 99 | 17 962 | 486 | Rumänien |
| 440 | 1 141 | 248 | 54 | 67 | 19 | 122 | 23 | 6 911 | 258 | Schweiz |
| 58 | 325 | 82 | 8 | 78 | 22 | 36 | 18 | 2 834 | 167 | Slowakische Republik |
| 93 | 736 | 139 | 17 | 8 | 8 | 21 | 3 | 5 744 | 62 | Slowenien |
| 2 219 | 4 744 | 1 144 | 302 | 664 | 307 | 666 | 330 | 20 408 | 2 482 | Russische Föderation |
| 216 | 788 | 223 | 37 | 271 | 63 | 60 | 60 | 11 233 | 528 | Tschechische Republik |
| 31 278 | 172 593 | 20 203 | 2 787 | 570 | 316 | 10 746 | 381 | 540 477 | 4 531 | Türkei |
| 354 | 1 450 | 442 | 86 | 915 | 284 | 106 | 243 | 9 854 | 1 961 | Ungarn |
| 2 096 | 5 192 | 1 202 | 229 | 453 | 242 | 579 | 271 | 22 234 | 1 755 | Sonstige |
| 3 680 | 24 018 | 3 163 | 519 | 530 | 283 | 1 550 | 208 | 73 392 | 2 105 | Afrika |
| 134 | 450 | 93 | 10 | 28 | 10 | 64 | 7 | 2 383 | 131 | Ägypten |
| 164 | 616 | 338 | 92 | 90 | 33 | 82 | 41 | 3 037 | 243 | Algerien |
| 525 | 1 716 | 243 | 93 | 8 | 13 | 329 | 4 | 7 418 | 160 | Ghana |
| 404 | 11 657 | 825 | 80 | 59 | 23 | 103 | 13 | 23 527 | 183 | Marokko |
| 214 | 1 358 | 269 | 22 | 13 | 14 | 126 | 7 | 4 461 | 104 | Nigeria |
| 56 | 169 | 25 | 5 | 10 | 2 | 9 | 2 | 875 | 28 | Südafrika |
| 2 183 | 8 050 | 1 370 | 217 | 322 | 188 | 837 | 134 | 31 691 | 1 256 | Sonstige |
| 1 572 | 5 218 | 2 127 | 295 | 430 | 155 | 587 | 214 | 37 969 | 1 688 | Amerika |
| 39 | 195 | 31 | 7 | 5 | 2 | 17 | 2 | 838 | 34 | Argentinien |
| 174 | 718 | 229 | 36 | 30 | 11 | 69 | 21 | 3 636 | 123 | Brasilien |
| 73 | 259 | 39 | 10 | 9 | 3 | 34 | 6 | 1 277 | 55 | Chile |
| 127 | 436 | 64 | 18 | 30 | 13 | 49 | 9 | 2 307 | 106 | Kanada |
| 70 | 152 | 27 | 7 | 6 | 2 | 15 | 3 | 765 | 28 | Mexiko |
| 103 | 271 | 50 | 3 | 9 | - | 36 | 1 | 1 570 | 77 | Peru |
| 660 | 2 066 | 1 468 | 181 | 101 | 36 | 230 | 46 | 21 981 | 540 | Vereinigte Staaten |
| 326 | 1 121 | 219 | 33 | 240 | 88 | 137 | 126 | 5 595 | 725 | Sonstige |
| 13 434 | 36 447 | 6 635 | 1 273 | 1 854 | 853 | 3 528 | 847 | 143 540 | 7 246 | Asien |
| 49 | 177 | 46 | 8 | 6 | 4 | 17 | 4 | 1 227 | 42 | Bangladesch |
| 408 | 1 648 | 299 | 75 | 75 | 91 | 238 | 47 | 7 430 | 551 | China 1) |
| 86 | 326 | 42 | 20 | 6 | 5 | 46 | 10 | 1 278 | 46 | Taiwan |
| 329 | 2 178 | 256 | 53 | 106 | 46 | 160 | 52 | 7 293 | 340 | Indien |
| 96 | 475 | 63 | 11 | 4 | 7 | 82 | 2 | 2 013 | 63 | Indonesien |
| 767 | 1 571 | 335 | 30 | 175 | 50 | 213 | 3 | 7 006 | 335 | Irak |
| 1 560 | 5 647 | 819 | 212 | 42 | 16 | 520 | 12 | 20 207 | 280 | Iran, Islamische Republik |
| 77 | 286 | 52 | 18 | 7 | 4 | 20 | - | 1 558 | 63 | Israel |
| 128 | 1 895 | 59 | 25 | 31 | 19 | 95 | 11 | 4 798 | 114 | Japan |
| 79 | 576 | 46 | 25 | 30 | 11 | 17 | 11 | 1 930 | 85 | Jordanien |
| 324 | 1 246 | 332 | 31 | 65 | 35 | 210 | 24 | 6 414 | 183 | Pakistan |
| 9 531 | 20 422 | 4 286 | 765 | 1 307 | 565 | 1 910 | 671 | 82 386 | 5 144 | Sonstige |
| 216 | 378 | 51 | 8 | 14 | 4 | 47 | 6 | 2 128 | 239 | Australien und Ozeanien |
| 508 | 1 853 | 271 | 54 | 106 | 93 | 161 | 55 | 6 956 | 480 | Staatenlos/ungeklärte Staatsangehörigkeit |
| 104 737 | 485 751 | 74 530 | 33 801 | 9 834 | 4 611 | 31 254 | 4 338 | 1 884 533 | 38 938 | Insgesamt |

1 Strukturdaten über sozialversicherungspflichtig Beschäftigte am 30.06.2000

| Gegenstand der Nachweisung | Insgesamt | Männlich | Weiblich | Zu- (+) bzw. Abnahme (-) gegenüber 31.03.2000 | | | Zu- (+) bzw. Abnahme (-) gegenüber 30.06.1999 | | |
|---|------------|------------|------------|--|----------|----------|--|----------|----------|
| | | | | Insgesamt | männlich | weiblich | Insgesamt | männlich | weiblich |
| | Anzahl | | | % | | | | | |
| Deutschland | | | | | | | | | |
| Insgesamt | 27 825 624 | 15 543 911 | 12 281 713 | 0,7 | 1,1 | 0,2 | 1,2 | 0,8 | 1,8 |
| nach der Staatsangehörigkeit | | | | | | | | | |
| Deutsche | 25 862 004 | 14 259 518 | 11 602 486 | 0,6 | 1,0 | 0,1 | 1,2 | 0,7 | 1,7 |
| Ausländer/-innen | 1 963 620 | 1 284 393 | 679 227 | 2,1 | 2,5 | 1,3 | 2,1 | 1,3 | 3,8 |
| dar.: aus EU-Ländern | 645 599 | 420 532 | 225 067 | 1,0 | 1,2 | 0,7 | 1,1 | 0,2 | 2,8 |
| nach Altersgruppen | | | | | | | | | |
| Alter von ... bis unter ... Jahren | | | | | | | | | |
| unter 20 | 1 073 926 | 622 125 | 451 801 | -9,2 | -8,1 | -10,7 | 0,5 | 0,1 | 1,0 |
| 20 - 25 | 2 512 859 | 1 267 811 | 1 245 048 | 1,6 | 3,0 | 0,3 | 3,7 | 3,6 | 3,9 |
| 25 - 30 | 3 087 139 | 1 663 897 | 1 423 242 | -0,4 | 0,3 | -1,1 | -4,5 | -4,7 | -4,4 |
| 30 - 35 | 4 239 955 | 2 431 614 | 1 808 341 | 0,0 | 0,4 | -0,5 | -2,1 | -2,7 | -1,2 |
| 35 - 40 | 4 374 017 | 2 522 220 | 1 851 797 | 1,5 | 1,9 | 1,0 | 3,0 | 2,5 | 3,8 |
| 40 - 45 | 3 808 576 | 2 105 177 | 1 703 399 | 1,9 | 2,2 | 1,5 | 4,2 | 3,7 | 4,7 |
| 45 - 50 | 3 320 528 | 1 784 828 | 1 535 700 | 1,5 | 1,8 | 1,1 | 2,0 | 1,4 | 2,7 |
| 50 - 55 | 2 554 078 | 1 405 572 | 1 148 506 | 3,3 | 3,4 | 3,1 | 6,5 | 5,7 | 7,5 |
| 55 - 60 | 2 142 714 | 1 220 547 | 922 167 | -1,0 | -0,8 | -1,2 | -4,7 | -5,1 | -4,0 |
| 60 - 65 | 622 501 | 461 937 | 160 564 | 4,0 | 3,0 | 7,0 | 13,5 | 11,3 | 20,7 |
| 65 und mehr | 89 331 | 58 183 | 31 148 | 5,0 | 5,2 | 4,7 | 16,4 | 16,1 | 17,1 |
| nach der Stellung im Beruf | | | | | | | | | |
| Arbeiter/-Innen | 12 113 367 | 9 081 222 | 3 032 145 | 1,4 | 1,6 | 0,8 | -0,3 | -0,7 | 1,2 |
| Angestellte | 15 712 257 | 6 462 689 | 9 249 568 | 0,2 | 0,5 | -0,0 | 2,5 | 3,0 | 2,1 |
| nach Vollzeit-/Teilzeitbeschäftigung | | | | | | | | | |
| Vollzeitbeschäftigung | 23 896 974 | 14 992 420 | 8 904 554 | 0,4 | 0,9 | -0,4 | 0,4 | 0,3 | 0,6 |
| Teilzeitbeschäftigung | 3 928 650 | 551 491 | 3 377 159 | 2,4 | 6,2 | 1,8 | 7,0 | 17,6 | 5,4 |
| davon: | | | | | | | | | |
| unter 18 Stunden | 708 279 | 167 538 | 540 741 | 4,6 | 6,8 | 3,9 | 16,7 | 34,1 | 12,2 |
| 18 Stunden und mehr | 3 220 371 | 383 953 | 2 836 418 | 1,9 | 5,9 | 1,4 | 5,1 | 11,6 | 4,2 |
| nach Berufsbereichen ¹⁾ | | | | | | | | | |
| Pflanzenbauer, Tierzüchter, Fischerei- berufe | 456 756 | 312 630 | 144 126 | 5,1 | 5,4 | 4,6 | -3,0 | -2,5 | -3,9 |
| Bergleute, Mineralgewinner | 49 772 | 48 961 | 811 | -1,7 | -2,1 | 31,2 | -10,6 | -10,7 | -3,1 |
| Fertigungsberufe | 8 166 591 | 6 767 120 | 1 399 471 | 1,3 | 1,4 | 1,1 | -0,7 | -1,0 | 0,7 |
| darunter: | | | | | | | | | |
| Metallerzeuger, -bearbeiter | 556 177 | 510 442 | 45 735 | 0,7 | 0,7 | 0,1 | -0,6 | -0,5 | -2,1 |
| Schlosser, Mechaniker und zuge- ordnete Berufe | 1 944 442 | 1 848 050 | 96 392 | -0,3 | -0,3 | -0,1 | -0,8 | -1,0 | 2,6 |
| Elektriker | 721 378 | 677 691 | 43 687 | -0,4 | -0,5 | 0,8 | -1,0 | -1,3 | 3,7 |
| Ernährungsberufe | 747 347 | 410 790 | 336 557 | 1,4 | 0,9 | 1,9 | 0,7 | 0,5 | 1,0 |
| Bauberufe | 837 655 | 822 085 | 15 570 | 5,6 | 5,5 | 12,9 | -6,3 | -6,1 | -13,8 |
| Technische Berufe | 1 932 161 | 1 594 038 | 338 123 | 0,0 | 0,1 | -0,3 | 0,9 | 1,0 | 0,5 |
| Dienstleistungsberufe | 16 866 430 | 6 566 212 | 10 300 218 | 0,4 | 1,0 | 0,0 | 2,4 | 3,0 | 2,0 |
| darunter: | | | | | | | | | |
| Warenkaufleute | 2 208 123 | 762 550 | 1 445 573 | -0,3 | -0,1 | -0,4 | 1,1 | 1,2 | 1,1 |
| Verkehrsberufe | 2 040 423 | 1 687 979 | 352 444 | 1,7 | 1,7 | 1,7 | 2,9 | 2,2 | 6,4 |
| Organisations-, Verwaltungs-, Büro- berufe | 5 809 893 | 2 020 754 | 3 789 139 | 0,1 | 0,7 | -0,2 | 2,5 | 4,6 | 1,5 |
| Gesundheitsdienstberufe | 1 838 735 | 288 089 | 1 550 646 | -0,4 | 0,2 | -0,5 | 1,8 | 2,5 | 1,7 |
| Sonstige Arbeitskräfte ²⁾ | 353 914 | 254 950 | 98 964 | -0,2 | 0,3 | -1,4 | 0,5 | -3,7 | 13,3 |
| nach der Ausbildung | | | | | | | | | |
| Volks-/Hauptschulabschluss, Mittlere Reife ³⁾ | 20 951 936 | 11 635 747 | 9 316 189 | 0,3 | 0,8 | -0,3 | -0,5 | -0,9 | -0,0 |
| davon: | | | | | | | | | |
| ohne abgeschl. Berufsausbildung ⁴⁾ | 4 535 304 | 2 500 426 | 2 034 878 | -0,6 | 0,2 | -1,6 | -0,9 | -0,8 | -0,9 |
| mit abgeschl. Berufsausbildung ⁴⁾ | 16 416 632 | 9 135 321 | 7 281 311 | 0,6 | 1,0 | 0,1 | -0,4 | -0,9 | 0,2 |
| Abitur ⁵⁾ | 1 496 812 | 719 502 | 777 310 | 0,3 | 0,6 | -0,0 | 6,8 | 6,8 | 6,9 |
| davon: | | | | | | | | | |
| ohne abgeschl. Berufsausbildung ⁴⁾ | 459 509 | 233 754 | 225 755 | -1,0 | -0,2 | -1,9 | 9,1 | 9,4 | 8,8 |
| mit abgeschl. Berufsausbildung ⁴⁾ | 1 037 303 | 485 748 | 551 555 | 0,9 | 1,0 | 0,7 | 5,9 | 5,6 | 6,1 |
| Fachhochschule ⁶⁾ | 895 536 | 621 014 | 274 522 | 0,2 | 0,2 | 0,1 | 2,1 | 1,6 | 3,1 |
| Hochschule/Universität ⁷⁾ | 1 462 923 | 949 318 | 513 605 | 0,1 | 0,3 | -0,2 | 3,5 | 2,8 | 4,8 |
| Ohne Angabe | 3 018 417 | 1 618 330 | 1 400 087 | 4,0 | 4,4 | 3,6 | 10,6 | 9,8 | 11,6 |

1) Klassifizierung der Berufe, Statistisches Bundesamt, Ausgabe 1975.

2) Einschl. der Personen „Ohne Angabe“ des Berufsbereiches.

3) Oder gleichwertige Schulbildung.

4) Abgeschlossene Lehr- oder Anlernausbildung, Abschluss an einer Berufsfach-/Fachschule.

5) Hochschulreife allgemein oder fachgebunden.

6) Einschl. Ingenieurschulen.

7) Einschl. Lehrerausbildung.

1 Strukturdaten über sozialversicherungspflichtig Beschäftigte am 30.06.2000

| Gegenstand der Nachweisung | Insgesamt | Männlich | Weiblich | Zu- (+) bzw. Abnahme (-) gegenüber 31.03.2000 | | | Zu- (+) bzw. Abnahme (-) gegenüber 30.06.1999 | | |
|---|------------|------------|-----------|--|----------|----------|--|----------|----------|
| | | | | Insgesamt | männlich | weiblich | Insgesamt | männlich | weiblich |
| | Anzahl | | | % | | | | | |
| Früheres Bundesgebiet | | | | | | | | | |
| Insgesamt | 22 847 412 | 12 963 762 | 9 883 650 | 0,6 | 1,0 | 0,1 | 2,0 | 1,6 | 2,6 |
| nach der Staatsangehörigkeit | | | | | | | | | |
| Deutsche | 20 924 088 | 11 707 443 | 9 216 645 | 0,5 | 0,8 | 0,0 | 2,0 | 1,6 | 2,5 |
| Ausländer/-innen | 1 923 324 | 1 256 319 | 667 005 | 2,1 | 2,5 | 1,3 | 2,3 | 1,5 | 3,8 |
| dar.: aus EU-Ländern | 636 634 | 413 922 | 222 712 | 1,0 | 1,2 | 0,6 | 1,1 | 0,3 | 2,6 |
| nach Altersgruppen | | | | | | | | | |
| Alter von ... bis unter ... Jahren | | | | | | | | | |
| unter 20 | 831 809 | 474 053 | 357 756 | -8,9 | -7,8 | -10,3 | 2,2 | 2,0 | 2,5 |
| 20 - 25 | 2 088 104 | 1 045 891 | 1 042 213 | 1,2 | 2,5 | 0,0 | 4,4 | 4,7 | 4,1 |
| 25 - 30 | 2 630 107 | 1 418 678 | 1 211 429 | -0,4 | 0,2 | -1,1 | -3,7 | -3,7 | -3,6 |
| 30 - 35 | 3 595 947 | 2 097 338 | 1 498 609 | 0,0 | 0,3 | -0,5 | -1,1 | -1,9 | -0,0 |
| 35 - 40 | 3 583 049 | 2 125 433 | 1 457 616 | 1,5 | 1,8 | 1,1 | 4,3 | 3,7 | 5,2 |
| 40 - 45 | 3 083 553 | 1 746 268 | 1 337 285 | 1,9 | 2,1 | 1,6 | 5,5 | 5,0 | 6,2 |
| 45 - 50 | 2 622 344 | 1 439 292 | 1 183 052 | 1,3 | 1,5 | 1,0 | 2,5 | 2,0 | 3,1 |
| 50 - 55 | 2 092 428 | 1 175 634 | 916 794 | 2,9 | 3,0 | 2,8 | 6,7 | 5,8 | 7,7 |
| 55 - 60 | 1 697 034 | 989 458 | 707 576 | -1,4 | -1,2 | -1,6 | -4,8 | -5,0 | -4,5 |
| 60 - 65 | 541 482 | 399 001 | 142 481 | 3,6 | 2,6 | 6,4 | 12,3 | 10,1 | 19,2 |
| 65 und mehr | 81 555 | 52 716 | 28 839 | 5,0 | 5,1 | 4,8 | 17,1 | 16,6 | 17,9 |
| nach der Stellung im Beruf | | | | | | | | | |
| Arbeiter/-innen | 9 781 794 | 7 361 184 | 2 420 610 | 1,1 | 1,3 | 0,6 | 0,7 | 0,2 | 2,1 |
| Angestellte | 13 065 618 | 5 602 578 | 7 463 040 | 0,2 | 0,5 | -0,0 | 3,1 | 3,5 | 2,8 |
| nach Vollzeit-/Teilzeitbeschäftigung | | | | | | | | | |
| Vollzeitbeschäftigung | 19 540 671 | 12 512 076 | 7 028 595 | 0,4 | 0,8 | -0,4 | 1,2 | 1,1 | 1,5 |
| Teilzeitbeschäftigung | 3 306 741 | 451 686 | 2 855 055 | 1,9 | 4,9 | 1,4 | 7,2 | 19,6 | 5,5 |
| davon: | | | | | | | | | |
| unter 18 Stunden | 667 443 | 153 642 | 513 801 | 4,3 | 6,4 | 3,6 | 15,9 | 33,3 | 11,5 |
| 18 Stunden und mehr | 2 639 298 | 298 044 | 2 341 254 | 1,3 | 4,1 | 0,9 | 5,2 | 13,6 | 4,3 |
| nach Berufsbereichen ¹⁾ | | | | | | | | | |
| Pflanzenbauer, Tierzüchter, Fischerei- berufe | 289 517 | 210 888 | 78 629 | 3,7 | 4,3 | 2,3 | -1,1 | -1,5 | -0,0 |
| Bergleute, Mineralgewinner | 46 605 | 46 003 | 602 | -1,8 | -2,3 | 46,5 | -10,8 | -11,0 | 1,0 |
| Fertigungsberufe | 6 660 476 | 5 526 470 | 1 134 006 | 1,0 | 1,1 | 0,7 | 0,3 | 0,2 | 1,3 |
| darunter: | | | | | | | | | |
| Metallerzeuger, -bearbeiter | 487 776 | 447 491 | 40 285 | 0,5 | 0,6 | -0,1 | -1,0 | -0,8 | -2,8 |
| Schlosser, Mechaniker und zuge- ordnete Berufe | 1 600 404 | 1 523 573 | 76 831 | -0,4 | -0,4 | -0,2 | -0,1 | -0,3 | 2,8 |
| Elektriker | 580 631 | 546 319 | 34 312 | -0,4 | -0,4 | 0,8 | -0,1 | -0,4 | 4,3 |
| Ernährungsberufe | 605 570 | 350 979 | 254 591 | 1,3 | 0,9 | 1,9 | 1,1 | 0,4 | 2,1 |
| Bauberufe | 547 618 | 543 280 | 4 338 | 4,9 | 4,9 | 6,2 | -2,0 | -2,1 | 9,6 |
| Technische Berufe | 1 655 563 | 1 394 101 | 261 462 | 0,1 | 0,1 | -0,1 | 1,4 | 1,4 | 1,7 |
| Dienstleistungsberufe | 13 934 071 | 5 589 169 | 8 344 902 | 0,4 | 1,0 | 0,0 | 3,1 | 3,6 | 2,7 |
| darunter: | | | | | | | | | |
| Warenkaufleute | 1 825 729 | 657 889 | 1 167 840 | -0,2 | -0,1 | -0,3 | 1,8 | 1,7 | 1,9 |
| Verkehrsberufe | 1 670 282 | 1 390 887 | 279 395 | 1,7 | 1,6 | 1,7 | 3,6 | 2,9 | 7,5 |
| Organisations-, Verwaltungs-, Büro- berufe | 4 848 299 | 1 765 532 | 3 082 767 | 0,2 | 0,8 | -0,1 | 3,3 | 5,1 | 2,2 |
| Gesundheitsdienstberufe | 1 527 940 | 250 246 | 1 277 694 | -0,4 | 0,1 | -0,5 | 1,9 | 2,5 | 1,8 |
| Sonstige Arbeitskräfte ²⁾ | 261 180 | 197 131 | 64 049 | 0,3 | 0,6 | -0,7 | 1,7 | -3,6 | 22,5 |
| nach der Ausbildung | | | | | | | | | |
| Volks-/Hauptschulabschluss, Mittlere Reife ³⁾ | 17 215 748 | 9 699 774 | 7 515 974 | 0,2 | 0,6 | -0,4 | 0,1 | -0,2 | 0,5 |
| davon: | | | | | | | | | |
| ohne abgeschl. Berufsausbildung ⁴⁾ | 4 052 522 | 2 227 263 | 1 825 259 | -0,5 | 0,3 | -1,4 | -0,6 | -0,4 | -0,7 |
| mit abgeschl. Berufsausbildung ⁴⁾ | 13 163 226 | 7 472 511 | 5 690 715 | 0,4 | 0,7 | -0,1 | 0,3 | -0,2 | 0,8 |
| Abitur ⁵⁾ | 1 298 800 | 636 682 | 662 118 | 0,3 | 0,7 | 0,0 | 7,5 | 7,4 | 7,6 |
| davon: | | | | | | | | | |
| ohne abgeschl. Berufsausbildung ⁴⁾ | 410 394 | 212 130 | 198 264 | -1,1 | -0,3 | -1,9 | 9,2 | 9,2 | 9,2 |
| mit abgeschl. Berufsausbildung ⁴⁾ | 888 406 | 424 552 | 463 854 | 1,0 | 1,2 | 0,8 | 6,7 | 6,5 | 6,9 |
| Fachhochschule ⁶⁾ | 705 986 | 526 074 | 179 912 | 0,3 | 0,3 | 0,3 | 3,0 | 2,3 | 5,2 |
| Hochschule/Universität ⁷⁾ | 1 135 876 | 767 021 | 368 855 | 0,3 | 0,5 | -0,2 | 5,0 | 4,1 | 6,9 |
| Ohne Angabe | 2 491 002 | 1 334 211 | 1 156 791 | 4,1 | 4,5 | 3,6 | 12,6 | 12,1 | 13,3 |

1) Klassifizierung der Berufe, Statistisches Bundesamt, Ausgabe 1975.

2) Einschl. der Personen „Ohne Angabe“ des Berufsbereiches.

3) Oder gleichwertige Schulbildung.

4) Abgeschlossene Lehr- oder Anlernausbildung, Abschluss an einer Berufsfach-/Fachschule.

5) Hochschulreife allgemein oder fachgebunden.

6) Einschl. Ingenieurschulen.

7) Einschl. Lehrerausbildung.

1 Strukturdaten über sozialversicherungspflichtig Beschäftigte am 30.06.2000

| Gegenstand der Nachweisung | Insgesamt | Männlich | Weiblich | Zu- (+) bzw. Abnahme (-) gegenüber 31.03.2000 | | | Zu- (+) bzw. Abnahme (-) gegenüber 30.06.1999 | | |
|--|-----------|-----------|-----------|--|----------|----------|--|----------|----------|
| | | | | Insgesamt | männlich | weiblich | Insgesamt | männlich | weiblich |
| | | | | | | | | | |
| Neue Länder und Berlin-Ost | | | | | | | | | |
| Insgesamt | 4 978 212 | 2 580 149 | 2 398 063 | 1,2 | 1,9 | 0,4 | -2,2 | -3,2 | -1,1 |
| nach der Staatsangehörigkeit | | | | | | | | | |
| Deutsche | 4 937 916 | 2 552 075 | 2 385 841 | 1,2 | 1,9 | 0,4 | -2,2 | -3,2 | -1,1 |
| Ausländer/-innen | 40 296 | 28 074 | 12 222 | 3,5 | 3,3 | 4,0 | -3,2 | -5,6 | 3,0 |
| dar.: aus EU-Ländern | 8 965 | 6 610 | 2 355 | 1,6 | 0,3 | 5,2 | -2,6 | -7,6 | 14,9 |
| nach Altersgruppen | | | | | | | | | |
| Alter von ... bis unter ... Jahren | | | | | | | | | |
| unter 20 | 242 117 | 148 072 | 94 045 | -10,2 | -9,0 | -12,2 | -4,9 | -5,4 | -4,2 |
| 20 - 25 | 424 755 | 221 920 | 202 835 | 3,6 | 5,6 | 1,5 | 0,3 | -1,6 | 2,4 |
| 25 - 30 | 457 032 | 245 219 | 211 813 | -0,2 | 0,9 | -1,4 | -9,2 | -10,0 | -8,2 |
| 30 - 35 | 644 008 | 334 276 | 309 732 | 0,2 | 1,1 | -0,6 | -7,2 | -7,8 | -6,5 |
| 35 - 40 | 790 968 | 396 787 | 394 181 | 1,5 | 2,2 | 0,8 | -2,3 | -3,4 | -1,1 |
| 40 - 45 | 725 023 | 358 909 | 366 114 | 1,7 | 2,4 | 1,1 | -1,3 | -2,3 | -0,2 |
| 45 - 50 | 698 184 | 345 536 | 352 648 | 2,1 | 2,7 | 1,5 | 0,1 | -1,1 | 1,3 |
| 50 - 55 | 461 650 | 229 938 | 231 712 | 5,2 | 5,7 | 4,6 | 5,8 | 5,1 | 6,4 |
| 55 - 60 | 445 680 | 231 089 | 214 591 | 0,7 | 1,0 | 0,4 | -4,1 | -5,7 | -2,2 |
| 60 - 65 | 81 019 | 62 936 | 18 083 | 6,9 | 5,5 | 12,0 | 22,4 | 19,5 | 33,7 |
| 65 und mehr | 7 776 | 5 467 | 2 309 | 5,5 | 6,4 | 3,2 | 9,9 | 10,8 | 8,0 |
| nach der Stellung im Beruf | | | | | | | | | |
| Arbeiter/-innen | 2 331 573 | 1 720 038 | 611 535 | 2,4 | 2,7 | 1,5 | -4,1 | -4,7 | -2,2 |
| Angestellte | 2 646 639 | 860 111 | 1 786 528 | 0,2 | 0,3 | 0,1 | -0,5 | -0,1 | -0,7 |
| nach Vollzeit-/Teilzeitbeschäftigung | | | | | | | | | |
| Vollzeitbeschäftigung | 4 356 303 | 2 480 344 | 1 875 959 | 0,7 | 1,5 | -0,4 | -3,2 | -3,7 | -2,7 |
| Teilzeitbeschäftigung | 621 909 | 99 805 | 522 104 | 5,0 | 12,4 | 3,7 | 5,6 | 9,1 | 5,0 |
| davon: | | | | | | | | | |
| unter 18 Stunden | 40 836 | 13 896 | 26 940 | 9,4 | 11,4 | 8,4 | 32,2 | 43,9 | 26,8 |
| 18 Stunden und mehr | 581 073 | 85 909 | 495 164 | 4,7 | 12,6 | 3,4 | 4,2 | 5,0 | 4,0 |
| nach Berufsbereichen ¹⁾ | | | | | | | | | |
| Pflanzenbauer, Tierzüchter, Fischerei-berufe | 167 239 | 101 742 | 65 497 | 7,7 | 7,8 | 7,4 | -6,0 | -4,5 | -8,2 |
| Bergleute, Mineralgewinner | 3 167 | 2 958 | 209 | 1,1 | 1,1 | 1,0 | -7,3 | -6,9 | -13,3 |
| Fertigungsberufe | 1 506 115 | 1 240 650 | 265 465 | 2,6 | 2,6 | 2,8 | -5,0 | -5,6 | -1,7 |
| darunter: | | | | | | | | | |
| Metallerzeuger, -bearbeiter | 68 401 | 62 951 | 5 450 | 1,6 | 1,7 | 1,2 | 2,1 | 1,9 | 3,8 |
| Schlosser, Mechaniker und zugeordnete Berufe | 344 038 | 324 477 | 19 561 | 0,3 | 0,2 | 0,7 | -3,9 | -4,2 | 1,8 |
| Elektriker | 140 747 | 131 372 | 9 375 | -0,8 | -0,9 | 0,8 | -4,4 | -4,8 | 1,6 |
| Ernährungsberufe | 141 777 | 59 811 | 81 966 | 1,5 | 1,0 | 2,0 | -0,9 | 1,4 | -2,5 |
| Bauberufe | 290 037 | 278 805 | 11 232 | 6,9 | 6,6 | 15,6 | -13,5 | -13,1 | -20,4 |
| Technische Berufe | 276 598 | 199 937 | 76 661 | -0,4 | -0,2 | -0,7 | -2,3 | -1,7 | -3,6 |
| Dienstleistungsberufe | 2 932 359 | 977 043 | 1 955 316 | 0,3 | 1,0 | 0,0 | -0,5 | -0,1 | -0,7 |
| darunter: | | | | | | | | | |
| Warenkaufleute | 382 394 | 104 661 | 277 733 | -0,6 | -0,5 | -0,6 | -2,0 | -1,3 | -2,2 |
| Verkehrsberufe | 370 141 | 297 092 | 73 049 | 2,1 | 2,3 | 1,5 | -0,2 | -0,8 | 2,2 |
| Organisations-, Verwaltungs-, Büroberufe | 961 594 | 255 222 | 706 372 | -0,3 | 0,1 | -0,5 | -0,9 | 0,8 | -1,5 |
| Gesundheitsdienstberufe | 310 795 | 37 843 | 272 952 | -0,1 | 0,5 | -0,2 | 1,3 | 2,7 | 1,1 |
| Sonstige Arbeitskräfte ²⁾ | 92 734 | 57 819 | 34 915 | -1,5 | -0,8 | -2,7 | -2,5 | -3,7 | -0,5 |
| nach der Ausbildung | | | | | | | | | |
| Volks-/Hauptschulabschluss, Mittlere Reife ³⁾ | 3 736 188 | 1 935 973 | 1 800 215 | 1,1 | 2,0 | 0,2 | -3,2 | -4,2 | -2,1 |
| davon: | | | | | | | | | |
| ohne abgeschl. Berufsausbildung ⁴⁾ | 482 782 | 273 163 | 209 619 | -1,5 | -0,8 | -2,5 | -3,4 | -3,9 | -2,8 |
| mit abgeschl. Berufsausbildung ⁴⁾ | 3 253 406 | 1 662 810 | 1 590 596 | 1,5 | 2,4 | 0,6 | -3,1 | -4,2 | -2,0 |
| Abitur ⁵⁾ | 198 012 | 82 820 | 115 192 | -0,1 | 0,3 | -0,4 | 2,9 | 2,8 | 3,0 |
| davon: | | | | | | | | | |
| ohne abgeschl. Berufsausbildung ⁴⁾ | 49 115 | 21 624 | 27 491 | -1,0 | 0,6 | -2,1 | 8,3 | 11,6 | 5,9 |
| mit abgeschl. Berufsausbildung ⁴⁾ | 148 897 | 61 196 | 87 701 | 0,2 | 0,2 | 0,1 | 1,3 | 0,1 | 2,2 |
| Fachhochschule ⁶⁾ | 189 550 | 94 940 | 94 610 | -0,3 | -0,2 | -0,4 | -1,4 | -2,0 | -0,8 |
| Hochschule/Universität ⁷⁾ | 327 047 | 182 297 | 144 750 | -0,5 | -0,6 | -0,3 | -1,1 | -2,0 | 0,0 |
| Ohne Angabe | 527 415 | 284 119 | 243 296 | 3,7 | 4,1 | 3,3 | 2,1 | 0,5 | 3,9 |

1) Klassifizierung der Berufe, Statistisches Bundesamt, Ausgabe 1975.

2) Einschl. der Personen „Ohne Angabe“ des Berufsbereiches.

3) Oder gleichwertige Schulbildung.

4) Abgeschlossene Lehr- oder Anlernausbildung, Abschluss an einer Berufsfach-/Fachschule.

5) Hochschulreife allgemein oder fachgebunden.

6) Einschl. Ingenieurschulen.

7) Einschl. Lehrerausbildung.

2 Sozialversicherungspflichtig Beschäftigte am 30.06.2000

| Schl.-Nr. 1) | Regionale Gliederung (i = insgesamt, w = weiblich) | Insgesamt ³⁾ | Davon im | | | | | |
|--------------|---|-------------------------|--|---------------------------|-----------|---------------------------|--|---------|
| | | | Land- und Forstwirtschaft; Fischerei | Produzierendes Gewerbe | davon | | | |
| | | | | | Bergbau | Verarbeitendes Gewerbe | Energie- und Wasser- versorgung | |
| 01 | Schleswig-Holstein | i | 819 501 | 15 721 | 241 718 | 1 176 | 163 097 | 9 193 |
| | | w | 376 718 | 3 798 | 56 243 | 118 | 46 173 | 1 972 |
| 02 | Hamburg | i | 762 471 | 2 863 | 160 463 | 207 | 114 470 | 7 987 |
| | | w | 341 303 | 636 | 37 078 | 29 | 30 496 | 1 871 |
| 03 | Niedersachsen | i | 2 436 003 | 36 416 | 877 617 | 13 555 | 638 733 | 21 960 |
| | | w | 1 056 017 | 10 254 | 185 915 | 1 679 | 156 769 | 4 768 |
| 04 | Bremen | i | 283 576 | 929 | 85 929 | 302 | 66 679 | 1 827 |
| | | w | 118 794 | 240 | 15 556 | 42 | 13 117 | 287 |
| 05 | Nordrhein-Westfalen | i | 5 907 280 | 46 230 | 2 163 378 | 62 622 | 1 640 511 | 67 444 |
| | | w | 2 467 594 | 10 917 | 455 568 | 2 424 | 396 753 | 12 526 |
| 06 | Hessen | i | 2 174 680 | 13 884 | 674 009 | 8 498 | 522 974 | 17 388 |
| | | w | 934 495 | 3 696 | 155 140 | 888 | 135 931 | 3 095 |
| 07 | Rheinland-Pfalz | i | 1 191 307 | 13 696 | 453 173 | 3 846 | 345 647 | 11 325 |
| | | w | 517 598 | 3 741 | 98 626 | 512 | 85 224 | 2 374 |
| 08 | Baden-Württemberg | i | 3 802 475 | 28 592 | 1 684 944 | 6 952 | 1 395 785 | 30 522 |
| | | w | 1 639 414 | 8 306 | 445 704 | 879 | 405 210 | 6 493 |
| 09 | Bayern | i | 4 364 659 | 35 528 | 1 759 704 | 14 216 | 1 376 182 | 41 315 |
| | | w | 1 915 738 | 11 562 | 459 865 | 1 989 | 407 827 | 8 047 |
| 10 | Saarland | i | 356 206 | 1 566 | 141 434 | 10 739 | 103 168 | 4 271 |
| | | w | 143 682 | 403 | 24 928 | 482 | 21 482 | 745 |
| 11 | Berlin | i | 1 139 096 | 6 090 | 245 698 | 311 | 142 736 | 12 760 |
| | | w | 567 790 | 1 578 | 60 117 | 62 | 44 773 | 3 451 |
| 12 | Brandenburg | i | 811 036 | 31 897 | 243 640 | 8 050 | 115 975 | 10 743 |
| | | w | 381 583 | 10 649 | 53 746 | 1 995 | 36 634 | 3 397 |
| 13 | Mecklenburg-Vorpommern | i | 590 660 | 26 663 | 152 315 | 982 | 66 946 | 7 522 |
| | | w | 289 260 | 7 824 | 30 862 | 139 | 21 215 | 2 201 |
| 14 | Sachsen | i | 1 526 528 | 40 086 | 504 267 | 6 710 | 280 881 | 19 171 |
| | | w | 729 652 | 14 926 | 128 159 | 1 269 | 96 341 | 5 913 |
| 15 | Sachsen-Anhalt | i | 837 242 | 28 334 | 253 892 | 7 370 | 127 591 | 8 344 |
| | | w | 407 101 | 10 184 | 54 135 | 1 042 | 37 981 | 2 430 |
| 16 | Thüringen | i | 822 904 | 26 526 | 287 517 | 4 050 | 171 145 | 7 890 |
| | | w | 394 974 | 9 175 | 74 967 | 514 | 60 353 | 2 411 |
| | Früheres Bundesgebiet | i | 22 847 412 | 199 232 | 8 411 566 | 122 143 | 6 480 328 | 214 884 |
| | | w | 9 883 650 | 54 383 | 1 978 249 | 9 045 | 1 734 356 | 42 602 |
| | Neue Länder und Berlin-Ost | i | 4 978 212 | 155 789 | 1 518 132 | 27 443 | 792 192 | 64 778 |
| | | w | 2 398 063 | 53 506 | 358 360 | 5 018 | 261 923 | 19 379 |
| | Deutschland | i | 27 825 624 | 355 021 | 9 929 698 | 149 586 | 7 272 520 | 279 662 |
| | | w | 12 281 713 | 107 889 | 2 336 609 | 14 063 | 1 996 279 | 61 981 |

1) Regionalschlüssel gemäß amtlichem Gemeindeverzeichnis.

2) Klassifikation der Wirtschaftszweige, Ausgabe 1993 (WZ 93) – siehe Anhang.

land

nach Ländern und zusammengefassten Wirtschaftsabschnitten

| Wirtschaftsabschnitt ²⁾ | | | | | | | | | | Schl.-Nr. 1) |
|------------------------------------|---------------------------------------|-----------|-------------|--|-----------------------------------|---|---|-----------------------------------|--|--------------|
| Baugewerbe | Handel, Gastgewerbe und Verkehr | davon | | | Sonstige Dienst- leistungen | davon | | | | |
| | | Handel | Gastgewerbe | Verkehr- und Nachrichten- übermittlung | | Kredit- und Versiche- rungs- gewerbe | Grundstücks- wesen, Vermietung, Dienstleistun- gen für Unternehmen | Öffentliche Verwaltung u.ä. | Öffentliche und private Dienstleistun- gen (ohne öffentliche Verwaltung | |
| 68 252 | 230 234 | 154 864 | 31 390 | 43 980 | 331 379 | 27 625 | 74 149 | 66 550 | 163 055 | 01 |
| 7 980 | 108 215 | 78 375 | 18 185 | 11 655 | 208 249 | 15 480 | 38 375 | 33 415 | 120 979 | |
| 37 799 | 231 204 | 137 815 | 22 465 | 70 924 | 367 557 | 51 223 | 140 414 | 37 929 | 137 991 | 02 |
| 4 682 | 97 736 | 66 935 | 10 560 | 20 241 | 205 656 | 26 534 | 64 364 | 21 389 | 93 369 | |
| 203 369 | 587 658 | 397 493 | 69 842 | 120 323 | 933 738 | 86 948 | 222 821 | 166 710 | 457 259 | 03 |
| 22 699 | 277 717 | 204 768 | 42 098 | 30 851 | 581 875 | 47 340 | 109 291 | 85 618 | 339 626 | |
| 17 121 | 82 266 | 45 432 | 6 375 | 30 459 | 114 373 | 10 619 | 32 360 | 12 611 | 58 783 | 04 |
| 2 110 | 35 074 | 23 040 | 3 595 | 8 439 | 67 888 | 5 632 | 14 743 | 7 096 | 40 417 | |
| 392 801 | 1 407 713 | 967 810 | 132 799 | 307 104 | 2 288 217 | 224 553 | 650 641 | 316 471 | 1 096 552 | 05 |
| 43 865 | 624 263 | 470 179 | 71 996 | 82 088 | 1 376 083 | 119 342 | 299 281 | 172 729 | 784 731 | |
| 125 149 | 554 186 | 337 306 | 58 565 | 158 315 | 931 800 | 143 819 | 298 216 | 124 971 | 364 794 | 06 |
| 15 226 | 244 175 | 161 519 | 30 099 | 52 557 | 531 118 | 70 404 | 131 466 | 71 375 | 257 873 | |
| 92 355 | 268 070 | 182 498 | 33 613 | 51 959 | 455 912 | 39 658 | 94 510 | 88 840 | 232 904 | 07 |
| 10 516 | 128 213 | 93 188 | 19 877 | 15 148 | 286 797 | 22 008 | 46 331 | 46 418 | 172 040 | |
| 251 685 | 782 798 | 532 942 | 93 726 | 156 130 | 1 305 436 | 146 999 | 365 572 | 195 297 | 597 568 | 08 |
| 33 122 | 375 846 | 273 545 | 55 722 | 46 579 | 809 198 | 81 223 | 170 781 | 117 065 | 440 129 | |
| 327 991 | 1 006 468 | 669 159 | 138 972 | 198 337 | 1 561 593 | 187 189 | 428 532 | 222 234 | 723 638 | 09 |
| 42 002 | 484 311 | 345 734 | 80 794 | 57 783 | 959 371 | 102 218 | 204 235 | 116 190 | 536 728 | |
| 23 256 | 76 977 | 54 745 | 6 880 | 15 352 | 136 206 | 12 999 | 39 286 | 19 367 | 64 554 | 10 |
| 2 219 | 37 377 | 28 679 | 4 169 | 4 529 | 80 961 | 7 212 | 17 809 | 9 872 | 46 068 | |
| 89 891 | 258 434 | 144 063 | 42 372 | 71 999 | 627 923 | 42 631 | 190 016 | 100 208 | 295 068 | 11 |
| 11 831 | 121 644 | 79 010 | 21 307 | 21 327 | 383 911 | 26 208 | 92 674 | 65 848 | 199 181 | |
| 108 872 | 191 050 | 110 828 | 21 659 | 58 563 | 344 360 | 13 838 | 69 092 | 83 367 | 178 063 | 12 |
| 11 720 | 92 985 | 59 623 | 14 774 | 18 588 | 224 151 | 10 279 | 35 346 | 57 768 | 120 758 | |
| 76 865 | 141 553 | 78 828 | 26 563 | 36 162 | 270 024 | 11 378 | 54 714 | 58 198 | 145 734 | 13 |
| 7 307 | 72 943 | 43 415 | 18 411 | 11 117 | 177 563 | 7 922 | 29 728 | 38 238 | 101 675 | |
| 197 505 | 334 495 | 201 003 | 42 690 | 90 802 | 647 320 | 37 546 | 154 162 | 117 220 | 338 392 | 14 |
| 24 636 | 167 790 | 109 851 | 29 804 | 28 135 | 418 601 | 26 416 | 73 855 | 80 288 | 238 042 | |
| 110 587 | 190 029 | 114 083 | 20 384 | 55 562 | 364 729 | 14 922 | 74 847 | 94 737 | 180 223 | 15 |
| 12 682 | 96 627 | 65 162 | 14 072 | 17 393 | 246 055 | 10 699 | 36 321 | 66 912 | 132 123 | |
| 104 432 | 172 322 | 106 024 | 20 514 | 45 784 | 336 444 | 16 031 | 68 849 | 68 947 | 182 617 | 16 |
| 11 689 | 86 959 | 58 628 | 14 387 | 13 944 | 223 822 | 11 086 | 34 915 | 46 269 | 131 552 | |
| 1 594 211 | 5 399 223 | 3 579 902 | 621 796 | 1 197 525 | 8 830 222 | 961 838 | 2 471 185 | 1 310 418 | 4 086 781 | |
| 192 246 | 2 493 354 | 1 799 768 | 350 576 | 343 010 | 5 354 213 | 515 915 | 1 159 616 | 718 259 | 2 960 423 | |
| 633 719 | 1 116 234 | 654 991 | 147 013 | 314 230 | 2 186 789 | 106 140 | 486 996 | 463 239 | 1 130 414 | |
| 72 040 | 558 521 | 361 883 | 99 274 | 97 364 | 1 427 086 | 74 088 | 239 899 | 318 231 | 794 868 | |
| 2 227 930 | 6 515 457 | 4 234 893 | 768 809 | 1 511 755 | 11 017 011 | 1 067 978 | 2 958 181 | 1 773 657 | 5 217 195 | |
| 264 286 | 3 051 875 | 2 161 651 | 449 850 | 440 374 | 6 781 299 | 590 003 | 1 399 515 | 1 036 490 | 3 755 291 | |

3) Einschl. Fälle ohne Angabe zur wirtschaftlichen Gliederung.

3 Sozialversicherungspflichtig Beschäftigte am 30.06.2000 nach Ländern, Arbeitern/Angestellten und Vollzeit-/Teilzeitbeschäftigten

| Regionale Gliederung | Insgesamt | Arbeiter/-Innen | | | Angestellte | | |
|----------------------------------|------------|-----------------|---------------------------|-----------|-------------|---------------------------|-----------|
| | | zusammen | Vollzeit- beschäftigte | Teilzeit- | zusammen | Vollzeit- beschäftigte | Teilzeit- |
| Insgesamt | | | | | | | |
| Deutschland | 27 825 624 | 12 113 367 | 10 935 840 | 1 177 527 | 15 712 257 | 12 961 134 | 2 751 123 |
| Baden-Württemberg | 3 802 475 | 1 674 789 | 1 515 098 | 159 691 | 2 127 686 | 1 754 372 | 373 314 |
| Bayern | 4 364 659 | 1 933 855 | 1 747 994 | 185 861 | 2 430 804 | 1 997 148 | 433 656 |
| Berlin | 1 139 096 | 405 192 | 352 112 | 53 080 | 733 904 | 601 479 | 132 425 |
| davon: | | | | | | | |
| West | 749 254 | 270 970 | 231 822 | 39 148 | 478 284 | 382 369 | 95 915 |
| Ost | 389 842 | 134 222 | 120 290 | 13 932 | 255 620 | 219 110 | 36 510 |
| Brandenburg | 811 036 | 389 260 | 358 904 | 30 356 | 421 776 | 357 366 | 64 410 |
| Bremen | 283 576 | 118 603 | 104 275 | 14 328 | 164 973 | 133 474 | 31 499 |
| Hamburg | 762 471 | 240 755 | 207 143 | 33 612 | 521 716 | 439 072 | 82 644 |
| Hessen | 2 174 680 | 806 000 | 717 077 | 88 923 | 1 368 680 | 1 135 886 | 232 794 |
| Mecklenburg-Vorpommern | 590 660 | 279 472 | 254 420 | 25 052 | 311 188 | 262 594 | 48 594 |
| Niedersachsen | 2 436 003 | 1 140 195 | 1 026 837 | 113 358 | 1 295 808 | 1 031 280 | 264 528 |
| Nordrhein-Westfalen | 5 907 280 | 2 518 745 | 2 289 010 | 229 735 | 3 388 535 | 2 825 664 | 562 871 |
| Rheinland-Pfalz | 1 191 307 | 537 018 | 485 226 | 51 792 | 654 289 | 522 134 | 132 155 |
| Saarland | 356 206 | 175 435 | 161 567 | 13 868 | 180 771 | 149 476 | 31 295 |
| Sachsen | 1 526 528 | 723 481 | 653 753 | 69 728 | 803 047 | 671 508 | 131 539 |
| Sachsen-Anhalt | 837 242 | 396 779 | 363 216 | 33 563 | 440 463 | 377 273 | 63 190 |
| Schleswig-Holstein | 819 501 | 365 429 | 325 457 | 39 972 | 454 072 | 358 290 | 95 782 |
| Thüringen | 822 904 | 408 359 | 373 751 | 34 608 | 414 545 | 344 118 | 70 427 |
| Nachrichtlich: | | | | | | | |
| Früheres Bundesgebiet | 22 847 412 | 9 781 794 | 8 811 506 | 970 288 | 13 065 618 | 10 729 165 | 2 336 453 |
| Neue Länder und Berlin-Ost | 4 978 212 | 2 331 573 | 2 124 334 | 207 239 | 2 646 639 | 2 231 969 | 414 670 |
| Männlich | | | | | | | |
| Deutschland | 15 543 911 | 9 081 222 | 8 823 004 | 258 218 | 6 462 689 | 6 169 416 | 293 273 |
| Baden-Württemberg | 2 163 061 | 1 231 130 | 1 202 036 | 29 094 | 931 931 | 893 420 | 38 511 |
| Bayern | 2 448 921 | 1 418 229 | 1 380 826 | 37 403 | 1 030 692 | 990 418 | 40 274 |
| Berlin | 571 306 | 294 236 | 275 813 | 18 423 | 277 070 | 252 925 | 24 145 |
| davon: | | | | | | | |
| West | 376 957 | 193 794 | 180 560 | 13 234 | 183 163 | 166 102 | 17 061 |
| Ost | 194 349 | 100 442 | 95 253 | 5 189 | 93 907 | 86 823 | 7 084 |
| Brandenburg | 429 453 | 293 211 | 284 894 | 8 317 | 136 242 | 130 233 | 6 009 |
| Bremen | 164 782 | 91 453 | 88 228 | 3 225 | 73 329 | 69 166 | 4 163 |
| Hamburg | 421 168 | 180 524 | 170 798 | 9 726 | 240 644 | 227 078 | 13 566 |
| Hessen | 1 240 185 | 611 768 | 591 108 | 20 660 | 628 417 | 601 811 | 26 606 |
| Mecklenburg-Vorpommern | 301 400 | 207 161 | 198 861 | 8 300 | 94 239 | 89 864 | 4 375 |
| Niedersachsen | 1 379 986 | 861 931 | 841 950 | 19 981 | 518 055 | 495 915 | 22 140 |
| Nordrhein-Westfalen | 3 439 686 | 1 955 425 | 1 908 484 | 46 941 | 1 484 261 | 1 418 586 | 65 675 |
| Rheinland-Pfalz | 673 709 | 411 102 | 401 873 | 9 229 | 262 607 | 250 097 | 12 510 |
| Saarland | 212 524 | 137 080 | 135 039 | 2 041 | 75 444 | 72 263 | 3 181 |
| Sachsen | 796 876 | 527 391 | 506 627 | 20 764 | 269 485 | 256 826 | 12 659 |
| Sachsen-Anhalt | 430 141 | 297 059 | 289 901 | 7 158 | 133 082 | 128 186 | 4 896 |
| Schleswig-Holstein | 442 783 | 268 748 | 260 939 | 7 809 | 174 035 | 165 379 | 8 656 |
| Thüringen | 427 930 | 294 774 | 285 627 | 9 147 | 133 156 | 127 249 | 5 907 |
| Nachrichtlich: | | | | | | | |
| Früheres Bundesgebiet | 12 963 762 | 7 361 184 | 7 161 841 | 199 343 | 5 602 578 | 5 350 235 | 252 343 |
| Neue Länder und Berlin-Ost | 2 580 149 | 1 720 038 | 1 661 163 | 58 875 | 860 111 | 819 181 | 40 930 |
| Weiblich | | | | | | | |
| Deutschland | 12 281 713 | 3 032 145 | 2 112 836 | 919 309 | 9 249 568 | 6 791 718 | 2 457 850 |
| Baden-Württemberg | 1 639 414 | 443 659 | 313 062 | 130 597 | 1 195 755 | 860 952 | 334 803 |
| Bayern | 1 915 738 | 515 626 | 367 168 | 148 458 | 1 400 112 | 1 006 730 | 393 382 |
| Berlin | 567 790 | 110 956 | 76 299 | 34 657 | 456 834 | 348 554 | 108 280 |
| davon: | | | | | | | |
| West | 372 297 | 77 176 | 51 262 | 25 914 | 295 121 | 216 267 | 78 854 |
| Ost | 195 493 | 33 780 | 25 037 | 8 743 | 161 713 | 132 287 | 29 426 |
| Brandenburg | 381 583 | 96 049 | 74 010 | 22 039 | 285 534 | 227 133 | 58 401 |
| Bremen | 118 794 | 27 150 | 16 047 | 11 103 | 91 644 | 64 308 | 27 336 |
| Hamburg | 341 303 | 60 231 | 36 345 | 23 886 | 281 072 | 211 994 | 69 078 |
| Hessen | 934 495 | 194 232 | 125 969 | 68 263 | 740 263 | 534 075 | 206 188 |
| Mecklenburg-Vorpommern | 289 260 | 72 311 | 55 559 | 16 752 | 216 949 | 172 730 | 44 219 |
| Niedersachsen | 1 056 017 | 278 264 | 184 887 | 93 377 | 777 753 | 535 365 | 242 388 |
| Nordrhein-Westfalen | 2 467 594 | 563 320 | 380 526 | 182 794 | 1 904 274 | 1 407 078 | 497 196 |
| Rheinland-Pfalz | 517 598 | 125 916 | 83 353 | 42 563 | 391 682 | 272 037 | 119 645 |
| Saarland | 143 682 | 38 355 | 26 528 | 11 827 | 105 327 | 77 213 | 28 114 |
| Sachsen | 729 652 | 196 090 | 147 126 | 48 964 | 533 562 | 414 682 | 118 880 |
| Sachsen-Anhalt | 407 101 | 99 720 | 73 315 | 26 405 | 307 381 | 249 087 | 58 294 |
| Schleswig-Holstein | 376 718 | 96 681 | 64 518 | 32 163 | 280 037 | 192 911 | 87 126 |
| Thüringen | 394 974 | 113 585 | 88 124 | 25 461 | 281 389 | 216 869 | 64 520 |
| Nachrichtlich: | | | | | | | |
| Früheres Bundesgebiet | 9 883 650 | 2 420 610 | 1 649 665 | 770 945 | 7 463 040 | 5 378 930 | 2 084 110 |
| Neue Länder und Berlin-Ost | 2 398 063 | 611 535 | 463 171 | 148 364 | 1 786 528 | 1 412 788 | 373 740 |

4 Sozialversicherungspflichtig Beschäftigte am 30.06.2000 nach Wirtschaftsabschnitten und -unterabschnitten, Geschlecht, Stellung im Beruf sowie nach deutschen und ausländischen Beschäftigten

| Nr. der Klassifikation ¹⁾ | Wirtschaftsgliederung | Insgesamt | Und zwar | | | | | |
|--------------------------------------|--|------------|------------|------------|-----------------|-------------|--------------|--------------|
| | | | männlich | weiblich | Arbeiter/-innen | Angestellte | deutsche | ausländische |
| | | | | | | | Beschäftigte | |
| A + B | Land- u. Forstwirtsch.; Fischerei | 355 021 | 247 132 | 107 889 | 295 527 | 59 494 | 328 620 | 26 401 |
| C | Bergbau u. Gew. v. Steinen u. Erden | 149 586 | 135 523 | 14 063 | 104 981 | 44 605 | 139 432 | 10 154 |
| CA | Kohlenbergbau, Torfgew., Gew. v. Erdöl u. Erdgas usw. | 85 565 | 79 767 | 5 798 | 60 997 | 24 568 | 78 661 | 6 904 |
| CB | Erzbergbau, Gew. v. Steinen u. Erden, sonst. Bergbau | 64 021 | 55 756 | 8 265 | 43 984 | 20 037 | 60 771 | 3 250 |
| D | Verarbeitendes Gewerbe | 7 272 520 | 5 276 241 | 1 996 279 | 4 492 769 | 2 779 751 | 6 587 439 | 685 081 |
| DA | Ernährungsgewerbe u. Tabakverarbeitung | 729 694 | 371 050 | 358 644 | 434 108 | 295 586 | 668 028 | 61 666 |
| DB + DC | Textil- u. Bekleidungsgewerbe; Ledergerber | 241 273 | 100 514 | 140 759 | 158 318 | 82 955 | 213 671 | 27 602 |
| DD | Holzgewerbe (oh. H.v. Möbeln) | 179 522 | 146 770 | 32 752 | 137 247 | 42 275 | 165 736 | 13 786 |
| DE | Papier-, Verlags- u. Druckgewerbe | 535 384 | 327 698 | 207 686 | 266 992 | 268 392 | 497 380 | 38 004 |
| DF | Kokerei, Mineralölverarbeitung, H.v. Bruttstoffen | 30 025 | 25 487 | 4 538 | 14 250 | 15 775 | 29 079 | 946 |
| DG | Chemische Industrie | 483 472 | 340 815 | 142 657 | 222 711 | 260 761 | 446 064 | 37 408 |
| DH | H.v. Gummi- u. Kunststoffwaren | 398 888 | 290 743 | 108 145 | 283 136 | 115 752 | 346 822 | 52 066 |
| DI | Glasgewerbe, Keramik, Verarb. v. Steinen u. Erden | 269 987 | 213 174 | 56 813 | 187 807 | 82 180 | 246 072 | 23 915 |
| DJ | Metallerz u. -bearb., H.v. Metallzeugnissen | 1 136 982 | 937 216 | 199 766 | 821 906 | 315 076 | 1 003 065 | 133 917 |
| DK | Maschinenbau | 1 049 377 | 870 737 | 178 640 | 629 573 | 419 804 | 971 724 | 77 653 |
| DL | H.v. Büromasch., DV-Gerät. u. -Einr.; Elektrotechn. usw. | 1 083 138 | 714 648 | 368 490 | 543 189 | 539 949 | 992 785 | 90 353 |
| DM | Fahrzeugbau | 828 099 | 718 464 | 109 635 | 571 744 | 256 355 | 721 372 | 106 727 |
| DN | H.v. Möbeln, Schmuck, Musikinstr. usw.; Recycling | 306 679 | 218 925 | 87 754 | 221 788 | 84 891 | 285 641 | 21 038 |
| E | Energie- u. Wasserversorgung | 279 662 | 217 681 | 61 981 | 118 594 | 161 068 | 274 527 | 5 135 |
| F | Baugewerbe | 2 227 930 | 1 963 644 | 264 286 | 1 750 314 | 477 616 | 2 073 880 | 154 050 |
| 45.2 | dar. Hoch- und Tiefbau | 1 085 885 | 985 583 | 100 302 | 853 518 | 232 367 | 998 447 | 87 438 |
| G | Handel; Instandh. u. Rep. v. Kfz. u. Gebrauchsgütern | 4 234 893 | 2 073 242 | 2 161 651 | 1 217 853 | 3 017 040 | 4 003 908 | 230 985 |
| 51 (ohne 51.1) | dar.: Großhandel | 1 099 290 | 709 182 | 390 108 | 362 813 | 736 477 | 1 032 601 | 66 689 |
| 52 | Einzelhandel | 2 158 305 | 657 565 | 1 500 740 | 415 509 | 1 742 796 | 2 046 409 | 111 896 |
| H | Gastgewerbe | 768 809 | 318 959 | 449 850 | 601 239 | 167 570 | 598 433 | 170 376 |
| I | Verkehr- u. Nachrichtenübermittlung | 1 511 755 | 1 071 381 | 440 374 | 920 676 | 591 079 | 1 402 881 | 108 874 |
| 60 - 63 | Verkehr | 1 222 185 | 925 750 | 296 435 | 727 607 | 494 578 | 1 132 078 | 90 107 |
| 64 | Nachrichtenübermittlung | 289 570 | 145 631 | 143 939 | 193 069 | 96 501 | 270 803 | 18 767 |
| J | Kredit- u. Versicherungsgewerbe | 1 067 978 | 477 975 | 590 003 | 25 837 | 1 042 141 | 1 044 005 | 23 973 |
| 65 | dar. Kreditgewerbe | 749 690 | 321 558 | 428 132 | 20 282 | 729 408 | 733 279 | 16 411 |
| K | Grundst., Wohnungswesen, Verm. bewegl. Sachen usw. | 2 958 181 | 1 558 666 | 1 399 515 | 963 117 | 1 995 064 | 2 706 460 | 251 721 |
| 74.1 | dar. Rechtsberatung u.a. | 670 757 | 235 075 | 435 682 | 45 317 | 625 440 | 646 983 | 23 774 |
| L + Q | Öffentliche Verwaltung u.ä. | 1 773 657 | 737 167 | 1 036 490 | 448 392 | 1 325 265 | 1 732 742 | 40 915 |
| 75.1 | dar.: öffentl. Verwaltung | 1 235 833 | 524 890 | 710 943 | 340 309 | 895 524 | 1 207 475 | 28 358 |
| 75.2 | öffentl. Sicherheit u.a. | 225 222 | 107 259 | 117 963 | 82 332 | 142 890 | 222 622 | 2 600 |
| M | Erziehung u. Unterricht | 1 017 527 | 346 166 | 671 361 | 183 318 | 834 209 | 974 718 | 42 809 |
| N | Gesundheits-, Veterinär- u. Sozialwesen | 2 928 275 | 584 456 | 2 343 819 | 428 561 | 2 499 714 | 2 793 684 | 134 591 |
| 85.1, 85.2 | Gesundheits- und Veterinärwesen | 1 907 357 | 355 713 | 1 551 644 | 208 492 | 1 698 865 | 1 819 716 | 87 641 |
| 85.3 | Sozialwesen | 1 020 918 | 228 743 | 792 175 | 220 069 | 800 849 | 973 968 | 46 950 |
| O | Erbringung sonst. öff. u. persönl. Dienstleistungen | 1 231 592 | 526 102 | 705 490 | 533 251 | 698 341 | 1 156 746 | 74 846 |
| P | Private Haushalte | 39 801 | 5 180 | 34 621 | 25 550 | 14 251 | 36 725 | 3 076 |
| | Insgesamt ²⁾ | 27 825 624 | 15 543 911 | 12 281 713 | 12 113 367 | 15 712 257 | 25 862 004 | 1 963 620 |

1) Klassifikation der Wirtschaftszweige, Ausgabe 1993 (WZ 93). Zusätzlich werden ausgewählte Wirtschaftsabteilungen und -gruppen nachgewiesen.

2) Einschl. Fälle ohne Angabe zur Wirtschaftsgliederung.

4 Sozialversicherungspflichtig Beschäftigte am 30.06.2000 nach Wirtschaftsabschnitten und -unterabschnitten, Geschlecht, Stellung im Beruf sowie nach deutschen und ausländischen Beschäftigten

| Nr. der Klassifikation ¹⁾ | Wirtschaftsgliederung | Insgesamt | Und zwar | | | | | |
|--------------------------------------|--|------------|------------|-----------|-----------------|-------------|--------------|--------------|
| | | | männlich | weiblich | Arbeiter/-innen | Angestellte | deutsche | ausländische |
| | | | | | | | Beschäftigte | |
| A + B | Land- u. Forstwirtsch.; Fischerei | 199 232 | 144 849 | 54 383 | 168 766 | 30 466 | 174 049 | 25 183 |
| C | Bergbau u. Gew. v. Steinen u. Erden | 122 143 | 113 098 | 9 045 | 87 336 | 34 807 | 112 012 | 10 131 |
| CA | Kohlenbergbau, Torfgew., Gew. v. Erdöl u. Erdgas usw. | 72 297 | 69 484 | 2 813 | 52 877 | 19 420 | 65 399 | 6 898 |
| CB | Erzbergbau, Gew. v. Steinen u. Erden, sonst. Bergbau | 49 846 | 43 614 | 6 232 | 34 459 | 15 387 | 46 613 | 3 233 |
| D | Verarbeitendes Gewerbe | 6 480 328 | 4 745 972 | 1 734 356 | 3 945 668 | 2 534 660 | 5 800 312 | 680 016 |
| DA | Ernährungsgewerbe u. Tabakverarbeitung | 605 706 | 319 893 | 285 813 | 353 776 | 251 930 | 544 769 | 60 937 |
| DB + DC | Textil- u. Bekleidungsgewerbe; Ledergerber | 209 077 | 89 988 | 119 089 | 133 054 | 76 023 | 181 660 | 27 417 |
| DD | Holzgewerbe (oh. H.v. Möbeln) | 156 239 | 128 833 | 27 406 | 118 621 | 37 618 | 142 557 | 13 682 |
| DE | Papier-, Verlags- u. Druckgewerbe | 490 218 | 303 710 | 186 508 | 244 174 | 246 044 | 452 546 | 37 672 |
| DF | Kokerei, Mineralölverarbeitung, H.v. Brutstoffen | 27 141 | 23 279 | 3 862 | 12 728 | 14 413 | 26 206 | 935 |
| DG | Chemische Industrie | 449 242 | 320 505 | 128 737 | 204 476 | 244 766 | 412 107 | 37 135 |
| DH | H.v. Gummi- u. Kunststoffwaren | 362 767 | 266 208 | 96 559 | 255 777 | 106 990 | 310 904 | 51 863 |
| DI | Glasgewerbe, Keramik, Verarb. v. Steinen u. Erden | 218 166 | 173 028 | 45 138 | 149 971 | 68 195 | 194 500 | 23 666 |
| DJ | Metallerzg. u. -bearb., H.v. Metallerzeugnissen | 983 244 | 809 950 | 173 294 | 702 495 | 280 749 | 850 513 | 132 731 |
| DK | Maschinenbau | 962 189 | 797 474 | 164 715 | 571 163 | 391 026 | 884 931 | 77 258 |
| DL | H.v. Büromasch., DV-Gerät. u. -Einr.; Elektrotechn. usw. | 983 272 | 654 169 | 329 103 | 483 391 | 499 881 | 893 594 | 89 678 |
| DM | Fahrzeugbau | 775 433 | 674 751 | 100 682 | 532 831 | 242 602 | 669 202 | 106 231 |
| DN | H.v. Möbeln, Schmuck, Musikinstr. usw.; Recycling | 257 634 | 184 184 | 73 450 | 183 211 | 74 423 | 236 823 | 20 811 |
| E | Energie- u. Wasserversorgung | 214 884 | 172 282 | 42 602 | 92 521 | 122 363 | 209 883 | 5 001 |
| F | Baugewerbe | 1 594 211 | 1 401 965 | 192 246 | 1 232 146 | 362 065 | 1 445 724 | 148 487 |
| 45.2 | dar. Hoch- und Tiefbau | 759 727 | 691 102 | 68 625 | 587 064 | 172 663 | 675 708 | 84 019 |
| G | Handel; Instandh. u. Rep. v. Kfz. u. Gebrauchsgütern | 3 579 902 | 1 780 134 | 1 799 768 | 997 503 | 2 582 399 | 3 352 591 | 227 311 |
| 51 (ohne 51.1) | dar.: Großhandel | 979 537 | 632 889 | 346 648 | 315 120 | 664 417 | 913 657 | 65 880 |
| 52 | Einzelhandel | 1 796 320 | 564 196 | 1 232 124 | 335 577 | 1 460 743 | 1 686 529 | 109 791 |
| H | Gastgewerbe | 621 796 | 271 220 | 350 576 | 488 145 | 133 651 | 459 477 | 162 319 |
| I | Verkehr- u. Nachrichtenübermittlung | 1 197 525 | 854 515 | 343 010 | 730 236 | 467 289 | 1 090 059 | 107 466 |
| 60 - 63 | Verkehr | 978 874 | 737 971 | 240 903 | 579 301 | 399 573 | 889 925 | 88 949 |
| 64 | Nachrichtenübermittlung | 218 651 | 116 544 | 102 107 | 150 935 | 67 716 | 200 134 | 18 517 |
| J | Kredit- u. Versicherungsgewerbe | 961 838 | 445 923 | 515 915 | 24 463 | 937 375 | 938 119 | 23 719 |
| 65 | dar. Kreditgewerbe | 672 418 | 300 993 | 371 425 | 19 219 | 653 199 | 656 174 | 16 244 |
| K | Grundst.-, Wohnungswesen, Verm. bewegl. Sachen usw. | 2 471 185 | 1 311 569 | 1 159 616 | 767 480 | 1 703 705 | 2 225 113 | 246 072 |
| 74.1 | dar. Rechtsberatung u.a. | 598 605 | 217 213 | 381 392 | 40 136 | 558 469 | 575 288 | 23 317 |
| L + Q | Öffentliche Verwaltung u.ä. | 1 310 418 | 592 159 | 718 259 | 353 022 | 957 396 | 1 270 643 | 39 775 |
| 75.1 | dar.: öffentl. Verwaltung | 883 961 | 411 402 | 472 559 | 262 705 | 621 256 | 856 399 | 27 562 |
| 75.2 | öffentl. Sicherheit u.a. | 184 472 | 89 725 | 94 747 | 69 087 | 115 385 | 181 947 | 2 525 |
| M | Erziehung u. Unterricht | 678 275 | 221 078 | 457 197 | 110 012 | 568 263 | 638 222 | 40 053 |
| N | Gesundheits-, Veterinär- u. Sozialwesen | 2 429 535 | 498 784 | 1 930 751 | 366 735 | 2 062 800 | 2 297 171 | 132 364 |
| 85.1, 85.2 | Gesundheits- und Veterinärwesen | 1 592 685 | 307 919 | 1 284 766 | 180 519 | 1 412 166 | 1 506 342 | 86 343 |
| 85.3 | Sozialwesen | 836 850 | 190 865 | 645 985 | 186 216 | 650 634 | 790 829 | 46 021 |
| O | Erbringung sonst. öff. u. persönl. Dienstleistungen | 940 808 | 401 657 | 539 151 | 390 330 | 550 478 | 869 033 | 71 775 |
| P | Private Haushalte | 38 163 | 4 839 | 33 324 | 24 512 | 13 651 | 35 116 | 3 047 |
| | Insgesamt ²⁾ | 22 847 412 | 12 963 762 | 9 883 650 | 9 781 794 | 13 065 618 | 20 924 088 | 1 923 324 |

1) Klassifikation der Wirtschaftszweige, Ausgabe 1993 (WZ 93). Zusätzlich werden ausgewählte Wirtschaftsabteilungen und -gruppen nachgewiesen.

2) Einschl. Fälle ohne Angabe zur Wirtschaftsgliederung.

4 Sozialversicherungspflichtig Beschäftigte am 30.06.2000 nach Wirtschaftsabschnitten und -unterabschnitten, Geschlecht, Stellung im Beruf sowie nach deutschen und ausländischen Beschäftigten

| Nr. der Klassifikation ¹⁾ | Wirtschaftsgliederung | Insgesamt | Und zwar | | | | | |
|--------------------------------------|--|-----------|-----------|-----------|-----------------|-------------|--------------|--------------|
| | | | männlich | weiblich | Arbeiter/-innen | Angestellte | deutsche | ausländische |
| | | | | | | | Beschäftigte | |
| A + B | Land- u. Forstwirtsch.; Fischerei | 155 789 | 102 283 | 53 506 | 126 761 | 29 028 | 154 571 | 1 218 |
| C | Bergbau u. Gew. v. Steinen u. Erden | 27 443 | 22 425 | 5 018 | 17 645 | 9 798 | 27 420 | 23 |
| CA | Kohlenbergbau, Torfgew., Gew. v. Erdöl u. Erdgas usw. | 13 268 | 10 283 | 2 985 | 8 120 | 5 148 | 13 262 | 6 |
| CB | Erzbergbau, Gew. v. Steinen u. Erden, sonst. Bergbau | 14 175 | 12 142 | 2 033 | 9 525 | 4 650 | 14 158 | 17 |
| D | Verarbeitendes Gewerbe | 792 192 | 530 269 | 261 923 | 547 101 | 245 091 | 787 127 | 5 065 |
| DA | Ernährungsgewerbe u. Tabakverarbeitung | 123 988 | 51 157 | 72 831 | 80 332 | 43 656 | 123 259 | 729 |
| DB + DC | Textil- u. Bekleidungsgewerbe; Ledergerber | 32 196 | 10 526 | 21 670 | 25 264 | 6 932 | 32 011 | 185 |
| DD | Holzgewerbe (oh. H.v. Möbeln) | 23 283 | 17 937 | 5 346 | 18 626 | 4 657 | 23 179 | 104 |
| DE | Papier-, Verlags- u. Druckgewerbe | 45 166 | 23 988 | 21 178 | 22 818 | 22 348 | 44 834 | 332 |
| DF | Kokerei, Mineralölverarbeitung, H.v. Brutstoffen | 2 884 | 2 208 | 676 | 1 522 | 1 362 | 2 873 | 11 |
| DG | Chemische Industrie | 34 230 | 20 310 | 13 920 | 18 235 | 15 995 | 33 957 | 273 |
| DH | H.v. Gummi- u. Kunststoffwaren | 36 121 | 24 535 | 11 586 | 27 359 | 8 762 | 35 918 | 203 |
| DI | Glasgewerbe, Keramik, Verarb. v. Steinen u. Erden | 51 821 | 40 146 | 11 675 | 37 836 | 13 985 | 51 572 | 249 |
| DJ | Metallerzg. u. -bearb., H.v. Metallerzeugnissen | 153 738 | 127 266 | 26 472 | 119 411 | 34 327 | 152 552 | 1 186 |
| DK | Maschinenbau | 87 188 | 73 263 | 13 925 | 58 410 | 28 778 | 86 793 | 395 |
| DL | H.v. Büromasch., DV-Gerät. u. -Einr.; Elektrotechn. usw. | 99 866 | 60 479 | 39 387 | 59 798 | 40 068 | 99 191 | 675 |
| DM | Fahrzeugbau | 52 666 | 43 713 | 8 953 | 38 913 | 13 753 | 52 170 | 496 |
| DN | H.v. Möbeln, Schmuck, Musikinstr. usw.; Recycling | 49 045 | 34 741 | 14 304 | 38 577 | 10 468 | 48 818 | 227 |
| E | Energie- u. Wasserversorgung | 64 778 | 45 399 | 19 379 | 26 073 | 38 705 | 64 644 | 134 |
| F | Baugewerbe | 633 719 | 561 679 | 72 040 | 518 168 | 115 551 | 628 156 | 5 563 |
| 45.2 | dar. Hoch- und Tiefbau | 326 158 | 294 481 | 31 677 | 266 454 | 59 704 | 322 739 | 3 419 |
| G | Handel; Instandh. u. Rep. v. Kfz. u. Gebrauchsgütern | 654 991 | 293 108 | 361 883 | 220 350 | 434 641 | 651 317 | 3 674 |
| 51 (ohne 51.1) | dar.: Großhandel | 119 753 | 76 293 | 43 460 | 47 693 | 72 060 | 118 944 | 809 |
| 52 | Einzelhandel | 361 985 | 93 369 | 268 616 | 79 932 | 282 053 | 359 880 | 2 105 |
| H | Gastgewerbe | 147 013 | 47 739 | 99 274 | 113 094 | 33 919 | 138 956 | 8 057 |
| I | Verkehr- u. Nachrichtenübermittlung | 314 230 | 216 866 | 97 364 | 190 440 | 123 790 | 312 822 | 1 408 |
| 60 - 63 | Verkehr | 243 311 | 187 779 | 55 532 | 148 306 | 95 005 | 242 153 | 1 158 |
| 64 | Nachrichtenübermittlung | 70 919 | 29 087 | 41 832 | 42 134 | 28 785 | 70 669 | 250 |
| J | Kredit- u. Versicherungsgewerbe | 106 140 | 32 052 | 74 088 | 1 374 | 104 766 | 105 886 | 254 |
| 65 | dar. Kreditgewerbe | 77 272 | 20 565 | 56 707 | 1 063 | 76 209 | 77 105 | 167 |
| K | Grundst.-, Wohnungswesen, Verm. bewegl. Sachen usw. | 486 996 | 247 097 | 239 899 | 195 637 | 291 359 | 481 347 | 5 649 |
| 74.1 | dar. Rechtsberatung u.a. | 72 152 | 17 862 | 54 290 | 5 181 | 66 971 | 71 695 | 457 |
| L + Q | Öffentliche Verwaltung u.ä. | 463 239 | 145 008 | 318 231 | 95 370 | 367 869 | 462 099 | 1 140 |
| 75.1 | dar.: öffentl. Verwaltung | 351 872 | 113 488 | 238 384 | 77 604 | 274 268 | 351 076 | 796 |
| 75.2 | öffentl. Sicherheit u.a. | 40 750 | 17 534 | 23 216 | 13 245 | 27 505 | 40 675 | 75 |
| M | Erziehung u. Unterricht | 339 252 | 125 088 | 214 164 | 73 306 | 265 946 | 336 496 | 2 756 |
| N | Gesundheits-, Veterinär- u. Sozialwesen | 498 740 | 85 672 | 413 068 | 61 826 | 436 914 | 496 513 | 2 227 |
| 85.1, 85.2 | Gesundheits- und Veterinärwesen | 314 672 | 47 794 | 266 878 | 27 973 | 286 699 | 313 374 | 1 298 |
| 85.3 | Sozialwesen | 184 068 | 37 878 | 146 190 | 33 853 | 150 215 | 183 139 | 929 |
| O | Erbringung sonst. öff. u. persönl. Dienstleistungen | 290 784 | 124 445 | 166 339 | 142 921 | 147 863 | 287 713 | 3 071 |
| P | Private Haushalte | 1 638 | 341 | 1 297 | 1 038 | 600 | 1 609 | 29 |
| | Insgesamt ²⁾ | 4 978 212 | 2 580 149 | 2 398 063 | 2 331 573 | 2 646 639 | 4 937 916 | 40 296 |

1) Klassifikation der Wirtschaftszweige, Ausgabe 1993 (WZ 93). Zusätzlich werden ausgewählte Wirtschaftsabteilungen und -gruppen nachgewiesen.

2) Einschl. Fälle ohne Angabe zur Wirtschaftsgliederung.

Sozialversicherungspflichtig Beschäftigte am Arbeitsort
Deutschland

**5 Sozialversicherungspflichtig Beschäftigte am 30.06.2000 nach Wirtschaftsabschnitten
und -unterabschnitten, Teilzeitbeschäftigten und Stellung im Beruf**

| Nr. der Klassifi- kation ¹⁾ | Wirtschaftsgliederung | Sozialversicherungspflichtig Beschäftigte | | | | Darunter Teilzeitbeschäftigte | | |
|--|---|---|-----------------|---------------------------------------|-------------|-------------------------------|---------------------|-------------|
| | | insgesamt | Arbeiter/-Innen | | Angestellte | zusammen | Arbeiter/ -Innen | Angestellte |
| | | | zusammen | Facharbeiter/ -Innen ²⁾ | | | | |
| Insgesamt | | | | | | | | |
| A + B | Land- u. Forstwirtsch.; Fischerei | 355 021 | 295 527 | 155 088 | 59 494 | 30 114 | 21 048 | 9 066 |
| C | Bergbau u. Gew. v. Steinen u. Erden | 149 586 | 104 981 | 69 898 | 44 605 | 1 814 | 609 | 1 205 |
| CA | Kohlenbergbau, Torfgew., Gew. v. Erdöl u. Erdgas usw. | 85 565 | 60 997 | 44 257 | 24 568 | 298 | 95 | 203 |
| CB | Erzbergbau, Gew. v. Steinen u. Erden, sonst. Bergbau | 64 021 | 43 984 | 25 641 | 20 037 | 1 516 | 514 | 1 002 |
| D | Verarbeitendes Gewerbe | 7 272 520 | 4 492 769 | 2 070 811 | 2 779 751 | 353 872 | 154 261 | 199 611 |
| DA | Ernährungsgewerbe u. Tabakverarbeitung | 729 694 | 434 108 | 181 381 | 295 586 | 63 330 | 21 833 | 41 497 |
| DB + DC | Textil- u. Bekleidungsgewerbe; Ledergerber | 241 273 | 158 318 | 60 305 | 82 955 | 21 197 | 13 891 | 7 306 |
| DD | Holzgewerbe (oh. H.v. Möbeln) | 179 522 | 137 247 | 66 496 | 42 275 | 6 119 | 2 339 | 3 780 |
| DE | Papier-, Verlags- u. Druck- gewerbe | 535 384 | 266 992 | 105 696 | 268 392 | 54 351 | 23 422 | 30 929 |
| DF | Kokerei, Mineralölverarbeitung, H.v. Brutstoffen | 30 025 | 14 250 | 9 911 | 15 775 | 676 | 119 | 557 |
| DG | Chemische Industrie | 483 472 | 222 711 | 88 621 | 260 761 | 27 381 | 9 247 | 18 134 |
| DH | H.v. Gummi- u. Kunststoff- waren | 398 888 | 283 136 | 80 080 | 115 752 | 13 888 | 7 411 | 6 477 |
| DI | Glasgewerbe, Keramik, Verarb. v. Steinen u. Erden | 269 987 | 187 807 | 81 534 | 82 180 | 9 542 | 4 462 | 5 080 |
| DJ | Metallerzg. u. -bearb., H.v. Metallerzeugnissen | 1 136 982 | 821 906 | 398 111 | 315 076 | 32 040 | 12 688 | 19 352 |
| DK | Maschinenbau | 1 049 377 | 629 573 | 396 711 | 419 804 | 29 917 | 9 476 | 20 441 |
| DL | H.v. Büromasch., DV-Gerät. u. -Einr.; Elektrotechn. usw. | 1 083 138 | 543 189 | 224 217 | 539 949 | 59 486 | 29 693 | 29 793 |
| DM | Fahrzeugbau | 828 099 | 571 744 | 273 131 | 256 355 | 21 933 | 12 622 | 9 311 |
| DN | H.v. Möbeln, Schmuck, Musikinstr. usw.; Recycling | 306 679 | 221 788 | 104 617 | 84 891 | 14 012 | 7 058 | 6 954 |
| E | Energie- u. Wasserversorgung | 279 662 | 118 594 | 85 962 | 161 068 | 14 533 | 5 039 | 9 494 |
| F | Baugewerbe | 2 227 930 | 1 750 314 | 1 193 278 | 477 616 | 71 911 | 22 609 | 49 302 |
| 45.2 | dar. Hoch- und Tiefbau | 1 085 885 | 853 518 | 576 945 | 232 367 | 27 450 | 9 419 | 18 031 |
| G | Handel; Instandh. u. Rep. v. Kfz. u. Gebrauchsgütern | 4 234 893 | 1 217 853 | 543 421 | 3 017 040 | 808 638 | 126 192 | 682 446 |
| 51 (ohne 51.1) | dar.: Großhandel | 1 099 290 | 362 813 | 115 752 | 736 477 | 89 448 | 28 059 | 61 389 |
| 52 | Einzelhandel | 2 158 305 | 415 509 | 170 039 | 1 742 796 | 655 869 | 78 605 | 577 264 |
| H | Gastgewerbe | 768 809 | 601 239 | 180 280 | 167 570 | 133 685 | 109 619 | 24 066 |
| I | Verkehr- u. Nachrichtenüber- mittlung | 1 511 755 | 920 676 | 378 016 | 591 079 | 166 056 | 108 228 | 57 828 |
| 60 - 63 | Verkehr | 1 222 185 | 727 607 | 305 162 | 494 578 | 75 546 | 35 447 | 40 099 |
| 64 | Nachrichtenübermittlung | 289 570 | 193 069 | 72 854 | 96 501 | 90 510 | 72 781 | 17 729 |
| J | Kredit- u. Versicherungsgewerbe | 1 067 978 | 25 837 | 4 222 | 1 042 141 | 136 712 | 11 898 | 124 814 |
| 65 | dar. Kreditgewerbe | 749 690 | 20 282 | 2 867 | 729 408 | 102 596 | 10 315 | 92 281 |
| K | Grundst.-, Wohnungswesen, Verm. bewegl. Sachen usw. | 2 958 181 | 963 117 | 264 508 | 1 995 064 | 450 161 | 216 539 | 233 622 |
| 74.1 | dar. Rechtsberatung u.a. | 670 757 | 45 317 | 13 126 | 625 440 | 90 837 | 7 897 | 82 940 |
| L + Q | Öffentliche Verwaltung u.ä. | 1 773 657 | 448 392 | 147 049 | 1 325 265 | 387 592 | 103 906 | 283 686 |
| 75.1 | dar.: öffentl. Verwaltung | 1 235 833 | 340 309 | 107 948 | 895 524 | 309 374 | 91 390 | 217 984 |
| 75.2 | öffentl. Sicherheit u.a. | 225 222 | 82 332 | 32 649 | 142 890 | 32 815 | 5 804 | 27 011 |
| M | Erziehung u. Unterricht | 1 017 527 | 183 318 | 24 148 | 834 209 | 338 559 | 55 742 | 282 817 |
| N | Gesundheits-, Veterinär- u. Sozialwesen | 2 928 275 | 428 561 | 72 670 | 2 499 714 | 775 987 | 145 703 | 630 284 |
| 85.1, 85.2 | Gesundheits- und Veterinär- wesen | 1 907 357 | 208 492 | 39 139 | 1 698 865 | 438 305 | 61 835 | 376 470 |
| 85.3 | Sozialwesen | 1 020 918 | 220 069 | 33 531 | 800 849 | 337 682 | 83 868 | 253 814 |
| O | Erbringung sonst. öff. u. persönl. Dienstleistungen | 1 231 592 | 533 251 | 198 024 | 698 341 | 243 816 | 86 480 | 157 336 |
| P | Private Haushalte | 39 801 | 25 550 | 4 185 | 14 251 | 13 667 | 9 209 | 4 458 |
| | Insgesamt ³⁾ | 27 825 624 | 12 113 367 | 5 392 881 | 15 712 257 | 3 928 650 | 1 177 527 | 2 751 123 |

1) Klassifikation der Wirtschaftszweige, Ausgabe 1993 (WZ 93). Zu-
sätzlich werden ausgewählte Wirtschaftsabteilungen und -gruppen
nachgewiesen.

2) Einschl. "Meister/-In bzw. Polier/-In".

3) Einschl. Fälle ohne Angabe zur Wirtschaftsgliederung.

5 Sozialversicherungspflichtig Beschäftigte am 30.06.2000 nach Wirtschaftsabschnitten und -unterabschnitten, Teilzeitbeschäftigten und Stellung im Beruf

| Nr. der Klassifi- kation ¹⁾ | Wirtschaftsgliederung | Sozialversicherungspflichtig Beschäftigte | | | | Darunter Teilzeitbeschäftigte | | |
|--|---|---|-----------------|---------------------------------------|-------------|-------------------------------|---------------------|-------------|
| | | insgesamt | Arbeiter/-Innen | | Angestellte | zusammen | Arbeiter/ -innen | Angestellte |
| | | | zusammen | Facharbeiter/ -Innen ²⁾ | | | | |
| Darunter:Weiblich | | | | | | | | |
| A + B | Land- u. Forstwirtsch.; Fischerei | 107 889 | 75 229 | 36 075 | 32 660 | 19 106 | 11 602 | 7 504 |
| C | Bergbau u. Gew. v. Steinen u. Erden | 14 063 | 3 085 | 530 | 10 978 | 1 533 | 409 | 1 124 |
| CA | Kohlenbergbau, Torfgew., Gew. v. Erdöl u. Erdgas usw. | 5 798 | 1 183 | 153 | 4 615 | 229 | 41 | 188 |
| CB | Erzbergbau, Gew. v. Steinen u. Erden, sonst. Bergbau | 8 265 | 1 902 | 377 | 6 363 | 1 304 | 368 | 936 |
| D | Verarbeitendes Gewerbe | 1 996 279 | 915 508 | 175 942 | 1 080 771 | 299 546 | 119 563 | 179 983 |
| DA | Ernährungsgewerbe u. Tabakverarbeitung | 358 644 | 146 692 | 36 335 | 211 952 | 58 467 | 18 278 | 40 189 |
| DB + DC | Textil- u. Bekleidungsgewerbe; Ledergewerbe | 140 759 | 93 685 | 32 877 | 47 074 | 20 336 | 13 404 | 6 932 |
| DD | Holzgewerbe (oh. H.v. Möbeln) | 32 752 | 14 366 | 2 901 | 18 386 | 5 132 | 1 607 | 3 525 |
| DE | Papier-, Verlags- u. Druck- gewerbe | 207 686 | 71 816 | 15 027 | 135 870 | 44 176 | 17 068 | 27 108 |
| DF | Kokerei, Mineralölverarbeitung, H.v. Brutstoffen | 4 538 | 579 | 282 | 3 959 | 484 | 68 | 416 |
| DG | Chemische Industrie | 142 657 | 42 747 | 6 599 | 99 910 | 22 422 | 6 966 | 15 456 |
| DH | H.v. Gummi- u. Kunststoff- waren | 108 145 | 66 070 | 5 807 | 42 075 | 12 320 | 6 417 | 5 903 |
| DI | Glasgewerbe, Keramik, Verarb. v. Steinen u. Erden | 56 813 | 25 280 | 4 613 | 31 533 | 8 183 | 3 518 | 4 665 |
| DJ | Metallerzg. u. -bearb., H.v. Metallerzeugnissen | 199 766 | 89 959 | 10 638 | 109 807 | 27 656 | 9 717 | 17 939 |
| DK | Maschinenbau | 178 640 | 59 423 | 6 583 | 119 217 | 26 457 | 7 529 | 18 928 |
| DL | H.v. Büromasch., DV-Gerät. u. -Einr.; Elektrotechn. usw. | 368 490 | 203 067 | 34 373 | 165 423 | 47 490 | 23 091 | 24 399 |
| DM | Fahrzeugbau | 109 635 | 53 611 | 9 061 | 56 024 | 14 160 | 6 122 | 8 038 |
| DN | H.v. Möbeln, Schmuck, Musikinstr. usw.; Recycling | 87 754 | 48 213 | 10 846 | 39 541 | 12 263 | 5 778 | 6 485 |
| E | Energie- u. Wasserversorgung | 61 981 | 7 855 | 1 637 | 54 126 | 11 686 | 3 313 | 8 373 |
| F | Baugewerbe | 264 286 | 43 400 | 14 233 | 220 886 | 54 640 | 9 882 | 44 758 |
| 45.2 | dar. Hoch- und Tiefbau | 100 302 | 10 547 | 2 480 | 89 755 | 19 612 | 3 611 | 16 001 |
| G | Handel; Instandh. u. Rep. v. Kfz. u. Gebrauchsgütern | 2 161 651 | 291 896 | 74 925 | 1 869 755 | 741 252 | 96 472 | 644 780 |
| 51 (ohne 51.1) | dar.: Großhandel | 390 108 | 68 725 | 10 032 | 321 383 | 76 203 | 20 790 | 55 413 |
| 52 | Einzelhandel | 1 500 740 | 177 059 | 51 884 | 1 323 681 | 615 225 | 63 698 | 551 527 |
| H | Gastgewerbe | 449 850 | 339 537 | 92 320 | 110 313 | 94 598 | 75 618 | 18 980 |
| I | Verkehr- u. Nachrichtenüber- mittlung | 440 374 | 148 272 | 33 731 | 292 102 | 117 435 | 69 053 | 48 382 |
| 60 - 63 | Verkehr | 296 435 | 56 518 | 11 787 | 239 917 | 48 417 | 14 666 | 33 751 |
| 64 | Nachrichtenübermittlung | 143 939 | 91 754 | 21 944 | 52 185 | 69 018 | 54 387 | 14 631 |
| J | Kredit- u. Versicherungsgewerbe | 590 003 | 15 106 | 588 | 574 897 | 128 396 | 11 302 | 117 094 |
| 65 | dar. Kreditgewerbe | 428 132 | 12 354 | 338 | 415 778 | 97 275 | 9 881 | 87 394 |
| K | Grundst.-, Wohnungswesen, Verm. bewegl. Sachen usw. | 1 399 515 | 350 752 | 28 992 | 1 048 763 | 359 873 | 175 254 | 184 619 |
| 74.1 | dar. Rechtsberatung u.a. | 435 682 | 16 124 | 1 892 | 419 558 | 78 578 | 6 369 | 72 209 |
| L + Q | Öffentliche Verwaltung u.ä. | 1 036 490 | 133 680 | 10 529 | 902 810 | 349 964 | 87 017 | 262 947 |
| 75.1 | dar.: öffentl. Verwaltung | 710 943 | 106 030 | 8 205 | 604 913 | 275 483 | 76 040 | 199 443 |
| 75.2 | öffentl. Sicherheit u.a. | 117 963 | 18 296 | 1 686 | 99 667 | 31 699 | 5 469 | 26 230 |
| M | Erziehung u. Unterricht | 671 361 | 87 522 | 5 328 | 583 839 | 271 984 | 48 519 | 223 465 |
| N | Gesundheits-, Veterinär- u. Sozialwesen | 2 343 819 | 310 460 | 34 336 | 2 033 359 | 716 274 | 134 609 | 581 665 |
| 85.1, 85.2 | Gesundheits- und Veterinär- wesen | 1 551 644 | 147 324 | 14 695 | 1 404 320 | 411 514 | 58 612 | 352 902 |
| 85.3 | Sozialwesen | 792 175 | 163 136 | 19 641 | 629 039 | 304 760 | 75 997 | 228 763 |
| O | Erbringung sonst. öff. u. persönl. Dienstleistungen | 705 490 | 286 861 | 112 007 | 418 629 | 196 869 | 67 762 | 129 107 |
| P | Private Haushalte | 34 621 | 22 080 | 3 053 | 12 541 | 12 794 | 8 642 | 4 152 |
| | Insgesamt ³⁾ | 12 281 713 | 3 032 145 | 624 425 | 9 249 568 | 3 377 159 | 919 309 | 2 457 850 |

1) Klassifikation der Wirtschaftszweige, Ausgabe 1993 (WZ 93). Zusätzlich werden ausgewählte Wirtschaftsabteilungen und -gruppen nachgewiesen.

2) Einschl. "Meister/-in bzw. Polier/-in".

3) Einschl. Fälle ohne Angabe zur Wirtschaftsgliederung.

Sozialversicherungspflichtig Beschäftigte am Arbeitsort
Früheres Bundesgebiet

**5 Sozialversicherungspflichtig Beschäftigte am 30.06.2000 nach Wirtschaftsabschnitten
und -unterabschnitten, Teilzeitbeschäftigten und Stellung im Beruf**

| Nr. der Klassifi- kation ¹⁾ | Wirtschaftsgliederung | Sozialversicherungspflichtig Beschäftigte | | | | Darunter Teilzeitbeschäftigte | | |
|--|---|---|-----------------|---------------------------------------|-------------|-------------------------------|---------------------|-------------|
| | | insgesamt | Arbeiter/-innen | | Angestellte | zusammen | Arbeiter/ -innen | Angestellte |
| | | | zusammen | Facharbeiter/ -innen ²⁾ | | | | |
| Insgesamt | | | | | | | | |
| A + B | Land- u. Forstwirtsch.; Fischerei | 199 232 | 168 766 | 69 326 | 30 466 | 13 428 | 8 259 | 5 169 |
| C | Bergbau u. Gew. v. Steinen u. Erden | 122 143 | 87 336 | 61 643 | 34 807 | 1 614 | 518 | 1 096 |
| CA | Kohlenbergbau, Torfgew., Gew. v. Erdöl u. Erdgas usw. | 72 297 | 52 877 | 42 739 | 19 420 | 267 | 78 | 189 |
| CB | Erzbergbau, Gew. v. Steinen u. Erden, sonst. Bergbau | 49 846 | 34 459 | 18 904 | 15 387 | 1 347 | 440 | 907 |
| D | Verarbeitendes Gewerbe | 6 480 328 | 3 945 668 | 1 694 826 | 2 534 660 | 324 606 | 139 138 | 185 468 |
| DA | Ernährungsgewerbe u. Tabakverarbeitung | 605 706 | 353 776 | 132 577 | 251 930 | 53 829 | 18 265 | 35 564 |
| DB + DC | Textil- u. Bekleidungsgewerbe; Ledergerber | 209 077 | 133 054 | 41 885 | 76 023 | 19 655 | 12 757 | 6 898 |
| DD | Holzgewerbe (oh. H.v. Möbeln) | 156 239 | 118 621 | 54 188 | 37 618 | 5 633 | 2 054 | 3 579 |
| DE | Papier-, Verlags- u. Druck- gewerbe | 490 218 | 244 174 | 91 879 | 246 044 | 51 278 | 21 837 | 29 441 |
| DF | Kokerei, Mineralölverarbeitung, H.v. Brutstoffen | 27 141 | 12 728 | 8 607 | 14 413 | 661 | 115 | 546 |
| DG | Chemische Industrie | 449 242 | 204 476 | 77 235 | 244 766 | 26 545 | 8 887 | 17 658 |
| DH | H.v. Gummi- u. Kunststoff- waren | 362 767 | 255 777 | 65 218 | 106 990 | 13 149 | 6 949 | 6 200 |
| DI | Glasgewerbe, Keramik, Verarb. v. Steinen u. Erden | 218 166 | 149 971 | 55 772 | 68 195 | 8 495 | 3 844 | 4 651 |
| DJ | Metallerzg. u. -bearb., H.v. Metallerzeugnissen | 983 244 | 702 495 | 309 311 | 280 749 | 29 092 | 11 290 | 17 802 |
| DK | Maschinenbau | 962 189 | 571 163 | 348 474 | 391 026 | 28 454 | 8 931 | 19 523 |
| DL | H.v. Büromasch., DV-Gerät. u. -Einr.; Elektrotechn. usw. | 983 272 | 483 391 | 187 280 | 499 881 | 54 201 | 25 969 | 28 232 |
| DM | Fahrzeugbau | 775 433 | 532 831 | 242 873 | 242 602 | 21 221 | 12 239 | 8 982 |
| DN | H.v. Möbeln, Schmuck, Musikinstr. usw.; Recycling | 257 634 | 183 211 | 79 527 | 74 423 | 12 393 | 6 001 | 6 392 |
| E | Energie- u. Wasserversorgung | 214 884 | 92 521 | 65 151 | 122 363 | 11 636 | 3 659 | 7 977 |
| F | Baugewerbe | 1 594 211 | 1 232 146 | 805 391 | 362 065 | 55 952 | 13 595 | 42 357 |
| 45.2 | dar. Hoch- und Tiefbau | 759 727 | 587 064 | 378 304 | 172 663 | 19 194 | 4 347 | 14 847 |
| G | Handel; Instandh. u. Rep. v. Kfz. u. Gebrauchsgütern | 3 579 902 | 997 503 | 409 992 | 2 582 399 | 678 872 | 106 679 | 572 193 |
| 51 (ohne 51.1) | dar.: Großhandel | 979 537 | 315 120 | 90 773 | 664 417 | 81 870 | 25 487 | 56 383 |
| 52 | Einzelhandel | 1 796 320 | 335 577 | 125 841 | 1 460 743 | 540 194 | 64 647 | 475 547 |
| H | Gastgewerbe | 621 796 | 488 145 | 124 683 | 133 651 | 114 607 | 93 561 | 21 046 |
| I | Verkehr- u. Nachrichtenüber- mittlung | 1 197 525 | 730 236 | 254 799 | 467 289 | 145 634 | 94 100 | 51 534 |
| 60 - 63 | Verkehr | 978 874 | 579 301 | 204 477 | 399 573 | 68 949 | 32 390 | 36 559 |
| 64 | Nachrichtenübermittlung | 218 651 | 150 935 | 50 322 | 67 716 | 76 685 | 61 710 | 14 975 |
| J | Kredit- u. Versicherungsgewerbe | 961 838 | 24 463 | 3 798 | 937 375 | 129 951 | 11 607 | 118 344 |
| 65 | dar. Kreditgewerbe | 672 418 | 19 219 | 2 581 | 653 199 | 97 538 | 10 053 | 87 485 |
| K | Grundst., Wohnungswesen, Verm. bewegl. Sachen usw. | 2 471 185 | 767 480 | 181 632 | 1 703 705 | 388 139 | 178 693 | 209 446 |
| 74.1 | dar. Rechtsberatung u.a. | 598 605 | 40 136 | 10 701 | 558 469 | 85 141 | 7 091 | 78 050 |
| L + Q | Öffentliche Verwaltung u.ä. | 1 310 418 | 353 022 | 108 847 | 957 396 | 300 131 | 76 365 | 223 766 |
| 75.1 | dar.: öffentl. Verwaltung | 883 961 | 262 705 | 77 186 | 621 256 | 230 729 | 66 000 | 164 729 |
| 75.2 | öffentl. Sicherheit u.a. | 184 472 | 69 087 | 26 161 | 115 385 | 31 557 | 5 612 | 25 945 |
| M | Erziehung u. Unterricht | 678 275 | 110 012 | 14 690 | 568 263 | 268 400 | 46 789 | 221 611 |
| N | Gesundheits-, Veterinär- u. Sozialwesen | 2 429 535 | 366 735 | 51 552 | 2 062 800 | 669 108 | 127 440 | 541 668 |
| 85.1, 85.2 | Gesundheits- und Veterinär- wesen | 1 592 685 | 180 519 | 27 201 | 1 412 166 | 391 096 | 55 760 | 335 336 |
| 85.3 | Sozialwesen | 836 850 | 186 216 | 24 351 | 650 634 | 278 012 | 71 680 | 206 332 |
| O | Erbringung sonst. öff. u. persönl. Dienstleistungen | 940 808 | 390 330 | 134 349 | 550 478 | 190 100 | 60 562 | 129 538 |
| P | Private Haushalte | 38 163 | 24 512 | 3 896 | 13 651 | 13 158 | 8 895 | 4 263 |
| | Insgesamt ³⁾ | 22 847 412 | 9 781 794 | 3 985 644 | 13 065 618 | 3 306 741 | 970 288 | 2 336 453 |

1) Klassifikation der Wirtschaftszweige, Ausgabe 1993 (WZ 93). Zu-
sätzlich werden ausgewählte Wirtschaftsabteilungen und -gruppen
nachgewiesen.

2) Einschl. "Meister/-in bzw. Polier/-in".

3) Einschl. Fälle ohne Angabe zur Wirtschaftsgliederung.

Sozialversicherungspflichtig Beschäftigte am Arbeitsort
Früheres Bundesgebiet

**5 Sozialversicherungspflichtig Beschäftigte am 30.06.2000 nach Wirtschaftsabschnitten
und -unterabschnitten, Teilzeitbeschäftigten und Stellung im Beruf**

| Nr. der Klassifi- kation ¹⁾ | Wirtschaftsgliederung | Sozialversicherungspflichtig Beschäftigte | | | | Darunter Teilzeitbeschäftigte | | |
|--|---|---|-----------------|---------------------------------------|-------------|-------------------------------|---------------------|-------------|
| | | insgesamt | Arbeiter/-Innen | | Angestellte | zusammen | Arbeiter/ -Innen | Angestellte |
| | | | zusammen | Facharbeiter/ -Innen ²⁾ | | | | |
| Darunter:Weiblich | | | | | | | | |
| A + B | Land- u. Forstwirtsch.; Fischerei | 54 383 | 37 720 | 14 083 | 16 663 | 9 754 | 5 108 | 4 646 |
| C | Bergbau u. Gew. v. Steinen u. Erden | 9 045 | 1 844 | 236 | 7 201 | 1 385 | 361 | 1 024 |
| CA | Kohlenbergbau, Torfgew., Gew. v. Erdöl u. Erdgas usw. | 2 813 | 429 | 79 | 2 384 | 208 | 33 | 175 |
| CB | Erzbergbau, Gew. v. Steinen u. Erden, sonst. Bergbau | 6 232 | 1 415 | 157 | 4 817 | 1 177 | 328 | 849 |
| D | Verarbeitendes Gewerbe | 1 734 356 | 776 580 | 102 635 | 957 776 | 275 410 | 108 294 | 167 116 |
| DA | Ernährungsgewerbe u. Tabakverarbeitung | 285 813 | 108 711 | 15 846 | 177 102 | 49 354 | 15 015 | 34 339 |
| DB + DC | Textil- u. Bekleidungsgewerbe; Ledergerwerbe | 119 089 | 76 578 | 20 623 | 42 511 | 18 858 | 12 305 | 6 553 |
| DD | Holzgewerbe (oh. H.v. Möbeln) | 27 406 | 11 290 | 1 332 | 16 116 | 4 721 | 1 372 | 3 349 |
| DE | Papier-, Verlags- u. Druck- gewerbe | 186 508 | 63 496 | 10 909 | 123 012 | 41 869 | 15 983 | 25 886 |
| DF | Kokerei, Mineralölverarbeitung, H.v. Brutstoffen | 3 862 | 350 | 75 | 3 512 | 473 | 66 | 407 |
| DG | Chemische Industrie | 128 737 | 36 824 | 3 642 | 91 913 | 21 681 | 6 652 | 15 029 |
| DH | H.v. Gummi- u. Kunststoff- waren | 96 559 | 58 525 | 2 866 | 38 034 | 11 703 | 6 041 | 5 662 |
| DI | Glasgewerbe, Keramik, Verarb. v. Steinen u. Erden | 45 138 | 19 964 | 1 697 | 25 174 | 7 288 | 3 013 | 4 275 |
| DJ | Metallerzg. u. -bearb., H.v. Metallerzeugnissen | 173 294 | 78 143 | 5 597 | 95 151 | 25 281 | 8 742 | 16 539 |
| DK | Maschinenbau | 164 715 | 55 028 | 4 484 | 109 687 | 25 297 | 7 180 | 18 117 |
| DL | H.v. Büromasch., DV-Gerät. u. -Einr.; Elektrotechn. usw. | 329 103 | 178 882 | 22 300 | 150 221 | 44 206 | 20 992 | 23 214 |
| DM | Fahrzeugbau | 100 682 | 49 160 | 6 756 | 51 522 | 13 703 | 5 928 | 7 775 |
| DN | H.v. Möbeln, Schmuck, Musikinstr. usw.; Recycling | 73 450 | 39 629 | 6 508 | 33 821 | 10 976 | 5 005 | 5 971 |
| E | Energie- u. Wasserversorgung | 42 602 | 6 219 | 685 | 36 383 | 10 355 | 3 049 | 7 306 |
| F | Baugewerbe | 192 246 | 26 982 | 7 649 | 165 264 | 44 368 | 5 651 | 38 717 |
| 45.2 | dar. Hoch- und Tiefbau | 68 625 | 4 742 | 866 | 63 883 | 14 657 | 1 358 | 13 299 |
| G | Handel; Instandh. u. Rep. v. Kfz. u. Gebrauchsgütern | 1 799 768 | 230 510 | 45 540 | 1 569 258 | 619 114 | 80 515 | 538 599 |
| 51 (ohne 51.1) | dar.: Großhandel | 346 648 | 59 898 | 6 414 | 286 750 | 69 641 | 18 833 | 50 808 |
| 52 | Einzelhandel | 1 232 124 | 136 905 | 32 697 | 1 095 219 | 504 940 | 51 887 | 453 053 |
| H | Gastgewerbe | 350 576 | 263 653 | 55 915 | 86 923 | 79 355 | 62 800 | 16 555 |
| I | Verkehr- u. Nachrichtenüber- mittlung | 343 010 | 112 407 | 17 484 | 230 603 | 101 423 | 58 587 | 42 836 |
| 60 - 63 | Verkehr | 240 903 | 44 867 | 6 823 | 196 036 | 43 466 | 12 865 | 30 601 |
| 64 | Nachrichtenübermittlung | 102 107 | 67 540 | 10 661 | 34 567 | 57 957 | 45 722 | 12 235 |
| J | Kredit- u. Versicherungsgewerbe | 515 915 | 14 556 | 510 | 501 359 | 121 988 | 11 023 | 110 965 |
| 65 | dar. Kreditgewerbe | 371 425 | 11 942 | 306 | 359 483 | 92 439 | 9 628 | 82 811 |
| K | Grundst., Wohnungswesen, Verm. bewegl. Sachen usw. | 1 159 616 | 282 584 | 16 030 | 877 032 | 309 745 | 143 860 | 165 885 |
| 74.1 | dar. Rechtsberatung u.a. | 381 392 | 14 131 | 1 319 | 367 261 | 73 887 | 5 780 | 68 107 |
| L + Q | Öffentliche Verwaltung u.ä. | 718 259 | 99 960 | 4 198 | 618 299 | 277 695 | 70 050 | 207 645 |
| 75.1 | dar.: öffentl. Verwaltung | 472 559 | 77 413 | 2 896 | 395 146 | 210 611 | 60 235 | 150 376 |
| 75.2 | öffentl. Sicherheit u.a. | 94 747 | 15 082 | 928 | 79 665 | 30 539 | 5 311 | 25 228 |
| M | Erziehung u. Unterricht | 457 197 | 62 108 | 2 112 | 395 089 | 214 837 | 43 448 | 171 389 |
| N | Gesundheits-, Veterinär- u. Sozialwesen | 1 930 751 | 269 569 | 22 606 | 1 661 182 | 619 287 | 119 485 | 499 802 |
| 85.1, 85.2 | Gesundheits- und Veterinär- wesen | 1 284 766 | 128 634 | 8 497 | 1 156 132 | 367 001 | 53 002 | 313 999 |
| 85.3 | Sozialwesen | 645 985 | 140 935 | 14 109 | 505 050 | 252 286 | 66 483 | 185 803 |
| O | Erbringung sonst. öff. u. persönl. Dienstleistungen | 539 151 | 213 800 | 78 442 | 325 351 | 156 916 | 50 079 | 106 837 |
| P | Private Haushalte | 33 324 | 21 324 | 2 922 | 12 000 | 12 327 | 8 358 | 3 969 |
| | Insgesamt ³⁾ | 9 883 650 | 2 420 610 | 371 201 | 7 463 040 | 2 855 055 | 770 945 | 2 084 110 |

1) Klassifikation der Wirtschaftszweige, Ausgabe 1993 (WZ 93). Zusätzlich werden ausgewählte Wirtschaftsabteilungen und -gruppen nachgewiesen.

2) Einschl. "Meister/-in bzw. Polier/-in".

3) Einschl. Fälle ohne Angabe zur Wirtschaftsgliederung.

5 Sozialversicherungspflichtig Beschäftigte am 30.06. 2000 nach Wirtschaftsabschnitten und -unterabschnitten, Teilzeitbeschäftigten und Stellung im Beruf

| Nr. der Klassifi- kation ¹⁾ | Wirtschaftsgliederung | Sozialversicherungspflichtig Beschäftigte | | | | Darunter Teilzeitbeschäftigte | | |
|--|---|---|-----------------|---------------------------------------|-------------|-------------------------------|---------------------|-------------|
| | | insgesamt | Arbeiter/-innen | | Angestellte | zusammen | Arbeiter/ -Innen | Angestellte |
| | | | zusammen | Facharbeiter/ -innen ²⁾ | | | | |
| Insgesamt | | | | | | | | |
| A + B | Land- u. Forstwirtsch.; Fischerei | 155 789 | 126 761 | 85 762 | 29 028 | 16 686 | 12 789 | 3 897 |
| C | Bergbau u. Gew. v. Steinen u. Erden | 27 443 | 17 645 | 8 255 | 9 798 | 200 | 91 | 109 |
| CA | Kohlenbergbau, Torfgew., Gew. v. Erdöl u. Erdgas usw. | 13 268 | 8 120 | 1 518 | 5 148 | 31 | 17 | 14 |
| CB | Erzbergbau, Gew. v. Steinen u. Erden, sonst. Bergbau | 14 175 | 9 525 | 6 737 | 4 650 | 169 | 74 | 95 |
| D | Verarbeitendes Gewerbe | 792 192 | 547 101 | 375 985 | 245 091 | 29 266 | 15 123 | 14 143 |
| DA | Ernährungsgewerbe u. Tabakverarbeitung | 123 988 | 80 332 | 48 804 | 43 656 | 9 501 | 3 568 | 5 933 |
| DB + DC | Textil- u. Bekleidungsgewerbe; Ledergerber | 32 196 | 25 264 | 18 420 | 6 932 | 1 542 | 1 134 | 408 |
| DD | Holzgewerbe (oh. H.v. Möbeln) | 23 283 | 18 626 | 12 308 | 4 657 | 486 | 285 | 201 |
| DE | Papier-, Verlags- u. Druck- gewerbe | 45 166 | 22 818 | 13 817 | 22 348 | 3 073 | 1 585 | 1 488 |
| DF | Kokerei, Mineralölverarbeitung, H.v. Bruttostoffen | 2 884 | 1 522 | 1 304 | 1 362 | 15 | 4 | 11 |
| DG | Chemische Industrie | 34 230 | 18 235 | 11 386 | 15 995 | 836 | 360 | 476 |
| DH | H.v. Gummi- u. Kunststoff- waren | 36 121 | 27 359 | 14 862 | 8 762 | 739 | 462 | 277 |
| DI | Glasgewerbe, Keramik, Verarb. v. Steinen u. Erden | 51 821 | 37 836 | 25 762 | 13 985 | 1 047 | 618 | 429 |
| DJ | Metallerzg. u. -bearb., H.v. Metallerzeugnissen | 153 738 | 119 411 | 88 800 | 34 327 | 2 948 | 1 398 | 1 550 |
| DK | Maschinenbau | 87 188 | 58 410 | 48 237 | 28 778 | 1 463 | 545 | 918 |
| DL | H.v. Büromasch., DV-Gerät. u. -Einr.; Elektrotechn. usw. | 99 866 | 59 798 | 36 937 | 40 068 | 5 285 | 3 724 | 1 561 |
| DM | Fahrzeugbau | 52 666 | 38 913 | 30 258 | 13 753 | 712 | 383 | 329 |
| DN | H.v. Möbeln, Schmuck, Musikinstr. usw.; Recycling | 49 045 | 38 577 | 25 090 | 10 468 | 1 619 | 1 057 | 562 |
| E | Energie- u. Wasserversorgung | 64 778 | 26 073 | 20 811 | 38 705 | 2 897 | 1 380 | 1 517 |
| F | Baugewerbe | 633 719 | 518 168 | 387 887 | 115 551 | 15 959 | 9 014 | 6 945 |
| 45.2 | dar. Hoch- und Tiefbau | 326 158 | 266 454 | 198 641 | 59 704 | 8 256 | 5 072 | 3 184 |
| G | Handel; Instandh. u. Rep. v. Kfz. u. Gebrauchsgütern | 654 991 | 220 350 | 133 429 | 434 641 | 129 766 | 19 513 | 110 253 |
| 51 (ohne 51.1) | dar.: Großhandel | 119 753 | 47 693 | 24 979 | 72 060 | 7 578 | 2 572 | 5 006 |
| 52 | Einzelhandel | 361 985 | 79 932 | 44 198 | 282 053 | 115 675 | 13 958 | 101 717 |
| H | Gastgewerbe | 147 013 | 113 094 | 55 597 | 33 919 | 19 078 | 16 058 | 3 020 |
| I | Verkehr- u. Nachrichtenüber- mittlung | 314 230 | 190 440 | 123 217 | 123 790 | 20 422 | 14 128 | 6 294 |
| 60 - 63 | Verkehr | 243 311 | 148 306 | 100 685 | 95 005 | 6 597 | 3 057 | 3 540 |
| 64 | Nachrichtenübermittlung | 70 919 | 42 134 | 22 532 | 28 785 | 13 825 | 11 071 | 2 754 |
| J | Kredit- u. Versicherungsgewerbe | 106 140 | 1 374 | 424 | 104 766 | 6 761 | 291 | 6 470 |
| 65 | dar. Kreditgewerbe | 77 272 | 1 063 | 286 | 76 209 | 5 058 | 262 | 4 796 |
| K | Grundst.-, Wohnungswesen, Verm. bewegl. Sachen usw. | 486 996 | 195 637 | 82 876 | 291 359 | 62 022 | 37 846 | 24 176 |
| 74.1 | dar. Rechtsberatung u.a. | 72 152 | 5 181 | 2 425 | 66 971 | 5 696 | 806 | 4 890 |
| L + Q | Öffentliche Verwaltung u.ä. | 463 239 | 95 370 | 38 202 | 367 869 | 87 461 | 27 541 | 59 920 |
| 75.1 | dar.: öffentl. Verwaltung | 351 872 | 77 604 | 30 762 | 274 268 | 78 645 | 25 390 | 53 255 |
| 75.2 | öffentl. Sicherheit u.a. | 40 750 | 13 245 | 6 488 | 27 505 | 1 258 | 192 | 1 066 |
| M | Erziehung u. Unterricht | 339 252 | 73 306 | 9 458 | 265 946 | 70 159 | 8 953 | 61 206 |
| N | Gesundheits-, Veterinär- u. Sozialwesen | 498 740 | 61 826 | 21 118 | 436 914 | 106 879 | 18 263 | 88 616 |
| 85.1, 85.2 | Gesundheits- und Veterinär- wesen | 314 672 | 27 973 | 11 938 | 286 699 | 47 209 | 6 075 | 41 134 |
| 85.3 | Sozialwesen | 184 068 | 33 853 | 9 180 | 150 215 | 59 670 | 12 188 | 47 482 |
| O | Erbringung sonst. öff. u. persönl. Dienstleistungen | 290 784 | 142 921 | 63 675 | 147 863 | 53 716 | 25 918 | 27 798 |
| P | Private Haushalte | 1 638 | 1 038 | 289 | 600 | 509 | 314 | 195 |
| | Insgesamt ³⁾ | 4 978 212 | 2 331 573 | 1 407 237 | 2 646 639 | 621 909 | 207 239 | 414 670 |

1) Klassifikation der Wirtschaftszweige, Ausgabe 1993 (WZ 93). Zusätzlich werden ausgewählte Wirtschaftsabteilungen und -gruppen nachgewiesen.

2) Einschl. "Meister/-in bzw. Polier/-in".

3) Einschl. Fälle ohne Angabe zur Wirtschaftsgliederung.

5 Sozialversicherungspflichtig Beschäftigte am 30.06.2000 nach Wirtschaftsabschnitten und -unterabschnitten, Teilzeitbeschäftigten und Stellung im Beruf

| Nr. der Klassifi- kation ¹⁾ | Wirtschaftsgliederung | Sozialversicherungspflichtig Beschäftigte | | | | Darunter Teilzeitbeschäftigte | | |
|--|---|---|-----------------|---------------------------------------|-------------|-------------------------------|---------------------|-------------|
| | | Insgesamt | Arbeiter/-innen | | Angestellte | zusammen | Arbeiter/ -innen | Angestellte |
| | | | zusammen | Facharbeiter/ -innen ²⁾ | | | | |
| Darunter:Weiblich | | | | | | | | |
| A + B | Land- u. Forstwirtsch.; Fischerei | 53 506 | 37 509 | 21 992 | 15 997 | 9 352 | 6 494 | 2 858 |
| C | Bergbau u. Gew. v. Steinen u. Erden | 5 018 | 1 241 | 294 | 3 777 | 148 | 48 | 100 |
| CA | Kohlenbergbau, Torfgew., Gew. v. Erdöl u. Erdgas usw. | 2 985 | 754 | 74 | 2 231 | 21 | 8 | 13 |
| CB | Erzbergbau, Gew. v. Steinen u. Erden, sonst. Bergbau | 2 033 | 487 | 220 | 1 546 | 127 | 40 | 87 |
| D | Verarbeitendes Gewerbe | 261 923 | 138 928 | 73 307 | 122 995 | 24 136 | 11 269 | 12 867 |
| DA | Ernährungsgewerbe u. Tabakverarbeitung | 72 831 | 37 981 | 20 489 | 34 850 | 9 113 | 3 263 | 5 850 |
| DB + DC | Textil- u. Bekleidungsgewerbe; Ledergerber | 21 670 | 17 107 | 12 254 | 4 563 | 1 478 | 1 099 | 379 |
| DD | Holzgewerbe (oh. H.v. Möbeln) | 5 346 | 3 076 | 1 569 | 2 270 | 411 | 235 | 176 |
| DE | Papier-, Verlags- u. Druck- gewerbe | 21 178 | 8 320 | 4 118 | 12 858 | 2 307 | 1 085 | 1 222 |
| DF | Kokerei, Mineralölverarbeitung, H.v. Bruttostoffen | 676 | 229 | 207 | 447 | 11 | 2 | 9 |
| DG | Chemische Industrie | 13 920 | 5 923 | 2 957 | 7 997 | 741 | 314 | 427 |
| DH | H.v. Gummi- u. Kunststoff- waren | 11 586 | 7 545 | 2 941 | 4 041 | 617 | 376 | 241 |
| DI | Glasgewerbe, Keramik, Verarb. v. Steinen u. Erden | 11 675 | 5 316 | 2 916 | 6 359 | 895 | 505 | 390 |
| DJ | Metallerz. u. -bearb., H.v. Metallerzeugnissen | 26 472 | 11 816 | 5 041 | 14 656 | 2 375 | 975 | 1 400 |
| DK | Maschinenbau | 13 925 | 4 395 | 2 099 | 9 530 | 1 160 | 349 | 811 |
| DL | H.v. Büromasch., DV-Gerät. u. -Einr.; Elektrotechn. usw. | 39 387 | 24 185 | 12 073 | 15 202 | 3 284 | 2 099 | 1 185 |
| DM | Fahrzeugbau | 8 953 | 4 451 | 2 305 | 4 502 | 457 | 194 | 263 |
| DN | H.v. Möbeln, Schmuck, Musikinstr. usw.; Recycling | 14 304 | 8 584 | 4 338 | 5 720 | 1 287 | 773 | 514 |
| E | Energie- u. Wasserversorgung | 19 379 | 1 636 | 952 | 17 743 | 1 331 | 264 | 1 067 |
| F | Baugewerbe | 72 040 | 16 418 | 6 584 | 55 622 | 10 272 | 4 231 | 6 041 |
| 45.2 | dar. Hoch- und Tiefbau | 31 677 | 5 805 | 1 614 | 25 872 | 4 955 | 2 253 | 2 702 |
| G | Handel; Instandh. u. Rep. v. Kfz. u. Gebrauchsgütern | 361 883 | 61 386 | 29 385 | 300 497 | 122 138 | 15 957 | 106 181 |
| 51 (ohne 51.1) | dar.: Großhandel | 43 460 | 8 827 | 3 618 | 34 633 | 6 562 | 1 957 | 4 605 |
| 52 | Einzelhandel | 268 616 | 40 154 | 19 187 | 228 462 | 110 285 | 11 811 | 98 474 |
| H | Gastgewerbe | 99 274 | 75 884 | 36 405 | 23 390 | 15 243 | 12 818 | 2 425 |
| I | Verkehr- u. Nachrichtenüber- mittlung | 97 364 | 35 865 | 16 247 | 61 499 | 16 012 | 10 466 | 5 546 |
| 60 - 63 | Verkehr | 55 532 | 11 651 | 4 964 | 43 881 | 4 951 | 1 801 | 3 150 |
| 64 | Nachrichtenübermittlung | 41 832 | 24 214 | 11 283 | 17 618 | 11 061 | 8 665 | 2 396 |
| J | Kredit- u. Versicherungsgewerbe | 74 088 | 550 | 78 | 73 538 | 6 408 | 279 | 6 129 |
| 65 | dar. Kreditgewerbe | 56 707 | 412 | 32 | 56 295 | 4 836 | 253 | 4 583 |
| K | Grundst., Wohnungswesen, Verm. bewegl. Sachen usw. | 239 899 | 68 168 | 12 962 | 171 731 | 50 128 | 31 394 | 18 734 |
| 74.1 | dar. Rechtsberatung u.a. | 54 290 | 1 993 | 573 | 52 297 | 4 691 | 589 | 4 102 |
| L + Q | Öffentliche Verwaltung u.ä. | 318 231 | 33 720 | 6 331 | 284 511 | 72 269 | 16 967 | 55 302 |
| 75.1 | dar.: öffentl. Verwaltung | 238 384 | 28 617 | 5 309 | 209 767 | 64 872 | 15 805 | 49 067 |
| 75.2 | öffentl. Sicherheit u.a. | 23 216 | 3 214 | 758 | 20 002 | 1 160 | 158 | 1 002 |
| M | Erziehung u. Unterricht | 214 164 | 25 414 | 3 216 | 188 750 | 57 147 | 5 071 | 52 076 |
| N | Gesundheits-, Veterinär- u. Sozialwesen | 413 068 | 40 891 | 11 730 | 372 177 | 96 987 | 15 124 | 81 863 |
| 85.1, 85.2 | Gesundheits- und Veterinär- wesen | 266 878 | 18 690 | 6 198 | 248 188 | 44 513 | 5 610 | 38 903 |
| 85.3 | Sozialwesen | 146 190 | 22 201 | 5 532 | 123 989 | 52 474 | 9 514 | 42 960 |
| O | Erbringung sonst. öff. u. persönl. Dienstleistungen | 166 339 | 73 061 | 33 565 | 93 278 | 39 953 | 17 683 | 22 270 |
| P | Private Haushalte | 1 297 | 756 | 131 | 541 | 467 | 284 | 183 |
| | Insgesamt ³⁾ | 2 398 063 | 611 535 | 253 224 | 1 786 528 | 522 104 | 148 364 | 373 740 |

1) Klassifikation der Wirtschaftszweige, Ausgabe 1993 (WZ 93). Zusätzlich werden ausgewählte Wirtschaftsabteilungen und -gruppen nachgewiesen.

2) Einschl. "Meister/-in bzw. Polier/-in".

3) Einschl. Fälle ohne Angabe zur Wirtschaftsgliederung.

Sozialversicherungspflichtig
6 Ausländische sozialversicherungspflichtig

| Land der Staatsangehörigkeit | Deutsch- land | Baden- Würt- temberg | Bayern | Berlin | | | Branden- burg | Bremen | Hamburg | Hessen | Mecklen- burg- Vor- pommern |
|--|------------------|----------------------------|---------|---------------|--------|--------|------------------|--------|---------|---------|--------------------------------------|
| | | | | zu- sammen | davon | | | | | | |
| | | | | | West | Ost | | | | | |
| Europa | 1 679 148 | 409 256 | 315 846 | 57 336 | 49 703 | 7 633 | 5 109 | 13 818 | 46 034 | 177 847 | 1 863 |
| EU-Länder | 645 599 | 175 808 | 112 306 | 12 353 | 10 051 | 2 302 | 1 448 | 3 608 | 15 346 | 71 076 | 651 |
| Belgien | 8 552 | 577 | 682 | 152 | 118 | 34 | 19 | 44 | 164 | 701 | 7 |
| Dänemark | 4 426 | 362 | 538 | 192 | 153 | 39 | 22 | 58 | 588 | 463 | 12 |
| Finnland | 3 938 | 556 | 677 | 203 | 172 | 31 | 9 | 45 | 344 | 689 | 18 |
| Frankreich | 80 500 | 32 912 | 5 262 | 1 810 | 1 437 | 373 | 158 | 221 | 1 375 | 4 284 | 58 |
| Griechenland | 111 581 | 31 790 | 21 872 | 2 023 | 1 743 | 280 | 302 | 336 | 2 014 | 11 895 | 140 |
| Irland | 3 464 | 552 | 966 | 159 | 123 | 36 | 17 | 18 | 140 | 528 | 2 |
| Italien | 207 427 | 72 800 | 31 103 | 2 562 | 2 129 | 433 | 267 | 458 | 2 181 | 26 170 | 140 |
| Luxemburg | 1 273 | 171 | 200 | 49 | 39 | 10 | 3 | 13 | 30 | 158 | 3 |
| Niederlande | 34 124 | 2 075 | 2 214 | 682 | 556 | 126 | 109 | 405 | 885 | 2 303 | 77 |
| Österreich | 63 495 | 9 317 | 35 285 | 1 630 | 1 339 | 291 | 126 | 264 | 1 376 | 5 096 | 50 |
| Portugal | 49 748 | 12 316 | 3 677 | 627 | 443 | 184 | 102 | 1 043 | 3 301 | 6 485 | 62 |
| Schweden | 3 922 | 597 | 767 | 236 | 196 | 40 | 25 | 48 | 310 | 552 | 18 |
| Spanien | 41 583 | 8 121 | 3 965 | 638 | 507 | 131 | 52 | 288 | 1 145 | 7 846 | 19 |
| Vereinigtes Königreich | 31 566 | 3 662 | 5 098 | 1 390 | 1 096 | 294 | 237 | 367 | 1 493 | 3 906 | 45 |
| Übrige europäische Länder | 1 033 549 | 233 448 | 203 540 | 44 983 | 39 652 | 5 331 | 3 661 | 10 210 | 30 688 | 106 771 | 1 212 |
| Bosnien und Herzegowina | 27 111 | 6 411 | 8 279 | 685 | 558 | 127 | 41 | 112 | 819 | 2 955 | 12 |
| Bulgarien | 5 352 | 639 | 1 400 | 501 | 296 | 205 | 82 | 28 | 181 | 533 | 46 |
| Island | 605 | 129 | 89 | 34 | 23 | 11 | - | 9 | 34 | 73 | 2 |
| Jugoslawien (Serbien/ Montenegro) | 208 579 | 62 951 | 46 381 | 6 692 | 6 125 | 567 | 284 | 1 068 | 5 302 | 22 420 | 65 |
| Kroatien | 57 458 | 21 060 | 14 601 | 2 042 | 1 847 | 195 | 95 | 218 | 1 208 | 7 155 | 13 |
| Mazedonien | 6 491 | 1 188 | 1 191 | 435 | 324 | 111 | 69 | 41 | 425 | 558 | 12 |
| Norwegen | 1 257 | 187 | 216 | 58 | 45 | 13 | 6 | 30 | 115 | 178 | 9 |
| Polen | 59 007 | 7 181 | 9 439 | 3 398 | 2 869 | 529 | 967 | 797 | 3 001 | 5 008 | 229 |
| Rumänien | 19 395 | 5 148 | 7 620 | 306 | 233 | 73 | 58 | 71 | 219 | 1 642 | 56 |
| Schweiz | 7 259 | 1 997 | 1 446 | 360 | 289 | 71 | 53 | 59 | 282 | 878 | 25 |
| Slowakische Republik | 3 453 | 581 | 1 756 | 67 | 46 | 21 | 17 | 10 | 32 | 220 | 17 |
| Slowenien | 5 914 | 2 114 | 1 988 | 231 | 215 | 16 | 26 | 8 | 63 | 442 | 1 |
| Russische Föderation | 24 216 | 3 683 | 4 224 | 1 592 | 1 078 | 514 | 454 | 290 | 927 | 1 934 | 223 |
| Tschechische Republik | 13 091 | 1 356 | 8 635 | 191 | 128 | 63 | 58 | 35 | 127 | 890 | 35 |
| Türkei | 556 498 | 111 860 | 87 303 | 26 675 | 24 362 | 2 313 | 884 | 7 083 | 16 988 | 58 725 | 184 |
| Ungarn | 12 415 | 2 292 | 3 996 | 477 | 313 | 164 | 292 | 46 | 174 | 1 029 | 81 |
| Sonstige | 25 448 | 4 671 | 4 976 | 1 239 | 901 | 338 | 275 | 305 | 791 | 2 131 | 202 |
| Afrika | 78 150 | 9 300 | 9 544 | 3 308 | 2 548 | 760 | 263 | 1 044 | 4 233 | 15 014 | 132 |
| Ägypten | 2 593 | 423 | 386 | 237 | 193 | 44 | 19 | 34 | 243 | 400 | 22 |
| Algerien | 3 475 | 719 | 418 | 146 | 110 | 36 | 18 | 53 | 128 | 409 | 25 |
| Ghana | 7 780 | 775 | 560 | 609 | 488 | 121 | 22 | 225 | 1 749 | 792 | 14 |
| Marokko | 24 184 | 1 017 | 1 073 | 335 | 270 | 65 | 23 | 135 | 277 | 7 893 | 7 |
| Nigeria | 4 774 | 724 | 894 | 267 | 212 | 55 | 14 | 129 | 229 | 391 | 3 |
| Südafrika | 910 | 170 | 212 | 29 | 25 | 4 | 7 | 6 | 53 | 150 | 3 |
| Sonstige | 34 434 | 5 472 | 6 001 | 1 685 | 1 250 | 435 | 160 | 462 | 1 554 | 4 979 | 58 |
| Amerika | 40 462 | 7 312 | 9 354 | 2 411 | 1 841 | 570 | 261 | 468 | 1 670 | 7 788 | 76 |
| Argentinien | 915 | 163 | 180 | 56 | 40 | 16 | 7 | 9 | 53 | 129 | 2 |
| Brasilien | 4 012 | 818 | 771 | 195 | 151 | 44 | 14 | 51 | 223 | 527 | 8 |
| Chile | 1 364 | 184 | 144 | 119 | 99 | 20 | 15 | 26 | 189 | 212 | 7 |
| Kanada | 2 427 | 589 | 450 | 87 | 68 | 19 | 25 | 23 | 83 | 319 | 5 |
| Mexiko | 831 | 148 | 185 | 48 | 34 | 14 | 3 | 8 | 36 | 107 | 2 |
| Peru | 1 738 | 262 | 425 | 190 | 136 | 54 | 12 | 21 | 100 | 215 | 2 |
| Vereinigte Staaten | 22 502 | 4 146 | 6 027 | 1 181 | 934 | 247 | 88 | 257 | 523 | 5 449 | 20 |
| Sonstige | 6 673 | 1 002 | 1 172 | 535 | 379 | 156 | 97 | 73 | 463 | 830 | 30 |
| Asien | 156 085 | 22 409 | 23 110 | 8 856 | 6 844 | 2 212 | 1 033 | 1 844 | 9 411 | 21 490 | 599 |
| Bangladesch | 1 288 | 170 | 181 | 137 | 113 | 24 | 4 | 1 | 30 | 442 | - |
| China 1) | 7 944 | 1 506 | 1 368 | 572 | 430 | 142 | 136 | 103 | 389 | 878 | 49 |
| Taiwan | 1 336 | 227 | 193 | 76 | 67 | 9 | 7 | 27 | 105 | 149 | 6 |
| Indien | 7 889 | 1 161 | 1 019 | 334 | 257 | 77 | 37 | 64 | 479 | 1 445 | 36 |
| Indonesien | 2 113 | 216 | 215 | 288 | 251 | 37 | 11 | 29 | 262 | 328 | 2 |
| Irak | 8 138 | 1 388 | 2 340 | 248 | 179 | 69 | 21 | 43 | 194 | 425 | 21 |
| Iran, Islamische Republik | 21 073 | 2 554 | 2 201 | 1 187 | 1 052 | 135 | 57 | 349 | 1 984 | 3 599 | 14 |
| Israel | 1 640 | 226 | 250 | 287 | 257 | 30 | 15 | 14 | 51 | 316 | 6 |
| Japan | 4 874 | 446 | 695 | 183 | 143 | 40 | 6 | 27 | 348 | 911 | 7 |
| Jordanien | 2 015 | 394 | 225 | 140 | 116 | 24 | 9 | 14 | 71 | 382 | 2 |
| Pakistan | 6 859 | 1 242 | 688 | 176 | 143 | 33 | 14 | 50 | 326 | 1 993 | 17 |
| Sonstige | 90 916 | 12 879 | 13 735 | 5 228 | 3 636 | 1 592 | 716 | 1 123 | 5 172 | 10 622 | 439 |
| Australien und Ozeanien | 2 403 | 340 | 435 | 118 | 88 | 30 | 19 | 22 | 310 | 262 | 171 |
| Staatenlos/ungeklärte Staatsangehörigkeit | 7 372 | 889 | 1 520 | 561 | 455 | 106 | 75 | 93 | 260 | 845 | 43 |
| Insgesamt | 1 963 620 | 449 506 | 359 809 | 72 590 | 61 279 | 11 311 | 6 760 | 17 289 | 61 918 | 223 246 | 2 884 |

1) Ohne Taiwan.

Beschäftigte am Arbeitsort

Beschäftigte am 30.06.2000 nach Staatsangehörigkeit und Ländern

| Nieder- sachsen | Nord- rhein- Westfalen | Rheinland- Pfalz | Saarland | Sachsen | Sachsen- Anhalt | Schles- wig- Holstein | Thüringen | Nachrichtlich | | Land der Staatsangehörigkeit |
|--------------------|------------------------------|---------------------|----------|---------|--------------------|-----------------------------|-----------|-------------------------------|----------------------------------|--|
| | | | | | | | | früheres Bundes- gebiet | neue Länder und Berlin-Ost | |
| 89 566 | 425 850 | 64 025 | 32 610 | 6 972 | 3 359 | 26 440 | 3 217 | 1 650 995 | 28 153 | Europa |
| 31 413 | 155 552 | 26 275 | 27 285 | 2 290 | 1 229 | 7 914 | 1 045 | 636 634 | 8 965 | EU-Länder |
| 257 | 5 420 | 352 | 66 | 25 | 18 | 52 | 16 | 8 433 | 119 | Belgien |
| 298 | 524 | 94 | 15 | 15 | 12 | 1 216 | 17 | 4 309 | 117 | Dänemark |
| 271 | 781 | 74 | 9 | 20 | 4 | 229 | 9 | 3 847 | 91 | Finnland |
| 1 153 | 5 166 | 6 822 | 20 600 | 173 | 70 | 379 | 57 | 79 611 | 889 | Frankreich |
| 5 023 | 31 503 | 2 350 | 219 | 422 | 339 | 1 181 | 172 | 109 926 | 1 655 | Griechenland |
| 169 | 686 | 120 | 10 | 22 | 6 | 61 | 8 | 3 373 | 91 | Irland |
| 8 584 | 46 097 | 9 186 | 5 469 | 495 | 277 | 1 324 | 314 | 205 501 | 1 926 | Italien |
| 35 | 323 | 188 | 74 | 7 | 3 | 11 | 5 | 1 242 | 31 | Luxemburg |
| 3 576 | 20 126 | 854 | 118 | 94 | 142 | 409 | 55 | 33 521 | 603 | Niederlande |
| 1 468 | 6 474 | 1 255 | 210 | 201 | 66 | 535 | 142 | 62 619 | 876 | Österreich |
| 2 928 | 14 345 | 2 698 | 221 | 597 | 197 | 1 039 | 110 | 48 496 | 1 252 | Portugal |
| 270 | 666 | 159 | 15 | 23 | 12 | 208 | 16 | 3 788 | 134 | Schweden |
| 3 801 | 13 529 | 1 260 | 137 | 66 | 30 | 647 | 39 | 41 246 | 337 | Spanien |
| 3 580 | 9 912 | 863 | 122 | 130 | 53 | 623 | 85 | 30 722 | 844 | Vereinigtes Königreich |
| 58 153 | 270 298 | 37 750 | 5 325 | 4 682 | 2 130 | 18 526 | 2 172 | 1 014 361 | 19 188 | Übrige europäische Länder |
| 930 | 5 538 | 835 | 155 | 55 | 26 | 232 | 26 | 26 824 | 287 | Bosnien und Herzegowina |
| 315 | 768 | 198 | 71 | 246 | 117 | 107 | 120 | 4 536 | 816 | Bulgarien |
| 37 | 137 | 28 | 6 | - | 4 | 22 | 1 | 587 | 18 | Island |
| 9 509 | 43 444 | 6 745 | 766 | 345 | 256 | 2 198 | 153 | 206 909 | 1 670 | Jugoslawien (Serbien/ Montenegro) |
| 1 469 | 7 544 | 1 491 | 128 | 49 | 25 | 340 | 20 | 57 061 | 397 | Kroatien |
| 281 | 1 977 | 200 | 7 | 12 | 13 | 76 | 6 | 6 268 | 223 | Mazedonien |
| 84 | 242 | 37 | 3 | 5 | 3 | 78 | 6 | 1 215 | 42 | Norwegen |
| 6 197 | 15 063 | 3 231 | 454 | 798 | 341 | 2 548 | 355 | 55 788 | 3 219 | Polen |
| 719 | 2 127 | 765 | 153 | 134 | 76 | 196 | 105 | 18 893 | 502 | Rumänien |
| 451 | 1 169 | 244 | 54 | 68 | 21 | 130 | 22 | 6 999 | 260 | Schweiz |
| 118 | 326 | 95 | 9 | 89 | 23 | 74 | 19 | 3 267 | 186 | Slowakische Republik |
| 97 | 751 | 133 | 17 | 9 | 6 | 25 | 3 | 5 853 | 61 | Slowenien |
| 2 418 | 4 945 | 1 202 | 315 | 640 | 313 | 710 | 346 | 21 726 | 2 490 | Russische Föderation |
| 249 | 791 | 241 | 34 | 261 | 60 | 71 | 57 | 12 557 | 534 | Tschechische Republik |
| 32 606 | 178 535 | 20 530 | 2 832 | 620 | 305 | 10 962 | 406 | 551 786 | 4 712 | Türkei |
| 413 | 1 474 | 494 | 87 | 904 | 293 | 117 | 246 | 10 435 | 1 980 | Ungarn |
| 2 260 | 5 467 | 1 281 | 234 | 447 | 248 | 640 | 281 | 23 657 | 1 791 | Sonstige |
| 4 233 | 24 505 | 3 304 | 542 | 533 | 257 | 1 698 | 240 | 75 965 | 2 185 | Afrika |
| 154 | 451 | 101 | 10 | 30 | 10 | 65 | 8 | 2 460 | 133 | Ägypten |
| 208 | 632 | 349 | 106 | 92 | 26 | 98 | 48 | 3 230 | 245 | Algerien |
| 570 | 1 735 | 240 | 104 | 12 | 12 | 357 | 4 | 7 595 | 185 | Ghana |
| 473 | 11 788 | 867 | 79 | 63 | 24 | 111 | 19 | 23 983 | 201 | Marokko |
| 235 | 1 426 | 275 | 21 | 10 | 10 | 135 | 11 | 4 671 | 103 | Nigeria |
| 64 | 162 | 27 | 5 | 8 | 2 | 9 | 3 | 883 | 27 | Südafrika |
| 2 529 | 8 311 | 1 445 | 217 | 318 | 173 | 923 | 147 | 33 143 | 1 291 | Sonstige |
| 1 898 | 5 310 | 2 163 | 303 | 453 | 170 | 608 | 217 | 38 715 | 1 747 | Amerika |
| 47 | 206 | 31 | 5 | 5 | 3 | 17 | 2 | 880 | 35 | Argentinien |
| 215 | 778 | 244 | 40 | 28 | 9 | 71 | 20 | 3 889 | 123 | Brasilien |
| 83 | 273 | 41 | 13 | 9 | 5 | 37 | 7 | 1 301 | 63 | Chile |
| 269 | 401 | 65 | 18 | 28 | 15 | 44 | 6 | 2 329 | 98 | Kanada |
| 80 | 147 | 30 | 9 | 6 | 2 | 17 | 3 | 801 | 30 | Mexiko |
| 115 | 288 | 55 | 3 | 10 | 1 | 39 | - | 1 659 | 79 | Peru |
| 683 | 2 049 | 1 465 | 185 | 105 | 39 | 233 | 52 | 21 951 | 551 | Vereinigte Staaten |
| 406 | 1 168 | 232 | 30 | 262 | 96 | 150 | 127 | 5 905 | 768 | Sonstige |
| 14 517 | 37 132 | 6 934 | 1 321 | 1 932 | 870 | 3 770 | 857 | 148 582 | 7 503 | Asien |
| 46 | 173 | 56 | 8 | 12 | 6 | 18 | 4 | 1 238 | 50 | Bangladesch |
| 492 | 1 620 | 293 | 77 | 77 | 91 | 234 | 59 | 7 390 | 554 | China 1) |
| 86 | 328 | 44 | 16 | 8 | 4 | 50 | 10 | 1 292 | 44 | Taiwan |
| 362 | 2 227 | 268 | 52 | 135 | 54 | 161 | 55 | 7 495 | 394 | Indien |
| 108 | 475 | 72 | 13 | 4 | 9 | 79 | 2 | 2 048 | 65 | Indonesien |
| 899 | 1 710 | 356 | 31 | 156 | 54 | 249 | 3 | 7 814 | 324 | Irak |
| 1 659 | 5 776 | 857 | 217 | 58 | 15 | 533 | 13 | 20 781 | 292 | Iran, Islamische Republik |
| 85 | 290 | 46 | 19 | 8 | 4 | 23 | - | 1 577 | 63 | Israel |
| 134 | 1 879 | 58 | 25 | 34 | 18 | 90 | 13 | 4 756 | 118 | Japan |
| 96 | 542 | 46 | 28 | 29 | 12 | 15 | 10 | 1 929 | 86 | Jordanien |
| 352 | 1 263 | 344 | 41 | 67 | 29 | 231 | 26 | 6 673 | 186 | Pakistan |
| 10 198 | 20 849 | 4 494 | 794 | 1 344 | 574 | 2 087 | 662 | 85 589 | 5 327 | Sonstige |
| 198 | 389 | 54 | 10 | 15 | 5 | 49 | 6 | 2 157 | 246 | Australien und Ozeanien |
| 547 | 1 839 | 250 | 54 | 95 | 93 | 158 | 50 | 6 910 | 462 | Staatenlos/ungeklärte Staatsangehörigkeit |
| 110 959 | 495 025 | 76 730 | 34 840 | 10 000 | 4 754 | 32 723 | 4 587 | 1 923 324 | 40 296 | Insgesamt |

**7 Sozialversicherungspflichtig Beschäftigte am 30.06.2000 nach Stellung im Beruf,
zusammengefassten Wirtschaftsabschnitten und Altersgruppen**

| Stellung im Beruf Wirtschaftsgliederung ¹⁾ | Insgesamt | Davon im Alter von ... bis unter ... Jahren | | | | | | | | |
|---|------------|---|-----------|-----------|-----------|-----------|-----------|-----------|-----------|-------------|
| | | unter 20 | 20 bis 25 | 25 bis 30 | 30 bis 40 | 40 bis 50 | 50 bis 55 | 55 bis 60 | 60 bis 65 | 65 und mehr |
| Insgesamt | | | | | | | | | | |
| Arbeiter/-innen | | | | | | | | | | |
| Land- u. Forstwirtschaft; Fischerei | 295 527 | 19 669 | 31 849 | 35 463 | 88 811 | 69 689 | 22 351 | 21 134 | 5 738 | 823 |
| Produzierendes Gewerbe | 6 466 658 | 343 790 | 597 010 | 712 834 | 2 034 725 | 1 626 232 | 566 487 | 444 048 | 130 270 | 11 262 |
| Bergbau | 104 981 | 2 928 | 4 260 | 6 677 | 38 085 | 36 933 | 8 997 | 5 112 | 1 782 | 207 |
| Verarbeitendes Gewerbe .. | 4 492 769 | 189 169 | 364 616 | 485 972 | 1 423 279 | 1 179 134 | 421 989 | 327 892 | 92 366 | 8 352 |
| Energie- und Wasser- versorgung | 118 594 | 7 073 | 7 430 | 8 654 | 34 540 | 33 985 | 13 990 | 10 411 | 2 463 | 48 |
| Baugewerbe | 1 750 314 | 144 620 | 220 704 | 211 531 | 538 821 | 376 180 | 121 511 | 100 633 | 33 659 | 2 656 |
| Handel, Gastgewerbe und Verkehr | 2 739 768 | 146 982 | 298 068 | 341 005 | 834 102 | 667 890 | 226 556 | 162 059 | 51 714 | 11 392 |
| Handel | 1 217 853 | 80 172 | 138 124 | 153 423 | 369 527 | 283 119 | 92 906 | 71 688 | 24 147 | 4 747 |
| Gastgewerbe | 601 239 | 48 686 | 100 778 | 90 274 | 167 590 | 118 520 | 39 270 | 26 829 | 7 426 | 1 866 |
| Verkehr und Nachrichten- übermittlung | 920 676 | 18 124 | 59 166 | 97 308 | 296 985 | 266 251 | 94 380 | 63 542 | 20 141 | 4 779 |
| Sonstige Dienstleistungen | 2 608 026 | 141 278 | 242 807 | 229 939 | 662 324 | 695 396 | 283 705 | 253 997 | 82 227 | 16 353 |
| Kredit- und Versiche- rungsgewerbe | 25 837 | 111 | 351 | 803 | 5 112 | 7 704 | 4 381 | 4 860 | 2 085 | 430 |
| Grundstückswesen, Ver- mietung, Dienstleistun- gen für Unternehmen | 963 117 | 29 548 | 105 131 | 111 567 | 272 120 | 253 815 | 91 547 | 68 034 | 22 195 | 9 160 |
| Öffentliche Verwaltung u.ä. Öffentliche und private Dienstleistungen (ohne öffentliche Verwaltung) ... | 448 392 | 10 021 | 15 273 | 22 221 | 107 674 | 135 783 | 63 150 | 67 385 | 25 560 | 1 325 |
| Zusammen ²⁾ ... | 1 170 680 | 101 598 | 122 052 | 95 348 | 277 418 | 298 094 | 124 627 | 113 718 | 32 387 | 5 438 |
| | 12 113 367 | 651 944 | 1 170 109 | 1 319 620 | 3 620 964 | 3 059 955 | 1 099 391 | 881 469 | 270 054 | 39 861 |
| Angestellte | | | | | | | | | | |
| Land- u. Forstwirtschaft; Fischerei | 59 494 | 935 | 2 485 | 4 028 | 16 553 | 18 155 | 6 985 | 7 492 | 2 383 | 478 |
| Produzierendes Gewerbe | 3 463 040 | 67 287 | 191 531 | 301 616 | 1 136 067 | 951 555 | 367 032 | 330 871 | 103 766 | 13 315 |
| Bergbau | 44 605 | 689 | 1 362 | 1 823 | 12 240 | 18 700 | 5 741 | 2 972 | 951 | 127 |
| Verarbeitendes Gewerbe .. | 2 779 751 | 53 209 | 157 587 | 249 248 | 923 256 | 752 328 | 289 543 | 263 182 | 82 315 | 9 083 |
| Energie- und Wasser- versorgung | 161 068 | 2 613 | 7 127 | 9 659 | 47 330 | 52 765 | 21 953 | 15 806 | 3 731 | 84 |
| Baugewerbe | 477 616 | 10 776 | 25 455 | 40 886 | 153 241 | 127 762 | 49 795 | 48 911 | 16 769 | 4 021 |
| Handel, Gastgewerbe und Verkehr | 3 775 689 | 132 735 | 382 987 | 463 595 | 1 189 693 | 904 590 | 337 193 | 277 648 | 72 825 | 14 423 |
| Handel | 3 017 040 | 111 404 | 298 834 | 362 837 | 943 392 | 725 711 | 272 970 | 231 003 | 59 932 | 10 957 |
| Gastgewerbe | 167 570 | 7 361 | 24 096 | 24 686 | 49 640 | 35 319 | 12 596 | 9 917 | 2 834 | 1 121 |
| Verkehr und Nachrichten- übermittlung | 591 079 | 13 970 | 60 057 | 76 072 | 196 661 | 143 560 | 51 627 | 36 728 | 10 059 | 2 345 |
| Sonstige Dienstleistungen | 8 408 985 | 220 910 | 765 329 | 997 713 | 2 649 162 | 2 193 611 | 743 016 | 644 748 | 173 295 | 21 201 |
| Kredit- und Versiche- rungsgewerbe | 1 042 141 | 17 853 | 110 567 | 142 205 | 338 999 | 258 434 | 90 968 | 66 537 | 15 803 | 775 |
| Grundstückswesen, Ver- mietung, Dienstleistun- gen für Unternehmen | 1 995 064 | 41 625 | 197 096 | 287 870 | 719 270 | 438 389 | 145 042 | 120 578 | 36 496 | 8 698 |
| Öffentliche Verwaltung u.ä. Öffentliche und private Dienstleistungen (ohne öffentliche Verwaltung) ... | 1 325 265 | 28 079 | 71 990 | 99 201 | 356 337 | 410 443 | 160 074 | 154 867 | 42 642 | 1 632 |
| Zusammen ²⁾ ... | 4 046 515 | 133 353 | 385 676 | 468 437 | 1 234 556 | 1 086 345 | 346 932 | 302 766 | 78 354 | 10 096 |
| | 15 712 257 | 421 982 | 1 342 750 | 1 767 519 | 4 993 008 | 4 069 149 | 1 454 687 | 1 261 245 | 352 447 | 49 470 |
| Insgesamt | | | | | | | | | | |
| Land- u. Forstwirtschaft; Fischerei | 355 021 | 20 604 | 34 334 | 39 491 | 105 364 | 87 844 | 29 336 | 28 626 | 8 121 | 1 301 |
| Produzierendes Gewerbe | 9 929 698 | 411 077 | 788 541 | 1 014 450 | 3 170 792 | 2 577 787 | 933 519 | 774 919 | 234 036 | 24 577 |
| Bergbau | 149 586 | 3 617 | 5 622 | 8 500 | 50 325 | 55 633 | 14 738 | 8 084 | 2 733 | 334 |
| Verarbeitendes Gewerbe .. | 7 272 520 | 242 378 | 522 203 | 735 220 | 2 346 535 | 1 931 462 | 711 532 | 591 074 | 174 681 | 17 435 |
| Energie- und Wasser- versorgung | 279 662 | 9 686 | 14 557 | 18 313 | 81 870 | 86 750 | 35 943 | 26 217 | 6 194 | 132 |
| Baugewerbe | 2 227 930 | 155 396 | 246 159 | 252 417 | 692 062 | 503 942 | 171 306 | 149 544 | 50 428 | 6 676 |
| Handel, Gastgewerbe und Verkehr | 6 515 457 | 279 717 | 681 055 | 804 600 | 2 023 795 | 1 572 480 | 563 749 | 439 707 | 124 539 | 25 815 |
| Handel | 4 234 893 | 191 576 | 436 958 | 516 260 | 1 312 919 | 1 008 830 | 365 876 | 302 691 | 84 079 | 15 704 |
| Gastgewerbe | 768 809 | 56 047 | 124 874 | 114 960 | 217 230 | 153 839 | 51 866 | 36 746 | 10 260 | 2 987 |
| Verkehr und Nachrichten- übermittlung | 1 511 755 | 32 094 | 119 223 | 173 380 | 493 646 | 409 811 | 146 007 | 100 270 | 30 200 | 7 124 |
| Sonstige Dienstleistungen | 11 017 011 | 362 188 | 1 008 136 | 1 227 652 | 3 311 486 | 2 889 007 | 1 026 721 | 898 745 | 255 522 | 37 554 |
| Kredit- und Versiche- rungsgewerbe | 1 067 978 | 17 964 | 110 918 | 143 008 | 344 111 | 266 138 | 95 349 | 71 397 | 17 888 | 1 205 |
| Grundstückswesen, Ver- mietung, Dienstleistun- gen für Unternehmen | 2 958 181 | 71 173 | 302 227 | 399 437 | 991 390 | 692 204 | 236 589 | 188 612 | 58 691 | 17 858 |
| Öffentliche Verwaltung u.ä. Öffentliche und private Dienstleistungen (ohne öffentliche Verwaltung) ... | 1 773 657 | 38 100 | 87 263 | 121 422 | 464 011 | 546 226 | 223 224 | 222 252 | 68 202 | 2 957 |
| Zusammen ²⁾ ... | 5 217 195 | 234 951 | 507 728 | 563 785 | 1 511 974 | 1 384 439 | 471 559 | 416 484 | 110 741 | 15 534 |
| | 27 825 624 | 1 073 926 | 2 512 859 | 3 087 139 | 8 613 972 | 7 129 104 | 2 554 078 | 2 142 714 | 622 501 | 89 331 |

1) Klassifikation der Wirtschaftszweige, Ausgabe 1993 (WZ 93) – siehe Anhang.

2) Einschl. Fälle ohne Angabe zur Wirtschaftsgliederung.

**7 Sozialversicherungspflichtig Beschäftigte am 30.06.2000 nach Stellung im Beruf,
zusammengefassten Wirtschaftsabschnitten und Altersgruppen**

| Stellung im Beruf Wirtschaftsgliederung ¹⁾ | Insgesamt | Davon im Alter von ... bis unter ... Jahren | | | | | | | | |
|---|------------|---|-----------|-----------|-----------|-----------|-----------|-----------|-----------|-------------|
| | | unter 20 | 20 bis 25 | 25 bis 30 | 30 bis 40 | 40 bis 50 | 50 bis 55 | 55 bis 60 | 60 bis 65 | 65 und mehr |
| Darunter: Weiblich | | | | | | | | | | |
| Arbeiter/-Innen | | | | | | | | | | |
| Land- u. Forstwirtschaft; Fischerei | 75 229 | 5 261 | 9 149 | 8 532 | 21 763 | 17 980 | 6 041 | 5 483 | 853 | 167 |
| Produzierendes Gewerbe | 969 848 | 28 326 | 72 068 | 92 436 | 286 522 | 291 440 | 106 915 | 78 081 | 11 595 | 2 465 |
| Bergbau | 3 085 | 85 | 175 | 211 | 781 | 1 066 | 444 | 239 | 63 | 21 |
| Verarbeitendes Gewerbe .. | 915 508 | 24 460 | 65 637 | 87 513 | 272 299 | 277 527 | 101 527 | 73 581 | 10 768 | 2 196 |
| Energie- und Wasser- versorgung | 7 855 | 266 | 341 | 326 | 1 879 | 2 531 | 1 297 | 1 043 | 157 | 15 |
| Baugewerbe | 43 400 | 3 515 | 5 915 | 4 386 | 11 563 | 10 316 | 3 647 | 3 218 | 607 | 233 |
| Handel, Gastgewerbe und Verkehr | 779 705 | 42 048 | 98 535 | 89 391 | 214 303 | 202 167 | 69 934 | 49 028 | 11 094 | 3 205 |
| Handel | 291 896 | 12 092 | 29 454 | 31 360 | 81 478 | 80 335 | 28 296 | 22 543 | 4 960 | 1 378 |
| Gastgewerbe | 339 537 | 26 172 | 57 725 | 44 249 | 86 983 | 75 925 | 25 863 | 17 625 | 3 992 | 1 003 |
| Verkehr und Nachrichten- übermittlung | 148 272 | 3 784 | 11 356 | 13 782 | 45 842 | 45 907 | 15 775 | 8 860 | 2 142 | 824 |
| Sonstige Dienstleistungen | 1 206 461 | 60 210 | 101 857 | 94 685 | 286 255 | 350 129 | 147 369 | 127 172 | 31 729 | 7 055 |
| Kredit- und Versiche- rungsgewerbe | 15 106 | 49 | 160 | 381 | 2 543 | 4 661 | 2 794 | 3 086 | 1 152 | 280 |
| Grundstückswesen, Ver- mietung, Dienstleistun- gen für Unternehmen | 350 752 | 8 606 | 27 375 | 30 114 | 93 969 | 111 009 | 39 821 | 28 167 | 8 520 | 3 171 |
| Öffentliche Verwaltung u.ä. Öffentliche und private Dienstleistungen (ohne öffentliche Verwaltung) ... | 133 680 | 1 854 | 3 414 | 5 322 | 28 196 | 43 640 | 21 633 | 23 606 | 5 403 | 612 |
| Zusammen ²⁾ ... | 706 923 | 49 701 | 70 908 | 58 868 | 161 547 | 190 819 | 83 121 | 72 313 | 16 654 | 2 992 |
| | 3 032 145 | 135 886 | 281 694 | 285 139 | 809 080 | 861 947 | 330 355 | 259 839 | 55 303 | 12 902 |
| Angestellte | | | | | | | | | | |
| Land- u. Forstwirtschaft; Fischerei | 32 660 | 531 | 1 622 | 2 389 | 9 486 | 10 564 | 3 886 | 3 555 | 510 | 117 |
| Produzierendes Gewerbe | 1 366 761 | 45 469 | 122 012 | 156 705 | 441 542 | 348 541 | 129 839 | 102 109 | 16 517 | 4 027 |
| Bergbau | 10 978 | 347 | 720 | 838 | 3 214 | 3 715 | 1 313 | 681 | 124 | 26 |
| Verarbeitendes Gewerbe .. | 1 080 771 | 37 604 | 102 060 | 131 177 | 353 647 | 266 387 | 98 392 | 76 468 | 12 122 | 2 914 |
| Energie- und Wasser- versorgung | 54 126 | 1 697 | 4 461 | 5 137 | 17 286 | 16 040 | 5 674 | 3 523 | 296 | 12 |
| Baugewerbe | 220 886 | 5 821 | 14 771 | 19 553 | 67 395 | 62 399 | 24 460 | 21 437 | 3 975 | 1 075 |
| Handel, Gastgewerbe und Verkehr | 2 272 170 | 86 155 | 253 011 | 294 551 | 686 795 | 550 065 | 206 682 | 162 589 | 26 345 | 5 977 |
| Handel | 1 869 755 | 72 469 | 198 198 | 234 753 | 559 123 | 460 123 | 175 210 | 142 437 | 22 720 | 4 722 |
| Gastgewerbe | 110 313 | 5 545 | 17 989 | 16 271 | 31 123 | 23 387 | 8 109 | 6 116 | 1 252 | 521 |
| Verkehr und Nachrichten- übermittlung | 292 102 | 8 141 | 36 824 | 43 527 | 96 549 | 66 555 | 23 363 | 14 036 | 2 373 | 734 |
| Sonstige Dienstleistungen | 5 574 838 | 183 676 | 586 421 | 684 091 | 1 712 331 | 1 467 180 | 477 456 | 393 774 | 61 808 | 8 101 |
| Kredit- und Versiche- rungsgewerbe | 574 897 | 11 511 | 66 850 | 87 648 | 191 188 | 138 331 | 46 190 | 30 069 | 2 886 | 224 |
| Grundstückswesen, Ver- mietung, Dienstleistun- gen für Unternehmen | 1 048 763 | 31 118 | 134 815 | 161 279 | 347 513 | 228 256 | 74 935 | 57 725 | 10 227 | 2 895 |
| Öffentliche Verwaltung u.ä. Öffentliche und private Dienstleistungen (ohne öffentliche Verwaltung) ... | 902 810 | 21 344 | 55 491 | 76 112 | 258 840 | 280 100 | 103 243 | 94 635 | 12 731 | 314 |
| Zusammen ²⁾ ... | 3 048 368 | 119 703 | 329 265 | 359 052 | 914 790 | 820 493 | 253 088 | 211 345 | 35 964 | 4 668 |
| | 9 249 568 | 315 915 | 963 354 | 1 138 103 | 2 851 058 | 2 377 152 | 818 151 | 662 328 | 105 261 | 18 246 |
| Insgesamt | | | | | | | | | | |
| Land- u. Forstwirtschaft; Fischerei | 107 889 | 5 792 | 10 771 | 10 921 | 31 249 | 28 544 | 9 927 | 9 038 | 1 363 | 284 |
| Produzierendes Gewerbe | 2 336 609 | 73 795 | 194 080 | 249 141 | 728 064 | 639 981 | 236 754 | 180 190 | 28 112 | 6 492 |
| Bergbau | 14 063 | 432 | 895 | 1 049 | 3 995 | 4 781 | 1 757 | 920 | 187 | 47 |
| Verarbeitendes Gewerbe .. | 1 996 279 | 62 064 | 167 697 | 218 690 | 625 946 | 543 914 | 199 919 | 150 049 | 22 890 | 5 110 |
| Energie- und Wasser- versorgung | 61 981 | 1 963 | 4 802 | 5 463 | 19 165 | 18 571 | 6 971 | 4 566 | 453 | 27 |
| Baugewerbe | 264 286 | 9 336 | 20 686 | 23 939 | 78 958 | 72 715 | 28 107 | 24 655 | 4 582 | 1 308 |
| Handel, Gastgewerbe und Verkehr | 3 051 875 | 128 203 | 351 546 | 383 942 | 901 098 | 752 232 | 276 616 | 211 617 | 37 439 | 9 182 |
| Handel | 2 161 651 | 84 561 | 227 652 | 266 113 | 640 601 | 540 458 | 203 506 | 164 980 | 27 680 | 6 100 |
| Gastgewerbe | 449 850 | 31 717 | 75 714 | 60 520 | 118 106 | 99 312 | 33 972 | 23 741 | 5 244 | 1 524 |
| Verkehr und Nachrichten- übermittlung | 440 374 | 11 925 | 48 180 | 57 309 | 142 391 | 112 462 | 39 138 | 22 896 | 4 515 | 1 558 |
| Sonstige Dienstleistungen | 6 781 299 | 243 886 | 688 278 | 778 776 | 1 998 586 | 1 817 309 | 624 825 | 520 946 | 93 537 | 15 156 |
| Kredit- und Versiche- rungsgewerbe | 590 003 | 11 560 | 67 010 | 88 029 | 193 731 | 142 992 | 48 984 | 33 155 | 4 038 | 504 |
| Grundstückswesen, Ver- mietung, Dienstleistun- gen für Unternehmen | 1 399 515 | 39 724 | 162 190 | 191 393 | 441 482 | 339 265 | 114 756 | 85 892 | 18 747 | 6 066 |
| Öffentliche Verwaltung u.ä. Öffentliche und private Dienstleistungen (ohne öffentliche Verwaltung) ... | 1 036 490 | 23 198 | 58 905 | 81 434 | 287 036 | 323 740 | 124 876 | 118 241 | 18 134 | 926 |
| Zusammen ²⁾ ... | 3 755 291 | 169 404 | 400 173 | 417 920 | 1 076 337 | 1 011 312 | 336 209 | 283 658 | 52 618 | 7 660 |
| | 12 281 713 | 451 801 | 1 245 048 | 1 423 242 | 3 660 138 | 3 239 099 | 1 148 506 | 922 167 | 160 564 | 31 148 |

1) Klassifikation der Wirtschaftszweige, Ausgabe 1993 (WZ 93) – siehe Anhang.

2) Einschl. Fälle ohne Angabe zur Wirtschaftsgliederung.

**7 Sozialversicherungspflichtig Beschäftigte am 30.06.2000 nach Stellung im Beruf,
zusammengefassten Wirtschaftsabschnitten und Altersgruppen**

| Stellung im Beruf Wirtschaftsgliederung ¹⁾ | Insgesamt | Davon im Alter von ... bis unter ... Jahren | | | | | | | | |
|---|------------|---|-----------|-----------|-----------|-----------|-----------|-----------|-----------|-------------|
| | | unter 20 | 20 bis 25 | 25 bis 30 | 30 bis 40 | 40 bis 50 | 50 bis 55 | 55 bis 60 | 60 bis 65 | 65 und mehr |
| Insgesamt | | | | | | | | | | |
| Arbeiter/-innen | | | | | | | | | | |
| Land- u. Forstwirtschaft; Fischerei | 168 766 | 13 361 | 23 781 | 26 004 | 53 692 | 31 068 | 9 150 | 7 164 | 3 839 | 707 |
| Produzierendes Gewerbe | 5 357 671 | 271 261 | 487 784 | 595 975 | 1 699 739 | 1 316 146 | 482 543 | 373 240 | 120 295 | 10 688 |
| Bergbau | 87 336 | 2 015 | 3 577 | 6 006 | 33 608 | 29 852 | 6 732 | 3 682 | 1 667 | 197 |
| Verarbeitendes Gewerbe .. | 3 945 668 | 159 859 | 321 953 | 432 839 | 1 263 224 | 1 014 409 | 374 196 | 285 282 | 85 908 | 7 998 |
| Energie- und Wasser- versorgung | 92 521 | 5 290 | 5 994 | 6 937 | 26 298 | 25 820 | 11 488 | 8 470 | 2 180 | 44 |
| Baugewerbe | 1 232 146 | 104 097 | 156 260 | 150 193 | 376 609 | 246 065 | 90 127 | 75 806 | 30 540 | 2 449 |
| Handel, Gastgewerbe und Verkehr | 2 215 884 | 114 896 | 244 620 | 283 088 | 673 742 | 524 108 | 185 749 | 132 341 | 46 583 | 10 757 |
| Handel | 997 503 | 64 039 | 112 519 | 127 691 | 303 988 | 226 472 | 77 505 | 58 796 | 22 000 | 4 493 |
| Gastgewerbe | 488 145 | 37 172 | 82 084 | 76 242 | 137 364 | 93 147 | 32 031 | 21 459 | 6 846 | 1 800 |
| Verkehr und Nachrichten- übermittlung | 730 236 | 13 685 | 50 017 | 79 155 | 232 390 | 204 489 | 76 213 | 52 086 | 17 737 | 4 464 |
| Sonstige Dienstleistungen | 2 036 554 | 86 243 | 184 822 | 190 572 | 529 545 | 537 841 | 226 276 | 193 234 | 72 358 | 15 663 |
| Kredit- und Versiche- rungsgewerbe | 24 463 | 105 | 313 | 749 | 4 811 | 7 247 | 4 188 | 4 618 | 2 009 | 423 |
| Grundstückswesen, Ver- mietung, Dienstleistun- gen für Unternehmen | 767 480 | 25 394 | 87 701 | 93 472 | 218 051 | 192 763 | 71 186 | 50 631 | 19 544 | 8 738 |
| Öffentliche Verwaltung u.ä. Öffentliche und private Dienstleistungen (ohne öffentliche Verwaltung) ... | 353 022 | 7 914 | 12 456 | 18 971 | 86 269 | 103 516 | 50 071 | 50 740 | 21 816 | 1 269 |
| | 891 589 | 52 830 | 84 352 | 77 380 | 220 414 | 234 315 | 100 831 | 87 245 | 28 989 | 5 233 |
| Zusammen ²⁾ ... | 9 781 794 | 485 935 | 941 331 | 1 095 960 | 2 957 603 | 2 409 795 | 903 974 | 706 178 | 243 174 | 37 844 |
| Angestellte | | | | | | | | | | |
| Land- u. Forstwirtschaft; Fischerei | 30 466 | 597 | 1 709 | 2 860 | 10 381 | 8 161 | 2 772 | 2 540 | 1 141 | 305 |
| Produzierendes Gewerbe | 3 053 895 | 57 842 | 168 632 | 272 332 | 1 021 757 | 819 654 | 319 439 | 287 630 | 94 661 | 11 948 |
| Bergbau | 34 807 | 419 | 999 | 1 556 | 10 077 | 14 695 | 3 990 | 2 149 | 803 | 119 |
| Verarbeitendes Gewerbe .. | 2 534 660 | 47 074 | 142 595 | 231 169 | 856 011 | 675 010 | 261 156 | 236 761 | 76 599 | 8 285 |
| Energie- und Wasser- versorgung | 122 383 | 1 917 | 5 547 | 7 764 | 37 179 | 38 542 | 16 554 | 11 771 | 3 020 | 69 |
| Baugewerbe | 362 065 | 8 432 | 19 491 | 31 843 | 118 490 | 91 407 | 37 739 | 36 949 | 14 239 | 3 475 |
| Handel, Gastgewerbe und Verkehr | 3 183 339 | 111 347 | 327 110 | 400 839 | 1 000 583 | 737 416 | 287 057 | 238 870 | 66 970 | 13 147 |
| Handel | 2 582 399 | 94 427 | 254 552 | 314 954 | 804 241 | 606 069 | 239 367 | 202 761 | 55 912 | 10 116 |
| Gastgewerbe | 133 651 | 5 582 | 19 160 | 20 253 | 39 983 | 27 222 | 10 014 | 7 893 | 2 536 | 1 008 |
| Verkehr und Nachrichten- übermittlung | 467 289 | 11 338 | 53 398 | 65 632 | 156 359 | 104 125 | 37 676 | 28 216 | 8 522 | 2 023 |
| Sonstige Dienstleistungen | 6 793 668 | 176 001 | 648 984 | 857 625 | 2 187 342 | 1 729 842 | 578 803 | 461 416 | 135 389 | 18 266 |
| Kredit- und Versiche- rungsgewerbe | 937 375 | 16 176 | 98 531 | 126 572 | 305 634 | 231 115 | 82 950 | 60 654 | 15 006 | 737 |
| Grundstückswesen, Ver- mietung, Dienstleistun- gen für Unternehmen | 1 703 705 | 35 646 | 166 930 | 254 700 | 630 298 | 362 146 | 120 390 | 96 275 | 29 797 | 7 523 |
| Öffentliche Verwaltung u.ä. Öffentliche und private Dienstleistungen (ohne öffentliche Verwaltung) ... | 957 396 | 21 366 | 57 994 | 80 966 | 262 203 | 286 319 | 113 436 | 102 529 | 31 185 | 1 398 |
| | 3 195 192 | 102 813 | 325 529 | 395 387 | 989 207 | 850 262 | 262 027 | 201 958 | 59 401 | 8 608 |
| Zusammen ²⁾ ... | 13 065 618 | 345 874 | 1 146 773 | 1 534 147 | 4 221 393 | 3 296 102 | 1 188 454 | 990 856 | 298 308 | 43 711 |
| Insgesamt | | | | | | | | | | |
| Land- u. Forstwirtschaft; Fischerei | 199 232 | 13 958 | 25 490 | 28 864 | 64 073 | 39 229 | 11 922 | 9 704 | 4 980 | 1 012 |
| Produzierendes Gewerbe | 8 411 566 | 329 103 | 656 416 | 868 307 | 2 721 496 | 2 135 800 | 801 982 | 660 870 | 214 956 | 22 636 |
| Bergbau | 122 143 | 2 434 | 4 576 | 7 562 | 43 685 | 44 547 | 10 722 | 5 831 | 2 470 | 316 |
| Verarbeitendes Gewerbe .. | 6 480 328 | 206 933 | 464 548 | 664 008 | 2 119 235 | 1 689 419 | 635 352 | 522 043 | 162 507 | 16 283 |
| Energie- und Wasser- versorgung | 214 884 | 7 207 | 11 541 | 14 701 | 63 477 | 64 362 | 28 042 | 20 241 | 5 200 | 113 |
| Baugewerbe | 1 594 211 | 112 529 | 175 751 | 182 036 | 495 099 | 337 472 | 127 866 | 112 755 | 44 779 | 5 924 |
| Handel, Gastgewerbe und Verkehr | 5 399 223 | 226 243 | 571 730 | 683 927 | 1 674 325 | 1 261 524 | 472 806 | 371 211 | 113 553 | 23 904 |
| Handel | 3 579 902 | 158 466 | 367 071 | 442 645 | 1 108 229 | 832 541 | 316 872 | 261 557 | 77 912 | 14 609 |
| Gastgewerbe | 621 796 | 42 754 | 101 244 | 96 495 | 177 347 | 120 369 | 42 045 | 29 352 | 9 382 | 2 808 |
| Verkehr und Nachrichten- übermittlung | 1 197 525 | 25 023 | 103 415 | 144 787 | 388 749 | 308 614 | 113 889 | 80 302 | 26 259 | 6 487 |
| Sonstige Dienstleistungen | 8 830 222 | 262 244 | 833 806 | 1 048 197 | 2 716 887 | 2 267 683 | 805 079 | 654 650 | 207 747 | 33 929 |
| Kredit- und Versiche- rungsgewerbe | 961 838 | 16 281 | 98 844 | 127 321 | 310 445 | 238 362 | 87 138 | 65 272 | 17 015 | 1 160 |
| Grundstückswesen, Ver- mietung, Dienstleistun- gen für Unternehmen | 2 471 185 | 61 040 | 254 631 | 348 172 | 848 349 | 554 909 | 191 576 | 146 906 | 49 341 | 16 261 |
| Öffentliche Verwaltung u.ä. Öffentliche und private Dienstleistungen (ohne öffentliche Verwaltung) ... | 1 310 418 | 29 280 | 70 450 | 99 937 | 348 472 | 389 835 | 163 507 | 153 269 | 53 001 | 2 667 |
| | 4 086 781 | 155 643 | 409 881 | 472 767 | 1 209 621 | 1 084 577 | 362 858 | 289 203 | 88 390 | 13 841 |
| Zusammen ²⁾ ... | 22 847 412 | 831 809 | 2 088 104 | 2 630 107 | 7 178 996 | 5 705 897 | 2 092 428 | 1 697 034 | 541 482 | 81 555 |

1) Klassifikation der Wirtschaftszweige, Ausgabe 1993 (WZ 93) – siehe Anhang.

2) Einschl. Fälle ohne Angabe zur Wirtschaftsgliederung.

**7 Sozialversicherungspflichtig Beschäftigte am 30.06.2000 nach Stellung im Beruf,
zusammengefassten Wirtschaftsabschnitten und Altersgruppen**

| Stellung im Beruf Wirtschaftsgliederung ¹⁾ | Insgesamt | Davon im Alter von ... bis unter ... Jahren | | | | | | | | |
|---|-----------|---|-----------|-----------|-----------|-----------|-----------|-----------|-----------|-------------|
| | | unter 20 | 20 bis 25 | 25 bis 30 | 30 bis 40 | 40 bis 50 | 50 bis 55 | 55 bis 60 | 60 bis 65 | 65 und mehr |
| Darunter: Weiblich | | | | | | | | | | |
| Arbeiter/-innen | | | | | | | | | | |
| Land- u. Forstwirtschaft; Fischerei | 37 720 | 3 549 | 6 605 | 5 872 | 10 472 | 6 433 | 2 173 | 1 769 | 696 | 151 |
| Produzierendes Gewerbe | 811 625 | 22 759 | 61 501 | 80 049 | 239 246 | 238 155 | 91 227 | 65 434 | 10 890 | 2 364 |
| Bergbau | 1 844 | 60 | 141 | 168 | 457 | 511 | 261 | 166 | 61 | 19 |
| Verarbeitendes Gewerbe .. | 776 580 | 19 769 | 56 633 | 76 474 | 230 653 | 230 211 | 87 793 | 62 752 | 10 169 | 2 126 |
| Energie- und Wasser- versorgung | 6 219 | 169 | 267 | 268 | 1 366 | 1 971 | 1 113 | 901 | 149 | 15 |
| Baugewerbe | 26 982 | 2 761 | 4 460 | 3 139 | 6 770 | 5 462 | 2 060 | 1 615 | 511 | 204 |
| Handel, Gastgewerbe und Verkehr | 606 570 | 31 425 | 77 927 | 72 067 | 163 755 | 152 638 | 55 661 | 39 745 | 10 340 | 3 012 |
| Handel | 230 510 | 9 337 | 23 267 | 25 363 | 63 191 | 62 108 | 23 044 | 18 287 | 4 606 | 1 307 |
| Gastgewerbe | 263 653 | 19 300 | 45 099 | 35 777 | 67 059 | 57 183 | 20 582 | 13 926 | 3 756 | 971 |
| Verkehr und Nachrichten- übermittlung | 112 407 | 2 788 | 9 561 | 10 927 | 33 505 | 33 347 | 12 035 | 7 532 | 1 978 | 734 |
| Sonstige Dienstleistungen | 963 901 | 41 888 | 78 815 | 78 217 | 226 135 | 277 883 | 121 896 | 102 238 | 30 015 | 6 814 |
| Kredit- und Versiche- rungsgewerbe | 14 556 | 43 | 135 | 365 | 2 449 | 4 474 | 2 704 | 2 977 | 1 134 | 275 |
| Grundstückswesen, Ver- mietung, Dienstleistun- gen für Unternehmen | 282 584 | 7 572 | 23 738 | 25 817 | 74 634 | 85 639 | 31 978 | 22 101 | 8 059 | 3 046 |
| Öffentliche Verwaltung u.ä. Öffentliche und private Dienstleistungen (ohne öffentliche Verwaltung) ... | 99 960 | 1 399 | 2 666 | 4 106 | 19 618 | 31 770 | 16 834 | 17 899 | 5 066 | 602 |
| Zusammen ²⁾ ... | 2 420 610 | 99 654 | 224 921 | 236 287 | 639 823 | 675 314 | 271 042 | 209 249 | 51 970 | 12 350 |
| Angestellte | | | | | | | | | | |
| Land- u. Forstwirtschaft; Fischerei | 16 663 | 328 | 1 071 | 1 681 | 5 559 | 4 664 | 1 560 | 1 350 | 353 | 97 |
| Produzierendes Gewerbe | 1 166 624 | 38 906 | 106 388 | 140 789 | 383 358 | 284 180 | 108 801 | 85 427 | 15 125 | 3 650 |
| Bergbau | 7 201 | 170 | 493 | 687 | 2 247 | 2 178 | 801 | 484 | 115 | 26 |
| Verarbeitendes Gewerbe .. | 957 776 | 33 014 | 91 385 | 120 818 | 318 883 | 228 072 | 85 631 | 66 037 | 11 235 | 2 701 |
| Energie- und Wasser- versorgung | 36 383 | 1 170 | 3 377 | 4 078 | 12 282 | 9 524 | 3 484 | 2 224 | 233 | 11 |
| Baugewerbe | 165 264 | 4 552 | 11 133 | 15 206 | 49 946 | 44 406 | 18 885 | 16 682 | 3 542 | 912 |
| Handel, Gastgewerbe und Verkehr | 1 886 784 | 71 731 | 213 538 | 250 486 | 562 965 | 441 967 | 175 895 | 140 059 | 24 681 | 5 462 |
| Handel | 1 569 258 | 61 131 | 167 001 | 199 992 | 461 801 | 376 896 | 152 732 | 123 968 | 21 366 | 4 371 |
| Gastgewerbe | 86 923 | 4 209 | 14 162 | 13 239 | 24 626 | 17 743 | 6 400 | 4 916 | 1 158 | 470 |
| Verkehr und Nachrichten- übermittlung | 230 603 | 6 391 | 32 375 | 37 255 | 76 538 | 47 328 | 16 763 | 11 175 | 2 157 | 621 |
| Sonstige Dienstleistungen | 4 390 312 | 147 074 | 496 068 | 581 869 | 1 363 734 | 1 113 541 | 359 253 | 271 235 | 50 279 | 7 259 |
| Kredit- und Versiche- rungsgewerbe | 501 359 | 10 224 | 59 863 | 77 165 | 167 151 | 117 879 | 40 389 | 25 886 | 2 597 | 205 |
| Grundstückswesen, Ver- mietung, Dienstleistun- gen für Unternehmen | 877 032 | 26 487 | 112 549 | 140 887 | 294 715 | 182 563 | 61 810 | 46 350 | 9 035 | 2 636 |
| Öffentliche Verwaltung u.ä. Öffentliche und private Dienstleistungen (ohne öffentliche Verwaltung) ... | 618 299 | 15 968 | 44 688 | 61 371 | 181 132 | 179 946 | 67 643 | 57 955 | 9 332 | 264 |
| Zusammen ²⁾ ... | 7 463 040 | 258 102 | 817 292 | 975 142 | 2 316 402 | 1 845 023 | 645 752 | 498 327 | 90 511 | 16 489 |
| Insgesamt | | | | | | | | | | |
| Land- u. Forstwirtschaft; Fischerei | 54 383 | 3 877 | 7 676 | 7 553 | 16 031 | 11 097 | 3 733 | 3 119 | 1 049 | 248 |
| Produzierendes Gewerbe | 1 978 249 | 61 665 | 167 889 | 220 838 | 622 604 | 522 335 | 200 028 | 150 861 | 26 015 | 6 014 |
| Bergbau | 9 045 | 230 | 634 | 855 | 2 704 | 2 689 | 1 062 | 650 | 176 | 45 |
| Verarbeitendes Gewerbe .. | 1 734 356 | 52 783 | 148 018 | 197 292 | 549 536 | 458 283 | 173 424 | 128 789 | 21 404 | 4 827 |
| Energie- und Wasser- versorgung | 42 602 | 1 339 | 3 644 | 4 346 | 13 648 | 11 495 | 4 597 | 3 125 | 382 | 26 |
| Baugewerbe | 192 246 | 7 313 | 15 593 | 18 345 | 56 716 | 49 868 | 20 945 | 18 297 | 4 053 | 1 116 |
| Handel, Gastgewerbe und Verkehr | 2 493 354 | 103 156 | 291 465 | 322 553 | 726 720 | 594 605 | 231 556 | 179 804 | 35 021 | 8 474 |
| Handel | 1 799 768 | 70 468 | 190 268 | 225 355 | 524 992 | 439 004 | 175 776 | 142 255 | 25 972 | 5 678 |
| Gastgewerbe | 350 576 | 23 509 | 59 261 | 49 016 | 91 685 | 74 926 | 26 982 | 18 842 | 4 914 | 1 441 |
| Verkehr und Nachrichten- übermittlung | 343 010 | 9 179 | 41 936 | 48 182 | 110 043 | 80 675 | 28 798 | 18 707 | 4 135 | 1 355 |
| Sonstige Dienstleistungen | 5 354 213 | 188 962 | 574 883 | 660 086 | 1 589 869 | 1 391 424 | 481 149 | 373 473 | 80 294 | 14 073 |
| Kredit- und Versiche- rungsgewerbe | 515 915 | 10 267 | 59 998 | 77 530 | 169 600 | 122 353 | 43 093 | 28 863 | 3 731 | 480 |
| Grundstückswesen, Ver- mietung, Dienstleistun- gen für Unternehmen | 1 159 616 | 34 059 | 136 287 | 166 704 | 369 349 | 268 202 | 93 788 | 68 451 | 17 094 | 5 682 |
| Öffentliche Verwaltung u.ä. Öffentliche und private Dienstleistungen (ohne öffentliche Verwaltung) ... | 718 259 | 17 367 | 47 354 | 65 477 | 200 750 | 211 716 | 84 477 | 75 854 | 14 398 | 866 |
| Zusammen ²⁾ ... | 9 883 650 | 357 756 | 1 042 213 | 1 211 429 | 2 956 225 | 2 520 337 | 916 794 | 707 576 | 142 481 | 28 839 |

1) Klassifikation der Wirtschaftszweige, Ausgabe 1993 (WZ 93) – siehe Anhang.

2) Einschl. Fälle ohne Angabe zur Wirtschaftsgliederung.

**7 Sozialversicherungspflichtig Beschäftigte am 30.06.2000 nach Stellung im Beruf,
zusammengefassten Wirtschaftsabschnitten und Altersgruppen**

| Stellung im Beruf Wirtschaftsgliederung ¹⁾ | Insgesamt | Davon im Alter von ... bis unter ... Jahren | | | | | | | | |
|---|-----------|---|-----------|-----------|-----------|-----------|-----------|-----------|-----------|-------------|
| | | unter 20 | 20 bis 25 | 25 bis 30 | 30 bis 40 | 40 bis 50 | 50 bis 55 | 55 bis 60 | 60 bis 65 | 65 und mehr |
| Insgesamt | | | | | | | | | | |
| Arbeiter/-innen | | | | | | | | | | |
| Land- u. Forstwirtschaft; Fischerei | 126 761 | 6 308 | 8 068 | 9 459 | 35 119 | 38 621 | 13 201 | 13 970 | 1 899 | 116 |
| Produzierendes Gewerbe | 1 108 987 | 72 529 | 109 226 | 116 859 | 334 986 | 310 086 | 83 944 | 70 808 | 9 975 | 574 |
| Bergbau | 17 645 | 913 | 683 | 671 | 4 477 | 7 081 | 2 265 | 1 430 | 115 | 10 |
| Verarbeitendes Gewerbe .. | 547 101 | 29 310 | 42 663 | 53 133 | 160 055 | 164 725 | 47 793 | 42 610 | 6 458 | 354 |
| Energie- und Wasser- versorgung | 26 073 | 1 783 | 1 436 | 1 717 | 8 242 | 8 165 | 2 502 | 1 941 | 283 | 4 |
| Baugewerbe | 518 168 | 40 523 | 64 444 | 61 338 | 162 212 | 130 115 | 31 384 | 24 827 | 3 119 | 206 |
| Handel, Gastgewerbe und Verkehr | 523 884 | 32 086 | 53 448 | 57 917 | 160 360 | 143 782 | 40 807 | 29 718 | 5 131 | 635 |
| Handel | 220 350 | 16 133 | 25 605 | 25 732 | 65 539 | 56 647 | 15 401 | 12 892 | 2 147 | 254 |
| Gastgewerbe | 113 094 | 11 514 | 18 694 | 14 032 | 30 226 | 25 373 | 7 239 | 5 370 | 580 | 66 |
| Verkehr und Nachrichten- übermittlung | 190 440 | 4 439 | 9 149 | 18 153 | 64 595 | 61 762 | 18 167 | 11 456 | 2 404 | 315 |
| Sonstige Dienstleistungen | 571 472 | 55 035 | 57 985 | 39 367 | 132 779 | 157 555 | 57 429 | 60 763 | 9 869 | 690 |
| Kredit- und Versiche- rungsgewerbe | 1 374 | 6 | 38 | 54 | 301 | 457 | 193 | 242 | 76 | 7 |
| Grundstückswesen, Ver- mietung, Dienstleistun- gen für Unternehmen | 195 637 | 4 154 | 17 430 | 18 095 | 54 069 | 61 052 | 20 361 | 17 403 | 2 651 | 422 |
| Öffentliche Verwaltung u.ä. Öffentliche und private Dienstleistungen (ohne öffentliche Verwaltung) ... | 95 370 | 2 107 | 2 817 | 3 250 | 21 405 | 32 267 | 13 079 | 16 645 | 3 744 | 56 |
| Zusammen ²⁾ ... | 2 331 573 | 166 009 | 228 778 | 223 660 | 663 361 | 650 160 | 195 417 | 175 291 | 26 880 | 2 017 |
| Angestellte | | | | | | | | | | |
| Land- u. Forstwirtschaft; Fischerei | 29 028 | 338 | 776 | 1 168 | 6 172 | 9 994 | 4 213 | 4 952 | 1 242 | 173 |
| Produzierendes Gewerbe | 409 145 | 9 445 | 22 899 | 29 284 | 114 310 | 131 901 | 47 593 | 43 241 | 9 105 | 1 367 |
| Bergbau | 9 798 | 270 | 363 | 267 | 2 163 | 4 005 | 1 751 | 823 | 148 | 8 |
| Verarbeitendes Gewerbe .. | 245 091 | 6 135 | 14 992 | 18 079 | 67 245 | 77 318 | 28 387 | 26 421 | 5 716 | 798 |
| Energie- und Wasser- versorgung | 38 705 | 696 | 1 580 | 1 895 | 10 151 | 14 223 | 5 399 | 4 035 | 711 | 15 |
| Baugewerbe | 115 551 | 2 344 | 5 964 | 9 043 | 34 751 | 36 355 | 12 056 | 11 962 | 2 530 | 546 |
| Handel, Gastgewerbe und Verkehr | 592 350 | 21 388 | 55 877 | 62 756 | 189 110 | 167 174 | 50 136 | 38 778 | 5 855 | 1 276 |
| Handel | 434 641 | 16 977 | 44 282 | 47 883 | 139 151 | 119 642 | 33 603 | 28 242 | 4 020 | 841 |
| Gastgewerbe | 33 919 | 1 779 | 4 936 | 4 433 | 9 657 | 8 097 | 2 582 | 2 024 | 298 | 113 |
| Verkehr und Nachrichten- übermittlung | 123 790 | 2 632 | 6 659 | 10 440 | 40 302 | 39 435 | 13 951 | 8 512 | 1 537 | 322 |
| Sonstige Dienstleistungen | 1 615 317 | 44 909 | 116 345 | 140 088 | 461 820 | 463 769 | 164 213 | 183 332 | 37 906 | 2 935 |
| Kredit- und Versiche- rungsgewerbe | 104 766 | 1 677 | 12 036 | 15 633 | 33 365 | 27 319 | 8 018 | 5 883 | 797 | 38 |
| Grundstückswesen, Ver- mietung, Dienstleistun- gen für Unternehmen | 291 359 | 5 979 | 30 166 | 33 170 | 88 972 | 76 243 | 24 652 | 24 303 | 6 699 | 1 175 |
| Öffentliche Verwaltung u.ä. Öffentliche und private Dienstleistungen (ohne öffentliche Verwaltung) ... | 367 869 | 6 713 | 13 996 | 18 235 | 94 134 | 124 124 | 46 638 | 52 338 | 11 457 | 234 |
| Zusammen ²⁾ ... | 2 646 639 | 76 108 | 195 977 | 233 372 | 771 615 | 773 047 | 266 233 | 270 389 | 54 139 | 5 759 |
| Insgesamt | | | | | | | | | | |
| Land- u. Forstwirtschaft; Fischerei | 155 789 | 6 646 | 8 844 | 10 627 | 41 291 | 48 615 | 17 414 | 18 922 | 3 141 | 289 |
| Produzierendes Gewerbe | 1 518 132 | 81 974 | 132 125 | 146 143 | 449 296 | 441 987 | 131 537 | 114 049 | 19 080 | 1 941 |
| Bergbau | 27 443 | 1 183 | 1 046 | 938 | 6 640 | 11 086 | 4 016 | 2 253 | 263 | 18 |
| Verarbeitendes Gewerbe .. | 792 192 | 35 445 | 57 655 | 71 212 | 227 300 | 242 043 | 76 180 | 69 031 | 12 174 | 1 152 |
| Energie- und Wasser- versorgung | 64 778 | 2 479 | 3 016 | 3 612 | 18 393 | 22 388 | 7 901 | 5 976 | 994 | 19 |
| Baugewerbe | 633 719 | 42 867 | 70 408 | 70 381 | 196 963 | 166 470 | 43 440 | 36 789 | 5 649 | 752 |
| Handel, Gastgewerbe und Verkehr | 1 116 234 | 53 474 | 109 325 | 120 673 | 349 470 | 310 956 | 90 943 | 68 496 | 10 986 | 1 911 |
| Handel | 654 991 | 33 110 | 69 887 | 73 615 | 204 690 | 176 289 | 49 004 | 41 134 | 6 167 | 1 095 |
| Gastgewerbe | 147 013 | 13 293 | 23 630 | 18 465 | 39 883 | 33 470 | 9 821 | 7 394 | 878 | 179 |
| Verkehr und Nachrichten- übermittlung | 314 230 | 7 071 | 15 808 | 28 593 | 104 897 | 101 197 | 32 118 | 19 968 | 3 941 | 637 |
| Sonstige Dienstleistungen | 2 186 789 | 99 944 | 174 330 | 179 455 | 594 599 | 621 324 | 221 642 | 244 095 | 47 775 | 3 625 |
| Kredit- und Versiche- rungsgewerbe | 106 140 | 1 683 | 12 074 | 15 687 | 33 666 | 27 776 | 8 211 | 6 125 | 873 | 45 |
| Grundstückswesen, Ver- mietung, Dienstleistun- gen für Unternehmen | 486 996 | 10 133 | 47 596 | 51 265 | 143 041 | 137 295 | 45 013 | 41 706 | 9 350 | 1 597 |
| Öffentliche Verwaltung u.ä. Öffentliche und private Dienstleistungen (ohne öffentliche Verwaltung) ... | 463 239 | 8 820 | 16 813 | 21 485 | 115 539 | 156 391 | 59 717 | 68 983 | 15 201 | 290 |
| Zusammen ²⁾ ... | 1 130 414 | 79 308 | 97 847 | 91 018 | 302 353 | 299 862 | 108 701 | 127 281 | 22 351 | 1 693 |
| Zusammen ²⁾ ... | 4 978 212 | 242 117 | 424 755 | 457 032 | 1 434 976 | 1 423 207 | 461 650 | 445 680 | 81 019 | 7 776 |

1) Klassifikation der Wirtschaftszweige, Ausgabe 1993 (WZ 93) – siehe Anhang.

2) Einschl. Fälle ohne Angabe zur Wirtschaftsgliederung.

**7 Sozialversicherungspflichtig Beschäftigte am 30.06.2000 nach Stellung im Beruf,
zusammengefassten Wirtschaftsabschnitten und Altersgruppen**

| Stellung im Beruf Wirtschaftsgliederung ¹⁾ | Insgesamt | Davon im Alter von ... bis unter ... Jahren | | | | | | | | |
|---|-----------|---|-----------|-----------|-----------|-----------|-----------|-----------|-----------|-------------|
| | | unter 20 | 20 bis 25 | 25 bis 30 | 30 bis 40 | 40 bis 50 | 50 bis 55 | 55 bis 60 | 60 bis 65 | 65 und mehr |
| Darunter: Weiblich | | | | | | | | | | |
| Arbeiter/-innen | | | | | | | | | | |
| Land- u. Forstwirtschaft; Fischerei | 37 509 | 1 712 | 2 544 | 2 660 | 11 291 | 11 547 | 3 868 | 3 714 | 157 | 16 |
| Produzierendes Gewerbe | 158 223 | 5 567 | 10 567 | 12 387 | 47 276 | 53 285 | 15 688 | 12 647 | 705 | 101 |
| Bergbau | 1 241 | 25 | 34 | 43 | 324 | 555 | 183 | 73 | 2 | 2 |
| Verarbeitendes Gewerbe .. | 138 928 | 4 691 | 9 004 | 11 039 | 41 646 | 47 316 | 13 734 | 10 829 | 599 | 70 |
| Energie- und Wasser- versorgung | 1 636 | 97 | 74 | 58 | 513 | 560 | 184 | 142 | 8 | - |
| Baugewerbe | 16 418 | 754 | 1 455 | 1 247 | 4 793 | 4 854 | 1 587 | 1 603 | 96 | 29 |
| Handel, Gastgewerbe und Verkehr | 173 135 | 10 623 | 20 608 | 17 324 | 50 548 | 49 529 | 14 273 | 9 283 | 754 | 193 |
| Handel | 61 386 | 2 755 | 6 187 | 5 997 | 18 287 | 18 227 | 5 252 | 4 256 | 354 | 71 |
| Gastgewerbe | 75 884 | 6 872 | 12 626 | 8 472 | 19 924 | 18 742 | 5 281 | 3 699 | 236 | 32 |
| Verkehr und Nachrichten- übermittlung | 35 865 | 996 | 1 795 | 2 855 | 12 337 | 12 560 | 3 740 | 1 328 | 164 | 90 |
| Sonstige Dienstleistungen | 242 560 | 18 322 | 23 042 | 16 468 | 60 120 | 72 246 | 25 473 | 24 934 | 1 714 | 241 |
| Kredit- und Versiche- rungsgewerbe | 550 | 6 | 25 | 16 | 94 | 187 | 90 | 109 | 18 | 5 |
| Grundstückswesen, Ver- mietung, Dienstleistun- gen für Unternehmen | 68 168 | 1 034 | 3 637 | 4 297 | 19 335 | 25 370 | 7 843 | 6 066 | 461 | 125 |
| Öffentliche Verwaltung u.ä. Öffentliche und private Dienstleistungen (ohne öffentliche Verwaltung) ... | 33 720 | 455 | 748 | 1 216 | 8 578 | 11 870 | 4 799 | 5 707 | 337 | 10 |
| Zusammen ²⁾ ... | 140 122 | 16 827 | 18 632 | 10 939 | 32 113 | 34 819 | 12 741 | 13 052 | 898 | 101 |
| | 611 535 | 36 232 | 56 773 | 48 852 | 169 257 | 186 633 | 59 313 | 50 590 | 3 333 | 552 |
| Angestellte | | | | | | | | | | |
| Land- u. Forstwirtschaft; Fischerei | 15 997 | 203 | 551 | 708 | 3 927 | 5 900 | 2 326 | 2 205 | 157 | 20 |
| Produzierendes Gewerbe | 200 137 | 6 563 | 15 624 | 15 916 | 58 184 | 64 361 | 21 038 | 16 682 | 1 392 | 377 |
| Bergbau | 3 777 | 177 | 227 | 151 | 967 | 1 537 | 512 | 197 | 9 | - |
| Verarbeitendes Gewerbe .. | 122 995 | 4 590 | 10 675 | 10 359 | 34 764 | 38 315 | 12 761 | 10 431 | 887 | 213 |
| Energie- und Wasser- versorgung | 17 743 | 527 | 1 084 | 1 059 | 5 004 | 6 516 | 2 190 | 1 299 | 63 | 1 |
| Baugewerbe | 55 622 | 1 269 | 3 638 | 4 347 | 17 449 | 17 993 | 5 575 | 4 755 | 433 | 163 |
| Handel, Gastgewerbe und Verkehr | 385 386 | 14 424 | 39 473 | 44 065 | 123 830 | 108 098 | 30 787 | 22 530 | 1 664 | 515 |
| Handel | 300 497 | 11 338 | 31 197 | 34 761 | 97 322 | 83 227 | 22 478 | 18 469 | 1 354 | 351 |
| Gastgewerbe | 23 390 | 1 336 | 3 827 | 3 032 | 6 497 | 5 644 | 1 709 | 1 200 | 94 | 51 |
| Verkehr und Nachrichten- übermittlung | 61 499 | 1 750 | 4 449 | 6 272 | 20 011 | 19 227 | 6 600 | 2 861 | 216 | 113 |
| Sonstige Dienstleistungen | 1 184 526 | 36 602 | 90 353 | 102 222 | 348 597 | 353 639 | 118 203 | 122 539 | 11 529 | 842 |
| Kredit- und Versiche- rungsgewerbe | 73 538 | 1 287 | 6 987 | 10 483 | 24 037 | 20 452 | 5 801 | 4 183 | 289 | 19 |
| Grundstückswesen, Ver- mietung, Dienstleistun- gen für Unternehmen | 171 731 | 4 631 | 22 266 | 20 392 | 52 798 | 45 693 | 13 125 | 11 375 | 1 192 | 259 |
| Öffentliche Verwaltung u.ä. Öffentliche und private Dienstleistungen (ohne öffentliche Verwaltung) ... | 284 511 | 5 376 | 10 803 | 14 741 | 77 708 | 100 154 | 35 600 | 36 680 | 3 399 | 50 |
| Zusammen ²⁾ ... | 654 746 | 25 308 | 50 297 | 56 606 | 194 054 | 187 340 | 63 677 | 70 301 | 6 649 | 514 |
| | 1 786 528 | 57 813 | 146 062 | 162 961 | 534 656 | 532 129 | 172 399 | 164 001 | 14 750 | 1 757 |
| Insgesamt | | | | | | | | | | |
| Land- u. Forstwirtschaft; Fischerei | 53 506 | 1 915 | 3 095 | 3 368 | 15 218 | 17 447 | 6 194 | 5 919 | 314 | 36 |
| Produzierendes Gewerbe | 358 360 | 12 130 | 26 191 | 28 303 | 105 460 | 117 646 | 36 726 | 29 329 | 2 097 | 478 |
| Bergbau | 5 018 | 202 | 261 | 194 | 1 291 | 2 092 | 695 | 270 | 11 | 2 |
| Verarbeitendes Gewerbe .. | 261 923 | 9 281 | 19 679 | 21 398 | 76 410 | 85 631 | 26 495 | 21 260 | 1 486 | 283 |
| Energie- und Wasser- versorgung | 19 379 | 624 | 1 158 | 1 117 | 5 517 | 7 076 | 2 374 | 1 441 | 71 | 1 |
| Baugewerbe | 72 040 | 2 023 | 5 093 | 5 594 | 22 242 | 22 847 | 7 162 | 6 358 | 529 | 192 |
| Handel, Gastgewerbe und Verkehr | 558 521 | 25 047 | 60 081 | 61 389 | 174 378 | 157 627 | 45 060 | 31 813 | 2 418 | 708 |
| Handel | 361 883 | 14 093 | 37 384 | 40 758 | 115 609 | 101 454 | 27 730 | 22 725 | 1 708 | 422 |
| Gastgewerbe | 99 274 | 8 208 | 16 453 | 11 504 | 26 421 | 24 386 | 6 990 | 4 899 | 330 | 83 |
| Verkehr und Nachrichten- übermittlung | 97 364 | 2 746 | 6 244 | 9 127 | 32 348 | 31 787 | 10 340 | 4 189 | 380 | 203 |
| Sonstige Dienstleistungen | 1 427 086 | 54 924 | 113 395 | 118 690 | 408 717 | 425 885 | 143 676 | 147 473 | 13 243 | 1 083 |
| Kredit- und Versiche- rungsgewerbe | 74 088 | 1 293 | 7 012 | 10 499 | 24 131 | 20 639 | 5 891 | 4 292 | 307 | 24 |
| Grundstückswesen, Ver- mietung, Dienstleistun- gen für Unternehmen | 239 899 | 5 665 | 25 903 | 24 689 | 72 133 | 71 063 | 20 968 | 17 441 | 1 653 | 384 |
| Öffentliche Verwaltung u.ä. Öffentliche und private Dienstleistungen (ohne öffentliche Verwaltung) ... | 318 231 | 5 831 | 11 551 | 15 957 | 86 286 | 112 024 | 40 399 | 42 387 | 3 736 | 60 |
| Zusammen ²⁾ ... | 794 868 | 42 135 | 68 929 | 67 545 | 226 167 | 222 159 | 76 418 | 83 353 | 7 547 | 615 |
| | 2 398 063 | 94 045 | 202 835 | 211 813 | 703 913 | 718 762 | 231 712 | 214 591 | 18 083 | 2 309 |

1) Klassifikation der Wirtschaftszweige, Ausgabe 1993 (WZ 93) – siehe Anhang.

2) Einschl. Fälle ohne Angabe zur Wirtschaftsgliederung.

**SOZIALVERSICHERUNGSPFLICHTIG BESCHÄFTIGTE AM ARBEITSORT
FRÜHERES BUNDESGBEIT**
**8 SOZIALVERSICHERUNGSPFLICHTIG BESCHÄFTIGTE AM 30.06.2000 NACH BERUFSBEREICHEN,
BERUFSGRUPPEN; AUSGEWÄHLTEN BERUFSORDNUNGEN UND DEUTSCHEN/AUSLÄNDERN**

| BERUFLICHE GLIEDERUNG ¹⁾ | INSGESAMT | DEUTSCHE | | | AUSLÄNDER/-INNEN | | |
|---|--------------|--------------|--------------|-------------|------------------|-------------|-------------|
| | | ZUSAMMEN | MÄNNLICH | WEIBLICH | ZUSAMMEN | MÄNNLICH | WEIBLICH |
| | | | | | | | |
| | | 1 000 | | | % 2) | 1 000 | |
| PFLANZENBAUER, TIERZUECHTER, FISCHEREIBERUFE | | | | | | | |
| LANDWIRTE | 9,5 | 9,2 | 7,5 | 1,6 | 0,4 | 3,7 | 0,3 |
| TIERZUECHTER, FISCHEREIBERUFE | 2,3 | 2,2 | 1,7 | 0,5 | 0,1 | 6,4 | 0,1 |
| VERWALTER, BERATER IN DER LANDWIRTSCHAFT UND TIERZUCHT | 9,2 | 9,0 | 7,5 | 1,4 | 0,2 | 2,4 | 0,2 |
| LANDWIRTSCHAFTLICHE ARBEITSKRÄFTE, TIERPFLEGER | 42,8 | 37,1 | 27,9 | 9,2 | 5,7 | 13,2 | 4,3 |
| GARTENBAUER | 200,9 | 179,0 | 119,0 | 60,1 | 21,9 | 10,9 | 18,8 |
| FORST-, JAGDBERUFE | 24,8 | 22,5 | 21,3 | 1,2 | 2,4 | 9,5 | 2,3 |
| ZUSAMMEN | 289,5 | 258,9 | 184,9 | 74,0 | 30,6 | 10,6 | 26,0 |
| BERGLEUTE, MINERALGEWINNER | | | | | | | |
| BERGLEUTE | 34,1 | 28,7 | 28,6 | 0,0 | 5,5 | 16,1 | 5,5 |
| MINERAL-, ERDOEL-, ERDGASGEWINNER | 8,1 | 6,9 | 6,6 | 0,3 | 1,2 | 14,7 | 1,0 |
| MINERALAUFBEREITER | 4,3 | 3,8 | 3,7 | 0,1 | 0,5 | 12,0 | 0,5 |
| ZUSAMMEN | 46,6 | 39,4 | 39,0 | 0,4 | 7,2 | 15,4 | 7,0 |
| FERTIGUNGSBERUFE | | | | | | | |
| STEINBEARBEITER | 18,8 | 16,8 | 15,3 | 1,5 | 2,0 | 10,8 | 1,9 |
| BAUSTOFFHERSTELLER | 25,3 | 20,7 | 20,0 | 0,8 | 4,6 | 18,0 | 4,4 |
| KERAMIKER | 21,1 | 16,4 | 10,5 | 5,9 | 4,7 | 22,4 | 3,3 |
| GLASMACHER | 30,8 | 26,1 | 19,1 | 7,1 | 4,7 | 15,2 | 3,9 |
| CHEMIEARBEITER | 227,7 | 188,6 | 149,0 | 39,6 | 39,1 | 17,2 | 32,7 |
| KUNSTSTOFFVERARBEITER | 169,9 | 134,6 | 95,8 | 38,8 | 35,3 | 20,8 | 26,2 |
| PAPIERHERSTELLER, -VERARBEITER | 107,4 | 88,3 | 60,5 | 27,8 | 19,1 | 17,8 | 13,8 |
| DRUCKER | 140,7 | 128,8 | 97,9 | 30,9 | 11,9 | 8,5 | 10,1 |
| HOLZAUFBEREITER, HOLZWARENFERTIGER UND VERWANDTE BERUFE | 55,5 | 47,4 | 40,4 | 7,0 | 8,1 | 14,6 | 7,1 |
| METALLERZEUGER, WALZER | 42,5 | 33,0 | 32,3 | 0,8 | 9,5 | 22,3 | 9,4 |
| FORMER, FORMGIESSER | 45,5 | 30,1 | 28,7 | 1,5 | 15,4 | 33,8 | 14,6 |
| METALLVERFORMER (SPANLOS) | 72,2 | 55,4 | 42,3 | 13,2 | 16,7 | 23,2 | 13,1 |
| METALLVERFORMER (SPANEND) | 207,3 | 176,2 | 170,3 | 5,8 | 31,1 | 15,0 | 29,5 |
| DARUNTER | | | | | | | |
| DREHER | 101,1 | 88,1 | 85,9 | 2,2 | 13,0 | 12,8 | 12,5 |
| METALLOBERFLÄCHENBEARBEITER, -VERGÜETER, -BESCHICHTER | 44,0 | 32,7 | 28,5 | 4,2 | 11,3 | 25,6 | 10,1 |
| METALLVERBINDER | 76,4 | 57,6 | 51,8 | 5,9 | 18,7 | 24,5 | 17,0 |
| DARUNTER | | | | | | | |
| SCHWEISSER, BRENNSCNEIDER | 66,0 | 49,8 | 48,9 | 0,9 | 16,3 | 24,6 | 16,0 |
| SCHMIEDER | 21,5 | 17,5 | 17,1 | 0,4 | 4,0 | 18,7 | 3,9 |
| FEINBLECHNER, INSTALLATEURE | 290,6 | 270,0 | 268,1 | 1,9 | 20,6 | 7,1 | 20,5 |
| DARUNTER | | | | | | | |
| ROHRINSTALLATEURE | 205,0 | 193,4 | 192,5 | 0,9 | 11,6 | 5,7 | 11,5 |
| SCHLOSSER | 647,4 | 593,9 | 584,3 | 9,7 | 53,4 | 8,3 | 51,8 |
| DARUNTER | | | | | | | |
| BAUSCHLOSSER | 115,2 | 104,9 | 102,8 | 2,0 | 10,4 | 9,0 | 10,1 |
| MASCHINENSCHLOSSER | 232,8 | 217,1 | 214,5 | 2,6 | 15,7 | 6,8 | 15,3 |
| BETRIEBSSCHLOSSER, REPARATURSCHLOSSER | 145,1 | 136,6 | 135,7 | 0,9 | 8,5 | 5,9 | 8,5 |
| MECHANIKER | 428,0 | 399,4 | 387,1 | 12,4 | 28,5 | 6,7 | 27,5 |
| DARUNTER | | | | | | | |
| KRAFTFAHRZEUGINSTANDSETZER | 264,8 | 247,1 | 244,3 | 2,7 | 17,7 | 6,7 | 17,5 |
| WERKZEUGMACHER | 123,3 | 117,1 | 115,0 | 2,2 | 6,2 | 5,0 | 6,0 |
| METALLFEINBAUER U. ZUGEOBNETE BERUFE | 89,6 | 85,7 | 40,0 | 45,7 | 3,9 | 4,4 | 2,4 |
| ELEKTRIKER | 580,6 | 547,2 | 517,5 | 29,7 | 33,4 | 5,8 | 28,8 |
| DARUNTER | | | | | | | |
| ELEKTROINSTALLATEURE, -MONTEURE | 405,5 | 382,2 | 369,6 | 12,6 | 23,3 | 5,7 | 21,2 |
| MONTIERER UND METALLBERUFE, A.N.G. | 471,2 | 364,4 | 227,3 | 137,2 | 106,8 | 22,7 | 68,7 |
| DARUNTER | | | | | | | |
| ELEKTROGERÄTE-, ELEKTROTEILE-MONTIERER | 105,4 | 84,2 | 26,5 | 57,7 | 21,2 | 20,1 | 6,6 |
| SPINNBERUFE | 12,7 | 8,2 | 5,0 | 3,2 | 4,5 | 35,3 | 3,1 |
| TEXTILHERSTELLER | 21,5 | 17,3 | 10,4 | 6,9 | 4,2 | 19,4 | 2,9 |
| TEXTILVERARBEITER | 74,8 | 65,5 | 5,8 | 59,7 | 9,2 | 12,4 | 1,8 |
| DARUNTER | | | | | | | |
| SCHNEIDER | 15,0 | 13,2 | 1,7 | 11,5 | 1,8 | 12,0 | 0,6 |
| OBERBEKLEIDUNGSMAHER | 26,2 | 23,0 | 1,0 | 22,0 | 3,1 | 12,0 | 0,4 |
| TEXTILVEREDLER | 11,1 | 8,1 | 6,5 | 1,5 | 3,0 | 26,9 | 2,6 |
| LEDERHERSTELLER, LEDER- UND FELLVERARBEITER | 31,0 | 26,3 | 13,4 | 12,9 | 4,7 | 15,3 | 2,8 |
| BACK-, KONDIKTORWARENHERSTELLER | 94,2 | 82,9 | 59,8 | 23,2 | 11,3 | 12,0 | 8,6 |
| FLEISCH-, FISCHVERARBEITER | 96,2 | 81,6 | 67,6 | 14,0 | 14,6 | 15,1 | 9,8 |
| SPEISENBEREITER | 345,1 | 255,4 | 104,1 | 151,4 | 89,7 | 26,0 | 50,7 |
| GETRÄNK-, GENUSSMITTELHERSTELLER | 20,2 | 18,7 | 15,6 | 3,0 | 1,6 | 7,7 | 1,2 |
| ÜBRIGE ERNÄHRUNGSBERUFE | 49,8 | 39,9 | 27,4 | 12,5 | 9,9 | 19,9 | 6,3 |
| MAURER, BETONBAUER | 253,5 | 220,3 | 219,4 | 1,0 | 33,1 | 13,1 | 33,0 |
| ZIMMERER, DACHDECKER, GERUESTBAUER | 139,6 | 128,6 | 127,2 | 1,4 | 11,0 | 7,9 | 10,8 |
| STRASSEN-, TIEFBAUER | 103,7 | 90,0 | 89,5 | 0,5 | 13,7 | 13,2 | 13,6 |
| BAUHLFSARBEITER | 50,9 | 38,0 | 37,1 | 0,9 | 12,9 | 25,3 | 12,7 |
| BAUUSSTÄTTER | 113,1 | 96,8 | 94,1 | 2,6 | 16,3 | 14,4 | 16,1 |
| RAUMUSSTÄTTER, POLSTERER | 46,3 | 40,8 | 29,3 | 11,5 | 5,5 | 11,8 | 4,3 |

1) KLASSIFIZIERUNG DER BERUFE, STATISTISCHES BUNDESAMT, AUSGABE 1975.-2) ANTEIL DER AUSLÄNDER AN DEN BESCHÄFTIGTEN INSGESAMT.

SOZIALVERSICHERUNGSPFLICHTIG BESCHAEFTIGTE AM ARBEITSORT
FRUEHERES BUNDESGBEIT
8 SOZIALVERSICHERUNGSPFLICHTIG BESCHAEFTIGTE AM 30.06.2000 NACH BERUFSBEREICHEN,
BERUFSGRUPPEN; AUSGEWAHLTEN BERUFSORDNUNGEN UND DEUTSCHEN/AUSLAENDERN

| BERUFLICHE GLIEDERUNG | INSGESAMT | DEUTSCHE | | | AUSLAENDER/-INNEN | | | |
|---|-----------|----------|-----------|----------|-------------------|------|-----------|----------|
| | | ZUSAMMEN | MAENNlich | WEIBlich | ZUSAMMEN | | MAENNlich | WEIBlich |
| | | | | | 1 000 | % 2) | | |
| NOCH: FERTIGUNGSBERUFE | | | | | | | | |
| TISCHLER, MODELLBAUER | 222,7 | 212,2 | 203,5 | 8,7 | 10,5 | 4,7 | 10,1 | 0,4 |
| MALER, LACKIERER UND VERWANDTE BERUFE | 225,3 | 199,1 | 185,4 | 13,7 | 26,2 | 11,6 | 25,0 | 1,2 |
| WARENPRUEFER, VERSANDFERTIGMACHER | 353,9 | 296,3 | 171,8 | 124,5 | 57,6 | 16,3 | 35,1 | 22,4 |
| HILFSARBEITER OHNE NAEHERE TAEITIGKEITSAANGABE | 303,9 | 236,0 | 175,0 | 61,0 | 67,9 | 22,4 | 52,7 | 15,2 |
| MASCHINISTEN UND ZUGEHOEERIGE BERUFE | 153,8 | 139,3 | 136,4 | 2,9 | 14,5 | 9,4 | 14,0 | 0,5 |
| ZUSAMMEN | 6 660,5 | 5 749,4 | 4 802,5 | 946,9 | 911,1 | 13,7 | 724,0 | 187,1 |
| TECHNISCHE BERUFE | | | | | | | | |
| INGENIEURE | 548,4 | 528,2 | 485,1 | 43,1 | 20,2 | 3,7 | 18,0 | 2,1 |
| DARUNTER | | | | | | | | |
| INGENIEURE DES MASCHINEN- UND FAHRZEUGBAUES | 132,4 | 127,8 | 123,3 | 4,5 | 4,6 | 3,5 | 4,4 | 0,3 |
| ELEKTROINGENIEURE | 158,3 | 151,1 | 144,7 | 6,5 | 7,2 | 4,5 | 6,5 | 0,7 |
| ARCHITEKTEN, BAUINGENIEURE | 111,9 | 109,2 | 89,6 | 19,6 | 2,7 | 2,4 | 2,3 | 0,5 |
| CHEMIKER, PHYSIKER, MATHEMATIKER | 57,2 | 54,2 | 45,8 | 8,4 | 3,0 | 5,3 | 2,4 | 0,6 |
| TECHNIKER | 795,0 | 772,1 | 691,0 | 81,0 | 23,0 | 2,9 | 20,1 | 2,8 |
| TECHNISCHE SONDERFACHKRAEFTE | 254,9 | 247,2 | 126,8 | 120,3 | 7,8 | 3,0 | 4,7 | 3,1 |
| DARUNTER | | | | | | | | |
| TECHNISCHE ZEICHNER | 139,6 | 136,1 | 67,6 | 68,6 | 3,5 | 2,5 | 2,2 | 1,3 |
| ZUSAMMEN | 1 655,6 | 1 601,6 | 1 348,8 | 252,8 | 53,9 | 3,3 | 45,3 | 8,6 |
| DIENSTLEISTUNGSBERUFE | | | | | | | | |
| WARENKAUFLEUTE | 1 825,7 | 1 725,7 | 619,8 | 1 105,8 | 100,1 | 5,5 | 38,0 | 62,0 |
| DARUNTER | | | | | | | | |
| GROSS- UND EINZELHANDELSKAUFLEUTE, EINKAEUFER | 420,9 | 402,9 | 221,3 | 181,6 | 18,0 | 4,3 | 9,1 | 8,9 |
| VERKAEUFER | 1 151,7 | 1 076,8 | 240,1 | 836,8 | 74,9 | 6,5 | 25,0 | 49,8 |
| BANK-, VERSICHERUNGSKAUFLEUTE | 771,5 | 755,7 | 366,2 | 389,5 | 15,8 | 2,1 | 7,0 | 8,9 |
| DARUNTER | | | | | | | | |
| BANKFACHLEUTE | 565,4 | 553,7 | 253,1 | 300,6 | 11,7 | 2,1 | 4,9 | 6,8 |
| LEBENS-, SACHVERSICHERUNGSPACHLEUTE | 164,8 | 161,5 | 92,3 | 69,2 | 3,3 | 2,0 | 1,7 | 1,6 |
| ANDERE DIENSTLEISTUNGSKAUFLEUTE UND ZUGEHOEERIGE BERUFE | 254,9 | 238,7 | 121,4 | 117,3 | 16,2 | 6,4 | 8,6 | 7,6 |
| DARUNTER | | | | | | | | |
| SPEDITIONSKAUFLEUTE | 81,4 | 76,7 | 52,2 | 24,4 | 4,8 | 5,8 | 3,1 | 1,6 |
| BERUFE DES LANDVERKEHRS | 738,4 | 686,4 | 649,7 | 36,7 | 51,9 | 7,0 | 50,5 | 1,5 |
| DARUNTER | | | | | | | | |
| KRAFTFAHRZEUGFUEHRER | 642,6 | 597,0 | 573,2 | 23,8 | 45,6 | 7,1 | 44,7 | 0,9 |
| BERUFE DES WASSER- UND LUFTVERKEHRS | 42,9 | 36,2 | 31,0 | 5,2 | 6,7 | 15,7 | 6,3 | 0,4 |
| BERUFE DES NACHRICHTENVERKEHRS | 148,1 | 135,6 | 44,6 | 90,9 | 12,6 | 8,5 | 6,9 | 5,6 |
| LAGERVERWALTER, LAGER-, TRANSPORT-ARBEITER | 740,9 | 636,5 | 511,9 | 124,5 | 104,4 | 14,1 | 90,0 | 14,4 |
| UNTERNEHMER, ORGANISATOREN, WIRTSCHAFTSPRUEFER | 526,5 | 508,4 | 345,9 | 162,4 | 18,2 | 3,5 | 13,5 | 4,6 |
| ABGEORDNETE, ADMINISTRATIV ENTSCHEIDENDE BERUFSTAETIGE | 85,1 | 82,2 | 56,8 | 25,5 | 2,8 | 3,3 | 1,9 | 0,9 |
| RECHNUNGSKAUFLEUTE DATENVERARBEITUNGSPACHLEUTE | 683,6 | 655,0 | 371,3 | 283,6 | 28,7 | 4,2 | 15,6 | 13,0 |
| BUEROFACH-, BUEROHILFSKRAEFTE | 3 553,1 | 3 444,8 | 925,7 | 2 519,1 | 108,2 | 3,0 | 34,7 | 73,5 |
| DARUNTER | | | | | | | | |
| BUEROFACHKRAEFTE | 3 035,7 | 2 945,0 | 866,6 | 2 078,3 | 90,7 | 3,0 | 30,6 | 60,2 |
| DIENTST-, WACHBERUFE | 263,1 | 242,2 | 192,8 | 49,4 | 20,9 | 8,0 | 16,0 | 4,9 |
| SICHERHEITSWAHRER | 36,5 | 35,7 | 29,3 | 6,4 | 0,8 | 2,2 | 0,7 | 0,1 |
| RECHTSWAHRER, -BERATER | 30,4 | 29,8 | 18,5 | 11,3 | 0,5 | 1,7 | 0,3 | 0,3 |
| PUBLIZISTEN, DOLMETSCHER, BIBLIOTHEKARE | 91,5 | 87,4 | 40,8 | 46,6 | 4,1 | 4,5 | 1,8 | 2,2 |
| KUENSTLER UND ZUGEOERNETE BERUFE | 127,6 | 115,5 | 65,5 | 50,0 | 12,1 | 9,5 | 7,9 | 4,2 |
| AERZTE, APOTHEKER | 165,9 | 159,8 | 83,0 | 76,8 | 6,1 | 3,7 | 3,5 | 2,6 |
| UEBRIGE GESUNDHEITSDIENTSTBERUFE | 1 362,1 | 1 296,6 | 154,6 | 1 142,0 | 65,4 | 4,8 | 9,1 | 56,3 |
| DARUNTER | | | | | | | | |
| KRANKENSCHWESTERN, -PFLERGER, HEBAMMEN | 550,2 | 523,1 | 80,4 | 442,6 | 27,1 | 4,9 | 3,8 | 23,3 |
| SPRECHSTUNDENHILFER | 413,9 | 398,5 | 2,5 | 396,0 | 15,4 | 3,7 | 0,3 | 15,2 |
| SOZIALPFLERGERISCHE BERUFE | 755,3 | 732,8 | 124,8 | 608,0 | 22,4 | 3,0 | 4,2 | 18,2 |
| DARUNTER | | | | | | | | |
| SOZIALARBEITER, SOZIALPFLERGER | 278,7 | 266,8 | 55,4 | 211,4 | 11,9 | 4,3 | 2,6 | 9,2 |
| KINDERGAERTNERINNEN, KINDERPFLERGERINNEN | 290,0 | 283,1 | 10,4 | 272,7 | 6,9 | 2,4 | 0,4 | 6,5 |
| LEHRER | 246,4 | 230,9 | 111,3 | 119,6 | 15,5 | 6,3 | 8,1 | 7,4 |
| GEISTES- UND NATURWISSENSCHAFTLICHE BERUFE, A.N.G. | 127,5 | 120,4 | 72,8 | 47,6 | 7,2 | 5,6 | 4,3 | 2,9 |
| SEELSORGER | 32,2 | 30,5 | 16,6 | 13,9 | 1,7 | 5,2 | 1,3 | 0,4 |
| KOERPERPFLERGER | 133,6 | 119,2 | 7,9 | 111,4 | 14,4 | 10,8 | 2,0 | 12,4 |
| GAESTEBETREUER | 324,6 | 258,6 | 71,9 | 186,7 | 66,0 | 20,3 | 36,4 | 29,6 |
| HAUSWIRTSCHAFTLICHE BERUFE | 177,5 | 154,7 | 8,0 | 146,7 | 22,8 | 12,8 | 1,7 | 21,1 |
| REINIGUNGSBERUFE | 689,4 | 529,4 | 122,4 | 406,9 | 160,0 | 23,2 | 54,2 | 105,8 |
| ZUSAMMEN | 13 934,1 | 13 048,5 | 5 164,6 | 7 883,9 | 885,5 | 6,4 | 424,5 | 461,0 |
| SONSTIGE ARBEITSKRAEFTE | 261,2 | 226,2 | 167,7 | 58,5 | 35,0 | 13,4 | 29,5 | 5,5 |
| INSGESAMT | 22 847,4 | 20 924,1 | 11 707,4 | 9 216,6 | 1 923,3 | 8,4 | 1 256,3 | 667,0 |

1) KLASSIFIZIERUNG DER BERUFE, STATISTISCHES BUNDESAMT, AUSGABE 1975.-2) ANTEIL DER AUSLAENDER AN DEN BESCHAEFTIGTEN INSGESAMT.

Statistisches Bundesamt, Fachserie 1, R 4.2.1, 2000

SOZIALVERSICHERUNGSPFLICHTIG BESCHAEFTIGTE AM ARBEITSORT
NEUE LÄNDER UND BERLIN-OST
8 SOZIALVERSICHERUNGSPFLICHTIG BESCHAEFTIGTE AM 30.06.2000 NACH BERUFSBEREICHEN,
BERUFSGRUPPEN; AUSGEWÄHLTEN BERUFSORDNUNGEN UND DEUTSCHEN/AUSLAENDERN

| BERUFLICHE GLIEDERUNG ¹⁾ | INSGESAMT | DEUTSCHE | | | AUSLAENDER/-INNEN | | |
|---|-----------|----------|-----------|----------|-------------------|-----------|----------|
| | | ZUSAMMEN | MAENNlich | WEIBlich | ZUSAMMEN | MAENNlich | WEIBlich |
| | | 1 000 | | | % 2) | 1 000 | |
| PFLANZENBAUER, TIERZUECHTER, FISCHEREIBERUFE | | | | | | | |
| LANDWIRTE | 7,3 | 7,2 | 5,8 | 1,5 | 0,0 | 0,5 | 0,0 |
| TIERZUECHTER, FISCHEREIBERUFE | 5,1 | 5,1 | 2,9 | 2,3 | 0,0 | 0,2 | 0,0 |
| VERWALTER, BERATER IN DER LANDWIRTSCHAFT UND TIERZUCHT | 5,4 | 5,4 | 3,6 | 1,8 | 0,0 | 0,3 | 0,0 |
| LANDWIRTSCHAFTLICHE ARBEITSKRAEFTE, TIERPFLEGER | 53,4 | 53,0 | 38,0 | 15,0 | 0,4 | 0,7 | 0,3 |
| GARTENBAUER | 80,8 | 80,2 | 38,4 | 41,8 | 0,7 | 0,8 | 0,5 |
| FORST-, JAGDBERUFE | 15,2 | 15,2 | 12,3 | 2,9 | 0,0 | 0,3 | 0,0 |
| ZUSAMMEN | 167,2 | 166,1 | 100,9 | 65,2 | 1,1 | 0,7 | 0,8 |
| BERGLEUTE, MINERALGEWINNER | | | | | | | |
| BERGLEUTE | 1,0 | 1,0 | 1,0 | 0,0 | 0,0 | 0,7 | 0,0 |
| MINERAL-, ERDOEL-, ERDGASGEWINNER | 1,2 | 1,2 | 1,1 | 0,1 | 0,0 | 0,4 | 0,0 |
| MINERALAUFBEREITER | 0,9 | 0,9 | 0,8 | 0,1 | 0,0 | 0,3 | 0,0 |
| ZUSAMMEN | 3,2 | 3,2 | 2,9 | 0,2 | 0,0 | 0,5 | 0,0 |
| FERTIGUNGSBERUFE | | | | | | | |
| STEINBEARBEITER | 4,4 | 4,4 | 4,0 | 0,4 | 0,0 | 0,7 | 0,0 |
| BAUSTOFFHERSTELLER | 7,5 | 7,5 | 7,1 | 0,4 | 0,1 | 0,7 | 0,0 |
| KERAMIKER | 3,5 | 3,4 | 1,9 | 1,5 | 0,0 | 0,8 | 0,0 |
| GLASMACHER | 6,0 | 6,0 | 4,1 | 1,9 | 0,0 | 0,4 | 0,0 |
| CHEMIEARBEITER | 25,2 | 25,0 | 18,1 | 6,9 | 0,2 | 0,7 | 0,2 |
| KUNSTSTOFFVERARBEITER | 15,3 | 15,2 | 9,6 | 5,6 | 0,1 | 0,6 | 0,1 |
| PAPIERHERSTELLER, -VERARBEITER | 8,7 | 8,5 | 4,8 | 3,8 | 0,1 | 1,5 | 0,1 |
| DRUCKER | 11,8 | 11,7 | 7,2 | 4,5 | 0,1 | 0,8 | 0,1 |
| HOLZAUFBEREITER, HOLZWARENFERTIGER UND VERWANDTE BERUFE | 10,2 | 10,2 | 7,7 | 2,5 | 0,0 | 0,3 | 0,0 |
| METALLERZEUGER, WALZER | 5,9 | 5,8 | 5,4 | 0,4 | 0,0 | 0,7 | 0,0 |
| FORMER, FORMGIESSER | 5,7 | 5,6 | 5,1 | 0,5 | 0,1 | 1,0 | 0,1 |
| METALLVERFORMER (SPANLOS) | 7,4 | 7,4 | 5,6 | 1,8 | 0,1 | 0,8 | 0,1 |
| METALLVERFORMER (SPANEND) | 27,4 | 27,2 | 25,9 | 1,3 | 0,2 | 0,6 | 0,2 |
| DARUNTER | | | | | | | |
| DREHER | 12,3 | 12,3 | 11,8 | 0,5 | 0,1 | 0,5 | 0,1 |
| METALLOBERFLAECHENBEARBEITER, -VERGUETER, -BESCHICHTER | 4,9 | 4,9 | 4,2 | 0,7 | 0,0 | 0,7 | 0,0 |
| METALLVERBINDER | 17,1 | 16,8 | 16,0 | 0,7 | 0,4 | 2,2 | 0,4 |
| DARUNTER | | | | | | | |
| SCHWEISSER, BRENNSCHEIDER | 16,3 | 16,0 | 15,7 | 0,2 | 0,4 | 2,2 | 0,4 |
| SCHMIEDE | 3,1 | 3,1 | 3,0 | 0,1 | 0,0 | 0,9 | 0,0 |
| FEINBLECHNER, INSTALLATEURE | 89,1 | 88,8 | 88,3 | 0,5 | 0,3 | 0,4 | 0,3 |
| DARUNTER | | | | | | | |
| ROHRINSTALLATEURE | 60,3 | 60,2 | 59,9 | 0,3 | 0,2 | 0,3 | 0,2 |
| SCHLOSSER | 138,1 | 137,3 | 134,2 | 3,1 | 0,8 | 0,6 | 0,8 |
| DARUNTER | | | | | | | |
| BAUSCHLOSSER | 10,6 | 10,5 | 10,3 | 0,2 | 0,1 | 0,7 | 0,1 |
| MASCHINENSCHLOSSER | 16,9 | 16,8 | 16,5 | 0,4 | 0,1 | 0,3 | 0,1 |
| BETRIEBSSCHLOSSER, REPARATURSCHLOSSER | 40,1 | 40,0 | 39,1 | 0,8 | 0,2 | 0,4 | 0,2 |
| MECHANIKER | 85,7 | 85,4 | 81,7 | 3,7 | 0,3 | 0,4 | 0,3 |
| DARUNTER | | | | | | | |
| KRAFTFAHRZEUGINSTANDSETZER | 56,6 | 56,4 | 55,9 | 0,6 | 0,2 | 0,3 | 0,2 |
| WERKZEUGMACHER | 11,2 | 11,1 | 10,9 | 0,3 | 0,1 | 0,4 | 0,0 |
| METALLFEINBAUER U. ZUGEORDNETE BERUFE | 16,9 | 16,8 | 4,9 | 11,9 | 0,1 | 0,4 | 0,0 |
| ELEKTRIKER | 140,7 | 140,3 | 130,9 | 9,3 | 0,5 | 0,4 | 0,5 |
| DARUNTER | | | | | | | |
| ELEKTROINSTALLATEURE, -MONTEURE | 104,1 | 103,8 | 101,2 | 2,6 | 0,4 | 0,4 | 0,4 |
| Montierer und Metallberufe, A.N.G. | 39,0 | 38,6 | 23,2 | 15,3 | 0,4 | 1,1 | 0,3 |
| DARUNTER | | | | | | | |
| ELEKTROGERAETE-, ELEKTROTEILE-MONTIERER | 6,9 | 6,8 | 2,5 | 4,3 | 0,1 | 0,9 | 0,0 |
| SPINNBERUFE | 3,0 | 3,0 | 1,0 | 2,0 | 0,1 | 1,7 | 0,0 |
| TEXTILHERSTELLER | 4,6 | 4,6 | 1,7 | 2,9 | 0,0 | 0,6 | 0,0 |
| TEXTILVERARBEITER | 16,2 | 16,1 | 1,2 | 14,9 | 0,1 | 0,6 | 0,0 |
| DARUNTER | | | | | | | |
| SCHNEIDER | 3,1 | 3,1 | 0,2 | 2,9 | 0,0 | 0,9 | 0,0 |
| OBERBEKLEIDUNGSMAEHER | 3,2 | 3,2 | 0,1 | 3,1 | 0,0 | 0,7 | 0,0 |
| TEXTILVEREDLER | 1,6 | 1,6 | 0,9 | 0,6 | 0,0 | 0,5 | 0,0 |
| LEDERHERSTELLER, LEDER- UND FELLVERARBEITER | 6,0 | 6,0 | 2,9 | 3,1 | 0,0 | 0,8 | 0,0 |
| BACK-, KONDIKTORWARENHERSTELLER | 22,5 | 22,3 | 11,8 | 10,6 | 0,2 | 0,8 | 0,1 |
| FLEISCH-, FISCHVERARBEITER | 19,6 | 19,3 | 13,6 | 5,7 | 0,3 | 1,7 | 0,3 |
| SPEISENBEREITER | 90,4 | 86,7 | 26,0 | 60,7 | 3,7 | 4,1 | 2,8 |
| GETRAENKE-, GENUSSMITTELHERSTELLER | 3,3 | 3,3 | 2,3 | 1,0 | 0,0 | 0,8 | 0,0 |
| UEBRIGE ERNAEHRUNGSBERUFE | 5,9 | 5,9 | 2,9 | 3,0 | 0,1 | 1,2 | 0,1 |
| MAURER, BETONBAUER | 118,8 | 117,4 | 116,4 | 0,9 | 1,5 | 1,2 | 1,5 |
| ZIMMERER, DACHDECKER, GERUESTBAUER | 57,3 | 57,0 | 56,2 | 0,8 | 0,3 | 0,6 | 0,3 |
| STRASSEN-, TIEFBAUER | 48,9 | 48,6 | 47,7 | 0,8 | 0,4 | 0,8 | 0,4 |
| BAUHILFSARBEITER | 65,0 | 63,5 | 54,9 | 8,6 | 1,4 | 2,2 | 1,4 |
| BAU- UND AUSSTATTER | 43,7 | 43,1 | 42,0 | 1,2 | 0,5 | 1,2 | 0,5 |
| RAUM- UND AUSSTATTER, POLSTERER | 10,6 | 10,4 | 8,4 | 2,1 | 0,1 | 1,3 | 0,1 |

1) KLASSIFIZIERUNG DER BERUFE, STATISTISCHES BUNDESAMT, AUSGABE 1975.-2) ANTEIL DER AUSLAENDER AN DEN BESCHAEFTIGTEN INSGESAMT.

SOZIALVERSICHERUNGSPFLICHTIG BESCHAEFTIGTE AM ARBEITSORT
NEUE LAENDER UND BERLIN-OST
8 SOZIALVERSICHERUNGSPFLICHTIG BESCHAEFTIGTE AM 30.06.2000 NACH BERUFSBEREICHEN,
BERUFSGRUPPEN: AUSGEWAELHTEN BERUFSORDNUNGEN UND DEUTSCHEN/AUSLAENDERN

| BERUFLICHE GLIEDERUNG 1) | INSGESAMT | DEUTSCHE | | | AUSLAENDER/-INNEN | | |
|---|----------------|----------------|----------------|----------------|-------------------|------------|-------------|
| | | ZUSAMMEN | MAENNLICH | WEIBLICH | ZUSAMMEN | MAENNLICH | WEIBLICH |
| | | | | | | | |
| | | 1 000 | | | % 2) | 1 000 | |
| NOCH: FERTIGUNGSBERUFE | | | | | | | |
| TISCHLER, MODELLBAUER | 53,8 | 53,6 | 50,4 | 3,2 | 0,2 | 0,4 | 0,0 |
| MALER, LACKIERER UND VERWANDTE BERUFE | 62,3 | 61,9 | 57,3 | 4,6 | 0,4 | 0,6 | 0,0 |
| WARENPRUEFER, VERSANDFERTIGMACHER | 40,6 | 40,3 | 19,5 | 20,8 | 0,3 | 0,9 | 0,1 |
| HILFSARBEITER OHNE NAHERE TAE- TIGKEITSANGABE | 100,1 | 98,9 | 62,2 | 36,7 | 1,2 | 1,2 | 0,3 |
| MASCHINISTEN UND ZUGEHOERIGE BERUFE | 47,2 | 47,0 | 44,7 | 2,3 | 0,2 | 0,4 | 0,0 |
| ZUSAMMEN | 1 506,1 | 1 491,1 | 1 227,6 | 263,5 | 15,0 | 1,0 | 13,1 |
| TECHNISCHE BERUFE | | | | | | | |
| INGENIEURE | 106,1 | 105,5 | 85,5 | 20,0 | 0,5 | 0,5 | 0,1 |
| DARUNTER | | | | | | | |
| INGENIEURE DES MASCHINEN- UND | | | | | | | |
| FAHRZEUGBAUES | 11,5 | 11,4 | 10,3 | 1,1 | 0,1 | 0,8 | 0,0 |
| ELEKTROINGENIEURE | 14,5 | 14,4 | 13,2 | 1,3 | 0,1 | 0,5 | 0,0 |
| ARCHITEKTEN, BAUINGENIEURE | 30,7 | 30,5 | 22,2 | 8,4 | 0,1 | 0,5 | 0,0 |
| CHEMIKER, PHYSIKER, MATHEMATIKER | 7,8 | 7,6 | 5,2 | 2,4 | 0,2 | 3,0 | 0,1 |
| TECHNIKER | 129,9 | 129,4 | 99,9 | 29,5 | 0,5 | 0,4 | 0,1 |
| TECHNISCHE SONDERFACHKRAEFTE | 32,8 | 32,7 | 8,2 | 24,5 | 0,1 | 0,3 | 0,0 |
| DARUNTER | | | | | | | |
| TECHNISCHE ZEICHNER | 17,3 | 17,3 | 3,0 | 14,3 | 0,0 | 0,3 | 0,0 |
| ZUSAMMEN | 276,6 | 275,2 | 198,8 | 76,4 | 1,4 | 0,5 | 1,1 |
| DIENTSTLEISTUNGSBERUFE | | | | | | | |
| WARENKAUFLEUTE | 382,4 | 379,4 | 102,9 | 276,5 | 3,0 | 0,8 | 1,2 |
| DARUNTER | | | | | | | |
| GROSS- UND EINZELHANDELSKAUFLEUTE, | | | | | | | |
| EINKAEUFER | 61,8 | 61,6 | 25,0 | 36,6 | 0,2 | 0,4 | 0,1 |
| VERKAEUFER | 279,4 | 276,8 | 54,6 | 222,2 | 2,6 | 0,9 | 1,1 |
| BANK-, VERSICHERUNGSKAUFLEUTE | 88,5 | 88,3 | 27,5 | 60,8 | 0,2 | 0,2 | 0,1 |
| DARUNTER | | | | | | | |
| BANKFACHLEUTE | 66,9 | 66,8 | 17,4 | 49,4 | 0,1 | 0,2 | 0,1 |
| LEBENS-, SACHVERSICHERUNGSFACHLEUTE | 16,6 | 16,6 | 7,7 | 8,9 | 0,0 | 0,1 | 0,0 |
| ANDERE DIENSTLEISTUNGSKAUFLEUTE UND | | | | | | | |
| ZUGEHOERIGE BERUFE | 41,2 | 40,9 | 17,4 | 23,5 | 0,3 | 0,7 | 0,1 |
| DARUNTER | | | | | | | |
| SPEDITIONSKAUFLEUTE | 8,6 | 8,6 | 4,7 | 3,8 | 0,1 | 0,6 | 0,0 |
| BERUFE DES LANDVERKEHRS | 217,5 | 216,9 | 200,3 | 16,6 | 0,6 | 0,3 | 0,0 |
| DARUNTER | | | | | | | |
| KRAFTFAHRZEUGFUEHRER | 167,0 | 166,4 | 161,6 | 4,8 | 0,6 | 0,3 | 0,0 |
| BERUFE DES WASSER- UND LUFTVERKEHRS | 6,1 | 5,7 | 4,6 | 1,2 | 0,3 | 5,5 | 0,0 |
| BERUFE DES NACHRICHTENVERKEHRS | 35,7 | 35,6 | 7,8 | 27,8 | 0,2 | 0,5 | 0,1 |
| LAGERVERWALTER, LAGER-, TRANSPORT- ARBEITER | 110,8 | 109,9 | 82,6 | 27,3 | 0,9 | 0,8 | 0,2 |
| UNTERNEHMER, ORGANISATOREN, WIRT- SCHAFTSPRUEFER | 100,4 | 99,7 | 60,9 | 38,8 | 0,7 | 0,7 | 0,1 |
| ABGEORDNETE, ADMINISTRATIV ENT- SCHEIDENDE BERUFSTAETIGE | 60,0 | 59,5 | 29,6 | 29,9 | 0,5 | 0,9 | 0,2 |
| RECHNUNGSKAUFLEUTE DATENVER- ARBEITUNGSFACHLEUTE | 112,4 | 111,8 | 32,7 | 79,1 | 0,6 | 0,5 | 0,4 |
| BUEROFACH-, BUEROHILFSKRAEFTE | 688,9 | 686,3 | 130,0 | 556,4 | 2,5 | 0,4 | 0,9 |
| DARUNTER | | | | | | | |
| BUEROFACHKRAEFTE | 639,7 | 637,5 | 124,1 | 513,3 | 2,2 | 0,3 | 0,9 |
| DIENTST-, WACHBERUFE | 78,1 | 77,6 | 65,1 | 12,5 | 0,5 | 0,7 | 0,4 |
| SICHERHEITSWAHRER | 11,7 | 11,7 | 8,6 | 3,1 | 0,0 | 0,2 | 0,0 |
| RECHTSWAHRER, -BERATER | 4,4 | 4,3 | 2,4 | 1,9 | 0,0 | 0,6 | 0,0 |
| PUBLIZISTEN, DOLMETSCHER, BIBLIOTHEKARE | 20,5 | 20,2 | 6,4 | 13,8 | 0,2 | 1,2 | 0,1 |
| KUENSTLER UND ZUGEHOERIGE BERUFE | 26,5 | 25,0 | 13,9 | 11,1 | 1,4 | 5,4 | 0,9 |
| AERZTE, APOTHEKER | 38,5 | 38,0 | 15,4 | 22,6 | 0,5 | 1,4 | 0,3 |
| UEBRIGE GESUNDHEITSDIENTSTBERUFE | 272,2 | 271,6 | 21,9 | 249,6 | 0,7 | 0,3 | 0,1 |
| DARUNTER | | | | | | | |
| KRANKENSCHWESTERN, -PFLEGER, HEBAMMEN | 127,8 | 127,5 | 7,8 | 119,7 | 0,3 | 0,3 | 0,0 |
| SPRECHSTUNDENHILFER | 71,5 | 71,5 | 0,6 | 70,8 | 0,1 | 0,1 | 0,0 |
| SOZIALPFLEGERISCHE BERUFE | 194,0 | 193,4 | 23,2 | 170,2 | 0,6 | 0,3 | 0,2 |
| DARUNTER | | | | | | | |
| SOZIALARBEITER, SOZIALPFLEGER | 79,2 | 78,8 | 13,5 | 65,2 | 0,4 | 0,5 | 0,2 |
| KINDERGAERTNERINNEN, KINDER- PFLEGERINNEN | 76,7 | 76,6 | 1,0 | 75,6 | 0,1 | 0,1 | 0,0 |
| LEHRER | 158,1 | 156,7 | 51,4 | 105,3 | 1,4 | 0,9 | 0,8 |
| GEISTES- UND NATURWISSENSCHAFTLICHE BERUFE, A.N.G. | 18,2 | 17,7 | 8,1 | 9,5 | 0,5 | 2,8 | 0,2 |
| SEELSORGER | 3,4 | 3,3 | 1,7 | 1,6 | 0,0 | 1,1 | 0,0 |
| KOERPERPFLEGER | 41,1 | 41,0 | 1,1 | 39,9 | 0,1 | 0,2 | 0,0 |
| GAESTEBETREUER | 67,4 | 64,5 | 14,7 | 49,8 | 3,0 | 4,4 | 1,9 |
| HAUSWIRTSCHAFTLICHE BERUFE | 24,9 | 24,4 | 2,4 | 22,0 | 0,4 | 1,8 | 0,1 |
| REINIGUNGSBERUFE | 129,5 | 126,9 | 31,9 | 95,0 | 2,6 | 2,0 | 1,5 |
| ZUSAMMEN | 2 932,4 | 2 910,6 | 964,7 | 1 945,9 | 21,7 | 0,7 | 12,3 |
| SONSTIGE ARBEITSKRAEFTE | | | | | | | |
| | 92,7 | 91,7 | 57,1 | 34,6 | 1,0 | 1,1 | 0,3 |
| INSGESAMT | 4 978,2 | 4 937,9 | 2 552,1 | 2 385,8 | 40,3 | 0,8 | 28,1 |

1) KLASSIFIZIERUNG DER BERUFE, STATISTISCHES BUNDESAMT, AUSGABE 1975.-2) ANTEIL DER AUSLAENDER AN DEN BESCHAEFFTIGTEN INSGESAMT.

**SOZIALVERSICHERUNGSPFLICHTIG BESCHÄFTIGTE AM ARBEITSORT
FRÜHERES BUNDESGEBIET
9 SOZIALVERSICHERUNGSPFLICHTIG BESCHÄFTIGTE AM 30.06.2000 NACH ALTERSJAHREN,
ALTERSGRUPPEN, ARBEITERN/ANGESTELLTEN UND AUSLÄNDERN**

| ALTERSJAHRE ALTERS- GRUPPEN | UND ZWAR | | | | | | | | | | | |
|-----------------------------------|------------|------------|-----------|-----------------|-----------|-----------|-------------|-----------|-----------|------------------|-----------|----------|
| | INSGESAMT | | | ARBEITER/-INNEN | | | ANGESTELLTE | | | AUSLÄNDER/-INNEN | | |
| | INSGESAMT | MAENNLICH | WEIBLICH | ZUSAMMEN | MAENNLICH | WEIBLICH | ZUSAMMEN | MAENNLICH | WEIBLICH | ZUSAMMEN | MAENNLICH | WEIBLICH |
| UNTER 15 | 119 | 74 | 45 | 70 | 51 | 19 | 49 | 23 | 26 | 22 | 15 | 7 |
| 15 | 1 461 | 839 | 622 | 971 | 696 | 275 | 490 | 143 | 347 | 167 | 101 | 66 |
| 16 | 40 024 | 25 864 | 14 160 | 28 365 | 23 024 | 5 341 | 11 659 | 2 840 | 8 819 | 2 723 | 1 650 | 1 073 |
| 17 | 167 570 | 97 988 | 69 582 | 100 411 | 81 382 | 19 029 | 67 159 | 16 606 | 50 553 | 10 408 | 6 207 | 4 201 |
| 18 | 279 782 | 161 521 | 118 261 | 164 710 | 131 873 | 32 837 | 115 072 | 29 648 | 85 424 | 22 893 | 13 564 | 9 329 |
| 19 | 342 853 | 187 767 | 155 086 | 191 408 | 149 255 | 42 153 | 151 445 | 38 512 | 112 933 | 33 939 | 20 063 | 13 876 |
| UNTER 20 | 831 809 | 474 053 | 357 756 | 485 935 | 386 281 | 99 654 | 345 874 | 87 772 | 258 102 | 70 152 | 41 600 | 28 552 |
| 20 | 384 951 | 188 398 | 196 553 | 189 209 | 142 825 | 46 384 | 195 742 | 45 573 | 150 169 | 39 920 | 23 325 | 16 595 |
| 21 | 401 322 | 196 775 | 204 547 | 183 172 | 137 425 | 45 747 | 218 150 | 59 350 | 158 800 | 43 041 | 25 441 | 17 600 |
| 22 | 426 096 | 213 291 | 212 805 | 187 924 | 142 818 | 45 106 | 238 172 | 70 473 | 167 699 | 46 298 | 27 987 | 18 311 |
| 23 | 437 018 | 221 489 | 215 529 | 190 216 | 145 617 | 44 599 | 246 802 | 75 872 | 170 930 | 50 735 | 30 882 | 19 853 |
| 24 | 438 717 | 225 938 | 212 779 | 190 810 | 147 725 | 43 085 | 247 907 | 78 213 | 169 694 | 55 123 | 34 299 | 20 824 |
| 20 - 24 | 2 088 104 | 1 045 891 | 1 042 213 | 941 331 | 716 410 | 224 921 | 1 146 773 | 329 481 | 817 292 | 235 117 | 141 934 | 93 183 |
| 25 | 452 784 | 235 025 | 217 759 | 194 692 | 151 111 | 43 581 | 258 092 | 83 914 | 174 178 | 58 592 | 36 869 | 21 723 |
| 26 | 471 702 | 249 682 | 222 020 | 201 833 | 157 992 | 43 841 | 269 869 | 91 690 | 178 179 | 62 540 | 40 244 | 22 296 |
| 27 | 504 986 | 271 359 | 233 627 | 210 904 | 165 506 | 45 398 | 294 082 | 105 853 | 188 229 | 63 740 | 41 504 | 22 236 |
| 28 | 579 205 | 316 398 | 262 807 | 236 964 | 186 674 | 50 290 | 342 241 | 129 724 | 212 517 | 65 053 | 42 779 | 22 274 |
| 29 | 621 430 | 346 214 | 275 216 | 251 567 | 198 390 | 53 177 | 369 863 | 147 824 | 222 039 | 64 305 | 43 131 | 21 174 |
| 25 - 29 | 2 630 107 | 1 418 678 | 1 211 429 | 1 095 960 | 859 673 | 236 287 | 1 534 147 | 559 005 | 975 142 | 314 230 | 204 527 | 109 703 |
| 30 | 660 190 | 375 195 | 284 995 | 269 481 | 213 032 | 56 449 | 390 709 | 162 163 | 228 546 | 65 096 | 44 726 | 20 370 |
| 31 | 709 951 | 409 890 | 300 061 | 287 247 | 227 453 | 59 794 | 422 704 | 182 437 | 240 267 | 63 972 | 44 103 | 19 869 |
| 32 | 738 762 | 430 571 | 308 191 | 297 034 | 235 587 | 61 447 | 441 728 | 194 984 | 246 744 | 61 591 | 42 688 | 18 903 |
| 33 | 741 131 | 437 289 | 303 842 | 296 637 | 235 660 | 60 977 | 444 494 | 201 629 | 242 865 | 56 801 | 39 652 | 17 149 |
| 34 | 745 913 | 444 393 | 301 520 | 304 879 | 241 956 | 62 923 | 441 034 | 202 437 | 238 597 | 62 052 | 44 035 | 18 017 |
| 30 - 34 | 3 595 947 | 2 097 338 | 1 498 609 | 1 455 278 | 1 153 688 | 301 590 | 2 140 669 | 943 650 | 1 197 019 | 309 512 | 215 204 | 94 308 |
| 35 | 744 953 | 446 036 | 298 917 | 307 987 | 243 402 | 64 585 | 436 966 | 202 634 | 234 332 | 62 386 | 44 523 | 17 863 |
| 36 | 743 229 | 444 275 | 298 954 | 309 218 | 242 734 | 66 484 | 434 011 | 201 541 | 232 470 | 58 581 | 41 600 | 16 981 |
| 37 | 722 344 | 429 896 | 292 448 | 304 270 | 236 234 | 68 036 | 418 074 | 193 662 | 224 412 | 53 874 | 37 986 | 15 888 |
| 38 | 696 802 | 410 864 | 285 938 | 296 078 | 226 496 | 69 582 | 400 724 | 184 368 | 216 356 | 48 701 | 33 336 | 15 365 |
| 39 | 675 721 | 394 362 | 281 359 | 284 772 | 215 226 | 69 546 | 390 949 | 179 136 | 211 813 | 43 583 | 28 927 | 14 656 |
| 35 - 39 | 3 583 049 | 2 125 433 | 1 457 616 | 1 502 325 | 1 164 092 | 338 233 | 2 080 724 | 961 341 | 1 119 383 | 267 125 | 186 372 | 80 753 |
| 40 | 663 078 | 382 057 | 281 021 | 282 538 | 211 070 | 71 468 | 380 540 | 170 987 | 209 553 | 44 997 | 29 591 | 15 406 |
| 41 | 641 464 | 365 337 | 276 127 | 269 760 | 200 639 | 69 121 | 371 704 | 164 698 | 207 006 | 40 818 | 26 603 | 14 215 |
| 42 | 613 368 | 346 781 | 266 587 | 257 273 | 190 668 | 67 205 | 356 095 | 156 713 | 199 382 | 39 742 | 25 748 | 13 994 |
| 43 | 594 537 | 333 089 | 261 448 | 247 255 | 181 024 | 66 231 | 347 282 | 152 065 | 195 217 | 38 515 | 24 724 | 13 791 |
| 44 | 571 106 | 319 004 | 252 102 | 240 684 | 174 060 | 66 624 | 330 422 | 144 944 | 185 478 | 40 844 | 25 750 | 15 094 |
| 40 - 44 | 3 083 553 | 1 746 268 | 1 337 285 | 1 297 510 | 956 861 | 340 649 | 1 786 043 | 789 407 | 996 636 | 204 916 | 132 416 | 72 500 |
| 45 | 550 162 | 305 073 | 245 089 | 231 141 | 164 338 | 66 803 | 319 021 | 140 735 | 178 286 | 38 371 | 22 624 | 15 747 |
| 46 | 532 189 | 292 419 | 239 770 | 223 477 | 156 883 | 66 594 | 308 712 | 135 536 | 173 176 | 35 938 | 19 922 | 16 016 |
| 47 | 520 129 | 283 856 | 236 273 | 218 968 | 152 355 | 66 613 | 301 161 | 131 501 | 169 660 | 36 675 | 19 820 | 16 855 |
| 48 | 515 478 | 281 408 | 234 070 | 220 302 | 153 081 | 67 221 | 295 176 | 128 327 | 166 849 | 37 011 | 20 413 | 16 598 |
| 49 | 504 386 | 276 536 | 227 850 | 218 397 | 150 963 | 67 434 | 285 989 | 125 573 | 160 416 | 38 708 | 21 962 | 16 746 |
| 45 - 49 | 2 622 344 | 1 439 292 | 1 183 052 | 1 112 285 | 777 620 | 334 665 | 1 510 059 | 661 672 | 848 387 | 186 703 | 104 741 | 81 962 |
| 50 | 497 523 | 274 737 | 222 786 | 215 605 | 149 570 | 66 035 | 281 918 | 125 167 | 156 751 | 42 049 | 25 035 | 17 014 |
| 51 | 475 249 | 264 956 | 210 293 | 204 242 | 142 507 | 61 735 | 271 007 | 122 449 | 148 558 | 40 835 | 25 704 | 15 131 |
| 52 | 421 595 | 237 318 | 184 277 | 181 581 | 127 560 | 54 021 | 240 014 | 109 758 | 130 256 | 39 191 | 25 636 | 13 555 |
| 53 | 402 669 | 229 077 | 173 592 | 173 146 | 121 972 | 51 174 | 229 523 | 107 105 | 122 418 | 36 792 | 24 822 | 11 970 |
| 54 | 295 392 | 169 546 | 125 846 | 129 400 | 91 323 | 38 077 | 165 992 | 78 223 | 87 769 | 30 023 | 20 888 | 9 135 |
| 50 - 54 | 2 092 428 | 1 175 634 | 916 794 | 903 974 | 632 932 | 271 042 | 1 188 454 | 542 702 | 645 752 | 188 890 | 122 085 | 66 805 |
| 55 | 334 955 | 191 487 | 143 468 | 138 101 | 97 472 | 40 629 | 196 854 | 94 015 | 102 839 | 27 802 | 19 270 | 8 532 |
| 56 | 369 877 | 213 977 | 155 900 | 149 918 | 106 325 | 43 593 | 219 959 | 107 652 | 112 307 | 24 750 | 17 471 | 7 279 |
| 57 | 335 784 | 196 351 | 139 433 | 138 239 | 97 957 | 40 282 | 197 545 | 98 394 | 99 151 | 21 605 | 15 524 | 6 081 |
| 58 | 341 384 | 201 955 | 139 429 | 144 957 | 102 124 | 42 833 | 196 427 | 99 831 | 96 596 | 19 016 | 13 884 | 5 132 |
| 59 | 315 034 | 185 688 | 129 346 | 134 963 | 93 051 | 41 912 | 180 071 | 92 637 | 87 434 | 16 130 | 11 647 | 4 483 |
| 55 - 59 | 1 697 034 | 989 458 | 707 576 | 706 178 | 496 929 | 209 249 | 990 856 | 492 529 | 498 327 | 109 303 | 77 796 | 31 507 |
| 60 | 217 459 | 151 496 | 65 963 | 97 740 | 75 256 | 22 484 | 119 719 | 76 240 | 43 479 | 12 217 | 9 525 | 2 692 |
| 61 | 142 539 | 110 258 | 32 281 | 65 365 | 53 532 | 11 833 | 77 174 | 56 726 | 20 448 | 8 310 | 6 713 | 1 597 |
| 62 | 102 501 | 81 847 | 20 654 | 46 912 | 38 904 | 8 008 | 55 589 | 42 943 | 12 646 | 6 175 | 5 147 | 1 028 |
| 63 | 48 514 | 35 145 | 13 369 | 20 611 | 15 178 | 5 433 | 27 903 | 19 967 | 7 936 | 3 998 | 3 274 | 724 |
| 64 | 30 469 | 20 255 | 10 214 | 12 546 | 8 334 | 4 212 | 17 923 | 11 921 | 6 002 | 2 765 | 2 183 | 582 |
| 60 - 64 | 541 482 | 399 001 | 142 481 | 243 174 | 191 204 | 51 970 | 298 308 | 207 797 | 90 511 | 33 465 | 26 842 | 6 623 |
| 65 | 16 710 | 10 958 | 5 752 | 7 516 | 5 046 | 2 470 | 9 194 | 5 912 | 3 282 | 1 053 | 800 | 253 |
| 66 | 11 912 | 7 812 | 4 100 | 5 884 | 4 090 | 1 794 | 6 028 | 3 722 | 2 306 | 752 | 553 | 199 |
| 67 | 8 385 | 5 475 | 2 910 | 4 365 | 2 974 | 1 391 | 4 020 | 2 501 | 1 519 | 491 | 350 | 141 |
| 68 | 7 533 | 5 042 | 2 491 | 3 811 | 2 675 | 1 136 | 3 722 | 2 367 | 1 355 | 357 | 252 | 105 |
| 69 | 6 548 | 4 341 | 2 207 | 3 253 | 2 258 | 995 | 3 295 | 2 083 | 1 212 | 282 | 212 | 70 |
| 65 - 69 | 51 088 | 33 628 | 17 460 | 24 829 | 17 043 | 7 786 | 26 259 | 16 585 | 9 674 | 2 935 | 2 167 | 768 |
| 70 UND MEHR | 30 467 | 19 088 | 11 379 | 13 015 | 8 451 | 4 564 | 17 452 | 10 637 | 6 815 | 976 | 635 | 341 |
| INSGESAMT | 22 847 412 | 12 963 762 | 9 883 650 | 9 781 794 | 7 361 184 | 2 420 610 | 13 065 618 | 5 602 578 | 7 463 040 | 1 923 324 | 1 256 319 | 667 005 |

SOZIALVERSICHERUNGSPFLICHTIG BESCHÄFTIGTE AM ARBEITSORT
NEUE LÄNDER UND BERLIN-OST
9 SOZIALVERSICHERUNGSPFLICHTIG BESCHÄFTIGTE AM 30.06.2000 NACH ALTERSJAHREN,
ALTERSGRUPPEN, ARBEITERN/ANGESTELLTEN UND AUSLÄNDERN

| ALTERSJAHRE ALTERS- GRUPPEN | INSGESAMT | | | UND ZWAR | | | | | | | | |
|-----------------------------------|-----------|-----------|-----------|-----------------|-----------|----------|-------------|-----------|-----------|------------------|-----------|----------|
| | | | | ARBEITER/-INNEN | | | ANGESTELLTE | | | AUSLÄNDER/-INNEN | | |
| | INSGESAMT | MAENNLICH | WEIBLICH | ZUSAMMEN | MAENNLICH | WEIBLICH | ZUSAMMEN | MAENNLICH | WEIBLICH | ZUSAMMEN | MAENNLICH | WEIBLICH |
| UNTER 15 | 15 | 9 | 6 | 5 | 2 | 3 | 10 | 7 | 3 | 1 | - | 1 |
| 15 | 36 | 19 | 17 | 25 | 15 | 10 | 11 | 4 | 7 | - | - | - |
| 16 | 3 619 | 2 739 | 880 | 3 131 | 2 571 | 560 | 488 | 168 | 320 | 12 | 9 | 3 |
| 17 | 55 296 | 34 794 | 20 502 | 38 322 | 30 149 | 8 173 | 16 974 | 4 645 | 12 329 | 64 | 43 | 21 |
| 18 | 83 282 | 52 379 | 30 903 | 58 271 | 45 800 | 12 471 | 25 011 | 6 579 | 18 432 | 231 | 159 | 72 |
| 19 | 99 869 | 58 132 | 41 737 | 66 255 | 51 240 | 15 015 | 33 614 | 6 892 | 26 722 | 449 | 297 | 152 |
| UNTER 20 | 242 117 | 148 072 | 94 045 | 166 009 | 129 777 | 36 232 | 76 108 | 18 295 | 57 813 | 757 | 508 | 249 |
| 20 | 94 496 | 50 552 | 43 944 | 56 353 | 42 462 | 13 891 | 38 143 | 8 090 | 30 053 | 549 | 368 | 181 |
| 21 | 87 643 | 45 116 | 42 527 | 47 882 | 35 392 | 12 490 | 39 761 | 9 724 | 30 037 | 704 | 475 | 229 |
| 22 | 86 585 | 44 797 | 41 788 | 45 290 | 33 860 | 11 430 | 41 295 | 10 937 | 30 358 | 808 | 559 | 249 |
| 23 | 80 362 | 41 920 | 38 442 | 41 160 | 31 180 | 9 980 | 39 202 | 10 740 | 28 462 | 1 028 | 683 | 345 |
| 24 | 75 669 | 39 535 | 36 134 | 38 093 | 29 111 | 8 982 | 37 576 | 10 424 | 27 152 | 1 130 | 749 | 381 |
| 20 - 24 | 424 755 | 221 920 | 202 835 | 228 778 | 172 005 | 56 773 | 195 977 | 49 915 | 146 062 | 4 219 | 2 834 | 1 385 |
| 25 | 75 142 | 40 033 | 35 109 | 37 642 | 29 304 | 8 338 | 37 500 | 10 729 | 26 771 | 1 307 | 887 | 420 |
| 26 | 78 774 | 42 162 | 36 612 | 39 865 | 31 155 | 8 710 | 38 909 | 11 007 | 27 902 | 1 350 | 893 | 457 |
| 27 | 81 502 | 44 091 | 37 411 | 40 198 | 31 644 | 8 554 | 41 304 | 12 447 | 28 857 | 1 469 | 1 009 | 460 |
| 28 | 108 285 | 58 437 | 49 848 | 52 340 | 41 067 | 11 273 | 55 945 | 17 370 | 38 575 | 1 528 | 1 030 | 498 |
| 29 | 113 329 | 60 496 | 52 833 | 53 615 | 41 638 | 11 977 | 59 714 | 18 858 | 40 856 | 1 676 | 1 174 | 502 |
| 25 - 29 | 457 032 | 245 219 | 211 813 | 223 660 | 174 808 | 48 852 | 233 372 | 70 411 | 162 961 | 7 330 | 4 993 | 2 337 |
| 30 | 115 926 | 61 469 | 54 457 | 54 249 | 41 806 | 12 443 | 61 677 | 19 663 | 42 014 | 1 748 | 1 221 | 527 |
| 31 | 120 106 | 63 172 | 56 934 | 55 964 | 42 817 | 13 147 | 64 142 | 20 355 | 43 787 | 1 761 | 1 227 | 534 |
| 32 | 127 117 | 66 250 | 60 867 | 58 136 | 43 983 | 14 153 | 68 981 | 22 267 | 46 714 | 1 655 | 1 131 | 524 |
| 33 | 135 110 | 69 125 | 65 985 | 61 357 | 46 003 | 15 354 | 73 753 | 23 122 | 50 631 | 1 588 | 1 092 | 496 |
| 34 | 145 749 | 74 260 | 71 489 | 66 721 | 49 870 | 16 851 | 79 028 | 24 390 | 54 638 | 1 544 | 1 100 | 444 |
| 30 - 34 | 644 008 | 334 276 | 309 732 | 296 427 | 224 479 | 71 948 | 347 581 | 109 797 | 237 784 | 8 296 | 5 771 | 2 525 |
| 35 | 151 910 | 76 881 | 75 029 | 70 005 | 52 033 | 17 972 | 81 905 | 24 848 | 57 057 | 1 494 | 1 079 | 415 |
| 36 | 160 673 | 80 790 | 79 883 | 73 813 | 54 654 | 19 159 | 86 860 | 26 136 | 60 724 | 1 485 | 1 060 | 425 |
| 37 | 161 442 | 80 876 | 80 566 | 74 561 | 54 899 | 19 662 | 86 881 | 25 977 | 60 904 | 1 399 | 1 032 | 367 |
| 38 | 159 882 | 79 880 | 80 002 | 74 607 | 54 467 | 20 140 | 85 275 | 25 413 | 59 862 | 1 267 | 934 | 333 |
| 39 | 157 061 | 78 360 | 78 701 | 73 948 | 53 572 | 20 376 | 83 113 | 24 788 | 58 325 | 1 227 | 911 | 316 |
| 35 - 39 | 790 968 | 396 787 | 394 181 | 366 934 | 269 625 | 97 309 | 424 034 | 127 162 | 296 872 | 6 872 | 5 016 | 1 856 |
| 40 | 152 770 | 75 875 | 76 895 | 72 037 | 51 726 | 20 311 | 80 733 | 24 149 | 56 584 | 1 205 | 853 | 352 |
| 41 | 148 052 | 73 617 | 74 435 | 69 798 | 50 310 | 19 488 | 78 254 | 23 307 | 54 947 | 1 064 | 765 | 299 |
| 42 | 141 101 | 69 608 | 71 493 | 66 328 | 47 263 | 19 065 | 74 773 | 22 345 | 52 428 | 1 077 | 746 | 331 |
| 43 | 140 604 | 69 379 | 71 225 | 64 994 | 46 584 | 18 410 | 75 610 | 22 795 | 52 815 | 972 | 682 | 290 |
| 44 | 142 496 | 70 430 | 72 066 | 64 910 | 46 770 | 18 140 | 77 586 | 23 660 | 53 926 | 936 | 676 | 260 |
| 40 - 44 | 725 023 | 358 909 | 366 114 | 338 067 | 242 653 | 95 414 | 386 956 | 116 256 | 270 700 | 5 254 | 3 722 | 1 532 |
| 45 | 144 373 | 71 294 | 73 079 | 65 080 | 46 647 | 18 433 | 79 293 | 24 647 | 54 646 | 930 | 629 | 301 |
| 46 | 140 904 | 69 727 | 71 177 | 62 837 | 44 901 | 17 936 | 78 067 | 24 826 | 53 241 | 810 | 573 | 237 |
| 47 | 139 807 | 69 025 | 70 782 | 62 487 | 44 155 | 18 332 | 77 320 | 24 870 | 52 450 | 781 | 536 | 245 |
| 48 | 140 431 | 69 686 | 70 745 | 63 349 | 44 414 | 18 935 | 77 082 | 25 272 | 51 810 | 680 | 470 | 210 |
| 49 | 132 669 | 65 804 | 66 865 | 58 340 | 40 757 | 17 583 | 74 329 | 25 047 | 49 282 | 645 | 436 | 209 |
| 45 - 49 | 698 184 | 345 536 | 352 648 | 312 093 | 220 874 | 91 219 | 386 091 | 124 662 | 261 429 | 3 846 | 2 644 | 1 202 |
| 50 | 125 034 | 62 264 | 62 770 | 54 649 | 38 214 | 16 435 | 70 385 | 24 050 | 46 335 | 576 | 398 | 178 |
| 51 | 103 964 | 51 603 | 52 361 | 44 248 | 30 739 | 13 509 | 59 716 | 20 864 | 38 852 | 550 | 369 | 181 |
| 52 | 88 100 | 44 068 | 44 032 | 37 182 | 25 893 | 11 289 | 50 918 | 18 175 | 32 743 | 486 | 340 | 146 |
| 53 | 84 261 | 42 146 | 42 115 | 34 824 | 24 212 | 10 612 | 49 437 | 17 934 | 31 503 | 402 | 269 | 133 |
| 54 | 60 291 | 29 857 | 30 434 | 24 514 | 17 046 | 7 468 | 35 777 | 12 811 | 22 966 | 321 | 217 | 104 |
| 50 - 54 | 461 650 | 229 938 | 231 712 | 195 417 | 136 104 | 59 313 | 266 233 | 93 834 | 172 399 | 2 335 | 1 593 | 742 |
| 55 | 87 490 | 43 358 | 44 132 | 33 846 | 23 761 | 10 085 | 53 644 | 19 597 | 34 047 | 287 | 197 | 90 |
| 56 | 104 974 | 52 897 | 52 077 | 41 463 | 29 347 | 12 116 | 63 511 | 23 550 | 39 961 | 241 | 168 | 73 |
| 57 | 92 598 | 47 536 | 45 062 | 36 583 | 25 880 | 10 703 | 56 015 | 21 656 | 34 359 | 190 | 143 | 47 |
| 58 | 90 714 | 48 441 | 42 273 | 36 520 | 26 130 | 10 390 | 54 194 | 22 311 | 31 883 | 155 | 95 | 60 |
| 59 | 69 904 | 38 857 | 31 047 | 26 879 | 19 583 | 7 296 | 43 025 | 19 274 | 23 751 | 153 | 107 | 46 |
| 55 - 59 | 445 680 | 231 089 | 214 591 | 175 291 | 124 701 | 50 590 | 270 389 | 106 388 | 164 001 | 1 026 | 710 | 316 |
| 60 | 38 376 | 27 195 | 11 181 | 14 031 | 11 921 | 2 110 | 24 345 | 15 274 | 9 071 | 119 | 92 | 27 |
| 61 | 20 768 | 17 358 | 3 410 | 7 198 | 6 488 | 710 | 13 570 | 10 870 | 2 700 | 73 | 57 | 16 |
| 62 | 12 257 | 10 564 | 1 693 | 3 761 | 3 485 | 276 | 8 496 | 7 079 | 1 417 | 42 | 32 | 10 |
| 63 | 5 813 | 4 763 | 1 050 | 1 191 | 1 057 | 134 | 4 622 | 3 706 | 916 | 37 | 30 | 7 |
| 64 | 3 805 | 3 056 | 749 | 699 | 596 | 103 | 3 106 | 2 460 | 646 | 26 | 22 | 4 |
| 60 - 64 | 81 019 | 62 936 | 18 083 | 26 880 | 23 547 | 3 333 | 54 139 | 39 389 | 14 750 | 297 | 233 | 64 |
| 65 | 2 021 | 1 578 | 443 | 472 | 371 | 101 | 1 549 | 1 207 | 342 | 13 | 13 | - |
| 66 | 1 170 | 875 | 295 | 358 | 274 | 84 | 812 | 601 | 211 | 8 | 8 | - |
| 67 | 821 | 591 | 230 | 260 | 208 | 52 | 561 | 383 | 178 | 10 | 9 | 1 |
| 68 | 693 | 485 | 208 | 202 | 153 | 49 | 491 | 332 | 159 | 4 | 3 | 1 |
| 69 | 619 | 403 | 216 | 166 | 116 | 50 | 453 | 287 | 166 | 6 | 5 | 1 |
| 65 - 69 | 5 324 | 3 932 | 1 392 | 1 458 | 1 122 | 336 | 3 866 | 2 810 | 1 056 | 41 | 38 | 3 |
| 70 UND MEHR | 2 452 | 1 535 | 917 | 559 | 343 | 216 | 1 893 | 1 192 | 701 | 23 | 12 | 11 |
| INSGESAMT | 4 978 212 | 2 580 149 | 2 398 063 | 2 331 573 | 1 720 038 | 611 535 | 2 646 639 | 860 111 | 1 786 528 | 40 296 | 28 074 | 12 222 |

10 Sozialversicherungspflichtig Beschäftigte am Arbeitsort
Sozialversicherungspflichtig Beschäftigte am 30.06.2000 nach kreisfreien Städten,
Landkreisen sowie nach Wirtschaftsabschnitten und ausgewählten Merkmalen

| Schlüssel- Num- mer | Land Kreisfreie Stadt Kreis ¹⁾ | Ins- gesamt ²⁾ | Nach Wirtschaftsabschnitten ³⁾ | | | | Und zwar | | | |
|---------------------------|---|------------------------------|--|--------------------------------|---|-----------------------------------|----------|--------------------------------|---------------------|----------------------|
| | | | Land- und Forstwirtschaft, Fischerei | Produ- zierendes Gewerbe | Handel, Gast- gewerbe und Verkehr | Sonstige Dienst- leistungen | weiblich | Teilzeit- beschäf- tigte | Arbeiter/ -innen | Ausländer/ -innen |
| 01 | Schleswig-Holstein | | | | | | | | | |
| | Kreisfreie Städte | | | | | | | | | |
| 01 0 01 | Flensburg | 39 006 | 103 | 11 942 | 10 553 | 16 400 | 18 159 | 6 644 | 17 068 | 1 865 |
| 01 0 02 | Kiel | 104 020 | 226 | 22 251 | 23 826 | 57 692 | 48 465 | 18 840 | 33 885 | 4 069 |
| 01 0 03 | Lübeck | 80 618 | 451 | 21 750 | 23 053 | 35 334 | 39 066 | 13 928 | 33 555 | 3 657 |
| 01 0 04 | Neumünster | 31 130 | 303 | 9 944 | 9 686 | 11 192 | 13 717 | 5 125 | 14 826 | 1 145 |
| | Kreise | | | | | | | | | |
| 01 0 51 | Dithmarschen | 35 698 | 1 119 | 12 194 | 9 003 | 13 373 | 15 342 | 5 062 | 17 895 | 697 |
| 01 0 53 | Herzogtum Lauenburg | 39 700 | 993 | 13 692 | 9 397 | 15 585 | 18 672 | 6 926 | 18 983 | 1 248 |
| 01 0 54 | Nordfriesland | 47 817 | 1 088 | 9 386 | 17 229 | 20 087 | 22 474 | 7 146 | 24 274 | 1 459 |
| 01 0 55 | Ostholstein | 52 649 | 1 211 | 13 434 | 16 432 | 21 559 | 26 477 | 8 127 | 25 262 | 1 637 |
| 01 0 56 | Pinneberg | 78 674 | 2 778 | 25 087 | 25 016 | 25 710 | 35 485 | 12 271 | 33 212 | 5 124 |
| 01 0 57 | Plön | 24 162 | 879 | 6 572 | 6 676 | 10 019 | 11 335 | 4 594 | 11 799 | 746 |
| 01 0 58 | Rendsburg-Eckernförde | 66 591 | 2 008 | 19 151 | 17 364 | 28 023 | 30 351 | 11 581 | 30 896 | 1 500 |
| 01 0 59 | Schleswig-Flensburg | 43 278 | 1 585 | 11 218 | 11 749 | 18 697 | 19 929 | 7 713 | 22 302 | 876 |
| 01 0 60 | Segeberg | 76 473 | 1 216 | 25 578 | 24 853 | 24 792 | 34 618 | 12 365 | 33 875 | 3 940 |
| 01 0 61 | Steinburg | 34 682 | 729 | 12 919 | 7 374 | 13 620 | 15 254 | 5 634 | 17 014 | 1 102 |
| 01 0 62 | Stormarn | 65 003 | 1 032 | 26 600 | 18 023 | 19 296 | 27 374 | 9 798 | 30 583 | 3 658 |
| 01 | zusammen ... | 819 501 | 15 721 | 241 718 | 230 234 | 331 379 | 376 718 | 135 754 | 365 429 | 32 723 |
| | davon: | | | | | | | | | |
| | Kreisfreie Städte | 254 774 | 1 083 | 65 887 | 67 118 | 120 618 | 119 407 | 44 537 | 99 334 | 10 736 |
| | Kreise | 564 727 | 14 638 | 175 831 | 163 116 | 210 761 | 257 311 | 91 217 | 266 095 | 21 987 |
| 02 | Hamburg | | | | | | | | | |
| | Freie und Hansestadt Hamburg ... | 762 471 | 2 863 | 160 463 | 231 204 | 367 557 | 341 303 | 116 256 | 240 755 | 61 918 |
| 03 | Niedersachsen | | | | | | | | | |
| 03 1 | Reg.-Bez. Braunschweig | | | | | | | | | |
| | Kreisfreie Städte | | | | | | | | | |
| 03 1 01 | Braunschweig | 109 067 | 370 | 31 195 | 25 727 | 51 764 | 50 300 | 19 710 | 42 753 | 4 547 |
| 03 1 02 | Salzgitter | 48 965 | 140 | 28 668 | 7 525 | 12 624 | 14 662 | 5 433 | 29 631 | 3 205 |
| 03 1 03 | Wolfsburg | 87 127 | 378 | 59 143 | 9 137 | 18 468 | 25 787 | 7 171 | 47 908 | 5 233 |
| | Landkreise | | | | | | | | | |
| 03 1 51 | Gifhorn | 33 102 | 494 | 13 091 | 6 800 | 12 715 | 15 268 | 5 965 | 16 230 | 1 204 |
| 03 1 52 | Göttingen | 89 500 | 877 | 26 078 | 19 072 | 43 459 | 42 615 | 18 425 | 35 651 | 3 444 |
| 03 1 53 | Goslar | 46 380 | 566 | 15 654 | 11 950 | 18 207 | 22 197 | 7 934 | 22 185 | 1 589 |
| 03 1 54 | Helmstedt | 21 174 | 377 | 7 843 | 4 837 | 8 114 | 10 911 | 3 947 | 9 727 | 438 |
| 03 1 55 | Northeim | 43 360 | 1 323 | 19 447 | 8 075 | 14 507 | 18 669 | 6 617 | 22 634 | 1 288 |
| 03 1 56 | Osterode am Harz | 27 481 | 220 | 13 666 | 5 668 | 7 919 | 11 239 | 3 812 | 14 883 | 824 |
| 03 1 57 | Peine | 29 603 | 229 | 12 468 | 7 080 | 9 821 | 12 582 | 4 544 | 15 620 | 1 262 |
| 03 1 58 | Wolfenbüttel | 21 957 | 488 | 7 378 | 4 737 | 9 348 | 11 182 | 4 760 | 9 952 | 590 |
| | zusammen ... | 557 716 | 5 462 | 234 631 | 110 608 | 206 946 | 235 412 | 88 318 | 267 174 | 23 624 |
| | davon: | | | | | | | | | |
| | Kreisfreie Städte | 245 159 | 888 | 119 006 | 42 389 | 82 856 | 90 749 | 32 314 | 120 292 | 12 985 |
| | Landkreise | 312 557 | 4 574 | 115 625 | 68 219 | 124 090 | 144 663 | 56 004 | 146 882 | 10 639 |
| 03 2 | Reg.-Bez. Hannover | | | | | | | | | |
| | Kreisfreie Stadt | | | | | | | | | |
| 03 2 01 | Hannover | 293 475 | 606 | 68 310 | 66 252 | 158 277 | 132 143 | 42 185 | 99 707 | 23 380 |
| | Landkreise | | | | | | | | | |
| 03 2 51 | Diepholz | 53 898 | 1 011 | 19 042 | 16 760 | 17 074 | 23 158 | 8 490 | 26 402 | 1 706 |
| 03 2 52 | Hameln-Pyrmont | 50 498 | 616 | 16 802 | 10 161 | 22 901 | 23 928 | 9 070 | 21 267 | 2 670 |
| 03 2 53 | Hannover | 155 695 | 2 030 | 49 974 | 53 133 | 50 534 | 68 427 | 27 537 | 72 394 | 10 239 |
| 03 2 54 | Hildesheim | 86 953 | 817 | 34 988 | 19 522 | 31 618 | 39 240 | 13 849 | 39 862 | 3 440 |
| 03 2 55 | Holz Minden | 23 033 | 267 | 12 261 | 4 247 | 6 243 | 9 478 | 3 081 | 12 016 | 888 |
| 03 2 56 | Nienburg (Weser) | 33 048 | 675 | 13 876 | 7 792 | 10 695 | 14 090 | 5 139 | 17 305 | 951 |
| 03 2 57 | Schaumburg | 40 601 | 451 | 16 467 | 8 954 | 14 719 | 18 194 | 6 690 | 19 872 | 2 068 |
| | zusammen ... | 737 201 | 6 473 | 231 720 | 186 821 | 312 061 | 328 658 | 116 041 | 308 825 | 45 342 |
| | davon: | | | | | | | | | |
| | Kreisfreie Stadt | 293 475 | 606 | 68 310 | 66 252 | 158 277 | 132 143 | 42 185 | 99 707 | 23 380 |
| | Landkreise | 443 726 | 5 867 | 163 410 | 120 569 | 153 784 | 196 515 | 73 856 | 209 118 | 21 962 |

1) Gebietsstand: 30.06.2000.
2) Einschl. nicht zuordenbarer Fälle.

3) Klassifikation der Wirtschaftszweige, Ausgabe 1993 (WZ 93).

10 Sozialversicherungspflichtig Beschäftigte am Arbeitsort
Sozialversicherungspflichtig Beschäftigte am 30.06.2000 nach kreisfreien Städten,
Landkreisen sowie nach Wirtschaftsabschnitten und ausgewählten Merkmalen

| Schlüssel- Num- mer | Land Kreisfreie Stadt Kreis ¹⁾ | Ins- gesamt ²⁾ | Nach Wirtschaftsabschnitten ³⁾ | | | | Und zwar | | | |
|---------------------------|---|------------------------------|---|--------------------------------|---|-----------------------------------|-----------|--------------------------------|---------------------|----------------------|
| | | | Land- und Forstwirt- schaft, Fischerei | Produ- zierendes Gewerbe | Handel, Gast- gewerbe und Verkehr | Sonstige Dienst- leistungen | weiblich | Teilzeit- beschäf- tigte | Arbeiter/ -innen | Ausländer/ -innen |
| 03 | noch Niedersachsen | | | | | | | | | |
| 03 3 | Reg.-Bez. Lüneburg | | | | | | | | | |
| | Landkreise | | | | | | | | | |
| 03 3 51 | Celle | 47 834 | 1 033 | 14 751 | 12 060 | 19 983 | 22 333 | 7 915 | 21 145 | 1 831 |
| 03 3 52 | Cuxhaven | 40 614 | 1 390 | 13 069 | 10 783 | 15 342 | 19 280 | 6 790 | 21 378 | 2 278 |
| 03 3 53 | Harburg | 44 987 | 1 085 | 12 511 | 16 417 | 14 946 | 20 650 | 7 874 | 21 521 | 2 103 |
| 03 3 54 | Lüchow-Dannenberg | 13 028 | 453 | 4 781 | 3 058 | 4 734 | 5 900 | 2 090 | 6 907 | 133 |
| 03 3 55 | Lüneburg | 45 691 | 1 001 | 14 642 | 10 870 | 19 163 | 22 494 | 8 423 | 20 445 | 1 239 |
| 03 3 56 | Osterholz | 21 449 | 395 | 6 398 | 6 233 | 8 416 | 10 519 | 4 242 | 10 104 | 603 |
| 03 3 57 | Rotenburg (Wümme) | 43 861 | 1 113 | 16 163 | 10 506 | 16 056 | 19 711 | 6 950 | 22 082 | 1 253 |
| 03 3 58 | Soltau-Fallingb. | 40 663 | 832 | 13 240 | 11 248 | 15 340 | 18 812 | 7 405 | 21 711 | 1 489 |
| 03 3 59 | Stade | 50 247 | 889 | 18 269 | 14 389 | 16 689 | 21 313 | 8 311 | 24 234 | 2 691 |
| 03 3 60 | Uelzen | 25 586 | 877 | 7 727 | 6 525 | 10 455 | 12 680 | 4 081 | 12 244 | 399 |
| 03 3 61 | Verden | 39 350 | 886 | 14 447 | 11 672 | 12 335 | 16 870 | 5 870 | 19 035 | 1 810 |
| | zusammen | 413 310 | 9 954 | 135 998 | 113 761 | 153 459 | 190 562 | 69 951 | 200 806 | 15 829 |
| 03 4 | Reg.-Bez. Weser-Ems | | | | | | | | | |
| | Kreisfreie Städte | | | | | | | | | |
| 03 4 01 | Delmenhorst | 19 069 | 95 | 5 526 | 5 179 | 8 266 | 10 073 | 4 699 | 8 522 | 695 |
| 03 4 02 | Emden | 28 088 | 82 | 15 013 | 5 519 | 7 469 | 7 775 | 2 462 | 17 733 | 735 |
| 03 4 03 | Oldenburg (Oldenburg) | 65 050 | 127 | 13 415 | 17 117 | 34 390 | 31 921 | 12 397 | 22 840 | 1 968 |
| 03 4 04 | Osnabrück | 82 771 | 215 | 23 698 | 24 596 | 34 247 | 36 446 | 14 373 | 33 813 | 4 670 |
| 03 4 05 | Wilhelmshaven | 27 412 | 136 | 6 650 | 5 717 | 14 904 | 11 919 | 4 358 | 11 854 | 678 |
| | Landkreise | | | | | | | | | |
| 03 4 51 | Ammerland | 31 715 | 2 584 | 10 941 | 8 608 | 9 577 | 13 060 | 4 167 | 17 662 | 1 032 |
| 03 4 52 | Aurich | 42 744 | 1 220 | 11 231 | 12 899 | 17 370 | 19 594 | 5 810 | 21 121 | 1 102 |
| 03 4 53 | Cloppenburg | 41 440 | 1 515 | 21 723 | 7 939 | 10 256 | 15 682 | 4 720 | 23 898 | 1 022 |
| 03 4 54 | Emsland | 90 007 | 1 675 | 41 420 | 18 312 | 28 574 | 32 088 | 10 089 | 47 595 | 1 973 |
| 03 4 55 | Friesland | 25 622 | 373 | 7 321 | 6 278 | 11 622 | 11 960 | 4 726 | 11 804 | 514 |
| 03 4 56 | Grafschaft Bentheim | 36 101 | 555 | 15 367 | 7 693 | 12 480 | 14 885 | 4 754 | 17 893 | 1 722 |
| 03 4 57 | Leer | 35 297 | 812 | 10 480 | 10 791 | 13 150 | 14 899 | 4 482 | 17 054 | 1 103 |
| 03 4 58 | Oldenburg (Oldenburg) | 26 515 | 824 | 9 841 | 7 116 | 8 726 | 10 904 | 4 209 | 13 974 | 988 |
| 03 4 59 | Osnabrück | 94 132 | 1 887 | 45 446 | 20 921 | 25 856 | 38 067 | 11 936 | 51 597 | 4 344 |
| 03 4 60 | Vechta | 43 989 | 1 651 | 21 730 | 8 752 | 11 848 | 17 345 | 5 501 | 25 424 | 2 334 |
| 03 4 61 | Wesermarsch | 24 877 | 462 | 12 019 | 4 915 | 7 480 | 8 877 | 3 257 | 13 655 | 975 |
| 03 4 62 | Wittmund | 12 947 | 314 | 3 447 | 4 116 | 5 057 | 5 890 | 1 636 | 6 951 | 309 |
| | zusammen | 727 776 | 14 527 | 275 268 | 176 468 | 261 272 | 301 385 | 103 576 | 363 390 | 26 164 |
| | davon: | | | | | | | | | |
| | Kreisfreie Städte | 222 390 | 655 | 64 302 | 58 128 | 99 276 | 98 134 | 38 289 | 94 762 | 8 746 |
| | Landkreise | 505 386 | 13 872 | 210 966 | 118 340 | 161 996 | 203 251 | 65 287 | 268 628 | 17 418 |
| 03 | zusammen | 2 436 003 | 36 416 | 877 617 | 587 658 | 933 738 | 1 056 017 | 377 886 | 1 140 195 | 110 959 |
| | davon: | | | | | | | | | |
| | Kreisfreie Städte | 761 024 | 2 149 | 251 618 | 166 769 | 340 409 | 321 026 | 112 788 | 314 761 | 45 111 |
| | Landkreise | 1 674 979 | 34 267 | 625 999 | 420 889 | 593 329 | 734 991 | 265 098 | 825 434 | 65 848 |
| 04 | Bremen | | | | | | | | | |
| | Kreisfreie Städte | | | | | | | | | |
| 04 0 11 | Bremen | 238 628 | 684 | 74 078 | 68 437 | 95 368 | 98 472 | 38 568 | 97 019 | 14 367 |
| 04 0 12 | Bremerhaven | 44 948 | 245 | 11 851 | 13 829 | 19 005 | 20 322 | 7 259 | 21 584 | 2 922 |
| | zusammen | 283 576 | 929 | 85 929 | 82 266 | 114 373 | 118 794 | 45 827 | 118 603 | 17 289 |
| 05 | Nordrhein-Westfalen | | | | | | | | | |
| 05 1 | Reg.-Bez. Düsseldorf | | | | | | | | | |
| | Kreisfreie Städte | | | | | | | | | |
| 05 1 11 | Düsseldorf | 348 980 | 663 | 73 406 | 99 917 | 174 788 | 155 697 | 40 561 | 96 484 | 37 437 |
| 05 1 12 | Duisburg | 158 461 | 637 | 59 135 | 39 889 | 58 711 | 59 133 | 19 608 | 71 779 | 16 169 |
| 05 1 13 | Essen | 221 015 | 1 309 | 56 310 | 52 036 | 111 347 | 95 089 | 30 814 | 77 134 | 16 268 |
| 05 1 14 | Krefeld | 88 605 | 559 | 35 742 | 20 645 | 31 600 | 34 695 | 10 324 | 38 098 | 8 063 |
| 05 1 16 | Mönchengladbach | 85 620 | 675 | 30 100 | 22 457 | 32 312 | 37 818 | 12 693 | 36 815 | 7 502 |
| 05 1 17 | Mühlheim a.d. Ruhr | 56 935 | 415 | 19 519 | 16 712 | 20 277 | 22 886 | 7 509 | 23 148 | 4 557 |
| 05 1 19 | Oberhausen | 60 509 | 392 | 18 341 | 15 445 | 26 324 | 27 571 | 11 572 | 26 733 | 5 372 |
| 05 1 20 | Remscheid | 46 742 | 233 | 25 242 | 7 664 | 13 578 | 18 117 | 5 421 | 22 778 | 6 503 |
| 05 1 22 | Solingen | 50 227 | 217 | 23 375 | 10 241 | 16 358 | 22 152 | 6 633 | 24 921 | 7 483 |
| 05 1 24 | Wuppertal | 129 240 | 612 | 46 798 | 27 686 | 54 110 | 57 080 | 17 975 | 51 885 | 13 226 |

1) Gebietsstand: 30.06.2000.
2) Einschl. nicht zuordenbarer Fälle.

3) Klassifikation der Wirtschaftszweige, Ausgabe 1993 (WZ 93).

10 Sozialversicherungspflichtig Beschäftigte am Arbeitsort
Sozialversicherungspflichtig Beschäftigte am 30.06.2000 nach kreisfreien Städten,
Landkreisen sowie nach Wirtschaftsabschnitten und ausgewählten Merkmalen

| Schlüssel-Nummer | Land Kreisfreie Stadt Kreis ¹⁾ | Ins- gesamt ²⁾ | Nach Wirtschaftsabschnitten ³⁾ | | | | Und zwar | | | |
|------------------|---|------------------------------|--|--------------------------------|---|-----------------------------------|----------|--------------------------------|---------------------|----------------------|
| | | | Land- und Forstwirtschaft, Fischerei | Produ- zierendes Gewerbe | Handel, Gast- gewerbe und Verkehr | Sonstige Dienst- leistungen | weiblich | Teilzeit- beschäf- tigte | Arbeiter/ -innen | Ausländer/ -innen |
| 05 | noch Reg.-Bez. Düsseldorf | | | | | | | | | |
| | Kreise | | | | | | | | | |
| 05 1 54 | Kleve | 75 866 | 2 726 | 27 573 | 18 588 | 26 958 | 32 418 | 10 032 | 35 093 | 6 023 |
| 05 1 58 | Mettmann | 170 247 | 1 122 | 67 936 | 53 315 | 47 822 | 67 781 | 19 948 | 71 337 | 19 707 |
| 05 1 62 | Neuss | 126 965 | 1 247 | 47 932 | 38 624 | 39 034 | 49 184 | 14 914 | 54 156 | 12 521 |
| 05 1 66 | Viersen | 83 994 | 1 234 | 34 098 | 21 371 | 27 219 | 35 406 | 11 383 | 39 005 | 7 557 |
| 05 1 70 | Wesel | 117 954 | 1 653 | 47 841 | 28 010 | 40 429 | 47 846 | 15 205 | 56 590 | 8 727 |
| | zusammen ... | 1 821 360 | 13 694 | 613 348 | 472 600 | 720 867 | 762 873 | 234 592 | 725 956 | 177 115 |
| | davon: | | | | | | | | | |
| | Kreisfreie Städte | 1 246 334 | 5 712 | 387 968 | 312 692 | 539 405 | 530 238 | 163 110 | 469 775 | 122 580 |
| | Kreise | 575 026 | 7 982 | 225 380 | 159 908 | 181 462 | 232 635 | 71 482 | 256 181 | 54 535 |
| 05 3 | Reg.-Bez. Köln | | | | | | | | | |
| | Kreisfreie Städte | | | | | | | | | |
| 05 3 13 | Aachen | 112 543 | 338 | 28 005 | 23 382 | 60 779 | 49 346 | 20 726 | 38 704 | 13 875 |
| 05 3 14 | Bonn | 145 722 | 381 | 23 483 | 27 335 | 94 422 | 73 520 | 23 517 | 35 865 | 11 142 |
| 05 3 15 | Köln | 457 872 | 1 307 | 99 806 | 127 373 | 229 322 | 195 644 | 59 988 | 143 902 | 52 548 |
| 05 3 16 | Leverkusen | 66 281 | 161 | 37 391 | 11 778 | 16 938 | 23 479 | 7 577 | 26 159 | 6 312 |
| | Kreise | | | | | | | | | |
| 05 3 54 | Aachen | 71 942 | 478 | 30 830 | 17 286 | 23 310 | 29 211 | 9 714 | 34 337 | 6 717 |
| 05 3 58 | Düren | 72 341 | 809 | 30 237 | 13 342 | 27 935 | 28 588 | 10 153 | 34 951 | 5 079 |
| 05 3 62 | Erfktkreis | 116 836 | 1 450 | 43 715 | 33 679 | 37 992 | 43 791 | 15 181 | 55 567 | 11 945 |
| 05 3 66 | Euskirchen | 46 309 | 476 | 17 190 | 11 645 | 16 998 | 19 134 | 6 226 | 22 807 | 2 372 |
| 05 3 70 | Heinsberg | 50 982 | 709 | 20 149 | 12 099 | 17 988 | 21 259 | 6 871 | 25 019 | 4 135 |
| 05 3 74 | Oberbergischer Kreis | 87 440 | 565 | 43 705 | 15 347 | 27 807 | 34 775 | 9 204 | 41 938 | 6 997 |
| 05 3 78 | Rheinisch-Bergischer Kreis | 65 749 | 730 | 23 513 | 17 366 | 24 122 | 29 087 | 9 605 | 27 543 | 6 938 |
| 05 3 82 | Rhein-Sieg-Kreis | 126 940 | 1 970 | 44 634 | 31 404 | 48 811 | 55 401 | 18 402 | 54 150 | 10 621 |
| | zusammen ... | 1 420 957 | 9 374 | 442 658 | 342 036 | 626 424 | 603 235 | 197 164 | 540 942 | 138 681 |
| | davon: | | | | | | | | | |
| | Kreisfreie Städte | 782 418 | 2 187 | 188 685 | 189 868 | 401 461 | 341 989 | 111 808 | 244 630 | 83 877 |
| | Kreise | 638 539 | 7 187 | 253 973 | 152 168 | 224 963 | 261 246 | 85 356 | 296 312 | 54 804 |
| 05 5 | Reg.-Bez. Münster | | | | | | | | | |
| | Kreisfreie Städte | | | | | | | | | |
| 05 5 12 | Bottrop | 30 836 | 313 | 12 547 | 7 253 | 10 718 | 11 623 | 3 781 | 15 988 | 2 580 |
| 05 5 13 | Gelsenkirchen | 73 230 | 375 | 25 589 | 16 233 | 31 028 | 32 052 | 9 895 | 31 923 | 5 591 |
| 05 5 15 | Münster | 126 914 | 1 146 | 24 513 | 28 074 | 73 181 | 59 568 | 23 133 | 35 899 | 5 598 |
| | Kreise | | | | | | | | | |
| 05 5 54 | Borken | 114 177 | 1 702 | 55 220 | 27 584 | 29 662 | 43 145 | 11 853 | 59 389 | 6 294 |
| 05 5 58 | Coesfeld | 51 624 | 1 274 | 18 775 | 12 415 | 19 158 | 21 888 | 7 117 | 24 169 | 1 825 |
| 05 5 62 | Recklinghausen | 158 834 | 1 522 | 59 747 | 38 138 | 59 405 | 65 584 | 22 458 | 74 885 | 9 836 |
| 05 5 66 | Steinfurt | 118 389 | 1 409 | 50 469 | 30 330 | 36 160 | 48 331 | 15 141 | 58 625 | 4 564 |
| 05 5 70 | Warendorf | 81 595 | 1 439 | 42 164 | 15 236 | 22 735 | 30 293 | 8 667 | 42 405 | 5 265 |
| | zusammen ... | 755 599 | 9 180 | 289 024 | 175 263 | 282 047 | 312 484 | 102 045 | 343 283 | 41 553 |
| | davon: | | | | | | | | | |
| | Kreisfreie Städte | 230 980 | 1 834 | 62 649 | 51 560 | 114 927 | 103 243 | 36 809 | 83 810 | 13 769 |
| | Kreise | 524 619 | 7 346 | 226 375 | 123 703 | 167 120 | 209 241 | 65 236 | 259 473 | 27 784 |
| 05 7 | Reg.-Bez. Detmold | | | | | | | | | |
| | Kreisfreie Stadt | | | | | | | | | |
| 05 7 11 | Bielefeld | 130 697 | 530 | 43 270 | 32 326 | 54 533 | 57 993 | 23 323 | 51 859 | 11 145 |
| | Kreise | | | | | | | | | |
| 05 7 54 | Gütersloh | 134 247 | 1 411 | 70 883 | 27 803 | 34 126 | 51 501 | 14 894 | 71 099 | 11 223 |
| 05 7 58 | Herford | 89 318 | 712 | 45 107 | 19 405 | 24 060 | 37 730 | 12 983 | 47 458 | 5 827 |
| 05 7 62 | Hoexter | 40 632 | 569 | 16 514 | 9 740 | 13 808 | 17 035 | 5 627 | 20 783 | 1 204 |
| 05 7 66 | Lippe | 108 071 | 1 204 | 48 996 | 21 398 | 36 438 | 46 001 | 15 473 | 54 045 | 5 420 |
| 05 7 70 | Minden-Lübbecke | 111 494 | 772 | 46 721 | 24 670 | 39 294 | 49 232 | 16 241 | 52 457 | 4 178 |
| 05 7 74 | Paderborn | 96 674 | 913 | 39 593 | 20 816 | 35 350 | 37 918 | 12 559 | 43 983 | 4 774 |
| | zusammen ... | 711 133 | 6 111 | 311 084 | 156 158 | 237 609 | 297 410 | 101 100 | 341 684 | 43 771 |
| | davon: | | | | | | | | | |
| | Kreisfreie Stadt | 130 697 | 530 | 43 270 | 32 326 | 54 533 | 57 993 | 23 323 | 51 859 | 11 145 |
| | Kreise | 580 436 | 5 581 | 267 814 | 123 832 | 183 076 | 239 417 | 77 777 | 289 825 | 32 626 |

1) Gebietsstand: 30.06.2000.
2) Einschl. nicht zuordenbarer Fälle.

3) Klassifikation der Wirtschaftszweige, Ausgabe 1993 (WZ 93).

10 Sozialversicherungspflichtig Beschäftigte am Arbeitsort
Sozialversicherungspflichtig Beschäftigte am 30.06.2000 nach kreisfreien Städten,
Landkreisen sowie nach Wirtschaftsabschnitten und ausgewählten Merkmalen

| Schlüssel-Nummer | Land Kreisfreie Stadt Kreis ¹⁾ | Ins- gesamt ²⁾ | Nach Wirtschaftsabschnitten ³⁾ | | | | Und zwar | | | |
|------------------|---|------------------------------|--|--------------------------------|---|-----------------------------------|-----------|---------------------------|---------------------|----------------------|
| | | | Land- und Forstwirtschaft, Fischerei | Produ- zierendes Gewerbe | Handel, Gast- gewerbe und Verkehr | Sonstige Dienst- leistungen | weiblich | Teilzeit- beschäftigte | Arbeiter/ -innen | Ausländer/ -innen |
| 05 9 | Reg.-Bez. Arnsberg | | | | | | | | | |
| | Kreisfreie Städte | | | | | | | | | |
| 05 9 11 | Bochum | 135 506 | 486 | 49 229 | 28 822 | 56 960 | 56 154 | 20 297 | 59 891 | 10 080 |
| 05 9 13 | Dortmund | 197 214 | 1 135 | 52 868 | 50 853 | 92 347 | 84 195 | 29 124 | 74 302 | 15 273 |
| 05 9 14 | Hagen | 71 905 | 294 | 26 628 | 18 440 | 26 530 | 30 524 | 10 526 | 33 406 | 7 286 |
| 05 9 15 | Hamm | 52 661 | 619 | 20 291 | 11 226 | 20 513 | 22 464 | 7 359 | 24 790 | 3 298 |
| 05 9 16 | Herne | 46 030 | 119 | 13 827 | 9 871 | 22 209 | 17 712 | 6 199 | 21 451 | 3 542 |
| | Kreise | | | | | | | | | |
| 05 9 54 | Ennepe-Ruhr-Kreis | 101 459 | 704 | 48 461 | 19 963 | 32 303 | 40 953 | 13 487 | 49 372 | 9 552 |
| 05 9 58 | Hochsauerlandkreis | 90 816 | 932 | 47 496 | 16 708 | 25 660 | 35 787 | 9 950 | 48 263 | 5 598 |
| 05 9 62 | Märkischer Kreis | 156 487 | 758 | 92 604 | 24 701 | 38 404 | 63 385 | 16 860 | 84 453 | 17 811 |
| 05 9 66 | Olpe | 46 219 | 317 | 27 071 | 8 369 | 10 457 | 16 927 | 4 069 | 25 931 | 3 555 |
| 05 9 70 | Siegen-Wittgenstein | 103 649 | 426 | 48 103 | 23 075 | 32 022 | 39 719 | 13 046 | 49 351 | 5 640 |
| 05 9 74 | Soest | 95 050 | 1 023 | 43 522 | 20 417 | 30 074 | 40 056 | 11 373 | 46 290 | 5 822 |
| 05 9 78 | Unna | 101 235 | 1 058 | 37 164 | 29 211 | 33 791 | 43 716 | 15 415 | 49 380 | 6 448 |
| | zusammen ... | 1 198 231 | 7 871 | 507 264 | 261 656 | 421 270 | 491 592 | 157 705 | 566 880 | 93 905 |
| | davon: | | | | | | | | | |
| | Kreisfreie Städte | 503 316 | 2 653 | 162 843 | 119 212 | 218 559 | 211 049 | 73 505 | 213 840 | 39 479 |
| | Kreise | 694 915 | 5 218 | 344 421 | 142 444 | 202 711 | 280 543 | 84 200 | 353 040 | 54 426 |
| 05 | zusammen ... | 5 907 280 | 46 230 | 2 163 378 | 1 407 713 | 2 288 217 | 2 467 594 | 792 606 | 2 518 745 | 495 025 |
| | davon: | | | | | | | | | |
| | Kreisfreie Städte | 2 893 745 | 12 916 | 845 415 | 705 658 | 1 328 885 | 1 244 512 | 408 555 | 1 063 914 | 270 850 |
| | Kreise | 3 013 535 | 33 314 | 1 317 963 | 702 055 | 959 332 | 1 223 082 | 384 051 | 1 454 831 | 224 175 |
| 06 | Hessen | | | | | | | | | |
| 06 4 | Reg.-Bez. Darmstadt | | | | | | | | | |
| | Kreisfreie Städte | | | | | | | | | |
| 06 4 11 | Darmstadt | 87 606 | 274 | 25 743 | 17 241 | 44 342 | 38 553 | 14 765 | 22 912 | 7 868 |
| 06 4 12 | Frankfurt am Main | 477 667 | 928 | 72 526 | 137 941 | 265 928 | 203 311 | 56 949 | 119 307 | 73 830 |
| 06 4 13 | Offenbach am Main | 47 649 | 145 | 13 964 | 10 084 | 23 448 | 20 223 | 6 640 | 15 452 | 7 055 |
| 06 4 14 | Wiesbaden | 121 432 | 518 | 24 854 | 27 597 | 68 432 | 57 251 | 18 229 | 34 114 | 13 355 |
| | Landkreise | | | | | | | | | |
| 06 4 31 | Bergstraße | 62 023 | 504 | 25 195 | 16 048 | 20 265 | 28 074 | 10 020 | 26 808 | 5 503 |
| 06 4 32 | Darmstadt-Dieburg | 61 385 | 701 | 25 436 | 16 522 | 18 722 | 26 499 | 10 459 | 26 894 | 7 609 |
| 06 4 33 | Groß-Gerau | 93 676 | 443 | 40 967 | 26 307 | 25 935 | 31 164 | 10 822 | 40 271 | 14 677 |
| 06 4 34 | Hochtaunuskreis | 72 527 | 501 | 19 021 | 18 175 | 34 697 | 33 590 | 9 833 | 21 514 | 8 133 |
| 06 4 35 | Main-Kinzig-Kreis | 112 188 | 1 009 | 45 995 | 27 996 | 37 188 | 48 425 | 17 849 | 51 278 | 11 150 |
| 06 4 36 | Main-Taunus-Kreis | 83 755 | 475 | 19 806 | 24 966 | 38 443 | 34 653 | 9 945 | 19 905 | 9 792 |
| 06 4 37 | Odenwaldkreis | 25 025 | 171 | 13 029 | 4 369 | 7 456 | 10 699 | 3 464 | 13 254 | 3 043 |
| 06 4 38 | Offenbach | 105 462 | 666 | 34 972 | 38 263 | 31 523 | 42 125 | 12 404 | 37 907 | 14 828 |
| 06 4 39 | Rheingau-Taunus-Kreis | 39 340 | 756 | 13 672 | 8 077 | 16 824 | 18 410 | 7 348 | 16 026 | 4 033 |
| 06 4 40 | Wetteraukreis | 73 408 | 763 | 24 365 | 18 313 | 29 928 | 32 851 | 11 651 | 30 811 | 6 693 |
| | zusammen ... | 1 463 143 | 7 854 | 399 545 | 391 899 | 663 131 | 625 828 | 200 378 | 476 453 | 187 569 |
| | davon: | | | | | | | | | |
| | Kreisfreie Städte | 734 354 | 1 865 | 137 087 | 192 863 | 402 150 | 319 338 | 96 583 | 191 785 | 102 108 |
| | Landkreise | 728 789 | 5 989 | 262 458 | 199 036 | 260 981 | 306 490 | 103 795 | 284 668 | 85 461 |
| 06 5 | Reg.-Bez. Giessen | | | | | | | | | |
| | Landkreise | | | | | | | | | |
| 06 5 31 | Giessen | 85 456 | 572 | 24 880 | 23 530 | 36 461 | 39 219 | 17 894 | 33 471 | 5 232 |
| 06 5 32 | Lahn-Dill-Kreis | 81 595 | 532 | 41 095 | 16 011 | 23 952 | 32 672 | 10 862 | 40 000 | 5 853 |
| 06 5 33 | Limburg-Weilburg | 43 901 | 338 | 15 313 | 11 845 | 16 400 | 20 119 | 7 309 | 18 907 | 2 795 |
| 06 5 34 | Marburg-Biedenkopf | 75 766 | 563 | 29 975 | 12 169 | 33 050 | 34 274 | 15 156 | 35 095 | 4 515 |
| 06 5 35 | Vogelsbergkreis | 28 966 | 397 | 12 502 | 5 531 | 10 530 | 13 088 | 4 916 | 14 312 | 896 |
| | zusammen ... | 315 684 | 2 402 | 123 765 | 69 086 | 120 393 | 139 372 | 56 137 | 141 785 | 19 291 |
| 06 6 | Reg.-Bez. Kassel | | | | | | | | | |
| | Kreisfreie Stadt | | | | | | | | | |
| 06 6 11 | Kassel | 91 720 | 368 | 22 472 | 23 232 | 45 637 | 42 255 | 17 378 | 32 302 | 5 390 |

1) Gebietsstand: 30.06.2000.

2) Einschl. nicht zuordenbarer Fälle.

3) Klassifikation der Wirtschaftszweige, Ausgabe 1993 (WZ 93).

10 Sozialversicherungspflichtig Beschäftigte am Arbeitsort
Sozialversicherungspflichtig Beschäftigte am 30.06.2000 nach kreisfreien Städten,
Landkreisen sowie nach Wirtschaftsabschnitten und ausgewählten Merkmalen

| Schlüssel- Num- mer | Land Kreisfreie Stadt Kreis ¹⁾ | Ins- gesamt ²⁾ | Nach Wirtschaftsabschnitten ³⁾ | | | | Und zwar | | | |
|---------------------------|---|------------------------------|--|--------------------------------|---|-----------------------------------|----------|--------------------------------|---------------------|----------------------|
| | | | Land- und Forstwirtschaft, Fischerei | Produ- zierendes Gewerbe | Handel, Gast- gewerbe und Verkehr | Sonstige Dienst- leistungen | weiblich | Teilzeit- beschäf- tigte | Arbeiter/ -innen | Ausländer/ -innen |
| 06 6 | noch Reg.-Bez. Kassel | | | | | | | | | |
| | Landkreise | | | | | | | | | |
| 06 6 31 | Fulda | 72 428 | 449 | 29 410 | 18 651 | 23 913 | 29 520 | 9 879 | 35 136 | 2 568 |
| 06 6 32 | Hersfeld-Rotenburg | 40 829 | 365 | 16 451 | 10 762 | 13 245 | 16 944 | 6 047 | 20 102 | 1 281 |
| 06 6 33 | Kassel | 61 799 | 799 | 29 267 | 13 748 | 17 979 | 22 506 | 9 648 | 35 647 | 3 259 |
| 06 6 34 | Schwalm-Eder-Kreis | 44 601 | 492 | 16 682 | 10 972 | 16 448 | 20 687 | 8 482 | 21 710 | 1 186 |
| 06 6 35 | Waldeck-Frankenberg | 54 153 | 545 | 23 850 | 9 825 | 19 929 | 23 535 | 8 445 | 27 580 | 2 163 |
| 06 6 36 | Werra-Meißner-Kreis | 30 323 | 610 | 12 567 | 6 011 | 11 125 | 13 848 | 5 323 | 15 285 | 539 |
| 06 | zusammen ... | 395 853 | 3 628 | 150 699 | 93 201 | 148 276 | 169 295 | 65 202 | 187 762 | 16 386 |
| | davon: | | | | | | | | | |
| | Kreisfreie Stadt | 91 720 | 368 | 22 472 | 23 232 | 45 637 | 42 255 | 17 378 | 32 302 | 5 390 |
| | Landkreise | 304 133 | 3 260 | 128 227 | 69 969 | 102 639 | 127 040 | 47 824 | 155 460 | 10 996 |
| | zusammen ... | 2 174 680 | 13 884 | 674 009 | 554 186 | 931 800 | 934 495 | 321 717 | 806 000 | 223 246 |
| | davon: | | | | | | | | | |
| | Kreisfreie Stadt | 826 074 | 2 233 | 159 559 | 216 095 | 447 787 | 361 593 | 113 961 | 224 087 | 107 498 |
| | Landkreise | 1 348 606 | 11 651 | 514 450 | 338 091 | 484 013 | 572 902 | 207 756 | 581 913 | 115 748 |
| 07 | Rheinland-Pfalz | | | | | | | | | |
| 07 1 | Reg.-Bez. Koblenz | | | | | | | | | |
| | Kreisfreie Stadt | | | | | | | | | |
| 07 1 11 | Koblenz | 62 069 | 238 | 12 351 | 16 068 | 33 337 | 28 640 | 9 622 | 22 214 | 2 902 |
| | Landkreise | | | | | | | | | |
| 07 1 31 | Ahrweiler | 28 794 | 602 | 9 771 | 7 056 | 11 339 | 12 855 | 4 014 | 13 619 | 1 980 |
| 07 1 32 | Altenkirchen (Westerwald) | 34 249 | 257 | 16 373 | 7 620 | 9 995 | 13 856 | 4 231 | 17 883 | 1 899 |
| 07 1 33 | Bad Kreuznach | 43 251 | 1 006 | 15 575 | 9 936 | 16 721 | 19 812 | 6 821 | 19 807 | 2 491 |
| 07 1 34 | Birkenfeld | 25 539 | 174 | 9 980 | 5 460 | 9 908 | 11 444 | 3 972 | 12 718 | 547 |
| 07 1 35 | Cochem-Zell | 16 928 | 279 | 5 207 | 4 394 | 7 034 | 7 732 | 2 865 | 8 947 | 505 |
| 07 1 37 | Mayen-Koblenz | 52 677 | 536 | 20 250 | 14 054 | 17 784 | 21 562 | 7 534 | 25 113 | 2 345 |
| 07 1 38 | Neuwied | 55 130 | 366 | 25 349 | 12 098 | 17 302 | 23 653 | 7 784 | 26 134 | 3 166 |
| 07 1 40 | Rhein-Hunsrück-Kreis | 29 452 | 330 | 11 994 | 6 838 | 10 254 | 11 869 | 4 300 | 15 646 | 1 110 |
| 07 1 41 | Rhein-Lahn-Kreis | 27 849 | 321 | 10 970 | 5 821 | 10 731 | 13 234 | 4 908 | 12 992 | 1 322 |
| 07 1 43 | Westerwaldkreis | 56 639 | 616 | 27 508 | 12 370 | 16 136 | 22 546 | 7 000 | 29 702 | 3 676 |
| | zusammen ... | 432 577 | 4 725 | 165 328 | 101 715 | 160 541 | 187 203 | 63 051 | 204 775 | 21 943 |
| | davon: | | | | | | | | | |
| | Kreisfreie Stadt | 62 069 | 238 | 12 351 | 16 068 | 33 337 | 28 640 | 9 622 | 22 214 | 2 902 |
| | Landkreise | 370 508 | 4 487 | 152 977 | 85 647 | 127 204 | 158 563 | 53 429 | 182 561 | 19 041 |
| 07 2 | Reg.-Bez. Trier | | | | | | | | | |
| | Kreisfreie Stadt | | | | | | | | | |
| 07 2 11 | Trier | 47 955 | 297 | 12 060 | 12 049 | 23 547 | 22 618 | 8 468 | 17 765 | 1 630 |
| | Landkreise | | | | | | | | | |
| 07 2 31 | Berncastel-Wittlich | 32 513 | 602 | 15 245 | 6 861 | 9 804 | 13 444 | 3 932 | 18 179 | 1 058 |
| 07 2 32 | Bitburg-Prüm | 23 878 | 300 | 9 751 | 5 661 | 8 162 | 9 387 | 2 864 | 12 320 | 854 |
| 07 2 33 | Daun | 15 698 | 257 | 6 972 | 3 525 | 4 943 | 6 454 | 2 103 | 8 160 | 391 |
| 07 2 35 | Trier-Saarburg | 24 081 | 378 | 10 842 | 5 497 | 7 363 | 10 358 | 3 651 | 12 873 | 959 |
| | zusammen ... | 144 125 | 1 834 | 54 870 | 33 593 | 53 819 | 62 261 | 21 018 | 69 297 | 4 892 |
| | davon: | | | | | | | | | |
| | Kreisfreie Stadt | 47 955 | 297 | 12 060 | 12 049 | 23 547 | 22 618 | 8 468 | 17 765 | 1 630 |
| | Landkreise | 96 170 | 1 537 | 42 810 | 21 544 | 30 272 | 39 643 | 12 550 | 51 532 | 3 262 |
| 07 3 | Reg.-Bez. Rheinhessen-Pfalz | | | | | | | | | |
| | Kreisfreie Städte | | | | | | | | | |
| 07 3 11 | Frankenthal (Pfalz) | 15 734 | 42 | 7 550 | 3 484 | 4 658 | 6 728 | 2 354 | 6 936 | 1 469 |
| 07 3 12 | Kaiserslautern | 48 999 | 72 | 14 143 | 11 037 | 23 715 | 20 199 | 7 425 | 21 680 | 2 533 |
| 07 3 13 | Landau in der Pfalz | 18 022 | 88 | 3 677 | 5 260 | 8 990 | 9 272 | 3 963 | 6 514 | 1 106 |
| 07 3 14 | Ludwigshafen am Rhein | 94 964 | 410 | 57 592 | 11 633 | 25 326 | 31 941 | 12 523 | 39 120 | 9 003 |
| 07 3 15 | Mainz | 100 549 | 275 | 20 855 | 20 532 | 58 851 | 47 978 | 18 464 | 29 186 | 9 828 |
| 07 3 16 | Neustadt a.d. Weinstraße | 15 787 | 254 | 3 661 | 4 315 | 7 548 | 8 371 | 2 956 | 5 667 | 795 |
| 07 3 17 | Pirmasens | 19 421 | 47 | 8 073 | 4 583 | 6 716 | 8 925 | 2 534 | 8 539 | 907 |
| 07 3 18 | Speyer | 21 784 | 60 | 6 152 | 4 935 | 10 636 | 11 308 | 4 891 | 8 455 | 1 639 |
| 07 3 19 | Worms | 26 343 | 189 | 9 800 | 6 620 | 9 714 | 11 450 | 4 230 | 12 538 | 2 290 |

1) Gebietsstand: 30.06.2000.
2) Einschl. nicht zuordenbarer Fälle.

3) Klassifikation der Wirtschaftszweige, Ausgabe 1993 (WZ 93).

10 Sozialversicherungspflichtig Beschäftigte am Arbeitsort
Sozialversicherungspflichtig Beschäftigte am 30.06.2000 nach kreisfreien Städten,
Landkreisen sowie nach Wirtschaftsabschnitten und ausgewählten Merkmalen

| Schlüssel-Nummer | Land Kreisfreie Stadt Kreis ¹⁾ | Ins-gesamt ²⁾ | Nach Wirtschaftsabschnitten ³⁾ | | | | Und zwar | | | |
|------------------|---|--------------------------|--|--------------------------------|---|-----------------------------------|----------|--------------------------------|---------------------|----------------------|
| | | | Land- und Forstwirtschaft, Fischerei | Produ- zierendes Gewerbe | Handel, Gast- gewerbe und Verkehr | Sonstige Dienst- leistungen | weiblich | Teilzeit- beschäf- tigte | Arbeiter/ -innen | Ausländer/ -innen |
| 07 3 20 | Zweibrücken | 14 366 | 95 | 6 207 | 2 849 | 5 214 | 5 922 | 1 901 | 6 796 | 1 166 |
| 07 3 | noch Reg.-Bez. Rheinhessen-Pfalz | | | | | | | | | |
| | Landkreise | | | | | | | | | |
| 07 3 31 | Alzey-Worms | 21 580 | 605 | 6 615 | 5 899 | 8 448 | 10 343 | 4 134 | 10 317 | 1 550 |
| 07 3 32 | Bad Dürkheim | 26 989 | 619 | 9 060 | 6 444 | 10 862 | 12 948 | 4 769 | 12 609 | 1 859 |
| 07 3 33 | Donnersbergkreis | 17 782 | 185 | 9 266 | 2 635 | 5 694 | 7 523 | 2 599 | 9 289 | 1 033 |
| 07 3 34 | Germersheim | 35 265 | 456 | 18 082 | 7 299 | 9 421 | 12 044 | 4 536 | 20 208 | 5 047 |
| 07 3 35 | Kaiserslautern | 20 863 | 336 | 6 884 | 4 224 | 9 417 | 9 616 | 3 293 | 10 570 | 1 054 |
| 07 3 36 | Kusel | 13 158 | 154 | 5 858 | 2 315 | 4 831 | 6 416 | 2 189 | 6 794 | 440 |
| 07 3 37 | Südliche Weinstraße | 22 738 | 466 | 8 259 | 5 753 | 8 247 | 10 651 | 4 078 | 11 094 | 1 581 |
| 07 3 38 | Ludwigshafen | 21 460 | 1 526 | 7 550 | 6 149 | 6 227 | 9 589 | 3 597 | 10 415 | 2 471 |
| 07 3 39 | Mainz-Bingen | 42 258 | 961 | 15 856 | 12 902 | 12 523 | 19 113 | 7 035 | 17 120 | 3 352 |
| 07 3 40 | Pirmasens | 16 543 | 297 | 7 835 | 3 894 | 4 514 | 7 797 | 2 407 | 9 099 | 772 |
| | zusammen ... | 614 605 | 7 137 | 232 975 | 132 762 | 241 552 | 268 134 | 99 878 | 262 946 | 49 895 |
| | davon: | | | | | | | | | |
| | Kreisfreie Städte | 375 969 | 1 532 | 137 710 | 75 248 | 161 368 | 162 094 | 61 241 | 145 431 | 30 736 |
| | Landkreise | 238 636 | 5 605 | 95 265 | 57 514 | 80 184 | 106 040 | 38 637 | 117 515 | 19 159 |
| 07 | zusammen ... | 1 191 307 | 13 696 | 453 173 | 268 070 | 455 912 | 517 598 | 183 947 | 537 018 | 76 730 |
| | davon: | | | | | | | | | |
| | Kreisfreie Städte | 485 993 | 2 067 | 162 121 | 103 365 | 218 252 | 213 352 | 79 331 | 185 410 | 35 268 |
| | Landkreise | 705 314 | 11 629 | 291 052 | 164 705 | 237 660 | 304 246 | 104 616 | 351 608 | 41 462 |
| 08 | Baden-Württemberg | | | | | | | | | |
| 08 1 | Reg.-Bez. Stuttgart | | | | | | | | | |
| 08 1 1 | Region Stuttgart | | | | | | | | | |
| | Stadtkreis | | | | | | | | | |
| 08 1 11 | Stuttgart | 349 864 | 1 263 | 112 000 | 65 060 | 171 480 | 150 286 | 43 166 | 99 820 | 53 939 |
| | Landkreise | | | | | | | | | |
| 08 1 15 | Böblingen | 154 083 | 740 | 83 292 | 26 452 | 43 582 | 55 507 | 18 462 | 69 567 | 24 643 |
| 08 1 16 | Esslingen | 179 617 | 1 188 | 88 381 | 40 486 | 49 482 | 72 482 | 23 465 | 79 384 | 30 441 |
| 08 1 17 | Göppingen | 80 294 | 463 | 41 639 | 15 327 | 22 852 | 34 948 | 11 564 | 39 071 | 10 979 |
| 08 1 18 | Ludwigsburg | 164 293 | 1 892 | 76 441 | 39 207 | 46 704 | 68 478 | 23 087 | 70 758 | 28 411 |
| 08 1 19 | Rems-Murr-Kreis | 128 205 | 1 374 | 62 537 | 25 157 | 39 130 | 55 263 | 18 533 | 58 593 | 19 971 |
| 08 1 2 | Region Franken | | | | | | | | | |
| | Stadtkreis | | | | | | | | | |
| 08 1 21 | Heilbronn | 61 283 | 258 | 21 636 | 16 179 | 23 196 | 27 900 | 8 153 | 24 826 | 6 842 |
| | Landkreise | | | | | | | | | |
| 08 1 25 | Heilbronn | 95 740 | 1 242 | 53 416 | 17 114 | 23 942 | 36 740 | 13 090 | 52 203 | 11 336 |
| 08 1 26 | Hohenlohekreis | 41 683 | 509 | 21 884 | 11 266 | 8 016 | 16 082 | 4 253 | 21 054 | 2 764 |
| 08 1 28 | Main-Tauber-Kreis | 44 386 | 406 | 23 302 | 6 766 | 13 902 | 19 345 | 6 319 | 22 358 | 1 721 |
| 08 1 27 | Schwäbisch Hall | 62 048 | 691 | 30 305 | 11 284 | 19 755 | 26 592 | 9 210 | 31 777 | 3 444 |
| 08 1 3 | Region Ostwürttemberg | | | | | | | | | |
| | Landkreise | | | | | | | | | |
| 08 1 35 | Heidenheim | 48 930 | 308 | 29 130 | 6 684 | 12 806 | 20 921 | 6 608 | 26 008 | 5 352 |
| 08 1 36 | Ostalbkreis | 100 938 | 960 | 54 996 | 16 757 | 28 213 | 42 571 | 14 077 | 49 737 | 7 604 |
| | zusammen ... | 1 511 364 | 11 294 | 698 959 | 297 739 | 503 060 | 627 115 | 199 987 | 645 156 | 207 447 |
| | davon: | | | | | | | | | |
| | Stadtkreise | 411 147 | 1 521 | 133 636 | 81 239 | 194 676 | 178 186 | 51 319 | 124 646 | 60 781 |
| | Landkreise | 1 100 217 | 9 773 | 565 323 | 216 500 | 308 384 | 448 929 | 148 668 | 520 510 | 146 666 |
| 08 2 | Reg.-Bez. Karlsruhe | | | | | | | | | |
| 08 2 1 | Region Mittlerer Oberrhein | | | | | | | | | |
| | Stadtkreise | | | | | | | | | |
| 08 2 11 | Baden-Baden | 27 028 | 294 | 8 398 | 5 398 | 12 931 | 13 953 | 4 427 | 10 049 | 3 474 |
| 08 2 12 | Karlsruhe | 148 520 | 341 | 36 398 | 36 262 | 75 493 | 67 501 | 23 786 | 47 356 | 15 252 |

1) Gebietsstand: 30.06.2000.
2) Einschl. nicht zuordenbarer Fälle.

3) Klassifikation der Wirtschaftszweige, Ausgabe 1993 (WZ 93).

10 Sozialversicherungspflichtig Beschäftigte am Arbeitsort
Sozialversicherungspflichtig Beschäftigte am 30.06.2000 nach kreisfreien Städten,
Landkreisen sowie nach Wirtschaftsabschnitten und ausgewählten Merkmalen

| Schlüssel-Nummer | Land Kreisfreie Stadt Kreis ¹⁾ | Ins- gesamt ²⁾ | Nach Wirtschaftsabschnitten ³⁾ | | | | Und zwar | | | |
|------------------|---|------------------------------|--|--------------------------------|---|-----------------------------------|----------|---------------------------|---------------------|----------------------|
| | | | Land- und Forstwirtschaft, Fischerei | Produ- zierendes Gewerbe | Handel, Gast- gewerbe und Verkehr | Sonstige Dienst- leistungen | weiblich | Teilzeit- beschäftigte | Arbeiter/ -innen | Ausländer/ -innen |
| 08 2 1 | noch Region Mittlerer Oberrhein | | | | | | | | | |
| | Landkreise | | | | | | | | | |
| 08 2 15 | Karlsruhe | 120 953 | 898 | 55 362 | 23 675 | 40 991 | 50 744 | 18 281 | 56 577 | 13 727 |
| 08 2 16 | Rastatt | 77 341 | 642 | 46 339 | 13 018 | 17 338 | 29 495 | 9 418 | 42 364 | 11 408 |
| 08 2 2 | Region Unterer Neckar | | | | | | | | | |
| | Stadtkreise | | | | | | | | | |
| 08 2 21 | Heidelberg | 75 957 | 247 | 16 640 | 14 543 | 44 514 | 39 863 | 15 672 | 20 947 | 7 483 |
| 08 2 22 | Mannheim | 167 523 | 453 | 58 974 | 40 913 | 67 144 | 67 032 | 21 928 | 64 938 | 20 949 |
| | Landkreise | | | | | | | | | |
| 08 2 25 | Neckar-Odenwald-Kreis | 40 961 | 309 | 20 013 | 6 353 | 14 268 | 18 256 | 5 951 | 20 900 | 2 409 |
| 08 2 26 | Rhein-Neckar-Kreis | 136 242 | 949 | 57 531 | 30 300 | 47 421 | 56 306 | 18 407 | 59 170 | 13 422 |
| 08 2 3 | Region Nordschwarzwald | | | | | | | | | |
| | Stadtkreis | | | | | | | | | |
| 08 2 31 | Pforzheim | 51 384 | 205 | 21 560 | 13 265 | 16 346 | 25 857 | 7 745 | 21 336 | 6 065 |
| | Landkreise | | | | | | | | | |
| 08 2 35 | Calw | 40 345 | 590 | 15 613 | 8 990 | 15 148 | 19 685 | 6 400 | 19 977 | 4 836 |
| 08 2 36 | Enzkreis | 52 417 | 486 | 33 313 | 8 226 | 10 380 | 21 559 | 6 164 | 28 951 | 7 611 |
| 08 2 37 | Freudenstadt | 40 405 | 454 | 20 450 | 8 572 | 10 925 | 17 687 | 4 888 | 21 752 | 3 317 |
| | zusammen ... | 979 076 | 5 868 | 390 591 | 209 515 | 372 899 | 427 938 | 143 067 | 414 317 | 109 953 |
| | davon: | | | | | | | | | |
| | Stadtkreise | 470 412 | 1 540 | 141 970 | 110 381 | 216 428 | 214 206 | 73 558 | 164 626 | 53 223 |
| | Landkreise | 508 664 | 4 328 | 248 621 | 99 134 | 156 471 | 213 732 | 69 509 | 249 691 | 56 730 |
| 08 3 | Reg.-Bez. Freiburg | | | | | | | | | |
| 08 3 1 | Region Südlicher Oberrhein | | | | | | | | | |
| | Stadtkreis | | | | | | | | | |
| 08 3 11 | Freiburg im Breisgau | 94 360 | 250 | 20 136 | 23 614 | 50 344 | 46 680 | 18 501 | 28 627 | 7 713 |
| | Landkreise | | | | | | | | | |
| 08 3 15 | Breisgau-Hochschwarzwald | 63 938 | 1 005 | 27 482 | 15 356 | 20 072 | 28 270 | 8 513 | 32 172 | 7 312 |
| 08 3 16 | Emmendingen | 41 963 | 524 | 20 826 | 8 116 | 12 488 | 19 051 | 6 264 | 20 970 | 2 906 |
| 08 3 17 | Ortenaukreis | 146 701 | 1 260 | 67 107 | 36 146 | 42 159 | 63 318 | 18 421 | 76 305 | 15 647 |
| 08 3 2 | Region Schwarzwald-Baar-Heuberg | | | | | | | | | |
| | Landkreise | | | | | | | | | |
| 08 3 25 | Rottweil | 47 468 | 288 | 26 998 | 8 326 | 11 846 | 20 243 | 6 103 | 25 471 | 3 583 |
| 08 3 26 | Schwarzwald-Baar-Kreis | 77 095 | 457 | 38 013 | 14 185 | 24 432 | 34 425 | 9 880 | 38 233 | 8 561 |
| 08 3 27 | Tuttlingen | 48 062 | 208 | 31 373 | 7 282 | 9 196 | 20 113 | 5 375 | 27 222 | 5 188 |
| 08 3 3 | Region Hochrhein-Bodensee | | | | | | | | | |
| | Landkreise | | | | | | | | | |
| 08 3 35 | Konstanz | 82 809 | 1 067 | 33 275 | 18 819 | 29 640 | 38 549 | 13 353 | 35 108 | 9 295 |
| 08 3 36 | Lörrach | 66 629 | 525 | 32 294 | 14 246 | 19 554 | 29 061 | 8 835 | 31 090 | 7 841 |
| 08 3 37 | Waldshut | 45 528 | 417 | 21 907 | 9 428 | 13 756 | 20 643 | 5 977 | 23 070 | 5 144 |
| | zusammen ... | 714 553 | 6 001 | 319 411 | 155 518 | 233 487 | 320 353 | 101 222 | 338 268 | 73 190 |
| | davon: | | | | | | | | | |
| | Stadtkreis | 94 360 | 250 | 20 136 | 23 614 | 50 344 | 46 680 | 18 501 | 28 627 | 7 713 |
| | Landkreise | 620 193 | 5 751 | 299 275 | 131 904 | 183 143 | 273 673 | 82 721 | 309 641 | 65 477 |

1) Gebietsstand: 30.06.2000.
2) Einschl. nicht zuordenbarer Fälle.

3) Klassifikation der Wirtschaftszweige, Ausgabe 1993 (WZ 93).

10 Sozialversicherungspflichtig Beschäftigte am Arbeitsort
Sozialversicherungspflichtig Beschäftigte am 30.06.2000 nach kreisfreien Städten,
Landkreisen sowie nach Wirtschaftsabschnitten und ausgewählten Merkmalen

| Schlüssel- Num- mer | Land Kreisfreie Stadt Kreis ¹⁾ | Ins- gesamt ²⁾ | Nach Wirtschaftsabschnitten ³⁾ | | | | Und zwar | | | |
|---------------------------|---|------------------------------|---|--------------------------------|---|-----------------------------------|-----------|--------------------------------|---------------------|----------------------|
| | | | Land- und Forstwirt- schaft, Fischerei | Produ- zierendes Gewerbe | Handel, Gast- gewerbe und Verkehr | Sonstige Dienst- leistungen | weiblich | Teilzeit- beschäf- tigte | Arbeiter/- innen | Ausländer/- innen |
| 08 4 | Reg.-Bez. Tübingen | | | | | | | | | |
| 08 4 1 | Region Neckar-Alb | | | | | | | | | |
| | Landkreise | | | | | | | | | |
| 08 4 15 | Reutlingen | 95 453 | 920 | 46 195 | 19 666 | 28 663 | 42 718 | 14 986 | 45 176 | 12 730 |
| 08 4 16 | Tübingen | 61 277 | 387 | 20 289 | 11 016 | 29 579 | 31 377 | 13 630 | 22 943 | 7 446 |
| 08 4 17 | Zollernalbkreis | 63 995 | 496 | 35 553 | 12 966 | 14 977 | 29 127 | 8 556 | 34 222 | 5 697 |
| 08 4 2 | Region Donau-Iller | | | | | | | | | |
| | Stadtkreis | | | | | | | | | |
| 08 4 21 | Ulm | 74 280 | 233 | 23 527 | 18 997 | 31 516 | 33 285 | 10 831 | 26 556 | 7 816 |
| | Landkreise | | | | | | | | | |
| 08 4 25 | Alb-Donau-Kreis | 45 987 | 469 | 25 857 | 9 340 | 10 312 | 18 446 | 6 342 | 25 891 | 5 488 |
| 08 4 26 | Biberach | 58 787 | 722 | 31 885 | 10 294 | 15 882 | 24 178 | 7 419 | 30 533 | 3 168 |
| 08 4 3 | Region Bodensee-Oberschwaben | | | | | | | | | |
| | Landkreise | | | | | | | | | |
| 08 4 35 | Bodenseekreis | 67 437 | 753 | 34 097 | 12 336 | 20 248 | 27 686 | 8 149 | 29 527 | 6 895 |
| 08 4 36 | Ravensburg | 90 590 | 904 | 38 430 | 18 814 | 32 431 | 40 767 | 13 387 | 41 038 | 7 199 |
| 08 4 37 | Sigmaringen | 39 676 | 545 | 20 150 | 6 597 | 12 382 | 16 424 | 5 429 | 21 162 | 2 477 |
| | zusammen ... | 597 482 | 5 429 | 275 983 | 120 026 | 195 990 | 264 008 | 88 729 | 277 048 | 58 916 |
| | davon: | | | | | | | | | |
| | Stadtkreis | 74 280 | 233 | 23 527 | 18 997 | 31 516 | 33 285 | 10 831 | 26 556 | 7 816 |
| | Landkreise | 523 202 | 5 196 | 252 456 | 101 029 | 164 474 | 230 723 | 77 898 | 250 492 | 51 100 |
| 08 | zusammen ... | 3 802 475 | 28 592 | 1 684 944 | 782 798 | 1 305 436 | 1 639 414 | 533 005 | 1 674 789 | 449 506 |
| | davon: | | | | | | | | | |
| | Stadtkreise | 1 050 199 | 3 544 | 319 269 | 234 231 | 492 964 | 472 357 | 154 209 | 344 455 | 129 533 |
| | Landkreise | 2 707 890 | 24 642 | 1 342 373 | 541 801 | 798 570 | 1 147 712 | 372 477 | 1 307 976 | 318 252 |
| 09 | Bayern | | | | | | | | | |
| 09 1 | Reg.-Bez. Oberbayern | | | | | | | | | |
| | Kreisfreie Städte | | | | | | | | | |
| 09 1 61 | Ingolstadt | 71 035 | 337 | 39 648 | 11 736 | 19 309 | 24 763 | 11 288 | 38 115 | 5 601 |
| 09 1 62 | München | 676 141 | 2 026 | 174 540 | 146 438 | 352 839 | 310 738 | 87 772 | 175 557 | 102 577 |
| 09 1 63 | Rosenheim | 28 562 | 117 | 9 022 | 7 748 | 11 671 | 14 034 | 4 883 | 10 975 | 2 720 |
| | Landkreise | | | | | | | | | |
| 09 1 71 | Altötting | 39 250 | 181 | 22 367 | 6 061 | 10 637 | 13 741 | 4 367 | 21 720 | 4 397 |
| 09 1 73 | Bad Tölz-Wolfratshausen | 31 544 | 378 | 11 751 | 8 185 | 11 206 | 14 785 | 4 582 | 14 542 | 2 795 |
| 09 1 72 | Berchtesgadener Land | 29 521 | 250 | 9 174 | 9 342 | 10 754 | 14 304 | 4 261 | 14 144 | 3 251 |
| 09 1 74 | Dachau | 26 610 | 286 | 9 594 | 6 518 | 10 193 | 12 498 | 4 327 | 11 476 | 3 335 |
| 09 1 75 | Ebersberg | 27 084 | 530 | 9 297 | 8 535 | 8 705 | 11 763 | 3 859 | 11 033 | 2 921 |
| 09 1 76 | Eichstätt | 25 123 | 195 | 11 962 | 4 966 | 7 992 | 11 396 | 3 748 | 13 301 | 1 515 |
| 09 1 77 | Erding | 25 132 | 380 | 7 829 | 7 063 | 9 852 | 11 277 | 4 096 | 12 267 | 2 064 |
| 09 1 78 | Freising | 60 151 | 598 | 16 981 | 26 454 | 16 116 | 25 801 | 9 802 | 24 349 | 7 858 |
| 09 1 79 | Fürstenfeldbruck | 37 791 | 422 | 11 881 | 11 212 | 14 245 | 17 831 | 6 656 | 14 679 | 4 055 |
| 09 1 80 | Garmisch-Partenkirchen | 26 596 | 214 | 5 939 | 8 628 | 11 804 | 13 700 | 3 541 | 12 061 | 2 785 |
| 09 1 81 | Landsberg a. Lech | 25 994 | 429 | 10 275 | 5 383 | 9 900 | 11 785 | 4 526 | 12 145 | 1 450 |
| 09 1 82 | Miesbach | 26 221 | 467 | 8 498 | 8 076 | 9 166 | 13 230 | 3 760 | 12 358 | 2 716 |
| 09 1 83 | Mühldorf a. Inn | 30 340 | 290 | 14 778 | 6 506 | 8 762 | 13 498 | 4 595 | 16 008 | 1 401 |
| 09 1 84 | München | 156 451 | 1 121 | 43 469 | 46 959 | 64 842 | 61 074 | 16 134 | 40 286 | 19 208 |
| 09 1 85 | Neuburg-Schrobenhausen | 24 713 | 351 | 12 696 | 4 844 | 6 819 | 10 368 | 3 615 | 13 093 | 1 512 |
| 09 1 86 | Pfaffenhofen a.d. Ilm | 26 357 | 419 | 12 183 | 6 155 | 7 592 | 10 728 | 3 615 | 13 939 | 1 456 |
| 09 1 87 | Rosenheim | 60 769 | 814 | 24 019 | 15 081 | 20 844 | 28 137 | 8 944 | 30 646 | 5 622 |
| 09 1 88 | Starnberg | 35 603 | 417 | 12 275 | 7 906 | 14 981 | 16 315 | 5 165 | 11 743 | 3 706 |
| 09 1 89 | Traunstein | 52 740 | 685 | 24 032 | 13 516 | 14 502 | 23 423 | 7 281 | 26 880 | 3 572 |
| 09 1 90 | Weilheim-Schongau | 36 286 | 453 | 17 493 | 7 575 | 10 763 | 16 057 | 5 473 | 16 945 | 2 605 |
| | zusammen ... | 1 580 014 | 11 360 | 519 703 | 384 887 | 663 494 | 701 246 | 216 290 | 568 262 | 189 122 |
| | davon: | | | | | | | | | |
| | Kreisfreie Städte | 775 738 | 2 480 | 223 210 | 165 922 | 383 819 | 349 535 | 103 943 | 224 647 | 110 898 |
| | Landkreise | 804 276 | 8 880 | 296 493 | 218 965 | 279 675 | 351 711 | 112 347 | 343 615 | 78 224 |

1) Gebietsstand: 30.06.2000.
2) Einschl. nicht zuordenbarer Fälle.

3) Klassifikation der Wirtschaftszweige, Ausgabe 1993 (WZ 93).

10 Sozialversicherungspflichtig Beschäftigte am Arbeitsort
Sozialversicherungspflichtig Beschäftigte am 30.06.2000 nach kreisfreien Städten,
Landkreisen sowie nach Wirtschaftsabschnitten und ausgewählten Merkmalen

| Schlüssel-Nummer | Land Kreisfreie Stadt Kreis ¹⁾ | Ins-gesamt ²⁾ | Nach Wirtschaftsabschnitten ³⁾ | | | | Und zwar | | | |
|------------------|---|--------------------------|---|------------------------|---------------------------------|---------------------------|----------|----------------------|-----------------|------------------|
| | | | Land- und Forstwirtschaft, Fischerei | Produzierendes Gewerbe | Handel, Gastgewerbe und Verkehr | Sonstige Dienstleistungen | weiblich | Teilzeitbeschäftigte | Arbeiter/-innen | Ausländer/-innen |
| 09 2 | Reg.-Bez. Niederbayern | | | | | | | | | |
| | Kreisfreie Städte | | | | | | | | | |
| 09 2 61 | Landshut | 28 764 | 83 | 8 136 | 6 373 | 14 172 | 15 660 | 5 067 | 10 768 | 1 293 |
| 09 2 62 | Passau | 30 634 | 52 | 10 066 | 8 150 | 12 366 | 14 254 | 4 496 | 12 829 | 1 950 |
| 09 2 63 | Straubing | 22 115 | 206 | 6 662 | 6 770 | 8 475 | 11 447 | 3 770 | 9 507 | 698 |
| | Landkreise | | | | | | | | | |
| 09 2 71 | Deggendorf | 38 807 | 361 | 19 544 | 7 563 | 11 339 | 16 033 | 4 550 | 21 023 | 1 327 |
| 09 2 79 | Dingolfing-Landau | 40 435 | 366 | 29 132 | 4 485 | 6 451 | 12 470 | 3 688 | 28 785 | 1 837 |
| 09 2 72 | Freyung-Grafenau | 22 070 | 205 | 11 599 | 4 535 | 5 730 | 9 598 | 2 826 | 13 399 | 542 |
| 09 2 73 | Kelheim | 30 096 | 627 | 14 189 | 6 545 | 8 482 | 12 948 | 4 183 | 16 635 | 1 722 |
| 09 2 74 | Landshut | 35 160 | 590 | 18 763 | 7 310 | 8 495 | 13 059 | 4 022 | 19 402 | 1 978 |
| 09 2 75 | Passau | 48 403 | 541 | 22 804 | 11 527 | 13 529 | 20 666 | 5 011 | 28 805 | 3 700 |
| 09 2 76 | Regen | 23 138 | 304 | 11 727 | 4 912 | 6 193 | 10 513 | 3 088 | 14 096 | 1 507 |
| 09 2 77 | Rottal-Inn | 31 973 | 390 | 14 819 | 7 113 | 9 632 | 14 614 | 4 102 | 16 671 | 1 311 |
| 09 2 78 | Straubing-Bogen | 18 074 | 441 | 9 987 | 2 739 | 4 905 | 7 261 | 2 178 | 11 465 | 720 |
| | zusammen ... | 369 669 | 4 166 | 177 428 | 78 022 | 109 769 | 158 523 | 46 981 | 203 385 | 18 585 |
| | davon: | | | | | | | | | |
| | Kreisfreie Städte | 81 513 | 341 | 24 864 | 21 293 | 35 013 | 41 361 | 13 333 | 33 104 | 3 941 |
| | Landkreise | 288 156 | 3 825 | 152 564 | 56 729 | 74 756 | 117 162 | 33 648 | 170 281 | 14 644 |
| 09 3 | Reg.-Bez. Oberpfalz | | | | | | | | | |
| | Kreisfreie Städte | | | | | | | | | |
| 09 3 61 | Amberg | 22 657 | 91 | 10 115 | 4 424 | 8 024 | 10 891 | 3 535 | 10 713 | 491 |
| 09 3 62 | Regensburg | 89 680 | 66 | 32 943 | 19 637 | 37 017 | 39 294 | 13 838 | 39 398 | 4 360 |
| 09 3 63 | Weiden i.d. Opf. | 24 081 | 56 | 7 825 | 8 321 | 7 874 | 11 602 | 3 610 | 10 369 | 760 |
| | Landkreise | | | | | | | | | |
| 09 3 71 | Amberg-Weizsach | 25 209 | 241 | 13 299 | 4 998 | 6 640 | 10 456 | 3 294 | 14 989 | 578 |
| 09 3 72 | Cham | 39 244 | 440 | 20 179 | 7 911 | 10 695 | 17 118 | 5 113 | 22 970 | 1 298 |
| 09 3 73 | Neumarkt i.d. Opf. | 37 025 | 240 | 19 309 | 7 459 | 10 016 | 15 089 | 5 137 | 20 047 | 1 552 |
| 09 3 74 | Neustadt a.d. Waldnaab | 24 547 | 344 | 13 684 | 3 275 | 7 237 | 9 441 | 2 827 | 13 961 | 833 |
| 09 3 75 | Regensburg | 30 571 | 553 | 13 844 | 7 912 | 8 261 | 12 124 | 4 342 | 16 372 | 1 345 |
| 09 3 76 | Schwandorf | 43 685 | 397 | 22 957 | 8 396 | 11 919 | 17 474 | 4 947 | 25 771 | 1 192 |
| 09 3 77 | Tirschenreuth | 21 730 | 261 | 12 971 | 3 494 | 5 003 | 8 643 | 2 634 | 12 763 | 713 |
| | zusammen ... | 358 429 | 2 689 | 167 126 | 75 827 | 112 686 | 152 132 | 49 277 | 187 353 | 13 122 |
| | davon: | | | | | | | | | |
| | Kreisfreie Städte | 136 418 | 213 | 50 883 | 32 382 | 52 915 | 61 787 | 20 983 | 60 480 | 5 611 |
| | Landkreise | 222 011 | 2 476 | 116 243 | 43 445 | 59 771 | 90 345 | 28 294 | 126 873 | 7 511 |
| 09 4 | Reg.-Bez. Oberfranken | | | | | | | | | |
| | Kreisfreie Städte | | | | | | | | | |
| 09 4 61 | Bamberg | 47 037 | 130 | 19 747 | 9 577 | 17 582 | 21 709 | 8 778 | 23 201 | 1 684 |
| 09 4 62 | Bayreuth | 41 226 | 268 | 12 321 | 8 815 | 19 818 | 20 060 | 7 400 | 16 025 | 1 276 |
| 09 4 63 | Coburg | 27 489 | 77 | 9 752 | 5 163 | 12 493 | 13 115 | 4 481 | 10 437 | 663 |
| 09 4 64 | Hof | 24 862 | 67 | 7 939 | 7 299 | 9 551 | 12 156 | 3 950 | 10 573 | 1 389 |
| | Landkreise | | | | | | | | | |
| 09 4 71 | Bamberg | 26 739 | 473 | 14 648 | 6 137 | 5 477 | 9 968 | 3 254 | 16 287 | 916 |
| 09 4 72 | Bayreuth | 23 400 | 329 | 12 162 | 5 550 | 5 346 | 9 433 | 3 435 | 13 873 | 736 |
| 09 4 73 | Coburg | 30 834 | 235 | 21 347 | 4 830 | 4 401 | 13 113 | 4 330 | 20 174 | 1 085 |
| 09 4 74 | Forchheim | 22 544 | 384 | 9 903 | 5 503 | 6 750 | 10 382 | 3 713 | 11 228 | 966 |
| 09 4 75 | Hof | 34 710 | 319 | 20 346 | 7 096 | 6 941 | 15 278 | 4 751 | 20 002 | 1 330 |
| 09 4 76 | Kronach | 27 181 | 185 | 16 991 | 3 956 | 6 045 | 12 081 | 3 829 | 16 133 | 560 |
| 09 4 77 | Kulmbach | 25 856 | 128 | 13 532 | 5 258 | 6 933 | 11 023 | 3 812 | 13 251 | 670 |
| 09 4 78 | Lichtenfels | 27 952 | 164 | 13 754 | 7 592 | 6 436 | 12 690 | 4 053 | 15 712 | 558 |
| 09 4 79 | Wunsiedel im Fichtelgebirge | 29 840 | 140 | 16 363 | 5 573 | 7 743 | 14 005 | 4 488 | 16 545 | 1 648 |
| | zusammen ... | 389 670 | 2 899 | 188 805 | 82 349 | 115 516 | 175 013 | 60 274 | 203 441 | 13 481 |
| | davon: | | | | | | | | | |
| | Kreisfreie Städte | 140 614 | 542 | 49 759 | 30 854 | 59 444 | 67 040 | 24 609 | 60 236 | 5 012 |
| | Landkreise | 249 056 | 2 357 | 139 046 | 51 495 | 56 072 | 107 973 | 35 665 | 143 205 | 8 469 |

1) Gebietsstand: 30.06.2000.

2) Einschl. nicht zuordenbarer Fälle.

3) Klassifikation der Wirtschaftszweige, Ausgabe 1993 (WZ 93).

10 Sozialversicherungspflichtig Beschäftigte am Arbeitsort
Sozialversicherungspflichtig Beschäftigte am 30.06. 2000 nach kreisfreien Städten,
Landkreisen sowie nach Wirtschaftsabschnitten und ausgewählten Merkmalen

| Schlüssel-Nummer | Land Kreisfreie Stadt Kreis ¹⁾ | Ins- gesamt ²⁾ | Nach Wirtschaftsabschnitten ³⁾ | | | | Und zwar | | | |
|------------------|---|------------------------------|--|--------------------------------|---|-----------------------------------|-----------|--------------------------------|---------------------|----------------------|
| | | | Land- und Forstwirtschaft, Fischerei | Produ- zierendes Gewerbe | Handel, Gast- gewerbe und Verkehr | Sonstige Dienst- leistungen | weiblich | Teilzeit- beschäf- tigte | Arbeiter/ -innen | Ausländer/ -innen |
| 09 5 | Reg.-Bez. Mittelbayern | | | | | | | | | |
| | Kreisfreie Städte | | | | | | | | | |
| 09 5 61 | Ansbach | 21 574 | 110 | 7 322 | 5 053 | 9 089 | 10 578 | 3 803 | 9 690 | 966 |
| 09 5 62 | Erlangen | 71 591 | 133 | 35 486 | 8 111 | 27 861 | 30 414 | 11 107 | 17 264 | 5 242 |
| 09 5 63 | Fürth | 43 082 | 309 | 14 213 | 12 720 | 15 840 | 20 672 | 6 849 | 17 021 | 3 959 |
| 09 5 64 | Nürnberg | 262 245 | 1 176 | 78 313 | 69 423 | 113 320 | 114 110 | 35 791 | 97 956 | 29 241 |
| 09 5 65 | Schwabach | 13 300 | 129 | 5 560 | 3 360 | 4 251 | 6 413 | 2 197 | 6 211 | 960 |
| | Landkreise | | | | | | | | | |
| 09 5 71 | Ansbach | 50 772 | 523 | 27 235 | 9 958 | 13 046 | 22 819 | 7 476 | 29 698 | 2 492 |
| 09 5 72 | Erlangen-Höchstädt | 32 650 | 275 | 17 490 | 7 092 | 7 790 | 13 701 | 4 169 | 15 898 | 2 299 |
| 09 5 73 | Fürth | 21 313 | 261 | 9 554 | 5 269 | 6 229 | 9 746 | 3 269 | 11 383 | 1 892 |
| 09 5 75 | Neustadt a.d. Aisch- Bad Windsheim | 24 557 | 501 | 11 275 | 5 084 | 7 690 | 11 114 | 4 260 | 13 574 | 909 |
| 09 5 74 | Nürnberger Land | 45 067 | 302 | 20 884 | 10 418 | 13 463 | 20 393 | 7 429 | 22 372 | 3 664 |
| 09 5 76 | Roth | 29 432 | 372 | 13 789 | 6 518 | 8 749 | 12 735 | 4 706 | 15 720 | 1 717 |
| 09 5 77 | Weißenburg-Gunzenh. | 28 366 | 281 | 14 287 | 5 203 | 8 587 | 12 426 | 4 520 | 15 046 | 1 626 |
| | zusammen ... | 643 949 | 4 372 | 255 408 | 148 209 | 235 915 | 285 121 | 95 576 | 271 833 | 54 967 |
| | davon: | | | | | | | | | |
| | Kreisfreie Städte | 411 792 | 1 857 | 140 894 | 98 667 | 170 361 | 182 187 | 59 747 | 148 142 | 40 368 |
| | Landkreise | 232 157 | 2 515 | 114 514 | 49 542 | 65 554 | 102 934 | 35 829 | 123 691 | 14 599 |
| 09 6 | Reg.-Bez. Unterfranken | | | | | | | | | |
| | Kreisfreie Städte | | | | | | | | | |
| 09 6 61 | Aschaffenburg | 39 769 | 100 | 13 985 | 10 302 | 15 381 | 17 402 | 5 654 | 17 122 | 2 954 |
| 09 6 62 | Schweinfurt | 45 658 | 196 | 22 166 | 8 145 | 15 150 | 15 881 | 5 686 | 22 971 | 1 843 |
| 09 6 63 | Würzburg | 76 223 | 300 | 17 390 | 20 478 | 38 045 | 37 594 | 14 645 | 25 399 | 2 902 |
| | Landkreise | | | | | | | | | |
| 09 6 71 | Aschaffenburg | 46 567 | 516 | 24 051 | 11 842 | 10 154 | 18 783 | 6 013 | 23 472 | 3 734 |
| 09 6 72 | Bad Kissingen | 32 094 | 374 | 11 775 | 6 632 | 13 311 | 15 073 | 5 130 | 17 342 | 568 |
| 09 6 74 | Hasseberge | 24 590 | 276 | 13 799 | 4 711 | 5 802 | 9 680 | 3 195 | 14 367 | 493 |
| 09 6 75 | Kitzingen | 26 046 | 677 | 11 681 | 6 341 | 7 343 | 11 274 | 3 815 | 14 196 | 1 068 |
| 09 6 77 | Main-Spessart | 40 134 | 419 | 23 506 | 6 829 | 9 367 | 15 881 | 5 282 | 21 218 | 1 873 |
| 09 6 76 | Mittlenberg | 38 007 | 358 | 22 826 | 6 270 | 8 548 | 15 764 | 4 786 | 20 411 | 3 621 |
| 09 6 73 | Rhön-Grabfeld | 27 239 | 324 | 13 276 | 5 252 | 8 382 | 11 865 | 4 013 | 14 675 | 273 |
| 09 6 78 | Schweinfurt | 19 523 | 507 | 6 808 | 5 975 | 6 228 | 8 839 | 3 011 | 10 563 | 567 |
| 09 6 79 | Würzburg | 28 736 | 549 | 10 738 | 9 565 | 7 868 | 12 194 | 4 397 | 14 442 | 1 160 |
| | zusammen ... | 444 586 | 4 596 | 192 001 | 102 342 | 145 579 | 190 230 | 65 627 | 216 178 | 21 056 |
| | davon: | | | | | | | | | |
| | Kreisfreie Städte | 161 650 | 596 | 53 541 | 38 925 | 68 576 | 70 877 | 25 985 | 65 492 | 7 699 |
| | Landkreise | 282 936 | 4 000 | 138 460 | 63 417 | 77 003 | 119 353 | 39 642 | 150 686 | 13 357 |
| 09 7 | Reg.-Bez. Schwaben | | | | | | | | | |
| | Kreisfreie Städte | | | | | | | | | |
| 09 7 61 | Augsburg | 125 431 | 325 | 44 532 | 26 041 | 54 494 | 58 170 | 19 438 | 48 588 | 12 651 |
| 09 7 62 | Kaufbeuren | 14 988 | 97 | 4 608 | 3 601 | 6 681 | 8 003 | 3 064 | 5 972 | 947 |
| 09 7 63 | Kempten (Allgäu) | 29 857 | 91 | 8 938 | 8 874 | 11 948 | 14 105 | 5 589 | 12 159 | 1 950 |
| 09 7 64 | Memmingen | 23 579 | 231 | 10 506 | 5 797 | 7 044 | 10 771 | 3 383 | 10 360 | 1 995 |
| | Landkreise | | | | | | | | | |
| 09 7 71 | Aichach-Friedberg | 28 138 | 548 | 12 565 | 7 774 | 7 247 | 12 588 | 4 272 | 14 163 | 2 394 |
| 09 7 72 | Augsburg | 53 535 | 555 | 26 406 | 13 281 | 13 278 | 22 180 | 8 484 | 28 898 | 4 915 |
| 09 7 73 | Dillingen a.d. Donau | 26 829 | 430 | 14 046 | 4 956 | 7 374 | 11 846 | 3 827 | 14 516 | 1 622 |
| 09 7 79 | Donau-Ries | 45 264 | 481 | 25 036 | 9 406 | 10 328 | 18 924 | 5 751 | 24 595 | 1 963 |
| 09 7 74 | Günzburg | 39 582 | 365 | 18 893 | 7 043 | 13 229 | 17 126 | 6 042 | 20 444 | 3 468 |
| 09 7 76 | Lindau (Bodensee) | 24 406 | 271 | 12 395 | 4 748 | 6 991 | 10 971 | 3 485 | 12 613 | 3 094 |
| 09 7 75 | Neu-Ulm | 52 128 | 315 | 25 476 | 15 129 | 11 196 | 20 353 | 6 802 | 26 419 | 5 775 |
| 09 7 80 | Oberallgäu | 40 228 | 569 | 17 313 | 12 144 | 10 197 | 18 305 | 5 617 | 22 744 | 3 470 |
| 09 7 77 | Ostallgäu | 36 651 | 517 | 18 190 | 8 709 | 9 231 | 15 265 | 5 019 | 20 260 | 2 986 |
| 09 7 78 | Unterallgäu | 37 726 | 651 | 20 329 | 7 329 | 9 396 | 14 866 | 4 719 | 21 672 | 2 246 |
| | zusammen ... | 578 342 | 5 446 | 259 233 | 134 832 | 178 634 | 253 473 | 85 492 | 283 403 | 49 476 |
| | davon: | | | | | | | | | |
| | Kreisfreie Städte | 193 855 | 744 | 68 584 | 44 313 | 80 167 | 91 049 | 31 474 | 77 079 | 17 543 |
| | Landkreise | 384 487 | 4 702 | 190 649 | 90 519 | 98 467 | 162 424 | 54 018 | 206 324 | 31 933 |
| 09 | zusammen | 4 364 659 | 35 528 | 1 759 704 | 1 006 468 | 1 561 593 | 1 915 738 | 619 517 | 1 933 855 | 359 809 |
| | davon: | | | | | | | | | |
| | Kreisfreie Städte | 1 901 580 | 6 773 | 611 735 | 432 356 | 850 295 | 863 836 | 280 074 | 669 180 | 191 072 |

1) Gebietsstand: 30.06.2000.
2) Einschl. nicht zuordenbarer Fälle.

3) Klassifikation der Wirtschaftszweige, Ausgabe 1993 (WZ 93).

10 Sozialversicherungspflichtig Beschäftigte am Arbeitsort
Sozialversicherungspflichtig Beschäftigte am 30.06.2000 nach kreisfreien Städten,
Landkreisen sowie nach Wirtschaftsabschnitten und ausgewählten Merkmalen

| Schlüssel- Num- mer | Land Kreisfreie Stadt Kreis ¹⁾ | Ins- gesamt ²⁾ | Nach Wirtschaftsabschnitten ³⁾ | | | | Und zwar | | | |
|---------------------------|---|------------------------------|---|--------------------------------|---|-----------------------------------|-----------|--------------------------------|---------------------|----------------------|
| | | | Land- und Forstwirt- schaft, Fischerei | Produ- zierendes Gewerbe | Handel, Gast- gewerbe und Verkehr | Sonstige Dienst- leistungen | weiblich | Teilzeit- beschäf- tigte | Arbeiter/ -innen | Ausländer/ -innen |
| | Landkreise | 2 422 644 | 28 389 | 1 118 837 | 569 627 | 704 847 | 1 039 432 | 335 755 | 1 235 890 | 166 900 |
| 10 | Saarland | | | | | | | | | |
| | Stadtverband | | | | | | | | | |
| 10 0 41 | Saarbrücken | 149 493 | 380 | 46 981 | 32 170 | 69 947 | 60 834 | 19 935 | 66 717 | 19 631 |
| | Landkreise | | | | | | | | | |
| 10 0 42 | Merzig-Wadern | 28 171 | 256 | 12 410 | 6 746 | 8 758 | 12 582 | 3 476 | 14 064 | 1 849 |
| 10 0 43 | Neunkirchen | 35 671 | 256 | 14 109 | 7 959 | 13 345 | 15 272 | 5 075 | 17 744 | 1 978 |
| 10 0 44 | Saarlouis | 63 587 | 303 | 31 469 | 14 117 | 17 696 | 23 023 | 6 919 | 35 628 | 6 239 |
| 10 0 45 | Saar-Pfalz-Kreis | 57 806 | 253 | 28 230 | 11 044 | 18 277 | 22 099 | 6 651 | 30 511 | 4 645 |
| 10 0 46 | Sankt Wendel | 21 478 | 118 | 8 235 | 4 941 | 8 183 | 9 872 | 3 107 | 10 771 | 498 |
| 10 | zusammen ... | 356 206 | 1 566 | 141 434 | 76 977 | 136 206 | 143 682 | 45 163 | 175 435 | 34 840 |
| 11 1 | Berlin-West | 749 254 | 3 807 | 169 197 | 171 649 | 404 011 | 372 297 | 135 063 | 270 970 | 61 279 |
| 11 2 | Berlin-Ost | 389 842 | 2 283 | 76 501 | 86 785 | 223 912 | 195 493 | 50 442 | 134 222 | 11 311 |
| 11 | zusammen ... | 1 139 096 | 6 090 | 245 698 | 258 434 | 627 923 | 567 790 | 185 505 | 405 192 | 72 590 |
| 12 | Brandenburg | | | | | | | | | |
| | Kreisfreie Städte | | | | | | | | | |
| 12 0 51 | Brandenburg a.d. Havel | 25 572 | 183 | 8 189 | 5 091 | 12 109 | 12 316 | 2 924 | 11 705 | 164 |
| 12 0 52 | Cottbus | 52 366 | 325 | 10 060 | 11 836 | 30 144 | 27 791 | 6 512 | 19 519 | 370 |
| 12 0 53 | Frankfurt (Oder) | 32 704 | 234 | 5 622 | 6 719 | 20 127 | 17 635 | 4 289 | 11 551 | 289 |
| 12 0 54 | Potsdam | 68 237 | 273 | 8 871 | 13 119 | 45 970 | 36 005 | 7 471 | 21 609 | 811 |
| | Landkreise | | | | | | | | | |
| 12 0 60 | Barnim | 45 690 | 1 347 | 12 688 | 12 070 | 19 585 | 21 405 | 5 283 | 22 279 | 362 |
| 12 0 61 | Dahme-Spreewald | 49 324 | 1 967 | 13 360 | 17 094 | 16 897 | 23 050 | 5 981 | 24 193 | 602 |
| 12 0 62 | Elbe-Elster | 36 397 | 2 621 | 13 615 | 7 801 | 12 334 | 16 544 | 4 105 | 19 705 | 82 |
| 12 0 63 | Havelland | 38 791 | 1 752 | 13 077 | 9 879 | 14 076 | 18 034 | 4 851 | 20 576 | 395 |
| 12 0 64 | Märkisch-Oderland | 51 995 | 3 204 | 15 470 | 12 997 | 20 318 | 23 389 | 5 420 | 26 211 | 523 |
| 12 0 65 | Oberhavel | 50 604 | 1 864 | 18 276 | 10 800 | 19 662 | 23 101 | 6 451 | 25 410 | 569 |
| 12 0 66 | Oberspreewald-Lausitz | 41 799 | 1 086 | 16 114 | 8 843 | 15 751 | 19 102 | 5 156 | 21 668 | 153 |
| 12 0 67 | Oder-Spree | 55 900 | 2 238 | 21 236 | 11 656 | 20 762 | 24 865 | 5 458 | 29 301 | 397 |
| 12 0 68 | Ostprignitz-Ruppin | 35 453 | 2 628 | 10 889 | 7 386 | 14 549 | 17 087 | 4 143 | 17 936 | 125 |
| 12 0 69 | Potsdam-Mittelmark | 63 049 | 3 250 | 18 279 | 17 762 | 23 745 | 28 676 | 6 522 | 30 586 | 656 |
| 12 0 70 | Prignitz | 27 574 | 1 973 | 8 438 | 6 501 | 10 660 | 12 783 | 3 447 | 14 944 | 67 |
| 12 0 71 | Spree-Neisse | 43 964 | 1 578 | 18 841 | 9 502 | 14 042 | 18 978 | 6 185 | 24 525 | 232 |
| 12 0 72 | Teltow-Fläming | 47 704 | 2 333 | 16 948 | 13 063 | 15 355 | 20 595 | 4 844 | 24 894 | 714 |
| 12 0 73 | Uckermark | 43 913 | 3 041 | 13 667 | 8 931 | 18 274 | 20 227 | 5 724 | 22 648 | 249 |
| 12 | zusammen ... | 811 036 | 31 897 | 243 640 | 191 050 | 344 360 | 381 583 | 94 766 | 389 260 | 6 760 |
| | davon: | | | | | | | | | |
| | Kreisfreie Städte | 178 879 | 1 015 | 32 742 | 36 765 | 108 350 | 93 747 | 21 196 | 64 384 | 1 634 |
| | Landkreise | 632 157 | 30 882 | 210 898 | 154 285 | 236 010 | 287 836 | 73 570 | 324 876 | 5 126 |
| 13 | Mecklenburg-Vorpommern | | | | | | | | | |
| | Kreisfreie Städte | | | | | | | | | |
| 13 0 01 | Greifswald | 23 140 | 104 | 4 663 | 4 396 | 13 976 | 12 828 | 3 258 | 7 756 | 158 |
| 13 0 02 | Neubrandenburg | 38 352 | 244 | 7 873 | 8 736 | 21 499 | 20 576 | 4 309 | 14 032 | 116 |
| 13 0 03 | Rostock | 83 178 | 682 | 16 048 | 21 142 | 45 291 | 42 019 | 10 375 | 31 533 | 801 |
| 13 0 04 | Schwerin | 53 645 | 123 | 10 511 | 11 778 | 31 228 | 28 391 | 6 777 | 18 800 | 316 |
| 13 0 05 | Stralsund | 25 451 | 171 | 5 275 | 5 331 | 14 674 | 12 973 | 3 780 | 10 633 | 121 |
| 13 0 06 | Wismar | 17 359 | 83 | 6 025 | 3 157 | 8 093 | 8 328 | 2 318 | 8 066 | 122 |
| | Landkreise | | | | | | | | | |
| 13 0 51 | Bad Doberan | 34 592 | 1 717 | 10 668 | 10 546 | 11 657 | 15 585 | 4 270 | 18 048 | 129 |
| 13 0 52 | Demmin | 25 688 | 3 201 | 7 619 | 5 638 | 9 230 | 11 657 | 2 394 | 14 361 | 39 |
| 13 0 53 | Güstrow | 34 516 | 2 015 | 8 772 | 7 824 | 15 904 | 16 554 | 5 204 | 17 570 | 83 |
| 13 0 54 | Ludwigslust | 37 862 | 2 490 | 13 943 | 8 772 | 12 635 | 17 126 | 3 917 | 21 889 | 216 |
| 13 0 55 | Mecklenburg-Strelitz | 23 167 | 3 306 | 6 371 | 5 383 | 8 107 | 10 153 | 3 748 | 12 801 | 103 |
| 13 0 56 | Müritz | 22 454 | 1 669 | 6 874 | 5 862 | 8 049 | 10 491 | 2 317 | 12 464 | 78 |
| 13 0 57 | Nordvorpommern | 31 159 | 2 116 | 8 443 | 8 053 | 12 547 | 14 802 | 4 686 | 16 949 | 70 |
| 13 0 58 | Nordwestmecklenburg | 28 994 | 2 183 | 10 645 | 6 420 | 9 735 | 12 409 | 3 111 | 16 292 | 130 |
| 13 0 59 | Ostvorpommern | 33 479 | 2 026 | 8 696 | 8 934 | 13 823 | 16 548 | 4 185 | 17 471 | 143 |
| 13 0 60 | Parchim | 28 905 | 2 304 | 9 127 | 5 718 | 11 751 | 13 711 | 3 104 | 15 280 | 82 |
| 13 0 61 | Rügen | 24 536 | 1 002 | 4 751 | 9 204 | 9 539 | 13 187 | 2 580 | 12 989 | 110 |
| 13 0 62 | Uecker-Randow | 24 183 | 1 227 | 6 011 | 4 659 | 12 286 | 11 922 | 3 313 | 12 538 | 67 |
| 13 | zusammen ... | 590 660 | 26 663 | 152 315 | 141 553 | 270 024 | 289 260 | 73 646 | 279 472 | 2 884 |

1) Gebietsstand: 30.06.2000.

2) Einschl. nicht zuordenbarer Fälle.

3) Klassifikation der Wirtschaftszweige, Ausgabe 1993 (WZ 93).

10 Sozialversicherungspflichtig Beschäftigte am Arbeitsort
Sozialversicherungspflichtig Beschäftigte am 30.06.2000 nach kreisfreien Städten,
Landkreisen sowie nach Wirtschaftsabschnitten und ausgewählten Merkmalen

| Schlüssel-Nummer | Land Kreisfreie Stadt Kreis ¹⁾ | Ins- gesamt ²⁾ | Nach Wirtschaftsabschnitten ³⁾ | | | | Und zwar | | | |
|------------------|---|------------------------------|--|--------------------------------|---|-----------------------------------|----------|---------------------------|---------------------|----------------------|
| | | | Land- und Forstwirtschaft, Fischerei | Produ- zierendes Gewerbe | Handel, Gast- gewerbe und Verkehr | Sonstige Dienst- leistungen | weiblich | Teilzeit- beschäftigte | Arbeiter/ -innen | Ausländer/ -innen |
| | davon: | | | | | | | | | |
| | Kreisfreie Städte | 241 125 | 1 407 | 50 395 | 54 540 | 134 761 | 125 115 | 30 817 | 90 820 | 1 634 |
| | Landkreise | 349 535 | 25 256 | 101 920 | 87 013 | 135 263 | 164 145 | 42 829 | 188 652 | 1 250 |
| 14 | Sachsen | | | | | | | | | |
| 14 1 | Reg.-Bez. Chemnitz | | | | | | | | | |
| | Kreisfreie Städte | | | | | | | | | |
| 14 1 61 | Chemnitz | 118 100 | 884 | 30 431 | 27 468 | 59 287 | 57 421 | 15 221 | 45 113 | 913 |
| 14 1 66 | Plauen | 28 570 | 228 | 9 197 | 5 594 | 13 514 | 14 279 | 3 560 | 13 117 | 190 |
| 14 1 67 | Zwickau | 52 796 | 174 | 17 987 | 11 366 | 23 266 | 23 043 | 5 692 | 26 965 | 259 |
| | Landkreise | | | | | | | | | |
| 14 1 71 | Annaberg | 29 755 | 1 487 | 13 178 | 5 775 | 9 312 | 14 209 | 4 196 | 17 655 | 80 |
| 14 1 91 | Aue-Schwarzenberg | 41 386 | 1 355 | 16 103 | 8 380 | 15 541 | 19 600 | 7 387 | 22 761 | 106 |
| 14 1 73 | Chemnitzer Land | 43 912 | 1 039 | 18 803 | 9 774 | 14 291 | 20 502 | 5 981 | 24 166 | 163 |
| 14 1 77 | Freiberg | 45 569 | 2 230 | 17 762 | 9 035 | 16 532 | 21 134 | 5 914 | 24 295 | 203 |
| 14 1 81 | Mittlerer Erzgebirgskreis | 27 671 | 1 669 | 12 139 | 4 925 | 8 933 | 13 276 | 5 684 | 16 558 | 60 |
| 14 1 82 | Mittweida | 39 038 | 1 950 | 16 440 | 8 735 | 11 909 | 17 850 | 4 662 | 21 367 | 138 |
| 14 1 88 | Stollberg | 24 903 | 936 | 10 566 | 5 178 | 8 222 | 11 459 | 3 358 | 14 257 | 77 |
| 14 1 78 | Vogtlandkreis | 62 196 | 2 232 | 27 330 | 12 286 | 20 288 | 29 667 | 9 095 | 36 436 | 287 |
| 14 1 93 | Zwickauer Land | 33 303 | 1 191 | 13 473 | 7 735 | 10 899 | 15 766 | 4 739 | 18 889 | 95 |
| | zusammen ... | 547 199 | 15 375 | 203 409 | 116 251 | 211 994 | 258 206 | 75 489 | 281 579 | 2 571 |
| | davon: | | | | | | | | | |
| | Kreisfreie Städte | 199 466 | 1 286 | 57 615 | 44 428 | 96 067 | 94 743 | 24 473 | 85 195 | 1 362 |
| | Landkreise | 347 733 | 14 089 | 145 794 | 71 823 | 115 927 | 163 463 | 51 016 | 196 384 | 1 209 |
| 14 2 | Reg.-Bez. Dresden | | | | | | | | | |
| | Kreisfreie Städte | | | | | | | | | |
| 14 2 62 | Dresden | 217 389 | 1 455 | 46 210 | 50 576 | 119 130 | 108 671 | 24 686 | 75 275 | 2 261 |
| 14 2 63 | Görlitz | 20 207 | 600 | 5 431 | 4 134 | 10 042 | 10 677 | 3 956 | 8 267 | 173 |
| 14 2 64 | Hoyerswerda | 15 590 | 75 | 3 792 | 3 962 | 7 761 | 8 877 | 2 367 | 6 088 | 65 |
| | Landkreise | | | | | | | | | |
| 14 2 72 | Bautzen | 50 689 | 1 449 | 19 743 | 10 401 | 19 096 | 23 156 | 6 788 | 26 264 | 246 |
| 14 2 92 | Kamenz | 50 312 | 1 955 | 21 088 | 10 881 | 16 385 | 22 177 | 5 579 | 28 366 | 198 |
| 14 2 86 | Löbau-Zittau | 44 738 | 1 592 | 16 147 | 8 681 | 18 318 | 22 033 | 6 746 | 23 695 | 167 |
| 14 2 80 | Meissen-Radebeul | 50 685 | 1 732 | 20 498 | 11 598 | 16 855 | 22 992 | 5 455 | 24 900 | 339 |
| 14 2 84 | Niederschlesischer-Oberlausitzkreis | 28 463 | 1 927 | 11 452 | 5 259 | 9 825 | 12 904 | 4 689 | 15 815 | 152 |
| 14 2 85 | Riesa-Großenhain | 39 439 | 1 258 | 16 260 | 7 397 | 14 524 | 17 285 | 4 769 | 21 607 | 222 |
| 14 2 87 | Sächsische Schweiz | 43 466 | 1 915 | 16 061 | 8 938 | 16 550 | 20 315 | 5 878 | 22 638 | 214 |
| 14 2 90 | Weißeritzkreis | 35 628 | 2 651 | 13 726 | 7 858 | 11 376 | 16 665 | 4 740 | 19 617 | 155 |
| | zusammen | 596 606 | 16 609 | 190 408 | 129 685 | 259 862 | 285 752 | 75 653 | 272 532 | 4 192 |
| | davon: | | | | | | | | | |
| | Kreisfreie Städte | 253 186 | 2 130 | 55 433 | 58 672 | 136 933 | 128 225 | 31 009 | 89 630 | 2 499 |
| | Landkreise | 343 420 | 14 479 | 134 975 | 71 013 | 122 929 | 157 527 | 44 644 | 182 902 | 1 693 |
| 14 3 | Reg.-Bez. Leipzig | | | | | | | | | |
| | Kreisfreie Stadt | | | | | | | | | |
| 14 3 65 | Leipzig | 207 164 | 839 | 45 864 | 46 799 | 113 637 | 106 588 | 28 909 | 76 598 | 2 377 |
| | Landkreise | | | | | | | | | |
| 14 3 74 | Delitzsch | 42 065 | 1 316 | 13 559 | 12 770 | 14 410 | 18 617 | 4 679 | 20 922 | 208 |
| 14 3 75 | Döbeln | 23 505 | 865 | 9 441 | 5 023 | 8 176 | 11 263 | 3 228 | 12 457 | 79 |
| 14 3 79 | Leipziger Land | 41 672 | 1 258 | 16 767 | 9 590 | 13 950 | 17 809 | 5 055 | 22 089 | 285 |
| 14 3 83 | Muldentalkreis | 37 623 | 1 647 | 13 477 | 8 432 | 14 063 | 17 070 | 4 528 | 20 447 | 153 |
| 14 3 89 | Torgau Oschatz | 30 694 | 2 177 | 11 342 | 5 945 | 11 228 | 14 347 | 3 726 | 16 857 | 135 |
| | zusammen ... | 382 723 | 8 102 | 110 450 | 88 559 | 175 464 | 185 694 | 50 125 | 169 370 | 3 237 |
| | davon: | | | | | | | | | |
| | Kreisfreie Stadt | 207 164 | 839 | 45 864 | 46 799 | 113 637 | 106 588 | 28 909 | 76 598 | 2 377 |
| | Landkreise | 175 559 | 7 263 | 64 586 | 41 760 | 61 827 | 79 106 | 21 216 | 92 772 | 860 |
| 14 | zusammen ... | 1 526 528 | 40 086 | 504 267 | 334 495 | 647 320 | 729 652 | 201 267 | 723 481 | 10 000 |
| | davon: | | | | | | | | | |
| | Kreisfreie Stadt | 659 816 | 4 255 | 158 912 | 149 899 | 346 637 | 329 556 | 84 391 | 251 423 | 6 238 |
| | Landkreise | 866 712 | 35 831 | 345 355 | 184 596 | 300 683 | 400 096 | 116 876 | 472 058 | 3 762 |

1) Gebietsstand: 30.06.2000.

2) Einschl. nicht zuordenbarer Fälle.

3) Klassifikation der Wirtschaftszweige, Ausgabe 1993 (WZ 93).

10 Sozialversicherungspflichtig Beschäftigte am Arbeitsort
Sozialversicherungspflichtig Beschäftigte am 30.06.2000 nach kreisfreien Städten,
Landkreisen sowie nach Wirtschaftsabschnitten und ausgewählten Merkmalen

| Schlüssel-Nummer | Land Kreisfreie Stadt Kreis ¹⁾ | Ins-gesamt ²⁾ | Nach Wirtschaftsabschnitten ³⁾ | | | | Und zwar | | | |
|------------------|---|--------------------------|---|------------------------|----------------------------------|----------------------------|----------|-----------------------|-----------------|------------------|
| | | | Land- und Forstwirtschaft, Fischerei | Produzierendes Gewerbe | Handel, Gast-gewerbe und Verkehr | Sonstige Dienst-leistungen | weiblich | Teilzeit-beschäftigte | Arbeiter/-innen | Ausländer/-innen |
| 15 | Sachsen-Anhalt | | | | | | | | | |
| 15 1 | Reg.-Bez. Dessau | | | | | | | | | |
| | Kreisfreie Stadt | | | | | | | | | |
| 15 1 01 | Dessau | 34 455 | 245 | 7 628 | 8 061 | 18 520 | 17 472 | 3 512 | 13 849 | 260 |
| | Landkreise | | | | | | | | | |
| 15 1 51 | Anhalt-Zerbst | 20 745 | 1 166 | 8 148 | 4 327 | 7 101 | 9 533 | 1 955 | 11 907 | 100 |
| 15 1 53 | Bernburg | 20 375 | 692 | 6 586 | 5 750 | 7 346 | 9 505 | 1 718 | 10 267 | 90 |
| 15 1 54 | Bitterfeld | 29 649 | 924 | 10 178 | 7 519 | 11 001 | 13 284 | 2 949 | 15 498 | 207 |
| 15 1 59 | Köthen | 17 122 | 1 071 | 6 306 | 3 649 | 6 093 | 7 616 | 1 773 | 9 162 | 93 |
| 15 1 71 | Wittenberg | 39 937 | 2 623 | 14 434 | 6 964 | 15 914 | 19 450 | 4 821 | 19 939 | 240 |
| | zusammen | 162 283 | 6 721 | 53 280 | 36 270 | 65 975 | 76 860 | 16 728 | 80 622 | 990 |
| | davon: | | | | | | | | | |
| | Kreisfreie Stadt | 34 455 | 245 | 7 628 | 8 061 | 18 520 | 17 472 | 3 512 | 13 849 | 260 |
| | Landkreise | 127 828 | 6 476 | 45 652 | 28 209 | 47 455 | 59 388 | 13 216 | 66 773 | 730 |
| 15 2 | Reg.-Bez. Halle | | | | | | | | | |
| | Kreisfreie Stadt | | | | | | | | | |
| 15 2 02 | Halle/Saale | 105 081 | 644 | 20 999 | 21 282 | 62 020 | 56 757 | 11 923 | 35 550 | 776 |
| | Landkreise | | | | | | | | | |
| 15 2 56 | Burgenlandkreis | 40 087 | 1 919 | 13 795 | 10 239 | 14 128 | 19 182 | 4 841 | 21 089 | 137 |
| 15 2 60 | Mansfelder Land | 28 651 | 726 | 10 011 | 6 191 | 11 719 | 13 936 | 4 872 | 14 949 | 74 |
| 15 2 61 | Merseburg-Querfurt | 45 952 | 2 067 | 17 370 | 10 489 | 16 013 | 18 879 | 4 710 | 24 518 | 505 |
| 15 2 65 | Saalkreis | 22 822 | 676 | 9 508 | 8 404 | 4 230 | 8 246 | 2 172 | 13 590 | 80 |
| 15 2 66 | Sangerhausen | 18 507 | 1 678 | 5 914 | 4 366 | 6 546 | 8 975 | 2 899 | 9 995 | 66 |
| 15 2 68 | Weißenfels | 22 721 | 845 | 6 103 | 5 088 | 10 684 | 11 981 | 2 641 | 10 008 | 104 |
| | zusammen | 283 821 | 8 555 | 83 700 | 66 059 | 125 340 | 137 956 | 34 058 | 129 699 | 1 742 |
| | davon: | | | | | | | | | |
| | Kreisfreie Stadt | 105 081 | 644 | 20 999 | 21 282 | 62 020 | 56 757 | 11 923 | 35 550 | 776 |
| | Landkreise | 178 740 | 7 911 | 62 701 | 44 777 | 63 320 | 81 199 | 22 135 | 94 149 | 966 |
| 15 3 | Reg.-Bez. Magdeburg | | | | | | | | | |
| | Kreisfreie Stadt | | | | | | | | | |
| 15 3 03 | Magdeburg | 112 573 | 237 | 21 921 | 23 954 | 66 448 | 59 360 | 11 431 | 40 343 | 926 |
| | Landkreise | | | | | | | | | |
| 15 3 70 | Altmarkkreis Salzwedel | 30 054 | 1 949 | 9 103 | 5 763 | 13 239 | 15 553 | 3 376 | 15 363 | 97 |
| 15 3 52 | Aschersleben-Stassfurt | 30 567 | 1 292 | 10 020 | 5 549 | 13 703 | 15 566 | 3 732 | 13 973 | 152 |
| 15 3 55 | Bördekreis | 21 823 | 1 119 | 7 634 | 6 241 | 6 825 | 9 900 | 3 302 | 12 932 | 62 |
| 15 3 57 | Halberstadt | 24 982 | 907 | 6 115 | 6 413 | 11 540 | 13 013 | 2 953 | 10 988 | 82 |
| 15 3 58 | Jerichower Land | 28 113 | 1 357 | 11 298 | 6 340 | 9 114 | 12 693 | 3 285 | 15 994 | 156 |
| 15 3 62 | Ohrekreis | 34 755 | 1 412 | 14 077 | 9 354 | 9 905 | 15 163 | 4 327 | 19 894 | 166 |
| 15 3 64 | Quedlinburg | 22 261 | 917 | 7 837 | 4 476 | 9 027 | 10 844 | 2 519 | 11 619 | 82 |
| 15 3 67 | Schönebeck | 18 898 | 527 | 7 604 | 3 871 | 6 891 | 8 842 | 2 585 | 9 892 | 61 |
| 15 3 63 | Stendal | 38 968 | 2 251 | 11 691 | 8 638 | 16 387 | 18 374 | 5 287 | 20 334 | 125 |
| 15 3 69 | Wernigerode | 28 144 | 1 090 | 9 612 | 7 101 | 10 335 | 12 977 | 3 170 | 15 126 | 113 |
| | zusammen | 391 138 | 13 058 | 116 912 | 87 700 | 173 414 | 192 285 | 45 967 | 186 458 | 2 022 |
| | davon: | | | | | | | | | |
| | Kreisfreie Stadt | 112 573 | 237 | 21 921 | 23 954 | 66 448 | 59 360 | 11 431 | 40 343 | 926 |
| | Landkreise | 278 565 | 12 821 | 94 991 | 63 746 | 106 966 | 132 925 | 34 536 | 146 115 | 1 096 |
| 15 | zusammen | 837 242 | 28 334 | 253 892 | 190 029 | 364 729 | 407 101 | 96 753 | 396 779 | 4 754 |
| | davon: | | | | | | | | | |
| | Kreisfreie Städte | 252 109 | 1 126 | 50 548 | 53 297 | 146 988 | 133 589 | 26 866 | 89 742 | 1 962 |
| | Landkreise | 585 133 | 27 208 | 203 344 | 136 732 | 217 741 | 273 512 | 69 887 | 307 037 | 2 792 |
| 16 | Thüringen | | | | | | | | | |
| | Kreisfreie Städte | | | | | | | | | |
| 16 0 56 | Eisenach | 22 413 | 113 | 8 263 | 4 801 | 9 235 | 10 587 | 2 700 | 11 424 | 262 |
| 16 0 51 | Erfurt | 106 155 | 1 752 | 23 251 | 24 231 | 56 905 | 54 001 | 12 645 | 38 372 | 787 |
| 16 0 52 | Gera | 43 211 | 274 | 8 500 | 10 353 | 24 078 | 23 040 | 5 340 | 17 655 | 232 |
| 16 0 53 | Jena | 44 931 | 124 | 11 330 | 7 635 | 25 834 | 23 310 | 7 051 | 14 590 | 400 |
| 16 0 54 | Suhl | 20 372 | 268 | 4 413 | 5 150 | 10 541 | 10 974 | 2 842 | 7 277 | 84 |
| 16 0 55 | Weimar | 24 020 | 157 | 4 609 | 4 957 | 14 294 | 12 911 | 2 918 | 8 364 | 214 |

1) Gebietsstand: 30.06.2000.
2) Einschl. nicht zuordenbarer Fälle.

3) Klassifikation der Wirtschaftszweige, Ausgabe 1993 (WZ 93).

10 Sozialversicherungspflichtig Beschäftigte am Arbeitsort
Sozialversicherungspflichtig Beschäftigte am 30.06.2000 nach kreisfreien Städten,
Landkreisen sowie nach Wirtschaftsabschnitten und ausgewählten Merkmalen

| Schlüssel-Nummer | Land Kreisfreie Stadt Kreis ¹⁾ | Ins-gesamt ²⁾ | Nach Wirtschaftsabschnitten ³⁾ | | | | Und zwar | | | |
|------------------|---|--------------------------|--|---------------------------|--|------------------------------|------------|----------------------|-----------------|------------------|
| | | | Land- und Forstwirtschaft, Fischerei | Produzierendes Gewerbe | Handel, Gastgewerbe und Verkehr | Sonstige Dienstleistungen | weiblich | Teilzeitbeschäftigte | Arbeiter/-innen | Ausländer/-innen |
| 16 | noch Thüringen | | | | | | | | | |
| | Landkreise | | | | | | | | | |
| 16 0 77 | Altenburger Land | 32 048 | 1 116 | 11 888 | 7 239 | 11 802 | 15 436 | 4 995 | 17 187 | 97 |
| 16 0 61 | Eichsfeld | 33 408 | 1 058 | 14 333 | 6 415 | 11 599 | 15 164 | 5 558 | 19 308 | 121 |
| 16 0 67 | Gotha | 49 477 | 1 564 | 18 147 | 13 373 | 16 386 | 22 693 | 5 403 | 27 720 | 297 |
| 16 0 76 | Greiz | 36 036 | 2 286 | 15 407 | 7 969 | 10 369 | 16 106 | 4 100 | 20 282 | 154 |
| 16 0 69 | Hildburghausen | 20 800 | 1 001 | 9 296 | 3 549 | 6 953 | 9 963 | 2 871 | 12 235 | 74 |
| 16 0 70 | Ilm-Kreis | 35 444 | 940 | 13 542 | 7 363 | 13 593 | 16 413 | 4 793 | 17 896 | 199 |
| 16 0 65 | Kyffhäuserkreis | 25 426 | 1 184 | 8 493 | 4 715 | 11 031 | 12 020 | 3 949 | 13 852 | 69 |
| 16 0 62 | Nordhausen | 32 872 | 799 | 10 643 | 6 992 | 14 437 | 15 273 | 4 714 | 15 977 | 216 |
| 16 0 74 | Saale-Holzland-Kreis | 28 428 | 1 437 | 11 822 | 6 756 | 8 409 | 12 509 | 3 295 | 15 864 | 115 |
| 16 0 75 | Saale-Orla-Kreis | 33 669 | 2 151 | 15 195 | 6 252 | 10 068 | 15 450 | 3 748 | 20 299 | 179 |
| 16 0 73 | Saalfeld-Rudolstadt | 39 509 | 1 226 | 15 843 | 8 041 | 14 397 | 18 677 | 3 955 | 20 864 | 151 |
| 16 0 66 | Schmalkalden-Meiningen | 47 861 | 1 764 | 20 475 | 8 599 | 17 017 | 22 542 | 5 758 | 27 055 | 274 |
| 16 0 68 | Sömmerda | 21 939 | 1 564 | 8 986 | 4 236 | 7 148 | 9 650 | 2 850 | 12 322 | 162 |
| 16 0 72 | Sonneberg | 20 362 | 302 | 10 096 | 3 174 | 6 789 | 10 132 | 2 470 | 11 947 | 101 |
| 16 0 64 | Unstrut-Hainich-Kreis | 36 817 | 2 701 | 12 371 | 7 022 | 14 716 | 18 178 | 5 758 | 18 782 | 105 |
| 16 0 63 | Wartburgkreis | 41 809 | 1 460 | 20 758 | 7 677 | 11 914 | 18 547 | 4 549 | 24 833 | 226 |
| 16 0 71 | Weimarer Land | 25 897 | 1 285 | 9 856 | 5 823 | 8 929 | 11 398 | 2 773 | 14 254 | 68 |
| 16 | zusammen ... | 822 904 | 26 526 | 287 517 | 172 322 | 336 444 | 394 974 | 105 035 | 408 359 | 4 587 |
| | davon: | | | | | | | | | |
| | Kreisfreie Städte | 261 102 | 2 688 | 60 366 | 57 127 | 140 887 | 134 823 | 33 496 | 97 682 | 1 979 |
| | Landkreise | 561 802 | 23 838 | 227 151 | 115 195 | 195 557 | 260 151 | 71 539 | 310 677 | 2 608 |
| | Deutschland | | | | | | | | | |
| | Insgesamt | 27 825 624 | 355 021 | 9 929 698 | 6 515 457 | 11 017 011 | 12 281 713 | 3 928 650 | 12 113 367 | 1 963 620 |

1) Gebietsstand: 30.06.2000.
2) Einschl. nicht zuordenbarer Fälle.

3) Klassifikation der Wirtschaftszweige, Ausgabe 1993 (WZ 93).

Sozialversicherungspflichtig Beschäftigte
11 Sozialversicherungspflichtig Beschäftigte Ein-*)

| Lfd. Nr. | Wohnort | Arbeits | | | | | | | | |
|-------------|-------------------------------------|-------------|----------------------------|------------------|----------------|----------------|----------------|------------------|----------------|----------------|
| | | Deutschland | Baden- Württem- berg | Bayern | Berlin | | | Branden- burg | Bremen | Hamburg |
| | | | | | zusammen | davon | | | | |
| | | | | | | West | Ost | | | |
| 1 | Insgesamt | 27 825 624 | 3 802 475 | 4 364 659 | 1 139 096 | 749 254 | 389 842 | 811 036 | 283 576 | 762 471 |
| 2 | Baden-Württemberg | 3 659 142 | 3 503 701 | 58 614 | 2 931 | 2 300 | 631 | 710 | 619 | 3 407 |
| 3 | Bayern | 4 289 894 | 72 070 | 4 115 227 | 3 992 | 3 141 | 851 | 901 | 713 | 4 805 |
| 4 | Berlin | 1 069 864 | 5 919 | 7 797 | 958 268 | 641 532 | 316 736 | 55 340 | 619 | 3 707 |
| 5 | West | 599 219 | 3 313 | 4 676 | 546 199 | 486 800 | 59 399 | 23 185 | 388 | 2 180 |
| 6 | Ost | 470 645 | 2 606 | 3 121 | 412 069 | 154 732 | 257 337 | 32 155 | 231 | 1 527 |
| 7 | Brandenburg | 913 685 | 4 322 | 5 644 | 132 609 | 78 647 | 53 962 | 718 860 | 543 | 2 250 |
| 8 | Bremen | 204 826 | 732 | 820 | 279 | 220 | 59 | 85 | 171 283 | 3 095 |
| 9 | Hamburg | 566 573 | 2 231 | 3 513 | 1 699 | 1 282 | 417 | 249 | 1 428 | 490 920 |
| 10 | Hessen | 2 055 364 | 43 996 | 25 368 | 2 712 | 2 089 | 623 | 490 | 635 | 3 750 |
| 11 | Mecklenburg-Vorpommern | 638 210 | 1 513 | 1 846 | 5 248 | 1 985 | 3 263 | 7 126 | 1 047 | 11 503 |
| 12 | Niedersachsen | 2 552 888 | 9 995 | 10 298 | 4 367 | 3 562 | 805 | 1 294 | 101 339 | 81 142 |
| 13 | Nordrhein-Westfalen | 5 798 624 | 23 815 | 24 790 | 7 715 | 5 676 | 2 039 | 1 738 | 2 207 | 8 855 |
| 14 | Rheinland-Pfalz | 1 315 367 | 67 249 | 7 235 | 1 267 | 956 | 311 | 353 | 260 | 1 218 |
| 15 | Saarland | 324 606 | 3 217 | 1 459 | 189 | 149 | 40 | 81 | 50 | 240 |
| 16 | Sachsen | 1 567 669 | 10 974 | 29 157 | 6 547 | 2 150 | 4 397 | 13 487 | 339 | 1 390 |
| 17 | Sachsen-Anhalt | 910 743 | 5 115 | 8 288 | 4 877 | 1 851 | 3 026 | 7 195 | 508 | 1 605 |
| 18 | Schleswig-Holstein | 898 994 | 2 999 | 3 372 | 1 732 | 1 412 | 320 | 441 | 1 183 | 140 003 |
| 19 | Thüringen | 899 960 | 5 371 | 35 197 | 2 508 | 774 | 1 734 | 1 570 | 168 | 583 |
| | Nachrichtlich: | | | | | | | | | |
| 20 | Früheres Bundesgebiet | 22 265 497 | 3 733 318 | 4 255 372 | 573 082 | 507 587 | 65 495 | 29 527 | 280 105 | 739 615 |
| 21 | Neue Länder und Berlin-Ost | 5 400 912 | 29 901 | 83 253 | 563 858 | 240 139 | 323 719 | 780 393 | 2 836 | 18 858 |
| 22 | Ausland (incl. o. Angabe) | 159 215 | 39 256 | 26 034 | 2 156 | 1 528 | 628 | 1 116 | 635 | 3 998 |
| 23 | "Einpendler" | 159 215 | 298 774 | 249 432 | 180 828 | 262 454 | 132 505 | 92 176 | 112 293 | 271 551 |
| 24 | "Pendlersaldo" | 159 215 | 143 333 | 74 765 | 69 232 | 150 035 | - 80 803 | - 102 649 | 78 750 | 195 898 |

*) Sozialversicherungspflichtig Beschäftigte, die nicht am inländischen Arbeitsort wohnen.

**) Personen, die nicht am inländischen Wohnort sozialversicherungspflichtig beschäftigt sind

***) Positiv = Überschuss der „Einpendler“ über die „Auspender“;
negativ = Überschuss der „Auspender“ über die „Einpendler“.

am Wohnort
und Auspendler**) sowie Pendlersaldo***) am 30.06.2000 nach Ländern

| ort | | | | | | | | | | | | „Aus- pendler“ | Lfd. Nr. |
|------------------|----------------------------------|--------------------|------------------------------|--------------------------|----------------|------------------|--------------------|------------------------|----------------|-------------------------------|---------------------------------|-------------------|-------------|
| Hessen | Mecklen- burg-Vor- pommern | Nieder- sachsen | Nordrhein- West- falen | Rhein- land- Pfalz | Saar- land | Sachsen | Sachsen- Anhalt | Schleswig- Holstein | Thüringen | nachrichtlich | | | |
| | | | | | | | | | | Früheres Bundes- gebiet | Neue Länder u. Berlin-Ost | | |
| 2 174 680 | 590 660 | 2 436 003 | 5 907 280 | 1 191 307 | 356 206 | 1 526 528 | 837 242 | 819 501 | 822 904 | 22 847 412 | 4 978 212 | X | 1 |
| 31 971 | 285 | 4 897 | 21 177 | 23 907 | 1 802 | 1 870 | 592 | 1 693 | 966 | 3 654 088 | 5 054 | 155 441 | 2 |
| 45 267 | 405 | 5 622 | 24 784 | 4 392 | 875 | 3 784 | 854 | 1 946 | 4 257 | 4 278 842 | 11 052 | 174 667 | 3 |
| 6 896 | 1 903 | 4 223 | 14 250 | 1 460 | 433 | 3 912 | 2 099 | 1 739 | 1 299 | 688 575 | 381 289 | 111 596 | 4 |
| 4 224 | 530 | 2 301 | 7 896 | 792 | 214 | 1 233 | 725 | 980 | 383 | 513 764 | 85 455 | 112 419 | 5 |
| 2 672 | 1 373 | 1 922 | 6 354 | 668 | 219 | 2 679 | 1 374 | 759 | 916 | 174 811 | 295 834 | 213 308 | 6 |
| 3 201 | 6 664 | 5 549 | 7 182 | 1 186 | 297 | 14 120 | 7 439 | 1 927 | 1 892 | 110 748 | 802 937 | 194 825 | 7 |
| 1 031 | 187 | 23 872 | 2 333 | 223 | 51 | 70 | 85 | 631 | 49 | 204 291 | 535 | 33 543 | 8 |
| 4 010 | 1 075 | 11 504 | 6 440 | 528 | 136 | 187 | 170 | 42 383 | 100 | 564 375 | 2 198 | 75 653 | 9 |
| 1 895 918 | 216 | 11 363 | 29 070 | 33 758 | 923 | 1 134 | 683 | 1 397 | 3 951 | 2 048 267 | 7 097 | 159 446 | 10 |
| 1 310 | 569 095 | 8 254 | 3 452 | 426 | 85 | 2 420 | 2 397 | 21 627 | 861 | 53 048 | 585 162 | 69 115 | 11 |
| 17 424 | 2 151 | 2 236 114 | 66 764 | 2 697 | 597 | 1 138 | 4 449 | 11 182 | 1 937 | 2 541 114 | 11 774 | 316 774 | 12 |
| 39 624 | 753 | 50 775 | 5 606 764 | 20 200 | 1 933 | 2 198 | 1 892 | 3 801 | 1 564 | 5 788 440 | 10 184 | 191 860 | 13 |
| 81 496 | 120 | 1 943 | 55 231 | 1 075 674 | 21 266 | 660 | 289 | 639 | 467 | 1 313 167 | 2 200 | 239 693 | 14 |
| 2 916 | 20 | 346 | 2 844 | 12 284 | 300 585 | 126 | 46 | 119 | 84 | 324 209 | 397 | 24 021 | 15 |
| 6 406 | 1 532 | 3 868 | 9 402 | 2 110 | 377 | 1 452 152 | 15 532 | 974 | 13 422 | 67 147 | 1 500 522 | 115 517 | 16 |
| 4 021 | 1 603 | 40 207 | 10 287 | 1 709 | 317 | 22 655 | 791 643 | 1 167 | 9 546 | 75 075 | 835 668 | 119 100 | 17 |
| 3 737 | 3 147 | 7 889 | 7 450 | 820 | 154 | 240 | 242 | 725 433 | 152 | 894 452 | 4 542 | 173 561 | 18 |
| 24 141 | 671 | 12 360 | 6 531 | 1 751 | 295 | 18 613 | 8 094 | 398 | 781 709 | 87 569 | 812 391 | 118 251 | 19 |
| 2 127 618 | 8 889 | 2 356 626 | 5 830 753 | 1 175 275 | 328 536 | 12 640 | 10 027 | 790 204 | 13 910 | 22 125 009 | 140 488 | 140 488 | 20 |
| 41 751 | 580 938 | 72 160 | 43 208 | 7 850 | 1 590 | 1 512 639 | 826 479 | 26 852 | 808 346 | 568 398 | 4 832 514 | 568 398 | 21 |
| 5 311 | 833 | 7 217 | 33 319 | 8 182 | 26 080 | 1 249 | 736 | 2 445 | 648 | 154 005 | 5 210 | X | 22 |
| 278 762 | 21 565 | 199 889 | 300 516 | 115 633 | 55 621 | 74 376 | 45 599 | 94 068 | 41 195 | 722 403 | 145 698 | X | 23 |
| 119 316 | - 47 550 | - 116 885 | 108 656 | - 124 060 | 31 600 | - 41 141 | - 73 501 | - 79 493 | - 77 056 | 581 915 | - 422 700 | X | 24 |

1 Strukturdaten über sozialversicherungspflichtig Beschäftigte 30.09.2000

| Gegenstand der Nachweisung | Insgesamt | Männlich | Weiblich | Zu- (+) bzw. Abnahme (-) gegenüber 30.06.2000 | | | Zu- (+) bzw. Abnahme (-) gegenüber 30.09.1999 | | |
|---|------------|------------|------------|--|----------|----------|--|----------|----------|
| | | | | Insgesamt | männlich | weiblich | Insgesamt | männlich | weiblich |
| | Anzahl | | | % | | | | | |
| Deutschland | | | | | | | | | |
| Insgesamt | 28 285 045 | 15 794 269 | 12 490 776 | 1,7 | 1,6 | 1,7 | 1,2 | 0,6 | 2,0 |
| nach der Staatsangehörigkeit | | | | | | | | | |
| Deutsche | 26 225 209 | 14 470 421 | 11 754 788 | 1,4 | 1,5 | 1,3 | 0,9 | 0,4 | 1,6 |
| Ausländer/-innen | 2 059 836 | 1 323 848 | 735 988 | 4,9 | 3,1 | 8,4 | 5,3 | 2,7 | 10,2 |
| dar.: aus EU-Ländern | 649 502 | 422 284 | 227 218 | 0,6 | 0,4 | 1,0 | 0,8 | - 0,2 | 2,6 |
| nach Altersgruppen | | | | | | | | | |
| Alter von ... bis unter ... Jahren | | | | | | | | | |
| unter 20 | 1 370 963 | 779 545 | 591 418 | 27,7 | 25,3 | 30,9 | 0,7 | - 0,2 | 1,8 |
| 20 - 25 | 2 583 125 | 1 306 983 | 1 276 142 | 2,8 | 3,1 | 2,5 | 4,2 | 3,7 | 4,7 |
| 25 - 30 | 3 063 705 | 1 653 314 | 1 410 391 | - 0,8 | - 0,6 | - 0,9 | - 4,5 | - 4,9 | - 4,0 |
| 30 - 35 | 4 211 987 | 2 416 505 | 1 795 482 | - 0,7 | - 0,6 | - 0,7 | - 2,6 | - 3,4 | - 1,5 |
| 35 - 40 | 4 401 442 | 2 538 711 | 1 862 731 | 0,6 | 0,7 | 0,6 | 2,7 | 2,0 | 3,5 |
| 40 - 45 | 3 857 295 | 2 132 115 | 1 725 180 | 1,3 | 1,3 | 1,3 | 4,2 | 3,7 | 5,0 |
| 45 - 50 | 3 345 143 | 1 798 093 | 1 547 050 | 0,7 | 0,7 | 0,7 | 2,1 | 1,4 | 2,9 |
| 50 - 55 | 2 613 426 | 1 436 585 | 1 176 841 | 2,3 | 2,2 | 2,5 | 7,8 | 6,9 | 8,8 |
| 55 - 60 | 2 107 716 | 1 200 764 | 906 952 | - 1,6 | - 1,6 | - 1,6 | - 5,9 | - 6,3 | - 5,3 |
| 60 - 65 | 637 409 | 471 376 | 166 033 | 2,4 | 2,0 | 3,4 | 13,3 | 10,6 | 21,9 |
| 65 und mehr | 92 834 | 60 278 | 32 556 | 3,9 | 3,6 | 4,5 | 15,6 | 14,9 | 16,8 |
| nach der Stellung im Beruf | | | | | | | | | |
| Arbeiter/-innen | 12 295 786 | 9 212 562 | 3 083 224 | 1,5 | 1,4 | 1,7 | - 0,2 | - 0,9 | 1,7 |
| Angestellte | 15 989 259 | 6 581 707 | 9 407 552 | 1,8 | 1,8 | 1,7 | 2,4 | 2,7 | 2,1 |
| nach Vollzeit-/Teilzeitbeschäftigung | | | | | | | | | |
| Vollzeitbeschäftigung | 24 312 718 | 15 229 306 | 9 083 412 | 1,7 | 1,6 | 2,0 | 0,3 | 0,0 | 0,8 |
| Teilzeitbeschäftigung | 3 972 327 | 564 963 | 3 407 364 | 1,1 | 2,4 | 0,9 | 7,0 | 17,5 | 5,4 |
| davon: | | | | | | | | | |
| unter 18 Stunden | 722 512 | 171 665 | 550 847 | 2,0 | 2,5 | 1,9 | 16,5 | 28,5 | 13,2 |
| 18 Stunden und mehr | 3 249 815 | 393 298 | 2 856 517 | 0,9 | 2,4 | 0,7 | 5,0 | 13,3 | 4,0 |
| nach Berufsbereichen ¹⁾ | | | | | | | | | |
| Pflanzenbauer, Tierzüchter, Fischerei- berufe | 464 773 | 317 820 | 146 953 | 1,8 | 1,7 | 2,0 | - 1,4 | - 1,5 | - 1,4 |
| Bergleute, Mineralgewinner | 48 043 | 47 224 | 819 | - 3,5 | - 3,5 | 1,0 | - 12,4 | - 12,5 | - 5,3 |
| Fertigungsberufe | 8 308 926 | 6 888 964 | 1 419 962 | 1,7 | 1,8 | 1,5 | - 1,0 | - 1,4 | 1,2 |
| darunter: | | | | | | | | | |
| Metallerzeuger, -bearbeiter | 561 661 | 515 744 | 45 917 | 1,0 | 1,0 | 0,4 | 0,3 | 0,5 | - 0,9 |
| Schlosser, Mechaniker und zuge- ordnete Berufe | 1 999 641 | 1 898 741 | 100 900 | 2,8 | 2,7 | 4,7 | - 1,0 | - 1,2 | 4,1 |
| Elektriker | 736 986 | 691 838 | 45 148 | 2,2 | 2,1 | 3,3 | - 1,2 | - 1,6 | 5,2 |
| Ernährungsberufe | 763 195 | 420 959 | 342 236 | 2,1 | 2,5 | 1,7 | 0,5 | 0,4 | 0,7 |
| Bauberufe | 846 384 | 829 931 | 16 453 | 1,0 | 1,0 | 5,7 | - 8,2 | - 8,2 | - 2,9 |
| Technische Berufe | 1 943 262 | 1 601 728 | 341 534 | 0,6 | 0,5 | 1,0 | 0,8 | 0,8 | 0,4 |
| Dienstleistungsberufe | 17 126 647 | 6 663 329 | 10 463 318 | 1,5 | 1,5 | 1,6 | 2,4 | 2,9 | 2,1 |
| darunter: | | | | | | | | | |
| Warenkaufleute | 2 242 286 | 775 426 | 1 466 860 | 1,5 | 1,7 | 1,5 | 1,0 | 1,3 | 0,8 |
| Verkehrsberufe | 2 057 583 | 1 698 032 | 359 551 | 0,8 | 0,6 | 2,0 | 2,6 | 1,8 | 6,6 |
| Organisations-, Verwaltungs-, Büro- berufe | 5 903 885 | 2 064 312 | 3 839 573 | 1,6 | 2,2 | 1,3 | 2,6 | 4,7 | 1,5 |
| Gesundheitsdienstberufe | 1 861 145 | 290 930 | 1 570 215 | 1,2 | 1,0 | 1,3 | 1,9 | 2,8 | 1,8 |
| Sonstige Arbeitskräfte ²⁾ | 393 394 | 275 204 | 118 190 | 11,2 | 7,9 | 19,4 | 5,0 | - 0,8 | 21,5 |
| nach der Ausbildung | | | | | | | | | |
| Volks-/Hauptschulabschluss, Mittlere Reife ³⁾ | 21 236 800 | 11 801 612 | 9 435 188 | 1,4 | 1,4 | 1,3 | - 0,4 | - 1,0 | 0,2 |
| davon: | | | | | | | | | |
| ohne abgeschl. Berufsausbildung ⁴⁾ | 4 743 932 | 2 631 431 | 2 112 501 | 4,6 | 5,2 | 3,8 | - 0,6 | - 0,7 | - 0,4 |
| mit abgeschl. Berufsausbildung ⁴⁾ | 16 492 868 | 9 170 181 | 7 322 687 | 0,5 | 0,4 | 0,6 | - 0,4 | - 1,0 | 0,4 |
| Abitur ⁵⁾ | 1 557 599 | 746 879 | 810 720 | 4,1 | 3,8 | 4,3 | 6,1 | 6,0 | 6,2 |
| davon: | | | | | | | | | |
| ohne abgeschl. Berufsausbildung ⁴⁾ | 500 602 | 252 112 | 248 490 | 8,9 | 7,9 | 10,1 | 7,2 | 7,3 | 7,2 |
| mit abgeschl. Berufsausbildung ⁴⁾ | 1 056 997 | 494 767 | 562 230 | 1,9 | 1,9 | 1,9 | 5,5 | 5,3 | 5,8 |
| Fachhochschule ⁶⁾ | 902 534 | 624 395 | 278 139 | 0,8 | 0,5 | 1,3 | 1,9 | 1,4 | 3,1 |
| Hochschule/Universität ⁷⁾ | 1 477 529 | 955 003 | 522 526 | 1,0 | 0,6 | 1,7 | 3,4 | 2,5 | 5,3 |
| Ohne Angabe | 3 110 583 | 1 666 380 | 1 444 203 | 3,1 | 3,0 | 3,2 | 9,9 | 8,7 | 11,4 |

1) Klassifizierung der Berufe, Statistisches Bundesamt, Ausgabe 1975.

2) Einschl. der Personen „Ohne Angabe“ des Berufsbereiches.

3) Oder gleichwertige Schulbildung.

4) Abgeschlossene Lehr- oder Anlernausbildung, Abschluss an einer Berufsfach-/Fachschule.

5) Hochschulreife allgemein oder fachgebunden.

6) Einschl. Ingenieurschulen.

7) Einschl. Lehrerbildung.

1 Strukturdaten über sozialversicherungspflichtig Beschäftigte am 30.09.2000

| Gegenstand der Nachweisung | Insgesamt | Männlich | Weiblich | Zu- (+) bzw. Abnahme (-) gegenüber 30.06.2000 | | | Zu- (+) bzw. Abnahme (-) gegenüber 30.09.1999 | | |
|---|------------|------------|------------|--|----------|----------|--|----------|----------|
| | | | | Insgesamt | männlich | weiblich | Insgesamt | männlich | weiblich |
| | Anzahl | | | % | | | | | |
| Früheres Bundesgebiet | | | | | | | | | |
| Insgesamt | 23 256 049 | 13 181 124 | 10 074 925 | 1,8 | 1,7 | 1,9 | 2,0 | 1,5 | 2,7 |
| nach der Staatsangehörigkeit | | | | | | | | | |
| Deutsche | 21 249 746 | 11 889 622 | 9 360 124 | 1,6 | 1,6 | 1,6 | 1,7 | 1,4 | 2,2 |
| Ausländer/-innen | 2 006 303 | 1 291 502 | 714 801 | 4,3 | 2,8 | 7,2 | 4,8 | 2,6 | 9,0 |
| dar.: aus EU-Ländern | 640 537 | 415 652 | 224 885 | 0,6 | 0,4 | 1,0 | 0,8 | - 0,1 | 2,5 |
| nach Altersgruppen | | | | | | | | | |
| Alter von ... bis unter ... Jahren | | | | | | | | | |
| unter 20 | 1 079 080 | 603 369 | 475 711 | 29,7 | 27,3 | 33,0 | 2,4 | 1,8 | 3,1 |
| 20 - 25 | 2 155 979 | 1 082 068 | 1 073 911 | 3,3 | 3,5 | 3,0 | 5,0 | 5,0 | 5,1 |
| 25 - 30 | 2 616 119 | 1 412 828 | 1 203 291 | - 0,5 | - 0,4 | - 0,7 | - 3,5 | - 3,7 | - 3,3 |
| 30 - 35 | 3 576 178 | 2 085 739 | 1 490 439 | - 0,5 | - 0,6 | - 0,5 | - 1,7 | - 2,5 | - 0,5 |
| 35 - 40 | 3 612 762 | 2 142 976 | 1 469 786 | 0,8 | 0,8 | 0,8 | 3,9 | 3,3 | 4,8 |
| 40 - 45 | 3 129 006 | 1 771 252 | 1 357 754 | 1,5 | 1,4 | 1,5 | 5,6 | 5,1 | 6,3 |
| 45 - 50 | 2 644 160 | 1 450 750 | 1 193 410 | 0,8 | 0,8 | 0,9 | 2,7 | 2,2 | 3,2 |
| 50 - 55 | 2 137 485 | 1 199 064 | 938 421 | 2,2 | 2,0 | 2,4 | 7,6 | 6,8 | 8,7 |
| 55 - 60 | 1 667 210 | 972 441 | 694 769 | - 1,8 | - 1,7 | - 1,8 | - 6,2 | - 6,3 | - 6,0 |
| 60 - 65 | 553 085 | 405 852 | 147 233 | 2,1 | 1,7 | 3,3 | 12,1 | 9,4 | 20,1 |
| 65 und mehr | 84 985 | 54 785 | 30 200 | 4,2 | 3,9 | 4,7 | 16,4 | 15,6 | 17,8 |
| nach der Stellung im Beruf | | | | | | | | | |
| Arbeiter/-Innen | 9 933 231 | 7 470 290 | 2 462 941 | 1,5 | 1,5 | 1,7 | 0,7 | 0,2 | 2,3 |
| Angestellte | 13 322 818 | 5 710 834 | 7 611 984 | 2,0 | 1,9 | 2,0 | 3,0 | 3,3 | 2,8 |
| nach Vollzeit-/Teilzeitbeschäftigung | | | | | | | | | |
| Vollzeitbeschäftigung | 19 917 655 | 12 720 715 | 7 196 940 | 1,9 | 1,7 | 2,4 | 1,3 | 1,0 | 1,7 |
| Teilzeitbeschäftigung | 3 338 394 | 460 409 | 2 877 985 | 1,0 | 1,9 | 0,8 | 6,6 | 17,0 | 5,1 |
| davon: | | | | | | | | | |
| unter 18 Stunden | 680 670 | 157 429 | 523 241 | 2,0 | 2,5 | 1,8 | 15,7 | 27,6 | 12,6 |
| 18 Stunden und mehr | 2 657 724 | 302 980 | 2 354 744 | 0,7 | 1,7 | 0,6 | 4,5 | 12,2 | 3,6 |
| nach Berufsbereichen ¹⁾ | | | | | | | | | |
| Pflanzenbauer, Tierzüchter, Fischerei- berufe | 292 794 | 212 632 | 80 162 | 1,1 | 0,8 | 1,9 | - 1,2 | - 1,6 | - 0,1 |
| Bergleute, Mineralgewinner | 44 852 | 44 236 | 616 | - 3,8 | - 3,8 | 2,3 | - 12,8 | - 12,9 | - 4,5 |
| Fertigungsberufe | 6 780 451 | 5 629 603 | 1 150 848 | 1,8 | 1,9 | 1,5 | 0,2 | - 0,1 | 1,5 |
| darunter: | | | | | | | | | |
| Metallerzeuger, - bearbeiter | 491 488 | 451 126 | 40 362 | 0,8 | 0,8 | 0,2 | - 0,1 | 0,1 | - 1,7 |
| Schlosser, Mechaniker und zuge- ordnete Berufe | 1 648 527 | 1 567 693 | 80 834 | 3,0 | 2,9 | 5,2 | - 0,1 | - 0,4 | 4,4 |
| Elektriker | 595 250 | 559 625 | 35 625 | 2,5 | 2,4 | 3,8 | - 0,1 | - 0,5 | 5,8 |
| Ernährungsberufe | 618 607 | 358 716 | 259 891 | 2,2 | 2,2 | 2,1 | 0,9 | 0,3 | 1,8 |
| Bauberufe | 554 158 | 549 623 | 4 535 | 1,2 | 1,2 | 4,5 | - 4,2 | - 4,3 | 6,4 |
| Technische Berufe | 1 667 317 | 1 402 099 | 265 218 | 0,7 | 0,6 | 1,4 | 1,3 | 1,2 | 1,5 |
| Dienstleistungsberufe | 14 176 841 | 5 679 302 | 8 497 539 | 1,7 | 1,6 | 1,8 | 3,0 | 3,5 | 2,7 |
| darunter: | | | | | | | | | |
| Warenkaufleute | 1 858 755 | 669 855 | 1 188 900 | 1,8 | 1,8 | 1,8 | 1,6 | 1,7 | 1,6 |
| Verkehrsberufe | 1 685 801 | 1 400 519 | 285 282 | 0,9 | 0,7 | 2,1 | 3,4 | 2,6 | 7,5 |
| Organisations-, Verwaltungs-, Büro- berufe | 4 936 337 | 1 805 821 | 3 130 516 | 1,8 | 2,3 | 1,5 | 3,3 | 5,2 | 2,2 |
| Gesundheitsdienstberufe | 1 547 012 | 252 509 | 1 294 503 | 1,2 | 0,9 | 1,3 | 2,1 | 2,7 | 1,9 |
| Sonstige Arbeitskräfte ²⁾ | 293 794 | 213 252 | 80 542 | 12,5 | 8,2 | 25,8 | 6,3 | - 0,7 | 30,7 |
| nach der Ausbildung | | | | | | | | | |
| Volks-/Hauptschulabschluss, Mittlere Reife ³⁾ | 17 462 537 | 9 838 854 | 7 623 683 | 1,4 | 1,4 | 1,4 | 0,2 | - 0,2 | 0,6 |
| davon: | | | | | | | | | |
| ohne abgeschl. Berufsausbildung ⁴⁾ | 4 234 937 | 2 339 135 | 1 895 802 | 4,5 | 5,0 | 3,9 | - 0,3 | - 0,3 | - 0,3 |
| mit abgeschl. Berufsausbildung ⁴⁾ | 13 227 600 | 7 499 719 | 5 727 881 | 0,5 | 0,4 | 0,7 | 0,3 | - 0,2 | 0,9 |
| Abitur ⁵⁾ | 1 354 265 | 661 783 | 692 482 | 4,3 | 3,9 | 4,6 | 6,7 | 6,5 | 6,8 |
| davon: | | | | | | | | | |
| ohne abgeschl. Berufsausbildung ⁴⁾ | 447 893 | 228 779 | 219 114 | 9,1 | 7,8 | 10,5 | 7,4 | 7,2 | 7,6 |
| mit abgeschl. Berufsausbildung ⁴⁾ | 906 372 | 433 004 | 473 368 | 2,0 | 2,0 | 2,1 | 6,3 | 6,1 | 6,5 |
| Fachhochschule ⁶⁾ | 713 915 | 530 243 | 183 672 | 1,1 | 0,8 | 2,1 | 2,9 | 2,1 | 5,2 |
| Hochschule/Universität ⁷⁾ | 1 151 593 | 773 572 | 378 021 | 1,4 | 0,9 | 2,5 | 4,9 | 3,7 | 7,5 |
| Ohne Angabe | 2 573 739 | 1 376 672 | 1 197 067 | 3,3 | 3,2 | 3,5 | 11,8 | 10,8 | 12,9 |

1) Klassifizierung der Berufe, Statistisches Bundesamt, Ausgabe 1975.

2) Einschl. der Personen „Ohne Angabe“ des Berufsbereiches.

3) Oder gleichwertige Schulbildung.

4) Abgeschlossene Lehr- oder Anlernausbildung, Abschluss an einer Berufsfach-/Fachschule.

5) Hochschulreife allgemein oder fachgebunden.

6) Einschl. Ingenieurschulen.

7) Einschl. Lehrerausbildung.

1 Strukturdaten über sozialversicherungspflichtig Beschäftigte am 30.09.2000

| Gegenstand der Nachweisung | Insgesamt | Männlich | Weiblich | Zu- (+) bzw. Abnahme (-) gegenüber 30.06.2000 | | | Zu- (+) bzw. Abnahme (-) gegenüber 30.09.1999 | | |
|---|-----------|-----------|-----------|--|----------|----------|--|----------|----------|
| | | | | insgesamt | männlich | weiblich | insgesamt | männlich | weiblich |
| | Anzahl | | | % | | | | | |
| Neue Länder und Berlin-Ost | | | | | | | | | |
| Insgesamt | 5 028 996 | 2 613 145 | 2 415 851 | 1,0 | 1,3 | 0,7 | - 2,2 | - 3,7 | - 0,5 |
| nach der Staatsangehörigkeit | | | | | | | | | |
| Deutsche | 4 975 463 | 2 580 799 | 2 394 664 | 0,8 | 1,1 | 0,4 | - 2,5 | - 3,9 | - 0,9 |
| Ausländer/-innen | 53 533 | 32 346 | 21 187 | 32,8 | 15,2 | 73,4 | 28,4 | 8,1 | 80,4 |
| dar.: aus EU-Ländern | 8 965 | 6 632 | 2 333 | 0,0 | 0,3 | - 0,9 | - 3,2 | - 7,6 | 11,8 |
| nach Altersgruppen | | | | | | | | | |
| Alter von ... bis unter ... Jahren | | | | | | | | | |
| unter 20 | 291 883 | 176 176 | 115 707 | 20,6 | 19,0 | 23,0 | - 5,2 | - 6,3 | - 3,5 |
| 20 - 25 | 427 146 | 224 915 | 202 231 | 0,6 | 1,3 | - 0,3 | 0,0 | - 2,5 | 2,9 |
| 25 - 30 | 447 586 | 240 486 | 207 100 | - 2,1 | - 1,9 | - 2,2 | - 9,8 | - 11,3 | - 8,0 |
| 30 - 35 | 635 809 | 330 766 | 305 043 | - 1,3 | - 1,1 | - 1,5 | - 7,3 | - 8,5 | - 6,1 |
| 35 - 40 | 788 680 | 395 735 | 392 945 | - 0,3 | - 0,3 | - 0,3 | - 2,7 | - 4,4 | - 0,9 |
| 40 - 45 | 728 289 | 360 863 | 367 426 | 0,5 | 0,5 | 0,4 | - 1,1 | - 2,6 | 0,4 |
| 45 - 50 | 700 983 | 347 343 | 353 640 | 0,4 | 0,5 | 0,3 | - 0,1 | - 1,8 | 1,5 |
| 50 - 55 | 475 941 | 237 521 | 238 420 | 3,1 | 3,3 | 2,9 | 8,5 | 7,5 | 9,5 |
| 55 - 60 | 440 506 | 228 323 | 212 183 | - 1,2 | - 1,2 | - 1,1 | - 4,7 | - 6,4 | - 2,9 |
| 60 - 65 | 84 324 | 65 524 | 18 800 | 4,1 | 4,1 | 4,0 | 22,4 | 18,8 | 37,1 |
| 65 und mehr | 7 849 | 5 493 | 2 356 | 0,9 | 0,5 | 2,0 | 7,9 | 8,8 | 5,9 |
| nach der Stellung im Beruf | | | | | | | | | |
| Arbeiter/-innen | 2 362 555 | 1 742 272 | 620 283 | 1,3 | 1,3 | 1,4 | - 4,0 | - 5,2 | - 0,5 |
| Angestellte | 2 666 441 | 870 873 | 1 795 568 | 0,7 | 1,3 | 0,5 | - 0,6 | - 0,6 | - 0,6 |
| nach Vollzeit-/Teilzeitbeschäftigung | | | | | | | | | |
| Vollzeitbeschäftigung | 4 395 063 | 2 508 591 | 1 886 472 | 0,9 | 1,1 | 0,6 | - 3,6 | - 4,5 | - 2,4 |
| Teilzeitbeschäftigung | 633 933 | 104 554 | 529 379 | 1,9 | 4,8 | 1,4 | 8,8 | 19,7 | 6,9 |
| davon: | | | | | | | | | |
| unter 18 Stunden | 41 842 | 14 236 | 27 606 | 2,5 | 2,4 | 2,5 | 31,5 | 39,0 | 28,0 |
| 18 Stunden und mehr | 592 091 | 90 318 | 501 773 | 1,9 | 5,1 | 1,3 | 7,5 | 17,2 | 5,9 |
| nach Berufsbereichen ¹⁾ | | | | | | | | | |
| Pflanzenbauer, Tierzüchter, Fischerei- berufe | 171 979 | 105 188 | 66 791 | 2,8 | 3,4 | 2,0 | - 1,9 | - 1,3 | - 2,8 |
| Bergleute, Mineralgewinner | 3 191 | 2 988 | 203 | 0,8 | 1,0 | - 2,9 | - 6,6 | - 6,5 | - 7,7 |
| Fertigungsberufe | 1 528 475 | 1 259 361 | 269 114 | 1,5 | 1,5 | 1,4 | - 5,7 | - 6,8 | - 0,2 |
| darunter: | | | | | | | | | |
| Metallerzeuger, - bearbeiter | 70 173 | 64 618 | 5 555 | 2,6 | 2,6 | 1,9 | 3,2 | 3,0 | 5,5 |
| Schlosser, Mechaniker und zuge- ordnete Berufe | 351 114 | 331 048 | 20 066 | 2,1 | 2,0 | 2,6 | - 4,7 | - 5,1 | 3,0 |
| Elektriker | 141 736 | 132 213 | 9 523 | 0,7 | 0,6 | 1,6 | - 5,5 | - 6,0 | 3,0 |
| Ernährungsberufe | 144 588 | 62 243 | 82 345 | 2,0 | 4,1 | 0,5 | - 1,1 | 1,0 | - 2,7 |
| Bauberufe | 292 226 | 280 308 | 11 918 | 0,8 | 0,5 | 6,1 | - 14,8 | - 15,1 | - 6,0 |
| Technische Berufe | 275 945 | 199 629 | 76 316 | - 0,2 | - 0,2 | - 0,5 | - 2,3 | - 2,0 | - 3,2 |
| Dienstleistungsberufe | 2 949 806 | 984 027 | 1 965 779 | 0,6 | 0,7 | 0,5 | - 0,4 | - 0,2 | - 0,5 |
| darunter: | | | | | | | | | |
| Warenkaufleute | 383 531 | 105 571 | 277 960 | 0,3 | 0,9 | 0,1 | - 2,1 | - 1,3 | - 2,4 |
| Verkehrsberufe | 371 782 | 297 513 | 74 269 | 0,4 | 0,1 | 1,7 | - 0,6 | - 1,6 | 3,5 |
| Organisations-, Verwaltungs-, Büro- berufe | 967 548 | 258 491 | 709 057 | 0,6 | 1,3 | 0,4 | - 0,7 | 1,4 | - 1,4 |
| Gesundheitsdienstberufe | 314 133 | 38 421 | 275 712 | 1,1 | 1,5 | 1,0 | 1,3 | 3,1 | 1,1 |
| Sonstige Arbeitskräfte ²⁾ | 99 600 | 61 952 | 37 648 | 7,4 | 7,1 | 7,8 | 1,2 | - 1,3 | 5,7 |
| nach der Ausbildung | | | | | | | | | |
| Volks-/Hauptschulabschluss, Mittlere Reife ³⁾ | 3 774 263 | 1 962 758 | 1 811 505 | 1,0 | 1,4 | 0,6 | - 3,1 | - 4,6 | - 1,4 |
| davon: | | | | | | | | | |
| ohne abgeschl. Berufsausbildung ⁴⁾ | 508 995 | 292 296 | 216 699 | 5,4 | 7,0 | 3,4 | - 3,0 | - 3,8 | - 1,8 |
| mit abgeschl. Berufsausbildung ⁴⁾ | 3 265 268 | 1 670 462 | 1 594 806 | 0,4 | 0,5 | 0,3 | - 3,1 | - 4,7 | - 1,4 |
| Abitur ⁵⁾ | 203 334 | 85 096 | 118 238 | 2,7 | 2,7 | 2,6 | 2,4 | 2,1 | 2,5 |
| davon: | | | | | | | | | |
| ohne abgeschl. Berufsausbildung ⁴⁾ | 52 709 | 23 333 | 29 376 | 7,3 | 7,9 | 6,9 | 5,7 | 7,9 | 4,0 |
| mit abgeschl. Berufsausbildung ⁴⁾ | 150 625 | 61 763 | 88 862 | 1,2 | 0,9 | 1,3 | 1,2 | 0,1 | 2,1 |
| Fachhochschule ⁶⁾ | 188 619 | 94 152 | 94 467 | - 0,5 | - 0,8 | - 0,2 | - 1,7 | - 2,5 | - 0,8 |
| Hochschule/Universität ⁷⁾ | 325 936 | 181 431 | 144 505 | - 0,3 | - 0,5 | - 0,2 | - 1,4 | - 2,3 | - 0,2 |
| Ohne Angabe | 536 844 | 289 708 | 247 136 | 1,8 | 2,0 | 1,6 | 1,7 | - 0,6 | 4,6 |

1) Klassifizierung der Berufe, Statistisches Bundesamt, Ausgabe 1975.

2) Einschl. der Personen „Ohne Angabe“ des Berufsbereiches.

3) Oder gleichwertige Schulbildung.

4) Abgeschlossene Lehr- oder Anlernausbildung, Abschluss an einer Berufsfach-/Fachschiule.

5) Hochschulreife allgemein oder fachgebunden.

6) Einschl. Ingenieurschulen.

7) Einschl. Lehrerausbildung.

2 Sozialversicherungspflichtig Beschäftigte am 30.09.2000

| Schl.-Nr. 1) | Regionale Gliederung (i = insgesamt, w = weiblich) | Insgesamt ³⁾ | Davon im | | | | | |
|--------------|---|-------------------------|--|---------------------------|------------|---------------------------|--|---------|
| | | | Land- und Forstwirtschaft; Fischerei | Produzierendes Gewerbe | davon | | | |
| | | | | | Bergbau | Verarbeitendes Gewerbe | Energie- und Wasser- versorgung | |
| 01 | Schleswig-Holstein | i | 832 907 | 15 755 | 244 967 | 1 179 | 165 220 | 9 090 |
| | | w | 382 629 | 3 711 | 57 244 | 121 | 47 125 | 1 924 |
| 02 | Hamburg | i | 774 388 | 2 880 | 161 828 | 205 | 116 098 | 7 830 |
| | | w | 346 750 | 649 | 37 651 | 28 | 31 079 | 1 869 |
| 03 | Niedersachsen | i | 2 480 184 | 36 800 | 889 918 | 13 658 | 647 228 | 22 007 |
| | | w | 1 077 068 | 10 373 | 188 581 | 1 712 | 158 950 | 4 864 |
| 04 | Bremen | i | 287 918 | 995 | 86 774 | 306 | 67 613 | 1 782 |
| | | w | 121 066 | 237 | 15 906 | 41 | 13 453 | 284 |
| 05 | Nordrhein-Westfalen | i | 6 014 847 | 47 612 | 2 188 139 | 59 747 | 1 660 973 | 67 973 |
| | | w | 2 519 783 | 11 474 | 462 681 | 2 318 | 403 344 | 12 739 |
| 06 | Hessen | i | 2 216 728 | 14 049 | 682 927 | 8 546 | 529 103 | 17 359 |
| | | w | 954 118 | 3 763 | 157 307 | 900 | 137 915 | 3 108 |
| 07 | Rheinland-Pfalz | i | 1 214 968 | 13 709 | 460 411 | 3 845 | 350 364 | 11 459 |
| | | w | 530 067 | 3 737 | 100 343 | 511 | 86 677 | 2 394 |
| 08 | Baden-Württemberg | i | 3 862 423 | 28 631 | 1 705 755 | 6 958 | 1 412 795 | 30 621 |
| | | w | 1 666 213 | 8 324 | 449 911 | 888 | 409 029 | 6 658 |
| 09 | Bayern | i | 4 449 049 | 35 631 | 1 789 151 | 14 266 | 1 398 886 | 41 447 |
| | | w | 1 953 349 | 11 594 | 466 215 | 2 014 | 413 415 | 8 221 |
| 10 | Saarland | i | 363 714 | 1 607 | 143 814 | 10 642 | 104 846 | 4 364 |
| | | w | 147 188 | 427 | 25 624 | 485 | 22 048 | 767 |
| 11 | Berlin | i | 1 155 000 | 6 218 | 245 629 | 311 | 144 026 | 12 009 |
| | | w | 575 118 | 1 563 | 60 362 | 61 | 45 274 | 3 353 |
| 12 | Brandenburg | i | 819 780 | 32 403 | 244 044 | 7 975 | 117 308 | 10 749 |
| | | w | 384 368 | 10 804 | 53 281 | 1 950 | 36 556 | 3 381 |
| 13 | Mecklenburg-Vorpommern | i | 595 516 | 26 862 | 152 943 | 970 | 68 210 | 7 621 |
| | | w | 290 688 | 7 749 | 30 988 | 140 | 21 408 | 2 231 |
| 14 | Sachsen | i | 1 542 279 | 41 014 | 507 304 | 6 605 | 285 966 | 18 961 |
| | | w | 734 665 | 15 145 | 128 735 | 1 252 | 97 550 | 5 906 |
| 15 | Sachsen-Anhalt | i | 844 693 | 28 618 | 256 478 | 7 383 | 129 244 | 8 294 |
| | | w | 410 173 | 10 039 | 54 819 | 1 045 | 38 239 | 2 403 |
| 16 | Thüringen | i | 830 651 | 26 864 | 291 496 | 3 981 | 175 276 | 7 792 |
| | | w | 397 533 | 9 173 | 76 007 | 498 | 61 642 | 2 362 |
| | Früheres Bundesgebiet | i | 23 256 049 | 201 608 | 8 523 725 | 119 384 | 6 567 082 | 215 625 |
| | | w | 10 074 925 | 55 112 | 2 005 466 | 9 021 | 1 758 743 | 43 291 |
| | Neue Länder und Berlin-Ost | i | 5 028 996 | 158 040 | 1 527 853 | 27 193 | 806 074 | 63 733 |
| | | w | 2 415 851 | 53 650 | 360 189 | 4 943 | 264 961 | 19 173 |
| | Deutschland | i | 28 285 045 | 359 648 | 10 051 578 | 146 577 | 7 373 156 | 279 358 |
| | | w | 12 490 776 | 108 762 | 2 365 655 | 13 964 | 2 023 704 | 62 464 |

1) Regionalschlüssel gemäß amtlichem Gemeindeverzeichnis.

2) Klassifikation der Wirtschaftszweige, Ausgabe 1993 (WZ 93) – siehe Anhang.

land
nach Ländern und zusammengefassten Wirtschaftsabschnitten

| Wirtschaftsabschnitt ²⁾ | | | | | | | | | | Schl.-Nr. 1) |
|------------------------------------|---------------------------------------|-----------|-------------|--|-----------------------------------|---|---|-----------------------------------|--|--------------|
| Baugewerbe | Handel, Gastgewerbe und Verkehr | davon | | | Sonstige Dienst- leistungen | davon | | | | |
| | | Handel | Gastgewerbe | Verkehr- und Nachrichten- übermittlung | | Kredit- und Versiche- rungs- gewerbe | Grundstücks- wesen, Vermietung, Dienstleistun- gen für Unternehmen | Öffentliche Verwaltung u.ä. | Öffentliche und private Dienstleistun- gen (ohne öffentliche Verwaltung | |
| 69 478 | 235 674 | 157 999 | 31 638 | 46 037 | 336 064 | 28 297 | 76 820 | 66 529 | 164 418 | 01 |
| 8 074 | 110 284 | 79 814 | 18 320 | 12 150 | 211 176 | 15 895 | 39 686 | 33 371 | 122 224 | |
| 37 695 | 234 438 | 139 710 | 22 844 | 71 884 | 374 882 | 51 494 | 146 269 | 37 812 | 139 307 | 02 |
| 4 675 | 99 272 | 67 825 | 10 682 | 20 765 | 209 005 | 26 635 | 66 988 | 21 315 | 94 067 | |
| 207 025 | 601 661 | 406 531 | 71 804 | 123 326 | 951 231 | 88 527 | 228 427 | 168 365 | 465 912 | 03 |
| 23 055 | 283 915 | 208 828 | 43 274 | 31 813 | 593 931 | 48 277 | 112 716 | 86 713 | 346 225 | |
| 17 073 | 83 294 | 45 699 | 6 723 | 30 872 | 116 784 | 10 812 | 33 498 | 12 645 | 59 829 | 04 |
| 2 128 | 35 645 | 23 253 | 3 804 | 8 588 | 69 249 | 5 751 | 15 315 | 7 107 | 41 076 | |
| 399 446 | 1 437 561 | 986 971 | 136 227 | 314 363 | 2 339 991 | 229 288 | 677 295 | 319 345 | 1 114 063 | 05 |
| 44 280 | 637 936 | 478 622 | 74 272 | 85 042 | 1 407 028 | 122 101 | 312 585 | 174 629 | 797 713 | |
| 127 919 | 565 989 | 342 611 | 60 397 | 162 981 | 952 745 | 146 412 | 307 622 | 127 133 | 371 578 | 06 |
| 15 384 | 249 098 | 163 628 | 31 135 | 54 335 | 543 565 | 71 713 | 136 118 | 72 931 | 262 803 | |
| 94 743 | 273 477 | 186 699 | 34 809 | 51 969 | 466 905 | 40 617 | 97 353 | 90 279 | 238 656 | 07 |
| 10 761 | 131 374 | 95 119 | 20 691 | 15 564 | 294 404 | 22 577 | 48 076 | 47 252 | 176 499 | |
| 255 381 | 796 394 | 542 052 | 95 279 | 159 063 | 1 330 909 | 150 216 | 376 625 | 199 965 | 604 103 | 08 |
| 33 336 | 381 875 | 277 538 | 56 643 | 47 694 | 825 770 | 83 442 | 176 359 | 121 027 | 444 942 | |
| 334 552 | 1 028 718 | 683 787 | 142 564 | 202 367 | 1 594 539 | 190 675 | 443 761 | 224 745 | 735 358 | 09 |
| 42 565 | 494 481 | 351 976 | 83 077 | 59 428 | 980 517 | 104 361 | 212 023 | 118 022 | 546 111 | |
| 23 962 | 78 875 | 56 202 | 6 992 | 15 681 | 139 389 | 13 310 | 41 113 | 19 562 | 65 404 | 10 |
| 2 324 | 38 343 | 29 431 | 4 220 | 4 692 | 82 780 | 7 417 | 18 735 | 10 016 | 46 612 | |
| 89 283 | 261 919 | 145 288 | 43 212 | 73 419 | 640 525 | 43 087 | 196 412 | 100 342 | 300 684 | 11 |
| 11 674 | 123 248 | 79 721 | 21 686 | 21 841 | 389 581 | 26 464 | 95 422 | 65 997 | 201 698 | |
| 108 012 | 191 756 | 111 683 | 22 317 | 57 756 | 351 521 | 13 916 | 70 438 | 83 251 | 183 916 | 12 |
| 11 394 | 93 385 | 59 951 | 15 112 | 18 322 | 226 872 | 10 302 | 35 901 | 57 559 | 123 110 | |
| 76 142 | 143 675 | 79 306 | 27 183 | 37 186 | 271 924 | 11 556 | 56 188 | 58 014 | 146 166 | 13 |
| 7 209 | 73 617 | 43 449 | 18 700 | 11 468 | 178 266 | 8 046 | 30 716 | 37 987 | 101 517 | |
| 195 772 | 337 907 | 202 738 | 43 392 | 91 777 | 655 765 | 37 909 | 157 142 | 115 668 | 345 046 | 14 |
| 24 027 | 169 052 | 110 905 | 29 988 | 28 159 | 421 593 | 26 579 | 74 647 | 79 079 | 241 288 | |
| 111 557 | 191 298 | 115 021 | 20 747 | 55 530 | 368 160 | 15 070 | 76 116 | 95 076 | 181 898 | 15 |
| 13 132 | 97 334 | 65 764 | 14 231 | 17 339 | 247 932 | 10 749 | 37 167 | 67 030 | 132 986 | |
| 104 447 | 173 028 | 106 439 | 20 811 | 45 778 | 339 174 | 16 278 | 70 520 | 69 011 | 183 365 | 16 |
| 11 505 | 87 229 | 58 754 | 14 596 | 13 879 | 225 085 | 11 231 | 35 642 | 46 250 | 131 962 | |
| 1 621 634 | 5 510 193 | 3 649 437 | 636 860 | 1 223 896 | 9 013 858 | 980 017 | 2 557 383 | 1 325 308 | 4 151 150 | |
| 194 411 | 2 543 877 | 1 830 609 | 359 743 | 353 525 | 5 467 398 | 526 792 | 1 203 344 | 729 396 | 3 007 866 | |
| 630 853 | 1 125 471 | 659 299 | 150 079 | 316 093 | 2 216 650 | 107 447 | 498 216 | 462 434 | 1 148 553 | |
| 71 112 | 562 211 | 363 969 | 100 688 | 97 554 | 1 439 356 | 74 748 | 244 752 | 316 889 | 802 967 | |
| 2 252 487 | 6 635 664 | 4 308 736 | 786 939 | 1 539 989 | 11 230 508 | 1 087 464 | 3 055 599 | 1 787 742 | 5 299 703 | |
| 265 523 | 3 106 088 | 2 194 578 | 460 431 | 451 079 | 6 906 754 | 601 540 | 1 448 096 | 1 046 285 | 3 810 833 | |

3) Einschl. Fälle ohne Angabe zur wirtschaftlichen Gliederung.

3 Sozialversicherungspflichtig Beschäftigte am 30.09.2000 nach Ländern, Arbeitern/Angestellten und Vollzeit-/Teilzeitbeschäftigten

| Regionale Gliederung | Insgesamt | Arbeiter/-innen | | | Angestellte | | |
|----------------------------------|------------|-----------------|---------------------------|---------------------------|-------------|---------------------------|---------------------------|
| | | zusammen | Vollzeit- beschäftigte | Teilzeit- beschäftigte | zusammen | Vollzeit- beschäftigte | Teilzeit- beschäftigte |
| Insgesamt | | | | | | | |
| Deutschland | 28 285 045 | 12 295 786 | 11 094 548 | 1 201 238 | 15 989 259 | 13 218 170 | 2 771 089 |
| Baden-Württemberg | 3 862 423 | 1 697 171 | 1 535 316 | 161 855 | 2 165 252 | 1 790 223 | 375 029 |
| Bayern | 4 449 049 | 1 966 478 | 1 777 501 | 188 977 | 2 482 571 | 2 047 673 | 434 898 |
| Berlin | 1 155 000 | 409 396 | 355 614 | 53 782 | 745 604 | 613 176 | 132 428 |
| davon: | | | | | | | |
| West | 758 923 | 273 040 | 233 658 | 39 382 | 485 883 | 390 305 | 95 578 |
| Ost | 396 077 | 136 356 | 121 956 | 14 400 | 259 721 | 222 871 | 36 850 |
| Brandenburg | 819 780 | 394 704 | 362 992 | 31 712 | 425 076 | 359 550 | 65 526 |
| Bremen | 287 918 | 120 177 | 105 785 | 14 392 | 167 741 | 136 080 | 31 661 |
| Hamburg | 774 388 | 243 484 | 209 229 | 34 255 | 530 904 | 448 093 | 82 811 |
| Hessen | 2 216 728 | 820 466 | 729 711 | 90 755 | 1 396 262 | 1 161 448 | 234 814 |
| Mecklenburg-Vorpommern | 595 516 | 282 236 | 256 586 | 25 650 | 313 280 | 264 087 | 49 193 |
| Niedersachsen | 2 480 184 | 1 158 542 | 1 042 360 | 116 182 | 1 321 642 | 1 054 616 | 267 026 |
| Nordrhein-Westfalen | 6 014 847 | 2 558 526 | 2 324 344 | 234 182 | 3 456 321 | 2 888 043 | 568 278 |
| Rheinland-Pfalz | 1 214 968 | 545 872 | 493 302 | 52 570 | 669 096 | 535 621 | 133 475 |
| Saarland | 363 714 | 178 768 | 164 801 | 13 967 | 184 946 | 153 312 | 31 634 |
| Sachsen | 1 542 279 | 733 750 | 660 856 | 72 894 | 808 529 | 675 539 | 132 990 |
| Sachsen-Anhalt | 844 693 | 402 513 | 367 898 | 34 615 | 442 180 | 378 019 | 64 161 |
| Schleswig-Holstein | 832 907 | 370 707 | 330 144 | 40 563 | 462 200 | 366 090 | 96 110 |
| Thüringen | 830 651 | 412 996 | 378 109 | 34 887 | 417 655 | 346 600 | 71 055 |
| Nachrichtlich: | | | | | | | |
| Früheres Bundesgebiet | 23 256 049 | 9 933 231 | 8 946 151 | 987 080 | 13 322 818 | 10 971 504 | 2 351 314 |
| Neue Länder und Berlin-Ost | 5 028 996 | 2 362 555 | 2 148 397 | 214 158 | 2 666 441 | 2 246 666 | 419 775 |
| Männlich | | | | | | | |
| Deutschland | 15 794 269 | 9 212 562 | 8 945 159 | 267 403 | 6 581 707 | 6 284 147 | 297 560 |
| Baden-Württemberg | 2 196 210 | 1 248 070 | 1 218 171 | 29 899 | 948 140 | 909 343 | 38 797 |
| Bayern | 2 495 700 | 1 442 186 | 1 404 077 | 38 109 | 1 053 514 | 1 012 777 | 40 737 |
| Berlin | 579 882 | 297 184 | 278 365 | 18 819 | 282 698 | 258 374 | 24 324 |
| davon: | | | | | | | |
| West | 382 229 | 195 353 | 181 916 | 13 437 | 186 876 | 169 737 | 17 139 |
| Ost | 197 653 | 101 831 | 96 449 | 5 382 | 95 822 | 88 637 | 7 185 |
| Brandenburg | 435 412 | 297 403 | 288 212 | 9 191 | 138 009 | 131 863 | 6 146 |
| Bremen | 166 852 | 92 459 | 89 179 | 3 280 | 74 393 | 70 155 | 4 238 |
| Hamburg | 427 638 | 182 628 | 172 515 | 10 113 | 245 010 | 231 189 | 13 821 |
| Hessen | 1 262 610 | 622 123 | 600 957 | 21 166 | 640 487 | 613 143 | 27 344 |
| Mecklenburg-Vorpommern | 304 828 | 209 138 | 200 522 | 8 616 | 95 690 | 91 144 | 4 546 |
| Niedersachsen | 1 403 116 | 875 054 | 854 276 | 20 778 | 528 062 | 505 365 | 22 697 |
| Nordrhein-Westfalen | 3 495 064 | 1 983 004 | 1 934 701 | 48 303 | 1 512 060 | 1 445 866 | 66 194 |
| Rheinland-Pfalz | 684 901 | 417 133 | 407 693 | 9 440 | 267 768 | 255 021 | 12 747 |
| Saarland | 216 526 | 139 419 | 137 334 | 2 085 | 77 107 | 73 887 | 3 220 |
| Sachsen | 807 614 | 535 183 | 512 653 | 22 530 | 272 431 | 259 535 | 12 896 |
| Sachsen-Anhalt | 434 520 | 300 452 | 292 832 | 7 620 | 134 068 | 128 967 | 5 101 |
| Schleswig-Holstein | 450 278 | 272 861 | 264 756 | 8 105 | 177 417 | 168 657 | 8 760 |
| Thüringen | 433 118 | 298 265 | 288 916 | 9 349 | 134 853 | 128 861 | 5 992 |
| Nachrichtlich: | | | | | | | |
| Früheres Bundesgebiet | 13 181 124 | 7 470 290 | 7 265 575 | 204 715 | 5 710 834 | 5 455 140 | 255 694 |
| Neue Länder und Berlin-Ost | 2 613 145 | 1 742 272 | 1 679 584 | 62 688 | 870 873 | 829 007 | 41 866 |
| Weiblich | | | | | | | |
| Deutschland | 12 490 776 | 3 083 224 | 2 149 389 | 933 835 | 9 407 552 | 6 934 023 | 2 473 529 |
| Baden-Württemberg | 1 666 213 | 449 101 | 317 145 | 131 956 | 1 217 112 | 880 880 | 336 232 |
| Bayern | 1 953 349 | 524 292 | 373 424 | 150 868 | 1 429 057 | 1 034 896 | 394 161 |
| Berlin | 575 118 | 112 212 | 77 249 | 34 963 | 462 906 | 354 802 | 108 104 |
| davon: | | | | | | | |
| West | 376 694 | 77 687 | 51 742 | 25 945 | 299 007 | 220 568 | 78 439 |
| Ost | 198 424 | 34 525 | 25 507 | 9 018 | 163 899 | 134 234 | 29 665 |
| Brandenburg | 384 368 | 97 301 | 74 780 | 22 521 | 287 067 | 227 687 | 59 380 |
| Bremen | 121 066 | 27 718 | 16 606 | 11 112 | 93 348 | 65 925 | 27 423 |
| Hamburg | 346 750 | 60 856 | 36 714 | 24 142 | 285 894 | 216 904 | 68 990 |
| Hessen | 954 118 | 198 343 | 128 754 | 69 589 | 755 775 | 548 305 | 207 470 |
| Mecklenburg-Vorpommern | 290 688 | 73 098 | 56 064 | 17 034 | 217 590 | 172 943 | 44 647 |
| Niedersachsen | 1 077 068 | 283 488 | 188 084 | 95 404 | 793 580 | 549 251 | 244 329 |
| Nordrhein-Westfalen | 2 519 783 | 575 522 | 389 643 | 185 879 | 1 944 261 | 1 442 177 | 502 084 |
| Rheinland-Pfalz | 530 067 | 128 739 | 85 609 | 43 130 | 401 328 | 280 600 | 120 728 |
| Saarland | 147 188 | 39 349 | 27 467 | 11 882 | 107 839 | 79 425 | 28 414 |
| Sachsen | 734 665 | 198 567 | 148 203 | 50 364 | 536 098 | 416 004 | 120 094 |
| Sachsen-Anhalt | 410 173 | 102 061 | 75 066 | 26 995 | 308 112 | 249 052 | 59 060 |
| Schleswig-Holstein | 382 629 | 97 846 | 65 388 | 32 458 | 284 783 | 197 433 | 87 350 |
| Thüringen | 397 533 | 114 731 | 89 193 | 25 538 | 282 802 | 217 739 | 65 063 |
| Nachrichtlich: | | | | | | | |
| Früheres Bundesgebiet | 10 074 925 | 2 462 941 | 1 680 576 | 782 365 | 7 611 984 | 5 516 364 | 2 095 620 |
| Neue Länder und Berlin-Ost | 2 415 851 | 620 283 | 468 813 | 151 470 | 1 795 568 | 1 417 659 | 377 909 |

4 Sozialversicherungspflichtig Beschäftigte am 30.09.2000 nach Wirtschaftsabschnitten und -unterabschnitten, Geschlecht, Stellung im Beruf sowie nach deutschen und ausländischen Beschäftigten

| Nr. der Klassifikation ¹⁾ | Wirtschaftsgliederung | Insgesamt | Und zwar | | | | | |
|--------------------------------------|--|------------|------------|------------|-----------------|-------------|--------------|--------------|
| | | | männlich | weiblich | Arbeiter/-Innen | Angestellte | deutsche | ausländische |
| | | | | | | | Beschäftigte | |
| A + B | Land- u. Forstwirtsch.; Fischerei | 359 648 | 250 886 | 108 762 | 299 905 | 59 743 | 333 331 | 26 317 |
| C | Bergbau u. Gew. v. Steinen u. Erden | 146 577 | 132 613 | 13 964 | 102 665 | 43 912 | 136 501 | 10 076 |
| CA | Kohlenbergbau, Torfgew., Gew. v. Erdöl u. Erdgas usw. | 82 531 | 76 825 | 5 706 | 58 614 | 23 917 | 75 683 | 6 848 |
| CB | Erzbergbau, Gew. v. Steinen u. Erden, sonst. Bergbau | 64 046 | 55 788 | 8 258 | 44 051 | 19 995 | 60 818 | 3 228 |
| D | Verarbeitendes Gewerbe | 7 373 156 | 5 349 452 | 2 023 704 | 4 544 802 | 2 828 354 | 6 673 000 | 700 156 |
| DA | Ernährungsgewerbe u. Tabakverarbeitung | 742 279 | 375 740 | 366 539 | 441 516 | 300 763 | 678 337 | 63 942 |
| DB + DC | Textil- u. Bekleidungsgewerbe; Ledergewerbe | 240 514 | 100 781 | 139 733 | 156 781 | 83 733 | 212 702 | 27 812 |
| DD | Holzgewerbe (oh. H.v. Möbeln) | 180 982 | 148 071 | 32 911 | 138 116 | 42 866 | 167 088 | 13 894 |
| DE | Papier-, Verlags- u. Druckgewerbe | 541 531 | 331 201 | 210 330 | 268 864 | 272 667 | 502 490 | 39 041 |
| DF | Kokerei, Mineralölverarbeitung, H.v. Brutstoffen | 30 135 | 25 523 | 4 612 | 14 210 | 15 925 | 29 146 | 989 |
| DG | Chemische Industrie | 488 031 | 343 272 | 144 759 | 224 201 | 263 830 | 449 752 | 38 279 |
| DH | H.v. Gummi- u. Kunststoffwaren | 404 292 | 294 723 | 109 569 | 286 013 | 118 279 | 352 014 | 52 278 |
| DI | Glasgewerbe, Keramik, Verarb. v. Steinen u. Erden | 270 988 | 214 123 | 56 865 | 188 120 | 82 868 | 246 851 | 24 137 |
| DJ | Metallerzg. u. -bearb., H.v. Metallerzeugnissen | 1 156 479 | 954 487 | 201 992 | 836 181 | 320 298 | 1 019 480 | 136 999 |
| DK | Maschinenbau | 1 066 519 | 885 481 | 181 038 | 639 735 | 426 784 | 986 683 | 79 836 |
| DL | H.v. Büromasch., DV-Gerät. u. -Einr.; Elektrotechn. usw. | 1 104 075 | 728 008 | 376 067 | 551 838 | 552 237 | 1 010 488 | 93 587 |
| DM | Fahrzeugbau | 837 261 | 726 248 | 111 013 | 575 455 | 261 806 | 729 393 | 107 868 |
| DN | H.v. Möbeln, Schmuck, Musikinstr. usw.; Recycling | 310 070 | 221 794 | 88 276 | 223 772 | 86 298 | 288 576 | 21 494 |
| E | Energie- u. Wasserversorgung | 279 358 | 216 894 | 62 464 | 117 617 | 161 741 | 273 936 | 5 422 |
| F | Baugewerbe | 2 252 487 | 1 986 964 | 265 523 | 1 771 364 | 481 123 | 2 094 854 | 157 633 |
| 45.2 | dar. Hoch- und Tiefbau | 1 088 216 | 987 513 | 100 703 | 855 971 | 232 245 | 999 596 | 88 620 |
| G | Handel; Instandh. u. Rep. v. Kfz. u. Gebrauchsgütern | 4 308 736 | 2 114 158 | 2 194 578 | 1 236 976 | 3 071 760 | 4 062 256 | 246 480 |
| 51 (ohne 51.1) | dar.: Großhandel | 1 110 922 | 715 815 | 395 107 | 364 070 | 746 852 | 1 040 714 | 70 208 |
| 52 | Einzelhandel | 2 193 364 | 689 799 | 1 523 565 | 418 380 | 1 774 984 | 2 072 199 | 121 165 |
| H | Gastgewerbe | 786 939 | 326 508 | 460 431 | 613 194 | 173 745 | 615 564 | 171 375 |
| I | Verkehr- u. Nachrichtenübermittlung | 1 539 989 | 1 088 910 | 451 079 | 932 153 | 607 836 | 1 426 899 | 113 090 |
| 60 - 63 | Verkehr | 1 242 479 | 938 123 | 304 356 | 737 441 | 505 038 | 1 148 787 | 93 692 |
| 64 | Nachrichtenübermittlung | 297 510 | 150 787 | 146 723 | 194 712 | 102 798 | 278 112 | 19 398 |
| J | Kredit- u. Versicherungsgewerbe | 1 087 464 | 485 924 | 601 540 | 25 969 | 1 061 495 | 1 060 987 | 26 477 |
| 65 | dar. Kreditgewerbe | 763 993 | 327 206 | 436 787 | 20 424 | 743 569 | 746 037 | 17 956 |
| K | Grundst., Wohnungswesen, Verm. bewegl. Sachen usw. | 3 055 599 | 1 607 503 | 1 448 096 | 994 826 | 2 060 773 | 2 788 421 | 267 178 |
| 74.1 | dar. Rechtsberatung u.a. | 696 054 | 244 359 | 451 695 | 46 476 | 649 578 | 669 816 | 26 238 |
| L + Q | Öffentliche Verwaltung u.ä. | 1 787 742 | 741 457 | 1 046 285 | 453 376 | 1 334 366 | 1 736 508 | 51 234 |
| 75.1 | dar.: öffentl. Verwaltung | 1 243 956 | 527 631 | 716 325 | 344 825 | 899 131 | 1 207 007 | 36 949 |
| 75.2 | öffentl. Sicherheit u.a. | 226 291 | 107 897 | 118 394 | 82 689 | 143 602 | 222 786 | 3 505 |
| M | Erziehung u. Unterricht | 1 038 542 | 357 398 | 681 144 | 194 520 | 844 022 | 986 461 | 52 081 |
| N | Gesundheits-, Veterinär- u. Sozialwesen | 2 967 411 | 591 877 | 2 375 534 | 434 287 | 2 533 124 | 2 819 523 | 147 888 |
| 85.1, 85.2 | Gesundheits- und Veterinärwesen | 1 926 285 | 357 963 | 1 568 322 | 209 062 | 1 717 223 | 1 830 952 | 95 333 |
| 85.3 | Sozialwesen | 1 041 126 | 233 914 | 807 212 | 225 225 | 815 901 | 988 571 | 52 555 |
| O | Erbringung sonst. öff. u. persönl. Dienstleistungen | 1 253 387 | 534 298 | 719 089 | 544 799 | 708 588 | 1 172 718 | 80 669 |
| P | Private Haushalte | 40 363 | 5 297 | 35 066 | 26 288 | 14 075 | 37 161 | 3 202 |
| | Insgesamt ²⁾ | 28 285 045 | 15 794 269 | 12 490 776 | 12 295 786 | 15 989 259 | 26 225 209 | 2 059 836 |

1) Klassifikation der Wirtschaftszweige, Ausgabe 1993 (WZ 93). Zusätzlich werden ausgewählte Wirtschaftsabteilungen und -gruppen nachgewiesen.

2) Einschl. Fälle ohne Angabe zur Wirtschaftsgliederung.

Sozialversicherungspflichtig Beschäftigte am Arbeitsort
Früheres Bundesgebiet

**4 Sozialversicherungspflichtig Beschäftigte am 30.09.2000 nach Wirtschaftsabschnitten und
-unterabschnitten, Geschlecht, Stellung im Beruf sowie nach deutschen und ausländischen Beschäftigten**

| Nr. der Klassifi- kation ¹⁾ | Wirtschaftsgliederung | Insgesamt | Und zwar | | | | | |
|--|--|------------|------------|------------|---------------------|-------------|--------------|--------------|
| | | | männlich | weiblich | Arbeiter/ -innen | Angestellte | deutsche | ausländische |
| | | | | | | | Beschäftigte | |
| A + B | Land- u. Forstwirtsch.; Fischerei | 201 608 | 146 496 | 55 112 | 170 383 | 31 225 | 176 612 | 24 996 |
| C | Bergbau u. Gew. v. Steinen u. Erden | 119 384 | 110 363 | 9 021 | 85 122 | 34 262 | 109 342 | 10 042 |
| CA | Kohlenbergbau, Torfgew., Gew. v. Erdöl u. Erdgas usw. | 69 438 | 66 646 | 2 792 | 50 594 | 18 844 | 62 601 | 6 837 |
| CB | Erzbergbau, Gew. v. Steinen u. Erden, sonst. Bergbau | 49 946 | 43 717 | 6 229 | 34 528 | 15 418 | 46 741 | 3 205 |
| D | Verarbeitendes Gewerbe | 6 567 082 | 4 808 339 | 1 758 743 | 3 987 810 | 2 579 272 | 5 872 970 | 694 112 |
| DA | Ernährungsgewerbe u. Tabakverarbeitung | 616 591 | 323 603 | 292 988 | 359 522 | 257 069 | 553 611 | 62 980 |
| DB + DC | Textil- u. Bekleidungsgewerbe; Ledergerber | 208 288 | 90 099 | 118 189 | 131 578 | 76 710 | 180 672 | 27 616 |
| DD | Holzgewerbe (oh. H.v. Möbeln) | 157 457 | 129 894 | 27 563 | 119 329 | 38 128 | 143 678 | 13 779 |
| DE | Papier-, Verlags- u. Druckgewerbe | 495 833 | 306 936 | 188 897 | 245 875 | 249 958 | 457 211 | 38 622 |
| DF | Kokerei, Mineralölverarbeitung, H.v. Brutstoffen | 27 224 | 23 295 | 3 929 | 12 676 | 14 548 | 26 248 | 976 |
| DG | Chemische Industrie | 453 167 | 322 542 | 130 625 | 205 619 | 247 548 | 415 191 | 37 976 |
| DH | H.v. Gummi- u. Kunststoffwaren | 367 344 | 269 458 | 97 886 | 258 001 | 109 343 | 315 292 | 52 052 |
| DI | Glasgewerbe, Keramik, Verarb. v. Steinen u. Erden | 218 724 | 173 668 | 45 056 | 149 975 | 68 749 | 194 860 | 23 864 |
| DJ | Metallerzg. u. -bearb., H.v. Metallerzeugnissen | 999 801 | 824 462 | 175 339 | 714 236 | 285 565 | 864 097 | 135 704 |
| DK | Maschinenbau | 976 878 | 810 039 | 166 839 | 579 594 | 397 284 | 897 614 | 79 264 |
| DL | H.v. Büromasch., DV-Gerät. u. -Einz.; Elektrotechn. usw. | 1 001 615 | 665 985 | 335 630 | 490 817 | 510 798 | 908 870 | 92 745 |
| DM | Fahrzeugbau | 783 911 | 681 906 | 102 005 | 536 074 | 247 837 | 676 559 | 107 352 |
| DN | H.v. Möbeln, Schmuck, Musikinstr. usw.; Recycling | 260 249 | 186 452 | 73 797 | 184 514 | 75 735 | 239 067 | 21 182 |
| E | Energie- u. Wasserversorgung | 215 625 | 172 334 | 43 291 | 92 179 | 123 446 | 210 364 | 5 261 |
| F | Baugewerbe | 1 621 634 | 1 427 223 | 194 411 | 1 255 303 | 366 331 | 1 470 485 | 151 149 |
| 45.2 | dar. Hoch- und Tiefbau | 762 360 | 693 536 | 68 824 | 589 468 | 172 892 | 677 843 | 84 517 |
| G | Handel; Instandh. u. Rep. v. Kfz. u. Gebrauchsgütern | 3 649 437 | 1 818 828 | 1 830 609 | 1 015 300 | 2 634 137 | 3 408 698 | 240 739 |
| 51 (ohne 51.1) | dar.: Großhandel | 991 119 | 639 511 | 351 608 | 316 263 | 674 856 | 922 023 | 69 096 |
| 52 | Einzelhandel | 1 829 709 | 576 374 | 1 253 335 | 338 797 | 1 490 912 | 1 712 215 | 117 494 |
| H | Gastgewerbe | 636 860 | 277 117 | 359 743 | 498 224 | 138 636 | 473 807 | 163 053 |
| I | Verkehr- u. Nachrichtenübermittlung | 1 223 896 | 870 371 | 353 525 | 740 448 | 483 448 | 1 112 522 | 111 374 |
| 60 - 63 | Verkehr | 997 325 | 748 817 | 248 508 | 587 327 | 409 998 | 905 089 | 92 236 |
| 64 | Nachrichtenübermittlung | 226 571 | 121 554 | 105 017 | 153 121 | 73 450 | 207 433 | 19 138 |
| J | Kredit- u. Versicherungsgewerbe | 980 017 | 453 225 | 526 792 | 24 572 | 955 445 | 954 011 | 26 006 |
| 65 | dar. Kreditgewerbe | 685 686 | 306 172 | 379 514 | 19 351 | 666 335 | 668 027 | 17 659 |
| K | Grundst.-, Wohnungswesen, Verm. bewegl. Sachen usw. | 2 557 383 | 1 354 039 | 1 203 344 | 794 005 | 1 763 378 | 2 296 929 | 260 454 |
| 74.1 | dar. Rechtsberatung u.a. | 622 601 | 225 925 | 396 676 | 41 226 | 581 375 | 596 990 | 25 611 |
| L + Q | Öffentliche Verwaltung u.ä. | 1 325 308 | 595 912 | 729 396 | 356 353 | 968 955 | 1 276 898 | 48 410 |
| 75.1 | dar.: öffentl. Verwaltung | 894 172 | 414 058 | 480 114 | 266 115 | 628 057 | 859 504 | 34 668 |
| 75.2 | öffentl. Sicherheit u.a. | 185 434 | 90 298 | 95 136 | 69 394 | 116 040 | 182 068 | 3 366 |
| M | Erziehung u. Unterricht | 690 700 | 225 726 | 464 974 | 115 921 | 574 779 | 643 937 | 46 763 |
| N | Gesundheits-, Veterinär- u. Sozialwesen | 2 462 207 | 504 274 | 1 957 933 | 370 420 | 2 091 787 | 2 318 650 | 143 557 |
| 85.1, 85.2 | Gesundheits- und Veterinärwesen | 1 609 623 | 309 795 | 1 299 828 | 180 971 | 1 428 652 | 1 516 967 | 92 656 |
| 85.3 | Sozialwesen | 852 584 | 194 479 | 658 105 | 189 449 | 663 135 | 801 683 | 50 901 |
| O | Erbringung sonst. öff. u. persönl. Dienstleistungen | 959 550 | 408 322 | 551 228 | 399 336 | 560 214 | 882 861 | 76 689 |
| P | Private Haushalte | 38 693 | 4 962 | 33 731 | 25 227 | 13 466 | 35 522 | 3 171 |
| | Insgesamt ²⁾ | 23 256 049 | 13 181 124 | 10 074 925 | 9 933 231 | 13 322 818 | 21 249 746 | 2 006 303 |

1) Klassifikation der Wirtschaftszweige, Ausgabe 1993 (WZ 93). Zusätzlich werden ausgewählte Wirtschaftsabteilungen und -gruppen nachgewiesen.

2) Einschl. Fälle ohne Angabe zur Wirtschaftsgliederung.

Sozialversicherungspflichtig Beschäftigte am Arbeitsort
Neue Länder und Berlin-Ost

4 Sozialversicherungspflichtig Beschäftigte am 30.09.2000 nach Wirtschaftsabschnitten und -unterabschnitten, Geschlecht, Stellung im Beruf sowie nach deutschen und ausländischen Beschäftigten

| Nr. der Klassifikation ¹⁾ | Wirtschaftsgliederung | Insgesamt | Und zwar | | | | | |
|--------------------------------------|--|-----------|-----------|-----------|-----------------|-------------|--------------|--------------|
| | | | männlich | weiblich | Arbeiter/-innen | Angestellte | deutsche | ausländische |
| | | | | | | | Beschäftigte | |
| A + B | Land- u. Forstwirtsch.; Fischerei | 158 040 | 104 390 | 53 650 | 129 522 | 28 518 | 156 719 | 1 321 |
| C | Bergbau u. Gew. v. Steinen u. Erden | 27 193 | 22 250 | 4 943 | 17 543 | 9 650 | 27 159 | 34 |
| CA | Kohlenbergbau, Torfgew., Gew. v. Erdöl u. Erdgas usw. | 13 093 | 10 179 | 2 914 | 8 020 | 5 073 | 13 082 | 11 |
| CB | Erzbergbau, Gew. v. Steinen u. Erden, sonst. Bergbau | 14 100 | 12 071 | 2 029 | 9 523 | 4 577 | 14 077 | 23 |
| D | Verarbeitendes Gewerbe | 806 074 | 541 113 | 264 961 | 556 992 | 249 082 | 800 030 | 6 044 |
| DA | Ernährungsgewerbe u. Tabakverarbeitung | 125 688 | 52 137 | 73 551 | 81 994 | 43 694 | 124 726 | 962 |
| DB + DC | Textil- u. Bekleidungsgewerbe; Ledergerber | 32 226 | 10 682 | 21 544 | 25 203 | 7 023 | 32 030 | 196 |
| DD | Holzgewerbe (oh. H.v. Möbeln) | 23 525 | 18 177 | 5 348 | 18 787 | 4 738 | 23 410 | 115 |
| DE | Papier-, Verlags- u. Druckgewerbe | 45 698 | 24 265 | 21 433 | 22 989 | 22 709 | 45 279 | 419 |
| DF | Kokerei, Mineralölverarbeitung, H.v. Brutstoffen | 2 911 | 2 228 | 683 | 1 534 | 1 377 | 2 898 | 13 |
| DG | Chemische Industrie | 34 864 | 20 730 | 14 134 | 18 582 | 16 282 | 34 561 | 303 |
| DH | H.v. Gummi- u. Kunststoffwaren | 36 948 | 25 265 | 11 683 | 28 012 | 8 936 | 36 722 | 226 |
| DI | Glasgewerbe, Keramik, Verarb. v. Steinen u. Erden | 52 264 | 40 455 | 11 809 | 38 145 | 14 119 | 51 991 | 273 |
| DJ | Metallerzg. u. -bearb., H.v. Metallerzeugnissen | 156 678 | 130 025 | 26 653 | 121 945 | 34 733 | 155 383 | 1 295 |
| DK | Maschinenbau | 89 641 | 75 442 | 14 199 | 60 141 | 29 500 | 89 069 | 572 |
| DL | H.v. Büromasch., DV-Gerät. u. -Einr.; Elektrotechn. usw. | 102 460 | 62 023 | 40 437 | 61 021 | 41 439 | 101 618 | 842 |
| DM | Fahrzeugbau | 53 350 | 44 342 | 9 008 | 39 381 | 13 969 | 52 834 | 516 |
| DN | H.v. Möbeln, Schmuck, Musikinstr. usw.; Recycling | 49 821 | 35 342 | 14 479 | 39 258 | 10 563 | 49 509 | 312 |
| E | Energie- u. Wasserversorgung | 63 733 | 44 560 | 19 173 | 25 438 | 38 295 | 63 572 | 161 |
| F | Baugewerbe | 630 853 | 559 741 | 71 112 | 516 061 | 114 792 | 624 369 | 6 484 |
| 45.2 | dar. Hoch- und Tiefbau | 325 856 | 293 977 | 31 879 | 266 503 | 59 353 | 321 753 | 4 103 |
| G | Handel; Instandh. u. Rep. v. Kfz. u. Gebrauchsgütern | 659 299 | 295 330 | 363 969 | 221 676 | 437 623 | 653 558 | 5 741 |
| 51 (ohne 51.1) | dar.: Großhandel | 119 803 | 76 304 | 43 499 | 47 807 | 71 996 | 118 691 | 1 112 |
| 52 | Einzelhandel | 363 655 | 93 425 | 270 230 | 79 583 | 284 072 | 359 984 | 3 671 |
| H | Gastgewerbe | 150 079 | 49 391 | 100 688 | 114 970 | 35 109 | 141 757 | 8 322 |
| I | Verkehr- u. Nachrichtenübermittlung | 316 093 | 218 539 | 97 554 | 191 705 | 124 388 | 314 377 | 1 716 |
| 60 - 63 | Verkehr | 245 154 | 189 306 | 55 848 | 150 114 | 95 040 | 243 698 | 1 456 |
| 64 | Nachrichtenübermittlung | 70 939 | 29 233 | 41 706 | 41 591 | 29 348 | 70 679 | 260 |
| J | Kredit- u. Versicherungsgewerbe | 107 447 | 32 699 | 74 748 | 1 397 | 106 050 | 106 976 | 471 |
| 65 | dar. Kreditgewerbe | 78 307 | 21 034 | 57 273 | 1 073 | 77 234 | 78 010 | 297 |
| K | Grundst., Wohnungswesen, Verm. bewegl. Sachen usw. | 498 216 | 253 464 | 244 752 | 200 821 | 297 395 | 491 492 | 6 724 |
| 74.1 | dar. Rechtsberatung u.a. | 73 453 | 18 434 | 55 019 | 5 250 | 68 203 | 72 826 | 627 |
| L + Q | Öffentliche Verwaltung u.ä. | 462 434 | 145 545 | 316 889 | 97 023 | 365 411 | 459 610 | 2 824 |
| 75.1 | dar.: öffentl. Verwaltung | 349 784 | 113 573 | 236 211 | 78 710 | 271 074 | 347 503 | 2 281 |
| 75.2 | öffentl. Sicherheit u.a. | 40 857 | 17 599 | 23 258 | 13 295 | 27 562 | 40 718 | 139 |
| M | Erziehung u. Unterricht | 347 842 | 131 672 | 216 170 | 78 599 | 269 243 | 342 524 | 5 318 |
| N | Gesundheits-, Veterinär- u. Sozialwesen | 505 204 | 87 603 | 417 601 | 63 867 | 441 337 | 500 873 | 4 331 |
| 85.1, 85.2 | Gesundheits- und Veterinärwesen | 316 662 | 48 168 | 268 494 | 28 091 | 288 571 | 313 985 | 2 677 |
| 85.3 | Sozialwesen | 188 542 | 39 435 | 149 107 | 35 776 | 152 766 | 186 888 | 1 654 |
| O | Erbringung sonst. öff. u. persönl. Dienstleistungen | 293 837 | 125 976 | 167 861 | 145 463 | 148 374 | 289 857 | 3 980 |
| P | Private Haushalte | 1 670 | 335 | 1 335 | 1 061 | 609 | 1 639 | 31 |
| | Insgesamt ²⁾ | 5 028 996 | 2 613 145 | 2 415 851 | 2 362 555 | 2 666 441 | 4 975 463 | 53 533 |

1) Klassifikation der Wirtschaftszweige, Ausgabe 1993 (WZ 93). Zusätzlich werden ausgewählte Wirtschaftsabteilungen und -gruppen nachgewiesen.

2) Einschl. Fälle ohne Angabe zur Wirtschaftsgliederung.

**5 Sozialversicherungspflichtig Beschäftigte am 30.09.2000 nach Wirtschaftsabschnitten
und -unterabschnitten, Teilzeitbeschäftigten und Stellung im Beruf**

| Nr. der Klassifi- kation ¹⁾ | Wirtschaftsgliederung | Sozialversicherungspflichtig Beschäftigte | | | | Darunter Teilzeitbeschäftigte | | |
|--|---|---|-----------------|---------------------------------------|-------------|-------------------------------|---------------------|-------------|
| | | insgesamt | Arbeiter/-innen | | Angestellte | zusammen | Arbeiter/ -innen | Angestellte |
| | | | zusammen | Facharbeiter/ -innen ²⁾ | | | | |
| Insgesamt | | | | | | | | |
| A + B | Land- u. Forstwirtsch.; Fischerei | 359 648 | 299 905 | 156 905 | 59 743 | 30 683 | 21 910 | 8 773 |
| C | Bergbau u. Gew. v. Steinen u. Erden | 146 577 | 102 665 | 67 654 | 43 912 | 1 819 | 608 | 1 211 |
| CA | Kohlenbergbau, Torfgew., Gew. v. Erdöl u. Erdgas usw. | 82 531 | 58 614 | 41 987 | 23 917 | 310 | 103 | 207 |
| CB | Erzbergbau, Gew. v. Steinen u. Erden, sonst. Bergbau | 64 046 | 44 051 | 25 667 | 19 995 | 1 509 | 505 | 1 004 |
| D | Verarbeitendes Gewerbe | 7 373 156 | 4 544 802 | 2 070 466 | 2 828 354 | 355 944 | 155 664 | 200 280 |
| DA | Ernährungsgewerbe u. Tabakverarbeitung | 742 279 | 441 516 | 182 696 | 300 763 | 63 881 | 22 390 | 41 491 |
| DB + DC | Textil- u. Bekleidungsgewerbe; Ledergerwerbe | 240 514 | 156 781 | 59 691 | 83 733 | 20 975 | 13 672 | 7 303 |
| DD | Holzgewerbe (oh. H.v. Möbeln) | 180 982 | 138 116 | 66 721 | 42 866 | 6 110 | 2 361 | 3 749 |
| DE | Papier-, Verlags- u. Druck- gewerbe | 541 531 | 268 864 | 106 025 | 272 667 | 54 534 | 23 580 | 30 954 |
| DF | Kokerei, Mineralölverarbeitung, H.v. Brutstoffen | 30 135 | 14 210 | 9 711 | 15 925 | 693 | 128 | 565 |
| DG | Chemische Industrie | 488 031 | 224 201 | 88 124 | 263 830 | 27 448 | 9 237 | 18 211 |
| DH | H.v. Gummi- u. Kunststoff- waren | 404 292 | 286 013 | 80 451 | 118 279 | 13 877 | 7 412 | 6 465 |
| DI | Glasgewerbe, Keramik, Verarb. v. Steinen u. Erden | 270 988 | 188 120 | 81 586 | 82 868 | 9 536 | 4 501 | 5 035 |
| DJ | Metallerzg. u. -bearb., H.v. Metallerzeugnissen | 1 156 479 | 836 181 | 398 562 | 320 298 | 32 306 | 12 820 | 19 486 |
| DK | Maschinenbau | 1 066 519 | 639 735 | 396 329 | 426 784 | 30 086 | 9 534 | 20 552 |
| DL | H.v. Büromasch., DV-Gerät. u. -Einr.; Elektrotechn. usw. | 1 104 075 | 551 838 | 223 245 | 552 237 | 60 235 | 30 089 | 30 146 |
| DM | Fahrzeugbau | 837 261 | 575 455 | 271 945 | 261 806 | 22 399 | 12 977 | 9 422 |
| DN | H.v. Möbeln, Schmuck, Musikinstr. usw.; Recycling | 310 070 | 223 772 | 105 380 | 86 298 | 13 864 | 6 963 | 6 901 |
| E | Energie- u. Wasserversorgung | 279 358 | 117 617 | 83 905 | 161 741 | 14 528 | 4 969 | 9 559 |
| F | Baugewerbe | 2 252 487 | 1 771 364 | 1 195 539 | 481 123 | 72 921 | 23 993 | 48 928 |
| 45.2 | dar. Hoch- und Tiefbau | 1 088 216 | 855 971 | 577 315 | 232 245 | 28 981 | 11 064 | 17 917 |
| G | Handel; Instandh. u. Rep. v. Kfz. u. Gebrauchsgütern | 4 308 736 | 1 236 976 | 540 989 | 3 071 760 | 809 717 | 126 060 | 683 657 |
| 51 (ohne 51.1) | dar.: Großhandel | 1 110 922 | 364 070 | 115 253 | 746 852 | 89 311 | 28 148 | 61 163 |
| 52 | Einzelhandel | 2 193 364 | 418 380 | 169 601 | 1 774 984 | 656 435 | 78 041 | 578 394 |
| H | Gastgewerbe | 786 939 | 613 194 | 182 882 | 173 745 | 134 945 | 110 680 | 24 265 |
| I | Verkehr- u. Nachrichtenüber- mittlung | 1 539 989 | 932 153 | 378 408 | 607 836 | 166 890 | 108 301 | 58 589 |
| 60 - 63 | Verkehr | 1 242 479 | 737 441 | 306 234 | 505 038 | 76 754 | 36 203 | 40 551 |
| 64 | Nachrichtenübermittlung | 297 510 | 194 712 | 72 174 | 102 798 | 90 136 | 72 098 | 18 038 |
| J | Kredit- u. Versicherungsgewerbe | 1 087 464 | 25 969 | 4 153 | 1 061 495 | 137 119 | 12 101 | 125 018 |
| 65 | dar. Kreditgewerbe | 763 993 | 20 424 | 2 793 | 743 569 | 103 041 | 10 547 | 92 494 |
| K | Grundst., Wohnungswesen, Verm. bewegl. Sachen usw. | 3 055 599 | 994 826 | 270 742 | 2 060 773 | 465 649 | 226 386 | 239 263 |
| 74.1 | dar. Rechtsberatung u.a. | 696 054 | 46 476 | 13 439 | 649 578 | 92 449 | 7 834 | 84 615 |
| L + Q | Öffentliche Verwaltung u.ä. | 1 787 742 | 453 376 | 147 383 | 1 334 366 | 394 061 | 107 521 | 286 540 |
| 75.1 | dar.: öffentl. Verwaltung | 1 243 956 | 344 825 | 108 587 | 899 131 | 314 902 | 94 731 | 220 171 |
| 75.2 | öffentl. Sicherheit u.a. | 226 291 | 82 689 | 32 392 | 143 602 | 32 562 | 5 787 | 26 775 |
| M | Erziehung u. Unterricht | 1 038 542 | 194 520 | 24 968 | 844 022 | 341 532 | 57 600 | 283 932 |
| N | Gesundheits-, Veterinär- u. Sozialwesen | 2 967 411 | 434 287 | 73 101 | 2 533 124 | 785 389 | 148 037 | 637 352 |
| 85.1, 85.2 | Gesundheits- und Veterinär- wesen | 1 926 285 | 209 062 | 39 167 | 1 717 223 | 440 265 | 62 067 | 378 198 |
| 85.3 | Sozialwesen | 1 041 126 | 225 225 | 33 934 | 815 901 | 345 124 | 85 970 | 259 154 |
| O | Erbringung sonst. öff. u. persönl. Dienstleistungen | 1 253 387 | 544 799 | 200 847 | 708 588 | 245 888 | 87 481 | 158 407 |
| P | Private Haushalte | 40 363 | 26 288 | 4 208 | 14 075 | 13 920 | 9 538 | 4 382 |
| | Insgesamt ³⁾ | 28 285 045 | 12 295 786 | 5 403,396 | 15 989 259 | 3 972 327 | 1 201 238 | 2 771 089 |

1) Klassifikation der Wirtschaftszweige, Ausgabe 1993 (WZ 93). Zu-
sätzlich werden ausgewählte Wirtschaftsabteilungen und -gruppen
nachgewiesen.

2) Einschl. "Meister/-in bzw. Poller/-in".

3) Einschl. Fälle ohne Angabe zur Wirtschaftsgliederung.

5 Sozialversicherungspflichtig Beschäftigte am 30.09.2000 nach Wirtschaftsabschnitten und -unterabschnitten, Teilzeitbeschäftigten und Stellung im Beruf

| Nr. der Klassifi- kation ¹⁾ | Wirtschaftsgliederung | Sozialversicherungspflichtig Beschäftigte | | | | Darunter Teilzeitbeschäftigte | | |
|--|---|---|-----------------|---------------------------------------|-------------|-------------------------------|---------------------|-------------|
| | | insgesamt | Arbeiter/-innen | | Angestellte | zusammen | Arbeiter/ -innen | Angestellte |
| | | | zusammen | Facharbeiter/ -Innen ²⁾ | | | | |
| Darunter: Weiblich | | | | | | | | |
| A + B | Land- u. Forstwirtsch.; Fischerei | 108 762 | 76 167 | 36 471 | 32 595 | 19 258 | 11 979 | 7 279 |
| C | Bergbau u. Gew. v. Steinen u. Erden | 13 964 | 3 023 | 549 | 10 941 | 1 511 | 381 | 1 130 |
| CA | Kohlenbergbau, Torfgew., Gew. v. Erdöl u. Erdgas usw. | 5 706 | 1 138 | 151 | 4 568 | 222 | 37 | 185 |
| CB | Erzbergbau, Gew. v. Steinen u. Erden, sonst. Bergbau | 8 258 | 1 885 | 398 | 6 373 | 1 289 | 344 | 945 |
| D | Verarbeitendes Gewerbe | 2 023 704 | 921 663 | 176 563 | 1 102 041 | 299 440 | 119 525 | 179 915 |
| DA | Ernährungsgewerbe u. Tabakverarbeitung | 366 539 | 150 657 | 37 116 | 215 882 | 58 853 | 18 746 | 40 107 |
| DB + DC | Textil- u. Bekleidungsgewerbe; Ledergerwerbe | 139 733 | 91 983 | 32 309 | 47 750 | 20 106 | 13 180 | 6 926 |
| DD | Holzgewerbe (oh. H.v. Möbeln) | 32 911 | 14 353 | 2 907 | 18 558 | 5 100 | 1 598 | 3 502 |
| DE | Papier-, Verlags- u. Druck- gewerbe | 210 330 | 72 107 | 15 159 | 138 223 | 44 083 | 16 972 | 27 111 |
| DF | Kokerei, Mineralölverarbeitung, H.v. Brutstoffen | 4 612 | 602 | 276 | 4 010 | 494 | 71 | 423 |
| DG | Chemische Industrie | 144 759 | 43 075 | 6 620 | 101 684 | 22 336 | 6 898 | 15 438 |
| DH | H.v. Gummi- u. Kunststoff- waren | 109 569 | 66 459 | 5 805 | 43 110 | 12 280 | 6 393 | 5 887 |
| DI | Glasgewerbe, Keramik, Verarb. v. Steinen u. Erden | 56 865 | 25 027 | 4 651 | 31 838 | 8 071 | 3 447 | 4 624 |
| DJ | Metallerzg. u. -bearb., H.v. Metallerzeugnissen | 201 992 | 90 480 | 10 701 | 111 512 | 27 667 | 9 686 | 17 981 |
| DK | Maschinenbau | 181 038 | 59 613 | 6 657 | 121 425 | 26 426 | 7 480 | 18 946 |
| DL | H.v. Büromasch., DV-Gerät. u. -Einr.; Elektrotechn. usw. | 376 067 | 205 630 | 34 381 | 170 437 | 47 783 | 23 250 | 24 533 |
| DM | Fahrzeugbau | 111 013 | 53 564 | 9 088 | 57 449 | 14 160 | 6 118 | 8 042 |
| DN | H.v. Möbeln, Schmuck, Musikinstr. usw.; Recycling | 88 276 | 48 113 | 10 893 | 40 163 | 12 081 | 5 686 | 6 395 |
| E | Energie- u. Wasserversorgung | 62 464 | 7 576 | 1 544 | 54 888 | 11 568 | 3 211 | 8 357 |
| F | Baugewerbe | 265 523 | 44 783 | 14 898 | 220 740 | 54 440 | 10 120 | 44 320 |
| 45.2 | dar. Hoch- und Tiefbau | 100 703 | 11 174 | 2 579 | 89 529 | 19 957 | 4 121 | 15 836 |
| G | Handel; Instandh. u. Rep. v. Kfz. u. Gebrauchsgütern | 2 194 578 | 294 522 | 75 313 | 1 900 056 | 741 493 | 95 962 | 645 531 |
| 51 (ohne 51.1) | dar.: Großhandel | 395 107 | 69 460 | 10 045 | 325 647 | 75 917 | 20 755 | 55 162 |
| 52 | Einzelhandel | 1 523 565 | 178 281 | 52 296 | 1 345 284 | 615 475 | 63 163 | 552 312 |
| H | Gastgewerbe | 460 431 | 345 894 | 93 667 | 114 537 | 95 261 | 76 167 | 19 094 |
| I | Verkehr- u. Nachrichtenüber- mittlung | 451 079 | 149 958 | 33 691 | 301 121 | 117 739 | 68 908 | 48 831 |
| 60 - 63 | Verkehr | 304 356 | 58 083 | 12 063 | 246 273 | 49 068 | 15 060 | 34 008 |
| 64 | Nachrichtenübermittlung | 146 723 | 91 875 | 21 628 | 54 848 | 68 671 | 53 848 | 14 823 |
| J | Kredit- u. Versicherungsgewerbe | 601 540 | 15 339 | 598 | 586 201 | 128 672 | 11 486 | 117 186 |
| 65 | dar. Kreditgewerbe | 436 787 | 12 599 | 329 | 424 188 | 97 609 | 10 100 | 87 509 |
| K | Grundst., Wohnungswesen, Verm. bewegl. Sachen usw. | 1 448 096 | 364 768 | 29 810 | 1 083 328 | 370 723 | 182 461 | 188 262 |
| 74.1 | dar. Rechtsberatung u.a. | 451 695 | 16 413 | 2 026 | 435 282 | 79 714 | 6 270 | 73 444 |
| L + Q | Öffentliche Verwaltung u.ä. | 1 046 285 | 136 631 | 10 644 | 909 654 | 355 244 | 89 861 | 265 383 |
| 75.1 | dar.: öffentl. Verwaltung | 716 325 | 108 794 | 8 352 | 607 531 | 280 021 | 78 761 | 201 260 |
| 75.2 | öffentl. Sicherheit u.a. | 118 394 | 18 378 | 1 681 | 100 016 | 31 451 | 5 444 | 26 007 |
| M | Erziehung u. Unterricht | 681 144 | 90 801 | 5 571 | 590 343 | 276 006 | 49 861 | 226 145 |
| N | Gesundheits-, Veterinär- u. Sozialwesen | 2 375 534 | 314 024 | 34 670 | 2 061 510 | 724 275 | 136 521 | 587 754 |
| 85.1, 85.2 | Gesundheits- und Veterinär- wesen | 1 568 322 | 147 676 | 14 791 | 1 420 646 | 413 166 | 58 785 | 354 381 |
| 85.3 | Sozialwesen | 807 212 | 166 348 | 19 879 | 640 864 | 311 109 | 77 736 | 233 373 |
| O | Erbringung sonst. öff. u. persönl. Dienstleistungen | 719 089 | 294 569 | 114 471 | 424 520 | 197 691 | 68 212 | 129 479 |
| P | Private Haushalte | 35 066 | 22 738 | 3 087 | 12 328 | 12 993 | 8 926 | 4 067 |
| | Insgesamt ³⁾ | 12 490 776 | 3 083 224 | 631 706 | 9 407 552 | 3 407 364 | 933 835 | 2 473 529 |

1) Klassifikation der Wirtschaftszweige, Ausgabe 1993 (WZ 93). Zusätzlich werden ausgewählte Wirtschaftsabteilungen und -gruppen nachgewiesen.

2) Einschl. "Meister/-in bzw. Polier/-in".

3) Einschl. Fälle ohne Angabe zur Wirtschaftsgliederung.

5 Sozialversicherungspflichtig Beschäftigte am 30.09.2000 nach Wirtschaftsabschnitten und -unterabschnitten, Teilzeitbeschäftigten und Stellung im Beruf

| Nr. der Klassifi- kation ¹⁾ | Wirtschaftsgliederung | Sozialversicherungspflichtig Beschäftigte | | | | Darunter Teilzeitbeschäftigte | | |
|--|--|---|-----------------|---------------------------------------|-------------|-------------------------------|---------------------|-------------|
| | | Insgesamt | Arbeiter/-innen | | Angestellte | zusammen | Arbeiter/ -innen | Angestellte |
| | | | zusammen | Facharbeiter/ -innen ²⁾ | | | | |
| Insgesamt | | | | | | | | |
| A + B | Land- u. Forstwirtsch.; Fischerei | 201 608 | 170 383 | 70 084 | 31 225 | 13 493 | 8 299 | 5 194 |
| C | Bergbau u. Gew. v. Steinen u. Erden | 119 384 | 85 122 | 59 447 | 34 262 | 1 621 | 517 | 1 104 |
| CA | Kohlenbergbau, Torfgew., Gew. v. Erdöl u. Erdgas usw. | 69 438 | 50 594 | 40 484 | 18 844 | 280 | 85 | 195 |
| CB | Erzbergbau, Gew. v. Steinen u. Erden, sonst. Bergbau | 49 946 | 34 528 | 18 963 | 15 418 | 1 341 | 432 | 909 |
| D | Verarbeitendes Gewerbe | 6 567 082 | 3 987 810 | 1 691 237 | 2 579 272 | 326 253 | 140 219 | 186 034 |
| DA | Ernährungsgewerbe u. Tabakverarbeitung | 616 591 | 359 522 | 133 182 | 257 069 | 54 367 | 18 752 | 35 615 |
| DB + DC | Textil- u. Bekleidungsgewerbe; Ledergerber | 208 288 | 131 578 | 41 338 | 76 710 | 19 436 | 12 540 | 6 896 |
| DD | Holzgewerbe (oh. H.v. Möbeln) | 157 457 | 119 329 | 54 326 | 38 128 | 5 625 | 2 069 | 3 556 |
| DE | Papier-, Verlags- u. Druckgewerbe | 495 833 | 245 875 | 91 959 | 249 958 | 51 390 | 22 019 | 29 371 |
| DF | Kokerei, Mineralölverarbeitung, H.v. Brutstoffen | 27 224 | 12 676 | 8 425 | 14 548 | 674 | 121 | 553 |
| DG | Chemische Industrie | 453 167 | 205 619 | 76 656 | 247 548 | 26 627 | 8 877 | 17 750 |
| DH | H.v. Gummi- u. Kunststoffwaren | 367 344 | 258 001 | 65 342 | 109 343 | 13 150 | 6 958 | 6 192 |
| DI | Glasgewerbe, Keramik, Verarb. v. Steinen u. Erden | 218 724 | 149 975 | 55 680 | 68 749 | 8 396 | 3 799 | 4 597 |
| DJ | Metallerzg. u. -bearb., H.v. Metallzeugnissen | 999 801 | 714 236 | 309 209 | 285 565 | 29 317 | 11 366 | 17 951 |
| DK | Maschinenbau | 976 878 | 579 594 | 347 556 | 397 284 | 28 637 | 9 016 | 19 621 |
| DL | H.v. Büromasch., DV-Gerät. u. -Einr.; Elektrotechn. usw. | 1 001 615 | 490 817 | 186 115 | 510 798 | 54 727 | 26 244 | 28 483 |
| DM | Fahrzeugbau | 783 911 | 536 074 | 241 589 | 247 837 | 21 680 | 12 577 | 9 103 |
| DN | H.v. Möbeln, Schmuck, Musikinstr. usw.; Recycling | 260 249 | 184 514 | 79 860 | 75 735 | 12 227 | 5 881 | 6 346 |
| E | Energie- u. Wasserversorgung | 215 625 | 92 179 | 63 850 | 123 446 | 11 732 | 3 635 | 8 097 |
| F | Baugewerbe | 1 621 634 | 1 255 303 | 808 051 | 366 331 | 56 314 | 14 178 | 42 136 |
| 45.2 | dar. Hoch- und Tiefbau | 762 360 | 589 468 | 377 585 | 172 892 | 19 308 | 4 598 | 14 710 |
| G | Handel; Instandh. u. Rep. v. Kfz. u. Gebrauchsgütern | 3 649 437 | 1 015 300 | 408 906 | 2 634 137 | 679 006 | 106 276 | 572 730 |
| 51 (ohne 51.1) | dar.: Großhandel | 991 119 | 316 263 | 90 459 | 674 856 | 81 675 | 25 478 | 56 197 |
| 52 | Einzelhandel | 1 829 709 | 338 797 | 125 930 | 1 490 912 | 539 963 | 63 979 | 475 984 |
| H | Gastgewerbe | 636 860 | 498 224 | 126 897 | 138 636 | 115 660 | 94 438 | 21 222 |
| I | Verkehr- u. Nachrichtenübermittlung | 1 223 896 | 740 448 | 255 156 | 483 448 | 146 516 | 94 322 | 52 194 |
| 60 - 63 | Verkehr | 997 325 | 587 327 | 205 069 | 409 998 | 70 019 | 33 083 | 36 936 |
| 64 | Nachrichtenübermittlung | 226 571 | 153 121 | 50 087 | 73 450 | 76 497 | 61 239 | 15 258 |
| J | Kredit- u. Versicherungsgewerbe | 980 017 | 24 572 | 3 733 | 955 445 | 130 242 | 11 796 | 118 446 |
| 65 | dar. Kreditgewerbe | 685 686 | 19 351 | 2 511 | 666 335 | 97 866 | 10 274 | 87 592 |
| K | Grundst.-, Wohnungswesen, Verm. bewegl. Sachen usw. | 2 557 383 | 794 005 | 185 990 | 1 763 378 | 401 131 | 187 407 | 213 724 |
| 74.1 | dar. Rechtsberatung u.a. | 622 601 | 41 226 | 10 997 | 581 375 | 86 815 | 7 066 | 79 749 |
| L + Q | Öffentliche Verwaltung u.ä. | 1 325 308 | 356 353 | 108 778 | 968 955 | 305 247 | 78 964 | 226 283 |
| 75.1 | dar.: öffentl. Verwaltung | 894 172 | 266 115 | 77 481 | 628 057 | 235 810 | 68 631 | 167 179 |
| 75.2 | öffentl. Sicherheit u.a. | 185 434 | 69 394 | 25 899 | 116 040 | 31 299 | 5 594 | 25 705 |
| M | Erziehung u. Unterricht | 690 700 | 115 921 | 14 990 | 574 779 | 270 577 | 47 916 | 222 661 |
| N | Gesundheits-, Veterinär- u. Sozialwesen | 2 462 207 | 370 420 | 51 798 | 2 091 787 | 675 282 | 128 922 | 546 360 |
| 85.1, 85.2 | Gesundheits- und Veterinärwesen | 1 609 623 | 180 971 | 27 207 | 1 428 652 | 392 140 | 55 883 | 336 257 |
| 85.3 | Sozialwesen | 852 584 | 189 449 | 24 591 | 663 135 | 283 142 | 73 039 | 210 103 |
| O | Erbringung sonst. öff. u. persönl. Dienstleistungen | 959 550 | 399 336 | 136 047 | 560 214 | 190 700 | 60 586 | 130 114 |
| P | Private Haushalte | 38 693 | 25 227 | 3 921 | 13 466 | 13 411 | 9 229 | 4 182 |
| | Insgesamt ³⁾ | 23 256 049 | 9 933 231 | 3 989 888 | 13 322 818 | 3 338 394 | 987 080 | 2 351 314 |

1) Klassifikation der Wirtschaftszweige, Ausgabe 1993 (WZ 93). Zusätzlich werden ausgewählte Wirtschaftsabteilungen und -gruppen nachgewiesen.

2) Einschl. "Meister/-in bzw. Polier/-in".

3) Einschl. Fälle ohne Angabe zur Wirtschaftsgliederung.

**5 Sozialversicherungspflichtig Beschäftigte am 30.09.2000 nach Wirtschaftsabschnitten
und -unterabschnitten, Teilzeitbeschäftigten und Stellung im Beruf**

| Nr. der Klassifi- kation ¹⁾ | Wirtschaftsgliederung | Sozialversicherungspflichtig Beschäftigte | | | | Darunter Teilzeitbeschäftigte | | |
|--|---|---|-----------------|---------------------------------------|-------------|-------------------------------|---------------------|-------------|
| | | insgesamt | Arbeiter/-innen | | Angestellte | zusammen | Arbeiter/ -innen | Angestellte |
| | | | zusammen | Facharbeiter/ -innen ²⁾ | | | | |
| Darunter:Weiblich | | | | | | | | |
| A + B | Land- u. Forstwirtsch.; Fischerei | 55 112 | 38 056 | 14 287 | 17 056 | 9 774 | 5 099 | 4 675 |
| C | Bergbau u. Gew. v. Steinen u. Erden | 9 021 | 1 782 | 240 | 7 239 | 1 366 | 337 | 1 029 |
| CA | Kohlenbergbau, Torfgew., Gew. v. Erdöl u. Erdgas usw. | 2 792 | 399 | 75 | 2 393 | 202 | 29 | 173 |
| CB | Erzbergbau, Gew. v. Steinen u. Erden, sonst. Bergbau | 6 229 | 1 383 | 165 | 4 846 | 1 164 | 308 | 856 |
| D | Verarbeitendes Gewerbe | 1 758 743 | 781 007 | 102 657 | 977 736 | 275 115 | 108 095 | 167 020 |
| DA | Ernährungsgewerbe u. Tabakverarbeitung | 292 988 | 111 848 | 16 283 | 181 140 | 49 734 | 15 427 | 34 307 |
| DB + DC | Textil- u. Bekleidungsgewerbe; Ledergewerbe | 118 189 | 75 065 | 20 173 | 43 124 | 18 633 | 12 087 | 6 546 |
| DD | Holzgewerbe (oh. H.v. Möbeln) | 27 563 | 11 285 | 1 314 | 16 278 | 4 690 | 1 361 | 3 329 |
| DE | Papier-, Verlags- u. Druck- gewerbe | 188 897 | 63 729 | 10 944 | 125 168 | 41 728 | 15 910 | 25 818 |
| DF | Kokerei, Mineralölverarbeitung, H.v. Brutstoffen | 3 929 | 367 | 73 | 3 562 | 478 | 65 | 413 |
| DG | Chemische Industrie | 130 625 | 37 069 | 3 633 | 93 556 | 21 615 | 6 589 | 15 026 |
| DH | H.v. Gummi- u. Kunststoff- waren | 97 886 | 58 862 | 2 875 | 39 024 | 11 674 | 6 023 | 5 651 |
| DI | Glasgewerbe, Keramik, Verarb. v. Steinen u. Erden | 45 056 | 19 625 | 1 698 | 25 431 | 7 142 | 2 918 | 4 224 |
| DJ | Metallerg. u. -bearb., H.v. Metallerzeugnissen | 175 339 | 78 540 | 5 649 | 96 799 | 25 312 | 8 706 | 16 606 |
| DK | Maschinenbau | 166 839 | 55 151 | 4 541 | 111 688 | 25 243 | 7 126 | 18 117 |
| DL | H.v. Büromasch., DV-Gerät. u. -Einr.; Elektrotechn. usw. | 335 630 | 181 039 | 22 254 | 154 591 | 44 385 | 21 092 | 23 293 |
| DM | Fahrzeugbau | 102 005 | 49 054 | 6 759 | 52 951 | 13 714 | 5 920 | 7 794 |
| DN | H.v. Möbeln, Schmuck, Musikinstr. usw.; Recycling ... | 73 797 | 39 373 | 6 461 | 34 424 | 10 767 | 4 871 | 5 896 |
| E | Energie- u. Wasserversorgung | 43 291 | 6 079 | 670 | 37 212 | 10 311 | 2 970 | 7 341 |
| F | Baugewerbe | 194 411 | 28 034 | 8 008 | 166 377 | 44 222 | 5 744 | 38 478 |
| 45.2 | dar. Hoch- und Tiefbau | 68 824 | 4 788 | 892 | 64 036 | 14 514 | 1 353 | 13 161 |
| G | Handel; Instandh. u. Rep. v. Kfz. u. Gebrauchsgütern | 1 830 609 | 232 746 | 45 933 | 1 597 863 | 618 733 | 79 874 | 538 859 |
| 51 (ohne | | | | | | | | |
| 51.1) | dar.: Großhandel | 351 608 | 60 457 | 6 364 | 291 151 | 69 374 | 18 778 | 50 596 |
| 52 | Einzelhandel | 1 253 335 | 138 040 | 33 171 | 1 115 295 | 504 564 | 51 265 | 453 299 |
| H | Gastgewerbe | 359 743 | 269 399 | 57 140 | 90 344 | 79 883 | 63 229 | 16 654 |
| I | Verkehr- u. Nachrichtenüber- mittlung | 353 525 | 114 173 | 17 532 | 239 352 | 101 755 | 58 529 | 43 226 |
| 60 - 63 | Verkehr | 248 508 | 46 312 | 7 005 | 202 196 | 44 080 | 13 270 | 30 810 |
| 64 | Nachrichtenübermittlung | 105 017 | 67 861 | 10 527 | 37 156 | 57 675 | 45 259 | 12 416 |
| J | Kredit- u. Versicherungsgewerbe | 526 792 | 14 760 | 512 | 512 032 | 122 138 | 11 192 | 110 946 |
| 65 | dar. Kreditgewerbe | 379 514 | 12 177 | 297 | 367 337 | 92 651 | 9 836 | 82 815 |
| K | Grundst., Wohnungswesen, Verm. bewegl. Sachen usw. | 1 203 344 | 295 237 | 16 633 | 908 107 | 318 947 | 150 467 | 168 480 |
| 74.1 | dar. Rechtsberatung u.a. | 396 676 | 14 437 | 1 458 | 382 239 | 75 062 | 5 717 | 69 345 |
| L + Q | Öffentliche Verwaltung u.ä. | 729 396 | 102 367 | 4 259 | 627 029 | 282 173 | 72 449 | 209 724 |
| 75.1 | dar.: öffentl. Verwaltung | 480 114 | 79 881 | 2 976 | 400 233 | 215 086 | 62 677 | 152 409 |
| 75.2 | öffentl. Sicherheit u.a. | 95 136 | 15 161 | 923 | 79 975 | 30 285 | 5 283 | 25 002 |
| M | Erziehung u. Unterricht | 464 974 | 64 404 | 2 156 | 400 570 | 218 469 | 44 538 | 173 931 |
| N | Gesundheits-, Veterinär- u. Sozialwesen | 1 957 933 | 272 121 | 22 812 | 1 685 812 | 624 573 | 120 806 | 503 767 |
| 85.1, 85.2 | Gesundheits- und Veterinär- wesen | 1 299 828 | 128 877 | 8 555 | 1 170 951 | 367 812 | 53 058 | 314 754 |
| 85.3 | Sozialwesen | 658 105 | 143 244 | 14 257 | 514 861 | 256 761 | 67 748 | 189 013 |
| O | Erbringung sonst. öff. u. persönl. Dienstleistungen | 551 228 | 220 155 | 80 138 | 331 073 | 157 054 | 50 149 | 106 905 |
| P | Private Haushalte | 33 731 | 21 954 | 2 943 | 11 777 | 12 522 | 8 644 | 3 878 |
| | Insgesamt ³⁾ | 10 074 925 | 2 462 941 | 376 035 | 7 611 984 | 2 877 985 | 782 365 | 2 095 620 |

1) Klassifikation der Wirtschaftszweige, Ausgabe 1993 (WZ 93). Zu-
sätzlich werden ausgewählte Wirtschaftsabteilungen und -gruppen
nachgewiesen.

2) Einschl. "Meister/-in bzw. Polier/-in".

3) Einschl. Fälle ohne Angabe zur Wirtschaftsgliederung.

5 Sozialversicherungspflichtig Beschäftigte am 30.09. 2000 nach Wirtschaftsabschnitten und -unterabschnitten, Teilzeitbeschäftigten und Stellung im Beruf

| Nr. der Klassifi- kation ¹⁾ | Wirtschaftsgliederung | Sozialversicherungspflichtig Beschäftigte | | | | Darunter Teilzeitbeschäftigte | | |
|--|---|---|-----------------|---------------------------------------|-------------|-------------------------------|---------------------|-------------|
| | | insgesamt | Arbeiter/-innen | | Angestellte | zusammen | Arbeiter/ -Innen | Angestellte |
| | | | zusammen | Facharbeiter/ -innen ²⁾ | | | | |
| Insgesamt | | | | | | | | |
| A + B | Land- u. Forstwirtsch.; Fischerei | 158 040 | 129 522 | 86 821 | 28 518 | 17 190 | 13 611 | 3 579 |
| C | Bergbau u. Gew. v. Steinen u. Erden | 27 193 | 17 543 | 8 207 | 9 650 | 198 | 91 | 107 |
| CA | Kohlenbergbau, Torfgew., Gew. v. Erdöl u. Erdgas usw. | 13 093 | 8 020 | 1 503 | 5 073 | 30 | 18 | 12 |
| CB | Erzbergbau, Gew. v. Steinen u. Erden, sonst. Bergbau | 14 100 | 9 523 | 6 704 | 4 577 | 168 | 73 | 95 |
| D | Verarbeitendes Gewerbe | 806 074 | 556 992 | 379 229 | 249 082 | 29 691 | 15 445 | 14 246 |
| DA | Ernährungsgewerbe u. Tabakverarbeitung | 125 688 | 81 994 | 49 514 | 43 694 | 9 514 | 3 638 | 5 876 |
| DB + DC | Textil- u. Bekleidungsgewerbe; Ledergerwerbe | 32 226 | 25 203 | 18 353 | 7 023 | 1 539 | 1 132 | 407 |
| DD | Holzgewerbe (oh. H.v. Möbeln) | 23 525 | 18 787 | 12 395 | 4 738 | 485 | 292 | 193 |
| DE | Papier-, Verlags- u. Druck- gewerbe | 45 698 | 22 989 | 14 066 | 22 709 | 3 144 | 1 561 | 1 583 |
| DF | Kokerei, Mineralölverarbeitung, H.v. Brutstoffen | 2 911 | 1 534 | 1 286 | 1 377 | 19 | 7 | 12 |
| DG | Chemische Industrie | 34 864 | 18 582 | 11 468 | 16 282 | 821 | 360 | 461 |
| DH | H.v. Gummi- u. Kunststoff- waren | 36 948 | 28 012 | 15 109 | 8 936 | 727 | 454 | 273 |
| DI | Glasgewerbe, Keramik, Verarb. v. Steinen u. Erden | 52 264 | 38 145 | 25 906 | 14 119 | 1 140 | 702 | 438 |
| DJ | Metallerzg. u. -bearb., H.v. Metallerzeugnissen | 156 678 | 121 945 | 89 353 | 34 733 | 2 989 | 1 454 | 1 535 |
| DK | Maschinenbau | 89 641 | 60 141 | 48 773 | 29 500 | 1 449 | 518 | 931 |
| DL | H.v. Büromasch., DV-Gerät. u. -Einr.; Elektrotechn. usw. | 102 460 | 61 021 | 37 130 | 41 439 | 5 508 | 3 845 | 1 663 |
| DM | Fahrzeugbau | 53 350 | 39 381 | 30 356 | 13 969 | 719 | 400 | 319 |
| DN | H.v. Möbeln, Schmuck, Musikinstr. usw.; Recycling | 49 821 | 39 258 | 25 520 | 10 563 | 1 637 | 1 082 | 555 |
| E | Energie- u. Wasserversorgung | 63 733 | 25 438 | 20 055 | 38 295 | 2 796 | 1 334 | 1 462 |
| F | Baugewerbe | 630 853 | 516 061 | 387 488 | 114 792 | 16 607 | 9 815 | 6 792 |
| 45.2 | dar. Hoch- und Tiefbau | 325 856 | 266 503 | 199 730 | 59 353 | 9 673 | 6 466 | 3 207 |
| G | Handel; Instandh. u. Rep. v. Kfz. u. Gebrauchsgütern | 659 299 | 221 676 | 132 083 | 437 623 | 130 711 | 19 784 | 110 927 |
| 51 (ohne 51.1) | dar.: Großhandel | 119 803 | 47 807 | 24 794 | 71 996 | 7 636 | 2 670 | 4 966 |
| 52 | Einzelhandel | 363 655 | 79 583 | 43 671 | 284 072 | 116 472 | 14 062 | 102 410 |
| H | Gastgewerbe | 150 079 | 114 970 | 55 985 | 35 109 | 19 285 | 16 242 | 3 043 |
| I | Verkehr- u. Nachrichtenüber- mittlung | 316 093 | 191 705 | 123 252 | 124 388 | 20 374 | 13 979 | 6 395 |
| 60 - 63 | Verkehr | 245 154 | 150 114 | 101 165 | 95 040 | 6 735 | 3 120 | 3 615 |
| 64 | Nachrichtenübermittlung | 70 939 | 41 591 | 22 087 | 29 348 | 13 639 | 10 859 | 2 780 |
| J | Kredit- u. Versicherungsgewerbe | 107 447 | 1 397 | 420 | 106 050 | 6 877 | 305 | 6 572 |
| 65 | dar. Kreditgewerbe | 78 307 | 1 073 | 282 | 77 234 | 5 175 | 273 | 4 902 |
| K | Grundst.-, Wohnungswesen, Verm. bewegl. Sachen usw. | 498 216 | 200 821 | 84 752 | 297 395 | 64 518 | 38 979 | 25 539 |
| 74.1 | dar. Rechtsberatung u.a. | 73 453 | 5 250 | 2 442 | 68 203 | 5 634 | 768 | 4 866 |
| L + Q | Öffentliche Verwaltung u.ä. | 462 434 | 97 023 | 38 605 | 365 411 | 88 814 | 28 557 | 60 257 |
| 75.1 | dar.: öffentl. Verwaltung | 349 784 | 78 710 | 31 106 | 271 074 | 79 092 | 26 100 | 52 992 |
| 75.2 | öffentl. Sicherheit u.a. | 40 857 | 13 295 | 6 493 | 27 562 | 1 263 | 193 | 1 070 |
| M | Erziehung u. Unterricht | 347 842 | 78 599 | 9 978 | 269 243 | 70 955 | 9 684 | 61 271 |
| N | Gesundheits-, Veterinär- u. Sozialwesen | 505 204 | 63 867 | 21 303 | 441 337 | 110 107 | 19 115 | 90 992 |
| 85.1, 85.2 | Gesundheits- und Veterinär- wesen | 316 662 | 28 091 | 11 960 | 288 571 | 48 125 | 6 184 | 41 941 |
| 85.3 | Sozialwesen | 188 542 | 35 776 | 9 343 | 152 766 | 61 982 | 12 931 | 49 051 |
| O | Erbringung sonst. öff. u. persönl. Dienstleistungen | 293 837 | 145 463 | 64 800 | 148 374 | 55 188 | 26 895 | 28 293 |
| P | Private Haushalte | 1 670 | 1 061 | 287 | 609 | 509 | 309 | 200 |
| | Insgesamt ³⁾ | 5 028 996 | 2 362 555 | 1 413 508 | 2 666 441 | 633 933 | 214 158 | 419 775 |

1) Klassifikation der Wirtschaftszweige, Ausgabe 1993 (WZ 93). Zusätzlich werden ausgewählte Wirtschaftsabteilungen und -gruppen nachgewiesen.

2) Einschl. "Meister/-in bzw. Polier/-in".

3) Einschl. Fälle ohne Angabe zur Wirtschaftsgliederung.

5 Sozialversicherungspflichtig Beschäftigte am 30.09.2000 nach Wirtschaftsabschnitten und -unterabschnitten, Teilzeitbeschäftigten und Stellung im Beruf

| Nr. der Klassifi- kation ¹⁾ | Wirtschaftsgliederung | Sozialversicherungspflichtig Beschäftigte | | | | Darunter Teilzeitbeschäftigte | | |
|--|--|---|-----------------|---------------------------------------|-------------|-------------------------------|---------------------|-------------|
| | | insgesamt | Arbeiter/-innen | | Angestellte | zusammen | Arbeiter/ -innen | Angestellte |
| | | | zusammen | Facharbeiter/ -Innen ²⁾ | | | | |
| Darunter:Weiblich | | | | | | | | |
| A + B | Land- u. Forstwirtsch.; Fischerei | 53 650 | 38 111 | 22 184 | 15 539 | 9 484 | 6 880 | 2 604 |
| C | Bergbau u. Gew. v. Steinen u. Erden | 4 943 | 1 241 | 309 | 3 702 | 145 | 44 | 101 |
| CA | Kohlenbergbau, Torfgew., Gew. v. Erdöl u. Erdgas usw. | 2 914 | 739 | 76 | 2 175 | 20 | 8 | 12 |
| CB | Erzbergbau, Gew. v. Steinen u. Erden, sonst. Bergbau | 2 029 | 502 | 233 | 1 527 | 125 | 36 | 89 |
| D | Verarbeitendes Gewerbe | 264 961 | 140 656 | 73 906 | 124 305 | 24 325 | 11 430 | 12 895 |
| DA | Ernährungsgewerbe u. Tabakverarbeitung | 73 551 | 38 809 | 20 833 | 34 742 | 9 119 | 3 319 | 5 800 |
| DB + DC | Textil- u. Bekleidungsgewerbe; Ledergerber | 21 544 | 16 918 | 12 136 | 4 626 | 1 473 | 1 093 | 380 |
| DD | Holzgewerbe (oh. H.v. Möbeln) | 5 348 | 3 068 | 1 593 | 2 280 | 410 | 237 | 173 |
| DE | Papier-, Verlags- u. Druckgewerbe | 21 433 | 8 378 | 4 215 | 13 055 | 2 355 | 1 062 | 1 293 |
| DF | Kokerei, Mineralölverarbeitung, H.v. Brutstoffen | 683 | 235 | 203 | 448 | 16 | 6 | 10 |
| DG | Chemische Industrie | 14 134 | 6 006 | 2 987 | 8 128 | 721 | 309 | 412 |
| DH | H.v. Gummi- u. Kunststoffwaren | 11 683 | 7 597 | 2 930 | 4 086 | 606 | 370 | 236 |
| DI | Glasgewerbe, Keramik, Verarb. v. Steinen u. Erden | 11 809 | 5 402 | 2 953 | 6 407 | 929 | 529 | 400 |
| DJ | Metallerzg. u. -bearb., H.v. Metallzeugnissen | 26 653 | 11 940 | 5 052 | 14 713 | 2 355 | 980 | 1 375 |
| DK | Maschinenbau | 14 199 | 4 462 | 2 116 | 9 737 | 1 183 | 354 | 829 |
| DL | H.v. Büromasch., DV-Gerät. u. -Einr.; Elektrotechn. usw. | 40 437 | 24 591 | 12 127 | 15 846 | 3 398 | 2 158 | 1 240 |
| DM | Fahrzeugbau | 9 008 | 4 510 | 2 329 | 4 498 | 446 | 198 | 248 |
| DN | H.v. Möbeln, Schmuck, Musikinstr. usw.; Recycling | 14 479 | 8 740 | 4 432 | 5 739 | 1 314 | 815 | 499 |
| E | Energie- u. Wasserversorgung | 19 173 | 1 497 | 874 | 17 676 | 1 257 | 241 | 1 016 |
| F | Baugewerbe | 71 112 | 16 749 | 6 890 | 54 363 | 10 218 | 4 376 | 5 842 |
| 45.2 | dar. Hoch- und Tiefbau | 31 879 | 6 386 | 1 687 | 25 493 | 5 443 | 2 768 | 2 675 |
| G | Handel; Instandh. u. Rep. v. Kfz. u. Gebrauchsgütern | 363 969 | 61 776 | 29 380 | 302 193 | 122 760 | 16 088 | 106 672 |
| 51 (ohne 51.1) | dar.: Großhandel | 43 499 | 9 003 | 3 681 | 34 496 | 6 543 | 1 977 | 4 566 |
| 52 | Einzelhandel | 270 230 | 40 241 | 19 125 | 229 989 | 110 911 | 11 898 | 99 013 |
| H | Gastgewerbe | 100 688 | 76 495 | 36 527 | 24 193 | 15 378 | 12 938 | 2 440 |
| I | Verkehr- u. Nachrichtenübermittlung | 97 554 | 35 785 | 16 159 | 61 769 | 15 984 | 10 379 | 5 605 |
| 60 - 63 | Verkehr | 55 848 | 11 771 | 5 058 | 44 077 | 4 988 | 1 790 | 3 198 |
| 64 | Nachrichtenübermittlung | 41 706 | 24 014 | 11 101 | 17 692 | 10 996 | 8 589 | 2 407 |
| J | Kredit- u. Versicherungsgewerbe | 74 748 | 579 | 86 | 74 169 | 6 534 | 294 | 6 240 |
| 65 | dar. Kreditgewerbe | 57 273 | 422 | 32 | 56 851 | 4 958 | 264 | 4 694 |
| K | Grundst., Wohnungswesen, Verm. bewegl. Sachen usw. | 244 752 | 69 531 | 13 177 | 175 221 | 51 776 | 31 994 | 19 782 |
| 74.1 | dar. Rechtsberatung u.a. | 55 019 | 1 976 | 568 | 53 043 | 4 652 | 553 | 4 099 |
| L + Q | Öffentliche Verwaltung u.ä. | 316 889 | 34 264 | 6 385 | 282 625 | 73 071 | 17 412 | 55 659 |
| 75.1 | dar.: öffentl. Verwaltung | 236 211 | 28 913 | 5 376 | 207 298 | 64 935 | 16 084 | 48 851 |
| 75.2 | öffentl. Sicherheit u.a. | 23 258 | 3 217 | 758 | 20 041 | 1 166 | 161 | 1 005 |
| M | Erziehung u. Unterricht | 216 170 | 26 397 | 3 415 | 189 773 | 57 537 | 5 323 | 52 214 |
| N | Gesundheits-, Veterinär- u. Sozialwesen | 417 601 | 41 903 | 11 858 | 375 698 | 99 702 | 15 715 | 83 987 |
| 85.1, 85.2 | Gesundheits- und Veterinärwesen | 268 494 | 18 799 | 6 236 | 249 695 | 45 354 | 5 727 | 39 627 |
| 85.3 | Sozialwesen | 149 107 | 23 104 | 5 622 | 126 003 | 54 348 | 9 988 | 44 360 |
| O | Erbringung sonst. öff. u. persönl. Dienstleistungen | 167 861 | 74 414 | 34 333 | 93 447 | 40 637 | 18 063 | 22 574 |
| P | Private Haushalte | 1 335 | 784 | 144 | 551 | 471 | 282 | 189 |
| | Insgesamt ³⁾ | 2 415 851 | 620 283 | 255 671 | 1 795 568 | 529 379 | 151 470 | 377 909 |

1) Klassifikation der Wirtschaftszweige, Ausgabe 1993 (WZ 93). Zusätzlich werden ausgewählte Wirtschaftsabteilungen und -gruppen nachgewiesen.

2) Einschl. "Meister/-in bzw. Polier/-in".

3) Einschl. Fälle ohne Angabe zur Wirtschaftsgliederung.

Sozialversicherungspflichtig
6 Ausländische sozialversicherungspflichtig

| Land der Staatsangehörigkeit | Deutsch- land | Baden- Würt- temberg | Bayern | Berlin | | | Branden- burg | Bremen | Hamburg | Hessen | Mecklen- burg- Vor- pommern |
|--|------------------|----------------------------|---------|---------------|--------|--------|------------------|--------|---------|---------|--------------------------------------|
| | | | | zu- sammen | davon | | | | | | |
| | | | | | West | Ost | | | | | |
| Europa | 1 702 547 | 414 456 | 319 670 | 58 161 | 50 074 | 8 087 | 5 091 | 14 157 | 46 583 | 180 487 | 1 824 |
| EU-Länder | 649 502 | 177 276 | 112 748 | 12 518 | 10 091 | 2 427 | 1 415 | 3 603 | 15 469 | 71 544 | 616 |
| Belgien | 8 657 | 600 | 665 | 163 | 127 | 36 | 21 | 47 | 165 | 691 | 8 |
| Dänemark | 4 497 | 369 | 572 | 208 | 168 | 40 | 23 | 63 | 579 | 482 | 15 |
| Finnland | 3 896 | 529 | 656 | 214 | 179 | 35 | 10 | 42 | 352 | 686 | 14 |
| Frankreich | 82 093 | 33 302 | 5 290 | 1 844 | 1 437 | 407 | 150 | 206 | 1 453 | 4 376 | 60 |
| Griechenland | 112 247 | 31 982 | 21 970 | 2 012 | 1 719 | 293 | 280 | 340 | 2 021 | 11 976 | 134 |
| Irland | 3 314 | 534 | 859 | 163 | 125 | 38 | 17 | 22 | 126 | 535 | 1 |
| Italien | 208 436 | 73 585 | 31 023 | 2 562 | 2 120 | 442 | 262 | 447 | 2 217 | 26 334 | 140 |
| Luxemburg | 1 306 | 173 | 206 | 51 | 40 | 11 | 3 | 13 | 25 | 163 | - |
| Niederlande | 34 117 | 2 085 | 2 255 | 668 | 549 | 119 | 113 | 374 | 888 | 2 336 | 64 |
| Österreich | 63 863 | 9 380 | 35 562 | 1 658 | 1 350 | 308 | 129 | 263 | 1 367 | 5 083 | 54 |
| Portugal | 49 834 | 12 350 | 3 738 | 682 | 463 | 219 | 90 | 1 104 | 3 328 | 6 476 | 50 |
| Schweden | 3 951 | 592 | 791 | 238 | 201 | 37 | 23 | 46 | 287 | 569 | 15 |
| Spanien | 41 649 | 8 135 | 3 983 | 661 | 520 | 141 | 51 | 280 | 1 170 | 7 823 | 20 |
| Vereinigtes Königreich | 31 642 | 3 660 | 5 178 | 1 394 | 1 093 | 301 | 243 | 356 | 1 491 | 4 014 | 41 |
| Übrige europäische Länder | 1 053 045 | 237 180 | 206 922 | 45 643 | 39 983 | 5 660 | 3 676 | 10 554 | 31 114 | 108 943 | 1 208 |
| Bosnien und Herzegowina | 28 075 | 6 644 | 8 525 | 701 | 575 | 126 | 38 | 126 | 873 | 3 004 | 13 |
| Bulgarien | 5 828 | 697 | 1 584 | 514 | 318 | 196 | 92 | 28 | 182 | 593 | 50 |
| Island | 577 | 114 | 89 | 30 | 20 | 10 | - | 8 | 32 | 75 | - |
| Jugoslawien (Serbien/ Montenegro) | 205 773 | 62 024 | 45 575 | 6 569 | 6 007 | 562 | 277 | 1 110 | 5 226 | 22 164 | 69 |
| Kroatien | 59 625 | 21 939 | 15 046 | 2 102 | 1 903 | 199 | 84 | 228 | 1 214 | 7 459 | 12 |
| Mazedonien | 7 099 | 1 352 | 1 255 | 455 | 324 | 131 | 69 | 50 | 427 | 645 | 8 |
| Norwegen | 1 295 | 198 | 221 | 58 | 47 | 11 | 5 | 29 | 118 | 177 | 12 |
| Polen | 61 770 | 7 528 | 9 892 | 3 540 | 2 967 | 573 | 963 | 849 | 3 051 | 5 206 | 217 |
| Rumänien | 20 008 | 5 307 | 7 717 | 329 | 240 | 89 | 74 | 71 | 241 | 1 738 | 53 |
| Schweiz | 7 293 | 2 000 | 1 455 | 372 | 289 | 83 | 56 | 59 | 288 | 883 | 20 |
| Slowakische Republik | 4 009 | 616 | 2 188 | 72 | 51 | 21 | 16 | 12 | 40 | 248 | 15 |
| Slowenien | 6 029 | 2 151 | 2 029 | 243 | 223 | 20 | 25 | 11 | 60 | 457 | 1 |
| Russische Föderation | 25 819 | 3 938 | 4 535 | 1 645 | 1 123 | 522 | 452 | 301 | 999 | 2 134 | 230 |
| Tschechische Republik | 14 050 | 1 375 | 9 315 | 207 | 141 | 66 | 59 | 40 | 130 | 921 | 41 |
| Türkei | 566 100 | 113 954 | 88 088 | 26 989 | 24 477 | 2 512 | 902 | 7 267 | 17 194 | 59 934 | 180 |
| Ungarn | 12 704 | 2 337 | 4 150 | 487 | 318 | 169 | 272 | 43 | 188 | 1 049 | 86 |
| Sonstige | 26 991 | 5 006 | 5 258 | 1 330 | 960 | 370 | 292 | 322 | 851 | 2 256 | 201 |
| Afrika | 80 044 | 9 586 | 9 898 | 3 297 | 2 568 | 729 | 271 | 1 104 | 4 370 | 15 301 | 126 |
| Ägypten | 2 616 | 422 | 405 | 232 | 192 | 40 | 17 | 37 | 247 | 397 | 16 |
| Algerien | 3 567 | 740 | 427 | 142 | 113 | 29 | 19 | 64 | 114 | 429 | 26 |
| Ghana | 8 054 | 804 | 566 | 614 | 500 | 114 | 14 | 232 | 1 822 | 846 | 14 |
| Marokko | 24 801 | 1 037 | 1 079 | 333 | 271 | 62 | 27 | 131 | 297 | 8 085 | 6 |
| Nigeria | 4 902 | 754 | 911 | 260 | 198 | 62 | 25 | 128 | 247 | 399 | 6 |
| Südafrika | 931 | 173 | 230 | 33 | 24 | 9 | 8 | 8 | 54 | 136 | 3 |
| Sonstige | 35 173 | 5 656 | 6 280 | 1 683 | 1 270 | 413 | 161 | 504 | 1 589 | 5 009 | 55 |
| Amerika | 41 324 | 7 526 | 9 546 | 2 490 | 1 886 | 604 | 265 | 474 | 1 697 | 7 864 | 71 |
| Argentinien | 916 | 165 | 176 | 59 | 43 | 16 | 4 | 9 | 57 | 132 | 2 |
| Brasilien | 4 300 | 854 | 836 | 219 | 168 | 51 | 14 | 56 | 228 | 564 | 5 |
| Chile | 1 368 | 200 | 144 | 121 | 100 | 21 | 14 | 22 | 191 | 218 | 6 |
| Kanada | 2 567 | 617 | 508 | 103 | 78 | 25 | 26 | 29 | 90 | 327 | 6 |
| Mexiko | 883 | 150 | 197 | 49 | 36 | 13 | 3 | 11 | 37 | 115 | 2 |
| Peru | 1 764 | 263 | 440 | 189 | 134 | 55 | 9 | 20 | 111 | 205 | 3 |
| Vereinigte Staaten | 22 536 | 4 202 | 5 997 | 1 190 | 931 | 259 | 89 | 253 | 525 | 5 399 | 16 |
| Sonstige | 6 990 | 1 075 | 1 248 | 560 | 396 | 164 | 106 | 74 | 458 | 904 | 31 |
| Asien | 160 515 | 23 267 | 23 988 | 8 958 | 6 667 | 2 291 | 1 080 | 1 927 | 9 638 | 22 006 | 625 |
| Bangladesch | 1 279 | 173 | 187 | 141 | 112 | 29 | 5 | 1 | 29 | 425 | - |
| China 1) | 8 644 | 1 717 | 1 547 | 596 | 430 | 166 | 136 | 117 | 394 | 937 | 51 |
| Taiwan | 1 392 | 238 | 199 | 74 | 64 | 10 | 8 | 26 | 99 | 159 | 6 |
| Indien | 8 036 | 1 186 | 1 044 | 328 | 246 | 82 | 45 | 68 | 482 | 1 463 | 35 |
| Indonesien | 2 191 | 230 | 249 | 296 | 255 | 41 | 9 | 30 | 263 | 342 | 2 |
| Irak | 8 740 | 1 524 | 2 590 | 266 | 201 | 65 | 20 | 47 | 208 | 465 | 24 |
| Iran, Islamische Republik | 21 354 | 2 599 | 2 182 | 1 176 | 1 022 | 154 | 57 | 354 | 2 007 | 3 678 | 15 |
| Israel | 1 631 | 228 | 243 | 294 | 258 | 36 | 16 | 14 | 52 | 330 | 5 |
| Japan | 4 920 | 469 | 688 | 188 | 140 | 48 | 10 | 24 | 332 | 915 | 7 |
| Jordanien | 2 050 | 394 | 227 | 156 | 129 | 27 | 12 | 15 | 64 | 381 | 2 |
| Pakistan | 6 967 | 1 235 | 695 | 197 | 157 | 40 | 15 | 54 | 330 | 2 000 | 17 |
| Sonstige | 93 311 | 13 274 | 14 137 | 5 246 | 3 653 | 1 593 | 747 | 1 177 | 5 378 | 10 911 | 461 |
| Australien und Ozeanien ... | 2 469 | 345 | 456 | 119 | 85 | 34 | 18 | 21 | 349 | 275 | 182 |
| Staatenlos/ungeklärte Staatsangehörigkeit | 72 937 | 6 436 | 7 696 | 3 719 | 2 423 | 1 296 | 1 507 | 7 409 | 2 272 | 5 036 | 1 804 |
| Insgesamt | 2 059 836 | 461 616 | 371 254 | 76 744 | 63 703 | 13 041 | 8 232 | 25 092 | 64 909 | 230 969 | 4 632 |

1) Ohne Taiwan.

Beschäftigte am Arbeitsort

Beschäftigte am 30.09.2000 nach Staatsangehörigkeit und Ländern

| Nieder- sachsen | Nord- rhein- Westfalen | Rheinland- Pfalz | Saarland | Sachsen | Sachsen- Anhalt | Schles- wig- Holstein | Thüringen | Nachrichtlich | | Land der Staatsangehörigkeit |
|--------------------|------------------------------|---------------------|----------|---------|--------------------|-----------------------------|-----------|-------------------------------|----------------------------------|--|
| | | | | | | | | früheres Bundes- gebiet | neue Länder und Berlin-Ost | |
| 90 464 | 432 503 | 64 861 | 34 084 | 7 129 | 3 326 | 26 564 | 3 187 | 1 673 903 | 28 644 | Europa |
| 31 202 | 156 172 | 26 280 | 28 384 | 2 268 | 1 193 | 7 768 | 1 046 | 640 537 | 8 965 | EU-Länder |
| 266 | 5 504 | 344 | 74 | 23 | 16 | 55 | 15 | 8 538 | 119 | Belgien |
| 294 | 525 | 77 | 17 | 13 | 13 | 1 235 | 12 | 4 381 | 116 | Dänemark |
| 272 | 778 | 75 | 7 | 25 | 4 | 224 | 8 | 3 800 | 96 | Finnland |
| 1 174 | 5 243 | 6 819 | 21 498 | 165 | 70 | 388 | 55 | 81 186 | 907 | Frankreich |
| 5 013 | 31 819 | 2 386 | 232 | 429 | 346 | 1 139 | 168 | 110 597 | 1 650 | Griechenland |
| 182 | 674 | 105 | 8 | 19 | 4 | 59 | 6 | 3 229 | 85 | Irland |
| 8 438 | 46 368 | 9 152 | 5 598 | 486 | 250 | 1 263 | 311 | 206 545 | 1 891 | Italien |
| 42 | 325 | 199 | 75 | 7 | 4 | 14 | 6 | 1 275 | 31 | Luxemburg |
| 3 573 | 20 057 | 870 | 130 | 95 | 159 | 395 | 55 | 33 512 | 605 | Niederlande |
| 1 455 | 6 513 | 1 243 | 216 | 205 | 65 | 532 | 138 | 62 964 | 899 | Österreich |
| 2 901 | 14 242 | 2 732 | 257 | 583 | 171 | 1 001 | 129 | 48 592 | 1 242 | Portugal |
| 271 | 705 | 152 | 15 | 27 | 9 | 197 | 14 | 3 826 | 125 | Schweden |
| 3 754 | 13 584 | 1 269 | 131 | 69 | 32 | 643 | 44 | 41 292 | 357 | Spanien |
| 3 567 | 9 835 | 857 | 126 | 122 | 50 | 623 | 85 | 30 800 | 842 | Vereinigtes Königreich |
| 59 262 | 276 331 | 38 581 | 5 700 | 4 861 | 2 133 | 18 796 | 2 141 | 1 033 366 | 19 679 | Übrige europäische Länder |
| 948 | 5 874 | 831 | 155 | 56 | 21 | 241 | 25 | 27 796 | 279 | Bosnien und Herzegowina |
| 392 | 834 | 228 | 73 | 237 | 106 | 103 | 115 | 5 032 | 796 | Bulgarien |
| 35 | 134 | 26 | 5 | - | 4 | 24 | 1 | 562 | 15 | Island |
| 9 359 | 43 036 | 6 614 | 794 | 388 | 235 | 2 173 | 160 | 204 082 | 1 691 | Jugoslawien (Serbien/ Montenegro) |
| 1 504 | 7 898 | 1 553 | 133 | 52 | 27 | 357 | 17 | 59 234 | 391 | Kroatien |
| 300 | 2 201 | 220 | 10 | 12 | 9 | 83 | 3 | 6 867 | 232 | Mazedonien |
| 83 | 258 | 39 | 3 | 10 | 1 | 78 | 5 | 1 251 | 44 | Norwegen |
| 6 507 | 15 916 | 3 476 | 463 | 805 | 339 | 2 718 | 300 | 58 573 | 3 197 | Polen |
| 801 | 2 185 | 813 | 166 | 128 | 75 | 213 | 97 | 19 492 | 516 | Rumänien |
| 451 | 1 159 | 242 | 56 | 71 | 23 | 135 | 23 | 7 017 | 276 | Schweiz |
| 109 | 380 | 105 | 10 | 100 | 20 | 59 | 19 | 3 818 | 191 | Slowakische Republik |
| 99 | 776 | 117 | 17 | 8 | 6 | 27 | 2 | 5 967 | 62 | Slowenien |
| 2 585 | 5 306 | 1 257 | 337 | 653 | 327 | 767 | 353 | 23 282 | 2 537 | Russische Föderation |
| 267 | 852 | 284 | 38 | 318 | 70 | 79 | 54 | 13 442 | 608 | Tschechische Republik |
| 32 948 | 182 221 | 20 954 | 3 072 | 649 | 335 | 10 977 | 436 | 561 086 | 5 014 | Türkei |
| 448 | 1 515 | 494 | 97 | 899 | 275 | 124 | 240 | 10 763 | 1 941 | Ungarn |
| 2 426 | 5 786 | 1 328 | 271 | 475 | 260 | 638 | 291 | 25 102 | 1 889 | Sonstige |
| 4 202 | 25 232 | 3 287 | 568 | 559 | 258 | 1 744 | 241 | 77 860 | 2 184 | Afrika |
| 157 | 448 | 103 | 12 | 34 | 13 | 68 | 8 | 2 488 | 128 | Ägypten |
| 207 | 658 | 363 | 111 | 100 | 22 | 100 | 45 | 3 326 | 241 | Algerien |
| 600 | 1 801 | 252 | 100 | 15 | 14 | 356 | 4 | 7 879 | 175 | Ghana |
| 482 | 12 134 | 863 | 93 | 70 | 23 | 123 | 18 | 24 595 | 206 | Marokko |
| 235 | 1 481 | 256 | 25 | 10 | 14 | 142 | 9 | 4 776 | 126 | Nigeria |
| 57 | 172 | 27 | 5 | 8 | 2 | 11 | 4 | 897 | 34 | Südafrika |
| 2 464 | 8 538 | 1 423 | 222 | 322 | 170 | 944 | 153 | 33 899 | 1 274 | Sonstige |
| 1 970 | 5 450 | 2 223 | 299 | 438 | 165 | 627 | 219 | 39 562 | 1 762 | Amerika |
| 48 | 200 | 29 | 6 | 4 | 5 | 18 | 2 | 883 | 33 | Argentinien |
| 291 | 816 | 251 | 42 | 28 | 11 | 72 | 13 | 4 178 | 122 | Brasilien |
| 77 | 270 | 36 | 12 | 10 | 6 | 36 | 5 | 1 306 | 62 | Chile |
| 232 | 439 | 74 | 17 | 24 | 13 | 49 | 13 | 2 460 | 107 | Kanada |
| 85 | 164 | 33 | 10 | 7 | 2 | 15 | 3 | 853 | 30 | Mexiko |
| 124 | 287 | 54 | 3 | 14 | 2 | 40 | - | 1 681 | 83 | Peru |
| 687 | 2 082 | 1 495 | 182 | 91 | 40 | 235 | 53 | 21 988 | 548 | Vereinigte Staaten |
| 426 | 1 192 | 251 | 27 | 260 | 86 | 162 | 130 | 6 213 | 777 | Sonstige |
| 14 726 | 38 126 | 7 127 | 1 361 | 1 970 | 890 | 3 961 | 865 | 152 794 | 7 721 | Asien |
| 51 | 166 | 54 | 7 | 12 | 6 | 19 | 3 | 1 224 | 55 | Bangladesch |
| 488 | 1 773 | 347 | 73 | 88 | 91 | 241 | 48 | 8 064 | 580 | China 1) |
| 85 | 354 | 42 | 19 | 6 | 7 | 59 | 11 | 1 344 | 48 | Taiwan |
| 378 | 2 237 | 279 | 58 | 162 | 53 | 158 | 60 | 7 599 | 437 | Indien |
| 104 | 485 | 79 | 16 | 4 | 6 | 74 | 2 | 2 127 | 64 | Indonesien |
| 876 | 1 826 | 405 | 26 | 141 | 53 | 265 | 4 | 8 433 | 307 | Irak |
| 1 682 | 5 875 | 859 | 213 | 66 | 21 | 555 | 15 | 21 026 | 328 | Iran, Islamische Republik |
| 83 | 278 | 40 | 15 | 11 | 3 | 18 | 1 | 1 559 | 72 | Israel |
| 139 | 1 894 | 60 | 27 | 34 | 17 | 101 | 15 | 4 789 | 131 | Japan |
| 101 | 550 | 56 | 27 | 29 | 11 | 19 | 6 | 1 963 | 87 | Jordanien |
| 354 | 1 312 | 358 | 44 | 61 | 32 | 239 | 24 | 6 778 | 189 | Pakistan |
| 10 385 | 21 376 | 4 548 | 836 | 1 356 | 590 | 2 213 | 676 | 87 888 | 5 423 | Sonstige |
| 177 | 392 | 48 | 11 | 16 | 3 | 51 | 6 | 2 210 | 259 | Australien und Ozeanien |
| 4 404 | 17 025 | 2 739 | 947 | 2 645 | 2 449 | 3 587 | 3 262 | 59 974 | 12 963 | Staatenlos/ungeklärte Staatsangehörigkeit |
| 115 943 | 518 728 | 80 285 | 37 270 | 12 757 | 7 091 | 36 534 | 7 780 | 2 006 303 | 53 533 | Insgesamt |

1 Strukturdaten über sozialversicherungspflichtig Beschäftigte 31.12.2000

| Gegenstand der Nachweisung | Insgesamt | Männlich | Weiblich | Zu- (+) bzw. Abnahme (-) gegenüber 30.09.2000 | | | Zu- (+) bzw. Abnahme (-) gegenüber 31.12.1999 | | |
|---|------------|------------|------------|--|----------|----------|--|----------|----------|
| | | | | insgesamt | männlich | weiblich | insgesamt | männlich | weiblich |
| | Anzahl | | | | % | | | | |
| Deutschland | | | | | | | | | |
| Insgesamt | 27 979 593 | 15 539 844 | 12 439 749 | - 1,1 | - 1,6 | - 0,4 | 0,8 | 0,2 | 1,5 |
| nach der Staatsangehörigkeit | | | | | | | | | |
| Deutsche | 25 971 645 | 14 253 199 | 11 718 446 | - 1,0 | - 1,5 | - 0,3 | 0,5 | 0,0 | 1,1 |
| Ausländer/-innen | 2 007 948 | 1 286 645 | 721 303 | - 2,5 | - 2,8 | - 2,0 | 4,9 | 3,0 | 8,5 |
| dar.: aus EU-Ländern | 642 131 | 415 422 | 226 709 | - 1,1 | - 1,6 | - 0,2 | 1,4 | 0,6 | 2,8 |
| nach Altersgruppen | | | | | | | | | |
| Alter von ... bis unter ... Jahren | | | | | | | | | |
| unter 20 | 1 287 479 | 728 950 | 558 529 | - 6,1 | - 6,5 | - 5,6 | - 0,7 | - 1,3 | - 0,0 |
| 20 - 25 | 2 576 131 | 1 287 567 | 1 288 564 | - 0,3 | - 1,5 | 1,0 | 4,0 | 3,6 | 4,4 |
| 25 - 30 | 2 992 030 | 1 603 875 | 1 388 155 | - 2,3 | - 3,0 | - 1,6 | - 4,6 | - 4,9 | - 4,2 |
| 30 - 35 | 4 136 548 | 2 363 221 | 1 773 327 | - 1,8 | - 2,2 | - 1,2 | - 3,0 | - 3,7 | - 2,1 |
| 35 - 40 | 4 375 758 | 2 513 667 | 1 862 091 | - 0,6 | - 1,0 | - 0,0 | 2,2 | 1,7 | 2,8 |
| 40 - 45 | 3 847 724 | 2 117 120 | 1 730 604 | - 0,2 | - 0,7 | 0,3 | 3,7 | 3,3 | 4,3 |
| 45 - 50 | 3 321 200 | 1 776 421 | 1 544 779 | - 0,7 | - 1,2 | - 0,1 | 1,6 | 1,1 | 2,2 |
| 50 - 55 | 2 657 310 | 1 453 276 | 1 204 034 | 1,7 | 1,2 | 2,3 | 8,8 | 7,9 | 9,9 |
| 55 - 60 | 2 034 144 | 1 155 587 | 878 557 | - 3,5 | - 3,8 | - 3,1 | - 8,0 | - 8,3 | - 7,6 |
| 60 - 65 | 656 162 | 478 681 | 177 481 | 2,9 | 1,5 | 6,9 | 12,7 | 9,1 | 23,7 |
| 65 und mehr | 95 107 | 61 479 | 33 628 | 2,4 | 2,0 | 3,3 | 14,3 | 13,5 | 15,7 |
| nach der Stellung im Beruf | | | | | | | | | |
| Arbeiter/-Innen | 12 053 877 | 8 992 595 | 3 061 282 | - 2,0 | - 2,4 | - 0,7 | - 0,6 | - 1,1 | 1,1 |
| Angestellte | 15 925 716 | 6 547 249 | 9 378 467 | - 0,4 | - 0,5 | - 0,3 | 1,9 | 2,2 | 1,6 |
| nach Vollzeit-/Teilzeitbeschäftigung | | | | | | | | | |
| Vollzeitbeschäftigung | 23 967 191 | 14 958 804 | 9 008 387 | - 1,4 | - 1,8 | - 0,8 | - 0,0 | - 0,3 | 0,3 |
| Teilzeitbeschäftigung | 4 012 402 | 581 040 | 3 431 362 | 1,0 | 2,8 | 0,7 | 6,2 | 15,3 | 4,8 |
| davon: | | | | | | | | | |
| unter 18 Stunden | 744 708 | 183 909 | 560 799 | 3,1 | 7,1 | 1,8 | 16,2 | 24,0 | 13,8 |
| 18 Stunden und mehr | 3 267 694 | 397 131 | 2 870 563 | 0,6 | 1,0 | 0,5 | 4,1 | 11,6 | 3,2 |
| nach Berufsbereichen ¹⁾ | | | | | | | | | |
| Pflanzenbauer, Tierzüchter, Fischerei- berufe | 412 562 | 280 701 | 131 861 | - 11,2 | - 11,7 | - 10,3 | - 3,2 | - 3,0 | - 3,5 |
| Bergleute, Mineralgewinner | 45 761 | 45 167 | 594 | - 4,7 | - 4,4 | - 27,5 | - 12,0 | - 12,1 | - 4,7 |
| Fertigungsberufe | 8 104 220 | 6 703 335 | 1 400 885 | - 2,5 | - 2,7 | - 1,3 | - 1,3 | - 1,7 | 0,8 |
| darunter: | | | | | | | | | |
| Metallerzeuger, - bearbeiter | 561 171 | 515 230 | 45 941 | - 0,1 | - 0,1 | - 0,1 | 1,4 | 1,5 | 0,5 |
| Schlosser, Mechaniker und zuge- ordnete Berufe | 1 978 699 | 1 877 890 | 100 809 | - 1,0 | - 1,1 | - 0,1 | - 1,0 | - 1,2 | 3,9 |
| Elektriker | 730 253 | 684 565 | 45 688 | - 0,9 | - 1,1 | 1,2 | - 1,2 | - 1,7 | 6,4 |
| Ernährungsberufe | 746 116 | 412 142 | 333 974 | - 2,2 | - 2,1 | - 2,4 | - 0,1 | - 0,2 | 0,1 |
| Bauberufe | 761 073 | 746 912 | 14 161 | - 10,1 | - 10,0 | - 13,9 | - 9,7 | - 9,8 | - 7,0 |
| Technische Berufe | 1 947 723 | 1 606 695 | 341 028 | 0,2 | 0,3 | - 0,1 | 0,8 | 0,9 | 0,3 |
| Dienstleistungsberufe | 17 094 618 | 6 642 750 | 10 451 868 | - 0,2 | - 0,3 | - 0,1 | 1,9 | 2,4 | 1,6 |
| darunter: | | | | | | | | | |
| Warenkaufleute | 2 232 835 | 770 004 | 1 462 831 | - 0,4 | - 0,7 | - 0,3 | 0,2 | 0,6 | - 0,0 |
| Verkehrsberufe | 2 041 573 | 1 678 443 | 363 130 | - 0,8 | - 1,2 | 1,0 | 2,1 | 1,2 | 6,3 |
| Organisations-, Verwaltungs-, Büro- berufe | 5 913 114 | 2 075 885 | 3 837 229 | 0,2 | 0,6 | - 0,1 | 2,1 | 4,1 | 1,1 |
| Gesundheitsdienstberufe | 1 875 025 | 293 310 | 1 581 715 | 0,7 | 0,8 | 0,7 | 1,7 | 2,3 | 1,6 |
| Sonstige Arbeitskräfte ²⁾ | 374 709 | 261 196 | 113 513 | - 4,7 | - 5,1 | - 4,0 | 3,3 | - 1,0 | 14,9 |
| nach der Ausbildung | | | | | | | | | |
| Volks-/Hauptschulabschluss, Mittlere Reife ³⁾ | 20 930 358 | 11 564 419 | 9 365 939 | - 1,4 | - 2,0 | - 0,7 | - 0,8 | - 1,3 | - 0,3 |
| davon: | | | | | | | | | |
| ohne abgeschl. Berufsausbildung ⁴⁾ | 4 663 441 | 2 575 038 | 2 088 403 | - 1,7 | - 2,1 | - 1,1 | - 0,9 | - 0,8 | - 0,9 |
| mit abgeschl. Berufsausbildung ⁴⁾ | 16 266 917 | 8 989 381 | 7 277 536 | - 1,4 | - 2,0 | - 0,6 | - 0,8 | - 1,4 | - 0,1 |
| Abitur ⁵⁾ | 1 565 023 | 749 498 | 815 525 | 0,5 | 0,4 | 0,6 | 5,6 | 5,7 | 5,5 |
| davon: | | | | | | | | | |
| ohne abgeschl. Berufsausbildung ⁴⁾ | 503 854 | 252 923 | 250 931 | 0,6 | 0,3 | 1,0 | 6,3 | 6,5 | 6,1 |
| mit abgeschl. Berufsausbildung ⁴⁾ | 1 061 169 | 496 575 | 564 594 | 0,4 | 0,4 | 0,4 | 5,2 | 5,2 | 5,2 |
| Fachhochschule ⁶⁾ | 906 293 | 626 284 | 280 009 | 0,4 | 0,3 | 0,7 | 1,4 | 0,9 | 2,4 |
| Hochschule/Universität ⁷⁾ | 1 496 735 | 965 358 | 531 377 | 1,3 | 1,1 | 1,7 | 3,1 | 2,1 | 4,8 |
| Ohne Angabe | 3 081 184 | 1 634 285 | 1 446 899 | - 0,9 | - 1,9 | 0,2 | 9,0 | 7,7 | 10,5 |

1) Klassifizierung der Berufe, Statistisches Bundesamt, Ausgabe 1975.

2) Einschl. der Personen „Ohne Angabe“ des Berufsbereiches.

3) Oder gleichwertige Schulbildung.

4) Abgeschlossene Lehr- oder Anlernausbildung, Abschluss an einer Berufsfach-/Fachschule.

5) Hochschulreife allgemein oder fachgebunden.

6) Einschl. Ingenieurschulen.

7) Einschl. Lehrerausbildung.

1 Strukturdaten über sozialversicherungspflichtig Beschäftigte am 31.12.2000

| Gegenstand der Nachweisung | Insgesamt | Männlich | Weiblich | Zu- (+) bzw. Abnahme (-) gegenüber 30.09.2000 | | | Zu- (+) bzw. Abnahme (-) gegenüber 31.12.1999 | | |
|---|------------|------------|------------|--|----------|----------|--|----------|----------|
| | | | | Insgesamt | männlich | weiblich | Insgesamt | männlich | weiblich |
| | Anzahl | | | % | | | | | |
| Früheres Bundesgebiet | | | | | | | | | |
| Insgesamt | 23 074 868 | 13 021 009 | 10 053 859 | - 0,8 | - 1,2 | - 0,2 | 1,7 | 1,2 | 2,3 |
| nach der Staatsangehörigkeit | | | | | | | | | |
| Deutsche | 21 116 162 | 11 763 924 | 9 352 238 | - 0,6 | - 1,1 | - 0,1 | 1,4 | 1,1 | 1,9 |
| Ausländer/-Innen | 1 958 706 | 1 257 085 | 701 621 | - 2,4 | - 2,7 | - 1,8 | 4,5 | 2,9 | 7,4 |
| dar.: aus EU-Ländern | 633 625 | 409 308 | 224 317 | - 1,1 | - 1,5 | - 0,3 | 1,4 | 0,7 | 2,7 |
| nach Altersgruppen | | | | | | | | | |
| Alter von ... bis unter ... Jahren | | | | | | | | | |
| unter 20 | 1 006 598 | 560 618 | 445 980 | - 6,7 | - 7,1 | - 6,2 | 0,8 | 0,4 | 1,4 |
| 20 - 25 | 2 151 557 | 1 068 483 | 1 083 074 | - 0,2 | - 1,3 | 0,9 | 4,9 | 5,0 | 4,8 |
| 25 - 30 | 2 564 163 | 1 377 603 | 1 186 560 | - 2,0 | - 2,5 | - 1,4 | - 3,5 | - 3,6 | - 3,4 |
| 30 - 35 | 3 522 593 | 2 047 501 | 1 475 092 | - 1,5 | - 1,8 | - 1,0 | - 2,2 | - 2,8 | - 1,2 |
| 35 - 40 | 3 608 089 | 2 132 508 | 1 475 581 | - 0,1 | - 0,5 | 0,4 | 3,5 | 3,0 | 4,2 |
| 40 - 45 | 3 134 927 | 1 767 939 | 1 366 988 | 0,2 | - 0,2 | 0,7 | 5,1 | 4,7 | 5,6 |
| 45 - 50 | 2 637 094 | 1 441 188 | 1 195 906 | - 0,3 | - 0,7 | 0,2 | 2,4 | 2,1 | 2,8 |
| 50 - 55 | 2 177 054 | 1 215 782 | 961 272 | 1,9 | 1,4 | 2,4 | 8,7 | 7,9 | 9,7 |
| 55 - 60 | 1 617 646 | 941 654 | 675 992 | - 3,0 | - 3,2 | - 2,7 | - 7,8 | - 7,9 | - 7,7 |
| 60 - 65 | 568 074 | 411 881 | 156 193 | 2,7 | 1,5 | 6,1 | 11,6 | 8,3 | 21,7 |
| 65 und mehr | 87 073 | 55 852 | 31 221 | 2,5 | 1,9 | 3,4 | 15,1 | 14,2 | 16,6 |
| nach der Stellung im Beruf | | | | | | | | | |
| Arbeiter/-Innen | 9 783 274 | 7 328 202 | 2 455 072 | - 1,5 | - 1,9 | - 0,3 | 0,6 | 0,1 | 2,1 |
| Angestellte | 13 291 594 | 5 692 807 | 7 598 787 | - 0,2 | - 0,3 | - 0,2 | 2,5 | 2,7 | 2,3 |
| nach Vollzeit-/Teilzeitbeschäftigung | | | | | | | | | |
| Vollzeitbeschäftigung | 19 687 714 | 12 539 726 | 7 147 988 | - 1,2 | - 1,4 | - 0,7 | 0,9 | 0,7 | 1,3 |
| Teilzeitbeschäftigung | 3 387 154 | 481 283 | 2 905 871 | 1,5 | 4,5 | 1,0 | 6,2 | 15,8 | 4,7 |
| davon: | | | | | | | | | |
| unter 18 Stunden | 700 474 | 168 663 | 531 811 | 2,9 | 7,1 | 1,6 | 15,4 | 23,3 | 13,1 |
| 18 Stunden und mehr | 2 686 680 | 312 620 | 2 374 060 | 1,1 | 3,2 | 0,8 | 4,0 | 12,1 | 3,0 |
| nach Berufsbereichen ¹⁾ | | | | | | | | | |
| Pflanzenbauer, Tierzüchter, Fischerei- berufe | 262 278 | 189 087 | 73 191 | - 10,4 | - 11,1 | - 8,7 | - 1,5 | - 1,9 | - 0,5 |
| Bergleute, Mineralgewinner | 42 715 | 42 297 | 418 | - 4,8 | - 4,4 | - 32,1 | - 12,5 | - 12,6 | 1,5 |
| Fertigungsberufe | 6 650 885 | 5 510 101 | 1 140 784 | - 1,9 | - 2,1 | - 0,9 | 0,0 | - 0,3 | 1,4 |
| darunter: | | | | | | | | | |
| Metallerzeuger, -bearbeiter | 490 568 | 450 258 | 40 310 | - 0,2 | - 0,2 | - 0,1 | 0,9 | 1,0 | - 0,3 |
| Schlosser, Mechaniker und zuge- ordnete Berufe | 1 636 273 | 1 555 356 | 80 917 | - 0,7 | - 0,8 | 0,1 | - 0,1 | - 0,3 | 4,6 |
| Elektriker | 590 644 | 554 572 | 36 072 | - 0,8 | - 0,9 | 1,3 | - 0,2 | - 0,6 | 7,2 |
| Ernährungsberufe | 605 477 | 351 181 | 254 296 | - 2,1 | - 2,1 | - 2,2 | 0,4 | - 0,3 | 1,4 |
| Bauberufe | 505 376 | 501 073 | 4 303 | - 8,8 | - 8,8 | - 5,1 | - 5,6 | - 5,7 | 5,1 |
| Technische Berufe | 1 673 767 | 1 408 318 | 265 449 | 0,4 | 0,4 | 0,1 | 1,4 | 1,3 | 1,5 |
| Dienstleistungsberufe | 14 168 716 | 5 670 980 | 8 497 736 | - 0,1 | - 0,1 | 0,0 | 2,6 | 3,0 | 2,3 |
| darunter: | | | | | | | | | |
| Warenkaufleute | 1 852 422 | 665 530 | 1 186 892 | - 0,3 | - 0,6 | - 0,2 | 0,9 | 1,0 | 0,8 |
| Verkehrsberufe | 1 677 131 | 1 388 941 | 288 190 | - 0,5 | - 0,8 | 1,0 | 2,8 | 2,1 | 6,8 |
| Organisations-, Verwaltungs-, Büro- berufe | 4 949 792 | 1 817 551 | 3 132 241 | 0,3 | 0,6 | 0,1 | 2,8 | 4,6 | 1,8 |
| Gesundheitsdienstberufe | 1 558 616 | 254 403 | 1 304 213 | 0,8 | 0,8 | 0,8 | 1,8 | 2,1 | 1,7 |
| Sonstige Arbeitskräfte ²⁾ | 276 507 | 200 226 | 76 281 | - 5,9 | - 6,1 | - 5,3 | 5,1 | - 0,4 | 23,1 |
| nach der Ausbildung | | | | | | | | | |
| Volks-/Hauptschulabschluss, Mittlere Reife ³⁾ | 17 265 981 | 9 683 559 | 7 582 422 | - 1,1 | - 1,6 | - 0,5 | - 0,1 | - 0,4 | 0,3 |
| davon: | | | | | | | | | |
| ohne abgeschl. Berufsausbildung ⁴⁾ | 4 159 668 | 2 286 981 | 1 872 687 | - 1,8 | - 2,2 | - 1,2 | - 0,5 | - 0,4 | - 0,6 |
| mit abgeschl. Berufsausbildung ⁴⁾ | 13 106 313 | 7 396 578 | 5 709 735 | - 0,9 | - 1,4 | - 0,3 | 0,0 | - 0,4 | 0,6 |
| Abitur ⁵⁾ | 1 362 434 | 665 063 | 697 371 | 0,6 | 0,5 | 0,7 | 6,2 | 6,2 | 6,2 |
| davon: | | | | | | | | | |
| ohne abgeschl. Berufsausbildung ⁴⁾ | 450 784 | 229 494 | 221 290 | 0,6 | 0,3 | 1,0 | 6,6 | 6,4 | 6,7 |
| mit abgeschl. Berufsausbildung ⁴⁾ | 911 650 | 435 569 | 476 081 | 0,6 | 0,6 | 0,6 | 6,0 | 6,1 | 6,0 |
| Fachhochschule ⁶⁾ | 719 078 | 533 143 | 185 935 | 0,7 | 0,5 | 1,2 | 2,5 | 1,8 | 4,6 |
| Hochschule/Universität ⁷⁾ | 1 170 724 | 784 076 | 386 648 | 1,7 | 1,4 | 2,3 | 4,6 | 3,4 | 7,1 |
| Ohne Angabe | 2 556 651 | 1 355 168 | 1 201 483 | - 0,7 | - 1,6 | 0,4 | 10,8 | 9,8 | 11,9 |

1) Klassifizierung der Berufe, Statistisches Bundesamt, Ausgabe 1975.

2) Einschl. der Personen „Ohne Angabe“ des Berufsbereiches.

3) Oder gleichwertige Schulbildung.

4) Abgeschlossene Lehr- oder Anlernausbildung, Abschluss an einer Berufsfach-/Fachschule.

5) Hochschulreife allgemein oder fachgebunden.

6) Einschl. Ingenieurschulen.

7) Einschl. Lehrerausbildung.

1 Strukturdaten über sozialversicherungspflichtig Beschäftigte am 31.12.2000

| Gegenstand der Nachweisung | Insgesamt | Männlich | Weiblich | Zu- (+) bzw. Abnahme (-) gegenüber 30.09.2000 | | | Zu- (+) bzw. Abnahme (-) gegenüber 31.12.1999 | | |
|---|-----------|-----------|-----------|--|----------|----------|--|----------|----------|
| | | | | Insgesamt | männlich | weiblich | Insgesamt | männlich | weiblich |
| | Anzahl | | | % | | | | | |
| Neue Länder und Berlin-Ost | | | | | | | | | |
| Insgesamt | 4 904 725 | 2 518 835 | 2 385 890 | - 2,5 | - 3,6 | - 1,2 | - 3,1 | - 4,6 | - 1,5 |
| nach der Staatsangehörigkeit | | | | | | | | | |
| Deutsche | 4 855 483 | 2 489 275 | 2 366 208 | - 2,4 | - 3,5 | - 1,2 | - 3,3 | - 4,7 | - 1,8 |
| Ausländer/-innen | 49 242 | 29 560 | 19 682 | - 8,0 | - 8,6 | - 7,1 | 24,2 | 5,5 | 69,3 |
| dar.: aus EU-Ländern | 8 506 | 6 114 | 2 392 | - 5,1 | - 7,8 | 2,5 | - 2,2 | - 6,5 | 10,9 |
| nach Altersgruppen | | | | | | | | | |
| Alter von ... bis unter ... Jahren | | | | | | | | | |
| unter 20 | 280 881 | 168 332 | 112 549 | - 3,8 | - 4,5 | - 2,7 | - 6,0 | - 6,6 | - 5,1 |
| 20 - 25 | 424 574 | 219 084 | 205 490 | - 0,6 | - 2,6 | 1,6 | - 0,4 | - 2,8 | 2,3 |
| 25 - 30 | 427 867 | 226 272 | 201 595 | - 4,4 | - 5,9 | - 2,7 | - 10,4 | - 12,1 | - 8,5 |
| 30 - 35 | 613 955 | 315 720 | 298 235 | - 3,4 | - 4,5 | - 2,2 | - 7,8 | - 8,9 | - 6,6 |
| 35 - 40 | 767 669 | 381 159 | 386 510 | - 2,7 | - 3,7 | - 1,6 | - 3,6 | - 5,2 | - 2,0 |
| 40 - 45 | 712 797 | 349 181 | 363 616 | - 2,1 | - 3,2 | - 1,0 | - 1,8 | - 3,4 | - 0,2 |
| 45 - 50 | 684 106 | 335 233 | 348 873 | - 2,4 | - 3,5 | - 1,3 | - 1,5 | - 3,0 | 0,0 |
| 50 - 55 | 480 256 | 237 494 | 242 762 | 0,9 | 0,0 | 1,8 | 9,5 | 8,3 | 10,7 |
| 55 - 60 | 416 498 | 213 933 | 202 565 | - 5,5 | - 6,3 | - 4,5 | - 8,9 | - 10,3 | - 7,3 |
| 60 - 65 | 88 088 | 66 800 | 21 288 | 4,5 | 1,9 | 13,2 | 20,0 | 14,6 | 40,7 |
| 65 und mehr | 8 034 | 5 627 | 2 407 | 2,4 | 2,4 | 2,2 | 6,6 | 7,0 | 5,8 |
| nach der Stellung im Beruf | | | | | | | | | |
| Arbeiter/-Innen | 2 270 603 | 1 664 393 | 606 210 | - 3,9 | - 4,5 | - 2,3 | - 5,2 | - 6,2 | - 2,4 |
| Angestellte | 2 634 122 | 854 442 | 1 779 680 | - 1,2 | - 1,9 | - 0,9 | - 1,2 | - 1,2 | - 1,2 |
| nach Vollzeit-/Teilzeitbeschäftigung | | | | | | | | | |
| Vollzeitbeschäftigung | 4 279 477 | 2 419 078 | 1 860 399 | - 2,6 | - 3,6 | - 1,4 | - 4,3 | - 5,2 | - 3,2 |
| Teilzeitbeschäftigung | 625 248 | 99 757 | 525 491 | - 1,4 | - 4,6 | - 0,7 | 6,1 | 12,8 | 5,0 |
| davon: | | | | | | | | | |
| unter 18 Stunden | 44 234 | 15 246 | 28 988 | 5,7 | 7,1 | 5,0 | 29,6 | 32,8 | 27,9 |
| 18 Stunden und mehr | 581 014 | 84 511 | 496 503 | - 1,9 | - 6,4 | - 1,1 | 4,7 | 9,8 | 3,9 |
| nach Berufsbereichen ¹⁾ | | | | | | | | | |
| Pflanzenbauer, Tierzüchter, Fischerei- berufe | 150 284 | 91 614 | 58 670 | - 12,6 | - 12,9 | - 12,2 | - 6,1 | - 5,4 | - 7,1 |
| Bergleute, Mineralgewinner | 3 046 | 2 870 | 176 | - 4,5 | - 3,9 | - 13,3 | - 5,3 | - 4,6 | - 16,6 |
| Fertigungsberufe | 1 453 335 | 1 193 234 | 260 101 | - 4,9 | - 5,3 | - 3,3 | - 6,7 | - 7,7 | - 1,8 |
| darunter: | | | | | | | | | |
| Metallerzeuger, - bearbeiter | 70 603 | 64 972 | 5 631 | 0,6 | 0,5 | 1,4 | 4,9 | 4,7 | 7,2 |
| Schlosser, Mechaniker und zuge- ordnete Berufe | 342 426 | 322 534 | 19 892 | - 2,5 | - 2,6 | - 0,9 | - 5,2 | - 5,6 | 1,3 |
| Elektriker | 139 609 | 129 993 | 9 616 | - 1,5 | - 1,7 | 1,0 | - 5,6 | - 6,2 | 3,8 |
| Ernährungsberufe | 140 639 | 60 961 | 79 678 | - 2,7 | - 2,1 | - 3,2 | - 2,1 | - 0,1 | - 3,6 |
| Bauberufe | 255 697 | 245 839 | 9 858 | - 12,5 | - 12,3 | - 17,3 | - 16,9 | - 17,1 | - 11,5 |
| Technische Berufe | 273 956 | 198 377 | 75 579 | - 0,7 | - 0,6 | - 1,0 | - 2,8 | - 2,4 | - 3,6 |
| Dienstleistungsberufe | 2 925 902 | 971 770 | 1 954 132 | - 0,8 | - 1,2 | - 0,6 | - 1,1 | - 1,0 | - 1,2 |
| darunter: | | | | | | | | | |
| Warenkaufleute | 380 413 | 104 474 | 275 939 | - 0,8 | - 1,0 | - 0,7 | - 3,0 | - 1,9 | - 3,4 |
| Verkehrsberufe | 364 442 | 289 502 | 74 940 | - 2,0 | - 2,7 | 0,9 | - 1,1 | - 2,5 | 4,6 |
| Organisations-, Verwaltungs-, Büro- berufe | 963 322 | 258 334 | 704 988 | - 0,4 | - 0,1 | - 0,6 | - 1,4 | 0,7 | - 2,1 |
| Gesundheitsdienstberufe | 316 409 | 38 907 | 277 502 | 0,7 | 1,3 | 0,6 | 1,5 | 3,3 | 1,2 |
| Sonstige Arbeitskräfte ²⁾ | 98 202 | 60 970 | 37 232 | - 1,4 | - 1,6 | - 1,1 | - 1,4 | - 2,7 | 1,0 |
| nach der Ausbildung | | | | | | | | | |
| Volks-/Hauptschulabschluss, Mittlere Reife ³⁾ | 3 664 377 | 1 880 860 | 1 783 517 | - 2,9 | - 4,2 | - 1,5 | - 4,0 | - 5,5 | - 2,4 |
| davon: | | | | | | | | | |
| ohne abgeschl. Berufsausbildung ⁴⁾ | 503 773 | 288 057 | 215 716 | - 1,0 | - 1,5 | - 0,5 | - 4,0 | - 4,5 | - 3,3 |
| mit abgeschl. Berufsausbildung ⁴⁾ | 3 160 604 | 1 592 803 | 1 567 801 | - 3,2 | - 4,6 | - 1,7 | - 4,0 | - 5,7 | - 2,3 |
| Abitur ⁵⁾ | 202 589 | 84 435 | 118 154 | - 0,4 | - 0,8 | - 0,1 | 1,4 | 1,3 | 1,5 |
| davon: | | | | | | | | | |
| ohne abgeschl. Berufsausbildung ⁴⁾ | 53 070 | 23 429 | 29 641 | 0,7 | 0,4 | 0,9 | 4,3 | 7,0 | 2,2 |
| mit abgeschl. Berufsausbildung ⁴⁾ | 149 519 | 61 006 | 88 513 | - 0,7 | - 1,2 | - 0,4 | 0,5 | - 0,7 | 1,3 |
| Fachhochschule ⁶⁾ | 187 215 | 93 141 | 94 074 | - 0,7 | - 1,1 | - 0,4 | - 2,6 | - 3,5 | - 1,6 |
| Hochschule/Universität ⁷⁾ | 326 011 | 181 282 | 144 729 | 0,0 | - 0,1 | 0,2 | - 2,0 | - 2,9 | - 0,9 |
| Ohne Angabe | 524 533 | 279 117 | 245 416 | - 2,3 | - 3,7 | - 0,7 | 1,0 | - 1,4 | 4,0 |

1) Klassifizierung der Berufe, Statistisches Bundesamt, Ausgabe 1975.

2) Einschl. der Personen „Ohne Angabe“ des Berufsbereiches.

3) Oder gleichwertige Schulbildung.

4) Abgeschlossene Lehr- oder Anlernausbildung, Abschluss an einer Berufsfach-/Fachschule.

5) Hochschulreife allgemein oder fachgebunden.

6) Einschl. Ingenieurschulen.

7) Einschl. Lehrerausbildung.

2 Sozialversicherungspflichtig Beschäftigte am 31.12.2000

| Schl.-Nr. 1) | Regionale Gliederung (I = insgesamt, w = weiblich) | Insgesamt3) | Davon im | | | | | |
|--------------|---|-------------|--|---------------------------|-----------|---------------------------|--|---------|
| | | | Land- und Forstwirtschaft; Fischerei | Produzierendes Gewerbe | davon | | | |
| | | | | | Bergbau | Verarbeitendes Gewerbe | Energie- und Wasser- versorgung | |
| 01 | Schleswig-Holstein | I | 814 118 | 13 682 | 239 103 | 1 097 | 163 757 | 9 389 |
| | | w | 375 514 | 3 371 | 56 486 | 120 | 46 577 | 1 925 |
| 02 | Hamburg | I | 776 211 | 2 579 | 160 950 | 174 | 116 642 | 7 431 |
| | | w | 348 417 | 598 | 37 672 | 23 | 31 158 | 1 861 |
| 03 | Niedersachsen | I | 2 431 834 | 31 111 | 868 168 | 12 866 | 644 172 | 21 483 |
| | | w | 1 066 959 | 9 068 | 186 630 | 1 591 | 157 981 | 4 723 |
| 04 | Bremen | I | 288 057 | 907 | 86 234 | 285 | 67 667 | 1 755 |
| | | w | 121 375 | 219 | 15 746 | 43 | 13 311 | 295 |
| 05 | Nordrhein-Westfalen | I | 5 983 900 | 42 612 | 2 160 659 | 56 475 | 1 654 059 | 65 154 |
| | | w | 2 518 252 | 10 448 | 457 883 | 2 208 | 400 161 | 12 033 |
| 06 | Hessen | I | 2 213 078 | 12 506 | 674 977 | 8 333 | 527 000 | 17 205 |
| | | w | 955 786 | 3 491 | 156 127 | 879 | 137 056 | 3 097 |
| 07 | Rheinland-Pfalz | I | 1 198 736 | 12 028 | 452 118 | 3 610 | 347 327 | 10 923 |
| | | w | 527 083 | 3 419 | 99 360 | 514 | 85 971 | 2 281 |
| 08 | Baden-Württemberg | I | 3 861 909 | 25 667 | 1 705 209 | 6 817 | 1 420 813 | 30 349 |
| | | w | 1 671 177 | 7 701 | 452 383 | 884 | 411 957 | 6 615 |
| 09 | Bayern | I | 4 395 785 | 28 442 | 1 754 354 | 12 526 | 1 396 752 | 41 123 |
| | | w | 1 946 777 | 10 133 | 464 366 | 1 908 | 412 573 | 8 172 |
| 10 | Saarland | I | 360 093 | 1 419 | 142 368 | 10 471 | 104 889 | 4 329 |
| | | w | 146 676 | 385 | 25 547 | 477 | 22 028 | 785 |
| 11 | Berlin | I | 1 143 032 | 5 551 | 239 023 | 312 | 143 215 | 12 210 |
| | | w | 573 667 | 1 377 | 60 039 | 66 | 45 154 | 3 587 |
| 12 | Brandenburg | I | 799 831 | 29 048 | 232 922 | 7 730 | 115 449 | 10 578 |
| | | w | 380 205 | 9 823 | 52 148 | 1 873 | 35 920 | 3 354 |
| 13 | Mecklenburg-Vorpommern | I | 577 371 | 23 335 | 146 629 | 934 | 67 434 | 7 562 |
| | | w | 284 944 | 6 989 | 30 575 | 137 | 21 226 | 2 214 |
| 14 | Sachsen | I | 1 500 646 | 33 935 | 485 745 | 6 208 | 285 002 | 17 973 |
| | | w | 723 600 | 12 415 | 126 040 | 1 176 | 97 249 | 5 513 |
| 15 | Sachsen-Anhalt | I | 825 042 | 25 928 | 244 173 | 7 122 | 127 084 | 8 162 |
| | | w | 406 451 | 9 203 | 53 977 | 1 014 | 37 801 | 2 375 |
| 16 | Thüringen | I | 809 950 | 23 157 | 282 170 | 3 743 | 175 983 | 7 692 |
| | | w | 392 866 | 8 256 | 75 873 | 470 | 62 094 | 2 351 |
| | Früheres Bundesgebiet | I | 23 074 868 | 174 381 | 8 409 608 | 112 684 | 6 556 137 | 210 844 |
| | | w | 10 053 859 | 49 548 | 1 995 752 | 8 651 | 1 754 333 | 42 274 |
| | Neue Länder und Berlin-Ost | I | 4 904 725 | 137 526 | 1 465 194 | 26 019 | 801 108 | 62 474 |
| | | w | 2 385 890 | 47 348 | 355 100 | 4 732 | 263 884 | 18 907 |
| | Deutschland | I | 27 979 593 | 311 907 | 9 874 802 | 138 703 | 7 357 245 | 273 318 |
| | | w | 12 439 749 | 96 896 | 2 350 852 | 13 383 | 2 018 217 | 61 181 |

1) Regionalschlüssel gemäß amtlichem Gemeindeverzeichnis.

2) Klassifikation der Wirtschaftszweige, Ausgabe 1993 (WZ 93) – siehe Anhang.

land

nach Ländern und zusammengefassten Wirtschaftsabschnitten

| Wirtschaftsabschnitt ²⁾ | | | | | | | | | | Schl.-Nr. 1) |
|------------------------------------|---------------------------------------|-----------|-------------|--|-----------------------------------|---|---|-----------------------------------|--|--------------|
| Baugewerbe | Handel, Gastgewerbe und Verkehr | davon | | | Sonstige Dienst- leistungen | davon | | | | |
| | | Handel | Gastgewerbe | Verkehr- und Nachrichten- übermittlung | | Kredit- und Versiche- rungs- gewerbe | Grundstücks- wesen, Vermietung, Dienstleistun- gen für Unternehmen | Öffentliche Verwaltung u.ä. | Öffentliche und private Dienstleistun- gen (ohne öffentliche Verwaltung | |
| 64 860 | 227 511 | 154 747 | 26 837 | 45 927 | 333 383 | 28 090 | 76 393 | 65 308 | 163 592 | 01 |
| 7 864 | 105 639 | 78 246 | 15 294 | 12 099 | 209 812 | 15 741 | 39 389 | 32 951 | 121 731 | |
| 36 703 | 235 310 | 140 374 | 22 875 | 72 061 | 376 945 | 51 161 | 148 535 | 37 079 | 140 170 | 02 |
| 4 630 | 99 774 | 68 245 | 10 652 | 20 877 | 210 137 | 26 424 | 68 271 | 20 822 | 94 620 | |
| 189 647 | 589 445 | 403 215 | 65 245 | 120 985 | 942 525 | 88 094 | 221 036 | 166 724 | 466 671 | 03 |
| 22 335 | 279 484 | 208 659 | 39 228 | 31 597 | 591 487 | 48 133 | 109 609 | 86 399 | 347 346 | |
| 16 527 | 83 125 | 45 644 | 6 680 | 30 801 | 117 718 | 10 760 | 33 954 | 12 747 | 60 257 | 04 |
| 2 097 | 35 610 | 23 390 | 3 727 | 8 493 | 69 770 | 5 701 | 15 534 | 7 193 | 41 342 | |
| 384 971 | 1 432 962 | 984 559 | 133 133 | 315 270 | 2 346 104 | 228 808 | 675 943 | 318 239 | 1 123 114 | 05 |
| 43 481 | 637 068 | 479 050 | 72 527 | 85 491 | 1 412 182 | 121 917 | 311 840 | 174 240 | 804 185 | |
| 122 439 | 567 269 | 343 427 | 58 696 | 165 146 | 957 234 | 147 650 | 308 941 | 126 393 | 374 250 | 06 |
| 15 095 | 250 042 | 164 568 | 30 023 | 55 451 | 545 726 | 72 360 | 136 363 | 72 584 | 264 419 | |
| 90 258 | 268 288 | 185 090 | 31 566 | 51 632 | 465 899 | 40 321 | 96 158 | 90 145 | 239 275 | 07 |
| 10 594 | 129 032 | 94 819 | 18 546 | 15 667 | 295 078 | 22 487 | 47 723 | 47 389 | 177 479 | |
| 247 230 | 795 039 | 543 807 | 90 997 | 160 235 | 1 335 310 | 149 375 | 379 834 | 197 319 | 608 782 | 08 |
| 32 927 | 381 940 | 279 775 | 53 821 | 48 344 | 828 840 | 82 922 | 178 345 | 119 039 | 448 534 | |
| 303 953 | 1 018 293 | 682 264 | 133 732 | 202 297 | 1 593 715 | 190 749 | 446 156 | 222 071 | 734 739 | 09 |
| 41 713 | 490 862 | 353 093 | 77 077 | 60 692 | 980 894 | 104 643 | 212 867 | 117 163 | 546 221 | |
| 22 679 | 78 165 | 55 708 | 6 911 | 15 546 | 138 120 | 13 342 | 39 724 | 19 405 | 65 649 | 10 |
| 2 257 | 38 167 | 29 332 | 4 176 | 4 659 | 82 568 | 7 384 | 18 299 | 9 977 | 46 908 | |
| 83 286 | 261 287 | 145 697 | 42 865 | 72 725 | 636 465 | 43 225 | 196 765 | 98 737 | 297 738 | 11 |
| 11 232 | 123 193 | 80 059 | 21 396 | 21 738 | 388 700 | 26 585 | 95 680 | 65 527 | 200 908 | |
| 99 165 | 189 105 | 110 847 | 20 790 | 57 468 | 348 700 | 13 644 | 69 414 | 81 815 | 183 827 | 12 |
| 11 001 | 92 401 | 59 980 | 13 967 | 18 454 | 225 805 | 10 102 | 35 827 | 56 631 | 123 245 | |
| 70 699 | 136 199 | 77 633 | 22 520 | 36 046 | 271 097 | 11 561 | 55 804 | 57 290 | 146 442 | 13 |
| 6 998 | 68 983 | 42 670 | 15 094 | 11 219 | 178 332 | 8 078 | 30 853 | 37 576 | 101 825 | |
| 176 562 | 332 119 | 199 434 | 42 102 | 90 583 | 648 582 | 37 592 | 155 410 | 111 124 | 344 456 | 14 |
| 22 102 | 166 927 | 109 916 | 28 965 | 28 046 | 418 085 | 26 372 | 74 440 | 76 321 | 240 952 | |
| 101 805 | 187 830 | 113 252 | 19 834 | 54 744 | 366 956 | 14 952 | 74 467 | 92 251 | 185 286 | 15 |
| 12 787 | 96 177 | 65 154 | 13 543 | 17 480 | 247 037 | 10 668 | 36 950 | 65 096 | 134 323 | |
| 94 752 | 169 975 | 105 425 | 19 843 | 44 707 | 334 556 | 16 108 | 70 211 | 66 190 | 182 047 | 16 |
| 10 958 | 86 309 | 58 654 | 13 852 | 13 803 | 222 385 | 11 131 | 35 507 | 44 517 | 131 230 | |
| 1 529 943 | 5 469 691 | 3 640 616 | 604 003 | 1 225 072 | 9 014 492 | 978 730 | 2 555 391 | 1 313 232 | 4 167 139 | |
| 190 494 | 2 529 636 | 1 834 137 | 338 561 | 356 938 | 5 475 806 | 526 338 | 1 202 983 | 724 439 | 3 022 046 | |
| 575 593 | 1 102 231 | 650 507 | 140 623 | 311 101 | 2 198 817 | 106 702 | 493 354 | 449 605 | 1 149 156 | |
| 67 577 | 551 972 | 361 473 | 93 327 | 97 172 | 1 431 032 | 74 310 | 244 514 | 308 986 | 803 222 | |
| 2 105 536 | 6 571 922 | 4 291 123 | 744 626 | 1 536 173 | 11 213 309 | 1 085 432 | 3 048 745 | 1 762 837 | 5 316 295 | |
| 258 071 | 3 081 608 | 2 195 610 | 431 888 | 454 110 | 6 906 838 | 600 648 | 1 447 497 | 1 033 425 | 3 825 268 | |

3) Einschl. Fälle ohne Angabe zur wirtschaftlichen Gliederung.

3 Sozialversicherungspflichtig Beschäftigte am 31.12.2000 nach Ländern, Arbeitern/Angestellten und Vollzeit-/Teilzeitbeschäftigten

| Regionale Gliederung | Insgesamt | Arbeiter/-innen | | | Angestellte | | |
|----------------------------------|------------|-----------------|---------------------------|---------------------------|-------------|---------------------------|---------------------------|
| | | zusammen | Vollzeit- beschäftigte | Teilzeit- beschäftigte | zusammen | Vollzeit- beschäftigte | Teilzeit- beschäftigte |
| Insgesamt | | | | | | | |
| Deutschland | 27 979 593 | 12 053 877 | 10 848 241 | 1 205 636 | 15 925 716 | 13 118 950 | 2 806 766 |
| Baden-Württemberg | 3 861 909 | 1 696 038 | 1 530 733 | 165 305 | 2 165 871 | 1 784 861 | 381 010 |
| Bayern | 4 395 785 | 1 916 263 | 1 725 694 | 190 569 | 2 479 522 | 2 038 860 | 440 662 |
| Berlin | 1 143 032 | 402 443 | 347 569 | 54 874 | 740 589 | 607 653 | 132 936 |
| davon: | | | | | | | |
| West | 751 147 | 268 263 | 228 191 | 40 072 | 482 884 | 386 455 | 96 429 |
| Ost | 391 885 | 134 180 | 119 378 | 14 802 | 257 705 | 221 198 | 36 507 |
| Brandenburg | 799 831 | 380 871 | 348 761 | 32 110 | 418 960 | 353 106 | 65 854 |
| Bremen | 288 057 | 119 845 | 105 062 | 14 783 | 168 212 | 136 079 | 32 133 |
| Hamburg | 776 211 | 243 197 | 207 739 | 35 458 | 533 014 | 448 332 | 84 682 |
| Hessen | 2 213 078 | 813 066 | 720 937 | 92 129 | 1 400 012 | 1 161 097 | 238 915 |
| Mecklenburg-Vorpommern | 577 371 | 267 723 | 242 569 | 25 154 | 309 648 | 260 884 | 48 764 |
| Niedersachsen | 2 431 834 | 1 121 187 | 1 003 645 | 117 542 | 1 310 647 | 1 039 501 | 271 146 |
| Nordrhein-Westfalen | 5 983 900 | 2 537 759 | 2 299 584 | 238 175 | 3 446 141 | 2 867 948 | 578 193 |
| Rheinland-Pfalz | 1 198 736 | 534 080 | 481 148 | 52 932 | 664 656 | 529 937 | 134 719 |
| Saarland | 360 093 | 175 939 | 161 758 | 14 181 | 184 154 | 152 316 | 31 838 |
| Sachsen | 1 500 646 | 701 842 | 636 711 | 65 131 | 798 804 | 665 206 | 133 598 |
| Sachsen-Anhalt | 825 042 | 388 608 | 354 022 | 34 586 | 436 434 | 371 456 | 64 978 |
| Schleswig-Holstein | 814 118 | 357 637 | 317 329 | 40 308 | 456 481 | 360 508 | 95 973 |
| Thüringen | 809 950 | 397 379 | 364 980 | 32 399 | 412 571 | 341 206 | 71 365 |
| Nachrichtlich: | | | | | | | |
| Früheres Bundesgebiet | 23 074 868 | 9 783 274 | 8 781 820 | 1 001 454 | 13 291 594 | 10 905 894 | 2 385 700 |
| Neue Länder und Berlin-Ost | 4 904 725 | 2 270 603 | 2 066 421 | 204 182 | 2 634 122 | 2 213 056 | 421 066 |
| Männlich | | | | | | | |
| Deutschland | 15 539 844 | 8 992 595 | 8 722 796 | 269 799 | 6 547 249 | 6 236 008 | 311 241 |
| Baden-Württemberg | 2 190 732 | 1 242 195 | 1 210 945 | 31 250 | 948 537 | 907 738 | 40 799 |
| Bayern | 2 449 008 | 1 396 393 | 1 357 022 | 39 371 | 1 052 615 | 1 009 563 | 43 052 |
| Berlin | 569 365 | 289 682 | 270 525 | 19 157 | 279 683 | 254 849 | 24 834 |
| davon: | | | | | | | |
| West | 375 304 | 190 273 | 176 620 | 13 653 | 185 031 | 167 337 | 17 694 |
| Ost | 194 061 | 99 409 | 93 905 | 5 504 | 94 652 | 87 512 | 7 140 |
| Brandenburg | 419 626 | 284 876 | 275 500 | 9 376 | 134 750 | 128 583 | 6 167 |
| Bremen | 166 682 | 92 165 | 88 750 | 3 415 | 74 517 | 70 067 | 4 450 |
| Hamburg | 427 794 | 181 431 | 170 776 | 10 655 | 246 363 | 231 799 | 14 564 |
| Hessen | 1 257 292 | 615 119 | 593 002 | 22 117 | 642 173 | 613 076 | 29 097 |
| Mecklenburg-Vorpommern | 292 427 | 198 682 | 190 147 | 8 535 | 93 745 | 89 254 | 4 491 |
| Niedersachsen | 1 364 875 | 842 816 | 821 488 | 21 328 | 522 059 | 498 405 | 23 654 |
| Nordrhein-Westfalen | 3 465 648 | 1 961 307 | 1 911 072 | 50 235 | 1 504 341 | 1 434 025 | 70 316 |
| Rheinland-Pfalz | 671 653 | 406 655 | 397 097 | 9 558 | 264 998 | 251 837 | 13 161 |
| Saarland | 213 417 | 136 790 | 134 489 | 2 301 | 76 627 | 73 319 | 3 308 |
| Sachsen | 777 046 | 509 253 | 490 758 | 18 495 | 267 793 | 254 868 | 12 925 |
| Sachsen-Anhalt | 418 591 | 287 454 | 279 768 | 7 686 | 131 137 | 125 904 | 5 233 |
| Schleswig-Holstein | 438 604 | 263 058 | 254 798 | 8 260 | 175 546 | 166 501 | 9 045 |
| Thüringen | 417 084 | 284 719 | 276 659 | 8 060 | 132 365 | 126 220 | 6 145 |
| Nachrichtlich: | | | | | | | |
| Früheres Bundesgebiet | 13 021 009 | 7 328 202 | 7 116 059 | 212 143 | 5 692 807 | 5 423 667 | 269 140 |
| Neue Länder und Berlin-Ost | 2 518 835 | 1 664 393 | 1 606 737 | 57 656 | 854 442 | 812 341 | 42 101 |
| Weiblich | | | | | | | |
| Deutschland | 12 439 749 | 3 061 282 | 2 125 445 | 935 837 | 9 378 467 | 6 882 942 | 2 495 525 |
| Baden-Württemberg | 1 671 177 | 453 843 | 319 788 | 134 055 | 1 217 334 | 877 123 | 340 211 |
| Bayern | 1 946 777 | 519 870 | 368 672 | 151 198 | 1 426 907 | 1 029 297 | 397 610 |
| Berlin | 573 667 | 112 761 | 77 044 | 35 717 | 460 906 | 352 804 | 108 102 |
| davon: | | | | | | | |
| West | 375 843 | 77 990 | 51 571 | 26 419 | 297 853 | 219 118 | 78 735 |
| Ost | 197 824 | 34 771 | 25 473 | 9 298 | 163 053 | 133 686 | 29 367 |
| Brandenburg | 380 205 | 95 995 | 73 261 | 22 734 | 284 210 | 224 523 | 59 687 |
| Bremen | 121 375 | 27 680 | 16 312 | 11 368 | 93 695 | 66 012 | 27 683 |
| Hamburg | 348 417 | 61 766 | 36 963 | 24 803 | 286 651 | 216 533 | 70 118 |
| Hessen | 955 786 | 197 947 | 127 935 | 70 012 | 757 839 | 548 021 | 209 818 |
| Mecklenburg-Vorpommern | 284 944 | 69 041 | 52 422 | 16 619 | 215 903 | 171 630 | 44 273 |
| Niedersachsen | 1 066 959 | 278 371 | 182 157 | 96 214 | 788 588 | 541 096 | 247 492 |
| Nordrhein-Westfalen | 2 518 252 | 576 452 | 388 512 | 187 940 | 1 941 800 | 1 433 923 | 507 877 |
| Rheinland-Pfalz | 527 083 | 127 425 | 84 051 | 43 374 | 399 658 | 278 100 | 121 558 |
| Saarland | 146 676 | 39 149 | 27 269 | 11 880 | 107 527 | 78 997 | 28 530 |
| Sachsen | 723 600 | 192 589 | 145 953 | 46 636 | 531 011 | 410 338 | 120 673 |
| Sachsen-Anhalt | 406 451 | 101 154 | 74 254 | 26 900 | 305 297 | 245 552 | 59 745 |
| Schleswig-Holstein | 375 514 | 94 579 | 62 531 | 32 048 | 280 935 | 194 007 | 86 928 |
| Thüringen | 392 866 | 112 660 | 88 321 | 24 339 | 280 206 | 214 986 | 65 220 |
| Nachrichtlich: | | | | | | | |
| Früheres Bundesgebiet | 10 053 859 | 2 455 072 | 1 665 761 | 789 311 | 7 598 787 | 5 482 227 | 2 116 560 |
| Neue Länder und Berlin-Ost | 2 385 890 | 606 210 | 459 684 | 146 526 | 1 779 680 | 1 400 715 | 378 965 |

Sozialversicherungspflichtig Beschäftigte am Arbeitsort
Deutschland

**4 Sozialversicherungspflichtig Beschäftigte am 31.12.2000 nach Wirtschaftsabschnitten und
-unterabschnitten, Geschlecht, Stellung im Beruf sowie nach deutschen und ausländischen Beschäftigten**

| Nr. der Klassifi- kation ¹⁾ | Wirtschaftsgliederung | Insgesamt | Und zwar | | | | | |
|--|--|------------|------------|------------|---------------------|-------------|--------------|--------------|
| | | | männlich | weiblich | Arbeiter/ -innen | Angestellte | deutsche | ausländische |
| | | | | | | | Beschäftigte | |
| A + B | Land- u. Forstwirtsch.; Fischerei | 311 907 | 215 011 | 96 896 | 255 701 | 56 206 | 294 547 | 17 360 |
| C | Bergbau u. Gew. v. Steinen u. Erden | 138 703 | 125 320 | 13 383 | 98 664 | 40 039 | 129 453 | 9 250 |
| CA | Kohlenbergbau, Torfgew., Gew. v. Erdöl u. Erdgas usw. | 78 259 | 72 865 | 5 394 | 56 645 | 21 614 | 71 863 | 6 396 |
| CB | Erzbergbau, Gew. v. Steinen u. Erden, sonst. Bergbau | 60 444 | 52 455 | 7 989 | 42 019 | 18 425 | 57 590 | 2 854 |
| D | Verarbeitendes Gewerbe | 7 357 245 | 5 339 028 | 2 018 217 | 4 550 287 | 2 806 958 | 6 658 202 | 699 043 |
| DA | Ernährungsgewerbe u. Tabakverarbeitung | 728 107 | 369 501 | 358 606 | 434 335 | 293 772 | 666 735 | 61 372 |
| DB + DC | Textil- u. Bekleidungsgewerbe; Ledergerber | 239 490 | 100 921 | 138 569 | 156 806 | 82 684 | 211 639 | 27 851 |
| DD | Holzgewerbe (oh. H.v. Möbeln) | 175 156 | 142 792 | 32 364 | 133 472 | 41 684 | 161 831 | 13 325 |
| DE | Papier-, Verlags- u. Druck- gewerbe | 542 455 | 331 792 | 210 663 | 271 148 | 271 307 | 503 451 | 39 004 |
| DF | Kokerei, Mineralölverarbeitung, H.v. Brutstoffen | 30 202 | 25 588 | 4 614 | 14 259 | 15 943 | 29 193 | 1 009 |
| DG | Chemische Industrie | 486 155 | 342 286 | 143 869 | 224 185 | 261 970 | 448 166 | 37 989 |
| DH | H.v. Gummi- u. Kunststoff- waren | 404 111 | 294 510 | 109 601 | 287 367 | 116 744 | 351 892 | 52 219 |
| DI | Glasgewerbe, Keramik, Verarb. v. Steinen u. Erden | 257 807 | 202 180 | 55 627 | 176 600 | 81 207 | 235 013 | 22 794 |
| DJ | Metallerzg. u. -bearb., H.v. Metallerzeugnissen | 1 155 918 | 953 632 | 202 286 | 839 171 | 316 747 | 1 018 774 | 137 144 |
| DK | Maschinenbau | 1 070 058 | 888 262 | 181 796 | 644 669 | 425 389 | 989 895 | 80 163 |
| DL | H.v. Büromasch., DV-Gerät. u. -Einr.; Elektrotechn. usw. | 1 114 906 | 734 552 | 380 354 | 562 889 | 552 017 | 1 019 760 | 95 146 |
| DM | Fahrzeugbau | 844 900 | 732 626 | 112 274 | 582 342 | 262 558 | 735 554 | 109 346 |
| DN | H.v. Möbeln, Schmuck, Musikinstr. usw.; Recycling ... | 307 980 | 220 386 | 87 594 | 223 044 | 84 936 | 286 299 | 21 681 |
| E | Energie- u. Wasserversorgung | 273 318 | 212 137 | 61 181 | 114 669 | 158 649 | 268 098 | 5 220 |
| F | Baugewerbe | 2 105 536 | 1 847 465 | 258 071 | 1 642 372 | 463 164 | 1 961 500 | 144 036 |
| 45.2 | dar. Hoch- und Tiefbau | 1 000 802 | 903 964 | 96 838 | 778 324 | 222 478 | 920 272 | 80 530 |
| G | Handel; Instandh. u. Rep. v. Kfz. u. Gebrauchsgütern | 4 291 123 | 2 095 513 | 2 195 610 | 1 234 801 | 3 056 322 | 4 044 698 | 246 425 |
| 51 (ohne 51.1) | dar.: Großhandel | 1 101 248 | 707 845 | 393 403 | 361 781 | 739 467 | 1 032 052 | 69 196 |
| 52 | Einzelhandel | 2 193 366 | 665 508 | 1 527 858 | 420 070 | 1 773 296 | 2 070 716 | 122 650 |
| H | Gastgewerbe | 744 626 | 312 738 | 431 888 | 586 153 | 158 473 | 583 992 | 160 634 |
| I | Verkehr- u. Nachrichtenüber- mittlung | 1 536 173 | 1 082 063 | 454 110 | 929 824 | 606 349 | 1 421 260 | 114 913 |
| 60 - 63 | Verkehr | 1 230 706 | 927 479 | 303 227 | 729 382 | 501 324 | 1 136 910 | 93 796 |
| 64 | Nachrichtenübermittlung | 305 467 | 154 584 | 150 883 | 200 442 | 105 025 | 284 350 | 21 117 |
| J. | Kredit- u. Versicherungsgewerbe | 1 085 432 | 484 784 | 600 648 | 25 621 | 1 059 811 | 1 059 079 | 26 353 |
| 65 | dar. Kreditgewerbe | 761 098 | 325 674 | 435 424 | 20 113 | 740 985 | 743 308 | 17 790 |
| K | Grundst., Wohnungswesen, Verm. bewegl. Sachen usw. | 3 048 745 | 1 601 248 | 1 447 497 | 978 125 | 2 070 620 | 2 784 531 | 264 214 |
| 74.1 | dar. Rechtsberatung u.a. | 701 718 | 249 261 | 452 457 | 47 132 | 654 586 | 675 083 | 26 635 |
| L + Q | Öffentliche Verwaltung u.ä. | 1 762 837 | 729 412 | 1 033 425 | 435 204 | 1 327 633 | 1 717 830 | 45 007 |
| 75.1 | dar.: öffentl. Verwaltung | 1 219 054 | 515 992 | 703 062 | 327 256 | 891 798 | 1 187 525 | 31 529 |
| 75.2 | öffentl. Sicherheit u.a. | 228 547 | 108 690 | 119 857 | 82 770 | 145 777 | 225 518 | 3 029 |
| M | Erziehung u. Unterricht | 1 059 728 | 367 879 | 691 849 | 198 968 | 860 760 | 1 009 357 | 50 371 |
| N | Gesundheits-, Veterinär- u. Sozialwesen | 2 981 195 | 593 718 | 2 387 477 | 438 916 | 2 542 279 | 2 836 174 | 145 021 |
| 85.1, 85.2 | Gesundheits- und Veterinär- wesen | 1 932 573 | 358 556 | 1 574 017 | 209 263 | 1 723 310 | 1 839 204 | 93 369 |
| 85.3 | Sozialwesen | 1 048 622 | 235 162 | 813 460 | 229 653 | 818 969 | 996 970 | 51 652 |
| O | Erbringung sonst. öff. u. persönl. Dienstleistungen | 1 236 194 | 524 407 | 711 787 | 535 812 | 700 382 | 1 159 672 | 76 522 |
| P | Private Haushalte | 39 178 | 5 023 | 34 155 | 25 812 | 13 366 | 36 105 | 3 073 |
| | Insgesamt ²⁾ ... | 27 979 593 | 15 539 844 | 12 439 749 | 12 053 877 | 15 925 716 | 25 971 645 | 2 007 948 |

1) Klassifikation der Wirtschaftszweige, Ausgabe 1993 (WZ 93). Zu-
sätzlich werden ausgewählte Wirtschaftsabteilungen und -gruppen
nachgewiesen.

2) Einschl. Fälle ohne Angabe zur Wirtschaftsgliederung.

4 Sozialversicherungspflichtig Beschäftigte am 31.12.2000 nach Wirtschaftsabschnitten und -unterabschnitten, Geschlecht, Stellung im Beruf sowie nach deutschen und ausländischen Beschäftigten

| Nr. der Klassifikation ¹⁾ | Wirtschaftsgliederung | Insgesamt | Und zwar | | | | | |
|--------------------------------------|--|------------|------------|------------|-----------------|-------------|--------------|--------------|
| | | | männlich | weiblich | Arbeiter/-innen | Angestellte | deutsche | ausländische |
| | | | | | | | Beschäftigte | |
| A + B | Land- u. Forstwirtsch.; Fischerei | 174 381 | 124 833 | 49 548 | 145 099 | 29 282 | 157 799 | 16 582 |
| C | Bergbau u. Gew. v. Steinen u. Erden | 112 684 | 104 033 | 8 651 | 81 143 | 31 541 | 103 481 | 9 203 |
| CA | Kohlenbergbau, Torfgew., Gew. v. Erdöl u. Erdgas usw. | 65 605 | 63 018 | 2 587 | 48 857 | 16 748 | 59 236 | 6 369 |
| CB | Erzbergbau, Gew. v. Steinen u. Erden, sonst. Bergbau | 47 079 | 41 015 | 6 064 | 32 286 | 14 793 | 44 245 | 2 834 |
| D | Verarbeitendes Gewerbe | 6 556 137 | 4 801 804 | 1 754 333 | 3 993 638 | 2 562 499 | 5 862 615 | 693 522 |
| DA | Ernährungsgewerbe u. Tabakverarbeitung | 605 304 | 318 615 | 286 689 | 353 708 | 251 596 | 544 729 | 60 575 |
| DB + DC | Textil- u. Bekleidungsgewerbe; Ledergerber | 207 644 | 90 319 | 117 325 | 131 778 | 75 866 | 179 985 | 27 659 |
| DD | Holzgewerbe (oh. H.v. Möbeln) | 152 371 | 125 271 | 27 100 | 115 227 | 37 144 | 139 151 | 13 220 |
| DE | Papier-, Verlags- u. Druckgewerbe | 496 317 | 307 336 | 188 981 | 247 517 | 248 800 | 457 763 | 38 554 |
| DF | Kokerei, Mineralölverarbeitung, H.v. Bruttstoffen | 27 298 | 23 358 | 3 940 | 12 718 | 14 580 | 26 300 | 998 |
| DG | Chemische Industrie | 451 165 | 321 394 | 129 771 | 205 352 | 245 813 | 413 444 | 37 721 |
| DH | H.v. Gummi- u. Kunststoffwaren | 367 096 | 269 226 | 97 870 | 259 074 | 108 022 | 315 101 | 51 995 |
| DI | Glasgewerbe, Keramik, Verarb. v. Steinen u. Erden | 208 144 | 164 046 | 44 098 | 140 594 | 67 550 | 185 611 | 22 533 |
| DJ | Metallerzg. u. -bearb., H.v. Metallerzeugnissen | 1 000 266 | 824 614 | 175 652 | 717 492 | 282 774 | 864 269 | 135 997 |
| DK | Maschinenbau | 980 002 | 812 636 | 167 366 | 583 676 | 396 326 | 900 310 | 79 692 |
| DL | H.v. Büromasch., DV-Gerät. u. -Einr.; Elektrotechn. usw. | 1 009 888 | 671 056 | 338 832 | 499 533 | 510 355 | 915 534 | 94 354 |
| DM | Fahrzeugbau | 791 057 | 687 961 | 103 096 | 542 155 | 248 902 | 682 240 | 108 817 |
| DN | H.v. Möbeln, Schmuck, Musikinstr. usw.; Recycling | 259 585 | 185 972 | 73 613 | 184 814 | 74 771 | 238 178 | 21 407 |
| E | Energie- u. Wasserversorgung | 210 844 | 168 570 | 42 274 | 89 827 | 121 017 | 205 783 | 5 061 |
| F | Baugewerbe | 1 529 943 | 1 339 449 | 190 494 | 1 175 093 | 354 850 | 1 390 930 | 139 013 |
| 45.2 | dar. Hoch- und Tiefbau | 710 369 | 643 223 | 67 146 | 543 471 | 166 898 | 632 949 | 77 420 |
| G | Handel; Instandh. u. Rep. v. Kfz. u. Gebrauchsgütern | 3 640 616 | 1 806 479 | 1 834 137 | 1 015 720 | 2 624 896 | 3 399 458 | 241 158 |
| 51 (ohne 51.1) | dar.: Großhandel | 984 241 | 633 845 | 350 396 | 315 066 | 669 175 | 916 052 | 68 189 |
| 52 | Einzelhandel | 1 833 153 | 573 915 | 1 259 238 | 341 233 | 1 491 920 | 1 713 887 | 119 266 |
| H | Gastgewerbe | 604 003 | 265 442 | 338 561 | 476 730 | 127 273 | 451 545 | 152 458 |
| I | Verkehr- u. Nachrichtenübermittlung | 1 225 072 | 868 134 | 356 938 | 741 366 | 483 706 | 1 111 806 | 113 266 |
| 60 - 63 | Verkehr | 991 371 | 742 968 | 248 403 | 582 980 | 408 391 | 898 980 | 92 391 |
| 64 | Nachrichtenübermittlung | 233 701 | 125 166 | 108 535 | 158 386 | 75 315 | 212 826 | 20 875 |
| J | Kredit- u. Versicherungsgewerbe | 978 730 | 452 392 | 526 338 | 24 268 | 954 462 | 952 786 | 25 944 |
| 65 | dar. Kreditgewerbe | 683 493 | 304 953 | 378 540 | 19 070 | 664 423 | 665 954 | 17 539 |
| K | Grundst., Wohnungswesen, Verm. bewegl. Sachen usw. | 2 555 391 | 1 352 408 | 1 202 983 | 782 555 | 1 772 836 | 2 297 726 | 257 665 |
| 74.1 | dar. Rechtsberatung u.a. | 627 979 | 230 591 | 397 388 | 42 074 | 585 905 | 601 936 | 26 043 |
| L + Q | Öffentliche Verwaltung u.ä. | 1 313 232 | 588 793 | 724 439 | 346 981 | 966 251 | 1 270 769 | 42 463 |
| 75.1 | dar.: öffentl. Verwaltung | 882 202 | 407 311 | 474 891 | 256 967 | 625 235 | 852 700 | 29 502 |
| 75.2 | öffentl. Sicherheit u.a. | 186 995 | 90 867 | 96 128 | 69 465 | 117 530 | 184 085 | 2 910 |
| M | Erziehung u. Unterricht | 708 095 | 233 718 | 474 377 | 116 780 | 591 315 | 662 998 | 45 097 |
| N | Gesundheits-, Veterinär- u. Sozialwesen | 2 474 553 | 506 076 | 1 968 477 | 374 650 | 2 099 903 | 2 333 464 | 141 089 |
| 85.1, 85.2 | Gesundheits- und Veterinärwesen | 1 614 722 | 310 267 | 1 304 455 | 180 681 | 1 434 041 | 1 523 760 | 90 962 |
| 85.3 | Sozialwesen | 859 831 | 195 809 | 664 022 | 193 969 | 665 862 | 809 704 | 50 127 |
| O | Erbringung sonst. öff. u. persönl. Dienstleistungen | 946 924 | 400 583 | 546 341 | 392 101 | 554 823 | 874 264 | 72 660 |
| P | Private Haushalte | 37 567 | 4 716 | 32 851 | 24 771 | 12 796 | 34 519 | 3 048 |
| | Insgesamt ²⁾ | 23 074 868 | 13 021 009 | 10 053 859 | 9 783 274 | 13 291 594 | 21 116 162 | 1 958 706 |

1) Klassifikation der Wirtschaftszweige, Ausgabe 1993 (WZ 93). Zusätzlich werden ausgewählte Wirtschaftsabteilungen und -gruppen nachgewiesen.

2) Einschl. Fälle ohne Angabe zur Wirtschaftsgliederung.

Sozialversicherungspflichtig Beschäftigte am Arbeitsort
Neue Länder und Berlin-Ost

4 Sozialversicherungspflichtig Beschäftigte am 31.12.2000 nach Wirtschaftsabschnitten und -unterabschnitten, Geschlecht, Stellung im Beruf sowie nach deutschen und ausländischen Beschäftigten

| Nr. der Klassifikation ¹⁾ | Wirtschaftsgliederung | Insgesamt | Und zwar | | | | | |
|--------------------------------------|--|-----------|-----------|-----------|-----------------|-------------|--------------|--------------|
| | | | männlich | weiblich | Arbeiter/-innen | Angestellte | deutsche | ausländische |
| | | | | | | | Beschäftigte | |
| A + B | Land- u. Forstwirtsch.; Fischerei | 137 526 | 90 178 | 47 348 | 110 602 | 26 924 | 136 748 | 778 |
| C | Bergbau u. Gew. v. Steinen u. Erden | 26 019 | 21 287 | 4 732 | 17 521 | 8 498 | 25 972 | 47 |
| CA | Kohlenbergbau, Torfgew., Gew. v. Erdöl u. Erdgas usw. | 12 654 | 9 847 | 2 807 | 7 798 | 4 866 | 12 627 | 27 |
| CB | Erzbergbau, Gew. v. Steinen u. Erden, sonst. Bergbau | 13 365 | 11 440 | 1 925 | 9 733 | 3 632 | 13 345 | 20 |
| D | Verarbeitendes Gewerbe | 801 108 | 537 224 | 263 884 | 556 649 | 244 459 | 795 587 | 5 521 |
| DA | Ernährungsgewerbe u. Tabakverarbeitung | 122 803 | 50 886 | 71 917 | 80 627 | 42 176 | 122 006 | 797 |
| DB + DC | Textil- u. Bekleidungsgewerbe; Ledergewerbe | 31 846 | 10 602 | 21 244 | 25 028 | 6 818 | 31 654 | 192 |
| DD | Holzgewerbe (oh. H.v. Möbeln) | 22 785 | 17 521 | 5 264 | 18 245 | 4 540 | 22 680 | 105 |
| DE | Papier-, Verlags- u. Druckgewerbe | 46 138 | 24 456 | 21 682 | 23 631 | 22 507 | 45 688 | 450 |
| DF | Kokerei, Mineralölverarbeitung, H.v. Brütstoffen | 2 904 | 2 230 | 674 | 1 541 | 1 363 | 2 893 | 11 |
| DG | Chemische Industrie | 34 990 | 20 892 | 14 098 | 18 833 | 16 157 | 34 722 | 268 |
| DH | H.v. Gummi- u. Kunststoffwaren | 37 015 | 25 284 | 11 731 | 28 293 | 8 722 | 36 791 | 224 |
| DI | Glasgewerbe, Keramik, Verarb. v. Steinen u. Erden | 49 663 | 38 134 | 11 529 | 36 006 | 13 657 | 49 402 | 261 |
| DJ | Metallerzg. u. -bearb., H.v. Metallerzeugnissen | 155 652 | 129 018 | 26 634 | 121 679 | 33 973 | 154 505 | 1 147 |
| DK | Maschinenbau | 90 056 | 75 626 | 14 430 | 60 993 | 29 063 | 89 585 | 471 |
| DL | H.v. Büromasch., DV-Gerät. u. -Einr.; Elektrotechn. usw. | 105 018 | 63 496 | 41 522 | 63 356 | 41 662 | 104 226 | 792 |
| DM | Fahrzeugbau | 53 843 | 44 665 | 9 178 | 40 187 | 13 656 | 53 314 | 529 |
| DN | H.v. Möbeln, Schmuck, Musikinstr. usw.; Recycling | 48 395 | 34 414 | 13 981 | 38 230 | 10 165 | 48 121 | 274 |
| E | Energie- u. Wasserversorgung | 62 474 | 43 567 | 18 907 | 24 842 | 37 632 | 62 315 | 159 |
| F | Baugewerbe | 575 593 | 508 016 | 67 577 | 467 279 | 108 314 | 570 570 | 5 023 |
| 45.2 | dar. Hoch- und Tiefbau | 290 433 | 260 741 | 29 692 | 234 853 | 55 580 | 287 323 | 3 110 |
| G | Handel; Instandh. u. Rep. v. Kfz. u. Gebrauchsgütern | 650 507 | 289 034 | 361 473 | 219 081 | 431 426 | 645 240 | 5 267 |
| 51 (ohne 51.1) | dar.: Großhandel | 117 007 | 74 000 | 43 007 | 46 715 | 70 292 | 116 000 | 1 007 |
| 52 | Einzelhandel | 360 213 | 91 593 | 268 620 | 78 837 | 281 376 | 356 829 | 3 384 |
| H | Gastgewerbe | 140 623 | 47 296 | 93 327 | 109 423 | 31 200 | 132 447 | 8 176 |
| I | Verkehr- u. Nachrichtenübermittlung | 311 101 | 213 929 | 97 172 | 188 458 | 122 643 | 309 454 | 1 647 |
| 60 - 63 | Verkehr | 239 335 | 184 511 | 54 824 | 146 402 | 92 933 | 237 930 | 1 405 |
| 64 | Nachrichtenübermittlung | 71 766 | 29 418 | 42 348 | 42 056 | 29 710 | 71 524 | 242 |
| J | Kredit- u. Versicherungsgewerbe | 106 702 | 32 392 | 74 310 | 1 353 | 105 349 | 106 293 | 409 |
| 65 | dar. Kreditgewerbe | 77 605 | 20 721 | 56 884 | 1 043 | 76 562 | 77 354 | 251 |
| K | Grundst., Wohnungswesen, Verm. bewegl. Sachen usw. | 493 354 | 248 840 | 244 514 | 195 570 | 297 784 | 486 805 | 6 549 |
| 74.1 | dar. Rechtsberatung u.a. | 73 739 | 18 670 | 55 069 | 5 058 | 68 681 | 73 147 | 592 |
| L + Q | Öffentliche Verwaltung u.ä. | 449 605 | 140 619 | 308 986 | 88 223 | 361 382 | 447 061 | 2 544 |
| 75.1 | dar.: öffentl. Verwaltung | 336 852 | 108 681 | 228 171 | 70 289 | 266 563 | 334 825 | 2 027 |
| 75.2 | öffentl. Sicherheit u.a. | 41 552 | 17 823 | 23 729 | 13 305 | 28 247 | 41 433 | 119 |
| M | Erziehung u. Unterricht | 351 633 | 134 161 | 217 472 | 82 188 | 269 445 | 346 359 | 5 274 |
| N | Gesundheits-, Veterinär- u. Sozialwesen | 506 642 | 87 642 | 419 000 | 64 266 | 442 376 | 502 710 | 3 932 |
| 85.1, 85.2 | Gesundheits- und Veterinärwesen | 317 851 | 48 289 | 269 562 | 28 582 | 289 269 | 315 444 | 2 407 |
| 85.3 | Sozialwesen | 188 791 | 39 353 | 149 438 | 35 684 | 153 107 | 187 266 | 1 525 |
| O | Erbringung sonst. öff. u. persönl. Dienstleistungen | 289 270 | 123 824 | 165 446 | 143 711 | 145 559 | 285 408 | 3 862 |
| P | Private Haushalte | 1 611 | 307 | 1 304 | 1 041 | 570 | 1 586 | 25 |
| | Insgesamt ²⁾ | 4 904 725 | 2 518 835 | 2 385 890 | 2 270 603 | 2 634 122 | 4 855 483 | 49 242 |

1) Klassifikation der Wirtschaftszweige, Ausgabe 1993 (WZ 93). Zusätzlich werden ausgewählte Wirtschaftsabteilungen und -gruppen nachgewiesen.

2) Einschl. Fälle ohne Angabe zur Wirtschaftsgliederung.

Sozialversicherungspflichtig Beschäftigte am Arbeitsort
Deutschland

**5 Sozialversicherungspflichtig Beschäftigte am 31.12.2000 nach Wirtschaftsabschnitten
und -unterabschnitten, Teilzeitbeschäftigten und Stellung im Beruf**

| Nr. der Klassifi- kation ¹⁾ | Wirtschaftsgliederung | Sozialversicherungspflichtig Beschäftigte | | | | Darunter Teilzeitbeschäftigte | | |
|--|------------------------------------|---|-----------------|---------------------------------------|-------------|-------------------------------|---------------------|-------------|
| | | Insgesamt | Arbeiter/-innen | | Angestellte | zusammen | Arbeiter/ -innen | Angestellte |
| | | | zusammen | Facharbeiter/ -Innen ²⁾ | | | | |
| Insgesamt | | | | | | | | |
| A + B | Land- u. Forstwirtsch.; Fischerei | 311 907 | 255 701 | 137 199 | 56 206 | 25 854 | 17 559 | 8 295 |
| C | Bergbau u. Gew. v. Steinen u. | | | | | | | |
| | Erden | 138 703 | 98 664 | 66 198 | 40 039 | 1 803 | 584 | 1 219 |
| CA | Kohlenbergbau, Torfgew., | | | | | | | |
| | Gew. v. Erdöl u. Erdgas usw. | 78 259 | 56 645 | 40 877 | 21 614 | 325 | 104 | 221 |
| CB | Erzbergbau, Gew. v. Steinen | | | | | | | |
| | u. Erden, sonst. Bergbau | 60 444 | 42 019 | 25 321 | 18 425 | 1 478 | 480 | 998 |
| D | Verarbeitendes Gewerbe | 7 357 245 | 4 550 287 | 2 066 146 | 2 806 958 | 364 078 | 160 245 | 203 833 |
| DA | Ernährungsgewerbe u. | | | | | | | |
| | Tabakverarbeitung | 728 107 | 434 335 | 180 356 | 293 772 | 63 571 | 22 118 | 41 453 |
| DB + DC | Textil- u. Bekleidungsgewerbe; | | | | | | | |
| | Ledergewerbe | 239 490 | 156 806 | 59 286 | 82 684 | 20 832 | 13 614 | 7 218 |
| DD | Holzgewerbe (oh. H.v. Möbeln) | 175 156 | 133 472 | 64 291 | 41 684 | 6 105 | 2 369 | 3 736 |
| DE | Papier-, Verlags- u. Druck- | | | | | | | |
| | gewerbe | 542 455 | 271 148 | 105 737 | 271 307 | 56 212 | 24 828 | 31 384 |
| DF | Kokerei, Mineralölverarbeitung, | | | | | | | |
| | H.v. Brutstoffen | 30 202 | 14 259 | 9 666 | 15 943 | 753 | 133 | 620 |
| DG | Chemische Industrie | 486 155 | 224 185 | 88 114 | 261 970 | 28 803 | 9 685 | 19 118 |
| DH | H.v. Gummi- u. Kunststoff- | | | | | | | |
| | waren | 404 111 | 287 367 | 80 491 | 116 744 | 14 333 | 7 697 | 6 636 |
| DI | Glasgewerbe, Keramik, Verarb. | | | | | | | |
| | v. Steinen u. Erden | 257 807 | 176 600 | 76 266 | 81 207 | 9 537 | 4 541 | 4 996 |
| DJ | Metallerzg. u. -bearb., H.v. | | | | | | | |
| | Metallerzeugnissen | 1 155 918 | 839 171 | 397 180 | 316 747 | 33 039 | 13 404 | 19 635 |
| DK | Maschinenbau | 1 070 058 | 644 669 | 397 066 | 425 389 | 31 251 | 10 055 | 21 196 |
| DL | H.v. Büromasch., DV-Gerät. u. | | | | | | | |
| | -Einr.; Elektrotechn. usw. | 1 114 906 | 562 889 | 225 070 | 552 017 | 62 518 | 31 367 | 31 151 |
| DM | Fahrzeugbau | 844 900 | 582 342 | 278 761 | 262 558 | 23 259 | 13 410 | 9 849 |
| DN | H.v. Möbeln, Schmuck, | | | | | | | |
| | Musikinstr. usw.; Recycling | 307 980 | 223 044 | 103 862 | 84 936 | 13 865 | 7 024 | 6 841 |
| E | Energie- u. Wasserversorgung | 273 318 | 114 669 | 81 271 | 158 649 | 14 648 | 4 944 | 9 704 |
| F | Baugewerbe | 2 105 536 | 1 642 372 | 1 104 305 | 463 164 | 70 449 | 22 265 | 48 184 |
| 45.2 | dar. Hoch- und Tiefbau | 1 000 802 | 778 324 | 523 892 | 222 478 | 27 184 | 9 650 | 17 534 |
| G | Handel; Instandh. u. Rep. v. Kfz. | | | | | | | |
| | u. Gebrauchsgütern | 4 291 123 | 1 234 801 | 533 894 | 3 056 322 | 820 530 | 129 781 | 690 749 |
| 51 (ohne | | | | | | | | |
| 51.1) | dar.: Großhandel | 1 101 248 | 361 781 | 113 353 | 739 467 | 90 260 | 29 064 | 61 196 |
| 52 | Einzelhandel | 2 193 366 | 420 070 | 167 763 | 1 773 296 | 666 622 | 80 709 | 585 913 |
| H | Gastgewerbe | 744 626 | 586 153 | 171 046 | 158 473 | 134 076 | 111 823 | 22 253 |
| I | Verkehr- u. Nachrichtenüber- | | | | | | | |
| | mittlung | 1 536 173 | 929 824 | 371 972 | 606 349 | 171 104 | 112 771 | 58 333 |
| 60 - 63 | Verkehr | 1 230 706 | 729 382 | 299 155 | 501 324 | 78 094 | 37 518 | 40 576 |
| 64 | Nachrichtenübermittlung | 305 467 | 200 442 | 72 817 | 105 025 | 93 010 | 75 253 | 17 757 |
| J | Kredit- u. Versicherungsgewerbe | 1 085 432 | 25 621 | 4 033 | 1 059 811 | 140 405 | 11 972 | 128 433 |
| 65 | dar. Kreditgewerbe | 761 098 | 20 113 | 2 709 | 740 985 | 105 427 | 10 385 | 95 042 |
| K | Grundst.-, Wohnungswesen, | | | | | | | |
| | Verm. bewegl. Sachen usw. | 3 048 745 | 978 125 | 263 611 | 2 070 620 | 471 559 | 229 129 | 242 430 |
| 74.1 | dar. Rechtsberatung u.a. | 701 718 | 47 132 | 13 526 | 654 586 | 94 413 | 8 077 | 86 336 |
| L + Q | Öffentliche Verwaltung u.ä. | 1 762 837 | 435 204 | 145 006 | 1 327 633 | 388 137 | 99 129 | 289 008 |
| 75.1 | dar.: öffentl. Verwaltung | 1 219 054 | 327 256 | 106 721 | 891 798 | 306 828 | 86 311 | 220 517 |
| 75.2 | öffentl. Sicherheit u.a. | 228 547 | 82 770 | 32 122 | 145 777 | 33 067 | 6 004 | 27 063 |
| M | Erziehung u. Unterricht | 1 059 728 | 198 968 | 25 930 | 860 760 | 352 941 | 57 219 | 295 722 |
| N | Gesundheits-, Veterinär- u. | | | | | | | |
| | Sozialwesen | 2 981 195 | 438 916 | 73 865 | 2 542 279 | 796 650 | 151 452 | 645 198 |
| 85.1, | Gesundheits- und Veterinär- | | | | | | | |
| 85.2 | wesen | 1 932 573 | 209 263 | 39 305 | 1 723 310 | 446 370 | 63 117 | 383 253 |
| 85.3 | Sozialwesen | 1 048 622 | 229 653 | 34 560 | 818 969 | 350 280 | 88 335 | 261 945 |
| O | Erbringung sonst. öff. u. persönl. | | | | | | | |
| | Dienstleistungen | 1 236 194 | 535 812 | 197 296 | 700 382 | 245 293 | 87 021 | 158 272 |
| P | Private Haushalte | 39 178 | 25 812 | 4 157 | 13 366 | 13 517 | 9 369 | 4 148 |
| | Insgesamt ³⁾ | 27 979 593 | 12 053 877 | 5 247 117 | 15 925 716 | 4 012 402 | 1 205 636 | 2 806 766 |

¹⁾ Klassifikation der Wirtschaftszweige, Ausgabe 1993 (WZ 93). Zusätzlich werden ausgewählte Wirtschaftsabteilungen und -gruppen nachgewiesen.

²⁾ Einschl. "Meister/-in bzw. Poller/-in".

³⁾ Einschl. Fälle ohne Angabe zur Wirtschaftsgliederung.

Sozialversicherungspflichtig Beschäftigte am Arbeitsort
Deutschland

**5 Sozialversicherungspflichtig Beschäftigte am 31.12.2000 nach Wirtschaftsabschnitten
und -unterabschnitten, Teilzeitbeschäftigten und Stellung im Beruf**

| Nr. der Klassifi- kation ¹⁾ | Wirtschaftsgliederung | Sozialversicherungspflichtig Beschäftigte | | | | Darunter Teilzeitbeschäftigte | | |
|--|--|---|-----------------|---------------------------------------|-------------|-------------------------------|---------------------|-------------|
| | | Insgesamt | Arbeiter/-innen | | Angestellte | zusammen | Arbeiter/ -innen | Angestellte |
| | | | zusammen | Facharbeiter/ -Innen ²⁾ | | | | |
| Darunter:Weiblich | | | | | | | | |
| A + B | Land- u. Forstwirtsch.; Fischerei | 96 896 | 66 005 | 32 544 | 30 891 | 16 774 | 9 858 | 6 916 |
| C | Bergbau u. Gew. v. Steinen u. Erden | 13 383 | 2 707 | 562 | 10 676 | 1 511 | 389 | 1 122 |
| CA | Kohlenbergbau, Torfgew., Gew. v. Erdöl u. Erdgas usw. | 5 394 | 1 029 | 150 | 4 365 | 234 | 43 | 191 |
| CB | Erzbergbau, Gew. v. Steinen u. Erden, sonst. Bergbau | 7 989 | 1 678 | 412 | 6 311 | 1 277 | 346 | 931 |
| D | Verarbeitendes Gewerbe | 2 018 217 | 928 123 | 176 717 | 1 090 094 | 303 038 | 121 903 | 181 135 |
| DA | Ernährungsgewerbe u. Tabakverarbeitung | 358 606 | 147 505 | 36 810 | 211 101 | 58 518 | 18 491 | 40 027 |
| DB + DC | Textil- u. Bekleidungsgewerbe; Ledergerber | 138 569 | 91 595 | 32 001 | 46 974 | 19 937 | 13 101 | 6 836 |
| DD | Holzgewerbe (oh. H.v. Möbeln) | 32 364 | 14 204 | 2 868 | 18 160 | 5 080 | 1 600 | 3 480 |
| DE | Papier-, Verlags- u. Druck- gewerbe | 210 663 | 73 018 | 15 110 | 137 645 | 44 971 | 17 652 | 27 319 |
| DF | Kokerei, Mineralölverarbeitung, H.v. Brutstoffen | 4 614 | 609 | 272 | 4 005 | 508 | 74 | 434 |
| DG | Chemische Industrie | 143 869 | 42 969 | 6 635 | 100 900 | 22 854 | 6 971 | 15 883 |
| DH | H.v. Gummi- u. Kunststoff- waren | 109 601 | 67 301 | 5 864 | 42 300 | 12 454 | 6 536 | 5 918 |
| DI | Glasgewerbe, Keramik, Verarb. v. Steinen u. Erden | 55 627 | 24 530 | 4 463 | 31 097 | 8 001 | 3 460 | 4 541 |
| DJ | Metallerzg. u. -bearb., H.v. Metallerzeugnissen | 202 286 | 91 774 | 10 776 | 110 512 | 28 138 | 10 055 | 18 083 |
| DK | Maschinenbau | 181 796 | 60 596 | 6 788 | 121 200 | 26 951 | 7 732 | 19 219 |
| DL | H.v. Büromasch., DV-Gerät. u. -Eindr.; Elektrotechn. usw. | 380 354 | 211 148 | 34 859 | 169 206 | 48 977 | 24 121 | 24 856 |
| DM | Fahrzeugbau | 112 274 | 54 874 | 9 589 | 57 400 | 14 524 | 6 342 | 8 182 |
| DN | H.v. Möbeln, Schmuck, Musikinstr. usw.; Recycling | 87 594 | 48 000 | 10 682 | 39 594 | 12 125 | 5 768 | 6 357 |
| E | Energie- u. Wasserversorgung | 61 181 | 7 128 | 1 421 | 54 053 | 11 316 | 3 047 | 8 269 |
| F | Baugewerbe | 258 071 | 42 636 | 14 014 | 215 435 | 53 280 | 9 657 | 43 623 |
| 45.2 | dar. Hoch- und Tiefbau | 96 838 | 10 214 | 2 424 | 86 624 | 19 035 | 3 572 | 15 463 |
| G | Handel; Instandh. u. Rep. v. Kfz. u. Gebrauchsgütern | 2 195 610 | 300 592 | 76 051 | 1 895 018 | 750 273 | 98 844 | 651 429 |
| 51 (ohne 51.1) | dar.: Großhandel | 393 403 | 70 962 | 10 186 | 322 441 | 76 497 | 21 446 | 55 051 |
| 52 | Einzelhandel | 1 527 858 | 181 876 | 52 597 | 1 345 982 | 624 157 | 65 297 | 558 860 |
| H | Gastgewerbe | 431 888 | 328 085 | 86 073 | 103 803 | 93 644 | 76 199 | 17 445 |
| I | Verkehr- u. Nachrichtenüber- mittlung | 454 110 | 153 197 | 34 063 | 300 913 | 119 473 | 70 950 | 48 523 |
| 60 - 63 | Verkehr | 303 227 | 58 194 | 11 717 | 245 033 | 49 351 | 15 343 | 34 008 |
| 64 | Nachrichtenübermittlung | 150 883 | 95 003 | 22 346 | 55 880 | 70 122 | 55 607 | 14 515 |
| J | Kredit- u. Versicherungsgewerbe | 600 648 | 15 104 | 573 | 585 544 | 130 790 | 11 300 | 119 490 |
| 65 | dar. Kreditgewerbe | 435 424 | 12 367 | 312 | 423 057 | 99 225 | 9 894 | 89 331 |
| K | Grundst.-, Wohnungswesen, Verm. bewegl. Sachen usw. | 1 447 497 | 364 257 | 29 785 | 1 083 240 | 373 054 | 183 815 | 189 239 |
| 74.1 | dar. Rechtsberatung u.a. | 452 457 | 16 512 | 2 010 | 435 945 | 80 911 | 6 425 | 74 486 |
| L + Q | Öffentliche Verwaltung u.ä. | 1 033 425 | 128 011 | 9 919 | 905 414 | 350 528 | 83 558 | 266 970 |
| 75.1 | dar.: öffentl. Verwaltung | 703 062 | 100 223 | 7 707 | 602 839 | 273 501 | 72 473 | 201 028 |
| 75.2 | öffentl. Sicherheit u.a. | 119 857 | 18 618 | 1 664 | 101 239 | 31 782 | 5 556 | 26 226 |
| M | Erziehung u. Unterricht | 691 849 | 91 684 | 5 764 | 600 165 | 282 330 | 49 506 | 232 824 |
| N | Gesundheits-, Veterinär- u. Sozialwesen | 2 387 477 | 318 359 | 35 573 | 2 069 118 | 734 242 | 139 551 | 594 691 |
| 85.1, 85.2 | Gesundheits- und Veterinär- wesen | 1 574 017 | 147 962 | 15 024 | 1 426 055 | 418 850 | 59 701 | 359 149 |
| 85.3 | Sozialwesen | 813 460 | 170 397 | 20 549 | 643 063 | 315 392 | 79 850 | 235 542 |
| O | Erbringung sonst. öff. u. persönl. Dienstleistungen | 711 787 | 292 252 | 112 802 | 419 535 | 197 484 | 68 288 | 129 196 |
| P | Private Haushalte | 34 155 | 22 392 | 3 091 | 11 763 | 12 563 | 8 741 | 3 822 |
| | Insgesamt ³⁾ | 12 439 749 | 3 061 282 | 619 114 | 9 378 467 | 3 431 362 | 935 837 | 2 495 525 |

1) Klassifikation der Wirtschaftszweige, Ausgabe 1993 (WZ 93). Zu-
sätzlich werden ausgewählte Wirtschaftsabteilungen und -gruppen
nachgewiesen.

2) Einschl. "Meister/-in bzw. Polier/-in".

3) Einschl. Fälle ohne Angabe zur Wirtschaftsgliederung.

5 Sozialversicherungspflichtig Beschäftigte am 31.12.2000 nach Wirtschaftsabschnitten und -unterabschnitten, Teilzeitbeschäftigten und Stellung im Beruf

| Nr. der Klassifi- kation ¹⁾ | Wirtschaftsgliederung | Sozialversicherungspflichtig Beschäftigte | | | | Darunter Teilzeitbeschäftigte | | |
|--|--|---|-----------------|---------------------------------------|-------------|-------------------------------|---------------------|-------------|
| | | insgesamt | Arbeiter/-innen | | Angestellte | zusammen | Arbeiter/ -innen | Angestellte |
| | | | zusammen | Facharbeiter/ -innen ²⁾ | | | | |
| Insgesamt | | | | | | | | |
| A + B | Land- u. Forstwirtsch.; Fischerei | 174 381 | 145 099 | 62 016 | 29 282 | 12 146 | 7 167 | 4 979 |
| C | Bergbau u. Gew. v. Steinen u. Erden | 112 684 | 81 143 | 57 389 | 31 541 | 1 623 | 493 | 1 130 |
| CA | Kohlenbergbau, Torfgew., Gew. v. Erdöl u. Erdgas usw. | 65 605 | 48 857 | 39 321 | 16 748 | 296 | 87 | 209 |
| CB | Erzbergbau, Gew. v. Steinen u. Erden, sonst. Bergbau | 47 079 | 32 286 | 18 068 | 14 793 | 1 327 | 406 | 921 |
| D | Verarbeitendes Gewerbe | 6 556 137 | 3 993 638 | 1 689 318 | 2 562 499 | 333 938 | 144 114 | 189 824 |
| DA | Ernährungsgewerbe u. Tabakverarbeitung | 605 304 | 353 708 | 131 874 | 251 596 | 54 215 | 18 492 | 35 723 |
| DB + DC | Textil- u. Bekleidungsgewerbe; Ledergewerbe | 207 644 | 131 778 | 41 125 | 75 866 | 19 299 | 12 465 | 6 834 |
| DD | Holzgewerbe (oh. H.v. Möbeln) | 152 371 | 115 227 | 52 351 | 37 144 | 5 631 | 2 084 | 3 547 |
| DE | Papier-, Verlags- u. Druck- gewerbe | 496 317 | 247 517 | 91 583 | 248 800 | 52 722 | 22 994 | 29 728 |
| DF | Kokerei, Mineralölverarbeitung, H.v. Brutstoffen | 27 298 | 12 718 | 8 397 | 14 580 | 734 | 125 | 609 |
| DG | Chemische Industrie | 451 165 | 205 352 | 76 579 | 245 813 | 28 000 | 9 349 | 18 651 |
| DH | H.v. Gummi- u. Kunststoff- waren | 367 096 | 259 074 | 65 280 | 108 022 | 13 591 | 7 232 | 6 359 |
| DI | Glasgewerbe, Keramik, Verarb. v. Steinen u. Erden | 208 144 | 140 594 | 51 851 | 67 550 | 8 369 | 3 799 | 4 570 |
| DJ | Metallerzg. u. -bearb., H.v. Metallerzeugnissen | 1 000 266 | 717 492 | 308 324 | 282 774 | 29 979 | 11 833 | 18 146 |
| DK | Maschinenbau | 980 002 | 583 676 | 347 993 | 396 326 | 29 755 | 9 483 | 20 272 |
| DL | H.v. Büromasch., DV-Gerät. u. -Einr.; Elektrotechn. usw. | 1 009 888 | 499 533 | 187 077 | 510 355 | 56 731 | 27 215 | 29 516 |
| DM | Fahrzeugbau | 791 057 | 542 155 | 247 770 | 248 902 | 22 620 | 13 055 | 9 565 |
| DN | H.v. Möbeln, Schmuck, Musikinstr. usw.; Recycling ... | 259 585 | 184 814 | 79 114 | 74 771 | 12 292 | 5 988 | 6 304 |
| E | Energie- u. Wasserversorgung ... | 210 844 | 89 827 | 61 784 | 121 017 | 11 855 | 3 601 | 8 254 |
| F | Baugewerbe | 1 529 943 | 1 175 093 | 755 614 | 354 850 | 55 324 | 13 743 | 41 581 |
| 45.2 | dar. Hoch- und Tiefbau | 710 369 | 543 471 | 349 128 | 166 898 | 18 741 | 4 312 | 14 429 |
| G | Handel; Instandh. u. Rep. v. Kfz. u. Gebrauchsgütern | 3 640 616 | 1 015 720 | 404 693 | 2 624 896 | 688 795 | 109 671 | 579 124 |
| 51 (ohne 51.1) | dar.: Großhandel | 984 241 | 315 066 | 89 390 | 669 175 | 82 551 | 26 284 | 56 267 |
| 52 | Einzelhandel | 1 833 153 | 341 233 | 124 860 | 1 491 920 | 549 326 | 66 573 | 482 753 |
| H | Gastgewerbe | 604 003 | 476 730 | 119 703 | 127 273 | 114 921 | 95 395 | 19 526 |
| I | Verkehr- u. Nachrichtenüber- mittlung | 1 225 072 | 741 366 | 251 756 | 483 706 | 150 083 | 98 178 | 51 905 |
| 60 - 63 | Verkehr | 991 371 | 582 980 | 201 136 | 408 391 | 71 135 | 34 204 | 36 931 |
| 64 | Nachrichtenübermittlung | 233 701 | 158 386 | 50 620 | 75 315 | 78 948 | 63 974 | 14 974 |
| J | Kredit- u. Versicherungsgewerbe | 978 730 | 24 268 | 3 629 | 954 462 | 133 364 | 11 673 | 121 691 |
| 65 | dar. Kreditgewerbe | 683 493 | 19 070 | 2 431 | 664 423 | 100 103 | 10 124 | 89 979 |
| K | Grundst.-, Wohnungswesen, Verm. bewegl. Sachen usw. | 2 555 391 | 782 555 | 181 946 | 1 772 836 | 406 224 | 189 951 | 216 273 |
| 74.1 | dar. Rechtsberatung u.a. | 627 979 | 42 074 | 11 201 | 585 905 | 88 513 | 7 317 | 81 196 |
| L + Q | Öffentliche Verwaltung u.ä. | 1 313 232 | 346 981 | 107 661 | 966 251 | 305 737 | 76 645 | 229 092 |
| 75.1 | dar.: öffentl. Verwaltung | 882 202 | 256 967 | 76 775 | 625 235 | 234 516 | 66 039 | 168 477 |
| 75.2 | öffentl. Sicherheit u.a. | 186 995 | 69 465 | 25 626 | 117 530 | 31 771 | 5 820 | 25 951 |
| M | Erziehung u. Unterricht | 708 095 | 116 780 | 15 265 | 591 315 | 281 335 | 47 703 | 233 632 |
| N | Gesundheits-, Veterinär- u. Sozialwesen | 2 474 553 | 374 650 | 52 345 | 2 099 903 | 684 925 | 132 273 | 552 652 |
| 85.1, 85.2 | Gesundheits- und Veterinär- wesen | 1 614 722 | 180 681 | 27 146 | 1 434 041 | 397 137 | 56 724 | 340 413 |
| 85.3 | Sozialwesen | 859 831 | 193 969 | 25 199 | 665 862 | 287 788 | 75 549 | 212 239 |
| O | Erbringung sonst. öff. u. persönl. Dienstleistungen | 946 924 | 392 101 | 133 532 | 554 823 | 192 618 | 61 431 | 131 187 |
| P | Private Haushalte | 37 567 | 24 771 | 3 884 | 12 796 | 13 025 | 9 059 | 3 966 |
| | Insgesamt ³⁾ ... | 23 074 868 | 9 783 274 | 3 901 494 | 13 291 594 | 3 387 154 | 1 001 454 | 2 385 700 |

1) Klassifikation der Wirtschaftszweige, Ausgabe 1993 (WZ 93). Zusätzlich werden ausgewählte Wirtschaftsabteilungen und -gruppen nachgewiesen.

2) Einschl. "Meister/-in bzw. Polier/-in".

3) Einschl. Fälle ohne Angabe zur Wirtschaftsgliederung.

5 Sozialversicherungspflichtig Beschäftigte am 31.12.2000 nach Wirtschaftsabschnitten und -unterabschnitten, Teilzeitbeschäftigten und Stellung im Beruf

| Nr. der Klassifi- kation ¹⁾ | Wirtschaftsgliederung | Sozialversicherungspflichtig Beschäftigte | | | | Darunter Teilzeitbeschäftigte | | |
|--|---|---|-----------------|---------------------------------------|-------------|-------------------------------|---------------------|-------------|
| | | insgesamt | Arbeiter/-Innen | | Angestellte | zusammen | Arbeiter/ -Innen | Angestellte |
| | | | zusammen | Facharbeiter/ -Innen ²⁾ | | | | |
| Darunter:Weiblich | | | | | | | | |
| A + B | Land- u. Forstwirtsch.; Fischerei | 49 548 | 33 440 | 12 962 | 16 108 | 9 006 | 4 523 | 4 483 |
| C | Bergbau u. Gew. v. Steinen u. Erden | 8 651 | 1 556 | 230 | 7 095 | 1 377 | 340 | 1 037 |
| CA | Kohlenbergbau, Torfgew., Gew. v. Erdöl u. Erdgas usw. | 2 587 | 322 | 75 | 2 265 | 213 | 34 | 179 |
| CB | Erzbergbau, Gew. v. Steinen u. Erden, sonst. Bergbau | 6 064 | 1 234 | 155 | 4 830 | 1 164 | 306 | 858 |
| D | Verarbeitendes Gewerbe | 1 754 333 | 786 324 | 102 837 | 968 009 | 278 424 | 109 922 | 168 502 |
| DA | Ernährungsgewerbe u. Tabakverarbeitung | 286 689 | 109 204 | 16 294 | 177 485 | 49 541 | 15 172 | 34 369 |
| DB + DC | Textil- u. Bekleidungsgewerbe; Ledergewerbe | 117 325 | 74 811 | 20 002 | 42 514 | 18 473 | 11 993 | 6 480 |
| DD | Holzgewerbe (oh. H.v. Möbeln) | 27 100 | 11 152 | 1 283 | 15 948 | 4 679 | 1 367 | 3 312 |
| DE | Papier-, Verlags- u. Druck- gewerbe | 188 981 | 64 305 | 10 881 | 124 676 | 42 393 | 16 425 | 25 968 |
| DF | Kokerei, Mineralölverarbeitung, H.v. Brutstoffen | 3 940 | 369 | 72 | 3 571 | 492 | 68 | 424 |
| DG | Chemische Industrie | 129 771 | 36 984 | 3 652 | 92 787 | 22 153 | 6 681 | 15 472 |
| DH | H.v. Gummi- u. Kunststoff- waren | 97 870 | 59 579 | 2 881 | 38 291 | 11 832 | 6 153 | 5 679 |
| DI | Glasgewerbe, Keramik, Verarb. v. Steinen u. Erden | 44 098 | 19 205 | 1 577 | 24 893 | 7 074 | 2 911 | 4 163 |
| DJ | Metallerzg. u. -bearb., H.v. Metallerzeugnissen | 175 652 | 79 669 | 5 660 | 95 983 | 25 682 | 8 942 | 16 740 |
| DK | Maschinenbau | 167 366 | 55 896 | 4 622 | 111 470 | 25 721 | 7 323 | 18 398 |
| DL | H.v. Büromasch., DV-Gerät. u. -Einr.; Elektrotechn. usw. | 338 832 | 185 425 | 22 359 | 153 407 | 45 435 | 21 771 | 23 664 |
| DM | Fahrzeugbau | 103 096 | 50 156 | 7 116 | 52 940 | 14 101 | 6 148 | 7 953 |
| DN | H.v. Möbeln, Schmuck, Musikinstr. usw.; Recycling | 73 613 | 39 569 | 6 438 | 34 044 | 10 848 | 4 968 | 5 880 |
| E | Energie- u. Wasserversorgung | 42 274 | 5 736 | 621 | 36 538 | 10 079 | 2 810 | 7 269 |
| F | Baugewerbe | 190 494 | 27 178 | 7 379 | 163 316 | 43 771 | 5 811 | 37 960 |
| 45.2 | dar. Hoch- und Tiefbau | 67 146 | 4 725 | 830 | 62 421 | 14 277 | 1 384 | 12 893 |
| G | Handel; Instandh. u. Rep. v. Kfz. u. Gebrauchsgütern | 1 834 137 | 238 153 | 46 378 | 1 595 984 | 626 680 | 82 560 | 544 120 |
| 51 (ohne 51.1) | dar.: Großhandel | 350 396 | 61 759 | 6 438 | 288 637 | 69 869 | 19 366 | 50 503 |
| 52 | Einzelhandel | 1 259 238 | 141 462 | 33 383 | 1 117 776 | 512 574 | 53 406 | 459 168 |
| H | Gastgewerbe | 338 561 | 256 078 | 52 975 | 82 483 | 78 556 | 63 246 | 15 310 |
| I | Verkehr- u. Nachrichtenüber- mittlung | 356 938 | 117 365 | 17 871 | 239 573 | 103 260 | 60 388 | 42 872 |
| 60 - 63 | Verkehr | 248 403 | 46 708 | 6 848 | 201 695 | 44 305 | 13 518 | 30 787 |
| 64 | Nachrichtenübermittlung | 108 535 | 70 657 | 11 023 | 37 878 | 58 955 | 46 870 | 12 085 |
| J | Kredit- u. Versicherungsgewerbe | 526 338 | 14 544 | 490 | 511 794 | 124 091 | 11 017 | 113 074 |
| 65 | dar. Kreditgewerbe | 378 540 | 11 959 | 278 | 366 581 | 94 116 | 9 643 | 84 473 |
| K | Grundst., Wohnungswesen, Verm. bewegl. Sachen usw. | 1 202 983 | 295 320 | 16 757 | 907 663 | 320 805 | 151 785 | 169 020 |
| 74.1 | dar. Rechtsberatung u.a. | 397 388 | 14 600 | 1 482 | 382 788 | 76 040 | 5 876 | 70 164 |
| L + Q | Öffentliche Verwaltung u.ä. | 724 439 | 98 653 | 4 125 | 625 786 | 281 188 | 69 674 | 211 514 |
| 75.1 | dar.: öffentl. Verwaltung | 474 891 | 76 008 | 2 891 | 398 883 | 212 775 | 59 801 | 152 974 |
| 75.2 | öffentl. Sicherheit u.a. | 96 128 | 15 422 | 910 | 80 706 | 30 576 | 5 396 | 25 180 |
| M | Erziehung u. Unterricht | 474 377 | 64 226 | 2 228 | 410 151 | 224 350 | 44 168 | 180 182 |
| N | Gesundheits-, Veterinär- u. Sozialwesen | 1 968 477 | 275 879 | 23 428 | 1 692 598 | 632 851 | 123 601 | 509 250 |
| 85.1, 85.2 | Gesundheits- und Veterinär- wesen | 1 304 455 | 128 747 | 8 629 | 1 175 708 | 372 418 | 53 771 | 318 647 |
| 85.3 | Sozialwesen | 664 022 | 147 132 | 14 799 | 516 890 | 260 433 | 69 830 | 190 603 |
| O | Erbringung sonst. öff. u. persönl. Dienstleistungen | 546 341 | 218 365 | 78 641 | 327 976 | 158 365 | 50 791 | 107 574 |
| P | Private Haushalte | 32 851 | 21 605 | 2 945 | 11 246 | 12 107 | 8 456 | 3 651 |
| | Insgesamt ³⁾ | 10 053 859 | 2 455 072 | 369 982 | 7 598 787 | 2 905 871 | 789 311 | 2 116 560 |

1) Klassifikation der Wirtschaftszweige, Ausgabe 1993 (WZ 93). Zusätzlich werden ausgewählte Wirtschaftsabteilungen und -gruppen nachgewiesen.

2) Einschl. "Meister/-In bzw. Polier/-In".

3) Einschl. Fälle ohne Angabe zur Wirtschaftsgliederung.

5 Sozialversicherungspflichtig Beschäftigte am 31.12. 2000 nach Wirtschaftsabschnitten und -unterabschnitten, Teilzeitbeschäftigten und Stellung im Beruf

| Nr. der Klassifi- kation ¹⁾ | Wirtschaftsgliederung | Sozialversicherungspflichtig Beschäftigte | | | | Darunter Teilzeitbeschäftigte | | |
|--|--|---|-----------------|---------------------------------------|-------------|-------------------------------|---------------------|-------------|
| | | insgesamt | Arbeiter/-innen | | Angestellte | zusammen | Arbeiter/ -innen | Angestellte |
| | | | zusammen | Facharbeiter/ -innen ²⁾ | | | | |
| Insgesamt | | | | | | | | |
| A + B | Land- u. Forstwirtsch.; Fischerei | 137 526 | 110 602 | 75 183 | 26 924 | 13 708 | 10 392 | 3 316 |
| C | Bergbau u. Gew. v. Steinen u. Erden | 26 019 | 17 521 | 8 809 | 8 498 | 180 | 91 | 89 |
| CA | Kohlenbergbau, Torfgew., Gew. v. Erdöl u. Erdgas usw. | 12 654 | 7 788 | 1 556 | 4 866 | 29 | 17 | 12 |
| CB | Erzbergbau, Gew. v. Steinen u. Erden, sonst. Bergbau | 13 365 | 9 733 | 7 253 | 3 632 | 151 | 74 | 77 |
| D | Verarbeitendes Gewerbe | 801 108 | 556 649 | 376 828 | 244 459 | 30 140 | 16 131 | 14 009 |
| DA | Ernährungsgewerbe u. Tabakverarbeitung | 122 803 | 80 627 | 48 482 | 42 176 | 9 356 | 3 626 | 5 730 |
| DB + DC | Textil- u. Bekleidungsgewerbe; Ledergerber | 31 846 | 25 028 | 18 161 | 6 818 | 1 533 | 1 149 | 384 |
| DD | Holzgewerbe (oh. H.v. Möbeln) | 22 785 | 18 245 | 11 940 | 4 540 | 474 | 285 | 189 |
| DE | Papier-, Verlags- u. Druckgewerbe | 46 138 | 23 631 | 14 154 | 22 507 | 3 490 | 1 834 | 1 656 |
| DF | Kokerei, Mineralölverarbeitung, H.v. Brutstoffen | 2 904 | 1 541 | 1 269 | 1 363 | 19 | 8 | 11 |
| DG | Chemische Industrie | 34 990 | 18 833 | 11 535 | 16 157 | 803 | 336 | 467 |
| DH | H.v. Gummi- u. Kunststoffwaren | 37 015 | 28 293 | 15 211 | 8 722 | 742 | 465 | 277 |
| DI | Glasgewerbe, Keramik, Verarb. v. Steinen u. Erden | 49 663 | 36 006 | 24 415 | 13 657 | 1 168 | 742 | 426 |
| DJ | Metallerzg. u. -bearb., H.v. Metallerzeugnissen | 155 652 | 121 679 | 88 856 | 33 973 | 3 060 | 1 571 | 1 489 |
| DK | Maschinenbau | 90 056 | 60 993 | 49 073 | 29 063 | 1 496 | 572 | 924 |
| DL | H.v. Büromasch., DV-Gerät. u. -Einr.; Elektrotechn. usw. | 105 018 | 63 356 | 37 993 | 41 662 | 5 787 | 4 152 | 1 635 |
| DM | Fahrzeugbau | 53 843 | 40 187 | 30 991 | 13 656 | 639 | 355 | 284 |
| DN | H.v. Möbeln, Schmuck, Musikinstr. usw.; Recycling | 48 395 | 38 230 | 24 748 | 10 165 | 1 573 | 1 036 | 537 |
| E | Energie- u. Wasserversorgung | 62 474 | 24 842 | 19 487 | 37 632 | 2 793 | 1 343 | 1 450 |
| F | Baugewerbe | 575 593 | 467 279 | 348 691 | 108 314 | 15 125 | 8 522 | 6 603 |
| 45.2 | dar. Hoch- und Tiefbau | 290 433 | 234 853 | 174 764 | 55 580 | 8 443 | 5 338 | 3 105 |
| G | Handel; Instandh. u. Rep. v. Kfz. u. Gebrauchsgütern | 650 507 | 219 081 | 129 201 | 431 426 | 131 735 | 20 110 | 111 625 |
| 51 (ohne 51.1) | dar.: Großhandel | 117 007 | 46 715 | 23 963 | 70 292 | 7 709 | 2 780 | 4 929 |
| 52 | Einzelhandel | 360 213 | 78 837 | 42 903 | 281 376 | 117 296 | 14 136 | 103 160 |
| H | Gastgewerbe | 140 623 | 109 423 | 51 343 | 31 200 | 19 155 | 16 428 | 2 727 |
| I | Verkehr- u. Nachrichtenübermittlung | 311 101 | 188 458 | 120 216 | 122 643 | 21 021 | 14 593 | 6 428 |
| 60 - 63 | Verkehr | 239 335 | 146 402 | 98 019 | 92 933 | 6 959 | 3 314 | 3 645 |
| 64 | Nachrichtenübermittlung | 71 766 | 42 056 | 22 197 | 29 710 | 14 062 | 11 279 | 2 783 |
| J | Kredit- u. Versicherungsgewerbe | 106 702 | 1 353 | 404 | 105 349 | 7 041 | 299 | 6 742 |
| 65 | dar. Kreditgewerbe | 77 605 | 1 043 | 278 | 76 562 | 5 324 | 261 | 5 063 |
| K | Grundst., Wohnungswesen, Verm. bewegl. Sachen usw. | 493 354 | 195 570 | 81 665 | 297 784 | 65 335 | 39 178 | 26 157 |
| 74.1 | dar. Rechtsberatung u.a. | 73 739 | 5 058 | 2 325 | 68 681 | 5 900 | 760 | 5 140 |
| L + Q | Öffentliche Verwaltung u.ä. | 449 605 | 88 223 | 37 345 | 361 382 | 82 400 | 22 484 | 59 916 |
| 75.1 | dar.: öffentl. Verwaltung | 336 852 | 70 289 | 29 946 | 266 563 | 72 312 | 20 272 | 52 040 |
| 75.2 | öffentl. Sicherheit u.a. | 41 552 | 13 305 | 6 496 | 28 247 | 1 296 | 184 | 1 112 |
| M | Erziehung u. Unterricht | 351 633 | 82 188 | 10 665 | 269 445 | 71 606 | 9 516 | 62 090 |
| N | Gesundheits-, Veterinär- u. Sozialwesen | 506 642 | 64 266 | 21 520 | 442 376 | 111 725 | 19 179 | 92 546 |
| 85.1, 85.2 | Gesundheits- und Veterinärwesen | 317 851 | 28 582 | 12 159 | 289 269 | 49 233 | 6 393 | 42 840 |
| 85.3 | Sozialwesen | 188 791 | 35 684 | 9 361 | 153 107 | 62 492 | 12 786 | 49 706 |
| O | Erbringung sonst. öff. u. persönl. Dienstleistungen | 289 270 | 143 711 | 63 764 | 145 559 | 52 675 | 25 590 | 27 085 |
| P | Private Haushalte | 1 611 | 1 041 | 273 | 570 | 492 | 310 | 182 |
| | Insgesamt ³⁾ | 4 904 725 | 2 270 603 | 1 345 623 | 2 634 122 | 625 248 | 204 182 | 421 066 |

1) Klassifikation der Wirtschaftszweige, Ausgabe 1993 (WZ 93). Zusätzlich werden ausgewählte Wirtschaftsabteilungen und -gruppen nachgewiesen.

2) Einschl. "Meister/-in bzw. Polier/-in".

3) Einschl. Fälle ohne Angabe zur Wirtschaftsgliederung.

5 Sozialversicherungspflichtig Beschäftigte am 31.12.2000 nach Wirtschaftsabschnitten und -unterabschnitten, Teilzeitbeschäftigten und Stellung im Beruf

| Nr. der Klassifi- kation¹) | Wirtschaftsgliederung | Sozialversicherungspflichtig Beschäftigte | | | | Darunter Teilzeitbeschäftigte | | |
|----------------------------------|--|---|-----------------|---------------------------|-------------|-------------------------------|---------------------|-------------|
| | | insgesamt | Arbeiter/-innen | | Angestellte | zusammen | Arbeiter/ -innen | Angestellte |
| | | | zusammen | Facharbeiter/ -innen²) | | | | |
| Darunter: Weiblich | | | | | | | | |
| A + B | Land- u. Forstwirtsch.; Fischerei | 47 348 | 32 565 | 19 582 | 14 783 | 7 768 | 5 335 | 2 433 |
| C | Bergbau u. Gew. v. Steinen u. Erden | 4 732 | 1 151 | 332 | 3 581 | 134 | 49 | 85 |
| CA | Kohlenbergbau, Torfgew., Gew. v. Erdöl u. Erdgas usw. | 2 807 | 707 | 75 | 2 100 | 21 | 9 | 12 |
| CB | Erzbergbau, Gew. v. Steinen u. Erden, sonst. Bergbau | 1 925 | 444 | 257 | 1 481 | 113 | 40 | 73 |
| D | Verarbeitendes Gewerbe | 263 884 | 141 799 | 73 880 | 122 085 | 24 614 | 11 981 | 12 633 |
| DA | Ernährungsgewerbe u. Tabakverarbeitung | 71 917 | 38 301 | 20 516 | 33 616 | 8 977 | 3 319 | 5 658 |
| DB + DC | Textil- u. Bekleidungsgewerbe; Ledergewerbe | 21 244 | 16 784 | 11 999 | 4 460 | 1 464 | 1 108 | 356 |
| DD | Holzgewerbe (oh. H.v. Möbeln) | 5 264 | 3 052 | 1 585 | 2 212 | 401 | 233 | 168 |
| DE | Papier-, Verlags- u. Druck- gewerbe | 21 682 | 8 713 | 4 229 | 12 969 | 2 578 | 1 227 | 1 351 |
| DF | Kokerei, Mineralölverarbeitung, H.v. Brutstoffen | 674 | 240 | 200 | 434 | 16 | 6 | 10 |
| DG | Chemische Industrie | 14 098 | 5 985 | 2 983 | 8 113 | 701 | 290 | 411 |
| DH | H.v. Gummi- u. Kunststoff- waren | 11 731 | 7 722 | 2 983 | 4 009 | 622 | 383 | 239 |
| DI | Glasgewerbe, Keramik, Verarb. v. Steinen u. Erden | 11 529 | 5 325 | 2 886 | 6 204 | 927 | 549 | 378 |
| DJ | Metallerzg. u. -bearb., H.v. Metallerzeugnissen | 26 634 | 12 105 | 5 116 | 14 529 | 2 456 | 1 113 | 1 343 |
| DK | Maschinenbau | 14 430 | 4 700 | 2 166 | 9 730 | 1 230 | 409 | 821 |
| DL | H.v. Büromasch., DV-Gerät. u. -Einr.; Elektrotechn. usw. | 41 522 | 25 723 | 12 500 | 15 799 | 3 542 | 2 350 | 1 192 |
| DM | Fahrzeugbau | 9 178 | 4 718 | 2 473 | 4 460 | 423 | 194 | 229 |
| DN | H.v. Möbeln, Schmuck, Musikinstr. usw.; Recycling | 13 981 | 8 431 | 4 244 | 5 550 | 1 277 | 800 | 477 |
| E | Energie- u. Wasserversorgung | 18 907 | 1 392 | 800 | 17 515 | 1 237 | 237 | 1 000 |
| F | Baugewerbe | 67 577 | 15 458 | 6 635 | 52 119 | 9 509 | 3 846 | 5 663 |
| 45.2 | dar. Hoch- und Tiefbau | 29 692 | 5 489 | 1 594 | 24 203 | 4 758 | 2 188 | 2 570 |
| G | Handel; Instandh. u. Rep. v. Kfz. u. Gebrauchsgütern | 361 473 | 62 439 | 29 673 | 299 034 | 123 593 | 16 284 | 107 309 |
| 51 (ohne 51.1) | dar.: Großhandel | 43 007 | 9 203 | 3 748 | 33 804 | 6 628 | 2 080 | 4 548 |
| 52 | Einzelhandel | 268 620 | 40 414 | 19 214 | 228 206 | 111 583 | 11 891 | 99 692 |
| H | Gastgewerbe | 93 327 | 72 007 | 33 098 | 21 320 | 15 088 | 12 953 | 2 135 |
| I | Verkehr- u. Nachrichtenübermittlung | 97 172 | 35 832 | 16 192 | 61 340 | 16 213 | 10 562 | 5 651 |
| 60 - 63 | Verkehr | 54 824 | 11 486 | 4 869 | 43 338 | 5 046 | 1 825 | 3 221 |
| 64 | Nachrichtenübermittlung | 42 348 | 24 346 | 11 323 | 18 002 | 11 167 | 8 737 | 2 430 |
| J | Kredit- u. Versicherungsgewerbe | 74 310 | 560 | 83 | 73 750 | 6 699 | 283 | 6 416 |
| 65 | dar. Kreditgewerbe | 56 884 | 408 | 34 | 56 476 | 5 109 | 251 | 4 858 |
| K | Grundst.-, Wohnungswesen, Verm. bewegl. Sachen usw. | 244 514 | 68 937 | 13 028 | 175 577 | 52 249 | 32 030 | 20 219 |
| 74.1 | dar. Rechtsberatung u.a. | 55 069 | 1 912 | 528 | 53 157 | 4 871 | 549 | 4 322 |
| L + Q | Öffentliche Verwaltung u.ä. | 308 986 | 29 358 | 5 794 | 279 628 | 69 340 | 13 884 | 55 456 |
| 75.1 | dar.: öffentl. Verwaltung | 228 171 | 24 215 | 4 816 | 203 956 | 60 726 | 12 672 | 48 054 |
| 75.2 | öffentl. Sicherheit u.a. | 23 729 | 3 196 | 754 | 20 533 | 1 206 | 160 | 1 046 |
| M | Erziehung u. Unterricht | 217 472 | 27 458 | 3 536 | 190 014 | 57 980 | 5 338 | 52 642 |
| N | Gesundheits-, Veterinär- u. Sozialwesen | 419 000 | 42 480 | 12 145 | 376 520 | 101 391 | 15 950 | 85 441 |
| 85.1, 85.2 | Gesundheits- und Veterinärwesen | 269 562 | 19 215 | 6 395 | 250 347 | 46 432 | 5 930 | 40 502 |
| 85.3 | Sozialwesen | 149 438 | 23 265 | 5 750 | 126 173 | 54 959 | 10 020 | 44 939 |
| O | Erbringung sonst. öff. u. persönl. Dienstleistungen | 165 446 | 73 887 | 34 161 | 91 559 | 39 119 | 17 497 | 21 622 |
| P | Private Haushalte | 1 304 | 787 | 146 | 517 | 456 | 285 | 171 |
| | Insgesamt³) | 2 385 890 | 606 210 | 249 132 | 1 779 680 | 525 491 | 146 526 | 378 965 |

1) Klassifikation der Wirtschaftszweige, Ausgabe 1993 (WZ 93). Zusätzlich werden ausgewählte Wirtschaftsabteilungen und -gruppen nachgewiesen.

2) Einschl. "Meister/-in bzw. Polier/-in".

3) Einschl. Fälle ohne Angabe zur Wirtschaftsgliederung.

Sozialversicherungspflichtig
6 Ausländische sozialversicherungspflichtig

| Land der Staatsangehörigkeit | Deutsch- land | Baden- Würt- temberg | Bayern | Berlin | | | Branden- burg | Bremen | Hamburg | Hessen | Mecklen- burg- Vor- pommern |
|--|------------------|----------------------------|---------|---------------|--------|--------|------------------|--------|---------|---------|--------------------------------------|
| | | | | zu- sammen | davon | | | | | | |
| | | | | | West | Ost | | | | | |
| Europa | 1 679 079 | 413 793 | 313 528 | 57 444 | 49 435 | 8 009 | 4 936 | 14 225 | 46 819 | 180 355 | 1 741 |
| EU-Länder | 642 131 | 177 558 | 111 376 | 12 455 | 10 018 | 2 437 | 1 398 | 3 650 | 15 522 | 71 413 | 578 |
| Belgien | 8 630 | 605 | 661 | 170 | 133 | 37 | 20 | 47 | 156 | 714 | 10 |
| Dänemark | 4 564 | 378 | 551 | 230 | 180 | 50 | 25 | 67 | 611 | 474 | 16 |
| Finnland | 3 921 | 546 | 654 | 224 | 187 | 37 | 10 | 50 | 342 | 695 | 25 |
| Frankreich | 81 124 | 33 197 | 5 456 | 1 843 | 1 435 | 408 | 155 | 231 | 1 481 | 4 487 | 57 |
| Griechenland | 113 534 | 32 450 | 22 468 | 2 035 | 1 739 | 296 | 281 | 339 | 2 038 | 12 101 | 131 |
| Irland | 3 310 | 545 | 849 | 169 | 120 | 49 | 15 | 28 | 129 | 529 | 1 |
| Italien | 203 137 | 73 265 | 29 971 | 2 561 | 2 099 | 462 | 237 | 433 | 2 196 | 25 715 | 107 |
| Luxemburg | 1 319 | 179 | 213 | 49 | 39 | 10 | 3 | 14 | 27 | 173 | - |
| Niederlande | 33 805 | 2 140 | 2 273 | 636 | 523 | 113 | 119 | 370 | 877 | 2 363 | 58 |
| Österreich | 63 235 | 9 399 | 34 923 | 1 620 | 1 317 | 303 | 137 | 263 | 1 369 | 5 191 | 50 |
| Portugal | 47 889 | 12 229 | 3 259 | 605 | 438 | 167 | 73 | 1 102 | 3 323 | 6 371 | 40 |
| Schweden | 3 973 | 601 | 820 | 248 | 204 | 44 | 24 | 44 | 273 | 583 | 13 |
| Spanien | 41 764 | 8 311 | 4 040 | 641 | 492 | 149 | 49 | 299 | 1 204 | 7 861 | 24 |
| Vereinigtes Königreich | 31 926 | 3 713 | 5 238 | 1 424 | 1 112 | 312 | 250 | 363 | 1 496 | 4 156 | 46 |
| Übrige europäische | | | | | | | | | | | |
| Länder | 1 036 948 | 236 235 | 202 152 | 44 989 | 39 417 | 5 572 | 3 538 | 10 575 | 31 297 | 108 942 | 1 163 |
| Bosnien und | | | | | | | | | | | |
| Herzegowina | 29 059 | 6 911 | 8 767 | 688 | 569 | 119 | 47 | 132 | 892 | 3 123 | 17 |
| Bulgarien | 5 882 | 731 | 1 640 | 515 | 334 | 181 | 97 | 33 | 180 | 607 | 44 |
| Island | 548 | 101 | 79 | 29 | 22 | 7 | - | 9 | 30 | 77 | 2 |
| Jugoslawien (Serbien/ Montenegro) | 198 802 | 60 309 | 43 522 | 6 297 | 5 785 | 512 | 264 | 1 088 | 5 169 | 21 650 | 55 |
| Kroatien | 61 831 | 22 831 | 15 410 | 2 201 | 2 000 | 201 | 75 | 240 | 1 278 | 7 800 | 12 |
| Mazedonien | 7 682 | 1 484 | 1 367 | 459 | 326 | 133 | 64 | 55 | 489 | 715 | 8 |
| Norwegen | 1 291 | 193 | 240 | 59 | 48 | 11 | 5 | 32 | 113 | 183 | 12 |
| Polen | 52 811 | 6 386 | 8 137 | 3 604 | 3 006 | 598 | 826 | 793 | 2 989 | 4 788 | 199 |
| Rumänien | 19 316 | 5 182 | 7 385 | 332 | 239 | 93 | 70 | 77 | 243 | 1 827 | 48 |
| Schweiz | 7 383 | 2 018 | 1 492 | 374 | 289 | 85 | 53 | 66 | 290 | 920 | 19 |
| Slowakische Republik | 3 368 | 526 | 1 681 | 69 | 45 | 24 | 17 | 12 | 49 | 248 | 8 |
| Slowenien | 6 135 | 2 217 | 2 044 | 246 | 222 | 24 | 22 | 10 | 63 | 470 | 1 |
| Russische Föderation | 26 615 | 4 207 | 4 627 | 1 670 | 1 147 | 523 | 470 | 317 | 1 027 | 2 278 | 232 |
| Tschechische Republik .. | 13 025 | 1 335 | 8 445 | 210 | 136 | 74 | 62 | 39 | 138 | 888 | 31 |
| Türkei | 563 352 | 114 373 | 88 099 | 26 343 | 23 898 | 2 445 | 896 | 7 295 | 17 252 | 59 923 | 177 |
| Ungarn | 12 277 | 2 299 | 3 900 | 503 | 336 | 167 | 275 | 40 | 195 | 1 052 | 84 |
| Sonstige | 27 571 | 5 132 | 5 317 | 1 390 | 1 015 | 375 | 295 | 337 | 900 | 2 393 | 214 |
| Afrika | 78 798 | 9 324 | 9 936 | 3 319 | 2 578 | 741 | 254 | 1 100 | 4 472 | 15 441 | 127 |
| Ägypten | 2 519 | 404 | 371 | 232 | 191 | 41 | 17 | 34 | 249 | 397 | 17 |
| Algerien | 3 473 | 731 | 419 | 126 | 101 | 25 | 16 | 70 | 117 | 431 | 22 |
| Ghana | 8 134 | 820 | 579 | 637 | 520 | 117 | 11 | 229 | 1 907 | 851 | 14 |
| Marokko | 24 494 | 1 005 | 1 086 | 323 | 271 | 52 | 27 | 137 | 277 | 8 097 | 9 |
| Nigeria | 4 797 | 735 | 942 | 251 | 186 | 65 | 24 | 123 | 249 | 387 | 4 |
| Südafrika | 952 | 168 | 241 | 47 | 33 | 14 | 7 | 9 | 61 | 140 | 3 |
| Sonstige | 34 429 | 5 461 | 6 298 | 1 703 | 1 276 | 427 | 152 | 498 | 1 612 | 5 138 | 58 |
| Amerika | 41 779 | 7 729 | 9 689 | 2 478 | 1 871 | 607 | 270 | 480 | 1 760 | 8 146 | 73 |
| Argentinien | 905 | 165 | 181 | 53 | 38 | 15 | 5 | 7 | 64 | 136 | 3 |
| Brasilien | 4 266 | 877 | 863 | 217 | 166 | 51 | 17 | 55 | 236 | 564 | 6 |
| Chile | 1 380 | 210 | 152 | 114 | 93 | 21 | 14 | 25 | 204 | 218 | 5 |
| Kanada | 2 525 | 629 | 511 | 111 | 80 | 31 | 27 | 29 | 99 | 336 | 7 |
| Mexiko | 899 | 151 | 199 | 53 | 40 | 13 | 3 | 9 | 37 | 125 | 2 |
| Peru | 1 813 | 284 | 437 | 198 | 138 | 60 | 8 | 19 | 107 | 233 | 1 |
| Vereinigte Staaten | 22 875 | 4 254 | 6 082 | 1 184 | 934 | 250 | 98 | 257 | 550 | 5 571 | 20 |
| Sonstige | 7 116 | 1 159 | 1 264 | 548 | 382 | 166 | 98 | 79 | 463 | 963 | 29 |
| Asien | 160 051 | 23 239 | 24 373 | 9 017 | 6 690 | 2 327 | 1 094 | 1 991 | 9 671 | 22 466 | 626 |
| Bangladesch | 1 319 | 170 | 186 | 141 | 109 | 32 | 4 | 1 | 31 | 447 | - |
| China 1) | 8 629 | 1 694 | 1 527 | 618 | 443 | 175 | 138 | 115 | 400 | 957 | 52 |
| Taiwan | 1 405 | 243 | 209 | 76 | 66 | 10 | 12 | 21 | 102 | 162 | 7 |
| Indien | 8 199 | 1 243 | 1 090 | 328 | 247 | 81 | 48 | 73 | 491 | 1 515 | 43 |
| Indonesien | 2 210 | 240 | 267 | 304 | 259 | 45 | 10 | 35 | 271 | 352 | 2 |
| Irak | 8 857 | 1 542 | 2 732 | 239 | 186 | 53 | 23 | 50 | 233 | 491 | 19 |
| Iran, Islamische | | | | | | | | | | | |
| Republik | 21 472 | 2 559 | 2 192 | 1 183 | 1 021 | 162 | 65 | 370 | 2 004 | 3 820 | 8 |
| Israel | 1 645 | 220 | 265 | 282 | 243 | 39 | 15 | 15 | 46 | 330 | 5 |
| Japan | 4 953 | 474 | 707 | 202 | 149 | 53 | 10 | 28 | 345 | 937 | 8 |
| Jordanien | 1 983 | 388 | 209 | 147 | 122 | 25 | 14 | 14 | 67 | 363 | 1 |
| Pakistan | 6 746 | 1 175 | 668 | 196 | 155 | 41 | 19 | 50 | 341 | 1 994 | 13 |
| Sonstige | 92 633 | 13 291 | 14 321 | 5 301 | 3 690 | 1 611 | 736 | 1 219 | 5 340 | 11 098 | 468 |
| Australien und Ozeanien ... | 2 483 | 344 | 452 | 130 | 93 | 37 | 19 | 20 | 358 | 275 | 182 |
| Staatenlos/ungeklärte | | | | | | | | | | | |
| Staatsangehörigkeit | 45 758 | 4 487 | 5 273 | 2 486 | 1 741 | 745 | 1 073 | 890 | 1 376 | 3 676 | 1 479 |
| Insgesamt | 2 007 948 | 458 916 | 363 251 | 74 874 | 62 408 | 12 466 | 7 646 | 18 706 | 64 456 | 230 359 | 4 228 |

1) Ohne Taiwan.

Beschäftigte am Arbeitsort

Beschäftigte am 31.12.2000 nach Staatsangehörigkeit und Ländern

| Nieder- sachsen | Nord- rhein- Westfalen | Rheinland- Pfalz | Saarland | Sachsen | Sachsen- Anhalt | Schles- wig- Holstein | Thüringen | Nachrichtlich | | Land der Staatsangehörigkeit |
|--------------------|------------------------------|---------------------|----------|---------|--------------------|-----------------------------|-----------|-------------------------------|----------------------------------|--|
| | | | | | | | | früheres Bundes- gebiet | neue Länder und Berlin-Ost | |
| 85 749 | 428 060 | 62 187 | 32 539 | 6 443 | 3 172 | 25 113 | 2 975 | 1 651 803 | 27 276 | Europa |
| 29 875 | 154 525 | 25 386 | 26 883 | 2 094 | 1 077 | 7 419 | 922 | 633 625 | 8 506 | EU-Länder |
| 255 | 5 456 | 332 | 80 | 26 | 18 | 61 | 19 | 8 500 | 130 | Belgien |
| 291 | 541 | 77 | 13 | 11 | 13 | 1 251 | 15 | 4 434 | 130 | Dänemark |
| 244 | 787 | 73 | 7 | 28 | 3 | 223 | 10 | 3 808 | 113 | Finnland |
| 1 148 | 5 347 | 6 846 | 20 191 | 166 | 69 | 397 | 53 | 80 216 | 908 | Frankreich |
| 4 973 | 31 993 | 2 366 | 240 | 459 | 364 | 1 133 | 163 | 111 840 | 1 694 | Griechenland |
| 158 | 677 | 104 | 11 | 21 | 4 | 60 | 10 | 3 210 | 100 | Irland |
| 7 753 | 45 019 | 8 539 | 5 413 | 427 | 200 | 1 033 | 268 | 201 436 | 1 701 | Italien |
| 40 | 313 | 200 | 78 | 6 | 3 | 14 | 7 | 1 290 | 29 | Luxemburg |
| 3 444 | 19 859 | 861 | 131 | 105 | 129 | 385 | 55 | 33 226 | 579 | Niederlande |
| 1 405 | 6 517 | 1 215 | 212 | 226 | 66 | 519 | 123 | 62 330 | 905 | Österreich |
| 2 734 | 13 852 | 2 529 | 231 | 414 | 116 | 938 | 73 | 47 006 | 883 | Portugal |
| 266 | 700 | 145 | 16 | 21 | 8 | 198 | 13 | 3 850 | 123 | Schweden |
| 3 657 | 13 576 | 1 238 | 136 | 66 | 28 | 596 | 38 | 41 410 | 354 | Spanien |
| 3 507 | 9 888 | 861 | 124 | 118 | 56 | 611 | 75 | 31 069 | 857 | Vereinigtes Königreich |
| 55 874 | 273 535 | 36 801 | 5 656 | 4 349 | 2 095 | 17 694 | 2 053 | 1 018 178 | 18 770 | Übrige europäische Länder |
| 947 | 6 185 | 857 | 151 | 58 | 27 | 257 | 20 | 28 771 | 288 | Bosnien und Herzegowina |
| 285 | 896 | 231 | 69 | 222 | 126 | 86 | 120 | 5 092 | 790 | Bulgarien |
| 30 | 133 | 19 | 6 | 1 | 4 | 26 | 2 | 532 | 16 | Island |
| 8 768 | 41 899 | 6 271 | 771 | 293 | 210 | 2 093 | 143 | 197 325 | 1 477 | Jugoslawien (Serbien/ Montenegro) |
| 1 536 | 8 255 | 1 593 | 132 | 44 | 31 | 377 | 16 | 61 452 | 379 | Kroatien |
| 294 | 2 393 | 230 | 14 | 12 | 10 | 84 | 4 | 7 451 | 231 | Mazedonien |
| 74 | 245 | 38 | 4 | 11 | 1 | 75 | 6 | 1 245 | 46 | Norwegen |
| 5 052 | 13 892 | 2 556 | 414 | 673 | 270 | 1 996 | 236 | 50 009 | 2 802 | Polen |
| 653 | 2 151 | 717 | 140 | 121 | 86 | 186 | 98 | 18 800 | 516 | Rumänien |
| 431 | 1 183 | 243 | 54 | 61 | 22 | 132 | 25 | 7 118 | 265 | Schweiz |
| 90 | 394 | 93 | 15 | 80 | 26 | 37 | 23 | 3 190 | 178 | Slowakische Republik |
| 89 | 811 | 108 | 13 | 5 | 5 | 27 | 4 | 6 074 | 61 | Slowenien |
| 2 527 | 5 566 | 1 272 | 354 | 632 | 322 | 752 | 362 | 24 074 | 2 541 | Russische Föderation |
| 262 | 860 | 262 | 38 | 248 | 68 | 79 | 60 | 12 482 | 543 | Tschechische Republik |
| 32 069 | 181 268 | 20 525 | 3 092 | 555 | 324 | 10 742 | 419 | 558 536 | 4 816 | Türkei |
| 383 | 1 505 | 466 | 100 | 855 | 281 | 118 | 221 | 10 394 | 1 883 | Ungarn |
| 2 384 | 5 919 | 1 320 | 289 | 478 | 282 | 627 | 294 | 25 633 | 1 938 | Sonstige |
| 3 755 | 24 769 | 3 117 | 569 | 491 | 255 | 1 650 | 219 | 76 711 | 2 087 | Afrika |
| 140 | 444 | 83 | 10 | 30 | 12 | 68 | 11 | 2 391 | 128 | Ägypten |
| 180 | 630 | 340 | 125 | 99 | 27 | 100 | 40 | 3 244 | 229 | Algerien |
| 581 | 1 791 | 240 | 101 | 14 | 13 | 342 | 4 | 7 961 | 173 | Ghana |
| 379 | 12 005 | 859 | 95 | 61 | 15 | 102 | 17 | 24 313 | 181 | Marokko |
| 234 | 1 425 | 242 | 25 | 7 | 12 | 132 | 5 | 4 680 | 117 | Nigeria |
| 58 | 163 | 27 | 5 | 6 | 3 | 11 | 3 | 916 | 36 | Südafrika |
| 2 183 | 8 311 | 1 326 | 208 | 274 | 173 | 895 | 139 | 33 206 | 1 223 | Sonstige |
| 1 736 | 5 494 | 2 196 | 304 | 405 | 162 | 631 | 226 | 40 036 | 1 743 | Amerika |
| 43 | 185 | 26 | 6 | 8 | 2 | 18 | 3 | 869 | 36 | Argentinien |
| 213 | 807 | 244 | 44 | 29 | 11 | 72 | 11 | 4 141 | 125 | Brasilien |
| 70 | 265 | 37 | 11 | 11 | 5 | 34 | 5 | 1 319 | 61 | Chile |
| 139 | 451 | 68 | 20 | 25 | 12 | 48 | 13 | 2 410 | 115 | Kanada |
| 78 | 166 | 39 | 9 | 8 | 2 | 15 | 3 | 868 | 31 | Mexiko |
| 111 | 299 | 54 | 3 | 13 | 2 | 43 | 1 | 1 728 | 85 | Peru |
| 676 | 2 108 | 1 464 | 181 | 88 | 42 | 241 | 59 | 22 318 | 557 | Vereinigte Staaten |
| 406 | 1 213 | 264 | 30 | 223 | 86 | 160 | 131 | 6 383 | 733 | Sonstige |
| 13 940 | 37 741 | 6 840 | 1 348 | 1 950 | 910 | 3 971 | 874 | 152 270 | 7 781 | Asien |
| 63 | 169 | 48 | 6 | 12 | 4 | 34 | 3 | 1 264 | 55 | Bangladesch |
| 454 | 1 793 | 331 | 69 | 93 | 92 | 242 | 54 | 8 025 | 604 | China ¹⁾ |
| 80 | 346 | 44 | 15 | 8 | 6 | 62 | 12 | 1 350 | 55 | Taiwan |
| 349 | 2 229 | 268 | 58 | 157 | 47 | 200 | 60 | 7 763 | 436 | Indien |
| 117 | 452 | 72 | 10 | 4 | 5 | 68 | 1 | 2 143 | 67 | Indonesien |
| 759 | 1 912 | 375 | 32 | 109 | 51 | 287 | 3 | 8 599 | 258 | Irak |
| 1 634 | 5 926 | 854 | 202 | 66 | 19 | 555 | 15 | 21 137 | 335 | Iran, Islamische Republik |
| 85 | 280 | 46 | 13 | 13 | 3 | 21 | 6 | 1 564 | 81 | Israel |
| 134 | 1 855 | 59 | 29 | 34 | 15 | 101 | 15 | 4 818 | 135 | Japan |
| 91 | 539 | 50 | 29 | 32 | 13 | 20 | 6 | 1 892 | 91 | Jordanien |
| 321 | 1 232 | 336 | 36 | 69 | 33 | 242 | 21 | 6 550 | 196 | Pakistan |
| 9 853 | 21 008 | 4 357 | 849 | 1 353 | 622 | 2 139 | 678 | 87 165 | 5 468 | Sonstige |
| 172 | 388 | 50 | 10 | 17 | 3 | 56 | 7 | 2 218 | 265 | Australien und Ozeanien |
| 2 795 | 10 466 | 1 856 | 625 | 1 891 | 2 060 | 2 483 | 2 842 | 35 668 | 10 090 | Staatenlos/ungeklärte Staatsangehörigkeit |
| 108 147 | 506 918 | 76 246 | 35 395 | 11 197 | 6 562 | 33 904 | 7 143 | 1 958 706 | 49 242 | Insgesamt |

Anhang

Klassifikation der Wirtschaftszweige, Ausgabe 1993 (WZ 93) Tiefengliederung bis zur Ebene Wirtschaftsgruppe

A Land- und Forstwirtschaft

01 Landwirtschaft, gewerbliche Jagd

01.1 Pflanzenbau

01.2 Tierhaltung

01.3 Gemischte Landwirtschaft

01.4 Erbringung von Dienstleistungen auf der landwirtschaftlichen Erzeugerstufe sowie von gärtnerischen Dienstleistungen

01.5 Gewerbliche Jagd

02 Forstwirtschaft

02.0 Forstwirtschaft

B Fischerei und Fischzucht

05 Fischerei und Fischzucht

05.0 Fischerei und Fischzucht

C Bergbau und Gewinnung von Steinen und Erden

CA Kohlenbergbau, Torfgewinnung, Gewinnung von Erdöl und Erdgas, Bergbau auf Uran- und Thoriumerze

10 Kohlenbergbau, Torfgewinnung

10.1 Steinkohlenbergbau und -brikettherstellung

10.2 Braunkohlenbergbau und -brikettherstellung

10.3 Torfgewinnung und -veredlung

11 Gewinnung von Erdöl und Erdgas, Erbringung damit verbundener Dienstleistungen

11.1 Gewinnung von Erdöl und Erdgas

11.2 Erbringung von Dienstleistungen bei der Gewinnung von Erdöl und Erdgas

12 Bergbau auf Uran- und Thoriumerze

12.0 Bergbau auf Uran- und Thoriumerze

CB Erzbergbau, Gewinnung von Steinen und Erden, sonstiger Bergbau

13 Erzbergbau

13.1 Eisenerzbergbau

13.2 NE-Metallerzbergbau (ohne Bergbau auf Uran- und Thoriumerze)

14 Gewinnung von Steinen und Erden, sonstiger Bergbau

14.1 Gewinnung von Natursteinen

14.2 Gewinnung von Kies, Sand, Ton und Kaolin

14.3 Bergbau auf chemische und Düngemittelminerale

14.4 Gewinnung von Salz

14.5 Gewinnung von Steinen und Erden a.n.g., sonstiger Bergbau

D Verarbeitendes Gewerbe

DA Ernährungsgewerbe und Tabakverarbeitung

15 Ernährungsgewerbe

15.1 Schlachten und Fleischverarbeitung

15.2 Fischverarbeitung

15.3 Obst- und Gemüseverarbeitung

15.4 Herstellung von pflanzlichen und tierischen Ölen und Fetten

Anhang

- 15.5 Milchverarbeitung
- 15.6 Mahl- und Schälsmühlen, Herstellung von Stärke und Stärkeerzeugnissen
- 15.7 Herstellung von Futtermitteln
- 15.8 Sonstiges Ernährungsgewerbe (ohne Getränkeherstellung)
- 15.9 Getränkeherstellung

16 Tabakverarbeitung

16.0 Tabakverarbeitung

DB Textil- und Bekleidungsgewerbe

17 Textilgewerbe

- 17.1 Spinnstoffaufbereitung und Spinnerei
- 17.2 Weberei
- 17.3 Textilveredlung
- 17.4 Herstellung von konfektionierten Textilwaren (ohne Bekleidung)
- 17.5 Sonstiges Textilgewerbe (ohne Herstellung von Maschenware)
- 17.6 Herstellung von gewirktem und gestricktem Stoff
- 17.7 Herstellung von gewirkten und gestrickten Fertigerzeugnissen

18 Bekleidungsgewerbe

- 18.1 Herstellung von Lederbekleidung
- 18.2 Herstellung von Bekleidung (ohne Lederbekleidung)
- 18.3 Zurichtung und Färben von Fellen, Herstellung von Pelzwaren

DC Ledergewerbe

19 Ledergewerbe

- 19.1 Ledererzeugung
- 19.2 Lederverarbeitung (ohne Herstellung von Lederbekleidung und Schuhen)
- 19.3 Herstellung von Schuhen

DD Holzgewerbe (ohne Herstellung von Möbeln)

20 Holzgewerbe (ohne Herstellung von Möbeln)

- 20.1 Säge-, Hobel- und Holzimprägnierwerke
- 20.2 Furnier-, Sperrholz-, Holzfaserplatten- und Holzspanplattenwerke
- 20.3 Herstellung von Konstruktionsteilen, Fertigbauteilen, Ausbauelementen und Fertigteilbauten aus Holz
- 20.4 Herstellung von Verpackungsmitteln und Lagerbehältern aus Holz
- 20.5 Herstellung von Holzwaren a.n.g. sowie von Kork-, Flecht- und Korbwaren

DE Papier-, Verlags- und Druckgewerbe

21 Papiergewerbe

- 21.1 Herstellung von Holzstoff, Zellstoff, Papier, Karton und Pappe
- 21.2 Papier-, Karton- und Pappeverarbeitung

22 Verlagsgewerbe, Druckgewerbe, Vervielfältigung von bespielten Ton-, Bild- und Datenträgern

- 22.1 Verlagsgewerbe
- 22.2 Druckgewerbe
- 22.3 Vervielfältigung von bespielten Ton-, Bild- und Datenträgern

DF Kokerei, Mineralölverarbeitung, Herstellung und Verarbeitung von Spalt- und Brutstoffen

23 Kokerei, Mineralölverarbeitung, Herstellung und Verarbeitung von Spalt- und Brutstoffen

- 23.1 Kokerei
- 23.2 Mineralölverarbeitung
- 23.3 Herstellung und Verarbeitung von Spalt- und Brutstoffen

Anhang

DG Chemische Industrie

24 Chemische Industrie

- 24.1 Herstellung von chemischen Grundstoffen
- 24.2 Herstellung von Schädlingsbekämpfungs- und Pflanzenschutzmitteln
- 24.3 Herstellung von Anstrichmitteln, Druckfarben und Kitten
- 24.4 Herstellung von pharmazeutischen Erzeugnissen
- 24.5 Herstellung von Seifen, Wasch-, Reinigungs- und Körperpflegemitteln
- 24.6 Herstellung von sonstigen chemischen Erzeugnissen
- 24.7 Herstellung von Chemiefasern

DH Herstellung von Gummi- und Kunststoffwaren

25 Herstellung von Gummi- und Kunststoffwaren

- 25.1 Herstellung von Gummiwaren
- 25.2 Herstellung von Kunststoffwaren

DI Glasgewerbe, Keramik, Verarbeitung von Steinen und Erden

26 Glasgewerbe, Keramik, Verarbeitung von Steinen und Erden

- 26.1 Herstellung und Verarbeitung von Glas
- 26.2 Keramik (ohne Ziegelei und Baukeramik)
- 26.3 Herstellung von keramischen Wand- und Bodenfliesen und -platten
- 26.4 Ziegelei, Herstellung von sonstiger Baukeramik
- 26.5 Herstellung von Zement, Kalk und gebranntem Gips
- 26.6 Herstellung von Erzeugnissen aus Beton, Zement und Gips
- 26.7 Be- und Verarbeitung von Natursteinen a.n.g.
- 26.8 Herstellung von sonstigen Mineralerzeugnissen

DJ Metallerzeugung und -bearbeitung, Herstellung von Metallerzeugnissen

27 Metallerzeugung und -bearbeitung

- 27.1 Erzeugung von Roheisen, Stahl und Ferrolegierungen (EGKS)
- 27.2 Herstellung von Rohren
- 27.3 Sonstige erste Bearbeitung von Eisen und Stahl, Herstellung von Ferrolegierungen (nicht EGKS)
- 27.4 Erzeugung und erste Bearbeitung von NE-Metallen
- 27.5 Gießereiindustrie

28 Herstellung von Metallerzeugnissen

- 28.1 Stahl- und Leichtmetallbau
- 28.2 Kessel- und Behälterbau (ohne Herstellung von Dampfkesseln)
- 28.3 Herstellung von Dampfkesseln (ohne Zentralheizungskessel)
- 28.4 Herstellung von Schmiede-, Preß-, Zieh- und Stanzteilen, gewalzten Ringen und pulvermetallurgischen Erzeugnissen
- 28.5 Oberflächenveredlung, Wärmebehandlung und Mechanik a.n.g.
- 28.6 Herstellung von Schneidwaren, Werkzeugen, Schlössern und Beschlägen
- 28.7 Herstellung von sonstigen Eisen-, Blech- und Metallwaren

DK Maschinenbau

29 Maschinenbau

- 29.1 Herstellung von Maschinen für die Erzeugung und Nutzung von mechanischer Energie (ohne Motoren für Luft- und Straßenfahrzeuge)
- 29.2 Herstellung von sonstigen Maschinen für unspezifische Verwendung
- 29.3 Herstellung von land- und forstwirtschaftlichen Maschinen
- 29.4 Herstellung von Werkzeugmaschinen
- 29.5 Herstellung von Maschinen für sonstige bestimmte Wirtschaftszweige
- 29.6 Herstellung von Waffen und Munition
- 29.7 Herstellung von Haushaltsgeräten a.n.g.

Anhang

DL Herstellung von Büromaschinen, Datenverarbeitungsgeräten und -einrichtungen; Elektrotechnik, Feinmechanik und Optik

30 Herstellung von Büromaschinen, Datenverarbeitungsgeräten und -einrichtungen

30.0 Herstellung von Büromaschinen, Datenverarbeitungsgeräten und -einrichtungen

31 Herstellung von Geräten der Elektrizitätserzeugung, -verteilung u.ä.

31.1 Herstellung von Elektromotoren, Generatoren und Transformatoren

31.2 Herstellung von Elektrizitätsverteilungs- und -schalteinrichtungen

31.3 Herstellung von isolierten Elektrokabeln, -leitungen und -drähten

31.4 Herstellung von Akkumulatoren und Batterien

31.5 Herstellung von elektrischen Lampen und Leuchten

31.6 Herstellung von elektrischen Ausrüstungen a.n.g.

32 Rundfunk-, Fernseh- und Nachrichtentechnik

32.1 Herstellung von elektronischen Bauelementen

32.2 Herstellung von nachrichtentechnischen Geräten und Einrichtungen

32.3 Herstellung von Rundfunk- und Fernsehgeräten sowie phono- und videotechnischen Geräten

33 Medizin-, Meß-, Steuer- und Regelungstechnik, Optik

33.1 Herstellung von medizinischen Geräten und orthopädischen Vorrichtungen

33.2 Herstellung von Meß-, Kontroll-, Navigations- u.ä. Instrumenten und Vorrichtungen

33.3 Herstellung von industriellen Prozeßsteuerungsanlagen

33.4 Herstellung von optischen und fotografischen Geräten

33.5 Herstellung von Uhren

DM Fahrzeugbau

34 Herstellung von Kraftwagen und Kraftwagenteilen

34.1 Herstellung von Kraftwagen und Kraftwagenmotoren

34.2 Herstellung von Karosserien, Aufbauten und Anhängern

34.3 Herstellung von Teilen und Zubehör für Kraftwagen und Kraftwagenmotoren

35 Sonstiger Fahrzeugbau

35.1 Schiffbau

35.2 Schienenfahrzeugbau

35.3 Luft- und Raumfahrzeugbau

35.4 Herstellung von Krafträdern, Fahrrädern und Behindertenfahrzeugen

35.5 Fahrzeugbau a.n.g.

DN Herstellung von Möbeln, Schmuck, Musikinstrumenten, Sportgeräten, Spielwaren und sonstigen Erzeugnissen; Recycling

36 Herstellung von Möbeln, Schmuck, Musikinstrumenten, Sportgeräten, Spielwaren und sonstigen Erzeugnissen

36.1 Herstellung von Möbeln

36.2 Herstellung von Schmuck und ähnlichen Erzeugnissen

36.3 Herstellung von Musikinstrumenten

36.4 Herstellung von Sportgeräten

36.5 Herstellung von Spielwaren

36.6 Herstellung von sonstigen Erzeugnissen

37 Recycling

37.1 Recycling von Schrott

37.2 Recycling von nichtmetallischen Altmaterialien und Reststoffen

Anhang

E Energie- und Wasserversorgung

- 40 Energieversorgung
 - 40.1 Elektrizitätsversorgung
 - 40.2 Gasversorgung
 - 40.3 Fernwärmeversorgung
- 41 Wasserversorgung
 - 41.0 Wasserversorgung

F Baugewerbe

- 45 Baugewerbe
 - 45.1 Vorbereitende Baustellenarbeiten
 - 45.2 Hoch- und Tiefbau
 - 45.3 Bauinstallation
 - 45.4 Sonstiges Baugewerbe
 - 45.5 Vermietung von Baumaschinen und -geräten mit Bedienungspersonal

G Handel; Instandhaltung und Reparatur von Kraftfahrzeugen und Gebrauchsgütern

- 50 Kraftfahrzeughandel; Instandhaltung und Reparatur von Kraftfahrzeugen; Tankstellen
 - 50.1 Handel mit Kraftwagen
 - 50.2 Instandhaltung und Reparatur von Kraftwagen
 - 50.3 Handel mit Kraftwagenteilen und Zubehör
 - 50.4 Handel mit Krafträdern, Teilen und Zubehör; Instandhaltung und Reparatur von Krafträdern
 - 50.5 Tankstellen
- 51 Handelsvermittlung und Großhandel (ohne Handel mit Kraftfahrzeugen)
 - 51.1 Handelsvermittlung
 - 51.2 Großhandel mit landwirtschaftlichen Grundstoffen und lebenden Tieren
 - 51.3 Großhandel mit Nahrungsmitteln, Getränken und Tabakwaren
 - 51.4 Großhandel mit Gebrauchs- und Verbrauchsgütern
 - 51.5 Großhandel mit Rohstoffen, Halbwaren, Altmaterial und Reststoffen
 - 51.6 Großhandel mit Maschinen, Ausrüstungen und Zubehör
 - 51.7 Sonstiger Großhandel
- 52 Einzelhandel (ohne Handel mit Kraftfahrzeugen und ohne Tankstellen); Reparatur von Gebrauchsgütern
 - 52.1 Einzelhandel mit Waren verschiedener Art (in Verkaufsräumen)
 - 52.2 Facheinzelhandel mit Nahrungsmitteln, Getränken und Tabakwaren (in Verkaufsräumen)
 - 52.3 Apotheken; Facheinzelhandel mit medizinischen, orthopädischen und kosmetischen Artikeln (in Verkaufsräumen)
 - 52.4 Sonstiger Facheinzelhandel (in Verkaufsräumen)
 - 52.5 Einzelhandel mit Antiquitäten und Gebrauchsgütern (in Verkaufsräumen)
 - 52.6 Einzelhandel (nicht in Verkaufsräumen)
 - 52.7 Reparatur von Gebrauchsgütern

H Gastgewerbe

- 55 Gastgewerbe
 - 55.1 Hotels, Gasthöfe, Pensionen und Hotels garnis
 - 55.2 Sonstiges Beherbergungsgewerbe
 - 55.3 Restaurants, Cafés, Eisdielen und Imbißhallen
 - 55.4 Sonstiges Gaststättengewerbe
 - 55.5 Kantinen und Caterer

Anhang

I Verkehr und Nachrichtenübermittlung

60 Landverkehr; Transport in Rohrfernleitungen

- 60.1 Eisenbahnen
- 60.2 Sonstiger Landverkehr
- 60.3 Transport in Rohrfernleitungen

61 Schifffahrt

- 61.1 See- und Küstenschifffahrt
- 61.2 Binnenschifffahrt

62 Luftfahrt

- 62.1 Linienflugverkehr
- 62.2 Gelegenheitsflugverkehr
- 62.3 Raumtransport

63 Hilfs- und Nebentätigkeiten für den Verkehr; Verkehrsvermittlung

- 63.1 Frachturnschlag und Lagerei
- 63.2 Sonstige Hilfs- und Nebentätigkeiten für den Verkehr
- 63.3 Reisebüros und Reiseveranstalter
- 63.4 Spedition, sonstige Verkehrsvermittlung

64 Nachrichtenübermittlung

- 64.1 Postdienste und private Kurierdienste
- 64.2 Fernmeldedienste

J Kredit- und Versicherungsgewerbe

65 Kreditgewerbe

- 65.1 Zentralbanken und Kreditinstitute
- 65.2 Sonstige Finanzierungsinstitutionen

66 Versicherungsgewerbe

66.0 Versicherungsgewerbe

67 Mit dem Kredit- und Versicherungsgewerbe verbundene Tätigkeiten

- 67.1 Mit dem Kreditgewerbe verbundene Tätigkeiten
- 67.2 Mit dem Versicherungsgewerbe verbundene Tätigkeiten

K Grundstücks- und Wohnungswesen, Vermietung beweglicher Sachen, Erbringung von Dienstleistungen überwiegend für Unternehmen

70 Grundstück- und Wohnungswesen

- 70.1 Erschließung, Kauf und Verkauf von Grundstücken, Gebäuden und Wohnungen
- 70.2 Vermietung und Verpachtung von eigenen Grundstücken, Gebäuden und Wohnungen
- 70.3 Vermittlung und Verwaltung von Grundstücken, Gebäuden und Wohnungen

71 Vermietung beweglicher Sachen ohne Bedienungspersonal

- 71.1 Vermietung von Kraftwagen bis 3,5 t Gesamtgewicht
- 71.2 Vermietung von sonstigen Verkehrsmitteln
- 71.3 Vermietung von Maschinen und Geräten
- 71.4 Vermietung von Gebrauchsgütern a.n.g.

Anhang

72 Datenverarbeitung und Datenbanken

- 72.1 Hardwareberatung
- 72.2 Softwarehäuser
- 72.3 Datenverarbeitungsdienste
- 72.4 Datenbanken
- 72.5 Instandhaltung und Reparatur von Büromaschinen, Datenverarbeitungsgeräten und -einrichtungen
- 72.6 Sonstige mit der Datenverarbeitung verbundene Tätigkeiten

73 Forschung und Entwicklung

- 73.1 Forschung und Entwicklung im Bereich Natur-, Ingenieur-, Agrarwissenschaften und Medizin
- 73.2 Forschung und Entwicklung im Bereich Rechts-, Wirtschafts- und Sozialwissenschaften sowie im Bereich Sprach-, Kultur und Kunstwissenschaften

74 Erbringung von Dienstleistungen überwiegend für Unternehmen

- 74.1 Rechts-, Steuer- und Unternehmensberatung, Markt- und Meinungsforschung, Beteiligungsgesellschaften
- 74.2 Architektur- und Ingenieurbüros
- 74.3 Technische, physikalische und chemische Untersuchung
- 74.4 Werbung
- 74.5 Gewerbsmäßige Vermittlung und Überlassung von Arbeitskräften
- 74.6 Detekteien und Schutzdienste
- 74.7 Reinigung von Gebäuden, Inventar und Verkehrsmitteln
- 74.8 Erbringung von sonstigen Dienstleistungen überwiegend für Unternehmen

L Öffentliche Verwaltung, Verteidigung, Sozialversicherung

75 Öffentliche Verwaltung, Verteidigung, Sozialversicherung

- 75.1 Öffentliche Verwaltung
- 75.2 Auswärtige Angelegenheiten, Verteidigung, Rechtsschutz, Öffentliche Sicherheit und Ordnung
- 75.3 Sozialversicherung und Arbeitsförderung

M Erziehung und Unterricht

80 Erziehung und Unterricht

- 80.1 Kindergärten, Vor- und Grundschulen
- 80.2 Weiterführende Schulen
- 80.3 Hochschulen
- 80.4 Erwachsenenbildung und sonstiger Unterricht

N Gesundheits-, Veterinär- und Sozialwesen

85 Gesundheits-, Veterinär- und Sozialwesen

- 85.1 Gesundheitswesen
- 85.2 Veterinärwesen
- 85.3 Sozialwesen

O Erbringung von sonstigen öffentlichen und persönlichen Dienstleistungen

90 Abwasser- und Abfallbeseitigung und sonstige Entsorgung

90.0 Abwasser- und Abfallbeseitigung und sonstige Entsorgung

91 Interessenvertretungen sowie kirchliche und sonstige religiöse Vereinigungen (ohne Sozialwesen und Sport)

- 91.1 Wirtschafts- und Arbeitgeberverbände, Berufsorganisationen
- 91.2 Gewerkschaften
- 91.3 Sonstige Interessenvertretungen sowie kirchliche und sonstige religiöse Vereinigungen (ohne Sozialwesen und Sport)

Anhang

92 Kultur, Sport und Unterhaltung

- 92.1 Film- und Videofilmherstellung, -verleih und -vertrieb, Filmtheater
- 92.2 Hörfunk- und Fernsehanstalten, Herstellung von Hörfunk- und Fernsehprogrammen
- 92.3 Erbringung von sonstigen kulturellen und unterhaltenden Leistungen
- 92.4 Korrespondenz- und Nachrichtenbüros sowie selbständige Journalisten
- 92.5 Bibliotheken, Archive, Museen, botanische und zoologische Gärten
- 92.6 Sport
- 92.7 Erbringung von sonstigen Dienstleistungen für Unterhaltung, Erholung und Freizeit

93 Erbringung von sonstigen Dienstleistungen

93.0 Erbringung von sonstigen Dienstleistungen

P Private Haushalte

95 Private Haushalte

95.0 Private Haushalte

Q Exterritoriale Organisationen und Körperschaften

99 Exterritoriale Organisationen und Körperschaften

99.0 Exterritoriale Organisationen und Körperschaften

Anhang

Zusammengefaßte Wirtschaftsabschnitte für Veröffentlichungszwecke innerhalb der Beschäftigtenstatistik

| Bezeichnung | Position ¹⁾ |
|--|------------------------|
| Land- und Forstwirtschaft, Fischerei | A + B |
| Produzierendes Gewerbe | C - F |
| Bergbau | C |
| Verarbeitendes Gewerbe | D |
| Energie- und Wasserversorgung | E |
| Baugewerbe | F |
| Handel, Gastgewerbe und Verkehr | G - I |
| Handel | G |
| Gastgewerbe | H |
| Verkehr und Nachrichtenübermittlung | I |
| Sonstige Dienstleistungen | J - Q |
| Kredit- und Versicherungsgewerbe | J |
| Grundstückswesen, Vermietung, Dienstleistungen für Unternehmen | K |
| Öffentliche Verwaltung u. ä. | L + Q |
| Öffentliche und private Dienstleistungen (ohne öffentliche Verwaltung) | M - P |

1) Klassifikation der Wirtschaftszweige, Ausgabe 1993 (WZ 93),

Fachserie 1: Bevölkerung und Erwerbstätigkeit

Reihe 1: Gebiet und Bevölkerung

Im *jährlichen* Bericht (z. T. mit langen Reihen und kreisweiser Gliederung) werden detaillierte Ergebnisse über die Bevölkerungsentwicklung veröffentlicht. Nachgewiesen sind u. a. Grund- und Verhältniszahlen über Eheschließungen und Ehelösungen; Geburten, Gestorbene und Wanderungen. Dabei wird nach einer Vielzahl von Merkmalen, wie Geschlecht, Alter, Familienstand und Staatsangehörigkeit differenziert. Ehelösungen werden nach Art des Urteils, nach Scheidungsgründen, Ehedauer und Kinderzahl der Ehegatten aufgeschlüsselt. Die Gesamtwanderung ist nach Wanderungen über die Grenzen des Bundesgebietes und nach der Binnenwanderung untergliedert. Außerdem werden Modellrechnungen der Bevölkerung gebracht. Zu Vergleichszwecken enthält der Bericht bevölkerungsstatistische Zahlen für das *Ausland*. Nachgewiesen sind u. a. Grund- und Verhältniszahlen über Eheschließungen, Ehelösungen, Geborene und Gestorbene. Darüber hinaus ist auch die Entwicklung der Bevölkerung sowie ihre Zusammensetzung nach Alter und Familienstand dargestellt.

Sonderbeiträge

1.S.2: Allgemeine Sterbetafel für die Bundesrepublik Deutschland 1986/88 (Gebietsstand vor dem 3.10.1990)

Dieser Bericht enthält ausführliche Erläuterungen der Berechnungsmethode und der Ergebnisse.

1.S.3: Gestorbene nach Alters- und Geburtsjahren sowie Familienstand 1948 bis 1989

Es liegen die Grunddaten über Sterbefälle von 1948 bis 1989 für die Gebietsstände "früheres Bundesgebiet", "ehemalige DDR" sowie als Addition die Ergebnisse für "Deutschland" vor.

Reihe 2: Ausländische Bevölkerung sowie Einbürgerungen

Die Ausländer/-innen im Bundesgebiet werden *jährlich* nach Staatsangehörigkeit, Alter, Familienstand, Geschlecht und Aufenthaltsdauer nachgewiesen. Regional wird nach Bundesländern und z. T. nach kreisfreien Städten und Landkreisen differenziert.

Reihe 3: Haushalte und Familien

In *jährlicher* Folge bringt diese Reihe eine Fülle von Angaben aus dem Mikrozensus über Haushalte und Familien. Sie vermitteln – z. T. in länderweise Gliederung – wichtige Strukturzahlen über Größe und Zusammensetzung der Familien sowie über die soziale und wirtschaftliche Situation der Haushalte. Außerdem erscheint ab Berichtsjahr 1996 ein *jährlicher Vorbericht* mit Strukturdaten über Haushalte und Familien.

Reihe 4: Erwerbstätigkeit

4.1: Struktur der Erwerbsbevölkerung

4.1.1: Stand und Entwicklung der Erwerbstätigkeit

Diese *Jahresreihe* enthält Ergebnisse des Mikrozensus und informiert über nahezu alle wichtigen Aspekte des Erwerbslebens. Die Erwerbstätigen, Erwerbspersonen und Erwerbslosen werden u. a. in Bezug zur Bevölkerung gesetzt und nach persönlichen und wirtschaftlichen Merkmalen aufgegliedert. Regional wird z. T. nach Regierungsbezirken untergliedert.

4.1.2: Beruf, Ausbildung und Arbeitsbedingungen der Erwerbstätigen

Diese Reihe erscheint in *jährlicher* Folge und weist Ergebnisse vorwiegend aus dem variablen Teil des Mikrozensus nach. U. a. werden Ergebnisse über den Bildungs- und Ausbildungsabschluß der Bevölkerung, über die Zusammenhänge zwischen Erwerbstätigkeit und Ausbildung bzw. zwischen Beruf und Ausbildung sowie über Arbeitsbedingungen und Pendler gebracht.

4.2: Sozialversicherungspflichtig Beschäftigte

4.2.1: Struktur der sozialversicherungspflichtig Beschäftigten

Vierteljährlich werden in dieser Reihe Ergebnisse über den bezeichneten Personenkreis in tiefer wirtschaftlicher und regionaler Gliederung (bis zur Ebene der Regierungsbezirke) veröffentlicht.

Zusätzlich erscheint *jährlich* – jeweils mit dem Stichtag 30. Juni – ein Bericht mit ausführlichen Ergebnissen zur Struktur dieser Personengruppe. Hierzu zählen insbesondere demographische und erwerbsstatistische Merkmale wie berufliche Tätigkeit, beruflicher Ausbildungsabschluß und Stellung im Beruf. Außerdem werden Kreisergebnisse dargestellt.

4.2.2: Entgelte und Beschäftigungsdauer der sozialversicherungspflichtig Beschäftigten

In *jährlicher* Folge werden in dieser Reihe Ergebnisse über sozialversicherungspflichtig beschäftigten Arbeitnehmer nach dem Bruttoarbeitsentgelt, der Beschäftigungsdauer und weiteren demographischen und sozialen Merkmalen, wie z. B. Alter, Geschlecht, Wirtschaftszweig und Beruf dargestellt.

4.3: Erwerbstätigkeit und Arbeitsmarkt

In dieser Reihe werden *monatlich* die wichtigsten kurzfristigen Daten über Erwerbstätigkeit und Arbeitsmarkt dargestellt, wie z. B. die Anzahl der Erwerbstätigen, die der Beschäftigten in ausgewählten Wirtschaftszweigen sowie der Arbeitslosen, offene Stellen und Kurzarbeiter.

Sonderbeiträge

4.S.1: Berufstätigenerhebung vom 30. November 1990 in den neuen Ländern und Berlin-Ost – Methodik und Ergebnisse –

Diese Sonderveröffentlichung beinhaltet die Ergebnisse der ersten Totalerhebung auf dem Gebiet der fünf neuen Länder und des Ostteils von Berlin nach der Herstellung der Einheit Deutschlands. Vorgestellt werden zudem die zugrunde gelegten Methoden und Systematiken dieser Erhebung.

4.S.2: Erwerbstätigkeit in den neuen Ländern und Berlin-Ost Oktober 1991/Januar 1992

Diese Sonderveröffentlichung weist die Ergebnisse der durchgeführten Mikrozensus-Zusatzerhebungen aus und beleuchtet damit wie der jährlich für die gesamte Bundesrepublik erscheinende Band "Stand und Entwicklung der Erwerbstätigkeit" nahezu alle wichtigen Aspekte des Erwerbslebens.

Ergebnisse von Einzelveröffentlichungen

Wahlen zum Deutschen Bundestag

Heft 1: Ergebnisse und Vergleichszahlen früherer Bundestags-, Europa- und Landtagswahlen sowie Strukturdaten für die Bundestagswahlkreise; **Heft 2:** Vorläufige Ergebnisse nach Wahlkreisen; **Heft 3:** Endgültige Ergebnisse nach Wahlkreisen; **Heft 4:** Wahlbeteiligung und Stimmabgabe der Männer und Frauen nach dem Alter; **Heft 5:** Textliche Auswertung der Wahlergebnisse; **Sonderheft:** Die Wahlbewerber für die Wahl zum ... Deutschen Bundestag.

Wahl der Abgeordneten des Europäischen Parlaments aus der Bundesrepublik Deutschland

Heft 1: Ergebnisse und Vergleichszahlen früherer Europa-, Bundestags- und Landtagswahlen sowie Strukturdaten für die kreisfreien Städte und Landkreise

Heft 2: Vorläufige Ergebnisse nach kreisfreien Städten und Landkreisen

Heft 3: Endgültige Ergebnisse nach kreisfreien Städten und Landkreisen

Heft 4: Wahlbeteiligung und Stimmabgabe der Männer und Frauen nach dem Alter

Heft 5: Textliche Auswertung der Wahlergebnisse

Sonderheft: Die Wahlbewerber für die Wahl zum Europäischen Parlament aus der Bundesrepublik Deutschland.

Sonderhefte

40 Jahre Wahlen in der Bundesrepublik Deutschland

Dieses Heft enthält die Ergebnisse der Bundestagswahlen seit 1949, der Landtagswahlen seit 1946 und der Europawahlen seit 1979 nach Ländern. Außerdem beinhaltet es Daten über Wahlbeteiligung und Stimmabgabe nach Alter und Geschlecht.

Wahlen 1990 in den neuen Ländern und Berlin-Ost

Dieses Heft enthält eine vergleichbare Darstellung der Ergebnisse der Volkskammerwahl, der Kommunalwahlen, der Landtagswahlen, der Wahl zum Gesamtberliner Abgeordnetenhaus und der Bundestagswahl nach Stadt- und Landkreisen und für Berlin-Ost nach Stadtbezirken.

Volkszählung vom 25. Mai 1987

Die Ergebnisse der Volks- und Berufszählung vom 25. Mai 1987 werden in mehreren thematisch gegliederten Heften veröffentlicht. Eine Titelliste steht auf Anforderung zur Verfügung.

Klassifikationen

Klassifikation der Wirtschaftszweige mit Erläuterungen, Ausgabe 1993

Amtliches Gemeindeverzeichnis für die Bundesrepublik Deutschland, Ausgabe 1987

Amtliche Schlüsselnummern und Bevölkerungsdaten der Gemeinden und Verwaltungsbezirke in der Bundesrepublik Deutschland

Staatsangehörigkeits- und Gebietsschlüssel – Alphabetisches und systematisches Verzeichnis –

Klassifizierung der Berufe (Systematisches und alphabetisches Verzeichnis der Berufsbenennungen)

DLSTATIS
wissen. nutzen.

Statistisches Bundesamt
Gustav-Stresemann-Ring 11
65189 Wiesbaden

Veröffentlichungen und Prospekte sind durch den Verlag Metzler-Poeschel, Verlagsauslieferung: SFG-Servicecenter Fachverlage GmbH, Postfach 43 43, 72774 Reutlingen, Tel. 0 70 71 / 93 53 50, erhältlich.

