


Statistisches Bundesamt

# Bevölkerung und Erwerbstätigkeit



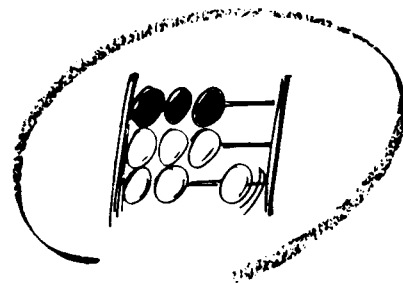
Fachserie **1**

Reihe 4.2.1

Struktur der sozialversicherungspflichtig Beschäftigten


**1995**





Statistisches Bundesamt

# Bevölkerung und Erwerbstätigkeit



Fachserie 1

## Reihe 4.2.1

Struktur der sozialversicherungspflichtig Beschäftigten

1995

(Stichtag: 30. Juni)

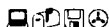
10-14 397

Statistisches Bundesamt  
Bibliothek • Dokumentation • Archiv

**METZLER  
POESCHEL**



Weitere Informationen zu dieser Veröffentlichung können direkt beim Statistischen Bundesamt erfragt werden:  
Gruppe VIII C, Telefon: 06 11 / 75 - 26 59 oder Fax: 06 11 / 72 12 56



#### **STATIS-BUND**

Im Statistischen Informationssystem des Bundes (STATIS-BUND) sind rund 1,5 Mill. ausgewählte statistische Zeitreihen gespeichert. Alle Zeitreihen können via Mailbox, auf Diskette oder Magnetband bezogen werden.

Fachliche Beratung: 06 11 / 75 - 24 26 und 27 16.

Mailbox: 06 11 / 75 - 29 20 · Technische Rückfragen: 06 11 / 75 - 32 84.



#### **T-ONLINE / BILDSCHIRMTEXT**

Ausgewählte Tabellen und Grafiken bietet das Statistische Bundesamt über T-ONLINE / BILDSCHIRMTEXT an. Die Informationsseiten sind in T-ONLINE mit \* 48484# abrufbar, ebenso wie die Bestellung von Veröffentlichungen und die Übermittlung von Anfragen.

**Herausgeber:** Statistisches Bundesamt, Wiesbaden



**Informationen:** Statistisches Bundesamt  
Allgemeiner Auskunftsdienst  
65180 Wiesbaden  
• Telefon: 06 11 / 75 - 24 05  
• Telefax: 06 11 / 75 33 30  
• T-Online (Btx): \* 48484#  
• Internet: <http://www.statistik-bund.de>  
  
Zweigstelle Berlin  
Postfach 276, 10124 Berlin  
• Telefon: 030 / 23 24 68 66  
• Telefax: 030 / 23 24 68 72

**Verlag:** Metzler-Poeschel, Stuttgart

**Verlagsauslieferung:** Hermann Leins GmbH & Co. KG  
Postfach 11 52  
72125 Kusterdingen  
Telefon: 0 70 71 / 93 53 50  
Telefax: 0 70 71 / 3 36 53

Erscheinungsfolge: jährlich

Erschienen im Juli 1996

Preis: DM 15,30

Bestellnummer: 2010421 - 95700

© Statistisches Bundesamt, Wiesbaden 1996

Alle Rechte vorbehalten. Es ist insbesondere nicht gestattet, ohne ausdrückliche Genehmigung des Statistischen Bundesamtes diese Veröffentlichung oder Teile daraus für gewerbliche Zwecke zu übersetzen, zu vervielfältigen, auf Mikrofilm/-fiche zu verfilmen oder in elektronische Systeme einzuspeichern.

Recyclingpapier aus 100 % Altpapier.

# Inhalt

	Seite
Vorbemerkung .....	6
<b>Textteil</b>	
Methodische Erläuterungen .....	7
Tabellenübersicht nach Gliederungsmerkmalen .....	14
<b>Schaubilder</b>	
Früheres Bundesgebiet	
1 Sozialversicherungspflichtig Beschäftigte am 30.6.1995 nach Altersjahren, Arbeitern/Angestellten und Geschlecht .....	15
2 Sozialversicherungspflichtig Beschäftigte am 30.6.1995 nach Geschlecht und Berufsabschnitten .....	16
3 Sozialversicherungspflichtig Beschäftigte nach Geschlecht und Berufsabschnitten - Veränderung des Beschäftigungsstandes 1995 gegenüber 1994 .....	17
4 Sozialversicherungspflichtig Beschäftigte 1990 bis 1995 nach Wirtschaftsbereichen .....	18
5 Sozialversicherungspflichtig Beschäftigte 1990 bis 1995 nach Stellung im Beruf .....	18
6 Sozialversicherungspflichtig Beschäftigte 1990 bis 1995 nach beruflicher Ausbildung .....	19
7 Sozialversicherungspflichtig Beschäftigte in beruflicher Ausbildung 1990 bis 1995 nach Wirtschaftsbereichen .....	19
Neue Länder und Berlin-Ost	
8 Sozialversicherungspflichtig Beschäftigte am 30.6.1995 nach Altersjahren, Arbeitern/Angestellten und Geschlecht .....	20
Deutschland	
9 Sozialversicherungspflichtig Beschäftigte am 30.6.1995 nach Altersjahren, Arbeitern/Angestellten und Geschlecht .....	21
10 Raumordnungsregionen .....	22
<b>Tabellenteil</b>	
Früheres Bundesgebiet	
Gesamtergebnisse	
1 Sozialversicherungspflichtig Beschäftigte nach Stellung im Beruf und Voll-/Teilzeitbeschäftigung	
1.1 Insgesamt .....	23
1.2 Ausländer/-innen .....	24
2 Sozialversicherungspflichtig Beschäftigte nach Wirtschaftsabteilungen	
2.1 Insgesamt .....	25
2.2 Ausländer/-innen .....	26
3 Sozialversicherungspflichtig Beschäftigte am 30.6.1995 nach Wirtschaftsabteilungen, Arbeitern/Angestellten, Ausländern und Altersgruppen .....	27
4 Sozialversicherungspflichtig Beschäftigte am 30.6.1995 nach Wirtschaftsabteilungen, Altersgruppen, Arbeitern/Angestellten, Ausländern und Ausbildung .....	29

5	Sozialversicherungspflichtig Beschäftigte am 30.6.1995 nach Altersjahren, Altersgruppen, Arbeitern/Angestellten, Ausländern und Ausbildung .....	30
6	Sozialversicherungspflichtig Beschäftigte am 30.6.1995 nach ausgewählten Wirtschaftsunterabteilungen und Stellung im Beruf .....	32
7	Sozialversicherungspflichtig Beschäftigte am 30.6.1995 nach Berufsbereichen, -abschnitten und ausgewählten -gruppen sowie Ausbildung .....	34
8	Sozialversicherungspflichtig Beschäftigte am 30.6.1995 nach Berufsbereichen, -abschnitten und ausgewählten -gruppen, Stellung im Beruf sowie Ausländern .....	40
9	Sozialversicherungspflichtig Beschäftigte am 30.6.1995 nach Berufsbereichen, Berufsgruppen, ausgewählten Berufsordnungen und Deutschen/Ausländern .....	42
10	Sozialversicherungspflichtig Beschäftigte am 30.6.1995 nach Berufsbereichen, -abschnitten und ausgewählten -gruppen, sowie Wirtschaftsabteilungen .....	44
11	Sozialversicherungspflichtig Beschäftigte am 30.6.1995 nach Berufsbereichen, -abschnitten und ausgewählten -gruppen sowie Altersgruppen .....	48
12	Ausländische sozialversicherungspflichtig Beschäftigte am 30.6.1995 nach Wirtschaftsabteilungen, Altersgruppen und ausgewählten Staatsangehörigkeiten .....	52
 Regionale Ergebnisse		
13	Ausländische sozialversicherungspflichtig Beschäftigte in den Ländern am 30.6.1995 nach Staatsangehörigkeit .....	53
14	Sozialversicherungspflichtig Beschäftigte nach Ländern	
14.1	Insgesamt .....	54
14.2	Ausländer/-innen .....	55
15	Sozialversicherungspflichtig Beschäftigte in den Ländern am 30.6.1995 nach Stellung im Beruf und Voll-/Teilzeitbeschäftigten .....	56
16	Sozialversicherungspflichtig Beschäftigte in den Ländern am 30.6.1995 nach Altersgruppen .....	57
17	Sozialversicherungspflichtig Beschäftigte am 30.6.1995 nach Regierungsbezirken und Berufsbereichen sowie ausgewählten Berufsabschnitten .....	58
18	Sozialversicherungspflichtig Beschäftigte am 30.6.1995 nach kreisfreien Städten und Landkreisen sowie nach Wirtschaftsbereichen und Arbeitern/Angestellten .....	60
19	Sozialversicherungspflichtig Beschäftigte am 30.6.1995 nach Raumordnungsregionen und Wirtschaftsabteilungen .....	71
 Deutschland/Neue Länder und Berlin-Ost		
Gesamtergebnisse		
20	Sozialversicherungspflichtig Beschäftigte am 30.6.1995 nach Wirtschaftsabteilungen, Arbeitern/Angestellten und Altersgruppen .....	72
21	Sozialversicherungspflichtig Beschäftigte am 30.6.1995 nach Altersjahren, Altersgruppen und Arbeitern/Angestellten .....	76
22	Sozialversicherungspflichtig Beschäftigte am 30.6.1995 nach Wirtschaftsabteilungen und Arbeitern/Angestellten .....	78

## Regionale Ergebnisse

23	Sozialversicherungspflichtig Beschäftigte in den Ländern am 30.6.1995 nach Arbeitern/Angestellten und Altersgruppen .....	79
24	Sozialversicherungspflichtig Beschäftigte nach Ländern .....	80
25	Sozialversicherungspflichtig Beschäftigte am 30.6.1995 nach kreisfreien Städten und Landkreisen sowie nach Wirtschaftsbereichen und Arbeitern/Angestellten .....	81

## Anhang

Gegenüberstellung der "Systematik der Wirtschaftszweige (Fassung für die Berufszählung 1970)" zu dem "Verzeichnis der Wirtschaftszweige für die Statistik der Bundesanstalt für Arbeit, Ausgabe 1973 (WS)" .....	85
--	----

Angaben für die **Bundesrepublik Deutschland** nach dem Gebietsstand seit dem 3.10.1990.

Die Angaben für das frühere **Bundesgebiet** beziehen sich auf die **Bundesrepublik Deutschland** nach dem Gebietsstand bis zum 3.10.1990; sie schließen Berlin-West ein.

Die Angaben für die **neuen Länder und Berlin-Ost** beziehen sich auf die Länder Brandenburg, Mecklenburg-Vorpommern, Sachsen, Sachsen-Anhalt, Thüringen sowie auf Berlin-Ost.

## Zeichenerklärung

-	=	nichts vorhanden
/	=	keine Angaben, da Zahlenwert nicht sicher genug

## Abkürzungen

StBA	=	Statistisches Bundesamt
BGBI.	=	Bundesgesetzblatt
ADV	=	Automatische Datenverarbeitung
A.N.G.	=	Anderweitig nicht genannt

## Vorbemerkung

Mit dieser Veröffentlichung werden - als Ergänzung zur vierteljährlichen Berichterstattung der gleichen Veröffentlichungsreihe - jeweils zum 30.6. eines Jahres sachlich und regional tiefer gegliederte Ergebnisse der Beschäftigtenstatistik vorgelegt. Gegenüber der vierteljährlichen Veröffentlichung werden hier insbesondere zusätzlich disaggregierte Angaben zur beruflichen Tätigkeit, aber auch Ergebnisse nach einzelnen Altersjahren in vielfältiger Kombination mit anderen Merkmalen wie dem allgemein- bzw. berufsbildenden Ausbildungsabschluß und der Stellung im Beruf nachgewiesen. Darüber hinaus werden Ergebnisse über Personen in beruflicher Ausbildung, Facharbeiter sowie Voll-/ bzw. Teilzeitbeschäftigte nach verschiedenen erwerbsstatistischen Merkmalen dargestellt. Durch die Präsentation von ausgewählten Eckdaten nach Ländern, Kreisen und Raumordnungsregionen wird auch regionalstatistischen Gesichtspunkten Rechnung getragen.

Zusätzlich zur vierteljährlichen Bestandsauswertung der Versichertenkonten wird im Rahmen des integrierten Meldeverfahrens zur Sozialversicherung bei der Bundesanstalt für Arbeit (vgl. Methodische Erläuterungen, Abschnitte 1.2.5 und 1.2.6) mit einem Zeitabstand von ca. 3 Jahren auch ein sogenanntes Jahreszeitraummaterial gewonnen, das Auswertungen über den Beschäftigungsverlauf der Arbeitnehmer innerhalb eines Kalenderjahres sowie Zeitraumgrößen über das sozialversicherungspflichtige Bruttoentgelt pro Jahr ermöglicht. Ergebnisse des Jahreszeitraummaterials werden vom Statistischen Bundesamt in Fachserie 1, Bevölkerung und Erwerbstätigkeit, Reihe 4.2.2 "Entgelte und Beschäftigungsdauer der Arbeitnehmer" veröffentlicht.

Mit der Bereitstellung der vierteljährlichen und jährlichen Ergebnisse entspricht das Statistische Bundesamt dem ihm vom Bundesministerium für Arbeit und Sozialordnung erteilten Auftrag, sich neben der Bundesanstalt für Arbeit an der Aufbereitung und Auswertung der im integrierten Meldeverfahren zur Sozialversicherung anfallenden Daten zu beteiligen.

Für die Auswertung und Veröffentlichung von Ergebnissen der Beschäftigtenstatistik wurde zwischen der Bundesanstalt für Arbeit und den Statistischen Ämtern

des Bundes und der Länder eine Arbeitsteilung vereinbart, die den unterschiedlichen Analyseinteressen gerecht wird und so eine optimale Nutzung des Datenmaterials gewährleistet. Im Vordergrund der Auswertungen durch die Statistischen Ämter steht neben der Darstellung und Veröffentlichung der Ergebnisse für allgemeine Zwecke die weitgehende wirtschaftssystematische, berufliche und regionale Koordinierung mit anderen nationalen und internationalen Erwerbstätigkeitsstatistiken.

Die Veröffentlichungen des Statistischen Bundesamtes beziehen sich insbesondere auf die Darstellung von sachlich tief gegliederten Bundesergebnissen und zusammengefaßten Ergebnissen für tiefer gegliederte regionale Einheiten. Die Statistischen Landesämter veröffentlichen Ergebnisse, die sachlich und regional tiefer gegliedert sind. Für Vergleichszwecke ausgewählter Strukturergebnisse der Beschäftigtenstatistik für alle Länder und für das Bundesgebiet wurde zwischen dem Statistischen Bundesamt und den Statistischen Landesämtern die Erstellung einiger gleichartiger Tabellen vereinbart. Die Tabellen 3 und 4 sowie 6 - 8 und 12 dieses Heftes werden auch von den Statistischen Landesämtern veröffentlicht oder sind dort verfügbar.

Seit 1994 werden auch im Rahmen dieses jährlich erscheinenden Berichtes Ergebnisse für die neuen Länder und Berlin-Ost nachgewiesen. Das integrierte Meldeverfahren zur Sozialversicherung, das 1991 zunächst noch mit einigen Verfahrensvereinfachungen in den neuen Ländern und Berlin-Ost eingeführt wurde, erlaubt mittlerweile grundlegende Aussagen zur Beschäftigungsstruktur sowie Ergebnisvergleiche zum Vorjahr. Aufgrund des noch nicht voll eingespielten Meldeverfahrens sind bestimmte Ergebnisse derzeit jedoch noch mit Unsicherheiten behaftet und können deshalb noch nicht in der für das frühere Bundesgebiet gewohnten Merkmalsvielfalt und Gliederungstiefe dargestellt werden. Die in dieser Veröffentlichung für die neuen Länder und Berlin-Ost dargestellten Ergebnisse werden zugleich mit den entsprechenden Angaben für das frühere Bundesgebiet zu Ergebnissen für Deutschland zusammengefaßt.



# Methodische Erläuterungen

## 1 Grundlagen und Inhalt der Beschäftigtenstatistik

### 1.1. Einführung

Die Beschäftigtenstatistik beruht auf dem integrierten Meldeverfahren zur Sozialversicherung (gesetzliche Kranken- und Rentenversicherung) und zur Bundesanstalt für Arbeit (Arbeitslosenversicherung), das mit Wirkung vom 1. Januar 1973 im früheren Bundesgebiet und nach der Wiedervereinigung auch in den neuen Ländern und Berlin-Ost eingeführt worden ist. Dieses Verfahren verlangt von den Arbeitgebern für alle sozialversicherungspflichtig beschäftigten Arbeitnehmer ("Beschäftigte") einheitliche und automationsgerechte Meldungen über demographische, erwerbsstatistische und sozialversicherungsrechtliche Tatbestände. Die maschinelle Verarbeitung der anfallenden Meldungen ermöglicht sowohl zeitnahe Auswertungen zur kurzfristigen, laufenden Arbeitsmarkt- und Konjunkturbeobachtung als auch weitergehende Strukturanalysen und -vergleiche in größeren Zeitabständen.

Die gesetzliche Grundlage zur Durchführung der Beschäftigtenstatistik bildet das Arbeitsförderungsgesetz (AFG) vom 25. Juni 1969. Danach hat die Bundesanstalt für Arbeit den Umfang und die Art der Beschäftigung sowie die Lage und die Entwicklung des Arbeitsmarktes, der Berufe und der beruflichen Bildungsmöglichkeiten im allgemeinen und in den einzelnen Wirtschaftszweigen und Wirtschaftsgebieten auch nach der sozialen Struktur zu beobachten, zu untersuchen und auszuwerten. Als Ergänzung dazu haben die Statistischen Ämter des Bundes und der Länder vor allem die Aufgabe, die im Rahmen des erwerbsstatistischen Gesamtsystems wichtigen Tabellen zu erstellen, für allgemeine Zwecke zu veröffentlichen und sie mit den Beschäftigten- und Entgeltangaben aus anderen Quellen zu koordinieren.

### 1.2 Das Meldesystem zur Sozialversicherung

#### 1.2.1 Auskunftspflichtige

Auskunftspflichtig sind die Arbeitgeber. Sie müssen an die Träger der Sozialversicherung Meldungen verschiedenen Inhalts (vgl. Abschnitt 1.2.4) über die in ihren Betrieben sozialversicherungspflichtig beschäftigten Arbeitnehmer erstatten. Anlaß, Form, Inhalt und Fristen für die Meldungen sind in der 2. Datenerfassungs-Verord-

nung (2. DEVO)<sup>1)</sup> bzw. in der 2. Datenübermittlungs-Verordnung (2. DÜVO)<sup>2)</sup> geregelt.

#### 1.2.2 Erfasster Personenkreis

Der Personenkreis, für den Meldungen im Rahmen des integrierten Meldeverfahrens zur Sozialversicherung zu erstatten sind, ist in § 2 Abs. 1, 2. DEVO festgelegt. Die Abgrenzung der hier publizierten sozialversicherungspflichtig Beschäftigten wird in Abschnitt 2 "Definitionen von Begriffen und Merkmalen" näher erläutert.

#### 1.2.3 Deckungsgrad der Beschäftigtenstatistik

Nach den Ergebnissen der Repräsentativstatistik über die Bevölkerung und den Arbeitsmarkt (Mikrozensus) für 1994 stellen sozialversicherungspflichtig Beschäftigte einen Anteil von knapp 80 % an allen Erwerbstätigen.

Bedingt durch die Beschäftigtenstruktur in den einzelnen Wirtschaftsabteilungen ergibt sich aber, daß die Gesamtheit der Erwerbstätigen einer Wirtschaftsabteilung durch die Ergebnisse der Beschäftigtenstatistik unterschiedlich stark repräsentiert wird. Während im Verarbeitenden Gewerbe der weitaus überwiegende Teil der Erwerbstätigen der Sozialversicherungspflicht unterliegt, ist der Deckungsgrad der Beschäftigtenstatistik in anderen Wirtschaftsabteilungen mit hohen Anteilen Selbständiger, mithelfender Familienangehöriger, Beamter sowie geringfügig Beschäftigter entscheidend geringer (z.B. "Land- und Forstwirtschaft, Tierhaltung und Fischerei",

---

1) Zweite Verordnung über die Erfassung von Daten für die Träger der Sozialversicherung und für die Bundesanstalt für Arbeit (Zweite Datenerfassungs-Verordnung - 2. DEVO) vom 29.5.1980 (BGBl. I, S. 593 ff.) sowie die hierzu ergangenen Änderungsverordnungen.

2) Zweite Verordnung über die Datenübermittlung auf maschinell verwertbaren Datenträgern im Bereich der Sozialversicherung und der Bundesanstalt für Arbeit (Zweite Datenübermittlungs-Verordnung - 2. DÜVO) vom 29.5.1980 (BGBl. I, S. 616 ff.) sowie die hierzu ergangenen Änderungsverordnungen.

"Dienstleistungen, soweit anderweitig nicht genannt", "Gebietskörperschaften und Sozialversicherung")<sup>3)</sup>.

Je nach Wirtschaftsstruktur weist der Deckungsgrad auch in regionaler Gliederung entsprechende Unterschiede auf.

#### 1.2.4 Art der Meldungen und Meldeweg

Nach der 2. Datenerfassungs-Verordnung sind folgende Meldungen für sozialversicherungspflichtig beschäftigte Arbeitnehmer abzugeben:

- eine Anmeldung (§ 3, 2. DEVO) bei Aufnahme einer Beschäftigung (innerhalb von 2 Wochen),
- eine Abmeldung (§ 4, 2. DEVO) bei Ende einer Beschäftigung (innerhalb von 6 Wochen),
- eine Jahresmeldung (§ 5, 2. DEVO) für jedes am 31.12. eines Jahres bestehende Beschäftigungsverhältnis (bis zum 31.3. des Folgejahres),
- Meldungen aus sonstigem Anlaß (§ 6, 2. DEVO). Hierzu zählen die aus gleichzeitiger Ab- und Anmeldung bestehende "Ummeldung" (§ 6 Abs. 1, 2. DEVO) bei Wechsel der Beitragsgruppe oder des zuständigen Trägers der Krankenversicherung (innerhalb von 6 bzw. 2 Wochen) sowie die "Unterbrechungsmeldung" (§ 6 Abs. 2, 2. DEVO) bei vorübergehendem Ruhen der Beschäftigung für mindestens einen Monat unter Fortfall der Entgeltzahlung ohne Kündigung des Arbeitsverhältnisses (innerhalb von 2 Wochen nach Ablauf des ersten Kalendermonats, in dem die Unterbrechung stattfand).

Unterbrechungsmeldungen beziehen sich auf die Zeit bis zum Beginn des Ruhens der Beschäftigung, sei es wegen Ableistung des Wehr- oder Zivildienstes, Krankheit bzw. Arbeitsunfähigkeit nach Ende der Lohnfortzahlung, Schlechtwettergeldbezugs oder wegen Erziehungsurlaubs.

Die im Rahmen der jeweiligen Meldungen vom Arbeitgeber mitzuteilenden Merkmale und Tatbestände sind in § 8, 2. DEVO geregelt und umfassen u.a. die Adresse und Versicherungsnummer des/der Beschäftigten, demographische Merkmale, Angaben über die ausgeübte Tätigkeit sowie die Beitragsgruppen zur Kranken-, Renten- und Arbeitslosenversicherung (vgl. Abschnitt 1.2.6).

Für Anmeldungen, Abmeldungen, Meldungen aus sonstigem Anlaß sowie Jahresmeldungen für Arbeiter/-innen und Angestellte werden einheitliche Meldebelege (Versicherungsnachweise bzw. Datenträger) verwendet.

3) Zur Stellung der Beschäftigtenstatistik im erwerbsstatistischen Gesamtbild vgl. Herberger L., B.Becker: Sozialversicherungspflichtig Beschäftigte in der Beschäftigtenstatistik und im Mikrozensus, in: WiSta 4/1983, S. 290 ff. sowie Herberger, L., H.-L. Mayer: Überblick über die derzeitigen Statistiken des Arbeitsmarktes und der Beschäftigung, in: Beilage zu WiSta 2/1984, S. 3 ff.

Die Arbeitgeber senden ihre Meldungen an die zuständigen Träger der Krankenversicherung. Diese prüfen die Meldungen auf formale und inhaltliche Richtigkeit, nehmen - falls erforderlich - Korrekturen vor und leiten die Daten an die Datenstelle der Rentenversicherung in Würzburg - soweit es sich um Meldungen gegenüber den Landesversicherungsanstalten handelt - bzw. an die Bundesversicherungsanstalt für Angestellte weiter. Nach einer weiteren Prüfung werden die für die Arbeitsverwaltung relevanten Daten an die Bundesanstalt für Arbeit übermittelt. Gewisse Besonderheiten gelten für den Meldeweg der Sonderanstalten, zu denen die Rentenversicherungsträger für Beschäftigte im Bergbau (Knappschaft), für Seeleute (Seekasse) sowie für Angehörige der Deutschen Bahn AG (Bahnversicherungsanstalt) zählen (vgl. Schaubild, S. 9).

Die Bundesanstalt für Arbeit führt für jeden Versicherten unter seiner Versicherungsnummer ein sog. Versichertenkonto, auf dem alle eingehenden Meldungen in chronologischer Reihenfolge nach dem Wirksamkeitsdatum gespeichert werden. Diese Versichertendatei ist die Grundlage aller Auszahlungen für statistische Zwecke. Sie führen vierteljährlich zum jeweiligen Beschäftigungsbestand am Quartalsende (Stichtagsmaterial) und jährlich zum Nachweis aller Beschäftigungsfälle innerhalb eines Kalenderjahres (Jahreszeitraummaterial) (s. a. Ziff. 1.2.5).

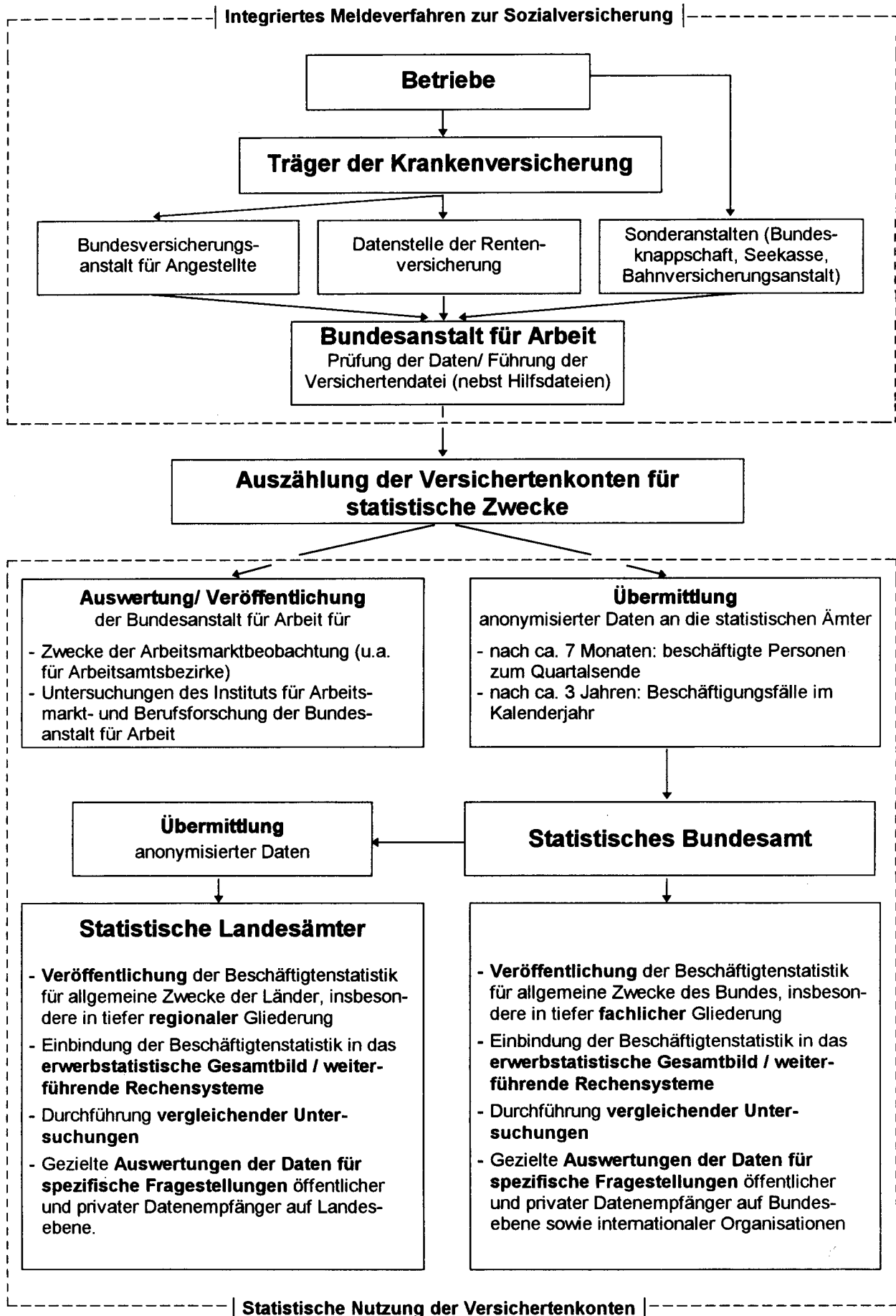
Die Bundesanstalt für Arbeit stellt dem Statistischen Bundesamt anonymisiertes Datenmaterial für Auswertungen im Rahmen des erwerbsstatistischen Berichtssystems und zur Weitergabe an die Statistischen Landesämter zur Verfügung, die dieses Material insbesondere für vertiefte Regionalanalysen nutzen.

#### 1.2.5 Stichtags- und Jahreszeitraummaterial

Die vierteljährlichen Auswertungen zur Ermittlung des Beschäftigtenbestandes werden sechs Monate nach dem Berichtsstichtag (jeweils letzter Tag eines Quartals) durchgeführt. Dabei wird jedes Versichertenkonto maschinell abgefragt, ob der betreffende Versicherte am Berichtsstichtag in einem Beschäftigungsverhältnis stand oder nicht. Die Gesamtheit aller Personen, die nach den vorliegenden Meldungen am Stichtag in einem Beschäftigungsverhältnis standen, in der Gliederung nach persönlichen und erwerbsstatistischen Merkmalen, stellt die Grundlage für die Erstellung der Bestandsergebnisse dar (Stichtagsmaterial).

Die Wartezeit von sechs Monaten zwischen Berichtsstichtag und Auszahlungszeitpunkt ist hierbei ein Kompromiß zwischen größtmöglicher Aktualität der Ergebnisse und möglichst vollständiger Erfassung aller für den Berichtsstichtag relevanten Meldungen. Erfahrungsgemäß liegen der Bundesanstalt für Arbeit nach sechs Monaten etwa 95 % der Meldungen vor. Das versichertenbezogene Vorgehen erfordert nicht die konsistente zeitliche Folge von Jahresmeldungen sowie An- und Abmeldungen (siehe Ausführungen zum Jahreszeitraummaterial). Es kann vielmehr ein Teil der fehlenden Meldungen ausgeglichen werden, zum Beispiel wenn von einem Versicherten - der seine Arbeitsstelle gewechselt hat -

## Von der Meldung des Arbeitgebers zur Statistik



zwar die Anmeldung des neuen Arbeitgebers, aber noch nicht die Abmeldung des alten Arbeitgebers vorliegt. Das Vierteljahresmaterial für das frühere Bundesgebiet liegt seit dem Stichtag 30.6.1974, für die neuen Länder und Berlin-Ost - von gewissen Begrenzungen der Merkmalsgliederungen abgesehen - seit dem 31.3.1992 vor. In Fachserien des Statistischen Bundesamtes wurden diese Ergebnisse erstmals für die Stichtage 31.3.1977 (früheres Bundesgebiet) bzw. 30.6.1993 (neue Länder und Berlin-Ost) und seitdem regelmäßig nachgewiesen.

Beim **Jahreszeitraummaterial** wird im Gegensatz zum Stichtagsmaterial als Beobachtungseinheit nicht die beschäftigte Person, sondern der Beschäftigungsfall mit den zusätzlichen Informationen über die Dauer der Beschäftigung (von ... bis ... Datum) sowie über das seit Jahresbeginn bzw. seit Beschäftigungsbeginn bis zum Meldedatum gezahlte beitragspflichtige Bruttoentgelt eines Kalenderjahres ausgezählt. Dabei wird ausschließlich auf Jahresmeldungen, Abmeldungen und Unterbrechungsmeldungen zurückgegriffen. Soweit im Verlauf eines Jahres eine Person mehrere zeitlich aufeinander folgende - ggf. auch mit zwischenzeitlichen Phasen der Nichtbeschäftigung - oder mehrere zeitlich parallele sozialversicherungspflichtige Beschäftigungsverhältnisse hatte, ist diese Person mit der entsprechenden Anzahl der Beschäftigungsfälle mehrfach im Material enthalten.

Im allgemeinen wird das Jahreszeitraummaterial erst etwa drei Jahre nach dem Ende des Auswertungsjahres erstellt. Nach diesem Zeitraum sind rund 98 bis 100 % der für das Berichtsjahr relevanten Meldungen bei der Bundesanstalt für Arbeit eingegangen. Für das frühere Bundesgebiet liegt das Jahreszeitraummaterial seit 1975 vor. In Fachserien des Statistischen Bundesamtes werden Ergebnisse ab Berichtsjahr 1983 veröffentlicht. Entsprechende Daten für die neuen Länder und Berlin-Ost werden mit gewissen Einschränkungen erstmals für 1992 verfügbar sein.

### 1.2.6 Merkmale der Beschäftigtenstatistik

Die in der Beschäftigtenstatistik auswertbaren Merkmale können mit Ausnahme der Angaben zum Wirtschaftszweig und zum Arbeitsort den Versicherungsnachweisen direkt entnommen werden.

Für die wirtschaftliche Zuordnung der beschäftigten Personen bzw. des Beschäftigungsfalles als Ergänzung der aus dem Meldeverfahren zur Sozialversicherung gewonnenen Daten für die Beschäftigtenstatistik hat die Bundesanstalt für Arbeit eine Betriebsdatei aufgebaut, in der jeder Betrieb, in dem Arbeitnehmer sozialversicherungspflichtig beschäftigt sind, mit einer eigenen Betriebsnummer geführt wird. Die Betriebe werden als örtliche Einheit definiert. Niederlassungen eines Unternehmens können rein meldetechnisch zusammengefaßt werden, sofern sie in derselben Gemeinde liegen, denselben wirtschaftlichen Schwerpunkt haben und die Meldungen zur Sozialversicherung von einer zentralen Stelle abgegeben werden. Neben der Betriebsnummer enthält die Betriebsdatei insbesondere den Wirtschaftszweig des Betriebes und den Postortschlüssel (Zustell-

bezirk) des Betriebssitzes, der durch Vorbeiführung an einer sogenannten Ortsdatei auf die amtliche Gemeindekennziffer umgeschlüsselt wird. Mit Hilfe dieser beiden Dateien ist die Auswertung der Beschäftigtenstatistik als Ergebnis der Auszählung der Versichertendatei auch nach wirtschaftsfachlicher und regionaler Gliederung - nach dem Arbeitsort - möglich.

Als auswertbare Merkmale der Beschäftigtenstatistik stehen somit zur Verfügung (vgl. auch Abschnitt 2):

#### a) beim Stichtagsmaterial

Altersjahr  
Geschlecht  
Staatsangehörigkeit  
Erreichter allgemeiner und beruflicher Ausbildungsabschluß  
Stellung im Beruf als Arbeiter/-in, Angestellte(r), Auszubildende(r)<sup>4)</sup>  
Stellung im Betrieb als Facharbeiter/-in, Meister/-in/  
Polier, andere(r) Vollzeitbeschäftigte(r)  
Ausgeübte Tätigkeit (Beruf)  
Vollzeit-/Teilzeitbeschäftigung  
Wirtschaftszweig  
Arbeitsort

#### b) zusätzlich beim Jahreszeitraummaterial

Beginn und Ende der Beschäftigung, auf die sich die jeweilige Meldung bezieht  
Beitragspflichtiges Bruttoarbeitsentgelt

## 2 Definitionen von Begriffen und Merkmalen

### 2.1 Sozialversicherungspflichtig Beschäftigte

Zu diesem Personenkreis zählen nach § 2 Abs. 1, 2. DEVO alle Arbeitnehmer einschl. der zu ihrer Berufsausbildung Beschäftigten, die krankenversicherungspflichtig, rentenversicherungspflichtig und/oder beitragspflichtig zur Arbeitslosenversicherung nach dem Arbeitsförderungsgesetz sind oder für die von den Arbeitgebern Beitragsanteile zur Rentenversicherung zu entrichten sind. Aus dieser Abgrenzung ergibt sich, daß in der Regel alle Arbeiter und Angestellten (einschl. Personen in beruflicher Ausbildung) von der Sozialversicherungspflicht erfaßt werden. Daneben besteht in wenigen Fällen auch für Selbstständige Versicherungspflicht in der Sozialversicherung.

Wehr- und Zivildienstleistende gelten dann als sozialversicherungspflichtig Beschäftigte, wenn sie ihren Dienst aus einem auch weiterhin bestehenden Beschäftigungsverhältnis heraus angetreten haben und nur wegen der Ableistung dieser Dienstzeiten kein Entgelt erhalten.

Nicht zu den sozialversicherungspflichtig Beschäftigten zählen dagegen der weitaus überwiegende Teil der Selbstständigen, die mithelfenden Familienangehörigen, Beamten sowie die sogenannten geringfügig Beschäftigten<sup>5)</sup>. Dabei wird nach derzeitiger Rechtslage eine

4 ) Nachweis z. Zt. jeweils nur zum 30.6..

5 ) Viertes Buch des Sozialgesetzbuches (SGB IV) vom 23.12.1976 (BGBl. I, S. 3845 ff.) - Gemeinsame

Beschäftigung immer dann als geringfügig angesehen, wenn sie nur "kurzfristig" ausgeübt oder nur "geringfügig entlohnt" wird. Eine Tätigkeit gilt

- als "kurzfristig", wenn sie nach ihrer Eigenart oder im voraus vertraglich auf höchstens zwei Monate oder 50 Arbeitstage begrenzt ist

und

- als "geringfügig entlohnt", wenn die regelmäßige wöchentliche Arbeitszeit weniger als 15 Stunden beträgt und bestimmte Einkommenshöchstgrenzen nicht überschritten werden. Als allgemeine Einkommensgrenze, die jährlich angepaßt wird, gilt dabei ein Siebtel der monatlichen Bezugsgröße nach § 18 SGB IV<sup>6)</sup>. Gegenwärtig sind dies im früheren Bundesgebiet 590 DM, für die Jahre der bisherigen Berichterstattung im Rahmen dieser Veröffentlichungsreihe waren folgende DM-Beträge maßgebend:

Zeitraum	Beschäftigungen	
	im früheren Bundesgebiet	in den neuen Ländern und Berlin-Ost
1.1.1986 - 31.12.1986	410	
1.1.1987 - 31.12.1987	430	
1.1.1988 - 31.12.1988	440	
1.1.1989 - 31.12.1989	450	
1.1.1990 - 31.12.1990	470	
1.1.1991 - 31.12.1991	480	
1.1.1992 - 31.12.1992	500	300
1.1.1993 - 31.12.1993	530	390
1.1.1994 - 31.12.1994	560	440
1.1.1995 - 31.12.1995	580	470

Während im Stichtagsmaterial nur sozialversicherungspflichtig beschäftigte Personen ausgezählt werden, enthält das Jahreszeitraummaterial auch deren Beschäftigungsfälle.

Vorschriften für die Sozialversicherung, am 1. Juli 1977 in Kraft getreten.

6) Übersteigt das Einkommen die allgemeine Einkommensgrenze, gilt die Tätigkeit aber immer noch als geringfügig, wenn das Entgelt ein Sechstel des individuell zu ermittelnden (monatlichen) Gesamteinkommens nach § 16 SGB IV unterschreitet. Zum Gesamteinkommen zählen hiernach neben dem Erwerbseinkommen alle weiteren Einkünfte im Sinne des Einkommenssteuerrechts (§§ 2 und 3 EStG), u.a. Einkünfte aus Kapitalvermögen, Vermietung und Verpachtung sowie Leistungen aus Lebensversicherungen. Renten der Sozialversicherung werden, allerdings nur mit ihrem Ertragsanteil, dem Gesamteinkommen zugerechnet.

Werden mehrere Beschäftigungen mit geringfügiger Entlohnung nebeneinander ausgeübt, bleiben sie nur dann versicherungsfrei, wenn weder die Summe der wöchentlichen Arbeitszeiten noch das Gesamtentgelt die vorgenannten Stunden- oder Einkommensgrenzen überschreiten.

Beschäftigungsfälle sind die einzelnen sozialversicherungspflichtigen Arbeitsverhältnisse, die die beschäftigenden Betriebe an die Träger der Sozialversicherung melden. Eine Person kann für einen bestimmten Zeitraum mehrere zeitlich aufeinanderfolgende Beschäftigungsfälle (Arbeitsverhältnisse) - mit oder ohne Unterbrechung - aufweisen, aber auch mehrere gleichzeitig nebeneinander bestehende Beschäftigungsverhältnisse (bei unterschiedlichen Arbeitgebern) haben.

Für personenbezogene Darstellungen führt dies zu unterschiedlichen Konsequenzen.

Sofern eine Person mehrere Beschäftigungsfälle im Jahr hatte (z.B. verschiedene Beschäftigungsverhältnisse nacheinander), wird sie bei personenbezogenen Auswertungen des Jahreszeitraummaterials (= Zahl der insgesamt im Jahre X beschäftigten Personen) nur einmal gezählt. Für die Ergebnisdarstellung wird hierbei jeweils an den Beschäftigungsfall mit der längsten Dauer angeknüpft.

Bei Auswertungen des Stichtagsmaterials werden demgegenüber Beschäftigte, die gleichzeitig zwei oder mehr versicherungspflichtigen Beschäftigungen nachgehen (Mehrfachbeschäftigte), nur nach den Merkmalen der zuletzt aufgenommenen Beschäftigung erfaßt.

2.2 Merkmale des Stichtags- und Jahreszeitraummaterials

Alter

Beim Stichtagsmaterial wird das Alter der Beschäftigten nach der sogenannten Altersjahrmethode ermittelt. Bei dieser Berechnung wird aus dem Geburtsdatum und dem Berichtsstichtag exakt ermittelt, welches Altersjahr der Beschäftigte am Berichtsstichtag vollendet hatte.

Bei der Auswertung des Jahreszeitraummaterials hingegen wird das "Alter" nach der sogenannten Geburtsjahresmethode (als rechnerische Differenz zwischen Berichtsjahr und Geburtsjahr) berechnet. Damit ist gewährleistet, daß - von einigen Unschärfen abgesehen - auch zeitraumbezogene Beschäftigungsfälle nach diesem Merkmal gegliedert dargestellt werden können.

Ausländer

Als Ausländer gelten alle Personen, die nicht Deutsche im Sinne des Artikels 116 Abs. 1 des Grundgesetzes sind. Dazu zählen auch die Staatenlosen und die Personen mit "ungeklärter Staatsangehörigkeit".

Angehörige der Nachfolgestaaten der ehemaligen Sowjetunion, des ehemaligen Jugoslawien und der ehemaligen Tschechoslowakei können bis auf weiteres aus meldetechnischen Gründen noch nicht getrennt nachgewiesen werden.

Ausbildung

Nachgewiesen werden sowohl der erreichte allgemeine Schulabschluß als auch die abgeschlossene Berufsausbildung. Die Angaben beziehen sich auf den höchsten Abschluß, auch wenn diese Ausbildung für die derzeit ausgeübte Tätigkeit nicht vorgeschrieben oder verlangt ist.

Beim allgemeinbildenden Schulabschluß werden folgende Kategorien unterschieden:

- Volks-/Hauptschule, mittlere Reife oder gleichwertige Schulausbildung: Personen, die Schulen besucht haben, die den heutigen Grund- und Hauptschulen, Realschulen, Grund- und Mittelstufen der integrierten Gesamtschulen und Freien Waldorfschulen entsprechen. Als gleichwertig gilt insbesondere das Versetzungszeugnis in den 11. Schuljahrgang, das Abgangszeugnis aus dem 11., 12. oder 13. Schuljahrgang (ohne Hochschulreife) eines Gymnasiums oder einer integrierten Gesamtschule sowie das Abschlußzeugnis einer Berufsaufbau- oder zweijährigen Berufsfachschule.
- Abitur: Personen mit allgemeiner oder fachgebundener Hochschulreife, insbesondere Absolventen mit einem Abschlußzeugnis der Gymnasien, der gymnasialen Oberstufe von integrierten Gesamtschulen, der Abendgymnasien und Kollegs sowie der Fachgymnasien. Personen mit Fachhochschulreife sind überwiegend Absolventen mit dem Abschlußzeugnis der Fachoberschulen.

Als berufsbildende Abschlüsse werden unterschieden:

- die Ausbildung in einem anerkannten Lehr- oder Anlernberuf (Ausbildung im Sinne des Berufsbildungsgesetzes),

der Abschluß einer Berufsfachschule (dies sind berufsvorbereitende oder berufsausbildende Schulen mit mindestens einjähriger Schulbesuchsdauer, deren freiwilliger Besuch ganz oder teilweise den Pflichtbesuch einer Berufsschule ersetzen kann. Sie werden in der Regel im Vollzeitunterricht besucht. Die Ausbildung endet mit einer Abschlußprüfung. Bei zweijährigem Schulbesuch entspricht der Abschluß der Fachschulreife).

oder

einer Fachschule (hierbei handelt es sich um berufsfortbildende Schulen, die freiwillig nach einer bereits erworbenen praktischen Berufsausbildung und -erfahrung, teilweise auch nach langjähriger praktischer Arbeitserfahrung oder mit dem Nachweis einer fachspezifischen Begabung besucht werden können. Sie vermitteln eine weitergehende berufliche Fachausbildung (z.B. Meisterschulen, Technikerschulen). Die Dauer des Schulbesuchs liegt bei Vollzeitunterricht zwischen sechs Monaten und drei Jahren, bei Teilzeitunterricht beträgt sie im allgemeinen sechs bis acht Halbjahre).

- der Abschluß einer Fachhochschule/Verwaltungsfachhochschule: Fachhochschulen (ohne Verwaltungsfachhochschulen) bieten eine anwendungsbezogene Ausbildung in Studiengängen für Ingenieure und für andere Berufe, vor allem in den Bereichen Wirtschaft, Sozialwesen, Gestaltung und Informatik. Das Studium ist in der Regel kürzer als das an wissenschaftlichen Hochschulen. Der Besuch setzt die Fachhochschulreife voraus. Bei erfolgreichem Abschluß wird die all-

gemeine Hochschulreife erworben. Verwaltungsfachhochschulen sind verwaltungsinterne Fachhochschulen, an denen Nachwuchskräfte für den gehobenen nichttechnischen Dienst des Bundes und der Länder ausgebildet werden.

- der Abschluß an einer wissenschaftlichen Hochschule: Dies sind unabhängig von der Trägerschaft nach dem Landesrecht anerkannte staatliche oder nichtstaatliche Hochschulen. Dazu zählen Universitäten, technische Hochschulen, Gesamthochschulen, pädagogische Hochschulen, philosophisch/theologische Hochschulen sowie als eigenständige Hochschulart die Kunsthochschulen. Die wissenschaftlichen Hochschulen und die Kunsthochschulen dienen der Pflege und der Entwicklung der Wissenschaften und der Künste durch Forschung, Lehre und Studium und bereiten auf berufliche Tätigkeiten vor, die die Auswertung wissenschaftlicher Erkenntnisse und Methoden oder die Fähigkeit zu künstlerischer Gestaltung erfordern.

In der Kombination mit allgemeinbildenden Schulabschlüssen werden als "abgeschlossene Berufsausbildung" die abgeschlossene Lehr- oder Anlernausbildung sowie der Abschluß an einer Berufsfach- oder Fachschule (zusammengefaßt) nachgewiesen.

### Stellung im Beruf (Arbeiter/-innen und Angestellte)

Für die Differenzierung der sozialversicherungspflichtig Beschäftigten nach Arbeitern/Arbeiterinnen und Angestellten ist die Zugehörigkeit der Beschäftigten zum jeweiligen Träger der Rentenversicherung maßgebend.

### Beschäftigte in beruflicher Ausbildung

Personen, die als Auszubildende oder zu ihrer Ausbildung im Arbeiter- oder Angestelltenverhältnis beschäftigt sind. Zu diesem Kreis zählen neben Auszubildenden nach dem Berufsbildungsgesetz vom 14. August 1969 (BBiG) auch Anlernlinge, Praktikanten, Volontäre, Schüler/-innen an Schulen des Gesundheitswesens sowie Teilnehmer/-innen an den von der Bundesanstalt für Arbeit geförderten Maßnahmen zur beruflichen Fortbildung, Umschulung und betrieblichen Einarbeitung.

### Facharbeiter/-innen, Meister/-innen und Poliere

Facharbeiter/-innen sind Beschäftigte, die aufgrund ihrer Lehr-/Anlernausbildung bzw. auch ohne abgeschlossene Lehr-/Anlernausbildung, aber wegen ihrer Berufspraxis als solche beschäftigt und entlohnt werden.

Meister/-innen und Poliere sind Arbeitnehmer/-innen, die aufgrund der abgelegten Prüfung bzw. ihrer beruflichen Qualifikation als solche eingesetzt sind. Sie können je nach dem Arbeitsverhältnis in der Arbeiter- oder Angestelltenrentenversicherung pflichtversichert sein. Als Meister/-innen zählen auch die als Lehrmeister/-innen,

Ausbildungsmeister/-innen, Betriebsmeister/-innen und dergleichen Beschäftigten.

Meister/-innen und Poliere, die in der Rentenversicherung der Arbeiter pflichtversichert sind, werden in Veröffentlichungen des Statistischen Bundesamtes zusammen mit den Facharbeiterinnen/Facharbeitern nachgewiesen.

### **Ausgeübte Tätigkeit (Beruf)**

Maßgebend für die Berufsbezeichnung ist allein die gegenwärtig ausgeübte Tätigkeit und nicht der erlernte oder früher ausgeübte Beruf. Die ausgeübte Tätigkeit wird nach der jeweils aktuellsten Ausgabe des Schlüsselverzeichnisses für die Angaben zur Tätigkeit in den Versicherungsnachweisen - herausgegeben von der Bundesanstalt für Arbeit - verschlüsselt. Die darin enthaltenen Schlüsselzahlen entsprechen den Berufsordnungen der Klassifizierung der Berufe - Systematisches und alphabetisches Verzeichnis der Berufsbenennungen, Ausgabe 1975, herausgegeben vom Statistischen Bundesamt.

### **Voll-/Teilzeitbeschäftigte**

Die Unterscheidung der sozialversicherungspflichtig Beschäftigten nach Voll- und Teilzeitbeschäftigten richtet sich nach den von den Arbeitgebern in den Meldebelegen erteilten Angaben. Je nach dem, welche arbeitsvertraglich vereinbarte Wochenarbeitszeit einem Beschäftigungsverhältnis zugrunde liegt, wird zwischen den folgenden Kategorien unterschieden:

- vollzeitbeschäftigt,
- teilzeitbeschäftigt mit einer Wochenarbeitszeit von weniger als 18 Stunden und

- teilzeitbeschäftigt mit einer Wochenarbeitszeit von 18 Stunden und mehr jedoch nicht vollzeitbeschäftigt.

Bei der Darstellung von Ergebnissen der Beschäftigtenstatistik in Veröffentlichungen des Statistischen Bundesamtes werden die beiden Gruppen der Teilzeitbeschäftigten - soweit in Tabellen nachgewiesen - zusammengefaßt.

### **Wirtschaftszweig**

Der Wirtschaftszweig wird nach dem "Verzeichnis der Wirtschaftszweige für die Statistik der Bundesanstalt für Arbeit - Ausgabe 1973 -" verschlüsselt. Maßgebend für die Zuordnung der Beschäftigten ist der wirtschaftliche Schwerpunkt des Betriebes (örtliche Einheit), in dem der sozialversicherungspflichtig Beschäftigte tätig ist. Dabei ist der wirtschaftliche Schwerpunkt grundsätzlich nach der Wertschöpfung zu bestimmen. Nur in Fällen, in denen dies nicht möglich ist, wird hilfsweise die Zahl der Beschäftigten herangezogen.

Die Darstellung der Ergebnisse in dieser Veröffentlichung folgt der Systematik der Wirtschaftszweige, Fassung für die Berufszählung 1970 (Umsteigeschlüssel siehe Anhang).

### **Regionale Zuordnung**

Die sozialversicherungspflichtig beschäftigten Arbeitnehmer werden am Arbeitsort nachgewiesen, d.h. die Beschäftigten werden der Gemeinde zugeordnet, in der der Betrieb liegt, in dem sie beschäftigt sind. Den Ergebnissen zum 30.6.1995 liegt der Gebietsstand vom 1.1.1996 zugrunde.

Tabellenübersicht nach Gliederungsmerkmalen

Merkmalsgliederung	Tabellennummer																		
	1	2	3	20	4	5	21	6	22	7	8	9	10	11	12	13	14	24	15
<b>Demographische Merkmale</b>																			
Geschlecht	o	o	o	o	o	o	o	o	o	o	o	o	o	o	o	o	o	o	o
Altersgruppen			o	o	o	o							o	o				o	o
Altersjahre						o													
Nationalität															x	o			
Deutsche/ Ausländer												o							
Insgesamt, dar. Ausländer	o	o	o		o	o				o				o		o	o		o
Höchster erreichter Schulabschluß/ mit oder ohne abgeschlossene Berufsausbildung					o	o				o									
<b>Wirtschaftsfachliche Gliederung</b>																			
Wi.- Bereiche								o	o										o
Wi.- Abteilungen		o	o	o	o			o	o				o						o
Wi.- Unterabteilungen								x	x										
<b>Berufsfachliche Gliederung</b>																			
Berufsbereiche										o	o	o	o	o					o
Berufsabschnitte										o	o		o	o					x
Berufsgruppen										x	x	o	x	x					
Berufsordnungen												x							
<b>Stellung im Beruf / im Betrieb</b>																			
Arbeiter/ Angestellte	o		o	o	o	o	o	o	o		o						o	o	o
Personen in beruflicher Ausbildung	o							o			o						o		
Facharbeiter/ Meister und Poliere								o									o		
Voll-/ Teilzeitbeschäftigte	o							o									o		
<b>Regionale Gliederung</b>																			
Deutschland, darunter neue Länder und Berlin-Ost zusammen				o			o		o								o		o
Früheres Bundesgebiet	o	o	o		o	o		o		o	o	o	o	o	o	o	o	o	o
Land																o	o	o	o
Regierungsbezirk																		o	
Kreis																		o	o
Raumordnungsregion																			o
<b>Zeitliche Gliederung</b>																			
30.06.1995			o	o	o	o	o	o	o	o	o	o	o	o	o	o		o	o
30.6.1995 und früher	o	o															o	o	

x = nur eingeschränkte Darstellung des Merkmals

☐ = Tabellen für das frühere Bundesgebiet und Deutschland bzw. die neuen Länder und Berlin-Ost entsprechen sich im wesentlichen



Schaubild 1


**SOZIALVERSICHERUNGSPFLICHTIG BESCHÄFTIGTE AM 30.06.1995**  
**NACH ALTERSJAHREN, ARBEITERN/ANGESTELLTEN UND GESCHLECHT**  
 Früheres Bundesgebiet

■ Arbeiter/-innen    ▨ Angestellte

MÄNNLICH

Alter von ... bis unter ... Jahren

WEIBLICH



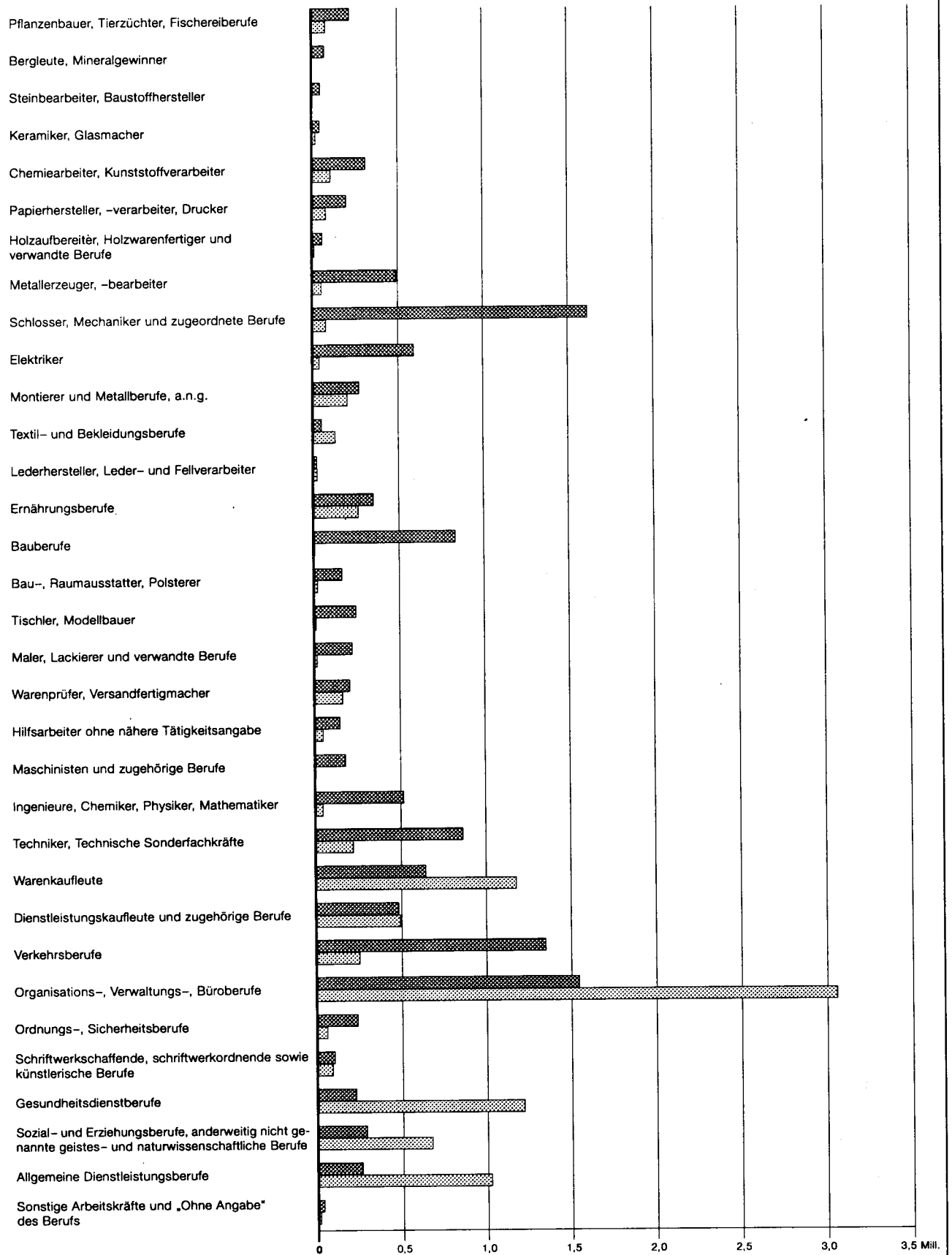
Statistisches Bundesamt 96-1-0294

Schaubild 2

**SOZIALVERSICHERUNGSPFLICHTIG BESCHÄFTIGTE AM 30.06.1995  
NACH GESCHLECHT UND BERUFSABSCHNITTEN**

Früheres Bundesgebiet

■ Männlich    ▨ Weiblich

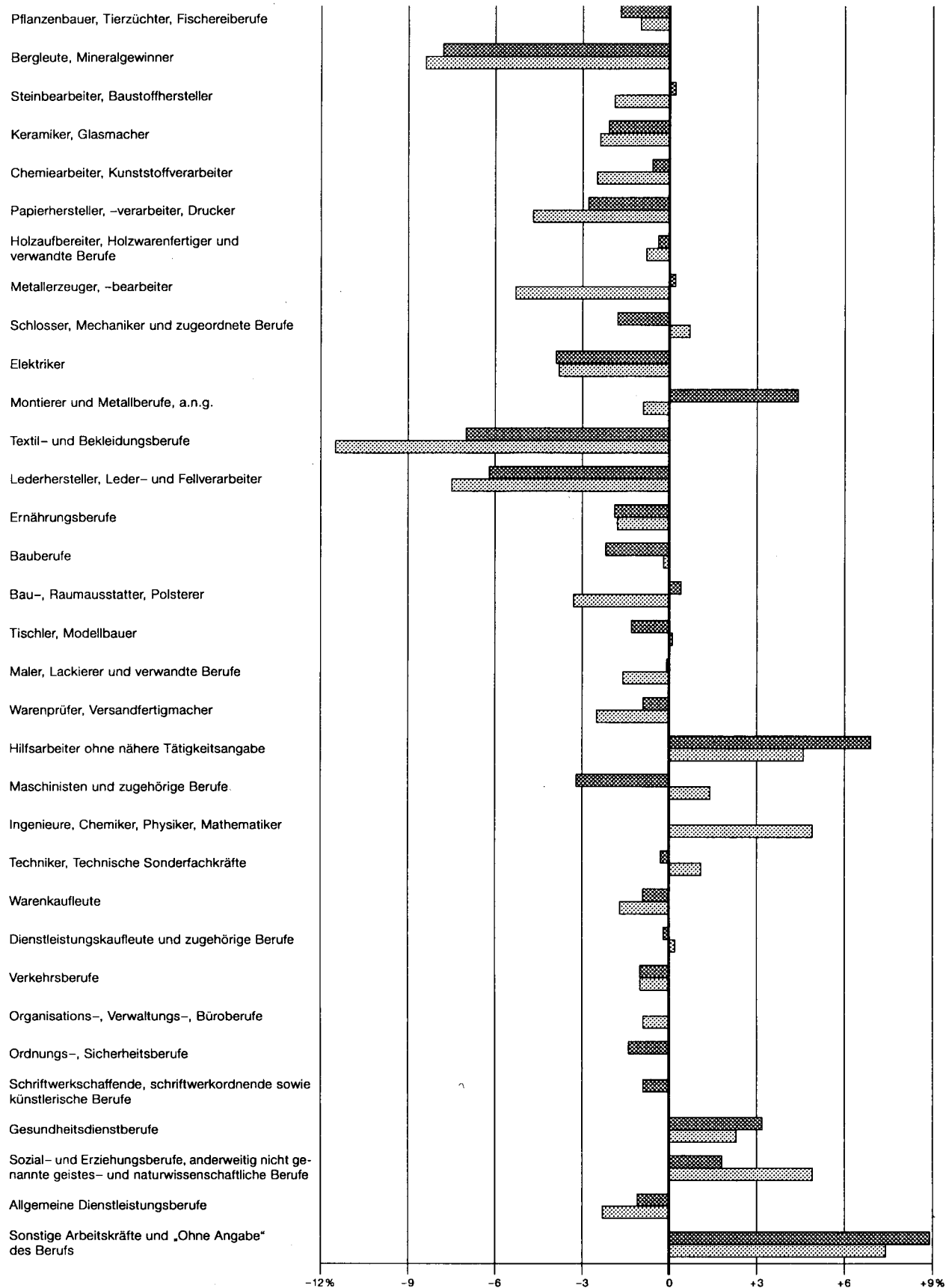


Statistisches Bundesamt 96-1-0295

Schaubild 3

**SOZIALVERSICHERUNGSPFLICHTIG BESCHÄFTIGTE  
NACH GESCHLECHT UND BERUFSABSCHNITTEN**  
Veränderung des Beschäftigungsstandes 1995 gegenüber 1994

■ Männlich    ▨ Weiblich

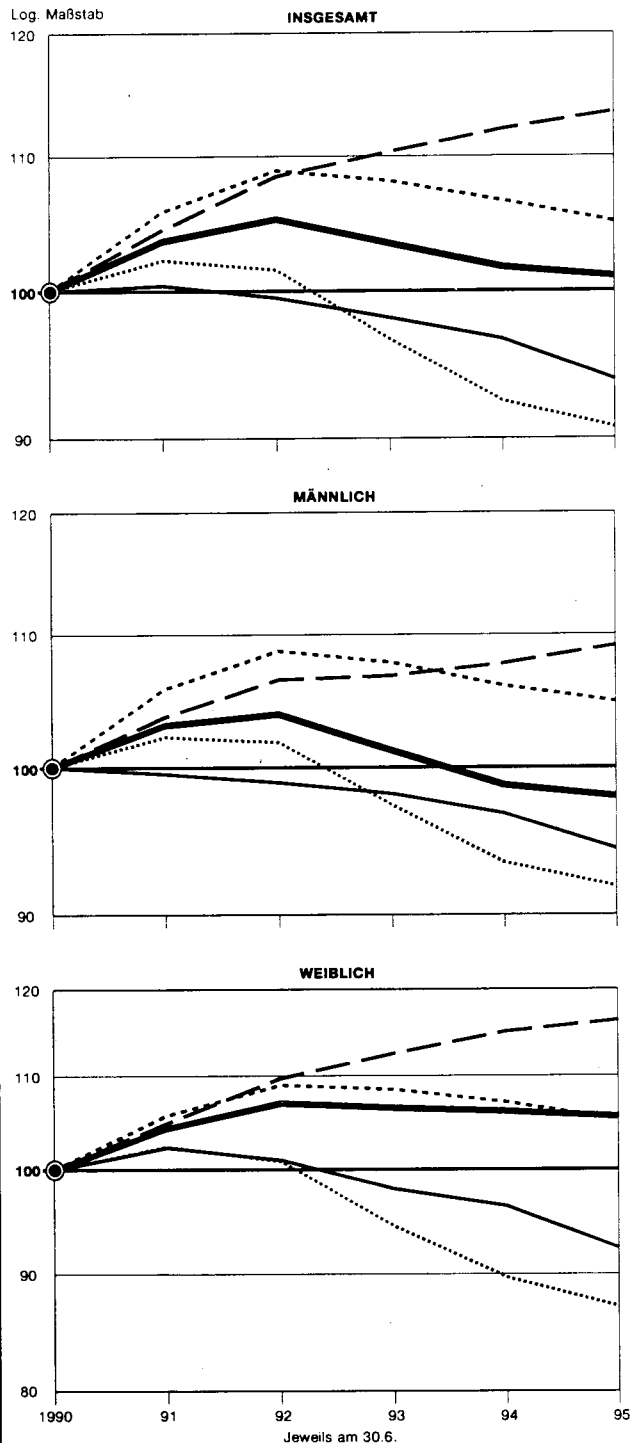


Statistisches Bundesamt 95-1-0296

Schaubild 4

**SOZIALVERSICHERUNGSPFLICHTIG BESCHÄFTIGTE  
1990 BIS 1995  
NACH WIRTSCHAFTSBEREICHEN**  
Früheres Bundesgebiet  
1990=100

**WIRTSCHAFTSBEREICHE**  
 — Land- und Forstwirtschaft, Tierhaltung und Fischerei  
 ..... Produzierendes Gewerbe<sup>1)</sup>  
 - - - - - Handel und Verkehr  
 — Sonstige Wirtschaftsbereiche (Dienstleistungen)  
 — Alle Wirtschaftsbereiche

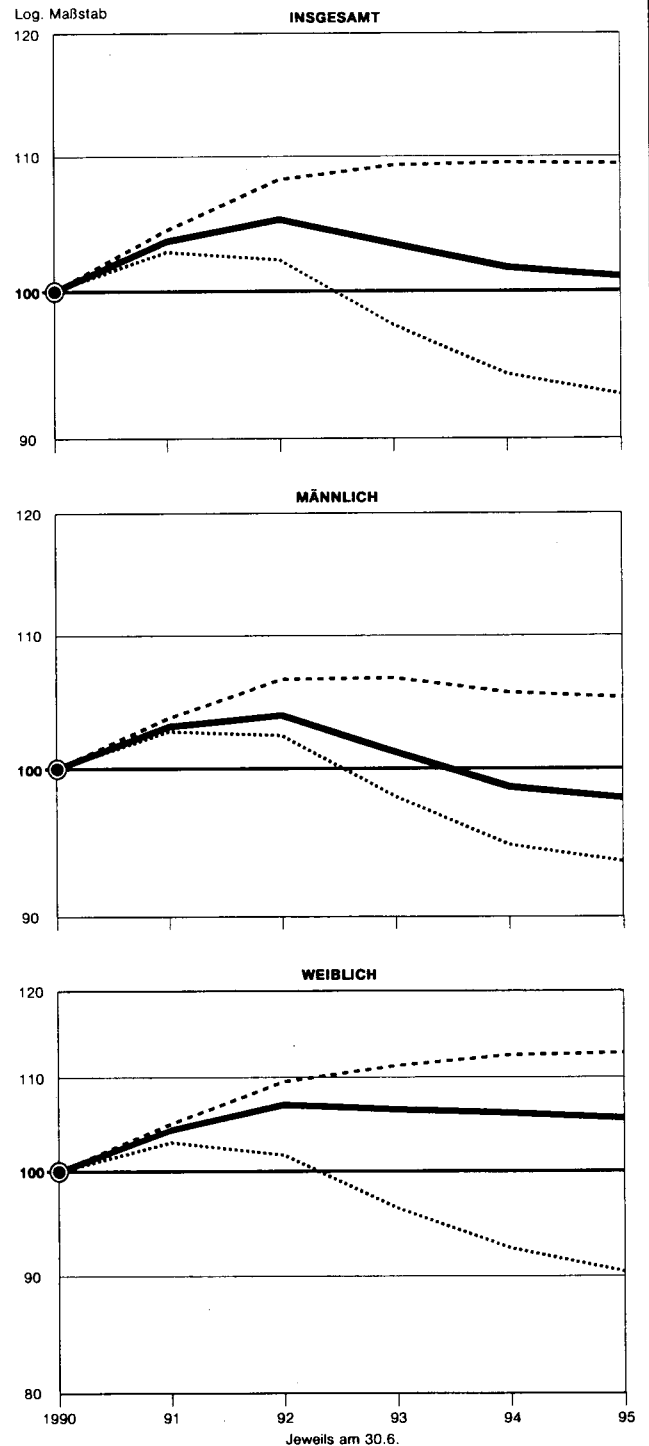


1) Einschl. der Personen „Ohne Angabe“ des Wirtschaftsbereiches.

Schaubild 5

**SOZIALVERSICHERUNGSPFLICHTIG BESCHÄFTIGTE  
1990 BIS 1995  
NACH STELLUNG IM BERUF**  
Früheres Bundesgebiet  
1990=100

**STELLUNG IM BERUF**  
 ..... Arbeiter/-innen  
 - - - - - Angestellte  
 — Insgesamt



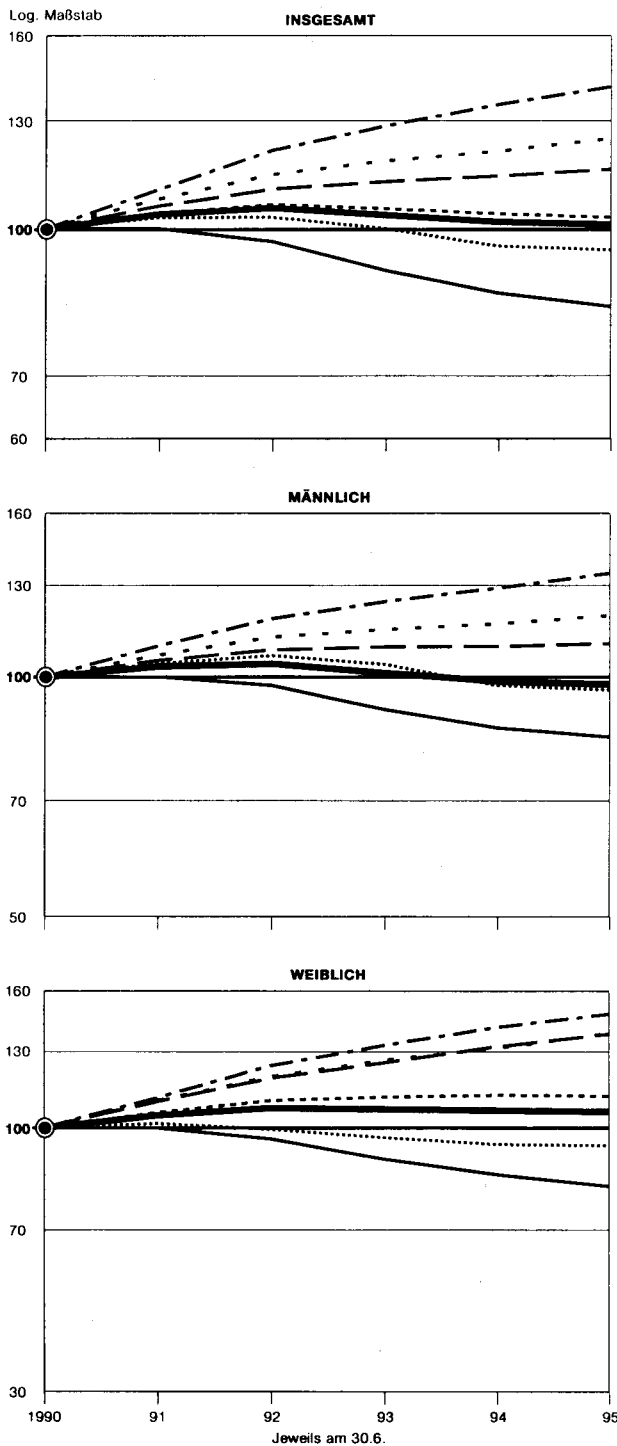
Statistisches Bundesamt 96-1-0297

Schaubild 6

**SOZIALVERSICHERUNGSPFLICHTIG BESCHÄFTIGTE  
1990 BIS 1995  
NACH BERUFLICHER AUSBILDUNG**  
Früheres Bundesgebiet  
1990=100

**AUSBILDUNG**

- Volks-/Hauptschulabschluß, Mittlere Reife<sup>1)</sup>
- - - ohne abgeschlossene Berufsausbildung<sup>2)</sup>
- - - mit abgeschlossener Berufsausbildung<sup>2)</sup>
- ..... ohne abgeschlossene Berufsausbildung<sup>2)</sup>
- - - mit abgeschlossener Berufsausbildung<sup>2)</sup>
- - - Abschluß an einer Fachhochschule<sup>4)</sup>
- - - wissenschaftlichen Hochschule<sup>5)</sup>
- Insgesamt



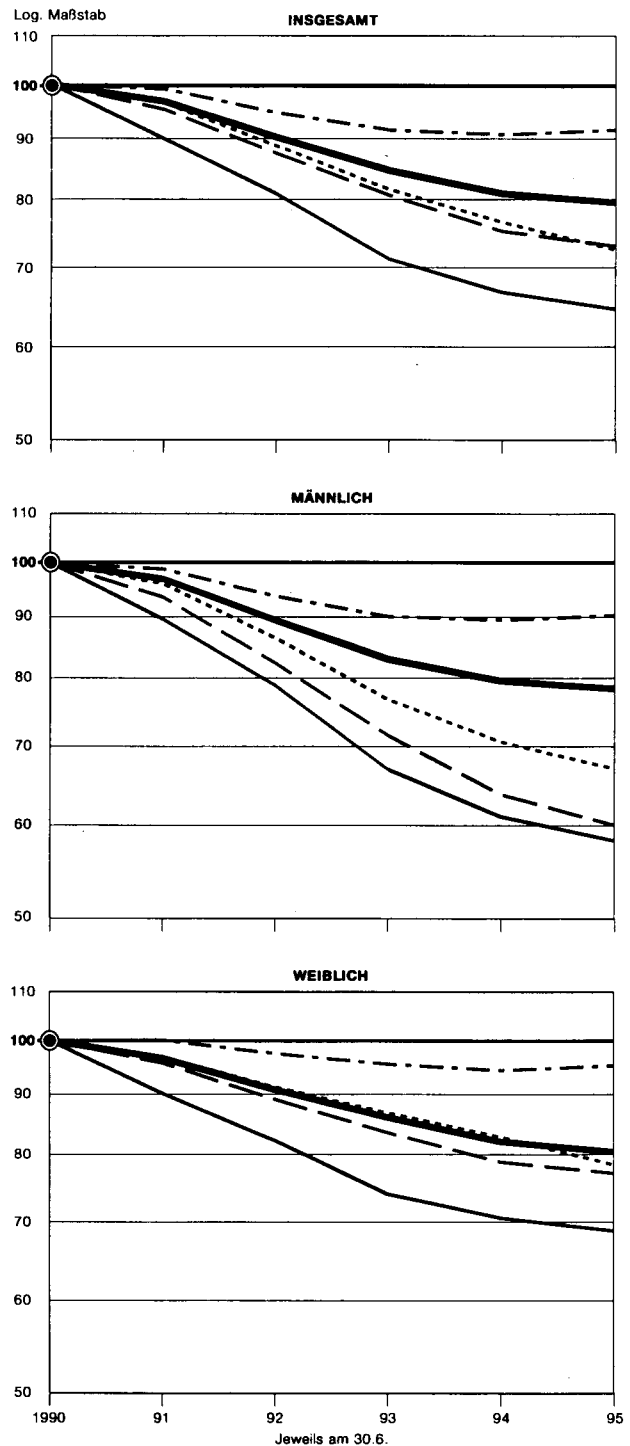
1) Oder gleichwertige Schulbildung. - 2) Abgeschlossene Lehr- oder Anlernausbildung, Abschluß an einer Berufsfach-/Fachschule. - 3) Hochschulreife allgemein oder fachgebunden. - 4) Einschl. Ingenieurschulen. - 5) Einschl. Lehrausbildung.

Schaubild 7

**SOZIALVERSICHERUNGSPFLICHTIG BESCHÄFTIGTE  
IN BERUFLICHER AUSBILDUNG 1990 BIS 1995  
NACH WIRTSCHAFTSBEREICHEN**  
Früheres Bundesgebiet  
1990=100

**WIRTSCHAFTSBEREICHE**

- Land- und Forstwirtschaft, Tierhaltung und Fischerei
- - - Produzierendes Gewerbe<sup>1)</sup>
- - - Handel und Verkehr
- - - Sonstige Wirtschaftsbereiche (Dienstleistungen)
- Alle Wirtschaftsbereiche




1) Einschl. der Personen „Ohne Angabe“ des Wirtschaftsbereiches.

Statistisches Bundesamt 96-1-0298

Schaubild 8

**SOZIALVERSICHERUNGSPFLICHTIG BESCHÄFTIGTE AM 30.06.1995**  
**NACH ALTERSJAHREN, ARBEITERN/ANGESTELLTEN UND GESCHLECHT**  
 Neue Länder und Berlin-Ost

■ Arbeiter/-innen    ▨ Angestellte



Statistisches Bundesamt 98-1-0299

Schaubild 9


**SOZIALVERSICHERUNGSPFLICHTIG BESCHÄFTIGTE AM 30.06.1995  
NACH ALTERSJAHREN, ARBEITERN/ANGESTELLTEN UND GESCHLECHT**  
Deutschland

■ Arbeiter/-innen    ■ Angestellte

MÄNNLICH

Alter von ... bis unter ... Jahren

WEIBLICH



Statistisches Bundesamt 96-1-0300

Deutschland  
RAUMORDNUNGSREGIONEN (ANALYSERÄUME) 1991





## Früheres Bundesgebiet

1 Sozialversicherungspflichtig Beschäftigte nach Stellung im Beruf und Voll-/Teilzeitbeschäftigung  
1.1 Insgesamt

Stichtag 30.6.	Insgesamt	Arbeiter/-innen		Angestellte		Vollzeit-	Teilzeit-
		zusammen	dar. in beruflicher Ausbildung	zusammen	dar. in beruflicher Ausbildung		
1 000							
Insgesamt							
1985	20 378,4	10 727,1	975,0	9 651,3	822,8	18 497,7	1 880,7
1986	20 730,1	10 931,2	999,1	9 798,9	847,3	18 779,6	1 950,5
1987	21 045,2	10 870,6	972,0	10 174,6	852,7	19 005,8	2 039,4
1988	21 265,1	10 862,9	930,0	10 402,2	835,4	19 147,9	2 117,2
1989	21 619,3	10 947,0	859,1	10 672,3	810,7	19 404,3	2 214,9
1990	22 368,1	11 300,7	798,4	11 067,4	775,9	19 972,2	2 395,8
1991	23 173,4	11 617,2	753,0	11 556,3	770,0	20 632,0	2 541,5
1992	23 530,3	11 553,3	695,4	11 977,0	723,8	20 850,8	2 679,5
1993	23 122,5	11 030,6	644,4	12 091,9	686,0	20 357,9	2 764,5
1994	22 755,3	10 641,8	606,4	12 113,5	665,7	19 923,7	2 831,6
1995	22 597,3	10 486,8	587,9	12 110,6	661,4	19 700,3	2 897,0
Männlich							
1985	12 286,5	7 931,9	777,2	4 354,6	204,0	12 155,4	131,1
1986	12 497,0	8 096,1	790,5	4 401,0	211,8	12 357,9	139,1
1987	12 592,0	8 057,2	763,4	4 534,7	213,7	12 443,1	148,9
1988	12 652,3	8 045,3	725,3	4 607,0	210,9	12 495,9	156,4
1989	12 811,2	8 100,8	668,8	4 710,3	205,3	12 645,8	165,4
1990	13 194,9	8 355,8	623,5	4 839,0	201,3	13 003,6	191,2
1991	13 603,1	8 582,8	590,7	5 020,3	205,8	13 408,8	194,3
1992	13 714,0	8 557,1	546,6	5 156,9	202,4	13 506,0	207,9
1993	13 353,5	8 192,5	510,9	5 161,0	198,3	13 137,0	216,5
1994	13 025,0	7 916,2	484,0	5 108,8	192,2	12 798,6	226,4
1995	12 916,6	7 824,8	471,5	5 091,8	190,7	12 667,8	248,8
Weiblich							
1985	8 091,9	2 795,2	197,9	5 296,7	618,8	6 342,3	1 749,6
1986	8 233,1	2 835,2	208,6	5 397,9	635,5	6 421,7	1 811,4
1987	8 453,2	2 813,3	208,6	5 639,9	639,0	6 562,7	1 890,5
1988	8 612,8	2 817,7	204,6	5 795,2	624,5	6 652,0	1 960,9
1989	8 808,1	2 846,1	190,3	5 962,0	605,4	6 758,6	2 049,5
1990	9 173,2	2 944,9	174,9	6 228,4	574,6	6 966,6	2 204,6
1991	9 570,4	3 034,4	162,2	6 536,0	564,2	7 223,2	2 347,2
1992	9 816,3	2 996,2	148,8	6 820,1	521,4	7 344,7	2 471,6
1993	9 769,0	2 838,1	133,5	6 930,8	487,7	7 221,0	2 548,0
1994	9 730,3	2 725,6	122,5	7 004,7	473,6	7 125,1	2 605,2
1995	9 680,7	2 662,0	116,4	7 018,8	470,7	7 032,6	2 648,2
Zu- (+) bzw. Abnahme (-) gegenüber Vorjahr in %							
Insgesamt							
1985	+ 1,7	+ 1,9	+ 4,7	+ 1,4	+ 5,4	+ 1,6	+ 2,5
1986	+ 1,7	+ 1,9	+ 2,5	+ 1,5	+ 3,0	+ 1,5	+ 3,7
1987	+ 1,5	- 0,6	- 2,7	+ 3,8	+ 0,6	+ 1,2	+ 4,6
1988	+ 1,0	- 0,1	- 4,3	+ 2,2	- 2,0	+ 0,7	+ 3,8
1989	+ 1,7	+ 0,8	- 7,6	+ 2,6	- 3,0	+ 1,3	+ 4,6
1990	+ 3,5	+ 3,2	- 7,1	+ 3,7	- 4,3	+ 2,9	+ 8,2
1991	+ 3,6	+ 2,8	- 5,7	+ 4,4	- 0,8	+ 3,3	+ 6,1
1992	+ 1,5	- 0,6	- 7,6	+ 3,6	- 6,0	+ 1,1	+ 5,4
1993	- 1,7	- 4,5	- 7,3	+ 1,0	- 5,2	- 2,4	+ 3,2
1994	- 1,6	- 3,5	- 5,9	+ 0,2	- 3,0	- 2,1	+ 2,4
1995	- 0,7	- 1,5	- 3,1	- 0,0	- 0,6	- 1,1	+ 2,3
Männlich							
1985	+ 1,5	+ 1,8	+ 3,9	+ 0,9	+ 7,3	+ 1,5	- 3,0
1986	+ 1,7	+ 2,1	+ 1,7	+ 1,1	+ 3,8	+ 1,7	+ 6,1
1987	+ 0,8	- 0,5	- 3,4	+ 3,0	+ 0,9	+ 0,7	+ 7,0
1988	+ 0,5	- 0,1	- 5,0	+ 1,6	- 1,3	+ 0,4	+ 5,0
1989	+ 1,3	+ 0,7	- 7,8	+ 2,2	- 2,7	+ 1,2	+ 5,8
1990	+ 3,0	+ 3,1	- 6,8	+ 2,7	- 1,9	+ 2,8	+ 15,6
1991	+ 3,1	+ 2,7	- 5,3	+ 3,7	+ 2,2	+ 3,1	+ 1,6
1992	+ 0,8	- 0,3	- 7,5	+ 2,7	- 1,7	+ 0,7	+ 7,0
1993	- 2,6	- 4,3	- 6,5	+ 0,1	- 2,0	- 2,7	+ 4,1
1994	- 2,5	- 3,4	- 5,3	- 1,0	- 3,1	- 2,6	+ 4,6
1995	- 0,8	- 1,2	- 2,6	- 0,3	- 0,8	- 1,0	+ 9,9
Weiblich							
1985	+ 2,0	+ 2,2	+ 7,8	+ 1,9	+ 4,7	+ 1,7	+ 2,9
1986	+ 1,7	+ 1,4	+ 5,4	+ 1,9	+ 2,7	+ 1,3	+ 3,5
1987	+ 2,7	- 0,8	+ 0,0	+ 4,5	+ 0,6	+ 2,2	+ 4,4
1988	+ 1,9	+ 0,2	- 1,9	+ 2,8	- 2,3	+ 1,4	+ 3,7
1989	+ 2,3	+ 1,0	- 7,0	+ 2,9	- 3,1	+ 1,6	+ 4,5
1990	+ 4,1	+ 3,5	- 8,1	+ 4,5	- 5,1	+ 3,1	+ 7,6
1991	+ 4,3	+ 3,0	- 7,3	+ 4,9	- 1,8	+ 3,7	+ 6,5
1992	+ 2,6	- 1,3	- 8,3	+ 4,3	- 7,6	+ 1,7	+ 5,3
1993	- 0,5	- 5,3	- 10,3	+ 1,6	- 6,5	- 1,7	+ 3,1
1994	- 0,4	- 4,0	- 8,2	+ 1,1	- 2,9	- 1,3	+ 2,2
1995	- 0,5	- 2,3	- 5,0	+ 0,2	- 0,6	- 1,3	+ 1,7

## Früheres Bundesgebiet

1 Sozialversicherungspflichtig Beschäftigte nach Stellung im Beruf und Voll-/Teilzeitbeschäftigung  
1.2 Ausländer/-innen

Stichtag 30.6.	Insgesamt	Arbeiter/-innen		Angestellte		Vollzeit-	Teilzeit-
		zusammen	dar. in beruflicher Ausbildung	zusammen	dar. in beruflicher Ausbildung		
						beschäftigte	
1 000							
Insgesamt							
1985	1 583,9	1 335,2	35,2	248,7	10,9	1 515,6	68,3
1986	1 591,5	1 340,5	35,8	251,0	11,6	1 518,9	72,7
1987	1 588,9	1 327,7	40,0	261,2	13,2	1 510,7	78,2
1988	1 624,1	1 348,0	44,3	276,2	16,0	1 537,6	86,5
1989	1 689,3	1 396,5	47,5	292,8	19,2	1 594,4	94,9
1990	1 782,3	1 463,8	53,9	318,5	24,4	1 671,0	111,3
1991	1 898,5	1 546,8	59,1	351,7	30,6	1 772,3	126,2
1992	2 036,2	1 647,1	62,8	389,1	36,2	1 890,7	145,5
1993	2 183,6	1 724,3	73,8	459,3	48,4	2 007,4	176,2
1994	2 140,5	1 670,8	73,7	469,7	51,0	1 953,9	186,6
1995	2 128,7	1 664,6	70,9	464,2	50,7	1 933,2	195,5
Männlich							
1985	1 096,4	965,5	28,1	131,0	3,0	1 087,3	9,1
1986	1 103,6	971,9	28,6	131,7	3,2	1 093,6	10,0
1987	1 101,4	965,0	31,7	136,4	3,5	1 090,3	11,1
1988	1 120,4	978,0	34,7	142,4	4,2	1 107,6	12,8
1989	1 160,6	1 012,0	37,1	148,6	4,7	1 146,9	13,7
1990	1 212,2	1 055,0	42,2	157,2	5,9	1 195,1	17,1
1991	1 279,6	1 110,8	47,0	168,8	7,1	1 260,1	19,6
1992	1 375,0	1 194,1	50,4	181,0	8,5	1 350,4	24,7
1993	1 452,6	1 247,8	59,7	204,8	11,7	1 421,4	31,3
1994	1 412,9	1 208,6	60,1	204,3	12,7	1 378,1	34,8
1995	1 407,5	1 209,1	57,8	198,5	12,5	1 369,0	38,5
Weiblich							
1985	487,5	369,8	7,1	117,7	7,8	428,3	59,2
1986	488,0	368,7	7,2	119,3	8,4	425,3	62,6
1987	487,4	362,7	8,3	124,7	9,7	420,4	67,1
1988	503,7	370,0	9,6	133,7	11,8	430,0	73,7
1989	528,7	384,5	10,4	144,2	14,5	447,5	81,2
1990	570,1	408,8	11,7	161,3	18,5	475,9	94,1
1991	618,9	436,0	12,1	182,9	23,5	512,2	106,7
1992	661,1	453,0	12,4	208,1	27,7	540,3	120,8
1993	730,9	476,4	14,1	254,5	36,7	586,0	144,9
1994	727,6	462,2	13,6	265,4	38,2	575,8	151,8
1995	721,2	455,5	13,1	265,7	38,2	564,1	157,0
Zu- (+) bzw. Abnahme (-) gegenüber Vorjahr in %							
Insgesamt							
1985	- 0,5	- 0,5	+ 5,1	- 0,8	+ 0,9	- 0,6	+ 1,8
1986	+ 0,5	+ 0,4	+ 1,7	+ 0,9	+ 7,0	+ 0,2	+ 6,4
1987	- 0,2	+ 1,0	+ 11,7	+ 4,1	+ 13,8	- 0,5	+ 7,6
1988	+ 2,2	+ 1,5	+ 10,8	+ 5,7	+ 21,2	+ 1,8	+ 10,6
1989	+ 4,0	+ 3,6	+ 7,2	+ 6,0	+ 20,0	+ 3,7	+ 9,7
1990	+ 5,5	+ 4,8	+ 13,5	+ 8,8	+ 27,1	+ 4,8	+ 17,3
1991	+ 6,5	+ 5,7	+ 9,6	+ 10,4	+ 25,4	+ 6,1	+ 13,4
1992	+ 7,3	+ 6,5	+ 6,3	+ 10,6	+ 18,3	+ 6,7	+ 15,3
1993	+ 7,2	+ 4,7	+ 17,5	+ 18,0	+ 33,7	+ 6,2	+ 21,1
1994	- 2,0	- 3,1	- 0,1	+ 2,3	+ 5,4	- 2,7	+ 5,9
1995	- 0,6	- 0,4	- 3,8	- 1,2	- 0,6	- 1,1	+ 4,8
Männlich							
1985	- 0,2	- 0,1	+ 6,0	- 0,8	- 3,2	- 0,2	- 3,2
1986	+ 0,7	+ 0,7	+ 1,8	+ 0,5	+ 5,4	+ 0,6	+ 9,9
1987	- 0,2	- 0,7	+ 10,8	+ 3,6	+ 9,4	- 0,3	+ 11,0
1988	+ 1,7	+ 1,3	+ 9,5	+ 4,4	+ 20,0	+ 1,6	+ 15,3
1989	+ 3,6	+ 3,5	+ 6,9	+ 4,4	+ 11,9	+ 3,5	+ 7,0
1990	+ 4,4	+ 4,2	+ 13,7	+ 5,8	+ 25,5	+ 4,2	+ 24,8
1991	+ 5,6	+ 5,3	+ 11,4	+ 7,4	+ 20,3	+ 5,4	+ 14,6
1992	+ 7,5	+ 7,5	+ 7,2	+ 7,2	+ 19,7	+ 7,2	+ 26,0
1993	+ 5,6	+ 4,5	+ 18,5	+ 13,1	+ 37,6	+ 5,3	+ 26,7
1994	- 2,7	- 3,1	+ 0,7	- 0,2	+ 8,5	- 3,0	+ 11,2
1995	- 0,4	+ 0,0	- 3,8	- 2,8	- 1,6	- 0,7	+ 10,6
Weiblich							
1985	- 1,3	- 1,5	+ 1,4	- 0,8	+ 1,3	- 1,8	+ 2,6
1986	+ 0,1	- 0,3	+ 1,4	+ 1,4	+ 7,7	- 0,7	+ 5,7
1987	- 0,1	- 1,6	+ 15,3	+ 4,5	+ 15,5	- 1,2	+ 7,2
1988	+ 3,3	+ 2,0	+ 15,7	+ 7,2	+ 21,6	+ 2,3	+ 9,8
1989	+ 5,0	+ 3,9	+ 8,3	+ 7,9	+ 22,9	+ 4,1	+ 10,2
1990	+ 7,8	+ 6,3	+ 12,5	+ 11,9	+ 27,6	+ 6,3	+ 15,9
1991	+ 8,6	+ 6,7	+ 3,4	+ 13,4	+ 27,0	+ 7,6	+ 13,4
1992	+ 6,8	+ 3,9	+ 2,5	+ 13,8	+ 17,9	+ 5,5	+ 13,2
1993	+ 10,6	+ 5,2	+ 13,7	+ 22,3	+ 32,5	+ 8,5	+ 20,0
1994	- 0,5	- 3,0	- 3,5	+ 4,3	+ 4,1	- 1,7	+ 4,8
1995	- 0,9	- 1,4	- 3,7	+ 0,1	- 0,2	- 2,0	+ 3,4

## Früheres Bundesgebiet

2 Sozialversicherungspflichtig Beschäftigte nach Wirtschaftsabteilungen\*)  
2.1 Insgesamt

Stichtag 30.6	Insgesamt	Wirtschaftsabteilungen									
		Land- und Forstwirtschaft, Tierhaltung und Fischerei	Energie- wirtschaft und Wasser- versorgung, Bergbau	Verarbei- tendes Gewerbe (ohne Bau- gewerbe) 1)	Baugewerbe	Handel	Verkehr und Nachrichten- übermittlung	Kreditin- stitute und Versiche- rungs- gewerbe	Dienstlei- stungen, soweit anderweitig nicht genannt	Organisa- tionen ohne Erwerbscha- rakter und Private Haushalte	Gebietkör- perschaften und Sozialversi- cherung
1 000											
Insgesamt											
1985 .....	20 378,4	231,1	472,9	7 969,6	1 461,6	2 757,8	995,3	804,5	3 874,7	424,6	1 386,3
1986 .....	20 730,1	231,3	471,5	8 155,1	1 441,4	2 743,4	994,8	822,9	3 999,3	445,5	1 425,0
1987 .....	21 045,2	227,9	470,6	8 194,0	1 425,0	2 814,4	1 007,8	844,5	4 139,1	466,3	1 455,5
1988 .....	21 265,1	225,0	461,6	8 199,6	1 412,1	2 883,1	1 023,8	855,5	4 281,8	479,0	1 443,6
1989 .....	21 619,3	218,0	452,7	8 335,3	1 406,0	2 933,8	1 044,7	869,7	4 428,5	487,6	1 443,1
1990 .....	22 368,1	223,2	443,1	8 554,9	1 468,1	3 047,1	1 103,7	890,6	4 679,2	503,5	1 454,5
1991 .....	23 173,4	224,0	436,3	8 743,6	1 521,0	3 225,1	1 164,8	919,3	4 940,4	528,8	1 470,1
1992 .....	23 530,3	222,2	426,7	8 637,1	1 563,7	3 319,5	1 199,0	947,1	5 180,8	553,4	1 480,7
1993 .....	23 122,5	219,0	417,3	8 105,8	1 589,9	3 307,9	1 179,9	964,4	5 307,7	567,5	1 463,2
1994 .....	22 755,3	215,7	402,4	7 666,9	1 606,5	3 267,0	1 155,7	968,7	5 437,5	582,8	1 452,1
1995 .....	22 597,3	209,3	389,1	7 508,2	1 592,1	3 225,9	1 132,1	959,0	5 565,5	598,4	1 417,8
Männlich											
1985 .....	12 286,5	167,8	426,2	5 755,6	1 332,8	1 266,7	728,2	396,0	1 323,6	145,4	744,1
1986 .....	12 497,0	167,2	424,0	5 900,3	1 318,1	1 260,9	733,2	404,8	1 376,2	152,7	759,7
1987 .....	12 592,0	163,7	421,5	5 921,0	1 296,1	1 285,7	738,5	414,0	1 424,1	160,5	767,0
1988 .....	12 652,3	160,1	411,9	5 922,5	1 280,2	1 315,4	744,8	419,1	1 478,8	164,9	754,3
1989 .....	12 811,2	153,7	402,3	6 019,0	1 272,1	1 334,4	755,9	424,2	1 537,5	167,5	744,7
1990 .....	13 194,9	157,5	392,1	6 178,4	1 326,2	1 380,1	791,8	430,5	1 628,0	170,9	739,2
1991 .....	13 603,1	156,7	384,3	6 313,3	1 371,6	1 463,6	834,8	437,9	1 728,8	179,1	732,8
1992 .....	13 714,0	155,8	374,2	6 255,0	1 406,7	1 507,5	853,2	444,9	1 808,7	186,7	721,2
1993 .....	13 353,5	154,5	363,7	5 894,2	1 427,7	1 507,2	834,4	448,7	1 839,0	188,4	695,7
1994 .....	13 025,0	152,3	348,5	5 582,0	1 441,2	1 487,2	816,0	446,7	1 875,9	192,8	682,4
1995 .....	12 916,6	148,5	335,9	5 489,5	1 426,7	1 478,8	798,4	442,8	1 938,5	199,1	658,4
Weiblich											
1985 .....	8 091,9	63,2	46,7	2 213,9	128,8	1 491,1	267,1	408,5	2 551,1	279,2	642,2
1986 .....	8 233,1	64,2	47,4	2 254,7	123,2	1 482,5	261,6	418,1	2 623,1	292,8	665,3
1987 .....	8 453,2	64,2	49,1	2 273,0	128,9	1 528,8	269,3	430,5	2 715,1	305,9	688,5
1988 .....	8 612,8	64,9	49,7	2 277,0	131,8	1 567,6	279,0	436,4	2 803,0	314,0	689,3
1989 .....	8 808,1	64,3	50,4	2 316,3	133,9	1 599,4	288,8	445,4	2 891,0	320,1	698,4
1990 .....	9 173,2	65,7	51,0	2 376,5	142,0	1 667,0	311,9	460,1	3 051,2	332,6	715,3
1991 .....	9 570,4	67,3	51,9	2 430,3	149,4	1 761,5	329,9	481,4	3 211,6	349,7	737,3
1992 .....	9 816,3	66,4	52,5	2 382,0	157,0	1 812,0	345,8	502,2	3 372,1	366,7	759,5
1993 .....	9 769,0	64,5	53,7	2 211,6	162,2	1 800,7	345,5	515,7	3 468,7	379,1	767,5
1994 .....	9 730,3	63,4	53,9	2 085,0	165,3	1 779,8	339,7	522,0	3 561,6	390,0	769,7
1995 .....	9 680,7	60,8	53,2	2 018,7	165,4	1 747,2	333,7	516,1	3 627,1	399,3	759,4
Zu- (+) bzw. Abnahme (-) gegenüber Vorjahr in %											
Insgesamt											
1985 .....	+ 1,7	+ 0,3	- 0,4	/	- 5,6	- 0,2	+ 3,5	+ 1,1	+ 2,8	+ 5,4	+ 1,3
1986 .....	+ 1,7	+ 0,1	- 0,3	+ 2,3	- 1,4	- 0,5	+ 0,1	+ 2,3	+ 3,2	+ 4,9	+ 2,8
1987 .....	+ 1,5	- 1,5	- 0,2	+ 0,5	- 1,1	+ 2,6	+ 1,3	+ 2,6	+ 3,5	+ 4,7	+ 2,1
1988 .....	+ 1,0	- 1,3	- 1,9	+ 0,1	- 0,9	+ 2,4	+ 1,6	+ 1,3	+ 3,4	+ 2,7	- 0,8
1989 .....	+ 1,7	- 3,1	- 1,9	+ 1,7	- 0,4	+ 1,8	+ 2,0	+ 1,7	+ 3,4	+ 1,8	- 0,0
1990 .....	+ 3,5	+ 2,4	- 2,1	+ 2,6	+ 4,4	+ 3,9	+ 5,6	+ 2,4	+ 5,7	+ 3,3	+ 0,8
1991 .....	+ 3,6	+ 0,4	- 1,5	+ 2,2	+ 3,6	+ 5,8	+ 5,5	+ 3,2	+ 5,6	+ 5,0	+ 1,1
1992 .....	+ 1,5	- 0,8	- 2,2	- 1,2	+ 2,8	+ 2,9	+ 2,9	+ 3,0	+ 4,9	+ 4,7	+ 0,7
1993 .....	- 1,7	- 1,4	- 2,2	- 6,2	+ 1,7	- 0,3	- 1,6	+ 1,8	+ 2,4	+ 2,5	- 1,2
1994 .....	- 1,6	- 1,5	- 3,6	- 5,4	+ 1,0	- 1,2	- 2,1	+ 0,4	+ 2,4	+ 2,7	- 0,8
1995 .....	- 0,7	- 3,0	- 3,3	- 2,1	- 0,9	- 1,3	- 2,0	- 1,0	+ 2,4	+ 2,7	- 2,4
Männlich											
1985 .....	+ 1,5	+ 0,4	- 0,7	/	- 6,0	- 0,2	+ 2,7	+ 1,4	+ 3,2	+ 5,8	+ 1,0
1986 .....	+ 1,7	- 0,4	- 0,5	+ 2,5	- 1,1	- 0,5	+ 0,7	+ 2,2	+ 4,0	+ 5,0	+ 2,1
1987 .....	+ 0,8	- 2,1	- 0,6	+ 0,4	- 1,7	+ 2,0	+ 0,7	+ 2,3	+ 3,5	+ 5,1	+ 1,0
1988 .....	+ 0,5	- 2,2	- 2,3	+ 0,0	- 1,2	+ 2,3	+ 0,9	+ 1,2	+ 3,8	+ 2,7	- 1,7
1989 .....	+ 1,3	- 4,0	- 2,3	+ 1,6	- 0,6	+ 1,4	+ 1,5	+ 1,2	+ 4,0	+ 1,6	- 1,3
1990 .....	+ 3,0	+ 2,5	- 2,5	+ 2,6	+ 4,3	+ 3,4	+ 4,7	+ 1,5	+ 5,9	+ 2,0	- 0,7
1991 .....	+ 3,1	- 0,5	- 2,0	+ 2,2	+ 3,4	+ 6,1	+ 5,4	+ 1,7	+ 6,2	+ 4,8	- 0,9
1992 .....	+ 0,8	- 0,6	- 2,6	- 0,9	+ 2,6	+ 3,0	+ 2,2	+ 1,6	+ 4,6	+ 4,2	- 1,6
1993 .....	- 2,6	- 0,8	- 2,8	- 5,8	+ 1,5	- 0,0	- 2,2	+ 0,9	+ 1,7	+ 0,9	- 3,5
1994 .....	- 2,5	- 1,4	- 4,2	- 5,3	+ 0,9	- 1,3	- 2,2	- 0,4	+ 2,0	+ 2,3	- 1,9
1995 .....	- 0,8	- 2,5	- 3,6	- 1,7	- 1,0	- 0,6	- 2,2	- 0,9	+ 3,3	+ 3,3	- 3,5
Weiblich											
1985 .....	+ 2,0	+ 0,0	+ 3,1	/	- 1,6	- 0,2	+ 5,5	+ 0,9	+ 2,6	+ 5,2	+ 1,6
1986 .....	+ 1,7	+ 1,6	+ 1,5	+ 1,8	- 4,3	- 0,6	- 2,1	+ 2,4	+ 2,8	+ 4,9	+ 3,6
1987 .....	+ 2,7	+ 0,1	+ 3,6	+ 0,8	+ 4,6	+ 3,1	+ 2,9	+ 3,0	+ 3,5	+ 4,5	+ 3,5
1988 .....	+ 1,9	+ 1,1	+ 1,2	+ 0,2	+ 2,3	+ 2,5	+ 3,6	+ 1,4	+ 3,2	+ 2,6	+ 0,1
1989 .....	+ 2,3	- 0,9	+ 1,4	+ 1,7	+ 1,6	+ 2,0	+ 3,5	+ 2,1	+ 3,1	+ 1,9	+ 1,3
1990 .....	+ 4,1	+ 2,2	+ 1,2	+ 2,6	+ 6,0	+ 4,2	+ 8,0	+ 3,3	+ 5,5	+ 3,9	+ 2,4
1991 .....	+ 4,3	+ 2,4	+ 1,8	+ 2,3	+ 5,2	+ 5,7	+ 5,8	+ 4,6	+ 5,3	+ 5,1	+ 3,1
1992 .....	+ 2,6	- 1,3	+ 1,2	- 2,0	+ 5,1	+ 2,9	+ 4,8	+ 4,3	+ 5,0	+ 4,9	+ 3,0
1993 .....	- 0,5	- 2,9	+ 2,3	- 7,2	+ 3,3	- 0,6	- 0,1	+ 2,7	+ 2,9	+ 3,4	+ 1,1
1994 .....	- 0,4	- 1,7	+ 0,4	- 5,7	+ 1,9	- 1,2	- 1,7	+ 1,2	+ 2,7	+ 2,9	+ 0,3
1995 .....	- 0,5	- 4,1	- 1,3	- 3,2	+ 0,1	- 1,8	- 1,8	- 1,1	+ 1,8	+ 2,4	- 1,3

\*) Systematik der Wirtschaftszweige (Fassung für die Berufszählung 1970).

1) Einschl. der Personen "Ohne Angabe" der Wirtschaftsabteilung.

## Früheres Bundesgebiet

2 Sozialversicherungspflichtig Beschäftigte nach Wirtschaftsabteilungen\*)  
2.2 Ausländer/-innen

Stichtag 30.6	Insgesamt	Wirtschaftsabteilungen									
		Land- und Forstwirtschaft, Tierhaltung und Fischerei	Energie- wirtschaft und Wasser- versorgung, Bergbau	Verarbei- tendes Gewerbe (ohne Bau- gewerbe) 1)	Baugewerbe	Handel	Verkehr und Nachrichten- übermittlung	Kreditinsti- tute und Versiche- rungs- gewerbe	Dienstlei- stungen, soweit anderweitig nicht genannt	Organisa- tionen ohne Erwerbscha- rakter und Private Haushalte	Gebietskör- perschaften und Sozialversi- cherung

1 000

Insgesamt

1985	1 583,9	15,4	33,0	855,6	145,6	107,9	62,7	12,4	288,5	16,2	46,7
1986	1 591,5	14,6	33,1	864,6	142,8	107,2	60,6	12,6	292,5	16,7	46,8
1987	1 588,9	14,5	33,3	851,2	139,3	110,3	61,3	13,0	299,6	17,9	48,4
1988	1 624,1	15,0	33,3	851,1	139,2	118,9	63,6	13,4	321,8	19,3	48,6
1989	1 689,3	14,7	32,6	885,2	140,1	125,5	67,6	13,9	341,1	20,2	48,5
1990	1 782,3	18,5	31,4	917,0	143,9	139,2	74,4	14,8	371,7	21,2	50,2
1991	1 898,5	18,9	30,4	952,4	154,0	160,8	83,2	16,3	408,8	22,9	50,9
1992	2 036,2	23,4	29,4	968,3	180,8	184,2	92,3	17,8	462,6	25,2	52,2
1993	2 183,6	28,0	28,2	945,2	211,5	214,9	101,3	21,5	547,3	30,2	55,3
1994	2 140,5	28,1	25,7	879,4	214,3	217,2	101,2	22,6	566,3	31,9	53,7
1995	2 128,7	28,4	23,7	867,4	211,5	214,9	101,6	22,5	577,1	33,1	48,7

Männlich

1985	1 096,4	12,8	32,2	621,1	143,1	66,3	53,4	5,2	126,7	6,9	28,7
1986	1 103,6	11,9	32,3	630,9	140,5	65,9	51,7	5,3	129,5	7,0	28,6
1987	1 101,4	11,9	32,5	625,3	136,9	67,4	52,0	5,5	133,4	7,6	29,0
1988	1 120,4	12,2	32,4	627,1	136,6	71,8	53,4	5,7	144,0	8,1	28,9
1989	1 160,6	11,9	31,7	652,9	137,4	75,1	56,4	5,9	152,7	8,4	28,2
1990	1 212,2	15,4	30,5	675,3	140,6	81,4	61,3	6,2	164,2	8,6	28,7
1991	1 279,6	15,5	29,5	700,5	150,2	92,8	68,0	6,7	178,9	9,2	28,4
1992	1 375,0	19,6	28,3	719,8	176,2	106,9	75,1	7,3	203,0	10,3	28,5
1993	1 452,6	23,7	26,9	705,7	205,5	123,0	80,9	8,7	237,5	12,2	28,5
1994	1 412,9	23,7	24,4	657,6	208,0	123,0	80,8	9,1	245,7	12,9	27,7
1995	1 407,5	24,1	22,4	653,0	205,1	121,9	80,9	8,9	253,1	13,6	24,5

Weiblich

1985	487,5	2,6	0,8	234,5	2,4	41,6	9,3	7,2	161,8	9,3	18,0
1986	488,0	2,6	0,8	233,7	2,3	41,3	8,9	7,3	163,0	9,7	18,3
1987	487,4	2,6	0,8	225,9	2,4	42,8	9,4	7,5	166,2	10,4	19,4
1988	503,7	2,8	0,9	224,0	2,6	47,0	10,1	7,7	177,7	11,1	19,7
1989	528,7	2,8	0,9	232,3	2,7	50,4	11,2	8,0	188,3	11,8	20,3
1990	570,1	3,1	0,9	241,6	3,3	57,8	13,1	8,6	207,5	12,6	21,5
1991	618,9	3,4	1,0	251,9	3,9	68,0	15,2	9,6	229,9	13,6	22,5
1992	661,1	3,9	1,1	248,4	4,6	77,2	17,3	10,5	259,6	14,9	23,7
1993	730,9	4,3	1,3	239,5	6,0	91,9	20,4	12,8	309,9	18,1	26,8
1994	727,6	4,4	1,3	221,8	6,3	94,2	20,4	13,5	320,7	19,0	26,0
1995	721,2	4,3	1,3	214,3	6,3	93,0	20,7	13,6	324,0	19,5	24,2

Zu- (+) bzw. Abnahme (-) gegenüber Vorjahr in %

Insgesamt

1985	-	0,5	-	3,7	-	1,8	-	10,9	-	2,9	-	0,5	-	1,6	-	1,4	+	4,5	-	1,7
1986	+	0,5	-	5,2	+	0,3	+	1,1	-	1,9	-	0,6	+	3,3	+	1,6	+	3,1	+	0,2
1987	-	0,2	-	0,7	+	0,6	-	1,5	-	2,5	+	2,9	+	1,2	+	3,2	+	7,2	+	3,4
1988	+	2,2	+	3,4	+	0,1	-	0,0	-	0,1	+	7,8	+	3,8	+	3,1	+	7,4	+	0,4
1989	+	4,0	-	2,0	-	2,1	+	4,0	+	0,6	+	5,6	+	6,3	+	3,7	+	6,0	+	0,2
1990	+	5,5	+	25,9	-	3,7	+	3,6	+	2,7	+	10,9	+	10,1	+	6,5	+	9,0	+	3,5
1991	+	6,5	+	2,2	-	3,2	+	3,9	+	7,0	+	15,5	+	11,8	+	10,1	+	10,0	+	1,4
1992	+	7,3	+	23,8	-	3,3	+	1,7	+	17,4	+	14,6	+	10,9	+	9,2	+	13,2	+	2,6
1993	+	7,2	+	19,7	-	4,1	+	2,4	+	17,0	+	16,7	+	9,8	+	20,8	+	18,3	+	5,9
1994	-	2,0	+	0,4	-	8,9	-	7,0	+	1,3	+	1,1	-	0,1	+	5,1	+	3,5	+	2,9
1995	-	0,6	+	1,1	-	7,8	-	1,4	-	1,3	-	1,1	+	0,4	-	0,4	+	1,9	+	9,3

Männlich

1985	-	0,2	-	4,5	-	1,8	-	11,1	-	2,4	-	0,2	-	1,9	-	0,4	+	7,8	-	1,7
1986	+	0,7	-	7,0	+	0,3	+	1,6	-	1,8	-	0,6	+	3,2	+	1,9	+	2,2	+	0,3
1987	-	0,2	+	0,0	+	0,6	-	2,6	+	2,3	+	0,6	+	3,8	+	3,0	+	8,6	+	1,4
1988	+	1,7	+	2,5	-	0,3	+	0,3	-	0,2	+	6,5	+	2,7	+	3,6	+	7,9	+	0,3
1989	+	3,6	-	2,5	-	2,2	+	4,1	+	0,6	+	4,6	+	5,6	+	3,5	+	6,0	+	2,4
1990	+	4,4	+	29,4	-	3,8	+	3,4	+	2,3	+	8,4	+	8,7	+	5,1	+	7,5	+	1,8
1991	+	5,6	+	0,6	-	3,3	+	3,7	+	6,8	+	14,0	+	10,9	+	8,1	+	9,0	+	1,0
1992	+	7,5	+	26,5	-	4,1	+	2,8	+	17,3	+	15,2	+	10,4	+	9,0	+	13,5	+	0,4
1993	+	5,6	+	20,9	-	4,9	-	2,0	+	16,6	+	15,1	+	7,7	+	19,2	+	17,0	+	0,0
1994	-	2,7	+	0,0	-	9,3	-	6,8	+	1,2	-	0,0	-	0,1	+	4,6	+	3,5	+	2,8
1995	-	0,4	+	1,7	-	8,2	-	0,7	-	1,4	-	0,9	+	0,1	-	2,2	+	3,0	+	11,6

Weiblich

1985	-	1,3	-	3,7	+	0,0	-	4,0	-	3,7	-	1,1	-	1,4	-	2,2	+	2,2	-	1,1
1986	+	0,1	+	0,1	-	2,9	-	0,3	-	4,2	-	0,7	+	4,3	+	0,7	+	4,3	+	1,7
1987	-	0,1	-	1,6	+	4,8	-	3,3	+	4,3	+	3,6	+	5,6	+	2,7	+	7,2	+	6,0
1988	+	3,3	+	7,7	+	12,5	-	0,8	+	8,3	+	9,8	+	7,4	+	2,7	+	6,9	+	1,5
1989	+	5,0	±	0,0	+	4,0	+	3,7	+	3,8	+	7,2	+	10,9	+	3,9	+	6,0	+	3,0
1990	+	7,8	+	10,7	+	2,6	+	4,0	+	22,2	+	14,7	+	17,0	+	7,5	+	10,2	+	5,9
1991	+	8,6	+	9,7	+	11,1	+	4,3	+	18,2	+	17,6	+	16,0	+	11,6	+	10,8	+	4,7
1992	+	6,8	+	14,7	+	10,0	-	1,4	+	17,9	+	13,5	+	13,8	+	9,4	+	12,9	+	5,3
1993	+	10,6	+	10,3	+	18,2	-	3,6	+	30,4	+	19,0	+	17,9	+	21,9	+	19,4	+	13,1
1994	-	0,5	+	2,3	+	2,4	-	7,4	+	5,0	+	2,5	-	0,1	+	5,5	+	3,5	+	3,0
1995	-	0,9	-	2,3	±	0	-	3,4	+	0,6	-	1,3	+	1,5	+	0,7	+	1,0	+	6,9

\*) Systematik der Wirtschaftszweige (Fassung für die Berufszählung 1970).

1) Einschl. der Personen "Ohne Angabe" der Wirtschaftsabteilung.

FRUEHERES BUNDESGBIET  
3 SOZIALVERSICHERUNGSPFLICHTIG BESCHAEFTIGTE AM 30.06.1995 NACH WIRTSCHAFTSABTEILUNGEN,  
ARBEITERN/ANGESTELLTEN, AUSLAENDERN UND ALTERSGRUPPEN

ARBEITER/ANGESTELLTE AUSLAENDER ----- WIRTSCHAFTSABTEILUNG 1)	INS- GESAMT	DAVON IM ALTER VON ... BIS UNTER ... JAHREN								
		UNTER 20	20 - 25	25 - 30	30 - 40	40 - 50	50 - 55	55 - 60	60 - 65	65 UND MEHR
INSGESAMT										
ARBEITER/-INNEN										
LAND- UND FORSTWIRTSCHAFT, TIERHALTUNG UND FISCHEREI	178 747	12 983	30 687	37 564	47 331	23 118	9 963	12 317	4 174	610
ENERGIEWIRTSCHAFT UND WAS- SERVERSORGUNG, BERGBAU	223 888	7 625	17 227	32 950	72 101	52 717	21 393	16 740	3 038	97
VERARBEITENDES GEWERBE (OHNE BAUGEWERBE) 2)	4 859 987	219 933	523 528	778 458	1 414 271	1 017 326	457 788	371 299	69 650	7 733
BAUGEWERBE	1 289 769	95 927	162 658	215 167	341 731	219 083	108 956	115 442	28 977	1 828
HANDEL	824 743	32 131	94 176	138 629	237 632	166 371	70 168	66 433	15 201	4 002
VERKEHR UND NACHRICHTEN- UEBERMITTLUNG	723 800	18 525	58 693	102 371	210 970	174 270	76 316	67 466	13 243	1 946
KREDITINSTITUTE UND VER- SICHERUNGSGEWERBE	35 135	87	484	1 594	6 706	9 153	6 307	8 198	1 966	640
Dienstleistungen, A.N.G. ORGAN. OH.ERWERBSCHARAKTER UND PRIVATE HAUSHALTE	1 797 991	87 015	217 415	263 335	453 074	384 549	173 232	167 625	37 726	14 020
GEBIETSKOERPERSCHAFTEN UND SOZIALVERSICHERUNG	124 611	5 839	10 115	10 848	27 558	28 550	15 896	18 445	5 006	2 354
ZUSAMMEN	10 486 766	486 568	1 130 077	1 612 420	2 909 314	2 182 843	1 005 499	925 757	199 222	35 066
ANGESTELLTE										
LAND- UND FORSTWIRTSCHAFT, TIERHALTUNG UND FISCHEREI	30 523	318	1 600	4 096	10 343	6 863	3 196	2 986	887	234
ENERGIEWIRTSCHAFT UND WAS- SERVERSORGUNG, BERGBAU	165 218	1 810	6 425	14 716	50 078	47 951	22 251	18 107	3 801	79
VERARBEITENDES GEWERBE (OHNE BAUGEWERBE) 2)	2 648 228	49 558	162 475	336 310	806 958	644 759	339 611	246 986	54 032	7 539
BAUGEWERBE	302 315	5 672	16 546	37 185	85 646	69 539	38 723	36 777	9 766	2 461
HANDEL	2 401 184	84 481	260 412	390 729	649 571	521 914	253 982	195 623	35 910	8 562
VERKEHR UND NACHRICHTEN- UEBERMITTLUNG	408 280	9 345	44 720	71 489	117 108	87 494	40 883	30 075	6 056	1 110
KREDITINSTITUTE UND VER- SICHERUNGSGEWERBE	923 826	23 457	116 617	155 575	273 573	205 493	80 122	58 229	10 066	694
Dienstleistungen, A.N.G. ORGAN. OH.ERWERBSCHARAKTER UND PRIVATE HAUSHALTE	3 767 523	132 573	394 609	636 341	1 237 670	785 198	303 461	219 663	48 050	9 958
GEBIETSKOERPERSCHAFTEN UND SOZIALVERSICHERUNG	473 773	6 830	26 731	54 611	154 603	123 379	51 707	42 619	10 914	2 379
ZUSAMMEN	12 110 583	336 340	1 100 185	1 821 292	3 659 428	2 746 282	1 253 654	956 469	202 468	34 465
INSGESAMT										
LAND- UND FORSTWIRTSCHAFT, TIERHALTUNG UND FISCHEREI	209 270	13 301	32 287	41 660	57 674	29 981	13 159	15 303	5 061	844
ENERGIEWIRTSCHAFT UND WAS- SERVERSORGUNG, BERGBAU	389 106	9 435	23 652	47 666	122 179	100 668	43 644	34 847	6 839	176
VERARBEITENDES GEWERBE (OHNE BAUGEWERBE) 2)	7 508 215	269 491	686 003	1 114 768	2 221 229	1 662 085	797 399	618 285	123 682	15 273
BAUGEWERBE	1 592 084	101 599	179 204	252 352	427 377	288 622	147 679	152 219	38 743	4 289
HANDEL	3 225 927	116 612	354 588	529 358	887 203	688 285	324 150	262 056	51 111	12 564
VERKEHR UND NACHRICHTEN- UEBERMITTLUNG	1 132 080	27 870	103 413	173 860	328 078	261 764	117 199	97 541	19 299	3 056
KREDITINSTITUTE UND VER- SICHERUNGSGEWERBE	958 961	23 544	117 101	157 169	280 279	214 646	86 429	66 427	12 032	1 334
Dienstleistungen, A.N.G. ORGAN. OH.ERWERBSCHARAKTER UND PRIVATE HAUSHALTE	5 565 514	219 588	612 024	899 676	1 690 744	1 169 747	476 693	387 288	85 776	23 978
GEBIETSKOERPERSCHAFTEN UND SOZIALVERSICHERUNG	598 384	12 669	36 846	65 455	182 161	151 929	67 603	61 064	15 920	4 733
ZUSAMMEN	22 597 349	822 908	2 230 262	3 433 712	6 568 742	4 929 125	2 259 153	1 882 226	401 690	69 531
DARUNTER: AUSLAENDER / -INNEN										
LAND- UND FORSTWIRTSCHAFT, TIERHALTUNG UND FISCHEREI	28 389	848	4 499	5 717	8 542	5 137	1 751	1 341	475	79
ENERGIEWIRTSCHAFT UND WAS- SERVERSORGUNG, BERGBAU	23 703	759	2 407	3 736	6 351	7 650	2 007	672	116	5
VERARBEITENDES GEWERBE (OHNE BAUGEWERBE) 2)	867 360	33 240	101 116	125 560	225 292	226 030	92 951	50 796	11 679	696
BAUGEWERBE	211 452	12 093	27 723	32 868	52 326	44 460	20 873	15 774	5 101	234
HANDEL	214 907	15 250	40 171	38 245	56 794	42 288	12 335	7 336	2 090	398
VERKEHR UND NACHRICHTEN- UEBERMITTLUNG	101 588	3 159	13 645	17 704	29 621	22 238	8 323	5 373	1 415	110
KREDITINSTITUTE UND VER- SICHERUNGSGEWERBE	22 464	930	3 785	3 645	5 862	5 367	1 684	949	211	31
Dienstleistungen, A.N.G. ORGAN. OH.ERWERBSCHARAKTER UND PRIVATE HAUSHALTE	577 076	32 152	94 128	97 300	151 229	129 967	39 493	24 295	7 076	1 436
GEBIETSKOERPERSCHAFTEN UND SOZIALVERSICHERUNG	33 073	2 040	3 943	3 730	8 646	9 092	2 937	1 896	617	172
ZUSAMMEN	48 710	1 528	4 022	4 778	11 917	14 606	5 960	4 307	1 495	97
	2 128 722	101 999	295 439	333 283	556 580	506 835	188 314	112 739	30 275	3 258

1) SYSTEMATIK DER WIRTSCHAFTSZWEIGE (FASSUNG FUER DIE BERUFSZAEHLUNG 1970).-2) EINSCHL. DER PERSONEN 'OHNE ANGABE' DER WIRTSCHAFTSABTEILUNG.

FRUEHERES BUNDESGBIET  
3 SOZIALVERSICHERUNGSPFLICHTIG BESCHAEFTIGTE AM 30.06.1995 NACH WIRTSCHAFTSABTEILUNGEN,  
ARBEITERN/ANGESTELLTEN, AUSLAENDERN UND ALTERSGRUPPEN

ARBEITER/ANGESTELLTE AUSLAENDER ----- WIRTSCHAFTSABTEILUNG 1)	INS- GESAMT	DAVON IM ALTER VON ... BIS UNTER ... JAHREN								
		UNTER 20	20 - 25	25 - 30	30 - 40	40 - 50	50 - 55	55 - 60	60 - 65	65 UND MEHR

DARUNTER: WEIBLICH

ARBEITERINNEN

LAND- UND FORSTWIRTSCHAFT, TIERHALTUNG UND FISCHEREI	43 603	4 197	9 434	8 921	9 235	5 389	2 529	3 065	684	149
ENERGIEWIRTSCHAFT UND WAS- SERVERSORGUNG, BERGBAU	9 790	168	412	736	1 940	2 765	1 721	1 836	188	24
VERARBEITENDES GEWERBE (OHNE BAUGEWERBE) 2)	1 000 321	24 725	101 634	159 710	261 757	246 170	104 561	91 813	8 114	1 837
BAUGEWERBE	21 659	2 396	3 646	3 309	4 446	3 616	1 796	1 901	386	163
HANDEL	229 887	7 141	25 953	33 331	57 222	53 390	24 483	23 936	3 303	1 128
VERKEHR UND NACHRICHTEN- UEBERMITTLUNG	116 626	3 273	9 457	13 784	30 553	29 763	14 126	13 946	1 533	191
KREDITINSTITUTE UND VER- SICHERUNGSGEWERBE	21 527	26	245	763	3 733	5 779	4 067	5 456	1 074	384
Dienstleistungen, A.N.G.	1 012 398	52 133	118 834	130 240	232 816	238 635	108 097	107 431	18 689	5 523
ORGAN. OH. ERWERBSCHARAKTER UND PRIVATE HAUSHALTE	78 467	2 462	5 051	6 231	16 520	19 740	10 980	12 897	3 056	1 530
GEBIETSKOERPERSCHAFTEN UND SOZIALVERSICHERUNG	127 686	1 258	3 265	6 369	24 550	35 635	22 548	28 596	4 646	819
ZUSAMMEN	2 661 964	97 779	277 931	363 394	642 772	640 882	294 908	290 877	41 673	11 748

ANGESTELLTE

LAND- UND FORSTWIRTSCHAFT, TIERHALTUNG UND FISCHEREI	17 147	256	1 206	2 498	5 517	4 026	1 865	1 459	246	74
ENERGIEWIRTSCHAFT UND WAS- SERVERSORGUNG, BERGBAU	43 438	1 183	4 423	7 809	12 963	9 959	4 159	2 762	172	8
VERARBEITENDES GEWERBE (OHNE BAUGEWERBE) 2)	1 018 345	35 861	116 819	187 310	281 613	218 127	100 396	67 849	7 909	2 461
BAUGEWERBE	143 721	3 816	11 568	18 766	38 266	35 924	18 261	14 485	1 995	640
HANDEL	1 517 280	57 272	186 617	259 500	380 646	331 500	162 704	121 724	13 328	3 989
VERKEHR UND NACHRICHTEN- UEBERMITTLUNG	217 068	5 720	29 772	45 069	59 734	42 904	18 593	13 274	1 598	404
KREDITINSTITUTE UND VER- SICHERUNGSGEWERBE	494 603	14 489	74 062	99 139	144 024	100 037	37 328	23 722	1 616	186
Dienstleistungen, A.N.G.	2 614 664	121 384	343 318	476 400	805 584	516 920	192 792	134 070	19 702	4 494
ORGAN. OH. ERWERBSCHARAKTER UND PRIVATE HAUSHALTE	320 837	6 034	21 734	40 859	102 441	80 241	35 373	28 075	4 988	1 092
GEBIETSKOERPERSCHAFTEN UND SOZIALVERSICHERUNG	631 682	17 322	57 126	94 825	181 224	153 742	68 901	52 314	5 952	276
ZUSAMMEN	7 018 785	263 337	846 645	1 232 175	2 012 012	1 493 380	640 372	459 734	57 506	13 624

INSGESAMT

LAND- UND FORSTWIRTSCHAFT, TIERHALTUNG UND FISCHEREI	60 750	4 453	10 640	11 419	14 752	9 415	4 394	4 524	930	223
ENERGIEWIRTSCHAFT UND WAS- SERVERSORGUNG, BERGBAU	53 228	1 351	4 835	8 545	14 903	12 724	5 880	4 598	360	32
VERARBEITENDES GEWERBE (OHNE BAUGEWERBE) 2)	2 018 666	60 586	218 453	347 020	543 370	464 297	204 957	159 662	16 023	4 298
BAUGEWERBE	165 380	6 212	15 214	22 075	42 712	39 540	20 057	16 386	2 381	803
HANDEL	1 747 167	64 413	212 570	292 831	437 868	384 890	187 187	145 660	16 631	5 117
VERKEHR UND NACHRICHTEN- UEBERMITTLUNG	333 694	8 993	39 229	58 853	90 287	72 667	32 719	27 220	3 131	595
KREDITINSTITUTE UND VER- SICHERUNGSGEWERBE	516 130	14 515	74 307	99 902	147 757	105 816	41 395	29 178	2 690	570
Dienstleistungen, A.N.G.	3 627 062	173 517	462 152	606 640	1 038 400	755 555	300 889	241 501	38 391	10 017
ORGAN. OH. ERWERBSCHARAKTER UND PRIVATE HAUSHALTE	399 304	8 496	26 785	47 090	118 961	99 981	46 353	40 972	8 044	2 622
GEBIETSKOERPERSCHAFTEN UND SOZIALVERSICHERUNG	759 368	18 580	60 391	101 194	205 774	189 377	91 449	80 910	10 598	1 095
INSGESAMT	9 680 749	361 116	1 124 576	1 595 569	2 654 784	2 134 262	935 280	750 611	99 179	25 372

DARUNTER: AUSLAENDERINNEN

LAND- UND FORSTWIRTSCHAFT, TIERHALTUNG UND FISCHEREI	4 302	205	782	691	1 071	1 003	315	181	39	15
ENERGIEWIRTSCHAFT UND WAS- SERVERSORGUNG, BERGBAU	1 295	63	163	124	291	443	140	66	5	-
VERARBEITENDES GEWERBE (OHNE BAUGEWERBE) 2)	214 342	6 474	26 624	29 634	50 685	70 713	19 127	9 660	1 295	130
BAUGEWERBE	6 313	460	1 059	924	1 652	1 543	396	196	64	19
HANDEL	93 005	8 385	20 890	15 783	20 902	19 425	4 743	2 332	445	100
VERKEHR UND NACHRICHTEN- UEBERMITTLUNG	20 711	728	3 662	4 330	5 822	4 589	1 063	431	75	11
KREDITINSTITUTE UND VER- SICHERUNGSGEWERBE	13 564	622	2 536	2 327	3 327	3 362	916	401	60	13
Dienstleistungen, A.N.G.	323 975	22 268	55 133	47 913	75 038	83 025	23 454	13 475	3 099	570
ORGAN. OH. ERWERBSCHARAKTER UND PRIVATE HAUSHALTE	19 512	871	2 173	2 228	5 030	6 071	1 778	1 007	275	79
GEBIETSKOERPERSCHAFTEN UND SOZIALVERSICHERUNG	24 168	967	2 470	2 608	5 946	7 955	2 469	1 392	334	27
ZUSAMMEN	721 187	41 043	115 492	106 562	169 764	198 129	54 401	29 141	5 691	964

1) SYSTEMATIK DER WIRTSCHAFTSZWEIGE (FASSUNG FUER DIE BERUFSZAEHLUNG 1970). -2) EINSCHL. DER PERSONEN 'OHNE ANGABE' DER WIRTSCHAFTSABTEILUNG.

FRUEHERES BUNDESGBEIT  
4 SOZIALVERSICHERUNGSPFLICHTIG BESCHAEFTIGTE AM 30.06.1995 NACH WIRTSCHAFTSABTEILUNGEN,  
ALTERSGRUPPEN, ARBEITERN/ANGESTELLTEN, AUSLAENDERN UND AUSBILDUNG

WIRTSCHAFTSABTEILUNG 1) ALTERSGRUPPEN VON...BIS UNTER...JAHREN ARBEITER/ANGESTELLTE AUSLAENDER	INS- GESAMT	DAVON MIT NACHSTEHENDER AUSBILDUNG								
		VOLKS-/HAUPTSCHULABSCHLUSS, MITTLERE REIFE 2)			ABITUR 3)		HOCHSCHULABSCHLUSS		OHNE ANGABE	
		ZUSAMMEN	OHNE ABGESCHLOSSENE (R) BERUFS-AUS- BILDUNG 4)	MIT	ZUSAMMEN	OHNE ABGESCHLOSSENE (R) BERUFS-AUS- BILDUNG 4)	FACHHOCH- SCHULE 5)	WISSEN- SCHAFTL. HOCH- SCHULE 6)		
INSGESAMT										
LAND- UND FORSTWIRTSCHAFT, TIERHALTUNG UND FISCHEREI	209 270	173 824	66 076	107 748	5 404	2 039	3 365	2 605	2 156	25 281
ENERGIEWIRTSCHAFT UND WAS- SERVERSORGUNG, BERGBAU	389 106	339 758	69 701	270 057	11 190	3 042	8 148	19 807	13 308	5 043
VERARBEITENDES GEWERBE (OHNE BAUWERBE) 7)	7 508 215	6 502 894	1 907 315	4 595 579	213 899	62 560	151 339	240 078	195 790	355 554
BAUWERBE	1 592 084	1 360 194	349 210	1 010 984	19 251	5 699	13 552	25 461	13 186	173 992
HANDEL	3 225 927	2 719 174	509 106	2 210 068	115 143	33 354	81 789	40 138	59 358	292 114
VERKEHR UND NACHRICHTEN- UEBERMITTLUNG	1 132 080	943 065	209 278	733 787	42 482	16 732	25 750	10 981	9 327	126 225
KREDITINSTITUTE UND VER- SICHERUNGSGEWERBE	958 961	696 798	92 499	604 299	167 281	42 879	124 402	26 196	48 452	20 234
DIENTSTLEISTUNGEN, A.N.G.	5 565 514	4 008 380	995 247	3 013 133	295 478	78 422	217 056	161 734	458 257	641 665
ORGAN. OH.ERWERBSCHARAKTER UND PRIVATE HAUSHALTE	598 384	420 152	94 500	325 652	33 460	8 780	24 680	37 982	63 928	42 862
GEBIETSKOERPERSCHAFTEN UND SOZIALVERSICHERUNG	1 417 808	1 197 920	296 522	901 398	54 746	15 865	38 881	64 231	57 122	43 789
UNTER 20	822 908	771 093	672 925	98 168	13 380	11 974	1 406	1 262	239	36 934
20 - 25	2 230 262	1 865 499	549 224	1 316 275	182 199	111 339	70 860	12 790	3 542	166 232
25 - 30	3 433 712	2 730 523	462 666	2 267 857	223 253	40 635	182 618	83 343	122 041	274 552
30 - 35	3 556 326	2 697 562	499 077	2 198 485	202 745	33 953	168 792	139 779	236 989	279 251
35 - 40	3 012 416	2 344 677	473 052	1 871 625	129 582	24 767	104 815	114 091	191 087	232 979
40 - 45	2 647 442	2 141 266	461 738	1 679 528	78 002	16 792	61 210	89 900	134 771	203 503
45 - 50	2 281 683	1 907 719	446 525	1 461 194	48 617	11 123	37 494	62 840	85 017	177 490
50 - 55	2 259 153	1 910 530	463 220	1 447 310	40 591	9 361	31 230	64 769	74 653	168 610
55 - 60	1 882 226	1 614 487	457 444	1 157 043	28 895	6 862	22 033	46 261	51 279	141 304
60 - 65	401 690	328 579	88 846	239 733	8 626	2 054	6 572	12 910	18 653	32 922
65 UND MEHR	69 531	50 224	14 737	35 487	2 444	512	1 932	1 268	2 613	12 982
ARBEITER/-INNEN	10 486 766	9 243 978	3 535 913	5 708 065	87 641	43 656	43 985	9 602	30 960	1 114 585
ANGESTELLTE	12 110 583	9 118 181	1 053 541	8 064 640	870 693	225 716	644 977	619 611	889 924	612 174
INSGESAMT	22 597 349	18 362 159	4 589 454	13 772 705	958 334	269 372	688 962	629 213	920 884	1 726 759
DAR. AUSLAENDER/-INNEN	2 128 722	1 622 479	956 634	665 845	51 116	21 841	29 275	21 369	54 365	379 393
DARUNTER: WEIBLICH										
LAND- UND FORSTWIRTSCHAFT, TIERHALTUNG UND FISCHEREI	60 750	51 562	18 110	33 452	2 174	785	1 389	615	633	5 766
ENERGIEWIRTSCHAFT UND WAS- SERVERSORGUNG, BERGBAU	53 228	45 639	10 523	35 116	4 417	1 166	3 251	1 212	1 334	626
VERARBEITENDES GEWERBE (OHNE BAUWERBE) 7)	2 018 666	1 767 954	708 115	1 059 839	82 280	24 921	57 359	21 210	23 820	123 402
BAUWERBE	165 380	142 571	24 170	118 401	5 985	1 502	4 483	2 190	1 524	13 110
HANDEL	1 747 167	1 512 097	287 167	1 224 930	57 889	16 523	41 366	9 420	23 160	144 601
VERKEHR UND NACHRICHTEN- UEBERMITTLUNG	333 694	282 079	48 944	233 135	22 209	9 292	12 917	2 282	2 465	24 659
KREDITINSTITUTE UND VER- SICHERUNGSGEWERBE	516 130	395 692	69 163	326 529	86 491	21 487	65 004	8 154	12 892	12 901
DIENTSTLEISTUNGEN, A.N.G.	3 627 062	2 824 508	723 410	2 101 098	185 608	46 646	138 962	58 335	162 699	395 912
ORGAN. OH.ERWERBSCHARAKTER UND PRIVATE HAUSHALTE	399 304	302 403	69 189	233 214	21 155	5 425	15 730	20 992	24 908	29 846
GEBIETSKOERPERSCHAFTEN UND SOZIALVERSICHERUNG	759 368	653 303	175 022	478 281	31 469	8 932	22 537	22 975	25 714	25 907
UNTER 20	361 116	333 437	283 801	49 636	8 466	7 583	883	795	101	18 317
20 - 25	1 124 576	925 436	245 799	679 637	111 778	63 915	47 863	8 033	2 222	77 107
25 - 30	1 595 569	1 265 160	182 303	1 082 857	133 705	19 242	114 463	31 688	50 032	114 984
30 - 35	1 432 084	1 099 330	193 292	906 038	104 252	15 625	88 627	37 631	79 373	111 498
35 - 40	1 222 700	977 213	208 393	768 820	58 166	10 857	47 309	27 374	58 612	101 335
40 - 45	1 146 410	960 110	242 984	717 126	32 079	7 023	25 056	18 340	37 120	98 761
45 - 50	987 852	850 756	239 187	611 569	20 142	4 685	15 457	9 813	20 481	86 660
50 - 55	935 280	812 925	247 262	565 663	16 826	4 002	12 824	7 760	16 775	80 994
55 - 60	750 611	654 213	249 811	404 402	11 223	2 867	8 356	4 941	11 107	69 127
60 - 65	99 179	80 579	33 546	47 033	2 176	616	1 560	833	2 866	12 725
65 UND MEHR	25 372	18 649	7 435	11 214	864	264	600	177	460	5 222
ARBEITERINNEN	2 661 964	2 214 648	1 326 117	888 531	26 228	14 435	11 793	2 003	18 874	400 211
ANGESTELLTE	7 018 785	5 763 160	807 696	4 955 464	473 449	122 244	351 205	145 382	260 275	376 519
ZUSAMMEN	9 680 749	7 977 808	2 133 813	5 843 995	499 677	136 679	362 998	147 385	279 149	776 730
DAR. AUSLAENDERINNEN	721 187	546 374	343 107	203 267	24 761	10 611	14 150	5 039	16 829	128 184

1) SYSTEMATIK DER WIRTSCHAFTSZWEIGE (FASSUNG FUER DIE BERUFSZAEHLUNG 1970).-2) ODER GLEICHWERTIGE SCHULBILDUNG.-3) HOCHSCHUL-  
REIFE ALLGEMEIN ODER FACHGEBUNDEN.-4) ABGESCHLOSSENE LEHR- ODER ANLERN-AUSBILDUNG, ABSCHLUSS AN EINER BERUFSFACH-/FACHSCHULE.-  
5) EINSCHL. INGENIEURSCHULEN.-6) EINSCHL. LEHRERAUSBILDUNG.-7) EINSCHL. DER PERSONEN 'OHNE ANGABE' DER WIRTSCHAFTSABTEILUNG.

ALTERSJAHRE ALTERS- GRUPPEN	INSGESAMT			ARBEITER/-INNEN			ANGESTELLTE			AUSLAENDER/-INNEN		
	INSGESAMT	MAENNlich	WEIBlich	ZUSAMMEN	MAENNlich	WEIBlich	ZUSAMMEN	MAENNlich	WEIBlich	ZUSAMMEN	MAENNlich	WEIBlich
UNTER 15	36	25	11	22	17	5	14	8	6	10	9	1
15	1 992	1 107	885	1 267	987	280	725	120	605	406	245	161
16	44 844	27 867	16 977	30 783	25 534	5 249	14 061	2 333	11 728	5 408	3 236	2 172
17	171 431	97 639	73 792	102 740	84 000	18 740	68 691	13 639	55 052	17 523	10 621	6 902
18	276 804	156 044	120 760	163 198	130 907	32 291	113 606	25 137	88 469	33 485	19 963	13 522
19	327 801	179 110	148 691	188 558	147 344	41 214	139 243	31 766	107 477	45 167	26 882	18 285
UNTER 20	822 908	461 792	361 116	486 568	388 789	97 779	336 340	73 003	263 337	101 999	60 956	41 043
20	368 985	183 221	185 764	193 723	146 159	47 564	175 262	37 062	138 200	51 278	30 334	20 944
21	396 421	194 428	201 993	199 373	149 201	50 172	197 048	45 227	151 821	57 398	34 262	23 136
22	428 715	211 769	216 946	215 297	162 048	53 249	213 418	49 721	163 697	60 145	36 539	23 606
23	496 405	246 106	250 299	249 276	188 215	61 061	247 129	57 891	189 238	62 800	38 430	24 370
24	539 736	270 162	269 574	272 408	206 523	65 885	267 328	63 639	203 689	63 818	40 382	23 436
20 - 24	2 230 262	1 105 686	1 124 576	1 130 077	852 146	277 931	1 100 185	253 540	846 645	295 439	179 947	115 492
25	590 825	300 391	290 434	295 679	225 314	70 365	295 146	75 077	220 069	66 782	43 789	22 993
26	657 422	340 565	316 857	319 139	244 862	74 277	338 283	95 703	242 580	67 726	45 328	22 398
27	708 677	375 775	332 902	332 272	256 644	75 628	376 405	119 131	257 274	66 440	45 127	21 313
28	730 271	399 314	330 957	330 857	258 344	72 513	399 414	140 970	258 444	62 949	43 475	19 474
29	746 517	422 098	324 419	334 473	263 862	70 611	412 044	158 236	253 808	69 386	49 002	20 384
25 - 29	3 433 712	1 838 143	1 595 569	1 612 420	1 249 026	363 394	1 821 292	589 117	1 232 175	333 283	226 721	106 562
30	747 614	434 827	312 787	331 933	264 026	67 907	415 681	170 801	244 880	70 219	50 573	19 646
31	743 688	441 377	302 311	330 297	263 270	67 027	413 391	178 107	235 284	67 152	48 472	18 680
32	717 437	431 836	285 601	320 626	255 071	65 555	396 811	176 765	220 046	62 099	44 767	17 332
33	685 951	415 367	270 584	307 659	242 563	65 096	378 292	172 804	205 488	56 638	39 995	16 643
34	661 636	400 835	260 801	294 175	230 141	64 034	367 461	170 694	196 767	51 320	35 487	15 833
30 - 34	3 556 326	2 124 242	1 432 084	1 584 690	1 255 071	329 619	1 971 636	869 171	1 102 465	307 428	219 294	88 134
35	646 333	389 759	256 574	289 424	224 466	64 958	356 909	165 293	191 616	53 216	36 345	16 871
36	624 448	373 694	250 754	275 090	212 412	62 678	349 358	161 282	188 076	48 871	33 241	15 630
37	597 798	355 190	242 608	261 738	200 027	61 531	336 060	154 983	181 077	48 196	32 572	15 624
38	581 986	342 372	239 614	252 575	191 056	61 519	329 411	151 316	178 095	47 907	31 952	15 955
39	561 851	328 701	233 150	245 797	183 330	62 467	316 054	145 371	170 683	50 962	33 412	17 550
35 - 39	3 012 416	1 789 716	1 222 700	1 324 624	1 011 471	313 153	1 687 792	778 245	909 547	249 152	167 522	81 630
40	544 444	314 763	229 681	236 833	172 946	63 887	307 611	141 817	165 794	48 517	29 488	19 029
41	531 737	303 460	228 277	230 493	165 610	64 883	301 244	137 850	163 394	46 347	26 597	19 750
42	524 971	296 068	228 903	228 845	161 888	66 957	296 126	134 180	161 946	48 084	26 796	21 288
43	524 885	294 582	230 303	231 405	162 790	68 615	293 480	131 792	161 688	48 656	27 081	21 575
44	521 405	292 159	229 246	232 786	162 350	70 436	288 619	129 809	158 810	51 550	29 306	22 244
40 - 44	2 647 442	1 501 032	1 146 410	1 160 362	825 584	334 778	1 487 080	675 448	811 632	243 154	139 268	103 886
45	524 124	294 560	229 564	235 401	164 071	71 330	288 723	130 489	158 234	57 309	34 267	23 042
46	508 458	287 175	221 283	225 942	158 231	67 711	282 516	128 944	153 572	55 697	34 893	20 804
47	461 273	261 413	199 860	205 769	144 408	61 361	255 504	117 005	138 499	54 545	35 385	19 160
48	448 912	256 051	192 861	200 323	140 677	59 646	248 589	115 374	133 215	52 193	34 843	17 350
49	338 916	194 632	144 284	155 046	108 990	46 056	183 870	85 642	98 228	43 937	30 050	13 887
45 - 49	2 281 683	1 293 831	987 852	1 022 481	716 377	306 104	1 259 202	577 454	681 748	263 681	169 438	94 243
50	395 977	225 840	170 137	171 251	120 107	51 144	224 726	105 733	118 993	42 158	28 829	13 329
51	455 051	262 344	192 707	194 317	136 975	57 342	260 734	125 369	135 365	39 364	27 374	11 990
52	433 147	253 795	179 352	189 568	134 458	55 110	243 579	119 337	124 242	37 056	26 523	10 533
53	480 274	284 982	195 292	218 735	155 138	63 597	261 539	129 844	131 695	35 682	26 054	9 628
54	494 704	296 912	197 792	231 628	163 913	67 715	263 076	132 999	130 077	34 054	25 133	8 921
50 - 54	2 259 153	1 323 873	935 280	1 005 499	710 591	294 908	1 253 654	613 282	640 372	188 314	133 913	54 401
55	503 446	302 643	200 803	243 916	170 963	72 953	259 530	131 680	127 850	32 329	24 204	8 125
56	435 889	262 006	173 883	214 256	148 617	65 639	221 633	113 389	108 244	25 983	19 284	6 699
57	374 863	226 230	148 633	185 802	127 349	58 453	189 061	98 881	90 180	22 232	16 602	5 630
58	310 550	187 062	123 488	154 995	104 491	50 504	155 555	82 571	72 984	17 859	13 152	4 707
59	257 478	153 674	103 804	126 788	83 460	43 328	130 690	70 214	60 476	14 336	10 356	3 980
55 - 59	1 882 226	1 131 615	750 611	925 757	634 880	290 877	956 469	496 735	459 734	112 739	83 598	29 141
60	163 035	119 005	44 030	80 184	62 903	17 281	82 851	56 102	26 749	9 813	7 734	2 079
61	102 428	79 560	22 868	52 664	42 971	9 693	49 764	36 589	13 175	7 940	6 488	1 452
62	74 573	60 194	14 379	39 104	32 540	6 564	35 469	27 654	7 815	6 142	5 125	1 017
63	36 912	26 860	10 052	16 628	12 143	4 485	20 284	14 717	5 567	3 862	3 203	659
64	24 742	16 892	7 850	10 642	6 992	3 650	14 100	9 900	4 200	2 518	2 034	484
60 - 64	401 690	302 511	99 179	199 222	157 549	41 673	202 468	144 962	57 506	30 275	24 584	5 691
65	12 524	8 312	4 212	5 587	3 684	1 903	6 937	4 628	2 309	945	729	216
66	10 236	6 879	3 357	5 139	3 571	1 568	5 097	3 308	1 789	525	372	153
67	8 695	5 850	2 845	4 600	3 231	1 369	4 095	2 619	1 476	382	246	136
68	7 411	4 837	2 574	4 035	2 787	1 248	3 376	2 050	1 326	370	262	108
69	6 195	3 854	2 341	3 334	2 227	1 107	2 861	1 627	1 234	259	172	87
65 - 69	45 061	29 732	15 329	22 695	15 500	7 195	22 366	14 232	8 134	2 481	1 781	700
70 UND MEHR	24 470	14 427	10 043	12 371	7 818	4 553	12 099	6 609	5 490	777	513	264
INSGESAMT	22 597 349	12 916 600	9 680 749	10 486 766	7 824 802	2 661 964	12 583 509	7 018 798	7 018 785	2 128 722	1 407 535	721 187



ZWAR

VOLKS-/HAUPTSCHULABSCHLUSS, MITTLERE REIFE 1), ABITUR 2)						MIT ABSCHLUSS AN EINER FACHHOCHSCHULE, WISSENSCHAFTLICHEN HOCHSCHULE 4)			OHNE ANGABE DER BERUFLICHEN AUSBILDUNG		
OHNE ABGESCHLOSSENE BERUFS AUSBILDUNG 3)			MIT ABGESCHLOSSENER BERUFS AUSBILDUNG 3)								
ZUSAMMEN	MAENNLICH	WEIBLICH	ZUSAMMEN	MAENNLICH	WEIBLICH	ZUSAMMEN	MAENNLICH	WEIBLICH	ZUSAMMEN	MAENNLICH	WEIBLICH
21	14	7	8	5	3	1	1	-	6	5	1
1 804	1 006	798	86	45	41	2	1	1	100	55	45
42 039	26 369	15 670	1 478	822	656	5	2	3	1 322	674	648
158 598	91 313	67 285	6 630	3 311	3 319	132	62	70	6 071	2 953	3 118
245 747	141 424	104 323	18 559	8 298	10 261	306	132	174	12 192	6 190	6 002
236 690	133 389	103 301	72 813	36 574	36 239	1 055	407	648	17 243	8 740	8 503
684 899	393 515	291 384	99 574	49 055	50 519	1 501	605	896	36 934	18 617	18 317
189 543	94 460	95 083	154 814	76 726	78 088	1 686	627	1 059	22 942	11 408	11 534
149 786	75 338	74 448	216 481	103 782	112 699	2 066	744	1 322	28 088	14 564	13 524
118 435	63 992	54 443	275 496	129 371	146 125	2 344	846	1 498	32 440	17 560	14 880
104 914	59 862	45 052	348 266	163 174	185 092	3 715	1 322	2 393	39 510	21 748	17 762
97 885	57 197	40 688	392 078	186 582	205 496	6 521	2 538	3 983	43 252	23 845	19 407
660 563	350 849	309 714	1 387 135	659 635	727 500	16 332	6 077	10 255	166 232	89 125	77 107
96 664	56 988	39 676	432 929	210 028	222 901	13 011	5 918	7 093	48 221	27 457	20 764
99 687	59 088	40 599	478 710	237 430	241 280	25 756	13 506	12 250	53 269	30 541	22 728
102 484	61 004	41 480	507 622	257 623	249 999	41 846	24 182	17 664	56 725	32 966	23 759
100 361	60 451	39 910	515 599	269 767	245 832	56 806	35 514	21 292	57 505	33 582	23 923
104 105	64 225	39 880	515 615	278 307	237 308	67 965	44 544	23 421	58 832	35 022	23 810
503 301	301 756	201 545	2 450 475	1 253 155	1 197 320	205 384	123 664	81 720	274 552	159 568	114 984
105 217	65 831	39 386	508 227	282 826	225 401	74 968	50 335	24 633	59 202	35 835	23 367
108 732	67 701	41 031	498 403	284 976	213 427	78 139	53 264	24 875	58 414	35 436	22 978
108 224	66 361	41 863	475 628	278 005	197 623	77 279	53 530	23 749	56 306	33 940	22 366
106 810	63 803	43 007	450 870	267 485	183 385	74 397	51 872	22 525	53 874	32 207	21 667
104 047	60 417	43 630	434 149	259 320	174 829	71 985	50 763	21 222	51 455	30 335	21 120
533 030	324 113	208 917	2 367 277	1 372 612	994 665	376 768	259 764	117 004	279 251	167 753	111 498
105 043	60 608	44 435	423 292	252 009	171 283	67 265	47 751	19 514	50 733	29 391	21 342
100 480	57 034	43 446	411 947	243 136	168 811	63 989	45 905	18 084	48 032	27 619	20 413
98 151	55 086	43 065	392 853	230 186	162 667	60 520	43 764	16 756	46 274	26 154	20 120
97 079	53 496	43 583	382 269	222 508	159 761	58 342	41 907	16 435	44 296	24 461	19 835
97 066	52 345	44 721	366 079	212 472	153 607	55 062	39 865	15 197	43 644	24 019	19 625
497 819	278 569	219 250	1 976 440	1 160 311	816 129	305 178	219 192	85 986	232 979	131 644	101 335
94 772	48 392	46 380	355 991	206 066	149 925	51 735	37 884	13 851	41 946	22 421	19 525
93 344	45 565	47 779	348 969	200 378	148 591	48 303	35 974	12 329	41 121	21 543	19 578
94 234	44 446	49 788	345 376	197 121	148 255	44 985	33 921	11 064	40 376	20 580	19 796
96 795	44 884	51 911	346 659	197 898	148 761	41 244	31 615	9 629	40 187	20 185	20 002
99 385	45 236	54 149	343 743	197 093	146 650	38 404	29 817	8 587	39 873	20 013	19 860
478 530	228 523	250 007	1 740 738	998 556	742 182	224 671	169 211	55 460	203 503	104 742	98 761
102 896	47 253	55 643	343 923	197 992	145 931	36 691	28 712	7 979	40 614	20 603	20 011
99 504	46 108	53 396	335 612	193 899	141 713	34 387	27 363	7 024	38 955	19 805	19 150
92 213	43 141	49 072	303 766	176 419	127 347	29 534	23 592	5 942	35 760	18 261	17 499
90 441	42 310	48 131	296 215	173 904	122 311	27 486	22 052	5 434	34 770	17 785	16 985
72 594	34 964	37 630	219 172	129 448	89 724	19 759	15 844	3 915	27 391	14 376	13 015
457 648	213 776	243 872	1 498 688	871 662	627 026	147 857	117 563	30 294	177 490	90 830	86 660
79 738	37 179	42 559	260 418	152 480	107 938	25 268	20 446	4 822	30 553	15 735	14 818
89 757	41 390	48 367	300 928	178 653	122 275	30 184	24 747	5 437	34 182	17 554	16 628
88 404	41 429	46 975	284 097	172 162	111 935	28 454	23 436	5 018	32 192	16 768	15 424
102 988	48 337	54 651	313 567	194 580	118 987	28 219	23 449	4 770	35 500	18 616	16 884
111 694	52 982	58 712	319 530	202 178	117 352	27 297	22 809	4 488	36 183	18 943	17 240
472 581	221 317	251 264	1 478 540	900 053	578 487	139 422	114 887	24 535	168 610	87 616	80 994
119 056	55 693	63 363	321 069	205 893	115 176	25 940	21 599	4 341	37 381	19 458	17 923
106 309	48 991	57 318	275 198	178 058	97 140	21 827	18 154	3 673	32 555	16 803	15 752
93 898	42 880	51 018	233 618	152 795	80 823	19 284	16 174	3 110	28 063	14 381	13 682
79 346	35 756	43 590	191 174	125 619	65 555	16 461	13 760	2 701	23 569	11 927	11 642
65 697	28 308	37 389	158 017	103 953	54 064	14 028	11 805	2 223	19 736	9 608	10 128
464 306	211 628	252 678	1 179 076	766 318	412 758	97 540	81 492	16 048	141 304	72 177	69 127
36 108	21 446	14 662	103 366	80 480	22 886	11 217	9 755	1 462	12 344	7 324	5 020
23 185	15 220	7 965	63 477	52 365	11 112	7 613	6 732	881	8 153	5 243	2 910
17 052	11 843	5 209	45 811	39 256	6 555	5 670	5 086	584	6 040	4 009	2 031
8 625	5 089	3 536	20 574	16 029	4 545	4 042	3 591	451	3 671	2 151	1 520
5 930	3 140	2 790	13 077	9 582	3 495	3 021	2 700	321	2 714	1 470	1 244
90 900	56 738	34 162	246 305	197 712	48 593	31 563	27 864	3 699	32 922	20 197	12 725
2 702	1 346	1 356	6 729	4 851	1 878	1 176	1 026	150	1 917	1 089	828
2 157	1 160	997	5 401	3 888	1 513	747	628	119	1 931	1 203	728
1 888	1 008	880	4 697	3 405	1 292	446	379	67	1 664	1 058	606
1 696	908	788	3 926	2 723	1 203	317	269	48	1 472	937	535
1 383	670	713	3 273	2 197	1 076	271	216	55	1 268	771	497
9 826	5 092	4 734	24 026	17 064	6 962	2 957	2 518	439	8 252	5 058	3 194
5 423	2 458	2 965	13 393	8 541	4 852	924	726	198	4 730	2 702	2 028
4 858 826	2 588 334	2 270 492	14 461 667	8 254 674	6 206 993	1 550 097	1 123 563	426 534	1 726 759	950 029	776 730

1) ODER GLEICHWERTIGE SCHULBILDUNG.-2) HOCHSCHULREIFE ALLGEMEIN ODER FACHGEBUNDEN.-3) ABGESCHLOSSENE LEHR- ODER ANLERN-AUSBILDUNG, ABSCHLUSS AN EINER BERUFSFACH-/FACHSCHULE.-4) EINSCHL. INGENIEURSCHULEN UND LEHRERAUSBILDUNG.

FRUEHERES BUNDESGBIET  
6 SOZIALVERSICHERUNGSPFLICHTIG BESCHAEFTIGTE AM 30.06.1995 NACH AUSGEWAELHTEN  
WIRTSCHAFTSUNTERABTEILUNGEN UND STELLUNG IM BERUF

NUMMER DER SYSTEMATIK 1)	WIRTSCHAFTSGLIEDERUNG	INS- GESAMT	VOLLZEITBESCHAEFTIGTE						TEILZEITBESCHAEFTIGTE		
			ZUSAMMEN	ARBEITER/-INNEN		ANGESTELLTE		ZUSAMMEN	ZUSAMMEN	ZUSAMMEN	ANGE- STELLTE
				ZUSAMMEN	DARUNTER	ZUSAMMEN	DARUNTER				
					FACHARBEI- TER 2)	IN BERUFL. AUSBILDUNG	IN BERUFL. AUSBILDUNG			ARBEI- TER/ -INNEN	
INSGESAMT											
0	LAND- U. FORSTWIRTSCH., TIERH. UND FISCHEREI	209 270	196 141	170 815	81 657	18 244	25 326	679	13 129	7 932	5 197
1 - 3	PRODUZIERENDES GEWERBE	9 488 802	9 081 276	6 199 852	3 225 803	392 228	2 881 424	108 678	407 526	173 550	233 976
1	ENERGIEWIRTSCHAFT, WAS- SERVERSORGUNG, BERGBAU	389 106	375 636	217 416	169 041	10 166	158 220	3 645	13 470	6 472	6 998
2	VERARBEITENDES GEWERBE (OHNE BAUGEWERBE)	7 507 612	7 161 240	4 702 706	2 207 033	264 514	2 458 534	95 107	346 372	157 039	189 333
20	CHEMISCHE INDUSTRIE U. MINERALOELVERARBEIT.	553 642	527 325	253 539	104 773	9 153	273 786	8 598	26 317	9 976	16 341
21	KUNSTSTOFF-, GUMMI- U. ASBESTVERARBEITUNG	381 009	366 401	265 800	69 047	4 826	100 601	3 798	14 608	8 158	6 450
22	GEW. U. VERARB. V. STEINEN U. ERDEN FEINKER., GLAS	309 913	298 619	218 388	90 655	4 877	80 231	3 044	11 294	5 001	6 293
23	EISEN-, METALLERZ-, GIES- SEREI U. STAHLVERF.	535 042	521 210	399 531	171 824	15 796	121 679	4 025	13 832	5 293	8 539
24, 25 07 1	STAHL-, MASCHINEN- U. FAHRZEUGBAU U. ADV.	2 341 078	2 274 727	1 492 076	894 875	117 622	782 651	30 518	66 351	20 944	45 407
25, (OHNE 25 07 1)	ELEKTROTECHNIK (OHNE ADV), FEINMECH., EBW-W.	1 555 469	1 473 622	907 697	355 961	47 102	565 925	15 674	81 847	43 013	38 834
26	HOLZ-, PAPIER- UND DRUCKGEWERBE	798 728	757 366	560 858	272 314	38 128	196 508	8 474	41 362	19 022	22 340
27	LEDER-, TEXTIL- U. BE- KLEIDUNGSGEWERBE	348 036	313 253	217 141	82 283	6 970	96 112	4 795	34 783	24 500	10 283
28 - 9	NAHRUNGS- U. GENUSS- MITTELGEWERBE	684 695	628 717	387 676	165 301	20 040	241 041	16 181	55 978	21 132	34 846
3	BAUGEWERBE	1 592 084	1 544 400	1 279 730	849 729	117 548	264 670	9 926	47 684	10 039	37 645
30	BAUHAUPTGEWERBE	1 066 321	1 041 821	856 698	554 575	50 994	185 123	6 120	24 500	4 752	19 748
31	AUSBAU- U. BAUHILFSGEW.	525 763	502 579	423 032	295 154	66 554	79 547	3 806	23 184	5 287	17 897
4 - 5	HANDEL UND VERKEHR	4 358 007	3 607 550	1 367 860	586 455	58 668	2 239 690	149 840	750 457	180 683	569 774
4	HANDEL	3 225 927	2 612 196	729 518	306 409	39 172	1 882 678	125 509	613 731	95 225	518 506
40 - 1	GROSSEHANDEL	1 088 519	1 003 465	338 760	112 217	5 030	664 705	37 372	85 054	25 975	59 079
42	HANDELSVERMITTLUNG	264 237	236 308	65 581	32 329	3 028	170 727	3 870	27 929	7 464	20 465
43	EINZELHANDEL	1 873 171	1 372 423	325 177	161 863	31 114	1 047 246	84 267	500 748	61 786	438 962
5	VERKEHR UND NACHRICHTEN- VERMITTLUNG	1 132 080	995 354	638 342	280 046	19 496	357 012	24 331	136 726	85 458	51 268
50 0	EISENBAHNEN	105 720	103 955	80 836	39 353	8 219	23 119	1 979	1 765	597	1 168
50 7	DEUTSCHE BUNDESPOST	210 198	128 121	100 039	70 883	7 861	28 082	2 826	82 077	61 800	20 277
50, (OHNE 50 0, 7)	VERKEHR (OH. EISEN- BAHNEN U. BUNDESPOST)	816 162	763 278	457 467	169 810	3 416	305 811	19 526	52 884	23 061	29 823
6 - 9	SONST. WIRTSCHAFTSBEREICHE	8 540 667	6 814 810	1 808 789	635 815	118 677	5 006 021	402 1751	725 857	577 0431	148 814
6	KREDITINSTITUTE UND VERSICHERUNGSGEWERBE	958 961	836 931	17 068	5 063	91	819 863	57 257	122 030	18 067	103 963
60	KREDIT- U. FINANZIE- RUNGSINSTITUTE	685 146	591 361	12 023	3 394	60	579 338	46 153	93 785	15 317	78 468
61	VERSICHERUNGSGEWERBE	273 815	245 570	5 045	1 669	31	240 525	11 104	28 245	2 750	25 495
7	DIENTSTLEISTUNGEN, A.N.G.	5 565 514	4 441 409	1 388 003	484 275	103 924	3 053 406	285 7251	124 105	409 988	714 117
70 0	GASTSTAETTEN- UND BE- HERBERGUNGSGEWERBE	951 986	772 143	467 095	149 867	39 492	305 048	20 968	179 843	104 804	75 039
70 1 - 2	REINIGUNG, KOERPERPFLEGE	387 677	277 849	246 485	111 727	33 253	31 364	797	109 828	102 223	7 605
70 6 - 8	WISSENSCHAFT, BILDUNG, KUNST UND PUBLIZISTIK	1 016 105	712 226	116 462	45 025	13 682	595 764	38 201	303 879	87 017	216 862
71 0 - 1	GESUNDHEITS- UND VETERINAERWESSEN	1 580 375	1 219 772	154 347	32 536	10 731	1 065 425	151 738	360 603	75 263	285 340
71 2 - 7	RECHTS- UND WIRT- SCHAFTSBERATUNG USW.	1 131 239	1 000 131	103 030	49 687	4 052	897 101	70 223	131 108	17 824	113 284
71 8	SONST. DIENTSTLEISTUNGEN	498 132	459 288	300 584	95 433	2 714	158 704	3 798	38 844	22 857	15 987
8	ORG. OH. ERWERBSCHARAKTER UND PRIVATE HAUSHALTE	598 384	417 599	73 480	18 459	7 315	344 119	17 986	180 785	51 131	129 654
80 0	DARUNTER: KIRCHEN, REL. U. WELT- ANSCH. VEREINIGUNGEN	161 831	91 164	11 893	3 214	592	79 271	5 179	70 667	21 347	49 320
80 1 - 7	ORGANISATIONEN D. WIRT- SCHAFTSLEBENS U. UEER.	403 569	305 111	48 873	10 957	6 405	256 238	12 385	98 458	21 457	77 001
9	GEBIETSKOERPERSCHAFTEN UND SOZIALVERSICHERUNG	1 417 808	1 118 871	330 238	128 018	7 347	788 633	41 207	298 937	97 857	201 080
90	GEBIETSKOERPERSCHAFTEN	1 199 566	934 494	324 120	126 391	7 260	610 374	28 826	265 072	91 078	173 994
96	SOZIALVERSICHERUNG	218 242	184 377	6 118	1 627	87	178 259	12 381	33 865	6 779	27 086
-	OHNE ANGABE	603	560	227	79	96	333	26	43	15	28
INSGESAMT		22 597 349	19 700 337	9 547 543	4 529 809	587 913	10 152 794	661 398	2 897 012	939 223	1 957 789

1) SYSTEMATIK DER WIRTSCHAFTSZWEIGE (PASSUNG FUER DIE BERUFSZAEHLUNG 1970), KURZBEZEICHNUNGEN. -2) EINSCHL. "MEISTER/POLIER".

FRUEHERES BUNDESGBEIT  
6 SOZIALVERSICHERUNGSPFLICHTIG BESCHAEFTIGTE AM 30.06.1995 NACH AUSGEWAELHTEN  
WIRTSCHAFTSUNTERABTEILUNGEN UND STELLUNG IM BERUF

NUMMER DER SYSTEMATIK 1)	WIRTSCHAFTSGLIEDERUNG	INS- GESAMT	VOLLZEITBESCHAEFTIGTE						TEILZEITBESCHAEFTIGTE		
			ZUSAMMEN	ARBEITER/-INNEN		ANGESTELLTE		ZUSAMMEN	ZUSAMMEN	ARBEI- TER/ -INNEN	ANGE- STELLTE
				ZUSAMMEN	DARUNTER	ZUSAMMEN	DARUNTER				
					FACHARBEI- TER 2)	IN BERUFL. AUSBILDUNG		IN BERUFL. AUSBILDUNG			
DARUNTER: WEIBLICH											
0	LAND- U. FORSTWIRTSCH., TIERH. UND FISCHEREI	60 750	50 132	37 842	17 684	6 388	12 290	451	10 618	5 761	4 857
1 - 3	PRODUZIERENDES GEWERBE	2 236 878	1 871 843	885 886	143 849	31 316	985 957	67 682	365 035	145 786	219 249
1	ENERGIEWIRTSCHAFT, WAS- SERVERSORGUNG, BERGBAU	53 228	41 519	4 792	919	255	36 727	2 130	11 709	4 998	6 711
2	VERARBEITENDES GEWERBE (OHNE BAUGEWERBE)	2 018 270	1 706 131	865 199	136 925	27 703	840 932	59 399	312 139	135 024	177 115
20	CHEMISCHE INDUSTRIE U. MINERALOELVERARBEIT.	154 977	130 658	40 390	4 218	826	90 268	4 836	24 319	8 693	15 626
21	KUNSTSTOFF-, GUMMI- U. ASBESTVERARBEITUNG	111 325	97 536	64 686	3 484	234	32 850	2 250	13 789	7 593	6 196
22	GEW. U. VERARB. V. STEINEN U. ERDEN FEINKER., GLAS	61 807	51 259	24 732	2 685	801	26 527	1 686	10 548	4 522	6 026
23	EISEN-, METALLERZ., GIES- SEREI U. STAHLVERF.	78 705	65 942	29 330	2 513	327	36 612	2 282	12 763	4 527	8 236
24, 25 07 1	STAHL-, MASCHINEN- U. FAHRZEUGBAU U. ADV.	358 718	301 752	93 752	12 502	3 246	208 000	17 054	56 966	14 886	42 080
25, (OHNE 25 07 1)	ELEKTROTECHNIK (OHNE ADV.), FEINMECH., EBM-W.	521 754	451 163	286 816	32 265	8 702	164 347	9 034	70 591	36 837	33 754
26	HOLZ-, PAPIER- UND DRUCKGEWERBE	202 014	164 457	89 157	18 387	4 619	75 300	4 964	37 557	16 243	21 314
27	LEDER-, TEXTIL- U. BE- KLEIDUNGSGEWERBE	208 165	174 582	125 225	42 054	4 115	49 357	3 133	33 583	23 659	9 924
28 - 9	NAHRUNGS- U. GENUSS- MITTELGEWERBE	320 805	268 782	111 111	18 817	4 833	157 671	14 160	52 023	18 064	33 959
3	BAUGEWERBE	165 380	124 193	15 895	6 005	3 358	108 298	6 153	41 187	5 764	35 423
30	BAUHAUPTGEWERBE	88 072	67 786	4 832	1 346	730	62 954	3 465	20 286	2 012	18 274
31	AUSBAU- U. BAUHILFSGEW.	77 308	56 407	11 063	4 659	2 628	45 344	2 688	20 901	3 752	17 149
4 - 5	HANDEL UND VERKEHR	2 080 861	1 381 098	196 445	60 469	11 126	1 184 653	89 977	699 763	150 068	549 695
4	HANDEL	1 747 167	1 164 178	148 296	43 605	8 626	1 015 882	75 360	582 989	81 591	501 398
40 - 1	GROSSHANDEL	386 306	308 928	48 967	7 536	370	259 961	16 546	77 378	21 930	55 448
42	HANDELSVERMITTLUNG	104 784	81 382	11 856	3 089	204	69 526	1 985	23 402	5 606	17 796
43	EINZELHANDEL	1 256 077	773 868	87 473	32 980	8 052	686 395	56 829	482 209	54 055	428 154
5	VERKEHR UND NACHRICHTEN- UEBERMITTLUNG	333 694	216 920	48 149	16 864	2 500	168 771	14 617	116 774	68 477	48 297
50 0	EISENBAHNEN	12 787	11 139	2 710	409	644	8 429	1 034	1 648	526	1 122
50 7	DEUTSCHE BUNDESPOST	112 589	36 484	19 276	11 026	1 629	17 208	2 062	76 105	56 357	19 748
50, (OHNE 50 0, 7)	VERKEHR (OH. EISEN- BAHNEN U. BUNDESPOST)	208 318	169 297	26 163	5 429	227	143 134	11 521	39 021	11 594	27 427
6 - 9	SONST. WIRTSCHAFTSBEREICHE	5 301 864	3 729 150	720 617	198 129	67 492	3 008 533	312 613	572 714	519 461	053 253
6	KREDITINSTITUTE UND VERSICHERUNGSGEWERBE	516 130	398 011	4 266	581	17	393 745	31 000	118 119	17 261	100 858
60	KREDIT- U. FINANZIE- RUNGSINSTITUTE	382 833	291 776	2 580	320	11	289 196	25 486	91 057	14 717	76 340
61	VERSICHERUNGSGEWERBE	133 297	106 235	1 686	261	6	104 549	5 514	27 062	2 544	24 518
7	Dienstleistungen, A.N.G.	3 627 062	2 615 512	647 688	186 190	63 147	1 967 824	236 628	011 550	364 710	646 840
70 0	GASTSTAETTEN- UND BE- HERBERGUNGSGEWERBE	642 120	485 792	268 386	71 079	22 783	217 406	16 814	156 328	87 245	69 083
70 1 - 2	REINIGUNG, KOERPERPFLEGE	295 811	194 198	174 623	85 903	28 732	19 575	629	101 613	94 572	7 041
70 6 - 8	WISSENSCHAFT, BILDUNG, KUNST UND PUBLIZISTIK	640 766	381 622	36 827	7 475	4 334	344 795	30 853	259 144	80 910	178 234
71 0 - 1	GESUNDHEITS- UND VETERINAERWESEN	1 292 192	945 675	100 211	10 678	5 396	845 464	133 958	346 517	71 883	274 634
71 2 - 7	RECHTS- UND WIRT- SCHAFTSBERATUNG USW.	606 438	487 911	21 901	4 602	962	466 010	52 103	118 527	14 466	104 061
71 8	SONST. DIENSTLEISTUNGEN	149 735	120 314	45 740	6 453	940	74 574	2 271	29 421	15 634	13 787
8	ORG. OH. ERWERBSCHARAKTER UND PRIVATE HAUSHALTE	399 304	236 988	32 810	6 845	3 042	204 178	14 721	162 316	45 657	116 659
80 0	DARUNTER: KIRCHEN, REL. U. WELT- ANSCH. VEREINIGUNGEN	116 851	52 156	5 060	1 038	332	47 096	4 287	64 695	19 657	45 038
80 1 - 7	ORGANISATIONEN D. WIRT- SCHAFTSLEBENS U. UEER.	252 947	166 481	17 121	2 509	2 481	149 360	10 041	86 466	18 008	68 458
9	GEBIETSKOERPERSCHAFTEN UND SOZIALVERSICHERUNG	759 368	478 639	35 853	4 513	1 286	442 786	30 264	280 729	91 833	188 896
90	GEBIETSKOERPERSCHAFTEN	613 608	366 042	34 386	4 238	1 256	331 656	22 157	247 566	85 212	162 354
96	SOZIALVERSICHERUNG	145 760	112 597	1 467	275	30	111 130	8 107	33 163	6 621	26 542
-	OHNE ANGABE	396	357	86	10	62	271	22	39	12	27
	ZUSAMMEN	9 680 749	7 032 580	1 840 876	420 141	116 384	5 191 704	470 745	2 648 169	821 088	1 827 081

1) SYSTEMATIK DER WIRTSCHAFTSZWEIGE (FASSUNG FUER DIE BERUFSZAEHLUNG 1970), KURZBEZEICHNUNGEN. - 2) EINSCHL. "MEISTER/POLIER".

FRUEHERES BUNDESGBIET  
7 SOZIALVERSICHERUNGSPFLICHTIG BESCHAEFTIGTE AM 30.06.1995 NACH BERUFSBEREICHEN, -ABSCHNITTEN UND  
AUSGEWAHLTEN -GRUPPEN SOWIE AUSBILDUNG

BERUFLICHE GLIEDERUNG 1)	INS- GESAMT	DAVON MIT NACHSTEHENDER AUSBILDUNG								
		VOLKS-/HAUPTSCHULABSCHLUSS MITTLERE REIFE 2)			ABITUR 3)			HOCHSCHULABSCHLUSS		OHNE ANGABE
		ZUSAMMEN	OHNE	MIT	ZUSAMMEN	OHNE	MIT	FACH- HOCH- SCHULE 5)	WISSEN- SCHAFTL. HOCH- SCHULE 6)	
			ABGESCHLOSSENE (R) BERUFS-AUSBILDUNG 4)	ABGESCHLOSSENE (R) BERUFS-AUSBILDUNG 4)						
INSGESAMT										
PFLANZENBAUER, TIER- ZUECHTER, FISCHEREIBERUFE	300 388	252 169	100 848	151 321	6 526	2 379	4 147	6 466	5 333	29 894
BERGLEUTE, MINERALGEWINNER	72 525	68 965	27 559	41 406	324	156	168	102	61	3 073
FERTIGUNGSBERUFE										
STEINBEARBEITER, BAU- STOFFHERSTELLER	51 375	45 581	22 340	23 241	485	221	264	90	33	5 186
KERAMIKER, GLASMACHER	63 255	59 122	32 116	27 006	557	257	300	115	57	3 404
CHEMIEARBEITER, KUNST- STOFFVERARBEITER	421 145	391 198	194 127	197 071	3 826	1 930	1 896	649	556	24 916
DARUNTER CHEMIEARBEITER	250 062	235 304	103 227	132 077	2 908	1 441	1 467	483	435	10 932
PAPIERHERSTELLER, -VER- ARBEITER, DRUCKER	278 403	253 915	94 582	159 333	4 921	2 150	2 771	635	506	18 426
DARUNTER DRUCKER	162 022	146 359	36 537	109 822	3 938	1 633	2 305	495	411	10 819
HOLZAUFBEREITER, HOLZ- WARENFERTIGER UND VER- WANDTE BERUFE	67 426	62 231	36 383	25 848	262	111	151	55	41	4 837
METALLERZEUGER, -BEAR- BEITER	545 410	511 334	192 969	318 365	2 480	1 014	1 466	485	303	30 808
DARUNTER METALLVERFORMER (SPANEND)	224 883	215 844	50 656	165 188	1 040	389	651	205	68	7 726
SCHLOSSER, MECHANIKER UND ZUGEORDNETE BERUFE	1 695 602	1 608 230	286 602	1 321 628	16 335	5 871	10 464	2 729	749	67 559
DARUNTER SCHLOSSER	691 954	660 404	99 956	560 448	4 107	1 508	2 599	778	224	26 441
MECHANIKER	426 395	408 111	86 630	321 481	3 978	1 498	2 480	674	169	13 463
ELEKTRIKER	630 512	597 908	115 319	482 589	9 875	3 353	6 522	1 891	593	20 245
MONTIERER UND METALL- BERUFE, A.N.G.	475 742	440 399	261 664	178 735	3 241	1 688	1 553	394	251	31 457
TEXTIL- UND BEKLEI- DUNGSBERUFE	180 149	164 277	78 088	86 189	1 146	471	675	238	139	14 349
DARUNTER TEXTILVERARBEITER	117 197	107 035	45 522	61 513	846	354	492	108	50	9 158
LEDERHERSTELLER, LEDER- UND FELLVERARBEITER	42 576	39 492	19 803	19 689	329	133	196	49	39	2 667
ERNAHRUNGSBERUFE	617 424	518 080	223 092	294 988	4 737	2 217	2 520	801	698	93 108
DARUNTER SPEISENBEREITER	330 482	258 203	131 464	126 739	2 844	1 460	1 384	297	276	68 862
BAUBERUFE	839 167	722 658	243 963	478 695	3 705	1 729	1 976	751	331	111 722
DARUNTER MAURER, BETONBAUER	350 865	318 181	58 811	259 370	1 293	535	758	309	64	31 018
BAU-, RAUMAUSSTATTER, POLSTERER	185 022	164 030	42 432	121 598	1 288	518	770	171	125	19 408
TISCHLER, MODELLBAUER	256 385	240 371	47 872	192 499	3 490	1 674	1 816	382	155	11 987
MALER, LACKIERER UND VERWANDTE BERUFE	236 461	220 611	52 155	168 456	1 169	447	722	226	99	14 356
WARENPRUEFER, VERSAND- FERTIGMACHER	371 287	331 681	174 270	157 411	4 788	2 120	2 668	2 295	1 439	31 084
HILFSARBEITER OHNE NAEHERE TAEITIGKEITS- ANGABE	194 425	170 584	102 292	68 292	2 050	1 151	899	176	181	21 434
MASCHINISTEN UND ZUGE- HOERIGE BERUFE	180 915	163 427	42 224	121 203	820	224	596	256	113	16 299
ZUSAMMEN	7 332 681	6 705 129	2 262 293	4 442 836	65 504	27 279	38 225	12 388	6 408	543 252

1) KLASSIFIZIERUNG DER BERUFE, STATISTISCHES BUNDESAMT, AUSGABE 1975.-2) ODER GLEICHWERTIGE SCHULBILDUNG.-3) HOCHSCHUL-  
REIFE ALLGEMEIN ODER FACHGEBUNDEN.-4) ABGESCHLOSSENE LEHR- ODER ANLERN-AUSBILDUNG, ABSCHLUSS AN EINER BERUFSFACH-/ FACH-  
SCHULE.-5) EINSCHL. INGENIEURSCHULEN.-6) EINSCHL. LEHRERAUSBILDUNG.

FRUEHERES BUNDESGBIET  
7 SOZIALVERSICHERUNGSPFLICHTIG BESCHAEFTIGTE AM 30.06.1995 NACH BERUFSBEREICHEN, -ABSCHNITTEN UND  
AUSGEWAELHTEN -GRUPPEN SOWIE AUSBILDUNG

BERUFLICHE GLIEDERUNG 1)	INS- GESAMT	DAVON MIT NACHSTEHENDER AUSBILDUNG								
		VOLKS-/HAUPTSCHULABSCHLUSS MITTLERE REIFE 2)			ABITUR 3)			HOCHSCHULABSCHLUSS		OHNE ANGABE
		ZUSAMMEN	OHNE	MIT	ZUSAMMEN	OHNE	MIT	FACH- HOCH- SCHULE 5)	WISSEN- SCHAFTL. HOCH- SCHULE 6)	
			ABGESCHLOSSENE (R) BERUFS-AUSBILDUNG 4)			ABGESCHLOSSENE (R) BERUFS-AUSBILDUNG 4)				
NOCH: INSGESAMT										
TECHNISCHE BERUFE										
INGENIEURE, CHEMIKER, PHYSIKER, MATHEMATIKER DARUNTER INGENIEURE	561 383 507 178	88 492 85 026	3 498 3 295	84 994 81 731	31 987 30 056	5 190 4 765	26 797 25 291	242 162 231 274	182 518 145 195	16 224 15 627
TECHNIKER, TECHNISCHE SONDERFACHKRAEFTE DARUNTER TECHNIKER	1 085 462 805 477	889 646 652 025	59 309 28 822	830 337 623 203	67 312 43 831	13 297 6 119	54 015 37 712	62 879 57 096	26 850 23 185	38 775 29 340
ZUSAMMEN	1 646 845	978 138	62 807	915 331	99 299	18 487	80 812	305 041	209 368	54 999
DIENSTLEISTUNGSBERUFE										
WARENKAUFLEUTE	1 824 400	1 584 022	239 107	1 344 915	62 469	18 885	43 584	20 054	21 064	136 791
DIENSTLEISTUNGSKAUF- LEUTE UND ZUGEHOE- RIGE BERUFE DARUNTER BANK- VERSICHERUNGS- KAUFLEUTE	977 366 756 355	700 056 540 603	79 764 57 829	620 292 482 774	179 129 151 713	48 757 38 422	130 372 113 291	25 293 20 463	40 785 35 168	32 103 8 408
VERKEHRSBERUFE DARUNTER BERUFE DES LANDVER- KEHRS	1 604 129 723 661	1 359 077 610 702	464 745 177 269	894 332 433 433	20 268 4 677	8 414 2 171	11 854 2 506	5 874 634	2 749 503	216 161 107 145
ORGANISATIONS-, VERWAL- TUNGS, BUEROBERUFE DARUNTER BUEROFACH-, BUEROHILFS- KRAEFTE	4 603 987 3 469 128	3 655 877 2 951 415	438 167 383 390	3 217 710 2 568 025	324 337 213 207	88 443 64 053	235 894 149 154	132 187 49 025	234 257 64 918	257 329 190 563
ORDNUNGS-, SICHERHEITS- BERUFE	299 586	237 458	62 004	175 454	4 576	1 639	2 937	1 505	14 108	41 939
SCHRIFTWERKSCHAFFENDE, SCHRIFTWERKORDNENDE SOWIE KUNSTLERISCHE BERUFE	192 607	94 121	12 831	81 290	26 145	7 078	19 067	14 328	28 688	29 325
GESUNDHEITSDIENSTBERUFE DARUNTER AERZTE, APOTHEKER	1 446 602 153 180	1 155 661 8 128	180 136 1 128	975 525 7 000	81 677 7 242	18 000 1 659	63 677 5 583	6 120 672	140 907 134 436	62 237 2 702
SOZIAL- UND ERZIEHUNGS- BERUFE, ANDERWEITIG NICHT GENANNT GEISTES- UND NATURWISSENSCHAFT- LICHE BERUFE DARUNTER SOZIALPFLEGERISCHE BERUFE LEHRER	960 679 622 839 200 296	552 877 471 241 55 710	75 220 66 841 2 704	477 657 404 400 53 006	60 964 38 647 12 772	14 342 9 004 2 271	46 622 29 643 10 501	95 934 66 660 17 924	212 643 24 251 103 861	38 261 22 040 10 029
ALLGEMEINE DIENSTLEI- STUNGSBERUFE DARUNTER REINIGUNGSBERUFE	1 286 278 682 619	986 521 508 267	562 027 375 208	424 494 133 059	19 968 2 534	9 544 1 377	10 424 1 157	2 577 305	2 197 328	275 015 171 185
ZUSAMMEN	13 195 634	10 325 670	2 114 001	8 211 669	779 533	215 102	564 431	303 872	697 398	1 089 161
SONSTIGE ARBEITSKRAEFTE	49 276	32 088	21 946	10 142	7 148	5 969	1 179	1 344	2 316	6 380
INSGESAMT	22 597 349	18 362 159	4 589 454	13 772 705	958 334	269 372	688 962	629 213	920 884	1 726 759

1) KLASSIFIZIERUNG DER BERUFE, STATISTISCHES BUNDESAMT, AUSGABE 1975.-2) ODER GLEICHWERTIGE SCHULBILDUNG.-3) HOCHSCHUL-  
REIFE ALLGEMEIN ODER FACHGEBUNDEN.-4) ABGESCHLOSSENE LEHR- ODER ANLERN-AUSBILDUNG, ABSCHLUSS AN EINER BERUFSFACH-/ FACH-  
SCHULE.-5) EINSCHL. INGENIEURSCHULEN.-6) EINSCHL. LEHRERAUSBILDUNG.

StBA, FS 1, R 4.2.1, 1995

FRUEHERES BUNDESGBIET  
7 SOZIALVERSICHERUNGSPFLICHTIG BESCHAEFTIGTE AM 30.06.1995 NACH BERUFSBEREICHEN, -ABSCHNITTEN UND  
AUSGEWAHLTEN -GRUPPEN SOWIE AUSBILDUNG

BERUFLICHE GLIEDERUNG 1)	INS- GESAMT	DAVON MIT NACHSTEHENDER AUSBILDUNG								
		VOLKS-/HAUPTSCHULABSCHLUSS MITTLERE REIFE 2)			ABITUR 3)			HOCHSCHULABSCHLUSS		OHNE ANGABE
		ZUSAMMEN	OHNE	MIT	ZUSAMMEN	OHNE	MIT	FACH- HOCH- SCHULE 5)	WISSEN- SCHAFTL. HOCH- SCHULE 6)	
			ABGESCHLOSSENE (R) BERUFS-AUSBILDUNG 4)			ABGESCHLOSSENE (R) BERUFS-AUSBILDUNG 4)				
MAENNNLICH										
PFLANZENBAUER, TIER- ZUECHTER, FISCHEREIBERUFE	221 124	184 996	76 436	108 560	4 274	1 483	2 791	5 328	3 977	22 549
BERGLEUTE, MINERALGEWINNER	71 927	68 462	27 228	41 234	294	146	148	100	56	3 015
FERTIGUNGSBERUFE										
STEINBEARBEITER, BAU- STOFFHERSTELLER	49 013	43 485	21 026	22 459	398	167	231	84	29	5 017
KERAMIKER, GLASMACHER	43 116	40 277	19 329	20 948	345	161	184	90	42	2 362
CHEMIEARBEITER, KUNST- STOFFVERARBEITER	313 103	292 794	127 081	165 713	2 842	1 400	1 442	523	425	16 519
DARUNTER CHEMIEARBEITER	194 732	184 476	72 412	112 064	2 174	1 096	1 078	385	325	7 372
PAPIERHERSTELLER, -VER- ARBEITER, DRUCKER	198 757	183 648	54 818	128 830	2 912	1 271	1 641	435	326	11 436
DARUNTER DRUCKER	123 158	113 256	23 887	89 369	2 219	912	1 307	328	261	7 094
HOLZAUFBEREITER, HOLZ- WARENFERTIGER UND VER- WANDTE BERUFE	57 021	52 699	29 268	23 431	220	95	125	47	35	4 020
METALLERZEUGER, -BEAR- BEITER	493 274	464 350	160 070	304 280	2 198	851	1 347	459	251	26 016
DARUNTER METALLVERFORMER (SPANEND)	215 723	207 287	44 983	162 304	976	354	622	192	63	7 205
SCHLOSSER, MECHANIKER UND ZUGEOORDNETE BERUFE	1 617 904	1 541 145	263 188	1 277 957	12 809	4 476	8 333	2 418	631	60 901
DARUNTER SCHLOSSER	682 488	652 123	95 462	556 661	3 968	1 438	2 530	764	210	25 423
MECHANIKER	413 494	396 219	80 864	315 355	3 698	1 368	2 330	628	143	12 806
ELEKTRIKER	593 492	563 901	96 737	467 164	8 899	2 904	5 995	1 819	545	18 328
MONTIERER UND METALL- BERUFE, A. N. G.	272 274	252 878	125 746	127 132	2 190	1 089	1 101	330	182	16 694
TEXTIL- UND BEKLEI- DUNGSBERUFE	50 097	45 441	21 341	24 100	341	142	199	116	74	4 125
DARUNTER TEXTILVERARBEITER	9 676	8 542	2 763	5 779	149	65	84	20	17	948
LEDERHERSTELLER, LEDER- UND FELLVERARBEITER	20 415	19 053	6 878	12 175	180	70	110	38	27	1 117
ERNAHRUNGSBERUFE	353 889	299 338	85 084	214 254	2 949	1 274	1 675	611	522	50 469
DARUNTER SPEISENBEREITER	138 511	101 967	33 010	68 957	1 448	706	742	157	148	34 791
BAUBERUFE	833 295	717 860	241 061	476 799	3 580	1 665	1 915	722	299	110 834
DARUNTER MAURER, BETONBAUER	349 894	317 398	58 451	258 947	1 266	521	745	306	63	30 861
BAU-, RAUMAUSSTATTER, POLSTERER	165 799	146 446	34 379	112 067	974	373	601	139	97	18 143
TISCHLER, MODELLBAUER	245 319	230 740	42 876	187 864	2 881	1 282	1 599	358	137	11 203
MALER, LACKIERER UND VERWANDTE BERUFE	221 260	206 362	44 113	162 249	960	357	603	194	87	13 657
WARENPRUEFER, VERSAND- FERTIGMACHER	206 629	184 744	75 026	109 718	3 386	1 402	1 984	2 052	1 211	15 236
HILFSARBEITER OHNE NAEHERE TAETIGKEITS- ANGABE	146 932	128 756	72 424	56 332	1 603	899	704	145	146	16 282
MASCHINISTEN UND ZUGE- HOERIGE BERUFE	178 001	160 863	40 824	120 039	769	198	571	243	94	16 032
ZUSAMMEN	6 059 590	5 574 780	1 561 269	4 013 511	50 436	20 076	30 360	10 823	5 160	418 391

1) KLASSIFIZIERUNG DER BERUFE, STATISTISCHES BUNDESAMT, AUSGABE 1975.-2) ODER GLEICHWERTIGE SCHULBILDUNG.-3) HOCHSCHUL-  
REIFE ALLGEMEIN ODER FACHGEBUNDEN.-4) ABGESCHLOSSENE LEHR- ODER ANLERN-AUSBILDUNG, ABSCHLUSS AN EINER BERUFSFACH-/ FACH-  
SCHULE.-5) EINSCHL. INGENIEURSCHULEN.-6) EINSCHL. LEHRER-AUSBILDUNG.

FRUEHERES BUNDESGBEIT  
7 SOZIALVERSICHERUNGSPFLICHTIG BESCHAEFTIGTE AM 30.06.1995 NACH BERUFSBEREICHEN, -ABSCHNITTEN UND  
AUSGEWAELHTEN -GRUPPEN SOWIE AUSBILDUNG

BERUFLICHE GLIEDERUNG 1)	INS- GESAMT	DAVON MIT NACHSTEHENDER AUSBILDUNG								
		VOLKS-/HAUPTSCHULABSCHLUSS MITTLERE REIFE 2)			ABITUR 3)			HOCHSCHULABSCHLUSS		OHNE ANGABE
		ZUSAMMEN	OHNE	MIT	ZUSAMMEN	OHNE	MIT	FACH- HOCH- SCHULE 5)	WISSEN- SCHAFTL. HOCH- SCHULE 6)	
			ABGESCHLOSSENE (R) BERUFS AUSBILDUNG 4)			ABGESCHLOSSENE (R) BERUFS AUSBILDUNG 4)				
NOCH: MAENNlich										
TECHNISCHE BERUFE										
INGENIEURE, CHEMIKER, PHYSIKER, MATHEMATIKER DARUNTER INGENIEURE	519 037 472 051	82 640 79 810	3 026 2 903	79 614 76 907	28 525 27 056	4 505 4 212	24 020 22 844	227 761 218 475	166 424 133 492	13 687 13 218
TECHNIKER, TECHNISCHE SONDERFACHKRAEFTE DARUNTER TECHNIKER	865 868 723 048	714 264 590 651	37 217 22 178	677 047 568 473	44 281 35 115	8 093 4 984	36 188 30 131	55 950 52 186	22 114 19 797	29 259 25 299
ZUSAMMEN	1 384 905	796 904	40 243	756 661	72 806	12 598	60 208	283 711	188 538	42 946
DIENSTLEISTUNGSBERUFE										
WARENKAUFLER	644 779	533 890	59 694	474 196	33 514	9 328	24 186	15 943	15 385	46 047
DIENSTLEISTUNGSKAUF- LER UND ZUGEHOE- RIGE BERUFE DARUNTER BANK- VERSICHERUNGS- KAUFLER	483 918 366 448	337 960 248 513	27 503 16 540	310 457 231 973	84 221 73 617	22 954 19 215	61 267 54 402	17 046 14 023	29 013 25 771	15 678 4 524
VERKEHRSBERUFE DARUNTER BERUFE DES LANDVER- KEHRS	1 351 067 695 503	1 143 960 587 650	386 199 169 282	757 761 418 368	16 227 4 256	6 679 1 964	9 548 2 292	5 294 579	2 204 460	183 382 102 558
ORGANISATIONS-, VERWAL- TUNGS-, BUEROBERUFE DARUNTER BUEROFACH-, BUEROHILFS- KRAEFTE	1 545 391 856 269	1 056 859 689 446	90 511 74 800	966 348 614 646	134 392 64 994	38 011 22 750	96 381 42 244	95 882 25 316	172 337 32 291	85 921 44 222
ORDNUNGS-, SICHERHEITS- BERUFE	239 522	195 363	44 178	151 185	3 255	1 146	2 109	1 256	10 277	29 371
SCHRIFTWERKSCHAFFENDE, SCHRIFTWERKORDNENDE SOWIE KUENSTLERISCHE BERUFE	102 457	48 196	4 820	43 376	13 733	3 950	9 783	6 961	16 369	17 198
GESUNDHEITSDIENSTBERUFE DARUNTER AERZTE, APOTHEKER	226 945 82 965	125 625 1 873	17 538 320	108 087 1 553	15 227 2 281	4 884 574	10 343 1 707	1 303 228	79 371 77 727	5 419 856
SOZIAL- UND ERZIEHUNGS- BERUFE, ANDERWEITIG NICHT GENANNT GEISTES- UND NATURWISSENSCHAFT- LICHE BERUFE DARUNTER SOZIALPFLEGERISCHE BERUFE LEHRER	287 648 103 657 98 294	102 499 59 154 29 994	10 178 7 050 1 431	92 321 52 104 28 563	20 733 9 748 5 627	5 256 2 282 1 201	15 477 7 466 4 426	36 362 21 382 7 784	116 614 9 463 49 867	11 440 3 910 5 022
ALLGEMEINE DIENSTLEI- STUNGSBERUFE DARUNTER REINIGUNGSBERUFE	262 356 154 240	191 215 118 630	93 474 70 432	97 741 48 198	5 002 870	2 402 423	2 600 447	746 162	810 148	64 583 34 430
ZUSAMMEN	5 144 083	3 735 567	734 095	3 001 472	326 304	94 610	231 694	180 793	442 380	459 039
SONSTIGE ARBEITSKRAEFTE	34 971	23 642	16 370	7 272	4 543	3 780	763	1 073	1 624	4 089
ZUSAMMEN	12 916 600	10 384 351	2 455 641	7 928 710	458 657	132 693	325 964	481 828	641 735	950 029

1) KLASSIFIZIERUNG DER BERUFE, STATISTISCHES BUNDESAMT, AUSGABE 1975.-2) ODER GLEICHWERTIGE SCHULBILDUNG.-3) HOCHSCHUL-  
REIFE ALLGEMEIN ODER FACHGEBUNDEN.-4) ABGESCHLOSSENE LEHR- ODER ANLERN AUSBILDUNG, ABSCHLUSS AN EINER BERUFSFACH-/ FACH-  
SCHULE.-5) EINSCHL. INGENIEURSCHULEN.-6) EINSCHL. LEHRERAUSBILDUNG.

FRUEHERES BUNDESGBEIT  
7 SOZIALVERSICHERUNGSPFLICHTIG BESCHAEFTIGTE AM 30.06.1995 NACH BERUFSBEREICHEN, -ABSCHNITTEN UND  
AUSGEWAHLTEN -GRUPPEN SOWIE AUSBILDUNG

BERUFLICHE GLIEDERUNG 1)	INS- GESAMT	DAVON MIT NACHSTEHENDER AUSBILDUNG								
		VOLKS-/HAUPTSCHULABSCHLUSS MITTLERE REIFE 2)			ABITUR 3)			HOCHSCHULABSCHLUSS		OHNE ANGABE
		ZUSAMMEN	OHNE	MIT	ZUSAMMEN	OHNE	MIT	FACH- HOCH- SCHULE 5)	WISSEN- SCHAFTL. HOCH- SCHULE 6)	
			ABGESCHLOSSENE (R) BERUFSAUSBILDUNG 4)			ABGESCHLOSSENE (R) BERUFSAUSBILDUNG 4)				
WEIBLICH										
PFLANZENBAUER, TIER- ZUECHTER, FISCHEREIBERUFE	79 264	67 173	24 412	42 761	2 252	896	1 356	1 138	1 356	7 345
BERGLEUTE, MINERALGEWINNER	598	503	331	172	30	10	20	2	5	58
FERTIGUNGSBERUFE										
STEINBEARBEITER, BAU- STOFFHERSTELLER	2 362	2 096	1 314	782	87	54	33	6	4	169
KERAMIKER, GLASMACHER	20 139	18 845	12 787	6 058	212	96	116	25	15	1 042
CHEMIEARBEITER, KUNST- STOFFVERARBEITER	108 042	98 404	67 046	31 358	984	530	454	126	131	8 397
DARUNTER CHEMIEARBEITER	55 330	50 828	30 815	20 013	734	345	389	98	110	3 560
PAPIERHERSTELLER, -VER- ARBEITER, DRUCKER	79 646	70 267	39 764	30 503	2 009	879	1 130	200	180	6 990
DARUNTER DRUCKER	38 864	33 103	12 650	20 453	1 719	721	998	167	150	3 725
HOLZAUFBEREITER, HOLZ- WARENFERTIGER UND VER- WANDTE BERUFE	10 405	9 532	7 115	2 417	42	16	26	8	6	817
METALLERZEUGER, -BEAR- BEITER	52 136	46 984	32 899	14 085	282	163	119	26	52	4 792
DARUNTER METALLVERFORMER (SPANEND)	9 160	8 557	5 673	2 884	64	35	29	13	5	521
SCHLOSSER, MECHANIKER UND ZUGEORDNETE BERUFE	77 698	67 085	23 414	43 671	3 526	1 395	2 131	311	118	6 658
DARUNTER SCHLOSSER	9 466	8 281	4 494	3 787	139	70	69	14	14	1 018
MECHANIKER	12 901	11 892	5 766	6 126	280	130	150	46	26	657
ELEKTRIKER	37 020	34 007	18 582	15 425	976	449	527	72	48	1 917
MONTIERER UND METALL- BERUFE, A. N. G.	203 468	187 521	135 918	51 603	1 051	599	452	64	69	14 763
TEXTIL- UND BEKLEI- DUNGSBERUFE	130 052	118 836	56 747	62 089	805	329	476	122	65	10 224
DARUNTER TEXTILVERARBEITER	107 521	98 493	42 759	55 734	697	289	408	88	33	8 210
LEDERHERSTELLER, LEDER- UND FELLVERARBEITER	22 161	20 439	12 925	7 514	149	63	86	11	12	1 550
ERNAHRUNGSBERUFE	263 535	218 742	138 008	80 734	1 788	943	845	190	176	42 639
DARUNTER SPEISENBEREITER	191 971	156 236	98 454	57 782	1 396	754	642	140	128	34 071
BAUBERUFE	5 872	4 798	2 902	1 896	125	64	61	29	32	888
DARUNTER MAURER, BETONBAUER	971	783	360	423	27	14	13	3	1	157
BAU-, RAUM AUSSTATTER, POLSTERER	19 223	17 584	8 053	9 531	314	145	169	32	28	1 265
TISCHLER, MODELLBAUER	11 066	9 631	4 996	4 635	609	392	217	24	18	784
MALER, LACKIERER UND VERWANDTE BERUFE	15 201	14 249	8 042	6 207	209	90	119	32	12	699
WARENPRUEFER, VERSAND- FERTIGMACHER	164 658	146 937	99 244	47 693	1 402	718	684	243	228	15 848
HILFSARBEITER OHNE NAEHERE TAETIGKEITS- ANGABE	47 493	41 828	29 868	11 960	447	252	195	31	35	5 152
MASCHINISTEN UND ZUGE- HOERIGE BERUFE	2 914	2 564	1 400	1 164	51	26	25	13	19	267
ZUSAMMEN	1 273 091	1 130 349	701 024	429 325	15 068	7 203	7 865	1 565	1 248	124 861

1) KLASSIFIZIERUNG DER BERUFE, STATISTISCHES BUNDESAMT, AUSGABE 1975.-2) ODER GLEICHWERTIGE SCHULBILDUNG.-3) HOCHSCHUL-  
REIFE ALLGEMEIN ODER FACHGEBUNDEN.-4) ABGESCHLOSSENE LEHR- ODER ANLERN-AUSBILDUNG, ABSCHLUSS AN EINER BERUFSFACH-/ FACH-  
SCHULE.-5) EINSCHL. INGENIEURSCHULEN.-6) EINSCHL. LEHRERAUSBILDUNG.

StBA, FS 1, R 4.2.1, 1995



FRUEHERES BUNDESGBEIT  
7 SOZIALVERSICHERUNGSPFLICHTIG BESCHAEFTIGTE AM 30.06.1995 NACH BERUFSBEREICHEN, -ABSCHNITTEN UND  
AUSGEWAHLTEN -GRUPPEN SOWIE AUSBILDUNG

BERUFLICHE GLIEDERUNG 1)	INS- GESAMT	DAVON MIT NACHSTEHENDER AUSBILDUNG									OHNE ANGABE
		VOLKS-/HAUPTSCHULABSCHLUSS MITTLERE REIFE 2)			ABITUR 3)			HOCHSCHULABSCHLUSS			
		ZUSAMMEN	OHNE	MIT	ZUSAMMEN	OHNE	MIT	FACH- HOCH- SCHULE 5)	WISSEN- SCHAFTL. HOCH- SCHULE 6)		
			ABGESCHLOSSENE (R) BERUFS-AUSBILDUNG 4)			ABGESCHLOSSENE (R) BERUFS-AUSBILDUNG 4)					
NOCH: WEIBLICH											
TECHNISCHE BERUFE											
INGENIEURE, CHEMIKER, PHYSIKER, MATHEMATIKER DARUNTER	42 346	5 852	472	5 380	3 462	685	2 777	14 401	16 094	2 537	
INGENIEURE	35 127	5 216	392	4 824	3 000	553	2 447	12 799	11 703	2 409	
TECHNIKER, TECHNISCHE SONDERFACHKRAEFTE DARUNTER	219 594	175 382	22 092	153 290	23 031	5 204	17 827	6 929	4 736	9 516	
TECHNIKER	82 429	61 374	6 644	54 730	8 716	1 135	7 581	4 910	3 388	4 041	
ZUSAMMEN	261 940	181 234	22 564	158 670	26 493	5 889	20 604	21 330	20 830	12 053	
DIENSTLEISTUNGSBERUFE											
WARENKAUFLEUTE	1 179 621	1 050 132	179 413	870 719	28 955	9 557	19 398	4 111	5 679	90 744	
DIENSTLEISTUNGSKAUF- LEUTE UND ZUGEHOE- RIGE BERUFE DARUNTER	493 448	362 096	52 261	309 835	94 908	25 803	69 105	8 247	11 772	16 425	
BANK- VERSICHERUNGS- KAUFLEUTE	389 907	292 090	41 289	250 801	78 096	19 207	58 889	6 440	9 397	3 884	
VERKEHRSBERUFE DARUNTER	253 062	215 117	78 546	136 571	4 041	1 735	2 306	580	545	32 779	
BERUFE DES LANDVER- KEHRS	28 158	23 052	7 987	15 065	421	207	214	55	43	4 587	
ORGANISATIONS-, VERWAL- TUNGS, BUEROBERUFE DARUNTER	3 058 596	2 599 018	347 656	2 251 362	189 945	50 432	139 513	36 305	61 920	171 408	
BUEROFACH-, BUEROHILFS- KRAEFTE	2 612 859	2 261 969	308 590	1 953 379	148 213	41 303	106 910	23 709	32 627	146 341	
ORDNUNGS-, SICHERHEITS- BERUFE	60 064	42 095	17 826	24 269	1 321	493	828	249	3 831	12 568	
SCHRIFTWERKSCHAFFENDE, SCHRIFTWERKORDNENDE SOWIE KUENSTLERISCHE BERUFE	90 150	45 925	8 011	37 914	12 412	3 128	9 284	7 367	12 319	12 127	
GESUNDHEITSDIENSTBERUFE DARUNTER	1 219 657	1 030 036	162 598	867 438	66 450	13 116	53 334	4 817	61 536	56 818	
AERZTE, APOTHEKER	70 215	6 255	808	5 447	4 961	1 085	3 876	444	56 709	1 846	
SOZIAL- UND ERZIEHUNGS- BERUFE, ANDERWEITIG NICHT GENANNT GEISTES- UND NATURWISSENSCHAFT- LICHE BERUFE DARUNTER	673 031	450 378	65 042	385 336	40 231	9 086	31 145	59 572	96 029	26 821	
SOZIALPFLIEGERISCHE BERUFE	519 182	412 087	59 791	352 296	28 899	6 722	22 177	45 278	14 788	18 130	
LEHRER	102 002	25 716	1 273	24 443	7 145	1 070	6 075	10 140	53 994	5 007	
ALLGEMEINE DIENSTLEI- STUNGSBERUFE DARUNTER	1 023 922	795 306	468 553	326 753	14 966	7 142	7 824	1 831	1 387	210 432	
REINIGUNGSBERUFE	528 379	389 637	304 776	84 861	1 664	954	710	143	180	136 755	
ZUSAMMEN	8 051 551	6 590 103	1 379 906	5 210 197	453 229	120 492	332 737	123 079	255 018	630 122	
SONSTIGE ARBEITSKRAEFTE	14 305	8 446	5 576	2 870	2 605	2 189	416	271	692	2 291	
ZUSAMMEN	9 680 749	7 977 808	2 133 813	5 843 995	499 677	136 679	362 998	147 385	279 149	776 730	

1) KLASSIFIZIERUNG DER BERUFE, STATISTISCHES BUNDESAMT, AUSGABE 1975.-2) ODER GLEICHWERTIGE SCHULBILDUNG.-3) HOCHSCHUL-  
REIFE ALLGEMEIN ODER FACHGEBUNDEN.-4) ABGESCHLOSSENE LEHR- ODER ANLERN-AUSBILDUNG, ABSCHLUSS AN EINER BERUFSFACH-/ FACH-  
SCHULE.-5) EINSCHL. INGENIEURSCHULEN.-6) EINSCHL. LEHRERAUSBILDUNG.

FRUEHERES BUNDESGBEIT  
8 SOZIALVERSICHERUNGSPFLICHTIG BESCHAEFTIGTE AM 30.06.1995 NACH BERUFSBEREICHEN, -ABSCHNITTEN UND  
AUSGEWAHLTEN -GRUPPEN, STELLUNG IM BERUF SOWIE AUSLAENDERN

BERUFLICHE GLIEDERUNG 1)	INSGESAMT		UND ZWAR							
			ARBEITER/-INNEN 2)		ANGESTELLTE 2)		IN BERUFLICHER AUSBILDUNG		AUSLAENDER/-INNEN	
	INS- GESAMT	DARUNTER WEIBLICH	ZU- SAMMEN	DARUNTER WEIBLICH	ZU- SAMMEN	DARUNTER WEIBLICH	ZU- SAMMEN	DARUNTER WEIBLICH	ZU- SAMMEN	DARUNTER WEIBLICH
PFLANZENBAUER, TIER- ZUECHTER, FISCHEREIBERUFE	300 388	79 264	270 773	72 094	29 615	7 170	25 280	10 800	34 574	4 904
BERGLEUTE, MINERALGEWINNER	72 525	598	71 258	472	1 267	126	686	19	15 100	165
FERTIGUNGSBERUFE										
STEINBEARBEITER, BAU- STOFFHERSTELLER	51 375	2 362	50 124	2 236	1 251	126	1 710	287	9 901	250
KERAMIKER, GLASMACHER	63 255	20 139	60 834	19 592	2 421	547	1 012	451	12 773	3 408
CHEMIEARBEITER, KUNST- STOFFVERARBEITER	421 145	108 042	403 952	102 164	17 193	5 878	6 529	686	88 397	20 541
DARUNTER CHEMIEARBEITER	250 062	55 330	235 615	49 683	14 447	5 647	4 810	586	46 607	8 743
PAPIERHERSTELLER, -VER- ARBEITER, DRUCKER	278 403	79 646	244 615	70 731	33 788	8 915	10 812	3 362	37 306	9 745
DARUNTER DRUCKER	162 022	38 864	131 600	30 487	30 422	8 377	8 835	2 924	15 157	2 568
HOLZAUFBEREITER, HOLZ- WARENFERTIGER UND VER- WANDTE BERUFE	67 426	10 405	66 040	10 107	1 386	298	649	66	12 324	1 656
METALLERZEUGER, -BEAR- BEITER	545 410	52 136	536 213	51 643	9 197	493	9 506	431	129 062	13 094
DARUNTER METALLVERFORMER (SPANEND)	224 883	9 160	221 172	9 072	3 711	88	6 734	280	38 395	2 344
SCHLOSSER, MECHANIKER UND ZUGEORDNETE BERUFE	1 695 602	77 698	1 573 228	61 682	122 374	16 016	193 370	14 710	146 814	6 034
DARUNTER SCHLOSSER	691 954	9 466	666 897	9 144	25 057	322	49 480	1 009	64 697	1 712
MECHANIKER	426 395	12 901	383 378	11 354	43 017	1 547	71 302	2 274	34 444	1 373
ELEKTRIKER	630 512	37 020	571 243	34 513	59 269	2 507	78 251	2 225	45 943	6 336
MONTIERER UND METALL- BERUFE, A.N.G.	475 742	203 468	472 056	202 804	3 686	664	1 402	80	121 784	49 647
TEXTIL- UND BEKLEI- DUNGSBERUFE	180 149	130 052	171 393	125 742	8 756	4 310	5 512	4 502	33 926	18 867
DARUNTER TEXTILVERARBEITER	117 197	107 521	112 078	103 738	5 119	3 783	4 524	4 236	15 785	13 566
LEDERHERSTELLER, LEDER- UND FELLVERARBEITER	42 576	22 161	40 402	21 628	2 174	533	1 328	567	7 273	3 377
ERNAHRUNGSBERUFE	617 424	263 535	575 438	254 773	41 986	8 762	35 073	9 062	143 081	61 248
DARUNTER SPEISENBEREITER	330 482	191 971	310 047	185 518	20 435	6 453	14 117	3 735	96 841	45 410
BAUBERUFE	839 167	5 872	806 415	5 203	32 752	669	46 487	358	149 628	867
DARUNTER MAURER, BETONBAUER	350 865	971	334 593	820	16 272	151	25 815	122	59 651	209
BAU-, RAUM AUSSTATTER, POLSTERER	185 022	19 223	176 984	17 079	8 038	2 144	14 612	2 063	29 040	2 054
TISCHLER, MODELLBAUER	256 385	11 066	244 775	10 660	11 610	406	32 009	2 903	17 080	700
MALER, LACKIERER UND VERWANDTE BERUFE	236 461	15 201	229 888	14 706	6 573	495	22 648	2 464	29 476	1 445
WARENPRUEFER, VERSAND- FERTIGMACHER	371 287	164 658	337 914	156 841	33 373	7 817	1 296	246	66 182	28 096
HILFSARBEITER OHNE NAEHERE TAEFTIGKEITS- ANGABE	194 425	47 493	193 171	46 975	1 254	518	353	58	47 340	10 143
MASCHINISTEN UND ZUGE- HOERIGE BERUFE	180 915	2 914	171 499	2 711	9 416	203	409	22	17 204	509
ZUSAMMEN	7 332 681	1 273 091	6 926 184	1 211 790	406 497	61 301	462 968	44 543	1 144 534	238 017

1) KLASSIFIZIERUNG DER BERUFE, STATISTISCHES BUNDESAMT, AUSGABE 1975.-2) EINSCHL. DER PERSONEN IN BERUFLICHER AUSBILDUNG.

FRÜHERES BUNDESGBIET  
8 SOZIALVERSICHERUNGSPFLICHTIG BESCHÄFTIGTE AM 30.06.1995 NACH BERUFSBEREICHEN, -ABSCHNITTEN UND  
AUSGEWÄHLTEN -GRUPPEN, STELLUNG IM BERUF SOWIE AUSLAENDERN

BERUFLICHE GLIEDERUNG 1)	INSGESAMT		UND ZWAR							
			ARBEITER/-INNEN <sup>2)</sup>		ANGESTELLTE 2)		IN BERUFLICHER AUSBILDUNG		AUSLAENDER/-INNEN	
	INS- GESAMT	DARUNTER WEIBLICH	ZU- SAMMEN	DARUNTER WEIBLICH	ZU- SAMMEN	DARUNTER WEIBLICH	ZU- SAMMEN	DARUNTER WEIBLICH	ZU- SAMMEN	DARUNTER WEIBLICH
TECHNISCHE BERUFE										
INGENIEURE, CHEMIKER, PHYSIKER, MATHEMATIKER DARUNTER INGENIEURE	561 383	42 346	3 294	679	558 089	41 667	2 341	556	24 064	2 141
	507 178	35 127	2 918	574	504 260	34 553	2 071	412	21 315	1 729
TECHNIKER, TECHNISCHE SONDERFACHKRAEFTE DARUNTER TECHNIKER	1 085 462	219 594	81 037	13 225	1 004 425	206 369	34 973	15 885	35 672	7 246
	805 477	82 429	53 436	3 540	752 041	78 889	6 135	1 331	25 119	2 874
ZUSAMMEN	1 646 845	261 940	84 331	13 904	1 562 514	248 036	37 314	16 441	59 736	9 387
Dienstleistungsberufe										
WARENKAUFLEUTE	1 824 400	1 179 621	101 208	57 133	1 723 192	1 122 488	114 601	72 632	92 978	57 656
Dienstleistungskauf- leute und zugehoe- rige Berufe DARUNTER Bank- Versicherungs- kaufleute	977 366	493 448	16 157	4 473	961 209	488 975	74 013	40 779	27 611	14 332
	756 355	389 907	703	267	755 652	389 640	55 219	29 640	13 989	7 845
Verkehrsberufe DARUNTER Berufe des Landver- kehrs	1 604 129	253 062	1 387 299	186 132	216 830	66 930	9 271	3 065	172 458	20 525
	723 661	28 158	685 922	22 164	37 739	5 994	4 731	1 381	52 945	1 232
Organisations-, Verwal- tungs-, Bueroberufe DARUNTER Buerofach-, Buerohilfs- kraefte	4 603 987	3 058 596	98 559	48 296	4 505 428	3 010 300	193 393	135 096	144 331	88 473
	3 469 128	2 612 859	78 436	40 376	3 390 692	2 572 483	169 775	119 858	103 006	73 925
Ordnungs-, Sicherheits- berufe	299 586	60 064	216 553	40 993	83 033	19 071	2 781	470	20 140	4 937
Schriftwerkschaffende, Schriftwerkordnende sowie Kuenstlerische Berufe	192 607	90 150	19 561	7 334	173 046	82 816	9 159	5 761	15 903	6 260
Gesundheitsdienstberufe DARUNTER Aerzte, Apotheker	1 446 602	1 219 657	67 197	53 647	1 379 405	1 166 010	169 435	145 945	87 460	71 970
	153 180	70 215	24 816	17 404	128 364	52 811	10 543	5 397	7 983	2 961
Sozial- und Erziehungs- berufe, anderweitig nicht genannte Geistes- und Naturwissenschaft- liche Berufe DARUNTER Sozialpflegerische Berufe Lehrer	960 679	673 031	35 750	27 823	924 929	645 208	59 854	50 160	42 077	25 204
	622 839	519 182	23 210	20 328	599 629	498 854	55 139	47 920	20 458	16 211
	200 296	102 002	3 302	1 478	196 994	100 524	1 622	829	14 876	6 883
Allgemeine Dienstlei- stungsberufe DARUNTER Reinigungsberufe	1 286 278	1 023 922	1 165 424	932 926	120 854	90 996	64 318	54 263	265 974	178 041
	682 619	528 379	671 430	521 875	11 189	6 504	2 065	517	151 390	103 998
ZUSAMMEN	13 195 634	8 051 551	3 107 708	1 358 757	10 087 926	6 692 794	696 825	508 171	868 932	467 398
Sonstige Arbeitskraefte	49 276	14 305	26 512	4 947	22 764	9 358	26 238	7 155	5 846	1 316
INSGESAMT	22 597 349	9 680 749	10 486 766	2 661 964	12 110 583	7 018 785	1 249 311	587 129	2 128 722	721 187

1) KLASSIFIZIERUNG DER BERUFE, STATISTISCHES BUNDESAMT, AUSGABE 1975. - 2) EINSCHL. DER PERSONEN IN BERUFLICHER AUSBILDUNG.

FRUEHERES BUNDESGBIET  
9 SOZIALVERSICHERUNGSPFLICHTIG BESCHAEFTIGTE AM 30.06.1995 NACH BERUFSBEREICHEN, BERUFSGRUPPEN,  
AUSGEWAHLTEN BERUFSORDNUNGEN UND DEUTSCHEN/AUSLAENDERN

BERUFLICHE GLIEDERUNG <sup>1)</sup>	INSGESAMT	DEUTSCHE			AUSLAENDER-INNEN		
		ZUSAMMEN	MAENNlich	WEIBlich	ZUSAMMEN	MAENNlich	WEIBlich
		1 000			% 2)	1 000	
PFLANZENBAUER, TIERZUECHTER, FISCHEREIBERUFE							
LANDWIRTE	9,7	9,2	7,6	1,6	0,5	5,0	0,4
TIERZUECHTER, FISCHEREIBERUFE	2,4	2,2	1,7	0,5	0,2	6,9	0,1
VERWALTER, BERATER IN DER LANDWIRTSCHAFT UND TIERZUCHT	9,8	9,5	8,2	1,3	0,2	2,4	0,0
LANDWIRTSCHAFTLICHE ARBEITSKRAEFTE, TIERPFLEGER	46,0	41,7	32,7	8,9	4,3	9,4	3,4
GARTENBAUER	201,8	175,6	115,2	60,4	26,2	13,0	22,5
FORST-, JAGDBERUFE	30,7	27,6	26,0	1,6	3,1	10,2	3,1
ZUSAMMEN	300,4	265,8	191,5	74,4	34,6	11,5	29,7
BERGLEUTE, MINERALGEWINNER							
BERGLEUTE	57,3	44,5	44,5	0,0	12,8	22,3	12,8
MINERAL-, ERDOEL-, ERDGASGEWINNER	9,8	8,2	8,0	0,3	1,5	15,5	1,4
MINERALAUFBEREITER	5,5	4,7	4,6	0,1	0,8	14,9	0,8
ZUSAMMEN	72,5	57,4	57,0	0,4	15,1	20,8	14,9
FERTIGUNGSBERUFE							
STEINBEARBEITER	20,2	17,3	15,8	1,4	2,9	14,6	2,8
BAUSTOFFHERSTELLER	31,2	24,2	23,5	0,7	7,0	22,3	6,8
KERAMIKER	28,3	21,4	13,0	8,4	6,9	24,3	4,6
GLASMACHER	35,0	29,1	20,8	8,3	5,9	16,9	4,8
CHEMIEARBEITER	250,1	203,5	156,9	46,6	46,6	18,6	37,9
KUNSTSTOFFVERARBEITER	171,1	129,3	88,4	40,9	41,8	24,4	30,0
PAPIERHERSTELLER, -VERARBEITER	116,4	94,2	60,6	33,6	22,1	19,0	15,0
DRUCKER	162,0	146,9	110,6	36,3	15,2	9,4	12,6
HOLZAUFBEREITER, HOLZWARENFERTIGER UND VERWANDTE BERUFE	67,4	55,1	46,4	8,7	12,3	18,3	10,7
METALLERZEUGER, WALZER	47,5	35,6	34,8	0,8	11,8	25,0	11,7
FORMER, FORMGIESSER	49,0	30,9	29,2	1,8	18,1	36,9	17,0
METALLVERFORMER (SPANLOS)	87,6	65,4	47,6	17,8	22,2	25,4	16,6
METALLVERFORMER (SPANEND)	224,9	186,5	179,7	6,8	38,4	17,1	36,1
DARUNTER							
DREHER	110,3	94,3	91,8	2,5	16,0	14,5	15,3
METALLOBERFLAECHENBEARBEITER, -VERGUETER, -BESCHICHTER	48,3	34,7	29,7	5,0	13,6	28,2	12,1
METALLVERBINDER	88,2	63,3	56,3	6,9	24,9	28,3	22,5
DARUNTER							
SCHWEISSER, BRENNSCNEIDER	75,8	54,2	53,3	1,0	21,5	28,4	21,2
SCHMIEDE	25,2	20,0	19,5	0,5	5,2	20,5	5,1
FEINBLECHNER, INSTALLATEURE	322,2	293,0	291,5	1,5	29,2	9,1	29,0
DARUNTER							
ROHRINSTALLATEURE	231,8	213,6	212,8	0,9	18,2	7,9	18,1
SCHLOSSER	692,0	627,3	619,5	7,8	64,7	9,3	63,0
DARUNTER							
BAUSCHLOSSER	146,1	129,1	126,5	2,7	17,0	11,6	16,4
MASCHINENSCHLOSSER	252,5	232,8	230,3	2,5	19,7	7,8	19,2
BETRIEBSSCHLOSSER, REPARATUR-SCHLOSSER	163,1	152,4	151,5	0,8	10,7	6,6	10,6
MECHANIKER	426,4	392,0	380,4	11,5	34,4	8,1	33,1
DARUNTER							
KRAFTFAHRZEUGINSTANDSETZER	272,6	249,4	247,0	2,4	23,3	8,5	23,1
WERKZEUGMACHER	130,2	123,4	121,2	2,3	6,8	5,2	6,6
METALLFEINBAUER U. ZUGEORDNETE BERUFE	99,7	93,2	45,0	48,1	6,6	6,6	4,1
ELEKTRIKER	630,5	584,6	553,9	30,7	45,9	7,3	39,6
DARUNTER							
ELEKTROINSTALLATEURE, -MONTEURE	432,9	401,2	389,4	11,8	31,8	7,3	29,2
MONTIERER UND METALLBERUFE, A.N.G.	475,7	354,0	200,1	153,8	121,8	25,6	72,1
DARUNTER							
ELEKTROGERAETE-, ELEKTROTEILE-MONTIERER	124,4	95,9	26,4	69,5	28,5	22,9	7,9
SPINNBERUFE	19,1	11,2	6,3	4,9	7,9	41,4	5,1
TEXTILHERSTELLER	28,6	22,7	12,9	9,8	5,9	20,5	4,0
TEXTILVERARBEITER	117,2	101,4	7,5	94,0	15,8	13,5	2,2
DARUNTER							
SCHNEIDER	19,1	16,7	2,5	14,2	2,4	12,7	0,7
OBERBEKLEIDUNGSNAEHER	50,9	44,3	1,8	42,6	6,5	12,8	0,6
TEXTILVEREDLER	15,3	10,9	8,4	2,5	4,4	28,7	3,7
LEDERHERSTELLER, LEDER- UND FELLVERARBEITER	42,6	35,3	16,5	18,8	7,3	17,1	3,9
BACK-, KONFITURWARENHERSTELLER	99,5	86,5	64,3	22,3	13,0	13,0	9,7
FLEISCH-, FISCHVERARBEITER	105,2	87,8	73,2	14,6	17,4	16,5	10,8
SPEISENBEREITER	330,5	233,6	87,1	146,6	96,8	29,3	51,4
GETRAENKE-, GENUSSMITTELHERSTELLER	24,5	22,2	18,4	3,8	2,3	9,3	1,8
UEBRIGE ERNAHRUNGSBERUFE	57,8	44,1	29,1	15,0	13,6	23,6	8,1
MAURER, BETONBAUER	350,9	291,2	290,5	0,8	59,7	17,0	59,4
ZIMMERER, DACHDECKER, GERUESTBAUER	157,5	139,3	137,9	1,4	18,2	11,6	18,0
STRASSEN-, TIEFBAUER	131,9	110,7	110,3	0,4	21,2	16,1	21,2
BAUHILFSARBEITER	198,9	148,4	145,9	2,5	50,5	25,4	50,1
BAUHAUSSTATTER	132,1	110,1	107,3	2,8	22,1	16,7	21,8
RAUHAUSSTATTER, POLSTERER	52,9	45,9	31,5	14,4	7,0	13,2	5,2

1) KLASSTIFIZIERUNG DER BERUFE, STATISTISCHES BUNDESAMT, AUSGABE 1975.-2) ANTEIL DER AUSLAENDER AN DEN BESCHAEFTIGTEN INSGESAMT.

FRUEHERES BUNDESGBEIT  
9 SOZIALVERSICHERUNGSPFLICHTIG BESCHAEFTIGTE AM 30.06.1995 NACH BERUFSBEREICHEN, BERUFSGRUPPEN,  
AUSGEWAHLTEN BERUFSORDNUNGEN UND DEUTSCHEN/AUSLAENDERN

BERUFLICHE GLIEDERUNG 1)	INSGESAMT	DEUTSCHE			AUSLAENDER/INNEN				
		ZUSAMMEN	MAENNLICH	WEIBLICH	ZUSAMMEN		MAENNLICH   WEIBLICH		
					1 000	% 2)	1 000		
NOCH: FERTIGUNGSBERUFE									
TISCHLER, MODELLBAUER	256,4	239,3	228,9	10,4	17,1	6,7	16,4	0,7	
MALER, LACKIERER UND VERWANDTE BERUFE	236,5	207,0	193,2	13,8	29,5	12,5	28,0	1,4	
WARENPRUEFER, VERSANDFERTIGMACHER	371,3	305,1	168,5	136,6	66,2	17,8	38,1	28,1	
HILFSARBEITER OHNE NAEHERE TAETIGKEITSANGABE	194,4	147,1	109,7	37,4	47,3	24,3	37,2	10,1	
MASCHINISTEN UND ZUGEHOEERIGE BERUFE	180,9	163,7	161,3	2,4	17,2	9,5	16,7	0,5	
ZUSAMMEN	7 332,7	6 188,1	5 153,1	1 035,1	1 144,5	15,6	906,5	238,0	
TECHNISCHE BERUFE									
INGENIEURE	507,2	485,9	452,5	33,4	21,3	4,2	19,6	1,7	
DARUNTER									
INGENIEURE DES MASCHINEN- UND FAHRZEUGBAUES	127,1	122,2	118,8	3,4	4,9	3,8	4,7	0,2	
ELEKTROINGENIEURE	147,2	140,1	135,4	4,7	7,1	4,8	6,7	0,4	
ARCHITEKTEN, BAUINGENIEURE	119,1	114,3	97,3	17,0	4,8	4,0	4,1	0,7	
CHEMIKER, PHYSIKER, MATHEMATIKER	54,2	51,5	44,6	6,8	2,7	5,1	2,3	0,4	
TECHNIKER	805,5	780,4	700,8	79,6	25,1	3,1	22,2	2,9	
TECHNISCHE SONDERFACHKRAEFTE	280,0	269,4	136,6	132,8	10,6	3,8	6,2	4,4	
DARUNTER									
TECHNISCHE ZEICHNER	158,9	153,3	73,7	79,6	5,6	3,5	3,3	2,3	
ZUSAMMEN	1 646,8	1 587,1	1 334,6	252,6	59,7	3,6	50,3	9,4	
DIENSTLEISTUNGSBERUFE									
WARENKAUFLEUTE	1 824,4	1 731,4	609,5	1 122,0	93,0	5,1	35,3	57,7	
DARUNTER									
GROSS- UND EINZELHANDELSKAUFLEUTE, EINKAUEUFER	407,2	390,4	218,2	172,2	16,8	4,1	9,0	7,8	
VERKAEUFER	1 152,9	1 085,6	219,7	865,9	67,4	5,8	21,5	45,8	
BANK-, VERSICHERUNGSKAUFLEUTE	756,4	742,4	360,3	382,1	14,0	1,8	6,1	7,8	
DARUNTER									
BANKFACHLEUTE	553,3	543,0	245,9	297,2	10,2	1,9	4,3	6,0	
LEBENS-, SACHVERSICHERUNGSFACHLEUTE	162,1	159,2	93,7	65,5	2,9	1,8	1,5	1,4	
ANDERE DIENSTLEISTUNGSKAUFLEUTE UND ZUGEHOEERIGE BERUFE	221,0	207,4	110,3	97,1	13,6	6,2	7,1	6,5	
DARUNTER									
SPEDITIONSKAUFLEUTE	80,1	75,8	52,2	23,6	4,3	5,4	2,8	1,5	
BERUFE DES LANDVERKEHRS	723,7	670,7	643,8	26,9	52,9	7,3	51,7	1,2	
DARUNTER									
KRAFTFAHRZEUGFUEHRER	629,7	584,4	566,9	17,5	45,3	7,2	44,6	0,8	
BERUFE DES WASSER- UND LUFTVERKEHRS	42,6	37,3	32,5	4,8	5,3	12,5	5,0	0,3	
BERUFE DES NACHRICHTENVERKEHRS	123,7	114,6	28,8	85,8	9,1	7,4	4,3	4,8	
LAGERVERWALTER, LAGER-, TRANSPORTARBEITER	714,2	609,1	494,1	115,0	105,1	14,7	90,9	14,2	
UNTERNEHMER, ORGANISATOREN, WIRTSCHAFTSPRUEFER	500,9	482,4	337,0	145,4	18,5	3,7	14,4	4,1	
ABGEORDNETE, ADMINISTRATIV ENTSCHEIDENDE BERUFSTAETIGE	70,4	68,4	49,4	19,0	2,0	2,9	1,5	0,5	
RECHNUNGSKAUFLEUTE DATENVERARBEITUNGSFACHLEUTE	563,6	542,8	276,0	266,8	20,9	3,7	11,0	9,9	
BUEROFACH-, BUEROHILFSKRAEFTE	3 469,1	3 366,1	827,2	2 538,9	103,0	3,0	29,1	73,9	
DARUNTER									
BUEROFACHKRAEFTE	2 873,0	2 789,5	776,5	2 013,0	83,5	2,9	26,1	57,4	
DIENST-, WACHBERUFE	241,8	223,1	180,4	42,7	18,8	7,8	14,2	4,6	
SICHERHEITSWAHRER	38,4	37,6	31,4	6,2	0,9	2,3	0,7	0,2	
RECHTSWAHRER, -BERATER	19,3	18,8	12,6	6,3	0,5	2,5	0,3	0,2	
PUBLIZISTEN, DOLMETSCHER, BIBLIOTHEKARE	80,8	76,3	35,5	40,9	4,4	5,5	2,2	2,3	
KUENSTLER UND ZUGEOERNETE BERUFE	111,8	100,4	57,4	43,0	11,5	10,3	7,5	4,0	
AERZTE, APOTHEKER	153,2	145,2	77,9	67,3	8,0	5,2	5,0	3,0	
UEBRIGE GESUNDHEITSDIENSTBERUFE	1 293,4	1 213,9	133,5	1 080,4	79,5	6,1	10,5	69,0	
DARUNTER									
KRANKENSCHWESTERN, -PFLER, HEBAMMEN	511,7	481,2	71,1	410,1	30,5	6,0	4,1	26,4	
SPRECHSTUNDENHILFER	410,6	389,0	1,7	387,3	21,5	5,2	0,3	21,3	
SOZIALPFLERISCHE BERUFE	622,8	602,4	99,4	503,0	20,5	3,3	4,2	16,2	
DARUNTER									
SOZIALARBEITER, SOZIALPFLER	209,4	199,1	41,1	158,0	10,3	4,9	2,5	7,8	
KINDERGAERTNERINNEN, KINDERPFLERINNEN	257,3	251,0	8,1	242,9	6,3	2,5	0,4	5,9	
LEHRER	200,3	185,4	90,3	95,1	14,9	7,4	8,0	6,9	
GEISTES- UND NATURWISSENSCHAFTLICHE BERUFE, A.N.G.	102,9	98,2	63,6	34,6	4,7	4,6	3,2	1,6	
SEELSORGER	34,6	32,6	17,5	15,1	2,0	5,8	1,5	0,5	
KOERPERPFLER	141,0	122,1	7,8	114,3	18,9	13,4	2,2	16,7	
GAESTEBETREUER	280,9	213,2	53,6	159,6	67,7	24,1	36,9	30,9	
HAUSWIRTSCHAFTLICHE BERUFE	181,8	153,8	6,2	147,6	28,0	15,4	1,5	26,5	
REINIGUNGSBERUFE	682,6	531,2	106,8	424,4	151,4	22,2	47,4	104,0	
ZUSAMMEN	13 195,6	12 326,7	4 742,5	7 584,2	868,9	6,6	401,5	467,4	
SONSTIGE ARBEITSKRAEFTE									
	49,3	43,4	30,4	13,0	5,8	11,9	4,5	1,3	
INSGESAMT									
	22 597,3	20 468,6	11 509,1	8 959,6	2 128,7	9,4	1 407,5	721,2	

1) KLASSIFIZIERUNG DER BERUFE, STATISTISCHES BUNDESAMT, AUSGABE 1975. - 2) ANTEIL DER AUSLAENDER AN DEN BESCHAEFTIGTEN INSGESAMT.

FRUEHERES BUNDESGBIET  
10 SOZIALVERSICHERUNGSPFLICHTIG BESCHAEFTIGTE AM 30.06.1995 NACH BERUFSBEREICHEN, -ABSCHNITTEN UND  
AUSGEWAELHTEN -GRUPPEN SOWIE WIRTSCHAFTSABTEILUNGEN

BERUFLICHE GLIEDERUNG 1)	INSGESAMT	WIRTSCHAFTSABTEILUNG 2)									
		LAND- UND FORST- WIRT- SCHAFT, TIER- HALTUNG UND FISCHEREI	ENERGIE- WIRT- SCHAFT U. WASSER- VER- SORGUNG, BERGBAU	VERAR- BEITENDES GEWERBE (OHNE BAU- GEWERBE) 3)	BAU- GEWERBE	HANDEL	VERKEHR UND NACH- RICHTEN- UEBER- MITTLUNG	KREDIT- INSTITUTE UND VERSICHERUNGS- GEWERBE	DIENT- LEISTUN- GEN, SOWEIT ANDER- WEITIG NICHT GENANNT	ORGANI- SATIONEN OHNE ERWERBS- CHARAKTER UND PRIVATE HAUSHALTE	GEBIETS- KOERPER- SCHAFTEN UND SOZIAL- VER- SICHERUNG
INSGESAMT											
PFLANZENBAUER, TIER- ZUECHTER, FISCHEREIBERUFE	300 388	162 408	895	5 543	2 569	31 185	1 061	284	33 231	12 427	50 785
BERGLEUTE, MINERALGEWINNER	72 525	36	60 375	9 414	1 233	365	197	10	448	59	388
FERTIGUNGSBERUFE											
STEINBEARBEITER, BAU- STOFFHERSTELLER	51 375	58	32	45 917	2 954	1 705	117	4	438	78	72
KERAMIKER, GLASMACHER	63 255	12	92	58 437	721	2 866	286	5	710	79	47
CHEMIEARBEITER, KUNST- STOFFVERARBEITER	421 145	283	2 058	396 229	1 394	9 415	607	8	9 557	396	1 198
DARUNTER CHEMIEARBEITER	250 062	217	2 031	231 781	325	5 657	406	7	8 176	304	1 158
PAPIERHERSTELLER, -VER- ARBEITER, DRUCKER	278 403	37	2 266	234 701	410	5 503	790	668	28 712	974	4 342
DARUNTER DRUCKER	162 022	27	2 205	127 397	252	3 498	495	529	23 128	786	3 705
HOLZAUFBEREITER, HOLZ- WARENFERTIGER UND VER- WANDTE BERUFE	67 426	162	14	60 821	1 807	3 328	153	7	670	336	128
METALLERZEUGER, -BEAR- BEITER	545 410	76	1 836	515 795	5 816	8 849	2 374	7	9 594	317	746
DARUNTER METALLVERFORMER (SPANEND)	224 883	23	497	216 491	669	3 294	619	1	2 822	134	333
SCHLOSSER, MECHANIKER UND ZUGEOBNETE BERUFE	1 695 602	2 251	52 020	1 200 342	124 878	140 284	48 549	990	93 173	5 629	27 486
DARUNTER SCHLOSSER	691 954	743	29 267	530 082	21 728	26 749	28 910	540	44 101	1 936	7 898
MECHANIKER	426 395	1 345	3 266	281 203	5 533	81 076	17 384	247	19 417	2 865	14 059
ELEKTRIKER	630 512	134	51 849	297 446	125 884	47 619	51 146	677	41 681	1 058	13 018
MONTIERER UND METALL- BERUFE, A.N.G.	475 742	47	643	447 450	3 488	10 872	1 003	6	10 393	1 241	599
TEXTIL- UND BEKLEI- DUNGSBERUFE	180 149	60	58	148 982	802	17 264	241	16	8 802	1 925	1 999
DARUNTER TEXTILVERARBEITER	117 197	22	22	88 955	525	15 607	209	12	8 082	1 856	1 907
LEDERHERSTELLER, LEDER- UND FELLVERARBEITER	42 576	7	17	37 444	57	3 252	320	4	765	40	670
ERNAEHRUNGSBERUFE	617 424	1 817	2 406	262 279	3 900	44 972	4 703	3 693	267 183	9 827	16 644
DARUNTER SPEISENBEREITER	330 482	534	2 362	27 651	2 328	12 733	3 734	3 617	252 201	9 349	15 973
BAUBERUFE	839 167	3 721	3 921	52 639	669 616	8 209	10 157	183	23 043	4 840	62 838
DARUNTER MAURER, BETONBAUER	350 865	609	1 077	26 036	305 591	3 567	1 117	100	7 692	840	4 236
BAU-, RAUM AUSSTATTER, POLSTERER	185 022	92	105	45 108	116 031	18 083	342	98	4 349	337	477
TISCHLER, MODELLBAUER	256 385	218	409	193 578	14 492	23 570	2 464	169	13 510	3 427	4 548
MALER, LACKIERER UND VERWANDTE BERUFE	236 461	280	788	75 148	133 954	6 205	2 037	110	12 438	1 935	3 566
WARENPRUEFER, VERSAND- FERTIGMACHER	371 287	1 102	1 048	261 440	1 078	66 262	13 281	108	25 167	833	968
HILFSARBEITER OHNE NAEHERE TAEITIGKEITS- ANGABE	194 425	648	1 514	126 201	3 849	9 141	2 328	116	38 097	2 978	9 553
MASCHINISTEN UND ZUGE- HOERIGE BERUFE	180 915	1 669	24 351	68 972	59 036	3 519	6 835	83	8 308	298	7 844
ZUSAMMEN	7 332 681	12 674	145 427	4 528 929	1 270 167	430 918	147 733	6 952	596 590	36 548	156 743

1) KLASSIFIZIERUNG DER BERUFE, STATISTISCHES BUNDESAMT, AUSGABE 1975.-2) SYSTEMATIK DER WIRTSCHAFTSZWEIGE (FASSUNG FUER DIE BERUFSZAEHLUNG 1970).-3) EINSCHL. DER PERSONEN 'OHNE ANGABE' DER WIRTSCHAFTSABTEILUNG.

StBA, FS 1, R 4.2.1, 1995

FRUEHERES BUNDESGBIET  
10 SOZIALVERSICHERUNGSPFLICHTIG BESCHAEFTIGTE AM 30.06.1995 NACH BERUFSBEREICHEN, -ABSCHNITTEN UND  
AUSGEWAHLTEN -GRUPPEN SOWIE WIRTSCHAFTSABTEILUNGEN

BERUFLICHE GLIEDERUNG 1)	INSGESAMT	WIRTSCHAFTSABTEILUNG 2)									
		LAND- UND FORST- WIRT- SCHAFT, TIER- HALTUNG UND FISCHEREI	ENERGIE- WIRT- SCHAFT U. WASSER- VER- SORGUNG, BERGBAU	VERAR- BEITENDES GEWERBE (OHNE BAU- GEWERBE) 3)	BAU- GEWERBE	HANDEL	VERKEHR UND NACH- RICHTEN- UEBER- MITTLUNG	KREDIT- INSTITUTE UND VERSICHER- UNGS- GEWERBE	DIENT- LEISTUN- GEN, SOWEIT ANDER- WEITIG NICHT GENANNT	ORGANI- SATIONEN OHNE ERWERBS- CHARAKTER UND PRIVATE HAUSHALTE	GEBIETS- KOERPER- SCHAFTEN UND SOZIAL- VER- SICHERUNG
NOCH: INSGESAMT											
TECHNISCHE BERUFE											
INGENIEURE, CHEMIKER, PHYSIKER, MATHEMATIKER DARUNTER	561 383	513	18 751	281 457	31 691	26 970	5 309	3 107	150 482	4 213	38 890
INGENIEURE	507 178	437	17 329	254 442	31 472	25 042	5 171	2 012	130 722	3 426	37 125
TECHNIKER, TECHNISCHE SONDERFACHKRAEFTE DARUNTER	1 085 462	3 817	44 346	594 209	45 541	76 217	32 870	1 676	209 082	8 715	68 989
TECHNIKER	805 477	830	35 716	459 666	36 692	68 110	29 362	1 405	117 897	5 111	50 688
ZUSAMMEN	1 646 845	4 330	63 097	875 666	77 232	103 187	38 179	4 783	359 564	12 928	107 879
DIENSTLEISTUNGSBERUFE											
WARENKAUFLER	1 824 400	3 520	1 682	376 377	12 533	1 317 956	14 689	3 831	88 192	2 769	2 851
DIENSTLEISTUNGSKAUF- LERER UND ZUGEHÖ- RIGE BERUFE DARUNTER	977 366	261	3 398	25 901	1 426	22 663	114 900	742 397	58 401	3 677	4 342
BANK-, VERSICHERUNGS- KAUFLER	756 355	27	155	2 707	175	3 774	698	737 970	9 027	952	870
VERKEHRSBERUFE DARUNTER	1 604 129	5 695	19 623	369 618	43 279	359 911	555 128	8 383	138 126	9 808	94 558
BERUFE DES LANDVER- KEHRS	723 661	3 557	10 762	102 334	33 246	119 235	347 274	3 445	54 014	4 133	45 661
ORGANISATIONS-, VERWAL- TUNGS-, BÜROBERUFE DARUNTER	4 603 987	14 633	71 590	1 131 466	165 703	819 239	219 011	163 842	1 146 742	183 298	688 463
BÜROFACH-, BÜROHILFS- KRAEFTE	3 469 128	12 183	53 251	837 264	139 632	561 441	179 686	111 964	778 524	142 086	653 097
ORDNUNGS-, SICHERHEITS- BERUFE	299 586	481	4 788	29 647	1 666	8 393	4 892	7 867	164 369	14 200	63 283
SCHRIFTWERKSCHAFFENDE, SCHRIFTWERKORDNENDE SOWIE KÜNSTLERISCHE BERUFE	192 607	691	452	22 613	1 520	20 188	538	933	121 947	11 872	11 853
GESUNDHEITSDIENSTBERUFE DARUNTER	1 446 602	259	941	9 184	210	52 304	845	337	1 291 209	63 167	28 146
ÄRZTE, APOTHEKER	153 180	119	80	3 081	72	23 755	60	97	117 266	1 715	6 935
SOZIAL- UND ERZIEHUNGS- BERUFE, ANDERWEITIG NICHT GENANNT GEISTES- UND NATURWISSENSCHAFT- LICHE BERUFE DARUNTER	960 679	618	2 751	23 497	1 341	8 088	1 918	1 834	631 246	188 702	100 684
SOZIALPFLERISCHE BERUFE	622 839	197	116	2 284	207	1 147	260	140	421 189	123 039	74 260
LEHRER	200 296	145	1 321	3 978	182	1 703	767	482	148 165	24 264	19 289
ALLGEMEINE DIENSTLEI- STUNGSBERUFE DARUNTER	1 286 278	3 565	10 186	74 938	10 867	45 878	32 074	17 068	927 128	57 955	106 619
REINIGUNGSBERUFE	682 619	822	7 372	56 679	9 788	30 084	16 362	15 690	422 989	22 426	100 407
ZUSAMMEN	13 195 634	29 723	115 411	2 063 241	238 545	2 654 620	943 995	946 492	4 567 360	535 448	1 100 799
SONSTIGE ARBEITSKRAEFTE	49 276	99	3 901	25 422	2 338	5 652	915	440	8 321	974	1 214
INSGESAMT	22 597 349	209 270	389 106	7 508 215	1 592 084	3 225 927	1 132 080	958 961	5 565 514	598 384	1 417 808

1) KLASIFIZIERUNG DER BERUFE, STATISTISCHES BUNDESAMT, AUSGABE 1975.-2) SYSTEMATIK DER WIRTSCHAFTSZWEIGE (FASSUNG FUR DIE BERUFSZAEHLUNG 1970).-3) EINSCHL. DER PERSONEN 'OHNE ANGABE' DER WIRTSCHAFTSABTEILUNG.

FRUEHERES BUNDESGBIET  
10 SOZIALVERSICHERUNGSPFLICHTIG BESCHAEFTIGTE AM 30.06.1995 NACH BERUFSBEREICHEN, -ABSCHNITTEN UND  
AUSGEWAHLTEN -GRUPPEN SOWIE WIRTSCHAFTSABTEILUNGEN

BERUFLICHE GLIEDERUNG 1)	INSGESAMT	WIRTSCHAFTSABTEILUNG 2)									
		LAND- UND FORST- WIRT- SCHAFT, TIER- HALTUNG UND FISCHEREI	ENERGIE- WIRT- SCHAFT U. WASSER- VER- SORGUNG, BERGBAU	VERAR- BEITENDES GEWERBE (OHNE BAU- GEWERBE) 3)	BAU- GEWERBE	HANDEL	VERKEHR UND NACH- RICHTEN- UEBER- MITTLUNG	KREDIT- INSTITUTE UND VERSICHER- UNGS- GEWERBE	DIENT- LEISTUN- GEN, SOWEIT ANDER- WEITIG NICHT GENANNT	ORGANI- SATIONEN OHNE ERWERBS- CHARAKTER UND PRIVATE HAUSHALTE	GEBIETS- KOERPER- SCHAFTEN UND SOZIAL- VER- SICHERUNG
DARUNTER: WEIBLICH											
PFLANZENBAUER, TIER- ZUECHTER, FISCHEREIBERUFE	79 264	38 441	59	919	170	23 257	66	37	7 083	2 594	6 638
BERGLEUTE, MINERALGEWINNER	598	18	217	172	9	62	11	5	44	8	52
FERTIGUNGSBERUFE											
STEINBEARBEITER, BAU- STOFFHERSTELLER	2 362	8	-	1 960	52	204	10	-	115	7	6
KERAMIKER, GLASMACHER	20 139	1	-	18 839	148	707	136	3	237	49	19
CHEMIEARBEITER, KUNST- STOFFVERARBEITER	108 042	146	66	97 903	147	2 914	143	5	5 837	191	690
DARUNTER CHEMIEARBEITER	55 330	134	56	47 120	26	1 770	78	4	5 295	161	686
PAPIERHERSTELLER, -VER- ARBEITER, DRUCKER	79 646	18	130	65 601	177	2 148	209	80	10 031	215	1 037
DARUNTER DRUCKER	38 864	15	119	29 308	118	1 264	88	48	6 965	164	775
HOLZAUFBEREITER, HOLZ- WARENFERTIGER UND VER- WANDTE BERUFE	10 405	6	1	9 757	52	295	15	3	146	95	35
METALLERZEUGER, -BEAR- BEITER	52 136	3	5	49 368	257	1 342	73	3	999	40	46
DARUNTER METALLVERFORMER (SPANEND)	9 160	1	2	8 899	19	144	7	-	72	5	11
SCHLOSSER, MECHANIKER UND ZUGEORDNETE BERUFE	77 698	36	219	55 995	657	13 937	504	43	5 768	186	353
DARUNTER SCHLOSSER	9 466	5	163	7 820	123	461	333	22	441	47	51
MECHANIKER	12 901	10	30	9 694	57	2 022	131	14	629	71	243
ELEKTRIKER	37 020	3	382	29 704	938	2 435	2 157	8	1 139	37	217
MONTIERER UND METALL- BERUFE, A.N.G.	203 468	5	30	196 516	535	3 203	133	2	2 619	252	173
TEXTIL- UND BEKLEI- DUNGSBERUFE	130 052	25	13	103 180	404	15 351	142	14	7 668	1 824	1 431
DARUNTER TEXTILVERARBEITER	107 521	18	12	81 975	388	14 523	133	12	7 263	1 779	1 418
LEDERHERSTELLER, LEDER- UND FELLVERARBEITER	22 161	3	4	20 318	13	1 460	84	2	224	23	30
ERNAEHRUNGSBERUFE	263 535	619	1 972	80 460	263	13 281	1 999	2 873	141 743	7 676	12 649
DARUNTER SPEISENBEREITER	191 971	249	1 968	18 689	227	8 617	1 805	2 857	137 449	7 558	12 552
BAUBERUFE	5 872	55	38	1 245	1 587	198	21	13	1 091	381	1 243
DARUNTER MAURER, BETONBAUER	971	4	17	160	401	46	2	7	286	30	18
BAU-, RAUM AUSSTATTER, POLSTERER	19 223	12	7	14 018	1 472	2 388	48	39	982	132	125
TISCHLER, MODELLBAUER	11 066	13	4	8 727	397	561	38	-	739	449	138
MALER, LACKIERER UND VERWANDTE BERUFE	15 201	17	4	8 802	5 133	427	36	2	535	185	60
WARENPRUEFER, VERSAND- FERTIGMACHER	164 658	822	87	104 201	201	40 293	5 905	15	12 670	267	197
HILFSARBEITER OHNE NAEHERE TAEITIGKEITS- ANGABE	47 493	118	64	32 140	341	3 154	392	13	8 886	797	1 588
MASCHINISTEN UND ZUGE- HOERIGE BERUFE	2 914	3	34	2 367	42	224	29	2	184	7	22
ZUSAMMEN	1 273 091	1 913	3 060	901 101	12 816	104 522	12 074	3 120	201 613	12 813	20 059

1) KLASSIFIZIERUNG DER BERUFE, STATISTISCHES BUNDESAMT, AUSGABE 1975.-2) SYSTEMATIK DER WIRTSCHAFTSZWEIGE (FASSUNG FUER DIE BERUFSZAEHLUNG 1970).-3) EINSCHL. DER PERSONEN 'OHNE ANGABE' DER WIRTSCHAFTSABTEILUNG.



FRUEHERES BUNDESGBIET  
10 SOZIALVERSICHERUNGSPFLICHTIG BESCHAEFTIGTE AM 30.06.1995 NACH BERUFSBEREICHEN, -ABSCHNITTEN UND  
AUSGEWAHLTEN -GRUPPEN SOWIE WIRTSCHAFTSABTEILUNGEN

BERUFLICHE GLIEDERUNG 1)	INSGESAMT	WIRTSCHAFTSABTEILUNG 2)									
		LAND- UND FORST- WIRT- SCHAFT, TIER- HALTUNG UND FISCHEREI	ENERGIE- WIRT- SCHAFT U. WASSER- VER- SORGUNG, BERGBAU	VERAR- BEITENDES GEWERBE (OHNE BAU- GEWERBE) 3)	BAU- GEWERBE	HANDEL	VERKEHR UND NACH- RICHTEN- UEBER- MITTLUNG	KREDIT- INSTITUTE UND VERSICHERUNGS- GEWERBE	DIENTST- LEISTUN- GEN, SOWEIT ANDER- WEITIG NICHT GENANNT	ORGANI- SATIONEN OHNE ERWERBS- CHARAKTER UND PRIVATE HAUSHALTE	GEBIETS- KOERPER- SCHAFTEN UND SOZIAL- VER- SICHERUNG
NOCH DARUNTER: WEIBLICH											
TECHNISCHE BERUFE											
INGENIEURE, CHEMIKER, PHYSIKER, MATHEMATIKER DARUNTER INGENIEURE	42 346 35 127	160 148	636 545	11 154 8 406	1 631 1 616	1 619 1 258	586 559	480 175	20 358 17 433	453 348	5 269 4 639
TECHNIKER, TECHNISCHE SONDERFACHKRAEFTE DARUNTER TECHNIKER	219 594 82 429	1 353 163	4 081 1 265	90 143 33 469	6 197 2 246	10 058 5 764	9 260 7 960	278 141	77 228 21 815	2 210 766	18 786 8 840
ZUSAMMEN	261 940	1 513	4 717	101 297	7 828	11 677	9 846	758	97 586	2 663	24 055
DIENSTLEISTUNGSBERUFE											
WARENKAUFLEUTE	1 179 621	2 322	394	207 769	7 603	900 118	3 996	1 614	52 367	1 815	1 623
DIENSTLEISTUNGSKAUF- LEUTE UND ZUGEHOE- RIGE BERUFE DARUNTER BANK-, VERSICHERUNGS- KAUFLEUTE	493 448 389 907	154 17	480 37	7 136 1 092	912 87	9 457 2 428	61 539 356	382 653 381 141	26 950 4 016	1 941 388	2 226 345
VERKEHRSBERUFE DARUNTER BERUFE DES LANDVER- KEHRS	253 062 28 158	403 72	947 264	46 515 2 659	1 601 184	65 061 1 429	85 893 18 277	2 255 40	38 193 3 765	2 796 587	9 398 881
ORGANISATIONS-, VERWAL- TUNGS-, BUEROBERUFE DARUNTER BUEROFACH-, BUEROHILFS- KRAEFTE	3 058 596 2 612 859	11 674 10 434	35 214 31 645	670 455 598 547	125 629 115 334	527 510 397 605	138 948 123 525	105 737 89 032	819 915 651 527	133 016 117 848	490 498 477 362
ORDNUNGS-, SICHERHEITS- BERUFE	60 064	91	633	2 148	346	1 347	471	1 570	37 826	4 125	11 507
SCHRIFTWERKSCHAFFENDE, SCHRIFTWERKORDNENDE SOWIE KUENSTLERISCHE BERUFE	90 150	436	174	8 941	462	12 267	239	452	55 412	4 553	7 214
GESUNDHEITSDIENSTBERUFE DARUNTER AERZTE, APOTHEKER	1 219 657 70 215	152 35	281 24	5 186 975	119 26	47 480 19 710	421 21	266 1 096 302 53	47 748 44 852	21 702 829	3 690
SOZIAL- UND ERZIEHUNGS- BERUFE, ANDERWEITIG NICHT GENANNT GEISTES- UND NATURWISSENSCHAFT- LICHE BERUFE DARUNTER SOZIALPFLEGERISCHE BERUFE LEHRER	673 031 519 182 102 002	330 161 78	625 69 361	6 984 1 234 712	453 105 72	3 711 772 804	632 161 166	700 120 161	457 309 357 749 76 861	129 072 98 577 12 498	73 215 60 234 10 289
ALLGEMEINE DIENSTLEI- STUNGSBERUFE DARUNTER REINIGUNGSBERUFE	1 023 922 528 379	3 264 665	6 228 4 862	54 255 38 153	7 128 6 292	38 600 24 770	19 404 6 456	16 731 15 531	732 200 325 317	55 625 21 317	90 487 85 016
ZUSAMMEN	8 051 551	18 826	44 976	1 009 389	144 253	1 605 551	311 543	511 978	3 316 474	380 691	707 870
SONSTIGE ARBEITSKRAEFTE	14 305	39	199	5 788	304	2 098	154	232	4 262	535	694
ZUSAMMEN	9 680 749	60 750	53 228	2 018 666	165 380	1 747 167	333 694	516 130	3 627 062	399 304	759 368

1) KLASSIFIZIERUNG DER BERUFE, STATISTISCHES BUNDESAMT, AUSGABE 1975. -2) SYSTEMATIK DER WIRTSCHAFTSZWEIGE (FASSUNG FUER DIE BERUFSZAEHLUNG 1970). -3) EINSCHL. DER PERSONEN 'OHNE ANGABE' DER WIRTSCHAFTSABTEILUNG.

FRUEHERES BUNDESGBEIT  
11 SOZIALVERSICHERUNGSPFLICHTIG BESCHAEFTIGTE AM 30.06.1995 NACH BERUFSBEREICHEN, -ABSCHNITTEN UND  
AUSGEWAELHTEN -GRUPPEN SOWIE ALTERSGRUPPEN

BERUFLICHE GLIEDERUNG 1)	INSGESAMT	DAVON IM ALTER VON ... BIS UNTER ... JAHREN									65 UND MEHR
		UNTER 20	20 - 25	25 - 30	30 - 40	40 - 50	50 - 55	55 - 60	60 - 65		
INSGESAMT											
PFLANZENBAUER, TIER- ZUECHTER, FISCHEREIBERUFE	300 388	18 286	43 863	56 686	82 607	43 021	20 619	25 375	8 834	1 097	
BERGLEUTE, MINERALGEWINNER	72 525	525	4 623	13 444	29 555	17 993	3 614	2 211	514	46	
FERTIGUNGSBERUFE											
STEINBEARBEITER, BAU- STOFFHERSTELLER	51 375	1 239	4 880	8 414	15 732	9 603	4 553	5 348	1 444	162	
KERAMIKER, GLASNACHER	63 255	973	5 661	10 055	19 661	14 128	6 194	5 629	874	80	
CHEMIEARBEITER, KUNST- STOFFVERARBEITER	421 145	8 034	38 185	67 157	133 938	93 993	41 717	32 556	5 206	359	
DARUNTER CHEMIEARBEITER	250 062	4 894	21 315	37 958	78 656	57 080	27 111	19 939	2 949	160	
PAPIERHERSTELLER, -VER- ARBEITER, DRUCKER	278 403	7 232	26 170	40 830	78 670	64 966	29 099	25 606	5 411	419	
DARUNTER DRUCKER	162 022	5 188	16 379	23 111	43 128	39 255	17 264	14 017	3 419	261	
HOLZAUFBEREITER, HOLZ- WARENFERTIGER UND VER- WANDTE BERUFE	67 426	1 079	5 730	10 315	21 150	13 715	5 943	7 303	1 957	234	
METALLERZEUGER, -BEAR- BEITER	545 410	9 767	43 613	77 564	166 294	128 006	64 069	47 419	8 278	400	
DARUNTER METALLVERFORMER (SPANEND)	224 883	6 118	20 564	32 818	66 688	51 300	25 187	18 777	3 260	171	
SCHLOSSER, MECHANIKER UND ZUGEOBDNETE BERUFE	1 695 602	144 106	229 816	275 062	457 910	319 821	143 545	102 694	20 624	2 024	
DARUNTER SCHLOSSER	691 954	39 454	78 551	108 768	189 915	145 667	69 922	49 656	9 394	627	
MECHANIKER	426 395	54 509	67 819	68 684	110 212	74 637	27 699	18 416	3 924	495	
ELEKTRIKER	630 512	57 677	95 287	105 635	174 114	123 269	42 416	26 519	5 154	441	
MONTIERER UND METALL- BERUFE, A. N. G.	475 742	6 753	45 055	81 718	153 891	109 120	41 854	31 949	4 785	617	
TEXTIL- UND BEKLEI- DUNGSBERUFE	180 149	4 202	16 406	25 645	43 012	42 967	21 991	22 257	3 266	403	
DARUNTER TEXTILVERARBEITER	117 197	3 157	11 328	16 756	26 536	28 772	14 016	14 411	1 916	305	
LEDERHERSTELLER, LEDER- UND FELLVERARBEITER	42 576	1 023	3 703	6 274	11 048	8 789	4 742	5 610	1 220	167	
ERNAHRUNGSBERUFE	617 424	34 363	82 025	108 916	162 541	118 894	50 975	48 300	9 981	1 429	
DARUNTER SPEISENBEREITER	330 482	15 196	41 914	53 765	87 856	71 897	28 937	25 695	4 488	734	
BAUBERUFE	839 167	41 044	85 766	129 384	230 849	150 240	80 273	94 832	25 322	1 457	
DARUNTER MAURER, BETONBAUER	350 865	21 243	31 570	48 248	87 426	63 132	39 013	47 842	11 866	525	
BAU-, RAUM AUSSTATTER, POLSTERER	185 022	11 654	21 635	31 708	49 808	31 704	16 803	17 605	3 758	347	
TISCHLER, MODELLBAUER	256 385	23 014	39 609	48 418	68 999	31 562	15 246	20 828	8 138	571	
MALER, LACKIERER UND VERWANDTE BERUFE	236 461	17 854	28 563	40 954	64 306	42 293	19 883	18 251	4 060	297	
WARENPRUEFER, VERSAND- FERTIGMACHER	371 287	4 636	29 916	54 418	111 262	88 758	41 559	34 609	5 390	739	
HILFSARBEITER OHNE NAEHERE TAETIGKEITS- ANGABE	194 425	6 045	24 943	33 530	61 060	38 458	15 475	12 084	2 300	530	
MASCHINISTEN UND ZUGE- HOERIGE BERUFE	180 915	528	7 212	18 261	52 435	46 508	25 759	24 335	5 658	219	
ZUSAMMEN	7 332 681	381 223	834 175	1 174 258	2 076 680	1 476 794	672 096	583 734	122 826	10 895	

1) KLASSTFIZIERUNG DER BERUFE, STATISTISCHES BUNDESAMT, AUSGABE 1975.

FRUEHERES BUNDESGBEIT  
11 SOZIALVERSICHERUNGSPFLICHTIG BESCHAEFTIGTE AM 30.06.1995 NACH BERUFSBEREICHEN, -ABSCHNITTEN UND  
AUSGEWAELHTEN -GRUPPEN SOWIE ALTERSGRUPPEN

BERUFLICHE GLIEDERUNG 1)	INSGESAMT	DAVON IM ALTER VON ... BIS UNTER ... JAHREN									65 UND MEHR
		UNTER 20	20 - 25	25 - 30	30 - 40	40 - 50	50 - 55	55 - 60	60 - 65		
NOCH: INSGESAMT											
TECHNISCHE BERUFE											
INGENIEURE, CHEMIKER, PHYSIKER, MATHEMATIKER DARUNTER INGENIEURE	561 383 507 178	227 197	3 744 3 470	66 120 58 794	226 032 204 127	131 565 118 195	65 753 59 916	51 421 47 352	15 296 13 976	1 225 1 151	
TECHNIKER, TECHNISCHE SONDERFACHKRAEFTE DARUNTER TECHNIKER	1 085 462 805 477	18 271 3 624	58 600 18 307	135 744 85 356	341 321 259 140	268 709 213 760	135 047 114 683	103 223 89 221	22 987 20 163	1 560 1 223	
ZUSAMMEN	1 646 845	18 498	62 344	201 864	567 353	400 274	200 800	154 644	38 283	2 785	
DIENSTLEISTUNGSBERUFE											
WARENKAUFLEUTE	1 824 400	84 001	220 476	287 418	455 617	388 040	198 892	157 175	27 261	5 520	
DIENSTLEISTUNGSKAUF- LEUTE UND ZUGEHOE- RIGE BERUFE DARUNTER BANK-, VERSICHERUNGS- KAUFLEUTE	977 366 756 355	27 393 22 320	137 985 107 969	177 740 134 036	289 505 224 280	201 492 160 317	76 256 58 213	55 144 41 537	10 545 7 251	1 306 432	
VERKEHRSBERUFE DARUNTER BERUFE DES LANDVER- KEHRS	1 604 129 723 661	15 350 4 132	99 844 35 226	212 483 91 271	482 966 219 536	388 090 184 404	184 024 85 173	172 973 80 878	40 826 20 106	7 573 2 935	
ORGANISATIONS-, VERWAL- TUNGS-, BUEROBERUFE DARUNTER BUEROFACH-, BUEROHILFS- KRAEFTE	4 603 987 3 469 128	101 723 92 868	385 353 332 769	675 884 544 433	1 310 666 962 436	1 110 027 816 465	530 773 381 452	394 282 281 553	77 347 46 937	17 932 10 215	
ORDNUNGS-, SICHERHEITS- BERUFE	299 586	2 681	10 087	23 529	72 421	73 891	45 209	47 708	15 875	8 185	
SCHRIFTWERKSCHAFFENDE, SCHRIFTWERKORDNENDE SOWIE KUENSTLERISCHE BERUFE	192 607	3 136	12 731	27 688	65 298	42 368	19 241	15 579	5 194	1 372	
GESUNDHEITSDIENSTBERUFE DARUNTER AERZTE, APOTHEKER	1 446 602 153 180	81 226 384	201 904 1 066	267 703 21 234	476 979 74 118	261 080 32 453	83 656 11 863	61 801 8 567	10 462 2 947	1 791 548	
SOZIAL- UND ERZIEHUNGS- BERUFE, ANDERWEITIG NICHT GENANNT GEISTES- UND NATURWISSENSCHAFT- LICHE BERUFE DARUNTER SOZIALPFLEGERISCHE BERUFE LEHRER	960 679 622 839 200 296	21 298 20 535 662	74 243 68 420 2 905	145 319 101 858 21 000	353 266 224 230 70 971	225 604 138 168 58 858	71 492 38 072 22 334	52 621 26 448 17 084	13 780 4 529 5 488	3 056 579 994	
ALLGEMEINE DIENSTLEI- STUNGSBERUFE DARUNTER REINIGUNGSBERUFE	1 286 278 682 619	53 579 5 692	130 958 30 388	163 285 56 417	299 180 160 542	296 739 185 842	148 246 100 408	157 188 116 421	29 482 21 711	7 621 5 198	
ZUSAMMEN	13 195 634	390 387	1 273 581	1 981 049	3 805 898	2 987 331	1 357 789	1 114 471	230 772	54 356	
SONSTIGE ARBEITSKRAEFTE	49 276	13 989	11 676	6 411	6 649	3 712	4 235	1 791	461	352	
INSGESAMT	22 597 349	822 908	2 230 262	3 433 712	6 568 742	4 929 125	2 259 153	1 882 226	401 690	69 531	

1) KLASSIFIZIERUNG DER BERUFE, STATISTISCHES BUNDESAMT, AUSGABE 1975.

FRUEHERES BUNDESGBIET  
11 SOZIALVERSICHERUNGSPFLICHTIG BESCHAEFTIGTE AM 30.06.1995 NACH BERUFSBEREICHEN, -ABSCHNITTEN UND  
AUSGEWAHLTEN -GRUPPEN SOWIE ALTERSGRUPPEN

BERUFLICHE GLIEDERUNG 1)	INSGESAMT	DAVON IM ALTER VON ... BIS UNTER ... JAHREN								
		UNTER 20	20 - 25	25 - 30	30 - 40	40 - 50	50 - 55	55 - 60	60 - 65	65 UND MEHR
		DARUNTER: WEIBLICH								
PFLANZENBAUER, TIER- ZUECHTER, FISCHEREIBERUFE	79 264	7 338	17 687	17 899	18 400	8 698	4 003	4 223	855	161
BERGLEUTE, MINERALGEWINNER	598	22	65	67	146	136	74	79	8	1
FERTIGUNGSBERUFE										
STEINBEARBEITER, BAU- STOFFHERSTELLER	2 362	90	359	397	616	465	188	212	31	4
KERAMIKER, GLASMACHER	20 139	385	2 119	3 420	5 517	4 907	1 890	1 760	127	14
CHEMIEARBEITER, KUNST- STOFFVERARBEITER	108 042	1 634	9 195	16 664	29 258	28 469	11 831	10 110	770	111
DARUNTER CHEMIEARBEITER	55 330	845	4 427	8 434	14 889	14 717	6 402	5 188	377	51
PAPIERHERSTELLER, -VER- ARBEITER, DRUCKER	79 646	1 970	9 474	13 758	20 428	17 542	8 105	7 593	653	123
DARUNTER DRUCKER	38 864	1 418	6 226	8 004	10 016	7 183	3 106	2 593	257	61
HOLZAUFBEREITER, HOLZ- WARENFERTIGER UND VER- WANDTE BERUFE	10 405	148	891	1 396	2 780	2 595	1 183	1 270	98	44
METALLERZEUGER, -BEAR- BEITER	52 136	731	4 479	8 299	13 881	14 017	5 766	4 571	347	45
DARUNTER METALLVERFORMER (SPANEND)	9 160	264	946	1 398	2 095	2 353	1 080	954	59	11
SCHLOSSER, MECHANIKER UND ZUGEORDNETE BERUFE	77 698	7 337	17 213	16 126	20 489	10 459	3 401	2 400	210	63
DARUNTER SCHLOSSER	9 466	778	1 685	1 818	2 332	1 777	605	424	43	4
MECHANIKER	12 901	1 531	2 261	2 492	2 909	2 089	871	684	48	16
ELEKTRIKER	37 020	1 517	5 146	7 561	10 076	8 169	2 707	1 709	119	16
MONTIERER UND METALL- BERUFE, A. N. G.	203 468	2 315	17 331	35 209	59 204	53 339	19 411	15 306	1 135	218
TEXTIL- UND BEKLEI- DUNGSBERUFE	130 052	3 270	12 459	18 667	29 543	33 201	16 014	15 490	1 164	244
DARUNTER TEXTILVERARBEITER	107 521	2 960	10 627	15 577	24 363	27 163	13 027	12 618	975	211
LEDERHERSTELLER, LEDER- UND FELLVERARBEITER	22 161	475	2 064	3 247	5 472	5 247	2 624	2 832	157	43
ERNAHRUNGSBERUFE	263 535	9 908	30 163	36 826	63 112	64 407	28 297	26 175	3 989	658
DARUNTER SPEISENBEREITER	191 971	4 908	18 331	24 292	46 398	50 265	22 528	21 329	3 359	561
BAUBERUFE	5 872	409	903	867	1 467	1 122	464	504	96	40
DARUNTER MAURER, BETONBAUER	971	90	148	145	226	195	65	78	18	6
BAU-, RAUM AUSSTATTER, POLSTERER	19 223	1 307	3 047	3 425	4 767	3 812	1 546	1 228	74	17
TISCHLER, MODELLBAUER	11 066	1 195	3 081	2 238	2 195	1 276	478	528	64	11
MALER, LACKIERER UND VERWANDTE BERUFE	15 201	1 861	2 880	2 981	3 388	2 285	945	782	64	15
WARENPRUEFER, VERSAND- FERTIGMACHER	164 658	2 073	13 928	24 003	42 972	42 747	19 519	17 444	1 681	291
HILFSARBEITER OHNE NAEHERE TAEKTIGKEITS- ANGABE	47 493	1 696	5 871	7 653	13 009	10 994	4 340	3 495	358	77
MASCHINISTEN UND ZUGE- HOERIGE BERUFE	2 914	23	300	582	799	689	309	185	18	9
ZUSAMMEN	1 273 091	38 344	140 903	203 319	328 973	305 742	129 018	113 594	11 155	2 043

1) KLASSTIFIZIERUNG DER BERUFE, STATISTISCHES BUNDESAMT, AUSGABE 1975.

FRUEHERES BUNDESGBIET  
11 SOZIALVERSICHERUNGSPFLICHTIG BESCHAEFTIGTE AM 30.06.1995 NACH BERUFSBEREICHEN, -ABSCHNITTEN UND  
AUSGEWAHLTEN -GRUPPEN SOWIE ALTERSGRUPPEN

BERUFLICHE GLIEDERUNG 1)	INSGESAMT	DAVON IM ALTER VON ... BIS UNTER ... JAHREN								
		UNTER 20	20 - 25	25 - 30	30 - 40	40 - 50	50 - 55	55 - 60	60 - 65	65 UND MEHR
NOCH DARUNTER: WEIBLICH										
TECHNISCHE BERUFE										
INGENIEURE, CHEMIKER, PHYSIKER, MATHEMATIKER DARUNTER	42 346	94	1 211	11 553	20 814	6 277	1 497	774	110	16
INGENIEURE	35 127	81	1 067	9 446	17 329	5 296	1 215	603	79	11
TECHNIKER, TECHNISCHE SONDERFACHKRAEFTE DARUNTER	219 594	7 473	31 865	46 935	65 463	41 813	15 328	9 563	994	160
TECHNIKER	82 429	820	6 285	16 882	26 493	18 220	7 865	5 243	545	76
ZUSAMMEN	261 940	7 567	33 076	58 488	86 277	48 090	16 825	10 337	1 104	176
DIENSTLEISTUNGSBERUFE										
WARENKAUFLEUTE	1 179 621	59 413	159 735	191 369	273 935	251 737	128 494	100 911	11 081	2 946
DIENSTLEISTUNGSKAUF- LEUTE UND ZUGEHÖ- RIGE BERUFE DARUNTER	493 448	16 388	86 355	108 715	143 144	87 921	30 279	18 736	1 546	364
BANK-, VERSICHERUNGS- KAUFLEUTE	389 907	13 662	67 095	82 790	113 400	72 539	24 389	14 989	956	87
VERKEHRSBERUFE DARUNTER	253 062	4 694	19 311	32 492	67 705	64 792	31 066	27 574	3 911	1 517
BERUFE DES LANDVER- KEHRS	28 158	1 009	2 581	4 516	8 330	6 636	2 720	1 974	298	94
ORGANISATIONS-, VERWAL- TUNGS-, BUEROBERUFE DARUNTER	3 058 596	78 636	299 352	498 959	838 673	725 506	339 715	240 620	29 488	7 647
BUEROFACH-, BUEROHILFS- KRAEFTE	2 612 859	71 710	260 883	426 261	707 237	621 592	290 316	204 517	24 710	5 633
ORDNUNGS-, SICHERHEITS- BERUFE	60 064	509	2 928	5 627	15 175	15 445	8 398	8 662	2 040	1 280
SCHRIFTWERKSCHAFFENDE, SCHRIFTWERKORDNENDE SOWIE KUENSTLERISCHE BERUFE	90 150	2 130	8 220	16 208	31 225	16 935	7 962	5 877	1 204	389
GESUNDHEITSDIENSTBERUFE DARUNTER	1 219 657	78 546	185 990	232 182	383 089	213 866	67 840	49 951	6 841	1 352
AERZTE, APOTHEKER	70 215	375	1 000	12 991	32 813	12 701	5 110	3 983	1 014	228
SOZIAL- UND ERZIEHUNGS- BERUFE, ANDERWEITIG NICHT GENANNTGE GEISTES- UND NATURWISSENSCHAFT- LICHE BERUFE DARUNTER	673 031	19 758	67 049	110 554	241 257	146 629	45 881	33 731	6 561	1 611
SOZIALPFLEGERISCHE BERUFE	519 182	19 296	63 728	90 027	183 358	107 865	30 544	20 984	2 912	468
LEHRER	102 002	388	1 742	10 741	36 269	29 266	11 654	9 247	2 343	352
ALLGEMEINE DIENSTLEI- STUNGSBERUFE DARUNTER	1 023 922	44 750	99 955	117 708	224 528	247 359	124 899	135 700	23 229	5 794
REINIGUNGSBERUFE	528 379	2 819	16 673	31 878	114 567	155 380	84 970	100 593	17 375	4 124
ZUSAMMEN	8 051 551	304 824	928 895	1 313 814	2 218 731	1 770 190	784 534	621 762	85 901	22 900
SONSTIGE ARBEITSKRAEFTE	14 305	3 021	3 950	1 982	2 257	1 406	826	616	156	91
ZUSAMMEN	9 680 749	361 116	1 124 576	1 595 569	2 654 784	2 134 262	935 280	750 611	99 179	25 372

1) KLASSTIFIZIERUNG DER BERUFE, STATISTISCHES BUNDESAMT, AUSGABE 1975.

FRUEHERES BUNDESGBEIT  
12 AUSLAENDISCHE SOZIALVERSICHERUNGSPFLICHTIG BESCHAEFTIGTE AM 30.06.1995 NACH WIRTSCHAFTSABTEILUNGEN,  
ALTERSGRUPPEN UND AUSGEWAELHTEN STAATSANGEHOERIGKEITEN

WIRTSCHAFTSABTEILUNG 1)  ALTER VON ... BIS UNTER ... JAHREN	INSGESAMT	DAVON MIT FOLGENDER STAATSANGEHOERIGKEIT								
		EU-LAENDER						UEBRIGES AUSLAND		
		ZUSAMMEN	DAVON					ZUSAMMEN	DARUNTER	
			GRIECHEN- LAND	ITALIEN	PORTUGAL	SPANIEN	UEBRIGE		JUGO- 2) SLAWIEN	TUERKEI
INSGESAMT										
LAND- UND FORSTWIRTSCHAFT, TIERHALTUNG UND FISCHEREI	28 389	6 759	439	1 732	1 610	502	2 476	21 630	6 394	6 020
ENERGIEWIRTSCHAFT UND WAS- SERVERSORGUNG, BERGBAU	23 703	4 057	346	1 066	99	403	2 143	19 646	2 733	14 997
VERARBEITENDES GEWERBE (OHNE BAUGEWERBE) 3)	867 360	277 287	60 522	85 216	21 948	24 119	85 482	590 073	151 403	313 539
BAUGEWERBE	211 452	56 758	4 849	23 758	5 862	2 773	19 516	154 694	75 245	46 918
HANDEL	214 907	74 672	9 535	19 434	4 165	5 338	36 200	140 235	36 299	51 647
VERKEHR UND NACHRICHTEN- UEBERMITTLUNG	101 588	34 109	5 063	8 179	2 508	3 242	15 117	67 479	14 428	28 265
KREDITINSTITUTE UND VER- SICHERUNGSGEWERBE	22 464	11 224	1 232	1 962	414	985	6 631	11 240	3 619	2 720
DIENSTLEISTUNGEN, A.N.G.	577 076	185 783	31 771	56 870	12 491	10 626	74 025	391 293	116 341	119 265
ORGAN. OH.ERWERBSCHARAKTER UND PRIVATE HAUSHALTE	33 073	9 661	1 073	2 001	783	937	4 867	23 412	5 620	6 094
GEBIETSKOERPERSCHAFTEN UND SOZIALVERSICHERUNG	48 710	19 582	1 915	4 428	1 177	1 216	10 846	29 128	6 586	10 969
UNTER 20	101 999	22 653	4 743	11 205	1 792	1 417	3 496	79 346	22 663	44 892
20 - 25	295 439	80 766	15 483	28 756	7 190	5 322	24 015	214 673	59 834	111 997
25 - 30	333 283	103 936	18 922	28 801	9 353	7 145	39 715	229 347	51 666	108 852
30 - 35	307 428	94 077	14 951	27 027	8 005	5 972	38 122	213 351	37 710	98 673
35 - 40	249 152	86 197	13 160	26 991	5 340	4 872	35 834	162 955	32 355	56 956
40 - 45	243 154	82 855	10 816	25 337	3 887	5 274	37 541	160 299	57 791	38 628
45 - 50	263 681	87 944	14 325	23 280	6 497	6 816	37 026	175 737	75 771	54 843
50 - 55	188 314	66 304	11 894	16 925	5 365	6 605	25 515	122 010	46 170	50 467
55 - 60	112 739	42 354	9 696	12 592	2 872	4 721	12 473	70 385	26 973	28 091
60 - 65	30 275	11 616	2 545	3 431	703	1 890	3 047	18 659	7 116	6 646
65 UND MEHR	3 258	1 190	210	301	53	107	519	2 068	619	389
INSGESAMT	2 128 722	679 892	116 745	204 646	51 057	50 141	257 303	1 448 830	418 668	600 434
DARUNTER: WEIBLICH										
LAND- UND FORSTWIRTSCHAFT, TIERHALTUNG UND FISCHEREI	4 302	1 110	94	129	260	69	558	3 192	633	1 241
ENERGIEWIRTSCHAFT UND WAS- SERVERSORGUNG, BERGBAU	1 295	479	78	107	24	36	234	816	332	286
VERARBEITENDES GEWERBE (OHNE BAUGEWERBE) 3)	214 342	69 837	20 067	17 870	6 150	5 854	19 896	144 505	48 719	69 566
BAUGEWERBE	6 313	2 009	225	490	128	166	1 000	4 304	1 555	1 362
HANDEL	93 005	33 214	4 050	7 745	1 847	2 558	17 014	59 791	17 546	22 586
VERKEHR UND NACHRICHTEN- UEBERMITTLUNG	20 711	9 278	1 320	1 650	558	904	4 846	11 433	2 796	4 030
KREDITINSTITUTE UND VER- SICHERUNGSGEWERBE	13 564	6 268	785	1 110	280	569	3 524	7 296	2 817	1 836
DIENSTLEISTUNGEN, A.N.G.	323 975	95 015	16 609	24 577	7 877	6 635	39 317	228 960	79 645	74 293
ORGAN. OH.ERWERBSCHARAKTER UND PRIVATE HAUSHALTE	19 512	6 330	673	1 214	642	681	3 120	13 182	3 943	3 165
GEBIETSKOERPERSCHAFTEN UND SOZIALVERSICHERUNG	24 168	9 308	1 194	2 037	533	736	4 808	14 860	4 524	5 476
UNTER 20	41 043	9 390	2 085	4 340	765	559	1 641	31 653	9 180	18 046
20 - 25	115 492	33 671	6 560	10 407	2 979	2 425	11 300	81 821	23 476	41 629
25 - 30	106 562	37 884	6 443	8 626	3 382	3 091	16 342	68 678	16 899	29 779
30 - 35	88 134	30 387	4 983	7 496	2 541	2 213	13 154	57 747	12 752	22 953
35 - 40	81 630	27 491	4 929	7 343	1 741	1 738	11 740	54 139	14 890	16 197
40 - 45	103 886	30 293	5 386	6 676	2 050	1 975	14 206	73 593	32 760	18 183
45 - 50	94 243	30 198	6 304	5 715	2 334	2 246	13 599	64 045	28 210	19 305
50 - 55	54 401	20 007	4 406	3 594	1 648	2 169	8 190	34 394	14 285	11 278
55 - 60	29 141	11 219	3 360	2 295	727	1 428	3 409	17 922	8 145	5 380
60 - 65	5 691	2 011	578	365	122	345	601	3 680	1 666	961
65 UND MEHR	964	297	61	72	10	19	135	667	247	130
ZUSAMMEN	721 187	232 848	45 095	56 929	18 299	18 208	94 317	488 339	162 510	183 841

1) SYSTEMATIK DER WIRTSCHAFTSZWEIGE (FASSUNG FUER DIE BERUFSZAEHLUNG 1970). - 2) EINSCHL. KROATIEN, SLOWENIEN UND BOSNIEN-HERZEGOWINA  
SOWIE DER EHEM. JUGOSLAWISCHEN REPUBLIK MAKEDONIEN, DIE SEIT 1992 BZW. 1993 SELBSTAENDIGE STAATEN SIND. - 3) EINSCHL. DER PERSONEN  
'OHNE ANGABE' DER WIRTSCHAFTSABTEILUNG.

FRUEHERES BUNDESgebiet  
13 AUSLAENDISCHE SOZIALVERSICHERUNGSPFLICHTIG BESCHAEFTIGTE IN DEN LAENDERN  
AM 30.06.1995 NACH STAATSANGEHOERIGKEIT

LAND DER STAATSANGEHOERIGKEIT	FRUEHERES BUNDES- GEBIET 1)	SCHLESW.- HOLSTEIN	HAMBURG	NIEDER- SACHSEN	BREMEN	NORDRH.- WESTF.	HESSEN	RHEINL.- PFALZ	BADEN- WUERTTBG.	BAYERN	SAARLAND	BERLIN- WEST
EUROPA	1 873 502	31 486	52 838	99 883	15 451	479 071	200 084	70 111	447 986	376 258	27 574	72 760
EU-LAENDER	679 892	9 560	17 088	36 421	4 101	175 255	76 199	27 430	177 098	121 972	21 917	12 851
BELGIEN	9 373	70	154	272	46	6 243	769	348	565	708	59	139
DAENEMARK	4 990	1 349	781	360	91	616	509	94	376	593	21	200
FINNLAND	4 325	354	378	367	61	775	724	100	576	708	19	263
FRANKREICH	68 277	344	1 011	1 004	161	4 526	3 865	6 735	30 088	4 206	14 834	1 503
GRIECHENLAND	116 745	1 242	2 185	5 571	366	34 081	12 406	2 426	32 670	22 963	190	2 645
GROSSBRITANNIEN U. NORDIRLAND	38 428	873	2 047	4 756	415	13 007	4 786	1 077	4 042	5 777	126	1 522
IRLAND	3 931	64	138	161	21	810	642	144	588	1 188	12	163
ITALIEN	204 646	1 522	2 259	9 017	495	46 962	26 258	9 170	69 736	30 912	5 735	2 560
LUXEMBURG	1 265	17	32	56	8	314	145	186	171	175	116	45
NIEDERLANDE	39 207	443	905	4 486	488	24 261	2 334	1 050	2 298	2 246	102	594
OESTERREICH	83 587	821	1 871	2 166	380	9 494	6 745	1 914	13 240	44 580	333	2 043
PORTUGAL	51 057	1 254	3 616	3 123	1 152	16 649	6 765	2 536	12 380	3 027	213	342
SCHWEDEN	3 920	272	345	285	72	712	614	115	583	702	19	201
SPANIEN	50 141	935	1 366	4 797	345	16 805	9 637	1 535	9 785	4 187	138	611
UEBRIGE EUROPAEISCHE LAENDER	1 193 610	21 926	35 750	63 462	11 350	303 816	123 885	42 681	270 888	254 286	5 657	59 909
BULGARIEN	3 531	86	128	271	24	573	377	189	525	1 043	49	266
ISLAND	864	50	63	74	11	199	107	23	176	130	4	27
JUGOSLAWIEN 2)	418 668	3 935	11 038	15 690	1 780	79 264	47 185	13 193	126 873	103 490	1 184	15 036
NORWEGEN	1 540	100	161	122	54	265	226	40	205	276	4	87
POLEN	66 193	2 917	3 131	6 798	889	18 711	6 386	3 679	8 267	10 798	654	3 963
RUMAENIEN	24 887	233	209	736	58	2 699	2 175	835	6 926	10 554	184	278
SCHWEIZ	8 830	227	369	599	90	1 527	1 076	364	2 451	1 665	64	398
EHEMALIGE SOWJETUNION	22 102	670	517	2 403	223	4 046	2 054	1 837	3 973	5 229	237	913
EHEMALIGE TSSCHECHOSLOWAKEI	27 333	164	274	501	80	1 996	1 936	508	2 803	18 617	81	373
TUERKEI	600 434	13 243	19 462	35 319	8 022	191 040	60 647	21 136	114 380	96 271	3 032	37 882
UNGARN	13 512	176	259	562	67	2 129	1 239	557	3 019	4 825	115	564
SONSTIGE	5 716	125	139	387	52	1 367	477	320	1 290	1 388	49	122
AFRIKA	66 294	1 730	3 419	3 487	793	21 736	13 848	2 778	7 857	7 711	496	2 439
AEgypten	2 747	62	183	191	29	590	427	113	462	389	13	288
ALGERIEN	3 041	106	105	168	53	685	391	280	550	410	119	174
GHANA	7 034	351	1 546	536	202	1 553	726	235	710	533	99	543
MAROKKO	22 342	72	207	387	90	11 118	7 940	694	842	728	72	192
NIGERIA	3 129	99	151	185	84	939	321	157	497	528	28	140
SUEDAFRIKA	978	30	70	76	10	200	150	31	175	186	3	47
SONSTIGE	27 023	1 010	1 137	1 944	325	6 651	3 893	1 268	4 621	4 937	162	1 055
AMERIKA	41 873	697	1 939	1 865	508	5 341	8 701	2 568	7 565	10 254	300	2 135
ARGENTINIEN	1 170	36	85	59	14	276	144	39	205	238	11	63
BRASILIEN	3 136	70	203	227	32	584	408	230	631	600	28	123
CHILE	1 738	53	296	121	46	357	285	50	216	165	10	139
KANADA	2 393	76	100	123	26	451	310	83	669	444	21	90
MEXIKO	648	13	37	63	6	137	91	32	93	151	2	23
PERU	1 242	36	101	56	23	220	186	45	184	272	5	114
VEREINIGTE STAATEN	27 011	294	674	902	306	2 427	6 643	1 905	4 850	7 585	196	1 229
SONSTIGE	4 535	119	443	314	55	889	634	184	717	799	27	354
ASIEN	126 861	3 320	8 242	10 567	1 614	33 976	18 342	5 859	18 208	18 155	1 062	7 516
BANGLADESCH	1 912	27	53	67	9	236	688	83	263	354	11	121
CHINA	5 383	227	349	343	114	1 325	517	215	900	948	50	395
INDIEN	8 860	201	549	415	78	2 928	1 617	317	1 259	1 108	63	325
INDONESIEN	2 042	94	301	161	56	506	337	46	188	175	14	164
IRAK	1 423	70	57	134	12	337	148	88	206	218	22	131
IRAN, ISLAMISCHE REPUBLIK	16 488	437	1 486	1 219	212	4 317	2 785	757	2 005	2 018	187	1 065
ISRAEL	1 849	30	56	86	13	313	428	59	230	308	12	314
JAPAN	5 442	97	486	119	61	2 430	1 002	54	377	654	20	142
JORDANIEN	2 557	26	113	112	23	765	442	76	496	275	29	200
PAKISTAN	6 827	255	311	390	49	1 442	1 684	414	1 212	800	60	210
TAIWAN	1 325	78	121	102	32	315	152	40	222	168	13	82
SONSTIGE	72 753	1 778	4 360	7 419	955	19 062	8 542	3 710	10 850	11 129	581	4 367
AUSTRALIEN UND OZEANIEN	2 754	92	621	270	27	508	245	69	346	462	9	105
STAATENLOS/UNGEKLAERTE STAATSANGEHOERIGKEIT	17 438	357	632	1 397	208	3 783	1 584	578	2 390	5 137	125	1 247
INSGESAMT	2 128 722	37 682	67 691	117 469	18 601	544 415	242 804	81 963	484 352	417 977	29 566	86 202

1) EINSCHL. DER PERSONEN "OHNE REGIONALANGABE". - 2) EINSCHL. KROATIEN, SLOWENIEN UND BOSNIEN-HERZEGOWINA SOWIE DER EHEM. JUGOSLAWISCHEN REPUBLIK MAKEDONIEN, DIE SEIT 1992 BZW. 1993 SELBSTAENDIGE STAATEN SIND.

## Früheres Bundesgebiet

14 Sozialversicherungspflichtig Beschäftigte nach Ländern  
14.1 Insgesamt

Stichtag 30.6	Früheres Bundes- gebiet 1)	Schleswig- Holstein	Hamburg	Nieder- sachsen	Bremen	Nordrhein- Westfalen	Hessen	Rheinland- Pfalz	Baden- Württem- berg	Bayern	Saarland	Berlin-Weest
1 000												
Insgesamt												
1985 .....	20 378,4	710,7	713,0	2 067,0	281,4	5 393,6	1 916,1	1 080,1	3 421,0	3 738,3	333,7	723,6
1986 .....	20 730,1	720,1	714,9	2 102,2	284,2	5 479,5	1 955,0	1 090,4	3 495,6	3 822,9	332,8	732,5
1987 .....	21 045,2	734,3	718,7	2 136,6	285,0	5 544,0	1 996,7	1 106,3	3 556,6	3 895,3	332,7	739,0
1988 .....	21 265,1	742,4	723,5	2 161,0	286,9	5 590,2	2 025,6	1 115,3	3 596,8	3 943,3	334,8	745,2
1989 .....	21 619,3	754,4	731,1	2 200,8	291,5	5 683,5	2 059,7	1 128,3	3 661,7	4 011,7	338,1	758,6
1990 .....	22 368,1	779,9	749,4	2 285,2	302,3	5 860,2	2 130,6	1 165,1	3 786,0	4 152,4	350,3	786,8
1991 .....	23 173,4	816,5	778,5	2 385,6	311,2	6 058,7	2 203,2	1 197,8	3 905,9	4 307,4	357,2	851,7
1992 .....	23 530,3	832,8	791,4	2 436,3	314,5	6 127,0	2 240,7	1 213,4	3 953,9	4 377,4	358,6	884,4
1993 .....	23 122,5	825,1	783,0	2 412,9	306,3	6 002,3	2 207,4	1 191,5	3 848,3	4 315,6	349,6	880,4
1994 .....	22 755,3	818,3	771,1	2 399,9	299,0	5 886,8	2 168,6	1 178,3	3 761,7	4 268,7	344,1	858,6
1995 .....	22 597,3	819,1	754,5	2 397,0	293,5	5 845,7	2 140,4	1 175,6	3 737,7	4 253,3	346,6	833,9
Männlich												
1985 .....	12 286,5	406,1	412,6	1 236,8	173,5	3 409,8	1 169,6	663,0	2 027,7	2 180,8	220,2	386,6
1986 .....	12 497,0	431,1	413,1	1 263,3	175,6	3 455,6	1 189,8	670,9	2 071,0	2 232,4	219,3	393,0
1987 .....	12 592,0	417,3	411,3	1 273,9	175,3	3 463,2	1 206,3	674,6	2 098,0	2 259,2	216,0	396,9
1988 .....	12 652,3	418,7	410,7	1 279,0	175,3	3 466,3	1 214,7	676,1	2 114,6	2 282,3	215,3	399,2
1989 .....	12 811,2	424,7	414,6	1 295,7	177,8	3 512,0	1 226,9	680,9	2 144,1	2 310,6	217,0	406,8
1990 .....	13 194,9	438,5	424,2	1 341,9	183,7	3 608,6	1 263,4	698,7	2 207,4	2 382,0	222,8	423,6
1991 .....	13 603,1	457,8	440,3	1 398,0	188,1	3 686,5	1 301,5	711,2	2 269,8	2 463,2	224,8	461,9
1992 .....	13 714,0	462,9	445,8	1 416,5	188,8	3 692,2	1 314,1	711,9	2 286,3	2 495,4	222,6	477,5
1993 .....	13 353,5	454,7	437,1	1 389,6	182,0	3 581,7	1 282,1	690,4	2 205,0	2 446,1	214,8	470,1
1994 .....	13 025,0	448,5	426,8	1 370,3	175,9	3 479,4	1 247,0	676,1	2 134,7	2 404,1	209,0	453,2
1995 .....	12 916,6	449,0	417,6	1 365,5	172,4	3 448,6	1 228,8	672,3	2 122,3	2 395,3	210,3	434,5
Weiblich												
1985 .....	8 091,9	304,5	300,3	830,2	108,0	1 983,8	746,6	417,1	1 393,3	1 557,5	113,5	337,0
1986 .....	8 233,1	307,0	301,7	838,9	108,6	2 023,9	765,3	419,5	1 424,7	1 590,6	113,5	339,5
1987 .....	8 453,2	317,1	307,3	862,7	109,8	2 080,7	790,4	431,7	1 458,7	1 636,1	116,8	342,1
1988 .....	8 612,8	323,7	312,8	882,0	111,7	2 123,9	810,9	439,2	1 482,2	1 661,0	119,4	346,0
1989 .....	8 808,1	329,7	316,5	905,0	113,7	2 171,6	832,8	447,4	1 517,6	1 701,1	121,0	351,7
1990 .....	9 173,2	341,4	325,1	943,4	118,6	2 271,6	867,2	466,4	1 578,6	1 770,3	127,5	363,2
1991 .....	9 570,4	358,7	338,2	987,6	123,1	2 372,2	901,6	486,5	1 636,1	1 844,2	132,4	389,7
1992 .....	9 816,3	370,0	345,6	1 019,7	125,7	2 434,8	926,6	501,5	1 667,5	1 882,1	135,9	407,0
1993 .....	9 769,0	370,4	346,0	1 023,4	124,3	2 420,6	925,3	501,0	1 643,3	1 869,5	134,8	410,3
1994 .....	9 730,3	369,9	344,3	1 029,6	123,1	2 407,4	921,6	502,3	1 627,0	1 864,6	135,1	405,3
1995 .....	9 680,7	370,2	336,9	1 031,5	121,0	2 397,2	911,6	503,3	1 615,4	1 858,0	136,2	399,4
Zu- (+) bzw. Abnahme (-) gegenüber Vorjahr in %												
Insgesamt												
1985 .....	+ 1,7	+ 0,9	- 0,3	+ 0,5	+ 0,1	+ 0,8	/	+ 0,5	/	+ 1,5	+ 0,1	+ 2,0
1986 .....	+ 1,7	+ 1,3	+ 0,3	+ 1,7	+ 1,0	+ 1,6	+ 2,0	+ 1,0	+ 2,2	+ 2,3	- 0,3	+ 1,2
1987 .....	+ 1,5	+ 2,0	+ 0,5	+ 1,6	+ 0,3	+ 1,2	+ 2,1	+ 1,5	+ 1,7	+ 1,9	- 0,0	+ 0,9
1988 .....	+ 1,0	+ 1,1	+ 0,7	+ 1,1	+ 0,7	+ 0,8	+ 1,4	+ 0,8	+ 1,1	+ 1,2	+ 1,0	+ 1,8
1989 .....	+ 1,7	+ 1,6	+ 1,1	+ 1,8	+ 1,6	+ 1,7	+ 1,7	+ 1,2	+ 1,8	+ 1,7	+ 1,0	+ 1,8
1990 .....	+ 3,5	+ 3,4	+ 2,5	+ 3,8	+ 3,7	+ 3,5	+ 3,4	+ 3,3	+ 3,4	+ 3,5	+ 3,6	+ 3,7
1991 .....	+ 3,6	+ 4,7	+ 3,9	+ 4,4	+ 2,9	+ 3,0	+ 3,4	+ 2,8	+ 3,2	+ 3,7	+ 2,0	+ 8,2
1992 .....	+ 1,5	+ 2,0	+ 1,7	+ 2,1	+ 1,1	+ 1,1	+ 1,7	+ 1,3	+ 1,2	+ 1,6	+ 0,4	+ 3,8
1993 .....	- 1,7	- 0,9	- 1,1	- 1,0	- 2,6	- 2,0	- 1,5	- 1,8	- 2,7	- 1,4	- 2,5	- 0,5
1994 .....	- 1,6	- 0,8	- 1,5	- 0,5	- 2,4	- 1,9	- 1,8	- 1,1	- 2,3	- 1,1	- 1,6	- 2,5
1995 .....	- 0,7	+ 0,1	- 2,2	- 0,1	- 1,8	- 0,7	- 1,3	- 0,2	- 0,6	- 0,4	+ 0,7	- 2,9
Männlich												
1985 .....	+ 1,5	- 0,4	- 1,0	- 0,1	+ 0,3	+ 0,3	/	+ 0,0	/	+ 1,2	- 0,7	+ 1,7
1986 .....	+ 1,7	+ 1,7	+ 0,1	+ 2,1	+ 1,2	+ 1,3	+ 1,7	+ 1,2	+ 2,1	+ 2,4	- 0,4	+ 1,7
1987 .....	+ 0,8	- 3,2	- 0,4	+ 0,8	- 0,2	+ 0,2	+ 1,4	+ 0,6	+ 1,3	+ 1,2	- 1,5	+ 1,0
1988 .....	+ 0,5	+ 0,3	- 0,1	+ 0,4	+ 0,0	+ 0,1	+ 0,7	+ 0,2	+ 0,8	+ 1,0	- 0,3	+ 0,6
1989 .....	+ 1,3	+ 1,4	+ 1,0	+ 1,3	+ 1,4	+ 1,3	+ 1,0	+ 0,7	+ 1,4	+ 1,2	+ 0,8	+ 1,9
1990 .....	+ 3,0	+ 3,2	+ 2,3	+ 3,6	+ 3,3	+ 2,8	+ 3,0	+ 2,6	+ 3,0	+ 3,1	+ 2,7	+ 4,1
1991 .....	+ 3,1	+ 4,4	+ 3,8	+ 4,2	+ 2,4	+ 2,2	+ 3,0	+ 1,8	+ 2,8	+ 3,4	+ 0,9	+ 9,0
1992 .....	+ 0,8	+ 1,1	+ 1,2	+ 1,3	+ 0,4	+ 0,2	+ 1,0	+ 0,1	+ 0,7	+ 1,3	- 1,0	+ 3,4
1993 .....	- 2,6	- 1,8	- 2,0	- 1,9	- 3,6	- 3,0	- 2,4	- 3,0	- 3,6	- 2,0	- 3,5	- 1,5
1994 .....	- 2,5	- 1,4	- 2,4	- 1,4	- 3,4	- 2,9	- 2,7	- 2,1	- 3,2	- 1,7	- 2,7	- 3,6
1995 .....	- 0,8	+ 0,1	- 2,2	- 0,4	- 2,0	- 0,9	- 1,5	- 0,6	- 0,6	- 0,4	+ 0,6	- 4,1
Weiblich												
1985 .....	+ 2,0	+ 2,5	+ 0,4	+ 1,4	- 0,2	+ 1,6	/	+ 1,4	/	+ 1,9	+ 1,5	+ 2,2
1986 .....	+ 1,7	+ 0,8	+ 0,5	+ 1,0	+ 0,6	+ 2,0	+ 2,5	+ 0,6	+ 2,3	+ 2,1	- 0,0	+ 0,7
1987 .....	+ 2,7	+ 3,3	+ 1,9	+ 2,8	+ 1,1	+ 2,8	+ 3,3	+ 2,9	+ 2,4	+ 2,9	+ 2,9	+ 0,8
1988 .....	+ 1,9	+ 2,1	+ 1,8	+ 2,2	+ 1,7	+ 2,1	+ 2,6	+ 1,7	+ 1,6	+ 1,5	+ 2,2	+ 1,1
1989 .....	+ 2,3	+ 1,9	+ 1,2	+ 2,6	+ 1,8	+ 2,2	+ 2,7	+ 1,9	+ 2,4	+ 2,4	+ 1,3	+ 1,6
1990 .....	+ 4,1	+ 3,5	+ 2,7	+ 4,2	+ 4,3	+ 4,6	+ 4,1	+ 4,2	+ 4,0	+ 4,1	+ 5,4	+ 3,3
1991 .....	+ 4,3	+ 5,1	+ 4,0	+ 4,7	+ 3,8	+ 4,4	+ 4,0	+ 4,3	+ 3,6	+ 4,2	+ 3,8	+ 7,3
1992 .....	+ 2,6	+ 3,2	+ 2,2	+ 3,3	+ 2,1	+ 2,6	+ 2,8	+ 3,1	+ 1,9	+ 2,1	+ 2,6	+ 4,4
1993 .....	- 0,5	+ 0,1	+ 0,1	+ 0,4	- 1,1	- 0,6	- 0,1	- 0,1	- 1,5	- 0,7	- 0,8	+ 0,8
1994 .....	- 0,4	- 0,1	+ 0,5	+ 0,6	- 1,0	- 0,5	- 0,4	+ 0,3	- 1,0	- 0,3	+ 0,2	- 1,2
1995 .....	- 0,5	+ 0,1	- 2,1	+ 0,2	- 1,7	- 0,4	- 1,1	+ 0,2	- 0,7	- 0,4	+ 0,8	- 1,5

1) Einschl. der Personen "Ohne Angabe" des Bundeslandes.



## Früheres Bundesgebiet

14 Sozialversicherungspflichtig Beschäftigte nach Ländern  
14.2 Ausländer/-innen

Stichtag 30.6	Früheres Bundes- gebiet 1)	Schleswig- Holstein	Hamburg	Nieder- sachsen	Bremen	Nordrhein- Westfalen	Hessen	Rheinland- Pfalz	Baden- Württem- berg	Bayern	Saarland	Berlin-West
1 000												
Insgesamt												
1985	1 583,9	25,2	50,8	84,5	14,1	418,6	179,6	53,7	378,0	273,2	19,0	87,2
1986	1 591,5	25,0	50,6	84,9	13,9	417,3	180,2	53,6	379,3	278,7	18,7	89,3
1987	1 588,9	24,5	50,1	84,6	13,6	413,3	182,2	53,2	377,4	281,7	17,7	90,5
1988	1 624,1	25,1	51,7	85,1	14,4	420,5	187,8	54,4	382,7	291,1	17,8	93,5
1989	1 689,3	26,3	52,7	90,2	14,8	436,9	195,0	56,8	395,4	305,8	19,0	96,5
1990	1 782,3	28,4	56,1	96,0	16,1	461,0	205,0	61,0	414,0	324,7	19,7	100,3
1991	1 898,5	30,9	60,6	103,4	17,3	490,8	216,6	65,1	439,6	354,5	20,7	99,0
1992	2 036,2	33,8	63,8	111,1	18,1	517,9	232,7	72,5	470,4	398,0	21,5	98,3
1993	2 183,6	37,6	69,3	121,1	18,9	554,5	251,2	80,5	499,5	425,9	26,2	98,9
1994	2 140,5	37,1	69,3	118,3	18,8	544,3	246,4	80,5	487,0	418,2	27,9	92,9
1995	2 128,7	37,7	67,7	117,5	18,6	544,4	242,8	82,0	484,4	418,0	29,6	86,2
Männlich												
1985	1 096,4	16,8	34,0	59,9	10,1	309,6	121,8	38,5	257,7	181,3	14,8	52,0
1986	1 103,6	16,8	33,9	60,4	10,0	310,0	122,0	38,7	258,7	185,2	14,7	53,3
1987	1 101,4	16,5	33,1	60,3	9,7	306,7	123,6	38,3	257,8	186,9	14,0	54,5
1988	1 120,4	16,8	33,7	60,4	10,2	310,1	126,8	38,9	260,4	192,7	14,1	56,3
1989	1 160,6	17,6	34,4	63,5	10,5	321,0	130,9	40,6	267,3	201,4	15,3	58,1
1990	1 212,2	18,9	36,5	67,0	11,3	334,9	136,4	43,2	276,8	211,8	15,5	59,9
1991	1 279,6	20,3	39,0	71,6	12,0	351,5	143,2	45,5	291,7	229,9	16,0	58,8
1992	1 375,0	22,3	40,9	76,9	12,5	369,2	154,2	50,9	313,6	259,3	16,7	58,5
1993	1 452,6	24,5	43,3	82,4	12,9	387,7	164,1	55,5	328,1	276,1	19,4	58,7
1994	1 412,9	24,1	42,7	80,2	12,8	377,4	159,4	55,1	316,6	269,0	20,3	55,3
1995	1 407,5	24,7	41,8	79,8	12,7	378,0	157,5	56,6	315,4	268,4	21,8	51,0
Weiblich												
1985	487,5	8,4	16,7	24,6	4,0	109,0	57,9	15,2	120,3	91,9	4,2	35,2
1986	488,0	8,2	16,6	24,5	3,9	107,3	58,2	14,9	120,7	93,5	4,0	36,0
1987	487,4	8,0	17,0	24,3	3,9	106,6	58,7	14,9	119,6	94,8	3,7	36,0
1988	503,7	8,3	18,0	24,7	4,1	110,4	61,0	15,5	122,3	98,4	3,7	37,2
1989	528,7	8,8	18,3	26,7	4,3	115,9	64,1	16,2	128,0	104,4	3,7	38,4
1990	570,1	9,5	19,6	29,0	4,8	126,2	68,5	17,8	137,2	112,9	4,2	40,4
1991	618,9	10,6	21,6	31,8	5,3	139,3	73,4	19,6	147,9	124,7	4,6	40,3
1992	661,1	11,5	22,9	34,2	5,6	148,7	78,4	21,5	156,8	136,7	4,9	39,9
1993	730,9	13,1	26,0	38,7	6,0	166,9	87,1	25,0	171,4	149,8	6,9	40,2
1994	727,6	12,9	26,6	38,1	6,0	166,8	86,9	25,3	170,4	149,3	7,7	37,6
1995	721,2	13,0	25,9	37,7	5,9	166,5	85,3	25,3	169,0	149,6	7,8	35,2
Zu- (+) bzw. Abnahme (-) gegenüber Vorjahr in %												
Insgesamt												
1985	- 0,5	- 5,6	- 5,0	- 4,7	- 4,7	- 3,9	/	- 3,6	/	- 2,5	- 5,0	+ 1,0
1986	+ 0,5	- 0,8	- 0,4	+ 0,5	- 1,4	- 0,3	+ 0,3	- 0,2	+ 0,3	+ 2,0	- 1,6	+ 2,4
1987	- 0,2	- 2,0	- 1,0	- 0,4	- 2,2	- 1,0	+ 1,1	- 0,7	- 0,5	+ 1,1	- 5,3	+ 1,3
1988	+ 2,2	+ 2,4	+ 3,2	+ 0,6	+ 5,9	+ 1,7	+ 3,1	+ 2,3	+ 1,4	+ 3,3	+ 0,6	+ 3,3
1989	+ 4,0	+ 4,8	+ 1,9	+ 6,0	+ 2,8	+ 3,9	+ 3,8	+ 4,4	+ 3,3	+ 5,1	+ 6,7	+ 3,2
1990	+ 5,5	+ 8,0	+ 6,5	+ 6,4	+ 8,8	+ 5,5	+ 5,1	+ 7,4	+ 4,7	+ 6,2	+ 3,7	+ 3,9
1991	+ 6,5	+ 8,8	+ 8,0	+ 7,7	+ 7,5	+ 6,5	+ 5,7	+ 6,7	+ 6,2	+ 9,2	+ 5,1	- 1,3
1992	+ 7,3	+ 9,4	+ 5,3	+ 7,4	+ 4,6	+ 5,5	+ 7,4	+ 11,4	+ 7,0	+ 11,7	+ 3,9	- 0,7
1993	+ 7,2	+ 11,2	+ 8,6	+ 9,0	+ 4,4	+ 7,1	+ 8,0	+ 11,0	+ 6,2	+ 7,6	+ 21,9	+ 0,6
1994	- 2,0	- 1,3	- 0,1	- 2,3	- 0,5	- 1,8	- 1,9	- 0,0	- 2,5	- 1,8	- 6,5	- 6,1
1995	- 0,6	+ 1,6	- 2,3	- 0,7	- 1,1	+ 0,0	- 1,5	+ 1,9	- 0,5	- 0,0	+ 6,1	- 7,2
Männlich												
1985	- 0,2	- 5,6	- 5,6	- 4,3	- 3,8	- 3,6	/	- 3,0	/	- 3,3	- 3,9	+ 0,6
1986	+ 0,7	- 0,1	- 0,3	- 0,8	- 1,0	+ 0,1	+ 0,2	+ 0,5	+ 0,4	+ 2,2	- 0,7	+ 2,5
1987	- 0,2	- 1,8	- 2,4	- 0,2	- 3,0	- 1,1	+ 1,3	- 1,0	- 0,3	+ 0,9	- 4,8	+ 2,3
1988	+ 1,7	+ 1,8	+ 1,8	+ 0,2	+ 5,2	+ 1,1	+ 2,6	+ 1,6	+ 1,0	+ 3,1	+ 0,7	+ 3,3
1989	+ 3,6	+ 4,8	+ 2,1	+ 5,1	+ 2,9	+ 3,5	+ 3,2	+ 4,4	+ 2,7	+ 4,5	+ 8,5	+ 3,2
1990	+ 4,4	+ 7,4	+ 6,1	+ 5,5	+ 7,6	+ 4,3	+ 4,2	+ 6,4	+ 3,6	+ 5,2	+ 1,3	+ 3,1
1991	+ 5,6	+ 7,4	+ 6,8	+ 6,9	+ 6,2	+ 5,0	+ 5,0	+ 5,3	+ 5,4	+ 8,5	+ 3,2	- 1,8
1992	+ 7,5	+ 9,9	+ 4,9	+ 7,4	+ 4,2	+ 5,0	+ 7,7	+ 11,9	+ 7,5	+ 12,8	+ 4,4	- 0,5
1993	+ 5,6	+ 9,9	+ 5,9	+ 7,2	+ 3,2	+ 5,0	+ 6,4	+ 9,0	+ 4,6	+ 6,5	+ 16,2	+ 0,3
1994	- 2,7	- 1,6	- 1,4	- 2,7	- 0,8	- 2,7	- 2,9	- 0,7	- 3,5	- 2,6	+ 4,6	- 5,8
1995	- 0,4	+ 2,5	- 2,1	- 0,5	- 0,8	+ 0,2	- 1,2	+ 2,7	- 0,4	- 0,2	+ 7,4	- 7,8
Weiblich												
1985	- 1,3	- 5,6	- 4,6	- 5,7	- 7,0	- 4,8	/	- 5,6	/	- 1,0	- 8,7	+ 1,7
1986	+ 0,1	- 2,4	- 0,6	- 0,4	- 2,5	- 1,6	+ 0,5	- 2,0	+ 0,3	+ 1,7	- 4,8	+ 2,3
1987	- 0,1	- 2,4	+ 2,4	- 0,8	- 0,5	- 0,7	+ 0,9	- 0,4	- 0,9	+ 1,4	- 7,5	- 0,0
1988	+ 3,3	+ 3,8	+ 5,9	+ 1,6	+ 5,1	+ 3,6	+ 3,9	+ 4,0	+ 2,3	+ 3,8	- 1,0	+ 3,3
1989	+ 5,0	+ 6,0	+ 1,7	+ 8,1	+ 4,9	+ 5,0	+ 5,1	+ 4,5	+ 4,7	+ 6,1	+ 2,2	+ 3,2
1990	+ 7,8	+ 8,0	+ 7,1	+ 8,6	+ 11,6	+ 8,9	+ 6,9	+ 9,9	+ 7,2	+ 8,1	+ 13,5	+ 5,2
1991	+ 8,6	+ 11,6	+ 10,2	+ 9,7	+ 10,4	+ 10,4	+ 7,2	+ 10,1	+ 7,8	+ 10,5	+ 9,5	- 0,2
1992	+ 6,8	+ 8,5	+ 6,0	+ 7,5	+ 5,7	+ 6,7	+ 6,8	+ 9,7	+ 6,0	+ 9,6	+ 6,5	- 1,0
1993	+ 10,6	+ 13,9	+ 13,5	+ 13,2	+ 7,1	+ 12,2	+ 11,1	+ 16,3	+ 9,3	+ 9,6	+ 40,8	+ 0,8
1994	- 0,5	- 1,5	+ 2,3	- 1,6	+ 0,3	- 0,1	- 0,2	+ 1,2	- 0,6	- 0,3	+ 11,6	- 6,5
1995	- 0,9	+ 0,8	- 2,6	- 1,0	- 1,7	- 0,2	- 1,8	+ 0,0	- 0,8	+ 0,2	+ 1,3	- 6,4

1) Einschl. der Personen "Ohne Angabe" des Bundeslandes.

FRUEHERES BUNDESGBIET  
15 SOZIALVERSICHERUNGSPFLICHTIG BESCHAEFTIGTE IN DEN LAENDERN AM 30.06.1995 NACH  
STELLUNG IM BERUF UND VOLL-/TEILZEITBESCHAEFTIGTEN

LAND	1 000									
	INS- GESAMT	VOLLZEITBESCHAEFTIGTE						TEILZEITBESCHAEFTIGTE		
		ZU- SAMMEN	ARBEITER/-INNEN			ANGESTELLTE		ZU- SAMMEN	ARBEI- TER/ -INNEN	AN- GESTELLTE
			ZU- SAMMEN	DARUNTER		ZU- SAMMEN	DARUNTER IN BERUFL. AUS- BILDUNG			
				FACHAR- BEITER 1)	IN BERUFL. AUS- BILDUNG					
MAENNlich										
SCHLESWIG-HOLSTEIN	449,0	440,0	284,0	156,6	20,0	155,9	7,7	9,0	4,5	4,5
HAMBURG	417,6	406,4	191,5	103,7	9,6	214,9	6,4	11,2	5,1	6,1
NIEDERSACHSEN	1 365,5	1 340,7	876,8	463,2	56,1	463,9	20,4	24,8	12,6	12,2
BREMEN	172,4	168,9	98,5	56,1	5,0	70,5	2,5	3,5	1,6	1,9
NORDRHEIN-WESTFALEN	3 448,6	3 395,3	2 068,3	1 099,2	121,8	1 327,0	50,4	53,2	24,7	28,5
HESSEN	1 228,8	1 203,8	653,2	350,2	39,4	550,6	16,4	25,1	11,7	13,3
RHEINLAND-PFALZ	672,3	661,2	423,7	228,7	28,3	237,5	10,8	11,1	5,3	5,8
BADEN-WUERTTEMBERG	2 122,3	2 081,4	1 266,0	672,0	71,5	815,4	33,2	40,9	18,3	22,6
BAYERN	2 395,3	2 346,6	1 462,6	788,5	98,5	884,0	34,5	48,7	23,6	25,1
SAARLAND	210,3	207,6	140,1	77,3	7,6	67,6	2,6	2,7	1,2	1,6
BERLIN - WEST	434,5	415,8	242,0	114,1	13,7	173,8	5,7	18,6	9,7	9,0
FRUEHERES BUNDESGBIET	12 916,6	12 667,8	7 706,7	4 109,7	471,5	4 961,1	190,7	248,8	118,1	130,7
WEIBlich										
SCHLESWIG-HOLSTEIN	370,2	257,4	70,7	19,1	5,9	186,7	18,7	112,8	35,0	77,8
HAMBURG	336,9	247,6	40,6	10,7	2,7	207,0	12,3	89,3	25,4	63,9
NIEDERSACHSEN	1 031,5	719,9	198,7	52,9	15,1	521,2	51,8	311,6	98,6	213,0
BREMEN	121,0	84,6	18,4	5,0	1,4	66,2	5,7	36,5	12,1	24,4
NORDRHEIN-WESTFALEN	2 397,2	1 782,0	423,6	104,6	26,8	1 358,5	121,0	615,1	192,5	422,7
HESSEN	911,6	655,1	145,3	33,3	9,5	509,8	40,6	256,5	71,5	185,0
RHEINLAND-PFALZ	503,3	358,0	91,7	22,4	6,4	266,3	27,5	145,3	44,1	101,2
BADEN-WUERTTEMBERG	1 615,4	1 174,3	347,2	67,5	18,5	827,1	81,6	441,1	142,7	298,4
BAYERN	1 858,0	1 358,8	413,3	87,4	24,6	945,5	88,6	499,2	155,3	343,9
SAARLAND	136,2	102,6	26,4	5,3	1,6	76,2	7,2	33,6	11,2	22,4
BERLIN - WEST	399,4	292,3	65,0	11,9	3,8	227,3	15,8	107,1	32,7	74,4
FRUEHERES BUNDESGBIET	9 680,7	7 032,6	1 840,9	420,1	116,4	5 191,7	470,7	2 648,2	821,1	1 827,1
INSGESAMT										
SCHLESWIG-HOLSTEIN	819,1	697,3	354,7	175,7	25,9	342,6	26,4	121,8	39,5	82,4
HAMBURG	754,5	654,0	232,1	114,4	12,3	421,9	18,7	100,5	30,5	70,0
NIEDERSACHSEN	2 397,0	2 060,6	1 075,5	516,2	71,2	985,1	72,2	336,4	111,2	225,2
BREMEN	293,5	253,5	116,9	61,0	6,4	136,7	8,2	40,0	13,6	26,3
NORDRHEIN-WESTFALEN	5 845,7	5 177,4	2 491,9	1 203,8	148,7	2 685,5	171,4	668,4	217,2	451,2
HESSEN	2 140,4	1 858,8	798,4	383,5	48,9	1 060,4	57,0	281,6	83,3	198,3
RHEINLAND-PFALZ	1 175,6	1 019,2	515,4	251,1	34,7	503,8	38,2	156,4	49,4	107,0
BADEN-WUERTTEMBERG	3 737,7	3 255,7	1 613,2	739,5	90,0	1 642,5	114,8	482,1	161,0	321,0
BAYERN	4 253,3	3 705,4	1 875,9	875,9	123,1	1 829,5	123,0	547,9	178,8	369,0
SAARLAND	346,6	310,3	166,5	82,6	9,2	143,8	9,8	36,3	12,4	24,0
BERLIN - WEST	833,9	708,1	307,0	126,0	17,6	401,1	21,6	125,8	42,4	83,4
FRUEHERES BUNDESGBIET	22 597,3	19 700,3	9 547,5	4 529,8	587,9	10 152,8	661,4	2 897,0	939,2	1 957,8
DAR. AUSLAENDER-INNEN										
SCHLESWIG-HOLSTEIN	37,7	33,5	27,0	6,9	1,0	6,5	0,7	4,2	2,9	1,2
HAMBURG	67,7	57,3	40,0	10,9	1,7	17,3	1,4	10,4	7,6	2,8
NIEDERSACHSEN	117,5	105,4	85,8	21,0	4,3	19,7	2,5	12,0	8,5	3,5
BREMEN	18,6	16,7	13,2	3,9	0,7	3,5	0,5	1,9	1,3	0,6
NORDRHEIN-WESTFALEN	544,4	501,5	399,9	112,3	21,0	101,5	14,6	42,9	30,2	12,7
HESSEN	242,8	218,3	159,5	43,5	7,6	58,8	5,4	24,5	16,1	8,4
RHEINLAND-PFALZ	82,0	75,4	61,7	17,3	2,9	13,7	2,0	6,6	4,5	2,1
BADEN-WUERTTEMBERG	484,4	443,8	366,9	91,8	15,2	77,0	12,5	40,5	28,1	12,5
BAYERN	418,0	381,8	298,3	77,3	13,2	83,5	8,8	36,2	23,2	13,0
SAARLAND	29,6	27,8	23,3	8,3	0,8	4,5	0,5	1,7	1,1	0,6
BERLIN - WEST	86,2	71,6	54,5	12,8	2,5	17,1	1,9	14,6	10,8	3,8
FRUEHERES BUNDESGBIET	2 128,7	1 933,2	1 530,2	406,1	70,9	403,0	50,7	195,5	134,4	61,2

1) EINSCHL. MEISTER/POLIER.

FRUEHERES BUNDESGBIET  
16 SOZIALVERSICHERUNGSPFLICHTIG BESCHAEFTIGTE IN DEN LAENDERN  
AM 30.06.1995 NACH ALTERSGRUPPEN

1 000											
LAND	INS- GESAMT	DAVON IM ALTER VON ... BIS UNTER ... JAHREN									
		UNTER 20	20 - 25	25 - 30	30 - 35	35 - 40	40 - 45	45 - 50	50 - 55	55 - 60	60 UND MEHR
MAENNlich											
SCHLESWIG-HOLSTEIN	449,0	16,9	39,9	66,3	70,9	57,0	49,3	44,2	46,7	43,7	14,1
HAMBURG	417,6	8,3	28,2	55,0	66,6	55,0	46,9	46,1	52,5	44,3	14,8
NIEDERSACHSEN	1 365,5	49,9	124,7	201,7	222,0	186,0	159,1	133,2	136,7	117,7	34,5
BREMEN	172,4	4,1	12,6	22,5	27,4	24,0	20,8	19,3	20,6	16,5	4,6
NORDRHEIN-WESTFALEN	3 448,6	100,0	291,5	490,3	569,6	488,1	409,1	349,1	354,3	303,4	93,1
HESSEN	1 228,8	38,6	97,8	171,6	204,4	172,4	146,6	129,2	129,5	106,8	31,9
RHEINLAND-PFALZ	672,3	30,0	59,3	94,2	109,3	94,4	81,8	64,0	63,4	58,0	17,6
BADEN-WUERITTEMBERG	2 122,3	74,1	185,8	300,6	351,2	293,2	239,6	206,7	214,7	192,1	64,4
BAYERN	2 395,3	120,1	218,5	349,7	393,5	328,3	267,5	234,3	231,4	195,6	56,4
SAARLAND	210,3	7,5	16,6	29,7	36,0	33,1	29,5	22,4	19,0	13,6	2,8
BERLIN - WEST	434,5	12,3	30,7	56,4	73,4	58,1	50,9	45,3	55,0	39,9	12,5
FRUEHERES BUNDESGBIET	12 916,6	461,8	1 105,7	1 838,1	2 124,2	1 789,7	1 501,0	1 293,8	1 323,9	1 131,6	346,7
WEIBlich											
SCHLESWIG-HOLSTEIN	370,2	14,1	44,5	60,2	50,1	43,1	41,5	39,5	39,6	32,6	4,8
HAMBURG	336,9	6,7	33,0	57,3	51,4	39,3	36,1	36,3	39,1	32,3	5,2
NIEDERSACHSEN	1 031,5	38,5	129,9	173,3	147,7	128,7	121,9	103,4	96,9	78,4	12,7
BREMEN	121,0	3,0	13,2	19,6	16,8	15,0	14,5	13,5	13,1	10,6	1,6
NORDRHEIN-WESTFALEN	2 397,2	70,7	281,6	411,9	361,4	309,7	287,0	238,8	223,7	180,3	32,1
HESSEN	911,6	30,1	99,3	149,4	139,9	117,5	110,2	97,5	87,9	68,4	11,6
RHEINLAND-PFALZ	503,3	21,8	58,8	81,3	77,4	69,1	63,9	48,6	42,0	33,9	6,5
BADEN-WUERITTEMBERG	1 615,4	60,4	186,9	260,0	233,0	200,8	191,5	164,5	160,8	135,6	21,9
BAYERN	1 858,0	100,2	225,5	304,4	270,4	229,3	212,0	187,9	171,9	135,4	21,0
SAARLAND	136,2	5,2	16,2	23,4	22,6	20,1	17,4	12,4	9,7	7,7	1,5
BERLIN - WEST	399,4	10,2	35,7	54,8	61,3	50,1	50,4	45,4	50,5	35,4	5,7
FRUEHERES BUNDESGBIET	9 680,7	361,1	1 124,6	1 595,6	1 432,1	1 222,7	1 146,4	987,9	935,3	750,6	124,6
INSGESAMT											
SCHLESWIG-HOLSTEIN	819,1	31,0	84,5	126,4	121,0	100,2	90,8	83,8	86,3	76,3	18,9
HAMBURG	754,5	15,1	61,2	112,3	118,0	94,2	83,0	82,4	91,7	76,6	19,9
NIEDERSACHSEN	2 397,0	88,4	254,6	375,0	369,7	314,7	281,0	236,5	233,6	196,1	47,3
BREMEN	293,5	7,1	25,9	42,1	44,2	39,0	35,3	32,8	33,7	27,1	6,2
NORDRHEIN-WESTFALEN	5 845,7	170,8	573,1	902,2	931,0	797,8	696,1	588,0	578,0	483,7	125,2
HESSEN	2 140,4	68,7	197,1	321,0	344,3	289,8	256,7	226,7	217,4	175,2	43,4
RHEINLAND-PFALZ	1 175,6	51,8	118,1	175,6	186,8	163,6	145,7	112,6	105,5	92,0	24,1
BADEN-WUERITTEMBERG	3 737,7	134,5	372,7	560,6	584,2	494,0	431,1	371,2	375,6	327,6	86,3
BAYERN	4 253,3	220,3	444,1	654,2	663,9	557,6	479,5	422,2	403,3	331,0	77,4
SAARLAND	346,6	12,7	32,8	53,1	58,6	53,2	47,0	34,8	28,7	21,3	4,3
BERLIN - WEST	833,9	22,6	66,4	111,2	134,6	108,3	101,3	90,7	105,5	75,3	18,2
FRUEHERES BUNDESGBIET	22 597,3	822,9	2 230,3	3 433,7	3 556,3	3 012,4	2 647,4	2 281,7	2 259,2	1 882,2	471,2
DAR. AUSLAENDER/-INNEN											
SCHLESWIG-HOLSTEIN	37,7	1,4	5,0	6,1	5,9	4,6	4,4	4,8	3,1	1,8	0,5
HAMBURG	67,7	2,2	7,7	9,8	10,2	8,7	8,7	9,2	6,3	3,7	1,1
NIEDERSACHSEN	117,5	5,0	16,2	19,1	17,5	14,1	13,6	14,2	10,3	5,9	1,6
BREMEN	18,6	0,7	2,7	2,8	2,7	2,2	2,1	2,5	1,8	0,9	0,2
NORDRHEIN-WESTFALEN	544,4	25,0	84,4	87,2	78,6	61,3	57,4	66,6	47,8	28,2	7,9
HESSEN	242,8	10,5	31,9	38,3	36,2	29,5	28,0	29,4	21,5	13,2	4,2
RHEINLAND-PFALZ	82,0	4,3	11,9	13,4	12,5	10,1	9,5	9,2	6,3	3,7	1,1
BADEN-WUERITTEMBERG	484,4	24,9	67,1	72,6	66,7	55,5	55,9	61,0	44,0	28,0	8,7
BAYERN	418,0	23,8	54,6	66,4	59,1	48,2	48,7	51,7	37,3	21,8	6,4
SAARLAND	29,6	1,2	4,2	4,8	4,4	4,2	4,3	3,6	1,8	0,9	0,2
BERLIN - WEST	86,2	3,0	9,8	12,7	13,7	10,7	10,6	11,5	8,0	4,7	1,5
FRUEHERES BUNDESGBIET	2 128,7	102,0	295,4	333,3	307,4	249,2	243,2	263,7	188,3	112,7	33,5

FRUEHERES BUNDESGBIET  
17 SOZIALVERSICHERUNGSPFLICHTIG BESCHAEFTIGTE AM 30.06.1995 NACH REGIERUNGSBEZIRKEN UND  
BERUFSBEREICHEN SOWIE AUSGEWAHLTEN BERUFSABSCHNITTEN

1 000

LAND REG.-/VERW.BEZIRK 1)	INS- GESAMT	DAVON NACH BERUFSBEREICHEN UND AUSGEWAHLTEN BERUFSABSCHNITTEN 2)											SONSTIGE ARBEITS- KRAEFTE 3)	
		PFLANZEN- BAUER, TIER- ZUECHTER, FISCHE- REIBERUFE	BERG- LEUTE, MINERAL GEWINNER	FERTIGUNGSBERUFE				TECH- NISCHE BERUFE	DIENSTLEISTUNGSBERUFE					
				ZU- SAMMEN	DARUNTER				ZU- SAMMEN	DARUNTER				
					SCHLOSSER, MECHANIKER UND ZUGE- ORDNETE BERUFE	ELEK- TRIKER	BAU- BERUFE			WAREN- KAUF- LEUTE	VERKEHRS- BERUFE	ORGANI- SATIONS- VERWAL- TUNGS-, BUERO- BERUFE		
INSGESAMT														
SCHLESWIG-HOLSTEIN	819,1	20,4	0,3	247,8	59,8	22,9	39,0	46,3	503,5	77,6	65,5	156,8	0,8	
HAMBURG	754,5	6,8	0,1	152,0	44,9	17,7	15,8	54,7	538,7	64,9	61,0	200,7	2,2	
NIEDERSACHSEN	2 397,0	45,7	5,7	812,5	193,8	66,6	114,9	146,4	1 383,2	203,6	178,8	443,5	3,6	
BRAUNSCHWEIG	558,0	9,1	0,9	201,0	48,5	16,4	21,0	41,9	303,7	43,4	36,9	97,2	1,4	
HANNOVER	728,4	10,0	1,6	217,0	51,7	19,2	27,2	49,2	449,4	61,6	55,7	153,5	1,2	
LUENEBURG	409,8	11,2	1,0	135,2	31,7	11,0	25,5	19,1	243,0	38,7	34,2	72,0	0,3	
WESER-EMS	700,8	15,5	2,1	259,3	62,0	20,0	41,1	36,1	387,2	59,9	52,1	120,7	0,6	
BREMEN	293,5	2,6	0,0	83,7	25,9	8,9	7,3	22,8	183,6	22,9	27,9	62,0	0,7	
NORDRHEIN-WESTFALEN	5 845,7	74,5	50,5	1 894,7	440,6	160,9	188,1	430,0	3 382,9	480,3	418,5	1 191,2	13,1	
DUESSELDORF	1 824,9	23,2	13,6	541,2	129,4	51,5	51,4	147,3	1 096,0	156,3	135,5	400,8	3,6	
KOELN	1 355,5	15,6	2,4	391,4	90,2	36,6	42,0	108,1	835,2	109,0	94,6	310,6	2,8	
MUENSTER	753,2	13,2	23,7	250,8	62,5	21,6	29,5	50,0	414,9	63,0	51,3	132,7	0,7	
DETMOLD	701,3	8,8	0,2	267,2	54,4	16,9	25,7	42,1	381,7	54,3	52,8	128,0	1,3	
ARNSBERG	1 210,8	13,8	10,6	444,0	104,2	34,3	39,6	82,5	655,2	97,6	84,2	219,0	4,7	
HESSEN	2 140,4	24,8	2,0	615,3	142,5	55,4	69,9	171,7	1 323,3	167,7	149,1	496,6	3,2	
DARMSTADT	1 417,8	14,0	0,3	356,0	84,1	36,1	36,5	127,8	917,2	108,9	101,0	367,1	2,5	
GIESSEN	317,2	4,5	0,3	114,3	25,8	8,7	13,9	20,2	177,7	25,5	19,8	57,8	0,3	
KASSEL	405,4	6,3	1,4	145,1	32,5	10,6	19,5	23,8	228,4	33,4	28,4	71,6	0,5	
RHEINLAND-PFALZ	1 175,6	17,1	1,1	399,7	88,3	31,6	48,7	79,6	676,3	91,8	85,0	229,9	1,8	
KOBLENZ	430,4	5,6	0,6	153,3	33,1	11,2	21,1	22,9	247,7	34,4	32,4	82,3	0,4	
TRIER	141,7	2,5	0,1	52,0	11,1	4,1	7,4	6,0	81,0	11,8	10,2	24,3	0,1	
RHEINHESSEN-PFALZ	603,4	9,0	0,4	194,4	44,1	16,3	20,2	50,7	347,6	45,6	42,4	123,2	1,3	
BADEN-WUERTTEMBERG	3 737,7	45,0	1,8	1 322,7	309,7	109,0	128,3	309,2	2 049,1	286,7	242,4	734,9	9,9	
STUTTGART	1 482,6	16,7	0,6	515,0	124,7	41,9	45,5	136,8	808,3	113,9	97,0	308,1	5,2	
KARLSRUHE	966,1	10,6	0,3	321,8	76,7	30,3	32,8	82,2	548,7	72,8	63,6	198,1	2,5	
FREIBURG	699,6	9,4	0,5	264,6	58,5	20,8	26,8	45,2	379,2	55,4	43,6	125,9	0,9	
TUEBINGEN	589,4	8,3	0,5	221,3	49,7	16,1	23,2	45,0	312,9	44,6	38,2	102,9	1,3	
BAYERN	4 253,3	49,6	3,3	1 474,3	315,8	123,8	182,5	304,8	2 411,4	337,1	292,8	837,5	9,9	
OBERBAYERN	1 486,3	15,9	0,9	394,6	92,1	38,4	51,4	127,8	942,9	121,8	97,3	345,1	4,2	
NIEDERBAYERN	365,4	4,9	0,7	160,3	31,8	11,6	23,2	17,0	182,2	28,9	25,1	54,5	0,3	
OBERPFALZ	348,9	3,9	0,5	148,5	30,1	14,7	21,7	20,7	174,7	26,5	24,8	56,0	0,6	
OBERFRANKEN	403,8	4,6	0,3	174,3	31,5	10,3	18,5	20,1	204,1	30,7	29,0	67,6	0,5	
MITTELFRANKEN	639,7	6,1	0,3	211,3	45,0	19,9	21,5	55,1	364,0	47,6	45,5	134,8	3,0	
UNTERFRANKEN	435,7	6,4	0,4	166,2	34,9	12,0	18,3	28,4	233,8	33,9	30,7	77,8	0,4	
SCHWABEN	573,5	7,8	0,3	219,2	50,3	17,0	27,9	35,7	309,7	47,7	40,3	101,7	0,9	
SAARLAND	346,6	3,8	7,6	125,8	28,5	11,7	13,4	20,5	187,8	27,3	23,0	61,6	1,1	
BERLIN - WEST	833,9	10,1	0,1	204,1	45,8	22,0	31,2	60,8	555,9	64,5	60,2	189,5	3,0	
FRUEHERES BUNDESGBIET	22 597,3	300,4	72,5	7 332,7	1 695,6	630,5	839,2	1 646,8	13 195,6	1 824,4	1 604,1	4 604,0	49,3	

1) GEBIETSSTAND: 1.1.1996 -2) KLASSIFIZIERUNG DER BERUFE, STATISTISCHES BUNDESAMT, AUSGABE 1975.-3) EINSCHL. DER PERSONEN 'OHNE ANGABE' DER BERUFLICHEN GLIEDERUNG.

FRUEHERES BUNDESGBEIT  
17 SOZIALVERSICHERUNGSPFLICHTIG BESCHAEFTIGTE AM 30.06.1995 NACH REGIERUNGSBEZIRKEN UND  
BERUFSBEREICHEN SOWIE AUSGEWAHLTEN BERUFSABSCHNITTEN

1 000

LAND REG. - / VERW. BEZIRK 1)	INS- GESAMT	DAVON NACH BERUFSBEREICHEN UND AUSGEWAHLTEN BERUFSABSCHNITTEN 2)												SONSTIGE ARBEITS- KRAEFTE 3)
		PFLANZEN- BAUER, TIER- ZUECHTER, FISCHE- REIBERUFE	BERG- LEUTE, MINERAL GEWINNER	FERTIGUNGSBERUFE				TECH- NISCHE BERUFE	DIENSTLEISTUNGSBERUFE					
				ZU- SAMMEN	DARUNTER				ZU- SAMMEN	DARUNTER				
					SCHLOSSER, MECHANIKER UND ZUGE- ORDNETE BERUFE	ELEK- TRIKER	BAU- BERUFE			WAREN- KAUF- LEUTE	VERKEHRS- BERUFE	ORGANI- SATIONS- VERWAL- TUNGS-, BUERO- BERUFE		
DARUNTER: WEIBLICH														
SCHLESWIG-HOLSTEIN	370,2	4,7	0,0	40,2	3,4	1,1	0,3	9,5	315,4	51,9	8,2	109,4	0,3	
HAMBURG	336,9	1,9	0,0	22,4	2,5	0,9	0,1	9,9	302,1	36,7	9,7	124,8	0,6	
NIEDERSACHSEN	1 031,5	12,8	0,2	127,9	8,7	3,3	0,9	27,0	862,4	138,6	25,4	298,3	1,2	
BRAUNSCHWEIG	235,6	2,6	0,0	31,4	2,3	1,0	0,1	7,6	193,5	31,1	6,2	65,0	0,5	
HANNOVER	321,8	3,1	0,1	35,8	2,7	0,9	0,3	8,4	274,1	39,8	8,6	102,2	0,4	
LUENEBURG	186,9	2,8	0,0	23,4	1,5	0,6	0,2	4,0	156,6	27,1	4,0	51,9	0,1	
WESER-EMS	287,3	4,3	0,1	37,3	2,2	0,7	0,3	7,0	238,3	40,6	6,6	79,3	0,3	
BREMEN	121,0	0,8	0,0	11,9	1,0	0,4	0,0	3,3	105,0	14,1	4,1	40,4	0,1	
NORDRHEIN-WESTFALEN	2 397,2	18,4	0,1	291,2	17,5	5,3	1,2	60,2	2 024,1	306,0	63,0	761,6	3,2	
DUESSELDORF	749,0	5,5	0,0	79,0	5,3	1,4	0,4	19,2	644,1	95,4	21,0	254,3	1,1	
KOELN	566,6	3,3	0,0	54,1	3,7	1,1	0,3	15,8	492,5	68,5	14,8	197,8	0,8	
MUENSTER	300,7	3,4	0,0	34,4	2,3	1,0	0,1	7,7	255,0	42,3	7,0	84,7	0,2	
DETMOLD	291,2	2,5	0,0	51,0	2,1	0,7	0,2	6,6	230,6	34,1	8,2	82,6	0,5	
ARNSBERG	489,7	3,6	0,0	72,8	4,0	1,1	0,3	10,9	401,9	65,7	12,0	142,2	0,6	
HESSEN	911,6	6,2	0,0	101,5	6,3	3,4	0,6	26,5	776,2	103,6	22,8	314,9	1,1	
DARMSTADT	603,1	3,5	0,0	59,4	3,6	2,4	0,2	19,1	520,2	64,2	16,4	226,7	0,8	
GIESSEN	138,0	1,1	0,0	20,6	1,3	0,6	0,1	3,6	112,6	16,9	2,7	39,7	0,1	
KASSEL	170,4	1,6	0,0	21,6	1,3	0,4	0,2	3,8	143,3	22,4	3,7	48,4	0,2	
RHEINLAND-PFALZ	503,3	4,0	0,0	60,4	4,1	0,9	0,3	12,7	425,6	62,7	14,0	155,6	0,6	
KOBLENZ	183,8	1,1	0,0	23,9	1,5	0,2	0,1	3,4	155,2	22,9	5,0	55,7	0,2	
TRIER	59,1	0,4	-	7,6	0,6	0,1	0,0	0,8	50,3	8,0	1,1	16,0	0,0	
RHEINHESSEN-PFALZ	260,4	2,4	0,0	28,9	2,0	0,5	0,1	8,5	220,2	31,8	7,8	83,9	0,4	
BADEN-WUERTTEMBERG	1 615,4	12,4	0,1	269,4	16,3	8,4	0,9	49,1	1 281,2	181,7	45,9	505,3	3,1	
STUTTGART	619,8	5,2	0,0	99,2	5,4	3,3	0,4	20,1	493,9	68,8	18,2	208,4	1,4	
KARLSRUHE	421,9	2,7	0,0	63,8	4,6	2,2	0,2	13,6	340,9	46,9	12,2	134,8	0,8	
FREIBURG	313,2	2,4	0,0	57,3	4,1	2,0	0,2	7,6	245,3	36,4	8,3	89,1	0,5	
TUEBINGEN	260,5	2,1	0,0	49,1	2,2	0,9	0,1	7,8	201,2	29,5	7,2	73,0	0,4	
BAYERN	1 858,0	14,0	0,2	296,4	14,4	11,2	1,1	47,0	1 497,5	222,9	48,1	574,0	2,9	
OBERBAYERN	661,3	4,6	0,1	66,6	4,6	2,7	0,3	19,6	569,2	77,6	17,1	228,0	1,2	
NIEDERBAYERN	154,3	1,3	0,0	31,9	1,3	0,9	0,2	2,3	118,5	20,6	3,3	40,0	0,1	
OBERPFALZ	146,1	1,0	0,0	31,4	1,2	2,8	0,2	3,4	110,1	18,7	3,7	39,8	0,3	
OBERFRANKEN	178,8	1,2	0,0	47,1	1,7	0,5	0,1	3,6	126,6	20,7	4,0	47,0	0,3	
MITTELFRANKEN	282,5	1,9	0,0	47,7	2,1	1,9	0,2	8,0	224,1	30,5	8,4	90,9	0,6	
UNTERFRANKEN	184,8	1,6	0,0	30,4	1,3	0,9	0,1	4,2	148,4	22,8	4,7	54,4	0,1	
SCHWABEN	250,2	2,3	0,0	41,4	2,2	1,4	0,1	5,8	200,5	31,9	7,0	73,8	0,3	
SAARLAND	136,2	1,1	0,0	17,3	0,9	0,4	0,1	2,4	115,2	19,1	3,2	40,2	0,1	
BERLIN - WEST	399,4	3,0	0,0	34,3	2,7	1,7	0,3	14,3	346,9	42,4	8,7	134,0	0,9	
FRUEHERES BUNDESGBEIT	9 680,7	79,3	0,6	1 273,1	77,7	37,0	5,9	261,9	8 051,6	1 179,6	253,1	3 058,6	14,3	

1) GEBIETSSTAND: 1.1.1996.-2) KLASSIFIZIERUNG DER BERUFE, STATISTISCHES BUNDESAMT, AUSGABE 1975.-3) EINSCHL. DER PERSONEN 'OHNE ANGABE' DER BERUFLICHEN GLIEDERUNG.

StBA, FS 1, R 4.2.1, 1995

FRUEHERES BUNDESGBIET  
18 SOZIALVERSICHERUNGSPFLICHTIG BESCHAEFTIGTE AM 30.06.1995 NACH KREISFREIEN STAEDTEN UND  
LANDKREISEN SOWIE NACH WIRTSCHAFTSBEREICHEN UND ARBEITERN/ANGESTELLTEN

SCHLUESSEL- NUMMER	LAND KREISFREIE STADT KREIS 1)	INS- GESAMT	NACH WIRTSCHAFTSBEREICHEN 2)				ARBEI- TER/ -INNEN	ANGE- STELLTE	AUSLAENDER/-INNEN		
			LAND- UND FORSTWIRT- SCHAFT, TIER- HALTUNG UND FISCHEREI	PRODU- ZIERENDES GEWERBE 3)	HANDEL UND VERKEHR	SONSTIGE WIRT- SCHAFTS- BEREICHE (DIENST- LEI- STUNGEN)					
			1 000								
01	SCHLESWIG-HOLSTEIN										
	KREISFREIE STAEDTE										
01 0 01	FLENSBURG	38,1	0,1	12,4	8,8	16,8	17,2	21,0	2,0	5,2	
01 0 02	KIEL	106,0	0,2	27,8	21,1	56,9	39,2	66,8	4,6	4,4	
01 0 03	LUEBECK	84,5	0,5	28,7	19,9	35,4	38,4	46,1	4,4	5,2	
01 0 04	NEUMUENSTER	33,5	0,2	12,7	9,1	11,6	17,6	15,9	1,4	4,1	
	KREISE										
01 0 51	DITHMARSCHEN	36,0	1,1	14,9	6,3	13,7	19,0	17,0	0,7	1,9	
01 0 53	HERZOGTUM LAUENBURG	39,5	1,0	15,8	6,5	16,2	20,3	19,2	1,6	4,2	
01 0 54	NORDFRIESLAND	47,7	1,1	11,7	10,2	24,7	25,0	22,7	1,6	3,4	
01 0 55	OSTHOLSTEIN	53,1	1,3	15,7	10,1	26,1	27,1	26,0	1,8	3,4	
01 0 56	PINNEBERG	74,8	3,3	29,0	18,6	23,8	34,9	40,0	5,8	7,8	
01 0 57	PLOEN	23,4	1,0	7,7	4,4	10,3	12,0	11,4	0,8	3,2	
01 0 58	RENDSBURG-ECKERNFOERDE	65,0	2,1	23,3	12,2	27,3	33,2	31,8	1,8	2,8	
01 0 59	SCHLESWIG-FLENSBURG	42,4	1,7	13,7	7,7	19,2	23,2	19,2	1,0	2,3	
01 0 60	SEGEBERG	75,8	1,3	30,3	20,9	23,3	36,2	39,6	4,4	5,9	
01 0 61	STEINBURG	34,9	0,9	14,8	6,1	13,2	18,6	16,4	1,2	3,3	
01 0 62	STORMARN	64,4	1,1	29,7	15,3	18,4	32,4	31,9	4,6	7,1	
01	ZUSAMMEN	819,1	17,0	288,3	177,1	336,8	394,2	425,0	37,7	4,6	
	DAVON:										
	KREISFREIE STAEDTE	262,2	1,0	81,6	58,8	120,7	112,4	149,8	12,4	4,7	
	KREISE	557,0	15,9	206,7	118,3	216,1	281,8	275,2	25,3	4,5	
02	HAMBURG										
	FREIE UND HANSESTADT HAMBURG	754,5	3,1	188,5	208,0	355,0	262,6	491,9	67,7	9,0	
03	NIEDERSACHSEN										
03 1	REG.-BEZ. BRAUNSCHWEIG										
	KREISFREIE STAEDTE										
03 1 01	BRAUNSCHWEIG	111,3	0,3	35,7	24,1	51,3	46,6	64,7	5,1	4,6	
03 1 02	SALZGITTER	49,9	0,2	33,2	6,0	10,6	31,3	18,7	3,7	7,4	
03 1 03	WOLFSBURG	75,8	0,3	56,1	6,3	13,1	44,3	31,5	3,9	5,2	
	LANDKREISE										
03 1 51	GIFHORN	31,5	0,5	13,6	5,5	11,9	17,0	14,5	1,4	4,5	
03 1 52	GOETTINGEN	90,0	0,9	30,9	14,8	43,4	39,4	50,6	3,8	4,2	
03 1 53	GOSLAR	51,4	0,7	20,7	8,7	21,2	26,5	24,9	2,3	4,4	
03 1 54	HELMSTEDT	21,9	0,4	9,7	3,7	8,1	11,1	10,8	0,7	3,2	
03 1 55	NORTHHEIM	45,0	1,3	22,4	6,3	15,0	24,7	20,3	1,7	3,8	
03 1 56	OSTERODE AM HARZ	30,1	0,3	16,3	4,1	9,4	16,9	13,2	1,3	4,2	
03 1 57	PEINE	27,7	0,3	12,9	5,5	9,0	15,0	12,7	1,2	4,4	
03 1 58	WOLFENBUETTEL	23,2	0,6	9,6	3,2	9,9	11,4	11,9	0,8	3,3	
	ZUSAMMEN	558,0	5,8	261,0	88,3	202,9	284,3	273,8	25,8	4,6	
	DAVON:										
	KREISFREIE STAEDTE	237,1	0,7	124,9	36,4	75,0	122,2	114,9	12,7	5,4	
	LANDKREISE	320,9	5,1	136,1	51,8	127,9	162,1	158,9	13,1	4,1	
03 2	REG.-BEZ. HANNOVER										
	KREISFREIE STADT										
03 2 01	HANNOVER	289,5	0,6	82,7	60,4	145,8	108,6	180,8	23,5	8,1	
	LANDKREISE										
03 2 51	DIEPHOLZ	51,0	1,0	20,2	12,6	17,2	26,3	24,7	2,0	3,9	
03 2 52	HAMELN-PYRMONT	52,6	0,7	20,8	7,7	23,4	23,7	28,9	3,1	5,9	
03 2 53	HANNOVER	147,2	1,8	57,3	39,7	48,4	70,8	76,4	10,2	6,9	
03 2 54	HILDESHEIM	88,5	0,9	39,2	15,7	32,5	42,7	45,8	3,9	4,4	
03 2 55	HOLZMINDEN	24,2	0,3	13,9	3,3	6,7	13,1	11,1	1,0	4,1	
03 2 56	NIENBURG (WESER)	33,7	0,8	16,1	6,0	10,8	18,8	14,9	1,3	3,8	
03 2 57	SCHAUMBURG	41,7	0,5	19,4	6,3	15,6	21,9	19,8	2,6	6,2	
	ZUSAMMEN	728,4	6,5	269,7	151,8	300,4	325,9	402,4	47,6	6,5	
	DAVON:										
	KREISFREIE STADT	289,5	0,6	82,7	60,4	145,8	108,6	180,8	23,5	8,1	
	LANDKREISE	438,9	5,9	187,0	91,4	154,6	217,3	221,6	24,1	5,5	

FUSSNOTEN SIEHE S. 70.

FRUEHERES BUNDESGBIET  
18 SOZIALVERSICHERUNGSPFLICHTIG BESCHAEFTIGTE AM 30.06.1995 NACH KREISFREIEN STAEDTEN UND  
LANDKREISEN SOWIE NACH WIRTSCHAFTSBEREICHEN UND ARBEITERN/ANGESTELLTEN

SCHLUESSEL- NUMMER	LAND KREISFREIE STADT KREIS 1)	NACH WIRTSCHAFTSBEREICHEN 2)					ARBEI- TER/ -INNEN	ANGE- STELLTE	AUSLAENDER/-INNEN	
		INS- GESAMT	LAND- UND FORSTWIRT- SCHAFT, TIER- HALTUNG UND FISCHEREI	PRODU- ZIERENDES GEWERBE 3)	HANDEL UND VERKEHR	SONSTIGE WIRT- SCHAFTS- BEREICHE (DIENST- LEI- STUNGEN)				
									1 000	
03	NOCH NIEDERSACHSEN									
03 3	REG.-BEZ. LUENEBURG									
	LANDKREISE									
03 3 51	CELLE	50,3	0,9	19,3	8,9	21,2	24,1	26,1	2,3	4,6
03 3 52	CUXHAVEN	40,7	1,6	14,8	7,4	16,9	22,1	18,6	2,6	6,3
03 3 53	HARBURG	42,5	1,1	14,7	11,7	15,1	21,7	20,8	2,3	5,5
03 3 54	LUECHOW-DANNENBERG	13,1	0,3	6,1	1,6	5,0	7,4	5,7	0,2	1,4
03 3 55	LUENEBURG	45,5	1,1	17,5	8,3	18,7	21,9	23,6	1,4	3,0
03 3 56	OSTERHOLZ	20,3	0,3	7,3	4,7	8,0	10,1	10,2	0,6	3,0
03 3 57	ROTENBURG (WUEMME)	42,1	1,2	17,6	7,0	16,4	22,2	19,9	1,3	3,0
03 3 58	SOLTAU-FALLINGBOSTEL	41,3	0,8	16,5	6,4	17,5	23,0	18,2	1,9	4,6
03 3 59	STADE	48,6	1,0	20,0	10,7	16,9	24,1	24,5	2,4	4,9
03 3 60	UELZEN	27,4	0,9	10,1	4,8	11,6	14,0	13,4	0,5	1,9
03 3 61	VERDEN	38,1	0,7	15,9	9,3	12,2	18,9	19,3	1,9	4,9
	ZUSAMMEN	409,8	9,9	159,7	80,8	159,4	209,6	200,3	17,3	4,2
03 4	REG.-BEZ. WESER-EMS									
	KREISFREIE STAEDTE									
03 4 01	DELMENHORST	19,5	0,1	7,7	4,5	7,2	9,3	10,2	0,8	3,9
03 4 02	EMDEN	26,3	0,1	14,4	4,0	7,9	16,5	9,8	0,6	2,1
03 4 03	OLDENBURG (OLDENB.)	63,0	0,3	14,9	14,5	33,2	23,9	39,1	1,9	3,0
03 4 04	OSNABRUECK	79,6	0,3	24,8	21,4	33,1	34,1	45,4	4,5	5,7
03 4 05	WILHELMSHAVEN	27,6	0,1	7,2	4,7	15,6	12,7	14,9	0,7	2,6
	LANDKREISE									
03 4 51	AMMERLAND	31,2	2,4	13,1	6,0	9,7	18,5	12,7	1,2	4,0
03 4 52	AURICH	41,1	1,1	12,7	8,2	19,1	21,4	19,8	1,1	2,6
03 4 53	CLOPPENBURG	37,6	1,1	20,1	6,9	9,5	21,9	15,7	1,0	2,6
03 4 54	EMSLAND	84,7	1,5	43,0	13,0	27,2	46,4	38,3	2,1	2,5
03 4 55	FRIESLAND	24,1	0,4	9,3	4,0	10,3	12,4	11,7	0,6	2,5
03 4 56	GRAFSCHAFT BENTHEIM	35,1	0,6	17,7	5,7	11,0	18,7	16,4	2,3	6,7
03 4 57	LEER	33,9	0,6	10,5	8,0	14,8	17,1	16,8	0,8	2,3
03 4 58	OLDENBURG (OLDENB.)	25,0	0,9	10,9	4,5	8,6	13,8	11,2	0,9	3,4
03 4 59	OSNABRUECK	92,6	1,7	50,3	14,6	26,0	53,7	38,9	4,7	5,0
03 4 60	VECHTA	39,4	1,8	20,4	6,3	10,9	23,1	16,2	2,1	5,2
03 4 61	WESERMARSCH	26,7	0,5	14,8	3,5	8,0	15,9	10,8	1,2	4,7
03 4 62	WITTMUND	13,5	0,3	4,2	2,5	6,6	7,6	5,9	0,4	2,7
	ZUSAMMEN	700,8	13,9	295,9	132,2	258,7	366,9	333,9	26,8	3,8
	DAVON:									
	KREISFREIE STAEDTE	216,0	0,9	69,0	49,1	96,9	96,5	119,5	8,5	3,9
	LANDKREISE	484,8	13,0	226,9	83,1	161,8	270,4	214,4	18,3	3,8
03	ZUSAMMEN	2 397,0	36,1	986,4	453,1	921,5	1 186,7	1 210,3	117,5	4,9
	DAVON:									
	KREISFREIE STAEDTE	742,5	2,2	276,6	146,0	317,7	327,3	415,2	44,6	6,0
	LANDKREISE	1 654,5	33,9	709,7	307,1	603,7	859,4	795,1	72,8	4,4
04	BREMEN									
	KREISFREIE STAEDTE									
04 0 11	BREMEN	244,6	0,7	83,9	66,4	93,5	105,3	139,3	14,9	6,1
04 0 12	BREMERHAVEN	48,9	0,2	15,2	13,7	19,7	25,2	23,7	3,7	7,5
04	ZUSAMMEN	293,5	1,0	99,1	80,1	113,3	130,5	163,0	18,6	6,3
05	NORDRHEIN-WESTFALEN									
05 1	REG.-BEZ. DUESSELDORF									
	KREISFREIE STAEDTE									
05 1 11	DUESSELDORF	337,5	0,7	82,2	90,4	164,2	108,3	229,2	39,2	11,6
05 1 12	DUISBURG	164,5	0,7	70,0	37,5	56,3	81,1	83,4	18,8	11,4
05 1 13	ESSEN	220,5	1,2	71,1	52,0	96,2	84,5	136,0	16,4	7,5
05 1 14	KREFELD	91,3	0,6	43,1	19,0	28,6	43,2	48,0	9,1	10,0
05 1 16	MOENCHENGLADBACH	87,7	0,5	36,3	20,2	30,7	40,7	47,1	8,7	9,9
05 1 17	MUEHLHEIM A.D. RUHR	60,4	0,4	25,5	15,7	18,7	27,4	33,0	6,0	9,9
05 1 19	OBERHAUSEN	60,8	0,4	23,3	12,1	24,9	29,3	31,4	5,3	8,6
05 1 20	REMSCHIED	51,8	0,3	31,4	7,4	12,8	27,4	24,4	7,9	15,2
05 1 22	SOLINGEN	50,9	0,2	25,8	9,8	15,1	26,7	24,3	7,6	15,0
05 1 24	WUPPERTAL	133,6	0,7	60,5	25,5	47,0	58,6	75,0	14,0	10,5

FUSSNOTEN SIEHE S. 70.

FRUEHERES BUNDESGBIET  
18 SOZIALVERSICHERUNGSPFLICHTIG BESCHAEFTIGTE AM 30.06.1995 NACH KREISFREIEN STAEDTEN UND  
LANDKREISEN SOWIE NACH WIRTSCHAFTSBEREICHEN UND ARBEITERN/ANGESTELLTEN

SCHLUESSEL- NUMMER	LAND KREISFREIE STADT KREIS 1)	NACH WIRTSCHAFTSBEREICHEN 2)					ARBEI- TER/ -INNEN	ANGE- STELLTE	AUSLAENDER-INNEN		
		INS- GESAMT	LAND- UND FORSTWIRT- SCHAFT, TIER- HALTUNG UND FISCHEREI	PRODU- ZIERENDES GEWERBE 3)	HANDEL UND VERKEHR	SONSTIGE WIRT- SCHAFTS- BEREICHE (DIENST- LEI- STUNGEN)					
1 000											% 4)
05 1 NOCH REG.-BEZ. DUESSELDORF											
KREISE											
05 1 54	KLEVE	73,2	2,3	30,1	14,5	26,4	35,1	38,1	6,6	9,0	
05 1 58	METTMANN	167,3	0,9	79,1	40,7	46,5	75,8	91,5	22,1	13,2	
05 1 62	NEUSS	126,4	1,3	55,7	33,4	36,0	58,7	67,6	14,4	11,4	
05 1 66	VIERSEN	81,7	1,1	37,2	18,5	25,0	41,0	40,7	8,2	10,0	
05 1 70	WESEL	117,3	1,7	56,6	20,3	38,7	60,1	57,2	10,1	8,6	
ZUSAMMEN		1 824,9	13,0	728,0	417,0	667,0	797,9	1 027,0	194,3	10,6	
DAVON:											
KREISFREIE STAEDTE		1 259,0	5,6	469,3	289,6	494,4	527,2	731,8	132,9	10,6	
KREISE		565,9	7,4	258,6	127,3	172,6	270,7	295,2	61,3	10,8	
05 3 REG.-BEZ. KOELN											
KREISFREIE STAEDTE											
05 3 13	AACHEN	105,1	0,3	32,3	18,4	54,0	40,4	64,7	13,0	12,4	
05 3 14	BONN	140,8	0,4	23,6	21,1	95,7	39,6	101,2	12,1	8,6	
05 3 15	KOELN	426,9	1,2	119,1	100,3	206,3	150,8	276,1	53,4	12,5	
05 3 16	LEVERKUSEN	69,9	0,2	44,3	9,7	15,7	30,9	39,0	7,2	10,3	
KREISE											
05 3 54	AACHEN	70,4	0,5	33,9	15,6	20,4	36,1	34,3	7,3	10,4	
05 3 58	DUEREN	71,6	0,8	32,7	10,6	27,6	36,0	35,7	4,9	6,9	
05 3 62	ERFTKREIS	110,9	1,1	52,3	26,1	31,4	57,6	53,3	11,9	10,7	
05 3 66	EUSKIRCHEN	44,2	0,6	19,5	8,5	15,6	22,7	21,5	2,7	6,0	
05 3 70	HEINSBERG	50,8	0,7	25,0	8,7	16,4	27,1	23,7	5,0	9,8	
05 3 74	OBERRBERGISCHE KREIS	83,1	0,5	47,4	11,7	23,6	42,7	40,5	7,6	9,1	
05 3 78	RHEINISCH-BERGISCHE KREIS	63,7	0,6	26,7	12,5	23,9	29,4	34,2	7,6	11,9	
05 3 82	RHEIN-SIEG-KREIS	118,2	1,8	50,6	20,9	44,8	54,4	63,7	11,8	10,0	
ZUSAMMEN		1 355,5	8,7	507,3	264,0	575,4	567,7	787,8	144,6	10,7	
DAVON:											
KREISFREIE STAEDTE		742,6	2,2	219,3	149,5	371,7	261,7	480,9	85,7	11,5	
KREISE		612,9	6,6	288,0	114,5	203,7	306,0	306,9	58,8	9,6	
05 5 REG.-BEZ. MUENSTER											
KREISFREIE STAEDTE											
05 5 12	BOTTROP	31,2	0,3	13,9	6,6	10,4	17,2	14,0	2,6	8,4	
05 5 13	GELSENKIRCHEN	86,3	0,4	42,9	14,0	29,0	44,0	42,3	8,5	9,8	
05 5 15	MUENSTER	116,9	1,4	26,3	20,0	69,3	35,8	81,2	5,4	4,7	
KREISE											
05 5 54	BORKEN	106,7	2,0	57,0	20,2	27,5	58,8	47,8	7,0	6,6	
05 5 58	COESFELD	48,7	1,3	20,7	8,5	18,2	24,2	24,5	2,1	4,3	
05 5 62	RECKLINGHAUSEN	165,6	1,5	78,8	28,4	56,9	85,2	80,4	12,3	7,4	
05 5 66	STEINFURT	117,0	1,5	59,0	21,9	34,6	61,4	55,6	5,1	4,3	
05 5 70	WARENDORF	80,8	1,3	45,7	11,7	22,0	44,3	36,4	6,3	7,8	
ZUSAMMEN		753,2	9,6	344,4	131,4	267,7	371,0	382,2	49,4	6,6	
DAVON:											
KREISFREIE STAEDTE		234,5	2,1	83,1	40,6	108,6	96,9	137,5	16,6	7,1	
KREISE		518,7	7,5	261,3	90,8	159,1	274,0	244,7	32,8	6,3	
05 7 REG.-BEZ. DETMOLD											
KREISFREIE STADT											
05 7 11	BIELEFELD	130,6	0,5	49,4	28,0	52,6	55,9	74,6	11,7	9,0	
KREISE											
05 7 54	GUETERSLOH	128,3	1,4	76,9	21,9	28,2	72,7	55,6	12,8	10,0	
05 7 58	HERFORD	90,9	0,7	49,8	16,9	23,5	50,9	40,0	7,1	7,8	
05 7 62	HOEXTER	42,4	0,7	19,7	7,2	14,8	23,1	19,4	1,7	4,1	
05 7 66	LIPPE	110,1	1,2	55,9	16,3	36,7	58,9	51,3	6,6	6,0	
05 7 70	MINDEN-LUEBBECKE	111,4	1,1	51,9	20,4	38,0	56,6	54,8	5,0	4,5	
05 7 74	PADERBORN	87,7	0,8	42,2	15,6	29,0	42,9	44,7	5,1	5,8	
ZUSAMMEN		701,3	6,4	345,7	126,3	222,9	361,0	340,3	50,0	7,1	
DAVON:											
KREISFREIE STADT		130,6	0,5	49,4	28,0	52,6	55,9	74,6	11,7	9,0	
KREISE		570,8	5,9	296,3	98,3	170,3	305,1	265,7	38,3	6,7	

FUSSNOTEN SIEHE S. 70.



FRUEHERES BUNDESGBEIT  
18 SOZIALVERSICHERUNGSPFLICHTIG BESCHAEFTIGTE AM 30.06.1995 NACH KREISFREIEN STAEDTEN UND  
LANDKREISEN SOWIE NACH WIRTSCHAFTSBEREICHEN UND ARBEITERN/ANGESTELLTEN

SCHLUESSEL- NUMMER	LAND KREISFREIE STADT KREIS 1)	NACH WIRTSCHAFTSBEREICHEN 2)					ARBEI- TER/ -INNEN	ANGE- STELLTE	AUSLAENDER-INNEN	
		INS- GESAMT	LAND- UND FORSTWIRT- SCHAFT, TIER- HALTUNG UND FISCHEREI	PRODU- ZIERENDES GEWERBE 3)	HANDEL UND VERKEHR	SONSTIGE WIRT- SCHAFTS- BEREICHE (DIENST- LEI- STUNGEN)				
									1 000	
05 9	REG.-BEZ. ARNSBERG									
	KREISFREIE STAEDTE									
05 9 11	BOCHUM	135,4	0,6	55,5	26,4	52,9	64,1	71,3	9,9	7,3
05 9 13	DORTMUND	202,9	1,1	68,9	45,7	87,2	86,3	116,6	17,5	8,6
05 9 14	HAGEN	74,9	0,3	30,1	18,0	26,5	37,6	37,3	8,5	11,4
05 9 15	HAMM	55,5	0,6	24,3	10,5	20,2	28,4	27,0	4,4	7,9
05 9 16	HERNE	44,6	0,1	19,9	8,7	15,8	22,1	22,4	4,5	10,1
	KREISE									
05 9 54	ENNEPE-RUHR-KREIS	102,4	0,8	54,0	16,7	31,0	52,9	49,5	10,2	9,9
05 9 58	HOCHSAUERLANDKREIS	92,7	1,1	51,7	12,3	27,6	51,9	40,8	7,1	7,7
05 9 62	MAERKISCHER KREIS	157,6	0,8	99,3	19,4	38,2	88,5	69,1	18,5	11,7
05 9 66	OLPE	45,2	0,4	28,6	6,1	10,1	26,6	18,5	4,4	9,8
05 9 70	SIEGEN-WITTGENSTEIN	104,2	0,5	51,4	19,0	33,4	52,3	51,8	6,8	6,5
05 9 74	SOEST	92,8	1,0	46,1	14,8	30,9	47,8	45,0	6,7	7,2
05 9 78	UNNA	102,6	1,1	46,2	23,2	32,1	52,8	49,8	7,6	7,4
	ZUSAMMEN	1 210,8	8,3	576,1	220,6	405,8	611,5	599,3	106,3	8,8
	DAVON:									
	KREISFREIE STAEDTE	513,3	2,6	198,8	109,3	202,6	238,6	274,7	44,9	8,7
	KREISE	697,5	5,6	377,3	111,3	203,2	372,9	324,6	61,4	8,8
05	ZUSAMMEN	5 845,7	46,0	2 501,4	1 159,4	2 138,9	2 709,1	3 136,7	544,4	9,3
	DAVON:									
	KREISFREIE STAEDTE	2 879,9	13,0	1 019,9	617,1	1 229,9	1 180,3	1 699,6	291,8	10,1
	KREISE	2 965,8	33,0	1 481,6	542,3	909,0	1 528,8	1 437,0	252,6	8,5
06	HESSEN									
06 4	REG.-BEZ. DARMSTADT									
	KREISFREIE STAEDTE									
06 4 11	DARMSTADT	89,7	0,3	29,2	18,0	42,2	28,2	61,4	8,7	9,7
06 4 12	FRANKFURT AM MAIN	458,6	0,9	109,4	119,3	228,9	129,8	328,7	76,7	16,7
06 4 13	OFFENBACH AM MAIN	47,5	0,1	17,7	8,3	21,4	18,8	28,7	8,4	17,7
06 4 14	WIESBADEN	117,8	0,7	28,6	24,8	63,8	36,4	81,4	13,3	11,3
	LANDKREISE									
06 4 31	BERGSTRASSE	63,5	0,5	28,2	13,8	21,1	28,7	34,8	6,3	9,9
06 4 32	DARMSTADT-DIEBURG	59,8	0,8	28,6	12,6	17,8	29,0	30,8	8,9	14,9
06 4 33	GROSS-GERAU	88,7	0,4	45,1	20,7	22,5	44,1	44,6	16,0	18,0
06 4 34	HOCHTAUNUSKREIS	68,7	0,5	20,9	15,5	31,8	22,3	46,4	9,1	13,2
06 4 35	MAIN-KINZIG-KREIS	112,2	1,1	53,0	22,5	35,6	54,2	58,0	12,8	11,4
06 4 36	MAIN-TAUNUS-KREIS	69,1	0,7	19,6	19,3	29,5	20,4	48,7	9,4	13,6
06 4 37	ODENWALDKREIS	26,3	0,2	15,7	3,0	7,4	14,7	11,6	3,3	12,6
06 4 38	OFFENBACH	103,7	0,7	46,5	28,6	27,9	43,7	60,0	16,8	16,2
06 4 39	RHEINGAU-TAUNUS-KREIS	41,2	0,8	16,6	5,5	18,3	18,1	23,1	4,9	11,8
06 4 40	WETTERAUKREIS	70,9	0,7	28,0	14,1	28,0	32,3	38,6	6,8	9,6
	ZUSAMMEN	1 417,8	8,4	486,9	326,1	596,5	521,0	896,9	201,4	14,2
	DAVON:									
	KREISFREIE STAEDTE	713,6	2,0	184,8	170,4	356,4	213,4	500,3	107,1	15,0
	LANDKREISE	704,2	6,4	302,1	155,7	240,1	307,6	396,6	94,2	13,4
06 5	REG.-BEZ. GIESSEN									
	LANDKREISE									
06 5 31	GIESSEN	84,2	0,6	31,1	17,3	35,1	36,8	47,4	5,7	6,7
06 5 32	LAHN-DILL-KREIS	82,4	0,6	44,4	14,0	23,3	42,5	39,9	7,1	8,6
06 5 33	LIMBURG-WEILBURG	44,5	0,3	18,3	9,8	16,1	21,0	23,5	3,4	7,5
06 5 34	MARBURG-BIEDENKOPF	75,0	0,6	34,3	9,4	30,7	37,5	37,5	4,9	6,6
06 5 35	VOGELSBERGKREIS	31,1	0,4	15,8	3,9	11,0	16,9	14,2	1,1	3,6
	ZUSAMMEN	317,2	2,5	144,0	54,5	116,3	154,8	162,4	22,1	7,0
06 6	REG.-BEZ. KASSEL									
	KREISFREIE STADT									
06 6 11	KASSEL	96,6	0,4	27,4	22,2	46,5	37,2	59,3	5,9	6,1

FUSSNOTEN SIEHE S. 70.

FRUEHERES BUNDESGBIET  
18 SOZIALVERSICHERUNGSPFLICHTIG BESCHAEFTIGTE AM 30.06.1995 NACH KREISFREIEN STAEDTEN UND  
LANDKREISEN SOWIE NACH WIRTSCHAFTSBEREICHEN UND ARBEITERN/ANGESTELLTEN

SCHLUESSEL- NUMMER	LAND KREISFREIE STADT KREIS 1)	NACH WIRTSCHAFTSBEREICHEN 2)					ARBEI- TER/ -INNEN	ANGE- STELLTE	AUSLAENDER-INNEN		
		INS- GESAMT	LAND- UND FORSTWIRT- SCHAFT, TIER- HALTUNG UND FISCHEREI	PRODU- ZIERENDES GEWERBE 3)	HANDEL UND VERKEHR	SONSTIGE WIRT- SCHAFTS- BEREICHE (DIENST- LEI- STUNGEN)					
									1 000		
06 6 NOCH REG.-BEZ. KASSEL											
LANDKREISE											
06 6 31	FULDA	71,3	0,4	32,1	15,8	22,9	37,3	34,0	3,0	4,2	
06 6 32	HERSFELD-ROTEBURG	42,6	0,5	20,7	7,3	14,1	23,3	19,3	1,6	3,9	
06 6 33	KASSEL	59,6	0,8	31,3	10,6	16,9	35,4	24,2	3,5	5,9	
06 6 34	SCHWALM-EDER-KREIS	45,9	0,7	21,4	7,4	16,4	24,2	21,7	1,6	3,4	
06 6 35	WALDECK-FRANKENBERG	56,1	0,7	27,6	6,5	21,3	30,4	25,6	2,9	5,2	
06 6 36	WERRA-MEISSNER-KREIS	33,2	0,7	15,6	5,0	12,0	18,0	15,2	0,8	2,3	
	ZUSAMMEN	405,4	4,3	176,1	74,8	150,2	206,0	199,4	19,3	4,8	
	DAVON:										
	KREISFREIE STADT	96,6	0,4	27,4	22,2	46,5	37,2	59,3	5,9	6,1	
	LANDKREISE	308,8	3,9	148,7	52,6	103,7	168,7	140,1	13,4	4,4	
06	ZUSAMMEN	2 140,4	15,1	807,0	455,3	863,0	881,7	1 258,7	242,8	11,3	
	DAVON:										
	KREISFREIE STAEDTE	810,2	2,4	212,3	192,6	402,9	250,6	559,6	113,0	13,9	
	LANDKREISE	1 330,3	12,7	594,7	262,7	460,1	631,1	699,2	129,8	9,8	
07 RHEINLAND-PFALZ											
07 1 REG.-BEZ. KOBLENZ											
KREISFREIE STADT											
07 1 11	KOBLENZ	62,9	0,2	15,7	14,2	32,8	23,8	39,0	3,1	5,0	
LANDKREISE											
07 1 31	AHRWEILER	28,2	0,4	11,2	4,4	12,2	14,5	13,7	2,4	8,4	
07 1 32	ALTENKIRCHEN (WESTERW.)	33,7	0,3	17,8	6,0	9,6	18,1	15,6	2,1	6,4	
07 1 33	BAD KREUZNACH	45,1	0,7	19,0	7,9	17,4	22,4	22,6	2,7	6,0	
07 1 34	BIRKENFELD	26,4	0,2	11,0	4,3	10,8	13,9	12,5	0,7	2,5	
07 1 35	COCHEM-ZELL	16,6	0,3	6,1	2,7	7,5	9,2	7,4	0,6	3,9	
07 1 37	MAYEN-KOBLENZ	52,3	0,5	23,3	10,6	17,9	26,4	25,9	2,6	5,1	
07 1 38	NEUWIED	53,3	0,4	27,0	8,9	16,9	26,8	26,4	4,0	7,6	
07 1 40	RHEIN-HUNS RUECK-KREIS	27,9	0,4	13,6	4,2	9,7	15,7	12,2	1,3	4,5	
07 1 41	RHEIN-LAHN-KREIS	28,7	0,3	12,2	3,8	12,3	14,4	14,3	1,7	5,9	
07 1 43	WESTERWALDKREIS	55,4	0,7	30,5	9,2	15,1	30,7	24,7	4,6	8,2	
	ZUSAMMEN	430,4	4,5	187,6	76,1	162,3	216,1	214,4	25,8	6,0	
	DAVON:										
	KREISFREIE STADT	62,9	0,2	15,7	14,2	32,8	23,8	39,0	3,1	5,0	
	LANDKREISE	367,6	4,2	171,9	61,9	129,5	192,2	175,4	22,7	6,2	
07 2 REG.-BEZ. TRIER											
KREISFREIE STADT											
07 2 11	TRIER	48,3	0,3	14,1	10,6	23,3	20,0	28,3	1,8	3,7	
LANDKREISE											
07 2 31	BERNKASTEL-WITTLICH	32,8	0,7	15,6	5,6	11,0	18,8	14,0	1,2	3,8	
07 2 32	BITBURG-PRUEM	23,2	0,4	10,5	4,1	8,2	12,8	10,4	0,8	3,6	
07 2 33	DAUN	15,3	0,2	7,1	2,6	5,4	8,6	6,7	0,6	3,7	
07 2 35	TRIER-SAARBURG	22,1	0,4	11,1	3,6	7,1	12,8	9,4	0,9	4,1	
	ZUSAMMEN	141,7	2,0	58,3	26,5	54,9	72,9	68,8	5,3	3,8	
	DAVON:										
	KREISFREIE STADT	48,3	0,3	14,1	10,6	23,3	20,0	28,3	1,8	3,7	
	LANDKREISE	93,4	1,7	44,2	15,8	31,6	52,9	40,5	3,5	3,8	
07 3 REG.-BEZ. RHEINHESSEN-PFALZ											
KREISFREIE STAEDTE											
07 3 11	FRANKENTHAL (PFALZ)	16,2	0,0	8,7	3,0	4,5	7,3	8,9	1,5	9,5	
07 3 12	KAISERSLAUTERN	50,5	0,1	17,5	9,4	23,5	23,9	26,6	2,8	5,5	
07 3 13	LANDAU IN DER PALZ	16,8	0,1	4,9	4,0	7,8	6,5	10,4	1,0	5,8	
07 3 14	LUDWIGSHAFEN AM RHEIN	97,5	0,5	62,1	10,6	24,4	43,3	54,2	9,5	9,7	
07 3 15	MAINZ	95,0	0,3	24,0	16,3	54,3	31,4	63,6	9,5	10,0	
07 3 16	NEUSTADT A.D. WEINSTRASSE	17,2	0,2	4,3	3,9	8,8	6,7	10,5	0,9	5,2	
07 3 17	PIRMASENS	21,6	0,1	9,8	4,6	7,1	10,3	11,4	1,1	5,0	
07 3 18	SPEYER	21,7	0,1	7,4	3,9	10,4	8,8	12,9	1,8	8,1	
07 3 19	WORMS	27,2	0,2	11,7	6,0	9,3	13,5	13,7	2,2	8,1	
07 3 20	ZWEIBRUECKEN	13,5	0,1	6,3	2,2	4,9	6,8	6,7	1,0	7,4	

FUSSNOTEN SIEHE S. 70.

StBA, FS 1, R 4.2.1, 1995

FRUEHERES BUNDESGBIET  
18 SOZIALVERSICHERUNGSPFLICHTIG BESCHAEFTIGTE AM 30.06.1995 NACH KREISFREIEN STAEDTEN UND  
LANDKREISEN SOWIE NACH WIRTSCHAFTSBEREICHEN UND ARBEITERN/ANGESTELLTEN

SCHLUESSEL- NUMMER	LAND KREISFREIE STADT KREIS 1)	NACH WIRTSCHAFTSBEREICHEN 2)					ARBEI- TER/ -INNEN	ANGE- STELLTE	AUSLAENDER/-INNEN		
		INS- GESAMT	LAND- UND FORSTWIRT- SCHAFT, TIER- HALTUNG UND FISCHEREI	PRODU- ZIERENDES GEWERBE 3)	HANDEL UND VERKEHR	SONSTIGE WIRT- SCHAFTS- BEREICHE (DIENST- LEI- STUNGEN)					
1 000											% 4)
07 3 NOCH REG.-BEZ. RHEINHESSEN- PFALZ											
LANDKREISE											
07 3 31	ALZEY-WORMS	18,6	0,6	6,5	4,5	7,0	8,8	9,8	1,3	6,8	
07 3 32	BAD DUERCKHEIM	26,4	0,7	10,5	4,4	10,8	13,0	13,4	2,1	8,0	
07 3 33	DONNERSBERGKREIS	16,7	0,2	9,0	1,9	5,6	9,3	7,4	1,2	7,5	
07 3 34	GERMERSHEIM	34,8	0,4	21,6	3,7	9,1	21,1	13,7	5,1	14,6	
07 3 35	KAISERSLAUTERN	18,1	0,3	7,6	2,8	7,4	9,9	8,2	0,9	5,2	
07 3 36	KUSEL	12,8	0,1	6,4	1,7	4,6	7,0	5,8	0,5	4,0	
07 3 37	SUEDLICHE WEINSTRASSE	21,3	0,4	8,7	3,8	8,4	10,7	10,6	1,4	6,7	
07 3 38	LUDWIGSHAFEN	21,3	1,5	8,5	5,4	5,8	10,5	10,8	2,7	12,8	
07 3 39	MAINZ-BINGEN	38,6	0,9	16,9	9,1	11,7	16,8	21,8	3,2	8,3	
07 3 40	PIRMASENS	17,4	0,3	9,6	3,0	4,5	10,3	7,1	1,0	6,0	
	ZUSAMMEN	603,4	7,2	262,1	104,1	230,0	275,8	327,6	50,8	8,4	
	DAVON:										
	KREISFREIE STAEDTE	377,4	1,8	156,8	63,9	154,9	158,4	219,0	31,2	8,3	
	LANDKREISE	226,1	5,5	105,4	40,2	75,0	117,4	108,6	19,6	8,7	
07	ZUSAMMEN	1 175,6	13,7	508,1	206,6	447,2	564,8	610,8	82,0	7,0	
	DAVON:										
	KREISFREIE STAEDTE	488,5	2,3	186,5	88,7	211,0	202,2	286,3	36,1	7,4	
	LANDKREISE	687,1	11,4	321,5	117,9	236,2	362,6	324,5	45,8	6,7	
08 BADEN-WUERTTEMBERG											
08 1 REG.-BEZ. STUTTGART											
08 1 1 REGION STUTTGART											
STADTKREIS											
08 1 11	STUTTGART	344,1	1,3	115,8	63,1	163,8	110,9	233,2	57,6	16,7	
LANDKREISE											
08 1 15	BOEBLINGEN	143,7	0,7	80,4	23,7	38,8	71,6	72,1	23,9	16,6	
08 1 16	ESSLINGEN	179,8	1,2	97,9	32,6	48,1	85,6	94,2	32,9	18,3	
08 1 17	GOEPPINGEN	83,8	0,6	47,4	12,9	22,9	43,3	40,5	12,5	15,0	
08 1 18	LUDWIGSBURG	160,9	1,9	82,8	31,8	44,4	75,3	85,6	29,7	18,5	
08 1 19	REMS-MURR-KREIS	128,0	1,5	72,2	17,9	36,5	62,1	66,0	21,5	16,8	
08 1 2 REGION FRANKEN											
STADTKREIS											
08 1 21	HEILBRONN	63,1	0,4	24,0	16,2	22,5	28,2	34,9	7,2	11,4	
LANDKREISE											
08 1 25	HEILBRONN	85,6	1,2	49,3	13,7	21,3	48,4	37,2	11,0	12,8	
08 1 26	HOHENLOHEKREIS	38,5	0,5	21,6	8,7	7,7	20,7	17,9	3,1	8,0	
08 1 28	MAIN-TAUBER-KREIS	44,3	0,5	23,9	4,6	15,3	24,2	20,1	2,3	5,1	
08 1 27	SCHWABEBISCH HALL	59,7	0,8	31,4	8,0	19,5	32,2	27,5	4,3	7,1	
08 1 3 REGION OSTWUERTTEMBERG											
LANDKREISE											
08 1 35	HEIDENHEIM	49,9	0,4	32,1	5,1	12,2	28,2	21,7	6,2	12,4	
08 1 36	OSTALBKREIS	101,3	1,2	60,1	12,5	27,5	53,7	47,6	8,7	8,6	
	ZUSAMMEN	1 482,6	12,3	739,0	250,9	480,5	684,3	798,4	220,8	14,9	
	DAVON:										
	STADTKREISE	407,2	1,7	139,9	79,4	186,2	139,1	268,1	64,8	15,9	
	LANDKREISE	1 075,4	10,6	599,2	171,5	294,2	545,1	530,3	156,0	14,5	
08 2 REG.-BEZ. KARLSRUHE											
08 2 1 REGION MITTLERER OBERRHEIN											
STADTKREISE											
08 2 11	BADEN-BADEN	26,6	0,3	8,9	3,2	14,2	11,3	15,3	4,1	15,3	
08 2 12	KARLSRUHE	147,4	0,3	43,1	32,0	71,9	52,0	95,4	15,9	10,8	

FUSSNOTEN SIEHE S. 70.

StBA, FS 1, R 4.2.1, 1995

FRUEHERES BUNDESGBIET  
18 SOZIALVERSICHERUNGSPFLICHTIG BESCHAEFTIGTE AM 30.06.1995 NACH KREISFREIEN STAEDTEN UND  
LANDKREISEN SOWIE NACH WIRTSCHAFTSBEREICHEN UND ARBEITERN/ANGESTELLTEN

SCHLUESSEL- NUMMER	LAND KREISFREIE STADT KREIS 1)	NACH WIRTSCHAFTSBEREICHEN 2)					ARBEI- TER/ -INNEN	ANGE- STELLTE	AUSLAENDER-INNEN	
		INS- GESAMT	LAND- UND FORSTWIRT- SCHAFT, TIER- HALTUNG UND FISCHEREI	PRODU- ZIERENDES GEWERBE 3)	HANDEL UND VERKEHR	SONSTIGE WIRT- SCHAFTS- BEREICHE (DIENST- LEI- STUNGEN)				
			1 000							
% 4)										
08 2 1	NOCH REGION MITTLERER OBERRHEIN									
	LANDKREISE									
08 2 15	KARLSRUHE	115,4	1,0	60,4	17,3	36,7	58,6	56,8	15,1	13,1
08 2 16	RASTATT	74,8	0,8	46,1	9,3	18,5	42,9	31,9	11,3	15,1
08 2 2	REGION UNTERER NECKAR									
	STADTKREISE									
08 2 21	HEIDELBERG	72,8	0,2	18,5	11,3	42,7	23,1	49,7	7,3	10,0
08 2 22	MANNHEIM	168,5	0,4	70,1	36,0	62,1	69,3	99,2	20,8	12,3
	LANDKREISE									
08 2 25	NECKAR-ODENWALD-KREIS	41,4	0,4	21,9	4,8	14,3	22,2	19,2	2,9	6,9
08 2 26	RHEIN-NECKAR-KREIS	131,6	1,1	66,3	22,9	41,4	64,2	67,4	15,9	12,1
08 2 3	REGION NORDSCHWARZWALD									
	STADTKREIS									
08 2 31	PFORZHEIM	57,1	0,3	25,9	13,4	17,6	25,4	31,7	7,4	12,9
	LANDKREISE									
08 2 35	CALW	42,0	0,7	18,7	5,6	16,9	22,2	19,8	6,3	15,1
08 2 36	ENZKREIS	49,1	0,5	32,3	6,3	10,1	28,4	20,8	7,6	15,5
08 2 37	FREUDENSTADT	39,3	0,5	21,2	4,9	12,8	21,9	17,4	4,0	10,2
	ZUSAMMEN	966,1	6,4	433,3	167,0	359,4	441,5	524,5	118,5	12,3
	DAVON:									
	STADTKREISE	472,5	1,5	166,4	95,9	208,6	181,2	291,3	55,4	11,7
	LANDKREISE	493,6	4,9	266,9	71,1	150,8	260,4	233,3	63,2	12,8
08 3	REG.-BEZ. FREIBURG									
08 3 1	REGION SUEDLICHER OBERRHEIN									
	STADTKREIS									
08 3 11	FREIBURG IM BREISGAU	90,3	0,3	21,9	19,0	49,2	30,7	59,7	8,4	9,3
	LANDKREISE									
08 3 15	BREISGAU-HOCHSCHWARZWALD	61,2	0,9	28,0	9,0	23,4	32,5	28,7	7,5	12,2
08 3 16	EMMENDINGEN	40,9	0,5	22,3	5,4	12,7	21,9	18,9	3,3	8,0
08 3 17	ORTENAU-KREIS	142,8	1,5	70,9	26,5	43,9	78,4	64,4	15,0	10,5
08 3 2	REGION SCHWARZWALD- BAAR-HEUBERG									
	LANDKREISE									
08 3 25	ROTTWEIL	46,0	0,4	27,5	6,2	11,9	26,1	19,9	3,8	8,4
08 3 26	SCHWARZWALD-BAAR-KREIS	76,3	0,4	42,6	10,2	23,1	40,4	36,0	9,5	12,4
08 3 27	TUTTLINGEN	46,6	0,2	31,3	5,5	9,5	27,8	18,8	5,9	12,7
08 3 3	REGION HOCHRHEIN-BODENSEE									
	LANDKREISE									
08 3 35	KONSTANZ	82,2	1,1	37,9	12,9	30,2	37,0	45,2	10,3	12,5
08 3 36	LOERRACH	66,5	0,5	34,6	11,2	20,1	33,5	33,0	8,4	12,7
08 3 37	WALDSHUT	46,9	0,4	25,0	6,3	15,2	24,6	22,3	5,9	12,5
	ZUSAMMEN	699,6	6,1	342,1	112,2	239,3	352,9	346,8	77,9	11,1
	DAVON:									
	STADTKREIS	90,3	0,3	21,9	19,0	49,2	30,7	59,7	8,4	9,3
	LANDKREISE	609,3	5,9	320,2	93,2	190,0	322,2	287,1	69,5	11,4

FUSSNOTEN SIEHE S. 70.

FRUEHERES BUNDESGBEIT  
18 SOZIALVERSICHERUNGSPFLICHTIG BESCHAEFTIGTE AM 30.06.1995 NACH KREISFREIEN STAEDTEN UND  
LANDKREISEN SOWIE NACH WIRTSCHAFTSBEREICHEN UND ARBEITERN/ANGESTELLTEN

SCHLUESSEL- NUMMER	LAND KREISFREIE STADT KREIS 1)	NACH WIRTSCHAFTSBEREICHEN 2)					ARBEI- TER/ -INNEN	ANGE- STELLTE	AUSLAENDER-INNEN		
		INS- GESAMT	LAND- UND FORSTWIRT- SCHAFT, TIER- HALTUNG UND FISCHEREI	PRODU- ZIERENDES GEWERBE 3)	HANDEL UND VERKEHR	SONSTIGE WIRT- SCHAFTS- BEREICHE (DIENST- LEI- STUNGEN)					
1 000											% 4)
08 4	REG.-BEZ. TUEBINGEN										
08 4 1	REGION NECKAR-ALB										
	LANDKREISE										
08 4 15	REUTLINGEN	92,9	1,1	48,3	15,9	27,7	46,7	46,1	13,4	14,5	
08 4 16	TUEBINGEN	58,8	0,5	21,3	8,5	28,5	24,5	34,2	7,7	13,2	
08 4 17	ZOLLERNALBKREIS	67,5	0,6	42,3	9,3	15,3	38,8	28,7	7,1	10,5	
08 4 2	REGION DONAU-ILLER										
	STADTKREIS										
08 4 21	ULM	73,9	0,3	28,4	16,6	28,6	30,6	43,2	8,8	11,9	
	LANDKREISE										
08 4 25	ALB-DONAU-KREIS	43,4	0,6	27,1	5,7	10,0	25,7	17,7	6,2	14,3	
08 4 26	BIBERACH	57,2	0,8	34,3	7,3	14,9	31,5	25,7	4,0	7,1	
08 4 3	REGION BODENSEE-OBERSCHWABEN										
	LANDKREISE										
08 4 35	BODENSEEEKREIS	65,1	0,7	35,2	7,6	21,6	30,2	34,9	7,6	11,7	
08 4 36	RAVENSBURG	89,3	1,1	42,6	14,1	31,6	43,7	45,6	8,6	9,6	
08 4 37	SIGMARINGEN	41,4	0,6	22,9	4,7	13,1	23,7	17,7	3,6	8,7	
	ZUSAMMEN	589,4	6,2	302,4	89,8	191,0	295,5	293,9	67,1	11,4	
	DAVON:										
	STADTKREIS	73,9	0,3	28,4	16,6	28,6	30,6	43,2	8,8	11,9	
	LANDKREISE	515,5	5,9	274,0	73,2	162,5	264,9	250,6	58,3	11,3	
08	ZUSAMMEN	3 737,7	31,0	1 816,8	619,8	1 270,1	1 774,2	1 963,5	484,4	13,0	
	DAVON:										
	STADTKREISE	1 043,8	3,8	356,5	210,9	472,6	381,6	662,2	137,3	13,2	
	LANDKREISE	2 693,9	27,2	1 460,2	409,0	797,5	1 392,6	1 301,3	347,0	12,9	
09	BAYERN										
09 1	REG.-BEZ. OBERBAYERN										
	KREISFREIE STAEDTE										
09 1 61	INGOLSTADT	62,9	0,3	35,3	9,5	17,7	35,1	27,7	5,0	8,0	
09 1 62	MUENCHEN	650,6	2,3	176,2	125,4	346,8	196,3	454,3	113,7	17,5	
09 1 63	ROSENHEIM	28,7	0,2	9,7	7,5	11,4	11,6	17,1	3,2	11,0	
	LANDKREISE										
09 1 71	ALTOETTING	37,1	0,3	23,8	3,9	9,1	21,8	15,4	4,8	13,0	
09 1 73	BAD TOELZ-WOLFRATSHAUSEN	31,2	0,6	13,9	5,0	11,7	15,3	15,8	3,9	12,4	
09 1 72	BERCHTESGADENER LAND	31,5	0,3	10,8	6,4	14,0	16,3	15,1	4,5	14,2	
09 1 74	DACHAU	24,3	0,3	11,0	4,2	8,8	11,9	12,4	3,7	15,4	
09 1 75	EBERSBERG	24,2	0,5	9,3	5,9	8,6	11,1	13,1	3,4	13,9	
09 1 76	EICHSTAETT	22,3	0,2	11,5	3,1	7,6	12,9	9,4	1,6	7,2	
09 1 77	ERDING	23,5	0,3	9,4	4,2	9,6	12,4	11,1	2,3	9,7	
09 1 78	FREISING	52,1	0,7	18,6	17,0	15,8	23,3	28,8	7,7	14,9	
09 1 79	FUERSTENFELDBRUCK	37,7	0,5	14,1	9,0	14,0	15,4	22,2	4,9	12,9	
09 1 80	GARMISCH-PARTENKIRCHEN	27,0	0,2	7,7	4,1	15,0	13,7	13,2	3,5	12,9	
09 1 81	LANDSBERG A. LECH	24,2	0,4	10,2	3,1	10,4	12,5	11,7	1,8	7,4	
09 1 82	MIESBACH	26,1	0,6	9,7	4,3	11,5	13,7	12,5	3,4	12,9	
09 1 83	MUEHLDOERF A. INN	29,5	0,3	15,9	4,9	8,4	16,6	12,9	1,8	6,2	
09 1 84	MUENCHEN	129,4	1,2	45,9	33,4	48,9	42,4	87,0	20,1	15,6	
09 1 85	NEUBURG-SCHROBENHAUSEN	24,3	0,3	14,4	3,2	6,4	13,8	10,5	1,8	7,4	
09 1 86	PFaffenHOFEN A.D. ILM	23,7	0,5	12,6	4,1	6,5	13,4	10,3	1,8	7,4	
09 1 87	ROSENHEIM	57,8	0,9	25,6	9,2	22,1	30,9	26,8	7,3	12,6	
09 1 88	STARNBERG	32,1	0,4	12,0	4,4	15,2	11,7	20,4	4,3	13,5	
09 1 89	TRAUNSTEIN	51,8	0,9	25,6	9,0	16,3	28,5	23,3	4,7	9,1	
09 1 90	WEILHEIM-SCHONGAU	34,5	0,5	17,3	5,5	11,2	17,7	16,8	3,1	8,9	
	ZUSAMMEN	1 486,3	12,6	540,7	286,2	646,8	598,4	887,9	212,3	14,3	
	DAVON:										
	KREISFREIE STAEDTE	742,2	2,8	221,2	142,4	375,8	243,0	499,1	121,9	16,4	
	LANDKREISE	744,2	9,8	319,5	143,8	271,0	355,3	388,8	90,3	12,1	

FUSSNOTEN SIEHE S. 70.

FRUEHERES BUNDESGBIET  
18 SOZIALVERSICHERUNGSPFLICHTIG BESCHAEFFTIGTE AM 30.06.1995 NACH KREISFREIEN STAEDTEN UND  
LANDKREISEN SOWIE NACH WIRTSCHAFTSBEREICHEN UND ARBEITERN/ANGESTELLTEN

SCHLUESSEL- NUMMER	LAND KREISFREIE STADT KREIS 1)	NACH WIRTSCHAFTSBEREICHEN 2)					ARBEI- TER/ -INNEN	ANGE- STELLTE	AUSLAENDER-INNEN	
		INS- GESAMT	LAND- UND FORSTWIRT- SCHAFT, TIER- HALTUNG UND FISCHEREI	PRODU- ZIERENDES GEWERBE 3)	HANDEL UND VERKEHR	SONSTIGE WIRT- SCHAFTS- BEREICHE (DIENST- LEI- STUNGEN)				
									1 000	
09 2	REG.-BEZ. NIEDERBAYERN									
	KREISFREIE STAEDTE									
09 2 61	LANDSHUT	30,3	0,1	9,7	6,1	14,4	12,4	17,9	1,8	6,0
09 2 62	PASSAU	30,9	0,0	11,2	6,3	13,3	14,1	16,7	2,5	8,0
09 2 63	STRAUBING	21,8	0,2	8,0	5,1	8,5	10,0	11,8	0,8	3,7
	LANDKREISE									
09 2 71	DEGENDORF	38,6	0,4	20,8	5,5	11,9	22,3	16,3	2,0	5,3
09 2 79	DINGOLFING-LANDAU	36,5	0,3	27,3	3,5	5,3	26,3	10,2	1,9	5,1
09 2 72	FREYUNG-GRAFENAU	23,3	0,3	13,2	3,0	6,8	15,2	8,1	1,3	5,6
09 2 73	KELHEIM	30,1	0,7	16,1	4,6	8,8	17,8	12,3	2,2	7,4
09 2 74	LANDSHUT	32,0	0,7	20,2	4,8	6,3	19,4	12,6	2,5	7,7
09 2 75	PASSAU	49,2	0,6	25,7	7,2	15,7	31,2	17,9	5,0	10,2
09 2 76	REGEN	23,5	0,4	13,2	2,8	7,2	15,2	8,3	1,8	7,5
09 2 77	ROTTAL-INN	31,9	0,4	17,0	4,6	9,9	18,0	13,8	1,9	6,0
09 2 78	STRAUBING-BOGEN	17,4	0,5	10,3	1,6	4,9	11,8	5,5	1,0	5,6
	ZUSAMMEN	365,4	4,6	192,8	55,2	112,8	213,8	151,6	24,6	6,7
	DAVON:									
	KREISFREIE STAEDTE	83,0	0,3	28,9	17,6	36,2	36,5	46,4	5,1	6,1
	LANDKREISE	282,4	4,3	163,9	37,6	76,6	177,3	105,1	19,6	6,9
09 3	REG.-BEZ. OBERPFALZ									
	KREISFREIE STAEDTE									
09 3 61	AMBERG	24,6	0,1	12,1	3,7	8,7	12,6	12,0	0,8	3,4
09 3 62	REGENSBURG	84,5	0,1	32,7	16,6	35,0	39,6	44,9	4,7	5,6
09 3 63	WEIDEN I.D. OPF.	24,4	0,1	9,3	7,0	8,0	11,6	12,8	1,3	5,2
	LANDKREISE									
09 3 71	AMBERG-SULZBACH	22,7	0,3	13,3	3,7	5,4	14,1	8,6	0,8	3,4
09 3 72	CHAM	38,3	0,5	21,8	5,2	10,8	23,9	14,4	2,3	6,1
09 3 73	NEUMARKT I.D. OPF.	36,0	0,3	19,9	6,4	9,4	21,2	14,8	1,9	5,3
09 3 74	NEUSTADT A.D. WALDNAAB	24,8	0,3	14,9	2,5	7,0	15,3	9,4	1,6	6,6
09 3 75	REGENSBURG	28,7	0,7	15,2	5,5	7,4	16,5	12,3	1,6	5,5
09 3 76	SCHWANDORF	40,7	0,6	22,7	5,6	11,9	25,0	15,7	1,6	4,0
09 3 77	TIRSCHENREUTH	24,1	0,3	16,1	2,7	5,0	15,3	8,7	1,6	6,8
	ZUSAMMEN	348,9	3,3	178,0	58,9	108,7	195,3	153,6	18,3	5,3
	DAVON:									
	KREISFREIE STAEDTE	133,5	0,3	54,1	27,4	51,7	63,8	69,7	6,8	5,1
	LANDKREISE	215,4	3,0	123,9	31,5	56,9	131,5	83,9	11,5	5,3
09 4	REG.-BEZ. OBERFRANKEN									
	KREISFREIE STAEDTE									
09 4 61	BAMBERG	45,1	0,2	20,1	7,9	16,9	22,8	22,2	1,7	3,8
09 4 62	BAYREUTH	40,0	0,2	12,6	7,5	19,7	16,4	23,6	1,5	3,9
09 4 63	COBURG	28,0	0,1	11,2	4,5	12,2	11,9	16,1	0,8	3,0
09 4 64	HOF	26,2	0,1	9,6	7,6	8,9	12,3	13,9	1,8	6,8
	LANDKREISE									
09 4 71	BAMBERG	25,3	0,5	15,3	4,1	5,3	16,2	9,1	1,0	4,1
09 4 72	BAYREUTH	25,3	0,3	14,6	4,2	6,2	16,1	9,2	1,3	5,1
09 4 73	COBURG	32,6	0,3	25,0	3,3	4,0	23,0	9,7	1,2	3,8
09 4 74	FORCHHEIM	22,0	0,4	10,7	4,1	6,8	12,2	9,8	1,2	5,5
09 4 75	HOF	39,4	0,3	25,3	6,2	7,6	24,4	14,9	2,0	5,2
09 4 76	KRONACH	29,4	0,2	20,4	2,9	5,9	19,1	10,3	0,8	2,6
09 4 77	KULMBACH	28,5	0,2	16,9	4,0	7,4	16,0	12,5	1,1	3,7
09 4 78	LICHTENFELS	28,6	0,1	15,9	6,0	6,5	17,4	11,1	0,9	3,0
09 4 79	WUNSIEDEL IM FICHTELGEBIRGE	33,5	0,2	20,1	4,7	8,5	19,8	13,7	2,7	8,2
	ZUSAMMEN	403,8	3,0	217,7	67,2	115,9	227,7	176,1	18,1	4,5
	DAVON:									
	KREISFREIE STAEDTE	139,3	0,5	53,5	27,6	57,7	63,4	75,9	5,9	4,2
	LANDKREISE	264,5	2,5	164,2	39,6	58,2	164,3	100,2	12,2	4,6

FUSSNOTEN SIEHE S. 70.

FRUEHERES BUNDESGEBIET  
18 SOZIALVERSICHERUNGSPFLICHTIG BESCHAEFTIGTE AM 30.06.1995 NACH KREISFREIEN STAEDTEN UND  
LANDKREISEN SOWIE NACH WIRTSCHAFTSBEREICHEN UND ARBEITERN/ANGESTELLTEN

SCHLUESSEL- NUMMER	LAND KREISFREIE STADT KREIS 1)	NACH WIRTSCHAFTSBEREICHEN 2)					ARBEI- TER/ -INNEN	ANGE- STELLTE	AUSLAENDER/-INNEN	
		INS- GESAMT	LAND- UND FORSTWIRT- SCHAFT, TIER- HALTUNG UND FISCHEREI	PRODU- ZIERENDES GEWERBE 3)	HANDEL UND VERKEHR	SONSTIGE WIRT- SCHAFTS- BEREICHE (DIENST- LEI- STUNGEN)				
									1 000	
09 5	REG.-BEZ. MITTELFRANKEN									
	KREISFREIE STAEDTE									
09 5 61	ANSBACH	21,1	0,3	8,1	3,7	8,9	9,8	11,3	0,9	4,5
09 5 62	ERLANGEN	69,8	0,2	33,8	6,6	29,2	20,0	49,8	5,5	7,8
09 5 63	FUERTH	42,0	0,3	16,1	12,3	13,3	17,4	24,6	4,4	10,6
09 5 64	NUERNBERG	268,8	1,2	92,3	67,0	108,3	112,0	156,8	32,9	12,2
09 5 65	SCHWABACH	13,5	0,2	5,7	3,4	4,2	6,6	6,9	1,1	8,3
	LANDKREISE									
09 5 71	ANSBACH	48,7	0,5	29,2	5,6	13,5	30,4	18,4	2,9	6,0
09 5 72	ERLANGEN-HOECHSTADT	28,2	0,3	16,8	4,5	6,6	15,2	13,1	2,2	7,8
09 5 73	FUERTH	20,6	0,2	10,8	3,8	5,7	11,9	8,7	2,2	10,8
09 5 75	NEUSTADT A.D. AISCH- BAD WINDSHEIM	23,9	0,6	12,6	3,3	7,5	13,9	10,0	1,1	4,5
09 5 74	NUERNBERGER LAND	46,7	0,4	24,2	8,9	13,2	25,4	21,3	4,4	9,5
09 5 76	ROTH	27,9	0,5	14,4	4,3	8,7	16,0	11,9	2,1	7,4
09 5 77	WEISSENBURG-GUNZENH.	28,5	0,4	16,1	3,4	8,6	16,0	12,5	1,8	6,4
	ZUSAMMEN	639,7	5,0	280,1	127,0	227,7	294,5	345,2	61,6	9,6
	DAVON:									
	KREISFREIE STAEDTE	415,2	2,1	156,1	93,1	163,9	165,8	249,4	44,8	10,8
	LANDKREISE	224,6	2,9	124,0	33,9	63,8	128,7	95,8	16,7	7,5
09 6	REG.-BEZ. UNTERFRANKEN									
	KREISFREIE STAEDTE									
09 6 61	ASCHAFFENBURG	38,6	0,1	15,9	8,7	14,0	18,0	20,7	3,2	8,3
09 6 62	SCHWEINFURT	43,8	0,2	23,2	6,3	14,1	22,6	21,2	1,9	4,3
09 6 63	WUERZBURG	79,2	0,3	18,6	19,6	40,6	29,1	50,1	3,3	4,2
	LANDKREISE									
09 6 71	ASCHAFFENBURG	44,2	0,5	26,2	8,0	9,5	23,9	20,3	4,3	9,7
09 6 72	BAD KISSINGEN	32,7	0,4	13,6	4,2	14,5	18,7	14,0	0,7	2,0
09 6 74	HASSBERGE	22,7	0,3	13,5	3,3	5,6	13,7	9,0	0,5	2,3
09 6 75	KITZINGEN	24,7	0,7	12,0	4,7	7,4	14,0	10,7	1,3	5,1
09 6 77	MAIN-SPESSART	39,3	0,4	24,1	5,2	9,6	22,1	17,1	2,1	5,4
09 6 76	MILTENBERG	38,2	0,5	24,5	4,6	8,6	22,7	15,5	4,5	11,8
09 6 73	RHOEN-GRABFELD	28,3	0,3	15,1	3,9	9,0	15,9	12,5	0,5	1,6
09 6 78	SCHWEINFURT	18,4	0,4	7,9	4,2	5,9	10,2	8,2	0,7	3,6
09 6 79	WUERZBURG	25,5	0,5	10,7	6,7	7,6	13,8	11,8	1,3	5,0
	ZUSAMMEN	435,7	4,6	205,4	79,2	146,5	224,7	211,0	24,2	5,5
	DAVON:									
	KREISFREIE STAEDTE	161,6	0,6	57,7	34,6	68,7	69,7	91,9	8,4	5,2
	LANDKREISE	274,1	4,0	147,6	44,6	77,8	155,0	119,1	15,8	5,8
09 7	REG.-BEZ. SCHWABEN									
	KREISFREIE STAEDTE									
09 7 61	AUGSBURG	126,9	0,3	51,3	24,1	51,1	54,4	72,5	15,2	11,9
09 7 62	KAUFBEUREN	16,0	0,2	5,8	3,3	6,8	7,1	8,9	1,3	8,1
09 7 63	KEMPTEN (ALLGAEU)	30,1	0,2	9,7	8,1	12,2	12,7	17,4	2,2	7,4
09 7 64	MEMMINGEN	23,3	0,3	11,4	4,9	6,7	10,7	12,6	2,4	10,2
	LANDKREISE									
09 7 71	AICHACH-FRIEDBERG	28,0	0,6	14,8	4,4	8,2	15,3	12,7	2,8	10,0
09 7 72	AUGSBURG	51,6	0,7	26,5	10,8	13,6	29,5	22,1	5,3	10,2
09 7 73	DILLINGEN A.D. DONAU	26,7	0,6	15,3	3,8	7,1	15,5	11,2	2,0	7,6
09 7 79	DONAU-RIES	43,9	0,6	24,9	8,0	10,3	25,6	18,3	2,3	5,3
09 7 74	GUENZBURG	39,0	0,5	19,8	5,2	13,6	21,4	17,6	4,1	10,5
09 7 76	LINDAU (BODENSEE)	24,6	0,3	13,3	2,6	8,4	13,7	11,0	3,9	15,7
09 7 75	NEU-ULM	49,8	0,4	27,9	10,7	10,8	26,7	23,1	6,2	12,4
09 7 80	OBERALLGAEU	40,5	0,7	18,7	6,2	14,9	24,0	16,6	4,6	11,4
09 7 77	OSTALLGAEU	35,9	0,6	19,4	4,5	11,4	21,0	14,9	3,6	10,1
09 7 78	UNTERALLGAEU	37,2	0,8	20,6	5,0	10,8	22,8	14,4	3,1	8,3
	ZUSAMMEN	573,5	6,6	279,2	101,5	186,1	300,3	273,1	58,9	10,3
	DAVON:									
	KREISFREIE STAEDTE	196,3	0,9	78,1	40,3	76,9	84,9	111,4	21,0	10,7
	LANDKREISE	377,2	5,7	201,1	61,2	109,2	215,4	161,7	37,9	10,0
09	ZUSAMMEN	4 253,3	39,7	1 893,8	775,2	1 544,5	2 054,7	2 198,5	418,0	9,8
	DAVON:									
	KREISFREIE STAEDTE	1 870,9	7,5	649,6	383,0	830,9	727,1	1 143,8	213,9	11,4
	LANDKREISE	2 382,3	32,2	1 244,2	392,3	713,6	1 327,6	1 054,7	204,0	8,6

FUSSNOTEN SIEHE S. 70.

StBA, FS 1, R 4.2.1, 1995

FRUEHERES BUNDESGBIET  
18 SOZIALVERSICHERUNGSPFLICHTIG BESCHAEFTIGTE AM 30.06.1995 NACH KREISFREIEN STAEDTEN UND  
LANDKREISEN SOWIE NACH WIRTSCHAFTSBEREICHEN UND ARBEITERN/ANGESTELLTEN

SCHLUESSEL- NUMMER	LAND KREISFREIE STADT KREIS 1)	INS- GESAMT	NACH WIRTSCHAFTSBEREICHEN 2)				ARBEI- TER/ -INNEN	ANGE- STELLTE	AUSLAENDER/-INNEN	
			LAND- UND FORSTWIRT- SCHAFT, TIER- HALTUNG UND FISCHEREI	PRODU- ZIERENDES GEWERBE 3)	HANDEL UND VERKEHR	SONSTIGE WIRT- SCHAFTS- BEREICHE (DIENST- LEI- STUNGEN)				
1 000										% 4)
10	SAARLAND									
	STADTVERBAND									
10 0 41	SAARBRUECKEN	146,5	0,3	56,7	27,9	61,5	68,8	77,7	15,4	10,5
	LANDKREISE									
10 0 42	MERZIG-WADERN	27,0	0,3	13,1	5,0	8,7	14,2	12,8	1,8	6,7
10 0 43	NEUNKIRCHEN	36,5	0,2	17,2	6,3	12,8	19,6	16,9	2,1	5,8
10 0 44	SAARLOUIS	62,0	0,3	33,3	11,4	17,0	35,7	26,2	5,5	8,9
10 0 45	SAAR-PFALZ-KREIS	53,9	0,2	28,6	8,8	16,3	29,3	24,6	4,2	7,7
10 0 46	SANKT WENDEL	20,6	0,2	9,2	3,1	8,2	11,3	9,4	0,5	2,6
10	ZUSAMMEN	346,6	1,4	158,1	62,4	124,6	178,9	167,7	29,6	8,5
11	BERLIN-WEST									
	BERLIN-WEST	833,9	5,2	241,9	160,9	425,9	349,4	484,5	86,2	10,3
	FRUEHERES BUNDESGBIET									
	INSGESAMT	22 597,3	209,3	9 489,4	4 358,0	8 540,7	10 486,8	12 110,6	2 128,7	9,4

1) GEBIETSSTAND: 1.1.1996.

2) SYSTEMATIK DER WIRTSCHAFTSZWEIGE (FASSUNG FUER DIE BERUFSZAEHLUNG 1970).-3) EINSCHL. DER PERSONEN "OHNE ANGABE" DES WIRTSCHAFTSBEREICHES.-4) ANTEIL AN INSGESAMT.



Früheres Bundesgebiet  
19 Sozialversicherungspflichtig Beschäftigte am 30.6.1995 nach Raumordnungsregionen und Wirtschaftsabteilungen  
1 000

Schlüsselnummer	Region 1)	Ins-gesamt	Wirtschaftsabteilung 2)									
			Land- und Forstwirtschaft, Tierhaltung und Fischerei	Energie-wirtschaft u. Wasser-versorgung, Bergbau	Verar-beitendes Gewerbe (ohne Bau-gewerbe) 3)	Bau-gewerbe	Handel	Verkehr und Nach-richten-Über-mittlung	Kredit-institute und Versiche-rungs-gewerbe	Dienst-leistungen, soweit ander-weitig nicht genannt	Organi-sationen ohne Erwerbs-charakter und Private Haushalte	Gebiets-körper-schaften und Sozial-ver-sicherung
01 Schleswig .....		128.2	3.0	1.1	25.5	11.1	20.2	6.6	4.3	37.6	3.2	15.6
02 Mittelholstein .....		228.0	3.5	3.6	49.1	18.8	34.8	12.0	10.1	63.3	8.4	24.4
03 Dithmarschen .....		70.9	2.0	1.3	21.5	6.9	9.1	3.3	2.6	14.8	2.7	6.7
04 Ostholstein .....		137.6	1.9	1.9	31.9	10.6	20.9	9.0	4.6	42.4	3.2	11.2
05 Hamburg .....		1100.1	11.8	12.7	246.0	69.4	198.7	92.9	62.2	314.4	28.7	63.4
06 Lüneburg .....		86.0	2.3	0.6	23.7	9.3	12.2	2.6	3.0	23.0	2.1	7.2
07 Bremerhaven .....		89.6	1.9	0.8	22.1	7.1	14.1	7.0	2.5	22.4	2.8	8.9
08 Wilhelmshaven .....		65.2	0.9	0.6	14.1	6.0	8.7	2.5	2.0	17.7	2.2	10.6
09 Ostfriesland .....		101.3	1.8	1.0	26.5	10.2	15.5	4.6	3.0	23.8	3.3	11.7
10 Oldenburg .....		158.5	4.4	2.2	47.0	13.6	24.4	6.4	5.8	39.1	4.4	11.1
11 Emsland .....		119.7	2.1	3.9	44.2	12.6	15.1	3.6	3.2	25.5	2.5	7.0
12 Osnabrück .....		211.6	3.7	1.7	77.4	16.4	32.0	10.3	5.5	47.5	5.3	11.8
13 Bremen .....		440.6	4.9	6.3	124.3	33.0	73.9	35.1	16.1	105.8	13.0	28.2
14 Hannover .....		768.9	7.2	14.2	215.9	55.2	114.2	40.3	38.5	205.8	19.3	58.4
15 Braunschweig .....		392.8	3.3	6.6	160.1	24.8	47.5	15.6	10.9	94.3	7.4	22.5
16 Göttingen .....		165.2	2.5	1.4	55.8	12.5	19.6	5.6	6.2	49.2	3.2	9.2
17 Münster .....		470.1	7.4	10.3	163.9	34.5	65.6	16.7	20.0	106.7	15.4	29.3
18 Bielefeld .....		571.3	4.9	5.3	243.5	35.0	81.1	22.4	16.5	126.8	11.8	23.9
19 Paderborn .....		130.1	1.5	1.2	50.7	10.0	17.9	4.9	3.4	30.7	3.2	6.6
20 Dortmund-Sauerland ..		546.4	4.8	28.1	171.2	37.9	78.8	27.7	20.0	134.8	15.7	27.4
21 Bochum .....		180.0	0.7	3.5	57.4	14.6	26.7	8.4	4.3	46.5	5.1	12.9
22 Essen .....		624.8	4.2	54.5	152.2	49.0	100.3	28.6	18.4	166.5	19.3	31.9
23 Duisburg .....		281.8	2.3	23.1	83.7	19.9	39.2	18.7	7.2	63.5	7.9	16.3
24 Krefeld .....		164.5	2.9	2.2	60.6	10.3	26.3	7.2	4.9	36.4	5.0	8.6
25 Mönchengladbach .....		169.5	1.6	2.3	61.0	10.1	31.6	7.1	4.4	38.6	3.0	9.6
26 Aachen .....		297.8	2.3	10.9	93.5	19.5	43.0	10.2	11.1	81.4	8.1	17.9
27 Düsseldorf .....		631.1	2.9	10.2	176.9	29.9	121.7	42.8	36.5	157.1	17.2	35.9
28 Wuppertal .....		236.4	1.1	4.0	103.2	10.4	31.9	10.8	8.4	46.2	5.9	14.4
29 Hagen .....		335.0	1.8	4.0	163.3	16.2	40.6	13.4	7.4	63.5	8.7	16.0
30 Siegen .....		149.3	0.9	1.4	69.2	9.4	20.0	5.0	3.9	27.4	3.7	8.5
31 Köln .....		798.7	4.3	16.9	243.6	48.6	121.3	47.5	45.4	206.0	23.9	41.2
32 Bonn .....		259.0	2.2	1.6	57.1	15.5	31.3	10.7	9.9	75.0	21.8	33.8
33 Nordhessen .....		334.1	3.8	7.5	110.1	26.4	43.1	15.8	12.2	82.7	8.2	24.1
34 Mittelhessen .....		241.6	1.8	1.6	91.9	16.4	32.4	8.3	6.9	58.8	7.1	16.3
35 Osthessen .....		102.4	0.8	1.3	36.7	9.9	14.5	5.2	3.2	21.8	2.1	6.8
36 Untermain .....		930.7	4.7	7.4	237.4	50.2	148.1	79.6	86.0	235.3	29.7	52.2
37 Starkenburg .....		328.0	2.1	3.1	124.9	18.7	45.8	22.3	9.3	73.2	9.3	19.3
38 Rhein-Main-Taunus ...		203.6	1.8	1.2	48.4	13.8	32.5	7.6	15.1	58.3	5.3	19.6
39 Mittelrhein- Westerwald .....		359.0	3.5	3.9	122.6	31.1	49.5	14.4	12.3	84.5	7.2	30.0
40 Trier .....		141.7	2.0	1.3	44.9	12.1	20.3	6.2	4.4	34.4	4.9	11.2
41 Rheinhessen-Nahe ...		251.0	3.0	4.1	68.6	16.6	37.5	10.6	11.4	71.3	7.3	20.6
42 Rheinpfalz .....		273.3	3.9	3.4	116.1	17.2	32.1	10.5	7.9	58.2	6.6	17.4
43 Westpfalz .....		150.7	1.3	1.2	53.9	11.2	20.2	5.4	4.2	34.6	2.2	16.5
44 Saar .....		346.6	1.4	21.0	114.5	22.6	47.6	14.9	12.8	81.4	8.9	21.6
45 Unterer Neckar .....		414.3	2.1	5.4	144.9	26.5	56.6	18.3	17.7	113.5	7.3	22.1
46 Franken .....		291.2	3.4	4.0	125.1	21.1	41.4	9.9	12.3	52.7	4.2	17.0
47 Mittlerer Oberrhein ..		364.2	2.4	5.7	128.4	24.4	45.1	16.8	17.7	93.0	7.2	23.5
48 Nordschwarzwald .....		187.5	1.9	0.6	84.6	12.9	25.2	5.0	5.1	37.8	3.7	10.8
49 Mittlerer Neckar .....		1040.3	7.3	9.0	424.6	63.0	135.7	46.2	54.7	214.0	29.3	56.4
50 Ostwürttemberg .....		151.1	1.6	1.3	78.7	12.3	14.2	3.4	4.2	25.1	2.1	8.4
51 Donau-Ilter (Baden- Württemberg) .....		174.4	1.7	2.3	73.9	13.5	22.8	6.8	5.3	35.7	3.0	9.4
52 Neckar-Alb .....		219.2	2.1	1.3	94.8	15.7	26.6	7.2	6.7	49.0	4.3	11.5
53 Schwarzwald-Baar- Heuberg .....		168.9	1.1	1.0	88.7	11.8	16.6	5.3	4.4	29.3	1.9	8.9
54 Südlicher Oberrhein ..		335.1	3.1	2.1	115.1	25.7	46.0	13.9	10.9	90.1	8.9	19.3
55 Hochrhein-Bodensee ...		195.6	2.0	2.0	81.0	14.6	23.1	7.3	5.6	45.0	3.7	11.2
56 Bodensee-Oberschwaben		195.8	2.4	0.9	84.2	15.6	20.9	5.5	5.9	45.8	2.8	11.7
57 Bayerischer Untermain		121.0	1.1	1.6	55.8	9.2	16.8	4.5	3.5	22.0	1.3	5.3
58 Würzburg .....		168.7	1.9	1.7	51.7	12.0	27.6	8.5	5.8	40.6	5.7	13.1
59 Main-Rhön .....		145.9	1.6	1.6	58.5	13.4	16.5	5.3	4.3	33.8	1.9	9.2
60 Oberfranken-West .....		210.9	1.7	2.2	98.6	17.8	24.9	8.1	8.6	35.1	4.5	9.3
61 Oberfranken-Ost .....		192.9	1.3	2.0	82.1	14.9	25.9	8.3	6.4	37.7	3.8	10.4
62 Oberpfalz-Nord .....		161.3	1.7	1.4	70.5	16.4	20.2	4.9	4.7	27.3	2.3	11.8
63 Mittelfranken .....		517.5	3.2	4.6	180.4	29.0	83.1	27.9	23.3	123.8	11.6	30.5
64 Westmittelfranken .....		122.3	1.8	0.8	53.8	11.5	12.5	3.5	3.9	23.8	3.9	6.8
65 Augsburg .....		277.0	2.8	3.2	107.9	21.7	39.3	11.8	10.2	58.4	7.7	14.1
66 Ingolstadt .....		133.2	1.4	1.3	60.8	11.7	15.7	4.2	4.0	22.7	3.2	8.2
67 Regensburg .....		217.7	2.2	1.8	80.5	23.4	28.3	10.1	7.5	47.3	3.6	12.9
68 Donau-Wald .....		204.6	2.4	1.9	78.0	22.6	24.3	7.3	6.4	47.0	4.0	10.7
69 Landshut .....		130.7	1.5	2.1	61.1	11.1	14.8	4.2	4.2	21.7	1.9	8.0
70 München .....		997.9	6.6	10.0	238.8	58.0	148.3	58.1	73.3	316.4	33.2	55.2
71 Donau-Ilter (Bayern)		149.3	1.9	1.5	64.3	13.8	20.5	5.3	3.9	29.2	1.6	7.3
72 Allgäu .....		147.2	1.9	1.3	52.8	12.7	19.1	5.5	5.0	37.7	2.7	8.3
73 Oberland .....		118.8	1.9	1.0	37.6	10.0	14.8	4.2	4.4	36.0	2.1	6.9
74 Südstoberbayern .....		236.4	2.8	2.5	87.7	21.2	31.3	9.7	8.0	57.9	3.7	11.6
75 Berlin-West .....		833.9	5.2	14.6	157.1	70.2	105.8	55.1	33.3	287.9	34.8	69.9
Früheres Bundesgebiet..		22597.3	209.3	389.1	7508.2	1592.1	3225.9	1132.1	959.0	5565.5	598.4	1417.8

- 1) Gebietsstand: 01.01.1996. Ein entsprechender Nachweis für die Raumordnungsregionen der neuen Bundesländer ist derzeit noch nicht möglich (vgl. Methodische Vorbemerkungen, S. 12).  
2) Systematik der Wirtschaftszweige (Fassung für die Berufszählung 1970).  
3) Einschl. der Personen "Ohne Angabe" der Wirtschaftsabteilung.

Deutschland  
**20 Sozialversicherungspflichtig Beschäftigte am 30.06.1995 nach Wirtschaftsabteilungen,  
 Arbeitern/Angestellten und Altersgruppen**

Arbeiter/Angestellte Wirtschaftsabteilung 1)	Insgesamt	Davon im Alter von ... bis unter ... Jahren								
		unter 20	20 - 25	25 - 30	30 - 40	40 - 50	50 - 55	55 - 60	60 - 65	65 und mehr
Insgesamt										
Arbeiter/-innen										
Land- und Forstwirtschaft, Tierhaltung und Fischerei .....	328 768	16 914	41 145	55 067	91 400	59 093	30 746	28 788	4 837	778
Energiewirtschaft und Wasserversorgung, Bergbau .....	289 439	10 300	20 777	39 610	92 167	69 275	31 323	22 661	3 222	104
Verarbeitendes Gewerbe (ohne Baugewerbe) 2) .....	5 594 442	263 366	600 236	870 701	1 637 106	1 186 303	536 657	418 416	72 886	8 771
Baugewerbe .....	1 992 831	155 006	250 737	318 317	563 783	357 720	162 829	150 316	31 875	2 248
Handel .....	1 007 707	40 109	113 537	165 513	296 917	207 609	86 750	76 596	16 148	4 528
Verkehr und Nachrichtenübermittlung .....	941 564	26 179	76 861	133 584	281 486	225 641	98 995	82 010	14 636	2 172
Kreditinstitute und Versicherungsgewerbe .....	37 407	124	563	1 744	7 241	9 752	6 669	8 594	2 038	682
Dienstleistungen, a.n.g. ....	2 298 670	122 386	267 331	322 415	592 399	496 871	230 499	209 350	41 787	15 632
Organ. oh. Erwerbscharakter und Private Haushalte .....	186 850	9 875	14 910	16 557	43 558	41 934	25 381	26 934	5 268	2 433
Gebietskörperschaften und Sozialversicherung .....	592 695	8 473	20 235	44 164	144 488	150 910	92 674	107 438	22 323	1 990
Zusammen ...	13 270 373	652 732	1 406 332	1 967 672	3 750 545	2 805 108	1 302 523	1 131 103	215 020	39 338
Angestellte										
Land- und Forstwirtschaft, Tierhaltung und Fischerei .....	64 367	495	2 234	5 948	19 145	17 138	9 360	7 976	1 679	392
Energiewirtschaft und Wasserversorgung, Bergbau .....	218 850	2 332	7 779	18 066	64 815	65 335	32 116	24 134	4 169	104
Verarbeitendes Gewerbe (ohne Baugewerbe) 2) .....	2 954 338	55 934	175 765	362 468	892 092	737 266	388 460	276 315	57 444	8 594
Baugewerbe .....	431 747	7 377	21 432	48 783	122 991	106 950	58 744	50 602	11 783	3 085
Handel .....	2 809 400	102 232	299 638	446 825	781 217	619 812	294 643	217 921	37 673	9 439
Verkehr und Nachrichtenübermittlung .....	569 042	11 418	55 285	91 428	165 163	127 417	63 652	45 606	7 700	1 373
Kreditinstitute und Versicherungsgewerbe .....	1 024 213	26 072	131 937	170 981	303 818	227 593	88 722	63 790	10 515	785
Dienstleistungen, a.n.g. ....	4 667 285	167 056	459 339	745 811	1 507 569	999 754	420 103	295 115	60 337	12 201
Organ. oh. Erwerbscharakter und Private Haushalte .....	620 879	9 258	33 127	68 517	198 269	163 451	74 070	58 603	12 910	2 674
Gebietskörperschaften und Sozialversicherung .....	1 487 643	28 691	89 282	167 678	429 173	393 513	194 297	153 882	29 286	1 841
Zusammen ...	14 847 764	410 865	1 275 818	2 126 505	4 484 252	3 458 229	1 624 167	1 193 944	233 496	40 488
Insgesamt										
Land- und Forstwirtschaft, Tierhaltung und Fischerei .....	393 135	17 409	43 379	61 015	110 545	76 231	40 106	36 764	6 516	1 170
Energiewirtschaft und Wasserversorgung, Bergbau .....	508 289	12 632	28 556	57 676	156 982	134 610	63 439	46 795	7 391	208
Verarbeitendes Gewerbe (ohne Baugewerbe) 2) .....	8 548 780	319 300	776 001	1 233 169	2 529 198	1 923 569	925 117	694 731	130 330	17 365
Baugewerbe .....	2 424 578	162 383	272 169	367 100	686 774	464 670	221 573	200 918	43 658	5 333
Handel .....	3 817 107	142 341	413 175	612 338	1 078 134	827 421	381 393	294 517	53 821	13 967
Verkehr und Nachrichtenübermittlung .....	1 510 606	37 597	132 146	225 012	446 649	353 058	162 647	127 616	22 336	3 545
Kreditinstitute und Versicherungsgewerbe .....	1 061 620	26 196	132 500	172 725	311 059	237 345	95 391	72 384	12 553	1 467
Dienstleistungen, a.n.g. ....	6 965 955	289 442	726 670	1 068 226	2 099 968	1 496 625	650 602	504 465	102 124	27 833
Organ. oh. Erwerbscharakter und Private Haushalte .....	807 729	19 133	48 037	85 074	241 827	205 385	99 451	85 537	18 178	5 107
Gebietskörperschaften und Sozialversicherung .....	2 080 338	37 164	109 517	211 842	573 661	544 423	228 971	261 320	51 609	3 831
Insgesamt ...	28 118 137	1 063 597	2 682 150	4 094 177	8 234 797	6 263 337	2 926 690	2 325 047	448 516	79 826

1) Systematik der Wirtschaftszweige (Fassung für die Berufszählung 1970).

2) Einschl. der Personen "Ohne Angabe" der Wirtschaftsabteilung.

**Deutschland**  
**20 Sozialversicherungspflichtig Beschäftigte am 30.06.1995 nach Wirtschaftsabteilungen,**  
**Arbeitern/Angestellten und Altersgruppen**

Arbeiter/Angestellte Wirtschaftsabteilung 1)	Insgesamt	Davon im Alter von ... bis unter ... Jahren								
		unter 20	20 - 25	25 - 30	30 - 40	40 - 50	50 - 55	55 - 60	60 - 65	65 und mehr
darunter: weiblich										
Arbeiter/-innen										
Land- und Forstwirtschaft, Tierhaltung und Fischerei .....	93 657	5 931	12 948	15 138	24 239	17 128	9 317	8 009	753	194
Energiewirtschaft und Wasserversorgung, Bergbau .....	17 222	299	705	1 565	4 038	4 705	3 021	2 670	193	26
Verarbeitendes Gewerbe (ohne Baugewerbe) 2) .....	1 159 432	30 095	114 988	177 777	310 284	288 598	124 250	102 917	8 387	2 136
Baugewerbe .....	48 109	3 069	5 339	6 348	12 511	10 047	5 476	4 623	469	227
Handel .....	284 235	8 928	31 112	4 368	74 326	66 898	30 245	27 494	3 527	1 337
Verkehr und Nachrichtenübermittlung .....	159 877	4 839	12 571	19 196	44 834	40 848	19 101	16 464	1 771	253
Kreditinstitute und Versicherungsgewerbe .....	22 508	29	264	805	3 906	6 052	4 244	5 680	1 107	421
Dienstleistungen, a.n.g. ....	1 272 430	70 182	145 370	160 564	306 639	299 081	137 632	127 210	19 569	6 183
Organ. oh. Erwerbscharakter und Private Haushalte .....	112 169	3 892	7 434	9 828	26 599	27 443	15 578	16 687	3 130	1 578
Gebietskörperschaften und Sozialversicherung .....	205 520	1 789	5 513	13 082	48 990	55 948	34 796	39 691	4 840	871
Zusammen ...	3 375 159	129 053	336 244	444 671	856 366	816 748	383 660	351 445	43 746	13 226
Angestellte										
Land- und Forstwirtschaft, Tierhaltung und Fischerei .....	35 108	391	1 742	3 734	10 970	9 711	4 808	3 365	292	95
Energiewirtschaft und Wasserversorgung, Bergbau .....	68 737	1 621	5 519	10 069	20 847	17 883	7 876	4 715	197	10
Verarbeitendes Gewerbe (ohne Baugewerbe) 2) .....	1 173 357	41 037	127 149	202 897	327 596	262 913	121 552	78 903	8 449	2 861
Baugewerbe .....	208 689	5 082	15 368	25 716	59 150	54 465	26 551	19 235	2 312	810
Handel .....	1 803 392	69 876	217 473	299 947	472 584	397 811	1910 642	136 777	13 870	4 412
Verkehr und Nachrichtenübermittlung .....	297 192	7 179	36 747	56 056	84 204	63 618	28 176	18 901	1 817	494
Kreditinstitute und Versicherungsgewerbe .....	568 135	16 034	84 296	110 445	166 559	116 588	44 036	28 166	1 805	206
Dienstleistungen, a.n.g. ....	3 264 663	152 381	400 059	561 098	1 006 043	669 267	270 278	178 089	22 397	5 051
Organ. oh. Erwerbscharakter und Private Haushalte .....	426 944	8 103	26 553	51 365	135 585	109 888	50 693	38 089	5 458	1 210
Gebietskörperschaften und Sozialversicherung .....	1 019 827	22 073	73 348	135 816	308 804	263 997	124 192	84 011	7 254	332
Zusammen ...	8 866 044	323 777	988 254	1 457 143	2 592 342	1 966 141	868 804	590 251	63 851	15 481
Insgesamt										
Land- und Forstwirtschaft, Tierhaltung und Fischerei .....	128 765	6 322	14 690	18 872	35 209	26 839	14 125	11 374	1 045	289
Energiewirtschaft und Wasserversorgung, Bergbau .....	85 959	1 920	6 224	11 634	24 885	22 588	10 897	7 385	390	36
Verarbeitendes Gewerbe (ohne Baugewerbe) 2) .....	2 332 789	71 132	242 137	380 674	637 880	551 511	245 802	181 820	16 836	4 997
Baugewerbe .....	256 798	8 151	20 707	32 064	71 661	64 512	32 027	23 858	2 781	1 037
Handel .....	2 087 627	78 804	248 585	340 315	546 910	464 709	220 887	164 271	17 397	5 749
Verkehr und Nachrichtenübermittlung .....	457 069	12 018	49 318	75 252	129 038	104 466	47 277	35 365	3 588	747
Kreditinstitute und Versicherungsgewerbe .....	590 643	16 063	84 560	111 250	170 465	122 640	48 280	33 846	2 912	627
Dienstleistungen, a.n.g. ....	4 537 093	222 563	545 429	721 662	1 312 682	968 348	407 910	305 299	41 966	11 234
Organ. oh. Erwerbscharakter und Private Haushalte .....	539 113	11 995	33 987	61 193	162 184	137 331	66 271	54 776	8 588	2 788
Gebietskörperschaften und Sozialversicherung .....	1 225 347	23 862	78 861	148 898	357 794	319 945	158 988	123 702	12 094	1 203
Insgesamt ...	12 241 203	452 830	1 324 498	1 901 814	3 448 708	2 782 889	1 252 464	941 696	107 597	28 707

1) Systematik der Wirtschaftszweige (Fassung für die Berufszählung 1970).

2) Einschl. der Personen "Ohne Angabe" der Wirtschaftsabteilung.

**Neue Länder und Berlin-Ost**  
**20 Sozialversicherungspflichtig Beschäftigte am 30.06.1995 nach Wirtschaftsabteilungen,**  
**Arbeitern/Angestellten und Altersgruppen**

Arbeiter/Angestellte		Insgesamt	Davon im Alter von ... bis unter ... Jahren							
Wirtschaftsabteilung 1)			unter 20	20 - 25	25 - 30	30 - 40	40 - 50	50 - 55	55 - 60	60 - 65
Insgesamt										
Arbeiter/-innen										
Land- und Forstwirtschaft, Tierhaltung und Fischerei .....	150 021	3 931	10 458	17 503	44 069	35 975	20 783	16 471	663	168
Energiewirtschaft und Wasserversorgung, Bergbau .....	65 551	2 675	3 550	6 660	20 066	16 558	9 930	5 921	184	7
Verarbeitendes Gewerbe (ohne Baugewerbe) 2) .....	734 455	43 433	76 708	92 243	222 835	168 977	78 869	47 177	3 236	1 037
Baugewerbe .....	703 062	59 079	88 079	193 150	222 052	138 637	53 873	34 874	2 898	420
Handel .....	182 964	7 978	19 361	26 884	59 285	41 238	16 582	10 163	947	526
Verkehr und Nachrichtenübermittlung .....	217 764	7 654	18 168	31 213	70 516	51 371	22 679	14 544	1 393	226
Kreditinstitute und Versicherungsgewerbe .....	2 272	37	79	150	535	599	362	396	72	42
Dienstleistungen, a.n.g. ....	500 679	35 371	49 916	59 080	139 325	112 322	57 267	41 725	4 061	1 612
Organ. oh. Erwerbscharakter und Private Haushalte .....	62 239	4 036	4 795	5 709	16 000	13 384	9 485	8 489	262	79
Gebietskörperschaften und Sozialversicherung .....	164 600	1 970	5 141	12 660	46 548	43 204	27 194	25 646	2 082	155
Zusammen ...	2 783 607	166 164	276 255	355 252	841 231	622 265	297 024	205 346	15 798	4 272
Angestellte										
Land- und Forstwirtschaft, Tierhaltung und Fischerei .....	33 844	177	634	1 852	8 802	10 275	6 164	4 990	792	158
Energiewirtschaft und Wasserversorgung, Bergbau .....	53 632	522	1 354	3 350	14 737	17 384	9 865	6 027	368	25
Verarbeitendes Gewerbe (ohne Baugewerbe) 2) .....	306 110	6 376	13 290	26 158	85 134	92 507	48 849	29 329	3 412	1 055
Baugewerbe .....	129 432	1 705	4 886	11 598	37 345	37 411	20 021	13 825	2 017	624
Handel .....	408 216	17 751	39 226	56 096	131 646	97 898	40 661	22 298	1 763	877
Verkehr und Nachrichtenübermittlung .....	160 762	2 073	10 565	19 939	48 055	39 923	22 769	15 531	1 644	263
Kreditinstitute und Versicherungsgewerbe .....	100 387	2 615	15 320	15 406	30 245	22 100	8 600	5 561	449	91
Dienstleistungen, a.n.g. ....	899 762	34 483	64 730	109 470	269 899	214 556	116 642	75 452	12 287	2 243
Organ. oh. Erwerbscharakter und Private Haushalte .....	147 106	2 428	6 396	13 906	43 666	40 072	22 363	15 984	1 996	295
Gebietskörperschaften und Sozialversicherung .....	497 930	6 395	19 232	47 438	155 295	139 821	74 579	48 478	6 300	392
Zusammen ...	2 737 181	74 525	175 633	305 213	824 824	711 947	370 513	237 475	31 028	6 023
Insgesamt										
Land- und Forstwirtschaft, Tierhaltung und Fischerei .....	183 865	4 108	11 092	19 355	52 871	46 250	26 947	21 461	1 455	326
Energiewirtschaft und Wasserversorgung, Bergbau .....	119 183	3 197	4 904	10 010	34 803	33 942	19 795	11 948	552	32
Verarbeitendes Gewerbe (ohne Baugewerbe) 2) .....	1 040 565	49 809	89 998	118 401	307 969	261 484	127 718	76 446	6 648	2 092
Baugewerbe .....	832 494	60 784	92 965	114 748	259 397	176 048	73 894	48 699	4 915	1 044
Handel .....	591 180	25 729	58 587	82 980	190 931	139 136	57 243	32 461	2 710	1 403
Verkehr und Nachrichtenübermittlung .....	378 526	9 727	28 733	51 152	118 571	91 294	45 448	30 075	3 037	489
Kreditinstitute und Versicherungsgewerbe .....	102 659	2 652	15 399	15 556	30 780	22 699	8 962	5 957	521	133
Dienstleistungen, a.n.g. ....	1 400 441	69 854	114 646	168 550	409 224	326 878	173 909	117 177	16 348	3 855
Organ. oh. Erwerbscharakter und Private Haushalte .....	209 345	6 464	11 191	19 615	59 666	53 456	31 848	24 473	2 258	374
Gebietskörperschaften und Sozialversicherung .....	662 530	8 365	24 373	60 098	201 843	183 025	101 773	74 124	8 382	547
Insgesamt ...	5 520 788	240 689	451 888	660 465	1 666 055	1 334 212	667 537	442 821	46 826	10 295

1) Systematik der Wirtschaftszweige (Fassung für die Berufszählung 1970).

2) Einechl. der Personen "Ohne Angabe" der Wirtschaftsabteilung.

Neue Länder und Berlin-Ost  
**20 Sozialversicherungspflichtig Beschäftigte am 30.06.1995 nach Wirtschaftsabteilungen,  
 Arbeitern/Angestellten und Altersgruppen**

Arbeiter/Angestellte Wirtschaftsabteilung 1)	Ins- gesamt	Davon im Alter von ... bis unter ... Jahren								
		unter 20	20 - 25	25 - 30	30 - 40	40 - 50	50 - 55	55 - 60	60 - 65	65 und mehr
darunter: weiblich										
Arbeiter/-innen										
Land- und Forstwirtschaft, Tierhaltung und Fischerei .....	50 054	1 734	3 514	6 217	15 004	11 739	6788	4 944	69	45
Energiewirtschaft und Wasser- versorgung, Bergbau .....	7 432	131	293	829	2 098	1 940	1 300	834	5	2
Verarbeitendes Gewerbe (ohne Baugewerbe) 2) .....	159 111	5 370	13 354	18 067	48 527	42 428	19 689	11 104	273	299
Baugewerbe .....	26 450	673	1 693	3 039	8 065	6 431	3 680	2 722	83	64
Handel .....	54 348	1 787	5 159	7 037	17 104	13 508	5 762	3 558	224	209
Verkehr und Nachrichten- übermittlung .....	43 251	1 566	3 114	5 412	14 281	11 085	4 975	2 518	238	62
Kreditinstitute und Versiche- rungsgewerbe .....	981	3	19	42	173	273	177	224	33	37
Dienstleistungen, a.n.g. ....	260 032	18 049	26 536	30 324	73 823	60 446	29 535	19 779	880	660
Organ. oh. Erwerbscharakter und Private Haushalte .....	33 702	1 430	2 383	3 597	10 079	7 703	4 598	3 790	74	48
Gebietekörperschaften und Sozialversicherung .....	77 834	531	2 248	6 713	24 440	20 313	12 248	11 095	194	52
Zusammen ...	713 195	31 274	58 313	81 277	213 594	175 866	88 752	60 568	2 073	1 478
Angestellte										
Land- und Forstwirtschaft, Tierhaltung und Fischerei .....	17 961	135	536	1 236	5 453	5 685	2 943	1 906	46	21
Energiewirtschaft und Wasser- versorgung, Bergbau .....	25 299	438	1 096	2 260	7 884	7 924	3 717	1 953	25	2
Verarbeitendes Gewerbe (ohne Baugewerbe) 2) .....	155 012	5 176	10 330	15 587	45 983	44 786	21 156	11 054	540	400
Baugewerbe .....	64 968	1 266	3 800	6 950	20 884	18 541	8 290	4 750	317	170
Handel .....	286 112	12 604	30 856	40 447	91 938	66 311	27 938	15 053	542	423
Verkehr und Nachrichten- übermittlung .....	80 124	1 459	6 975	10 987	24 470	20 714	9 583	5 627	219	90
Kreditinstitute und Versiche- rungsgewerbe .....	73 532	1 545	10 234	11 306	22 535	16 551	6 708	4 444	189	20
Dienstleistungen, a.n.g. ....	649 999	30 997	56 741	84 698	200 459	152 347	77 486	44 019	2 695	557
Organ. oh. Erwerbscharakter und Private Haushalte .....	106 107	2 069	4 819	10 506	33 144	29 647	15 320	10 014	470	118
Gebietekörperschaften und Sozialversicherung .....	388 145	4 751	16 222	40 991	127 580	110 255	55 291	31 697	1 302	56
Zusammen ...	1 847 259	60 440	141 609	224 968	580 330	472 761	228 432	130 517	6 345	1 857
Insgesamt										
Land- und Forstwirtschaft, Tierhaltung und Fischerei .....	68 015	1 869	4 050	7 453	20 457	17 424	9 731	6 850	115	66
Energiewirtschaft und Wasser- versorgung, Bergbau .....	32 731	569	1 389	3 089	9 982	9 864	5 017	2 787	30	4
Verarbeitendes Gewerbe (ohne Baugewerbe) 2) .....	314 123	10 546	23 684	33 654	94 510	87 214	40 845	22 158	813	699
Baugewerbe .....	91 418	1 939	5 493	9 989	28 949	24 972	11 970	7 472	400	234
Handel .....	340 460	14 391	36 015	47 484	109 042	79 819	33 700	18 611	766	632
Verkehr und Nachrichten- übermittlung .....	123 375	3 025	10 089	16 399	38 751	31 799	14 558	8 145	457	152
Kreditinstitute und Versiche- rungsgewerbe .....	74 513	1 548	10 253	11 348	22 708	16 824	6 885	4 668	222	57
Dienstleistungen, a.n.g. ....	910 031	49 046	83 277	115 022	274 282	212 793	107 021	63 798	3 575	1 217
Organ. oh. Erwerbscharakter und Private Haushalte .....	139 809	3 499	7 202	14 103	43 223	37 350	19 918	13 804	544	166
Gebietekörperschaften und Sozialversicherung .....	465 979	5 282	18 470	47 704	152 020	130 568	67 539	42 792	1 496	108
Insgesamt ...	2 560 454	92 714	199 922	306 245	793 924	648 627	317 184	191 085	8 418	3 335

1) Systematik der Wirtschaftszweige (Fassung für die Berufszählung 1970).

2) Einschl. der Personen "Ohne Angabe" der Wirtschaftsabteilung.

**Deutschland**  
**21 Sozialversicherungspflichtig Beschäftigte am 30.6.1995 nach**  
**Altersjahren, Altersgruppen und Arbeitern/Angestellten**

Altersjahre	Insgesamt			Davon					
				Arbeiter/-innen			Angestellte		
	insgesamt	männlich	weiblich	zusammen	männlich	weiblich	zusammen	männlich	weiblich
Altersgruppen									
unter 15	37	26	11	23	18	5	14	8	6
15	2 074	1 179	895	1 341	1 056	285	733	123	610
16	50 740	32 508	18 232	36 049	30 062	5 987	14 691	2 446	12 245
17	239 638	141 076	98 562	150 570	123 436	27 134	89 068	17 640	71 428
18	359 521	208 119	151 402	221 368	178 138	43 230	138 153	29 981	108 172
19	411 587	227 859	183 728	243 381	190 969	52 412	168 206	36 890	131 316
unter 20	1 063 597	610 767	452 830	652 732	523 679	129 053	410 865	87 088	323 777
20	449 067	229 295	219 772	243 761	186 173	57 588	205 306	43 122	162 184
21	474 315	237 711	236 604	248 354	187 576	60 778	225 961	50 135	175 826
22	508 306	255 982	252 324	264 427	200 795	63 632	243 879	55 187	188 692
23	601 749	304 759	296 990	313 069	238 645	74 424	288 680	66 114	222 566
24	648 713	329 905	318 808	336 721	256 899	79 822	311 992	73 006	238 986
20 - 24	2 682 150	1 357 652	1 324 498	1 406 332	1 070 088	336 244	1 275 818	287 564	988 254
25	703 915	361 416	342 499	360 536	275 723	84 813	343 379	85 693	257 686
26	778 102	405 393	372 709	386 658	297 093	89 565	391 444	108 300	283 144
27	838 647	445 681	392 966	401 913	310 492	91 421	436 734	135 189	301 545
28	871 779	474 917	396 862	404 079	314 564	89 515	467 700	160 353	307 347
29	901 734	504 956	396 778	414 486	325 129	89 357	487 248	179 827	307 421
25 - 29	4 094 177	2 192 363	1 901 814	1 967 672	1 523 001	444 671	2 126 505	669 362	1 457 143
30	910 854	521 890	388 964	415 508	327 890	87 618	495 346	194 000	301 346
31	917 597	533 763	383 834	418 640	330 497	88 143	498 957	203 266	295 691
32	893 167	524 398	368 769	409 568	322 200	87 368	483 599	202 198	281 401
33	860 932	507 541	353 391	397 035	309 599	87 436	463 897	197 942	265 955
34	834 595	491 882	342 713	382 746	296 120	86 626	451 849	195 762	256 087
30 - 34	4 417 145	2 579 474	1 837 671	2 023 497	1 586 306	437 191	2 393 648	993 168	1 400 480
35	814 726	477 688	337 038	375 259	287 860	87 399	439 467	189 828	249 639
36	788 227	458 993	329 234	358 081	273 853	84 228	430 146	185 140	245 006
37	754 215	436 180	318 035	340 363	257 785	82 578	413 852	178 395	235 457
38	738 674	422 904	315 770	330 033	247 868	82 165	408 641	175 036	233 605
39	721 810	410 850	310 960	323 312	240 507	82 805	398 498	170 343	228 155
35 - 39	3 817 652	2 206 615	1 611 037	1 727 048	1 307 873	419 175	2 090 604	898 742	1 191 862
40	707 465	398 342	309 123	315 082	230 370	84 712	392 383	167 972	224 411
41	692 679	385 982	306 607	306 944	211 344	85 600	385 735	164 638	221 097
42	684 931	378 051	306 880	304 995	216 795	88 200	379 936	161 256	218 680
43	685 278	377 203	308 075	308 178	217 822	90 356	377 100	159 381	217 719
44	673 786	370 529	303 257	304 174	213 321	90 853	369 612	157 208	212 404
40 - 44	3 444 139	1 910 107	1 534 032	1 539 373	1 099 652	439 721	1 904 766	810 455	1 094 311
45	668 441	368 950	299 491	302 244	211 778	90 466	366 197	157 172	209 025
46	627 929	348 476	279 453	280 153	196 588	83 565	347 776	151 888	195 888
47	563 458	314 208	249 250	251 833	177 084	74 749	311 625	137 124	174 501
48	548 185	307 007	241 178	244 497	171 687	72 810	303 688	135 320	168 368
49	411 185	231 700	179 485	187 008	131 571	55 437	224 177	100 129	124 048
45 - 49	2 819 198	1 570 341	1 248 857	1 265 735	888 708	377 027	1 553 463	681 633	871 830
50	504 031	280 909	223 122	217 764	152 461	64 703	286 867	128 448	158 419
51	590 840	332 639	258 201	253 089	178 478	74 611	337 751	154 161	183 590
52	561 507	320 640	240 867	245 838	173 866	71 972	315 669	146 774	168 895
53	626 067	362 426	263 641	285 133	201 534	83 599	340 934	160 892	180 042
54	644 245	377 612	266 633	301 299	212 524	88 775	342 946	165 088	177 858
50 - 54	2 926 690	1 674 226	1 252 464	1 302 523	918 863	383 660	1 624 167	755 363	868 804
55	658 922	388 205	270 717	318 624	223 177	95 447	340 298	165 028	175 270
56	570 889	338 089	232 800	280 119	194 875	85 244	290 770	143 214	147 556
57	461 410	276 157	185 253	226 334	155 978	70 356	235 076	120 179	114 897
58	348 916	210 003	138 913	169 805	115 084	54 721	179 111	94 919	84 192
59	284 910	170 897	114 013	136 221	90 544	45 677	148 689	80 353	68 336
55 - 59	2 325 047	1 383 351	941 696	1 131 103	779 658	351 445	1 193 944	603 693	590 251
60	181 069	133 323	47 746	86 365	68 436	17 929	94 704	64 887	29 817
61	113 488	88 912	24 576	56 362	46 314	10 048	57 126	42 598	14 528
62	81 989	66 578	15 411	41 669	34 828	6 841	40 320	31 750	8 570
63	42 612	31 561	11 051	18 506	13 645	4 861	24 106	17 916	6 190
64	29 358	20 545	8 813	12 118	8 051	4 067	17 240	12 494	4 746
60 - 64	448 516	340 919	107 597	215 020	171 274	43 746	233 496	169 645	63 851
65	15 099	10 156	4 943	6 513	4 282	2 231	8 586	5 874	2 712
66	12 052	8 167	3 885	5 869	4 062	1 807	6 183	4 105	2 078
67	10 116	6 855	3 261	5 211	3 651	1 560	4 905	3 204	1 701
68	8 560	5 629	2 931	4 530	3 127	1 403	4 030	2 502	1 528
69	7 061	4 431	2 630	3 720	2 500	1 230	3 331	1 931	1 400
65 - 69	52 888	35 238	17 650	25 853	17 622	8 231	27 035	17 616	9 419
70 und mehr	26 938	15 881	11 057	13 485	8 490	4 995	13 453	7 391	6 062
Insgesamt	28 118 137	15 876 934	12 241 203	13 270 373	9 895 214	3 375 159	14 847 764	5 981 720	8 866 044

Neue Länder und Berlin-Ost  
**21 Sozialversicherungspflichtig Beschäftigte am 30.6.1995 nach  
 Altersjahren, Altersgruppen und Arbeitern/Angestellten**

Altersjahre	Insgesamt			Davon					
				Arbeiter/-innen			Angestellte		
Altersgruppen	insgesamt	männlich	weiblich	zusammen	männlich	weiblich	zusammen	männlich	weiblich
unter 15 .....	1	1	-	1	1	-	-	-	-
15 .....	82	72	10	74	69	5	8	3	5
16 .....	5 896	4 641	1 255	5 266	4 528	738	630	113	517
17 .....	68 207	43 437	24 770	47 830	39 436	8 394	20 377	4 001	16 376
18 .....	82 717	52 075	30 642	58 170	47 231	10 939	24 547	4 844	19 703
19 .....	83 786	48 749	35 037	54 823	43 625	11 198	28 963	5 124	23 839
unter 20 .....	240 689	148 975	91 714	166 164	134 890	31 274	74 525	14 085	60 440
20 .....	80 082	46 074	34 008	50 038	40 014	10 024	30 044	6 060	23 984
21 .....	77 894	43 283	34 611	48 981	38 375	10 606	28 913	4 908	24 005
22 .....	79 591	44 213	35 378	49 130	38 747	10 383	30 461	5 466	24 995
23 .....	105 344	58 653	46 691	63 793	50 430	13 363	41 551	8 223	33 328
24 .....	108 977	59 743	49 234	64 313	50 376	13 937	44 664	9 367	35 297
20 - 24 .....	451 888	251 966	199 922	276 255	217 942	58 313	175 633	34 024	141 609
25 .....	113 090	61 025	52 065	54 857	50 409	14 448	48 233	10 616	37 617
26 .....	120 680	64 838	55 852	67 519	52 231	15 288	53 161	12 597	40 564
27 .....	129 970	69 906	60 064	69 641	53 848	15 793	60 329	16 058	44 271
28 .....	141 508	75 603	65 905	73 222	56 220	17 002	68 286	19 383	48 903
29 .....	155 217	82 858	72 359	80 013	61 267	18 746	75 204	21 591	53 613
25 - 29 .....	660 465	354 220	306 245	355 252	273 975	81 277	305 213	80 245	224 968
30 .....	163 240	87 063	76 177	83 575	63 864	19 711	79 665	23 199	56 466
31 .....	173 909	92 386	81 523	88 343	67 227	21 116	85 556	25 159	60 407
32 .....	175 730	92 562	83 168	88 942	67 129	21 813	86 788	25 433	61 355
33 .....	174 981	92 174	82 807	89 376	67 036	22 340	85 605	25 138	60 467
34 .....	172 959	91 047	81 912	88 571	65 979	22 592	84 388	25 068	59 320
30 - 34 .....	860 819	455 232	405 587	438 807	331 235	107 572	422 012	123 997	298 015
35 .....	168 393	87 929	80 464	85 835	63 394	22 441	82 558	24 535	58 023
36 .....	163 779	85 299	78 480	82 991	61 441	21 550	80 788	23 858	56 930
37 .....	156 417	80 990	75 427	78 625	57 578	21 047	77 792	23 412	54 380
38 .....	156 688	80 532	76 156	77 458	56 812	20 646	79 230	23 720	55 510
39 .....	159 959	82 149	77 810	77 515	57 177	20 338	82 444	24 972	57 472
35 - 39 .....	805 236	416 899	388 337	402 424	296 402	106 022	402 812	120 497	282 315
40 .....	163 021	83 579	79 442	78 249	57 424	20 825	84 772	26 155	58 617
41 .....	160 942	82 522	78 420	76 451	55 734	20 717	84 491	26 788	57 703
42 .....	159 960	81 983	77 977	76 150	54 907	21 243	83 810	27 076	56 734
43 .....	160 393	82 621	77 772	76 773	55 032	21 741	83 620	27 589	56 031
44 .....	152 381	78 370	74 011	71 388	50 971	20 417	80 993	27 399	53 594
40 - 44 .....	796 697	409 075	387 622	379 011	274 068	104 943	417 686	135 007	282 679
45 .....	144 317	74 390	69 927	66 843	47 707	19 136	77 474	26 683	50 791
46 .....	119 471	61 301	58 170	54 211	38 357	15 854	65 260	22 944	42 316
47 .....	102 185	52 795	49 390	46 064	32 676	13 388	56 121	20 119	36 002
48 .....	99 273	50 956	48 317	44 174	31 010	13 164	55 099	19 946	35 153
49 .....	72 269	37 068	35 201	31 962	22 581	9 381	40 307	14 487	25 820
45 - 49 .....	537 515	276 510	261 005	243 254	172 331	70 923	294 261	104 179	190 082
50 .....	108 054	55 069	52 985	45 913	32 354	13 559	62 141	22 715	39 426
51 .....	135 789	70 295	65 494	58 772	41 503	17 269	77 017	28 792	48 225
52 .....	128 360	66 845	61 515	56 270	39 408	16 862	72 090	27 437	44 653
53 .....	145 793	77 444	68 349	66 398	46 396	20 002	79 395	31 048	48 347
54 .....	149 541	80 700	68 841	69 671	48 611	21 060	79 870	32 089	47 781
50 - 54 .....	667 537	350 353	317 184	297 024	208 272	88 752	370 513	142 081	228 432
55 .....	155 476	85 562	69 914	74 708	52 214	22 494	80 768	33 348	47 420
56 .....	135 000	76 083	58 917	65 863	46 258	19 605	69 137	29 825	39 312
57 .....	86 547	49 927	36 620	40 532	28 629	11 903	46 015	21 298	24 717
58 .....	38 366	22 941	15 425	14 810	10 593	4 217	23 556	12 348	11 208
59 .....	27 432	17 223	10 209	9 433	7 084	2 349	17 999	10 139	7 860
55 - 59 .....	442 821	251 736	191 085	205 346	144 778	60 568	237 475	106 958	130 517
60 .....	18 034	14 318	3 716	6 181	5 533	648	11 853	8 785	3 068
61 .....	11 060	9 352	1 708	3 698	3 343	355	7 362	6 009	1 353
62 .....	7 416	6 384	1 032	2 565	2 288	277	4 851	4 096	755
63 .....	5 700	4 701	999	1 878	1 502	376	3 822	3 199	623
64 .....	4 616	3 653	963	1 476	1 059	417	3 140	2 594	546
60 - 64 .....	46 826	38 408	8 418	15 798	13 725	2 073	31 028	24 683	6 345
65 .....	2 575	1 844	731	926	598	328	1 649	1 246	403
66 .....	1 816	1 288	528	730	491	239	1 086	797	289
67 .....	1 421	1 005	416	611	420	191	810	585	225
68 .....	1 149	792	357	495	340	155	654	452	202
69 .....	866	577	289	396	273	123	470	304	166
65 - 69 .....	7 827	5 506	2 321	3 158	2 122	1 036	4 669	3 384	1 285
70 und mehr .....	2 468	1 454	1 014	1 114	672	442	1 354	782	572
Insgesamt .....	5 520 788	2 960 334	2 560 454	2 783 607	2 070 412	713 195	2 737 181	889 922	1 847 259

## 22 Sozialversicherungspflichtig Beschäftigte am 30.6.1995 nach Wirtschaftsabteilungen und Arbeitern/Angestellten

Wirtschaftsabteilung 1)	Deutschland			Neue Länder und Berlin-Ost		
	insgesamt	davon		insgesamt	davon	
		Arbeiter/-innen	Angestellte		Arbeiter/-innen	Angestellte
Insgesamt						
Land- und Forstwirtschaft, Tierhaltung und Fischerei .....	393 135	328 768	64 367	183 865	150 021	33 844
Energiewirtschaft und Wasserversorgung, Bergbau .....	508 289	289 439	218 850	119 183	65 551	53 632
Verarbeitendes Gewerbe (ohne Baugewerbe) 2 .....	8 548 780	5 594 442	2 954 338	1 040 565	734 455	306 110
Baugewerbe .....	2 424 578	1 992 831	431 747	832 494	703 062	129 432
Handel .....	3 817 107	1 007 707	2 809 400	591 180	182 964	408 216
Verkehr und Nachrichtenübermittlung .....	1 510 606	941 564	569 042	378 526	217 764	160 762
Kreditinstitute und Versicherungsgewerbe .....	1 061 620	37 407	1 024 213	102 659	2 272	100 387
Dienstleistungen, a.n.g. ....	6 965 955	2 298 670	4 667 285	1 400 441	500 679	899 762
Organ. oh. Erwerbscharakter und Private Haushalte .....	807 729	186 850	620 879	209 345	62 239	147 106
Gebietskörperschaften und Sozialversicherung .....	2 080 338	592 695	1 487 643	662 530	164 600	497 930
Insgesamt ...	28 118 137	13 270 373	14 847 764	5 520 788	2 783 607	2 737 181
Männlich						
Land- und Forstwirtschaft, Tierhaltung und Fischerei .....	264 370	235 111	29 259	115 850	99 967	15 883
Energiewirtschaft und Wasserversorgung, Bergbau .....	422 330	272 217	150 113	86 452	58 119	28 333
Verarbeitendes Gewerbe (ohne Baugewerbe) 2 .....	6 215 991	4 435 010	1 780 981	726 442	575 344	151 098
Baugewerbe .....	2 167 780	1 944 722	223 058	741 076	676 612	64 464
Handel .....	1 729 480	723 472	1 006 008	250 720	128 616	122 104
Verkehr und Nachrichtenübermittlung .....	1 053 537	781 687	271 850	255 151	174 513	80 638
Kreditinstitute und Versicherungsgewerbe .....	470 977	14 899	456 078	28 146	1 291	26 855
Dienstleistungen, a.n.g. ....	2 428 862	1 026 240	1 402 622	490 410	240 647	249 763
Organ. oh. Erwerbscharakter und Private Haushalte .....	268 616	74 681	193 935	69 536	28 537	40 999
Gebietskörperschaften und Sozialversicherung .....	854 991	387 175	467 816	196 551	86 766	109 785
Zusammen ...	15 876 934	9 895 216	5 981 720	2 960 334	2 070 412	889 922
Weiblich						
Land- und Forstwirtschaft, Tierhaltung und Fischerei .....	128 765	93 657	35 108	68 015	50 054	17 961
Energiewirtschaft und Wasserversorgung, Bergbau .....	85 959	17 222	68 737	32 731	7 432	25 299
Verarbeitendes Gewerbe (ohne Baugewerbe) 2 .....	2 332 789	1 159 432	1 173 357	314 123	159 111	155 012
Baugewerbe .....	256 798	48 109	208 689	91 418	26 450	64 968
Handel .....	2 087 627	284 235	1 803 392	340 460	54 348	286 112
Verkehr und Nachrichtenübermittlung .....	457 069	159 877	297 192	123 375	43 251	80 124
Kreditinstitute und Versicherungsgewerbe .....	590 643	22 508	568 135	74 513	981	73 532
Dienstleistungen, a.n.g. ....	4 537 093	1 272 430	3 264 663	910 031	260 032	649 999
Organ. oh. Erwerbscharakter und Private Haushalte .....	539 113	112 169	426 944	139 809	33 702	106 107
Gebietskörperschaften und Sozialversicherung .....	1 225 347	205 520	1 019 827	465 979	77 834	388 145
Zusammen ...	12 241 203	3 375 159	8 866 044	2 565 454	713 195	1 847 259

1) Systematik der Wirtschaftszweige (Fassung für die Berufszählung 1970).

2) Einschl. der Personen "Ohne Angabe" der Wirtschaftsabteilung.



**23 Sozialversicherungspflichtig Beschäftigte in den Ländern  
am 30.06.1995 nach Arbeitern/Angestellten und Altersgruppen**  
1 000

Land	Insgesamt	Davon im Alter von ... bis unter ... Jahren									
		unter 20	20 - 25	25 - 30	30 - 35	35 - 40	40 - 45	45 - 50	50 - 55	55 - 60	60 und mehr
Insgesamt											
Deutschland .....	28 118,1	1 063,6	2 682,2	4 094,2	4 417,1	3 817,7	3 444,1	2 819,2	2 926,7	2 325,0	528,3
Darunter:											
Neue Länder und											
Berlin-Ost .....	5 520,8	240,7	451,9	660,5	860,8	805,2	796,7	537,5	667,5	442,8	57,1
Berlin-Ost .....	420,1	10,8	28,0	50,8	70,9	59,7	55,6	40,1	55,2	41,0	8,0
Brandenburg .....	911,4	36,1	71,9	109,1	149,5	139,8	132,1	82,0	107,6	74,1	9,1
Mecklenburg-											
Vorpommern .....	645,7	35,4	51,3	76,1	104,7	101,5	96,7	58,4	68,5	47,9	5,4
Sachsen .....	1 686,1	74,8	146,3	202,3	251,3	233,5	242,8	168,6	212,0	135,9	18,5
Sachsen-Anhalt .....	967,1	42,2	79,6	117,0	148,5	139,6	139,7	97,8	119,4	75,2	8,3
Thüringen .....	890,3	41,4	74,8	105,1	136,0	131,2	129,9	90,7	104,8	68,7	7,8
Männlich											
Deutschland .....	15 876,9	610,8	1 357,7	2 192,4	2 579,5	2 206,6	1 910,1	1 570,3	1 674,2	1 383,4	392,0
Darunter:											
Neue Länder und											
Berlin-Ost .....	2 960,3	149,0	252,9	354,2	455,2	416,9	409,1	276,5	350,4	251,7	45,4
Berlin-Ost .....	213,2	6,2	14,6	25,0	34,9	29,5	27,2	19,8	27,8	21,9	6,2
Brandenburg .....	492,6	22,6	41,2	59,0	79,4	73,1	68,5	42,3	56,7	42,5	7,3
Mecklenburg-											
Vorpommern .....	345,0	21,9	28,7	40,6	55,3	52,4	49,4	30,1	35,5	26,9	4,4
Sachsen .....	918,6	46,0	81,7	111,1	136,9	123,8	126,7	87,8	111,8	78,1	14,7
Sachsen-Anhalt .....	515,2	26,1	44,0	62,2	77,6	71,2	71,3	49,9	63,4	43,1	6,5
Thüringen .....	475,7	26,1	41,7	56,3	71,1	67,0	66,0	46,7	55,3	39,3	6,3
Weiblich											
Deutschland .....	12 241,2	452,8	1 324,5	1 901,8	1 837,7	1 611,0	1 534,0	1 248,9	1 252,5	941,7	136,3
Darunter:											
Neue Länder und											
Berlin-Ost .....	2 560,5	91,7	199,9	306,2	405,6	388,3	387,6	261,0	317,2	191,1	11,8
Berlin-Ost .....	206,9	4,6	13,4	25,9	35,9	30,2	28,3	20,3	27,4	19,1	1,8
Brandenburg .....	418,8	13,5	30,7	50,1	70,1	66,7	63,6	39,8	51,0	31,6	1,8
Mecklenburg-											
Vorpommern .....	300,7	13,5	22,5	35,5	49,4	49,1	47,3	28,3	33,0	21,0	1,1
Sachsen .....	767,5	28,8	64,7	91,2	114,4	109,7	116,1	80,8	100,3	57,8	3,8
Sachsen-Anhalt .....	451,9	16,1	35,6	54,8	70,9	68,4	68,4	47,8	56,0	32,1	1,8
Thüringen .....	414,6	15,3	33,0	48,8	64,9	64,3	63,9	44,0	49,5	29,5	1,5
Arbeiter/-innen											
Deutschland .....	13 270,4	652,7	1 406,3	1 967,7	2 023,5	1 727,0	1 539,4	1 265,7	1 302,5	1 131,1	254,4
Darunter:											
Neue Länder und											
Berlin-Ost .....	2 783,6	166,2	276,3	355,3	438,8	402,4	379,0	243,3	297,0	205,3	20,1
Berlin-Ost .....	163,0	6,8	15,5	22,9	28,2	22,9	19,4	13,5	18,4	13,2	2,4
Brandenburg .....	470,2	25,8	46,2	61,6	78,8	71,6	63,6	36,3	47,4	35,4	3,6
Mecklenburg-											
Vorpommern .....	327,9	24,6	31,7	41,4	54,5	51,9	45,9	25,6	28,9	21,5	1,9
Sachsen .....	860,7	51,0	88,6	107,2	128,8	118,4	119,2	79,5	97,2	64,1	6,6
Sachsen-Anhalt .....	497,6	28,7	47,9	63,9	77,5	70,8	68,0	45,6	55,5	36,7	3,0
Thüringen .....	464,2	29,3	46,3	58,2	71,0	66,8	62,9	42,8	49,7	34,4	2,7
Männlich											
Deutschland .....	9 895,2	523,7	1 070,1	1 523,0	1 586,3	1 307,9	1 099,7	888,7	918,9	779,7	197,4
Darunter:											
Neue Länder und											
Berlin-Ost .....	2 070,4	134,9	217,9	274,0	331,2	296,4	274,1	172,3	208,3	144,8	16,5
Berlin-Ost .....	123,9	5,4	12,0	17,8	21,7	17,3	14,5	9,9	13,5	9,7	2,0
Brandenburg .....	352,2	20,8	36,3	47,3	59,6	53,3	46,6	26,2	33,8	25,3	3,0
Mecklenburg-											
Vorpommern .....	245,8	19,9	24,7	31,7	41,2	38,4	33,9	18,6	20,6	15,2	1,5
Sachsen .....	640,6	41,5	70,5	83,9	98,1	87,6	85,7	55,6	67,1	45,1	5,4
Sachsen-Anhalt .....	370,1	23,5	37,8	49,2	58,3	52,0	49,4	32,4	39,3	25,8	2,3
Thüringen .....	337,7	23,9	36,4	44,2	52,3	47,7	43,9	29,5	33,9	23,6	2,3
Weiblich											
Deutschland .....	3 375,2	129,1	336,2	444,7	437,2	419,2	439,7	337,0	383,7	351,4	57,0
Darunter:											
Neue Länder und											
Berlin-Ost .....	713,2	31,3	58,3	81,3	107,6	106,0	104,9	70,9	88,8	60,6	3,6
Berlin-Ost .....	39,1	1,4	3,4	5,2	6,4	5,6	4,8	3,5	4,9	3,5	0,4
Brandenburg .....	118,0	5,1	9,8	14,3	19,2	18,3	16,9	10,1	13,6	10,1	0,6
Mecklenburg-											
Vorpommern .....	82,1	4,7	7,0	9,7	13,3	13,5	12,0	7,0	8,3	6,3	0,4
Sachsen .....	220,1	9,5	18,0	23,3	30,7	30,7	33,6	23,9	30,1	19,0	1,1
Sachsen-Anhalt .....	127,5	5,2	10,1	14,7	19,2	18,8	18,6	13,1	16,1	10,9	0,6
Thüringen .....	126,5	5,4	9,9	14,1	18,7	19,1	19,0	13,3	15,8	10,8	0,4

**23 Sozialversicherungspflichtig Beschäftigte in den Ländern  
am 30.06.1995 nach Arbeitern/Angestellten und Altersgruppen  
1 000**

Land	Ins- gesamt	Davon im Alter von ... bis unter ... Jahren									
		unter 20	20 - 25	25 - 30	30 - 35	35 - 40	40 - 45	45 - 50	50 - 55	55 - 60	60 und mehr
Angestellte											
Deutschland .....	14 847,8	410,9	1 275,8	2 126,5	2 393,6	2 090,6	1 904,8	1 553,5	1 624,2	1 193,9	274,0
Darunter:											
Neue Länder und											
Berlin-Ost .....	2 737,2	74,5	175,6	305,2	422,0	402,8	417,7	294,3	370,5	237,5	37,1
Berlin-Ost .....	257,1	4,0	12,5	27,9	42,7	36,8	36,2	26,6	36,8	27,8	5,6
Brandenburg .....	441,2	10,2	25,8	47,5	70,7	68,2	68,5	45,8	60,2	38,7	5,6
Mecklenburg- Vorpommern .....	317,9	10,8	19,5	34,7	50,2	49,6	50,8	32,8	39,6	26,4	3,6
Sachsen .....	825,4	23,8	57,8	95,1	122,5	115,1	123,5	89,0	114,8	71,8	11,9
Sachsen-Anhalt .....	469,5	13,5	31,6	53,1	71,0	68,7	71,7	52,2	63,9	38,5	5,3
Thüringen .....	426,1	12,1	28,4	46,8	65,0	64,4	67,0	47,9	55,1	34,3	5,1
Männlich											
Deutschland .....	5 981,7	87,1	287,6	669,4	993,2	898,7	810,5	681,6	755,4	603,7	194,7
Darunter:											
Neue Länder und											
Berlin-Ost .....	889,9	14,1	34,0	80,2	124,0	120,5	135,0	104,2	142,1	107,0	28,8
Berlin-Ost .....	89,3	0,8	2,6	7,2	13,2	12,2	12,7	9,9	14,3	12,2	4,2
Brandenburg .....	140,4	1,8	4,9	11,8	19,8	19,8	21,8	16,0	22,8	17,2	4,3
Mecklenburg- Vorpommern .....	99,2	2,0	4,0	8,9	14,1	13,9	15,4	11,4	14,9	11,7	2,9
Sachsen .....	278,0	4,5	11,1	27,2	38,8	36,2	41,0	32,2	44,7	33,0	9,3
Sachsen-Anhalt .....	145,1	2,6	6,1	13,1	19,2	19,1	21,9	17,5	24,0	17,3	4,2
Thüringen .....	138,0	2,3	5,3	12,1	18,8	19,2	22,1	17,2	21,4	15,6	4,0
Weiblich											
Deutschland .....	8 866,0	323,8	988,3	1 457,1	1 400,5	1 191,9	1 094,3	871,8	868,8	590,3	79,3
Darunter:											
Neue Länder und											
Berlin-Ost .....	1 847,3	60,4	141,6	225,0	298,0	282,3	282,7	190,1	228,4	130,5	8,2
Berlin-Ost .....	167,9	3,2	9,9	20,7	29,5	24,6	23,5	16,7	22,6	15,7	1,4
Brandenburg .....	300,8	8,4	20,9	35,8	50,9	48,4	46,7	29,7	37,4	21,5	1,2
Mecklenburg- Vorpommern .....	218,6	8,8	15,5	25,9	36,0	35,6	35,3	21,3	24,7	14,7	0,7
Sachsen .....	547,4	19,3	46,6	67,8	83,7	78,9	82,5	56,9	70,2	38,8	2,6
Sachsen-Anhalt .....	324,5	10,9	25,5	40,1	51,7	49,6	49,8	34,7	39,9	21,2	1,1
Thüringen .....	288,1	9,9	23,1	34,7	46,2	45,2	44,9	30,7	33,7	18,7	1,1

**24 Sozialversicherungspflichtig Beschäftigte nach Ländern**

Stichtag 30.6.	Deutschland	Darunter						
		neue Länder und Berlin-Ost	davon					Thüringen
			Berlin-Ost	Brandenburg	Mecklenburg- Vorpommern	Sachsen	Sachsen- Anhalt	
1 000								
Insgesamt								
1992 .....	29 444,4	5 914,1	495,6	954,2	685,3	1 782,3	1 058,4	933,5
1993 .....	28 595,1	5 472,7	457,0	885,4	627,7	1 659,0	977,4	866,3
1994 .....	28 238,2	5 482,9	431,9	902,6	635,9	1 660,7	967,6	884,3
1995 .....	28 118,1	5 520,8	420,1	911,4	645,7	1 686,1	967,1	890,3
Männlich								
1993 .....	16 284,1	2 930,6	232,1	476,4	332,9	901,3	522,9	464,9
1994 .....	15 969,4	2 944,4	219,0	486,3	339,7	908,7	516,7	474,2
1995 .....	15 876,9	2 960,3	213,2	492,6	345,0	918,6	515,2	475,7
Weiblich								
1993 .....	12 311,1	2 542,1	224,9	409,0	294,7	757,7	454,5	401,3
1994 .....	12 268,8	2 538,5	212,9	416,3	296,2	752,0	450,9	410,1
1995 .....	12 241,2	2 560,5	206,9	418,8	300,7	767,5	451,9	414,6
Zu- (+) bzw. Abnahme (-) gegenüber Vorjahr in %								
Insgesamt								
1993 .....	- 2,9	- 7,5	- 7,8	- 7,2	- 8,4	- 6,9	- 7,7	- 7,2
1994 .....	- 1,2	+ 0,2	- 5,5	+ 1,9	+ 1,3	+ 0,1	- 1,0	+ 2,1
1995 .....	- 0,4	+ 0,7	- 2,7	+ 1,0	+ 1,5	+ 1,5	- 0,1	+ 0,7
Männlich								
1994 .....	- 1,9	+ 0,5	- 5,6	+ 2,1	+ 2,0	+ 0,8	- 1,2	+ 2,0
1995 .....	- 0,6	+ 0,5	- 2,6	+ 1,3	+ 1,6	+ 1,1	- 0,3	+ 0,3
Weiblich								
1994 .....	- 0,3	+ 0,1	- 5,3	+ 1,8	+ 0,5	- 0,8	- 0,8	+ 2,2
1995 .....	- 0,2	+ 0,9	- 2,8	+ 0,6	+ 1,5	+ 2,1	+ 0,2	+ 1,1

NEUE LÄNDER UND BERLIN-OST

25 SOZIALVERSICHERUNGSPFLICHTIG BESCHÄFTIGTE AM 30.06.1995 NACH KREISFREIEN STÄDTEN UND  
LANDKREISEN SOWIE NACH WIRTSCHAFTSBEREICHEN UND ARBEITERN/ANGESTELLTEN

1000

SCHLÜSSEL- NUMMER	LAND KREISFREIE STADT KREIS 1)	INS- GESAMT	NACH WIRTSCHAFTSBEREICHEN 2)				ARBEITER/ -INNEN	ANGE- STELLTE
			LAND- UND FORSTWIRT- SCHAFT, TIER- HALTUNG UND FISCHEREI	PRODU- ZIERENDES GEWERBE 3)	HANDEL UND VERKEHR	SONSTIGE WIRT- SCHAFTS- BEREICHE (DIENST- LEI- STUNGEN)		
11 2	BERLIN-OST							
	BERLIN-OST	420.1	2.6	103.0	80.0	234.5	163.0	257.1
12	BRANDENBURG							
	KREISFREIE STÄDTE							
12 0 51	BRANDENBURG A. D. HAVEL	33.3	0.3	11.1	6.2	15.7	16.5	16.8
12 0 52	COTTBUS	61.9	0.6	14.5	15.8	31.0	25.0	36.9
12 0 53	FRANKFURT (ODER)	39.6	0.4	8.0	8.4	22.8	14.7	24.8
12 0 54	POTSDAM	80.1	0.4	15.2	12.9	51.6	28.0	52.1
	LANDKREISE							
12 0 60	BARNIM	51.0	1.8	16.8	10.3	22.1	26.3	24.7
12 0 61	DAHME-SPREEWALD	48.8	2.6	17.1	10.9	18.3	25.9	22.9
12 0 62	ELBE-ELSTER	44.1	2.9	18.9	7.4	14.9	25.7	18.4
12 0 63	HAVELLAND	39.1	2.2	15.3	6.7	15.0	21.6	17.5
12 0 64	MARKISCH-ODERLAND	55.3	5.1	17.9	9.7	22.5	29.7	25.6
12 0 65	OBERHAVEL	51.8	2.2	22.7	7.8	19.2	28.3	23.5
12 0 66	OBERSPREEWALD-LAUSITZ	60.2	1.2	35.5	6.8	16.7	34.7	25.5
12 0 67	ODER-SPREE	59.3	3.1	24.1	8.4	23.8	33.2	26.2
12 0 68	OSTPRIGNITZ-RUPPIN	39.4	3.3	13.0	5.7	17.4	21.8	17.6
12 0 69	POTSDAM-MITTELMARK	60.3	3.5	23.5	10.9	22.4	33.2	27.1
12 0 70	PRIGNITZ	32.2	2.6	9.2	7.7	12.7	18.0	14.2
12 0 71	SPREE-NEISSE	55.3	2.8	25.8	7.2	19.5	32.9	22.3
12 0 72	TELTOW-FLÄMING	47.8	3.0	19.2	9.3	16.3	26.5	21.3
12 0 73	UCKERMARK	51.9	4.1	17.3	8.1	22.4	28.1	23.8
12	ZUSAMMEN	911.4	42.0	325.3	160.1	384.1	470.2	441.2
	DAVON:							
	KREISFREIE STÄDTE	214.8	1.6	48.9	43.3	121.1	84.2	130.6
	LANDKREISE	696.5	40.4	276.4	116.8	263.0	386.0	310.6
13	MECKLENBURG-VORPOMMERN							
	KREISFREIE STÄDTE							
13 0 01	GREIFSWALD	25.2	0.2	6.0	4.2	14.8	10.2	15.0
13 0 02	NEUBRANDENBURG	42.6	0.4	11.0	8.0	23.2	17.0	25.6
13 0 03	ROSTOCK	99.0	0.8	25.0	23.5	49.6	41.7	57.3
13 0 04	SCHWERIN	63.9	0.1	16.9	12.9	33.9	24.0	39.8
13 0 05	STRALSUND	28.9	0.3	8.6	6.1	13.9	12.9	16.0
13 0 06	WISMAR	18.5	0.2	7.1	3.2	8.1	9.1	9.5
	LANDKREISE							
13 0 51	BAD DOBERAN	31.2	1.9	11.1	6.1	12.0	17.4	13.8
13 0 52	DEMMIN	28.2	3.2	10.1	4.4	10.5	16.7	11.6
13 0 53	GÜSTROW	37.0	2.5	11.3	6.7	16.4	20.3	16.7
13 0 54	LUDWIGSLUST	39.2	2.9	15.8	6.3	14.1	23.1	16.1
13 0 55	MECKLENBURG-STRELITZ	27.7	4.1	8.1	5.2	10.2	16.3	11.4
13 0 56	MÜRITZ	23.9	1.9	8.3	3.7	10.1	14.4	9.6
13 0 57	NORDVORPOMMERN	33.2	2.5	11.8	4.8	14.2	19.7	13.5
13 0 58	NORDWESTMECKLENBURG	29.9	2.5	11.9	4.3	11.2	17.9	12.0
13 0 59	OSTVORPOMMERN	34.1	1.9	11.7	4.8	15.7	19.5	14.7
13 0 60	PARCHIM	30.4	2.6	11.0	4.4	12.4	17.6	12.8
13 0 61	RÜGEN	24.3	1.3	6.0	4.2	12.9	13.6	10.7
13 0 62	UECKER-RANDOW	28.5	1.8	8.3	4.5	13.9	16.4	12.1
13	ZUSAMMEN	645.7	31.1	200.2	117.3	297.2	327.9	317.9
	DAVON:							
	KREISFREIE STÄDTE	278.1	2.0	74.7	57.9	143.5	115.1	163.0
	LANDKREISE	367.6	29.1	125.5	59.4	153.6	212.8	154.8
14	SACHSEN							
14 1	REG.- BEZ. CHEMNITZ							
	KREISFREIE STÄDTE							
14 1 61	CHEMNITZ	128.9	0.3	38.6	26.4	63.5	53.6	75.2
14 1 66	PLAUEN	30.4	0.3	12.5	4.9	12.6	15.4	15.0
14 1 67	ZWICKAU	46.8	0.8	15.0	10.4	20.7	22.7	24.2

FUSSNOTEN SIEHE S. 84.

## NEUE LÄNDER UND BERLIN-OST

25 SOZIALVERSICHERUNGSPFLICHTIG BESCHÄFTIGTE AM 30.06.1995 NACH KREISFREIEN STÄDTEN UND  
LANDKREISEN SOWIE NACH WIRTSCHAFTSBEREICHEN UND ARBEITERN/ANGESTELLTEN

1000

SCHLÜSSEL- NUMMER	LAND KREISFREIE STADT KREIS 1)	INS- GESAMT	NACH WIRTSCHAFTSBEREICHEN 2)				ARBEITER/ -INNEN	ANGE- STELLTE
			LAND- UND FORSTWIRT- SCHAFT, TIER- HALTUNG UND FISCHEREI	PRODU- ZIERENDES GEWERBE 3)	HANDEL UND VERKEHR	SONSTIGE WIRT- SCHAFTS- BEREICHE (DIENST- LEI- STUNGEN)		
14	NOCH SACHSEN							
	LANDKREISE							
14 1 71	ANNABERG	30.3	1.1	13.0	4.1	12.1	18.8	11.6
14 1 91	AUE-SCHWARZENBERG	45.4	0.6	20.1	6.7	18.0	25.7	19.7
14 1 73	CHEMNITZER LAND	52.8	1.6	23.9	10.1	17.2	29.8	23.0
14 1 77	FREIBERG	50.0	2.7	20.8	7.2	19.4	28.2	21.8
14 1 81	MITTLERER ERZGEBIRGSKREIS	30.2	1.2	13.3	3.7	12.0	19.0	11.2
14 1 82	MITTWEIDA	43.7	2.2	20.9	7.7	12.9	26.1	17.6
14 1 88	STOLLBERG	27.2	0.8	13.1	3.9	9.4	16.4	10.8
14 1 78	VOGTLANDKREIS	69.0	2.3	32.3	10.7	23.8	41.6	27.5
14 1 93	ZWICKAUER LAND	43.4	1.8	22.1	6.6	12.9	27.4	16.0
	ZUSAMMEN	598.1	15.7	245.5	102.4	234.5	324.5	273.6
	DAVON: KREISFREIE STÄDTE	206.1	1.4	66.1	41.8	96.8	91.7	114.4
	LANDKREISE	392.0	14.3	179.4	60.6	137.7	232.9	159.1
14 2	REG.- BEZ. DRESDEN							
	KREISFREIE STÄDTE							
14 2 62	DRESDEN	229.3	3.2	60.8	44.3	121.0	88.2	141.1
14 2 63	GÖRLITZ	25.6	0.1	9.2	5.2	11.1	11.9	13.7
14 2 64	HOYERSWERDA	20.1	2.9	5.2	3.9	8.1	9.7	10.4
	LANDKREISE							
14 2 72	BAUTZEN	56.5	1.7	24.2	8.8	21.8	30.7	25.8
14 2 86	LÖBAU-ZITTAU	49.1	1.6	21.8	6.4	19.4	27.3	21.8
14 2 80	MEISSEN-RADEBEUL	62.4	2.5	28.3	11.2	20.4	33.1	29.3
14 2 84	NIEDERSCHLESISCHER- OBERLAUSITZKREIS	35.1	1.7	18.3	3.8	11.3	21.2	13.9
14 2 85	RIESA-GROSSENHAIN	42.6	1.6	19.9	6.0	15.1	24.1	18.5
14 2 87	SÄCHSISCHE SCHWEIZ	51.8	2.2	23.5	6.7	19.5	29.1	22.7
14 2 90	WEISSERITZKREIS	36.1	3.1	16.1	4.2	12.7	21.1	14.9
14 2 92	WESTLAUSITZ- DRESDENER LAND	46.8	1.5	22.4	7.3	15.6	27.0	19.8
	ZUSAMMEN	655.4	22.1	249.7	107.8	275.8	323.3	332.1
	DAVON: KREISFREIE STÄDTE	275.0	6.3	75.2	53.3	140.2	109.8	165.2
	LANDKREISE	380.4	15.8	174.5	54.4	135.6	213.5	166.9
14 3	REG.- BEZ. LEIPZIG							
	KREISFREIE STADT							
14 3 65	LEIPZIG	208.0	0.6	58.2	37.4	111.8	84.3	123.7
	LANDKREISE							
14 3 74	DELITZSCH	34.6	1.3	13.8	8.9	10.6	20.0	14.7
14 3 75	DÖBELN	25.3	1.1	11.6	4.6	8.0	14.0	11.3
14 3 79	LEIPZIGER LAND	94.1	2.2	48.0	16.7	27.2	54.0	40.1
14 3 83	MULDENTALKREIS	38.3	1.6	16.9	7.3	12.6	22.4	15.9
14 3 89	TORGAU OSCHATZ	32.4	2.5	13.8	5.0	11.1	18.3	14.1
	ZUSAMMEN	432.6	9.2	162.3	79.9	181.3	212.8	219.8
	DAVON: KREISFREIE STADT	208.0	0.6	58.2	37.4	111.8	84.3	123.7
	LANDKREISE	224.6	8.6	104.1	42.4	69.5	128.6	96.0
14	ZUSAMMEN	1686.1	47.0	657.5	290.0	691.6	860.7	825.4
	DAVON: KREISFREIE STÄDTE	689.1	8.2	199.5	132.6	348.8	285.7	403.4
	LANDKREISE	997.0	38.7	458.0	157.4	342.9	575.0	422.0
15	SACHSEN-ANHALT							
15 1	REG.- BEZ. DESSAU							
	KREISFREIE STADT							
15 1 01	DESSAU	36.3	0.3	11.1	8.3	16.5	17.1	19.2

FUSSNOTEN SIEHE S. 84.

## NEUE LÄNDER UND BERLIN-OST

25 SOZIALVERSICHERUNGSPFLICHTIG BESCHÄFTIGTE AM 30.06.1995 NACH KREISFREIEN STÄDTEN UND  
LANDKREISEN SOWIE NACH WIRTSCHAFTSBEREICHEN UND ARBEITERN/ANGESTELLTEN

1000

SCHLÜSSEL- NUMMER	LAND KREISFREIE STADT KREIS 1)	INS- GESAMT	NACH WIRTSCHAFTSBEREICHEN 2)				ARBEITER/ -INNEN	ANGE- STELLTE
			LAND- UND FORSTWIRT- SCHAFT, TIER- HALTUNG UND FISCHEREI	PRODU- ZIERENDES GEWERBE 3)	HANDEL UND VERKEHR	SONSTIGE WIRT- SCHAFTS- BEREICHE (DIENST- LEI- STUNGEN)		
15	NOCH SACHSEN-ANHALT							
	LANDKREISE							
15 1 51	ANHALT-ZERBST	23.9	1.4	9.7	3.8	9.0	13.8	10.1
15 1 53	BERNBURG	24.3	0.7	10.0	4.4	9.2	13.4	10.8
15 1 54	BITTERFELD	45.7	2.5	21.9	6.3	15.0	26.3	19.4
15 1 59	KÖTHEN	21.2	0.5	8.5	3.4	8.8	11.6	9.6
15 1 71	WITTENBERG	45.1	2.4	18.7	7.1	16.9	24.3	20.9
	ZUSAMMEN	196.4	7.9	79.9	33.3	75.4	106.5	89.9
	DAVON:							
	KREISFREIE STADT	36.3	0.3	11.1	8.3	16.5	17.1	19.2
	LANDKREISE	160.2	7.5	68.7	25.1	58.8	89.4	70.8
15 2	REG.- BEZ. HALLE							
	KREISFREIE STADT							
15 2 02	HALLE / SAALE	129.8	0.4	38.2	25.3	65.9	52.0	77.8
	LANDKREISE							
15 2 56	BURGENLANDKREIS	48.0	1.9	20.4	8.2	17.5	26.4	21.6
15 2 60	MANSFELDER LAND	35.1	0.9	12.3	5.9	15.9	20.1	15.1
15 2 61	MERSEBURG-QUERFURT	57.8	2.3	29.1	7.8	18.6	32.0	25.8
15 2 65	SAALKREIS	20.8	0.7	9.5	5.9	4.6	13.3	7.5
15 2 66	SANGERHAUSEN	22.8	0.8	8.2	3.8	10.1	12.9	10.0
15 2 68	WEISSENFELS	22.1	1.0	8.8	4.4	8.0	11.4	10.6
	ZUSAMMEN	336.5	8.1	126.5	61.3	140.6	168.1	168.4
	DAVON:							
	KREISFREIE STADT	129.8	0.4	38.2	25.3	65.9	52.0	77.8
	LANDKREISE	206.7	7.6	88.4	36.0	74.7	116.1	90.6
15 3	REG.- BEZ. MAGDEBURG							
	KREISFREIE STADT							
15 3 03	MAGDEBURG	128.0	1.2	39.3	25.9	61.6	54.3	73.7
	LANDKREISE							
15 3 70	ALTMARKKREIS SALZWEDEL	31.5	2.8	10.8	5.2	12.6	18.1	13.4
15 3 52	ASCHERSLEBEN- STASSFURT	33.5	0.9	13.8	5.0	13.8	18.3	15.3
15 3 55	BÖRDEKREIS	22.1	1.3	9.5	3.6	7.7	12.9	9.3
15 3 57	HALBERSTADT	26.3	0.9	8.7	6.2	10.5	13.4	12.9
15 3 58	JERICHOER LAND	31.0	1.3	13.8	5.5	10.5	17.1	13.9
15 3 62	OHREKREIS	33.7	1.4	14.4	6.0	11.9	19.8	13.8
15 3 64	QUEDLINBURG	25.8	1.1	9.2	3.6	11.9	13.7	12.1
15 3 67	SCHÖNEBECK	23.8	0.5	11.3	3.8	8.2	13.1	10.7
15 3 63	STENDAL	46.6	2.8	15.0	9.0	19.8	25.0	21.6
15 3 69	WERNIGERODE	31.9	1.5	11.4	5.7	13.3	17.4	14.5
	ZUSAMMEN	434.2	15.8	157.1	79.5	181.8	223.0	211.2
	DAVON:							
	KREISFREIE STADT	128.0	1.2	39.3	25.9	61.6	54.3	73.7
	LANDKREISE	306.2	14.7	117.8	53.6	120.2	168.7	137.5
15	ZUSAMMEN	967.1	31.8	363.4	174.1	397.8	497.6	469.5
	DAVON:							
	KREISFREIE STÄDTE	294.1	1.9	88.5	59.5	144.1	123.4	170.7
	LANDKREISE	673.1	29.8	274.9	114.6	253.8	374.2	298.9
16	THÜRINGEN							
	KREISFREIE STÄDTE							
16 0 51	ERFURT	116.5	1.7	36.0	22.6	56.2	47.7	68.8
16 0 52	GERA	51.0	0.4	14.3	10.0	26.2	21.8	29.2
16 0 53	JENA	46.2	0.2	14.6	6.5	24.9	16.6	29.6
16 0 54	SUHL	24.6	0.0	5.5	5.0	14.1	9.8	14.9
16 0 55	WEIMAR	29.9	0.2	7.5	4.9	17.4	11.5	18.4

FUSSNOTEN SIEHE S. 84.

## NEUE LÄNDER UND BERLIN-OST

25 SOZIALVERSICHERUNGSPFLICHTIG BESCHÄFTIGTE AM 30.06.1995 NACH KREISFREIEN STÄDTEN UND  
LANDKREISEN SOWIE NACH WIRTSCHAFTSBEREICHEN UND ARBEITERN/ANGESTELLTEN

1000

SCHLÜSSEL- NUMMER	LAND KREISFREIE STADT KREIS 1)	INS- GESAMT	NACH WIRTSCHAFTSBEREICHEN 2)				ARBEITER/ -INNEN	ANGE- STELLTE
			LAND- UND FORSTWIRT- SCHAFT, TIER- HALTUNG UND FISCHEREI	PRODU- ZIERENDES GEWERBE 3)	HANDEL UND VERKEHR	SONSTIGE WIRT- SCHAFTS- BEREICHE (DIENST- LEI- STUNGEN)		
16	NOCH THÜRINGEN							
	LANDKREISE							
16 0 77	ALTENBURGER LAND	35.0	1.5	15.1	5.7	12.8	19.7	15.3
16 0 61	EICHSFELD	34.1	1.2	15.1	4.4	13.4	20.1	14.0
16 0 67	GOTHA	52.0	1.7	21.2	9.2	20.0	30.3	21.7
16 0 76	GREIZ	41.7	2.3	20.1	6.4	12.9	25.1	16.6
16 0 69	HILDBURGHAUSEN	21.3	1.3	9.5	2.5	8.0	12.8	8.5
16 0 70	ILM-KREIS	37.7	1.3	16.5	5.2	14.6	20.7	17.0
16 0 65	KYFFHAUSERKREIS	29.2	1.4	10.0	4.3	13.5	17.2	12.0
16 0 62	NORDHAUSEN	36.4	0.8	12.5	7.3	15.8	18.4	18.0
16 0 74	SAALE-HOLZLAND-KREIS	29.1	1.6	12.9	5.2	9.4	16.8	12.3
16 0 75	SAALE-ORLA-KREIS	35.4	2.5	16.8	5.0	11.1	22.1	13.2
16 0 73	SAALFELD-RUDOLSTADT	46.0	1.6	20.1	7.5	16.8	26.1	19.9
16 0 66	SCHMALKALDEN-MEININGEN	49.8	1.5	21.7	8.7	17.9	28.8	21.0
16 0 68	SÖMMERDA	22.6	1.7	8.9	3.8	8.3	13.0	9.7
16 0 72	SÖNNEBERG	20.9	0.4	10.4	2.7	7.4	12.2	8.7
16 0 64	UNSTRUT-HAINICH-KREIS	39.6	2.0	14.9	6.9	15.8	21.8	17.8
16 0 63	WARTBURGKREIS	66.4	2.7	28.3	10.8	24.6	37.0	29.4
16 0 71	WEIMARER LAND	24.8	1.4	11.0	3.6	8.8	14.6	10.2
16	ZUSAMMEN	890.3	29.5	342.9	148.2	369.8	464.2	426.1
	DAVON:							
	KREISFREIE STÄDTE	268.2	2.6	78.0	48.8	138.8	107.4	160.8
	LANDKREISE	622.1	26.9	264.9	99.4	230.9	356.8	265.3
	NEUE LÄNDER UND BERLIN-OST							
	INSGESAMT	5520.8	183.9	1992.2	969.7	2375.0	2783.6	2737.2

1) GEBIETSSTAND: 1.1.1996.

2) SYSTEMATIK DER WIRTSCHAFTSZWEIGE (FASSUNG FÜR DIE BERUFSZÄHLUNG 1970).

3) EINSCHL. DER PERSONEN "OHNE ANGABE" DES WIRTSCHAFTSBEREICHES.

# Anhang

Gegenüberstellung der "Systematik der Wirtschaftszweige (Fassung für die Berufszählung 1970)" zu dem  
"Verzeichnis der Wirtschaftszweige für die Statistik der Bundesanstalt für Arbeit",  
Ausgabe 1973 (WS)

Nr. der Systematik	Wirtschaftsgliederung	Nr. der WS-Systematik
0	Land- und Forstwirtschaft, Tierhaltung und Fischerei .....	00 - 03
1 - 3	Produzierendes Gewerbe .....	04 - 61
1	Energiewirtschaft und Wasserversorgung, Bergbau .....	04 - 08
2	Verarbeitendes Gewerbe (ohne Baugewerbe) .....	09 - 58
20	Chemische Industrie (einschl. Kohlenwertstoffindustrie) und Mineralöl- verarbeitung .....	09 - 11
21	Kunststoff-, Gummi- und Asbestverarbeitung .....	12 - 13
22	Gewinnung und Verarbeitung von Steinen und Erden; Feinkeramik und Glasgewerbe .....	14 - 16
23	Eisen- und NE-Metallerzeugung, Gießerei und Stahlverformung .....	17 - 22
24, 25 07 1	Stahl-, Maschinen- und Fahrzeugbau 1) .....	23 - 33
25 (ohne 25 07 1)	Elektrotechnik 2), Feinmechanik und Optik; Herstellung von EBM-Waren, Musikinstrumenten, Sportgeräten, Spiel- und Schmuckwaren .....	34 - 39
26	Holz-, Papier- und Druckgewerbe .....	40 - 44
27	Leder-, Textil- und Bekleidungsgewerbe .....	45 - 53
28 - 9	Nahrungs- und Genußmittelgewerbe .....	54 - 58
3	Baugewerbe .....	59 - 61
30	Bauhauptgewerbe .....	59 - 60
31	Ausbau- und Bauhilfsgewerbe .....	61
4 - 5	Handel und Verkehr .....	62 - 68
4	Handel .....	62
40 - 1	Großhandel .....	620
42	Handelsvermittlung .....	621
43	Einzelhandel .....	622 - 625
5	Verkehr und Nachrichtenübermittlung .....	63 - 68
50 0	Eisenbahnen .....	63
50 7	Deutsche Bundespost .....	64
50 (ohne 50 0, 7)	Verkehr (ohne Eisenbahnen und Deutsche Bundespost) .....	65 - 68
6 - 9	Sonstige Wirtschaftsbereiche (Dienstleistungen) .....	69 - 94
6	Kreditinstitute und Versicherungsgewerbe .....	69
60	Kredit- und sonstige Finanzierungsinstitute .....	690
61	Versicherungsgewerbe .....	691
7	Dienstleistungen, soweit anderweitig nicht genannt .....	70 - 86
70 0	Gaststätten- und Beherbergungsgewerbe .....	70 - 71
70 1 - 2	Reinigung (einschl. Schornsteinfegergewerbe) und Körperpflege .....	72 - 73
70 6 - 8	Wissenschaft, Bildung, Kunst und Publizistik .....	74 - 77
71 0 - 1	Gesundheits- und Veterinärwesen .....	78
71 2 - 7	Rechts- und Wirtschaftsberatung sowie andere, vorwiegend für Unternehmen erbrachte Dienstleistungen .....	79 - 81, 820
71 8	Sonstige Dienstleistungen .....	83 - 86, 821, 822
8	Organisationen ohne Erwerbscharakter und Private Haushalte .....	87 - 90
	darunter:	
80 0	Christliche Kirchen, Orden, religiöse und weltanschauliche Vereinigungen .....	89
80 1 - 7	Organisationen des Wirtschaftslebens und übrige Organisationen ohne Erwerbscharakter .....	87 - 88
9	Gebietskörperschaften und Sozialversicherung .....	91 - 94
90	Gebietskörperschaften .....	91, 92, 94
96	Sozialversicherung .....	93
-	Ohne Angabe .....	-

1) Einschl. Herstellung von Geräten und Einrichtungen für die automatische Datenverarbeitung.

2) Ohne Herstellung von Geräten und Einrichtungen für die automatische Datenverarbeitung.

# Fachserie 1: Bevölkerung und Erwerbstätigkeit

## Reihe 1: Gebiet und Bevölkerung

Die *vierteljährlichen* Berichte (z.T. mit langen Reihen) enthalten aktuelle Angaben über die Eheschließungen, Geborenen und Gestorbenen. Ferner werden die Wanderungen der Deutschen und Ausländer zwischen den Bundesländern und über die Grenzen des Bundesgebietes sowie fortgeschriebene Einwohnerzahlen (Bevölkerungsbilanz) nach Bundesländern dargestellt.

Im *jährlichen* Bericht (z.T. mit langen Reihen und kreisweiser Gliederung) werden detaillierte Ergebnisse über die Bevölkerungsentwicklung veröffentlicht. Nachgewiesen sind u.a. Grund- und Verhältniszahlen über Eheschließungen und Ehelösungen, Geburten, Gestorbene und Wanderungen. Dabei wird nach einer Vielzahl von Merkmalen, wie Geschlecht, Alter, Familienstand und Staatsangehörigkeit differenziert. Ehelösungen werden nach Art des Urteils, nach Scheidungsgründen, Ehedauer und Kinderzahl der Ehegatten aufgeschlüsselt. Die Gesamtwanderung ist nach Wanderungen über die Grenzen des Bundesgebietes und nach der Binnenwanderung untergliedert. Außerdem werden Modellrechnungen der Bevölkerung gebracht. Zu Vergleichszwecken enthält der Bericht bevölkerungsstatistische Zahlen für das *Ausland*. Nachgewiesen sind u. a. Grund- und Verhältniszahlen über Eheschließungen, Ehelösungen, Geborene und Gestorbene. Darüber hinaus ist auch die Entwicklung der Bevölkerung sowie ihre Zusammensetzung nach Alter und Familienstand dargestellt.

### 1.S.: Sonderbeiträge (unregelmäßige Folge)

Als 1.S.2 liegt die Allgemeine Sterbetafel für die Bundesrepublik Deutschland 1986/88 (Gebietsstand vor dem 3.10.1990) mit ausführlichen Erläuterungen der Berechnungsmethode und der Ergebnisse vor.

## Reihe 2: Ausländer

Die Ausländer im Bundesgebiet werden *jährlich* nach Staatsangehörigkeit, Alter, Familienstand, Geschlecht und Aufenthaltsdauer nachgewiesen. Regional wird nach Bundesländern und z.T. nach kreisfreien Städten und Landkreisen differenziert.

## Reihe 3: Haushalte und Familien

In *jährlicher* Folge bringt diese Reihe eine Fülle von Angaben aus dem Mikrozensus über Haushalte und Familien. Sie vermitteln - z.T. in länderweise Gliederung - wichtige Strukturzahlen über Größe und Zusammensetzung der Familien sowie über die soziale und wirtschaftliche Situation der Haushalte.

## Reihe 4: Erwerbstätigkeit

### 4.1: Struktur der Erwerbsbevölkerung

#### 4.1.1: Stand und Entwicklung der Erwerbstätigkeit

Diese *Jahresreihe* enthält Ergebnisse des Mikrozensus und informiert über nahezu alle wichtigen Aspekte des Erwerbslebens. Die Erwerbstätigen, Erwerbspersonen und Erwerbslosen werden u.a. in Bezug zur Bevölkerung gesetzt und nach persönlichen und wirtschaftlichen Merkmalen aufgegliedert. Regional wird z.T. nach Regierungsbezirken untergliedert.

#### 4.1.2: Beruf, Ausbildung und Arbeitsbedingungen der Erwerbstätigen

Diese Reihe erscheint in *zweijähriger* Folge und weist Ergebnisse vorwiegend aus dem variablen Teil des Mikrozensus nach. U.a. werden Ergebnisse über den Bildungs- und Ausbildungsabschluß der Bevölkerung, über die Zusammenhänge zwischen Erwerbstätigkeit und Ausbildung bzw. zwischen Beruf und Ausbildung sowie über Arbeitsbedingungen und Pendler gebracht.

### 4.2: Sozialversicherungspflichtig Beschäftigte

#### 4.2.1: Struktur der Arbeitnehmer

*Vierteljährlich* erscheinen in dieser Reihe Ergebnisse über die sozialversicherungspflichtig beschäftigten Arbeitnehmer (einschl. Ausländer) in tiefer wirtschaftlicher und regionaler Gliederung (bis zur Ebene der Regierungsbezirke).

Zusätzlich erscheint *jährlich* ein Bericht mit ausführlichen Ergebnissen - jeweils mit dem Stichtag 30. Juni - zur Struktur dieser Personengruppe. Hierzu zählen insbesondere demographische und erwerbsstatistische Merkmale wie berufliche Tätigkeit, beruflicher Ausbildungsabschluß und Stellung im Beruf. Außerdem werden Kreisergebnisse dargestellt.

#### 4.2.2: Entgelte und Beschäftigungsdauer der Arbeitnehmer

In *jährlicher* Folge werden in dieser Reihe Ergebnisse der sozialversicherungspflichtig beschäftigten Arbeitnehmer nach dem Bruttoarbeitsentgelt, der Beschäftigungsdauer und weiteren sozialen Merkmalen, wie z.B. Alter, Geschlecht, Ausbildung, Wirtschaftszweig und Beruf dargestellt.

### 4.3: Erwerbstätigkeit und Arbeitsmarkt

In dieser Reihe werden *monatlich* die wichtigsten kurzfristigen Daten über Erwerbstätigkeit und Arbeitsmarkt dargestellt, wie z.B. die Anzahl der Er-

werbstätigen, die der Beschäftigten in ausgewählten Wirtschaftszweigen sowie der Arbeitslosen, offene Stellen und Kurzarbeiter.

## Sonderbeiträge

### 4.S.1: Berufstätigenerhebung vom 30. November 1990 in den neuen Ländern und Berlin-Ost - Methodik und Ergebnisse -

Diese Sonderveröffentlichung beinhaltet die Ergebnisse der ersten Totalerhebung auf dem Gebiet der fünf neuen Länder und des Ostteils von Berlin nach der Herstellung der Einheit Deutschlands. Vorgestellt werden zudem die zugrunde gelegten Methoden und Systematiken dieser Erhebung.

### 4.S.2: Erwerbstätigkeit in den neuen Ländern und Berlin-Ost Oktober 1991/Januar 1992

Diese Sonderveröffentlichung weist die Ergebnisse der durchgeführten Mikrozensus-Zusatzerhebungen aus und beleuchtet damit wie der jährlich für die gesamte Bundesrepublik erscheinende Band "Stand und Entwicklung der Erwerbstätigkeit" nahezu alle wichtigen Aspekte des Erwerbslebens.

## Ergebnisse von Einzelveröffentlichungen

### Wahlen zum Deutschen Bundestag

Heft 1: Ergebnisse und Vergleichszahlen früherer Bundestags-, Europa- und Landtagswahlen sowie Strukturdaten für die Bundestagswahlkreise; Heft 2: Vorläufige Ergebnisse nach Wahlkreisen; Heft 3: Endgültige Ergebnisse nach Wahlkreisen; Heft 4: Wahlbeteiligung und Stimmabgabe der Männer und Frauen nach dem Alter; Heft 5: Textliche Auswertung der Wahlergebnisse; Sonderheft: Die Wahlbewerber für die Wahl zum ... Deutschen Bundestag.

### Wahl der Abgeordneten des Europäischen Parlaments aus der Bundesrepublik Deutschland

Heft 1: Ergebnisse und Vergleichszahlen früherer Europa-, Bundestags- und Landtagswahlen sowie Strukturdaten für die kreisfreien Städte und Landkreise; Heft 2: Vorläufige Ergebnisse nach kreisfreien Städten und Landkreisen; Heft 3: Endgültige Ergebnisse nach kreisfreien Städten und Landkreisen; Heft 4: Wahlbeteiligung und Stimmabgabe der Männer und Frauen nach dem Alter; Heft 5: Textliche Auswertung der Wahlergebnisse; Sonderheft: Die Wahlbewerber für die Wahl zum Europäischen Parlament aus der Bundesrepublik Deutschland.

## Sonderhefte

### 40 Jahre Wahlen in der Bundesrepublik Deutschland

Dieses Heft enthält die Ergebnisse der Bundestagswahlen seit 1949, der Landtagswahlen seit 1946 und der Europawahlen seit 1979 nach Ländern. Außerdem beinhaltet es Daten über Wahlbeteiligung und Stimmabgabe nach Alter und Geschlecht.

### Wahlen 1990 in den neuen Ländern und Berlin-Ost

Dieses Heft enthält eine vergleichbare Darstellung der Ergebnisse der Volkskammerwahl, der Kommunalwahlen, der Landtagswahlen, der Wahl zum Gesamtberliner Abgeordnetenhaus und der Bundestagswahl nach Stadt- und Landkreisen und für Berlin-Ost nach Stadtbezirken.

### Volkszählung vom 25. Mai 1987

Die Ergebnisse der Volks- und Berufszählung vom 25. Mai 1987 werden in mehreren thematisch gegliederten Heften veröffentlicht. Eine Titelliste steht auf Anforderung zur Verfügung.

## Klassifikationen

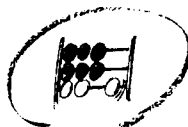
Klassifikation der Wirtschaftszweige mit Erläuterungen, Ausgabe 1993

Amtliches Gemeindeverzeichnis für die Bundesrepublik Deutschland, Ausgabe 1987

Amtliche Schlüsselnummern und Bevölkerungsdaten der Gemeinden und Verwaltungsbezirke in der Bundesrepublik Deutschland

Staatsangehörigkeits- und Gebietsschlüssel - Alphabetisches und systematisches Verzeichnis -

Klassifizierung der Berufe (Systematisches und alphabetisches Verzeichnis der Berufsbenennungen)



STATISTISCHES BUNDESAMT  
GUSTAV-STRESEMANN-RING 11  
65189 WIESBADEN

Veröffentlichungen und Prospekte sind durch den Verlag METZLER-POESCHEL, Verlagsauslieferung Hermann Leins, Postfach 11 52, 72125 Kusterdingen, erhältlich.





# Schriftenreihe „Im Blickpunkt“



Statistisches Bundesamt

Die Reihe „Im Blickpunkt“ bietet Daten und Fakten zu einer Vielzahl interessanter und aktueller Themenbereiche. Jeder Band ist einem eigenen Schwerpunkt gewidmet — einer bestimmten Bevölkerungsgruppe, wie älteren Menschen, Familien, Jugendlichen, Frauen, oder einem sachbezogenen Thema, zum Beispiel dem Kulturbereich. Das statistische Material wird leserfreundlich präsentiert und ist textlich umfassend kommentiert, wobei zahlreiche Schaubilder die jeweiligen Sachverhalte noch verdeutlichen. Das macht die Reihe „Im Blickpunkt“ nicht nur für Fachleute aus Politik, staatlichen und privaten Organisationen oder aus Wissenschaft und Forschung interessant, sondern auch zu einer vielseitigen Informationsquelle für alle interessierten Bürgerinnen und Bürger, die umfassende und zuverlässige Angaben zu einem aktuellen Thema suchen.

## Ausländische Bevölkerung in Deutschland

1995; 140 Seiten, broschiert, DM 22,80  
Bestellnummer: 1021202-95900 · ISBN: 3-8246-0459-0

Jeder zwölfte Einwohner Deutschlands besitzt eine andere als die deutsche Staatsbürgerschaft. Gut ein Viertel der ausländischen Bürgerinnen und Bürger lebt bereits zwanzig Jahre oder länger in Deutschland, etwa die Hälfte von ihnen mehr als zehn Jahre. Trotzdem sind die Einbürgerungszahlen niedrig, und die Lage auf dem Arbeitsmarkt stellt sich für ausländische Arbeitssuchende besonders problematisch dar.

Der Band dokumentiert demographische und Familienstrukturen der ausländischen Bevölkerung, Zu- und Fortzüge, Wohnverhältnisse, Bildungsstruktur, Erwerbstätigkeit, Sozialhilfebezug, Strafverfolgung, Schwerbehinderungen, Einbürgerungen und die Entwicklung der Zahl der Asylanträge.

## Kultur in Deutschland – Zahlen und Fakten

1994; 410 Seiten, broschiert, DM 28,80  
Bestellnummer: 1021800-94900 · ISBN: 3-8246-0369-1

In dem Band wird anschaulich gezeigt, wie bunt und vielfältig das kulturelle Leben in Deutschland ist. Hierzu hat das Statistische Bundesamt im Auftrag des Bundesministeriums des Innern eine Vielzahl von Datenquellen zu den Kultursparten Museen und Archive, Literatur, Musik, darstellende und bildende Kunst, Film und Video, Hörfunk und Fernsehen sowie Soziokultur, zum Beispiel Künstlerhäusern, ausgewertet.

Zahlreiche externe Fachleute haben für „Kultur in Deutschland – Zahlen und Fakten“ Hintergrundinformationen geliefert und die Manuskripte kritisch durchgesehen. Es ist die erste umfassende Darstellung von kulturpolitisch relevantem Zahlenmaterial aus amtlichen, halbamtlichen und Verbandsquellen.

Noch lieferbar:

## Ältere Menschen

1992; 216 Seiten, broschiert, DM 24,80  
Bestellnummer: 1020400-91900 · ISBN: 3-8246-0229-6

In dem Band werden familiäre Bindungen sowie häusliche, soziale und ökonomische Verhältnisse der älteren Menschen in der Bundesrepublik Deutschland beschrieben und ihre Teilhabe am politischen und gesellschaftlichen Leben beleuchtet.

Erhältlich im Buchhandel oder direkt beim Verlag Metzler-Poeschel, Verlagsauslieferung H. Leins, Postfach 11 52, 72125 Kusterdingen, Telefon (0 70 71) 93 53 50, Telefax (0 70 71) 3 36 53.

## Familien heute

1995; 193 Seiten, broschiert, DM 22,80  
Bestellnummer: 1021201-95900 · ISBN: 3-8246-0382-9

Das Zusammenleben von Eltern und Kindern ist die in Deutschland am weitesten verbreitete Lebensform. Doch „Familie“ wird heute anders gelebt als vor 30 Jahren — ein späterer Zeitpunkt der Eheschließung, niedrigere Kinderzahlen sowie eine häufigere Erwerbsbeteiligung von Ehefrauen und Müttern kennzeichnen sie. Der Band wurde vom Statistischen Bundesamt und dem Bundesinstitut für Bevölkerungsforschung erstellt.

Er informiert über Haushaltsstrukturen, den Familienzyklus, Kinderzahlen, die soziale Lage von Familien und stellt Heiratsalter und Geburtenraten einzelner Geburtsjahrgänge in Deutschland dar. Außerdem werden der Haushalts- und Familienstrukturen in den Ländern der Europäischen Union dokumentiert.

## Ältere Menschen in der Europäischen Gemeinschaft

1994; 92 Seiten, broschiert, DM 17,80  
Bestellnummer: 1020410-94900 · ISBN: 3-8246-0352-7

Anfang der 90er Jahre waren rund 68,6 Mill. Menschen in den damals zwölf Mitgliedstaaten der Europäischen Gemeinschaft 60 Jahre und älter, im Jahr 2020 werden in diesen Ländern bereits bis zu 100 Mill. Bürgerinnen und Bürger dieses Alter erreicht haben, während gleichzeitig — mit Ausnahme von Irland — weniger Kinder zur Welt kommen als zur „Bestandserhaltung“ notwendig wären.

In dem Band wird ein statistisches Bild des Altersaufbaus, der Lebensbedingungen und Lebensformen älterer Menschen entworfen. Zusätzlich zum Vergleich zwischen den ehemals zwölf Mitgliedstaaten der Europäischen Gemeinschaft wird die Situation der älteren Menschen in Deutschland beleuchtet.

**METZLER  
POESCHEL**