


Statistisches Bundesamt

Bevölkerung und Erwerbstätigkeit



Fachserie **1**

Reihe 4.2.1

Struktur der Arbeitnehmer

1994

(Stichtag: 30. Juni)

10-14 350
Statistisches Bundesamt
Bibliothek - Dokumentation - Archiv

**METZLER
POESCHEL**

Herausgeber:

Statistisches Bundesamt, Wiesbaden, Gustav-Stresemann-Ring 11

Postanschrift:

Statistisches Bundesamt
65180 Wiesbaden

Verlag:

Metzler-Poeschel, Stuttgart

Verlagsauslieferung:

Hermann Leins GmbH & Co. KG
Postfach 11 52
72125 Kusterdingen
Telefon: 0 70 71/93 53 50
Telex: 7 262 891 mepo d
Telefax: 0 70 71/3 36 53

Erscheinungsfolge: jährlich

Erschienen im September 1995

Preis: DM 14,80

Bestellnummer: 2010421 - 94700

© Statistisches Bundesamt, Wiesbaden 1995

Alle Rechte vorbehalten. Es ist insbesondere nicht gestattet, ohne ausdrückliche Genehmigung des Statistischen Bundesamtes diese Veröffentlichung oder Teile daraus für gewerbliche Zwecke zu übersetzen, zu vervielfältigen, auf Mikrofilm/-fiche zu verfilmen oder in elektronische Systeme einzuspeichern.

Inhalt

| | Seite |
|---|-------|
| Vorbemerkung | 6 |
| Textteil | |
| Methodische Erläuterungen | 7 |
| Tabellenübersicht nach Gliederungsmerkmalen | 13 |
| Schaubilder | |
| Früheres Bundesgebiet | |
| 1 Sozialversicherungspflichtig beschäftigte Arbeitnehmer am 30.6.1994 nach Altersjahren, Arbeitern/Angestellten und Geschlecht | 14 |
| 2 Sozialversicherungspflichtig beschäftigte Arbeitnehmer am 30.6.1994 nach Geschlecht und Berufsabschnitten | 15 |
| 3 Sozialversicherungspflichtig beschäftigte Arbeitnehmer nach Geschlecht und Berufsabschnitten - Veränderung des Beschäftigungsstandes 1994 gegenüber 1993 | 16 |
| 4 Sozialversicherungspflichtig beschäftigte Arbeitnehmer 1985 bis 1994 nach Wirtschaftsbereichen | 17 |
| 5 Sozialversicherungspflichtig beschäftigte Arbeitnehmer 1985 bis 1994 nach Arbeitern/Angestellten | 17 |
| 6 Sozialversicherungspflichtig beschäftigte Arbeitnehmer 1985 bis 1994 nach beruflicher Ausbildung | 18 |
| 7 Sozialversicherungspflichtig beschäftigte Arbeitnehmer in beruflicher Ausbildung 1985 bis 1994 nach Wirtschaftsbereichen | 18 |
| Neue Länder und Berlin-Ost | |
| 8 Sozialversicherungspflichtig beschäftigte Arbeitnehmer am 30.6.1994 nach Altersjahren, Arbeitern/Angestellten und Geschlecht | 19 |
| Deutschland | |
| 9 Sozialversicherungspflichtig beschäftigte Arbeitnehmer am 30.6.1994 nach Altersjahren, Arbeitern/Angestellten und Geschlecht | 20 |
| 10 Raumordnungsregionen | 21 |
| Tabellenteil | |
| Früheres Bundesgebiet | |
| Gesamtergebnisse | |
| 1 Sozialversicherungspflichtig beschäftigte Arbeitnehmer nach Stellung im Beruf und Voll-/Teilzeitbeschäftigung | |
| 1.1 Insgesamt | 23 |
| 1.2 Ausländer | 24 |
| 2 Sozialversicherungspflichtig beschäftigte Arbeitnehmer nach Wirtschaftsabteilungen | |
| 2.1 Insgesamt | 25 |
| 2.2 Ausländer | 26 |
| 3 Sozialversicherungspflichtig beschäftigte Arbeitnehmer am 30.6.1994 nach Wirtschaftsabteilungen, Arbeitern/Angestellten, Ausländern und Altersgruppen | 27 |
| 4 Sozialversicherungspflichtig beschäftigte Arbeitnehmer am 30.6.1994 nach Wirtschaftsabteilungen, Altersgruppen, Arbeitern/Angestellten, Ausländern und Ausbildung | 29 |

| | | |
|----|--|----|
| 5 | Sozialversicherungspflichtig beschäftigte Arbeitnehmer am 30.6.1994 nach Altersjahren, Altersgruppen, Arbeitern/Angestellten, Ausländern und Ausbildung | 30 |
| 6 | Sozialversicherungspflichtig beschäftigte Arbeitnehmer am 30.6.1994 nach ausgewählten Wirtschaftsunterabteilungen, Stellung im Beruf und Voll-/Teilzeitbeschäftigten | 32 |
| 7 | Sozialversicherungspflichtig beschäftigte Arbeitnehmer am 30.6.1994 nach Berufsbereichen, -abschnitten und ausgewählten -gruppen sowie Ausbildung | 34 |
| 8 | Sozialversicherungspflichtig beschäftigte Arbeitnehmer am 30.6.1994 nach Berufsbereichen, -abschnitten und ausgewählten -gruppen, Stellung im Beruf sowie Ausländern | 40 |
| 9 | Sozialversicherungspflichtig beschäftigte Arbeitnehmer am 30.6.1994 nach Berufsbereichen, Berufsgruppen, ausgewählten Berufsordnungen und Deutschen/Ausländern | 42 |
| 10 | Sozialversicherungspflichtig beschäftigte Arbeitnehmer am 30.6.1994 nach Berufsbereichen, -abschnitten und ausgewählten -gruppen, sowie Wirtschaftsabteilungen | 44 |
| 11 | Sozialversicherungspflichtig beschäftigte Arbeitnehmer am 30.6.1994 nach Berufsbereichen, -abschnitten und ausgewählten -gruppen sowie Altersgruppen | 48 |
| 12 | Sozialversicherungspflichtig beschäftigte ausländische Arbeitnehmer am 30.6.1994 nach Wirtschaftsabteilungen, Altersgruppen und ausgewählten Staatsangehörigkeiten | 52 |

Regionale Ergebnisse

| | | |
|------|---|----|
| 13 | Sozialversicherungspflichtig beschäftigte ausländische Arbeitnehmer in den Ländern am 30.6.1994 nach Staatsangehörigkeit | 53 |
| 14 | Sozialversicherungspflichtig beschäftigte Arbeitnehmer nach Ländern | |
| 14.1 | Insgesamt | 54 |
| 14.2 | Ausländer | 55 |
| 15 | Sozialversicherungspflichtig beschäftigte Arbeitnehmer in den Ländern am 30.6.1994 nach Stellung im Beruf und Voll-/Teilzeitbeschäftigten | 56 |
| 16 | Sozialversicherungspflichtig beschäftigte Arbeitnehmer in den Ländern am 30.6.1994 nach Altersgruppen ... | 57 |
| 17 | Sozialversicherungspflichtig beschäftigte Arbeitnehmer am 30.6.1994 nach Regierungsbezirken und Berufsbereichen sowie ausgewählten Berufsabschnitten | 58 |
| 18 | Sozialversicherungspflichtig beschäftigte Arbeitnehmer am 30.6.1994 nach kreisfreien Städten und Landkreisen sowie nach Wirtschaftsbereichen und Arbeitern/Angestellten | 60 |
| 19 | Sozialversicherungspflichtig beschäftigte Arbeitnehmer am 30.6.1994 nach Raumordnungsregionen und Wirtschaftsabteilungen | 71 |

Deutschland/Neue Länder und Berlin-Ost

Gesamtergebnisse

| | | |
|----|---|----|
| 20 | Sozialversicherungspflichtig beschäftigte Arbeitnehmer am 30.6.1994 nach Wirtschaftsabteilungen, Arbeitern/Angestellten und Altersgruppen | 72 |
| 21 | Sozialversicherungspflichtig beschäftigte Arbeitnehmer am 30.6.1994 nach Altersjahren, Altersgruppen und Arbeitern/Angestellten | 76 |
| 22 | Sozialversicherungspflichtig beschäftigte Arbeitnehmer am 30.6.1994 nach Wirtschaftsabteilungen und Arbeitern/Angestellten | 78 |

| | Seite |
|--|-------|
| Regionale Ergebnisse | |
| 23 Sozialversicherungspflichtig beschäftigte Arbeitnehmer in den Ländern am 30.6.1994 nach Arbeitern/Angestellten und Altersgruppen | 79 |
| 24 Sozialversicherungspflichtig beschäftigte Arbeitnehmer nach Ländern | 80 |
| 25 Sozialversicherungspflichtig beschäftigte Arbeitnehmer am 30.6.1994 nach kreisfreien Städten und Landkreisen sowie nach Wirtschaftsbereichen und Arbeitern/Angestellten | 81 |

Anhang

| | |
|--|----|
| Gegenüberstellung der "Systematik der Wirtschaftszweige (Fassung für die Berufszählung 1970)" zu dem "Verzeichnis der Wirtschaftszweige für die Statistik der Bundesanstalt für Arbeit, Ausgabe 1973 (WS)" | 84 |
|--|----|

Angaben für die **Bundesrepublik Deutschland** nach dem Gebietsstand seit dem 3.10.1990.

Die Angaben für das **frühere Bundesgebiet** beziehen sich auf die **Bundesrepublik Deutschland** nach dem Gebietsstand bis zum 3.10.1990; sie schließen Berlin-West ein.

Die Angaben für die **neuen Länder und Berlin-Ost** beziehen sich auf die Länder Brandenburg, Mecklenburg-Vorpommern, Sachsen, Sachsen-Anhalt, Thüringen sowie auf Berlin-Ost.

Zeichenerklärung

- = nichts vorhanden
/ = keine Angaben, da Zahlenwert
nicht sicher genug

Abkürzungen

StBA = Statistisches Bundesamt
BGBl. = Bundesgesetzblatt
ADV = Automatische Datenverarbeitung
A.N.G. = Anderweitig nicht genannt

Vorbemerkung

Mit dieser Veröffentlichung werden - als Ergänzung zur vierteljährlichen Berichterstattung der gleichen Veröffentlichungsreihe - jeweils zum 30.6. eines Jahres sachlich und regional tiefer gegliederte Ergebnisse der Beschäftigtenstatistik vorgelegt. Gegenüber der vierteljährlichen Veröffentlichung werden hier insbesondere zusätzlich disaggregierte Angaben zur beruflichen Tätigkeit, aber auch Ergebnisse nach einzelnen Altersjahren in vielfältiger Kombination mit anderen Merkmalen wie dem allgemein- bzw. berufsbildenden Ausbildungsabschluß und der Stellung im Beruf nachgewiesen. Darüber hinaus werden Ergebnisse über Personen in beruflicher Ausbildung, Facharbeiter sowie Voll-/ bzw. Teilzeitbeschäftigte nach verschiedenen erwerbsstatistischen Merkmalen dargestellt. Durch die Präsentation von ausgewählten Eckdaten nach Ländern, Kreisen und Raumordnungsregionen wird auch regionalstatistischen Gesichtspunkten Rechnung getragen.

Zusätzlich zur vierteljährlichen Bestandsauswertung der Versichertenkonten wird im Rahmen des integrierten Meldeverfahrens zur Sozialversicherung bei der Bundesanstalt für Arbeit (vgl. Methodische Erläuterungen, Abschnitte 1.2.5 und 1.2.6) mit einem Zeitabstand von ca. 3 Jahren auch ein sogenanntes Jahreszeitraummaterial gewonnen, das Auswertungen über den Beschäftigungsverlauf der Arbeitnehmer innerhalb eines Kalenderjahres sowie Zeitraumgrößen über das sozialversicherungspflichtige Bruttoentgelt pro Jahr ermöglicht. Ergebnisse des Jahreszeitraummaterials werden vom Statistischen Bundesamt in Fachserie 1, Bevölkerung und Erwerbstätigkeit, Reihe 4.2.2 "Entgelte und Beschäftigungsdauer der Arbeitnehmer" veröffentlicht.

Mit der Bereitstellung der vierteljährlichen und jährlichen Ergebnisse entspricht das Statistische Bundesamt dem ihm vom Bundesministerium für Arbeit und Sozialordnung erteilten Auftrag, sich neben der Bundesanstalt für Arbeit an der Aufbereitung und Auswertung der im integrierten Meldeverfahren zur Sozialversicherung anfallenden Daten zu beteiligen.

Für die Auswertung und Veröffentlichung von Ergebnissen der Beschäftigtenstatistik wurde zwischen der Bundesanstalt für Arbeit und den Statistischen Ämtern des Bundes und der Länder eine Arbeitsteilung vereinbart, die den unterschiedlichen Analyseinteressen gerecht wird und so eine optimale Nutzung des Datenmaterials gewährleistet. Im Vordergrund der Auswertungen durch die Statistischen Ämter steht neben

der Darstellung und Veröffentlichung der Ergebnisse für allgemeine Zwecke die weitgehende wirtschaftssystematische, berufliche und regionale Koordinierung mit anderen nationalen und internationalen Erwerbstätigkeitsstatistiken.

Die Veröffentlichungen des Statistischen Bundesamtes beziehen sich insbesondere auf die Darstellung von sachlich tief gegliederten Bundesergebnissen und zusammengefaßten Ergebnissen für tiefer gegliederte regionale Einheiten. Die Statistischen Landesämter veröffentlichen Ergebnisse, die sachlich *und* regional tiefer gegliedert sind. Für Vergleichszwecke ausgewählter Strukturergebnisse der Beschäftigtenstatistik für alle Länder und für das Bundesgebiet wurde zwischen dem Statistischen Bundesamt und den Statistischen Landesämtern die Erstellung einiger gleichartiger Tabellen vereinbart. Die Tabellen 3 und 4 sowie 6 - 8 und 12 dieses Heftes werden auch von den Statistischen Landesämtern veröffentlicht oder sind dort verfügbar.

In den Beschäftigtenzahlen für den 30. Juni 1984 sind im Bundesgebiet gut 120 000 Arbeitnehmer nicht enthalten, die an diesem Stichtag regional auf Hessen und Baden-Württemberg - hier insbesondere auf den Bereich Fahrzeugbau und entsprechende Zulieferbetriebe -konzentriert, länger als 3 Wochen ausgesperrt waren. Im Gegensatz hierzu müßten aus der Sicht der Erwerbstätigkeitsstatistik (gemäß "Erwerbskonzept" bzw. "Labour Force Konzept") solche Arbeitsverhältnisse mit "0" Stunden in der Berichtswoche bzw. am Berichtsstichtag als Beschäftigung gezählt werden.

Erstmals werden auch im Rahmen dieses jährlich erscheinenden Berichtes Ergebnisse für die neuen Länder und Berlin-Ost nachgewiesen. Das integrierte Meldeverfahren zur Sozialversicherung, das 1991 zunächst noch mit einigen Verfahrensvereinfachungen in den neuen Ländern und Berlin-Ost eingeführt wurde, erlaubt mittlerweile grundlegende Aussagen zur Beschäftigungsstruktur sowie Ergebnisvergleiche zum Vorjahr. Aufgrund des noch nicht voll eingespielten Meldeverfahrens sind bestimmte Ergebnisse derzeit jedoch noch mit Unsicherheiten behaftet und können deshalb noch nicht in der für das frühere Bundesgebiet gewohnten Merkmalsvielfalt und Gliederungstiefe dargestellt werden. Die in dieser Veröffentlichung für die neuen Länder und Berlin-Ost dargestellten Ergebnisse werden zugleich mit den entsprechenden Angaben für das frühere Bundesgebiet zu Ergebnissen für Deutschland zusammengefaßt.

Methodische Erläuterungen

1 Grundlagen und Inhalt der Beschäftigtenstatistik

1.1 Einführung

Mit Wirkung vom 1. Januar 1973 wurde das integrierte Meldeverfahren zur Sozialversicherung (gesetzliche Kranken- und Rentenversicherung) und zur Bundesanstalt für Arbeit (Arbeitslosenversicherung) ¹⁾ eingeführt und damit die Möglichkeit zum Aufbau der Beschäftigtenstatistik geschaffen. Dieses Verfahren verlangt von den Arbeitgebern für alle sozialversicherungspflichtig beschäftigten Arbeitnehmer ("Beschäftigte") einheitliche und automationsgerechte Meldungen über demographische, erwerbsstatistische und sozialversicherungsrechtliche Tatbestände. Die maschinelle Verarbeitung der anfallenden Meldungen ermöglicht sowohl zeitnahe Auswertungen zur kurzfristigen, laufenden Arbeitsmarkt- und Konjunkturbeobachtung als auch weitergehende Strukturanalysen und -vergleiche in größeren Zeitabständen.

Die gesetzliche Grundlage zur Durchführung der Beschäftigtenstatistik bildet das Arbeitsförderungsgesetz (AFG) vom 25. Juni 1969. Danach hat die Bundesanstalt für Arbeit den Umfang und die Art der Beschäftigung sowie die Lage und die Entwicklung des Arbeitsmarktes, der Berufe und der beruflichen Bildungsmöglichkeiten im allgemeinen und in den einzelnen Wirtschaftszweigen und Wirtschaftsgebieten auch nach der sozialen Struktur zu beobachten, zu untersuchen und auszuwerten. Als Ergänzung dazu haben das Statistische Bundesamt und die Statistischen Landesämter vor allem die Aufgabe, die im Rahmen des erwerbsstatistischen Gesamtsystems wichtigen Tabellen zu erstellen, für allgemeine Zwecke zu veröffentlichen und sie mit den Beschäftigten- und Entgeltangaben aus anderen Quellen zu koordinieren.

1.2 Das Meldesystem zur Sozialversicherung

1.2.1 Auskunftspflichtige

Auskunftspflichtig sind die Arbeitgeber. Sie müssen an die Träger der Sozialversicherung Meldungen verschiedenen Inhalts (vgl. Abschnitt 1.2.4) über die von ihnen sozialversicherungspflichtig beschäftigten Arbeitnehmer erstatten. Meldepflichten, Form, Inhalt und Fristen für die Meldungen an die Träger der Sozialversicherung und die Bundesanstalt für Arbeit sind in der 2. Datenerfassungs-Verordnung (2. DEVO) ²⁾ bzw. in der 2. Datenübermittlungs-Verordnung (2. DÜVO) ³⁾ geregelt.

- 1) Verordnung über die Erfassung von Daten für die Träger der Sozialversicherung und für die Bundesanstalt für Arbeit (Datenerfassungs-Verordnung - DEVO) vom 24.11.1972 (BGBl. I, S. 2159 ff.) und Verordnung über die Datenübermittlung auf maschinell verwertbaren Datenträgern im Bereich der Sozialversicherung und der Bundesanstalt für Arbeit (Datenübermittlungs-Verordnung - DÜVO) vom 18.12.1972 (BGBl. I, S. 2482 ff.).
- 2) Zweite Verordnung über die Erfassung von Daten für die Träger der Sozialversicherung und für die Bundes-

1.2.2 Erfasster Personenkreis

Der Personenkreis, für den Meldungen im Rahmen des integrierten Meldeverfahrens zur Sozialversicherung zu erstatten sind, ist in § 2 Abs. 1, 2. DEVO festgelegt⁴⁾. Die Abgrenzung der hier publizierten sozialversicherungspflichtig Beschäftigten wird in Abschnitt 2 "Definitionen von Begriffen und Merkmalen" näher erläutert.

1.2.3 Deckungsgrad der Beschäftigtenstatistik

Nach den Ergebnissen der Repräsentativstatistik über die Bevölkerung und den Arbeitsmarkt (Mikrozensus) für 1994 stellen sozialversicherungspflichtig Beschäftigte einen Anteil von knapp 80 % an allen Erwerbstätigen.

Bedingt durch die Beschäftigtenstruktur in den einzelnen Wirtschaftsabteilungen ergibt sich aber, daß die Gesamtheit der Erwerbstätigen einer Wirtschaftsabteilung durch die Ergebnisse der Beschäftigtenstatistik unterschiedlich stark repräsentiert wird. Während im Verarbeitenden Gewerbe der weitaus überwiegende Teil der Erwerbstätigen der Sozialversicherungspflicht unterliegt, ist der Deckungsgrad der Beschäftigtenstatistik in anderen Wirtschaftsabteilungen mit hohen Anteilen Selbständiger, mithelfender Familienangehöriger, Beamter sowie geringfügig Beschäftigter entscheidend geringer (z.B. "Land- und Forstwirtschaft, Tierhaltung und Fischerei", "Dienstleistungen, soweit anderweitig nicht genannt", "Gebietskörperschaften und Sozialversicherung"⁵⁾).

Je nach Wirtschaftsstruktur weist der Deckungsgrad auch in regionaler Gliederung entsprechende Unterschiede auf.

1.2.4 Art der Meldungen und Meldeweg

Nach der 2. Datenerfassungs-Verordnung sind folgende Meldungen für sozialversicherungspflichtig beschäftigte Arbeitnehmer abzugeben:

anstalt für Arbeit (Zweite Datenerfassungs-Verordnung - 2. DEVO) vom 29.5.1980 (BGBl. I, S. 593 ff.) sowie die hierzu ergangenen Änderungsverordnungen.

- 3) Zweite Verordnung über die Datenübermittlung auf maschinell verwertbaren Datenträgern im Bereich der Sozialversicherung und der Bundesanstalt für Arbeit (Zweite Datenübermittlungs-Verordnung - 2. DÜVO) vom 29.5.1980 (BGBl. I, S. 616 ff.) sowie die hierzu ergangenen Änderungsverordnungen.
- 4) Meldungen über geringfügig beschäftigte Arbeitnehmer sind ab 1.1.1990 in die Meldepflicht des integrierten Meldeverfahrens zur Sozialversicherung einbezogen. Dieser Personenkreis gehört aber definitionsgemäß nicht zum Nachweisungsumfang der Beschäftigtenstatistik.
- 5) Zur Stellung der Beschäftigtenstatistik im erwerbsstatistischen Gesamtbild vgl. Herberger L., B. Becker: Sozialversicherungspflichtig Beschäftigte in der Beschäftigtenstatistik und im Mikrozensus, in: WiSta 4/1983, S. 290 ff. sowie Herberger, L., H.-L. Mayer: Überblick über die derzeitigen Statistiken des Arbeitsmarktes und der Beschäftigung, in: Beilage zu WiSta 2/1984, S. 3 ff.

- eine Anmeldung (§ 3, 2. DEVO) bei Aufnahme einer Beschäftigung (innerhalb von 2 Wochen),
- eine Abmeldung (§ 4, 2. DEVO) bei Beendigung einer Beschäftigung (innerhalb von 6 Wochen),
- eine Jahresmeldung (§ 5, 2. DEVO) für jedes am 31.12. eines Jahres bestehende Beschäftigungsverhältnis (bis zum 31.3. des Folgejahres),
- eine Meldung aus sonstigem Anlaß (§ 6, 2. DEVO) bei Wechsel der Beitragsgruppe oder des zuständigen Trägers der Krankenversicherung (innerhalb von 2 bzw. 6 Wochen). Wird eine Beschäftigung wegen Ableistung des Wehr- oder Zivildienstes, Krankheit (Arbeitsunfähigkeit nach Ende der Lohnfortzahlung), wegen Schlechtwettergeldbezugs oder wegen Erziehungsurlaubs ohne Kündigung des Arbeitsverhältnisses für einen Zeitraum von mindestens einem Kalendermonat bei Fortfall der Entgeltzahlung unterbrochen, ist dieses auch durch eine Meldung aus besonderem Anlaß in Form einer sogenannten "Unterbrechungsmeldung" anzuzeigen. Unterbrechungsmeldungen sind innerhalb von 2 Wochen nach Ablauf des ersten Kalendermonats, in dem die Unterbrechung stattfand, abzugeben.

Die im Rahmen der jeweiligen Meldungen vom Arbeitgeber mitzuteilenden Merkmale und Tatbestände sind in § 8, 2. DEVO geregelt und umfassen u.a. die Adresse und Versicherungsnummer des Beschäftigten, demographische Informationen, Angaben über die ausgeübte Tätigkeit sowie die Beitragsgruppen zur Kranken-, Renten- und Arbeitslosenversicherung (vgl. Abschnitt 1.2.6).

Seit Inkrafttreten der 2. DEVO werden Anmeldungen, Abmeldungen, Meldungen aus sonstigem Anlaß sowie Jahresmeldungen für Arbeiter und Angestellte auf einheitlichen Meldebelegen (Versicherungsnachweisen bzw. Datenträgern) vorgenommen. Die Arbeitgeber senden ihre Meldungen an die zuständigen Träger der Krankenversicherung. Diese prüfen die Meldungen auf formale und inhaltliche Richtigkeit, nehmen - falls erforderlich - Korrekturen vor und leiten die Daten an die Datenstelle der Rentenversicherung in Würzburg bzw. an die Bundesversicherungsanstalt für Angestellte weiter. Nach einer weiteren Prüfung werden die für die Arbeitsverwaltung relevanten Daten an die Bundesanstalt für Arbeit übermittelt (vgl. Schaubild a). Die Bundesanstalt für Arbeit führt für jeden Versicherten unter seiner Versicherungsnummer ein sog. Versichertenkonto, auf dem alle eingehenden Meldungen zu der jeweiligen Versicherungsnummer in chronologischer Reihenfolge nach dem Wirksamkeitsdatum gespeichert werden. Diese Versichertendatei ist die Grundlage aller Auszahlungen. In der Versichertendatei ist die zwölfstellige Versicherungsnummer das Identifikationsmerkmal für den Versicherten.

Die Bundesanstalt für Arbeit stellt dem Statistischen Bundesamt anonymisiertes Datenmaterial für Auswertungen im Rahmen des erwerbsstatistischen Berichtssystems und zur Weitergabe an die Statistischen Landesämter zur Verfügung, die dieses Material insbesondere für vertiefte Regionalanalysen nutzen.

1.2.5 Stichtags- und Jahreszeitraummaterial

Die vierteljährlichen Auszahlungen zur Ermittlung des Beschäftigtenbestandes werden sechs Monate nach dem Berichtsstichtag (jeweils letzter Tag eines Quartals) durchgeführt. Dabei wird jedes Versichertenkonto maschinell danach abgefragt, ob der betreffende Versicherte am Berichtsstichtag in einem Beschäftigungsverhältnis stand oder nicht. Die Gesamtheit aller Personen, die nach den vorliegenden Meldungen am Stichtag in einem Beschäftigungsverhältnis standen, in der Gliederung nach persönlichen und erwerbsstatistischen Merkmalen, stellt die Grundlage für die Erstellung der Bestandsergebnisse dar (**Stichtagsmaterial**).

Die Wartezeit von sechs Monaten zwischen Berichtsstichtag und Auszahlungszeitpunkt ist ein Kompromiß zwischen größtmöglicher Aktualität der Ergebnisse und möglichst vollständiger Erfassung aller für den Berichtsstichtag relevanten Meldungen. Erfahrungsgemäß liegen der Bundesanstalt für Arbeit nach sechs Monaten etwa 95 % der Meldungen vor. Das versichertenbezogene Vorgehen erfordert nicht die konsistente zeitliche Folge von Jahresmeldungen sowie An- und Abmeldungen (siehe Ausführungen zum Jahreszeitraummaterial). Es kann vielmehr ein Teil der fehlenden Meldungen ausgeglichen werden, zum Beispiel wenn von einem Versicherten - der seine Arbeitsstelle gewechselt hat - zwar die Anmeldung des neuen Arbeitgebers, aber noch nicht die Abmeldung des alten Arbeitgebers vorliegt. Das Vierteljahresmaterial liegt seit dem Stichtag 30.6.1974 vor.

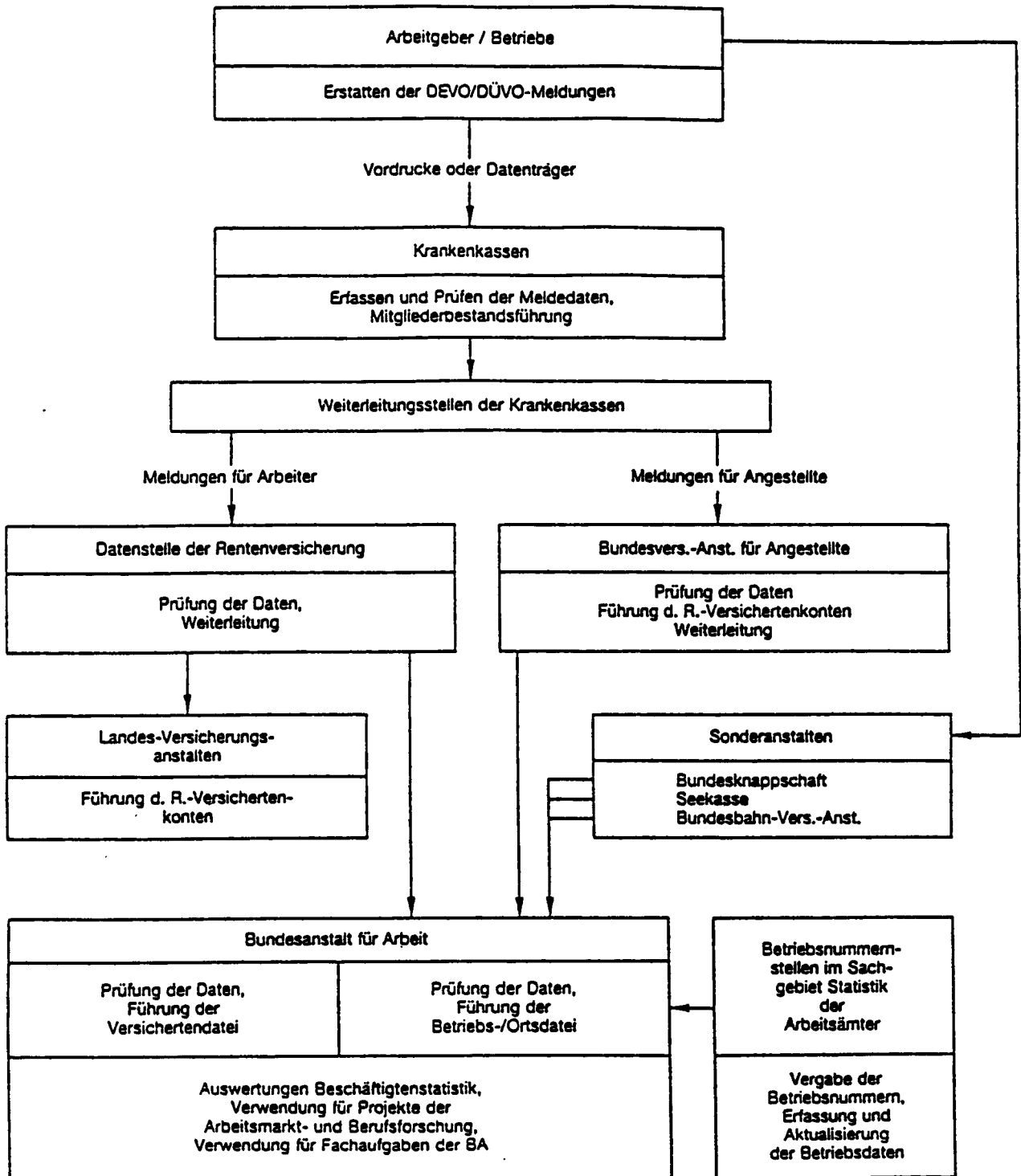
Beim **Jahreszeitraummaterial** wird dagegen ausschließlich auf Jahresmeldungen, Abmeldungen und Unterbrechungsmeldungen zurückgegriffen. Dabei wird im Gegensatz zum Stichtagsmaterial als Beobachtungseinheit nicht die beschäftigte Person, sondern der Beschäftigungsfall mit den zusätzlichen Informationen über die Dauer der Beschäftigung (von ... bis ... Datum) sowie über das seit Jahresbeginn bzw. seit Beschäftigungsbeginn bis zum Meldedatum gezahlte beitragspflichtige Bruttoentgelt eines Kalenderjahres ausgezählt. Soweit im Verlaufe eines Jahres eine Person mehrere zeitliche aufeinander folgende - ggf. auch mit zwischenzeitlichen Phasen der Nichtbeschäftigung - oder mehrere zeitliche parallele sozialversicherungspflichtige Beschäftigungsverhältnisse hatte, ist diese Person mit der entsprechenden Anzahl der Beschäftigungsfälle mehrfach im Material enthalten. Mit der Erstellung des Jahreszeitraummaterials muß so lange gewartet werden, bis grundsätzlich alle Meldungen des betreffenden Jahres, insbesondere die Jahresmeldungen, bei der Bundesanstalt für Arbeit eingegangen sind. Im allgemeinen kann das Jahreszeitraummaterial erst etwa drei Jahre nach dem Ende des Auswertungsjahres erstellt werden. Nach diesem Zeitraum sind rund 98 bis 100 % der für das Berichtsjahr relevanten Meldungen bei der Bundesanstalt für Arbeit eingegangen. Das Jahreszeitraummaterial liegt seit dem Berichtsjahr 1975 vor.

1.2.6 Merkmale der Beschäftigtenstatistik

Die in der Beschäftigtenstatistik auswertbaren Merkmale können mit Ausnahme der Angaben zum Wirtschaftszweig und zum Arbeitsort aus den Versicherungsnachweisen direkt entnommen werden.

Schaubild a

Meldeweg der Daten im Meldeverfahren zur Sozialversicherung und zur Bundesanstalt für Arbeit



Quelle: Bundesanstalt für Arbeit

Für die wirtschaftliche Zuordnung der beschäftigten Personen bzw. des Beschäftigungsfalles als Ergänzung der aus dem Meldeverfahren zur Sozialversicherung gewonnenen Daten für die Beschäftigtenstatistik hat die Bundesanstalt für Arbeit eine Betriebsdatei aufgebaut, in der jeder Betrieb, in dem Arbeitnehmer sozialversicherungspflichtig beschäftigt sind, mit einer eigenen Betriebsnummer geführt wird. Die Betriebe werden als örtliche Einheit definiert. Niederlassungen eines Unternehmens können rein meldetechnisch zu einem Betrieb zusammengefaßt werden, sofern sie in derselben Gemeinde liegen, denselben wirtschaftlichen Schwerpunkt haben und die Meldungen zur Sozialversicherung von einer zentralen Stelle abgegeben werden. Neben der Betriebsnummer enthält die Betriebsdatei insbesondere den Wirtschaftszweig des Betriebes und einen Postortschlüssel (Zustellbezirk), der durch Vorbeiführung an einer sogenannten Ortsdatei auf die amtlichen Gemeindekennziffern umgeschlüsselt wird. Mit Hilfe dieser beiden Dateien ist die Auswertung der Beschäftigtenstatistik als Ergebnis der Auszählung der Versichertendatei auch nach wirtschaftsfachlicher und regionaler Gliederung - nach dem Arbeitsort - möglich.

Als auswertbare Merkmale der Beschäftigtenstatistik stehen zur Verfügung (vgl. auch Abschnitt 2):

a) beim Stichtagsmaterial

Altersjahr
Geschlecht
Staatsangehörigkeit
Erreichter allgemeiner und beruflicher Ausbildungsabschluß
Stellung im Beruf als Arbeiter, Angestellter, Auszubildender⁶⁾
Stellung im Betrieb als Facharbeiter, Meister/Poliere, anderer Vollzeitbeschäftigter
Ausgeübte Tätigkeit (Beruf)
Vollzeit-/Teilzeitbeschäftigung
Wirtschaftszweig
Arbeitsort

b) zusätzlich beim Jahreszeitraummaterial

Beginn und Ende der Beschäftigung, auf die sich die jeweilige Meldung bezieht
Beitragspflichtiges Bruttoarbeitsentgelt

2 Definitionen von Begriffen und Merkmalen

Sozialversicherungspflichtig beschäftigte Arbeitnehmer

Zu diesem Personenkreis zählen nach § 2 Abs. 1, 2. DEVO alle Arbeitnehmer einschl. der zu ihrer Berufsausbildung Beschäftigten, die krankenversicherungspflichtig, rentenversicherungspflichtig und/oder beitragspflichtig zur Arbeitslosenversicherung nach dem Arbeitsförderungsgesetz sind oder für die von den Arbeitgebern Beitragsanteile zur Rentenversicherung zu entrichten sind. Aus dieser Abgrenzung ergibt sich, daß in der Regel alle Arbeiter und Angestellten (einschl. Personen in beruflicher Ausbildung) von der Sozialversicherungspflicht erfaßt werden.

Nicht zu den sozialversicherungspflichtig Beschäftigten zählen dagegen die Selbständigen, mithelfenden Familienangehörigen, Beamten sowie die sogenannten

geringfügig Beschäftigten⁷⁾⁸⁾. Eine Erwerbstätigkeit wird versicherungsrechtlich dann als eine geringfügige Beschäftigung bzw. geringfügig selbständige Tätigkeit bezeichnet, wenn sie nur "kurzfristig" ausgeübt oder nur "geringfügig entlohnt" wird. Eine Tätigkeit gilt als:

- **kurzfristig**, wenn sie ihrer Eigenschaft nach oder im voraus vertraglich auf eine Dauer von höchstens zwei Monaten oder 50 Arbeitstagen im Laufe eines Jahres begrenzt ist.
- **geringfügig entlohnt**, wenn die vereinbarte Wochenarbeitszeit weniger als 15 Stunden beträgt und das Arbeitsentgelt regelmäßig im Monat die nachfolgend genannten Beträge nicht übersteigt.

In den Jahren 1985 bis 1994 waren Beschäftigungen mit einem monatlichen Entgelt bis einschl. ... DM versicherungsfrei:

| Zeitraum | Beschäftigungen | |
|-----------------------|--------------------------|-------------------------------------|
| | im früheren Bundesgebiet | in den neuen Ländern und Berlin-Ost |
| 1.1.1985 - 31.12.1985 | 400 | |
| 1.1.1986 - 31.12.1986 | 410 | |
| 1.1.1987 - 31.12.1987 | 430 | |
| 1.1.1988 - 31.12.1988 | 440 | |
| 1.1.1989 - 31.12.1989 | 450 | |
| 1.1.1990 - 31.12.1990 | 470 | |
| 1.1.1991 - 31.12.1991 | 480 | |
| 1.1.1992 - 31.12.1992 | 500 | 300 |
| 1.1.1993 - 31.12.1993 | 530 | 390 |
| 1.1.1994 - 31.12.1994 | 560 | 440 |

Wehr- und Zivildienstleistende gelten dann als sozialversicherungspflichtig Beschäftigte, wenn sie ihren Dienst aus einem auch weiterhin bestehenden Beschäftigungsverhältnis heraus angetreten haben und nur wegen der Ableistung dieser Dienstzeiten kein Entgelt erhalten.

Beschäftigte, die gleichzeitig zwei oder mehr versicherungspflichtigen Beschäftigungen nachgehen (Mehrfachbeschäftigte), werden im Stichtagsmaterial nur nach den Merkmalen der zuletzt aufgenommenen Beschäftigung erfaßt.

Alter

Das Alter der Beschäftigten wird am jeweiligen Stichtag nach der "Altersjahrmethode" ermittelt. Bei dieser Berechnung wird aus dem Geburtsdatum und dem Berichtsstichtag exakt ermittelt, welches Altersjahr der Beschäftigte am Berichtsstichtag vollendet hatte.

Ausländer

Als Ausländer gelten alle Personen, die nicht Deutsche im Sinne des Artikels 116 Abs. 1 des Grundgesetzes

7) Siehe auch Fußnote 4) auf Seite 7.

8) Zum Begriff "geringfügige Beschäftigung" siehe § 8, Viertes Buch des Sozialgesetzbuches (SGB IV) vom 23.12.1976 (BGBl. I, S. 3845 ff.) - Gemeinsame Vorschriften für die Sozialversicherung, am 1. Juli 1977 in Kraft getreten, früher als Nebenbeschäftigung oder Nebentätigkeit bezeichnet.

6) Nachweis z.Zt. jeweils nur zum 30.6..

sind. Dazu zählen auch die Staatenlosen und die Personen mit "ungeklärter Staatsangehörigkeit".

Angehörige der Nachfolgestaaten der ehemaligen Sowjetunion, des ehemaligen Jugoslawien und der ehemaligen Tschechoslowakei können bis auf weiteres aus meldetechnischen Gründen noch nicht getrennt nachgewiesen werden.

Ausbildung

Nachgewiesen werden sowohl der erreichte allgemeine Schulabschluß als auch die abgeschlossene Berufsausbildung. Die Angaben beziehen sich auf den höchsten Abschluß, auch wenn diese Ausbildung für die derzeit ausgeübte Tätigkeit nicht vorgeschrieben oder verlangt ist.

Beim allgemeinbildenden Schulabschluß werden folgende Kategorien unterschieden:

- Volks-/Hauptschule, mittlere Reife oder gleichwertige Schulausbildung: Personen, die Schulen besucht haben, die den heutigen Grund- und Hauptschulen, Realschulen, Grund- und Mittelstufen der integrierten Gesamtschulen und Freien Waldorfschulen entsprechen. Als gleichwertig gilt insbesondere das Versetzungszeugnis in den 11. Schuljahrgang, das Abgangszeugnis aus dem 11., 12. oder 13. Schuljahrgang (ohne Hochschulreife) eines Gymnasiums oder einer integrierten Gesamtschule sowie das Abschlußzeugnis einer Berufsaufbau- oder zweijährigen Berufsfachschule.
- Abitur: Personen mit allgemeiner oder fachgebundener Hochschulreife, insbesondere Absolventen mit einem Abschlußzeugnis der Gymnasien, der gymnasialen Oberstufe von integrierten Gesamtschulen, der Abendgymnasien und Kollegs sowie der Fachgymnasien. Personen mit Fachhochschulreife sind überwiegend Absolventen mit dem Abschlußzeugnis der Fachoberschulen.

Als berufsbildende Abschlüsse werden unterschieden:

- die Ausbildung in einem anerkannten Lehr- oder Anlernberuf (Ausbildung im Sinne des Berufsbildungsgesetzes),
- der Abschluß einer Berufsfachschule: Dies sind berufsvorbereitende oder berufsausbildende Schulen mit mindestens einjähriger Schulbesuchsdauer, deren freiwilliger Besuch ganz oder teilweise den Pflichtbesuch einer Berufsschule ersetzen kann. Sie werden in der Regel im Vollzeitunterricht besucht. Die Ausbildung endet mit einer Abschlußprüfung. Bei zweijährigem Schulbesuch entspricht der Abschluß der Fachschulreife.

oder einer Fachschule: Hierbei handelt es sich um berufsfortbildende Schulen, die freiwillig nach einer bereits erworbenen praktischen Berufsausbildung und -erfahrung, teilweise auch nach langjähriger praktischer Arbeitserfahrung oder mit dem Nachweis einer fachspezifischen Begabung besucht werden können. Sie vermitteln eine weitergehende berufliche Fachausbildung (z.B. Meisterschulen, Technikerschulen). Die Dauer des Schulbesuchs liegt bei Vollzeitunterricht zwischen sechs Monaten und drei

Jahren, bei Teilzeitunterricht beträgt sie im allgemeinen sechs bis acht Halbjahre.

- der Abschluß einer Fachhochschule/Verwaltungsfachhochschule: Fachhochschulen (ohne Verwaltungsfachhochschulen) bieten eine anwendungsbezogene Ausbildung in Studiengängen für Ingenieure und für andere Berufe, vor allem in den Bereichen Wirtschaft, Sozialwesen, Gestaltung und Informatik. Das Studium ist in der Regel kürzer als das an wissenschaftlichen Hochschulen. Der Besuch setzt die Fachhochschulreife voraus. Bei erfolgreichem Abschluß wird die allgemeine Hochschulreife erworben. Verwaltungsfachhochschulen sind verwaltungsinterne Fachhochschulen, an denen Nachwuchskräfte für den gehobenen nichttechnischen Dienst des Bundes und der Länder ausgebildet werden.
- der Abschluß an einer wissenschaftlichen Hochschule: Dies sind unabhängig von der Trägerschaft nach dem Landesrecht anerkannte staatliche oder nichtstaatliche Hochschulen. Dazu zählen Universitäten, technische Hochschulen, Gesamthochschulen, pädagogische Hochschulen, philosophisch/theologische Hochschulen sowie als eigenständige Hochschulart die Kunsthochschulen. Die wissenschaftlichen Hochschulen und die Kunsthochschulen dienen der Pflege und der Entwicklung der Wissenschaften und der Künste durch Forschung, Lehre und Studium und bereiten auf berufliche Tätigkeiten vor, die die Auswertung wissenschaftlicher Erkenntnisse und Methoden oder die Fähigkeit zu künstlerischer Gestaltung erfordern.

In der Kombination mit allgemeinbildenden Schulabschlüssen werden als "abgeschlossene Berufsausbildung" die abgeschlossene Lehr- oder Anlernausbildung sowie der Abschluß an einer Berufsfach- oder Fachschule (zusammengefaßt) nachgewiesen.

Stellung im Beruf (Arbeiter/Angestellte)

Die Differenzierung der sozialversicherungspflichtig beschäftigten Arbeitnehmer nach Arbeitern und Angestellten erfolgt nach der Zugehörigkeit der Beschäftigten zum jeweiligen Träger der Rentenversicherung.

Beschäftigte in beruflicher Ausbildung

Personen, die als Auszubildende oder zu ihrer Ausbildung im Arbeiter- oder Angestelltenverhältnis beschäftigt sind. Zu diesem Kreis zählen neben Auszubildenden nach dem Berufsbildungsgesetz vom 14. August 1969 (BBiG) auch Anlernlinge, Praktikanten, Volontäre, Schüler an Schulen des Gesundheitswesens sowie Teilnehmer an den von der Bundesanstalt für Arbeit geförderten Maßnahmen zur beruflichen Fortbildung, Umschulung und betrieblichen Einarbeitung.

Facharbeiter/Meister und Poliere

Facharbeiter sind Beschäftigte, die aufgrund ihrer Lehr-/Anlernausbildung bzw. auch ohne abgeschlossene Lehr-/Anlernausbildung, aber wegen ihrer Berufspraxis als solche beschäftigt und entlohnt werden.

Meister und Poliere sind Arbeitnehmer, die aufgrund der abgelegten Prüfung bzw. ihrer beruflichen Qualifikation als solche eingesetzt sind. Sie können je nach dem Arbeitsverhältnis in der Arbeiter- oder Angestelltenrentenversicherung pflichtversichert sein. Als Meister zählen auch die als Lehrmeister, Ausbildungsmeister, Betriebsmeister und dergleichen Beschäftigten.

Meister und Poliere, die in der Rentenversicherung der Arbeiter pflichtversichert sind, werden in dieser Veröffentlichung zusammen mit den Facharbeitern nachgewiesen.

Ausgeübte Tätigkeit (Beruf)

Maßgebend für die Berufsbezeichnung ist allein die gegenwärtig ausgeübte Tätigkeit und nicht der erlernte oder früher ausgeübte Beruf. Die Verschlüsselung der ausgeübten Tätigkeit erfolgt nach der jeweils aktuellsten Ausgabe des Schlüsselverzeichnisses für die Angaben zur Tätigkeit in den Versicherungsnachweisen - herausgegeben von der Bundesanstalt für Arbeit. Die darin enthaltenen Schlüsselzahlen entsprechen den Berufsordnungen der Klassifizierung der Berufe - Systematisches und alphabetisches Verzeichnis der Berufsbenennungen, Ausgabe 1975.

Voll-/Teilzeitbeschäftigte

Die Unterscheidung der sozialversicherungspflichtig beschäftigten Arbeitnehmer nach Voll- und Teilzeitbeschäftigten richtet sich nach den von den Arbeitgebern in den Meldebelegen erteilten Angaben. Je nach dem, welche arbeitsvertraglich vereinbarte Wochenarbeitszeit einem Beschäftigungsverhältnis zugrunde liegt, wird zwischen den folgenden Kategorien unterschieden:

- vollzeitbeschäftigt,
- teilzeitbeschäftigt mit einer Wochenarbeitszeit von weniger als 18 Stunden (vor dem 1.1.1988: weniger als 19 Stunden) und

- teilzeitbeschäftigt mit einer Wochenarbeitszeit von 18 Stunden und mehr (vor dem 1.1.1988: 19 Stunden und mehr), jedoch nicht vollzeitbeschäftigt.

Bei der Darstellung der Ergebnisse in dieser Veröffentlichung werden die beiden Gruppen der Teilzeitbeschäftigten zusammengefaßt.

Wirtschaftszweig

Der Wirtschaftszweig wird nach dem "Verzeichnis der Wirtschaftszweige für die Statistik der Bundesanstalt für Arbeit - Ausgabe 1973 -" verschlüsselt. Maßgebend für die Zuordnung der Beschäftigten ist der wirtschaftliche Schwerpunkt des Betriebes (örtliche Einheit), in dem der sozialversicherungspflichtige Arbeitnehmer beschäftigt ist. Dabei ist der wirtschaftliche Schwerpunkt grundsätzlich nach der Wertschöpfung zu bestimmen. Nur in Fällen, in denen dies nicht möglich ist, wird hilfsweise die Zahl der Beschäftigten herangezogen.

Die Darstellung der Ergebnisse in dieser Veröffentlichung folgt der Systematik der Wirtschaftszweige, Fassung für die Berufszählung 1970 (Umsteigeschlüssel siehe Anhang).

Regionale Zuordnung

Die sozialversicherungspflichtig beschäftigten Arbeitnehmer werden am Arbeitsort nachgewiesen, d.h. die Beschäftigten werden der Gemeinde zugeordnet, in der der Betrieb liegt, in dem sie beschäftigt sind. Den Ergebnissen zum 30.6.1994 liegt für das frühere Bundesgebiet der Gebietsstand vom 31.12.1993, für die neuen Bundesländer und Berlin-Ost der Gebietsstand vom 1.8.1994 (nach Gebietsreform im Zuge der Kreisneugliederungen) zugrunde. Da die Neuordnung der Raumordnungsregionen nach dieser Gebietsreform noch nicht abgeschlossen ist, können entsprechend gegliederte Ergebnisse bis auf weiteres nur für das frühere Bundesgebiet vorgestellt werden (vgl. Tabelle 19).

Tabellenübersicht nach Gliederungsmerkmalen

| Merkmalsgliederung | Tabellennummer | | | | | | | | | | | | | | | | | | | | | | | | | | | |
|--|----------------|---|---|----|---|---|----|---|----|---|---|---|----|----|----|----|----|----|----|----|----|----|----|----|----|---|---|--|
| | 1 | 2 | 3 | 20 | 4 | 6 | 21 | 6 | 22 | 7 | 8 | 9 | 10 | 11 | 12 | 13 | 14 | 24 | 16 | 16 | 23 | 17 | 18 | 28 | 19 | | | |
| Demographische Merkmale | | | | | | | | | | | | | | | | | | | | | | | | | | | | |
| Geschlecht | o | o | o | o | o | o | o | o | o | o | o | o | o | o | o | o | o | o | o | o | o | o | | | | | | |
| Altersgruppen | | | o | o | o | o | | | | | | | | o | o | | | | | o | o | | | | | | | |
| Altersjahre | | | | | | o | | | | | | | | | | | | | | | | | | | | | | |
| Nationalität | | | | | | | | | | | | | | | | x | o | | | | | | | | | | | |
| Deutsche/ Ausländer | | | | | | | | | | | | o | | | | | | | | | | | | | | | | |
| Insgesamt, dar. Ausländer | o | o | o | | o | o | | | | | o | | | | o | | o | | o | o | | | o | | | | | |
| Höchster erreichter Schulab- schluß/ mit oder ohne abge- schlossene Berufsausbildung | | | | | o | o | | | | o | | | | | | | | | | | | | | | | | | |
| Wirtschaftsfachliche Gliederung | | | | | | | | | | | | | | | | | | | | | | | | | | | | |
| Wi.- Bereiche | | | | | | | | | o | o | | | | | | | | | | | | | | | | o | | |
| Wi.- Abteilungen | | o | o | o | o | | | | o | o | | | o | | | | | | | | | | | | o | o | | |
| Wi.- Unterabteilungen | | | | | | | | | x | x | | | | | | | | | | | | | | | | | | |
| Berufsfachliche Gliederung | | | | | | | | | | | | | | | | | | | | | | | | | | | | |
| Berufsbereiche | | | | | | | | | | o | o | o | o | o | | | | | | | | | o | | | | | |
| Berufsabschnitte | | | | | | | | | | o | o | | o | o | | | | | | | | | x | | | | | |
| Berufsgruppen | | | | | | | | | | x | x | o | x | x | | | | | | | | | | | | | | |
| Berufsordnungen | | | | | | | | | | | | x | | | | | | | | | | | | | | | | |
| Stellung im Beruf / im Betrieb | | | | | | | | | | | | | | | | | | | | | | | | | | | | |
| Arbeiter/ Angestellte | o | | o | o | o | o | o | o | o | | o | | | | | | | | o | | o | | o | o | | | | |
| Personen in beruflicher Ausbildung | o | | | | | | | o | | | o | | | | | | | | o | | | | | | | | | |
| Facharbeiter/ Meister und Poliere | | | | | | | | o | | | | | | | | | | | o | | | | | | | | | |
| Voll-/ Teilzeitbeschäftigte | o | | | | | | | o | | | | | | | | | | | o | | | | | | | | | |
| Regionale Gliederung | | | | | | | | | | | | | | | | | | | | | | | | | | | | |
| Deutschland, darunter neue Länder und Berlin-Ost zusammen | | | | o | | | o | | o | | | | | | | | | o | | | o | | | | o | | | |
| Früheres Bundesgebiet | o | o | o | | o | o | | o | | o | o | o | o | o | o | o | o | | o | o | | o | o | | o | | | |
| Land | | | | | | | | | | | | | | | | | o | o | o | o | o | o | | | | | | |
| Regierungsbezirk | | | | | | | | | | | | | | | | | | | | | | o | | | | | | |
| Kreis | | | | | | | | | | | | | | | | | | | | | | | o | o | | | | |
| Raumordnungsregion | | | | | | | | | | | | | | | | | | | | | | | | | | | o | |
| Zeitliche Gliederung | | | | | | | | | | | | | | | | | | | | | | | | | | | | |
| 30.06.1994 | | | o | o | o | o | o | o | o | o | o | o | o | o | o | o | | | o | o | o | o | o | o | o | | | |
| 30.6.1994 und früher | o | o | | | | | | | | | | | | | | | | o | o | | | | | | | | | |

x = nur eingeschränkte Darstellung des Merkmals

☐ = Tabellen für das frühere Bundesgebiet und Deutschland bzw. die neuen Länder und Berlin-Ost entsprechen sich im wesentlichen

Schaubild 1

Früheres Bundesgebiet
 SOZIALVERSICHERUNGSPFLICHTIG BESCHÄFTIGTE ARBEITNEHMER AM 30.6.1994
 NACH ALTERSJAHREN, ARBEITERN / ANGESTELLTEN UND GESCHLECHT


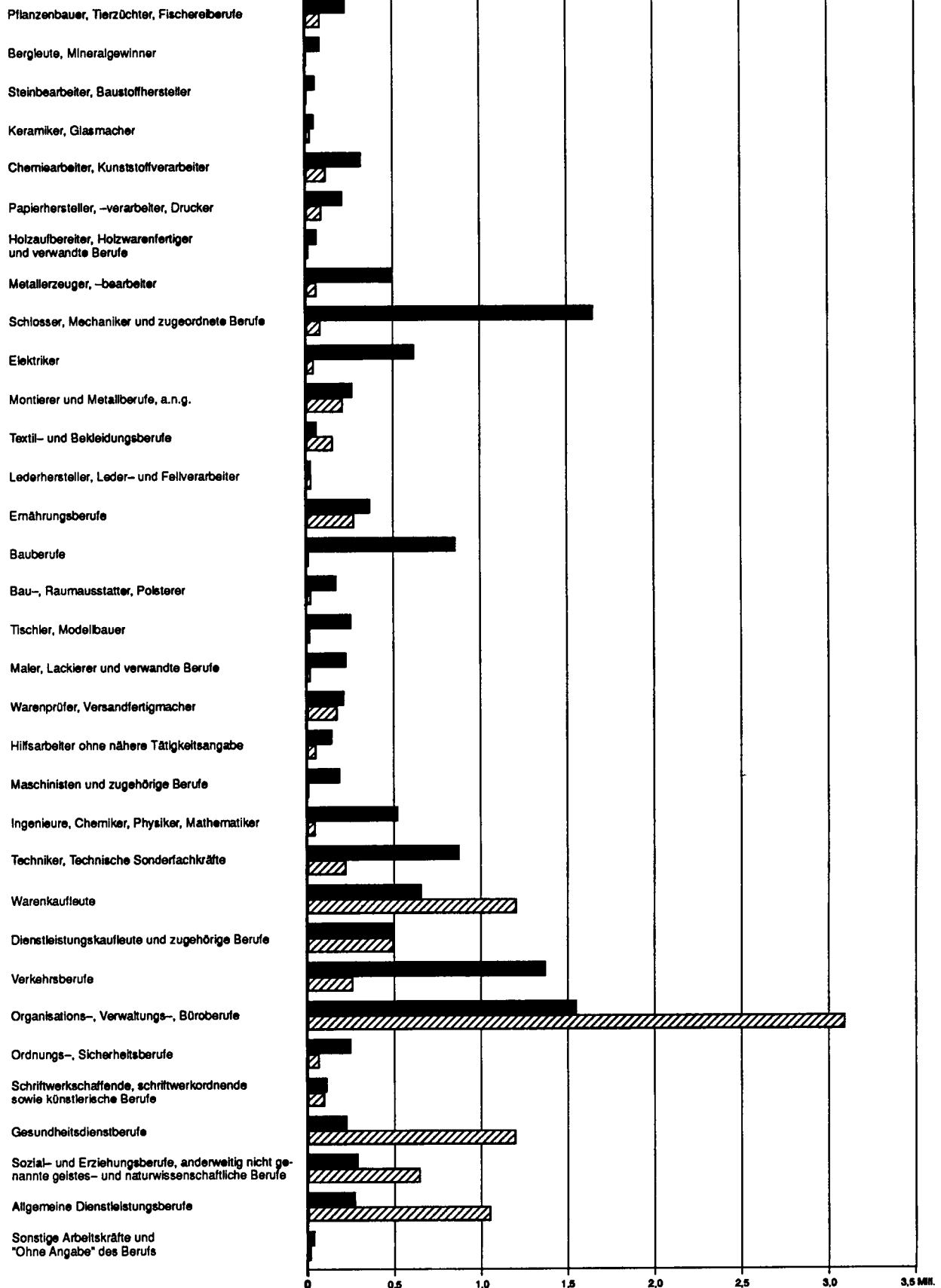


Schaubild 2

Früheres Bundesgebiet
SOZIALVERSICHERUNGSPFLICHTIG BESCHÄFTIGTE ARBEITNEHMER AM 30.6.1994
NACH GESCHLECHT UND BERUFSABSCHNITTEN

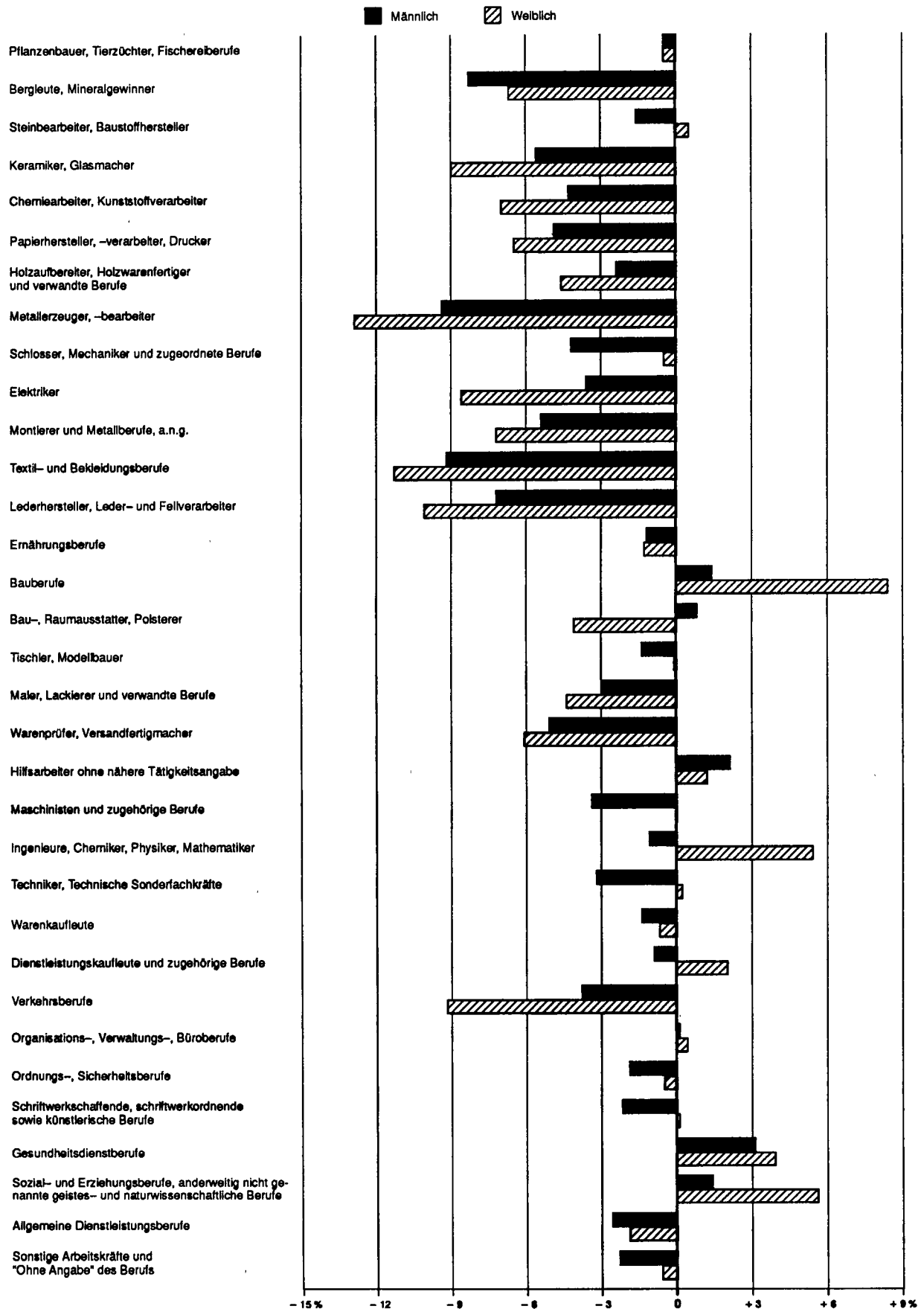
■ Männlich ▨ Weiblich



Statistisches Bundesamt 96 - 6 - 0194

Schaubild 3

Früheres Bundesgebiet
SOZIALVERSICHERUNGSPFLICHTIG BESCHÄFTIGTE ARBEITNEHMER
NACH GESCHLECHT UND BERUFSABSCHNITTEN
 Veränderung des Beschäftigungsstandes 1994 gegenüber 1993



Statistisches Bundesamt 95 - 5 - 0195

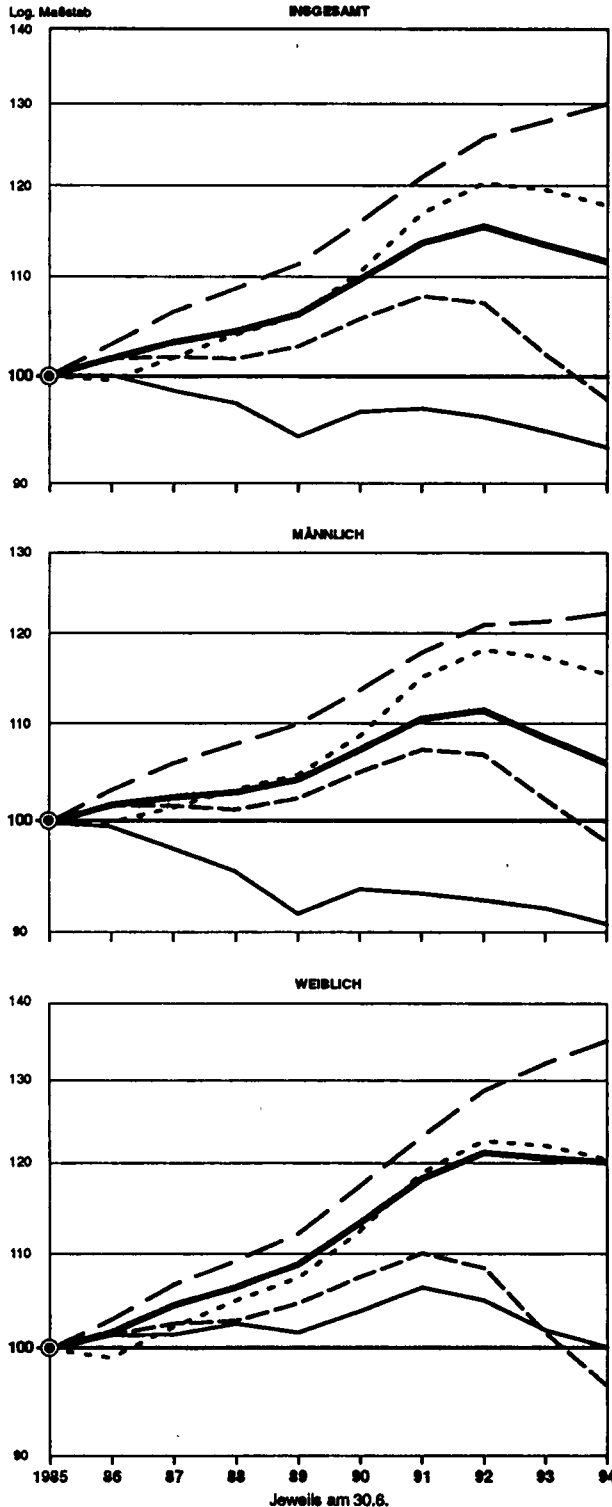
Schaubild 4

Schaubild 5

Früheres Bundesgebiet
SOZIALVERSICHERUNGSPFLICHTIG
BESCHÄFTIGTE ARBEITNEHMER 1985 BIS 1994
NACH WIRTSCHAFTSBEREICHEN
1985 = 100

WIRTSCHAFTSBEREICHE

- Land- und Forstwirtschaft, Tierhaltung und Fischerei
- - - Produzierendes Gewerbe¹⁾
- · · · · Handel und Verkehr
- Sonstige Wirtschaftsbereiche (Dienstleistungen)
- Alle Wirtschaftsbereiche



1) Einschl. der Personen "Ohne Angabe" des Wirtschaftsbereiches.

Früheres Bundesgebiet
SOZIALVERSICHERUNGSPFLICHTIG
BESCHÄFTIGTE ARBEITNEHMER 1985 BIS 1994
NACH ARBEITERN / ANGESTELLTEN
1985 = 100

STELLUNG IM BERUF

- · · · · Arbeiter
- - - Angestellte
- Insgesamt

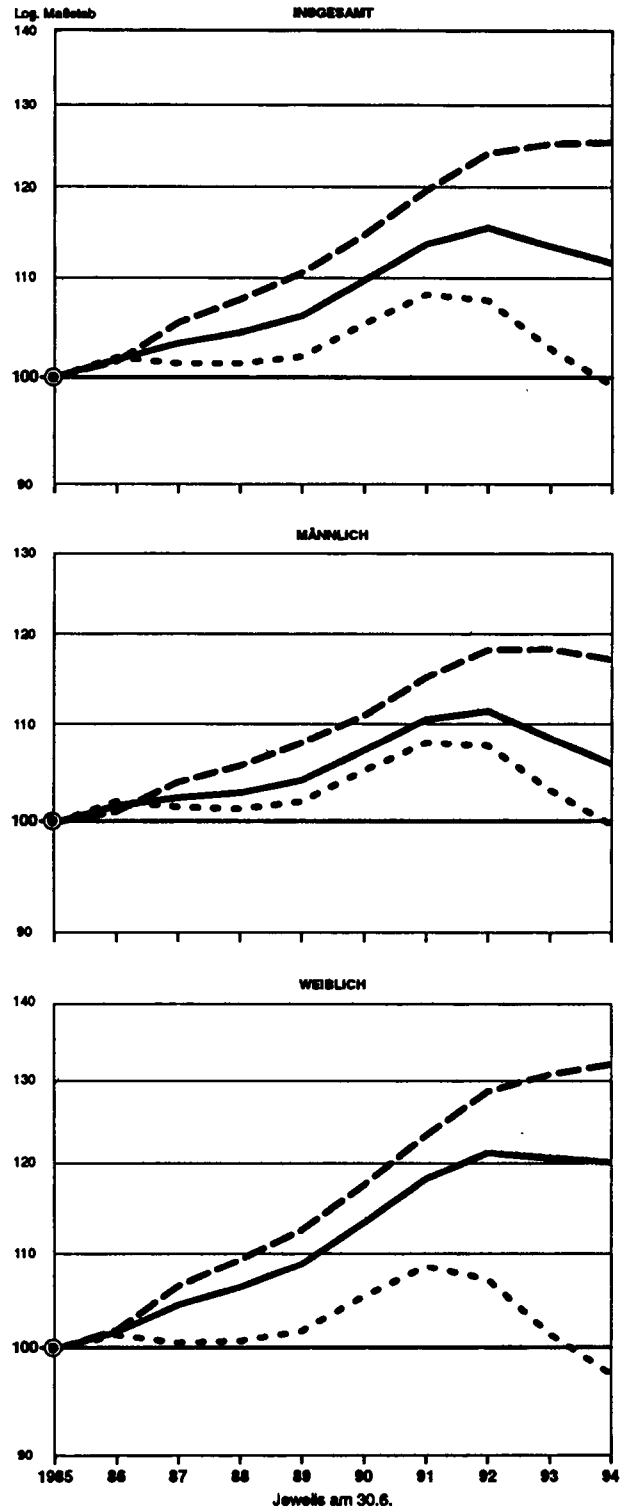


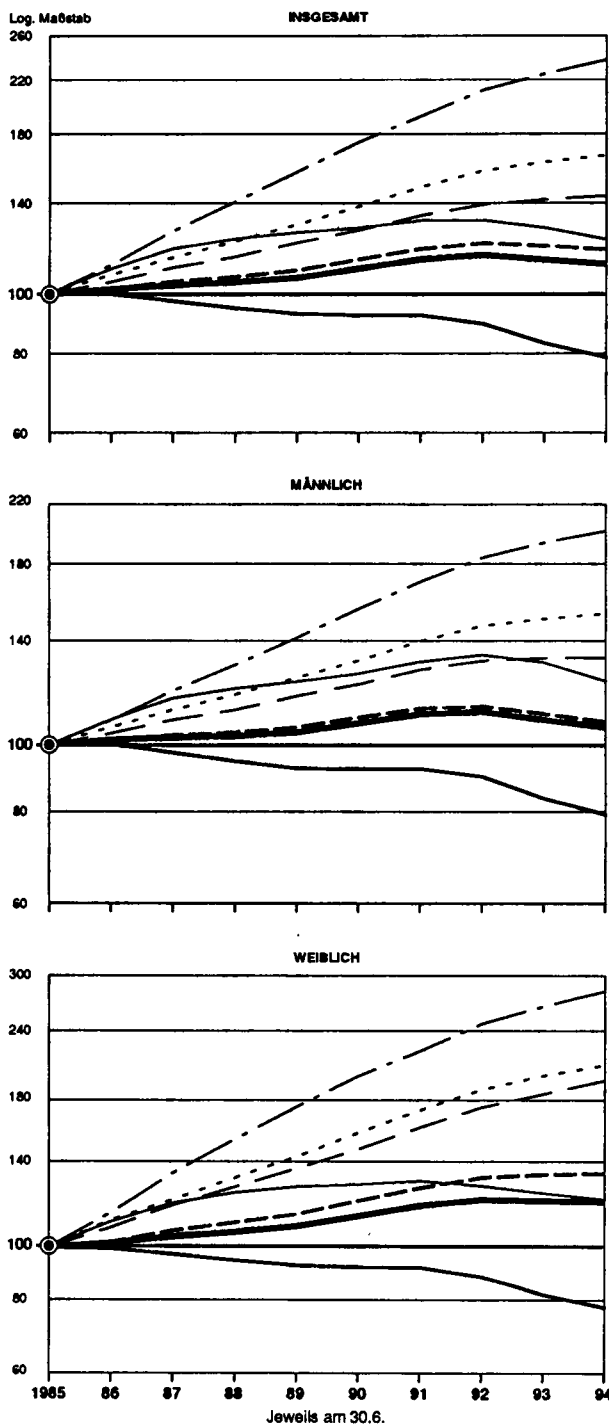
Schaubild 6

Schaubild 7

Früheres Bundesgebiet
**SOZIALVERSICHERUNGSPFLICHTIG
 BESCHÄFTIGTE ARBEITNEHMER 1985 BIS 1994
 NACH BERUFLICHER AUSBILDUNG**
 1985 = 100

AUSBILDUNG

- Volks- / Hauptschulabschluß, Mittlere Reife¹⁾
- ohne abgeschlossene Berufsausbildung²⁾
- mit abgeschlossener Berufsausbildung²⁾
- Abitur³⁾
- ohne abgeschlossene Berufsausbildung²⁾
- mit abgeschlossener Berufsausbildung²⁾
- Abschluß an einer Fachhochschule⁴⁾
- wissenschaftlichen Hochschule⁵⁾
- Insgesamt

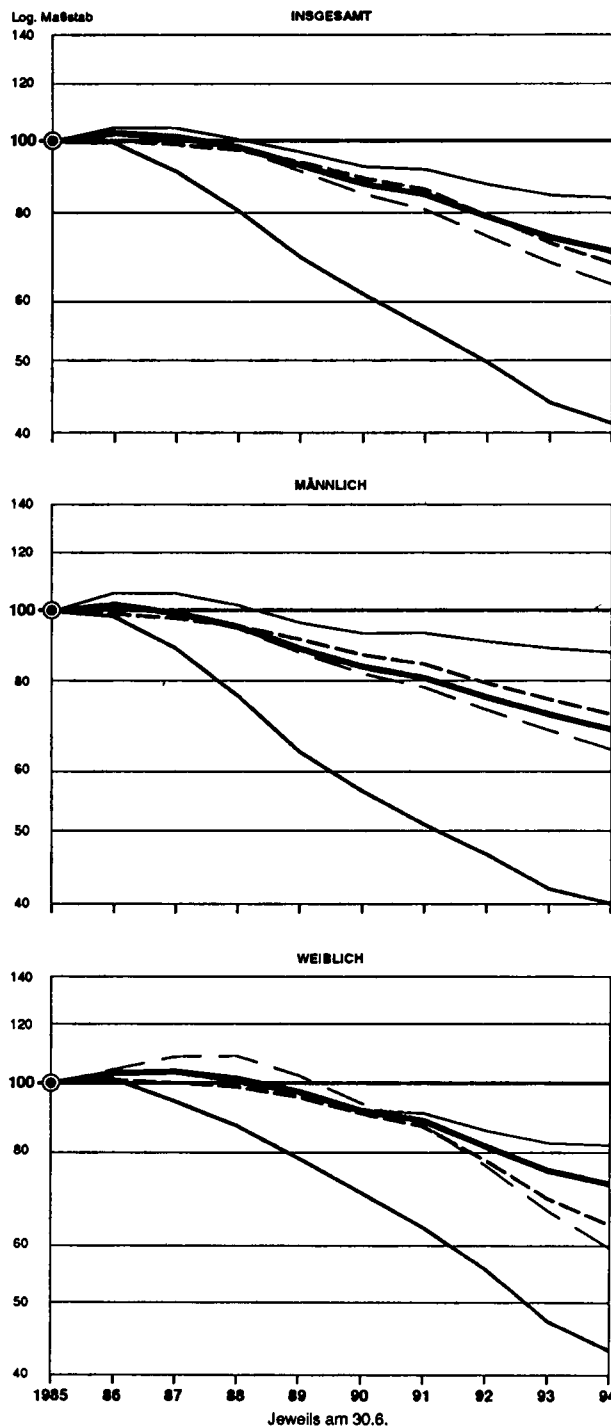


- 1) Oder gleichwertige Schulbildung – 2) Abgeschlossene Lehr- oder Aternausbildung, Abschluß an einer Berufsschule – 3) Hochschulreife allgemein oder fachgebunden – 4) Einschl. Ingenieurschulen – 5) Einschl. Lehrausbildung

Früheres Bundesgebiet
**SOZIALVERSICHERUNGSPFLICHTIG
 BESCHÄFTIGTE ARBEITNEHMER
 IN BERUFLICHER AUSBILDUNG 1985 BIS 1994
 NACH WIRTSCHAFTSBEREICHEN**
 1985 = 100

WIRTSCHAFTSBEREICHE



- Land- und Forstwirtschaft, Tierhaltung und Fischerei
- Produzierendes Gewerbe¹⁾
- Handel und Verkehr
- Sonstige Wirtschaftsbereiche (Dienstleistungen)
- Alle Wirtschaftsbereiche



- 1) Einschl. der Personen "Ohne Angabe" des Wirtschaftsbereiches.

Schaubild 8

Neue Länder und Berlin – Ost
SOZIALVERSICHERUNGSPFLICHTIG BESCHÄFTIGTE ARBEITNEHMER AM 30.6.1994
NACH ALTERSJAHREN, ARBEITERN / ANGESTELLTEN UND GESCHLECHT

 Arbeiter
  Angestellte

MÄNNLICH

Alter von ... bis unter ... Jahren

WEIBLICH

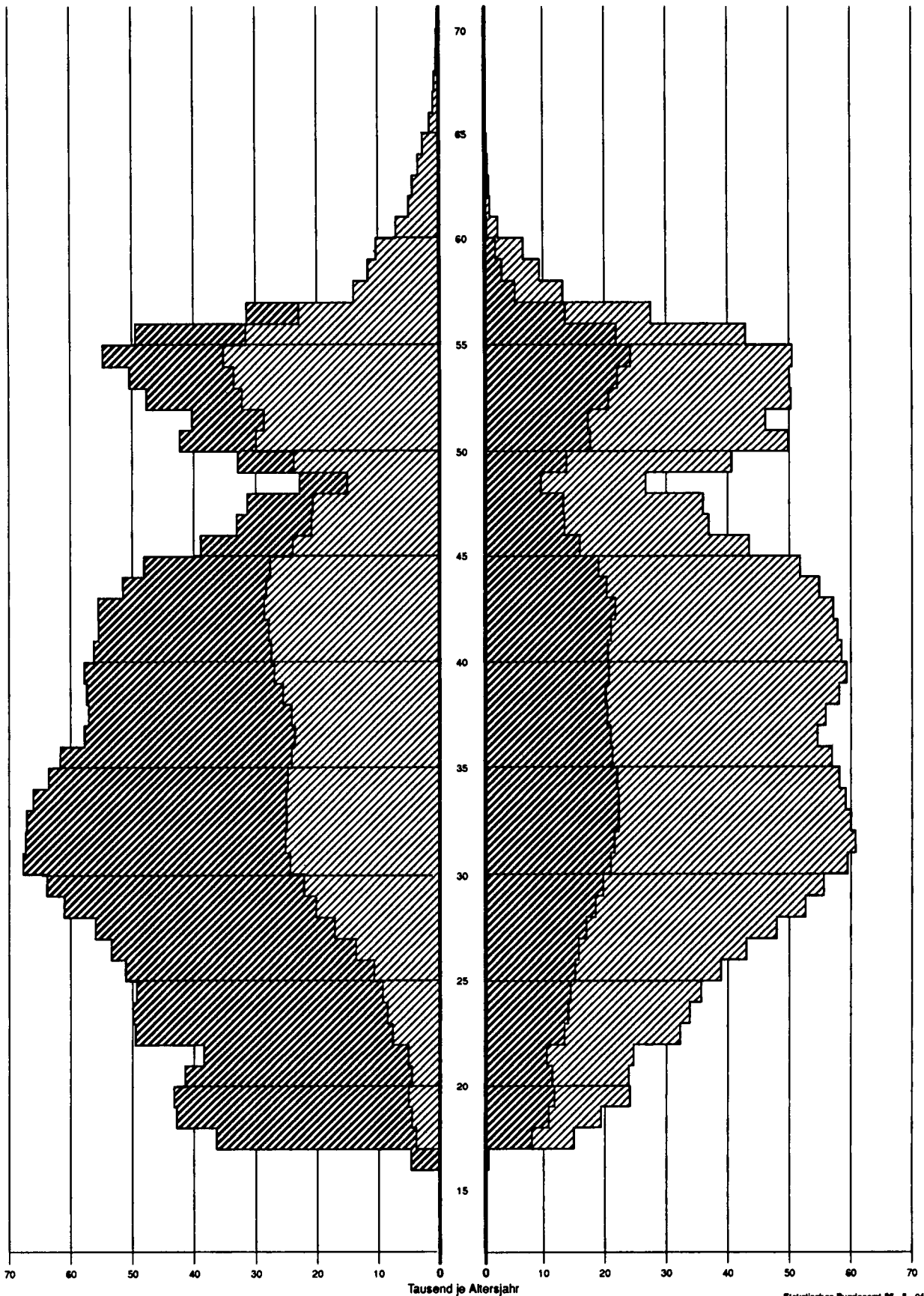


Schaubild 9


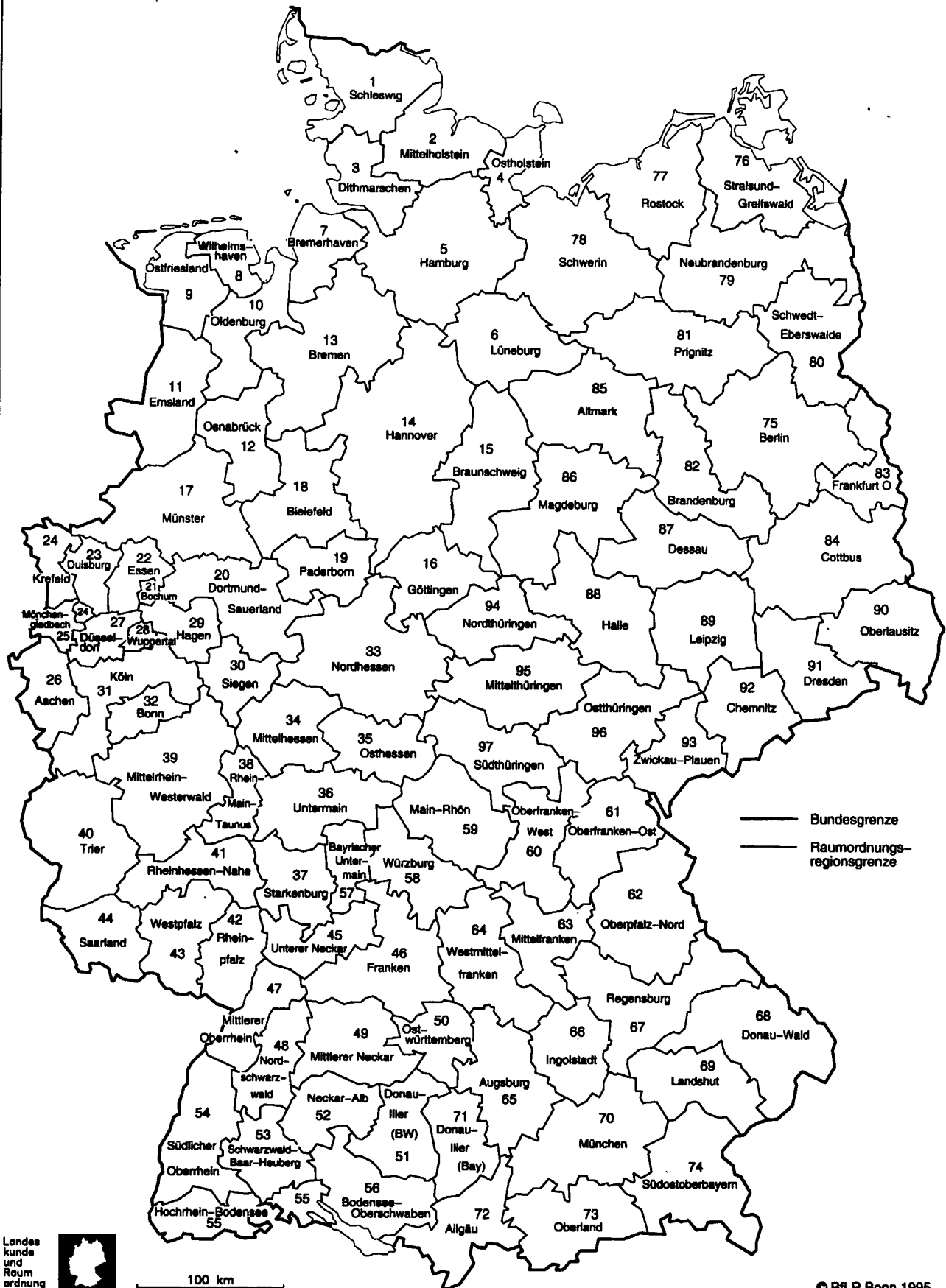


Schaubild 10

Deutschland
RAUMORDNUNGSREGIONEN (ANALYSEÄRUME) 1991



Früheres Bundesgebiet

1 Sozialversicherungspflichtig beschäftigte Arbeitnehmer nach Stellung im Beruf und Voll-/Teilzeitbeschäftigung
1.1 Insgesamt

| Stichtag 30.6. | Insgesamt | Arbeiter | | Angestellte | | Vollzeit- | Teilzeit- |
|---|-----------|--------------|-----------------------------------|-------------|-----------------------------------|-----------|-----------|
| | | zusammen | dar. in beruflicher Ausbildung | zusammen | dar. in beruflicher Ausbildung | | |
| | | beschäftigte | | | | | |
| 1 000 | | | | | | | |
| Insgesamt | | | | | | | |
| 1984 1) | 20 040,3 | 10 525,1 | 931,5 | 9 515,3 | 780,9 | 18 205,6 | 1 834,7 |
| 1985 | 20 378,4 | 10 727,1 | 975,0 | 9 651,3 | 822,8 | 18 497,7 | 1 880,7 |
| 1986 | 20 730,1 | 10 931,2 | 999,1 | 9 798,9 | 847,3 | 18 779,8 | 1 950,5 |
| 1987 | 21 045,2 | 10 870,6 | 972,0 | 10 174,6 | 852,7 | 19 005,8 | 2 039,4 |
| 1988 | 21 265,1 | 10 862,9 | 930,0 | 10 402,2 | 835,4 | 19 147,9 | 2 117,2 |
| 1989 | 21 619,3 | 10 947,0 | 859,1 | 10 672,3 | 810,7 | 19 404,3 | 2 214,9 |
| 1990 | 22 368,1 | 11 300,7 | 798,4 | 11 067,4 | 775,9 | 19 972,2 | 2 395,8 |
| 1991 | 23 173,4 | 11 617,2 | 753,0 | 11 556,3 | 770,0 | 20 632,0 | 2 541,5 |
| 1992 | 23 530,3 | 11 553,3 | 695,4 | 11 977,0 | 723,8 | 20 850,8 | 2 679,5 |
| 1993 | 23 122,5 | 11 030,6 | 644,4 | 12 091,9 | 686,0 | 20 357,9 | 2 764,5 |
| 1994 | 22 755,3 | 10 641,8 | 606,4 | 12 113,5 | 665,7 | 19 923,7 | 2 831,6 |
| Männlich | | | | | | | |
| 1984 1) | 12 105,4 | 7 789,1 | 747,9 | 4 316,3 | 190,1 | 11 970,2 | 135,2 |
| 1985 | 12 286,5 | 7 931,9 | 777,2 | 4 354,6 | 204,0 | 12 155,4 | 131,1 |
| 1986 | 12 497,0 | 8 096,1 | 790,5 | 4 401,0 | 211,8 | 12 357,9 | 139,1 |
| 1987 | 12 592,0 | 8 057,2 | 763,4 | 4 534,7 | 213,7 | 12 443,1 | 148,9 |
| 1988 | 12 652,3 | 8 045,3 | 725,3 | 4 607,0 | 210,9 | 12 495,9 | 156,4 |
| 1989 | 12 811,2 | 8 100,8 | 688,8 | 4 710,3 | 205,3 | 12 645,8 | 165,4 |
| 1990 | 13 194,9 | 8 355,8 | 623,5 | 4 839,0 | 201,3 | 13 003,6 | 191,2 |
| 1991 | 13 603,1 | 8 582,8 | 590,7 | 5 020,3 | 205,8 | 13 408,8 | 194,3 |
| 1992 | 13 714,0 | 8 557,1 | 546,6 | 5 156,9 | 202,4 | 13 506,0 | 207,9 |
| 1993 | 13 353,5 | 8 192,5 | 510,9 | 5 161,0 | 196,3 | 13 137,0 | 216,5 |
| 1994 | 13 025,0 | 7 916,2 | 484,0 | 5 108,8 | 192,2 | 12 798,6 | 226,4 |
| Weiblich | | | | | | | |
| 1984 1) | 7 934,9 | 2 736,0 | 183,6 | 5 199,0 | 590,8 | 6 235,5 | 1 699,5 |
| 1985 | 8 091,9 | 2 795,2 | 197,9 | 5 296,7 | 618,8 | 6 342,3 | 1 749,6 |
| 1986 | 8 233,1 | 2 835,2 | 208,6 | 5 397,9 | 635,5 | 6 421,7 | 1 811,4 |
| 1987 | 8 453,2 | 2 813,3 | 208,6 | 5 639,9 | 639,0 | 6 562,7 | 1 890,5 |
| 1988 | 8 612,8 | 2 817,7 | 204,6 | 5 795,2 | 624,5 | 6 652,0 | 1 960,9 |
| 1989 | 8 808,1 | 2 846,1 | 190,3 | 5 962,0 | 605,4 | 6 758,6 | 2 049,5 |
| 1990 | 9 173,2 | 2 944,9 | 174,9 | 6 228,4 | 574,6 | 6 968,6 | 2 204,6 |
| 1991 | 9 570,4 | 3 034,4 | 162,2 | 6 536,0 | 584,2 | 7 223,2 | 2 347,2 |
| 1992 | 9 816,3 | 2 996,2 | 148,8 | 6 820,1 | 521,4 | 7 344,7 | 2 471,6 |
| 1993 | 9 769,0 | 2 838,1 | 133,5 | 6 930,8 | 487,7 | 7 221,0 | 2 548,0 |
| 1994 | 9 730,3 | 2 725,6 | 122,5 | 7 004,7 | 473,6 | 7 125,1 | 2 605,2 |
| Zu- (+) bzw. Abnahme (-) gegenüber Vorjahr in % | | | | | | | |
| Insgesamt | | | | | | | |
| 1984 1) | - 0,5 | - 1,7 | + 2,3 | + 0,7 | + 4,8 | - 0,9 | + 2,9 |
| 1985 | + 1,7 | + 1,9 | + 4,7 | + 1,4 | + 5,4 | + 1,6 | + 2,5 |
| 1986 | + 1,7 | + 1,9 | + 2,5 | + 1,5 | + 3,0 | + 1,5 | + 3,7 |
| 1987 | + 1,5 | - 0,6 | - 2,7 | + 3,8 | + 0,6 | + 1,2 | + 4,6 |
| 1988 | + 1,0 | - 0,1 | - 4,3 | + 2,2 | - 2,0 | + 0,7 | + 3,8 |
| 1989 | + 1,7 | + 0,8 | - 7,6 | + 2,6 | - 3,0 | + 1,3 | + 4,6 |
| 1990 | + 3,5 | + 3,2 | - 7,1 | + 3,7 | - 4,3 | + 2,9 | + 8,2 |
| 1991 | + 3,6 | + 2,8 | - 5,7 | + 4,4 | - 0,8 | + 3,3 | + 6,1 |
| 1992 | + 1,5 | - 0,6 | - 7,6 | + 3,6 | - 6,0 | + 1,1 | + 5,4 |
| 1993 | - 1,7 | - 4,5 | - 7,3 | + 1,0 | - 5,2 | - 2,4 | + 3,2 |
| 1994 | - 1,6 | - 3,5 | - 5,9 | + 0,2 | - 3,0 | - 2,1 | + 2,4 |
| Männlich | | | | | | | |
| 1984 1) | - 1,1 | - 1,6 | + 1,4 | + 0,2 | + 5,3 | - 1,2 | + 7,9 |
| 1985 | + 1,5 | + 1,8 | + 3,9 | + 0,9 | + 7,3 | + 1,5 | + 3,0 |
| 1986 | + 1,7 | + 2,1 | + 1,7 | + 1,1 | + 3,8 | + 1,7 | + 6,1 |
| 1987 | + 0,8 | - 0,5 | - 3,4 | + 3,0 | + 0,9 | + 0,7 | + 7,0 |
| 1988 | + 0,5 | - 0,1 | - 5,0 | + 1,6 | - 1,3 | + 0,4 | + 5,0 |
| 1989 | + 1,3 | + 0,7 | - 7,8 | + 2,2 | - 2,7 | + 1,2 | + 5,8 |
| 1990 | + 3,0 | + 3,1 | - 6,8 | + 2,7 | - 1,9 | + 2,8 | + 15,6 |
| 1991 | + 3,1 | + 2,7 | - 5,3 | + 3,7 | + 2,2 | + 3,1 | + 1,6 |
| 1992 | + 0,8 | - 0,3 | - 7,5 | + 2,7 | - 1,7 | + 0,7 | + 7,0 |
| 1993 | - 2,6 | - 4,3 | - 6,5 | + 0,1 | - 2,0 | - 2,7 | + 4,1 |
| 1994 | - 2,5 | - 3,4 | - 5,3 | - 1,0 | - 3,1 | - 2,6 | + 4,6 |
| Weiblich | | | | | | | |
| 1984 1) | + 0,4 | - 1,1 | + 6,2 | + 1,2 | + 4,6 | - 0,1 | + 2,5 |
| 1985 | + 2,0 | + 2,2 | + 7,8 | + 1,9 | + 4,7 | + 1,7 | + 2,9 |
| 1986 | + 1,7 | + 1,4 | + 5,4 | + 1,9 | + 2,7 | + 1,3 | + 3,5 |
| 1987 | + 2,7 | - 0,8 | + 0,0 | + 4,5 | + 0,6 | + 2,2 | + 4,4 |
| 1988 | + 1,9 | + 0,2 | - 1,9 | + 2,8 | - 2,3 | + 1,4 | + 3,7 |
| 1989 | + 2,3 | + 1,0 | - 7,0 | + 2,9 | - 3,1 | + 1,6 | + 4,5 |
| 1990 | + 4,1 | + 3,5 | - 8,1 | + 4,5 | - 5,1 | + 3,1 | + 7,6 |
| 1991 | + 4,3 | + 3,0 | - 7,3 | + 4,9 | - 1,8 | + 3,7 | + 6,5 |
| 1992 | + 2,6 | - 1,3 | - 8,3 | + 4,3 | - 7,6 | + 1,7 | + 5,3 |
| 1993 | - 0,5 | - 5,3 | - 10,3 | + 1,6 | - 6,5 | - 1,7 | + 3,1 |
| 1994 | - 0,4 | - 4,0 | - 8,2 | + 1,1 | - 2,9 | - 1,3 | + 2,2 |

1) Die Ende Juni 1984 von einer länger als 3 Wochen dauernden Aussperrung betroffenen Arbeitnehmer sind in den Beschäftigtenzahlen nicht enthalten.

Früheres Bundesgebiet

1 Sozialversicherungspflichtig beschäftigte Arbeitnehmer nach Stellung im Beruf und Voll-/Teilzeitbeschäftigung

1.2 Ausländer

| Stichtag 30.6. | Insgesamt | Arbeiter | | Angestellte | | Vollzeit- | Teilzeit- |
|---|-----------|----------|-----------------------------------|-------------|-----------------------------------|--------------|-----------|
| | | zusammen | dar. in beruflicher Ausbildung | zusammen | dar. in beruflicher Ausbildung | | |
| | | | | | | beschäftigte | |
| 1 000 | | | | | | | |
| Insgesamt | | | | | | | |
| 1984 1) | 1 592,6 | 1 341,8 | 33,5 | 250,8 | 10,8 | 1 525,5 | 67,1 |
| 1985 | 1 583,9 | 1 335,2 | 35,2 | 248,7 | 10,9 | 1 515,6 | 68,3 |
| 1986 | 1 591,5 | 1 340,5 | 35,8 | 251,0 | 11,6 | 1 518,9 | 72,7 |
| 1987 | 1 588,9 | 1 327,7 | 40,0 | 261,2 | 13,2 | 1 510,7 | 78,2 |
| 1988 | 1 624,1 | 1 348,0 | 44,3 | 276,2 | 16,0 | 1 537,6 | 86,5 |
| 1989 | 1 689,3 | 1 396,5 | 47,5 | 292,8 | 19,2 | 1 594,4 | 94,9 |
| 1990 | 1 782,3 | 1 463,8 | 53,9 | 318,5 | 24,4 | 1 671,0 | 111,3 |
| 1991 | 1 898,5 | 1 546,8 | 59,1 | 351,7 | 30,6 | 1 772,3 | 126,2 |
| 1992 | 2 036,2 | 1 647,1 | 62,8 | 389,1 | 36,2 | 1 890,7 | 145,5 |
| 1993 | 2 183,6 | 1 724,3 | 73,8 | 459,3 | 48,4 | 2 007,4 | 176,2 |
| 1994 | 2 140,5 | 1 670,8 | 73,7 | 469,7 | 51,0 | 1 953,9 | 186,6 |
| Männlich | | | | | | | |
| 1984 1) | 1 098,6 | 966,5 | 26,5 | 132,1 | 3,1 | 1 089,2 | 9,4 |
| 1985 | 1 096,4 | 965,5 | 28,1 | 131,0 | 3,0 | 1 087,3 | 9,1 |
| 1986 | 1 103,6 | 971,9 | 28,6 | 131,7 | 3,2 | 1 093,6 | 10,0 |
| 1987 | 1 101,4 | 965,0 | 31,7 | 136,4 | 3,5 | 1 090,3 | 11,1 |
| 1988 | 1 120,4 | 978,0 | 34,7 | 142,4 | 4,2 | 1 107,6 | 12,8 |
| 1989 | 1 160,6 | 1 012,0 | 37,1 | 148,6 | 4,7 | 1 146,9 | 13,7 |
| 1990 | 1 212,2 | 1 055,0 | 42,2 | 157,2 | 5,9 | 1 195,1 | 17,1 |
| 1991 | 1 279,6 | 1 110,8 | 47,0 | 168,8 | 7,1 | 1 260,1 | 19,6 |
| 1992 | 1 375,0 | 1 194,1 | 50,4 | 181,0 | 8,5 | 1 350,4 | 24,7 |
| 1993 | 1 452,6 | 1 247,8 | 59,7 | 204,8 | 11,7 | 1 421,4 | 31,3 |
| 1994 | 1 412,9 | 1 208,6 | 60,1 | 204,3 | 12,7 | 1 378,1 | 34,8 |
| Weiblich | | | | | | | |
| 1984 1) | 494,0 | 375,3 | 7,0 | 118,7 | 7,7 | 436,3 | 57,7 |
| 1985 | 487,5 | 369,8 | 7,1 | 117,7 | 7,8 | 428,3 | 59,2 |
| 1986 | 488,0 | 368,7 | 7,2 | 119,3 | 8,4 | 425,3 | 62,6 |
| 1987 | 487,4 | 362,7 | 8,3 | 124,7 | 9,7 | 420,4 | 67,1 |
| 1988 | 503,7 | 370,0 | 9,6 | 133,7 | 11,8 | 430,0 | 73,7 |
| 1989 | 528,7 | 384,5 | 10,4 | 144,2 | 14,5 | 447,5 | 81,2 |
| 1990 | 570,1 | 408,8 | 11,7 | 161,3 | 18,5 | 475,9 | 94,1 |
| 1991 | 618,9 | 436,0 | 12,1 | 182,9 | 23,5 | 512,2 | 106,7 |
| 1992 | 661,1 | 453,0 | 12,4 | 208,1 | 27,7 | 540,3 | 120,8 |
| 1993 | 730,9 | 476,4 | 14,1 | 254,5 | 36,7 | 586,0 | 144,9 |
| 1994 | 727,6 | 462,2 | 13,6 | 265,4 | 38,2 | 575,8 | 151,8 |
| Zu- (+) bzw. Abnahme (-) gegenüber Vorjahr in % | | | | | | | |
| Insgesamt | | | | | | | |
| 1984 1) | - 7,1 | - 7,9 | + 0,9 | - 2,4 | - 0,3 | - 7,5 | + 3,4 |
| 1985 | - 0,5 | - 0,5 | + 5,1 | - 0,8 | + 0,9 | - 0,8 | + 1,8 |
| 1986 | + 0,5 | + 0,4 | + 1,7 | + 0,9 | + 7,0 | + 0,2 | + 6,4 |
| 1987 | - 0,2 | - 1,0 | + 11,7 | + 4,1 | + 13,8 | - 0,5 | + 7,6 |
| 1988 | + 2,2 | + 1,5 | + 10,8 | + 5,7 | + 21,2 | + 1,8 | + 10,6 |
| 1989 | + 4,0 | + 3,6 | + 7,2 | + 6,0 | + 20,0 | + 3,7 | + 9,7 |
| 1990 | + 5,5 | + 4,8 | + 13,5 | + 8,8 | + 27,1 | + 4,8 | + 17,3 |
| 1991 | + 6,5 | + 5,7 | + 9,6 | + 10,4 | + 25,4 | + 6,1 | + 13,4 |
| 1992 | + 7,3 | + 6,5 | + 6,3 | + 10,6 | + 18,3 | + 6,7 | + 15,3 |
| 1993 | + 7,2 | + 4,7 | + 17,5 | + 18,0 | + 33,7 | + 6,2 | + 21,1 |
| 1994 | - 2,0 | - 3,1 | - 0,1 | + 2,3 | + 5,4 | - 2,7 | + 5,9 |
| Männlich | | | | | | | |
| 1984 1) | - 7,5 | - 8,2 | + 0,4 | - 2,4 | + 3,3 | - 7,7 | + 8,0 |
| 1985 | - 0,2 | - 0,1 | + 6,0 | - 0,8 | + 3,2 | - 0,2 | + 3,2 |
| 1986 | + 0,7 | + 0,7 | + 1,8 | + 0,5 | + 5,4 | + 0,6 | + 9,9 |
| 1987 | - 0,2 | - 0,7 | + 10,8 | + 3,6 | + 9,4 | + 0,3 | + 11,0 |
| 1988 | + 1,7 | + 1,3 | + 9,5 | + 4,4 | + 20,0 | + 1,6 | + 15,3 |
| 1989 | + 3,6 | + 3,5 | + 6,9 | + 4,4 | + 11,9 | + 3,5 | + 7,0 |
| 1990 | + 4,4 | + 4,2 | + 13,7 | + 5,8 | + 25,5 | + 4,2 | + 24,8 |
| 1991 | + 5,6 | + 5,3 | + 11,4 | + 7,4 | + 20,3 | + 5,4 | + 14,6 |
| 1992 | + 7,5 | + 7,5 | + 7,2 | + 7,2 | + 19,7 | + 7,2 | + 26,0 |
| 1993 | + 5,6 | + 4,5 | + 18,5 | + 13,1 | + 37,6 | + 5,3 | + 26,7 |
| 1994 | - 2,7 | - 3,1 | + 0,7 | - 0,2 | + 8,5 | - 3,0 | + 11,2 |
| Weiblich | | | | | | | |
| 1984 1) | - 6,0 | - 7,1 | + 1,4 | - 2,3 | - 1,3 | - 7,0 | + 2,7 |
| 1985 | - 1,3 | - 1,5 | + 1,4 | - 0,8 | + 1,3 | - 1,8 | + 2,6 |
| 1986 | + 0,1 | - 0,3 | + 1,4 | + 1,4 | + 7,7 | - 0,7 | + 5,7 |
| 1987 | - 0,1 | - 1,6 | + 15,3 | + 4,5 | + 15,5 | - 1,2 | + 7,2 |
| 1988 | + 3,3 | + 2,0 | + 15,7 | + 7,2 | + 21,6 | + 2,3 | + 9,8 |
| 1989 | + 5,0 | + 3,9 | + 8,3 | + 7,9 | + 22,9 | + 4,1 | + 10,2 |
| 1990 | + 7,8 | + 6,3 | + 12,5 | + 11,9 | + 27,6 | + 6,3 | + 15,9 |
| 1991 | + 8,6 | + 6,7 | + 3,4 | + 13,4 | + 27,0 | + 7,6 | + 13,4 |
| 1992 | + 6,8 | + 3,9 | + 2,5 | + 13,8 | + 17,9 | + 5,5 | + 13,2 |
| 1993 | + 10,6 | + 5,2 | + 13,7 | + 22,3 | + 32,5 | + 8,5 | + 20,0 |
| 1994 | - 0,5 | - 3,0 | - 3,5 | + 4,3 | + 4,1 | - 1,7 | + 4,8 |

1) Die Ende Juni 1984 von einer länger als 3 Wochen dauernden Aussperrung betroffenen Arbeitnehmer sind in den Beschäftigtenzahlen nicht enthalten.

Früheres Bundesgebiet

2 Sozialversicherungspflichtig beschäftigte Arbeitnehmer nach Wirtschaftsabteilungen*)

2.1 Insgesamt

| Stichtag 30.6 | Insgesamt | Wirtschaftsabteilungen | | | | | | | | | |
|---|-----------|---|---|---|------------|---------|---|--|---|---|--|
| | | Land- und Forstwirtschaft, Tierhaltung und Fischerei | Energie- wirtschaft und Wasser- versorgung, Bergbau | Verarbei- tendes Gewerbe (ohne Bau- gewerbe) 1) | Baugewerbe | Handel | Verkehr und Nachrichten- übermittlung | Kreditinsti- tute und Versiche- rungs- gewerbe | Dienstlei- stungen, soweit anderweitig nicht genannt | Organisa- tionen ohne Erwerbscha- rakter und Private Haushalte | Gebietskör- perschaften und Sozialversi- cherung |
| 1 000 | | | | | | | | | | | |
| Insgesamt | | | | | | | | | | | |
| 1984 2) | 20 040,3 | 230,3 | 474,7 | 7 726,2 | 1 548,5 | 2 762,8 | 962,1 | 795,4 | 3 768,7 | 402,9 | 1 368,8 |
| 1985 | 20 378,4 | 231,1 | 472,9 | 7 969,6 | 1 461,6 | 2 757,8 | 995,3 | 804,5 | 3 874,7 | 424,6 | 1 386,3 |
| 1986 | 20 730,1 | 231,3 | 471,5 | 8 155,1 | 1 441,4 | 2 743,4 | 994,8 | 822,9 | 3 999,3 | 445,5 | 1 425,0 |
| 1987 | 21 045,2 | 227,9 | 470,6 | 8 194,0 | 1 425,0 | 2 814,4 | 1 007,8 | 844,5 | 4 139,1 | 466,3 | 1 455,5 |
| 1988 | 21 265,1 | 225,0 | 461,6 | 8 199,6 | 1 412,1 | 2 883,1 | 1 023,8 | 855,5 | 4 281,8 | 479,0 | 1 443,6 |
| 1989 | 21 619,3 | 218,0 | 452,7 | 8 335,3 | 1 406,0 | 2 933,8 | 1 044,7 | 869,7 | 4 428,5 | 487,6 | 1 443,1 |
| 1990 | 22 368,1 | 223,2 | 443,1 | 8 554,9 | 1 468,1 | 3 047,1 | 1 103,7 | 890,6 | 4 679,2 | 503,5 | 1 454,5 |
| 1991 | 23 173,4 | 224,0 | 436,3 | 8 743,6 | 1 521,0 | 3 225,1 | 1 164,8 | 919,3 | 4 940,4 | 528,8 | 1 470,1 |
| 1992 | 23 530,3 | 222,2 | 428,7 | 8 637,1 | 1 563,7 | 3 319,5 | 1 199,0 | 947,1 | 5 180,8 | 553,4 | 1 480,7 |
| 1993 | 23 122,5 | 219,0 | 417,3 | 8 105,8 | 1 589,9 | 3 307,9 | 1 179,9 | 964,4 | 5 307,7 | 567,5 | 1 463,2 |
| 1994 | 22 755,3 | 215,7 | 402,4 | 7 666,9 | 1 606,5 | 3 267,0 | 1 155,7 | 968,7 | 5 437,5 | 582,8 | 1 452,1 |
| Männlich | | | | | | | | | | | |
| 1984 2) | 12 105,4 | 167,1 | 429,3 | 5 565,8 | 1 417,6 | 1 269,4 | 709,0 | 390,6 | 1 282,5 | 137,4 | 736,7 |
| 1985 | 12 286,5 | 167,8 | 426,2 | 5 755,6 | 1 332,8 | 1 266,7 | 728,2 | 396,0 | 1 323,6 | 145,4 | 744,1 |
| 1986 | 12 497,0 | 167,2 | 424,0 | 5 900,3 | 1 318,1 | 1 260,9 | 733,2 | 404,8 | 1 376,2 | 152,7 | 759,7 |
| 1987 | 12 592,0 | 163,7 | 421,5 | 5 921,0 | 1 296,1 | 1 285,7 | 738,5 | 414,0 | 1 424,1 | 160,5 | 767,0 |
| 1988 | 12 652,3 | 160,1 | 411,9 | 5 922,5 | 1 280,2 | 1 315,4 | 744,8 | 419,1 | 1 478,8 | 164,9 | 754,3 |
| 1989 | 12 811,2 | 153,7 | 402,3 | 6 019,0 | 1 272,1 | 1 334,4 | 755,9 | 424,2 | 1 537,5 | 167,5 | 744,7 |
| 1990 | 13 194,9 | 157,5 | 392,1 | 6 178,4 | 1 326,2 | 1 380,1 | 791,8 | 430,5 | 1 628,0 | 170,9 | 739,2 |
| 1991 | 13 603,1 | 156,7 | 384,3 | 6 313,3 | 1 371,6 | 1 463,6 | 834,8 | 437,9 | 1 728,8 | 179,1 | 732,8 |
| 1992 | 13 714,0 | 155,8 | 374,2 | 6 255,0 | 1 406,7 | 1 507,5 | 853,2 | 444,9 | 1 808,7 | 186,7 | 721,2 |
| 1993 | 13 353,5 | 154,5 | 363,7 | 5 894,2 | 1 427,7 | 1 507,2 | 834,4 | 448,7 | 1 839,0 | 188,4 | 695,7 |
| 1994 | 13 025,0 | 152,3 | 348,5 | 5 582,0 | 1 441,2 | 1 487,2 | 816,0 | 446,7 | 1 875,9 | 192,8 | 682,4 |
| Weiblich | | | | | | | | | | | |
| 1984 2) | 7 934,9 | 63,2 | 45,3 | 2 160,4 | 130,9 | 1 493,4 | 253,1 | 404,8 | 2 486,2 | 265,4 | 632,2 |
| 1985 | 8 091,9 | 63,2 | 46,7 | 2 213,9 | 128,8 | 1 491,1 | 267,1 | 408,5 | 2 551,1 | 279,2 | 642,2 |
| 1986 | 8 233,1 | 64,2 | 47,4 | 2 254,7 | 123,2 | 1 482,5 | 261,6 | 418,1 | 2 623,1 | 292,8 | 665,3 |
| 1987 | 8 453,2 | 64,2 | 49,1 | 2 273,0 | 128,9 | 1 528,8 | 269,3 | 430,5 | 2 715,1 | 305,9 | 688,5 |
| 1988 | 8 612,8 | 64,9 | 49,7 | 2 277,0 | 131,8 | 1 567,6 | 279,0 | 436,4 | 2 803,0 | 314,0 | 689,3 |
| 1989 | 8 808,1 | 64,3 | 50,4 | 2 316,3 | 133,9 | 1 599,4 | 288,8 | 445,4 | 2 891,0 | 320,1 | 698,4 |
| 1990 | 9 173,2 | 65,7 | 51,0 | 2 376,5 | 142,0 | 1 667,0 | 311,9 | 460,1 | 3 051,2 | 332,6 | 715,3 |
| 1991 | 9 570,4 | 67,3 | 51,9 | 2 430,3 | 149,4 | 1 761,5 | 329,9 | 481,4 | 3 211,6 | 349,7 | 737,3 |
| 1992 | 9 816,3 | 66,4 | 52,5 | 2 382,0 | 157,0 | 1 812,0 | 345,8 | 502,2 | 3 372,1 | 366,7 | 759,5 |
| 1993 | 9 769,0 | 64,5 | 53,7 | 2 211,6 | 162,2 | 1 800,7 | 345,5 | 515,7 | 3 468,7 | 379,1 | 767,5 |
| 1994 | 9 730,3 | 63,4 | 53,9 | 2 085,0 | 165,3 | 1 779,8 | 339,7 | 522,0 | 3 561,6 | 390,0 | 769,7 |
| Zu- (+) bzw. Abnahme (-) gegenüber Vorjahr in % | | | | | | | | | | | |
| Insgesamt | | | | | | | | | | | |
| 1984 2) | - 0,5 | + 2,2 | - 1,0 | - 2,4 | - 1,3 | - 0,3 | - 1,0 | + 1,0 | + 2,3 | + 4,8 | + 0,9 |
| 1985 | + 1,7 | + 0,3 | - 0,4 | / | - 5,6 | - 0,2 | + 3,5 | + 1,1 | + 2,8 | + 5,4 | + 1,3 |
| 1986 | + 1,7 | + 0,1 | - 0,3 | + 2,3 | - 1,4 | - 0,5 | + 0,1 | + 2,3 | + 3,2 | + 4,9 | + 2,8 |
| 1987 | + 1,5 | - 1,5 | - 0,2 | + 0,5 | - 1,1 | + 2,6 | + 1,3 | + 2,6 | + 3,5 | + 4,7 | + 2,1 |
| 1988 | + 1,0 | - 1,3 | - 1,9 | + 0,1 | - 0,9 | + 2,4 | + 1,6 | + 1,3 | + 3,4 | + 2,7 | - 0,8 |
| 1989 | + 1,7 | - 3,1 | - 1,9 | + 1,7 | - 0,4 | + 1,8 | + 2,0 | + 1,7 | + 3,4 | + 1,8 | - 0,0 |
| 1990 | + 3,5 | + 2,4 | - 2,1 | + 2,6 | + 4,4 | + 3,9 | + 5,6 | + 2,4 | + 5,7 | + 3,3 | + 0,8 |
| 1991 | + 3,6 | + 0,4 | - 1,5 | + 2,2 | + 3,6 | + 5,8 | + 5,5 | + 3,2 | + 5,6 | + 5,0 | + 1,1 |
| 1992 | + 1,5 | - 0,8 | - 2,2 | - 1,2 | + 2,8 | + 2,9 | + 2,9 | + 3,0 | + 4,9 | + 4,7 | + 0,7 |
| 1993 | - 1,7 | - 1,4 | - 2,2 | - 6,2 | + 1,7 | - 0,3 | - 1,6 | + 1,8 | + 2,4 | + 2,5 | - 1,2 |
| 1994 | - 1,6 | - 1,5 | - 3,6 | - 5,4 | + 1,0 | - 1,2 | - 2,1 | + 0,4 | + 2,4 | + 2,7 | - 0,8 |
| Männlich | | | | | | | | | | | |
| 1984 2) | - 1,1 | + 2,1 | - 1,3 | - 2,8 | - 1,5 | - 0,0 | - 0,9 | + 1,2 | + 2,6 | + 5,6 | + 0,9 |
| 1985 | + 1,5 | + 0,4 | - 0,7 | / | - 6,0 | - 0,2 | + 2,7 | + 1,4 | + 3,2 | + 5,8 | + 1,0 |
| 1986 | + 1,7 | - 0,4 | - 0,5 | + 2,5 | - 1,1 | - 0,5 | + 0,7 | + 2,2 | + 4,0 | + 5,0 | + 2,1 |
| 1987 | + 0,8 | - 2,1 | - 0,6 | + 0,4 | - 1,7 | + 2,0 | + 0,7 | + 2,3 | + 3,5 | + 5,1 | + 1,0 |
| 1988 | + 0,5 | - 2,2 | - 2,3 | + 0,0 | - 1,2 | + 2,3 | + 0,9 | + 1,2 | + 3,8 | + 2,7 | - 1,7 |
| 1989 | + 1,3 | - 4,0 | - 2,3 | + 1,6 | - 0,6 | + 1,4 | + 1,5 | + 1,2 | + 4,0 | + 1,6 | - 1,3 |
| 1990 | + 3,0 | + 2,5 | - 2,5 | + 2,6 | + 4,3 | + 3,4 | + 4,7 | + 1,5 | + 5,9 | + 2,0 | - 0,7 |
| 1991 | + 3,1 | - 0,5 | - 2,0 | + 2,2 | + 3,4 | + 6,1 | + 5,4 | + 1,7 | + 6,2 | + 4,8 | - 0,9 |
| 1992 | + 0,8 | - 0,6 | - 2,6 | - 0,9 | + 2,6 | + 3,0 | + 2,2 | + 1,6 | + 4,6 | + 4,2 | - 1,6 |
| 1993 | - 2,6 | - 0,8 | - 2,8 | - 5,8 | + 1,5 | - 0,0 | - 2,2 | + 0,9 | + 1,7 | + 0,9 | - 3,5 |
| 1994 | - 2,5 | - 1,4 | - 4,2 | - 5,3 | + 0,9 | - 1,3 | - 2,2 | - 0,4 | + 2,0 | + 2,3 | - 1,9 |
| Weiblich | | | | | | | | | | | |
| 1984 2) | + 0,4 | + 2,4 | + 1,3 | - 1,5 | + 0,9 | - 0,5 | - 1,3 | + 0,9 | + 2,1 | + 4,4 | + 1,0 |
| 1985 | + 2,0 | + 0,0 | + 3,1 | / | - 1,8 | - 0,2 | + 5,5 | + 0,9 | + 2,6 | + 5,2 | + 1,6 |
| 1986 | + 1,7 | + 1,6 | + 1,5 | + 1,8 | - 4,3 | - 0,6 | + 2,1 | + 2,4 | + 2,8 | + 4,9 | + 3,6 |
| 1987 | + 2,7 | + 0,1 | + 3,6 | + 0,8 | + 4,6 | + 3,1 | + 2,9 | + 3,0 | + 3,5 | + 4,5 | + 3,5 |
| 1988 | + 1,9 | + 1,1 | + 1,2 | + 0,2 | + 2,3 | + 2,5 | + 3,6 | + 1,4 | + 3,2 | + 2,6 | + 0,1 |
| 1989 | + 2,3 | - 0,9 | + 1,4 | + 1,7 | + 1,6 | + 2,0 | + 3,5 | + 2,1 | + 3,1 | + 1,9 | + 1,3 |
| 1990 | + 4,1 | + 2,2 | + 1,2 | + 2,6 | + 6,0 | + 4,2 | + 8,0 | + 3,3 | + 5,5 | + 3,9 | + 2,4 |
| 1991 | + 4,3 | + 2,4 | + 1,8 | + 2,3 | + 5,2 | + 5,7 | + 5,8 | + 4,6 | + 5,3 | + 5,1 | + 3,1 |
| 1992 | + 2,6 | - 1,3 | + 1,2 | - 2,0 | + 5,1 | + 2,9 | + 4,8 | + 4,3 | + 5,0 | + 4,9 | + 3,0 |
| 1993 | - 0,5 | - 2,9 | + 2,3 | - 7,2 | + 3,3 | - 0,6 | - 0,1 | + 2,7 | + 2,9 | + 3,4 | + 1,1 |
| 1994 | - 0,4 | - 1,7 | + 0,4 | - 5,7 | + 1,9 | - 1,2 | - 1,7 | + 1,2 | + 2,7 | + 2,9 | + 0,3 |

*) Systematik der Wirtschaftszweige (Fassung für die Berufszählung 1970).

1) Einschl. der Personen "Ohne Angabe" der Wirtschaftsabteilung.

2) Die Ende Juni 1984 von einer länger als 3 Wochen dauernden Aussperrung betroffenen Arbeitnehmer sind in den Beschäftigtenzahlen nicht enthalten.

Früheres Bundesgebiet

2 Sozialversicherungspflichtig beschäftigte Arbeitnehmer nach Wirtschaftsabteilungen*)

2.2 Ausländer

| Stichtag 30.6 | Insgesamt | Wirtschaftsabteilungen | | | | | | | | | | | | | | | | | | | | |
|---|-----------|---|---|---|------------|--------|---|---|---|---|--|------|---|------|---|------|---|------|---|------|---|------|
| | | Land- und Forstwirtschaft, Tierhaltung und Fischerei | Energie- wirtschaft und Wasser- versorgung, Bergbau | Verarbei- tendes Gewerbe (ohne Bau- gewerbe) 1) | Baugewerbe | Handel | Verkehr und Nachrichten- übermittlung | Kreditinsti- tute und Versiche- rungsgewerbe | Dienstlei- stungen, soweit anderweitig nicht genannt | Organisa- tionen ohne Erwerbscha- rakter und Private Haushalte | Gebietskör- perschaften und Sozialversi- cherung | | | | | | | | | | | |
| 1 000 | | | | | | | | | | | | | | | | | | | | | | |
| Insgesamt | | | | | | | | | | | | | | | | | | | | | | |
| 1984 2) | 1 592,6 | 16,0 | 33,6 | 837,2 | 163,5 | 111,1 | 63,0 | 12,6 | 292,7 | 15,5 | 47,5 | | | | | | | | | | | |
| 1985 | 1 583,9 | 15,4 | 33,0 | 855,6 | 145,6 | 107,9 | 62,7 | 12,4 | 288,5 | 16,2 | 46,7 | | | | | | | | | | | |
| 1986 | 1 591,5 | 14,6 | 33,1 | 864,6 | 142,8 | 107,2 | 60,6 | 12,6 | 292,5 | 16,7 | 46,8 | | | | | | | | | | | |
| 1987 | 1 588,9 | 14,5 | 33,3 | 851,2 | 139,3 | 110,3 | 61,3 | 13,0 | 299,6 | 17,9 | 48,4 | | | | | | | | | | | |
| 1988 | 1 624,1 | 15,0 | 33,3 | 851,1 | 139,2 | 118,9 | 63,6 | 13,4 | 321,8 | 19,3 | 48,6 | | | | | | | | | | | |
| 1989 | 1 689,3 | 14,7 | 32,6 | 885,2 | 140,1 | 125,5 | 67,6 | 13,9 | 341,1 | 20,2 | 48,5 | | | | | | | | | | | |
| 1990 | 1 782,3 | 18,5 | 31,4 | 917,0 | 143,9 | 139,2 | 74,4 | 14,8 | 371,7 | 21,2 | 50,2 | | | | | | | | | | | |
| 1991 | 1 898,5 | 18,9 | 30,4 | 952,4 | 154,0 | 160,8 | 83,2 | 16,3 | 408,8 | 22,9 | 50,9 | | | | | | | | | | | |
| 1992 | 2 036,2 | 23,4 | 29,4 | 988,3 | 180,8 | 184,2 | 92,3 | 17,8 | 462,6 | 25,2 | 52,2 | | | | | | | | | | | |
| 1993 | 2 183,6 | 28,0 | 28,2 | 945,2 | 211,5 | 214,9 | 101,3 | 21,5 | 547,3 | 30,2 | 55,3 | | | | | | | | | | | |
| 1994 | 2 140,5 | 28,1 | 25,7 | 879,4 | 214,3 | 217,2 | 101,2 | 22,6 | 566,3 | 31,9 | 53,7 | | | | | | | | | | | |
| Männlich | | | | | | | | | | | | | | | | | | | | | | |
| 1984 2) | 1 098,6 | 13,4 | 32,8 | 601,8 | 161,0 | 67,9 | 53,5 | 5,3 | 127,2 | 6,4 | 29,2 | | | | | | | | | | | |
| 1985 | 1 096,4 | 12,8 | 32,2 | 621,1 | 143,1 | 66,3 | 53,4 | 5,2 | 126,7 | 6,9 | 28,7 | | | | | | | | | | | |
| 1986 | 1 103,6 | 11,9 | 32,3 | 630,9 | 140,5 | 65,9 | 51,7 | 5,3 | 129,5 | 7,0 | 28,6 | | | | | | | | | | | |
| 1987 | 1 101,4 | 11,9 | 32,5 | 625,3 | 136,9 | 67,4 | 52,0 | 5,5 | 133,4 | 7,6 | 29,0 | | | | | | | | | | | |
| 1988 | 1 120,4 | 12,2 | 32,4 | 627,1 | 136,6 | 71,8 | 53,4 | 5,7 | 144,0 | 8,1 | 28,9 | | | | | | | | | | | |
| 1989 | 1 160,6 | 11,9 | 31,7 | 652,9 | 137,4 | 75,1 | 56,4 | 5,9 | 152,7 | 8,4 | 28,2 | | | | | | | | | | | |
| 1990 | 1 212,2 | 15,4 | 30,5 | 675,3 | 140,6 | 81,4 | 61,3 | 6,2 | 164,2 | 8,6 | 28,7 | | | | | | | | | | | |
| 1991 | 1 279,6 | 15,5 | 29,5 | 700,5 | 150,2 | 92,8 | 68,0 | 6,7 | 178,9 | 9,2 | 28,4 | | | | | | | | | | | |
| 1992 | 1 375,0 | 19,6 | 28,3 | 719,8 | 176,2 | 106,9 | 75,1 | 7,3 | 203,0 | 10,3 | 28,5 | | | | | | | | | | | |
| 1993 | 1 452,6 | 23,7 | 26,9 | 705,7 | 205,5 | 123,0 | 80,9 | 8,7 | 237,5 | 12,2 | 28,5 | | | | | | | | | | | |
| 1994 | 1 412,9 | 23,7 | 24,4 | 657,6 | 208,0 | 123,0 | 80,8 | 9,1 | 245,7 | 12,9 | 27,7 | | | | | | | | | | | |
| Weiblich | | | | | | | | | | | | | | | | | | | | | | |
| 1984 2) | 494,0 | 2,7 | 0,8 | 235,4 | 2,5 | 43,2 | 9,4 | 7,3 | 165,4 | 9,1 | 18,2 | | | | | | | | | | | |
| 1985 | 487,5 | 2,6 | 0,8 | 234,5 | 2,4 | 41,6 | 9,3 | 7,2 | 161,8 | 9,3 | 18,0 | | | | | | | | | | | |
| 1986 | 488,0 | 2,6 | 0,8 | 233,7 | 2,3 | 41,3 | 8,9 | 7,3 | 163,0 | 9,7 | 18,3 | | | | | | | | | | | |
| 1987 | 487,4 | 2,6 | 0,8 | 225,9 | 2,4 | 42,8 | 9,4 | 7,5 | 166,2 | 10,4 | 19,4 | | | | | | | | | | | |
| 1988 | 503,7 | 2,8 | 0,9 | 224,0 | 2,6 | 47,0 | 10,1 | 7,7 | 177,7 | 11,1 | 19,7 | | | | | | | | | | | |
| 1989 | 528,7 | 2,8 | 0,9 | 232,3 | 2,7 | 50,4 | 11,2 | 8,0 | 188,3 | 11,8 | 20,3 | | | | | | | | | | | |
| 1990 | 570,1 | 3,1 | 0,9 | 241,6 | 3,3 | 57,8 | 13,1 | 8,6 | 207,5 | 12,6 | 21,5 | | | | | | | | | | | |
| 1991 | 618,9 | 3,4 | 1,0 | 251,9 | 3,9 | 68,0 | 15,2 | 9,6 | 229,9 | 13,6 | 22,5 | | | | | | | | | | | |
| 1992 | 661,1 | 3,9 | 1,1 | 248,4 | 4,6 | 77,2 | 17,3 | 10,5 | 259,6 | 14,9 | 23,7 | | | | | | | | | | | |
| 1993 | 730,9 | 4,3 | 1,3 | 239,5 | 6,0 | 91,9 | 20,4 | 12,8 | 309,9 | 18,1 | 26,8 | | | | | | | | | | | |
| 1994 | 727,6 | 4,4 | 1,3 | 221,8 | 6,3 | 94,2 | 20,4 | 13,5 | 320,7 | 19,0 | 26,0 | | | | | | | | | | | |
| Zu- (+) bzw. Abnahme (-) gegenüber Vorjahr in % | | | | | | | | | | | | | | | | | | | | | | |
| Insgesamt | | | | | | | | | | | | | | | | | | | | | | |
| 1984 2) | - | 7,1 | - | 3,0 | - | 4,8 | - | 10,5 | - | 5,1 | - | 2,5 | - | 4,1 | - | 2,3 | - | 2,1 | + | 6,2 | - | 0,6 |
| 1985 | - | 0,5 | - | 3,7 | - | 1,8 | - | / | - | 10,9 | - | 2,9 | - | 0,5 | - | 1,6 | - | 1,4 | + | 4,5 | - | 1,7 |
| 1986 | + | 0,5 | - | 5,2 | + | 0,3 | + | 1,1 | - | 1,9 | - | 0,6 | - | 3,3 | + | 1,6 | + | 1,4 | + | 3,1 | + | 0,2 |
| 1987 | - | 0,2 | - | 0,7 | + | 0,6 | - | 1,5 | - | 2,5 | + | 2,9 | + | 1,2 | + | 3,2 | + | 2,4 | + | 7,2 | + | 3,4 |
| 1988 | + | 2,2 | + | 3,4 | + | 0,1 | - | 0,0 | - | 0,1 | + | 7,8 | + | 3,8 | + | 3,1 | + | 7,4 | + | 7,8 | + | 0,4 |
| 1989 | + | 4,0 | - | 2,0 | - | 2,1 | + | 4,0 | + | 0,6 | + | 5,6 | + | 6,3 | + | 3,7 | + | 6,0 | + | 4,7 | - | 0,2 |
| 1990 | + | 5,5 | + | 25,9 | - | 3,7 | + | 3,6 | + | 2,7 | + | 10,9 | + | 10,1 | + | 6,5 | + | 9,0 | + | 5,0 | + | 3,5 |
| 1991 | + | 6,5 | + | 2,2 | - | 3,2 | + | 3,9 | + | 7,0 | + | 15,5 | + | 11,8 | + | 10,1 | + | 10,0 | + | 8,0 | + | 1,4 |
| 1992 | + | 7,3 | + | 23,8 | - | 3,3 | + | 1,7 | + | 17,4 | + | 14,6 | + | 10,9 | + | 9,2 | + | 13,2 | + | 10,0 | + | 2,6 |
| 1993 | + | 7,2 | + | 19,7 | - | 4,1 | - | 2,4 | + | 17,0 | + | 16,7 | + | 9,8 | + | 20,8 | + | 18,3 | + | 19,8 | + | 5,9 |
| 1994 | - | 2,0 | + | 0,4 | - | 8,9 | - | 7,0 | + | 1,3 | + | 1,1 | - | 0,1 | + | 5,1 | + | 3,5 | + | 5,6 | - | 2,9 |
| Männlich | | | | | | | | | | | | | | | | | | | | | | |
| 1984 2) | - | 7,5 | - | 2,9 | - | 4,9 | - | 10,9 | - | 5,1 | - | 1,6 | - | 4,5 | - | 1,9 | - | 1,5 | + | 10,3 | - | 0,3 |
| 1985 | - | 0,2 | - | 4,5 | - | 1,8 | - | / | - | 11,1 | - | 2,4 | - | 0,2 | - | 1,9 | - | 0,4 | + | 7,8 | - | 1,7 |
| 1986 | + | 0,7 | - | 7,0 | + | 0,3 | + | 1,6 | - | 1,8 | - | 0,6 | - | 3,2 | + | 1,9 | + | 2,2 | + | 1,4 | - | 0,3 |
| 1987 | - | 0,2 | + | 0,0 | + | 0,6 | - | 0,9 | - | 2,6 | + | 2,3 | + | 0,6 | + | 3,8 | + | 3,0 | + | 8,6 | + | 1,4 |
| 1988 | + | 1,7 | + | 2,5 | - | 0,3 | + | 0,3 | - | 0,2 | + | 6,5 | + | 2,7 | + | 3,6 | + | 7,9 | + | 6,6 | - | 0,3 |
| 1989 | + | 3,6 | - | 2,5 | - | 2,2 | + | 4,1 | + | 0,6 | + | 4,6 | + | 5,6 | + | 3,5 | + | 6,0 | + | 3,7 | + | 2,4 |
| 1990 | + | 4,4 | + | 29,4 | - | 3,8 | + | 3,4 | + | 2,3 | + | 8,4 | + | 8,7 | + | 5,1 | + | 7,5 | + | 2,4 | + | 1,8 |
| 1991 | + | 5,6 | + | 0,6 | - | 3,3 | + | 3,7 | + | 6,8 | + | 14,0 | + | 10,9 | + | 8,1 | + | 9,0 | + | 7,0 | - | 1,0 |
| 1992 | + | 7,5 | + | 26,5 | - | 4,1 | + | 2,8 | + | 17,3 | + | 15,2 | + | 10,4 | + | 9,0 | + | 13,5 | + | 12,0 | + | 0,4 |
| 1993 | + | 5,6 | + | 20,9 | - | 4,9 | - | 2,0 | + | 16,6 | + | 15,1 | + | 7,7 | + | 19,2 | + | 17,0 | + | 18,4 | + | 0,0 |
| 1994 | - | 2,7 | + | 0,0 | - | 9,3 | - | 6,8 | + | 1,2 | - | 0,0 | - | 0,1 | + | 4,6 | + | 3,5 | + | 5,7 | - | 2,8 |
| Weiblich | | | | | | | | | | | | | | | | | | | | | | |
| 1984 2) | - | 6,0 | - | 3,0 | - | 11,1 | - | 9,4 | - | 3,8 | - | 4,0 | - | 3,1 | - | 2,7 | - | 2,6 | + | 3,4 | - | 1,6 |
| 1985 | - | 1,3 | - | 3,7 | + | 0,0 | - | / | - | 4,0 | - | 3,7 | - | 1,1 | - | 1,4 | - | 2,2 | + | 2,2 | - | 1,1 |
| 1986 | + | 0,1 | + | 0,1 | - | 2,9 | - | 0,3 | - | 4,2 | - | 0,7 | - | 4,3 | + | 1,4 | + | 0,7 | + | 4,3 | + | 1,7 |
| 1987 | - | 0,1 | - | 1,6 | + | 4,8 | - | 0,8 | + | 4,3 | + | 3,6 | + | 5,6 | + | 2,7 | + | 2,0 | + | 7,2 | + | 6,0 |
| 1988 | + | 3,3 | + | 7,7 | + | 12,5 | - | 0,3 | + | 8,3 | + | 9,8 | + | 7,4 | + | 2,7 | + | 6,9 | + | 6,7 | + | 1,5 |
| 1989 | + | 5,0 | ± | 0,0 | + | 4,0 | + | 3,7 | + | 3,8 | + | 7,2 | + | 10,9 | + | 3,9 | + | 6,0 | + | 6,3 | + | 3,0 |
| 1990 | + | 7,8 | + | 10,7 | + | 2,6 | + | 4,0 | + | 22,2 | + | 14,7 | + | 17,0 | + | 7,5 | + | 10,2 | + | 6,8 | + | 5,9 |
| 1991 | + | 8,6 | + | 9,7 | + | 11,1 | + | 4,3 | + | 18,2 | + | 17,6 | + | 16,0 | + | 11,6 | + | 10,8 | + | 7,9 | + | 4,7 |
| 1992 | + | 6,8 | + | 14,7 | + | 10,0 | - | 1,4 | + | 17,9 | + | 13,5 | + | 13,8 | + | 9,4 | + | 12,9 | + | 9,6 | + | 5,3 |
| 1993 | + | 10,6 | + | 10,3 | + | 18,2 | - | 3,6 | + | 30,4 | + | 19,0 | + | 17,9 | + | 21,9 | + | 19,4 | + | 21,5 | + | 13,1 |
| 1994 | - | 0,5 | + | 2,3 | + | 2,4 | - | 7,4 | + | 5,0 | + | 2,5 | - | 0,1 | + | 5,5 | + | 3,5 | + | 5,0 | - | 3,0 |

*) Systematik der Wirtschaftszweige (Fassung für die Berufszählung 1970).

1) Einschl. der Personen "Ohne Angabe" der Wirtschaftsabteilung.

2) Die Ende Juni 1984 von einer länger als 3 Wochen dauernden Aussperrung betroffenen Arbeitnehmer sind in den Beschäftigtenzahlen nicht enthalten.

FRUEHERES BUNDESGBEIT

3 SOZIALVERSICHERUNGSPFLICHTIG BESCHAEFTIGTE ARBEITNEHMER AM 30.06.1994 NACH WIRTSCHAFTSABTEILUNGEN
ARBEITERN/ANGESTELLTEN, AUSLAENDERN UND ALTERSGRUPPEN

| ARBEITER/ANGESTELLTE AUSLAENDER ----- WIRTSCHAFTSABTEILUNG 1) | INS- GESAMT | DAVON IM ALTER VON ... BIS UNTER ... JAHREN | | | | | | | | |
|--|----------------|---|-----------|-----------|-----------|-----------|-----------|-----------|---------|----------------|
| | | UNTER 20 | 20 - 25 | 25 - 30 | 30 - 40 | 40 - 50 | 50 - 55 | 55 - 60 | 60 - 65 | 65 UND MEHR |
| INSGESAMT | | | | | | | | | | |
| ARBEITER | | | | | | | | | | |
| LAND- UND FORSTWIRTSCHAFT, TIERHALTUNG UND FISCHEREI | 184 235 | 13 723 | 34 346 | 38 735 | 45 348 | 22 288 | 11 853 | 12 877 | 4 367 | 698 |
| ENERGIEWIRTSCHAFT UND WAS- SERVERSORGUNG, BERGBAU | 235 119 | 8 667 | 20 749 | 36 539 | 70 738 | 52 571 | 24 510 | 17 889 | 3 330 | 126 |
| VERARBEITENDES GEWERBE (OHNE BAUGEWERBE) 2) | 4 960 986 | 238 357 | 568 835 | 811 877 | 1 370 631 | 999 662 | 518 371 | 376 780 | 68 156 | 8 317 |
| BAUGEWERBE | 1 305 797 | 89 877 | 175 051 | 223 025 | 329 219 | 218 534 | 127 287 | 114 587 | 26 320 | 1 897 |
| HANDEL | 836 491 | 34 727 | 105 331 | 142 976 | 229 765 | 161 678 | 78 010 | 65 129 | 14 468 | 4 407 |
| VERKEHR UND NACHRICHTEN- UEBERMITTLUNG | 736 985 | 21 628 | 65 263 | 105 081 | 207 667 | 169 577 | 85 074 | 67 424 | 13 336 | 1 935 |
| KREDITINSTITUTE UND VER- SICHERUNGSGEWERBE | 37 344 | 86 | 596 | 1 832 | 6 959 | 9 417 | 7 547 | 8 316 | 1 894 | 697 |
| Dienstleistungen, A.N.G. ORGAN. OH. ERWERBSCHARAKTER | 1 774 602 | 90 283 | 227 938 | 262 027 | 429 285 | 366 190 | 186 342 | 161 857 | 36 039 | 14 641 |
| UND PRIVATE HAUSHALTE | 121 477 | 5 609 | 9 911 | 10 942 | 25 889 | 26 970 | 17 184 | 17 811 | 4 719 | 2 442 |
| GEBIETSKOERPERSCHAFTEN UND SOZIALVERSICHERUNG | 448 768 | 7 048 | 17 707 | 34 663 | 99 118 | 107 873 | 76 622 | 83 257 | 20 473 | 2 007 |
| ZUSAMMEN | 10 641 804 | 510 005 | 1 225 727 | 1 667 697 | 2 814 619 | 2 134 760 | 1 132 800 | 925 927 | 193 102 | 37 167 |
| ANGESTELLTE | | | | | | | | | | |
| LAND- UND FORSTWIRTSCHAFT, TIERHALTUNG UND FISCHEREI | 31 418 | 376 | 1 799 | 4 477 | 10 257 | 6 820 | 3 628 | 2 940 | 872 | 249 |
| ENERGIEWIRTSCHAFT UND WAS- SERVERSORGUNG, BERGBAU | 167 299 | 1 982 | 7 216 | 16 013 | 49 860 | 46 243 | 23 893 | 18 160 | 3 847 | 85 |
| VERARBEITENDES GEWERBE (OHNE BAUGEWERBE) 2) | 2 705 962 | 53 987 | 181 158 | 354 510 | 792 860 | 644 914 | 372 366 | 246 692 | 51 664 | 7 811 |
| BAUGEWERBE | 300 698 | 5 757 | 17 795 | 37 919 | 81 387 | 69 170 | 43 057 | 34 655 | 8 575 | 2 383 |
| HANDEL | 2 430 505 | 92 056 | 287 414 | 400 705 | 630 704 | 522 404 | 273 036 | 183 031 | 32 197 | 8 958 |
| VERKEHR UND NACHRICHTEN- UEBERMITTLUNG | 418 694 | 10 233 | 49 796 | 75 124 | 114 491 | 88 711 | 44 450 | 28 924 | 5 821 | 1 144 |
| KREDITINSTITUTE UND VER- SICHERUNGSGEWERBE | 931 368 | 26 126 | 124 090 | 161 961 | 270 851 | 199 765 | 83 353 | 55 174 | 9 304 | 744 |
| Dienstleistungen, A.N.G. ORGAN. OH. ERWERBSCHARAKTER | 3 662 897 | 130 356 | 404 211 | 647 992 | 1 177 627 | 740 569 | 309 351 | 199 757 | 42 793 | 10 241 |
| UND PRIVATE HAUSHALTE | 461 324 | 6 387 | 27 791 | 56 813 | 150 360 | 115 487 | 53 004 | 39 200 | 9 803 | 2 479 |
| GEBIETSKOERPERSCHAFTEN UND SOZIALVERSICHERUNG | 1 003 315 | 23 728 | 77 446 | 127 125 | 275 360 | 247 461 | 127 857 | 100 749 | 21 825 | 1 764 |
| ZUSAMMEN | 12 113 480 | 350 988 | 1 178 716 | 1 882 639 | 3 553 757 | 2 681 544 | 1 333 995 | 909 282 | 186 701 | 35 858 |
| INSGESAMT | | | | | | | | | | |
| LAND- UND FORSTWIRTSCHAFT, TIERHALTUNG UND FISCHEREI | 215 653 | 14 099 | 36 145 | 43 212 | 55 605 | 29 108 | 15 481 | 15 817 | 5 239 | 947 |
| ENERGIEWIRTSCHAFT UND WAS- SERVERSORGUNG, BERGBAU | 402 418 | 10 649 | 27 965 | 52 552 | 120 598 | 98 814 | 48 403 | 36 049 | 7 177 | 211 |
| VERARBEITENDES GEWERBE (OHNE BAUGEWERBE) 2) | 7 666 948 | 292 344 | 749 993 | 1 166 387 | 2 163 491 | 1 644 576 | 890 737 | 623 472 | 119 820 | 16 128 |
| BAUGEWERBE | 1 606 495 | 95 634 | 192 846 | 260 944 | 410 606 | 287 704 | 170 344 | 149 242 | 34 895 | 4 280 |
| HANDEL | 3 266 996 | 126 783 | 392 745 | 543 681 | 860 469 | 684 082 | 351 046 | 248 160 | 46 665 | 13 365 |
| VERKEHR UND NACHRICHTEN- UEBERMITTLUNG | 1 155 679 | 31 861 | 115 059 | 180 205 | 322 158 | 258 288 | 129 524 | 96 348 | 19 157 | 3 079 |
| KREDITINSTITUTE UND VER- SICHERUNGSGEWERBE | 968 712 | 26 212 | 124 686 | 163 793 | 277 810 | 209 182 | 90 900 | 63 490 | 11 198 | 1 441 |
| Dienstleistungen, A.N.G. ORGAN. OH. ERWERBSCHARAKTER | 5 437 499 | 220 639 | 632 149 | 910 019 | 1 606 912 | 1 106 759 | 495 693 | 361 614 | 78 832 | 24 882 |
| UND PRIVATE HAUSHALTE | 582 801 | 11 996 | 37 702 | 67 755 | 176 249 | 142 457 | 70 188 | 57 011 | 14 522 | 4 921 |
| GEBIETSKOERPERSCHAFTEN UND SOZIALVERSICHERUNG | 1 452 083 | 30 776 | 95 153 | 161 788 | 374 478 | 355 334 | 204 479 | 184 006 | 42 298 | 3 771 |
| INSGESAMT | 22 755 284 | 860 993 | 2 404 443 | 3 550 336 | 6 368 376 | 4 816 304 | 2 466 795 | 1 835 209 | 379 803 | 73 025 |
| DARUNTER: AUSLAENDER | | | | | | | | | | |
| LAND- UND FORSTWIRTSCHAFT, TIERHALTUNG UND FISCHEREI | 28 057 | 952 | 4 714 | 5 545 | 8 074 | 4 998 | 1 904 | 1 308 | 485 | 77 |
| ENERGIEWIRTSCHAFT UND WAS- SERVERSORGUNG, BERGBAU | 25 725 | 942 | 2 773 | 4 148 | 5 960 | 8 808 | 2 224 | 724 | 137 | 9 |
| VERARBEITENDES GEWERBE (OHNE BAUGEWERBE) 2) | 879 423 | 36 547 | 102 203 | 127 281 | 219 075 | 236 285 | 96 262 | 49 324 | 11 710 | 736 |
| BAUGEWERBE | 214 322 | 12 095 | 28 938 | 32 888 | 50 793 | 46 729 | 22 237 | 15 489 | 4 913 | 240 |
| HANDEL | 217 220 | 17 355 | 41 368 | 37 992 | 56 103 | 42 521 | 12 462 | 7 029 | 1 973 | 417 |
| VERKEHR UND NACHRICHTEN- UEBERMITTLUNG | 101 232 | 3 412 | 14 054 | 17 429 | 28 101 | 22 548 | 8 697 | 5 444 | 1 441 | 106 |
| KREDITINSTITUTE UND VER- SICHERUNGSGEWERBE | 22 605 | 1 063 | 3 774 | 3 685 | 5 862 | 5 419 | 1 656 | 885 | 227 | 34 |
| Dienstleistungen, A.N.G. ORGAN. OH. ERWERBSCHARAKTER | 566 311 | 34 372 | 93 957 | 94 567 | 145 988 | 127 670 | 38 508 | 22 734 | 6 949 | 1 566 |
| UND PRIVATE HAUSHALTE | 31 937 | 2 054 | 3 723 | 3 730 | 8 485 | 8 673 | 2 789 | 1 739 | 565 | 179 |
| GEBIETSKOERPERSCHAFTEN UND SOZIALVERSICHERUNG | 53 700 | 1 685 | 4 570 | 5 448 | 13 504 | 15 621 | 6 382 | 4 624 | 1 748 | 118 |
| ZUSAMMEN | 2 140 532 | 110 477 | 300 074 | 332 713 | 541 945 | 519 272 | 193 121 | 109 300 | 30 148 | 3 482 |

1) SYSTEMATIK DER WIRTSCHAFTSZWEIGE (FASSUNG FUER DIE BERUFSZAEHLUNG 1970). - 2) EINSCHL. DER PERSONEN 'OHNE ANGABE' DER WIRTSCHAFTSABTEILUNG.

FRUEHERES BUNDESGBIET

3 SOZIALVERSICHERUNGSPFLICHTIG BESCHAEFFTIGTE ARBEITNEHMER AM 30.06.1994 NACH WIRTSCHAFTSABTEILUNGEN
ARBEITERN/ANGESTELLTEN, AUSLAENDERN UND ALTERSGRUPPEN

| ARBEITER/ANGESTELLTE AUSLAENDER ----- WIRTSCHAFTSABTEILUNG 1) | INS- GESAMT | DAVON IM ALTER VON ... BIS UNTER ... JAHREN | | | | | | | | |
|--|----------------|---|-----------|-----------|-----------|-----------|-----------|---------|---------|----------------|
| | | UNTER 20 | 20 - 25 | 25 - 30 | 30 - 40 | 40 - 50 | 50 - 55 | 55 - 60 | 60 - 65 | 65 UND MEHR |
| DARUNTER: WEIBLICH | | | | | | | | | | |
| ARBEITER | | | | | | | | | | |
| LAND- UND FORSTWIRTSCHAFT, TIERHALTUNG UND FISCHEREI | 45 631 | 4 515 | 10 619 | 9 128 | 8 868 | 5 431 | 3 004 | 3 196 | 694 | 176 |
| ENERGIEWIRTSCHAFT UND WAS- SERVERSORGUNG, BERGBAU | 10 166 | 198 | 436 | 799 | 1 925 | 2 769 | 1 985 | 1 833 | 191 | 30 |
| VERARBEITENDES GEWERBE (OHNE BAUGEWERBE) 2) | 1 044 668 | 27 284 | 118 917 | 169 386 | 259 587 | 245 762 | 120 949 | 92 851 | 7 941 | 1 991 |
| BAUGEWERBE | 21 973 | 2 274 | 3 742 | 3 403 | 4 258 | 3 665 | 2 075 | 1 964 | 417 | 175 |
| HANDEL | 235 765 | 7 832 | 29 456 | 34 045 | 55 575 | 52 754 | 27 704 | 23 908 | 3 229 | 1 262 |
| VERKEHR UND NACHRICHTEN- UEBERMITTLUNG | 116 904 | 3 267 | 9 527 | 13 782 | 29 456 | 29 166 | 16 076 | 14 007 | 1 425 | 198 |
| KREDITINSTITUTE UND VER- SICHERUNGSGEWERBE | 22 768 | 28 | 291 | 907 | 3 882 | 5 950 | 4 841 | 5 435 | 1 018 | 416 |
| Dienstleistungen, A.N.G. ORGAN. OH. ERWERBSCHARAKTER | 1 015 642 | 56 024 | 128 025 | 131 496 | 224 715 | 229 821 | 117 739 | 104 125 | 17 906 | 5 791 |
| UND PRIVATE HAUSHALTE | 78 469 | 2 498 | 5 160 | 6 593 | 15 968 | 19 048 | 12 154 | 12 598 | 2 897 | 1 553 |
| GEBIETSKOERPERSCHAFTEN UND SOZIALVERSICHERUNG | 133 582 | 1 342 | 3 792 | 7 160 | 25 186 | 35 603 | 26 124 | 28 918 | 4 580 | 877 |
| ZUSAMMEN | 2 725 568 | 105 262 | 309 965 | 376 699 | 629 420 | 629 969 | 332 651 | 288 835 | 40 298 | 12 469 |
| ANGESTELLTE | | | | | | | | | | |
| LAND- UND FORSTWIRTSCHAFT, TIERHALTUNG UND FISCHEREI | 17 732 | 287 | 1 369 | 2 744 | 5 530 | 4 042 | 2 052 | 1 400 | 227 | 81 |
| ENERGIEWIRTSCHAFT UND WAS- SERVERSORGUNG, BERGBAU | 43 727 | 1 348 | 4 971 | 8 305 | 12 596 | 9 511 | 4 267 | 2 601 | 119 | 9 |
| VERARBEITENDES GEWERBE (OHNE BAUGEWERBE) 2) | 1 040 283 | 39 420 | 131 803 | 195 629 | 274 145 | 216 760 | 108 699 | 64 261 | 7 014 | 2 552 |
| BAUGEWERBE | 143 316 | 3 984 | 12 623 | 19 141 | 36 793 | 35 712 | 19 622 | 13 104 | 1 672 | 665 |
| HANDEL | 1 544 013 | 64 142 | 208 315 | 266 688 | 370 147 | 331 624 | 174 424 | 112 787 | 11 686 | 4 200 |
| VERKEHR UND NACHRICHTEN- UEBERMITTLUNG | 222 809 | 6 249 | 34 000 | 47 611 | 57 868 | 43 075 | 19 593 | 12 528 | 1 462 | 423 |
| KREDITINSTITUTE UND VER- SICHERUNGSGEWERBE | 499 236 | 16 386 | 79 752 | 102 303 | 141 834 | 96 529 | 38 766 | 22 063 | 1 417 | 186 |
| Dienstleistungen, A.N.G. ORGAN. OH. ERWERBSCHARAKTER | 2 545 984 | 119 906 | 353 091 | 486 545 | 765 624 | 484 175 | 195 067 | 120 179 | 16 735 | 4 662 |
| UND PRIVATE HAUSHALTE | 311 518 | 5 692 | 22 629 | 42 820 | 98 398 | 74 902 | 36 155 | 25 506 | 4 296 | 1 120 |
| GEBIETSKOERPERSCHAFTEN UND SOZIALVERSICHERUNG | 636 075 | 18 588 | 63 221 | 99 644 | 179 992 | 149 172 | 71 855 | 48 137 | 5 130 | 336 |
| ZUSAMMEN | 7 004 693 | 276 002 | 911 774 | 1 271 430 | 1 942 927 | 1 445 502 | 670 500 | 422 566 | 49 758 | 14 234 |
| INSGESAMT | | | | | | | | | | |
| LAND- UND FORSTWIRTSCHAFT, TIERHALTUNG UND FISCHEREI | 63 363 | 4 802 | 11 988 | 11 872 | 14 398 | 9 473 | 5 056 | 4 596 | 921 | 257 |
| ENERGIEWIRTSCHAFT UND WAS- SERVERSORGUNG, BERGBAU | 53 893 | 1 546 | 5 407 | 9 104 | 14 521 | 12 280 | 6 252 | 4 434 | 310 | 39 |
| VERARBEITENDES GEWERBE (OHNE BAUGEWERBE) 2) | 2 084 951 | 66 704 | 250 720 | 365 015 | 533 732 | 462 522 | 229 648 | 157 112 | 14 955 | 4 543 |
| BAUGEWERBE | 165 289 | 6 258 | 16 365 | 22 544 | 41 051 | 39 377 | 21 697 | 15 068 | 2 089 | 840 |
| HANDEL | 1 779 778 | 71 974 | 237 771 | 300 733 | 425 722 | 384 378 | 202 128 | 136 695 | 14 915 | 5 462 |
| VERKEHR UND NACHRICHTEN- UEBERMITTLUNG | 339 713 | 9 516 | 43 527 | 61 393 | 87 324 | 72 241 | 35 669 | 26 535 | 2 887 | 621 |
| KREDITINSTITUTE UND VER- SICHERUNGSGEWERBE | 522 004 | 16 414 | 80 043 | 103 210 | 145 716 | 102 479 | 43 607 | 27 498 | 2 435 | 602 |
| Dienstleistungen, A.N.G. ORGAN. OH. ERWERBSCHARAKTER | 3 561 626 | 175 930 | 481 116 | 618 041 | 990 339 | 713 996 | 312 806 | 224 304 | 34 641 | 10 453 |
| UND PRIVATE HAUSHALTE | 389 987 | 8 190 | 27 789 | 49 413 | 114 366 | 93 950 | 48 309 | 38 104 | 7 193 | 2 673 |
| GEBIETSKOERPERSCHAFTEN UND SOZIALVERSICHERUNG | 769 657 | 19 930 | 67 013 | 106 804 | 205 178 | 184 775 | 97 979 | 77 055 | 9 710 | 1 213 |
| INSGESAMT | 9 730 261 | 381 264 | 1 221 739 | 1 648 129 | 2 572 347 | 2 075 471 | 1 003 151 | 711 401 | 90 056 | 26 703 |
| DARUNTER: AUSLAENDER | | | | | | | | | | |
| LAND- UND FORSTWIRTSCHAFT, TIERHALTUNG UND FISCHEREI | 4 365 | 217 | 809 | 656 | 1 084 | 1 038 | 319 | 178 | 50 | 14 |
| ENERGIEWIRTSCHAFT UND WAS- SERVERSORGUNG, BERGBAU | 1 295 | 67 | 154 | 137 | 302 | 437 | 123 | 69 | 6 | - |
| VERARBEITENDES GEWERBE (OHNE BAUGEWERBE) 2) | 221 777 | 7 013 | 28 563 | 29 995 | 53 009 | 73 070 | 19 222 | 9 475 | 1 287 | 143 |
| BAUGEWERBE | 6 275 | 474 | 1 045 | 934 | 1 620 | 1 543 | 382 | 207 | 52 | 18 |
| HANDEL | 94 241 | 9 484 | 21 139 | 15 552 | 21 056 | 19 627 | 4 650 | 2 181 | 443 | 109 |
| VERKEHR UND NACHRICHTEN- UEBERMITTLUNG | 20 408 | 770 | 3 783 | 4 208 | 5 616 | 4 532 | 982 | 426 | 75 | 16 |
| KREDITINSTITUTE UND VER- SICHERUNGSGEWERBE | 13 549 | 713 | 2 546 | 2 317 | 3 306 | 3 366 | 848 | 378 | 62 | 13 |
| Dienstleistungen, A.N.G. ORGAN. OH. ERWERBSCHARAKTER | 320 658 | 24 225 | 55 036 | 46 720 | 74 019 | 81 847 | 22 580 | 12 591 | 3 024 | 616 |
| UND PRIVATE HAUSHALTE | 19 047 | 915 | 2 114 | 2 260 | 5 047 | 5 777 | 1 689 | 913 | 247 | 85 |
| GEBIETSKOERPERSCHAFTEN UND SOZIALVERSICHERUNG | 26 025 | 1 017 | 2 678 | 2 969 | 6 787 | 8 217 | 2 503 | 1 448 | 369 | 37 |
| ZUSAMMEN | 727 640 | 44 895 | 117 867 | 105 748 | 171 846 | 199 454 | 53 298 | 27 866 | 5 615 | 1 051 |

1) SYSTEMATIK DER WIRTSCHAFTSZWEIGE (FASSUNG FUER DIE BERUFSZAEHLUNG 1970). - 2) EINSCHL. DER PERSONEN 'OHNE ANGABE' DER WIRTSCHAFTSABTEILUNG.

FRUEHERES BUNDESGBEIT

4 SOZIALVERSICHERUNGSPFLICHTIG BESCHAEFTIGTE ARBEITNEHMER AM 30.06.1994 NACH WIRTSCHAFTSABTEILUNGEN, ALTERSGRUPPEN, ARBEITERN/ANGESTELLTEN, AUSLAENDERN UND AUSBILDUNG

| WIRTSCHAFTSABTEILUNG 1) ALTERSGRUPPEN VON ... BIS UNTER ... JAHREN ARBEITER/ANGESTELLTE AUSLAENDER | INS- GESAMT | DAVON MIT NACHSTEHENDER AUSBILDUNG | | | | | | | | | |
|---|----------------|--|---|---|----------|-----------|---------|------------------------|---|-----------|----------------|
| | | VOLKS-/HAUPTSCHULABSCHLUSS, MITTLERE REIFE 2) | | | | ABITUR 3) | | | HOCHSCHULABSCHLUSS | | OHNE ANGABE |
| | | ZUSAMMEN | OHNE | MIT | ZUSAMMEN | OHNE | MIT | FACHHOCH- SCHULE 5) | WISSEN- SCHAFTL. HOCH- SCHULE 6) | | |
| | | | ABGESCHLOSSENE (R) BERUFS-AUS- BILDUNG 4) | ABGESCHLOSSENE (R) BERUFS-AUS- BILDUNG 4) | | | | | | | |
| INSGESAMT | | | | | | | | | | | |
| LAND- UND FORSTWIRTSCHAFT, TIERHALTUNG UND FISCHEREI | 215 653 | 181 001 | 68 765 | 112 236 | 5 458 | 2 065 | 3 393 | 2 646 | 2 118 | 24 430 | |
| ENERGIEWIRTSCHAFT UND MAS- SERVERSORGUNG, BERGBAU | 402 418 | 353 019 | 75 576 | 277 443 | 11 022 | 3 151 | 7 871 | 19 877 | 13 113 | 5 387 | |
| VERARBEITENDES GEWERBE (OHNE BAUGEWERBE) 7) | 7 666 948 | 6 672 271 | 1 997 308 | 4 674 963 | 210 245 | 63 973 | 146 272 | 240 015 | 192 909 | 351 508 | |
| BAUGEWERBE | 1 606 495 | 1 376 893 | 349 481 | 1 027 412 | 18 701 | 5 688 | 13 013 | 25 088 | 12 853 | 172 960 | |
| HANDEL | 3 266 996 | 2 773 770 | 531 499 | 2 242 271 | 113 701 | 34 116 | 79 585 | 39 287 | 56 912 | 283 326 | |
| VERKEHR UND NACHRICHTEN- UEBERMITTLUNG | 1 155 679 | 971 519 | 222 118 | 749 401 | 41 596 | 16 856 | 24 740 | 11 282 | 9 050 | 122 232 | |
| KREDITINSTITUTE UND VER- SICHERUNGSGEWERBE | 968 712 | 714 583 | 99 927 | 614 656 | 162 526 | 44 691 | 117 835 | 25 220 | 46 204 | 20 179 | |
| DIENTSTLEISTUNGEN, A.N.G. | 5 437 499 | 3 949 180 | 989 350 | 2 959 830 | 281 422 | 76 415 | 205 007 | 154 246 | 439 950 | 612 701 | |
| ORGAN. OH. ERWERBSCHARAKTER UND PRIVATE HAUSHALTE | 582 801 | 412 136 | 92 703 | 319 433 | 31 889 | 8 448 | 23 441 | 36 878 | 61 796 | 40 102 | |
| GEBIETSKOERPERSCHAFTEN UND SOZIALVERSICHERUNG | 1 452 083 | 1 230 796 | 317 899 | 912 897 | 54 081 | 16 360 | 37 721 | 64 419 | 57 081 | 45 706 | |
| UNTER 20 | 860 993 | 809 031 | 701 614 | 107 417 | 14 335 | 12 840 | 1 495 | 1 321 | 124 | 36 182 | |
| 20 - 25 | 2 404 443 | 2 029 548 | 577 929 | 1 451 619 | 187 393 | 113 577 | 73 816 | 12 897 | 3 492 | 171 113 | |
| 25 - 30 | 3 550 336 | 2 841 379 | 485 843 | 2 355 536 | 228 167 | 42 419 | 185 748 | 86 637 | 124 094 | 270 059 | |
| 30 - 35 | 3 464 825 | 2 651 013 | 503 237 | 2 147 776 | 186 892 | 33 670 | 153 222 | 135 805 | 231 043 | 260 072 | |
| 35 - 40 | 2 903 551 | 2 274 276 | 463 350 | 1 810 926 | 118 795 | 23 947 | 94 848 | 109 558 | 183 726 | 217 196 | |
| 40 - 45 | 2 631 029 | 2 150 094 | 474 234 | 1 675 860 | 70 933 | 15 722 | 55 211 | 86 274 | 126 086 | 197 642 | |
| 45 - 50 | 2 466 795 | 2 100 896 | 533 456 | 1 399 961 | 44 425 | 10 486 | 33 939 | 59 763 | 78 691 | 167 039 | |
| 50 - 55 | 1 835 209 | 1 580 374 | 464 919 | 1 567 440 | 41 285 | 9 754 | 31 531 | 68 317 | 75 869 | 180 428 | |
| 55 - 60 | 379 803 | 310 312 | 88 613 | 1 115 455 | 27 564 | 6 867 | 20 697 | 44 836 | 48 197 | 134 238 | |
| 60 - 65 | 73 025 | 52 888 | 15 835 | 221 499 | 8 283 | 1 942 | 6 341 | 12 201 | 17 978 | 31 029 | |
| 65 UND MEHR | | | | 37 053 | 2 569 | 539 | 2 030 | 1 349 | 2 686 | 13 533 | |
| ARBEITER | 10 641 804 | 9 424 612 | 3 654 246 | 5 770 366 | 85 358 | 43 697 | 41 661 | 9 066 | 28 098 | 1 094 670 | |
| ANGESTELLTE | 12 113 480 | 9 210 556 | 1 090 380 | 8 120 176 | 845 283 | 228 066 | 617 217 | 609 892 | 863 888 | 583 861 | |
| INSGESAMT | 22 755 284 | 18 635 168 | 4 744 626 | 13 890 542 | 930 641 | 271 763 | 658 878 | 618 958 | 891 986 | 1 678 531 | |
| DARUNTER: AUSLAENDER | 2 140 532 | 1 636 845 | 974 604 | 662 241 | 50 937 | 22 108 | 28 829 | 21 820 | 55 653 | 375 277 | |
| DARUNTER: WEIBLICH | | | | | | | | | | | |
| LAND- UND FORSTWIRTSCHAFT, TIERHALTUNG UND FISCHEREI | 63 363 | 54 177 | 19 526 | 34 651 | 2 241 | 832 | 1 409 | 632 | 653 | 5 660 | |
| ENERGIEWIRTSCHAFT UND MAS- SERVERSORGUNG, BERGBAU | 53 893 | 46 509 | 11 171 | 35 338 | 4 362 | 1 176 | 3 186 | 1 160 | 1 217 | 645 | |
| VERARBEITENDES GEWERBE (OHNE BAUGEWERBE) 7) | 2 084 951 | 1 838 052 | 753 491 | 1 084 561 | 80 975 | 25 468 | 55 507 | 20 311 | 22 717 | 122 896 | |
| BAUGEWERBE | 165 289 | 143 414 | 24 954 | 118 460 | 5 734 | 1 527 | 4 207 | 2 079 | 1 442 | 12 620 | |
| HANDEL | 1 779 778 | 1 548 930 | 303 071 | 1 245 859 | 57 379 | 16 952 | 40 427 | 9 102 | 22 021 | 142 346 | |
| VERKEHR UND NACHRICHTEN- UEBERMITTLUNG | 339 713 | 289 827 | 52 285 | 237 542 | 21 728 | 9 373 | 12 355 | 2 152 | 2 348 | 23 658 | |
| KREDITINSTITUTE UND VER- SICHERUNGSGEWERBE | 522 004 | 405 487 | 74 671 | 330 816 | 83 787 | 22 352 | 61 435 | 7 780 | 11 993 | 12 957 | |
| DIENTSTLEISTUNGEN, A.N.G. | 3 561 626 | 2 795 657 | 728 831 | 2 066 826 | 177 011 | 45 263 | 131 748 | 55 036 | 153 792 | 380 130 | |
| ORGAN. OH. ERWERBSCHARAKTER UND PRIVATE HAUSHALTE | 389 987 | 297 827 | 69 198 | 228 629 | 19 996 | 5 132 | 14 864 | 20 249 | 23 540 | 28 375 | |
| GEBIETSKOERPERSCHAFTEN UND SOZIALVERSICHERUNG | 769 657 | 663 756 | 185 473 | 478 283 | 30 990 | 9 208 | 21 782 | 22 711 | 25 528 | 26 672 | |
| UNTER 20 | 381 264 | 353 299 | 296 778 | 56 521 | 9 090 | 8 138 | 952 | 802 | 73 | 18 000 | |
| 20 - 25 | 1 221 739 | 1 016 402 | 262 132 | 754 270 | 115 181 | 64 290 | 50 891 | 8 328 | 2 205 | 79 623 | |
| 25 - 30 | 1 648 129 | 1 314 291 | 193 432 | 1 120 859 | 137 295 | 20 372 | 116 923 | 32 727 | 50 254 | 113 562 | |
| 30 - 35 | 1 392 505 | 1 081 590 | 200 642 | 880 948 | 93 852 | 15 401 | 78 451 | 35 824 | 76 888 | 104 351 | |
| 35 - 40 | 1 179 842 | 952 349 | 208 869 | 743 480 | 51 931 | 10 390 | 41 541 | 25 571 | 55 021 | 94 970 | |
| 40 - 45 | 1 137 808 | 963 623 | 253 928 | 709 695 | 28 679 | 6 555 | 22 124 | 16 272 | 33 047 | 96 187 | |
| 45 - 50 | 937 663 | 811 651 | 232 057 | 579 594 | 18 209 | 4 379 | 13 830 | 8 632 | 18 286 | 80 885 | |
| 50 - 55 | 1 003 151 | 876 209 | 283 475 | 592 734 | 16 811 | 4 112 | 12 699 | 7 681 | 16 610 | 85 840 | |
| 55 - 60 | 711 401 | 621 403 | 250 848 | 370 555 | 10 272 | 2 793 | 7 479 | 4 465 | 9 838 | 65 423 | |
| 60 - 65 | 90 056 | 73 031 | 32 551 | 40 480 | 2 006 | 588 | 1 418 | 718 | 2 535 | 11 766 | |
| 65 UND MEHR | 26 703 | 19 788 | 7 959 | 11 829 | 877 | 265 | 612 | 192 | 494 | 5 352 | |
| ARBEITER | 2 725 568 | 2 284 299 | 1 387 463 | 896 836 | 25 867 | 14 661 | 11 206 | 1 836 | 16 968 | 396 598 | |
| ANGESTELLTE | 7 004 693 | 5 799 337 | 835 208 | 4 964 129 | 458 336 | 122 622 | 335 714 | 139 376 | 248 283 | 359 361 | |
| ZUSAMMEN | 9 730 261 | 8 083 636 | 2 222 671 | 5 860 965 | 484 203 | 137 283 | 346 920 | 141 212 | 265 251 | 755 959 | |
| DARUNTER: AUSLAENDER | 727 640 | 554 609 | 352 447 | 202 162 | 24 269 | 10 746 | 13 523 | 5 020 | 16 832 | 126 910 | |

1) SYSTEMATIK DER WIRTSCHAFTSZWEIGE (FASSUNG FUER DIE BERUFSZAEHLUNG 1970).-2) ODER GLEICHWERTIGE SCHULBILDUNG.-3) HOCHSCHUL-
REIFE ALLGEMEIN ODER FACHGEBUNDEN.-4) ABGESCHLOSSENE LEHR- ODER ANLERN-AUSBILDUNG, ABSCHLUSS AN EINER BERUFSFACH-/FACHSCHULE.-
5) EINSCHL. INGENIEURSCHULEN.-6) EINSCHL. LEHRER-AUSBILDUNG.-7) EINSCHL. DER PERSONEN 'OHNE ANGABE' DER WIRTSCHAFTSABTEILUNG.

| ALTERSJAHRE ALTERS- GRUPPEN | UND | | | | | | | | | | | |
|-----------------------------------|------------|------------|-----------|------------|-----------|-----------|-------------|-----------|-----------|------------|-----------|----------|
| | INSGESAMT | | | ARBEITER | | | ANGESTELLTE | | | AUSLAENDER | | |
| | INSGESAMT | MAENNlich | WEIBlich | ZUSAMMEN | MAENNlich | WEIBlich | ZUSAMMEN | MAENNlich | WEIBlich | ZUSAMMEN | MAENNlich | WEIBlich |
| UNTER 15 | 61 | 42 | 19 | 44 | 32 | 12 | 17 | 10 | 7 | 22 | 18 | 4 |
| 15 | 2 389 | 1 296 | 1 093 | 1 528 | 1 163 | 365 | 861 | 133 | 728 | 505 | 289 | 216 |
| 16 | 50 313 | 30 884 | 19 429 | 34 176 | 28 114 | 6 062 | 16 137 | 2 770 | 13 367 | 6 279 | 3 801 | 2 478 |
| 17 | 184 819 | 104 331 | 80 488 | 109 891 | 89 028 | 20 863 | 74 928 | 15 303 | 59 625 | 20 285 | 12 045 | 8 240 |
| 18 | 284 300 | 159 531 | 124 769 | 168 407 | 134 466 | 33 941 | 115 893 | 25 065 | 90 828 | 36 748 | 21 914 | 14 834 |
| 19 | 339 111 | 183 645 | 155 466 | 195 959 | 151 940 | 44 019 | 143 152 | 31 705 | 111 447 | 46 638 | 27 515 | 19 123 |
| UNTER 20 | 860 993 | 479 729 | 381 264 | 510 005 | 404 743 | 105 262 | 350 988 | 74 986 | 276 002 | 110 477 | 65 582 | 44 895 |
| 20 | 377 966 | 186 184 | 191 782 | 197 928 | 148 532 | 49 396 | 180 038 | 37 652 | 142 386 | 54 697 | 32 085 | 22 612 |
| 21 | 416 679 | 201 909 | 214 770 | 210 167 | 155 558 | 54 609 | 206 512 | 46 351 | 160 161 | 58 298 | 34 437 | 23 861 |
| 22 | 490 474 | 239 263 | 251 211 | 247 088 | 183 629 | 63 459 | 243 386 | 55 634 | 187 752 | 60 464 | 36 158 | 24 306 |
| 23 | 536 201 | 264 905 | 271 296 | 273 215 | 204 554 | 68 661 | 262 986 | 60 351 | 202 635 | 61 958 | 38 286 | 23 672 |
| 24 | 583 123 | 290 443 | 292 680 | 297 329 | 223 489 | 73 840 | 285 794 | 66 954 | 218 840 | 64 657 | 41 241 | 23 416 |
| 20 - 24 | 2 404 443 | 1 182 704 | 1 221 739 | 1 225 727 | 915 762 | 309 965 | 1 178 716 | 266 942 | 911 774 | 300 074 | 182 207 | 117 867 |
| 25 | 643 737 | 325 024 | 318 713 | 321 000 | 243 327 | 77 673 | 322 737 | 81 697 | 241 040 | 65 894 | 43 095 | 22 799 |
| 26 | 694 869 | 358 017 | 336 852 | 335 384 | 256 745 | 78 639 | 359 485 | 101 272 | 258 213 | 65 099 | 43 348 | 21 751 |
| 27 | 720 150 | 382 315 | 337 835 | 335 393 | 259 313 | 76 080 | 384 757 | 123 002 | 261 755 | 62 108 | 42 095 | 20 013 |
| 28 | 742 931 | 409 544 | 333 387 | 339 163 | 265 232 | 73 931 | 403 768 | 144 312 | 259 456 | 69 261 | 48 254 | 21 007 |
| 29 | 748 649 | 427 307 | 321 342 | 336 757 | 266 381 | 70 376 | 411 892 | 160 926 | 250 966 | 70 351 | 50 173 | 20 178 |
| 25 - 29 | 3 550 336 | 1 902 207 | 1 648 129 | 1 667 697 | 1 290 998 | 376 699 | 1 882 639 | 611 209 | 1 271 430 | 332 713 | 226 965 | 105 748 |
| 30 | 746 807 | 426 704 | 310 103 | 333 269 | 265 005 | 68 264 | 413 538 | 171 699 | 241 839 | 67 539 | 48 422 | 19 117 |
| 31 | 720 018 | 428 905 | 291 113 | 322 257 | 256 500 | 65 757 | 397 761 | 172 405 | 225 356 | 62 314 | 44 716 | 17 598 |
| 32 | 688 564 | 414 725 | 273 839 | 309 049 | 244 233 | 64 816 | 379 515 | 170 492 | 209 023 | 57 362 | 40 330 | 17 032 |
| 33 | 662 945 | 401 157 | 261 788 | 294 387 | 231 153 | 63 234 | 368 558 | 170 004 | 198 554 | 51 732 | 35 618 | 16 114 |
| 34 | 646 491 | 390 829 | 255 662 | 288 859 | 225 438 | 63 421 | 357 632 | 165 391 | 192 241 | 53 955 | 36 838 | 17 117 |
| 30 - 34 | 3 464 825 | 2 072 320 | 1 392 505 | 1 547 821 | 1 222 329 | 325 492 | 1 917 004 | 849 991 | 1 067 013 | 292 902 | 205 924 | 86 978 |
| 35 | 623 913 | 375 241 | 248 672 | 274 244 | 213 222 | 61 022 | 349 669 | 162 019 | 187 650 | 49 733 | 33 943 | 15 790 |
| 36 | 596 505 | 357 021 | 239 484 | 260 753 | 200 868 | 59 885 | 335 752 | 156 153 | 179 599 | 48 971 | 33 214 | 15 757 |
| 37 | 580 586 | 344 283 | 236 303 | 251 808 | 191 811 | 59 997 | 328 778 | 152 472 | 176 306 | 48 797 | 32 629 | 16 168 |
| 38 | 559 856 | 330 496 | 229 360 | 244 408 | 183 604 | 60 804 | 315 448 | 146 892 | 168 556 | 51 842 | 34 141 | 17 701 |
| 39 | 542 691 | 316 668 | 226 023 | 235 585 | 173 365 | 62 220 | 307 106 | 143 303 | 163 803 | 49 700 | 30 248 | 19 452 |
| 35 - 39 | 2 903 551 | 1 723 709 | 1 179 842 | 1 266 798 | 962 870 | 303 928 | 1 636 753 | 760 839 | 875 914 | 249 043 | 164 175 | 84 868 |
| 40 | 530 336 | 305 216 | 225 120 | 229 419 | 165 766 | 63 653 | 300 917 | 139 450 | 161 467 | 47 432 | 27 292 | 20 140 |
| 41 | 524 398 | 298 060 | 226 338 | 228 410 | 162 124 | 66 286 | 295 988 | 135 936 | 160 052 | 49 300 | 27 504 | 21 796 |
| 42 | 526 044 | 297 223 | 228 821 | 231 767 | 163 601 | 68 166 | 294 277 | 133 622 | 160 655 | 50 351 | 27 980 | 22 371 |
| 43 | 522 817 | 294 693 | 228 124 | 233 432 | 163 282 | 70 150 | 289 385 | 131 411 | 157 974 | 53 141 | 30 231 | 22 910 |
| 44 | 527 434 | 298 029 | 229 405 | 236 770 | 165 514 | 71 256 | 290 664 | 132 515 | 158 149 | 59 138 | 35 320 | 23 818 |
| 40 - 44 | 2 631 029 | 1 493 221 | 1 137 808 | 1 159 798 | 820 287 | 339 511 | 1 471 231 | 672 934 | 798 297 | 259 362 | 148 327 | 111 035 |
| 45 | 512 432 | 290 749 | 221 683 | 227 781 | 159 724 | 68 057 | 284 651 | 131 025 | 153 626 | 57 815 | 36 124 | 21 691 |
| 46 | 466 095 | 265 311 | 200 784 | 208 289 | 146 340 | 61 949 | 257 806 | 118 971 | 138 835 | 56 668 | 36 743 | 19 925 |
| 47 | 455 633 | 260 635 | 194 998 | 203 586 | 143 070 | 60 516 | 252 047 | 117 565 | 134 482 | 54 227 | 36 174 | 18 053 |
| 48 | 345 079 | 198 523 | 146 556 | 158 587 | 111 311 | 47 276 | 186 492 | 87 212 | 99 280 | 46 105 | 31 404 | 14 701 |
| 49 | 406 036 | 232 394 | 173 642 | 176 719 | 124 059 | 52 660 | 229 317 | 108 335 | 120 982 | 45 095 | 31 046 | 14 049 |
| 45 - 49 | 2 185 275 | 1 247 612 | 937 663 | 974 962 | 684 504 | 290 458 | 1 210 313 | 563 108 | 647 205 | 259 910 | 171 491 | 88 419 |
| 50 | 466 961 | 269 321 | 197 640 | 200 571 | 141 202 | 59 369 | 266 390 | 128 119 | 138 271 | 42 025 | 29 218 | 12 807 |
| 51 | 445 783 | 261 092 | 184 691 | 196 143 | 138 738 | 57 405 | 249 640 | 122 354 | 127 286 | 39 416 | 28 093 | 11 323 |
| 52 | 496 331 | 294 323 | 202 008 | 227 240 | 160 873 | 66 367 | 269 091 | 133 450 | 135 641 | 38 381 | 27 971 | 10 410 |
| 53 | 515 140 | 309 404 | 205 736 | 242 748 | 171 523 | 71 225 | 272 392 | 137 881 | 134 511 | 36 719 | 27 073 | 9 646 |
| 54 | 542 580 | 329 504 | 213 076 | 266 098 | 187 813 | 78 285 | 276 482 | 141 691 | 134 791 | 36 580 | 27 468 | 9 112 |
| 50 - 54 | 2 466 795 | 1 463 644 | 1 003 151 | 1 132 800 | 800 149 | 332 651 | 1 333 995 | 663 495 | 670 500 | 193 121 | 139 823 | 53 298 |
| 55 | 482 135 | 294 762 | 187 373 | 240 756 | 169 059 | 71 697 | 241 379 | 125 703 | 115 676 | 30 460 | 22 867 | 7 593 |
| 56 | 414 653 | 252 883 | 161 770 | 208 517 | 144 015 | 64 502 | 206 136 | 108 868 | 97 268 | 25 669 | 19 254 | 6 415 |
| 57 | 368 073 | 226 359 | 142 014 | 188 089 | 129 403 | 58 686 | 180 284 | 96 956 | 83 328 | 21 834 | 16 267 | 5 567 |
| 58 | 308 331 | 189 160 | 118 871 | 156 573 | 106 234 | 50 339 | 151 458 | 82 926 | 68 532 | 17 678 | 13 046 | 4 632 |
| 59 | 262 017 | 160 644 | 101 373 | 131 992 | 88 381 | 43 611 | 130 025 | 72 263 | 57 762 | 13 659 | 10 000 | 3 659 |
| 55 - 59 | 1 835 209 | 1 123 808 | 711 401 | 925 927 | 637 092 | 288 835 | 909 282 | 486 716 | 422 566 | 109 300 | 81 434 | 27 866 |
| 60 | 140 024 | 103 502 | 36 522 | 73 201 | 57 448 | 15 753 | 66 823 | 46 054 | 20 769 | 10 439 | 8 343 | 2 096 |
| 61 | 95 841 | 75 580 | 20 261 | 51 100 | 41 868 | 9 232 | 44 741 | 33 712 | 11 029 | 7 961 | 6 552 | 1 409 |
| 62 | 79 559 | 64 704 | 14 855 | 41 011 | 34 238 | 6 773 | 38 548 | 30 466 | 8 082 | 5 817 | 4 836 | 981 |
| 63 | 37 859 | 27 654 | 10 205 | 16 764 | 11 989 | 4 775 | 21 095 | 15 665 | 5 430 | 3 448 | 2 815 | 633 |
| 64 | 26 520 | 18 307 | 8 213 | 11 026 | 7 261 | 3 765 | 15 494 | 11 046 | 4 448 | 2 483 | 1 987 | 496 |
| 60 - 64 | 379 803 | 289 747 | 90 056 | 193 102 | 152 804 | 40 298 | 186 701 | 136 943 | 49 758 | 30 148 | 24 533 | 5 615 |
| 65 | 14 284 | 9 647 | 4 637 | 6 453 | 4 354 | 2 099 | 7 831 | 5 293 | 2 538 | 1 005 | 747 | 258 |
| 66 | 10 972 | 7 427 | 3 545 | 5 634 | 3 949 | 1 685 | 5 338 | 3 478 | 1 860 | 556 | 373 | 183 |
| 67 | 9 055 | 5 930 | 3 125 | 4 865 | 3 343 | 1 522 | 4 190 | 2 587 | 1 603 | 490 | 349 | 141 |
| 68 | 7 578 | 4 743 | 2 835 | 4 110 | 2 742 | 1 368 | 3 468 | 2 001 | 1 467 | 359 | 243 | 116 |
| 69 | 6 269 | 3 878 | 2 391 | 3 334 | 2 223 | 1 111 | 2 935 | 1 655 | 1 280 | 270 | 185 | 85 |
| 65 - 69 | 48 158 | 31 625 | 16 533 | 24 396 | 16 611 | 7 785 | 23 762 | 15 014 | 8 748 | 2 680 | 1 897 | 783 |
| 70 UND MEHR | 24 867 | 14 697 | 10 170 | 12 771 | 8 087 | 4 684 | 12 096 | 6 610 | 5 486 | 802 | 534 | 268 |
| INSGESAMT | 22 755 284 | 13 025 023 | 9 730 261 | 10 641 804 | 7 916 236 | 2 725 568 | 11 113 480 | 5 108 787 | 7 004 693 | 2 140 532 | 1 412 892 | 727 640 |

BUNDESGBEIT

ALTERSGRUPPEN, ARBEITERN/ANGESTELLTEN, AUSLAENDERN UND AUSBILDUNG

ZWAR

| VOLKS-/HAUPTSCHULABSCHLUSS, MITTLERE REIFE 1), ABITUR 2) | | | | | | MIT ABSCHLUSS AN EINER FACHHOCHSCHULE, WISSENSCHAFTLICHEN HOCHSCHULE 4) | | | OHNE ANGABE DER BERUFLICHEN AUSBILDUNG | | |
|--|-----------|-----------|--|-----------|-----------|--|-----------|----------|---|-----------|----------|
| OHNE ABGESCHLOSSENE BERUFSAUSBILDUNG 3) | | | MIT ABGESCHLOSSENER BERUFSAUSBILDUNG 3) | | | | | | | | |
| ZUSAMMEN | MAENNLICH | WEIBLICH | ZUSAMMEN | MAENNLICH | WEIBLICH | ZUSAMMEN | MAENNLICH | WEIBLICH | ZUSAMMEN | MAENNLICH | WEIBLICH |
| 30 | 21 | 9 | 14 | 9 | 5 | 2 | 2 | - | 15 | 10 | 5 |
| 2 192 | 1 205 | 987 | 103 | 47 | 56 | 1 | 1 | - | 93 | 43 | 50 |
| 47 385 | 29 384 | 18 001 | 1 556 | 819 | 737 | 10 | 6 | 4 | 1 362 | 675 | 687 |
| 171 363 | 97 815 | 73 548 | 7 299 | 3 464 | 3 835 | 109 | 47 | 62 | 6 040 | 3 005 | 3 043 |
| 252 274 | 144 962 | 107 312 | 20 367 | 8 761 | 11 606 | 274 | 114 | 160 | 11 385 | 5 694 | 5 691 |
| 241 210 | 136 151 | 105 059 | 79 573 | 38 339 | 41 234 | 1 049 | 400 | 649 | 17 279 | 8 755 | 8 524 |
| 714 454 | 409 538 | 304 916 | 108 912 | 51 439 | 57 473 | 1 445 | 570 | 875 | 36 182 | 18 182 | 18 000 |
| 191 447 | 96 218 | 95 229 | 161 944 | 77 998 | 83 946 | 1 705 | 605 | 1 100 | 22 870 | 11 363 | 11 507 |
| 152 880 | 76 691 | 76 189 | 233 787 | 109 887 | 123 900 | 2 034 | 733 | 1 301 | 27 978 | 14 598 | 13 380 |
| 129 965 | 69 074 | 60 891 | 322 700 | 150 532 | 172 168 | 2 447 | 828 | 1 619 | 35 362 | 18 829 | 16 533 |
| 112 272 | 62 968 | 49 304 | 380 204 | 178 983 | 201 221 | 3 612 | 1 242 | 2 370 | 40 113 | 21 712 | 18 401 |
| 104 942 | 60 133 | 44 809 | 426 800 | 202 874 | 223 926 | 6 591 | 2 448 | 4 143 | 44 790 | 24 988 | 19 802 |
| 691 506 | 365 084 | 326 422 | 1 525 435 | 720 274 | 805 161 | 16 389 | 5 856 | 10 533 | 171 113 | 91 490 | 79 623 |
| 104 945 | 60 897 | 44 048 | 475 314 | 230 271 | 245 043 | 13 857 | 6 182 | 7 675 | 49 621 | 27 674 | 21 947 |
| 106 154 | 61 855 | 44 299 | 508 445 | 251 701 | 256 744 | 26 978 | 14 043 | 12 935 | 53 292 | 30 418 | 22 874 |
| 103 263 | 60 873 | 42 390 | 519 613 | 265 116 | 254 497 | 43 020 | 25 113 | 17 907 | 54 254 | 31 213 | 23 041 |
| 106 905 | 64 709 | 42 196 | 522 163 | 275 192 | 246 971 | 58 010 | 36 864 | 21 146 | 55 853 | 32 779 | 23 074 |
| 106 995 | 66 124 | 40 871 | 515 749 | 281 222 | 234 527 | 68 866 | 45 548 | 23 318 | 57 039 | 34 413 | 22 626 |
| 528 262 | 314 458 | 213 804 | 2 541 284 | 1 303 502 | 1 237 782 | 210 731 | 127 750 | 82 981 | 270 059 | 156 497 | 113 562 |
| 110 066 | 68 004 | 42 062 | 505 559 | 284 022 | 221 537 | 75 196 | 50 741 | 24 455 | 55 986 | 33 937 | 22 049 |
| 109 246 | 66 816 | 42 430 | 480 857 | 277 289 | 203 568 | 76 050 | 52 181 | 23 869 | 53 865 | 32 619 | 21 246 |
| 107 694 | 64 293 | 43 401 | 454 287 | 267 517 | 186 770 | 74 511 | 51 609 | 22 902 | 52 072 | 31 306 | 20 766 |
| 104 769 | 60 735 | 44 034 | 435 910 | 259 818 | 176 092 | 72 754 | 51 183 | 21 571 | 49 512 | 29 421 | 20 091 |
| 105 132 | 61 016 | 44 116 | 424 385 | 252 953 | 171 432 | 68 337 | 48 422 | 19 915 | 48 637 | 28 438 | 20 199 |
| 536 907 | 320 864 | 216 043 | 2 300 998 | 1 341 599 | 959 399 | 366 848 | 254 136 | 112 712 | 260 072 | 155 721 | 104 351 |
| 100 644 | 57 484 | 43 160 | 412 016 | 244 401 | 167 615 | 64 901 | 46 517 | 18 384 | 46 352 | 26 839 | 19 513 |
| 98 016 | 55 382 | 42 634 | 392 359 | 231 480 | 160 879 | 61 360 | 44 579 | 16 781 | 44 770 | 25 580 | 19 190 |
| 97 081 | 53 736 | 43 345 | 381 645 | 223 978 | 157 667 | 58 963 | 42 514 | 16 449 | 42 897 | 24 055 | 18 842 |
| 96 795 | 52 632 | 44 163 | 364 993 | 213 712 | 151 281 | 55 734 | 40 544 | 15 190 | 42 334 | 23 608 | 18 726 |
| 94 761 | 48 804 | 45 957 | 354 761 | 207 182 | 147 579 | 52 326 | 38 538 | 13 788 | 40 843 | 22 144 | 18 699 |
| 487 297 | 268 038 | 219 259 | 1 905 774 | 1 120 753 | 785 021 | 293 284 | 212 692 | 80 592 | 217 196 | 122 226 | 94 970 |
| 93 480 | 45 818 | 47 662 | 348 162 | 201 711 | 146 451 | 48 766 | 36 541 | 12 225 | 39 928 | 21 146 | 18 782 |
| 94 713 | 44 821 | 49 892 | 344 746 | 198 488 | 146 258 | 45 703 | 34 638 | 11 065 | 39 236 | 20 113 | 19 123 |
| 97 320 | 45 235 | 52 085 | 347 408 | 199 714 | 147 694 | 41 908 | 32 317 | 9 591 | 39 408 | 19 957 | 19 451 |
| 100 153 | 45 584 | 54 569 | 344 719 | 198 978 | 145 741 | 38 843 | 30 339 | 8 504 | 39 102 | 19 792 | 19 310 |
| 104 290 | 48 015 | 56 275 | 346 036 | 200 361 | 145 675 | 37 140 | 29 206 | 7 934 | 39 968 | 20 447 | 19 521 |
| 489 956 | 229 473 | 260 483 | 1 731 071 | 999 252 | 731 819 | 212 360 | 163 041 | 49 319 | 197 642 | 101 455 | 96 187 |
| 101 284 | 47 066 | 54 218 | 337 851 | 196 214 | 141 637 | 34 822 | 27 898 | 6 924 | 38 475 | 19 571 | 18 904 |
| 93 981 | 43 985 | 49 996 | 306 625 | 178 990 | 127 635 | 29 946 | 24 076 | 5 870 | 35 543 | 18 260 | 17 283 |
| 92 637 | 43 395 | 49 242 | 300 378 | 176 911 | 123 467 | 27 932 | 22 471 | 5 461 | 34 686 | 17 858 | 16 828 |
| 74 959 | 36 029 | 38 930 | 222 564 | 131 851 | 90 713 | 20 004 | 16 135 | 3 869 | 27 552 | 14 508 | 13 044 |
| 83 021 | 38 971 | 44 050 | 266 482 | 156 510 | 109 972 | 25 750 | 20 956 | 4 794 | 30 783 | 15 957 | 14 826 |
| 445 882 | 209 446 | 236 436 | 1 433 900 | 840 476 | 593 424 | 138 454 | 111 536 | 26 918 | 167 039 | 86 154 | 80 885 |
| 93 514 | 43 159 | 50 355 | 307 949 | 182 955 | 124 994 | 30 736 | 25 265 | 5 471 | 34 762 | 17 942 | 16 820 |
| 92 362 | 43 223 | 49 139 | 291 601 | 176 753 | 114 848 | 28 988 | 23 985 | 5 003 | 32 832 | 17 131 | 15 701 |
| 108 160 | 50 722 | 57 438 | 322 954 | 200 316 | 122 638 | 28 860 | 24 070 | 4 790 | 36 357 | 19 215 | 17 142 |
| 117 984 | 55 965 | 62 019 | 331 705 | 210 187 | 121 518 | 28 146 | 23 580 | 4 566 | 37 305 | 19 672 | 17 633 |
| 131 190 | 62 554 | 68 636 | 344 762 | 223 327 | 121 435 | 27 456 | 22 995 | 4 461 | 39 172 | 20 628 | 18 544 |
| 543 210 | 255 623 | 287 587 | 1 598 971 | 993 538 | 605 433 | 144 186 | 119 895 | 24 291 | 180 428 | 94 588 | 85 840 |
| 120 254 | 57 044 | 63 210 | 303 171 | 199 390 | 103 781 | 23 744 | 19 966 | 3 778 | 34 966 | 18 362 | 16 604 |
| 105 720 | 49 217 | 56 503 | 257 678 | 170 370 | 87 308 | 20 798 | 17 540 | 3 258 | 30 457 | 15 756 | 14 701 |
| 96 562 | 44 968 | 51 594 | 226 463 | 151 886 | 74 577 | 18 624 | 15 766 | 2 858 | 26 724 | 13 739 | 12 985 |
| 80 450 | 36 604 | 43 846 | 188 709 | 127 403 | 61 306 | 16 003 | 13 638 | 2 365 | 22 869 | 11 515 | 11 354 |
| 68 800 | 30 312 | 38 488 | 160 131 | 109 069 | 51 062 | 13 864 | 11 820 | 2 044 | 19 222 | 9 443 | 9 779 |
| 471 786 | 218 145 | 253 641 | 1 136 152 | 758 118 | 378 034 | 93 033 | 78 730 | 14 303 | 134 238 | 68 815 | 65 423 |
| 33 809 | 20 533 | 13 276 | 86 101 | 68 232 | 17 869 | 9 328 | 8 150 | 1 178 | 10 786 | 6 587 | 4 199 |
| 23 069 | 15 447 | 7 622 | 58 338 | 49 087 | 9 251 | 6 857 | 6 122 | 735 | 7 577 | 4 924 | 2 653 |
| 18 653 | 13 127 | 5 526 | 48 412 | 41 741 | 6 671 | 6 390 | 5 789 | 601 | 6 104 | 4 047 | 2 057 |
| 8 890 | 5 178 | 3 712 | 20 925 | 16 422 | 4 503 | 4 373 | 3 949 | 424 | 3 671 | 2 105 | 1 566 |
| 6 334 | 3 331 | 3 003 | 14 064 | 10 460 | 3 604 | 3 231 | 2 916 | 315 | 2 891 | 1 600 | 1 291 |
| 90 755 | 57 616 | 33 139 | 227 840 | 185 942 | 41 898 | 30 179 | 26 926 | 3 253 | 31 029 | 19 263 | 11 766 |
| 3 089 | 1 643 | 1 446 | 7 561 | 5 449 | 2 112 | 1 387 | 1 178 | 209 | 2 247 | 1 377 | 870 |
| 2 378 | 1 273 | 1 105 | 5 968 | 4 332 | 1 636 | 666 | 570 | 96 | 1 960 | 1 252 | 708 |
| 2 077 | 1 092 | 985 | 4 803 | 3 349 | 1 454 | 429 | 367 | 62 | 1 746 | 1 122 | 624 |
| 1 730 | 836 | 894 | 3 972 | 2 687 | 1 285 | 363 | 294 | 69 | 1 513 | 926 | 587 |
| 1 453 | 719 | 734 | 3 332 | 2 190 | 1 142 | 278 | 232 | 46 | 1 206 | 737 | 469 |
| 10 727 | 5 563 | 5 164 | 25 636 | 18 007 | 7 629 | 3 123 | 2 641 | 482 | 8 672 | 5 414 | 3 258 |
| 5 647 | 2 587 | 3 060 | 13 447 | 8 635 | 4 812 | 912 | 708 | 204 | 4 861 | 2 767 | 2 094 |
| 5 016 389 | 2 656 435 | 2 359 954 | 14 549 420 | 8 341 535 | 6 207 885 | 1 510 944 | 1 104 481 | 406 463 | 1 678 531 | 922 572 | 755 959 |

1) ODER GLEICHWERTIGE SCHULBILDUNG.- 2) HOCHSCHULREIFE ALLGEMEIN ODER FACHGEBUNDEN.- 3) ABGESCHLOSSENE LEHR- ODER ANLERN-AUSBILDUNG, ABSCHLUSS AN EINER BERUFSFACH-/FACHSCHULE.- 4) EINSCHL. INGENIEURSCHULEN UND LEHRERAUSBILDUNG.

FRUEHERES BUNDESGBEIT

6 SOZIALVERSICHERUNGSPFLICHTIG BESCHAEFTIGTE ARBEITNEHMER AM 30.06.1994 NACH AUSGEWAELHTEN
WIRTSCHAFTSUNTERABTEILUNGEN UND STELLUNG IM BERUF

| NUMMER DER SYSTE- MATIK 1) | WIRTSCHAFTSGLIEDERUNG | INS- GESAMT | VOLLZEITBESCHAEFTIGTE * | | | | | | | TEILZEITBESCHAEFTIGTE | | |
|-------------------------------------|---|----------------|-------------------------|-----------|-----------|-------------|-----------|----------------------|----------|-----------------------|------------------|--------------------------|
| | | | ZUSAMMEN | ARBEITER | | ANGESTELLTE | | | ZUSAMMEN | ARBEI- TER | ANGE- STELLTE | |
| | | | | ZUSAMMEN | DARUNTER | ZUSAMMEN | DARUNTER | | | | | |
| | | | | | | | | FACHARBEI- TER 2) | | | | IN BERUFL. AUSBILDUNG |
| INSGESAMT | | | | | | | | | | | | |
| 0 | LAND- U. FORSTWIRTSCH., TIERH. UND FISCHEREI | 215 653 | 202 333 | 176 155 | 85 286 | 18 789 | 26 178 | 774 | 13 320 | 8 080 | 5 240 | |
| 1 - 3 | PRODUZIERENDES GEWERBE | 9 675 179 | 9 272 112 | 6 326 741 | 3 302 603 | 402 048 | 2 945 371 | 113 874 | 403 067 | 174 878 | 228 189 | |
| 1 | ENERGIEWIRTSCHAFT, WAS- SERVERSORGUNG, BERGBAU | 402 418 | 389 829 | 229 226 | 176 613 | 11 386 | 160 603 | 3 745 | 12 589 | 5 893 | 6 696 | |
| 2 | VERARBEITENDES GEWERBE (OHNE BAUGEWERBE) | 7 666 266 | 7 322 398 | 4 801 590 | 2 255 538 | 285 608 | 2 520 808 | 100 255 | 343 868 | 159 113 | 184 755 | |
| 40 | CHEMISCHE INDUSTRIE U. MINERALOELVERARBEIT. | 577 938 | 551 253 | 266 126 | 112 595 | 9 982 | 285 127 | 9 421 | 26 685 | 10 501 | 16 184 | |
| 21 | KUNSTSTOFF-, GUMMI- U. ASBESTVERARBEITUNG | 383 859 | 368 819 | 266 371 | 69 683 | 5 629 | 102 448 | 3 898 | 15 040 | 8 591 | 6 449 | |
| 22 | GEW.U. VERARB.V.STEINEN U.ERDEN FEINKERZ.,GLAS | 313 448 | 302 142 | 222 236 | 92 958 | 4 976 | 79 906 | 3 131 | 11 306 | 5 099 | 6 207 | |
| 23 | EISEN-,METALLERZ. GIES- SEREI U. STAHLVERP. | 538 818 | 524 672 | 398 266 | 170 483 | 18 064 | 126 406 | 4 395 | 14 146 | 5 482 | 8 664 | |
| 24, 25 07 1 | STAHL-, MASCHINEN- U. FAHRZEUGBAU U. ADV. | 2 364 977 | 2 300 943 | 1 506 147 | 900 838 | 127 294 | 794 796 | 32 774 | 64 034 | 19 771 | 44 263 | |
| 25,(OHNE 25 07 1) | ELEKTROTECHNIK (OHNE ADV),FEINMECH., EBM-W. | 1 590 795 | 1 512 380 | 928 250 | 365 542 | 52 596 | 584 130 | 16 703 | 78 415 | 41 955 | 36 460 | |
| 26 | HOLZ-,PAPIER- UND DRUCKGEWERBE | 815 499 | 773 412 | 572 733 | 279 891 | 38 467 | 200 679 | 8 610 | 42 087 | 19 703 | 22 384 | |
| 27 | LEDER-, TEXTIL- U. BE- KLEIDUNGSGEWERBE | 379 552 | 341 947 | 241 101 | 91 730 | 7 773 | 100 846 | 4 939 | 37 605 | 26 920 | 10 685 | |
| 28 - 9 | NAHRUNGS- U. GENUSS- MITTELGEWERBE | 701 380 | 646 830 | 400 360 | 171 818 | 20 827 | 246 470 | 16 384 | 54 550 | 21 091 | 33 459 | |
| 3 | BAUGEWERBE | 1 606 495 | 1 559 885 | 1 295 925 | 870 452 | 105 054 | 263 960 | 9 874 | 46 610 | 9 872 | 36 738 | |
| 30 | BAUHAUPTGEWERBE | 1 084 977 | 1 061 444 | 877 061 | 573 339 | 43 404 | 184 383 | 5 985 | 23 533 | 4 429 | 19 104 | |
| 31 | AUSBAU- U. BAUHILFSGEW. | 521 518 | 498 441 | 418 864 | 297 113 | 61 650 | 79 577 | 3 889 | 23 077 | 5 443 | 17 634 | |
| 4 - 5 | HANDEL UND VERKEHR | 4 422 675 | 3 679 066 | 1 393 779 | 601 322 | 65 542 | 2 285 287 | 154 640 | 743 609 | 179 697 | 563 912 | |
| 4 | HANDEL | 3 266 996 | 2 658 640 | 740 247 | 312 183 | 41 254 | 1 918 393 | 130 251 | 608 356 | 96 244 | 512 112 | |
| 40 - 1 | GROSSHANDEL | 1 101 804 | 1 016 180 | 341 198 | 113 818 | 5 338 | 674 982 | 38 499 | 85 624 | 26 323 | 59 301 | |
| 42 | HANDELSVERMITTLUNG | 265 340 | 238 107 | 66 745 | 32 818 | 3 144 | 171 362 | 3 868 | 27 233 | 8 026 | 19 207 | |
| 43 | EINZELHANDEL | 1 899 852 | 1 404 353 | 332 304 | 165 547 | 32 772 | 1 072 049 | 87 884 | 495 499 | 61 895 | 433 604 | |
| 5 | VERKEHR UND NACHRICHT- TENUEBERMITTLUNG | 1 155 679 | 1 020 426 | 653 532 | 289 139 | 24 288 | 366 894 | 24 389 | 135 253 | 83 453 | 51 800 | |
| 50 0 | EISENBAHNEN | 115 211 | 113 254 | 89 415 | 43 311 | 8 091 | 23 839 | 1 964 | 1 957 | 704 | 1 253 | |
| 50 7 | DEUTSCHE BUNDESPOST | 220 499 | 138 053 | 105 169 | 71 031 | 12 172 | 32 884 | 2 657 | 82 446 | 60 766 | 21 680 | |
| 50,(OHNE 50 0,7) | VERKEHR (OH. EISEN- BAHNEN U. BUNDESPOST) | 819 969 | 769 119 | 458 948 | 174 797 | 4 025 | 310 171 | 19 768 | 50 850 | 21 983 | 28 867 | |
| 6 - 9 | SONST. WIRTSCHAFTSBEREICHE | 8 441 095 | 6 769 573 | 1 810 564 | 638 785 | 119 975 | 4 959 009 | 396 4071 | 671 522 | 571 6271 | 099 895 | |
| 6 | KREDITINSTITUTE UND VERSICHERUNGSGEWERBE | 968 712 | 847 418 | 18 181 | 5 282 | 75 | 829 237 | 61 901 | 121 294 | 19 163 | 102 131 | |
| 60 | KREDIT- U. FINANZIE- RUNGSINSTITUTE | 687 293 | 594 356 | 12 778 | 3 563 | 54 | 581 578 | 49 336 | 92 937 | 16 166 | 76 771 | |
| 61 | VERSICHERUNGSGEWERBE | 281 419 | 253 062 | 5 403 | 1 719 | 21 | 247 659 | 12 565 | 28 357 | 2 997 | 25 360 | |
| 7 | DIENTSTLEISTUNGEN, A.N.G. | 5 437 499 | 4 357 523 | 1 373 790 | 480 947 | 105 054 | 2 983 733 | 275 4601 | 079 976 | 400 812 | 679 164 | |
| 70 0 | GASTSTAETTEN- UND BE- HERBERGUNGSGEWERBE | 942 488 | 774 186 | 475 056 | 152 279 | 40 828 | 299 130 | 19 153 | 168 302 | 99 149 | 69 153 | |
| 70 1 - 2 | REINIGUNG, KOERPERPFLEGE | 387 847 | 281 756 | 250 183 | 114 803 | 34 503 | 31 573 | 862 | 106 091 | 98 684 | 7 407 | |
| 70 6 - 8 | WISSENSCHAFT, BILDUNG, KUNST UND PUBLIZISTIK | 1 003 219 | 704 631 | 116 546 | 45 131 | 12 868 | 588 085 | 35 974 | 298 588 | 89 176 | 209 412 | |
| 71 0 - 1 | GESUNDHEITS- UND VETERINAERWESSEN | 1 543 308 | 1 200 510 | 155 779 | 32 209 | 10 080 | 1 044 731 | 147 917 | 342 798 | 73 250 | 269 548 | |
| 71 2 - 7 | RECHTS- UND WIRT- SCHAFTSBERATUNG USW. | 1 095 795 | 968 709 | 100 970 | 48 731 | 3 852 | 867 739 | 67 801 | 127 086 | 18 019 | 109 067 | |
| 71 8 | SONST. DIENTSTLEISTUNGEN | 464 842 | 427 731 | 275 256 | 87 794 | 2 923 | 152 475 | 3 753 | 37 111 | 22 534 | 14 577 | |
| 8 | ORG.OH. ERWERBSCHARAKTER UND PRIVATE HAUSHALTE | 582 801 | 409 819 | 70 866 | 18 492 | 6 620 | 338 953 | 16 777 | 172 982 | 50 611 | 122 371 | |
| 80 0 | DARUNTER: KIRCHEN, REL. U. WELT- ANSCH. VEREINIGUNGEN | 160 363 | 91 249 | 12 129 | 3 269 | 590 | 79 120 | 5 053 | 69 114 | 21 093 | 48 021 | |
| 80 1 - 7 | ORGANISATIONEN D.WIRT- SCHAFTSLEBENS U.UEBR. | 388 392 | 296 122 | 45 332 | 10 740 | 5 686 | 250 790 | 11 266 | 92 270 | 21 228 | 71 042 | |
| 9 | GEBIETSKOERPERSCHAFTEN UND SOZIALVERSICHERUNG | 1 452 083 | 1 154 813 | 347 727 | 134 064 | 8 226 | 807 086 | 42 269 | 297 270 | 101 041 | 196 229 | |
| 90 | GEBIETSKOERPERSCHAFTEN | 1 237 901 | 973 087 | 342 084 | 132 569 | 8 173 | 631 003 | 29 488 | 264 814 | 93 948 | 170 866 | |
| 96 | SOZIALVERSICHERUNG | 214 182 | 181 726 | 5 643 | 1 495 | 53 | 176 083 | 12 781 | 32 456 | 7 093 | 25 363 | |
| - | OHNE ANGABE | 682 | 637 | 275 | 134 | 91 | 362 | 25 | 45 | 8 | 37 | |
| INSGESAMT | | 22 755 284 | 19 923 721 | 9 707 514 | 4 628 130 | 606 44510 | 216 207 | 665 720 | 2831563 | 934 290 | 1897273 | |

1) SYSTEMATIK DER WIRTSCHAFTSZWEIGE (FASSUNG FUER DIE BERUFSZAEHLUNG 1970), KURZBEZEICHNUNGEN. -2) EINSCHL. "MEISTER/POLIER".

FRUEHERES BUNDESGBEIT

6 SOZIALVERSICHERUNGSPFLICHTIG BESCHAEFTIGTE ARBEITNEHMER AM 30.06.1994 NACH AUSGEWAELHTEN
WIRTSCHAFTSUNTERABTEILUNGEN UND STELLUNG IM BERUF

| NUMMER DER SYSTE- MATIK 1) | WIRTSCHAFTSGLIEDERUNG | INS- GESAMT | VOLLZEITBESCHAEFTIGTE | | | | | | TEILZEITBESCHAEFTIGTE | | |
|-------------------------------------|---|----------------|-----------------------|-----------|----------------------|--------------------------|-----------|----------|-----------------------|------------------|----------|
| | | | ZUSAMMEN | ARBEITER | | ANGESTELLTE | | ZUSAMMEN | ARBEI- TER | ANGE- STELLTE | |
| | | | | ZUSAMMEN | DARUNTER | | ZUSAMMEN | | | | DARUNTER |
| | | | | | FACHARBEI- TER 2) | IN BERUFL. AUSBILDUNG | | | | | |
| DARUNTER: WEIBLICH | | | | | | | | | | | |
| 0 | LAND- U. FORSTWIRTSCH., TIERH. UND FISCHEREI | 63 363 | 52 654 | 39 823 | 18 462 | 6 642 | 12 831 | 527 | 10 709 | 5 808 | 4 901 |
| 1 - 3 | PRODUZIERENDES GEWERBE | 2 303 732 | 1 934 264 | 924 671 | 150 936 | 34 088 | 1 009 593 | 71 144 | 369 468 | 152 047 | 217 421 |
| 1 | ENERGIEWIRTSCHAFT, WAS- SERVERSORGUNG, BERGBAU | 53 893 | 42 251 | 4 959 | 884 | 253 | 37 292 | 2 210 | 11 642 | 5 207 | 6 435 |
| 2 | VERARBEITENDES GEWERBE (OHNE BAUGEWERBE) | 2 084 550 | 1 767 533 | 903 870 | 143 987 | 30 725 | 863 663 | 62 699 | 317 017 | 140 709 | 176 308 |
| 20 | CHEMISCHE INDUSTRIE U. MINERALOELVERARBEIT. | 160 103 | 135 303 | 42 269 | 4 716 | 924 | 93 034 | 5 330 | 24 800 | 9 294 | 15 506 |
| 21 | KUNSTSTOFF-, GUMMI- U. ASBESTVERARBEITUNG | 113 548 | 99 338 | 65 758 | 3 435 | 303 | 33 580 | 2 307 | 14 210 | 7 998 | 6 212 |
| 22 | GEW.U.VERARB.V.STEINEN U.ERDEN FEINKER.,GLAS | 62 708 | 52 122 | 25 577 | 2 638 | 792 | 26 545 | 1 740 | 10 586 | 4 655 | 5 931 |
| 23 | EISEN-,METALLERZ., GIES- SEREI U. STAHLVERF. | 79 773 | 66 694 | 28 915 | 2 476 | 398 | 37 779 | 2 494 | 13 079 | 4 737 | 8 342 |
| 24, 25 07 1 | STAHL-, MASCHINEN- U. FAHRZEUGBAU U. ADV. | 366 917 | 310 055 | 95 788 | 12 374 | 3 750 | 214 267 | 18 362 | 56 862 | 14 932 | 41 930 |
| 25,(OHNE 25 07 1) | ELEKTROTECHNIK (OHNE ADV.),FEINMECH., EBM-W. | 537 032 | 464 940 | 294 933 | 32 089 | 9 385 | 170 007 | 9 766 | 72 092 | 38 083 | 34 009 |
| 26 | HOLZ-, PAPIER- UND DRUCKGEWERBE | 209 208 | 170 841 | 93 729 | 19 191 | 5 287 | 77 112 | 5 097 | 38 367 | 16 918 | 21 449 |
| 27 | LEDER-, TEXTIL- U. BE- KLEIDUNGSGEWERBE | 230 243 | 193 856 | 142 537 | 48 298 | 4 743 | 51 319 | 3 257 | 36 387 | 26 044 | 10 343 |
| 28 - 9 | NAHRUNGS- U. GENUSS- MITTELGEWERBE | 325 018 | 274 384 | 114 364 | 18 770 | 5 143 | 160 020 | 14 346 | 50 634 | 18 048 | 32 586 |
| 3 | BAUGEWERBE | 165 289 | 124 480 | 15 842 | 6 065 | 3 110 | 108 638 | 6 235 | 40 809 | 6 131 | 34 678 |
| 30 | BAUHAUPTGEWERBE | 87 487 | 67 650 | 4 909 | 1 353 | 631 | 62 741 | 3 426 | 19 837 | 2 119 | 17 718 |
| 31 | AUSBAU- U. BAUHILFSGEW. | 77 802 | 56 830 | 10 933 | 4 712 | 2 479 | 45 897 | 2 809 | 20 972 | 4 012 | 16 960 |
| 4 - 3 | HANDEL UND VERKEHR | 2 119 491 | 1 421 597 | 201 062 | 60 120 | 11 932 | 1 220 535 | 94 681 | 697 894 | 151 607 | 546 287 |
| 4 | HANDEL | 1 779 778 | 1 199 627 | 152 848 | 44 498 | 9 043 | 1 046 779 | 80 113 | 580 151 | 82 917 | 497 234 |
| 40 - 1 | GROSSHANDEL | 394 802 | 316 482 | 50 223 | 7 474 | 409 | 266 259 | 17 318 | 78 320 | 22 296 | 56 024 |
| 42 | HANDELSVERMITTLUNG | 106 275 | 82 445 | 12 499 | 3 283 | 232 | 69 946 | 2 016 | 23 830 | 6 259 | 17 571 |
| 43 | EINZELHANDEL | 1 278 701 | 800 700 | 90 126 | 33 741 | 8 402 | 710 574 | 60 779 | 478 001 | 54 362 | 423 639 |
| 5 | VERKEHR UND NACHRICHTEN- VERMITTLUNG | 339 713 | 221 970 | 48 214 | 15 622 | 2 889 | 173 756 | 14 568 | 117 743 | 68 690 | 49 053 |
| 50 0 | EISENBAHNEN | 13 437 | 11 599 | 2 781 | 424 | 405 | 8 818 | 970 | 1 838 | 634 | 1 204 |
| 50 7 | DEUTSCHE BUNDESPOST | 118 438 | 40 730 | 19 112 | 9 768 | 2 262 | 21 618 | 1 893 | 77 708 | 56 567 | 21 141 |
| 50,(OHNE 50 0,7) | VERKEHR (OH. EISEN- BAHNEN U. BUNDESPOST) | 207 838 | 169 641 | 26 321 | 5 430 | 222 | 143 320 | 11 705 | 38 197 | 11 489 | 26 708 |
| 6 - 9 | SONST.WIRTSCHAFTSBEREICHE | 5 243 274 | 3 716 197 | 733 527 | 202 042 | 69 763 | 2 982 670 | 307 1881 | 527 077 | 516 9341 | 010 143 |
| 6 | KREDITINSTITUTE UND VERSICHERUNGSGEWERBE | 522 004 | 404 413 | 4 499 | 615 | 21 | 399 914 | 33 752 | 117 591 | 18 269 | 99 322 |
| 60 | KREDIT- U. FINANZIE- RUNGSINSTITUTE | 385 422 | 295 088 | 2 693 | 347 | 12 | 292 395 | 27 472 | 90 334 | 15 484 | 74 850 |
| 61 | VERSICHERUNGSGEWERBE | 136 582 | 109 325 | 1 806 | 268 | 9 | 107 519 | 6 280 | 27 257 | 2 785 | 24 472 |
| 7 | Dienstleistungen, A.N.G. | 3 561 626 | 2 586 987 | 657 226 | 189 819 | 65 300 | 1 929 761 | 228 846 | 974 639 | 358 416 | 616 223 |
| 70 0 | GASTSTAETTEN- UND BE- HERBERGUNGSGEWERBE | 635 228 | 487 917 | 274 611 | 72 209 | 23 725 | 213 306 | 15 404 | 147 311 | 83 431 | 63 880 |
| 70 1 - 2 | REINIGUNG, KOERPERPFLEGE | 297 851 | 199 772 | 179 884 | 88 886 | 30 276 | 19 888 | 692 | 98 079 | 91 195 | 6 884 |
| 70 6 - 8 | WISSENSCHAFT, BILDUNG, KUNST UND PUBLIZISTIK | 631 276 | 376 200 | 37 256 | 7 351 | 4 090 | 338 944 | 29 239 | 255 076 | 83 331 | 171 745 |
| 71 0 - 1 | GESUNDHEITS- UND VETERINAERWESSEN | 1 263 372 | 933 405 | 102 010 | 10 452 | 5 136 | 831 395 | 130 679 | 329 967 | 70 146 | 259 821 |
| 71 2 - 7 | RECHTS- UND WIRT- SCHAFTSBERATUNG USW. | 591 920 | 476 231 | 21 498 | 4 618 | 982 | 454 733 | 50 572 | 115 689 | 14 674 | 101 015 |
| 71 8 | SONST.DIENSTLEISTUNGEN | 141 979 | 113 462 | 41 967 | 6 303 | 1 091 | 71 495 | 2 260 | 28 517 | 15 639 | 12 878 |
| 8 | ORG.OH.ERWERBSCHARAKTER UND PRIVATE HAUSHALTE | 389 987 | 234 483 | 33 210 | 7 018 | 2 923 | 201 273 | 13 804 | 155 504 | 45 259 | 110 245 |
| 80 0 | DARUNTER: KIRCHEN, REL. U. WELT- ANSCH. VEREINIGUNGEN | 115 550 | 52 350 | 5 216 | 1 040 | 329 | 47 134 | 4 166 | 63 200 | 19 390 | 43 810 |
| 80 1 - 7 | ORGANISATIONEN D.WIRT- SCHAFTSLEBENS U.UEBR. | 243 995 | 162 812 | 16 808 | 2 518 | 2 357 | 146 004 | 9 207 | 81 183 | 17 897 | 63 286 |
| 9 | GEBIETSKOERPERSCHAFTEN UND SOZIALVERSICHERUNG | 769 657 | 490 314 | 38 592 | 4 590 | 1 519 | 451 722 | 30 786 | 279 343 | 94 990 | 184 353 |
| 90 | GEBIETSKOERPERSCHAFTEN | 626 695 | 379 145 | 37 282 | 4 317 | 1 496 | 341 863 | 22 403 | 247 550 | 88 114 | 159 436 |
| 96 | SOZIALVERSICHERUNG | 142 962 | 111 169 | 1 310 | 273 | 23 | 109 859 | 8 383 | 31 793 | 6 876 | 24 917 |
| - | OHNE ANGABE | 401 | 360 | 81 | 10 | 52 | 279 | 22 | 41 | 8 | 33 |
| | ZUSAMMEN | 9 730 261 | 7 125 072 | 1 899 164 | 431 570 | 122 477 | 5 225 908 | 473 562 | 2605189 | 826 404 | 1778785 |

1) SYSTEMATIK DER WIRTSCHAFTSZWEIGE (FASSUNG FUER DIE BERUFSZAEHLUNG 1970), KURZBEZEICHNUNGEN.-2) EINSCHL. "MEISTER/POLIER".

FRUEHERES BUNDESGBIET

7 SOZIALVERSICHERUNGSPFLICHTIG BESCHAEFTIGTE ARBEITNEHMER AM 30.06.1994 NACH BERUFSBEREICHEN, -ABSCHNITTEN UND AUSGEWAELHTEN -GRUPPEN SOWIE AUSBILDUNG

| BERUFLICHE GLIEDERUNG 1) | INS- GESAMT | DAVON MIT NACHSTEHENDER AUSBILDUNG | | | | | | | | |
|---|----------------|---|--|--|-----------|--------|--------|-----------------------------|---|----------------|
| | | VOLKS-/HAUPTSCHULABSCHLUSS MITTLERE REIFE 2) | | | ABITUR 3) | | | HOCHSCHULABSCHLUSS | | OHNE ANGABE |
| | | ZUSAMMEN | OHNE | MIT | ZUSAMMEN | OHNE | MIT | FACH- HOCH- SCHULE 5) | WISSEN- SCHAFTL. HOCH- SCHULE 6) | |
| | | | ABGESCHLOSSENE (R) BERUFS-AUSBILDUNG 4) | ABGESCHLOSSENE (R) BERUFS-AUSBILDUNG 4) | | | | | | |
| INSGESAMT | | | | | | | | | | |
| PFLANZENBAUER, TIER- ZUECHTER, FISCHEREIBERUFE | 304 951 | 258 329 | 103 245 | 155 084 | 6 565 | 2 423 | 4 142 | 6 526 | 5 262 | 28 269 |
| BERGLEUTE, MINERALGEWINNER | 78 665 | 74 832 | 30 700 | 44 132 | 340 | 157 | 183 | 94 | 54 | 3 345 |
| FERTIGUNGSBERUFE | | | | | | | | | | |
| STEINBEARBEITER, BAU- STOFFHERSTELLER | 51 301 | 45 580 | 22 344 | 23 236 | 483 | 242 | 241 | 78 | 36 | 5 124 |
| KERAMIKER, GLASMACHER | 64 693 | 60 787 | 33 718 | 27 069 | 493 | 230 | 263 | 112 | 39 | 3 262 |
| CHEMIEARBEITER, KUNST- STOFFVERARBEITER | 425 876 | 396 176 | 199 703 | 196 473 | 3 607 | 1 920 | 1 687 | 586 | 514 | 24 993 |
| DARUNTER CHEMIEARBEITER | 255 977 | 241 240 | 107 945 | 133 295 | 2 721 | 1 432 | 1 289 | 453 | 414 | 11 149 |
| PAPIERHERSTELLER, -VER- ARBEITER, DRUCKER | 288 013 | 263 365 | 100 409 | 162 956 | 4 844 | 2 202 | 2 642 | 624 | 510 | 18 670 |
| DARUNTER DRUCKER | 169 045 | 153 281 | 39 844 | 113 437 | 3 921 | 1 730 | 2 191 | 490 | 432 | 10 921 |
| HOLZAUFBEREITER, HOLZ- WARENFERTIGER UND VER- WANDTE BERUFE | 67 767 | 62 678 | 36 837 | 25 841 | 260 | 120 | 140 | 44 | 41 | 4 744 |
| METALLERZEUGER, -BEAR- BEITER | 547 469 | 513 909 | 199 370 | 314 539 | 2 303 | 993 | 1 310 | 453 | 272 | 30 532 |
| DARUNTER METALLVERFORMER (SPANEND) | 225 452 | 216 711 | 53 763 | 162 948 | 1 020 | 405 | 615 | 175 | 74 | 7 472 |
| SCHLOSSER, MECHANIKER UND ZUGEOBDNETE BERUFE | 1 725 204 | 1 641 245 | 300 900 | 1 340 345 | 16 251 | 6 140 | 10 111 | 2 650 | 749 | 64 309 |
| DARUNTER SCHLOSSER | 704 166 | 673 976 | 105 954 | 568 022 | 4 003 | 1 559 | 2 444 | 715 | 220 | 25 252 |
| MECHANIKER | 436 729 | 419 231 | 92 779 | 326 452 | 3 913 | 1 555 | 2 358 | 642 | 167 | 12 776 |
| ELEKTRIKER | 656 048 | 624 140 | 125 770 | 498 370 | 9 537 | 3 404 | 6 133 | 1 790 | 485 | 20 096 |
| MONTIERER UND METALL- BERUFE, A.N.G. | 466 098 | 433 455 | 262 372 | 171 083 | 2 944 | 1 538 | 1 406 | 366 | 205 | 29 128 |
| TEXTIL- UND BEKLEI- DUNGSBERUFE | 200 870 | 183 535 | 88 182 | 95 353 | 1 192 | 519 | 673 | 240 | 133 | 15 770 |
| DARUNTER TEXTILVERARBEITER | 132 606 | 121 411 | 52 569 | 68 842 | 887 | 397 | 490 | 104 | 52 | 10 152 |
| LEDERHERSTELLER, LEDER- UND FELLVERARBEITER | 45 722 | 42 545 | 21 461 | 21 084 | 325 | 133 | 192 | 53 | 43 | 2 756 |
| ERNAEHRUNGSBERUFE | 629 131 | 532 127 | 230 921 | 301 206 | 4 726 | 2 222 | 2 504 | 791 | 659 | 90 828 |
| DARUNTER SPEISENBEREITER | 332 186 | 262 170 | 135 159 | 127 011 | 2 762 | 1 413 | 1 349 | 304 | 244 | 66 706 |
| BAUBERUFE | 858 319 | 740 620 | 248 694 | 491 926 | 3 617 | 1 704 | 1 913 | 758 | 336 | 112 988 |
| DARUNTER MAURER, BETONBAUER | 360 133 | 326 992 | 57 316 | 269 676 | 1 232 | 493 | 739 | 314 | 63 | 31 532 |
| BAU-, RAUM-AUSSTATTER, POLSTERER | 184 999 | 165 420 | 41 360 | 124 060 | 1 220 | 544 | 676 | 163 | 126 | 18 070 |
| TISCHLER, MODELLBAUER | 259 582 | 244 146 | 46 582 | 197 564 | 3 342 | 1 629 | 1 713 | 379 | 159 | 11 556 |
| MALER, LACKIERER UND VERWANDTE BERUFE | 236 925 | 221 949 | 50 760 | 171 189 | 1 139 | 419 | 720 | 221 | 66 | 13 550 |
| WARENPRUEFER, VERSAND- FERTIGMACHER | 377 348 | 339 236 | 180 484 | 158 752 | 4 490 | 2 036 | 2 454 | 2 190 | 1 297 | 30 135 |
| HILFSARBEITER OHNE NAEHERE TAEITIGKEITS- ANGABE | 182 838 | 160 903 | 95 778 | 65 125 | 1 834 | 1 033 | 801 | 139 | 150 | 19 812 |
| MASCHINISTEN UND ZUGE- HOERIGE BERUFE | 186 782 | 169 020 | 45 162 | 123 858 | 817 | 233 | 584 | 243 | 97 | 16 605 |
| ZUSAMMEN | 7 454 985 | 6 840 836 | 2 330 807 | 4 510 029 | 63 424 | 27 261 | 36 163 | 11 880 | 5 917 | 532 928 |

1) KLASSIFIZIERUNG DER BERUFE, STATISTISCHES BUNDESAMT, AUSGABE 1975.-2) ODER GLEICHWERTIGE SCHULBILDUNG.-3) HOCHSCHUL-
REIFE ALLGEMEIN ODER FACHGEBUNDEN.-4) ABGESCHLOSSENE LEHR- ODER ANLERN-AUSBILDUNG, ABSCHLUSS AN EINER BERUFSFACH-/ FACH-
SCHULE.-5) EINSCHL. INGENIEURSCHULEN.-6) EINSCHL. LEHRERAUSBILDUNG.

FRUEHERES BUNDESGBEIT

7 SOZIALVERSICHERUNGSPFLICHTIG BESCHAEFTIGTE ARBEITNEHMER AM 30.06.1994 NACH BERUFSBEREICHEN, -ABSCHNITTEN UND AUSGEWAELHTEN -GRUPPEN SOWIE AUSBILDUNG

| BERUFLICHE GLIEDERUNG 1) | INS- GESAMT | DAVON MIT NACHSTEHENDER AUSBILDUNG | | | | | | | | |
|---|----------------|---|--|------------|-----------|--|---------|-----------------------------|---|----------------|
| | | VOLKS-/HAUPTSCHULABSCHLUSS MITTLERE REIFE 2) | | | ABITUR 3) | | | HOCHSCHULABSCHLUSS | | OHNE ANGABE |
| | | ZUSAMMEN | OHNE | MIT | ZUSAMMEN | OHNE | MIT | FACH- HOCH- SCHULE 5) | WISSEN- SCHAFTL. HOCH- SCHULE 6) | |
| | | | ABGESCHLOSSENE (R) BERUFS AUSBILDUNG 4) | | | ABGESCHLOSSENE (R) BERUFS AUSBILDUNG 4) | | | | |
| NOCH: INSGESAMT | | | | | | | | | | |
| TECHNISCHE BERUFE | | | | | | | | | | |
| INGENIEURE, CHEMIKER, PHYSIKER, MATHEMATIKER DARUNTER | 559 189 | 90 266 | 3 781 | 86 485 | 31 590 | 5 300 | 26 290 | 243 277 | 179 052 | 15 004 |
| INGENIEURE | 505 182 | 86 704 | 3 576 | 83 128 | 29 610 | 4 857 | 24 753 | 232 327 | 142 099 | 14 442 |
| TECHNIKER, TECHNISCHE SONDERFACHKRAEFTE DARUNTER | 1 085 685 | 897 566 | 62 922 | 834 644 | 65 464 | 13 611 | 51 853 | 61 291 | 25 222 | 36 142 |
| TECHNIKER | 800 233 | 653 358 | 29 935 | 623 423 | 42 226 | 6 194 | 36 032 | 55 587 | 21 814 | 27 248 |
| ZUSAMMEN | 1 644 874 | 987 832 | 66 703 | 921 129 | 97 054 | 18 911 | 78 143 | 304 568 | 204 274 | 51 146 |
| DIENSTLEISTUNGSBERUFE | | | | | | | | | | |
| WARENKAUFLEUTE | 1 850 897 | 1 615 431 | 249 030 | 1 366 401 | 61 719 | 19 349 | 42 370 | 19 440 | 20 182 | 134 125 |
| DIENSTLEISTUNGSKAUF- LEUTE UND ZUGEHOE- RIGE BERUFE DARUNTER | 977 231 | 710 659 | 84 574 | 626 085 | 173 012 | 50 179 | 122 833 | 24 229 | 38 342 | 30 989 |
| BANK- VERSICHERUNGS- KAUFLEUTE | 757 894 | 550 015 | 62 053 | 487 962 | 146 994 | 40 099 | 106 895 | 19 603 | 33 060 | 8 222 |
| VERKEHRSBERUFE DARUNTER | 1 620 555 | 1 379 692 | 482 189 | 897 503 | 19 529 | 8 325 | 11 204 | 5 912 | 2 720 | 212 702 |
| BERUFE DES LANDVER- KEHRS | 732 686 | 621 762 | 185 153 | 436 609 | 4 559 | 2 171 | 2 388 | 613 | 509 | 105 243 |
| ORGANISATIONS-, VERNAL- TUNGS, BUEROBERUFE DARUNTER | 4 632 794 | 3 718 238 | 461 281 | 3 256 957 | 315 549 | 89 330 | 226 219 | 128 120 | 225 746 | 245 141 |
| BUEROFACH-, BUEROHILFS- KRAEFTE | 3 501 935 | 3 003 938 | 404 331 | 2 599 607 | 207 212 | 64 860 | 142 352 | 47 018 | 61 552 | 182 215 |
| ORDNUNGS-, SICHERHEITS- BERUFE | 302 864 | 242 064 | 64 707 | 177 357 | 4 411 | 1 689 | 2 722 | 1 520 | 13 566 | 41 303 |
| SCHRIFTWERKSCHAFFENDE, SCHRIFTWERKORDNENDE SOWIE KUENSTLERISCHE BERUFE | 193 523 | 96 833 | 13 425 | 83 408 | 26 168 | 7 265 | 18 903 | 14 338 | 27 885 | 28 299 |
| GESUNDHEITSDIENSTBERUFE DARUNTER | 1 411 710 | 1 133 622 | 178 526 | 955 096 | 78 125 | 17 412 | 60 713 | 5 908 | 136 802 | 57 253 |
| AERZTE, APOTHEKER | 149 032 | 7 958 | 1 080 | 6 878 | 7 215 | 1 798 | 5 417 | 666 | 130 731 | 2 462 |
| SOZIAL- UND ERZIEHUNGS- BERUFE, ANDERWEITIG NICHT GENAMNTE GEISTES- UND NATURWISSENSCHAFT- LICHE BERUFE DARUNTER | 923 980 | 529 490 | 71 537 | 457 953 | 58 066 | 13 930 | 44 136 | 93 025 | 207 341 | 36 058 |
| SOZIALPFLEGERISCHE BERUFE | 590 557 | 446 781 | 62 703 | 384 078 | 36 298 | 8 470 | 27 828 | 64 416 | 22 849 | 20 213 |
| LEHRER | 198 728 | 56 460 | 2 878 | 53 582 | 12 651 | 2 335 | 10 316 | 17 640 | 102 103 | 9 874 |
| ALLGEMEINE DIENSTLEI- STUNGSBERUFE DARUNTER | 1 312 814 | 1 017 423 | 586 025 | 431 398 | 19 668 | 9 582 | 10 086 | 2 549 | 2 082 | 271 092 |
| REINIGUNGSBERUFE | 701 513 | 528 618 | 393 028 | 135 590 | 2 497 | 1 355 | 1 142 | 297 | 332 | 169 769 |
| ZUSAMMEN | 13 226 368 | 10 443 452 | 2 191 294 | 8 252 158 | 756 247 | 217 061 | 539 186 | 295 041 | 674 666 | 1 056 962 |
| SONSTIGE ARBEITSKRAEFTE | 45 441 | 29 887 | 21 877 | 8 010 | 7 011 | 5 950 | 1 061 | 849 | 1 813 | 5 881 |
| INSGESAMT | 22 755 284 | 18 635 168 | 4 744 626 | 13 890 542 | 930 641 | 271 763 | 658 878 | 618 958 | 891 986 | 1 678 531 |

1) KLASSIFIZIERUNG DER BERUFE, STATISTISCHES BUNDESAMT, AUSGABE 1975.-2) ODER GLEICHWERTIGE SCHULBILDUNG.-3) HOCHSCHUL-
REIFE ALLGEMEIN ODER FACHGEBUNDEN.-4) ABGESCHLOSSENE LEHR- ODER ANLERN AUSBILDUNG, ABSCHLUSS AN EINER BERUFSFACH-/ FACH-
SCHULE.-5) EINSCHL. INGENIEURSCHULEN.-6) EINSCHL. LEHRERAUSBILDUNG.

FRUEHERES BUNDESGBIET

7 SOZIALVERSICHERUNGSPFLICHTIG BESCHAEFTIGTE ARBEITNEHMER AM 30.06.1994 NACH BERUFSBEREICHEN, -ABSCHNITTEN UND AUSGEWAHLTEN -GRUPPEN SOWIE AUSBILDUNG

| BERUFLICHE GLIEDERUNG 1) | INS- GESAMT | DAVON MIT NACHSTEHENDER AUSBILDUNG | | | | | | | | |
|---|----------------|---|--|-----------|-----------|--|--------|-----------------------------|---|----------------|
| | | VOLKS-/HAUPTSCHULABSCHLUSS MITTLERE REIFE 2) | | | ABITUR 3) | | | HOCHSCHULABSCHLUSS | | OHNE ANGABE |
| | | ZUSAMMEN | OHNE | MIT | ZUSAMMEN | OHNE | MIT | FACH- HOCH- SCHULE 5) | WISSEN- SCHAFTL. HOCH- SCHULE 6) | |
| | | | ABGESCHLOSSENE (R) BERUFS AUSBILDUNG 4) | | | ABGESCHLOSSENE (R) BERUFS AUSBILDUNG 4) | | | | |
| MAENNlich | | | | | | | | | | |
| PFLANZENBAUER, TIER- ZUECHTER, FISCHEREIBERUFE | 224 861 | 190 015 | 77 967 | 112 048 | 4 271 | 1 481 | 2 790 | 5 405 | 3 918 | 21 252 |
| BERGLEUTE, MINERALGEWINNER | 78 012 | 74 290 | 30 331 | 43 959 | 294 | 135 | 159 | 92 | 48 | 3 288 |
| FERTIGUNGSBERUFE | | | | | | | | | | |
| STEINBEARBEITER, BAU- STOFFHERSTELLER | 48 894 | 43 446 | 21 005 | 22 441 | 392 | 187 | 205 | 74 | 31 | 4 951 |
| KERAMIKER, GLASMACHER | 44 061 | 41 347 | 20 264 | 21 083 | 297 | 142 | 155 | 86 | 29 | 2 302 |
| CHEMIEARBEITER, KUNST- STOFFVERARBEITER | 315 087 | 295 092 | 129 880 | 165 212 | 2 698 | 1 411 | 1 287 | 479 | 375 | 16 443 |
| DARUNTER CHEMIEARBEITER | 198 542 | 188 348 | 75 426 | 112 922 | 2 041 | 1 089 | 952 | 366 | 293 | 7 494 |
| PAPIERHERSTELLER, -VER- ARBEITER, DRUCKER | 204 438 | 189 327 | 57 837 | 131 490 | 2 771 | 1 258 | 1 513 | 428 | 347 | 11 565 |
| DARUNTER DRUCKER | 127 959 | 118 050 | 25 779 | 92 271 | 2 153 | 943 | 1 210 | 321 | 287 | 7 148 |
| HOLZAUFBEREITER, HOLZ- WARENFERTIGER UND VER- WANDTE BERUFE | 57 274 | 53 026 | 29 586 | 23 440 | 219 | 103 | 116 | 37 | 37 | 3 955 |
| METALLERZEUGER, -BEAR- BEITER | 492 424 | 464 178 | 164 139 | 300 039 | 2 041 | 844 | 1 197 | 421 | 225 | 25 559 |
| DARUNTER METALLVERFORMER (SPANEND) | 215 966 | 207 826 | 47 669 | 160 157 | 956 | 371 | 585 | 164 | 69 | 6 951 |
| SCHLOSSER, MECHANIKER UND ZUGEOORDNETE BERUFE | 1 648 026 | 1 574 138 | 276 397 | 1 297 741 | 12 683 | 4 613 | 8 070 | 2 353 | 630 | 58 222 |
| DARUNTER SCHLOSSER | 694 982 | 665 947 | 101 478 | 564 469 | 3 849 | 1 474 | 2 375 | 705 | 207 | 24 274 |
| MECHANIKER | 423 490 | 406 873 | 86 538 | 320 335 | 3 644 | 1 422 | 2 222 | 604 | 141 | 12 228 |
| ELEKTRIKER | 617 574 | 588 621 | 105 855 | 482 766 | 8 637 | 2 979 | 5 658 | 1 727 | 455 | 18 134 |
| MONTIERER UND METALL- BERUFE, A.N.G. | 260 831 | 242 902 | 122 587 | 120 315 | 1 973 | 960 | 1 013 | 299 | 157 | 15 500 |
| TEXTIL- UND BEKLEI- DUNGSBERUFE | 53 879 | 48 978 | 23 069 | 25 909 | 353 | 151 | 202 | 132 | 72 | 4 344 |
| DARUNTER TEXTILVERARBEITER | 10 490 | 9 335 | 2 996 | 6 339 | 146 | 61 | 85 | 26 | 18 | 965 |
| LEDERHERSTELLER, LEDER- UND FELLVERARBEITER | 21 759 | 20 399 | 7 318 | 13 081 | 197 | 80 | 117 | 39 | 32 | 1 092 |
| ERNAEHRUNGSBERUFE | 360 687 | 307 629 | 86 988 | 220 641 | 2 927 | 1 257 | 1 670 | 597 | 506 | 49 028 |
| DARUNTER SPEISENBEREITER | 138 031 | 102 932 | 33 319 | 69 613 | 1 379 | 660 | 719 | 155 | 139 | 33 426 |
| BAUBERUFE | 852 436 | 735 732 | 245 761 | 489 971 | 3 498 | 1 634 | 1 864 | 735 | 302 | 112 169 |
| DARUNTER MAURER, BETONBAUER | 359 117 | 326 119 | 56 925 | 269 194 | 1 204 | 473 | 731 | 311 | 60 | 31 423 |
| BAU-, RAUM AUSSTATTER, POLSTERER | 165 128 | 147 168 | 32 860 | 114 308 | 895 | 386 | 509 | 132 | 94 | 16 839 |
| TISCHLER, MODELLBAUER | 248 522 | 234 519 | 41 599 | 192 920 | 2 763 | 1 242 | 1 521 | 352 | 137 | 10 751 |
| MALER, LACKIERER UND VERWANDTE BERUFE | 221 470 | 207 356 | 42 510 | 164 846 | 946 | 335 | 611 | 192 | 56 | 12 920 |
| WARENPRUEFER, VERSAND- FERTIGMACHER | 208 416 | 187 630 | 76 712 | 110 918 | 3 147 | 1 320 | 1 827 | 1 985 | 1 092 | 14 562 |
| HILFSARBEITER OHNE NAEHERE TAEITIGKEITS- ANGABE | 137 421 | 120 734 | 67 293 | 53 441 | 1 480 | 829 | 651 | 118 | 119 | 14 970 |
| MA-SCHINISTEN UND ZUGE- HOERIGE BERUFE | 183 908 | 166 489 | 43 790 | 122 699 | 771 | 211 | 560 | 232 | 80 | 16 336 |
| ZUSAMMEN | 6 142 235 | 5 668 711 | 1 595 450 | 4 073 261 | 48 688 | 19 942 | 28 746 | 10 418 | 4 776 | 409 642 |

1) KLASSIFIZIERUNG DER BERUFE, STATISTISCHES BUNDESAMT, AUSGABE 1975.-2) ODER GLEICHWERTIGE SCHULBILDUNG.-3) HOCHSCHUL-
REIFE ALLGEMEIN ODER FACHGEBUNDEN.-4) ABGESCHLOSSENE LEHR- ODER ANLERN AUSBILDUNG, ABSCHLUSS AN EINER BERUFSFACH-/ FACH-
SCHULE.-5) EINSCHL. INGENIEURSCHULEN.-6) EINSCHL. LEHRERAUSBILDUNG.

FRUEHERES BUNDESGBEIT

7 SOZIALVERSICHERUNGSPFLICHTIG BESCHAEFTIGTE ARBEITNEHMER AM 30.06.1994 NACH BERUFSBEREICHEN, -ABSCHNITTEN UND AUSGEWAHLTEN -GRUPPEN SOWIE AUSBILDUNG

| BERUFLICHE GLIEDERUNG 1) | INS- GESAMT | DAVON MIT NACHSTEHENDER AUSBILDUNG | | | | | | | | |
|--|----------------|---|--|-----------|-----------|--|---------|-----------------------------|---|----------------|
| | | VOLKS-/HAUPTSCHULABSCHLUSS MITTLERE REIFE 2) | | | ABITUR 3) | | | HOCHSCHULABSCHLUSS | | OHNE ANGABE |
| | | ZUSAMMEN | OHNE | MIT | ZUSAMMEN | OHNE | MIT | FACH- HOCH- SCHULE 5) | WISSEN- SCHAFTL. HOCH- SCHULE 6) | |
| | | | ABGESCHLOSSENE (R) BERUFS AUSBILDUNG 4) | | | ABGESCHLOSSENE (R) BERUFS AUSBILDUNG 4) | | | | |
| NOCH: MAENNLICH | | | | | | | | | | |
| TECHNISCHE BERUFE | | | | | | | | | | |
| INGENIEURE, CHEMIKER, PHYSIKER, MATHEMATIKER DARUNTER | 518 831 | 84 655 | 3 288 | 81 367 | 28 212 | 4 592 | 23 620 | 229 474 | 163 837 | 12 653 |
| INGENIEURE | 471 734 | 81 743 | 3 165 | 78 578 | 26 685 | 4 280 | 22 405 | 220 063 | 131 033 | 12 210 |
| TECHNIKER, TECHNISCHE SONDERFACHKRAEFTE DARUNTER | 868 561 | 723 147 | 39 330 | 683 817 | 42 724 | 8 250 | 34 474 | 54 674 | 20 727 | 27 289 |
| TECHNIKER | 722 783 | 595 941 | 23 323 | 572 618 | 33 755 | 5 052 | 28 703 | 50 937 | 18 603 | 23 547 |
| ZUSAMMEN | 1 387 392 | 807 802 | 42 618 | 765 184 | 70 936 | 12 842 | 58 094 | 284 148 | 184 564 | 39 942 |
| DIENSTLEISTUNGSBERUFE | | | | | | | | | | |
| WARENKAUFLEUTE | 650 729 | 542 879 | 60 924 | 481 955 | 32 992 | 9 482 | 23 510 | 15 558 | 14 849 | 44 451 |
| DIENSTLEISTUNGSKAUF- LEUTE UND ZUGEHOE- RIGE BERUFE | 484 994 | 344 170 | 28 866 | 315 304 | 81 718 | 23 730 | 57 988 | 16 457 | 27 544 | 15 105 |
| DARUNTER BANK- VERSICHERUNGS- KAUFLEUTE | 367 482 | 253 543 | 17 692 | 235 851 | 71 538 | 20 073 | 51 465 | 13 491 | 24 433 | 4 477 |
| VERKEHRSBERUFE DARUNTER | 1 364 977 | 1 162 046 | 400 405 | 761 641 | 15 698 | 6 640 | 9 058 | 5 318 | 2 170 | 179 745 |
| BERUFE DES LANDVER- KEHRS | 704 618 | 598 681 | 177 170 | 421 511 | 4 164 | 1 971 | 2 193 | 559 | 467 | 100 747 |
| ORGANISATIONS-, VERWAL- TUNGS, BUEROBERUFE DARUNTER | 1 545 765 | 1 072 957 | 94 588 | 978 369 | 131 064 | 38 762 | 92 302 | 93 693 | 167 218 | 80 833 |
| BUEROFACH-, BUEROHILFS- KRAEFTE | 858 603 | 698 681 | 78 213 | 620 468 | 62 914 | 23 175 | 39 739 | 24 417 | 30 775 | 41 816 |
| ORDNUNGS-, SICHERHEITS- BERUFE | 242 814 | 199 408 | 46 215 | 153 193 | 3 165 | 1 208 | 1 957 | 1 272 | 10 044 | 28 925 |
| SCHRIFTWERKSCHAFFENDE, SCHRIFTWERKORDNENDE SOWIE KUENSTLERISCHE BERUFE | 103 363 | 49 703 | 4 981 | 44 722 | 13 836 | 4 082 | 9 754 | 7 065 | 16 036 | 16 723 |
| GESUNDHEITSDIENSTBERUFE DARUNTER | 219 927 | 121 398 | 17 220 | 104 178 | 14 331 | 4 743 | 9 588 | 1 230 | 78 085 | 4 883 |
| AERZTE, APOTHEKER | 81 785 | 1 890 | 329 | 1 561 | 2 307 | 634 | 1 673 | 225 | 76 575 | 788 |
| SOZIAL- UND ERZIEHUNGS- BERUFE, ANDERWEITIG NICHT GENANNT GEISTES- UND NATURWISSENSCHAFT- LICHE BERUFE | 282 553 | 100 457 | 9 721 | 90 736 | 20 105 | 5 277 | 14 828 | 35 676 | 115 449 | 10 866 |
| DARUNTER SOZIALPFLEGERISCHE BERUFE | 99 458 | 56 536 | 6 462 | 50 074 | 9 332 | 2 213 | 7 119 | 20 904 | 9 105 | 3 581 |
| LEHRER | 98 538 | 30 481 | 1 495 | 28 986 | 5 621 | 1 219 | 4 402 | 7 719 | 49 859 | 4 858 |
| ALLGEMEINE DIENSTLEI- STUNGSBERUFE DARUNTER | 265 280 | 195 787 | 96 241 | 99 546 | 4 925 | 2 395 | 2 530 | 747 | 751 | 63 070 |
| REINIGUNGSBERUFE | 156 475 | 121 628 | 72 832 | 48 796 | 880 | 439 | 441 | 159 | 148 | 33 660 |
| ZUSAMMEN | 5 160 402 | 3 788 805 | 759 161 | 3 029 644 | 317 834 | 96 319 | 221 515 | 177 016 | 432 146 | 444 601 |
| SONSTIGE ARBEITSKRAEFTE | 32 121 | 21 909 | 16 428 | 5 481 | 4 415 | 3 761 | 654 | 667 | 1 283 | 3 847 |
| ZUSAMMEN | 13 025 023 | 10 551 532 | 2 521 955 | 8 029 577 | 446 438 | 134 480 | 311 958 | 477 746 | 626 735 | 922 572 |

1) KLASSIFIZIERUNG DER BERUFE, STATISTISCHES BUNDESAMT, AUSGABE 1975.-2) ODER GLEICHWERTIGE SCHULBILDUNG.-3) HOCHSCHUL-
REIFE ALLGEMEIN ODER FACHGEBUNDEN.-4) ABGESCHLOSSENE LEHR- ODER ANLERN AUSBILDUNG, ABSCHLUSS AN EINER BERUFSFACH-/ FACH-
SCHULE.-5) EINSCHL. INGENIEURSCHULEN.-6) EINSCHL. LEHRERAUSBILDUNG.

FRUEHERES BUNDESGBIET

7 SOZIALVERSICHERUNGSPFLICHTIG BESCHAEFTIGTE ARBEITNEHMER AM 30.06.1994 NACH BERUFSBEREICHEN, -ABSCHNITTEN UND AUSGEWAELHTEN -GRUPPEN SOWIE AUSBILDUNG

| BERUFLICHE GLIEDERUNG 1) | INS- GESAMT | DAVON MIT NACHSTEHENDER AUSBILDUNG | | | | | | | | |
|---|----------------|---|--|---------|-----------|--|-------|-----------------------------|---|----------------|
| | | VOLKS-/HAUPTSCHULABSCHLUSS MITTLERE REIFE 2) | | | ABITUR 3) | | | HOCHSCHULABSCHLUSS | | OHNE ANGABE |
| | | ZUSAMMEN | OHNE | MIT | ZUSAMMEN | OHNE | MIT | FACH- HOCH- SCHULE 5) | WISSEN- SCHAFTL. HOCH- SCHULE 6) | |
| | | | ABGESCHLOSSENE (R) BERUFS-AUSBILDUNG 4) | | | ABGESCHLOSSENE (R) BERUFS-AUSBILDUNG 4) | | | | |
| WEIBLICH | | | | | | | | | | |
| PFLANZENBAUER, TIER- ZUECHTER, FISCHEREIBERUFE | 80 090 | 68 314 | 25 278 | 43 036 | 2 294 | 942 | 1 352 | 1 121 | 1 344 | 7 017 |
| BERGLEUTE, MINERALGEWINNER | 653 | 542 | 369 | 173 | 46 | 22 | 24 | 2 | 6 | 57 |
| FERTIGUNGSBERUFE | | | | | | | | | | |
| STEINBEARBEITER, BAU- STOFFHERSTELLER | 2 407 | 2 134 | 1 339 | 795 | 91 | 55 | 36 | 4 | 5 | 173 |
| KERAMIKER, GLASMACHER | 20 632 | 19 440 | 13 454 | 5 986 | 196 | 88 | 108 | 26 | 10 | 960 |
| CHEMIEARBEITER, KUNST- STOFFVERARBEITER | 110 789 | 101 084 | 69 823 | 31 261 | 909 | 509 | 400 | 107 | 139 | 8 550 |
| DARUNTER CHEMIEARBEITER | 57 435 | 52 892 | 32 519 | 20 373 | 680 | 343 | 337 | 87 | 121 | 3 655 |
| PAPIERHERSTELLER, -VER- ARBEITER, DRUCKER | 83 575 | 74 038 | 42 572 | 31 466 | 2 073 | 944 | 1 129 | 196 | 163 | 7 105 |
| DARUNTER DRUCKER | 41 086 | 35 231 | 14 065 | 21 166 | 1 768 | 787 | 981 | 169 | 145 | 3 773 |
| HOLZAUFBEREITER, HOLZ- WARENFERTIGER UND VER- WANDTE BERUFE | 10 493 | 9 652 | 7 251 | 2 401 | 41 | 17 | 24 | 7 | 4 | 789 |
| METALLERZEUGER, -BEAR- BEITER | 55 045 | 49 731 | 35 231 | 14 500 | 262 | 149 | 113 | 32 | 47 | 4 973 |
| DARUNTER METALLVERFORMER (SPANEND) | 9 486 | 8 885 | 6 094 | 2 791 | 64 | 34 | 30 | 11 | 5 | 521 |
| SCHLOSSER, MECHANIKER UND ZUGEORDNETE BERUFE | 77 178 | 67 107 | 24 503 | 42 604 | 3 568 | 1 527 | 2 041 | 297 | 119 | 6 087 |
| DARUNTER SCHLOSSER | 9 184 | 8 029 | 4 476 | 3 553 | 154 | 85 | 69 | 10 | 13 | 978 |
| MECHANIKER | 13 239 | 12 358 | 6 241 | 6 117 | 269 | 133 | 136 | 38 | 26 | 548 |
| ELEKTRIKER | 38 474 | 35 519 | 19 915 | 15 604 | 900 | 425 | 475 | 63 | 30 | 1 962 |
| MONTIERER UND METALL- BERUFE, A.N.G. | 205 267 | 190 553 | 139 785 | 50 768 | 971 | 578 | 393 | 67 | 48 | 13 628 |
| TEKSTIL- UND BEKLEI- DUNGSBERUFE | 146 991 | 134 557 | 65 113 | 69 444 | 839 | 368 | 471 | 108 | 61 | 11 426 |
| DARUNTER TEKSTILVERARBEITER | 122 116 | 112 076 | 49 573 | 62 503 | 741 | 336 | 405 | 78 | 34 | 9 187 |
| LEDERHERSTELLER, LEDER- UND FELLVERARBEITER | 23 963 | 22 146 | 14 143 | 8 003 | 128 | 53 | 75 | 14 | 11 | 1 664 |
| ERNÄHRUNGSBERUFE | 268 444 | 224 498 | 143 933 | 80 565 | 1 799 | 965 | 834 | 194 | 153 | 41 800 |
| DARUNTER SPEISENBEREITER | 194 155 | 159 238 | 101 840 | 57 398 | 1 383 | 753 | 630 | 149 | 105 | 33 280 |
| BAUBERUFE | 5 883 | 4 888 | 2 933 | 1 955 | 119 | 70 | 49 | 23 | 34 | 819 |
| DARUNTER MAURER, BETONBAUER | 1 016 | 873 | 391 | 482 | 28 | 20 | 8 | 3 | 3 | 109 |
| BAU-, RAUM AUSSTATTER, POLSTERER | 19 871 | 18 252 | 8 500 | 9 752 | 325 | 158 | 167 | 31 | 32 | 1 231 |
| TISCHLER, MODELLBAUER | 11 060 | 9 627 | 4 983 | 4 644 | 579 | 387 | 192 | 27 | 22 | 805 |
| MALER, LACKIERER UND VERWANDTE BERUFE | 15 455 | 14 593 | 8 250 | 6 343 | 193 | 84 | 109 | 29 | 10 | 630 |
| WARENPRUEFER, VERSAND- FERTIGMACHER | 168 932 | 151 606 | 103 772 | 47 834 | 1 343 | 716 | 627 | 205 | 205 | 15 573 |
| HILFSARBEITER OHNE NAEHERE TAETIGKEITS- ANGABE | 45 417 | 40 169 | 28 485 | 11 684 | 354 | 204 | 150 | 21 | 31 | 4 842 |
| MASCHINISTEN UND ZUGE- HOERIGE BERUFE | 2 874 | 2 531 | 1 372 | 1 159 | 46 | 22 | 24 | 11 | 17 | 269 |
| ZUSAMMEN | 1 312 750 | 1 172 125 | 735 357 | 436 768 | 14 736 | 7 319 | 7 417 | 1 462 | 1 141 | 123 286 |

1) KLASSTIFIZIERUNG DER BERUFE, STATISTISCHES BUNDESAMT, AUSGABE 1975.-2) ODER GLEICHWERTIGE SCHULBILDUNG.-3) HOCHSCHUL-
REIFE ALLGEMEIN ODER FACHGEBUNDEN.-4) ABGESCHLOSSENE LEHR- ODER ANLERN-AUSBILDUNG, ABSCHLUSS AN EINER BERUFSFACH-/ FACH-
SCHULE.-5) EINSCHL. INGENIEURSCHULEN.-6) EINSCHL. LEHRERAUSBILDUNG.

FRUEHERES BUNDES GEBIET

7 SOZIALVERSICHERUNGSPFLICHTIG BESCHAEFTIGTE ARBEITNEHMER AM 30.06.1994 NACH BERUFSBEREICHEN, -ABSCHNITTEN UND AUSGEWAELHTEN -GRUPPEN SOWIE AUSBILDUNG

| BERUFLICHE GLIEDERUNG 1) | INS- GESAMT | DAVON MIT NACHSTEHENDER AUSBILDUNG | | | | | | | | |
|--|-------------------------------|---|--|------------------------------|---------------------------|--|---------------------------|-----------------------------|---|---------------------------|
| | | VOLKS-/HAUPTSCHULABSCHLUSS MITTLERE REIFE 2) | | | ABITUR 3) | | | HOCHSCHULABSCHLUSS | | OHNE ANGABE |
| | | ZUSAMMEN | OHNE | MIT | ZUSAMMEN | OHNE | MIT | FACH- HOCH- SCHULE 5) | WISSEN- SCHAFTL. HOCH- SCHULE 6) | |
| | | | ABGESCHLOSSENE (R) BERUFS AUSBILDUNG 4) | | | ABGESCHLOSSENE (R) BERUFS AUSBILDUNG 4) | | | | |
| NOCH: WEIBLICH | | | | | | | | | | |
| TECHNISCHE BERUFE | | | | | | | | | | |
| INGENIEURE, CHEMIKER, PHYSIKER, MATHEMATIKER DARUNTER INGENIEURE | 40 358 33 448 | 5 611 4 961 | 493 411 | 5 118 4 550 | 3 378 2 925 | 708 577 | 2 670 2 348 | 13 803 12 264 | 15 215 11 066 | 2 351 2 232 |
| TECHNIKER, TECHNISCHE SONDERFACHKRAEFTE DARUNTER TECHNIKER | 217 124 77 450 | 174 419 57 417 | 23 592 6 612 | 150 827 50 805 | 22 740 8 471 | 5 361 1 142 | 17 379 7 329 | 6 617 4 650 | 4 495 3 211 | 8 853 3 701 |
| ZUSAMMEN | 257 482 | 180 030 | 24 085 | 155 945 | 26 118 | 6 069 | 20 049 | 20 420 | 19 710 | 11 204 |
| DIENSTLEISTUNGSBERUFE | | | | | | | | | | |
| WARENKAUFLER | 1 200 168 | 1 072 552 | 188 106 | 884 446 | 28 727 | 9 867 | 18 860 | 3 882 | 5 333 | 89 674 |
| DIENSTLEISTUNGSKAUF- LEUTE UND ZUGEHOE- RIGE BERUFE DARUNTER BANK- VERSICHERUNGS- KAUFLER | 492 237 390 412 | 366 489 296 472 | 55 708 44 361 | 310 781 252 111 | 91 294 75 456 | 26 449 20 026 | 64 845 55 430 | 7 772 6 112 | 10 798 8 627 | 15 884 3 745 |
| VERKEHRSBERUFE DARUNTER BERUFE DES LANDVER- KEHRS | 255 578 28 068 | 217 646 23 081 | 81 784 7 983 | 135 862 15 098 | 3 831 395 | 1 685 200 | 2 146 195 | 594 54 | 550 42 | 32 957 4 496 |
| ORGANISATIONS-, VERWAL- TUNGS, BUEROBERUFE DARUNTER BUEROFACH-, BUEROHILFS- KRAEFTE | 3 087 029 2 643 332 | 2 645 281 2 305 257 | 366 693 326 118 | 2 278 588 1 979 139 | 184 485 144 298 | 50 568 41 685 | 133 917 102 613 | 34 427 22 601 | 58 528 30 777 | 164 308 140 399 |
| ORDNUNGS-, SICHERHEITS- BERUFE | 60 050 | 42 656 | 18 492 | 24 164 | 1 246 | 481 | 765 | 248 | 3 522 | 12 378 |
| SCHRIFTWERKSCHAFFENDE, SCHRIFTWERKORDNENDE SOWIE KUNSTLERISCHE BERUFE | 90 160 | 47 130 | 8 444 | 38 686 | 12 332 | 3 183 | 9 149 | 7 273 | 11 849 | 11 576 |
| GESUNDHEITSDIENSTBERUFE DARUNTER AERZTE, APOTHEKER | 1 191 783 67 247 | 1 012 224 6 068 | 161 306 751 | 850 918 5 317 | 63 794 4 908 | 12 669 1 164 | 51 125 3 744 | 4 678 441 | 58 717 54 156 | 52 370 1 674 |
| SOZIAL- UND ERZIEHUNGS- BERUFE, ANDERWEITIG NICHT GENANNT GEISTES- UND NATURWISSENSCHAFT- LICHE BERUFE DARUNTER SOZIALPFLEGERISCHE BERUFE LEHRER | 641 427 491 099 100 190 | 429 033 390 245 25 979 | 61 816 56 241 1 383 | 367 217 334 004 24 596 | 37 961 26 966 7 030 | 8 653 6 257 1 116 | 29 308 20 709 5 914 | 57 349 43 512 9 921 | 91 892 13 744 52 244 | 25 192 16 632 5 016 |
| ALLGEMEINE DIENSTLEI- STUNGSBERUFE DARUNTER REINIGUNGSBERUFE | 1 047 534 545 038 | 821 636 406 990 | 489 784 320 196 | 331 852 86 794 | 14 743 1 617 | 7 187 916 | 7 556 701 | 1 802 138 | 1 331 184 | 208 022 136 109 |
| ZUSAMMEN | 8 065 966 | 6 654 647 | 1 432 133 | 5 222 514 | 438 413 | 120 742 | 317 671 | 118 025 | 242 520 | 612 361 |
| SONSTIGE ARBEITSKRAEFTE | 13 320 | 7 978 | 5 449 | 2 529 | 2 596 | 2 189 | 407 | 182 | 530 | 2 034 |
| ZUSAMMEN | 9 730 261 | 8 083 636 | 2 222 671 | 5 860 965 | 484 203 | 137 283 | 346 920 | 141 212 | 265 251 | 755 959 |

1) KLASSIFIZIERUNG DER BERUFE, STATISTISCHES BUNDESAMT, AUSGABE 1975.-2) ODER GLEICHWERTIGE SCHULBILDUNG.-3) HOCHSCHUL-
REIFE ALLGEMEIN ODER FACHGEBUNDEN.-4) ABGESCHLOSSENE LEHR- ODER ANLERN AUSBILDUNG, ABSCHLUSS AN EINER BERUFSFACH-/ FACH-
SCHULE.-5) EINSCHL. INGENIEURSCHULEN.-6) EINSCHL. LEHRERAUSBILDUNG.

FRUEHERES BUNDESGBEIT

8 SOZIALVERSICHERUNGSPFLICHTIG BESCHAEFTIGTE ARBEITNEHMER AM 30.06.1994 NACH BERUFSBEREICHEN, -ABSCHNITTEN UND AUSGEWAELHTEN -GRUPPEN, STELLUNG IN BERUF SOWIE AUSLAENDERN

| BERUFLICHE GLIEDERUNG 1) | INSGESANT | | UND ZWAR | | | | | | | |
|---|----------------|----------------------|---------------|----------------------|----------------|----------------------|------------------------------|----------------------|---------------|----------------------|
| | | | ARBEITER 2) | | ANGESTELLTE 2) | | IN BERUFLICHER AUSBILDUNG | | AUSLAENDER | |
| | INS- GESANT | DARUNTER WEIBLICH | ZU- SAMMEN | DARUNTER WEIBLICH | ZU- SAMMEN | DARUNTER WEIBLICH | ZU- SAMMEN | DARUNTER WEIBLICH | ZU- SAMMEN | DARUNTER WEIBLICH |
| PFLANZENBAUER, TIER- ZUECHTER, FISCHEREIBERUFE | 304 951 | 80 090 | 275 029 | 72 896 | 29 922 | 7 194 | 25 879 | 11 097 | 33 941 | 4 825 |
| BERGLEUTE, MINERALGEWINNER | 78 665 | 653 | 77 375 | 525 | 1 290 | 128 | 968 | 12 | 16 915 | 190 |
| FERTIGUNGSBERUFE | | | | | | | | | | |
| STEINBEARBEITER, BAU- STOFFHERSTELLER | 51 301 | 2 407 | 50 042 | 2 252 | 1 259 | 155 | 1 626 | 259 | 10 015 | 265 |
| KERAMIKER, GLASMACHER | 64 693 | 20 632 | 62 178 | 20 056 | 2 515 | 576 | 1 109 | 485 | 12 658 | 3 428 |
| CHEMIEARBEITER, KUNST- STOFFVERARBEITER | 425 876 | 110 789 | 408 496 | 104 709 | 17 380 | 6 080 | 6 823 | 740 | 88 745 | 21 089 |
| DARUNTER CHEMIEARBEITER | 255 977 | 57 435 | 241 303 | 51 572 | 14 674 | 5 863 | 4 970 | 613 | 46 911 | 9 027 |
| PAPIERHERSTELLER, -VER- ARBEITER, DRUCKER | 288 013 | 83 575 | 253 628 | 74 582 | 34 385 | 8 993 | 12 688 | 4 116 | 38 503 | 10 178 |
| DARUNTER DRUCKER | 169 045 | 41 086 | 138 128 | 32 631 | 30 917 | 8 455 | 10 487 | 3 642 | 15 907 | 2 799 |
| HOLZAUFBEREITER, HOLZ- WARENFERTIGER UND VER- WANDTE BERUFE | 67 767 | 10 493 | 66 356 | 10 203 | 1 411 | 290 | 688 | 67 | 12 243 | 1 632 |
| METALLERZEUGER, -BEAR- BEITER | 547 469 | 55 045 | 538 043 | 54 562 | 9 426 | 483 | 11 395 | 552 | 128 894 | 13 661 |
| DARUNTER METALLVERFORMER (SPANEND) | 225 452 | 9 486 | 221 671 | 9 394 | 3 781 | 92 | 8 394 | 379 | 38 571 | 2 486 |
| SCHLOSSER, MECHANIKER UND ZUGEORDNETE BERUFE | 1 725 204 | 77 178 | 1 602 676 | 61 634 | 122 528 | 15 544 | 205 575 | 15 633 | 147 698 | 5 860 |
| DARUNTER SCHLOSSER | 704 166 | 9 184 | 678 603 | 8 849 | 25 563 | 335 | 55 571 | 1 184 | 64 272 | 1 536 |
| MECHANIKER | 436 729 | 13 239 | 394 005 | 11 713 | 42 724 | 1 526 | 77 187 | 2 534 | 35 288 | 1 371 |
| ELEKTRIKER | 656 048 | 38 474 | 596 801 | 36 208 | 59 247 | 2 266 | 85 902 | 2 703 | 47 761 | 6 478 |
| MONTIERER UND METALL- BERUFE, A.N.G. | 466 098 | 205 267 | 462 201 | 204 557 | 3 897 | 710 | 1 447 | 91 | 119 280 | 50 246 |
| TEKSTIL- UND BEKLEI- DUNGSBERUFE | 200 870 | 146 991 | 191 481 | 142 462 | 9 389 | 4 529 | 6 327 | 5 202 | 37 213 | 21 205 |
| DARUNTER TEKSTILVERARBEITER | 132 606 | 122 116 | 127 100 | 118 125 | 5 506 | 3 991 | 5 230 | 4 935 | 17 638 | 15 312 |
| LEDERHERSTELLER, LEDER- UND FELLVERARBEITER | 45 722 | 23 963 | 43 422 | 23 405 | 2 300 | 558 | 1 296 | 546 | 7 730 | 3 595 |
| ERNAEHRUNGSBERUFE | 629 131 | 268 444 | 586 429 | 259 720 | 42 702 | 8 724 | 36 496 | 9 769 | 144 020 | 62 434 |
| DARUNTER SPEISENBEREITER | 332 186 | 194 155 | 311 713 | 187 726 | 20 473 | 6 429 | 14 794 | 4 129 | 96 471 | 45 866 |
| BAUBERUFE | 858 319 | 5 883 | 824 896 | 5 211 | 33 423 | 672 | 39 301 | 312 | 154 283 | 872 |
| DARUNTER MAURER, BETONBAUER | 360 133 | 1 016 | 343 709 | 865 | 16 424 | 151 | 21 665 | 110 | 61 081 | 207 |
| BAU-, RAUM AUSSTATTER, POLSTERER | 184 999 | 19 871 | 177 006 | 17 747 | 7 993 | 2 124 | 12 945 | 2 073 | 28 022 | 2 161 |
| TISCHLER, MODELLBAUER | 259 582 | 11 060 | 247 858 | 10 671 | 11 724 | 389 | 30 356 | 2 870 | 17 505 | 667 |
| MALER, LACKIERER UND VERWANDTE BERUFE | 236 925 | 15 455 | 230 358 | 14 973 | 6 567 | 482 | 20 570 | 2 266 | 28 886 | 1 496 |
| WARENPRUEFER, VERSAND- FERTIGMACHER | 377 348 | 168 932 | 343 354 | 161 043 | 33 994 | 7 889 | 1 339 | 299 | 66 539 | 28 721 |
| HILFSARBEITER OHNE NAEHERE TAETIGKEITS- ANGABE | 182 838 | 45 417 | 181 719 | 44 963 | 1 119 | 454 | 330 | 47 | 44 208 | 9 602 |
| MASCHINISTEN UND ZUGE- HOERIGE BERUFE | 186 782 | 2 874 | 177 169 | 2 678 | 9 613 | 196 | 361 | 24 | 17 346 | 512 |
| ZUSAMMEN | 7 454 985 | 1 312 750 | 7 044 113 | 1 251 636 | 410 872 | 61 114 | 476 574 | 48 054 | 1 151 549 | 244 102 |

1) KLASSIFIZIERUNG DER BERUFE, STATISTISCHES BUNDESAMT, AUSGABE 1975.-2) EINSCHL. DER PERSONEN IN BERUFLICHER AUSBILDUNG.

FRUEHERES BUNDESGBEIT

8 SOZIALVERSICHERUNGSPFLICHTIG BESCHAEFTIGTE ARBEITNEHMER AM 30.06.1994 NACH BERUFSBEREICHEN, -ABSCHNITTEN UND AUSGEWAHLTEN -GRUPPEN, STELLUNG IM BERUF SOWIE AUSLAENDERN

| BERUFLICHE GLIEDERUNG 1) | INSGESAMT | | UND ZWAR | | | | | | | |
|---|-------------------------------|-------------------------------|---------------------------|---------------------------|-------------------------------|------------------------------|------------------------------|-------------------------|----------------------------|---------------------------|
| | | | ARBEITER 2) | | ANGESTELLTE 2) | | IN BERUFLICHER AUSBILDUNG | | AUSLAENDER | |
| | INS- GESAMT | DARUNTER WEIBLICH | ZU- SAMMEN | DARUNTER WEIBLICH | ZU- SAMMEN | DARUNTER WEIBLICH | ZU- SAMMEN | DARUNTER WEIBLICH | ZU- SAMMEN | DARUNTER WEIBLICH |
| TECHNISCHE BERUFE | | | | | | | | | | |
| INGENIEURE, CHEMIKER, PHYSIKER, MATHEMATIKER DARUNTER INGENIEURE | 559 189 505 182 | 40 358 33 448 | 2 868 2 538 | 586 483 | 556 321 502 644 | 39 772 32 965 | 2 595 2 290 | 590 446 | 25 288 22 497 | 2 180 1 766 |
| TECHNIKER, TECHNISCHE SONDERFACHKRAEFTE DARUNTER TECHNIKER | 1 085 685 800 233 | 217 124 77 450 | 71 423 43 895 | 13 054 3 038 | 1 014 262 756 338 | 204 070 74 412 | 37 263 6 676 | 17 292 1 470 | 36 529 25 638 | 7 303 2 805 |
| ZUSAMMEN | 1 644 874 | 257 482 | 74 291 | 13 640 | 1 570 583 | 243 842 | 39 858 | 17 882 | 61 817 | 9 483 |
| Dienstleistungsberufe | | | | | | | | | | |
| WARENKAUFLEUTE | 1 850 897 | 1 200 168 | 102 615 | 57 949 | 1 748 282 | 1 142 219 | 118 659 | 76 698 | 93 497 | 57 711 |
| Dienstleistungskauf- leute und zugehoe- rige Berufe DARUNTER Bank- Versicherungs- kaufleute | 977 231 757 894 | 492 237 390 412 | 16 059 672 | 4 595 260 | 961 172 757 222 | 487 642 390 152 | 78 512 59 667 | 43 459 32 294 | 27 136 13 834 | 14 146 7 647 |
| Verkehrsberufe DARUNTER Berufe des Landver- kehrs | 1 620 555 732 686 | 255 578 28 068 | 1 397 858 694 312 | 186 772 22 001 | 222 697 38 374 | 68 806 6 067 | 9 485 4 173 | 3 059 1 009 | 170 343 52 868 | 20 047 1 202 |
| Organisations-, Verwal- tungs-, Bueroberufe DARUNTER Buerofach-, Buerohilfs- kraefte | 4 632 794 3 501 935 | 3 087 029 2 643 332 | 94 901 76 879 | 46 439 38 926 | 4 537 893 3 425 056 | 3 040 590 2 604 406 | 195 594 172 175 | 137 174 122 056 | 146 313 104 072 | 89 500 74 859 |
| Ordnungs-, Sicherheits- berufe | 302 864 | 60 050 | 220 163 | 41 332 | 82 701 | 18 718 | 2 608 | 512 | 20 509 | 4 989 |
| Schriftwerkschaffende, Schriftwerkordnende sowie Kuenstlerische Berufe | 193 523 | 90 160 | 20 186 | 7 534 | 173 337 | 82 626 | 9 583 | 6 013 | 16 551 | 6 445 |
| Gesundheitsdienstberufe DARUNTER Aerzte, Apotheker | 1 411 710 149 032 | 1 191 783 67 247 | 64 579 22 572 | 51 588 15 780 | 1 347 131 126 460 | 1 140 195 51 467 | 165 176 10 497 | 142 653 5 307 | 86 142 8 428 | 70 633 3 109 |
| Sozial- und Erziehungs- berufe, anderweitig nicht genannte Geistes- und Naturwissenschaft- liche Berufe DARUNTER Sozialpflegerische Berufe Lehrer | 923 980 590 557 198 728 | 641 427 491 099 100 190 | 35 544 22 774 3 131 | 27 669 20 071 1 300 | 888 436 567 783 195 597 | 613 758 471 028 98 890 | 55 455 50 592 1 720 | 46 253 43 952 869 | 41 969 19 680 15 445 | 24 722 15 524 7 044 |
| Allgemeine Dienstlei- stungsberufe DARUNTER Reinigungsberufe | 1 312 814 701 513 | 1 047 534 545 038 | 1 193 581 690 433 | 958 116 538 603 | 119 233 11 080 | 89 418 6 435 | 66 573 2 073 | 56 434 561 | 268 403 152 826 | 179 663 104 956 |
| ZUSAMMEN | 13 226 368 | 8 065 966 | 3 145 486 | 1 381 994 | 10 080 882 | 6 683 972 | 701 645 | 512 255 | 870 863 | 467 856 |
| SONSTIGE ARBEITSKRAEFTE | 45 441 | 13 320 | 25 510 | 4 877 | 19 931 | 8 443 | 27 241 | 6 739 | 5 447 | 1 184 |
| INSGESAMT | 22 755 284 | 9 730 261 | 10 641 804 | 2 725 568 | 12 113 480 | 7 004 693 | 1 272 165 | 596 039 | 2 140 532 | 727 640 |

1) KLASSTFIZIERUNG DER BERUFE, STATISTISCHES BUNDESAMT, AUSGABE 1975. -2) EINSCHL. DER PERSONEN IN BERUFLICHER AUSBILDUNG.

FRUEHERES BUNDESGBEIT

9 SOZIALVERSICHERUNGSPFLICHTIG BESCHAEFTIGTE ARBEITNEHMER AM 30.06.1994 NACH BERUFSBEREICHEN,
BERUFSGRUPPEN, AUSGEWAHLTEN BERUFSORDNUNGEN UND DEUTSCHEN/AUSLAENDERN

| BERUFLICHE GLIEDERUNG 1) | INSGESAMT | DEUTSCHE | | | AUSLAENDER | | | |
|---|-----------|----------|-----------|----------|------------|-----------|----------|------|
| | | ZUSAMMEN | MAENNLICH | WEIBLICH | ZUSAMMEN | MAENNLICH | WEIBLICH | |
| | | | | | | | | |
| | | | | | | | | |
| 1 000 | % 2) | 1 000 | | | | | | |
| PFLANZENBAUER, TIERZUECHTER, FISCHEREIBERUFE | | | | | | | | |
| LANDWIRTE | 10,3 | 9,8 | 8,2 | 1,7 | 0,5 | 4,9 | 0,4 | 0,1 |
| TIERZUECHTER, FISCHEREIBERUFE | 2,5 | 2,3 | 1,8 | 0,5 | 0,2 | 7,2 | 0,2 | 0,0 |
| VERWALTER, BERATER IN DER LANDWIRTSCHAFT UND TIERZUCHT | 9,8 | 9,6 | 8,3 | 1,3 | 0,2 | 2,4 | 0,2 | 0,0 |
| LANDWIRTSCHAFTLICHE ARBEITSKRAEFTE, TIERPFLEGER | 48,5 | 44,3 | 35,0 | 9,3 | 4,3 | 8,8 | 3,3 | 1,0 |
| GARTENBAUER | 201,9 | 176,1 | 115,4 | 60,7 | 25,8 | 12,8 | 22,2 | 3,6 |
| FORST-, JAGDBERUFE | 31,8 | 28,8 | 27,1 | 1,8 | 3,0 | 9,3 | 2,9 | 0,1 |
| ZUSAMMEN | 305,0 | 271,0 | 195,7 | 75,3 | 33,9 | 11,1 | 29,1 | 4,8 |
| BERGLEUTE, MINERALGEWINNER | | | | | | | | |
| BERGLEUTE | 62,9 | 48,5 | 48,5 | 0,0 | 14,5 | 23,0 | 14,5 | 0,0 |
| MINERAL-, ERDOEL-, ERDGASGEWINNER | 10,0 | 8,4 | 8,1 | 0,3 | 1,6 | 15,8 | 1,4 | 0,2 |
| MINERALAUFBEREITER | 5,7 | 4,9 | 4,7 | 0,1 | 0,9 | 15,3 | 0,9 | 0,0 |
| ZUSAMMEN | 78,7 | 61,8 | 61,3 | 0,5 | 16,9 | 21,5 | 16,7 | 0,2 |
| FERTIGUNGSBERUFE | | | | | | | | |
| STEINBEARBEITER | 20,2 | 17,2 | 15,8 | 1,4 | 3,0 | 14,8 | 2,9 | 0,1 |
| BAUSTOFFHERSTELLER | 31,1 | 24,1 | 23,4 | 0,7 | 7,0 | 22,6 | 6,9 | 0,1 |
| KERAMIKER | 28,9 | 22,1 | 13,4 | 8,7 | 6,7 | 23,3 | 4,5 | 2,2 |
| GLASMACHER | 35,8 | 29,9 | 21,4 | 8,5 | 5,9 | 16,6 | 4,7 | 1,2 |
| CHEMIEARBEITER | 256,0 | 209,1 | 160,7 | 48,4 | 46,9 | 18,3 | 37,9 | 9,0 |
| KUNSTSTOFFVERARBEITER | 169,9 | 128,1 | 86,8 | 41,3 | 41,8 | 24,6 | 29,8 | 12,1 |
| PAPIERHERSTELLER, -VERARBEITER | 119,0 | 96,4 | 61,3 | 35,1 | 22,6 | 19,0 | 15,2 | 7,4 |
| DRUCKER | 169,0 | 153,1 | 114,9 | 38,3 | 15,9 | 9,4 | 13,1 | 2,8 |
| HOLZAUFBEREITER, HOLZWARENFERTIGER UND VERWANDTE BERUFE | 67,8 | 55,5 | 46,7 | 8,9 | 12,2 | 18,1 | 10,6 | 1,6 |
| METALLERZEUGER, WALZER | 47,2 | 35,6 | 34,7 | 0,8 | 11,6 | 24,7 | 11,5 | 0,2 |
| FORMER, FORMGIESSER | 47,0 | 29,6 | 27,9 | 1,7 | 17,5 | 37,1 | 16,4 | 1,1 |
| METALLVERFORMER (SPANLOS) | 89,4 | 67,1 | 48,0 | 19,1 | 22,3 | 25,0 | 16,5 | 5,8 |
| METALLVERFORMER (SPANEND) | 225,5 | 186,9 | 179,9 | 7,0 | 38,6 | 17,1 | 36,1 | 2,5 |
| DARUNTER | | | | | | | | |
| DREHER | 110,7 | 94,6 | 92,1 | 2,5 | 16,1 | 14,5 | 15,3 | 0,8 |
| METALLOBERFLAECHENBEARBEITER, -VERGUETER, -BESCHICHTER | 49,0 | 35,2 | 29,9 | 5,3 | 13,7 | 28,1 | 12,2 | 1,5 |
| METALLVERBINDER | 89,4 | 64,3 | 56,8 | 7,4 | 25,1 | 28,1 | 22,5 | 2,6 |
| DARUNTER | | | | | | | | |
| SCHWEISSER, BRENNSCHNEIDER | 76,2 | 54,7 | 53,6 | 1,1 | 21,5 | 28,2 | 21,1 | 0,4 |
| SCHMIEDE | 25,5 | 20,3 | 19,9 | 0,5 | 5,1 | 20,2 | 5,0 | 0,1 |
| FEINBLECHNER, INSTALLATEURE | 325,3 | 295,9 | 294,4 | 1,5 | 29,4 | 9,0 | 29,3 | 0,1 |
| DARUNTER | | | | | | | | |
| ROHRINSTALLATEURE | 231,2 | 213,1 | 212,3 | 0,9 | 18,0 | 7,8 | 18,0 | 0,1 |
| SCHLOSSER | 704,2 | 639,9 | 632,2 | 7,6 | 64,3 | 9,1 | 62,7 | 1,5 |
| DARUNTER | | | | | | | | |
| BAUSCHLOSSER | 149,0 | 131,6 | 128,8 | 2,9 | 17,4 | 11,7 | 16,7 | 0,7 |
| MASCHINENSCHLOSSER | 256,9 | 237,2 | 234,7 | 2,5 | 19,7 | 7,7 | 19,2 | 0,5 |
| BETRIEBSSCHLOSSER, REPARATUR-SCHLOSSER | 170,7 | 159,7 | 158,8 | 0,9 | 11,0 | 6,5 | 10,9 | 0,1 |
| MECHANIKER | 436,7 | 401,4 | 389,6 | 11,9 | 35,3 | 8,1 | 33,9 | 1,4 |
| DARUNTER | | | | | | | | |
| KRAFTFAHRZEUGINSTANDSETZER | 282,0 | 257,5 | 255,1 | 2,5 | 24,5 | 8,7 | 24,3 | 0,2 |
| WERKZEUGMACHER | 134,0 | 127,1 | 124,8 | 2,3 | 6,9 | 5,2 | 6,7 | 0,2 |
| METALLFEINBAUER U. ZUGEORDNETE BERUFE | 99,6 | 92,9 | 45,3 | 47,5 | 6,7 | 6,7 | 4,2 | 2,5 |
| ELEKTRIKER | 656,0 | 608,3 | 576,3 | 32,0 | 47,8 | 7,3 | 41,3 | 6,5 |
| DARUNTER | | | | | | | | |
| ELEKTROINSTALLATEURE, -MONTEURE | 437,3 | 404,9 | 393,0 | 11,9 | 32,4 | 7,4 | 29,9 | 2,5 |
| MONTIERER UND METALLBERUFE, A.N.G. | 466,1 | 346,8 | 191,8 | 155,0 | 119,3 | 25,6 | 69,0 | 50,2 |
| DARUNTER | | | | | | | | |
| ELEKTROGERAETE-, ELEKTROTEILE-MONTIERER | 124,8 | 96,3 | 25,8 | 70,5 | 28,5 | 22,8 | 7,6 | 20,9 |
| SPINNBERUFE | 20,3 | 12,0 | 6,6 | 5,4 | 8,3 | 40,9 | 5,4 | 3,0 |
| TEXTILHERSTELLER | 31,2 | 24,9 | 14,0 | 10,9 | 6,4 | 20,5 | 4,3 | 2,1 |
| TEXTILVERARBEITER | 132,6 | 115,0 | 8,2 | 106,8 | 17,6 | 13,3 | 2,3 | 15,3 |
| DARUNTER | | | | | | | | |
| SCHNEIDER | 20,7 | 18,1 | 2,9 | 15,3 | 2,5 | 12,2 | 0,7 | 1,8 |
| OBERBEKLEIDUNGSNAEHER | 60,4 | 52,8 | 2,1 | 50,7 | 7,6 | 12,6 | 0,7 | 6,9 |
| TEXTILVEREDLER | 16,7 | 11,8 | 9,1 | 2,8 | 4,9 | 29,1 | 4,0 | 0,8 |
| LEDERHERSTELLER, LEDER- UND FELLVERARBEITER | 45,7 | 38,0 | 17,6 | 20,4 | 7,7 | 16,9 | 4,1 | 3,6 |
| BACK-, KONDITIONSWARENHERSTELLER | 102,4 | 89,1 | 66,4 | 22,8 | 13,3 | 13,0 | 10,0 | 3,3 |
| FLEISCH-, FISCHVERARBEITER | 108,9 | 91,1 | 76,2 | 14,9 | 17,8 | 16,3 | 11,0 | 6,8 |
| SPEISEBEREITER | 332,2 | 235,7 | 87,4 | 148,3 | 96,5 | 29,0 | 50,6 | 45,9 |
| GETRAENKE-, GENUSSMITTELHERSTELLER | 25,1 | 22,9 | 18,9 | 3,9 | 2,2 | 8,9 | 1,7 | 0,6 |
| UEBRIGE ERNAEHRUNGSBERUFE | 60,5 | 46,3 | 30,1 | 16,1 | 14,2 | 23,5 | 8,4 | 5,8 |
| MAURER, BETONBAUER | 360,1 | 299,1 | 298,2 | 0,8 | 61,1 | 17,0 | 60,9 | 0,2 |
| ZIMMERER, DACHDECKER, GERUESTBAUER | 156,0 | 137,6 | 136,2 | 1,4 | 18,4 | 11,8 | 18,2 | 0,2 |
| STRASSEN-, TIEFBAUER | 138,4 | 115,9 | 115,6 | 0,3 | 22,5 | 16,2 | 22,4 | 0,1 |
| BAUHILFSARBEITER | 203,8 | 151,5 | 149,0 | 2,4 | 52,4 | 25,7 | 52,0 | 0,4 |
| BAUAUSSTATTER | 131,0 | 110,0 | 107,3 | 2,7 | 21,0 | 16,0 | 20,7 | 0,3 |
| RAUMAUSSTATTER, POLSTERER | 54,0 | 47,0 | 32,0 | 15,0 | 7,0 | 13,0 | 5,1 | 1,9 |

1) KLASSIFIZIERUNG DER BERUFE, STATISTISCHES BUNDESAMT, AUSGABE 1975. - 2) ANTEIL DER AUSLAENDER AN DEN BESCHAFTIGTEN INSGESAMT.

FRUEHERES BUNDESGBIET

9 SOZIALVERSICHERUNGSPFLICHTIG BESCHAEFTIGTE ARBEITNEHMER AM 30.06.1994 NACH BERUFSBEREICHEN,
BERUFSGRUPPEN, AUSGEWAHLTEN BERUFSORDNUNGEN UND DEUTSCHEN/AUSLAENDERN

| BERUFLICHE GLIEDERUNG | INSGESAMT | DEUTSCHE | | | AUSLAENDER | | | |
|--|-----------|----------|-----------|----------|------------|-----------|----------|-------|
| | | ZUSAMMEN | MAENNLICH | WEIBLICH | ZUSAMMEN | MAENNLICH | WEIBLICH | |
| | | 1 000 | | | % 2) | 1 000 | | |
| NOCH: FERTIGUNGSBERUFE | | | | | | | | |
| TISCHLER, MODELLBAUER | 259,6 | 242,1 | 231,7 | 10,4 | 17,5 | 6,7 | 16,8 | 0,7 |
| MALER, LACKIERER UND VERWANDTE BERUFE | 236,9 | 208,0 | 194,1 | 14,0 | 28,9 | 12,2 | 27,4 | 1,5 |
| WARENPRUEFER, VERSANDFERTIGMACHER | 377,3 | 310,8 | 170,6 | 140,2 | 66,5 | 17,6 | 37,8 | 28,7 |
| HILFSARBEITER OHNE NAEHERE TAEITIGKEITSANGABE | 182,8 | 138,6 | 102,8 | 35,8 | 44,2 | 24,2 | 34,6 | 9,6 |
| MASCHINISTEN UND ZUGEHOERIGE BERUFE | 186,8 | 169,4 | 167,1 | 2,4 | 17,3 | 9,3 | 16,8 | 0,5 |
| ZUSAMMEN | 7 455,0 | 6 303,4 | 5 234,8 | 1 068,6 | 1 151,5 | 15,4 | 907,4 | 244,1 |
| TECHNISCHE BERUFE | | | | | | | | |
| INGENIEURE | 505,2 | 492,7 | 451,0 | 31,7 | 22,5 | 4,5 | 20,7 | 1,8 |
| DARUNTER | | | | | | | | |
| INGENIEURE DES MASCHINEN- UND FAHRZEUGBAUES | 127,6 | 122,5 | 119,2 | 3,3 | 5,1 | 4,0 | 4,9 | 0,2 |
| ELEKTROINGENIEURE | 147,6 | 140,0 | 135,6 | 4,4 | 7,5 | 5,1 | 7,2 | 0,3 |
| ARCHITEKTEN, BAUINGENIEURE | 119,4 | 114,2 | 98,0 | 16,2 | 5,2 | 4,4 | 4,4 | 0,8 |
| CHEMIKER, PHYSIKER, MATHEMATIKER | 54,0 | 51,2 | 44,7 | 6,5 | 2,8 | 5,2 | 2,4 | 0,4 |
| TECHNIKER | 800,2 | 774,6 | 700,0 | 74,6 | 25,6 | 3,2 | 22,8 | 2,8 |
| TECHNISCHE SONDERFACHKRAEFTE | 285,5 | 274,6 | 139,4 | 135,2 | 10,9 | 3,8 | 6,4 | 4,5 |
| DARUNTER | | | | | | | | |
| TECHNISCHE ZEICHNER | 160,1 | 154,2 | 73,5 | 80,8 | 5,8 | 3,7 | 3,4 | 2,4 |
| ZUSAMMEN | 1 644,9 | 1 583,1 | 1 335,1 | 248,0 | 61,8 | 3,8 | 52,3 | 9,5 |
| DIENSTLEISTUNGSBERUFE | | | | | | | | |
| WARENKAUFLEUTE | 1 850,9 | 1 757,4 | 614,9 | 1 142,5 | 93,5 | 5,1 | 35,8 | 57,7 |
| DARUNTER | | | | | | | | |
| GROSS- UND EINZELHANDELSKAUFLEUTE, EINKAEUFER | 408,6 | 391,8 | 219,1 | 172,7 | 16,8 | 4,1 | 9,1 | 7,6 |
| VERKAEUFER | 1 173,0 | 1 105,5 | 220,5 | 885,0 | 67,5 | 5,8 | 21,6 | 45,9 |
| BANK-, VERSICHERUNGSKAUFLEUTE | 757,9 | 744,1 | 361,3 | 382,8 | 13,8 | 1,8 | 6,2 | 7,6 |
| DARUNTER | | | | | | | | |
| BANKFACHLEUTE | 551,0 | 541,0 | 244,1 | 296,9 | 10,0 | 1,8 | 4,2 | 5,8 |
| LEBENS-, SACHVERSICHERUNGSFACHLEUTE | 164,6 | 161,7 | 95,9 | 65,8 | 3,0 | 1,8 | 1,6 | 1,4 |
| ANDERE DIENSTLEISTUNGSKAUFLEUTE UND ZUGEHOERIGE BERUFE | 219,3 | 206,0 | 110,7 | 95,3 | 13,3 | 6,1 | 6,8 | 6,5 |
| DARUNTER | | | | | | | | |
| SPEDITIONSKAUFLEUTE | 80,8 | 76,4 | 52,7 | 23,7 | 4,4 | 5,4 | 2,9 | 1,5 |
| BERUFE DES LANDVERKEHRS | 732,7 | 679,8 | 653,0 | 26,9 | 52,9 | 7,2 | 51,7 | 1,2 |
| DARUNTER | | | | | | | | |
| KRAFTFAHRZEUGFUHRER | 635,1 | 590,3 | 572,9 | 17,4 | 44,9 | 7,1 | 44,1 | 0,7 |
| BERUFE DES WASSER- UND LUFTVERKEHRS | 43,9 | 38,4 | 33,5 | 4,9 | 5,5 | 12,4 | 5,2 | 0,3 |
| BERUFE DES NACHRICHTENVERKEHRS | 126,5 | 118,0 | 30,5 | 87,5 | 8,5 | 6,7 | 4,0 | 4,5 |
| LAGERVERWALTER, LAGER-, TRANSPORTARBEITER | 717,4 | 613,9 | 497,7 | 116,3 | 103,5 | 14,4 | 89,5 | 14,0 |
| UNTERNEHMER, ORGANISATOREN, WIRTSCHAFTSPRUEFER | 499,0 | 480,1 | 338,6 | 141,5 | 18,9 | 3,8 | 14,8 | 4,1 |
| ABGEORDNETE, ADMINISTRATIV ENTSCHEIDENDE BERUFSTAETIGE | 68,4 | 66,4 | 48,2 | 18,1 | 2,1 | 3,0 | 1,5 | 0,6 |
| RECHNUNGSKAUFLEUTE, DATENVERARBEITUNGSPERSONEN | 563,5 | 542,2 | 272,7 | 269,5 | 21,3 | 3,8 | 11,3 | 10,0 |
| BUEROFACH-, BUEROHILFSKRAEFTE | 3 501,9 | 3 397,9 | 829,4 | 2 568,5 | 104,1 | 3,0 | 29,2 | 74,9 |
| DARUNTER | | | | | | | | |
| BUEROFACHKRAEFTE | 2 882,8 | 2 798,8 | 777,5 | 2 021,4 | 84,0 | 2,9 | 26,2 | 57,7 |
| DIENST-, WACHBERUFE | 245,4 | 226,3 | 183,4 | 42,9 | 19,1 | 7,8 | 14,5 | 4,6 |
| SICHERHEITSWAHRER | 38,7 | 37,8 | 31,6 | 6,2 | 0,9 | 2,3 | 0,7 | 0,2 |
| RECHTSWAHRER, -BERATER | 18,7 | 18,2 | 12,3 | 5,9 | 0,5 | 2,7 | 0,3 | 0,2 |
| PUBLIZISTEN, DOLMETSCHER, BIBLIOTHEKARE | 80,7 | 76,0 | 35,3 | 40,6 | 4,8 | 5,9 | 2,4 | 2,4 |
| KUENSTLER UND ZUGEOEDNETE BERUFE | 112,8 | 101,0 | 57,9 | 43,1 | 11,8 | 10,5 | 7,7 | 4,1 |
| AERZTE, APOTHEKER | 149,0 | 140,6 | 76,5 | 64,1 | 8,4 | 5,7 | 5,3 | 3,1 |
| UEBRIGE GESUNDHEITSDIENSTBERUFE | 1 262,7 | 1 185,0 | 128,0 | 1 057,0 | 77,7 | 6,2 | 10,2 | 67,5 |
| DARUNTER | | | | | | | | |
| KRANKENSCHWESTERN, -PFLEGER, HERAMMEN | 497,4 | 468,2 | 67,8 | 400,3 | 29,2 | 5,9 | 3,9 | 25,4 |
| SPRECHSTUNDENHILFER | 402,7 | 381,4 | 1,6 | 379,8 | 21,3 | 5,3 | 0,3 | 21,0 |
| SOZIALPFLEGERISCHE BERUFE | 590,6 | 570,9 | 95,3 | 475,6 | 19,7 | 3,3 | 4,2 | 15,5 |
| DARUNTER | | | | | | | | |
| SOZIALARBEITER, SOZIALPFLEGER | 195,9 | 186,1 | 39,0 | 147,1 | 9,8 | 5,0 | 2,4 | 7,4 |
| KINDERGAERTNERINNEN, KINDERPFLEGERINNEN | 244,7 | 238,7 | 7,6 | 231,0 | 6,1 | 2,5 | 0,4 | 5,7 |
| LEHRER | 198,7 | 183,3 | 90,1 | 93,1 | 15,4 | 7,8 | 8,4 | 7,0 |
| GEISTES- UND NATURWISSENSCHAFTLICHE BERUFE, A.N.G. | 99,9 | 95,1 | 62,4 | 32,7 | 4,8 | 4,8 | 3,2 | 1,6 |
| SEELSORGER | 34,8 | 32,8 | 17,5 | 15,2 | 2,0 | 5,7 | 1,5 | 0,5 |
| KOERPERPFLEGER | 145,9 | 126,3 | 8,1 | 118,2 | 19,5 | 13,4 | 2,3 | 17,3 |
| GAESTEBETREUER | 283,6 | 215,6 | 53,9 | 161,8 | 68,0 | 24,0 | 37,1 | 30,9 |
| HAUSWIRTSCHAFTLICHE BERUFE | 181,8 | 153,8 | 6,0 | 147,8 | 28,0 | 15,4 | 1,5 | 26,6 |
| REINIGUNGSBERUFE | 701,5 | 548,7 | 108,6 | 440,1 | 152,8 | 21,8 | 47,9 | 105,0 |
| ZUSAMMEN | 13 226,4 | 12 355,5 | 4 757,4 | 7 598,1 | 870,9 | 6,6 | 403,0 | 467,9 |
| SONSTIGE ARBEITSKRAEFTE | | | | | | | | |
| | 45,4 | 40,0 | 27,9 | 12,1 | 5,4 | 12,0 | 4,3 | 1,2 |
| INSGESAMT | 22 755,3 | 20 614,8 | 11 612,1 | 9 002,6 | 2 140,5 | 9,4 | 1 412,9 | 727,6 |

1) KLASSIFIZIERUNG DER BERUFE, STATISTISCHES BUNDESAMT, AUSGABE 1975.-2) ANTEIL DER AUSLAENDER AN DEN BESCHAEFTIGTEN INSGESAMT.

FRUEHERES BUNDESGBIET

10 SOZIALVERSICHERUNGSPFLICHTIG BESCHAEFFTIGTE ARBEITNEHMER AM 30.06.1994 NACH BERUFSBEREICHEN, -ABSCHNITTEN UND AUSGEWAHLTEN -GRUPPEN SOWIE WIRTSCHAFTSABTEILUNGEN

| BERUFLICHE GLIEDERUNG 1) | INSGESAMT | WIRTSCHAFTSABTEILUNG 2) | | | | | | | | | |
|---|-----------|---|--|---|-----------------|---------|---|---|--|---|---|
| | | LAND- UND FORST- WIRT- SCHAFT, TIER- HALTUNG UND FISCHEREI | ENERGIE- WIRT- SCHAFT U. WASSER- VER- SORGUNG, BERGBAU | VERAR- BEITENDES GEWERBE (OHNE BAU- GEWERBE) 3) | BAU- GEWERBE | HANDEL | VERKEHR UND NACH- RICHTEN- UEBER- MITTLUNG | KREDIT- INSTITUTE UND VERSICHE- RUNGS- GEWERBE | DIENTST- LEISTUN- GEN, SOWEIT ANDER- WEITIG NICHT GENANNT | ORGANI- SATIONEN OHNE ERWERBS- CHARAKTER UND PRIVATE HAUSHALTE | GEBIETS- KOERPER- SCHAFTEN UND SOZIAL- VER- SICHERUNG |
| INSGESAMT | | | | | | | | | | | |
| PFLANZENBAUER, TIER- ZUECHTER, FISCHEREIBERUFE | 304 951 | 167 154 | 928 | 5 778 | 2 517 | 30 708 | 1 141 | 299 | 32 630 | 11 441 | 52 355 |
| BERGLEUTE, MINERALGEWINNER | 78 665 | 39 | 66 149 | 9 682 | 1 386 | 373 | 177 | 12 | 421 | 73 | 353 |
| FERTIGUNGSBERUFE | | | | | | | | | | | |
| STEINBEARBEITER, BAU- STOFFHERSTELLER | 51 301 | 53 | 28 | 46 179 | 2 593 | 1 713 | 106 | 3 | 460 | 84 | 82 |
| KERAMIKER, GLASMACHER | 64 693 | 13 | 107 | 59 801 | 789 | 2 956 | 288 | 8 | 629 | 63 | 39 |
| CHEMIEARBEITER, KUNST- STOFFVERARBEITER | 425 876 | 275 | 2 228 | 401 071 | 1 398 | 9 376 | 564 | 6 | 9 264 | 358 | 1 336 |
| DARUNTER CHEMIEARBEITER | 255 977 | 233 | 2 202 | 237 538 | 332 | 5 592 | 349 | 4 | 8 142 | 289 | 1 296 |
| PAPIERHERSTELLER, -VER- ARBEITER, DRUCKER | 288 013 | 38 | 2 272 | 243 614 | 410 | 5 509 | 828 | 713 | 29 157 | 968 | 4 504 |
| DARUNTER DRUCKER | 169 045 | 27 | 2 211 | 133 816 | 300 | 3 399 | 537 | 563 | 23 557 | 782 | 3 853 |
| HOLZAUFBEREITER, HOLZ- WARENFERTIGER UND VER- WANDTE BERUFE | 67 767 | 173 | 14 | 61 241 | 1 897 | 3 245 | 133 | 12 | 601 | 322 | 129 |
| METALLERZEUGER, -BEAR- BEITER | 547 469 | 73 | 1 999 | 519 009 | 5 835 | 8 437 | 2 927 | 9 | 8 159 | 281 | 740 |
| DARUNTER METALLVERFORMER (SPANEND) | 225 452 | 21 | 537 | 217 475 | 594 | 3 113 | 860 | - | 2 404 | 118 | 330 |
| SCHLOSSER, MECHANIKER UND ZUGEOBNETE BERUFE | 1 725 204 | 2 265 | 53 840 | 1 220 908 | 124 973 | 143 577 | 56 876 | 1 047 | 86 901 | 5 299 | 29 518 |
| DARUNTER SCHLOSSER | 704 166 | 761 | 30 545 | 541 675 | 22 384 | 26 509 | 32 125 | 573 | 39 423 | 1 805 | 8 366 |
| MECHANIKER | 436 729 | 1 317 | 3 355 | 284 005 | 5 706 | 83 429 | 21 892 | 246 | 18 862 | 2 702 | 15 215 |
| ELEKTRIKER | 656 048 | 158 | 53 500 | 307 178 | 126 119 | 49 091 | 66 792 | 671 | 38 002 | 906 | 13 631 |
| MONTIERER UND METALL- BERUFE, A.N.G. | 466 098 | 36 | 696 | 439 678 | 3 414 | 10 778 | 1 225 | 6 | 8 542 | 1 157 | 566 |
| TEXTIL- UND BEKLEI- DUNGSBERUFE | 200 870 | 70 | 62 | 168 081 | 713 | 18 243 | 217 | 14 | 9 329 | 1 945 | 2 196 |
| DARUNTER TEXTILVERARBEITER | 132 606 | 37 | 23 | 102 991 | 454 | 16 647 | 187 | 12 | 8 280 | 1 868 | 2 107 |
| LEDERHERSTELLER, LEDER- UND FELLVERARBEITER | 45 722 | 9 | 23 | 40 118 | 67 | 3 553 | 398 | 8 | 763 | 48 | 735 |
| ERNAHRUNGSBERUFE | 629 131 | 2 126 | 2 504 | 271 226 | 3 948 | 48 015 | 5 209 | 3 820 | 264 526 | 9 729 | 18 028 |
| DARUNTER SPEISEBEREITER | 332 186 | 585 | 2 469 | 29 025 | 2 338 | 13 901 | 4 182 | 3 731 | 249 401 | 9 219 | 17 335 |
| BAUBERUFE | 858 319 | 3 739 | 3 936 | 54 441 | 685 263 | 8 417 | 11 102 | 185 | 23 040 | 4 627 | 63 569 |
| DARUNTER MAURER, BETONBAUER | 360 133 | 529 | 1 190 | 27 678 | 312 580 | 3 697 | 1 281 | 77 | 7 761 | 827 | 4 513 |
| BAU-, RAUM- AUSSTATTER, POLSTERER | 184 999 | 103 | 103 | 46 170 | 114 653 | 18 234 | 347 | 103 | 4 413 | 305 | 568 |
| TISCHLER, MODELLBAUER | 259 582 | 216 | 441 | 196 079 | 14 308 | 23 938 | 2 877 | 192 | 13 339 | 3 153 | 5 039 |
| MALER, LACKIERER UND VERWANDTE BERUFE | 236 925 | 307 | 829 | 77 381 | 132 018 | 6 318 | 2 392 | 123 | 11 935 | 1 674 | 3 948 |
| WARENPRUEFER, VERSAND- FERTIGMACHER | 377 348 | 1 144 | 1 138 | 269 438 | 1 017 | 66 841 | 12 744 | 115 | 23 101 | 707 | 1 103 |
| HILFSARBEITER OHNE NAEBERE TAETIGKEITS- ANGABE | 182 838 | 580 | 1 649 | 124 433 | 3 649 | 8 809 | 2 329 | 129 | 28 952 | 2 398 | 9 910 |
| MASCHINISTEN UND ZUGE- HOERIGE BERUFE | 186 782 | 1 643 | 25 831 | 70 269 | 61 548 | 3 339 | 6 900 | 90 | 8 145 | 286 | 8 731 |
| ZUSAMMEN | 7 454 985 | 13 021 | 151 200 | 4 616 315 | 1 284 612 | 440 389 | 174 254 | 7 254 | 569 258 | 34 310 | 164 372 |

1) KLASSIFIZIERUNG DER BERUFE, STATISTISCHES BUNDESAMT, AUSGABE 1975.-2) SYSTEMATIK DER WIRTSCHAFTSZWEIGE (FASSUNG FUER DIE BERUFSABTEILUNG 1970).-3) EINSCHL. DER PERSONEN 'OHNE ANGABE' DER WIRTSCHAFTSABTEILUNG.

FRUEHERES BUNDESGBEIT

10 SOZIALVERSICHERUNGSPFLICHTIG BESCHAFTIGTE ARBEITNEHMER AM 30.06.1994 NACH BERUFSBEREICHEN, -ABSCHNITTEN UND AUSGEWAHLTEN -GRUPPEN SOWIE WIRTSCHAFTSABTEILUNGEN

| BERUFLICHE GLIEDERUNG 1) | INSGESAMT | WIRTSCHAFTSABTEILUNG 2) | | | | | | | | | |
|--|-------------------------------|---|--|---|---------------------|-------------------------|---|--|---|---|---|
| | | LAND- UND FORST- WIRT- SCHAFT, TIER- HALTUNG UND FISCHEREI | ENERGIE- WIRT- SCHAFT U. WASSER- VER- SORGUNG, BERGBAU | VERAR- BEITENDES GEWERBE (OHNE BAU- GEWERBE) 3) | BAU- GEWERBE | HANDEL | VERKEHR UND NACH- RICHTEN- UESER- MITTLUNG | KREDIT- INSTITUTE UND VERSICHERUNGS- GEWERBE | DIENTS- LEISTUN- GEN, SOWEIT ANDER- WEITIG NICHT GENANNT | ORGANI- SATIONEN OHNE ERWERBS- CHARAKTER UND PRIVATE HAUSHALTE | GEBIETS- KOERPER- SCHAFTEN UND SOZIAL- VER- SICHERUNG |
| NOCH: INSGESAMT | | | | | | | | | | | |
| TECHNISCHE BERUFE | | | | | | | | | | | |
| INGENIEURE, CHEMIKER, PHYSIKER, MATHEMATIKER DARUNTER INGENIEURE | 559 189 505 182 | 502 429 | 18 951 17 526 | 284 542 256 954 | 31 481 31 272 | 26 195 24 256 | 5 042 4 905 | 3 093 2 034 | 145 687 126 605 | 4 147 3 378 | 39 549 37 723 |
| TECHNIKER, TECHNISCHE SONDERFACHKRAEFTE DARUNTER TECHNIKER | 1 085 685 800 233 | 3 946 800 | 45 493 36 618 | 610 153 469 542 | 44 647 36 031 | 77 021 68 771 | 19 378 15 611 | 1 685 1 406 | 203 888 114 163 | 8 588 4 956 | 70 886 52 335 |
| ZUSAMMEN | 1 644 874 | 4 448 | 64 444 | 894 695 | 76 128 | 103 216 | 24 420 | 4 778 | 349 575 | 12 735 | 110 435 |
| DIENSTLEISTUNGSBERUFE | | | | | | | | | | | |
| WARENKAUFLEUTE | 1 850 897 | 3 757 | 1 707 | 380 820 | 12 579 | 1 339 101 | 14 862 | 3 848 | 88 527 | 2 748 | 2 948 |
| DIENSTLEISTUNGSKAUF- LEUTE UND ZUGEHOE- RIGE BERUFE DARUNTER BANK-, VERSICHERUNGS- KAUFLEUTE | 977 231 757 894 | 280 22 | 3 538 154 | 26 530 2 692 | 1 425 179 | 22 692 3 886 | 113 706 717 | 745 756 741 115 | 55 216 7 293 | 3 582 948 | 4 506 888 |
| VERKEHRSBERUFE DARUNTER BERUFE DES LANDVER- KEHRS | 1 620 555 732 686 | 5 827 3 573 | 19 866 10 250 | 380 284 107 950 | 45 186 34 994 | 361 174 120 300 | 552 718 344 245 | 8 941 3 689 | 136 378 54 407 | 9 679 4 354 | 100 502 48 924 |
| ORGANISATIONS-, VERMAL- TUNGS-, BUEROBERUFE DARUNTER BUEROFACH-, BUEROHILFS- KRAEFTE | 4 632 794 3 501 935 | 14 887 12 406 | 72 253 53 716 | 1 158 612 855 902 | 164 565 138 467 | 827 620 567 852 | 229 680 193 383 | 168 316 115 854 | 1 114 748 759 727 | 182 691 141 447 | 699 422 663 181 |
| ORDNUNGS-, SICHERHEITS- BERUFE | 302 864 | 538 | 4 951 | 31 771 | 1 601 | 8 629 | 5 017 | 8 243 | 162 662 | 14 050 | 65 402 |
| SCHRIFTWERKSCHAFFENDE, SCHRIFTWERKORDNENDE SOWIE KUNSTLERISCHE BERUFE | 193 523 | 687 | 460 | 23 278 | 1 548 | 21 129 | 642 | 957 | 121 184 | 11 498 | 12 140 |
| GESUNDHEITSDIENSTBERUFE DARUNTER AERZTE, APOTHEKER | 1 411 710 149 032 | 305 99 | 952 83 | 9 431 3 189 | 225 65 | 50 843 23 340 | 819 54 | 283 78 | 1 260 677 113 680 | 60 040 1 634 | 28 135 6 810 |
| SOZIAL- UND ERZIEHUNGS- BERUFE, ANDERWEITIG NICHT GENANNT GEISTES- UND NATURWISSENSCHAFT- LICHE BERUFE DARUNTER SOZIALPFLEGERISCHE BERUFE LEHRER | 923 980 590 557 198 728 | 689 237 159 | 2 618 106 1 229 | 23 933 2 330 4 334 | 1 230 175 189 | 8 130 1 116 1 727 | 1 985 279 855 | 1 662 142 501 | 603 903 397 773 146 339 | 181 520 116 905 23 809 | 98 310 71 494 19 586 |
| ALLGEMEINE DIENSTLEI- STUNGSBERUFE DARUNTER REINIGUNGSBERUFE | 1 312 814 701 513 | 3 929 900 | 10 676 7 831 | 79 723 60 451 | 11 461 10 340 | 48 366 31 945 | 35 156 20 462 | 17 950 16 513 | 935 605 425 054 | 57 840 22 718 | 112 108 105 299 |
| ZUSAMMEN | 13 226 368 | 30 899 | 117 021 | 2 114 382 | 239 820 | 2 687 684 | 954 585 | 955 956 | 4 478 900 | 523 648 | 1 123 473 |
| SONSTIGE ARBEITSKRAEFTE | 45 441 | 92 | 2 676 | 26 096 | 2 032 | 4 626 | 1 102 | 413 | 6 715 | 594 | 1 095 |
| INSGESAMT | 22 755 284 | 215 653 | 402 418 | 7 666 948 | 1 606 495 | 3 266 996 | 1 155 679 | 968 712 | 5 437 499 | 582 801 | 1 452 083 |

1) KLASSIFIZIERUNG DER BERUFE, STATISTISCHES BUNDESAMT, AUSGABE 1975.-2) SYSTEMATIK DER WIRTSCHAFTSZWEIGE (FASSUNG FUER DIE BERUFSZAEHLUNG 1970).-3) EINSCHL. DER PERSONEN 'OHNE ANGABE' DER WIRTSCHAFTSABTEILUNG.

FRUEHERES BUNDESGBIET

10 SOZIALVERSICHERUNGSPFLICHTIG BESCHAEFFTIGTE ARBEITNEHMER AM 30.06.1994 NACH BERUFSBEREICHEN, -ABSCHNITTEN UND AUSGEWAHLTEN -GRUPPEN SOWIE WIRTSCHAFTSABTEILUNGEN

| BERUFLICHE GLIEDERUNG 1) | INSGESAMT | WIRTSCHAFTSABTEILUNG 2) | | | | | | | | | |
|---|-----------|---|--|---|-----------------|---------|---|--|--|---|---|
| | | LAND- UND FORST- WIRT- SCHAFT, TIER- HALTUNG UND FISCHEREI | ENERGIE- WIRT- SCHAFT U. WASSER- VER- SORGUNG, BERGBAU | VERAR- BEITENDES GEWERBE (OHNE BAU- GEWERBE) 3) | BAU- GEWERBE | HANDEL | VERKEHR UND NACH- RICHTEN- UEBER- MITTLUNG | KREDIT- INSTITUTE UND VERSICHERUNGS- GEWERBE | DIENTST- LEISTUN- GEN, SOWEIT ANDER- WEITIG NICHT GENANNT | ORGANI- SATIONEN OHNE ERWERBS- CHARAKTER UND PRIVATE HAUSHALTE | GEBIETS- KOERPER- SCHAFTEN UND SOZIAL- VER- SICHERUNG |
| DARUNTER: WEIBLICH | | | | | | | | | | | |
| PFLANZENBAUER, TIER- ZUECHTER, FISCHEREIBERUFE | 80 090 | 39 797 | 60 | 982 | 167 | 22 841 | 83 | 38 | 6 864 | 2 468 | 6 790 |
| BERGLEUTE, MINERALGEWINNER | 653 | 9 | 248 | 193 | 6 | 54 | 5 | 5 | 54 | 15 | 64 |
| FERTIGUNGSBERUFE | | | | | | | | | | | |
| STEINBEARBEITER, BAU- STOFFHERSTELLER | 2 407 | 7 | - | 1 983 | 48 | 204 | 14 | 1 | 126 | 19 | 5 |
| KERAMIKER, GLASMACHER | 20 632 | 1 | - | 19 288 | 158 | 767 | 142 | 4 | 217 | 40 | 15 |
| CHEMIEARBEITER, KUNST- STOFFVERARBEITER | 110 789 | 151 | 65 | 100 394 | 154 | 3 053 | 163 | 4 | 5 825 | 178 | 802 |
| DARUNTER CHEMIEARBEITER | 57 435 | 146 | 55 | 48 950 | 28 | 1 787 | 86 | 3 | 5 426 | 159 | 795 |
| PAPIERHERSTELLER, -VER- ARBEITER, DRUCKER | 83 575 | 18 | 140 | 69 429 | 152 | 2 159 | 213 | 90 | 10 113 | 196 | 1 065 |
| DARUNTER DRUCKER | 41 086 | 16 | 128 | 31 453 | 130 | 1 207 | 91 | 56 | 7 062 | 153 | 790 |
| HOLZAUFBEREITER, HOLZ- WARENFERTIGER UND VER- WANDTE BERUFE | 10 493 | 6 | - | 9 878 | 49 | 293 | 18 | 7 | 108 | 105 | 29 |
| METALLERZEUGER, -BEAR- BEITER | 55 045 | 2 | 4 | 52 488 | 243 | 1 275 | 78 | 4 | 855 | 46 | 50 |
| DARUNTER METALLVERFORMER (SPANEND) | 9 486 | 1 | 2 | 9 238 | 20 | 116 | 13 | - | 77 | 9 | 10 |
| SCHLOSSER, MECHANIKER UND ZUGEOORDNETE BERUFE | 77 178 | 31 | 203 | 55 264 | 635 | 14 133 | 608 | 48 | 5 678 | 198 | 380 |
| DARUNTER SCHLOSSER | 9 184 | 8 | 155 | 7 576 | 119 | 428 | 362 | 26 | 395 | 56 | 59 |
| MECHANIKER | 13 239 | 9 | 24 | 9 885 | 58 | 2 031 | 205 | 14 | 683 | 67 | 263 |
| ELEKTRIKER | 38 474 | 2 | 392 | 30 531 | 924 | 2 361 | 2 921 | 8 | 1 066 | 25 | 244 |
| MONTIERER UND METALL- BERUFE, A.N.G. | 205 267 | 5 | 42 | 198 644 | 542 | 3 198 | 140 | 2 | 2 290 | 251 | 153 |
| TEXTIL- UND BEKLEI- DUNGSBERUFE | 146 991 | 32 | 16 | 118 928 | 377 | 16 226 | 119 | 12 | 7 908 | 1 840 | 1 533 |
| DARUNTER TEXTILVERARBEITER | 122 116 | 29 | 14 | 95 407 | 360 | 15 465 | 112 | 11 | 7 412 | 1 788 | 1 518 |
| LEDERHERSTELLER, LEDER- UND FELLVERARBEITER | 23 963 | 3 | 4 | 21 933 | 14 | 1 649 | 84 | 3 | 221 | 26 | 26 |
| ERNAEHRUNGSBERUFE | 268 444 | 899 | 2 089 | 83 908 | 275 | 14 429 | 2 256 | 3 005 | 140 326 | 7 638 | 13 619 |
| DARUNTER SPEISENBEREITER | 194 155 | 293 | 2 082 | 19 908 | 238 | 9 547 | 2 047 | 2 981 | 136 033 | 7 524 | 13 502 |
| BAUBERUFE | 5 883 | 58 | 40 | 1 231 | 1 635 | 195 | 22 | 17 | 1 089 | 456 | 1 140 |
| DARUNTER MAURER, BETONBAUER | 1 016 | 5 | 21 | 190 | 423 | 45 | 5 | 9 | 280 | 25 | 13 |
| BAU-, RAUMAUSSTATTER, POLSTERER | 19 871 | 15 | 7 | 14 777 | 1 388 | 2 340 | 46 | 37 | 992 | 129 | 140 |
| TISCHLER, MODELLBAUER | 11 060 | 18 | 3 | 8 793 | 382 | 593 | 38 | 1 | 678 | 417 | 137 |
| MALER, LACKIERER UND VERWANDTE BERUFE | 15 455 | 21 | 8 | 9 228 | 4 952 | 431 | 45 | 2 | 500 | 180 | 88 |
| WARENPRUEFER, VERSAND- FERTIGMACHER | 168 932 | 859 | 82 | 108 581 | 172 | 40 703 | 5 974 | 16 | 12 063 | 255 | 227 |
| HILFSARBEITER OHNE NAEHERE TAEFTIGKEITS- ANGABE | 45 417 | 98 | 59 | 32 546 | 294 | 3 168 | 326 | 14 | 6 739 | 697 | 1 476 |
| MASCHINISTEN UND ZUGE- HOERIGE BERUFE | 2 874 | 3 | 35 | 2 313 | 43 | 228 | 33 | - | 179 | 8 | 32 |
| ZUSAMMEN | 1 312 750 | 2 229 | 3 189 | 940 137 | 12 437 | 107 405 | 13 240 | 3 275 | 196 973 | 12 704 | 21 161 |

1) KLASSTIFIZIERUNG DER BERUFE, STATISTISCHES BUNDESAMT, AUSGABE 1975.-2) SYSTEMATIK DER WIRTSCHAFTSZWEIGE (FASSUNG FUER DIE BERUFSZAEHLUNG 1970).-3) EINSCHL. DER PERSONEN 'OHNE ANGABE' DER WIRTSCHAFTSABTEILUNG.

FRUEHERES BUNDESGBIET

10 SOZIALVERSICHERUNGSPFLICHTIG BESCHAEFTIGTE ARBEITNEHMER AM 30.06.1994 NACH BERUFSBEREICHEN, -ABSCHNITTEN UND AUSGEWAELHTEN -GRUPPEN SOWIE WIRTSCHAFTSABTEILUNGEN

| BERUFLICHE GLIEDERUNG 1) | INSGESAMT | WIRTSCHAFTSABTEILUNG 2) | | | | | | | | | |
|--|-------------------------------|---|--|---|--------------------|---------------------|---|--|---|---|---|
| | | LAND- UND FORST- WIRT- SCHAFT, TIER- HALTUNG UND FISCHEREI | ENERGIE- WIRT- SCHAFT U. WASSER- VER- SORGUNG, BERGBAU | VERAR- BEITENDES GEWERBE (OHNE BAU- GEWERBE) 3) | BAU- GEWERBE | HANDEL | VERKEHR UND NACH- RICHTEN- UEBER- MITTLUNG | KREDIT- INSTITUTE UND VERSICHERUNGS- GEWERBE | DIENST- LEISTUN- GEN, SOWEIT ANDER- WEITIG NICHT GENANNT | ORGANI- SATIONEN OHNE ERWERBS- CHARAKTER UND PRIVATE HAUSHALTE | GEBIETS- KOERPER- SCHAFTEN UND SOZIAL- VER- SICHERUNG |
| NOCH DARUNTER: WEIBLICH | | | | | | | | | | | |
| TECHNISCHE BERUFE | | | | | | | | | | | |
| INGENIEURE, CHEMIKER, PHYSIKER, MATHEMATIKER DARUNTER INGENIEURE | 40 358 33 448 | 158 144 | 566 479 | 10 848 8 186 | 1 557 1 543 | 1 526 1 187 | 352 327 | 455 164 | 19 389 16 629 | 443 348 | 5 064 4 441 |
| TECHNIKER, TECHNISCHE SONDERFACHKRAEFTE DARUNTER TECHNIKER | 217 124 77 450 | 1 400 156 | 4 128 1 284 | 92 828 33 661 | 6 072 2 127 | 10 177 5 788 | 4 616 3 358 | 291 149 | 76 552 21 299 | 2 183 721 | 18 877 8 907 |
| ZUSAMMEN | 257 482 | 1 558 | 4 694 | 103 676 | 7 629 | 11 703 | 4 968 | 746 | 95 941 | 2 626 | 23 941 |
| DIENSTLEISTUNGSBERUFE | | | | | | | | | | | |
| WARENKAUFLEUTE | 1 200 168 | 2 500 | 397 | 208 334 | 7 734 | 919 646 | 3 916 | 1 551 | 52 625 | 1 777 | 1 688 |
| DIENSTLEISTUNGSKAUF- LEUTE UND ZUGEHOE- RIGE BERUFE DARUNTER BANK-, VERSICHERUNGS- KAUFLEUTE | 492 237 390 412 | 169 16 | 491 39 | 7 192 1 074 | 918 87 | 9 478 2 534 | 60 549 377 | 383 803 382 222 | 25 416 3 316 | 1 923 399 | 2 298 348 |
| VERKEHRSBERUFE DARUNTER BERUFE DES LANDVER- KEHRS | 255 578 28 068 | 457 74 | 896 183 | 47 583 2 641 | 1 651 199 | 66 319 1 455 | 85 802 18 131 | 2 288 37 | 37 997 3 834 | 2 784 616 | 9 801 898 |
| ORGANISATIONS-, VERNAL- TUNGS-, BUEROBERUFE DARUNTER BUEROFACH-, BUEROHILFS- KRAEFTE | 3 087 029 2 643 332 | 11 898 10 632 | 35 521 31 957 | 688 895 614 971 | 125 389 114 894 | 535 692 405 248 | 148 047 133 755 | 109 378 92 415 | 802 793 638 569 | 132 456 117 387 | 496 960 483 504 |
| ORDNUNGS-, SICHERHEITS- BERUFE | 60 050 | 97 | 565 | 2 180 | 347 | 1 377 | 480 | 1 755 | 37 495 | 4 138 | 11 616 |
| SCHRIFTWERKSCHAFFENDE, SCHRIFTWERKORDNENDE SOWIE KUNSTLERISCHE BERUFE | 90 160 | 408 | 175 | 9 158 | 492 | 12 779 | 275 | 470 | 54 618 | 4 468 | 7 317 |
| GESUNDHEITSDIENSTBERUFE DARUNTER AERZTE, APOTHEKER | 1 191 783 67 247 | 201 25 | 264 21 | 5 236 971 | 118 18 | 46 062 19 288 | 418 25 | 227 1 072 135 43 | 45 336 42 509 | 21 786 765 | 3 582 |
| SOZIAL- UND ERZIEHUNGS- BERUFE, ANDERWEITIG NICHT GENANNT GEISTES- UND NATURWISSENSCHAFT- LICHE BERUFE DARUNTER SOZIALPFLEGERISCHE BERUFE LEHRER | 641 427 491 099 100 190 | 386 194 84 | 567 68 308 | 7 075 1 248 761 | 433 91 81 | 3 687 756 837 | 614 170 160 | 653 125 170 | 434 186 337 515 75 231 | 123 319 93 558 12 132 | 70 507 57 374 10 426 |
| ALLGEMEINE DIENSTLEI- STUNGSBERUFE DARUNTER REINIGUNGSBERUFE | 1 047 534 545 038 | 3 616 722 | 6 638 5 216 | 58 335 41 167 | 7 671 6 819 | 40 786 26 301 | 21 141 9 064 | 17 595 16 341 | 741 031 328 569 | 55 638 21 656 | 95 083 89 183 |
| ZUSAMMEN | 8 065 966 | 19 732 | 45 514 | 1 033 988 | 144 753 | 1 635 826 | 321 242 | 517 720 | 3 258 296 | 371 839 | 717 056 |
| SONSTIGE ARBEITSKRAEFTE | 13 320 | 38 | 188 | 5 975 | 297 | 1 949 | 175 | 220 | 3 498 | 335 | 645 |
| ZUSAMMEN | 9 730 261 | 63 363 | 53 893 | 2 084 951 | 165 289 | 1 779 778 | 339 713 | 522 004 | 3 561 626 | 389 987 | 769 657 |

1) KLASSIFIZIERUNG DER BERUFE, STATISTISCHES BUNDESAMT, AUSGABE 1975.-2) SYSTEMATIK DER WIRTSCHAFTSZWEIGE (PASSUNG FUER DIE BERUFSZAEHLUNG 1970).-3) EINSCHL. DER PERSONEN 'OHNE ANGABE' DER WIRTSCHAFTSABTEILUNG.

FRUEHERES BUNDESGBIET

11 SOZIALVERSICHERUNGSPFLICHTIG BESCHAFTIGTE ARBEITNEHMER AM 30.06.1994 NACH BERUFSBEREICHEN, -ABSCHNITTEN UND AUSGEWAHLTEN -GRUPPEN SOWIE ALTERSGRUPPEN

| BERUFLICHE GLIEDERUNG 1) | INSGESAMT | DAVON IM ALTER VON ... BIS UNTER ... JAHREN | | | | | | | | |
|---|-----------|---|---------|-----------|-----------|-----------|---------|---------|---------|----------------|
| | | UNTER 20 | 20 - 25 | 25 - 30 | 30 - 40 | 40 - 50 | 50 - 55 | 55 - 60 | 60 - 65 | 65 UND MEHR |
| INSGESAMT | | | | | | | | | | |
| PFLANZENBAUER, TIER- ZUECHTER, FISCHEREIBERUFE | 304 951 | 19 269 | 48 502 | 58 123 | 78 199 | 40 934 | 23 583 | 25 910 | 9 180 | 1 251 |
| BERGLEUTE, MINERALGEWINNER | 78 665 | 748 | 6 603 | 16 292 | 29 393 | 18 397 | 4 415 | 2 229 | 540 | 48 |
| FERTIGUNGSBERUFE | | | | | | | | | | |
| STEINBEARBEITER, BAU- STOFFHERSTELLER | 51 301 | 1 214 | 5 333 | 8 581 | 14 855 | 9 171 | 5 380 | 5 218 | 1 383 | 166 |
| KERAMIKER, GLASMACHER | 64 693 | 999 | 6 331 | 10 651 | 19 036 | 13 807 | 7 214 | 5 733 | 834 | 88 |
| CHEMIEARBEITER, KUNST- STOFFVERARBEITER | 425 876 | 8 221 | 40 091 | 70 328 | 127 881 | 91 576 | 47 262 | 34 704 | 5 446 | 367 |
| DARUNTER CHEMIEARBEITER | 255 977 | 5 067 | 21 859 | 40 012 | 75 745 | 56 492 | 31 153 | 22 209 | 3 275 | 165 |
| PAPIERHERSTELLER, -VER- ARBEITER, DRUCKER | 288 013 | 8 488 | 29 382 | 43 836 | 77 881 | 64 942 | 32 222 | 25 724 | 5 056 | 482 |
| DARUNTER DRUCKER | 169 045 | 6 211 | 18 377 | 25 016 | 43 538 | 39 559 | 18 766 | 14 206 | 3 078 | 294 |
| HOLZAUFBEREITER, HOLZ- WARENFERTIGER UND VER- WANDTE BERUFE | 67 767 | 1 167 | 6 213 | 10 790 | 20 106 | 12 931 | 7 028 | 7 253 | 2 023 | 256 |
| METALLERZEUGER, -BEAR- BEITER | 547 469 | 10 668 | 42 827 | 80 270 | 159 445 | 126 336 | 72 184 | 47 357 | 7 949 | 433 |
| DARUNTER METALLVERFORMER (SPANNEND) | 225 452 | 7 057 | 20 291 | 33 655 | 64 084 | 50 384 | 28 046 | 18 656 | 3 106 | 173 |
| SCHLOSSER, MECHANIKER UND ZUGEORDNETE BERUFE | 1 725 204 | 155 956 | 250 600 | 282 277 | 445 295 | 314 214 | 155 086 | 100 480 | 19 155 | 2 141 |
| DARUNTER SCHLOSSER | 704 166 | 44 576 | 86 868 | 111 371 | 183 528 | 143 059 | 75 466 | 49 713 | 8 906 | 679 |
| MECHANIKER | 436 729 | 60 097 | 74 021 | 70 596 | 108 039 | 73 238 | 29 056 | 17 356 | 3 768 | 558 |
| ELEKTRIKER | 656 048 | 63 527 | 105 494 | 111 490 | 176 377 | 121 115 | 45 375 | 26 789 | 5 430 | 451 |
| MONTIERER UND METALL- BERUFE, A.N.G. | 466 098 | 6 001 | 45 176 | 83 599 | 144 521 | 103 520 | 46 407 | 31 437 | 4 783 | 654 |
| TEXTIL- UND BEKLEI- DUNGSBERUFE | 200 870 | 5 424 | 21 708 | 28 885 | 45 934 | 45 597 | 26 511 | 23 112 | 3 198 | 501 |
| DARUNTER TEXTILVERARBEITER | 132 606 | 4 218 | 15 298 | 19 028 | 29 012 | 30 578 | 17 038 | 15 156 | 1 909 | 369 |
| LEDERHERSTELLER, LEDER- UND FELLVERARBEITER | 45 722 | 1 095 | 4 502 | 6 690 | 11 198 | 9 115 | 5 695 | 5 971 | 1 273 | 183 |
| ERNAHRUNGSBERUFE | 629 131 | 36 762 | 92 581 | 111 000 | 157 145 | 116 246 | 57 116 | 47 413 | 9 395 | 1 473 |
| DARUNTER SPEISENBEREITER | 332 186 | 16 290 | 45 514 | 54 580 | 84 845 | 69 178 | 31 638 | 25 033 | 4 326 | 782 |
| BAUBERUFE | 858 319 | 38 541 | 92 890 | 137 104 | 222 614 | 150 049 | 96 190 | 95 840 | 23 610 | 1 481 |
| DARUNTER MAURER, BETONBAUER | 360 133 | 19 127 | 33 594 | 51 831 | 84 034 | 64 480 | 48 055 | 47 822 | 10 682 | 508 |
| BAU-, RAUM AUSSTATTER, POLSTERER | 184 999 | 10 645 | 22 924 | 32 510 | 46 920 | 31 347 | 19 799 | 17 258 | 3 267 | 329 |
| TISCHLER, MODELLBAUER | 259 582 | 22 781 | 42 217 | 50 130 | 65 006 | 30 184 | 18 227 | 22 415 | 8 092 | 530 |
| MALER, LACKIERER UND VERWANDTE BERUFE | 236 925 | 16 686 | 30 909 | 41 893 | 61 352 | 41 828 | 22 410 | 18 054 | 3 498 | 295 |
| WARENPRUEFER, VERSAND- FERTIGMACHER | 377 348 | 4 671 | 33 096 | 56 952 | 107 672 | 86 815 | 46 996 | 35 055 | 5 315 | 776 |
| HILFSARBEITER OHNE NAEHERE TAEFTIGKEITS- ANGABE | 182 838 | 4 840 | 23 547 | 32 919 | 55 451 | 35 139 | 16 708 | 11 427 | 2 227 | 580 |
| MASCHINISTEN UND ZUGE- HÖRIGE BERUFE | 186 782 | 585 | 7 762 | 19 661 | 51 433 | 46 288 | 30 221 | 24 991 | 5 594 | 247 |
| ZUSAMMEN | 7 454 985 | 398 271 | 903 583 | 1 219 566 | 2 010 122 | 1 450 220 | 758 031 | 586 231 | 117 528 | 11 433 |

1) KLASSIFIZIERUNG DER BERUFE, STATISTISCHES BUNDESAMT, AUSGABE 1975.

FRUEHERES BUNDESGBEIT

11 SOZIALVERSICHERUNGSPFLICHTIG BESCHAEFTIGTE ARBEITNEHMER AM 30.06.1994 NACH BERUFSBEREICHEN, -ABSCHNITTEN UND AUSGEWAEHLTEN -GRUPPEN SOWIE ALTERSGRUPPEN

| BERUFLICHE GLIEDERUNG 1) | INSGESAMT | DAVON IM ALTER VON ... BIS UNTER ... JAHREN | | | | | | | | |
|--|------------|---|-----------|-----------|-----------|-----------|-----------|-----------|---------|----------------|
| | | UNTER 20 | 20 - 25 | 25 - 30 | 30 - 40 | 40 - 50 | 50 - 55 | 55 - 60 | 60 - 65 | 65 UND MEHR |
| NOCH: INSGESAMT | | | | | | | | | | |
| TECHNISCHE BERUFE | | | | | | | | | | |
| INGENIEURE, CHEMIKER, PHYSIKER, MATHEMATIKER DARUNTER | 559 189 | 224 | 4 082 | 68 580 | 219 015 | 128 756 | 71 518 | 50 973 | 14 765 | 1 276 |
| INGENIEURE | 505 182 | 182 | 3 774 | 61 159 | 197 899 | 115 681 | 65 434 | 46 918 | 13 330 | 1 205 |
| TECHNIKER, TECHNISCHE SONDERFACHKRAEFTE DARUNTER | 1 085 685 | 19 869 | 61 841 | 139 145 | 328 028 | 262 004 | 148 606 | 103 157 | 21 443 | 1 592 |
| TECHNIKER | 800 233 | 3 953 | 18 972 | 86 393 | 246 465 | 208 521 | 126 676 | 89 113 | 18 899 | 1 241 |
| ZUSAMMEN | 1 644 874 | 20 093 | 65 923 | 207 725 | 547 043 | 390 760 | 220 124 | 154 130 | 36 208 | 2 868 |
| DIENSTLEISTUNGSBERUFE | | | | | | | | | | |
| WARENKAUFLEUTE | 1 850 897 | 91 575 | 244 024 | 292 148 | 441 616 | 389 137 | 214 763 | 147 722 | 24 123 | 5 789 |
| DIENSTLEISTUNGSKAUF- LEUTE UND ZUGEHÖ- RIGE BERUFE DARUNTER | 977 231 | 30 180 | 144 928 | 182 666 | 282 684 | 194 998 | 78 867 | 51 777 | 9 701 | 1 430 |
| BANK-, VERSICHERUNGS- KAUFLEUTE | 757 894 | 24 837 | 113 619 | 138 828 | 220 475 | 154 360 | 59 803 | 38 903 | 6 605 | 464 |
| VERKEHRSBERUFE DARUNTER | 1 620 555 | 15 225 | 108 850 | 222 111 | 470 287 | 378 160 | 207 513 | 170 768 | 39 672 | 7 969 |
| BERUFE DES LANDVER- KEHRS | 732 686 | 3 960 | 39 590 | 96 036 | 216 203 | 179 988 | 96 209 | 78 520 | 19 199 | 2 981 |
| ORGANISATIONS-, VERMAL- TUNGS-, BÜROBERUFE DARUNTER | 4 632 794 | 107 187 | 423 208 | 699 304 | 1 279 529 | 1 098 925 | 563 191 | 371 133 | 71 562 | 18 755 |
| BÜROFACH-, BÜROHILFS- KRAEFTE | 3 501 935 | 98 005 | 367 020 | 563 633 | 943 728 | 808 469 | 404 230 | 263 542 | 42 638 | 10 670 |
| ORDNUNGS-, SICHERHEITS- BERUFE | 302 864 | 2 514 | 11 189 | 24 560 | 70 768 | 72 386 | 49 848 | 47 511 | 15 517 | 8 571 |
| SCHRIFTWERKSCHAFFENDE, SCHRIFTWERKORDNENDE SOWIE KÜNSTLERISCHE BERUFE | 193 523 | 3 338 | 13 766 | 29 341 | 63 983 | 41 380 | 20 293 | 14 994 | 5 012 | 1 416 |
| GESUNDHEITSDIENSTBERUFE DARUNTER | 1 411 710 | 80 230 | 206 550 | 277 138 | 453 183 | 242 308 | 85 069 | 56 242 | 9 081 | 1 909 |
| AERZTE, APOTHEKER | 149 032 | 332 | 1 164 | 22 500 | 71 021 | 31 171 | 12 144 | 7 493 | 2 616 | 591 |
| SOZIAL- UND ERZIEHUNGS- BERUFE, ANDERWEITIG NICHT GENANNT GEISTES- UND NATURWISSENSCHAFT- LICHE BERUFE DARUNTER | 923 980 | 19 646 | 73 546 | 148 623 | 343 456 | 203 212 | 71 926 | 47 923 | 12 452 | 3 196 |
| SOZIALPFLEGERISCHE BERUFE | 590 557 | 18 860 | 67 420 | 103 693 | 214 662 | 120 475 | 37 492 | 23 455 | 3 904 | 596 |
| LEHRER | 198 728 | 681 | 3 044 | 21 798 | 72 775 | 55 539 | 23 015 | 15 779 | 5 037 | 1 060 |
| ALLGEMEINE DIENSTLEI- STUNGSBERUFE DARUNTER | 1 312 814 | 57 804 | 142 539 | 167 708 | 292 534 | 292 189 | 166 567 | 156 711 | 28 752 | 8 010 |
| REINIGUNGSBERUFE | 701 513 | 6 452 | 33 673 | 59 425 | 158 714 | 183 256 | 115 226 | 117 884 | 21 343 | 5 540 |
| ZUSAMMEN | 13 226 368 | 407 699 | 1 368 600 | 2 043 599 | 3 698 040 | 2 912 695 | 1 458 037 | 1 064 781 | 215 872 | 57 045 |
| SONSTIGE ARBEITSKRAEFTE | 45 441 | 14 913 | 11 232 | 5 031 | 5 579 | 3 298 | 2 605 | 1 928 | 475 | 380 |
| INSGESAMT | 22 755 284 | 860 993 | 2 404 443 | 3 550 336 | 6 368 376 | 4 816 304 | 2 466 795 | 1 835 209 | 379 803 | 73 025 |

1) KLASSIFIZIERUNG DER BERUFE, STATISTISCHES BUNDESAMT, AUSGABE 1975.

FRUEHERES BUNDESGBEIT

|| SOZIALVERSICHERUNGSPFLICHTIG BESCHAEFTIGTE ARBEITNEHMER AM 30.06.1994 NACH BERUFSBEREICHEN, -ABSCHNITTEN UND AUSGEWAELHTEN -GRUPPEN SOWIE ALTERSGRUPPEN

| BERUFLICHE GLIEDERUNG 1) | INSGESAMT | DAVON IM ALTER VON ... BIS UNTER ... JAHREN | | | | | | | | |
|---|-----------|---|---------|---------|---------|---------|---------|---------|---------|----------------|
| | | UNTER 20 | 20 - 25 | 25 - 30 | 30 - 40 | 40 - 50 | 50 - 55 | 55 - 60 | 60 - 65 | 65 UND MEHR |
| DARUNTER: WEIBLICH | | | | | | | | | | |
| PFLANZENBAUER, TIER- ZUECHTER, FISCHEREIBERUFE | 80 090 | 7 878 | 19 326 | 17 932 | 16 930 | 8 274 | 4 417 | 4 237 | 896 | 200 |
| BERGLEUTE, MINERALGEWINNER | 653 | 19 | 66 | 100 | 145 | 150 | 92 | 70 | 10 | 1 |
| FERTIGUNGSBERUFE | | | | | | | | | | |
| STEINBEARBEITER, BAU- STOFFHERSTELLER | 2 407 | 80 | 382 | 420 | 590 | 476 | 207 | 225 | 22 | 5 |
| KERAMIKER, GLASMACHER | 20 632 | 356 | 2 508 | 3 615 | 5 345 | 4 724 | 2 216 | 1 735 | 115 | 18 |
| CHEMIEARBEITER, KUNST- STOFFVERARBEITER | 110 789 | 1 528 | 10 825 | 17 467 | 28 575 | 27 803 | 13 402 | 10 294 | 792 | 103 |
| DARUNTER CHEMIEARBEITER | 57 435 | 815 | 5 251 | 8 878 | 14 664 | 14 643 | 7 289 | 5 442 | 404 | 49 |
| PAPIERHERSTELLER, -VER- ARBEITER, DRUCKER | 83 575 | 2 383 | 11 193 | 14 623 | 20 088 | 17 584 | 9 364 | 7 558 | 647 | 135 |
| DARUNTER DRUCKER | 41 086 | 1 843 | 7 225 | 8 541 | 9 765 | 7 268 | 3 547 | 2 601 | 240 | 56 |
| HOLZAUFBEREITER, HOLZ- WARENFERTIGER UND VER- WANDTE BERUFE | 10 493 | 166 | 979 | 1 454 | 2 627 | 2 480 | 1 403 | 1 240 | 99 | 45 |
| METALLERZEUGER, -BEAR- BEITER | 55 045 | 720 | 5 262 | 9 242 | 14 024 | 14 176 | 6 667 | 4 575 | 327 | 52 |
| DARUNTER METALLVERFORMER (SPANEND) | 9 486 | 323 | 1 030 | 1 424 | 2 055 | 2 378 | 1 275 | 934 | 55 | 12 |
| SCHLOSSER, MECHANIKER UND ZUGEORDNETE BERUFE | 77 178 | 8 184 | 17 502 | 16 185 | 19 423 | 9 769 | 3 574 | 2 281 | 198 | 62 |
| DARUNTER SCHLOSSER | 9 184 | 895 | 1 791 | 1 785 | 2 030 | 1 591 | 642 | 409 | 38 | 3 |
| MECHANIKER | 13 239 | 1 741 | 2 520 | 2 515 | 2 709 | 2 064 | 969 | 661 | 45 | 15 |
| ELEKTRIKER | 38 474 | 1 811 | 5 917 | 8 020 | 9 788 | 8 025 | 3 044 | 1 738 | 109 | 22 |
| MONTIERER UND METALL- BERUFE, A. N. G. | 205 267 | 1 910 | 19 630 | 36 813 | 57 043 | 51 655 | 21 794 | 15 032 | 1 159 | 231 |
| TEXTIL- UND BEKLEI- DUNGSBERUFE | 146 991 | 4 349 | 16 930 | 21 127 | 32 337 | 35 414 | 19 410 | 15 976 | 1 146 | 302 |
| DARUNTER TEXTILVERARBEITER | 122 116 | 4 002 | 14 497 | 17 755 | 26 814 | 28 974 | 15 785 | 13 039 | 994 | 256 |
| LEDERHERSTELLER, LEDER- UND FELLVERARBEITER | 23 963 | 557 | 2 502 | 3 472 | 5 687 | 5 454 | 3 125 | 2 959 | 160 | 47 |
| ERNAHRUNGSBERUFE | 268 444 | 11 212 | 33 544 | 37 554 | 61 527 | 62 651 | 31 367 | 25 973 | 3 894 | 722 |
| DARUNTER SPEISENBEREITER | 194 155 | 5 604 | 20 156 | 24 889 | 45 100 | 48 574 | 24 951 | 21 005 | 3 262 | 614 |
| BAUBERUFE | 5 883 | 415 | 889 | 916 | 1 451 | 1 037 | 541 | 491 | 98 | 45 |
| DARUNTER MAURER, BETONBAUER | 1 016 | 87 | 169 | 177 | 226 | 186 | 79 | 71 | 17 | 4 |
| BAU-, RAUMAUSSATTTER, POLSTERER | 19 871 | 1 399 | 3 400 | 3 624 | 4 689 | 3 765 | 1 761 | 1 144 | 73 | 16 |
| TISCHLER, MODELLEBAUER | 11 060 | 1 257 | 3 159 | 2 278 | 2 070 | 1 153 | 573 | 487 | 70 | 13 |
| MALER, LACKIERER UND VERWANDTE BERUFE | 15 455 | 1 773 | 3 050 | 3 128 | 3 233 | 2 267 | 1 124 | 804 | 62 | 14 |
| WARENPRUEFER, VERSAND- FERTIGMACHER | 168 932 | 2 133 | 16 253 | 25 084 | 41 861 | 42 241 | 22 060 | 17 438 | 1 554 | 308 |
| HILFSARBEITER OHNE NAEHERE TAEITIGKEITS- ANGABE | 45 417 | 1 399 | 5 978 | 7 574 | 11 881 | 10 056 | 4 754 | 3 361 | 330 | 84 |
| MASCHINISTEN UND ZUGE- HOERIGE BERUFE | 2 874 | 39 | 381 | 553 | 720 | 637 | 324 | 194 | 20 | 6 |
| ZUSAMMEN | 1 312 750 | 41 671 | 160 284 | 213 149 | 322 959 | 301 367 | 146 710 | 113 505 | 10 875 | 2 230 |

1) KLASSTIFIZIERUNG DER BERUFE, STATISTISCHES BUNDESAMT, AUSGABE 1975.

FRUEHERES BUNDESGBEIT

11 SOZIALVERSICHERUNGSPFLICHTIG BESCHAEFTIGTE ARBEITNEHMER AM 30.06.1994 NACH BERUFSBEREICHEN, -ABSCHNITTEN UND AUSGEWAHLTEN -GRUPPEN SOWIE ALTERSGRUPPEN

| BERUFLICHE GLIEDERUNG 1) | INSGESAMT | DAVON IM ALTER VON ... BIS UNTER ... JAHREN | | | | | | | | |
|--|-----------|---|-----------|-----------|-----------|-----------|-----------|---------|---------|----------------|
| | | UNTER 20 | 20 - 25 | 25 - 30 | 30 - 40 | 40 - 50 | 50 - 55 | 55 - 60 | 60 - 65 | 65 UND MEHR |
| NOCH DARUNTER: WEIBLICH | | | | | | | | | | |
| TECHNISCHE BERUFE | | | | | | | | | | |
| INGENIEURE, CHEMIKER, PHYSIKER, MATHEMATIKER DARUNTER | 40 358 | 92 | 1 436 | 11 895 | 19 217 | 5 520 | 1 414 | 674 | 96 | 14 |
| INGENIEURE | 33 448 | 71 | 1 272 | 9 835 | 15 936 | 4 612 | 1 134 | 505 | 71 | 12 |
| TECHNIKER, TECHNISCHE SONDERFACHKRAEFTE DARUNTER | 217 124 | 8 505 | 34 452 | 48 416 | 61 973 | 39 227 | 15 187 | 8 456 | 754 | 154 |
| TECHNIKER | 77 450 | 943 | 6 679 | 16 860 | 23 909 | 16 587 | 7 540 | 4 461 | 400 | 71 |
| ZUSAMMEN | 257 402 | 8 597 | 35 888 | 60 311 | 81 190 | 44 747 | 16 601 | 9 130 | 850 | 168 |
| DIENSTLEISTUNGSBERUFE | | | | | | | | | | |
| WARENKAUFLER | 1 200 168 | 66 219 | 178 482 | 194 498 | 264 749 | 250 974 | 138 526 | 93 972 | 9 639 | 3 109 |
| DIENSTLEISTUNGSKAUF- LER UND ZUGEHOE- RIGE BERUFE | 492 237 | 18 334 | 91 384 | 110 679 | 138 365 | 83 736 | 30 791 | 17 168 | 1 361 | 419 |
| DARUNTER | | | | | | | | | | |
| BANK-, VERSICHERUNGS- KAUFLER | 390 412 | 15 408 | 71 192 | 84 928 | 110 665 | 68 789 | 24 783 | 13 725 | 818 | 104 |
| VERKEHRSBERUFE DARUNTER | 255 578 | 4 635 | 21 077 | 33 926 | 65 795 | 63 507 | 34 184 | 27 062 | 3 759 | 1 633 |
| BERUFE DES LANDVER- KEHRS | 28 068 | 861 | 2 794 | 4 759 | 8 123 | 6 458 | 2 858 | 1 836 | 275 | 104 |
| ORGANISATIONS-, VERNAL- TUNGS-, BUEROBERUFE DARUNTER | 3 087 029 | 83 746 | 333 134 | 517 670 | 820 429 | 719 186 | 358 469 | 221 075 | 25 410 | 7 910 |
| BUEROFACH-, BUEROHILFS- KRAEFTE | 2 643 332 | 76 455 | 291 591 | 442 660 | 695 089 | 616 856 | 306 166 | 187 522 | 21 160 | 5 833 |
| ORDNUNGS-, SICHERHEITS- BERUFE | 60 050 | 511 | 3 236 | 5 634 | 14 713 | 15 296 | 9 075 | 8 278 | 2 006 | 1 301 |
| SCHRIFTWERKSCHAFFENDE, SCHRIFTWERKORDNENDE SOWIE KUNSTLERISCHE BERUFE | 90 160 | 2 318 | 8 869 | 17 167 | 30 265 | 16 320 | 8 197 | 5 502 | 1 103 | 419 |
| GESUNDHEITSDIENSTBERUFE DARUNTER | 1 191 783 | 77 648 | 190 711 | 241 123 | 362 871 | 197 848 | 68 767 | 45 527 | 5 849 | 1 439 |
| AERZTE, APOTHEKER | 67 247 | 318 | 1 077 | 13 502 | 30 413 | 11 988 | 5 362 | 3 475 | 870 | 242 |
| SOZIAL- UND ERZIEHUNGS- BERUFE, ANDERWEITIG NICHT GENANNT GEISTES- UND NATURWISSENSCHAFT- LICHE BERUFE | 641 427 | 18 276 | 66 103 | 112 712 | 231 315 | 129 467 | 45 953 | 30 195 | 5 742 | 1 664 |
| DARUNTER | | | | | | | | | | |
| SOZIALPFLEGERISCHE BERUFE | 491 099 | 17 824 | 62 656 | 91 962 | 173 857 | 93 428 | 30 016 | 18 470 | 2 420 | 466 |
| LEHRER | 100 190 | 388 | 1 780 | 10 725 | 37 186 | 27 138 | 12 050 | 8 428 | 2 104 | 391 |
| ALLGEMEINE DIENSTLEI- STUNGSBERUFE | 1 047 534 | 48 498 | 109 475 | 121 479 | 220 493 | 243 354 | 140 622 | 135 072 | 22 432 | 6 109 |
| DARUNTER | | | | | | | | | | |
| REINIGUNGSBERUFE | 545 038 | 3 359 | 18 650 | 34 128 | 114 806 | 153 525 | 97 682 | 101 594 | 16 894 | 4 400 |
| ZUSAMMEN | 8 065 966 | 320 185 | 1 002 471 | 1 354 888 | 2 148 995 | 1 719 688 | 834 584 | 583 851 | 77 301 | 24 003 |
| SONSTIGE ARBEITSKRAEFTE | 13 320 | 2 914 | 3 704 | 1 749 | 2 128 | 1 245 | 747 | 608 | 124 | 101 |
| ZUSAMMEN | 9 730 261 | 381 264 | 1 221 739 | 1 648 129 | 2 572 347 | 2 075 471 | 1 003 151 | 711 401 | 90 056 | 26 703 |

1) KLASIFIZIERUNG DER BERUFE, STATISTISCHES BUNDESAMT, AUSGABE 1975.

FRUEHERES BUNDESGBEIT

12 SOZIALVERSICHERUNGSPFLICHTIG BESCHAEFTIGTE AUSLAENDISCHE ARBEITNEHMER AM 30.06.1994
NACH WIRTSCHAFTSABTEILUNGEN, ALTERSGRUPPEN UND AUSGEWAELHTEN STAATSANGEHOERIGKEITEN

| WIRTSCHAFTSABTEILUNG 1) | INSGESAMT | DAVON MIT FOLGENDER STAATSANGEHOERIGKEIT | | | | | | | | |
|---|-----------|--|-------------------|---------|----------|---------|---------|------------------|---------------------|---------|
| | | EU-LAENDER 2) | | | | | | UEBRIGES AUSLAND | | |
| | | ZUSAMMEN | DAVON | | | | | ZUSAMMEN | DARUNTER | |
| | | | GRIECHEN- LAND | ITALIEN | PORTUGAL | SPANIEN | UEBRIGE | | JUGO- SLAWIEN 3) | TUERKEI |
| ALTER VON ... BIS UNTER ... JAHREN | | | | | | | | | | |
| INSGESAMT | | | | | | | | | | |
| LAND- UND FORSTWIRTSCHAFT, TIERHALTUNG UND FISCHEREI | 28 057 | 5 787 | 409 | 1 699 | 1 541 | 504 | 1 634 | 22 270 | 6 433 | 6 235 |
| ENERGIEWIRTSCHAFT UND WAS- SERVERSORGUNG, BERGBAU | 25 725 | 3 255 | 368 | 1 111 | 99 | 423 | 1 254 | 22 470 | 2 827 | 16 640 |
| VERARBEITENDES GEWERBE (OHNE BAUGEWERBE) 4) | 879 423 | 250 891 | 62 744 | 85 697 | 22 081 | 25 578 | 54 791 | 628 532 | 153 139 | 318 668 |
| BAUGEWERBE | 214 322 | 48 683 | 4 881 | 23 359 | 5 104 | 2 920 | 12 419 | 165 639 | 76 560 | 47 543 |
| HANDEL | 217 220 | 61 676 | 9 811 | 19 235 | 4 161 | 5 510 | 22 959 | 155 544 | 36 293 | 51 726 |
| VERKEHR UND NACHRICHTEN- UEBERMITTLUNG | 101 232 | 29 064 | 4 920 | 8 216 | 2 557 | 3 520 | 9 851 | 72 168 | 14 298 | 27 578 |
| KREDITINSTITUTE UND VER- SICHERUNGSGEWERBE | 22 605 | 8 216 | 1 189 | 1 920 | 412 | 964 | 3 731 | 14 389 | 3 622 | 2 641 |
| DIENSTLEISTUNGEN, A.N.G. | 566 311 | 154 757 | 31 260 | 54 842 | 11 807 | 10 844 | 46 004 | 411 554 | 115 647 | 116 990 |
| ORGAN. OH.ERWERBSCHARAKTER UND PRIVATE HAUSHALTE | 31 937 | 7 578 | 1 038 | 1 882 | 759 | 955 | 2 944 | 24 359 | 5 437 | 5 706 |
| GEBIETSKOERPERSCHAFTEN UND SOZIALVERSICHERUNG | 53 700 | 19 448 | 2 019 | 4 531 | 1 252 | 1 353 | 10 293 | 34 252 | 6 678 | 11 420 |
| UNTER 20 | 110 477 | 23 465 | 5 482 | 11 992 | 1 943 | 1 691 | 2 357 | 87 012 | 24 639 | 48 977 |
| 20 - 25 | 300 074 | 76 009 | 15 552 | 28 161 | 7 313 | 5 872 | 19 111 | 224 065 | 58 844 | 113 694 |
| 25 - 30 | 332 713 | 91 789 | 18 941 | 27 983 | 8 876 | 7 266 | 28 723 | 240 924 | 48 925 | 111 456 |
| 30 - 35 | 292 902 | 81 449 | 14 723 | 26 954 | 7 175 | 5 780 | 26 817 | 211 453 | 35 360 | 87 087 |
| 35 - 40 | 249 043 | 74 327 | 12 575 | 26 788 | 4 868 | 4 941 | 25 155 | 174 716 | 34 729 | 54 696 |
| 40 - 45 | 259 362 | 69 902 | 11 055 | 24 744 | 3 937 | 5 663 | 24 503 | 189 460 | 67 870 | 42 013 |
| 45 - 50 | 259 910 | 71 184 | 15 001 | 22 056 | 6 983 | 7 443 | 19 701 | 188 726 | 71 051 | 59 349 |
| 50 - 55 | 193 121 | 53 426 | 12 523 | 17 804 | 5 246 | 6 616 | 11 237 | 139 695 | 46 152 | 53 852 |
| 55 - 60 | 109 300 | 36 431 | 10 126 | 12 258 | 2 739 | 5 242 | 6 066 | 72 869 | 25 914 | 26 749 |
| 60 - 65 | 30 148 | 10 338 | 2 487 | 3 437 | 640 | 1 935 | 1 839 | 19 810 | 6 812 | 6 850 |
| 65 UND MEHR | 3 482 | 1 035 | 174 | 315 | 53 | 122 | 371 | 2 447 | 638 | 424 |
| INSGESAMT | 2 140 532 | 589 355 | 118 639 | 202 492 | 49 773 | 52 571 | 165 880 | 1 551 177 | 420 934 | 605 147 |
| DARUNTER: WEIBLICH | | | | | | | | | | |
| LAND- UND FORSTWIRTSCHAFT, TIERHALTUNG UND FISCHEREI | 4 365 | 861 | 86 | 130 | 258 | 74 | 313 | 3 504 | 675 | 1 360 |
| ENERGIEWIRTSCHAFT UND WAS- SERVERSORGUNG, BERGBAU | 1 295 | 359 | 74 | 107 | 24 | 36 | 118 | 936 | 330 | 289 |
| VERARBEITENDES GEWERBE (OHNE BAUGEWERBE) 4) | 221 777 | 64 917 | 21 162 | 18 242 | 6 229 | 6 254 | 13 030 | 156 860 | 50 520 | 73 037 |
| BAUGEWERBE | 6 275 | 1 438 | 223 | 451 | 124 | 162 | 478 | 4 837 | 1 601 | 1 348 |
| HANDEL | 94 241 | 26 698 | 4 272 | 7 754 | 1 869 | 2 622 | 10 181 | 67 543 | 17 722 | 22 625 |
| VERKEHR UND NACHRICHTEN- UEBERMITTLUNG | 20 408 | 7 260 | 1 298 | 1 652 | 572 | 907 | 2 831 | 13 148 | 2 778 | 3 713 |
| KREDITINSTITUTE UND VER- SICHERUNGSGEWERBE | 13 549 | 4 498 | 769 | 1 088 | 281 | 567 | 1 793 | 9 051 | 2 809 | 1 786 |
| DIENSTLEISTUNGEN, A.N.G. | 320 658 | 78 214 | 16 360 | 23 942 | 7 673 | 6 856 | 23 383 | 242 444 | 79 314 | 74 319 |
| ORGAN. OH.ERWERBSCHARAKTER UND PRIVATE HAUSHALTE | 19 047 | 4 923 | 671 | 1 153 | 620 | 683 | 1 796 | 14 124 | 3 850 | 3 037 |
| GEBIETSKOERPERSCHAFTEN UND SOZIALVERSICHERUNG | 26 025 | 8 773 | 1 235 | 2 042 | 536 | 819 | 4 141 | 17 252 | 4 541 | 5 447 |
| UNTER 20 | 44 895 | 9 776 | 2 462 | 4 702 | 809 | 695 | 1 108 | 35 119 | 10 044 | 19 962 |
| 20 - 25 | 117 867 | 31 499 | 6 637 | 10 290 | 3 107 | 2 681 | 8 784 | 86 368 | 23 182 | 42 704 |
| 25 - 30 | 105 748 | 32 817 | 6 438 | 8 558 | 3 324 | 3 125 | 11 372 | 72 931 | 16 390 | 29 512 |
| 30 - 35 | 86 978 | 25 658 | 5 046 | 7 511 | 2 310 | 2 139 | 8 652 | 61 320 | 12 583 | 21 836 |
| 35 - 40 | 84 868 | 23 457 | 4 875 | 7 297 | 1 768 | 1 753 | 7 764 | 61 411 | 17 585 | 15 982 |
| 40 - 45 | 111 035 | 25 105 | 5 801 | 6 523 | 2 120 | 2 121 | 8 540 | 85 930 | 35 811 | 20 718 |
| 45 - 50 | 88 419 | 23 220 | 6 289 | 5 388 | 2 389 | 2 425 | 6 729 | 65 199 | 24 613 | 18 941 |
| 50 - 55 | 53 298 | 15 129 | 4 564 | 3 632 | 1 531 | 2 174 | 3 228 | 38 169 | 14 153 | 11 067 |
| 55 - 60 | 27 866 | 9 298 | 3 461 | 2 217 | 699 | 1 490 | 1 431 | 18 568 | 7 856 | 5 139 |
| 60 - 65 | 5 615 | 1 721 | 527 | 377 | 118 | 345 | 354 | 3 894 | 1 666 | 973 |
| 65 UND MEHR | 1 051 | 261 | 50 | 66 | 11 | 32 | 102 | 790 | 257 | 127 |
| ZUSAMMEN | 727 640 | 197 941 | 46 150 | 56 561 | 18 186 | 18 980 | 58 064 | 529 699 | 164 140 | 186 961 |

1) SYSTEMATIK DER WIRTSCHAFTSZWEIGE (FASSUNG FUER DIE BERUFSZAEHLUNG 1970).- 2) "OHNE ANGABEN FUER FINNLAND, OESTERREICH UND SCHWEDEN, DIE SEIT DEM 1.1.1995 VOLLMITGLIED DER EUROPAEISCHEN UNION SIND".- 3) EINSCHL. KROATIEN, SLOWENIEN UND BOSNIEN-HERZEGOWINA SOWIE DER EHEM. JUGOSLAWISCHEN REPUBLIK MAKEDONIEN, DIE SEIT 1992 BZW. 1993 SELBSTAENDIGE STAATEN SIND.- 4) EINSCHL. DER PERSONEN "OHNE ANGABE" DER WIRTSCHAFTSABTEILUNG.

FRUEHERES BUNDESGBEIT

13 SOZIALVERSICHERUNGSPFLICHTIG BESCHAEFTIGTE AUSLAENDISCHE ARBEITNEHMER IN DEN LAENDERN
AM 30.06.1994 NACH STAATSANGEHOERIGKEIT

| LAND DER STAATSANGEHOERIGKEIT | FRUEHERES BUNDES- GBEIT 1) | SCHLESW.- HOLSTEIN | HAMBURG | NIEDER- SACHSEN | BREMEN | NORDRH.- WESTF. | HESSEN | RHEINL.- PFALZ | BADEN- WUERTTBG. | BAYERN | SAARLAND | BERLIN- WEST |
|--|----------------------------------|-----------------------|---------|--------------------|--------|--------------------|---------|-------------------|---------------------|---------|----------|-----------------|
| EUROPA | 1 886 546 | 31 160 | 54 201 | 100 909 | 15 615 | 479 718 | 203 649 | 68 797 | 450 749 | 377 538 | 25 931 | 78 279 |
| EU-LAENDER 2) | 589 355 | 8 123 | 14 553 | 34 440 | 3 647 | 165 308 | 69 097 | 24 611 | 161 491 | 75 907 | 20 080 | 12 098 |
| BELGIEN | 9 630 | 75 | 149 | 266 | 41 | 6 480 | 811 | 345 | 560 | 699 | 54 | 150 |
| DAENEMARK | 5 351 | 1 446 | 842 | 386 | 101 | 639 | 560 | 95 | 407 | 653 | 18 | 204 |
| FRANKREICH | 65 513 | 344 | 956 | 1 028 | 167 | 4 561 | 3 705 | 6 499 | 28 886 | 4 083 | 13 508 | 1 776 |
| GRIECHENLAND | 118 639 | 1 218 | 2 264 | 5 659 | 349 | 34 545 | 12 697 | 2 427 | 33 285 | 23 168 | 179 | 2 848 |
| GROSSBRITANNIEN U. NORDIRLAND | 40 900 | 905 | 2 032 | 4 913 | 457 | 13 533 | 5 020 | 1 101 | 4 148 | 5 980 | 126 | 2 685 |
| IRLAND | 4 055 | 66 | 128 | 157 | 36 | 827 | 677 | 117 | 615 | 1 239 | 12 | 181 |
| ITALIEN | 202 492 | 1 456 | 2 293 | 9 241 | 489 | 46 321 | 26 156 | 8 849 | 68 886 | 30 538 | 5 656 | 2 607 |
| LUXEMBURG | 1 286 | 23 | 31 | 47 | 7 | 343 | 150 | 194 | 159 | 173 | 112 | 47 |
| NIEDERLANDE | 39 145 | 429 | 884 | 4 563 | 534 | 24 030 | 2 379 | 1 032 | 2 301 | 2 285 | 100 | 608 |
| PORTUGAL | 49 773 | 1 192 | 3 528 | 3 101 | 1 113 | 16 422 | 6 742 | 2 369 | 12 038 | 2 766 | 176 | 326 |
| SPANIEN | 52 571 | 969 | 1 446 | 5 079 | 353 | 17 607 | 10 200 | 1 583 | 10 206 | 4 323 | 139 | 666 |
| UEBRIGE EUROPAEISCHE LAENDER | 1 297 191 | 23 037 | 39 648 | 66 469 | 11 968 | 314 410 | 134 552 | 44 186 | 289 258 | 301 631 | 5 851 | 66 181 |
| BULGARIEN | 3 673 | 99 | 115 | 267 | 23 | 601 | 395 | 201 | 556 | 1 110 | 48 | 258 |
| FINNLAND | 4 246 | 331 | 405 | 345 | 64 | 786 | 741 | 105 | 585 | 611 | 17 | 256 |
| ISLAND | 830 | 55 | 68 | 75 | 8 | 178 | 104 | 23 | 159 | 131 | 5 | 24 |
| JUGOSLAWIEN 3) | 420 934 | 3 762 | 11 244 | 15 405 | 1 831 | 78 625 | 47 916 | 12 719 | 129 390 | 103 054 | 1 074 | 15 914 |
| NORWEGEN | 1 578 | 123 | 187 | 131 | 54 | 291 | 211 | 42 | 179 | 272 | 4 | 84 |
| OESTERREICH | 88 674 | 936 | 1 997 | 2 375 | 425 | 10 237 | 7 251 | 2 001 | 14 085 | 46 768 | 354 | 2 245 |
| POLEN | 67 546 | 2 616 | 3 231 | 6 750 | 930 | 19 259 | 6 738 | 3 730 | 8 591 | 10 895 | 636 | 4 170 |
| RUMAENIEN | 25 546 | 259 | 204 | 754 | 56 | 2 825 | 2 220 | 857 | 7 144 | 10 774 | 179 | 274 |
| SCHWEDEN | 4 012 | 281 | 381 | 280 | 76 | 720 | 629 | 115 | 596 | 713 | 22 | 199 |
| SCHWEIZ | 9 288 | 231 | 386 | 642 | 101 | 1 629 | 1 122 | 394 | 2 574 | 1 719 | 69 | 421 |
| EHMALIGE SOWJETUNION | 18 949 | 566 | 445 | 1 971 | 161 | 3 338 | 1 830 | 1 720 | 3 476 | 4 467 | 210 | 765 |
| EHMALIGE TSCHESCHOSLOWAKEI | 27 846 | 155 | 292 | 547 | 83 | 2 163 | 2 168 | 523 | 2 995 | 18 429 | 74 | 417 |
| TUERKEI | 605 147 | 13 330 | 20 284 | 36 035 | 8 052 | 190 263 | 61 506 | 20 939 | 114 643 | 96 626 | 3 013 | 40 456 |
| UNGARN | 14 070 | 171 | 267 | 565 | 71 | 2 307 | 1 324 | 575 | 3 201 | 4 886 | 102 | 601 |
| SONSTIGE | 4 852 | 122 | 142 | 327 | 33 | 1 188 | 397 | 242 | 1 084 | 1 176 | 44 | 97 |
| AFRIKA | 64 127 | 1 611 | 3 402 | 3 351 | 705 | 20 967 | 13 655 | 2 625 | 7 788 | 7 010 | 492 | 2 521 |
| AEGYPTEN | 2 881 | 73 | 188 | 196 | 26 | 620 | 415 | 117 | 507 | 402 | 17 | 320 |
| ALGERIEN | 2 903 | 110 | 117 | 148 | 48 | 622 | 371 | 262 | 513 | 405 | 127 | 180 |
| GHANA | 6 972 | 354 | 1 514 | 488 | 195 | 1 508 | 766 | 229 | 716 | 562 | 104 | 536 |
| MAROKKO | 21 875 | 70 | 205 | 388 | 86 | 10 905 | 7 837 | 624 | 804 | 685 | 70 | 201 |
| NIGERIA | 2 700 | 89 | 149 | 146 | 55 | 819 | 299 | 125 | 419 | 435 | 25 | 139 |
| SUEDAFRIKA | 1 074 | 32 | 82 | 87 | 13 | 208 | 165 | 34 | 191 | 206 | 3 | 53 |
| SONSTIGE | 25 722 | 883 | 1 147 | 1 898 | 282 | 6 285 | 3 802 | 1 234 | 4 638 | 4 315 | 146 | 1 092 |
| AMERIKA | 44 325 | 695 | 2 050 | 1 968 | 574 | 5 560 | 9 105 | 2 749 | 7 741 | 10 686 | 322 | 2 875 |
| ARGENTINIEN | 1 231 | 40 | 93 | 65 | 20 | 294 | 162 | 49 | 206 | 236 | 6 | 60 |
| BRASILIEN | 3 092 | 65 | 227 | 229 | 33 | 588 | 402 | 240 | 590 | 550 | 38 | 130 |
| CHILE | 1 843 | 56 | 309 | 122 | 48 | 384 | 306 | 53 | 224 | 174 | 10 | 157 |
| KANADA | 2 528 | 74 | 111 | 121 | 40 | 484 | 344 | 86 | 645 | 473 | 18 | 132 |
| MEXIKO | 6 551 | 11 | 38 | 64 | 9 | 130 | 99 | 33 | 100 | 134 | 2 | 31 |
| PERU | 1 192 | 29 | 95 | 64 | 19 | 219 | 198 | 46 | 185 | 242 | 5 | 90 |
| VEREINIGTE STAATEN | 29 294 | 311 | 715 | 979 | 346 | 2 572 | 6 989 | 2 070 | 5 072 | 8 133 | 222 | 1 885 |
| SONSTIGE | 4 494 | 109 | 462 | 324 | 59 | 889 | 605 | 172 | 719 | 744 | 21 | 390 |
| ASIEN | 125 885 | 3 158 | 8 375 | 10 310 | 1 641 | 33 729 | 18 231 | 5 656 | 17 947 | 17 976 | 1 058 | 7 804 |
| BANGLADESCH | 2 081 | 32 | 56 | 74 | 8 | 246 | 687 | 87 | 289 | 473 | 6 | 123 |
| CHINA | 5 211 | 214 | 349 | 351 | 116 | 1 235 | 487 | 203 | 846 | 936 | 56 | 418 |
| INDIEN | 9 377 | 195 | 556 | 434 | 83 | 3 051 | 1 697 | 326 | 1 394 | 1 200 | 64 | 377 |
| INDONESIEN | 2 104 | 102 | 310 | 153 | 74 | 514 | 349 | 43 | 198 | 176 | 14 | 171 |
| IRAK | 1 380 | 49 | 54 | 109 | 10 | 305 | 155 | 85 | 213 | 229 | 21 | 150 |
| IRAN | 16 184 | 421 | 1 425 | 1 180 | 208 | 4 224 | 2 754 | 751 | 1 943 | 2 034 | 183 | 1 061 |
| ISRAEL | 2 013 | 21 | 72 | 86 | 17 | 328 | 482 | 55 | 260 | 333 | 10 | 349 |
| JAPAN | 5 686 | 87 | 562 | 109 | 65 | 2 537 | 1 027 | 59 | 391 | 669 | 24 | 156 |
| JORDANIEN | 2 682 | 28 | 127 | 128 | 23 | 791 | 454 | 88 | 517 | 295 | 28 | 203 |
| PAKISTAN | 6 646 | 237 | 235 | 407 | 51 | 1 489 | 1 557 | 351 | 1 168 | 894 | 55 | 202 |
| TAIWAN | 1 307 | 83 | 140 | 108 | 38 | 306 | 142 | 36 | 194 | 163 | 13 | 84 |
| SONSTIGE | 71 214 | 1 689 | 4 489 | 7 171 | 948 | 18 703 | 8 440 | 3 572 | 10 534 | 10 574 | 584 | 4 510 |
| AUSTRALIEN UND OZEANIEN | 2 915 | 129 | 667 | 249 | 28 | 524 | 266 | 76 | 362 | 488 | 7 | 119 |
| STAATENLOS/UNGEKLAERTE STAATSANGEHOERIGKEIT | 16 734 | 332 | 563 | 1 464 | 192 | 3 769 | 1 488 | 553 | 2 382 | 4 535 | 126 | 1 330 |
| INSGESAMT | 2 140 532 | 37 085 | 69 258 | 118 251 | 18 755 | 544 267 | 246 394 | 80 456 | 486 969 | 418 233 | 27 936 | 92 928 |
| DAR.: WEIBLICH | 727 640 | 12 944 | 26 600 | 38 097 | 5 993 | 166 833 | 86 947 | 25 327 | 170 366 | 149 250 | 7 654 | 37 629 |

1) EINSCHL. DER PERSONEN "OHNE REGIONALANGABE".- 2) "OHNE ANGABEN FUER FINNLAND, OESTERREICH UND SCHWEDEN, DIE SEIT DEM 1.1.1995 VOLLMITGLIED DER EUROPAEISCHEN UNION SIND".- 3) EINSCHL. KROATIEN, SLOWENIEN UND BOSNIEN-HERZEGOWINA SOWIE DER EHEM. JUGOSLAWISCHEN REPUBLIK MAKEDONIEN, DIE SEIT 1992 BZW. 1993 SELBSTAENDIGE STAATEN SIND.

Früheres Bundesgebiet

14 Sozialversicherungspflichtig beschäftigte Arbeitnehmer nach Ländern
14.1 Insgesamt

| Stichtag 30.6 | Früheres Bundes- gebiet 1) | Schleswig- Holstein | Hamburg | Nieder- sachsen | Bremen | Nordrhein- Westfalen | Heessen | Rheinland- Pfalz | Baden- Württem- berg | Bayern | Saarland | Berlin-West |
|---|----------------------------------|------------------------|---------|--------------------|--------|-------------------------|---------|---------------------|----------------------------|---------|----------|-------------|
| 1 000 | | | | | | | | | | | | |
| Insgesamt | | | | | | | | | | | | |
| 1984 2) | 20 040,3 | 704,7 | 715,5 | 2 057,4 | 281,0 | 5 351,7 | 1 849,7 | 1 074,2 | 3 278,9 | 3 684,1 | 333,5 | 709,7 |
| 1985 | 20 378,4 | 710,7 | 713,0 | 2 067,0 | 281,4 | 5 393,6 | 1 916,1 | 1 080,1 | 3 421,0 | 3 738,3 | 333,7 | 723,6 |
| 1986 | 20 730,1 | 720,1 | 714,9 | 2 102,2 | 284,2 | 5 479,5 | 1 955,0 | 1 090,4 | 3 495,6 | 3 822,9 | 332,8 | 732,5 |
| 1987 | 21 045,2 | 734,3 | 718,7 | 2 136,6 | 285,0 | 5 544,0 | 1 996,7 | 1 106,3 | 3 556,6 | 3 895,3 | 332,7 | 739,0 |
| 1988 | 21 265,1 | 742,4 | 723,5 | 2 161,0 | 286,9 | 5 590,2 | 2 025,6 | 1 115,3 | 3 596,8 | 3 943,3 | 334,8 | 745,2 |
| 1989 | 21 619,3 | 754,4 | 731,1 | 2 200,8 | 291,5 | 5 683,5 | 2 059,7 | 1 128,3 | 3 661,7 | 4 011,7 | 338,1 | 758,6 |
| 1990 | 22 368,1 | 779,9 | 749,4 | 2 285,2 | 302,3 | 5 880,2 | 2 130,6 | 1 165,1 | 3 786,0 | 4 152,4 | 350,3 | 786,8 |
| 1991 | 23 173,4 | 816,5 | 778,5 | 2 385,6 | 311,2 | 6 058,7 | 2 203,2 | 1 197,8 | 3 905,9 | 4 307,4 | 357,2 | 851,7 |
| 1992 | 23 530,3 | 832,8 | 791,4 | 2 436,3 | 314,5 | 6 127,0 | 2 240,7 | 1 213,4 | 3 953,9 | 4 377,4 | 358,6 | 884,4 |
| 1993 | 23 122,5 | 825,1 | 783,0 | 2 412,9 | 306,3 | 6 002,3 | 2 207,4 | 1 191,5 | 3 848,3 | 4 315,6 | 349,6 | 880,4 |
| 1994 | 22 755,3 | 818,3 | 771,1 | 2 399,9 | 299,0 | 5 886,8 | 2 168,6 | 1 178,3 | 3 761,7 | 4 268,7 | 344,1 | 858,6 |
| Männlich | | | | | | | | | | | | |
| 1984 2) | 12 105,4 | 407,7 | 416,6 | 1 238,4 | 172,9 | 3 398,2 | 1 123,0 | 663,0 | 1 929,0 | 2 154,9 | 221,7 | 380,0 |
| 1985 | 12 286,5 | 406,1 | 412,6 | 1 236,8 | 173,5 | 3 409,8 | 1 169,6 | 663,0 | 2 027,7 | 2 180,8 | 220,2 | 386,6 |
| 1986 | 12 497,0 | 431,1 | 413,1 | 1 263,3 | 175,6 | 3 455,6 | 1 189,8 | 670,9 | 2 071,0 | 2 232,4 | 219,3 | 393,0 |
| 1987 | 12 592,0 | 417,3 | 411,3 | 1 273,9 | 175,3 | 3 463,2 | 1 206,3 | 674,6 | 2 098,0 | 2 259,2 | 216,0 | 398,9 |
| 1988 | 12 852,3 | 418,7 | 410,7 | 1 279,0 | 175,3 | 3 468,3 | 1 214,7 | 676,1 | 2 114,6 | 2 282,3 | 215,3 | 399,2 |
| 1989 | 12 811,2 | 424,7 | 414,6 | 1 295,7 | 177,8 | 3 512,0 | 1 226,9 | 680,9 | 2 144,1 | 2 310,6 | 217,0 | 406,8 |
| 1990 | 13 194,9 | 438,5 | 424,2 | 1 341,9 | 183,7 | 3 608,6 | 1 263,4 | 698,7 | 2 207,4 | 2 382,0 | 222,8 | 423,6 |
| 1991 | 13 603,1 | 457,8 | 440,3 | 1 398,0 | 188,1 | 3 686,5 | 1 301,5 | 711,2 | 2 269,8 | 2 463,2 | 224,8 | 461,9 |
| 1992 | 13 714,0 | 462,9 | 445,8 | 1 416,5 | 188,8 | 3 692,2 | 1 314,1 | 711,9 | 2 286,3 | 2 495,4 | 222,6 | 477,5 |
| 1993 | 13 353,5 | 454,7 | 437,1 | 1 389,6 | 182,0 | 3 581,7 | 1 282,1 | 690,4 | 2 205,0 | 2 446,1 | 214,8 | 470,1 |
| 1994 | 13 025,0 | 448,5 | 426,8 | 1 370,3 | 175,9 | 3 479,4 | 1 247,0 | 676,1 | 2 134,7 | 2 404,1 | 209,0 | 453,2 |
| Weiblich | | | | | | | | | | | | |
| 1984 2) | 7 934,9 | 297,0 | 299,0 | 818,9 | 108,2 | 1 953,5 | 726,7 | 411,3 | 1 349,8 | 1 529,2 | 111,8 | 329,6 |
| 1985 | 8 091,9 | 304,5 | 300,3 | 830,2 | 108,0 | 1 983,8 | 746,6 | 417,1 | 1 393,3 | 1 557,5 | 113,5 | 337,0 |
| 1986 | 8 233,1 | 307,0 | 301,7 | 838,9 | 108,6 | 2 023,9 | 765,3 | 419,5 | 1 424,7 | 1 590,6 | 113,5 | 339,5 |
| 1987 | 8 453,2 | 317,1 | 307,3 | 862,7 | 109,8 | 2 080,7 | 790,4 | 431,7 | 1 458,7 | 1 636,1 | 116,8 | 342,1 |
| 1988 | 8 612,8 | 323,7 | 312,8 | 882,0 | 111,7 | 2 123,9 | 810,9 | 439,2 | 1 482,2 | 1 661,0 | 119,4 | 346,0 |
| 1989 | 8 808,1 | 329,7 | 318,5 | 905,0 | 113,7 | 2 171,8 | 832,8 | 447,4 | 1 517,6 | 1 701,1 | 121,0 | 351,7 |
| 1990 | 9 173,2 | 341,4 | 325,1 | 943,4 | 118,6 | 2 271,6 | 867,2 | 466,4 | 1 578,6 | 1 770,3 | 127,5 | 363,2 |
| 1991 | 9 570,4 | 358,7 | 338,2 | 987,6 | 123,1 | 2 372,2 | 901,6 | 486,5 | 1 636,1 | 1 844,2 | 132,4 | 389,7 |
| 1992 | 9 816,3 | 370,0 | 345,6 | 1 019,7 | 125,7 | 2 434,8 | 926,6 | 501,5 | 1 667,5 | 1 882,1 | 135,9 | 407,0 |
| 1993 | 9 769,0 | 370,4 | 346,0 | 1 023,4 | 124,3 | 2 420,6 | 925,3 | 501,0 | 1 643,3 | 1 869,5 | 134,8 | 410,3 |
| 1994 | 9 730,3 | 369,9 | 344,3 | 1 029,6 | 123,1 | 2 407,4 | 921,6 | 502,3 | 1 627,0 | 1 864,6 | 135,1 | 405,3 |
| Zu- (+) bzw. Abnahme (-) gegenüber Vorjahr in % | | | | | | | | | | | | |
| Insgesamt | | | | | | | | | | | | |
| 1984 2) | - 0,5 | + 0,1 | - 1,8 | - 0,6 | - 1,4 | - 0,5 | - 1,3 | + 0,3 | - 2,0 | + 0,8 | - 1,1 | + 1,4 |
| 1985 | + 1,7 | + 0,9 | - 0,3 | + 0,5 | + 0,1 | + 0,8 | / | + 0,5 | / | + 1,5 | + 0,1 | + 2,0 |
| 1986 | + 1,7 | + 1,3 | + 0,3 | + 1,7 | + 1,0 | + 1,8 | + 2,0 | + 1,0 | + 2,2 | + 2,3 | - 0,3 | + 1,2 |
| 1987 | + 1,5 | + 2,0 | + 0,5 | + 1,6 | + 0,3 | + 1,2 | + 2,1 | + 1,5 | + 1,7 | + 1,9 | - 0,0 | + 0,9 |
| 1988 | + 1,0 | + 1,1 | + 0,7 | + 1,1 | + 0,7 | + 0,8 | + 1,4 | + 0,8 | + 1,1 | + 1,2 | + 1,0 | + 1,8 |
| 1989 | + 1,7 | + 1,6 | + 1,1 | + 1,8 | + 1,6 | + 1,7 | + 1,7 | + 1,2 | + 1,8 | + 1,7 | + 1,0 | + 1,8 |
| 1990 | + 3,5 | + 3,4 | + 2,5 | + 3,8 | + 3,7 | + 3,5 | + 3,4 | + 3,3 | + 3,4 | + 3,5 | + 3,6 | + 3,7 |
| 1991 | + 3,6 | + 4,7 | + 3,9 | + 4,4 | + 2,9 | + 3,0 | + 3,4 | + 2,8 | + 3,2 | + 3,7 | + 2,0 | + 8,2 |
| 1992 | + 1,5 | + 2,0 | + 1,7 | + 2,1 | + 1,1 | + 1,1 | + 1,7 | + 1,3 | + 1,2 | + 1,6 | + 0,4 | + 3,8 |
| 1993 | - 1,7 | - 0,9 | - 1,1 | - 1,0 | - 2,6 | - 2,0 | - 1,5 | - 1,8 | - 2,7 | - 1,4 | - 2,5 | - 0,5 |
| 1994 | - 1,6 | - 0,8 | - 1,5 | - 0,5 | - 2,4 | - 1,9 | - 1,8 | - 1,1 | - 2,3 | - 1,1 | - 1,6 | - 2,5 |
| Männlich | | | | | | | | | | | | |
| 1984 2) | - 1,1 | - 0,4 | - 2,3 | - 1,2 | - 2,1 | - 0,8 | - 2,4 | + 0,1 | - 3,4 | + 0,6 | - 1,8 | + 1,6 |
| 1985 | + 1,5 | - 0,4 | - 1,0 | - 0,1 | + 0,3 | + 0,3 | / | + 0,0 | / | + 1,2 | - 0,7 | + 1,7 |
| 1986 | + 1,7 | + 1,7 | + 0,1 | + 2,1 | + 1,2 | + 1,3 | + 1,7 | + 1,2 | + 2,1 | + 2,4 | - 0,4 | + 1,7 |
| 1987 | + 0,8 | - 3,2 | - 0,4 | + 0,8 | - 0,2 | + 0,2 | + 1,4 | + 0,6 | + 1,3 | + 1,2 | - 1,5 | + 1,0 |
| 1988 | + 0,5 | + 0,3 | - 0,1 | + 0,4 | + 0,0 | + 0,1 | + 0,7 | + 0,2 | + 0,8 | + 1,0 | - 0,3 | + 0,6 |
| 1989 | + 1,3 | + 1,4 | + 1,0 | + 1,3 | + 1,4 | + 1,3 | + 1,0 | + 0,7 | + 1,4 | + 1,2 | + 0,8 | + 1,9 |
| 1990 | + 3,0 | + 3,2 | + 2,3 | + 3,6 | + 3,3 | + 2,8 | + 3,0 | + 2,6 | + 3,0 | + 3,1 | + 2,7 | + 4,1 |
| 1991 | + 3,1 | + 4,4 | + 3,6 | + 4,2 | + 2,4 | + 2,2 | + 3,0 | + 1,8 | + 2,8 | + 3,4 | + 0,9 | + 9,0 |
| 1992 | + 0,8 | + 1,1 | + 1,2 | + 1,3 | + 0,4 | + 0,2 | + 1,0 | + 0,1 | + 0,7 | + 1,3 | - 1,0 | + 3,4 |
| 1993 | - 2,6 | - 1,8 | - 2,0 | - 1,9 | - 3,6 | - 3,0 | - 2,4 | - 3,0 | - 3,6 | - 2,0 | - 3,5 | - 1,5 |
| 1994 | - 2,5 | - 1,4 | - 2,4 | - 1,4 | - 3,4 | - 2,9 | - 2,7 | - 2,1 | - 3,2 | - 1,7 | - 2,7 | - 3,6 |
| Weiblich | | | | | | | | | | | | |
| 1984 2) | + 0,4 | + 0,8 | - 0,9 | + 0,5 | - 0,3 | + 0,2 | + 0,4 | + 0,5 | + 0,1 | + 1,1 | - 0,0 | + 1,1 |
| 1985 | + 2,0 | + 2,5 | + 0,4 | + 1,4 | - 0,2 | + 1,6 | / | + 1,4 | / | + 1,9 | + 1,5 | + 2,2 |
| 1986 | + 1,7 | + 0,8 | + 0,5 | + 1,0 | + 0,6 | + 2,0 | + 2,5 | + 0,6 | + 2,3 | + 2,1 | - 0,0 | + 0,7 |
| 1987 | + 2,7 | + 3,3 | + 1,9 | + 2,8 | + 1,1 | + 2,8 | + 3,3 | + 2,9 | + 2,4 | + 2,9 | + 2,9 | + 0,8 |
| 1988 | + 1,9 | + 2,1 | + 1,8 | + 2,2 | + 1,7 | + 2,1 | + 2,6 | + 1,7 | + 1,6 | + 1,5 | + 2,2 | + 1,1 |
| 1989 | + 2,3 | + 1,9 | + 1,2 | + 2,6 | + 1,8 | + 2,2 | + 2,7 | + 1,9 | + 2,4 | + 2,4 | + 1,3 | + 1,6 |
| 1990 | + 4,1 | + 3,5 | + 2,7 | + 4,2 | + 4,3 | + 4,6 | + 4,1 | + 4,2 | + 4,0 | + 4,1 | + 5,4 | + 3,3 |
| 1991 | + 4,3 | + 5,1 | + 4,0 | + 4,7 | + 3,8 | + 4,4 | + 4,0 | + 4,3 | + 3,6 | + 4,2 | + 3,8 | + 7,3 |
| 1992 | + 2,6 | + 3,2 | + 2,2 | + 3,3 | + 2,1 | + 2,6 | + 2,8 | + 3,1 | + 1,9 | + 2,1 | + 2,6 | + 4,4 |
| 1993 | - 0,5 | + 0,1 | + 0,1 | + 0,4 | - 1,1 | - 0,8 | - 0,1 | - 0,1 | - 1,5 | - 0,7 | - 0,8 | + 0,8 |
| 1994 | - 0,4 | - 0,1 | + 0,5 | + 0,6 | - 1,0 | - 0,5 | - 0,4 | + 0,3 | - 1,0 | - 0,3 | + 0,2 | - 1,2 |

1) Einschl. der Personen "Ohne Angabe" des Bundeslandes.

2) Die Ende Juni 1984 von einer länger als 3 Wochen dauernden
Ausperrung betroffenen Arbeitnehmer sind in den Beschäftigtenzahlen
nicht enthalten.

Früheres Bundesgebiet

14 Sozialversicherungspflichtig beschäftigte Arbeitnehmer nach Ländern
14.2 Ausländer

| Stichtag 30.6 | Früheres Bundes- gebiet 1) | Schleswig- Holstein | Hamburg | Nieder- sachsen | Bremen | Nordrhein- Westfalen | Hessen | Rheinland- Pfalz | Baden- Württem- berg | Bayern | Saarland | Berlin-West |
|---|----------------------------------|------------------------|---------|--------------------|--------|-------------------------|--------|---------------------|----------------------------|--------|----------|-------------|
| 1 000 | | | | | | | | | | | | |
| Insgesamt | | | | | | | | | | | | |
| 1984 2) | 1 592,6 | 26,7 | 53,5 | 88,7 | 14,8 | 435,5 | 173,1 | 55,7 | 358,2 | 280,2 | 20,0 | 86,3 |
| 1985 | 1 583,9 | 25,2 | 50,8 | 84,5 | 14,1 | 418,6 | 179,6 | 53,7 | 378,0 | 273,2 | 19,0 | 87,2 |
| 1986 | 1 591,5 | 25,0 | 50,6 | 84,9 | 13,9 | 417,3 | 180,2 | 53,6 | 379,3 | 278,7 | 18,7 | 89,3 |
| 1987 | 1 588,9 | 24,5 | 50,1 | 84,6 | 13,6 | 413,3 | 182,2 | 53,2 | 377,4 | 281,7 | 17,7 | 90,5 |
| 1988 | 1 624,1 | 25,1 | 51,7 | 85,1 | 14,4 | 420,5 | 187,8 | 54,4 | 382,7 | 291,1 | 17,8 | 93,5 |
| 1989 | 1 689,3 | 26,3 | 52,7 | 90,2 | 14,8 | 436,9 | 195,0 | 58,8 | 395,4 | 305,8 | 19,0 | 96,5 |
| 1990 | 1 782,3 | 28,4 | 56,1 | 96,0 | 16,1 | 461,0 | 205,0 | 61,0 | 414,0 | 324,7 | 19,7 | 100,3 |
| 1991 | 1 898,5 | 30,9 | 60,6 | 103,4 | 17,3 | 490,8 | 216,6 | 65,1 | 439,6 | 354,5 | 20,7 | 99,0 |
| 1992 | 2 036,2 | 33,8 | 63,8 | 111,1 | 18,1 | 517,9 | 232,7 | 72,5 | 470,4 | 396,0 | 21,5 | 98,3 |
| 1993 | 2 183,6 | 37,6 | 69,3 | 121,1 | 18,9 | 554,5 | 251,2 | 80,5 | 499,5 | 425,9 | 26,2 | 98,9 |
| 1994 | 2 140,5 | 37,1 | 69,3 | 118,3 | 18,8 | 544,3 | 246,4 | 80,5 | 487,0 | 418,2 | 27,9 | 92,9 |
| Männlich | | | | | | | | | | | | |
| 1984 2) | 1 098,6 | 17,8 | 36,0 | 62,6 | 10,5 | 321,0 | 116,0 | 39,7 | 240,6 | 187,4 | 15,4 | 51,7 |
| 1985 | 1 098,4 | 16,8 | 34,0 | 59,9 | 10,1 | 309,6 | 121,8 | 38,5 | 257,7 | 181,3 | 14,8 | 52,0 |
| 1986 | 1 103,6 | 16,8 | 33,9 | 60,4 | 10,0 | 310,0 | 122,0 | 38,7 | 258,7 | 185,2 | 14,7 | 53,3 |
| 1987 | 1 101,4 | 16,5 | 33,1 | 60,3 | 9,7 | 306,7 | 123,6 | 38,3 | 257,8 | 186,9 | 14,0 | 54,5 |
| 1988 | 1 120,4 | 16,8 | 33,7 | 60,4 | 10,2 | 310,1 | 126,8 | 38,9 | 260,4 | 192,7 | 14,1 | 56,3 |
| 1989 | 1 160,6 | 17,6 | 34,4 | 63,5 | 10,5 | 321,0 | 130,9 | 40,6 | 267,3 | 201,4 | 15,3 | 58,1 |
| 1990 | 1 212,2 | 18,9 | 36,5 | 67,0 | 11,3 | 334,9 | 138,4 | 43,2 | 276,8 | 211,8 | 15,5 | 59,9 |
| 1991 | 1 279,6 | 20,3 | 39,0 | 71,6 | 12,0 | 351,5 | 143,2 | 45,5 | 291,7 | 229,9 | 16,0 | 58,8 |
| 1992 | 1 375,0 | 22,3 | 40,9 | 76,9 | 12,5 | 369,2 | 154,2 | 50,9 | 313,6 | 259,3 | 16,7 | 58,5 |
| 1993 | 1 452,6 | 24,5 | 43,3 | 82,4 | 12,9 | 387,7 | 164,1 | 55,5 | 328,1 | 276,1 | 19,4 | 58,7 |
| 1994 | 1 412,9 | 24,1 | 42,7 | 80,2 | 12,8 | 377,4 | 159,4 | 55,1 | 316,6 | 269,0 | 20,3 | 55,3 |
| Weiblich | | | | | | | | | | | | |
| 1984 2) | 494,0 | 8,9 | 17,5 | 26,1 | 4,3 | 114,5 | 57,1 | 16,1 | 117,7 | 92,8 | 4,6 | 34,6 |
| 1985 | 487,5 | 8,4 | 16,7 | 24,6 | 4,0 | 109,0 | 57,9 | 15,2 | 120,3 | 91,9 | 4,2 | 35,2 |
| 1986 | 488,0 | 8,2 | 16,6 | 24,5 | 3,9 | 107,3 | 58,2 | 14,9 | 120,7 | 93,5 | 4,0 | 36,0 |
| 1987 | 487,4 | 8,0 | 17,0 | 24,3 | 3,9 | 106,6 | 58,7 | 14,9 | 119,6 | 94,8 | 3,7 | 36,0 |
| 1988 | 503,7 | 8,3 | 18,0 | 24,7 | 4,1 | 110,4 | 61,0 | 15,5 | 122,3 | 98,4 | 3,7 | 37,2 |
| 1989 | 528,7 | 8,8 | 18,3 | 26,7 | 4,3 | 115,9 | 64,1 | 16,2 | 128,0 | 104,4 | 3,7 | 38,4 |
| 1990 | 570,1 | 9,5 | 19,6 | 29,0 | 4,8 | 126,2 | 68,5 | 17,8 | 137,2 | 112,9 | 4,2 | 40,4 |
| 1991 | 618,9 | 10,6 | 21,6 | 31,8 | 5,3 | 139,3 | 73,4 | 19,6 | 147,9 | 124,7 | 4,6 | 40,3 |
| 1992 | 661,1 | 11,5 | 22,9 | 34,2 | 5,6 | 148,7 | 78,4 | 21,5 | 156,8 | 136,7 | 4,9 | 39,9 |
| 1993 | 730,9 | 13,1 | 26,0 | 38,7 | 6,0 | 166,9 | 87,1 | 25,0 | 171,4 | 149,8 | 6,9 | 40,2 |
| 1994 | 727,6 | 12,9 | 26,6 | 38,1 | 6,0 | 166,8 | 86,9 | 25,3 | 170,4 | 149,3 | 7,7 | 37,6 |
| Zu- (+) bzw. Abnahme (-) gegenüber Vorjahr in % | | | | | | | | | | | | |
| Insgesamt | | | | | | | | | | | | |
| 1984 2) | - 7,1 | - 6,0 | - 7,9 | - 7,2 | - 8,6 | - 6,4 | - 8,4 | - 5,4 | - 11,9 | - 3,1 | - 4,8 | + 1,1 |
| 1985 | - 0,5 | - 5,6 | - 5,0 | - 4,7 | - 4,7 | - 3,9 | - / | - 3,6 | - / | - 2,5 | - 5,0 | + 1,0 |
| 1986 | + 0,5 | - 0,8 | - 0,4 | + 0,5 | - 1,4 | - 0,3 | + 0,3 | - 0,2 | + 0,3 | + 2,0 | - 1,6 | + 2,4 |
| 1987 | - 0,2 | - 2,0 | - 1,0 | - 0,4 | - 2,2 | - 1,0 | + 1,1 | - 0,7 | + 0,5 | + 1,1 | - 5,3 | + 1,3 |
| 1988 | + 2,2 | + 2,4 | + 3,2 | + 0,6 | + 5,9 | + 1,7 | + 3,1 | + 2,3 | + 1,4 | + 3,3 | + 0,6 | + 3,3 |
| 1989 | + 4,0 | + 4,8 | + 1,9 | + 6,0 | + 2,8 | + 3,9 | + 3,8 | + 4,4 | + 3,3 | + 5,1 | + 6,7 | + 3,2 |
| 1990 | + 5,5 | + 8,0 | + 6,5 | + 6,4 | + 8,8 | + 5,5 | + 5,1 | + 7,4 | + 4,7 | + 6,2 | + 3,7 | + 3,9 |
| 1991 | + 6,5 | + 8,8 | + 8,0 | + 7,7 | + 7,5 | + 6,5 | + 5,7 | + 6,7 | + 6,2 | + 9,2 | + 5,1 | - 1,3 |
| 1992 | + 7,3 | + 9,4 | + 5,3 | + 7,4 | + 4,6 | + 5,5 | + 7,4 | + 11,4 | + 7,0 | + 11,7 | + 3,9 | - 0,7 |
| 1993 | + 7,2 | + 11,2 | + 8,6 | + 9,0 | + 4,4 | + 7,1 | + 8,0 | + 11,0 | + 6,2 | + 7,6 | + 21,9 | + 0,6 |
| 1994 | - 2,0 | - 1,3 | - 0,1 | - 2,3 | - 0,5 | - 1,8 | - 1,9 | - 0,0 | - 2,5 | - 1,8 | - 6,5 | - 6,1 |
| Männlich | | | | | | | | | | | | |
| 1984 2) | - 7,5 | - 5,8 | - 9,3 | - 7,7 | - 10,3 | - 6,3 | - 9,2 | - 5,0 | - 13,5 | - 2,9 | - 3,7 | + 1,2 |
| 1985 | - 0,2 | - 5,6 | - 5,6 | - 4,3 | - 3,8 | - 3,6 | - / | - 3,0 | - / | - 3,3 | - 3,9 | + 0,6 |
| 1986 | + 0,7 | - 0,1 | - 0,3 | + 0,8 | - 1,0 | + 0,1 | + 0,2 | + 0,5 | + 0,4 | + 2,2 | - 0,7 | + 2,5 |
| 1987 | - 0,2 | - 1,8 | - 2,4 | - 0,2 | - 3,0 | - 1,1 | + 1,3 | - 1,0 | - 0,3 | + 0,9 | - 4,8 | + 2,3 |
| 1988 | + 1,7 | + 1,8 | + 1,8 | + 0,2 | + 5,2 | + 1,1 | + 2,6 | + 1,6 | + 1,0 | + 3,1 | + 0,7 | + 3,3 |
| 1989 | + 3,6 | + 4,8 | + 2,1 | + 5,1 | + 2,9 | + 3,5 | + 3,2 | + 4,4 | + 2,7 | + 4,5 | + 8,5 | + 3,2 |
| 1990 | + 4,4 | + 7,4 | + 6,1 | + 5,5 | + 7,6 | + 4,3 | + 4,2 | + 6,4 | + 3,6 | + 5,2 | + 1,3 | + 3,1 |
| 1991 | + 5,6 | + 7,4 | + 6,8 | + 6,9 | + 6,2 | + 5,0 | + 5,0 | + 5,3 | + 5,4 | + 8,5 | + 3,2 | - 1,8 |
| 1992 | + 7,5 | + 9,9 | + 4,9 | + 7,4 | + 4,2 | + 5,0 | + 7,7 | + 11,9 | + 7,5 | + 12,8 | + 4,4 | - 0,5 |
| 1993 | + 5,6 | + 9,9 | + 5,9 | + 7,2 | + 3,2 | + 5,0 | + 6,4 | + 9,0 | + 4,8 | + 6,5 | + 16,2 | + 0,3 |
| 1994 | - 2,7 | - 1,6 | - 1,4 | - 2,7 | - 0,8 | - 2,7 | - 2,9 | - 0,7 | - 3,5 | - 2,6 | + 4,6 | - 5,8 |
| Weiblich | | | | | | | | | | | | |
| 1984 2) | - 6,0 | - 7,3 | - 4,9 | - 6,1 | - 4,4 | - 6,7 | - 6,7 | - 5,3 | - 8,6 | - 3,5 | - 8,0 | + 0,9 |
| 1985 | - 1,3 | - 5,6 | - 4,6 | - 5,7 | - 7,0 | - 4,8 | - / | - 5,6 | - / | - 1,0 | - 8,7 | + 1,7 |
| 1986 | + 0,1 | - 2,4 | - 0,6 | - 0,4 | - 2,5 | - 1,6 | + 0,5 | - 2,0 | + 0,3 | + 1,7 | - 4,8 | + 2,3 |
| 1987 | - 0,1 | - 2,4 | + 2,4 | - 0,8 | - 0,5 | - 0,7 | + 0,9 | - 0,4 | - 0,9 | + 1,4 | - 7,5 | - 0,0 |
| 1988 | + 3,3 | + 3,8 | + 5,9 | + 1,6 | + 5,1 | + 3,6 | + 3,9 | + 4,0 | + 2,3 | + 3,8 | - 1,0 | + 3,3 |
| 1989 | + 5,0 | + 6,0 | + 1,7 | + 8,1 | + 4,9 | + 5,0 | + 5,1 | + 4,5 | + 4,7 | + 6,1 | + 2,2 | + 3,2 |
| 1990 | + 7,8 | + 8,0 | + 7,1 | + 8,6 | + 11,6 | + 8,9 | + 6,9 | + 9,9 | + 7,2 | + 8,1 | + 13,5 | + 5,2 |
| 1991 | + 8,6 | + 11,6 | + 10,2 | + 9,7 | + 10,4 | + 10,4 | + 7,2 | + 10,1 | + 7,8 | + 10,5 | + 9,5 | - 0,2 |
| 1992 | + 6,8 | + 8,5 | + 6,0 | + 7,5 | + 5,7 | + 6,7 | + 6,8 | + 9,7 | + 6,0 | + 9,6 | + 6,5 | - 1,0 |
| 1993 | + 10,6 | + 13,9 | + 13,5 | + 13,2 | + 7,1 | + 12,2 | + 11,1 | + 16,3 | + 9,3 | + 9,6 | + 40,8 | + 0,8 |
| 1994 | - 0,5 | - 1,5 | + 2,3 | - 1,6 | + 0,3 | - 0,1 | - 0,2 | + 1,2 | - 0,6 | - 0,3 | + 11,6 | - 6,5 |

1) Einschl. der Personen "Ohne Angabe" des Bundeslandes.

2) Die Ende Juni 1984 von einer länger als 3 Wochen dauernden
Auspeppung betroffenen Arbeitnehmer sind in den Beschäftigtenzahlen
nicht enthalten.

FRUEHERES BUNDESGBIET

15 SOZIALVERSICHERUNGSPFLICHTIG BESCHAEFTIGTE ARBEITNEHMER IN DEN LAENDERN AM 30.06.1994 NACH STELLUNG IM BERUF UND VOLL-/TEILZEITBESCHAEFTIGTEN

1 000

| LAND | INS- GESAMT | VOLLZEITBESCHAEFTIGTE | | | | | | TEILZEITBESCHAEFTIGTE | | |
|--------------------------|----------------|-----------------------|---------------|----------------------|----------------------------------|---------------|--|-----------------------|---------------|------------------|
| | | ZU- SAMMEN | ARBEITER | | | ANGESTELLTE | | ZU- SAMMEN | AR- BEITER | AN- GESTELLTE |
| | | | ZU- SAMMEN | DARUNTER | | ZU- SAMMEN | DARUNTER IN BERUFL. AUS- BILDUNG | | | |
| | | | | FACHAR- BEITER 1) | IN BERUFL. AUS- BILDUNG | | | | | |
| MAENNLICH | | | | | | | | | | |
| SCHLESWIG-HOLSTEIN | 448,5 | 440,0 | 284,0 | 157,2 | 20,8 | 156,0 | 8,4 | 8,4 | 4,3 | 4,1 |
| HAMBURG | 426,8 | 416,3 | 197,9 | 107,8 | 10,7 | 218,4 | 7,2 | 10,5 | 4,8 | 5,7 |
| NIEDERSACHSEN | 1 370,3 | 1 347,2 | 884,1 | 466,5 | 59,7 | 463,0 | 22,2 | 23,2 | 11,9 | 11,3 |
| BREMEN | 175,9 | 172,8 | 100,3 | 57,6 | 5,5 | 72,5 | 2,8 | 3,2 | 1,4 | 1,8 |
| NORDRHEIN-WESTFALEN | 3 479,4 | 3 430,9 | 2 095,5 | 1 127,7 | 122,2 | 1 335,5 | 48,6 | 48,5 | 22,0 | 26,4 |
| HESSEN | 1 247,0 | 1 225,0 | 668,3 | 361,6 | 41,5 | 556,7 | 17,4 | 22,0 | 10,4 | 11,6 |
| RHEINLAND-PFALZ | 676,1 | 666,3 | 427,5 | 234,3 | 28,3 | 238,8 | 10,2 | 9,7 | 4,6 | 5,2 |
| BADEN-WUERTTEMBERG | 2 134,7 | 2 097,6 | 1 279,3 | 685,8 | 72,4 | 818,3 | 32,4 | 37,1 | 17,0 | 20,1 |
| BAYERN | 2 404,1 | 2 360,4 | 1 475,4 | 802,0 | 100,9 | 885,0 | 34,4 | 43,6 | 21,4 | 22,3 |
| SAARLAND | 209,0 | 206,7 | 139,4 | 76,2 | 7,8 | 67,3 | 2,5 | 2,3 | 0,9 | 1,4 |
| BERLIN - WEST | 453,2 | 435,4 | 256,6 | 119,9 | 14,0 | 178,8 | 6,1 | 17,9 | 9,4 | 8,5 |
| FRUEHERES BUNDESGBIET | 13 025,0 | 12 798,6 | 7 808,4 | 4 196,6 | 484,0 | 4 990,3 | 192,2 | 226,4 | 107,9 | 118,5 |
| WEIBLICH | | | | | | | | | | |
| SCHLESWIG-HOLSTEIN | 369,9 | 258,9 | 72,1 | 19,3 | 6,4 | 186,8 | 19,8 | 111,0 | 35,4 | 75,6 |
| HAMBURG | 344,3 | 254,0 | 42,9 | 11,2 | 3,1 | 211,1 | 13,2 | 90,3 | 26,0 | 64,3 |
| NIEDERSACHSEN | 1 029,6 | 725,1 | 203,5 | 53,1 | 17,4 | 521,6 | 57,7 | 304,5 | 98,3 | 206,2 |
| BREMEN | 123,1 | 86,4 | 18,9 | 5,1 | 1,5 | 67,5 | 6,1 | 36,7 | 12,4 | 24,3 |
| NORDRHEIN-WESTFALEN | 2 407,4 | 1 799,4 | 434,5 | 108,7 | 26,7 | 1 364,9 | 116,3 | 608,0 | 195,6 | 412,4 |
| HESSEN | 921,6 | 668,4 | 152,0 | 34,2 | 10,2 | 516,4 | 42,1 | 253,1 | 72,5 | 180,7 |
| RHEINLAND-PFALZ | 502,3 | 361,2 | 94,4 | 22,9 | 6,6 | 266,9 | 26,0 | 141,0 | 43,5 | 97,5 |
| BADEN-WUERTTEMBERG | 1 627,0 | 1 191,1 | 357,9 | 69,2 | 19,3 | 833,2 | 78,9 | 436,0 | 144,6 | 291,4 |
| BAYERN | 1 064,6 | 1 378,8 | 426,7 | 90,3 | 25,6 | 952,1 | 89,9 | 485,8 | 153,8 | 332,0 |
| SAARLAND | 135,1 | 103,3 | 27,2 | 5,4 | 1,6 | 76,1 | 7,0 | 31,8 | 10,6 | 21,2 |
| BERLIN - WEST | 405,3 | 298,4 | 69,1 | 12,1 | 4,0 | 229,3 | 16,4 | 106,9 | 33,7 | 73,2 |
| FRUEHERES BUNDESGBIET | 9 730,3 | 7 125,1 | 1 899,2 | 431,6 | 122,5 | 5 225,9 | 473,6 | 2 605,2 | 826,4 | 1 778,8 |
| INSGESAMT | | | | | | | | | | |
| SCHLESWIG-HOLSTEIN | 818,3 | 699,0 | 356,1 | 176,5 | 27,3 | 342,8 | 28,2 | 119,4 | 39,7 | 79,7 |
| HAMBURG | 771,1 | 670,3 | 240,8 | 119,0 | 13,8 | 429,4 | 20,5 | 100,8 | 30,8 | 70,1 |
| NIEDERSACHSEN | 2 399,9 | 2 072,2 | 1 087,6 | 519,6 | 77,1 | 984,6 | 79,8 | 327,7 | 110,2 | 217,5 |
| BREMEN | 299,0 | 259,2 | 119,2 | 62,7 | 7,0 | 140,0 | 8,9 | 39,9 | 13,8 | 26,0 |
| NORDRHEIN-WESTFALEN | 5 886,8 | 5 230,4 | 2 530,0 | 1 236,4 | 148,9 | 2 700,4 | 165,0 | 656,5 | 217,6 | 438,9 |
| HESSEN | 2 168,6 | 1 893,5 | 820,3 | 395,8 | 51,7 | 1 073,2 | 59,5 | 275,1 | 82,8 | 192,3 |
| RHEINLAND-PFALZ | 1 178,3 | 1 027,6 | 521,9 | 257,1 | 34,9 | 505,7 | 36,2 | 150,8 | 48,1 | 102,7 |
| BADEN-WUERTTEMBERG | 3 761,7 | 3 288,6 | 1 637,1 | 755,0 | 91,7 | 1 651,5 | 111,4 | 473,1 | 161,6 | 311,5 |
| BAYERN | 4 268,7 | 3 739,2 | 1 902,1 | 892,4 | 126,4 | 1 837,1 | 124,3 | 529,5 | 175,2 | 354,3 |
| SAARLAND | 344,1 | 310,1 | 166,6 | 81,7 | 9,4 | 143,4 | 9,4 | 34,1 | 11,5 | 22,6 |
| BERLIN - WEST | 858,6 | 733,8 | 325,7 | 132,0 | 18,1 | 408,1 | 22,5 | 124,8 | 43,1 | 81,7 |
| FRUEHERES BUNDESGBIET | 22 755,3 | 19 923,7 | 9 707,5 | 4 628,1 | 606,4 | 10 216,2 | 665,7 | 2 831,6 | 934,3 | 1 897,3 |
| DARUNTER: AUSLAENDER | | | | | | | | | | |
| SCHLESWIG-HOLSTEIN | 37,1 | 33,0 | 26,3 | 6,8 | 1,1 | 6,6 | 0,7 | 4,1 | 2,9 | 1,2 |
| HAMBURG | 69,3 | 59,1 | 40,9 | 11,1 | 1,9 | 18,2 | 1,6 | 10,1 | 7,4 | 2,7 |
| NIEDERSACHSEN | 118,3 | 106,8 | 86,6 | 21,1 | 4,9 | 20,2 | 2,8 | 11,4 | 8,1 | 3,4 |
| BREMEN | 18,8 | 17,0 | 13,3 | 4,1 | 0,8 | 3,7 | 0,5 | 1,7 | 1,2 | 0,6 |
| NORDRHEIN-WESTFALEN | 544,3 | 503,2 | 400,9 | 114,0 | 21,5 | 102,3 | 14,0 | 41,1 | 28,7 | 12,3 |
| HESSEN | 246,4 | 222,9 | 162,5 | 44,7 | 8,2 | 60,4 | 5,8 | 23,5 | 15,6 | 7,9 |
| RHEINLAND-PFALZ | 80,5 | 74,3 | 60,5 | 16,9 | 3,0 | 13,8 | 2,0 | 6,2 | 4,1 | 2,1 |
| BADEN-WUERTTEMBERG | 487,0 | 447,9 | 371,2 | 92,9 | 15,4 | 76,7 | 12,1 | 39,0 | 27,1 | 11,9 |
| BAYERN | 418,2 | 384,8 | 299,6 | 78,2 | 13,4 | 85,2 | 8,9 | 33,4 | 21,1 | 12,3 |
| SAARLAND | 27,9 | 26,4 | 22,0 | 7,5 | 0,8 | 4,4 | 0,5 | 1,5 | 0,9 | 0,5 |
| BERLIN - WEST | 92,9 | 78,4 | 59,3 | 13,7 | 2,7 | 19,2 | 2,0 | 14,5 | 10,6 | 3,9 |
| FRUEHERES BUNDESGBIET | 2 140,5 | 1 953,9 | 1 543,1 | 411,3 | 73,7 | 410,8 | 51,0 | 186,6 | 127,7 | 58,9 |

1) EINSCHL. MEISTER/POLIER.

FRUEHERES BUNDESGBEIT

16 SOZIALVERSICHERUNGSPFLICHTIG BESCHAFTIGTE ARBEITNEHMER IM DEN LAENDERN
AM 30.06.1994 NACH ALTERSGRUPPEN

1 000

| LAND | INS- GESAMT | DAVON IM ALTER VON ... BIS UNTER ... JAHREN | | | | | | | | | | 60 UND MEHR |
|--------------------------|----------------|---|---------|---------|---------|---------|---------|---------|---------|---------|-------|----------------|
| | | UNTER 20 | 20 - 25 | 25 - 30 | 30 - 35 | 35 - 40 | 40 - 45 | 45 - 50 | 50 - 55 | 55 - 60 | | |
| MAENNlich | | | | | | | | | | | | |
| SCHLESWIG-HOLSTEIN | 448,5 | 17,4 | 43,3 | 67,2 | 67,6 | 54,6 | 48,8 | 42,7 | 51,1 | 42,9 | 12,9 | |
| HAMBURG | 426,8 | 9,1 | 31,0 | 58,6 | 65,1 | 53,5 | 47,8 | 46,4 | 57,1 | 44,1 | 13,9 | |
| NIEDERSACHSEN | 1 370,3 | 52,7 | 135,1 | 206,2 | 214,6 | 178,0 | 158,1 | 125,7 | 152,1 | 115,4 | 32,6 | |
| BREMEN | 175,9 | 4,4 | 13,7 | 23,6 | 26,9 | 23,5 | 21,0 | 18,9 | 22,6 | 16,8 | 4,5 | |
| NORDRHEIN-WESTFALEN | 3 479,4 | 104,5 | 311,4 | 507,3 | 554,6 | 471,2 | 404,3 | 337,1 | 393,1 | 305,9 | 89,9 | |
| HESSEN | 1 247,0 | 41,0 | 105,7 | 178,1 | 200,3 | 166,7 | 147,3 | 125,3 | 142,5 | 108,4 | 31,8 | |
| RHEINLAND-PFALZ | 676,1 | 30,6 | 62,6 | 96,8 | 107,4 | 91,0 | 81,1 | 59,5 | 70,8 | 59,0 | 17,3 | |
| BADEN-WUERTTEMBERG | 2 134,7 | 77,1 | 196,9 | 310,7 | 342,8 | 280,9 | 237,0 | 199,6 | 237,4 | 189,4 | 63,0 | |
| BAYERN | 2 404,1 | 122,4 | 231,7 | 360,4 | 384,3 | 314,1 | 265,0 | 226,2 | 255,5 | 189,0 | 55,5 | |
| SAARLAND | 209,0 | 7,7 | 17,0 | 30,5 | 35,2 | 32,0 | 29,1 | 20,4 | 20,9 | 13,3 | 2,8 | |
| BERLIN - WEST | 453,2 | 12,9 | 34,3 | 62,8 | 73,4 | 58,1 | 53,6 | 45,8 | 60,5 | 39,8 | 12,0 | |
| FRUEHERES BUNDESGBEIT | 13 025,0 | 479,7 | 1 182,7 | 1 902,2 | 2 072,3 | 1 723,7 | 1 493,2 | 1 247,6 | 1 463,6 | 1 123,8 | 336,1 | |
| WEIBlich | | | | | | | | | | | | |
| SCHLESWIG-HOLSTEIN | 369,9 | 14,9 | 48,2 | 60,9 | 47,8 | 41,5 | 41,3 | 38,0 | 42,2 | 30,6 | 4,3 | |
| HAMBURG | 344,3 | 7,2 | 36,8 | 60,6 | 50,0 | 38,3 | 36,9 | 36,3 | 42,1 | 31,2 | 4,8 | |
| NIEDERSACHSEN | 1 029,6 | 42,4 | 142,4 | 174,4 | 141,1 | 123,3 | 119,9 | 96,5 | 104,1 | 73,7 | 11,8 | |
| BREMEN | 123,1 | 3,3 | 14,9 | 20,2 | 16,6 | 14,6 | 14,7 | 13,0 | 14,1 | 10,2 | 1,5 | |
| NORDRHEIN-WESTFALEN | 2 407,4 | 75,3 | 307,4 | 426,9 | 351,4 | 298,2 | 281,3 | 226,5 | 238,5 | 172,5 | 29,4 | |
| HESSEN | 921,6 | 32,0 | 108,5 | 156,4 | 137,1 | 113,8 | 110,6 | 92,8 | 94,1 | 65,3 | 11,1 | |
| RHEINLAND-PFALZ | 502,3 | 22,3 | 63,8 | 84,0 | 75,8 | 66,8 | 62,7 | 44,0 | 44,8 | 32,0 | 6,0 | |
| BADEN-WUERTTEMBERG | 1 627,0 | 63,1 | 201,4 | 269,6 | 227,9 | 194,3 | 190,4 | 156,6 | 174,0 | 128,9 | 20,8 | |
| BAYERN | 1 864,6 | 104,1 | 242,8 | 313,1 | 263,7 | 220,9 | 210,4 | 178,5 | 185,0 | 125,9 | 20,2 | |
| SAARLAND | 135,1 | 5,4 | 17,4 | 24,4 | 21,9 | 19,2 | 16,9 | 10,9 | 10,3 | 7,2 | 1,5 | |
| BERLIN - WEST | 405,3 | 11,2 | 38,1 | 57,6 | 59,3 | 48,9 | 52,7 | 44,5 | 53,8 | 33,9 | 5,4 | |
| FRUEHERES BUNDESGBEIT | 9 730,3 | 381,3 | 1 221,7 | 1 648,1 | 1 392,5 | 1 179,8 | 1 137,8 | 937,7 | 1 003,2 | 711,4 | 116,8 | |
| INSGESAMT | | | | | | | | | | | | |
| SCHLESWIG-HOLSTEIN | 818,3 | 32,2 | 91,6 | 128,1 | 115,4 | 96,0 | 90,2 | 80,7 | 93,3 | 73,5 | 17,2 | |
| HAMBURG | 771,1 | 16,4 | 67,9 | 119,2 | 115,1 | 91,8 | 84,7 | 82,7 | 99,2 | 75,3 | 18,7 | |
| NIEDERSACHSEN | 2 399,9 | 95,1 | 277,5 | 380,6 | 355,6 | 301,3 | 277,9 | 222,2 | 256,2 | 189,0 | 44,4 | |
| BREMEN | 299,0 | 7,7 | 28,6 | 43,8 | 43,5 | 38,1 | 35,7 | 31,9 | 36,7 | 27,0 | 6,0 | |
| NORDRHEIN-WESTFALEN | 5 886,8 | 179,9 | 618,7 | 934,2 | 906,0 | 769,5 | 685,7 | 563,6 | 631,7 | 478,3 | 119,3 | |
| HESSEN | 2 168,6 | 73,0 | 214,2 | 334,4 | 337,4 | 280,6 | 257,9 | 218,1 | 236,6 | 173,6 | 42,8 | |
| RHEINLAND-PFALZ | 1 178,3 | 52,9 | 126,4 | 180,8 | 183,3 | 157,8 | 143,8 | 103,5 | 115,6 | 91,0 | 23,3 | |
| BADEN-WUERTTEMBERG | 3 761,7 | 140,2 | 398,3 | 580,3 | 570,7 | 475,3 | 427,4 | 356,2 | 411,4 | 318,2 | 83,7 | |
| BAYERN | 4 268,7 | 226,5 | 474,5 | 673,5 | 648,0 | 535,1 | 475,4 | 404,6 | 440,4 | 314,9 | 75,7 | |
| SAARLAND | 344,1 | 13,1 | 34,4 | 54,9 | 57,1 | 51,2 | 46,0 | 31,4 | 31,2 | 20,5 | 4,2 | |
| BERLIN - WEST | 858,6 | 24,1 | 72,4 | 120,4 | 132,7 | 107,0 | 106,2 | 90,3 | 114,3 | 73,8 | 17,4 | |
| FRUEHERES BUNDESGBEIT | 22 755,3 | 861,0 | 2 404,4 | 3 550,3 | 3 464,8 | 2 903,6 | 2 631,0 | 2 185,3 | 2 466,8 | 1 835,2 | 452,8 | |
| DARUNTER: AUSLAENDER | | | | | | | | | | | | |
| SCHLESWIG-HOLSTEIN | 37,1 | 1,5 | 5,1 | 6,0 | 5,6 | 4,5 | 4,6 | 4,5 | 3,1 | 1,7 | 0,5 | |
| HAMBURG | 69,3 | 2,5 | 8,0 | 10,2 | 10,1 | 8,8 | 9,5 | 9,2 | 6,3 | 3,6 | 1,2 | |
| NIEDERSACHSEN | 118,3 | 5,6 | 17,0 | 19,0 | 16,5 | 14,0 | 14,4 | 14,1 | 10,4 | 5,7 | 1,6 | |
| BREMEN | 18,8 | 0,9 | 2,6 | 2,8 | 2,5 | 2,2 | 2,2 | 2,5 | 1,9 | 0,9 | 0,2 | |
| NORDRHEIN-WESTFALEN | 544,3 | 27,4 | 84,4 | 86,1 | 73,6 | 60,6 | 61,5 | 66,4 | 49,5 | 27,0 | 7,7 | |
| HESSEN | 246,4 | 11,7 | 32,9 | 38,6 | 35,1 | 29,4 | 29,6 | 29,2 | 22,0 | 13,4 | 4,4 | |
| RHEINLAND-PFALZ | 80,5 | 4,6 | 11,7 | 13,0 | 11,7 | 9,9 | 9,8 | 8,8 | 6,3 | 3,6 | 1,1 | |
| BADEN-WUERTTEMBERG | 487,0 | 26,7 | 67,7 | 73,1 | 63,7 | 55,9 | 59,3 | 59,6 | 45,1 | 27,3 | 8,8 | |
| BAYERN | 418,2 | 24,8 | 55,8 | 65,5 | 56,4 | 48,2 | 52,1 | 50,5 | 38,0 | 20,7 | 6,4 | |
| SAARLAND | 27,9 | 1,3 | 3,9 | 4,4 | 4,1 | 4,1 | 4,2 | 3,2 | 1,7 | 0,8 | 0,2 | |
| BERLIN - WEST | 92,9 | 3,5 | 10,8 | 14,1 | 13,8 | 11,5 | 12,2 | 11,9 | 8,7 | 4,8 | 1,6 | |
| FRUEHERES BUNDESGBEIT | 2 140,5 | 110,5 | 300,1 | 332,7 | 292,9 | 249,0 | 259,4 | 259,9 | 193,1 | 109,3 | 33,6 | |

FRUEHERES BUNDESGBIET

17 SOZIALVERSICHERUNGSPFLICHTIG BESCHAEFFTIGTE ARBEITNEHMER AM 30.06.1994 NACH REGIERUNGSBEZIRKEN UND
BERUFSBEREICHEN SOWIE AUSGEWAELHTEN BERUFSABSCHNITTEN

1 000

| LAND REG.-/VERW.BEZIRK 1) | INS- GESAMT | DAVON NACH BERUFSBEREICHEN UND AUSGEWAELHTEN BERUFSABSCHNITTEN 2) | | | | | | | | | | | SONSTIGE ARBEITS- KRAEFTE 3) | |
|------------------------------|----------------|---|--|------------------|---|-----------------|----------------|---------------------------|-----------------------|--------------------------|---------------------|--|---------------------------------------|--|
| | | PFLANZEN- BAUER, TIER- ZUECHTER, FISCHE- REIBERUFE | BERG- LEUTE, MINERAL GEWINNER | FERTIGUNGSBERUFE | | | | TECH- NISCHE BERUFE | DIENSTLEISTUNGSBERUFE | | | | | |
| | | | | ZU- SAMMEN | DARUNTER | | | | ZU- SAMMEN | DARUNTER | | | | |
| | | | | | SCHLOSSER, MECHANIKER UND ZUGE- ORDNETE BERUFE | ELEK- TRIKER | BAU- BERUFE | | | WAREN- KAUF- LEUTE | VERKEHRS- BERUFE | ORGANI- SATIONS- VERMAL- TUNGS- BUERO- BERUFE | | |
| INSGESAMT | | | | | | | | | | | | | | |
| SCHLESWIG-HOLSTEIN | 818,3 | 20,6 | 0,2 | 248,6 | 60,1 | 23,3 | 38,4 | 45,7 | 502,3 | 78,9 | 65,3 | 156,4 | 0,8 | |
| HAMBURG | 771,1 | 6,8 | 0,1 | 158,2 | 46,4 | 19,2 | 16,1 | 54,8 | 548,9 | 67,0 | 63,6 | 204,8 | 2,2 | |
| NIEDERSACHSEN | 2 399,9 | 46,5 | 5,8 | 821,2 | 196,1 | 68,8 | 116,0 | 144,7 | 1 378,5 | 205,5 | 179,4 | 442,0 | 3,3 | |
| BRAUNSCHWEIG | 565,3 | 9,3 | 0,9 | 207,3 | 49,8 | 17,4 | 21,7 | 41,7 | 304,7 | 44,6 | 37,3 | 97,3 | 1,3 | |
| HANNOVER | 728,1 | 10,2 | 1,6 | 218,0 | 52,2 | 19,8 | 27,4 | 48,5 | 448,6 | 62,3 | 55,5 | 153,8 | 1,1 | |
| LUENEBURG | 407,4 | 11,3 | 1,1 | 135,8 | 32,2 | 11,4 | 25,7 | 18,8 | 240,1 | 38,6 | 34,2 | 70,9 | 0,3 | |
| WESER-EMS | 699,1 | 15,6 | 2,1 | 260,1 | 61,9 | 20,2 | 41,3 | 35,6 | 385,0 | 60,1 | 52,2 | 120,0 | 0,7 | |
| BREMEN | 299,0 | 2,5 | 0,0 | 84,8 | 26,8 | 9,2 | 7,6 | 23,2 | 187,7 | 23,7 | 28,7 | 63,9 | 0,7 | |
| NORDRHEIN-WESTFALEN | 5 886,8 | 75,1 | 56,0 | 1 923,1 | 449,3 | 166,7 | 190,2 | 430,6 | 3 390,8 | 488,4 | 422,3 | 1 199,4 | 11,3 | |
| DUESSELDORF | 1 853,1 | 23,4 | 14,6 | 557,2 | 134,3 | 53,9 | 52,4 | 148,8 | 1 106,3 | 160,2 | 138,1 | 407,3 | 2,8 | |
| KOELN | 1 359,5 | 15,5 | 2,8 | 396,0 | 91,3 | 37,8 | 42,2 | 107,8 | 834,4 | 109,9 | 95,8 | 311,7 | 2,9 | |
| MUENSTER | 755,6 | 13,5 | 25,6 | 251,9 | 62,5 | 22,0 | 29,6 | 50,0 | 414,1 | 63,7 | 50,9 | 133,4 | 0,7 | |
| DETMOOLD | 699,7 | 8,9 | 0,2 | 269,2 | 54,8 | 17,2 | 25,5 | 41,3 | 378,9 | 54,8 | 52,3 | 127,6 | 1,3 | |
| ARNSBERG | 1 218,9 | 13,9 | 12,8 | 448,7 | 106,5 | 35,7 | 40,4 | 82,8 | 657,1 | 99,9 | 85,1 | 219,5 | 3,6 | |
| HESSEN | 2 168,6 | 25,5 | 2,1 | 633,0 | 146,3 | 58,9 | 71,8 | 172,7 | 1 331,9 | 171,1 | 150,4 | 502,4 | 3,4 | |
| DARMSTADT | 1 443,0 | 14,4 | 0,4 | 369,5 | 86,4 | 38,9 | 37,7 | 129,6 | 926,4 | 111,4 | 102,3 | 372,4 | 2,7 | |
| GIESSEN | 317,5 | 4,6 | 0,3 | 115,4 | 26,6 | 8,8 | 14,2 | 19,8 | 177,2 | 25,7 | 19,7 | 58,0 | 0,3 | |
| KASSEL | 408,1 | 6,5 | 1,4 | 148,1 | 33,3 | 11,1 | 19,9 | 23,3 | 228,3 | 34,0 | 28,4 | 72,0 | 0,5 | |
| RHEINLAND-PFALZ | 1 178,3 | 17,6 | 1,1 | 404,2 | 89,2 | 32,9 | 49,4 | 79,7 | 674,3 | 93,2 | 85,3 | 231,1 | 1,4 | |
| KOBLENZ | 428,3 | 5,7 | 0,6 | 154,2 | 33,2 | 11,5 | 21,2 | 22,5 | 245,0 | 34,8 | 32,2 | 82,1 | 0,4 | |
| TRIER | 141,3 | 2,6 | 0,1 | 51,9 | 11,1 | 4,2 | 7,3 | 5,9 | 80,7 | 11,8 | 10,4 | 24,3 | 0,1 | |
| RHEINHESSEN-PFALZ | 608,8 | 9,3 | 0,4 | 198,1 | 44,9 | 17,2 | 20,9 | 51,3 | 348,6 | 46,6 | 42,7 | 124,7 | 1,0 | |
| BADEN-WUERTTEMBERG | 3 761,7 | 46,1 | 1,9 | 1 345,0 | 313,5 | 113,7 | 133,4 | 309,2 | 2 051,1 | 288,3 | 242,8 | 739,1 | 8,5 | |
| STUTTGART | 1 498,2 | 17,1 | 0,6 | 526,5 | 127,1 | 44,2 | 47,7 | 138,1 | 811,8 | 114,5 | 97,5 | 310,8 | 4,1 | |
| KARLSRUHE | 971,9 | 10,7 | 0,3 | 327,9 | 77,7 | 31,5 | 34,3 | 81,8 | 548,9 | 73,3 | 64,1 | 198,7 | 2,3 | |
| FREIBURG | 701,9 | 9,6 | 0,5 | 266,7 | 59,0 | 21,3 | 27,5 | 44,6 | 379,7 | 55,8 | 43,2 | 127,0 | 0,8 | |
| TUEBINGEN | 589,7 | 8,6 | 0,5 | 223,9 | 49,8 | 16,7 | 23,9 | 44,7 | 310,8 | 44,6 | 38,0 | 102,6 | 1,2 | |
| BAYERN | 4 268,7 | 50,4 | 3,3 | 1 495,5 | 320,6 | 127,5 | 189,4 | 303,1 | 2 406,6 | 340,4 | 294,6 | 839,6 | 9,7 | |
| OBERBAYERN | 1 496,6 | 16,2 | 0,9 | 404,0 | 93,7 | 40,3 | 54,2 | 128,6 | 942,7 | 123,3 | 98,2 | 346,2 | 4,1 | |
| NIEDERBAYERN | 360,7 | 5,1 | 0,8 | 159,3 | 31,8 | 11,7 | 23,5 | 16,4 | 179,0 | 28,5 | 25,0 | 53,7 | 0,3 | |
| OBERPFALZ | 346,7 | 3,9 | 0,5 | 149,8 | 30,5 | 14,6 | 22,5 | 19,8 | 172,1 | 26,4 | 24,3 | 55,6 | 0,6 | |
| OBERFRANKEN | 407,5 | 4,5 | 0,3 | 178,4 | 32,2 | 10,8 | 19,0 | 19,9 | 203,9 | 31,2 | 29,4 | 67,4 | 0,5 | |
| MITTELFRANKEN | 648,7 | 6,1 | 0,2 | 216,3 | 46,3 | 20,8 | 22,9 | 55,5 | 367,7 | 48,9 | 46,7 | 136,7 | 2,9 | |
| UNTERFRANKEN | 432,9 | 6,6 | 0,3 | 166,1 | 35,1 | 12,1 | 18,7 | 27,5 | 231,9 | 34,0 | 30,5 | 77,5 | 0,4 | |
| SCHWABEN | 575,6 | 8,0 | 0,3 | 221,7 | 51,1 | 17,1 | 28,6 | 35,4 | 309,4 | 48,1 | 40,3 | 102,4 | 0,9 | |
| SAARLAND | 344,1 | 3,6 | 8,1 | 124,7 | 28,6 | 11,8 | 13,6 | 20,4 | 186,2 | 27,6 | 23,1 | 61,0 | 1,1 | |
| BERLIN - WEST | 858,6 | 10,1 | 0,1 | 216,6 | 48,2 | 24,1 | 32,5 | 60,7 | 568,2 | 66,7 | 65,3 | 193,0 | 2,9 | |
| FRUEHERES BUNDESGBIET | 22 755,3 | 305,0 | 78,7 | 7 455,0 | 1 725,2 | 656,0 | 858,3 | 1 644,9 | 13 226,4 | 1 850,9 | 1 620,6 | 4 632,8 | 45,4 | |

1) GEBIETSSTAND: 31.12.1993.-2) KLASSIFIZIERUNG DER BERUFE, STATISTISCHES BUNDESAMT, AUSGABE 1975.-3) EINSCHL.
DER PERSONEN 'OHNE ANGABE' DER BERUFLICHEN GLIEDERUNG.

FRUEHERES BUNDESGBEIT

17 SOZIALVERSICHERUNGSPFLICHTIG BESCHAEFTIGTE ARBEITNEHMER AM 30.06.1994 NACH REGIERUNGSBEZIRKEN UND
BERUFSBEREICHEN SOWIE AUSGEWAELHTEN BERUFSABSCHNITTEN

1 000

| LAND REG.-/VERW.BEZIRK 1) | INS- GESAMT | DAVON NACH BERUFSBEREICHEN UND AUSGEWAELHTEN BERUFSABSCHNITTEN 2) | | | | | | | | | | | SONSTIGE ARBEITS- KRAEFTE 3) | |
|------------------------------|----------------|---|--|------------------|---|-----------------|----------------|---------------------------|-----------------------|--------------------------|---------------------|---|---------------------------------------|--|
| | | PFLANZEN- BAUER, TIER- ZUECHTER, FISCHE- REIBERUFE | BERG- LEUTE, MINERAL GEWINNER | FERTIGUNGSBERUFE | | | | TECH- NISCHE BERUFE | DIENSTLEISTUNGSBERUFE | | | | | |
| | | | | ZU- SAMMEN | DARUNTER | | | | ZU- SAMMEN | DARUNTER | | | | |
| | | | | | SCHLOSSER, MECHANIKER UND ZUGE- ORDNETE BERUFE | ELEK- TRIKER | BAU- BERUFE | | | WAREN- KAUF- LEUTE | VERKEHRS- BERUFE | ORGANI- SATIONS- VERWAL- TUNGS-, BUERO- BERUFE | | |
| DARUNTER: WEIBLICH | | | | | | | | | | | | | | |
| SCHLESWIG-HOLSTEIN | 369,9 | 4,7 | 0,0 | 41,1 | 3,4 | 1,1 | 0,3 | 9,2 | 314,5 | 52,9 | 8,1 | 109,4 | 0,3 | |
| HAMBURG | 344,3 | 1,9 | 0,0 | 23,5 | 2,5 | 1,0 | 0,1 | 9,7 | 308,6 | 38,2 | 10,1 | 128,3 | 0,6 | |
| NIEDERSACHSEN | 1 029,6 | 12,9 | 0,3 | 130,8 | 8,5 | 3,6 | 0,9 | 26,6 | 857,8 | 140,3 | 25,3 | 297,7 | 1,2 | |
| BRAUNSCHWEIG | 237,4 | 2,7 | 0,0 | 32,6 | 2,4 | 1,2 | 0,2 | 7,5 | 194,2 | 32,1 | 6,4 | 65,2 | 0,5 | |
| HANNOVER | 321,0 | 3,1 | 0,1 | 36,3 | 2,5 | 1,0 | 0,3 | 8,3 | 272,9 | 40,3 | 8,5 | 102,3 | 0,4 | |
| LUENEBURG | 184,2 | 2,8 | 0,0 | 23,3 | 1,5 | 0,6 | 0,1 | 3,9 | 154,1 | 27,0 | 3,9 | 51,1 | 0,1 | |
| WESER-EMS | 286,9 | 4,3 | 0,1 | 38,7 | 2,2 | 0,8 | 0,3 | 6,9 | 236,7 | 40,9 | 6,6 | 79,1 | 0,3 | |
| BREMEN | 123,1 | 0,7 | 0,0 | 12,1 | 1,0 | 0,4 | 0,0 | 3,2 | 107,0 | 14,5 | 4,0 | 41,7 | 0,1 | |
| NORDRHEIN-WESTFALEN | 2 407,4 | 18,6 | 0,1 | 299,0 | 17,6 | 5,4 | 1,3 | 59,0 | 2 028,0 | 312,3 | 64,2 | 769,5 | 2,9 | |
| DUESSELDORF | 757,2 | 5,6 | 0,0 | 82,9 | 5,5 | 1,4 | 0,4 | 19,0 | 648,9 | 97,5 | 21,8 | 259,3 | 0,9 | |
| KOELN | 566,1 | 3,3 | 0,0 | 55,1 | 3,6 | 1,1 | 0,3 | 15,4 | 491,5 | 69,5 | 15,2 | 198,8 | 0,8 | |
| MUENSTER | 300,8 | 3,6 | 0,0 | 35,1 | 2,3 | 1,0 | 0,1 | 7,6 | 254,4 | 43,2 | 6,8 | 85,5 | 0,2 | |
| DETMOLD | 290,7 | 2,5 | 0,0 | 52,3 | 2,1 | 0,8 | 0,2 | 6,5 | 228,9 | 34,4 | 8,1 | 82,5 | 0,4 | |
| ARNSBERG | 492,6 | 3,6 | 0,0 | 73,6 | 4,1 | 1,1 | 0,3 | 10,6 | 404,2 | 67,7 | 12,4 | 143,4 | 0,6 | |
| HESSEN | 921,6 | 6,4 | 0,0 | 106,1 | 6,2 | 3,7 | 0,6 | 25,8 | 782,1 | 106,0 | 23,3 | 319,7 | 1,1 | |
| DARMSTADT | 612,2 | 3,5 | 0,0 | 62,5 | 3,6 | 2,6 | 0,2 | 18,6 | 526,6 | 66,0 | 17,0 | 231,0 | 0,8 | |
| GIESSEN | 138,4 | 1,2 | 0,0 | 21,1 | 1,3 | 0,6 | 0,1 | 3,5 | 112,4 | 17,2 | 2,7 | 40,0 | 0,1 | |
| KASSEL | 171,0 | 1,7 | 0,0 | 22,4 | 1,3 | 0,5 | 0,2 | 3,6 | 143,1 | 22,9 | 3,7 | 48,7 | 0,2 | |
| RHEINLAND-PFALZ | 502,3 | 4,1 | 0,0 | 62,1 | 3,9 | 1,0 | 0,3 | 12,5 | 423,1 | 64,0 | 13,8 | 156,4 | 0,5 | |
| KOBLENZ | 182,0 | 1,2 | 0,0 | 24,4 | 1,5 | 0,3 | 0,1 | 3,2 | 153,1 | 23,3 | 4,7 | 55,5 | 0,1 | |
| TRIER | 59,0 | 0,5 | - | 7,8 | 0,6 | 0,1 | 0,1 | 0,8 | 50,0 | 8,2 | 1,2 | 16,1 | 0,0 | |
| RHEINHESSEN-PFALZ | 261,2 | 2,5 | 0,0 | 30,0 | 1,9 | 0,6 | 0,1 | 8,5 | 220,0 | 32,5 | 7,8 | 84,8 | 0,3 | |
| BADEN-WUERTTEMBERG | 1 627,0 | 12,5 | 0,1 | 277,9 | 16,2 | 8,7 | 0,8 | 48,3 | 1 285,4 | 183,4 | 46,0 | 510,4 | 2,8 | |
| STUTTGART | 626,3 | 5,3 | 0,0 | 102,7 | 5,3 | 3,5 | 0,3 | 20,0 | 497,1 | 69,4 | 18,4 | 211,3 | 1,2 | |
| KARLSRUHE | 424,9 | 2,7 | 0,0 | 65,9 | 4,7 | 2,3 | 0,2 | 13,2 | 342,2 | 47,5 | 12,3 | 136,1 | 0,8 | |
| FREIBURG | 314,8 | 2,4 | 0,0 | 58,3 | 4,1 | 1,9 | 0,1 | 7,5 | 246,1 | 36,9 | 8,2 | 89,9 | 0,4 | |
| TUEBINGEN | 261,1 | 2,1 | 0,0 | 51,0 | 2,1 | 0,9 | 0,1 | 7,6 | 200,0 | 29,6 | 7,1 | 73,1 | 0,4 | |
| BAYERN | 1 864,6 | 14,2 | 0,2 | 305,9 | 14,3 | 11,2 | 1,1 | 46,8 | 1 494,7 | 225,3 | 48,6 | 577,9 | 2,9 | |
| OBERBAYERN | 664,3 | 4,6 | 0,1 | 69,1 | 4,5 | 2,9 | 0,3 | 19,7 | 569,7 | 78,6 | 17,4 | 230,4 | 1,1 | |
| NIEDERBAYERN | 152,5 | 1,4 | 0,0 | 32,4 | 1,2 | 1,0 | 0,1 | 2,3 | 116,2 | 20,3 | 3,2 | 39,6 | 0,1 | |
| OBERPFALZ | 145,0 | 1,0 | 0,0 | 32,0 | 1,2 | 2,6 | 0,2 | 3,2 | 108,5 | 18,7 | 3,6 | 39,7 | 0,3 | |
| OBERFRANKEN | 180,6 | 1,2 | 0,0 | 49,1 | 1,8 | 0,5 | 0,1 | 3,6 | 126,3 | 21,1 | 4,1 | 47,0 | 0,4 | |
| MITTELFRANKEN | 286,5 | 2,0 | 0,0 | 49,6 | 2,1 | 2,1 | 0,2 | 8,2 | 226,2 | 31,3 | 8,7 | 92,5 | 0,6 | |
| UNTERFRANKEN | 184,1 | 1,7 | 0,0 | 31,1 | 1,2 | 0,8 | 0,1 | 4,1 | 147,1 | 23,0 | 4,6 | 54,3 | 0,2 | |
| SCHWABEN | 251,7 | 2,4 | 0,0 | 42,5 | 2,3 | 1,3 | 0,1 | 5,8 | 200,7 | 32,4 | 7,1 | 74,5 | 0,3 | |
| SAARLAND | 135,1 | 1,1 | 0,0 | 17,5 | 0,8 | 0,3 | 0,1 | 2,3 | 114,0 | 19,4 | 3,2 | 39,9 | 0,1 | |
| BERLIN - WEST | 405,3 | 3,0 | 0,0 | 36,7 | 2,7 | 1,9 | 0,4 | 14,1 | 350,8 | 43,7 | 8,9 | 136,2 | 0,8 | |
| FRUEHERES BUNDESGBEIT | 9 730,3 | 80,1 | 0,7 | 1 312,8 | 77,2 | 38,5 | 5,9 | 257,5 | 8 066,0 | 1 200,2 | 255,6 | 3 087,0 | 13,3 | |

1) GEBIETSSTAND: 31.12.1993. -2) KLASSIFIZIERUNG DER BERUFE, STATISTISCHES BUNDESAMT, AUSGABE 1975. -3) EINSCHL.
DER PERSONEN 'OHNE ANGABE' DER BERUFLICHEN GLIEDERUNG.

FRÜHERES BUNDESGBIET

18 SOZIALVERSICHERUNGSPFLICHTIG BESCHÄFTIGTE ARBEITNEHMER AM 30.06.1994 NACH KREISFREIEN STAEDTEN UND LANDKREISEN SOWIE NACH WIRTSCHAFTSBEREICHEN UND ARBEITERN/ANGESTELLTEN

| SCHLUESSEL- NUMMER | LAND KREISFREIE STADT KREIS 1) | NACH WIRTSCHAFTSBEREICHEN 2) | | | | | ARBEI- TER | ANGE- STELLTE | AUSLAENDER | |
|-----------------------|--------------------------------------|------------------------------|--|--------------------------------------|--------------------------|---|---------------|------------------|------------|------|
| | | INS- GESAMT | LAND- UND FORSTWIRT- SCHAFT, TIER- HALTUNG UND FISCHEREI | PRODU- ZIERENDES GEWERBE 3) | HANDEL UND VERKEHR | SONSTIGE WIRT- SCHAFTS- BEREICHE (DIENST- LEI- STUNGEN) | | | | |
| | | | | | | | | | | |
| 1 000 | | | | | | | | | | % 4) |
| 01 | SCHLESWIG-HOLSTEIN | | | | | | | | | |
| | KREISFREIE STAEDTE | | | | | | | | | |
| 01 0 01 | FLENSBURG | 38,5 | 0,2 | 11,8 | 9,0 | 17,4 | 17,1 | 21,3 | 2,0 | 5,1 |
| 01 0 02 | KIEL | 107,4 | 0,2 | 28,5 | 21,7 | 57,0 | 39,8 | 67,6 | 4,5 | 4,2 |
| 01 0 03 | LUEBECK | 84,5 | 0,5 | 29,1 | 19,8 | 35,1 | 38,7 | 45,8 | 4,3 | 5,1 |
| 01 0 04 | NEUMUENSTER | 33,4 | 0,2 | 12,8 | 9,1 | 11,3 | 17,6 | 15,8 | 1,4 | 4,1 |
| | KREISE | | | | | | | | | |
| 01 0 51 | DITHMARSCHEN | 36,2 | 1,1 | 14,9 | 6,4 | 13,7 | 19,2 | 17,0 | 0,6 | 1,7 |
| 01 0 53 | HERZOGTUM LAUENBURG | 38,5 | 1,0 | 16,0 | 6,3 | 15,2 | 20,0 | 18,5 | 1,5 | 4,0 |
| 01 0 54 | NORDFRIESLAND | 47,7 | 1,2 | 11,8 | 10,3 | 24,5 | 25,2 | 22,6 | 1,5 | 3,2 |
| 01 0 55 | OSTHOLSTEIN | 53,6 | 1,4 | 15,9 | 10,2 | 26,0 | 27,6 | 26,0 | 1,7 | 3,2 |
| 01 0 56 | PINNEBERG | 75,3 | 3,4 | 30,2 | 18,3 | 23,5 | 35,5 | 39,8 | 5,9 | 7,8 |
| 01 0 57 | PLOEN | 22,8 | 0,9 | 7,5 | 4,4 | 10,0 | 11,8 | 11,1 | 0,7 | 3,0 |
| 01 0 58 | RENDSBURG-ECKERNFOERDE | 65,0 | 2,2 | 23,5 | 12,4 | 27,0 | 33,4 | 31,6 | 1,8 | 2,7 |
| 01 0 59 | SCHLESWIG-FLENSBURG | 41,9 | 1,9 | 13,7 | 7,7 | 18,5 | 22,8 | 19,1 | 0,9 | 2,2 |
| 01 0 60 | SEGEBERG | 75,3 | 1,4 | 31,1 | 20,3 | 22,6 | 36,4 | 39,0 | 4,6 | 6,1 |
| 01 0 61 | STEINBURG | 34,9 | 0,9 | 15,0 | 6,1 | 12,9 | 18,7 | 16,2 | 1,1 | 3,3 |
| 01 0 62 | STORMARN | 63,2 | 1,1 | 29,4 | 15,1 | 17,6 | 32,1 | 31,2 | 4,5 | 7,1 |
| 01 | ZUSAMMEN | 818,3 | 17,6 | 291,3 | 177,2 | 332,2 | 395,8 | 422,5 | 37,1 | 4,5 |
| | DAVON: | | | | | | | | | |
| | KREISFREIE STAEDTE | 263,8 | 1,1 | 82,3 | 59,6 | 120,8 | 113,3 | 150,5 | 12,2 | 4,6 |
| | KREISE | 554,5 | 16,5 | 209,0 | 117,6 | 211,4 | 282,5 | 272,0 | 24,9 | 4,5 |
| 02 | HAMBURG | | | | | | | | | |
| | FREIE UND HANSESTADT HAMBURG | 771,1 | 3,1 | 190,5 | 222,0 | 355,5 | 271,6 | 499,5 | 69,3 | 9,0 |
| 03 | NIEDERSACHSEN | | | | | | | | | |
| 03 1 | REG.-BEZ. BRAUNSCHWEIG | | | | | | | | | |
| | KREISFREIE STAEDTE | | | | | | | | | |
| 03 1 01 | BRAUNSCHWEIG | 112,8 | 0,3 | 37,3 | 24,8 | 50,5 | 48,3 | 64,6 | 5,2 | 4,6 |
| 03 1 02 | SALZGITTER | 51,6 | 0,2 | 34,8 | 5,9 | 10,8 | 32,8 | 18,8 | 3,8 | 7,4 |
| 03 1 03 | WOLFSBURG | 79,1 | 0,3 | 59,0 | 6,5 | 13,2 | 47,5 | 31,6 | 4,2 | 5,3 |
| | LANDKREISE | | | | | | | | | |
| 03 1 51 | GIFHORN | 30,8 | 0,6 | 13,3 | 5,5 | 11,4 | 16,6 | 14,2 | 1,4 | 4,6 |
| 03 1 52 | GOETTINGEN | 90,7 | 0,9 | 31,1 | 15,3 | 43,4 | 39,8 | 50,8 | 3,8 | 4,2 |
| 03 1 53 | GOSLAR | 51,7 | 0,8 | 21,0 | 8,9 | 21,2 | 26,9 | 24,8 | 2,4 | 4,6 |
| 03 1 54 | HELMSTEDT | 22,2 | 0,4 | 10,0 | 3,8 | 8,0 | 11,4 | 10,8 | 0,7 | 3,2 |
| 03 1 55 | NORTHHEIM | 44,8 | 1,4 | 22,1 | 6,5 | 14,8 | 24,5 | 20,2 | 1,6 | 3,5 |
| 03 1 56 | OSTERODE AM HARZ | 30,6 | 0,4 | 16,9 | 4,1 | 9,2 | 17,4 | 13,3 | 1,4 | 4,4 |
| 03 1 57 | PEINE | 27,8 | 0,3 | 13,0 | 5,4 | 9,0 | 15,2 | 12,6 | 1,2 | 4,5 |
| 03 1 58 | WOLFENBUETTEL | 23,1 | 0,6 | 9,7 | 3,2 | 9,7 | 11,5 | 11,7 | 0,8 | 3,3 |
| | ZUSAMMEN | 565,3 | 6,0 | 268,3 | 89,9 | 201,1 | 291,9 | 273,4 | 26,5 | 4,7 |
| | DAVON: | | | | | | | | | |
| | KREISFREIE STAEDTE | 243,6 | 0,7 | 131,1 | 37,2 | 74,5 | 128,5 | 115,1 | 13,2 | 5,4 |
| | LANDKREISE | 321,7 | 5,3 | 137,1 | 52,7 | 126,6 | 163,3 | 158,4 | 13,2 | 4,1 |
| 03 2 | REG.-BEZ. HANNOVER | | | | | | | | | |
| | KREISFREIE STADT | | | | | | | | | |
| 03 2 01 | HANNOVER | 292,8 | 0,7 | 84,1 | 62,6 | 145,4 | 110,3 | 182,5 | 23,7 | 8,1 |
| | LANDKREISE | | | | | | | | | |
| 03 2 51 | DIEPHOLZ | 49,8 | 1,0 | 19,9 | 12,2 | 16,7 | 25,8 | 24,0 | 1,9 | 3,9 |
| 03 2 52 | HAMELN-PYRMONT | 53,4 | 0,7 | 21,4 | 7,9 | 23,4 | 24,1 | 29,3 | 3,2 | 6,0 |
| 03 2 53 | HANNOVER | 143,3 | 1,8 | 56,9 | 38,4 | 46,2 | 69,0 | 74,3 | 9,9 | 6,9 |
| 03 2 54 | HILDESHEIM | 88,9 | 0,9 | 39,8 | 15,9 | 32,2 | 43,1 | 45,8 | 3,9 | 4,4 |
| 03 2 55 | HOLZMINDEN | 24,3 | 0,3 | 14,1 | 3,2 | 6,7 | 13,3 | 10,9 | 1,0 | 4,2 |
| 03 2 56 | NIEENBURG (WESER) | 33,9 | 0,9 | 16,0 | 6,1 | 10,9 | 19,0 | 14,9 | 1,3 | 3,8 |
| 03 2 57 | SCHAUMBURG | 41,8 | 0,5 | 19,4 | 6,5 | 15,5 | 21,9 | 19,9 | 2,6 | 6,2 |
| | ZUSAMMEN | 728,1 | 6,8 | 271,5 | 152,8 | 297,0 | 326,4 | 401,6 | 47,5 | 6,5 |
| | DAVON: | | | | | | | | | |
| | KREISFREIE STADT | 292,8 | 0,7 | 84,1 | 62,6 | 145,4 | 110,3 | 182,5 | 23,7 | 8,1 |
| | LANDKREISE | 435,3 | 6,1 | 187,4 | 90,2 | 151,5 | 216,2 | 219,1 | 23,8 | 5,5 |

FUSSNOTEN SIEHE S. 70.

FRUEHERES BUNDESGBEIT

18 SOZIALVERSICHERUNGSPFLICHTIG BESCHAEFTIGTE ARBEITNEHMER AM 30.06.1994 NACH KREISFREIEN STAEDTEN UND LANDKREISEN SOWIE NACH WIRTSCHAFTSBEREICHEN UND ARBEITERN/ANGESTELLTEN

| SCHLUESSEL- NUMMER | LAND KREISFREIE STADT KREIS 1) | INS- GESAMT | NACH WIRTSCHAFTSBEREICHEN 2) | | | | ARBEI- TER | ANGE- STELLTE | AUSLAENDER | |
|-----------------------|--------------------------------------|----------------|--|--------------------------------------|--------------------------|---|---------------|------------------|------------|------|
| | | | LAND- UND FORSTWIRT- SCHAFT, TIER- HALTUNG UND FISCHEREI | PRODU- ZIERENDES GEWERBE 3) | HANDEL UND VERKEHR | SONSTIGE WIRT- SCHAFTS- BEREICHE (DIENST- LEI- STUNGEN) | | | | |
| 1 000 | | | | | | | | | | |
| % 4) | | | | | | | | | | |
| 03 | NOCH NIEDERSACHSEN | | | | | | | | | |
| 03 3 | REG.-BEZ. LUENEBURG | | | | | | | | | |
| | LANDKREISE | | | | | | | | | |
| 03 3 51 | CELLE | 51,2 | 0,9 | 19,7 | 8,8 | 21,9 | 25,2 | 26,1 | 2,4 | 4,7 |
| 03 3 52 | CUXHAVEN | 40,5 | 1,7 | 14,6 | 7,4 | 16,7 | 22,0 | 18,5 | 2,5 | 6,3 |
| 03 3 53 | HARBURG | 41,3 | 1,1 | 14,0 | 11,8 | 14,5 | 21,5 | 19,8 | 2,3 | 5,6 |
| 03 3 54 | LUECROW-DANNENBERG | 13,0 | 0,3 | 5,9 | 1,7 | 5,0 | 7,3 | 5,7 | 0,2 | 1,5 |
| 03 3 55 | LUENEBURG | 44,2 | 1,0 | 17,2 | 8,3 | 17,8 | 21,8 | 22,4 | 1,3 | 3,0 |
| 03 3 56 | OSTERHOLZ | 21,1 | 0,4 | 7,7 | 4,6 | 8,4 | 10,9 | 10,1 | 0,6 | 3,0 |
| 03 3 57 | ROTENBURG (WUEMME) | 41,7 | 1,2 | 17,4 | 6,9 | 16,3 | 22,2 | 19,5 | 1,3 | 3,1 |
| 03 3 58 | SOLTAU-FALLINGBOSTEL | 40,9 | 0,8 | 16,9 | 6,4 | 16,9 | 23,0 | 17,9 | 1,8 | 4,4 |
| 03 3 59 | STADE | 49,1 | 1,1 | 20,6 | 10,7 | 16,6 | 24,4 | 24,7 | 2,4 | 4,9 |
| 03 3 60 | UELZEN | 27,5 | 0,9 | 10,3 | 4,8 | 11,4 | 14,2 | 13,3 | 0,5 | 1,9 |
| 03 3 61 | VERDEN | 37,0 | 0,7 | 15,5 | 9,1 | 11,7 | 18,5 | 18,5 | 1,7 | 4,6 |
| | ZUSAMMEN | 407,4 | 10,0 | 159,8 | 80,4 | 157,2 | 210,9 | 196,5 | 17,1 | 4,2 |
| 03 4 | REG.-BEZ. WESER-EMS | | | | | | | | | |
| | KREISFREIE STAEDTE | | | | | | | | | |
| 03 4 01 | DELMENHORST | 20,3 | 0,1 | 8,2 | 4,8 | 7,3 | 9,9 | 10,4 | 0,9 | 4,4 |
| 03 4 02 | EMDEN | 27,6 | 0,1 | 15,8 | 4,0 | 7,8 | 17,6 | 10,0 | 0,6 | 2,2 |
| 03 4 03 | OLDENBURG (OLDENB.) | 63,6 | 0,2 | 15,0 | 15,3 | 33,0 | 24,1 | 39,4 | 2,0 | 3,1 |
| 03 4 04 | OSNABRUECK | 80,0 | 0,2 | 25,3 | 21,7 | 32,8 | 34,5 | 45,5 | 4,6 | 5,8 |
| 03 4 05 | WILHELMSHAVEN | 27,7 | 0,2 | 7,5 | 4,9 | 15,2 | 12,8 | 14,9 | 0,8 | 2,7 |
| | LANDKREISE | | | | | | | | | |
| 03 4 51 | AMMERLAND | 30,8 | 2,4 | 13,1 | 5,6 | 9,6 | 18,5 | 12,3 | 1,3 | 4,3 |
| 03 4 52 | AURICH | 40,7 | 1,2 | 12,8 | 8,1 | 18,7 | 21,3 | 19,4 | 1,1 | 2,6 |
| 03 4 53 | CLOPPENBURG | 37,1 | 1,2 | 19,9 | 6,9 | 9,1 | 21,6 | 15,4 | 1,0 | 2,6 |
| 03 4 54 | EMSLAND | 82,7 | 1,6 | 42,4 | 12,7 | 26,1 | 45,6 | 37,1 | 2,2 | 2,6 |
| 03 4 55 | FRIESLAND | 25,3 | 0,4 | 9,9 | 4,2 | 10,7 | 13,3 | 12,0 | 0,6 | 2,3 |
| 03 4 56 | GRAFSCHAFT BENTHEIM | 34,9 | 0,6 | 18,1 | 5,6 | 10,7 | 19,0 | 16,0 | 2,3 | 6,7 |
| 03 4 57 | LEER | 33,6 | 0,7 | 10,8 | 7,8 | 14,4 | 17,1 | 16,6 | 0,8 | 2,4 |
| 03 4 58 | OLDENBURG (OLDENB.) | 24,5 | 1,0 | 11,2 | 4,2 | 8,2 | 13,6 | 11,0 | 0,7 | 3,0 |
| 03 4 59 | OSNABRUECK | 91,6 | 1,7 | 49,5 | 14,5 | 25,9 | 53,5 | 38,1 | 4,6 | 5,0 |
| 03 4 60 | VECHTA | 38,5 | 1,8 | 20,1 | 6,1 | 10,6 | 22,7 | 15,9 | 2,1 | 5,4 |
| 03 4 61 | WESERMARSCH | 26,8 | 0,4 | 15,0 | 3,6 | 7,7 | 16,0 | 10,8 | 1,3 | 4,7 |
| 03 4 62 | WITTMUND | 13,4 | 0,3 | 4,0 | 2,4 | 6,6 | 7,6 | 5,8 | 0,3 | 2,6 |
| | ZUSAMMEN | 699,1 | 14,1 | 298,5 | 132,4 | 254,1 | 368,6 | 330,5 | 27,1 | 3,9 |
| | DAVON: | | | | | | | | | |
| | KREISFREIE STAEDTE | 219,2 | 0,8 | 71,7 | 50,6 | 96,1 | 98,9 | 120,2 | 8,8 | 4,0 |
| | LANDKREISE | 480,0 | 13,3 | 226,8 | 81,8 | 158,1 | 269,6 | 210,3 | 18,3 | 3,8 |
| 03 | ZUSAMMEN | 2 399,9 | 36,9 | 998,1 | 455,5 | 909,4 | 1 197,8 | 1 202,1 | 118,3 | 4,9 |
| | DAVON: | | | | | | | | | |
| | KREISFREIE STAEDTE | 755,5 | 2,2 | 287,0 | 150,4 | 316,0 | 337,7 | 417,8 | 45,8 | 6,1 |
| | LANDKREISE | 1 644,4 | 34,7 | 711,2 | 305,1 | 593,5 | 860,1 | 784,3 | 72,4 | 4,4 |
| 04 | BREMEN | | | | | | | | | |
| | KREISFREIE STAEDTE | | | | | | | | | |
| 04 0 11 | BREMEN | 248,4 | 0,8 | 85,9 | 68,5 | 93,2 | 106,7 | 141,7 | 15,1 | 6,1 |
| 04 0 12 | BREMERHAVEN | 50,6 | 0,3 | 16,3 | 14,3 | 19,8 | 26,2 | 24,4 | 3,7 | 7,3 |
| 04 | ZUSAMMEN | 299,0 | 1,1 | 102,2 | 82,7 | 113,1 | 133,0 | 166,1 | 18,8 | 6,3 |
| 05 | NORDRHEIN-WESTFALEN | | | | | | | | | |
| 05 1 | REG.-BEZ. DUESSELDORF | | | | | | | | | |
| | KREISFREIE STAEDTE | | | | | | | | | |
| 05 1 11 | DUESSELDORF | 349,0 | 0,7 | 88,5 | 94,4 | 165,5 | 113,8 | 235,2 | 40,8 | 11,7 |
| 05 1 12 | DUISBURG | 170,6 | 0,7 | 75,6 | 39,4 | 54,9 | 85,0 | 85,6 | 19,3 | 11,3 |
| 05 1 13 | ESSEN | 222,9 | 1,2 | 73,2 | 52,9 | 95,5 | 86,1 | 136,8 | 16,1 | 7,2 |
| 05 1 14 | KREFELD | 91,3 | 0,6 | 43,8 | 18,9 | 28,1 | 43,1 | 48,2 | 8,6 | 9,4 |
| 05 1 16 | MOENCHENGLADBACH | 88,9 | 0,5 | 37,4 | 20,6 | 30,4 | 41,9 | 47,0 | 8,8 | 9,9 |
| 05 1 17 | MUEHLEHEIM A.D. RUHR | 61,7 | 0,4 | 27,0 | 16,3 | 18,0 | 28,5 | 33,2 | 6,1 | 9,8 |
| 05 1 19 | OBERRHAUSEN | 61,1 | 0,4 | 24,2 | 12,0 | 24,5 | 29,6 | 31,5 | 5,0 | 8,2 |
| 05 1 20 | REMSCHIED | 52,0 | 0,2 | 31,9 | 7,4 | 12,5 | 27,4 | 24,6 | 7,6 | 14,7 |
| 05 1 22 | SOLINGEN | 52,6 | 0,2 | 27,5 | 9,9 | 14,9 | 28,0 | 24,7 | 7,8 | 14,8 |
| 05 1 24 | WUPPERTAL | 137,1 | 0,6 | 62,3 | 27,1 | 47,1 | 60,5 | 76,6 | 14,4 | 10,5 |

FUSSNOTEN SIEHE S. 70.

FRUEHERES BUNDESGBIET

18 SOZIALVERSICHERUNGSPFLICHTIG BESCHAEFTIGTE ARBEITNEHMER AM 30.06.1994 NACH KREISFREIEN STAEDTEN UND
LANDKREISEN SOWIE NACH WIRTSCHAFTSBEREICHEN UND ARBEITERN/ANGESTELLTEN

| SCHLUESSEL- NUMMER | LAND KREISFREIE STADT KREIS 1) | NACH WIRTSCHAFTSBEREICHEN 2) | | | | | ARBEI- TER | ANGE- STELLTE | AUSLAENDER | |
|---------------------------------|--------------------------------------|------------------------------|--|--------------------------------------|--------------------------|---|---------------|------------------|------------|------|
| | | INS- GESAMT | LAND- UND FORSTWIRT- SCHAFT, TIER- HALTUNG UND FISCHEREI | PRODU- ZIERENDES GEWERBE 3) | HANDEL UND VERKEHR | SONSTIGE WIRT- SCHAFTS- BEREICHE (DIENST- LEI- STUNGEN) | | | | |
| | | | | | | | | | | |
| 1 000 % 4) | | | | | | | | | | |
| 05 1 NOCH REG.-BEZ. DUESSELDORF | | | | | | | | | | |
| KREISE | | | | | | | | | | |
| 05 1 54 | KLEVE | 72,5 | 2,4 | 29,9 | 14,2 | 25,9 | 35,0 | 37,6 | 6,4 | 8,8 |
| 05 1 58 | METTMANN | 166,9 | 1,0 | 78,7 | 41,3 | 45,9 | 75,6 | 91,3 | 21,4 | 12,9 |
| 05 1 62 | NEUSS | 127,2 | 1,3 | 57,4 | 34,1 | 34,4 | 58,8 | 68,3 | 14,4 | 11,3 |
| 05 1 66 | VIERSEN | 80,8 | 1,2 | 36,9 | 18,5 | 24,2 | 41,3 | 39,5 | 8,1 | 10,0 |
| 05 1 70 | WESEL | 118,4 | 1,7 | 58,6 | 20,4 | 37,6 | 61,7 | 56,7 | 10,3 | 8,7 |
| ZUSAMMEN | | 1 853,1 | 13,3 | 752,9 | 427,3 | 659,6 | 816,3 | 1 036,8 | 195,1 | 10,5 |
| DAVON: | | | | | | | | | | |
| KREISFREIE STAEDTE | | 1 287,3 | 5,7 | 491,3 | 298,8 | 491,5 | 543,9 | 743,4 | 134,5 | 10,4 |
| KREISE | | 565,8 | 7,6 | 261,5 | 128,5 | 168,1 | 272,4 | 293,4 | 60,6 | 10,7 |
| 05 3 REG.-BEZ. KOELN | | | | | | | | | | |
| KREISFREIE STAEDTE | | | | | | | | | | |
| 05 3 13 | AACHEN | 106,6 | 0,3 | 32,6 | 19,5 | 54,2 | 41,3 | 65,3 | 13,2 | 12,4 |
| 05 3 14 | BONN | 140,1 | 0,4 | 24,2 | 20,8 | 94,8 | 39,9 | 100,2 | 11,9 | 8,5 |
| 05 3 15 | KOELN | 431,9 | 1,3 | 123,2 | 102,1 | 205,4 | 154,5 | 277,4 | 54,1 | 12,5 |
| 05 3 16 | LEVERKUSEN | 72,1 | 0,2 | 46,5 | 9,9 | 15,5 | 31,9 | 40,2 | 7,2 | 10,0 |
| KREISE | | | | | | | | | | |
| 05 3 54 | AACHEN | 69,9 | 0,5 | 34,4 | 15,3 | 19,7 | 36,3 | 33,7 | 7,0 | 10,0 |
| 05 3 58 | DUEREN | 72,1 | 0,8 | 33,1 | 10,8 | 27,4 | 36,3 | 35,8 | 4,8 | 6,7 |
| 05 3 62 | ERFTKREIS | 109,0 | 1,1 | 53,5 | 24,7 | 29,8 | 57,6 | 51,4 | 11,9 | 10,9 |
| 05 3 66 | EUSKIRCHEN | 43,2 | 0,6 | 19,4 | 8,3 | 15,0 | 22,5 | 20,8 | 2,6 | 6,1 |
| 05 3 70 | HEINSBERG | 51,2 | 0,7 | 25,9 | 8,7 | 15,9 | 27,9 | 23,3 | 5,0 | 9,8 |
| 05 3 74 | OBERBERGISCHER KREIS | 82,4 | 0,6 | 47,7 | 11,6 | 22,4 | 42,6 | 39,7 | 7,4 | 8,9 |
| 05 3 78 | RHEINISCH-BERGISCHER KREIS | 64,0 | 0,6 | 27,6 | 12,5 | 23,3 | 29,8 | 34,2 | 7,6 | 11,9 |
| 05 3 82 | RHEIN-SIEG-KREIS | 116,9 | 1,7 | 51,6 | 20,3 | 43,3 | 54,6 | 62,3 | 11,9 | 10,2 |
| ZUSAMMEN | | 1 359,5 | 8,9 | 519,7 | 264,5 | 566,5 | 575,1 | 784,4 | 144,6 | 10,6 |
| DAVON: | | | | | | | | | | |
| KREISFREIE STAEDTE | | 750,7 | 2,2 | 226,4 | 152,3 | 369,8 | 267,6 | 483,2 | 86,4 | 11,5 |
| KREISE | | 608,8 | 6,6 | 293,2 | 112,3 | 196,7 | 307,6 | 301,2 | 58,2 | 9,6 |
| 05 5 REG.-BEZ. MUENSTER | | | | | | | | | | |
| KREISFREIE STAEDTE | | | | | | | | | | |
| 05 5 12 | BOTTROP | 31,5 | 0,3 | 14,4 | 6,7 | 10,0 | 17,7 | 13,8 | 2,7 | 8,5 |
| 05 5 13 | GELSENKIRCHEN | 89,1 | 0,4 | 45,4 | 14,5 | 28,7 | 46,5 | 42,6 | 8,8 | 9,9 |
| 05 5 15 | MUENSTER | 118,8 | 1,4 | 26,1 | 22,0 | 69,3 | 37,1 | 81,8 | 5,5 | 4,6 |
| KREISE | | | | | | | | | | |
| 05 5 54 | BORKEN | 105,3 | 2,1 | 56,2 | 20,1 | 26,9 | 58,1 | 47,2 | 6,7 | 6,3 |
| 05 5 58 | COESFELD | 47,6 | 1,3 | 20,3 | 8,6 | 17,4 | 23,8 | 23,8 | 2,0 | 4,2 |
| 05 5 62 | RECKLINGHAUSEN | 168,0 | 1,5 | 81,1 | 29,0 | 56,5 | 87,5 | 80,5 | 12,6 | 7,5 |
| 05 5 66 | STEINFURT | 115,3 | 1,4 | 60,0 | 20,3 | 33,6 | 60,6 | 54,7 | 4,9 | 4,3 |
| 05 5 70 | WARENDORF | 80,1 | 1,3 | 46,5 | 11,4 | 20,9 | 44,1 | 36,0 | 6,2 | 7,7 |
| ZUSAMMEN | | 755,6 | 9,8 | 350,0 | 132,6 | 263,2 | 375,2 | 380,4 | 49,3 | 6,5 |
| DAVON: | | | | | | | | | | |
| KREISFREIE STAEDTE | | 239,3 | 2,2 | 85,9 | 43,3 | 107,9 | 101,2 | 138,1 | 17,0 | 7,1 |
| KREISE | | 516,3 | 7,6 | 264,1 | 89,3 | 155,3 | 274,0 | 242,2 | 32,3 | 6,3 |
| 05 7 REG.-BEZ. DETMOLD | | | | | | | | | | |
| KREISFREIE STADT | | | | | | | | | | |
| 05 7 11 | BIELEFELD | 132,7 | 0,6 | 51,6 | 28,4 | 52,2 | 57,3 | 75,3 | 11,8 | 8,9 |
| KREISE | | | | | | | | | | |
| 05 7 54 | GUETERSLOH | 126,9 | 1,3 | 76,9 | 21,3 | 27,3 | 72,5 | 54,5 | 12,6 | 9,9 |
| 05 7 58 | HERFORD | 90,4 | 0,7 | 49,8 | 16,9 | 23,1 | 50,9 | 39,6 | 6,9 | 7,7 |
| 05 7 62 | HOEKTER | 42,2 | 0,8 | 19,8 | 7,1 | 14,5 | 23,2 | 19,0 | 1,8 | 4,2 |
| 05 7 66 | LIPPE | 109,3 | 1,3 | 55,8 | 15,8 | 36,4 | 58,6 | 50,7 | 6,5 | 6,0 |
| 05 7 70 | MINDEN-LUEBBECKE | 111,1 | 1,1 | 52,7 | 20,4 | 36,9 | 57,0 | 54,1 | 4,9 | 4,4 |
| 05 7 74 | PADERBORN | 87,2 | 0,8 | 42,5 | 15,7 | 28,2 | 43,1 | 44,1 | 5,2 | 6,0 |
| ZUSAMMEN | | 699,7 | 6,5 | 349,0 | 125,6 | 218,6 | 362,5 | 337,3 | 49,8 | 7,1 |
| DAVON: | | | | | | | | | | |
| KREISFREIE STADT | | 132,7 | 0,6 | 51,6 | 28,4 | 52,2 | 57,3 | 75,3 | 11,8 | 8,9 |
| KREISE | | 567,1 | 5,9 | 297,5 | 97,3 | 166,4 | 305,1 | 261,9 | 37,9 | 6,7 |

FUSSNOTEN SIEHE S. 70.

FRUEHERES BUNDESGBIET

18 SOZIALVERSICHERUNGSPFLICHTIG BESCHAEFTIGTE ARBEITNEHMER AM 30.06.1994 NACH KREISFREIEN STAEDTEN UND
LANDKREISEN SOWIE NACH WIRTSCHAFTSBEREICHEN UND ARBEITERN/ANGESTELLTEN

| SCHLUESSEL- NUMMER | LAND KREISFREIE STADT KREIS 1) | NACH WIRTSCHAFTSBEREICHEN 2) | | | | | ARBEI- TER | ANGE- STELLTE | AUSLAENDER | |
|-----------------------|--------------------------------------|------------------------------|--|--------------------------------------|--------------------------|---|---------------|------------------|------------|------|
| | | INS- GESAMT | LAND- UND FORSTWIRT- SCHAFT, TIER- HALTUNG UND FISCHEREI | PRODU- ZIERENDES GEWERBE 3) | HANDEL UND VERKEHR | SONSTIGE WIRT- SCHAFTS- BEREICHE (DIENST- LEI- STUNGEN) | | | | |
| | | | | | | | | | | |
| 1 000 | | | | | | | | | | % 4) |
| 05 9 | REG.-BEZ. ARNSBERG | | | | | | | | | |
| | KREISFREIE STAEDTE | | | | | | | | | |
| 05 9 11 | BOCHUM | 135,2 | 0,6 | 56,0 | 26,5 | 52,1 | 63,9 | 71,3 | 9,6 | 7,1 |
| 05 9 13 | DORTMUND | 207,3 | 1,1 | 73,6 | 45,8 | 86,8 | 88,8 | 118,5 | 17,8 | 8,6 |
| 05 9 14 | HAGEN | 76,0 | 0,3 | 31,7 | 18,6 | 25,5 | 38,3 | 37,7 | 8,4 | 11,1 |
| 05 9 15 | HAMM | 54,8 | 0,5 | 23,7 | 10,8 | 19,7 | 27,9 | 26,9 | 4,0 | 7,3 |
| 05 9 16 | HERNE | 45,6 | 0,1 | 20,9 | 8,9 | 15,7 | 23,1 | 22,5 | 4,7 | 10,4 |
| | KREISE | | | | | | | | | |
| 05 9 54 | ENNEPE-RUHR-KREIS | 103,8 | 0,8 | 55,6 | 17,0 | 30,4 | 54,2 | 49,7 | 10,1 | 9,7 |
| 05 9 58 | HOCHSAUERLANDKREIS | 92,8 | 1,1 | 52,1 | 12,2 | 27,4 | 52,2 | 40,5 | 7,0 | 7,6 |
| 05 9 62 | MAERKISCHER KREIS | 157,9 | 0,8 | 99,5 | 19,8 | 37,8 | 88,6 | 69,3 | 18,2 | 11,5 |
| 05 9 66 | OLPE | 44,6 | 0,4 | 28,3 | 6,1 | 9,8 | 26,3 | 18,3 | 4,2 | 9,4 |
| 05 9 70 | SIEGEN-WITTMENSTEIN | 105,9 | 0,5 | 53,3 | 19,1 | 33,0 | 53,7 | 52,2 | 7,0 | 6,6 |
| 05 9 74 | SOEST | 91,7 | 1,0 | 45,2 | 14,8 | 30,8 | 47,4 | 44,3 | 6,7 | 7,3 |
| 05 9 78 | UNNA | 103,3 | 1,1 | 48,3 | 22,4 | 31,5 | 54,0 | 49,2 | 7,6 | 7,4 |
| | ZUSAMMEN | 1 218,9 | 8,2 | 588,1 | 222,2 | 400,4 | 618,4 | 600,5 | 105,4 | 8,7 |
| | DAVON: | | | | | | | | | |
| | KREISFREIE STAEDTE | 518,9 | 2,7 | 205,7 | 110,7 | 199,8 | 242,0 | 276,9 | 44,7 | 8,6 |
| | KREISE | 700,0 | 5,6 | 382,4 | 111,5 | 200,6 | 376,5 | 323,5 | 60,8 | 8,7 |
| 05 | ZUSAMMEN | 5 886,8 | 46,7 | 2 559,6 | 1 172,2 | 2 108,3 | 2 747,5 | 3 139,3 | 544,3 | 9,2 |
| | DAVON: | | | | | | | | | |
| | KREISFREIE STAEDTE | 2 928,9 | 13,4 | 1 060,9 | 633,4 | 1 221,3 | 1 212,0 | 1 717,0 | 294,3 | 10,0 |
| | KREISE | 2 957,9 | 33,3 | 1 498,7 | 538,8 | 887,1 | 1 535,6 | 1 422,3 | 249,9 | 8,4 |
| 06 | HESSEN | | | | | | | | | |
| 06 4 | REG.-BEZ. DARMSTADT | | | | | | | | | |
| | KREISFREIE STAEDTE | | | | | | | | | |
| 06 4 11 | DARMSTADT | 93,0 | 0,3 | 32,0 | 18,9 | 41,9 | 30,2 | 62,9 | 9,0 | 9,7 |
| 06 4 12 | FRANKFURT AM MAIN | 474,0 | 0,9 | 115,1 | 128,3 | 229,7 | 136,2 | 337,8 | 78,6 | 16,6 |
| 06 4 13 | OFFENBACH AM MAIN | 48,4 | 0,2 | 18,6 | 8,6 | 21,1 | 19,1 | 29,3 | 8,4 | 17,3 |
| 06 4 14 | WIESBADEN | 120,1 | 0,7 | 29,4 | 25,4 | 64,5 | 37,8 | 82,3 | 13,6 | 11,3 |
| | LANDKREISE | | | | | | | | | |
| 06 4 31 | BERGSTRASSE | 63,3 | 0,5 | 28,2 | 13,9 | 20,7 | 29,1 | 34,2 | 6,3 | 10,0 |
| 06 4 32 | DARMSTADT-DIEBURG | 59,1 | 0,8 | 28,9 | 12,0 | 17,5 | 29,4 | 29,7 | 9,0 | 15,2 |
| 06 4 33 | GROSS-GERAU | 88,8 | 0,4 | 46,5 | 20,2 | 21,7 | 44,9 | 43,8 | 15,8 | 17,8 |
| 06 4 34 | HOCHTAUNUSKREIS | 69,6 | 0,5 | 21,5 | 15,8 | 31,8 | 23,2 | 46,4 | 9,4 | 13,5 |
| 06 4 35 | MAIN-KINZIG-KREIS | 114,1 | 1,2 | 54,8 | 22,7 | 35,5 | 55,4 | 58,7 | 12,9 | 11,3 |
| 06 4 36 | MAIN-TAUNUS-KREIS | 69,0 | 0,8 | 19,9 | 19,7 | 28,6 | 20,9 | 48,0 | 9,6 | 13,9 |
| 06 4 37 | ODENWALDKREIS | 26,2 | 0,3 | 15,8 | 2,9 | 7,3 | 14,7 | 11,5 | 3,3 | 12,6 |
| 06 4 38 | OFFENBACH | 104,0 | 0,7 | 47,2 | 28,4 | 27,7 | 45,1 | 58,9 | 17,3 | 16,6 |
| 06 4 39 | RHEINGAU-TAUNUS-KREIS | 42,2 | 0,9 | 17,5 | 5,5 | 18,3 | 18,8 | 23,4 | 5,0 | 11,9 |
| 06 4 40 | WETTERAUKREIS | 71,1 | 0,8 | 28,8 | 14,0 | 27,6 | 33,0 | 38,1 | 6,9 | 9,7 |
| | ZUSAMMEN | 1 443,0 | 8,9 | 504,1 | 336,4 | 593,6 | 538,0 | 905,0 | 205,1 | 14,2 |
| | DAVON: | | | | | | | | | |
| | KREISFREIE STAEDTE | 735,6 | 2,1 | 195,1 | 181,2 | 357,1 | 223,3 | 512,3 | 109,6 | 14,9 |
| | LANDKREISE | 707,4 | 6,7 | 309,0 | 155,2 | 236,4 | 314,6 | 392,8 | 95,5 | 13,5 |
| 06 5 | REG.-BEZ. GIESSEN | | | | | | | | | |
| | LANDKREISE | | | | | | | | | |
| 06 5 31 | GIESSEN | 84,7 | 0,6 | 31,5 | 17,3 | 35,3 | 36,8 | 47,9 | 5,6 | 6,6 |
| 06 5 32 | LAHN-DILL-KREIS | 81,8 | 0,6 | 44,6 | 13,6 | 23,0 | 42,4 | 39,4 | 6,9 | 8,5 |
| 06 5 33 | LIMBURG-WEILBURG | 44,7 | 0,4 | 18,6 | 10,0 | 15,8 | 21,5 | 23,2 | 3,2 | 7,2 |
| 06 5 34 | MARBURG-BIEDENKOPF | 75,2 | 0,6 | 34,8 | 9,5 | 30,2 | 38,0 | 37,1 | 4,8 | 6,4 |
| 06 5 35 | VOGELSBERGKREIS | 31,1 | 0,4 | 16,0 | 3,9 | 10,9 | 17,2 | 13,9 | 1,1 | 3,7 |
| | ZUSAMMEN | 317,5 | 2,5 | 145,5 | 54,4 | 115,1 | 155,9 | 161,6 | 21,7 | 6,8 |
| 06 6 | REG.-BEZ. KASSEL | | | | | | | | | |
| | KREISFREIE STADT | | | | | | | | | |
| 06 6 11 | KASSEL | 99,2 | 0,5 | 29,2 | 23,0 | 46,4 | 39,0 | 60,2 | 6,2 | 6,2 |

FUSSNOTEN SIEHE S. 70.

FRUEHERES BUNDESGBIET

18 SOZIALVERSICHERUNGSPFLICHTIG BESCHAFTIGTE ARBEITNEHMER AM 30.06.1994 NACH KREISFREIEN STAEDTEN UND
LANDKREISEN SOWIE NACH WIRTSCHAFTSBEREICHEN UND ARBEITERN/ANGESTELLTEN

| SCHLUESSEL- NUMMER | LAND KREISFREIE STADT KREIS 1) | INS- GESAMT | NACH WIRTSCHAFTSBEREICHEN 2) | | | | ARBEI- TER | ANGE- STELLTE | AUSLAENDER | | |
|--------------------------------------|--------------------------------------|----------------|--|--------------------------------------|--------------------------|---|---------------|------------------|------------|------|------|
| | | | LAND- UND FORSTWIRT- SCHAFT, TIER- HALTUNG UND FISCHEREI | PRODU- ZIERENDES GEWERBE 3) | HANDEL UND VERKEHR | SONSTIGE WIRT- SCHAFTS- BEREICHE (DIENST- LEI- STUNGEN) | | | | | |
| 1 000 | | | | | | | | | | | % 4) |
| 06 6 NOCH REG.-BEZ. KASSEL | | | | | | | | | | | |
| LANDKREISE | | | | | | | | | | | |
| 06 6 31 | FULDA | 71,3 | 0,5 | 32,4 | 15,7 | 22,7 | 37,4 | 34,0 | 3,0 | 4,2 | |
| 06 6 32 | HERSFELD-ROTEBURG | 43,0 | 0,6 | 21,4 | 7,1 | 13,9 | 24,0 | 19,0 | 1,7 | 3,9 | |
| 06 6 33 | KASSEL | 59,5 | 0,9 | 32,1 | 10,1 | 16,4 | 35,9 | 23,7 | 3,5 | 5,9 | |
| 06 6 34 | SCHWALM-EDER-KREIS | 45,9 | 0,7 | 21,8 | 7,4 | 16,0 | 24,6 | 21,4 | 1,5 | 3,3 | |
| 06 6 35 | WALDECK-FRANKENBERG | 55,7 | 0,7 | 27,3 | 6,6 | 21,1 | 30,4 | 25,3 | 2,9 | 5,3 | |
| 06 6 36 | WERRA-MEISSNER-KREIS | 33,4 | 0,7 | 15,8 | 5,2 | 11,7 | 18,1 | 15,3 | 0,8 | 2,4 | |
| | ZUSAMMEN | 408,1 | 4,6 | 180,1 | 75,1 | 148,3 | 209,3 | 198,8 | 19,6 | 4,8 | |
| | DAVON: | | | | | | | | | | |
| | KREISFREIE STADT | 99,2 | 0,5 | 29,2 | 23,0 | 46,4 | 39,0 | 60,2 | 6,2 | 6,2 | |
| | LANDKREISE | 308,9 | 4,1 | 150,9 | 52,1 | 101,9 | 170,3 | 138,6 | 13,4 | 4,3 | |
| 06 | ZUSAMMEN | 2 168,6 | 16,0 | 829,7 | 465,9 | 857,0 | 903,1 | 1 265,5 | 246,4 | 11,4 | |
| | DAVON: | | | | | | | | | | |
| | KREISFREIE STAEDTE | 834,8 | 2,6 | 224,3 | 204,2 | 403,6 | 262,3 | 572,5 | 115,8 | 13,9 | |
| | LANDKREISE | 1 333,8 | 13,3 | 605,4 | 261,7 | 453,4 | 640,8 | 693,0 | 130,6 | 9,8 | |
| 07 RHEINLAND-PFALZ | | | | | | | | | | | |
| 07 1 REG.-BEZ. KOBLENZ | | | | | | | | | | | |
| KREISFREIE STADT | | | | | | | | | | | |
| 07 1 11 | KOBLENZ | 63,7 | 0,3 | 16,0 | 14,7 | 32,8 | 24,1 | 39,6 | 3,1 | 4,8 | |
| LANDKREISE | | | | | | | | | | | |
| 07 1 31 | AHRWEILER | 28,1 | 0,5 | 11,2 | 4,2 | 12,2 | 14,5 | 13,5 | 2,3 | 8,2 | |
| 07 1 32 | ALTENKIRCHEN (WESTERN.) | 33,9 | 0,3 | 17,7 | 6,6 | 9,3 | 18,4 | 15,5 | 2,1 | 6,1 | |
| 07 1 33 | BAD KREUZNACH | 44,9 | 0,7 | 19,1 | 8,0 | 17,1 | 22,5 | 22,4 | 2,6 | 5,8 | |
| 07 1 34 | BIRKENFELD | 26,8 | 0,2 | 11,1 | 4,4 | 11,0 | 14,3 | 12,5 | 0,8 | 2,9 | |
| 07 1 35 | COCHEN-ZELL | 16,3 | 0,3 | 6,1 | 2,6 | 7,3 | 9,1 | 7,2 | 0,6 | 3,9 | |
| 07 1 37 | MAYEN-KOBLENZ | 51,2 | 0,4 | 23,0 | 10,4 | 17,3 | 26,2 | 25,0 | 2,7 | 5,2 | |
| 07 1 38 | NEUWIED | 53,1 | 0,5 | 27,4 | 8,7 | 16,5 | 26,9 | 26,2 | 3,8 | 7,2 | |
| 07 1 40 | RHEIN-HUNSRUECK-KREIS | 27,4 | 0,4 | 13,5 | 4,1 | 9,5 | 15,4 | 12,0 | 1,2 | 4,5 | |
| 07 1 41 | RHEIN-LAHN-KREIS | 28,4 | 0,4 | 12,0 | 4,0 | 12,0 | 14,3 | 14,0 | 1,7 | 5,9 | |
| 07 1 43 | WESTERWALDKREIS | 54,5 | 0,7 | 30,6 | 8,7 | 14,5 | 30,7 | 23,9 | 4,5 | 8,3 | |
| | ZUSAMMEN | 428,3 | 4,6 | 187,6 | 76,5 | 159,5 | 216,4 | 211,8 | 25,3 | 5,9 | |
| | DAVON: | | | | | | | | | | |
| | KREISFREIE STADT | 63,7 | 0,3 | 16,0 | 14,7 | 32,8 | 24,1 | 39,6 | 3,1 | 4,8 | |
| | LANDKREISE | 364,6 | 4,4 | 171,6 | 61,9 | 126,7 | 192,3 | 172,3 | 22,3 | 6,1 | |
| 07 2 REG.-BEZ. TRIER | | | | | | | | | | | |
| KREISFREIE STADT | | | | | | | | | | | |
| 07 2 11 | TRIER | 49,2 | 0,4 | 14,2 | 11,4 | 23,2 | 20,6 | 28,6 | 1,8 | 3,6 | |
| LANDKREISE | | | | | | | | | | | |
| 07 2 31 | BERNKASTEL-WITTLICH | 32,5 | 0,6 | 15,5 | 5,6 | 10,8 | 18,8 | 13,7 | 1,2 | 3,8 | |
| 07 2 32 | BITBURG-PRUEM | 23,4 | 0,4 | 10,4 | 4,1 | 8,4 | 13,0 | 10,4 | 0,8 | 3,6 | |
| 07 2 33 | DAUN | 14,8 | 0,2 | 6,9 | 2,3 | 5,4 | 8,3 | 6,6 | 0,6 | 3,8 | |
| 07 2 35 | TRIER-SAARBURG | 21,4 | 0,5 | 10,8 | 3,4 | 6,7 | 12,4 | 8,9 | 0,9 | 4,0 | |
| | ZUSAMMEN | 141,3 | 2,1 | 57,9 | 26,8 | 54,4 | 73,1 | 68,1 | 5,3 | 3,7 | |
| | DAVON: | | | | | | | | | | |
| | KREISFREIE STADT | 49,2 | 0,4 | 14,2 | 11,4 | 23,2 | 20,6 | 28,6 | 1,8 | 3,6 | |
| | LANDKREISE | 92,1 | 1,8 | 43,7 | 15,4 | 31,2 | 52,5 | 39,6 | 3,5 | 3,8 | |
| 07 3 REG.-BEZ. RHEINHESSEN- PFALZ | | | | | | | | | | | |
| KREISFREIE STAEDTE | | | | | | | | | | | |
| 07 3 11 | FRANKENTHAL (PFALZ) | 16,4 | 0,0 | 9,1 | 3,1 | 4,1 | 7,5 | 8,9 | 1,5 | 9,3 | |
| 07 3 12 | KAISERSLAUTERN | 51,8 | 0,1 | 18,2 | 9,8 | 23,8 | 24,7 | 27,2 | 2,9 | 5,6 | |
| 07 3 13 | LANDAU IN DER PALZ | 16,8 | 0,1 | 5,0 | 4,1 | 7,6 | 6,5 | 10,3 | 0,9 | 5,5 | |
| 07 3 14 | LUDWIGSHAFEN AM RHEIN | 100,1 | 0,6 | 64,9 | 10,5 | 24,2 | 45,1 | 55,1 | 9,3 | 9,3 | |
| 07 3 15 | MAINZ | 96,0 | 0,3 | 22,9 | 18,8 | 53,9 | 31,4 | 64,5 | 9,3 | 9,7 | |
| 07 3 16 | NEUSTADT A.D. WEINSTRASSE | 17,9 | 0,2 | 4,4 | 4,1 | 9,1 | 7,2 | 10,7 | 1,1 | 5,9 | |
| 07 3 17 | PIRMASENS | 22,5 | 0,1 | 10,3 | 4,7 | 7,4 | 10,8 | 11,7 | 1,1 | 4,8 | |
| 07 3 18 | SPEYER | 21,8 | 0,1 | 7,6 | 3,8 | 10,4 | 9,0 | 12,9 | 1,7 | 7,8 | |
| 07 3 19 | WORMS | 27,7 | 0,2 | 12,2 | 6,1 | 9,2 | 13,8 | 13,9 | 2,1 | 7,7 | |
| 07 3 20 | ZWEIBRUECKEN | 13,5 | 0,1 | 6,6 | 2,2 | 4,7 | 6,9 | 6,6 | 1,0 | 7,3 | |

FUSSNOTEN SIEHE S. 70.

FRUEHERES BUNDESGBEIT

18 SOZIALVERSICHERUNGSPFLICHTIG BESCHAEFTIGTE ARBEITNEHMER AM 30.06.1994 NACH KREISFREIEN STAEDTEN UND LANDKREISEN SOWIE NACH WIRTSCHAFTSBEREICHEN UND ARBEITERN/ANGESTELLTEN

| SCHLUESSEL- NUMMER | LAND KREISFREIE STADT KREIS 1) | NACH WIRTSCHAFTSBEREICHEN 2) | | | | | | | | |
|---|--------------------------------------|------------------------------|--|--------------------------------------|--------------------------|---|---------------|------------------|------------|------|
| | | INS- GESAMT | LAND- UND FORSTWIRT- SCHAFT, TIER- HALTUNG UND FISCHEREI | PRODU- ZIERENDES GEWERBE 3) | HANDEL UND VERKEHR | SONSTIGE WIRT- SCHAFTS- BEREICHE (DIENST- LEI- STUNGEN) | ARBEI- TER | ANGE- STELLTE | AUSLAENDER | |
| | | | 1 000 | | | | | | | % 4) |
| 07 3 NOCH REG.-BEZ. RHEINHESSEN- PFALZ | | | | | | | | | | |
| LANDKREISE | | | | | | | | | | |
| 07 3 31 | ALZEY-WORMS | 18,2 | 0,7 | 6,3 | 4,6 | 6,6 | 8,6 | 9,6 | 1,3 | 7,0 |
| 07 3 32 | BAD DUERCKHEIM | 26,2 | 0,7 | 10,7 | 4,4 | 10,4 | 12,9 | 13,3 | 2,0 | 7,7 |
| 07 3 33 | DONNERSBERGKREIS | 16,8 | 0,3 | 9,2 | 1,8 | 5,5 | 9,5 | 7,3 | 1,3 | 7,8 |
| 07 3 34 | GERMERSHEIM | 34,0 | 0,5 | 21,2 | 3,7 | 8,7 | 20,5 | 13,5 | 4,7 | 13,7 |
| 07 3 35 | KAISERSLAUTERN | 18,3 | 0,4 | 7,8 | 2,9 | 7,2 | 10,2 | 8,1 | 1,0 | 5,3 |
| 07 3 36 | KUSEL | 12,7 | 0,1 | 6,5 | 1,7 | 4,4 | 7,1 | 5,6 | 0,5 | 3,8 |
| 07 3 37 | SUEDLICHE WEINSTRASSE | 21,0 | 0,4 | 8,6 | 3,6 | 8,4 | 10,9 | 10,1 | 1,4 | 6,5 |
| 07 3 38 | LUDWIGSHAFEN | 21,3 | 1,6 | 8,6 | 5,6 | 5,6 | 10,6 | 10,8 | 2,8 | 12,9 |
| 07 3 39 | MAINZ-BINGEN | 37,9 | 0,9 | 16,8 | 9,1 | 11,1 | 16,7 | 21,2 | 3,1 | 8,1 |
| 07 3 40 | PIRMASENS | 17,7 | 0,3 | 9,9 | 3,1 | 4,4 | 10,6 | 7,1 | 1,0 | 5,7 |
| | ZUSAMMEN | 608,8 | 7,6 | 266,9 | 107,5 | 226,8 | 280,4 | 328,4 | 49,8 | 8,2 |
| | DAVON: | | | | | | | | | |
| | KREISFREIE STAEDTE | 384,6 | 1,8 | 161,3 | 67,1 | 154,4 | 162,9 | 221,7 | 31,0 | 8,0 |
| | LANDKREISE | 224,2 | 5,8 | 105,6 | 40,4 | 72,4 | 117,5 | 106,7 | 18,9 | 8,4 |
| 07 | ZUSAMMEN | 1 178,3 | 14,3 | 512,4 | 210,9 | 440,7 | 570,0 | 608,3 | 80,5 | 6,8 |
| | DAVON: | | | | | | | | | |
| | KREISFREIE STAEDTE | 497,5 | 2,4 | 191,5 | 93,2 | 210,4 | 207,6 | 289,9 | 35,8 | 7,2 |
| | LANDKREISE | 680,9 | 11,9 | 320,9 | 117,7 | 230,4 | 362,4 | 318,5 | 44,7 | 6,6 |
| 08 | BADEN-WUERTTEMBERG | | | | | | | | | |
| 08 1 | REG.-BEZ. STUTTGART | | | | | | | | | |
| 08 1 1 | REGION STUTTGART | | | | | | | | | |
| | STADTKREIS | | | | | | | | | |
| 08 1 11 | STUTTGART | 356,1 | 1,4 | 124,7 | 65,2 | 164,7 | 116,6 | 239,5 | 59,2 | 16,6 |
| | LANDKREISE | | | | | | | | | |
| 08 1 15 | BOEBLINGEN | 144,9 | 0,8 | 82,4 | 23,0 | 38,7 | 72,5 | 72,4 | 23,8 | 16,5 |
| 08 1 16 | ESSLINGEN | 182,1 | 1,2 | 101,4 | 32,1 | 47,4 | 87,6 | 94,5 | 33,8 | 18,6 |
| 08 1 17 | GOEPFINGEN | 83,9 | 0,6 | 47,9 | 12,8 | 22,5 | 43,7 | 40,3 | 12,5 | 14,9 |
| 08 1 18 | LUDWIGSBURG | 159,7 | 1,9 | 83,0 | 31,5 | 43,3 | 75,3 | 84,3 | 29,2 | 18,3 |
| 08 1 19 | REMS-MURR-KREIS | 129,8 | 1,5 | 74,7 | 18,3 | 35,3 | 63,7 | 66,2 | 21,9 | 16,8 |
| 08 1 2 | REGION FRANKEN | | | | | | | | | |
| | STADTKREIS | | | | | | | | | |
| 08 1 21 | HEILBRONN | 64,4 | 0,4 | 25,0 | 16,7 | 22,3 | 29,4 | 35,0 | 7,4 | 11,5 |
| | LANDKREISE | | | | | | | | | |
| 08 1 25 | HEILBRONN | 84,1 | 1,3 | 48,7 | 13,5 | 20,7 | 47,8 | 36,3 | 10,6 | 12,6 |
| 08 1 26 | HOHENLOHEKREIS | 37,5 | 0,6 | 21,4 | 8,0 | 7,5 | 20,4 | 17,2 | 3,2 | 8,5 |
| 08 1 28 | MAIN-TAUBER-KREIS | 44,4 | 0,6 | 24,0 | 4,5 | 15,3 | 24,4 | 20,0 | 2,4 | 5,3 |
| 08 1 27 | SCHWAEBISCH HALL | 60,0 | 0,8 | 31,9 | 7,9 | 19,4 | 32,7 | 27,4 | 4,3 | 7,2 |
| 08 1 3 | REGION OSTWUERTTEMBERG | | | | | | | | | |
| | LANDKREISE | | | | | | | | | |
| 08 1 35 | HEIDENHEIM | 50,3 | 0,4 | 33,1 | 4,9 | 11,9 | 28,6 | 21,7 | 6,3 | 12,5 |
| 08 1 36 | OSTALBKREIS | 100,9 | 1,2 | 60,7 | 12,3 | 26,8 | 53,7 | 47,3 | 8,6 | 8,6 |
| | ZUSAMMEN | 1 498,2 | 12,8 | 758,8 | 250,8 | 475,8 | 696,3 | 801,9 | 223,2 | 14,9 |
| | DAVON: | | | | | | | | | |
| | STADTKREISE | 420,5 | 1,8 | 149,7 | 81,9 | 187,0 | 146,0 | 274,4 | 66,6 | 15,8 |
| | LANDKREISE | 1 077,7 | 11,0 | 609,1 | 168,9 | 288,8 | 550,3 | 527,4 | 156,6 | 14,5 |
| 08 2 | REG.-BEZ. KARLSRUHE | | | | | | | | | |
| 08 2 1 | REGION MITTLERER OBERRHEIN | | | | | | | | | |
| | STADTKREISE | | | | | | | | | |
| 08 2 11 | BADEN-BADEN | 26,9 | 0,4 | 8,9 | 3,3 | 14,3 | 11,5 | 15,4 | 4,1 | 15,1 |
| 08 2 12 | KARLSRUHE | 150,4 | 0,4 | 45,6 | 32,8 | 71,6 | 54,2 | 96,2 | 16,3 | 10,9 |

FUSSNOTEN SIEHE S. 70.

FRUEHERES BUNDESGBEIT

18 SOZIALVERSICHERUNGSPFLICHTIG BESCHAEFTIGTE ARBEITNEHMER AM 30.06.1994 NACH KREISFREIEN STAEDTEN UND
LANDKREISEN SOWIE NACH WIRTSCHAFTSBEREICHEN UND ARBEITERN/ANGESTELLTEN

| SCHLUESSEL- NUMMER | LAND KREISFREIE STADT KREIS 1) | NACH WIRTSCHAFTSBEREICHEN 2) | | | | | ARBEI- TER | ANGE- STELLTE | AUSLAENDER | |
|--|--------------------------------------|------------------------------|--|--------------------------------------|--------------------------|---|---------------|------------------|------------|------|
| | | INS- GESAMT | LAND- UND FORSTWIRT- SCHAFT, TIER- HALTUNG UND FISCHEREI | PRODU- ZIERENDES GEWERBE 3) | HANDEL UND VERKEHR | SONSTIGE WIRT- SCHAFTS- BEREICHE (DIENST- LEI- STUNGEN) | | | | |
| | | | | | | | | | 1 000 | |
| 08 2 1 NOCH REGION MITTLERER OBERRHEIN | | | | | | | | | | |
| LANDKREISE | | | | | | | | | | |
| 08 2 15 | KARLSRUHE | 114,7 | 0,9 | 61,3 | 16,8 | 35,6 | 58,7 | 55,9 | 14,8 | 12,9 |
| 08 2 16 | RASTATT | 74,7 | 0,8 | 46,2 | 9,3 | 18,3 | 43,1 | 31,6 | 11,0 | 14,7 |
| 08 2 2 REGION UNTERER NECKAR | | | | | | | | | | |
| STADTKREISE | | | | | | | | | | |
| 08 2 21 | HEIDELBERG | 73,6 | 0,3 | 19,6 | 11,4 | 42,4 | 24,1 | 49,5 | 7,5 | 10,2 |
| 08 2 22 | MANNHEIM | 169,6 | 0,4 | 71,1 | 37,2 | 60,9 | 70,2 | 99,4 | 20,7 | 12,2 |
| LANDKREISE | | | | | | | | | | |
| 08 2 25 | NECKAR-ODENWALD-KREIS | 41,4 | 0,4 | 22,0 | 4,8 | 14,2 | 22,3 | 19,1 | 2,9 | 7,0 |
| 08 2 26 | RHEIN-NECKAR-KREIS | 131,8 | 1,1 | 67,8 | 22,7 | 40,1 | 65,3 | 66,5 | 16,0 | 12,1 |
| 08 2 3 REGION NORDSCHWARZWALD | | | | | | | | | | |
| STADTKREIS | | | | | | | | | | |
| 08 2 31 | PFORZHEIM | 58,7 | 0,3 | 27,2 | 14,0 | 17,2 | 26,4 | 32,3 | 7,6 | 12,9 |
| LANDKREISE | | | | | | | | | | |
| 08 2 35 | CALW | 42,4 | 0,8 | 19,0 | 5,5 | 17,1 | 22,5 | 19,9 | 6,5 | 15,3 |
| 08 2 36 | ENZKREIS | 48,9 | 0,4 | 32,4 | 6,2 | 9,9 | 28,3 | 20,7 | 7,4 | 15,2 |
| 08 2 37 | FREUDENSTADT | 38,9 | 0,5 | 20,7 | 5,0 | 12,6 | 21,7 | 17,1 | 4,0 | 10,4 |
| ZUSAMMEN | | | | | | | | | | |
| | | 971,9 | 6,6 | 441,8 | 169,0 | 354,4 | 448,2 | 523,7 | 118,8 | 12,2 |
| DAVON: | | | | | | | | | | |
| STADTKREISE | | 479,3 | 1,7 | 172,3 | 98,8 | 206,4 | 186,4 | 292,8 | 56,1 | 11,7 |
| LANDKREISE | | 492,6 | 4,9 | 269,6 | 70,2 | 147,9 | 261,8 | 230,8 | 62,7 | 12,7 |
| 08 3 REG.-BEZ. FREIBURG | | | | | | | | | | |
| 08 3 1 REGION SUEDLICHER OBERRHEIN | | | | | | | | | | |
| STADTKREIS | | | | | | | | | | |
| 08 3 11 | FREIBURG IM BREISGAU | 90,5 | 0,3 | 22,2 | 19,2 | 48,8 | 30,9 | 59,6 | 8,2 | 9,1 |
| LANDKREISE | | | | | | | | | | |
| 08 3 15 | BREISGAU-HOCHSCHWARZWALD | 60,9 | 0,9 | 28,1 | 9,1 | 22,8 | 32,6 | 28,3 | 7,4 | 12,2 |
| 08 3 16 | EMMENDINGEN | 40,5 | 0,5 | 22,1 | 5,3 | 12,6 | 21,8 | 18,6 | 3,2 | 8,0 |
| 08 3 17 | ORTENAU-KREIS | 142,9 | 1,5 | 71,9 | 26,6 | 42,8 | 78,6 | 64,3 | 14,6 | 10,2 |
| 08 3 2 REGION SCHWARZWALD- BAAR-HEUBERG | | | | | | | | | | |
| LANDKREISE | | | | | | | | | | |
| 08 3 25 | ROTTWEIL | 46,2 | 0,4 | 27,7 | 6,2 | 12,0 | 26,2 | 20,0 | 3,9 | 8,5 |
| 08 3 26 | SCHWARZWALD-BAAR-KREIS | 77,3 | 0,4 | 43,9 | 10,3 | 22,7 | 40,7 | 36,6 | 9,6 | 12,4 |
| 08 3 27 | TUTTLINGEN | 46,0 | 0,2 | 30,8 | 5,4 | 9,6 | 27,4 | 18,5 | 5,9 | 12,8 |
| 08 3 3 REGION HOCHRHEIN-BODENSEE | | | | | | | | | | |
| LANDKREISE | | | | | | | | | | |
| 08 3 35 | KONSTANZ | 82,6 | 1,1 | 38,2 | 13,1 | 30,2 | 37,8 | 44,7 | 10,6 | 12,8 |
| 08 3 36 | LOERRACH | 67,8 | 0,6 | 35,4 | 11,7 | 20,1 | 34,6 | 33,1 | 8,5 | 12,5 |
| 08 3 37 | WALDSHUT | 47,4 | 0,4 | 25,8 | 6,3 | 15,0 | 25,0 | 22,4 | 5,8 | 12,3 |
| ZUSAMMEN | | | | | | | | | | |
| | | 701,9 | 6,2 | 346,0 | 113,1 | 236,6 | 355,7 | 346,3 | 77,8 | 11,1 |
| DAVON: | | | | | | | | | | |
| STADTKREIS | | 90,5 | 0,3 | 22,2 | 19,2 | 48,8 | 30,9 | 59,6 | 8,2 | 9,1 |
| LANDKREISE | | 611,5 | 5,9 | 323,9 | 93,9 | 187,7 | 324,8 | 286,7 | 69,6 | 11,4 |

FUSSNOTEN SIEHE S. 70.

FRUEHERES BUNDESGBEIT

18 SOZIALVERSICHERUNGSPFLICHTIG BESCHAEFTIGTE ARBEITNEHMER AM 30.06.1994 NACH KREISFREIEN STAEDTEN UND LANDKREISEN SOWIE NACH WIRTSCHAFTSBEREICHEN UND ARBEITERN/ANGESTELLTEN

| SCHLUESSEL- NUMMER | LAND KREISFREIE STADT KREIS 1) | NACH WIRTSCHAFTSBEREICHEN 2) | | | | | ARBEI- TER | ANGE- STELLTE | AUSLAENDER | | |
|-----------------------|--------------------------------------|------------------------------|--|--------------------------------------|--------------------------|---|---------------|------------------|------------|------|------|
| | | INS- GESAMT | LAND- UND FORSTWIRT- SCHAFT, TIER- HALTUNG UND FISCHEREI | PRODU- ZIERENDES GEWERBE 3) | HANDEL UND VERKEHR | SONSTIGE WIRT- SCHAFTS- BEREICHE (DIENST- LEI- STUNGEN) | | | | | |
| | | | | | | | | | | | |
| 1 000 | | | | | | | | | | | % 4) |
| 08 4 | REG.-BEZ. TUEBINGEN | | | | | | | | | | |
| 08 4 1 | REGION NECKAR-ALB | | | | | | | | | | |
| | LANDKREISE | | | | | | | | | | |
| 08 4 15 | REUTLINGEN | 92,9 | 1,1 | 49,0 | 15,7 | 27,2 | 47,1 | 45,8 | 13,4 | 14,4 | |
| 08 4 16 | TUEBINGEN | 58,1 | 0,5 | 21,2 | 8,5 | 27,9 | 24,6 | 33,5 | 7,7 | 13,3 | |
| 08 4 17 | ZOLLERNALBKREIS | 68,8 | 0,6 | 43,6 | 9,4 | 15,2 | 40,2 | 28,6 | 7,3 | 10,6 | |
| 08 4 2 | REGION DONAU-ILLER | | | | | | | | | | |
| | STADTKREIS | | | | | | | | | | |
| 08 4 21 | ULM | 74,7 | 0,3 | 29,4 | 17,1 | 27,9 | 31,3 | 43,4 | 8,8 | 11,7 | |
| | LANDKREISE | | | | | | | | | | |
| 08 4 25 | ALB-DONAU-KREIS | 42,8 | 0,6 | 27,3 | 5,1 | 9,7 | 25,5 | 17,3 | 6,1 | 14,3 | |
| 08 4 26 | BIBERACH | 57,1 | 0,8 | 34,6 | 7,1 | 14,7 | 31,8 | 25,3 | 4,0 | 6,9 | |
| 08 4 3 | REGION BODENSEE-OBERSCHWABEN | | | | | | | | | | |
| | LANDKREISE | | | | | | | | | | |
| 08 4 35 | BODENSEE-KREIS | 65,5 | 0,8 | 35,9 | 7,7 | 21,1 | 30,3 | 35,2 | 7,6 | 11,7 | |
| 08 4 36 | RAVENSBURG | 89,3 | 1,1 | 43,0 | 13,9 | 31,3 | 44,2 | 45,1 | 8,7 | 9,8 | |
| 08 4 37 | SIGMARINGEN | 40,5 | 0,6 | 22,7 | 4,6 | 12,6 | 23,4 | 17,0 | 3,6 | 8,9 | |
| | ZUSAMMEN | 589,7 | 6,4 | 306,7 | 89,1 | 187,5 | 298,5 | 291,2 | 67,2 | 11,4 | |
| | DAVON: | | | | | | | | | | |
| | STADTKREIS | 74,7 | 0,3 | 29,4 | 17,1 | 27,9 | 31,3 | 43,4 | 8,8 | 11,7 | |
| | LANDKREISE | 515,0 | 6,2 | 277,2 | 72,0 | 159,6 | 267,2 | 247,8 | 58,4 | 11,3 | |
| 08 | ZUSAMMEN | 3 761,7 | 32,1 | 1 853,3 | 622,0 | 1 254,2 | 1 798,7 | 1 963,0 | 487,0 | 12,9 | |
| | DAVON: | | | | | | | | | | |
| | STADTKREISE | 1 064,9 | 4,1 | 373,6 | 217,0 | 470,2 | 394,6 | 670,3 | 139,7 | 13,1 | |
| | LANDKREISE | 2 696,8 | 28,0 | 1 479,7 | 405,1 | 784,1 | 1 404,1 | 1 292,8 | 347,3 | 12,9 | |
| 09 | BAYERN | | | | | | | | | | |
| 09 1 | REG.-BEZ. OBERBAYERN | | | | | | | | | | |
| | KREISFREIE STAEDTE | | | | | | | | | | |
| 09 1 61 | INGOLSTADT | 62,1 | 0,3 | 35,5 | 9,4 | 16,9 | 35,1 | 27,1 | 4,9 | 7,9 | |
| 09 1 62 | MUENCHEN | 669,4 | 2,4 | 187,1 | 133,5 | 346,4 | 206,4 | 463,0 | 116,7 | 17,4 | |
| 09 1 63 | ROSENHEIM | 28,8 | 0,2 | 9,9 | 7,4 | 11,3 | 11,7 | 17,1 | 3,1 | 10,9 | |
| | LANDKREISE | | | | | | | | | | |
| 09 1 71 | ALTOETTING | 36,9 | 0,3 | 23,9 | 3,9 | 8,9 | 21,6 | 15,3 | 4,7 | 12,7 | |
| 09 1 73 | BAD TOELZ-WOLFRATSHAUSEN | 30,7 | 0,6 | 13,9 | 4,9 | 11,3 | 15,1 | 15,7 | 3,6 | 11,8 | |
| 09 1 72 | BERCHTESGADENER LAND | 31,6 | 0,4 | 10,8 | 6,4 | 14,0 | 16,6 | 15,1 | 4,6 | 14,4 | |
| 09 1 74 | DACHAU | 24,2 | 0,3 | 11,0 | 4,3 | 8,6 | 12,0 | 12,2 | 3,8 | 15,5 | |
| 09 1 75 | EBERSBERG | 24,2 | 0,5 | 9,8 | 5,7 | 8,1 | 11,2 | 13,0 | 3,3 | 13,5 | |
| 09 1 76 | EICHSTAETT | 21,9 | 0,3 | 11,2 | 3,1 | 7,3 | 12,7 | 9,2 | 1,6 | 7,5 | |
| 09 1 77 | ERDING | 22,3 | 0,3 | 8,9 | 4,1 | 8,9 | 11,8 | 10,6 | 2,1 | 9,5 | |
| 09 1 78 | FREISING | 49,1 | 0,7 | 17,9 | 15,7 | 14,9 | 22,4 | 26,8 | 7,1 | 14,4 | |
| 09 1 79 | FUERSTENFELDBRUCK | 37,6 | 0,5 | 14,2 | 8,8 | 14,1 | 15,7 | 21,9 | 4,7 | 12,6 | |
| 09 1 80 | GARMISCH-PARTENKIRCHEN | 27,1 | 0,2 | 7,7 | 4,2 | 14,9 | 14,0 | 13,1 | 3,6 | 13,2 | |
| 09 1 81 | LANDSBERG A. LECH | 23,5 | 0,4 | 10,1 | 2,9 | 10,1 | 12,3 | 11,1 | 1,7 | 7,4 | |
| 09 1 82 | MIESBACH | 26,4 | 0,6 | 9,9 | 4,2 | 11,6 | 14,0 | 12,4 | 3,4 | 12,9 | |
| 09 1 83 | MUEHLDORF A. INN | 30,1 | 0,3 | 16,7 | 4,9 | 8,2 | 17,2 | 12,9 | 2,0 | 6,6 | |
| 09 1 84 | MUENCHEN | 125,8 | 1,2 | 47,2 | 30,8 | 46,6 | 41,9 | 83,9 | 19,4 | 15,4 | |
| 09 1 85 | NEUBURG-SCHROBENHAUSEN | 24,1 | 0,3 | 14,3 | 3,2 | 6,3 | 13,8 | 10,4 | 1,8 | 7,4 | |
| 09 1 86 | PFaffenHOFEN A.D. ILM | 23,6 | 0,5 | 12,8 | 3,9 | 6,3 | 13,3 | 10,2 | 1,8 | 7,4 | |
| 09 1 87 | ROSENHEIM | 57,2 | 0,9 | 25,6 | 9,2 | 21,5 | 31,1 | 26,1 | 7,4 | 13,0 | |
| 09 1 88 | STARNBERG | 32,8 | 0,4 | 12,7 | 4,6 | 15,0 | 12,2 | 20,5 | 4,4 | 13,5 | |
| 09 1 89 | TRAUNSTEIN | 51,8 | 0,9 | 25,9 | 9,1 | 16,0 | 28,9 | 23,0 | 4,8 | 9,3 | |
| 09 1 90 | WEILHEIM-SCHONGAU | 35,2 | 0,5 | 18,2 | 5,5 | 11,0 | 17,8 | 17,4 | 2,9 | 8,4 | |
| | ZUSAMMEN | 1 496,6 | 13,0 | 555,4 | 289,8 | 638,4 | 608,7 | 887,9 | 213,5 | 14,3 | |
| | DAVON: | | | | | | | | | | |
| | KREISFREIE STAEDTE | 760,3 | 2,9 | 232,5 | 150,3 | 374,6 | 253,1 | 507,2 | 124,8 | 16,4 | |
| | LANDKREISE | 736,2 | 10,1 | 322,9 | 139,5 | 263,7 | 355,5 | 380,7 | 88,7 | 12,1 | |

FUSSNOTEN SIEHE S. 70.

FRUEHERES BUNDESGBIET

18 SOZIALVERSICHERUNGSPFLICHTIG BESCHAFTIGTE ARBEITNEHMER AM 30.06.1994 NACH KREISFREIEN STAEDTEN UND
LANDKREISEN SOWIE NACH WIRTSCHAFTSBEREICHEN UND ARBEITERN/ANGESTELLTEN

| SCHLUESSEL- NUMMER | LAND KREISFREIE STADT KREIS 1) | NACH WIRTSCHAFTSBEREICHEN 2) | | | | | ARBEI- TER | ANGE- STELLTE | AUSLAENDER | |
|-----------------------|--------------------------------------|------------------------------|--|--------------------------------------|--------------------------|---|---------------|------------------|------------|------|
| | | INS- GESAMT | LAND- UND FORSTWIRT- SCHAFT, TIER- HALTUNG UND FISCHEREI | PRODU- ZIERENDES GEWERBE 3) | HANDEL UND VERKEHR | SONSTIGE WIRT- SCHAFTS- BEREICHE (DIENST- LEI- STUNGEN) | | | | |
| | | | | | | | | | | |
| 1 000 | | | | | | | | | | % 4) |
| 09 2 | REG.-BEZ. NIEDERBAYERN | | | | | | | | | |
| | KREISFREIE STAEDTE | | | | | | | | | |
| 09 2 61 | LANDSHUT | 31,2 | 0,1 | 10,7 | 6,0 | 14,3 | 13,1 | 18,1 | 1,9 | 6,2 |
| 09 2 62 | PASSAU | 30,8 | 0,1 | 11,2 | 6,5 | 13,0 | 14,2 | 16,6 | 2,5 | 8,1 |
| 09 2 63 | STRAUBING | 21,0 | 0,2 | 7,4 | 5,0 | 8,3 | 9,4 | 11,5 | 0,7 | 3,4 |
| | LANDKREISE | | | | | | | | | |
| 09 2 71 | DEGGENDORF | 38,4 | 0,4 | 20,8 | 5,5 | 11,6 | 22,5 | 15,8 | 1,9 | 5,1 |
| 09 2 79 | DINGOLFING-LANDAU | 35,2 | 0,4 | 26,3 | 3,5 | 5,1 | 25,1 | 10,1 | 1,6 | 4,4 |
| 09 2 72 | FREYUNG-GRAFENAU | 22,2 | 0,3 | 12,4 | 2,9 | 6,5 | 14,4 | 7,8 | 1,1 | 5,2 |
| 09 2 73 | KELHEIM | 29,8 | 0,7 | 16,0 | 4,6 | 8,5 | 17,8 | 12,0 | 2,2 | 7,2 |
| 09 2 74 | LANDSHUT | 30,9 | 0,7 | 19,5 | 4,8 | 5,9 | 19,0 | 11,9 | 2,4 | 7,6 |
| 09 2 75 | PASSAU | 48,8 | 0,6 | 26,2 | 6,9 | 15,2 | 31,5 | 17,3 | 4,8 | 9,8 |
| 09 2 76 | REGEN | 23,6 | 0,6 | 13,1 | 2,8 | 7,1 | 15,4 | 8,2 | 1,7 | 7,2 |
| 09 2 77 | ROTTAL-INN | 31,4 | 0,4 | 17,1 | 4,5 | 9,3 | 18,0 | 13,4 | 1,9 | 5,9 |
| 09 2 78 | STRAUBING-BOGEN | 17,5 | 0,6 | 10,5 | 1,6 | 4,8 | 12,0 | 5,5 | 0,9 | 4,9 |
| | ZUSAMMEN | 360,7 | 5,2 | 191,3 | 54,6 | 109,8 | 212,5 | 148,2 | 23,5 | 6,5 |
| | DAVON: | | | | | | | | | |
| | KREISFREIE STAEDTE | 82,9 | 0,4 | 29,3 | 17,5 | 35,6 | 36,7 | 46,2 | 5,1 | 6,2 |
| | LANDKREISE | 277,8 | 4,7 | 161,9 | 37,0 | 74,1 | 175,8 | 102,0 | 18,4 | 6,6 |
| 09 3 | REG.-BEZ. OBERPFALZ | | | | | | | | | |
| | KREISFREIE STAEDTE | | | | | | | | | |
| 09 3 61 | AMBERG | 24,2 | 0,1 | 11,9 | 3,7 | 8,5 | 12,4 | 11,8 | 0,7 | 3,1 |
| 09 3 62 | REGENSBURG | 84,5 | 0,1 | 32,2 | 17,4 | 34,8 | 39,5 | 45,0 | 4,4 | 5,2 |
| 09 3 63 | WEIDEN I.D. OFF. | 24,0 | 0,1 | 9,1 | 7,0 | 7,8 | 11,4 | 12,6 | 1,3 | 5,4 |
| | LANDKREISE | | | | | | | | | |
| 09 3 71 | AMBERG-SULZBACH | 22,1 | 0,3 | 13,2 | 3,4 | 5,3 | 13,7 | 8,4 | 0,7 | 3,2 |
| 09 3 72 | CHAM | 37,6 | 0,5 | 21,5 | 5,1 | 10,5 | 23,6 | 14,0 | 2,2 | 5,8 |
| 09 3 73 | NEUMARKT I.D. OFF. | 35,6 | 0,3 | 19,9 | 6,3 | 9,0 | 21,4 | 14,2 | 1,8 | 5,0 |
| 09 3 74 | NEUSTADT A.D. WALDNAAB | 25,7 | 0,3 | 16,0 | 2,4 | 7,0 | 16,3 | 9,3 | 1,6 | 6,3 |
| 09 3 75 | REGENSBURG | 27,9 | 0,7 | 15,4 | 5,3 | 6,6 | 16,4 | 11,5 | 1,6 | 5,8 |
| 09 3 76 | SCHWANDORF | 40,7 | 0,6 | 23,0 | 5,6 | 11,5 | 25,3 | 15,4 | 1,6 | 4,0 |
| 09 3 77 | TIRSCHENREUTH | 24,5 | 0,3 | 16,8 | 2,6 | 4,7 | 15,9 | 8,6 | 1,6 | 6,7 |
| | ZUSAMMEN | 346,7 | 3,3 | 178,8 | 58,9 | 105,7 | 195,7 | 150,9 | 17,6 | 5,1 |
| | DAVON: | | | | | | | | | |
| | KREISFREIE STAEDTE | 132,6 | 0,3 | 53,2 | 28,1 | 51,1 | 63,3 | 69,4 | 6,5 | 4,9 |
| | LANDKREISE | 214,0 | 3,0 | 125,7 | 30,7 | 54,6 | 132,5 | 81,6 | 11,2 | 5,2 |
| 09 4 | REG.-BEZ. OBERFRANKEN | | | | | | | | | |
| | KREISFREIE STAEDTE | | | | | | | | | |
| 09 4 61 | BAMBERG | 45,7 | 0,2 | 20,6 | 8,0 | 16,9 | 23,3 | 22,4 | 1,7 | 3,7 |
| 09 4 62 | BAYREUTH | 40,1 | 0,2 | 12,8 | 7,8 | 19,4 | 16,6 | 23,6 | 1,5 | 3,8 |
| 09 4 63 | COBURG | 28,3 | 0,1 | 11,5 | 4,6 | 12,1 | 12,3 | 16,0 | 0,9 | 3,2 |
| 09 4 64 | HOF | 27,4 | 0,1 | 10,7 | 7,8 | 8,9 | 13,4 | 14,0 | 2,0 | 7,3 |
| | LANDKREISE | | | | | | | | | |
| 09 4 71 | BAMBERG | 24,8 | 0,4 | 15,4 | 4,0 | 4,9 | 16,1 | 8,8 | 0,9 | 3,7 |
| 09 4 72 | BAYREUTH | 25,2 | 0,3 | 14,8 | 4,1 | 6,0 | 16,2 | 9,0 | 1,3 | 5,1 |
| 09 4 73 | COBURG | 32,8 | 0,3 | 25,3 | 3,2 | 4,0 | 23,3 | 9,5 | 1,2 | 3,8 |
| 09 4 74 | FORCHHEIM | 22,1 | 0,3 | 10,9 | 4,1 | 6,8 | 12,5 | 9,6 | 1,3 | 6,0 |
| 09 4 75 | HOF | 40,0 | 0,3 | 26,1 | 6,1 | 7,5 | 25,0 | 15,0 | 2,1 | 5,2 |
| 09 4 76 | AMONACH | 29,6 | 0,2 | 20,8 | 3,1 | 5,5 | 19,3 | 10,4 | 0,8 | 2,6 |
| 09 4 77 | KULMBACH | 28,7 | 0,2 | 17,0 | 4,1 | 7,3 | 16,4 | 12,3 | 1,1 | 3,8 |
| 09 4 78 | LICHTENFELS | 28,6 | 0,2 | 15,9 | 6,2 | 6,3 | 17,7 | 11,0 | 0,9 | 3,0 |
| 09 4 79 | WUNSIEDEL IM FICHELGEBOIRGE | 34,0 | 0,2 | 20,7 | 4,9 | 8,1 | 20,2 | 13,8 | 2,6 | 7,8 |
| | ZUSAMMEN | 407,5 | 3,1 | 222,6 | 68,1 | 113,8 | 232,1 | 175,4 | 18,3 | 4,5 |
| | DAVON: | | | | | | | | | |
| | KREISFREIE STAEDTE | 141,6 | 0,6 | 55,5 | 28,2 | 57,2 | 65,6 | 76,0 | 6,1 | 4,3 |
| | LANDKREISE | 265,9 | 2,4 | 167,0 | 39,8 | 56,6 | 166,5 | 99,4 | 12,2 | 4,6 |

FUSSNOTEN SIEHE S. 70.

FRUEHERES BUNDESGBIET

18 SOZIALVERSICHERUNGSPFLICHTIG BESCHAFTIGTE ARBEITNEHMER AM 30.06.1994 NACH KREISFREIEN STAEDTEN UND
LANDKREISEN SOWIE NACH WIRTSCHAFTSBEREICHEN UND ARBEITERN/ANGESTELLTEN

| SCHLUESSEL- NUMMER | LAND KREISFREIE STADT KREIS 1) | NACH WIRTSCHAFTSBEREICHEN 2) | | | | | | ANGE- STELLTE | AUSLAENDER | |
|-----------------------|---------------------------------------|------------------------------|--|--------------------------------------|--------------------------|---|---------------|------------------|------------|------|
| | | INS- GESAMT | LAND- UND FORSTWIRT- SCHAFT, TIER- HALTUNG UND FISCHEREI | PRODU- ZIERENDES GEWERBE 3) | HANDEL UND VERKEHR | SONSTIGE WIRT- SCHAFTS- BEREICHE (DIENST- LEI- STUNGEN) | ARBEI- TER | | | |
| | | | | | | | | | | |
| 1 000 | | | | | | | | | | % 4) |
| 09 5 | REG.-BEZ. MITTELFRANKEN | | | | | | | | | |
| | KREISFREIE STAEDTE | | | | | | | | | |
| 09 5 61 | ANSBACH | 21,5 | 0,3 | 8,6 | 3,8 | 8,8 | 10,1 | 11,4 | 1,0 | 4,7 |
| 09 5 62 | ERLANGEN | 70,8 | 0,2 | 34,6 | 6,7 | 29,2 | 20,7 | 50,1 | 5,6 | 7,9 |
| 09 5 63 | FUERTH | 44,4 | 0,3 | 18,4 | 12,9 | 12,8 | 18,9 | 25,5 | 4,8 | 10,7 |
| 09 5 64 | NUERNBERG | 277,8 | 1,1 | 97,9 | 71,5 | 107,3 | 118,3 | 159,5 | 33,7 | 12,1 |
| 09 5 65 | SCHWABACH | 13,9 | 0,2 | 5,8 | 3,8 | 4,1 | 6,8 | 7,1 | 1,1 | 8,1 |
| | LANDKREISE | | | | | | | | | |
| 09 5 71 | ANSBACH | 48,4 | 0,5 | 29,1 | 5,4 | 13,3 | 30,3 | 18,1 | 2,8 | 5,9 |
| 09 5 72 | ERLANGEN-HOECHSTADT | 26,2 | 0,3 | 15,1 | 4,4 | 6,4 | 13,9 | 12,3 | 1,8 | 7,0 |
| 09 5 73 | FUERTH | 20,9 | 0,3 | 10,6 | 3,9 | 6,2 | 11,8 | 9,1 | 2,2 | 10,7 |
| 09 5 75 | NEUSTADT A.D. AISCH- BAD WINDSHEIM | 23,7 | 0,6 | 12,5 | 3,3 | 7,3 | 13,9 | 9,8 | 1,0 | 4,3 |
| 09 5 74 | NUERNBERGER LAND | 45,3 | 0,4 | 24,6 | 7,3 | 13,0 | 24,1 | 21,1 | 4,2 | 9,2 |
| 09 5 76 | ROTH | 27,0 | 0,6 | 13,7 | 4,5 | 8,3 | 15,6 | 11,4 | 2,0 | 7,4 |
| 09 5 77 | WEISSENBURG-GUNZENH. | 29,0 | 0,5 | 16,9 | 3,4 | 8,2 | 16,5 | 12,4 | 1,8 | 6,3 |
| | ZUSAMMEN | 648,7 | 5,2 | 287,8 | 130,9 | 224,8 | 300,9 | 347,8 | 62,1 | 9,6 |
| | DAVON: | | | | | | | | | |
| | KREISFREIE STAEDTE | 428,3 | 2,1 | 165,4 | 98,7 | 162,1 | 174,8 | 253,6 | 46,2 | 10,8 |
| | LANDKREISE | 220,4 | 3,1 | 122,4 | 32,2 | 62,7 | 126,1 | 94,3 | 16,0 | 7,2 |
| 09 6 | REG.-BEZ. UNTERFRANKEN | | | | | | | | | |
| | KREISFREIE STAEDTE | | | | | | | | | |
| 09 6 61 | ASCHAFFENBURG | 39,2 | 0,1 | 16,0 | 9,1 | 14,0 | 18,3 | 20,9 | 3,3 | 8,3 |
| 09 6 62 | SCHWEINFURT | 43,6 | 0,2 | 23,6 | 6,6 | 13,3 | 22,3 | 21,3 | 1,8 | 4,1 |
| 09 6 63 | WUERZBURG | 79,2 | 0,3 | 19,1 | 20,0 | 39,8 | 29,4 | 49,8 | 3,3 | 4,1 |
| | LANDKREISE | | | | | | | | | |
| 09 6 71 | ASCHAFFENBURG | 42,6 | 0,5 | 25,6 | 7,7 | 8,9 | 23,5 | 19,2 | 4,1 | 9,6 |
| 09 6 72 | BAD KISSINGEN | 32,9 | 0,5 | 13,5 | 4,2 | 14,8 | 18,8 | 14,1 | 0,7 | 2,1 |
| 09 6 74 | HASSBERGE | 22,0 | 0,3 | 13,0 | 3,1 | 5,5 | 13,2 | 8,8 | 0,5 | 2,3 |
| 09 6 75 | KITZINGEN | 24,7 | 0,7 | 12,0 | 4,8 | 7,3 | 14,1 | 10,6 | 1,3 | 5,2 |
| 09 6 77 | MAIN-SPESSART | 39,0 | 0,4 | 24,1 | 5,1 | 9,4 | 22,3 | 16,8 | 2,1 | 5,3 |
| 09 6 76 | MILTENBERG | 38,0 | 0,5 | 24,8 | 4,5 | 8,2 | 22,9 | 15,2 | 4,5 | 11,9 |
| 09 6 73 | RHOEN-GRABFELD | 28,1 | 0,3 | 15,1 | 3,8 | 8,9 | 15,7 | 12,4 | 0,5 | 1,7 |
| 09 6 78 | SCHWEINFURT | 18,2 | 0,4 | 7,9 | 4,0 | 5,9 | 10,2 | 8,1 | 0,6 | 3,5 |
| 09 6 79 | WUERZBURG | 25,2 | 0,5 | 10,8 | 6,4 | 7,4 | 13,7 | 11,5 | 1,3 | 5,1 |
| | ZUSAMMEN | 432,9 | 4,8 | 205,4 | 79,3 | 143,4 | 224,2 | 208,6 | 24,0 | 5,5 |
| | DAVON: | | | | | | | | | |
| | KREISFREIE STAEDTE | 162,0 | 0,6 | 58,6 | 35,7 | 67,1 | 70,0 | 92,0 | 8,4 | 5,2 |
| | LANDKREISE | 270,8 | 4,2 | 146,8 | 43,6 | 76,3 | 154,3 | 116,6 | 15,6 | 5,8 |
| 09 7 | REG.-BEZ. SCHWABEN | | | | | | | | | |
| | KREISFREIE STAEDTE | | | | | | | | | |
| 09 7 61 | AUGSBURG | 130,0 | 0,3 | 53,2 | 25,9 | 50,5 | 56,8 | 73,1 | 15,6 | 12,0 |
| 09 7 62 | KAUFBEUREN | 16,6 | 0,2 | 6,3 | 3,5 | 6,7 | 7,4 | 9,2 | 1,3 | 7,9 |
| 09 7 63 | KEMPTEN (ALLGAEU) | 30,3 | 0,2 | 9,8 | 8,2 | 12,2 | 12,8 | 17,6 | 2,2 | 7,3 |
| 09 7 64 | MEMMINGEN | 23,0 | 0,3 | 11,1 | 5,0 | 6,6 | 10,5 | 12,5 | 2,2 | 9,7 |
| | LANDKREISE | | | | | | | | | |
| 09 7 71 | AICHACH-FRIEDBERG | 27,6 | 0,6 | 14,6 | 4,4 | 8,1 | 15,0 | 12,6 | 2,8 | 10,0 |
| 09 7 72 | AUGSBURG | 50,8 | 0,7 | 27,4 | 9,3 | 13,4 | 29,0 | 21,8 | 5,3 | 10,4 |
| 09 7 73 | DILLINGEN A.D. DONAU | 26,4 | 0,6 | 15,3 | 3,7 | 6,9 | 15,4 | 11,0 | 2,0 | 7,4 |
| 09 7 79 | DONAU-RIES | 43,5 | 0,8 | 24,9 | 7,8 | 10,0 | 25,5 | 18,0 | 2,2 | 5,1 |
| 09 7 74 | GUENZBURG | 38,7 | 0,5 | 19,9 | 5,0 | 13,4 | 21,4 | 17,3 | 4,0 | 10,5 |
| 09 7 76 | LINDAU (BODENSEE) | 24,8 | 0,4 | 13,3 | 2,7 | 8,4 | 13,9 | 10,9 | 3,9 | 15,6 |
| 09 7 75 | NEU-ULM | 50,7 | 0,4 | 28,4 | 11,1 | 10,8 | 27,5 | 23,2 | 6,3 | 12,5 |
| 09 7 80 | OBERALLGAEU | 40,6 | 0,7 | 19,2 | 6,1 | 14,7 | 24,2 | 16,4 | 4,7 | 11,5 |
| 09 7 77 | OSTALLGAEU | 35,5 | 0,6 | 19,3 | 4,4 | 11,3 | 20,8 | 14,7 | 3,6 | 10,2 |
| 09 7 78 | UNTERALLGAEU | 37,0 | 0,9 | 20,4 | 5,0 | 10,7 | 22,9 | 14,1 | 3,1 | 8,4 |
| | ZUSAMMEN | 575,6 | 7,0 | 283,1 | 102,0 | 183,5 | 303,1 | 272,5 | 59,3 | 10,3 |
| | DAVON: | | | | | | | | | |
| | KREISFREIE STAEDTE | 199,9 | 1,0 | 80,4 | 42,5 | 76,0 | 87,5 | 112,4 | 21,4 | 10,7 |
| | LANDKREISE | 375,7 | 6,0 | 202,7 | 59,5 | 107,5 | 215,6 | 160,1 | 37,9 | 10,1 |
| 09 | ZUSAMMEN | 4 268,7 | 41,5 | 1 924,3 | 783,5 | 1 519,4 | 2 077,3 | 2 191,4 | 418,2 | 9,8 |
| | DAVON: | | | | | | | | | |
| | KREISFREIE STAEDTE | 1 907,8 | 7,9 | 674,9 | 401,2 | 823,8 | 750,9 | 1 156,8 | 218,4 | 11,4 |
| | LANDKREISE | 2 360,9 | 33,6 | 1 249,4 | 382,3 | 695,6 | 1 326,4 | 1 034,5 | 199,9 | 8,5 |

FUSSNOTEN SIEHE S. 70.

FRUEHERES BUNDESGBEIT

18 SOZIALVERSICHERUNGSPFLICHTIG BESCHAEFTIGTE ARBEITNEHMER AM 30.06.1994 NACH KREISFREIEN STAEDTEN UND
LANDKREISEN SOWIE NACH WIRTSCHAFTSBEREICHEN UND ARBEITERN/ANGESTELLTEN

| SCHLUESSEL- NUMMER | LAND KREISFREIE STADT KREIS 1) | INS- GESAMT | NACH WIRTSCHAFTSBEREICHEN 2) | | | | ARBEI- TER | ANGE- STELLTE | AUSLAENDER | |
|-----------------------|--------------------------------------|----------------|--|--------------------------------------|--------------------------|---|---------------|------------------|------------|------|
| | | | LAND- UND FORSTWIRT- SCHAFT, TIER- HALTUNG UND FISCHEREI | PRODU- ZIERENDES GEWERBE 3) | HANDEL UND VERKEHR | SONSTIGE WIRT- SCHAFTS- BEREICHE (DIENST- LEI- STUNGEN) | | | | |
| | | | | | | 1 000 | | | | % 4) |
| 10 | SAARLAND | | | | | | | | | |
| | STADTVERBAND | | | | | | | | | |
| 10 0 41 | SAARBRUECKEN | 147,3 | 0,4 | 58,3 | 28,8 | 59,8 | 69,0 | 78,3 | 14,4 | 9,8 |
| | LANDKREISE | | | | | | | | | |
| 10 0 42 | MERZIG-WADERN | 26,9 | 0,3 | 13,5 | 4,9 | 8,3 | 14,5 | 12,5 | 1,8 | 6,7 |
| 10 0 43 | NEUNKIRCHEN | 36,3 | 0,2 | 17,6 | 6,0 | 12,5 | 19,5 | 16,8 | 2,1 | 5,7 |
| 10 0 44 | SAARLOUIS | 60,7 | 0,3 | 32,7 | 11,4 | 16,3 | 35,1 | 25,6 | 5,2 | 8,6 |
| 10 0 45 | SAAR-PFALZ-KREIS | 52,5 | 0,2 | 28,2 | 8,2 | 16,0 | 28,7 | 23,8 | 4,0 | 7,5 |
| 10 0 46 | SANKT WENDEL | 20,4 | 0,2 | 9,2 | 3,1 | 8,0 | 11,3 | 9,1 | 0,5 | 2,4 |
| 10 | ZUSAMMEN | 344,1 | 1,4 | 159,5 | 62,4 | 120,9 | 178,1 | 166,0 | 27,9 | 8,1 |
| 11 | BERLIN-WEST | | | | | | | | | |
| | BERLIN-WEST | 858,6 | 5,0 | 254,8 | 168,3 | 430,4 | 368,9 | 489,7 | 92,9 | 10,8 |
| | FRUEHERES BUNDESGBEIT | | | | | | | | | |
| | INSGESAMT | 22 755,3 | 215,7 | 9 675,9 | 4 422,7 | 8 441,1 | 10 641,8 | 12 113,5 | 2 140,5 | 9,4 |

1) GEBIETSSTAND: 31.12.1993.

2) SYSTEMATIK DER WIRTSCHAFTSZWEIGE (FASSUNG FUER DIE BERUFSZAEHLUNG 1970).-3) EINSCHL. DER PERSONEN "OHNE ANGABE" DES WIRTSCHAFTSBEREICHES.-4) ANTEIL AN INSGESAMT.

Frueheres Bundesgebiet

19 Sozialversicherungspflichtig beschäftigte Arbeitnehmer am 30.6.1994 nach Raumordnungsregionen und Wirtschaftsabteilungen
1 000

| Schlüsselnummer | Region 1) | Ins-gesamt | Wirtschaftsabteilung 2) | | | | | | | | | Gebietskörperschaften und Sozialversicherung |
|--|-----------|------------|--|--|---|-------------|--------|--------------------------------------|---|--|--|--|
| | | | Land- und Forstwirtschaft, Tierhaltung und Fischerei | Energie-wirtschaft u. Wasser-versorgung, Bergbau | Verar-beitendes Gewerbe (ohne Bau-gewerbe) 3) | Bau-gewerbe | Handel | Verkehr und Nachrichten-übermittlung | Kredit-institute und Versiche-rungs-gewerbe | Dienst-leistungen, soweit ander-weitig nicht genannt | Organi-sationen ohne Erwerbs-charakter und Private Haushalte | |
| 01 Schleswig | | 128.1 | 3.3 | 1.1 | 25.3 | 10.9 | 20.5 | 6.6 | 4.3 | 36.9 | 3.5 | 15.8 |
| 02 Mittelholstein | | 228.7 | 3.5 | 3.7 | 50.2 | 18.4 | 35.6 | 11.9 | 10.3 | 62.0 | 8.2 | 24.7 |
| 03 Dithmarschen | | 71.1 | 2.0 | 1.3 | 21.9 | 6.7 | 9.3 | 3.3 | 2.5 | 14.5 | 2.7 | 8.9 |
| 04 Ostholstein | | 138.1 | 1.9 | 2.0 | 32.7 | 10.3 | 21.3 | 8.7 | 4.7 | 41.8 | 3.0 | 11.6 |
| 05 Hamburg | | 1113.9 | 12.1 | 13.4 | 249.0 | 69.6 | 201.6 | 102.9 | 63.3 | 308.9 | 28.5 | 64.6 |
| 06 Lüneburg | | 84.7 | 2.3 | 0.6 | 23.6 | 9.1 | 12.3 | 2.5 | 3.0 | 21.8 | 2.1 | 7.3 |
| 07 Bremerhaven | | 91.1 | 1.9 | 0.8 | 23.1 | 7.0 | 14.2 | 7.5 | 2.5 | 22.1 | 2.7 | 9.3 |
| 08 Wilhelmshaven | | 66.4 | 0.9 | 0.6 | 14.8 | 6.0 | 8.9 | 2.6 | 2.0 | 17.1 | 2.4 | 11.1 |
| 09 Ostfriesland | | 102.0 | 1.9 | 1.0 | 27.8 | 10.5 | 15.2 | 4.7 | 3.0 | 23.1 | 3.3 | 11.5 |
| 10 Oldenburg | | 158.2 | 4.3 | 2.3 | 47.3 | 13.5 | 24.6 | 6.8 | 5.9 | 37.8 | 4.3 | 11.3 |
| 11 Emsland | | 117.6 | 2.2 | 3.9 | 44.4 | 12.1 | 14.7 | 3.6 | 3.0 | 24.5 | 2.3 | 6.9 |
| 12 Osnabrück | | 210.1 | 3.7 | 1.7 | 76.8 | 16.4 | 31.9 | 10.4 | 5.5 | 46.4 | 5.2 | 12.2 |
| 13 Bremen | | 442.8 | 5.1 | 6.4 | 126.3 | 33.0 | 74.8 | 35.5 | 16.2 | 104.7 | 12.5 | 28.4 |
| 14 Hannover | | 770.5 | 7.5 | 14.6 | 218.7 | 54.9 | 115.9 | 39.8 | 38.8 | 201.8 | 19.1 | 59.2 |
| 15 Braunschweig | | 399.2 | 3.4 | 6.7 | 166.3 | 25.1 | 48.3 | 15.7 | 11.1 | 92.6 | 7.2 | 22.8 |
| 16 Göttingen | | 166.1 | 2.6 | 1.4 | 55.8 | 13.0 | 19.9 | 6.0 | 6.4 | 48.2 | 3.2 | 8.6 |
| 17 Münster | | 467.1 | 7.6 | 11.0 | 164.3 | 33.8 | 65.8 | 16.6 | 20.2 | 102.9 | 14.6 | 30.4 |
| 18 Bielefeld | | 570.4 | 4.9 | 5.4 | 246.9 | 34.4 | 81.3 | 21.5 | 16.5 | 124.0 | 10.9 | 24.5 |
| 19 Paderborn | | 129.3 | 1.6 | 1.2 | 51.0 | 10.1 | 18.0 | 4.9 | 3.4 | 29.4 | 3.0 | 6.9 |
| 20 Dortmund-Sauerland .. | | 549.8 | 4.8 | 30.3 | 174.0 | 38.5 | 79.5 | 26.6 | 20.2 | 132.6 | 14.7 | 28.7 |
| 21 Bochum | | 180.8 | 0.7 | 3.6 | 58.5 | 14.7 | 27.2 | 8.2 | 4.2 | 45.3 | 4.8 | 13.5 |
| 22 Essen | | 634.3 | 4.3 | 57.0 | 159.1 | 49.3 | 102.5 | 29.0 | 18.8 | 163.0 | 18.7 | 32.8 |
| 23 Duisburg | | 288.9 | 2.4 | 24.5 | 89.8 | 19.9 | 40.2 | 19.6 | 7.3 | 61.7 | 7.4 | 16.1 |
| 24 Krefeld | | 163.8 | 3.0 | 2.3 | 61.5 | 10.0 | 26.0 | 7.1 | 5.1 | 35.4 | 4.8 | 8.6 |
| 25 Mönchengladbach | | 169.7 | 1.7 | 2.3 | 62.1 | 9.8 | 31.7 | 7.4 | 4.4 | 37.2 | 2.8 | 10.2 |
| 26 Aachen | | 299.8 | 2.3 | 11.6 | 94.8 | 19.6 | 43.9 | 10.4 | 11.2 | 79.8 | 7.9 | 18.3 |
| 27 Düsseldorf | | 643.1 | 3.0 | 10.6 | 182.6 | 31.3 | 125.8 | 44.0 | 37.3 | 154.3 | 17.4 | 36.9 |
| 28 Wuppertal | | 241.8 | 1.1 | 2.3 | 108.3 | 11.1 | 32.4 | 12.0 | 8.6 | 44.9 | 5.9 | 15.1 |
| 29 Hagen | | 337.7 | 1.8 | 4.0 | 166.1 | 16.8 | 41.3 | 14.0 | 7.6 | 61.3 | 8.3 | 16.4 |
| 30 Siegen | | 150.5 | 0.9 | 1.4 | 70.7 | 9.5 | 20.0 | 5.2 | 3.9 | 26.7 | 3.6 | 8.6 |
| 31 Köln | | 802.7 | 4.4 | 17.7 | 252.0 | 48.3 | 121.1 | 48.0 | 46.9 | 198.8 | 23.4 | 42.1 |
| 32 Bonn | | 257.0 | 2.2 | 1.6 | 58.9 | 15.2 | 31.2 | 9.9 | 9.7 | 72.3 | 21.5 | 34.5 |
| 33 Nordhessen | | 336.8 | 4.1 | 7.6 | 113.6 | 26.5 | 43.8 | 15.6 | 12.4 | 80.5 | 7.9 | 24.9 |
| 34 Mittelhessen | | 241.6 | 1.8 | 1.7 | 92.5 | 16.7 | 32.1 | 8.4 | 6.9 | 57.6 | 7.0 | 17.0 |
| 35 Osthessen | | 102.5 | 0.9 | 1.4 | 37.0 | 10.0 | 14.5 | 5.1 | 3.3 | 21.0 | 2.1 | 7.1 |
| 36 Untermain | | 950.2 | 5.0 | 7.7 | 246.4 | 51.7 | 152.8 | 84.8 | 86.3 | 232.5 | 29.5 | 53.5 |
| 37 Starkenburg | | 330.5 | 2.3 | 3.3 | 129.3 | 18.8 | 45.9 | 22.0 | 9.5 | 71.0 | 9.1 | 19.4 |
| 38 Rhein-Main-Taunus ... | | 207.1 | 2.0 | 1.3 | 50.2 | 14.1 | 33.1 | 7.9 | 15.2 | 57.7 | 5.4 | 20.2 |
| 39 Mittelrhein- Westerwald | | 356.5 | 3.7 | 3.9 | 122.3 | 31.0 | 50.1 | 14.0 | 12.4 | 81.9 | 6.9 | 30.2 |
| 40 Trier | | 141.3 | 2.1 | 1.3 | 44.7 | 11.9 | 20.5 | 6.3 | 4.5 | 32.6 | 5.5 | 11.8 |
| 41 Rheinhessen-Nahe ... | | 251.5 | 3.1 | 4.1 | 67.9 | 16.5 | 40.6 | 10.4 | 11.4 | 69.5 | 7.3 | 20.8 |
| 42 Rheinpfalz | | 275.7 | 4.1 | 3.4 | 119.3 | 17.5 | 32.0 | 10.9 | 8.1 | 55.9 | 6.3 | 18.2 |
| 43 Westpfalz | | 153.4 | 1.4 | 1.2 | 55.7 | 11.7 | 20.3 | 5.8 | 4.3 | 33.6 | 2.1 | 17.4 |
| 44 Saar | | 344.1 | 1.4 | 22.1 | 114.7 | 22.7 | 47.8 | 14.6 | 12.9 | 78.1 | 8.1 | 21.8 |
| 45 Unterer Neckar | | 416.3 | 2.2 | 5.5 | 148.0 | 27.0 | 57.6 | 18.5 | 17.6 | 109.9 | 7.2 | 22.9 |
| 46 Franken | | 290.5 | 3.7 | 4.0 | 125.3 | 21.6 | 40.8 | 9.8 | 12.4 | 51.5 | 4.0 | 17.3 |
| 47 Mittlerer Oberrhein .. | | 366.6 | 2.5 | 5.8 | 131.1 | 25.1 | 45.2 | 17.1 | 17.9 | 91.4 | 7.0 | 23.6 |
| 48 Nordschwarzwald | | 188.9 | 2.0 | 0.6 | 85.5 | 13.2 | 25.9 | 4.8 | 5.2 | 37.3 | 3.6 | 10.8 |
| 49 Mittlerer Neckar | | 1066.5 | 7.6 | 9.1 | 440.1 | 64.9 | 137.2 | 45.7 | 55.4 | 210.3 | 29.3 | 57.0 |
| 50 Ostwürttemberg | | 151.3 | 1.6 | 1.3 | 80.3 | 12.1 | 14.0 | 3.3 | 4.2 | 24.2 | 1.9 | 8.3 |
| 51 Donau-Iller (Baden- Württemberg) | | 174.6 | 1.7 | 2.4 | 75.3 | 13.6 | 22.6 | 6.6 | 5.3 | 34.6 | 3.1 | 9.4 |
| 52 Necker-Alb | | 219.8 | 2.2 | 1.3 | 97.3 | 15.3 | 26.5 | 7.1 | 6.7 | 47.8 | 4.2 | 11.6 |
| 53 Schwarzwald-Baar- Heuberg | | 169.5 | 1.1 | 1.0 | 89.5 | 11.9 | 16.8 | 5.1 | 4.5 | 28.9 | 1.9 | 9.0 |
| 54 Südlicher Oberrhein .. | | 334.7 | 3.2 | 2.2 | 116.2 | 25.8 | 46.4 | 13.8 | 11.1 | 87.5 | 8.6 | 19.8 |
| 55 Hochrhein-Bodensee .. | | 197.7 | 2.0 | 2.1 | 82.4 | 14.9 | 23.4 | 7.6 | 5.7 | 45.0 | 3.5 | 11.1 |
| 56 Bodensee-Oberschwaben | | 195.3 | 2.5 | 0.9 | 85.0 | 15.6 | 20.7 | 5.5 | 5.9 | 44.7 | 2.7 | 11.7 |
| 57 Bayerischer Untermain | | 119.9 | 1.1 | 1.6 | 55.6 | 9.2 | 16.5 | 4.7 | 3.5 | 21.2 | 1.2 | 5.2 |
| 58 Würzburg | | 168.1 | 2.0 | 1.8 | 52.1 | 12.0 | 27.7 | 8.6 | 5.8 | 39.6 | 5.6 | 12.9 |
| 59 Main-Rhön | | 144.9 | 1.7 | 1.6 | 58.3 | 13.2 | 16.6 | 5.1 | 4.3 | 32.7 | 1.8 | 9.7 |
| 60 Oberfranken-West | | 212.1 | 1.8 | 2.4 | 100.2 | 18.0 | 25.3 | 8.1 | 8.5 | 34.3 | 4.4 | 9.3 |
| 61 Oberfranken-Ost | | 195.4 | 1.3 | 2.0 | 84.8 | 15.3 | 26.5 | 8.3 | 6.5 | 36.8 | 3.6 | 10.4 |
| 62 Oberpfalz-Nord | | 161.1 | 1.7 | 1.4 | 71.9 | 16.6 | 19.7 | 5.0 | 4.7 | 26.1 | 2.1 | 11.9 |
| 63 Mittelfranken | | 526.2 | 3.2 | 4.8 | 185.6 | 30.3 | 86.5 | 28.6 | 23.6 | 121.5 | 11.0 | 31.1 |
| 64 Westmittelfranken ... | | 122.5 | 1.9 | 0.8 | 54.7 | 11.6 | 12.5 | 3.4 | 3.8 | 23.0 | 3.8 | 7.0 |
| 65 Augsburg | | 278.3 | 2.9 | 3.2 | 110.2 | 22.0 | 39.5 | 11.7 | 10.2 | 56.8 | 7.6 | 14.3 |
| 66 Ingolstadt | | 131.7 | 1.5 | 1.3 | 60.8 | 11.8 | 15.3 | 4.3 | 3.9 | 21.6 | 3.0 | 8.3 |
| 67 Regensburg | | 215.4 | 2.3 | 1.8 | 79.7 | 23.4 | 28.5 | 10.2 | 7.5 | 45.9 | 3.4 | 12.6 |
| 68 Donau-Wald | | 202.2 | 2.8 | 1.8 | 77.5 | 22.3 | 23.9 | 7.3 | 6.4 | 45.3 | 3.9 | 11.0 |
| 69 Landshut | | 128.7 | 1.6 | 2.1 | 60.1 | 11.3 | 14.7 | 4.1 | 4.2 | 20.5 | 1.8 | 8.1 |
| 70 München | | 1008.9 | 6.7 | 10.5 | 248.0 | 60.3 | 150.5 | 60.0 | 74.1 | 311.1 | 32.6 | 55.0 |
| 71 Donau-Iller (Bayern) | | 149.3 | 2.0 | 1.5 | 64.5 | 13.8 | 20.5 | 5.6 | 3.9 | 28.7 | 1.6 | 7.3 |
| 72 Allgäu | | 147.9 | 2.1 | 1.3 | 53.6 | 13.0 | 19.1 | 5.6 | 5.1 | 37.0 | 2.7 | 8.4 |
| 73 Oberland | | 119.4 | 1.9 | 1.1 | 38.7 | 10.0 | 14.9 | 4.0 | 4.3 | 35.6 | 2.0 | 7.0 |
| 74 Südschwarzwald | | 236.5 | 2.9 | 2.6 | 88.4 | 21.8 | 31.3 | 8.6 | 8.0 | 56.6 | 3.6 | 11.8 |
| 75 Berlin-West | | 858.6 | 5.0 | 15.0 | 168.2 | 71.6 | 110.3 | 58.1 | 33.5 | 284.5 | 33.2 | 79.2 |
| Früheres Bundesgebiet . | | 22755.3 | 215.7 | 402.4 | 7686.9 | 1606.5 | 3267.0 | 1155.7 | 968.7 | 5437.5 | 582.8 | 1452.1 |

1) Gebietsstand: 31.12.1993. Ein entsprechender Nachweis für die Raumordnungsregionen der neuen Bundesländer ist derzeit noch nicht möglich (vgl. Methodische Vorbemerkungen, S. 12).

2) Systematik der Wirtschaftszweige (Fassung für die Berufszählung 1970).

3) Einschl. der Personen "Ohne Angabe" der Wirtschaftsabteilung.

Deutschland
20 Sozialversicherungspflichtig beschäftigte Arbeitnehmer am 30.06.1994 nach Wirtschaftsabteilungen, Arbeitern/Angestellten und Altersgruppen

| Arbeiter/Angestellte Wirtschaftsabteilung 1) | Ins- gesamt | Davon im Alter von ... bis unter ... Jahren | | | | | | | | |
|---|----------------|---|-----------|-----------|-----------|-----------|-----------|-----------|---------|----------------|
| | | unter 20 | 20 - 25 | 25 - 30 | 30 - 40 | 40 - 50 | 50 - 55 | 55 - 60 | 60 - 65 | 65 und mehr |
| Insgesamt | | | | | | | | | | |
| Arbeiter | | | | | | | | | | |
| Land- und Forstwirtschaft, Tierhaltung und Fischerei | 336 746 | 17 548 | 47 019 | 57 808 | 89 629 | 57 245 | 36 500 | 25 136 | 4 971 | 890 |
| Energiewirtschaft und Wasser- versorgung, Bergbau | 315 939 | 11 835 | 26 424 | 45 841 | 96 048 | 72 188 | 37 682 | 22 253 | 3 525 | 143 |
| Verarbeitendes Gewerbe (ohne Baugewerbe) 2) | 5 691 512 | 279 738 | 649 221 | 907 397 | 1 590 716 | 1 161 766 | 608 280 | 413 647 | 71 243 | 9 504 |
| Baugewerbe | 1 967 191 | 142 959 | 261 542 | 326 028 | 540 382 | 342 860 | 183 346 | 138 891 | 28 800 | 2 383 |
| Handel | 1 016 379 | 41 966 | 125 703 | 170 270 | 288 104 | 200 413 | 96 377 | 73 004 | 15 500 | 5 042 |
| Verkehr und Nachrichten- übermittlung | 961 357 | 30 472 | 87 607 | 138 806 | 279 062 | 218 972 | 110 934 | 78 937 | 14 463 | 2 104 |
| Kreditinstitute und Versiche- rungsgewerbe | 39 972 | 201 | 699 | 2 020 | 7 587 | 10 048 | 8 007 | 8 673 | 1 975 | 762 |
| Dienstleistungen, a.n.g. | 2 250 467 | 123 408 | 278 180 | 321 462 | 562 208 | 469 032 | 247 773 | 192 096 | 40 031 | 16 277 |
| Organ. oh. Erwerbscharakter und Private Haushalte | 176 430 | 9 670 | 14 694 | 16 329 | 39 866 | 38 323 | 26 978 | 23 080 | 4 956 | 2 534 |
| Gebietskörperschaften und Sozialversicherung | 635 866 | 9 668 | 25 320 | 51 428 | 153 292 | 155 010 | 112 400 | 104 089 | 22 450 | 2 209 |
| Zusammen ... | 13 391 859 | 667 465 | 1 516 409 | 2 037 389 | 3 646 894 | 2 725 857 | 1 468 277 | 1 079 806 | 207 914 | 41 848 |
| Angestellte | | | | | | | | | | |
| Land- und Forstwirtschaft, Tierhaltung und Fischerei | 66 106 | 496 | 2 463 | 6 530 | 19 716 | 17 254 | 10 756 | 6 900 | 1 594 | 397 |
| Energiewirtschaft und Wasser- versorgung, Bergbau | 224 492 | 2 503 | 8 820 | 20 083 | 66 101 | 64 361 | 35 280 | 22 748 | 4 208 | 118 |
| Verarbeitendes Gewerbe (ohne Baugewerbe) 2) | 3 022 025 | 59 635 | 194 903 | 381 530 | 880 416 | 739 951 | 429 731 | 271 982 | 54 917 | 8 960 |
| Baugewerbe | 421 656 | 7 094 | 22 350 | 49 031 | 116 759 | 104 384 | 63 822 | 44 880 | 10 347 | 2 989 |
| Handel | 2 831 588 | 108 249 | 327 046 | 457 432 | 759 023 | 617 298 | 318 172 | 200 483 | 33 982 | 9 903 |
| Verkehr und Nachrichten- übermittlung | 588 158 | 12 684 | 64 193 | 96 730 | 164 002 | 129 371 | 70 622 | 41 854 | 7 360 | 1 342 |
| Kreditinstitute und Versiche- rungsgewerbe | 1 030 967 | 29 653 | 139 108 | 177 233 | 300 632 | 220 949 | 93 008 | 59 750 | 9 771 | 863 |
| Dienstleistungen, a.n.g. | 4 502 962 | 162 582 | 467 166 | 755 504 | 1 428 719 | 939 780 | 425 898 | 257 584 | 53 200 | 12 529 |
| Organ. oh. Erwerbscharakter und Private Haushalte | 591 689 | 8 747 | 34 223 | 70 493 | 189 375 | 150 304 | 74 162 | 49 913 | 11 642 | 2 830 |
| Gebietskörperschaften und Sozialversicherung | 1 566 691 | 30 552 | 102 037 | 187 958 | 456 235 | 401 477 | 216 853 | 141 609 | 27 607 | 2 363 |
| Zusammen ... | 14 846 334 | 422 195 | 1 362 309 | 2 202 524 | 4 380 978 | 3 385 399 | 1 738 304 | 1 097 703 | 214 628 | 42 294 |
| Insgesamt | | | | | | | | | | |
| Land- und Forstwirtschaft, Tierhaltung und Fischerei | 402 852 | 18 044 | 49 482 | 64 338 | 109 345 | 74 499 | 47 256 | 32 036 | 6 565 | 1 287 |
| Energiewirtschaft und Wasser- versorgung, Bergbau | 540 431 | 14 338 | 35 244 | 65 924 | 162 149 | 136 819 | 72 962 | 45 001 | 7 733 | 261 |
| Verarbeitendes Gewerbe (ohne Baugewerbe) 2) | 8 713 537 | 339 373 | 844 124 | 1 288 927 | 2 471 132 | 1 901 717 | 1 038 011 | 685 629 | 126 160 | 18 464 |
| Baugewerbe | 2 388 847 | 150 053 | 283 892 | 375 059 | 657 141 | 447 244 | 247 168 | 183 771 | 39 147 | 5 372 |
| Handel | 3 847 967 | 150 215 | 452 749 | 627 702 | 1 047 127 | 817 711 | 414 549 | 273 487 | 49 482 | 14 945 |
| Verkehr und Nachrichten- übermittlung | 1 549 515 | 43 156 | 151 800 | 235 536 | 443 064 | 348 343 | 181 556 | 120 791 | 21 823 | 3 446 |
| Kreditinstitute und Versiche- rungsgewerbe | 1 070 939 | 29 854 | 139 807 | 179 253 | 308 219 | 230 997 | 101 015 | 68 423 | 11 746 | 1 625 |
| Dienstleistungen, a.n.g. | 6 753 429 | 285 990 | 745 346 | 1 076 966 | 1 990 927 | 1 408 812 | 673 671 | 449 680 | 93 231 | 28 806 |
| Organ. oh. Erwerbscharakter und Private Haushalte | 768 119 | 18 417 | 48 917 | 86 822 | 229 241 | 188 627 | 101 140 | 72 993 | 16 598 | 5 364 |
| Gebietskörperschaften und Sozialversicherung | 2 202 557 | 40 220 | 127 357 | 239 386 | 609 527 | 556 487 | 329 253 | 245 698 | 50 057 | 4 572 |
| Insgesamt ... | 28 238 193 | 1 089 660 | 2 878 718 | 4 239 913 | 8 027 872 | 6 111 256 | 3 206 581 | 2 177 509 | 422 542 | 84 142 |

1) Systematik der Wirtschaftszweige (Fassung für die Berufszählung 1970).

2) Einchl. der Personen "Ohne Angabe" der Wirtschaftsabteilung.

Deutschland
20 Sozialversicherungspflichtig beschäftigte Arbeitnehmer am 30.06.1994 nach Wirtschaftsabteilungen, Arbeitern/Angestellten und Altersgruppen

| Arbeiter/Angestellte | | Davon im Alter von ... bis unter ... Jahren | | | | | | | | |
|---|---------------|---|-----------|-----------|-----------|-----------|-----------|---------|---------|----------------|
| Wirtschaftsabteilung 1) | In- gesamt | unter 20 | 20 - 25 | 25 - 30 | 30 - 40 | 40 - 50 | 50 - 55 | 55 - 60 | 60 - 65 | 65 und mehr |
| | | darunter: weiblich | | | | | | | | |
| Arbeiter | | | | | | | | | | |
| Land- und Forstwirtschaft, Tierhaltung und Fischerei | 95 188 | 6 148 | 14 819 | 15 604 | 23 274 | 16 573 | 10 886 | 6 866 | 789 | 229 |
| Energiewirtschaft und Wasser- versorgung, Bergbau | 19 900 | 374 | 1 073 | 2 005 | 4 725 | 5 223 | 3 834 | 2 435 | 198 | 33 |
| Verarbeitendes Gewerbe (ohne Baugewerbe) 2) | 1 204 493 | 32 751 | 133 788 | 188 529 | 307 631 | 286 238 | 143 428 | 101 428 | 8 350 | 2 350 |
| Baugewerbe | 45 469 | 2 872 | 5 544 | 6 313 | 11 398 | 9 224 | 5 644 | 3 693 | 531 | 250 |
| Handel | 287 465 | 9 435 | 34 566 | 40 834 | 71 872 | 65 062 | 33 974 | 26 644 | 3 566 | 1 512 |
| Verkehr und Nachrichten- übermittlung | 161 762 | 4 814 | 13 115 | 19 667 | 43 936 | 40 157 | 22 105 | 16 218 | 1 512 | 238 |
| Kreditinstitute und Versiche- rungsgewerbe | 24 050 | 77 | 334 | 986 | 4 142 | 6 246 | 5 092 | 5 646 | 1 060 | 467 |
| Dienstleistungen, a.n.g. | 1 260 427 | 73 100 | 154 329 | 181 630 | 294 292 | 284 404 | 148 893 | 118 121 | 19 131 | 6 527 |
| Organ. oh. Erwerbscharakter und Private Haushalte | 107 443 | 4 181 | 7 454 | 9 863 | 24 485 | 25 173 | 16 719 | 14 984 | 2 974 | 1 610 |
| Gebietskörperschaften und Sozialversicherung | 222 899 | 2 100 | 7 228 | 15 964 | 53 484 | 57 811 | 42 585 | 37 930 | 4 844 | 953 |
| Zusammen ... | 3 429 096 | 135 852 | 372 250 | 461 395 | 839 239 | 796 111 | 433 160 | 333 965 | 42 955 | 14 169 |
| Angestellte | | | | | | | | | | |
| Land- und Forstwirtschaft, Tierhaltung und Fischerei | 35 926 | 386 | 1 930 | 4 118 | 11 268 | 9 689 | 5 410 | 2 748 | 279 | 98 |
| Energiewirtschaft und Wasser- versorgung, Bergbau | 70 960 | 1 781 | 6 283 | 11 095 | 21 262 | 17 746 | 8 596 | 4 038 | 148 | 11 |
| Verarbeitendes Gewerbe (ohne Baugewerbe) 2) | 1 200 065 | 43 866 | 142 600 | 212 246 | 321 713 | 262 402 | 133 296 | 73 307 | 7 640 | 2 995 |
| Baugewerbe | 203 713 | 4 892 | 16 276 | 25 870 | 56 652 | 52 739 | 28 070 | 16 389 | 1 982 | 843 |
| Handel | 1 824 832 | 76 051 | 239 629 | 307 234 | 459 325 | 395 673 | 205 630 | 124 275 | 12 361 | 4 654 |
| Verkehr und Nachrichten- übermittlung | 307 274 | 7 823 | 43 135 | 59 397 | 83 292 | 64 002 | 30 517 | 16 990 | 1 626 | 492 |
| Kreditinstitute und Versiche- rungsgewerbe | 573 314 | 18 540 | 90 308 | 113 690 | 164 347 | 112 483 | 46 428 | 25 688 | 1 606 | 224 |
| Dienstleistungen, a.n.g. | 3 149 160 | 149 154 | 408 375 | 570 006 | 950 902 | 623 378 | 270 948 | 152 274 | 18 891 | 5 232 |
| Organ. oh. Erwerbscharakter und Private Haushalte | 404 121 | 7 608 | 27 440 | 53 045 | 127 561 | 100 056 | 50 441 | 31 917 | 4 770 | 1 283 |
| Gebietskörperschaften und Sozialversicherung | 1 070 304 | 23 841 | 84 548 | 151 246 | 325 878 | 268 187 | 136 517 | 73 404 | 6 275 | 408 |
| Zusammen ... | 8 839 669 | 333 942 | 1 060 524 | 1 507 947 | 2 522 200 | 1 906 355 | 915 853 | 521 030 | 55 578 | 16 240 |
| Insgesamt | | | | | | | | | | |
| Land- und Forstwirtschaft, Tierhaltung und Fischerei | 131 114 | 6 534 | 16 749 | 19 722 | 34 542 | 26 262 | 16 296 | 9 614 | 1 068 | 327 |
| Energiewirtschaft und Wasser- versorgung, Bergbau | 90 860 | 2 155 | 7 356 | 13 100 | 25 987 | 22 969 | 12 430 | 6 473 | 346 | 44 |
| Verarbeitendes Gewerbe (ohne Baugewerbe) 2) | 2 404 558 | 76 617 | 276 388 | 400 775 | 629 344 | 548 640 | 276 724 | 174 735 | 15 990 | 5 345 |
| Baugewerbe | 249 182 | 7 764 | 21 820 | 32 183 | 68 050 | 61 963 | 33 714 | 20 082 | 2 513 | 1 093 |
| Handel | 2 112 297 | 85 486 | 274 195 | 348 068 | 531 197 | 460 735 | 239 604 | 150 919 | 15 927 | 6 166 |
| Verkehr und Nachrichten- übermittlung | 469 036 | 12 637 | 56 250 | 79 064 | 127 228 | 104 159 | 52 622 | 33 208 | 3 138 | 730 |
| Kreditinstitute und Versiche- rungsgewerbe | 597 364 | 18 617 | 90 642 | 114 676 | 168 489 | 118 729 | 51 520 | 31 334 | 2 666 | 691 |
| Dienstleistungen, a.n.g. | 4 409 587 | 222 254 | 562 704 | 731 636 | 1 245 194 | 907 782 | 419 841 | 270 395 | 38 022 | 11 759 |
| Organ. oh. Erwerbscharakter und Private Haushalte | 511 564 | 11 789 | 34 894 | 62 908 | 152 046 | 125 229 | 67 160 | 46 901 | 7 744 | 2 893 |
| Gebietskörperschaften und Sozialversicherung | 1 293 203 | 25 941 | 91 776 | 167 210 | 379 362 | 325 998 | 179 102 | 111 334 | 11 119 | 1 361 |
| Insgesamt ... | 12 268 765 | 469 794 | 1 432 774 | 1 969 342 | 3 361 439 | 2 702 466 | 1 349 013 | 854 995 | 98 533 | 30 409 |

1) Systematik der Wirtschaftszweige (Fassung für die Berufszählung 1970).

2) Einschl. der Personen "Ohne Angabe" der Wirtschaftsabteilung.

Neue Länder und Berlin-Ost
20 Sozialversicherungspflichtig beschäftigte Arbeitnehmer am 30.06.1994 nach Wirtschaftsabteilungen, Arbeitern/Angestellten und Altersgruppen

| Arbeiter/Angestellte ----- Wirtschaftsabteilung 1) | In- gesamt | Davon im Alter von ... bis unter ... Jahren | | | | | | | | |
|---|---------------|---|---------|---------|-----------|-----------|---------|---------|---------|----------------|
| | | unter 20 | 20 - 25 | 25 - 30 | 30 - 40 | 40 - 50 | 50 - 55 | 55 - 60 | 60 - 65 | 65 und mehr |
| Insgesamt | | | | | | | | | | |
| Arbeiter | | | | | | | | | | |
| Land- und Forstwirtschaft, Tierhaltung und Fischerei | 152 511 | 3 825 | 12 673 | 19 073 | 44 281 | 34 957 | 24 647 | 12 259 | 604 | 192 |
| Energiewirtschaft und Wasser- versorgung, Bergbau | 80 280 | 3 168 | 5 675 | 9 302 | 25 310 | 19 617 | 13 172 | 4 364 | 195 | 17 |
| Verarbeitendes Gewerbe (ohne Baugewerbe) 2) | 730 526 | 41 381 | 80 386 | 95 520 | 220 085 | 162 104 | 89 909 | 36 867 | 3 087 | 1 187 |
| Baugewerbe | 661 394 | 53 082 | 86 491 | 103 003 | 211 163 | 124 326 | 56 059 | 24 304 | 2 480 | 486 |
| Handel | 179 888 | 7 239 | 20 372 | 27 294 | 58 339 | 38 735 | 18 367 | 7 875 | 1 032 | 635 |
| Verkehr und Nachrichten- übermittlung | 224 372 | 8 844 | 22 344 | 33 725 | 71 395 | 49 395 | 25 860 | 11 513 | 1 127 | 169 |
| Kreditinstitute und Versiche- rungsgewerbe | 2 628 | 115 | 103 | 188 | 628 | 631 | 460 | 357 | 81 | 65 |
| Dienstleistungen, a.n.g. | 475 865 | 33 125 | 50 242 | 59 435 | 132 923 | 102 842 | 61 431 | 30 239 | 3 992 | 1 636 |
| Organ. oh. Erwerbscharakter und Private Haushalte | 54 953 | 4 061 | 4 783 | 5 387 | 13 977 | 11 353 | 9 794 | 5 269 | 237 | 92 |
| Gebietekörperschaften und Sozialversicherung | 187 098 | 2 620 | 7 613 | 16 765 | 54 174 | 47 137 | 35 778 | 20 832 | 1 977 | 202 |
| Zusammen ... | 2 750 055 | 157 460 | 290 682 | 369 692 | 832 275 | 591 097 | 335 477 | 153 879 | 14 812 | 4 681 |
| Angestellte | | | | | | | | | | |
| Land- und Forstwirtschaft, Tierhaltung und Fischerei | 34 688 | 120 | 664 | 2 053 | 9 459 | 10 434 | 7 128 | 3 960 | 722 | 148 |
| Energiewirtschaft und Wasser- versorgung, Bergbau | 57 193 | 521 | 1 604 | 4 070 | 16 241 | 18 388 | 11 387 | 4 588 | 361 | 33 |
| Verarbeitendes Gewerbe (ohne Baugewerbe) 2) | 316 063 | 5 648 | 13 745 | 27 020 | 87 556 | 95 037 | 57 365 | 25 290 | 3 253 | 1 149 |
| Baugewerbe | 120 958 | 1 337 | 4 555 | 11 112 | 35 372 | 35 214 | 20 765 | 10 225 | 1 772 | 606 |
| Handel | 401 083 | 16 193 | 39 632 | 56 727 | 128 319 | 94 894 | 45 136 | 17 452 | 1 785 | 945 |
| Verkehr und Nachrichten- übermittlung | 169 464 | 2 451 | 14 397 | 21 606 | 49 511 | 40 660 | 26 172 | 12 930 | 1 539 | 198 |
| Kreditinstitute und Versiche- rungsgewerbe | 99 599 | 3 527 | 15 018 | 15 272 | 29 781 | 21 184 | 9 655 | 4 576 | 467 | 119 |
| Dienstleistungen, a.n.g. | 840 065 | 32 226 | 62 955 | 107 512 | 251 092 | 199 211 | 116 547 | 57 827 | 10 407 | 2 288 |
| Organ. oh. Erwerbscharakter und Private Haushalte | 130 365 | 2 360 | 6 432 | 13 680 | 39 015 | 34 817 | 21 158 | 10 713 | 1 839 | 351 |
| Gebietekörperschaften und Sozialversicherung | 563 376 | 6 824 | 24 591 | 60 833 | 180 875 | 154 016 | 88 996 | 40 860 | 5 782 | 599 |
| Zusammen ... | 2 732 854 | 71 207 | 183 593 | 319 885 | 827 221 | 703 855 | 404 309 | 188 421 | 27 927 | 6 436 |
| Insgesamt | | | | | | | | | | |
| Land- und Forstwirtschaft, Tierhaltung und Fischerei | 187 199 | 3 945 | 13 337 | 21 126 | 53 740 | 45 391 | 31 775 | 16 219 | 1 326 | 340 |
| Energiewirtschaft und Wasser- versorgung, Bergbau | 138 013 | 3 689 | 7 279 | 13 372 | 41 551 | 38 005 | 24 559 | 8 952 | 556 | 50 |
| Verarbeitendes Gewerbe (ohne Baugewerbe) 2) | 1 046 589 | 47 029 | 94 131 | 122 540 | 307 641 | 257 141 | 147 274 | 62 157 | 6 340 | 2 336 |
| Baugewerbe | 782 352 | 54 419 | 91 046 | 114 115 | 246 535 | 159 540 | 76 824 | 34 529 | 4 252 | 1 092 |
| Handel | 580 971 | 23 432 | 60 004 | 84 021 | 186 658 | 133 629 | 63 503 | 25 327 | 2 817 | 1 580 |
| Verkehr und Nachrichten- übermittlung | 393 836 | 11 295 | 36 741 | 55 331 | 120 906 | 90 055 | 52 032 | 24 443 | 2 666 | 367 |
| Kreditinstitute und Versiche- rungsgewerbe | 102 227 | 3 642 | 15 121 | 15 460 | 30 409 | 21 815 | 10 115 | 4 933 | 548 | 184 |
| Dienstleistungen, a.n.g. | 1 315 930 | 65 351 | 113 197 | 166 947 | 384 015 | 302 053 | 177 978 | 88 066 | 14 399 | 3 924 |
| Organ. oh. Erwerbscharakter und Private Haushalte | 185 318 | 6 421 | 11 215 | 19 067 | 52 992 | 46 170 | 30 952 | 15 982 | 2 076 | 443 |
| Gebietekörperschaften und Sozialversicherung | 750 474 | 9 444 | 32 204 | 77 598 | 235 049 | 201 153 | 124 774 | 61 692 | 7 759 | 801 |
| Insgesamt ... | 5 482 909 | 228 667 | 474 275 | 689 577 | 1 659 496 | 1 294 952 | 739 786 | 342 300 | 42 739 | 11 117 |

1) Systematik der Wirtschaftszweige (Fassung für die Berufszählung 1970).

2) Einschl. der Personen "Ohne Angabe" der Wirtschaftsabteilung.

Neue Länder und Berlin-Ost
20 Sozialversicherungspflichtig beschäftigte Arbeitnehmer am 30.06.1994 nach Wirtschaftsabteilungen, Arbeitern/Angestellten und Altersgruppen

| Arbeiter/Angestellte | | Davon im Alter von ... bis unter ... Jahren | | | | | | | | | |
|--|-----------|---|----------|---------|---------|---------|---------|---------|---------|---------|-------------|
| Wirtschaftsabteilung 1) | | insgesamt | unter 20 | 20 - 25 | 25 - 30 | 30 - 40 | 40 - 50 | 50 - 55 | 55 - 60 | 60 - 65 | 65 und mehr |
| darunter: weiblich | | | | | | | | | | | |
| Arbeiter | | | | | | | | | | | |
| Land- und Forstwirtschaft, Tierhaltung und Fischerei | 49 557 | 1 633 | 4 200 | 6 476 | 14 406 | 11 142 | 7 882 | 3 670 | 95 | 53 | |
| Energiewirtschaft und Wasserversorgung, Bergbau | 9 734 | 176 | 637 | 1 206 | 2 800 | 2 454 | 1 849 | 602 | 7 | 3 | |
| Verarbeitendes Gewerbe (ohne Baugewerbe) 2) | 159 825 | 5 467 | 14 871 | 19 143 | 48 044 | 40 476 | 22 479 | 8 577 | 409 | 359 | |
| Baugewerbe | 23 496 | 598 | 1 802 | 2 910 | 7 140 | 5 559 | 3 569 | 1 729 | 114 | 75 | |
| Handel | 51 700 | 1 603 | 5 110 | 6 789 | 16 297 | 12 308 | 6 270 | 2 736 | 337 | 250 | |
| Verkehr und Nachrichtenübermittlung | 44 858 | 1 547 | 3 588 | 5 885 | 14 480 | 10 991 | 6 029 | 2 211 | 87 | 40 | |
| Kreditinstitute und Versicherungsgewerbe | 1 282 | 49 | 43 | 79 | 260 | 296 | 251 | 211 | 42 | 51 | |
| Dienstleistungen, a.n.g. | 244 785 | 17 076 | 26 304 | 30 134 | 69 577 | 54 583 | 31 154 | 13 996 | 1 225 | 736 | |
| Organ. oh. Erwerbscharakter und Private Haushalte | 28 974 | 1 683 | 2 294 | 3 270 | 8 517 | 6 125 | 4 565 | 2 386 | 77 | 57 | |
| Gebietekörperschaften und Sozialversicherung | 89 317 | 758 | 3 436 | 8 804 | 28 298 | 22 208 | 16 461 | 9 012 | 264 | 76 | |
| Zusammen ... | 703 528 | 30 590 | 62 285 | 84 696 | 209 819 | 166 142 | 100 509 | 45 130 | 2 657 | 1 700 | |
| Angestellte | | | | | | | | | | | |
| Land- und Forstwirtschaft, Tierhaltung und Fischerei | 18 194 | 99 | 561 | 1 374 | 5 738 | 5 647 | 3 358 | 1 348 | 52 | 17 | |
| Energiewirtschaft und Wasserversorgung, Bergbau | 27 233 | 433 | 1 312 | 2 790 | 8 666 | 8 235 | 4 329 | 1 437 | 29 | 2 | |
| Verarbeitendes Gewerbe (ohne Baugewerbe) 2) | 159 782 | 4 446 | 10 797 | 16 617 | 47 568 | 45 642 | 24 597 | 9 046 | 626 | 443 | |
| Baugewerbe | 60 397 | 908 | 3 653 | 6 729 | 19 859 | 17 027 | 8 448 | 3 285 | 310 | 178 | |
| Handel | 280 819 | 11 909 | 31 314 | 40 546 | 89 178 | 64 049 | 31 206 | 11 488 | 675 | 454 | |
| Verkehr und Nachrichtenübermittlung | 84 465 | 1 574 | 9 135 | 11 786 | 25 424 | 20 927 | 10 924 | 4 462 | 164 | 69 | |
| Kreditinstitute und Versicherungsgewerbe | 74 078 | 2 154 | 10 556 | 11 387 | 22 513 | 15 954 | 7 662 | 3 625 | 189 | 38 | |
| Dienstleistungen, a.n.g. | 603 176 | 29 248 | 55 284 | 83 461 | 185 278 | 139 203 | 75 881 | 32 095 | 2 156 | 570 | |
| Organ. oh. Erwerbscharakter und Private Haushalte | 92 603 | 1 916 | 4 811 | 10 225 | 29 163 | 25 154 | 14 286 | 6 411 | 474 | 163 | |
| Gebietekörperschaften und Sozialversicherung | 434 229 | 5 253 | 21 327 | 51 602 | 145 886 | 119 015 | 64 662 | 25 267 | 1 145 | 72 | |
| Zusammen ... | 1 834 976 | 57 940 | 148 750 | 236 517 | 579 273 | 460 853 | 245 353 | 98 464 | 5 820 | 2 006 | |
| Insgesamt | | | | | | | | | | | |
| Land- und Forstwirtschaft, Tierhaltung und Fischerei | 67 751 | 1 732 | 4 761 | 7 850 | 20 144 | 16 789 | 11 240 | 5 018 | 147 | 70 | |
| Energiewirtschaft und Wasserversorgung, Bergbau | 36 967 | 609 | 1 949 | 3 996 | 11 466 | 10 689 | 6 178 | 2 039 | 36 | 5 | |
| Verarbeitendes Gewerbe (ohne Baugewerbe) 2) | 319 607 | 9 913 | 25 668 | 35 760 | 95 612 | 86 118 | 47 076 | 17 623 | 1 035 | 802 | |
| Baugewerbe | 83 893 | 1 506 | 5 455 | 9 639 | 26 999 | 22 586 | 12 017 | 5 014 | 424 | 253 | |
| Handel | 332 519 | 13 512 | 36 424 | 47 335 | 105 475 | 76 357 | 37 476 | 14 224 | 1 012 | 704 | |
| Verkehr und Nachrichtenübermittlung | 129 323 | 3 121 | 12 723 | 17 671 | 39 904 | 31 918 | 16 953 | 6 673 | 251 | 109 | |
| Kreditinstitute und Versicherungsgewerbe | 75 360 | 2 203 | 10 599 | 11 466 | 22 773 | 16 250 | 7 913 | 3 836 | 231 | 89 | |
| Dienstleistungen, a.n.g. | 847 961 | 46 324 | 81 588 | 113 595 | 254 855 | 193 786 | 107 035 | 46 091 | 3 381 | 1 306 | |
| Organ. oh. Erwerbscharakter und Private Haushalte | 121 577 | 3 599 | 7 105 | 13 495 | 37 680 | 31 279 | 18 851 | 8 797 | 551 | 220 | |
| Gebietekörperschaften und Sozialversicherung | 523 546 | 6 011 | 24 763 | 60 406 | 174 184 | 141 223 | 81 123 | 34 279 | 1 409 | 148 | |
| Insgesamt ... | 2 538 504 | 88 530 | 211 035 | 321 213 | 789 092 | 626 995 | 345 862 | 143 594 | 8 477 | 3 706 | |

1) Systematik der Wirtschaftszweige (Fassung für die Berufszählung 1970).

2) Einschl. der Personen "Ohne Angabe" der Wirtschaftsabteilung.

Deutschland
**21 Sozialversicherungspflichtig beschäftigte Arbeitnehmer am 30.6.1994 nach
 Altersjahren, Altersgruppen und Arbeitern/Angestellten**

| Altersjahre Altersgruppen | Insgesamt | | | Davon | | | | | |
|----------------------------------|------------|------------|------------|------------|-----------|-----------|-------------|-----------|-----------|
| | Insgesamt | männlich | weiblich | Arbeiter | | | Angestellte | | |
| | | | | zusammen | männlich | weiblich | zusammen | männlich | weiblich |
| unter 15 | 70 | 48 | 22 | 50 | 38 | 12 | 20 | 10 | 10 |
| 15 | 2 438 | 1 331 | 1 105 | 1 571 | 1 197 | 374 | 865 | 134 | 731 |
| 16 | 56 228 | 35 587 | 20 641 | 39 509 | 32 709 | 6 800 | 16 719 | 2 878 | 13 841 |
| 17 | 247 346 | 144 361 | 102 985 | 154 029 | 125 328 | 28 701 | 93 317 | 19 033 | 74 284 |
| 18 | 361 084 | 206 743 | 154 341 | 221 708 | 177 232 | 44 476 | 139 376 | 29 511 | 109 865 |
| 19 | 422 498 | 231 796 | 190 700 | 250 598 | 195 109 | 55 489 | 171 898 | 36 687 | 135 211 |
| unter 20 | 1 089 660 | 619 866 | 469 794 | 667 465 | 531 613 | 135 852 | 422 195 | 88 253 | 333 942 |
| 20 | 458 586 | 232 083 | 226 503 | 250 462 | 189 928 | 60 534 | 208 124 | 42 155 | 165 969 |
| 21 | 494 676 | 245 319 | 249 357 | 258 754 | 193 914 | 64 840 | 235 922 | 51 405 | 184 517 |
| 22 | 592 649 | 296 379 | 296 270 | 309 676 | 233 117 | 76 559 | 282 973 | 63 262 | 219 711 |
| 23 | 641 714 | 323 225 | 318 489 | 336 807 | 254 440 | 82 367 | 304 907 | 68 785 | 236 122 |
| 24 | 691 093 | 348 938 | 342 155 | 360 710 | 272 760 | 87 950 | 330 383 | 76 178 | 254 205 |
| 20 - 24 | 2 878 718 | 1 445 944 | 1 432 774 | 1 516 409 | 1 144 159 | 372 250 | 1 362 309 | 301 785 | 1 060 524 |
| 25 | 758 797 | 388 665 | 372 132 | 388 877 | 294 358 | 92 519 | 371 920 | 92 307 | 279 613 |
| 26 | 820 000 | 424 936 | 395 064 | 404 214 | 310 083 | 94 131 | 415 786 | 114 853 | 300 933 |
| 27 | 857 458 | 455 249 | 402 209 | 408 036 | 315 232 | 92 804 | 449 422 | 140 017 | 309 405 |
| 28 | 894 480 | 490 581 | 403 899 | 418 319 | 326 177 | 92 142 | 476 161 | 164 404 | 311 757 |
| 29 | 909 178 | 513 140 | 396 038 | 419 943 | 330 144 | 89 799 | 489 235 | 182 996 | 306 239 |
| 25 - 29 | 4 239 913 | 2 270 571 | 1 969 342 | 2 037 389 | 1 575 994 | 461 395 | 2 202 524 | 694 577 | 1 507 947 |
| 30 | 918 349 | 528 389 | 389 960 | 421 337 | 332 386 | 88 951 | 497 012 | 196 003 | 301 009 |
| 31 | 894 078 | 521 235 | 372 843 | 410 808 | 323 757 | 87 051 | 483 270 | 197 478 | 285 792 |
| 32 | 862 165 | 506 845 | 355 520 | 398 093 | 311 288 | 86 805 | 464 072 | 195 357 | 268 715 |
| 33 | 834 744 | 492 108 | 342 636 | 382 368 | 297 135 | 85 233 | 452 376 | 194 973 | 257 403 |
| 34 | 814 251 | 479 017 | 335 234 | 374 119 | 288 957 | 85 162 | 440 132 | 190 060 | 250 072 |
| 30 - 34 | 4 323 587 | 2 527 394 | 1 796 193 | 1 986 725 | 1 553 523 | 433 202 | 2 336 862 | 973 871 | 1 362 991 |
| 35 | 787 217 | 480 940 | 326 277 | 356 869 | 274 852 | 82 017 | 430 348 | 186 088 | 244 260 |
| 36 | 752 740 | 438 275 | 314 465 | 339 153 | 258 560 | 80 593 | 413 587 | 179 715 | 233 872 |
| 37 | 737 413 | 425 364 | 312 049 | 328 937 | 248 815 | 80 122 | 408 476 | 176 549 | 231 927 |
| 38 | 720 276 | 413 254 | 307 022 | 321 553 | 240 879 | 80 674 | 398 723 | 172 375 | 226 348 |
| 39 | 706 639 | 401 206 | 305 433 | 313 657 | 231 026 | 82 631 | 392 982 | 170 180 | 222 802 |
| 35 - 39 | 3 704 285 | 2 139 039 | 1 565 246 | 1 660 169 | 1 254 132 | 406 037 | 2 044 116 | 884 907 | 1 159 209 |
| 40 | 692 280 | 388 719 | 303 561 | 305 827 | 221 919 | 83 908 | 386 453 | 166 800 | 219 653 |
| 41 | 685 765 | 381 138 | 304 627 | 304 569 | 217 495 | 87 074 | 381 196 | 163 643 | 217 553 |
| 42 | 688 288 | 381 157 | 307 131 | 308 691 | 219 047 | 89 644 | 379 597 | 162 110 | 217 487 |
| 43 | 677 068 | 374 305 | 302 763 | 304 977 | 214 737 | 90 240 | 372 091 | 159 568 | 212 523 |
| 44 | 673 128 | 373 534 | 299 594 | 303 474 | 213 495 | 89 979 | 369 654 | 160 039 | 209 615 |
| 40 - 44 | 3 416 529 | 1 898 853 | 1 517 676 | 1 527 538 | 1 086 693 | 440 845 | 1 888 991 | 812 160 | 1 076 831 |
| 45 | 633 949 | 353 372 | 280 577 | 282 269 | 198 504 | 83 765 | 351 680 | 154 868 | 196 812 |
| 46 | 569 710 | 319 038 | 250 672 | 254 474 | 179 315 | 75 159 | 315 236 | 139 723 | 175 513 |
| 47 | 556 219 | 312 483 | 243 736 | 247 867 | 174 329 | 73 538 | 308 352 | 138 154 | 170 198 |
| 48 | 418 518 | 236 204 | 182 314 | 190 671 | 134 050 | 56 621 | 227 847 | 102 154 | 125 693 |
| 49 | 516 331 | 288 840 | 227 491 | 223 038 | 156 855 | 66 183 | 293 293 | 131 985 | 161 308 |
| 45 - 49 | 2 694 727 | 1 509 937 | 1 184 790 | 1 198 319 | 843 053 | 355 266 | 1 496 408 | 666 884 | 829 524 |
| 50 | 605 876 | 341 318 | 264 558 | 260 123 | 183 388 | 76 735 | 345 753 | 157 930 | 187 823 |
| 51 | 577 396 | 329 810 | 247 586 | 253 353 | 178 920 | 74 433 | 324 043 | 150 890 | 173 153 |
| 52 | 646 350 | 374 002 | 272 348 | 295 188 | 208 463 | 86 725 | 351 162 | 165 539 | 185 623 |
| 53 | 670 417 | 393 139 | 277 278 | 314 889 | 221 853 | 93 036 | 355 528 | 171 286 | 184 242 |
| 54 | 706 542 | 419 299 | 287 243 | 344 724 | 242 493 | 102 231 | 361 818 | 176 806 | 185 012 |
| 50 - 54 | 3 206 581 | 1 857 568 | 1 349 013 | 1 468 277 | 1 035 117 | 433 160 | 1 738 304 | 822 451 | 915 853 |
| 55 | 627 250 | 375 612 | 251 638 | 311 739 | 218 434 | 93 305 | 315 511 | 157 178 | 158 333 |
| 56 | 509 351 | 307 035 | 202 316 | 253 141 | 175 319 | 77 822 | 256 210 | 131 716 | 124 494 |
| 57 | 412 774 | 252 690 | 160 084 | 205 652 | 141 817 | 63 835 | 207 122 | 110 873 | 96 249 |
| 58 | 340 358 | 209 326 | 131 032 | 168 235 | 114 883 | 53 352 | 172 123 | 94 443 | 77 680 |
| 59 | 287 776 | 177 851 | 109 925 | 141 039 | 95 388 | 45 651 | 146 737 | 82 463 | 64 274 |
| 55 - 59 | 2 177 509 | 1 322 514 | 854 995 | 1 079 806 | 745 841 | 333 965 | 1 097 703 | 576 673 | 521 030 |
| 60 | 154 234 | 114 665 | 39 569 | 78 024 | 61 640 | 16 384 | 78 210 | 53 025 | 23 185 |
| 61 | 105 099 | 83 347 | 21 752 | 54 356 | 44 740 | 9 616 | 50 743 | 38 607 | 12 136 |
| 62 | 87 820 | 71 461 | 16 359 | 44 105 | 36 745 | 7 360 | 43 715 | 34 716 | 8 999 |
| 63 | 44 094 | 32 548 | 11 546 | 18 668 | 13 509 | 5 359 | 25 226 | 19 039 | 6 187 |
| 64 | 31 295 | 21 988 | 9 307 | 12 561 | 8 325 | 4 236 | 18 734 | 13 663 | 5 071 |
| 60 - 64 | 422 542 | 324 009 | 98 533 | 207 914 | 164 959 | 42 955 | 214 628 | 159 050 | 55 578 |
| 65 | 17 137 | 11 722 | 5 415 | 7 427 | 4 988 | 2 439 | 9 710 | 6 734 | 2 976 |
| 66 | 13 007 | 8 865 | 4 142 | 6 465 | 4 506 | 1 959 | 6 542 | 4 359 | 2 183 |
| 67 | 10 693 | 7 079 | 3 614 | 5 557 | 3 822 | 1 735 | 5 136 | 3 257 | 1 879 |
| 68 | 8 704 | 5 480 | 3 224 | 4 636 | 3 088 | 1 548 | 4 068 | 2 392 | 1 676 |
| 69 | 7 097 | 4 404 | 2 693 | 3 697 | 2 450 | 1 247 | 3 400 | 1 954 | 1 446 |
| 65 - 69 | 56 638 | 37 550 | 19 088 | 27 782 | 18 854 | 8 928 | 28 856 | 18 696 | 10 160 |
| 70 und mehr | 27 504 | 18 183 | 11 321 | 14 066 | 8 825 | 5 241 | 13 438 | 7 358 | 6 080 |
| Insgesamt ... | 28 238 193 | 15 969 428 | 12 268 765 | 13 391 859 | 9 962 763 | 3 429 096 | 14 846 334 | 6 006 665 | 8 839 669 |

Neue Länder und Berlin-Ost
**21 Sozialversicherungspflichtig beschäftigte Arbeitnehmer am 30.6.1994 nach
 Altersjahren, Altersgruppen und Arbeitern/Angestellten**

| Altersjahre Altersgruppen | Insgesamt | | | Davon | | | | | |
|----------------------------------|-----------|-----------|-----------|-----------|-----------|----------|-------------|----------|-----------|
| | Insgesamt | männlich | weiblich | Arbeiter | | | Angestellte | | |
| | | | | zusammen | männlich | weiblich | zusammen | männlich | weiblich |
| unter 15 | 9 | 6 | 3 | 6 | 6 | - | 3 | - | 3 |
| 15 | 47 | 35 | 12 | 43 | 34 | 9 | 4 | 1 | 3 |
| 16 | 5 915 | 4 703 | 1 212 | 5 333 | 4 595 | 738 | 582 | 108 | 474 |
| 17 | 62 527 | 40 030 | 22 497 | 44 138 | 36 300 | 7 838 | 18 389 | 3 730 | 14 659 |
| 18 | 76 784 | 47 212 | 29 572 | 53 301 | 42 766 | 10 535 | 23 483 | 4 446 | 19 037 |
| 19 | 83 385 | 48 151 | 35 234 | 54 639 | 43 169 | 11 470 | 28 746 | 4 982 | 23 764 |
| unter 20 | 228 667 | 140 137 | 88 530 | 157 480 | 126 870 | 30 590 | 71 207 | 13 267 | 57 940 |
| 20 | 80 620 | 45 899 | 34 721 | 52 534 | 41 396 | 11 138 | 28 086 | 4 503 | 23 583 |
| 21 | 77 997 | 43 410 | 34 587 | 48 587 | 38 356 | 10 231 | 29 410 | 5 054 | 24 356 |
| 22 | 102 175 | 57 116 | 45 059 | 62 588 | 49 488 | 13 100 | 39 587 | 7 628 | 31 959 |
| 23 | 105 513 | 58 320 | 47 193 | 63 592 | 49 888 | 13 706 | 41 921 | 8 434 | 33 487 |
| 24 | 107 970 | 58 495 | 49 475 | 63 381 | 49 271 | 14 110 | 44 589 | 9 224 | 35 365 |
| 20 - 24 | 474 275 | 263 240 | 211 035 | 290 682 | 228 397 | 62 285 | 183 593 | 34 843 | 148 750 |
| 25 | 115 080 | 61 641 | 53 419 | 65 877 | 51 031 | 14 846 | 49 183 | 10 610 | 38 573 |
| 26 | 125 131 | 68 919 | 58 212 | 68 830 | 53 338 | 15 492 | 56 301 | 13 581 | 42 720 |
| 27 | 137 308 | 72 934 | 64 374 | 72 643 | 55 919 | 16 724 | 64 665 | 17 015 | 47 650 |
| 28 | 151 549 | 81 037 | 70 512 | 79 156 | 60 945 | 18 211 | 72 393 | 20 092 | 52 301 |
| 29 | 160 529 | 85 833 | 74 696 | 83 186 | 63 763 | 19 423 | 77 343 | 22 070 | 55 273 |
| 25 - 29 | 689 577 | 368 364 | 321 213 | 369 692 | 284 996 | 84 696 | 319 885 | 83 368 | 236 517 |
| 30 | 171 542 | 91 685 | 79 857 | 88 068 | 67 381 | 20 687 | 83 474 | 24 304 | 59 170 |
| 31 | 174 080 | 92 330 | 81 730 | 88 551 | 67 257 | 21 294 | 85 509 | 25 073 | 60 436 |
| 32 | 173 601 | 91 920 | 81 681 | 89 044 | 67 055 | 21 989 | 84 557 | 24 865 | 59 692 |
| 33 | 171 799 | 90 951 | 80 848 | 87 981 | 65 982 | 21 999 | 83 818 | 24 969 | 58 849 |
| 34 | 167 760 | 88 188 | 79 572 | 85 260 | 63 519 | 21 741 | 82 500 | 24 689 | 57 831 |
| 30 - 34 | 858 762 | 455 074 | 403 688 | 438 904 | 331 194 | 107 710 | 419 858 | 123 880 | 295 978 |
| 35 | 163 304 | 85 699 | 77 605 | 82 625 | 61 630 | 20 995 | 80 679 | 24 069 | 56 610 |
| 36 | 156 235 | 81 254 | 74 981 | 78 400 | 57 692 | 20 708 | 77 835 | 23 562 | 54 273 |
| 37 | 156 827 | 81 081 | 75 746 | 77 129 | 57 004 | 20 125 | 79 698 | 24 077 | 55 621 |
| 38 | 160 420 | 82 758 | 77 662 | 77 145 | 57 275 | 19 870 | 83 275 | 25 483 | 57 792 |
| 39 | 163 948 | 84 538 | 79 410 | 78 072 | 57 661 | 20 411 | 85 876 | 26 877 | 58 999 |
| 35 - 39 | 800 734 | 415 330 | 385 404 | 393 371 | 291 262 | 102 109 | 407 363 | 124 068 | 283 295 |
| 40 | 161 944 | 83 503 | 78 441 | 76 408 | 56 153 | 20 255 | 85 536 | 27 350 | 58 186 |
| 41 | 161 367 | 83 078 | 78 289 | 76 159 | 55 371 | 20 788 | 85 208 | 27 707 | 57 501 |
| 42 | 162 244 | 83 934 | 78 310 | 76 924 | 55 446 | 21 478 | 85 320 | 28 488 | 56 832 |
| 43 | 154 251 | 79 612 | 74 639 | 71 545 | 51 455 | 20 090 | 82 706 | 28 157 | 54 549 |
| 44 | 145 694 | 75 505 | 70 169 | 66 704 | 47 981 | 18 723 | 78 990 | 27 524 | 51 466 |
| 40 - 44 | 785 500 | 405 632 | 379 868 | 367 740 | 266 406 | 101 334 | 417 760 | 139 226 | 278 534 |
| 45 | 121 517 | 62 623 | 58 894 | 54 488 | 38 780 | 15 708 | 67 029 | 23 843 | 43 186 |
| 46 | 103 615 | 53 727 | 49 888 | 46 185 | 32 975 | 13 210 | 57 430 | 20 752 | 36 678 |
| 47 | 100 586 | 51 848 | 48 738 | 44 281 | 31 259 | 13 022 | 56 305 | 20 589 | 35 716 |
| 48 | 73 439 | 37 681 | 35 758 | 32 084 | 22 739 | 9 345 | 41 355 | 14 942 | 26 413 |
| 49 | 110 295 | 56 446 | 53 849 | 46 319 | 32 796 | 13 523 | 63 976 | 23 650 | 40 326 |
| 45 - 49 | 509 452 | 262 325 | 247 127 | 223 357 | 158 549 | 64 808 | 286 095 | 103 776 | 182 319 |
| 50 | 138 915 | 71 997 | 66 918 | 59 552 | 42 186 | 17 366 | 79 363 | 29 811 | 49 552 |
| 51 | 131 613 | 68 718 | 62 895 | 57 210 | 40 182 | 17 028 | 74 403 | 28 536 | 45 867 |
| 52 | 150 019 | 79 679 | 70 340 | 67 948 | 47 590 | 20 358 | 82 071 | 32 089 | 49 982 |
| 53 | 155 277 | 83 735 | 71 542 | 72 141 | 50 330 | 21 811 | 83 136 | 33 405 | 49 731 |
| 54 | 163 962 | 89 795 | 74 167 | 78 626 | 54 680 | 23 946 | 85 336 | 35 115 | 50 221 |
| 50 - 54 | 739 788 | 393 924 | 345 862 | 335 477 | 234 968 | 100 509 | 404 309 | 158 956 | 245 353 |
| 55 | 145 115 | 80 850 | 64 265 | 70 983 | 49 375 | 21 608 | 74 132 | 31 475 | 42 675 |
| 56 | 94 698 | 54 152 | 40 546 | 44 624 | 31 304 | 13 320 | 50 074 | 22 848 | 27 226 |
| 57 | 44 401 | 26 331 | 18 070 | 17 563 | 12 414 | 5 149 | 26 838 | 13 917 | 12 921 |
| 58 | 32 327 | 20 166 | 12 161 | 11 662 | 8 649 | 3 013 | 20 665 | 11 517 | 9 148 |
| 59 | 25 759 | 17 207 | 8 552 | 9 047 | 7 007 | 2 040 | 16 712 | 10 200 | 6 512 |
| 55 - 59 | 342 300 | 198 706 | 143 594 | 153 879 | 108 749 | 45 130 | 188 421 | 89 957 | 98 464 |
| 60 | 14 210 | 11 163 | 3 047 | 4 823 | 4 192 | 631 | 9 387 | 6 971 | 2 416 |
| 61 | 9 258 | 7 767 | 1 491 | 3 256 | 2 872 | 384 | 6 002 | 4 895 | 1 107 |
| 62 | 8 261 | 6 757 | 1 504 | 3 094 | 2 507 | 587 | 5 167 | 4 250 | 917 |
| 63 | 6 235 | 4 894 | 1 341 | 2 104 | 1 520 | 584 | 4 131 | 3 374 | 757 |
| 64 | 4 775 | 3 681 | 1 094 | 1 535 | 1 064 | 471 | 3 240 | 2 617 | 623 |
| 60 - 64 | 42 739 | 34 262 | 8 477 | 14 812 | 12 155 | 2 657 | 27 927 | 22 107 | 5 820 |
| 65 | 2 853 | 2 075 | 778 | 974 | 634 | 340 | 1 879 | 1 441 | 438 |
| 66 | 2 035 | 1 438 | 597 | 831 | 557 | 274 | 1 204 | 881 | 323 |
| 67 | 1 638 | 1 149 | 489 | 692 | 479 | 213 | 946 | 670 | 276 |
| 68 | 1 126 | 737 | 389 | 526 | 346 | 180 | 600 | 391 | 209 |
| 69 | 828 | 526 | 302 | 363 | 227 | 136 | 465 | 299 | 166 |
| 65 - 69 | 8 480 | 5 925 | 2 555 | 3 386 | 2 243 | 1 143 | 5 094 | 3 682 | 1 412 |
| 70 und mehr | 2 637 | 1 466 | 1 151 | 1 295 | 738 | 557 | 1 342 | 748 | 594 |
| Insgesamt ... | 5 482 909 | 2 944 405 | 2 538 504 | 2 750 055 | 2 046 527 | 703 528 | 2 732 854 | 897 878 | 1 834 976 |

**22 Sozialversicherungspflichtig beschäftigte Arbeitnehmer am 30.6.1994 nach
Wirtschaftsabteilungen und Arbeitern/Angestellten**

| Wirtschaftsabteilung 1) | Deutschland | | | Neue Länder und Berlin-Ost | | |
|--|-------------|------------|-------------|----------------------------|-----------|-------------|
| | insgesamt | davon | | insgesamt | davon | |
| | | Arbeiter | Angestellte | | Arbeiter | Angestellte |
| Insgesamt | | | | | | |
| Land- und Forstwirtschaft, Tierhaltung und Fischerei | 402 852 | 336 746 | 66 106 | 187 199 | 152 511 | 34 688 |
| Energiewirtschaft und Wasserversorgung, Bergbau | 540 431 | 315 939 | 224 492 | 138 013 | 80 820 | 57 193 |
| Verarbeitendes Gewerbe (ohne Baugewerbe) 2 | 8 713 537 | 5 691 512 | 3 022 025 | 1 046 589 | 730 526 | 316 063 |
| Baugewerbe | 2 388 847 | 1 967 191 | 421 656 | 782 352 | 661 394 | 120 958 |
| Handel | 3 847 967 | 1 016 379 | 2 831 588 | 580 971 | 179 888 | 401 083 |
| Verkehr und Nachrichtenübermittlung | 1 549 515 | 961 357 | 588 158 | 393 836 | 224 372 | 169 464 |
| Kreditinstitute und Versicherungsgewerbe | 1 070 939 | 39 972 | 1 030 967 | 102 227 | 2 628 | 99 599 |
| Dienstleistungen, a.n.g. | 6 753 429 | 2 250 467 | 4 502 962 | 1 315 930 | 475 865 | 840 065 |
| Organ. oh. Erwerbscharakter und Private Haushalte | 768 119 | 176 430 | 591 689 | 185 318 | 54 953 | 130 365 |
| Gebietskörperschaften und Sozialversicherung | 2 202 557 | 635 866 | 1 566 691 | 750 474 | 187 096 | 563 376 |
| Insgesamt ... | 28 238 193 | 13 391 859 | 14 846 334 | 5 482 909 | 2 750 055 | 2 732 854 |
| Männlich | | | | | | |
| Land- und Forstwirtschaft, Tierhaltung und Fischerei | 271 738 | 241 558 | 30 180 | 119 448 | 102 954 | 16 494 |
| Energiewirtschaft und Wasserversorgung, Bergbau | 449 571 | 296 039 | 153 532 | 101 046 | 71 086 | 29 960 |
| Verarbeitendes Gewerbe (ohne Baugewerbe) 2 | 6 308 979 | 4 487 019 | 1 821 960 | 726 982 | 570 701 | 156 281 |
| Baugewerbe | 2 139 665 | 1 921 722 | 217 943 | 698 459 | 637 898 | 60 561 |
| Handel | 1 735 670 | 728 914 | 1 006 756 | 248 452 | 128 188 | 120 264 |
| Verkehr und Nachrichtenübermittlung | 1 080 479 | 799 595 | 280 884 | 264 513 | 179 514 | 84 999 |
| Kreditinstitute und Versicherungsgewerbe | 473 575 | 15 922 | 457 653 | 26 867 | 1 346 | 25 521 |
| Dienstleistungen, a.n.g. | 2 343 842 | 990 040 | 1 353 802 | 467 969 | 231 080 | 236 889 |
| Organ. oh. Erwerbscharakter und Private Haushalte | 256 555 | 68 987 | 187 568 | 63 741 | 25 979 | 37 762 |
| Gebietskörperschaften und Sozialversicherung | 909 354 | 412 967 | 496 387 | 226 928 | 97 781 | 129 147 |
| Zusammen ... | 15 969 428 | 9 962 763 | 6 066 665 | 2 944 405 | 2 046 527 | 897 878 |
| Weiblich | | | | | | |
| Land- und Forstwirtschaft, Tierhaltung und Fischerei | 131 114 | 95 188 | 35 926 | 67 751 | 49 557 | 18 194 |
| Energiewirtschaft und Wasserversorgung, Bergbau | 90 860 | 19 900 | 70 960 | 36 967 | 9 734 | 27 233 |
| Verarbeitendes Gewerbe (ohne Baugewerbe) 2 | 2 404 558 | 1 204 493 | 1 200 065 | 319 607 | 159 825 | 159 782 |
| Baugewerbe | 249 182 | 45 469 | 203 713 | 83 893 | 23 496 | 60 397 |
| Handel | 2 112 297 | 287 465 | 1 824 832 | 332 519 | 51 700 | 280 819 |
| Verkehr und Nachrichtenübermittlung | 469 036 | 161 762 | 307 274 | 129 323 | 44 858 | 84 465 |
| Kreditinstitute und Versicherungsgewerbe | 597 364 | 24 050 | 573 314 | 75 360 | 1 282 | 74 078 |
| Dienstleistungen, a.n.g. | 4 409 587 | 1 260 427 | 3 149 160 | 847 961 | 244 785 | 603 176 |
| Organ. oh. Erwerbscharakter und Private Haushalte | 511 564 | 107 443 | 404 121 | 121 577 | 28 974 | 92 603 |
| Gebietskörperschaften und Sozialversicherung | 1 293 203 | 222 899 | 1 070 304 | 523 546 | 89 317 | 434 229 |
| Zusammen ... | 12 268 765 | 3 429 096 | 8 839 669 | 2 538 504 | 703 528 | 1 834 976 |

1) Systematik der Wirtschaftszweige (Fassung für die Berufszählung 1970).

2) Einchl. der Personen "Ohne Angabe" der Wirtschaftsabteilung.

**23 Sozialversicherungspflichtig beschäftigte Arbeitnehmer in den Ländern
am 30.06.1994 nach Arbeitern/Angestellten und Altersgruppen
1 000**

| Land | In- gesamt | Davon im Alter von ... bis unter ... Jahren | | | | | | | | | |
|----------------------------------|---------------|---|-----------|-----------|-----------|-----------|-----------|-----------|-----------|-----------|----------------|
| | | unter 20 | 20 - 25 | 25 - 30 | 30 - 35 | 35 - 40 | 40 - 45 | 45 - 50 | 50 - 55 | 55 - 60 | 60 und mehr |
| Insgesamt | | | | | | | | | | | |
| Deutschland | 28 238 193 | 1 089 660 | 2 878 718 | 4 239 913 | 4 323 587 | 3 704 285 | 3 416 529 | 2 694 727 | 3 206 581 | 2 177 509 | 506 684 |
| Darunter: | | | | | | | | | | | |
| Neue Länder und | | | | | | | | | | | |
| Berlin-Ost | 5 482 909 | 228 667 | 474 275 | 689 577 | 858 762 | 800 734 | 785 500 | 509 452 | 739 786 | 342 300 | 53 856 |
| Berlin-Ost | 431 874 | 10 401 | 31 646 | 56 196 | 71 688 | 60 526 | 56 850 | 39 938 | 62 340 | 34 955 | 7 334 |
| Brandenburg | 902 584 | 34 821 | 75 914 | 115 408 | 149 613 | 137 509 | 127 970 | 76 318 | 120 274 | 56 384 | 8 373 |
| Mecklenburg- Vorpommern | 635 888 | 31 477 | 52 878 | 80 383 | 105 538 | 100 466 | 92 881 | 53 133 | 77 624 | 36 595 | 4 913 |
| Sachsen | 1 660 731 | 72 391 | 151 213 | 206 129 | 246 068 | 231 033 | 240 682 | 160 213 | 229 889 | 105 377 | 17 736 |
| Sachsen-Anhalt | 987 568 | 39 771 | 84 674 | 122 703 | 149 391 | 140 129 | 139 081 | 93 949 | 132 822 | 56 973 | 8 075 |
| Thüringen | 884 264 | 39 806 | 77 950 | 108 758 | 136 464 | 131 071 | 128 036 | 85 901 | 116 837 | 52 016 | 7 425 |
| Männlich | | | | | | | | | | | |
| Deutschland | 15 969 426 | 619 866 | 1 445 944 | 2 270 571 | 2 527 394 | 2 139 039 | 1 896 853 | 1 509 937 | 1 857 568 | 1 322 514 | 377 742 |
| Darunter: | | | | | | | | | | | |
| Neue Länder und | | | | | | | | | | | |
| Berlin-Ost | 2 944 405 | 140 137 | 263 240 | 366 364 | 455 074 | 415 330 | 405 632 | 262 325 | 393 924 | 198 706 | 41 673 |
| Berlin-Ost | 218 970 | 5 999 | 16 431 | 27 006 | 35 587 | 29 781 | 27 906 | 19 711 | 31 670 | 19 142 | 5 757 |
| Brandenburg | 486 272 | 21 367 | 43 191 | 62 295 | 79 293 | 71 776 | 66 167 | 39 060 | 63 853 | 32 785 | 6 485 |
| Mecklenburg- Vorpommern | 339 656 | 19 739 | 29 328 | 42 642 | 55 835 | 51 710 | 47 521 | 27 201 | 40 698 | 21 165 | 3 817 |
| Sachsen | 908 694 | 44 050 | 84 370 | 113 417 | 134 418 | 122 849 | 126 745 | 83 717 | 123 457 | 62 071 | 13 600 |
| Sachsen-Anhalt | 516 655 | 24 459 | 48 617 | 64 947 | 78 293 | 71 998 | 71 383 | 48 054 | 71 674 | 33 061 | 6 169 |
| Thüringen | 474 158 | 24 523 | 43 303 | 58 057 | 71 648 | 67 236 | 65 910 | 44 582 | 62 572 | 30 482 | 5 845 |
| Weiblich | | | | | | | | | | | |
| Deutschland | 12 268 765 | 469 794 | 1 432 774 | 1 969 342 | 1 796 193 | 1 565 246 | 1 517 676 | 1 184 790 | 1 349 013 | 854 995 | 128 942 |
| Darunter: | | | | | | | | | | | |
| Neue Länder und | | | | | | | | | | | |
| Berlin-Ost | 2 538 504 | 88 530 | 211 035 | 321 213 | 403 688 | 385 404 | 379 868 | 247 127 | 345 862 | 143 594 | 12 183 |
| Berlin-Ost | 212 904 | 4 402 | 15 215 | 29 190 | 36 101 | 30 765 | 28 944 | 20 227 | 30 670 | 15 813 | 1 577 |
| Brandenburg | 416 312 | 13 454 | 32 723 | 53 113 | 70 320 | 65 733 | 61 803 | 37 258 | 56 421 | 23 599 | 1 888 |
| Mecklenburg- Vorpommern | 296 232 | 11 738 | 23 550 | 37 741 | 49 703 | 48 756 | 45 360 | 25 932 | 36 926 | 15 430 | 1 096 |
| Sachsen | 752 037 | 28 341 | 66 843 | 92 712 | 111 650 | 108 184 | 113 937 | 76 496 | 106 432 | 43 306 | 4 136 |
| Sachsen-Anhalt | 450 913 | 15 312 | 38 057 | 57 756 | 71 098 | 68 131 | 67 698 | 45 895 | 61 148 | 23 912 | 1 906 |
| Thüringen | 410 106 | 15 283 | 34 647 | 50 701 | 64 816 | 63 835 | 62 126 | 41 319 | 54 265 | 21 534 | 1 580 |
| Arbeiter | | | | | | | | | | | |
| Deutschland | 13 391 859 | 667 465 | 1 516 409 | 2 037 389 | 1 986 725 | 1 660 169 | 1 527 538 | 1 198 319 | 1 468 277 | 1 079 806 | 249 762 |
| Darunter: | | | | | | | | | | | |
| Neue Länder und | | | | | | | | | | | |
| Berlin-Ost | 2 750 055 | 157 460 | 290 682 | 369 692 | 438 904 | 393 371 | 367 740 | 223 357 | 335 477 | 153 879 | 19 493 |
| Berlin-Ost | 163 669 | 6 613 | 17 365 | 24 448 | 27 948 | 21 908 | 18 999 | 12 636 | 20 563 | 10 985 | 2 204 |
| Brandenburg | 463 140 | 24 510 | 48 813 | 64 861 | 79 040 | 69 233 | 60 277 | 32 704 | 54 451 | 25 855 | 3 396 |
| Mecklenburg- Vorpommern | 322 373 | 22 345 | 32 701 | 43 570 | 55 291 | 50 668 | 43 379 | 22 641 | 33 942 | 16 151 | 1 685 |
| Sachsen | 844 101 | 48 992 | 91 751 | 109 517 | 126 799 | 115 518 | 116 961 | 73 027 | 106 893 | 48 082 | 6 561 |
| Sachsen-Anhalt | 498 104 | 27 076 | 51 586 | 67 240 | 78 635 | 70 794 | 66 921 | 42 694 | 62 891 | 27 287 | 2 980 |
| Thüringen | 458 668 | 27 924 | 48 466 | 60 056 | 71 191 | 65 250 | 61 203 | 39 655 | 56 737 | 25 519 | 2 667 |
| Männlich | | | | | | | | | | | |
| Deutschland | 9 962 763 | 531 613 | 1 144 159 | 1 575 994 | 1 553 523 | 1 254 132 | 1 086 693 | 843 053 | 1 035 117 | 745 841 | 192 638 |
| Darunter: | | | | | | | | | | | |
| Neue Länder und | | | | | | | | | | | |
| Berlin-Ost | 2 046 527 | 126 870 | 228 397 | 284 996 | 331 194 | 291 262 | 266 406 | 158 549 | 234 968 | 108 749 | 15 136 |
| Berlin-Ost | 124 267 | 5 242 | 13 568 | 19 010 | 21 558 | 16 502 | 14 213 | 9 252 | 15 030 | 8 092 | 1 800 |
| Brandenburg | 346 028 | 19 563 | 38 103 | 49 791 | 59 697 | 51 561 | 44 069 | 23 566 | 38 611 | 18 455 | 2 612 |
| Mecklenburg- Vorpommern | 240 587 | 18 005 | 25 259 | 33 201 | 41 494 | 37 550 | 31 980 | 16 384 | 23 999 | 11 425 | 1 290 |
| Sachsen | 630 989 | 39 517 | 73 187 | 85 849 | 97 064 | 86 209 | 84 541 | 51 345 | 74 177 | 34 010 | 5 090 |
| Sachsen-Anhalt | 370 524 | 22 049 | 40 380 | 51 573 | 59 024 | 52 388 | 48 642 | 30 510 | 44 581 | 19 151 | 2 228 |
| Thüringen | 334 132 | 22 494 | 37 900 | 45 572 | 52 357 | 47 052 | 42 961 | 27 492 | 38 570 | 17 616 | 2 118 |
| Weiblich | | | | | | | | | | | |
| Deutschland | 3 429 096 | 135 852 | 372 250 | 461 395 | 433 202 | 406 037 | 440 845 | 355 266 | 433 160 | 333 965 | 57 124 |
| Darunter: | | | | | | | | | | | |
| Neue Länder und | | | | | | | | | | | |
| Berlin-Ost | 703 528 | 30 590 | 62 285 | 84 696 | 107 710 | 102 109 | 101 334 | 64 808 | 100 509 | 45 130 | 4 357 |
| Berlin-Ost | 39 402 | 1 371 | 3 797 | 5 438 | 6 390 | 5 406 | 4 786 | 3 384 | 5 533 | 2 893 | 404 |
| Brandenburg | 117 112 | 4 947 | 10 710 | 15 070 | 19 343 | 17 672 | 16 208 | 9 138 | 15 840 | 7 400 | 784 |
| Mecklenburg- Vorpommern | 81 786 | 4 340 | 7 442 | 10 369 | 13 797 | 13 118 | 11 399 | 6 257 | 9 943 | 4 726 | 395 |
| Sachsen | 213 112 | 9 475 | 18 564 | 23 668 | 29 735 | 29 309 | 32 420 | 21 682 | 32 716 | 14 072 | 1 471 |
| Sachsen-Anhalt | 127 580 | 5 027 | 11 206 | 15 667 | 19 611 | 18 406 | 18 279 | 12 184 | 18 310 | 8 136 | 754 |
| Thüringen | 124 536 | 5 430 | 10 566 | 14 484 | 18 834 | 18 198 | 18 242 | 12 163 | 18 167 | 7 903 | 549 |

**23 Sozialversicherungspflichtig beschäftigte Arbeitnehmer in den Ländern
am 30.06.1994 nach Arbeitern/Angestellten und Altersgruppen
1 000**

| Land | In- gesamt | Davon im Alter von ... bis unter ... Jahren | | | | | | | | | |
|----------------------------------|---------------|---|-----------|-----------|-----------|-----------|-----------|-----------|-----------|-----------|----------------|
| | | unter 20 | 20 - 25 | 25 - 30 | 30 - 35 | 35 - 40 | 40 - 45 | 45 - 50 | 50 - 55 | 55 - 60 | 60 und mehr |
| Angestellte | | | | | | | | | | | |
| Deutschland | 14 846 334 | 422 195 | 1 362 309 | 2 202 524 | 2 336 862 | 2 044 116 | 1 888 991 | 1 496 408 | 1 738 304 | 1 097 703 | 256 922 |
| Darunter: | | | | | | | | | | | |
| Neue Länder und | | | | | | | | | | | |
| Berlin-Ost | 2 732 854 | 71 207 | 183 593 | 319 885 | 419 858 | 407 363 | 417 760 | 286 095 | 404 309 | 188 421 | 34 363 |
| Berlin-Ost | 268 205 | 3 778 | 14 281 | 31 748 | 43 740 | 38 618 | 37 851 | 27 302 | 41 777 | 23 970 | 5 130 |
| Brandenburg | 439 444 | 10 311 | 27 101 | 50 547 | 70 573 | 68 276 | 67 693 | 43 614 | 65 823 | 30 529 | 4 977 |
| Mecklenburg- Vorpommern | 313 515 | 9 132 | 20 177 | 36 813 | 50 247 | 49 798 | 49 502 | 30 492 | 43 682 | 20 444 | 3 228 |
| Sachsen | 816 630 | 23 399 | 59 462 | 96 612 | 119 269 | 115 515 | 123 721 | 87 186 | 122 996 | 57 295 | 11 175 |
| Sachsen-Anhalt | 469 464 | 12 695 | 33 088 | 55 463 | 70 756 | 69 335 | 72 160 | 51 255 | 69 931 | 29 686 | 5 095 |
| Thüringen | 425 596 | 11 882 | 29 484 | 48 702 | 65 273 | 65 821 | 66 833 | 46 246 | 60 100 | 26 497 | 4 758 |
| Männlich | | | | | | | | | | | |
| Deutschland | 6 006 665 | 88 253 | 301 785 | 694 577 | 973 871 | 884 907 | 812 160 | 666 884 | 822 451 | 576 673 | 185 104 |
| Darunter: | | | | | | | | | | | |
| Neue Länder und | | | | | | | | | | | |
| Berlin-Ost | 897 878 | 13 267 | 34 843 | 83 368 | 123 880 | 124 068 | 139 226 | 103 776 | 158 956 | 89 957 | 26 537 |
| Berlin-Ost | 94 703 | 757 | 2 863 | 7 996 | 14 029 | 13 259 | 13 693 | 10 459 | 16 640 | 11 050 | 3 957 |
| Brandenburg | 140 244 | 1 804 | 5 088 | 12 504 | 19 596 | 20 215 | 22 098 | 15 494 | 25 242 | 14 330 | 3 873 |
| Mecklenburg- Vorpommern | 99 069 | 1 734 | 4 069 | 9 441 | 14 341 | 14 160 | 15 541 | 10 817 | 16 699 | 9 740 | 2 527 |
| Sachsen | 277 705 | 4 533 | 11 183 | 27 568 | 37 354 | 36 640 | 42 204 | 32 372 | 49 280 | 28 061 | 8 510 |
| Sachsen-Anhalt | 146 131 | 2 410 | 6 237 | 13 374 | 19 289 | 19 610 | 22 741 | 17 544 | 27 093 | 13 910 | 3 943 |
| Thüringen | 140 026 | 2 029 | 5 403 | 12 485 | 19 291 | 20 184 | 22 949 | 17 090 | 24 002 | 12 866 | 3 727 |
| Weiblich | | | | | | | | | | | |
| Deutschland | 8 839 669 | 333 942 | 1 060 524 | 1 507 947 | 1 362 991 | 1 159 209 | 1 076 831 | 829 524 | 915 853 | 521 030 | 71 818 |
| Darunter: | | | | | | | | | | | |
| Neue Länder und | | | | | | | | | | | |
| Berlin-Ost | 1 834 976 | 57 940 | 148 750 | 236 517 | 295 978 | 283 295 | 278 534 | 182 319 | 245 353 | 98 464 | 7 826 |
| Berlin-Ost | 173 502 | 3 031 | 11 418 | 23 752 | 29 711 | 25 359 | 24 158 | 16 843 | 25 137 | 12 920 | 1 173 |
| Brandenburg | 299 200 | 8 507 | 22 013 | 38 043 | 50 977 | 48 061 | 45 595 | 28 120 | 40 581 | 18 199 | 1 104 |
| Mecklenburg- Vorpommern | 214 446 | 7 398 | 16 108 | 27 372 | 35 906 | 35 638 | 33 961 | 19 675 | 26 983 | 10 704 | 701 |
| Sachsen | 538 925 | 18 866 | 48 279 | 69 044 | 81 915 | 78 875 | 81 517 | 54 814 | 73 716 | 29 234 | 2 665 |
| Sachsen-Anhalt | 323 353 | 10 285 | 26 851 | 42 089 | 51 487 | 49 725 | 49 419 | 33 711 | 42 838 | 15 776 | 1 152 |
| Thüringen | 285 570 | 9 853 | 24 081 | 36 217 | 45 982 | 45 637 | 43 884 | 29 156 | 36 098 | 13 631 | 1 031 |

24 Sozialversicherungspflichtig beschäftigte Arbeitnehmer nach Ländern

| Stichtag 30.6. | Deutschland | Darunter | | | | | | |
|--|-------------|----------------------------------|------------|-------------|----------------------------|---------|--------------------|-----------|
| | | Neue Länder und Berlin-Ost | davon | | | | | Thüringen |
| | | | Berlin-Ost | Brandenburg | Mecklenburg- Vorpommern | Sachsen | Sachsen- Anhalt | |
| 1 000 Insgesamt | | | | | | | | |
| 1992 | 29 444,4 | 5 914,1 | 495,6 | 954,2 | 685,3 | 1 782,3 | 1 058,4 | 933,5 |
| 1993 | 28 595,1 | 5 472,7 | 457,0 | 885,4 | 627,7 | 1 659,0 | 977,4 | 866,3 |
| 1994 | 28 238,2 | 5 482,9 | 431,9 | 902,6 | 635,9 | 1 660,7 | 967,6 | 884,3 |
| Männlich | | | | | | | | |
| 1993 | 16 284,1 | 2 930,6 | 232,1 | 476,4 | 332,9 | 901,3 | 522,9 | 464,9 |
| 1994 | 15 969,4 | 2 944,4 | 219,0 | 486,3 | 339,7 | 908,7 | 516,7 | 474,2 |
| Weiblich | | | | | | | | |
| 1993 | 12 311,1 | 2 542,1 | 224,9 | 409,0 | 294,7 | 757,7 | 454,5 | 401,3 |
| 1994 | 12 268,8 | 2 538,5 | 212,9 | 416,3 | 296,2 | 752,0 | 450,9 | 410,1 |
| Zu- (+) bzw. Abnahme (-) gegenüber Vorjahr in % Insgesamt | | | | | | | | |
| 1993 | - 2,9 | - 7,5 | - 7,8 | - 7,2 | - 8,4 | - 6,9 | - 7,7 | - 7,2 |
| 1994 | - 1,2 | + 0,2 | - 5,5 | + 1,9 | + 1,3 | + 0,1 | - 1,0 | + 2,1 |
| Männlich | | | | | | | | |
| 1994 | - 1,9 | + 0,5 | - 5,6 | + 2,1 | + 2,0 | + 0,8 | - 1,2 | + 2,0 |
| Weiblich | | | | | | | | |
| 1994 | - 0,3 | + 0,1 | - 5,3 | + 1,8 | + 0,5 | - 0,8 | - 0,8 | + 2,2 |

NEUE LÄNDER UND BERLIN-OST

25 SOZIALVERSICHERUNGSPFLICHTIG BESCHÄFTIGTE ARBEITNEHMER AM 30.06.1994 NACH KREISFREIEN STÄDTEN UND LANDKREISEN SOWIE NACH WIRTSCHAFTSBEREICHEN UND ARBEITERN/ANGESTELLTEN

1000

| SCHLÜSSEL- NUMMER | LAND KREISFREIE STADT KREIS 1) | INS- GESAMT | NACH WIRTSCHAFTSBEREICHEN 2) | | | | ARBEITER | ANGE- STELLTE |
|----------------------|--------------------------------------|----------------|--|--------------------------------------|--------------------------|---|----------|------------------|
| | | | LAND- UND FORSTWIRT- SCHAFT, TIER- HALTUNG UND FISCHEREI | PRODU- ZIERENDES GEWERBE 3) | HANDEL UND VERKEHR | SONSTIGE WIRT- SCHAFTS- BEREICHE (DIENST- LEI- STUNGEN) | | |
| 11 2 | BERLIN-OST | | | | | | | |
| | BERLIN-OST | 431.9 | 2.4 | 103.7 | 85.4 | 240.4 | 163.7 | 268.2 |
| 12 | BRANDENBURG | | | | | | | |
| | KREISFREIE STÄDTE | | | | | | | |
| 12 0 51 | BRANDENBURG A. D. HAVEL | 36.0 | 0.3 | 11.5 | 6.5 | 16.7 | 17.4 | 17.6 |
| 12 0 52 | COTTBUS | 64.7 | 0.5 | 17.4 | 15.9 | 30.8 | 27.6 | 37.1 |
| 12 0 53 | FRANKFURT (ODER) | 40.3 | 0.4 | 8.4 | 8.7 | 22.9 | 15.2 | 25.1 |
| 12 0 54 | POTSDAM | 84.3 | 0.4 | 15.6 | 15.2 | 53.1 | 29.7 | 54.6 |
| | LANDKREISE | | | | | | | |
| 12 0 60 | BARNIM | 50.7 | 1.9 | 17.2 | 9.4 | 22.1 | 26.3 | 24.3 |
| 12 0 61 | DAHME-SPREEWALD | 46.4 | 2.6 | 15.8 | 9.6 | 18.9 | 24.4 | 22.0 |
| 12 0 62 | ELBE-ELSTER | 43.8 | 2.8 | 18.1 | 7.9 | 15.0 | 24.9 | 18.9 |
| 12 0 63 | HAVELLAND | 38.7 | 2.2 | 15.0 | 6.1 | 15.4 | 21.1 | 17.7 |
| 12 0 64 | MÄRKISCH-ODERLAND | 52.9 | 3.7 | 17.4 | 8.7 | 23.0 | 27.8 | 25.0 |
| 12 0 65 | OBERHAVEL | 49.8 | 2.5 | 21.4 | 7.2 | 18.7 | 27.7 | 22.1 |
| 12 0 66 | OBERSPREEWALD-LAUSITZ | 54.4 | 1.2 | 24.8 | 7.0 | 21.3 | 30.8 | 23.6 |
| 12 0 67 | ODER-SPREE | 58.2 | 3.2 | 23.4 | 8.8 | 22.8 | 31.8 | 26.4 |
| 12 0 68 | OSTPRIGNITZ-RUPPIN | 37.7 | 3.4 | 11.5 | 5.5 | 17.4 | 20.5 | 17.2 |
| 12 0 69 | POTSDAM-MITTELMARK | 58.0 | 3.7 | 22.8 | 9.8 | 21.6 | 32.5 | 25.5 |
| 12 0 70 | PRIGNITZ | 32.4 | 2.8 | 8.7 | 7.8 | 13.2 | 18.1 | 14.3 |
| 12 0 71 | SPREE-NEISSE | 58.5 | 2.7 | 33.2 | 6.9 | 15.6 | 34.8 | 23.7 |
| 12 0 72 | TELTOW-FLÄMING | 45.8 | 3.1 | 17.5 | 9.3 | 15.9 | 25.1 | 20.7 |
| 12 0 73 | UCKERMARK | 51.1 | 4.1 | 17.1 | 7.8 | 22.2 | 27.4 | 23.8 |
| 12 | ZUSAMMEN | 902.6 | 41.6 | 316.7 | 158.2 | 386.1 | 463.1 | 439.4 |
| | DAVON: | | | | | | | |
| | KREISFREIE STÄDTE | 224.2 | 1.5 | 52.9 | 46.3 | 123.6 | 89.9 | 134.3 |
| | LANDKREISE | 678.3 | 40.0 | 263.8 | 111.9 | 262.6 | 373.2 | 305.1 |
| 13 | MECKLENBURG-VORPOMMERN | | | | | | | |
| | KREISFREIE STÄDTE | | | | | | | |
| 13 0 01 | GREIFSWALD | 25.8 | 0.1 | 6.4 | 4.2 | 15.1 | 9.9 | 15.9 |
| 13 0 02 | NEUBRANDENBURG | 42.9 | 0.3 | 10.8 | 8.1 | 23.6 | 16.9 | 26.0 |
| 13 0 03 | ROSTOCK | 103.4 | 1.2 | 25.9 | 26.3 | 50.0 | 43.9 | 59.5 |
| 13 0 04 | SCHWERIN | 65.3 | 0.1 | 17.1 | 14.3 | 33.7 | 25.0 | 40.2 |
| 13 0 05 | STRALSUND | 30.6 | 0.2 | 9.2 | 7.1 | 14.1 | 13.9 | 16.8 |
| 13 0 06 | WISMAR | 19.6 | 0.2 | 7.2 | 3.4 | 8.8 | 9.2 | 10.4 |
| | LANDKREISE | | | | | | | |
| 13 0 51 | BAD DOBERAN | 27.0 | 2.2 | 10.0 | 4.6 | 10.3 | 16.0 | 11.1 |
| 13 0 52 | DEMMIN | 27.0 | 3.0 | 9.5 | 4.5 | 10.0 | 16.1 | 11.0 |
| 13 0 53 | GÜSTROW | 36.3 | 2.8 | 11.2 | 6.2 | 16.2 | 19.6 | 16.7 |
| 13 0 54 | LUDWIGSLUST | 37.4 | 3.3 | 14.8 | 6.2 | 13.2 | 21.8 | 15.7 |
| 13 0 55 | MECKLENBURG-STRELITZ | 27.2 | 4.4 | 7.5 | 5.4 | 9.8 | 16.1 | 11.0 |
| 13 0 56 | MÜRITZ | 22.9 | 1.9 | 7.7 | 3.5 | 9.9 | 13.8 | 9.1 |
| 13 0 57 | NORDVORPOMMERN | 31.7 | 2.7 | 11.0 | 4.5 | 13.4 | 19.3 | 12.4 |
| 13 0 58 | NORDWESTMECKLENBURG | 27.1 | 2.9 | 10.4 | 4.1 | 9.7 | 16.6 | 10.5 |
| 13 0 59 | OSTVORPOMMERN | 31.2 | 2.5 | 10.2 | 4.5 | 14.1 | 18.3 | 12.9 |
| 13 0 60 | PARCHIM | 28.5 | 2.8 | 9.9 | 3.9 | 11.9 | 16.3 | 12.2 |
| 13 0 61 | RÜGEN | 24.7 | 1.6 | 6.3 | 4.9 | 12.0 | 14.1 | 10.6 |
| 13 0 62 | UECKER-RANDOW | 27.1 | 1.9 | 7.7 | 4.5 | 13.0 | 15.6 | 11.6 |
| 13 | ZUSAMMEN | 635.9 | 34.2 | 192.9 | 120.1 | 288.7 | 322.4 | 313.5 |
| | DAVON: | | | | | | | |
| | KREISFREIE STÄDTE | 287.6 | 2.2 | 76.7 | 63.5 | 145.3 | 118.8 | 168.8 |
| | LANDKREISE | 348.3 | 32.0 | 116.2 | 56.7 | 143.4 | 203.6 | 144.7 |
| 14 | SACHSEN | | | | | | | |
| | KREISFREIE STÄDTE | | | | | | | |
| 14 0 61 | CHEMNITZ | 135.0 | 0.4 | 39.4 | 29.0 | 66.1 | 56.3 | 78.7 |
| 14 0 62 | DRESDEN | 229.6 | 2.5 | 63.2 | 46.3 | 117.6 | 88.6 | 141.0 |
| 14 0 63 | GÜRLITZ | 25.2 | 0.1 | 9.8 | 4.7 | 10.5 | 11.6 | 13.6 |
| 14 0 65 | LEIPZIG | 211.7 | 0.5 | 61.5 | 40.5 | 109.2 | 86.3 | 125.4 |
| 14 0 66 | PLAUEN | 29.7 | 0.3 | 12.8 | 4.5 | 12.1 | 14.8 | 14.8 |
| 14 0 67 | ZWICKAU | 47.5 | 0.2 | 15.1 | 10.6 | 21.5 | 23.0 | 24.5 |

FUSSNOTEN SIEHE S. 83.

NEUE LÄNDER UND BERLIN-OST

25 SOZIALVERSICHERUNGSPFLICHTIG BESCHÄFTIGTE ARBEITNEHMER AM 30.06.1994 NACH KREISFREIEN STÄDTEN UND LANDKREISEN SOWIE NACH WIRTSCHAFTSBEREICHEN UND ARBEITERN/ANGESTELLTEN

1000

| SCHLÜSSEL- NUMMER | LAND KREISFREIE STADT KREIS 1) | INS- GESAMT | NACH WIRTSCHAFTSBEREICHEN 2) | | | | ARBEITER | ANGE- STELLTE |
|----------------------|--|----------------|--|--------------------------------------|--------------------------|---|----------|------------------|
| | | | LAND- UND FORSTWIRT- SCHAFT, TIER- HALTUNG UND FISCHEREI | PRODU- ZIERENDES GEWERBE 3) | HANDEL UND VERKEHR | SONSTIGE WIRT- SCHAFTS- BEREICHE (DIENST- LEI- STUNGEN) | | |
| 14 | NOCH SACHSEN | | | | | | | |
| | LANDKREISE | | | | | | | |
| 14 0 71 | ANNABERG | 29.0 | 1.1 | 12.2 | 4.0 | 11.7 | 17.7 | 11.3 |
| 14 0 13 | AUERBACH | 21.3 | 0.2 | 10.3 | 3.3 | 7.4 | 11.9 | 9.3 |
| 14 0 72 | BAUTZEN | 56.1 | 1.8 | 23.8 | 8.8 | 21.6 | 30.6 | 25.5 |
| 14 0 73 | CHEMNITZER LAND | 49.3 | 1.5 | 21.8 | 8.9 | 17.1 | 27.8 | 21.5 |
| 14 0 74 | DELIITZSCH | 31.0 | 1.2 | 12.5 | 7.6 | 9.6 | 17.3 | 13.7 |
| 14 0 75 | DÜBELN | 25.1 | 1.3 | 10.8 | 4.4 | 8.6 | 14.0 | 11.1 |
| 14 0 94 | DRESDEN-LAND | 39.7 | 1.0 | 19.4 | 5.6 | 13.7 | 20.0 | 19.7 |
| 14 0 77 | FREIBERG | 48.9 | 2.7 | 20.5 | 7.2 | 18.6 | 27.5 | 21.4 |
| 14 0 95 | HOYERSWERDA | 27.1 | 0.3 | 11.1 | 4.9 | 10.7 | 14.1 | 13.0 |
| 14 0 36 | KLINGENTHAL | 9.1 | 0.1 | 4.8 | 1.0 | 3.2 | 5.8 | 3.2 |
| 14 0 79 | LEIPZIGER LAND | 93.0 | 2.6 | 49.3 | 16.3 | 24.8 | 55.0 | 38.0 |
| 14 0 80 | MEISSEN | 34.8 | 1.6 | 15.2 | 7.3 | 10.6 | 19.2 | 15.6 |
| 14 0 81 | MITTLERER ERZGEBIRGSKREIS | 29.1 | 1.3 | 13.0 | 3.5 | 11.3 | 18.1 | 11.1 |
| 14 0 82 | MITTWEIDA | 42.8 | 2.4 | 20.9 | 7.2 | 12.3 | 25.8 | 17.0 |
| 14 0 83 | MULDENTALKREIS | 36.3 | 1.7 | 16.3 | 6.7 | 11.6 | 21.4 | 14.9 |
| 14 0 84 | NIEDERSCHLESISCHER OBERLAUSITZKREIS | 34.0 | 1.8 | 17.4 | 3.7 | 11.1 | 20.1 | 13.9 |
| 14 0 42 | OELSINITZ | 10.8 | 0.5 | 4.3 | 1.6 | 4.3 | 6.5 | 4.4 |
| 14 0 45 | PLAUEN-LAND | 9.6 | 0.9 | 4.6 | 1.5 | 2.6 | 6.7 | 2.9 |
| 14 0 46 | REICHENBACH | 16.7 | 0.3 | 8.1 | 3.1 | 5.1 | 9.7 | 7.1 |
| 14 0 85 | RIESA-GROSSENHAIN | 41.5 | 1.6 | 19.1 | 6.1 | 14.7 | 23.5 | 18.1 |
| 14 0 87 | SÄCHSISCHE SCHWEIZ | 48.9 | 2.1 | 22.4 | 6.3 | 18.1 | 27.3 | 21.6 |
| 14 0 86 | SÄCHSISCHER OBERLAUSITZKREIS | 49.0 | 1.7 | 21.2 | 6.7 | 19.5 | 27.0 | 22.0 |
| 14 0 88 | STOLLBERG | 26.6 | 0.8 | 13.0 | 3.6 | 9.3 | 15.9 | 10.8 |
| 14 0 89 | TORGAU-OSCHATZ | 31.8 | 2.8 | 13.1 | 4.4 | 11.5 | 18.2 | 13.6 |
| 14 0 90 | WEISSERITZKREIS | 33.9 | 2.6 | 15.2 | 3.9 | 12.2 | 19.7 | 14.2 |
| 14 0 91 | WESTERZGEBIRGSKREIS | 44.3 | 0.6 | 19.6 | 6.5 | 17.7 | 24.9 | 19.5 |
| 14 0 92 | WESTLAUSITZKREIS | 23.0 | 1.0 | 10.2 | 3.9 | 7.9 | 13.2 | 9.7 |
| 14 0 93 | ZWICKAUER LAND | 39.4 | 1.7 | 20.3 | 5.8 | 11.6 | 24.7 | 14.7 |
| 14 | ZUSAMMEN | 1660.7 | 43.6 | 652.1 | 289.5 | 675.6 | 844.1 | 816.6 |
| | DAVON: | | | | | | | |
| | KREISFREIE STÄDTE | 678.5 | 4.1 | 201.7 | 135.7 | 337.0 | 280.6 | 397.9 |
| | LANDKREISE | 982.2 | 39.5 | 450.3 | 153.8 | 338.6 | 563.5 | 418.7 |
| 15 | SACHSEN-ANHALT | | | | | | | |
| | KREISFREIE STADT | | | | | | | |
| 15 1 01 | DESSAU | 35.8 | 0.4 | 12.2 | 7.9 | 15.3 | 17.2 | 18.6 |
| | LANDKREISE | | | | | | | |
| 15 1 51 | ANHALT-ZERBST | 23.5 | 1.5 | 9.7 | 3.7 | 8.5 | 13.7 | 9.8 |
| 15 1 53 | BERNBURG | 24.7 | 0.8 | 10.0 | 5.2 | 8.7 | 13.4 | 11.3 |
| 15 1 54 | BITTERFELD | 45.8 | 3.2 | 20.9 | 5.8 | 15.8 | 26.5 | 19.3 |
| 15 1 59 | KÜTHEN | 20.3 | 0.8 | 8.2 | 3.3 | 8.0 | 11.0 | 9.2 |
| 15 1 71 | WITTENBERG | 44.5 | 2.7 | 18.4 | 6.6 | 16.9 | 23.9 | 20.6 |
| | KREISFREIE STADT | | | | | | | |
| 15 2 02 | HALLE / SAALE | 131.6 | 0.5 | 36.1 | 28.2 | 66.8 | 52.2 | 79.3 |
| | LANDKREISE | | | | | | | |
| 15 2 56 | BURGENLANDKREIS | 47.3 | 1.9 | 18.4 | 9.4 | 17.6 | 26.0 | 21.4 |
| 15 2 60 | MANSFELDER LAND | 34.0 | 1.0 | 12.5 | 6.2 | 14.4 | 19.1 | 14.9 |
| 15 2 61 | MERSBURG-QUERFURT | 57.9 | 1.6 | 31.8 | 8.0 | 16.5 | 31.6 | 26.3 |
| 15 2 65 | SAALKREIS | 18.4 | 0.7 | 8.3 | 4.8 | 4.5 | 11.9 | 6.5 |
| 15 2 66 | SANGERHAUSEN | 23.6 | 0.9 | 8.9 | 3.9 | 9.9 | 13.3 | 10.3 |
| 15 2 68 | WEISSENFELS | 22.0 | 0.7 | 8.7 | 4.5 | 8.1 | 11.2 | 10.8 |

FUSSNOTEN SIEHE S. 83.

NEUE LÄNDER UND BERLIN-OST

25 SOZIALVERSICHERUNGSPFLICHTIG BESCHÄFTIGTE ARBEITNEHMER AM 30.06.1994 NACH KREISFREIEN STÄDTEN UND
LANDKREISEN SOWIE NACH WIRTSCHAFTSBEREICHEN UND ARBEITERN/ANGESTELLTEN

1000

| SCHLÜSSEL- NUMMER | LAND KREISFREIE STADT KREIS 1) | INS- GESAMT | NACH WIRTSCHAFTSBEREICHEN 2) | | | | ARBEITER | ANGE- STELLTE |
|----------------------|--------------------------------------|----------------|--|--------------------------------------|--------------------------|---|----------|------------------|
| | | | LAND- UND FORSTWIRT- SCHAFT, TIER- HALTUNG UND FISCHEREI | PRODU- ZIERENDES GEWERBE 3) | HANDEL UND VERKEHR | SONSTIGE WIRT- SCHAFTS- BEREICHE (DIENST- LEI- STUNGEN) | | |
| 15 | NOCH SACHSEN-ANHALT | | | | | | | |
| | KREISFREIE STADT | | | | | | | |
| 15 3 03 | MAGDEBURG | 131.4 | 0.8 | 41.4 | 26.8 | 62.4 | 56.7 | 74.7 |
| | LANDKREISE | | | | | | | |
| 15 3 70 | ALTMARKKREIS SALZWEDEL | 31.2 | 3.0 | 10.4 | 5.1 | 12.7 | 18.1 | 13.2 |
| 15 3 52 | ASCHERSLEBEN- STASSFURT | 35.9 | 0.9 | 15.5 | 5.2 | 14.2 | 20.4 | 15.5 |
| 15 3 55 | BÜRDEKREIS | 21.9 | 1.3 | 9.6 | 3.6 | 7.4 | 12.5 | 9.4 |
| 15 3 57 | HALBERSTADT | 25.4 | 0.9 | 8.8 | 5.5 | 10.9 | 13.1 | 12.3 |
| 15 3 58 | JERICHOWER LAND | 30.6 | 1.5 | 13.5 | 5.1 | 10.5 | 17.0 | 13.6 |
| 15 3 62 | OHREKREIS | 32.1 | 1.5 | 13.6 | 5.3 | 11.6 | 18.6 | 13.5 |
| 15 3 64 | QUEDLINBURG | 26.5 | 1.4 | 9.5 | 3.8 | 11.8 | 14.5 | 12.0 |
| 15 3 67 | SCHÖNEBECK | 23.4 | 0.5 | 11.4 | 3.6 | 7.8 | 12.9 | 10.5 |
| 15 3 63 | STENDAL | 47.6 | 3.2 | 14.8 | 9.0 | 20.6 | 25.7 | 21.9 |
| 15 3 69 | WERNIGERODE | 32.1 | 1.7 | 11.5 | 5.5 | 13.4 | 17.6 | 14.5 |
| 15 | ZUSAMMEN | 967.6 | 33.5 | 364.1 | 176.1 | 393.8 | 498.1 | 469.5 |
| | DAVON: | | | | | | | |
| | KREISFREIE STÄDTE | 298.7 | 1.6 | 89.7 | 63.0 | 144.4 | 126.1 | 172.6 |
| | LANDKREISE | 668.9 | 31.9 | 274.4 | 113.1 | 249.4 | 372.0 | 296.9 |
| 16 | THÜRINGEN | | | | | | | |
| | KREISFREIE STÄDTE | | | | | | | |
| 16 0 51 | ERFURT | 116.8 | 1.6 | 33.9 | 24.3 | 57.0 | 47.1 | 69.6 |
| 16 0 52 | GERA | 55.7 | 0.4 | 16.5 | 11.8 | 26.9 | 23.9 | 31.8 |
| 16 0 53 | JENA | 47.6 | 0.2 | 15.4 | 6.0 | 26.0 | 17.3 | 30.4 |
| 16 0 54 | SUHL | 25.5 | 0.2 | 5.8 | 5.1 | 14.4 | 10.4 | 15.1 |
| 16 0 55 | WEIMAR | 31.0 | 0.2 | 8.0 | 5.0 | 17.9 | 11.8 | 19.2 |
| | LANDKREISE | | | | | | | |
| 16 0 77 | ALTENBURG | 34.5 | 1.7 | 14.1 | 6.0 | 12.7 | 18.4 | 16.0 |
| 16 0 61 | EICHSFELD | 32.8 | 1.2 | 14.3 | 4.3 | 13.1 | 19.2 | 13.7 |
| 16 0 67 | GOTHA | 49.3 | 1.8 | 19.9 | 8.9 | 18.7 | 28.4 | 21.0 |
| 16 0 76 | GREIZ | 40.5 | 2.3 | 20.6 | 5.1 | 12.5 | 25.1 | 15.4 |
| 16 0 69 | HILDBURGHAUSEN | 21.3 | 1.4 | 9.4 | 2.5 | 8.0 | 13.1 | 8.2 |
| 16 0 74 | HOLZLANDKREIS | 27.1 | 1.7 | 12.3 | 4.0 | 9.1 | 15.9 | 11.2 |
| 16 0 70 | ILM-KREIS | 37.6 | 1.5 | 16.2 | 5.1 | 14.7 | 20.6 | 17.0 |
| 16 0 65 | KYFFHÄUSERKREIS | 28.4 | 1.5 | 9.8 | 4.2 | 12.9 | 16.4 | 12.0 |
| 16 0 62 | NORDHAUSEN | 34.9 | 1.0 | 12.3 | 6.7 | 14.9 | 17.7 | 17.2 |
| 16 0 75 | SAALE-ORLA-KREIS | 34.0 | 2.7 | 15.8 | 4.7 | 10.8 | 21.0 | 13.1 |
| 16 0 66 | SCHMALKALDEN-MEININGEN | 50.0 | 1.8 | 21.9 | 8.3 | 18.1 | 29.3 | 20.8 |
| 16 0 73 | SCHWARZA-KREIS | 45.6 | 1.6 | 19.2 | 7.1 | 17.8 | 26.0 | 19.6 |
| 16 0 68 | SÜMMERDA | 22.4 | 2.0 | 9.0 | 3.8 | 7.7 | 13.0 | 9.4 |
| 16 0 72 | SÖNNEBERG | 21.1 | 0.6 | 10.5 | 2.6 | 7.4 | 12.6 | 8.5 |
| 16 0 64 | UNSTRUT-HAINICH-KREIS | 38.4 | 2.0 | 14.3 | 6.7 | 15.4 | 21.0 | 17.4 |
| 16 0 63 | WARTBURGKREIS | 66.3 | 3.0 | 28.0 | 9.9 | 25.4 | 36.7 | 29.6 |
| 16 0 71 | WEIMAR-LAND | 23.4 | 1.5 | 10.6 | 3.4 | 7.9 | 13.9 | 9.5 |
| 16 | ZUSAMMEN | 884.3 | 32.0 | 337.6 | 145.4 | 369.3 | 458.7 | 425.6 |
| | DAVON: | | | | | | | |
| | KREISFREIE STÄDTE | 276.6 | 2.6 | 79.6 | 52.2 | 142.2 | 110.5 | 166.1 |
| | LANDKREISE | 607.7 | 29.3 | 258.0 | 93.2 | 227.1 | 348.2 | 259.5 |
| | NEUE LÄNDER UND BERLIN-OST | | | | | | | |
| | INSGESAMT | 5482.9 | 187.2 | 1967.0 | 974.8 | 2353.9 | 2750.1 | 2732.9 |

1) GEBIETSSTAND: 01.08.1994.

2) SYSTEMATIK DER WIRTSCHAFTSZWEIGE (FASSUNG FÜR DIE BERUFSZÄHLUNG 1970).

3) EINSCHL. DER PERSONEN "OHNE ANGABE" DES WIRTSCHAFTSBEREICHES.

Anhang

Gegenüberstellung der "Systematik der Wirtschaftszweige (Fassung für die Berufszählung 1970)" zu dem
"Verzeichnis der Wirtschaftszweige für die Statistik der Bundesanstalt für Arbeit",
Ausgabe 1973 (WS)

| Nr. der Systematik | Wirtschaftsgliederung | Nr. der WS-Systematik |
|----------------------|---|-----------------------|
| 0 | Land- und Forstwirtschaft, Tierhaltung und Fischerei | 00 - 03 |
| 1 - 3 | Produzierendes Gewerbe | 04 - 61 |
| 1 | Energiewirtschaft und Wasserversorgung, Bergbau | 04 - 08 |
| 2 | Verarbeitendes Gewerbe (ohne Baugewerbe) | 09 - 58 |
| 20 | Chemische Industrie (einschl. Kohlenwertstoffindustrie) und Mineralöl- verarbeitung | 09 - 11 |
| 21 | Kunststoff-, Gummi- und Asbestverarbeitung | 12 - 13 |
| 22 | Gewinnung und Verarbeitung von Steinen und Erden; Feinkeramik und Glasgewerbe | 14 - 16 |
| 23 | Eisen- und NE-Metallerzeugung, Gießerei und Stahlverformung | 17 - 22 |
| 24, 25 07 1 | Stahl-, Maschinen- und Fahrzeugbau 1) | 23 - 33 |
| 25 (ohne 25 07 1) | Elektrotechnik 2), Feinmechanik und Optik; Herstellung von EBM-Waren, Musikinstrumenten, Sportgeräten, Spiel- und Schmuckwaren | 34 - 39 |
| 26 | Holz-, Papier- und Druckgewerbe | 40 - 44 |
| 27 | Leder-, Textil- und Bekleidungsgewerbe | 45 - 53 |
| 28 - 9 | Nahrungs- und Genußmittelgewerbe | 54 - 58 |
| 3 | Baugewerbe | 59 - 61 |
| 30 | Bauhauptgewerbe | 59 - 60 |
| 31 | Ausbau- und Bauhilfsgewerbe | 61 |
| 4 - 5 | Handel und Verkehr | 62 - 68 |
| 4 | Handel | 62 |
| 40 - 1 | Großhandel | 620 |
| 42 | Handelsvermittlung | 621 |
| 43 | Einzelhandel | 622 - 625 |
| 5 | Verkehr und Nachrichtenübermittlung | 63 - 68 |
| 50 0 | Eisenbahnen | 63 |
| 50 7 | Deutsche Bundespost | 64 |
| 50 (ohne 50 0, 7) | Verkehr (ohne Eisenbahnen und Deutsche Bundespost) | 65 - 68 |
| 6 - 9 | Sonstige Wirtschaftsbereiche (Dienstleistungen) | 69 - 94 |
| 6 | Kreditinstitute und Versicherungsgewerbe | 69 |
| 60 | Kredit- und sonstige Finanzierungsinstitute | 690 |
| 61 | Versicherungsgewerbe | 691 |
| 7 | Dienstleistungen, soweit anderweitig nicht genannt | 70 - 86 |
| 70 0 | Gaststätten- und Beherbergungsgewerbe | 70 - 71 |
| 70 1 - 2 | Reinigung (einschl. Schornsteinfegergewerbe) und Körperpflege | 72 - 73 |
| 70 6 - 8 | Wissenschaft, Bildung, Kunst und Publizistik | 74 - 77 |
| 71 0 - 1 | Gesundheits- und Veterinärwesen | 78 |
| 71 2 - 7 | Rechts- und Wirtschaftsberatung sowie andere, vorwiegend für Unternehmen erbrachte Dienstleistungen | 79 - 81, 820 |
| 71 8 | Sonstige Dienstleistungen | 83 - 86, 821, 822 |
| 8 | Organisationen ohne Erwerbscharakter und Private Haushalte | 87 - 90 |
| | darunter: | |
| 80 0 | Christliche Kirchen, Orden, religiöse und weltanschauliche Vereinigungen | 89 |
| 80 1 - 7 | Organisationen des Wirtschaftslebens und übrige Organisationen ohne Erwerbscharakter | 87 - 88 |
| 9 | Gebietskörperschaften und Sozialversicherung | 91 - 94 |
| 90 | Gebietskörperschaften | 91, 92, 94 |
| 96 | Sozialversicherung | 93 |
| - | Ohne Angabe | - |

1) Einschl. Herstellung von Geräten und Einrichtungen für die automatische Datenverarbeitung.

2) Ohne Herstellung von Geräten und Einrichtungen für die automatische Datenverarbeitung.

Fachserie 1: Bevölkerung und Erwerbstätigkeit

Reihe 1: Gebiet und Bevölkerung

Die *vierteljährlichen* Berichte (z.T. mit langen Reihen) enthalten aktuelle Angaben über die Eheschließungen, Geborenen und Gestorbenen. Ferner werden die Wanderungen der Deutschen und Ausländer zwischen den Bundesländern und über die Grenzen des Bundesgebietes sowie fortgeschriebene Einwohnerzahlen (Bevölkerungsbilanz) nach Bundesländern dargestellt.

Im *jährlichen* Bericht (z.T. mit langen Reihen und kreisweiser Gliederung) werden detaillierte Ergebnisse über die Bevölkerungsentwicklung veröffentlicht. Nachgewiesen sind u.a. Grund- und Verhältniszahlen über Eheschließungen und Ehelösungen, Geburten, Gestorbene und Wanderungen. Dabei wird nach einer Vielzahl von Merkmalen, wie Geschlecht, Alter, Familienstand und Staatsangehörigkeit differenziert. Ehelösungen werden nach Art des Urteils, nach Scheidungsgründen, Ehedauer und Kinderzahl der Ehegatten aufgeschlüsselt. Die Gesamtwanderung ist nach Wanderungen über die Grenzen des Bundesgebietes und nach der Binnenwanderung untergliedert. Außerdem werden Modellrechnungen der Bevölkerung gebracht. Zu Vergleichszwecken enthält der Bericht bevölkerungstatistische Zahlen für das *Ausland*. Nachgewiesen sind u. a. Grund- und Verhältniszahlen über Eheschließungen, Ehelösungen, Geborene und Gestorbene. Darüber hinaus ist auch die Entwicklung der Bevölkerung sowie ihre Zusammensetzung nach Alter und Familienstand dargestellt.

1.S.: Sonderbeiträge (unregelmäßige Folge)

Als 1.S.2 liegt die Allgemeine Sterbetafel für die Bundesrepublik Deutschland 1986/88 (Gebietsstand vor dem 3.10.1990) mit ausführlichen Erläuterungen der Berechnungsmethode und der Ergebnisse vor.

Reihe 2: Ausländer

Die Ausländer im Bundesgebiet werden *jährlich* nach Staatsangehörigkeit, Alter, Familienstand, Geschlecht und Aufenthaltsdauer nachgewiesen. Regional wird nach Bundesländern und z.T. nach kreisfreien Städten und Landkreisen differenziert.

Reihe 3: Haushalte und Familien

In *jährlicher* Folge bringt diese Reihe eine Fülle von Angaben aus dem Mikrozensus über Haushalte und Familien. Sie vermitteln - z.T. in länderweise Gliederung - wichtige Strukturzahlen über Größe und Zusammensetzung der Familien sowie über die soziale und wirtschaftliche Situation der Haushalte.

Reihe 4: Erwerbstätigkeit

4.1: Struktur der Erwerbsbevölkerung

4.1.1: Stand und Entwicklung der Erwerbstätigkeit

Diese *Jahresreihe* enthält Ergebnisse des Mikrozensus und informiert über nahezu alle wichtigen Aspekte des Erwerbslebens. Die Erwerbstätigen, Erwerbspersonen und Erwerbslosen werden u.a. in Bezug zur Bevölkerung gesetzt und nach persönlichen und wirtschaftlichen Merkmalen aufgegliedert. Regional wird z.T. nach Regierungsbezirken untergliedert.

4.1.2: Beruf, Ausbildung und Arbeitsbedingungen der Erwerbstätigen

Diese Reihe erscheint in *zweijähriger* Folge und weist Ergebnisse vorwiegend aus dem variablen Teil des Mikrozensus nach. U.a. werden Ergebnisse über den Bildungs- und Ausbildungsabschluß der Bevölkerung, über die Zusammenhänge zwischen Erwerbstätigkeit und Ausbildung bzw. zwischen Beruf und Ausbildung sowie über Arbeitsbedingungen und Pendler gebracht.

4.2: Sozialversicherungspflichtig Beschäftigte

4.2.1: Struktur der Arbeitnehmer

Vierteljährlich erscheinen in dieser Reihe Ergebnisse über die sozialversicherungspflichtig beschäftigten Arbeitnehmer (einschl. Ausländer) in tiefer wirtschaftlicher und regionaler Gliederung (bis zur Ebene der Regierungsbezirke).

Zusätzlich erscheint *jährlich* ein Bericht mit ausführlichen Ergebnissen - jeweils mit dem Stichtag 30. Juni - zur Struktur dieser Personengruppe. Hierzu zählen insbesondere demographische und erwerbsstatistische Merkmale wie berufliche Tätigkeit, beruflicher Ausbildungsabschluß und Stellung im Beruf. Außerdem werden Kreisergebnisse dargestellt.

4.2.2: Entgelte und Beschäftigungsdauer der Arbeitnehmer

In *jährlicher* Folge werden in dieser Reihe Ergebnisse der sozialversicherungspflichtig beschäftigten Arbeitnehmer nach dem Bruttoarbeitsentgelt, der Beschäftigungsdauer und weiteren sozialen Merkmalen, wie z.B. Alter, Geschlecht, Ausbildung, Wirtschaftszweig und Beruf dargestellt.

4.3: Erwerbstätigkeit und Arbeitsmarkt

In dieser Reihe werden *monatlich* die wichtigsten kurzfristigen Daten über Erwerbstätigkeit und Arbeitsmarkt dargestellt, wie z.B. die Anzahl der Er-

werbstätigen, die der Beschäftigten in ausgewählten Wirtschaftszweigen sowie der Arbeitslosen, offene Stellen und Kurzarbeiter.

Sonderbeiträge

4.S.1: Berufstätigenerhebung vom 30. November 1990 in den neuen Ländern und Berlin-Ost - Methodik und Ergebnisse -

Diese Sonderveröffentlichung beinhaltet die Ergebnisse der ersten Totalerhebung auf dem Gebiet der fünf neuen Länder und des Ostteils von Berlin nach der Herstellung der Einheit Deutschlands. Vorgestellt werden zudem die zugrunde gelegten Methoden und Systematiken dieser Erhebung.

4.S.2: Erwerbstätigkeit in den neuen Ländern und Berlin-Ost Oktober 1991/Januar 1992

Diese Sonderveröffentlichung weist die Ergebnisse der durchgeführten Mikrozensus-Zusatzerhebungen aus und beleuchtet damit wie der jährlich für die gesamte Bundesrepublik erscheinende Band "Stand und Entwicklung der Erwerbstätigkeit" nahezu alle wichtigen Aspekte des Erwerbslebens.

Ergebnisse von Einzelveröffentlichungen

Wahlen zum Deutschen Bundestag

Heft 1: Ergebnisse und Vergleichszahlen früherer Bundestags-, Europa- und Landtagswahlen sowie Strukturdaten für die Bundestagswahlkreise; Heft 2: Vorläufige Ergebnisse nach Wahlkreisen; Heft 3: Endgültige Ergebnisse nach Wahlkreisen; Heft 4: Wahlbeteiligung und Stimmabgabe der Männer und Frauen nach dem Alter; Heft 5: Textliche Auswertung der Wahlergebnisse; Sonderheft: Die Wahlbewerber für die Wahl zum ... Deutschen Bundestag.

Wahl der Abgeordneten des Europäischen Parlaments aus der Bundesrepublik Deutschland

Heft 1: Ergebnisse und Vergleichszahlen früherer Europa-, Bundestags- und Landtagswahlen sowie Strukturdaten für die kreisfreien Städte und Landkreise; Heft 2: Vorläufige Ergebnisse nach kreisfreien Städten und Landkreisen; Heft 3: Endgültige Ergebnisse nach kreisfreien Städten und Landkreisen; Heft 4: Wahlbeteiligung und Stimmabgabe der Männer und Frauen nach dem Alter; Heft 5: Textliche Auswertung der Wahlergebnisse; Sonderheft: Die Wahlbewerber für die Wahl zum Europäischen Parlament aus der Bundesrepublik Deutschland.

Sonderhefte

40 Jahre Wahlen in der Bundesrepublik Deutschland

Dieses Heft enthält die Ergebnisse der Bundestagswahlen seit 1949, der Landtagswahlen seit 1946 und der Europawahlen seit 1979 nach Ländern. Außerdem beinhaltet es Daten über Wahlbeteiligung und Stimmabgabe nach Alter und Geschlecht.

Wahlen 1990 in den neuen Ländern und Berlin-Ost

Dieses Heft enthält eine vergleichbare Darstellung der Ergebnisse der Volkskammerwahl, der Kommunalwahlen, der Landtagswahlen, der Wahl zum Gesamtberliner Abgeordnetenhaus und der Bundestagswahl nach Stadt- und Landkreisen und für Berlin-Ost nach Stadtbezirken.

Volkszählung vom 25. Mai 1987

Die Ergebnisse der Volks- und Berufszählung vom 25. Mai 1987 werden in mehreren thematisch gegliederten Heften veröffentlicht. Eine Titelliste steht auf Anforderung zur Verfügung.

Klassifikationen

Klassifikation der Wirtschaftszweige mit Erläuterungen, Ausgabe 1993

Amthches Gemeindeverzeichnis für die Bundesrepublik Deutschland, Ausgabe 1987

Amthche Schlüsselnummern und Bevölkerungsdaten der Gemeinden und Verwaltungsbezirke in der Bundesrepublik Deutschland

Staatsangehörigkeits- und Gebietsschlüssel - Alphabetisches und systematisches Verzeichnis -

Klassifizierung der Berufe (Systematisches und alphabetisches Verzeichnis der Berufsbenennungen)



STATISTISCHES BUNDESAMT
GUSTAV-STRESEMANN-RING 11
65189 WIESBADEN

Veröffentlichungen und Prospekte sind durch den Verlag
METZLER-POESCHEL, Verlagsauslieferung Hermann Leins,
Postfach 11 52, 72125 Kusterdingen, erhältlich.

