


Statistisches Bundesamt

# Bevölkerung und Erwerbstätigkeit



Fachserie **1**

Reihe 4.2.1

Struktur der Arbeitnehmer

**1988**

(Stichtag: 30. Juni)

Statistisches Bundesamt  
Bibliothek - Dokumentation - Archiv

10-14361

Metzler-Poeschel Stuttgart

Herausgeber:  
Statistisches Bundesamt  
Gustav-Stresemann-Ring 11  
6200 Wiesbaden 1

Verlag:  
Metzler-Poeschel Stuttgart

Verlagsauslieferung:  
Hermann Leins GmbH & Co.  
Verlags-KG  
Holzwiesenstr. 2  
7408 Kusterdingen  
Telefon: 07071/33046  
Telex: 7 262 891 mepo d  
Telefax: 07071/33653

Erscheinungsfolge: jährlich

Erschienen im Mai 1989

Preis: DM 13,-

Bestellnummer: 2010421 - 88700

Nachdruck - auch auszugsweise - nur mit Quellenangabe  
unter Einsendung eines Belegexemplares gestattet.

## Inhalt

|   | Seite |
|---|-------|
| Vorbemerkung .....  | 6     |
| T e x t t e i l   |       |
| Methodische Erläuterungen .....   | 7     |
| Zusammenfassung der Ergebnisse zum 30.6.1988 .....  | 15    |
| Synopsis für die Tabellen .....   | 18    |
| S c h a u b i l d e r   |       |
| 1 Sozialversicherungspflichtig beschäftigte Arbeitnehmer am 30.6.1988 nach Altersjahren, Stellung im Beruf und Geschlecht .....                                 | 19    |
| 2 Sozialversicherungspflichtig beschäftigte Arbeitnehmer am 30.6.1988 nach Geschlecht und Berufsabschnitten .....   | 20    |
| 3 Sozialversicherungspflichtig beschäftigte Arbeitnehmer nach Geschlecht und Berufsabschnitten - Veränderung des Beschäftigungsstandes 1988 gegenüber 1987 .... | 21    |
| 4 Sozialversicherungspflichtig beschäftigte Arbeitnehmer 1980 bis 1988 nach Wirtschaftsbereichen und Stellung im Beruf .....                                    | 22    |
| 5 Sozialversicherungspflichtig beschäftigte Arbeitnehmer nach beruflicher Ausbildung, sowie in beruflicher Ausbildung 1980 - 1988 .....                         | 23    |
| 6 Sozialversicherungspflichtig beschäftigte Arbeitnehmer am 30.6.1988 nach Kreisen ..   | 24    |
| 7 Karte der Bundesrepublik Deutschland nach Kreisen .....   | 25    |
| 8 Karte der Bundesrepublik Deutschland nach Raumordnungsregionen .....  | 26    |
| T a b e l l e n t e i l   |       |
| Bundesergebnisse  |       |
| 1 Sozialversicherungspflichtig beschäftigte Arbeitnehmer nach Stellung im Beruf und Voll-/Teilzeitbeschäftigten .....   |       |
| 1.1 Insgesamt .....   | 27    |
| 1.2 Ausländer .....   | 28    |
| 2 Sozialversicherungspflichtig beschäftigte Arbeitnehmer nach Wirtschaftsabteilungen  |       |
| 2.1 Insgesamt .....   | 29    |
| 2.2 Ausländer .....   | 30    |

|                      |  |    |
|----------------------|--|----|
| 3                    | Sozialversicherungspflichtig beschäftigte Arbeitnehmer am 30.6.1988 nach Wirtschaftsabteilungen, Arbeitern/Angestellten, Ausländern und Altersgruppen .....                | 31 |
| 4                    | Sozialversicherungspflichtig beschäftigte Arbeitnehmer am 30.6.1988 nach Wirtschaftsabteilungen, Altersgruppen, Arbeitern/Angestellten, Ausländern und Ausbildung .....    | 33 |
| 5                    | Sozialversicherungspflichtig beschäftigte Arbeitnehmer am 30.6.1988 nach Altersjahren, Altersgruppen, Arbeitern/Angestellten, Ausländern und Ausbildung .....              | 34 |
| 6                    | Sozialversicherungspflichtig beschäftigte Arbeitnehmer am 30.6.1988 nach ausgewählten Wirtschaftsunterabteilungen und Stellung im Beruf .....                              | 36 |
| 7                    | Sozialversicherungspflichtig beschäftigte Arbeitnehmer am 30.6.1988 nach Berufsbereichen, -abschnitten und ausgewählten -gruppen sowie Ausbildung .....                    | 38 |
| 8                    | Sozialversicherungspflichtig beschäftigte Arbeitnehmer am 30.6.1988 nach Berufsbereichen, -abschnitten und ausgewählten -gruppen, Stellung im Beruf sowie Ausländern ..... | 42 |
| 9                    | Sozialversicherungspflichtig beschäftigte Arbeitnehmer am 30.6.1988 nach Berufsbereichen, Berufsgruppen, ausgewählten Berufsordnungen und Deutschen/Ausländern ..          | 44 |
| 10                   | Sozialversicherungspflichtig beschäftigte Arbeitnehmer am 30.6.1988 nach Berufsbereichen, -abschnitten und ausgewählten -gruppen sowie Wirtschaftsabteilungen ..           | 46 |
| 11                   | Sozialversicherungspflichtig beschäftigte Arbeitnehmer am 30.6.1988 nach Berufsbereichen, -abschnitten und ausgewählten -gruppen sowie Altersgruppen .....                 | 50 |
| 12                   | Sozialversicherungspflichtig beschäftigte ausländische Arbeitnehmer am 30.6.1988 nach Wirtschaftsabteilungen, Altersgruppen und ausgewählten Staatsangehörigkeiten .....   | 54 |
| Regionale Ergebnisse |  |    |
| 13                   | Sozialversicherungspflichtig beschäftigte ausländische Arbeitnehmer in den Ländern am 30.6.1988 nach Staatsangehörigkeit .....   | 55 |
| 14                   | Sozialversicherungspflichtig beschäftigte Arbeitnehmer nach Ländern  |    |
| 14.1                 | Insgesamt .....  | 56 |
| 14.2                 | Ausländer .....  | 57 |
| 15                   | Sozialversicherungspflichtig beschäftigte Arbeitnehmer in den Ländern am 30.6.1988 nach Stellung im Beruf und Voll-/Teilzeitbeschäftigten .....                            | 58 |
| 16                   | Sozialversicherungspflichtig beschäftigte Arbeitnehmer in den Ländern am 30.6.1988 nach Altersgruppen .....  | 59 |
| 17                   | Sozialversicherungspflichtig beschäftigte Arbeitnehmer am 30.6.1988 nach Regierungsbezirken und Berufsbereichen sowie ausgewählten Berufsabschnitten .....                 | 60 |
| 18                   | Sozialversicherungspflichtig beschäftigte Arbeitnehmer am 30.6.1988 nach kreisfreien Städten und Landkreisen sowie nach Wirtschaftsbereichen und Stellung im Beruf .....   | 62 |
| 19                   | Sozialversicherungspflichtig beschäftigte Arbeitnehmer am 30.6.1988 nach Raumordnungsregionen und Wirtschaftsabteilungen .....   | 73 |

## A n h a n g

|   |  |    |
|---|--|----|
| 1 | Gegenüberstellung der "Systematik der Wirtschaftszweige (Fassung für die Berufszählung 1970)" zu dem "Verzeichnis der Wirtschaftszweige für die Statistik der Bundesanstalt für Arbeit", Ausgabe 1973 (WS) ..... | 74 |
| 2 | Literaturverzeichnis .....   | 75 |
| 3 | Synopsis für den Vierteljahresbericht "Beschäftigtenstatistik" .....   | 76 |

Die Angaben beziehen sich auf das Bundesgebiet; sie schließen Berlin (West) ein.

Zeichenerklärung

|   |  |
|---|--|
| - | = nichts vorhanden                                   |
| / | = keine Angaben, da Zahlenwert<br>nicht sicher genug |

Abkürzungen

|        |                                  |
|--------|----------------------------------|
| StBA   | = Statistisches Bundesamt        |
| BGBI.  | = Bundesgesetzblatt              |
| ADV    | = Automatische Datenverarbeitung |
| A.N.G. | = Anderweitig nicht genannt      |

## Vorbemerkung

In dieser Veröffentlichung werden - als Ergänzung zur vierteljährlichen Berichterstattung in der Fachserie 1, Reihe 4.2.1 - sachlich und regional tiefer gegliederte Ergebnisse der Beschäftigtenstatistik vorgelegt. Dabei handelt es sich um Ergebnisse, die die Struktur der sozialversicherungspflichtig beschäftigten Arbeitnehmer nach demographischen und erwerbsstatistischen Merkmalen beschreiben; hierzu zählen insbesondere Angaben zur beruflichen Tätigkeit, zur schulischen und beruflichen Ausbildung und zur Stellung im Beruf. Durch die Darstellung von Kreisergebnissen wird auch dem regionalstatistischen Gesichtspunkt Rechnung getragen. Diese Strukturdaten können der mittel- und längerfristigen Beobachtung des Arbeitsmarktes und den Strukturveränderungen im Zeitablauf dienen. Zusätzlich werden Ergebnisse aus dem Jahreszeitraummaterial der Beschäftigtenstatistik über die Entgelte und Beschäftigungszeiten in einer gesonderten Veröffentlichung bereitgestellt. Die Jahresdaten stellen eine Ergänzung der vierteljährlich veröffentlichten Ergebnisse dar, die primär dem Zweck dienen sollen, aktuelle Informationen zur Beurteilung der saisonalen und konjunkturellen Entwicklung auf dem Arbeitsmarkt und in den einzelnen Wirtschaftszweigen zu vermitteln. Mit der Bereitstellung der vierteljährlichen und jährlichen Ergebnisse entspricht das Statistische Bundesamt dem ihm vom Bundesministerium für Arbeit und Sozialordnung erteilten Auftrag, sich neben der Bundesanstalt für Arbeit auch an der Aufbereitung und Auswertung der im integrierten Meldeverfahren zur Sozialversicherung anfallenden Daten zu beteiligen.

Um eine optimale Auswertung des Datenmaterials zu erreichen, wurde für die Auswertung und Veröffentlichung von Ergebnissen in der Beschäftigtenstatistik zwischen der Bundesanstalt für Arbeit und der amtlichen Statistik eine Arbeitsteilung vereinbart, die den unterschiedlichen Auswertungsinteressen gerecht wird. Im Vordergrund der Darstellung der Ergebnisse im Bereich der amtlichen Statistik steht eine weitgehende wirtschaftssystematische, berufliche und regionale Koordinierung mit anderen Erwerbstätigkeitsstatistiken. Dieser Schwerpunkt der Darstellung verlangt zugleich eine Anlehnung an die Konzepte und Gliederungskriterien der amtlichen Statistik.

Im Bereich der amtlichen Statistik werden vom Statistischen Bundesamt und den Statistischen Landesämtern Auswertungen verschiedener Art vorgenommen. Die Veröffentlichungen des Statistischen Bundesamtes beziehen sich insbesondere auf die Darstellung von sachlich tief gegliederten Bundesergebnissen und zusammengefaßten Ergebnissen für tiefer gegliederte regionale Einheiten auf Bundesebene. Die Statistischen Landesämter veröffentlichen insbesondere sachlich und regional tiefer gegliederte Ergebnisse bis auf die Ebene der Gemeinden. Um aber sicherzustellen, daß für Vergleichszwecke einige Strukturergebnisse der Beschäftigtenstatistik für alle Länder und für das Bundesgebiet vorliegen, wurde zwischen dem Statistischen Bundesamt und den Statistischen Landesämtern die Erstellung einiger gleichartiger Tabellen vereinbart. In dieser Veröffentlichung wird dieser Vereinbarung Rechnung getragen. Die Tabellen 3 und 4, sowie 6 - 8 und 12 werden inhaltsgleich von den Statistischen Landesämtern veröffentlicht oder sind dort als Arbeitstabelle verfügbar.

In den Beschäftigtenzahlen für den 30. Juni 1984 sind im Bundesgebiet gut 120 000 Arbeitnehmer nicht enthalten, die an diesem Stichtag länger als 3 Wochen ausgesperrt waren. Aufgrund von § 311 RVO besteht bei einem Arbeitsverhältnis ohne Entgeltzahlung eine Versicherungspflicht von längstens 3 Wochen. Nach diesen 3 Wochen hat der Arbeitgeber eine Abmeldung zu erstatten. Dies ist z.B. bei unbezahltem Urlaub oder Streik von mehr als 3 Wochen erforderlich. Im Gegensatz zu dieser sozialversicherungsrechtlichen Regelung müßten aus der Sicht der Erwerbstätigkeitsstatistik (gemäß "Erwerbskonzept" bzw. "Labour Force Konzept"; Arbeitsverhältnis mit "0" Stunden in der Berichtswoche bzw. am Berichtstag) die länger als 3 Wochen ausgesperrten Arbeitnehmer zu den Erwerbstätigen gezählt werden.

In regionaler und sektoraler Gliederung konzentrieren sich die nicht in der Beschäftigtenstatistik enthaltenen ausgesperrten Arbeitnehmer in Hessen und Baden-Württemberg und hier insbesondere im Fahrzeugbau und in den entsprechenden Zuliefererbetrieben.

1 Grundlagen und Inhalt der Beschäftigtenstatistik

1.1 Einführung

Mit Wirkung vom 1. Januar 1973 ist das neue integrierte Meldeverfahren zur Sozialversicherung (gesetzliche Kranken- und Rentenversicherung) und zur Bundesanstalt für Arbeit (Arbeitslosenversicherung) eingeführt und damit die Möglichkeit zum Aufbau einer neuen Beschäftigtenstatistik geschaffen worden. Dieses Verfahren verlangt von den Arbeitgebern für alle sozialversicherungspflichtig beschäftigten Arbeitnehmer eine einheitliche und automationsgerechte Lieferung von Meldungen über demographische, wirtschaftliche und sozialversicherungsrechtliche Tatbestände der Versicherten. Datenerfassung, -speicherung und -verarbeitung können nunmehr unter Einsatz von elektronischen Datenverarbeitungsanlagen erfolgen. Diese Umstellung eröffnete die Möglichkeit, die im Rahmen des Meldeverfahrens anfallenden Meldebelege auch sekundärstatistisch auszuwerten. Die kurzfristigen Informationen sollen der laufenden Arbeitsmarkt- und Konjunkturbeobachtung dienen. Von Bedeutung sind hierfür in erster Linie Angaben über Beschäftigte in wirtschaftssystematischer und regionaler Gliederung. Die gesetzliche Grundlage zur Durchführung der Beschäftigtenstatistik bildet das Arbeitsförderungsgesetz (AFG) vom 25. Juni 1969. Danach hat die Bundesanstalt für Arbeit Umfang und Art der Beschäftigung sowie Lage und Entwicklung des Arbeitsmarktes, der Berufe und der beruflichen Bildungsmöglichkeiten im allgemeinen und in den einzelnen Wirtschaftszweigen und Wirtschaftsgebieten auch nach der sozialen Struktur zu beobachten, zu untersuchen und für die Durchführung der Aufgaben der Bundesanstalt auszuwerten (Arbeitsmarkt- und Berufsforschung). Als Ergänzung dazu haben das Statistische Bundesamt und die Statistischen Landesämter vor allem die Aufgabe, die für allgemeine Zwecke wichtigen Tabellen aufzustellen und sie mit den Beschäftigten- und Entgeltangaben aus anderen Quellen zu koordinieren.

1.2 Das Meldesystem in der Sozialversicherung

1.2.1 Auskunftspflichtige

Auskunftspflichtige sind die Arbeitgeber. Sie müssen an die Träger der gesetzlichen Kranken- und Rentenversicherungen sowie an die Bundesanstalt für Arbeit Meldungen verschiedenen Inhalts erstatten über die in ihren Betrieben sozialversicherungspflichtig beschäftigten Arbeitnehmer. Meldepflichten, Form, Inhalt und Fristen für die Meldungen an die Träger der Sozialversicherung und die Bundesanstalt für Arbeit sind in der Datenerfassungs-Verordnung (DEVO)<sup>1)</sup> bzw. in der Datenübermittlungs-Verordnung (DÜVO)<sup>2)</sup> gesetzlich geregelt.

1.2.2 Erfaßter Personenkreis

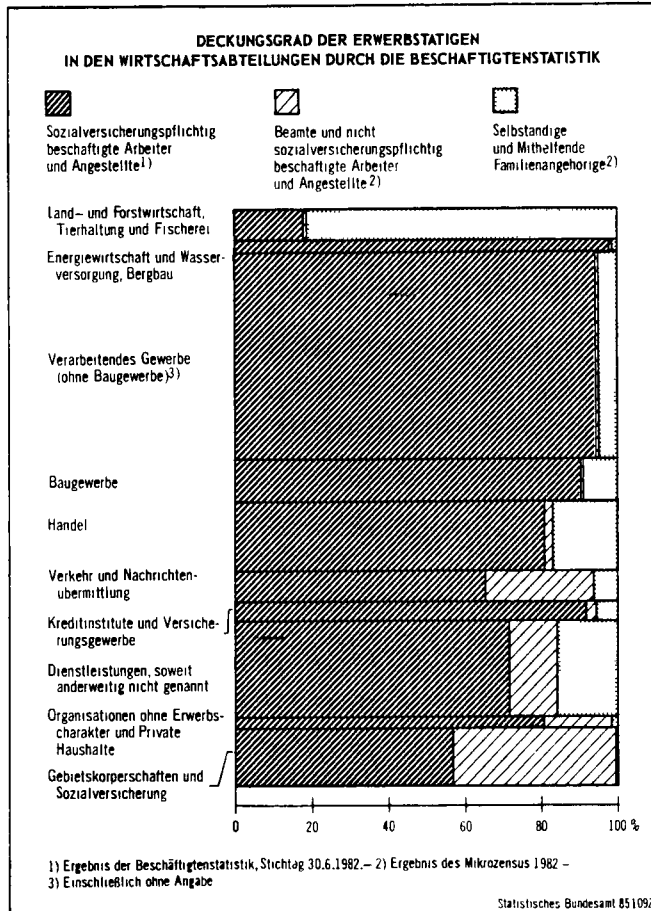
Nach der DEVO (§ 2) sind von den Arbeitgebern Meldungen zu erstatten für alle Arbeitnehmer einschließlich der zu ihrer Berufsausbildung Beschäftigten, die krankenversicherungspflichtig, rentenversicherungspflichtig oder beitragspflichtig nach dem Arbeitsförderungs-gesetz sind oder für die Beitragsanteile zu den gesetzlichen Rentenversicherungen zu entrichten sind, kurz, über alle in ihrem Betrieb sozialversicherungspflichtig Beschäftigten.

Aus dieser Abgrenzung heraus ergibt sich, daß in der Beschäftigtenstatistik i.d. Regel alle Arbeiter und Angestellten (einschl. der Beschäftigten in beruflicher Ausbildung), zusammen fast 80 % aller Erwerbstätigen, erfaßt werden. Unberücksichtigt bleiben Beamte, Selbständige und Mithelfende Familienangehörige und alle geringfügig beschäftigten Arbeitnehmer, die nur eine sogenannte Nebenbeschäftigung oder Nebentätigkeit ausüben und nicht der Sozialversicherungspflicht unterliegen (siehe Abschnitt 2).

- 1) Verordnung über die Erfassung von Daten für die Träger der Sozialversicherung und für die Bundesanstalt für Arbeit (Datenerfassungs-Verordnung -DEVO) vom 24.11.1972 (BGBl. I, S. 2159) bzw. 2. DEVO vom 29.5.1980 (BGBl. I, S. 593).
- 2) Verordnung über die Datenübermittlung auf maschinell verwertbaren Datenträgern im Bereich der Sozialversicherung und der Bundesanstalt für Arbeit (Datenübermittlungs-Verordnung - DÜVO) vom 18.12.1972 (BGBl. I, S. 2482) bzw. 2. DÜVO vom 29.5.1980 (BGBl. I, S. 616).

Wirtschaftsfachlich untergliedert liefert die Beschäftigtenstatistik für einige Wirtschaftsabteilungen für nahezu alle darin Erwerbstätigen Informationen; im Dienstleistungsbereich werden immerhin für mehr als 60 % der in diesem Bereich Erwerbstätigen Daten geliefert. Knapp unter 20 % liegt der Deckungsgrad im Wirtschaftsbereich "Land- und Forstwirtschaft, Tierhaltung und Fischerei" (siehe Schaubild 1)<sup>3)</sup>.

Schaubild 1



### 1.2.3 Art der Meldungen

Das Verfahren verlangt von den Arbeitgebern für alle sozialversicherungspflichtig Beschäftigten in einheitlicher Form im wesentlichen folgende Meldungen:

- eine **Anmeldung** (§ 3 DEVO) bei
  - Aufnahme einer sozialversicherungspflichtigen Beschäftigung

3) Zur Stellung der Beschäftigtenstatistik im erwerbsstatistischen Gesamtbild siehe Herberger, L./Becker, B.: "Sozialversicherungspflichtig Beschäftigte in der Beschäftigtenstatistik und im Mikrozensus" in WiSta 4/1983, S. 290 ff., sowie Herberger, L./Mayer, H.-L.: Überblick über die derzeitigen Statistiken des Arbeitsmarktes und der Beschäftigung", Beilage zu WiSta 2/1984, S. 3ff.

- eine **Abmeldung** (§ 4 DEVO) bei
  - Ende einer sozialversicherungspflichtigen Beschäftigung

eine **Jahresmeldung** (§ 5 DEVO) für alle Beschäftigten, die am Jahresende in einem sozialversicherungspflichtigen Beschäftigungsverhältnis standen

eine **Unterbrechungsmeldung** (§ 6 DEVO) für die Beschäftigten, die z.B. wegen Ableistung des Wehr- oder Zivildienstes, oder wegen Krankheit (Arbeitsunfähigkeit nach Ende der Lohnfortzahlung), Schlechtwettergeldbezug oder wegen Erziehungsurlaub ihre Beschäftigung ohne Kündigung des Arbeitsverhältnisses unterbrochen haben.

Bei den Meldungen handelt es sich im einzelnen um:

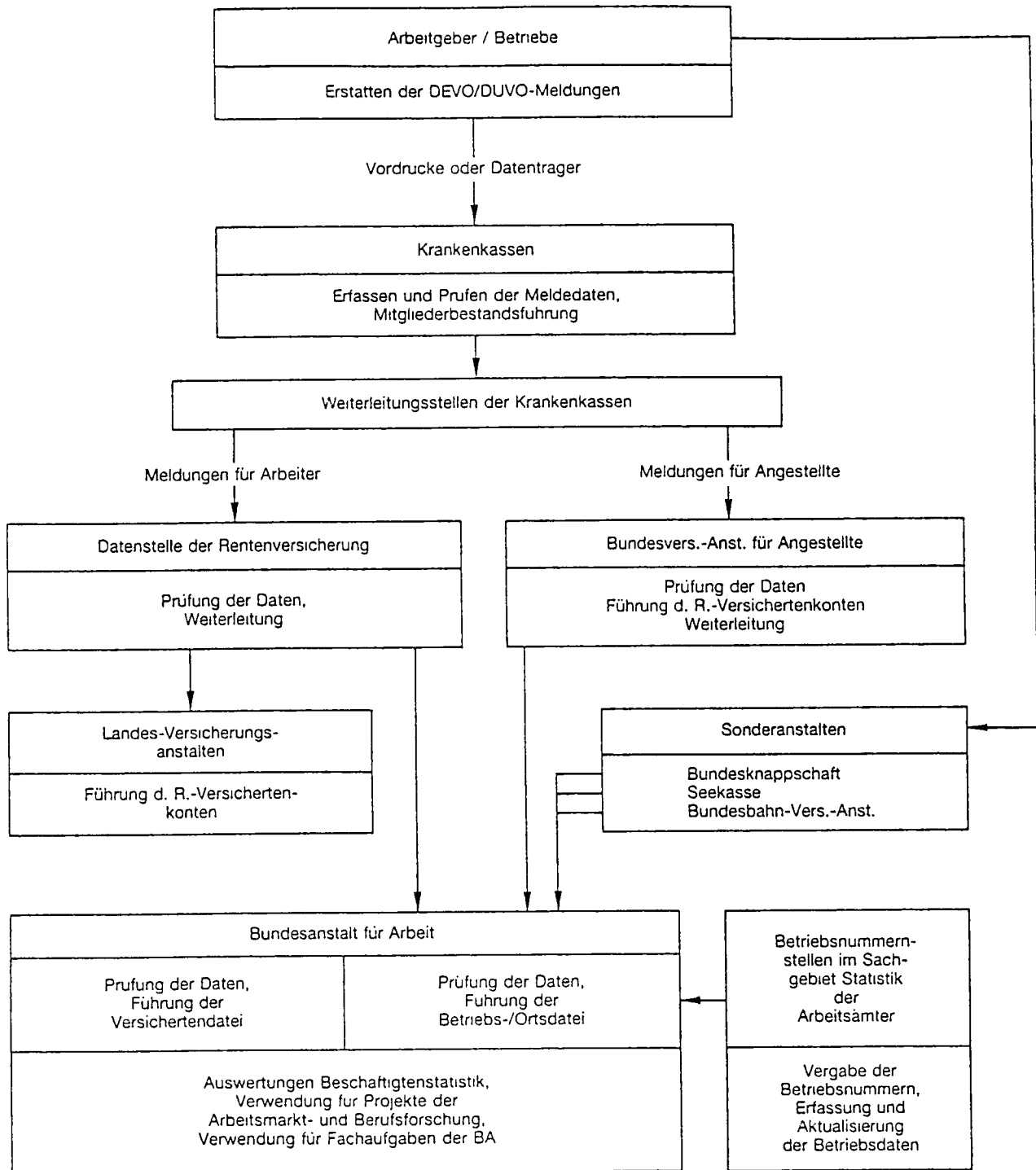
- die Beitragsgruppe, die Beschäftigungsdauer sowie Angaben des Entgelts gegenüber den Trägern der gesetzlichen Rentenversicherung
- die An- und Abmeldungen bei den Trägern der Krankenversicherung
- die Anzeigen der Einstellung und Entlassung gegenüber dem Arbeitsamt.

Seit Inkrafttreten der 2. Datenerfassungsverordnung (2. DEVO) werden Anmeldungen, Abmeldungen, Unterbrechungsmeldungen sowie Jahresmeldungen für Arbeiter und Angestellte auf einheitlichen Meldebelegen ("Versicherungsnachweisen") vorgenommen. Anmeldungen auf DEVO-Belegen müssen nach spätestens zwei Wochen, die Abmeldungen innerhalb von sechs Wochen nach der Auflösung, Unterbrechungsmeldungen innerhalb von zwei Wochen nach Ablauf des ersten Kalendermonats der Unterbrechung und Jahresmeldungen zum 31. März des Folgejahres abgegeben werden. Die Arbeitgeber senden die Meldeformulare an die zuständigen Träger der Krankenkassen. Diese prüfen die Meldungen auf formale und inhaltliche Richtigkeit, nehmen - falls erforderlich - Korrekturen vor und leiten die Daten der Meldungen an die Datenstelle der Rentenversicherung in Würzburg bzw. an die Bundesversicherungsanstalt für Angestellte weiter. Nach einer weiteren Prüfung der Meldungen werden die für die Arbeitsverwaltung relevanten Daten an die Bundesanstalt für Arbeit zur Speicherung und Auswertung übermittelt. Anonymisierte Auszüge aus diesen Datensätzen werden für statistische Zwecke dem Statistischen Bundesamt zur Verfügung gestellt (siehe Schaubild 2).



Schaubild 2

Meldeweg der Daten im Meldeverfahren zur Sozialversicherung und zur Bundesanstalt für Arbeit



#### 1.2.4 Erhebungsmerkmale

Der Inhalt der Beschäftigtenstatistik läßt sich am besten durch die in den im Statistischen Bundesamt auswertbaren M e r k m a l e beschreiben. Ein Teil der für die Statistik relevanten Tatbestände wird aus der Versicherungsnummer abgeleitet; darüber hinaus wird der Wirtschaftszweig und der Arbeitsort aus der Betriebsdatei bzw. Ortsdatei entnommen. Bis auf die Tatbestände "beitragspflichtiges Bruttoarbeitsentgelt" sowie "Ende der Beschäftigung", die nur in der Abmeldung, Unterbrechungsmeldung und Jahresmeldung enthalten sind, und der Staatsangehörigkeit, die nur aus den Anmeldungen entnommen werden, sind alle Tatbestände in allen Versicherungsnachweisen enthalten. Die Ergebnisse des sogenannten Jahreszeitraummaterials der Beschäftigtenstatistik enthalten neben den Merkmalen des Stichtagsmaterials auch die Merkmale Bruttoarbeitsentgelt sowie Beginn und Ende der Beschäftigung bzw. Beschäftigungsdauer.

In diesem Heft werden Ergebnisse des sogenannten Stichtagsmaterials der Beschäftigtenstatistik dargestellt.

Auswertbare Merkmale der Beschäftigtenstatistik:

##### 1) Merkmale des Stichtagsmaterials

Träger der Rentenversicherung  
Geburtsjahr/Altersjahr  
Geschlecht  
Wirtschaftszweig  
Arbeitsort  
Ausgeübte Tätigkeit (Beruf)  
Stellung im Beruf  
Ausbildung  
Staatsangehörigkeit

##### 2) Zusätzliche Merkmale des Jahreszeitraummaterials

Beginn und Ende der Beschäftigung (bzw. Beschäftigungsdauer)  
Beitragspflichtiges Bruttoarbeitsentgelt

Die Bundesanstalt für Arbeit (BA) führt für jeden Versicherten unter seiner Versicherungsnummer ein sog. V e r s i c h e r - t e n k o n t o, auf dem alle Meldungen zu der jeweiligen Versicherungsnummer (mit allen auswertbaren Merkmalen aus den Versicherungsnachweisen) in chronologischer Reihenfolge nach dem Wirksamkeitsdatum gespeichert werden. Diese V e r s i c h e r -

t e n d a t e i ist die Grundlage aller Auszählungen. In der Versichertendatei ist die Versicherungsnummer das Identifikationsmerkmal für den Versicherten. Sie ist zwölfstellig und beinhaltet u.a. das Geburtsdatum und das Geschlecht des Versicherten.

Die Bundesanstalt für Arbeit hat zur Ergänzung der aus dem neuen Meldeverfahren zur Sozialversicherung gewonnenen Daten für die Beschäftigtenstatistik ferner eine - auf den Daten der Arbeitsstättenzählung 1970 basierende - B e t r i e b s d a t e i aufgebaut. Sie hat zu diesem Zweck an jeden Betrieb eine B e t r i e b s n u m m e r vergeben. (Die Betriebe werden als örtliche Einheit definiert. Niederlassungen eines Unternehmens können zu einem Betrieb zusammengefaßt werden, sofern sie in derselben Gemeinde liegen, denselben wirtschaftlichen Schwerpunkt haben und die Meldungen zur Sozialversicherung von einer zentralen Stelle abgegeben werden). Neben der Betriebsnummer enthält die Betriebsdatei insbesondere den Wirtschaftszweig des Betriebes und einen Postortschlüssel (Zustellbezirke). Um die Postorte zu entschlüsseln und auch die amtlichen Gemeindecodenziffern umzuschlüsseln, wurde die O r t s - d a t e i eingerichtet. Nur mit Hilfe dieser beiden Dateien der Bundesanstalt für Arbeit ist die Beschäftigtenstatistik in fachlicher und regionaler Gliederung - nach dem Arbeitsort - möglich: An jedem Auswertungstichtag erfolgt maschinell eine Abfrage eines jeden in der Versichertendatei geführten Versichertenkontos danach, ob der dahinterstehende Versicherte in einem Beschäftigungsverhältnis steht oder nicht. Die Auflistung aller Personen, die nach den vorliegenden Meldungen am Stichtag in einem Beschäftigungsverhältnis stehen, in der Gliederung nach persönlichen und erwerbsstatistischen Merkmalen, stellt die Grundlage der Beschäftigtenstatistik dar für die Erstellung der Bestandsergebnisse am Stichtag. Dieser Ausdruck wird der amtlichen Statistik in anonymisierter Form für Auswertungen zur Verfügung gestellt.

#### 1.2.5 Unterschiede zwischen dem Stichtagsmaterial und dem Jahreszeitraummaterial

Die vierteljährlichen Stichtagsauswertungen zur Ermittlung des Beschäftigtenstandes erfolgen sechs Monate nach dem Berichtsstichtag. Hierzu wird für jeden Versicherten einzeln für

den Berichtsstichtag festgestellt, ob ein Beschäftigungsverhältnis besteht. Dabei werden alle Arten von Meldungen berücksichtigt, um zu prüfen, ob sich aus den vorliegenden An- und Abmeldungen das Bestehen oder Nichtbestehen eines Beschäftigungsverhältnisses am Stichtag ergibt. Die Wartezeit von sechs Monaten zwischen Berichtsstichtag und Auszählung ist ein Kompromiß zwischen größtmöglicher Aktualität der Ergebnisse und möglichst vollständiger Erfassung aller für den Auswertungsstichtag relevanten Meldungen. Erfahrungsgemäß liegen der Bundesanstalt für Arbeit nach sechs Monaten etwa 95 % dieser Meldungen vor. Dieses versichertenbezogene Vorgehen erfordert nicht die konsistente zeitliche Folge von Jahresmeldungen sowie An- und Abmeldungen. Es kann vielmehr ein Teil der fehlenden Meldungen ausgeglichen werden, zum Beispiel wenn von einem Versicherten, der seine Arbeitsstelle gewechselt hat, zwar die Anmeldung des neuen Arbeitgebers, aber noch nicht die Abmeldung des alten Arbeitgebers vorliegt oder wenn Jahresmeldungen ganzjährig Beschäftigter noch fehlen. Damit wird das Niveau der Beschäftigung insgesamt zutreffend ermittelt.

Beim Jahreszeitraummaterial muß dagegen ausschließlich auf die Jahresmeldungen bzw. Abmeldungen mit den Angaben über das Entgelt und die Beschäftigungsdauer des betreffenden Jahres zurückgegriffen werden, da die Anmeldungen diese Angaben nicht enthalten. Mit der Erstellung des Jahreszeitraummaterials muß daher so lange gewartet werden, bis grundsätzlich alle Meldungen des betreffenden Jahres bei der Bundesanstalt für Arbeit eingegangen sind. Im allgemeinen wird das Jahreszeitraummaterial derzeit etwa eineinhalb Jahre nach dem Ende des Auswertungsjahres erstellt. Nach diesem Zeitraum dürften rund 98 bis 100 % der für das Berichtsjahr relevanten Meldungen bei der Bundesanstalt für Arbeit eingegangen sein. Das Jahresmaterial liegt seit 1975 vor. Ergebnisse werden in Kürze in einer gesonderten Veröffentlichung dieser Fachserie dargestellt.

## 2 Definitionen von Begriffen und Merkmalen

### Sozialversicherungspflichtig beschäftigte Arbeitnehmer

Arbeitnehmer einschl. der zu ihrer Berufsausbildung Beschäftigten (Auszubildende u.a.), die krankenversicherungspflichtig, rentenver-

sicherungspflichtig und/oder beitragspflichtig sind zur Bundesanstalt für Arbeit (Arbeitslosenversicherung nach dem Arbeitsförderungsgesetz) oder für die von den Arbeitgebern Beitragsteile zu den gesetzlichen Rentenversicherungen zu entrichten sind. Zu diesem Personenkreis gehören: Arbeiter, Angestellte und Auszubildende, sofern es sich bei ihrer Erwerbstätigkeit nicht um eine sogenannte geringfügige Beschäftigung bzw. geringfügige selbstständige Tätigkeit handelt<sup>4)</sup>. Eine solche ist weder versicherungspflichtig noch beitragspflichtig. Eine Erwerbstätigkeit wird versicherungsrechtlich dann als eine geringfügige Beschäftigung bzw. geringfügige selbstständige Tätigkeit bezeichnet<sup>5)</sup>, wenn sie nur "kurzfristig" ausgeübt oder nur "geringfügig entlohnt" wird. Eine Tätigkeit gilt im Jahre 1988 als:

- kurzfristig, wenn sie im Laufe eines Jahres ihrer Eigenschaft nach oder im voraus vertraglich auf eine Dauer von höchstens zwei Monaten oder 50 Arbeitstagen begrenzt ist. (Bis 31.12.1978 waren noch Tätigkeiten versicherungsfrei, die auf 75 Arbeitstage oder 3 Monate beschränkt waren).
- geringfügig entlohnt, wenn sie zwar laufend oder in regelmäßiger Wiederkehr ausgeübt wird, die vereinbarte Wochenarbeitszeit aber unter 15 Stunden liegt (bis 31.12.1978 = unter 20 Stunden) und das Arbeitsentgelt regelmäßig im Monat DM 440,- nicht übersteigt.

In den Jahren 1977 bis 1988 waren folgende Beschäftigten mit einem Entgelt bis einschl. ... DM versicherungsfrei:

| Zeitraum            | Beschäftigten<br>außerhalb / innerhalb<br>des Bergbaus |     |
|---------------------|--|-----|
| 1.1.1977-30. 6.1977 | 425  | 525 |
| 1.7.1977-31.12.1977 | 370  | 370 |
| 1.1.1978-31.12.1984 | 390  | 390 |
| 1.1.1985-31.12.1985 | 400  | 400 |
| 1.1.1986-31.12.1986 | 410  | 410 |
| 1.1.1987-31.12.1987 | 430  | 430 |
| 1.1.1988-31.12.1988 | 440  | 440 |

- 4) Viertes Buch des Sozialgesetzbuches (SGB IV) vom 23.12.1976 (BGBl. I, S. 3845) - Gemeinsame Vorschriften für die Sozialversicherung, am 1. Juli 1977 in Kraft getreten, früher als Nebenbeschäftigung oder Nebentätigkeit bezeichnet.
- 5) Im nachfolgenden werden nur die für diese Veröffentlichung bedeutsamen versicherungsrechtlichen Bestimmungen dargelegt, die seit dem Inkrafttreten des Vierten Buches des Sozialgesetzbuches gelten.

Studenten, die einer Beschäftigung nachgehen, sind dann versicherungsfrei, wenn sie eingeschrieben sind (Immatrikulationsnachweis) und bei ihnen das Studium, nicht die Beschäftigung im Vordergrund steht. Wird regelmäßig - nicht nur in den Semesterferien - eine Beschäftigung von mindestens 18 Stunden wöchentlich ausgeübt, so wird vermutet, daß das Studium nicht mehr im Vordergrund stehen kann. In diesen Fällen besteht Versicherungspflicht.

Wehr- und Zivildienstleistende gelten dann als sozialversicherungspflichtig Beschäftigte, wenn sie ihre Dienste aus einem auch weiterhin bestehenden Beschäftigungsverhältnis heraus angetreten haben und nur wegen des Wehr- oder Zivildienstes kein Entgelt fortbezahlt erhalten.

Mehrfachbeschäftigte, die gleichzeitig zwei oder mehr versicherungspflichtigen Beschäftigungen nachgehen, werden nur nach den Merkmalen der zuletzt aufgenommenen Beschäftigung erfaßt.

#### Ausländer

Als Ausländer gelten alle Personen, die nicht Deutsche im Sinne des Artikels 116 Abs. 1 des Grundgesetzes (GG) sind. Dazu zählen auch die Staatenlosen und die Personen mit "ungeklärter Staatsangehörigkeit".

#### Arbeiter/Angestellte (zusammengefaßte Gliederung)

Die Differenzierung der sozialversicherungspflichtig beschäftigten Arbeitnehmer nach Arbeitern und Angestellten erfolgt nach der Zugehörigkeit des Beschäftigten zum jeweiligen Träger der Rentenversicherung.

#### Voll-/Teilzeitbeschäftigte

Der Unterscheidung der sozialversicherungspflichtig beschäftigten Arbeitnehmer nach Voll- und Teilzeitbeschäftigten liegen die von den Arbeitgebern in den Meldebelegen zu machenden Angaben über die arbeitsvertraglich vereinbarte Wochenarbeitszeit zugrunde, und zwar in folgender Gliederung:

- Vollbeschäftigt
- Teilzeitbeschäftigt mit einer Wochenarbeitszeit von weniger als 19 Stunden (ab 1.1.1988 von weniger als 18 Stunden) und
- Teilzeitbeschäftigt mit einer Wochenarbeitszeit von 19 Stunden und mehr (ab 1.1.1988 von 18 Stunden und mehr), jedoch nicht vollbeschäftigt.

In der Darstellung der Ergebnisse in dieser Veröffentlichung werden die beiden Gruppen von Teilzeitbeschäftigten zusammengefaßt.

#### Beschäftigte in beruflicher Ausbildung

Personen, die als Auszubildende oder zu ihrer Ausbildung im Arbeiter- oder Angestelltenverhältnis beschäftigt sind. Zu diesem Kreis zählen neben den Auszubildenden nach dem Berufsbildungsgesetz vom 14. August 1969 (BBiG) auch Anlernlinge, Praktikanten, Volontäre, Schüler an Schulen des Gesundheitswesens sowie Teilnehmer an den von der Bundesanstalt für Arbeit geförderten Maßnahmen zur beruflichen Fortbildung, Umschulung und betrieblichen Einarbeitung.

#### Facharbeiter

Beschäftigte, die aufgrund ihrer Lehr-/Anlernausbildung bzw. auch ohne abgeschlossene Lehr-/Anlernausbildung aber durch ihre "Berufspraxis" als solche beschäftigt und entlohnt werden.

In den Facharbeiterzahlen sind auch M e i s t e r / P o l i e r e enthalten, sofern sie in der Arbeiterrentenversicherung pflichtversichert sind. Meister/Poliere sind Arbeitnehmer, die aufgrund der abgelegten Prüfung bzw. ihrer beruflichen Qualifikation als solche eingesetzt sind. Sie können je nach dem Arbeitsverhältnis in der Arbeiter- oder Angestelltenrentenversicherung pflichtversichert sein. Als Meister zählen auch die als Lehrmeister, Ausbildungsmeister, Betriebsmeister und dergleichen Beschäftigte.

#### Alter

Mit dem Jahr 1980 beginnend wird bei der Auszählung das genaue Alter am Stichtag ermittelt. Die Berechnung des Alters erfolgt also nicht wie bisher nach der "Geburtsjahrmethode" (Differenz zwischen dem Berichtsjahr und dem Geburtsjahr), sondern nach der "Altersjahrmethode". Die Angaben beziehen sich bei dieser Art der Darstellung auf das Alter am Auszählungstichtag und enthalten für den Auswertungstichtag 30.6. einerseits Personen in einem Altersjahr, die zwei unterschiedliche Geburtsjahrgängen angehören, andererseits sind Personen eines Geburtsjahrganges, die vor dem Auszählungstichtag geboren sind, ein Jahr älter als diejenigen nach dem Auswertungstichtag Geborenen. Für den Auszählungstichtag 31.12. eines jeden Jahres sind die Ergebnisse für die

Geburtsjahr- und Altersjahrmethode identisch, da zu diesem Zeitpunkt alle Personen eines Jahrgangs das gleiche Alter vollendet haben. Bei Vergleich der Altersstruktur der Beschäftigten aus verschiedenen Berichtsjahren für die das Alter nach unterschiedlichen Methoden berechnet wurde, empfiehlt es sich deshalb, die Ergebnisse am Jahresende, die für Altersgruppen in der vierteljährlichen Berichterstattung in dieser Fachserienreihe publiziert werden, gegenüberzustellen.

### Beruf

Maßgebend für die Berufsbezeichnung ist allein die ausgeübte Tätigkeit und nicht der erlernte bzw. früher ausgeübte Beruf. Die Berufsbezeichnungen zur ausgeübten Tätigkeit beruhen auf der "Klassifizierung der Berufe" (Ausgabe 1970 bzw. 1975), herausgegeben vom Statistischen Bundesamt im Einvernehmen mit dem Bundesministerium für Arbeit und Sozialordnung und der Bundesanstalt für Arbeit.

### Ausbildung

Nachgewiesen wird sowohl die erreichte Allgemeinbildung als auch die abgeschlossene Berufsausbildung der Beschäftigten. Der Abschluß an einer Fachhochschule und wissenschaftlichen Hochschule gilt als abgeschlossene Berufsausbildung. Die Angaben beziehen sich auf den höchsten Abschluß, auch wenn diese Ausbildung für die derzeit ausgeübte Tätigkeit nicht vorgeschrieben oder verlangt ist.

Beim a l l g e m e i n b i l d e n d e n  
S c h u l a b s c h l u ß werden folgende Kategorien unterschieden:

- Volks-/Hauptschule, mittlere Reife oder gleichwertige Schulausbildung: Personen, die Schulen besucht haben, die den heutigen Grund- und Hauptschulen, Realschulen, Grund- und Mittelstufen der Gesamtschulen und den freien Waldorfschulen entsprechen. Als gleichwertig gilt das Versetzungszeugnis in die 11. Klasse (Obersekunda) des Gymnasiums oder das Abschlußzeugnis einer Berufsfach- oder Fachschule.
- Abitur: Personen, die den Abschluß an einer höheren Schule oder einem Gymnasium, der zum Hochschulstudium berechtigt, erreicht haben.

Absolventen mit fachgebundener Hochschulreife sind ebenfalls einbezogen.

Als abgeschlossene B e r u f s a u s -  
b i l d u n g wird die Ausbildung in einem anerkannten Lehr- oder Anlernberuf (Ausbildung im Sinne des Berufsbildungsgesetzes), Abschluß einer Berufsfach- oder Fachschule, Abschluß einer Fachhochschule, wissenschaftlichen Hochschule angesehen.

- Berufsfach- oder Fachschule: Berufsfachschulen sind berufsvorbereitende oder berufsausbildende Schulen, deren freiwilliger Besuch ganz oder teilweise den Pflichtbesuch einer Berufsschule ersetzen kann. Sie werden in der Regel im Vollzeitunterricht besucht. Fachschulen sind dagegen berufsfortbildende Schulen und können nach einer bereits erworbenen praktischen Berufsausbildung und -erfahrung nach vollendetem 18. Lebensjahr besucht werden.
- Fachhochschule: Diese umfassen größtenteils die früheren Ingenieurschulen und höhere Fachschulen. Ihr Besuch setzt die Fachhochschulreife voraus. Bei erfolgreichem Abschluß wird die allgemeine Hochschulreife erworben. Schulen dieser Art sind z.B. Ingenieurschulen, höhere Fachschulen für Sozialarbeit und Sozialpädagogik, höhere Wirtschaftsfachschulen, höhere Handelsschulen, soweit sie mit Fachhochschulreife abgeschlossen wurden.
- Wissenschaftliche Hochschule: Unabhängig von der Trägerschaft nach dem Landesrecht anerkannte wissenschaftliche Hochschulen. Dazu zählen auch technische Hochschulen, pädagogische Hochschulen, philosophisch/theologische Hochschulen, Hochschulen für Musik, Lehrerseminar und Lehrerausbildungsanstalten.

### Wirtschaftszweig

Die Verschlüsselung des Wirtschaftszweigs wird nach dem "Verzeichnis der Wirtschaftszweige für die Statistik der Bundesanstalt für Arbeit - Ausgabe 1973 -" vorgenommen. Die Zuordnung der Beschäftigten erfolgt nach dem wirtschaftlichen Schwerpunkt des Betriebes

(örtliche Einheit), in dem der sozialversicherungspflichtige Arbeitnehmer beschäftigt ist. In dieser Veröffentlichung erfolgt die Darstellung der Ergebnisse nach der Systematik der Wirtschaftszweige, Fassung für die Berufszählung 1970 (Umsteigeschlüssel siehe Anhang). Dadurch soll der Vergleich der Ergebnisse mit anderen amtlichen Erwerbstätigkeitsstatistiken erleichtert werden.

#### Regionale Zuordnung

Der Nachweis der sozialversicherungspflichtig beschäftigten Arbeitnehmer erfolgt nach dem sogenannten Arbeitsortprinzip. Die Beschäftigten werden der Gemeinde zugeordnet, in der der Betrieb liegt, in dem sie beschäftigt sind. Den Ergebnissen liegt der Gebietsstand vom 31.12.1987 zugrunde.

## Zusammenfassung der Ergebnisse zum 30.6.1988

Am 30. 6.1988 waren 21,3 Mill. Arbeitnehmer (darunter 1,6 Mill. ausländische) sozialversicherungspflichtig beschäftigt.

Am 30.6.1988 betrug die Zahl der sozialversicherungspflichtig beschäftigten Arbeiter und Angestellten 21,3 Mill. Davon waren 12,7 Mill. (59,5 %) Männer und 8,6 Mill. (40,5 %) Frauen. 19,1 Mill. (90,0 %) der sozialversicherungspflichtig beschäftigten Arbeitnehmer waren vollzeit- und 2,1 Mill. (10,0 %) teilzeitbeschäftigt. Von den Teilzeitbeschäftigten war der weit überwiegende Teil (92,6 %) Frauen. Die Zahl der Arbeitnehmer in beruflicher Ausbildung betrug 1,8 Mill. (8,3 %). 1,6 Mill. (7,6 %) der Arbeitnehmer hatten eine ausländische Staatsangehörigkeit; davon waren 69,0 % männlich und 31,0 % weiblich. 534 000 (32,9 %) der ausländischen Arbeitnehmer waren Türken, 296 000 (18,2 %) Jugoslawen, 178 000 (11,0 %) Italiener und 99 000 (6,1 %) Griechen.

Von den sozialversicherungspflichtig beschäftigten Arbeitnehmern waren 10,9 Mill. (51,1 %) Arbeiter und 10,4 Mill. (48,9 %) Angestellte. Nach dem Geschlecht unterschieden, war der größere Teil der Männer als Arbeiter (63,6 %) und der größere Teil der Frauen als Angestellte (67,3 %) beschäftigt.

Die Altersstruktur der Beschäftigten insgesamt und der ausländischen Arbeitnehmer weist große Unterschiede auf.

Von den männlichen sozialversicherungspflichtig Beschäftigten war die Altersgruppe der 20- bis unter 30-jährigen mit 26,0 % am stärksten besetzt. Die weiblichen Beschäftigten gehörten ebenso mit 34,2 % am häufigsten dieser Altersgruppe an. Die ausländischen männlichen Arbeitnehmer waren vor allem in der Altersgruppe der 40- bis unter 50-jährigen stark vertreten (31,1 %); während bei den ausländischen Arbeitnehmerinnen die Altersgruppe der 30- bis unter 40-jährigen mit 32,5 % am stärksten besetzt war.

Mehr als zwei Drittel (68,8 %) der Arbeitnehmer mit Volks-, Haupt- oder Realschulabschluß hatten eine abgeschlossene Berufsausbildung

Von den sozialversicherungspflichtig beschäftigten Arbeitnehmern hatten 85,8 % einen Volks-, Haupt- oder Realschulabschluß, 3,1 % der Beschäftigten traten mit dem Abitur als höchstem Schulabschluß in das Erwerbsleben ein, d.h. sie machten von der Möglichkeit, ihre Ausbildung durch ein Fachhoch- oder Hochschulstudium fortzusetzen, keinen Gebrauch. Die Fachhochschule hatten 2,3 % und die wissenschaftliche Hochschule 3,1 % aller sozialversicherungspflichtig beschäftigten absolviert. Für 5,7 % der Beschäftigten lagen keine Angaben zur schulischen und beruflichen Ausbildung vor. Von den Arbeitnehmern mit Volks-, Haupt- oder Realschulabschluß hatten mehr als zwei Drittel (68,8 %) und von denen mit Abitur (ohne Fachhoch- bzw. wissenschaftlichen Hochschulabschluß) mehr als die Hälfte (59,0 %) eine abgeschlossene Berufsausbildung. Von den Arbeitnehmern ohne Berufsausbildung befand sich ein Teil der Beschäftigten noch in beruflicher Ausbildung; im einzelnen ergaben sich folgende Anteile: Von den 5,7 Mill. Arbeitnehmern mit Volks-, Haupt- oder Realschulabschluß, aber ohne abgeschlossene Berufsausbildung, befanden sich 26,2 % in beruflicher Ausbildung; bei den Beschäftigten mit Abitur, die weder eine Fachhoch- oder wissenschaftliche Hochschulausbildung noch eine andere berufliche Ausbildung abgeschlossen hatten, waren sogar 53,1 % in beruflicher Ausbildung.

Nach dem Geschlecht unterschieden hatten 85,0 % der männlichen Arbeitnehmer einen Volks-, Haupt- oder Realschulabschluß, 2,6 % hatten Abitur (ohne Fachhoch- oder wissenschaftlichen Hochschulabschluß); 3,2 % schlossen die Fachhochschule und 3,8 % die wissenschaftliche Hochschule ab. Bei den Frauen lagen die entsprechenden Anteile bei 87,1 %, 3,8 %, 1,1 % und 2,0 %.

Von den 1,3 Mill. ausländischen Beschäftigten mit Volks-, Haupt- oder Realschulabschluß hatten nur 34,3 % eine abgeschlossene Berufsausbildung.

49,7 % der Männer waren in Fertigungsberufen und 79,5 % der Frauen in Dienstleistungsberufen tätig.

Von den 21,3 Mill. sozialversicherungspflichtig Beschäftigten waren 11,6 Mill. (54,3 %) in Dienstleistungsberufen, 7,8 Mill. (36,5 %) in Fertigungsberufen und 1,5 Mill. (6,9 %) in technischen Berufen tätig. Die übrigen Arbeitnehmer verteilten sich mit 319 000 auf die "Pflanzenbauer, Tierzüchter, Fischereiberufe", mit 118 000 auf die "Bergleute, Mineralgewinner" und mit 49 000 auf die "Sonstigen Arbeitskräfte".

In der Gliederung nach dem Geschlecht ergaben sich deutliche Unterschiede bei den männlichen und weiblichen sozialversicherungspflichtig Beschäftigten: Von den Männern waren z.B. die Hälfte der Beschäftigten (49,7 % bzw. 6,3 Mill.) in Fertigungsberufen, 37,2 % (4,7 Mill.) in Dienstleistungsberufen und 10,0 % (1,3 Mill.) in technischen Berufen tätig. Von den Frauen waren dagegen 79,5 % (6,8 Mill.) in Dienstleistungsberufen, 17,1 % (1,5 Mill.) in Fertigungsberufen und 2,3 % (0,2 Mill.) in technischen Berufen tätig.

Von den ausländischen Beschäftigten wurden 61,4 % (1,0 Mill.) in Fertigungs- und 32,8 % (0,5 Mill.) in Dienstleistungsberufen gezählt.

46,8 % der Männer und 26,4 % der Frauen waren im Verarbeitenden Gewerbe beschäftigt.

Nach Wirtschaftsabteilungen und Geschlecht untergliedert waren 46,8 % (5,9 Mill.) der Männer im "Verarbeitenden Gewerbe (ohne Baugewerbe)" tätig; 10,1 % arbeiteten im "Baugewerbe", 10,4 % im "Handel" und 11,7 % in der Wirtschaftsabteilung "Dienstleistungen, soweit anderweitig nicht genannt". Von den Frauen waren 26,4 % im "Verarbeitenden Gewerbe (ohne Baugewerbe)", 32,5 % in der Wirtschaftsabteilung "Dienstleistungen, soweit anderweitig nicht genannt" und 18,2 % im "Handel" beschäftigt. Wirtschaftsabteilungen mit einem relativ hohen Anteil an männlichen Arbeitnehmern waren mit 90,7 % das "Baugewerbe", mit 89,2 % "Energiewirtschaft und Wasserversorgung, Bergbau", mit 72,8 % "Verkehr und Nachrichtenübermittlung", mit 71,2 % "Land- und Forstwirtschaft, Tierhaltung und Fischerei" und mit 72,2 % das "Verarbeitende Gewerbe (ohne Baugewerbe)". Frauen waren relativ häufig bei den Dienstleistungen mit 65,5 %, in den "Organisationen ohne Erwerbscharakter und Private Haushalte" mit 65,6 % und im "Handel" mit 54,4 % beschäftigt. Arbeiter waren am häufigsten (51,1 % aller Arbeiter) im "Verarbeitenden Gewerbe (ohne Baugewerbe)" vertreten; Angestellte waren insbesondere im "Verarbeitenden Gewerbe (ohne Baugewerbe)" (25,4 %), in den "Sonstigen Dienst-



leistungen, soweit anderweitig nicht genannt" (26,3 %) sowie im "Handel" (20,5 %) tätig. Ausländer konzentrierten sich vorwiegend im "Verarbeitenden Gewerbe (ohne Baugewerbe)" (52,4 % aller ausländischen Arbeitnehmer).

Besonders viele teilzeitbeschäftigte Arbeitnehmer waren in der Wirtschaftsabteilung "Dienstleistungen, soweit anderweitig nicht genannt" mit 707 000 (16,5 % aller in dieser Wirtschaftsabteilung beschäftigten Arbeitnehmer), im "Handel" mit 476 000 (16,5 %) sowie im "Verarbeitenden Gewerbe (ohne Baugewerbe)" mit 320 000 (3,9 %) Beschäftigten.

Gegenüber dem Vorjahr nahm die Zahl der Beschäftigten um 1,0 % zu.

Seit dem 30.6.1987 stieg die Zahl der sozialversicherungspflichtig beschäftigten Arbeitnehmer von 21,0 Mill. um 1,0 % auf 21,3 Mill. Nach dem Geschlecht unterschieden stieg die Zahl der männlichen Arbeitnehmer um + 0,5 % und die Zahl der weiblichen Arbeitnehmer um + 1,9 %. Im gleichen Zeitraum nahm die Zahl der Teilzeitbeschäftigten um + 3,8 % zu und die der Arbeitnehmer in beruflicher Ausbildung um - 3,3 % ab. Die Zahl der ausländischen Arbeitnehmer stieg um + 2,2 %.

Nach der Staatsangehörigkeit unterschieden nahm im Vergleich zum 30.6.1987 insbesondere die Zahl der italienischen (- 2,0 %) und die der griechischen Arbeitnehmer (- 2,1 %) ab. Dagegen nahm die Zahl der türkischen Arbeitnehmer um + 3,0 % und die der jugoslawischen um + 1,2 % zu.

Nach Wirtschaftsabteilungen untergliedert nahmen im gleichen Zeitraum insbesondere die Zahlen der Beschäftigten im "Handel" (+ 2,4 %), "Verkehr und Nachrichtenübermittlung" (+ 1,6 %), "Dienstleistungen, soweit anderweitig nicht genannt" (+ 3,4 %) sowie bei den "Organisationen ohne Erwerbscharakter und Private Haushalte" (+ 2,7 %) zu. Zurück ging dagegen die Zahl der Beschäftigten in der "Land- und Forstwirtschaft, Tierhaltung und Fischerei" (- 1,3 %) sowie im "Baugewerbe" (- 0,9 %).

Synopsis für den Jahresbericht Struktur der Arbeitnehmer\*)

| Merkmalsgliederung                        |                         |  | Tabellennummer |   |   |   |   |   |   |   |   |    |    |    |    |    |    |    |    |    |    |
|---|-------------------------|--|----------------|---|---|---|---|---|---|---|---|----|----|----|----|----|----|----|----|----|----|
|   |                         |  | 1              | 2 | 3 | 4 | 5 | 6 | 7 | 8 | 9 | 10 | 11 | 12 | 13 | 14 | 15 | 16 | 17 | 18 | 19 |
| Persönliche Merkmale                      | Geschlecht              |  | ●              | ● | ● | ● | ● | ● | ● | ● | ● | ●  | ●  | ●  |    | ●  | ●  | ●  | ●  |    |    |
|   | Alter                   | Altersgruppen  |                |   | ● | ● | ● |   |   |   |   | ●  | ●  |    |    |    |    | ●  |    |    |    |
|   |                         | Altersjahre  |                |   |   |   | ● |   |   |   |   |    |    |    |    |    |    |    |    |    |    |
|   | Staatsangehörigkeit     | Deutsche/Ausländer   | ●              | ● | ● | ● | ● |   | ● | ● |   |    | ●  |    | ●  | ●  | ●  |    | ●  |    |    |
|   |                         | Nationalität   |                |   |   |   |   |   |   |   |   |    | ◐  | ●  |    |    |    |    |    |    |    |
|   | Schulische Ausbildung   | höchster erreichter Schul-<br>abschluß/mit oder ohne<br>abgeschlossene Berufsaus-<br>bildung |                |   |   | ● | ● |   | ● |   |   |    |    |    |    |    |    |    |    |    |    |
| Wirtschaftliche und berufliche Gliederung | Wirtschaftszweig        | Wi.-Bereiche   |                |   |   |   | ● |   |   |   |   |    |    |    |    |    |    |    |    | ●  |    |
|   |                         | Wi.-Abteilungen  |                | ● | ● | ● |   | ● |   |   | ● |    | ●  |    |    |    |    |    |    |    | ●  |
|   |                         | Wi.-Unterabteilungen   |                |   |   |   |   | ◐ |   |   |   |    |    |    |    |    |    |    |    |    |    |
|   | Beruf                   | Berufsbereiche   |                |   |   |   |   |   | ● | ● | ● | ●  | ●  |    |    |    |    |    |    | ●  |    |
|   |                         | Berufsabschnitte   |                |   |   |   |   |   | ● | ● |   | ●  | ●  |    |    |    |    |    | ◐  |    |    |
|   |                         | Berufsgruppen  |                |   |   |   |   |   | ◐ | ◐ | ● | ◐  | ◐  |    |    |    |    |    |    |    |    |
|   |                         | Berufsordnungen  |                |   |   |   |   |   |   |   | ◐ |    |    |    |    |    |    |    |    |    |    |
|   | Stellung im Beruf       | Arbeiter/Angestellte   | ●              |   | ● | ● | ● | ● |   | ● |   |    |    |    |    |    | ●  |    |    | ●  |    |
|   |                         | Facharbeiter   |                |   |   |   |   | ● |   |   |   |    |    |    |    |    | ●  |    |    |    |    |
|   |                         | Voll-/Teilzeitbeschäftigte   | ●              |   |   |   |   | ● |   |   |   |    |    |    |    |    | ●  |    |    |    |    |
|   |                         | Personen in beruflicher<br>Ausbildung  | ●              |   |   |   |   | ● |   | ● |   |    |    |    |    |    | ●  |    |    |    |    |
|   | Regionale<br>Gliederung | Bund   |                | ● | ● | ● | ● | ● | ● | ● | ● | ●  | ●  | ●  |    |    |    |    |    |    |    |
| Land                                      |                         |  |                |   |   |   |   |   |   |   |   |    |    | ●  | ●  | ●  | ●  |    |    |    |    |
| Raumordnungsregion                        |                         |  |                |   |   |   |   |   |   |   |   |    |    |    |    |    |    |    |    | ●  |    |
| Regierungsbezirk                          |                         |  |                |   |   |   |   |   |   |   |   |    |    |    |    |    |    | ●  |    |    |    |
| Kreis                                     |                         |  |                |   |   |   |   |   |   |   |   |    |    |    |    |    |    |    | ●  |    |    |

○ = ausgewählt

\*) = Weitere Ergebnisse der Beschäftigtenstatistik werden vierteljährlich in der Fachserie 1, Reihe 4.2.1 veröffentlicht.

SOZIALVERSICHERUNGSPFLICHTIG BESCHÄFTIGTE ARBEITNEHMER NACH ALTERSJAHREN,  
STELLUNG IM BERUF UND GESCHLECHT  
AM 30.6.1988


Arbeiter

Angestellte

MÄNNLICH

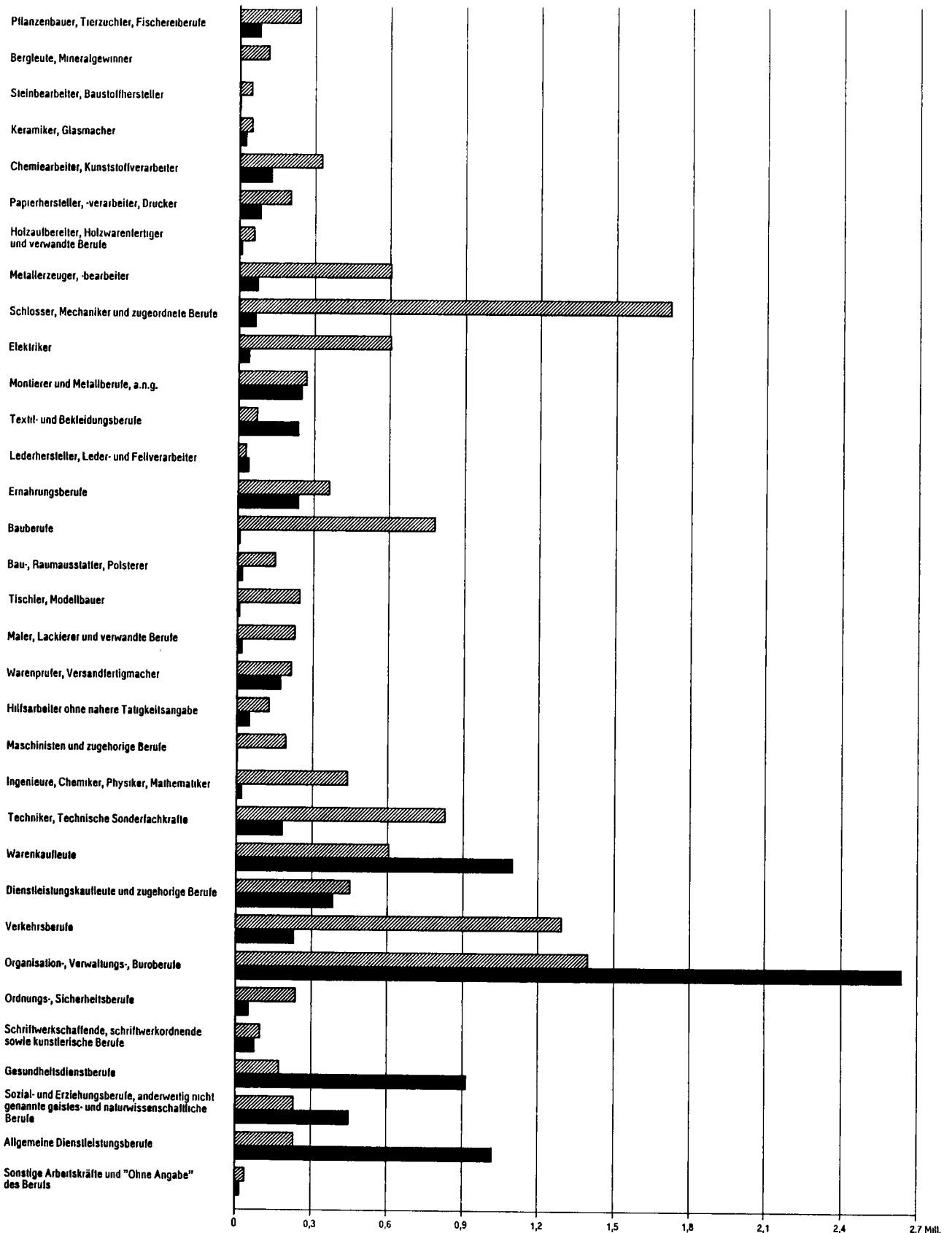
WEIBLICH

Alter von ... bis unter ... Jahren

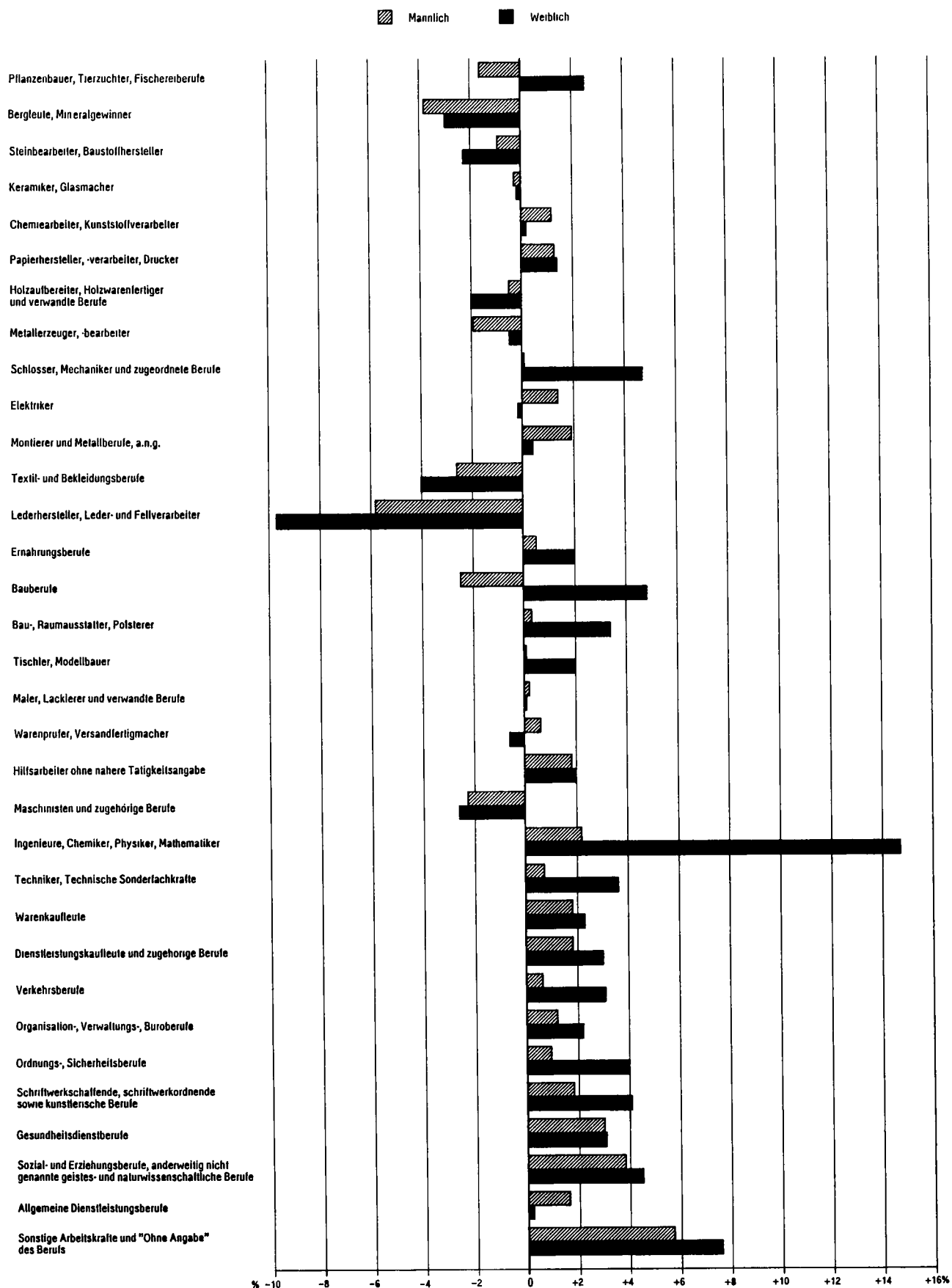


SOZIALVERSICHERUNGSPFLICHTIG BESCHÄFTIGTE ARBEITNEHMER AM 30.6.1988  
NACH GESCHLECHT UND BERUFSABSCHNITTEN

■ Männlich ■ Weiblich



SOZIALVERSICHERUNGSPFLICHTIG BESCHÄFTIGTE ARBEITNEHMER NACH GESCHLECHT UND BERUFSABSCHNITTEN  
Veränderung des Beschäftigungsstandes 1988 gegenüber 1987



SOZIALVERSICHERUNGSPFLICHTIG BESCHÄFTIGTE ARBEITNEHMER 1980 BIS 1988  
NACH WIRTSCHAFTSBEREICHEN UND STELLUNG IM BERUF

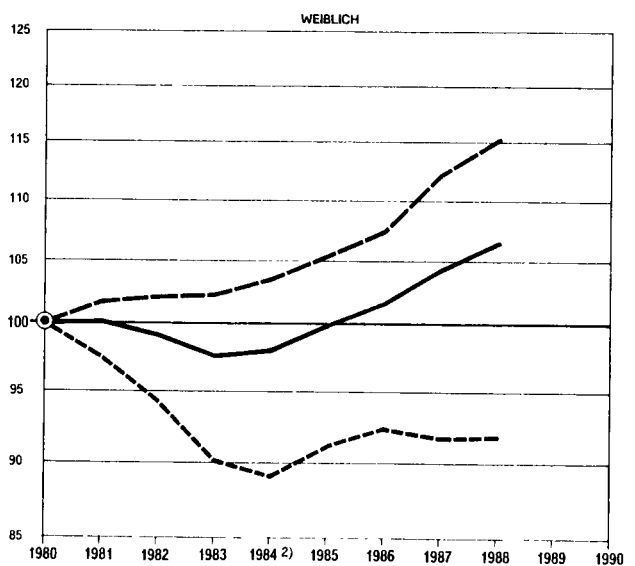
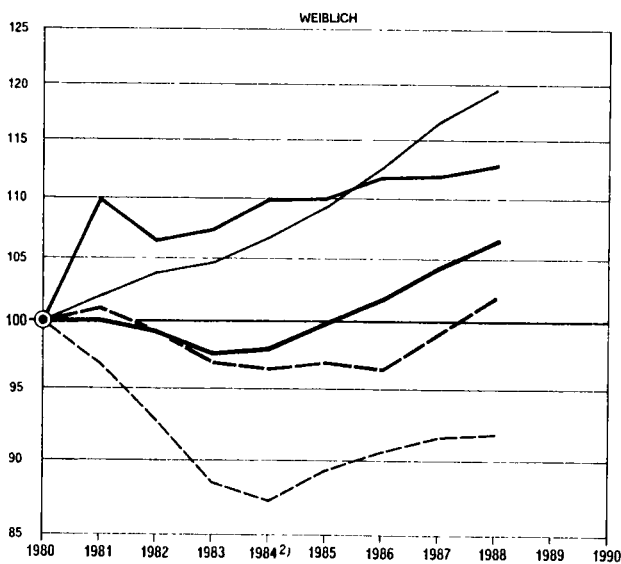
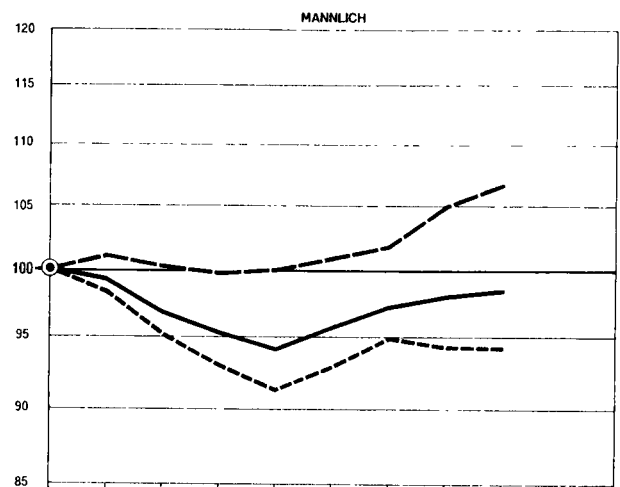
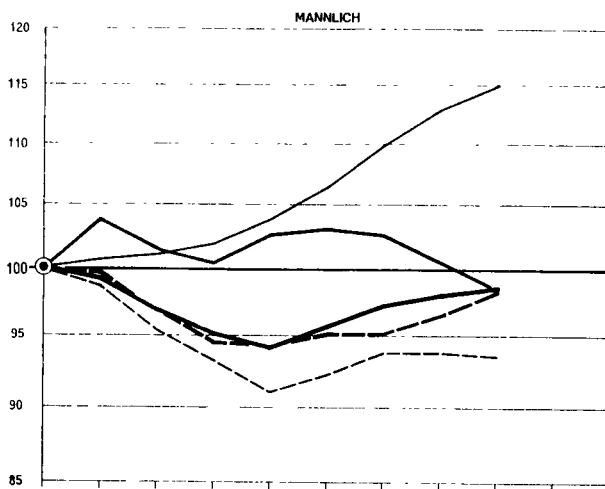
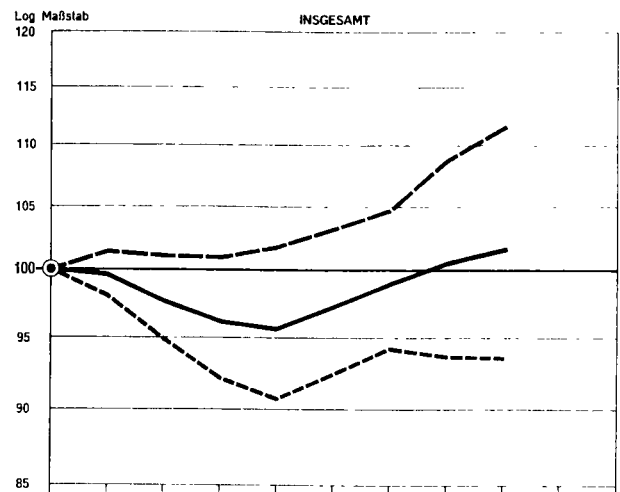
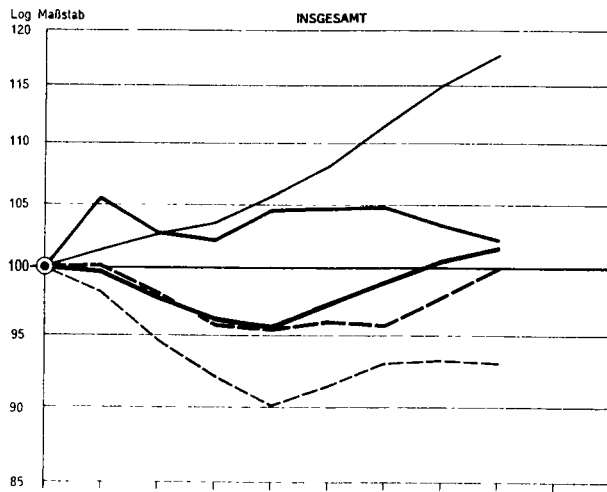
Beschäftigte 1980 = 100

WIRTSCHAFTSBEREICHE

- Land- und Forstwirtschaft, Tierhaltung und Fischerei
- - - Produzierendes Gewerbe<sup>1)</sup>
- Handel und Verkehr
- Sonstige Wirtschaftsbereiche (Dienstleistungen)
- Alle Wirtschaftsbereiche

STELLUNG IM BERUF

- - - Arbeiter
- Angestellte
- Insgesamt



Jeweils am 30.6.

Jeweils am 30.6.

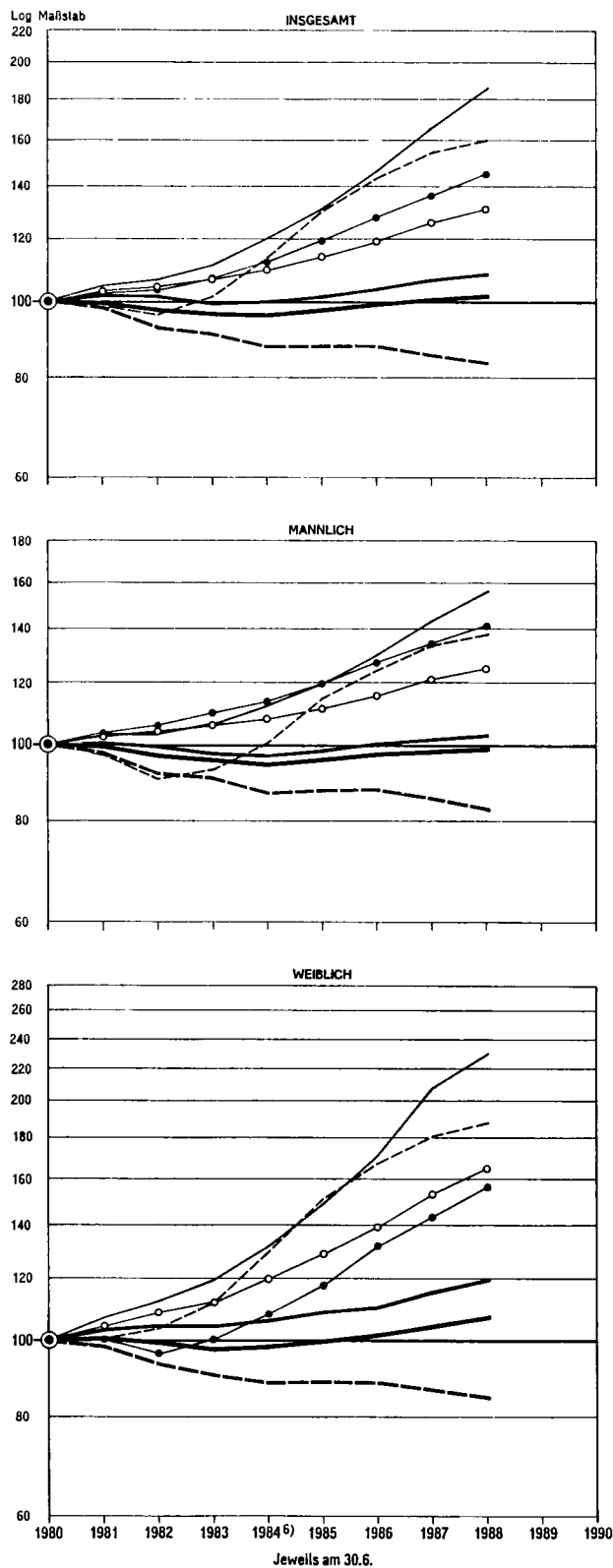
1) Einschl. der Personen "Ohne Angaben" des Wirtschaftsbereiches - 2) Die Ende Juni 1984 von einer länger als 3 Wochen dauernden Aussperrung betroffenen Arbeitnehmer sind in den Beschäftigtenzahlen nicht enthalten.

Statistisches Bundesamt 89 0281

SOZIALVERSICHERUNGSPFLICHTIG BESCHÄFTIGTE ARBEITNEHMER 1980 BIS 1988  
NACH BERUFLICHER AUSBILDUNG  
Beschäftigte 1980 = 100

AUSBILDUNG

- Volks-/Hauptschulabschluß, Mittlere Reife<sup>1)</sup>      Abschluß an einer  
— ohne abgeschlossene Berufsausbildung<sup>2)</sup>      ○ Fachhochschule<sup>4)</sup>  
— mit abgeschlossener Berufsausbildung<sup>2)</sup>      ● wissenschaftlichen Hochschule<sup>5)</sup>  
Abitur<sup>3)</sup>      — Insgesamt  
— ohne abgeschlossene Berufsausbildung<sup>2)</sup>      —  
— mit abgeschlossener Berufsausbildung<sup>2)</sup>



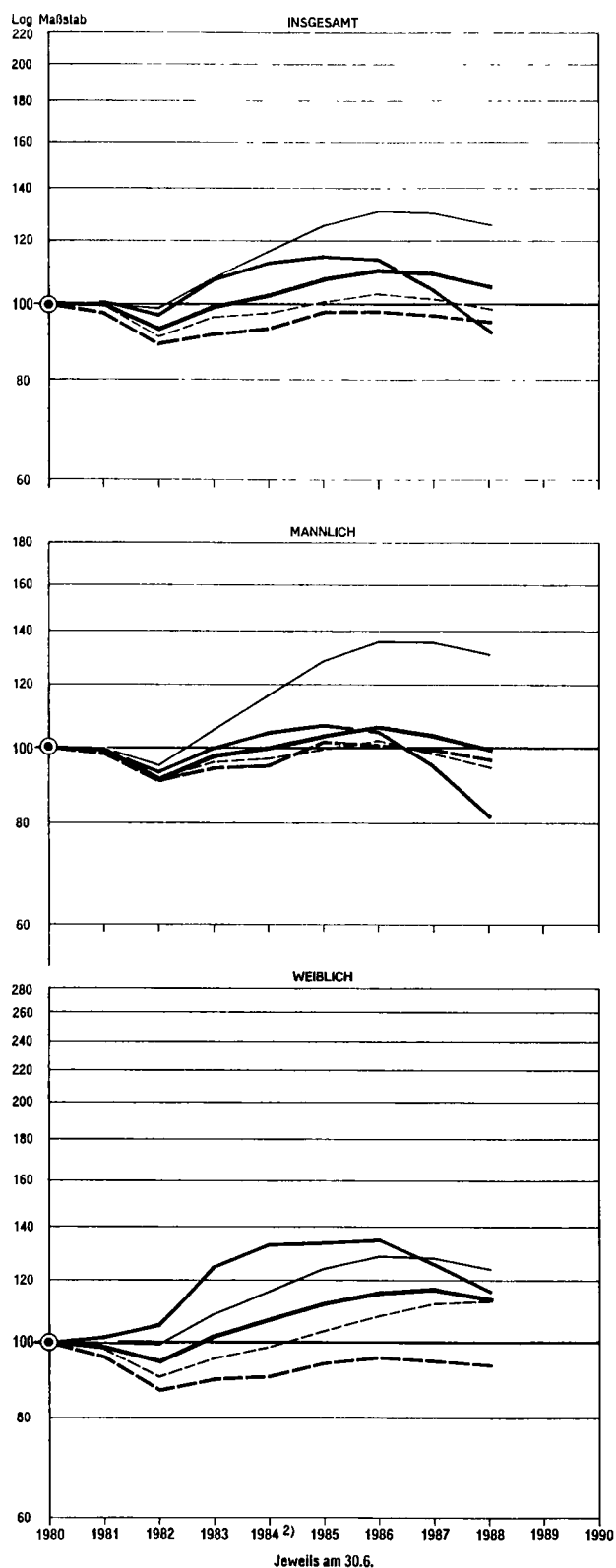
1) Oder gleichwertige Schulbildung. – 2) Abgeschlossene Lehr- oder Anlernausbildung, Abschluß an einer Berufsfach-/Fachschule. – 3) Hochschulreife allgemein oder fachgebunden. – 4) Einschl. Ingenieurschulen. – 5) Einschl. Lehrerausbildung. – 6) Die Ende Juni 1984 von einer länger als 3 Wochen dauernden Aussperrung betroffenen Arbeitnehmer sind in den Beschäftigtenzahlen nicht enthalten.

Statistisches Bundesamt 89 0262

SOZIALVERSICHERUNGSPFLICHTIG BESCHÄFTIGTE ARBEITNEHMER  
IN BERUFLICHER AUSBILDUNG 1980 BIS 1988 NACH WIRTSCHAFTSBEREICHEN  
Beschäftigte 1980 = 100

WIRTSCHAFTSBEREICHE

- Land- und Forstwirtschaft, Tierhaltung und Fischerei  
— Produzierendes Gewerbe<sup>1)</sup>  
— Handel und Verkehr  
— Sonstige Wirtschaftsbereiche (Dienstleistungen)  
— Alle Wirtschaftsbereiche

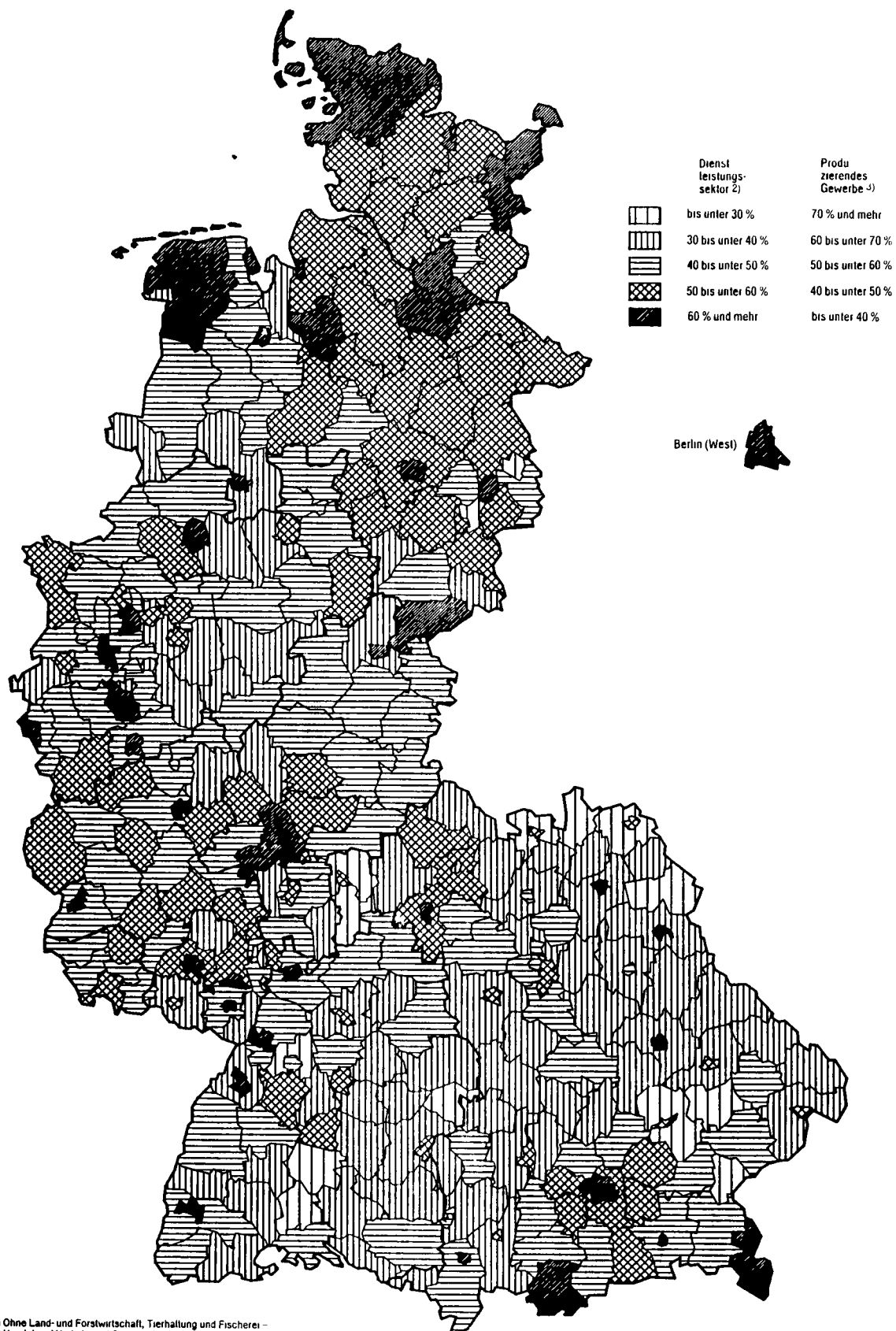


1) Einschl. der Personen "Ohne Angabe" des Wirtschaftsbereiches. – 2) Die Ende Juni 1984 von einer länger als 3 Wochen dauernden Aussperrung betroffenen Arbeitnehmer sind in den Beschäftigtenzahlen nicht enthalten.

Statistisches Bundesamt 89 0283

SOZIALVERSICHERUNGSPFLICHTIG BESCHÄFTIGTE ARBEITNEHMER<sup>1)</sup> AM 30. JUNI 1988  
NACH KREISEN

Anteil der sozialversicherungspflichtig beschäftigten Arbeitnehmer im Produzierenden Gewerbe und Dienstleistungssektor<sup>2)</sup> an den sozialversicherungspflichtig beschäftigten Arbeitnehmern insgesamt



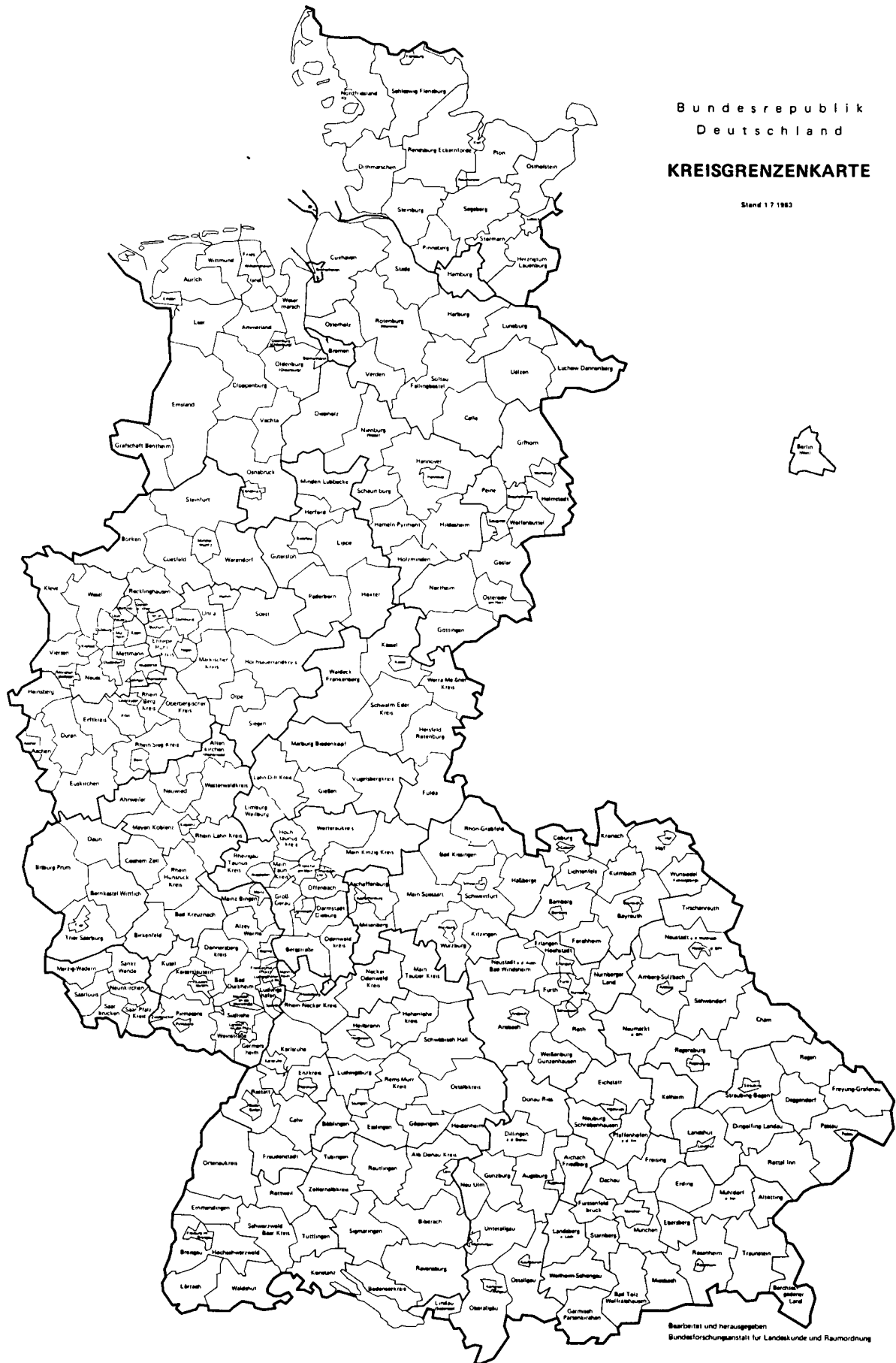
1) Ohne Land- und Forstwirtschaft, Tierhaltung und Fischerei –  
2) Handel und Verkehr und Sonstige Wirtschaftsbereiche (Dienstleistungen) –  
3) Einschl. der Personen "Ohne Angabe" des Wirtschaftszweiges



Bundesrepublik  
Deutschland

# KREISGRENZENKARTE

Stand 1.7.1983

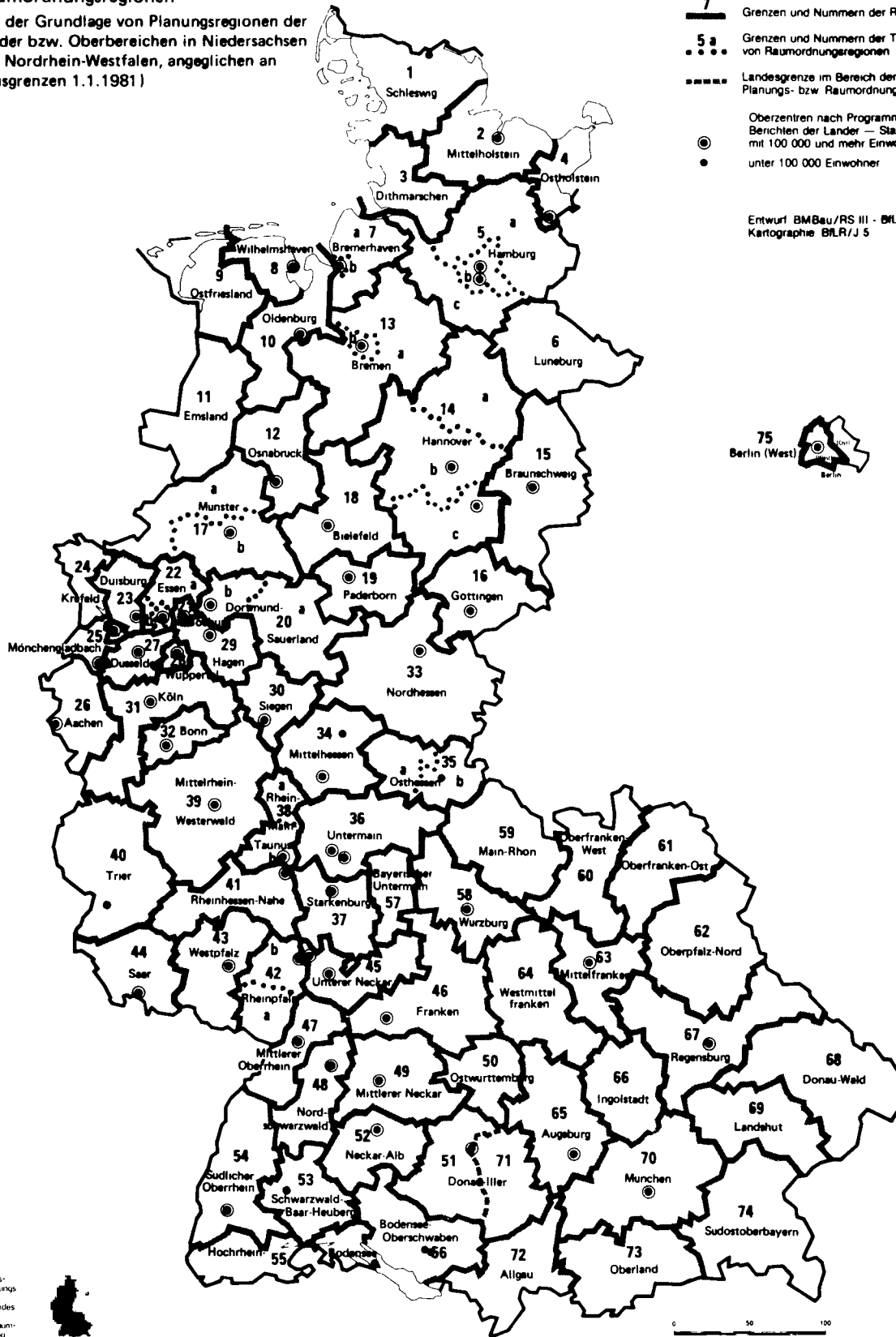


# Raumordnungsregionen

(auf der Grundlage von Planungsregionen der Länder bzw. Oberbereichen in Niedersachsen und Nordrhein-Westfalen, angeglichen an Kreisgrenzen 1.1.1981)

- 7** Grenzen und Nummern der Raumordnungsregionen
- 5 a** Grenzen und Nummern der Teilräume von Raumordnungsregionen
- Landesgrenze im Bereich der grenzüberschreitenden Planungs- bzw. Raumordnungsregion Donau-Iller
- Oberzentren nach Programmen, Plänen und Berichten der Länder — Stand Dezember 1981 mit 100 000 und mehr Einwohnern (gerundete Werte)
- unter 100 000 Einwohner

Entwurf BMBau/RS III - BfLR/F 8 - Dezember 1981  
Kartographie BfLR/J 5



Bundesforschungsanstalt für Landeskunde und Raumordnung

1 Sozialversicherungspflichtig beschäftigte Arbeitnehmer nach Stellung im Beruf

und Voll-/Teilzeitbeschäftigten

1.1 Insgesamt

| Stichtag<br>30.6. | Insgesamt | Arbeiter |                                      | Angestellte |                                      | Voll- | Teil- |
|-------------------|-----------|----------|--------------------------------------|-------------|--------------------------------------|-------|-------|
|                   |           | zusammen | dar. in<br>beruflicher<br>Ausbildung | zusammen    | dar. in<br>beruflicher<br>Ausbildung |       |       |
|                   |           |          |                                      |             |                                      |       |       |

1 000

Insgesamt

|      |          |          |       |          |       |          |         |
|------|----------|----------|-------|----------|-------|----------|---------|
| 1978 | 20 088,4 | 11 421,6 | 784,3 | 8 666,8  | 716,5 | 18 590,6 | 1 497,8 |
| 1979 | 20 572,9 | 11 546,3 | 849,0 | 9 026,6  | 774,4 | 18 996,3 | 1 576,6 |
| 1980 | 20 953,9 | 11 603,7 | 902,4 | 9 350,2  | 771,7 | 19 289,3 | 1 664,6 |
| 1981 | 20 864,0 | 11 383,4 | 924,4 | 9 480,6  | 734,1 | 19 133,0 | 1 731,0 |
| 1982 | 20 471,5 | 11 013,0 | 845,9 | 9 458,6  | 702,2 | 18 695,1 | 1 776,5 |
| 1983 | 20 146,5 | 10 701,8 | 910,4 | 9 444,7  | 745,4 | 18 363,7 | 1 782,9 |
| 1984 | 20 040,3 | 10 525,1 | 931,5 | 9 515,3  | 780,9 | 18 205,6 | 1 834,7 |
| 1985 | 20 378,4 | 10 727,1 | 975,0 | 9 651,3  | 822,8 | 18 497,7 | 1 880,7 |
| 1986 | 20 730,1 | 10 931,2 | 999,1 | 9 798,9  | 847,3 | 18 779,6 | 1 950,5 |
| 1987 | 21 045,2 | 10 870,6 | 972,0 | 10 174,6 | 852,7 | 19 005,8 | 2 039,4 |
| 1988 | 21 265,1 | 10 862,9 | 930,0 | 10 402,2 | 835,4 | 19 147,9 | 2 117,2 |

Männlich

|      |          |         |       |         |       |          |       |
|------|----------|---------|-------|---------|-------|----------|-------|
| 1978 | 12 470,3 | 8 351,0 | 649,4 | 4 119,4 | 206,0 | 12 365,7 | 104,6 |
| 1979 | 12 716,6 | 8 482,4 | 698,0 | 4 234,2 | 214,3 | 12 606,2 | 110,4 |
| 1980 | 12 855,9 | 8 534,2 | 741,2 | 4 321,7 | 204,7 | 12 741,9 | 114,0 |
| 1981 | 12 754,1 | 8 388,5 | 754,8 | 4 365,6 | 185,8 | 12 634,4 | 119,7 |
| 1982 | 12 443,6 | 8 116,3 | 688,2 | 4 327,3 | 171,7 | 12 324,3 | 119,4 |
| 1983 | 12 244,3 | 7 934,8 | 737,5 | 4 309,5 | 180,6 | 12 119,1 | 125,3 |
| 1984 | 12 105,4 | 7 789,1 | 747,9 | 4 316,3 | 190,1 | 11 970,2 | 135,2 |
| 1985 | 12 286,5 | 7 931,9 | 777,2 | 4 354,6 | 204,0 | 12 155,4 | 131,1 |
| 1986 | 12 497,0 | 8 096,1 | 797,5 | 4 401,0 | 211,8 | 12 357,9 | 139,1 |
| 1987 | 12 592,0 | 8 057,2 | 763,4 | 4 534,7 | 213,7 | 12 443,1 | 148,9 |
| 1988 | 12 652,3 | 8 045,3 | 725,3 | 4 607,0 | 210,9 | 12 495,9 | 156,4 |

Weiblich

|      |         |         |       |         |       |         |         |
|------|---------|---------|-------|---------|-------|---------|---------|
| 1978 | 7 618,1 | 3 070,6 | 134,8 | 4 547,5 | 510,6 | 6 224,9 | 1 393,2 |
| 1979 | 7 856,3 | 3 063,9 | 151,0 | 4 792,4 | 560,1 | 6 390,1 | 1 466,2 |
| 1980 | 8 098,0 | 3 069,5 | 161,2 | 5 028,5 | 567,0 | 6 547,4 | 1 550,6 |
| 1981 | 8 109,9 | 2 994,9 | 169,5 | 5 115,0 | 548,3 | 6 498,6 | 1 611,3 |
| 1982 | 8 027,9 | 2 896,6 | 157,7 | 5 131,3 | 530,4 | 6 370,8 | 1 657,1 |
| 1983 | 7 902,2 | 2 767,0 | 172,9 | 5 135,2 | 564,8 | 6 244,6 | 1 657,6 |
| 1984 | 7 934,9 | 2 736,0 | 183,6 | 5 199,0 | 590,8 | 6 235,5 | 1 699,5 |
| 1985 | 8 091,9 | 2 795,2 | 197,9 | 5 296,7 | 618,8 | 6 342,3 | 1 749,6 |
| 1986 | 8 233,1 | 2 835,2 | 208,6 | 5 397,9 | 635,5 | 6 421,7 | 1 811,4 |
| 1987 | 8 453,2 | 2 813,3 | 208,6 | 5 639,9 | 639,0 | 6 562,7 | 1 890,5 |
| 1988 | 8 612,8 | 2 817,7 | 204,6 | 5 795,2 | 624,5 | 6 652,0 | 1 960,9 |

Zu- (+) bzw. Abnahme (-) gegenüber Vorjahr in %  
Insgesamt

|      |       |       |       |       |       |       |       |
|------|-------|-------|-------|-------|-------|-------|-------|
| 1978 | + 1,0 | + 1,2 | + 7,1 | + 0,9 | + 5,9 | + 0,8 | + 4,5 |
| 1979 | + 2,4 | + 1,1 | + 8,2 | + 4,2 | + 8,1 | + 2,2 | + 5,3 |
| 1980 | + 1,9 | + 0,5 | + 6,3 | + 3,6 | + 0,3 | + 1,5 | + 5,6 |
| 1981 | - 0,4 | - 1,9 | + 2,4 | + 1,4 | - 4,9 | - 0,8 | + 4,0 |
| 1982 | - 1,9 | - 3,3 | - 8,5 | - 0,2 | - 4,3 | - 2,3 | + 2,6 |
| 1983 | - 1,6 | - 2,8 | + 7,6 | - 0,1 | + 6,2 | - 1,8 | + 0,4 |
| 1984 | - 0,5 | - 1,7 | + 2,3 | + 0,7 | + 4,8 | - 0,9 | + 2,9 |
| 1985 | + 1,7 | + 1,9 | + 4,7 | + 1,4 | + 5,4 | + 1,6 | + 2,5 |
| 1986 | + 1,7 | + 1,9 | + 2,5 | + 1,5 | + 3,0 | + 1,5 | + 3,7 |
| 1987 | + 1,5 | - 0,6 | - 2,7 | + 3,8 | + 0,6 | + 1,2 | + 4,6 |
| 1988 | + 1,0 | - 0,1 | - 4,3 | + 2,2 | - 2,0 | + 0,7 | + 3,8 |

Männlich

|      |       |       |       |       |       |       |       |
|------|-------|-------|-------|-------|-------|-------|-------|
| 1978 | + 0,6 | + 0,6 | + 6,0 | + 0,7 | + 3,6 | + 0,6 | + 0,9 |
| 1979 | + 2,0 | + 1,6 | + 7,5 | + 2,8 | + 4,0 | + 1,9 | + 5,5 |
| 1980 | + 1,1 | + 0,6 | + 6,2 | + 2,1 | - 4,5 | + 1,1 | + 3,3 |
| 1981 | - 0,8 | - 1,7 | + 1,8 | + 1,0 | - 9,2 | - 0,8 | + 5,0 |
| 1982 | - 2,4 | - 3,2 | - 8,8 | - 0,9 | - 7,6 | - 2,5 | - 0,3 |
| 1983 | - 1,6 | - 2,2 | + 7,2 | - 0,4 | + 5,2 | - 1,7 | + 4,9 |
| 1984 | - 1,1 | - 1,8 | + 1,4 | + 0,2 | + 5,3 | - 1,2 | + 7,9 |
| 1985 | + 1,5 | + 1,8 | + 3,9 | + 0,9 | + 7,3 | + 1,5 | - 3,0 |
| 1986 | + 1,7 | + 2,1 | + 1,7 | + 1,1 | + 3,8 | + 1,7 | + 6,1 |
| 1987 | + 0,8 | - 0,5 | - 3,4 | + 3,0 | + 0,9 | + 0,7 | + 7,0 |
| 1988 | + 0,5 | - 0,1 | - 5,0 | + 1,6 | - 1,3 | + 0,4 | + 5,0 |

Weiblich

|      |       |       |        |       |       |       |       |
|------|-------|-------|--------|-------|-------|-------|-------|
| 1978 | + 1,8 | + 2,9 | + 12,3 | + 1,0 | + 6,8 | + 1,1 | + 4,8 |
| 1979 | + 3,1 | - 0,2 | + 12,0 | + 5,4 | + 9,7 | + 2,7 | + 5,2 |
| 1980 | + 3,1 | + 0,2 | + 6,8  | + 4,9 | + 1,2 | + 2,5 | + 5,8 |
| 1981 | + 0,1 | - 2,4 | + 5,1  | + 1,7 | - 3,3 | - 0,7 | + 3,9 |
| 1982 | - 1,0 | - 3,3 | - 7,0  | + 0,3 | - 3,3 | - 2,0 | + 2,8 |
| 1983 | - 1,6 | - 4,5 | + 9,6  | + 0,1 | + 6,5 | - 2,0 | + 0,0 |
| 1984 | + 0,4 | - 1,1 | + 6,2  | + 1,2 | + 4,6 | - 0,1 | + 2,5 |
| 1985 | + 2,0 | + 2,2 | + 7,8  | + 1,9 | + 4,7 | + 1,7 | + 2,9 |
| 1986 | + 1,7 | + 1,4 | + 5,4  | + 1,9 | + 2,7 | + 1,3 | + 3,5 |
| 1987 | + 2,7 | - 0,8 | + 0,0  | + 4,5 | + 0,6 | + 2,2 | + 4,4 |
| 1988 | + 1,9 | + 0,2 | - 1,9  | + 2,8 | - 2,3 | + 1,4 | + 3,7 |

1) Die Ende Juni 1984 von einer länger als 3 Wochen dauernden Aussperrung betroffenen Arbeitnehmer sind in den Beschäftigtenzahlen nicht enthalten.

1 Sozialversicherungspflichtig beschäftigte Arbeitnehmer nach Stellung im Beruf  
und Voll-/Teilzeitbeschäftigten

1.2 Ausländer

| Stichtag<br>30.6. | Insgesamt | Arbeiter     |                                      | Angestellte |                                      | Voll- | Teil-<br>zeit- |
|-------------------|-----------|--------------|--------------------------------------|-------------|--------------------------------------|-------|----------------|
|                   |           | zusammen     | dar. in<br>beruflicher<br>Ausbildung | zusammen    | dar. in<br>beruflicher<br>Ausbildung |       |                |
|                   |           | Beschäftigte |                                      |             |                                      |       |                |

1 000

Insgesamt

|               |         |         |      |       |      |         |      |
|---------------|---------|---------|------|-------|------|---------|------|
| 1978 .....    | 1 869,3 | 1 639,8 | 19,4 | 229,5 | 9,5  | 1 826,4 | 42,9 |
| 1979 .....    | 1 933,7 | 1 687,0 | 20,5 | 246,7 | 10,2 | 1 885,5 | 48,1 |
| 1980 .....    | 2 071,7 | 1 776,2 | 24,7 | 295,4 | 11,8 | 2 011,0 | 60,6 |
| 1981 .....    | 1 929,7 | 1 662,3 | 26,3 | 267,5 | 10,5 | 1 870,2 | 59,5 |
| 1982 .....    | 1 809,0 | 1 552,7 | 29,1 | 256,3 | 9,9  | 1 746,5 | 62,5 |
| 1983 .....    | 1 713,6 | 1 456,8 | 33,2 | 256,9 | 10,8 | 1 648,7 | 64,9 |
| 1984 1) ..... | 1 592,6 | 1 341,8 | 33,5 | 250,8 | 10,8 | 1 525,5 | 67,1 |
| 1985 .....    | 1 583,9 | 1 335,2 | 35,2 | 248,7 | 10,9 | 1 515,6 | 68,3 |
| 1986 .....    | 1 591,5 | 1 340,5 | 35,8 | 251,0 | 11,6 | 1 518,9 | 72,7 |
| 1987 .....    | 1 588,9 | 1 327,7 | 40,0 | 261,2 | 13,2 | 1 510,7 | 78,2 |
| 1988 .....    | 1 624,1 | 1 348,0 | 44,3 | 276,2 | 16,0 | 1 537,6 | 86,5 |

Männlich

|               |         |         |      |       |     |         |      |
|---------------|---------|---------|------|-------|-----|---------|------|
| 1978 .....    | 1 290,2 | 1 168,1 | 14,7 | 122,1 | 3,6 | 1 284,4 | 5,9  |
| 1979 .....    | 1 339,8 | 1 208,2 | 15,7 | 131,6 | 3,8 | 1 333,2 | 6,6  |
| 1980 .....    | 1 430,0 | 1 275,9 | 18,9 | 154,0 | 4,2 | 1 422,2 | 7,8  |
| 1981 .....    | 1 340,3 | 1 199,1 | 20,4 | 141,1 | 3,3 | 1 332,5 | 7,7  |
| 1982 .....    | 1 254,0 | 1 118,1 | 22,9 | 135,8 | 2,9 | 1 246,7 | 7,3  |
| 1983 .....    | 1 188,2 | 1 052,8 | 26,4 | 135,4 | 3,0 | 1 179,5 | 8,7  |
| 1984 1) ..... | 1 098,6 | 966,5   | 26,5 | 132,1 | 3,1 | 1 089,2 | 9,4  |
| 1985 .....    | 1 096,4 | 965,5   | 28,1 | 131,0 | 3,0 | 1 087,3 | 9,1  |
| 1986 .....    | 1 103,6 | 971,9   | 28,6 | 131,7 | 3,2 | 1 093,6 | 10,0 |
| 1987 .....    | 1 101,4 | 965,0   | 31,7 | 136,4 | 3,5 | 1 090,3 | 11,1 |
| 1988 .....    | 1 120,4 | 978,0   | 34,7 | 142,4 | 4,2 | 1 107,6 | 12,8 |

Weiblich

|               |       |       |     |       |      |       |      |
|---------------|-------|-------|-----|-------|------|-------|------|
| 1978 .....    | 579,0 | 471,7 | 4,7 | 107,4 | 5,9  | 542,0 | 37,0 |
| 1979 .....    | 593,9 | 478,7 | 4,9 | 115,1 | 6,4  | 552,4 | 41,5 |
| 1980 .....    | 641,7 | 500,3 | 5,8 | 141,4 | 7,6  | 588,9 | 52,8 |
| 1981 .....    | 589,5 | 463,2 | 5,9 | 126,3 | 7,2  | 537,7 | 51,8 |
| 1982 .....    | 555,0 | 434,6 | 6,2 | 120,4 | 7,0  | 499,9 | 55,2 |
| 1983 .....    | 525,4 | 403,9 | 6,9 | 121,5 | 7,8  | 469,2 | 56,2 |
| 1984 1) ..... | 494,0 | 375,3 | 7,0 | 118,7 | 7,7  | 436,3 | 57,7 |
| 1985 .....    | 487,5 | 369,8 | 7,1 | 117,7 | 7,8  | 428,3 | 59,2 |
| 1986 .....    | 488,0 | 368,7 | 7,2 | 119,3 | 8,4  | 425,3 | 62,6 |
| 1987 .....    | 487,4 | 362,7 | 8,3 | 124,7 | 9,7  | 420,4 | 67,1 |
| 1988 .....    | 503,7 | 370,0 | 9,6 | 133,7 | 11,8 | 430,0 | 73,7 |

Zu- (+) bzw. Abnahme (-) gegenüber Vorjahr in %

Insgesamt

|               |       |       |        |        |        |       |        |
|---------------|-------|-------|--------|--------|--------|-------|--------|
| 1978 .....    | - 1,0 | - 1,4 | - 2,0  | + 2,0  | - 2,1  | - 1,2 | + 9,3  |
| 1979 .....    | + 3,4 | + 2,9 | + 5,7  | + 7,5  | + 7,4  | + 3,2 | + 12,1 |
| 1980 .....    | + 7,1 | + 5,3 | + 20,5 | + 19,7 | + 15,7 | + 6,7 | + 26,0 |
| 1981 .....    | - 6,9 | - 6,4 | + 6,5  | - 9,4  | - 11,0 | - 7,0 | - 1,8  |
| 1982 .....    | - 6,3 | - 6,6 | + 10,6 | - 4,2  | - 5,7  | - 6,6 | + 5,0  |
| 1983 .....    | - 5,3 | - 6,2 | + 14,1 | + 0,2  | + 9,1  | - 5,6 | + 3,8  |
| 1984 1) ..... | - 7,1 | - 7,9 | + 0,9  | - 2,4  | - 0,3  | - 7,5 | + 3,4  |
| 1985 .....    | - 0,5 | - 0,5 | + 5,1  | - 0,8  | + 0,9  | - 0,6 | + 1,8  |
| 1986 .....    | + 0,5 | + 0,4 | + 1,7  | + 0,9  | + 7,0  | + 0,2 | + 6,4  |
| 1987 .....    | - 0,2 | - 1,0 | + 11,7 | + 4,1  | + 13,8 | - 0,5 | + 7,6  |
| 1988 .....    | + 2,2 | + 1,5 | + 10,8 | + 5,7  | + 21,2 | + 1,8 | + 10,6 |

Männlich

|               |       |       |        |        |        |       |        |
|---------------|-------|-------|--------|--------|--------|-------|--------|
| 1978 .....    | - 0,7 | - 1,1 | - 2,6  | + 3,0  | + 0    | - 0,8 | + 9,3  |
| 1979 .....    | + 3,8 | + 3,4 | + 6,8  | + 7,8  | + 5,6  | + 3,8 | + 11,9 |
| 1980 .....    | + 6,7 | + 5,6 | + 20,4 | + 17,0 | + 10,5 | + 6,7 | + 18,2 |
| 1981 .....    | - 6,3 | - 6,0 | + 7,9  | - 8,4  | - 21,4 | - 6,3 | - 1,3  |
| 1982 .....    | - 6,4 | - 6,8 | + 12,3 | - 3,8  | - 12,1 | - 6,4 | - 5,2  |
| 1983 .....    | - 5,2 | - 5,8 | + 15,3 | - 0,3  | + 3,4  | - 5,4 | + 19,2 |
| 1984 1) ..... | - 7,5 | - 8,2 | + 0,4  | - 2,4  | + 1,3  | - 7,7 | + 8,0  |
| 1985 .....    | - 0,2 | - 0,1 | + 6,0  | - 0,8  | - 3,2  | - 0,2 | + 3,2  |
| 1986 .....    | + 0,7 | + 0,7 | + 1,8  | + 0,5  | + 5,4  | + 0,6 | + 9,9  |
| 1987 .....    | - 0,2 | - 0,7 | + 10,8 | + 3,6  | + 9,4  | - 0,3 | + 11,0 |
| 1988 .....    | + 1,7 | + 1,3 | + 9,5  | + 4,4  | + 20,0 | + 1,6 | + 15,3 |

Weiblich

|               |       |       |        |        |        |       |        |
|---------------|-------|-------|--------|--------|--------|-------|--------|
| 1978 .....    | - 1,7 | - 2,2 | + 0    | + 0,8  | - 4,8  | - 2,3 | + 9,5  |
| 1979 .....    | + 2,6 | + 1,5 | + 4,3  | + 7,2  | + 8,5  | + 1,9 | + 12,2 |
| 1980 .....    | + 8,0 | + 4,5 | + 18,4 | + 22,8 | + 18,8 | + 6,6 | + 27,2 |
| 1981 .....    | - 8,1 | - 7,4 | + 1,7  | - 10,7 | - 5,3  | - 8,7 | - 1,9  |
| 1982 .....    | - 5,9 | - 6,2 | + 5,1  | - 4,7  | - 2,8  | - 7,0 | + 6,6  |
| 1983 .....    | - 5,3 | - 7,1 | + 11,3 | + 0,9  | + 11,4 | - 6,1 | + 1,8  |
| 1984 1) ..... | - 6,0 | - 7,1 | + 1,4  | - 2,3  | - 1,3  | - 7,0 | + 2,7  |
| 1985 .....    | - 1,3 | - 1,5 | + 1,4  | - 0,8  | + 1,3  | - 1,8 | + 2,6  |
| 1986 .....    | + 0,1 | - 0,3 | + 1,4  | + 1,4  | + 7,7  | - 0,7 | + 5,7  |
| 1987 .....    | - 0,1 | - 1,6 | + 15,3 | + 4,5  | + 15,5 | - 1,2 | + 7,2  |
| 1988 .....    | + 3,3 | + 2,0 | + 15,7 | + 7,2  | + 21,6 | + 2,3 | + 9,8  |

1) Die Ende Juni 1984 von einer länger als 3 Wochen dauernden Aussperrung betroffenen Arbeitnehmer sind in den Beschäftigtenzahlen nicht enthalten.

2 Sozialversicherungspflichtig beschäftigte Arbeitnehmer nach Wirtschaftsabteilungen \*)  
2.1 Insgesamt.

| Stichtag<br>30.6.                               | Ins-<br>gesamt | Wirtschaftsabteilung   |  |  |                 |         |  |   |  |   |  |
|---|----------------|--|--|--|-----------------|---------|--|---|--|---|--|
|   |                | Land- und<br>Forstwirtschaft,<br>Tier-<br>haltung und<br>Fischerei | Energie-<br>wirt-<br>schaft und<br>Wasser-<br>ver-<br>sorgung,<br>Bergbau 1) | Verar-<br>beitendes<br>Gewerbe<br>(ohne<br>Bauge-<br>werbe) 2) | Bau-<br>gewerbe | Handel  | Verkehr<br>und<br>Nach-<br>richten-<br>über-<br>mittlung | Kredit-<br>institute<br>und<br>Versiche-<br>rungs-<br>gewerbe | Dienstlei-<br>stungen,<br>soweit<br>ander-<br>weitig<br>nicht<br>genannt | Organi-<br>sationen<br>ohne<br>Erwerbs-<br>charakter<br>und<br>Private<br>Haushalte | Gebiets-<br>körper-<br>schaften<br>und<br>Sozial-<br>ver-<br>sicherung |
| 1 000   |                |  |  |  |                 |         |  |   |  |   |  |
| Insgesamt                                       |                |  |  |  |                 |         |  |   |  |   |  |
| 1978 .....                                      | 20 088,4       | 210,7  | 477,8  | 8 441,0  | 1 602,8         | 2 799,1 | 949,3  | 721,7   | 3 230,9  | 334,7   | 1 320,7  |
| 1979 .....                                      | 20 572,9       | 221,0  | 475,7  | 8 561,5  | 1 653,7         | 2 868,0 | 972,2  | 741,6   | 3 398,1  | 346,7   | 1 334,4  |
| 1980 .....                                      | 20 953,9       | 220,5  | 478,1  | 8 647,2  | 1 696,0         | 2 911,6 | 997,9  | 762,1   | 3 539,6  | 357,4   | 1 343,5  |
| 1981 .....                                      | 20 864,0       | 232,5  | 485,1  | 8 462,4  | 1 676,8         | 2 905,7 | 1 013,2  | 769,8   | 3 602,4  | 362,9   | 1 353,3  |
| 1982 .....                                      | 20 471,5       | 226,7  | 483,5  | 8 175,5  | 1 591,7         | 2 836,6 | 995,9  | 775,8   | 3 665,6  | 372,5   | 1 347,7  |
| 1983 .....                                      | 20 146,5       | 225,3  | 479,7  | 7 917,4  | 1 569,3         | 2 770,8 | 971,8  | 787,2   | 3 684,3  | 384,4   | 1 356,3  |
| 1984 3) ..                                      | 20 040,3       | 230,3  | 474,7  | 7 726,2  | 1 548,5         | 2 762,8 | 962,1  | 795,4   | 3 768,7  | 402,9   | 1 368,8  |
| 1985 .....                                      | 20 378,4       | 231,1  | 472,9  | 7 969,6  | 1 461,6         | 2 757,8 | 995,3  | 804,5   | 3 874,7  | 424,6   | 1 386,3  |
| 1986 .....                                      | 20 730,1       | 231,3  | 471,5  | 8 155,1  | 1 441,4         | 2 743,4 | 994,8  | 822,9   | 3 999,3  | 445,5   | 1 425,0  |
| 1987 .....                                      | 21 045,2       | 227,9  | 470,6  | 8 194,0  | 1 425,0         | 2 814,4 | 1 007,8  | 844,5   | 4 139,1  | 466,3   | 1 455,5  |
| 1988 .....                                      | 21 265,1       | 225,0  | 461,6  | 8 199,6  | 1 412,1         | 2 883,1 | 1 023,8  | 855,5   | 4 281,8  | 479,0   | 1 443,6  |
| Männlich  |                |  |  |  |                 |         |  |   |  |   |  |
| 1978 .....                                      | 12 470,3       | 158,4  | 436,7  | 6 011,2  | 1 488,0         | 1 323,0 | 723,7  | 362,0   | 1 125,4  | 110,8   | 731,1  |
| 1979 .....                                      | 12 716,6       | 164,6  | 433,8  | 6 097,9  | 1 532,8         | 1 349,1 | 734,1  | 371,1   | 1 183,4  | 115,3   | 734,5  |
| 1980 .....                                      | 12 855,9       | 163,0  | 434,9  | 6 141,8  | 1 567,5         | 1 352,1 | 745,3  | 377,0   | 1 228,1  | 118,8   | 727,2  |
| 1981 .....                                      | 12 754,1       | 169,2  | 440,8  | 6 043,4  | 1 545,0         | 1 338,7 | 750,0  | 378,6   | 1 242,9  | 121,1   | 724,4  |
| 1982 .....                                      | 12 443,6       | 165,5  | 438,9  | 5 869,1  | 1 461,0         | 1 298,2 | 734,7  | 379,9   | 1 248,0  | 124,9   | 723,5  |
| 1983 .....                                      | 12 244,3       | 163,6  | 435,0  | 5 724,3  | 1 439,6         | 1 269,9 | 715,3  | 386,0   | 1 250,1  | 130,1   | 730,3  |
| 1984 3) ..                                      | 12 105,4       | 167,1  | 429,3  | 5 565,8  | 1 417,6         | 1 269,4 | 709,0  | 390,6   | 1 282,5  | 137,4   | 736,7  |
| 1985 .....                                      | 12 286,5       | 167,8  | 426,2  | 5 755,6  | 1 332,8         | 1 266,7 | 728,2  | 396,0   | 1 323,6  | 145,4   | 744,1  |
| 1986 .....                                      | 12 497,0       | 167,2  | 424,0  | 5 900,3  | 1 318,1         | 1 260,9 | 733,2  | 404,8   | 1 376,2  | 152,7   | 759,7  |
| 1987 .....                                      | 12 592,0       | 163,7  | 421,5  | 5 921,0  | 1 296,1         | 1 285,7 | 738,5  | 414,0   | 1 424,1  | 160,5   | 767,0  |
| 1988 .....                                      | 12 652,3       | 160,1  | 411,9  | 5 922,5  | 1 280,2         | 1 315,4 | 744,8  | 419,1   | 1 478,8  | 164,9   | 754,3  |
| Weiblich  |                |  |  |  |                 |         |  |   |  |   |  |
| 1978 .....                                      | 7 618,1        | 52,3   | 41,0   | 2 429,8  | 114,7           | 1 476,1 | 225,6  | 359,6   | 2 105,5  | 223,9   | 589,6  |
| 1979 .....                                      | 7 856,3        | 56,4   | 41,9   | 2 463,5  | 120,9           | 1 519,0 | 238,1  | 370,5   | 2 214,7  | 231,4   | 599,9  |
| 1980 .....                                      | 8 098,0        | 57,5   | 43,2   | 2 505,4  | 128,5           | 1 559,5 | 252,6  | 385,1   | 2 311,4  | 238,5   | 616,3  |
| 1981 .....                                      | 8 109,9        | 63,3   | 44,3   | 2 419,1  | 131,7           | 1 567,0 | 263,2  | 391,2   | 2 359,5  | 241,8   | 628,9  |
| 1982 .....                                      | 8 027,9        | 61,3   | 44,5   | 2 306,4  | 130,7           | 1 538,4 | 261,2  | 395,9   | 2 417,7  | 247,7   | 624,2  |
| 1983 .....                                      | 7 902,2        | 61,7   | 44,7   | 2 193,0  | 129,7           | 1 500,9 | 256,5  | 401,2   | 2 434,2  | 254,3   | 626,0  |
| 1984 3) ..                                      | 7 934,9        | 63,2   | 45,3   | 2 160,4  | 130,9           | 1 493,4 | 253,1  | 404,8   | 2 486,2  | 265,4   | 632,2  |
| 1985 .....                                      | 8 091,9        | 63,2   | 46,7   | 2 213,9  | 128,8           | 1 491,1 | 267,1  | 408,5   | 2 551,1  | 279,2   | 642,2  |
| 1986 .....                                      | 8 233,1        | 64,2   | 47,4   | 2 254,7  | 123,2           | 1 482,5 | 261,6  | 418,1   | 2 623,1  | 292,8   | 665,3  |
| 1987 .....                                      | 8 453,2        | 64,2   | 49,1   | 2 273,0  | 128,9           | 1 528,8 | 269,3  | 430,5   | 2 715,1  | 305,9   | 688,5  |
| 1988 .....                                      | 8 612,8        | 64,9   | 49,7   | 2 277,0  | 131,8           | 1 567,6 | 279,0  | 436,4   | 2 803,0  | 314,0   | 689,3  |
| Zu- (+) bzw. Abnahme (-) gegenüber Vorjahr in % |                |  |  |  |                 |         |  |   |  |   |  |
| Insgesamt                                       |                |  |  |  |                 |         |  |   |  |   |  |
| 1978 .....                                      | + 1,0          | + 1,3  | - 2,4  | - 0,3  | + 1,3           | + 1,3   | + 0,5  | + 1,5   | + 4,7  | + 3,5   | + 1,1  |
| 1979 .....                                      | + 2,4          | + 4,9  | - 0,4  | + 1,4  | + 3,2           | + 2,5   | + 2,4  | + 2,8   | + 5,2  | + 3,6   | + 1,0  |
| 1980 .....                                      | + 1,9          | - 0,2  | + 0,5  | + 1,0  | + 2,6           | + 1,5   | + 2,6  | + 2,8   | + 4,2  | + 3,1   | + 0,7  |
| 1981 .....                                      | - 0,4          | + 5,4  | + 1,5  | - 2,1  | - 1,1           | - 0,2   | + 1,5  | + 1,0   | + 1,8  | + 1,5   | + 0,7  |
| 1982 .....                                      | - 1,9          | - 2,5  | - 0,3  | - 3,4  | - 5,1           | - 2,4   | - 1,7  | + 0,8   | + 1,8  | + 2,6   | - 0,4  |
| 1983 .....                                      | - 1,6          | - 0,6  | - 0,8  | - 3,2  | - 1,4           | - 2,3   | - 2,4  | + 1,5   | + 0,5  | + 3,2   | + 0,6  |
| 1984 3) ..                                      | - 0,5          | + 2,2  | - 1,0  | - 2,4  | - 1,3           | - 0,3   | - 1,0  | + 1,0   | + 2,3  | + 4,8   | + 0,9  |
| 1985 .....                                      | + 1,7          | + 0,3  | - 0,4  | /  | - 5,6           | - 0,2   | + 3,5  | + 1,1   | + 2,8  | + 5,4   | + 1,3  |
| 1986 .....                                      | + 1,7          | + 0,1  | - 0,3  | + 2,3  | - 1,4           | - 0,5   | - 0,1  | + 2,3   | + 3,2  | + 4,9   | + 2,8  |
| 1987 .....                                      | + 1,5          | - 1,5  | - 0,2  | + 0,5  | - 1,1           | + 2,6   | + 1,3  | + 2,6   | + 3,5  | + 4,7   | + 2,1  |
| 1988 .....                                      | + 1,0          | - 1,3  | - 1,9  | + 0,1  | - 0,9           | + 2,4   | + 1,6  | + 1,3   | + 3,4  | + 2,7   | - 0,8  |
| Männlich  |                |  |  |  |                 |         |  |   |  |   |  |
| 1978 .....                                      | + 0,6          | + 0,6  | - 2,7  | - 0,3  | + 1,3           | + 1,1   | + 0,3  | + 1,9   | + 4,9  | + 3,3   | + 0,7  |
| 1979 .....                                      | + 2,0          | + 3,9  | - 0,7  | + 1,4  | + 3,0           | + 2,0   | + 1,4  | + 2,5   | + 5,2  | + 4,1   | + 0,5  |
| 1980 .....                                      | + 1,1          | - 1,0  | + 0,3  | + 0,7  | + 2,3           | + 0,2   | + 1,5  | + 1,6   | + 3,8  | + 3,0   | - 1,0  |
| 1981 .....                                      | - 0,8          | + 3,8  | + 1,4  | - 1,6  | - 1,4           | - 1,0   | + 0,6  | + 0,4   | + 1,2  | + 1,9   | - 0,4  |
| 1982 .....                                      | - 2,4          | - 2,2  | - 0,4  | - 2,9  | - 5,4           | - 3,0   | - 2,0  | + 0,3   | + 0,4  | + 3,1   | - 0,1  |
| 1983 .....                                      | - 1,6          | - 1,1  | - 0,9  | - 2,5  | - 1,5           | - 2,2   | - 2,6  | + 1,6   | + 0,2  | + 4,2   | + 0,9  |
| 1984 3) ..                                      | - 1,1          | + 2,1  | - 1,3  | - 2,8  | - 1,5           | - 0,0   | - 0,9  | + 1,2   | + 2,6  | + 5,6   | + 0,9  |
| 1985 .....                                      | + 1,5          | + 0,4  | - 0,7  | /  | - 6,0           | - 0,2   | + 2,7  | + 1,4   | + 3,2  | + 5,8   | + 1,0  |
| 1986 .....                                      | + 1,7          | - 0,4  | - 0,5  | + 2,5  | - 1,1           | - 0,5   | + 0,7  | + 2,2   | + 4,0  | + 5,0   | + 2,1  |
| 1987 .....                                      | + 0,8          | - 2,1  | - 0,6  | + 0,4  | - 1,7           | + 2,0   | + 0,7  | + 2,3   | + 3,5  | + 5,1   | + 1,0  |
| 1988 .....                                      | + 0,5          | - 2,2  | - 2,3  | + 0,0  | - 1,2           | + 2,3   | + 0,9  | + 1,2   | + 3,8  | + 2,7   | - 1,7  |
| Weiblich  |                |  |  |  |                 |         |  |   |  |   |  |
| 1978 .....                                      | + 1,8          | + 3,6  | + 0,0  | - 0,5  | + 2,0           | + 1,6   | + 1,3  | + 1,1   | + 4,6  | + 3,5   | + 1,6  |
| 1979 .....                                      | + 3,1          | + 7,8  | + 2,2  | + 1,4  | + 5,4           | + 2,9   | + 5,5  | + 3,0   | + 5,2  | + 3,3   | + 1,7  |
| 1980 .....                                      | + 3,1          | + 2,0  | + 3,1  | + 1,7  | + 6,3           | + 2,7   | + 6,1  | + 3,9   | + 4,4  | + 3,1   | + 2,7  |
| 1981 .....                                      | + 0,1          | + 10,1   | + 2,5  | - 3,4  | + 2,5           | + 0,5   | + 4,2  | + 1,6   | + 2,1  | + 1,4   | + 2,0  |
| 1982 .....                                      | - 1,0          | - 3,2  | + 0,5  | - 4,7  | - 0,8           | - 1,8   | - 0,8  | + 1,2   | + 2,5  | + 2,4   | - 0,7  |
| 1983 .....                                      | - 1,6          | + 0,7  | + 0,4  | - 4,9  | - 0,8           | - 2,4   | - 1,8  | + 1,3   | + 0,7  | + 2,7   | + 0,3  |
| 1984 3) ..                                      | + 0,4          | + 2,4  | + 1,3  | - 1,5  | + 0,9           | - 0,5   | - 1,3  | + 0,9   | + 2,1  | + 4,4   | + 1,0  |
| 1985 .....                                      | + 2,0          | + 0,0  | + 3,1  | /  | - 1,6           | - 0,2   | + 5,5  | + 0,9   | + 2,6  | + 5,2   | + 1,6  |
| 1986 .....                                      | + 1,7          | + 1,6  | + 1,5  | + 1,8  | - 4,3           | - 0,6   | - 2,1  | + 2,4   | + 2,8  | + 4,9   | + 3,6  |
| 1987 .....                                      | + 2,7          | + 0,1  | + 3,6  | + 0,8  | + 4,6           | + 3,1   | + 2,9  | + 3,0   | + 3,5  | + 4,5   | + 3,5  |
| 1988 .....                                      | + 1,9          | + 1,1  | + 1,2  | + 0,2  | + 2,3           | + 2,5   | + 3,6  | + 1,4   | + 3,2  | + 2,6   | + 0,1  |

\*) Systematik der Wirtschaftszweige (Passung für die Berufszählung 1970).  
1) Aus meldetechnischen Gründen Zeitvergleich eingeschränkt.  
2) Einschl. der Personen "Ohne Angabe" der Wirtschaftsabteilung.

3) Die Ende Juni 1984 von einer länger als 3 Wochen dauernden Aussperrung betroffenen Arbeitnehmer sind in den Beschäftigtenzahlen nicht enthalten.

## 2 Sozialversicherungspflichtig beschäftigte Arbeitnehmer nach Wirtschaftsabteilungen\*)

## 2.2 Ausländer

| Stichtag<br>30.6.                               | Ins-<br>gesamt | Wirtschaftsabteilung  |   |  |                 |        |  |  |  |   |  |
|---|----------------|---|---|--|-----------------|--------|--|--|--|---|--|
|   |                | Land- und<br>Forstwirtschaft,<br>Tier-<br>haltung<br>und<br>Fischerei | Energie-<br>wirt-<br>schaft<br>und<br>Wasser-<br>ver-<br>sorgung,<br>Bergbau 1) | Verar-<br>beitendes<br>Gewerbe<br>(ohne<br>Bauge-<br>werbe) 2) | Bau-<br>gewerbe | Handel | Verkehr<br>und<br>Nach-<br>richten-<br>über-<br>mittlung | Kredit-<br>institute<br>und<br>Versiche-<br>rungsgewerbe | Dienstlei-<br>stungen,<br>soweit<br>ander-<br>weitig<br>nicht<br>genannt | Organi-<br>sationen<br>ohne<br>Erwerbs-<br>charakter<br>und<br>Private<br>Haushalte | Gebiets-<br>körper-<br>schaften<br>und<br>Sozial-<br>ver-<br>sicherung |
| 1 000   |                |   |   |  |                 |        |  |  |  |   |  |
| Insgesamt                                       |                |   |   |  |                 |        |  |  |  |   |  |
| 1978 .....                                      | 1 869,3        | 17,4  | 35,2  | 1 109,8  | 187,5           | 110,0  | 69,4   | 12,3   | 269,4  | 12,0  | 46,2   |
| 1979 .....                                      | 1 933,7        | 17,4  | 35,5  | 1 137,2  | 199,4           | 117,1  | 71,0   | 12,9   | 283,9  | 12,8  | 46,5   |
| 1980 .....                                      | 2 071,7        | 18,7  | 35,0  | 1 192,5  | 218,2           | 135,3  | 76,4   | 15,1   | 315,0  | 14,9  | 50,5   |
| 1981 .....                                      | 1 929,7        | 19,2  | 35,5  | 1 102,0  | 203,3           | 123,5  | 73,2   | 13,2   | 300,6  | 13,4  | 47,0   |
| 1982 .....                                      | 1 809,0        | 17,8  | 35,2  | 1 015,3  | 179,4           | 117,3  | 69,7   | 12,8   | 301,6  | 13,3  | 46,4   |
| 1983 .....                                      | 1 713,6        | 16,5  | 35,3  | 935,6  | 172,3           | 114,0  | 65,7   | 12,9   | 298,9  | 14,6  | 47,8   |
| 1984 3) .                                       | 1 592,6        | 16,0  | 33,6  | 837,2  | 163,5           | 111,1  | 63,0   | 12,6   | 292,7  | 15,5  | 47,5   |
| 1985 .....                                      | 1 583,9        | 15,4  | 33,0  | 855,6  | 145,6           | 107,9  | 62,7   | 12,4   | 288,5  | 16,2  | 46,7   |
| 1986 .....                                      | 1 591,5        | 14,6  | 33,1  | 864,6  | 142,8           | 107,2  | 60,6   | 12,6   | 292,5  | 16,7  | 46,8   |
| 1987 .....                                      | 1 588,9        | 14,5  | 33,3  | 851,2  | 139,3           | 110,3  | 61,3   | 13,0   | 299,6  | 17,9  | 48,4   |
| 1988 .....                                      | 1 624,1        | 15,0  | 33,3  | 851,1  | 139,2           | 118,9  | 63,6   | 13,4   | 321,8  | 19,3  | 48,6   |
| Männlich  |                |   |   |  |                 |        |  |  |  |   |  |
| 1978 .....                                      | 1 290,2        | 15,1  | 34,5  | 772,5  | 185,1           | 67,5   | 60,5   | 5,3  | 116,7  | 4,1   | 29,1   |
| 1979 .....                                      | 1 339,8        | 14,8  | 34,7  | 795,9  | 196,8           | 71,6   | 61,5   | 5,5  | 125,3  | 4,5   | 29,1   |
| 1980 .....                                      | 1 430,0        | 15,9  | 34,1  | 837,4  | 215,0           | 80,6   | 65,6   | 6,5  | 139,3  | 5,2   | 30,4   |
| 1981 .....                                      | 1 340,3        | 16,1  | 34,6  | 781,5  | 199,5           | 74,4   | 62,9   | 5,5  | 132,9  | 4,7   | 28,1   |
| 1982 .....                                      | 1 254,0        | 15,1  | 34,3  | 727,5  | 176,6           | 71,1   | 59,9   | 5,3  | 131,0  | 4,9   | 28,3   |
| 1983 .....                                      | 1 188,2        | 13,8  | 34,5  | 675,7  | 169,7           | 69,0   | 56,0   | 5,4  | 129,1  | 5,8   | 29,3   |
| 1984 3) .                                       | 1 098,6        | 13,4  | 32,8  | 601,8  | 161,0           | 67,9   | 53,5   | 5,3  | 127,2  | 6,4   | 29,2   |
| 1985 .....                                      | 1 096,4        | 12,8  | 32,2  | 621,1  | 143,1           | 66,3   | 53,4   | 5,2  | 126,7  | 6,9   | 28,7   |
| 1986 .....                                      | 1 103,6        | 11,9  | 32,3  | 630,9  | 140,5           | 65,9   | 51,7   | 5,3  | 129,5  | 7,0   | 28,6   |
| 1987 .....                                      | 1 101,4        | 11,9  | 32,5  | 625,3  | 136,9           | 67,4   | 52,0   | 5,5  | 133,4  | 7,6   | 29,0   |
| 1988 .....                                      | 1 120,4        | 12,2  | 32,4  | 627,1  | 136,6           | 71,8   | 53,4   | 5,7  | 144,0  | 8,1   | 28,9   |
| Weiblich  |                |   |   |  |                 |        |  |  |  |   |  |
| 1978 .....                                      | 579,0          | 2,3   | 0,8   | 337,3  | 2,4             | 42,6   | 9,0  | 7,0  | 152,7  | 7,9   | 17,1   |
| 1979 .....                                      | 593,9          | 2,6   | 0,8   | 341,3  | 2,6             | 45,4   | 9,5  | 7,4  | 158,6  | 8,2   | 17,4   |
| 1980 .....                                      | 641,7          | 2,7   | 0,9   | 355,1  | 3,3             | 54,8   | 10,8   | 8,6  | 175,7  | 9,7   | 20,2   |
| 1981 .....                                      | 589,5          | 3,1   | 0,9   | 320,4  | 2,9             | 49,0   | 10,2   | 7,7  | 167,7  | 8,6   | 18,9   |
| 1982 .....                                      | 555,0          | 2,8   | 0,9   | 287,8  | 2,8             | 46,2   | 9,8  | 7,5  | 170,6  | 8,4   | 18,2   |
| 1983 .....                                      | 525,4          | 2,7   | 0,9   | 259,9  | 2,6             | 45,0   | 9,7  | 7,5  | 169,8  | 8,8   | 18,5   |
| 1984 3) .                                       | 494,0          | 2,7   | 0,8   | 235,4  | 2,5             | 43,2   | 9,4  | 7,3  | 165,4  | 9,1   | 18,2   |
| 1985 .....                                      | 487,5          | 2,6   | 0,8   | 234,5  | 2,4             | 41,6   | 9,3  | 7,2  | 161,8  | 9,3   | 18,0   |
| 1986 .....                                      | 488,0          | 2,6   | 0,8   | 233,7  | 2,3             | 41,3   | 8,9  | 7,3  | 163,0  | 9,7   | 18,3   |
| 1987 .....                                      | 487,4          | 2,6   | 0,8   | 225,9  | 2,4             | 42,8   | 9,4  | 7,5  | 166,2  | 10,4  | 19,4   |
| 1988 .....                                      | 503,7          | 2,8   | 0,9   | 224,0  | 2,6             | 47,0   | 10,1   | 7,7  | 177,7  | 11,1  | 19,7   |
| Zu- (+) bzw. Abnahme (-) gegenüber Vorjahr in % |                |   |   |  |                 |        |  |  |  |   |  |
| Insgesamt                                       |                |   |   |  |                 |        |  |  |  |   |  |
| 1978 .....                                      | - 1,0          | - 0,6   | - 6,1   | - 2,5  | + 0,2           | + 1,9  | + 0,1  | + 2,5  | + 3,3  | + 5,3   | - 0,9  |
| 1979 .....                                      | + 3,4          | + 0,0   | + 0,9   | + 2,5  | + 6,3           | + 6,5  | + 2,3  | + 4,9  | + 5,4  | + 6,7   | + 0,6  |
| 1980 .....                                      | + 7,1          | + 7,5   | - 1,4   | + 4,9  | + 9,4           | + 15,5 | + 7,6  | + 17,1   | + 11,0   | + 16,4  | + 8,6  |
| 1981 .....                                      | - 6,9          | + 2,7   | + 1,4   | - 7,6  | - 7,3           | - 8,7  | - 4,2  | - 12,6   | - 4,6  | - 10,1  | - 6,9  |
| 1982 .....                                      | - 6,3          | - 7,3   | - 0,8   | - 7,9  | - 11,8          | - 5,0  | - 4,8  | - 3,0  | + 0,3  | - 0,7   | - 1,3  |
| 1983 .....                                      | - 5,3          | - 7,3   | + 0,3   | - 7,8  | - 4,0           | - 2,8  | - 5,7  | + 0,8  | - 0,9  | + 9,8   | + 3,0  |
| 1984 3) .                                       | - 7,1          | - 3,0   | - 4,8   | - 10,5   | - 5,1           | - 2,5  | - 4,1  | + 2,3  | - 2,1  | + 6,2   | - 0,6  |
| 1985 .....                                      | - 0,5          | - 3,7   | - 1,8   | /  | - 10,9          | - 2,9  | - 0,5  | - 1,6  | - 1,4  | + 4,5   | - 1,7  |
| 1986 .....                                      | + 0,5          | - 5,2   | + 0,3   | + 1,1  | - 1,9           | - 0,6  | - 3,3  | + 1,6  | + 1,4  | + 3,1   | + 0,2  |
| 1987 .....                                      | - 0,2          | - 0,7   | + 0,6   | - 1,5  | - 2,5           | + 2,9  | + 1,2  | + 3,2  | + 2,4  | + 7,2   | + 3,4  |
| 1988 .....                                      | + 2,2          | + 3,4   | + 0,1   | - 0,0  | - 0,1           | + 7,8  | + 3,8  | + 3,1  | + 7,4  | + 7,8   | + 0,4  |
| Männlich  |                |   |   |  |                 |        |  |  |  |   |  |
| 1978 .....                                      | - 0,7          | - 0,7   | - 6,2   | - 2,0  | + 0,2           | + 1,8  | - 0,0  | + 3,9  | + 6,6  | + 5,1   | - 1,0  |
| 1979 .....                                      | + 3,8          | - 2,0   | + 0,6   | + 3,0  | + 6,3           | + 6,1  | + 1,7  | + 3,8  | + 7,4  | + 9,8   | - 0,0  |
| 1980 .....                                      | + 6,7          | + 7,4   | - 1,7   | + 5,2  | + 9,2           | + 12,6 | + 6,7  | + 18,2   | + 11,2   | + 15,6  | + 4,5  |
| 1981 .....                                      | - 6,3          | + 1,3   | + 1,5   | - 6,7  | - 7,2           | - 7,7  | - 4,1  | - 15,4   | - 4,6  | - 9,6   | - 7,6  |
| 1982 .....                                      | - 6,4          | - 6,2   | - 0,9   | - 6,9  | - 11,5          | - 4,4  | - 4,8  | - 3,6  | - 1,4  | + 4,3   | + 0,7  |
| 1983 .....                                      | - 5,2          | - 8,6   | + 0,6   | - 7,1  | - 3,9           | - 3,0  | - 6,5  | + 1,9  | - 1,5  | + 18,4  | + 3,5  |
| 1984 3) .                                       | - 7,5          | - 2,9   | - 4,9   | - 10,9   | - 5,1           | - 1,6  | - 4,5  | - 1,9  | - 1,5  | + 10,3  | - 0,3  |
| 1985 .....                                      | - 0,2          | - 4,5   | - 1,8   | /  | - 11,1          | - 2,4  | - 0,2  | - 1,9  | - 0,4  | + 7,8   | - 1,7  |
| 1986 .....                                      | + 0,7          | - 7,0   | + 0,3   | + 1,6  | - 1,8           | - 0,6  | - 3,2  | + 1,9  | + 2,2  | + 1,4   | - 0,3  |
| 1987 .....                                      | - 0,2          | + 0,0   | + 0,6   | - 0,9  | - 2,6           | + 2,3  | + 0,6  | + 3,8  | + 3,0  | + 8,6   | + 1,4  |
| 1988 .....                                      | + 1,7          | + 2,5   | - 0,3   | + 0,3  | - 0,2           | + 6,5  | + 2,7  | + 3,6  | + 7,9  | + 6,6   | - 0,3  |
| Weiblich  |                |   |   |  |                 |        |  |  |  |   |  |
| 1978 .....                                      | - 1,7          | + 0,0   | + 14,3  | - 3,6  | - 0,0           | + 2,2  | + 3,4  | + 1,4  | + 0,9  | + 5,3   | - 0,6  |
| 1979 .....                                      | + 2,6          | + 13,0  | + 0,0   | + 1,2  | + 8,3           | + 6,6  | + 5,6  | + 5,7  | + 3,9  | + 3,8   | + 1,8  |
| 1980 .....                                      | + 8,0          | + 3,8   | + 12,5  | + 4,0  | + 26,9          | + 20,7 | + 13,7   | + 16,2   | + 10,8   | + 18,3  | + 16,1   |
| 1981 .....                                      | - 8,1          | + 14,8  | - 0,0   | - 9,8  | - 12,1          | - 10,6 | - 5,6  | - 10,5   | - 4,6  | - 11,3  | - 6,4  |
| 1982 .....                                      | - 5,9          | - 9,7   | + 0,0   | - 10,2   | - 3,4           | - 5,7  | - 3,9  | - 2,6  | + 1,7  | - 2,3   | - 3,7  |
| 1983 .....                                      | - 5,3          | - 3,6   | - 0,0   | - 9,7  | - 7,1           | - 2,6  | - 1,0  | - 0,0  | - 0,5  | + 4,8   | + 1,6  |
| 1984 3) .                                       | - 6,0          | - 3,0   | - 11,1  | - 9,4  | - 3,8           | - 4,0  | - 3,1  | - 2,7  | - 2,6  | + 3,4   | - 1,6  |
| 1985 .....                                      | - 1,3          | - 3,7   | + 0,0   | /  | - 4,0           | - 3,7  | - 1,1  | - 1,4  | - 2,2  | + 2,2   | - 1,1  |
| 1986 .....                                      | + 0,1          | + 0,1   | - 2,9   | - 0,3  | - 4,2           | - 0,7  | - 4,3  | + 1,4  | + 0,7  | + 4,3   | + 1,7  |
| 1987 .....                                      | - 0,1          | - 1,6   | + 4,8   | - 3,3  | + 4,3           | + 3,6  | + 5,6  | + 2,7  | + 2,0  | + 7,2   | + 6,0  |
| 1988 .....                                      | + 3,3          | + 7,7   | + 12,5  | - 0,8  | + 8,3           | + 9,8  | + 7,4  | + 2,7  | + 6,9  | + 6,7   | + 1,5  |

\*) Systematik der Wirtschaftszweige (Fassung für die Berufszählung 1970).

1) Aus meldetechnischen Gründen Zeitvergleich eingeschränkt.

2) Einschl. der Personen "Ohne Angabe" der Wirtschaftsabteilung.

3) Die Ende Juni 1984 von einer länger als 3 Wochen dauernden Aussperrung betroffenen Arbeitnehmer sind in den Beschäftigtenzahlen nicht enthalten.

3 SOZIALVERSICHERUNGSPFLICHTIG BESCHAEFTIGTE ARBEITNEHMER AM 30.06.1988 NACH WIRTSCHAFTSABTEILUNGEN  
ARBEITERN/ANGESTELLTEN, AUSLAENDERN UND ALTERSGRUPPEN

| ARBEITER/ANGESTELLTE<br>AUSLAENDER<br>WIRTSCHAFTSABTEILUNG 1) | INS-<br>GESAMT | DAVON IM ALTER VON ... BIS UNTER ... JAHREN |           |           |           |           |           |           |         |                |  |
|---|----------------|---|-----------|-----------|-----------|-----------|-----------|-----------|---------|----------------|--|
|   |                | UNTER<br>20                                 | 20 - 25   | 25 - 30   | 30 - 40   | 40 - 50   | 50 - 55   | 55 - 60   | 60 - 65 | 65 UND<br>MEHR |  |
| INSGESAMT   |                |   |           |           |           |           |           |           |         |                |  |
| ARBEITER  |                |   |           |           |           |           |           |           |         |                |  |
| LAND- UND FORSTWIRTSCHAFT,<br>TIERHALTUNG UND FISCHEREI       | 197 339        | 30 040                                      | 50 794    | 32 759    | 27 483    | 22 922    | 15 811    | 12 898    | 3 943   | 689            |  |
| ENERGIEWIRTSCHAFT UND WAS-<br>SERVERSORGUNG, BERGBAU          | 296 863        | 21 115                                      | 43 885    | 40 743    | 61 750    | 68 111    | 37 471    | 20 155    | 3 437   | 196            |  |
| VERARBEITENDES GEWERBE<br>(OHNE BAUGEWERBE) 2)                | 5 554 658      | 443 479                                     | 941 000   | 800 568   | 1 144 121 | 1 131 347 | 619 192   | 389 907   | 76 698  | 8 346          |  |
| BAUGEWERBE  | 1 168 276      | 110 021                                     | 202 706   | 157 485   | 217 546   | 251 612   | 142 383   | 76 533    | 8 720   | 1 270          |  |
| HANDEL  | 748 334        | 53 170                                      | 129 857   | 115 204   | 163 598   | 146 850   | 75 069    | 48 623    | 12 202  | 3 761          |  |
| VERKEHR UND NACHRICHTEN-<br>UEBERMITTLUNG                     | 676 302        | 36 330                                      | 74 060    | 86 343    | 167 219   | 167 361   | 81 835    | 50 330    | 11 589  | 1 235          |  |
| KREDITINSTITUTE UND VER-<br>SICHERUNGSGEWERBE                 | 44 287         | 211   | 1 080     | 2 319     | 7 213     | 13 321    | 9 899     | 7 322     | 2 157   | 765            |  |
| Dienstleistungen, A.N.G.<br>ORGAN. OH.ERWERBSCHARAKTER        | 1 542 411      | 148 357                                     | 268 128   | 191 916   | 298 213   | 314 447   | 165 944   | 113 829   | 29 783  | 11 794         |  |
| UND PRIVATE HAUSHALTE   | 115 793        | 12 559                                      | 17 415    | 9 718     | 17 708    | 23 971    | 15 794    | 12 517    | 4 058   | 2 053          |  |
| GEBIETSKOERPERSCHAFTEN UND<br>SOZIALVERSICHERUNG              | 518 661        | 18 445                                      | 37 347    | 43 906    | 89 873    | 135 446   | 96 492    | 74 613    | 20 675  | 1 864          |  |
| ZUSAMMEN  | 10 862 924     | 873 727                                     | 1 766 272 | 1 480 961 | 2 194 724 | 2 275 388 | 1 259 890 | 806 727   | 173 262 | 31 973         |  |
| ANGESTELLTE   |                |   |           |           |           |           |           |           |         |                |  |
| LAND- UND FORSTWIRTSCHAFT,<br>TIERHALTUNG UND FISCHEREI       | 27 638         | 663   | 2 625     | 4 030     | 7 386     | 6 703     | 3 117     | 1 983     | 909     | 222            |  |
| ENERGIEWIRTSCHAFT UND WAS-<br>SERVERSORGUNG, BERGBAU          | 164 771        | 3 251                                       | 11 623    | 16 475    | 43 537    | 45 199    | 24 362    | 15 966    | 4 181   | 177            |  |
| VERARBEITENDES GEWERBE<br>(OHNE BAUGEWERBE) 2)                | 2 644 935      | 105 515                                     | 264 924   | 315 962   | 659 142   | 725 072   | 319 961   | 185 079   | 61 596  | 7 684          |  |
| BAUGEWERBE  | 243 811        | 7 416                                       | 18 548    | 23 940    | 57 192    | 74 657    | 35 251    | 20 045    | 5 087   | 1 675          |  |
| HANDEL  | 2 134 733      | 149 865                                     | 364 285   | 301 564   | 469 771   | 499 965   | 197 851   | 108 994   | 33 584  | 8 854          |  |
| VERKEHR UND NACHRICHTEN-<br>UEBERMITTLUNG                     | 347 530        | 13 828                                      | 57 428    | 49 490    | 83 007    | 82 737    | 32 665    | 20 338    | 6 912   | 1 125          |  |
| KREDITINSTITUTE UND VER-<br>SICHERUNGSGEWERBE                 | 811 224        | 27 784                                      | 146 781   | 131 549   | 225 536   | 168 650   | 62 834    | 36 035    | 11 257  | 798            |  |
| Dienstleistungen, A.N.G.<br>ORGAN. OH.ERWERBSCHARAKTER        | 2 739 424      | 137 564                                     | 465 018   | 489 671   | 762 426   | 534 385   | 189 867   | 110 945   | 40 576  | 8 992          |  |
| UND PRIVATE HAUSHALTE   | 363 196        | 10 642                                      | 38 321    | 52 919    | 107 097   | 85 302    | 35 094    | 22 455    | 9 338   | 2 028          |  |
| GEBIETSKOERPERSCHAFTEN UND<br>SOZIALVERSICHERUNG              | 924 937        | 36 416                                      | 108 668   | 123 115   | 232 265   | 221 869   | 100 155   | 72 911    | 27 839  | 1 699          |  |
| ZUSAMMEN  | 10 402 199     | 492 944                                     | 1 478 221 | 1 508 715 | 2 647 359 | 2 444 519 | 1 001 157 | 594 751   | 201 279 | 33 254         |  |
| INSGESAMT   |                |   |           |           |           |           |           |           |         |                |  |
| LAND- UND FORSTWIRTSCHAFT,<br>TIERHALTUNG UND FISCHEREI       | 224 977        | 30 703                                      | 53 419    | 36 789    | 34 869    | 29 625    | 18 928    | 14 881    | 4 852   | 911            |  |
| ENERGIEWIRTSCHAFT UND WAS-<br>SERVERSORGUNG, BERGBAU          | 461 634        | 24 366                                      | 55 508    | 57 218    | 105 287   | 113 310   | 61 833    | 36 121    | 7 618   | 373            |  |
| VERARBEITENDES GEWERBE<br>(OHNE BAUGEWERBE) 2)                | 8 199 593      | 548 994                                     | 1 205 924 | 1 116 530 | 1 803 263 | 1 856 419 | 939 153   | 574 886   | 138 294 | 16 030         |  |
| BAUGEWERBE  | 1 412 087      | 117 437                                     | 221 254   | 181 425   | 274 738   | 326 269   | 177 634   | 96 578    | 13 807  | 2 945          |  |
| HANDEL  | 2 883 067      | 203 035                                     | 494 142   | 416 768   | 633 369   | 646 815   | 272 920   | 157 617   | 45 786  | 12 615         |  |
| VERKEHR UND NACHRICHTEN-<br>UEBERMITTLUNG                     | 1 023 832      | 50 158                                      | 131 488   | 135 833   | 250 226   | 250 098   | 114 500   | 70 668    | 18 501  | 2 360          |  |
| KREDITINSTITUTE UND VER-<br>SICHERUNGSGEWERBE                 | 855 511        | 27 995                                      | 147 861   | 133 868   | 232 749   | 181 971   | 72 733    | 43 357    | 13 414  | 1 563          |  |
| Dienstleistungen, A.N.G.<br>ORGAN. OH.ERWERBSCHARAKTER        | 4 281 835      | 285 921                                     | 733 146   | 681 587   | 1 060 639 | 848 812   | 355 811   | 224 774   | 70 359  | 20 786         |  |
| UND PRIVATE HAUSHALTE   | 478 989        | 23 201                                      | 55 736    | 62 637    | 124 805   | 109 273   | 50 888    | 34 972    | 13 396  | 4 081          |  |
| GEBIETSKOERPERSCHAFTEN UND<br>SOZIALVERSICHERUNG              | 1 443 598      | 54 861                                      | 146 015   | 167 021   | 322 138   | 357 315   | 196 647   | 147 524   | 48 514  | 3 563          |  |
| INSGESAMT   | 21 265 123     | 1 366 671                                   | 3 244 493 | 2 989 676 | 4 842 083 | 4 719 907 | 2 261 047 | 1 401 478 | 374 541 | 65 227         |  |
| DARUNTER:AUSLAENDER   |                |   |           |           |           |           |           |           |         |                |  |
| LAND- UND FORSTWIRTSCHAFT,<br>TIERHALTUNG UND FISCHEREI       | 15 000         | 689   | 2 001     | 1 884     | 3 686     | 4 047     | 1 537     | 901       | 219     | 36             |  |
| ENERGIEWIRTSCHAFT UND WAS-<br>SERVERSORGUNG, BERGBAU          | 33 319         | 2 027                                       | 4 622     | 3 075     | 6 804     | 13 068    | 2 787     | 792       | 133     | 11             |  |
| VERARBEITENDES GEWERBE<br>(OHNE BAUGEWERBE) 2)                | 851 102        | 34 055                                      | 98 970    | 93 712    | 226 028   | 266 100   | 82 722    | 39 528    | 9 413   | 574            |  |
| BAUGEWERBE  | 139 220        | 5 372                                       | 11 792    | 11 178    | 30 510    | 49 007    | 19 752    | 10 266    | 1 212   | 131            |  |
| HANDEL  | 118 850        | 8 511                                       | 18 806    | 16 896    | 34 323    | 27 218    | 7 531     | 4 027     | 1 298   | 240            |  |
| VERKEHR UND NACHRICHTEN-<br>UEBERMITTLUNG                     | 63 597         | 1 883                                       | 6 187     | 7 280     | 16 925    | 19 350    | 6 952     | 3 887     | 1 054   | 79             |  |
| KREDITINSTITUTE UND VER-<br>SICHERUNGSGEWERBE                 | 13 399         | 281   | 1 352     | 1 746     | 4 482     | 3 780     | 1 016     | 563       | 164     | 15             |  |
| Dienstleistungen, A.N.G.<br>ORGAN. OH.ERWERBSCHARAKTER        | 321 754        | 20 056                                      | 43 381    | 40 964    | 98 992    | 78 689    | 22 380    | 12 464    | 3 995   | 833            |  |
| UND PRIVATE HAUSHALTE   | 19 254         | 2 312                                       | 2 372     | 1 681     | 5 397     | 4 736     | 1 467     | 838       | 355     | 96             |  |
| GEBIETSKOERPERSCHAFTEN UND<br>SOZIALVERSICHERUNG              | 48 627         | 2 083                                       | 4 047     | 5 359     | 13 059    | 13 013    | 5 318     | 3 623     | 2 046   | 79             |  |
| ZUSAMMEN  | 1 624 122      | 77 269                                      | 193 530   | 183 775   | 440 206   | 479 008   | 151 462   | 76 889    | 19 889  | 2 094          |  |

1) SYSTEMATIK DER WIRTSCHAFTSZWEIGE (FASSUNG FUER DIE BERUFSZAEHLUNG 1970).-2) EINSCHL. DER PERSONEN 'OHNE ANGABE' DER WIRTSCHAFTSABTEILUNG.

**3 SOZIALVERSICHERUNGSPFLICHTIG BESCHAEFTIGTE ARBEITNEHMER AM 30.06.1988 NACH WIRTSCHAFTSABTEILUNGEN  
ARBEITERN/ANGESTELLTEN, AUSLAENDERN UND ALTERSGRUPPEN**

| ARBEITER/ANGESTELLTE<br>AUSLAENDER<br>WIRTSCHAFTSABTEILUNG 1) |  | INS-<br>GESAMT | DAVON IM ALTER VON ... BIS UNTER ... JAHREN |           |           |           |           |         |         |         |                |
|---|--|----------------|---|-----------|-----------|-----------|-----------|---------|---------|---------|----------------|
|   |  |                | UNTER<br>20                                 | 20 - 25   | 25 - 30   | 30 - 40   | 40 - 50   | 50 - 55 | 55 - 60 | 60 - 65 | 65 UND<br>MEHR |
| DARUNTER: WEIBLICH  |  |                |   |           |           |           |           |         |         |         |                |
| ARBEITER  |  |                |   |           |           |           |           |         |         |         |                |
| LAND- UND FORSTWIRTSCHAFT,<br>TIERHALTUNG UND FISCHEREI       |  | 50 271         | 10 193                                      | 15 906    | 6 605     | 4 885     | 5 284     | 3 451   | 2 893   | 815     | 234            |
| ENERGIEWIRTSCHAFT UND WAS-<br>SERVERSORGUNG, BERGBAU          |  | 10 989         | 254   | 693       | 727       | 1 786     | 3 340     | 2 321   | 1 594   | 245     | 29             |
| VERARBEITENDES GEWERBE<br>(OHNE BAUGEWERBE) 2)                |  | 1 274 973      | 73 408                                      | 233 708   | 170 722   | 253 995   | 277 724   | 155 343 | 97 290  | 10 314  | 2 469          |
| BAUGEWERBE  |  | 17 747         | 2 571                                       | 4 313     | 1 635     | 2 377     | 3 103     | 2 026   | 1 281   | 290     | 151            |
| HANDEL  |  | 213 310        | 13 096                                      | 37 470    | 25 714    | 37 535    | 48 041    | 28 086  | 18 855  | 3 268   | 1 245          |
| VERKEHR UND NACHRICHTEN-<br>UEBERMITTLUNG                     |  | 99 011         | 4 274                                       | 8 906     | 8 223     | 19 108    | 28 830    | 16 690  | 11 370  | 1 453   | 157            |
| KREDITINSTITUTE UND VER-<br>SICHERUNGSGEWERBE                 |  | 26 228         | 84  | 500       | 1 108     | 4 140     | 8 190     | 6 229   | 4 453   | 1 099   | 425            |
| DIENSTLEISTUNGEN, A.N.G.<br>ORGAN. OH.ERWERBSCHARAKTER        |  | 907 496        | 98 519                                      | 162 342   | 98 315    | 161 346   | 191 545   | 104 184 | 71 048  | 15 292  | 4 905          |
| UND PRIVATE HAUSHALTE   |  | 75 112         | 7 125                                       | 10 668    | 5 727     | 11 158    | 16 758    | 11 064  | 8 693   | 2 634   | 1 285          |
| GEBIETSKOERPERSONEN UND<br>SOZIALVERSICHERUNG                 |  | 142 537        | 4 035                                       | 8 221     | 7 718     | 21 942    | 41 475    | 30 498  | 23 072  | 4 815   | 761            |
| ZUSAMMEN  |  | 2 817 674      | 213 564                                     | 482 727   | 326 494   | 518 272   | 624 290   | 359 892 | 240 549 | 40 225  | 11 661         |
| ANGESTELLTE   |  |                |   |           |           |           |           |         |         |         |                |
| LAND- UND FORSTWIRTSCHAFT,<br>TIERHALTUNG UND FISCHEREI       |  | 14 591         | 531   | 1 993     | 2 248     | 3 763     | 3 660     | 1 415   | 708     | 201     | 72             |
| ENERGIEWIRTSCHAFT UND WAS-<br>SERVERSORGUNG, BERGBAU          |  | 38 697         | 2 221                                       | 7 805     | 6 935     | 9 463     | 7 700     | 2 965   | 1 403   | 184     | 21             |
| VERARBEITENDES GEWERBE<br>(OHNE BAUGEWERBE) 2)                |  | 1 002 074      | 85 551                                      | 193 618   | 154 875   | 219 031   | 215 684   | 81 851  | 40 729  | 8 302   | 2 433          |
| BAUGEWERBE  |  | 114 094        | 5 802                                       | 13 601    | 12 373    | 26 809    | 34 241    | 13 273  | 6 009   | 1 480   | 506            |
| HANDEL  |  | 1 354 323      | 113 397                                     | 272 802   | 195 462   | 264 201   | 306 485   | 122 355 | 62 421  | 12 873  | 4 327          |
| VERKEHR UND NACHRICHTEN-<br>UEBERMITTLUNG                     |  | 179 986        | 9 812                                       | 40 369    | 30 099    | 39 445    | 36 623    | 13 410  | 8 049   | 1 814   | 365            |
| KREDITINSTITUTE UND VER-<br>SICHERUNGSGEWERBE                 |  | 410 200        | 17 089                                      | 91 514    | 78 714    | 105 406   | 75 025    | 27 496  | 13 037  | 1 747   | 172            |
| DIENSTLEISTUNGEN, A.N.G.<br>ORGAN. OH.ERWERBSCHARAKTER        |  | 1 895 539      | 128 553                                     | 416 164   | 364 628   | 461 552   | 325 489   | 114 072 | 62 737  | 17 833  | 4 511          |
| UND PRIVATE HAUSHALTE   |  | 238 928        | 9 606                                       | 33 424    | 39 524    | 62 250    | 53 871    | 22 227  | 12 807  | 4 280   | 939            |
| GEBIETSKOERPERSONEN UND<br>SOZIALVERSICHERUNG                 |  | 546 722        | 29 118                                      | 89 058    | 89 569    | 135 067   | 122 595   | 46 607  | 28 522  | 6 889   | 297            |
| ZUSAMMEN  |  | 5 795 154      | 401 680                                     | 1 159 348 | 974 427   | 1 326 987 | 1 181 373 | 445 671 | 236 422 | 55 603  | 13 643         |
| INSGESAMT   |  |                |   |           |           |           |           |         |         |         |                |
| LAND- UND FORSTWIRTSCHAFT,<br>TIERHALTUNG UND FISCHEREI       |  | 64 862         | 10 729                                      | 17 899    | 8 853     | 8 648     | 8 944     | 4 866   | 3 601   | 1 016   | 306            |
| ENERGIEWIRTSCHAFT UND WAS-<br>SERVERSORGUNG, BERGBAU          |  | 49 686         | 2 475                                       | 8 498     | 7 662     | 11 249    | 11 040    | 5 286   | 2 997   | 429     | 50             |
| VERARBEITENDES GEWERBE<br>(OHNE BAUGEWERBE) 2)                |  | 2 277 047      | 158 959                                     | 427 326   | 325 597   | 473 026   | 493 408   | 237 194 | 138 019 | 18 616  | 4 902          |
| BAUGEWERBE  |  | 131 841        | 8 373                                       | 17 914    | 14 008    | 29 186    | 37 344    | 15 299  | 7 290   | 1 770   | 657            |
| HANDEL  |  | 1 567 633      | 126 493                                     | 310 272   | 221 176   | 301 736   | 354 526   | 150 441 | 81 276  | 16 141  | 5 572          |
| VERKEHR UND NACHRICHTEN-<br>UEBERMITTLUNG                     |  | 278 997        | 14 086                                      | 49 275    | 38 322    | 58 553    | 65 453    | 30 100  | 19 419  | 3 267   | 522            |
| KREDITINSTITUTE UND VER-<br>SICHERUNGSGEWERBE                 |  | 436 428        | 17 173                                      | 92 014    | 79 822    | 105 546   | 83 215    | 33 725  | 17 490  | 2 846   | 597            |
| DIENSTLEISTUNGEN, A.N.G.<br>ORGAN. OH.ERWERBSCHARAKTER        |  | 2 803 035      | 227 072                                     | 578 506   | 462 943   | 622 898   | 517 034   | 218 256 | 133 785 | 33 125  | 9 416          |
| UND PRIVATE HAUSHALTE   |  | 314 040        | 16 731                                      | 44 092    | 45 251    | 73 408    | 70 629    | 33 291  | 21 500  | 6 914   | 2 224          |
| GEBIETSKOERPERSONEN UND<br>SOZIALVERSICHERUNG                 |  | 689 259        | 33 153                                      | 96 279    | 97 287    | 157 009   | 164 070   | 77 105  | 51 594  | 11 704  | 1 058          |
| INSGESAMT   |  | 8 612 628      | 615 244                                     | 1 642 075 | 1 300 921 | 1 845 259 | 1 805 663 | 805 563 | 476 971 | 95 828  | 25 304         |
| DARUNTER:AUSLAENDER   |  |                |   |           |           |           |           |         |         |         |                |
| LAND- UND FORSTWIRTSCHAFT,<br>TIERHALTUNG UND FISCHEREI       |  | 2 790          | 252   | 498       | 314       | 690       | 713       | 187     | 99      | 30      | 7              |
| ENERGIEWIRTSCHAFT UND WAS-<br>SERVERSORGUNG, BERGBAU          |  | 885            | 35  | 77        | 83        | 281       | 280       | 89      | 34      | 6       | -              |
| VERARBEITENDES GEWERBE<br>(OHNE BAUGEWERBE) 2)                |  | 224 020        | 8 871                                       | 26 263    | 25 206    | 76 187    | 61 711    | 16 414  | 8 020   | 1 243   | 105            |
| BAUGEWERBE  |  | 2 624          | 157   | 326       | 309       | 906       | 645       | 167     | 86      | 25      | 3              |
| HANDEL  |  | 47 018         | 4 070                                       | 8 510     | 6 566     | 13 968    | 9 825     | 2 357   | 1 288   | 371     | 63             |
| VERKEHR UND NACHRICHTEN-<br>UEBERMITTLUNG                     |  | 10 149         | 319   | 1 512     | 1 617     | 3 383     | 2 365     | 531     | 355     | 60      | 7              |
| KREDITINSTITUTE UND VER-<br>SICHERUNGSGEWERBE                 |  | 7 699          | 191   | 892       | 1 110     | 2 720     | 2 010     | 487     | 241     | 44      | 4              |
| DIENSTLEISTUNGEN, A.N.G.<br>ORGAN. OH.ERWERBSCHARAKTER        |  | 177 711        | 12 601                                      | 23 977    | 19 710    | 56 005    | 44 511    | 12 060  | 6 706   | 1 822   | 319            |
| UND PRIVATE HAUSHALTE   |  | 11 112         | 981   | 1 300     | 1 065     | 3 371     | 2 873     | 814     | 483     | 189     | 36             |
| GEBIETSKOERPERSONEN UND<br>SOZIALVERSICHERUNG                 |  | 19 695         | 790   | 2 017     | 2 559     | 6 297     | 5 143     | 1 551   | 925     | 401     | 12             |
| ZUSAMMEN  |  | 503 703        | 28 267                                      | 65 372    | 58 539    | 163 808   | 130 076   | 34 657  | 18 237  | 4 191   | 556            |

1) SYSTEMATIK DER WIRTSCHAFTSZWEIGE (FASSUNG FUER DIE BERUFSZAEHLUNG 1970).-2) EINSCHL. DER PERSONEN 'OHNE ANGABE' DER WIRTSCHAFTSABTEILUNG.



**4 SOZIALVERSICHERUNGSPFLICHTIG BESCHAEFTIGTE ARBEITNEHMER AM 30.06.1988 NACH WIRTSCHAFTSABTEILUNGEN,  
ALTERSGRUPPEN, ARBEITERN/ANGESTELLTEN, AUSLAENDER UND AUSBILDUNG**

| WIRTSCHAFTSABTEILUNG 1)                                 |  | DAVON MIT NACHSTEHENDER AUSBILDUNG |  |   |            |           |   |         |                        |   |                |
|---|--|------------------------------------|--|---|------------|-----------|---|---------|------------------------|---|----------------|
|   |  | INS-<br>GESAMT                     | VOLKS-/HAUPTSCHULABSCHLUSS,<br>MITTLERE REIFE 2) |   |            | ABITUR 3) |   |         | HOCHSCHULABSCHLUSS     |   | OHNE<br>ANGABE |
|   |  |                                    | ZUSAMMEN   | OHNE<br>ABGESCHLOSSENE (R)<br>BERUFS-AUS-<br>BILDUNG 4) | MIT        | ZUSAMMEN  | OHNE<br>ABGESCHLOSSENE (R)<br>BERUFS-AUS-<br>BILDUNG 4) | MIT     | FACHHOCH-<br>SCHULE 5) | WISSEN-<br>SCHAFTL.<br>HOCH-<br>SCHULE 6) |                |
| ALTERSGRUPPEN<br>VON...BIS<br>UNTER...JAHREN            |  |                                    |  |   |            |           |   |         |                        |   |                |
| ARBEITER/ANGESTELLTE<br>AUSLAENDER                      |  |                                    |  |   |            |           |   |         |                        |   |                |
| INSGESAMT   |  |                                    |  |   |            |           |   |         |                        |   |                |
| LAND- UND FORSTWIRTSCHAFT,<br>TIERHALTUNG UND FISCHEREI |  | 224 977                            | 200 126  | 89 955  | 110 171    | 5 190     | 2 704   | 2 486   | 2 438                  | 1 605                                     | 15 618         |
| ENERGIEWIRTSCHAFT UND WAS-<br>SERVERSORGUNG, BERGBAU    |  | 461 634                            | 416 893  | 112 840   | 304 053    | 8 599     | 3 709   | 4 890   | 18 681                 | 10 942                                    | 6 519          |
| VERARBEITENDES GEWERBE<br>(OHNE BAUGEWERBE) 7)          |  | 8 199 593                          | 7 322 721  | 2 685 024   | 4 637 697  | 172 396   | 76 195  | 96 201  | 214 295                | 158 574                                   | 331 607        |
| BAUGEWERBE  |  | 1 412 087                          | 1 249 971  | 337 551   | 912 420    | 12 456    | 4 737   | 7 719   | 19 676                 | 8 608                                     | 121 376        |
| HANDEL  |  | 2 883 067                          | 2 559 225  | 597 511   | 1 961 714  | 81 197    | 32 555  | 48 642  | 27 699                 | 37 414                                    | 177 532        |
| VERKEHR UND NACHRICHTEN-<br>UEBERMITTLUNG               |  | 1 023 832                          | 891 605  | 254 760   | 636 845    | 28 673    | 15 020  | 13 653  | 8 179                  | 5 592                                     | 89 783         |
| KREDITINSTITUTE UND VER-<br>SICHERUNGSGEWERBE           |  | 855 511                            | 685 260  | 125 478   | 559 782    | 108 513   | 44 477  | 64 036  | 16 759                 | 29 034                                    | 15 945         |
| DIENSTLEISTUNGEN, A.N.G.                                |  | 4 281 835                          | 3 320 745  | 1 006 277   | 2 314 468  | 184 457   | 68 585  | 115 872 | 105 550                | 307 621                                   | 363 462        |
| ORGAN. OH.ERWERBSCHARAKTER<br>UND PRIVATE HAUSHALTE     |  | 478 989                            | 357 459  | 102 160   | 255 299    | 22 177    | 7 513   | 14 664  | 26 878                 | 46 619                                    | 25 856         |
| GEBIETSKOERPERSONEN UND<br>SOZIALVERSICHERUNG           |  | 1 443 598                          | 1 246 200  | 382 529   | 863 671    | 40 051    | 16 827  | 23 224  | 54 076                 | 43 190                                    | 60 081         |
| UNTER 20  |  | 1 366 671                          | 1 306 798  | 1 116 341   | 190 457    | 18 964    | 17 403  | 1 561   | 1 427                  | 144                                       | 39 338         |
| 20 - 25   |  | 3 244 493                          | 2 860 037  | 907 145   | 1 952 892  | 214 098   | 141 652   | 72 446  | 16 297                 | 4 236                                     | 149 825        |
| 25 - 30   |  | 2 989 676                          | 2 496 084  | 512 336   | 1 983 748  | 144 100   | 38 252  | 105 848 | 83 944                 | 107 345                                   | 158 203        |
| 30 - 35   |  | 2 490 804                          | 1 987 893  | 417 066   | 1 570 827  | 92 237    | 23 274  | 68 963  | 97 994                 | 172 081                                   | 140 599        |
| 35 - 40   |  | 2 351 279                          | 1 950 918  | 450 413   | 1 500 505  | 55 236    | 14 515  | 40 721  | 78 958                 | 120 907                                   | 145 260        |
| 40 - 45   |  | 2 081 682                          | 1 769 759  | 442 234   | 1 327 525  | 37 347    | 9 999   | 27 348  | 59 226                 | 75 807                                    | 139 543        |
| 45 - 50   |  | 2 638 225                          | 2 286 767  | 635 084   | 1 653 683  | 38 066    | 10 178  | 27 888  | 68 627                 | 71 436                                    | 171 329        |
| 50 - 55   |  | 2 261 047                          | 1 992 379  | 651 077   | 1 341 302  | 28 549    | 7 851   | 20 698  | 48 093                 | 47 684                                    | 144 342        |
| 55 - 60   |  | 1 401 478                          | 1 235 399  | 450 207   | 785 192    | 21 091    | 5 379   | 15 712  | 27 159                 | 31 570                                    | 86 259         |
| 60 - 65   |  | 374 541                            | 312 100  | 96 345  | 215 755    | 11 827    | 3 318   | 8 509   | 11 421                 | 15 831                                    | 23 362         |
| 65 UND MEHR   |  | 65 227                             | 50 071   | 15 837  | 34 234     | 2 194     | 501   | 1 693   | 1 085                  | 2 158                                     | 9 719          |
| ARBEITER  |  | 10 862 924                         | 9 921 424  | 4 404 192   | 5 517 232  | 73 386    | 47 683  | 25 703  | 6 842                  | 13 494                                    | 847 778        |
| ANGESTELLTE   |  | 10 402 199                         | 8 328 781  | 1 289 893   | 7 038 888  | 590 323   | 224 639   | 365 684 | 487 389                | 635 705                                   | 360 001        |
| INSGESAMT   |  | 21 265 123                         | 18 250 205                                       | 5 694 085   | 12 556 120 | 663 709   | 272 322   | 391 387 | 494 231                | 649 199                                   | 1 207 779      |
| DARUNTER:AUSLAENDER                                     |  | 1 624 122                          | 1 288 713  | 847 115   | 441 598    | 27 559    | 12 270  | 15 289  | 16 225                 | 40 491                                    | 251 134        |
| DARUNTER: WEIBLICH                                      |  |                                    |  |   |            |           |   |         |                        |   |                |
| LAND- UND FORSTWIRTSCHAFT,<br>TIERHALTUNG UND FISCHEREI |  | 64 862                             | 58 244   | 28 868  | 29 376     | 2 185     | 1 161   | 1 024   | 455                    | 398                                       | 3 580          |
| ENERGIEWIRTSCHAFT UND WAS-<br>SERVERSORGUNG, BERGBAU    |  | 49 686                             | 44 855   | 14 515  | 30 340     | 3 054     | 1 400   | 1 654   | 588                    | 534                                       | 655            |
| VERARBEITENDES GEWERBE<br>(OHNE BAUGEWERBE) 7)          |  | 2 277 047                          | 2 067 769  | 1 064 235   | 1 003 534  | 62 978    | 30 829  | 32 149  | 13 505                 | 14 172                                    | 118 623        |
| BAUGEWERBE  |  | 131 841                            | 120 103  | 27 674  | 92 429     | 3 715     | 1 471   | 2 244   | 1 082                  | 638                                       | 6 303          |
| HANDEL  |  | 1 567 633                          | 1 415 211  | 354 839   | 1 060 372  | 40 649    | 17 062  | 23 587  | 5 888                  | 14 343                                    | 91 542         |
| VERKEHR UND NACHRICHTEN-<br>UEBERMITTLUNG               |  | 278 997                            | 248 351  | 62 234  | 186 117    | 14 646    | 8 773   | 5 873   | 1 102                  | 1 124                                     | 13 774         |
| KREDITINSTITUTE UND VER-<br>SICHERUNGSGEWERBE           |  | 436 428                            | 365 159  | 91 552  | 273 607    | 51 543    | 21 742  | 29 801  | 4 081                  | 5 389                                     | 10 266         |
| DIENSTLEISTUNGEN, A.N.G.                                |  | 2 803 035                          | 2 323 063  | 762 138   | 1 560 925  | 117 199   | 44 514  | 72 685  | 35 721                 | 99 262                                    | 227 790        |
| ORGAN. OH.ERWERBSCHARAKTER<br>UND PRIVATE HAUSHALTE     |  | 314 040                            | 252 899  | 77 897  | 175 002    | 13 517    | 4 832   | 8 685   | 13 650                 | 15 134                                    | 18 840         |
| GEBIETSKOERPERSONEN UND<br>SOZIALVERSICHERUNG           |  | 689 259                            | 605 971  | 211 527   | 394 444    | 21 552    | 9 254   | 12 298  | 15 749                 | 17 273                                    | 28 714         |
| UNTER 20  |  | 615 244                            | 583 174  | 484 535   | 96 639     | 11 596    | 10 553  | 1 043   | 953                    | 79  | 19 442         |
| 20 - 25   |  | 1 642 075                          | 1 424 091  | 441 738   | 982 353    | 133 719   | 82 885  | 50 834  | 10 167                 | 2 546                                     | 71 552         |
| 25 - 30   |  | 1 300 921                          | 1 087 573  | 218 851   | 868 722    | 79 519    | 18 454  | 61 065  | 26 919                 | 42 655                                    | 64 255         |
| 30 - 35   |  | 942 526                            | 777 046  | 179 923   | 597 123    | 38 456    | 9 464   | 28 992  | 21 491                 | 50 479                                    | 55 054         |
| 35 - 40   |  | 902 733                            | 782 303  | 227 417   | 554 886    | 19 312    | 5 331   | 13 981  | 11 603                 | 26 715                                    | 62 800         |
| 40 - 45   |  | 809 521                            | 714 984  | 222 637   | 492 347    | 13 569    | 3 699   | 9 870   | 6 663                  | 14 945                                    | 59 360         |
| 45 - 50   |  | 996 142                            | 888 919  | 320 996   | 567 923    | 13 998    | 3 943   | 10 055  | 6 471                  | 13 833                                    | 72 921         |
| 50 - 55   |  | 805 563                            | 719 926  | 326 929   | 392 997    | 9 971     | 2 978   | 6 993   | 4 132                  | 8 824                                     | 62 710         |
| 55 - 60   |  | 476 971                            | 423 505  | 226 816   | 196 889    | 7 068     | 2 330   | 4 738   | 2 375                  | 5 190                                     | 38 833         |
| 60 - 65   |  | 95 828                             | 80 265   | 37 360  | 42 905     | 3 127     | 1 181   | 1 946   | 876                    | 2 557                                     | 9 003          |
| 65 UND MEHR   |  | 25 304                             | 19 839   | 8 477   | 11 362     | 703       | 220   | 483     | 171                    | 444                                       | 4 147          |
| ARBEITER  |  | 2 817 674                          | 2 477 384  | 1 692 809   | 784 575    | 22 724    | 16 139  | 6 585   | 1 356                  | 8 109                                     | 308 101        |
| ANGESTELLTE   |  | 5 795 154                          | 5 024 241  | 1 002 670   | 4 021 571  | 308 314   | 124 899   | 183 415 | 90 465                 | 160 158                                   | 211 976        |
| ZUSAMMEN  |  | 8 612 828                          | 7 501 625  | 2 695 479   | 4 806 146  | 331 038   | 141 038   | 190 000 | 91 821                 | 168 267                                   | 520 077        |
| DARUNTER:AUSLAENDER                                     |  | 503 703                            | 401 908  | 292 975   | 108 933    | 11 531    | 5 355   | 6 176   | 2 740                  | 10 077                                    | 77 447         |

1) SYSTEMATIK DER WIRTSCHAFTSZWEIGE (FASSUNG FUER DIE BERUFSZAHLUNG 1970).-2) ODER GLEICHWERTIGE SCHULBILDUNG.-3) HOCHSCHUL-  
REIFE ALLGEMEIN ODER FACHGEBUNDEN.-4) ABGESCHLOSSENE LEHR- ODER ANLERNAUSBILDUNG, ABSCHLUSS AN EINER BERUFSFACH-/FACHSCHULE.-  
5) EINSCHL. INGENIEURSCHULEN.-6) EINSCHL. LEHRERAUSBILDUNG.-7) EINSCHL. DER PERSONEN 'OHNE ANGABE' DER WIRTSCHAFTSABTEILUNG.

## 5 SOZIALVERSICHERUNGSPFLICHTIG BESCHAEFTIGTE ARBEITNEHMER AM 30.06.1988 NACH ALTERSJAHREN,

| ALTERSJAHERE<br>ALTERS-<br>GRUPPEN | INSGESAMT  |            |           | 1)         |           |           | 2)          |           |           | UND        |           |          |
|------------------------------------|------------|------------|-----------|------------|-----------|-----------|-------------|-----------|-----------|------------|-----------|----------|
|                                    |            |            |           | ARBEITER   |           |           | ANGESTELLTE |           |           | AUSLAENDER |           |          |
|                                    | INSGESAMT  | MAENNlich  | WEIBlich  | ZUSAMMEN   | MAENNlich | WEIBlich  | ZUSAMMEN    | MAENNlich | WEIBlich  | ZUSAMMEN   | MAENNlich | WEIBlich |
| UNTER 15                           | 188        | 103        | 85        | 93         | 53        | 40        | 95          | 50        | 45        | 23         | 12        | 11       |
| 15                                 | 5 017      | 2 725      | 2 292     | 3 584      | 2 571     | 1 013     | 1 433       | 154       | 1 279     | 418        | 254       | 164      |
| 16                                 | 79 877     | 47 546     | 32 331    | 57 635     | 44 627    | 13 008    | 22 242      | 2 919     | 19 323    | 4 608      | 2 845     | 1 763    |
| 17                                 | 271 388    | 154 317    | 117 071   | 177 496    | 138 179   | 39 317    | 93 892      | 16 138    | 77 754    | 14 466     | 9 212     | 5 254    |
| 18                                 | 447 653    | 247 455    | 200 198   | 286 764    | 217 718   | 69 046    | 160 889     | 29 737    | 131 152   | 26 223     | 16 801    | 9 422    |
| 19                                 | 562 548    | 299 281    | 263 267   | 348 155    | 257 015   | 91 140    | 214 392     | 42 266    | 172 127   | 31 531     | 19 878    | 11 653   |
| UNTER 20                           | 1 366 671  | 751 427    | 615 244   | 873 727    | 660 163   | 213 564   | 492 944     | 91 264    | 401 680   | 77 269     | 49 002    | 28 267   |
| 20                                 | 623 575    | 306 319    | 317 256   | 356 175    | 255 004   | 101 171   | 267 400     | 51 315    | 216 085   | 32 800     | 20 547    | 12 253   |
| 21                                 | 643 151    | 308 812    | 334 339   | 351 027    | 249 118   | 101 909   | 292 124     | 59 694    | 232 430   | 32 686     | 20 869    | 11 817   |
| 22                                 | 658 621    | 320 198    | 338 423   | 355 236    | 255 671   | 99 565    | 303 385     | 64 527    | 238 858   | 40 963     | 27 138    | 13 825   |
| 23                                 | 660 754    | 330 108    | 330 646   | 354 310    | 261 319   | 92 991    | 306 444     | 68 789    | 237 655   | 43 499     | 29 641    | 13 858   |
| 24                                 | 658 392    | 336 981    | 321 411   | 349 524    | 262 433   | 87 091    | 308 868     | 74 548    | 234 320   | 43 582     | 29 963    | 13 619   |
| 20 - 24                            | 3 244 493  | 1 602 418  | 1 642 075 | 1 766 272  | 1 283 545 | 482 727   | 1 478 221   | 318 873   | 1 159 348 | 193 530    | 128 158   | 65 372   |
| 25                                 | 638 128    | 338 438    | 299 690   | 335 203    | 256 605   | 78 598    | 302 925     | 81 833    | 221 092   | 41 306     | 28 836    | 12 470   |
| 26                                 | 611 048    | 334 384    | 276 664   | 312 874    | 241 243   | 71 631    | 298 174     | 93 141    | 205 033   | 36 984     | 25 089    | 11 895   |
| 27                                 | 593 461    | 336 706    | 256 755   | 291 909    | 227 952   | 63 957    | 301 552     | 108 754   | 192 798   | 33 688     | 22 511    | 11 177   |
| 28                                 | 584 158    | 342 005    | 242 153   | 280 658    | 221 206   | 59 452    | 303 500     | 120 799   | 182 701   | 36 856     | 24 925    | 11 931   |
| 29                                 | 562 881    | 337 222    | 225 659   | 260 317    | 207 461   | 52 856    | 302 564     | 129 761   | 172 803   | 34 941     | 23 875    | 11 066   |
| 25 - 29                            | 2 989 676  | 1 688 755  | 1 300 921 | 1 480 961  | 1 154 467 | 326 494   | 1 508 715   | 534 288   | 974 427   | 183 775    | 125 236   | 58 539   |
| 30                                 | 535 615    | 327 931    | 207 684   | 242 895    | 194 785   | 48 100    | 292 720     | 133 136   | 159 584   | 35 699     | 24 743    | 10 956   |
| 31                                 | 517 740    | 321 023    | 196 717   | 231 290    | 184 842   | 46 448    | 286 450     | 136 181   | 150 269   | 37 046     | 25 712    | 11 334   |
| 32                                 | 494 443    | 309 802    | 184 641   | 221 490    | 175 311   | 46 179    | 272 953     | 134 491   | 138 462   | 41 116     | 27 935    | 13 181   |
| 33                                 | 477 195    | 299 200    | 177 995   | 212 011    | 165 136   | 46 875    | 265 184     | 134 064   | 131 120   | 39 723     | 25 024    | 14 699   |
| 34                                 | 465 811    | 290 322    | 175 489   | 206 498    | 157 796   | 48 702    | 259 313     | 132 526   | 126 787   | 38 753     | 22 749    | 16 004   |
| 30 - 34                            | 2 490 804  | 1 548 278  | 942 526   | 1 114 184  | 877 880   | 236 304   | 1 376 620   | 670 398   | 706 222   | 192 337    | 126 163   | 66 174   |
| 35                                 | 462 283    | 286 279    | 176 004   | 207 191    | 155 479   | 51 712    | 255 092     | 130 800   | 124 292   | 41 781     | 23 796    | 17 985   |
| 36                                 | 465 089    | 286 845    | 178 244   | 211 014    | 157 107   | 53 907    | 254 075     | 129 738   | 124 337   | 44 078     | 25 285    | 18 793   |
| 37                                 | 468 387    | 287 919    | 180 468   | 216 597    | 159 368   | 57 229    | 251 790     | 128 551   | 123 239   | 48 330     | 28 585    | 19 745   |
| 38                                 | 480 266    | 295 203    | 185 063   | 224 797    | 164 589   | 60 208    | 255 469     | 130 614   | 124 855   | 56 894     | 35 417    | 21 477   |
| 39                                 | 475 254    | 292 300    | 182 954   | 220 941    | 162 029   | 58 912    | 254 313     | 130 271   | 124 042   | 56 786     | 37 152    | 19 634   |
| 35 - 39                            | 2 351 279  | 1 448 546  | 902 733   | 1 080 540  | 798 572   | 281 968   | 1 270 739   | 649 974   | 620 765   | 247 869    | 150 235   | 97 634   |
| 40                                 | 441 507    | 270 691    | 170 816   | 207 362    | 151 358   | 56 004    | 234 145     | 119 333   | 114 812   | 57 795     | 39 075    | 18 720   |
| 41                                 | 437 996    | 268 796    | 169 200   | 205 787    | 150 301   | 55 486    | 232 209     | 118 495   | 113 714   | 56 235     | 39 189    | 17 046   |
| 42                                 | 337 228    | 206 699    | 130 529   | 162 987    | 118 384   | 44 603    | 174 241     | 88 315    | 85 926    | 48 868     | 34 673    | 14 195   |
| 43                                 | 399 711    | 242 943    | 156 768   | 182 335    | 132 425   | 49 910    | 217 376     | 110 518   | 106 858   | 48 976     | 35 053    | 13 923   |
| 44                                 | 465 240    | 283 032    | 182 208   | 209 306    | 151 902   | 57 404    | 255 934     | 131 130   | 124 804   | 46 870     | 33 898    | 12 972   |
| 40 - 44                            | 2 081 682  | 1 272 161  | 809 521   | 967 777    | 704 370   | 263 407   | 1 113 905   | 567 791   | 546 114   | 258 744    | 181 888   | 76 856   |
| 45                                 | 452 324    | 278 100    | 174 224   | 208 610    | 152 097   | 56 513    | 243 714     | 126 003   | 117 711   | 45 381     | 33 605    | 11 776   |
| 46                                 | 511 062    | 315 861    | 195 201   | 244 221    | 177 598   | 66 623    | 266 841     | 138 263   | 128 578   | 44 978     | 33 994    | 10 984   |
| 47                                 | 541 726    | 337 255    | 204 471   | 256 589    | 193 318   | 73 271    | 275 137     | 143 937   | 131 200   | 44 381     | 33 670    | 10 711   |
| 48                                 | 585 666    | 366 133    | 219 533   | 300 007    | 216 457   | 83 550    | 285 659     | 149 676   | 135 983   | 45 259     | 34 760    | 10 499   |
| 49                                 | 547 447    | 344 734    | 202 713   | 288 184    | 207 258   | 80 926    | 259 263     | 137 476   | 121 787   | 40 265     | 31 015    | 9 250    |
| 45 - 49                            | 2 638 225  | 1 642 083  | 996 142   | 1 307 611  | 946 728   | 360 883   | 1 330 614   | 695 355   | 635 259   | 220 264    | 167 044   | 53 220   |
| 50                                 | 505 975    | 320 526    | 185 449   | 270 940    | 193 695   | 77 245    | 235 035     | 126 831   | 108 204   | 37 118     | 28 671    | 8 447    |
| 51                                 | 482 780    | 308 935    | 173 845   | 264 806    | 189 292   | 75 514    | 217 974     | 119 643   | 98 331    | 32 878     | 25 313    | 7 566    |
| 52                                 | 459 837    | 296 205    | 163 632   | 255 371    | 182 406   | 72 965    | 204 466     | 113 799   | 90 667    | 29 862     | 22 961    | 6 901    |
| 53                                 | 448 441    | 291 086    | 157 355   | 253 287    | 180 793   | 72 494    | 195 154     | 110 293   | 84 861    | 26 059     | 19 968    | 6 091    |
| 54                                 | 364 014    | 238 732    | 125 282   | 215 486    | 153 812   | 61 674    | 148 528     | 84 920    | 63 608    | 25 544     | 19 892    | 5 652    |
| 50 - 54                            | 2 261 047  | 1 455 484  | 805 563   | 1 259 890  | 899 998   | 359 892   | 1 001 157   | 555 486   | 445 671   | 151 462    | 116 805   | 34 657   |
| 55                                 | 314 675    | 207 626    | 107 049   | 190 146    | 135 204   | 54 942    | 124 529     | 72 422    | 52 107    | 22 068     | 17 166    | 4 902    |
| 56                                 | 302 501    | 199 899    | 102 602   | 180 169    | 127 481   | 52 688    | 122 332     | 72 418    | 49 914    | 17 948     | 13 810    | 4 138    |
| 57                                 | 298 815    | 198 365    | 100 450   | 175 421    | 123 527   | 51 894    | 123 394     | 74 838    | 48 556    | 15 349     | 11 689    | 3 660    |
| 58                                 | 264 052    | 175 380    | 88 672    | 146 064    | 102 274   | 43 790    | 117 988     | 73 106    | 44 882    | 12 483     | 9 447     | 3 036    |
| 59                                 | 221 435    | 143 237    | 78 198    | 114 927    | 77 692    | 37 235    | 106 508     | 65 545    | 40 963    | 9 041      | 6 540     | 2 501    |
| 55 - 59                            | 1 401 478  | 924 507    | 476 971   | 806 727    | 566 178   | 240 549   | 594 751     | 358 329   | 236 422   | 76 889     | 58 652    | 18 237   |
| 60                                 | 136 460    | 102 853    | 33 607    | 66 982     | 52 234    | 14 748    | 69 478      | 50 619    | 18 859    | 6 430      | 4 997     | 1 433    |
| 61                                 | 97 377     | 74 771     | 22 606    | 45 797     | 36 372    | 9 425     | 51 580      | 38 399    | 13 181    | 4 945      | 3 923     | 1 022    |
| 62                                 | 76 041     | 59 017     | 17 024    | 34 339     | 27 394    | 6 945     | 41 702      | 31 623    | 10 079    | 3 949      | 3 141     | 808      |
| 63                                 | 38 774     | 25 865     | 12 909    | 15 583     | 10 422    | 5 161     | 23 191      | 15 443    | 7 748     | 2 635      | 2 102     | 533      |
| 64                                 | 25 889     | 16 207     | 9 682     | 10 561     | 6 615     | 3 946     | 15 328      | 9 592     | 5 736     | 1 930      | 1 535     | 395      |
| 60 - 64                            | 374 541    | 278 713    | 95 828    | 173 262    | 133 037   | 40 225    | 201 279     | 145 676   | 55 603    | 19 889     | 15 698    | 4 191    |
| 65                                 | 13 369     | 8 385      | 4 984     | 5 766      | 3 648     | 2 108     | 7 613       | 4 737     | 2 876     | 713        | 543       | 170      |
| 66                                 | 10 167     | 6 299      | 3 868     | 4 749      | 3 063     | 1 686     | 5 418       | 3 236     | 2 182     | 375        | 284       | 91       |
| 67                                 | 8 374      | 5 028      | 3 346     | 4 087      | 2 580     | 1 507     | 4 287       | 2 448     | 1 839     | 237        | 166       | 71       |
| 68                                 | 7 700      | 4 654      | 3 046     | 3 874      | 2 454     | 1 420     | 3 826       | 2 200     | 1 626     | 219        | 149       | 70       |
| 69                                 | 3 472      | 2 117      | 1 355     | 1 785      | 1 159     | 626       | 1 687       | 958       | 729       | 111        | 72        | 39       |
| 65 - 69                            | 43 082     | 26 483     | 16 599    | 20 251     | 12 904    | 7 347     | 22 831      | 13 579    | 9 252     | 1 655      | 1 214     | 441      |
| 70 UND MEHR                        | 22 145     | 13 440     | 8 705     | 11 722     | 7 408     | 4 314     | 10 423      | 6 032     | 4 391     | 439        | 324       | 115      |
| INSGESAMT                          | 21 265 123 | 12 652 295 | 8 612 828 | 10 862 924 | 8 045 250 | 2 817 674 | 10 402 199  | 4 607 045 | 5 795 154 | 1 624 122  | 1 120 419 | 503 703  |

1) EINSCHL. IN DER ARBEITERRENTENVERSICHERUNG VERSICHERTE PERSONEN IN BERUFLICHER AUSBILDUNG.

2) EINSCHL. IN DER ANGESTELLTENRENTENVERSICHERUNG VERSICHERTE PERSONEN IN BERUFLICHER AUSBILDUNG.

## ALTERSGRUPPEN, ARBEITERN/ANGESTELLTEN, AUSLAENDERN UND AUSBILDUNG

ZWAR

| VOLKS-/HAUPTSCHULABSCHLUSS, MITTLERE REIFE 3), ABITUR 4) |           |           |  |           |           | MIT ABSCHLUSS AN EINER<br>FACHHOCHSCHULE,<br>WISSENSCHAFTLICHEN<br>HOCHSCHULE 6) |           |          | OHNE ANGABE DER<br>BERUFLICHEN AUSBILDUNG |           |          |
|--|-----------|-----------|--|-----------|-----------|--|-----------|----------|---|-----------|----------|
| OHNE ABGESCHLOSSENE<br>BERUFSAUSBILDUNG 5)               |           |           | MIT ABGESCHLOSSENER<br>BERUFSAUSBILDUNG 5) |           |           |  |           |          |   |           |          |
| ZUSAMMEN   | MAENNlich | WEIBlich  | ZUSAMMEN                                   | MAENNlich | WEIBlich  | ZUSAMMEN   | MAENNlich | WEIBlich | ZUSAMMEN                                  | MAENNlich | WEIBlich |
| 86   | 39        | 47        | 67   | 44        | 23        | 9  | 5         | 4        | 26  | 15        | 11       |
| 4 787  | 2 613     | 2 174     | 119  | 59        | 60        | -  | -         | -        | 111                                       | 53        | 58       |
| 76 161   | 45 558    | 30 603    | 2 284                                      | 1 223     | 1 061     | 12   | 5         | 7        | 1 420                                     | 760       | 660      |
| 254 677  | 146 339   | 108 338   | 10 684                                     | 4 880     | 5 784     | 107  | 43        | 64       | 5 940                                     | 3 055     | 2 885    |
| 395 341  | 223 636   | 171 705   | 39 354                                     | 17 186    | 22 168    | 357  | 126       | 231      | 12 601                                    | 6 507     | 6 094    |
| 402 692  | 220 471   | 182 221   | 139 530                                    | 68 944    | 70 586    | 1 086  | 360       | 726      | 19 240                                    | 9 506     | 9 734    |
| 1 133 744  | 638 656   | 495 088   | 192 018                                    | 92 336    | 99 682    | 1 571  | 539       | 1 032    | 39 338                                    | 19 896    | 19 442   |
| 323 743  | 156 683   | 167 060   | 273 927                                    | 137 507   | 136 420   | 1 767  | 517       | 1 250    | 24 138                                    | 11 612    | 12 526   |
| 242 803  | 113 097   | 129 706   | 370 571                                    | 181 280   | 189 291   | 2 206  | 702       | 1 504    | 27 571                                    | 13 733    | 13 838   |
| 189 948  | 93 872    | 96 076    | 434 983                                    | 209 494   | 225 489   | 2 961  | 975       | 1 986    | 30 729                                    | 15 857    | 14 872   |
| 154 854  | 83 563    | 71 291    | 468 004                                    | 226 693   | 241 311   | 4 652  | 1 718     | 2 934    | 33 244                                    | 18 134    | 15 110   |
| 137 449  | 76 959    | 60 490    | 477 853                                    | 237 177   | 240 676   | 8 947  | 3 908     | 5 039    | 34 143                                    | 18 937    | 15 206   |
| 1 048 797  | 524 174   | 524 623   | 2 025 338                                  | 992 151   | 1 033 187 | 20 533   | 7 820     | 12 713   | 149 825                                   | 78 273    | 71 552   |
| 125 693  | 71 162    | 54 531    | 462 114                                    | 239 155   | 222 959   | 16 372   | 8 471     | 7 901    | 33 949                                    | 19 650    | 14 299   |
| 116 203  | 65 346    | 50 857    | 434 622                                    | 233 843   | 200 779   | 27 792   | 16 279    | 11 513   | 32 431                                    | 18 916    | 13 515   |
| 107 967  | 60 898    | 47 069    | 413 303                                    | 231 324   | 181 979   | 41 225   | 25 996    | 15 229   | 30 966                                    | 18 488    | 12 478   |
| 104 170  | 59 869    | 44 301    | 398 452                                    | 230 125   | 168 327   | 50 531   | 33 241    | 17 290   | 31 005                                    | 18 770    | 12 235   |
| 96 555   | 56 008    | 40 547    | 381 105                                    | 225 362   | 155 743   | 55 369   | 37 728    | 17 641   | 29 852                                    | 18 124    | 11 728   |
| 550 588  | 313 283   | 237 305   | 2 089 596                                  | 1 159 809 | 929 787   | 191 289  | 121 715   | 69 574   | 158 203                                   | 93 948    | 64 255   |
| 91 864   | 54 259    | 37 605    | 357 924                                    | 215 681   | 142 243   | 56 748   | 40 027    | 16 721   | 29 079                                    | 17 964    | 11 115   |
| 90 162   | 53 134    | 37 028    | 342 471                                    | 209 733   | 132 738   | 56 779   | 40 668    | 16 111   | 28 328                                    | 17 488    | 10 840   |
| 88 583   | 51 537    | 37 046    | 322 661                                    | 200 384   | 122 277   | 54 863   | 40 336    | 14 527   | 28 336                                    | 17 545    | 10 791   |
| 85 611   | 47 600    | 38 011    | 311 355                                    | 195 683   | 115 672   | 52 621   | 39 443    | 13 178   | 27 608                                    | 16 474    | 11 134   |
| 84 120   | 44 423    | 39 697    | 305 379                                    | 192 194   | 113 185   | 49 064   | 37 631    | 11 433   | 27 248                                    | 16 074    | 11 174   |
| 440 340  | 250 953   | 189 387   | 1 639 790                                  | 1 013 675 | 626 115   | 270 075  | 198 105   | 71 970   | 140 599                                   | 85 545    | 55 054   |
| 85 618   | 43 769    | 41 849    | 303 354                                    | 190 767   | 112 587   | 45 929   | 36 142    | 9 787    | 27 382                                    | 15 601    | 11 781   |
| 88 739   | 44 480    | 44 259    | 306 010                                    | 192 768   | 113 242   | 42 075   | 33 642    | 8 433    | 28 265                                    | 15 955    | 12 310   |
| 92 862   | 45 749    | 47 113    | 307 660                                    | 194 173   | 113 487   | 39 201   | 31 759    | 7 442    | 28 664                                    | 16 238    | 12 426   |
| 99 353   | 49 258    | 50 095    | 312 776                                    | 197 883   | 114 893   | 37 561   | 30 811    | 6 750    | 30 576                                    | 17 251    | 13 325   |
| 98 356   | 48 924    | 49 432    | 311 426                                    | 196 768   | 114 658   | 35 099   | 29 193    | 5 906    | 30 373                                    | 17 415    | 12 958   |
| 464 926  | 232 180   | 232 748   | 1 541 226                                  | 972 359   | 568 867   | 199 865  | 161 547   | 38 318   | 145 260                                   | 82 460    | 62 800   |
| 94 363   | 47 193    | 47 170    | 287 732                                    | 181 506   | 106 226   | 30 196   | 25 234    | 4 962    | 29 216                                    | 16 758    | 12 458   |
| 94 429   | 47 288    | 47 141    | 286 271                                    | 181 172   | 105 099   | 28 149   | 23 579    | 4 570    | 29 147                                    | 16 757    | 12 390   |
| 78 077   | 39 826    | 38 251    | 215 336                                    | 136 208   | 79 128    | 20 138   | 16 795    | 3 343    | 23 677                                    | 13 870    | 9 807    |
| 86 543   | 43 180    | 43 363    | 260 418                                    | 162 610   | 97 808    | 25 675   | 21 629    | 4 046    | 27 075                                    | 15 524    | 11 551   |
| 98 821   | 48 410    | 50 411    | 305 116                                    | 191 160   | 113 956   | 30 875   | 26 188    | 4 687    | 30 428                                    | 17 274    | 13 154   |
| 452 233  | 225 897   | 226 336   | 1 354 873                                  | 852 656   | 502 217   | 135 033  | 113 425   | 21 608   | 139 543                                   | 80 183    | 59 360   |
| 99 711   | 49 474    | 50 237    | 293 709                                    | 186 716   | 106 993   | 29 120   | 24 793    | 4 327    | 29 784                                    | 17 117    | 12 667   |
| 117 647  | 58 168    | 59 479    | 330 803                                    | 213 475   | 117 328   | 29 271   | 25 040    | 4 231    | 33 341                                    | 19 178    | 14 163   |
| 131 257  | 65 280    | 65 977    | 346 757                                    | 227 129   | 119 628   | 28 547   | 24 460    | 4 087    | 35 165                                    | 20 386    | 14 779   |
| 150 303  | 74 643    | 75 660    | 369 640                                    | 245 926   | 123 714   | 28 069   | 24 034    | 4 035    | 37 654                                    | 21 530    | 16 124   |
| 146 344  | 72 758    | 73 586    | 340 662                                    | 230 347   | 110 315   | 25 056   | 21 432    | 3 624    | 35 385                                    | 20 197    | 15 188   |
| 645 262  | 320 323   | 324 939   | 1 681 571                                  | 1 103 593 | 577 978   | 140 063  | 119 759   | 20 304   | 171 329                                   | 98 408    | 72 921   |
| 140 502  | 69 964    | 70 538    | 309 892                                    | 212 112   | 97 780    | 22 822   | 19 617    | 3 205    | 32 759                                    | 18 833    | 13 926   |
| 137 912  | 68 832    | 69 080    | 292 764                                    | 204 291   | 88 473    | 21 240   | 18 262    | 2 978    | 30 864                                    | 17 550    | 13 314   |
| 133 699  | 66 746    | 66 953    | 277 649                                    | 196 312   | 81 337    | 19 565   | 16 985    | 2 580    | 28 924                                    | 16 162    | 12 762   |
| 132 485  | 65 515    | 66 970    | 269 825                                    | 194 146   | 75 679    | 18 222   | 15 875    | 2 347    | 27 909                                    | 15 550    | 12 359   |
| 114 330  | 57 964    | 56 366    | 211 870                                    | 155 149   | 56 721    | 13 928   | 12 082    | 1 846    | 23 886                                    | 13 537    | 10 349   |
| 658 928  | 329 021   | 329 907   | 1 362 000                                  | 962 010   | 399 990   | 95 777   | 82 821    | 12 956   | 144 342                                   | 81 632    | 62 710   |
| 102 985  | 52 109    | 50 876    | 179 737                                    | 133 785   | 45 952    | 11 621   | 10 148    | 1 473    | 20 332                                    | 11 584    | 8 748    |
| 99 221   | 49 681    | 49 540    | 172 382                                    | 129 148   | 43 234    | 11 984   | 10 455    | 1 529    | 18 914                                    | 10 615    | 8 299    |
| 98 719   | 49 038    | 49 681    | 169 561                                    | 128 623   | 40 938    | 12 199   | 10 650    | 1 549    | 18 336                                    | 10 054    | 8 282    |
| 84 588   | 41 988    | 42 600    | 151 692                                    | 114 325   | 37 367    | 11 973   | 10 459    | 1 514    | 15 799                                    | 8 608     | 7 191    |
| 70 073   | 33 824    | 36 249    | 127 532                                    | 93 396    | 34 136    | 10 952   | 9 452     | 1 500    | 12 878                                    | 6 565     | 6 313    |
| 455 586  | 226 640   | 228 946   | 800 904                                    | 599 277   | 201 627   | 58 729   | 51 164    | 7 565    | 86 259                                    | 47 426    | 38 833   |
| 37 657   | 23 247    | 14 410    | 82 391                                     | 67 149    | 15 242    | 8 692  | 7 649     | 1 043    | 7 720                                     | 4 808     | 2 912    |
| 25 850   | 16 702    | 9 148     | 58 756                                     | 48 210    | 10 546    | 7 040  | 6 223     | 817      | 5 731                                     | 3 636     | 2 095    |
| 19 077   | 12 472    | 6 605     | 46 585                                     | 38 490    | 8 095     | 5 797  | 5 126     | 671      | 4 582                                     | 2 929     | 1 653    |
| 10 072   | 5 297     | 4 775     | 22 267                                     | 15 980    | 6 287     | 3 402  | 2 905     | 497      | 3 033                                     | 1 683     | 1 350    |
| 7 007  | 3 404     | 3 603     | 14 265                                     | 9 584     | 4 681     | 2 321  | 1 916     | 405      | 2 296                                     | 1 303     | 993      |
| 99 663   | 61 122    | 38 541    | 224 264                                    | 179 413   | 44 851    | 27 252   | 23 819    | 3 433    | 23 362                                    | 14 359    | 9 003    |
| 3 237  | 1 531     | 1 706     | 7 537                                      | 5 104     | 2 433     | 1 005  | 839       | 166      | 1 590                                     | 911       | 679      |
| 2 396  | 1 123     | 1 273     | 5 868                                      | 3 947     | 1 921     | 545  | 448       | 97       | 1 358                                     | 781       | 577      |
| 2 036  | 920       | 1 116     | 4 656                                      | 3 051     | 1 605     | 408  | 315       | 93       | 1 274                                     | 742       | 532      |
| 1 898  | 884       | 1 014     | 4 258                                      | 2 805     | 1 453     | 328  | 259       | 69       | 1 216                                     | 706       | 510      |
| 880  | 416       | 464       | 1 906                                      | 1 265     | 641       | 131  | 103       | 28       | 555                                       | 333       | 222      |
| 10 447   | 4 874     | 5 573     | 24 225                                     | 16 172    | 8 053     | 2 417  | 1 964     | 453      | 5 993                                     | 3 473     | 2 520    |
| 5 891  | 2 767     | 3 124     | 11 702                                     | 7 910     | 3 792     | 826  | 664       | 162      | 3 726                                     | 2 099     | 1 627    |
| 5 966 407  | 3 129 890 | 2 836 517 | 12 947 507                                 | 7 951 361 | 4 996 146 | 1 143 430  | 883 342   | 260 088  | 1 207 779                                 | 687 702   | 520 077  |

3) ODER GLEICHWERTIGE SCHULBILDUNG.-4) HOCHSCHULREIFE ALLGEMEIN ODER FACHGEBUNDEN.-5) ABGESCHLOSSENE LEHR- ODER ANLERN-AUSBILDUNG, ABSCHLUSS AN EINER BERUFSFACH-/FACHSCHULE.-6) EINSCHL. INGENIEURSCHULEN UND LEHRERAUSBILDUNG.

**6 SOZIALVERSICHERUNGSPFLICHTIG BESCHAEFTIGTE ARBEITNEHMER AM 30.06.1988 NACH AUSGEWAHLTEN  
WIRTSCHAFTSUNTERABTEILUNGEN UND STELLUNG IM BERUF**

| NUMMER<br>DER<br>SYSTE-<br>MATIK 1)        | WIRTSCHAFTSGLIEDERUNG  | INS-<br>GESAMT | VOLLZEITBESCHAEFTIGTE |            |                      |                          |           |          | TEILZEITBESCHAEFTIGTE |                  |           |
|--|--|----------------|-----------------------|------------|----------------------|--------------------------|-----------|----------|-----------------------|------------------|-----------|
|  |  |                | ZUSAMMEN              | ARBEITER   |                      | ANGESTELLTE              |           | ZUSAMMEN | ARBEI-<br>TER         | ANGE-<br>STELLTE |           |
|  |  |                |                       | ZUSAMMEN   | DARUNTER             |                          | ZUSAMMEN  |          |                       |                  | DARUNTER  |
|  |  |                |                       |            | FACHARBEI-<br>TER 2) | IN BERUFL.<br>AUSBILDUNG |           |          |                       |                  |           |
| INSGESAMT                                  |  |                |                       |            |                      |                          |           |          |                       |                  |           |
| 0  | LAND- U. FORSTWIRTSCH.,<br>TIERH. UND FISCHEREI  | 224 977        | 215 507               | 191 600    | 87 851               | 37 062                   | 23 907    | 1 136    | 9 470                 | 5 799            | 3 731     |
| 1 - 3                                      | PRODUZIERENDES GEWERBE   | 10 061 201     | 9 698 460             | 6 833 515  | 3 381 200            | 599 072                  | 2 864 945 | 182 424  | 362 741               | 180 400          | 182 341   |
| 1  | ENERGIEWIRTSCHAFT, WAS-<br>SERVERSORGUNG, BERGBAU  | 461 634        | 450 552               | 290 112    | 205 266              | 23 536                   | 160 440   | 6 065    | 11 082                | 6 751            | 4 331     |
| 2  | VERARBEITENDES GEWERBE<br>(OHNE BAUGEWERBE)  | 8 187 480      | 7 867 925             | 5 380 715  | 2 363 400            | 456 447                  | 2 487 210 | 164 484  | 319 555               | 168 061          | 151 494   |
| 20   | CHEMISCHE INDUSTRIE U.<br>MINERALÖLVERARBEIT.  | 619 779        | 596 160               | 312 668    | 129 938              | 16 697                   | 283 492   | 14 668   | 23 619                | 10 488           | 13 131    |
| 21   | KUNSTSTOFF-, GUMMI- U.<br>ASBESTYERARBEITUNG   | 381 669        | 367 614               | 274 947    | 67 505               | 9 858                    | 92 667    | 5 256    | 14 055                | 8 632            | 5 423     |
| 22   | GEW. U. VERARB. V. STEINEN<br>U. ERDEN FEINKER., GLAS  | 308 362        | 298 140               | 224 796    | 92 843               | 8 636                    | 73 344    | 4 188    | 10 222                | 5 329            | 4 893     |
| 23   | EISEN-, METALLERZ., GIES-<br>SEREI U. STAHLVERF.   | 621 236        | 607 682               | 473 111    | 178 751              | 35 803                   | 134 571   | 7 716    | 13 554                | 5 846            | 7 708     |
| 24, 25 07 1<br>25, (OHNE<br>25 07 1)<br>26 | STAHL-, MASCHINEN- U.<br>FAHRZEUGBAU U. ADV.<br>ELEKTROTECHNIK (OHNE<br>ADV.), FEINMECH., EBM-W. | 2 533 972      | 2 478 375             | 1 690 168  | 922 612              | 186 023                  | 788 207   | 46 296   | 55 597                | 18 281           | 37 316    |
| 26   | HOLZ-, PAPIER- UND<br>DRUCKGEWERBE   | 1 714 196      | 1 637 507             | 1 065 333  | 382 437              | 76 126                   | 572 174   | 24 247   | 76 689                | 44 154           | 32 535    |
| 27   | LEDER-, TEXTIL- U. BE-<br>KLEIDUNGSGEWERBE   | 772 824        | 732 803               | 555 396    | 272 906              | 47 509                   | 177 407   | 10 655   | 40 021                | 22 326           | 17 695    |
| 28 - 9                                     | NAHRUNGS- U. GENUSS-<br>MITTELGEWERBE  | 534 552        | 488 158               | 374 904    | 139 422              | 25 316                   | 113 254   | 8 179    | 46 394                | 35 980           | 10 414    |
|  |  | 700 890        | 661 486               | 409 392    | 176 986              | 50 479                   | 252 094   | 43 279   | 39 404                | 17 025           | 22 379    |
| 3  | BAUGEWERBE   | 1 412 087      | 1 379 983             | 1 162 688  | 812 534              | 119 089                  | 217 295   | 11 875   | 32 104                | 5 588            | 26 516    |
| 30   | BAUHAUPTGEWERBE  | 962 675        | 946 567               | 794 163    | 558 098              | 42 582                   | 152 404   | 6 442    | 16 108                | 2 771            | 13 337    |
| 31   | AUSBAU- U. BAUHILFSGEW.  | 449 412        | 433 416               | 368 525    | 254 436              | 76 507                   | 64 891    | 5 433    | 15 996                | 2 817            | 13 179    |
| 4 - 5                                      | HANDEL UND VERKEHR   | 3 906 899      | 3 318 750             | 1 273 354  | 547 798              | 96 648                   | 2 045 396 | 217 456  | 588 148               | 151 282          | 436 867   |
| 4  | HANDEL   | 2 883 067      | 2 407 513             | 667 330    | 282 836              | 58 085                   | 1 740 183 | 192 521  | 475 554               | 81 004           | 394 550   |
| 40 - 1                                     | GROSSHANDEL  | 982 136        | 907 905               | 303 528    | 106 614              | 8 279                    | 604 377   | 49 693   | 74 231                | 23 098           | 51 133    |
| 42   | HANDELSVERMITTLUNG   | 191 460        | 173 723               | 52 983     | 26 495               | 5 829                    | 120 740   | 4 841    | 17 737                | 4 331            | 13 406    |
| 43   | EINZELHANDEL   | 1 709 471      | 1 325 885             | 310 819    | 149 727              | 43 977                   | 1 015 066 | 137 987  | 383 586               | 53 575           | 330 011   |
| 5  | VERKEHR UND NACHRICHTEN-<br>UEBERMITTLUNG  | 1 023 832      | 911 237               | 606 024    | 264 962              | 38 563                   | 305 213   | 24 935   | 112 595               | 70 278           | 42 317    |
| 50 0                                       | EISENBAHNEN  | 122 440        | 120 440               | 105 965    | 44 142               | 10 499                   | 14 475    | 2 604    | 2 000                 | 1 032            | 968       |
| 50 7                                       | DEUTSCHE BUNDESPOST  | 209 848        | 131 642               | 101 824    | 62 529               | 21 265                   | 29 818    | 255      | 78 206                | 56 977           | 21 229    |
| 50, (OHNE<br>50 0, 7)                      | VERKEHR (OH. EISEN-<br>BAHNEN U. BUNDESPOST)   | 691 544        | 659 155               | 398 235    | 158 291              | 6 799                    | 260 920   | 22 076   | 32 389                | 12 269           | 20 120    |
| 6 - 9                                      | SONST. WIRTSCHAFTSBEREICHE   | 7 059 939      | 5 903 222             | 1 767 355  | 614 492              | 191 781                  | 4 135 867 | 428 6241 | 156 711               | 453 797          | 702 914   |
| 6  | KREDITINSTITUTE UND<br>VERSICHERUNGSGEWERBE  | 855 511        | 764 668               | 22 184     | 6 201                | 200                      | 742 484   | 70 732   | 90 843                | 22 103           | 68 740    |
| 60   | KREDIT- U. FINANZIE-<br>RUNGSINSTITUTE   | 615 223        | 546 303               | 16 404     | 4 518                | 135                      | 529 899   | 56 593   | 68 920                | 18 427           | 50 493    |
| 61   | VERSICHERUNGSGEWERBE   | 240 288        | 218 365               | 5 780      | 1 683                | 65                       | 212 585   | 14 139   | 21 923                | 3 676            | 18 247    |
| 7  | Dienstleistungen, A.N.G.   | 4 281 835      | 3 574 563             | 1 252 727  | 435 589              | 159 160                  | 2 321 836 | 278 934  | 707 272               | 289 684          | 417 588   |
| 70 0                                       | GASTSTAETTEN- UND BE-<br>HERBERGUNGSGEWERBE  | 751 023        | 656 912               | 431 819    | 135 030              | 59 588                   | 225 093   | 21 320   | 94 111                | 60 274           | 33 837    |
| 70 1 - 2                                   | REINIGUNG, KOERPERPFLEGE   | 337 217        | 276 652               | 250 563    | 112 523              | 63 501                   | 26 089    | 1 409    | 60 565                | 55 008           | 5 557     |
| 70 6 - 8                                   | WISSENSCHAFT, BILDUNG,<br>KUNST UND PUBLIZISTIK  | 887 027        | 639 045               | 131 529    | 48 630               | 21 697                   | 507 516   | 39 720   | 247 982               | 91 360           | 156 622   |
| 71 0 - 1                                   | GESUNDHEITS- UND<br>VETERINAERWESSEN   | 1 232 237      | 1 028 544             | 152 230    | 30 771               | 6 100                    | 876 314   | 147 176  | 203 693               | 58 361           | 145 332   |
| 71 2 - 7                                   | RECHTS- UND WIRT-<br>SCHAFTSBERATUNG USW.  | 734 360        | 653 562               | 80 072     | 39 965               | 4 174                    | 573 490   | 65 011   | 80 798                | 14 396           | 66 402    |
| 71 8                                       | SONST. DIENSTLEISTUNGEN  | 339 971        | 319 848               | 206 514    | 68 670               | 4 100                    | 113 334   | 4 298    | 20 123                | 10 285           | 9 838     |
| 8  | ORG. OH. ERWERBSCHARAKTER<br>UND PRIVATE HAUSHALTE   | 478 989        | 362 315               | 75 190     | 18 915               | 15 323                   | 287 125   | 24 036   | 116 674               | 40 603           | 76 071    |
| 80 0                                       | DARUNTER:<br>KIRCHEN, REL. U. WELT-<br>ANSCH. VEREINIGUNGEN                                      | 130 739        | 81 911                | 13 073     | 3 400                | 1 013                    | 68 838    | 5 051    | 48 828                | 16 212           | 32 616    |
| 80 1 - 7                                   | ORGANISATIONEN D. WIRT-<br>SCHAFTSLEBENS U. UEBR.  | 312 115        | 252 736               | 44 364     | 10 270               | 12 201                   | 208 372   | 17 847   | 59 379                | 18 094           | 41 285    |
| 9  | GEBIETSKOERPERSCHAFTEN<br>UND SOZIALVERSICHERUNG   | 1 443 598      | 1 201 676             | 417 254    | 153 787              | 17 098                   | 784 422   | 54 922   | 241 922               | 101 407          | 140 515   |
| 90   | GEBIETSKOERPERSCHAFTEN   | 1 264 550      | 1 046 184             | 411 000    | 152 025              | 16 866                   | 635 184   | 42 724   | 218 366               | 94 156           | 124 210   |
| 96   | SOZIALVERSICHERUNG   | 179 048        | 155 492               | 6 254      | 1 762                | 232                      | 149 238   | 12 198   | 23 556                | 7 251            | 16 305    |
| -  | OHNE ANGABE  | 12 113         | 11 962                | 5 817      | 202                  | 5 387                    | 6 145     | 5 779    | 151                   | 65               | 86        |
| INSGESAMT                                  |  | 21 265 123     | 19 147 901            | 10 071 641 | 4 631 543            | 929 950                  | 9 076 260 | 835 419  | 2 117 222             | 791 283          | 1 325 939 |

1) SYSTEMATIK DER WIRTSCHAFTSZWEIGE (FASSUNG FUER DIE BERUFSZAEHLUNG 1970), KURZBEZEICHNUNGEN. - 2) EINSCHL. "MEISTER/POLIER".

**6 SOZIALVERSICHERUNGSPFLICHTIG BESCHAEFTIGTE ARBEITNEHMER AM 30.06.1988 NACH AUSGEWAHLTEN  
WIRTSCHAFTSUNTERABTEILUNGEN UND STELLUNG IM BERUF**

| NUMMER<br>DER<br>SYSTEMATIK 1)                | WIRTSCHAFTSGLIEDERUNG  | INS-<br>GESAMT                 | VOLLZEITBESCHAEFTIGTE         |                              |                            |                           |                              |                            | TEILZEITBESCHAEFTIGTE       |                            |                             |
|---|--|--------------------------------|-------------------------------|------------------------------|----------------------------|---------------------------|------------------------------|----------------------------|-----------------------------|----------------------------|-----------------------------|
|   |  |                                | ZUSAMMEN                      | ARBEITER                     |                            | ANGESTELLTE               |                              | ZUSAMMEN                   | ARBEI-<br>TER               | ANGE-<br>STELLTE           |                             |
|   |  |                                |                               | ZUSAMMEN                     | DARUNTER                   |                           | ZUSAMMEN                     |                            |                             |                            | DARUNTER                    |
|   |  |                                |                               |                              | FACHARBEI-<br>TER 2)       | IN BERUFL.<br>AUSBILDUNG  |                              |                            |                             |                            |                             |
| DARUNTER: WEIBLICH                            |  |                                |                               |                              |                            |                           |                              |                            |                             |                            |                             |
| 0   | LAND- U. FORSTWIRTSCH.,<br>TIERH. UND FISCHEREI  | 64 862                         | 57 093                        | 45 946                       | 16 330                     | 13 678                    | 11 147                       | 810                        | 7 769                       | 4 325                      | 3 444                       |
| 1 - 3   | PRODUZIERENDES GEWERBE   | 2 449 322                      | 2 109 394                     | 1 134 530                    | 166 245                    | 53 109                    | 974 864                      | 129 942                    | 339 928                     | 164 862                    | 175 066                     |
| 1   | ENERGIEWIRTSCHAFT, WAS-<br>SERVERSORGUNG, BERGBAU  | 49 686                         | 40 078                        | 5 493                        | 677                        | 295                       | 34 585                       | 3 743                      | 9 608                       | 5 496                      | 4 112                       |
| 2   | VERARBEITENDES GEWERBE<br>(OHNE BAUGEWERBE)  | 2 267 795                      | 1 966 867                     | 1 115 341                    | 160 828                    | 49 520                    | 851 526                      | 117 527                    | 300 928                     | 155 315                    | 145 613                     |
| 20  | CHEMISCHE INDUSTRIE U.<br>MINERALOELVERARBEIT.   | 164 717                        | 142 870                       | 53 301                       | 5 050                      | 1 233                     | 89 569                       | 8 699                      | 21 847                      | 9 232                      | 12 615                      |
| 21  | KUNSTSTOFF-, GUMMI- U.<br>ASBESTVERARBEITUNG   | 116 872                        | 103 413                       | 73 464                       | 2 888                      | 464                       | 29 949                       | 3 444                      | 13 459                      | 8 236                      | 5 223                       |
| 22  | GEW.U. VERARB. V. STEINEN<br>U. ERDEN FEINKER., GLAS   | 62 957                         | 53 270                        | 29 899                       | 2 616                      | 1 079                     | 23 371                       | 2 726                      | 9 687                       | 4 983                      | 4 704                       |
| 23  | EISEN-, METALLERZ., GIES-<br>SEREI U. STAHLVERF.   | 87 674                         | 75 031                        | 35 154                       | 2 213                      | 758                       | 39 877                       | 4 990                      | 12 643                      | 5 151                      | 7 492                       |
| 24,<br>25 07 1,<br>25 (OHNE<br>25 07 1)<br>26 | STAHL-, MASCHINEN- U.<br>FAHRZEUGBAU U. ADV.<br>ELEKTROTECHNIK (OHNE<br>ADV.), FEINMECH., EBM-W.<br>HOLZ-, PAPIER- UND<br>DRUCKGEWERBE | 387 387<br>602 548<br>198 011  | 335 601<br>529 663<br>161 188 | 121 946<br>361 342<br>94 739 | 11 545<br>27 095<br>15 913 | 4 473<br>10 108<br>6 047  | 213 655<br>168 321<br>66 449 | 28 601<br>15 519<br>6 991  | 51 786<br>72 885<br>36 823  | 15 971<br>41 819<br>19 786 | 35 815<br>31 066<br>17 037  |
| 27  | LEDER-, TEXTIL- U. BE-<br>KLEIDUNGSGEWERBE   | 339 462                        | 294 086                       | 239 704                      | 79 533                     | 17 040                    | 54 382                       | 5 873                      | 45 376                      | 35 319                     | 10 057                      |
| 28 - 9  | NAHRUNGS- U. GENUSS-<br>MITTELGEWERBE  | 308 167                        | 271 745                       | 105 792                      | 13 975                     | 8 318                     | 165 953                      | 40 684                     | 36 422                      | 14 818                     | 21 604                      |
| 3   | BAUGEWERBE   | 131 841                        | 102 449                       | 13 696                       | 4 740                      | 3 294                     | 88 753                       | 8 672                      | 29 392                      | 4 051                      | 25 341                      |
| 30<br>31                                      | BAUHAUPTGEWERBE<br>AUSBAU- U. BAUHILFSGEW.   | 67 418<br>64 423               | 52 996<br>49 453              | 4 352<br>9 344               | 1 152<br>3 588             | 544<br>2 750              | 48 644<br>40 109             | 4 371<br>4 301             | 14 422<br>14 970            | 1 870<br>2 181             | 12 552<br>12 789            |
| 4 - 5   | HANDEL UND VERKEHR   | 1 846 630                      | 1 288 786                     | 176 961                      | 48 672                     | 17 016                    | 1 109 825                    | 146 995                    | 557 844                     | 133 360                    | 424 484                     |
| 4   | HANDEL   | 1 567 633                      | 1 112 254                     | 142 029                      | 38 988                     | 13 202                    | 970 225                      | 132 041                    | 455 379                     | 71 281                     | 384 098                     |
| 40 - 1<br>42<br>43                            | GROSSHANDEL<br>HANDELSVERMITTLUNG<br>EINZELHANDEL  | 347 060<br>76 318<br>1 144 255 | 278 867<br>60 284<br>773 103  | 45 492<br>8 403<br>88 134    | 6 253<br>2 261<br>30 474   | 786<br>434<br>11 982      | 233 375<br>51 881<br>684 969 | 25 519<br>2 974<br>103 548 | 68 193<br>16 034<br>371 152 | 19 697<br>3 405<br>48 179  | 48 496<br>12 629<br>322 973 |
| 5   | VERKEHR UND NACHRICHTEN-<br>TENVERMITTLUNG   | 278 997                        | 176 532                       | 36 932                       | 9 684                      | 3 814                     | 139 600                      | 14 954                     | 102 465                     | 62 079                     | 40 386                      |
| 50 0<br>50 7<br>50 (OHNE<br>50 0, 7)          | EISENBAHNEN<br>DEUTSCHE BUNDESPOST<br>VERKEHR (OH. EISEN-<br>BAHNEN U. BUNDESPOST)   | 11 820<br>109 035<br>158 142   | 9 900<br>34 772<br>131 860    | 3 416<br>13 974<br>19 542    | 176<br>5 494<br>4 014      | 299<br>3 205<br>310       | 6 484<br>20 798<br>112 318   | 1 835<br>102<br>13 017     | 1 920<br>74 263<br>26 282   | 978<br>53 753<br>7 348     | 942<br>20 510<br>18 934     |
| 6 - 9   | SONST. WIRTSCHAFTSBEREICHE   | 4 242 762                      | 3 187 558                     | 794 498                      | 186 598                    | 116 646                   | 2 453 060                    | 342 1011                   | 055 204                     | 416 875                    | 638 329                     |
| 6   | KREDITINSTITUTE UND<br>VERSICHERUNGSGEWERBE  | 436 428                        | 348 660                       | 5 292                        | 638                        | 72                        | 343 368                      | 37 677                     | 87 768                      | 20 936                     | 66 832                      |
| 60<br>61                                      | KREDIT- U. FINANZIE-<br>RUNGSINSTITUTE<br>VERSICHERUNGSGEWERBE   | 327 274<br>109 154             | 260 553<br>88 107             | 3 279<br>2 013               | 383<br>255                 | 42<br>30                  | 257 274<br>86 094            | 31 101<br>6 576            | 66 721<br>21 047            | 17 532<br>3 404            | 49 189<br>17 643            |
| 7   | DIENTSTLEISTUNGEN, A.N.G.  | 2 803 035                      | 2 163 769                     | 641 623                      | 174 708                    | 105 418                   | 1 522 146                    | 243 043                    | 639 266                     | 265 873                    | 373 393                     |
| 70 0<br>70 1 - 2<br>70 6 - 8                  | GASTSTAETTEN- UND BE-<br>HERBERGUNGSGEWERBE<br>REINIGUNG, KOERPERPFLEGE<br>WISSENSCHAFT, BILDUNG,<br>KUNST UND PUBLIZISTIK             | 502 200<br>267 161<br>538 009  | 417 204<br>210 066<br>327 053 | 257 433<br>192 860<br>42 022 | 62 266<br>87 656<br>6 728  | 34 719<br>56 476<br>7 763 | 159 771<br>17 206<br>285 031 | 18 344<br>1 239<br>32 756  | 84 996<br>57 095<br>210 956 | 53 831<br>51 905<br>85 186 | 31 165<br>5 190<br>125 770  |
| 71 0 - 1<br>71 2 - 7                          | GESUNDHEITS- UND<br>VETERINAERWESSEN<br>RECHTS- UND WIRT-<br>SCHAFTSBERATUNG USW.  | 999 397<br>398 533             | 802 615<br>324 660            | 103 077<br>16 959            | 9 482<br>3 359             | 3 844<br>1 036            | 699 538<br>307 701           | 134 276<br>53 570          | 196 782<br>73 873           | 56 191<br>12 117           | 140 591<br>61 756           |
| 71 8  | SONST. DIENSTLEISTUNGEN  | 97 735                         | 82 171                        | 29 272                       | 5 217                      | 1 580                     | 52 899                       | 2 858                      | 15 564                      | 6 643                      | 8 921                       |
| 8   | ORG. OH. ERWERBSCHARAKTER<br>UND PRIVATE HAUSHALTE   | 314 040                        | 209 201                       | 36 569                       | 7 128                      | 8 144                     | 170 632                      | 20 674                     | 104 839                     | 36 543                     | 68 296                      |
| 80 0<br>80 1 - 7                              | DARUNTER:<br>KIRCHEN, REL. U. WELT-<br>ANSCH. VEREINIGUNGEN<br>ORGANISATIONEN D. WIRT-<br>SCHAFTSLEBENS U. UEBR.                       | 90 378<br>190 941              | 46 169<br>138 443             | 5 691<br>17 375              | 978<br>1 981               | 684<br>5 633              | 40 478<br>121 066            | 4 287<br>15 296            | 44 209<br>52 498            | 14 801<br>15 665           | 29 408<br>36 833            |
| 9   | GEBIETSKOERPERSCHAFTEN<br>UND SOZIALVERSICHERUNG   | 689 259                        | 465 928                       | 49 014                       | 4 124                      | 3 014                     | 416 914                      | 40 707                     | 223 331                     | 93 523                     | 129 808                     |
| 90<br>96                                      | GEBIETSKOERPERSCHAFTEN<br>SOZIALVERSICHERUNG   | 576 992<br>112 267             | 376 741<br>89 187             | 47 439<br>1 575              | 3 837<br>287               | 2 936<br>78               | 329 302<br>87 612            | 33 394<br>7 313            | 200 251<br>23 080           | 86 512<br>7 011            | 113 739<br>16 069           |
| -   | OHNE ANGABE  | 9 252                          | 9 139                         | 4 278                        | 37                         | 4 161                     | 4 861                        | 4 696                      | 113                         | 39                         | 74                          |
|   | ZUSAMMEN   | 8 612 828                      | 6 651 970                     | 2 098 213                    | 417 882                    | 204 612                   | 4 553 757                    | 624 5441                   | 960 858                     | 719 461                    | 1241 397                    |

1) SYSTEMATIK DER WIRTSCHAFTSZWEIGE (FASSUNG FUER DIE BERUFSZAEHLUNG 1970), KURZBEZEICHNUNGEN. -2) EINSCHL. "MEISTER/POLIER".

**7 SOZIALVERSICHERUNGSPFLICHTIG BESCHAEFTIGTE ARBEITNEHMER AM 30.06.1988 NACH BERUFSBEREICHEN, -ABSCHNITTEN UND AUSGEWAHLTEN -GRUPPEN SOWIE AUSBILDUNG**

| BERUFLICHE<br>GLIEDERUNG 1)  | INS-<br>GESAMT                  | DAVON MIT NACHSTEHENDER AUSBILDUNG              |  |                                 |                          |  |                         |                             |   |                           |
|--|---------------------------------|---|--|---------------------------------|--------------------------|--|-------------------------|-----------------------------|---|---------------------------|
|  |                                 | VOLKS-/HAUPTSCHULABSCHLUSS<br>MITTLERE REIFE 2) |  |                                 | ABITUR 3)                |  |                         | HOCHSCHULABSCHLUSS          |   | OHNE<br>ANGABE            |
|  |                                 | ZUSAMMEN  | OHNE                                       | MIT                             | ZUSAMMEN                 | OHNE                                       | MIT                     | FACH-<br>HOCH-<br>SCHULE 5) | WISSEN-<br>SCHAFTL.<br>HOCH-<br>SCHULE 6) |                           |
|  |                                 |   | ABGESCHLOSSENE (R)<br>BERUFS-AUSBILDUNG 4) |                                 |                          | ABGESCHLOSSENE (R)<br>BERUFS-AUSBILDUNG 4) |                         |                             |   |                           |
| INSGESAMT  |                                 |   |  |                                 |                          |  |                         |                             |   |                           |
| PFLANZENBAUER, TIER-<br>ZUECHTER, FISCHEREIBERUFE                                      | 318 894                         | 283 822   | 132 175                                    | 151 647                         | 6 561                    | 3 357                                      | 3 204                   | 5 818                       | 3 846                                     | 18 847                    |
| BERGLEUTE, MINERALGEWINNER   | 117 951                         | 111 792   | 49 170                                     | 62 622                          | 436                      | 300  | 136                     | 142                         | 42  | 5 539                     |
| FERTIGUNGSBERUFE   |                                 |   |  |                                 |                          |  |                         |                             |   |                           |
| STEINBEARBEITER, BAU-<br>STOFFHERSTELLER   | 49 497                          | 44 689  | 23 385                                     | 21 304                          | 367                      | 216  | 151                     | 73                          | 30  | 4 338                     |
| KERAMIKER, GLASMACHER  | 73 494                          | 69 771  | 43 729                                     | 26 042                          | 486                      | 300  | 186                     | 102                         | 37  | 3 098                     |
| CHEMIEARBEITER, KUNST-<br>STOFFVERARBEITER<br>DARUNTER<br>CHEMIEARBEITER               | 452 837<br>285 470              | 423 031<br>270 016                              | 245 320<br>144 877                         | 177 711<br>125 139              | 3 189<br>2 398           | 2 353<br>1 755                             | 836<br>643              | 447<br>347                  | 305<br>254                                | 25 865<br>12 455          |
| PAPIERHERSTELLER, -VER-<br>ARBEITER, DRUCKER<br>DARUNTER<br>DRUCKER                    | 290 500<br>168 109              | 269 973<br>156 226                              | 117 033<br>46 013                          | 152 940<br>110 213              | 3 739<br>2 952           | 2 417<br>1 861                             | 1 322<br>1 091          | 438<br>352                  | 403<br>330                                | 15 947<br>8 249           |
| HOLZAUFBEREITER, HOLZ-<br>WARENFERTIGER UND VER-<br>WANDTE BERUFE                      | 69 272                          | 64 768  | 40 138                                     | 24 630                          | 263                      | 159  | 104                     | 44                          | 17  | 4 180                     |
| METALLERZEUGER, -BEAR-<br>BEITER<br>DARUNTER<br>METALLVERFORMER<br>(SPANEND)           | 680 960<br>277 697              | 638 989<br>267 229                              | 292 328<br>82 950                          | 346 061<br>184 279              | 2 116<br>853             | 1 213<br>442                               | 903<br>411              | 401<br>139                  | 206<br>56                                 | 39 248<br>9 420           |
| SCHLOSSER, MECHANIKER<br>UND ZUGEORDNETE BERUFE<br>DARUNTER<br>SCHLOSSER<br>MECHANIKER | 1 785 788<br>756 966<br>447 254 | 1 724 245<br>733 380<br>435 341                 | 419 187<br>162 542<br>123 732              | 1 305 058<br>570 838<br>311 609 | 13 942<br>3 371<br>3 022 | 7 354<br>1 857<br>1 567                    | 6 588<br>1 514<br>1 455 | 2 056<br>501<br>464         | 434<br>107<br>83                          | 45 111<br>19 607<br>8 344 |
| ELEKTRIKER   | 647 010                         | 624 007   | 163 185                                    | 460 822                         | 7 065                    | 3 688                                      | 3 377                   | 1 094                       | 216                                       | 14 628                    |
| MONTIERER UND METALL-<br>BERUFE, A.N.G.  | 519 127                         | 484 407   | 328 048                                    | 156 359                         | 2 939                    | 2 074                                      | 865                     | 305                         | 197                                       | 31 279                    |
| TEXTIL- UND BEKLEI-<br>DUNGSBERUFE<br>DARUNTER<br>TEXTILVERARBEITER                    | 313 221<br>211 910              | 290 210<br>197 666                              | 162 203<br>102 210                         | 128 007<br>95 456               | 1 571<br>1 193           | 1 068<br>823                               | 503<br>370              | 267<br>108                  | 109<br>41                                 | 21 064<br>12 902          |
| LEDERHERSTELLER, LEDER-<br>UND FELLVERARBEITER   | 73 589                          | 68 732  | 39 659                                     | 29 073                          | 436                      | 242  | 194                     | 66                          | 40  | 4 315                     |
| ERNAEHRUNGSBERUFE<br>DARUNTER<br>SPEISENBEREITER                                       | 602 448<br>287 682              | 539 253<br>244 532                              | 262 059<br>140 068                         | 277 194<br>104 464              | 3 630<br>1 972           | 2 017<br>1 165                             | 1 613<br>807            | 663<br>204                  | 474<br>121                                | 58 428<br>40 853          |
| BAUBERUFE<br>DARUNTER<br>MAURER, BETONBAUER  | 784 299<br>344 671              | 697 126<br>318 437                              | 236 010<br>52 529                          | 461 116<br>265 908              | 2 640<br>958             | 1 312<br>354                               | 1 328<br>604            | 579<br>267                  | 193<br>39                                 | 83 761<br>24 970          |
| BAU-, RAUM-AUSSTATTER,<br>POLSTERER  | 166 827                         | 154 235   | 39 482                                     | 114 753                         | 862                      | 443  | 419                     | 118                         | 88  | 11 524                    |
| TISCHLER, MODELLBAUER  | 254 124                         | 244 778   | 51 168                                     | 193 610                         | 2 554                    | 1 409                                      | 1 145                   | 290                         | 110                                       | 6 392                     |
| MALER, LACKIERER UND<br>VERWANDTE BERUFE   | 241 675                         | 230 461   | 62 499                                     | 167 962                         | 914                      | 457  | 457                     | 174                         | 67  | 10 059                    |
| WARENPRUEFER, VERSAND-<br>FERTIGMACHER   | 387 176                         | 357 521   | 207 566                                    | 149 955                         | 3 244                    | 1 936                                      | 1 308                   | 1 645                       | 717                                       | 24 049                    |
| HILFSARBEITER OHNE<br>NAEHERE TAEITIGKEITS-<br>ANGABE                                  | 170 459                         | 151 426   | 98 692                                     | 52 734                          | 1 664                    | 1 133                                      | 531                     | 92                          | 97  | 17 180                    |
| MASCHINISTEN UND ZUGE-<br>HOERIGE BERUFE   | 196 370                         | 178 094   | 57 478                                     | 120 616                         | 521                      | 227  | 294                     | 298                         | 67  | 17 390                    |
| ZUSAMMEN   | 7 758 673                       | 7 255 716                                       | 2 889 769                                  | 4 365 947                       | 52 142                   | 30 018                                     | 22 124                  | 9 152                       | 3 807                                     | 437 856                   |

1) KLASSTIFIZIERUNG DER BERUFE, STATISTISCHES BUNDESAMT, AUSGABE 1975.-2) ODER GLEICHWERTIGE SCHULBILDUNG.-3) HOCHSCHUL-  
REIFE ALLGEMEIN ODER FACHGEBUNDEN.-4) ABGESCHLOSSENE LEHR- ODER ANLERN-AUSBILDUNG, ABSCHLUSS AN EINER BERUFSFACH-/ FACH-  
SCHULE.-5) EINSCHL. INGENIEURSCHULEN.-6) EINSCHL. LEHRER-AUSBILDUNG

7 SOZIALVERSICHERUNGSPFLICHTIG BESCHAEFTIGTE ARBEITNEHMER AM 30.06.1988 NACH BERUFSBEREICHEN, -ABSCHNITTEN UND AUSGEWAHLTEN -GRUPPEN SOWIE AUSBILDUNG

| BERUFLICHE<br>GLIEDERUNG 1)  | INS-<br>GESAMT                | DAVON MIT NACHSTEHENDER AUSBILDUNG              |  |  |                            |                          |                           |                             |   |                           |
|--|-------------------------------|---|--|--|----------------------------|--------------------------|---------------------------|-----------------------------|---|---------------------------|
|  |                               | VOLKS-/HAUPTSCHULABSCHLUSS<br>MITTLERE REIFE 2) |  |  | ABITUR 3)                  |                          |                           | HOCHSCHULABSCHLUSS          |   | OHNE<br>ANGABE            |
|  |                               | ZUSAMMEN  | OHNE                                       | MIT  | ZUSAMMEN                   | OHNE                     | MIT                       | FACH-<br>HOCH-<br>SCHULE 5) | WISSEN-<br>SCHAFTL.<br>HOCH-<br>SCHULE 6) |                           |
|  |                               |   | ABGESCHLOSSENE (R)<br>BERUFS AUSBILDUNG 4) | ABGESCHLOSSENE (R)<br>BERUFS AUSBILDUNG 4) |                            |                          |                           |                             |   |                           |
| NOCH: INSGESAMT  |                               |   |  |  |                            |                          |                           |                             |   |                           |
| TECHNISCHE BERUFE  |                               |   |  |  |                            |                          |                           |                             |   |                           |
| INGENIEURE, CHEMIKER,<br>PHYSIKER, MATHEMATIKER<br>DARUNTER<br>INGENIEURE  | 461 297<br>415 972            | 88 854<br>85 471                                | 2 693<br>2 515                             | 86 161<br>82 956                           | 21 315<br>19 751           | 4 377<br>3 960           | 16 938<br>15 791          | 212 111<br>202 977          | 131 990<br>101 044                        | 7 027<br>6 729            |
| TECHNIKER, TECHNISCHE<br>SONDERFACHKRAEFTE<br>DARUNTER<br>TECHNIKER  | 1 003 937<br>733 258          | 873 124<br>630 998                              | 78 404<br>35 179                           | 794 720<br>595 819                         | 45 472<br>28 446           | 13 412<br>5 704          | 32 060<br>22 742          | 49 505<br>44 904            | 14 592<br>12 430                          | 21 244<br>16 480          |
| ZUSAMMEN   | 1 465 234                     | 961 978   | 81 097                                     | 880 881                                    | 66 787                     | 17 789                   | 48 998                    | 261 616                     | 146 582                                   | 28 271                    |
| DIENSTLEISTUNGSBERUFE  |                               |   |  |  |                            |                          |                           |                             |   |                           |
| WARENKAUFLEUTE   | 1 701 881                     | 1 541 155                                       | 328 357                                    | 1 212 798                                  | 45 127                     | 19 299                   | 25 828                    | 14 662                      | 13 187                                    | 87 750                    |
| DIENSTLEISTUNGSKAUF-<br>LEUTE UND ZUGEHOE-<br>RIGE BERUFE<br>DARUNTER<br>BANK- VERSICHERUNGS-<br>KAUFLEUTE   | 831 911<br>648 902            | 657 453<br>511 454                              | 99 910<br>74 224                           | 557 543<br>437 230                         | 115 019<br>97 908          | 49 417<br>40 223         | 65 602<br>57 685          | 16 404<br>12 842            | 23 719<br>20 244                          | 19 316<br>6 454           |
| VERKEHRSBERUFE<br>DARUNTER<br>BERUFE DES LANDVER-<br>KEHRS   | 1 516 897<br>677 911          | 1 333 434<br>593 856                            | 530 603<br>206 801                         | 802 831<br>387 055                         | 13 704<br>3 492            | 7 048<br>1 945           | 6 656<br>1 547            | 4 070<br>516                | 1 653<br>355                              | 164 036<br>79 692         |
| ORGANISATIONS-, VERWAL-<br>TUNGS-, BUEROBERUFE<br>DARUNTER<br>BUEROFACH-, BUEROHILFS-<br>KRAEFTE   | 4 032 753<br>3 066 768        | 3 416 914<br>2 734 633                          | 569 892<br>508 689                         | 2 847 022<br>2 225 944                     | 220 947<br>145 742         | 89 758<br>67 206         | 131 189<br>78 536         | 92 144<br>31 305            | 151 403<br>38 421                         | 151 345<br>116 667        |
| ORDNUNGS-, SICHERHEITS-<br>BERUFE  | 286 373                       | 237 223   | 74 336                                     | 162 887                                    | 3 221                      | 1 474                    | 1 747                     | 1 097                       | 10 620                                    | 34 212                    |
| SCHRIFTWERKSCHAFFENDE,<br>SCHRIFTWERKORDNENDE<br>SOWIE KUENSTLERISCHE<br>BERUFE  | 173 456                       | 98 433  | 15 977                                     | 82 456                                     | 21 762                     | 7 165                    | 14 597                    | 12 610                      | 20 382                                    | 20 269                    |
| GESUNDHEITSBERUFE<br>DARUNTER<br>AERZTE, APOTHEKER   | 1 085 082<br>115 356          | 892 253<br>5 629                                | 173 223<br>803                             | 719 030<br>4 826                           | 54 280<br>5 489            | 18 569<br>1 262          | 35 711<br>4 227           | 4 253<br>492                | 106 341<br>102 456                        | 27 955<br>1 290           |
| SOZIAL- UND ERZIEHUNGS-<br>BERUFE, ANDERWEITIG<br>NICHT GENANNT GEISTES-<br>UND NATURWISSENSCHAFT-<br>LICHE BERUFE<br>DARUNTER<br>SOZIALPFLERISCHE<br>BERUFE<br>LEHRER | 679 248<br>398 119<br>181 207 | 381 272<br>301 513<br>56 738                    | 60 154<br>50 735<br>3 227                  | 321 118<br>250 778<br>53 511               | 40 318<br>23 326<br>11 081 | 11 561<br>7 037<br>2 115 | 28 757<br>16 289<br>8 966 | 69 934<br>47 463<br>15 009  | 165 586<br>15 322<br>90 227               | 22 138<br>10 495<br>8 152 |
| ALLGEMEINE DIENSTLEI-<br>STUNGSBERUFE<br>DARUNTER<br>REINIGUNGSBERUFE  | 1 247 271<br>643 010          | 1 045 693<br>527 099                            | 661 795<br>412 124                         | 383 898<br>114 975                         | 15 366<br>1 656            | 9 104<br>1 068           | 6 262<br>588              | 1 849<br>158                | 1 116<br>130                              | 183 247<br>113 967        |
| ZUSAMMEN   | 11 554 872                    | 9 603 830                                       | 2 514 247                                  | 7 089 583                                  | 529 744                    | 213 395                  | 316 349                   | 217 023                     | 494 007                                   | 710 268                   |
| SONSTIGE ARBEITSKRAEFTE  | 49 416                        | 33 015  | 27 588                                     | 5 427                                      | 8 038                      | 7 463                    | 575                       | 478                         | 913                                       | 6 972                     |
| OHNE ANGABE  | 83                            | 52  | 39   | 13   | 1                          | -                        | 1                         | 2                           | 2   | 26                        |
| INSGESAMT  | 21 265 123                    | 18 250 205                                      | 5 694 085                                  | 12 556 120                                 | 663 709                    | 272 322                  | 391 387                   | 494 231                     | 649 199                                   | 1 207 779                 |

1) KLASSTIFIZIERUNG DER BERUFE, STATISTISCHES BUNDESAMT, AUSGABE 1975.-2) ODER GLEICHWERTIGE SCHULBILDUNG.-3) HOCHSCHUL-  
REIFE ALLGEMEIN ODER FACHGEBUNDEN.-4) ABGESCHLOSSENE LEHR- ODER ANLERN AUSBILDUNG, ABSCHLUSS AN EINER BERUFSFACH-/ FACH-  
SCHULE.-5) EINSCHL. INGENIEURSCHULEN.-6) EINSCHL. LEHRERAUSBILDUNG

**7 SOZIALVERSICHERUNGSPFLICHTIG BESCHAEFTIGTE ARBEITNEHMER AM 30.06.1988 NACH BERUFSBEREICHEN, -ABSCHNITTEN UND  
AUSGEWAHLTEN -GRUPPEN SOWIE AUSBILDUNG**

| BERUFLICHE<br>GLIEDERUNG 1)                                       | INS-<br>GESAMT | DAVON MIT NACHSTEHENDER AUSBILDUNG              |   |         |           |   |       |                             |   |                |
|---|----------------|---|---|---------|-----------|---|-------|-----------------------------|---|----------------|
|   |                | VOLKS-/HAUPTSCHULABSCHLUSS<br>MITTLERE REIFE 2) |   |         | ABITUR 3) |   |       | HOCHSCHULABSCHLUSS          |   | OHNE<br>ANGABE |
|   |                | ZUSAMMEN  | OHNE                                      | MIT     | ZUSAMMEN  | OHNE                                      | MIT   | FACH-<br>HOCH-<br>SCHULE 5) | WISSEN-<br>SCHAFTL.<br>HOCH-<br>SCHULE 6) |                |
|   |                |   | ABGESCHLOSSENE(R)<br>BERUFS-AUSBILDUNG 4) |         |           | ABGESCHLOSSENE(R)<br>BERUFS-AUSBILDUNG 4) |       |                             |   |                |
| DARUNTER: WEIBLICH  |                |   |   |         |           |   |       |                             |   |                |
| PFLANZENBAUER, TIER-<br>ZUECHTER, FISCHEREIBERUFE                 | 79 177         | 70 703  | 35 846                                    | 34 857  | 2 487     | 1 434                                     | 1 053 | 800                         | 725                                       | 4 462          |
| BERGLEUTE, MINERALGEWINNER  | 777            | 647   | 528                                       | 119     | 45        | 35  | 10    | 10                          | 9   | 66             |
| FERTIGUNGSBERUFE  |                |   |   |         |           |   |       |                             |   |                |
| STEINBEARBEITER, BAU-<br>STOFFHERSTELLER                          | 2 496          | 2 207   | 1 606                                     | 601     | 47        | 29  | 18    | 9                           | 3   | 230            |
| KERAMIKER, GLASMACHER   | 24 509         | 23 272  | 18 012                                    | 5 260   | 215       | 125                                       | 90    | 27                          | 15  | 980            |
| CHEMIEARBEITER, KUNST-<br>STOFFVERARBEITER                        | 125 045        | 114 803   | 87 967                                    | 26 836  | 820       | 627                                       | 193   | 76                          | 90  | 9 256          |
| DARUNTER<br>CHEMIEARBEITER  | 66 606         | 61 935  | 44 339                                    | 17 596  | 567       | 407                                       | 160   | 52                          | 70  | 3 982          |
| PAPIERHERSTELLER, -VER-<br>ARBEITER, DRUCKER                      | 85 424         | 77 375  | 52 707                                    | 24 668  | 1 557     | 1 085                                     | 472   | 147                         | 161                                       | 6 184          |
| DARUNTER<br>DRUCKER   | 37 722         | 33 465  | 17 459                                    | 16 006  | 1 293     | 888                                       | 405   | 132                         | 127                                       | 2 705          |
| HOLZAUFBEREITER, HOLZ-<br>WARENFERTIGER UND VER-<br>WANDTE BERUFE | 11 216         | 10 270  | 8 349                                     | 1 921   | 58        | 29  | 29    | 8                           | 1   | 879            |
| METALLERZEUGER, -BEAR-<br>BEITER                                  | 75 136         | 68 433  | 54 148                                    | 14 285  | 301       | 193                                       | 108   | 24                          | 38  | 6 340          |
| DARUNTER<br>METALLVERFORMER<br>(SPANEND)                          | 13 505         | 12 667  | 10 114                                    | 2 553   | 68        | 47  | 21    | 7                           | 6   | 757            |
| SCHLOSSER, MECHANIKER<br>UND ZUGEDRNETE BERUFE                    | 66 455         | 59 960  | 27 926                                    | 32 034  | 3 044     | 1 864                                     | 1 180 | 227                         | 74  | 3 150          |
| DARUNTER<br>SCHLOSSER   | 8 633          | 8 007   | 5 490                                     | 2 517   | 97        | 62  | 35    | 16                          | 8   | 505            |
| MECHANIKER  | 12 613         | 12 005  | 7 720                                     | 4 285   | 205       | 136                                       | 69    | 16                          | 12  | 375            |
| ELEKTRIKER  | 43 468         | 40 730  | 28 450                                    | 12 280  | 647       | 443                                       | 204   | 39                          | 13  | 2 039          |
| MONTIERER UND METALL-<br>BERUFE, A.N.G.                           | 249 878        | 231 955   | 183 847                                   | 48 108  | 928       | 712                                       | 216   | 55                          | 59  | 16 881         |
| TEXTIL- UND BEKLEI-<br>DUNGSBERUFE                                | 236 844        | 220 228   | 125 188                                   | 95 040  | 1 160     | 813                                       | 347   | 106                         | 53  | 15 297         |
| DARUNTER<br>TEXTILVERARBEITER                                     | 196 889        | 183 716   | 97 486                                    | 86 230  | 1 034     | 728                                       | 306   | 76                          | 30  | 12 033         |
| LEDERHERSTELLER, LEDER-<br>UND FELLVERARBEITER                    | 41 432         | 38 506  | 26 856                                    | 11 650  | 162       | 95  | 67    | 13                          | 18  | 2 733          |
| ERNAHRUNGSBERUFE  | 241 404        | 210 560   | 150 640                                   | 59 920  | 1 303     | 808                                       | 495   | 121                         | 90  | 29 330         |
| DARUNTER<br>SPEISENBEREITER                                       | 175 200        | 151 667   | 106 935                                   | 44 732  | 981       | 600                                       | 381   | 95                          | 58  | 22 399         |
| BAUBERUFE   | 5 022          | 4 432   | 3 095                                     | 1 337   | 73        | 52  | 21    | 14                          | 15  | 488            |
| DARUNTER<br>MAURER, BETONBAUER                                    | 837            | 745   | 372                                       | 373     | 22        | 15  | 7     | 3                           | 3   | 64             |
| BAU-, RAUM-AUSSTATTER,<br>POLSTERER                               | 18 884         | 17 704  | 10 073                                    | 7 631   | 184       | 98  | 86    | 21                          | 30  | 945            |
| TISCHLER, MODELLBAUER   | 8 714          | 7 836   | 5 046                                     | 2 790   | 489       | 363                                       | 126   | 19                          | 18  | 352            |
| MALER, LACKIERER UND<br>VERWANDTE BERUFE                          | 16 102         | 15 442  | 10 148                                    | 5 294   | 152       | 86  | 66    | 22                          | 12  | 474            |
| WARENPRUEFER, VERSAND-<br>FERTIGMACHER                            | 173 534        | 159 560   | 121 176                                   | 38 384  | 962       | 705                                       | 257   | 104                         | 76  | 12 832         |
| HILFSARBEITER OHNE<br>NAEHERE TAEITIGKEITS-<br>ANGABE             | 44 924         | 40 588  | 31 199                                    | 9 389   | 386       | 281                                       | 105   | 17                          | 25  | 3 908          |
| MASCHINISTEN UND ZUGE-<br>HOERIGE BERUFE                          | 2 253          | 1 899   | 1 387                                     | 512     | 21        | 12  | 9     | 1                           | 10  | 322            |
| ZUSAMMEN  | 1 472 740      | 1 345 760                                       | 947 820                                   | 397 940 | 12 509    | 8 420                                     | 4 089 | 1 050                       | 801                                       | 112 620        |

1) KLASSIFIZIERUNG DER BERUFE, STATISTISCHES BUNDESAMT, AUSGABE 1975.-2) ODER GLEICHWERTIGE SCHULBILDUNG.-3) HOCHSCHUL-  
REIFE ALLGEMEIN ODER FACHGEBUNDEN.-4) ABGESCHLOSSENE LEHR- ODER ANLERN-AUSBILDUNG, ABSCHLUSS AN EINER BERUFSFACH-/ FACH-  
SCHULE.-5) EINSCHL. INGENIEURSCHULEN.-6) EINSCHL. LEHRERAUSBILDUNG



**7 SOZIALVERSICHERUNGSPFLICHTIG BESCHAEFTIGTE ARBEITNEHMER AM 30.06.1988 NACH BERUFSBEREICHEN, -ABSCHNITTEN UND  
AUSGEWAHLTEN -GRUPPEN SOWIE AUSBILDUNG**

| BERUFLICHE<br>GLIEDERUNG 1)  | INS-<br>GESAMT               | DAVON MIT NACHSTEHENDER AUSBILDUNG              |  |                              |                           |                         |  |                             |   |                          |
|--|------------------------------|---|--|------------------------------|---------------------------|-------------------------|--|-----------------------------|---|--------------------------|
|  |                              | VOLKS-/HAUPTSCHULABSCHLUSS<br>MITTLERE REIFE 2) |  |                              | ABITUR 3)                 |                         |  | HOCHSCHULABSCHLUSS          |   | OHNE<br>ANGABE           |
|  |                              | ZUSAMMEN  | OHNE                                     | MIT                          | ZUSAMMEN                  | OHNE                    | MIT                                      | FACH-<br>HOCH-<br>SCHULE 5) | WISSEN-<br>SCHAFTL.<br>HOCH-<br>SCHULE 6) |                          |
|  |                              |   | ABGESCHLOSSENE (R)<br>BERUFAUSBILDUNG 4) |                              |                           |                         | ABGESCHLOSSENE (R)<br>BERUFAUSBILDUNG 4) |                             |   |                          |
| NOCH DARUNTER: WEIBLICH  |                              |   |  |                              |                           |                         |  |                             |   |                          |
| TECHNISCHE BERUFE  |                              |   |  |                              |                           |                         |  |                             |   |                          |
| INGENIEURE, CHEMIKER,<br>PHYSIKER, MATHEMATIKER<br>DARUNTER<br>INGENIEURE  | 18 917<br>14 484             | 3 231<br>2 769                                  | 442<br>378                               | 2 789<br>2 391               | 1 549<br>1 203            | 463<br>333              | 1 086<br>870                             | 6 737<br>5 852              | 6 924<br>4 245                            | 476<br>415               |
| TECHNIKER, TECHNISCHE<br>SONDERFACHKRAEFTE<br>DARUNTER<br>TECHNIKER  | 178 862<br>56 520            | 152 953<br>45 321                               | 31 286<br>7 416                          | 121 667<br>37 905            | 15 596<br>5 287           | 5 679<br>1 045          | 9 917<br>4 242                           | 3 780<br>2 564              | 1 998<br>1 348                            | 4 535<br>2 000           |
| ZUSAMMEN   | 197 779                      | 156 184   | 31 728                                   | 124 456                      | 17 145                    | 6 142                   | 11 003                                   | 10 517                      | 8 922                                     | 5 011                    |
| DIENSTLEISTUNGSBERUFE  |                              |   |  |                              |                           |                         |  |                             |   |                          |
| WARENKAUFLEUTE   | 1 097 848                    | 1 012 379                                       | 255 894                                  | 756 485                      | 20 340                    | 9 950                   | 10 390                                   | 2 297                       | 2 756                                     | 60 076                   |
| DIENSTLEISTUNGSKAUF-<br>LEUTE UND ZUGEHOE-<br>RIGE BERUFE<br>DARUNTER<br>BANK- VERSICHERUNGS-<br>KAUFLEUTE   | 382 063<br>308 255           | 308 637<br>252 951                              | 64 196<br>51 361                         | 244 441<br>201 590           | 55 803<br>46 078          | 25 145<br>19 527        | 30 658<br>26 551                         | 4 058<br>3 047              | 4 744<br>3 575                            | 8 821<br>2 604           |
| VERKEHRSBERUFE<br>DARUNTER<br>BERUFE DES LANDVER-<br>KEHRS   | 227 339<br>20 045            | 200 016<br>17 207                               | 87 164<br>7 898                          | 112 852<br>9 309             | 2 542<br>272              | 1 498<br>174            | 1 044<br>98                              | 217<br>25                   | 319<br>22                                 | 24 245<br>2 519          |
| ORGANISATIONS-, VERHAL-<br>TUNGS-, BUEROBERUFE<br>DARUNTER<br>BUEROFACH-, BUEROHILFS-<br>KRAEFTE   | 2 637 546<br>2 277 383       | 2 362 622<br>2 060 090                          | 459 715<br>415 190                       | 1 902 907<br>1 644 900       | 124 343<br>99 564         | 53 216<br>44 476        | 71 127<br>55 088                         | 20 313<br>13 942            | 30 405<br>17 393                          | 99 863<br>86 394         |
| ORDNUNGS-, SICHERHEITS-<br>BERUFE  | 51 425                       | 38 300  | 19 470                                   | 18 830                       | 819                       | 374                     | 445                                      | 140                         | 2 012                                     | 10 154                   |
| SCHRIFTWERKSCHAFFENDE,<br>SCHRIFTWERKORDNENDE<br>SOWIE KUENSTLERISCHE<br>BERUFE  | 75 305                       | 44 512  | 9 914                                    | 34 598                       | 9 743                     | 3 191                   | 6 552                                    | 5 980                       | 7 551                                     | 7 519                    |
| GESUNDHEITSBERUFE<br>DARUNTER<br>AERZTE, APOTHEKER   | 913 122<br>46 405            | 798 178<br>4 201                                | 159 061<br>631                           | 639 117<br>3 570             | 45 670<br>3 695           | 14 997<br>852           | 30 673<br>2 843                          | 3 469<br>278                | 40 396<br>37 450                          | 25 409<br>781            |
| SOZIAL- UND ERZIEHUNGS-<br>BERUFE, ANDERWEITIG<br>NICHT GENANNTGE GEISTES-<br>UND NATURWISSENSCHAFT-<br>LICHE BERUFE<br>DARUNTER<br>SOZIALPFLEGERISCHE<br>BERUFE<br>LEHRER | 447 083<br>324 929<br>89 024 | 296 577<br>259 924<br>26 095                    | 51 982<br>45 721<br>1 719                | 244 595<br>214 203<br>24 376 | 25 199<br>16 818<br>6 198 | 7 153<br>5 240<br>1 006 | 18 046<br>11 578<br>5 192                | 41 533<br>30 860<br>8 368   | 68 621<br>8 501<br>44 286                 | 15 153<br>8 826<br>4 077 |
| ALLGEMEINE DIENSTLEI-<br>STUNGSBERUFE<br>DARUNTER<br>REINIGUNGSBERUFE  | 1 016 001<br>508 133         | 857 552<br>412 431                              | 564 434<br>338 887                       | 293 118<br>73 544            | 11 885<br>1 073           | 7 177<br>707            | 4 708<br>366                             | 1 330<br>69                 | 756<br>78                                 | 144 478<br>94 482        |
| ZUSAMMEN   | 6 847 732                    | 5 918 773                                       | 1 671 830                                | 4 246 943                    | 296 344                   | 122 701                 | 173 643                                  | 79 337                      | 157 560                                   | 395 718                  |
| SONSTIGE ARBEITSKRAEFTE  | 14 598                       | 9 547   | 7 716                                    | 1 831                        | 2 507                     | 2 306                   | 201                                      | 105                         | 250                                       | 2 189                    |
| OHNE ANGABE  | 25                           | 11  | 11                                       | -                            | 1                         | -                       | 1  | 2                           | -   | 11                       |
| ZUSAMMEN   | 8 612 828                    | 7 501 625                                       | 2 695 479                                | 4 806 146                    | 331 038                   | 141 038                 | 190 000                                  | 91 821                      | 168 267                                   | 520 077                  |

1) KLASSIFIZIERUNG DER BERUFE, STATISTISCHES BUNDESAMT, AUSGABE 1975.-2) ODER GLEICHWERTIGE SCHULBILDUNG.-3) HOCHSCHUL-  
REIFE ALLGEMEIN ODER FACHGEBUNDEN.-4) ABGESCHLOSSENE LEHR- ODER ANLERN-AUSBILDUNG, ABSCHLUSS AN EINER BERUFSFACH-/ FACH-  
SCHULE.-5) EINSCHL. INGENIEURSCHULEN.-6) EINSCHL. LEHRERAUSBILDUNG

**8 SOZIALVERSICHERUNGSPFLICHTIG BESCHAEFTIGTE ARBEITNEHMER AM 30.06.1988 NACH BERUFSBEREICHEN, -ABSCHNITTEN UND  
AUSGEWAHLTEN -GRUPPEN, STELLUNG IM BERUF SOWIE AUSLAENDERN**

| BERUFLICHE<br>GLIEDERUNG 1)                                       | INSGESAMT          |                      | UND ZWAR           |                      |                  |                      |                              |                      |                  |                      |
|---|--------------------|----------------------|--------------------|----------------------|------------------|----------------------|------------------------------|----------------------|------------------|----------------------|
|   |                    |                      | ARBEITER 2)        |                      | ANGESTELLTE 2)   |                      | IN BERUFLICHER<br>AUSBILDUNG |                      | AUSLAENDER       |                      |
|   | INS-<br>GESAMT     | DARUNTER<br>WEIBLICH | ZU-<br>SAMMEN      | DARUNTER<br>WEIBLICH | ZU-<br>SAMMEN    | DARUNTER<br>WEIBLICH | ZU-<br>SAMMEN                | DARUNTER<br>WEIBLICH | ZU-<br>SAMMEN    | DARUNTER<br>WEIBLICH |
| PFLANZENBAUER, TIER-<br>ZUECHTER, FISCHEREIBERUFE                 | 318 894            | 79 177               | 291 624            | 73 472               | 27 270           | 5 705                | 48 084                       | 19 898               | 19 538           | 3 080                |
| BERGLEUTE, MINERALGEWINNER  | 117 951            | 777                  | 116 554            | 706                  | 1 397            | 71                   | 7 609                        | 25                   | 26 572           | 228                  |
| FERTIGUNGSBERUFE  |                    |                      |                    |                      |                  |                      |                              |                      |                  |                      |
| STEINBEARBEITER, BAU-<br>STOFFHERSTELLER                          | 49 497             | 2 496                | 48 343             | 2 384                | 1 154            | 112                  | 2 601                        | 270                  | 8 033            | 330                  |
| KERAMIKER, GLASMACHER   | 73 494             | 24 509               | 70 834             | 24 026               | 2 660            | 483                  | 2 442                        | 797                  | 11 709           | 3 545                |
| CHEMIEARBEITER, KUNST-<br>STOFFVERARBEITER                        | 452 837            | 125 045              | 437 553            | 119 621              | 15 284           | 5 424                | 11 597                       | 1 066                | 88 586           | 22 038               |
| DARUNTER<br>CHEMIEARBEITER  | 285 470            | 66 606               | 272 495            | 61 375               | 12 975           | 5 231                | 8 046                        | 919                  | 50 014           | 10 004               |
| PAPIERHERSTELLER, -VER-<br>ARBEITER, DRUCKER                      | 290 500            | 85 424               | 261 065            | 78 600               | 29 435           | 6 824                | 16 382                       | 5 407                | 33 400           | 9 360                |
| DARUNTER<br>DRUCKER   | 168 109            | 37 722               | 141 906            | 31 306               | 26 203           | 6 416                | 12 649                       | 4 673                | 13 284           | 2 359                |
| HOLZAUFBEREITER, HOLZ-<br>WARENFERTIGER UND VER-<br>WANDTE BERUFE | 69 272             | 11 216               | 67 850             | 10 978               | 1 422            | 238                  | 1 492                        | 152                  | 9 429            | 1 491                |
| METALLERZEUGER, -BEAR-<br>BEITER                                  | 680 960            | 75 136               | 671 593            | 74 662               | 9 367            | 474                  | 21 366                       | 1 019                | 159 174          | 18 648               |
| DARUNTER<br>METALLVERFORMER<br>(SPANEND)                          | 277 697            | 13 505               | 274 072            | 13 433               | 3 625            | 72                   | 14 252                       | 615                  | 46 670           | 3 748                |
| SCHLOSSER, MECHANIKER<br>UND ZUGEOORDNETE BERUFE                  | 1 785 788          | 66 455               | 1 678 076          | 54 444               | 107 712          | 12 011               | 312 146                      | 16 107               | 112 528          | 4 327                |
| DARUNTER<br>SCHLOSSER<br>MECHANIKER                               | 756 966<br>447 254 | 8 633<br>12 613      | 734 120<br>410 718 | 8 425<br>11 581      | 22 846<br>36 536 | 208<br>1 032         | 106 598<br>107 342           | 1 736<br>2 971       | 54 072<br>23 451 | 1 353<br>1 343       |
| ELEKTRIKER  | 647 010            | 43 468               | 598 158            | 41 962               | 48 852           | 1 506                | 113 147                      | 4 081                | 35 340           | 7 527                |
| MONTIERER UND METALL-<br>BERUFE, A.N.G.                           | 519 127            | 249 878              | 515 705            | 249 334              | 3 422            | 544                  | 1 928                        | 215                  | 128 290          | 56 914               |
| TEXTIL- UND BEKLEI-<br>DUNGSBERUFE                                | 313 221            | 236 844              | 301 965            | 231 819              | 11 256           | 5 025                | 25 356                       | 21 112               | 48 569           | 27 358               |
| DARUNTER<br>TEXTILVERARBEITER                                     | 211 910            | 196 889              | 205 189            | 192 373              | 6 721            | 4 516                | 20 881                       | 19 921               | 20 975           | 18 523               |
| LEDERHERSTELLER, LEDER-<br>UND FELLVERARBEITER                    | 73 589             | 41 432               | 70 772             | 40 830               | 2 817            | 602                  | 4 134                        | 2 042                | 9 950            | 4 876                |
| ERNAEHRUNGSBERUFE   | 602 448            | 241 404              | 563 143            | 233 716              | 39 305           | 7 688                | 80 216                       | 17 502               | 85 739           | 42 227               |
| DARUNTER<br>SPEISENBEREITER                                       | 287 682            | 175 200              | 270 686            | 169 594              | 16 996           | 5 606                | 26 126                       | 8 327                | 54 224           | 30 085               |
| BAUBERUFE   | 784 299            | 5 022                | 753 066            | 4 541                | 31 233           | 481                  | 38 533                       | 404                  | 109 100          | 551                  |
| DARUNTER<br>MAURER, BETONBAUER                                    | 344 671            | 837                  | 329 860            | 705                  | 14 811           | 132                  | 19 344                       | 158                  | 45 472           | 92                   |
| BAU-, RAUM AUSSTATTER,<br>POLSTERER                               | 166 827            | 18 884               | 160 159            | 17 282               | 6 668            | 1 602                | 13 516                       | 2 149                | 16 969           | 1 971                |
| TISCHLER, MODELLBAUER   | 254 124            | 8 714                | 244 139            | 8 443                | 9 985            | 271                  | 37 480                       | 3 132                | 11 806           | 338                  |
| MALER, LACKIERER UND<br>VERWANDTE BERUFE                          | 241 675            | 16 102               | 236 215            | 15 727               | 5 460            | 375                  | 30 964                       | 2 949                | 22 602           | 1 472                |
| WARENPRUEFER, VERSAND-<br>FERTIGMACHER                            | 387 176            | 173 534              | 357 721            | 167 048              | 29 455           | 6 486                | 2 887                        | 739                  | 52 642           | 23 709               |
| HILFSARBEITER OHNE<br>NAEHERE TAEITIGKEITS-<br>ANGABE             | 170 459            | 44 924               | 169 499            | 44 616               | 960              | 308                  | 451                          | 103                  | 37 267           | 7 753                |
| MASCHINISTEN UND ZUGE-<br>HOERIGE BERUFE                          | 196 370            | 2 253                | 187 318            | 2 111                | 9 052            | 142                  | 871                          | 13                   | 15 569           | 518                  |
| ZUSAMMEN  | 7 758 673          | 1 472 740            | 7 393 174          | 1 422 144            | 365 499          | 50 596               | 717 509                      | 79 259               | 996 702          | 234 953              |

1) KLASSIFIZIERUNG DER BERUFE, STATISTISCHES BUNDESAMT, AUSGABE 1975.-2) EINSCHL. DER PERSONEN IN BERUFLICHER AUSBILDUNG.

**8 SOZIALVERSICHERUNGSPFLICHTIG BESCHAEFTIGTE ARBEITNEHMER AM 30.06.1988 NACH BERUFSBEREICHEN, -ABSCHNITTEN UND  
AUSGEWAHLTEN -GRUPPEN, STELLUNG IM BERUF SOWIE AUSLAENDERN**

| BERUFLICHE<br>GLIEDERUNG 1)   | INSGESAMT      |                      | UND ZWAR      |                      |                |                      |                              |                      |               |                      |
|---|----------------|----------------------|---------------|----------------------|----------------|----------------------|------------------------------|----------------------|---------------|----------------------|
|   |                |                      | ARBEITER 2)   |                      | ANGESTELLTE 2) |                      | IN BERUFLICHER<br>AUSBILDUNG |                      | AUSLAENDER    |                      |
|   | INS-<br>GESAMT | DARUNTER<br>WEIBLICH | ZU-<br>SAMMEN | DARUNTER<br>WEIBLICH | ZU-<br>SAMMEN  | DARUNTER<br>WEIBLICH | ZU-<br>SAMMEN                | DARUNTER<br>WEIBLICH | ZU-<br>SAMMEN | DARUNTER<br>WEIBLICH |
| <b>TECHNISCHE BERUFE</b>  |                |                      |               |                      |                |                      |                              |                      |               |                      |
| INGENIEURE, CHEMIKER,<br>PHYSIKER, MATHEMATIKER<br>DARUNTER<br>INGENIEURE   | 461 297        | 18 917               | 2 141         | 299                  | 459 156        | 18 618               | 2 470                        | 517                  | 19 493        | 909                  |
|   | 415 972        | 14 484               | 1 881         | 231                  | 414 091        | 14 253               | 2 107                        | 327                  | 17 100        | 617                  |
| TECHNIKER, TECHNISCHE<br>SONDERFACHKRAEFTE<br>DARUNTER<br>TECHNIKER   | 1 003 937      | 178 862              | 72 301        | 13 947               | 931 636        | 164 915              | 46 738                       | 23 945               | 27 227        | 4 597                |
|   | 733 258        | 56 520               | 40 231        | 2 566                | 693 027        | 53 954               | 8 503                        | 1 978                | 19 438        | 1 698                |
| ZUSAMMEN  | 1 465 234      | 197 779              | 74 442        | 14 246               | 1 390 792      | 183 533              | 49 208                       | 24 462               | 46 720        | 5 506                |
| <b>Dienstleistungsberufe</b>  |                |                      |               |                      |                |                      |                              |                      |               |                      |
| WARENKAUFLEUTE  | 1 701 881      | 1 097 848            | 99 675        | 53 859               | 1 602 206      | 1 043 989            | 205 629                      | 152 225              | 45 737        | 25 475               |
| Dienstleistungskauf-<br>leute und zugehoe-<br>rige Berufe<br>DARUNTER<br>BANK- VERSICHERUNGS-<br>KAUFLEUTE  | 831 911        | 382 063              | 15 032        | 3 812                | 816 879        | 378 251              | 87 009                       | 46 552               | 14 802        | 6 847                |
|   | 648 902        | 308 255              | 727           | 247                  | 648 175        | 308 008              | 67 382                       | 35 302               | 7 333         | 3 605                |
| VERKEHRSBERUFE<br>DARUNTER<br>BERUFE DES LANDVER-<br>KEHRS  | 1 516 897      | 227 339              | 1 314 575     | 167 934              | 202 322        | 59 405               | 13 431                       | 3 923                | 118 918       | 10 635               |
|   | 677 911        | 20 045               | 647 592       | 16 193               | 30 319         | 3 852                | 6 082                        | 1 482                | 36 823        | 615                  |
| ORGANISATIONS-, VERWAL-<br>TUNGS-, BUEROBERUFE<br>DARUNTER<br>BUEROFACH-, BUEROHILFS-<br>KRAEFTE  | 4 032 753      | 2 637 546            | 65 820        | 28 126               | 3 966 933      | 2 609 420            | 264 383                      | 197 143              | 84 752        | 49 207               |
|   | 3 066 768      | 2 277 383            | 49 277        | 21 720               | 3 017 491      | 2 255 663            | 240 353                      | 179 780              | 58 330        | 41 712               |
| ORDNUNGS-, SICHERHEITS-<br>BERUFE   | 286 373        | 51 425               | 219 413       | 36 288               | 66 960         | 13 137               | 2 424                        | 393                  | 13 945        | 3 213                |
| SCHRIFTWERKSCHAFFENDE,<br>SCHRIFTWERKORDNENDE<br>SOWIE KUENSTLERISCHE<br>BERUFE   | 173 456        | 75 305               | 20 700        | 7 238                | 152 756        | 68 067               | 11 171                       | 6 872                | 13 738        | 4 895                |
| GESUNDHEITSBERUFE<br>DARUNTER<br>AERZTE, APOTHEKER  | 1 085 082      | 913 122              | 42 584        | 34 991               | 1 042 498      | 878 131              | 160 841                      | 147 008              | 42 041        | 32 186               |
|   | 115 356        | 46 405               | 9 629         | 7 297                | 105 727        | 39 108               | 2 276                        | 1 630                | 7 285         | 2 015                |
| SOZIAL- UND ERZIEHUNGS-<br>BERUFE, ANDERWEITIG<br>NICHT GENANNTGEISTES-<br>UND NATURWISSENSCHAFT-<br>LICHE BERUFE<br>DARUNTER<br>SOZIALPFLEGERISCHE<br>BERUFE<br>LEHRER | 679 248        | 447 083              | 31 505        | 24 294               | 647 743        | 422 789              | 46 881                       | 39 490               | 26 734        | 13 317               |
|   | 398 119        | 324 929              | 18 925        | 16 981               | 379 194        | 307 948              | 42 670                       | 37 377               | 8 798         | 6 483                |
|   | 181 207        | 89 024               | 2 762         | 839                  | 178 445        | 88 185               | 1 943                        | 1 136                | 13 402        | 5 707                |
| ALLGEMEINE DIENSTLEI-<br>STUNGSBERUFE<br>DARUNTER<br>REINIGUNGSBERUFE   | 1 247 271      | 1 016 001            | 1 148 885     | 943 112              | 98 386         | 72 889               | 115 998                      | 103 165              | 171 273       | 113 573              |
|   | 643 010        | 508 133              | 635 012       | 504 029              | 7 998          | 4 104                | 3 712                        | 1 263                | 96 722        | 65 311               |
| ZUSAMMEN  | 11 554 872     | 6 847 732            | 2 958 189     | 1 301 654            | 8 596 683      | 5 546 078            | 907 767                      | 696 771              | 531 940       | 259 348              |
| <b>SONSTIGE ARBEITSKRAEFTE</b>  | 49 416         | 14 598               | 28 874        | 5 433                | 20 542         | 9 165                | 35 173                       | 8 732                | 2 644         | 587                  |
| <b>OHNE ANGABE</b>  | 83             | 25                   | 67            | 19                   | 16             | 6                    | 19                           | 9                    | 6             | 1                    |
| <b>INSGESAMT</b>  | 21 265 123     | 8 612 828            | 10 862 924    | 2 817 674            | 10 402 199     | 5 795 154            | 1 765 369                    | 829 156              | 1 624 122     | 503 703              |

1) KLASSIFIZIERUNG DER BERUFE, STATISTISCHES BUNDESAMT, AUSGABE 1975.-2) EINSCHL. DER PERSONEN IN BERUFLICHER AUSBILDUNG.

9 SOZIALVERSICHERUNGSPFLICHTIG BESCHAEFTIGTE ARBEITNEHMER AM 30.06.1988 NACH BERUFSBEREICHEN,  
BERUFSGRUPPEN, AUSGEWAHLTEN BERUFSORDNUNGEN UND DEUTSCHEN/AUSLAENDERN

| BERUFLICHE GLIEDERUNG 1)                                | INSGESAMT    | DEUTSCHE     |              |             | AUSLAENDER  |             |            |
|---|--------------|--------------|--------------|-------------|-------------|-------------|------------|
|   |              | ZUSAMMEN     | MAENNlich    | WEIBlich    | ZUSAMMEN    | MAENNlich   | WEIBlich   |
|   |              | 1 000        |              |             | % 2)        | 1 000       |            |
| <b>PFLANZENBAUER, TIERZUECHTER,<br/>FISCHEREIBERUFE</b> |              |              |              |             |             |             |            |
| LANDWIRTE   | 17,7         | 17,5         | 14,9         | 2,6         | 0,2         | 1,1         | 0,0        |
| TIERZUECHTER, FISCHEREIBERUFE                           | 2,7          | 2,6          | 2,1          | 0,6         | 0,1         | 4,1         | 0,0        |
| VERWALTER, BERATER IN DER LANDWIRTSCHAFT UND TIERZUCHT  | 9,0          | 8,9          | 8,0          | 0,8         | 0,2         | 1,8         | 0,0        |
| LANDWIRTSCHAFTLICHE ARBEITSKRAEFTE, TIERPFLEGER         | 58,5         | 56,7         | 46,0         | 10,7        | 1,9         | 3,2         | 0,5        |
| GARTENBAUER   | 187,3        | 172,6        | 113,9        | 58,8        | 14,6        | 7,8         | 2,4        |
| FORST-, JAGDBERUFE                                      | 43,6         | 41,0         | 38,4         | 2,6         | 2,6         | 5,9         | 0,1        |
| <b>ZUSAMMEN</b>   | <b>318,9</b> | <b>299,4</b> | <b>223,3</b> | <b>76,1</b> | <b>19,5</b> | <b>6,1</b>  | <b>3,1</b> |
| <b>BERGLEUTE, MINERALGEWINNER</b>                       |              |              |              |             |             |             |            |
| BERGLEUTE   | 99,0         | 75,1         | 75,1         | 0,0         | 23,9        | 24,1        | 0,0        |
| MINERAL-, ERDOEL-, ERDGASGEWINNER                       | 11,5         | 9,9          | 9,5          | 0,4         | 1,6         | 13,9        | 0,2        |
| MINERALAUFBEREITER                                      | 7,5          | 6,4          | 6,2          | 0,1         | 1,1         | 15,0        | 0,0        |
| <b>ZUSAMMEN</b>   | <b>118,0</b> | <b>91,4</b>  | <b>90,8</b>  | <b>0,5</b>  | <b>26,6</b> | <b>22,5</b> | <b>0,2</b> |
| <b>FERTIGUNGSBERUFE</b>                                 |              |              |              |             |             |             |            |
| STEINBEARBEITER   | 21,0         | 18,8         | 17,5         | 1,4         | 2,1         | 10,1        | 0,2        |
| BAUSTOFFHERSTELLER                                      | 28,5         | 22,6         | 21,8         | 0,8         | 5,9         | 20,7        | 0,2        |
| KERAMIKER   | 34,5         | 28,0         | 16,4         | 11,6        | 6,5         | 18,9        | 4,1        |
| GLASMACHER  | 39,0         | 33,8         | 24,4         | 9,4         | 5,2         | 13,3        | 4,1        |
| CHEMIEARBEITER  | 285,5        | 235,5        | 178,9        | 56,6        | 50,0        | 17,5        | 40,0       |
| KUNSTSTOFFVERARBEITER                                   | 167,4        | 128,8        | 82,4         | 46,4        | 38,6        | 23,0        | 26,5       |
| PAPIERHERSTELLER, -VERARBEITER                          | 122,4        | 102,3        | 61,6         | 40,7        | 20,1        | 16,4        | 13,1       |
| DRUCKER   | 168,1        | 154,8        | 119,5        | 35,4        | 13,3        | 7,9         | 10,9       |
| HOLZAUFBEREITER, HOLZWARENFERTIGER UND VERWANDTE BERUFE | 69,3         | 59,8         | 50,1         | 9,7         | 9,4         | 13,6        | 7,9        |
| METALLERZEUGER, WALZER                                  | 61,6         | 47,3         | 46,5         | 0,8         | 14,2        | 23,1        | 14,0       |
| FORMER, FORMGIESSER                                     | 66,8         | 41,3         | 38,7         | 2,6         | 25,4        | 38,1        | 23,8       |
| METALLVERFORMER (SPANLOS)                               | 108,0        | 81,0         | 55,4         | 25,6        | 27,0        | 25,0        | 19,6       |
| METALLVERFORMER (SPANEND)                               | 277,7        | 231,0        | 221,3        | 9,8         | 46,7        | 16,8        | 42,9       |
| DARUNTER  |              |              |              |             |             |             |            |
| DREHER  | 131,1        | 112,7        | 109,5        | 3,2         | 18,4        | 14,0        | 17,3       |
| METALLOBERFLAECHENBEARBEITER, -VERGUETER, -BESCHICHTER  | 58,4         | 43,3         | 36,7         | 6,6         | 15,2        | 26,0        | 13,3       |
| METALLVERBINDER   | 108,5        | 77,8         | 66,7         | 11,1        | 30,6        | 28,3        | 26,9       |
| DARUNTER  |              |              |              |             |             |             |            |
| SCHWEISSER, BRENNNSCHNEIDER                             | 89,6         | 63,8         | 62,5         | 1,3         | 25,8        | 28,8        | 25,1       |
| SCHMIEDE  | 32,9         | 26,8         | 26,3         | 0,6         | 6,1         | 18,5        | 6,0        |
| FEINBLECHNER, INSTALLATEURE                             | 300,9        | 281,9        | 280,4        | 1,5         | 19,1        | 6,3         | 18,9       |
| DARUNTER  |              |              |              |             |             |             |            |
| ROHRINSTALLATEURE                                       | 203,6        | 194,6        | 193,7        | 0,9         | 9,0         | 4,4         | 8,9        |
| SCHLOSSER   | 757,0        | 702,9        | 695,6        | 7,3         | 54,1        | 7,1         | 52,7       |
| DARUNTER  |              |              |              |             |             |             |            |
| BAUSCHLOSSER  | 149,2        | 134,8        | 131,8        | 3,0         | 14,4        | 9,7         | 13,8       |
| MASCHINENSCHLOSSER                                      | 288,6        | 271,6        | 269,1        | 2,5         | 17,0        | 5,9         | 16,6       |
| BETRIEBSSCHLOSSER, REPARATUR-SCHLOSSER                  | 194,2        | 184,6        | 183,8        | 0,8         | 9,6         | 5,0         | 9,5        |
| MECHANIKER  | 447,3        | 423,8        | 412,5        | 11,3        | 23,5        | 5,2         | 22,1       |
| DARUNTER  |              |              |              |             |             |             |            |
| KRAFTFAHRZEUGINSTANDSETZER                              | 290,5        | 274,6        | 272,7        | 1,9         | 16,0        | 5,5         | 15,9       |
| WERKZEUGMACHER  | 155,2        | 149,4        | 147,0        | 2,3         | 5,8         | 3,8         | 5,7        |
| METALLFEINBAUER U. ZUGEORDNETE BERUFE                   | 92,5         | 88,5         | 49,3         | 39,2        | 4,0         | 4,9         | 2,8        |
| ELEKTRIKER  | 647,0        | 611,7        | 575,7        | 35,9        | 35,3        | 5,5         | 27,8       |
| DARUNTER  |              |              |              |             |             |             |            |
| ELEKTROINSTALLATEURE, -MONTEURE                         | 414,0        | 392,4        | 380,2        | 12,2        | 21,6        | 5,2         | 18,8       |
| MONTIERER UND METALLBERUFE, A.N.G.                      | 519,1        | 390,8        | 197,9        | 193,0       | 128,3       | 24,7        | 71,4       |
| DARUNTER  |              |              |              |             |             |             |            |
| ELEKTROGERAETE-, ELEKTROTEILE-MONTIERER                 | 155,0        | 122,9        | 28,6         | 94,3        | 32,0        | 20,7        | 7,3        |
| SPINNBERUFE   | 34,1         | 20,8         | 10,0         | 10,8        | 13,3        | 39,0        | 8,2        |
| TEXTILHERSTELLER  | 46,0         | 37,5         | 20,7         | 16,8        | 8,4         | 18,4        | 5,8        |
| TEXTILVERARBEITER                                       | 211,9        | 190,9        | 12,6         | 178,4       | 21,0        | 9,9         | 2,5        |
| DARUNTER  |              |              |              |             |             |             |            |
| SCHNEIDER   | 34,2         | 31,4         | 5,0          | 26,5        | 2,8         | 8,2         | 0,8        |
| OBERBEKLEIDUNGSNAEHER                                   | 110,0        | 100,0        | 3,8          | 96,1        | 10,0        | 9,1         | 0,8        |
| TEXTILVEREDLER  | 21,2         | 15,4         | 11,9         | 3,5         | 5,9         | 27,5        | 4,8        |
| LEDERHERSTELLER, LEDER- UND FELLVERARBEITER             | 73,6         | 63,6         | 27,1         | 36,6        | 10,0        | 13,5        | 5,1        |
| BACK-, KONDIKTORWARENHERSTELLER                         | 112,4        | 105,9        | 86,0         | 19,9        | 6,5         | 5,8         | 5,3        |
| FLEISCH-, FISCHVERARBEITER                              | 118,6        | 106,4        | 93,1         | 13,3        | 12,2        | 10,3        | 6,7        |
| SPEISENBEREITER   | 287,7        | 233,5        | 88,3         | 145,1       | 54,2        | 18,8        | 24,1       |
| GETRAENKE-, GENUSSMITTELHERSTELLER                      | 26,7         | 24,8         | 19,8         | 4,9         | 2,0         | 7,4         | 1,2        |
| UEBRIGE ERNAHRUNGSBERUFE                                | 57,0         | 46,2         | 30,3         | 15,9        | 10,8        | 19,0        | 6,2        |
| MAURER, BETONBAUER                                      | 344,7        | 299,2        | 298,5        | 0,7         | 45,5        | 13,2        | 45,4       |
| ZIMMERER, DACHDECKER, GERUESTBAUER                      | 139,9        | 126,4        | 125,2        | 1,2         | 13,5        | 9,6         | 13,3       |
| STRASSEN-, TIEFBAUER                                    | 145,3        | 123,4        | 123,0        | 0,4         | 21,9        | 15,1        | 21,9       |
| BAUHILFSARBEITER  | 154,5        | 126,2        | 124,1        | 2,2         | 28,2        | 18,3        | 28,0       |
| BAUHAUSSTATTER  | 116,4        | 104,5        | 102,2        | 2,4         | 11,8        | 10,2        | 11,7       |
| RAUMHAUSSTATTER, POLSTERER                              | 50,5         | 45,3         | 30,8         | 14,6        | 5,1         | 10,2        | 3,3        |

1) KLASSIFIZIERUNG DER BERUFE, STATISTISCHES BUNDESAMT, AUSGABE 1975.-2) ANTEIL DER AUSLAENDER AN DEN BESCHAEFTIGTEN INSGESAMT.

**9 SOZIALVERSICHERUNGSPFLICHTIG BESCHAEFTIGTE ARBEITNEHMER AM 30.06.1988 NACH BERUFSBEREICHEN,  
BERUFSGRUPPEN, AUSGEWAHLTEN BERUFSORDNUNGEN UND DEUTSCHEN/AUSLAENDERN**

| BERUFLICHE GLIEDERUNG 1)                                    | INSGESAMT | DEUTSCHE |           |          | AUSLAENDER |           |          |       |
|---|-----------|----------|-----------|----------|------------|-----------|----------|-------|
|   |           | ZUSAMMEN | MAENNlich | WEIBlich | ZUSAMMEN   | MAENNlich | WEIBlich |       |
|   |           |          |           |          |            |           |          |       |
|   |           |          |           |          |            |           |          |       |
| 1 000   |           |          |           | % 2)     |            | 1 000     |          |       |
| NOCH: FERTIGUNGSBERUFE                                      |           |          |           |          |            |           |          |       |
| TISCHLER, MODELLBAUER                                       | 254,1     | 242,3    | 233,9     | 8,4      | 11,8       | 4,6       | 11,5     | 0,3   |
| MALER, LACKIERER UND VERWANDTE BERUFE                       | 241,7     | 219,1    | 204,4     | 14,6     | 22,6       | 9,4       | 21,1     | 1,5   |
| WARENPRUEFER, VERSANDFERTIGMACHER                           | 387,2     | 334,5    | 184,7     | 149,8    | 52,6       | 13,6      | 28,9     | 23,7  |
| HILFSARBEITER OHNE NAEMERE TAE-<br>TIGKEITSANGABE           | 170,5     | 133,2    | 96,0      | 37,2     | 37,3       | 21,9      | 29,5     | 7,8   |
| MASCHINISTEN UND ZUGEHOERIGE BERUFE                         | 196,4     | 180,8    | 179,1     | 1,7      | 15,6       | 7,9       | 15,1     | 0,5   |
| ZUSAMMEN  | 7 758,7   | 6 762,0  | 5 524,2   | 1 237,8  | 996,7      | 12,8      | 761,7    | 235,0 |
| TECHNISCHE BERUFE   |           |          |           |          |            |           |          |       |
| INGENIEURE  | 416,0     | 398,9    | 385,0     | 13,9     | 17,1       | 4,1       | 16,5     | 0,6   |
| DARUNTER  |           |          |           |          |            |           |          |       |
| INGENIEURE DES MASCHINEN- UND<br>FAHRZEUGBAUES              | 115,4     | 110,5    | 108,8     | 1,7      | 4,9        | 4,2       | 4,8      | 0,1   |
| ELEKTROINGENIEURE   | 123,5     | 117,0    | 114,4     | 2,6      | 6,5        | 5,3       | 6,3      | 0,2   |
| ARCHITEKTEN, BAUINGENIEURE                                  | 92,0      | 89,2     | 82,9      | 6,3      | 2,8        | 3,1       | 2,6      | 0,2   |
| CHEMIKER, PHYSIKER, MATHEMATIKER                            | 45,3      | 42,9     | 38,8      | 4,1      | 2,4        | 5,3       | 2,1      | 0,3   |
| TECHNIKER   | 733,3     | 713,8    | 659,0     | 54,8     | 19,4       | 2,7       | 17,7     | 1,7   |
| TECHNISCHE SONDERFACHKRAEFTE<br>DARUNTER                    | 270,7     | 262,9    | 143,4     | 119,4    | 7,8        | 2,9       | 4,9      | 2,9   |
| TECHNISCHE ZEICHNER   | 143,3     | 139,6    | 71,1      | 68,5     | 3,7        | 2,6       | 2,3      | 1,4   |
| ZUSAMMEN  | 1 465,2   | 1 418,5  | 1 226,2   | 192,3    | 46,7       | 3,2       | 41,2     | 5,5   |
| DIENSTLEISTUNGSBERUFE                                       |           |          |           |          |            |           |          |       |
| WARENKAUFLEUTE  | 1 701,9   | 1 656,1  | 583,8     | 1 072,4  | 45,7       | 2,7       | 20,3     | 25,5  |
| DARUNTER  |           |          |           |          |            |           |          |       |
| GROSS- UND EINZELHANDELSKAUFLEUTE,<br>EINKAEUFER            | 354,7     | 347,2    | 207,5     | 139,8    | 7,4        | 2,1       | 4,9      | 2,6   |
| VERKAEUFER  | 1 095,7   | 1 063,1  | 208,5     | 854,6    | 32,6       | 3,0       | 11,3     | 21,3  |
| BANK-, VERSICHERUNGSKAUFLEUTE                               | 648,9     | 641,6    | 336,9     | 304,7    | 7,3        | 1,1       | 3,7      | 3,6   |
| DARUNTER  |           |          |           |          |            |           |          |       |
| BANKFACHLEUTE   | 475,3     | 469,9    | 228,3     | 241,6    | 5,4        | 1,1       | 2,5      | 2,8   |
| LEBENS-, SACHVERSICHERUNGSFACHLEUTE                         | 135,6     | 134,1    | 87,2      | 46,9     | 1,5        | 1,1       | 0,9      | 0,6   |
| ANDERE DIENSTLEISTUNGSKAUFLEUTE UND<br>ZUGEHOERIGE BERUFE   | 183,0     | 175,5    | 105,0     | 70,6     | 7,5        | 4,1       | 4,2      | 3,2   |
| DARUNTER  |           |          |           |          |            |           |          |       |
| SPEDITIONSKAUFLEUTE   | 75,6      | 73,3     | 52,9      | 20,4     | 2,4        | 3,2       | 1,8      | 0,6   |
| BERUFE DES LANDVERKEHRS                                     | 677,9     | 641,1    | 621,7     | 19,4     | 36,8       | 5,4       | 36,2     | 0,6   |
| DARUNTER  |           |          |           |          |            |           |          |       |
| KRAFTFAHRZEUGFUEHRER  | 583,2     | 552,5    | 540,0     | 12,4     | 30,7       | 5,3       | 30,3     | 0,4   |
| BERUFE DES WASSER- UND LUFTVERKEHRS                         | 40,0      | 36,1     | 33,1      | 3,1      | 3,9        | 9,7       | 3,8      | 0,1   |
| BERUFE DES NACHRICHTENVERKEHRS                              | 136,3     | 131,6    | 99,1      | 32,5     | 4,8        | 3,5       | 2,9      | 1,9   |
| LAGERVERWALTER, LAGER-, TRANSPORT-<br>ARBEITER              | 662,6     | 589,2    | 487,4     | 101,8    | 73,4       | 11,1      | 65,4     | 8,0   |
| UNTERNEHMER, ORGANISATOREN, WIRT-<br>SCHAFTSPRUEFER         | 428,3     | 417,0    | 313,7     | 103,3    | 11,4       | 2,7       | 9,8      | 1,6   |
| ABGEORDNETE, ADMINISTRATIV ENT-<br>SCHEIDENDE BERUFSTAETIGE | 53,2      | 51,9     | 41,0      | 11,0     | 1,3        | 2,5       | 1,0      | 0,3   |
| RECHNUNGSKAUFLEUTE DATENVER-<br>ARBEITUNGSPFACHLEUTE        | 484,4     | 470,7    | 232,3     | 238,4    | 13,7       | 2,8       | 8,1      | 5,6   |
| BUEROFACH-, BUEROHILFSKRAEFTE<br>DARUNTER                   | 3 066,8   | 3 008,4  | 772,8     | 2 235,7  | 58,3       | 1,9       | 16,6     | 41,7  |
| BUEROFACHKRAEFTE  | 2 446,5   | 2 403,2  | 719,8     | 1 683,4  | 43,2       | 1,8       | 14,6     | 28,7  |
| DIENST-, WACHBERUFE   | 233,8     | 220,8    | 181,0     | 39,8     | 13,0       | 5,6       | 10,0     | 3,0   |
| SICHERHEITSWAHRER   | 38,1      | 37,4     | 32,9      | 4,6      | 0,7        | 1,7       | 0,6      | 0,1   |
| RECHTSWAHRER, -BERATER                                      | 14,5      | 14,2     | 10,4      | 3,8      | 0,2        | 1,7       | 0,2      | 0,1   |
| PUBLIZISTEN, DOLMETSCHER, BIBLIOTHEKARE                     | 69,1      | 65,0     | 31,6      | 33,4     | 4,1        | 5,9       | 2,4      | 1,7   |
| KUENSTLER UND ZUGEO-RNETE BERUFE                            | 104,4     | 94,7     | 57,7      | 37,0     | 9,7        | 9,3       | 6,4      | 3,2   |
| AERZTE, APOTHEKER   | 115,4     | 108,1    | 63,7      | 44,4     | 7,3        | 6,3       | 5,3      | 2,0   |
| UEBRIGE GESUNDHEITSDIENSTBERUFE<br>DARUNTER                 | 969,7     | 935,0    | 98,4      | 836,5    | 34,8       | 3,6       | 4,6      | 30,2  |
| KRANKENSCHWESTERN, -PFLEGER, HEBAMMEN                       | 392,6     | 377,8    | 53,1      | 324,8    | 14,8       | 3,8       | 1,7      | 13,2  |
| SPRECHSTUNDENHILFER   | 311,5     | 305,1    | 1,3       | 303,8    | 6,5        | 2,1       | 0,1      | 6,3   |
| SOZIALPFLEGERISCHE BERUFE<br>DARUNTER                       | 398,1     | 389,3    | 70,9      | 318,4    | 8,8        | 2,2       | 2,3      | 6,5   |
| SOZIALARBEITER, SOZIALPFLEGER                               | 127,5     | 123,2    | 28,0      | 95,2     | 4,3        | 3,4       | 1,4      | 2,9   |
| KINDERGAERTNERINNEN, KINDER-<br>PFLEGERINNEN                | 166,0     | 163,3    | 5,5       | 157,8    | 2,6        | 1,6       | 0,2      | 2,4   |
| LEHRER  | 181,2     | 167,8    | 84,5      | 83,3     | 13,4       | 7,4       | 7,7      | 5,7   |
| GEISTES- UND NATURWISSENSCHAFTLICHE<br>BERUFE, A.N.G.       | 70,4      | 67,1     | 47,7      | 19,4     | 3,4        | 4,8       | 2,5      | 0,8   |
| SEELSORGER  | 29,5      | 28,3     | 15,7      | 12,6     | 1,2        | 4,0       | 0,9      | 0,3   |
| KOERPERPFLEGER  | 169,8     | 157,4    | 11,6      | 145,7    | 12,4       | 7,3       | 1,8      | 10,6  |
| GAESTEBETREUER  | 254,2     | 211,7    | 53,3      | 158,4    | 42,5       | 16,7      | 23,7     | 18,8  |
| HAUSWIRTSCHAFTLICHE BERUFE                                  | 180,3     | 160,7    | 5,1       | 155,5    | 19,6       | 10,9      | 0,8      | 18,8  |
| REINIGUNGSBERUFE  | 643,0     | 546,3    | 103,5     | 442,8    | 96,7       | 15,0      | 31,4     | 65,3  |
| ZUSAMMEN  | 11 554,9  | 11 022,9 | 4 434,5   | 6 588,4  | 531,9      | 4,6       | 272,6    | 259,3 |
| SONSTIGE ARBEITSKRAEFTE                                     | 49,4      | 46,8     | 32,8      | 14,0     | 2,6        | 5,4       | 2,1      | 0,6   |
| OHNE ANGABE   | 0,1       | 0,1      | 0,1       | 0,0      | 0,0        | 7,2       | 0,0      | 0,0   |
| INSGESAMT   | 21 265,1  | 19 641,0 | 11 531,9  | 8 109,1  | 1 624,1    | 7,6       | 1 120,4  | 503,7 |

1) KLASSIFIZIERUNG DER BERUFE, STATISTISCHES BUNDESAMT, AUSGABE 1975.-2) ANTEIL DER AUSLAENDER AN DEN BESCHAEFTIGTEN INSGESAMT.

**10 SOZIALVERSICHERUNGSPFLICHTIG BESCHAEFTIGTE ARBEITNEHMER AM 30.06.1988 NACH BERUFSBEREICHEN, -ABSCHNITTEN UND  
AUSGEWAHLTEN -GRUPPEN SOWIE WIRTSCHAFTSABTEILUNGEN**

| BERUFLICHE<br>GLIEDERUNG 1)                                       | INSGESAMT          | WIRTSCHAFTSABTEILUNG 2)   |  |   |                 |                  |   |   |   |   |   |
|---|--------------------|---|--|---|-----------------|------------------|---|---|---|---|---|
|   |                    | LAND- UND<br>FORST-<br>WIRT-<br>SCHAFT,<br>TIER-<br>HALTUNG<br>UND<br>FISCHEREI | ENERGIE-<br>WIRT-<br>SCHAFT U.<br>WASSER-<br>VER-<br>SORGUNG,<br>BERGBAU | VERAR-<br>BEITENDES<br>GEWERBE<br>(OHNE<br>BAU-<br>GEWERBE)<br>3) | BAU-<br>GEWERBE | HANDEL           | VERKEHR<br>UND<br>NACH-<br>RICHTEN-<br>UEBER-<br>MITTLUNG | KREDIT-<br>INSTITUTE<br>UND<br>VERSICHER-<br>UNGS-<br>GEWERBE | DIENT-<br>LEISTUN-<br>GEN,<br>SOWEIT<br>ANDER-<br>WETIG<br>NICHT<br>GENANNT | ORGANI-<br>SATIONEN<br>OHNE<br>ERWERBS-<br>CHARAKTER<br>UND<br>PRIVATE<br>HAUSHALTE | GEBIETS-<br>KOERPER-<br>SCHAFTEN<br>UND<br>SOZIAL-<br>VER-<br>SICHERUNG |
| INSGESAMT   |                    |   |  |   |                 |                  |   |   |   |   |   |
| PFLANZENBAUER, TIER-<br>ZUECHTER, FISCHEREIBERUFE                 | 318 894            | 179 297   | 1 053  | 7 230   | 1 506           | 27 814           | 988   | 343   | 32 022  | 9 824   | 58 817  |
| BERGLEUTE, MINERALGEWINNER  | 117 951            | 47  | 103 386  | 11 126  | 2 042           | 275              | 145   | 7   | 241   | 53  | 629   |
| FERTIGUNGSBERUFE  |                    |   |  |   |                 |                  |   |   |   |   |   |
| STEINBEARBEITER, BAU-<br>STOFFHERSTELLER                          | 49 497             | 60  | 34   | 44 678  | 2 329           | 1 450            | 86  | 4   | 645   | 90  | 121   |
| KERAMIKER, GLASMACHER   | 73 494             | 10  | 174  | 68 883  | 544             | 2 828            | 319   | 6   | 583   | 68  | 79  |
| CHEMIEARBEITER, KUNST-<br>STOFFVERARBEITER                        | 452 837            | 347   | 2 671  | 430 180   | 1 207           | 7 737            | 537   | 15  | 8 308   | 349   | 1 486   |
| DARUNTER<br>CHEMIEARBEITER  | 285 470            | 291   | 2 652  | 267 870   | 380             | 4 797            | 342   | 14  | 7 397   | 300   | 1 427   |
| PAPIERHERSTELLER, -VER-<br>ARBEITER, DRUCKER                      | 290 500            | 42  | 815  | 249 106   | 328             | 5 311            | 914   | 954   | 27 261  | 926   | 4 843   |
| DARUNTER<br>DRUCKER   | 168 109            | 34  | 744  | 135 524   | 287             | 3 052            | 709   | 755   | 22 079  | 769   | 4 156   |
| HOLZAUFBEREITER, HOLZ-<br>WARENFERTIGER UND VER-<br>WANDTE BERUFE | 69 272             | 190   | 41   | 63 390  | 1 602           | 2 762            | 143   | 8   | 651   | 238   | 247   |
| METALLERZEUGER, -BEAR-<br>BEITER                                  | 680 960            | 78  | 2 126  | 653 177   | 5 474           | 7 242            | 3 578   | 19  | 7 713   | 318   | 1 235   |
| DARUNTER<br>METALLVERFORMER<br>(SPANEND)                          | 277 697            | 16  | 675  | 269 254   | 457             | 2 654            | 1 064   | 2   | 2 669   | 163   | 743   |
| SCHLOSSER, MECHANIKER<br>UND ZUGEDORDNETE BERUFE                  | 1 785 788          | 2 128   | 60 772   | 1 288 499   | 111 507         | 133 495          | 61 270  | 1 177   | 80 283  | 7 022   | 39 635  |
| DARUNTER<br>SCHLOSSER<br>MECHANIKER                               | 756 966<br>447 254 | 729<br>1 200  | 37 239<br>3 922  | 592 259<br>289 977  | 20 088<br>5 511 | 21 471<br>82 369 | 35 328<br>22 552  | 600<br>312  | 35 057<br>17 903  | 3 289<br>2 661  | 10 906<br>20 847  |
| ELEKTRIKER  | 647 010            | 168   | 57 288   | 321 812   | 106 226         | 43 083           | 69 754  | 643   | 30 862  | 1 531   | 15 643  |
| MONTIERER UND METALL-<br>BERUFE, A.N.G.                           | 519 127            | 81  | 981  | 496 796   | 2 266           | 10 557           | 1 450   | 6   | 5 686   | 574   | 730   |
| TEXTIL- UND BEKLEI-<br>DUNGSBERUFE                                | 313 221            | 83  | 45   | 275 004   | 470             | 20 546           | 272   | 37  | 10 710  | 2 925   | 3 129   |
| DARUNTER<br>TEXTILVERARBEITER                                     | 211 910            | 50  | 25   | 176 171   | 275             | 19 252           | 238   | 33  | 10 018  | 2 845   | 3 003   |
| LEDERHERSTELLER, LEDER-<br>UND FELLVERARBEITER                    | 73 589             | 19  | 22   | 65 448  | 64              | 5 579            | 414   | 5   | 841   | 42  | 1 155   |
| ERNAHRUNGSBERUFE  | 602 448            | 1 889   | 2 569  | 287 152   | 3 044           | 49 567           | 5 836   | 4 421   | 215 718   | 8 423   | 23 829  |
| DARUNTER<br>SPEISENBEREITER                                       | 287 682            | 683   | 2 496  | 30 967  | 1 723           | 12 679           | 5 229   | 4 331   | 199 163   | 7 703   | 22 708  |
| BAUBERUFE   | 784 299            | 2 882   | 4 993  | 53 076  | 609 365         | 6 935            | 15 112  | 105   | 17 529  | 4 070   | 70 232  |
| DARUNTER<br>MAURER, BETONBAUER                                    | 344 671            | 564   | 1 542  | 29 587  | 295 110         | 3 773            | 1 640   | 62  | 6 063   | 857   | 5 473   |
| BAU-, RAUM AUSSTATTER,<br>POLSTERER                               | 166 827            | 79  | 91   | 46 378  | 99 091          | 16 120           | 264   | 82  | 3 335   | 437   | 950   |
| TISCHLER, MODELLBAUER   | 254 124            | 213   | 555  | 192 111   | 12 434          | 20 557           | 3 881   | 263   | 13 718  | 3 133   | 7 259   |
| MALER, LACKIERER UND<br>VERWANDTE BERUFE                          | 241 675            | 205   | 970  | 85 197  | 127 107         | 6 552            | 3 072   | 120   | 11 879  | 1 439   | 5 134   |
| WARENPRUEFER, VERSAND-<br>FERTIGMACHER                            | 387 176            | 1 214   | 1 434  | 305 040   | 776             | 55 259           | 6 410   | 91  | 15 095  | 486   | 1 371   |
| HILFSARBEITER OHNE<br>NAEHERE TAEITIGKEITS-<br>ANGABE             | 170 459            | 704   | 2 888  | 124 188   | 2 225           | 6 197            | 3 121   | 126   | 17 216  | 2 079   | 11 715  |
| MASCHINISTEN UND ZUGE-<br>HOERIGE BERUFE                          | 196 370            | 1 667   | 29 664   | 72 646  | 61 206          | 3 079            | 7 818   | 123   | 7 628   | 285   | 12 254  |
| ZUSAMMEN  | 7 758 673          | 12 059  | 168 133  | 5 122 761   | 1 147 265       | 404 856          | 184 251   | 8 205   | 475 661   | 34 435  | 201 047   |

1) KLASSTIFIZIERUNG DER BERUFE, STATISTISCHES BUNDESAMT, AUSGABE 1975. -2) SYSTEMATIK DER WIRTSCHAFTSZWEIGE (FASSUNG FUEER DIE BERUFSZAEHLUNG 1970). -3) EINSCHL. DER PERSONEN 'OHNE ANGABE' DER WIRTSCHAFTSABTEILUNG.

10 SOZIALVERSICHERUNGSPFLICHTIG BESCHAEFTIGTE ARBEITNEHMER AM 30.06.1988 NACH BERUFSBEREICHEN, -ABSCHNITTEN UND  
AUSGEWAHLTEN -GRUPPEN SOWIE WIRTSCHAFTSABTEILUNGEN

| BERUFLICHE<br>GLIEDERUNG 1)  | INSGESAMT                     | WIRTSCHAFTSABTEILUNG 2)   |  |   |                    |                       |   |  |  |   |   |
|--|-------------------------------|---|--|---|--------------------|-----------------------|---|--|--|---|---|
|  |                               | LAND- UND<br>FORST-<br>WIRT-<br>SCHAFT,<br>TIER-<br>HALTUNG<br>UND<br>FISCHEREI | ENERGIE-<br>WIRT-<br>SCHAFT U.<br>WASSER-<br>VER-<br>SORGUNG,<br>BERGBAU | VERAR-<br>BEITENDES<br>GEWERBE<br>(OHNE<br>BAU-<br>GEWERBE)<br>3) | BAU-<br>GEWERBE    | HANDEL                | VERKEHR<br>UND<br>NACH-<br>RICHTEN-<br>UEBER-<br>MITTLUNG | KREDIT-<br>INSTITUTE<br>UND<br>VERSICHERUNGS-<br>GEWERBE | DIENT-<br>LEISTUN-<br>GEN,<br>SOWEIT<br>ANDER-<br>WEITIG<br>NICHT<br>GENANNT | ORGANI-<br>SATIONEN<br>OHNE<br>ERWERBS-<br>CHARAKTER<br>UND<br>PRIVATE<br>HAUSHALTE | GEBIETS-<br>KOERPER-<br>SCHAFTEN<br>UND<br>SOZIAL-<br>VER-<br>SICHERUNG |
| NOCH: INSGESAMT  |                               |   |  |   |                    |                       |   |  |  |   |   |
| TECHNISCHE BERUFE  |                               |   |  |   |                    |                       |   |  |  |   |   |
| INGENIEURE, CHEMIKER,<br>PHYSIKER, MATHEMATIKER<br>DARUNTER<br>INGENIEURE  | 461 297<br>415 972            | 236<br>184  | 18 190<br>16 938   | 258 681<br>232 685  | 24 825<br>24 642   | 16 985<br>15 887      | 3 646<br>3 571  | 2 332<br>1 596   | 94 373<br>80 606   | 3 684<br>2 831  | 38 345<br>37 032  |
| TECHNIKER, TECHNISCHE<br>SONDERFACHKRAEFTE<br>DARUNTER<br>TECHNIKER  | 1 003 937<br>733 258          | 2 757<br>611  | 49 661<br>40 737   | 609 210<br>459 623  | 32 636<br>25 999   | 58 839<br>52 267      | 14 453<br>10 223  | 1 479<br>1 164   | 152 556<br>84 673  | 9 001<br>4 159  | 73 345<br>53 802  |
| ZUSAMMEN   | 1 465 234                     | 2 993   | 67 851   | 867 891   | 57 461             | 75 824                | 18 099  | 3 811  | 246 929  | 12 685  | 111 690   |
| DIENSTLEISTUNGSBERUFE  |                               |   |  |   |                    |                       |   |  |  |   |   |
| WARENKAUFLEUTE   | 1 701 881                     | 3 833   | 1 528  | 368 617   | 11 620             | 1 216 937             | 13 511  | 3 424  | 74 459   | 4 253   | 3 699   |
| DIENSTLEISTUNGSKAUF-<br>LEUTE UND ZUGEHOE-<br>RIGE BERUFE<br>DARUNTER<br>BANK-, VERSICHERUNGS-<br>KAUFLEUTE  | 831 911<br>648 902            | 194<br>15   | 3 842<br>172   | 25 664<br>2 544   | 1 159<br>165       | 20 212<br>3 209       | 93 903<br>560   | 640 482<br>636 789                                       | 38 830<br>3 650  | 2 922<br>835  | 4 703<br>963  |
| VERKEHRSBERUFE<br>DARUNTER<br>BERUFE DES LANDVER-<br>KEHRS   | 1 516 897<br>677 911          | 5 640<br>3 158  | 22 716<br>10 983   | 406 715<br>120 078  | 43 813<br>34 981   | 304 001<br>109 621    | 490 841<br>286 899  | 11 430<br>4 607  | 105 323<br>44 616  | 8 538<br>4 343  | 117 880<br>58 625   |
| ORGANISATIONS-, VERWAL-<br>TUNGS-, BUEROBERUFE<br>DARUNTER<br>BUEROFACH-, BUEROHILFS-<br>KRAEFTE   | 4 032 753<br>3 066 768        | 12 367<br>9 924   | 72 018<br>54 289   | 1 159 592<br>848 220  | 133 529<br>109 473 | 707 709<br>483 937    | 170 478<br>136 871  | 155 736<br>108 005                                       | 816 024<br>578 672   | 154 023<br>119 438  | 651 277<br>617 939  |
| ORDNUNGS-, SICHERHEITS-<br>BERUFE  | 286 373                       | 448   | 5 086  | 39 235  | 1 255              | 8 219                 | 5 131   | 8 820  | 139 484  | 11 653  | 67 042  |
| SCHRIFTWERKSCHAFFENDE,<br>SCHRIFTWERKORDNENDE<br>SOWIE KUENSTLERISCHE<br>BERUFE  | 173 456                       | 321   | 442  | 24 366  | 1 332              | 20 266                | 515   | 1 132  | 104 069  | 9 221   | 11 792  |
| GESUNDHEITSDIENSTBERUFE<br>DARUNTER<br>AERZTE, APOTHEKER   | 1 085 082<br>115 356          | 313<br>108  | 1 067<br>80  | 8 805<br>2 824  | 177<br>63          | 39 041<br>18 816      | 680<br>63   | 158<br>36  | 966 817<br>86 055  | 43 512<br>1 175   | 24 512<br>6 136   |
| SOZIAL- UND ERZIEHUNGS-<br>BERUFE, ANDERWEITIG<br>NICHT GENANNT GEISTES-<br>UND NATURWISSENSCHAFT-<br>LICHE BERUFE<br>DARUNTER<br>SOZIALPFLEGERISCHE<br>BERUFE<br>LEHRER | 679 248<br>398 119<br>181 207 | 618<br>210<br>191   | 1 934<br>106<br>801  | 23 435<br>2 079<br>5 371  | 762<br>89<br>183   | 5 810<br>884<br>1 836 | 1 568<br>212<br>778                                       | 1 342<br>100<br>455                                      | 435 065<br>262 454<br>133 267  | 133 180<br>80 688<br>20 061   | 75 534<br>51 297<br>18 264  |
| ALLGEMEINE DIENSTLEI-<br>STUNGSBERUFE<br>DARUNTER<br>REINIGUNGSBERUFE  | 1 247 271<br>643 010          | 6 779<br>974  | 11 393<br>8 654  | 100 686<br>75 574   | 8 428<br>7 386     | 47 642<br>30 674      | 41 950<br>30 703  | 20 227<br>18 928   | 841 681<br>345 415   | 54 298<br>18 813  | 114 187<br>105 889  |
| ZUSAMMEN   | 11 554 872                    | 30 513  | 120 026  | 2 157 115   | 202 075            | 2 369 837             | 818 577   | 842 751  | 3 521 752  | 421 600   | 1 070 626   |
| SONSTIGE ARBEITSKRAEFTE  | 49 416                        | 68  | 1 174  | 33 452  | 1 734              | 4 444                 | 1 768   | 394  | 5 205  | 390   | 787   |
| OHNE ANGABE  | 83                            | -   | 11   | 18  | 4                  | 17                    | 4   | -  | 25   | 2   | 2   |
| INSGESAMT  | 21 265 123                    | 224 977   | 461 634  | 8 199 593   | 1 412 087          | 2 883 067             | 1 023 832   | 865 511  | 4 281 835  | 478 989   | 1 443 598   |

1) KLASSIFIZIERUNG DER BERUFE, STATISTISCHES BUNDESAMT, AUSGABE 1975. - 2) SYSTEMATIK DER WIRTSCHAFTSZWEIGE (FASSUNG FÜR DIE BERUFSZÄHLUNG 1970). - 3) EINSCHL. DER PERSONEN 'OHNE ANGABE' DER WIRTSCHAFTSABTEILUNG.

10 SOZIALVERSICHERUNGSPFLICHTIG BESCHAEFTIGTE ARBEITNEHMER AM 30.06.1988 NACH BERUFSBEREICHEN, -ABSCHNITTEN UND  
AUSGEWAHLTEN -GRUPPEN SOWIE WIRTSCHAFTSABTEILUNGEN

| BERUFLICHE<br>GLIEDERUNG 1)                                       | INSGESAMT | WIRTSCHAFTSABTEILUNG 2)   |  |   |                 |        |   |   |  |   |   |
|---|-----------|---|--|---|-----------------|--------|---|---|--|---|---|
|   |           | LAND- UND<br>FORST-<br>WIRT-<br>SCHAFT,<br>TIER-<br>HALTUNG<br>UND<br>FISCHEREI | ENERGIE-<br>WIRT-<br>SCHAFT U.<br>WASSER-<br>VER-<br>SORGUNG,<br>BERGBAU | VERAR-<br>BEITENDES<br>GEWERBE<br>(OHNE<br>BAU-<br>GEWERBE)<br>3) | BAU-<br>GEWERBE | HANDEL | VERKEHR<br>UND<br>NACH-<br>RICHTEN-<br>UEBER-<br>MITTLUNG | KREDIT-<br>INSTITUTE<br>UND<br>VERSICHER-<br>UNGS-<br>GEWERBE | DIENT-<br>LEISTUN-<br>GEN,<br>SOWEIT<br>ANDER-<br>WEITIG<br>NICHT<br>GENANNT | ORGANI-<br>SATIONEN<br>OHNE<br>ERWERBS-<br>CHARAKTER<br>UND<br>PRIVATE<br>HAUSHALTE | GEBIETS-<br>KOERPER-<br>SCHAFTEN<br>UND<br>SOZIAL-<br>VER-<br>SICHERUNG |
| DARUNTER: WEIBLICH  |           |   |  |   |                 |        |   |   |  |   |   |
| PFLANZENBAUER, TIER-<br>ZUECHTER, FISCHEREIBERUFE                 | 79 177    | 41 844  | 56   | 1 180   | 80              | 20 626 | 43  | 25  | 6 125  | 2 207   | 6 991   |
| BERGLEUTE, MINERALGEWINNER  | 777       | 10  | 351  | 223   | 1               | 33     | 4   | -   | 25   | 11  | 119   |
| FERTIGUNGSBERUFE  |           |   |  |   |                 |        |   |   |  |   |   |
| STEINBEARBEITER, BAU-<br>STOFFHERSTELLER                          | 2 496     | 8   | 1  | 2 116   | 32              | 129    | 5   | 1   | 174  | 17  | 13  |
| KERAMIKER, GLASMACHER   | 24 509    | 5   | -  | 23 101  | 105             | 867    | 125   | 5   | 218  | 36  | 47  |
| CHEMIEARBEITER, KUNST-<br>STOFFVERARBEITER                        | 125 045   | 183   | 64   | 115 670   | 155             | 2 518  | 97  | 6   | 5 332  | 154   | 866   |
| DARUNTER<br>CHEMIEARBEITER  | 66 606    | 166   | 57   | 58 838  | 36              | 1 481  | 43  | 6   | 4 995  | 146   | 838   |
| PAPIERHERSTELLER, -VER-<br>ARBEITER, DRUCKER                      | 85 424    | 20  | 111  | 73 167  | 143             | 2 042  | 241   | 133   | 8 305  | 184   | 1 078   |
| DARUNTER<br>DRUCKER   | 37 722    | 19  | 103  | 30 004  | 129             | 964    | 123   | 79  | 5 360  | 144   | 797   |
| HOLZAUFBEREITER, HOLZ-<br>WARENFERTIGER UND VER-<br>WANDTE BERUFE | 11 216    | 7   | 1  | 10 602  | 41              | 275    | 11  | 1   | 141  | 89  | 48  |
| METALLERZEUGER, -BEAR-<br>BEITER                                  | 75 136    | 9   | 7  | 73 227  | 169             | 1 068  | 25  | 5   | 537  | 33  | 56  |
| DARUNTER<br>METALLVERFORMER<br>(SPANEND)                          | 13 505    | 2   | 6  | 13 251  | 8               | 100    | 10  | 1   | 90   | 17  | 20  |
| SCHLOSSER, MECHANIKER<br>UND ZUGEORDNETE BERUFE                   | 66 455    | 17  | 187  | 48 493  | 582             | 10 514 | 497   | 42  | 5 200  | 501   | 422   |
| DARUNTER<br>SCHLOSSER   | 8 633     | 3   | 130  | 7 245   | 83              | 234    | 267   | 24  | 343  | 239   | 65  |
| MECHANIKER  | 12 613    | 5   | 38   | 9 994   | 41              | 1 447  | 198   | 9   | 560  | 117   | 204   |
| ELEKTRIKER  | 43 468    | 1   | 344  | 36 615  | 775             | 1 757  | 2 978   | 3   | 587  | 161   | 247   |
| MONTIERER UND METALL-<br>BERUFE, A.N.G.                           | 249 878   | 52  | 37   | 243 058   | 465             | 4 366  | 74  | 2   | 1 476  | 114   | 234   |
| TEXTIL- UND BEKLEI-<br>DUNGSBERUFE                                | 236 844   | 55  | 16   | 203 885   | 226             | 18 402 | 147   | 27  | 9 341  | 2 810   | 1 935   |
| DARUNTER<br>TEXTILVERARBEITER                                     | 196 889   | 45  | 15   | 165 053   | 217             | 17 781 | 135   | 24  | 8 939  | 2 761   | 1 919   |
| LEDERHERSTELLER, LEDER-<br>UND FELLVERARBEITER                    | 41 432    | 8   | 3  | 38 136  | 10              | 2 959  | 44  | 2   | 214  | 23  | 33  |
| ERNAHRUNGSBERUFE  | 241 404   | 718   | 2 162  | 79 616  | 199             | 13 847 | 2 696   | 3 648   | 114 328  | 6 420   | 17 770  |
| DARUNTER<br>SPEISENBEREITER                                       | 175 200   | 359   | 2 159  | 23 193  | 170             | 9 006  | 2 602   | 3 634   | 110 211  | 6 273   | 17 593  |
| BAUBERUFE   | 5 022     | 41  | 55   | 1 089   | 1 164           | 145    | 15  | 8   | 835  | 404   | 1 266   |
| DARUNTER<br>MAURER, BETONBAUER                                    | 837       | 6   | 19   | 159   | 327             | 38     | 5   | 6   | 210  | 44  | 23  |
| BAU-, RAUMAUSSTATTER,<br>POLSTERER                                | 18 884    | 7   | 1  | 15 037  | 1 032           | 1 606  | 46  | 30  | 703  | 214   | 208   |
| TISCHLER, MODELLBAUER   | 8 714     | 9   | 3  | 6 377   | 233             | 364    | 33  | 2   | 839  | 628   | 226   |
| MALER, LACKIERER UND<br>VERWANDTE BERUFE                          | 16 102    | 23  | 8  | 10 354  | 4 245           | 384    | 47  | -   | 702  | 212   | 127   |
| WARENPRUEFER, VERSAND-<br>FERTIGMACHER                            | 173 534   | 957   | 89   | 125 714   | 182             | 34 555 | 3 081   | 18  | 8 490  | 159   | 289   |
| HILFSARBEITER OHNE<br>NAEMERE TAEITIGKEITS-<br>ANGABE             | 44 924    | 137   | 68   | 35 123  | 206             | 1 996  | 408   | 10  | 4 105  | 635   | 2 236   |
| MASCHINISTEN UND ZUGE-<br>HOERIGE BERUFE                          | 2 253     | 2   | 40   | 1 862   | 22              | 121    | 27  | -   | 145  | 5   | 29  |
| ZUSAMMEN  | 1 472 740 | 2 259   | 3 197  | 1 143 242   | 9 986           | 97 915 | 10 597  | 3 943   | 161 672  | 12 799  | 27 130  |

1) KLASSIFIZIERUNG DER BERUFE, STATISTISCHES BUNDESAMT, AUSGABE 1975.-2) SYSTEMATIK DER WIRTSCHAFTSZWEIGE (FASSUNG FUER DIE  
BERUFSZAEHLUNG 1970).-3) EINSCHL. DER PERSONEN 'OHNE ANGABE' DER WIRTSCHAFTSABTEILUNG.



10 SOZIALVERSICHERUNGSPFLICHTIG BESCHAEFTIGTE ARBEITNEHMER AM 30.06.1988 NACH BERUFSBEREICHEN, -ABSCHNITTEN UND AUSGEWAHLTEN -GRUPPEN SOWIE WIRTSCHAFTSABTEILUNGEN

| BERUFLICHE<br>GLIEDERUNG 1)   | INSGESAMT                    | WIRTSCHAFTSABTEILUNG 2)   |  |   |                   |                       |   |   |  |   |   |
|---|------------------------------|---|--|---|-------------------|-----------------------|---|---|--|---|---|
|   |                              | LAND- UND<br>FORST-<br>WIRT-<br>SCHAFT,<br>TIER-<br>HALTUNG<br>UND<br>FISCHEREI | ENERGIE-<br>WIRT-<br>SCHAFT U.<br>WASSER-<br>VER-<br>SORGUNG,<br>BERGBAU | VERAR-<br>BEITENDES<br>GEWERBE<br>(OHNE<br>BAU-<br>GEWERBE)<br>3) | BAU-<br>GEWERBE   | HANDEL                | VERKEHR<br>UND<br>NACH-<br>RICHTEN-<br>UEBER-<br>MITTLUNG | KREDIT-<br>INSTITUTE<br>UND<br>VERSICHE-<br>RUNGS-<br>GEWERBE | DIENT-<br>LEISTUN-<br>GEN,<br>SOWEIT<br>ANDER-<br>WEITIG<br>NICHT<br>GENANNT | ORGANI-<br>SATIONEN<br>OHNE<br>ERWERBS-<br>CHARAKTER<br>UND<br>PRIVATE<br>HAUSHALTE | GEBIETS-<br>KOERPER-<br>SCHAFTEN<br>UND<br>SOZIAL-<br>VER-<br>SICHERUNG |
| NOCH DARUNTER: WEIBLICH   |                              |   |  |   |                   |                       |   |   |  |   |   |
| TECHNISCHE BERUFE   |                              |   |  |   |                   |                       |   |   |  |   |   |
| INGENIEURE, CHEMIKER,<br>PHYSIKER, MATHEMATIKER<br>DARUNTER<br>INGENIEURE   | 18 917<br>14 484             | 35<br>29  | 194<br>149   | 6 629<br>4 785  | 604<br>595        | 623<br>478            | 95<br>86  | 227<br>67   | 7 449<br>5 709   | 266<br>167  | 2 795<br>2 419  |
| TECHNIKER, TECHNISCHE<br>SONDERFACHKRAEFTE<br>DARUNTER<br>TECHNIKER   | 178 862<br>56 520            | 827<br>99   | 3 155<br>858   | 87 511<br>28 081  | 3 906<br>1 138    | 6 950<br>3 579        | 1 871<br>710  | 252<br>93   | 55 579<br>14 565   | 2 422<br>542  | 16 389<br>6 855   |
| ZUSAMMEN  | 197 779                      | 862   | 3 349  | 94 140  | 4 510             | 7 573                 | 1 966   | 479   | 63 028   | 2 688   | 19 184  |
| DIENSTLEISTUNGSBERUFE   |                              |   |  |   |                   |                       |   |   |  |   |   |
| WARENKAUFLEUTE  | 1 097 848                    | 2 494   | 283  | 198 199   | 7 583             | 832 987               | 3 101   | 1 143   | 46 731   | 3 131   | 2 196   |
| DIENSTLEISTUNGSKAUF-<br>LEUTE UND ZUGEHOE-<br>RIGE BERUFE<br>DARUNTER<br>BANK-, VERSICHERUNGS-<br>KAUFLEUTE   | 382 063<br>308 255           | 95<br>9   | 378<br>35  | 5 862<br>905  | 700<br>83         | 7 820<br>1 966        | 44 154<br>255   | 303 838<br>302 758  | 15 732<br>1 639  | 1 446<br>293  | 2 038<br>312  |
| VERKEHRSBERUFE<br>DARUNTER<br>BERUFE DES LANDVER-<br>KEHRS  | 227 339<br>20 045            | 578<br>52   | 729<br>49  | 49 819<br>2 425   | 1 315<br>155      | 51 992<br>1 292       | 79 393<br>11 975  | 2 469<br>25   | 28 786<br>2 814  | 2 177<br>491  | 10 081<br>767   |
| ORGANISATIONS-, VERWAL-<br>TUNGS-, BUEROBERUFE<br>DARUNTER<br>BUEROFACH-, BUEROHILFS-<br>KRAEFTE  | 2 637 546<br>2 277 383       | 9 519<br>8 322  | 32 651<br>29 921   | 678 045<br>605 640  | 100 546<br>90 748 | 455 000<br>345 881    | 113 213<br>99 433   | 101 358<br>85 811   | 599 236<br>486 914   | 108 909<br>97 643   | 439 069<br>427 070  |
| ORDNUNGS-, SICHERHEITS-<br>BERUFE   | 51 425                       | 91  | 404  | 2 486   | 364               | 1 153                 | 390   | 1 884   | 31 906   | 3 419   | 9 328   |
| SCHRIFTWERKSCHAFFENDE,<br>SCHRIFTWERKORDNENDE<br>SOWIE KUENSTLERISCHE<br>BERUFE   | 75 305                       | 166   | 136  | 8 686   | 356               | 11 289                | 176   | 526   | 43 737   | 3 580   | 6 653   |
| GESUNDHEITSDIENSTBERUFE<br>DARUNTER<br>AERZTE, APOTHEKER  | 913 122<br>46 405            | 185<br>22   | 268<br>11  | 4 624<br>757  | 100<br>15         | 34 475<br>14 814      | 357<br>15   | 128<br>14   | 819 367<br>27 289  | 34 945<br>513   | 18 673<br>2 955   |
| SOZIAL- UND ERZIEHUNGS-<br>BERUFE, ANDERWEITIG<br>NICHT GENANNT GEISTES-<br>UND NATURWISSENSCHAFT-<br>LICHE BERUFE<br>DARUNTER<br>SOZIALPFLGERISCHE<br>BERUFE<br>LEHRER | 447 083<br>324 929<br>89 024 | 328<br>175<br>88  | 340<br>69<br>164   | 6 727<br>1 132<br>820   | 273<br>51<br>89   | 2 657<br>630<br>1 021 | 405<br>133<br>136   | 502<br>90<br>126  | 300 463<br>221 154<br>67 042   | 85 708<br>63 371<br>10 005  | 49 680<br>38 124<br>9 533   |
| ALLGEMEINE DIENSTLEI-<br>STUNGSBERUFE<br>DARUNTER<br>REINIGUNGSBERUFE   | 1 016 001<br>508 133         | 6 403<br>773  | 7 416<br>6 133   | 75 609<br>53 027  | 5 819<br>4 907    | 41 500<br>26 369      | 25 016<br>15 779  | 19 916<br>18 764  | 683 804<br>273 482   | 52 773<br>18 118  | 97 745<br>90 781  |
| ZUSAMMEN  | 6 847 732                    | 19 859  | 42 605   | 1 030 057   | 117 056           | 1 438 873             | 266 205   | 431 764   | 2 569 762  | 296 088   | 635 463   |
| SONSTIGE ARBEITSKRAEFTE   | 14 598                       | 28  | 128  | 8 201   | 208               | 2 607                 | 181   | 217   | 2 412  | 245   | 371   |
| OHNE ANGABE   | 25                           | -   | -  | 4   | -                 | 6                     | 1   | -   | 11   | 2   | 1   |
| ZUSAMMEN  | 8 612 828                    | 64 862  | 49 686   | 2 277 047   | 131 841           | 1 567 633             | 278 997   | 436 428   | 2 803 035  | 314 040   | 689 259   |

1) KLASSIFIZIERUNG DER BERUFE, STATISTISCHES BUNDESAMT, AUSGABE 1975.-2) SYSTEMATIK DER WIRTSCHAFTSZWEIGE (FASSUNG FÜR DIE BERUFSZÄHLUNG 1970).-3) EINSCHL. DER PERSONEN 'OHNE ANGABE' DER WIRTSCHAFTSABTEILUNG.

11 SOZIALVERSICHERUNGSPFLICHTIG BESCHAEFTIGTE ARBEITNEHMER AM 30.06.1988 NACH BERUFSBEREICHEN, -ABSCHNITTEN UND  
AUSGEWAHLTEN -GRUPPEN SOWIE ALTERSGRUPPEN

| BERUFLICHE<br>GLIEDERUNG 1)                                       | INSGESAMT | DAVON IM ALTER VON ... BIS UNTER ... JAHREN |           |           |           |           |         |         |         |                |
|---|-----------|---|-----------|-----------|-----------|-----------|---------|---------|---------|----------------|
|   |           | UNTER<br>20                                 | 20 - 25   | 25 - 30   | 30 - 40   | 40 - 50   | 50 - 55 | 55 - 60 | 60 - 65 | 65 UND<br>MEHR |
| INSGESAMT   |           |   |           |           |           |           |         |         |         |                |
| PFLANZENBAUER, TIER-<br>ZUECHTER, FISCHEREIBERUFE                 | 318 894   | 39 175                                      | 72 409    | 50 144    | 47 837    | 43 272    | 30 855  | 25 905  | 8 095   | 1 202          |
| BERGLEUTE, MINERALGEWINNER  | 117 951   | 7 902                                       | 22 960    | 19 681    | 24 465    | 27 106    | 11 193  | 3 857   | 707     | 80             |
| FERTIGUNGSBERUFE  |           |   |           |           |           |           |         |         |         |                |
| STEINBEARBEITER, BAU-<br>STOFFHERSTELLER                          | 49 497    | 2 520                                       | 7 254     | 6 923     | 8 965     | 10 791    | 7 046   | 4 724   | 1 135   | 139            |
| KERAMIKER, GLASMACHER   | 73 494    | 3 370                                       | 11 705    | 10 890    | 15 161    | 15 674    | 9 624   | 5 982   | 970     | 118            |
| CHEMIEARBEITER, KUNST-<br>STOFFVERARBEITER                        | 452 837   | 18 307                                      | 71 704    | 68 327    | 97 861    | 100 582   | 55 202  | 35 037  | 5 434   | 383            |
| DARUNTER<br>CHEMIEARBEITER  | 285 470   | 10 398                                      | 40 210    | 40 888    | 61 560    | 66 707    | 38 050  | 24 051  | 3 410   | 196            |
| PAPIERHERSTELLER, -VER-<br>ARBEITER, DRUCKER                      | 290 500   | 13 228                                      | 42 097    | 39 189    | 67 935    | 67 975    | 33 310  | 21 177  | 5 136   | 453            |
| DARUNTER<br>DRUCKER   | 168 109   | 8 169                                       | 23 990    | 21 193    | 42 163    | 40 319    | 17 901  | 10 837  | 3 284   | 253            |
| HOLZAUFBEREITER, HOLZ-<br>WARENFERTIGER UND VER-<br>WANDTE BERUFE | 69 272    | 2 873                                       | 10 034    | 10 014    | 13 134    | 13 772    | 9 800   | 7 456   | 1 953   | 236            |
| METALLERZEUGER, -BEAR-<br>BEITER                                  | 680 960   | 25 481                                      | 90 011    | 90 136    | 143 415   | 172 058   | 93 438  | 54 453  | 11 490  | 478            |
| DARUNTER<br>METALLVERFORMER<br>(SPANEND)                          | 277 697   | 14 178                                      | 38 640    | 37 464    | 58 342    | 65 439    | 35 655  | 22 465  | 5 316   | 198            |
| SCHLOSSER, MECHANIKER<br>UND ZUGESCHWORENE BERUFE                 | 1 785 788 | 249 543                                     | 335 187   | 258 412   | 372 078   | 325 514   | 141 478 | 81 663  | 20 138  | 1 775          |
| DARUNTER<br>SCHLOSSER   | 756 966   | 89 013                                      | 127 299   | 101 638   | 155 208   | 156 528   | 74 364  | 42 541  | 9 809   | 566            |
| MECHANIKER  | 447 254   | 89 906                                      | 91 819    | 66 231    | 94 736    | 64 172    | 22 191  | 13 812  | 3 913   | 474            |
| ELEKTRIKER  | 647 010   | 84 319                                      | 134 665   | 96 507    | 159 726   | 103 271   | 38 013  | 24 779  | 5 392   | 338            |
| MONTIERER UND METALL-<br>BERUFE, A.N.G.                           | 519 127   | 17 151                                      | 98 441    | 85 322    | 118 495   | 106 572   | 53 341  | 33 314  | 5 785   | 706            |
| TEXTIL- UND BEKLEI-<br>DUNGSBERUFE                                | 313 221   | 25 943                                      | 55 979    | 39 224    | 56 146    | 67 397    | 39 421  | 25 225  | 3 252   | 634            |
| DARUNTER<br>TEXTILVERARBEITER                                     | 211 910   | 20 056                                      | 40 884    | 26 781    | 37 758    | 42 883    | 25 172  | 16 019  | 1 844   | 513            |
| LEDERHERSTELLER, LEDER-<br>UND FELLVERARBEITER                    | 73 589    | 4 627                                       | 11 771    | 10 160    | 12 694    | 15 294    | 10 536  | 7 025   | 1 227   | 255            |
| ERNAHRUNGSBERUFE  | 602 448   | 80 143                                      | 119 241   | 86 344    | 110 222   | 107 014   | 55 989  | 34 340  | 7 696   | 1 459          |
| DARUNTER<br>SPEISENBEREITER                                       | 287 682   | 26 595                                      | 51 085    | 40 037    | 60 089    | 57 208    | 28 964  | 18 906  | 4 068   | 730            |
| BAUBERUFE   | 784 299   | 44 642                                      | 110 609   | 97 798    | 137 037   | 185 928   | 122 845 | 74 475  | 10 005  | 960            |
| DARUNTER<br>MAURER, BETONBAUER                                    | 344 671   | 20 488                                      | 45 234    | 36 380    | 54 111    | 91 621    | 60 708  | 32 854  | 3 000   | 275            |
| BAU-, RAUM AUSSTATTER,<br>POLSTERER                               | 166 827   | 12 384                                      | 28 264    | 22 450    | 31 715    | 38 730    | 21 560  | 10 153  | 1 338   | 233            |
| TISCHLER, MODELLBAUER   | 254 124   | 31 222                                      | 53 821    | 39 579    | 36 820    | 34 000    | 29 705  | 24 102  | 4 422   | 453            |
| MALER, LACKIERER UND<br>VERWANDTE BERUFE                          | 241 675   | 28 187                                      | 45 594    | 36 147    | 46 606    | 46 710    | 24 326  | 11 573  | 2 208   | 324            |
| WARENPRUEFER, VERSAND-<br>FERTIGMACHER                            | 387 176   | 11 143                                      | 52 736    | 52 270    | 81 386    | 88 995    | 55 139  | 37 868  | 6 853   | 786            |
| HILFSARBEITER OHNE<br>NAEHERE TAEITIGKEITS-<br>ANGABE             | 170 459   | 9 230                                       | 34 580    | 29 261    | 36 035    | 32 472    | 16 485  | 9 950   | 2 043   | 403            |
| MASCHINISTEN UND ZUGE-<br>HOERIGE BERUFE                          | 196 370   | 1 099                                       | 10 142    | 18 394    | 42 450    | 59 446    | 37 815  | 22 605  | 4 229   | 190            |
| ZUSAMMEN  | 7 758 673 | 665 412                                     | 1 323 835 | 1 097 347 | 1 587 881 | 1 592 195 | 855 073 | 525 901 | 100 706 | 10 323         |

1) KLASSTIFIZIERUNG DER BERUFE, STATISTISCHES BUNDESAMT, AUSGABE 1975.

**11 SOZIALVERSICHERUNGSPFLICHTIG BESCHAEFTIGTE ARBEITNEHMER AM 30.06.1988 NACH BERUFSBEREICHEN, -ABSCHNITTEN UND  
AUSGEWAHLTEN -GRUPPEN SOWIE ALTERSGRUPPEN**

| BERUFLICHE<br>GLIEDERUNG 1)  | INSGESAMT                     | DAVON IM ALTER VON ... BIS UNTER ... JAHREN |                           |                             |                              |                             |                            |                            |                          |                     |
|--|-------------------------------|---|---------------------------|-----------------------------|------------------------------|-----------------------------|----------------------------|----------------------------|--------------------------|---------------------|
|  |                               | UNTER<br>20                                 | 20 - 25                   | 25 - 30                     | 30 - 40                      | 40 - 50                     | 50 - 55                    | 55 - 60                    | 60 - 65                  | 65 UND<br>MEHR      |
| NOCH: INSGESAMT  |                               |   |                           |                             |                              |                             |                            |                            |                          |                     |
| TECHNISCHE BERUFE  |                               |   |                           |                             |                              |                             |                            |                            |                          |                     |
| INGENIEURE, CHEMIKER,<br>PHYSIKER, MATHEMATIKER<br>DARUNTER<br>INGENIEURE  | 461 297<br>415 972            | 397<br>334                                  | 5 812<br>5 345            | 61 626<br>55 404            | 154 669<br>137 099           | 132 895<br>120 631          | 57 171<br>52 833           | 33 985<br>31 003           | 13 844<br>12 483         | 898<br>840          |
| TECHNIKER, TECHNISCHE<br>SONDERFACHKRAEFTE<br>DARUNTER<br>TECHNIKER  | 1 003 937<br>733 258          | 26 604<br>5 365                             | 82 917<br>24 779          | 115 123<br>69 957           | 262 230<br>193 226           | 280 721<br>234 054          | 133 307<br>115 345         | 78 397<br>68 972           | 23 341<br>20 537         | 1 297<br>1 023      |
| ZUSAMMEN   | 1 465 234                     | 27 001                                      | 88 729                    | 176 749                     | 416 899                      | 413 616                     | 190 478                    | 112 382                    | 37 185                   | 2 195               |
| DIENSTLEISTUNGSBERUFE  |                               |   |                           |                             |                              |                             |                            |                            |                          |                     |
| WARENKAUFLEUTE   | 1 701 881                     | 173 535                                     | 313 114                   | 221 434                     | 331 505                      | 387 187                     | 159 970                    | 85 282                     | 24 166                   | 5 688               |
| Dienstleistungskauf-<br>leute und zugehoe-<br>rige Berufe<br>DARUNTER<br>BANK-, VERSICHERUNGS-<br>KAUFLEUTE  | 831 911<br>648 902            | 31 387<br>25 077                            | 164 383<br>131 003        | 140 937<br>110 989          | 228 519<br>181 752           | 162 201<br>123 781          | 57 949<br>43 416           | 33 386<br>24 403           | 11 648<br>7 945          | 1 501<br>536        |
| VERKEHRSBERUFE<br>DARUNTER<br>BERUFE DES LANDVER-<br>KEHRS   | 1 516 897<br>677 911          | 26 793<br>6 364                             | 139 562<br>45 564         | 195 050<br>85 041           | 362 339<br>179 727           | 390 604<br>188 617          | 214 661<br>95 333          | 142 589<br>58 839          | 38 890<br>16 147         | 6 409<br>2 279      |
| ORGANISATIONS-, VERWAL-<br>TUNGS-, BUEROBERUFE<br>DARUNTER<br>BUEROFACH-, BUEROHILFS-<br>KRAEFTE   | 4 032 753<br>3 066 768        | 163 019<br>152 172                          | 549 542<br>484 053        | 544 847<br>442 520          | 997 184<br>742 613           | 1 027 706<br>733 028        | 405 881<br>284 234         | 242 202<br>166 726         | 85 175<br>51 681         | 17 197<br>9 741     |
| ORDNUNGS-, SICHERHEITS-<br>BERUFE  | 286 373                       | 3 313                                       | 16 159                    | 23 739                      | 55 502                       | 74 757                      | 50 248                     | 39 792                     | 15 151                   | 7 712               |
| SCHRIFTWERKSCHAFFENDE,<br>SCHRIFTWERKORDNENDE<br>SOWIE KUENSTLERISCHE<br>BERUFE  | 173 456                       | 4 231                                       | 18 352                    | 26 599                      | 50 847                       | 39 576                      | 15 957                     | 11 121                     | 5 600                    | 1 173               |
| GESUNDHEITSDIENSTBERUFE<br>DARUNTER<br>AERZTE, APOTHEKER   | 1 085 082<br>115 356          | 77 926<br>312                               | 257 821<br>1 707          | 224 663<br>21 294           | 273 743<br>53 910            | 151 658<br>24 715           | 55 563<br>6 800            | 32 375<br>3 497            | 9 173<br>2 385           | 2 160<br>736        |
| SOZIAL- UND ERZIEHUNGS-<br>BERUFE, ANDERWEITIG<br>NICHT GENANNTGE GEISTES-<br>UND NATURWISSENSCHAFT-<br>LICHE BERUFE<br>DARUNTER<br>SOZIALPFLEGERISCHE<br>BERUFE<br>LEHRER | 679 248<br>398 119<br>181 207 | 19 150<br>17 906<br>1 094                   | 78 745<br>71 739<br>4 276 | 133 146<br>87 045<br>27 188 | 239 090<br>125 907<br>74 055 | 123 835<br>58 829<br>42 873 | 43 890<br>20 504<br>15 706 | 27 750<br>12 140<br>10 094 | 11 132<br>3 538<br>5 011 | 2 510<br>511<br>910 |
| ALLGEMEINE DIENSTLEI-<br>STUNGSBERUFE<br>DARUNTER<br>REINIGUNGSBERUFE  | 1 247 271<br>643 010          | 105 221<br>10 112                           | 184 956<br>40 066         | 131 796<br>46 707           | 222 123<br>120 027           | 283 329<br>186 305          | 168 138<br>126 232         | 118 172<br>90 063          | 26 661<br>18 957         | 6 875<br>4 541      |
| ZUSAMMEN   | 11 554 872                    | 604 575                                     | 1 722 634                 | 1 642 211                   | 2 760 852                    | 2 640 853                   | 1 172 257                  | 732 669                    | 227 596                  | 51 225              |
| SONSTIGE ARBEITSKRAEFTE  | 49 416                        | 22 598                                      | 13 918                    | 3 530                       | 4 139                        | 2 852                       | 1 189                      | 757                        | 245                      | 194                 |
| OHNE ANGABE  | 83                            | 8   | 8                         | 14                          | 10                           | 13                          | 8                          | 7                          | 7                        | 8                   |
| INSGESAMT  | 21 265 123                    | 1 366 671                                   | 3 244 493                 | 2 989 676                   | 4 842 083                    | 4 719 907                   | 2 261 047                  | 1 401 478                  | 374 541                  | 65 227              |

1) KLASSIFIZIERUNG DER BERUFE, STATISTISCHES BUNDESAMT, AUSGABE 1975.

11 SOZIALVERSICHERUNGSPFLICHTIG BESCHAEFTIGTE ARBEITNEHMER AM 30.06.1988 NACH BERUFSBEREICHEN, -ABSCHNITTEN UND AUSGEWAHLTEN -GRUPPEN SOWIE ALTERSGRUPPEN

| BERUFLICHE<br>GLIEDERUNG 1)                                       | INSGESAMT | DAVON IM ALTER VON ... BIS UNTER ... JAHREN |         |         |         |         |         |         |         |                |
|---|-----------|---|---------|---------|---------|---------|---------|---------|---------|----------------|
|   |           | UNTER<br>20                                 | 20 - 25 | 25 - 30 | 30 - 40 | 40 - 50 | 50 - 55 | 55 - 60 | 60 - 65 | 65 UND<br>MEHR |
| DARUNTER: WEIBLICH  |           |   |         |         |         |         |         |         |         |                |
| PFLANZENBAUER, TIER-<br>ZUECHTER, FISCHEREIBERUFE                 | 79 177    | 14 709                                      | 27 041  | 12 216  | 8 246   | 7 490   | 4 557   | 3 698   | 964     | 256            |
| BERGLEUTE, MINERALGEWINNER  | 777       | 50  | 117     | 114     | 136     | 174     | 111     | 67      | 5       | 3              |
| FERTIGUNGSBERUFE  |           |   |         |         |         |         |         |         |         |                |
| STEINBEARBEITER, BAU-<br>STOFFHERSTELLER                          | 2 496     | 184   | 507     | 324     | 477     | 509     | 273     | 193     | 20      | 9              |
| KERAMIKER, GLASMACHER   | 24 509    | 1 395                                       | 4 724   | 3 590   | 4 822   | 4 982   | 2 983   | 1 843   | 128     | 42             |
| CHEMIEARBEITER, KUNST-<br>STOFFVERARBEITER                        | 125 045   | 4 732                                       | 21 242  | 16 669  | 26 572  | 29 047  | 15 860  | 9 753   | 1 044   | 126            |
| DARUNTER<br>CHEMIEARBEITER  | 66 606    | 2 249                                       | 10 419  | 8 739   | 14 215  | 15 902  | 8 879   | 5 566   | 584     | 53             |
| PAPIERHERSTELLER, -VER-<br>ARBEITER, DRUCKER                      | 85 424    | 4 408                                       | 16 074  | 11 557  | 16 057  | 18 739  | 10 632  | 7 030   | 776     | 151            |
| DARUNTER<br>DRUCKER   | 37 722    | 2 691                                       | 9 059   | 5 613   | 7 018   | 7 111   | 3 615   | 2 270   | 298     | 47             |
| HOLZAUFBEREITER, HOLZ-<br>WARENFERTIGER UND VER-<br>WANDTE BERUFE | 11 216    | 449   | 1 723   | 1 310   | 2 026   | 2 694   | 1 726   | 1 113   | 145     | 30             |
| METALLERZEUGER, -BEAR-<br>BEITER                                  | 75 136    | 3 044                                       | 13 365  | 9 747   | 16 439  | 17 582  | 8 870   | 5 532   | 480     | 77             |
| DARUNTER<br>METALLVERFORMER<br>(SPANEND)                          | 13 505    | 727   | 2 036   | 1 379   | 2 688   | 3 433   | 1 914   | 1 215   | 99      | 14             |
| SCHLOSSER, MECHANIKER<br>UND ZUGEOBDNETE BERUFE                   | 66 455    | 8 125                                       | 20 420  | 12 565  | 12 354  | 7 612   | 3 200   | 1 882   | 227     | 70             |
| DARUNTER<br>SCHLOSSER   | 8 633     | 1 356                                       | 2 339   | 1 094   | 1 391   | 1 361   | 659     | 384     | 42      | 7              |
| MECHANIKER  | 12 613    | 2 155                                       | 3 336   | 1 691   | 1 976   | 1 890   | 965     | 541     | 45      | 14             |
| ELEKTRIKER  | 43 468    | 3 330                                       | 10 353  | 6 683   | 9 279   | 7 864   | 3 767   | 1 998   | 173     | 21             |
| MONTIERER UND METALL-<br>BERUFE, A.N.G.                           | 249 878   | 8 458                                       | 48 311  | 37 767  | 57 296  | 53 713  | 26 331  | 16 074  | 1 621   | 307            |
| TEXTIL- UND BEKLEI-<br>DUNGSBERUFE                                | 236 844   | 21 438                                      | 44 895  | 29 673  | 43 410  | 50 242  | 28 017  | 17 364  | 1 417   | 388            |
| DARUNTER<br>TEXTILVERARBEITER                                     | 196 889   | 19 383                                      | 39 134  | 25 364  | 35 717  | 40 166  | 22 042  | 13 529  | 1 203   | 351            |
| LEDERHERSTELLER, LEDER-<br>UND FELLVERARBEITER                    | 41 432    | 2 776                                       | 7 114   | 5 595   | 7 363   | 9 070   | 5 842   | 3 327   | 277     | 68             |
| ERNAEHRUNGSBERUFE   | 241 404   | 19 716                                      | 40 730  | 27 369  | 43 974  | 53 989  | 30 696  | 20 479  | 3 738   | 713            |
| DARUNTER<br>SPEISEBEREITER  | 175 200   | 9 833                                       | 25 073  | 19 147  | 33 784  | 42 497  | 24 501  | 16 543  | 3 215   | 607            |
| BAUBERUFE   | 5 022     | 704   | 1 172   | 589     | 753     | 842     | 491     | 360     | 75      | 36             |
| DARUNTER<br>MAURER, BETONBAUER                                    | 837       | 116   | 215     | 90      | 128     | 129     | 80      | 69      | 7       | 3              |
| BAU-, RAUM AUSSTÄTTER,<br>POLSTERER                               | 18 884    | 1 932                                       | 4 468   | 2 708   | 3 572   | 3 478   | 1 740   | 887     | 84      | 15             |
| TISCHLER, MODELLBAUER   | 8 714     | 1 472                                       | 3 568   | 1 114   | 826     | 865     | 502     | 306     | 50      | 11             |
| MALER, LACKIERER UND<br>VERWANDTE BERUFE                          | 16 102    | 2 527                                       | 4 517   | 2 172   | 2 337   | 2 443   | 1 297   | 754     | 41      | 14             |
| WARENPRUEFER, VERSAND-<br>FERTIGMACHER                            | 173 534   | 5 940                                       | 26 533  | 21 428  | 33 453  | 41 545  | 25 352  | 17 063  | 1 876   | 344            |
| HILFSARBEITER OHNE<br>NAEHERE TÄTIGKEITS-<br>ANGABE               | 44 924    | 3 345                                       | 9 358   | 6 537   | 8 584   | 9 009   | 4 771   | 2 887   | 359     | 74             |
| MASCHINISTEN UND ZUGE-<br>HÖRIGE BERUFE                           | 2 253     | 61  | 338     | 244     | 456     | 606     | 334     | 183     | 29      | 2              |
| ZUSAMMEN  | 1 472 740 | 94 036                                      | 279 412 | 197 641 | 280 050 | 314 831 | 172 684 | 109 028 | 12 560  | 2 498          |

1) KLASSIFIZIERUNG DER BERUFE, STATISTISCHES BUNDESAMT, AUSGABE 1975.

11 SOZIALVERSICHERUNGSPFLICHTIG BESCHAEFTIGTE ARBEITNEHMER AM 30.06.1988 NACH BERUFSBEREICHEN, -ABSCHNITTEN UND AUSGEWAHLTEN -GRUPPEN SOWIE ALTERSGRUPPEN

| BERUFLICHE<br>GLIEDERUNG 1)  | INSGESAMT                    | DAVON IM ALTER VON ... BIS UNTER ... JAHREN |                           |                            |                             |                            |                           |                          |                         |                     |
|--|------------------------------|---|---------------------------|----------------------------|-----------------------------|----------------------------|---------------------------|--------------------------|-------------------------|---------------------|
|  |                              | UNTER<br>20                                 | 20 - 25                   | 25 - 30                    | 30 - 40                     | 40 - 50                    | 50 - 55                   | 55 - 60                  | 60 - 65                 | 65 UND<br>MEHR      |
| NOCH DARUNTER: WEIBLICH  |                              |   |                           |                            |                             |                            |                           |                          |                         |                     |
| TECHNISCHE BERUFE  |                              |   |                           |                            |                             |                            |                           |                          |                         |                     |
| INGENIEURE, CHEMIKER,<br>PHYSIKER, MATHEMATIKER<br>DARUNTER<br>INGENIEURE  | 18 917<br>14 484             | 152<br>117                                  | 1 358<br>1 119            | 6 503<br>5 018             | 7 282<br>5 489              | 2 455<br>1 929             | 702<br>520                | 343<br>218               | 116<br>70               | 6<br>4              |
| TECHNIKER, TECHNISCHE<br>SONDERFACHKRAEFTE<br>DARUNTER<br>TECHNIKER  | 178 862<br>56 520            | 13 139<br>1 376                             | 45 496<br>8 557           | 34 194<br>10 364           | 41 856<br>14 957            | 28 855<br>13 001           | 9 605<br>4 983            | 4 760<br>2 784           | 834<br>439              | 123<br>59           |
| ZUSAMMEN   | 197 779                      | 13 291                                      | 46 854                    | 40 697                     | 49 138                      | 31 310                     | 10 307                    | 5 103                    | 950                     | 129                 |
| DIENSTLEISTUNGSBERUFE  |                              |   |                           |                            |                             |                            |                           |                          |                         |                     |
| WARENKAUFLEUTE   | 1 097 848                    | 138 588                                     | 236 025                   | 142 513                    | 182 351                     | 232 959                    | 100 545                   | 51 711                   | 9 959                   | 3 197               |
| DIENSTLEISTUNGSKAUF-<br>LEUTE UND ZUGEHOE-<br>RIGE BERUFE<br>DARUNTER<br>BANK-, VERSICHERUNGS-<br>KAUFLEUTE  | 382 063<br>308 255           | 18 384<br>14 858                            | 98 690<br>78 465          | 78 366<br>63 251           | 94 767<br>78 121            | 59 730<br>48 061           | 20 384<br>16 693          | 9 750<br>7 709           | 1 576<br>996            | 416<br>101          |
| VERKEHRSBERUFE<br>DARUNTER<br>BERUFE DES LANDVER-<br>KEHRS   | 227 339<br>20 045            | 7 662<br>1 297                              | 26 211<br>2 445           | 25 477<br>2 889            | 47 884<br>4 989             | 61 647<br>5 084            | 32 123<br>1 893           | 21 200<br>1 109          | 3 757<br>256            | 1 378<br>83         |
| ORGANISATIONS-, VERWAL-<br>TUNGS-, BUEROBERUFE<br>DARUNTER<br>BUEROFACH-, BUEROHILFS-<br>KRAEFTE   | 2 637 546<br>2 277 383       | 133 281<br>124 081                          | 442 005<br>392 518        | 393 895<br>341 724         | 623 833<br>535 566          | 646 680<br>550 822         | 237 709<br>199 665        | 123 524<br>103 584       | 29 291<br>24 212        | 7 328<br>5 211      |
| ORDNUNGS-, SICHERHEITS-<br>BERUFE  | 51 425                       | 758   | 3 900                     | 4 474                      | 11 018                      | 14 049                     | 8 167                     | 6 009                    | 1 815                   | 1 235               |
| SCHRIFTWERKSCHAFFENDE,<br>SCHRIFTWERKORDNENDE<br>SOWIE KUENSTLERISCHE<br>BERUFE  | 75 305                       | 2 922                                       | 12 004                    | 14 739                     | 20 340                      | 14 663                     | 5 393                     | 3 592                    | 1 311                   | 341                 |
| GESUNDHEITSDIENSTBERUFE<br>DARUNTER<br>AERZTE, APOTHEKER   | 913 122<br>46 405            | 75 676<br>296                               | 242 477<br>1 512          | 192 341<br>10 844          | 206 181<br>18 495           | 117 513<br>9 544           | 44 565<br>3 127           | 26 318<br>1 442          | 6 455<br>883            | 1 596<br>262        |
| SOZIAL- UND ERZIEHUNGS-<br>BERUFE, ANDERWEITIG<br>NICHT GENANNT GEISTES-<br>UND NATURWISSENSCHAFT-<br>LICHE BERUFE<br>DARUNTER<br>SOZIALPFLEGERISCHE<br>BERUFE<br>LEHRER | 447 083<br>324 929<br>89 024 | 17 779<br>16 999<br>681                     | 71 820<br>67 517<br>2 799 | 97 790<br>75 396<br>14 778 | 138 619<br>92 891<br>34 168 | 71 315<br>44 440<br>20 389 | 26 453<br>15 808<br>8 057 | 16 209<br>9 054<br>5 277 | 5 798<br>2 412<br>2 567 | 1 300<br>412<br>308 |
| ALLGEMEINE DIENSTLEI-<br>STUNGSBERUFE<br>DARUNTER<br>REINIGUNGSBERUFE  | 1 016 001<br>508 133         | 92 769<br>5 555                             | 151 261<br>23 744         | 99 389<br>29 418           | 171 085<br>92 704           | 232 166<br>154 764         | 142 052<br>106 530        | 100 416<br>76 376        | 21 312<br>15 189        | 5 561<br>3 853      |
| ZUSAMMEN   | 6 847 732                    | 487 809                                     | 1 284 393                 | 1 048 984                  | 1 496 078                   | 1 450 722                  | 617 391                   | 358 729                  | 81 274                  | 22 352              |
| SONSTIGE ARBEITSKRAEFTE  | 14 598                       | 5 346                                       | 4 256                     | 1 262                      | 1 610                       | 1 131                      | 511                       | 345                      | 74                      | 63                  |
| OHNE ANGABE  | 25                           | 3   | 2                         | 7                          | 1                           | 5                          | 2                         | 1                        | 1                       | 3                   |
| ZUSAMMEN   | 8 612 828                    | 615 244                                     | 1 642 075                 | 1 300 921                  | 1 845 259                   | 1 805 663                  | 805 563                   | 476 971                  | 95 828                  | 25 304              |

1) KLASSIFIZIERUNG DER BERUFE, STATISTISCHES BUNDESAMT, AUSGABE 1975.

**12 SOZIALVERSICHERUNGSPFLICHTIG BESCHAEFTIGTE AUSLAENDISCHE ARBEITNEHMER AM 30.06.1988  
NACH WIRTSCHAFTSABTEILUNGEN, ALTERSGRUPPEN UND AUSGEWAELHTEN STAATSANGEHOERIGKEITEN**

| WIRTSCHAFTSABTEILUNG 1)                                 | INSGESAMT | DAVON MIT FOLGENDER STAATSANGEHOERIGKEIT |                   |         |          |         |         |                  |                  |         |
|---|-----------|--|-------------------|---------|----------|---------|---------|------------------|------------------|---------|
|   |           | EG-LAENDER                               |                   |         |          |         |         | UEBRIGES AUSLAND |                  |         |
|   |           | ZUSAMMEN                                 | DAVON             |         |          |         |         | ZUSAMMEN         | DARUNTER         |         |
|   |           |  | GRIECHEN-<br>LAND | ITALIEN | PORTUGAL | SPANIEN | UEBRIGE |                  | JUGO-<br>SLAWIEN | TUERKEI |
| ALTER<br>VON ... BIS<br>UNTER ... JAHREN                |           |  |                   |         |          |         |         |                  |                  |         |
| INSGESAMT   |           |  |                   |         |          |         |         |                  |                  |         |
| LAND- UND FORSTWIRTSCHAFT,<br>TIERHALTUNG UND FISCHEREI | 15 000    | 4 330                                    | 234               | 1 726   | 774      | 617     | 979     | 10 670           | 2 677            | 5 247   |
| ENERGIEWIRTSCHAFT UND WAS-<br>SERVERSORGUNG, BERGBAU    | 33 319    | 3 757                                    | 443               | 1 239   | 81       | 547     | 1 447   | 29 562           | 3 136            | 22 896  |
| VERARBEITENDES GEWERBE<br>(OHNE BAUGEWERBE) 2)          | 851 102   | 266 458                                  | 68 092            | 97 637  | 22 137   | 36 671  | 41 921  | 584 644          | 144 025          | 334 953 |
| BAUGEWERBE  | 139 220   | 34 765                                   | 2 910             | 20 018  | 1 852    | 3 126   | 6 859   | 104 455          | 49 759           | 37 012  |
| HANDEL  | 118 850   | 36 100                                   | 5 213             | 11 625  | 2 479    | 4 843   | 11 940  | 82 750           | 18 197           | 28 497  |
| VERKEHR UND NACHRICHTEN-<br>UEBERMITTLUNG               | 63 597    | 21 455                                   | 2 473             | 6 150   | 2 115    | 4 459   | 6 258   | 42 142           | 9 575            | 16 185  |
| KREDITINSTITUTE UND VER-<br>SICHERUNGSGEWERBE           | 13 399    | 4 724                                    | 595               | 925     | 218      | 689     | 2 297   | 8 675            | 1 878            | 1 080   |
| DIENTSTLEISTUNGEN, A.N.G.                               | 321 754   | 91 591                                   | 16 466            | 33 926  | 6 014    | 9 751   | 25 434  | 230 163          | 59 241           | 73 382  |
| ORGAN. OH.ERWERBSCHARAKTER<br>UND PRIVATE HAUSHALTE     | 19 254    | 4 877                                    | 667               | 1 088   | 490      | 880     | 1 752   | 14 377           | 2 872            | 4 693   |
| GEBIETSKOERPERSCHAFTEN UND<br>SOZIALVERSICHERUNG        | 48 627    | 20 393                                   | 1 666             | 3 701   | 1 036    | 1 505   | 12 485  | 28 234           | 4 189            | 9 821   |
| UNTER 20  | 77 269    | 15 164                                   | 2 896             | 5 880   | 1 844    | 2 702   | 1 842   | 62 105           | 9 125            | 46 087  |
| 20 - 25   | 193 530   | 52 670                                   | 9 847             | 20 136  | 4 917    | 6 981   | 10 789  | 140 860          | 13 440           | 101 157 |
| 25 - 30   | 183 775   | 64 238                                   | 10 065            | 26 255  | 4 271    | 5 878   | 17 769  | 119 537          | 12 087           | 67 498  |
| 30 - 35   | 192 337   | 65 015                                   | 9 343             | 27 253  | 3 041    | 5 448   | 19 930  | 127 322          | 22 742           | 53 153  |
| 35 - 40   | 247 869   | 67 525                                   | 9 920             | 25 735  | 4 151    | 6 761   | 20 958  | 180 344          | 70 282           | 49 056  |
| 40 - 45   | 258 744   | 69 516                                   | 15 266            | 21 970  | 7 390    | 8 904   | 15 986  | 189 228          | 64 685           | 76 774  |
| 45 - 50   | 220 264   | 59 768                                   | 14 822            | 20 946  | 5 864    | 7 808   | 10 328  | 160 496          | 48 207           | 77 448  |
| 50 - 55   | 151 462   | 53 185                                   | 15 568            | 16 998  | 3 745    | 9 627   | 7 247   | 98 277           | 34 109           | 43 890  |
| 55 - 60   | 76 889    | 31 485                                   | 8 711             | 9 822   | 1 602    | 6 979   | 4 371   | 45 404           | 17 424           | 16 006  |
| 60 - 65   | 19 889    | 9 223                                    | 2 201             | 2 857   | 352      | 1 900   | 1 913   | 10 666           | 3 122            | 2 500   |
| 65 UND MEHR   | 2 094     | 661                                      | 120               | 183     | 19       | 100     | 239     | 1 433            | 326              | 197     |
| INSGESAMT   | 1 624 122 | 488 450                                  | 98 759            | 178 035 | 37 196   | 63 088  | 111 372 | 1 135 672        | 295 549          | 533 766 |
| DARUNTER: WEIBLICH                                      |           |  |                   |         |          |         |         |                  |                  |         |
| LAND- UND FORSTWIRTSCHAFT,<br>TIERHALTUNG UND FISCHEREI | 2 790     | 462                                      | 43                | 109     | 97       | 82      | 131     | 2 328            | 328              | 1 605   |
| ENERGIEWIRTSCHAFT UND WAS-<br>SERVERSORGUNG, BERGBAU    | 885       | 232                                      | 56                | 52      | 15       | 27      | 82      | 653              | 224              | 225     |
| VERARBEITENDES GEWERBE<br>(OHNE BAUGEWERBE) 2)          | 224 020   | 70 402                                   | 24 209            | 21 453  | 6 213    | 9 002   | 9 525   | 153 618          | 52 790           | 79 805  |
| BAUGEWERBE  | 2 624     | 703                                      | 99                | 228     | 42       | 105     | 229     | 1 921            | 621              | 435     |
| HANDEL  | 47 018    | 13 618                                   | 2 006             | 3 495   | 1 096    | 2 092   | 4 929   | 33 400           | 8 830            | 10 184  |
| VERKEHR UND NACHRICHTEN-<br>UEBERMITTLUNG               | 10 149    | 3 878                                    | 504               | 702     | 349      | 664     | 1 659   | 6 271            | 1 386            | 1 179   |
| KREDITINSTITUTE UND VER-<br>SICHERUNGSGEWERBE           | 7 699     | 2 484                                    | 359               | 454     | 147      | 381     | 1 143   | 5 215            | 1 541            | 725     |
| DIENTSTLEISTUNGEN, A.N.G.                               | 177 711   | 44 824                                   | 8 922             | 13 222  | 4 291    | 5 918   | 12 471  | 132 887          | 43 314           | 43 521  |
| ORGAN. OH.ERWERBSCHARAKTER<br>UND PRIVATE HAUSHALTE     | 11 112    | 2 979                                    | 389               | 607     | 370      | 598     | 1 015   | 8 133            | 2 160            | 2 204   |
| GEBIETSKOERPERSCHAFTEN UND<br>SOZIALVERSICHERUNG        | 19 695    | 8 218                                    | 821               | 1 114   | 364      | 778     | 5 141   | 11 477           | 2 565            | 3 234   |
| UNTER 20  | 28 267    | 6 112                                    | 1 279             | 2 113   | 736      | 1 051   | 933     | 22 155           | 3 932            | 15 400  |
| 20 - 25   | 65 372    | 20 003                                   | 3 813             | 6 139   | 2 007    | 2 906   | 5 144   | 45 369           | 6 266            | 28 455  |
| 25 - 30   | 58 539    | 20 316                                   | 3 371             | 6 740   | 1 476    | 2 061   | 6 668   | 38 223           | 5 835            | 18 891  |
| 30 - 35   | 66 174    | 19 388                                   | 3 606             | 6 423   | 1 337    | 1 700   | 6 322   | 46 786           | 14 861           | 15 348  |
| 35 - 40   | 97 634    | 22 080                                   | 5 260             | 5 902   | 2 116    | 2 225   | 6 577   | 75 554           | 32 606           | 22 309  |
| 40 - 45   | 76 856    | 20 891                                   | 6 177             | 4 904   | 2 379    | 2 624   | 4 807   | 55 965           | 19 972           | 20 207  |
| 45 - 50   | 53 220    | 16 237                                   | 5 453             | 4 114   | 1 594    | 2 447   | 2 629   | 36 983           | 14 032           | 13 046  |
| 50 - 55   | 34 657    | 13 341                                   | 5 257             | 3 008   | 905      | 2 561   | 1 610   | 21 316           | 9 799            | 6 604   |
| 55 - 60   | 18 237    | 7 711                                    | 2 732             | 1 752   | 359      | 1 758   | 1 110   | 10 526           | 5 218            | 2 390   |
| 60 - 65   | 4 191     | 1 570                                    | 435               | 301     | 70       | 289     | 475     | 2 621            | 1 124            | 427     |
| 65 UND MEHR   | 556       | 151                                      | 25                | 46      | 5        | 25      | 50      | 405              | 114              | 40      |
| ZUSAMMEN  | 503 703   | 147 800                                  | 37 408            | 41 436  | 12 984   | 19 647  | 36 325  | 355 903          | 113 759          | 143 117 |

1)SYSTEMATIK DER WIRTSCHAFTSZWEIGE (FASSUNG FUER DIE BERUFSZAEHLUNG 1970).-2) EINSCHL. DER PERSONEN 'OHNE ANGABE' DER WIRTSCHAFTSABTEILUNG.

**13 SOZIALVERSICHERUNGSPFLICHTIG BESCHAEFTIGTE AUSLAENDISCHE ARBEITNEHMER IN DEN LAENDERN  
AM 30.06.1988 NACH STAATSANGEHOERIGKEIT**

| LAND DER<br>STAATSANGEHOERIGKEIT               | BUNDES-<br>GEBIET | SCHLESW.-<br>HOLSTEIN | HAMBURG | NIEDER-<br>SACHSEN | BREMEN | NORDRH.-<br>WESTF. | HESSEN  | RHEINL.-<br>PFALZ | BADEN-<br>WUERTTBG. | BAYERN  | SAARLAND | BERLIN<br>(WEST) |
|--|-------------------|-----------------------|---------|--------------------|--------|--------------------|---------|-------------------|---------------------|---------|----------|------------------|
| EUROPA   | 1 467 000         | 21 775                | 42 060  | 76 060             | 12 595 | 379 610            | 160 687 | 48 177            | 360 135             | 269 184 | 16 672   | 80 045           |
| EG-LAENDER                                     | 488 450           | 6 040                 | 11 506  | 29 392             | 2 874  | 141 000            | 59 290  | 19 670            | 134 815             | 58 668  | 13 063   | 12 132           |
| BELGIEN  | 6 778             | 47                    | 123     | 173                | 28     | 4 628              | 537     | 238               | 402                 | 442     | 48       | 112              |
| DAENEMARK                                      | 2 421             | 788                   | 407     | 187                | 39     | 247                | 181     | 45                | 190                 | 220     | 9        | 108              |
| FRANKREICH                                     | 38 581            | 153                   | 507     | 554                | 80     | 2 582              | 2 202   | 5 260             | 15 732              | 2 274   | 7 648    | 1 589            |
| GRIECHENLAND                                   | 98 759            | 848                   | 1 709   | 4 569              | 273    | 29 483             | 9 950   | 1 917             | 29 917              | 17 114  | 134      | 2 845            |
| GROSSBRITANNIEN U. NORDIRLAND                  | 35 047            | 808                   | 1 632   | 4 120              | 415    | 11 169             | 3 940   | 882               | 3 598               | 4 942   | 98       | 3 383            |
| IRLAND   | 1 707             | 19                    | 57      | 63                 | 9      | 272                | 338     | 49                | 285                 | 493     | 3        | 119              |
| ITALIEN  | 178 035           | 1 013                 | 1 930   | 8 621              | 419    | 40 426             | 22 326  | 7 113             | 63 816              | 25 193  | 4 714    | 2 464            |
| LUXEMBURG                                      | 995               | 10                    | 22      | 41                 | 8      | 269                | 118     | 156               | 127                 | 119     | 90       | 36               |
| NIEDERLANDE                                    | 25 843            | 236                   | 577     | 2 610              | 307    | 16 482             | 1 597   | 615               | 1 507               | 1 366   | 72       | 474              |
| PORTUGAL                                       | 37 196            | 987                   | 2 651   | 2 525              | 885    | 14 011             | 5 305   | 1 597             | 7 190               | 1 705   | 93       | 247              |
| SPANIEN  | 63 088            | 1 131                 | 1 831   | 5 929              | 411    | 21 431             | 12 796  | 1 798             | 12 051              | 4 800   | 154      | 756              |
| UEBRIGE EUROPAEISCHE LAENDER                   | 978 550           | 15 735                | 30 554  | 46 668             | 9 721  | 238 610            | 101 397 | 28 507            | 225 320             | 210 516 | 3 609    | 67 913           |
| BULGARIEN                                      | 1 223             | 27                    | 51      | 85                 | 6      | 276                | 156     | 50                | 180                 | 268     | 12       | 112              |
| FINNLAND                                       | 3 279             | 262                   | 333     | 279                | 55     | 585                | 616     | 57                | 441                 | 420     | 9        | 222              |
| ISLAND   | 504               | 59                    | 29      | 54                 | 1      | 117                | 45      | 17                | 95                  | 64      | 4        | 19               |
| JUGOSLAWIEN                                    | 295 549           | 2 249                 | 7 764   | 10 564             | 1 431  | 56 240             | 32 910  | 7 352             | 95 579              | 65 932  | 631      | 14 897           |
| NORWEGEN                                       | 1 046             | 74                    | 120     | 93                 | 42     | 202                | 151     | 32                | 121                 | 149     | 5        | 57               |
| OESTERREICH                                    | 86 021            | 855                   | 1 929   | 2 299              | 449    | 10 181             | 6 954   | 1 881             | 14 285              | 44 365  | 351      | 2 472            |
| POLEN  | 20 286            | 681                   | 1 099   | 1 738              | 278    | 5 593              | 2 041   | 825               | 2 445               | 3 092   | 120      | 2 374            |
| RUMAENIEN                                      | 5 339             | 64                    | 114     | 225                | 31     | 931                | 659     | 176               | 1 186               | 1 756   | 44       | 153              |
| SCHWEDEN                                       | 2 882             | 214                   | 306     | 207                | 47     | 464                | 446     | 92                | 434                 | 505     | 7        | 160              |
| SCHWEIZ  | 7 999             | 212                   | 346     | 572                | 91     | 1 406              | 1 043   | 360               | 2 131               | 1 388   | 46       | 404              |
| SOJWJETUNION                                   | 791               | 14                    | 48      | 59                 | 7      | 200                | 103     | 36                | 104                 | 131     | 3        | 86               |
| TSCHESCHOSLOWAKEI                              | 10 971            | 98                    | 253     | 370                | 61     | 1 634              | 1 606   | 296               | 1 920               | 4 322   | 43       | 368              |
| TUERKEI  | 533 766           | 10 806                | 17 925  | 29 702             | 7 168  | 158 886            | 53 730  | 16 997            | 104 276             | 85 680  | 2 248    | 46 348           |
| UNGARN   | 7 806             | 102                   | 186     | 324                | 38     | 1 609              | 842     | 277               | 1 891               | 2 276   | 73       | 188              |
| SONSTIGE                                       | 1 088             | 18                    | 51      | 97                 | 16     | 286                | 95      | 59                | 232                 | 168     | 13       | 53               |
| AFRIKA   | 37 208            | 721                   | 1 833   | 1 989              | 372    | 13 439             | 8 279   | 1 230             | 4 457               | 2 632   | 323      | 1 933            |
| AEGYPTEN                                       | 2 035             | 27                    | 107     | 134                | 21     | 464                | 282     | 61                | 358                 | 237     | 10       | 334              |
| ALGERIEN                                       | 2 001             | 33                    | 88      | 98                 | 22     | 509                | 262     | 129               | 362                 | 165     | 122      | 211              |
| GHANA  | 2 817             | 159                   | 594     | 184                | 62     | 595                | 210     | 80                | 385                 | 169     | 25       | 354              |
| MAROKKO  | 15 896            | 45                    | 157     | 250                | 68     | 8 049              | 5 744   | 390               | 585                 | 403     | 61       | 164              |
| NIGERIA  | 555               | 20                    | 75      | 40                 | 6      | 84                 | 70      | 22                | 89                  | 80      | 4        | 65               |
| SUEDAFRIKA                                     | 677               | 24                    | 59      | 51                 | 8      | 122                | 91      | 16                | 121                 | 119     | 9        | 57               |
| SONSTIGE                                       | 13 227            | 413                   | 753     | 1 232              | 185    | 3 616              | 1 620   | 532               | 2 577               | 1 459   | 92       | 748              |
| AMERIKA  | 32 414            | 477                   | 1 442   | 1 249              | 379    | 3 905              | 6 642   | 1 985             | 5 611               | 7 517   | 182      | 3 025            |
| ARGENTINIEN                                    | 904               | 24                    | 83      | 46                 | 14     | 216                | 136     | 32                | 132                 | 161     | 4        | 56               |
| BRASILIEN                                      | 1 448             | 32                    | 134     | 74                 | 14     | 284                | 218     | 149               | 208                 | 226     | 14       | 95               |
| CHILE  | 1 607             | 43                    | 233     | 111                | 44     | 340                | 290     | 30                | 201                 | 147     | 8        | 160              |
| KANADA   | 2 110             | 47                    | 111     | 115                | 34     | 393                | 295     | 93                | 471                 | 409     | 14       | 128              |
| MEXIKO   | 445               | 9                     | 22      | 37                 | 8      | 72                 | 70      | 24                | 61                  | 106     | 3        | 33               |
| PERU   | 547               | 11                    | 46      | 21                 | 8      | 119                | 97      | 17                | 86                  | 90      | 2        | 50               |
| VEREINIGTE STAATEN                             | 22 880            | 256                   | 531     | 717                | 217    | 1 994              | 5 177   | 1 556             | 4 028               | 6 005   | 128      | 2 271            |
| SONSTIGE                                       | 2 473             | 55                    | 282     | 128                | 40     | 487                | 359     | 84                | 424                 | 373     | 9        | 232              |
| ASIEN  | 65 889            | 1 519                 | 4 833   | 3 869              | 741    | 18 451             | 10 516  | 2 221             | 9 086               | 7 439   | 488      | 6 726            |
| BANGLADESCH                                    | 713               | 16                    | 43      | 20                 | 11     | 157                | 245     | 35                | 110                 | 29      | 7        | 40               |
| CHINA 1)                                       | 1 764             | 63                    | 190     | 128                | 77     | 419                | 146     | 60                | 219                 | 226     | 21       | 215              |
| INDIEN   | 7 249             | 151                   | 439     | 354                | 75     | 2 508              | 1 359   | 223               | 956                 | 693     | 46       | 445              |
| INDONESIEN                                     | 1 851             | 103                   | 300     | 138                | 53     | 410                | 323     | 40                | 168                 | 129     | 12       | 175              |
| IRAK   | 807               | 6                     | 26      | 68                 | 6      | 168                | 109     | 32                | 83                  | 113     | 14       | 182              |
| IRAN   | 6 686             | 167                   | 570     | 485                | 86     | 1 577              | 1 127   | 242               | 774                 | 903     | 84       | 691              |
| ISRAEL   | 1 769             | 16                    | 51      | 60                 | 16     | 267                | 496     | 34                | 182                 | 267     | 7        | 373              |
| JAPAN  | 3 476             | 52                    | 377     | 91                 | 26     | 1 487              | 603     | 43                | 262                 | 384     | 15       | 136              |
| JORDANIEN                                      | 2 340             | 18                    | 112     | 88                 | 15     | 666                | 357     | 80                | 469                 | 278     | 16       | 241              |
| PAKISTAN                                       | 4 412             | 152                   | 202     | 235                | 54     | 1 130              | 858     | 183               | 644                 | 580     | 42       | 332              |
| TAIWAN   | 781               | 48                    | 156     | 63                 | 22     | 154                | 76      | 13                | 98                  | 78      | 9        | 64               |
| SONSTIGE                                       | 34 041            | 727                   | 2 367   | 2 159              | 300    | 9 508              | 4 817   | 1 236             | 5 121               | 3 759   | 215      | 3 832            |
| AUSTRALIEN UND OZEANIEN                        | 2 084             | 103                   | 516     | 141                | 40     | 294                | 197     | 54                | 271                 | 334     | 3        | 131              |
| STAATENLOS/UNGEKLAERTE<br>STAATSANGEHOERIGKEIT | 19 527            | 526                   | 1 022   | 1 808              | 229    | 4 826              | 1 442   | 779               | 3 112               | 4 002   | 123      | 1 658            |
| INSGESAMT                                      | 1 624 122         | 25 121                | 51 706  | 85 116             | 14 356 | 420 525            | 187 763 | 54 446            | 382 672             | 291 108 | 17 791   | 93 518           |
| DAR.: WEIBLICH                                 | 503 703           | 8 300                 | 18 014  | 24 713             | 4 132  | 110 430            | 61 010  | 15 524            | 122 256             | 98 436  | 3 663    | 37 225           |

1) OHNE TAIWAN.

**14 Sozialversicherungspflichtig beschäftigte Arbeitnehmer nach Ländern**

**14.1 Insgesamt**

| Stichtag<br>30.6. | Insgesamt 1) | Schleswig-Holstein | Hamburg | Niedersachsen | Bremen | Nordrhein-Westfalen | Hessen | Rheinland-Pfalz | Baden-Württemberg | Bayern | Saarland | Berlin (West) |
|-------------------|--------------|--------------------|---------|---------------|--------|---------------------|--------|-----------------|-------------------|--------|----------|---------------|
|-------------------|--------------|--------------------|---------|---------------|--------|---------------------|--------|-----------------|-------------------|--------|----------|---------------|

1 000

**Insgesamt**

|            |          |       |       |         |       |         |         |         |         |         |       |       |
|------------|----------|-------|-------|---------|-------|---------|---------|---------|---------|---------|-------|-------|
| 1978 ....  | 20 088,4 | 694,8 | 752,1 | 2 079,5 | 298,5 | 5 497,0 | 1 880,9 | 1 045,0 | 3 262,3 | 3 515,3 | 336,8 | 714,4 |
| 1979 ....  | 20 572,9 | 714,9 | 759,9 | 2 137,5 | 301,6 | 5 592,1 | 1 933,2 | 1 076,9 | 3 349,6 | 3 627,3 | 346,3 | 723,9 |
| 1980 ....  | 20 953,9 | 733,2 | 767,4 | 2 181,0 | 304,8 | 5 648,8 | 1 969,5 | 1 103,0 | 3 438,0 | 3 717,7 | 354,7 | 729,3 |
| 1981 ....  | 20 864,0 | 726,9 | 760,1 | 2 161,9 | 302,8 | 5 634,7 | 1 927,0 | 1 095,7 | 3 437,4 | 3 728,6 | 350,9 | 724,4 |
| 1982 ....  | 20 471,5 | 712,0 | 745,1 | 2 112,9 | 294,8 | 5 493,8 | 1 891,1 | 1 086,4 | 3 387,6 | 3 691,3 | 345,5 | 705,6 |
| 1983 ....  | 20 146,5 | 703,7 | 728,4 | 2 068,8 | 285,0 | 5 376,4 | 1 874,4 | 1 071,4 | 3 346,5 | 3 654,6 | 337,3 | 699,9 |
| 1984 2) .. | 20 040,3 | 704,7 | 715,5 | 2 057,4 | 281,0 | 5 351,7 | 1 849,7 | 1 074,2 | 3 278,9 | 3 684,1 | 333,5 | 709,7 |
| 1985 ....  | 20 378,4 | 710,7 | 713,0 | 2 067,0 | 281,4 | 5 393,6 | 1 916,1 | 1 080,1 | 3 421,0 | 3 738,3 | 333,7 | 723,6 |
| 1986 ....  | 20 730,1 | 720,1 | 714,9 | 2 102,2 | 284,2 | 5 479,5 | 1 955,0 | 1 090,4 | 3 495,6 | 3 822,9 | 332,8 | 732,5 |
| 1987 ....  | 21 045,2 | 734,3 | 718,7 | 2 136,6 | 285,0 | 5 544,0 | 1 996,7 | 1 106,3 | 3 556,6 | 3 895,3 | 332,7 | 739,0 |
| 1988 ....  | 21 265,1 | 742,4 | 723,5 | 2 161,0 | 286,9 | 5 590,2 | 2 025,6 | 1 115,3 | 3 596,8 | 3 943,3 | 334,8 | 745,2 |

**Männlich**

|            |          |       |       |         |       |         |         |       |         |         |       |       |
|------------|----------|-------|-------|---------|-------|---------|---------|-------|---------|---------|-------|-------|
| 1978 ....  | 12 470,3 | 419,8 | 452,2 | 1 299,7 | 189,8 | 3 585,5 | 1 179,0 | 663,2 | 1 971,6 | 2 090,7 | 231,2 | 380,7 |
| 1979 ....  | 12 716,6 | 428,8 | 454,9 | 1 330,2 | 190,4 | 3 635,7 | 1 206,5 | 679,4 | 2 013,4 | 2 149,1 | 236,6 | 386,0 |
| 1980 ....  | 12 855,9 | 435,9 | 456,9 | 1 345,3 | 190,9 | 3 641,7 | 1 218,8 | 690,2 | 2 053,9 | 2 189,2 | 240,6 | 388,7 |
| 1981 ....  | 12 754,1 | 428,1 | 451,7 | 1 325,4 | 188,7 | 3 614,9 | 1 188,3 | 682,7 | 2 050,6 | 2 191,9 | 237,4 | 386,1 |
| 1982 ....  | 12 443,6 | 414,8 | 439,2 | 1 284,4 | 182,9 | 3 498,6 | 1 158,5 | 672,5 | 2 021,3 | 2 160,1 | 231,8 | 376,2 |
| 1983 ....  | 12 244,3 | 409,2 | 426,6 | 1 253,7 | 176,6 | 3 427,1 | 1 150,5 | 662,3 | 1 997,8 | 2 141,3 | 225,4 | 373,9 |
| 1984 2) .. | 12 105,4 | 407,7 | 416,6 | 1 238,4 | 172,9 | 3 398,2 | 1 123,0 | 663,0 | 1 929,0 | 2 154,9 | 221,7 | 380,0 |
| 1985 ....  | 12 286,5 | 406,1 | 412,6 | 1 236,8 | 173,5 | 3 409,8 | 1 169,6 | 663,0 | 2 027,7 | 2 180,8 | 220,2 | 386,6 |
| 1986 ....  | 12 497,0 | 431,1 | 413,1 | 1 263,3 | 175,6 | 3 455,6 | 1 189,8 | 670,9 | 2 071,0 | 2 232,4 | 219,3 | 393,0 |
| 1987 ....  | 12 592,0 | 417,3 | 411,3 | 1 273,9 | 175,3 | 3 463,2 | 1 206,3 | 674,6 | 2 098,0 | 2 259,2 | 216,0 | 396,9 |
| 1988 ....  | 12 652,3 | 418,7 | 410,7 | 1 279,0 | 175,3 | 3 466,3 | 1 214,7 | 676,1 | 2 114,6 | 2 282,3 | 215,3 | 399,2 |

**Weiblich**

|            |         |       |       |       |       |         |       |       |         |         |       |       |
|------------|---------|-------|-------|-------|-------|---------|-------|-------|---------|---------|-------|-------|
| 1978 ....  | 7 618,1 | 275,0 | 299,9 | 779,8 | 108,7 | 1 911,5 | 701,9 | 381,9 | 1 290,7 | 1 424,7 | 105,6 | 333,7 |
| 1979 ....  | 7 856,3 | 286,1 | 305,1 | 807,3 | 111,3 | 1 956,4 | 726,7 | 397,5 | 1 336,3 | 1 478,3 | 109,7 | 337,8 |
| 1980 ....  | 8 098,0 | 297,4 | 310,5 | 835,7 | 113,8 | 2 007,1 | 750,7 | 412,9 | 1 384,0 | 1 528,4 | 114,1 | 340,6 |
| 1981 ....  | 8 109,9 | 298,9 | 308,4 | 836,4 | 114,1 | 2 019,7 | 738,7 | 413,0 | 1 386,7 | 1 536,7 | 113,6 | 338,4 |
| 1982 ....  | 8 027,9 | 297,1 | 305,9 | 828,5 | 111,8 | 1 995,3 | 732,6 | 413,9 | 1 366,3 | 1 531,2 | 113,6 | 329,5 |
| 1983 ....  | 7 902,2 | 294,6 | 301,8 | 815,2 | 109,5 | 1 949,4 | 723,9 | 409,1 | 1 348,7 | 1 513,3 | 111,8 | 326,0 |
| 1984 2) .. | 7 934,9 | 297,0 | 299,0 | 818,9 | 108,2 | 1 953,5 | 726,7 | 411,3 | 1 349,8 | 1 529,2 | 111,8 | 329,6 |
| 1985 ....  | 8 091,9 | 304,5 | 300,3 | 830,2 | 108,0 | 1 983,8 | 746,6 | 417,1 | 1 393,3 | 1 557,5 | 113,5 | 337,0 |
| 1986 ....  | 8 233,1 | 307,0 | 301,7 | 838,9 | 108,6 | 2 023,9 | 765,3 | 419,5 | 1 424,7 | 1 590,6 | 113,5 | 339,5 |
| 1987 ....  | 8 453,2 | 317,1 | 307,3 | 862,7 | 109,8 | 2 080,7 | 790,4 | 431,7 | 1 458,7 | 1 636,1 | 116,8 | 342,1 |
| 1988 ....  | 8 612,8 | 323,7 | 312,8 | 882,0 | 111,7 | 2 123,9 | 810,9 | 439,2 | 1 482,2 | 1 661,0 | 119,4 | 346,0 |

Zu- (+) bzw. Abnahme (-) gegenüber Vorjahr in %

**Insgesamt**

|            |       |       |       |       |       |       |       |       |       |       |       |       |
|------------|-------|-------|-------|-------|-------|-------|-------|-------|-------|-------|-------|-------|
| 1978 ....  | + 1,0 | + 1,3 | + 1,1 | + 1,5 | + 0,1 | + 0,1 | + 0,6 | + 1,4 | + 1,6 | + 2,2 | + 0,7 | + 0,0 |
| 1979 ....  | + 2,4 | + 2,9 | + 1,0 | + 2,8 | + 1,0 | + 1,7 | + 2,8 | + 3,1 | + 2,7 | + 3,2 | + 2,8 | + 1,3 |
| 1980 ....  | + 1,9 | + 2,6 | + 1,0 | + 2,0 | + 1,1 | + 1,0 | + 1,9 | + 2,4 | + 2,6 | + 2,5 | + 2,4 | + 0,7 |
| 1981 ....  | - 0,4 | - 0,9 | - 1,0 | - 0,9 | - 0,7 | - 0,2 | - 2,2 | - 0,7 | - 0,0 | + 0,3 | - 1,1 | - 0,7 |
| 1982 ....  | - 1,9 | - 2,0 | - 2,0 | - 2,3 | - 2,6 | - 2,5 | - 1,9 | - 0,8 | - 1,4 | - 1,0 | - 1,5 | - 2,6 |
| 1983 ....  | - 1,6 | - 1,2 | - 2,2 | - 2,1 | - 3,3 | - 2,1 | - 0,9 | - 1,4 | - 1,2 | - 1,0 | - 2,4 | - 0,8 |
| 1984 2) .. | - 0,5 | + 0,1 | - 1,8 | - 0,6 | - 1,4 | - 0,5 | - 1,3 | + 0,3 | - 2,0 | + 0,8 | - 1,1 | + 1,4 |
| 1985 ....  | + 1,7 | + 0,9 | - 0,3 | + 0,5 | + 0,1 | + 0,8 | /     | + 0,5 | /     | + 1,5 | + 0,1 | + 2,0 |
| 1986 ....  | + 1,7 | + 1,3 | + 0,3 | + 1,7 | + 1,0 | + 1,6 | + 2,0 | + 1,0 | + 2,2 | + 2,3 | - 0,3 | + 1,2 |
| 1987 ....  | + 1,5 | + 2,0 | + 0,5 | + 1,6 | + 0,3 | + 1,2 | + 2,1 | + 1,5 | + 1,7 | + 1,9 | - 0,0 | + 0,9 |
| 1988 ....  | + 1,0 | + 1,1 | + 0,7 | + 1,1 | + 0,7 | + 0,8 | + 1,4 | + 0,8 | + 1,1 | + 1,2 | + 0,6 | + 0,8 |

**Männlich**

|            |       |       |       |       |       |       |       |       |       |       |       |       |
|------------|-------|-------|-------|-------|-------|-------|-------|-------|-------|-------|-------|-------|
| 1978 ....  | + 0,6 | + 0,8 | + 0,6 | + 1,1 | - 1,2 | - 0,6 | + 0,5 | + 1,2 | + 1,2 | + 2,0 | + 0,2 | - 0,3 |
| 1979 ....  | + 2,0 | + 2,1 | + 0,6 | + 2,3 | + 0,3 | + 1,4 | + 2,3 | + 2,4 | + 2,1 | + 2,8 | + 2,3 | + 1,4 |
| 1980 ....  | + 1,1 | + 1,7 | + 0,4 | + 1,1 | + 0,3 | + 0,2 | + 1,0 | + 1,6 | + 2,0 | + 1,9 | + 1,7 | + 0,7 |
| 1981 ....  | - 0,8 | - 1,8 | - 1,1 | - 1,5 | - 1,2 | - 0,7 | - 2,5 | - 1,1 | - 0,2 | + 0,1 | - 1,3 | - 0,7 |
| 1982 ....  | - 2,4 | - 3,1 | - 2,8 | - 3,1 | - 3,1 | - 3,2 | - 2,5 | - 1,5 | - 1,4 | - 1,5 | - 2,4 | - 2,6 |
| 1983 ....  | - 1,6 | - 1,4 | - 2,9 | - 2,4 | - 3,4 | - 2,0 | - 0,7 | - 1,5 | - 1,2 | - 0,9 | - 2,8 | - 0,6 |
| 1984 2) .. | - 1,1 | - 0,4 | - 2,3 | - 1,2 | - 2,1 | - 0,8 | - 2,4 | + 0,1 | - 3,4 | + 0,6 | - 1,6 | + 1,6 |
| 1985 ....  | + 1,5 | - 0,4 | - 1,0 | - 0,1 | + 0,3 | + 0,3 | /     | + 0,0 | /     | + 1,2 | - 0,7 | + 1,7 |
| 1986 ....  | + 1,7 | + 1,7 | + 0,1 | + 2,1 | + 1,2 | + 1,3 | + 1,7 | + 1,2 | + 2,1 | + 2,4 | - 0,4 | + 1,7 |
| 1987 ....  | + 0,8 | - 3,2 | - 0,4 | + 0,8 | - 0,2 | + 0,2 | + 1,4 | + 0,6 | + 1,3 | + 1,2 | - 1,5 | + 1,0 |
| 1988 ....  | + 0,5 | + 0,3 | - 0,1 | + 0,4 | + 0,0 | + 0,1 | + 0,7 | + 0,2 | + 0,8 | + 1,0 | - 0,3 | + 0,6 |

**Weiblich**

|            |       |       |       |       |       |       |       |       |       |       |       |       |
|------------|-------|-------|-------|-------|-------|-------|-------|-------|-------|-------|-------|-------|
| 1978 ....  | + 1,8 | + 2,1 | + 1,9 | + 2,2 | + 2,5 | + 1,2 | + 0,8 | + 2,0 | + 2,1 | + 2,4 | + 1,7 | + 0,4 |
| 1979 ....  | + 3,1 | + 4,0 | + 1,7 | + 3,5 | + 2,4 | + 2,3 | + 3,5 | + 4,1 | + 3,5 | + 3,8 | + 3,9 | + 1,2 |
| 1980 ....  | + 3,1 | + 3,9 | + 1,8 | + 3,5 | + 2,2 | + 2,6 | + 3,3 | + 3,9 | + 3,6 | + 3,4 | + 4,0 | + 0,8 |
| 1981 ....  | + 0,1 | + 0,5 | - 0,7 | + 0,1 | + 0,3 | + 0,6 | - 1,6 | + 0,0 | + 0,2 | + 0,5 | - 0,4 | - 0,6 |
| 1982 ....  | - 1,0 | - 0,6 | - 0,8 | - 0,9 | - 2,0 | - 1,2 | - 0,8 | + 0,2 | - 1,5 | - 0,4 | + 0,0 | - 2,6 |
| 1983 ....  | - 1,6 | - 0,8 | - 1,3 | - 1,6 | - 3,0 | - 2,3 | - 1,2 | - 1,2 | - 1,3 | - 1,2 | - 1,6 | - 1,1 |
| 1984 2) .. | + 0,4 | + 0,8 | - 0,9 | + 0,5 | - 0,3 | + 0,2 | + 0,4 | + 0,5 | + 0,1 | + 1,1 | - 0,0 | + 1,1 |
| 1985 ....  | + 2,0 | + 2,5 | + 0,4 | + 1,4 | - 0,2 | + 1,6 | /     | + 1,4 | /     | + 1,9 | + 1,5 | + 2,2 |
| 1986 ....  | + 1,7 | + 0,8 | + 0,5 | + 1,0 | + 0,6 | + 2,0 | + 2,5 | + 0,6 | + 2,3 | + 2,1 | - 0,0 | + 0,7 |
| 1987 ....  | + 2,7 | + 3,3 | + 1,9 | + 2,8 | + 1,1 | + 2,8 | + 3,3 | + 2,9 | + 2,4 | + 2,9 | + 2,9 | + 0,8 |
| 1988 ....  | + 1,9 | + 2,1 | + 1,8 | + 2,2 | + 1,7 | + 2,1 | + 2,6 | + 1,7 | + 1,6 | + 1,5 | + 2,2 | + 1,1 |

1) Einschl. der Personen "Ohne Angabe" des Bundeslandes.

2) Die Ende Juni 1984 von einer länger als 3 Wochen dauernden Aussperrung betroffenen Arbeitnehmer sind in den Beschäftigtenzahlen nicht enthalten.



**14 Sozialversicherungspflichtig beschäftigte Arbeitnehmer nach Ländern**

**14.2 Ausländer**

| Stichtag<br>30.6.                               | Bundes-<br>gebiet 1) | Schles-<br>wig-<br>Hol-<br>stein | Hamburg | Nieder-<br>sachsen | Bremen | Nord-<br>rhein-<br>West-<br>falen | Hessen | Rhein-<br>land-<br>Pfalz | Baden-<br>Württem-<br>berg | Bayern | Saar-<br>land | Berlin<br>(West) |
|---|----------------------|----------------------------------|---------|--------------------|--------|-----------------------------------|--------|--------------------------|----------------------------|--------|---------------|------------------|
| 1 000   |                      |                                  |         |                    |        |                                   |        |                          |                            |        |               |                  |
| Insgesamt                                       |                      |                                  |         |                    |        |                                   |        |                          |                            |        |               |                  |
| 1978 .....                                      | 1 869,3              | 29,8                             | 61,7    | 109,1              | 18,9   | 517,4                             | 213,1  | 61,9                     | 449,4                      | 301,8  | 21,8          | 83,3             |
| 1979 .....                                      | 1 933,7              | 31,5                             | 63,3    | 113,1              | 19,1   | 528,2                             | 222,5  | 64,6                     | 464,1                      | 315,8  | 23,0          | 87,4             |
| 1980 .....                                      | 2 071,7              | 36,5                             | 68,6    | 125,5              | 20,8   | 561,2                             | 233,2  | 72,5                     | 494,5                      | 337,4  | 26,1          | 94,8             |
| 1981 .....                                      | 1 929,7              | 32,8                             | 64,7    | 112,9              | 19,3   | 524,9                             | 210,4  | 66,0                     | 462,2                      | 318,9  | 24,3          | 91,3             |
| 1982 .....                                      | 1 809,0              | 30,3                             | 61,8    | 103,2              | 17,8   | 494,0                             | 196,0  | 61,9                     | 431,4                      | 302,7  | 22,5          | 86,6             |
| 1983 .....                                      | 1 713,6              | 28,4                             | 58,1    | 95,6               | 16,2   | 465,3                             | 188,9  | 58,9                     | 406,8                      | 289,1  | 21,0          | 85,4             |
| 1984 2) ..                                      | 1 592,6              | 26,7                             | 53,5    | 88,7               | 14,8   | 435,5                             | 173,1  | 55,7                     | 358,2                      | 280,2  | 20,0          | 86,3             |
| 1985 .....                                      | 1 583,9              | 25,2                             | 50,8    | 84,5               | 14,1   | 418,6                             | 179,6  | 53,7                     | 378,0                      | 273,2  | 19,0          | 87,2             |
| 1986 .....                                      | 1 591,5              | 25,0                             | 50,6    | 84,9               | 13,9   | 417,3                             | 180,2  | 53,6                     | 379,3                      | 278,7  | 18,7          | 89,3             |
| 1987 .....                                      | 1 588,9              | 24,5                             | 50,1    | 84,6               | 13,6   | 413,3                             | 182,2  | 53,2                     | 377,4                      | 281,7  | 17,7          | 90,5             |
| 1988 .....                                      | 1 624,1              | 25,1                             | 51,7    | 85,1               | 14,4   | 420,5                             | 187,8  | 54,4                     | 382,7                      | 291,1  | 17,8          | 93,5             |
| Männlich  |                      |                                  |         |                    |        |                                   |        |                          |                            |        |               |                  |
| 1978 .....                                      | 1 290,2              | 20,1                             | 43,3    | 76,3               | 13,7   | 378,7                             | 146,1  | 44,0                     | 303,2                      | 199,3  | 16,1          | 48,8             |
| 1979 .....                                      | 1 339,8              | 21,2                             | 44,5    | 79,9               | 13,8   | 388,4                             | 153,1  | 46,0                     | 313,6                      | 210,0  | 17,1          | 51,6             |
| 1980 .....                                      | 1 430,0              | 24,5                             | 47,6    | 88,2               | 14,9   | 409,3                             | 158,7  | 51,6                     | 335,7                      | 223,4  | 19,5          | 55,9             |
| 1981 .....                                      | 1 340,3              | 22,1                             | 45,2    | 80,6               | 14,0   | 386,1                             | 143,4  | 47,3                     | 314,8                      | 212,7  | 18,4          | 54,3             |
| 1982 .....                                      | 1 254,0              | 20,4                             | 42,8    | 73,3               | 13,0   | 362,8                             | 132,9  | 44,3                     | 294,3                      | 200,8  | 17,1          | 51,7             |
| 1983 .....                                      | 1 188,2              | 18,9                             | 39,7    | 67,8               | 11,7   | 342,6                             | 127,7  | 41,8                     | 278,0                      | 192,9  | 16,0          | 51,1             |
| 1984 2) ..                                      | 1 098,6              | 17,8                             | 36,0    | 62,6               | 10,5   | 321,0                             | 116,0  | 39,7                     | 240,6                      | 187,4  | 15,4          | 51,7             |
| 1985 .....                                      | 1 096,4              | 16,8                             | 34,0    | 59,9               | 10,1   | 309,6                             | 121,8  | 38,5                     | 257,7                      | 181,3  | 14,8          | 52,0             |
| 1986 .....                                      | 1 103,6              | 16,8                             | 33,9    | 60,4               | 10,0   | 310,0                             | 122,0  | 38,7                     | 258,7                      | 185,2  | 14,7          | 53,3             |
| 1987 .....                                      | 1 101,4              | 16,5                             | 33,1    | 60,3               | 9,7    | 306,7                             | 123,6  | 38,3                     | 257,8                      | 186,9  | 14,0          | 54,5             |
| 1988 .....                                      | 1 120,4              | 16,8                             | 33,7    | 60,4               | 10,2   | 310,1                             | 126,8  | 38,9                     | 260,4                      | 192,7  | 14,1          | 56,3             |
| Weiblich  |                      |                                  |         |                    |        |                                   |        |                          |                            |        |               |                  |
| 1978 .....                                      | 579,0                | 9,7                              | 18,4    | 32,8               | 5,1    | 138,8                             | 67,0   | 17,9                     | 146,2                      | 102,5  | 5,7           | 34,5             |
| 1979 .....                                      | 593,9                | 10,3                             | 18,8    | 33,2               | 5,2    | 139,8                             | 69,4   | 18,6                     | 150,6                      | 105,8  | 5,9           | 35,8             |
| 1980 .....                                      | 641,7                | 12,0                             | 21,0    | 37,3               | 5,8    | 151,8                             | 74,5   | 20,9                     | 158,9                      | 114,0  | 6,5           | 38,9             |
| 1981 .....                                      | 589,5                | 10,6                             | 19,5    | 32,3               | 5,3    | 138,9                             | 67,0   | 18,8                     | 147,4                      | 106,2  | 5,9           | 37,1             |
| 1982 .....                                      | 555,0                | 9,9                              | 19,0    | 29,8               | 4,9    | 131,2                             | 63,0   | 17,6                     | 137,1                      | 101,9  | 5,4           | 35,0             |
| 1983 .....                                      | 525,4                | 9,6                              | 18,4    | 27,8               | 4,5    | 122,7                             | 61,2   | 17,0                     | 128,8                      | 96,2   | 5,0           | 34,3             |
| 1984 2) ..                                      | 494,0                | 8,9                              | 17,5    | 26,1               | 4,3    | 114,5                             | 57,1   | 16,1                     | 117,7                      | 92,8   | 4,6           | 34,6             |
| 1985 .....                                      | 487,5                | 8,4                              | 16,7    | 24,6               | 4,0    | 109,0                             | 57,9   | 15,2                     | 120,3                      | 91,9   | 4,2           | 35,2             |
| 1986 .....                                      | 488,0                | 8,2                              | 16,6    | 24,5               | 3,9    | 107,3                             | 58,2   | 14,9                     | 120,7                      | 93,5   | 4,0           | 36,0             |
| 1987 .....                                      | 487,4                | 8,0                              | 17,0    | 24,3               | 3,9    | 106,6                             | 58,7   | 14,9                     | 119,6                      | 94,8   | 3,7           | 36,0             |
| 1988 .....                                      | 503,7                | 8,3                              | 18,0    | 24,7               | 4,1    | 110,4                             | 61,0   | 15,5                     | 122,3                      | 98,4   | 3,7           | 37,2             |
| Zu- (+) bzw. Abnahme (-) gegenüber Vorjahr in % |                      |                                  |         |                    |        |                                   |        |                          |                            |        |               |                  |
| Insgesamt                                       |                      |                                  |         |                    |        |                                   |        |                          |                            |        |               |                  |
| 1978 .....                                      | - 1,0                | - 1,3                            | + 2,3   | - 0,6              | - 2,6  | - 3,0                             | + 0,6  | - 2,8                    | - 1,2                      | + 0,8  | - 4,4         | + 0,7            |
| 1979 .....                                      | + 3,4                | + 5,7                            | + 2,6   | + 3,7              | + 1,1  | + 2,1                             | + 4,4  | + 4,4                    | + 3,3                      | + 4,6  | + 5,5         | + 4,9            |
| 1980 .....                                      | + 7,1                | + 15,9                           | + 8,4   | + 11,0             | + 8,9  | + 6,2                             | + 4,8  | + 12,2                   | + 6,6                      | + 6,8  | + 13,5        | + 8,5            |
| 1981 .....                                      | - 6,9                | - 10,1                           | - 5,7   | - 10,0             | - 7,2  | - 6,5                             | - 9,8  | - 9,0                    | - 6,5                      | - 5,5  | - 6,9         | - 3,7            |
| 1982 .....                                      | - 6,3                | - 7,6                            | - 4,5   | - 8,6              | - 7,8  | - 5,9                             | - 6,8  | - 6,2                    | - 6,7                      | - 5,1  | - 7,4         | - 5,1            |
| 1983 .....                                      | - 5,3                | - 6,3                            | - 6,0   | - 7,4              | - 9,0  | - 5,8                             | - 3,6  | - 4,8                    | - 5,7                      | - 4,5  | - 6,7         | - 1,4            |
| 1984 2) ..                                      | - 7,1                | - 6,0                            | - 7,9   | - 7,2              | - 8,6  | - 6,4                             | - 8,4  | - 5,4                    | - 11,9                     | - 3,1  | - 4,8         | + 1,1            |
| 1985 .....                                      | - 0,5                | - 5,6                            | - 5,0   | - 4,7              | - 4,7  | - 3,9                             | /      | - 3,6                    | /                          | - 2,5  | - 5,0         | + 1,0            |
| 1986 .....                                      | + 0,5                | - 0,8                            | - 0,4   | + 0,5              | - 1,4  | - 0,3                             | + 0,3  | - 0,2                    | + 0,3                      | + 2,0  | - 1,6         | + 2,4            |
| 1987 .....                                      | - 0,2                | - 2,0                            | - 1,0   | - 0,4              | - 2,2  | - 1,0                             | + 1,1  | - 0,7                    | - 0,5                      | + 1,1  | - 5,3         | + 1,3            |
| 1988 .....                                      | + 2,2                | + 2,4                            | + 3,2   | + 0,6              | + 5,9  | + 1,7                             | + 3,1  | + 2,3                    | + 1,4                      | + 3,3  | + 0,6         | + 3,3            |
| Männlich  |                      |                                  |         |                    |        |                                   |        |                          |                            |        |               |                  |
| 1978 .....                                      | - 0,7                | - 1,5                            | + 2,4   | - 0,3              | - 3,5  | - 2,9                             | + 1,0  | - 3,3                    | - 0,4                      | + 1,7  | - 5,3         | + 0,6            |
| 1979 .....                                      | + 3,8                | + 5,5                            | + 2,8   | + 4,7              | + 0,7  | + 2,6                             | + 4,8  | + 4,5                    | + 3,4                      | + 5,4  | + 6,2         | + 5,7            |
| 1980 .....                                      | + 6,7                | + 15,6                           | + 7,0   | + 10,4             | + 8,0  | + 5,4                             | + 3,7  | + 12,2                   | + 7,0                      | + 6,4  | + 14,0        | + 8,3            |
| 1981 .....                                      | - 6,3                | - 9,8                            | - 5,0   | - 8,6              | - 6,0  | - 5,7                             | - 9,6  | - 8,3                    | - 6,2                      | - 4,8  | - 5,6         | - 2,9            |
| 1982 .....                                      | - 6,4                | - 7,7                            | - 5,3   | - 9,1              | - 7,1  | - 6,0                             | - 7,3  | - 6,3                    | - 6,5                      | - 5,6  | - 7,1         | - 4,8            |
| 1983 .....                                      | - 5,2                | - 7,4                            | - 7,2   | - 7,5              | - 10,0 | - 5,6                             | - 3,9  | - 5,6                    | - 5,5                      | - 3,9  | - 6,4         | - 1,2            |
| 1984 2) ..                                      | - 7,5                | - 5,8                            | - 9,3   | - 7,7              | - 10,3 | - 6,3                             | - 9,2  | - 5,0                    | - 13,5                     | - 2,9  | - 3,7         | + 1,2            |
| 1985 .....                                      | - 0,2                | - 5,6                            | - 5,6   | - 4,3              | - 3,8  | - 3,6                             | /      | - 3,0                    | /                          | - 3,3  | - 3,9         | + 0,6            |
| 1986 .....                                      | + 0,7                | - 0,1                            | - 0,3   | + 0,8              | - 1,0  | + 0,1                             | + 0,2  | + 0,5                    | + 0,4                      | + 2,2  | - 0,7         | + 2,5            |
| 1987 .....                                      | - 0,2                | - 1,8                            | - 2,4   | - 0,2              | - 3,0  | - 1,1                             | + 1,3  | - 1,0                    | - 0,3                      | + 0,9  | - 4,8         | + 2,3            |
| 1988 .....                                      | + 1,7                | + 1,8                            | + 1,8   | + 0,2              | + 5,2  | + 1,1                             | + 2,6  | + 1,6                    | + 1,0                      | + 3,1  | + 0,7         | + 3,3            |
| Weiblich  |                      |                                  |         |                    |        |                                   |        |                          |                            |        |               |                  |
| 1978 .....                                      | - 1,7                | - 1,0                            | + 2,2   | - 1,5              | - 1,9  | - 3,2                             | - 0,1  | - 1,6                    | - 2,6                      | - 1,0  | - 1,7         | + 0,9            |
| 1979 .....                                      | + 2,6                | + 6,2                            | + 2,2   | + 1,2              | + 2,0  | + 0,7                             | + 3,6  | + 3,9                    | + 3,0                      | + 3,2  | + 3,5         | + 3,8            |
| 1980 .....                                      | + 8,0                | + 16,5                           | + 11,7  | + 12,3             | + 11,5 | + 8,6                             | + 7,3  | + 12,4                   | + 5,5                      | + 7,8  | + 10,2        | + 8,7            |
| 1981 .....                                      | - 8,1                | - 11,7                           | - 7,1   | - 13,4             | - 8,6  | - 8,5                             | - 10,1 | - 10,0                   | - 7,2                      | - 6,8  | - 9,2         | - 4,6            |
| 1982 .....                                      | - 5,9                | - 6,6                            | - 2,6   | - 7,7              | - 7,5  | - 5,5                             | - 6,0  | - 6,4                    | - 7,0                      | - 4,0  | - 8,5         | - 5,7            |
| 1983 .....                                      | - 5,3                | - 3,0                            | - 3,2   | - 6,7              | - 8,2  | - 6,5                             | - 2,9  | - 3,4                    | - 6,1                      | - 5,6  | - 7,4         | - 2,0            |
| 1984 2) ..                                      | - 6,0                | - 7,3                            | - 4,9   | - 6,1              | - 4,4  | - 6,7                             | - 6,7  | - 5,3                    | - 8,6                      | - 3,5  | - 8,0         | + 0,9            |
| 1985 .....                                      | - 1,3                | - 5,6                            | - 4,6   | - 5,7              | - 7,0  | - 4,8                             | /      | - 5,6                    | /                          | - 1,0  | - 8,7         | + 1,7            |
| 1986 .....                                      | + 0,1                | - 2,4                            | - 0,6   | - 0,4              | - 2,5  | - 1,6                             | + 0,5  | - 2,0                    | + 0,3                      | + 1,7  | - 4,8         | + 2,3            |
| 1987 .....                                      | - 0,1                | - 2,4                            | - 2,4   | - 0,8              | - 0,5  | - 0,7                             | + 0,9  | - 0,4                    | - 0,9                      | + 1,4  | - 7,5         | - 0,0            |
| 1988 .....                                      | + 3,3                | + 3,8                            | + 5,9   | + 1,6              | + 5,1  | + 3,6                             | + 3,9  | + 4,0                    | + 2,3                      | + 3,8  | - 1,0         | + 3,3            |

1) Einschl. der Personen "Ohne Angabe" des Bundeslandes.

2) Die Ende Juni 1984 von einer länger als 3 Wochen dauernden Aussperrung betroffenen Arbeitnehmer sind in den Beschäftigtenzahlen nicht enthalten.

**15 SOZIALVERSICHERUNGSPFLICHTIG BESCHAEFTIGTE ARBEITNEHMER IN DEN LAENDERN AM 30.06.1988 NACH  
STELLUNG IM BERUF UND VOLL-/TEILZEITBESCHAEFTIGTEN**

1 000

| LAND                 | INS-<br>GESAMT | VOLLZEITBESCHAEFTIGTE |               |                      |                                  |               |               | TEILZEITBESCHAEFTIGTE |                  |  |
|----------------------|----------------|-----------------------|---------------|----------------------|----------------------------------|---------------|---------------|-----------------------|------------------|--|
|                      |                | ZU-<br>SAMMEN         | ARBEITER      |                      | ANGESTELLTE                      |               | ZU-<br>SAMMEN | AR-<br>BEITER         | AN-<br>GESTELLTE |  |
|                      |                |                       | ZU-<br>SAMMEN | DARUNTER             |                                  | ZU-<br>SAMMEN |               |                       |                  | DARUNTER<br>IN<br>BERUFL.<br>AUS-<br>BILDUNG |
|                      |                |                       |               | FACHAR-<br>BEITER 1) | IN<br>BERUFL.<br>AUS-<br>BILDUNG |               |               |                       |                  |  |
| MAENNlich            |                |                       |               |                      |                                  |               |               |                       |                  |  |
| SCHLESWIG-HOLSTEIN   | 418,7          | 412,1                 | 274,0         | 150,9                | 30,0                             | 138,1         | 8,6           | 6,6                   | 3,2              | 3,4  |
| HAMBURG              | 410,7          | 403,7                 | 202,1         | 110,8                | 16,0                             | 201,6         | 7,9           | 7,0                   | 2,8              | 4,2  |
| NIEDERSACHSEN        | 1 279,0        | 1 260,5               | 850,0         | 429,5                | 85,2                             | 410,5         | 24,0          | 18,5                  | 9,1              | 9,4  |
| BREMEN               | 175,3          | 173,2                 | 103,1         | 55,8                 | 9,1                              | 70,0          | 3,4           | 2,1                   | 0,8              | 1,3  |
| NORDRHEIN-WESTFALEN  | 3 466,3        | 3 431,7               | 2 199,3       | 1 165,2              | 198,9                            | 1 232,4       | 60,0          | 34,6                  | 15,8             | 18,8   |
| HESSEN               | 1 214,7        | 1 201,0               | 697,9         | 377,8                | 60,6                             | 503,1         | 19,6          | 13,7                  | 5,9              | 7,8  |
| RHEINLAND-PFALZ      | 676,1          | 669,2                 | 447,2         | 241,3                | 44,4                             | 222,0         | 11,4          | 6,9                   | 3,0              | 3,9  |
| BADEN-WUERTTEMBERG   | 2 114,6        | 2 089,8               | 1 339,5       | 705,3                | 112,2                            | 750,3         | 33,9          | 24,8                  | 11,3             | 13,5   |
| BAYERN               | 2 282,3        | 2 254,7               | 1 471,6       | 792,1                | 140,5                            | 783,1         | 33,8          | 27,6                  | 13,1             | 14,5   |
| SAARLAND             | 215,3          | 213,6                 | 150,0         | 78,0                 | 12,8                             | 63,6          | 2,9           | 1,7                   | 0,6              | 1,1  |
| BERLIN (WEST)        | 399,2          | 386,4                 | 238,7         | 106,9                | 15,8                             | 147,7         | 5,5           | 12,8                  | 6,2              | 6,7  |
| BUNDESGBIET          | 12 652,3       | 12 495,9              | 7 973,4       | 4 213,7              | 725,3                            | 4 522,5       | 210,9         | 156,4                 | 71,8             | 84,5   |
| WEIBlich             |                |                       |               |                      |                                  |               |               |                       |                  |  |
| SCHLESWIG-HOLSTEIN   | 323,7          | 236,5                 | 73,1          | 17,3                 | 8,9                              | 163,4         | 25,7          | 87,2                  | 30,6             | 56,6   |
| HAMBURG              | 312,8          | 233,0                 | 47,8          | 11,3                 | 4,5                              | 185,2         | 17,1          | 79,8                  | 25,4             | 54,3   |
| NIEDERSACHSEN        | 882,0          | 653,2                 | 209,5         | 44,8                 | 26,1                             | 443,7         | 74,8          | 228,8                 | 83,7             | 145,1  |
| BREMEN               | 111,7          | 80,3                  | 19,5          | 4,6                  | 2,8                              | 60,7          | 8,3           | 31,4                  | 11,9             | 19,4   |
| NORDRHEIN-WESTFALEN  | 2 123,9        | 1 662,3               | 467,5         | 103,7                | 55,7                             | 1 194,7       | 171,7         | 461,6                 | 172,9            | 288,8  |
| HESSEN               | 810,9          | 622,3                 | 169,9         | 33,0                 | 15,4                             | 452,5         | 55,3          | 188,6                 | 61,4             | 127,2  |
| RHEINLAND-PFALZ      | 439,2          | 344,2                 | 105,0         | 23,2                 | 11,5                             | 239,2         | 34,9          | 95,1                  | 34,9             | 60,2   |
| BADEN-WUERTTEMBERG   | 1 482,2        | 1 149,1               | 407,2         | 66,9                 | 31,5                             | 741,9         | 102,7         | 333,1                 | 130,6            | 202,5  |
| BAYERN               | 1 661,0        | 1 315,6               | 487,1         | 96,4                 | 40,6                             | 828,5         | 109,4         | 345,5                 | 128,9            | 216,5  |
| SAARLAND             | 119,4          | 99,4                  | 29,6          | 5,0                  | 3,3                              | 69,7          | 10,3          | 20,1                  | 8,0              | 12,0   |
| BERLIN (WEST)        | 346,0          | 256,2                 | 82,1          | 11,7                 | 4,3                              | 174,1         | 14,4          | 89,8                  | 31,1             | 58,7   |
| BUNDESGBIET          | 8 612,8        | 6 652,0               | 2 098,2       | 417,9                | 204,6                            | 4 553,8       | 624,5         | 1 960,9               | 719,5            | 1 241,4                                      |
| INSGESAMT            |                |                       |               |                      |                                  |               |               |                       |                  |  |
| SCHLESWIG-HOLSTEIN   | 742,4          | 648,6                 | 347,1         | 168,2                | 38,9                             | 301,5         | 34,3          | 93,8                  | 33,8             | 60,0   |
| HAMBURG              | 723,5          | 636,7                 | 249,9         | 122,1                | 20,5                             | 386,8         | 25,1          | 86,8                  | 28,2             | 58,6   |
| NIEDERSACHSEN        | 2 161,0        | 1 913,7               | 1 059,5       | 474,3                | 111,3                            | 854,2         | 98,8          | 247,3                 | 92,8             | 154,5  |
| BREMEN               | 286,9          | 253,4                 | 122,7         | 60,4                 | 11,9                             | 130,8         | 11,7          | 33,5                  | 12,8             | 20,7   |
| NORDRHEIN-WESTFALEN  | 5 590,2        | 5 094,0               | 2 666,8       | 1 268,9              | 254,6                            | 2 427,1       | 231,7         | 496,2                 | 188,7            | 307,5  |
| HESSEN               | 2 025,6        | 1 823,3               | 867,8         | 410,8                | 76,0                             | 955,5         | 74,9          | 202,3                 | 67,3             | 134,9  |
| RHEINLAND-PFALZ      | 1 115,3        | 1 013,4               | 552,2         | 264,5                | 55,8                             | 461,2         | 46,3          | 101,9                 | 37,9             | 64,1   |
| BADEN-WUERTTEMBERG   | 3 596,8        | 3 238,9               | 1 746,7       | 772,2                | 143,6                            | 1 492,2       | 136,5         | 358,0                 | 141,9            | 216,0  |
| BAYERN               | 3 943,3        | 3 570,3               | 1 958,7       | 888,6                | 181,1                            | 1 611,6       | 143,1         | 373,0                 | 142,0            | 231,1  |
| SAARLAND             | 334,8          | 313,0                 | 179,6         | 83,1                 | 16,1                             | 133,4         | 13,1          | 21,8                  | 8,6              | 13,2   |
| BERLIN (WEST)        | 745,2          | 642,6                 | 320,7         | 118,6                | 20,1                             | 321,9         | 19,9          | 102,6                 | 37,2             | 65,4   |
| BUNDESGBIET          | 21 265,1       | 19 147,9              | 10 071,6      | 4 631,5              | 930,0                            | 9 076,3       | 835,4         | 2 117,2               | 791,3            | 1 325,9                                      |
| DARUNTER: AUSLAENDER |                |                       |               |                      |                                  |               |               |                       |                  |  |
| SCHLESWIG-HOLSTEIN   | 25,1           | 23,3                  | 19,1          | 5,1                  | 0,7                              | 4,2           | 0,3           | 1,9                   | 1,1              | 0,7  |
| HAMBURG              | 51,7           | 46,8                  | 35,2          | 9,7                  | 1,3                              | 11,6          | 0,6           | 4,9                   | 3,5              | 1,4  |
| NIEDERSACHSEN        | 85,1           | 80,2                  | 67,8          | 15,5                 | 2,6                              | 12,4          | 1,0           | 4,9                   | 3,1              | 1,8  |
| BREMEN               | 14,4           | 13,5                  | 11,1          | 3,0                  | 0,6                              | 2,4           | 0,2           | 0,8                   | 0,5              | 0,3  |
| NORDRHEIN-WESTFALEN  | 420,5          | 401,0                 | 341,6         | 98,4                 | 13,9                             | 59,3          | 4,4           | 19,6                  | 13,5             | 6,0  |
| HESSEN               | 187,8          | 177,4                 | 139,6         | 39,7                 | 4,7                              | 37,8          | 1,8           | 10,4                  | 6,6              | 3,7  |
| RHEINLAND-PFALZ      | 54,4           | 52,0                  | 43,5          | 12,5                 | 1,8                              | 8,4           | 0,5           | 2,5                   | 1,6              | 0,8  |
| BADEN-WUERTTEMBERG   | 382,7          | 364,5                 | 322,7         | 77,4                 | 7,8                              | 41,9          | 3,2           | 18,1                  | 12,6             | 5,5  |
| BAYERN               | 291,1          | 277,3                 | 225,4         | 61,0                 | 8,2                              | 51,9          | 2,7           | 13,8                  | 8,0              | 5,8  |
| SAARLAND             | 17,8           | 17,3                  | 14,9          | 4,7                  | 0,4                              | 2,4           | 0,1           | 0,4                   | 0,2              | 0,2  |
| BERLIN (WEST)        | 93,5           | 84,2                  | 69,3          | 14,2                 | 2,6                              | 14,9          | 1,1           | 9,3                   | 6,7              | 2,6  |
| BUNDESGBIET          | 1 624,1        | 1 537,6               | 1 290,4       | 341,1                | 44,3                             | 247,2         | 16,0          | 86,5                  | 57,6             | 28,9   |

1) EINSCHL. MEISTER/POLIER.

**16 SOZIALVERSICHERUNGSPFLICHTIG BESCHAEFTIGTE ARBEITNEHMER IN DEN LAENDERN**  
AM 30.06.1988 NACH ALTERSGRUPPEN

1 000

| LAND                 | INS-<br>GESAMT | DAVON IM ALTER VON ... BIS UNTER ... JAHREN |         |         |         |         |         |         |         |         |                |
|----------------------|----------------|---|---------|---------|---------|---------|---------|---------|---------|---------|----------------|
|                      |                | UNTER<br>20                                 | 20 - 25 | 25 - 30 | 30 - 35 | 35 - 40 | 40 - 45 | 45 - 50 | 50 - 55 | 55 - 60 | 60 UND<br>MEHR |
| MAENNLICH            |                |   |         |         |         |         |         |         |         |         |                |
| SCHLESWIG-HOLSTEIN   | 418,7          | 29,1  | 54,5    | 53,3    | 47,9    | 47,0    | 42,1    | 55,7    | 48,2    | 29,2    | 11,8           |
| HAMBURG              | 410,7          | 14,8  | 42,9    | 48,0    | 47,0    | 48,3    | 48,9    | 63,0    | 53,0    | 30,6    | 13,3           |
| NIEDERSACHSEN        | 1 279,0        | 82,4  | 164,0   | 168,5   | 154,6   | 148,0   | 123,2   | 167,1   | 149,3   | 91,3    | 30,8           |
| BREMEN               | 175,3          | 8,2   | 19,4    | 21,4    | 20,9    | 21,3    | 19,8    | 25,0    | 21,9    | 12,5    | 4,9            |
| NORDRHEIN-WESTFALEN  | 3 466,3        | 179,8                                       | 441,2   | 457,1   | 426,8   | 394,4   | 347,1   | 456,9   | 423,6   | 258,1   | 81,3           |
| HESSEN               | 1 214,7        | 64,1  | 144,1   | 157,8   | 150,7   | 145,4   | 129,3   | 158,7   | 138,8   | 92,8    | 32,9           |
| RHEINLAND-PFALZ      | 676,1          | 49,7  | 88,3    | 92,8    | 83,6    | 78,0    | 59,0    | 80,1    | 75,9    | 51,8    | 16,8           |
| BADEN-WUERTTEMBERG   | 2 114,6        | 121,2                                       | 275,7   | 287,5   | 259,6   | 234,0   | 207,0   | 266,2   | 237,4   | 164,5   | 61,6           |
| BAYERN               | 2 282,3        | 172,8                                       | 298,4   | 319,7   | 281,6   | 254,7   | 227,9   | 280,9   | 236,8   | 157,2   | 52,3           |
| SAARLAND             | 215,3          | 13,6  | 26,7    | 31,7    | 30,1    | 29,1    | 19,7    | 26,8    | 23,9    | 10,9    | 2,7            |
| BERLIN (WEST)        | 399,2          | 15,8  | 47,3    | 51,0    | 45,6    | 48,4    | 47,1    | 61,5    | 46,7    | 25,4    | 10,3           |
| BUNDESGBIET          | 12 652,3       | 751,4                                       | 1 602,4 | 1 688,8 | 1 548,3 | 1 448,5 | 1 272,2 | 1 642,1 | 1 455,5 | 924,5   | 318,6          |
| WEIBLICH             |                |   |         |         |         |         |         |         |         |         |                |
| SCHLESWIG-HOLSTEIN   | 323,7          | 24,6  | 62,9    | 44,3    | 31,7    | 31,5    | 32,5    | 41,4    | 32,4    | 17,7    | 4,6            |
| HAMBURG              | 312,8          | 12,2  | 51,3    | 44,1    | 32,5    | 32,4    | 34,1    | 43,5    | 36,4    | 21,0    | 5,4            |
| NIEDERSACHSEN        | 882,0          | 67,1  | 177,3   | 130,3   | 92,4    | 89,0    | 79,8    | 102,3   | 83,4    | 48,0    | 12,4           |
| BREMEN               | 111,7          | 6,1   | 19,7    | 15,7    | 11,8    | 11,8    | 11,5    | 14,6    | 11,9    | 6,8     | 1,8            |
| NORDRHEIN-WESTFALEN  | 2 123,9        | 134,6                                       | 435,9   | 335,3   | 236,4   | 216,8   | 190,7   | 233,8   | 194,6   | 115,6   | 30,2           |
| HESSEN               | 810,9          | 52,4  | 147,8   | 122,6   | 91,6    | 80,3    | 81,4    | 94,4    | 74,9    | 44,6    | 10,8           |
| RHEINLAND-PFALZ      | 439,2          | 38,0  | 88,7    | 70,3    | 52,2    | 47,6    | 35,7    | 43,6    | 35,1    | 21,6    | 6,5            |
| BADEN-WUERTTEMBERG   | 1 482,2        | 102,4                                       | 273,0   | 222,6   | 160,9   | 154,8   | 137,7   | 175,0   | 144,6   | 89,8    | 21,4           |
| BAYERN               | 1 661,0        | 154,6                                       | 314,2   | 250,3   | 179,3   | 170,5   | 155,9   | 185,3   | 144,3   | 86,1    | 20,4           |
| SAARLAND             | 119,4          | 9,9   | 25,3    | 21,4    | 16,2    | 13,3    | 8,9     | 10,3    | 8,2     | 4,6     | 1,4            |
| BERLIN (WEST)        | 346,0          | 13,3  | 46,0    | 44,0    | 37,5    | 44,5    | 41,4    | 52,0    | 39,8    | 21,2    | 6,3            |
| BUNDESGBIET          | 8 612,8        | 615,2                                       | 1 642,1 | 1 300,9 | 942,5   | 902,7   | 809,5   | 996,1   | 805,6   | 477,0   | 121,1          |
| INSGESAMT            |                |   |         |         |         |         |         |         |         |         |                |
| SCHLESWIG-HOLSTEIN   | 742,4          | 53,8  | 117,4   | 97,6    | 79,6    | 78,5    | 74,6    | 97,1    | 80,6    | 46,9    | 16,4           |
| HAMBURG              | 723,5          | 26,9  | 94,1    | 92,1    | 79,6    | 80,7    | 83,9    | 106,5   | 89,3    | 51,6    | 18,7           |
| NIEDERSACHSEN        | 2 161,0        | 149,5                                       | 341,2   | 298,6   | 246,9   | 237,0   | 203,0   | 269,4   | 232,7   | 139,3   | 43,2           |
| BREMEN               | 286,9          | 14,3  | 39,1    | 37,1    | 32,7    | 33,1    | 31,4    | 39,6    | 33,8    | 19,3    | 6,6            |
| NORDRHEIN-WESTFALEN  | 5 590,2        | 314,4                                       | 877,2   | 792,3   | 663,2   | 611,3   | 537,8   | 690,7   | 618,2   | 373,7   | 111,5          |
| HESSEN               | 2 025,6        | 116,5                                       | 291,9   | 280,4   | 242,3   | 235,7   | 210,7   | 253,1   | 213,7   | 137,5   | 43,7           |
| RHEINLAND-PFALZ      | 1 115,3        | 87,7  | 177,1   | 163,1   | 135,7   | 125,6   | 94,7    | 123,7   | 111,0   | 73,4    | 23,2           |
| BADEN-WUERTTEMBERG   | 3 596,8        | 223,6                                       | 548,6   | 510,2   | 420,5   | 388,8   | 344,7   | 441,2   | 382,0   | 254,3   | 83,0           |
| BAYERN               | 3 943,3        | 327,4                                       | 612,6   | 570,0   | 460,9   | 425,2   | 383,8   | 466,2   | 381,1   | 243,3   | 72,7           |
| SAARLAND             | 334,8          | 23,6  | 52,0    | 53,1    | 46,2    | 42,4    | 28,6    | 37,1    | 32,1    | 15,5    | 4,1            |
| BERLIN (WEST)        | 745,2          | 29,1  | 93,3    | 95,0    | 83,2    | 92,9    | 88,5    | 113,5   | 86,5    | 46,6    | 16,6           |
| BUNDESGBIET          | 21 265,1       | 1 366,7                                     | 3 244,5 | 2 989,7 | 2 490,8 | 2 351,3 | 2 081,7 | 2 638,2 | 2 261,0 | 1 401,5 | 439,8          |
| DARUNTER: AUSLAENDER |                |   |         |         |         |         |         |         |         |         |                |
| SCHLESWIG-HOLSTEIN   | 25,1           | 1,1   | 3,2     | 3,0     | 3,1     | 4,0     | 4,2     | 3,3     | 1,9     | 0,9     | 0,3            |
| HAMBURG              | 51,7           | 1,7   | 5,4     | 5,8     | 6,5     | 9,0     | 8,8     | 7,0     | 4,6     | 2,2     | 0,7            |
| NIEDERSACHSEN        | 85,1           | 3,5   | 10,1    | 9,7     | 10,1    | 13,3    | 13,7    | 11,7    | 8,2     | 3,7     | 1,1            |
| BREMEN               | 14,4           | 0,7   | 1,6     | 1,5     | 1,6     | 2,2     | 2,6     | 2,2     | 1,2     | 0,5     | 0,2            |
| NORDRHEIN-WESTFALEN  | 420,5          | 20,4  | 54,6    | 47,8    | 47,0    | 59,3    | 67,6    | 59,8    | 40,6    | 18,3    | 5,1            |
| HESSEN               | 187,8          | 8,4   | 21,6    | 21,6    | 23,0    | 28,0    | 29,3    | 24,8    | 18,2    | 10,2    | 2,8            |
| RHEINLAND-PFALZ      | 54,4           | 3,0   | 6,7     | 6,7     | 6,9     | 8,4     | 8,2     | 6,8     | 4,6     | 2,4     | 0,9            |
| BADEN-WUERTTEMBERG   | 382,7          | 17,0  | 43,1    | 42,3    | 45,8    | 58,5    | 59,6    | 51,1    | 37,5    | 21,4    | 6,2            |
| BAYERN               | 291,1          | 16,1  | 32,5    | 30,9    | 33,6    | 46,8    | 47,6    | 39,9    | 26,1    | 13,7    | 3,8            |
| SAARLAND             | 17,8           | 0,6   | 1,6     | 2,4     | 3,0     | 3,6     | 2,7     | 1,8     | 1,3     | 0,6     | 0,1            |
| BERLIN (WEST)        | 93,5           | 4,7   | 13,1    | 12,0    | 11,8    | 14,6    | 14,4    | 11,8    | 7,3     | 3,0     | 0,8            |
| BUNDESGBIET          | 1 624,1        | 77,3  | 193,5   | 183,8   | 192,3   | 247,9   | 258,7   | 220,3   | 151,5   | 76,9    | 22,0           |

17 SOZIALVERSICHERUNGSPFLICHTIG BESCHAEFTIGTE ARBEITNEHMER AM 30.06.1988 NACH REGIERUNGSBEZIRKEN UND  
BERUFSBEREICHEN SOWIE AUSGEWAHLTEN BERUFSABSCHNITTEN

1 000

| LAND<br>REG.-/VERW.BEZIRK 1) | INS-<br>GESAMT | DAVON NACH BERUFSBEREICHEN UND AUSGEWAHLTEN BERUFSABSCHNITTEN 2)  |   |                  |   |                 |                |                           |                       |                          |                     |   | SONSTIGE<br>ARBEITS-<br>KRAEFTE<br>3) |  |
|------------------------------|----------------|---|---|------------------|---|-----------------|----------------|---------------------------|-----------------------|--------------------------|---------------------|---|---------------------------------------|--|
|                              |                | PFLANZEN-<br>BAUER,<br>TIER-<br>ZUECHTER,<br>FISCHE-<br>REIBERUFE | BERG-<br>LEUTE,<br>MINERAL-<br>GEWINNER | FERTIGUNGSBERUFE |   |                 |                | TECH-<br>NISCHE<br>BERUFE | DIENSTLEISTUNGSBERUFE |                          |                     |   |                                       |  |
|                              |                |   |   | ZU-<br>SAMMEN    | DARUNTER  |                 |                |                           | ZU-<br>SAMMEN         | DARUNTER                 |                     |   |                                       |  |
|                              |                |   |   |                  | SCHLOSSER,<br>MECHANIKER<br>UND<br>ZUGE-<br>ORDNETE<br>BERUFE | ELEK-<br>TRIKER | BAU-<br>BERUFE |                           |                       | WAREN-<br>KAUF-<br>LEUTE | VERKEHRS-<br>BERUFE | ORGANI-<br>SATIONS-<br>VERWAL-<br>TUNGS-,<br>BUERO-<br>BERUFE |                                       |  |
| INSGESAMT                    |                |   |   |                  |   |                 |                |                           |                       |                          |                     |   |                                       |  |
| SCHLESWIG-HOLSTEIN           | 742,4          | 22,8  | 0,3                                     | 240,9            | 59,9  | 22,7            | 33,5           | 39,4                      | 498,0                 | 71,3                     | 59,2                | 134,9   | 0,8                                   |  |
| HAMBURG                      | 723,5          | 6,9   | 0,1                                     | 168,4            | 48,1  | 18,4            | 14,8           | 48,7                      | 497,3                 | 64,5                     | 63,1                | 183,8   | 2,1                                   |  |
| NIEDERSACHSEN                | 2 161,0        | 48,8  | 7,7                                     | 798,5            | 187,3   | 63,9            | 97,0           | 121,6                     | 1 178,7               | 184,2                    | 159,6               | 376,1   | 5,8                                   |  |
| BRAUNSCHWEIG                 | 528,8          | 9,9   | 1,4                                     | 214,8            | 47,4  | 16,8            | 18,8           | 37,3                      | 263,7                 | 39,8                     | 34,4                | 83,2  | 1,5                                   |  |
| HANNOVER                     | 672,0          | 11,3  | 2,2                                     | 222,2            | 52,2  | 19,1            | 24,2           | 41,5                      | 393,6                 | 59,5                     | 50,0                | 135,1   | 1,2                                   |  |
| LUENEBURG                    | 349,7          | 12,2  | 1,3                                     | 122,4            | 29,7  | 10,1            | 20,4           | 14,6                      | 199,0                 | 33,6                     | 28,8                | 57,8  | 0,1                                   |  |
| WESER-EMS                    | 610,6          | 15,4  | 2,7                                     | 239,1            | 58,1  | 17,8            | 33,5           | 28,1                      | 322,4                 | 51,3                     | 46,5                | 100,0   | 2,9                                   |  |
| BREMEN                       | 286,9          | 2,7   | 0,0                                     | 86,9             | 28,0  | 9,1             | 7,4            | 20,6                      | 175,6                 | 23,2                     | 28,7                | 59,2  | 1,0                                   |  |
| NORDRHEIN-WESTFALEN          | 5 590,2        | 73,1  | 89,3                                    | 2 024,3          | 478,9   | 168,4           | 173,8          | 398,9                     | 2 994,9               | 456,1                    | 396,2               | 1 058,3   | 9,8                                   |  |
| DUESSELDORF                  | 1 811,8        | 22,1  | 23,5                                    | 616,8            | 150,4   | 57,3            | 49,8           | 142,0                     | 1 004,4               | 153,4                    | 136,1               | 367,6   | 2,9                                   |  |
| KOELN                        | 1 288,4        | 15,4  | 7,1                                     | 427,0            | 98,1  | 37,7            | 38,1           | 101,9                     | 733,4                 | 103,1                    | 88,5                | 272,9   | 3,6                                   |  |
| MUENSTER                     | 691,1          | 13,5  | 32,3                                    | 246,2            | 60,5  | 20,3            | 27,1           | 39,8                      | 358,3                 | 58,9                     | 44,4                | 114,3   | 0,9                                   |  |
| DETMOLD                      | 620,0          | 8,7   | 0,2                                     | 259,2            | 53,4  | 16,1            | 21,2           | 33,4                      | 317,8                 | 48,3                     | 44,6                | 107,4   | 0,8                                   |  |
| ARNSBERG                     | 1 179,0        | 13,4  | 26,2                                    | 475,1            | 116,5   | 37,1            | 37,6           | 81,8                      | 580,9                 | 92,4                     | 82,7                | 196,1   | 1,6                                   |  |
| HESSEN                       | 2 025,6        | 26,9  | 2,4                                     | 678,7            | 154,7   | 60,9            | 68,1           | 155,1                     | 1 159,0               | 159,7                    | 141,3               | 435,1   | 3,4                                   |  |
| DARMSTADT                    | 1 364,3        | 15,1  | 0,6                                     | 409,2            | 94,4  | 41,9            | 37,6           | 118,5                     | 818,5                 | 107,5                    | 96,8                | 324,4   | 2,5                                   |  |
| GIESSEN                      | 295,0          | 4,9   | 0,3                                     | 121,3            | 27,7  | 8,7             | 13,2           | 16,8                      | 151,5                 | 23,4                     | 19,6                | 49,9  | 0,2                                   |  |
| KASSEL                       | 366,3          | 7,0   | 1,6                                     | 148,2            | 32,6  | 10,3            | 17,3           | 19,9                      | 189,1                 | 28,8                     | 24,9                | 60,9  | 0,6                                   |  |
| RHEINLAND-PFALZ              | 1 115,3        | 21,5  | 1,1                                     | 425,5            | 95,4  | 32,9            | 48,1           | 69,8                      | 595,6                 | 86,7                     | 83,3                | 207,0   | 1,8                                   |  |
| KOBLENZ                      | 390,5          | 7,3   | 0,6                                     | 152,6            | 33,3  | 10,8            | 19,8           | 18,5                      | 211,1                 | 32,0                     | 30,2                | 71,4  | 0,4                                   |  |
| TRIER                        | 129,8          | 3,9   | 0,2                                     | 51,1             | 11,5  | 3,9             | 7,3            | 4,8                       | 69,7                  | 10,9                     | 10,2                | 21,2  | 0,1                                   |  |
| RHEINHESSEN-PFALZ            | 595,0          | 10,3  | 0,3                                     | 221,8            | 50,6  | 18,2            | 21,0           | 46,4                      | 314,8                 | 43,9                     | 42,9                | 114,4   | 1,3                                   |  |
| BADEN-WUERTTEMBERG           | 3 596,8        | 48,4  | 2,3                                     | 1 439,8          | 331,9   | 113,3           | 125,0          | 280,4                     | 1 815,5               | 263,6                    | 233,3               | 657,3   | 10,5                                  |  |
| STUTTGART                    | 1 456,5        | 17,5  | 0,7                                     | 576,1            | 137,7   | 44,3            | 45,7           | 127,7                     | 729,3                 | 105,1                    | 96,3                | 279,9   | 5,1                                   |  |
| KARLSRUHE                    | 921,3          | 11,1  | 0,5                                     | 346,8            | 82,1  | 30,8            | 33,3           | 73,8                      | 486,1                 | 68,3                     | 60,5                | 176,0   | 3,0                                   |  |
| FREIBURG                     | 660,1          | 10,2  | 0,5                                     | 279,7            | 60,6  | 20,8            | 25,0           | 38,7                      | 330,3                 | 50,4                     | 40,8                | 110,6   | 0,7                                   |  |
| TUEBINGEN                    | 559,0          | 9,6   | 0,6                                     | 237,2            | 51,5  | 17,3            | 21,0           | 40,1                      | 269,8                 | 39,9                     | 35,7                | 90,7  | 1,8                                   |  |
| BAYERN                       | 3 943,3        | 54,4  | 3,7                                     | 1 545,4          | 324,3   | 123,4           | 179,7          | 264,6                     | 2 063,9               | 309,9                    | 270,3               | 717,4   | 11,3                                  |  |
| OBERBAYERN                   | 1 404,4        | 16,7  | 1,0                                     | 434,3            | 99,8  | 41,0            | 55,7           | 119,2                     | 828,3                 | 115,0                    | 93,6                | 303,5   | 4,8                                   |  |
| NIEDERBAYERN                 | 325,0          | 5,6   | 1,0                                     | 157,2            | 30,9  | 10,6            | 20,9           | 12,8                      | 147,8                 | 24,8                     | 22,6                | 44,2  | 0,6                                   |  |
| OBERPFALZ                    | 307,3          | 4,4   | 0,5                                     | 144,5            | 28,7  | 12,7            | 21,5           | 14,5                      | 142,6                 | 23,0                     | 21,8                | 45,0  | 0,8                                   |  |
| OBERFRANKEN                  | 369,1          | 4,8   | 0,3                                     | 180,7            | 29,9  | 9,7             | 16,7           | 15,8                      | 167,0                 | 26,6                     | 24,4                | 55,4  | 0,5                                   |  |
| MITTELFRANKEN                | 605,2          | 6,5   | 0,3                                     | 228,8            | 48,2  | 21,8            | 21,7           | 49,3                      | 317,5                 | 46,4                     | 43,4                | 117,4   | 2,9                                   |  |
| UNTERFRANKEN                 | 401,4          | 7,1   | 0,4                                     | 175,4            | 36,0  | 11,4            | 17,2           | 22,9                      | 195,3                 | 30,2                     | 28,0                | 64,4  | 0,4                                   |  |
| SCHWABEN                     | 531,0          | 9,4   | 0,3                                     | 224,5            | 50,9  | 16,2            | 26,0           | 30,0                      | 265,4                 | 43,9                     | 36,5                | 87,4  | 1,4                                   |  |
| SAARLAND                     | 334,8          | 4,1   | 10,9                                    | 130,9            | 31,5  | 11,5            | 12,8           | 19,7                      | 167,9                 | 26,1                     | 23,6                | 54,3  | 1,3                                   |  |
| BERLIN (WEST)                | 745,2          | 9,2   | 0,1                                     | 219,3            | 45,9  | 22,6            | 24,1           | 46,4                      | 468,5                 | 56,5                     | 58,5                | 149,3   | 1,7                                   |  |
| BUNDESGBIET                  | 21 265,1       | 318,9   | 118,0                                   | 7 758,7          | 1 785,8   | 647,0           | 784,3          | 1 465,2                   | 11 554,9              | 1 701,9                  | 1 516,9             | 4 032,8   | 49,5                                  |  |

1) GEBIETSSTAND: 31.12.1987. -2) KLASSIFIZIERUNG DER BERUFE, STATISTISCHES BUNDESAMT, AUSGABE 1975. -3) EINSCHL. DER PERSONEN 'OHNE ANGABE' DER BERUFLICHEN GLIEDERUNG.

17 SOZIALVERSICHERUNGSPFLICHTIG BESCHAEFTIGTE ARBEITNEHMER AM 30.06.1988 NACH REGIERUNGSBEZIRKEN UND  
BERUFSBEREICHEN SOWIE AUSGEWAHLTEN BERUFSABSCHNITTEN

1 000

| LAND<br>REG.-/VERW.BEZIRK 1) | INS-<br>GESAMT | DAVON NACH BERUFSBEREICHEN UND AUSGEWAHLTEN BERUFSABSCHNITTEN 2)  |  |                  |   |                 |                |                           |                       |                          |                     |   | SONSTIGE<br>ARBEITS-<br>KRAEFTE<br>3) |  |
|------------------------------|----------------|---|--|------------------|---|-----------------|----------------|---------------------------|-----------------------|--------------------------|---------------------|---|---------------------------------------|--|
|                              |                | PFLANZEN-<br>BAUER,<br>TIER-<br>ZUECHTER,<br>FISCHE-<br>REIBERUFE | BERG-<br>LEUTE,<br>MINERAL<br>GEWINNER | FERTIGUNGSBERUFE |   |                 |                | TECH-<br>NISCHE<br>BERUFE | DIENSTLEISTUNGSBERUFE |                          |                     |   |                                       |  |
|                              |                |   |  | ZU-<br>SAMMEN    | DARUNTER  |                 |                |                           | ZU-<br>SAMMEN         | DARUNTER                 |                     |   |                                       |  |
|                              |                |   |  |                  | SCHLOSSER,<br>MECHANIKER<br>UND<br>ZUGE-<br>ORDNETE<br>BERUFE | ELEK-<br>TRIKER | BAU-<br>BERUFE |                           |                       | WAREN-<br>KAUF-<br>LEUTE | VERKEHRS-<br>BERUFE | ORGANI-<br>SATIONS-<br>VERWAL-<br>TUNGS-,<br>BUERO-<br>BERUFE |                                       |  |
| DARUNTER: WEIBLICH           |                |   |  |                  |   |                 |                |                           |                       |                          |                     |   |                                       |  |
| SCHLESWIG-HOLSTEIN           | 323,7          | 4,7   | 0,0                                    | 41,6             | 2,7   | 1,2             | 0,2            | 7,2                       | 269,9                 | 48,4                     | 7,2                 | 93,2  | 0,3                                   |  |
| HAMBURG                      | 312,8          | 2,0   | 0,0                                    | 27,9             | 2,2   | 0,9             | 0,1            | 7,8                       | 274,6                 | 36,7                     | 9,4                 | 115,0   | 0,4                                   |  |
| NIEDERSACHSEN                | 882,0          | 11,6  | 0,3                                    | 137,5            | 6,6   | 3,8             | 0,8            | 19,0                      | 711,4                 | 125,3                    | 21,1                | 245,5   | 2,1                                   |  |
| BRAUNSCHWEIG                 | 210,3          | 2,6   | 0,0                                    | 37,8             | 1,9   | 1,4             | 0,2            | 5,8                       | 163,5                 | 28,7                     | 5,8                 | 54,3  | 0,6                                   |  |
| HANNOVER                     | 282,6          | 3,0   | 0,1                                    | 38,7             | 2,0   | 0,9             | 0,2            | 6,0                       | 234,5                 | 38,5                     | 7,2                 | 88,2  | 0,3                                   |  |
| LUENEBURG                    | 152,0          | 2,5   | 0,0                                    | 22,3             | 1,1   | 0,6             | 0,1            | 2,5                       | 124,6                 | 23,6                     | 3,3                 | 40,3  | 0,1                                   |  |
| WESER-EMS                    | 237,1          | 3,4   | 0,2                                    | 38,7             | 1,7   | 0,9             | 0,3            | 4,7                       | 188,9                 | 34,4                     | 4,8                 | 62,7  | 1,1                                   |  |
| BREMEN                       | 111,7          | 0,8   | 0,0                                    | 12,2             | 0,9   | 0,5             | 0,0            | 2,4                       | 96,1                  | 14,1                     | 3,6                 | 37,7  | 0,2                                   |  |
| NORDRHEIN-WESTFALEN          | 2 123,9        | 18,1  | 0,1                                    | 323,0            | 14,7  | 6,2             | 1,0            | 45,6                      | 1 734,2               | 289,0                    | 55,3                | 664,7   | 2,9                                   |  |
| DUESSELDORF                  | 686,9          | 5,7   | 0,0                                    | 93,3             | 4,8   | 1,4             | 0,4            | 15,1                      | 571,8                 | 92,2                     | 20,4                | 230,9   | 0,9                                   |  |
| KOELN                        | 498,8          | 3,3   | 0,0                                    | 62,1             | 3,1   | 1,1             | 0,2            | 12,3                      | 420,2                 | 64,4                     | 12,9                | 171,6   | 1,0                                   |  |
| MUENSTER                     | 258,6          | 3,4   | 0,0                                    | 35,8             | 1,9   | 1,4             | 0,1            | 5,4                       | 213,7                 | 40,0                     | 5,0                 | 71,2  | 0,3                                   |  |
| DETMOLD                      | 247,7          | 2,2   | 0,0                                    | 54,7             | 1,7   | 0,9             | 0,2            | 4,4                       | 186,1                 | 30,1                     | 6,1                 | 67,3  | 0,3                                   |  |
| ARNSBERG                     | 431,9          | 3,5   | 0,0                                    | 77,2             | 3,3   | 1,3             | 0,2            | 8,3                       | 342,4                 | 62,3                     | 10,9                | 123,7   | 0,4                                   |  |
| HESSEN                       | 810,9          | 6,2   | 0,1                                    | 121,4            | 5,3   | 4,7             | 0,4            | 20,3                      | 661,8                 | 98,5                     | 21,9                | 272,8   | 1,2                                   |  |
| DARMSTADT                    | 549,5          | 3,6   | 0,0                                    | 73,2             | 3,3   | 3,4             | 0,2            | 15,0                      | 456,9                 | 63,6                     | 15,9                | 200,8   | 0,9                                   |  |
| GIESSEN                      | 118,8          | 1,0   | 0,0                                    | 23,8             | 1,1   | 0,6             | 0,1            | 2,7                       | 91,2                  | 15,6                     | 2,6                 | 32,8  | 0,1                                   |  |
| KASSEL                       | 142,6          | 1,6   | 0,0                                    | 24,4             | 0,9   | 0,7             | 0,1            | 2,6                       | 113,7                 | 19,3                     | 3,4                 | 39,2  | 0,3                                   |  |
| RHEINLAND-PFALZ              | 439,2          | 4,5   | 0,0                                    | 68,9             | 3,1   | 1,0             | 0,2            | 9,3                       | 356,0                 | 58,7                     | 13,1                | 134,4   | 0,5                                   |  |
| KOBLENZ                      | 153,4          | 1,2   | 0,0                                    | 24,1             | 1,1   | 0,2             | 0,1            | 2,3                       | 125,6                 | 21,2                     | 4,3                 | 46,1  | 0,1                                   |  |
| TRIER                        | 49,4           | 0,5   | 0,0                                    | 7,4              | 0,5   | 0,1             | 0,0            | 0,6                       | 40,8                  | 7,4                      | 1,2                 | 13,3  | 0,0                                   |  |
| RHEINHESSEN-PFALZ            | 236,5          | 2,7   | 0,0                                    | 37,4             | 1,5   | 0,7             | 0,1            | 6,4                       | 189,5                 | 30,1                     | 7,7                 | 74,9  | 0,4                                   |  |
| BADEN-WUERTTEMBERG           | 1 482,2        | 12,9  | 0,1                                    | 320,1            | 15,3  | 9,6             | 0,7            | 39,4                      | 1 106,6               | 167,1                    | 41,2                | 447,4   | 3,2                                   |  |
| STUTTGART                    | 576,6          | 5,4   | 0,1                                    | 118,7            | 4,9   | 3,6             | 0,3            | 16,4                      | 434,3                 | 63,4                     | 17,4                | 188,7   | 1,7                                   |  |
| KARLSRUHE                    | 384,1          | 2,8   | 0,0                                    | 74,2             | 4,7   | 2,5             | 0,3            | 10,8                      | 295,6                 | 44,3                     | 10,6                | 119,0   | 0,7                                   |  |
| FREIBURG                     | 282,8          | 2,5   | 0,0                                    | 66,4             | 3,9   | 2,0             | 0,1            | 5,8                       | 207,8                 | 33,1                     | 6,9                 | 76,5  | 0,3                                   |  |
| TUEBINGEN                    | 238,8          | 2,2   | 0,0                                    | 60,8             | 1,8   | 1,5             | 0,1            | 6,3                       | 168,9                 | 26,3                     | 6,3                 | 63,2  | 0,5                                   |  |
| BAYERN                       | 1 661,0        | 14,5  | 0,2                                    | 352,8            | 12,6  | 12,3            | 0,9            | 36,9                      | 1 253,5               | 203,7                    | 43,0                | 489,0   | 3,2                                   |  |
| OBERBAYERN                   | 599,4          | 4,8   | 0,1                                    | 80,5             | 4,0   | 3,5             | 0,2            | 16,6                      | 496,2                 | 72,5                     | 16,4                | 203,7   | 1,2                                   |  |
| NIEDERBAYERN                 | 132,7          | 1,3   | 0,0                                    | 36,7             | 0,9   | 1,0             | 0,1            | 1,6                       | 92,7                  | 17,5                     | 2,6                 | 31,6  | 0,4                                   |  |
| OBERPFALZ                    | 125,1          | 1,1   | 0,0                                    | 34,9             | 0,9   | 2,4             | 0,1            | 2,2                       | 86,7                  | 16,4                     | 3,0                 | 31,2  | 0,3                                   |  |
| OBERFRANKEN                  | 161,2          | 1,1   | 0,0                                    | 57,4             | 1,7   | 0,5             | 0,1            | 2,4                       | 100,0                 | 17,9                     | 3,3                 | 37,1  | 0,3                                   |  |
| MITTELFRAKEN                 | 258,8          | 2,1   | 0,0                                    | 58,0             | 2,0   | 2,4             | 0,2            | 6,7                       | 191,4                 | 29,4                     | 8,1                 | 79,7  | 0,6                                   |  |
| UNTERFRANKEN                 | 160,1          | 1,6   | 0,0                                    | 36,5             | 0,9   | 0,9             | 0,0            | 3,0                       | 119,0                 | 20,4                     | 3,7                 | 43,7  | 0,1                                   |  |
| SCHWABEN                     | 223,7          | 2,5   | 0,0                                    | 48,8             | 2,1   | 1,5             | 0,1            | 4,5                       | 167,5                 | 29,5                     | 5,9                 | 62,2  | 0,4                                   |  |
| SAARLAND                     | 119,4          | 1,2   | 0,0                                    | 18,4             | 0,8   | 0,4             | 0,2            | 1,8                       | 98,0                  | 18,2                     | 2,9                 | 34,2  | 0,1                                   |  |
| BERLIN (WEST)                | 346,0          | 2,7   | 0,0                                    | 49,0             | 2,2   | 2,8             | 0,4            | 8,2                       | 285,6                 | 38,2                     | 8,6                 | 103,7   | 0,5                                   |  |
| BUNDESGBEIT                  | 8 612,8        | 79,2  | 0,8                                    | 1 472,7          | 66,5  | 43,5            | 5,0            | 197,8                     | 6 847,7               | 1 097,8                  | 227,3               | 2 637,5   | 14,6                                  |  |

1) GEBIETSSTAND: 31.12.1987. -2) KLASIFIZIERUNG DER BERUFE, STATISTISCHES BUNDESAMT, AUSGABE 1975. -3) EINSCHL. DER PERSONEN 'OHNE ANGABE' DER BERUFLICHEN GLIEDERUNG.

**18 SOZIALVERSICHERUNGSPFLICHTIG BESCHAEFTIGTE ARBEITNEHMER AM 30.06.1988 NACH KREISFREIEN STAEDTEN UND  
LANDKREISEN SOWIE NACH WIRTSCHAFTSBEREICHEN UND STELLUNG IM BERUF**

| SCHLUESSEL-<br>NUMMER | LAND<br>KREISFREIE STADT<br>KREIS 1) | INS-<br>GESAMT | NACH WIRTSCHAFTSBEREICHEN 2)   |                                      |                          |   | NACH STELLUNG<br>IM BERUF |                     | AUSLAENDER |     |
|-----------------------|--------------------------------------|----------------|--|--------------------------------------|--------------------------|---|---------------------------|---------------------|------------|-----|
|                       |                                      |                | LAND- UND<br>FORSTWIRT-<br>SCHAFT,<br>TIER-<br>HALTUNG<br>UND<br>FISCHEREI | PRODU-<br>ZIERENDES<br>GEWERBE<br>3) | HANDEL<br>UND<br>VERKEHR | SONSTIGE<br>WIRT-<br>SCHAFTS-<br>BEREICHE<br>(DIENST-<br>LEI-<br>STUNGEN) | ARBEI-<br>TER 4)          | ANGE-<br>STELLTE 5) |            |     |
|                       |                                      |                |  |                                      |                          |   |                           |                     |            |     |
| 1 000   % 6)          |                                      |                |  |                                      |                          |   |                           |                     |            |     |
| 01                    | SCHLESWIG-HOLSTEIN                   |                |  |                                      |                          |   |                           |                     |            |     |
|                       | KREISFREIE STAEDTE                   |                |  |                                      |                          |   |                           |                     |            |     |
| 01 0 01               | FLENSBURG                            | 37,3           | 0,2  | 11,4                                 | 9,3                      | 16,4  | 17,7                      | 19,6                | 1,4        | 3,8 |
| 01 0 02               | KIEL                                 | 106,5          | 0,2  | 31,7                                 | 20,6                     | 54,0  | 43,4                      | 63,1                | 3,3        | 3,1 |
| 01 0 03               | LUEBECK                              | 78,8           | 0,5  | 30,7                                 | 18,0                     | 29,6  | 38,1                      | 40,7                | 3,4        | 4,3 |
| 01 0 04               | NEUMUENSTER                          | 31,3           | 0,2  | 13,2                                 | 8,4                      | 9,7   | 17,4                      | 13,9                | 1,0        | 3,3 |
|                       | KREISE                               |                |  |                                      |                          |   |                           |                     |            |     |
| 01 0 51               | DITHMARSCHEN                         | 33,2           | 1,3  | 13,6                                 | 5,7                      | 12,6  | 18,4                      | 14,8                | 0,3        | 1,0 |
| 01 0 53               | HERZOGTUM LAUENBURG                  | 32,2           | 1,1  | 14,3                                 | 4,3                      | 12,5  | 17,6                      | 14,6                | 1,2        | 3,7 |
| 01 0 54               | NORDFRIESLAND                        | 43,9           | 1,5  | 10,5                                 | 8,8                      | 23,0  | 24,5                      | 19,4                | 0,7        | 1,6 |
| 01 0 55               | OSTHOLSTEIN                          | 46,6           | 1,6  | 14,1                                 | 8,8                      | 22,1  | 25,0                      | 21,6                | 1,0        | 2,2 |
| 01 0 56               | PINNEBERG                            | 69,6           | 3,6  | 31,0                                 | 15,2                     | 19,9  | 35,5                      | 34,1                | 4,1        | 5,9 |
| 01 0 57               | PLOEN                                | 19,7           | 1,3  | 6,7                                  | 3,4                      | 8,2   | 10,9                      | 8,8                 | 0,3        | 1,7 |
| 01 0 58               | RENSBURG-ECKERNFORDERDE              | 58,6           | 2,5  | 23,2                                 | 10,6                     | 22,4  | 32,5                      | 26,1                | 1,2        | 2,1 |
| 01 0 59               | SCHLESWIG-FLENSBURG                  | 37,4           | 2,2  | 12,6                                 | 6,3                      | 16,3  | 21,5                      | 15,9                | 0,4        | 1,1 |
| 01 0 60               | SEGEBERG                             | 61,6           | 1,6  | 26,7                                 | 15,5                     | 17,9  | 31,4                      | 30,2                | 2,9        | 4,7 |
| 01 0 61               | STEINBURG                            | 33,0           | 1,2  | 14,7                                 | 5,7                      | 11,5  | 18,8                      | 14,2                | 0,7        | 2,2 |
| 01 0 62               | STORMARN                             | 52,5           | 1,1  | 26,3                                 | 11,0                     | 14,0  | 28,2                      | 24,3                | 3,0        | 5,7 |
| 01                    | ZUSAMMEN                             | 742,4          | 20,1   | 280,5                                | 151,7                    | 290,1   | 380,8                     | 361,6               | 25,1       | 3,4 |
|                       | DAVON:                               |                |  |                                      |                          |   |                           |                     |            |     |
|                       | KREISFREIE STAEDTE                   | 254,0          | 1,0  | 87,0                                 | 56,3                     | 109,7   | 116,6                     | 137,4               | 9,2        | 3,6 |
|                       | KREISE                               | 488,4          | 19,1   | 193,5                                | 95,4                     | 180,4   | 264,3                     | 224,2               | 16,0       | 3,3 |
| 02                    | HAMBURG                              |                |  |                                      |                          |   |                           |                     |            |     |
|                       | FREIE UND HANSESTADT<br>HAMBURG      | 723,5          | 3,1  | 194,9                                | 225,1                    | 300,4   | 278,2                     | 445,3               | 51,7       | 7,1 |
| 03                    | NIEDERSACHSEN                        |                |  |                                      |                          |   |                           |                     |            |     |
| 03 1                  | REG.-BEZ. BRAUNSCHWEIG               |                |  |                                      |                          |   |                           |                     |            |     |
|                       | KREISFREIE STAEDTE                   |                |  |                                      |                          |   |                           |                     |            |     |
| 03 1 01               | BRAUNSCHWEIG                         | 102,4          | 0,3  | 39,0                                 | 21,4                     | 41,7  | 47,3                      | 55,1                | 4,3        | 4,2 |
| 03 1 02               | SALZGITTER                           | 50,0           | 0,3  | 35,6                                 | 4,9                      | 9,2   | 33,2                      | 16,9                | 3,3        | 6,6 |
| 03 1 03               | WOLFSBURG                            | 86,7           | 0,2  | 69,5                                 | 5,7                      | 11,3  | 57,5                      | 29,2                | 5,0        | 5,8 |
|                       | LANDKREISE                           |                |  |                                      |                          |   |                           |                     |            |     |
| 03 1 51               | GIFHORN                              | 24,8           | 0,6  | 11,6                                 | 3,8                      | 8,8   | 14,4                      | 10,4                | 1,3        | 5,3 |
| 03 1 52               | GOETTINGEN                           | 82,2           | 1,1  | 31,0                                 | 13,1                     | 37,0  | 38,8                      | 43,4                | 3,0        | 3,7 |
| 03 1 53               | GOSLAR                               | 46,4           | 1,0  | 20,5                                 | 7,1                      | 17,7  | 25,4                      | 21,0                | 2,0        | 4,4 |
| 03 1 54               | HELMSTEDT                            | 20,0           | 0,4  | 9,9                                  | 3,0                      | 6,6   | 11,3                      | 8,8                 | 0,7        | 3,5 |
| 03 1 55               | NORTHEIM                             | 40,4           | 1,5  | 21,1                                 | 5,5                      | 12,3  | 23,7                      | 16,7                | 1,1        | 2,7 |
| 03 1 56               | OSTERODE AM HARZ                     | 28,7           | 0,4  | 17,6                                 | 3,3                      | 7,4   | 17,5                      | 11,2                | 1,2        | 4,3 |
| 03 1 57               | PEINE                                | 25,8           | 0,3  | 13,5                                 | 4,6                      | 7,3   | 14,9                      | 10,9                | 0,9        | 3,6 |
| 03 1 58               | WOLFENBUETTEL                        | 21,4           | 0,7  | 9,7                                  | 2,8                      | 8,2   | 11,3                      | 10,0                | 0,6        | 2,8 |
|                       | ZUSAMMEN                             | 528,8          | 6,8  | 279,0                                | 75,4                     | 167,5   | 295,3                     | 233,5               | 23,6       | 4,5 |
|                       | DAVON:                               |                |  |                                      |                          |   |                           |                     |            |     |
|                       | KREISFREIE STAEDTE                   | 239,1          | 0,7  | 144,1                                | 32,1                     | 62,2  | 138,0                     | 101,1               | 12,7       | 5,3 |
|                       | LANDKREISE                           | 289,6          | 6,1  | 134,9                                | 43,3                     | 105,3   | 157,3                     | 132,4               | 10,9       | 3,8 |
| 03 2                  | REG.-BEZ. HANNOVER                   |                |  |                                      |                          |   |                           |                     |            |     |
|                       | KREISFREIE STADT                     |                |  |                                      |                          |   |                           |                     |            |     |
| 03 2 01               | HANNOVER                             | 288,7          | 0,7  | 102,7                                | 61,6                     | 123,8   | 121,1                     | 167,6               | 19,6       | 6,8 |
|                       | LANDKREISE                           |                |  |                                      |                          |   |                           |                     |            |     |
| 03 2 51               | DIEPHOLZ                             | 43,5           | 1,1  | 18,5                                 | 9,7                      | 14,2  | 24,4                      | 19,1                | 1,0        | 2,3 |
| 03 2 52               | HAMELN-PYRMONT                       | 48,8           | 0,7  | 20,9                                 | 6,7                      | 20,4  | 23,8                      | 25,0                | 2,4        | 4,9 |
| 03 2 53               | HANNOVER                             | 119,5          | 2,1  | 53,5                                 | 28,5                     | 35,5  | 61,1                      | 58,4                | 5,8        | 4,8 |
| 03 2 54               | HILDESHEIM                           | 82,2           | 1,2  | 39,6                                 | 14,4                     | 27,1  | 43,9                      | 38,3                | 2,9        | 3,5 |
| 03 2 55               | HOLZMINDEN                           | 22,5           | 0,4  | 13,6                                 | 2,7                      | 5,8   | 13,1                      | 9,4                 | 0,8        | 3,3 |
| 03 2 56               | NIENBURG (WESER)                     | 29,5           | 0,9  | 14,7                                 | 5,0                      | 9,0   | 17,3                      | 12,2                | 0,8        | 2,6 |
| 03 2 57               | SCHAUMBURG                           | 37,2           | 0,5  | 18,1                                 | 5,5                      | 13,2  | 20,7                      | 16,5                | 1,9        | 5,2 |
|                       | ZUSAMMEN                             | 672,0          | 7,5  | 281,6                                | 134,0                    | 248,9   | 325,4                     | 346,6               | 35,1       | 5,2 |
|                       | DAVON:                               |                |  |                                      |                          |   |                           |                     |            |     |
|                       | KREISFREIE STADT                     | 288,7          | 0,7  | 102,7                                | 61,6                     | 123,8   | 121,1                     | 167,6               | 19,6       | 6,8 |
|                       | LANDKREISE                           | 383,2          | 6,8  | 178,9                                | 72,4                     | 125,1   | 204,2                     | 179,0               | 15,5       | 4,1 |

FUSSNOTEN SIEHE SEITE 72.

**18 SOZIALVERSICHERUNGSPFLICHTIG BESCHAEFTIGTE ARBEITNEHMER AM 30.06.1988 NACH KREISFREIEN STAEDTEN UND  
LANDKREISEN SOWIE NACH WIRTSCHAFTSBEREICHEN UND STELLUNG IM BERUF**

| SCHLUESSEL-<br>NUMMER      | LAND<br>KREISFREIE STADT<br>KREIS 1) | INS-<br>GESAMT | NACH WIRTSCHAFTSBEREICHEN 2)   |                                      |                          |   | NACH STELLUNG<br>IM BERUF |                     | AUSLAENDER |      |
|----------------------------|--------------------------------------|----------------|--|--------------------------------------|--------------------------|---|---------------------------|---------------------|------------|------|
|                            |                                      |                | LAND- UND<br>FORSTWIRT-<br>SCHAFT,<br>TIER-<br>HALTUNG<br>UND<br>FISCHEREI | PRODU-<br>ZIERENDES<br>GEWERBE<br>3) | HANDEL<br>UND<br>VERKEHR | SONSTIGE<br>WIRT-<br>SCHAFTS-<br>BEREICHE<br>(DIENST-<br>LEI-<br>STUNGEN) | ARBEI-<br>TER 4)          | ANGE-<br>STELLTE 5) |            |      |
|                            |                                      |                |  |                                      |                          |   |                           |                     |            |      |
| 1 000                      |                                      |                |  |                                      |                          |   |                           |                     |            | % 6) |
| 03 NOCH NIEDERSACHSEN      |                                      |                |  |                                      |                          |   |                           |                     |            |      |
| 03 3 REG.-BEZ. LUENEBURG   |                                      |                |  |                                      |                          |   |                           |                     |            |      |
| LANDKREISE                 |                                      |                |  |                                      |                          |   |                           |                     |            |      |
| 03 3 51                    | CELLE                                | 47,0           | 1,2  | 19,3                                 | 7,5                      | 19,0  | 24,8                      | 22,2                | 1,7        | 3,6  |
| 03 3 52                    | CUXHAVEN                             | 36,9           | 2,2  | 12,8                                 | 6,8                      | 15,1  | 21,4                      | 15,5                | 1,8        | 5,0  |
| 03 3 53                    | HARBURG                              | 32,7           | 1,0  | 11,7                                 | 8,4                      | 11,7  | 17,4                      | 15,4                | 1,2        | 3,5  |
| 03 3 54                    | LUECHOW-DANNENBERG                   | 10,7           | 0,4  | 4,9                                  | 1,5                      | 4,0   | 6,4                       | 4,4                 | 0,1        | 0,8  |
| 03 3 55                    | LUENEBURG                            | 36,9           | 0,7  | 14,6                                 | 7,1                      | 14,5  | 19,0                      | 17,9                | 0,8        | 2,1  |
| 03 3 56                    | OSTERHOLZ                            | 17,9           | 0,3  | 6,8                                  | 3,9                      | 6,9   | 9,4                       | 8,5                 | 0,3        | 1,7  |
| 03 3 57                    | ROTENBURG (WUEMME)                   | 34,0           | 1,4  | 14,0                                 | 5,7                      | 12,9  | 19,0                      | 15,0                | 0,6        | 1,7  |
| 03 3 58                    | SOLTAU-FALLINGBOSTEL                 | 35,9           | 0,9  | 15,2                                 | 5,2                      | 14,6  | 21,3                      | 14,6                | 1,1        | 3,1  |
| 03 3 59                    | STADE                                | 42,6           | 1,2  | 18,4                                 | 8,8                      | 14,2  | 22,5                      | 20,0                | 1,2        | 2,8  |
| 03 3 60                    | UELZEN                               | 23,8           | 1,1  | 8,9                                  | 4,4                      | 9,4   | 12,9                      | 10,9                | 0,3        | 1,3  |
| 03 3 61                    | VERDEN                               | 31,3           | 0,6  | 14,6                                 | 6,5                      | 8,5   | 16,7                      | 14,7                | 1,0        | 3,1  |
| ZUSAMMEN                   |                                      | 349,7          | 11,0   | 141,2                                | 65,9                     | 131,7   | 190,7                     | 159,0               | 10,0       | 2,9  |
| 03 4 REG.-BEZ. WESER-EMS   |                                      |                |  |                                      |                          |   |                           |                     |            |      |
| KREISFREIE STAEDTE         |                                      |                |  |                                      |                          |   |                           |                     |            |      |
| 03 4 01                    | DELMEHORST                           | 18,6           | 0,1  | 8,0                                  | 4,1                      | 6,4   | 9,7                       | 8,9                 | 0,6        | 3,0  |
| 03 4 02                    | EMDEN                                | 26,0           | 0,1  | 15,6                                 | 3,9                      | 6,5   | 17,2                      | 8,8                 | 0,4        | 1,5  |
| 03 4 03                    | OLDENBURG (OLDENB.)                  | 55,6           | 0,2  | 14,0                                 | 13,5                     | 27,9  | 22,7                      | 32,8                | 1,2        | 2,2  |
| 03 4 04                    | OSNABRUECK                           | 73,2           | 0,3  | 26,1                                 | 19,6                     | 27,3  | 34,3                      | 38,9                | 3,5        | 4,8  |
| 03 4 05                    | WILHELMSHAVEN                        | 30,3           | 0,1  | 8,3                                  | 4,9                      | 17,0  | 14,0                      | 16,2                | 0,8        | 2,5  |
| LANDKREISE                 |                                      |                |  |                                      |                          |   |                           |                     |            |      |
| 03 4 51                    | AMMERLAND                            | 24,7           | 2,0  | 10,7                                 | 4,5                      | 7,4   | 15,1                      | 9,6                 | 0,5        | 2,1  |
| 03 4 52                    | AURICH                               | 34,8           | 1,5  | 10,2                                 | 6,7                      | 16,4  | 19,1                      | 15,7                | 0,3        | 1,0  |
| 03 4 53                    | CLOPPENBURG                          | 29,5           | 1,1  | 15,9                                 | 5,3                      | 7,3   | 18,1                      | 11,5                | 0,5        | 1,7  |
| 03 4 54                    | EMSLAND                              | 69,1           | 1,9  | 35,5                                 | 11,1                     | 20,7  | 40,8                      | 28,4                | 1,0        | 1,5  |
| 03 4 55                    | FRIESLAND                            | 23,7           | 0,5  | 11,4                                 | 3,6                      | 8,2   | 13,9                      | 9,8                 | 0,5        | 2,3  |
| 03 4 56                    | GRAFESCHAFT BENTHEIM                 | 31,7           | 0,5  | 18,8                                 | 4,3                      | 8,1   | 18,9                      | 12,9                | 1,7        | 5,2  |
| 03 4 57                    | LEER                                 | 30,4           | 0,9  | 9,4                                  | 7,2                      | 13,0  | 16,5                      | 13,9                | 0,3        | 1,1  |
| 03 4 58                    | OLDENBURG (OLDENB.)                  | 19,1           | 0,8  | 9,2                                  | 2,9                      | 6,3   | 11,5                      | 7,6                 | 0,3        | 1,8  |
| 03 4 59                    | OSNABRUECK                           | 76,1           | 1,8  | 43,9                                 | 10,6                     | 19,8  | 47,3                      | 28,7                | 2,7        | 3,6  |
| 03 4 60                    | VECHTA                               | 30,5           | 1,5  | 16,1                                 | 4,7                      | 8,1   | 18,8                      | 11,7                | 0,9        | 2,9  |
| 03 4 61                    | WESERMARSCH                          | 26,1           | 0,5  | 15,2                                 | 3,4                      | 6,9   | 16,6                      | 9,5                 | 0,9        | 3,5  |
| 03 4 62                    | WITTMUND                             | 11,2           | 0,4  | 3,3                                  | 2,0                      | 5,5   | 6,5                       | 4,7                 | 0,1        | 1,2  |
| ZUSAMMEN                   |                                      | 610,6          | 14,1   | 271,7                                | 112,2                    | 212,6   | 340,9                     | 269,6               | 16,4       | 2,7  |
| DAVON:                     |                                      |                |  |                                      |                          |   |                           |                     |            |      |
| KREISFREIE STAEDTE         |                                      | 203,6          | 0,7  | 72,0                                 | 46,0                     | 85,0  | 98,0                      | 105,7               | 6,5        | 3,2  |
| LANDKREISE                 |                                      | 406,9          | 13,4   | 199,7                                | 66,2                     | 127,6   | 243,0                     | 164,0               | 9,9        | 2,4  |
| ZUSAMMEN                   |                                      | 2 161,0        | 39,4   | 973,4                                | 387,5                    | 760,7   | 1 152,3                   | 1 008,7             | 85,1       | 3,9  |
| DAVON:                     |                                      |                |  |                                      |                          |   |                           |                     |            |      |
| KREISFREIE STAEDTE         |                                      | 731,5          | 2,1  | 318,7                                | 139,7                    | 271,0   | 357,1                     | 374,4               | 38,7       | 5,3  |
| LANDKREISE                 |                                      | 1 429,5        | 37,3   | 654,7                                | 247,8                    | 489,8   | 795,2                     | 634,3               | 46,4       | 3,2  |
| 04 BREMEN                  |                                      |                |  |                                      |                          |   |                           |                     |            |      |
| KREISFREIE STAEDTE         |                                      |                |  |                                      |                          |   |                           |                     |            |      |
| 04 0 11                    | BREMEN                               | 237,2          | 0,8  | 85,8                                 | 69,1                     | 81,4  | 108,5                     | 128,7               | 11,4       | 4,8  |
| 04 0 12                    | BREMERHAVEN                          | 49,7           | 0,2  | 16,0                                 | 13,6                     | 19,9  | 27,0                      | 22,8                | 3,0        | 6,0  |
| ZUSAMMEN                   |                                      | 286,9          | 1,0  | 101,9                                | 82,7                     | 101,3   | 135,4                     | 151,5               | 14,4       | 5,0  |
| 05 NORDRHEIN-WESTFALEN     |                                      |                |  |                                      |                          |   |                           |                     |            |      |
| 05 1 REG.-BEZ. DUESSELDORF |                                      |                |  |                                      |                          |   |                           |                     |            |      |
| KREISFREIE STAEDTE         |                                      |                |  |                                      |                          |   |                           |                     |            |      |
| 05 1 11                    | DUESSELDORF                          | 338,6          | 0,7  | 106,5                                | 86,9                     | 144,5   | 120,7                     | 217,9               | 29,4       | 8,7  |
| 05 1 12                    | DUISBURG                             | 185,1          | 0,7  | 97,3                                 | 40,2                     | 46,9  | 98,4                      | 86,7                | 15,9       | 8,6  |
| 05 1 13                    | ESSEN                                | 217,7          | 1,2  | 83,6                                 | 49,2                     | 83,8  | 92,8                      | 124,9               | 11,0       | 5,0  |
| 05 1 14                    | KREFELD                              | 55,3           | 0,6  | 51,2                                 | 18,6                     | 24,9  | 50,0                      | 45,3                | 7,3        | 7,7  |
| 05 1 16                    | MOENCHENGLADBACH                     | 87,1           | 0,4  | 42,2                                 | 17,9                     | 26,5  | 44,9                      | 42,1                | 6,6        | 7,5  |
| 05 1 17                    | MUEHLHEIM A.D. RUHR                  | 60,9           | 0,3  | 30,9                                 | 14,8                     | 15,0  | 31,8                      | 29,2                | 5,2        | 8,5  |
| 05 1 19                    | OBERRHAUSEN                          | 63,0           | 0,5  | 32,1                                 | 11,0                     | 19,4  | 34,1                      | 28,9                | 4,1        | 6,5  |
| 05 1 20                    | REMSCHIED                            | 51,9           | 0,2  | 33,9                                 | 6,9                      | 10,9  | 29,6                      | 22,3                | 7,0        | 13,4 |
| 05 1 22                    | SOLINGEN                             | 54,3           | 0,5  | 31,6                                 | 9,1                      | 13,1  | 31,0                      | 23,3                | 7,1        | 13,0 |
| 05 1 24                    | WUPPERTAL                            | 141,7          | 0,5  | 72,3                                 | 27,9                     | 41,0  | 69,4                      | 72,3                | 12,6       | 8,9  |

FUSSNOTEN SIEHE SEITE 72.

18 SOZIALVERSICHERUNGSPFLICHTIG BESCHAEFTIGTE ARBEITNEHMER AM 30.06.1988 NACH KREISFREIEN STAEDTEN UND  
LANDKREISEN SOWIE NACH WIRTSCHAFTSBEREICHEN UND STELLUNG IM BERUF

| SCHLUESSEL-<br>NUMMER           | LAND<br>KREISFREIE STADT<br>KREIS 1) | INS-<br>GESAMT | NACH WIRTSCHAFTSBEREICHEN 2)   |                                      |                          |   | NACH STELLUNG<br>IM BERUF |                     | AUSLAENDER |      |
|---------------------------------|--------------------------------------|----------------|--|--------------------------------------|--------------------------|---|---------------------------|---------------------|------------|------|
|                                 |                                      |                | LAND- UND<br>FORSTWIRT-<br>SCHAFT,<br>TIER-<br>HALTUNG<br>UND<br>FISCHEREI | PRODU-<br>ZIERENDES<br>GEWERBE<br>3) | HANDEL<br>UND<br>VERKEHR | SONSTIGE<br>WIRT-<br>SCHAFTS-<br>BEREICHE<br>(DIENST-<br>LEI-<br>STUNGEN) | ARBEI-<br>TER 4)          | ANGE-<br>STELLTE 5) |            |      |
|                                 |                                      |                |  |                                      |                          |   |                           |                     | 1 000      |      |
| 05 1 NOCH REG.-BEZ. DUESSELDORF |                                      |                |  |                                      |                          |   |                           |                     |            |      |
| KREISE                          |                                      |                |  |                                      |                          |   |                           |                     |            |      |
| 05 1 54                         | KLEVE                                | 63,8           | 2,2  | 28,1                                 | 12,0                     | 21,5  | 33,6                      | 30,2                | 3,6        | 5,7  |
| 05 1 58                         | METTMANN                             | 153,1          | 0,9  | 80,7                                 | 33,3                     | 38,2  | 78,3                      | 74,8                | 17,3       | 11,3 |
| 05 1 62                         | NEUSS                                | 117,9          | 1,2  | 63,1                                 | 25,5                     | 28,2  | 61,3                      | 56,6                | 11,2       | 9,5  |
| 05 1 66                         | VIERSEN                              | 72,5           | 1,1  | 37,5                                 | 13,7                     | 20,2  | 40,9                      | 31,6                | 5,4        | 7,5  |
| 05 1 70                         | WESEL                                | 108,9          | 1,5  | 59,7                                 | 16,8                     | 30,9  | 64,8                      | 44,1                | 8,2        | 7,6  |
| ZUSAMMEN                        |                                      | 1 811,8        | 12,4   | 850,7                                | 383,9                    | 564,8   | 881,8                     | 930,0               | 152,0      | 8,4  |
| DAVON:                          |                                      |                |  |                                      |                          |   |                           |                     |            |      |
| KREISFREIE STAEDTE              |                                      | 1 295,6        | 5,5  | 581,5                                | 282,6                    | 426,0   | 602,8                     | 692,8               | 106,2      | 8,2  |
| KREISE                          |                                      | 516,1          | 6,8  | 269,1                                | 101,3                    | 138,8   | 278,9                     | 237,2               | 45,8       | 8,9  |
| 05 3 REG.-BEZ. KOELN            |                                      |                |  |                                      |                          |   |                           |                     |            |      |
| KREISFREIE STAEDTE              |                                      |                |  |                                      |                          |   |                           |                     |            |      |
| 05 3 13                         | AACHEN                               | 97,1           | 0,3  | 33,5                                 | 18,7                     | 44,6  | 41,1                      | 56,0                | 9,4        | 9,7  |
| 05 3 14                         | BONN                                 | 123,0          | 0,4  | 25,2                                 | 18,7                     | 78,7  | 38,9                      | 84,1                | 7,9        | 6,4  |
| 05 3 15                         | KOELN                                | 418,2          | 1,4  | 144,7                                | 95,7                     | 176,4   | 166,7                     | 251,4               | 43,0       | 10,3 |
| 05 3 16                         | LEVERKUSEN                           | 75,1           | 0,1  | 52,2                                 | 9,1                      | 13,6  | 35,9                      | 39,2                | 6,5        | 8,7  |
| KREISE                          |                                      |                |  |                                      |                          |   |                           |                     |            |      |
| 05 3 54                         | AACHEN                               | 66,2           | 0,4  | 39,0                                 | 10,5                     | 16,3  | 37,9                      | 28,3                | 4,4        | 6,7  |
| 05 3 58                         | DUEREN                               | 73,7           | 0,8  | 38,9                                 | 10,4                     | 23,5  | 41,2                      | 32,5                | 4,8        | 6,5  |
| 05 3 62                         | ERFTKREIS                            | 102,0          | 1,0  | 58,4                                 | 18,9                     | 23,6  | 59,6                      | 42,4                | 8,9        | 8,8  |
| 05 3 66                         | EUSKIRCHEN                           | 38,7           | 0,7  | 17,9                                 | 7,6                      | 12,5  | 21,5                      | 17,2                | 1,5        | 3,9  |
| 05 3 70                         | HEINSBERG                            | 51,1           | 0,7  | 30,1                                 | 7,7                      | 12,7  | 32,0                      | 19,1                | 3,7        | 7,3  |
| 05 3 74                         | OBERBERGISCHER KREIS                 | 78,8           | 0,5  | 48,4                                 | 10,0                     | 19,9  | 43,8                      | 35,0                | 6,5        | 8,2  |
| 05 3 78                         | RHEINISCH-BERGISCHER KREIS           | 60,7           | 0,7  | 31,2                                 | 9,8                      | 18,9  | 31,0                      | 29,6                | 6,1        | 10,0 |
| 05 3 82                         | RHEIN-SIEG-KREIS                     | 103,9          | 1,6  | 52,8                                 | 15,8                     | 33,7  | 53,2                      | 50,7                | 8,7        | 8,4  |
| ZUSAMMEN                        |                                      | 1 288,4        | 8,7  | 572,3                                | 233,0                    | 474,3   | 602,8                     | 685,6               | 111,6      | 8,7  |
| DAVON:                          |                                      |                |  |                                      |                          |   |                           |                     |            |      |
| KREISFREIE STAEDTE              |                                      | 713,4          | 2,3  | 255,5                                | 142,3                    | 313,3   | 282,6                     | 430,8               | 66,8       | 9,4  |
| KREISE                          |                                      | 575,0          | 6,5  | 316,8                                | 90,8                     | 161,0   | 320,1                     | 254,9               | 44,7       | 7,8  |
| 05 5 REG.-BEZ. MUENSTER         |                                      |                |  |                                      |                          |   |                           |                     |            |      |
| KREISFREIE STAEDTE              |                                      |                |  |                                      |                          |   |                           |                     |            |      |
| 05 5 12                         | BOTTROP                              | 27,3           | 0,3  | 12,9                                 | 5,7                      | 8,4   | 16,4                      | 10,9                | 1,9        | 7,0  |
| 05 5 13                         | GELSENKIRCHEN                        | 91,6           | 0,5  | 48,5                                 | 14,4                     | 28,2  | 51,9                      | 39,8                | 7,7        | 8,4  |
| 05 5 15                         | MUENSTER                             | 107,8          | 1,2  | 25,1                                 | 20,5                     | 60,9  | 36,7                      | 71,1                | 3,6        | 3,3  |
| KREISE                          |                                      |                |  |                                      |                          |   |                           |                     |            |      |
| 05 5 54                         | BORKEN                               | 91,4           | 1,9  | 52,3                                 | 15,7                     | 21,5  | 54,4                      | 37,1                | 3,8        | 4,1  |
| 05 5 58                         | COESFELD                             | 39,4           | 1,2  | 17,6                                 | 6,4                      | 14,2  | 21,8                      | 17,6                | 0,8        | 2,0  |
| 05 5 62                         | RECKLINGHAUSEN                       | 163,6          | 1,3  | 88,0                                 | 26,0                     | 48,3  | 94,5                      | 69,1                | 9,7        | 5,9  |
| 05 5 66                         | STEINFURT                            | 101,1          | 1,4  | 55,7                                 | 16,4                     | 27,6  | 57,3                      | 43,8                | 3,1        | 3,1  |
| 05 5 70                         | WARENDORF                            | 68,8           | 1,4  | 41,9                                 | 8,9                      | 16,6  | 40,2                      | 28,6                | 3,9        | 5,7  |
| ZUSAMMEN                        |                                      | 691,1          | 9,3  | 342,1                                | 113,9                    | 225,8   | 373,1                     | 318,0               | 34,5       | 5,0  |
| DAVON:                          |                                      |                |  |                                      |                          |   |                           |                     |            |      |
| KREISFREIE STAEDTE              |                                      | 226,7          | 2,0  | 86,6                                 | 40,6                     | 97,5  | 105,0                     | 121,7               | 13,1       | 5,8  |
| KREISE                          |                                      | 464,4          | 7,3  | 255,6                                | 73,3                     | 128,3   | 268,2                     | 196,2               | 21,3       | 4,6  |
| 05 7 REG.-BEZ. DETMOLD          |                                      |                |  |                                      |                          |   |                           |                     |            |      |
| KREISFREIE STADT                |                                      |                |  |                                      |                          |   |                           |                     |            |      |
| 05 7 11                         | BIELEFELD                            | 129,2          | 0,6  | 57,7                                 | 26,4                     | 44,6  | 61,9                      | 67,3                | 10,1       | 7,8  |
| KREISE                          |                                      |                |  |                                      |                          |   |                           |                     |            |      |
| 05 7 54                         | GUETERSLOH                           | 105,2          | 1,1  | 67,1                                 | 15,6                     | 21,3  | 63,9                      | 41,2                | 8,1        | 7,7  |
| 05 7 58                         | HERFORD                              | 79,6           | 0,6  | 46,4                                 | 14,3                     | 18,4  | 47,5                      | 32,1                | 4,8        | 6,0  |
| 05 7 62                         | HOEXTER                              | 36,4           | 0,9  | 17,3                                 | 5,8                      | 12,4  | 20,9                      | 15,5                | 1,2        | 3,4  |
| 05 7 66                         | LIPPE                                | 95,9           | 1,3  | 50,6                                 | 14,0                     | 30,0  | 54,8                      | 41,0                | 4,9        | 5,1  |
| 05 7 70                         | MINDEN-LUEBBECKE                     | 97,4           | 1,0  | 48,5                                 | 17,6                     | 30,2  | 53,9                      | 43,5                | 3,5        | 3,6  |
| 05 7 74                         | PADERBORN                            | 76,4           | 0,8  | 41,1                                 | 11,7                     | 22,9  | 40,7                      | 35,7                | 4,1        | 5,4  |
| ZUSAMMEN                        |                                      | 620,0          | 6,2  | 328,7                                | 105,3                    | 179,8   | 343,6                     | 276,4               | 36,7       | 5,9  |
| DAVON:                          |                                      |                |  |                                      |                          |   |                           |                     |            |      |
| KREISFREIE STADT                |                                      | 129,2          | 0,6  | 57,7                                 | 26,4                     | 44,6  | 61,9                      | 67,3                | 10,1       | 7,8  |
| KREISE                          |                                      | 490,8          | 5,6  | 271,0                                | 79,0                     | 135,2   | 281,7                     | 209,1               | 26,6       | 5,4  |

FUSSNOTEN SIEHE SEITE 72.



**18 SOZIALVERSICHERUNGSPFLICHTIG BESCHAEFTIGTE ARBEITNEHMER AM 30.06.1988 NACH KREISFREIEN STAEDTEN UND  
LANDKREISEN SOWIE NACH WIRTSCHAFTSBEREICHEN UND STELLUNG IM BERUF**

| SCHLUESSEL-<br>NUMMER | LAND<br>KREISFREIE STADT<br>KREIS 1) | NACH WIRTSCHAFTSBEREICHEN 2) |  |                                      |                          |   | NACH STELLUNG<br>IM BERUF |                     | AUSLAENDER |      |  |
|-----------------------|--------------------------------------|------------------------------|--|--------------------------------------|--------------------------|---|---------------------------|---------------------|------------|------|--|
|                       |                                      | INS-<br>GESAMT               | LAND- UND<br>FORSTWIRT-<br>SCHAFT,<br>TIER-<br>HALTUNG<br>UND<br>FISCHEREI | PRODU-<br>ZIERENDES<br>GEWERBE<br>3) | HANDEL<br>UND<br>VERKEHR | SONSTIGE<br>WIRT-<br>SCHAFTS-<br>BEREICHE<br>(DIENST-<br>LEI-<br>STUNGEN) | ARBEI-<br>TER 4)          | ANGE-<br>STELLTE 5) |            |      |  |
|                       |                                      |                              |  |                                      |                          |   |                           |                     | 1 000      |      |  |
| 05 9                  | REG.-BEZ. ARNSBERG                   |                              |  |                                      |                          |   |                           |                     |            |      |  |
|                       | KREISFREIE STAEDTE                   |                              |  |                                      |                          |   |                           |                     |            |      |  |
| 05 9 11               | BOCHUM                               | 128,8                        | 0,6  | 61,6                                 | 24,0                     | 42,7  | 67,5                      | 61,3                | 7,9        | 6,1  |  |
| 05 9 13               | DORTMUND                             | 203,9                        | 1,1  | 85,0                                 | 44,8                     | 72,9  | 94,8                      | 108,0               | 12,7       | 6,2  |  |
| 05 9 14               | HAGEN                                | 76,7                         | 0,2  | 36,6                                 | 17,3                     | 22,6  | 41,5                      | 35,2                | 6,9        | 9,0  |  |
| 05 9 15               | HAMM                                 | 51,9                         | 0,4  | 25,9                                 | 9,2                      | 16,4  | 30,6                      | 21,4                | 3,4        | 6,5  |  |
| 05 9 16               | HERNE                                | 53,3                         | 0,3  | 32,8                                 | 7,8                      | 12,5  | 29,5                      | 23,8                | 5,5        | 10,9 |  |
|                       | KREISE                               |                              |  |                                      |                          |   |                           |                     |            |      |  |
| 05 9 54               | ENNEPE-RUHR-KREIS                    | 107,5                        | 0,6  | 66,5                                 | 15,0                     | 25,4  | 63,4                      | 44,2                | 10,2       | 9,5  |  |
| 05 9 58               | HOCHSAUERLANDKREIS                   | 82,7                         | 1,1  | 48,9                                 | 10,2                     | 22,5  | 49,2                      | 33,5                | 4,5        | 5,6  |  |
| 05 9 62               | MAERKISCHER KREIS                    | 153,0                        | 0,8  | 102,9                                | 17,6                     | 31,7  | 93,7                      | 59,3                | 15,1       | 9,9  |  |
| 05 9 66               | OLPE                                 | 39,0                         | 0,4  | 25,5                                 | 5,0                      | 8,1   | 24,3                      | 14,7                | 2,7        | 7,0  |  |
| 05 9 70               | SIEGEN-WITGENSTEIN                   | 102,4                        | 0,4  | 57,6                                 | 17,4                     | 27,0  | 56,3                      | 46,1                | 5,3        | 5,1  |  |
| 05 9 74               | SDEST                                | 79,4                         | 0,9  | 41,3                                 | 11,7                     | 25,4  | 43,3                      | 36,1                | 4,8        | 6,1  |  |
| 05 9 78               | UNNA                                 | 100,3                        | 0,9  | 56,1                                 | 17,7                     | 25,6  | 60,2                      | 40,1                | 6,8        | 6,8  |  |
|                       | ZUSAMMEN                             | 1 179,0                      | 7,8  | 640,7                                | 197,8                    | 332,7   | 654,3                     | 524,7               | 85,9       | 7,3  |  |
|                       | DAVON:                               |                              |  |                                      |                          |   |                           |                     |            |      |  |
|                       | KREISFREIE STAEDTE                   | 514,6                        | 2,6  | 241,9                                | 103,1                    | 167,0   | 263,9                     | 250,7               | 36,3       | 7,1  |  |
|                       | KREISE                               | 664,3                        | 5,2  | 398,8                                | 94,6                     | 165,7   | 390,4                     | 274,0               | 49,5       | 7,5  |  |
| 05                    | ZUSAMMEN                             | 5 590,2                      | 44,3   | 2 734,5                              | 1 033,9                  | 1 777,5   | 2 855,5                   | 2 734,7             | 420,5      | 7,5  |  |
|                       | DAVON:                               |                              |  |                                      |                          |   |                           |                     |            |      |  |
|                       | KREISFREIE STAEDTE                   | 2 879,5                      | 12,9   | 1 223,2                              | 594,9                    | 1 048,5   | 1 316,2                   | 1 563,3             | 232,5      | 8,1  |  |
|                       | KREISE                               | 2 710,7                      | 31,4   | 1 511,3                              | 439,0                    | 729,0   | 1 539,3                   | 1 171,3             | 188,0      | 6,9  |  |
| 06                    | HESSEN                               |                              |  |                                      |                          |   |                           |                     |            |      |  |
| 06 4                  | REG.-BEZ. DARMSTADT                  |                              |  |                                      |                          |   |                           |                     |            |      |  |
|                       | KREISFREIE STAEDTE                   |                              |  |                                      |                          |   |                           |                     |            |      |  |
| 06 4 11               | DARMSTADT                            | 91,0                         | 0,3  | 36,8                                 | 16,8                     | 37,1  | 33,9                      | 57,1                | 6,9        | 7,5  |  |
| 06 4 12               | FRANKFURT AM MAIN                    | 463,5                        | 0,9  | 136,5                                | 126,2                    | 199,9   | 151,4                     | 312,0               | 61,8       | 13,3 |  |
| 06 4 13               | OFFENBACH AM MAIN                    | 51,3                         | 0,1  | 23,0                                 | 8,8                      | 19,3  | 23,2                      | 28,1                | 7,5        | 14,7 |  |
| 06 4 14               | WIESBADEN                            | 115,7                        | 0,6  | 33,6                                 | 23,8                     | 57,6  | 40,9                      | 74,9                | 10,6       | 9,1  |  |
|                       | LANDKREISE                           |                              |  |                                      |                          |   |                           |                     |            |      |  |
| 06 4 31               | BERGSTRASSE                          | 57,0                         | 0,5  | 29,1                                 | 11,0                     | 16,4  | 28,9                      | 28,0                | 4,2        | 7,4  |  |
| 06 4 32               | DARMSTADT-DIEBURG                    | 54,2                         | 0,7  | 30,7                                 | 9,6                      | 13,2  | 30,5                      | 23,7                | 6,8        | 12,5 |  |
| 06 4 33               | GROSS-GERAU                          | 80,7                         | 0,3  | 48,9                                 | 15,2                     | 16,3  | 45,6                      | 35,2                | 12,6       | 15,7 |  |
| 06 4 34               | HOCHTAUNUSKREIS                      | 61,5                         | 0,4  | 24,0                                 | 13,4                     | 23,7  | 25,0                      | 36,5                | 6,9        | 11,2 |  |
| 06 4 35               | MAIN-KINZIG-KREIS                    | 109,5                        | 1,3  | 60,6                                 | 19,5                     | 28,2  | 57,9                      | 51,6                | 9,8        | 9,0  |  |
| 06 4 36               | MAIN-TAUNUS-KREIS                    | 58,5                         | 0,7  | 18,9                                 | 17,8                     | 21,0  | 20,4                      | 38,0                | 6,6        | 11,2 |  |
| 06 4 37               | ODENWALDKREIS                        | 25,6                         | 0,3  | 17,2                                 | 2,5                      | 5,6   | 15,7                      | 9,9                 | 2,7        | 10,5 |  |
| 06 4 38               | OFFENBACH                            | 96,3                         | 0,7  | 51,4                                 | 24,5                     | 19,7  | 47,8                      | 48,6                | 13,3       | 13,8 |  |
| 06 4 39               | RHEINGAU-TAUNUS-KREIS                | 36,7                         | 0,9  | 17,6                                 | 4,2                      | 14,0  | 18,8                      | 17,9                | 3,3        | 9,1  |  |
| 06 4 40               | WETTERAUKREIS                        | 62,8                         | 0,9  | 27,9                                 | 11,4                     | 22,6  | 31,8                      | 31,0                | 4,5        | 7,2  |  |
|                       | ZUSAMMEN                             | 1 364,3                      | 8,8  | 556,3                                | 304,6                    | 494,6   | 571,9                     | 792,4               | 157,5      | 11,5 |  |
|                       | DAVON:                               |                              |  |                                      |                          |   |                           |                     |            |      |  |
|                       | KREISFREIE STAEDTE                   | 721,5                        | 2,0  | 230,0                                | 175,6                    | 313,9   | 249,4                     | 472,1               | 86,7       | 12,0 |  |
|                       | LANDKREISE                           | 642,8                        | 6,8  | 326,3                                | 129,0                    | 180,7   | 322,5                     | 320,3               | 70,8       | 11,0 |  |
| 06 5                  | REG.-BEZ. GIESSEN                    |                              |  |                                      |                          |   |                           |                     |            |      |  |
|                       | LANDKREISE                           |                              |  |                                      |                          |   |                           |                     |            |      |  |
| 06 5 31               | GIESSEN                              | 79,6                         | 0,7  | 32,5                                 | 15,2                     | 31,3  | 38,5                      | 41,1                | 4,2        | 5,2  |  |
| 06 5 32               | LAHN-DILL-KREIS                      | 79,6                         | 0,6  | 48,4                                 | 11,4                     | 19,2  | 45,8                      | 33,9                | 5,3        | 6,7  |  |
| 06 5 33               | LIMBURG-WEILBURG                     | 39,7                         | 0,4  | 18,9                                 | 8,5                      | 11,8  | 21,6                      | 18,1                | 2,1        | 5,3  |  |
| 06 5 34               | MARBURG-BIEDENKOPF                   | 68,5                         | 0,6  | 34,7                                 | 8,1                      | 25,1  | 37,7                      | 30,8                | 3,6        | 5,2  |  |
| 06 5 35               | VOGELSBERGKREIS                      | 27,6                         | 0,4  | 15,6                                 | 3,3                      | 8,3   | 16,7                      | 10,9                | 0,7        | 2,5  |  |
|                       | ZUSAMMEN                             | 295,0                        | 2,8  | 150,2                                | 46,4                     | 95,6  | 160,3                     | 134,7               | 15,8       | 5,4  |  |
| 06 6                  | REG.-BEZ. KASSEL                     |                              |  |                                      |                          |   |                           |                     |            |      |  |
|                       | KREISFREIE STADT                     |                              |  |                                      |                          |   |                           |                     |            |      |  |
| 06 6 11               | KASSEL                               | 94,4                         | 0,6  | 33,2                                 | 21,1                     | 39,5  | 40,1                      | 54,3                | 4,3        | 4,6  |  |

FUSSNOTEN SIEHE SEITE 72.

**18 SOZIALVERSICHERUNGSPFLICHTIG BESCHAEFTIGTE ARBEITNEHMER AM 30.06.1988 NACH KREISFREIEN STAEDTEN UND  
LANDKREISEN SOWIE NACH WIRTSCHAFTSBEREICHEN UND STELLUNG IM BERUF**

| SCHLUESSEL-<br>NUMMER                | LAND<br>KREISFREIE STADT<br>KREIS 1) | INS-<br>GESAMT | NACH WIRTSCHAFTSBEREICHEN 2)   |                                      |                          |   | NACH STELLUNG<br>IM BERUF |                     | AUSLAENDER |      |
|--------------------------------------|--------------------------------------|----------------|--|--------------------------------------|--------------------------|---|---------------------------|---------------------|------------|------|
|                                      |                                      |                | LAND- UND<br>FORSTWIRT-<br>SCHAFT,<br>TIER-<br>HALTUNG<br>UND<br>FISCHEREI | PRODU-<br>ZIERENDES<br>GEWERBE<br>3) | HANDEL<br>UND<br>VERKEHR | SONSTIGE<br>WIRT-<br>SCHAFTS-<br>BEREICHE<br>(DIENST-<br>LEI-<br>STUNGEN) | ARBEI-<br>TER 4)          | ANGE-<br>STELLTE 5) |            |      |
|                                      |                                      |                |  |                                      |                          |   |                           |                     | 1 000      |      |
| 06 6 NOCH REG.-BEZ. KASSEL           |                                      |                |  |                                      |                          |   |                           |                     |            |      |
| LANDKREISE                           |                                      |                |  |                                      |                          |   |                           |                     |            |      |
| 06 6 31                              | FULDA                                | 59,3           | 0,4  | 29,6                                 | 12,5                     | 16,9  | 33,3                      | 26,1                | 2,0        | 3,4  |
| 06 6 32                              | HERSFELD-ROTENBURG                   | 38,3           | 0,8  | 21,0                                 | 5,4                      | 11,1  | 22,9                      | 15,4                | 1,4        | 3,7  |
| 06 6 33                              | KASSEL                               | 54,9           | 0,9  | 33,4                                 | 7,4                      | 13,2  | 36,8                      | 18,1                | 3,0        | 5,4  |
| 06 6 34                              | SCHWALM-EDER-KREIS                   | 41,4           | 0,8  | 21,0                                 | 5,9                      | 13,7  | 24,0                      | 17,3                | 1,1        | 2,7  |
| 06 6 35                              | WALDECK-FRANKENBERG                  | 47,8           | 0,9  | 24,7                                 | 5,1                      | 17,2  | 27,9                      | 20,0                | 1,8        | 3,7  |
| 06 6 36                              | WERRA-MEISSNER-KREIS                 | 30,2           | 0,7  | 16,0                                 | 3,8                      | 9,6   | 18,0                      | 12,2                | 0,8        | 2,8  |
| ZUSAMMEN                             |                                      | 366,3          | 5,1  | 178,8                                | 61,2                     | 121,2   | 202,9                     | 163,4               | 14,5       | 3,9  |
| DAVON:                               |                                      |                |  |                                      |                          |   |                           |                     |            |      |
| KREISFREIE STADT                     |                                      | 94,4           | 0,6  | 33,2                                 | 21,1                     | 39,5  | 40,1                      | 54,3                | 4,3        | 4,6  |
| LANDKREISE                           |                                      | 271,9          | 4,5  | 145,7                                | 40,1                     | 81,6  | 162,9                     | 109,1               | 10,1       | 3,7  |
| 06                                   | ZUSAMMEN                             | 2 025,6        | 16,7   | 885,3                                | 412,3                    | 711,4   | 935,1                     | 1 090,5             | 187,8      | 9,3  |
| DAVON:                               |                                      |                |  |                                      |                          |   |                           |                     |            |      |
| KREISFREIE STAEDTE                   |                                      | 815,9          | 2,6  | 263,1                                | 196,7                    | 353,4   | 289,5                     | 526,4               | 91,0       | 11,2 |
| LANDKREISE                           |                                      | 1 209,7        | 14,1   | 622,2                                | 215,5                    | 358,0   | 645,6                     | 564,1               | 96,8       | 8,0  |
| 07 RHEINLAND-PFALZ                   |                                      |                |  |                                      |                          |   |                           |                     |            |      |
| 07 1 REG.-BEZ. KOBLENZ               |                                      |                |  |                                      |                          |   |                           |                     |            |      |
| KREISFREIE STADT                     |                                      |                |  |                                      |                          |   |                           |                     |            |      |
| 07 1 11                              | KOBLENZ                              | 59,4           | 0,3  | 15,7                                 | 13,9                     | 29,5  | 24,0                      | 35,4                | 2,1        | 3,6  |
| LANDKREISE                           |                                      |                |  |                                      |                          |   |                           |                     |            |      |
| 07 1 31                              | AHRWEILER                            | 25,9           | 0,6  | 10,9                                 | 3,4                      | 11,0  | 14,1                      | 11,8                | 1,2        | 4,8  |
| 07 1 32                              | ALTENKIRCHEN (WESTERW.)              | 31,3           | 0,3  | 18,3                                 | 5,5                      | 7,1   | 18,6                      | 12,7                | 1,5        | 4,6  |
| 07 1 33                              | BAD KREUZNACH                        | 43,4           | 0,8  | 19,9                                 | 7,6                      | 15,2  | 23,8                      | 19,6                | 1,8        | 4,1  |
| 07 1 34                              | BIRKENFELD                           | 27,1           | 0,3  | 11,6                                 | 4,1                      | 11,0  | 15,8                      | 11,3                | 0,4        | 1,6  |
| 07 1 35                              | COCHEM-ZELL                          | 14,5           | 0,5  | 5,8                                  | 2,0                      | 6,1   | 8,8                       | 5,7                 | 0,2        | 1,3  |
| 07 1 37                              | MAYEN-KOBLENZ                        | 45,0           | 0,6  | 23,1                                 | 8,2                      | 13,1  | 25,3                      | 19,7                | 1,5        | 3,4  |
| 07 1 38                              | NEUWIED                              | 44,6           | 0,5  | 24,0                                 | 6,7                      | 13,3  | 23,6                      | 21,0                | 2,0        | 4,5  |
| 07 1 40                              | RHEIN-HUNS RUECK-KREIS               | 25,0           | 0,5  | 12,6                                 | 3,8                      | 8,1   | 15,2                      | 9,9                 | 0,9        | 3,8  |
| 07 1 41                              | RHEIN-LAHN-KREIS                     | 27,2           | 0,5  | 12,4                                 | 3,4                      | 10,9  | 15,2                      | 12,0                | 1,1        | 3,9  |
| 07 1 43                              | WESTERWALDKREIS                      | 47,1           | 0,7  | 28,4                                 | 6,9                      | 11,0  | 28,5                      | 18,6                | 2,7        | 5,7  |
| ZUSAMMEN                             |                                      | 390,5          | 5,5  | 182,8                                | 65,7                     | 136,5   | 212,9                     | 177,7               | 15,5       | 4,0  |
| DAVON:                               |                                      |                |  |                                      |                          |   |                           |                     |            |      |
| KREISFREIE STADT                     |                                      | 59,4           | 0,3  | 15,7                                 | 13,9                     | 29,5  | 24,0                      | 35,4                | 2,1        | 3,6  |
| LANDKREISE                           |                                      | 331,2          | 5,3  | 167,2                                | 51,7                     | 107,0   | 188,9                     | 142,3               | 13,4       | 4,0  |
| 07 2 REG.-BEZ. TRIER                 |                                      |                |  |                                      |                          |   |                           |                     |            |      |
| KREISFREIE STADT                     |                                      |                |  |                                      |                          |   |                           |                     |            |      |
| 07 2 11                              | TRIER                                | 46,8           | 0,3  | 14,3                                 | 11,9                     | 20,3  | 21,7                      | 25,1                | 1,0        | 2,2  |
| LANDKREISE                           |                                      |                |  |                                      |                          |   |                           |                     |            |      |
| 07 2 31                              | BERNKASTEL-WITTLICH                  | 29,2           | 1,1  | 14,0                                 | 5,2                      | 8,9   | 17,8                      | 11,3                | 0,5        | 1,9  |
| 07 2 32                              | BITBURG-PRUEM                        | 21,6           | 0,6  | 9,8                                  | 3,6                      | 7,6   | 13,1                      | 8,4                 | 0,4        | 1,8  |
| 07 2 33                              | DAUN                                 | 13,1           | 0,4  | 6,6                                  | 1,8                      | 4,3   | 8,1                       | 5,1                 | 0,2        | 1,6  |
| 07 2 35                              | TRIER-SAARBURG                       | 19,1           | 0,7  | 10,6                                 | 2,7                      | 5,2   | 12,1                      | 7,0                 | 0,4        | 2,0  |
| ZUSAMMEN                             |                                      | 129,8          | 3,1  | 55,2                                 | 25,2                     | 46,3  | 72,8                      | 56,9                | 2,6        | 2,0  |
| DAVON:                               |                                      |                |  |                                      |                          |   |                           |                     |            |      |
| KREISFREIE STADT                     |                                      | 46,8           | 0,3  | 14,3                                 | 11,9                     | 20,3  | 21,7                      | 25,1                | 1,0        | 2,2  |
| LANDKREISE                           |                                      | 83,0           | 2,8  | 40,9                                 | 13,3                     | 25,9  | 51,1                      | 31,9                | 1,5        | 1,8  |
| 07 3 REG.-BEZ. RHEINHESSEN-<br>PFALZ |                                      |                |  |                                      |                          |   |                           |                     |            |      |
| KREISFREIE STAEDTE                   |                                      |                |  |                                      |                          |   |                           |                     |            |      |
| 07 3 11                              | FRANKENTHAL (PFALZ)                  | 17,1           | 0,0  | 10,4                                 | 3,0                      | 3,7   | 8,5                       | 8,6                 | 1,2        | 6,9  |
| 07 3 12                              | KAISERSLAUTERN                       | 52,8           | 0,1  | 20,9                                 | 10,2                     | 21,6  | 27,8                      | 25,0                | 2,4        | 4,6  |
| 07 3 13                              | LANDAU IN DER PALZ                   | 16,0           | 0,1  | 5,4                                  | 3,7                      | 6,7   | 7,1                       | 8,9                 | 0,6        | 3,5  |
| 07 3 14                              | LUDWIGSHAFEN AM RHEIN                | 100,7          | 0,6  | 69,8                                 | 10,0                     | 20,3  | 50,7                      | 50,0                | 7,5        | 7,4  |
| 07 3 15                              | MAINZ                                | 95,7           | 0,3  | 32,7                                 | 15,7                     | 47,0  | 36,7                      | 58,9                | 6,8        | 7,2  |
| 07 3 16                              | NEUSTADT A.D.<br>WEINSTRASSE         | 15,9           | 0,2  | 4,6                                  | 4,0                      | 7,1   | 6,9                       | 9,0                 | 0,6        | 3,6  |
| 07 3 17                              | PIRMASENS                            | 26,8           | 0,1  | 12,6                                 | 4,6                      | 9,6   | 14,3                      | 12,6                | 1,2        | 4,5  |
| 07 3 18                              | SPEYER                               | 20,3           | 0,1  | 8,3                                  | 2,9                      | 9,0   | 9,2                       | 11,1                | 1,2        | 5,8  |
| 07 3 19                              | WORMS                                | 26,6           | 0,2  | 12,8                                 | 5,8                      | 7,8   | 14,3                      | 12,3                | 1,4        | 5,1  |
| 07 3 20                              | ZWEIBRUECKEN                         | 12,1           | 0,1  | 6,2                                  | 1,6                      | 4,2   | 6,7                       | 5,4                 | 0,6        | 4,7  |

FUSSNOTEN SIEHE SEITE 72.

18 SOZIALVERSICHERUNGSPFLICHTIG BESCHAEFTIGTE ARBEITNEHMER AM 30.06.1988 NACH KREISFREIEN STAEDTEN UND  
LANDKREISEN SOWIE NACH WIRTSCHAFTSBEREICHEN UND STELLUNG IM BERUF

| SCHLUESSEL-<br>NUMMER                     | LAND<br>KREISFREIE STADT<br>KREIS 1) | NACH WIRTSCHAFTSBEREICHEN 2) |  |                                      |                          |   | NACH STELLUNG<br>IM BERUF |                     | AUSLAENDER |      |
|---|--------------------------------------|------------------------------|--|--------------------------------------|--------------------------|---|---------------------------|---------------------|------------|------|
|   |                                      | INS-<br>GESAMT               | LAND- UND<br>FORSTWIRT-<br>SCHAFT,<br>TIER-<br>HALTUNG<br>UND<br>FISCHEREI | PRODU-<br>ZIERENDES<br>GEWERBE<br>3) | HANDEL<br>UND<br>VERKEHR | SONSTIGE<br>WIRT-<br>SCHAFTS-<br>BEREICHE<br>(DIENST-<br>LEI-<br>STUNGEN) | ARBEI-<br>TER 4)          | ANGE-<br>STELLTE 5) |            |      |
|   |                                      |                              |  |                                      |                          |   |                           |                     |            |      |
| 1 000                                     |                                      |                              |  |                                      |                          |   |                           |                     |            | % 6) |
| 07 3 NOCH REG.-BEZ. RHEINHESSEN-<br>PFALZ |                                      |                              |  |                                      |                          |   |                           |                     |            |      |
| LANDKREISE                                |                                      |                              |  |                                      |                          |   |                           |                     |            |      |
| 07 3 31                                   | ALZEY-WORMS                          | 15,4                         | 0,9  | 5,6                                  | 4,1                      | 4,8   | 7,8                       | 7,6                 | 0,6        | 3,9  |
| 07 3 32                                   | BAD DUERCKHEIM                       | 25,4                         | 0,9  | 11,0                                 | 3,9                      | 9,7   | 14,1                      | 11,3                | 1,4        | 5,7  |
| 07 3 33                                   | DONNERSBERGKREIS                     | 16,2                         | 0,4  | 9,7                                  | 1,4                      | 4,6   | 10,0                      | 6,2                 | 0,7        | 4,6  |
| 07 3 34                                   | GERMERSHEIM                          | 31,4                         | 0,4  | 20,7                                 | 3,1                      | 7,3   | 20,1                      | 11,3                | 3,9        | 12,4 |
| 07 3 35                                   | KAISERSLAUTERN                       | 20,0                         | 0,5  | 8,6                                  | 2,7                      | 8,3   | 12,0                      | 7,9                 | 0,9        | 4,4  |
| 07 3 36                                   | KUSEL                                | 11,1                         | 0,2  | 6,1                                  | 1,4                      | 3,5   | 6,6                       | 4,5                 | 0,2        | 1,8  |
| 07 3 37                                   | SUEDLICHE WEINSTRASSE                | 19,6                         | 0,6  | 9,3                                  | 2,8                      | 7,0   | 11,7                      | 8,0                 | 0,9        | 4,4  |
| 07 3 38                                   | LUDWIGSHAFEN                         | 18,3                         | 1,3  | 7,9                                  | 4,8                      | 4,3   | 10,1                      | 8,2                 | 1,7        | 9,2  |
| 07 3 39                                   | MAINZ-BINGEN                         | 33,6                         | 1,1  | 16,8                                 | 7,5                      | 8,2   | 15,9                      | 17,6                | 1,9        | 5,7  |
| 07 3 40                                   | PIRMASENS                            | 20,0                         | 0,4  | 13,2                                 | 2,7                      | 3,7   | 13,8                      | 6,2                 | 0,7        | 3,6  |
|   | ZUSAMMEN                             | 595,0                        | 8,3  | 292,7                                | 95,7                     | 198,3   | 304,3                     | 290,7               | 36,4       | 6,1  |
|   | DAVON:                               |                              |  |                                      |                          |   |                           |                     |            |      |
|   | KREISFREIE STAEDTE                   | 384,0                        | 1,8  | 183,8                                | 61,4                     | 137,0   | 182,2                     | 201,7               | 23,4       | 6,1  |
|   | LANDKREISE                           | 211,0                        | 6,5  | 108,9                                | 34,3                     | 61,4  | 122,1                     | 89,0                | 13,0       | 6,1  |
| 07  | ZUSAMMEN                             | 1 115,3                      | 17,0   | 530,7                                | 186,5                    | 381,1   | 590,0                     | 525,3               | 54,4       | 4,9  |
|   | DAVON:                               |                              |  |                                      |                          |   |                           |                     |            |      |
|   | KREISFREIE STAEDTE                   | 490,2                        | 2,4  | 213,8                                | 87,1                     | 186,8   | 227,9                     | 262,2               | 26,6       | 5,4  |
|   | LANDKREISE                           | 625,2                        | 14,6   | 316,9                                | 99,4                     | 194,3   | 362,1                     | 263,1               | 27,9       | 4,5  |
| 08 BADEN-WUERTTEMBERG                     |                                      |                              |  |                                      |                          |   |                           |                     |            |      |
| 08 1 REG.-BEZ. STUTTGART                  |                                      |                              |  |                                      |                          |   |                           |                     |            |      |
| 08 1 1 REGION<br>MITTLERER NECKAR         |                                      |                              |  |                                      |                          |   |                           |                     |            |      |
| STADTKREIS                                |                                      |                              |  |                                      |                          |   |                           |                     |            |      |
| 08 1 11                                   | STUTTGART                            | 369,0                        | 1,4  | 152,3                                | 69,1                     | 146,1   | 140,0                     | 229,0               | 54,1       | 14,7 |
| LANDKREISE                                |                                      |                              |  |                                      |                          |   |                           |                     |            |      |
| 08 1 15                                   | BOEBLINGEN                           | 147,8                        | 0,8  | 97,7                                 | 18,8                     | 30,5  | 83,1                      | 64,7                | 22,6       | 15,3 |
| 08 1 16                                   | ESSLINGEN                            | 178,6                        | 1,2  | 111,7                                | 27,8                     | 37,8  | 96,7                      | 81,8                | 29,8       | 16,7 |
| 08 1 17                                   | GOEPPINGEN                           | 84,0                         | 0,7  | 53,2                                 | 11,6                     | 18,6  | 48,4                      | 35,6                | 10,9       | 12,9 |
| 08 1 18                                   | LUDWIGSBURG                          | 148,2                        | 1,8  | 84,0                                 | 26,4                     | 36,0  | 76,5                      | 71,7                | 23,0       | 15,5 |
| 08 1 19                                   | REMS-MURR-KREIS                      | 122,3                        | 1,4  | 78,2                                 | 15,8                     | 26,9  | 66,0                      | 56,3                | 17,3       | 14,2 |
| 08 1 2 REGION FRANKEN                     |                                      |                              |  |                                      |                          |   |                           |                     |            |      |
| STADTKREIS                                |                                      |                              |  |                                      |                          |   |                           |                     |            |      |
| 08 1 21                                   | HEILBRONN                            | 61,0                         | 0,4  | 27,6                                 | 15,1                     | 17,9  | 30,4                      | 30,5                | 5,3        | 8,7  |
| LANDKREISE                                |                                      |                              |  |                                      |                          |   |                           |                     |            |      |
| 08 1 25                                   | HEILBRONN                            | 76,3                         | 1,3  | 49,1                                 | 10,1                     | 15,8  | 47,9                      | 28,4                | 8,6        | 11,3 |
| 08 1 26                                   | HOHENLOHEKREIS                       | 31,9                         | 0,6  | 20,3                                 | 5,2                      | 5,8   | 19,3                      | 12,6                | 2,2        | 7,0  |
| 08 1 28                                   | MAIN-TAUBER-KREIS                    | 41,0                         | 0,5  | 22,9                                 | 4,1                      | 13,4  | 24,2                      | 16,7                | 1,5        | 3,7  |
| 08 1 27                                   | SCHWABISCH HALL                      | 51,4                         | 0,9  | 28,2                                 | 6,0                      | 16,4  | 29,5                      | 22,0                | 2,9        | 5,6  |
| 08 1 3 REGION<br>OSTWUERTTEMBERG          |                                      |                              |  |                                      |                          |   |                           |                     |            |      |
| LANDKREISE                                |                                      |                              |  |                                      |                          |   |                           |                     |            |      |
| 08 1 35                                   | HEIDENHEIM                           | 47,3                         | 0,5  | 32,8                                 | 4,7                      | 9,3   | 28,5                      | 18,8                | 4,6        | 9,8  |
| 08 1 36                                   | OSTALBKREIS                          | 97,7                         | 1,3  | 63,8                                 | 10,6                     | 21,9  | 56,7                      | 41,0                | 7,0        | 7,1  |
|   | ZUSAMMEN                             | 1 456,5                      | 12,8   | 822,0                                | 225,3                    | 396,4   | 747,2                     | 709,3               | 189,8      | 13,0 |
|   | DAVON:                               |                              |  |                                      |                          |   |                           |                     |            |      |
|   | STADTKREISE                          | 430,0                        | 1,8  | 180,0                                | 84,2                     | 164,0   | 170,4                     | 259,6               | 59,4       | 13,8 |
|   | LANDKREISE                           | 1 026,5                      | 11,0   | 642,0                                | 141,1                    | 232,4   | 576,8                     | 449,7               | 130,4      | 12,7 |
| 08 2 REG.-BEZ. KARLSRUHE                  |                                      |                              |  |                                      |                          |   |                           |                     |            |      |
| 08 2 1 REGION<br>MITTLERER OBERRHEIN      |                                      |                              |  |                                      |                          |   |                           |                     |            |      |
| STADTKREISE                               |                                      |                              |  |                                      |                          |   |                           |                     |            |      |
| 08 2 11                                   | BADEN-BADEN                          | 25,0                         | 0,3  | 8,4                                  | 3,1                      | 13,2  | 11,5                      | 13,5                | 2,5        | 10,2 |
| 08 2 12                                   | KARLSRUHE                            | 143,9                        | 0,4  | 49,6                                 | 31,4                     | 62,6  | 57,4                      | 86,4                | 11,9       | 8,3  |

FUSSNOTEN SIEHE SEITE 72.

18 SOZIALVERSICHERUNGSPFLICHTIG BESCHAEFTIGTE ARBEITNEHMER AM 30.06.1988 NACH KREISFREIEN STAEDTEN UND  
LANDKREISEN SOWIE NACH WIRTSCHAFTSBEREICHEN UND STELLUNG IM BERUF

| SCHLUESSEL-<br>NUMMER                      | LAND<br>KREISFREIE STADT<br>KREIS 1) | INS-<br>GESAMT | NACH WIRTSCHAFTSBEREICHEN 2)   |                                      |                          |   | NACH STELLUNG<br>IM BERUF |                     | AUSLAENDER |      |  |
|--|--------------------------------------|----------------|--|--------------------------------------|--------------------------|---|---------------------------|---------------------|------------|------|--|
|  |                                      |                | LAND- UND<br>FORSTWIRT-<br>SCHAFT,<br>TIER-<br>HALTUNG<br>UND<br>FISCHEREI | PRODU-<br>ZIERENDES<br>GEWERBE<br>3) | HANDEL<br>UND<br>VERKEHR | SONSTIGE<br>WIRT-<br>SCHAFTS-<br>BEREICHE<br>(DIENST-<br>LEI-<br>STUNGEN) | ARBEI-<br>TER 4)          | ANGE-<br>STELLTE 5) |            |      |  |
|  |                                      |                |  |                                      |                          |   |                           |                     | 1 000      |      |  |
| 08 2 1 NOCH REGION<br>MITTLERER OBERRHEIN  |                                      |                |  |                                      |                          |   |                           |                     |            |      |  |
| LANDKREISE                                 |                                      |                |  |                                      |                          |   |                           |                     |            |      |  |
| 08 2 15                                    | KARLSRUHE                            | 103,5          | 0,8  | 60,6                                 | 14,0                     | 28,1  | 58,5                      | 45,1                | 10,5       | 10,2 |  |
| 08 2 16                                    | RASTATT                              | 69,2           | 0,8  | 45,9                                 | 7,7                      | 14,8  | 43,4                      | 25,8                | 7,2        | 10,4 |  |
| 08 2 2 REGION<br>UNTERER NECKAR            |                                      |                |  |                                      |                          |   |                           |                     |            |      |  |
| STADTKREISE                                |                                      |                |  |                                      |                          |   |                           |                     |            |      |  |
| 08 2 21                                    | HEIDELBERG                           | 68,3           | 0,3  | 21,1                                 | 10,7                     | 36,1  | 24,8                      | 43,4                | 5,2        | 7,6  |  |
| 08 2 22                                    | MANNHEIM                             | 171,4          | 0,4  | 81,6                                 | 33,6                     | 55,7  | 76,6                      | 94,9                | 16,5       | 9,6  |  |
| LANDKREISE                                 |                                      |                |  |                                      |                          |   |                           |                     |            |      |  |
| 08 2 25                                    | NECKAR-ODENWALD-KREIS                | 38,6           | 0,4  | 22,0                                 | 4,1                      | 12,0  | 22,6                      | 15,9                | 2,0        | 5,3  |  |
| 08 2 26                                    | RHEIN-NECKAR-KREIS                   | 121,2          | 1,0  | 71,6                                 | 19,1                     | 29,4  | 67,3                      | 53,9                | 11,8       | 9,7  |  |
| 08 2 3 REGION<br>NORDSCHWARZWALD           |                                      |                |  |                                      |                          |   |                           |                     |            |      |  |
| STADTKREIS                                 |                                      |                |  |                                      |                          |   |                           |                     |            |      |  |
| 08 2 31                                    | PFORZHEIM                            | 60,2           | 0,3  | 32,1                                 | 13,1                     | 14,7  | 29,3                      | 30,9                | 6,2        | 10,3 |  |
| LANDKREISE                                 |                                      |                |  |                                      |                          |   |                           |                     |            |      |  |
| 08 2 35                                    | CALW                                 | 39,3           | 0,7  | 18,5                                 | 4,8                      | 15,3  | 22,4                      | 16,9                | 4,8        | 12,2 |  |
| 08 2 36                                    | ENZKREIS                             | 46,1           | 0,4  | 33,3                                 | 4,9                      | 7,5   | 29,3                      | 16,8                | 6,4        | 13,9 |  |
| 08 2 37                                    | FREUDENSTADT                         | 34,7           | 0,6  | 19,1                                 | 4,3                      | 10,7  | 20,7                      | 14,0                | 2,6        | 7,5  |  |
| ZUSAMMEN                                   |                                      |                |  |                                      |                          |   |                           |                     |            |      |  |
|  |                                      | 921,3          | 6,6  | 463,8                                | 150,7                    | 300,1   | 463,7                     | 457,5               | 87,7       | 9,5  |  |
| DAVON:                                     |                                      |                |  |                                      |                          |   |                           |                     |            |      |  |
| STADTKREISE                                |                                      | 468,7          | 1,8  | 192,7                                | 91,9                     | 182,3   | 199,6                     | 269,1               | 42,4       | 9,0  |  |
| LANDKREISE                                 |                                      | 452,6          | 4,9  | 271,0                                | 58,9                     | 117,8   | 264,1                     | 188,4               | 45,4       | 10,0 |  |
| 08 3 REG.-BEZ. FREIBURG                    |                                      |                |  |                                      |                          |   |                           |                     |            |      |  |
| 08 3 1 REGION<br>SUEDLICHER OBERRHEIN      |                                      |                |  |                                      |                          |   |                           |                     |            |      |  |
| STADTKREIS                                 |                                      |                |  |                                      |                          |   |                           |                     |            |      |  |
| 08 3 11                                    | FREIBURG IM BREISGAU                 | 83,1           | 0,4  | 23,3                                 | 17,7                     | 41,7  | 31,7                      | 51,4                | 5,0        | 6,1  |  |
| LANDKREISE                                 |                                      |                |  |                                      |                          |   |                           |                     |            |      |  |
| 08 3 15                                    | BREISGAU-HOCHSCHWARZWALD             | 54,0           | 0,9  | 27,0                                 | 7,3                      | 18,8  | 31,9                      | 22,1                | 4,5        | 8,3  |  |
| 08 3 16                                    | EMMENDINGEN                          | 35,8           | 0,4  | 21,8                                 | 4,0                      | 9,5   | 21,2                      | 14,6                | 1,7        | 4,9  |  |
| 08 3 17                                    | ORTENAU-KREIS                        | 131,2          | 1,6  | 72,1                                 | 21,9                     | 35,6  | 78,6                      | 52,6                | 8,7        | 6,6  |  |
| 08 3 2 REGION SCHWARZWALD-<br>BAAR-HEUBERG |                                      |                |  |                                      |                          |   |                           |                     |            |      |  |
| LANDKREISE                                 |                                      |                |  |                                      |                          |   |                           |                     |            |      |  |
| 08 3 25                                    | ROTTWEIL                             | 46,4           | 0,4  | 30,8                                 | 5,3                      | 9,9   | 28,9                      | 17,5                | 3,4        | 7,3  |  |
| 08 3 26                                    | SCHWARZWALD-BAAR-KREIS               | 77,5           | 0,5  | 49,4                                 | 9,0                      | 18,7  | 44,5                      | 33,0                | 8,8        | 11,4 |  |
| 08 3 27                                    | TUTTlingen                           | 44,0           | 0,3  | 30,7                                 | 4,7                      | 8,2   | 28,4                      | 15,5                | 4,4        | 9,9  |  |
| 08 3 3 REGION<br>HOCHRHEIN-BODENSEE        |                                      |                |  |                                      |                          |   |                           |                     |            |      |  |
| LANDKREISE                                 |                                      |                |  |                                      |                          |   |                           |                     |            |      |  |
| 08 3 35                                    | KONSTANZ                             | 77,4           | 1,0  | 39,4                                 | 12,2                     | 24,8  | 38,3                      | 39,1                | 7,9        | 10,3 |  |
| 08 3 36                                    | LOERRACH                             | 65,2           | 0,5  | 37,4                                 | 10,7                     | 16,5  | 37,2                      | 28,0                | 6,2        | 9,6  |  |
| 08 3 37                                    | WALDSHUT                             | 45,4           | 0,4  | 27,5                                 | 5,5                      | 12,0  | 26,6                      | 18,8                | 4,5        | 9,9  |  |
| ZUSAMMEN                                   |                                      |                |  |                                      |                          |   |                           |                     |            |      |  |
|  |                                      | 660,1          | 6,6  | 359,3                                | 98,3                     | 195,8   | 367,3                     | 292,7               | 55,2       | 8,4  |  |
| DAVON:                                     |                                      |                |  |                                      |                          |   |                           |                     |            |      |  |
| STADTKREIS                                 |                                      | 83,1           | 0,4  | 23,3                                 | 17,7                     | 41,7  | 31,7                      | 51,4                | 5,0        | 6,1  |  |
| LANDKREISE                                 |                                      | 576,9          | 6,2  | 336,0                                | 80,6                     | 154,2   | 335,7                     | 241,3               | 50,2       | 8,7  |  |

FUSSNOTEN SIEHE SEITE 72.

18 SOZIALVERSICHERUNGSPFLICHTIG BESCHAEFTIGTE ARBEITNEHMER AM 30.06.1988 NACH KREISFREIEN STAEDTEN UND  
LANDKREISEN SOWIE NACH WIRTSCHAFTSBEREICHEN UND STELLUNG IM BERUF

| SCHLUESSEL-<br>NUMMER | LAND<br>KREISFREIE STADT<br>KREIS 1) | NACH WIRTSCHAFTSBEREICHEN 2) |  |                                      |                          |   | NACH STELLUNG<br>IM BERUF |                     | AUSLAENDER |      |  |
|-----------------------|--------------------------------------|------------------------------|--|--------------------------------------|--------------------------|---|---------------------------|---------------------|------------|------|--|
|                       |                                      | INS-<br>GESAMT               | LAND- UND<br>FORSTWIRT-<br>SCHAFT,<br>TIER-<br>HALTUNG<br>UND<br>FISCHEREI | PRODU-<br>ZIERENDES<br>GEWERBE<br>3) | HANDEL<br>UND<br>VERKEHR | SONSTIGE<br>WIRT-<br>SCHAFTS-<br>BEREICHE<br>(DIENST-<br>LEI-<br>STUNGEN) | ARBEI-<br>TER 4)          | ANGE-<br>STELLTE 5) |            |      |  |
|                       |                                      |                              |  |                                      |                          |   |                           |                     |            |      |  |
| 1 000                 |                                      |                              |  |                                      |                          |   |                           |                     |            | % 6) |  |
| 08 4                  | REG.-BEZ. TUEBINGEN                  |                              |  |                                      |                          |   |                           |                     |            |      |  |
| 08 4 1                | REGION<br>NECKAR-ALB                 |                              |  |                                      |                          |   |                           |                     |            |      |  |
|                       | LANDKREISE                           |                              |  |                                      |                          |   |                           |                     |            |      |  |
| 08 4 15               | REUTLINGEN                           | 93,3                         | 1,0  | 55,6                                 | 13,8                     | 22,8  | 52,6                      | 40,7                | 10,8       | 11,6 |  |
| 08 4 16               | TUEBINGEN                            | 53,4                         | 0,5  | 22,4                                 | 7,5                      | 23,1  | 25,3                      | 28,1                | 5,6        | 10,5 |  |
| 08 4 17               | ZOLLERNALBKREIS                      | 70,2                         | 0,6  | 49,5                                 | 7,6                      | 12,4  | 45,6                      | 24,5                | 6,4        | 9,1  |  |
| 08 4 2                | REGION<br>DONAU-ILLER                |                              |  |                                      |                          |   |                           |                     |            |      |  |
|                       | STADTKREIS                           |                              |  |                                      |                          |   |                           |                     |            |      |  |
| 08 4 21               | ULM                                  | 72,1                         | 0,3  | 34,6                                 | 14,7                     | 22,5  | 34,0                      | 38,2                | 6,6        | 9,2  |  |
|                       | LANDKREISE                           |                              |  |                                      |                          |   |                           |                     |            |      |  |
| 08 4 25               | ALB-DONAU-KREIS                      | 38,4                         | 0,8  | 25,3                                 | 4,4                      | 7,9   | 24,3                      | 14,1                | 4,1        | 10,7 |  |
| 08 4 26               | BIBERACH                             | 50,3                         | 0,9  | 31,8                                 | 5,7                      | 11,8  | 29,7                      | 20,6                | 2,4        | 4,8  |  |
| 08 4 3                | REGION<br>BODENSEE-OBERSCHWABEN      |                              |  |                                      |                          |   |                           |                     |            |      |  |
|                       | LANDKREISE                           |                              |  |                                      |                          |   |                           |                     |            |      |  |
| 08 4 35               | BODENSEEKREIS                        | 63,2                         | 0,8  | 38,6                                 | 6,4                      | 17,3  | 31,9                      | 31,3                | 5,5        | 8,8  |  |
| 08 4 36               | RAVENSBURG                           | 80,4                         | 1,4  | 40,6                                 | 12,1                     | 26,2  | 43,2                      | 37,2                | 5,9        | 7,3  |  |
| 08 4 37               | SIGMARINGEN                          | 37,8                         | 0,7  | 22,8                                 | 3,8                      | 10,5  | 23,7                      | 14,1                | 2,5        | 6,7  |  |
|                       | ZUSAMMEN                             | 559,0                        | 7,1  | 321,2                                | 76,1                     | 154,6   | 310,3                     | 248,7               | 49,9       | 8,9  |  |
|                       | DAVON:                               |                              |  |                                      |                          |   |                           |                     |            |      |  |
|                       | STADTKREIS                           | 72,1                         | 0,3  | 34,6                                 | 14,7                     | 22,5  | 34,0                      | 38,2                | 6,6        | 9,2  |  |
|                       | LANDKREISE                           | 486,9                        | 6,8  | 286,6                                | 61,4                     | 132,1   | 276,4                     | 210,5               | 43,3       | 8,9  |  |
| 08                    | ZUSAMMEN                             | 3 596,8                      | 33,1   | 1 966,2                              | 550,5                    | 1 047,0   | 1 888,6                   | 1 708,2             | 382,7      | 10,6 |  |
|                       | DAVON:                               |                              |  |                                      |                          |   |                           |                     |            |      |  |
|                       | STADTKREISE                          | 1 053,9                      | 4,2  | 430,6                                | 208,5                    | 410,5   | 435,7                     | 618,3               | 113,4      | 10,8 |  |
|                       | LANDKREISE                           | 2 542,9                      | 28,9   | 1 535,6                              | 341,9                    | 636,5   | 1 452,9                   | 1 090,0             | 269,2      | 10,6 |  |
| 09                    | BAYERN                               |                              |  |                                      |                          |   |                           |                     |            |      |  |
| 09 1                  | REG.-BEZ. OBERBAYERN                 |                              |  |                                      |                          |   |                           |                     |            |      |  |
|                       | KREISFREIE STAEDTE                   |                              |  |                                      |                          |   |                           |                     |            |      |  |
| 09 1 61               | INGOLSTADT                           | 62,5                         | 0,3  | 41,0                                 | 7,8                      | 13,4  | 40,3                      | 22,2                | 4,2        | 6,7  |  |
| 09 1 62               | MUENCHEN                             | 669,0                        | 2,1  | 227,4                                | 143,7                    | 295,8   | 236,7                     | 432,4               | 94,1       | 14,1 |  |
| 09 1 63               | ROSENHEIM                            | 26,8                         | 0,2  | 10,4                                 | 7,0                      | 9,1   | 12,4                      | 14,4                | 2,2        | 8,3  |  |
|                       | LANDKREISE                           |                              |  |                                      |                          |   |                           |                     |            |      |  |
| 09 1 71               | ALTOETTING                           | 35,5                         | 0,3  | 24,9                                 | 3,2                      | 7,0   | 22,6                      | 12,9                | 3,8        | 10,6 |  |
| 09 1 73               | BAD TOELZ-WOLFRATSHAUSEN             | 28,1                         | 0,6  | 14,2                                 | 4,1                      | 9,2   | 15,2                      | 12,9                | 2,3        | 8,2  |  |
| 09 1 72               | BERCHTESGADENER LAND                 | 29,3                         | 0,3  | 10,6                                 | 5,7                      | 12,7  | 16,4                      | 12,9                | 3,5        | 11,9 |  |
| 09 1 74               | DACHAU                               | 21,6                         | 0,4  | 11,4                                 | 3,6                      | 6,2   | 12,3                      | 9,3                 | 2,4        | 11,3 |  |
| 09 1 75               | EBERSBERG                            | 20,0                         | 0,5  | 9,1                                  | 4,1                      | 6,3   | 10,9                      | 9,1                 | 2,0        | 10,1 |  |
| 09 1 76               | EICHSTAETT                           | 17,6                         | 0,5  | 8,6                                  | 2,3                      | 5,2   | 11,0                      | 6,6                 | 0,9        | 5,4  |  |
| 09 1 77               | ERDING                               | 20,6                         | 0,5  | 9,6                                  | 2,6                      | 7,9   | 12,1                      | 8,5                 | 1,0        | 4,7  |  |
| 09 1 78               | FREISING                             | 37,8                         | 0,6  | 18,8                                 | 8,4                      | 10,0  | 19,9                      | 17,9                | 3,9        | 10,4 |  |
| 09 1 79               | FUERSTENFELDBRUCK                    | 32,4                         | 0,5  | 13,9                                 | 6,6                      | 11,5  | 15,0                      | 17,4                | 2,9        | 8,8  |  |
| 09 1 80               | GARMISCH-PARTENKIRCHEN               | 25,3                         | 0,4  | 7,4                                  | 4,0                      | 13,5  | 14,0                      | 11,2                | 2,5        | 9,9  |  |
| 09 1 81               | LANDSBERG A. LECH                    | 20,1                         | 0,5  | 9,5                                  | 2,3                      | 7,8   | 11,8                      | 8,3                 | 0,9        | 4,7  |  |
| 09 1 82               | MIESBACH                             | 23,6                         | 0,6  | 9,2                                  | 3,5                      | 10,3  | 13,8                      | 9,9                 | 2,2        | 9,1  |  |
| 09 1 83               | MUEHLDORF A. INN                     | 26,5                         | 0,4  | 15,2                                 | 4,7                      | 6,2   | 16,4                      | 10,1                | 0,9        | 3,5  |  |
| 09 1 84               | MUENCHEN                             | 108,1                        | 1,1  | 47,2                                 | 23,7                     | 36,1  | 41,1                      | 66,9                | 13,7       | 12,7 |  |
| 09 1 85               | NEUBURG-SCHROBENHAUSEN               | 20,7                         | 0,4  | 12,8                                 | 2,5                      | 4,9   | 12,6                      | 8,1                 | 0,8        | 4,1  |  |
| 09 1 86               | PFaffenHOFEN A.D. ILM                | 21,0                         | 0,5  | 12,6                                 | 3,2                      | 4,7   | 12,7                      | 8,3                 | 0,8        | 3,9  |  |
| 09 1 87               | ROSENHEIM                            | 48,6                         | 1,1  | 23,7                                 | 7,2                      | 16,6  | 28,8                      | 19,8                | 4,2        | 8,7  |  |
| 09 1 88               | STARNBERG                            | 29,9                         | 0,5  | 12,1                                 | 3,8                      | 13,5  | 12,5                      | 17,3                | 3,0        | 10,0 |  |
| 09 1 89               | TRAUNSTEIN                           | 47,0                         | 0,8  | 25,3                                 | 7,8                      | 13,1  | 28,1                      | 18,8                | 3,2        | 6,9  |  |
| 09 1 90               | WEILHEIM-SCHONGAU                    | 32,5                         | 0,6  | 17,9                                 | 5,0                      | 9,0   | 18,4                      | 14,0                | 2,0        | 6,0  |  |
|                       | ZUSAMMEN                             | 1 404,4                      | 13,6   | 594,0                                | 266,7                    | 530,1   | 635,1                     | 769,2               | 157,6      | 11,2 |  |
|                       | DAVON:                               |                              |  |                                      |                          |   |                           |                     |            |      |  |
|                       | KREISFREIE STAEDTE                   | 758,4                        | 2,7  | 278,9                                | 158,5                    | 318,4   | 289,4                     | 469,0               | 100,6      | 13,3 |  |
|                       | LANDKREISE                           | 646,0                        | 11,0   | 315,1                                | 108,3                    | 211,7   | 345,7                     | 300,3               | 57,0       | 8,8  |  |

FUSSNOTEN SIEHE SEITE 72

**18 SOZIALVERSICHERUNGSPFLICHTIG BESCHAEFTIGTE ARBEITNEHMER AM 30.06.1988 NACH KREISFREIEN STAEDTEN UND  
LANDKREISEN SOWIE NACH WIRTSCHAFTSBEREICHEN UND STELLUNG IM BERUF**

| SCHLUESSEL-<br>NUMMER | LAND<br>KREISFREIE STADT<br>KREIS 1) | INS-<br>GESAMT | NACH WIRTSCHAFTSBEREICHEN 2)   |                                      |                          |   | NACH STELLUNG<br>IM BERUF |                     | AUSLAENDER |     |
|-----------------------|--------------------------------------|----------------|--|--------------------------------------|--------------------------|---|---------------------------|---------------------|------------|-----|
|                       |                                      |                | LAND- UND<br>FORSTWIRT-<br>SCHAFT,<br>TIER-<br>HALTUNG<br>UND<br>FISCHEREI | PRODU-<br>ZIERENDES<br>GEWERBE<br>3) | HANDEL<br>UND<br>VERKEHR | SONSTIGE<br>WIRT-<br>SCHAFTS-<br>BEREICHE<br>(DIENST-<br>LEI-<br>STUNGEN) | ARBEI-<br>TER 4)          | ANGE-<br>STELLTE 5) |            |     |
|                       |                                      |                |  |                                      |                          |   |                           |                     | 1 000      |     |
| 09 2                  | REG.-BEZ. NIEDERBAYERN               |                |  |                                      |                          |   |                           |                     |            |     |
|                       | KREISFREIE STAEDTE                   |                |  |                                      |                          |   |                           |                     |            |     |
| 09 2 61               | LANDSHUT                             | 30,4           | 0,1  | 12,6                                 | 5,9                      | 11,7  | 14,5                      | 15,9                | 1,2        | 3,9 |
| 09 2 62               | PASSAU                               | 29,3           | 0,1  | 12,8                                 | 5,8                      | 10,8  | 15,2                      | 14,1                | 1,6        | 5,5 |
| 09 2 63               | STRAUBING                            | 19,6           | 0,2  | 8,3                                  | 4,5                      | 6,7   | 9,9                       | 9,7                 | 0,4        | 1,8 |
|                       | LANDKREISE                           |                |  |                                      |                          |   |                           |                     |            |     |
| 09 2 71               | DEGGENDORF                           | 32,3           | 0,5  | 18,5                                 | 4,4                      | 8,8   | 20,3                      | 12,0                | 0,8        | 2,5 |
| 09 2 79               | DINGOLFING-LANDAU                    | 36,1           | 0,5  | 28,9                                 | 2,7                      | 4,1   | 27,3                      | 8,8                 | 1,0        | 2,8 |
| 09 2 72               | FREYUNG-GRAFENAU                     | 20,1           | 0,3  | 11,9                                 | 2,4                      | 5,5   | 14,1                      | 6,0                 | 0,2        | 1,0 |
| 09 2 73               | KELHEIM                              | 26,4           | 0,8  | 15,6                                 | 3,8                      | 6,2   | 17,2                      | 9,3                 | 1,1        | 4,3 |
| 09 2 74               | LANDSHUT                             | 24,9           | 0,9  | 16,8                                 | 3,4                      | 4,0   | 16,6                      | 8,3                 | 0,9        | 3,6 |
| 09 2 75               | PASSAU                               | 43,2           | 0,8  | 26,0                                 | 5,5                      | 11,0  | 29,8                      | 13,5                | 2,2        | 5,1 |
| 09 2 76               | REGEN                                | 21,4           | 0,4  | 13,1                                 | 2,2                      | 5,7   | 15,0                      | 6,4                 | 0,2        | 0,9 |
| 09 2 77               | ROTTAL-INN                           | 27,1           | 0,6  | 15,5                                 | 3,8                      | 7,2   | 17,0                      | 10,1                | 0,7        | 2,6 |
| 09 2 78               | STRAUBING-BOGEN                      | 14,0           | 0,7  | 8,2                                  | 1,2                      | 3,9   | 9,8                       | 4,2                 | 0,2        | 1,1 |
|                       | ZUSAMMEN                             | 325,0          | 5,7  | 188,0                                | 45,7                     | 85,6  | 206,8                     | 118,2               | 10,5       | 3,2 |
|                       | DAVON:                               |                |  |                                      |                          |   |                           |                     |            |     |
|                       | KREISFREIE STAEDTE                   | 79,3           | 0,4  | 33,6                                 | 16,2                     | 29,2  | 39,7                      | 39,6                | 3,2        | 4,0 |
|                       | LANDKREISE                           | 245,7          | 5,3  | 154,4                                | 29,5                     | 56,4  | 167,1                     | 78,6                | 7,3        | 3,0 |
| 09 3                  | REG.-BEZ. OBERPFALZ                  |                |  |                                      |                          |   |                           |                     |            |     |
|                       | KREISFREIE STAEDTE                   |                |  |                                      |                          |   |                           |                     |            |     |
| 09 3 61               | AMBERG                               | 23,0           | 0,1  | 11,6                                 | 3,3                      | 8,0   | 12,5                      | 10,4                | 0,5        | 2,2 |
| 09 3 62               | REGENSBURG                           | 74,7           | 0,1  | 29,4                                 | 17,4                     | 27,8  | 37,3                      | 37,4                | 2,3        | 3,1 |
| 09 3 63               | WEIDEN I.D. OPF.                     | 20,1           | 0,2  | 7,2                                  | 5,9                      | 6,8   | 10,5                      | 9,7                 | 0,4        | 2,0 |
|                       | LANDKREISE                           |                |  |                                      |                          |   |                           |                     |            |     |
| 09 3 71               | AMBERG-SULZBACH                      | 20,6           | 0,3  | 14,0                                 | 2,5                      | 3,8   | 14,1                      | 6,5                 | 0,3        | 1,5 |
| 09 3 72               | CHAM                                 | 33,0           | 0,5  | 19,4                                 | 4,2                      | 8,9   | 22,5                      | 10,5                | 0,2        | 0,7 |
| 09 3 73               | NEUMARKT I.D. OPF.                   | 30,2           | 0,3  | 18,0                                 | 5,0                      | 6,9   | 19,9                      | 10,3                | 0,9        | 2,9 |
| 09 3 74               | NEUSTADT A.D. WALDNAAB               | 24,2           | 0,4  | 15,4                                 | 1,7                      | 6,7   | 16,5                      | 7,7                 | 0,5        | 2,0 |
| 09 3 75               | REGENSBURG                           | 23,3           | 1,0  | 13,9                                 | 3,9                      | 4,5   | 15,3                      | 7,9                 | 1,0        | 4,5 |
| 09 3 76               | SCHWANDORF                           | 35,7           | 0,6  | 22,1                                 | 4,3                      | 8,6   | 23,6                      | 12,1                | 0,4        | 1,2 |
| 09 3 77               | TIRSCHENREUTH                        | 22,6           | 0,4  | 16,3                                 | 2,1                      | 3,8   | 15,7                      | 6,9                 | 0,4        | 1,8 |
|                       | ZUSAMMEN                             | 307,3          | 3,9  | 167,4                                | 50,2                     | 85,8  | 187,7                     | 119,5               | 7,0        | 2,3 |
|                       | DAVON:                               |                |  |                                      |                          |   |                           |                     |            |     |
|                       | KREISFREIE STAEDTE                   | 117,8          | 0,4  | 48,2                                 | 26,6                     | 42,6  | 60,2                      | 57,5                | 3,2        | 2,7 |
|                       | LANDKREISE                           | 189,5          | 3,5  | 119,1                                | 23,7                     | 43,2  | 127,5                     | 62,0                | 3,8        | 2,0 |
| 09 4                  | REG.-BEZ. OBERFRANKEN                |                |  |                                      |                          |   |                           |                     |            |     |
|                       | KREISFREIE STAEDTE                   |                |  |                                      |                          |   |                           |                     |            |     |
| 09 4 61               | BAMBERG                              | 45,0           | 0,3  | 23,1                                 | 7,6                      | 14,1  | 25,9                      | 19,1                | 1,3        | 2,8 |
| 09 4 62               | BAYREUTH                             | 36,0           | 0,2  | 13,3                                 | 6,6                      | 15,8  | 16,7                      | 19,2                | 0,9        | 2,6 |
| 09 4 63               | COBURG                               | 25,2           | 0,1  | 11,6                                 | 4,1                      | 9,4   | 12,2                      | 13,1                | 0,7        | 2,6 |
| 09 4 64               | HOF                                  | 23,5           | 0,0  | 11,0                                 | 6,0                      | 6,5   | 13,1                      | 10,5                | 1,5        | 6,3 |
|                       | LANDKREISE                           |                |  |                                      |                          |   |                           |                     |            |     |
| 09 4 71               | BAMBERG                              | 20,1           | 0,4  | 13,3                                 | 2,8                      | 3,6   | 13,8                      | 6,3                 | 0,4        | 1,9 |
| 09 4 72               | BAYREUTH                             | 22,7           | 0,3  | 15,2                                 | 2,6                      | 4,6   | 15,6                      | 7,1                 | 0,5        | 2,4 |
| 09 4 73               | COBURG                               | 28,8           | 0,3  | 23,0                                 | 2,6                      | 2,9   | 21,4                      | 7,4                 | 1,2        | 4,0 |
| 09 4 74               | FORCHHEIM                            | 20,5           | 0,3  | 11,8                                 | 2,9                      | 5,4   | 12,8                      | 7,7                 | 0,9        | 4,2 |
| 09 4 75               | HOF                                  | 35,8           | 0,3  | 25,7                                 | 3,9                      | 5,9   | 24,1                      | 11,8                | 1,6        | 4,4 |
| 09 4 76               | KRONACH                              | 26,8           | 0,2  | 19,8                                 | 2,5                      | 4,2   | 18,6                      | 8,3                 | 0,6        | 2,2 |
| 09 4 77               | KULMBACH                             | 24,7           | 0,2  | 15,8                                 | 3,3                      | 5,4   | 15,3                      | 9,4                 | 0,6        | 2,6 |
| 09 4 78               | LICHTENFELS                          | 25,6           | 0,2  | 15,2                                 | 5,6                      | 4,6   | 16,8                      | 8,9                 | 0,5        | 2,0 |
| 09 4 79               | WUNSIEDEL IM<br>FICHTELGEBIRGE       | 34,3           | 0,3  | 23,1                                 | 4,2                      | 6,8   | 21,9                      | 12,4                | 1,7        | 5,0 |
|                       | ZUSAMMEN                             | 369,1          | 3,1  | 221,9                                | 54,8                     | 89,3  | 227,9                     | 141,1               | 12,3       | 3,9 |
|                       | DAVON:                               |                |  |                                      |                          |   |                           |                     |            |     |
|                       | KREISFREIE STAEDTE                   | 129,7          | 0,6  | 58,9                                 | 24,3                     | 45,8  | 67,8                      | 61,9                | 4,3        | 3,3 |
|                       | LANDKREISE                           | 239,4          | 2,5  | 163,0                                | 30,4                     | 43,5  | 160,1                     | 79,3                | 8,0        | 3,3 |

FUSSNOTEN SIEHE SEITE 72.

**18 SOZIALVERSICHERUNGSPFLICHTIG BESCHAEFTIGTE ARBEITNEHMER AM 30.06.1988 NACH KREISFREIEN STAEDTEN UND  
LANDKREISEN SOWIE NACH WIRTSCHAFTSBEREICHEN UND STELLUNG IM BERUF**

| SCHLUESSEL-<br>NUMMER | LAND<br>KREISFREIE STADT<br>KREIS 1)  | NACH WIRTSCHAFTSBEREICHEN 2) |  |                                      |                          |   | NACH STELLUNG<br>IM BERUF |                     | AUSLAENDER |      |
|-----------------------|---------------------------------------|------------------------------|--|--------------------------------------|--------------------------|---|---------------------------|---------------------|------------|------|
|                       |                                       | INS-<br>GESAMT               | LAND- UND<br>FORSTWIRT-<br>SCHAFT,<br>TIER-<br>HALTUNG<br>UND<br>FISCHEREI | PRODU-<br>ZIERENDES<br>GEWERBE<br>3) | HANDEL<br>UND<br>VERKEHR | SONSTIGE<br>WIRT-<br>SCHAFTS-<br>BEREICHE<br>(DIENST-<br>LEI-<br>STUNGEN) | ARBEI-<br>TER 4)          | ANGE-<br>STELLTE 5) |            |      |
|                       |                                       |                              |  |                                      |                          |   |                           |                     |            |      |
| 1 000                 |                                       |                              |  |                                      |                          |   |                           |                     |            | % 6) |
| 09 5                  | REG.-BEZ. MITTELFRANKEN               |                              |  |                                      |                          |   |                           |                     |            |      |
|                       | KREISFREIE STAEDTE                    |                              |  |                                      |                          |   |                           |                     |            |      |
| 09 5 61               | ANSBACH                               | 20,1                         | 0,1  | 8,9                                  | 3,4                      | 7,7   | 10,4                      | 9,8                 | 0,6        | 3,2  |
| 09 5 62               | ERLANGEN                              | 67,5                         | 0,2  | 36,9                                 | 6,3                      | 24,2  | 23,8                      | 43,7                | 4,5        | 6,7  |
| 09 5 63               | FUERTH                                | 43,1                         | 0,3  | 22,9                                 | 9,9                      | 10,1  | 20,8                      | 22,3                | 4,0        | 9,4  |
| 09 5 64               | NUERNBERG                             | 265,8                        | 1,0  | 109,9                                | 67,1                     | 87,8  | 125,3                     | 140,6               | 24,7       | 9,3  |
| 09 5 65               | SCHWABACH                             | 12,8                         | 0,1  | 6,2                                  | 3,4                      | 3,1   | 6,9                       | 5,9                 | 0,7        | 5,2  |
|                       | LANDKREISE                            |                              |  |                                      |                          |   |                           |                     |            |      |
| 09 5 71               | ANSBACH                               | 42,3                         | 0,6  | 27,0                                 | 3,9                      | 10,8  | 28,4                      | 13,9                | 1,5        | 3,7  |
| 09 5 72               | ERLANGEN-HOECHSTADT                   | 24,1                         | 0,3  | 15,9                                 | 3,8                      | 4,2   | 14,6                      | 9,6                 | 1,4        | 6,0  |
| 09 5 73               | FUERTH                                | 17,3                         | 0,2  | 10,0                                 | 2,8                      | 4,3   | 10,6                      | 6,7                 | 1,2        | 6,9  |
| 09 5 75               | NEUSTADT A.D. AISCH-<br>BAD WINDSHEIM | 20,9                         | 0,8  | 11,7                                 | 2,7                      | 5,8   | 13,2                      | 7,7                 | 0,5        | 2,4  |
| 09 5 74               | NUERNBERGER LAND                      | 42,1                         | 0,3  | 26,5                                 | 5,2                      | 10,2  | 25,0                      | 17,1                | 3,2        | 7,6  |
| 09 5 76               | ROTH                                  | 22,3                         | 0,5  | 12,1                                 | 3,2                      | 6,6   | 14,1                      | 8,3                 | 1,1        | 5,1  |
| 09 5 77               | WEISSENBURG-GUNZENH.                  | 26,6                         | 0,5  | 16,6                                 | 3,0                      | 6,5   | 16,7                      | 9,9                 | 1,2        | 4,4  |
|                       | ZUSAMMEN                              | 605,2                        | 4,9  | 304,4                                | 114,7                    | 181,2   | 309,7                     | 295,5               | 44,8       | 7,4  |
|                       | DAVON:                                |                              |  |                                      |                          |   |                           |                     |            |      |
|                       | KREISFREIE STAEDTE                    | 409,5                        | 1,7  | 184,7                                | 90,1                     | 133,0   | 187,2                     | 222,3               | 34,6       | 8,5  |
|                       | LANDKREISE                            | 195,7                        | 3,3  | 119,6                                | 24,6                     | 48,3  | 122,5                     | 73,2                | 10,2       | 5,2  |
| 09 6                  | REG.-BEZ. UNTERFRANKEN                |                              |  |                                      |                          |   |                           |                     |            |      |
|                       | KREISFREIE STAEDTE                    |                              |  |                                      |                          |   |                           |                     |            |      |
| 09 6 61               | ASCHAFFENBURG                         | 36,8                         | 0,1  | 17,5                                 | 8,1                      | 11,1  | 19,0                      | 17,7                | 2,2        | 6,1  |
| 09 6 62               | SCHWEINFURT                           | 48,3                         | 0,2  | 31,6                                 | 6,0                      | 10,5  | 28,2                      | 20,1                | 1,7        | 3,4  |
| 09 6 63               | WUERZBURG                             | 74,7                         | 0,3  | 20,1                                 | 19,3                     | 35,1  | 31,8                      | 42,8                | 2,3        | 3,0  |
|                       | LANDKREISE                            |                              |  |                                      |                          |   |                           |                     |            |      |
| 09 6 71               | ASCHAFFENBURG                         | 39,8                         | 0,5  | 27,9                                 | 5,3                      | 6,1   | 25,3                      | 14,6                | 3,3        | 8,3  |
| 09 6 72               | BAD KISSINGEN                         | 29,3                         | 0,4  | 12,7                                 | 3,6                      | 12,6  | 18,0                      | 11,4                | 0,4        | 1,4  |
| 09 6 74               | HASSBERG                              | 20,7                         | 0,3  | 13,6                                 | 2,3                      | 4,5   | 13,5                      | 7,2                 | 0,2        | 1,2  |
| 09 6 75               | KITZINGEN                             | 23,4                         | 0,7  | 12,7                                 | 3,8                      | 6,1   | 14,8                      | 8,6                 | 0,8        | 3,6  |
| 09 6 77               | MAIN-SPESSART                         | 34,9                         | 0,5  | 23,0                                 | 4,3                      | 7,1   | 21,9                      | 13,0                | 1,2        | 3,4  |
| 09 6 76               | MILTENBERG                            | 35,7                         | 0,5  | 25,5                                 | 3,2                      | 6,4   | 23,8                      | 11,9                | 3,6        | 10,1 |
| 09 6 73               | RHOEN-GRABFELD                        | 23,4                         | 0,2  | 14,0                                 | 2,6                      | 6,6   | 14,4                      | 9,0                 | 0,3        | 1,5  |
| 09 6 78               | SCHWEINFURT                           | 14,0                         | 0,3  | 6,2                                  | 3,2                      | 4,3   | 7,9                       | 6,1                 | 0,2        | 1,7  |
| 09 6 79               | WUERZBURG                             | 20,4                         | 0,7  | 9,4                                  | 4,4                      | 5,9   | 11,8                      | 8,6                 | 0,6        | 2,9  |
|                       | ZUSAMMEN                              | 401,4                        | 4,8  | 214,2                                | 66,2                     | 116,2   | 230,3                     | 171,1               | 16,9       | 4,2  |
|                       | DAVON:                                |                              |  |                                      |                          |   |                           |                     |            |      |
|                       | KREISFREIE STAEDTE                    | 159,7                        | 0,6  | 69,2                                 | 33,3                     | 56,6  | 79,0                      | 80,7                | 6,2        | 3,9  |
|                       | LANDKREISE                            | 241,7                        | 4,2  | 145,0                                | 32,8                     | 59,6  | 151,3                     | 90,4                | 10,7       | 4,4  |
| 09 7                  | REG.-BEZ. SCHWABEN                    |                              |  |                                      |                          |   |                           |                     |            |      |
|                       | KREISFREIE STAEDTE                    |                              |  |                                      |                          |   |                           |                     |            |      |
| 09 7 61               | AUGSBURG                              | 128,2                        | 0,4  | 60,7                                 | 24,6                     | 42,5  | 62,4                      | 65,8                | 12,2       | 9,6  |
| 09 7 62               | KAUFBEUREN                            | 17,3                         | 0,1  | 7,9                                  | 3,5                      | 5,8   | 8,9                       | 8,5                 | 1,1        | 6,6  |
| 09 7 63               | KEMPTEN (ALLGAEU)                     | 29,5                         | 0,2  | 11,3                                 | 7,6                      | 10,3  | 14,0                      | 15,4                | 1,9        | 6,6  |
| 09 7 64               | MEMMINGEN                             | 20,9                         | 0,3  | 10,9                                 | 4,4                      | 5,3   | 10,6                      | 10,3                | 1,5        | 6,9  |
|                       | LANDKREISE                            |                              |  |                                      |                          |   |                           |                     |            |      |
| 09 7 71               | AICHACH-FRIEDBERG                     | 23,2                         | 0,6  | 13,5                                 | 3,4                      | 5,7   | 14,2                      | 9,0                 | 1,7        | 7,1  |
| 09 7 72               | AUGSBURG                              | 43,2                         | 0,8  | 26,1                                 | 6,2                      | 10,1  | 27,0                      | 16,2                | 3,3        | 7,7  |
| 09 7 73               | DILLINGEN A.D. DONAU                  | 22,3                         | 0,5  | 14,2                                 | 2,6                      | 5,0   | 14,0                      | 8,3                 | 0,9        | 4,2  |
| 09 7 79               | DONAU-RIES                            | 39,1                         | 1,5  | 23,0                                 | 6,7                      | 8,0   | 24,4                      | 14,8                | 1,1        | 2,9  |
| 09 7 74               | GUENZBURG                             | 34,1                         | 0,5  | 19,2                                 | 4,0                      | 10,4  | 20,3                      | 13,8                | 2,5        | 7,3  |
| 09 7 76               | LINDAU (BODENSEE)                     | 23,0                         | 0,5  | 13,6                                 | 2,5                      | 6,5   | 13,7                      | 9,3                 | 3,1        | 13,4 |
| 09 7 75               | NEU-ULM                               | 46,8                         | 0,4  | 28,6                                 | 8,5                      | 9,3   | 27,0                      | 19,8                | 4,9        | 10,5 |
| 09 7 80               | DBERALLGAEU                           | 38,2                         | 0,8  | 19,3                                 | 5,2                      | 12,8  | 24,4                      | 13,8                | 3,4        | 8,9  |
| 09 7 77               | OSTALLGAEU                            | 32,9                         | 0,9  | 19,3                                 | 3,6                      | 9,2   | 20,9                      | 12,0                | 2,6        | 7,8  |
| 09 7 78               | UNTERALLGAEU                          | 32,2                         | 1,2  | 18,3                                 | 3,8                      | 9,0   | 21,4                      | 10,9                | 1,8        | 5,7  |
|                       | ZUSAMMEN                              | 531,0                        | 8,7  | 286,0                                | 86,3                     | 150,0   | 303,1                     | 227,9               | 42,0       | 7,9  |
|                       | DAVON:                                |                              |  |                                      |                          |   |                           |                     |            |      |
|                       | KREISFREIE STAEDTE                    | 195,9                        | 1,0  | 90,9                                 | 40,0                     | 63,9  | 95,8                      | 100,0               | 16,8       | 8,6  |
|                       | LANDKREISE                            | 335,1                        | 7,7  | 195,0                                | 46,3                     | 86,0  | 207,3                     | 127,8               | 25,3       | 7,5  |
| 09                    | ZUSAMMEN                              | 3 943,3                      | 44,8   | 1 975,8                              | 684,6                    | 1 238,1   | 2 100,7                   | 1 842,7             | 291,1      | 7,4  |
|                       | DAVON:                                |                              |  |                                      |                          |   |                           |                     |            |      |
|                       | KREISFREIE STAEDTE                    | 1 850,2                      | 7,3  | 764,5                                | 389,0                    | 689,5   | 819,2                     | 1 031,0             | 168,8      | 9,1  |
|                       | LANDKREISE                            | 2 093,1                      | 37,5   | 1 211,3                              | 295,6                    | 548,7   | 1 281,5                   | 811,6               | 122,3      | 5,8  |

FUSSNOTEN SIEHE SEITE 72.

18 SOZIALVERSICHERUNGSPFLICHTIG BESCHAEFTIGTE ARBEITNEHMER AM 30.06.1988 NACH KREISFREIEN STAEDTEN UND LANDKREISEN SOWIE NACH WIRTSCHAFTSBEREICHEN UND STELLUNG IM BERUF

| SCHLUESSEL-<br>NUMMER | LAND<br>KREISFREIE STADT<br>KREIS 1) | INS-<br>GESAMT | NACH WIRTSCHAFTSBEREICHEN 2)   |                                      |                          |   | NACH STELLUNG<br>IM BERUF |                     | AUSLAENDER |      |  |
|-----------------------|--------------------------------------|----------------|--|--------------------------------------|--------------------------|---|---------------------------|---------------------|------------|------|--|
|                       |                                      |                | LAND- UND<br>FORSTWIRT-<br>SCHAFT,<br>TIER-<br>HALTUNG<br>UND<br>FISCHEREI | PRODU-<br>ZIERENDES<br>GEWERBE<br>3) | HANDEL<br>UND<br>VERKEHR | SONSTIGE<br>WIRT-<br>SCHAFTS-<br>BEREICHE<br>(DIENST-<br>LEI-<br>STUNGEN) | ARBEI-<br>TER 4)          | ANGE-<br>STELLTE 5) |            |      |  |
|                       |                                      |                |  |                                      |                          |   |                           |                     |            |      |  |
| 1 000                 |                                      |                |  |                                      |                          |   |                           |                     |            | % 6) |  |
| 10                    | SAARLAND                             |                |  |                                      |                          |   |                           |                     |            |      |  |
|                       | STADTVERBAND                         |                |  |                                      |                          |   |                           |                     |            |      |  |
| 10 0 41               | SAARBRUECKEN                         | 149,9          | 0,5  | 70,1                                 | 27,9                     | 51,4  | 76,6                      | 73,3                | 8,8        | 5,9  |  |
|                       | LANDKREISE                           |                |  |                                      |                          |   |                           |                     |            |      |  |
| 10 0 42               | MERZIG-WADERN                        | 25,0           | 0,3  | 13,9                                 | 3,9                      | 6,8   | 14,9                      | 10,1                | 1,3        | 5,1  |  |
| 10 0 43               | NEUNKIRCHEN                          | 32,8           | 0,2  | 17,6                                 | 4,9                      | 10,1  | 19,0                      | 13,8                | 1,1        | 3,2  |  |
| 10 0 44               | SAARLOUIS                            | 57,6           | 0,4  | 33,6                                 | 9,6                      | 14,1  | 36,0                      | 21,6                | 3,6        | 6,3  |  |
| 10 0 45               | SAAR-PFALZ-KREIS                     | 51,0           | 0,2  | 30,1                                 | 7,3                      | 13,4  | 30,4                      | 20,7                | 2,8        | 5,5  |  |
| 10 0 46               | SANKT WENDEL                         | 18,5           | 0,2  | 8,7                                  | 2,5                      | 7,1   | 11,4                      | 7,1                 | 0,3        | 1,5  |  |
| 10                    | ZUSAMMEN                             | 334,8          | 1,8  | 174,0                                | 56,1                     | 102,9   | 188,2                     | 146,5               | 17,8       | 5,3  |  |
| 11                    | BERLIN (WEST)                        |                |  |                                      |                          |   |                           |                     |            |      |  |
|                       | BERLIN (WEST)                        | 745,2          | 3,7  | 256,0                                | 136,1                    | 349,4   | 358,0                     | 387,3               | 93,5       | 12,5 |  |
|                       | BUNDESGBIET                          |                |  |                                      |                          |   |                           |                     |            |      |  |
|                       | INSGESAMT                            | 21 265,1       | 225,0  | 10 073,3                             | 3 906,9                  | 7 059,9   | 10 862,9                  | 10 402,2            | 1 624,1    | 7,6  |  |

1) Gebietsstand: 31.12.1987

2) Systematik der Wirtschaftszweige (Fassung für die Berufszählung 1970).

3) Einschl. der Personen "Ohne Angabe" des Wirtschafts-  
bereiches.

4) Einschl. in der Arbeiterrentenversicherung versicherte  
Personen in beruflicher Ausbildung.

5) Einschl. in der Angestelltenrentenversicherung ver-  
sicherte Personen in beruflicher Ausbildung.

6) Anteil an Insgesamt.



## 19 Sozialversicherungspflichtig beschäftigte Arbeitnehmer am 30.6.1988 nach Raumordnungsregionen und

## Wirtschaftsabteilungen

1 000

| Schlüsselnummer  | Region <sup>1)</sup>                      | Insgesamt | Wirtschaftsabteilung 2)                              |   |   |              |         |   |  |  |  |  |
|------------------|---|-----------|--|---|---|--------------|---------|---|--|--|--|--|
|                  |   |           | Land- und Forstwirtschaft, Tierhaltung und Fischerei | Energie- wirtschaft und Wasserversorgung, Bergbau | Verar- beitendes Gewerbe (ohne Bau- gewerbe) 3) | Bau- gewerbe | Handel  | Verkehr und Nach- richten- über- mittlung | Kredit- institute und Versiche- rungs- gewerbe | Dienst- leistungen, soweit anderweitig nicht genannt | Organi- sationen ohne Erwerbs- charakter und Private Haushalte | Gebiets- körperschaften und Sozial- versiche- rung |
| 01               | Schleswig .....                           | 118,6     | 3,9  | 1,1   | 24,4  | 9,1          | 18,2    | 6,2                                       | 4,2  | 30,8   | 3,2  | 17,6   |
| 02               | Mittelholstein .....                      | 216,2     | 4,1  | 4,1   | 54,3  | 16,4         | 32,4    | 10,6                                      | 9,9  | 52,8   | 6,7  | 24,9   |
| 03               | Dittmarschen .....                        | 66,2      | 2,5  | 1,1   | 21,1  | 6,0          | 8,5     | 3,0                                       | 2,5  | 11,5   | 2,3  | 7,8  |
| 04               | Ostholstein .....                         | 125,4     | 2,1  | 2,3   | 33,8  | 8,7          | 18,9    | 7,9                                       | 4,6  | 32,4   | 2,3  | 12,4   |
| 05               | Hamburg .....                             | 1 014,7   | 12,7   | 13,3  | 249,9   | 60,0         | 188,1   | 100,2                                     | 58,6   | 247,5  | 22,2   | 62,1   |
| 06               | Lüneburg .....                            | 71,5      | 2,3  | 0,7   | 21,3  | 6,3          | 10,5    | 2,5                                       | 2,6  | 16,6   | 1,8  | 7,0  |
| 07               | Bremerhaven .....                         | 86,6      | 2,4  | 0,9   | 21,9  | 6,0          | 12,9    | 7,5                                       | 2,5  | 19,2   | 2,6  | 10,6   |
| 08               | Wilhelmshaven .....                       | 65,1      | 1,0  | 0,7   | 17,9  | 4,4          | 8,0     | 2,5                                       | 1,9  | 15,4   | 1,8  | 11,6   |
| 09               | Ostfriesland .....                        | 91,3      | 2,4  | 1,1   | 26,7  | 7,4          | 13,4    | 4,4                                       | 2,7  | 17,6   | 3,1  | 12,5   |
| 10               | Oldenburg .....                           | 135,9     | 3,8  | 2,4   | 43,3  | 10,1         | 20,4    | 6,3                                       | 5,6  | 28,6   | 3,4  | 11,9   |
| 11               | Emsländ .....                             | 100,9     | 2,4  | 4,9   | 40,4  | 9,1          | 12,4    | 3,0                                       | 2,5  | 17,3   | 1,8  | 7,2  |
| 12               | Osnabrück .....                           | 179,7     | 3,5  | 1,8   | 72,2  | 12,2         | 26,2    | 8,7                                       | 5,0  | 33,6   | 4,2  | 12,3   |
| 13               | Bremen .....                              | 401,6     | 5,1  | 6,8   | 123,3   | 27,0         | 68,0    | 33,9                                      | 15,1   | 83,0   | 9,6  | 29,8   |
| 14               | Hannover .....                            | 711,4     | 8,4  | 17,2  | 234,3   | 46,0         | 101,3   | 35,8                                      | 35,2   | 158,1  | 16,0   | 59,0   |
| 15               | Braunschweig .....                        | 377,5     | 3,8  | 8,1   | 180,8   | 20,5         | 40,4    | 13,0                                      | 10,1   | 73,2   | 5,9  | 21,7   |
| 16               | Göttingen .....                           | 151,2     | 3,0  | 1,7   | 57,1  | 10,9         | 16,5    | 5,4                                       | 5,6  | 38,6   | 2,8  | 9,7  |
| 17               | Münster .....                             | 408,5     | 7,2  | 12,0  | 152,3   | 28,4         | 54,5    | 13,3                                      | 18,8   | 78,1   | 14,1   | 29,8   |
| 18               | Bielefeld .....                           | 507,2     | 4,6  | 5,1   | 237,4   | 27,9         | 70,6    | 17,2                                      | 14,4   | 96,1   | 8,9  | 25,2   |
| 19               | Paderborn .....                           | 112,8     | 1,6  | 1,1   | 49,3  | 7,9          | 13,4    | 4,1                                       | 3,0  | 22,9   | 2,2  | 7,2  |
| 20               | Dortmund-Sauerland .....                  | 518,2     | 4,5  | 41,4  | 182,0   | 33,8         | 70,8    | 22,9                                      | 18,3   | 103,1  | 12,4   | 29,0   |
| 21               | Bochum .....                              | 182,1     | 0,8  | 15,1  | 64,5  | 14,7         | 24,0    | 7,7                                       | 4,0  | 35,2   | 3,6  | 12,4   |
| 22               | Essen .....                               | 624,2     | 4,0  | 67,1  | 183,9   | 45,1         | 96,0    | 25,0                                      | 17,6   | 136,0  | 17,2   | 32,4   |
| 23               | Duisburg .....                            | 294,0     | 2,1  | 32,6  | 106,1   | 18,3         | 37,4    | 19,6                                      | 7,4  | 49,6   | 6,3  | 14,6   |
| 24               | Krefeld .....                             | 159,1     | 2,9  | 1,8   | 68,4  | 9,0          | 22,3    | 8,3                                       | 4,6  | 27,8   | 4,1  | 9,9  |
| 25               | Mönchengladbach .....                     | 159,5     | 1,5  | 2,3   | 69,5  | 8,0          | 25,5    | 6,1                                       | 4,1  | 28,7   | 2,1  | 11,7   |
| 26               | Aachen .....                              | 288,1     | 2,2  | 19,3  | 104,8   | 17,4         | 37,5    | 9,8                                       | 10,0   | 61,2   | 6,7  | 19,2   |
| 27               | Düsseldorf .....                          | 609,6     | 2,8  | 11,2  | 209,6   | 29,6         | 109,3   | 36,4                                      | 34,7   | 125,4  | 14,9   | 35,8   |
| 28               | Wuppertal .....                           | 247,9     | 1,2  | 2,4   | 124,8   | 10,6         | 32,1    | 11,8                                      | 8,4  | 38,4   | 4,9  | 13,3   |
| 29               | Hagen .....                               | 337,2     | 1,6  | 4,1   | 186,8   | 15,1         | 36,6    | 13,3                                      | 7,2  | 48,5   | 6,4  | 17,5   |
| 30               | Siegen .....                              | 141,4     | 0,8  | 1,7   | 73,2  | 8,2          | 17,6    | 4,9                                       | 3,5  | 20,2   | 2,9  | 8,5  |
| 31               | Köln .....                                | 773,4     | 4,5  | 18,9  | 291,0   | 42,9         | 108,7   | 42,5                                      | 43,1   | 161,7  | 19,9   | 40,2   |
| 32               | Bonn .....                                | 226,9     | 2,0  | 1,6   | 63,9  | 12,5         | 27,3    | 7,1                                       | 9,1  | 55,0   | 18,2   | 30,1   |
| 33               | Nordhessen .....                          | 307,0     | 4,7  | 9,0   | 118,1   | 22,2         | 36,1    | 12,7                                      | 10,6   | 63,1   | 6,0  | 24,6   |
| 34               | Mittelhessen .....                        | 227,7     | 1,9  | 1,8   | 98,1  | 15,7         | 27,3    | 7,3                                       | 6,1  | 46,1   | 4,9  | 18,5   |
| 35               | Osthessen .....                           | 86,9      | 0,8  | 1,5   | 35,5  | 8,1          | 11,3    | 4,5                                       | 2,6  | 14,0   | 1,4  | 7,1  |
| 36               | Untermain .....                           | 903,4     | 5,2  | 8,0   | 285,8   | 48,5         | 143,9   | 77,7                                      | 72,3   | 186,8  | 23,6   | 51,7   |
| 37               | Starkenburg .....                         | 308,5     | 2,1  | 3,5   | 141,2   | 18,1         | 39,3    | 15,7                                      | 7,8  | 54,6   | 7,9  | 18,3   |
| 38               | Rhein-Main-Taunus .....                   | 192,0     | 2,0  | 1,4   | 55,2  | 13,5         | 29,6    | 6,9                                       | 12,9   | 46,0   | 4,2  | 20,3   |
| 39               | Mittelrhein-<br>Westerwald .....          | 320,1     | 4,4  | 4,0   | 120,6   | 26,8         | 42,0    | 11,9                                      | 11,0   | 62,4   | 5,5  | 31,5   |
| 40               | Trier .....                               | 129,8     | 3,1  | 1,4   | 42,4  | 11,4         | 18,9    | 6,3                                       | 4,3  | 25,3   | 3,8  | 12,8   |
| 41               | Rheinhausen-Nahe .....                    | 241,7     | 3,5  | 3,9   | 80,8  | 14,7         | 35,8    | 9,1                                       | 10,4   | 54,9   | 5,7  | 23,0   |
| 42               | Rheinpfalz .....                          | 264,8     | 4,1  | 3,4   | 127,0   | 16,9         | 27,8    | 10,3                                      | 7,6  | 44,1   | 4,6  | 18,9   |
| 43               | Westpfalz .....                           | 159,0     | 1,8  | 1,2   | 64,7  | 11,6         | 18,5    | 6,0                                       | 4,2  | 25,8   | 1,5  | 23,9   |
| 44               | Saar .....                                | 334,8     | 1,8  | 26,7  | 126,9   | 20,4         | 42,3    | 13,8                                      | 11,7   | 62,4   | 6,8  | 22,0   |
| 45               | Unterer Neckar .....                      | 399,5     | 2,2  | 5,3   | 164,3   | 26,7         | 50,9    | 16,7                                      | 16,0   | 87,1   | 5,5  | 24,7   |
| 46               | Franken .....                             | 261,6     | 3,7  | 3,9   | 126,2   | 18,1         | 31,8    | 8,6                                       | 10,6   | 38,9   | 3,0  | 16,8   |
| 47               | Mittlerer Oberrhein .....                 | 341,6     | 2,3  | 5,4   | 135,7   | 23,4         | 40,8    | 15,4                                      | 15,2   | 73,5   | 6,0  | 23,9   |
| 48               | Nordschwarzwald .....                     | 180,3     | 2,0  | 0,7   | 90,8  | 11,5         | 23,0    | 4,1                                       | 4,8  | 31,1   | 2,5  | 9,8  |
| 49               | Mittlerer Neckar .....                    | 1 049,9   | 7,3  | 9,2   | 507,3   | 60,7         | 127,9   | 41,6                                      | 48,7   | 167,4  | 24,9   | 55,0   |
| 50               | Ostwürttemberg .....                      | 145,0     | 1,9  | 1,3   | 85,3  | 10,0         | 12,4    | 2,9                                       | 3,7  | 18,4   | 1,5  | 7,6  |
| 51               | Donau-Iller (Baden-<br>Württemberg) ..... | 160,8     | 2,0  | 2,2   | 77,5  | 12,0         | 19,4    | 5,5                                       | 4,8  | 26,3   | 2,4  | 8,7  |
| 52               | Neckar Alp .....                          | 216,9     | 2,1  | 1,2   | 111,6   | 14,7         | 22,8    | 6,0                                       | 6,0  | 37,6   | 3,3  | 11,4   |
| 53               | Schwarzwald-Baar-<br>Heuberg .....        | 167,9     | 1,2  | 1,1   | 99,2  | 10,7         | 14,7    | 4,2                                       | 4,1  | 22,5   | 1,6  | 8,7  |
| 54               | Südlicher Oberrhein .....                 | 304,1     | 3,4  | 2,3   | 118,9   | 23,0         | 38,9    | 12,0                                      | 9,9  | 67,9   | 7,6  | 20,2   |
| 55               | Hochrhein-Bodensee .....                  | 188,0     | 2,0  | 2,0   | 88,9  | 13,4         | 20,9    | 7,6                                       | 5,1  | 35,2   | 2,6  | 10,6   |
| 56               | Bodensee-Oberschwaben .....               | 181,4     | 3,0  | 0,9   | 87,5  | 13,6         | 17,7    | 4,7                                       | 4,9  | 35,8   | 2,3  | 11,0   |
| 57               | Bayerischer Untermain .....               | 112,3     | 1,1  | 1,5   | 61,2  | 8,2          | 12,4    | 4,2                                       | 2,9  | 15,1   | 0,8  | 4,8  |
| 58               | Würzburg .....                            | 153,3     | 2,2  | 1,8   | 52,0  | 11,4         | 23,7    | 8,1                                       | 5,3  | 31,8   | 4,5  | 12,5   |
| 59               | Main-Rhön .....                           | 135,8     | 1,5  | 1,5   | 65,2  | 11,3         | 13,5    | 4,3                                       | 3,5  | 23,4   | 1,6  | 10,0   |
| 60               | Oberfranken-West .....                    | 192,0     | 1,8  | 2,3   | 100,6   | 14,8         | 21,1    | 7,1                                       | 6,8  | 25,4   | 3,3  | 8,7  |
| 61               | Oberfranken-Ost .....                     | 177,1     | 1,3  | 2,0   | 89,8  | 12,4         | 20,1    | 6,4                                       | 5,5  | 26,7   | 2,7  | 10,3   |
| 62               | Oberpfalz-Nord .....                      | 146,1     | 2,0  | 1,5   | 71,4  | 13,7         | 15,2    | 4,6                                       | 4,0  | 19,7   | 1,8  | 12,2   |
| 63               | Mittelfranken .....                       | 495,2     | 2,9  | 4,6   | 206,7   | 28,8         | 76,9    | 24,8                                      | 19,5   | 94,3   | 8,0  | 28,5   |
| 64               | Westmittelfranken .....                   | 110,0     | 2,0  | 0,8   | 53,3  | 10,1         | 10,1    | 2,9                                       | 3,4  | 17,3   | 3,1  | 7,0  |
| 65               | Augsburg .....                            | 256,0     | 3,8  | 2,8   | 114,8   | 19,9         | 33,2    | 10,3                                      | 8,8  | 43,4   | 5,5  | 13,6   |
| 66               | Ingolstadt .....                          | 121,8     | 1,7  | 1,3   | 65,0  | 9,7          | 12,5    | 3,4                                       | 3,2  | 15,4   | 2,1  | 7,4  |
| 67               | Regensburg .....                          | 187,6     | 2,7  | 1,7   | 72,8  | 21,8         | 25,5    | 8,8                                       | 6,4  | 32,4   | 3,0  | 12,4   |
| 68               | Donau-Wald .....                          | 180,0     | 2,8  | 1,7   | 79,1  | 18,0         | 20,0    | 6,1                                       | 5,3  | 32,6   | 3,2  | 11,2   |
| 69               | Landshut .....                            | 118,6     | 2,1  | 2,0   | 62,2  | 9,5          | 12,3    | 3,5                                       | 3,5  | 14,9   | 1,4  | 7,2  |
| 70               | München .....                             | 959,4     | 6,6  | 9,7   | 286,0   | 63,4         | 146,2   | 52,4                                      | 64,1   | 250,6  | 26,4   | 54,0   |
| 71               | Donau-Iller (Bayern) .....                | 134,0     | 2,4  | 1,4   | 63,1  | 12,5         | 16,5    | 4,1                                       | 3,5  | 22,1   | 1,3  | 7,2  |
| 72               | Allgäu .....                              | 140,9     | 2,5  | 1,3   | 59,3  | 10,9         | 17,4    | 4,9                                       | 4,4  | 29,9   | 2,5  | 7,9  |
| 73               | Oberrhein .....                           | 109,5     | 2,1  | 1,1   | 38,1  | 9,4          | 13,2    | 3,3                                       | 3,5  | 29,6   | 1,8  | 7,0  |
| 74               | Südostbayern .....                        | 213,7     | 3,2  | 2,7   | 87,7  | 19,8         | 27,3    | 8,4                                       | 6,9  | 43,8   | 2,8  | 11,2   |
| 75               | Berlin (West) .....                       | 745,2     | 3,7  | 12,5  | 192,0   | 51,5         | 92,5    | 43,6                                      | 22,7   | 222,1  | 29,9   | 74,8   |
| Bundesgebiet ... |   | 21 265,1  | 225,0  | 461,6   | 8 199,6   | 1 412,1      | 2 883,1 | 1 023,8                                   | 855,5  | 4 281,8  | 479,0  | 1 433,6  |

1) Gebietsstand. 31.12.1987.

2) Systematik der Wirtschaftszweige (Fassung für die Berufszählung 1970).

3) Einschl. der Personen "Ohne Angabe" der Wirtschaftsabteilung.

A n n a h g

Gegenüberstellung der "Systematik der Wirtschaftszweige (Fassung für die Berufszählung 1970)" zu dem  
"Verzeichnis der Wirtschaftszweige für die Statistik der Bundesanstalt für Arbeit",  
Ausgabe 1973 (WS)

| Nr. der Systematik   | Wirtschaftsgliederung   | Nr. der WS-Systematik |
|----------------------|---|-----------------------|
| 0                    | Land- und Forstwirtschaft, Tierhaltung und Fischerei .....  | 00 - 03               |
| 1 - 3                | Produzierendes Gewerbe .....  | 04 - 61               |
| 1                    | Energiewirtschaft und Wasserversorgung, Bergbau .....   | 04 - 08               |
| 2                    | Verarbeitendes Gewerbe (ohne Baugewerbe) .....  | 09 - 58               |
| 20                   | Chemische Industrie (einschl. Kohlenwertstoffindustrie) und Mineralölverarbeitung .....   | 09 - 11               |
| 21                   | Kunststoff-, Gummi- und Asbestverarbeitung .....  | 12 - 13               |
| 22                   | Gewinnung und Verarbeitung von Steinen und Erden;<br>Feinkeramik und Glasgewerbe .....  | 14 - 16               |
| 23                   | Eisen- und NE-Metallerzeugung, Gießerei und Stahlverformung .....   | 17 - 22               |
| 24, 25 07 1          | Stahl-, Maschinen- und Fahrzeugbau <sup>1)</sup> .....  | 23 - 33               |
| 25 (ohne<br>25 07 1) | Elektrotechnik <sup>2)</sup> , Feinmechanik und Optik; Herstellung von EBM-Waren, Musikinstrumenten,<br>Sportgeräten, Spiel- und Schmuckwaren ..... | 34 - 39               |
| 26                   | Holz-, Papier- und Druckgewerbe .....   | 40 - 44               |
| 27                   | Leder-, Textil- und Bekleidungsgewerbe .....  | 45 - 53               |
| 28 - 9               | Nahrungs- und Genußmittelgewerbe .....  | 54 - 58               |
| 3                    | Baugewerbe .....  | 59 - 61               |
| 30                   | Bauhauptgewerbe .....   | 59 - 60               |
| 31                   | Ausbau- und Bauhilfsgewerbe .....   | 61                    |
| 4 - 5                | Handel und Verkehr .....  | 62 - 68               |
| 4                    | Handel .....  | 62                    |
| 40 - 1               | Großhandel .....  | 620                   |
| 42                   | Handelsvermittlung .....  | 621                   |
| 43                   | Einzelhandel .....  | 622 - 625             |
| 5                    | Verkehr und Nachrichtenübermittlung .....   | 63 - 68               |
| 50 0                 | Eisenbahnen .....   | 63                    |
| 50 7                 | Deutsche Bundespost .....   | 64                    |
| 50 (ohne<br>50 0,7)  | Verkehr (ohne Eisenbahnen und Deutsche Bundespost) .....  | 65 - 68               |
| 6 - 9                | Sonstige Wirtschaftsbereiche (Dienstleistungen) .....   | 69 - 94               |
| 6                    | Kreditinstitute und Versicherungsgewerbe .....  | 69                    |
| 60                   | Kredit- und sonstige Finanzierungsinstitute .....   | 690                   |
| 61                   | Versicherungsgewerbe .....  | 691                   |
| 7                    | Dienstleistungen, soweit anderweitig nicht genannt .....  | 70 - 86               |
| 70 0                 | Gaststätten- und Beherbergungsgewerbe .....   | 70 - 71               |
| 70 1 - 2             | Reinigung (einschl. Schornsteinfegergewerbe) und Körperpflege .....   | 72 - 73               |
| 70 6 - 8             | Wissenschaft, Bildung, Kunst und Publizistik .....  | 74 - 77               |
| 71 0 - 1             | Gesundheits- und Veterinärwesen .....   | 78                    |
| 71 2 - 7             | Rechts- und Wirtschaftsberatung sowie andere, vorwiegend für Unternehmen erbrachte<br>Dienstleistungen .....  | 79 - 81, 820          |
| 71 8                 | Sonstige Dienstleistungen .....   | 83 - 86, 821, 822     |
| 8                    | Organisationen ohne Erwerbscharakter und Private Haushalte .....  | 87 - 90               |
|                      | darunter:   |                       |
| 80 0                 | Christliche Kirchen, Orden, religiöse und weltanschauliche Vereinigungen .....  | 89                    |
| 80 1 - 7             | Organisationen des Wirtschaftslebens und übrige Organisationen ohne Erwerbscharakter .....  | 87 - 88               |
| 9                    | Gebietskörperschaften und Sozialversicherung .....  | 91 - 94               |
| 90                   | Gebietskörperschaften .....   | 91, 92, 94            |
| 96                   | Sozialversicherung .....  | 93                    |
| -                    | Ohne Angabe .....   | -                     |

1) Einschl. Herstellung von Geräten und Einrichtungen für die

2) Ohne Herstellung von Geräten und Einrichtungen für

## 2 Literaturverzeichnis

| Titel der Veröffentlichung/des Beitrages   | Erschienen in (Quelle)              | Erscheinungsfolge                                   |
|--|-------------------------------------|---|
| Statistisches Bundesamt  |                                     |   |
| Sozialversicherungspflichtig beschäftigte Arbeitnehmer   | Fachserie 1, Reihe 4.2              | vierteljährlich<br>(seit 31.3.1977 -<br>31.12.1986) |
| Struktur der Arbeitnehmer  | Fachserie 1, Reihe 4.2.1            | vierteljährlich<br>(seit 31.3.1987)                 |
| Entgelte und Beschäftigungsdauer der Arbeitnehmer 1983 und 1984  | Fachserie 1, Reihe 4.2.2            | jährlich  |
| Erste Ergebnisse der neuen Beschäftigtenstatistik  | Wirtschaft und Statistik<br>3/1976  |   |
| Sozialversicherungspflichtig beschäftigte Arbeitnehmer 1974 bis 1976   | Wirtschaft und Statistik<br>11/1977 |   |
| Teilzeitbeschäftigte Frauen  | Wirtschaft und Statistik<br>9/1978  |   |
| Sozialversicherungspflichtig beschäftigte Arbeitnehmer 1977  | Wirtschaft und Statistik<br>12/1978 |   |
| Sozialversicherungspflichtig beschäftigte Arbeitnehmer 1978 und im 1. Quartal 1979                                 | Wirtschaft und Statistik<br>12/1979 |   |
| Sozialversicherungspflichtig beschäftigte Arbeitnehmer 1979 und im 1. Vierteljahr 1980                             | Wirtschaft und Statistik<br>12/1980 |   |
| Sozialversicherungspflichtig beschäftigte Arbeitnehmer 1981  | Wirtschaft und Statistik<br>12/1982 |   |
| Sozialversicherungspflichtig Beschäftigte in der Beschäftigtenstatistik und im Mikrozensus                         | Wirtschaft und Statistik<br>4/1983  |   |
| Sozialversicherungspflichtig beschäftigte Arbeitnehmer 1982 und im 1. Vierteljahr 1983                             | Wirtschaft und Statistik<br>12/1983 |   |
| Sozialversicherungspflichtig beschäftigte nach Beschäftigungsdauer, Bruttoarbeitsentgelt und Art der Beschäftigung | Wirtschaft und Statistik<br>12/1984 |   |
| Sozialversicherungspflichtig Beschäftigte nach Beschäftigungsdauer und Bruttoarbeitsentgelt                        | Wirtschaft und Statistik<br>12/1985 |   |
| Sozialversicherungspflichtig beschäftigte Arbeitnehmer 1984 und im 1. Vierteljahr 1985                             | Wirtschaft und Statistik<br>1/1986  |   |
| Sozialversicherungspflichtig Beschäftigte nach Beschäftigungsdauer und Bruttoarbeitsentgelt                        | Wirtschaft und Statistik<br>5/1987  |   |
| Ausbildungsstand der Arbeiter und Angestellten   | Wirtschaft und Statistik<br>11/87   |   |
| Arbeitnehmer im Dienstleistungsbereich   | Wirtschaft und Statistik<br>5/1988  |   |

Synopsis für den Vierteljahresbericht "Beschäftigtenstatistik"

| Merkmalsgliederung                                |   | Tabellennummer |   |   |   |   |   |   |   |
|---|---|----------------|---|---|---|---|---|---|---|
|   |   | 1              | 2 | 3 | 4 | 5 | 6 | 7 | 8 |
| Persönliche Merkmale                              | Geschlecht  | ●              |   | ● | ● | ● | ● | ● | ● |
|   | Alter                      Altersgruppen  | ●              |   |   |   |   | ● |   |   |
|   | Staatsangehörigkeit      Deutsche/Ausländer   | ●              | ● | ● | ● | ● |   | ● | ● |
|   | Nationalität  |                |   |   |   |   | ○ |   |   |
|   | Schulische Ausbildung      höchster erreichter Schulabschluß/<br>mit oder ohne abgeschlossene Berufs-<br>ausbildung | ●              |   |   |   |   |   |   |   |
| Wirtschaftsfachliche<br>und berufliche Gliederung | Wirtschaftszweig      Wirtschaftsbereiche   |                |   | ● | ● | ● |   |   | ● |
|   | Wirtschaftsabteilungen  |                | ● | ● | ● | ● |   | ● |   |
|   | Wirtschaftsunterabteilungen   |                |   | ○ | ○ | ○ |   |   |   |
|   | Beruf                      Berufsbereiche   | ●              |   |   |   |   |   |   |   |
|   | Berufsabschnitte  | ○              |   |   |   |   |   |   |   |
|   | Stellung im Beruf      Arbeiter/Angestellte   | ●              |   |   |   | ● |   |   |   |
|   | Voll-/Teilzeitbeschäftigte  | ●              |   |   |   | ● |   |   |   |
|   |   |                |   |   |   |   |   |   |   |
| Regionale<br>Gliederung                           | Bund  | ●              | ● | ● |   |   |   |   |   |
|   | Land  |                |   |   | ● | ● | ● |   |   |
|   | Regierungsbezirk  |                |   |   |   |   |   | ● |   |
|   | Kreisfreie Städte   |                |   |   |   |   |   |   | ○ |

○ = ausgewählt