


Statistisches Bundesamt

# Produzierendes Gewerbe



Fachserie **4**

## Reihe 2.1

Indizes der Produktion und  
Produktion ausgewählter Erzeugnisse  
im Produzierenden Gewerbe

**November 1997**

Statistisches Bundesamt  
Bibliothek - Dokumentation - Archiv

**METZLER  
POESCHEL**



Weitere Informationen zu dieser Veröffentlichung können direkt beim Statistischen Bundesamt erfragt werden:  
Gruppe IV A, Telefon: 06 11 / 75 - 23 30 / 25 86 / 28 18 oder Fax: 06 11 / 75 39 53



### **STATIS-BUND**

Im Statistischen Informationssystem des Bundes (STATIS-BUND) sind rund 1,5 Mill. ausgewählte statistische Zeitreihen gespeichert. Alle Zeitreihen können via Mailbox, auf Diskette oder Magnetband bezogen werden. Die Zeitreihen der Produktionsindizes im Statistischen Informationssystem sind in der vollständigen systematischen Gliederung als Originalwerte, arbeitstäglich bereinigte Werte, saisonbereinigte Werte und als glatte Komponente abrufbar.

Fachliche Beratung: 06 11 / 75 - 27 16 und 22 56.

Mailbox: 06 11 / 75 - 29 20 · Technische Rückfragen: 06 11 / 75 32 84.



### **T-ONLINE / BILDSCHIRMTEXT**

Ausgewählte Tabellen und Grafiken bietet das Statistische Bundesamt über T-ONLINE / BILDSCHIRMTEXT an. Die Informationsseiten sind in T-ONLINE mit \* 48484# abrufbar, ebenso wie die Bestellung von Veröffentlichungen und die Übermittlung von Anfragen.

**Herausgeber:** Statistisches Bundesamt, Wiesbaden



**Informationen:** Statistisches Bundesamt  
Allgemeiner Auskunftsdienst  
65180 Wiesbaden  
• Telefon: 06 11 / 75 24 05  
• Telefax: 06 11 / 75 33 30  
• T-Online (Btx): \* 48484#  
Rückfragen: 06 11 / 75 - 33 13  
• Internet: <http://www.statistik-bund.de>  
Rückfragen: 06 11 / 75 - 28 99

Zweigstelle Berlin  
Postfach 276, 10124 Berlin  
• Telefon: 030 / 23 24 68 66  
• Telefax: 030 / 23 24 68 72

**Verlag:** Metzler-Poeschel, Stuttgart

**Verlagsauslieferung:** SFG – Servicecenter Fachverlage GmbH  
Postfach 43 43  
72774 Reutlingen  
Telefon: 0 70 71 / 93 53 50  
Telefax: 0 70 71 / 3 36 53

Erscheinungsfolge: monatlich

Erschienen im Januar 1998

Preis: DM 14,00

Bestellnummer: 2040210 - 97111

© Statistisches Bundesamt, Wiesbaden 1998

Alle Rechte vorbehalten. Es ist insbesondere nicht gestattet, ohne ausdrückliche Genehmigung des Statistischen Bundesamtes diese Veröffentlichung oder Teile daraus für gewerbliche Zwecke zu übersetzen, zu vervielfältigen, auf Mikrofilm/-fiche zu verfilmen oder in elektronische Systeme einzuspeichern.

Recyclingpapier aus 100 % Altpapier.

Statist. Bundesamt - Bibliothek



12-05640

# Inhalt

	Seite
Abkürzungen und Zeichenerklärung .....	5
Hinweis .....	7
Einführung .....	8
Überblick .....	10
Schaubilder zum Produzierenden Gewerbe .....	11

## Tabellenteil

### Monatlicher Produktionsindex für das Produzierende Gewerbe 1991 = 100

1	Deutschland	
1.1	Originalwert .....	12
1.2	Arbeitstäglich bereinigter Wert .....	16
1.3	Zeitreihenanalyse (Berliner Verfahren, Version 4 (BV4)) .....	20
2	Früheres Bundesgebiet	
2.1	Originalwert .....	30
2.2	Arbeitstäglich bereinigter Wert .....	32
3	Neue Länder und Berlin-Ost	
3.1	Originalwert .....	34
3.2	Arbeitstäglich bereinigter Wert .....	36

Die Ergebnisse für die Tabellen 4 und 5 werden erst nach Umstellung auf Basis 1995 = 100 vorliegen

(voraussichtlich ab 1998).

**6 Produktion ausgewählter Erzeugnisse**  
(Ergebnisse des monatlichen Eilberichts für Deutschland)

Abteilung	Bezeichnung	
10	Kohle und Torf .....	38
11	Erdöl und Erdgas, Dienstleistungen bei der Gewinnung von Erdöl und Erdgas .....	38
13	Erze .....	38
14	Steine und Erden, sonstige Bergbauerzeugnisse .....	38
15	Erzeugnisse des Ernährungsgewerbes .....	38
16	Tabakerzeugnisse .....	40
17	Textilien .....	40
18	Bekleidung .....	42
19	Leder und Lederwaren .....	43
20	Holz und Holzwaren, Kork und Korkwaren, Flecht- und Korbmacherwaren (ohne Möbel) .....	44
21	Papier .....	44
22	Verlags- und Druckerzeugnisse, bespielte Ton-, Bild- und Datenträger .....	45
23	Kokereierzeugnisse, Mineralölerzeugnisse, Spalt- und Brutstoffe .....	45
24	Chemische Erzeugnisse .....	46
25	Gummi- und Kunststoffwaren .....	50
26	Glas, Keramik, bearbeitete Steine und Erden .....	51
27	Eisen- und Stahlerzeugnisse; NE-Metalle und -erzeugnisse .....	52
28	Metallerzeugnisse .....	54
29	Maschinen .....	56
30	Büromaschinen, Datenverarbeitungsgeräte und -einrichtungen .....	62
31	Geräte der Elektrizitätserzeugung und -verteilung u.ä. ....	63
32	Nachrichtentechnik, Rundfunk- und Fernsehgeräte sowie elektronische Bauelemente .....	65
33	Medizin-, meß-, steuerungs-, regelungstechnische und optische Erzeugnisse; Uhren .....	66
34	Kraftwagen und Kraftwagenteile .....	68
35	Sonstige Fahrzeuge .....	69
36	Möbel, Schmuck, Musikinstrumente, Sportgeräte, Spielwaren und sonstige Erzeugnisse .....	69

Ergebnisse der Länder werden in den "Statistischen Berichten" der  
Statistischen Landesämter unter der Kennziffer E I 2 veröffentlicht.

### Gebietsstand

Die Angaben für **Deutschland** beziehen sich auf den Gebietsstand  
der Bundesrepublik Deutschland seit dem 3.10.1990.

Die Angaben für das **frühere Bundesgebiet** beziehen sich auf die Bundesrepublik Deutschland  
nach dem Gebietsstand bis zum 3.10.1990; sie schließen Berlin-West ein.

Die Angaben für die **neuen Länder und Berlin-Ost** beziehen sich auf die Länder Brandenburg,  
Mecklenburg-Vorpommern, Sachsen, Sachsen-Anhalt, Thüringen sowie Berlin-Ost.

## Abkürzungen bei den Kurzbezeichnungen

AL2O3	= Aluminiumoxid	MM	= Millimeter
ANG.	= a.n.g., anderweitig nicht genannt	MOT.	= Motoren
BEARB.	= Bearbeitung	MWH	= Megawattstunde
BITUM	= bituminös(e)	N	= Stickstoff
BRUTST.	= Brutstoffe	NAOH	= Natriumhydroxid
CM	= Zentimeter	NA2CO3	= Natriumcarbonat
CM3	= Kubikzentimeter	N.A.E.	= nicht in Aufmachungen für den Einzelhandel
D.	= der/die	NE-	= Nichteisen-
DGL.	= dergleichen	O.A.	= oben angeben
Dienstl.	= Dienstleistung	O.Ä.	= oder ähnliche (m, n, r, s)
DIN	= Deutsche Industrie- Norm(en)	O. DGL.	= oder dergleichen
DM	= Deutsche Mark	OH.	= ohne
DTEX	= dezitex = längenbezo- genes Maß für Textil-, Fasern + Garne	P2O5	= Phosphorpentoxid
EFF	= effektiv	PbO	= Bleimonoxid
EGKS	= Europäische Gemein- schaft für Kohle und Stahl	SiO2	= Siliciumdioxid
EINSCHL.	= einschließlich	SO2	= Schwefeldioxid
ELEKTR.	= elektrisch	SONST.	= sonstige
ERBRING.	= Erbringung	ST	= Stück
F.	= für	T	= Tonne
FERTIGBAUT.	= Fertigbauteile	TECHN.	= technisch
GEM.	= gemäß	TiO2	= Titandioxid
GER.	= Geräte	T-Trock	= Tonne Trockengewicht
GEWERBL.	= gewerblich	TURB.	= Turbinen
GEW.V.	= Gewinnung von	U	= ungeschmolzen
G	= Gramm	U.	= und
GHT	= Gewichtshundertteile	U.A.	= und andere
HCL	= Chlorwasserstoff	U.AE.	= u.ä., und ähnliche (n,s)
H.V.	= Herstellung von	U.A.N.	= und andere nichtge- nannte
I.A.E.	= in Aufmachungen für den Einzelhandel	U. DGL.	= und dergleichen
K2O	= Kaliumoxid	USW	= usw., und so weiter
KG	= Kilogramm	V	= Volt
KVA	= Kilovoltampère	VERARB.V.	= Verarbeitung von
KW	= Kilowatt	VERARB.U.VEREDLG.V.	= Verarbeitung und Veredlung von
L	= Liter	VERB.	= verbundener
M2	= Quadratmeter	VERLAGSGEW.	= Verlagsgewerbe
M3	= Kubikmeter	VERVIELF.	= Vervielfältigung
MASCH.	= Maschinen	VOL	= Volumen Konzentration
MECH.	= mechanisch	W	= Watt
MIND.	= mindestens	WIRKST.	= Wirkstoff
		Z.B.	= zum Beispiel
		ZELLEN	= Anzahl der Zellen je Akkumulator

## Zeichenerklärung

- . = Zahlenwert unbekannt oder geheimzuhalten
- ... = Angabe fällt später an
- r = berichtigte Zahl
- = nichts vorhanden



## Hinweis

Durch die Einführung der den Erhebungen der kurzfristigen Statistiken im Produzierenden Gewerbe zugrundeliegenden Klassifikationen des Produktions-Eilberichts (abgeleitet aus dem "Systematischen Güterverzeichnis für Produktionsstatistiken, Ausgabe 1995 (GP 95)") und der Wirtschaftszweige (Klassifikation der Wirtschaftszweige, Ausgabe 1993 (WZ 93")) ab Berichtsmonat Januar 1995 kann der Vergleich mit den Ergebnissen der vorhergehenden Berichtszeiträume beeinträchtigt sein.

Die Schätzung der voraussichtlichen Korrekturen der vorläufigen Indizes kann bis auf weiteres nicht durchgeführt werden. Erst wenn über einen längeren Zeitraum diese Korrekturen in der Abgrenzung der neuen Wirtschaftszweigklassifikation vorliegen, verfügt das Verfahren wieder über eine ausreichende Schätzgrundlage.

## Einführung

Ab Monatsmonat Januar 1995 werden die Indizes der Produktion auf der Basis 1991 berechnet. Die Darstellung der Methoden der Indexberechnung ist in der Zeitschrift "Wirtschaft und Statistik" Heft 3/1995 S. 181 ff erschienen. Rückgerechnete Ergebnisse für den Berichtszeitraum 1991 bis 1993 sind in einem Sonderheft der Fachserie 4, Reihe S. 15, veröffentlicht. Die fachliche Gliederung der Indizes erfolgt nach der "Klassifikation der Wirtschaftszweige, Ausgabe 1993 (WZ 93)".

In den Tabellen 1 bis 3 wird der Produktionsindex für das Produzierende Gewerbe (auf Basis 1991) veröffentlicht, dessen Aufgabe es ist, kurzfristig unter Ausschaltung der Preisveränderungen die Entwicklung der Nettoleistung der einzelnen Wirtschaftszweige und des gesamten Produzierenden Gewerbes zu messen.

Für den Gebietsstand „Deutschland“ wird bei der Zusammenfassung der Produktionsindizes der (vierstelligen) Wirtschaftszweige (= Klassen) zu übergeordneten Aggregaten (Gruppen, Abteilungen, Unterabschnitte, Abschnitte) der WZ 93 die Bruttowertschöpfung zu Faktorkosten als repräsentative Nettoleistung der Wirtschaftszweige herangezogen.

Die Produktionsindizes für die Gebietsstände „Früheres Bundesgebiet“ und „Neue Bundesländer“ verwenden aus methodischen Gründen den Nettoproduktionswert als der Gewichtungstruktur für die Wirtschaftszweige zugrundeliegende Wertschöpfungsgröße. Durch diese unterschiedliche Berechnungsweise der Produktionsindizes für die einzelnen Gebietsstände ist die Veränderungsrate des Index für die gesamte Bundesrepublik nicht additiv aus der Indexentwicklung der Teilgebiete zusammengesetzt. Deshalb kann die Veränderungsrate für den Gesamtindex u.U. außerhalb der für die jeweiligen Teilgebiete anfallenden Veränderungen liegen.

Die Tabelle 4 ist für den Index der Arbeitsproduktivität reserviert. Auch hier sind die Umstellungsarbeiten auf die neue WZ 93 noch nicht abgeschlossen, so daß die Er-

gebnisse erst mit der Umstellung auf Basis 1995 = 100 vorliegen werden. Der Index der Arbeitsproduktivität zeigt die Entwicklung der Produktion (gemessen am Produktionsindex) im Verhältnis zum personellen Aufwand. Er wird als Index des Produktionsergebnisses je Beschäftigten, je Beschäftigtenstunde, je Arbeiter und je Arbeiterstunde berechnet. Veröffentlicht werden die Indizes monatlich für das Verarbeitende Gewerbe (einschl. Bergbau und Gewinnung von Steinen und Erden) sowie für alle Hauptgruppen, einmal jährlich für ausgewählte Wirtschaftszweige.

In Tabelle 5 wird der auf der Grundlage der gesamten Vierteljährlichen Produktionserhebung unter Ausschaltung der Preisveränderungen berechnete Vierteljährliche Produktionsindex für das Produzierende Gewerbe (auf Basis 1995) veröffentlicht werden, der vor allem der mittelfristigen Konjunktur- und Strukturbeobachtung dient.

In Tabelle 6 werden für etwa 1 000 ausgewählte Erzeugnisse Produktionszahlen für Deutschland dargestellt. Sie werden überwiegend durch den monatlichen Produktions-Eilbericht erfaßt und bei einigen Gütergruppen durch Daten aus Fachstatistiken ergänzt.

Als Grundlage der Erhebung und der Gliederung der Daten dienen die "Erzeugnisliste zum Produktions-Eilbericht, Ausgabe 1995" und die "Erzeugnisliste Fachstatistiken, Ausgabe 1995".

Der Berichtskreis umfaßt Betriebe des Bergbaus und des Verarbeitenden Gewerbes von Unternehmen des Produzierenden Gewerbes mit im allgemeinen 20 Beschäftigten und mehr sowie Betriebe des Bergbaus und des Verarbeitenden Gewerbes mit im allgemeinen 20 Beschäftigten und mehr von Unternehmen der übrigen Wirtschaftsbereiche.

Dieser Eilbericht bildet die Grundlage für die Aufstellung von Meßzahlen. Gegen einen Vergleich der absoluten Produktionszahlen des Eilberichts mit den Angaben der



Vierteljährlichen Produktionserhebung (Fachserie 4, Reihe 3.1) - der immer wieder von den Benutzern dieser Statistik gemacht wird - spricht vor allem, daß in den Monatsangaben Schätzungen enthalten sind, die nicht in allen Fällen korrigiert werden können. Die auf den Berichtsmonat bezogenen Zahlen des Eilberichts haben stets vorläufigen Charakter und lassen sich nicht in jedem Fall mit denen der Vierteljährlichen Produktionserhebung vergleichen; letzere sind weitgehend endgültige Zahlen und für genauere Marktanalysen geeignet.

Bei den veröffentlichten Daten sind zwei Fälle zu unterscheiden:

- Zum **Absatz** bestimmte Produktion. Sie umfaßt im allgemeinen den verkaufsfähigen, für den Markt bestimmten Produktionsausstoß einschließlich Lohnarbeit.
- **Gesamtproduktion**. Sie schließt neben der zum Absatz bestimmten auch die zur Weiterverarbeitung im berichtenden Betrieb, in einem anderen Betrieb desselben Unternehmens oder im Lohnauftrag in einem anderen Unternehmen bestimmte Menge ein und wird in der Maßeinheitenspalte durch einen Stern (\*) gekennzeichnet.

Dem **Wert** der zum Absatz bestimmten Produktion liegen die im Berichtszeitraum erzielten Verkaufspreise oder die im Zeitpunkt des Absatzes erzielbaren Verkaufspreise ab Werk zugrunde. Der Wert umfaßt auch die Kosten der Verpackung, selbst wenn sie gesondert in Rechnung gestellt sind. Nicht einbezogen sind dagegen die in Rechnung gestellte Umsatz- und Verbrauchsteuer, die gesondert in Rechnung gestellten Frachtko-

sten sowie die den Kunden gewährten Rabatte. Als Wert für die Lohnarbeit meldet der Auftragnehmer die vom Auftraggeber gezahlte Vergütung.

Die Anzahl der Betriebe mit zum Absatz bestimmter Produktion wird nur in der Zeile "Menge" oder - bei Erzeugnissen ohne Mengenangaben - in der Zeile "Wert" nachgewiesen. Bei den Erzeugnissen, für die die Gesamtproduktion nachgewiesen wird, wird die Zahl der Betriebe mit Produktion überhaupt (zum Absatz und/oder zur Weiterverarbeitung bestimmte Produktion) angegeben.

Alle Zahlen für den aktuellen Berichtszeitraum sind vorläufig. Abweichungen zu früher veröffentlichten Zahlen ergeben sich durch zwischenzeitlich durchgeführte Korrekturen. Korrigierte Ergebnisse werden nicht gesondert gekennzeichnet.

Veränderungsraten von 1 000 % oder mehr werden aus technischen Gründen als 999,9 % dargestellt.

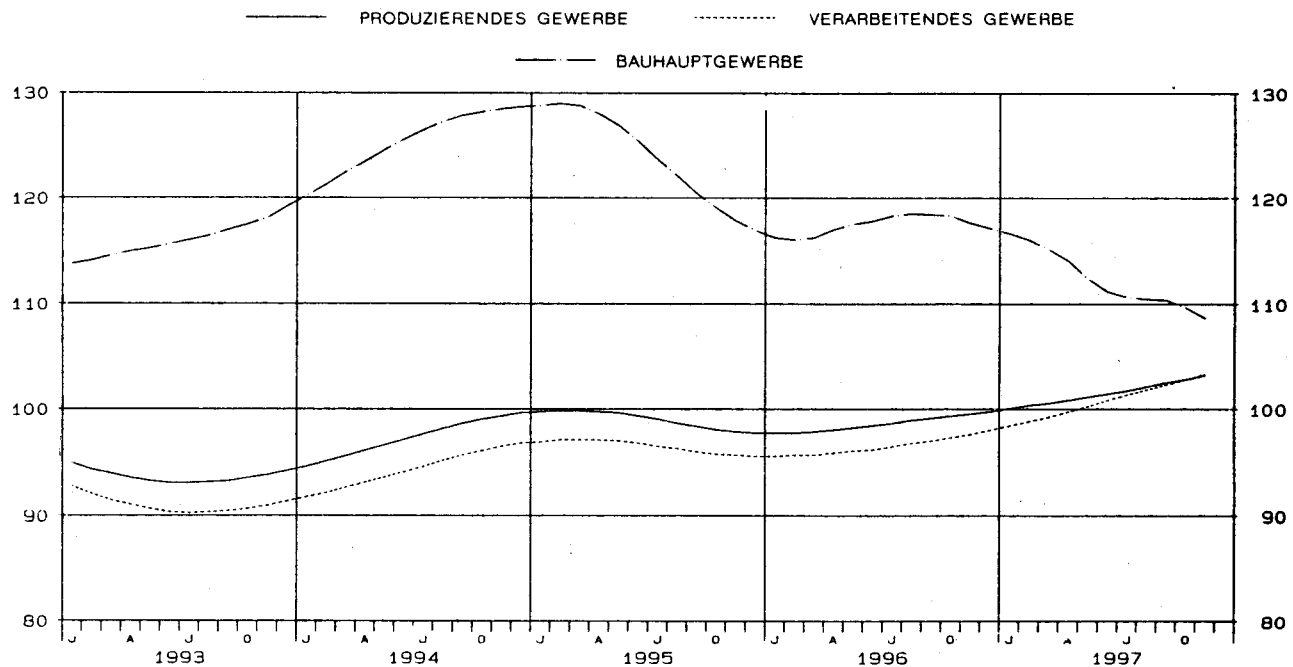
Rechtsgrundlage ist das Gesetz über die Statistik im Produzierenden Gewerbe (ProdGewG) in der Fassung der Bekanntmachung vom 30. Mai 1980 (BGBl. I S. 641), zuletzt geändert durch Artikel 3 der Verordnung vom 26. März 1991 (BGBl. I S. 846), Verordnung (EWG) Nr. 3924/91 des Rates vom 19. Dezember 1991 zur Einführung einer Gemeinschaftserhebung über die Produktion von Gütern (PRODCOM-VO, ABl. EG Nr. L 374, S. 1) in Verbindung mit dem Gesetz über die Statistik für Bundeszwecke (Bundesstatistikgesetz - BStatG) vom 22. Januar 1987 (BGBl. I S. 462, 565), zuletzt geändert durch Artikel 2 des Gesetzes vom 17. Januar 1996 (BGBl. I S. 34).

Ü B E R B L I C K  
DEUTSCHLAND  
PRODUKTIONSINDEX FUER DAS PRODUZIERENDE GEWERBE  
1991 = 100  
NACH ABSCHNITTEN, UNTERABSCHNITTEN, ABTEILUNGEN, GRUPPEN UND KLASSEN  
DER KLASSIFIKATION DER WIRTSCHAFTSZWEIGE, AUSGABE 1993 (W293)

W293- NR.	WIRTSCHAFTSZWEIG	GEWICHT- TUNG	ZEITREIHENANALYSE NACH BV4								ARBEITSTAEGL. BEREINIGTER WERT
			ORIGINALWERT		KALENDER-U. SAISONBEREI- NIGTER WERT		GLATTE KOMPONENTE				
			1997 NOV.	VAE. ZUM VOR- JAHR IN %	1997 NOV.	VAE. ZUM VOR- MONAT IN %	1997 NOV.	VAE. ZUM VOR- MONAT IN %	1997 NOV.	VAE. ZUM VOR- JAHR IN %	
C-E	PRODUZIERENDES GEWERBE (EINSCHL. BAUHAUPTGEWERBE)	100	109.3	2.6	103.8	0.6	103.2	0.4	108.7	3.3	
C-D	PRODUZIERENDES GEWERBE (OH. BAUHAUPTGEWERBE)	90,55	108.0	3.5	103.0	0.7	102.6	0.5	107.5	4.3	
	BERGBAU, GEW. V. STEINEN U. ERDEN U. VERARBEITENDES GEWERBE	84,70	107.8	4.1	102.9	0.9	102.4	0.5	107.3	4.8	
	VORLEISTUNGSGÜTERPRODUZENTEN (OH. ENERGIEVERSORGUNG)	37,25	111.6	6.6	108.1	0.7	107.4	0.7	111.0	7.1	
	INVESTITIONSGÜTERPRODUZENTEN	27,29	109.2	4.5	103.4	0.8	103.1	0.6	108.6	5.1	
	GEBRAUCHSGÜTERPRODUZENTEN	8,03	97.1	0.5	87.2	1.3	86.6	-	96.4	1.5	
	VERBRAUCHSGÜTERPRODUZENTEN	12,14	101.0	-2.2	95.8	0.2	95.5	-0.1	100.5	-1.7	
C	BERGBAU U. GEW. V. STEINEN U. ERDEN	2,68	77.8	-4.9	72.1	-0.4	72.6	-0.4	77.5	-4.4	
CA	KOHLENBERGBAU, TORFGEWINNUNG, GEW. V. ERDOEL U. ERDGAS (OH. BERGBAU AUF URAN- U. THORIUMERZE)	2,11	69.2	-6.9	65.7	-0.9	66.5	-0.3	69.0	-6.5	
10	KOHLENBERGBAU, TORFGEWINNUNG	1,90	62.4	-6.4	60.3	1.3	60.7	-0.5	62.2	-6.0	
11	GEW. V. ERDOEL U. ERDGAS (OH. ERBRING. DAMIT. VERB. DIENSTL.)	0,21	129.6	-8.8	112.9	-10.7	117.1	0.3	129.2	-8.4	
CB	ERZBERGBAU, GEW. V. STEINEN U. ERDEN, SONST. BERGBAU	0,57	110.2	0.4	95.0	-0.1	94.9	-0.6	109.6	1.1	
D	VERARBEITENDES GEWERBE	82,02	108.8	4.3	103.9	0.9	103.3	0.5	108.2	4.9	
DA	ERNAHRUNGSGEWERBE U. TABAKVERARBEITUNG	7,25	115.6	-1.3	108.3	-0.8	108.6	-	115.1	-0.7	
15	ERNAHRUNGSGEWERBE	6,84	117.6	-1.1	110.0	-0.8	110.3	-	117.0	-0.5	
16	TABAKVERARBEITUNG	0,41	82.9	-6.1	79.3	-3.1	79.8	-0.1	82.4	-5.4	
DB	TEXTIL- U. BEKLEIDUNGSGEWERBE	2,72	62.7	-4.6	61.6	0.8	61.5	-0.5	62.3	-3.7	
17	TEXTILGEWERBE	1,63	73.3	-1.9	68.9	0.4	69.0	-0.3	72.8	-1.0	
18	BEKLEIDUNGSGEWERBE	1,09	46.7	-10.4	50.5	1.2	50.2	-0.8	46.5	-9.5	
DC	LEDERGEWERBE	0,34	59.3	-5.3	56.6	-0.2	57.2	-0.3	59.0	-4.5	
DD	HOLZGEWERBE (OH. H. V. MOEBELN)	1,35	123.4	0.5	111.0	-0.4	111.1	-0.1	122.6	1.2	
DE	PAPIER- U. DRUCKGEWERBE (OH. VERLAGSGEWERBE)	4,33	100.2	-1.6	95.3	1.3	94.6	-0.2	99.8	-1.1	
21	PAPIERGEWERBE	1,96	101.9	-1.0	100.6	0.8	100.4	-0.3	101.5	-0.5	
21.1	H. V. HOLZSTOFF, ZELLSTOFF, PAPIER, KARTON U. PAPPE	0,78	133.1	4.1	130.4	0.2	131.2	-	132.8	4.5	
21.2	PAPIER-, KARTON- U. PAPPEVERARBEITUNG	1,18	81.3	-5.9	80.7	1.1	79.9	-0.7	80.9	-5.5	
22	DRUCKGEWERBE, Vervielf. v. bespielt. Tonträgern (OH. Ver- lagsgew., Vervielf. v. bespielt. Bild- u. Datenträgern)	2,37	98.7	-2.1	90.5	1.3	89.6	-0.2	98.4	-1.6	
DF	KOKEREI, MINERALÖLVERARB., H. U. VERARB. V. SPALT- U. BRUTST. MINERALÖLVERARBEITUNG	0,62 0,36	93.3 100.0	3.0 -6.5	95.3 97.3	-3.1 -3.9	95.1 97.3	- -0.9	93.2 99.9	3.2 -6.4	
DG	CHEMISCHE INDUSTRIE	7,83	117.9	5.5	119.1	-0.2	119.1	0.6	117.6	5.9	
24.1	H. V. CHEMISCHEN GRUNDSTOFFEN	4,10	133.8	7.6	134.8	-1.0	135.6	0.7	133.4	7.9	
24.4	H. V. PHARMAZEUTISCHEN ERZEUGNISSEN	1,40	97.8	-4.1	97.6	0.8	98.0	0.1	97.5	-3.8	
DH	H. V. GUMMI- U. KUNSTSTOFFWAREN	3,69	109.1	12.0	107.4	3.4	105.3	0.8	108.5	12.9	
25.1	H. V. GUMMIWAREN	0,94	118.4	12.3	114.0	1.3	113.1	1.2	117.7	13.2	
25.2	H. V. KUNSTSTOFFWAREN	2,75	105.9	11.9	104.8	3.6	102.5	0.6	105.3	12.7	
DI	GLASGEWERBE, KERAMIK, VERARB. V. STEINEN U. ERDEN	3,04	116.2	2.2	109.0	2.7	106.7	-0.1	115.6	2.8	
26.1	H. U. VERARB. V. GLAS	0,71	120.6	4.4	114.2	1.0	113.8	0.4	120.2	4.9	
DJ	METALLERZEUGUNG U. -BEARBEITUNG, H. V. METALLERZEUGNISSEN	10,63	113.5	8.0	110.1	0.5	109.3	0.8	112.9	8.7	
27	METALLERZEUGUNG U. -BEARBEITUNG	4,09	101.8	9.5	99.8	-0.4	99.5	0.6	101.3	9.9	
27.1	ERZEUGUNG V. ROHEISEN, STAHL U. FERROLEGIERUNGEN (EGKS)	1,42	112.2	8.4	109.8	-1.9	111.0	0.4	111.8	8.9	
27.6	GIESSEREIINDUSTRIE	0,59	88.4	4.1	86.1	-2.9	86.6	0.8	87.9	4.8	
28	H. V. METALLERZEUGNISSEN	6,55	120.8	7.2	116.4	0.9	115.5	1.0	120.0	7.8	
28.1	STAHL- U. LEICHTMETALLBAU	1,33	128.7	3.4	122.2	0.7	120.9	0.4	128.0	4.0	
DK	MASCHINENBAU	12,35	99.0	5.0	92.7	-0.2	92.9	0.9	98.6	5.7	
29.1	H. V. MASCHINEN F. D. ERZEUGUNG U. NUTZUNG V. MECH. ENERGIE	2,80	105.7	5.1	103.5	-0.8	102.5	0.9	105.3	5.7	
29.3	H. V. LAND- U. FORSTWIRTSCHAFTLICHEN MASCHINEN	0,36	53.3	-15.5	67.6	-1.6	70.9	-2.1	53.1	-14.9	
29.4	H. V. WERKZEUGMASCHINEN	1,86	86.3	1.8	76.9	0.8	77.2	0.8	85.9	2.3	
DL	H. V. BUEROMASCH., DATENVERARBEITUNGSGER. U. -EINRICHTUNGEN, ELEKTROTECHNIK, FEINMECHANIK U. OPTIK	13,81	116.3	6.9	112.7	1.8	111.9	0.7	115.8	7.5	
30	H. V. BUEROMASCH., DATENVERARBEITUNGSGER. U. -EINRICHTUNGEN	1,89	132.0	30.7	121.5	7.3	116.0	2.1	131.2	31.7	
31	H. V. GERAETEN D. ELEKT. RIZITAETSERZ., -VERTEILUNG U. AE.	5,06	108.8	6.7	104.8	0.5	103.8	1.0	108.3	7.2	
31.2	H. V. ELEKT. RIZITAETSVERTEILUNGS- U. SCHALTEINRICHTUNGEN	2,18	108.2	7.9	104.2	0.8	102.9	1.2	107.7	8.5	
31.6	H. V. ELEKTRISCHEN AUSRUESTUNGEN ANG.	1,09	113.6	5.6	109.6	2.8	107.7	0.7	113.1	6.1	
32	RUNDfunk-, FERNSEH- U. NACHRICHTENTECHNIK	3,21	134.6	-2.0	133.4	-	137.1	-0.4	134.0	-1.5	
33	MEDIZIN-, MESS-, STEUER- U. REGELUNGSTECHNIK, OPTIK	3,65	102.5	5.6	99.6	1.3	98.0	0.8	102.1	6.2	
DM	FAHRZEUGBAU	11,36	110.1	4.1	101.3	1.0	101.2	0.5	109.3	5.1	
34	H. V. KRAFTWAGEN U. KRAFTWAGENTEILEN	9,40	117.5	4.9	106.9	1.8	106.5	0.5	116.6	6.1	
34.1	H. V. KRAFTWAGEN U. KRAFTWAGENMOTOREN	6,99	117.6	4.0	105.7	2.8	105.0	0.4	116.7	5.1	
35	SONST. FAHRZEUGBAU	1,97	75.1	-1.7	74.0	-5.5	75.4	0.3	74.8	-1.1	
35.1	SCHIFFBAU	0,42	71.8	-8.5	67.2	-1.2	67.2	-1.0	71.6	-8.1	
35.3	LUFT- U. RAUMFAHRZEUGBAU	1,08	76.5	-3.5	75.3	-6.1	77.0	0.4	76.1	-2.9	
DN	H. V. MOEBELN, SCHMUCK, MUSIKINSTRUMENTEN, SPORTGERAETEN, SPIELWAREN U. SONST. ERZEUGNISSEN (OH. RECYCLING)	2,70	100.0	-1.5	87.3	0.7	86.3	-	99.4	-0.6	
36.1	H. V. MOEBELN	1,92	95.8	-1.9	86.2	0.6	85.4	-	95.2	-1.0	
E	ENERGIEVERSORGUNG	5,85	110.8	-3.1	104.6	-1.8	105.1	-	110.7	-2.9	
	BAUHAUPTGEWERBE	9,45	121.7	-4.5	110.2	-2.0	108.6	-0.9	120.8	-3.6	
	HOCHBAULEISTUNGEN	5,62	124.9	-6.1	115.4	-2.7	113.9	-0.8	124.0	-5.3	
	TIEFBAULEISTUNGEN	3,83	116.9	-1.8	102.7	-0.7	101.0	-1.0	116.0	-0.9	
NACHRICHTLICH:											
	VORLEISTUNGSGÜTERPRODUZENTEN (OH. ENERGIEVERSORGUNG UND OHNE BERGBAU UND GEW. VON STEINEN UND ERDEN)	34,57	114.2	7.2	110.9	0.8	110.1	0.7	113.6	7.9	

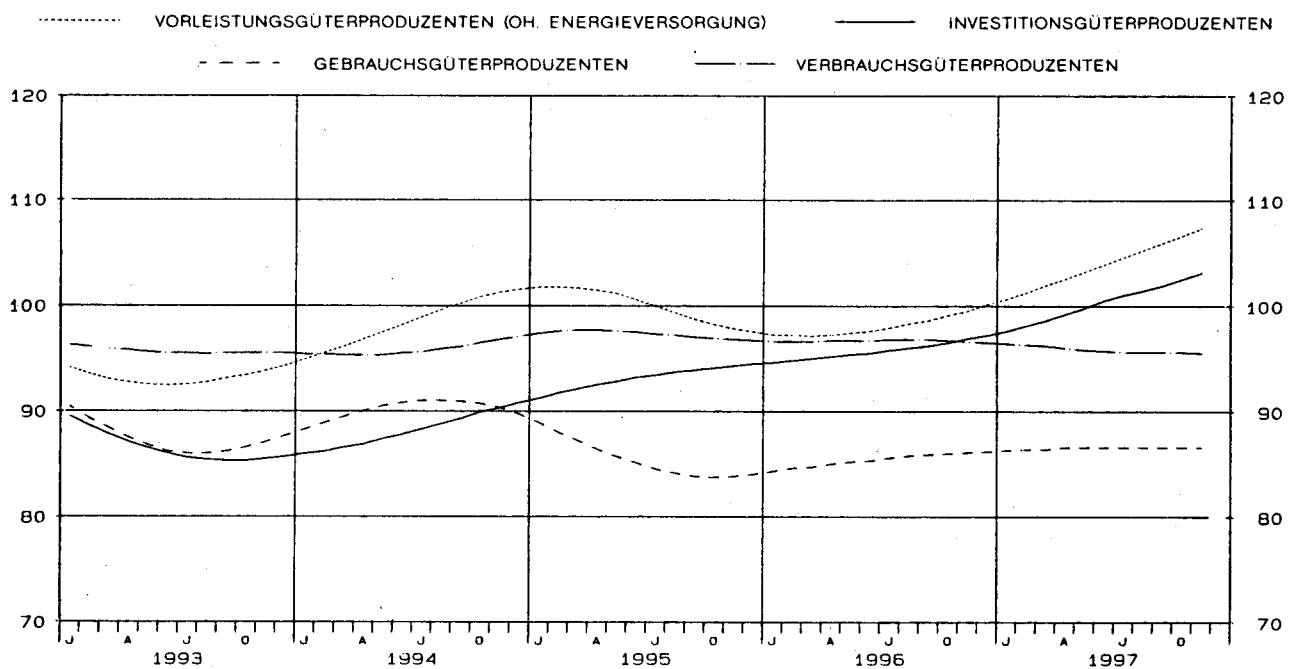
DEUTSCHLAND  
 PRODUKTIONSINDEX FÜR DAS PRODUZIERENDE GEWERBE  
 1991 = 100

GLATTE KOMPONENTE (BV 4)



DEUTSCHLAND  
 PRODUKTIONSINDEX FÜR DAS PRODUZIERENDE GEWERBE  
 1991 = 100

GLATTE KOMPONENTE (BV 4)



WZ93- SCHL.	WIRTSCHAFTSZWEIG	GEWICH- TUNG	1997 NOV.	VERAENDERUNG IN % NOV. 1997 GEGEN		1997 OKT.	VERAENDERUNG IN % OKT. 1997 GEGEN		KUMULIERT	
				NOV. 1996	OKT. 1997		OKT. 1996	SEP. 1997	JAN. 1997 BIS NOV. 1997	VER- AEND. IN % GEGEN VORJAHR
	PRODUZIERENDES GEWERBE (EINSCHL. BAUHAUPTGEWERBE)	100	109,3	+2,6	-2,6	112,2	+4,0	+2,5	101,4	+2,5
C-E	PRODUZIERENDES GEWERBE (OH. BAUHAUPTGEWERBE)	90,55	108,0	+3,5	-1,4	109,5	+4,9	+2,3	100,1	+3,5
C-D	BERGBAU, GEW. V. STEINEN U. ERDEN U. VERARBEITENDES GEWERBE	84,70	107,8	+4,1	-1,6	109,5	+5,3	+1,5	99,9	+4,0
	VORLEISTUNGSGUETERPRODUZENTEN (OH. ENERGIEVERSORGUNG)	37,25	111,6	+6,6	-3,9	116,1	+7,6	+4,2	104,7	+5,8
	INVESTITIONSGUETERPRODUZENTEN	27,29	109,2	+4,5	+1,8	107,3	+6,6	-1,9	99,1	+4,5
	GEBRAUCHSGUETERPRODUZENTEN	8,03	97,1	+0,5	+2,1	95,1	+0,2	+0,5	88,8	+0,7
	VERBRAUCHSGUETERPRODUZENTEN	12,14	101,0	-2,2	-3,6	104,8	-1,3	+4,8	95,9	-1,3
C	BERGBAU U. GEW. V. STEINEN U. ERDEN	2,68	77,8	-4,9	-3,7	80,8	-3,5	+6,6	73,7	-2,8
CA	KOHLENBERGBAU, TORFGEWINNUNG, GEW. V. ERDOEL U. ERDGAS (OH. BERGBAU AUF URAN- U. THORIUMERZE)	2,11	69,2	-6,9	-1,3	70,1	-5,0	+9,4	67,4	-4,0
10	KOHLENBERGBAU, TORFGEWINNUNG	1,90	62,4	-6,4	-2,3	63,9	-7,5	+7,4	62,2	-4,5
11	GEW. V. ERDOEL U. ERDGAS (OH. ERBRING. DAMIT. VERB. DIENSTL.)	0,21	129,6	-8,8	+3,6	125,1	+8,3	+18,5	113,6	-1,6
CB	ERZBERGBAU, GEW. V. STEINEN U. ERDEN, SONST. BERGBAU	0,57	110,2	+0,4	-8,5	120,5	0,0	+1,0	97,4	+0,5
14	GEW. V. STEINEN U. ERDEN, SONST. BERGBAU	0,55	112,9	+0,3	-8,6	123,5	0,0	+1,0	99,9	+0,5
14.2	GEW. V. KIES, SAND, TON U. KAOLIN	0,43	118,5	+3,6	-10,6	132,5	+1,8	+0,8	103,2	+3,0
D	VERARBEITENDES GEWERBE	82,02	108,8	+4,3	-1,5	110,5	+5,5	+1,4	100,8	+4,1
DA	ERNAHRUNGSGEWERBE U. TABAKVERARBEITUNG	7,25	115,6	-1,3	-4,9	121,6	+1,2	+7,8	108,0	+0,7
15	ERNAHRUNGSGEWERBE	6,84	117,6	-1,1	-5,1	123,9	+1,3	+8,6	109,7	+0,8
15.1	SCHLACHTEN U. FLEISCHVERARBEITUNG	1,33	109,6	+0,6	-5,4	115,9	+1,8	+5,2	106,8	+0,5
15.2	FISCHVERARBEITUNG	0,13	105,6	-6,0	+2,8	102,7	-8,6	+13,6	95,2	-7,0
15.3	OBST- U. GEMUESEVERARBEITUNG	0,22	129,7	+2,3	-7,0	139,5	+7,1	+8,8	121,5	+1,9
15.4	H. V. PFLANZLICHEN U. TIERISCHEN OELN U. FETTEN	0,19	112,7	+10,5	-3,7	117,0	+14,7	+13,0	96,8	+9,8
15.5	MILCHVERARBEITUNG	0,54	107,7	+3,6	-3,2	111,3	+1,7	+2,6	112,3	-0,5
15.6	MAHL- U. SCHAELELMUEHLEN, H. V. STAERKE U. STAERKEERZEUGN.	0,16	173,4	-3,0	-9,9	192,4	+4,0	+11,3	135,5	+6,8
15.7	H. V. FUTTERMUEHLEN	0,23	101,1	+1,7	-5,5	107,0	+6,0	+8,7	96,6	+0,5
15.8	SONST. ERNAHRUNGSGEWERBE (OH. GETRAENKEHERSTELLUNG)	2,76	137,5	-2,1	-4,0	143,3	+1,0	+17,3	116,3	+1,0
15.81	H. V. BACKWAREN (OH. DAUERBACKWAREN)	1,10	151,5	+0,3	-2,6	155,5	+2,4	+4,2	145,8	+1,7
15.82	H. V. DAUERBACKWAREN	0,47	82,2	+1,2	-6,1	87,5	-0,1	-4,0	80,3	+3,9
15.84	H. V. SUESSWAREN (OH. DAUERBACKWAREN)	0,37	109,7	-7,8	-4,8	115,2	-7,3	-0,1	92,2	-4,2
15.9	GETRAENKEHERSTELLUNG	1,29	83,6	-4,3	-8,1	91,0	-2,9	-9,4	98,0	+0,1
15.91	H. V. SPIRITUOSEN	0,12	81,2	-10,3	+6,1	76,5	-19,6	-1,9	74,8	-7,2
15.96	H. V. BIER	0,71	76,5	-3,9	-10,2	85,2	-4,2	-9,5	91,2	-1,0
15.98	MINERALBRUNNEN, H. V. ERFRISCHUNGSGETRAENKEN	0,40	91,5	-4,8	-9,9	101,5	+0,8	-13,7	115,7	+2,0
16	TABAKVERARBEITUNG	0,41	82,9	-6,1	-1,2	83,9	+0,6	-8,0	80,8	-3,2
DB	TEXTIL- U. BEKLEIDUNGSGEWERBE	2,72	62,7	-4,6	-4,1	65,4	-4,2	-5,5	63,0	-2,8
17	TEXTILGEWERBE	1,63	73,3	-1,9	-6,3	78,2	-0,6	+3,4	70,0	0,0
17.1	SPINNSTOFFAUFBEREITUNG U. SPINNEREI	0,15	78,2	+3,7	-2,5	80,2	-4,9	+2,7	72,6	-1,0
17.2	WEBEREI	0,40	71,6	-0,3	-6,9	76,9	+4,3	+5,8	68,1	+3,2
17.5	SONST. TEXTILGEWERBE (OH. H. V. MASCHENWARE)	0,36	85,9	-0,5	-12,4	98,1	+8,8	+5,9	85,8	+4,3
17.7	H. V. GEWIRKTEN U. GESTRICKTEN FERTIGERZEUGNISSEN	0,18	47,2	-13,6	+7,5	43,9	-19,6	-17,2	48,2	-10,9
18	BEKLEIDUNGSGEWERBE	1,09	46,7	-10,4	+0,9	46,3	-12,1	-22,4	52,6	-7,7
18.22	H. V. OBERBEKLEIDUNG (OH. ARBEITS- U. BERUFSBEKLEIDUNG)	0,63	42,4	-13,3	+7,1	39,6	-16,8	-33,3	51,4	-8,9
18.23	H. V. WAESCHE	0,26	53,3	-6,8	-6,0	56,7	-4,9	-6,0	58,4	-4,4
DC	LEDERGEWERBE	0,34	59,3	-5,3	-3,3	61,3	-1,3	-4,1	58,2	-1,9
19.2	LEDERVERARBEITUNG (OH. H. V. LEDERBEKLEIDUNG U. SCHUHEN)	0,09	61,2	-10,8	-7,8	66,4	-5,4	+9,4	59,9	-6,6
19.3	H. V. SCHUHEN	0,21	56,6	-5,0	-0,4	56,8	-2,9	-11,7	56,1	-3,4
DD	HOLZGEWERBE (OH. H. V. MOEBELN)	1,35	123,4	+0,5	-3,7	128,2	+1,3	+4,2	111,0	+2,8
20.2	FURNIER-, SPERRHOLZ-, HOLZFASERPLATTEN- U. AE	0,35	103,6	+0,3	-7,4	111,9	+4,9	+0,3	100,4	+3,4
20.3	H. V. KONSTRUKTIONS- U. FERTIGBAUT, AUSBAUELEMENTEN U. AE	0,62	134,5	-0,1	-2,9	138,5	+1,5	+6,0	114,3	+2,7
DE	PAPIER- U. DRUCKGEWERBE (OH. VERLAGSGEWERBE)	4,33	100,2	-1,6	-1,8	102,0	-1,6	+3,7	94,6	+0,4
21	PAPIERGEWERBE	1,96	101,9	-1,0	-4,0	106,2	-1,5	+2,2	101,6	+3,1
21.1	H. V. HOLZSTOFF, ZELLSTOFF, PAPIER, KARTON U. PAPPE	0,78	133,1	+4,1	-4,1	138,8	+4,5	+3,3	130,7	+11,6
21.2	PAPIER-, KARTON- U. PAPPEVERARBEITUNG	1,18	81,3	-5,9	-4,1	84,8	-7,1	+1,2	82,4	-4,4
22	DRUCKGEWERBE, VERVIELF. V. BESPIELT. TONTRAEGERN (OH. VER- LAGSGEW., VEVIELF. V. BESPIELT. BILD- U. DATENTRAEGERN)	2,37	98,7	-2,1	+0,3	98,4	-1,9	+4,9	88,9	-2,0
22.22	DRUCKEREI (OH. ZEITUNGSDRUCKEREI)	1,77	99,2	-4,3	-1,1	100,3	-2,5	+3,6	90,5	-2,0
DF	KOKEREI, MINERALOELVERARB., H. U. VERARB. V. SPALT- U. BRUTST	0,62	93,3	+3,0	-7,5	100,9	+3,5	+9,2	93,4	-1,5
23.1	KOKEREI	0,25	68,3	0,0	-4,6	71,6	+0,6	+2,9	67,4	-0,1
23.2	MINERALOELVERARBEITUNG	0,36	100,0	-6,5	-5,2	105,5	-4,5	+8,4	100,7	-5,7
DG	CHEMISCHE INDUSTRIE	7,83	117,9	+5,5	-3,8	122,5	+8,5	+5,2	116,3	+6,1
24.1	H. V. CHEMISCHEN GRUNDSTOFFEN	4,10	133,8	+7,6	-3,1	138,1	+12,8	+6,4	131,2	+10,3
24.2	H. V. SCHAEDELINGSBEKAMPFUNGSMITTELN U. PFLANZENSCHUTZMITTELN	0,13	76,9	+0,4	-12,6	88,0	+14,7	+28,3	98,1	+1,8
24.3	H. V. ANSTRICHMITTELN, DRUCKFARBEN U. KITTEN	0,39	108,6	+4,3	-8,9	119,2	+4,0	+0,5	108,9	+5,4
24.4	H. V. PHARMAZEUTISCHEN ERZEUGNISSEN	1,40	97,8	-4,1	-3,3	101,1	-5,9	+0,8	99,8	-5,3
24.5	H. V. SEIFEN, WASCH-, REINIGUNGSMITTELN U. KOERPERPFLEGE MITT	0,86	86,7	-0,8	-3,5	89,8	+2,0	+6,4	86,2	-1,3
24.6	H. V. SONST. CHEMISCHEN ERZEUGNISSEN	0,72	122,1	+17,6	-4,0	127,2	+18,0	+4,3	112,1	+8,8
24.7	H. V. CHEMIEFASERN	0,23	98,8	+2,9	-8,1	107,5	+4,2	+7,3	100,7	+10,8
DH	H. V. GUMMI- U. KUNSTSTOFFWAREN	3,69	109,1	+12,0	-4,0	113,6	+9,3	+5,7	102,1	+8,2
25.1	H. V. GUMMIWAREN	0,94	118,4	+12,3	-2,0	120,8	+11,1	+2,2	109,4	+7,1
25.2	H. V. KUNSTSTOFFWAREN	2,75	105,9	+11,9	-4,7	111,1	+8,6	+7,0	99,5	+8,5
DI	GLASGEWERBE, KERAMIK, VERARB. V. STEINEN U. ERDEN	3,04	116,2	+2,2	-5,9	123,5	-1,0	+1,0	108,4	+0,5
26.1	H. U. VERARB. V. GLAS	0,71	120,6	+4,4	-4,3	126,0	+5,0	+1,7	112,0	+5,2
26.2	KERAMIK (OH. ZIEGELEI U. BAUKERAMIK)	0,40	82,8	+3,5	-6,4	88,5	+5,9	+6,1	80,0	+2,3
26.3	H. V. KERAMISCHEN WAND- U. BODENFLIESEN U. -PLATTEN	0,12	74,4	-9,6	-5,9	79,1	-12,5	+4,2	75,0	-6,0
26.4	ZIEGELEI, H. V. SONST. BAUKERAMIK	0,15	147,1	+5,8	-5,8	156,1	+2,4	+1,7	131,5	+0,6
26.5	H. V. ZEMENT, KALK U. GEBRANNTEM GIPS	0,25	106,4	+2,2	-7,6	115,2	-0,3	0,0	100,6	+0,4
26.6	H. V. ERZEUGNISSEN AUS BETON, ZEMENT U. GIPS	1,00	132,6	+0,6	-7,9	144,0	-3,8	-0,8	124,4	-2,2

LAND  
DAS PRODUZIERENDE GEWERBE  
= 100

ABTEILUNGEN, GRUPPEN UND KLASSEN  
ZWEIGE, AUSGABE 1993 (W293)

WERT

1996 NOV.	VER- ÄND. IN % GEGEN NOV. 1995	1996 3.VJ	1997 2.VJ	1997 3.VJ	VERÄNDERUNG IN % 3.VJ 1997 GEGEN		1996 1.HJ	1996 2.HJ	1997 1.HJ	VERÄNDERUNG IN % 1.HJ 1997 GEGEN		1995	1996	VERÄNDERUNG IN % 1996 GEGEN 1995	WZ93- SCHL.
					3.VJ 1996	2.VJ 1997				1.HJ 1996	2.HJ 1996				
106,5	-1,7	98,7	103,1	101,5	+2,8	-1,6	96,2	100,7	98,3	+2,2	-2,4	98,9	98,4	-0,5	PROD GEW C-E C-D
104,3	-0,8	94,7	101,0	99,1	+4,6	-1,9	95,2	97,7	97,8	+2,7	+0,1	96,2	96,5	+0,3	
103,6	-0,8	94,6	101,2	99,5	+5,2	-1,7	94,3	97,1	97,2	+3,1	+0,1	95,8	95,7	-0,1	
104,7	-0,5	98,2	106,1	105,1	+7,0	-0,9	97,0	99,1	101,5	+4,6	+2,4	99,7	98,1	-1,6	VORLEIST INVEST GEBRAUCH VERBRAUCH
104,5	0,0	93,7	101,8	99,4	+6,1	-2,4	92,8	98,3	96,0	+3,4	-2,3	93,3	95,6	+2,5	
96,6	-1,4	78,5	87,8	79,2	+0,9	-9,8	86,8	83,4	87,4	+0,7	+4,8	84,6	85,1	+0,6	
103,3	-2,8	96,7	94,3	95,6	-1,1	+1,4	94,9	98,1	93,6	-1,4	-4,6	97,2	96,5	-0,7	
81,8	-6,1	74,7	75,8	73,6	-1,5	-2,9	74,1	76,9	72,0	-2,8	-6,4	79,8	75,5	-5,4	C
74,3	-5,1	64,2	67,0	63,3	-1,4	-5,5	71,9	68,5	68,7	-4,5	+0,3	74,1	70,2	-5,3	CA 10 11
66,7	-8,9	61,2	63,4	60,4	-1,3	-4,7	66,1	63,5	62,7	-5,1	-1,3	70,0	64,8	-7,4	
142,1	+15,0	91,1	99,7	89,2	-2,1	-10,5	123,1	112,8	121,3	-1,5	+7,5	109,9	117,9	+7,3	
109,8	-8,3	113,6	108,6	111,7	-1,7	+2,9	82,6	108,1	84,3	+2,1	-22,0	101,3	95,3	-5,9	CB 14 14.2
112,6	-5,9	116,4	111,4	114,5	-1,6	+2,8	84,6	110,8	86,4	+2,1	-22,0	100,8	97,7	-3,1	
114,4	-9,8	123,8	117,0	123,8	0,0	+5,8	81,0	115,5	85,5	+5,6	-26,0	106,4	98,2	-7,7	
104,3	-0,7	95,3	102,0	100,4	+5,4	-1,6	94,9	97,8	98,0	+3,3	+0,2	96,3	96,4	+0,1	D
117,1	-0,4	107,6	107,0	108,3	+0,7	+1,2	103,5	110,7	104,4	+0,9	-5,7	105,2	107,1	+1,8	DA 15 15.1 15.2 15.3 15.4 15.5 15.6 15.7 15.8 15.81 15.82 15.84 15.9 15.91 15.96 15.98 16
118,9	-0,4	108,8	108,6	109,6	+0,7	+0,9	104,9	112,3	106,0	+1,0	-5,6	106,4	108,6	+2,1	
108,9	-3,6	107,7	107,5	107,7	0,0	+0,2	104,0	108,7	104,3	+0,3	-4,0	104,1	106,3	+2,1	
112,4	-1,5	90,5	94,5	82,1	-9,3	-13,1	105,0	99,0	98,8	-5,9	-0,2	101,5	102,0	+0,5	
126,8	-6,8	118,4	120,4	122,0	+3,0	+1,3	116,5	119,2	116,9	+0,3	-1,9	117,1	117,9	+0,7	
102,0	+2,2	85,2	88,3	97,7	+14,7	+10,6	85,0	91,0	90,3	+6,2	-0,8	93,9	88,0	-6,3	
104,0	-1,3	113,9	117,6	111,3	-2,3	-5,4	114,4	109,7	113,7	-0,6	+3,6	111,0	112,0	+0,9	
178,8	+11,7	131,5	106,7	135,3	+2,9	+26,8	106,2	152,7	119,8	+12,8	-21,5	119,4	129,4	+8,4	
99,4	-4,3	93,7	94,9	93,7	0,0	-1,3	95,9	96,6	95,6	-0,3	-1,0	100,2	96,3	-3,9	
140,4	+2,5	113,4	110,2	113,4	0,0	+2,9	107,5	123,0	109,6	+2,0	-10,9	110,5	115,2	+4,3	
151,1	+5,0	145,9	143,6	146,3	+0,3	+1,9	139,4	149,1	143,0	+2,6	-4,1	138,9	144,2	+3,8	
81,2	-10,9	84,0	81,1	84,6	+0,7	+4,3	71,6	80,0	76,6	+7,0	-4,2	72,6	75,8	+4,4	
119,0	+1,3	102,1	72,9	97,2	-4,8	+33,3	84,8	104,2	83,0	-2,1	-20,3	91,6	94,5	+3,2	
87,4	-5,9	101,3	107,7	105,1	+3,8	-2,4	98,7	95,5	98,0	-0,7	+2,6	98,1	97,1	-1,0	
90,5	-7,9	77,7	79,4	66,5	-14,4	-16,2	77,9	81,2	77,6	-0,4	-4,4	80,4	79,5	-1,1	
79,6	-8,3	98,2	101,1	100,5	+2,3	-0,6	91,7	91,2	90,1	-1,7	-1,2	93,2	91,5	-1,8	
96,1	-2,9	114,6	127,9	124,9	+9,0	-2,3	117,8	105,6	117,5	-0,3	+11,3	112,2	111,7	-0,4	
88,3	+2,1	88,4	80,1	84,9	-4,0	+6,0	80,3	84,7	77,9	-3,0	-8,0	84,8	82,5	-2,7	
65,7	-9,1	63,2	60,3	62,5	-1,1	+3,6	64,9	62,7	63,0	-2,9	+0,5	69,4	63,8	-8,1	DB 17 17.1 17.2 17.5 17.7 18 18.22 18.23
74,7	-8,8	63,6	71,9	64,9	+2,0	-9,7	71,0	66,8	70,6	-0,6	+5,7	75,1	68,9	-8,3	
75,4	-7,9	62,5	76,5	62,5	0,0	-18,3	76,5	67,2	75,6	-1,2	+12,5	78,8	71,8	-8,9	
71,8	-3,2	58,5	72,8	62,8	+7,4	-13,7	67,6	62,3	68,7	+1,6	+10,3	67,9	64,9	-4,4	
86,3	-4,7	76,7	87,0	81,7	+6,5	-6,1	83,2	78,4	85,8	+3,1	+9,4	84,8	80,8	-4,7	
54,6	-28,1	55,1	47,4	50,0	-9,3	+5,5	53,5	52,5	48,2	-9,9	-8,2	74,9	53,0	-29,2	
52,1	-9,9	62,8	42,7	58,8	-6,4	+37,7	55,7	56,5	51,5	-7,5	-8,8	60,8	56,1	-7,7	
48,9	-11,9	66,1	40,1	61,0	-7,7	+52,1	54,2	56,5	50,1	-7,6	-11,3	61,0	55,4	-9,2	
57,2	-10,1	60,2	51,7	58,3	-3,2	+12,8	62,4	57,6	59,5	-4,6	+3,3	65,6	60,0	-8,5	
62,6	-11,7	56,8	55,1	57,6	+1,4	+4,5	59,5	57,1	57,8	-2,9	+1,2	64,8	58,3	-10,0	DC 19.2 19.3
68,6	-17,6	61,1	57,7	57,5	-5,9	-0,3	63,9	62,2	59,8	-6,4	-3,9	73,0	63,0	-13,7	
59,6	-10,5	56,2	51,9	57,5	+2,3	+10,8	58,7	55,3	55,3	-5,8	0,0	62,4	57,0	-8,7	
122,8	-1,1	107,0	112,4	110,5	+3,3	-1,7	102,9	111,9	106,3	+3,3	-5,0	111,7	107,4	-3,8	DD 20.2 20.3
103,3	-3,2	87,9	102,7	94,5	+7,5	-8,0	99,0	91,6	100,9	+1,9	+10,2	101,4	95,3	-6,0	
134,6	-1,5	113,6	112,9	116,7	+2,7	+3,4	102,0	121,6	105,7	+3,6	-13,1	119,6	111,8	-6,5	
101,8	-0,4	93,1	93,2	93,3	+0,2	+0,1	92,0	96,3	93,1	+1,2	-3,3	96,0	94,1	-2,0	DE 21 21.1 21.2
102,9	+4,7	97,9	101,0	100,3	+2,5	-0,7	96,5	98,5	101,4	+5,1	+2,9	98,8	97,5	-1,3	
127,8	+15,6	118,4	129,8	131,0	+10,6	+0,9	112,1	120,9	128,8	+14,9	+6,5	116,5	116,5	0,0	
86,4	-4,1	84,4	82,1	80,2	-5,0	-2,3	86,2	83,8	83,4	-3,2	-0,5	87,1	85,0	-2,4	
100,8	-4,4	89,1	86,8	87,6	-1,7	+0,9	88,2	94,4	86,3	-2,2	-8,6	93,6	91,3	-2,5	22 22.22
103,7	-3,9	91,0	88,2	89,4	-1,8	+1,4	89,4	97,0	88,0	-1,6	-9,3	94,5	93,2	-1,4	
90,6	+0,2	95,4	93,9	92,7	-2,8	-1,3	94,7	97,3	92,6	-2,2	-4,8	89,9	96,0	+6,8	DF 23.1 23.2
68,3	+1,8	67,7	66,5	68,3	+0,9	+2,7	66,7	68,7	66,2	-0,7	-3,6	69,7	67,7	-2,9	
106,9	+5,8	108,9	99,7	99,5	-8,6	-0,2	105,1	108,7	100,7	-4,2	-7,4	103,6	106,9	+3,2	
111,8	+2,9	108,1	118,8	115,9	+7,2	-2,4	109,5	107,8	115,3	+5,3	+7,0	108,9	108,7	-0,2	DG 24.1 24.2 24.2 24.3 24.4 24.5 24.6 24.7
124,4	+8,0	118,6	135,2	131,1	+10,5	-3,0	117,7	119,7	129,7	+10,2	+8,4	116,2	118,7	+2,2	
76,6	-6,5	71,5	91,3	72,6	+1,5	-20,5	115,5	72,1	116,1	+0,5	+61,0	97,2	93,8	-3,5	
104,1	+0,9	107,8	113,7	114,5	+6,2	+0,7	99,0	103,1	104,4	+5,5	+1,3	99,9	101,0	+1,1	
102,0	-6,2	100,2	101,6	100,4	+0,2	-1,2	108,3	98,6	99,7	-7,9	+1,1	107,4	103,5	-3,6	
87,4	-4,3	86,8	86,2	83,1	-4,3	-3,6	87,4	84,3	87,0	-0,5	+3,2	89,3	85,9	-3,8	
103,8	-3,2	103,1	110,7	113,7	+10,3	+2,7	102,0	100,9	107,1	+5,0	+6,1	106,3	101,5	-4,5	
96,0	+9,0	83,3	105,0	95,0	+14,0	-9,5	91,9	89,0	102,8	+11,9	+15,5	90,2	90,4	+0,2	
97,4	-2,6	93,0	104,4	100,7	+8,3	-3,5	93,0	92,6	99,7	+7,2	+7,7	97,7	92,8	-5,0	DH 25.1 25.2
105,4	-5,2	96,9	111,0	106,2	+9,6	-4,3	103,0	96,2	107,7	+4,6	+12,0	97,8	99,6	+1,8	
94,6	-1,7	91,6	102,1	99,7	+7,8	-3,3	89,5	91,4	97,0	+8,4	+6,1	97,7	90,4	-7,5	
113,7	-4,1	118,4	116,4	116,3	-1,8	-0,1	98,8	112,8	100,6	+1,8	-10,8	110,3	105,8	-4,1	DI 26.1 26.2 26.3 26.4 26.5 26.6
115,5	+1,1	107,4	112,2	114,3	+6,4	+1,9	102,2	108,0	107,1	+4,8	-0,8	106,1	105,1	-0,9	
80,0	-8,4	75,5	81,7	78,0	+3,3	-4,5	78,3	75,8	79,2	+1,1	+4,5	82,5	77,0	-6,7	
82,3	-10,4	74,2	80,0	72,6	-2,2	-9,2	80,4	76,3	75,7	-5,8	-0,8	87,4	78,4	-10,3	
139,0	-2,3	147,8	144,6	151,7	+2,6	+4,9	117,2	140,3	114,7	-2,1	-18,2	142,3	128,7	-9,6	
104,1	-2,4	115,7	114,2	112,2	-3,0	-1,8	89,3	106,7	91,5	+2,5	-14,2	104,2	98,0	-6,0	
131,8	-4,6	150,1	141,2	140,5	-6,4	-0,5	111,2	136,3	111,7	+0,4	-18,0	127,1	123,7	-2,7	

NACH ABSCHNITTEN, UNTERABSCHNITTEN,  
DER KLASSIFIKATION DER WIRTSCHAFTS

1.1 ORIGINAL

WZ93- SCHL.	WIRTSCHAFTSZWEIG	GEWICH- TUNG	1997 NOV.	VERAENDERUNG IN % NOV. 1997 GEGEN		1997 OKT.	VERAENDERUNG IN % OKT. 1997 GEGEN		KUMULIERT	
				NOV. 1996	OKT. 1997		OKT. 1996	SEP. 1997	JAN. 1997 BIS NOV. 1997	VER- AEND. IN % GEGEN VORJAHR
DJ	METALLERZEUGUNG U -BEARBEITUNG, H V METALLERZEUGNISSEN	10,63	113,5	+8,0	-3,7	117,8	+10,8	+2,3	105,3	+6,4
27	METALLERZEUGUNG U -BEARBEITUNG	4,09	101,8	+9,5	-4,4	106,5	+12,1	+3,6	96,7	+8,8
27.1	ERZEUGUNG V ROHEISEN, STAHL U FERROLEGIERUNGEN (EGKS)	1,42	112,2	+8,4	-5,2	118,4	+14,5	+4,7	107,6	+13,9
27.2	H V ROHREN	0,54	82,4	+8,4	+0,1	82,3	+6,5	+2,6	76,7	+6,7
27.3	SONST BEARB V EISEN U STAHL, H V FERROLEGIERUNGEN	0,31	95,1	+11,9	-4,6	99,7	+13,8	-2,9	93,4	+7,7
27.4	ERZEUGUNG U ERSTE BEARBEITUNG V NE-METALLEN	0,95	111,5	+14,9	-0,4	112,0	+11,9	+2,3	103,4	+8,0
27.42	ERZEUGUNG U ERSTE BEARBEITUNG V ALUMINIUM	0,52	95,8	0,0	-8,0	104,1	+8,3	+3,0	96,6	+5,7
27.44	ERZEUGUNG U ERSTE BEARBEITUNG V KUPFER	0,26	149,1	+42,8	+6,4	140,1	+18,2	+2,5	124,5	+10,6
27.5	GIESSEREIINDUSTRIE	0,87	88,4	+4,1	-10,4	98,7	+10,8	+6,5	85,2	+1,9
27.51	EISENGIESSEREI	0,44	103,1	+10,3	-6,4	110,1	+11,3	+6,5	93,1	+2,2
27.53	LEICHTMETALLGIESSEREI	0,22	76,1	-13,5	-24,1	100,2	+9,6	+10,0	88,1	+3,4
28	H V METALLERZEUGNISSEN	6,55	120,8	+7,2	-3,3	124,9	+10,1	+1,7	110,7	+5,1
28.1	STAHL- U LEICHTMETALLBAU	1,33	128,7	+3,4	-2,6	132,1	+6,1	-2,4	115,8	+2,5
28.2	KESSEL- U BEHAELTERBAU	0,34	102,7	-4,6	-13,6	118,9	+8,4	-2,7	95,3	-0,4
28.3	H V DAMPFKESSELN (OH ZENTRALHEIZUNGSKESSEL)	0,19	130,9	-33,7	-0,9	132,1	+33,4	-7,8	113,8	-6,9
28.4	H V SCHMIEDE-, PRESS-, ZIEH- U STANZTEILEN U AE	0,70	143,1	+15,5	-5,5	151,5	+16,8	+6,2	134,7	+10,3
28.5	OVERFLAECHEVEREDL, WÄRMEBEHANDLUNG U MECHANIK ANG	1,11	136,9	+20,0	-0,1	137,0	+16,5	+5,8	121,6	+10,4
28.6	H V SCHNEIDWAREN, WERKZEUGEN, SCHLOSSERN U BESCHLAEG	1,23	111,5	+6,3	-1,8	113,6	+5,0	+1,1	102,2	+4,4
28.62	H V WERKZEUGEN	0,63	101,9	+6,3	+2,3	99,6	+6,0	-4,0	92,5	+1,8
28.63	H V SCHLOSSERN U BESCHLAEGEN	0,48	124,9	+7,0	-7,8	135,4	+8,1	+5,9	117,0	+10,0
28.7	H V SONST EISEN-, BLECH- U METALLWAREN	1,65	103,6	+9,1	-4,5	108,5	+7,5	+3,0	98,1	+4,1
DK	MASCHINENBAU	12,35	99,0	+5,0	+1,5	97,5	+7,6	-2,7	87,9	+3,3
29.1	H V MASCHINEN F D ERZEUGUNG U NUTZUNG V MECH ENERGIE	2,80	105,7	+5,1	-4,4	110,6	+7,5	+5,5	99,3	-0,1
29.11	H V VERBRENNUNGSMOT U TURB (OH LUFT- U STRASSENF)	0,33	144,4	+11,8	+10,1	131,2	-3,3	+6,4	114,5	-10,7
29.12	H V PUMPEN U KOMPRESSOREN	0,99	99,7	+2,0	-6,2	106,3	+15,7	+7,2	95,4	+2,4
29.13	H V ARMATUREN	0,74	92,6	+3,9	-9,9	102,8	+5,0	+4,8	92,5	+0,8
29.14	H V LAGERN, GETRIEBEN, ZAHNRAD U ANTRIEBSELEMENTEN	0,74	109,8	+6,3	-4,6	115,1	+6,5	+4,0	104,7	+2,0
29.2	H V SONST MASCHINEN F UNSPEZIFISCHE VERWENDUNG	2,90	91,9	-3,7	-1,2	93,0	+2,5	-14,6	85,5	+3,8
29.21	H V OFEN U BRENNERN	0,19	79,9	-8,5	-13,6	92,5	+1,1	+7,9	71,4	-2,3
29.22	H V HEBEZEUGEN U FOERDERMITTELN	0,95	92,4	-5,0	+3,0	89,7	+3,1	-17,3	84,9	+6,3
29.23	H V KAELTE- U LUFTTECHN ERZEUGN F GEWERBL ZWECKE	0,67	90,1	+10,7	+1,6	88,7	-7,0	-37,7	86,5	+10,8
29.3	H V LAND- U FORSTWIRTSCHAFTLICHEN MASCHINEN	0,36	53,3	-15,5	-3,6	55,3	-13,7	-14,7	77,3	-0,8
29.31	H V ACKERSCHLEPPERN	0,16	55,1	-27,0	-13,8	63,9	-29,0	+50,0	63,2	-22,6
29.4	H V WERKZEUGMASCHINEN	1,86	86,3	+1,8	+6,4	81,1	+2,0	-1,3	71,8	+0,7
29.5	H V MASCHINEN F SONST BESTIMMTE WIRTSCHAFTSZWECHE	3,32	111,6	+16,1	+10,9	100,6	+13,4	-2,5	91,4	+7,9
29.51	H V MASCH F D METALLERZ V WALZWERKSEINR U GIESSMASCH	0,16	86,4	-43,9	-16,8	103,9	+17,0	+52,8	115,5	-7,1
29.52	H V BERGWERKS-, BAU- U BAUSTOFFMASCHINEN	0,56	65,2	+22,1	+0,5	64,9	+14,9	+6,7	61,2	+8,9
29.54	H V MASCH F D TEXTIL-, BEKLEIDUNGS- U LEDERGEWERBE	0,52	170,0	+53,3	+40,1	121,3	+7,6	+8,4	105,4	+9,1
29.55	H V MASCH F D PAPIERGEWERBE	0,25	79,8	-39,1	+9,3	73,0	+0,1	-58,5	72,6	-12,5
29.7	H V HAUSHALTSGERAETE ANG	0,90	101,5	+5,8	-5,5	107,4	+11,2	+3,7	87,5	+1,4
DL	H V BUEROMASCH, DATENVERARBEITUNGSGER U -EINRICHTUNGEN, ELEKTROTECHNIK, FEINMECHANIK U OPTIK	13,81	116,3	+6,9	+0,3	116,0	+7,6	-3,8	107,9	+6,3
30	H V BUEROMASCH, DATENVERARBEITUNGSGER U -EINRICHTUNGEN	1,89	132,0	+30,7	+20,1	109,9	+23,3	-6,2	103,9	+18,9
30.01	H V BUEROMASCHINEN	0,25	92,0	-1,5	+4,0	88,5	-0,6	-1,6	77,7	+0,4
30.02	H V DATENVERARBEITUNGSGERAETEN U -EINRICHTUNGEN	1,64	138,0	+35,2	+22,0	113,1	+26,9	-6,8	107,8	+21,3
31	H V GERAETEN D ELEKTRIZITAETSERZ, -VERTEILUNG U AE	5,06	108,8	+6,7	-2,5	111,6	+7,6	-0,4	100,2	+2,5
31.1	H V ELEKTROMOTOREN, GENERATOREN U TRANSFORMATOREN	0,87	111,5	+5,2	-2,6	114,5	+13,5	-11,0	107,6	+3,8
31.2	H V ELEKTRIZITAETSVERTEILUNGS- U SCHALTEINRICHTUNGEN	2,18	108,2	+7,9	-2,4	110,9	+7,6	-0,7	98,4	+1,2
31.3	H V ISOLIERTEN ELEKTROKABELN, -LEITUNGEN U -DRAEHTEN	0,43	108,6	+10,9	-5,6	115,0	+12,1	+3,9	102,3	+8,5
31.4	H V AKKUMULATOREN U BATTERIEN	0,13	88,4	+2,9	-0,7	89,0	+6,8	-0,6	76,7	+3,0
31.5	H V ELEKTRISCHEN LAMPEN U LEUCHTEN	0,37	99,3	+2,6	-1,1	100,4	+5,0	+7,6	86,0	+3,0
31.6	H V ELEKTRISCHEN AUSRUESTUNGEN ANG	1,09	113,6	+5,6	-2,0	115,9	+2,7	+6,6	104,9	+1,5
32	RUNDUNK-, FERNSEH- U NACHRICHTENTECHNIK	3,21	134,6	-2,0	-5,4	142,3	+3,1	-6,8	138,1	+10,8
32.1	H V ELEKTRONISCHEN BAUELEMENTEN	0,68	178,6	+26,4	-1,5	181,4	+29,8	-11,5	159,6	+18,8
32.2	H V NACHRICHTENTECHNISCHEN GERAETEN U EINRICHTUNGEN	1,68	155,2	-10,3	-7,0	166,9	-5,0	-6,1	173,9	+13,0
32.3	H V RUNDUNK- U FERNSEHGER, PHONO- U VIDEOTECHN GER	0,84	57,5	-9,0	-6,2	61,3	-0,2	+2,0	49,0	-15,7
33	MEDIZIN-, MESS-, STEUER- U REGELUNGSTECHNIK, OPTIK	3,85	102,5	+5,6	+0,3	102,2	+5,8	-3,7	94,2	+0,5
33.1	H V MEDIZINISCHEN GERAETEN U ORTHOPAED VORRICHTUNGEN	1,47	102,5	+11,2	+1,6	100,9	+8,8	-9,4	93,7	-0,1
33.2	H V MESS-, KONTROLL-, NAVIGATIONS- U AE INSTRUMENTEN	1,56	99,9	+4,0	-2,1	102,0	+8,1	+2,8	91,8	+1,4
33.4	H V OPTISCHEN U FOTOGRAFISCHEN GERAETEN	0,47	111,4	0,0	+3,5	107,6	-6,0	-4,2	105,5	+0,3
33.5	H V UHREN	0,10	63,3	-17,7	-8,4	69,1	-0,1	+2,5	55,0	-8,0
DM	FAHRZEUGBAU	11,36	110,1	+4,1	+2,8	107,1	+4,6	+2,4	99,4	+5,5
34	H V KRAFTWAGEN U KRAFTWAGENTEILEN	9,40	117,5	+4,9	+4,9	112,0	+4,1	+1,3	104,6	+6,4
34.1	H V KRAFTWAGEN U KRAFTWAGENMOTOREN	6,99	117,6	+4,0	+7,5	109,4	+2,0	-0,4	103,7	+5,3
34.2	H V KAROSSERIEN, AUFBAUTEN U ANHAENGERN	0,55	70,4	+5,7	+6,7	66,0	-0,3	-4,5	63,8	+0,9
34.3	H V TEILEN U ZUBEHOER F KRAFTWAGEN U KRAFTWAGENMOT	1,86	130,8	+7,9	-3,3	135,3	+12,0	+7,6	120,0	+11,1
35	SONST FAHRZEUGBAU	1,97	75,1	-1,7	-10,4	83,8	+7,9	+10,1	74,3	-0,5
35.1	SCHIFFBAU	0,42	71,8	-8,5	-1,6	73,0	-9,5	-0,8	71,1	-11,0
35.2	SCHIENENFAHRZEUGBAU	0,35	75,1	+12,4	-17,8	91,4	+33,6	+23,0	72,4	+13,1
35.3	LUFT- U RAUMFAHRZEUGBAU	1,08	76,5	-3,5	-12,2	87,1	+7,7	+10,3	75,8	-0,1
35.4	H V KRAFTRAEDERN, FAHRRADERN U BEHINDERTENFAHRZEUGEN	0,09	70,0	+10,4	+12,4	62,3	+6,1	+7,0	77,7	+2,6
DN	H V MOEBELN, SCHMUCK, MUSIKINSTRUMENTEN, SPORTGERAETEN, SPIELWAREN U SONST ERZEUGNISSEN (OH RECYCLING)	2,70	100,0	-1,5	-1,9	101,9	-1,4	+4,0	86,1	-2,8
36.1	H V MOEBELN	1,92	95,8	-1,9	-1,7	97,5	-2,2	+1,0	85,8	-4,0
36.11	H V SITZMOEBELN	0,48	98,1	+2,0	-1,5	99,6	+0,9	+1,6	89,2	-1,3
36.12	H V BUERO- U LADENMOEBELN	0,31	81,0	-2,5	-2,1	82,7	-0,6	+1,1	69,9	-3,6
36.13	H V KUECHENMOEBELN	0,30	118,7	-4,5	+0,2	118,5	-4,9	-2,9	104,6	-6,5
36.2	H V SCHMUCK U AE ERZEUGNISSEN	0,17	86,9	-9,8	-16,2	103,7	-2,8	+12,7	68,2	-5,4
36.5	H V SPIELWAREN	0,17	125,8	-7,1	+3,1	122,0	-8,2	+19,5	91,0	-1,4
E	ENERGIEVERSORGUNG	5,85	110,8	-3,1	+1,2	109,5	-0,1	+16,5	103,6	-2,1
	BAUHAUPTGEWERBE	9,45	121,7	-4,5	-11,3	137,2	-3,0	+2,8	113,8	-4,8
	HOCHBAULEISTUNGEN	5,62	124,9	-6,1	-12,1	142,1	-3,4	+4,0	119,5	-6,1
	TIEFBAULEISTUNGEN	3,83	116,9	-1,8	-10,1	130,1	-2,2	+0,9	105,5	-2,6

WERT

1996 NOV.	VER- ÄND. IN % GEGEN NOV. 1995	1996 3.VJ	1997 2.VJ	1997 3.VJ	VERÄNDERUNG IN % 3.VJ 1997 GEGEN		1996 1.HJ	1996 2.HJ	1997 1.HJ	VERÄNDERUNG IN % 1.HJ 1997 GEGEN		1995	1996	1996 GEGEN 1995	WZ93- SCHL.
					3.VJ 1996	2.VJ 1997				1.HJ 1996	2.HJ 1996				
105,1	-1,2	99,1	105,5	107,1	+8,1	+1,5	96,7	99,6	100,9	+4,3	+1,3	100,7	98,1	-2,6	DJ
93,0	-0,9	87,0	97,7	95,3	+9,5	-2,5	88,2	87,3	95,0	+7,7	+8,7	92,2	87,7	-4,9	27
103,5	+6,2	93,6	107,8	107,7	+15,1	-0,1	92,0	96,7	104,9	+14,0	+8,5	100,0	94,3	-5,7	27.1
76,0	-6,6	68,8	78,1	73,1	+6,3	-6,4	71,9	69,3	76,6	+6,5	+10,5	75,5	70,6	-6,5	27.2
85,0	-12,2	85,8	97,1	94,3	+9,3	-2,9	87,2	81,3	91,7	+5,2	+12,8	94,1	84,3	-10,4	27.3
97,0	+0,9	96,6	103,5	103,9	+7,6	+0,4	94,4	93,6	100,4	+6,4	+7,3	95,5	94,0	-1,6	27.4
95,8	+9,6	93,4	96,3	98,2	+5,1	+2,0	88,8	90,0	94,7	+6,6	+5,2	88,6	89,4	+0,9	27.42
104,4	-13,6	113,4	122,1	126,4	+11,5	+3,5	112,6	109,1	116,9	+3,8	+7,1	119,6	110,9	-7,3	27.44
84,9	-7,6	77,3	87,2	79,7	+3,1	-8,6	85,7	78,1	85,3	-0,5	+9,2	85,7	81,9	-4,4	27.5
93,5	-9,0	82,4	94,2	86,2	+4,6	-8,5	93,7	84,5	92,1	-1,7	+9,0	95,5	89,1	-6,7	27.51
88,0	-1,1	80,6	94,6	81,0	+0,5	-14,4	86,0	80,7	91,7	+6,6	+13,6	79,7	83,3	+4,5	27.53
112,7	-1,3	106,7	110,3	114,5	+7,3	+3,8	101,9	107,3	104,7	+2,7	-2,4	105,9	104,6	-1,2	28
124,5	-0,4	123,9	115,0	127,1	+2,6	+10,5	103,6	126,6	105,4	+1,7	-16,7	115,7	115,1	-0,5	28.1
107,7	+5,8	100,8	91,4	104,7	+3,9	+14,6	88,8	99,9	85,4	-3,8	-14,5	94,3	94,3	0,0	28.2
197,5	+68,9	149,7	107,1	129,3	-13,6	+20,7	99,8	159,3	100,3	+0,5	-37,0	116,9	129,6	+10,9	28.3
123,9	-4,0	115,3	135,4	133,0	+15,4	-1,8	124,0	115,5	131,3	+5,9	+13,7	117,2	119,8	+2,2	28.4
114,1	-3,5	107,6	119,6	124,2	+15,4	+3,8	109,5	108,1	115,2	+5,2	+6,6	109,4	108,8	-0,5	28.5
104,9	-2,3	95,2	102,1	102,6	+7,8	+0,5	96,4	96,7	98,5	+2,2	+1,9	97,7	96,6	-1,1	28.6
95,9	-2,4	88,4	92,9	93,9	+6,2	+1,1	90,8	90,1	89,1	-1,9	-1,1	89,6	90,5	+1,0	28.62
116,7	+1,7	106,1	116,7	117,3	+10,6	+0,5	101,6	106,2	112,5	+10,7	+5,9	108,3	103,9	-4,1	28.63
95,0	-8,6	93,6	100,1	99,3	+6,1	-0,8	93,3	91,3	94,9	+1,7	+3,9	98,3	92,3	-6,1	28.7
94,3	-3,0	82,8	91,5	88,3	+6,6	-3,5	83,7	89,2	84,2	+0,6	-5,6	86,3	86,5	+0,2	DK
100,6	-3,8	97,4	101,0	99,5	+2,2	-1,5	99,6	98,1	96,3	-3,3	-1,8	99,7	98,8	-0,9	29.1
129,2	+15,5	128,9	113,2	117,6	-8,8	+3,9	126,4	138,2	105,1	-16,9	-24,0	113,2	132,3	+16,9	29.11
97,7	-4,9	90,9	99,6	94,0	-3,4	-5,6	93,8	92,4	93,5	-0,3	+1,2	97,9	93,1	-4,9	29.12
89,1	-9,5	92,2	92,8	94,6	+2,6	+1,9	91,1	88,3	89,8	-1,4	+1,7	94,9	89,7	-5,5	29.13
103,3	-6,2	97,3	105,7	103,7	+6,6	-1,9	104,1	97,5	102,6	-1,4	+5,2	100,9	100,8	-0,1	29.14
95,4	-0,5	84,0	87,1	90,9	+8,2	+4,4	78,1	90,7	80,5	+3,1	-11,2	84,1	84,4	+0,4	29.2
87,3	+11,1	75,0	87,2	70,2	-6,4	+4,5	66,7	77,6	67,1	+0,6	-13,5	67,6	72,1	+6,7	29.21
97,3	+4,4	81,3	89,3	90,0	+10,7	+0,8	75,1	90,3	80,3	+6,9	-11,1	82,6	82,7	+0,1	29.22
81,4	-18,4	85,0	86,4	101,9	+19,9	+17,9	71,3	90,3	77,9	+9,3	-13,7	78,5	80,8	+2,9	29.23
63,1	-17,2	68,4	97,7	67,6	-1,2	-30,8	87,4	66,8	89,9	+2,9	+34,6	74,3	77,1	+3,8	29.3
75,5	-16,0	71,7	75,1	45,7	-36,3	-39,1	86,3	75,1	73,1	-15,3	-2,7	77,3	80,7	+4,4	29.31
84,8	-3,6	70,9	72,7	74,2	+4,7	+2,1	67,8	81,4	66,6	-1,8	-18,2	73,0	74,6	+2,2	29.4
96,1	-2,9	80,1	100,7	89,4	+11,6	-11,2	84,5	89,5	87,5	+3,6	-2,2	86,8	87,0	+0,2	29.5
154,0	+19,6	104,7	199,7	69,2	-33,9	-65,3	135,0	113,7	145,4	+7,7	+27,9	105,2	124,3	+18,2	29.51
53,4	-20,8	49,9	67,0	62,0	+24,2	-7,5	59,8	52,8	59,5	-0,5	+12,7	66,2	56,3	-15,0	29.52
110,9	+1,2	92,1	101,1	102,0	+10,7	+0,9	93,8	101,5	93,6	-0,2	-7,8	103,2	97,7	-5,3	29.54
131,1	+110,1	95,5	65,9	93,9	-1,7	+42,5	70,3	100,2	60,7	-13,7	-39,4	62,3	85,3	+36,9	29.55
95,9	-5,2	78,0	82,8	82,3	+5,5	-0,6	87,1	82,6	84,4	-3,1	+2,2	86,4	84,8	-1,9	29.7
108,8	-0,5	102,1	106,5	109,5	+7,2	+2,8	99,0	103,8	104,4	+5,5	+0,6	97,6	101,4	+3,9	DL
101,0	+6,9	85,6	101,2	101,7	+18,8	+0,5	85,8	91,7	99,2	+15,6	+8,2	79,4	88,8	+11,8	30
93,4	-3,5	69,8	79,4	71,9	+3,0	-9,4	76,6	77,5	76,5	-0,1	-1,3	85,1	77,0	-9,5	30.01
102,1	+8,5	88,0	104,4	106,2	+20,7	+1,7	87,2	93,9	102,6	+17,7	+9,3	78,6	90,5	+15,1	30.02
102,0	-3,3	98,1	99,3	102,5	+4,5	+3,2	96,0	97,9	95,8	-0,2	-2,1	97,0	96,9	-0,1	31
106,0	-4,8	108,4	107,9	113,8	+5,0	+5,5	101,5	105,3	102,7	+1,2	-2,5	103,1	103,4	+0,3	31.1
100,3	-3,4	98,1	96,0	102,0	+4,0	+6,3	95,2	97,5	92,9	-2,4	-4,7	94,7	96,3	+1,7	31.2
97,9	-1,1	101,4	100,2	107,7	+6,2	+7,5	88,7	96,9	96,4	+8,7	-0,5	92,7	92,8	+0,1	31.3
85,9	-3,4	70,5	74,9	75,2	+6,7	+0,4	73,2	73,6	73,5	+0,4	-0,1	79,4	73,4	-7,6	31.4
96,8	-2,1	80,1	83,0	82,8	+3,4	-0,2	81,0	84,8	83,0	+2,5	-2,1	86,1	82,9	-3,7	31.5
107,6	-3,1	97,7	107,1	102,4	+4,8	-4,4	103,8	100,5	102,9	-0,9	+2,4	104,2	102,1	-2,0	31.6
137,4	+2,8	128,0	137,0	141,2	+10,3	+3,1	118,5	130,7	136,5	+15,2	+4,4	115,6	124,6	+7,8	32
141,3	-5,7	129,9	150,4	175,0	+34,7	+16,4	134,4	131,6	145,1	+8,0	+10,3	137,3	133,0	-3,1	32.1
171,0	+15,0	184,2	176,5	175,0	+6,6	-0,8	142,0	167,5	177,7	+25,1	+6,1	132,2	154,7	+17,0	32.2
63,2	-27,2	54,3	47,0	46,1	-15,1	-1,9	58,6	56,5	46,9	-20,0	-17,0	64,9	57,5	-11,4	32.3
97,1	-4,0	93,4	92,5	95,2	+1,9	+2,9	92,8	94,6	90,9	-2,0	-3,9	92,1	93,7	+1,7	33
92,2	-9,2	93,9	90,0	96,9	+3,2	+7,7	94,3	92,6	89,5	-5,1	-3,3	89,8	93,4	+4,0	33.1
96,1	-3,5	90,2	91,2	92,0	+2,0	+0,9	89,1	92,1	88,6	-0,6	-3,8	91,4	90,6	-0,9	33.2
111,4	+3,0	103,1	106,3	102,2	-0,9	-3,9	103,6	107,3	105,7	+2,0	-1,5	103,0	105,4	+2,3	33.4
76,9	+8,0	50,6	55,0	51,3	+1,4	-6,7	60,0	58,9	53,1	-11,5	-9,8	59,2	59,5	+0,5	33.5
105,8	+3,3	86,0	103,4	93,1	+8,3	-10,0	95,1	91,3	99,5	+4,6	+9,0	90,6	93,2	+2,9	DM
112,0	+5,2	89,3	109,4	97,4	+9,1	-11,0	99,0	95,4	104,9	+6,0	+10,0	92,8	97,2	+4,7	34
113,1	+4,5	88,6	109,3	95,4	+7,7	-12,7	99,5	95,1	104,6	+5,1	+10,0	93,4	97,3	+4,2	34.1
66,6	-25,1	56,5	69,4	61,0	+8,0	-12,1	65,5	61,2	63,8	-2,6	+4,2	76,5	63,4	-17,1	34.2
121,2	+15,0	101,5	121,4	115,4	+13,7	-4,9	106,9	106,6	118,0	+10,4	+10,7	95,7	106,8	+11,6	34.3
76,4	-8,0	70,5	74,5	73,0	+3,5	-2,0	76,1	72,1	73,3	-3,7	+1,7	79,8	74,1	-7,1	35
78,5	-21,0	73,5	71,5	66,9	-9,0	-6,4	83,2	73,3	72,8	-12,5	-0,7	88,9	78,3	-11,9	35.1
66,8	-4,3	62,3	70,5	77,9	+25,0	+10,5	63,6	65,2	66,0	+3,8	+1,2	67,0	64,4	-3,9	35.2
79,3	-2,7	72,9	74,8	74,7	+2,5	-0,1	76,1	74,8	74,3	-2,4	-0,7	79,9	75,5	-5,5	35.3
63,4	-2,0	57,6	98,2	60,4	+4,9	-38,5	89,6	57,1	90,2	+0,7	+58,0	79,9	73,4	-8,1	35.4
101,5	-4,8	82,5	84,2	80,5	-2,4	-4,4	87,1	89,1	83,9	-3,7	-5,8	90,5	88,1	-2,7	DN
97,7	-6,5	81,4	85,7	78,8	-3,2	-8,1	90,2	86,8	85,6	-5,1	-1,4	91,7	88,5	-3,5	36.1
96,2	-8,9	78,7	91,0	78,6	-0,1	-13,6	93,9	85,1	91,3	-2,8	+7,3	91,1	89,5	-1,8	36.11
83,1	-4,6	71,1	67,7	69,1	-2,8	+2,1	69,7	76,1	66,4	-4,7	-12,7	78,4	72,9	-7,9	36.12
124,3	-3,4	106,2	106,6	98,5	-7,3	-7,6	110,6	109,5	102,9	-7,0	-6,0	110,8	110,0	-0,7	36.13
96,3	+0,2	72,4	63,9	67,8	-6,4	+7,1	62,2	62,6	55,4	-4,5	-28,1	73,8	72,4	-1,9	36.2
135,4	+1,6	87,0	81,6	84,4	-3,0	+3,4	81,0	105,9	83,3	+2,8	-21,3	92,9	93,5	+0,6	36.5
114,4	+0,4	94,9	97,9	92,6	-2,4	-5,4	109,1	105,4	106,9	-2,0	+1,4	101,2	107,3	+6,0	E
127,4	-8,4	137,5	123,5	125,1	-9,0	+1,3	105,6	129,3	102,9	-2,6	-20,4	125,0	117,4	-6,1	BAUHAUPT
133,0	-7,0	143,6	127,8	128,8	-10,3	+8,0	114,7	135,0	110,1	-4,0	-18,4	131,2	124,8	-8,9	HOCHBAU
119,1	-10,8	128,6	117,1	119,5	-7,1	+2,0	92,2	121,0	92,5	+0,3	-23,6	115,9	106,6	-4,0	TIEFBAU

WZ93- SCHL.	WIRTSCHAFTSZWEIG	GEWICH- TUNG	1997 NOV.	VERAENDERUNG IN % NOV. 1997 GEGEN		1997 OKT.	VERAENDERUNG IN % OKT. 1997 GEGEN		KUMULIERT	
				NOV. 1996	OKT. 1997		OKT. 1996	SEP. 1997	JAN. 1997 BIS NOV. 1997	VER- AEND. IN % GEGEN VORJAHR
C-E	PRODUZIERENDES GEWERBE (EINSCHL. BAUHAUPTGEWERBE)	100	108,7	+3,3	-2,8	111,8	+4,0	+3,5	101,1	+2,8
C-E	PRODUZIERENDES GEWERBE (OH. BAUHAUPTGEWERBE)	90,55	107,5	+4,3	-1,6	109,2	+4,9	+3,4	99,9	+3,8
C-D	BERGBAU, GEW. V. STEINEN U. ERDEN U. VERARBEITENDES GEWERBE	84,70	107,3	+4,8	-1,7	109,2	+5,3	+2,6	99,6	+4,2
	VORLEISTUNGSGUTERPRODUZENTEN (OH. ENERGIEVERSORGUNG)	37,25	111,0	+7,1	-4,1	115,8	+7,6	+5,3	104,4	+6,0
	INVESTITIONSGUTERPRODUZENTEN	27,29	108,6	+5,1	+1,6	106,9	+6,5	-0,8	98,8	+4,8
	GEBRAUCHSGUTERPRODUZENTEN	8,03	96,4	+1,5	+1,8	94,7	+0,2	+2,0	86,4	+1,1
	VERBRAUCHSGUTERPRODUZENTEN	12,14	100,5	-1,7	-3,7	104,4	-1,3	+5,8	95,6	-1,0
C	BERGBAU U. GEW. V. STEINEN U. ERDEN	2,68	77,5	-4,4	-3,8	80,6	-3,4	+7,5	73,5	-2,6
CA	KOHLENBERGBAU, TORFGEWINNUNG, GEW. V. ERDOEL U. ERDGAS (OH. BERGBAU AUF URAN- U. THORIUMERZE)	2,11	69,0	-6,5	-1,4	70,0	-4,9	+10,1	67,3	-3,7
10	KOHLENBERGBAU, TORFGEWINNUNG	1,90	62,2	-6,0	-2,5	63,8	-7,4	+8,3	62,0	-4,3
11	GEW. V. ERDOEL U. ERDGAS (OH. ERBRING. DAMIT. VERB. LEIST.)	0,21	129,2	-8,4	+3,5	124,8	+8,2	+19,2	113,5	-1,3
CB	ERZBERGBAU, GEW. V. STEINEN U. ERDEN, SONST. BERGBAU	0,57	109,6	+1,1	-8,7	120,1	0,0	+2,2	97,0	+0,5
14	GEW. V. STEINEN U. ERDEN, SONST. BERGBAU	0,55	112,3	+1,0	-8,8	123,1	0,0	+2,2	99,4	+0,5
14.2	GEW. V. KIES, SAND, TON U. KAOLIN	0,43	117,8	+4,3	-10,8	132,0	+1,7	+1,9	102,7	+3,0
D	VERARBEITENDES GEWERBE	82,02	108,2	+4,9	-1,7	110,1	+5,6	+2,5	100,4	+4,4
DA	ERNAHRUNGSGEWERBE U. TABAKVERARBEITUNG	7,25	115,1	-0,7	-5,0	121,2	+1,2	+8,9	107,8	+0,9
15	ERNAHRUNGSGEWERBE	6,84	117,0	-0,5	-5,3	123,5	+1,2	+9,7	109,4	+1,1
15.1	SCHLACHTEN U. FLEISCHVERARBEITUNG	1,33	109,1	+1,3	-5,5	115,5	+1,8	+6,2	106,5	+0,7
15.2	FISCHVERARBEITUNG	0,13	105,1	-5,5	+2,6	102,4	-8,6	+14,8	95,0	-6,7
15.3	OBST- U. GEMUESEVERARBEITUNG	0,22	129,0	+2,9	-7,3	139,1	+7,1	+10,0	121,1	+2,1
15.4	H. V. PFLANZLICHEN U. TIERISCHEN OELN U. FETTEN	0,19	112,2	+11,2	-3,9	116,7	+14,7	+14,3	96,6	+10,1
15.5	MILCHVERARBEITUNG	0,54	107,2	+4,2	-3,5	111,1	+1,7	+3,7	112,0	-0,3
15.6	MAHL- U. SCHAEMLMUEHLEN, H. V. STAERKE U. STAERKEERZEUGN.	0,16	172,6	-2,4	-10,1	191,9	+4,0	+12,5	135,1	+7,1
15.7	H. V. FUTTERMITTELN	0,23	100,6	+2,2	-5,6	106,6	+6,0	+9,7	96,3	+0,7
15.8	SONST. ERNAHRUNGSGEWERBE (OH. GETRAENKEHERSTELLUNG)	2,76	136,8	-1,5	-4,3	142,9	+1,1	+18,5	116,0	+1,2
15.81	H. V. BACKWAEREN (OH. DAUERBACKWAEREN)	1,10	150,8	+0,9	-2,7	155,0	+2,4	+5,2	145,5	+2,0
15.82	H. V. DAUERBACKWAEREN	0,47	81,8	+1,9	-6,2	87,2	-0,1	-3,0	80,0	+4,0
15.84	H. V. SUESSWAEREN (OH. DAUERBACKWAEREN)	0,37	109,1	-7,3	-5,0	114,8	-7,4	+0,9	92,0	-3,9
15.9	GETRAENKEHERSTELLUNG	1,29	83,2	-3,7	-8,3	90,7	-3,0	-8,6	97,7	+0,3
15.91	H. V. SPIRITUOSEN	0,12	80,8	-9,7	+5,9	76,3	-19,6	-0,9	74,6	-6,9
15.96	H. V. BIER	0,71	76,1	-3,3	-10,4	84,9	-4,2	-8,6	91,0	-0,7
15.98	MINERALBRUNNEN, H. V. ERFRISCHUNGSGETRAENKEN	0,40	91,1	-4,2	-10,0	101,2	+0,8	-12,8	115,5	+2,4
16	TABAKVERARBEITUNG	0,41	82,4	-5,4	-1,3	83,5	+0,6	-6,8	80,5	-2,9
DB	TEXTIL- U. BEKLEIDUNGSGEWERBE	2,72	62,3	-3,7	-4,4	65,2	-4,1	-4,1	62,8	-2,3
17	TEXTILGEWERBE	1,63	72,8	-1,0	-6,5	77,9	-0,5	+5,0	69,7	+0,3
17.1	SPINNSTOFFAUFBEREITUNG U. SPINNEREI	0,15	77,6	+4,6	-2,9	79,9	-4,8	+4,3	72,3	-0,6
17.2	WEBEREI	0,40	71,1	+0,6	-7,1	76,5	+4,2	+7,3	67,7	+3,4
17.5	SONST. TEXTILGEWERBE (OH. H. V. MASCHENWAERE)	0,36	85,3	+0,4	-12,7	97,7	+8,7	+7,6	85,5	+4,7
17.7	H. V. GEWIRKTEN U. GESTRICKTEN FERTIGERZEUGNISSEN	0,18	46,8	-13,0	+7,1	43,7	-19,5	-16,0	48,0	-10,6
18	BEKLEIDUNGSGEWERBE	1,09	46,5	-9,5	+0,9	46,1	-12,2	-21,5	52,4	-7,4
18.22	H. V. OBERBEKLEIDUNG (OH. ARBEITS- U. BERUFSBEKLEIDUNG)	0,63	42,2	-12,4	+7,1	39,4	-16,9	-32,5	51,3	-8,4
18.23	H. V. WAESCHE	0,26	53,0	-6,0	-6,2	56,5	-4,7	-4,7	58,2	-4,0
DC	LEDERGEWERBE	0,34	59,0	-4,5	-3,4	61,1	-1,3	-3,0	58,0	-1,5
19.2	LEDERVERARBEITUNG (OH. H. V. LEDERBEKLEIDUNG U. SCHUHEN)	0,09	60,9	-10,2	-8,0	66,2	-5,4	+10,5	59,7	-6,4
19.3	H. V. SCHUHEN	0,21	56,3	-4,4	-0,7	56,7	-2,7	-10,6	56,0	-2,9
DD	HOLZGEWERBE (OH. H. V. MOEBELN)	1,35	122,6	+1,2	-4,0	127,7	+1,3	+5,6	110,5	+3,0
20.2	FURNIER-, SPERRHOLZ-, HOLZFASERPLATTEN- U. AE	0,35	103,0	+1,1	-7,6	111,5	+4,9	+1,5	100,0	+3,7
20.3	H. V. KONSTRUKTIONS- U. FERTIGBAUT, AUSBAUELEMENTEN U. AE	0,62	133,6	+0,8	-3,1	137,9	+1,5	+7,6	113,8	+3,0
DE	PAPIER- U. DRUCKGEWERBE (OH. VERLAGSGEWERBE)	4,33	99,8	-1,1	-2,0	101,8	-1,6	+4,5	94,4	+0,6
21	PAPIERGEWERBE	1,96	101,5	-0,5	-4,2	106,0	-1,4	+3,0	101,4	+3,4
21.1	H. V. HOLZSTOFF, ZELLSTOFF, PAPIER, KARTON U. PAPPE	0,78	132,8	+4,5	-4,2	138,6	+4,6	+3,9	130,5	+11,7
21.2	PAPIER-, KARTON- U. PAPPEVERARBEITUNG	1,18	80,9	-5,5	-4,4	84,6	-7,1	+2,2	82,2	-4,2
22	DRUCKGEWERBE, VIELFACH V. BESPIELT. TONTRAEGERN (OH. VER- LAGSGEW., VIELFACH V. BESPIELT. BILD- U. DATENTRAEGERN)	2,37	98,4	-1,6	+0,2	98,2	-1,9	+5,7	88,7	-1,8
22.22	DRUCKEREI (OH. ZEITUNGSDRUCKEREI)	1,77	98,9	-3,9	-1,2	100,1	-2,5	+4,4	90,3	-1,8
DF	KOKEREI, MINERALOELVERARB., H. U. VERARB. V. SPALT- U. BRUTST.	0,62	93,2	+3,2	-7,4	100,7	+3,4	+9,6	93,3	-1,4
23.1	KOKEREI	0,25	68,1	+0,4	-4,8	71,5	+0,6	+3,6	67,3	0,0
23.2	MINERALOELVERARBEITUNG	0,36	99,9	-6,4	-5,2	105,4	-4,5	+8,5	100,7	-5,6
DG	CHEMISCHE INDUSTRIE	7,83	117,6	+5,9	-3,8	122,3	+8,5	+5,9	116,1	+6,2
24.1	H. V. CHEMISCHEN GRUNDSTOFFEN	4,10	133,4	+7,9	-3,2	137,8	+12,8	+7,1	131,0	+10,5
24.2	H. V. SCHAEDELINGSBEKAEMPFUNGS- U. PFLANZENSCHUTZMITTELN	0,13	76,7	+0,8	-12,7	87,9	+14,9	+29,1	97,9	+2,0
24.3	H. V. ANSTRICHMITTELN, DRUCKFARBEN U. KITTEN	0,39	108,3	+4,7	-9,0	119,0	+4,0	+1,2	108,7	+5,5
24.4	H. V. PHARMAZEUTISCHEN ERZEUGNISSEN	1,40	97,5	-3,8	-3,4	100,9	-5,9	+1,4	99,6	-5,2
24.5	H. V. SEIFEN, WASCH-, REINIGUNGS- U. KOERPERPFLEGE MITT.	0,86	86,4	-0,5	-3,6	89,6	+2,1	+6,9	86,0	-1,1
24.6	H. V. SONST. CHEMISCHEN ERZEUGNISSEN	0,72	121,7	+18,0	-4,2	127,0	+18,0	+5,0	111,9	+9,0
24.7	H. V. CHEMIEFASERN	0,23	98,5	+3,2	-8,2	107,3	+4,2	+7,9	100,5	+10,9
DH	H. V. GUMMI- U. KUNSTSTOFFWAEREN	3,69	108,5	+12,9	-4,2	113,2	+9,4	+7,0	101,7	+8,5
25.1	H. V. GUMMIWAEREN	0,94	117,7	+13,2	-2,2	120,4	+11,2	+3,5	109,0	+7,5
25.2	H. V. KUNSTSTOFFWAEREN	2,75	105,3	+12,7	-4,9	110,7	+8,6	+8,3	99,2	+8,9
DI	GLASGEWERBE, KERAMIK, VERARB. V. STEINEN U. ERDEN	3,04	115,6	+2,8	-6,0	123,0	-1,0	+2,0	108,0	+0,6
26.1	H. U. VERARB. V. GLAS	0,71	120,2	+4,9	-4,4	125,7	+5,0	+2,4	111,8	+5,4
26.2	KERAMIK (OH. ZIEGELEI U. BAUKERAMIK)	0,40	82,5	+4,0	-6,6	88,3	+5,9	+7,2	79,8	+2,6
26.3	H. V. KERAMISCHEN WAND- U. BODENFLIESEN U. -PLATTEN	0,12	74,1	-9,2	-6,1	78,9	-12,5	+5,1	74,8	-5,9
26.4	ZIEGELEI, H. V. SONST. BAUKERAMIK	0,15	146,2	+6,6	-6,0	155,5	+2,4	+2,9	131,0	+0,8
26.5	H. V. ZEMENT, KALK U. GEBRANNTEN GIPS	0,25	105,8	+3,0	-7,8	114,8	-0,2	+1,3	100,3	+0,6
26.6	H. V. ERZEUGNISSEN AUS BETON, ZEMENT U. GIPS	1,00	131,9	+1,4	-8,0	143,4	-3,9	+0,4	123,9	-2,1



LAND  
DAS PRODUZIERENDE GEWERBE  
= 100

ABTEILUNGEN, GRUPPEN UND KLASSEN  
ZWEIGE, AUSGABE 1993 (W293)

BEREINIGTER WERT

1996 NOV.	VER- ÄND. IN % GEGEN NOV. 1995	1996 3.VJ	1997 2.VJ	1997 3.VJ	VERÄNDERUNG IN % 3.VJ 1997 GEGEN		1996 1.HJ	1996 2.HJ	1997 1.HJ	VERÄNDERUNG IN % 1.HJ 1997 GEGEN		1995	1996	VERÄNDERUNG IN % 1996 GEGEN 1995	W293- SCHL.
					3.VJ 1996	2.VJ 1997				1.HJ 1996	2.HJ 1996				
105,2	+0,4	98,3	101,3	101,0	+2,7	-0,3	95,7	100,9	98,2	+2,6	-2,7	98,6	98,3	-0,3	PROD GEW C-E C-D
103,1	+1,2	94,3	99,3	98,6	+4,6	-0,7	94,7	97,9	97,7	+3,2	-0,2	95,9	98,3	+0,4	
102,4	+1,3	94,2	99,4	99,0	+5,1	-0,4	93,7	97,4	97,0	+3,5	-0,4	95,5	95,6	+0,1	
103,6	+1,5	97,9	104,3	104,6	+6,8	+0,3	96,5	99,3	101,3	+5,0	+2,0	99,4	97,9	-1,5	VORLEIST INVEST GEBRAUCH VERBRAUCH
103,3	+2,3	93,3	99,8	98,8	+5,9	-1,0	92,2	98,7	95,7	+3,8	-3,0	93,0	95,5	+2,7	
95,0	+1,3	78,2	85,5	78,4	+0,3	-8,3	86,1	83,7	87,4	+1,5	+4,4	84,1	84,9	+1,0	
102,2	-0,9	96,3	92,8	95,2	-1,1	+2,6	94,3	98,3	93,5	-0,8	-4,9	96,9	96,3	-0,6	
81,1	-4,6	74,4	74,8	73,3	-1,5	-2,0	73,8	77,0	71,8	-2,7	-6,8	79,6	75,4	-5,3	C
73,8	-3,9	64,1	66,3	63,2	-1,4	-4,7	71,6	68,6	68,6	-4,2	0,0	73,9	70,1	-5,1	CA 10 11
66,2	-7,7	61,0	62,7	60,3	-1,1	-3,8	65,8	63,6	62,6	-4,9	-1,6	69,9	64,7	-7,4	
141,1	+16,4	90,9	98,6	89,0	-2,1	-9,7	122,6	113,1	121,3	-1,1	+7,3	109,6	117,9	+7,6	
108,4	-6,2	113,1	106,6	111,1	-1,8	+4,2	82,3	108,2	84,0	+2,1	-22,4	100,9	95,2	-5,6	CB 14 14.2
111,2	-3,6	115,9	109,2	113,9	-1,7	+4,3	84,3	110,9	86,1	+2,1	-22,4	100,5	97,6	-2,9	
112,9	-7,5	123,2	114,7	123,1	-0,1	+7,3	80,7	115,5	85,1	+5,5	-26,3	106,0	98,1	-7,5	
103,1	+1,5	94,9	100,2	99,8	+5,2	-0,4	94,4	98,1	97,8	+3,6	-0,3	96,0	96,2	+0,2	D
115,9	+1,7	107,2	105,3	107,8	+0,6	+2,4	102,9	111,0	104,3	+1,4	-6,0	104,9	106,9	+1,9	DA 15 15.1
117,6	+1,6	108,3	106,9	109,2	+0,8	+2,2	104,3	112,6	105,8	+1,4	-6,0	106,1	108,4	+2,2	
107,7	-1,7	107,3	105,9	107,3	0,0	+1,3	103,4	109,0	104,2	+0,8	-4,4	103,8	106,2	+2,3	
111,2	+0,5	90,2	92,9	81,7	-9,4	-12,1	104,4	99,3	98,7	-5,5	-0,6	101,1	101,8	+0,7	15.2 15.3 15.4
125,4	-4,9	117,9	118,4	121,4	+3,0	+2,5	115,9	119,4	116,7	+0,7	-2,3	116,8	117,7	+0,8	
100,9	+4,3	85,0	87,0	97,3	+14,5	+11,8	84,6	91,3	90,3	+6,7	-1,1	93,7	87,9	-6,2	
102,9	+0,7	113,4	115,8	110,8	-2,3	-4,3	113,8	110,0	113,6	-0,2	+3,3	110,7	111,9	+1,1	15.5 15.6 15.8
176,9	+13,9	131,4	105,0	134,8	+2,6	+28,4	105,5	153,3	119,6	+13,4	-22,0	119,1	129,4	+8,6	
98,4	-2,3	93,4	93,4	93,3	-0,1	-0,1	95,4	96,9	95,5	+0,1	-1,4	99,8	96,1	-3,7	
138,9	+4,6	113,0	108,5	113,0	0,0	+4,1	106,9	123,3	109,5	+2,4	-11,2	110,2	115,1	+4,4	15.8 15.81 15.82
149,5	+7,2	145,3	141,4	145,8	+0,3	+3,1	138,6	149,6	142,9	+3,1	-4,5	138,5	144,1	+4,0	
80,3	-9,1	83,7	79,7	84,3	+0,7	+5,8	71,2	80,1	76,4	+7,3	-4,6	72,4	75,6	+4,4	
117,7	+3,2	101,9	71,6	96,8	-5,0	+35,2	84,3	104,4	82,9	-1,7	-20,6	91,2	94,3	+3,4	15.84 15.9 15.91
86,4	-4,1	100,9	106,1	104,8	+3,9	-1,2	98,1	95,7	97,8	-0,3	+2,2	97,8	96,9	-0,9	
89,5	-6,1	77,5	78,1	66,2	-14,6	-15,2	77,4	81,4	77,4	0,0	-4,9	80,1	79,4	-0,9	
78,7	-6,5	97,8	99,6	100,1	+2,4	+0,5	91,2	91,4	89,9	-1,4	-1,6	92,9	91,3	-1,7	15.96 15.98 16
95,1	-0,9	114,1	126,0	124,5	+5,1	-1,2	117,3	105,8	117,4	+0,1	+11,0	111,8	111,6	-0,2	
87,1	+4,7	87,9	78,4	84,4	-4,0	+7,7	79,7	84,9	77,8	-2,4	-8,4	84,4	82,3	-2,5	
64,7	-6,6	62,9	58,8	62,0	-1,4	+5,4	64,4	62,8	62,9	-2,3	+0,2	69,1	63,6	-8,0	DB 17 17.1
73,5	-6,2	63,3	70,2	64,3	+1,6	-8,4	70,4	67,0	70,5	+0,1	+5,2	74,8	68,7	-8,2	
74,2	-5,2	62,3	74,5	61,7	-1,0	-17,2	75,9	67,4	75,4	-0,7	+11,9	78,4	71,6	-7,6	
70,7	-0,3	58,3	71,0	62,2	+6,7	-12,4	67,0	62,5	68,5	+2,2	+9,6	67,5	64,7	-4,1	17.2 17.5 17.7
85,0	-1,8	76,3	84,9	81,0	+6,2	-4,6	82,5	78,6	85,7	+3,9	+9,0	84,3	80,5	-4,5	
53,8	-25,9	54,8	46,2	49,5	-9,7	+7,1	53,0	52,6	48,1	-3,2	-8,6	74,6	52,8	-29,2	
51,4	-7,6	62,5	41,7	58,4	-6,6	+40,0	55,3	56,6	51,5	-6,9	-9,0	60,5	55,9	-7,6	18 18.22 18.23
48,2	-9,7	65,7	39,2	60,7	-7,6	+54,8	53,8	56,6	50,2	-6,7	-11,3	60,7	55,2	-9,1	
56,4	-7,8	59,9	50,5	57,9	-3,3	+14,7	61,9	57,8	59,5	-3,9	+2,9	65,3	59,8	-8,4	
61,8	-9,9	56,6	54,0	57,3	+1,2	+6,1	59,1	57,2	57,7	-2,4	+0,9	64,5	58,2	-9,8	DC 19.2 19.3
67,8	-15,9	60,9	56,5	57,2	-6,1	+1,2	63,5	62,3	59,7	-6,0	-4,2	72,7	62,9	-13,5	
58,9	-8,5	56,0	50,8	57,2	+2,1	+12,6	58,3	55,4	55,2	-5,3	-0,4	62,1	56,9	-8,4	
121,1	+1,6	106,5	109,9	109,7	+3,0	-0,2	102,2	112,3	106,0	+3,7	-5,6	111,2	107,3	-3,5	DD 20.2 20.3
101,9	-0,9	87,7	100,7	93,9	+7,1	-6,8	98,3	91,8	100,7	+2,4	+9,7	101,0	95,0	-5,9	
132,6	+1,4	113,1	110,2	115,8	+2,4	+5,1	101,2	122,1	105,4	+4,2	-13,7	119,1	111,7	-6,2	
100,9	+1,0	92,8	92,1	93,0	+0,2	+1,0	91,6	96,5	93,0	+1,5	-3,6	95,7	94,0	-1,8	DE 21 21.1
102,0	+6,3	97,6	99,7	100,0	+2,5	+0,3	96,1	98,6	101,3	+5,4	+2,7	98,5	97,4	-1,1	
127,1	+16,8	118,1	128,7	130,7	+10,7	+1,6	111,8	121,0	128,7	+15,1	+6,4	116,3	116,4	+0,1	
85,6	-2,3	84,1	80,8	79,8	-5,1	-1,2	85,7	83,9	83,3	-2,8	-0,7	86,8	84,8	-2,3	21.2
100,0	-3,0	88,9	85,7	87,3	-1,8	+1,9	87,8	94,7	86,2	-1,8	-9,0	93,4	91,2	-2,4	22 22.22
102,9	-2,5	90,7	87,1	89,1	-1,8	+2,3	89,0	97,3	87,9	-1,2	-9,7	94,3	93,1	-1,3	
90,3	+0,9	95,3	93,2	92,5	-2,9	-0,8	94,5	97,4	92,4	-2,2	-5,1	89,8	95,9	+6,8	
67,8	+3,0	67,5	65,9	68,1	+0,9	+3,3	66,4	68,8	66,1	-0,5	-3,9	69,6	67,6	-2,9	DF 23.1 23.2
106,7	+6,2	108,9	99,5	99,4	-8,7	-0,1	105,0	108,8	100,6	-4,2	-7,5	103,5	106,9	+3,3	
111,1	+4,1	107,8	117,7	115,6	+7,2	-1,8	109,2	108,0	115,2	+5,5	+6,7	108,7	108,6	-0,1	DG 24.1 24.2
123,6	+9,4	118,4	133,9	130,7	+10,4	-2,4	117,4	119,9	129,6	+10,4	+8,1	116,0	118,6	+2,2	
76,1	-5,2	71,3	90,3	72,3	+1,4	-19,9	115,0	72,1	115,9	+0,8	+60,7	97,0	93,6	-3,5	
103,4	+2,1	107,5	112,4	114,2	+6,2	+1,6	98,7	103,1	104,2	+5,6	+1,1	99,7	100,9	+1,2	24.3 24.4 24.5
101,4	-5,0	100,0	100,5	100,1	+0,1	-0,4	107,9	98,7	99,5	-7,8	+0,8	107,2	103,3	-3,6	
86,8	-3,1	86,5	85,2	82,9	-4,2	-2,7	87,1	84,4	86,8	-0,3	+2,8	89,1	85,7	-3,8	
103,1	-2,0	102,9	103,5	113,4	+10,2	+3,6	101,7	101,1	106,9	+5,1	+5,7	106,0	101,4	-4,3	24.6 24.7
95,4	+10,4	83,1	104,0	94,7	+14,0	-8,9	91,5	89,2	102,7	+12,2	+15,1	90,0	90,3	+0,3	
96,1	-0,2	92,5	102,3	100,1	+8,2	-2,2	92,4	92,7	99,5	+7,7	+7,3	97,4	92,5	-5,0	DH 25.1 25.2
104,0	-3,0	96,5	108,7	105,5	+9,3	-2,9	102,3	96,3	107,4	+5,0	+11,5	97,4	99,3	+2,0	
93,4	+0,9	91,1	100,1	98,3	+7,9	-1,8	89,0	91,5	96,8	+8,8	+5,8	97,3	90,2	-7,3	
112,4	-2,1	117,9	114,4	115,7	-1,9	+1,1	98,4	112,9	100,3	+1,9	-11,2	109,9	105,7	-3,8	DI 26.1 26.2
114,6	+2,6	107,2	110,9	113,9	+6,3	+2,7	101,8	108,1	107,0	+5,1	-1,0	105,8	105,0	-0,8	
79,3	-6,5	75,3	80,4	77,6	+3,1	-3,5	77,8	75,9	79,1	+1,7	+4,2	82,3	75,9	-6,6	
81,6	-9,0	74,0	79,1	72,3	-2,3	-8,6	80,0	75,4	75,6	-5,5	-1,0	87,1	78,2	-10,2	26.3 26.4 26.5
137,1	+0,1	147,1	142,0	150,9	+2,6	+6,3	116,5	140,5	114,4	-1,8	-18,6	141,8	128,5	-9,4	
102,7	0,0	115,1	111,9	111,5	-3,1	-0,4	89,0	108,7	91,4	+2,7	-14,3	103,8	97,8	-5,8	
130,1	-2,3	149,4	138,3	139,7	-6,5	+1,0	110,7	136,3	111,4	+0,6	-18,3	126,6	123,5	-2,4	26.6

WZ93- SCHL.	WIRTSCHAFTSZWEIG	GEWICH- TUNG	1997 NOV.	VERAENDERUNG IN % NOV. 1997 GEGEN		1997 OKT.	VERAENDERUNG IN % OKT. 1997 GEGEN		KUMULIERT	
				NOV. 1996	OKT. 1997		OKT. 1996	SEP. 1997	JAN. 1997 BIS NOV. 1997	VER- AEND. IN % GEGEN VORJAHR
DJ	METALLERZEUGUNG U -BEARBEITUNG, H V METALLERZEUGNISSEN	10,63	112,9	+8,7	-3,9	117,5	+10,8	+3,5	105,0	+6,7
27	METALLERZEUGUNG U -BEARBEITUNG	4,09	101,3	+9,9	-4,7	106,3	+12,2	+4,6	96,5	+9,0
27.1	ERZEUGUNG V ROHEISEN, STAHL U FERROLEGIERUNGEN (EGKS)	1,42	111,8	+8,9	-5,3	118,1	+14,4	+5,4	107,4	+14,1
27.2	H V ROEHREN	0,54	82,1	+8,9	0,0	82,1	+6,5	+3,4	76,5	+6,8
27.3	SONST BEARB V EISEN U STAHL, H V FERROLEGIERUNGEN	0,31	94,6	+12,6	-4,7	99,3	+13,7	-1,8	93,1	+8,0
27.4	ERZEUGUNG U ERSTE BEARBEITUNG V NE-METALLEN	0,95	111,1	+15,6	-0,5	111,7	+11,8	+3,0	103,2	+8,3
27.42	ERZEUGUNG U ERSTE BEARBEITUNG V ALUMINIUM	0,52	95,5	+0,5	-8,0	103,8	+8,2	+3,7	96,3	+5,8
27.44	ERZEUGUNG U ERSTE BEARBEITUNG V KUPFER	0,26	148,5	+43,5	+6,3	139,7	+18,2	+3,3	124,2	+10,8
27.5	GIESSEEREIINDUSTRIE	0,87	87,9	+4,8	-10,7	98,4	+10,7	+7,7	84,9	+2,2
27.51	EISENGIESSEEREI	0,44	102,5	+10,9	-6,6	109,8	+11,4	+7,8	92,8	+2,5
27.53	LEICHTMETALLGIESSEEREI	0,22	75,7	-12,9	-24,2	99,9	+9,7	+11,4	87,8	+3,7
28	H V METALLERZEUGNISSEN	6,55	120,0	+7,8	-3,5	124,4	+10,1	+2,9	110,2	+5,4
28.1	STAHL- U LEICHTMETALLBAU	1,33	128,0	+4,0	-2,8	131,7	+6,0	-1,4	115,4	+2,7
28.2	KESSEL- U BEHAELTERBAU	0,34	102,1	-4,0	-13,8	118,5	+8,3	-1,5	94,9	-0,3
28.3	H V DAMPFKESSELN (OH ZENTRALHEIZUNGSKESSEL)	0,19	130,2	-33,3	-1,1	131,7	+33,4	-6,8	113,5	-6,6
28.4	H V SCHMIEDE-, PRESS-, ZIEH- U STANZTEILEN U AE	0,70	142,2	+16,4	-5,8	150,9	+16,8	+7,6	134,2	+10,6
28.5	OBERFLAECHEENVEREDL, WAERMEBEHANDLUNG U MECHANIK ANG	1,11	136,1	+20,9	-0,3	136,5	+16,5	+7,1	121,2	+10,8
28.6	H V SCHNEIDWAREN, WERKZEUGEN, SCHLOSSERN U BESCHLAG	1,23	110,8	+7,3	-2,0	113,1	+4,9	+2,4	101,8	+4,7
28.62	H V WERKZEUGEN	0,63	101,2	+7,1	-2,0	99,2	+6,0	-2,7	92,1	+2,1
28.63	H V SCHLOSSERN U BESCHLAGEN	0,48	124,1	+7,9	-7,9	134,8	+8,1	+7,3	116,5	+10,3
28.7	H V SONST EISEN-, BLECH- U METALLWAREN	1,65	102,9	+9,9	-4,8	108,1	+7,6	+4,3	97,7	+4,4
DK	MASCHINENBAU	12,35	98,6	+5,7	+1,4	97,2	+7,5	-1,7	87,6	+3,4
29.1	H V MASCHINEN F D ERZEUGUNG U NUTZUNG V MECH ENERGIE	2,80	105,3	+5,7	-4,5	110,3	+7,5	+6,6	99,0	+0,1
29.11	H V VERBRENNUNGSMOT U TURB (OH LUFT- U STRASSENF)	0,33	143,7	+12,4	+9,9	130,8	-3,3	+7,5	114,1	-10,6
29.12	H V PUMPEN U KOMPRESSOREN	0,99	99,3	+2,7	-6,2	105,9	+15,5	+8,2	95,0	+2,5
29.13	H V ARMATUREN	0,74	92,2	+4,5	-10,0	102,5	+5,0	+5,8	92,2	+1,0
29.14	H V LAGERN, GETRIEBEN, ZAHNRAD U ANTRIEBSELEMENTEN	0,74	109,3	+6,9	-4,8	114,8	+6,5	+4,9	104,3	+2,3
29.2	H V SONST MASCHINEN F UNSPEZIFISCHE VERWENDUNG	2,90	91,4	-3,3	-1,4	92,7	+2,5	-13,8	85,2	+3,9
29.21	H V OEFEN U BRENNERN	0,19	79,5	-8,0	-13,9	92,3	+1,2	+9,1	71,1	-2,2
29.22	H V HEBEZEUGEN U FOERDERMITTELN	0,95	91,9	-4,6	+2,8	89,4	+3,1	-16,5	84,6	+6,4
29.23	H V KAELTE- U LUFTTECHN ERZEUGN F GEWERBL ZWECHE	0,67	89,7	+11,3	+1,5	88,4	-7,0	-37,1	86,2	+10,8
29.3	H V LAND- U FORSTWIRTSCHAFTLICHEN MASCHINEN	0,36	53,1	-14,9	-3,6	55,1	-13,6	-13,9	77,0	-0,6
29.31	H V ACKERSCHLEPPERN	0,16	54,9	-26,5	-13,8	63,7	-29,0	+51,3	62,9	-22,6
29.4	H V WERKZEUGMASCHINEN	1,86	85,9	+2,3	+6,2	80,9	+2,0	-0,4	71,6	+0,8
29.5	H V MASCHINEN F SONST BESTIMMTE WIRTSCHAFTSZWECHE	3,32	111,1	+16,7	+10,8	100,3	+13,5	-1,6	91,1	+7,9
29.51	H V MASCH F D METALLERZ V WALZWERKSEINR U GIESSMASCH	0,16	86,0	-43,6	-17,0	103,6	+17,1	+54,4	114,8	-7,3
29.52	H V BERGWERKS-, BAU- U BAUSTOFFMASCHINEN	0,56	64,9	+22,9	+0,3	64,7	+14,9	+7,8	61,0	+9,1
29.54	H V MASCH F D TEXTIL-, BEKLEIDUNGS- U LEDERGEWERBE	0,52	169,2	+54,1	+40,0	120,9	+7,6	+9,5	105,0	+9,3
29.55	H V MASCH F D PAPIERGEWERBE	0,25	79,4	-38,8	+9,1	72,8	+0,1	-58,1	72,3	-12,5
29.7	H V HAUSHALTSGERAETEN ANG	0,30	101,0	+6,3	-5,7	107,1	+11,1	+4,7	87,2	+1,6
DL	H V BUEROMASCH, DATENVERARBEITUNGSGER U -EINRICHTUNGEN, ELEKTROTECHNIK, FEINMECHANIK U OPTIK	13,81	115,8	+7,5	+0,1	115,7	+7,6	-2,9	107,6	+6,4
30	H V BUEROMASCH, DATENVERARBEITUNGSGER U -EINRICHTUNGEN	1,89	131,2	+31,7	+19,9	109,4	+23,2	-5,1	103,5	+19,2
30.01	H V BUEROMASCHINEN	0,25	91,5	-0,7	+3,9	88,1	-0,7	-0,3	77,5	+0,8
30.02	H V DATENVERARBEITUNGSGERAETEN U -EINRICHTUNGEN	1,64	137,1	+36,1	+21,8	112,6	+26,8	-5,6	107,3	+21,5
31	H V GERAETEN D ELEKTRIZITAETSERZ, -VERTEILUNG U AE	5,06	108,3	+7,2	-2,7	111,3	+7,5	+0,5	100,0	+2,7
31.1	H V ELEKTROMOTOREN, GENERATOREN U TRANSFORMATOREN	0,87	111,0	+5,7	-2,8	114,2	+13,5	-10,2	107,3	+3,9
31.2	H V ELEKTRIZITAETSVERTEILUNGS- U SCHALTEINRICHTUNGEN	2,18	107,7	+8,5	-2,6	110,6	+7,5	+0,2	98,1	+1,4
31.3	H V ISOLIERTEN ELEKTROKABELN, -LEITUNGEN U -DRAEHTEN	0,43	108,1	+11,6	-5,8	114,7	+12,1	+4,7	102,0	+8,7
31.4	H V AKKUMULATOREN U BATTERIEN	0,13	88,0	+3,4	-0,9	88,8	+6,9	+0,5	76,4	+3,0
31.5	H V ELEKTRISCHEN LAMPEN U LEUCHTEN	0,37	98,9	+3,2	-1,2	100,1	+4,9	+8,6	85,7	+3,1
31.6	H V ELEKTRISCHEN AUSRUESTUNGEN ANG	1,09	113,1	+6,1	-2,2	115,6	+2,7	+7,6	104,6	+1,8
32	RUNDfunk-, FERNSEH- U NACHRICHTENTECHNIK	3,21	134,0	-1,5	-5,6	141,9	+3,1	-6,0	137,7	+11,0
32.1	H V ELEKTRONISCHEN BAUELEMENTEN	0,68	177,8	+27,1	-1,7	180,9	+29,7	-10,7	159,2	+19,1
32.2	H V NACHRICHTENTECHNISCHEN GERAETEN U EINRICHTUNGEN	1,68	154,6	-9,7	-7,1	166,4	-5,0	-5,3	173,4	+13,2
32.3	H V RUNDfunk- U FERNSEHGER, PHONO- U VIDEOTECHN GER	0,84	57,2	-8,6	-6,4	61,1	-0,2	+2,9	48,8	-15,6
33	MEDIZIN-, MESS-, STEUER- U REGELUNGSTECHNIK, OPTIK	3,65	102,1	+6,2	+0,2	101,9	+5,8	-2,8	93,9	+0,6
33.1	H V MEDIZINISCHEN GERAETEN U ORTHOPAED VORRICHTUNGEN	1,47	102,1	+11,8	+1,5	100,6	+8,8	-8,6	93,5	+0,1
33.2	H V MESS-, KONTROLL-, NAVIGATIONS- U AE INSTRUMENTEN	1,56	99,5	+4,5	-2,2	101,7	+8,1	+3,7	91,5	+1,6
33.4	H V OPTISCHEN U FOTOGRAFISCHEN GERAETEN	0,47	110,7	+0,8	+3,3	107,2	-6,0	-2,9	105,1	+0,6
33.5	H V UHREN	0,10	63,0	-17,0	-8,6	68,9	0,0	+4,1	54,7	-7,9
DM	FAHRZEUGBAU	11,36	109,3	+5,1	+2,4	106,7	+4,7	+4,2	98,9	+5,9
34	H V KRAFTWAGEN U KRAFTWAGENTEILEN	9,40	116,6	+6,1	+4,6	111,5	+4,2	+3,1	104,1	+6,9
34.1	H V KRAFTWAGEN U KRAFTWAGENMOTOREN	6,99	116,7	+5,1	+7,2	108,9	+2,1	+1,5	103,1	+5,6
34.2	H V KAROSSERIEN, AUFBAUTEN U ANHAENGERN	0,55	69,8	+6,7	+6,2	65,7	-0,3	-2,7	63,5	+1,4
34.3	H V TEILEN U ZUBEHOER F KRAFTWAGEN U KRAFTWAGENMOT	1,86	129,7	+9,1	-3,6	134,6	+12,0	+9,4	119,5	+11,7
35	SONST FAHRZEUGBAU	1,97	74,8	-1,1	-10,4	83,5	+7,7	+11,2	74,2	-0,3
35.1	SCHIFFBAU	0,42	71,6	-8,1	-1,8	72,9	-9,6	-0,1	71,0	-10,9
35.2	SCHIENENFAHRZEUGBAU	0,35	74,7	+13,0	-18,0	91,1	+33,6	+24,3	72,2	+13,3
35.3	LUFT- U RAUMFAHRZEUGBAU	1,08	76,1	-2,9	-12,3	86,8	+7,7	+11,4	75,5	0,0
35.4	H V KRAFTRAEDERN, FAHRRADERN U BEHINDERTENFAHRZEUGEN	0,09	69,5	+11,7	+12,1	62,0	+6,2	+9,0	77,4	+3,2
DN	H V MOEBELN, SCHMUCK, MUSIKINSTRUMENTEN, SPORTGERAETEN, SPIELWAREN U SONST ERZEUGNISSEN (OH RECYCLING)	2,70	99,4	-0,6	-2,0	101,4	-1,5	+5,3	85,7	-2,6
36.1	H V MOEBELN	1,92	95,2	-1,0	-1,9	97,0	-2,3	+2,3	85,4	-3,7
36.11	H V SITZMOEBELN	0,48	97,5	+3,0	-1,6	99,1	+0,8	+3,0	88,8	-1,0
36.12	H V BUERO- U LADENMOEBELN	0,31	80,4	-1,7	-2,4	82,4	-0,6	+2,6	69,7	-3,2
36.13	H V KUECHENMOEBELN	0,30	117,9	-3,7	-0,1	118,0	-4,9	-1,6	104,1	-6,3
36.2	H V SCHMUCK U AE ERZEUGNISSEN	0,17	86,3	-9,0	-16,5	103,3	-2,7	+14,4	67,8	-5,3
36.5	H V SPIELWAREN	0,17	125,0	-6,3	+2,9	121,5	-8,2	+21,1	90,6	-1,2
E	ENERGIEVERSORGUNG	5,85	110,7	-2,9	+1,2	109,4	-0,2	+16,8	103,5	-2,0
	BAUHAUPTGEWERBE	9,45	120,8	-3,6	-11,6	136,6	-2,9	+4,4	113,2	-4,6
	HOCHBAULEISTUNGEN	5,62	124,0	-5,3	-12,4	141,5	-3,3	+5,7	118,9	-5,9
	TIEFBAULEISTUNGEN	3,83	116,0	-0,9	-10,4	129,5	-2,2	+2,6	104,9	-2,5

LAND  
DAS PRODUZIERENDE GEWERBE  
= 100

ABTEILUNGEN, GRUPPEN UND KLASSEN  
ZWEIGE, AUSGABE 1993 (WZ93)

BEREINIGTER WERT

1996 NOV.	VER- ÄND. IN % GEGEN NOV. 1995	1996 3.VJ	1997 2.VJ	1997 3.VJ	VERÄNDERUNG IN % 3.VJ 1997 GEGEN		1996 1.HJ	1996 2.HJ	1997 1.HJ	VERÄNDERUNG IN % 1.HJ 1997 GEGEN		1995	1996	VERÄNDERUNG IN % 1996 GEGEN 1995	WZ93- SCHL.
					3.VJ 1996	2.VJ 1997				1.HJ 1996	2.HJ 1996				
103,9	+1,1	98,7	103,5	106,6	+8,0	+3,0	96,1	99,8	100,7	+4,8	+0,9	100,3	97,9	-2,4	DJ
92,2	+1,0	86,7	96,3	94,9	+9,5	-1,5	87,8	87,4	94,8	+8,0	+8,5	92,0	87,6	-4,8	27
102,7	+7,8	93,3	106,5	107,4	+15,1	+0,8	91,6	96,9	104,8	+14,4	+8,2	99,8	94,2	-5,6	27.1
75,4	-4,9	68,6	77,0	72,8	+6,1	-5,5	71,6	69,4	76,5	+6,8	+10,2	75,2	70,5	-6,2	27.2
84,0	-10,1	85,5	95,2	93,8	+9,7	-1,5	86,7	81,4	91,5	+5,5	+12,4	93,7	84,0	-10,4	27.3
96,1	+2,6	96,3	102,1	103,5	+7,5	+1,4	94,0	93,7	100,3	+6,7	+7,0	95,3	93,9	-1,5	27.4
95,0	+11,5	93,1	95,0	97,8	+5,0	+2,9	88,4	90,1	94,5	+6,9	+4,9	88,4	89,2	+0,9	27.42
103,5	-12,2	113,0	120,4	125,9	+11,4	+4,6	112,1	109,3	116,7	+4,1	+6,8	113,3	110,7	-7,2	27.44
83,9	-5,4	77,0	85,4	79,1	+2,7	-7,4	85,1	78,3	85,0	-0,1	+8,6	85,4	81,7	-4,3	27,5
92,4	-6,9	82,1	92,2	85,5	+4,1	-7,3	93,1	84,7	91,9	-1,3	+8,5	95,1	88,9	-6,5	27,51
86,9	+1,2	80,2	92,8	80,4	+0,2	-13,4	85,5	80,8	91,5	+7,0	+13,2	79,3	83,1	+4,8	27,53
111,3	+1,2	106,2	108,1	113,9	+7,3	+5,4	101,3	107,6	104,5	+3,2	-2,9	105,6	104,4	-1,1	28
123,1	+1,7	123,5	113,1	126,4	+2,3	+11,8	103,1	127,1	105,2	+2,0	-17,2	115,4	115,1	-0,3	28.1
106,4	+8,2	100,4	89,5	104,1	+3,7	+16,3	88,3	100,1	85,2	-3,5	-14,9	94,0	94,2	+0,2	28.2
195,3	+72,4	149,2	105,1	128,8	-13,7	+22,5	99,2	160,2	100,1	+0,9	-37,5	116,9	129,7	+10,9	28.3
122,2	-1,6	114,7	132,5	132,2	+15,3	-0,2	123,1	115,7	131,0	+6,4	+13,2	116,7	119,4	+2,3	28.4
112,6	-1,1	107,0	117,2	123,5	+15,4	+5,4	108,8	108,3	114,9	+5,6	+6,1	109,0	108,6	-0,4	28.5
103,3	+0,3	94,8	99,8	101,9	+7,5	+2,1	95,6	97,0	98,3	+2,8	+1,3	97,2	96,3	-0,9	28.6
94,5	+0,2	87,9	90,7	93,3	+6,1	+2,9	90,1	90,4	88,9	-1,3	-1,7	89,3	90,3	+1,1	28.62
115,0	+4,5	105,7	114,0	116,5	+10,2	+2,2	100,8	106,4	112,2	+11,3	+5,5	107,7	103,6	-3,8	28.63
93,6	-6,2	93,1	97,9	98,7	+6,0	+0,8	92,6	91,4	94,6	+2,2	+3,5	97,8	92,0	-5,9	28.7
93,3	-1,1	82,5	90,0	87,8	+6,4	-2,4	83,4	89,5	84,0	+0,7	-6,1	86,1	86,5	+0,5	DK
99,6	-1,9	97,0	99,3	99,0	+2,1	-0,3	99,1	98,3	96,0	-3,1	-2,3	99,4	98,7	-0,7	29.1
127,9	+17,8	128,5	111,4	117,1	-8,9	+5,1	125,9	138,9	104,9	-16,7	-24,5	112,9	132,4	+17,3	29.11
96,7	-3,0	90,5	97,9	93,5	+3,3	-4,5	93,3	92,7	93,3	0,0	+0,6	97,7	93,0	-4,8	29.12
88,2	-7,7	91,9	91,2	94,1	+2,4	+3,2	90,6	88,4	89,6	-1,1	+1,4	94,6	89,5	-5,4	29.13
102,2	-4,3	96,9	103,9	103,1	+6,4	-0,8	103,6	97,7	102,4	-1,2	+4,8	100,6	100,6	0,0	29.14
94,5	+1,5	83,7	85,7	90,4	+8,0	+5,5	77,7	91,1	80,3	+3,3	-11,9	83,9	84,4	+0,6	29.2
86,4	+13,2	74,8	86,0	69,7	-8,8	+5,6	66,3	77,7	66,9	+0,9	-13,9	67,4	72,0	+6,8	29.21
96,3	+6,4	81,1	87,9	85,5	+10,4	+1,8	74,8	90,7	80,2	+7,2	-11,6	82,5	82,8	+0,4	29.22
80,6	-16,7	84,8	84,9	101,2	+19,3	+19,2	70,9	90,8	77,7	+9,6	-14,4	78,3	80,9	+3,3	29.23
62,4	-15,7	68,0	96,0	67,0	-1,5	-30,2	87,0	66,9	89,7	+3,1	+34,1	74,1	76,9	+3,8	29.3
74,7	-14,4	71,4	73,6	45,2	-36,7	-38,6	85,9	75,2	73,0	-15,0	-2,9	77,2	80,6	+4,4	29.31
84,0	-1,6	70,7	71,6	73,9	+4,5	+3,2	67,6	81,8	66,6	-1,5	-18,6	72,9	74,7	+2,5	29.4
95,2	-0,9	79,8	99,1	88,9	+11,4	-10,3	84,2	89,9	87,3	+3,7	-2,9	86,6	87,1	+0,6	29.5
152,4	+21,8	104,0	196,8	68,8	-33,8	-65,0	135,0	113,8	144,5	+7,0	+27,0	104,7	124,4	+18,8	29.51
52,8	-19,3	49,7	65,9	61,6	+23,9	-6,5	59,5	52,9	59,4	-0,2	+12,3	66,0	56,2	-14,8	29.52
109,8	+3,1	91,7	99,4	101,4	+10,6	+2,0	93,3	101,9	93,4	+0,1	-8,3	103,0	97,6	-5,2	29.54
129,8	+114,2	95,5	64,8	93,2	-2,4	+43,8	69,9	100,7	60,7	-13,2	-39,7	62,4	85,3	+36,7	29.55
95,0	-3,4	77,8	81,4	81,8	+5,1	+0,5	86,6	82,8	84,3	-2,7	+1,8	86,1	84,7	-1,6	29.7
107,7	+1,4	101,8	104,8	108,9	+7,0	+3,9	98,5	104,1	104,3	+5,9	+0,2	97,3	101,3	+4,1	DL
99,6	+9,7	85,3	99,0	101,1	+18,5	+2,1	85,2	92,2	99,0	+16,2	+7,4	79,1	88,7	+12,1	30
92,1	-1,1	69,5	77,9	71,2	+2,4	-8,6	76,1	77,7	76,6	+0,7	-1,4	84,8	76,9	-9,3	30.01
100,7	+11,4	87,6	102,1	105,5	+20,4	+3,3	86,6	94,4	102,4	+18,2	+8,5	78,2	90,5	+15,7	30.02
101,0	-1,7	97,8	97,7	102,0	+4,3	+4,4	95,5	98,1	95,6	+0,1	-2,5	96,7	96,8	+0,1	31
105,0	-3,1	108,1	106,2	113,2	+4,7	+6,6	101,1	105,6	102,5	-1,4	-2,9	102,8	103,3	+0,5	31.1
99,3	-1,7	97,8	94,5	101,5	+3,8	+7,4	94,7	97,7	92,8	-2,0	-5,0	94,5	96,2	+1,8	31.2
96,9	+0,6	101,1	98,6	107,3	+6,1	+8,8	88,2	96,9	96,2	+9,1	-0,7	92,5	92,6	+0,1	31.3
85,1	-1,6	70,4	73,5	74,7	+6,1	+1,6	72,8	73,7	73,2	+0,5	-0,7	79,1	73,2	-7,5	31.4
95,8	-0,4	79,9	81,6	82,4	+3,1	+1,0	80,6	85,0	82,8	+2,7	-2,6	85,8	82,8	-3,5	31.5
106,6	-1,3	97,4	105,4	101,8	+4,5	-3,4	103,3	100,6	102,7	-0,6	+2,1	103,9	102,0	-1,8	31.6
136,1	+4,7	127,6	134,9	140,5	+10,1	+4,2	117,9	131,0	136,2	+15,5	+4,0	115,3	124,5	+8,0	32
139,9	-4,0	129,6	148,2	174,2	+34,4	+17,5	133,7	131,9	144,9	+8,4	+9,9	136,9	132,8	-3,0	32.1
171,3	+17,1	163,6	173,8	174,1	+6,4	+0,2	141,4	167,9	177,4	+25,5	+5,7	131,9	154,6	+17,2	32.2
62,6	-25,9	54,1	46,2	45,8	-15,3	-0,9	58,2	56,6	46,8	-19,6	-17,3	64,7	57,4	-11,3	32.3
96,1	-2,0	93,1	91,0	94,8	+1,8	+4,2	92,4	94,9	90,8	-1,7	-4,3	91,8	93,6	+2,0	33
91,3	-7,5	93,6	88,6	96,5	+3,1	+8,9	93,8	92,9	89,4	-4,7	-3,8	89,6	93,3	+4,1	33.1
95,2	-1,8	89,9	89,7	91,6	+1,9	+2,1	88,7	92,3	88,5	-0,2	-4,1	91,2	90,5	-0,8	33.2
109,8	+5,6	102,7	103,9	101,5	-1,2	-2,3	103,0	107,7	105,6	+2,5	-1,9	102,5	105,3	+2,7	33.4
75,9	+11,0	50,4	53,9	50,7	+0,6	-5,9	59,6	59,1	53,0	-11,1	-10,3	59,0	59,3	+0,5	33.5
104,0	+6,7	85,6	100,5	92,2	+7,7	-8,3	94,2	91,7	99,2	+5,3	+8,2	90,1	92,9	+3,1	DM
109,9	+8,7	88,7	106,2	96,3	+8,6	-9,3	98,1	95,7	104,7	+6,7	+9,4	92,3	96,9	+5,0	34
111,0	+8,1	88,1	106,1	94,3	+7,0	-11,1	98,6	95,4	104,4	+5,9	+9,4	92,8	97,0	+4,5	34.1
65,4	-22,5	56,1	67,4	60,3	+7,5	-10,5	64,9	61,6	63,7	-1,8	+3,4	76,2	63,3	-16,9	34.2
118,9	+18,9	100,8	117,9	114,4	+13,5	-3,0	106,0	107,0	117,8	+11,1	+10,1	95,2	106,5	+11,9	34.3
75,6	-6,1	70,2	73,3	72,6	+3,4	-1,0	75,7	72,3	73,3	-3,2	+1,4	79,5	74,0	-6,9	35
77,9	-20,1	73,4	70,7	66,8	-9,0	-5,5	82,9	73,4	72,8	-12,2	-0,8	88,6	78,2	-11,7	35.1
66,1	-2,2	62,1	69,3	77,5	+24,8	+11,8	63,3	65,5	65,9	+4,1	+0,6	66,7	64,4	-3,4	35.2
78,4	-0,6	72,6	73,5	74,3	+2,3	+1,1	75,7	75,0	74,2	-2,0	-1,1	79,6	75,3	-5,4	35.3
62,2	+1,5	57,1	95,3	59,8	+4,7	-37,3	88,9	57,2	90,1	+1,3	+57,5	79,4	73,0	-8,1	35.4
100,0	-2,1	82,2	82,1	79,8	-2,9	-2,8	86,5	89,5	83,8	-3,1	-6,4	90,1	88,0	-2,3	DN
96,2	-3,8	81,1	83,6	78,2	-3,6	-6,5	89,5	87,1	85,5	-4,5	-1,8	91,2	88,3	-3,2	36.1
94,7	-6,3	78,4	88,7	77,8	-0,8	-12,3	93,1	85,5	91,2	-2,0	+6,7	90,7	89,3	-1,5	36.11
81,8	-1,9	70,8	66,0	68,5	-3,2	+3,8	69,2	76,5	68,3	-4,2	-13,3	78,0	72,8	-6,7	36.12
122,4	-0,6	105,8	103,9	97,7	-7,7	-6,0	109,8	109,8	102,7	-6,5	-6,5	110,2	109,8	-0,4	36.13
94,8	+2,9	72,1	61,8	67,1	-6,9	+8,6	61,8	82,8	59,2	-4,2	-28,5	73,6	72,3	-1,8	36.2
133,4	+4,4	86,6	79,6	83,8	-3,2	+5,3	80,5	106,4	83,2	+3,4	-21,8	92,5	93,4	+1,0	36.5
114,0	+0,9	94,9	97,5	92,6	-2,4	-5,0	108,9	105,5	106,9	-1,8	+1,3	101,1	107,2	+6,0	E
125,3	-5,6	136,7	120,4	124,1	-9,2	+3,1	104,9	129,5	102,7	-2,1	-20,7	124,4	117,2	-5,8	BAUHAUPT

1 DEUTSCHLAND  
PRODUKTIONSINDEX FUER DAS PRODUZIERENDE GEWERBE  
1.3 ZEITREIHENANALYSE (BERLINER VERFAHREN, VERSION 4 (BV4))

JAHR	MONAT	ORIGINALWERT			KALENDER- UND SAISON- BEREINIGTER WERT		GLATTE KOMPONENTE	
		1991=100	VERAENDERUNG IN % GEGEN		1991=100	VERAENDERUNG IN % GEGEN VORMONAT	1991=100	VERAENDERUNG IN % GEGEN VORMONAT
			VORJAHR	VORMONAT				
VERBRAUCHSGUETERPRODUZENTEN								
1996	NOV	103,3	- 2,8	- 2,7	96,5	- 0,5	96,6	- 0,1
	DEZ	89,0	- 0,3	-13,8	96,4	- 0,1	96,5	- 0,1
1997	JAN	95,4	+ 1,9	+ 7,2	97,7	+ 1,3	96,4	- 0,1
	FEB	91,0	- 3,0	- 4,6	97,1	- 0,6	96,3	- 0,1
	MAR	92,5	- 5,4	+ 1,6	95,2	- 2,0	96,2	- 0,1
	APR	98,2	+ 3,3	+ 6,2	96,1	+ 0,9	96,0	- 0,2
	MAI	88,7	- 7,3	- 9,7	94,7	- 1,5	95,8	- 0,2
	JUN	96,0	+ 3,0	+ 8,2	95,5	+ 0,8	95,7	- 0,1
	JUL	98,1	+ 0,4	+ 2,2	96,6	+ 1,2	95,6	- 0,1
	AUG	88,8	- 5,0	- 9,5	94,9	- 1,8	95,6	+ 0,0
	SEP	100,0	+ 1,1	+12,6	95,5	+ 0,6	95,6	+ 0,0
	OKT	104,8	- 1,3	+ 4,8	95,6	+ 0,1	95,6	+ 0,0
	NOV	101,0	- 2,2	- 3,6	95,8	+ 0,2	95,5	- 0,1
C BERGBAU U GEW V STEINEN U ERDEN								
1996	NOV	81,8	- 6,1	- 2,3	74,1	- 1,7	74,7	+ 0,0
	DEZ	71,7	- 3,4	-12,3	75,3	+ 1,6	74,7	+ 0,0
1997	JAN	70,8	- 4,5	- 1,3	74,2	- 1,5	74,6	- 0,1
	FEB	65,8	- 7,2	- 7,1	74,2	+ 0,0	74,6	+ 0,0
	MAR	67,6	-12,1	+ 2,7	72,1	- 2,8	74,6	+ 0,0
	APR	81,7	+10,6	+20,9	78,1	+ 8,3	74,5	- 0,1
	MAI	69,8	- 9,0	-14,6	72,6	- 7,0	74,4	- 0,1
	JUN	76,0	+ 5,3	+ 8,9	75,9	+ 4,5	74,3	- 0,1
	JUL	75,4	+ 0,5	- 0,8	74,4	- 2,0	74,0	- 0,4
	AUG	69,5	- 2,9	- 7,8	73,6	- 1,1	73,6	- 0,5
	SEP	75,8	- 2,1	+ 9,1	72,2	- 1,9	73,2	- 0,5
	OKT	80,8	- 3,5	+ 6,6	72,4	+ 0,3	72,9	- 0,4
	NOV	77,8	- 4,9	- 3,7	72,1	- 0,4	72,6	- 0,4
CA KOHLENBERGBAU, TORFGEWINNUNG, GEW V ERDOEL U ERDGAS (OH BERGBAU AUF URAN- U THORIUMERZE)								
1996	NOV	74,3	- 5,1	+ 0,7	69,1	- 2,4	68,9	+ 0,0
	DEZ	70,1	- 6,2	- 5,7	69,1	+ 0,0	68,8	- 0,1
1997	JAN	77,3	- 3,7	+10,3	68,7	- 0,6	68,7	- 0,1
	FEB	68,7	-10,5	-11,1	67,2	- 2,2	68,6	- 0,1
	MAR	64,8	-16,3	- 5,7	65,0	- 3,3	68,6	+ 0,0
	APR	73,6	+ 9,2	+13,6	71,5	+10,0	68,5	- 0,1
	MAI	61,9	- 8,7	-15,9	67,5	- 5,6	68,5	+ 0,0
	JUN	65,6	+ 6,7	+ 6,0	70,4	+ 4,3	68,5	+ 0,0
	JUL	64,1	+ 0,9	- 2,3	68,9	- 2,1	68,1	- 0,6
	AUG	61,8	- 1,1	- 3,6	68,6	- 0,4	67,6	- 0,7
	SEP	64,1	- 3,9	+ 3,7	65,9	- 3,9	67,1	- 0,7
	OKT	70,1	- 5,0	+ 9,4	66,3	+ 0,6	66,7	- 0,6
	NOV	69,2	- 6,9	- 1,3	65,7	- 0,9	66,5	- 0,3
CB ERZBERGBAU, GEW V STEINEN U ERDEN, SONST BERGBAU								
1996	NOV	109,8	- 8,3	- 8,9	92,5	- 0,6	96,2	+ 0,3
	DEZ	77,5	+ 7,8	-29,4	97,8	+ 5,7	96,5	+ 0,3
1997	JAN	46,5	- 8,6	-40,0	95,3	- 2,6	96,7	+ 0,2
	FEB	55,0	+12,2	+18,3	100,3	+ 5,2	96,9	+ 0,2
	MAR	79,4	+ 4,5	+42,5	97,2	- 3,1	97,0	+ 0,1
	APR	111,9	+13,8	+42,7	105,0	+ 8,0	97,1	+ 0,1
	MAI*	99,0	-10,0	-11,5	89,7	-14,6	96,7	- 0,4
	JUN	115,0	+ 2,6	+16,2	97,3	+ 8,5	96,2	- 0,5
	JUL	117,4	- 0,6	+ 2,1	95,0	- 2,4	96,1	- 0,1
	AUG	98,5	- 6,7	-16,1	91,9	- 3,3	96,0	- 0,1
	SEP	119,3	+ 1,9	+21,1	94,8	+ 3,2	95,9	- 0,1
	OKT	120,5	+ 0,0	+ 1,0	95,1	+ 0,3	95,5	- 0,4
	NOV	110,2	+ 0,4	- 8,5	95,0	- 0,1	94,9	- 0,6
D VERARBEITENDES GEWERBE								
1996	NOV	104,3	- 0,7	- 0,4	97,5	- 0,4	97,6	+ 0,3
	DEZ	92,0	- 0,1	-11,8	97,3	- 0,2	98,0	+ 0,4
1997	JAN	91,5	+ 1,7	- 0,5	97,8	+ 0,5	98,4	+ 0,4
	FEB	93,5	+ 1,1	+ 2,2	99,9	+ 2,1	98,8	+ 0,4
	MAR	97,0	- 2,5	+ 3,7	98,0	- 1,9	99,2	+ 0,4
	APR	106,0	+11,0	+ 9,3	101,2	+ 3,3	99,7	+ 0,5
	MAI	92,5	- 3,0	-12,7	98,3	- 2,9	100,2	+ 0,5
	JUN*	107,5	+11,2	+16,2	102,9	+ 4,7	100,8	+ 0,6
	JUL	105,0	+ 9,3	- 2,3	103,5	+ 0,6	101,3	+ 0,5
	AUG	87,2	- 0,5	-17,0	100,0	- 3,4	101,8	+ 0,5
	SEP	109,0	+ 6,8	+25,0	102,4	+ 2,4	102,3	+ 0,5
	OKT	110,5	+ 5,5	+ 1,4	103,0	+ 0,6	102,8	+ 0,5
	NOV	108,8	+ 4,3	- 1,5	103,9	+ 0,9	103,3	+ 0,5
DA ERNAHRUNGSGEWERBE U TABAKVERARBEITUNG								
1996	NOV	117,1	- 0,4	- 2,5	108,2	+ 0,2	108,0	+ 0,0
	DEZ	104,2	+ 3,0	-11,0	108,4	+ 0,2	108,1	+ 0,1
1997	JAN	105,2	+ 5,2	+ 1,0	109,9	+ 1,4	108,2	+ 0,1
	FEB	98,4	- 1,2	- 6,5	108,8	- 1,0	108,2	+ 0,0
	MAR	101,8	- 3,7	+ 3,5	106,4	- 2,2	108,2	+ 0,0
	APR	109,4	+ 4,1	+ 7,5	108,3	+ 1,8	108,2	+ 0,0
	MAI	104,0	- 2,7	- 4,9	107,6	- 0,6	108,1	- 0,1
	JUN	107,6	+ 4,0	+ 3,5	108,0	+ 0,4	108,1	+ 0,0
	JUL	108,8	+ 1,5	+ 1,1	108,5	+ 0,5	108,2	+ 0,1
	AUG	103,2	- 2,6	- 5,1	107,2	- 1,2	108,3	+ 0,1
	SEP	112,8	+ 2,9	+ 9,3	108,8	+ 1,5	108,5	+ 0,2
	OKT	121,6	+ 1,2	+ 7,8	109,2	+ 0,4	108,6	+ 0,1
	NOV	115,6	- 1,3	- 4,9	108,3	- 0,8	108,6	+ 0,0

1 DEUTSCHLAND  
PRODUKTIONSINDEX FUER DAS PRODUZIERENDE GEWERBE  
1.3 ZEITREIHENANALYSE (BERLINER VERFAHREN, VERSION 4 (BV4))

JAHR	MONAT	ORIGINALWERT			KALENDER- UND SAISON- BEREINIGTER WERT		GLATTE KOMPONENTE	
		1991=100	VERAENDERUNG IN % GEGEN		1991=100	VERAENDERUNG IN % GEGEN VORMONAT	1991=100	VERAENDERUNG IN % GEGEN VORMONAT
			VORJAHR	VORMONAT				
PRODUZIERENDES GEWERBE (EINSCHL. BAUHAUPTGEWERBE)								
1996	NOV	106,5	- 1,7	- 1,3	99,1	- 0,6	99,5	+ 0,2
	DEZ	93,6	+ 0,8	-12,1	99,4	+ 0,3	99,7	+ 0,2
1997	JAN	90,5	+ 0,7	- 3,3	99,3	- 0,1	100,0	+ 0,3
	FEB	92,5	+ 2,0	+ 2,2	102,0	+ 2,7	100,3	+ 0,3
	MAR	97,5	- 2,7	+ 5,4	99,3	- 2,6	100,5	+ 0,2
	APR	107,6	+ 9,1	+10,4	102,3	+ 3,0	100,8	+ 0,3
	MAI	93,9	- 4,9	-12,7	98,6	- 3,6	101,1	+ 0,3
	JUN*	107,8	+ 8,7	+14,8	103,0	+ 4,5	101,4	+ 0,3
	JUL	106,1	+ 6,4	- 1,6	103,6	+ 0,6	101,7	+ 0,3
	AUG	89,0	- 2,6	-16,1	100,2	- 3,3	102,1	+ 0,4
	SEP	109,5	+ 4,4	+23,0	102,3	+ 2,1	102,5	+ 0,4
	OKT	112,2	+ 4,0	+ 2,5	103,2	+ 0,9	102,8	+ 0,3
	NOV	109,3	+ 2,6	- 2,6	103,8	+ 0,6	103,2	+ 0,4
C-E PRODUZIERENDES GEWERBE (OH. BAUHAUPTGEWERBE)								
1996	NOV	104,3	- 0,8	- 0,1	97,4	- 0,5	97,6	+ 0,3
	DEZ	93,5	+ 0,0	-10,4	97,4	+ 0,0	97,9	+ 0,3
1997	JAN	93,2	+ 1,6	- 0,3	97,7	+ 0,3	98,3	+ 0,4
	FEB	93,7	+ 0,2	+ 0,5	99,5	+ 1,8	98,6	+ 0,3
	MAR	97,1	- 3,1	+ 3,6	97,8	- 1,7	99,0	+ 0,4
	APR	105,2	+10,4	+ 8,3	100,8	+ 3,1	99,5	+ 0,5
	MAI	92,1	- 3,2	-12,5	98,2	- 2,6	99,9	+ 0,4
	JUN*	105,6	+10,5	+14,7	101,9	+ 3,8	100,4	+ 0,5
	JUL	103,4	+ 8,4	- 2,1	102,8	+ 0,9	100,8	+ 0,4
	AUG	86,8	- 0,7	-16,1	99,6	- 3,1	101,2	+ 0,4
	SEP	107,0	+ 5,7	+23,3	101,5	+ 1,9	101,7	+ 0,5
	OKT	109,5	+ 4,9	+ 2,3	102,3	+ 0,8	102,1	+ 0,4
	NOV	108,0	+ 3,5	- 1,4	103,0	+ 0,7	102,6	+ 0,5
C-D BERGBAU, GEW. V. STEINEN U. ERDEN U. VERARBEITENDES GEWERBE								
1996	NOV	103,6	- 0,8	- 0,4	96,7	- 0,5	96,9	+ 0,3
	DEZ	91,4	- 0,2	-11,8	96,6	- 0,1	97,3	+ 0,4
1997	JAN	90,9	+ 1,6	- 0,5	97,1	+ 0,5	97,7	+ 0,4
	FEB	92,7	+ 1,0	+ 2,0	99,1	+ 2,1	98,1	+ 0,4
	MAR	96,1	- 2,7	+ 3,7	97,3	- 1,8	98,5	+ 0,4
	APR	105,3	+11,0	+ 9,6	100,5	+ 3,3	99,0	+ 0,5
	MAI	91,8	- 3,2	-12,8	97,5	- 3,0	99,5	+ 0,5
	JUN*	106,5	+11,1	+16,0	102,0	+ 4,6	100,0	+ 0,5
	JUL	104,1	+ 9,1	- 2,3	102,7	+ 0,7	100,4	+ 0,4
	AUG	86,6	- 0,6	-16,8	99,1	- 3,5	100,9	+ 0,5
	SEP	107,9	+ 6,5	+24,6	101,4	+ 2,3	101,4	+ 0,5
	OKT	109,5	+ 5,3	+ 1,5	102,0	+ 0,6	101,9	+ 0,5
	NOV	107,8	+ 4,1	- 1,6	102,9	+ 0,9	102,4	+ 0,5
VORLEISTUNGSGUETERPRODUZENTEN (OH. ENERGIEVERSORGUNG)								
1996	NOV	104,7	- 0,5	- 3,0	99,2	- 0,3	99,5	+ 0,4
	DEZ	87,2	+ 2,0	-16,7	99,8	+ 0,6	100,1	+ 0,6
1997	JAN	94,8	+ 1,0	+ 8,7	99,5	- 0,3	100,6	+ 0,5
	FEB	96,0	+ 3,1	+ 1,3	102,8	+ 3,3	101,2	+ 0,6
	MAR	100,0	- 1,2	+ 4,2	100,6	- 2,1	101,9	+ 0,7
	APR	110,1	+12,7	+10,1	104,6	+ 4,0	102,5	+ 0,6
	MAI	98,0	- 0,4	-11,0	101,3	- 3,2	103,2	+ 0,7
	JUN*	110,2	+12,7	+12,4	106,7	+ 5,3	103,9	+ 0,7
	JUL	109,0	+10,1	- 1,1	106,4	- 0,3	104,6	+ 0,7
	AUG	94,9	+ 2,7	-12,9	104,0	- 2,3	105,3	+ 0,7
	SEP	111,4	+ 7,8	+17,4	105,5	+ 1,4	106,0	+ 0,7
	OKT	116,1	+ 7,6	+ 4,2	107,3	+ 1,7	106,7	+ 0,7
	NOV	111,6	+ 6,6	- 3,9	108,1	+ 0,7	107,4	+ 0,7
INVESTITIONSGUETERPRODUZENTEN								
1996	NOV	104,5	+ 0,0	+ 3,8	96,8	- 0,6	96,9	+ 0,4
	DEZ	103,7	- 1,9	- 0,8	96,0	- 0,8	97,2	+ 0,3
1997	JAN	86,3	+ 2,9	-16,8	97,4	+ 1,5	97,6	+ 0,4
	FEB	91,5	+ 1,4	+ 6,0	99,0	+ 1,6	98,1	+ 0,5
	MAR	92,6	- 5,3	+ 1,2	96,0	- 3,0	98,6	+ 0,5
	APR	104,9	+11,7	+13,3	100,7	+ 4,9	99,2	+ 0,6
	MAI	89,7	- 3,0	-14,5	97,3	- 3,4	99,8	+ 0,6
	JUN	110,7	+12,6	+23,4	103,0	+ 5,9	100,5	+ 0,7
	JUL	105,5	+11,4	- 4,7	104,3	+ 1,3	101,0	+ 0,5
	AUG	83,3	+ 0,1	-21,0	99,0	- 5,1	101,4	+ 0,4
	SEP	109,4	+ 6,0	+31,3	102,2	+ 3,2	101,9	+ 0,5
	OKT	107,3	+ 6,6	- 1,9	102,6	+ 0,4	102,5	+ 0,6
	NOV	109,2	+ 4,5	+ 1,8	103,4	+ 0,8	103,1	+ 0,6
GEBRAUCHSGUETERPRODUZENTEN								
1996	NOV	96,8	- 1,4	+ 1,8	85,7	- 0,8	86,1	+ 0,1
	DEZ	73,5	- 2,6	-23,9	84,9	- 0,9	86,2	+ 0,1
1997	JAN	81,8	- 1,0	+11,3	84,9	+ 0,0	86,3	+ 0,1
	FEB	84,0	- 5,8	+ 2,7	85,1	+ 0,2	86,4	+ 0,1
	MAR	95,4	+ 1,5	+13,6	88,2	+ 3,6	86,4	+ 0,0
	APR	96,0	+12,1	+ 0,6	89,4	+ 1,4	86,6	+ 0,2
	MAI	75,7	-11,2	-21,1	83,7	- 6,4	86,6	+ 0,0
	JUN	91,7	+ 9,0	+21,1	87,9	+ 5,0	86,6	+ 0,0
	JUL	86,0	+ 8,9	- 6,2	89,4	+ 1,7	86,6	+ 0,0
	AUG	57,0	-13,5	-33,7	83,0	- 7,2	86,6	+ 0,0
	SEP	94,6	+ 4,3	+68,0	87,1	+ 4,9	86,6	+ 0,0
	OKT	95,1	+ 0,2	+ 0,5	86,1	- 1,1	86,6	+ 0,0
	NOV	97,1	+ 0,5	+ 2,1	87,2	+ 1,3	86,6	+ 0,0

1 DEUTSCHLAND  
PRODUKTIONSINDEX FUER DAS PRODUZIERENDE GEWERBE  
1.3 ZEITREIHENANALYSE (BERLINER VERFAHREN, VERSION 4 (BV4))

JAHR	MONAT	ORIGINALWERT			KALENDER- UND SAISON- BEREINIGTER WERT		GLATTE KOMPONENTE	
		1991=100	VERAENDERUNG IN % GEGEN		1991=100	VERAENDERUNG IN % GEGEN VORMONAT	1991=100	VERAENDERUNG IN % GEGEN VORMONAT
			VORJAHR	VORMONAT				
DB TEXTIL- U BEKLEIDUNGSGEWERBE								
1996	NOV	65,7	- 9,1	-3,8	62,3	- 3,0	63,1	+ 0,0
	DEZ	52,3	- 3,3	-20,4	63,2	+ 1,4	63,1	+ 0,0
1997	JAN	66,2	- 4,2	+26,6	62,9	- 0,5	63,1	+ 0,0
	FEB	67,0	- 5,9	+ 1,2	63,2	+ 0,5	63,0	- 0,2
	MAR	63,8	- 8,3	- 4,8	62,6	- 0,9	63,0	+ 0,0
	APR	63,6	+ 5,6	- 0,3	63,4	+ 1,3	63,0	+ 0,0
	MAI	52,3	-11,1	-17,8	61,4	- 3,2	63,0	+ 0,0
	JUN	64,9	+ 7,3	+24,1	63,5	+ 3,4	62,8	- 0,3
	JUL	67,1	+ 4,4	+ 3,4	65,4	+ 3,0	62,6	- 0,3
	AUG	51,1	- 9,2	-23,8	61,4	- 6,1	62,3	- 0,5
	SEP	69,2	+ 0,1	+35,4	61,5	+ 0,2	62,0	- 0,5
	OKT	65,4	- 4,2	- 5,5	61,1	- 0,7	61,8	- 0,3
	NOV	62,7	- 4,6	- 4,1	61,6	+ 0,8	61,5	- 0,5
17 TEXTILGEWERBE								
1996	NOV	74,7	- 8,8	- 5,1	67,6	- 2,2	68,7	+ 0,3
	DEZ	56,7	- 4,1	-24,1	68,5	+ 1,3	68,9	+ 0,3
1997	JAN	69,5	- 4,4	+22,6	68,4	- 0,1	69,0	+ 0,1
	FEB	69,1	- 2,9	- 0,6	63,9	+ 2,2	69,2	+ 0,3
	MAR	69,2	- 7,2	+ 0,1	68,4	- 2,1	69,4	+ 0,3
	APR	77,1	+ 8,4	+11,4	70,7	+ 3,4	69,6	+ 0,3
	MAI	63,8	- 7,4	-17,3	67,8	- 4,1	69,8	+ 0,3
	JUN	74,9	+10,8	+17,4	71,2	+ 5,0	69,9	+ 0,1
	JUL	70,0	+10,8	- 6,5	73,6	+ 3,4	69,8	- 0,1
	AUG	49,2	- 8,4	-29,7	67,8	- 7,9	69,6	- 0,3
	SEP	75,6	+ 2,4	+53,7	68,6	+ 1,2	69,4	- 0,3
	OKT	78,2	- 0,6	+ 3,4	68,6	+ 0,0	69,2	- 0,3
	NOV	73,3	- 1,9	- 6,3	68,9	+ 0,4	69,0	- 0,3
18 BEKLEIDUNGSGEWERBE								
1996	NOV	52,1	- 9,9	- 1,1	54,5	- 3,9	54,8	- 0,5
	DEZ	45,6	- 2,1	-12,5	55,1	+ 1,1	54,5	- 0,5
1997	JAN	61,4	- 3,8	+34,6	54,8	- 0,5	54,2	- 0,6
	FEB	63,9	-10,1	+ 4,1	53,2	- 2,9	53,8	- 0,7
	MAR	55,7	-10,3	-12,8	53,1	- 0,2	53,5	- 0,6
	APR	43,2	- 1,8	-22,4	52,7	- 0,8	53,1	- 0,7
	MAI	35,1	-19,3	-18,8	51,7	- 1,9	52,6	- 0,9
	JUN	49,7	- 0,2	+41,6	52,3	+ 1,2	52,3	- 0,6
	JUL	62,8	- 4,8	+26,4	52,9	+ 1,1	51,9	- 0,8
	AUG	53,9	-10,5	-14,2	51,7	- 2,3	51,4	- 1,0
	SEP	59,7	- 3,9	+10,8	50,9	- 1,5	51,0	- 0,8
	OKT	46,3	-12,1	-22,4	49,9	- 2,0	50,6	- 0,8
	NOV	46,7	-10,4	+ 0,9	50,5	+ 1,2	50,2	- 0,8
DC LEDERGEWERBE								
1996	NOV	62,6	-11,7	+ 0,8	57,0	- 1,7	57,9	+ 0,2
	DEZ	47,5	- 9,0	-24,1	57,6	+ 1,1	57,9	+ 0,0
1997	JAN	60,3	- 0,7	+26,9	58,6	+ 1,7	57,9	+ 0,0
	FEB	61,7	- 4,2	+ 2,3	59,0	+ 0,7	57,9	+ 0,0
	MAR	59,4	- 6,2	- 3,7	59,2	+ 0,3	58,0	+ 0,2
	APR	61,4	+ 5,7	+ 3,4	57,6	- 2,7	58,1	+ 0,2
	MAI	45,0	-19,8	-26,7	54,1	- 6,1	58,1	+ 0,0
	JUN	58,9	+ 8,5	+30,9	58,2	+ 7,6	58,0	- 0,2
	JUL	62,1	+ 6,9	+ 5,4	61,5	+ 5,7	57,9	- 0,2
	AUG	46,9	- 6,2	-24,5	57,1	- 7,2	57,8	- 0,2
	SEP	63,9	+ 2,6	+36,2	58,0	+ 1,6	57,6	- 0,3
	OKT	61,3	- 1,3	- 4,1	56,7	- 2,2	57,4	- 0,3
	NOV	59,3	- 5,3	- 3,3	56,6	- 0,2	57,2	- 0,3
DD HOLZGEWERBE (OH H V MOEBELN)								
1996	NOV	122,8	- 1,1	- 3,0	109,2	- 0,9	109,2	+ 0,6
	DEZ	101,2	+ 2,2	-17,6	110,0	+ 0,7	109,7	+ 0,5
1997	JAN	96,8	- 3,8	- 4,3	107,0	- 2,7	110,2	+ 0,5
	FEB	98,8	+ 1,2	+ 2,1	111,6	+ 4,3	110,7	+ 0,5
	MAR	104,7	- 0,9	+ 6,0	110,0	- 1,4	111,1	+ 0,4
	APR	117,7	+13,9	+12,4	114,6	+ 4,2	111,5	+ 0,4
	MAI	100,6	- 4,7	-14,5	108,6	- 5,2	111,7	+ 0,2
	JUN	118,9	+13,5	+18,2	114,6	+ 5,5	111,9	+ 0,2
	JUL	114,5	+11,6	- 3,7	114,7	+ 0,1	111,7	- 0,2
	AUG	94,0	- 4,8	-17,9	108,0	- 5,8	111,5	- 0,2
	SEP	123,0	+ 2,8	+30,9	109,9	+ 1,8	111,3	- 0,2
	OKT	128,2	+ 1,3	+ 4,2	111,5	+ 1,5	111,2	- 0,1
	NOV	123,4	+ 0,5	+ 3,7	111,0	- 0,4	111,1	- 0,1
DE PAPIER- U DRUCKGEWERBE (OH VERLAGSGEWERBE)								
1996	NOV	101,8	- 0,4	- 1,8	95,1	- 0,3	95,0	+ 0,1
	DEZ	92,9	+ 3,1	- 8,7	95,7	+ 0,6	95,2	+ 0,2
1997	JAN	92,9	+ 0,9	+ 0,0	95,1	- 0,6	95,3	+ 0,1
	FEB	91,0	+ 0,6	- 2,0	96,8	+ 1,8	95,4	+ 0,1
	MAR	95,1	- 1,5	+ 4,5	95,1	- 1,8	95,5	+ 0,1
	APR	96,9	+ 6,8	+ 1,9	96,0	+ 0,9	95,4	- 0,1
	MAI	88,5	- 1,9	- 8,7	94,3	- 1,8	95,3	- 0,1
	JUN	94,3	+ 2,8	+ 6,6	94,4	+ 0,1	95,1	- 0,2
	JUL	94,3	+ 2,5	+ 0,0	95,7	+ 1,4	95,0	- 0,1
	AUG	87,3	- 3,5	- 7,4	94,1	- 1,7	95,0	+ 0,0
	SEP	98,4	+ 1,7	+12,7	94,3	+ 0,2	94,9	- 0,1
	OKT	102,0	- 1,6	+ 3,7	94,1	- 0,2	94,8	- 0,1
	NOV	100,2	- 1,6	- 1,8	95,3	+ 1,3	94,6	- 0,2

1 DEUTSCHLAND  
PRODUKTIONSINDEX FUER DAS PRODUZIERENDE GEWERBE  
1.3 ZEITREIHENANALYSE (BERLINER VERFAHREN, VERSION 4 (BV4))

JAHR	MONAT	ORIGINALWERT			KALENDER- UND SAISON- BEREINIGTER WERT		GLATTE KOMPONENTE	
		1991=100	VERAENDERUNG IN % GEGEN		1991=100	VERAENDERUNG IN % GEGEN VORMONAT	1991=100	VERAENDERUNG IN % GEGEN VORMONAT
			VORJAHR	VORMONAT				
21 PAPIERGEWERBE								
1996	NOV	102,9	+ 4,7	- 4,5	101,1	- 0,1	100,0	+ 0,4
	DEZ	86,6	+ 9,1	-15,8	100,1	- 1,0	100,5	+ 0,5
1997	JAN	103,6	+ 4,6	+19,6	101,0	+ 0,9	101,0	+ 0,5
	FEB	99,8	+ 4,9	- 3,7	103,5	+ 2,5	101,4	+ 0,4
	MAR	101,9	+ 0,3	+ 2,1	99,9	- 3,5	101,6	+ 0,2
	APR	105,6	+14,0	+ 3,6	104,0	+ 4,1	101,7	+ 0,1
	MAI	95,4	+ 1,8	- 9,7	100,2	- 3,7	101,6	- 0,1
	JUN	102,0	+ 5,0	+ 6,9	100,2	+ 0,0	101,5	- 0,1
	JUL	102,7	+ 4,6	+ 0,7	101,4	+ 1,2	101,3	- 0,2
	AUG	94,4	- 0,3	- 8,1	100,1	- 1,3	101,1	- 0,2
	SEP	103,9	+ 3,0	+10,1	100,2	+ 0,1	100,9	- 0,2
	OKT	106,2	- 1,5	+ 2,2	99,8	- 0,4	100,7	- 0,2
	NOV	101,9	- 1,0	- 4,0	100,6	+ 0,8	100,4	- 0,3
21.1 H V HOLZSTOFF, ZELLSTOFF, PAPIER, KARTON U PAPPE								
1996	NOV	127,8	+15,6	- 3,8	126,2	+ 1,3	123,3	+ 1,4
	DEZ	109,4	+18,1	-14,4	125,5	- 0,6	124,9	+ 1,3
1997	JAN	126,9	+11,4	+16,0	125,1	- 0,3	126,5	+ 1,3
	FEB	124,8	+13,4	- 1,7	129,6	+ 3,6	128,0	+ 1,2
	MAR	131,4	+ 9,0	+ 5,3	126,0	- 2,8	129,2	+ 0,9
	APR	128,8	+24,7	- 2,0	132,1	+ 4,8	130,1	+ 0,7
	MAI	128,4	+19,0	- 0,3	131,3	- 0,6	130,8	+ 0,5
	JUN	132,3	+13,1	+ 3,0	128,6	- 2,1	131,1	+ 0,2
	JUL	132,8	+14,2	+ 0,4	131,5	+ 2,3	131,3	+ 0,2
	AUG	125,7	+ 8,7	- 5,3	129,4	- 1,6	131,3	+ 0,0
	SEP	134,4	+ 9,1	+ 6,9	130,9	+ 1,2	131,2	- 0,1
	OKT	138,8	+ 4,5	+ 3,3	130,2	- 0,5	131,2	+ 0,0
	NOV	133,1	+ 4,1	- 4,1	130,4	+ 0,2	131,2	+ 0,0
21.2 PAPIER-, KARTON- U PAPPEVERARBEITUNG								
1996	NOV	86,4	- 4,1	- 5,4	84,4	- 1,4	84,8	- 0,4
	DEZ	71,6	+ 1,1	-17,1	85,2	+ 0,9	84,5	- 0,4
1997	JAN	88,2	- 1,1	+23,2	84,9	- 0,4	84,3	- 0,2
	FEB	83,4	- 2,0	- 5,4	86,1	+ 1,4	83,9	- 0,5
	MAR	82,5	- 7,3	- 1,1	82,3	- 4,4	83,6	- 0,4
	APR	90,3	+ 5,6	+ 9,5	85,6	+ 4,0	83,1	- 0,6
	MAI	73,8	-12,5	-18,3	79,5	- 7,1	82,4	- 0,8
	JUN	82,1	- 2,3	+11,2	81,4	+ 2,4	81,8	- 0,7
	JUL	82,9	- 3,8	+ 1,0	81,5	+ 0,1	81,5	- 0,4
	AUG	73,8	- 8,8	-11,0	80,5	- 1,2	81,1	- 0,5
	SEP	83,8	- 2,8	+13,6	80,0	- 0,6	80,9	- 0,2
	OKT	84,8	- 7,1	+ 1,2	79,8	- 0,3	80,5	- 0,5
	NOV	81,3	- 5,9	- 4,1	80,7	+ 1,1	79,9	- 0,7
22 DRUCKGEWERBE, Vervielf V BEspielt Tontraegern (Oh VerlagsgeW, Vervielf V BEspielt Bild- U Datentraegern)								
1996	NOV	100,8	- 4,4	+ 0,5	90,1	- 0,9	90,7	- 0,2
	DEZ	98,2	- 0,7	- 2,6	91,0	+ 1,0	90,6	- 0,1
1997	JAN	84,0	- 2,7	-14,5	90,4	- 0,7	90,5	- 0,1
	FEB	83,7	- 3,6	- 0,4	91,3	+ 1,0	90,4	- 0,1
	MAR	89,4	- 3,0	+ 6,8	90,8	- 0,5	90,3	- 0,1
	APR	89,7	+ 0,6	+ 0,3	89,7	- 1,2	90,2	- 0,1
	MAI	82,8	- 5,2	- 7,7	89,3	- 0,4	90,0	- 0,2
	JUN	88,0	+ 0,9	+ 6,3	90,0	+ 0,8	89,9	- 0,1
	JUL	87,4	+ 0,7	- 0,7	91,1	+ 1,2	89,9	+ 0,0
	AUG	81,5	- 6,3	- 6,8	88,8	- 2,5	89,8	- 0,1
	SEP	93,8	+ 0,3	+15,1	89,4	+ 0,7	89,8	+ 0,0
	OKT	98,4	- 1,9	+ 4,9	89,3	- 0,1	89,8	+ 0,0
	NOV	98,7	- 2,1	+ 0,3	90,5	+ 1,3	89,6	- 0,2
DF KOKEREI, MINERALOELVERARBEITUNG (OH SPALT- U BRUTST)								
1996	NOV	90,6	+ 0,2	- 7,1	94,1	- 0,9	95,7	- 0,3
	DEZ*	109,2	+22,4	+20,5	104,3	+10,8	95,5	- 0,2
1997	JAN	93,9	- 1,1	-14,0	94,1	- 9,8	95,3	- 0,2
	FEB	85,7	- 6,9	- 8,7	92,3	- 1,9	95,1	- 0,2
	MAR	94,1	- 6,6	+ 9,8	92,3	+ 0,0	94,8	- 0,3
	APR	99,5	+13,5	+ 5,7	99,9	+ 8,2	94,4	- 0,4
	MAI	91,7	- 5,6	- 7,8	93,9	- 6,0	93,8	- 0,6
	JUN	90,4	- 5,3	- 1,4	90,7	- 3,4	93,7	- 0,1
	JUL	92,5	- 2,1	+ 2,3	92,6	+ 2,1	93,9	+ 0,2
	AUG	93,2	- 1,0	+ 0,8	93,7	+ 1,2	94,3	+ 0,4
	SEP	92,4	- 5,3	- 0,9	92,0	- 1,8	94,8	+ 0,5
	OKT	100,9	+ 3,5	+ 9,2	98,3	+ 6,8	95,1	+ 0,3
	NOV	93,3	+ 3,0	- 7,5	95,3	- 3,1	95,1	+ 0,0
DG CHEMISCHE INDUSTRIE								
1996	NOV	111,8	+ 2,9	- 1,0	110,7	+ 1,0	110,8	+ 0,5
	DEZ	98,0	+ 1,1	-12,3	109,2	- 1,4	111,4	+ 0,5
1997	JAN	112,2	+ 4,5	+14,5	111,4	+ 2,0	112,0	+ 0,5
	FEB	110,3	+ 5,6	- 1,7	114,9	+ 3,1	112,7	+ 0,6
	MAR	112,6	- 1,2	+ 2,1	112,1	- 2,4	113,4	+ 0,6
	APR	121,9	+ 8,8	+ 8,3	113,6	+ 1,3	114,2	+ 0,7
	MAI	114,0	+ 2,9	- 6,5	114,5	+ 0,8	115,0	+ 0,7
	JUN	120,6	+11,2	+ 5,8	116,0	+ 1,3	115,7	+ 0,6
	JUL	123,3	+11,0	+ 2,2	119,9	+ 3,4	116,4	+ 0,6
	AUG	108,0	+ 3,4	-12,4	115,9	- 3,3	117,1	+ 0,6
	SEP	116,4	+ 7,1	+ 7,8	116,9	+ 0,9	117,7	+ 0,5
	OKT	122,5	+ 8,5	+ 5,2	119,3	+ 2,1	118,4	+ 0,6
	NOV	117,9	+ 5,5	- 3,8	119,1	- 0,2	119,1	+ 0,6

1 DEUTSCHLAND  
PRODUKTIONSINDEX FUER DAS PRODUZIERENDE GEWERBE  
1.3 ZEITREIHENANALYSE (BERLINER VERFAHREN, VERSION 4 (BV4))

JAHR	MONAT	ORIGINALWERT			KALENDER- UND SAISON- BEREINIGTER WERT		GLATTE KOMPONENTE	
		1991=100	VERAENDERUNG IN % GEGEN		1991=100	VERAENDERUNG IN % GEGEN VORMONAT	1991=100	VERAENDERUNG IN % GEGEN VORMONAT
			VORJAHR	VORMONAT				
24.1 H V CHEMISCHEN GRUNDSTOFFEN								
1996	NOV	124,4	+ 8,0	+ 1,6	122,9	+ 1,8	122,8	+ 1,1
	DEZ	115,6	+ 6,0	- 7,1	121,5	- 1,1	124,0	+ 1,0
1997	JAN	123,0	+ 7,0	+ 6,4	123,1	+ 1,3	125,2	+ 1,0
	FEB	122,7	+ 9,8	- 0,2	128,5	+ 4,4	126,4	+ 1,0
	MAR	127,0	+ 1,9	+ 3,5	124,9	- 2,8	127,6	+ 0,9
	APR	135,4	+13,2	+ 6,6	128,8	+ 3,1	129,0	+ 1,1
	MAI	134,1	+13,6	- 1,0	132,1	+ 2,6	130,4	+ 1,1
	JUN	136,0	+15,7	+ 1,4	131,9	- 0,2	131,5	+ 0,8
	JUL	139,1	+15,5	+ 2,3	136,5	+ 3,5	132,3	+ 0,6
	AUG	124,3	+ 7,1	-10,6	131,0	- 4,0	133,1	+ 0,6
	SEP	129,8	+ 8,7	+ 4,4	132,3	+ 1,0	133,8	+ 0,5
	OKT	138,1	+12,8	+ 6,4	136,1	+ 2,9	134,7	+ 0,7
	NOV	133,8	+ 7,6	- 3,1	134,8	- 1,0	135,6	+ 0,7
24.4 H V PHARMAZEUTISCHEN ERZEUGNISSEN								
1996	NOV	102,0	- 6,3	- 5,0	101,0	- 0,4	100,8	- 0,5
	DEZ	81,8	- 8,2	-19,8	98,1	- 2,9	100,2	- 0,6
1997	JAN	101,2	- 6,0	+23,7	99,6	+ 1,5	99,7	- 0,5
	FEB	96,6	- 7,6	- 4,5	99,7	+ 0,1	99,1	- 0,6
	MAR	95,4	-12,5	- 1,2	96,4	- 3,3	98,8	- 0,3
	APR	104,8	- 7,7	+ 9,9	95,4	- 1,0	98,6	- 0,2
	MAI	95,9	-14,0	- 8,5	96,8	+ 1,5	98,6	+ 0,0
	JUN	104,1	+ 0,6	+ 8,6	99,9	+ 3,2	98,6	+ 0,0
	JUL	109,3	+ 4,3	+ 5,0	105,0	+ 5,1	98,5	- 0,1
	AUG	91,6	- 3,1	-16,2	100,6	- 4,2	98,3	- 0,2
	SEP	100,3	- 1,0	+ 9,5	98,8	- 1,8	98,0	- 0,3
	OKT	101,1	- 5,9	+ 0,8	96,8	- 2,0	97,9	- 0,1
	NOV	97,8	- 4,1	- 3,3	97,6	+ 0,8	98,0	+ 0,1
DH H V GUMMI- U KUNSTSTOFFWAREN								
1996	NOV	97,4	- 2,6	- 6,3	93,7	- 2,1	94,8	+ 0,7
	DEZ	75,3	- 4,0	-22,7	93,6	- 0,1	95,5	+ 0,7
1997	JAN	93,2	+ 3,0	+23,8	96,3	+ 2,9	96,3	+ 0,8
	FEB	94,5	+ 4,0	+ 1,4	99,1	+ 2,9	97,1	+ 0,8
	MAR	97,3	+ 2,5	+ 3,0	96,5	- 2,6	98,0	+ 0,9
	APR*	109,5	+18,9	+12,5	103,7	+ 7,5	99,0	+ 1,0
	MAI	94,6	- 1,3	-13,6	95,4	- 8,0	99,8	+ 0,8
	JUN	109,0	+16,5	+15,2	104,3	+ 9,3	100,8	+ 1,0
	JUL	103,3	+ 8,4	- 5,2	101,3	- 2,9	101,7	+ 0,9
	AUG	91,2	+ 5,8	-11,7	101,8	+ 0,5	102,7	+ 1,0
	SEP	107,5	+10,4	+17,9	102,4	+ 0,6	103,6	+ 0,9
	OKT	113,6	+ 9,3	+ 5,7	103,9	+ 1,5	104,5	+ 0,9
	NOV	109,1	+12,0	- 4,0	107,4	+ 3,4	105,3	+ 0,8
25.1 H V GUMMIWAREN								
1996	NOV	105,4	- 5,2	- 3,0	98,9	- 2,2	100,7	+ 0,6
	DEZ	72,1	- 9,6	-31,6	98,5	- 0,4	101,3	+ 0,6
1997	JAN	102,5	- 0,9	+42,2	101,2	+ 2,7	101,9	+ 0,6
	FEB	104,8	- 0,9	+ 2,2	103,6	+ 2,4	102,7	+ 0,8
	MAR	105,5	- 3,5	+ 0,7	102,2	- 1,4	103,7	+ 1,0
	APR	116,3	+14,6	+10,2	108,3	+ 6,0	104,9	+ 1,2
	MAI	96,2	- 4,0	-17,3	102,6	- 5,3	106,2	+ 1,2
	JUN*	120,6	+23,4	+25,4	115,1	+12,2	107,6	+ 1,3
	JUL	112,1	+15,8	- 7,0	111,6	- 3,0	108,6	+ 0,9
	AUG	88,3	- 1,1	-21,2	104,4	- 6,5	109,6	+ 0,9
	SEP	118,2	+12,9	+33,9	111,1	+ 6,4	110,6	+ 0,9
	OKT	120,8	+11,1	+ 2,2	112,5	+ 1,3	111,8	+ 1,1
	NOV	118,4	+12,3	- 2,0	114,0	+ 1,3	113,1	+ 1,2
25.2 H V KUNSTSTOFFWAREN								
1996	NOV	94,6	- 1,7	- 7,5	91,9	- 2,1	92,7	+ 0,8
	DEZ	76,5	- 1,8	-19,1	91,9	+ 0,0	93,5	+ 0,9
1997	JAN	90,0	+ 4,5	+17,6	94,7	+ 3,0	94,3	+ 0,9
	FEB	91,0	+ 6,1	+ 1,1	97,6	+ 3,1	95,2	+ 1,0
	MAR	94,5	+ 5,0	+ 3,8	94,6	- 3,1	96,1	+ 0,9
	APR	107,2	+20,6	+13,4	102,1	+ 7,9	97,0	+ 0,9
	MAI	94,1	- 0,1	-12,2	93,1	- 8,8	97,6	+ 0,6
	JUN	105,0	+13,9	+11,6	100,5	+ 7,9	98,4	+ 0,8
	JUL	100,2	+ 5,8	- 4,6	97,7	- 2,8	99,3	+ 0,9
	AUG	92,2	+ 8,3	- 8,0	100,6	+ 3,0	100,2	+ 0,9
	SEP	103,8	+ 9,4	+12,6	99,2	- 1,4	101,1	+ 0,9
	OKT	111,1	+ 8,6	+ 7,0	101,2	+ 2,0	101,9	+ 0,8
	NOV	105,9	+11,9	- 4,7	104,8	+ 3,6	102,5	+ 0,6
DI GLASGEWERBE, KERAMIK, VERARB V STEINEN U ERDEN								
1996	NOV	113,7	- 4,1	- 8,8	104,9	- 1,8	107,0	+ 0,1
	DEZ	83,2	+ 1,8	-26,8	107,1	+ 2,1	107,1	+ 0,1
1997	JAN	71,7	- 6,6	-13,8	104,0	- 2,9	107,2	+ 0,1
	FEB	82,9	+11,4	+15,6	112,1	+ 7,8	107,2	+ 0,0
	MAR	93,4	+ 0,8	+19,9	107,3	- 4,3	107,2	+ 0,0
	APR	120,6	+ 9,6	+21,3	110,6	+ 3,1	107,1	- 0,1
	MAI	106,9	- 7,8	-11,4	102,8	- 7,1	106,8	- 0,3
	JUN	121,8	+ 3,9	+13,9	107,8	+ 4,9	106,5	- 0,3
	JUL	122,0	+ 0,5	+ 0,2	106,4	- 1,3	106,5	+ 0,0
	AUG	104,7	- 6,4	-14,2	104,2	- 2,1	106,7	+ 0,2
	SEP	122,3	+ 0,2	+16,8	105,9	+ 1,6	106,9	+ 0,2
	OKT	123,5	- 1,0	+ 1,0	106,1	+ 0,2	106,8	- 0,1
	NOV	116,2	+ 2,2	- 5,9	109,0	+ 2,7	106,7	- 0,1



1 DEUTSCHLAND  
PRODUKTIONSINDEX FÜR DAS PRODUZIERENDE GEWERBE  
1.3 ZEITREIHENANALYSE (BERLINER VERFAHREN, VERSION 4 (BV4))

JAHR	MONAT	ORIGINALWERT			KALENDER- UND SAISON- BEREINIGTER WERT		GLATTE KOMPONENTE	
		1991=100	VERÄNDERUNG IN % GEGEN		1991=100	VERÄNDERUNG IN % GEGEN VORMONAT	1991=100	VERÄNDERUNG IN % GEGEN VORMONAT
			VORJAHR	VORMONAT				
26.1 H U VERARB V GLAS								
1996	NOV	115,5	+ 1,1	- 3,8	106,3	- 1,8	106,8	+ 0,5
	DEZ	90,2	- 2,9	-21,9	105,5	- 0,8	107,4	+ 0,6
1997	JAN	103,2	+ 2,5	+14,4	106,6	+ 1,0	108,0	+ 0,6
	FEB	97,0	- 1,6	- 6,0	107,0	+ 0,4	108,6	+ 0,6
	MAR	105,7	- 0,2	+ 9,0	109,6	+ 2,4	109,3	+ 0,6
	APR	114,7	+14,6	+ 8,5	111,7	+ 1,9	110,0	+ 0,6
	MAI	105,2	+ 2,8	- 8,3	110,8	- 0,8	110,8	+ 0,7
	JUN	116,8	+10,6	+11,0	112,2	+ 1,3	111,5	+ 0,6
	JUL	115,3	+ 9,3	- 1,3	113,6	+ 1,2	111,9	+ 0,4
	AUG	103,6	+ 2,7	-10,1	111,1	- 2,2	112,3	+ 0,4
	SEP	123,9	+ 6,9	+19,6	112,8	+ 1,5	112,7	+ 0,4
	OKT	126,0	+ 5,0	+ 1,7	113,1	+ 0,3	113,3	+ 0,5
	NOV	120,6	+ 4,4	- 4,3	114,2	+ 1,0	113,8	+ 0,4
DJ METALLERZEUGUNG U -BEARBEITUNG, H V METALLERZEUGNISSEN								
1996	NOV	105,1	- 1,2	- 1,1	99,4	+ 0,6	99,3	+ 0,5
	DEZ	88,8	+ 1,5	-15,5	99,9	+ 0,5	99,9	+ 0,6
1997	JAN	94,4	+ 1,2	+ 6,3	100,0	+ 0,1	100,5	+ 0,6
	FEB	95,9	+ 1,6	+ 1,6	102,6	+ 2,6	101,2	+ 0,7
	MAR	98,8	- 1,5	+ 3,0	100,7	- 1,9	102,0	+ 0,8
	APR	109,6	+12,9	+10,9	105,0	+ 4,3	102,8	+ 0,8
	MAI	95,4	- 1,6	-13,0	101,0	- 3,8	103,7	+ 0,9
	JUN*	111,4	+13,8	+16,8	106,7	+ 5,6	104,6	+ 0,9
	JUL	110,8	+11,0	- 0,5	107,6	+ 0,8	105,6	+ 1,0
	AUG	95,5	+ 2,1	-13,8	104,5	- 2,9	106,5	+ 0,9
	SEP	115,1	+10,6	+20,5	107,1	+ 2,5	107,5	+ 0,9
	OKT	117,8	+10,8	+ 2,3	109,6	+ 2,3	108,4	+ 0,8
	NOV	113,5	+ 8,0	- 3,7	110,1	+ 0,5	109,3	+ 0,8
27 METALLERZEUGUNG U -BEARBEITUNG								
1996	NOV	93,0	- 0,9	- 2,1	89,7	+ 0,7	90,0	+ 0,9
	DEZ	74,7	+ 6,7	-19,7	90,8	+ 1,2	90,8	+ 0,9
1997	JAN	91,1	+ 6,3	+22,0	92,2	+ 1,5	91,7	+ 1,0
	FEB	92,2	+ 5,6	+ 1,2	94,7	+ 2,7	92,5	+ 0,9
	MAR	93,3	- 0,2	+ 1,2	91,3	- 3,6	93,4	+ 1,0
	APR	102,0	+16,8	+ 9,3	97,3	+ 6,6	94,3	+ 1,0
	MAI	90,2	+ 3,9	-11,6	94,1	- 3,3	95,1	+ 0,8
	JUN	100,9	+14,3	+11,9	95,6	+ 1,6	95,8	+ 0,7
	JUL	96,7	+12,7	- 4,2	97,5	+ 2,0	96,6	+ 0,8
	AUG	86,4	+ 4,1	-10,7	95,0	- 2,6	97,4	+ 0,8
	SEP	102,8	+11,6	+19,0	97,1	+ 2,2	98,2	+ 0,8
	OKT	106,5	+12,1	+ 3,6	100,2	+ 3,2	98,9	+ 0,7
	NOV	101,8	+ 9,5	- 4,4	99,8	- 0,4	99,5	+ 0,6
27.1 ERZEUGUNG V ROHEISEN, STAHL U FERROLEGIERUNGEN (EGKS)								
1996	NOV	103,5	+ 6,2	+ 0,1	99,1	+ 3,2	98,8	+ 1,5
	DEZ	92,7	+22,0	-10,4	103,9	+ 4,8	100,3	+ 1,5
1997	JAN	100,0	+18,3	+ 7,9	104,1	+ 0,2	101,8	+ 1,5
	FEB	99,8	+11,4	- 0,2	104,4	+ 0,3	103,2	+ 1,4
	MAR	106,2	+ 6,3	+ 6,4	103,0	- 1,3	104,6	+ 1,4
	APR	109,0	+16,7	+ 2,6	105,1	+ 2,0	105,9	+ 1,2
	MAI	104,2	+15,6	- 4,4	106,7	+ 1,5	106,7	+ 0,8
	JUN	110,2	+17,0	+ 5,8	106,4	- 0,3	107,6	+ 0,8
	JUL	106,8	+19,5	- 3,1	109,8	+ 3,2	108,5	+ 0,8
	AUG	103,3	+12,0	- 3,3	107,3	- 2,3	109,3	+ 0,7
	SEP	113,1	+14,1	+ 9,5	108,2	+ 0,8	110,1	+ 0,7
	OKT	118,4	+14,5	+ 4,7	111,9	+ 3,4	110,6	+ 0,5
	NOV	112,2	+ 8,4	- 5,2	109,8	- 1,9	111,0	+ 0,4
27.5 GIESSEREIINDUSTRIE								
1996	NOV	84,9	- 7,6	- 4,7	80,7	- 1,8	81,3	+ 0,0
	DEZ	62,6	- 4,7	-26,3	81,4	+ 0,9	81,4	+ 0,1
1997	JAN	82,2	- 7,0	+31,3	79,7	- 2,1	81,6	+ 0,2
	FEB	84,5	- 2,6	+ 2,8	83,0	+ 4,1	81,9	+ 0,4
	MAR	83,1	- 6,6	- 1,7	80,1	- 3,5	82,2	+ 0,4
	APR	94,6	+13,4	+13,8	86,6	+ 8,1	82,6	+ 0,5
	MAI	75,4	- 7,1	-20,3	80,1	- 7,5	83,1	+ 0,6
	JUN	91,7	+ 7,5	+21,6	84,4	+ 5,4	83,8	+ 0,8
	JUL	83,8	+ 9,4	- 8,6	87,7	+ 3,9	84,3	+ 0,6
	AUG	62,5	- 7,5	-25,4	81,1	- 7,5	84,8	+ 0,6
	SEP	92,7	+ 5,6	+48,3	85,9	+ 5,9	85,3	+ 0,6
	OKT	98,7	+10,8	+ 6,5	88,7	+ 3,3	85,9	+ 0,7
	NOV	88,4	+ 4,1	-10,4	86,1	- 2,9	86,6	+ 0,8
28 H V METALLERZEUGNISSEN								
1996	NOV	112,7	- 1,3	- 0,6	105,3	+ 0,3	105,1	+ 0,3
	DEZ	97,6	- 0,8	-13,4	105,7	+ 0,4	105,6	+ 0,5
1997	JAN	96,4	- 1,7	- 1,2	104,7	- 0,9	106,1	+ 0,5
	FEB	98,3	- 0,5	+ 2,0	107,4	+ 2,6	106,6	+ 0,5
	MAR	102,3	- 2,0	+ 4,1	106,7	- 0,7	107,3	+ 0,7
	APR	114,4	+11,0	+11,8	109,8	+ 2,9	108,2	+ 0,8
	MAI	98,7	- 4,5	-13,7	105,2	- 4,2	109,1	+ 0,8
	JUN*	117,9	+13,6	+19,5	113,4	+ 7,8	110,2	+ 1,0
	JUL	119,6	+10,1	+ 1,4	113,9	+ 0,4	111,2	+ 0,9
	AUG	101,2	+ 1,2	-15,4	110,3	- 3,2	112,2	+ 0,9
	SEP	122,8	+10,1	+21,3	113,5	+ 2,9	113,3	+ 1,0
	OKT	124,9	+10,1	+ 1,7	115,4	+ 1,7	114,4	+ 1,0
	NOV	120,8	+ 7,2	- 3,3	116,4	+ 0,9	115,5	+ 1,0

1. DEUTSCHLAND  
PRODUKTIONSINDEX FÜR DAS PRODUZIERENDE GEWERBE  
1.3 ZEITREIHENANALYSE (BERLINER VERFAHREN, VERSION 4 (BV4))

JAHR	MONAT	ORIGINALWERT			KALENDER- UND SAISON- BEREINIGTER WERT		GLATTE KOMPONENTE	
		1991=100	VERÄNDERUNG IN % GEGEN		1991=100	VERÄNDERUNG IN % GEGEN VORMONAT	1991=100	VERÄNDERUNG IN % GEGEN VORMONAT
			VORJAHR	VORMONAT				
28.1 STAHL- U LEICHTMETALLBAU								
1996	NOV	124,5	- 0,4	+ 0,0	115,3	+ 0,3	115,7	+ 0,1
	DEZ	138,7	+ 4,3	+11,4	118,6	+ 2,9	115,9	+ 0,2
1997	JAN	90,6	+ 0,9	-34,7	115,9	- 2,3	116,2	+ 0,3
	FEB	94,5	+ 3,3	+ 4,3	118,6	+ 2,3	116,4	+ 0,2
	MAR	101,9	+ 2,6	+ 7,8	116,9	- 1,4	116,7	+ 0,3
	APR	114,2	+ 4,9	+12,1	117,1	+ 0,2	117,0	+ 0,3
	MAI	104,7	- 7,3	- 8,3	111,1	- 5,1	117,1	+ 0,1
	JUN	126,2	+ 5,8	+20,5	119,0	+ 7,1	117,5	+ 0,3
	JUL	136,4	+10,4	+ 8,1	124,5	+ 4,6	118,2	+ 0,6
	AUG	109,6	- 9,0	-19,6	112,5	- 9,6	119,9	+ 0,6
	SEP	135,4	+ 5,9	+23,5	120,1	+ 6,8	119,8	+ 0,8
	OKT	132,1	+ 6,1	- 2,4	121,4	+ 1,1	120,4	+ 0,5
	NOV	128,7	+ 3,4	- 2,6	122,2	+ 0,7	120,9	+ 0,4
DK MASCHINENBAU								
1996	NOV	94,3	- 3,0	+ 4,1	86,1	- 1,4	86,2	+ 0,1
	DEZ	101,9	- 5,8	+ 8,1	84,6	- 1,7	86,4	+ 0,2
1997	JAN	70,9	- 2,6	-30,4	86,4	+ 2,1	86,6	+ 0,2
	FEB	76,9	- 1,7	+ 8,5	87,4	+ 1,2	86,9	+ 0,3
	MAR	82,7	- 6,0	+ 7,5	85,5	- 2,2	87,3	+ 0,5
	APR	91,1	+ 7,1	+10,2	89,1	+ 4,2	87,9	+ 0,7
	MAI	79,8	- 4,2	-12,4	86,1	- 3,4	88,6	+ 0,8
	JUN	103,7	+ 9,2	+29,9	92,5	+ 7,4	89,5	+ 1,0
	JUL	91,2	+ 7,2	-12,1	91,8	- 0,8	90,1	+ 0,7
	AUG	73,4	+ 4,4	-19,5	90,0	- 2,0	90,7	+ 0,7
	SEP	100,2	+ 7,9	+36,5	92,6	+ 2,9	91,3	+ 0,7
	OKT	97,5	+ 7,6	- 2,7	92,9	+ 0,3	92,1	+ 0,9
	NOV	99,0	+ 5,0	+ 1,5	92,7	- 0,2	92,9	+ 0,9
29.1 H V MASCHINEN F D ERZEUGUNG U NUTZUNG V MECH ENERGIE								
1996	NOV	100,6	- 3,8	- 2,2	97,4	- 1,8	97,3	- 0,2
	DEZ	92,7	- 1,4	- 7,9	97,5	+ 0,1	97,1	- 0,2
1997	JAN	89,1	- 7,6	- 3,9	94,7	- 2,9	97,0	- 0,1
	FEB	91,9	- 5,4	+ 3,1	97,1	+ 2,5	97,0	+ 0,0
	MAR	93,5	- 9,6	+ 1,7	94,2	- 3,0	97,1	+ 0,1
	APR	105,8	+ 7,6	+13,2	100,4	+ 6,6	97,3	+ 0,2
	MAI	88,4	- 9,7	-16,4	95,0	- 5,4	97,8	+ 0,5
	JUN	108,8	+ 4,0	+23,1	99,1	+ 4,3	98,6	+ 0,8
	JUL	105,9	+ 5,1	- 2,7	102,4	+ 3,3	99,3	+ 0,7
	AUG	87,7	+ 1,3	-17,2	101,1	- 1,3	100,0	+ 0,7
	SEP	104,8	+ 0,0	+19,5	98,9	- 2,2	100,7	+ 0,7
	OKT	110,6	+ 7,5	+ 5,5	104,3	+ 5,5	101,6	+ 0,9
	NOV	105,7	+ 5,1	- 4,4	103,5	- 0,8	102,5	+ 0,9
29.3 H V LAND- U FORSTWIRTSCHAFTLICHEN MASCHINEN								
1996	NOV	63,1	-17,2	- 1,6	73,9	- 4,4	78,7	+ 1,0
	DEZ	68,5	+10,1	+ 8,6	80,2	+ 8,5	79,4	+ 0,9
1997	JAN	71,6	- 2,6	+ 4,5	77,8	- 3,0	79,7	+ 0,4
	FEB	84,5	- 1,7	+18,0	80,3	+ 3,2	79,9	+ 0,3
	MAR	90,2	- 6,7	+ 6,7	75,8	- 5,6	80,2	+ 0,4
	APR	110,9	+16,7	+22,9	87,1	+14,9	80,4	+ 0,2
	MAI	84,9	+ 0,7	-23,4	80,2	- 7,9	80,3	- 0,1
	JUN	97,3	+ 9,8	+14,6	80,4	+ 0,2	79,3	- 1,2
	JUL	98,7	+16,1	+ 1,4	85,5	+ 6,3	77,9	- 1,8
	AUG*	39,3	-16,2	-60,2	72,2	-15,6	76,1	- 2,3
	SEP	64,8	-11,5	+64,9	69,7	- 3,5	74,2	- 2,5
	OKT	55,3	-13,7	-14,7	68,7	- 1,4	72,4	- 2,4
	NOV	53,3	-15,5	- 3,6	67,6	- 1,6	70,9	- 2,1
29.4 H V WERKZEUGMASCHINEN								
1996	NOV	84,8	- 3,6	+ 6,7	73,5	- 3,9	74,2	- 0,3
	DEZ	111,2	- 5,0	+31,1	72,0	- 2,0	74,1	- 0,1
1997	JAN	51,6	+ 6,4	-53,6	75,1	+ 4,3	74,1	+ 0,0
	FEB	60,5	+ 5,8	+17,2	77,2	+ 2,8	74,1	+ 0,0
	MAR	69,5	- 7,8	+14,9	73,1	- 5,3	74,1	+ 0,0
	APR	73,6	+ 1,2	+ 5,9	74,5	+ 1,9	74,2	+ 0,1
	MAI	66,0	-14,3	-10,3	69,9	- 6,2	74,5	+ 0,4
	JUN	78,6	+ 3,1	+19,1	75,4	+ 7,9	74,9	+ 0,5
	JUL	72,7	- 1,6	- 7,5	74,7	- 0,9	75,3	+ 0,5
	AUG	67,6	+11,4	- 7,0	78,4	+ 5,0	75,8	+ 0,7
	SEP	82,2	+ 5,2	+21,6	79,1	+ 0,9	76,2	+ 0,5
	OKT	81,1	+ 2,0	- 1,3	76,3	- 3,5	76,6	+ 0,5
	NOV	86,3	+ 1,8	+ 6,4	76,9	+ 0,8	77,2	+ 0,8
DL H V BÜROMASCH, DATENVERARBEITUNGSGER U -EINRICHTUNGEN, ELEKTROTECHNIK, FEINMECHANIK U OPTIK								
1996	NOV	108,8	- 0,5	+ 0,9	102,3	- 1,3	103,6	+ 0,6
	DEZ	99,8	+ 0,7	- 8,3	102,8	+ 0,5	104,2	+ 0,6
1997	JAN	99,6	+ 5,0	- 0,2	104,4	+ 1,6	104,7	+ 0,5
	FEB	103,5	+ 4,1	+ 3,9	107,3	+ 2,8	105,3	+ 0,6
	MAR	103,8	- 2,0	+ 0,3	104,4	- 2,7	106,0	+ 0,7
	APR	111,5	+14,4	+ 7,4	108,7	+ 4,1	106,7	+ 0,7
	MAI	93,9	- 3,4	-15,8	104,1	- 4,2	107,5	+ 0,7
	JUN	114,2	+15,2	+21,6	110,7	+ 6,3	108,3	+ 0,7
	JUL	114,2	+12,5	+ 0,0	112,1	+ 1,3	109,0	+ 0,6
	AUG	93,6	+ 0,2	-18,0	106,8	- 4,7	109,7	+ 0,6
	SEP	120,6	+ 8,3	+28,8	111,0	+ 3,9	110,4	+ 0,6
	OKT	116,0	+ 7,6	- 3,8	110,7	- 0,3	111,1	+ 0,6
	NOV	116,3	+ 6,9	+ 0,3	112,7	+ 1,8	111,9	+ 0,7

1. DEUTSCHLAND  
PRODUKTIONSINDEX FÜR DAS HERSTELLER-GEWERBE  
1.3 ZEITREIHENANALYSE (BERLINER VERFAHREN, VERSION 4 (BV4))

JAHR	MONAT	ORIGINALWERT			KALENDER- UND SAISON- BEREINIGTER WERT		GLATTE KOMPONENTE	
		1991=100	VERÄNDERUNG IN % GEGEN		1991=100	VERÄNDERUNG IN % GEGEN VORMONAT	1991=100	VERÄNDERUNG IN % GEGEN VORMONAT
			VORJAHR	VORMONAT				
30 H V BÜROMASCH., DATENVERARBEITUNGSGER. U. -EINRICHTUNGEN								
1996	NOV	101,0	+ 6,9	+13,4	91,3	- 1,1	92,9	+ 1,1
	DEZ	103,4	+13,3	+ 2,4	95,0	+ 4,1	94,0	+ 1,2
1997	JAN	96,3	+ 4,2	- 6,9	92,9	- 2,2	95,4	+ 1,5
	FEB	97,1	+14,2	+ 0,8	98,9	+ 6,5	96,8	+ 1,5
	MAR	98,4	+ 7,2	+ 1,3	96,8	- 2,1	98,4	+ 1,7
	APR	108,1	+34,3	+ 9,9	106,4	+ 9,9	100,1	+ 1,7
	MAI	91,7	+11,3	-15,2	100,2	- 5,8	101,8	+ 1,7
	JUN	103,8	+25,2	+13,2	105,3	+ 5,1	103,8	+ 2,0
	JUL	101,5	+20,8	- 2,2	106,2	+ 0,9	106,2	+ 2,3
	AUG	86,5	+14,3	-14,8	103,0	- 3,0	108,6	+ 2,3
	SEP	117,2	+20,7	+35,5	111,8	+ 8,5	111,2	+ 2,4
	OKT	109,9	+23,3	- 6,2	113,2	+ 1,3	113,6	+ 2,2
	NOV*	132,0	+30,7	+20,1	121,5	+ 7,3	116,0	+ 2,1
31 H V GERÄTEN D. ELEKTRIZITÄTSEERZ., -VERTEILUNG U. AE								
1996	NOV	102,0	- 3,3	- 1,6	96,6	- 1,5	96,8	+ 0,0
	DEZ	87,3	- 4,5	-14,4	95,5	- 1,1	96,8	+ 0,0
1997	JAN	89,3	- 2,7	+ 2,3	95,9	+ 0,4	97,0	+ 0,2
	FEB	92,6	- 5,1	+ 3,7	96,8	+ 0,9	97,2	+ 0,2
	MAR	95,0	- 6,7	+ 2,6	95,6	- 1,2	97,6	+ 0,4
	APR	104,5	+ 9,3	+10,0	100,5	+ 5,1	98,1	+ 0,5
	MAI	87,8	- 7,4	-16,0	96,5	- 4,0	98,8	+ 0,7
	JUN*	105,5	+11,9	+20,2	103,1	+ 6,8	99,7	+ 0,9
	JUL	107,0	+ 9,3	+ 1,4	103,2	+ 0,1	100,4	+ 0,7
	AUG	88,6	- 0,3	-17,2	100,0	- 3,1	101,1	+ 0,7
	SEP	112,0	+ 4,3	+26,4	101,5	+ 1,5	101,9	+ 0,8
	OKT	111,6	+ 7,6	- 0,4	104,3	+ 2,8	102,8	+ 0,9
	NOV	108,8	+ 6,7	- 2,5	104,8	+ 0,5	103,8	+ 1,0
31.2 H V ELEKTRIZITÄTSVERTEILUNGS- U. SCHALTEINRICHTUNGEN								
1996	NOV	100,3	- 3,4	- 2,7	95,1	- 2,3	95,3	- 0,2
	DEZ	87,1	- 5,8	-13,2	93,6	- 1,6	95,1	- 0,2
1997	JAN	84,9	- 6,1	- 2,5	93,5	- 0,1	95,1	+ 0,0
	FEB	89,5	- 8,1	+ 5,4	94,1	+ 0,6	95,2	+ 0,1
	MAR	94,9	- 5,6	+ 6,0	94,3	+ 0,2	95,4	+ 0,2
	APR	101,3	+ 6,9	+ 6,7	98,7	+ 4,7	95,8	+ 0,4
	MAI	85,0	- 9,5	-16,1	93,7	- 5,1	96,6	+ 0,8
	JUN	101,7	+ 8,2	+19,6	100,0	+ 6,7	97,6	+ 1,0
	JUL	104,9	+ 5,0	+ 3,1	99,6	- 0,4	98,5	+ 0,9
	AUG	89,4	+ 0,7	-14,8	99,5	- 0,1	99,5	+ 1,0
	SEP	111,7	+ 5,8	+24,9	101,1	+ 1,6	100,5	+ 1,0
	OKT	110,9	+ 7,6	- 0,7	103,4	+ 2,3	101,7	+ 1,2
	NOV	108,2	+ 7,9	- 2,4	104,2	+ 0,8	102,9	+ 1,2
31.6 H V ELEKTRISCHEN AUSRÜSTUNGEN ANG.								
1996	NOV	107,6	- 3,1	- 4,7	101,2	- 3,5	101,6	+ 0,0
	DEZ	89,0	- 4,9	-17,3	100,7	- 0,5	101,6	+ 0,0
1997	JAN	98,3	- 1,7	+10,4	100,9	+ 0,2	101,7	+ 0,1
	FEB	99,0	- 4,4	+ 0,7	101,8	+ 0,9	101,9	+ 0,2
	MAR	98,6	-10,0	- 0,4	98,8	- 2,9	102,3	+ 0,4
	APR	110,1	+ 6,2	+11,7	104,0	+ 5,3	102,8	+ 0,5
	MAI	97,0	- 8,6	-11,9	99,9	- 3,9	103,3	+ 0,5
	JUN*	114,1	+14,2	+17,6	110,1	+10,2	104,2	+ 0,9
	JUL	111,1	+11,3	- 2,6	109,6	- 0,5	104,8	+ 0,6
	AUG	87,4	- 2,2	-21,3	103,6	- 5,5	105,4	+ 0,6
	SEP	108,7	+ 4,5	+24,4	105,1	+ 1,4	106,0	+ 0,6
	OKT	115,9	+ 2,7	+ 6,6	106,6	+ 1,4	106,9	+ 0,8
	NOV	113,6	+ 5,6	- 2,0	109,6	+ 2,8	107,7	+ 0,7
32 RUNDfunk-, FERNSEH- U. NACHRICHTENTECHNIK								
1996	NOV	137,4	+ 2,8	- 0,4	128,7	+ 0,2	132,4	+ 1,6
	DEZ	124,6	+ 7,0	- 9,3	131,6	+ 2,3	134,2	+ 1,4
1997	JAN	133,6	+18,2	+ 7,2	136,3	+ 3,6	135,7	+ 1,1
	FEB	142,4	+22,2	+ 6,6	145,3	+ 6,6	137,1	+ 1,0
	MAR	131,8	+ 3,9	- 7,4	135,3	- 6,9	138,4	+ 0,9
	APR	139,1	+19,3	+ 5,5	139,1	+ 2,8	139,5	+ 0,8
	MAI	120,8	+ 2,3	-13,2	133,3	- 4,2	140,4	+ 0,6
	JUN*	151,0	+25,6	+25,0	146,7	+10,1	140,3	- 0,1
	JUL	150,6	+21,5	- 0,3	147,4	+ 0,5	140,0	- 0,2
	AUG	120,2	- 0,7	-20,2	132,8	- 9,9	139,3	- 0,5
	SEP	152,7	+ 9,8	+27,0	140,4	+ 5,7	138,6	- 0,5
	OKT	142,3	+ 3,1	- 6,8	133,4	- 5,0	137,7	- 0,6
	NOV	134,6	- 2,0	- 5,4	133,4	+ 0,0	137,1	- 0,4
33 MEDIZIN-, MESS-, STEUER- U. REGELUNGSTECHNIK, OPTIK								
1996	NOV	97,1	- 4,0	+ 0,5	92,8	- 2,3	93,1	- 0,3
	DEZ	99,6	- 5,0	- 3,6	91,3	- 1,6	92,9	- 0,2
1997	JAN	85,6	+ 1,4	- 8,5	94,0	+ 3,0	92,8	- 0,1
	FEB	87,8	- 7,1	+ 2,6	92,4	- 1,7	92,8	+ 0,0
	MAR	94,3	- 6,1	+ 7,4	91,7	- 0,8	92,9	+ 0,1
	APR	98,8	+ 7,4	+ 4,8	96,3	+ 5,0	93,1	+ 0,2
	MAI	79,6	-11,4	-19,4	90,4	- 6,1	93,4	+ 0,3
	JUN	99,2	+ 3,5	+24,6	94,0	+ 4,0	94,0	+ 0,6
	JUL	98,8	+ 2,9	- 0,4	96,0	+ 2,1	94,7	+ 0,7
	AUG	80,8	- 4,3	-18,2	94,5	- 1,6	95,5	+ 0,8
	SEP	106,1	+ 6,2	+31,3	97,4	+ 3,1	96,3	+ 0,8
	OKT	102,2	+ 5,8	- 3,7	98,3	+ 0,9	97,2	+ 0,9
	NOV	102,5	+ 5,6	+ 0,3	99,6	+ 1,3	98,0	+ 0,8

1 DEUTSCHLAND  
PRODUKTIONSINDEX FUER DAS PRODUZIERENDE GEWERBE  
1.3 ZEITREIHENANALYSE (BERLINER VERFAHREN, VERSION 4 (BV4))

JAHR	MONAT	ORIGINALWERT			KALENDER- UND SAISON- BEREINIGTER WERT		GLATTE KOMPONENTE	
		1991=100	VERAENDERUNG IN % GEGEN		1991=100	VERAENDERUNG IN % GEGEN VORMONAT	1991=100	VERAENDERUNG IN % GEGEN VORMONAT
			VORJAHR	VORMONAT				
DM FAHRZEUGBAU								
1996	NOV	105,8	+ 3,3	+ 3,3	96,0	- 0,4	95,4	+ 0,6
	DEZ	81,7	+ 0,6	-22,8	94,8	- 1,3	96,0	+ 0,6
1997	JAN	91,5	+ 2,1	+12,0	94,5	- 0,3	96,5	+ 0,5
	FEB	95,6	- 1,9	+ 4,5	95,7	+ 1,3	97,1	+ 0,6
	MAR	99,5	- 1,7	+ 4,1	96,0	+ 0,3	97,7	+ 0,6
	APR	111,2	+16,1	+11,8	101,1	+ 5,3	98,3	+ 0,6
	MAI	91,6	- 3,1	-17,6	97,0	- 4,1	99,0	+ 0,7
	JUN	107,3	+17,0	+17,1	102,2	+ 5,4	99,6	+ 0,6
	JUL	104,2	+18,7	- 2,9	104,6	+ 2,3	99,9	+ 0,3
	AUG	70,6	- 4,5	-32,2	96,1	- 8,1	100,1	+ 0,2
	SEP	104,6	+ 8,6	+48,2	100,5	+ 4,6	100,3	+ 0,2
	OKT	107,1	+ 4,6	+ 2,4	100,3	- 0,2	100,7	+ 0,4
	NOV	110,1	+ 4,1	+ 2,8	101,3	+ 1,0	101,2	+ 0,5
34 H V KRAFTWAGEN U KRAFTWAGENTEILEN								
1996	NOV	112,0	+ 5,2	+ 4,1	100,7	- 0,5	100,1	+ 0,8
	DEZ	84,8	+ 1,0	-24,3	99,0	- 1,7	100,7	+ 0,6
1997	JAN	96,1	+ 3,2	+13,3	99,0	+ 0,0	101,4	+ 0,7
	FEB	100,7	- 0,3	+ 4,8	100,8	+ 1,8	102,0	+ 0,6
	MAR	104,5	- 1,3	+ 3,8	100,5	- 0,3	102,7	+ 0,7
	APR	117,7	+18,1	+12,6	106,9	+ 6,4	103,5	+ 0,8
	MAI	96,2	- 2,4	-18,3	101,9	- 4,7	104,3	+ 0,8
	JUN	114,3	+19,3	+18,8	108,4	+ 6,4	104,9	+ 0,6
	JUL	109,9	+19,8	- 3,8	110,2	+ 1,7	105,2	+ 0,3
	AUG	71,6	- 4,9	-34,8	100,6	- 8,7	105,4	+ 0,2
	SEP	110,6	+ 9,6	+54,5	106,1	+ 5,5	105,6	+ 0,2
	OKT	112,0	+ 4,1	+ 1,3	105,0	- 1,0	106,0	+ 0,4
	NOV	117,5	+ 4,9	+ 4,9	106,9	+ 1,8	106,5	+ 0,5
34.1 H V KRAFTWAGEN U KRAFTWAGENMOTOREN								
1996	NOV	113,1	+ 4,5	+ 5,4	100,5	- 0,7	99,9	+ 0,6
	DEZ	84,1	- 1,3	-25,6	98,5	- 2,0	100,5	+ 0,6
1997	JAN	95,9	+ 3,0	+14,0	98,9	+ 0,4	101,0	+ 0,5
	FEB	100,0	- 2,3	+ 4,3	99,8	+ 0,9	101,6	+ 0,6
	MAR	103,8	- 2,6	+ 3,8	100,0	+ 0,2	102,2	+ 0,6
	APR	118,5	+18,1	+14,2	106,5	+ 6,5	102,9	+ 0,7
	MAI	96,0	- 3,1	-19,0	101,4	- 4,8	103,5	+ 0,6
	JUN	113,4	+18,7	+18,1	107,6	+ 6,1	104,0	+ 0,5
	JUL	109,2	+19,9	- 3,7	109,9	+ 2,1	104,2	+ 0,2
	AUG	67,2	- 9,4	-38,5	98,5	-10,4	104,3	+ 0,1
	SEP	109,8	+ 9,3	+63,4	105,4	+ 7,0	104,3	+ 0,0
	OKT	109,4	+ 2,0	- 0,4	102,8	- 2,5	104,6	+ 0,3
	NOV	117,6	+ 4,0	+ 7,5	105,7	+ 2,8	105,0	+ 0,4
35 SONST FAHRZEUGBAU								
1996	NOV	76,4	- 8,0	- 1,7	73,1	- 0,7	73,2	+ 0,0
	DEZ	66,9	- 0,7	-12,4	74,7	+ 2,2	73,2	+ 0,0
1997	JAN	69,6	- 5,0	+ 4,0	73,0	- 2,3	73,3	+ 0,1
	FEB	71,3	-11,5	+ 2,4	70,9	- 2,9	73,4	+ 0,1
	MAR	75,4	- 4,2	+ 5,8	74,2	+ 4,7	73,5	+ 0,1
	APR	80,0	+ 4,3	+ 6,1	74,1	- 0,1	73,7	+ 0,3
	MAI	69,5	- 7,5	-13,1	73,0	- 1,5	74,0	+ 0,4
	JUN	74,1	+ 2,6	+ 6,6	73,2	+ 0,3	74,4	+ 0,5
	JUL	77,4	+11,2	+ 4,5	78,3	+ 7,0	74,6	+ 0,3
	AUG	65,4	- 3,1	-15,5	73,8	- 5,7	74,8	+ 0,3
	SEP	76,1	+ 2,4	+16,4	73,8	+ 0,0	74,9	+ 0,1
	OKT	83,8	+ 7,9	+10,1	78,3	+ 6,1	75,2	+ 0,4
	NOV	75,1	- 1,7	-10,4	74,0	- 5,5	75,4	+ 0,3
35.1 SCHIFFBAU								
1996	NOV	78,5	-21,0	- 2,7	71,0	- 6,5	74,7	- 0,9
	DEZ	60,1	-12,3	-23,4	76,5	+ 7,7	74,0	- 0,9
1997	JAN	68,8	-16,5	+14,5	71,9	- 6,0	73,3	- 0,9
	FEB	71,6	-17,3	+ 4,1	70,6	- 1,8	72,6	- 1,0
	MAR	81,9	- 0,8	+14,4	79,3	+12,3	72,0	- 0,8
	APR	77,1	- 8,5	- 5,9	69,3	-12,6	71,4	- 0,8
	MAI	63,8	-24,2	-17,3	66,4	- 4,2	70,8	- 0,8
	JUN	73,5	- 7,3	+15,2	69,9	+ 5,3	70,2	- 0,8
	JUL	64,1	+ 2,1	-12,8	75,3	+ 7,7	69,7	- 0,7
	AUG	63,1	-19,4	- 1,6	65,9	-12,5	69,1	- 0,9
	SEP	73,6	- 7,3	+16,6	69,4	+ 5,3	68,6	- 0,7
	OKT	73,0	- 9,5	- 0,8	68,0	- 2,0	67,9	- 1,0
	NOV	71,8	- 8,5	- 1,6	67,2	- 1,2	67,2	- 1,0
35.3 LUFT- U RAUMFAHRZEUGBAU								
1996	NOV	79,3	- 2,7	- 2,0	76,0	+ 0,4	74,8	- 0,1
	DEZ	70,2	+ 0,6	-11,5	75,8	- 0,3	74,8	+ 0,0
1997	JAN	75,0	+ 1,4	+ 6,8	76,1	+ 0,4	74,9	+ 0,1
	FEB	73,3	-12,1	- 2,3	71,6	- 5,9	75,0	+ 0,1
	MAR	73,1	- 6,2	- 0,3	74,2	+ 3,6	75,1	+ 0,1
	APR	79,7	+ 4,6	+ 9,0	76,0	+ 2,4	75,3	+ 0,3
	MAI	70,6	- 4,5	-11,4	75,0	- 1,3	75,5	+ 0,3
	JUN	74,0	+ 4,1	+ 4,8	75,6	+ 0,8	75,8	+ 0,4
	JUL	79,8	+ 4,3	+ 7,8	77,4	+ 2,4	76,1	+ 0,4
	AUG	65,3	- 1,2	-18,2	75,7	- 2,2	76,2	+ 0,1
	SEP	79,0	+ 3,9	+21,0	76,1	+ 0,5	76,4	+ 0,3
	OKT	87,1	+ 7,7	+10,3	80,2	+ 5,4	76,7	+ 0,4
	NOV	76,5	- 3,5	-12,2	75,3	- 6,1	77,0	+ 0,4

1 DEUTSCHLAND  
PRODUKTIONSINDEX FÜR DAS PRODUZIERENDE GEWERBE  
1.3 ZEITREIHENANALYSE (BERLINER VERFAHREN, VERSION 4 (BV4))

JAHR	MONAT	ORIGINALWERT			KALENDER- UND SAISON- BEREINIGTER WERT		GLATTE KOMPONENTE	
		1991=100	VERÄNDERUNG IN % GEGEN		1991=100	VERÄNDERUNG IN % GEGEN VORMONAT	1991=100	VERÄNDERUNG IN % GEGEN VORMONAT
			VORJAHR	VORMONAT				
DN H V MOEBELN, SCHMUCK, MUSIKINSTRUMENTEN, SPORTGERÄTEN, SPIELWAREN U SONST ERZEUGNISSEN (OH RECYCLING)								
1996	NOV	101,5	- 4,8	- 1,7	86,9	- 2,0	87,2	- 0,3
	DEZ	82,3	- 1,9	-18,9	87,0	+ 0,1	87,0	- 0,2
1997	JAN	80,9	- 3,5	- 1,7	86,7	- 0,3	86,8	- 0,2
	FEB	83,5	- 6,1	+ 3,2	86,6	- 0,1	86,6	- 0,2
	MAR	86,5	- 9,4	+ 3,6	85,0	- 1,8	86,4	- 0,2
	APR	93,0	+ 6,0	+ 7,5	87,8	+ 3,3	86,3	- 0,1
	MAI*	72,5	-13,4	-22,0	83,3	- 5,1	86,1	- 0,2
	JUN	87,1	+ 4,9	+20,1	86,9	+ 4,3	86,1	+ 0,0
	JUL	80,5	+ 1,8	- 7,6	88,7	+ 2,1	86,1	+ 0,0
	AUG	62,9	-11,5	-21,9	84,2	- 5,1	86,2	+ 0,1
	SEP	98,0	+ 0,7	+55,8	86,2	+ 2,4	86,2	+ 0,0
	OKT	101,9	- 1,4	+ 4,0	86,7	+ 0,6	86,3	+ 0,1
	NOV	100,0	- 1,5	- 1,9	87,3	+ 0,7	86,3	+ 0,0
	36.1 H V MOEBELN							
1996	NOV	97,7	- 6,5	- 2,0	86,6	- 2,5	87,1	- 0,5
	DEZ	78,8	- 4,5	-19,3	86,5	- 0,1	86,8	- 0,3
1997	JAN	82,0	- 6,3	+ 4,1	85,7	- 0,9	86,5	- 0,3
	FEB	85,8	- 7,9	+ 4,6	86,0	+ 0,4	86,2	- 0,3
	MAR	88,7	-10,4	+ 3,4	84,4	- 1,9	85,9	- 0,3
	APR	95,3	+ 4,4	+ 7,4	87,2	+ 3,3	85,8	- 0,1
	MAI	73,3	-14,7	-23,1	83,4	- 4,4	85,6	- 0,2
	JUN	88,6	+ 5,0	+20,9	86,8	+ 4,1	85,6	+ 0,0
	JUL	78,9	+ 3,3	-10,9	89,1	+ 2,6	85,5	- 0,1
	AUG	61,1	-13,7	-22,6	83,5	- 6,3	85,4	- 0,1
	SEP	96,5	- 0,6	+57,9	85,3	+ 2,2	85,4	+ 0,0
	OKT	97,5	- 2,2	+ 1,0	85,7	+ 0,5	85,4	+ 0,0
	NOV	95,8	- 1,9	- 1,7	86,2	+ 0,6	85,4	+ 0,0
	E ENERGIEVERSORGUNG							
1996	NOV	114,4	+ 0,4	+ 4,4	106,5	- 2,2	107,0	- 0,2
	DEZ	123,7	+ 1,8	+ 8,1	108,1	+ 1,5	106,7	- 0,3
1997	JAN	127,0	+ 2,1	+ 2,7	106,8	- 1,2	106,5	- 0,2
	FEB	109,2	- 6,8	-14,0	103,9	- 2,7	106,2	- 0,3
	MAR	111,5	- 6,6	+ 2,1	104,1	+ 0,2	105,9	- 0,3
	APR	104,2	+ 1,8	- 6,5	105,0	+ 0,9	105,7	- 0,2
	MAI	97,1	- 2,3	- 6,8	106,5	+ 1,4	105,5	- 0,2
	JUN	92,5	+ 0,9	- 4,7	105,6	- 0,8	105,5	+ 0,0
	JUL	94,0	+ 0,0	+ 1,6	106,6	+ 0,9	105,3	- 0,2
	AUG	89,9	- 2,2	- 4,4	105,7	- 0,8	105,2	- 0,1
	SEP	94,0	- 5,0	+ 4,6	103,8	- 1,8	105,1	- 0,1
	OKT	109,5	- 0,1	+16,5	106,5	+ 2,6	105,1	+ 0,0
	NOV	110,8	- 3,1	+ 1,2	104,6	- 1,8	105,1	+ 0,0
	BAUHAUPTGEWERBE							
1996	NOV	127,4	- 8,4	- 9,9	114,2	- 2,7	117,6	- 0,6
	DEZ	94,6	+ 9,0	-25,7	119,8	+ 4,9	117,1	- 0,4
1997	JAN	64,5	-11,2	-31,8	113,5	- 5,3	116,6	- 0,4
	FEB	80,6	+26,3	+25,0	126,3	+11,3	116,0	- 0,5
	MAR	102,1	+ 0,9	+26,7	115,9	- 8,2	115,1	- 0,8
	APR	130,4	+ 0,9	+27,7	115,9	+ 0,0	114,0	- 1,0
	MAI	111,0	-16,6	-14,9	104,7	- 9,7	112,3	- 1,5
	JUN	129,0	- 3,3	+16,2	111,1	+ 6,1	111,1	- 1,1
	JUL	131,6	- 7,1	+ 2,0	109,9	- 1,1	110,6	- 0,5
	AUG	110,1	-15,1	-16,3	105,2	- 4,3	110,4	- 0,2
	SEP	133,5	- 5,5	+21,3	109,5	+ 4,1	110,3	- 0,1
	OKT	137,2	- 3,0	+ 2,8	112,4	+ 2,6	109,6	- 0,6
	NOV	121,7	- 4,5	-11,3	110,2	- 2,0	108,6	- 0,9
	HOCHBAULEISTUNGEN							
1996	NOV	133,0	- 7,0	- 9,6	121,6	- 2,6	124,4	- 0,7
	DEZ	99,0	+ 8,1	-25,6	126,2	+ 3,8	123,6	- 0,6
1997	JAN	77,1	- 9,3	-22,1	120,2	- 4,8	122,9	- 0,6
	FEB	91,9	+20,6	+19,2	132,6	+10,3	122,0	- 0,7
	MAR	108,1	- 5,4	+17,6	119,1	-10,2	120,9	- 0,9
	APR	134,7	- 0,1	+24,6	121,5	+ 2,0	119,6	- 1,1
	MAI	115,3	-16,9	-14,4	110,4	- 9,1	117,8	- 1,5
	JUN	133,5	- 3,8	+15,8	116,9	+ 5,9	116,5	- 1,1
	JUL	136,3	- 8,1	+ 2,1	115,6	- 1,1	115,9	- 0,5
	AUG	113,6	-16,2	-16,7	110,5	- 4,4	115,6	- 0,3
	SEP	136,6	- 6,9	+20,2	114,4	+ 3,5	115,4	- 0,2
	OKT	142,1	- 3,4	+ 4,0	118,6	+ 3,7	114,8	- 0,5
	NOV	124,9	- 6,1	-12,1	115,4	- 2,7	113,9	- 0,8
	TIEFBAULEISTUNGEN							
1996	NOV	119,1	-10,8	-10,5	103,2	- 3,0	107,7	- 0,3
	DEZ	88,1	+10,5	-26,0	110,5	+ 7,1	107,6	- 0,1
1997	JAN	46,0	-15,3	-47,8	103,7	- 6,2	107,4	- 0,2
	FEB	64,1	+40,6	+39,3	117,2	+13,0	107,1	- 0,3
	MAR	93,3	+13,9	+45,6	111,2	- 5,1	106,6	- 0,5
	APR	124,1	+ 2,4	+33,0	107,8	- 3,1	105,8	- 0,8
	MAI	104,8	-16,0	-15,6	96,3	-10,7	104,4	- 1,3
	JUN	122,5	- 2,5	+16,9	102,5	+ 6,4	103,2	- 1,1
	JUL	124,7	- 5,5	+ 1,8	101,6	- 0,9	102,9	- 0,3
	AUG	105,0	-13,2	-15,8	97,5	- 4,0	102,7	- 0,2
	SEP	128,9	- 3,0	+22,8	102,2	+ 4,8	102,7	+ 0,0
	OKT	130,1	- 2,2	+ 0,9	103,4	+ 1,2	102,0	- 0,7
	NOV	116,9	- 1,8	-10,1	102,7	- 0,7	101,0	- 1,0

WZ93- SCHL.	WIRTSCHAFTSZWEIG	GEWICH- TUNG	1997 NOV.	VERAENDERUNG IN % NOV. 1997 GEGEN		1997 OKT.	VERAENDERUNG IN % OKT. 1997 GEGEN		KUMULIERT	
				NOV. 1996	OKT. 1997		OKT. 1996	SEP. 1997	JAN. 1997 BIS NOV. 1997	VER- AEND. IN % GEGEN VORJAHR
	PRODUZIERENDES GEWERBE (EINSCHL. BAUHAUPTGEWERBE)	100	104,9	+2,4	-2,5	107,6	+3,7	+3,1	97,8	+2,2
C-E	PRODUZIERENDES GEWERBE (OH BAUHAUPTGEWERBE)	92,60	105,1	+2,7	-1,8	107,0	+4,3	+3,1	98,0	+2,7
C-D	BERGBAU, GEW. V. STEINEN U. ERDEN U. VERARBEITENDES GEWERBE	86,78	104,5	+3,3	-2,0	106,6	+4,6	+2,3	97,4	+3,1
	VORLEISTUNGSGUTERPRODUZENTEN (OH ENERGIEVERSORGUNG)	38,73	108,5	+5,5	-4,4	113,5	+6,9	+5,0	102,7	+4,7
	INVESTITIONSGUTERPRODUZENTEN	25,16	107,5	+4,4	+2,0	105,4	+6,1	-1,0	97,4	+4,4
	GEBRAUCHSGUTERPRODUZENTEN	7,78	94,2	-0,3	+1,5	92,8	-0,2	+0,9	84,5	+0,1
	VERBRAUCHSGUTERPRODUZENTEN	15,10	94,9	-3,4	-3,4	98,2	-2,2	+3,5	90,7	-2,4
C	BERGBAU U. GEW. V. STEINEN U. ERDEN	1,95	90,2	-5,2	-3,8	93,8	-2,6	+7,1	85,0	-1,4
CA	KOHLENBERGBAU, TORFGEWINNUNG, GEW. V. ERDOEL U. ERDGAS (OH BERGBAU AUF URAN- U. THORIUMERZE)	1,38	85,6	-8,4	-1,7	87,1	-3,4	+10,8	83,3	-2,2
10	KOHLENBERGBAU, TORFGEWINNUNG	1,12	73,7	-8,2	-3,8	76,6	-7,7	+8,0	74,9	-2,6
11	GEW. V. ERDOEL U. ERDGAS (OH ERBRING. DAMIT VERB. DIENSTL.)	0,26	138,1	-8,8	+3,7	133,2	+9,4	+18,3	120,6	-0,7
CB	ERZBERGBAU, GEW. V. STEINEN U. ERDEN, SONST. BERGBAU	0,57	101,1	+2,0	-8,1	110,0	-1,0	+0,7	89,1	+0,5
D	VERARBEITENDES GEWERBE	84,83	104,8	+3,4	-2,0	106,9	+4,8	+2,2	97,7	+3,2
DA	ERNAEHRUNGSGEWERBE U. TABAKVERARBEITUNG	9,66	103,1	-2,7	-4,4	107,8	0,0	+5,5	97,3	-1,0
15	ERNAEHRUNGSGEWERBE	7,81	108,2	-2,1	-5,0	113,9	0,0	+8,3	101,6	-0,5
16	TABAKVERARBEITUNG	1,85	81,2	-6,9	-1,0	82,0	+0,2	-8,5	79,2	-3,9
DB	TEXTIL- U. BEKLEIDUNGSGEWERBE	2,69	60,8	-4,9	-3,8	63,2	-5,7	-6,2	61,3	-3,2
17	TEXTILGEWERBE	1,60	70,6	-2,2	-5,6	74,8	-2,7	+3,2	67,2	-0,7
18	BEKLEIDUNGSGEWERBE	1,09	46,5	-10,2	+0,6	46,2	-12,2	-22,7	52,6	-7,6
DC	LEDERGEWERBE	0,34	60,7	-6,0	-3,2	62,7	-2,0	-4,3	59,7	-2,1
DD	HOLZGEWERBE (OH H. V. MOEBELN)	1,29	115,4	+0,4	-4,1	120,3	+1,0	+4,4	104,3	+2,6
DE	PAPIER- U. DRUCKGEWERBE (OH VERLAGSGEWERBE)	4,35	97,4	-2,6	-2,1	99,5	-2,6	+3,6	92,7	-0,2
21	PAPIERGEWERBE	2,17	98,7	-2,5	-4,4	103,2	-2,5	+2,3	99,0	+2,4
21.1	H. V. HOLZSTOFF, ZELLSTOFF, PAPIER, KARTON U. PAPPE	0,87	127,7	+3,2	-4,5	133,7	+4,5	+3,2	125,6	+11,4
21.2	PAPIER-, KARTON- U. PAPPEVERARBEITUNG	1,30	79,3	-7,8	-4,1	82,7	-9,3	+1,2	81,1	-5,7
22	DRUCKGEWERBE, VERVIELF. V. BESPIELT. TONTRAEGERN (OH VER- LAGSGEW., VERVIELF. V. BESPIELT. BILD- U. DATENTRAEGERN)	2,18	96,2	-2,7	+0,3	95,9	-2,7	+5,2	86,6	-2,8
DF	KOKEREI, MINERALOELVERARB., H. U. VERARB. V. SPALT- U. BRUTST.	3,42	100,3	-1,3	-7,1	108,0	+1,3	+10,1	99,8	-3,5
23.2	MINERALOELVERARBEITUNG	3,21	101,2	-2,5	-6,9	108,7	+0,4	+10,0	100,7	-4,1
DG	CHEMISCHE INDUSTRIE	8,73	117,4	+5,1	-3,8	122,1	+8,1	+5,3	116,2	+6,1
24.1	H. V. CHEMISCHEN GRUNDSTOFFEN	4,45	134,5	+7,0	-3,2	139,0	+12,6	+6,5	132,4	+10,7
24.4	H. V. PHARMAZEUTISCHEN ERZEUGNISSEN	1,60	99,9	-3,8	-3,5	103,5	-6,4	+0,8	102,1	-5,5
DH	H. V. GUMMI- U. KUNSTSTOFFWAREN	3,65	103,2	+10,7	-4,9	108,5	+8,8	+6,2	97,5	+7,4
25.1	H. V. GUMMIWAREN	0,90	115,8	+11,8	-2,2	118,4	+10,6	+2,4	107,3	+6,9
25.2	H. V. KUNSTSTOFFWAREN	2,74	99,0	+10,2	-6,0	105,3	+8,2	+7,7	94,3	+7,5
DI	GLASGEWERBE, KERAMIK, VERARB. V. STEINEN U. ERDEN	3,10	103,0	+2,8	-6,4	110,0	-0,9	+1,3	96,0	-0,5
26.1	H. U. VERARB. V. GLAS	0,71	111,2	+2,6	-4,5	116,5	+3,2	+1,4	104,2	+3,4
DJ	METALLERZEUGUNG U. -BEARBEITUNG, H. V. METALLERZEUGNISSEN	10,12	108,0	+7,6	-4,1	112,6	+10,3	+3,3	100,7	+6,2
27	METALLERZEUGUNG U. -BEARBEITUNG	4,06	100,5	+8,9	-4,6	105,4	+11,9	+3,8	95,8	+8,9
27.1	ERZEUGUNG V. ROEISEN, STAHL U. FERROLEGIERUNGEN (EGKS)	1,50	110,1	+5,8	-5,9	117,0	+13,2	+4,8	107,0	+13,3
27.5	GIESSEREIINDUSTRIE	0,79	84,8	+4,8	-10,5	94,7	+10,1	+6,3	81,5	+1,5
28	H. V. METALLERZEUGNISSEN	6,06	113,1	+6,9	-3,7	117,4	+9,4	+2,9	104,0	+4,6
28.1	STAHL- U. LEICHTMETALLBAU	1,19	111,2	+3,8	-3,6	115,3	+4,2	+2,1	100,1	+0,5
DK	MASCHINENBAU	11,67	99,8	+5,2	+1,9	97,9	+7,1	-1,3	87,8	+3,1
29.1	H. V. MASCHINEN F. D. ERZEUGUNG U. NUTZUNG V. MECH. ENERGIE	2,65	107,3	+4,9	-4,6	112,5	+7,3	+6,9	100,2	-0,4
29.3	H. V. LAND- U. FORSTWIRTSCHAFTLICHEN MASCHINEN	0,30	59,2	-15,8	-2,6	60,8	-11,5	-18,8	88,1	+1,5
29.4	H. V. WERKZEUGMASCHINEN	1,72	86,3	+1,9	+8,1	79,8	+0,4	-2,2	71,1	+0,6
DL	H. V. BUEROMASCH., DATENVERARBEITUNGSGER. U. -EINRICHTUNGEN, ELEKTROTECHNIK, FEINMECHANIK U. OPTIK	12,80	111,7	+6,2	-0,1	111,8	+7,1	-3,5	104,4	+5,3
30	H. V. BUEROMASCH., DATENVERARBEITUNGSGER. U. -EINRICHTUNGEN	1,90	119,3	+29,1	+18,9	100,3	+24,0	-8,4	98,4	+17,7
31	H. V. GERAETEN D. ELEKTRIZITAETSERZ., -VERTEILUNG U. AE.	4,63	106,0	+6,5	-2,8	109,0	+7,6	+0,1	97,8	+2,0
31.2	H. V. ELEKTRIZITAETSERZEUGUNGS- U. SCHALTEINRICHTUNGEN	1,96	106,4	+7,8	-2,7	109,3	+7,3	-0,8	97,1	+1,1
31.6	H. V. ELEKTRISCHEN AUSRUESTUNGEN ANG.	1,00	108,6	+4,7	-3,0	112,0	+3,0	+8,6	100,9	+1,0
32	RUNDFUNK-, FERNSEH- U. NACHRICHTENTECHNIK	2,93	130,0	-3,3	-5,6	137,7	+1,5	-5,1	133,0	+8,7
33	MEDIZIN-, MESS-, STEUER- U. REGELUNGSTECHNIK, OPTIK	3,34	99,2	+4,6	-0,3	99,5	+5,0	-3,5	91,7	-0,3
DM	FAHRZEUGBAU	10,40	109,0	+3,4	+2,9	105,9	+4,2	+2,9	98,1	+5,5
34	H. V. KRAFTWAGEN U. KRAFTWAGENTEILEN	8,96	114,3	+4,1	+4,7	109,2	+3,8	+1,8	101,9	+6,4
34.1	H. V. KRAFTWAGEN U. KRAFTWAGENMOTOREN	6,76	114,5	+3,0	+7,1	106,9	+1,6	+0,3	101,1	+5,1
35	SONST. FAHRZEUGBAU	1,45	76,2	-2,2	-11,0	85,6	+7,5	+13,5	74,6	-1,5
35.1	SCHIFFBAU	0,23	84,8	-7,2	-0,6	85,3	-11,0	+2,5	79,9	-13,6
35.3	LUFT- U. RAUMFAHRZEUGBAU	0,89	74,6	-6,0	-12,5	85,3	+5,4	+10,6	74,2	-2,2
DN	H. V. MOEBELN, SCHMUCK, MUSIKINSTRUMENTEN, SPORTGERAETEN, SPIELWAREN U. SONST. ERZEUGNISSEN (OH RECYCLING)	2,64	96,7	-1,9	-2,2	98,9	-1,8	+3,9	83,5	-3,4
36.1	H. V. MOEBELN	1,87	91,8	-2,3	-2,3	94,0	-2,6	+0,9	82,6	-4,5
E	ENERGIEVERSORGUNG	5,83	114,9	-3,0	+1,5	113,2	0,0	+17,4	106,8	-1,8
	BAUHAUPTGEWERBE	7,40	101,6	-2,3	-11,9	115,3	-2,5	+2,6	95,3	-3,8
	HOCHBAULEISTUNGEN	4,40	104,9	-4,5	-12,5	119,9	-3,5	+3,4	100,4	-5,0
	TIEFBAULEISTUNGEN	3,00	96,8	+1,5	-10,9	108,6	-0,7	+1,5	87,7	-1,9

BUNDESGEBIET  
DAS PRODUZIERENDE GEWERBE  
= 100

ABTEILUNGEN, GRUPPEN UND KLASSEN  
ZWEIGE, AUSGABE 1993 (WZ93)

WERT

1996 NOV.	VER- ÄND. IN % GEGEN NOV. 1995	1996 3. VJ	1997 2. VJ	1997 3. VJ	VERÄNDERUNG IN % 3. VJ 1997 GEGEN		1996 1. HJ	1996 2. HJ	1997 1. HJ	VERÄNDERUNG IN % 1. HJ 1997 GEGEN		1995	1996	VERÄNDERUNG IN % 1996 GEGEN 1995		WZ93- SCHL.
					3. VJ 1996	2. VJ 1997				1. HJ 1996	2. HJ 1996			1996 GEGEN 1995		
102,4	-1,5	94,7	99,0	97,3	+2,7	-1,7	93,7	96,9	95,3	+1,7	-1,7	95,8	95,3	-0,5		PROD GEW
102,3	-0,6	93,3	98,6	96,8	+3,8	-1,8	94,1	96,1	96,0	+2,0	-0,1	95,0	95,1	+0,1		C-E
101,2	-0,8	93,1	98,5	96,8	+4,0	-1,7	92,9	95,3	95,1	+2,4	-0,2	94,4	94,1	-0,3		C-D
102,8	-0,1	97,3	103,8	102,8	+5,7	-1,0	96,3	98,0	100,0	+3,8	+2,0	98,8	97,2	-1,6		VORLEIST
103,0	+0,1	92,0	100,2	97,3	+5,8	-2,9	91,4	96,7	94,5	+3,4	-2,3	91,7	94,0	+2,5		INVEST
94,5	-1,5	77,0	85,5	77,1	+0,1	-9,8	85,0	81,7	85,3	+0,4	+4,4	83,0	83,3	+0,4		GEBRAUCH
98,2	-3,2	92,6	89,4	90,6	-2,2	+1,3	90,9	93,3	88,9	-2,2	-4,7	93,8	92,1	-1,8		VERBRAUCH
95,1	-3,6	84,5	87,2	84,2	-0,4	-3,4	83,9	88,0	83,1	-1,0	-5,6	90,1	85,9	-4,7		C
93,5	-0,3	77,3	82,3	76,8	-0,6	-6,7	86,9	83,9	85,6	-1,5	+2,0	88,5	85,4	-3,5		CA
80,3	-6,2	73,4	77,1	72,8	-0,8	-5,6	77,1	76,1	75,8	-1,7	-0,4	82,4	76,6	-7,0		10
151,5	+16,6	94,6	105,3	94,1	-0,5	-10,6	129,7	118,6	128,8	-0,7	+8,6	115,5	124,1	+7,4		11
99,1	-10,3	101,7	99,1	102,2	+0,5	+3,1	76,7	97,8	77,1	+0,5	-21,2	93,9	87,2	-7,1		CB
101,4	-0,6	93,2	98,8	97,1	+4,2	-1,7	93,1	95,4	95,3	+2,4	-0,1	94,5	94,2	-0,3		D
106,0	-1,2	98,8	96,6	97,7	-1,1	+1,1	95,1	100,4	94,4	-0,7	-6,0	97,7	97,7	0,0		DA
110,5	-1,8	101,6	100,8	101,2	-0,4	+0,4	98,9	104,4	98,7	-0,2	-5,5	100,9	101,6	+0,7		15
87,2	+1,8	87,1	78,6	83,3	-4,4	+6,0	79,3	83,6	76,4	-3,7	-8,6	84,4	81,4	-3,6		16
63,9	-10,0	61,8	58,2	61,0	-1,3	+4,8	63,3	61,2	61,2	-3,3	0,0	68,4	62,3	-8,9		DB
72,2	-10,0	61,2	68,8	62,3	+1,8	-9,4	68,6	64,5	67,8	-1,2	+5,1	73,7	66,6	-9,6		17
51,8	-9,8	62,7	42,5	58,9	-6,1	+38,6	55,7	56,3	51,6	-7,4	-8,3	60,6	56,0	-7,6		18
64,6	-11,6	58,6	56,4	58,9	+0,5	+4,4	61,2	58,9	59,4	-2,9	+0,8	66,3	60,1	-9,4		DC
114,9	-2,0	100,2	106,1	103,1	+2,9	-2,8	97,3	104,8	100,5	+3,3	-4,1	106,2	101,0	-4,9		DD
100,0	-0,1	91,7	91,4	91,2	-0,5	-0,2	90,8	94,7	91,6	+0,9	-3,3	94,7	92,7	-2,1		DE
101,2	+4,8	95,9	98,3	97,3	+1,5	-1,0	94,8	96,8	99,1	+4,5	+2,4	97,4	95,8	-1,6		21
123,8	+15,9	113,8	124,6	125,8	+10,5	+1,0	107,8	116,5	123,9	+14,9	+6,4	112,7	112,1	-0,5		21.1
86,0	-4,2	84,0	80,7	78,2	-6,9	-3,1	86,1	83,5	82,6	-4,1	-1,1	87,2	84,8	-2,8		21.2
98,9	-4,4	87,4	84,5	85,2	-2,5	+0,8	86,8	92,7	84,2	-3,0	-9,2	92,0	89,7	-2,5		22
101,6	+3,8	105,4	98,0	100,1	-5,0	+2,1	102,2	105,2	98,1	-4,0	-6,7	101,0	103,7	+2,7		DF
103,8	+4,5	107,2	98,7	101,1	-5,7	+2,4	103,5	106,7	99,1	-4,3	-7,1	102,9	105,1	+2,1		23.2
111,7	+2,9	108,1	118,5	115,6	+6,9	-2,4	109,3	107,9	115,3	+5,5	+6,9	108,6	108,6	0,0		DG
125,7	+9,4	119,7	136,0	132,2	+10,4	-2,8	118,0	121,0	131,1	+11,1	+8,3	115,8	119,5	+3,2		24.1
103,8	-6,8	102,4	104,0	102,4	0,0	-1,5	111,0	100,9	102,1	-8,0	+1,2	110,0	106,0	-3,6		24.4
93,2	-3,8	89,0	100,0	96,0	+7,9	-4,0	89,9	88,5	95,5	+6,2	+7,9	94,7	89,2	-5,8		DH
103,6	-5,1	95,1	103,0	103,9	+9,3	-4,7	101,4	94,5	105,8	+4,3	+12,0	96,3	97,9	+1,7		25.1
89,8	-3,2	87,0	97,0	93,4	+7,4	-3,7	86,1	86,5	92,1	+7,0	+6,5	94,2	86,3	-8,4		25.2
100,2	-6,4	104,4	102,5	102,8	-1,5	+0,3	89,5	99,6	89,0	-0,6	-10,6	100,2	94,6	-5,6		DI
108,4	-0,9	100,8	104,6	106,0	+5,2	+1,3	97,5	101,4	100,0	+2,6	-1,4	102,2	99,5	-2,6		26.1
100,4	-1,5	94,5	101,0	101,9	+7,8	+0,9	92,8	95,0	97,0	+4,5	+2,1	97,0	93,9	-3,2		DJ
92,3	-0,1	86,1	96,8	94,5	+9,8	-2,4	87,1	86,6	94,2	+8,2	+8,8	91,8	86,9	-5,3		27
104,1	+7,1	93,7	107,5	107,1	+14,3	-0,4	91,6	96,9	104,7	+14,3	+8,0	101,1	94,3	-6,7		27.1
80,9	-8,9	74,1	83,3	76,1	+2,7	-8,6	82,3	74,9	81,4	-1,1	+8,7	82,8	78,6	-5,1		27.5
105,8	-2,3	100,1	103,8	106,9	+6,8	+3,0	96,7	100,7	98,8	+2,2	-1,9	100,5	98,7	-1,8		28
107,1	-4,3	108,3	99,3	108,1	-0,2	+8,9	92,1	110,9	91,6	-0,5	-17,4	103,0	101,5	-1,5		28.1
94,9	-2,3	82,7	91,4	87,9	+6,3	-3,8	83,9	89,3	84,1	+0,2	-5,8	86,3	86,6	+0,3		DK
102,3	-2,6	98,7	101,7	100,1	+1,4	-1,6	100,7	99,5	97,0	-3,7	-2,5	100,2	100,1	-0,1		29.1
70,3	-16,3	76,2	111,8	77,7	+7,0	-30,5	97,8	74,1	102,6	+4,9	+38,5	82,5	86,0	+4,2		29.3
84,7	-3,6	70,2	72,5	73,5	+4,7	+1,4	67,2	80,7	66,0	-1,8	-18,2	72,4	73,9	+2,1		29.4
105,2	-1,5	99,8	103,3	105,4	+5,6	+2,0	96,9	100,9	101,4	+4,6	+0,5	95,7	98,9	+3,3		DL
92,4	+1,7	82,0	97,8	96,6	+17,8	-1,2	83,3	85,9	95,4	+14,5	+11,1	77,5	84,6	+9,2		30
99,5	-3,1	96,0	96,7	99,9	+4,1	+3,3	94,3	95,5	93,5	-0,8	-2,1	95,3	94,9	-0,4		31
98,7	-2,9	96,9	94,5	100,6	+3,8	+6,5	94,1	96,0	91,7	-2,6	-4,5	93,5	95,0	+1,6		31.2
103,7	-2,8	94,4	102,9	98,2	+4,0	-4,6	100,5	96,7	99,1	-1,4	+2,5	100,9	98,6	-2,3		31.6
134,4	+1,7	126,0	132,2	134,4	+6,7	+1,7	116,3	128,4	132,1	+13,6	+2,9	113,4	122,3	+7,8		32
94,8	-4,6	92,0	90,0	92,6	+0,7	+2,9	91,1	92,8	88,6	-2,7	-4,5	90,9	92,0	+1,2		33
105,4	+4,7	84,8	102,2	91,6	+8,0	-10,4	93,7	90,4	98,3	+4,9	+8,7	89,0	92,0	+3,4		DM
109,8	+6,2	87,1	106,6	94,6	+8,6	-11,3	96,3	93,2	102,3	+6,2	+9,8	90,4	94,8	+4,9		34
111,2	+5,5	86,7	106,5	92,9	+7,2	-12,8	96,9	93,2	102,1	+5,4	+9,5	91,1	95,1	+4,4		34.1
77,9	-7,3	70,6	74,8	72,7	+3,0	-2,8	77,2	72,9	73,4	-4,9	+0,7	80,9	75,0	-7,3		35
91,4	-22,9	84,0	81,1	75,6	-10,0	-6,8	96,4	85,3	80,3	-16,7	-5,9	104,2	90,9	-12,8		35.1
79,4	-2,6	72,7	73,2	73,1	+0,6	-0,1	76,1	74,6	72,8	-4,3	-2,4	80,4	75,3	-6,3		35.3
98,6	-5,0	80,4	81,7	78,1	-2,9	-4,4	85,0	86,7	81,5	-4,1	-6,0	88,5	85,8	-3,1		DN
94,0	-7,0	78,8	82,6	75,9	-3,7	-8,1	87,5	83,8	82,6	-5,6	-1,4	89,1	85,6	-3,9		36.1
118,5	+1,2	97,4	100,5	95,1	-2,4	-5,4	112,2	108,8	110,3	-1,7	+1,4	103,6	110,5	+6,7		E
104,0	-11,1	112,2	104,0	104,1	-7,2	+0,1	88,5	106,0	86,4	-2,4	-18,5	105,4	97,3	-7,7		BAUHAUPT
109,8	-9,6	117,9	108,4	107,9	-8,5	-0,5	95,8	111,5	92,6	-3,3	-17,0	112,1	103,7	-7,5		HOCHBAU
95,4	-13,7	103,8	97,3	98,5	-5,1	+1,2	77,8	97,9	77,3	-0,6	-21,0	95,7	87,9	-8,2		TIEFBAU

WZ93- SCHL.	WIRTSCHAFTSZWEIG	GEWICH- TUNG	1997 NOV.	VERAENDERUNG IN % NOV. 1997 GEGEN		1997 OKT.	VERAENDERUNG IN % OKT. 1997 GEGEN		KUMULIERT	
				NOV. 1996	OKT. 1997		OKT. 1996	SEP. 1997	JAN. 1997 BIS NOV. 1997	VER- AEND. IN % GEGEN VORJAHR
	PRODUZIERENDES GEWERBE (EINSCHL. BAUHAUPTGEWERBE)	100	104,3	+3,0	-2,8	107,3	+3,7	+4,2	97,5	+2,4
C-E	PRODUZIERENDES GEWERBE (OH BAUHAUPTGEWERBE)	92,60	104,6	+3,4	-2,0	106,7	+4,3	+4,2	97,8	+3,1
C-D	BERGBAU, GEW. V. STEINEN U. ERDEN U. VERARBEITENDES GEWERBE	86,78	103,9	+3,8	-2,2	106,2	+4,5	+3,3	97,1	+3,3
	VORLEISTUNGSGUETERPRODUZENTEN (OH ENERGIEVERSORGUNG)	38,73	108,0	+6,1	-4,6	113,2	+6,9	+6,0	102,5	+5,0
	INVESTITIONSGUETERPRODUZENTEN	25,16	106,9	+5,1	+1,7	105,1	+6,3	+0,1	97,0	+4,5
	GEBRAUCHSGUETERPRODUZENTEN	7,78	93,6	+0,6	+1,3	92,4	-0,2	+2,4	84,2	+0,6
	VERBRAUCHSGUETERPRODUZENTEN	15,10	94,4	-2,8	-3,6	97,9	-2,2	+4,6	90,5	-2,1
C	BERGBAU U. GEW. V. STEINEN U. ERDEN	1,95	89,8	-4,8	-4,1	93,6	-2,5	+8,1	84,8	-1,2
CA	KOHLENBERGBAU, TORFGEWINNUNG, GEW. V. ERDOEL U. ERDGAS (OH BERGBAU AUF URAN- U. THORIUMERZE)	1,38	85,3	-8,1	-1,8	86,9	-3,4	+11,6	83,2	-1,9
10	KOHLENBERGBAU, TORFGEWINNUNG	1,12	73,4	-7,9	-4,1	76,5	-7,6	+9,0	74,7	-2,6
11	GEW. V. ERDOEL U. ERDGAS (OH ERBRING. DAMIT VERB. TAETIGK.)	0,26	137,7	-8,5	+3,6	132,9	+9,4	+19,1	120,5	-0,3
CB	ERZBERGBAU, GEW. V. STEINEN U. ERDEN, SONST. BERGBAU	0,57	100,6	+2,8	-8,1	109,5	-1,1	+1,9	88,7	+0,5
D	VERARBEITENDES GEWERBE	84,83	104,3	+4,1	-2,1	106,5	+4,7	+3,2	97,4	+3,4
DA	ERNAHRUNGSGEWERBE U. TABAKVERARBEITUNG	9,66	102,5	-2,2	-4,6	107,4	0,0	+6,5	97,0	-0,7
15	ERNAHRUNGSGEWERBE	7,81	107,7	-1,5	-5,1	113,5	-0,1	+9,2	101,3	-0,2
16	TABAKVERARBEITUNG	1,85	80,7	-6,2	-1,1	81,6	+0,1	-7,4	78,9	-3,5
DB	TEXTIL- U. BEKLEIDUNGSGEWERBE	2,69	60,4	-4,1	-4,0	62,9	-5,8	-5,0	61,1	-2,7
17	TEXTILGEWERBE	1,60	70,1	-1,4	-5,9	74,5	-2,7	+4,6	66,9	-0,3
18	BEKLEIDUNGSGEWERBE	1,09	46,2	-9,6	+0,4	46,0	-12,2	-21,8	52,5	-7,1
DC	LEDERGEWERBE	0,34	60,4	-5,5	-3,4	62,5	-2,0	-3,3	59,5	-2,0
DD	HOLZGEWERBE (OH H. V. MOEBELN)	1,29	114,6	+1,1	-4,3	119,8	+0,9	+5,8	103,9	+2,9
DE	PAPIER- U. DRUCKGEWERBE (OH VERLAGSGEWERBE)	4,35	97,1	-2,1	-2,2	99,3	-2,6	+4,4	92,6	+0,1
21	PAPIERGEWERBE	2,17	98,4	-1,9	-4,5	103,0	-2,6	+3,1	98,8	+2,6
21.1	H. V. HOLZSTOFF, ZELLSTOFF, PAPIER, KARTON U. PAPPE	0,87	127,5	+3,7	-4,6	133,6	+4,5	+3,9	125,5	+11,7
21.2	PAPIER-, KARTON- U. PAPPEVERARBEITUNG	1,30	79,0	-7,3	-4,2	82,5	-9,2	+2,2	80,9	-5,4
22	DRUCKGEWERBE, VERRI. V. BESPIELT. TONTRAEGERN (OH VER- LAGSGEW., VERRI. V. BESPIELT. BILD- U. DATENTRAEGERN)	2,18	95,9	-2,2	+0,2	95,7	-2,7	+5,9	86,4	-2,7
DF	KOKEREI, MINERALOELVERARB., H. U. VERARB. V. SPALT- U. BRUTST.	3,42	100,1	-1,3	-7,2	107,9	+1,2	+10,2	99,7	-3,5
23.2	MINERALOELVERARBEITUNG	3,21	101,1	-2,4	-6,9	108,6	+0,3	+10,1	100,7	-4,0
DG	CHEMISCHE INDUSTRIE	8,73	117,0	+5,4	-4,0	121,9	+8,2	+6,0	116,0	+6,2
24.1	H. V. CHEMISCHEN GRUNDSTOFFEN	4,45	134,1	+7,4	-3,3	138,7	+12,6	+7,1	132,2	+10,9
24.4	H. V. PHARMAZEUTISCHEN ERZEUGNISSEN	1,60	99,6	-3,5	-3,6	103,3	-6,4	+1,5	101,9	-5,3
DH	H. V. GUMMI- U. KUNSTSTOFFWAREN	3,65	102,6	+11,5	-5,1	108,1	+8,9	+7,5	97,2	+7,6
25.1	H. V. GUMMIWAREN	0,90	115,2	+12,7	-2,4	118,0	+10,6	+3,7	106,9	+7,2
25.2	H. V. KUNSTSTOFFWAREN	2,74	98,5	+11,0	-6,1	104,9	+8,3	+9,0	94,0	+7,9
DI	GLASGEWERBE, KERAMIK, VERARB. V. STEINEN U. ERDEN	3,10	102,5	+3,4	-6,5	109,6	-1,0	+2,3	95,6	-0,4
26.1	H. U. VERARB. V. GLAS	0,71	110,8	+3,0	-4,6	116,2	+3,1	+2,1	103,9	+3,5
DJ	METALLERZEUGUNG U. -BEARBEITUNG, H. V. METALLERZEUGNISSEN	10,12	107,5	+8,4	-4,2	112,2	+10,3	+4,4	100,4	+6,5
27	METALLERZEUGUNG U. -BEARBEITUNG	4,06	100,1	+9,5	-4,8	105,1	+11,8	+4,7	95,6	+9,1
27.1	ERZEUGUNG V. ROHEISEN, STAHL U. FERROLEGIERUNGEN (EGKS)	1,50	109,7	+6,3	-6,0	116,7	+13,1	+5,6	106,8	+13,6
27.5	GIESSEREIINDUSTRIE	0,79	84,3	+5,5	-10,7	94,4	+10,0	+7,5	81,2	+1,8
28	H. V. METALLERZEUGNISSEN	6,06	112,5	+7,7	-3,8	117,0	+9,4	+4,2	103,6	+4,9
28.1	STAHL- U. LEICHTMETALLBAU	1,19	110,7	+4,5	-3,7	115,0	+4,3	+3,2	99,7	+0,6
DK	MASCHINENBAU	11,67	99,3	+5,8	+1,7	97,6	+7,1	-0,3	87,5	+3,2
29.1	H. V. MASCHINEN F. D. ERZEUGUNG U. NUTZUNG V. MECH. ENERGIE	2,65	106,8	+5,4	-4,7	112,1	+7,3	+7,9	99,8	-0,3
29.3	H. V. LAND- U. FORSTWIRTSCHAFTLICHEN MASCHINEN	0,30	58,9	-15,5	-2,8	60,6	-11,5	-18,0	87,7	+1,6
29.4	H. V. WERKZEUGMASCHINEN	1,72	85,9	+2,5	+7,9	79,6	+0,4	-1,1	70,9	+0,7
DL	H. V. BUEROMASCH., DATENVERARBEITUNGSGER. U. -EINRICHTUNGEN, ELEKTROTECHNIK, FEINMECHANIK U. OPTIK	12,80	111,2	+6,8	-0,3	111,5	+7,1	-2,4	104,0	+5,5
30	H. V. BUEROMASCH., DATENVERARBEITUNGSGER. U. -EINRICHTUNGEN	1,90	118,5	+30,1	+18,5	100,0	+24,1	-7,1	98,0	+18,1
31	H. V. GERAETEN D. ELEKTRIZITAETSERZ., -VERTEILUNG U. AE.	4,63	105,6	+7,2	-2,9	108,7	+7,6	+0,9	97,5	+2,2
31.2	H. V. ELEKTRIZITAETSERZEUGUNGS- U. SCHALTEINRICHTUNGEN	1,96	106,0	+8,5	-2,8	109,0	+7,2	+0,1	96,8	+1,4
31.6	H. V. ELEKTRISCHEN AUSRUESTUNGEN ANG.	1,00	108,1	+5,3	-3,2	111,7	+3,0	+9,6	100,6	+1,2
32	RUNDFUNK-, FERNSEH- U. NACHRICHTENTECHNIK	2,93	129,4	-2,8	-5,8	137,3	+1,5	-4,3	132,6	+8,9
33	MEDIZIN-, MESS-, STEUER- U. REGELUNGSTECHNIK, OPTIK	3,34	98,8	+5,3	-0,4	99,2	+5,0	-2,6	91,4	-0,2
DM	FAHRZEUGBAU	10,40	108,1	+4,4	+2,7	105,3	+4,1	+4,6	97,6	+5,9
34	H. V. KRAFTWAGEN U. KRAFTWAGENTEILEN	8,96	113,3	+5,2	+4,3	108,6	+3,7	+3,5	101,4	+6,7
34.1	H. V. KRAFTWAGEN U. KRAFTWAGENMOTOREN	6,76	113,5	+4,0	+6,8	108,3	+1,5	+2,0	100,6	+5,6
35	SONST. FAHRZEUGBAU	1,45	75,9	-1,4	-11,1	85,4	+7,7	+14,8	74,4	-1,2
35.1	SCHIFFBAU	0,23	84,5	-6,8	-0,7	85,1	-11,0	+3,0	79,7	-13,6
35.3	LUFT- U. RAUMFAHRZEUGBAU	0,89	74,2	-5,5	-12,7	85,0	+5,5	+11,7	74,0	-2,0
DN	H. V. MOEBELN, SCHMUCK, MUSIKINSTRUMENTEN, SPORTGERAETEN, SPIELWAREN U. SONST. ERZEUGNISSEN (OH RECYCLING)	2,64	96,1	-1,0	-2,3	98,4	-1,8	+5,2	83,2	-3,0
36.1	H. V. MOEBELN	1,87	91,2	-1,5	-2,6	93,6	-2,6	+2,3	82,3	-4,2
E	ENERGIEVERSORGUNG	5,83	114,9	-2,7	+1,5	113,2	0,0	+17,8	106,8	-1,7
	BAUHAUPTGEWERBE	7,40	100,9	-1,3	-12,1	114,8	-2,4	+4,3	94,7	-3,8
	HOCHBAULEISTUNGEN	4,40	104,2	-3,5	-12,7	119,4	-3,4	+5,0	99,9	-4,9
	TIEFBAULEISTUNGEN	3,00	96,1	+2,5	-11,1	108,1	-0,7	+3,1	87,2	-1,8



BUNDESGBEIT  
DAS PRODUZIERENDE GEWERBE  
= 100

ABTEILUNGEN, GRUPPEN UND KLASSEN  
ZWEIGE, AUSGABE 1993 (W293)

BEREINIGTER WERT

1996 NOV.	VER- ÄND. IN % GEGEN NOV. 1995	1996 3.VJ	1997 2.VJ	1997 3.VJ	VERÄNDERUNG IN % 3.VJ 1997 GEGEN		1996 1.HJ	1996 2.HJ	1997 1.HJ	VERÄNDERUNG IN % 1.HJ 1997 GEGEN		1995	1996	VERÄNDERUNG IN % 1996 GEGEN 1995	W293- SCHL.
					3.VJ 1996	2.VJ 1997				1.HJ 1996	2.HJ 1996				
101,3	+0,5	94,4	97,3	96,8	+2,5	-0,5	93,2	97,1	95,1	+2,0	-2,1	95,5	95,1	-0,4	PROD GEW C-E C-D
101,2	+1,3	93,0	97,1	96,2	+3,4	-0,9	93,6	96,3	95,9	+2,5	-0,4	94,7	94,9	+0,2	
100,1	+1,3	92,7	96,8	96,3	+3,9	-0,5	92,4	95,5	94,9	+2,7	-0,6	94,1	93,9	-0,2	
101,8	+1,7	97,0	102,2	102,4	+5,6	+0,2	95,8	98,2	99,8	+4,2	+1,6	98,5	97,0	-1,5	VORLEIST INVEST GEBRAUCH VERBRAUCH
101,7	+2,3	91,6	98,3	96,7	+5,6	-1,6	90,9	97,0	94,3	+3,7	-2,8	91,4	93,9	+2,7	
93,0	+1,4	76,6	83,3	76,3	-0,4	-8,4	84,3	81,9	85,3	+1,2	+4,2	82,6	83,1	+0,6	
97,1	-1,2	92,3	87,9	90,1	-2,4	+2,5	90,4	93,5	88,7	-1,9	-5,1	93,5	92,0	-1,6	
94,3	-2,1	84,2	86,0	83,9	-0,4	-2,4	83,6	88,1	83,0	-0,7	-5,8	89,9	85,8	-4,6	C
92,8	+1,0	77,1	81,4	76,5	-0,8	-6,0	86,5	84,1	85,5	-1,2	+1,7	88,3	85,3	-3,4	CA
79,7	-4,9	73,2	76,2	72,6	-0,8	-4,7	76,9	76,1	75,7	-1,6	-0,5	82,2	76,5	-6,9	10
150,5	+18,2	94,4	104,1	93,8	-0,6	-9,9	129,2	119,0	128,9	-0,2	+8,3	115,3	124,1	+7,6	11
97,9	-8,3	101,2	97,2	101,6	+0,4	+4,5	76,4	97,9	76,8	+0,5	-21,6	93,6	87,1	-6,9	CB
100,2	+1,3	92,9	97,1	96,6	+4,0	-0,5	92,6	95,7	95,2	+2,8	-0,5	94,2	94,1	-0,1	D
104,8	+0,9	98,4	94,9	97,3	-1,1	+2,5	94,6	100,6	94,3	-0,3	-6,3	97,4	97,6	+0,2	DA
109,3	+0,3	101,2	99,2	100,8	-0,4	+1,6	98,4	104,6	98,5	+0,1	-5,8	100,5	101,5	+1,0	15
86,0	+4,4	86,7	76,9	82,8	-4,5	+7,7	78,8	83,7	76,3	-3,2	-8,8	84,0	81,2	-3,3	16
63,0	-7,5	61,5	56,8	60,5	-1,6	+6,5	62,8	61,4	61,1	-2,7	-0,5	68,1	62,1	-8,8	DB
71,1	-7,4	60,9	67,1	61,8	+1,5	-7,9	68,0	64,7	67,6	-0,6	+4,5	73,4	66,4	-9,5	17
51,1	-7,6	62,4	41,6	58,6	-6,1	+40,9	55,2	56,5	51,6	-6,5	-8,7	60,3	55,8	-7,5	18
63,9	-9,6	58,4	55,3	58,6	+0,3	+6,0	60,8	59,0	59,3	-2,5	+0,5	66,1	59,9	-9,4	DC
113,3	+0,7	99,8	103,7	102,3	+2,5	-1,4	96,6	105,1	100,3	+3,8	-4,6	105,7	100,8	-4,6	DD
99,2	+1,4	91,4	90,3	90,9	-0,5	+0,7	90,4	94,9	91,6	+1,3	-3,5	94,5	92,6	-2,0	DE
100,3	+6,3	95,6	97,1	97,0	+1,5	-0,1	94,4	96,9	99,0	+4,9	+2,2	97,2	95,6	-1,6	21
123,0	+17,1	113,6	123,6	125,5	+10,5	+1,5	107,5	116,6	123,8	+15,2	+6,2	112,5	112,0	-0,4	21.1
85,2	-2,4	83,7	79,4	77,9	-6,9	-1,9	85,7	83,7	82,4	-3,9	-1,6	87,0	84,7	-2,6	21.2
98,1	-3,0	87,2	83,5	84,9	-2,6	+1,7	86,4	92,9	84,1	-2,7	-9,5	91,8	89,6	-2,4	22
101,4	+4,1	105,3	97,8	100,1	-4,9	+2,4	102,1	105,3	98,1	-3,9	-6,8	100,9	103,7	+2,8	DF
103,6	+4,9	107,1	98,5	101,1	-5,6	+2,6	103,5	106,8	99,1	-4,3	-7,2	102,9	105,1	+2,1	23.2
111,0	+4,3	107,8	117,3	115,3	+7,0	-1,7	108,9	108,0	115,1	+5,7	+6,6	108,3	108,5	+0,2	DG
124,9	+10,7	119,4	134,7	131,8	+10,4	-2,2	117,6	121,2	130,9	+11,3	+8,0	115,6	119,4	+3,3	24.1
103,2	-5,6	102,2	102,9	102,1	-0,1	-0,8	110,6	101,0	101,9	-7,9	+0,9	109,8	105,8	-3,6	24.4
92,0	-1,4	88,6	97,9	95,4	+7,7	-2,6	89,3	88,6	95,3	+6,7	+7,6	94,4	89,0	-5,7	DH
102,2	-2,9	94,7	106,8	103,2	+9,0	-3,4	100,7	94,6	105,6	+4,9	+11,6	95,9	97,6	+1,8	25.1
88,7	-0,9	86,6	95,0	92,9	+7,3	-2,2	85,5	86,7	91,9	+7,5	+6,0	93,9	86,1	-8,3	25.2
99,1	-4,3	104,0	100,6	102,2	-1,7	+1,6	89,1	99,7	88,8	-0,3	-10,9	99,8	94,4	-5,4	DI
107,6	+0,6	100,5	103,4	105,6	+5,1	+2,1	97,1	101,5	99,9	+2,9	-1,6	102,0	99,3	-2,6	26.1
99,2	+0,7	94,1	99,1	101,4	+7,8	+2,3	92,3	95,2	96,8	+4,9	+1,7	96,7	93,8	-3,0	DJ
91,4	+1,6	85,8	95,4	94,1	+9,7	-1,4	86,7	86,7	94,0	+8,4	+8,4	91,5	86,7	-5,2	27
103,2	+8,6	93,4	106,2	106,7	+14,2	+0,5	91,3	97,1	104,6	+14,6	+7,7	100,9	94,2	-6,6	27.1
79,9	-6,8	73,8	81,7	75,6	+2,4	-7,5	81,8	75,0	81,3	-0,6	+8,4	82,5	78,4	-5,0	27.5
104,5	+0,2	99,6	101,6	106,3	+6,7	+4,6	96,0	100,9	98,6	+2,7	-2,3	100,2	98,5	-1,7	28
105,9	-2,3	107,9	97,5	107,5	-0,4	+10,3	91,7	111,3	91,4	-0,3	-17,9	102,8	101,5	-1,3	28.1
93,9	-0,4	82,5	89,9	87,4	+5,9	-2,8	83,5	89,6	84,0	+0,6	-6,2	86,1	86,6	+0,6	DK
101,3	-0,6	98,3	99,9	99,6	+1,3	-0,3	100,1	99,7	96,7	-3,4	-3,0	99,9	99,9	0,0	29.1
89,7	-14,5	75,9	109,8	77,0	+1,4	-29,9	97,3	74,3	102,4	+5,2	+37,8	82,3	85,8	+4,3	29.3
83,8	-1,8	69,9	71,4	73,1	+4,6	+2,4	66,9	81,1	65,9	-1,5	-18,7	72,2	74,0	+2,5	29.4
104,1	+0,4	99,4	101,5	104,9	+5,5	+3,3	96,3	101,1	101,2	+5,1	+0,1	95,4	98,7	+3,5	DL
91,1	+4,2	81,7	95,7	96,0	+17,5	+0,3	82,7	86,3	95,2	+15,1	+10,3	77,2	84,5	+9,5	30
98,5	-1,4	95,7	95,1	99,4	+3,9	+4,5	93,8	95,7	93,3	-0,5	-2,5	95,0	94,7	-0,3	31
97,7	-1,1	96,5	93,0	100,1	+3,7	+7,6	93,6	96,1	91,6	-2,1	-4,7	93,3	94,9	+1,7	31.2
102,7	-1,1	94,1	101,4	97,7	+3,8	-3,6	100,0	96,9	99,0	-1,0	+2,2	100,6	98,4	-2,2	31.6
133,1	+3,6	125,6	130,1	133,7	+6,4	+2,8	115,7	128,6	131,9	+14,0	+2,6	113,1	122,2	+8,0	32
93,8	-2,8	91,6	88,5	92,1	+0,5	+4,1	90,7	93,1	88,5	-2,4	-4,9	90,7	91,9	+1,3	33
103,5	+8,0	84,3	99,3	90,6	+7,5	-8,8	92,8	90,7	98,1	+5,7	+8,2	88,6	91,8	+3,6	DM
107,7	+9,8	86,6	103,5	93,5	+8,0	-9,7	95,4	93,6	102,1	+7,0	+9,1	89,8	94,5	+5,2	34
109,1	+9,1	86,2	103,4	91,8	+6,5	-11,2	96,0	93,5	101,9	+6,1	+9,0	90,5	94,8	+4,8	34.1
77,0	-5,4	70,3	73,6	72,4	+3,0	-1,6	76,8	73,1	73,4	-4,4	+0,4	80,6	74,9	-7,1	35
90,7	-21,9	83,9	80,2	75,3	-10,3	-6,1	96,0	85,4	80,2	-16,5	-6,1	103,8	90,7	-12,6	35.1
78,5	-0,5	72,4	72,0	72,7	+0,4	+1,0	75,6	74,8	72,7	-3,8	-2,8	80,1	75,2	-6,1	35.3
97,1	-2,3	80,0	79,7	77,4	-3,2	-2,9	84,3	87,0	81,4	-3,4	-6,4	88,1	85,7	-2,7	DN
92,6	-4,3	78,4	80,5	75,3	-4,0	-6,5	86,8	84,1	82,4	-5,1	-2,0	88,7	85,4	-3,7	36.1
118,1	+1,6	97,3	100,1	95,0	-2,4	-5,1	112,0	108,9	110,3	-1,5	+1,3	103,5	110,4	+6,7	E
102,2	-8,4	111,5	101,2	103,3	-7,4	+2,1	88,0	106,1	86,1	-2,2	-18,9	105,0	97,1	-7,5	BAUHAUPT
108,0	-6,9	117,2	105,7	107,1	-8,6	+1,3	95,3	111,6	92,3	-3,1	-17,3	111,6	103,4	-7,3	HOCHBAU
93,8	-10,8	103,1	94,7	97,7	-5,2	+3,2	77,4	98,1	77,1	-0,4	-21,4	95,2	87,7	-7,9	TIEFBAU

NACH ABSCHNITTEN, UNTERABSCHNITTEN,  
DER KLASSIFIKATION DER WIRTSCHAFTS

3.1 ORIGINAL

WZ93- SCHL.	WIRTSCHAFTSZWEIG	GEWICH- TUNG	1997 NOV.	VERAENDERUNG IN % NOV. 1997 GEGEN		1997 OKT.	VERAENDERUNG IN % OKT. 1997 GEGEN		KUMULIERT	
				NOV. 1996	OKT. 1997		OKT. 1996	SEP. 1997	JAN. 1997 BIS NOV. 1997	VER- AEND. IN % GEGEN VORJAHR
	PRODUZIERENDES GEWERBE (EINSCHL. BAUHAUPTGEWERBE)	100	164,6	+2,7	-2,8	169,4	+5,6	+2,0	145,0	+3,3
C-E	PRODUZIERENDES GEWERBE (OH BAUHAUPTGEWERBE)	79,85	154,1	+7,0	-0,1	154,3	+9,6	+1,6	133,4	+6,9
C-D	BERGBAU, GEW. V. STEINEN U. ERDEN U. VERARBEITENDES GEWERBE	66,71	166,9	+8,3	-0,1	167,1	+10,9	+0,7	142,8	+8,3
	VORLEISTUNGSGUETERPRODUZENTEN (OH ENERGIEVERSORGUNG)	32,76	152,1	+9,3	-0,5	152,9	+9,9	-0,4	138,5	+8,4
	INVESTITIONSGUETERPRODUZENTEN	19,31	159,3	+12,5	+3,8	153,5	+17,7	-15,4	138,7	+9,3
	GEBRAUCHSGUETERPRODUZENTEN	1,72	292,6	+24,9	+12,7	259,7	+11,8	-10,4	242,7	+7,8
	VERBRAUCHSGUETERPRODUZENTEN	12,92	201,1	-0,5	-5,5	212,8	+5,6	+32,8	148,3	+6,4
C	BERGBAU U. GEW. V. STEINEN U. ERDEN	13,52	53,3	+3,3	-4,5	55,8	+3,7	+3,3	48,5	-5,5
CA	KOHLENBERGBAU, TORFGEWINNUNG, GEW. V. ERDOEL U. ERDGAS (OH BERGBAU AUF URAN- U. THORIUMERZE)	12,02	35,9	+2,9	+5,0	34,2	-6,6	+4,9	32,7	-13,5
10	KOHLENBERGBAU, TORFGEWINNUNG	11,58	35,2	+3,5	+5,4	33,4	-6,4	+4,0	32,0	-13,3
11	GEW. V. ERDOEL U. ERDGAS (OH ERBRING. DAMIT VERB. DIENSTL.)	0,44	55,2	-4,3	+2,6	53,8	-8,0	+18,2	51,3	-16,7
CB	ERZBERGBAU, GEW. V. STEINEN U. ERDEN, SONST. BERGBAU	1,49	192,9	+3,4	-16,3	230,6	+19,7	+1,6	175,9	+10,0
D	VERARBEITENDES GEWERBE	53,19	195,8	+8,7	+0,2	195,4	+11,5	+0,5	166,8	+9,4
DA	ERNAHRUNGSGEWERBE U. TABAKVERARBEITUNG	10,07	236,5	-0,3	-6,4	252,7	+5,6	+37,5	170,2	+7,2
15	ERNAHRUNGSGEWERBE	7,63	273,1	-1,3	-6,6	292,4	+5,4	+45,0	186,9	+7,2
16	TABAKVERARBEITUNG	2,44	122,2	+7,9	-5,1	128,7	+6,9	+0,6	118,1	+7,3
DB	TEXTIL- U. BEKLEIDUNGSGEWERBE	1,54	112,7	+8,0	-3,2	116,4	+11,5	+0,4	104,6	+6,2
17	TEXTILGEWERBE	0,87	155,9	+11,8	-5,7	165,4	+16,4	+2,1	144,8	+11,5
18	BEKLEIDUNGSGEWERBE	0,66	55,8	-4,1	+7,5	51,9	-5,3	-6,1	51,8	-9,4
DC	LEDERGEWERBE	0,22	48,0	+20,3	-6,6	51,4	+22,1	+7,8	44,1	+12,8
DD	HOLZGEWERBE (OH H. V. MOEBELN)	0,53	319,2	+1,0	-1,2	323,2	+5,6	+2,2	275,0	+3,3
DE	PAPIER- U. DRUCKGEWERBE (OH VERLAGSGEWERBE)	2,18	204,9	+12,7	+1,8	201,2	+12,7	+2,8	187,8	+13,6
21	PAPIERGEWERBE	0,66	265,3	+10,9	-0,1	265,5	+6,9	+2,5	257,2	+10,1
21.1	H. V. HOLZSTOFF, ZELLSTOFF, PAPIER, KARTON U. PAPPE	0,45	266,6	+16,7	+0,1	266,3	+6,4	+3,0	257,9	+13,0
21.2	PAPIER-, KARTON- U. PAPPEVERARBEITUNG	0,21	262,5	+0,2	-0,5	263,7	+8,0	+1,4	255,6	+4,3
22	DRUCKGEWERBE, VERVIELF. V. BESPIELT. TONTRAEGERN (OH VER- LAGSGEW., VERVIELF. V. BESPIELT. BILD- U. DATENTRAEGERN)	1,52	178,5	+13,9	+3,1	173,1	+16,9	+2,9	157,4	+16,2
DF	KOKEREI, MINERALOELVERARB., H. U. VERARB. V. SPALT- U. BRUTST	1,58	99,5	-28,8	+11,9	88,9	-33,1	-5,0	109,1	-16,3
23.2	MINERALOELVERARBEITUNG	1,42	99,5	-28,8	+11,9	88,9	-33,1	-5,0	109,1	-16,3
DG	CHEMISCHE INDUSTRIE	4,52	120,5	+8,7	+7,6	112,0	+16,4	+5,1	107,1	+8,0
24.1	H. V. CHEMISCHEN GRUNDSTOFFEN	1,89	144,3	+19,9	+0,4	143,7	+24,1	+5,4	129,9	+7,9
24.4	H. V. PHARMAZEUTISCHEN ERZEUGNISSEN	1,78	67,1	-6,4	+43,4	46,8	+37,2	+12,5	51,6	+16,5
DH	H. V. GUMMI- U. KUNSTSTOFFWAREN	0,70	358,0	+25,7	+5,0	341,1	+16,5	-0,4	306,3	+18,6
25.1	H. V. GUMMIWAREN	0,22	200,6	+22,3	+1,7	197,3	+22,7	-1,0	175,8	+11,7
25.2	H. V. KUNSTSTOFFWAREN	0,48	430,4	+26,5	+5,7	407,2	+15,2	-0,3	366,3	+20,3
DI	GLASGEWERBE, KERAMIK, VERARB. V. STEINEN U. ERDEN	2,69	324,7	-2,7	-5,3	343,0	-3,2	-1,5	310,5	+3,3
26.1	H. U. VERARB. V. GLAS	0,45	198,4	+15,8	-5,7	210,5	+21,2	+2,0	186,7	+21,2
DJ	METALLERZEUGUNG U. -BEARBEITUNG, H. V. METALLERZEUGNISSEN	6,63	269,2	+12,6	-0,3	269,9	+22,7	-9,8	239,4	+11,2
27	METALLERZEUGUNG U. -BEARBEITUNG	3,15	146,1	+14,1	-1,8	148,8	+17,8	-0,8	136,7	+11,0
27.1	ERZEUGUNG V. ROEISEN, STAHL U. FERROLEGIERUNGEN (EGKS)	1,35	129,0	+34,0	+0,9	127,8	+23,4	+2,1	112,4	+17,2
27.5	GIESSEI-INDUSTRIE	0,57	218,7	+4,5	-5,9	232,5	+22,0	+4,0	208,5	+12,7
28	H. V. METALLERZEUGNISSEN	3,49	380,3	+12,2	+0,3	379,0	+24,5	-12,7	332,0	+11,3
28.1	STAHL- U. LEICHTMETALLBAU	1,90	422,9	+1,7	+1,8	415,3	+16,7	-20,0	384,2	+13,3
DK	MASCHINENBAU	9,63	85,7	+9,9	-4,0	89,3	+23,9	-26,0	85,7	+9,5
29.1	H. V. MASCHINEN F. D. ERZEUGUNG U. NUTZUNG V. MECH. ENERGIE	1,89	93,2	+13,2	+6,8	87,3	+5,6	-19,2	91,7	+2,7
29.3	H. V. LAND- U. FORSTWIRTSCHAFTLICHEN MASCHINEN	1,28	14,4	+84,6	+5,1	13,7	-21,7	0,0	16,6	-4,6
29.4	H. V. WERKZEUGMASCHINEN	1,12	87,0	-1,2	-18,8	107,1	+32,7	+13,3	84,6	+2,7
DL	H. V. BUEROMASCH., DATENVERARBEITUNGSGER. U. -EINRICHTUNGEN, ELEKTROTECHNIK, FEINMECHANIK U. OPTIK	5,95	252,7	+22,0	+11,0	227,7	+16,7	-7,1	197,6	+21,7
30	H. V. BUEROMASCH., DATENVERARBEITUNGSGER. U. -EINRICHTUNGEN	0,45	1023,4	+49,8	+34,0	763,6	+20,6	+20,7	470,2	+38,1
31	H. V. GERAETEN D. ELEKTRIZITAETSERZ., -VERTEILUNG U. AE.	3,16	172,8	+8,3	+1,5	170,3	+7,3	-5,4	155,9	+10,0
31.2	H. V. ELEKTRIZITAETSVERTEILUNGSGER. U. SCHALTEINRICHTUNGEN	1,24	147,7	+9,2	+1,2	145,9	+13,5	-0,5	127,9	+3,9
31.6	H. V. ELEKTRISCHEN AUSRUESTUNGEN ANG.	0,47	320,6	+18,5	+14,6	279,8	-1,2	-13,0	267,5	+7,9
32	RUNDFUNK-, FERNSEH- U. NACHRICHTENTECHNIK	1,37	208,7	+20,8	-2,0	212,9	+33,0	-25,4	215,5	+42,4
33	MEDIZIN-, MESS-, STEUER- U. REGELUNGSTECHNIK, OPTIK	0,97	219,7	+15,4	+16,7	188,2	+16,7	-14,9	182,4	+11,9
DM	FAHRZEUGBAU	5,71	184,6	+24,1	+4,6	176,4	+17,3	-6,6	164,7	+8,6
34	H. V. KRAFTWAGEN U. KRAFTWAGENTEILEN	1,63	482,9	+38,9	+10,9	435,4	+21,9	-6,9	399,0	+12,4
34.1	H. V. KRAFTWAGEN U. KRAFTWAGENMOTOREN	0,24	1519,2	+66,4	+23,0	1234,8	+22,4	-18,7	1230,9	+14,4
35	SONST. FAHRZEUGBAU	4,08	65,5	-5,6	-10,4	73,1	+7,8	-5,8	71,2	+1,1
35.1	SCHIFFBAU	1,95	49,9	-12,9	-5,0	52,5	-5,4	-10,3	57,5	-3,0
DN	H. V. MOEBELN, SCHMUCK, MUSIKINSTRUMENTEN, SPORTGERAETEN, SPIELHAEREN U. SONST. ERZEUGNISSEN (OH RECYCLING)	1,24	193,1	+5,8	+5,9	182,3	+4,7	+4,4	155,8	+3,2
36.1	H. V. MOEBELN	0,90	194,9	+4,3	+6,9	182,4	+3,1	+3,4	162,8	+2,4
E	ENERGIEVERSORGUNG	13,15	89,0	-3,8	-0,2	89,2	-1,4	+11,9	85,7	-3,4
	BAUHAUPTGEWERBE	20,15	206,4	-8,3	-10,0	229,3	-3,8	+2,8	190,7	-5,6
	HOCHBAULEISTUNGEN	10,42	204,3	-8,8	-11,2	230,0	-3,0	+5,2	195,0	-7,4
	TIEFBAULEISTUNGEN	9,73	208,6	-7,8	-8,7	228,5	-4,7	+0,4	186,2	-3,5

UND BERLIN-OST  
DAS PRODUZIERENDE GEWERBE  
= 100

ABTEILUNGEN, GRUPPEN UND KLASSEN  
ZWEIGE, AUSGABE 1993 (WZ93)

WERT

1996 NOV.	VER- ÄND. IN % GEGEN NOV. 1995	1996 3.VJ	1997 2.VJ	1997 3.VJ	VERÄNDERUNG IN % 3.VJ 1997 GEGEN		1996 1.HJ	1996 2.HJ	1997 1.HJ	VERÄNDERUNG IN % 1.HJ 1997 GEGEN		1996 1.HJ	1996 2.HJ	1997 1.HJ	VERÄNDERUNG IN % 1996 GEGEN 1995		WZ93- SCHL.
					3.VJ 1996	2.VJ 1997				1.HJ 1996	2.HJ 1996						
160,3	-1,3	148,1	148,4	151,2	+2,1	+1,9	129,8	151,1	134,5	+3,6	-11,0	137,8	140,4		+1,9		PROD GEW
144,0	-0,3	124,4	134,0	135,6	+9,0	+9,0	119,1	132,2	125,4	+5,3	-5,1	120,1	125,6		+4,6		C-E
154,1	+0,1	133,1	144,1	146,9	+10,4	+1,9	124,5	141,1	132,7	+6,6	-6,0	126,6	132,8		+4,9		C-D
139,1	-2,2	132,2	142,4	144,1	+9,0	+1,2	121,9	131,4	131,0	+7,5	-0,3	123,0	126,7		+3,0		VORLEIST
141,6	+3,7	130,6	137,1	150,8	+15,5	+10,0	122,0	137,0	126,8	+3,9	-7,4	125,4	129,5		+3,3		INVEST
234,2	-16,8	192,5	251,1	228,7	+18,8	-8,9	238,8	206,6	238,6	-0,1	+15,5	230,6	222,7		-3,4		GEBRAUCH
202,1	+3,9	132,9	146,6	138,8	+4,4	-5,3	121,8	164,7	133,6	+9,7	-18,9	125,8	143,2		+13,8		VERBRAUCH
51,6	-27,4	50,6	49,8	50,1	-1,0	+0,6	51,2	50,4	45,7	-10,7	-9,3	54,4	50,8		-6,6		C
34,9	-20,9	32,8	31,7	31,1	-5,2	-1,9	41,1	34,4	32,7	-20,4	-4,9	41,3	37,7		-8,7		CA
34,0	-21,1	31,8	31,1	30,5	-4,1	-1,9	40,1	33,4	31,9	-20,4	-4,5	40,3	36,8		-8,7		10
57,7	-16,9	56,7	48,4	45,8	-19,2	-5,4	65,2	58,2	52,9	-18,9	-9,1	66,5	61,7		-7,2		11
186,5	-35,4	194,1	195,8	203,1	+4,6	+3,7	133,0	179,2	150,4	+13,1	-16,1	159,8	156,1		-2,3		CB
180,2	+3,0	154,1	168,1	171,5	+11,3	+2,0	143,1	164,1	154,8	+8,2	-5,7	144,9	153,6		+6,0		D
237,1	+4,2	149,3	168,2	157,7	+5,6	-6,2	137,1	191,3	151,7	+10,6	-20,7	142,2	164,2		+15,5		DA
276,8	+3,8	159,0	185,0	169,0	+6,3	-8,6	147,9	216,6	163,9	+10,8	-24,3	157,8	182,2		+15,5		15
113,3	+7,0	119,0	115,6	122,2	+2,7	+5,7	103,3	112,5	113,6	+10,0	+1,0	93,6	107,9		+15,3		16
104,4	+0,7	95,9	106,1	99,6	+3,9	-6,1	97,8	96,5	103,9	+6,2	+7,7	95,4	97,1		+1,8		DB
139,4	+5,0	122,5	150,2	135,3	+10,4	-9,9	130,0	126,6	144,3	+11,0	+14,0	121,1	128,3		+5,9		17
58,2	-11,1	60,9	48,1	52,8	-13,3	+9,8	55,5	56,9	50,7	-8,6	-10,9	61,7	56,2		-8,9		18
39,9	-18,6	36,4	44,5	45,1	+23,9	+1,3	39,8	37,1	41,8	+5,0	+12,7	50,8	38,4		-24,4		DC
316,0	+6,5	269,8	269,1	291,6	+8,1	+8,4	249,2	285,3	251,3	+0,8	-11,9	251,4	267,3		+6,3		DD
181,8	+4,1	170,1	188,8	189,7	+11,5	+0,5	158,0	172,4	181,7	+15,0	+5,4	159,0	165,2		+3,9		DE
239,3	+13,0	240,5	261,1	259,0	+7,7	-0,8	227,0	234,4	253,6	+11,7	+8,2	210,5	230,7		+9,6		21
228,5	+10,5	234,4	262,9	263,3	+12,3	+0,2	221,6	230,1	252,5	+13,9	+9,7	215,9	225,9		+4,6		21.1
261,9	+17,9	253,3	257,5	250,0	-1,3	-2,9	238,2	243,4	256,0	+7,5	+5,2	199,4	240,8		+20,8		21.2
156,7	-1,0	139,3	157,2	159,5	+14,5	+1,5	127,8	145,3	150,2	+17,5	+3,4	136,5	136,6		+0,1		22
139,7	+12,7	132,7	112,3	95,6	-28,0	-14,9	127,0	133,9	120,9	-4,8	-9,7	120,3	130,5		+8,5		DF
139,7	+12,7	132,7	112,3	95,6	-28,0	-14,9	127,0	133,9	120,9	-4,8	-9,7	120,3	130,5		+8,5		23.2
110,9	+12,7	98,5	108,6	110,3	+12,0	+1,6	98,2	97,7	102,5	+4,4	+4,9	94,5	97,9		+3,6		DG
120,4	-0,9	115,1	137,1	131,0	+13,8	-4,4	123,8	113,2	124,6	+0,6	+10,1	121,4	118,5		-2,4		24.1
71,7	+52,2	45,4	45,2	59,3	+30,6	+31,2	41,0	45,7	46,0	+12,2	+0,7	43,7	43,4		-0,7		24.4
284,7	+10,9	269,5	305,1	315,3	+17,0	+3,3	242,3	272,6	287,4	+18,6	+5,4	240,2	257,4		+7,2		DH
164,0	-9,0	157,0	173,8	178,6	+13,8	+2,8	155,9	151,0	166,6	+6,9	+10,3	150,1	153,5		+2,3		25.1
340,3	+16,5	321,4	365,4	378,2	+17,7	+3,5	282,0	328,6	342,9	+21,6	+4,4	281,6	305,3		+8,4		25.2
333,8	+7,0	358,9	351,1	340,9	-5,0	-2,9	257,0	332,7	287,5	+11,9	-13,6	284,5	294,9		+3,7		DI
171,3	+16,8	160,1	184,0	191,4	+19,6	+4,0	145,1	161,4	178,4	+22,9	+10,5	139,6	153,2		+9,7		26.1
239,0	+6,9	228,6	238,6	261,0	+14,2	+9,4	203,9	227,7	218,6	+7,2	-4,0	208,6	215,8		+3,5		DJ
128,1	-3,8	121,6	138,9	136,0	+11,8	-2,1	122,4	119,3	133,4	+9,0	+11,8	118,6	120,8		+1,9		27
96,3	-5,3	92,5	112,0	111,7	+20,8	-0,3	96,2	94,2	107,5	+11,7	+14,1	84,1	95,2		+13,2		27.1
209,2	+14,5	173,9	212,0	201,3	+15,8	-5,0	185,6	177,4	206,4	+11,2	+16,3	173,6	181,5		+4,6		27.5
338,9	+11,2	325,0	328,4	373,8	+15,0	+13,8	277,4	325,3	295,3	+6,5	-9,2	289,7	301,3		+4,0		28
415,8	+21,4	389,2	384,3	451,0	+15,9	+17,4	298,3	392,0	339,2	+13,7	-13,5	330,3	345,2		+4,5		28.1
78,0	-11,8	80,4	80,2	93,7	+16,5	+3,9	78,3	83,7	81,2	+3,7	-3,0	81,7	81,0		-0,9		DK
82,3	-3,2	87,8	95,9	97,5	+11,0	+1,7	92,3	87,1	89,3	-3,3	+2,5	84,7	89,7		+5,9		29.1
7,8	-53,8	15,2	20,3	15,9	+4,6	-21,7	20,1	14,0	17,8	-11,4	+27,1	18,3	17,0		-7,1		29.3
88,1	-3,2	84,6	76,8	87,4	+3,3	+13,8	80,7	95,1	79,0	-2,1	-16,9	84,9	87,9		+3,5		29.4
207,1	+17,7	158,3	184,6	208,6	+31,8	+13,0	151,4	178,8	177,9	+17,5	-0,5	144,9	165,1		+13,9		DL
683,3	+119,9	324,1	311,8	436,0	+34,5	+39,8	242,6	491,3	346,3	+42,7	-29,5	180,9	366,9		+102,8		30
159,6	-5,8	143,4	158,4	161,4	+12,6	+1,9	134,9	150,4	147,9	+9,6	-1,7	135,9	142,7		+5,0		31
135,3	-11,5	125,0	129,4	134,1	+7,3	+3,6	119,2	130,1	118,4	-0,7	-9,0	120,6	124,7		+3,4		31.2
270,6	-5,2	238,0	276,7	271,6	+14,1	-1,8	243,1	252,7	254,5	+4,7	+0,7	236,5	247,9		+4,8		31.6
172,7	+15,5	146,1	206,9	255,9	+75,2	+23,7	148,9	154,0	197,0	+32,3	+27,9	150,1	151,5		+0,9		32
190,4	+10,4	147,1	179,5	190,7	+29,6	+6,2	166,6	182,4	171,1	+2,7	+5,4	150,2	164,5		+9,5		33
148,8	-17,8	140,9	167,0	168,0	+19,2	+0,6	157,8	141,2	157,9	+0,1	+11,8	153,0	149,5		-2,3		DM
347,6	-21,2	315,9	406,1	399,3	+26,4	-1,7	375,7	323,1	378,9	+0,9	+17,3	347,6	349,4		+0,5		34
913,2	-31,8	879,9	1323,0	1202,2	+36,6	-9,1	1211,6	899,6	1196,5	-1,2	+33,0	1094,1	1055,6		-3,5		34.1
69,4	-10,2	71,0	71,6	75,7	+6,6	+5,7	70,8	68,6	69,7	-1,6	+1,6	75,3	69,7		-7,4		35
57,3	-15,0	56,9	55,9	53,3	-6,3	-4,7	61,6	53,7	61,6	0,0	+14,7	63,5	57,6		-9,3		35.1
182,5	-0,6	141,8	152,5	146,0	+3,0	-4,3	146,5	154,9	150,1	+2,5	-3,1	146,3	150,7		+3,0		DN
186,9	-0,3	144,4	162,3	148,1	+2,6	-8,7	158,6	158,6	161,5	+1,8	+1,8	154,5	158,6		+2,7		36.1
92,5	-4,7	80,5	82,5	78,3	-2,7	-5,1	91,9	87,1	88,3	-3,9	+1,4	87,0	89,5		+2,9		E
225,1	-3,5	242,0	205,6	213,2	-11,9	+3,7	172,1	226,1	170,5	-0,9	-24,6	208,3	199,1		-4,4		BAUHAUPT
224,0	-3,5	243,7	204,3	211,7	-13,1	+3,6	187,2	226,9	179,2	-4,3	-21,0	211,0	207,0		-1,9		HOCHBAU
226,3	-3,4	240,1	207,0	214,7	-10,6	+3,7	155,9	225,3	161,2	+3,4	-28,5	205,3	190,6		-7,2		TIEFBAU

WZ93- SCHL.	WIRTSCHAFTSZWEIG	GEWICHT- TUNG	1997 NOV.	VERAENDERUNG IN % NOV. 1997 GEGEN		1997 OKT.	VERAENDERUNG IN % OKT. 1997 GEGEN		KUMULIERT	
				NOV. 1996	OKT. 1997		OKT. 1996	SEP. 1997	JAN. 1997 BIS NOV. 1997	VER- AEND. IN % GEGEN VORJAHR
	PRODUZIERENDES GEWERBE (EINSCHL. BAUHAUPTGEWERBE)	100	167,6	+6,8	-0,7	168,8	+3,6	+3,1	144,6	+3,7
C-E	PRODUZIERENDES GEWERBE (OH BAUHAUPTGEWERBE)	79,85	156,5	+10,7	+1,8	153,8	+7,9	+2,6	133,1	+7,3
C-D	BERGBAU, GEW. V. STEINEN U. ERDEN U. VERARBEITENDES GEWERBE	66,71	169,7	+12,2	+1,9	166,6	+9,0	+1,8	142,5	+8,8
	VORLEISTUNGSGUTERPRODUZENTEN (OH ENERGIEVERSORGUNG)	32,76	154,5	+13,1	+1,3	152,5	+8,2	+0,7	138,1	+8,7
	INVESTITIONSGUTERPRODUZENTEN	19,31	162,0	+16,7	+5,9	153,0	+15,7	-14,5	138,5	+9,9
	GEBRAUCHSGUTERPRODUZENTEN	1,72	239,9	+31,7	+16,0	258,5	+9,0	-8,9	241,9	+8,6
	VERBRAUCHSGUTERPRODUZENTEN	12,92	204,4	+3,1	-3,6	212,1	+3,8	+34,1	148,1	+6,9
C	BERGBAU U. GEW. V. STEINEN U. ERDEN	13,52	54,0	+6,3	-3,1	55,7	+2,4	+4,3	48,4	-5,1
CA	KOHLENBERGBAU, TORFGEWINNUNG, GEW. V. ERDOEL U. ERDGAS (OH BERGBAU AUF URAN- U. THORIUMERZE)	12,02	36,4	+5,8	+6,7	34,1	-7,6	+5,6	32,6	-13,3
10	KOHLENBERGBAU, TORFGEWINNUNG	11,58	35,6	+6,0	+6,9	33,3	-7,5	+4,7	31,9	-13,1
11	GEW. V. ERDOEL U. ERDGAS (OH ERBRING. DAMIT VERB. TAETIGK.)	0,44	55,8	-2,1	+3,9	53,7	-9,0	+19,1	51,2	-16,5
CB	ERZBERGBAU, GEW. V. STEINEN U. ERDEN, SONST. BERGBAU	1,49	196,4	+7,6	-14,5	229,8	+17,4	+2,8	175,4	+10,5
D	VERARBEITENDES GEWERBE	53,19	199,2	+12,7	+2,3	194,8	+9,6	+1,6	166,4	+9,9
DA	ERNAHRUNGSGEWERBE U. TABAKVERARBEITUNG	10,07	240,4	+3,4	-4,6	251,9	+3,8	+38,9	169,9	+7,7
15	ERNAHRUNGSGEWERBE	7,63	277,5	+2,2	-4,8	291,5	+3,7	+46,4	186,6	+7,6
16	TABAKVERARBEITUNG	2,44	124,7	+12,9	-2,7	128,2	+4,7	+2,0	117,7	+7,9
DB	TEXTIL- U. BEKLEIDUNGSGEWERBE	1,54	115,3	+13,5	-0,5	115,9	+8,9	+1,8	104,3	+6,9
17	TEXTILGEWERBE	0,87	159,5	+17,5	-3,2	164,7	+13,7	+3,7	144,2	+12,0
18	BEKLEIDUNGSGEWERBE	0,66	57,0	+0,4	+10,3	51,7	-7,2	-5,0	51,8	-8,5
DC	LEDERGEWERBE	0,22	48,8	+24,8	-4,7	51,2	+19,6	+8,9	44,0	+13,4
DD	HOLZGEWERBE (OH H. V. MOEBELN)	0,53	326,3	+6,0	+1,4	321,9	+3,2	+3,7	274,2	+3,9
DE	PAPIER- U. DRUCKGEWERBE (OH VERLAGSGEWERBE)	2,18	207,2	+15,5	+3,2	200,8	+11,4	+3,5	187,5	+14,0
21	PAPIERGEWERBE	0,66	268,1	+13,5	+1,2	264,9	+5,7	+3,2	256,9	+10,4
21.1	H. V. HOLZSTOFF, ZELLSTOFF, PAPIER, KARTON U. PAPPE	0,45	269,0	+19,0	+1,2	265,9	+5,4	+3,6	257,7	+13,3
21.2	PAPIER-, KARTON- U. PAPPEVERARBEITUNG	0,21	266,4	+3,5	+1,3	262,9	+6,3	+2,3	255,1	+4,8
22	DRUCKGEWERBE, Vervielf. v. Bespielt. Tontraegern (OH Ver- lagsgew., Vervielf. v. Bespielt. Bild- u. Datentraegern)	1,52	180,6	+16,8	+4,5	172,8	+15,5	+3,7	157,2	+16,6
DF	KOKEREI, MINERALOELVERARB., H. U. VERARB. V. SPALT- U. BRUTST.	1,58	99,8	-28,4	+12,3	88,9	-33,2	-4,8	109,1	-16,1
23.2	MINERALOELVERARBEITUNG	1,42	99,8	-28,4	+12,3	88,9	-33,2	-4,8	109,1	-16,1
DG	CHEMISCHE INDUSTRIE	4,52	121,6	+10,9	+8,8	111,8	+15,3	+5,8	107,0	+8,3
24.1	H. V. CHEMISCHEN GRUNDSTOFFEN	1,89	145,7	+22,4	+1,5	143,5	+22,9	+6,1	129,7	+8,2
24.4	H. V. PHARMAZEUTISCHEN ERZEUGNISSEN	1,78	67,8	-4,2	+45,2	46,7	+35,8	+13,3	51,6	+17,0
DH	H. V. GUMMI- U. KUNSTSTOFFWAREN	0,70	364,9	+31,1	+7,4	339,9	+14,3	+0,9	305,5	+19,3
25.1	H. V. GUMMIWAREN	0,22	204,5	+27,6	+4,0	196,7	+20,5	+0,3	175,3	+12,4
25.2	H. V. KUNSTSTOFFWAREN	0,48	438,8	+31,9	+8,1	405,8	+12,9	+1,0	365,5	+21,0
DI	GLASGEWERBE, KERAMIK, VERARB. V. STEINEN U. ERDEN	2,69	330,7	+1,3	-3,3	341,9	-5,0	-0,3	309,6	+3,7
26.1	H. U. VERARB. V. GLAS	0,45	200,6	+18,7	-4,5	210,0	+19,7	+2,7	186,4	+21,5
DJ	METALLERZEUGUNG U. -BEARBEITUNG, H. V. METALLERZEUGNISSEN	6,63	273,8	+16,9	+1,8	269,0	+20,6	-8,9	238,8	+11,7
27	METALLERZEUGUNG U. -BEARBEITUNG	3,15	148,2	+17,7	-0,1	148,4	+18,0	+0,1	136,4	+11,5
27.1	ERZEUGUNG V. ROEISEN, STAHL U. FERROLEGIERUNGEN (EGKS)	1,35	130,6	+37,6	+2,4	127,5	+21,8	+2,8	112,3	+17,7
27.5	GIESSEREIINDUSTRIE	0,57	222,7	+8,8	-3,9	231,7	+19,8	+5,2	207,9	+13,3
28	H. V. METALLERZEUGNISSEN	3,49	387,0	+16,6	+2,4	377,8	+22,3	-11,7	331,2	+11,9
28.1	STAHL- U. LEICHTMETALLBAU	1,90	429,8	+5,4	+3,8	414,0	+14,7	-19,1	383,2	+13,8
DK	MASCHINENBAU	9,63	87,0	+13,6	-2,4	89,1	+21,9	-25,3	85,6	+10,0
29.1	H. V. MASCHINEN F. D. ERZEUGUNG U. NUTZUNG V. MECH. ENERGIE	1,89	94,6	+17,1	+8,6	87,1	+3,9	-18,3	91,4	+3,0
29.3	H. V. LAND- U. FORSTWIRTSCHAFTLICHEN MASCHINEN	1,28	14,7	+93,4	+7,3	13,7	-22,6	+1,5	16,6	-4,0
29.4	H. V. WERKZEUGMASCHINEN	1,12	88,3	+2,0	-17,3	106,8	+30,7	+14,5	84,5	+3,2
DL	H. V. BUEROMASCH., DATENVERARBEITUNGSGER. U. -EINRICHTUNGEN, ELEKTROTECHNIK, FEINMECHANIK U. OPTIK	5,95	256,8	+26,4	+13,1	227,0	+14,8	-6,2	197,3	+22,3
30	H. V. BUEROMASCH., DATENVERARBEITUNGSGER. U. -EINRICHTUNGEN	0,45	1044,5	+56,6	+37,3	760,7	+18,1	+22,2	471,6	+39,5
31	H. V. GERAETEN D. ELEKTRIZITAETSERZ., -VERTEILUNG U. AE.	3,16	175,2	+11,7	+3,2	169,8	+5,7	-4,6	155,5	+10,4
31.2	H. V. ELEKTRIZITAETSERZ.- U. SCHALTEINRICHTUNGEN	1,24	149,8	+12,6	+3,0	145,5	+11,8	+0,3	127,6	+4,2
31.6	H. V. ELEKTRISCHEN AUSRUESTUNGEN ANG.	0,47	325,1	+22,2	+16,5	279,1	-2,6	-12,2	266,9	+8,3
32	RUNDfunk-, FERNSEH- U. NACHRICHTENTECHNIK	1,37	211,7	+24,7	-0,2	212,2	+31,1	-24,8	215,0	+43,0
33	MEDIZIN-, MESS-, STEUER- U. REGELUNGSTECHNIK, OPTIK	0,97	222,9	+19,2	+18,8	187,6	+14,9	-14,1	182,1	+12,5
DM	FAHRZEUGBAU	5,71	189,1	+30,6	+7,6	175,7	+14,5	-5,1	164,4	+9,5
34	H. V. KRAFTWAGEN U. KRAFTWAGENTEILEN	1,63	496,3	+47,4	+14,6	433,2	+18,5	-5,2	397,8	+13,3
34.1	H. V. KRAFTWAGEN U. KRAFTWAGENMOTOREN	0,24	1561,4	+76,6	+27,1	1228,5	+19,0	-17,2	1226,7	+15,4
35	SONST. FAHRZEUGBAU	4,08	86,4	-2,6	-8,8	72,8	+6,0	-5,1	71,2	+1,7
35.1	SCHIFFBAU	1,95	50,4	-11,0	-3,8	52,4	-6,4	-9,7	57,5	-2,7
DN	H. V. MOEBELN, SCHMUCK, MUSIKINSTRUMENTEN, SPORTGERAETEN, SPIELWAREN U. SONST. ERZEUGNISSEN (OH RECYCLING)	1,24	197,4	+11,1	+8,7	181,6	+2,3	+5,8	155,4	+3,9
36.1	H. V. MOEBELN	0,90	199,3	+9,6	+9,7	181,7	+0,7	+4,9	162,3	+3,0
E	ENERGIEVERSORGUNG	13,15	89,4	-2,8	+0,3	89,1	-2,0	+12,2	85,7	-3,2
	BAUHAUPTGEWERBE	20,15	211,6	-3,2	-7,3	228,2	-6,2	+4,4	190,0	-5,1
	HOCHBAULEISTUNGEN	10,42	209,3	-3,9	-8,6	229,0	-5,4	+6,8	194,3	-6,9
	TIEFBAULEISTUNGEN	9,73	214,0	-2,6	-5,9	227,4	-7,2	+2,0	185,5	-3,0

UND BERLIN-OST  
DAS PRODUZIERENDE GEWERBE  
= 100

ABTEILUNGEN, GRUPPEN UND KLASSEN  
ZWEIGE, AUSGABE 1993 (WZ93)

BEREINIGTER WERT

1996 NOV.	VER- ÄND. IN % GEGEN	1996 3.VJ	1997 2.VJ	1997 3.VJ	VERÄNDERUNG IN % 3.VJ 1997 GEGEN		1996 1.HJ	1996 2.HJ	1997 1.HJ	VERÄNDERUNG IN % 1.HJ 1997 GEGEN		1995	1996	VERÄNDERUNG IN %	WZ93- SCHL.
	NOV. 1995				1996 GEGEN 1995	1.HJ 1996				2.HJ 1996					
157,0	+0,1	147,3	144,8	150,5	+2,2	+3,9	128,6	151,7	133,8	+4,0	-11,8	137,6	140,1	+1,8	PROD GEW C-E C-D
141,4	+0,7	123,9	131,2	135,0	+9,0	+2,9	118,1	132,7	124,9	+5,8	-5,9	119,9	125,4	+4,6	
151,2	+1,4	132,5	140,9	146,2	+10,3	+3,8	123,3	141,7	132,1	+7,1	-6,8	126,4	132,5	+4,8	
136,6	-1,1	131,6	139,4	143,4	+9,0	+2,9	120,8	131,8	130,4	+7,9	-1,1	122,8	126,3	+2,9	VORLEIST INVEST GEBRAUCH VERBRAUCH
138,8	+4,9	130,1	134,1	150,1	+15,4	+11,9	120,8	137,7	126,4	+4,6	-8,2	125,2	129,2	+3,2	
227,7	-15,2	191,6	242,5	226,7	+18,3	-6,5	235,2	208,0	237,1	+0,8	+14,0	229,7	221,6	-3,5	
198,3	+5,2	132,2	143,5	138,1	+4,5	-3,8	120,6	165,6	133,0	+10,3	-19,7	125,8	143,1	+13,8	
50,8	-26,6	50,4	48,9	49,9	-1,0	+2,0	50,8	50,5	45,5	-10,4	-9,9	54,3	50,7	-6,6	C
34,4	-20,6	32,7	31,3	31,0	-5,2	-1,0	40,8	34,5	32,6	-20,1	-5,5	41,3	37,6	-9,0	CA 10 11
33,6	-20,6	31,8	30,7	30,4	-4,4	-1,0	39,9	33,6	31,8	-20,3	-5,4	40,3	36,7	-8,9	
57,0	-16,2	56,5	47,7	45,7	-19,1	-4,2	64,7	58,3	52,8	-18,4	-9,4	66,4	61,5	-7,4	
182,5	-34,4	192,9	191,2	202,1	+4,8	+5,7	131,7	179,4	149,4	+13,4	-16,7	159,2	155,6	-2,3	CB
176,7	+4,4	153,4	164,3	170,7	+11,3	+3,9	141,7	164,8	154,1	+8,8	-6,5	144,7	153,3	+5,9	D
232,5	+5,4	148,6	164,6	156,9	+5,6	-4,7	135,8	192,4	151,0	+11,2	-21,5	142,2	164,1	+15,4	DA 15 16
271,6	+5,1	158,3	181,4	168,2	+6,3	-7,3	146,6	217,9	163,2	+11,3	-25,1	157,8	182,2	+15,5	
110,5	+8,5	118,2	112,3	121,5	+2,8	+8,2	102,1	112,8	113,0	+10,7	+0,2	93,3	107,5	+15,2	
101,6	+2,2	95,4	102,8	98,8	+3,6	-3,9	96,5	96,9	103,2	+6,9	+6,5	95,1	96,7	+1,7	DB 17 18
135,7	+6,9	121,8	145,4	134,0	+10,0	-7,8	128,2	127,3	143,3	+11,8	+12,6	120,6	127,7	+5,9	
56,8	-10,0	60,6	46,7	52,5	-13,4	+12,4	54,8	57,0	50,5	-7,8	-11,4	61,6	55,9	-9,3	
39,1	-17,5	36,3	43,5	45,0	+24,0	+3,4	39,4	37,2	41,6	+5,6	+11,8	50,6	38,3	-24,3	DC
307,9	+8,2	268,4	261,2	289,8	+8,0	+10,9	246,1	287,0	249,8	+1,5	-13,0	250,9	266,6	+6,3	DD
179,4	+5,0	169,5	185,9	189,2	+11,6	+1,8	156,9	172,8	181,1	+15,4	+4,8	158,8	164,9	+3,8	DE 21 21.1 21.2
236,2	+13,9	239,7	257,4	258,3	+7,8	+0,3	225,5	234,8	252,9	+12,2	+7,7	210,3	230,1	+9,4	
226,1	+11,2	233,7	259,9	262,7	+12,4	+1,1	220,5	230,4	251,9	+14,2	+9,3	215,7	225,5	+4,5	
257,3	+19,2	252,2	252,3	249,1	-1,2	-1,3	236,0	243,8	254,9	+8,0	+4,6	199,1	239,9	+20,5	
154,6	-0,1	138,8	154,7	159,0	+14,6	+2,8	127,0	145,8	149,8	+18,0	+2,7	136,3	136,4	+0,1	22
139,3	+12,9	132,6	111,9	95,5	-28,0	-14,7	126,8	134,0	120,9	-4,7	-9,8	120,3	130,4	+8,4	DF 23.2
139,3	+12,9	132,6	111,9	95,5	-28,0	-14,7	126,8	134,0	120,9	-4,7	-9,8	120,3	130,4	+8,4	
109,6	+13,5	98,2	107,1	110,0	+12,0	+2,7	97,6	97,8	102,2	+4,7	+4,5	94,4	97,7	+3,5	DG 24.1 24.4
119,0	-0,2	114,7	135,4	130,6	+13,9	-3,5	123,1	113,4	124,2	+0,9	+9,5	121,2	118,2	-2,5	
70,8	+53,2	45,2	44,6	59,3	+31,2	+33,0	40,8	45,7	45,9	+12,5	+0,4	43,7	43,2	-1,1	
278,3	+12,5	268,0	297,3	313,4	+16,9	+5,4	239,5	273,7	286,0	+19,4	+4,5	239,6	256,6	+7,1	DH 25.1 25.2
160,3	-7,8	156,0	169,2	177,4	+13,7	+4,8	154,1	151,3	165,8	+7,6	+9,6	149,6	152,7	+2,1	
332,6	+18,3	319,6	356,3	375,9	+17,6	+5,5	278,8	330,1	341,3	+22,4	+3,4	281,0	304,4	+8,3	
326,6	+8,5	356,7	342,3	339,2	-4,9	-0,9	254,6	333,2	285,8	+12,3	-14,2	283,9	293,9	+3,5	DI 26.1
169,0	+17,9	159,5	181,2	190,8	+19,6	+5,3	144,1	161,8	177,8	+23,4	+9,9	139,5	152,9	+9,6	
234,2	+8,2	227,4	233,2	259,6	+14,2	+11,3	201,9	228,5	217,6	+7,8	-4,8	208,3	215,2	+3,3	DJ 27 27.1 27.5 28 28.1
125,9	-2,9	121,2	136,2	135,4	+11,7	-0,6	121,4	119,5	132,9	+9,5	+11,2	118,4	120,4	+1,7	
94,9	-4,5	92,2	110,2	111,3	+20,7	+1,0	95,5	94,5	107,2	+12,3	+13,4	84,0	95,0	+13,1	
204,7	+16,1	173,0	206,7	200,1	+15,7	-3,2	183,5	177,9	205,3	+11,9	+15,4	173,1	180,7	+4,4	
331,9	+12,7	323,3	320,7	371,6	+14,9	+15,9	274,4	326,7	293,9	+7,1	-10,0	289,4	300,6	+3,9	
407,8	+22,9	387,3	376,0	448,5	+15,8	+19,3	295,4	393,6	337,6	+14,3	-14,2	330,0	344,5	+4,4	
76,6	-10,7	80,1	88,4	93,2	+16,4	+5,4	77,6	84,3	80,9	+4,3	-4,0	81,6	80,9	-0,9	
80,8	-2,1	87,3	94,0	97,0	+11,1	+3,2	91,5	87,4	88,9	-2,8	+1,7	84,5	89,5	+5,9	
7,6	-53,7	15,1	19,9	15,9	+5,3	-20,1	19,9	14,0	17,7	-11,1	+26,4	18,2	16,9	-7,1	DK 29.1 29.3 29.4
86,6	-2,0	84,3	75,2	87,0	+3,2	+15,7	79,9	95,8	78,9	-1,3	-17,6	84,9	87,9	+3,5	
203,2	+18,9	157,7	180,7	207,7	+31,7	+14,9	150,1	179,7	177,3	+18,1	-1,3	144,6	164,9	+14,0	DL 30 31 31.2 31.6 32 33
667,0	+123,3	323,0	302,4	433,5	+34,2	+43,4	239,7	496,0	346,9	+44,7	-30,1	180,8	367,8	+103,4	
156,9	-4,8	142,9	155,3	160,8	+12,5	+3,5	133,8	150,9	147,2	+10,0	-2,5	135,6	142,4	+5,0	
133,0	-10,6	124,5	126,9	133,5	+7,2	+5,2	118,2	130,6	117,9	-0,3	-9,7	120,4	124,4	+3,3	
266,1	-4,1	237,2	271,3	270,5	+14,0	-0,3	241,0	253,6	253,4	+5,1	-0,1	235,9	247,3	+4,8	
169,8	+16,8	145,5	202,8	255,0	+75,3	+25,7	147,8	154,5	196,0	+32,6	+26,9	149,8	151,1	+0,9	
187,0	+11,6	146,6	175,9	189,9	+29,5	+8,0	165,1	163,0	170,4	+3,2	+4,5	149,9	164,0	+9,4	
144,8	-16,4	140,2	161,6	166,9	+19,0	+3,3	155,6	142,0	157,1	+1,0	+10,6	152,4	148,8	-2,4	DM 34 34.1 35 35.1
336,6	-19,6	313,9	391,0	395,9	+26,1	+1,3	369,6	325,3	376,5	+1,9	+15,7	346,2	347,5	+0,4	
884,2	-30,4	874,9	1273,6	1191,1	+36,1	-6,5	1191,8	906,8	1188,5	-0,3	+31,1	1088,6	1049,3	-3,6	
68,2	-9,4	70,8	70,2	75,5	+6,6	+7,5	70,2	68,9	69,5	-1,0	+0,9	75,1	69,5	-7,5	
56,6	-14,4	56,7	55,1	53,2	-6,2	-3,4	61,2	53,7	61,6	+0,7	+14,7	63,3	57,5	-9,2	
177,7	+1,0	141,2	147,7	145,1	+2,8	-1,8	144,6	155,8	149,3	+3,3	-4,2	145,9	150,2	+2,9	DN 36.1
181,9	+1,3	143,8	157,2	147,1	+2,3	-6,4	156,5	159,6	160,5	+2,6	+0,6	154,0	158,0	+2,6	
92,0	-4,4	80,4	82,0	78,2	-2,7	-4,6	91,6	87,2	88,2	-3,7	+1,1	86,9	89,4	+2,9	E
218,7	-1,6	240,1	198,8	211,8	-11,8	+6,5	169,9	226,8	169,2	-0,4	-25,4	207,8	198,4	-4,5	BAUHAUPT HOCHBAU TIEFBAU
217,8	-1,8	241,9	197,8	210,4	-13,0	+6,4	184,8	227,6	177,9	-3,7	-21,8	210,6	206,2	-2,1	
219,6	-1,5	238,2	200,0	213,3	-10,5	+6,7	154,0	226,0	159,9	+3,8	-29,2	204,9	190,0	-7,3	

SIBA, FS 4, R 2.1, 11/1997

## 6 Produktion ausgewählter Erzeugnisse - Deutschland

EB-Nr.	Erzeugnis	Einheit	1996		1997		Januar bis November		Anzahl Unter- nehmen November 1997
			November	Oktober	November	1996	1997		
Kohle und Torf									
1010 10	Steinkohle	1000 t *	4 233	4 091	3 889	44 479	43 201	-	
1010 20	Steinkohlenbriketts	1000 t *	40	32	30	330	294	-	
1020 10	Braunkohle, roh	1000 t *	15 645	14 792	15 355	171 021	162 354	-	
1020 20	Braunkohlenbriketts	1000 t *	373	343	322	4 566	3 322	-	
Erdöl und Erdgas									
1110 10	Erdöl und Öl aus bitum. Mineralien, roh	1000 t *	232	237	238	2 606	2 570	-	
1110 20	Erdgas	1000 MWh *	20 488	18 135	18 527	179 661	174 801	-	
Erze									
1310 10	Nicht agglomerierte Eisenerze	t-eff. *	-	-	-	-	-	-	
1310 20	Agglomerierte Eisenerze	t-eff. *	-	-	-	-	-	-	
Steine und Erden, sonstige Bergbauerzeugnisse									
1412 10	Kalksteine als Hochofenzuschläge oder zum Herstellen von Kalk oder Zement	1000 t *	6 444	7 009	6 266	66 806	67 429	83	
1412 20	Dolomit, gebrannt und gesintert	t *	67 255	74 389	73 092	741 058	805 296	13	
1412 30	Dolomitstampfmasse, rein	t *	.	.	.	.	.	2	
1421 10	Natürliche Sande	1000 t 1000 DM	9 967 110 677	10 429 117 176	9 311 103 409	102 495 1 157 630	98 957 1 110 434	494	
1421 20	Kies, Feldsteine, Feuerstein (Flintstein), Kiesel	1000 t 1000 DM	11 730 134 516	12 841 149 675	11 643 134 362	118 993 1 368 458	118 299 1 365 898	531	
1421 30	Andere gebrochene Natursteine	1000 t 1000 DM	10 977 115 567	11 772 124 109	10 437 108 993	101 554 1 088 717	103 481 1 090 437	263	
1421 40	Körnungen, Splitt und Mehl aus Marmor	1000 t 1000 DM	134 1 775	165 2 145	156 1 956	1 189 17 711	1 452 21 405	8	
1421 50	Körnungen, Splitt und Mehl von anderen Steinen	1000 t 1000 DM	5 179 61 651	6 125 74 299	5 559 66 440	48 297 583 534	52 053 624 088	206	
1421 60	Makadam, Teermakadam	1000 t 1000 DM	1 457 72 858	1 926 94 148	1 684 80 753	11 357 578 367	13 172 636 887	57	
1430 10	Carnallit, Sylvinit u.a. natürliche rohe Kalisalze	t-K20 *	.	.	.	.	.	4	
1440 10	Steinsalz	1000 t *	704	530	518	7 162	5 732	11	
1440 20	Siedesalz, reines Natriumchlorid	1000 t *	190	202	204	1 826	2 095	8	
Erzeugnisse des Ernährungsgewerbes									
1513 10	Fleisch und genießbare Schlachtnebenprodukte, gesalzen, in Salzlake, geräuchert; genießbares Mehl von Fleisch oder Schlachtnebenprodukten	t 1000 DM	27 345 233 378	41 798 306 592	39 627 282 097	263 593 2 299 491	405 316 2 971 643	514	
1513 20	Würste u.ä. Erzeugnisse, Zubereitungen aus Fleisch, Schlachtnebenprodukten oder Blut; Extrakte und Säfte aus Fleisch, Fischen und wirbellosen Wassertieren	t 1000 DM	159 676 1 243 181	169 321 1 322 402	158 787 1 236 386	1 764 083 13 313 721	1 737 160 13 440 146	864	
1520 10	Fischfilets u.a. Fischfleisch, frisch oder gekühlt	t 1000 DM	2 841 22 734	1 349 12 187	1 287 11 884	23 592 169 922	15 088 124 761	18	
1520 20	Fischfilets, gefroren	t 1000 DM	2 671 16 216	3 313 16 751	3 499 19 202	31 996 192 798	34 299 190 071	19	
1520 30	Fisch, anders zubereitet oder haltbar gemacht (ohne Kaviar)	t 1000 DM	31 811 165 446	30 722 162 542	32 073 166 266	316 150 1 652 915	312 762 1 629 186	88	
1531 10	Kartoffeln, getrocknet, Kartoffelerzeugnisse (oh. Kartoffelchips und -sticks, nicht gefroren)	t 1000 DM	33 098 62 061	47 600 75 662	46 217 73 746	347 122 681 469	453 238 720 142	65	
1531 20	Kartoffelchips und -sticks, nicht gefroren	t 1000 DM	8 728 47 746	8 929 44 564	9 061 47 100	90 299 451 057	89 952 440 743	6	
1532 10	Frucht- und Gemüsesäfte (ohne Saftkonzentrate)	1000 l 1000 DM	186 311 220 481	227 995 226 549	211 711 208 371	2 213 878 2 398 295	2 355 287 2 480 609	124	
1532 20	Nektars	1000 l 1000 DM	100 403 85 578	103 488 86 560	88 349 77 645	1 180 210 1 017 341	1 266 486 1 041 760	132	
1533 10	Gemüse, gefroren, auch in Wasser oder Dampf gekocht	t 1000 DM	11 987 34 936	14 553 41 743	11 532 33 257	116 234 308 379	120 982 316 711	10	
1533 20	Gemüse und Früchte, ohne Essig zubereitet oder haltbar gemacht	t 1000 DM	54 716 118 660	54 154 128 401	47 640 117 699	336 310 1 015 741	330 488 965 391	98	

## 6 Produktion ausgewählter Erzeugnisse - Deutschland

E8-Nr.	Erzeugnis	Einheit	1996	1997		Januar bis November		Anzahl Unter-nehmen November 1997
			November	Oktober	November	1996	1997	
1533 30	Konfitüren, Fruchtgelees, Marmeladen, Fruchtmasse und -pasten, durch Kochen hergestellt usw. (ohne homogenisierte Zubereitungen)	t 1000 DM	53 082 126 273	52 050 142 437	44 066 125 074	449 704 1 296 932	475 660 1 410 474	39
1533 40	Andere Fruchtzubereitungen	t 1000 DM	6 243 24 410	7 336 28 949	7 703 31 922	118 492 402 512	104 641 365 562	32
1541 10	Soja-, Erdnuß-, Oliven-, Sonnenblumen-, Saflor-, Baumwollsaat-, Rüb- und Senfsaatöl, roh, nicht chemisch modifiziert	t *	162 394	158 376	179 216	1 697 429	1 744 337	11
1541 20	Ölkuchen u.a. feste Rückstände aus der Gewinnung pflanzlicher Öle und Fette, auch gemahlen oder in Form von Pellets	t 1000 DM	429 498 143 385	402 716 133 636	507 262 171 772	4 321 565 1 297 155	4 556 277 1 583 588	11
1542 10	Soja-, Erdnuß-, Oliven-, Sonnenblumen-, Saflor-, Baumwollsaat-, Rüb-, Senfsaat- und Sesamöl und deren Fraktionen, raffiniert, nicht chemisch modifiziert	t *	121 373	140 603	141 364	1 184 099	1 377 502	20
1542 20	Palm-, Kokos-, Palmkern-, Babassu- und Leinöl sowie deren Fraktionen, raffiniert, nicht chemisch modifiziert	t *	34 240	43 191	40 496	332 196	376 430	9
1542 30	Pflanzliche Fette und Öle sowie deren Fraktionen, hydriert, umgeestert, wiederverestert oder elaidiniert, auch raffiniert, jedoch nicht weiterverarbeitet	t *	34 034	40 791	36 691	365 558	373 028	10
1543 10	Margarine (ohne flüssige Margarine)	t 1000 DM	66 357 181 872	81 779 237 521	74 187 212 691	604 357 1 665 867	670 447 1 942 170	18
1551 10	Milch und Rahm mit einem Fettgehalt von mehr als 1 %, jedoch höchstens 6 %	1000 l 1000 DM	567 282 437 473	609 081 471 180	577 779 449 371	6 290 417 4 892 368	6 497 603 4 989 052	138
1551 20	Milch und Rahm mit einem Fettgehalt von mehr als 6 %, weder eingedickt noch gesüßt	1000 l 1000 DM	68 474 211 893	85 213 207 440	62 877 201 038	799 752 2 495 636	748 158 2 321 887	149
1551 30	Milch und Rahm in Pulverform, granuliert oder in anderer fester Form, eingedickt oder gesüßt mit einem Fettgehalt von 1,5 % oder weniger	t *	31 380	26 058	22 045	460 188	359 300	39
1551 40	Butter u.a. Fettstoffe aus Milch	t 1000 DM	35 843 232 131	34 228 239 082	31 833 226 902	437 856 2 865 581	399 728 2 671 872	107
1551 50	Käse und Quark ohne Frischkäse	t 1000 DM	83 217 553 599	94 753 618 048	88 107 572 960	921 339 6 143 365	964 747 6 275 691	99
1551 60	Milch und Rahm, eingedickt, nicht in Pulverform, auch gesüßt	t 1000 DM	86 165 155 912	106 047 197 621	106 170 199 856	964 008 1 678 594	1 151 504 2 113 192	45
1551 70	Buttermilch, Sauermilch, Sauerrahm, Kefir u.a., fermentierte oder gesäuerte Milch oder Rahm, auch mit Früchten oder Kakao	t 1000 DM	37 947 45 329	42 979 57 120	41 209 54 681	444 757 503 731	536 764 661 955	84
1552 10	Speiseeis	1000 l 1000 DM	22 705 128 568	20 218 80 830	29 297 119 145	393 487 2 113 756	423 457 1 684 913	27
1561 10	Mehl von Weizen oder Mengkorn	t *	311 759	323 234	318 495	3 210 100	3 284 158	69
1561 20	Mehl von anderem Getreide als Weizen oder Mengkorn (z.B. Roggen, Mais, Reis, Gerste, Hafer)	t *	40 169	41 154	40 022	452 080	429 175	58
1561 30	Grobgrieß, Feingrieß und Pellets von anderem Getreide	t 1000 DM	6 359 2 959	7 351 3 428	7 292 3 214	70 626 33 394	72 614 33 802	4
1561 40	Getreidekörner, gequetscht, als Flocken oder anders bearbeitet	t 1000 DM	21 817 22 034	20 590 22 330	20 547 21 773	202 761 216 784	204 712 226 048	31
1562 10	Weizen-, Mais- und Kartoffelstärke	t *	171 412	197 233	176 683	936 509	1 101 692	19
1582 10	Leb- und Honigkuchen u.ä.; Kekse u.ä. Kleingebäck, gesüßt; Waffeln	t 1000 DM	46 731 324 557	50 195 339 720	45 065 303 506	484 439 3 241 803	481 600 3 282 662	115
1582 20	Andere Dauerbackwaren	t 1000 DM	25 299 142 697	25 262 169 408	26 279 174 758	267 329 1 655 455	280 972 1 834 771	128
1583 10	Weißzucker	t	-	-	-	-	-	-
1584 10	Kakaobutter, Kakaofett und Kakaool	t *	3 179	2 436	2 165	30 520	28 387	6
1584 20	Kakaopulver, ohne Zusatz von Zucker oder anderen Süßmitteln	t 1000 DM	2 710 4 767	3 447 5 583	3 086 4 273	33 549 48 837	31 896 47 679	8
1584 30	Schokolade	t 1000 DM	15 157 57 899	15 677 62 882	15 156 63 037	144 979 560 230	135 731 527 050	17
1584 40	Kakaoglasur	t 1000 DM	280 1 337	253 1 112	2 400 1 015	2 400 10 967	10 028	3
1584 50	Schokolade u.a. kakaohaltige Lebensmittelzubereitungen, in Form von Tafeln, Stangen oder Riegeln	t 1000 DM	105 245 891 408	103 569 855 351	98 675 809 607	957 118 7 588 082	929 710 7 279 347	154

## 6 Produktion ausgewählter Erzeugnisse - Deutschland

EB-Nr.	Erzeugnis	Einheit	1996	1997		Januar bis November		Anzahl Unter- nehmen November 1997
			November	Oktober	November	1996	1997	
1584 60	Süßwaren ohne Kakaogehalt (einschl. weißer Schokolade)	t 1000 DM	41 875 273 060	44 274 269 585	42 454 258 189	425 085 2 753 564	444 345 2 693 265	110
1584 70	Mit Zucker haltbar gemachte Früchte, Nüsse, Fruchtschalen u.a. Pflanzenteile	t 1000 DM	954 6 441	892 6 333	853 5 561	9 695 61 188	9 575 67 698	9
1585 10	Teigwaren, weder gekocht oder gefüllt noch in anderer Weise zubereitet	t 1000 DM	25 011 55 534	26 186 57 358	25 585 57 366	272 649 595 163	273 432 603 063	27
1585 20	Teigwaren, gefüllt, auch gekocht, andere Teigwaren (ohne Couscous)	t 1000 DM	8 885 32 729	7 885 33 771	8 644 34 530	80 060 345 990	80 891 345 711	43
1586 10	Kaffee geröstet	t *	52 973	50 296	45 681	535 316	483 680	23
1586 20	Auszüge, Essenzen oder Konzentrate aus Kaffee, fest	t 1000 DM	5 678 67 055	4 287 71 877	3 694 73 018	42 148 600 289	42 323 671 616	7
1587 10	Sojasoße	t 1000 DM	.	.	.	.	.	2
1587 20	Tomatenketchup u.a. Tomatensoßen	t 1000 DM	9 407 26 320	12 554 29 798	10 257 27 021	124 946 369 197	128 064 345 876	23
1587 30	Andere Würzsoßen und Würzmittel, Zubereitungen zum Herstellen von Würzsoßen	t 1000 DM	15 070 120 962	14 835 137 728	17 012 138 416	161 077 1 355 329	170 050 1 495 922	45
1587 40	Gewürze, verarbeitet	1000 DM	91 325	93 954	92 635	935 929	994 598	51
1588 10	Homogenisierte Lebensmittelzubereitungen und diätetische Lebensmittel	t 1000 DM	22 380 164 451	20 824 155 783	21 763 160 506	221 078 1 768 160	215 765 1 627 488	36
1589 10	Suppen und Brühen, Zubereitungen dafür	t 1000 DM	18 612 131 108	21 580 142 992	20 171 139 520	195 160 1 370 589	195 705 1 346 864	48
1589 20	Lebensmittelzubereitungen, a.n.g., ohne solche auf Getreide oder Milchbasis (ohne Kindernahrung), Malzextrakt	t 1000 DM	50 337 196 591	60 255 214 894	51 947 202 746	597 000 2 267 227	639 064 2 390 955	137
1591 10	Reiner Alkoholanteil bei Ethylalkohol mit einem Alkoholgehalt von weniger als 80 % vol.; Branntwein, Likör u.a. Spirituosen; zusammengesetzte alkoholhaltige Zubereitungen zum Herstellen von Getränken	1000 l 1000 DM	223 5 806	75 3 444	80 5 166	3 751 74 676	973 55 629	9
1591 20	Reiner Alkohol bei Branntwein aus Wein oder Traubentrester	1000 l 1000 DM	3 848 53 203	3 330 41 938	4 419 61 319	38 874 489 243	34 694 406 566	38
1591 30	Reiner Alkohol bei Obstbranntwein	1000 l 1000 DM	828 10 143	711 10 703	855 10 417	6 948 78 864	8 961 98 853	24
1591 40	Reiner Alkohol bei Likör u.a. Spirituosen	1000 l 1000 DM	7 182 150 141	6 333 131 256	5 793 121 481	75 219 1 503 528	67 336 1 457 340	92
1592 10	Ethylalkohol mit einem Alkoholgehalt von 80 % vol. oder mehr, unvergällt	1000 l *	17 676	16 220	15 799	154 788	156 458	17
1592 20	Ethylalkohol und Branntwein mit beliebigem Alkoholgehalt, vergällt	1000 l *	6 300	7 825	5 850	73 872	79 512	6
1596 10	Bier aus Malz	1000 hl 1000 DM	7 924 1 034 460	8 601 1 125 313	7 726 1 012 478	100 242 13 119 419	100 070 13 172 540	394
1597 10	Malz, ungeröstet und geröstet	t *	143 435	158 015	153 729	1 608 479	1 688 666	66
1598 10	Mineralwasser und kohlenensäurehaltiges Wasser, nicht gesüßt	1000 l *	597 423	629 914	568 858	7 814 889	8 073 588	282
1598 20	Wasser (einschl. Mineralwasser und kohlenensäurehaltigem Wasser) mit Zusatz von Zucker, anderen Süßmitteln oder Aromastoffen (Erfrischungsgetränke)	1000 l 1000 DM	461 640 374 382	497 536 404 050	441 040 365 692	5 912 331 4 780 053	5 934 750 4 893 223	357
1598 30	Andere Fruchtsaftgetränke	1000 l 1000 DM	51 947 49 274	65 568 65 812	55 899 54 080	664 754 636 991	750 183 739 957	159
Tabakerzeugnisse								
1600 10	Zigarren, Stumpen und Zigarillos, Tabak enthaltend	Mill. St 1000 DM	117 24 185	152 31 154	150 29 202	1 257 254 065	1 435 290 551	10
1600 20	Zigaretten, Tabak enthaltend	Mill. St 1000 DM	16 612 596 028	15 757 553 668	15 520 549 306	179 361 6 098 339	167 246 5 978 188	11
1600 30	Rauchtabak, auch teilweise oder ganz aus Tabakersatzstoffen	t 1000 DM	1 527 29 657	2 445 36 255	2 364 33 772	14 233 251 725	19 882 328 246	13
Textilien								
1711 10	Baumwollgarne für Gewebe	t *	8 612	10 320	10 115	93 887	103 238	37
1711 20	Baumwollgarne für Maschenware	t *	2 418	2 140	1 951	24 153	22 079	14
1711 30	Garne aus synthetischen Spinnfasern für Teppiche und Fußbodenbeläge	t *	2 980	3 397	3 253	32 635	32 202	10
1711 40	Garne aus synthetischen Spinnfasern für Gewebe	t *	5 521	6 431	5 763	59 353	62 880	39



6 Produktion ausgewählter Erzeugnisse - Deutschland

EB-Nr.	Erzeugnis	Einheit		1996	1997		Januar bis November		Anzahl Unter- nehmen November 1997
				November	Oktober	November	1996	1997	
1711 50	Garne aus synth. Spinnfasern für Maschenware	t	*	1 012	1 206	1 074	10 327	10 904	15
1711 60	Garne aus künstlichen Spinnfasern für Gewebe	t	*	1 596	1 886	1 819	15 695	17 056	23
	Garne aus synthetischen Spinnfasern (ohne Nähgarn) mit gekrämpelter Wolle oder feinen Tierhaaren gemischt mit einem Anteil von weniger als 85 GHT								
1712 10	für Teppiche und Fußbodenbeläge	t	*	.	.	.	.	.	1
1712 20	für Gewebe	t	*	.	.	.	.	.	3
1712 30	für Maschenware	t	*	27	.	.	342	.	2
1713 10	Wollkammgarne für Gewebe	t	*	1 497	1 615	1 352	16 455	15 722	12
1713 20	Wollkammgarne für Maschenware	t	*	381	534	493	4 970	6 418	8
	Garne aus synthetischen Spinnfasern (ohne Nähgarn) mit gekämmter Wolle oder feinen Tierhaaren gemischt mit einem Anteil von weniger als 85 GHT								
1713 30	für Teppiche und Fußbodenbeläge	t	*	-	-	-	-	-	-
1713 40	für Gewebe	t	*	353	384	345	4 987	4 114	7
1713 50	für Maschenware	t	*	92	86	94	1 410	1 319	6
1715 10	Handstrickgarne	t	*	83	59	59	785	624	4
1716 10	Nähgarne	t	*	684	658	651	7 471	7 334	13
1721 10	Baumwollgewebe für Bekleidung	t	*	7 985	8 588	8 148	72 680	79 801	41
1721 20	Baumwollgewebe für Heim- und Haushaltstextilien	t	*	3 176	3 004	3 453	33 769	32 289	55
1721 30	Baumwollgewebe für technischen und industriellen Bedarf	t	*	1 638	2 156	2 022	17 374	18 787	27
1721 40	Gewebe aus synthetischen Spinnfasern für Bekleidung	t	*	1 183	1 543	1 512	11 855	14 091	28
1721 50	Gewebe aus synthetischen Spinnfasern für Heim- und Haushaltstextilien	t	*	4 298	4 455	4 392	42 746	44 582	49
1721 60	Gewebe aus synthetischen Spinnfasern für technischen und industriellen Bedarf	t	*	598	642	605	7 516	7 045	21
1721 70	Gewebe aus künstlichen Spinnfasern	t	*	1 223	1 198	1 200	12 764	11 380	39
1721 81	Samt und Plüsch für Bekleidung aus Baumwolle	t	*	373	398	205	4 430	4 299	6
1721 83	Samt und Plüsch für Bekleidung aus anderen Spinnstoffen	t	*	.	.	.	.	.	3
1721 85	Samt und Plüsch für Heimtextilien	t	*	922	1 029	1 036	8 439	10 194	14
1721 90	Frottiergewebe	t	*	657	615	659	7 237	6 100	12
	Gewebe aus synthetischen Spinnfasern mit gestrichener Wolle oder feinen Tierhaaren gemischt								
1722 10	für Bekleidung	t	*	.	.	.	.	.	2
1722 20	für Heim- und Haushaltstextilien	t	*	.	.	.	.	.	1
1722 30	für technischen und industriellen Bedarf	t	*	.	.	.	.	.	1
1723 10	Kammgarngewebe aus Wolle für Bekleidung	t	*	1 699	1 761	1 597	17 371	17 375	33
	Gewebe aus synthetischen Spinnfasern mit gekämmter Wolle oder feinen Tierhaaren gemischt								
1723 20	für Bekleidung	t	*	649	791	758	6 302	7 065	10
1723 30	für Heim- und Haushaltstextilien	t	*	.	.	.	.	.	1
1723 40	für technischen und industriellen Bedarf	t	*	-	-	-	-	-	-
1724 10	Gewebe aus synthetischen und künstlichen Filamenten für Futterstoff	t	*	774	816	694	8 687	8 453	7
1724 20	Gewebe aus Filamenten für Bekleidung (ohne Futterstoffe)	t	*	492	328	348	4 233	3 730	14
1724 30	Gewebe aus Filamentgarnen für technischen und industriellen Bedarf	t	*	3 408	4 002	3 508	35 819	37 443	29
1740 10	Decken	t		924	960	1 007	8 695	8 780	21
		1000 DM		21 506	19 155	18 445	189 685	185 328	
1740 20	Bettwäsche aus Gewebe und Maschenstoffen	t		2 686	2 215	2 359	24 480	21 795	59
		1000 DM		42 075	41 414	41 079	444 391	418 423	

## 6 Produktion ausgewählter Erzeugnisse - Deutschland

EB-Nr.	Erzeugnis	Einheit	1996	1997		Januar bis November		Anzahl Unter- nehmen November 1997
			November	Oktober	November	1996	1997	
1740 30	Tischwäsche aus Geweben und Maschenstoffen	t 1000 DM	301 16 178	323 17 208	314 16 225	3 496 186 454	3 216 170 514	41
1740 40	Wäsche zur Körperpflege und Küchenwäsche aus Gewebe und Maschenstoffen	t 1000 DM	572 15 158	519 13 766	551 13 949	7 263 184 748	5 656 145 261	16
1740 50	Deckbetten	1000 St *	651	673	666	6 791	6 836	65
1740 60	Kopfkissen	1000 St *	859	894	812	8 667	8 347	67
1740 70	Schlafsäcke	1000 St 1000 DM	60 2 320	52 1 631	54 1 681	456 16 590	448 14 754	11
1751 10	Teppiche, gewebt	t *	910	835	877	9 286	8 216	14
1751 20	Teppiche im Tuftingverfahren hergestellt	t *	14 872	15 096	14 136	153 086	150 500	34
1751 30	Teppiche im Nadelfilzverfahren hergestellt	t 1000 DM	8 894 57 726	9 548 64 970	9 412 60 751	94 181 632 036	96 990 635 340	25
1753 10	Vliesstoffe, auch getränkt, bestrichen, überzogen oder mit Lagen versehen	t 1000 DM	16 519 127 024	19 016 148 016	17 960 131 766	173 567 1 310 354	190 438 1 459 884	48
1754 10	Bänder	t *	1 859	2 379	2 175	18 816	21 535	72
1754 20	Reifencordgewebe	t 1000 DM	1 443 11 269	2 045 14 995	1 748 13 688	17 448 135 490	19 153 147 408	3
1754 30	Beschichtete Gewebe	t 1000 DM	3 840 50 596	5 120 65 515	4 412 52 328	45 753 571 337	51 217 645 852	25
1760 10	Gewirkter Samt und Plüsch	t *	746	763	689	7 301	7 305	14
1760 20	Maschenstoffe für Vorhänge und Gardinen	t *	879	871	822	9 128	9 369	25
1760 30	Andere Maschenstoffe	t *	4 115	5 008	4 619	42 671	47 414	67
1771 10	Strumpfhosen	1000 St 1000 DM	14 136 24 496	12 425 21 204	11 943 20 278	159 528 311 478	139 143 231 432	15
1771 20	Herrenstrümpfe	1000 Paar 1000 DM	4 581 11 599	4 563 12 295	4 526 12 242	46 718 123 358	45 494 118 115	16
1772 10	Pullover, Strickjacken, Westen u.ä. Waren gewirkt oder gestrickt	1000 St 1000 DM	2 034 87 106	1 527 64 524	1 597 74 296	20 751 887 618	18 619 852 172	160
1810 10	Bekleidung	1000 St 1000 DM	24 7 057	29 7 834	28 7 441	293 81 764	287 74 460	25
	Arbeits- und Berufsbekleidung							
1821 10	Arbeitskombinationen und -jacken für Männer	1000 St 1000 DM	284 9 442	217 7 357	211 7 246	2 196 74 449	2 199 76 112	38
1821 20	Lange Hosen, Latzhosen für Männer	1000 St 1000 DM	307 8 080	332 8 770	313 8 612	3 264 86 289	2 949 77 168	40
1821 30	Arbeitskombinationen und -jacken für Frauen	1000 St 1000 DM	10 301	8 222	10 287	106 3 076	93 2 884	9
1821 40	Lange Hosen, Latzhosen für Frauen	1000 St 1000 DM	13 312	17 400	14 352	162 3 796	144 3 628	16
1821 50	Andere Arbeits- und Berufsbekleidung für Männer oder Frauen	1000 St 1000 DM	1 182 4 813	637 4 351	828 5 611	10 140 49 306	9 180 44 387	43
	Oberbekleidung (ohne Arbeits- und Berufsbekleidung)							
1822 10	Mäntel, Anoraks, Windjacken, Blousons u.ä. Waren für Männer oder Knaben	1000 St 1000 DM	52 9 769	70 10 867	67 9 672	536 88 294	690 103 574	18
1822 15	Anzüge und Kombinationen für Männer oder Knaben	1000 St 1000 DM	77 16 867	89 16 024	97 17 360	953 218 701	818 185 026	35
1822 20	Jacken für Männer oder Knaben	1000 St 1000 DM	205 28 438	216 29 837	173 23 664	3 031 393 316	2 775 367 635	53
1822 25	Hosen für Männer oder Knaben	1000 St 1000 DM	866 46 141	928 53 665	845 46 227	11 933 621 422	10 719 575 277	83
1822 30	Mäntel, Anoraks, Windjacken, Blousons u.ä. Waren für Frauen oder Mädchen	1000 St 1000 DM	344 37 545	293 38 665	263 30 585	4 507 555 816	4 463 565 410	79
1822 35	Kostüme u. Kombinationen für Frauen o. Mädchen	1000 St 1000 DM	166 19 663	171 13 061	204 21 047	2 495 291 059	2 398 260 470	64
1822 40	Kleider, Röcke und Hosenröcke für Frauen oder Mädchen	1000 St 1000 DM	1 310 81 945	851 42 462	1 029 56 175	17 013 1 048 066	13 479 804 721	162
1822 45	Hosen für Frauen oder Mädchen	1000 St 1000 DM	1 519 66 715	1 257 54 162	1 426 68 627	16 327 738 868	16 976 796 207	138

## 6 Produktion ausgewählter Erzeugnisse - Deutschland

EB-Nr.	Erzeugnis	Einheit	1996	1997		Januar bis November		Anzahl Unter-nehmen November 1997
			November	Oktober	November	1996	1997	
Oberbekleidung aus Gewirken oder Gestrickten								
1822 50	Mäntel, Anoraks, Windjacken, Blousons u.ä. Waren für Männer oder Knaben	1000 St 1000 DM	1 107	5 .	.	51 5 345	.	3
1822 55	Anzüge, Kombinationen, Jacken, lange Hosen, Latzhosen und kurze Hosen für Männer oder Knaben	1000 St 1000 DM	45 7 127	63 7 138	51 7 628	710 111 673	734 108 540	16
1822 60	Mäntel, Anoraks, Windjacken, Blousons u.ä. Waren für Frauen oder Mädchen	1000 St 1000 DM	25 3 945	10 810	10 830	198 24 977	230 34 180	11
1822 65	Kostüme, Kombinationen, Jacken, lange Hosen, Latzhosen, kurze Hosen, Kleider, Röcke und Hosenröcke für Frauen oder Mädchen	1000 St 1000 DM	544 23 833	319 12 502	341 17 779	5 429 249 775	4 267 199 677	58
Wäsche aus Gewirken oder Gestrickten								
1823 10	Hemden für Männer oder Knaben	1000 St 1000 DM	19 570	18 888	15 453	248 8 583	216 8 591	8
1823 20	Slips u.a. Unterhosen, Nachthemden, Schlafanzüge und -jacken, Hausmäntel u.ä. Waren für Männer oder Knaben	1000 St 1000 DM	2 137 19 639	2 027 19 297	1 943 17 193	22 898 211 980	21 143 190 152	46
1823 30	Blusen und Hemdblusen für Frauen oder Mädchen	1000 St 1000 DM	390 14 696	369 13 184	402 15 399	4 738 177 759	5 189 189 972	37
1823 40	Slips u.a. Unterhosen, Nachthemden, Bademäntel und -jacken, Schlafanzüge, Negliges, Hausmäntel u.ä. Waren für Frauen oder Mädchen	1000 St 1000 DM	7 140 48 810	6 363 47 014	6 131 42 467	78 205 548 565	69 859 478 814	71
Wäsche aus anderen Stoffen								
1823 50	Hemden für Männer oder Knaben	1000 St 1000 DM	134 4 966	157 5 770	168 5 688	1 703 61 604	1 613 58 032	19
1823 60	Blusen und Hemdblusen für Frauen oder Mädchen	1000 St 1000 DM	1 123 50 330	1 043 48 128	1 054 49 241	14 750 670 470	13 919 652 428	115
1823 70	Nachthemden, Schlafanzüge, Negliges, Bademäntel und -jacken, Hausmäntel, Unterhemden, Slips für Frauen oder Mädchen	1000 St 1000 DM	254 4 954	206 4 762	212 4 309	2 939 51 691	2 125 46 204	22
1823 80	Büstenhalter, Hüftgürtel, Miederhosen, Korsetts	1000 St 1000 DM	416 8 403	329 5 928	315 6 734	4 912 99 025	3 885 76 772	26
1823 90	T-Shirts und Unterhemden aus Gewirken oder Gestrickten	1000 St 1000 DM	5 427 48 859	5 507 54 241	5 087 45 291	55 329 535 359	59 312 547 874	82
Leder und Lederwaren								
1910 10	Sämischedler, Lackleder und folien-kaschierte Lackleder, metallisierte Leder	1000 m2 *	.	.	.	.	.	2
1910 20	Gegerbtes Leder aus ganzen Häuten von Rindern und Kälbern, mit einer Oberfläche von 2,6 m2 oder weniger	t 1000 DM	.	.	.	.	.	3
1910 30	Anderes Leder aus ganzen Häuten von Rindern und Kälbern, mit einer Oberfläche von 2,6 m2 oder weniger (Boxcalf u.a. bearbeitet)	1000 m2 *	155	162	173	1 534	1 817	7
1910 40	Rind-, Kalbleder, Roßleder und Leder von anderen Einhufern, gegerbt oder nachgegerbt, auch gespalten	t *	2 822	4 600	3 651	16 374	40 709	9
1910 50	Narbenspalt von Rindern und Kälbern, Roßleder und Leder von anderen Einhufern, Vollleder, nach dem Gerben zugerichtet	1000 m2 *	1 030	1 153	1 116	9 673	10 673	16
1910 60	Schaf- oder Lammleder, enthaart, nach dem Gerben zugerichtet, Pergament oder Rohhautleder	1000 m2 *	.	.	.	.	.	2
1910 70	Ziegen- oder Zickelleder, enthaart, nach dem Gerben zugerichtet, Pergament oder Rohhautleder	1000 m2 *	2	3	1	34	29	3
1910 80	Leder von Schweinen, enthaart, nach dem Gerben zugerichtet, Pergament oder Rohhautleder	1000 m2 *	.	.	.	.	.	2
1910 90	Leder von Kriechtieren u.a.n. Tieren, nach dem Gerben zugerichtet	1000 m2 *	-	-	-	-	-	-
1920 10	Sattlerwaren für alle Tiere (einschl. Zugtauen, Leinen, Kniekappen, Maulkörben, Satteldecken, Satteltaschen, Hunddecken u.dgl.), aus Stoffen aller Art	1000 DM	9 428	9 389	8 713	102 744	100 151	18
1920 20	Reisekoffer, Handkoffer, Kosmetikkoffer und Dokumente koffer, Aktentaschen, Schulranzen u.ä. Behältnisse	1000 St 1000 DM	255 13 307	226 13 062	249 14 181	2 685 138 161	2 610 133 866	29

## 6 Produktion ausgewählter Erzeugnisse - Deutschland

EB-Nr.	Erzeugnis	Einheit	1996	1997		Januar bis November		Anzahl Unter-nehmen November 1997
			November	Oktober	November	1996	1997	
1920 30	Handtaschen, auch mit Schulterriemen (einschl. solcher ohne Handgriffe)	1000 St 1000 DM	86 7 748	67 6 109	67 6 300	911 80 523	752 73 771	15
1920 40	Taschen- oder Handtaschenartikel	1000 DM	15 134	12 691	11 649	141 493	110 701	32
1920 50	Reisetaschen, Toilettentaschen (Necessaires), Rucksäcke, Taschen für Sportartikel, Behältnisse für Musikinstrumente u.a. Behältnisse	1000 DM	17 231	20 410	16 074	181 225	189 004	36
1930 10	Schuhe mit Oberteil aus Leder	1000 Paar 1000 DM	2 633 136 476	2 329 127 146	2 442 129 908	28 706 1 456 036	24 882 1 394 382	77
1930 20	Schuhe mit Oberteil aus Spinnstoffen (ohne Sportschuhe)	1000 Paar 1000 DM	304 7 341	347 8 833	277 5 327	3 867 105 213	3 919 111 326	13
1930 30	Schuhe mit einem Metallschutz in der Vorderkappe, mit Oberteil aus Leder	1000 Paar 1000 DM	336 22 554	331 21 706	328 21 835	3 288 216 254	3 358 221 896	19
1930 40	Andere Schuhe mit einer Hauptsohle aus Holz, weder mit Innensohle noch mit einem Metallschutz in der Vorderkappe, mit Oberteil aus Leder	1000 Paar 1000 DM	- -	- -	- -	- -	- -	-
1930 50	Laufsohlen und Absätze aus Kautschuk oder Kunststoff	1000 St 1000 DM	8 239 11 235	8 124 13 547	8 074 13 276	85 505 124 514	72 804 125 127	22
	Holz und Holzwaren							
2010 05	Nadelholz; in der Längsrichtung gesägt oder gesäumt, gemessert oder geschält, mit einer Dicke von mehr als 6 mm	m3	* 1 186 753	1 336 240	1 242 626	12 246 930	12 828 241	723
2010 10	Laubholz (ohne Stäbe und Friese für Parkett aus tropischem Laubholz oder Eichenholz), in der Längsrichtung gesägt oder gesäumt, gemessert oder geschält, mit einer Dicke von mehr als 6 mm	m3	* 80 769	78 505	79 644	1 075 963	973 085	199
2010 20	Stäbe und Friese für Parkett aus tropischem Laubholz und Eichenholz, gehobelt, nicht zusammengesetzt, über 6 mm Dicke	m2	* 142 713	148 134	142 032	1 402 390	1 414 315	16
2010 30	Nadelholz	t	* 23 723	25 917	24 788	236 670	254 472	88
2010 40	Laubholz (ohne Stäbe und Friese für Parkett)	t	* 6 385	6 015	5 655	67 201	60 641	66
2010 50	Stäbe und Friese für Parkett aus Laubholz (ohne solche aus Eiche, nur gehobelt), nicht zusammengesetzt	m2	* 78 203	85 683	84 769	931 516	857 144	14
2020 10	Sperrholz, ausschließlich aus Furnieren, mit einer Dicke von 6 mm oder weniger	m3	* 9 572	5 376	5 408	109 005	.	17
2020 20	Anderes Sperrholz, furniertes Holz u.ä. Lagenholz	m3	* 38 663	36 614	32 555	370 159	370 991	33
2020 30	Spanplatten u.ä. Platten, aus Holz oder anderen holzigen Stoffen	m3	* 804 845	861 277	805 034	7 961 214	8 477 532	61
2020 40	Faserplatten aus Holz oder anderen holzigen Stoffen mit einer Dichte von mehr als 0,8 g/cm3	1000 m2	* 14 532	14 957	14 211	131 985	147 064	13
2020 50	Furnierblätter oder Blätter für Sperrholz u.ä. Holz, in der Längsrichtung gesägt, gemessert oder geschält, mit einer Dicke von 6 mm oder weniger, keilverzinkt, gehobelt, geschliffen und Brettchen zum Herstellen von Holzgefaßten Stiften	m2	* 340 713	296 552	228 980	3 427 854	2 811 583	4
2020 60	Andere Furnierblätter oder Blätter mit einer Dicke von 6 mm oder weniger	m3	* 26 145	29 391	29 068	286 601	287 337	46
2030 10	Fenster, Fenstertüren, Rahmen und Verkleidungen dafür, Türen und Türrahmen, -verkleidungen und -schwelle, aus Holz	1000 St 1000 DM	1 794 511 533	1 877 522 794	1 815 508 988	16 841 4 593 034	17 335 4 671 224	528
2030 20	Parkettafeln	1000 m2 1000 DM	735 30 320	784 32 658	808 33 178	7 933 323 154	7 837 327 455	32
2030 30	Verschalungen für Betonarbeiten	t 1000 DM	8 278 19 417	10 150 22 902	9 126 20 724	93 698 220 766	95 210 224 284	17
2030 40	Treppen	t 1000 DM	2 109 35 656	2 255 39 313	2 094 37 271	19 154 314 794	20 641 351 693	68
2040 10	Flachpaletten, Boxpaletten u.ä. Ladungsträger, aus Holz	1000 St 1000 DM	3 077 39 575	3 730 47 583	3 597 44 293	33 172 443 416	36 003 460 551	134
2040 20	Kisten, Kistchen, Verschläge, Trommeln u.ä. Verpackungsmittel	t 1000 DM	22 696 38 309	24 114 40 255	22 602 37 622	235 668 375 739	240 018 394 001	123
	Papier							
2111 10	Chemische Halbstoffe aus Holz (Sulfitzellstoff) (ohne solche zum Auflösen)	t-tr90 % *	57 881	55 553	52 878	630 091	602 064	6

## 6 Produktion ausgewählter Erzeugnisse - Deutschland

EB-Nr.	Erzeugnis	Einheit		1996	1997		Januar bis November		Anzahl Unter-nehmen November 1997
				November	Oktober	November	1996	1997	
2111 20	Mechanische oder halbchemische Halbstoffe aus Holz, Halbstoffe aus anderen cellulosehaltigen Faserstoffen	t-tr90 % *		121 709	133 869	131 423	1 231 871	1 346 849	17
2112 10	Zeitungsdruckpapier, in Rollen oder Bogen	t	*	148 930	161 681	149 104	1 589 177	1 659 753	8
2112 15	Büttenpapier und -pappe (handgeschöpft)	t	*	-	-	-	-	-	-
2112 20	Rohpapier und Rohpappe für licht-, wärme- oder elektroempfindliche Papiere und Pappen, Kohlerohpapier und Tapetenrohpapier, in Rollen oder Bogen	t	*	37 041	36 428	36 896	379 071	395 163	16
2112 25	Grafische Papiere und Pappen	t	*	230 854	238 541	238 112	2 521 965	2 521 900	39
2112 30	Zellstoffwatte, gekrepptes Papier und Vliese aus Zellstoffasern u.a. Papiere für die H.v. Toilettenpapier, Abschmink- oder Handtüchern, Servietten o.ä. Papiererzeugnissen	t	*	67 899	67 940	63 242	727 836	722 896	19
2112 35	Mehrlagige Papiere und Pappen	t	*	150 556	154 409	151 774	1 499 037	1 634 834	25
2112 40	Andere Papiere und Pappen, weder bestrichen noch überzogen; Zigarettenpapier, nicht zugeschnitten	t	*	300 863	325 218	323 152	3 060 225	3 382 608	94
2112 45	Naturpapppapier	t	*	275	.	.	3 053	.	2
2112 50	Papiere und Pappen, gekreppt, gefältelt, durch Pressen oder Prägen gemustert oder perforiert, a.n.g.	t	*	1 599	1 851	1 538	16 455	17 790	11
2112 55	Ein- oder beidseitig mit Kaolin o.a. anorganischen Stoffen gestrichene Papiere und Pappen zum Beschreiben, Bedrucken oder für andere grafische Zwecke	t	*	341 988	396 683	379 524	3 123 245	3 873 590	31
2112 60	Gestrichene oder überzogene Kraftpapiere und -pappen (ohne solche zum Beschreiben, Bedrucken oder zu anderen graphischen Zwecken)	t	*	.	.	.	.	.	1
2112 65	Andere gestrichene Papiere und Pappen	t	*	17 783	20 039	19 800	181 642	213 538	8
2112 70	Kohlepapier und präpariertes Durchschreibepapier mit einer Breite von ungefaltet mehr als 36 cm	t	*	32 103	34 210	30 124	320 221	358 535	7
2121 10	Wellpapier oder -pappe, in Rollen oder Bogen, auch perforiert	t	*	281 695	288 795	273 837	2 663 941	2 978 626	103
2121 20	Säcke, Beutel, Tüten aus Papier	t 1000 DM		24 418 114 700	28 134 126 263	27 312 117 699	292 819 1 273 700	285 228 1 299 284	80
2121 30	Schachteln und Kartons aus Wellpapier oder -pappe	t 1000 DM		257 687 414 098	273 721 448 336	257 536 420 836	2 712 596 4 545 833	2 766 939 4 458 188	170
2121 40	Faltschachteln, Schachteln und Packmittel, aus nicht gewelltem Papier oder nicht gewellter Pappe	t 1000 DM		120 962 418 085	139 341 431 789	126 535 409 986	1 307 503 4 546 144	1 343 871 4 526 340	252
2121 50	Andere Verpackungsmittel aus Papier, Pappe, Zellstoffwatte oder Vliesen aus Zellstoffasern (einschl. Schallplattenhüllen); Pappwaren zur Verwendung in Büros, Läden u.dgl.	t 1000 DM		9 350 39 367	10 443 42 745	10 641 43 672	106 408 433 256	111 739 463 853	58
2122 10	Toilettenpapier, Taschen-, Abschmink-, Hand- und Taschentücher, Servietten	t 1000 DM		66 933 230 002	70 502 223 219	66 810 212 716	717 386 2 462 926	717 209 2 381 047	25
2122 20	Hygienische Binden, Tampons, Windeln für Kleinkinder u.ä. Waren zu hygienischen Zwecken	t 1000 DM		38 219 242 073	44 874 146 579	42 845 144 795	443 361 2 883 455	411 032 1 882 365	19
2123 10	Kohlepapier, präpariertes Durchschreibepapier u.a. Vervielfältigungs- und Umdruckpapier, vollständige Dauerschablonen und Offsetplatten aus Papier	t 1000 DM		7 428	8 397	8 669	88 206	89 953	6
2124 10	Tapeten und Wandverkleidungen aus Papier; Buntglaspapier	t 1000 DM		15 459 79 694	17 182 88 603	16 396 84 563	163 030 836 235	165 756 839 931	21
	Verlags- und Druckerzeugnisse, bespielte Ton-, Bild- und Datenträger								
2231 10	Vervielfältigung von bespielten Tonträgern (Schallplatten, Magnettonbänder, Compact-discs)	1000 St 1000 DM		52 793 95 199	61 881 103 457	54 627 101 327	458 439 861 392	481 444 844 704	14
	Kokerei- und Mineralölerzeugnisse, Spalt- und Brutstoffe								
2310 10	Koks und Schmelzkoks aus Steinkohle und Braunkohle, auch agglomeriert	t-Trock. *		909 918	925 534	909 616	9 891 043	9 888 804	-
2320 10	Motorenbenzin ohne Flugbenzin	t		2 074 601	2 199 292	1 949 076	22 748 420	22 199 276	-

## 6 Produktion ausgewählter Erzeugnisse - Deutschland

EB-Nr.	Erzeugnis	Einheit	1996	1997		Januar bis November		Anzahl Unter- nehmen November 1997
			November	Oktober	November	1996	1997	
2320 20	Leichtöle zur Bearbeitung in begünstigten Verfahren und zur chemischen Umwandlung	t	* 865 715	796 242	745 299	8 797 448	8 088 708	-
2320 30	Benzinkomponenten	t	* 76 509	-	145 884	1 111 816	318 976	-
2320 40	Mittelschwere öle	t	* -	-	-	-	-	-
2320 50	Gasöl zur Bearbeitung in begünstigten Verfahren und zur chemischen Umwandlung; Mitteldestillatkomponenten	t	* 26 074	119 474	48 259	1 144 501	1 290 161	-
2320 60	Dieselmkraftstoff	t	2 054 959	1 845 801	1 887 018	19 761 180	19 217 090	-
2320 70	Leichtes Heizöl	t	* 1 902 143	1 794 721	1 696 873	22 326 312	20 671 802	-
2320 80	Heizöle, mittelschwer und schwer	t	* 1 206 133	942 024	1 064 207	12 584 494	11 329 860	-
2320 85	Schmieröle, andere öle	t	101 200	102 684	104 156	1 165 955	1 041 534	-
2320 90	Bitumen aus Erdöl	t	* 320 270	401 074	377 319	3 189 333	3 285 017	-
Chemische Erzeugnisse								
2411 10	Stickstoff	1000 m3	* 322 460	331 580	313 603	3 459 060	3 553 443	27
2411 20	Sauerstoff	1000 m3	* 549 041	546 303	571 961	5 575 009	6 102 013	32
2412 10	Titanoxide	t-TiO2	* 37 057	38 585	41 432	366 804	409 748	6
2412 20	Bleimonoxid	t	* -	-	-	-	-	-
2412 30	Menninge und Orangemenninge	t-PbO	* 1 867	2 208	2 208	21 094	19 878	3
2412 40	Andere Bleioxide	t	* 4 469	4 611	4 407	39 857	45 320	3
2412 50	Ausgewählte anorganische Basen; ausgewählte Metalloxide	t	* .	.	.	.	.	20
2412 60	Synthetische organische Farbstoffe, auch chemisch einheitlich; Farbstoffe sowie Zubereitungen auf deren Grundlage; synthetische organische Erzeugnisse als fluoreszierende Aufheller; Farblacke und Zubereitungen auf deren Grundlage	t	* 24 910	25 928	24 769	264 676	267 749	45
2412 70	Synthetische organische Gerbstoffe; anorganische Gerbstoffe, Gerbstoffzubereitungen, auch natürliche Gerbstoffe enthaltend; Enzymzubereitungen zum Vorgerben	t	* 12 222	11 262	11 343	129 561	121 837	8
2413 10	Chlor	t	* 269 869	345 541	356 682	2 832 106	3 315 506	15
2413 15	Ruß	t	* 28 284	30 931	31 947	291 001	309 305	7
2413 20	Phosphor	t	* .	.	.	.	.	1
2413 25	Chlorwasserstoff (Salzsäure)	t-HCl	* 96 045	130 079	131 232	968 999	1 340 014	28
2413 30	Schwefelsäure, Oleum	t-SO2	* 216 457	233 037	243 881	2 326 800	2 490 610	25
2413 35	Diphosphorpentaoxid, Phosphorsäure und Polyphosphorsäuren	t-P2O5	* 4 941	5 948	5 710	58 506	67 933	10
2413 40	Siliciumdioxid	t-SiO2	* 12 222	14 298	15 232	130 373	143 412	13
2413 45	Natriumhydroxid	t-NaOH	* 299 683	260 470	243 109	3 113 497	2 769 178	21
2413 50	Aluminiumhydroxid	t-Al2O3	* .	108 051	104 494	.	1 135 037	4
2413 55	Chloride (ohne Ammoniumchlorid), Chloridoxide und Chloridhydroxide	t	* 40 371	46 697	36 691	435 897	397 112	28
2413 60	Phosphate und Polyphosphate	t-P2O5	* 8 296	9 899	9 016	93 894	108 582	10
2413 65	Dinatriumcarbonat (Soda)	t-Na2CO3	* 190 079	199 304	199 608	2 173 163	2 159 710	11
2413 70	Edelmetalle in kolloidem Zustand; anorganische oder organische Verbindungen der Edelmetalle, auch chemisch nicht einheitlich; Edelmetallamalgame	t 1000 DM	12 522	36 978	44 13 490	467 837	313 952	7
2413 75	Carbide, auch chemisch nicht einheitlich	kg	* .	.	.	.	.	6
2414 10	Ethylen	t	* 332 642	352 688	367 324	3 455 734	3 810 847	9
2414 12	Propen (Propylen)	t	* 247 802	265 890	272 340	2 569 427	2 792 718	11
2414 14	Buten (Butylen) und seine Isomere	t	* 77 024	71 614	69 830	814 263	810 899	8
2414 16	Buta-1,3-dien	t	* 67 101	69 043	69 326	608 962	676 924	4
2414 18	Andere ungesättigte acyclische Kohlenwasserstoffe	t	* 10 655	10 795	10 991	153 393	125 647	20

## 6 Produktion ausgewählter Erzeugnisse - Deutschland

EB-Nr.	Erzeugnis	Einheit		1996	1997		Januar bis November		Anzahl Unter- nehmen November 1997
				November	Oktober	November	1996	1997	
2414 20	Benzol	t	*	207 965	238 881	238 493	2 363 134	2 424 701	14
2414 22	Toluol	t	*	56 049	62 314	58 320	645 181	663 293	9
2414 24	Xylol	t	*	65 066	65 502	67 832	737 101	737 187	8
2414 26	1,2-Dichlorethan (Ethylendichlorid)	t	*	153 437	194 807	202 472	1 725 934	2 068 058	8
2414 28	Vinylchlorid (Chlorethylen)	t	*	134 722	165 212	167 611	1 327 583	1 617 762	7
2414 30	Methanol (Methylalkohol)	t	*	134 282	64 648	101 490	1 397 960	1 274 475	12
2414 32	D-Glucitol (Sorbit), chemisch einheitlich	t	*	8 886	10 773	8 337	91 197	99 842	4
2414 34	Phenol (Hydroxybenzol) und seine Salze	t	*	79 493	62 630	61 549	841 962	692 744	5
2414 36	Andere technische einbasische Fettsäuren	t	*	35 902	58 224	56 945	343 420	568 565	13
2414 38	Ester der Stearinsäure	t	*	.	.	1 174	.	.	3
2414 40	Essigsäure	t	*	33 492	34 426	30 335	387 424	392 985	8
2414 42	Dibutylorthophthalate, Dioctylorthophthalate	t	*	23 475	15 756	13 885	236 929	195 977	3
2414 44	Dinonyl- oder Didecylorthophthalate; andere Ester der Orthophthalsäure	t	*	7 146	9 796	14 346	103 150	119 207	5
2414 46	Phthalsäureanhydrid	t	*	16 618	17 200	18 507	168 862	191 350	3
2414 48	Aromatische Monoamine, Polyamine und ihre Derivate; Salze dieser Erzeugnisse	t	*	45 838	44 659	45 336	443 509	522 306	12
2414 50	Amine mit Sauerstofffunktionen (ohne Lysin) und seine Ester und Salze dieser Erzeugnisse; Glutaminsäure und ihre Salze	t	*	20 579	26 350	25 684	208 962	235 385	25
2414 52	Acrylnitril	t	*	39 026	30 400	38 615	404 493	409 450	4
2414 54	Organische Thioverbindungen	t	*	7 789	7 298	7 466	70 449	76 954	17
2414 56	Ester der Phosphorsäuren und ihre Salze (einschl. Lactophosphaten); ihre Halogen-, Sulfo-, Nitro- oder Nitrosoderivate	t	*	2 315	4 133	4 387	25 269	36 647	8
2414 58	Methanal (Formaldehyd)	t	*	70 484	78 057	69 973	726 602	796 809	10
2414 60	Ethanal (Acetaldehyd)	t	*	27 982	28 314	25 669	312 709	298 574	4
2414 62	Paraformaldehyd	t	*	.	.	.	.	.	1
2414 64	Oxiran (Ethylenoxid)	t	*	56 473	60 048	71 701	626 019	677 465	5
2414 66	Methyloxiran (Propylenoxid)	t	*	60 562	65 569	64 991	603 147	695 275	4
2414 68	Andere Enzyme; andere zubereitete Enzyme, a.n.g.	t	*	628	662	165	8 191	6 401	8
2414 70	Aktivierte natürliche mineralische Stoffe; Tierisches Schwarz, auch ausgebraucht	t	*	32 119	39 543	38 479	357 927	384 421	5
2415 10	Salpetersäure; Nitriersäuren	t-N	*	46 305	39 752	46 466	521 225	510 348	10
2415 15	Ammoniak	t-N	*	222 807	199 867	218 057	2 368 017	2 333 465	9
2415 20	Ammoniumchlorid	t	*	.	.	.	.	.	3
2415 25	Triammoniumphosphat	t	*	-	-	.	-	.	1
2415 30	Mineralische oder chemische Stickstoffdüngemittel (ohne Natronsalpeter)	t-N	*	122 445	101 298	119 649	1 347 455	1 293 984	15
2415 40	Mineralische oder chemische Phosphatdüngemittel	t-P2O5	*	3 145	2 467	3 158	57 143	53 101	4
2415 50	Mineralische oder chemische Kalidüngemittel (ohne Carnallit, Sylvinit u.a. natürliche rohe Kalisalze)	t-K2O	*	321 470	289 777	329 530	3 172 526	3 207 964	8
2415 70	Natriumnitrat (Natronsalpeter)	t-N	*	.	.	.	.	.	1
2415 80	Düngemittel, a.n.g. ohne Düngemittel in Tabletten o.ä. Formen oder in Packungen mit einem Rohgewicht von 10 kg oder weniger	t- eff.	*	178 604	148 110	133 104	1 577 126	1 469 626	15
2416 10	Polymere des Ethylens, in Primärformen	t	*	138 244	164 957	165 167	1 680 726	1 731 032	16
2416 15	Polymere des Styrols, in Primärformen	t	*	104 861	117 638	111 458	1 217 689	1 158 635	13
2416 20	Polyvinylchlorid, nicht mit anderen Stoffen gemischt, in Primärformen	t	*	104 713	116 151	109 654	1 096 901	1 182 434	10
2416 25	Anderes Polyvinylchlorid, in Primärformen	t	*	9 336	14 287	13 866	104 840	130 017	16
2416 30	Vinylchlorid-Vinylacetat-Copolymere u.a. Copolymere des Vinylchlorids, in Primärformen	t	*	27 481	25 852	24 626	240 874	241 386	5

## 6 Produktion ausgewählter Erzeugnisse - Deutschland

EB-Nr.	Erzeugnis	Einheit		1996	1997		Januar bis November		Anzahl Unter- nehmen November 1997
				November	Oktober	November	1996	1997	
2416 35	Polyacetale, andere Polyether und Epoxidharze, in Primärformen; Polycarbonate, Alkydharze, Allylpolyester u.a. Polyester, in Primärformen	t	*	149 785	169 807	166 692	1 674 699	1 827 480	64
2416 40	Polymere des Propylens o.a. Olefine, in Primärformen	t	*	74 299	107 927	94 844	797 964	1 048 323	16
2416 45	Polymere des Vinylacetats	t	*	25 984	33 505	26 343	298 685	311 995	16
2416 50	Acrylpolymer, in Primärformen	t	*	69 551	79 729	75 383	767 639	841 951	36
2416 55	Polyamide, in Primärformen	t	*	65 052	75 673	73 092	679 992	797 212	26
2416 60	Harnstoffharze, Thioharnstoffharze, Melaminharze, in Primärformen	t	*	57 848	63 834	62 420	579 353	689 479	14
2416 65	Andere Aminoharze, in Primärformen	t	*	1 322	1 740	1 929	14 779	19 416	5
2416 70	Polyurethane, in Primärformen	t	*	47 476	65 087	60 996	525 522	652 651	41
2416 75	Silicone, in Primärformen	t	*	22 200	25 730	25 212	232 922	279 599	21
2416 80	Celluloseacetate, in Primärformen	t	*	-	.	.	-	.	1
2416 85	Celluloseether u.a. chemische Derivate der Cellulose, in Primärformen (z.B. Carboxymethylcellulose, Ethylcellulose, Celluloseester)	t	*	10 063	8 000	7 446	105 306	94 195	6
2416 90	Natürliche Polymere (z.B. Alginsäure) und modifizierte natürliche Polymere (z.B. gehärtete Eiweißstoffe, chemische Derivate von Naturkautschuk), a.n.g., in Primärformen	t	*	125	.	.	1 677	.	5
2417 10	Synthetischer Kautschuk, in Primärformen	t	*	40 415	49 743	50 474	529 378	510 800	15
2420 10	Insektizide auf der Grundlage von Organo-Phosphaten	kg-Wirkst 1000 DM		201 581 6 833	.	126 187 6 613	4 453 459 186 692	.	10
2420 20	Herbizide	kg-Wirkst 1000 DM		2 536 021 84 095	1 922 448 73 498	1 476 778 60 923	24 346 593 1 010 308	24 199 647 955 803	12
2420 30	Desinfektionsmittel i.A.E.	kg-Wirkst 1000 DM		1 657 022 23 153	2 097 554 28 620	2 008 680 24 342	18 706 338 253 064	21 012 230 287 091	27
2420 40	Fungizide	kg-Wirkst 1000 DM		2 367 497 74 564	3 249 548 110 588	3 032 978 100 428	29 888 656 1 171 883	33 126 334 1 224 293	16
2430 10	Anstrichfarben und Lacke auf der Grundlage von synthetischen oder chemisch modifizierten natürlichen Polymeren, in einem wäßrigen Medium dispergiert oder gelöst	t 1000 DM		72 743 257 066	97 269 315 912	83 785 273 124	843 036 2 959 716	1 010 137 3 242 134	185
2430 15	Anstrichfarben und Lacke auf der Grundlage von synthetischen oder chemisch modifizierten natürlichen Polymeren, in einem nichtwäßrigen Medium dispergiert oder gelöst; Lösungen der o.a. Polymere, Anteil des organischen Lösemittels über 50 GHT	t 1000 DM		44 991 344 320	51 336 396 448	46 289 357 057	510 402 3 888 114	535 151 4 108 834	202
2430 20	Zubereitete Pigmente, Trübungsmittel, Farben u.ä. Zubereitungen für die Keramik-, Emaillier- oder Glasindustrie	t 1000 DM		1 027 13 546	950 13 310	1 014 14 443	9 876 121 201	11 205 139 716	10
2430 25	Schmelzglasuren u.a. verglasbaren Massen, Engoben u.ä. Zubereitungen für die Keramik-, Emaillier- oder Glasindustrie	t 1000 DM		8 036 5 176	9 612 5 768	9 122 6 030	79 481 42 820	87 367 60 196	7
2430 30	Andere Anstrichfarben und Lacke, zubereitete Wasserpigmentfarben für die Lederzubereitung	t 1000 DM		8 304 57 976	8 813 59 277	7 874 52 637	94 461 624 501	91 955 610 786	54
2430 35	Perlenessenz	t 1000 DM		.	.	.	.	.	2
2430 40	Kitte; Spachtelmassen für Anstreicherarbeiten	t 1000 DM		13 609 49 303	18 605 54 898	14 069 47 522	160 641 522 065	175 732 537 490	60
2430 45	Nichtfeuerfeste Spachtel- und Verputzmassen für Fassaden, Innenwände, Fußböden, Decken u.dgl.	t 1000 DM		61 942 101 212	71 617 117 867	59 238 97 800	678 482 1 111 338	674 634 1 084 423	78
2430 50	Zusammengesetzte organische Lösungs- und Verdünnungsmittel und Zubereitungen zum Entfernen von Farben oder Lacken	t 1000 DM		19 278 48 280	23 471 46 721	23 117 48 149	201 800 526 425	227 775 494 661	181
2430 55	Druckfarben	t 1000 DM		29 517 197 273	36 282 236 276	35 036 226 163	293 820 1 976 983	335 172 2 221 924	29
2441 10	Lysin und seine Ester; Salze dieser Erzeugnisse, Glutaminsäure und ihre Salze	t	*	-	-	-	-	-	-
2441 20	Natürliche, auch synthetisch hergestellte Provitamine und Vitamine (einschl. natürlicher Konzentrate), ihre hauptsächlich als Vitamine gebrauchten Derivate, auch untereinander gemischt, auch in Lösungsmitteln	1000 DM		81 273	90 886	89 491	1 057 659	937 043	11



## 6 Produktion ausgewählter Erzeugnisse - Deutschland

EB-Nr.	Erzeugnis	Einheit	1996	1997		Januar bis November		Anzahl Unter- nehmen November 1997	
			November	Oktober	November	1996	1997		
2441 30	Natürliche, auch synthetisch hergestellte Hormone; ihre hauptsächlich als Hormone gebrauchten Derivate; andere hauptsächlich als Hormone gebrauchte Steroide	1000 DM	4 802	.	.	69 427	.	6	
2441 40	Natürliche, auch synthetisch hergestellte Glykoside und pflanzliche Alkaloide, ihre Salze, Ether, Ester u.a. Derivate	1000 DM	40 339	51 436	56 162	463 857	546 507	13	
2441 50	Antibiotika	kg	*	.	.	.	.	2	
2442 10	Arzneiwaren, Penicilline, Streptomycine oder andere Antibiotika enthaltend	1000 DM	408 782	345 946	335 264	4 383 126	3 609 315	77	
2442 20	Arzneiwaren (ohne solche mit Antibiotika), Hormone enthaltend	1000 DM	168 347	168 002	176 190	2 056 416	1 946 365	42	
2442 30	Reagenzien zum Bestimmen der Blutgruppen oder Blutfaktoren; Röntgenkontrastmittel; diagnostische Reagenzien; Zahnzement u.a. Zahnfüllstoffe; Zement zum Wiederherstellen von Knochen	1000 DM	139 240	185 909	170 363	1 567 687	1 970 322	26	
2451 10	Glycerin, -wasser und -unterlaugen	t	*	8 638	12 272	12 017	98 104	114 095	8
2451 15	Organische grenzflächenaktive Stoffe (ohne Seifen)	t	*	67 898	83 974	83 708	758 866	849 028	28
2451 20	Seifen; als Seife verwendbare organische grenzflächenaktive Stoffe und Zubereitungen in Form von Tafeln, Riegeln usw., zur Körperpflege; Feinseifen, Medizinalseifen	t 1000 DM	6 664 30 613	5 821 28 557	5 410 29 738	70 217 333 898	.	299 683	20
2451 25	Grenzflächenaktive Zubereitungen (ohne Seifen), i.A.E.	t 1000 DM	3 571 14 775	2 469 14 354	2 624 15 211	39 906 169 390	34 654 168 852	.	17
2451 30	Universalwaschmittel	t 1000 DM	45 887 129 636	48 548 132 113	39 922 122 063	471 660 1 391 753	452 683 1 285 828	.	24
2451 35	Spezialwaschmittel	t 1000 DM	6 562 31 633	5 722 22 143	5 707 23 155	74 362 337 073	65 396 280 194	.	21
2451 40	Geschirrspülmittel	t 1000 DM	20 414 48 060	21 395 49 768	20 012 48 022	210 310 482 732	228 603 538 928	.	46
2451 45	Andere zubereitete Waschmittel, . Waschhilfsmittel und Reinigungsmittel, i.A.E.	t 1000 DM	22 341 76 921	22 869 74 550	22 822 71 619	232 885 793 436	241 674 791 662	.	93
2451 50	Grenzflächenaktive Zubereitungen (ohne Seifen), n.A.E.	t 1000 DM	7 945 28 763	9 090 34 628	8 982 31 984	84 166 315 969	98 331 346 726	.	23
2451 55	Zubereitete Waschmittel, Waschhilfsmittel und zubereitete Reinigungsmittel, auch Seife enthaltend, n.A.E.	t 1000 DM	28 646 69 836	32 235 79 991	29 541 71 706	322 927 782 545	346 822 837 412	.	110
2451 60	Möbel- und Bohnerwachs u.ä. Zubereitungen für Möbel	t 1000 DM	137 1 014	178 945	204 949	2 059 13 420	1 627 10 676	.	13
2451 65	Andere Polier-, Pflegemittel u.ä. Zubereitungen	t 1000 DM	147 1 694	177 2 213	206 2 249	1 652 23 119	1 989 24 591	.	15
2451 70	Scheuermittel (Pasten, Pulver u.ä. Zubereitungen, ohne Polierpasten)	t 1000 DM	1 217 3 860	1 278 4 151	1 305 4 241	18 463 51 577	15 241 47 677	.	15
2452 10	Duftwässer (Toilettewässer)	l 1000 DM	495 110 23 349	564 176 35 743	318 612 31 347	5 118 218 307 806	5 056 719 304 093	.	18
2452 20	Zubereitungen zur Hand- oder Fußpflege	1000 DM	19 006	20 235	28 326	217 909	218 370	.	60
2452 30	Andere Zubereitungen zur Schönheitspflege	1000 DM	175 340	176 815	183 426	1 967 134	1 976 506	.	95
2452 40	Flüssige Haarwaschmittel	1000 l 1000 DM	7 434 41 378	10 194 46 828	9 690 39 142	82 112 438 575	92 191 494 629	.	59
2452 50	Haarsprays (Haarlacke)	1000 DM	27 947	25 482	24 577	284 663	275 619	.	24
2452 60	Andere zubereitete Haarbehandlungsmittel	1000 DM	118 147	111 141	103 261	1 261 189	1 288 129	.	53
2452 70	Zahnputzmittel	1000 St 1000 DM	47 611 72 553	57 078 31 131	54 985 31 030	465 152 710 715	535 830 449 538	.	21
2452 80	Andere zubereitete Zahn- und Mundpflegemittel (einschl. Haftpuder und -pasten für Zahnprothesen)	1000 DM	24 887	27 801	25 389	271 516	226 429	.	17
2452 90	Zubereitete Rasier-, Riech-, Körperpflege- und Schönheitsmittel	1000 DM	111 927	123 386	112 236	1 303 654	1 253 595	.	115
2462 10	Gelatine und ihre Derivate	t 1000 DM	2 404 23 908	2 308 25 489	2 232 24 159	23 444 235 067	24 053 256 836	.	9
2462 20	Zur Verwendung als Klebstoff geeignete Erzeugnisse aller Art i.A.E., mit einem Gewicht des Inhalts von 1 kg oder weniger	t 1000 DM	8 058 45 098	8 355 53 643	7 514 46 833	82 876 472 988	88 404 563 268	.	40
2462 30	Klebstoffe auf der Grundlage von Kautschuk oder Kunststoffen (einschl. Kunstharzen), mit einem Gewicht des Inhalts von mehr als 1 kg	t 1000 DM	22 078 88 733	24 212 97 100	23 163 93 705	236 354 947 449	248 246 979 613	.	61

## 6 Produktion ausgewählter Erzeugnisse - Deutschland

EB-Nr.	Erzeugnis	Einheit	1996	1997		Januar bis November		Anzahl Unter- nehmen November 1997
			November	Oktober	November	1996	1997	
2462 40	Andere zubereitete Leime und Klebstoffe, mit einem Gewicht des Inhalts von mehr als 1 kg	t 1000 DM	7 270 12 305	7 617 13 757	7 541 13 687	80 924 148 372	83 164 150 599	23
2463 10	Etherische Öle, Resinoide, Mischungen von Riechstoffen	t 1000 DM	4 381 87 809	4 835 98 478	4 313 87 621	49 089 998 791	53 122 1 066 259	39
2464 10	Lichtempfindliche fotografische Platten, Filme und Papiere	1000 m2 1000 DM	43 705 188 934	46 126 230 019	44 084 223 912	564 906 2 338 309	474 513 2 413 250	15
2464 20	Zubereitete chemische Erzeugnisse zu fotografischen Zwecken (ohne Lacke, Klebstoffe u.ä. Zubereitungen); ungemischte Erzeugnisse zu fotografischen Zwecken, dosiert oder gebrauchsfertig i.A.E.	t 1000 DM	12 482 19 002	13 463 20 440	15 359 22 243	145 968 225 971	230 802	12
2465 10	Unbespielte Ton-, Bild- und Datenträger	t 1000 DM	10 607 100 358	11 149 162 713	10 640 161 477	101 623 998 515	98 782 1 367 240	7
2470 10	Kabel aus synthetischen Filamenten; synthetische Spinnfasern, weder gekrempelt noch gekämmt noch anders für die Spinnerei bearbeitet	t *	35 615	35 850	34 353	364 152	392 594	13
2470 20	Hochfeste Garne aus Polyamiden und Polyester, n.A.E. (einschl. synthetischer Monofile von weniger als 67 dtex)	t 1000 DM	8 264 54 624	11 209 73 734	9 648 65 097	86 927 625 383	111 742 741 055	6
2470 30	Texturierte Garne u.a. Garne, ungezwirnt, n.A.E.	t 1000 DM	27 599 166 782	28 585 186 799	25 991 173 248	283 368 1 797 216	289 777 1 875 299	23
2470 40	Synthetische Monofile von 67 dtex oder mehr und einem größten Durchmesser von 1 mm oder weniger; Streifen u.dgl. aus synthetischer Spinnmasse, mit einer Breite von 5 mm oder weniger aus Polypropylen	t 1000 DM	620 3 255	633 3 163	613 3 161	6 337 30 899	6 758 33 243	5
2470 50	Kabel aus künstlichen Filamenten; künstliche Spinnfasern, weder gekrempelt noch gekämmt noch anders für die Spinnerei bearbeitet	t *	11 683	.	.	129 329	.	2
2470 60	Hochfeste Garne aus Viskose (ohne Nähgarne), n.A.E. (einschl. künstlicher Monofile von weniger als 67 dtex)	t 1000 DM	.	.	.	.	.	1
2470 70	Texturierte Garne u.a. ungezwirnte Garne, n.A.E.	t 1000 DM	2 486 35 283	2 632 32 631	2 536 30 563	27 936 391 738	28 373 370 818	5
2470 80	Künstliche Monofile von 67 dtex oder mehr und einem größten Durchmesser von 1 mm oder weniger; Streifen u.dgl. aus künstlicher Spinnmasse mit einer Breite von 5 mm oder weniger	t *	-	-	-	-	-	-
Gummi- und Kunststoffwaren								
2511 10	Luftreifen aus Kautschuk, neu, für Personenkraftwagen (einschl. Kombinationskraftwagen, Rennwagen)	1000 St 1000 DM	3 712 291 564	4 223 322 910	4 209 325 555	39 041 3 040 423	42 830 3 364 053	13
2511 20	Luftreifen aus Kautschuk, neu, für Motorräder, Motorroller und Fahrräder	St 1000 DM	304 319	306 791	294 673	3 801 095	3 265 047	3
2511 30	Luftreifen aus Kautschuk, neu, für Omnibusse, Lastkraftwagen und Luftfahrzeuge	St 1000 DM	619 871 99 390	680 996 124 135	695 533 125 731	6 528 433 1 201 418	6 622 404 1 207 377	11
2511 40	Luftreifen aus Kautschuk, neu, für Land- und Forstwirtschaftsfahrzeuge, Tiefbaufahrzeuge usw.	St 1000 DM	28 695 5 647	32 635 7 028	34 273 7 733	503 160 96 387	448 531 85 109	5
2513 10	Formen (z.B. Stäbe, Stangen, Rohre) und Waren (z.B. Scheiben, Ringe), aus nichtvulkanisiertem Kautschuk (ohne Rohlaufprofile)	t 1000 DM	2 389 34 529	2 490 39 600	2 285 35 222	23 945 351 917	25 012 388 053	34
2513 20	Platten, Blätter und Streifen, aus vulkanisiertem Weichkautschuk	t 1000 DM	1 902 16 381	1 750 15 609	1 654 14 478	22 924 194 285	19 563 169 365	29
2513 30	Stäbe, Stangen und Profile, aus vulkanisiertem Zellkautschuk	t 1000 DM	1 393 14 470	1 526 13 859	1 339 13 546	15 378 150 929	15 195 137 391	4
2513 40	Stäbe, Stangen und Profile, aus vulkanisiertem Vollkautschuk	t 1000 DM	6 099 70 665	7 395 76 740	6 827 70 103	62 035 719 989	66 895 746 340	22
2513 50	Rohre und Schläuche, aus Weichkautschuk, auch mit Form-, Verschluß- und Verbindungsstücken	t 1000 DM	5 018 102 091	5 876 118 688	5 893 112 107	55 037 1 146 393	60 517 1 173 137	50
2513 60	Förderbänder und Treibriemen, aus vulkanisiertem Kautschuk	t 1000 DM	3 756 48 445	4 654 57 642	4 475 58 160	41 971 534 524	44 077 557 649	15
2513 70	Klebebänder, aus kautschutiertem Gewebe, mit einer Breite von 20 cm oder weniger	t 1000 DM	675 15 509	833 19 466	789 17 999	6 539 137 461	8 480 193 828	5
2513 80	Waren des technischen Bedarfs, aus vulkanisiertem Zellkautschuk, a.n.g.	t 1000 DM	671 14 277	751 16 306	722 15 652	6 886 147 865	7 484 163 965	12

## 6 Produktion ausgewählter Erzeugnisse - Deutschland

EB-Nr.	Erzeugnis	Einheit	1996	1997		Januar bis November		Anzahl Unter- nehmen November 1997
			November	Oktober	November	1996	1997	
2513 90	Gummi-Metalteile für Kraftfahrzeuge aus vulkanisiertem Weichkautschuk	t 1000 DM	5 240 98 291	6 275 120 317	6 089 113 978	54 334 1 032 089	61 334 1 181 534	29
2513 95	Andere Gummi-Metalteile	t 1000 DM	1 649 34 831	1 598 35 115	1 660 35 860	17 991 378 625	17 879 380 750	41
2521 10	Tafeln, Folien u.ä., aus Polymethyl- Methacrylat und aus anderen Acrylpolymeren	t	* 4 950	6 775	6 437	50 874	64 562	11
2521 20	Folien, Bänder oder Streifen, aus regenerierter t Cellulose	t	* .	110	130	.	983	3
2521 30	Filmunterlagen in Rollen oder Streifen, aus Celluloseacetaten	t	* -	-	-	-	.	-
2521 40	Tafeln, Folien u.ä., aus anderen Cellulosederivaten	t	* .	.	.	.	.	3
	Glas, Keramik, bearbeitete Steine und Erden							
2611 10	Gegossenes oder gewalztes Glas, gefärbt, undurchsichtig, überfangen oder mit absorbierender oder reflektierender Schicht	1000 m2 1000 DM	476 6 015	618 7 563	611 7 993	81 423	5 873 74 706	10
2611 20	Profile aus gegossenem oder gewalztem Glas	t 1000 DM	.	.	.	.	.	2
2611 30	Gezogenes oder geblasenes Glas, in Tafeln	1000 m2 1000 DM	82 4 172	124 5 009	83 4 439	887 42 304	855 41 920	5
2611 40	Feuerpoliertes Glas ("Float-Glas"), geschliffenes oder poliertes Glas, in Platten oder Tafeln, nicht anders bearbeitet, nicht mit Drahteinlagen, mit absorbierender o.ä. Schicht	1000 m2 1000 DM	12 779 82 029	12 045 85 492	11 754 82 244	120 263 789 841	127 025 847 473	12
2612 10	Optisches Glas	t 1000 DM	16 164	26 005	27 197	152 414	274 673	10
2612 20	Ein- und Mehrschichten-Sicherheitsglas	t 1000 DM	30 832 132 722	34 116 143 849	33 126 142 628	304 497 1 344 139	335 386 1 400 326	55
2612 30	Mehrschichtige Isolierverglasungen	1000 m2 1000 DM	2 325 164 591	2 635 173 070	2 399 158 663	21 621 1 526 460	22 671 1 496 030	140
2612 40	Rückspiegel für Fahrzeuge	1000 St	* 2 869	3 622	3 109	33 116	33 201	7
2612 50	Andere Spiegel, auch gerahmt	t	* 6 826	8 590	9 271	63 202	77 739	21
2613 10	Haushaltskonservengläser, Stopfen, Deckel u.ä. Verschlüsse, aus Glas	t 1000 DM	48 374 34 163	55 179 35 680	54 635 35 922	567 459 395 694	554 461 367 375	19
2613 20	Flaschen, mit einem Nenninhalt von mehr als 0,15 l bis 2,5 l	1000 St 1000 DM	905 810 166 447	959 276 166 279	916 711 155 953	10 654 501 1 947 867	10 200 195 1 777 815	31
2613 30	Trinkgläser aus Bleikristall und aus anderem Glas	1000 St 1000 DM	26 195 46 397	27 795 45 005	26 593 45 118	287 114 486 425	283 784 479 592	25
2613 40	Glaswaren zur Verwendung bei Tisch, in der Küche, bei der Toilette, im Büro, zur Innenausstattung oder zu ähnlichen Zwecken (ohne Trinkgläser oder Glasperlen)	1000 St 1000 DM	11 842 45 912	10 564 40 268	10 877 38 099	115 844 417 045	117 444 401 457	29
2613 50	Glaskolben für Vakuumisolierflaschen oder für andere Vakuumisolierbehälter	1000 St 1000 DM	.	.	.	.	.	2
2614 10	Glasstapelfasern, Glasseidenstränge und Garne, geschnittenes Textilglas	t 1000 DM	4 773 27 238	4 804 26 498	4 552 25 041	50 627 300 218	50 054 280 085	9
2614 20	Waren aus Glasfasern	t 1000 DM	25 287 89 659	26 878 93 351	23 982 86 253	243 384 885 346	267 871 921 478	30
2621 10	Geschirr, Haushalts-, Hygiene- und Toilettengegenstände, aus Porzellan	t 1000 DM	6 376 110 232	6 275 107 553	6 296 108 778	68 710 1 083 447	68 466 1 102 933	42
2621 20	Anderes keramisches Geschirr, andere keramische Haushalts-, Hygiene- und Toilettengegenstände, aus Steinzeug, aus Steingut oder feinen Erden	t 1000 DM	919 9 188	660 8 745	660 8 682	9 326 96 016	6 858 85 192	22
2622 10	Ausgüsse, Wasch-, Klosettbecken, Badewannen u.ä. Installationsgegenstände	1000 St 1000 DM	342 38 766	361 43 044	359 43 685	3 850 430 728	3 688 435 688	12
2623 10	Elektrische Isolatoren und Isolierteile, aus keramischen Stoffen	t 1000 DM	2 824 34 076	3 269 39 052	2 972 35 270	29 903 370 470	33 415 403 174	18
2626 10	Geformte feuerfeste keramische Werkstoffe	t 1000 DM	73 885 101 485	83 853 117 756	79 192 110 072	859 309 1 167 134	865 910 1 212 680	56
2626 20	Feuerfeste Zemente, feuerfeste Mörtel, feuerfester Beton u.ä. feuerfeste Mischungen	t 1000 DM	46 354 37 250	55 134 45 493	48 469 39 346	532 014 427 310	533 663 444 772	44
2626 30	Andere geformte feuerfeste Waren	t 1000 DM	11 187 21 497	11 941 23 452	11 530 22 410	108 764 251 171	95 273 235 893	23
2630 10	Unglasierte und glasierte keramische Fliesen, Würfel, Steinchen, Boden- und Wandplatten	1000 m2 1000 DM	5 172 105 050	5 398 100 654	5 015 94 272	57 127 1 129 859	54 490 1 052 466	41

## 6 Produktion ausgewählter Erzeugnisse - Deutschland

EB-Nr.	Erzeugnis	Einheit	1996	1997		Januar bis November		Anzahl Unternehmen November 1997
			November	Oktober	November	1996	1997	
2640 10	Mauerziegel für Mauerwerks-Konstruktionen	1000 m3 1000 DM	1 271 148 882	1 389 163 859	1 267 149 453	12 120 1 505 443	12 396 1 500 391	154
2640 20	Dachziegel aus keramischen Stoffen, geformte Bauteile für die Verwendung als Dacheindeckung mit überlappenden Verlegung auf geneigten Dächern	1000 St 1000 DM	73 594 115 096	80 748 128 757	76 205 125 568	803 488 1 261 839	777 197 1 229 357	38
2640 30	Keramische Rohre, Rohrleitungen, Rinnen, Rohrformstücke, Rohrverschlußstücke und Rohrverbindungsstücke	t 1000 DM	20 111 16 639	19 642 15 732	19 616 15 146	223 843 183 355	193 162 150 505	11
2651 10	Portlandzement, Tonerdeschmelzzement u.a. Zement	1000 t *	3 169	3 550	3 297	33 649	33 985	46
2652 10	Luftkalk und hydraulischer Kalk	1000 t *	607	694	610	6 579	6 858	42
2653 10	Gebannter Gips	1000 t *	354	334	318	3 484	3 354	29
2661 10	Baublöcke und Mauersteine	1000 t 1000 DM	1 609 175 012	1 618 171 509	1 519 159 459	18 030 1 903 568	16 855 1 772 020	192
2661 20	Dachsteine aus Beton	1000 St 1000 DM	98 633 130 104	93 856 120 929	82 256 108 202	942 448 1 231 119	885 244 1 168 251	20
2661 30	Gehwegplatten, Belagplatten, Betonpflastersteine u.dgl.	1000 t 1000 DM	2 071 200 061	2 292 226 370	2 047 197 504	19 755 1 941 517	20 855 2 053 876	240
2661 40	Vorgefertigte Bauelemente aus Zement, Beton oder Kunststein (Kalksandstein)	1000 t 1000 DM	1 751 458 065	1 937 515 108	1 763 481 384	18 628 4 846 025	18 396 4 856 717	598
2661 50	Rohre aus Zement, Beton oder Kunststein (Kalksandstein)	1000 t 1000 DM	300 46 753	347 55 102	315 50 270	3 284 499 415	3 199 503 866	104
2662 10	Gipskartonplatten gem. DIN 18 180	1000 m2 1000 DM	17 517 37 339	15 490 30 486	18 528 37 527	170 660 416 575	176 455 349 132	11
2662 20	Andere Gipsbauteile, Wandbauplatten, Deckenplatten, Steine	1000 m2 1000 DM	.	.	.	.	.	2
2663 10	Frischbeton (Transportbeton)	1000 m3 1000 DM	4 365 567 805	4 787 627 941	4 366 574 105	49 067 6 389 572	46 027 6 048 010	666
2664 10	Beton, der noch nicht mit Wasser angemacht wurde (Trockenbeton)	1000 t 1000 DM	28 4 620	32 6 440	25 5 173	361 55 053	328 64 245	12
2664 20	Werk-Trocken-Mörtel	1000 t 1000 DM	812 219 876	976 269 296	819 217 831	9 307 2 500 691	9 133 2 473 350	129
2665 10	Dämm- und Leichtbauplatten ohne solche mit Schichten aus Mineralfasern, fest verbunden	1000 m2 1000 DM	703 9 788	811 10 616	730 9 950	8 411 112 444	7 986 102 416	17
2665 20	Platten, Tafeln, Fliesen, Ziegeln u.dgl. aus Asbestzement, Cellulosezement o.dgl.	1000 m2 1000 DM	1 978 32 876	1 907 31 028	1 910 30 875	20 429 331 473	18 449 303 625	8
2666 10	Eisenbahnschwellen	t 1000 DM	63 327 16 881	79 406 25 434	93 219 26 340	668 446 191 247	614 226 179 083	10
2681 10	Schleifkörper aus anderen agglomerierten Schleifstoffen als synthetische oder natürliche Diamanten mit Kunstharzbindung mit Faserstoffverstärkung	t 1000 DM	2 057 17 279	2 444 20 132	2 298 18 849	22 775 190 289	23 508 194 238	19
2681 20	Schleifkörper aus anderen agglomerierten Schleifstoffen als synthetische oder natürliche Diamanten mit keramischer oder Silikatbindung	t 1000 DM	1 372 20 228	1 563 23 711	1 497 22 941	14 804 231 973	15 244 232 488	27
2681 30	Natürliche oder künstliche Schleifstoffe, in Pulver- oder Körnerform auf einer Unterlage aus Gewebe aus Spinnstoffen oder auf einer Unterlage aus Papier oder Pappe	1000 m2 1000 DM	5 399 53 660	5 752 54 499	5 773 52 915	53 115 535 120	58 454 560 639	9
Eisen- und Stahlerzeugnisse; NE-Metalle und -erzeugnisse								
2710 10	Roh- und Spiegeleisen, in Masseln, Blöcken o.a. Rohformen	t	* 2 462 844	2 716 017	2 599 814	24 977 321	27 769 386	-
2710 20	Flüssigstahl, unlegiert; Blöcke u. Rundstrangguß aus unlegiertem Stahl	t	* 2 899 506	3 136 342	3 066 060	29 233 582	32 685 764	-
2710 30	Flüssigstahl, Blöcke u. Rundstrangguß aus nichtrostendem o.a. legierten Stahl	t	* 737 829	922 031	850 551	7 007 943	8 323 765	-
2710 42	Warmbreitband	t	* 1 708 392	1 930 029	1 806 383	17 556 312	19 428 107	-
2710 44	Bandstahl m. e. Breite v. weniger als 600 mm	t	* 129 638	155 634	144 795	1 363 622	1 511 341	-
2710 46	Breitflachstahl, Quattoblech	t	* 260 651	315 206	299 749	2 617 569	3 075 851	-
2710 48	Bandblech, warm gewalzt	t	* 71 293	80 378	74 028	662 666	798 649	-
2710 50	Walzdraht aus unlegiertem, nichtrostendem o.a. legierten Stahl	t	* 495 959	564 134	534 350	4 906 764	5 416 140	-

## 6 Produktion ausgewählter Erzeugnisse - Deutschland

EB-Nr.	Erzeugnis	Einheit	*	1996	1997		Januar bis November		Anzahl Unter- nehmen November 1997
				November	Oktober	November	1996	1997	
2710 60	Betonstahl in Stäben; Stab- und Flachstahl, warmgewalzt aus unlegiertem, nichtrostendem o.a. legierten Stahl	t	*	232 863	301 542	285 954	2 330 456	2 772 996	-
2710 70	Profile und Träger aus unlegiertem, nichtrostendem o.a. legierten Stahl	t	*	204 910	245 485	226 401	1 947 638	2 264 385	-
2721 10	Rohre aus Gußeisen	t	*	26 393	29 178	25 354	266 509	270 131	-
2721 20	Rohrform-, Rohrverschluß- und Rohrverbindungsstücke, aus Gußeisen	t	*	5 986	6 061	5 647	65 072	57 270	15
2722 10	Rohre und Hohlprofile, aus Eisen oder Stahl, nahtlos	t	*	120 242	144 464	140 226	1 219 333	1 433 339	-
2722 20	Stahlrohre und Hohlprofile, geschweißt, genietet oder gefalzt	t	*	186 951	202 703	216 968	1 864 995	2 081 143	-
2722 30	Flansche, Form-, Verschluß-, Verbindungsstücke, Bogen und Winkel, aus Stahl	t	*	16 464	18 945	18 001	181 058	186 487	119
2731 10	Stäbe aus Automatenstahl und aus unlegiertem Stahl, mit einem Kohlenstoffgehalt von weniger als 0,25 GHT, nur kalthergestellt oder kaltfertiggestellt	t	*	33 146	38 867	36 681	343 124	384 507	20
2731 20	Flachstahl aus unlegiertem Stahl, mit einem Kohlenstoffgehalt von weniger als 0,25 GHT	t	*	3 093	4 089	4 117	.	.	4
2731 30	Andere Stäbe und Flachstahl, kaltfertiggestellt, aus unlegiertem Stahl, plattiert, überzogen oder bearbeitet	t	*	1 951	1 778	1 685	19 677	17 552	3
2731 40	Profile aus unlegiertem Stahl; Stäbe und Flachstahl, aus Schnellarbeitsstahl, Mangan-Silicium-Stahl und aus anderem legierten Stahl, kaltfertiggestellt	t	*	9 356	11 715	11 102	123 690	117 062	19
2731 50	Stäbe und Flachstahl, aus nichtrostendem und aus anderem legierten Stahl, kaltfertiggestellt	t	*	3 911	4 695	4 713	42 537	47 951	13
2732 10	Kaltgewalztes Elektroband und Elektropaltband, Bandstahl, Spaltband, Kaltband und -spaltband, aus unlegiertem Stahl	t	*	132 171	169 038	154 093	1 398 280	1 624 978	43
2732 20	Elektropaltband, Kaltband und Kaltpaltband, aus legiertem und nichtrostendem Stahl	t	*	38 855	42 182	40 558	402 924	448 270	18
2733 10	Profile und profilierte Bleche, aus unlegiertem Stahl	t	*	32 739	39 620	38 681	307 164	382 788	33
2733 20	Profile aus nichtrostendem Stahl, aus flachgewalzten Erzeugnissen	t	*	2 104	2 393	1 856	18 889	23 588	12
2734 10	Draht, aus Eisen oder unlegiertem Stahl	t	*	160 741	175 538	176 477	1 921 856	2 022 327	63
2734 20	Draht, aus nichtrostendem und anderem legierten Stahl	t	*	11 329	12 837	12 310	144 399	134 757	33
2735 10	Geschmiedete Stäbe, aus Eisen oder legiertem Stahl	t	*	1 744	2 441	2 421	23 026	25 048	9
2735 20	Geschweißte Profile	t	*	.	.	.	.	.	2
2735 30	Oberbaumaterial, nicht warmgewalzt	t	*	728	.	.	.	.	5
2735 40	Geschmiedete Profile, aus Eisen oder unlegiertem Stahl	t	*	853	.	.	14 567	.	2
2735 50	Geschmiedete Stäbe, aus nichtrostendem Stahl, Schnellarbeitsstahl oder anderem legierten Stahl	t	*	20 082	22 326	21 674	204 617	219 523	15
2741 10	Silber (einschl. vergoldetem oder platinisiertem Silber), in Rohform oder als Pulver	kg	*	143 851	155 372	178 055	1 126 291	1 612 004	12
2741 20	Gold (einschl. platinisiertem Gold), in Rohform oder als Pulver	kg	*	13 632	11 687	14 359	.	134 846	10
2741 30	Gold zu monetären Zwecken	kg	*	.	.	.	.	.	1
2742 10	Nichtlegiertes Aluminium in Rohform	t	*	49 775	51 641	50 619	556 715	552 836	9
2742 20	Aluminiumlegierungen	t	*	65 829	72 876	70 039	713 219	727 716	21
2742 30	Aluminiumoxid (ohne künstlichen Korund)	t	*	57 220	63 808	60 845	698 315	679 203	7
2742 40	Stangen (Stäbe) und Profile, aus Aluminiumlegierungen	t	*	36 572	43 960	40 191	392 309	422 814	44
2742 50	Bleche und Bänder aus Aluminium, mit einer Dicke von mehr als 0,2 mm	t	*	132 346	183 750	163 648	1 557 542	1 874 273	23

## 6 Produktion ausgewählter Erzeugnisse - Deutschland

EB-Nr.	Erzeugnis	Einheit		1996	1997		Januar bis November		Anzahl Unter- nehmen November 1997
				November	Oktober	November	1996	1997	
2742 60	Folien und dünne Bänder, aus Aluminium, mit einer Dicke (ohne Unterlage) von 0,2 mm oder weniger	t	*	19 811	22 658	21 207	221 559	235 541	22
2742 70	Rohrformstücke, Rohrverschlußstücke und Rohrverbindungsstücke, aus Aluminium	t	*	1 712	505	445	11 636	8 016	18
2743 10	Blei, in Rohform, raffiniert	t	*	15 248	21 424	20 761	134 129	180 010	7
2743 20	Zink, in Rohform, Zinklegierungen	t	*	6 287	6 058	6 880	60 438	69 714	7
2743 30	Zinn, in Rohform, nichtlegiert	t	*	-	-	-	-	-	-
2744 10	Nicht raffiniertes Kupfer; Kupferanoden zum elektrolytischen Raffinieren	t	*	-	-	-	13 704	-	-
2744 20	Raffiniertes Kupfer (z.B. Kathoden, Drahtbarren, Knüppel)	t	*	70 255	94 380	93 420	843 364	976 543	6
2744 30	Stangen (Stäbe) und Profile, aus Kupfer	t	*	18 193	20 473	20 186	172 261	203 828	16
2744 40	Draht aus raffiniertem Kupfer und aus Kupferlegierungen	t	*	73 663	81 617	77 420	701 246	786 768	38
2744 50	Bleche und Bänder, aus Kupfer, mit einer Dicke von mehr als 0,15 mm	t	*	48 432	58 252	56 810	501 286	587 109	20
2744 60	Rohre, Rohrform-, Rohrverschluß- und Rohrverbindungsstücke aus Kupfer	t	*	23 893	25 934	25 707	243 350	260 203	37
2751 10	Teile aus Temperguß	t	*	3 216	3 663	4 080	37 810	36 323	-
2751 20	Teile aus Gußeisen mit Kugelgraphit	t	*	67 479	85 517	80 783	712 425	777 907	-
2751 30	Teile aus nicht verformb. Gußeisen (Eisenguß)	t	*	174 109	197 002	184 267	1 871 292	1 897 176	-
2752 10	Teile aus Stahlguß	t	*	14 046	16 453	15 469	161 361	165 183	-
2753 10	Teile aus Leichtmetallguß	t	*	40 854	47 377	81 871	425 819	504 024	259
Metallerzeugnisse									
2811 10	Vorgefertigte Gebäude aus Stahl	m2 1000 DM		606 137 183 527	533 375 179 872	680 410 194 660	5 378 613 1 663 987	5 403 573 1 777 314	198
2811 20	Türme und Gittermaste	t 1000 DM		7 041 26 452	7 592 24 581	8 603 26 727	66 860 252 539	70 075 244 168	48
2811 30	Stütz- oder Schalungsmaterial, aus Stahl	t 1000 DM		.	.	.	.	.	68
2811 40	Andere Konstruktionen und zu Konstruktionszwecken vorgearbeitete Stäbe, Profile u.dgl., aus Stahl	t 1000 DM		160 043 589 873	172 088 631 529	177 734 606 959	1 619 471 6 200 569	1 761 305 6 366 798	913
2811 50	Konstruktionen und Konstruktionsteile sowie zu Konstruktionszwecken vorgearbeitete Bleche, Profile u.dgl., aus Aluminium	t 1000 DM		18 998 301 500	21 143 357 220	.	180 244 3 005 063	193 312 3 202 301	440
2812 10	Tore, Türen und Tor- und Türschwellen, deren Rahmen und Verkleidungen aus Stahl	St 1000 DM		497 103 215 591	489 101 224 841	475 658 216 244	5 002 079 1 980 026	4 828 278 1 989 525	301
2812 20	Tore, Türen und Tor- und Türschwellen, deren Rahmen und Verkleidungen aus Aluminium	St 1000 DM		38 416 107 073	39 295 108 404	40 728 115 462	333 104 931 070	346 908 969 618	360
2812 30	Fenster, deren Rahmen und Verkleidungen aus Aluminium	St 1000 DM		200 450 195 405	217 943 183 212	206 307 181 385	1 972 321 1 845 702	2 024 783 1 691 511	413
Tanks, Sammelbehälter, Fässer, Bottiche u.ä. Behälter, mit einem Fassungsvermögen von mehr als 300 l (ohne solche für verdichtete oder verflüssigte Gase)									
2821 10	aus Eisen oder Stahl	t 1000 DM		23 517 127 557	25 873 150 565	24 156 129 025	230 246 1 277 095	238 884 1 318 344	196
2821 20	aus Aluminium	t 1000 DM		558 10 207	561 10 804	426 7 362	4 405 80 135	5 048 95 999	7
2821 30	Behälter für verdichtete oder verflüssigte Gase, aus Aluminium	t 1000 DM		.	.	.	.	.	1
2822 10	Heizkörper für Zentralheizungen und Teile dafür	t 1000 DM		34 113 133 275	31 581 140 407	29 830 130 587	325 767 1 332 742	299 430 1 319 726	36
2822 20	Zentralheizungskessel (ohne Dampfkessel)	St 1000 DM		80 348 186 375	80 968 197 288	73 263 169 686	772 497 1 789 747	712 161 1 690 888	33
2822 30	Teile für Zentralheizungskessel	1000 DM		19 196	25 114	22 195	194 849	211 610	15
2822 90	Reparatur und Instandhaltung von Zentralheizungskesseln	1000 DM		11 159	8 123	7 205	99 067	115 540	14
2830 10	Wasserrohrkessel	St 1000 DM		135 .	.	.	.	.	8

## 6 Produktion ausgewählter Erzeugnisse - Deutschland

EB-Nr.	Erzeugnis	Einheit	1996	1997		Januar bis November		Anzahl Unter- nehmen November 1997
			November	Oktober	November	1996	1997	
2830 20	Hilfsapparate für Zentralheizungskessel, Dampfkessel und Kessel zum Erzeugen von überhitztem Wasser	t 1000 DM	3 043 47 661	2 976 33 592	2 235 32 444	31 599 408 444	28 452 377 934	24
2830 30	Teile für Kernreaktoren (EURATOM)	1000 DM	979	.	1 628	10 907	12 992	5
2830 80	Installation von Dampfkesseln (ohne Zentralheizungskessel)	1000 DM	630 822	370 424	370 054	4 419 566	3 814 976	227
2830 90	Reparatur und Instandhaltung von Dampfkesseln (ohne Zentralheizungskessel)	1000 DM	67 952	190 791	188 917	927 255	1 203 219	71
2840 10	Freiformschmiedestücke aus Stahl	t 1000 DM	21 689 90 203	26 511 112 853	25 937 107 523	243 624 1 014 039	274 445 1 147 284	35
2840 20	Gesenkschmiedeteile aus Stahl	t 1000 DM	59 620 243 315	74 818 293 422	70 152 277 140	656 743 2 694 710	719 438 2 844 000	90
2840 30	Preß-, Zieh- oder Stanzteile, aus Stahl	t 1000 DM	104 466 616 093	129 068 744 159	149 565 700 062	1 116 012 6 611 474	1 299 579 7 318 906	550
2861 10	Messer (ohne solche für Maschinen); Griffe und Klingen für Messer; Scheren und Scherenblätter	1000 St 1000 DM	10 476 32 471	14 456 38 269	13 804 37 702	137 718 375 223	146 327 383 088	44
2861 20	Rasierapparate (ohne elektrische) und Rasiermesser	St 1000 DM	4 621 159	.	.	.	.	4
2861 30	Rasierklingen (einschl. Rasierklingenrohlingen im Band)	1000 St 1000 DM	218 692 61 618	213 167 52 384	213 521 63 707	2 270 651 592 800	2 145 387 552 811	4
2861 40	Andere Teile für Rasiermesser und -apparate (ohne solche für elektrische)	1000 DM	-	-	-	813	-	-
2861 50	Andere Schneidwaren (z.B. Haarschneide- und -scherapparate; Spalt-, Hack-, Wiegemeser für Metzger oder Küchengebrauch)	St 1000 DM	34 215 1 006	32 868 1 025	35 759 961	455 182 9 080	292 300 8 391	6
2861 60	Löffel, Gabeln, Schöpfkellen, Schaumlöffel, Tortenheber, Fischmesser, Buttermesser, Zuckerzangen u.ä. Erzeugnisse	1000 St 1000 DM	2 473 11 973	1 954 10 214	1 951 11 056	21 907 124 733	20 700 101 782	16
2863 10	Schlösser für Kraftfahrzeuge	1000 St 1000 DM	9 256 95 640	17 566 133 521	16 226 123 194	97 523 988 893	136 876 1 221 578	16
2863 20	Andere Einstecktürschlösser als Zylinderschlösser für Gebäudetüren	1000 St 1000 DM	2 523 21 128	2 606 24 900	2 580 25 021	24 743 227 174	26 207 245 637	20
2863 30	Scharniere	t 1000 DM	5 720 45 622	6 022 50 284	5 426 46 307	56 832 485 889	60 199 511 227	28
2863 40	Laufsrädchen oder -rollen	t 1000 DM	4 564 34 526	4 650 39 515	4 496 38 322	52 820 390 780	55 085 411 426	21
2863 50	Baubeschläge	t 1000 DM	17 457 228 786	22 184 258 889	18 850 232 749	175 640 2 201 590	197 646 2 373 023	95
2863 60	Beschläge für Möbel aus unedlen Metallen	t 1000 DM	13 590 83 781	15 978 92 493	15 693 88 747	140 360 800 681	165 837 939 393	61
2863 70	Automatische Türschließer	t 1000 DM	1 492 32 304	1 697 33 052	1 558 30 932	16 044 350 258	18 146 365 887	8
2871 10	Behälter aus Eisen oder Stahl, mit einem Fassungsvermögen von 50 bis 300 l, für Stoffe aller Art (ohne solche für verdichtete oder verflüssigte Gase)	1000 St 1000 DM	1 576 84 183	1 662 97 047	1 521 91 005	17 599 890 241	17 809 917 221	87
2871 20	Behälter aus Eisen oder Stahl, mit einem Fassungsvermögen von weniger als 50 l, für Stoffe aller Art (ohne Dosen und ohne solche für verdichtete oder verflüssigte Gase)	1000 St 1000 DM	668 22 885	790 24 102	732 23 359	7 790 295 917	8 145 285 756	38
2872 10	Dosen aus Eisen oder Stahl, die durch Schweißen, Lötten oder Falzen verschlossen werden, mit einem Fassungsvermögen von weniger als 50 l, für Nahrungsmittel und Getränke	1000 St 1000 DM	692 010 124 456	788 261 134 702	687 044 120 679	8 446 987 1 383 571	8 438 636 1 371 642	32
2872 20	Andere Dosen aus Eisen oder Stahl	1000 St 1000 DM	87 300 55 876	.	.	.	.	25
2872 30	Tuben	1000 St 1000 DM	87 841 16 269	99 386 17 974	89 753 15 674	953 265 176 673	986 888 178 233	12
2872 40	Aerosoldosen aus Aluminium	1000 St 1000 DM	26 727 7 981	38 946 12 416	35 314 11 601	328 246 100 897	354 821 120 411	8
2873 10	Litzen, Kabel, Seile, Seilschlingen u.ä. Waren, aus Eisen oder Stahl (ohne isolierte Erzeugnisse für die Elektrotechnik)	t 1000 DM	10 912 43 575	12 402 48 396	12 148 47 664	122 078 495 327	130 225 514 234	34
2873 20	Gitter und Geflechte, verschweißt, aus Eisen oder Stahldraht	t 1000 DM	111 477 94 173	158 616 130 935	152 287 123 763	1 622 447 1 222 119	1 722 129 1 355 427	57

## 6 Produktion ausgewählter Erzeugnisse - Deutschland

EB-Nr.	Erzeugnis	Einheit	1996	1997		Januar bis November		Anzahl Unter- nehmen November 1997
			November	Oktober	November	1996	1997	
2873 30	Gewebe, Gitter und Geflechte, aus Kupferdraht; Streckbleche und -bänder, aus Kupfer	kg 1000 DM	46 586 614	27 086 520	30 302 520	483 638 4 916	287 243 5 030	7
2873 40	Reißnägel aus Eisen oder Stahl	kg 1000 DM	382 583 1 856	474 047 2 060	365 228 1 707	4 720 924 21 161	4 556 953 20 630	4
2873 50	Stifte, Nägel, Reißnägeln, Krampen, Klammern u.ä. Waren, aus Kupfer	kg 1000 DM	.	50 896 404	.	.	.	3
2873 60	Stifte, Nägel, Krampen, Klammern, Schrauben, Bolzen, Muttern, Schraubhaken, Nieten, Splinte, Keile, Unterlegscheiben u.ä. Waren, aus Aluminium	1000 DM	11 158	13 562	11 869	116 950	123 010	38
2874 10	Schrauben, Bolzen, Muttern, Schwellenschrauben, Schraubhaken u.ä. Waren, mit Gewinde, aus Eisen oder Stahl	t 1000 DM	38 599 301 499	46 936 361 568	44 047 335 844	448 380 3 285 312	468 726 3 552 470	258
2874 20	Federringe und -scheiben u.ä. Sicherungsringe und -scheiben; Nieten, Splinte, Keile u.ä. Waren, ohne Gewinde, aus Eisen oder Stahl	t 1000 DM	4 649 29 018	5 477 33 968	5 368 32 383	52 619 336 073	57 432 355 063	44
2874 30	Unterlegscheiben, Holzschrauben u.ä. Waren der Schraubenindustrie, mit und ohne Gewinde, aus Kupfer (ohne Stifte, Nägel u.ä. Waren)	kg 1000 DM	676 255 10 278	802 575 13 685	730 247 11 552	7 647 199 119 323	8 191 728 127 614	59
2874 40	Federn und Federblätter, aus Eisen oder Stahl; Federn aus Kupfer	t 1000 DM	21 503 195 253	25 039 230 787	23 759 218 873	229 741 2 109 251	249 077 2 292 085	130
2874 50	Ketten (ohne Gelenkketten), aus Eisen oder Stahl	t 1000 DM	4 559 33 840	4 520 32 917	4 554 31 892	44 669 331 468	46 055 330 010	23
2874 60	Ketten und Teile dafür aus Kupfer	1000 DM	.	.	.	.	.	1
2874 70	Teile für Ketten aus Eisen oder Stahl	1000 DM	4 079	.	.	46 200	.	5
	Maschinen							
2911 10	Antriebsmotoren mit Fremdzündung, ohne solche für Wasserfahrzeuge	kW *	42 192	65 579	85 759	493 353	616 694	5
2911 20	Dieselmotoren für Wasserfahrzeuge	kW 1000 DM	284 342 90 239	253 475 71 011	326 026 99 814	2 969 438 1 029 925	2 838 316 947 701	9
2911 30	Dieselmotoren für Schienenfahrzeuge	kW *	17 953	48 602	40 632	135 368	239 156	5
2911 40	Industriedieselmotoren	kW *	922 845	1 082 057	1 121 143	10 322 553	10 397 333	13
2911 50	Dampfturbinen, ohne solche für den Antrieb von elektrischen Generatoren	kW *	21 773	.	29 344	311 250	555 556	4
2911 60	Wasserdampfturbinen für den Antrieb von elektrischen Generatoren	kW 1000 DM	361 716 80 654	271 449 73 391	789 905 70 679	5 622 483 717 101	3 724 148 519 110	8
2911 70	Teile für Dampfturbinen	1000 DM	45 198	34 433	50 206	645 331	517 782	20
2912 10	Hydromotoren und Druckluftmotoren, linear arbeitend	St 1000 DM	599 714 112 998	768 066 134 376	762 761 125 219	6 934 225 1 286 599	8 135 929 1 384 651	94
2912 15	Hydrosysteme und Hydromotoren, nicht linear arbeitend	St 1000 DM	31 058 37 065	38 352 41 827	38 205 40 970	399 681 398 566	393 145 422 953	30
2912 20	Flüssigkeitspumpen für bestimmte Verwendungszwecke (ohne Betonpumpen)	St 1000 DM	1 525 574 93 341	1 839 707 112 983	1 890 463 102 280	14 649 891 927 746	17 573 837 1 020 965	41
2912 22	Betonpumpen	St 1000 DM	176 20 579	305 26 063	229 19 681	2 760 269 732	2 552 216 868	5
2912 25	Hydroaggregate mit oszillierenden Verdrängerpumpen	St 1000 DM	788 6 206	785 6 419	690 5 059	8 436 63 414	7 274 61 805	14
2912 27	Übrige oszillierende Verdrängerpumpen (ohne Betonpumpen)	St 1000 DM	103 445 102 833	131 223 120 816	117 379 119 919	1 037 552 1 134 445	1 400 249 1 199 646	60
2912 30	Zahnradpumpen	St 1000 DM	75 740 21 443	91 132 25 869	97 604 26 662	742 686 239 191	901 273 259 721	22
2912 35	Flügelzellenpumpen	St 1000 DM	281 774 29 610	330 190 33 346	311 840 31 314	2 803 930 297 392	3 201 265 326 886	7
2912 40	Kreiselpumpen für Flüssigkeiten	St 1000 DM	616 194 172 463	573 557 188 531	534 408 180 764	7 282 294 1 953 519	5 981 034 1 845 040	86
2912 45	Drehschieber, Sperrschieber, Molekular und Wälzkolbenpumpen	St 1000 DM	14 241 37 092	17 263 37 494	17 558 36 644	164 938 454 484	166 323 427 698	14
2912 50	Kompressoren für Kältemaschinen mit einer Leistung von 0,4 kW oder weniger	St 1000 DM	.	.	.	.	.	2
2912 55	Fahrbare Luftkompressoren	St 1000 DM	238 3 065	488 7 207	332 4 613	2 851 43 144	3 258 46 962	3
2912 60	Turbokompressoren	St 1000 DM	100 307	81 847	68 565	734 347	859 609	9



## 6 Produktion ausgewählter Erzeugnisse - Deutschland

EB-Nr.	Erzeugnis	Einheit	1996	1997		Januar bis November		Anzahl Unternehmen November 1997
			November	Oktober	November	1996	1997	
2912 65	Oszillierende Verdrängerkompressoren	St 1000 DM	39 119 34 718	6 470 26 096	6 791 27 271	432 567 252 588	70 342 254 298	24
2912 70	Rotierende Verdrängerkompressoren, mehrwellig	St 1000 DM	4 374 48 412	5 297 55 569	4 830 54 891	49 861 509 911	49 997 533 712	19
2913 10	Ventile für ölhydraulische oder pneumatische Energieübertragung	t 1000 DM	2 363 151 677	3 122 205 102	3 010 190 716	33 956 1 883 713	31 268 2 034 591	75
2913 20	Rückschlagklappen und -ventile; Überdruck- und Sicherheitsventile	t 1000 DM	967 30 619	1 019 33 381	830 29 019	12 042 351 792	8 969 319 218	60
2913 30	Sanitärarmaturen	t 1000 DM	8 132 288 564	10 126 345 495	8 838 301 414	91 813 3 266 989	97 185 3 349 170	49
2913 40	Armaturen für Heizkörper von Zentralheizungen	t 1000 DM	1 887 63 808	2 612 70 710	2 259 65 377	17 967 613 296	22 188 656 389	28
2913 50	Regelventile, Schieber u.a. Armaturen	t 1000 DM	11 538 297 992	11 431 321 102	10 290 292 708	117 034 3 277 019	113 030 3 264 068	201
2914 10	Kugellager, Kegelrollenlager und Tonnenlager	t 1000 DM	8 218 212 769	.	.	87 110 2 287 794	.	34
2914 20	Kurbeln und Kurbelwellen	t 1000 DM	2 802 22 599	2 711 25 883	2 600 25 400	32 525 251 695	30 002 263 594	8
2914 25	Andere Wellen	t 1000 DM	2 003 27 326	2 079 30 591	2 138 32 260	21 672 329 779	22 167 354 114	30
2914 30	Zahnradgetriebe, Schaltgetriebe u.a. Getriebe	t 1000 DM	19 419 392 121	22 545 438 940	20 641 424 987	210 699 4 228 617	224 193 4 487 306	157
2914 40	Schaltkupplungen u.a. Wellenkupplungen (einschl. Universalkupplungen)	t 1000 DM	2 038 58 379	2 334 64 961	1 983 58 461	22 670 611 919	22 314 643 581	47
2914 50	Stirnräder	1000 DM	35 802	43 105	42 188	419 692	433 443	80
2921 10	Brenner für flüssigen Brennstoff	St 1000 DM	40 894 50 876	38 788 49 463	39 022 46 228	400 595 483 762	358 705 444 443	19
2921 20	Andere Brenner (einschl. kombinierter Brenner)	St 1000 DM	10 057 24 185	10 401 31 847	9 087 24 950	83 522 215 209	84 884 242 607	22
2921 30	Backöfen (Widerstandsöfen mit indirekter Beheizung) für Brotfabriken, Bäckereien, Konditoreien und Keksfabriken	St 1000 DM	3 921 18 128	4 678 18 454	4 061 14 993	34 410 155 816	37 946 160 078	10
2922 10	Flaschenzüge mit Elektromotor	St 1000 DM	6 844 23 439	7 243 27 683	6 934 25 830	71 002 276 201	75 099 283 835	14
2922 20	Ortsfeste Hebebühnen für Kraftfahrzeugwerkstätten	St 1000 DM	1 417 9 053	1 920 10 820	1 855 9 811	14 702 81 432	18 578 98 955	10
2922 30	Andere hydraulische Hubwinden (z.B. Hubarbeitsbühnen)	St 1000 DM	9 166 46 785	10 966 50 262	10 741 50 806	99 408 468 207	92 930 462 907	48
2922 40	Derrickkrane; Kabelkrane, Laufkrane, Verladebrücken u.a. Krane (ohne Turmdrehkrane); fahrbare Hubportale, Portalhubkraftkarren und Krankraftkarren	St 1000 DM	4 667 160 410	4 363 128 720	4 615 150 457	38 618 1 275 148	49 211 1 490 003	71
2922 45	Turmdrehkrane	St 1000 DM	36 13 503	51 22 007	47 15 058	646 192 666	834 202 582	3
2922 50	Elektrokraftkarren u.a. mit Hebevorrichtung ausgerüstete Karren; andere Karren	St 1000 DM	13 914 200 075	12 561 225 509	11 854 232 190	121 737 1 797 936	115 772 2 061 055	37
2922 60	Personen- und Lastenaufzüge, Rolltreppen und Rollsteige	St 1000 DM	3 382 189 151	3 493 179 511	2 995 166 611	34 429 1 995 575	33 194 1 892 245	87
2922 70	Stetigförderer	St 1000 DM	75 011 397 994	54 746 311 307	52 514 337 693	722 871 3 326 159	561 055 3 487 891	257
2922 80	Rollgänge für Walzwerke, Kipper, Wender und Manipulatoren für Rohblöcke, Luppen, Stäbe, Platten; Beschickungseinrichtungen für Hoch- und Industrieöfen; Schmiedemanipulatoren	St 1000 DM	14 7 399	16 3 783	.	125 61 437	.	4
2922 85	Regalbediengeräte	St 1000 DM	93 12 209	83 18 115	107 17 404	1 193 145 406	1 040 188 984	12
2922 90	Eimer, Kübel, Schaufeln, Löffel, Greifer und Zangen für Krane, Bagger usw.	t 1000 DM	1 715 16 671	1 244 12 108	1 269 11 400	15 887 155 089	15 710 146 659	35
2923 10	Wärmeaustauscher	St 1000 DM	113 658 89 747	135 095 106 513	139 499 91 483	959 501 804 206	1 324 598 914 121	78
2923 20	Apparate und Vorrichtungen für die Verflüssigung von Luft oder anderen Gasen	St 1000 DM	33 9 529	71 17 198	93 18 547	447 526 078	532 715 767	4
2923 30	Klimageräte	St 1000 DM	23 743 117 932	25 910 131 463	23 997 136 646	227 086 1 205 791	256 088 1 336 003	71
2923 40	Kompressionskälteerzeugungseinrichtungen, bei denen der Kondensator als Wärmeaustauscher ausgebildet ist	St	* 651	898	848	9 006	8 338	6

## 6 Produktion ausgewählter Erzeugnisse - Deutschland

EB-Nr.	Erzeugnis	Einheit	1996	1997		Januar bis November		Anzahl Unter- nehmen November 1997
			November	Oktober	November	1996	1997	
2923 50	Kompressionswärmepumpen, andere Einrichtungen, Maschinen, Apparate und Geräte zur Kälteerzeugung	St 1000 DM	9 216 61 014	12 143 75 630	12 258 75 034	120 904 659 690	113 980 695 144	57
2923 60	Apparate zum Filtrieren oder Reinigen von Gasen, a.n.g. (ohne Abgasreinigungssysteme für Kraftfahrzeuge)	St 1000 DM	98 108 112 635	92 262 98 109	96 105 114 745	961 856 1 169 392	1 081 587 1 191 437	110
2923 65	Abgasreinigungssysteme für Kraftfahrzeuge	St 1000 DM	1 081 058 149 833	1 562 139 161 942	1 406 211 171 419	10 172 724 1 366 796	15 328 721 1 590 143	10
2923 70	Ventilatoren (ohne Tisch-, Boden-, Wand-, Decken-, Dach- oder Fensterventilatoren, mit einer Leistung von 125 W oder weniger)	St	* 1 555 852	1 579 774	1 562 340	16 147 003	17 763 999	70
2923 80	Verdampfer und Kondensatoren (ohne solche für Haushaltsgeräte)	St 1000 DM	5 393 3 913	6 013 4 787	5 550 4 839	141 719 58 040	61 138 50 864	7
2924 10	Apparate zum Filtrieren oder Reinigen von Wasser und anderen Flüssigkeiten (ohne Getränke)	St 1000 DM	164 146 184 023	179 574 166 041	181 050 162 562	1 933 754 1 734 775	1 937 206 1 709 027	129
2924 12	Apparate zum Filtrieren oder Reinigen von Getränken (ohne Wasser)	St 1000 DM	6 777	5 221	4 864	50 944	39 440	4
2924 15	Öl-, Kraftstoff- und Luftansaugfilter für Kolbenverbrennungsmotoren	1000 St 1000 DM	17 753 89 752	36 693 108 480	27 493 103 983	224 099 978 766	264 642 1 076 249	21
2924 20	Maschinen zum Reinigen, Trocknen oder Sterilisieren von Flaschen und Getränkedosen	St 1000 DM	35 27 577	21 19 082	34 17 442	356 254 797	304 231 882	4
2924 25	Maschinen zum Füllen, Verschließen oder Etikettieren formstabiler oder flexibler Packmittel (einschl. Form-, Füll- und Verschleißmaschinen); Maschinen zum Versetzen von Getränken mit Kohlensäure	St 1000 DM	2 875 308 782	3 704 288 371	5 910 274 261	31 746 2 518 523	39 025 2 646 059	120
2924 30	Andere Verpackungsmaschinen (z.B. Einschlag-, Wrap-Around-, Sammelpackmaschinen, Maschinen zum Sichern von Transportverpackungen)	St 1000 DM	1 181 171 394	1 213 138 847	1 162 126 467	12 739 1 467 358	11 835 1 266 465	81
2924 40	Ladewagen für eine Höchstlast von 30 kg oder weniger	St 1000 DM	4 060 20 856	5 957 37 966	6 493 39 055	36 312 187 047	47 312 273 260	3
2924 45	Wasserstrahlapparate mit eingebautem Motor	St 1000 DM	37 183	35 829	75 260 35 568	525 486	1 116 679 496 704	13
2924 50	Metalloplastische Dichtungen für Kraftfahrzeuge	t 1000 DM	1 705 60 353	1 880 68 040	1 825 66 767	16 910 652 902	18 221 691 866	23
2924 55	Zentrifugen für die chemische und verwandte Industrie (ohne solche für Laboratorien)	St 1000 DM	229 23 786	168 22 179	117 18 101	2 035 194 448	1 655 215 204	8
2924 56	Zentrifugen für die Nahrungs- und Genußmittelindustrie und für andere Industrien (ohne solche für Laboratorien)	St 1000 DM	786 29 487	501 21 495	898 22 178	6 127 255 369	6 529 229 021	16
2924 60	Wasserrückkühlvorrichtungen und -apparate (Wärmeaustausch nicht über Wandungen)	St 1000 DM	404 13 683	210 10 702	240 11 555	5 047 152 371	2 537 121 205	9
2924 65	Apparate für die Behandlung von Stoffen durch Temperaturänderung (ohne Haushaltsapparate) für die Nahrungs- und Genußmittelindustrie	St 1000 DM	656 41 394	687 43 905	695 42 516	9 255 457 224	6 098 395 565	24
2924 70	Gewerbliche Geschirrspülmaschinen	St 1000 DM	4 791 35 550	5 141 38 489	5 088 38 447	49 142 373 141	48 780 379 609	11
2931 10	Acker- und Forstschlepper, mit einer Motorleistung von 37 kW oder weniger	St 1000 DM	118 2 892	79 3 271	79 3 218	1 175 28 371	1 120 36 451	4
2931 20	Acker- und Forstschlepper, mit einer Motorleistung von mehr als 37 kW bis 59 kW	St 1000 DM	474 26 307	402 18 482	378 20 284	5 781 294 194	4 283 210 807	6
2931 30	Acker- und Forstschlepper, mit einer Motorleistung von mehr als 59 kW	St 1000 DM	3 699 248 709	3 049 212 364	2 659 180 067	42 840 2 942 256	33 303 2 302 219	6
2931 40	Andere Zugmaschinen (ohne Sattel-Straßenzug- und Gleiskettenzugmaschinen)	St 1000 DM	.	.	.	.	.	1
2932 10	Pflüge und Scheibeneggen	St 1000 DM	713 10 468	1 001 15 061	772 10 590	8 462 122 344	10 139 142 072	11
2932 15	Düngerstreuer	St 1000 DM	5 118 8 900	3 991 6 946	6 440 7 043	48 048 78 175	51 379 76 110	9
2932 20	Rasenmäher mit Elektro- oder Verbrennungsmotor	St 1000 DM	39 525 20 440	33 729 16 697	39 645 22 142	889 534 346 706	998 530 435 806	12
2932 25	Mähmaschinen, auch für Schlepperanbau oder -zug	St 1000 DM	919 11 421	1 012 9 167	1 522 15 119	14 897 138 170	13 580 124 441	12
2932 30	Heuerntemaschinen, -apparate und -geräte	St 1000 DM	2 596 14 371	2 099 11 675	2 358 14 724	22 447 153 538	20 794 146 399	7
2932 35	Sammelpressen, Stroh- und Futterpressen	St 1000 DM	622 19 503	.	594 15 225	6 138 194 143	5 419 166 958	3

## 6 Produktion ausgewählter Erzeugnisse - Deutschland

EB-Nr.	Erzeugnis	Einheit	1996	1997		Januar bis November		Anzahl Unternehmen November 1997
			November	Oktober	November	1996	1997	
2932 40	Andere Erntemaschinen, -apparate und -geräte; Dreschmaschinen und -geräte	St 1000 DM	687 69 848	747 73 667	765 73 763	12 716 1 382 360	16 340 1 884 710	18
2932 45	Apparate und Geräte zum Verteilen von Flüssigkeiten oder Pulver, für die Landwirtschaft oder den Gartenbau	St 1000 DM	65 260 9 035	92 550 9 063	66 285 7 329	928 375 163 100	1 176 894 140 773	16
2932 50	Stallungstreuer	St 1000 DM	173 2 839	63 1 233	222 4 037	1 130 17 993	1 204 24 164	8
2932 55	Andere Anhänger für landwirtschaftliche Zwecke, mit Selbstlade- oder Selbstentladevorrichtung	St 1000 DM	505 12 770	415 10 219	420 10 642	5 725 167 554	5 395 149 542	12
2932 60	Melkmaschinen	St 1000 DM	279 2 956	3 702	1 732	2 927 24 260	22 689	3
2932 65	Maschinen, Apparate und Geräte zum Reinigen, Sortieren oder Sieben von Körnern oder Hülsenfrüchten	St 1000 DM	164 5 269	81 2 475	70 2 334	1 648 44 784	1 330 37 464	9
2940 11	Ultraschallwerkzeugmaschinen	St 1000 DM	1 627	.	8	17 314	24 327	3
2940 14	Elektroerosionswerkzeugmaschinen	St 1000 DM	46 12 945	29 10 868	39 11 022	319 114 837	389 136 102	7
2940 17	Werkzeugmaschinen zum Abtragen von Stoffen aller Art durch elektrochemische Verfahren oder Elektronen-, Ionen- oder Plasmastrahl	St 1000 DM	49 2 491	38 1 339	37 3 027	608 35 132	596 34 633	7
2940 20	Bearbeitungszentren, Mehrwegemaschinen und Transfermaschinen, zum Bearbeiten von Metallen	St 1000 DM	312 259 216	365 266 906	870 243 942	3 519 2 478 032	3 739 2 383 964	44
2940 23	Drehmaschinen zur spanabhebenden Metallbearbeitung	St 1000 DM	536 148 160	511 139 394	529 148 046	5 715 1 319 479	4 824 1 299 191	31
2940 26	Bohr-, Ausbohr- und Fräsmaschinen, zur spanabhebenden Metallbearbeitung	St 1000 DM	1 315 128 914	1 516 105 324	1 522 106 744	14 970 908 023	16 138 923 588	50
2940 29	Schleifmaschinen mit einer Einstellgenauigkeit in einer der Achsen von mind. 0,01 mm	St 1000 DM	871 90 851	1 049 71 660	1 073 82 267	8 266 803 414	9 651 766 461	63
2940 32	Werkzeugmaschinen zum Schärfen, Honen, Läppen, Entgraten, Polieren oder zu anderem Fertigbearbeiten	St 1000 DM	972 52 596	1 212 47 740	1 087 45 654	10 653 403 162	10 557 409 228	35
2940 35	Hobel-, Stoß- und Räumaschinen	St 1000 DM	8 3 906	15 5 284	10 3 432	113 52 238	122 47 709	7
2940 38	Verzahn-, Zahnfertigbearbeitungsmaschinen	St 1000 DM	51 40 435	40 26 001	46 30 245	512 332 847	483 320 878	9
2940 41	Kreissägemaschinen	St 1000 DM	115 6 597	176 5 404	183 6 033	2 923 85 287	2 076 65 012	8
2940 44	Andere spanabhebende Werkzeugmaschinen, a.n.g. (ohne Säge- und Trennmaschinen)	St 1000 DM	49 11 145	48 10 309	43 9 118	512 73 507	403 89 937	8
2940 47	Biege-, Abkant-, Richtmaschinen, Scheren, Lochstanzen, Ausklinkmaschinen, zum Bearbeiten von Metallen, numerisch gesteuert	St 1000 DM	293 79 959	315 58 530	326 89 704	3 055 739 268	2 973 761 403	35
2940 50	Biege-, Abkant-, Richtmaschinen, Scheren, Lochstanzen, Ausklinkmaschinen, zum Bearbeiten von Metallen, nicht numerisch gesteuert	St 1000 DM	771 23 889	645 25 500	706 43 270	8 092 271 690	7 218 274 263	42
2940 53	Freiformschmiede- oder Gesenkschmiedemaschinen, hydraulische oder andere Pressen zum Bearbeiten von Metallen	St 1000 DM	1 840 107 251	1 966 116 738	1 900 122 448	17 253 966 635	19 966 1 188 468	58
2940 56	Ziehbänke für Stangen, Rohre, Profile, Drähte oder dgl.	St 1000 DM	52 18 299	61 12 564	64 13 813	858 215 692	587 148 287	5
2940 59	Maschinen zum Be- oder Verarbeiten von Metalldraht, a.n.g.	St 1000 DM	243 22 264	282 26 068	323 28 648	2 960 229 084	2 897 251 559	16
2940 62	Werkzeugmaschinen zum Bearbeiten von Steinen, keramischen Waren, Beton, Asbestzement u.ä. mineralischen Stoffen oder zum Kaltbearbeiten von Glas	St 1000 DM	11 724 68 253	16 191 41 350	66 542 40 859	125 787 529 352	190 994 436 804	47
2940 65	Holzbearbeitungsmaschinen (auch Werkzeugmaschinen zum Bearbeiten von Kork, Bein, Hartkautschuk o.ä. harten Stoffen)	St 1000 DM	18 268 306 836	17 155 327 446	16 926 383 394	176 034 2 952 349	176 203 3 019 394	144
2940 68	Heft- und Nagelwerkzeuge, mit Druckluft- oder mit eingebautem nichtelektrischen Motor	St 1000 DM	7 356 2 471	10 143 3 080	10 025 3 101	79 121 33 574	85 491 32 219	5
2940 71	Kettensägen mit Druckluft oder nichtelektrischem Motor	St 1000 DM	70 421 31 997	90 926 41 304	71 848 32 373	686 766 336 622	764 776 359 186	3
2940 74	Andere handgeführte Werkzeuge mit nichtelektrischem Motor	St 1000 DM	2 005 9 207	2 402 8 268	2 014 9 091	21 652 74 273	23 208 86 429	6

## 6 Produktion ausgewählter Erzeugnisse - Deutschland

EB-Nr.	Erzeugnis	Einheit	1996	1997		Januar bis November		Anzahl Unter- nehmen November 1997
			November	Oktober	November	1996	1997	
2940 76	Handbohrmaschinen mit eingebautem Elektromotor	St 1000 DM	287 119 48 519	313 636 53 896	288 494 52 540	2 610 247 466 246	3 013 798 552 587	11
2940 77	Handsägen mit eingebautem Elektromotor	St 1000 DM	94 443 15 743	127 462 21 202	114 765 20 572	855 518 148 745	1 190 905 192 574	17
2940 78	Elektrische Handwerkzeuge (ohne externe Energiequelle), a.n.g.	St 1000 DM	10 005 1 706	14 957 1 855	10 608 1 318	205 163 31 193	190 824 22 604	6
2940 80	Handscheif- und Handhobelmaschinen mit eingebautem Elektromotor	St 1000 DM	337 917 51 503	413 379 58 704	389 516 54 268	2 978 648 461 244	3 587 423 534 753	14
2940 83	Nichtelektrische Maschinen, Apparate und Geräte zum Löten, Schweißen oder Brennschneiden und zum autogenen Oberflächenhärten	St 1000 DM	41 089 16 106	41 953 18 266	39 139 19 062	546 190 199 400	459 845 192 324	18
2940 86	Bohrfutter	t 1000 DM	279 10 386	333 12 383	2 968 11 283	3 606 108 128	125 165	9
2940 89	Werkstückgebundene Vorrichtungen, Vorrichtungssätze zum Zusammenstellen von werkstückgebundenen Vorrichtungen	t 1000 DM	1 420 47 489	1 674 47 802	1 736 53 940	17 677 527 796	16 570 534 703	136
2940 92	Drehfutter und Planscheiben	t 1000 DM	281 10 648	229 9 734	379 13 242	3 395 116 371	3 118 116 210	14
2951 10	Konverter und Gießmaschinen, Druckgießmaschinen	St 1000 DM	26 .	30 10 448	40 26 335	219 .	303 239 556	7
2951 20	Metallwalzwerke	St 1000 DM	146 27 472	136 45 563	1 898 39 489	1 851 829 521	837 037	14
2951 30	Teile für Maschinen für die Metallerzeugung, Walzwerkseinrichtungen, Gießmaschinen	1000 DM	79 767	96 611	63 631	928 529	802 680	86
2952 10	Abbau-, Tunnelbohr- u.a. Streckenvortriebsmaschinen, Bohrmaschinen und Tiefbohrgeräte	St 1000 DM	134 25 309	107 35 283	124 35 044	1 351 350 306	1 433 471 194	16
2952 20	Schürfwagen (Scraper), selbstfahrend	St 1000 DM	- .	- .	- .	- .	- .	1
2952 30	Straßenwalzen u.a. Bodenverdichter, selbstfahrend	St 1000 DM	1 215 33 309	1 454 42 232	1 382 49 471	16 845 473 187	15 946 530 638	7
2952 40	Frontschaufellader, selbstfahrend	St 1000 DM	551 40 753	779 64 275	667 57 748	6 311 511 829	7 151 551 889	10
2952 50	Bagger mit um 360 Grad drehbarem Oberwagen	St 1000 DM	671 95 752	857 121 024	790 119 248	11 027 1 210 664	8 247 1 192 947	15
2952 60	Andere Bagger, Schürf- u.a. Schaufellader (ohne Spezialbagger für den Tagebau); andere selbstfahrende Maschinen zur Erdbewegung u.ä.	St 1000 DM	92 14 032	37 9 837	43 9 258	956 139 369	487 108 494	7
2952 65	Spezialbagger für den Tagebau	St 1000 DM	- .	- .	- .	- .	- .	1
2952 70	Andere Maschinen, Apparate und Geräte zur Erdbewegung, zum Verdichten, Planieren des Bodens; für den Straßen-, Hoch- oder Tiefbau u.ä.; Rammen u. Pfahlzieher; Schneeräumer	St 1000 DM	6 483 81 082	6 625 124 268	6 243 113 437	66 769 1 000 543	63 580 1 159 504	44
2952 80	Beton- und Mörtelmischmaschinen, Maschinen zum Mischen mineralischer Stoffe mit Bitumen	St 1000 DM	3 032 36 567	4 258 32 826	4 034 29 216	80 560 467 450	63 088 436 607	20
2952 85	Andere Maschinen zum Herstellen von Gießformen aus Sand	St 1000 DM	28 15 688	15 8 954	8 8 464	938 147 292	732 159 296	5
2952 90	Gleiskettenzugmaschinen	St 1000 DM	- .	- .	- .	- .	- .	1
2953 10	Maschinen für die Müllerei oder zum Behandeln von Getreide oder Hülsenfrüchten (ohne solche zum Reinigen, Sortieren oder Sieben hierfür und ohne Landmaschinen)	St 1000 DM	63 10 420	20 5 957	23 5 120	864 107 820	308 53 328	5
2953 20	Nichtelektrische Industriebacköfen	St 1000 DM	188 20 286	165 13 828	97 12 597	1 771 169 167	1 534 149 469	9
2953 30	Dampffiltrier- u.a. Maschinen zum Zubereiten von Kaffee oder anderen heißen Getränken	St 1000 DM	1 230 11 081	1 925 12 746	1 867 14 350	16 199 126 450	17 411 117 695	3
2953 40	Apparate zum Kochen oder Wärmen von Speisen	St 1000 DM	8 686 41 886	10 479 53 192	9 021 48 295	96 285 443 342	93 740 470 759	30
2953 50	Maschinen und Apparate zum Herstellen von Lebensmitteln, Futtermitteln oder Getränken, a.n.g.	St 1000 DM	9 652 238 863	11 264 228 453	11 952 243 553	148 512 2 310 159	115 942 2 210 739	161
2953 60	Maschinen und Apparate zum Aufbereiten oder Verarbeiten von Tabak, a.n.g.	St 1000 DM	127 .	79 .	73 57 284	1 311 .	1 026 677 905	6

## 6 Produktion ausgewählter Erzeugnisse - Deutschland

EB-Nr.	Erzeugnis	Einheit	1996	1997		Januar bis November		Anzahl Unter- nehmen November 1997
			November	Oktober	November	1996	1997	
2954 10	Maschinen zum Düsenspinnen, Verstrecken, Texturieren oder Schneiden von synthetischen oder künstlichen Spinnstoffen; Maschinen zum Vor- oder Aufbereiten von Spinnstoffen	St 1000 DM	1 794 127 229	2 093 132 831	2 098 434 033	20 622 1 262 988	19 861 1 548 223	16
2954 15	Maschinen zum Dublieren oder Zwirnen, Spulen, Wickeln oder Haspeln von Spinnstoffen sowie Maschinen zum Vorbereiten von Spinnstoffgarnen für die Weberei, Wirkerei und Strickerei	St 1000 DM	1 570 66 162	845 61 048	1 237 70 894	16 183 557 404	14 249 592 560	19
2954 20	Webmaschinen	St 1000 DM	176 26 975	229 34 986	229 37 169	1 886 285 751	1 996 310 419	8
2954 25	Wirk-, Strick- und Nähwirkmaschinen	St 1000 DM	669 110 349	803 126 637	775 126 837	6 066 1 006 410	7 174 1 159 630	9
2954 30	Schaft-, Jacquard-, Kartenschlag-, Kartenkopier-, Kartenbindemaschinen u.a. Hilfsmaschinen und -apparate für Spinnerei-, Weberei-, Wirkerei- und Strickereimaschinen	t 1000 DM	202 8 333	277 11 336	243 9 412	2 017 82 366	2 390 93 944	9
2954 35	Maschinen und Apparate zum Waschen, Bleichen oder Färben	St 1000 DM	196 42 972	222 47 463	186 46 747	1 672 396 604	1 820 378 173	16
2954 40	Rauh-, Scher- und Gewebereinigungsmaschinen; andere Maschinen und Apparate zum Appretieren oder Ausrüsten	St 1000 DM	41 9 052	35 5 844	42 7 181	373 76 101	377 77 975	6
2954 45	Trockner für Garne, Gewebe oder andere Spinnstoffwaren	St 1000 DM	66 37 382	145 49 428	84 35 968	626 344 142	1 284 362 378	9
2954 50	Nähautomaten, andere Nähmaschinen	St 1000 DM	4 780 40 772	4 556 40 329	4 432 38 828	47 095 361 286	43 805 357 952	17
2954 55	Maschinen und Apparate zum Aufbereiten, Gerben oder Bearbeiten von Häuten, Fellen oder Leder; zum Herstellen oder zur Instandsetzung von Schuhen oder Lederwaren	St 1000 DM	473 7 488	473 7 235	567 8 190	5 737 67 187	5 743 68 527	18
2954 60	Teile und Zubehör für Spinnerei-, Weberei-, Wirkerei- und Strickereimaschinen oder deren Hilfsmaschinen oder -apparate	1000 DM	171 237	194 035	188 492	1 662 138	1 850 818	119
2954 70	Haushaltsnähmaschinen	St 1000 DM	.	.	.	.	.	1
2955 10	Maschinen und Apparate zum Herstellen von Halbstoff aus cellulosehaltigen Faserstoffen oder zum Herstellen von Papier oder Pappe	St 1000 DM	193 131 367	142 41 291	90 25 688	1 785 922 090	1 517 671 091	10
2955 20	Kombinierte Rollenschneide- und -wickelmaschinen; Längs- und Querschneider	St 1000 DM	125 91 334	239 64 498	317 84 500	1 781 548 127	2 303 540 599	19
2955 25	Schnellschneider	St 1000 DM	616 12 976	727 14 895	684 13 719	6 382 121 657	6 914 139 529	4
2955 30	Andere Schneidemaschinen für Papier oder Pappe	St 1000 DM	5 558	8 554	6 157	56 629	68 299	8
2955 40	Maschinen zum Herstellen von Tüten, Beuteln, Säcken oder Briefumschlägen	St 1000 DM	56 46 235	38 26 568	53 37 369	422 290 049	418 268 160	10
2955 50	Maschinen zum Herstellen von Schachteln, Hülsen, Trommeln o.ä. nicht durch Formpressen hergestellten Behältnissen	St 1000 DM	55 13 634	62 8 585	53 11 658	528 136 021	808 131 991	11
2956 11	Buchbindereimaschinen und -apparate	St 1000 DM	5 753 60 666	9 868 63 541	10 452 70 594	61 509 594 254	90 383 626 665	27
2956 14	Setzmaschinen; Maschinen zum Schriftgießen oder zum Zureichten oder Herstellen von Druckformen	St 1000 DM	188 3 254	232 4 285	250 6 983	2 256 36 716	2 947 51 931	3
2956 17	Offsetdruckmaschinen und -apparate	St 1000 DM	689 458 066	1 651 642 351	2 215 685 063	6 086 4 985 943	16 967 5 930 286	12
2956 20	Andere Druckmaschinen und -apparate, a.n.g.; Hilfsmaschinen und -apparate für Druckmaschinen	St 1000 DM	3 858 102 965	3 349 104 824	3 030 104 783	44 224 1 016 273	35 077 1 153 971	50
2956 23	Spritzgießmaschinen	St 1000 DM	728 114 983	901 169 356	882 160 896	7 258 1 127 753	8 123 1 526 782	16
2956 26	Extruder	St 1000 DM	349 118 240	538 116 913	502 133 620	3 527 1 072 873	4 269 1 131 471	31
2956 29	Blasformmaschinen	St 1000 DM	29 25 095	25 30 921	30 47 425	291 321 434	317 355 254	11
2956 32	Vakuumform- u.a. Warmformmaschinen	St 1000 DM	778 12 590	456 20 294	196 20 366	5 907 175 554	5 854 218 958	10
2956 35	Pressen zum Herstellen von Formteilen	St 1000 DM	139 28 343	119 18 190	105 23 658	1 076 222 391	1 166 221 418	13

## 6 Produktion ausgewählter Erzeugnisse - Deutschland

EB-Nr.	Erzeugnis	Einheit	1996	1997		Januar bis November		Anzahl Unter- nehmen November 1997
			November	Oktober	November	1996	1997	
2956 38	Maschinen zum Herstellen von Schaumstoffen und Schaum-, Schwamm- oder Zellkautschuk	St 1000 DM	47 18 509	66 25 439	76 39 276	594 188 945	747 272 889	9
2956 41	Formen zum Druckgießen für Metalle oder Hartmetalle (einschl. Spritzgießen)	St 1000 DM	713 24 499	887 27 481	861 31 591	9 929 243 935	8 848 263 923	60
2956 44	Formen zum Spritzgießen oder Formpressen für Kautschuk oder Kunststoffe	St 1000 DM	22 943 161 798	36 043 157 821	34 055 181 964	339 171 1 539 518	316 411 1 679 413	374
2956 47	Maschinen zum Zusammenbauen von mit Glaskolben oder Glasröhren ausgestatteten elektrischen Lampen, Elektronenröhren oder Blitzlampen	St 1000 DM	- -	- -	- -	- -	- -	-
2956 50	Maschinen zum Herstellen oder Warmbearbeiten von Glas oder Glaswaren	St 1000 DM	101 16 058	86 9 853	109 10 809	1 543 158 239	1 177 129 674	16
2956 53	Maschinen zum Herstellen von Drahtseilen und Kabeln	St 1000 DM	94 7 492	199 19 424	233 17 069	1 368 102 781	1 718 147 539	11
2956 54	Maschinen zum Herstellen von Bindfäden, Seilen, Tauen	St 1000 DM	- -	- -	- -	- -	- -	-
2956 56	Maschinen zum Behandeln von Metallen; zum Mischen, Kneten, Mahlen u.ä. von Stoffen aller Art, a.n.g.	St 1000 DM	9 747 151 149	9 582 125 277	9 024 155 701	83 594 1 318 761	95 627 1 474 458	107
2956 59	Schreitender hydraulischer Grubenausbau	St 1000 DM	- -	- -	- -	- -	- -	1
2956 61	Montagemaschinen, Montageautomaten und Montagelinien	St 1000 DM	906 184 096	1 226 210 479	1 093 225 520	9 864 1 611 396	11 137 2 096 113	102
2956 62	Maschinen, Apparate und Geräte für die anorganische und organische Chemie	St 1000 DM	930 30 384	958 24 841	1 124 24 290	11 234 246 299	9 841 279 172	28
2971 10	Kühl-, Gefrierschränke, Tiefkühltruhen	St 1000 DM	259 458 154 808	340 734 206 564	289 130 178 098	3 211 744 1 882 628	3 244 225 1 863 123	7
2971 15	Haushaltsgeschirrspülmaschinen	St 1000 DM	319 740 219 648	319 105 219 916	315 232 216 164	2 950 400 2 027 543	3 032 604 2 082 397	4
2971 20	Maschinen zum Waschen von Wäsche und Wäschetrockner, mit einem Fassungsvermögen an Trockenwäsche von 10 kg oder weniger	St 1000 DM	363 085 335 645	396 922 366 765	397 331 366 188	3 350 829 3 182 743	3 625 213 3 365 050	8
2971 25	Abzugshauben mit einer größten horizontalen Seitenlänge von 120 cm oder weniger	St 1000 DM	75 565 18 621	- 19 199	- 19 892	772 672 179 582	- 183 951	9
2971 30	Staubsauger	St 1000 DM	588 348 103 150	653 711 105 839	585 298 98 386	5 564 361 1 004 783	5 835 768 1 022 674	15
2971 35	Lebensmittelzerkleinerungs- und -mischgeräte (Küchenmaschinen); Frucht- und Gemüsepressen	St 1000 DM	174 370 11 036	202 911 14 280	203 850 14 363	1 605 082 97 077	1 941 471 135 768	8
2971 40	Rasierapparate	St 1000 DM	- -	- -	- -	- -	- -	2
2971 45	Haartrockner ohne Trockenhauben	St 1000 DM	24 109 490	18 409 378	17 746 385	238 330 5 533	313 461 5 432	5
2971 50	Elektrische Bügeleisen	St 1000 DM	- -	- -	- -	- -	- -	1
2971 55	Kaffee- und Teemaschinen	St 1000 DM	685 805 26 962	662 501 26 142	640 402 26 180	7 060 453 286 662	5 989 762 230 013	10
2971 60	Elektrische Speicherheizgeräte	St 1000 DM	83 287 32 981	102 789 38 039	92 199 35 765	534 915 237 747	670 684 264 374	10
2971 65	Elektrische Heizgeräte mit eingebautem Ventilator	St 1000 DM	179 379 5 246	177 731 5 677	168 853 5 571	1 437 176 102 395	1 867 685 56 223	8
2971 70	Elektrische Vollherde	St 1000 DM	132 986 90 972	141 705 106 159	137 995 100 801	1 347 739 974 647	1 325 370 965 279	12
2971 75	Elektrische Einbau-Backöfen	St 1000 DM	32 630 28 245	34 975 33 169	36 166 32 977	329 720 274 120	351 911 317 080	9
2971 80	Elektrische Heizwiderstände	t 1000 DM	2 539 35 890	2 671 37 187	2 506 35 669	24 590 359 446	25 326 370 300	22
2971 85	Teile für Elektrowärmegeräte für den Haushalt	1000 DM	24 366	25 081	24 789	237 338	239 991	32
	Büromaschinen, Datenverarbeitungsgeräte und -einrichtungen							
3001 10	Schreibautomaten und Textverarbeitungsmaschinen	St 1000 DM	- -	- -	- -	- -	- -	-
3001 20	Andere Schreibmaschinen	St 1000 DM	- -	- -	- -	- -	- -	2

## 6 Produktion ausgewählter Erzeugnisse - Deutschland

EB-Nr.	Erzeugnis	Einheit	1996	1997		Januar bis November		Anzahl Unternehmen November 1997
			November	Oktober	November	1996	1997	
3001 30	Rechen- und Abrechnungsmaschinen, Registrierkassen, Frankier- u.ä. Maschinen	St 1000 DM	5 146 35 418	5 971 39 004	6 031 39 235	44 990 277 745	58 853 343 123	8
3001 40	Teile und Zubehör für Büro- und Rechenmaschinen	1000 DM	7 097	7 927	10 155	81 951	82 171	12
3001 50	Lichtpausmaschinen und andere Fotokopierapparate	St 1000 DM	9 832 66 133	10 556 67 191	9 837 64 258	118 386 687 223	99 698 605 224	7
3001 60	Bogenoffsetmaschinen	St 1000 DM	-	-	-	-	-	-
3001 70	Vervielfältigungs-, Adressier- und Adressenprägemaschinen und andere Büromaschinen	St 1000 DM	1 318 852 77 193	1 108 792 62 591	1 260 624 70 484	10 888 309 617 989	18 569 128 639 198	33
3001 80	Zusammengesetzte elektronische Schaltungen (Baugruppen)	1000 DM	333	1 116	1 001	3 947	10 380	5
3002 10	Digitale Datenverarbeitungsgeräte, die in einem gemeinsamen Gehäuse mindestens eine Zentraleinheit, sowie auch kombiniert eine Ein- und eine Ausgabeeinheit enthalten	St 1000 DM	220 574 410 275	194 749 436 041	243 964 495 058	1 464 036 3 010 873	1 624 359 3 819 898	30
3002 20	Digitale Verarbeitungseinheiten, die auch mit einer oder mehreren Speichereinheiten und/oder nur mit einer Eingabe- oder nur mit einer Ausgabeeinheit kombiniert sind	St 1000 DM	146 333 429 517	149 888 512 830	176 714 626 290	1 089 964 4 681 913	1 576 551 5 908 802	30
3002 30	Ein- oder Ausgabeeinheiten	St 1000 DM	374 457 129 378	473 767 145 516	417 137 149 169	3 794 359 1 568 733	4 087 748 1 316 915	63
3002 40	Speichereinheiten	St 1000 DM	-	12 058	72 350 19 949	-	-	10
3002 50	Andere Geräte für die Datenverarbeitung (z.B. periphere Einheiten, Locher, Lochprüfer, Rechenlocher u.ä. Geräte)	St 1000 DM	4 354 11 712	5 026 9 215	7 091 10 049	65 402 128 341	59 069 102 375	19
3002 60	Teile und Zubehör für Datenverarbeitungsgeräte und ihre Einheiten	1000 DM	220 880	179 362	278 672	2 280 602	2 383 147	92
3110 10	Gleichstrommotoren und -generatoren	St 1000 DM	4 039 486 135 855	4 635 862 152 553	4 490 830 142 399	42 713 730 1 520 578	46 906 861 1 525 729	61
3110 15	Einphasen-Wechselstrommotoren	St	* 844 232	919 351	813 138	7 772 461	8 908 339	41
3110 20	Mehrphasen-Wechselstrommotoren mit einer Leistung von 750 W oder weniger	St	* 123 608	142 575	136 631	1 430 625	1 415 002	61
3110 25	Mehrphasen-Wechselstrommotoren mit einer Leistung von mehr als 750 W bis 75 kW	St 1000 DM	255 450 153 872	279 060 157 795	279 800 152 550	2 757 069 1 651 386	2 825 017 1 654 905	65
3110 30	Mehrphasen-Wechselstrommotoren mit einer Leistung von mehr als 75 kW ohne Fahrmotoren	St 1000 DM	1 917 50 608	2 025 44 904	1 979 42 957	21 181 557 649	21 284 567 295	15
3110 35	Wechselstromgeneratoren mit einer Leistung von mehr als 75 kVA	St 1000 DM	240 18 733	214 20 414	104 17 783	2 917 309 585	1 707 339 601	8
3110 40	Stromerzeugungsaggregate, angetrieben durch Kolbenverbrennungsmotor mit Selbstzündung (Diesel- oder Halbdieselmotor)	St 1000 DM	364 26 910	212 22 325	207 19 572	3 564 209 936	2 227 155 334	16
3110 45	Transformatoren mit Flüssigkeitsisolation	St 1000 DM	1 092 63 289	1 135 57 305	1 086 50 813	17 106 686 233	11 890 628 010	16
3110 50	Andere Transformatoren mit einer Leistung von 16 kVA oder weniger	St 1000 DM	4 889 881 70 452	5 211 875 80 396	5 299 783 82 795	58 310 075 814 052	54 265 008 822 732	131
3110 55	Andere Transformatoren mit einer Leistung von mehr als 16 kVA	St 1000 DM	21 392 24 112	27 972 21 962	26 713 25 725	282 036 233 165	270 378 248 677	43
3110 60	Akkumulatorenladegeräte; andere Gleichrichter, Wechselrichter, andere Stromrichter, Drossel- und Selbstinduktionsspulen	1000 St 1000 DM	126 925 286 872	166 075 350 226	164 581 346 387	1 481 239 3 291 782	1 666 371 3 606 609	171
3110 95	Installation von Elektromotoren, Generatoren und Transformatoren	1000 DM	134 997	128 819	136 083	1 166 200	1 222 959	67
3120 10	Sicherungen für eine Spannung von 1 000 V oder weniger	1000 St 1000 DM	61 588 26 204	86 238 31 317	73 634 28 586	701 024 281 969	788 843 303 739	26
3120 15	Leistungsschalter für eine Spannung v. 1 000 V oder weniger	1000 St 1000 DM	5 684 120 921	6 839 127 615	6 598 123 404	60 269 1 255 401	66 855 1 269 818	34
3120 20	Relais	1000 St 1000 DM	13 762 124 880	18 857 140 327	18 368 136 599	162 340 1 412 729	186 283 1 430 919	64
3120 25	Andere Schalter (Ein-, Aus- oder Umschalter für Gebäudeinstallation), für eine Spannung von 1 000 V oder weniger	1000 St 1000 DM	68 862 321 081	85 134 375 605	81 924 354 028	740 573 3 394 893	836 790 3 674 519	173

## 6 Produktion ausgewählter Erzeugnisse - Deutschland

EB-Nr.	Erzeugnis	Einheit	1996	1997		Januar bis November		Anzahl Unter-nehmen November 1997
			November	Oktober	November	1996	1997	
3120 30	Lampenfassungen für eine Spannung von 1 000 V oder weniger	1000 St 1000 DM	43 991 18 140	50 220 19 484	50 343 19 494	462 355 183 476	515 926 195 888	15
3120 35	Steckvorrichtungen u.a. Geräte zum Schließen, Unterbrechen, Schützen oder Verbinden von elektrischen Stromkreisen, a.n.g., für eine Spannung von 1 000 V oder weniger	1000 St 1000 DM	1 299 456 521 724	1 423 204 594 289	1 337 219 566 079	13 607 979 5 498 538	15 106 875 5 910 647	205
3120 40	Tafeln, Felder, Konsolen, Pulte, Schränke zum elektrischen Schalten oder Steuern oder für die Stromverteilung für eine Spannung von 1 000 V oder weniger	St 1000 DM	2 623 548 693 375	2 963 843 704 106	2 742 982 708 337	28 590 323 7 226 742	27 850 335 6 849 194	384
3120 45	Tafeln, Felder, Konsolen, Pulte, Schränke zum elektrischen Schalten oder Steuern oder für die Stromverteilung für eine Spannung von mehr als 1 000 V	St 1000 DM	23 342 161 171	25 845 166 189	27 008 176 287	227 330 1 781 353	261 613 1 836 342	55
3120 50	Tafeln, Felder, Konsolen, Pulte, Schränke u.a. Träger, nicht mit den zugehörigen Geräten ausgerüstet	St 1000 DM	1 772 326 115 516	1 638 579 133 826	1 587 638 124 643	18 713 364 1 277 227	16 065 956 1 326 596	92
3120 55	Zusammengesetzte elektronische Schaltungen (Baugruppen) und andere Teile für Elektrizitätsverteilungs- oder -schalteinrichtungen	1000 DM	362 866	451 053	427 431	3 919 972	4 311 301	239
3120 95	Installation von Elektrizitätsverteilungs- und schalteinrichtungen	1000 DM	236 418	259 823	266 481	2 494 524	2 515 561	194
3130 10	Isolierte Wickeldrähte	t 1000 DM	6 801 37 231	9 538 48 994	9 527 49 241	73 335 421 927	89 249 499 255	12
3130 20	Koaxialkabel u.a. koaxiale elektrische Leiter, auch mit Anschlußstücken versehen oder dafür vorbereitet, Daten und Steuerkabel	t 1000 DM	2 258 32 863	2 590 42 704	2 538 40 057	21 479 250 229	25 680 397 794	26
3130 30	Andere elektrische Leiter, auch mit Anschlußstücken versehen oder dafür vorbereitet (ohne Kabelsätze für Beförderungsmittel), für eine Spannung von 1000 V oder weniger	t 1000 DM	52 755 326 447	55 761 365 987	52 375 335 508	543 980 3 529 357	572 823 3 672 748	105
3130 40	Elektrische Leiter für eine Spannung von mehr als 1 000 V	t 1000 DM	14 274 79 866	15 940 97 572	14 831 87 992	147 497 952 396	154 098 894 133	24
3130 50	Kabel aus einzeln umhüllten optischen Fasern für die Informationsübertragung	kg 1000 DM	1 322 442 62 653	696 727 68 346	1 022 028 69 508	15 540 717 659 812	12 563 904 725 454	17
3140 10	Primärelemente und -batterien mit einem Rauminhalt von 300 cm <sup>3</sup> oder weniger	1000 St 1000 DM	.	.	.	.	.	3
3140 20	Primärelemente und -batterien mit einem Rauminhalt von mehr als 300 cm <sup>3</sup>	St 1000 DM	.	.	.	.	.	2
3140 30	Blei-Akkumulatoren zum Starten von Kolbenverbrennungsmotoren mit einem Gewicht von mehr als 5 kg	St 1000 DM	865 444 50 967	856 208 50 598	834 661 48 831	8 209 669 481 566	7 787 365 463 343	8
3140 40	Andere Blei-Akkumulatoren (ohne Starterbatterien)	Zellen 1000 DM	378 969 56 297	441 008 57 060	443 332 58 937	4 273 208 606 997	4 619 232 600 318	11
3150 10	Innenverspiegelte Scheinwerferlampen	St 1000 DM	.	.	.	.	.	1
3150 20	Wolfram-Halogen-Glühlampen für Krafträder u.a. Kraftfahrzeuge	1000 St 1000 DM	13 799 27 845	15 007 31 497	14 546 32 009	143 455 292 524	158 502 316 656	4
3150 30	Andere Glühlampen mit einer Leistung von 200 W oder weniger und für eine Spannung von mehr als 100 V	St 1000 DM	18 430	23 564	20 925	173 984	189 512	8
3150 40	Andere Glühlampen	1000 St 1000 DM	45 890 15 755	46 022 15 749	42 061 15 041	456 837 162 052	437 224 159 643	16
3150 50	Glühkathoden-Leuchtstofflampen	St 1000 DM	18 616 295 56 139	21 508 078 59 764	22 271 727 58 969	183 636 363 545 098	210 372 701 596 153	5
3150 60	Elektrische Tisch-, Schreibtisch-, Nachttisch- oder Stehleuchten (ohne Strahler)	St 1000 DM	404 354 28 155	466 498 33 314	455 863 33 035	3 531 462 244 693	3 799 339 248 388	49
3150 70	Nichtelektrische Beleuchtungskörper	St 1000 DM	.	.	.	.	.	3
3150 80	Lüster u.a. elektrische Decken- und Handleuchten	St 1000 DM	4 674 834 271 401	4 724 631 269 732	4 627 677 271 340	42 853 795 2 554 057	43 965 879 2 553 659	133
3150 85	Scheinwerfer	St 1000 DM	29 847 5 898	35 704 7 260	32 923 6 814	311 685 61 451	325 926 67 485	16
3150 90	Andere elektrische Beleuchtungskörper	St 1000 DM	373 294 56 403	385 447 61 709	360 545 59 717	3 933 518 548 045	3 633 665 571 893	64
3161 10	Zündkabelsätze u.a. Kabelsätze für Beförderungsmittel	t 1000 DM	10 865 268 982	7 624 283 652	7 384 279 264	121 095 2 863 291	76 804 2 693 968	61
3161 20	Zündkerzen	1000 St 1000 DM	.	.	.	.	.	1



## 6 Produktion ausgewählter Erzeugnisse - Deutschland

EB-Nr.	Erzeugnis	Einheit	1996	1997		Januar bis November		Anzahl Unter- nehmen November 1997
			November	Oktober	November	1996	1997	
3161 30	Magnetzündler, Lichtmagnetzündler, Schwungmagnetzündler, Zündverteiler, Zündspulen	kg 1000 DM	517 309 36 324	484 290 40 480	434 924 40 387	4 733 842 354 488	4 780 251 362 236	7
3161 40	Anlasser und Licht-Anlasser, andere Lichtmaschinen sowie andere Apparate und Vorrichtungen, für Verbrennungsmotoren	kg 1000 DM	4 127 956 109 434	4 827 866 118 923	4 544 099 123 769	44 551 854 1 166 365	47 710 399 1 210 001	8
3161 50	Beleuchtungs- und Sichtsignalgeräte für Fahrräder	St 1000 DM	.	.	.	.	.	1
3161 60	Andere Beleuchtungs- und Sichtsignalgeräte	t 1000 DM	4 501 162 779	6 968 188 825	6 757 186 962	47 461 1 675 155	64 964 1 849 423	17
3161 70	Hörsignalgeräte für Kfz. oder Fahrräder	t 1000 DM	1 505	1 490	1 493	14 618	15 686	3
3161 80	Teile für elektrische Ausrüstungen für Motoren und Fahrzeuge, a.n.g.	1000 DM	297 204	352 549	334 494	3 326 870	3 508 366	59
3162 10	Elektrische Verkehrssignal-, -sicherungs-, -überwachungs- und -steuerungsgeräte für Schienenwege u.dgl.	1000 DM	57 427	34 196	30 705	495 291	353 689	16
3162 20	Einbruchs- oder Diebstahlalarmgeräte, Feuermelder u.ä. Geräte (Hör- und Sichtsignalgeräte)	kg 1000 DM	721 786 90 986	673 251 94 706	539 637 93 054	11 103 516 982 399	6 053 910 971 204	34
3162 30	Andere Hör- und Sichtsignalgeräte	kg 1000 DM	228 078 18 322	211 093 15 626	194 942 15 753	2 234 099 193 678	2 307 509 179 146	30
3162 40	Elektromagnetische Kupplungen und Bremsen	St 1000 DM	686 635 28 123	853 552 33 549	800 088 29 866	8 315 247 320 377	8 403 763 326 553	27
3162 50	Signalgeneratoren	kg 1000 DM	60 477 4 779	90 112 6 112	91 975 5 095	378 077 46 330	770 959 46 215	7
3162 60	Maschinen, Apparate und Geräte für die Elektrolyse, Elektrophorese	kg 1000 DM	4 478	3 904	.	31 898	.	5
3162 70	Rotierende elektrische Maschinen (Tachogeneratoren)	kg 1000 DM	319 997 11 619	359 511 13 873	342 335 11 937	3 815 944 125 745	3 410 346 114 185	8
3162 80	Waren für elektrotechnische Zwecke, aus Graphit o.ä. Kohlenstoff, auch in Verbindung mit Metall	t 1000 DM	11 560 75 446	14 164 91 261	14 616 88 400	129 711 835 927	134 116 886 719	15
3162 95	Installation von anderen elektrischen Geräten, a.n.g. (ohne elektrische Signaleinrichtungen für Autobahnen, Straßen usw.)  Nachrichtentechnik, Rundfunk- und Fernsehgeräte sowie elektronische Bauelemente	1000 DM	95 309	70 424	79 525	889 108	738 612	115
3210 10	Festkondensatoren ohne Leistungskondensatoren	1000 St 1000 DM	.	130 541 50 653	126 232 40 216	.	1 364 903 447 833	17
3210 20	Elektrische Widerstände (einschl. Rheostaten und Potentiometern) (ohne Heizwiderstände)	1000 St 1000 DM	730 255 34 376	799 720 40 818	828 489 38 646	8 735 592 401 838	9 457 576 417 130	34
3210 30	Gedruckte Schaltungen	1000 St *	34 690	42 060	40 529	390 154	430 909	116
3210 40	Kathodenstrahlröhren	St 1000 DM	520 177 125 554	702 932 153 609	682 033 148 540	4 440 114 1 048 212	6 008 181 1 320 755	4
3210 50	Dioden, Transistoren, Thyristoren, Diacs und Triacs	1000 St 1000 DM	74 170 37 265	78 703 45 935	58 726 48 069	1 091 594 421 504	800 914 447 190	10
3210 60	Halbleiterbauelemente, Leuchtdioden	1000 St 1000 DM	12 318	16 314	17 261	106 983	144 278	18
3210 70	Elektronische integrierte Schaltungen	1000 St 1000 DM	41 575 132 065	68 255 192 976	56 019 194 187	483 966 1 358 821	691 695 1 988 266	18
3210 80	Andere monolithisch integrierte Schaltungen, hybride integrierte Schaltungen; andere zusammengesetzte elektronische Mikroschaltungen	1000 St *	40 356	44 128	43 822	468 155	487 296	37
3220 10	Sendegeräte für den Funksprech- und Funktelegrafieverkehr, den Rundfunk oder das Fernsehen	St 1000 DM	1 105 234 627 925	1 334 020 614 398	1 312 459 578 304	8 898 441 5 499 490	13 186 452 6 526 009	30
3220 20	Fernsehkameras	St 1000 DM	4 433	3 988	3 643	34 714	31 784	4
3220 30	Elektrische Geräte für die leitergebundene Telekommunikation	St 1000 DM	2 151 714 910 062	2 190 215 852 805	2 288 998 786 921	23 076 821 9 923 128	23 769 232 9 837 926	88
3220 40	Installation von Radio- und Fernsehsendern	1000 DM	61 159	65 423	60 216	693 753	748 773	30
3230 10	Rundfunkempfangsgeräte (ohne solche für Kraftfahrzeuge), die auch Funksprech- oder Funktelegrafieverkehr empfangen können	St 1000 DM	.	.	.	.	.	2
3230 20	Rundfunkempfangsgeräte für Kraftfahrzeuge, die auch Funksprech- oder Funktelegrafieverkehr empfangen können	St 1000 DM	279 263 76 569	315 783 88 818	307 989 86 552	2 844 676 759 561	3 092 272 839 740	6

## 6 Produktion ausgewählter Erzeugnisse - Deutschland

EB-Nr.	Erzeugnis	Einheit	1996	1997		Januar bis November		Anzahl Unter- nehmen November 1997
			November	Oktober	November	1996	1997	
3230 30	Fernsehempfangsgeräte (einschl. Videomonitoren und Videoprojektoren)	St 1000 DM	663 010 180 295	822 345 166 965	795 390 151 066	6 360 669 1 783 707	6 392 452 1 399 665	11
3230 40	Videogeräte zur Bild- und Tonaufzeichnung oder -wiedergabe	St 1000 DM	335 343 114 144	302 848 103 097	313 762 104 417	3 043 608 1 095 454	2 670 783 872 718	6
3230 50	Lautsprecher im Gehäuse	St 1000 DM	381 145 27 760	350 209 23 342	303 732 21 208	3 471 695 255 968	3 207 265 213 020	20
3230 60	Empfangsgeräte für den Funksprech- oder Funktelegrafieverkehr	St 1000 DM	24 662	19 179	21 942	438 805	211 161	17
3230 95	Installation von gewerblichen Ausrüstungen für Rundfunk, Fernsehen sowie Bild- und Tonaufzeichnung oder -wiedergabe	1000 DM	26 221	32 386	16 653	252 686	242 115	13
	Medizin-, meß-, steuerungs-, regelungstechnische und optische Erzeugnisse; Uhren							
3310 10	Röntgenapparate und -geräte; Apparate und Geräte, die Alpha-, Beta- oder Gammastrahlen verwenden (einschl. Schirmbildfotografie- oder Strahlentherapiegeräten), Röntgenröhren	St 1000 DM	7 079 151 253	6 797 178 609	6 503 180 073	78 152 1 885 528	79 011 1 903 044	19
3310 20	Teile und Zubehör für Röntgen u.ä. radioaktive Strahlungsapparate und -geräte u.ä.; Untersuchungs- und Behandlungstische, -sessel u.dgl. dafür	1000 DM	28 940	21 932	21 832	290 458	250 447	30
3310 30	Elektrodiagnoseapparate und -geräte für medizinische Zwecke	St 1000 DM	76 884	5 050 82 769	5 697 85 937	972 250	51 217 869 195	19
3310 40	Dentalbohrmaschinen, auch mit Sockel und eingebauten anderen zahnärztlichen Ausrüstungen	St 1000 DM	4 743 38 357	6 437 48 736	8 972 46 430	60 461 407 083	69 848 434 555	7
3310 45	Andere zahnärztliche Instrumente, Apparate und Geräte	1000 St 1000 DM	9 978 47 898	11 028 47 623	10 299 50 876	103 404 444 801	110 432 488 406	34
3310 50	Spritzen, Nadeln, Katheter, Kanülen u.dgl.	1000 St 1000 DM	246 656 36 912	244 634 37 110	257 480 37 910	2 469 836 380 430	2 545 505 394 054	37
3310 60	Augenärztliche Instrumente, Apparate und Geräte	St 1000 DM	13 705 7 696	11 138 6 259	9 843 7 914	169 222 89 723	108 076 75 719	12
3310 70	Endoskope	St 1000 DM	26 290 42 828	34 947 36 642	26 704 39 074	285 510 390 674	324 365 381 913	9
3310 75	Chirurgische Scheren, Zangen, Nadelhalter u.ä. chirurgische Instrumente	1000 St 1000 DM	2 171 22 035	2 216 29 873	2 693 29 067	24 103 229 779	25 278 292 453	30
3310 80	Andere Apparate und Geräte, für medizinische und chirurgische Zwecke, a.n.g.	1000 St 1000 DM	15 354 120 486	18 311 143 153	16 397 144 779	216 821 1 308 143	191 476 1 333 620	70
3310 85	Atmungsapparate und -geräte und Gasmasken (ohne Schutzmasken), ohne mechanische Teile und ohne auswechselbares Filterelement	St 1000 DM	1 207 113 19 493	309 770 18 276	312 624 17 927	14 938 421 172 646	3 359 329 179 401	7
3310 95	Installation von medizinischen Geräten	1000 DM	3 520	4 232	3 802	46 647	40 506	16
3320 11	Kompass u.ä. Navigationsinstrumente, -apparate und -geräte	St 1000 DM	5 680 27 809	1 103 27 081	1 220 40 039	25 636 235 248	16 504 278 421	10
3320 13	Funknavigationsgeräte	St 1000 DM	860 9 335	678 10 908	609 12 196	7 426 113 758	7 693 95 647	8
3320 14	Waagen mit einer Empfindlichkeit von 50 mg oder feiner	St 1000 DM	.	.	.	.	.	3
3320 17	Mikrometer und Schieblehren, andere Lehren sowie Eichmaße	St 1000 DM	180 035 7 748	310 269 9 828	208 631 9 651	2 337 017 91 784	2 384 469 95 124	29
3320 20	Andere Längenmeßinstrumente und -geräte, ohne Maßstäbe, Maßbänder, Lineale mit Maßeinteilung	1000 DM	11 957	15 669	14 304	131 054	140 737	12
3320 23	Instrumente, Apparate und Geräte zum Messen oder zum Nachweis von ionisierenden Strahlen	St 1000 DM	5 028 15 985	4 372 14 294	6 741 14 406	98 449 159 525	56 321 155 166	9
3320 26	Kathodenstrahlloszilloskope und Kathodenstrahlloszillographen	St 1000 DM	4 625 5 133	.	.	45 867 44 951	.	4
3320 29	Instrumente, Apparate und Geräte zum Messen oder Prüfen von Spannung, Stromstärke, Widerstand oder Leistung	St 1000 DM	447 501 22 234	489 329 21 122	423 251 20 316	4 636 597 226 168	4 435 729 210 417	54
3320 32	Instrumente, Apparate und Geräte zum Messen oder Prüfen für die Fernmeldetechnik	St 1000 DM	5 669 14 436	8 972 34 535	8 639 22 453	57 684 210 511	78 473 263 998	10
3320 35	Instrumente, Apparate und Geräte zum Messen oder Prüfen von elektrischen Größen, a.n.g.	St 1000 DM	72 990 31 940	74 359 39 137	76 532 41 473	739 313 378 998	782 056 404 511	42
3320 38	Dichtemesser u.ä. schwimmende Instrumente, Thermometer, Pyrometer, Barometer, Hygrometer und Psychrometer (auch mit Registriervorrichtung, auch kombiniert)	St 1000 DM	4 018 818 39 738	3 958 172 40 247	4 202 074 38 088	38 781 001 396 119	40 550 339 384 108	71

## 6 Produktion ausgewählter Erzeugnisse - Deutschland

EB-Nr.	Erzeugnis	Einheit	1996	1997		Januar bis November		Anzahl Unter-nehmen November 1997
			November	Oktober	November	1996	1997	
3320 41	Instrumente, Apparate und Geräte zum Messen oder Überwachen von Durchfluß, Füllhöhe, Druck o.ä. veränderlichen Größen von Flüssigkeiten oder Gasen	St 1000 DM	5 162 029 184 826	6 402 412 199 575	4 680 281 181 873	57 495 473 2 008 725	61 034 124 2 030 500	154
3320 44	Instrumente und Apparate für physikalische oder chemische Untersuchungen, a.n.g.	St 1000 DM	193 564	196 802	214 104	1 739 368	1 951 712	96
3320 47	Gas-, Flüssigkeits- und Elektrizitätszähler (einschl. Eichzählern dafür)	St 1000 DM	924 542 74 944	999 861 72 652	1 008 602 69 274	10 478 587 890 870	11 269 355 820 484	34
3320 50	Andere Zähler, Geschwindigkeitsmesser, Stroboskope	St 1000 DM	1 518 304 79 727	1 851 393 108 496	1 665 146 102 022	16 147 276 867 700	17 944 277 980 821	48
3320 53	Auswuchtmaschinen	kg 1000 DM	.	.	.	.	.	6
3320 56	Profilprojektoren	St 1000 DM	.	.	.	.	.	1
3320 59	Andere optische Instrumente, Apparate und Geräte zum Messen oder Prüfen, a.n.g.	St 1000 DM	942 3 515	1 721 6 824	1 919 6 414	20 488 33 403	22 683 62 055	14
3320 62	Elektronische Instrumente, Apparate und Geräte zum Messen oder Prüfen geometrischer Größen	St 1000 DM	69 925 62 876	91 920 71 984	90 387 83 704	773 719 692 099	868 824 752 180	48
3320 65	Andere Meß- und Prüfgeräte für geometrische Größen	St 1000 DM	161 230 27 252	258 760 39 660	236 820 34 344	1 848 765 309 404	2 299 196 353 797	43
3320 68	Instrumente, Apparate und Geräte zum Regeln	1000 St 1000 DM	14 974 322 924	17 812 322 157	16 615 306 332	156 674 3 281 535	179 383 3 174 503	236
3320 95	Installation von Meß-, Kontroll-, Navigations-u.ä. Instrumenten und Vorrichtungen	1000 DM	45 502	42 612	37 914	451 845	417 538	87
3330 10	Planung und Installation von industriellen Prozeßsteuerungsanlagen	1000 DM	143 337	129 105	146 614	1 350 305	1 358 443	95
3340 10	Kontaktlinsen, Brillengläser	St 1000 DM	2 907 574 104 009	6 033 489 98 193	6 262 039 92 989	31 830 377 1 104 818	43 902 292 1 054 818	27
3340 15	Fassungen für Brillen oder für ähnliche Erzeugnisse	St 1000 DM	154 020 8 592	108 505 6 615	94 051 6 209	1 777 277 89 066	1 284 732 77 445	11
3340 20	Kabel aus optischen Fasern zur Bildübertragung	kg 1000 DM	.	.	.	.	.	3
3340 25	Optische Elemente aus Stoffen aller Art (z.B. Prismen, Linsen, Spiegel), nicht gefaßt	kg 1000 DM	87 094 15 465	110 422 17 643	114 522 18 191	1 209 808 151 517	1 129 085 169 029	26
3340 30	Objektive aus Stoffen aller Art, gefaßt, für Instrumente, Apparate und Geräte (ohne solche für Foto- oder Kintotechnik)	St 1000 DM	19 224	19 469	21 692	129 877	149 868	10
3340 35	Ferngläser, Fernrohre, optische Teleskope u.a. astronomische Instrumente und Montierungen dafür; optische Mikroskope	St 1000 DM	24 816 26 564	21 914 20 133	20 565 21 390	223 150 252 191	211 730 260 960	13
3340 40	Zielfernrohre für Waffen; Periskope; Fernrohre für Maschinen, Apparate, Geräte oder Instrumente	St 1000 DM	3 454 5 699	3 478 6 207	3 560 6 666	26 942 38 880	41 127 64 843	5
3340 45	Objektive aus Stoffen aller Art für Fotoapparate, Filmkameras, Projektoren oder fotografische und kinematografische Vergrößerungs- oder Verkleinerungsapparate	St 1000 DM	36 488 15 056	33 041 16 481	26 288 15 622	357 702 156 132	379 823 156 413	10
3340 50	Fotoapparate zum Herstellen von Klischees und Druckformzylindern	St 1000 DM	1 385	742	953	11 515	11 016	7
3340 55	Sofortbildkameras u.a. Fotoapparate	St 1000 DM	.	.	.	.	.	10
3340 60	Filmkameras	St 1000 DM	.	.	.	.	.	2
3340 65	Filmvorführapparate, Diaprojektoren, andere Stenbildwerfer	St 1000 DM	43 643 22 633	.	.	407 891 203 530	.	13
3340 70	Filmentwicklungsmaschinen und -ausrüstungen für Laboratorien	St 1000 DM	3 367 12 872	3 051 17 064	3 609 11 546	35 620 170 740	35 098 189 064	10
3340 75	Andere Apparate und Ausrüstungen für fotografische oder kinematografische Laboratorien; Negativbetrachter	St 1000 DM	3 059	4 566	5 970	30 163	47 251	11
3340 80	Lichtbildwände	St 1000 DM	.	.	.	.	.	2
3350 10	Armbanduhr, Taschen- u.ä. Uhren, mit Gehäuse aus Edelmetall oder Edelmetallplattierungen, auch mit Stoppeinrichtung	St 1000 DM	6 545 13 359	3 384 16 014	2 977 12 968	54 871 84 159	26 832 114 369	6

## 6 Produktion ausgewählter Erzeugnisse - Deutschland

EB-Nr.	Erzeugnis	Einheit	1996	1997		Januar bis November		Anzahl Unter- nehmen November 1997
			November	Oktober	November	1996	1997	
3350 20	Andere Armbanduhren, Taschen- u.ä. Uhren, auch mit Stoppeinrichtung (ohne Uhren mit Gehäuse aus Edelmetall oder Edelmetallplattierungen)	St 1000 DM	318 074 18 772	138 061 8 605	124 307 7 817	1 770 794 114 723	1 137 896 79 880	11
3350 30	Armaturenblett- u.ä. Uhren für Fahrzeuge	St 1000 DM	191 152 3 039	213 103 3 515	397 561 5 917	2 083 183 34 112	2 002 092 34 156	5
3350 40	Uhren mit Kleinuhr-Werk, a.n.g.	St 1000 DM	.	.	.	.	.	1
3350 50	Wecker	St 1000 DM	615 081 7 523	535 526 6 572	500 290 6 278	6 369 448 82 856	4 138 913 51 544	5
3350 60	Wanduhren mit Batterie oder Akkumulator betrieben oder für Netzanschluß	St 1000 DM	128 458 3 372	72 647 2 121	66 472 2 169	879 344 28 174	527 440 17 357	5
3350 70	Zeitschalter u.ä. Zeitauslöser	St 1000 DM	877 678 18 703	1 011 804 20 901	930 700 19 909	9 990 558 213 087	9 289 826 203 410	15
3350 80	Uhrwerke (ohne Kleinuhr-Werke), vollständig und zusammengesetzt	St	* 1 932 454	1 923 306	1 577 668	16 157 172	16 757 820	11
3350 90	Andere, nicht oder nur teilweise zusammengesetzte, vollständige Uhrwerke und unvollständige, zusammengesetzte Uhrwerke Kraftwagen und Kraftwagenteile	kg	*	.	.	.	.	4
3410 10	Hubkolbenverbrennungsmotoren mit einem Hubraum von mehr als 250 cm <sup>3</sup> bis 1000 cm <sup>3</sup>	St	*	-	-	-	-	-
3410 15	Hubkolbenverbrennungsmotoren mit einem Hubraum von mehr als 1000 cm <sup>3</sup>	St	* 385 800	371 921	386 835	3 765 053	3 887 660	10
3410 20	Kolbenverbrennungsmotoren mit Selbstzündung Personenkraftwagen und Wohnmobile mit Fremdzündung	kW	*10 220 852	10 124 484	11 097 542	91 291 821	103 406 587	10
3410 25	mit einem Hubraum von 1500 cm <sup>3</sup> oder weniger	St 1000 DM	65 696 991 592	64 391 914 419	65 340 904 602	10 695 862 562 730	677 691 10 015 410	8
3410 30	mit einem Hubraum von mehr als 1500 cm <sup>3</sup>	St 1000 DM	277 364 9 610 171	262 945 9 606 795	273 335 9 871 707	2 707 310 91 299 294	2 777 142 98 599 408	18
3410 35	mit Selbstzündung	St 1000 DM	107 629 3 148 184	89 194 2 739 196	116 273 3 557 146	1 018 300 29 146 425	971 563 29 480 572	27
3410 40	Personenkraftwagen mit Elektro- sowie mit anderem Motor	St 1000 DM	-	-	-	.	-	-
3410 45	Omnibusse Lastkraftwagen mit Kolbenverbrennungsmotor	St 1000 DM	785 283 500	862 299 443	1 000 338 519	8 080 2 818 822	8 686 3 007 936	9
3410 50	mit Selbstzündung	St 1000 DM	23 568 1 178 715	24 132 1 332 668	25 947 1 389 383	214 367 11 609 691	244 231 13 420 873	10
3410 55	mit Fremdzündung sowie mit anderem Motor	St 1000 DM	.	.	.	.	.	2
3410 60	Sattel-Straßenzugmaschinen (ohne Zugkraftkarren)	St 1000 DM	3 150 368 551	3 241 390 162	3 480 423 992	26 962 3 377 165	33 726 4 170 170	6
3410 65	Fahrgestelle für Zugmaschinen, Omnibusse, Personenkraftwagen, Lastkraftwagen, Kraftfahrzeuge zu besonderen Zwecken, mit Motor (ohne Fahrerhaus)	St 1000 DM	5 306 153 108	6 703 203 478	7 783 213 140	61 068 1 796 003	72 179 2 100 074	7
3410 70	Kranwagen (Autokrane)	St 1000 DM	110 144 626	153 153 122	136 153 468	1 241 1 337 782	1 523 1 606 165	7
3410 75	Kraftfahrzeuge zu besonderen Zwecken	St 1000 DM	341 50 279	407 50 845	401 49 271	3 717 516 731	4 019 519 917	16
3420 10	Karosserien für Personenkraftwagen, Einachsschlepper und Lastkraftwagen	St 1000 DM	20 235 230 172	14 371 206 669	14 299 216 793	235 242 .	163 948 2 222 112	197
3420 20	Warenbehälter (Container)	St 1000 DM	8 222 31 384	8 845 37 152	8 126 36 416	97 657 358 735	93 496 363 684	61
3420 30	Wohnanhänger zum Wohnen oder Campen	St 1000 DM	4 120 72 427	3 850 70 336	4 306 80 365	43 085 741 431	45 788 804 832	15
3420 40	Andere Anhänger zum Befördern von Gütern Teile für Kolbenverbrennungsmotoren	St 1000 DM	10 987 201 586	11 936 222 225	11 650 239 235	2 080 285	133 492 2 307 360	113
3430 10	mit Fremdzündung	1000 DM	755 972	917 317	841 806	7 745 275	8 976 525	80
3430 15	mit Selbstzündung	1000 DM	612 459	631 938	601 253	5 902 312	6 044 125	68
3430 20	Stoßstangen und Teile dafür	t 1000 DM	5 369 102 731	7 297 109 607	6 801 97 487	55 699 1 081 243	72 645 1 053 952	28

## 6 Produktion ausgewählter Erzeugnisse - Deutschland

EB-Nr.	Erzeugnis	Einheit	1996	1997		Januar bis November		Anzahl Unter- nehmen November 1997
			November	Oktober	November	1996	1997	
3430 25	Bremsbeläge, Servobremsen und Teile für Bremsen	1000 DM	453 832	513 817	503 344	4 612 036	5 155 423	45
3430 30	Schaltgetriebe und Achsbrücken (Triebachsen) mit Ausgleichsgetriebe	St	* 961 661	907 883	857 073	9 149 817	9 025 771	26
3430 35	Tragachsen und Teile dafür	t	6 241	7 532	7 094	56 113	73 896	14
		1000 DM	39 431	42 875	44 014	347 540	441 750	
3430 40	Räder sowie Teile und Zubehör dafür	t	39 074	45 574	43 932	386 173	416 803	36
		1000 DM	149 780	173 049	170 006	1 514 047	1 606 966	
3430 45	Stoßdämpfer	St	4 211 071	2 448 787	2 270 818	41 947 314	29 537 747	6
		1000 DM	114 713	101 109	95 696	1 123 668	1 042 891	
3430 50	Kühler	St	574 583	742 553	552 844	7 403 718	6 974 330	12
		1000 DM	60 912	70 705	65 515	672 297	678 513	
3430 55	Lenkräder, Lenksäulen und Lenkgetriebe	t	6 523	8 037	7 914	66 750	78 331	17
		1000 DM	197 702	213 385	211 577	1 931 490	2 107 903	
3430 60	Andere Teile und Zubehör ohne Brennstoffbehälter	1000 DM	1 242 666	1 436 651	1 404 522	12 048 467	14 141 419	323
3430 65	Sicherheitsgurte	St	2 648 476	3 544 940	3 236 071	28 068 435	30 399 310	10
		1000 DM	59 716	73 353	67 587	634 668	674 005	
	Sonstige Fahrzeuge							
3520 10	Elektrische Lokomotiven mit Stromspeisung aus dem Stromnetz	St	-	.	.	.	.	1
		1000 DM	-	.	.	.	.	
3520 20	Dieselelektrische Lokomotiven	St	.	.	.	.	.	2
		1000 DM	.	.	.	.	.	
3520 30	Andere Lokomotiven, Lokomotivtender	St	.	.	.	.	.	2
		1000 DM	.	.	.	.	.	
3541 10	Krafträder u. Fahrräder mit Hilfsmotor, mit Hubkolbenverbrennungsmotor mit einem Hubraum von 50 cm3 oder weniger	St	.	.	.	.	.	1
		1000 DM	.	.	.	.	.	
3541 20	Krafträder mit Hubkolbenverbrennungsmotor mit einem Hubraum von mehr als 50 cm3, auch mit Beiwagen	St	.	.	.	.	.	4
		1000 DM	.	.	.	.	.	
3541 30	Andere Krafträder, Beiwagen	St	.	.	.	.	.	1
		1000 DM	.	.	.	.	.	
3542 10	Zweiräder u.a. Fahrräder (ohne Motor)	St	154 518	136 980	172 244	2 179 434	2 290 309	23
		1000 DM	50 290	47 232	57 776	686 375	728 526	
3542 20	Rahmen für Fahrräder	St	26 306	14 298	17 318	373 783	318 634	6
		1000 DM	2 057	1 082	1 380	30 330	23 333	
	Möbel und Teile davon							
3611 10	Sitze für Luft- und Kraftfahrzeuge; Sitzmöbel, vorwiegend mit Gestell aus Metall	1000 St	1 219	1 293	1 261	13 230	12 705	112
		1000 DM	436 441	493 765	493 870	4 538 668	4 929 310	
3611 20	Sitzmöbel, vorwiegend mit Gestell aus Holz	1000 St	945	859	871	9 581	8 732	297
		1000 DM	443 139	415 847	411 750	4 439 635	4 120 649	
3611 30	Teile für Sitzmöbel aus Holz	1000 DM	16 488	15 898	14 822	166 083	153 823	62
3612 10	Metallmöbel für Büros	1000 St	186	203	188	1 827	1 837	62
		1000 DM	76 555	81 150	80 549	741 683	748 698	
3612 20	Holzmöbel für Büros	1000 St	519	525	540	5 245	5 170	197
		1000 DM	230 435	230 766	226 824	2 284 960	2 264 673	
3612 30	Holzmöbel für Läden	1000 St	55	42	42	416	390	183
		1000 DM	150 319	147 063	141 334	1 339 150	1 242 269	
3613 10	Holzmöbel für Küchen	1000 St	2 404	2 400	2 410	23 578	23 178	176
		1000 DM	655 938	639 436	642 119	6 472 254	6 216 663	
3614 10	Metallmöbel, a.n.g. (ohne solche für Büros)	t	40 371	41 597	38 586	405 277	402 547	222
		1000 DM	285 306	296 132	277 812	2 935 149	2 872 703	
3614 20	Holzmöbel für Schlaf-, Eß- und Wohnzimmer	1000 St	2 162	2 213	2 224	20 429	19 882	359
		1000 DM	653 980	640 872	626 573	6 541 233	6 181 270	
3614 30	Badezimmermöbel	1000 St	426	387	380	4 149	4 053	42
		1000 DM	71 605	66 707	64 062	712 662	665 662	
3614 40	Gartenmöbel	1000 St	1	2	2	50	41	9
		1000 DM	345	589	423	15 858	10 658	
3614 50	Garderobenmöbel, Schuhchränke, Schuhregale	1000 St	173	209	196	1 547	1 729	57
		1000 DM	29 645	32 767	31 713	275 083	286 911	
3614 60	Teile für Möbel aus Holz (ohne solche für Sitzmöbel)	1000 DM	105 802	116 717	116 139	1 061 706	1 133 442	166



# Fachserie 4: Produzierendes Gewerbe

**Reihe 1: Zusammenfassende Daten für das Produzierende Gewerbe (vorgesehen)**

**Reihe 2: Indizes für das Produzierende Gewerbe**

**Reihe 2.1: Indizes der Produktion und Produktion ausgewählter Erzeugnisse im Produzierenden Gewerbe**

*Monatlich* (etwa 7 Wochen nach dem Berichtszeitraum): Index der Produktion für das Produzierende Gewerbe sowie vierteljährliche Produktionsindizes nach Wirtschaftszweigen. Außerdem für ca. 1 000 ausgewählte Erzeugnisse absolute Produktionszahlen.

**Reihe 2.2: Auftragseingang und Umsatz im Verarbeitenden Gewerbe – Indizes –**

*Monatliche* Indexberechnung für Inland, Ausland und Insgesamt nach Wirtschaftszweigen (vorläufige Ergebnisse ca. 8 Wochen nach dem Berichtszeitraum, endgültige Ergebnisse im Folgebericht).

**Reihe 3: Produktion im Produzierenden Gewerbe**

**Reihe 3.1: Produktion im Produzierenden Gewerbe**

*Vierteljährliche* und *jährliche* Darstellung der Produktion von rd. 6 400 Gütern (Menge und Wert) und ergänzende Angaben aus der Preisstatistik.

**Reihe 3. S.1: Produktion im Produzierenden Gewerbe in den neuen Bundesländern 3. und 4. Vierteljahr 1990**

**Reihe 3.2: Struktur der Produktion im Produzierenden Gewerbe**

*Jährliche* Darstellung der Produktion von rd. 1 100 Güterklassen nach der Herkunft aus den Wirtschaftszweigen.

**Reihe 4: Verarbeitendes Gewerbe sowie Bergbau und Gewinnung von Steinen und Erden**

Beschäftigung, Umsatz und Investitionen der Unternehmen

**Reihe 4.1.1: Beschäftigung, Umsatz und Energieversorgung der Unternehmen und Betriebe des Verarbeitenden Gewerbes sowie des Bergbaus und der Gewinnung von Steinen und Erden**

*Monatsbericht* (etwa 9 Wochen nach dem Berichtszeitraum): Unternehmen, Betriebe und fachliche Betriebsteile in wirtschaftssystematischer Gliederung und nach Ländern (für Bergbau und Verarbeitendes Gewerbe insgesamt). **Für Unternehmen:** Zahl der Einheiten, Beschäftigte, Lohn- und Gehaltssumme, Umsatz. **Für Betriebe:** zusätzlich Zahl der Angestellten und Arbeiter, geleistete Arbeiterstunden und Energieversorgung; **für fachliche Betriebsteile:** Zahl der Einheiten und der Beschäftigten sowie Umsatz:

Jahresergebnisse werden in einem gesonderten Jahresbericht veröffentlicht.

**Reihe 4.1.2: Betriebe, Beschäftigte und Umsatz im Bergbau und im Verarbeitenden Gewerbe nach Beschäftigtengrößenklassen**

*Jährlich* für September Ergebnisse für Betriebe nach Beschäftigtengrößenklassen (Betriebe, Beschäftigte und Umsatz in wirtschaftssystematischer Gliederung; Länderergebnisse für Bergbau und Verarbeitendes Gewerbe insgesamt).

**Reihe 4.1.3: Regionale Verteilung der Betriebe im Bergbau und im Verarbeitenden Gewerbe und deren Beschäftigte**

*Alle 4 Jahre:* Anzahl der Betriebe und deren Beschäftigte in wirtschaftssystematischer und regionaler Gliederung (bis einschl. Kreise).

**Reihe 4.1.4: Beschäftigte und Umsatz der Betriebe im Bergbau und im Verarbeitenden Gewerbe nach Bundesländern**

*Jährlicher Bericht.*

**Reihe 4.1.5: Fachliche Unternehmensteile im Bergbau und im Verarbeitenden Gewerbe**

*Jährlich:* Anzahl der fachlichen Unternehmensteile und deren Beschäftigte, Produktionswert, Umsatz, Löhne und Gehälter sowie der Census-Value-Added in wirtschaftssystematischer Gliederung.

**Reihe 4.2: Beschäftigte, Umsatz und Investitionen der Unternehmen und Betriebe des Verarbeitenden Gewerbes sowie des Bergbaus und der Gewinnung von Steinen und Erden - Investitionen -**

*Jährlicher* Vorbericht mit vorläufigen Unternehmens- und Betriebsergebnissen der Investitionserhebung. Die endgültigen Ergebnisse erscheinen in tieferer systematischer Gliederung in den Reihen:

**Reihe 4.2.1: Beschäftigte, Umsatz und Investitionen der Unternehmen und Betriebe des Verarbeitenden Gewerbes sowie des Bergbaus und der Gewinnung von Steinen und Erden**

*Jährlich:* Beschäftigte, Umsatz, Investitionen, Lagerbestände, Zugänge an vermieteten Sachanlagen und Aufwendungen für gemietete und gepachtete Sachanlagen (jeweils nach Wirtschaftszweigen und Beschäftigten- und Umsatzgrößenklassen).

**Reihe 4.2.3: Konzentrationsstatistische Daten für den Bergbau und das Verarbeitende Gewerbe sowie das Baugewerbe**

*2-jährlich:* Konzentrationsraten und -koeffizienten für Unternehmen und Betriebe des Bergbaus und des Verarbeitenden Gewerbes sowie des Baugewerbes.

**Reihe 4.2.4: Material- und Wareneingang im Bergbau und im Verarbeitenden Gewerbe**

*4-jährlich:* Material- und Wareneingang der Unternehmen des Bergbaus und des Verarbeitenden Gewerbes nach Warenarten und Wirtschaftszweigen.

**Reihe 4.3: Kostenstruktur der Unternehmen des Verarbeitenden Gewerbes sowie des Bergbaus und der Gewinnung von Steinen und Erden**

*Jährlich:* Beschäftigte, Bestandteile der Gesamtleistung, wichtige Kostenarten sowie Kosten- und Leistungsstruktur (Gliederung: wirtschaftssystematisch sowie nach Beschäftigtengrößenklassen).

**Reihe 4. S. 2: Schätzung des Nettoproduktionswertes im Bergbau und im Verarbeitenden Gewerbe 1991 (Zensus) – Regionale und sektorale Verflechtung der Unternehmen und Betriebe -**

**Reihe 5: Baugewerbe**

**Reihe 5.1: Beschäftigung, Umsatz und Gerätebestand der Betriebe im Baugewerbe**

*Jährliche* Ergebnisse der zur Jahresmitte durchgeführten Erhebung nach Wirtschaftszweigen und Beschäftigtengrößenklassen z. T. in regionaler Gliederung bis zu Kreisen.

**Reihe 5.2: Beschäftigung, Umsatz und Investitionen der Unternehmen im Baugewerbe**

*Jährlich:* Beschäftigte, Bruttolohn- und -gehaltssumme, Jahresbauleistung, Umsatz und Investitionen nach Wirtschaftszweigen, Beschäftigten und Umsatzgrößenklassen (Bauhauptgewerbe: 20 Beschäftigte und mehr, Ausbaugewerbe: 10 Beschäftigte und mehr).

**Reihe 5.3: Kostenstruktur der Unternehmen im Baugewerbe**

*Jährlich:* Kosten- und Leistungsgrößen im Bauhaupt- und Ausbaugewerbe nach Wirtschaftszweigen, Beschäftigten- und Bruttoproduktionswertgrößenklassen. Unternehmen (mit 20 Beschäftigten und mehr).

**Reihe 5.S.1: Beschäftigung, Umsatz und Gerätebestand der Betriebe im Baugewerbe nach der Klassifikation der Wirtschaftszweige, Ausgabe 1993 (WZ 93) – 1995 –**

In diesem Sonderheft werden erstmalig Ergebnisse der zur Jahresmitte 1995 durchgeführten Jahreserhebung in der Gliederung nach der WZ 93 vorgelegt. Diese WZ 93 basiert auf der EU-einheitlichen Zweigklassifikation NACE Rev. 1.

Die Ergebnisse sind nach Wirtschaftszweigen und Beschäftigtengrößenklassen dargestellt, z. T. auch in regionaler Gliederung bis zu den Kreisen. Die qualitativen und quantitativen Veränderungen gegenüber der bisher in der Bundesrepublik angewandten Zweigsystematik „SYPRO“ werden erläutert.

Fortsetzung siehe folgende Seite

## Reihe 6: Energie und Wasserversorgung

### Reihe 6.1: Beschäftigung, Umsatz, Investitionen und Kostenstruktur der Unternehmen in der Energie- und Wasserversorgung

*Jährlich* (auch für fachliche Unternehmensteile): Beschäftigte, Arbeiterstunden, Löhne und Gehälter, Umsätze, Lagerbestände und Investitionen nach Wirtschaftszweigen und -bereichen sowie nach Beschäftigten- und Umsatzgrößenklassen. Außerdem Brutto- und Nettoproduktionswert, Brutto- und Nettowertschöpfung, Materialverbrauch und Wareneinsatz sowie Kosten nach Kostenarten.

### Reihe 6.2 und 6.3 unbesetzt

### Reihe 6.4: Stromerzeugungsanlagen der Betriebe im Bergbau und im Verarbeitenden Gewerbe

*Jährlich*: Betriebe mit Stromerzeugungsanlagen nach Wirtschaftszweigen und Ländern; Leistung und Belastung der Stromerzeugungsanlagen sowie Verbrauch an Brennstoffen für die Elektrizitätserzeugung.

## Reihe 7: Handwerk

### Reihe 7.1: Beschäftigte und Umsatz im Handwerk

*Vierteljährlich*: Beschäftigte und Umsatz in ausgewählten Gewerbebezügen. Saisonbereinigte Zahlen, Regionalangaben und weitere Strukturdaten wie Ausbildungsverhältnisse, Arbeitsverdienste und Insolvenzen im Handwerk.

## Reihe 8: Fachstatistiken

### Reihe 8.1: Eisen- und Stahl (Eisenerzbergbau, eisen-schaffende Industrie, Eisen-, Stahl- und Tempergießerei)<sup>1)</sup>

*Monatlicher* Vorbericht und Monatsbericht über wesentliche Entwicklungstendenzen. Der *Vierteljahresbericht* gibt Überblick über Struktur und Entwicklung der entsprechenden Bereiche, auch im Ausland.

### Reihe 8.2: Düngemittelversorgung

*Vierteljährlicher* und *jährlicher* Bericht mit Angaben über den Inlandsabsatz nach Ländern und Düngesorten sowie Nährstoffgehalten.

## Reihe S: Sonderbeiträge

### Reihe S.6: Material- und Wareneingang im Baugewerbe 1982

### Reihe S.8: Düngemittelerzeugung und -versorgung 1950/51 bis 1986/87

### Reihe S.9: Konzentrationsstatistische Daten für den Bergbau und das Verarbeitende Gewerbe 1954 bis 1982

### Reihe S.12: Dienstleistungen im Produzierenden Gewerbe 1988 – Ergebnisse einer Testerhebung –

### Reihe S.13: Gegenüberstellung der Produktion im Produzierenden Gewerbe nach den Systematischen Güterverzeichnissen für Produktionsstatistiken (GP) von 1989 und 1982

### Reihe S.14: Neuberechnung der Auftragseingangs- und Umsatzindizes für das Verarbeitende Gewerbe sowie der Auftragseingangs- und Auftragsbestandsindizes für das Bauhauptgewerbe auf Basis 1991

### Reihe S.15: Neuberechnung der Produktionsindizes auf Basis 1991

## Einzelveröffentlichungen

### Zensus im Produzierenden Gewerbe 1979 (7 Hefte)

### Handwerkszählung vom 31. März 1995

Die Handwerkszählung 1995 war die erste Totalerhebung in diesem Bereich seit 18 Jahren. Gleichzeitig war sie die erste Zählung des Handwerks, die im wiedervereinigten Deutschland durchgeführt wurde. Nach der Auswertung dieser Erhebung liegen nunmehr wieder aktuelle und zuverlässige Strukturdaten über

diesen wichtigen Bereich des deutschen Mittelstandes vor. Damit konnte eine bedeutende Datenlücke geschlossen werden. So zeigte die Zählung u.a., daß das Handwerk einen wesentlich größeren Stellenwert besitzt, als die bisherigen Daten vermuten ließen. In der öffentlichen Diskussion ist dies bereits auf eine breite Resonanz gestoßen.

Die Ergebnisse der Handwerkszählung 1995 werden auf Diskette und in drei Sonderheften innerhalb der Fachserie 4 veröffentlicht:

### Heft 1: Ergebnisse für Unternehmen und Nebenbetriebe nach Gewerbebezügen

Enthält u.a. Angaben über Beschäftigte, Umsatz, Umsatzarten und Absatzrichtung nach Beschäftigten- und Umsatzgrößenklassen, Daten über Beschäftigte und Umsatz nach Ländern sowie Ergebnisse der Handwerkszählungen 1977 und 1995 im Zeitvergleich.

### Heft 2: Ergebnisse für Unternehmen und Nebenbetriebe nach Gewerbebezügen

– Beschäftigte nach ihrer Stellung im Unternehmen, Löhne, Gehälter und gesetzliche Sozialkosten

Enthält u.a. Angaben über Beschäftigte nach ihrer Stellung im Unternehmen, Umsatz, Löhne, Gehälter und gesetzliche Sozialkosten nach Beschäftigten- und Umsatzgrößenklassen.

### Heft 3: Ergebnisse für Unternehmen und Nebenbetriebe nach ausgewählten Wirtschaftszweigen der Klassifikation der Wirtschaftszweige, Ausgabe 1993

Enthält u.a. Angaben über Beschäftigte nach ihrer Stellung im Unternehmen, Umsatz, Umsatzarten, Absatzrichtung, Löhne, Gehälter und gesetzliche Sozialkosten nach Beschäftigten- und Umsatzgrößenklassen.

### Zählung im handwerksähnlichen Gewerbe vom 31. März 1996

Die Zählung im handwerksähnlichen Gewerbe 1996 war die erste Totalerhebung in diesem Bereich. Nach der Auswertung der Erhebung liegen nunmehr erstmals aktuelle und zuverlässige Informationen über diesen überwiegend kleingewerblich strukturierten Bereich vor. Die Bundesergebnisse aus dieser Zählung werden in einem Sonderheft innerhalb der Fachserie 4 sowie auf Diskette zur Verfügung gestellt.

### „Ausgewählte Zahlen für die Bauwirtschaft“

Monatliche Querschnittsveröffentlichung mit den Hauptteilen Baugewerbe und Bautätigkeit sowie mit ausgewählten Daten aus zahlreichen anderen Sachgebieten.

### „Ausgewählte Zahlen zur Energiewirtschaft“

Monatliche und jährliche Querschnittsveröffentlichungen über Aufkommen und Verwendung von festen, flüssigen und gasförmigen Brennstoffen sowie Elektrizität. Preisindizes und Preise für ausgewählte Energiearten. Beschäftigung der Betriebe in der Energie- und Wasserversorgung, Mineralölsteuern, Klimadaten.

### Klassifikationen

Klassifikation der Wirtschaftszweige mit Erläuterungen, Ausgabe 1993

Systematik der Wirtschaftszweige mit Betriebs- und ähnlichen Benennungen, Ausgabe 1979

Alphabetisches Verzeichnis der Betriebs- und ähnlichen Benennungen zur Systematik der Wirtschaftszweige, Ausgabe 1988

Systematisches Güterverzeichnis für Produktionsstatistiken, Ausgabe 1995

1) Erhältlich bei: Statistisches Bundesamt, Außenstelle Düsseldorf, Hüttenstraße 5 a, 40215 Düsseldorf.



**Statistisches Bundesamt**  
**Gustav-Stresemann-Ring 11**  
**65189 Wiesbaden**

Veröffentlichungen und Prospekte sind durch den Verlag METZLER-POESCHEL, Verlagsauslieferung SFG – Servicecenter Fachverlage GmbH, Postfach 43 43, 72774 Reutlingen, erhältlich.