


Statistisches Bundesamt

# Produzierendes Gewerbe



Fachserie 4

## Reihe 2.1

Indizes der Produktion und  
Produktion ausgewählter Erzeugnisse  
im Produzierenden Gewerbe

**September 1996**

**METZLER  
POESCHEL**



Weitere Informationen zu dieser Veröffentlichung können direkt beim Statistischen Bundesamt erfragt werden:  
Gruppe IV A, Telefon: 06 11 / 75 - 23 30 / 25 86 / 28 18 oder Fax: 06 11 / 75 39 53

### **STATIS-BUND**

Im Statistischen Informationssystem des Bundes (STATIS-BUND) sind rund 1,5 Mill. ausgewählte statistische Zeitreihen gespeichert. Alle Zeitreihen können via Mailbox, auf Diskette oder Magnetband bezogen werden. Die Zeitreihen der Produktionsindizes im Statistischen Informationssystem sind in der vollständigen systematischen Gliederung als Originalwerte, arbeitstäglich bereinigte Werte, saisonbereinigte Werte und als glatte Komponente abrufbar.

Fachliche Beratung: 06 11 / 75 - 27 16 und 22 56.

Mailbox: 06 11 / 75 - 29 20 · Technische Rückfragen: 06 11 / 75 - 32 84.

### **T-ONLINE / BILDSCHIRMTEXT**

Ausgewählte Tabellen und Grafiken bietet das Statistische Bundesamt über T-ONLINE / BILDSCHIRMTEXT an. Die Informationsseiten sind in T-ONLINE mit \* 48484# abrufbar, ebenso wie die Bestellung von Veröffentlichungen und die Übermittlung von Anfragen.

**Herausgeber:** Statistisches Bundesamt, Wiesbaden



**Informationen:** Statistisches Bundesamt  
Allgemeiner Auskunftsdienst  
65180 Wiesbaden  
• Telefon: 06 11 / 75 - 24 05  
• Telefax: 06 11 / 75 33 30  
• T-Online (Btx): \* 48484#  
Rückfragen: 06 11 / 75 - 33 13  
• Internet: <http://www.statistik-bund.de>  
Rückfragen: 06 11 / 75 - 28 99

Zweigstelle Berlin  
Postfach 276, 10124 Berlin  
• Telefon: 030 / 23 24 68 66  
• Telefax: 030 / 23 24 68 72

**Verlag:** Metzler-Poeschel, Stuttgart

**Verlagsauslieferung:** Hermann Leins GmbH & Co. KG  
Postfach 11 52  
72125 Kusterdingen  
Telefon: 0 70 71 / 93 53 50  
Telefax: 0 70 71 / 3 36 53

**Erscheinungsfolge:** monatlich

**Erschienen im November 1996**

**Preis:** DM 13,10

**Bestellnummer:** 2040210 - 96109

© Statistisches Bundesamt, Wiesbaden 1996

Alle Rechte vorbehalten. Es ist insbesondere nicht gestattet, ohne ausdrückliche Genehmigung des Statistischen Bundesamtes diese Veröffentlichung oder Teile daraus für gewerbliche Zwecke zu übersetzen, zu vervielfältigen, auf Mikrofilm/-fiche zu verfilmen oder in elektronische Systeme einzuspeichern.

Recyclingpapier aus 100 % Altpapier.

Statist. Bundesamt - Bibliothek



12-05571

# Inhalt

	Seite
Abkürzungen und Zeichenerklärung .....	5
Hinweis .....	7
Einführung .....	8
Überblick .....	10
Schaubilder zum Produzierenden Gewerbe .....	11

## Tabellenteil

### Monatlicher Produktionsindex für das Produzierende Gewerbe 1991 = 100

1	Deutschland	
1.1	Originalwert .....	12
1.2	Arbeitsmäßig bereinigter Wert .....	16
1.3	Zeitreihenanalyse (Berliner Verfahren, Version 4 (BV4)) .....	20
2	Früheres Bundesgebiet	
2.1	Originalwert .....	30
2.2	Arbeitsmäßig bereinigter Wert .....	32
3	Neue Länder und Berlin-Ost	
3.1	Originalwert .....	34
3.2	Arbeitsmäßig bereinigter Wert .....	36

Die Ergebnisse für die Tabellen 4 und 5 werden voraussichtlich im Laufe des Jahres 1996 vorliegen.

**6 Produktion ausgewählter Erzeugnisse**  
(Ergebnisse des monatlichen Eilberichts für Deutschland)

Abteilung	Bezeichnung	
10	Kohle und Torf .....	38
11	Erdöl und Erdgas, Dienstleistungen bei der Gewinnung von Erdöl und Erdgas .....	38
13	Erze .....	38
14	Steine und Erden, sonstige Bergbauerzeugnisse .....	38
15	Erzeugnisse des Ernährungsgewerbes .....	38
16	Tabakerzeugnisse .....	40
17	Textilien .....	40
18	Bekleidung .....	42
19	Leder und Lederwaren .....	43
20	Holz und Holzwaren, Kork und Korkwaren, Flecht- und Korbmacherwaren (ohne Möbel) .....	44
21	Papier .....	44
22	Verlags- und Druckerzeugnisse, bespielte Ton-, Bild- und Datenträger .....	45
23	Kokereierzeugnisse, Mineralölerzeugnisse, Spalt- und Brutstoffe .....	45
24	Chemische Erzeugnisse .....	46
25	Gummi- und Kunststoffwaren .....	50
26	Glas, Keramik, bearbeitete Steine und Erden .....	51
27	Eisen- und Stahlerzeugnisse; NE-Metalle und -erzeugnisse .....	52
28	Metallerzeugnisse .....	54
29	Maschinen .....	56
30	Büromaschinen, Datenverarbeitungsgeräte und -einrichtungen .....	62
31	Geräte der Elektrizitätserzeugung und -verteilung u.ä. ....	63
32	Nachrichtentechnik, Rundfunk- und Fernsehgeräte sowie elektronische Bauelemente .....	65
33	Medizin-, meß-, steuerungs-, regelungstechnische und optische Erzeugnisse; Uhren .....	66
34	Kraftwagen und Kraftwagenteile .....	68
35	Sonstige Fahrzeuge .....	69
36	Möbel, Schmuck, Musikinstrumente, Sportgeräte, Spielwaren und sonstige Erzeugnisse .....	69

Ergebnisse der Länder werden in den "Statistischen Berichten" der  
Statistischen Landesämter unter der Kennziffer E I 2 veröffentlicht.

### Gebietsstand

Die Angaben für **Deutschland** beziehen sich auf den Gebietsstand  
der Bundesrepublik Deutschland seit dem 3.10.1990.

Die Angaben für das **frühere Bundesgebiet** beziehen sich auf die Bundesrepublik Deutschland  
nach dem Gebietsstand bis zum 3.10.1990; sie schließen Berlin-West ein.

Die Angaben für die **neuen Länder und Berlin-Ost** beziehen sich auf die Länder Brandenburg,  
Mecklenburg-Vorpommern, Sachsen, Sachsen-Anhalt, Thüringen sowie Berlin-Ost.

## Abkürzungen bei den Kurzbezeichnungen

AL2O3	= Aluminiumoxid	MM	= Millimeter
ANG.	= a.n.g., anderweitig nicht genannt	MOT.	= Motoren
BEARB.	= Bearbeitung	MWH	= Megawattstunde
BITUM	= bituminös(e)	N	= Stickstoff
BRUTST.	= Brutstoffe	NAOH	= Natriumhydroxid
CM	= Zentimeter	NA2CO3	= Natriumcarbonat
CM3	= Kubikzentimeter	N.A.E.	= nicht in Aufmachungen für den Einzelhandel
D.	= der/die	NE-	= Nichteisen-
DGL.	= dergleichen	O.A.	= oben angeben
Dienstl.	= Dienstleistung	O.Ä.	= oder ähnliche (m, n, r, s)
DIN	= Deutsche Industrie- Norm(en)	O. DGL.	= oder dergleichen
DM	= Deutsche Mark	OH.	= ohne
DTEX	= dezitex = längenbezo- genes Maß für Textile, Fasern + Garne	P2O5	= Phosphorpentoxid
EFF	= effektiv	PbO	= Bleimonoxid
EGKS	= Europäische Gemein- schaft für Kohle und Stahl	SiO2	= Siliciumdioxid
EINSCHL.	= einschließlich	SO2	= Schwefeldioxid
ELEKTR.	= elektrisch	SONST.	= sonstige
ERBRING.	= Erbringung	ST	= Stück
F.	= für	T	= Tonne
FERTIGBAUT.	= Fertigbauteile	TECHN.	= technisch
GEM.	= gemäß	TiO2	= Titandioxid
GER.	= Geräte	T-Trock	= Tonne Trockengewicht
GEWERBL.	= gewerblich	TURB.	= Turbinen
GEW.V.	= Gewinnung von	U	= ungeschmolzen
G	= Gramm	U.	= und
GHT	= Gewichtshundertteile	U.A.	= und andere
HCL	= Chlorwasserstoff	U.AE.	= u.ä., und ähnliche (n,s)
H.V.	= Herstellung von	U.A.N.	= und andere nichtge- nannte
I.A.E.	= in Aufmachungen für den Einzelhandel	U. DGL.	= und dergleichen
K2O	= Kaliumoxid	USW	= usw., und so weiter
KG	= Kilogramm	V	= Volt
KVA	= Kilovoltampère	VERARB.V.	= Verarbeitung von
KW	= Kilowatt	VERARB.U.VEREDLG.V.	= Verarbeitung und Veredlung von
L	= Liter	VERB.	= verbundener
M2	= Quadratmeter	VERLAGSGEW.	= Verlagsgewerbe
M3	= Kubikmeter	VERVIELF.	= Vervielfältigung
MASCH.	= Maschinen	VOL	= Volumen Konzentration
MECH.	= mechanisch	W	= Watt
MIND.	= mindestens	WIRKST.	= Wirkstoff
		Z.B.	= zum Beispiel
		ZELLEN	= Anzahl der Zellen je Akkumulator

## Zeichenerklärung

- . = Zahlenwert unbekannt oder geheimzuhalten
- ... = Angabe fällt später an
- r = berichtigte Zahl
- = nichts vorhanden



## Hinweis

Durch die Einführung der den Erhebungen der kurzfristigen Statistiken im Produzierenden Gewerbe zugrundeliegenden Klassifikationen des Produktions-Eilberichts (abgeleitet aus dem "Systematischen Güterverzeichnis für Produktionsstatistiken, Ausgabe 1995 (GP 95)") und der Wirtschaftszweige (Klassifikation der Wirtschaftszweige, Ausgabe 1993 (WZ 93\*)) ab Berichtsmonat Januar 1995 kann der Vergleich mit den Ergebnissen der vorhergehenden Berichtszeiträume beeinträchtigt sein.

Die Schätzung der voraussichtlichen Korrekturen der vorläufigen Indizes kann bis auf weiteres nicht durchgeführt werden. Erst wenn über einen längeren Zeitraum diese Korrekturen in der Abgrenzung der neuen Wirtschaftszweigklassifikation vorliegen, verfügt das Verfahren wieder über eine ausreichende Schätzgrundlage.

## Einführung

Ab Berichtsmonat Januar 1995 werden die Indizes der Produktion auf der Basis 1991 berechnet. Die Darstellung der Methoden der Indexberechnung ist in der Zeitschrift "Wirtschaft und Statistik" Heft 3/1995 S. 181 ff erschienen. Rückgerechnete Ergebnisse für den Berichtszeitraum 1991 bis 1993 sind in einem Sonderheft der Fachserie 4, Reihe S. 15, veröffentlicht. Die fachliche Gliederung der Indizes erfolgt nach der "Klassifikation der Wirtschaftszweige, Ausgabe 1993 (WZ 93)".

In den Tabellen 1 bis 3 wird der Produktionsindex für das Produzierende Gewerbe (auf Basis 1991) veröffentlicht, dessen Aufgabe es ist, kurzfristig unter Ausschaltung der Preisveränderungen die Entwicklung der Nettoleistung der einzelnen Wirtschaftszweige und des gesamten Produzierenden Gewerbes zu messen.

Für den Gebietsstand „Deutschland“ wird bei der Zusammenfassung der Produktionsindizes der (vierstelligen) Wirtschaftszweige (= Klassen) zu übergeordneten Aggregaten (Gruppen, Abteilungen, Unterabschnitte, Abschnitte) der WZ 93 die Bruttowertschöpfung zu Faktorkosten als repräsentative Nettoleistung der Wirtschaftszweige herangezogen.

Die Produktionsindizes für die Gebietsstände „Früheres Bundesgebiet“ und „Neue Bundesländer“ verwenden aus methodischen Gründen den Nettoproduktionswert als der Gewichtsstruktur für die Wirtschaftszweige zugrundeliegende Wertschöpfungsgröße. Durch diese unterschiedliche Berechnungsweise der Produktionsindizes für die einzelnen Gebietsstände ist die Veränderungsrate des Index für die gesamte Bundesrepublik nicht additiv aus der Indexentwicklung der Teilgebiete zusammengesetzt. Deshalb kann die Veränderungsrate für den Gesamtindex u.U. außerhalb der für die jeweiligen Teilgebiete anfallenden Veränderungen liegen.

Die Tabelle 4 ist für den Index der Arbeitsproduktivität reserviert. Auch hier sind die Umstellungsarbeiten auf die neue WZ 93 noch nicht abgeschlossen, so daß die Er-

gebnisse voraussichtlich im Laufe des Jahres 1996 vorliegen. Der Index der Arbeitsproduktivität zeigt die Entwicklung der Produktion (gemessen am Produktionsindex) im Verhältnis zum personellen Aufwand. Er wird als Index des Produktionsergebnisses je Beschäftigten, je Beschäftigtenstunde, je Arbeiter und je Arbeiterstunde berechnet. Veröffentlicht werden die Indizes monatlich für das Verarbeitende Gewerbe (einschl. Bergbau und Gewinnung von Steinen und Erden) sowie für alle Hauptgruppen, einmal jährlich für ausgewählte Wirtschaftszweige.

In Tabelle 5 wird der auf der Grundlage der gesamten Vierteljährlichen Produktionserhebung unter Ausschaltung der Preisveränderungen berechnete Vierteljährliche Produktionsindex für das Produzierende Gewerbe (auf Basis 1991) veröffentlicht werden, der vor allem der mittelfristigen Konjunktur- und Strukturbearbeitung dient.

In Tabelle 6 werden für etwa 1 000 ausgewählte Erzeugnisse Produktionszahlen für Deutschland dargestellt. Sie werden überwiegend durch den monatlichen Produktions-Eilbericht erfaßt und bei einigen Gütergruppen durch Daten aus Fachstatistiken ergänzt.

Als Grundlage der Erhebung und der Gliederung der Daten dienen die "Erzeugnisliste zum Produktions-Eilbericht, Ausgabe 1995" und die "Erzeugnisliste Fachstatistiken, Ausgabe 1995".

Der Berichtskreis umfaßt Betriebe des Bergbaus und des Verarbeitenden Gewerbes von Unternehmen des Produzierenden Gewerbes mit im allgemeinen 20 Beschäftigten und mehr sowie Betriebe des Bergbaus und des Verarbeitenden Gewerbes mit im allgemeinen 20 Beschäftigten und mehr von Unternehmen der übrigen Wirtschaftsbereiche.

Dieser Eilbericht bildet die Grundlage für die Aufstellung von Meßzahlen. Gegen einen Vergleich der absoluten Produktionszahlen des Eilberichts mit den Angaben der



Vierteljährlichen Produktionserhebung (Fachserie 4, Reihe 3.1) - der immer wieder von den Benutzern dieser Statistik gemacht wird- spricht vor allem, daß in den Monatsangaben Schätzungen enthalten sind, die nicht in allen Fällen korrigiert werden können. Die auf den Berichtsmonat bezogenen Zahlen des Eilberichts haben stets vorläufigen Charakter und lassen sich nicht in jedem Fall mit denen der Vierteljährlichen Produktionserhebung vergleichen; letzere sind weitgehend endgültige Zahlen und für genauere Marktanalysen geeignet.

Bei den veröffentlichten Daten sind zwei Fälle zu unterscheiden:

- Zum **Absatz** bestimmte Produktion. Sie umfaßt im allgemeinen den verkaufsfähigen, für den Markt bestimmten Produktionsausstoß einschließlich Lohnarbeit.
- **Gesamtproduktion**. Sie schließt neben der zum Absatz bestimmten auch die zur Weiterverarbeitung im berichtenden Betrieb, in einem anderen Betrieb desselben Unternehmens oder im Lohnauftrag in einem anderen Unternehmen bestimmte Menge ein und wird in der Maßeinheitenspalte durch einen Stern (\*) gekennzeichnet.

Dem **Wert** der zum Absatz bestimmten Produktion liegen die im Berichtszeitraum erzielten Verkaufspreise oder die im Zeitpunkt des Absatzes erzielbaren Verkaufspreise ab Werk zugrunde. Der Wert umfaßt auch die Kosten der Verpackung, selbst wenn sie gesondert in Rechnung gestellt sind. Nicht einbezogen sind dagegen die in Rechnung gestellte Umsatz- und Verbrauchsteuer, die gesondert in Rechnung gestellten Frachtko-

sten sowie die den Kunden gewährten Rabatte. Als Wert für die Lohnarbeit meldet der Auftragnehmer die vom Auftraggeber gezahlte Vergütung.

Die Anzahl der Betriebe mit zum Absatz bestimmter Produktion wird nur in der Zeile "Menge" oder - bei Erzeugnissen ohne Mengenangaben - in der Zeile "Wert" nachgewiesen. Bei den Erzeugnissen, für die die Gesamtproduktion nachgewiesen wird, wird die Zahl der Betriebe mit Produktion überhaupt (zum Absatz und/oder zur Weiterverarbeitung bestimmte Produktion) angegeben.

Alle Zahlen für den aktuellen Berichtszeitraum sind vorläufig. Abweichungen zu früher veröffentlichten Zahlen ergeben sich durch zwischenzeitlich durchgeführte Korrekturen. Korrigierte Ergebnisse werden nicht gesondert gekennzeichnet.

Veränderungsraten von 1 000 % oder mehr werden aus technischen Gründen als 999,9 % dargestellt.

Rechtsgrundlage ist das Gesetz über die Statistik im Produzierenden Gewerbe (ProdGewG) in der Fassung der Bekanntmachung vom 30. Mai 1980 (BGBl. I S. 641), zuletzt geändert durch Artikel 3 der Verordnung vom 26. März 1991 (BGBl. I S. 846), Verordnung (EWG) Nr. 3924/91 des Rates vom 19. Dezember 1991 zur Einführung einer Gemeinschaftserhebung über die Produktion von Gütern (PRODCOM-VO, ABl. EG Nr. L 374, S. 1) in Verbindung mit dem Gesetz über die Statistik für Bundeszwecke (Bundesstatistikgesetz - BStatG) vom 22. Januar 1987 (BGBl. I S. 462, 565), zuletzt geändert durch Artikel 2 des Gesetzes vom 17. Januar 1996 (BGBl. I S. 34).

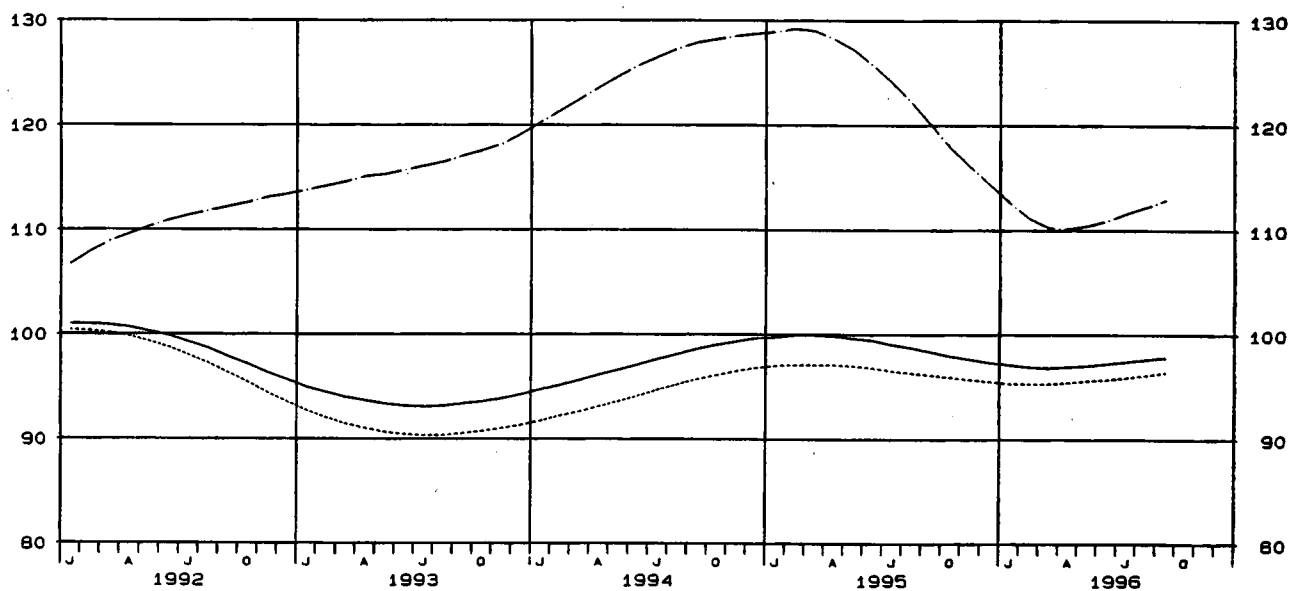
U E B E R B L I C K  
DEUTSCHLAND  
PRODUKTIONSINDEX FÜR DAS PRODUZIERENDE GEWERBE  
1991 = 100  
NACH ABSCHNITTEN, UNTERABSCHNITTEN, ABTEILUNGEN, GRUPPEN UND KLASSEN  
DER KLASSIFIKATION DER WIRTSCHAFTSZWEIGE, AUSGABE 1993 (W293)

WZ93- NR.	WIRTSCHAFTSZWEIG	GEWICHT- TUNG	ZEITREIHENANALYSE NACH BV4								
			ORIGINALWERT		KALENDER-U. SAISONBEREII- NIGTER WERT		GLATTE KOMPONENTE		ARBEITSTÄEGL. BEREINIGTER WERT		
			1996 SEP.	VAE. ZUM VOR- JAHR IN %	1996 SEP.	VAE. ZUM VOR- MONAT IN %	1996 SEP.	VAE. ZUM VOR- MONAT IN %	1996 SEP.	VAE. ZUM VOR- JAHR IN %	
C-E C-D	PRODUZIERENDES GEWERBE (EINSCHL. BAUHAUPTGEWERBE) PRODUZIERENDES GEWERBE (OH BAUHAUPTGEWERBE) BERGBAU, GEW. V. STEINEN U. ERDEN U. VERARBEITENDES GEWERBE	100 90,55 84,70	102.3 98.9 99.3	-1.5 -1.2 -1.3	97.2 95.5 94.9	-1.3 -1.2 -1.5	97.8 96.2 95.6	0.2 0.2 0.2	103.1 99.6 100.1	-1.5 -1.3 -1.3	
	VORLEISTUNGSGÜTERPRODUZENTEN (OH ENERGIEVERSORGUNG) INVESTITIONSGÜTERPRODUZENTEN GEBRAUCHSGÜTERPRODUZENTEN VERBRAUCHSGÜTERPRODUZENTEN	37,25 27,29 8,03 12,14	102.3 98.3 89.6 98.9	-1.6 -1.5 0.2 -0.8	98.0 93.1 85.1 96.2	-1.1 -1.5 -4.0 -0.3	98.1 94.5 86.8 96.6	0.5 -0.1 0.6 0.1	103.0 99.1 90.6 99.6	-1.7 -1.5 0.2 -0.8	
C	BERGBAU U. GEW. V. STEINEN U. ERDEN	2,68	76.0	-8.5	73.4	0.5	73.4	-0.5	76.5	-8.5	
CA	KOHLENBERGBAU, TORFGEWINNUNG, GEW. V. ERDOEL U. ERDGAS (OH BERGBAU AUF URAN- U. THORIUMERZE)	2,11	65.4	-10.0	67.8	0.7	67.4	-0.9	65.7	-10.0	
10	KOHLENBERGBAU, TORFGEWINNUNG	1,90	62.6	-11.1	62.3	0.2	62.0	-1.1	62.9	-11.0	
11	GEW. V. ERDOEL U. ERDGAS (OH ERBRING. DAMIT VERB. DIENSTL.)	0,21	90.4	-2.7	114.8	2.0	115.0	0.2	90.8	-2.8	
CB	ERZBERGBAU, GEW. V. STEINEN U. ERDEN, SONST. BERGBAU	0,57	115.7	-5.3	94.1	-0.2	95.8	0.6	116.7	-5.3	
D	VERARBEITENDES GEWERBE	82,02	100.1	-1.1	95.6	-1.4	96.4	0.3	100.8	-1.2	
DA	ERNAHRUNGSGEWERBE U. TABAKVERARBEITUNG	7,25	109.8	2.1	107.7	0.1	107.7	0.3	110.6	2.1	
15	ERNAHRUNGSGEWERBE	6,84	111.2	2.4	109.3	-0.1	109.3	0.3	112.0	2.4	
16	TABAKVERARBEITUNG	0,41	86.1	-3.3	80.7	4.4	81.1	0.1	86.9	-3.3	
DB	TEXTIL- U. BEKLEIDUNGSGEWERBE	2,72	68.8	-8.4	61.9	-2.7	62.4	-0.3	69.5	-8.4	
17	TEXTILGEWERBE	1,63	71.6	-10.8	66.1	-4.9	67.2	-0.4	72.4	-10.8	
18	BEKLEIDUNGSGEWERBE	1,09	64.5	-4.0	55.8	2.2	55.2	-0.4	65.1	-4.1	
DC	LEDERGEWERBE	0,34	61.4	-11.5	54.9	-2.5	56.7	-0.7	61.9	-11.6	
DD	HOLZGEWERBE (OH H. V. MOEBELN)	1,35	115.1	-4.7	105.6	-4.4	106.4	0.4	116.3	-4.6	
DE	PAPIER- U. DRUCKGEWERBE (OH VERLAGSGEWERBE)	4,33	98.5	-0.7	95.0	0.4	94.0	0.2	99.1	-0.6	
21	PAPIERGEWERBE	1,96	101.1	0.1	97.7	0.4	96.5	0.4	101.6	-	
21.1	H. V. HOLZSTOFF, ZELLSTOFF, PAPIER, KARTON U. PAPPE	0,78	123.1	7.3	119.6	2.0	114.8	1.1	123.5	7.3	
21.2	PAPIER- KARTON- U. PAPPEVERARBEITUNG	1,18	86.6	-5.9	82.9	-1.0	84.1	-0.1	87.2	-5.8	
22	DRUCKGEWERBE, VERVIELF. V. BESPIELT. TONTRAEGERN (OH VER- LAGSGEW., VERVIELF. V. BESPIELT. BILD- U. DATENTRAEGERN)	2,37	96.4	-1.3	92.8	0.3	92.1	-	96.9	-1.3	
DF	KOKEREI, MINERALÖLVERARB., H. U. VERARB. V. SPALT- U. BRUTST	0,62	94.7	3.3	92.5	-0.3	93.2	0.4	95.0	3.4	
23.2	MINERALÖLVERARBEITUNG	0,36	108.7	0.3	105.5	-	106.3	0.3	108.9	0.4	
DG	CHEMISCHE INDUSTRIE	7,83	107.7	3.8	110.4	-1.1	110.3	0.8	108.2	3.7	
24.1	H. V. CHEMISCHEN GRUNDSTOFFEN	4,10	118.1	8.9	122.6	-1.5	121.9	1.3	118.6	8.9	
24.4	H. V. PHARMAZEUTISCHEN ERZEUGNISSEN	1,40	99.2	-2.4	101.1	-2.1	103.1	0.5	99.7	-2.3	
DH	H. V. GUMMI- U. KUNSTSTOFFWAREN	3,69	98.7	-7.0	92.7	-1.9	92.9	0.3	99.6	-7.0	
25.1	H. V. GUMMIWAREN	0,94	101.7	-4.9	97.7	-2.2	99.5	-0.3	102.6	-4.9	
25.2	H. V. KUNSTSTOFFWAREN	2,75	97.7	-7.7	90.9	-1.6	90.5	0.4	98.5	-7.8	
DI	GLASGEWERBE, KERAMIK, VERARB. V. STEINEN U. ERDEN	3,04	120.8	-0.7	108.9	0.2	108.7	1.2	121.8	-0.6	
26.1	H. U. VERARB. V. GLAS	0,71	114.7	0.5	107.6	0.9	106.8	0.7	115.3	0.5	
DJ	METALLERZEUGUNG U. -BEARBEITUNG, H. V. METALLERZEUGNISSEN	10,83	102.6	-4.9	96.1	-2.1	97.0	0.1	103.4	-5.0	
27	METALLERZEUGUNG U. -BEARBEITUNG	4,09	92.0	-5.1	85.7	-2.8	86.1	-0.1	92.6	-5.1	
27.1	ERZEUGUNG V. ROHEISEN, STAHL U. FERROLEGIERUNGEN (EGKS)	1,42	99.1	-5.8	92.3	-1.3	90.9	0.1	99.6	-5.9	
27.5	GIESSEREIINDUSTRIE	0,59	88.1	-2.3	82.7	1.7	82.0	0.4	88.9	-2.2	
28	H. V. METALLERZEUGNISSEN	6,55	109.2	-4.9	102.7	-1.5	103.7	0.1	110.1	-4.9	
28.1	STAHL- U. LEICHTMETALLBAU	1,33	125.4	-5.3	110.6	-4.3	113.3	-	126.3	-5.3	
DK	MASCHINENBAU	12,35	86.3	-7.1	81.5	-1.5	83.8	-0.5	86.9	-7.2	
29.1	H. V. MASCHINEN F. D. ERZEUGUNG U. NUTZUNG V. MECH. ENERGIE	2,80	90.6	-12.9	88.6	-3.2	92.0	-0.9	91.3	-12.9	
29.3	H. V. LAND- U. FORSTWIRTSCHAFTLICHEN MASCHINEN	0,36	67.7	-6.7	70.8	-4.7	75.1	-0.8	68.1	-6.8	
29.4	H. V. WERKZEUGMASCHINEN	1,86	78.7	8.6	75.3	4.4	74.8	-0.1	79.3	8.6	
DL	H. V. BÜROMASCH., DATENVERARBEITUNGSGER. U. -EINRICHTUNGEN, ELEKTROTECHNIK, FEINMECHANIK U. OPTIK	13,81	107.7	1.8	101.3	-1.0	102.0	0.3	108.5	1.8	
30	H. V. BÜROMASCH., DATENVERARBEITUNGSGER. U. -EINRICHTUNGEN	1,89	84.2	1.2	82.8	-0.8	85.1	-0.2	85.0	1.2	
31	H. V. GERÄTEN D. ELEKTRIZITÄTSEERZ., -VERTEILUNG U. AE	5,06	104.8	1.1	98.3	0.5	97.6	0.2	105.5	1.2	
31.2	H. V. ELEKTRIZITÄTSVERTEILUNGS- U. SCHALTEINRICHTUNGEN	2,18	100.2	-1.5	94.9	-0.6	95.6	0.1	100.8	-1.6	
31.6	H. V. ELEKTRISCHEN AUSRÜSTUNGEN ANG.	1,09	105.8	-2.8	103.0	-1.5	103.9	0.3	106.5	-2.7	
32	RUNDUNK-, FERNSEH- U. NACHRICHTENTECHNIK	3,21	135.8	5.7	127.4	-1.6	128.5	0.9	136.7	5.7	
33	MEDIZIN-, MESS-, STEUER- U. REGELUNGSTECHNIK, OPTIK	3,65	99.2	-1.4	92.1	-2.2	93.7	-0.1	100.0	-1.3	
DM	FAHRZEUGBAU	11,36	95.9	4.1	94.4	-1.8	94.9	0.7	97.1	4.3	
34	H. V. KRAFTWAGEN U. KRAFTWAGENANTEILEN	9,40	100.6	6.3	98.8	-1.9	99.3	0.8	101.9	6.4	
34.1	H. V. KRAFTWAGEN U. KRAFTWAGENMOTOREN	6,99	102.0	7.5	100.5	-2.0	100.8	0.9	103.3	7.6	
35	SONST. FAHRZEUGBAU	1,97	73.7	-7.8	73.2	-1.1	73.6	-0.5	74.2	-7.8	
35.1	SCHIFFBAU	0,42	78.7	-12.1	76.5	-4.6	77.0	-1.0	79.1	-12.0	
35.3	LUFT- U. RAUMFAHRZEUGBAU	1,08	75.7	-5.8	74.4	1.6	74.0	-0.4	76.3	-5.8	
DN	H. V. MOEBELN, SCHMUCK, MUSIKINSTRUMENTEN, SPORTGERÄTEN, SPIELWAREN U. SONST. ERZEUGNISSEN (OH RECYCLING)	2,70	94.2	-4.8	85.9	-2.3	87.2	-0.1	95.2	-4.8	
36.1	H. V. MOEBELN	1,92	93.8	-5.2	86.5	-3.1	87.9	-	94.8	-5.1	
E	ENERGIEVERSORGUNG	5,85	93.4	0.5	104.0	0.1	104.6	-0.1	93.6	0.6	
40.1	ELEKTRIZITÄTSVERSORGUNG	5,09	94.8	2.3	102.0	1.1	101.5	0.1	95.0	2.3	
40.2	GASVERSORGUNG	0,76	84.0	-10.5	116.1	-6.3	125.1	-1.4	84.0	-10.5	
	BAUHAUPTGEWERBE	9,45	135.0	-3.4	114.4	1.7	112.9	0.6	136.5	-3.4	
	HOCHBAULEISTUNGEN	5,62	137.8	-4.1	119.1	1.2	117.3	0.6	139.3	-4.1	
	TIEFBAULEISTUNGEN	3,83	130.8	-2.3	107.4	2.4	106.5	0.7	132.3	-2.4	
NACHRICHTLICH: VORLEISTUNGSGÜTERPRODUZENTEN (OH. ENERGIEVERSORGUNG UND OHNE BERGBAU UND GEW. VON STEINEN UND ERDEN)			34,57	104.3	-1.2	99.9	-1.2	100.0	0.6	105.1	-1.2

DEUTSCHLAND  
 PRODUKTIONSINDEX FÜR DAS PRODUZIERENDE GEWERBE  
 1991 = 100

GLATTE KOMPONENTE (BV 4)

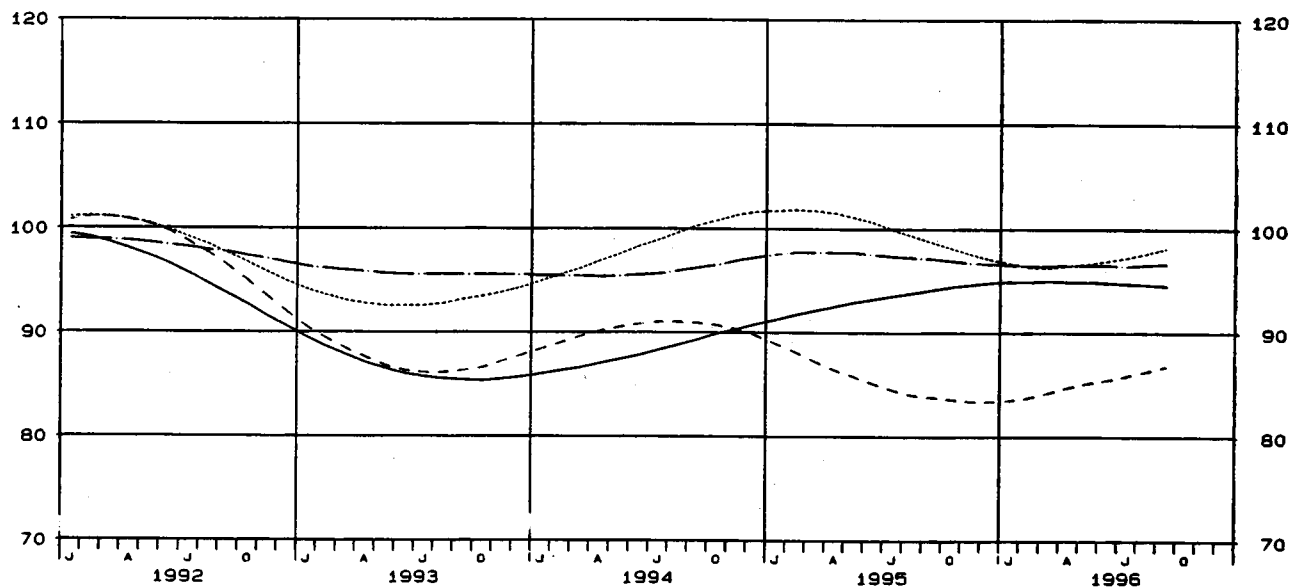
— PRODUZIERENDES GEWERBE      ..... VERARBEITENDES GEWERBE  
 — BAUHAUPTGEWERBE



DEUTSCHLAND  
 PRODUKTIONSINDEX FÜR DAS PRODUZIERENDE GEWERBE  
 1991 = 100

GLATTE KOMPONENTE (BV 4)

..... VORLEISTUNGSGÜTERPRODUZENTEN (OH. ENERGIEVERSORGUNG)      — INVESTITIONSGÜTERPRODUZENTEN  
 - - - - - GEBRAUCHSGÜTERPRODUZENTEN      — VERBRAUCHSGÜTERPRODUZENTEN



WZ93- SCHL.	WIRTSCHAFTSZWEIG	GEWICH- TUNG	1996 SEP.	VERÄNDERUNG IN % SEP. 1996 GEGEN		1996 AUG.	VERÄNDERUNG IN % AUG. 1996 GEGEN		KUMULIERT	
				SEP. 1996	AUG. 1996		AUG. 1996	JULI 1996	JAN. 1996 BIS SEP. 1996	VER- ÄND. IN % GEGEN VORJAHR
C-E	PRODUZIERENDES GEWERBE (EINSCHL. BAUHAUPTGEWERBE)	100	102,3	-1,5	+13,2	90,4	-2,2	-8,5	96,1	-2,0
C-D	PRODUZIERENDES GEWERBE (OH BAUHAUPTGEWERBE)	90,55	98,9	-1,2	+13,5	87,1	-0,7	-8,4	94,5	-0,6
	BERGBAU, GEW V STEINEN U ERDEN U VERARBEITENDES GEWERBE	84,70	99,3	-1,3	+14,3	86,9	-0,9	-8,8	94,0	-0,9
	VORLEISTUNGSGUETERPRODUZENTEN (OH ENERGIEVERSORGUNG)	37,25	102,3	-1,6	+10,8	92,3	-1,2	-6,7	97,0	-3,3
	INVESTITIONSGUETERPRODUZENTEN	27,29	98,3	-1,5	+19,3	82,4	-0,6	-12,6	92,4	+2,1
	GEBRAUCHSGUETERPRODUZENTEN	8,03	89,6	+0,2	+32,9	67,4	+6,1	-14,4	83,8	+0,2
	VERBRAUCHSGUETERPRODUZENTEN	12,14	98,9	-0,8	+5,7	93,6	-3,9	-4,2	95,5	-0,9
C	BERGBAU U GEW V STEINEN U ERDEN	2,68	76,0	-8,5	+6,4	71,4	-10,9	-5,6	74,2	-6,3
CA	KOHLENBERGBAU, TORFGEWINNUNG, GEW V ERDOEL U ERDGAS (OH BERGBAU AUF URAN- U THORIUMERZE)	2,11	65,4	-10,0	+4,3	62,7	-11,3	-2,3	69,4	-5,7
10	KOHLENBERGBAU, TORFGEWINNUNG	1,90	62,6	-11,1	+4,2	60,1	-13,2	-2,0	64,5	-7,7
11	GEW V ERDOEL U ERDGAS (OH ERBRING DAMIT VERB DIENSTL)	0,21	90,4	-2,7	+5,6	85,6	+1,5	-4,7	112,9	+5,6
CB	ERZBERGBAU, GEW V STEINEN U ERDEN, SONST BERGBAU	0,57	115,7	-5,3	+11,0	104,2	-9,5	-12,0	92,4	-7,5
14	GEW V STEINEN U ERDEN, SONST BERGBAU	0,55	118,6	-3,1	+11,0	106,8	-7,5	-12,0	94,7	-4,7
14.2	GEW V KIES, SAND, TON U KAOLIN	0,43	125,0	-7,0	+9,7	113,9	-9,9	-12,5	94,8	-10,1
D	VERARBEITENDES GEWERBE	82,02	100,1	-1,1	+14,5	87,4	-0,7	-9,0	94,7	-0,8
DA	ERNAHRUNGSGEWERBE U TABAKVERARBEITUNG	7,25	109,8	+2,1	+3,4	106,2	-1,7	-1,0	105,0	+1,7
15	ERNAHRUNGSGEWERBE	6,84	111,2	+2,4	+3,5	107,4	-1,2	-0,7	106,4	+2,1
15.1	SCHLACHTEN U FLEISCHVERARBEITUNG	1,33	109,2	+0,9	+3,4	105,6	-2,9	-2,4	105,4	+2,9
15.2	FISCHVERARBEITUNG	0,13	99,0	+1,6	+0,8	98,2	-11,6	+25,3	100,7	-0,1
15.3	OBST- U GEMUESEVERARBEITUNG	0,22	120,5	-5,0	+1,2	119,1	-1,8	-4,6	119,3	+4,5
15.4	H V PFLANZLICHEN U TIERISCHEN OELEN U FETTEN	0,19	87,6	-8,1	+5,3	83,2	-9,6	-1,2	85,1	-9,1
15.5	MILCHVERARBEITUNG	0,54	109,9	+6,0	-2,0	112,1	+1,2	-9,4	114,7	+1,2
15.6	MAHL- U SCHAELEMUEHLEN, H V STAERKE U STAERKEERZEUGN	0,16	166,6	+3,2	+40,1	118,9	+5,8	+18,5	113,4	+3,1
15.7	H V FUTTERMITTELN	0,23	94,9	-15,6	+5,9	89,6	-10,6	-5,7	95,7	-4,0
15.8	SONST ERNAHRUNGSGEWERBE (OH GETRAENKEHERSTELLUNG)	2,76	121,0	+4,8	+9,8	110,2	+6,0	+1,4	109,5	+4,3
15.81	H V BACKWAREN (OH DAUERBACKWAREN)	1,10	145,9	+2,5	-0,5	146,7	+6,4	+2,0	141,6	+3,1
15.82	H V DAUERBACKWAREN	0,47	92,0	-1,7	+14,9	80,1	+11,4	+0,1	75,6	+6,5
15.84	H V SUESSWAREN (OH DAUERBACKWAREN)	0,37	121,0	+9,4	+17,9	102,6	+7,7	+27,1	90,4	+3,3
15.9	GETRAENKEHERSTELLUNG	1,29	92,4	+3,5	-12,5	105,6	-11,3	-2,1	99,9	-0,7
15.91	H V SPIRITUOSEN	0,12	85,4	-0,9	+5,2	81,2	+6,6	+21,0	78,0	-0,3
15.96	H V BIER	0,71	87,0	+2,7	-15,1	102,5	-11,2	-3,9	94,4	-1,3
15.98	MINERALBRUNNEN, H V ERFRISCHUNGSGETRAENKEN	0,40	104,3	+6,5	-13,1	120,0	-15,1	-2,6	117,1	-0,3
16	TABAKVERARBEITUNG	0,41	86,1	-3,3	-0,8	86,8	-10,7	-5,7	82,9	-4,2
DB	TEXTIL- U BEKLEIDUNGSGEWERBE	2,72	68,8	-8,4	+23,3	55,8	-9,3	-12,7	64,3	-9,2
17	TEXTILGEWERBE	1,63	71,6	-10,8	+34,3	53,3	-8,1	-15,3	68,2	-9,7
17.1	SPINNSTOFFAUFBEREITUNG U SPINNEREI	0,15	74,9	-8,2	+61,8	46,3	-14,9	-23,7	70,4	-13,0
17.2	WEBEREI	0,40	65,1	-9,6	+32,3	49,2	-2,0	-14,1	64,1	-6,0
17.5	SONST TEXTILGEWERBE (OH H V MASCHENWARE)	0,36	82,7	-7,2	+22,5	67,5	-2,5	-13,0	80,9	-5,7
17.7	H V GEWIRKTEN U GESTRICKTEN FERTIGERZEUGNISSEN	0,18	58,4	-29,1	+25,1	46,7	-28,5	-21,1	54,7	-29,4
18	BKLEIDUNGSGEWERBE	1,09	64,5	-4,0	+8,6	59,4	-10,8	-9,0	58,4	-8,3
18.22	H V OBERBEKLEIDUNG (OH ARBEITS- U BERUFSBEKLEIDUNG)	0,63	66,5	-2,8	+2,8	64,7	-12,7	-7,2	59,0	-9,0
18.23	H V WAESCHE	0,26	63,5	-7,0	+21,4	52,3	-12,2	-20,3	61,5	-9,7
DC	LEDERGEWERBE	0,34	61,4	-11,5	+23,5	49,7	-14,5	-14,5	58,5	-10,4
19.2	LEDERVERARBEITUNG (OH H V LEDERBEKLEIDUNG U SCHUHEN)	0,09	65,2	-16,9	+23,7	52,7	-13,0	-17,7	62,9	-13,1
19.3	H V SCHUHEN	0,21	60,2	-9,9	+19,2	50,5	-15,8	-10,1	57,7	-9,3
DD	HOLZGEWERBE (OH H V MOEBELN)	1,35	115,1	-4,7	+14,4	100,6	-1,1	-2,4	103,9	-6,2
20.2	FURNIER-, SPERRHOLZ-, HOLZFASERPLATTEN- U AE	0,35	104,2	-4,6	+22,4	85,1	-4,2	+9,5	95,0	-7,9
20.3	H V KONSTRUKTIONS- U FERTIGBAUT, AUSBAUELEMENTEN U AE	0,62	121,9	-6,4	+15,8	105,3	-1,1	-2,9	105,2	-10,2
DE	PAPIER- U DRUCKGEWERBE (OH VERLAGSGEWERBE)	4,33	98,5	-0,7	+8,7	90,6	-3,8	-1,6	92,6	-3,0
21	PAPIERGEWERBE	1,96	101,1	+0,1	+6,8	94,7	-4,3	-3,9	98,9	-4,1
21.1	H V HOLZSTOFF, ZELLSTOFF, PAPIER, KARTON U PAPPE	0,78	123,1	+7,3	+6,5	115,6	+0,1	-0,8	113,8	-5,1
21.2	PAPIER-, KARTON- U PAPPEVERARBEITUNG	1,18	86,6	-5,9	+7,2	80,8	-8,4	-6,8	85,7	-3,2
22	DRUCKGEWERBE, VERVIELF V BESPIELT TONTRAEGERN (OH VER- LAGSGEW. VEVIELF V BESPIELT BILD- U DATENTRAEGERN)	2,37	96,4	-1,3	+10,4	87,3	-3,2	+0,6	89,1	-2,1
22.22	DRUCKEREI (OH ZEITUNGSDRUCKEREI)	1,77	98,3	+0,3	+10,4	89,0	-2,4	+0,3	90,5	-1,0
DF	KOKEREI, MINERALOELVERARB, H U VERARB V SPALT- U BRUTST	0,62	94,7	+3,3	+0,6	94,1	+1,6	+0,1	92,0	+2,6
23.1	KOKEREI	0,25	66,2	-1,9	-3,4	68,5	-4,2	+3,5	66,6	-4,7
23.2	MINERALOELVERARBEITUNG	0,36	108,7	+0,3	+0,3	108,4	-0,6	-1,2	106,4	+2,3
DG	CHEMISCHE INDUSTRIE	7,83	107,7	+3,8	+3,6	104,0	+5,2	-5,8	107,9	-2,1
24.1	H V CHEMISCHEN GRUNDSTOFFEN	4,10	118,1	+8,9	+2,2	115,6	+13,6	-3,5	116,9	-0,1
24.2	H V SCHAEDLINGSBEKAEMPFUNGSMITTELN U PFLANZENSCHUTZMITTELN	0,13	67,3	-17,0	-11,9	76,4	-1,4	+2,7	100,7	-2,2
24.3	H V ANSTRICHMITTELN, DRUCKFARBEN U KITTEN	0,39	107,4	+1,9	+4,5	102,8	-3,2	-9,9	101,9	-0,1
24.4	H V PHARMAZEUTISCHEN ERZEUGNISSEN	1,40	99,2	-2,4	+6,8	92,9	-4,4	-9,7	102,2	-6,2
24.5	H V SEIFEN, WASCH-, REINIGUNGS- U KOERPERPFLEGE MITT	0,86	86,7	-6,3	+5,1	82,5	-8,9	-9,1	87,1	-3,9
24.6	H V SONST CHEMISCHEN ERZEUGNISSEN	0,72	103,4	-0,6	+3,7	99,7	-2,8	-7,3	103,0	-5,0
24.7	H V CHEMIEFASERN	0,23	87,3	-1,2	+16,6	74,9	-3,9	-13,5	88,8	-3,1
DH	H V GUMMI- U KUNSTSTOFFWAREN	3,69	98,7	-7,0	+14,4	86,3	-4,3	-9,4	93,4	-6,1
25.1	H V GUMMIWAREN	0,94	101,7	-4,9	+14,1	89,1	-2,6	-8,0	101,1	+3,5
25.2	H V KUNSTSTOFFWAREN	2,75	97,7	-7,7	+14,5	85,3	-5,0	-10,0	90,8	-9,3
DI	GLASGEWERBE, KERAMIK, VERARB V STEINEN U ERDEN	3,04	120,8	-0,7	+7,9	112,0	-2,5	-7,9	105,3	-5,5
26.1	H U VERARB V GLAS	0,71	114,7	+0,5	+12,9	101,6	+1,6	-4,7	104,1	-1,8
26.2	KERAMIK (OH ZIEGELEI U BAUKERAMIK)	0,40	77,4	-7,5	+10,3	70,2	-11,7	-9,7	77,6	-6,5
26.3	H V KERAMISCHEN WAND- U BODENFLIESEN U -PLATTEN	0,12	79,9	-16,0	+29,7	61,6	-29,4	-23,5	78,0	-12,3
26.4	ZIEGELEI, H V SONST BAUKERAMIK	0,15	145,1	+0,1	+2,4	141,7	-5,2	-7,1	126,7	-13,0
26.5	H V ZEMENT, KALK U GEBRANNTEN GIPS	0,25	115,0	-1,8	+3,9	110,7	+0,8	-8,1	98,1	-8,1
26.6	H V ERZEUGNISSEN AUS BETON, ZEMENT U GIPS	1,00	150,3	+3,1	+4,8	143,4	+0,5	-8,4	124,2	-4,1

LAND  
DAS PRODUZIERENDE GEWERBE  
= 100

ABTEILUNGEN, GRUPPEN UND KLASSEN  
ZWEIGE, AUSGABE 1993 (WZ93)

WERT

1995 SEP.	VER- ÄND. IN % GEGEN SEP. 1994	1995 3.VJ	1996 2.VJ	1996 3.VJ	VERÄNDERUNG IN % 3.VJ 1996 GEGEN		1995 1.HJ	1995 2.HJ	1996 1.HJ	VERÄNDERUNG IN % 1.HJ 1996 GEGEN		1994	1995	VERÄNDERUNG IN % 1995 GEGEN 1994	WZ93- SCHL.
					3.VJ 1995	2.VJ 1996				1.HJ 1995	2.HJ 1995				
103,9	-2,3	96,6	97,9	97,2	+0,6	-0,7	98,8	99,0	95,5	-3,3	-3,5	97,4	98,9	+1,5	PROD GEW
100,1	-1,8	92,4	95,2	93,7	+1,4	-1,6	96,5	95,8	95,0	-1,6	-0,8	94,4	96,2	+1,9	C-E
100,6	-1,9	92,6	95,1	93,8	+1,3	-1,4	96,1	95,5	94,1	-2,1	-1,5	94,0	95,8	+1,9	C-D
104,0	-2,7	97,5	97,7	97,8	+0,3	+0,1	101,7	97,7	96,6	-5,0	-1,1	98,7	99,7	+1,0	VORLEIST
99,8	+1,9	89,9	94,7	91,7	+2,0	-3,2	90,8	95,7	92,8	+2,2	-3,0	88,0	93,3	+6,0	INVEST
89,4	-12,2	73,8	84,7	78,6	+6,5	-7,2	88,5	80,7	86,5	-2,3	+7,2	90,5	84,6	-6,5	GEBRAUCH
99,7	-0,8	96,7	94,8	96,7	0,0	+2,0	96,3	98,1	94,8	-1,6	-3,4	95,5	97,2	+1,8	VERBRAUCH
83,1	-4,9	80,5	74,5	74,3	-7,7	-0,3	78,5	81,2	74,1	-5,6	-8,7	83,1	79,8	-4,0	C
72,7	-1,1	71,0	65,9	64,1	-9,7	-2,7	74,9	73,2	72,0	-3,9	-1,6	76,2	74,1	-2,8	CA
70,4	-3,0	69,1	61,2	61,3	-11,3	+0,2	70,2	69,9	66,0	-6,0	-5,6	73,2	70,0	-4,4	10
92,9	+14,7	87,3	107,8	88,6	+1,5	-17,8	118,7	103,0	125,0	+7,1	+21,4	102,7	109,9	+7,0	11
122,2	-12,5	116,4	106,5	112,8	-3,1	+5,9	91,7	110,9	82,2	-10,4	-25,9	109,0	101,3	-7,1	CB
122,4	-12,5	116,5	109,2	115,6	-0,8	+5,9	90,8	110,8	84,2	-7,3	-24,0	108,9	100,8	-7,4	14
134,4	-12,4	129,0	114,4	123,0	-4,7	+7,5	93,7	119,0	80,8	-13,8	-32,1	118,2	106,4	-10,0	14.2
101,2	-1,8	93,0	95,7	94,5	+1,6	-1,3	96,7	96,0	94,8	-2,0	-1,2	94,4	96,3	+2,0	D
107,5	+1,7	105,5	105,5	107,8	+2,2	+2,2	102,0	108,4	103,7	+1,7	-4,3	101,5	105,2	+3,6	DA
108,6	+2,6	106,4	106,9	108,9	+2,3	+1,9	103,1	109,8	105,1	+1,9	-4,3	102,1	106,4	+4,2	15
108,2	-1,7	103,7	104,1	107,7	+3,9	+3,5	101,8	106,5	104,2	+2,4	-2,2	103,8	104,1	+0,3	15.1
97,4	-2,5	93,1	103,0	91,9	-1,3	-10,8	104,6	98,3	105,1	+0,5	+6,9	99,1	101,5	+2,4	15.2
126,8	+19,6	121,1	116,8	121,5	+0,3	+4,0	110,7	123,6	118,1	+6,7	-4,4	101,2	117,1	+15,7	15.3
95,3	-12,5	89,6	80,1	85,0	-5,1	+6,1	95,7	92,2	85,2	-11,0	-7,6	97,9	93,9	-4,1	15.4
103,7	+5,1	108,8	119,0	115,2	+5,9	-3,2	115,6	106,4	114,5	-1,0	+7,6	99,2	111,0	+11,9	15.5
161,4	+43,0	121,5	98,5	128,6	+5,8	+30,6	104,2	134,6	105,9	+1,6	-21,3	95,5	119,4	+25,0	15.6
112,4	+7,7	100,5	95,3	93,2	-7,3	-2,2	99,3	101,0	97,0	-2,3	-4,0	99,6	100,2	+0,6	15.7
115,5	+4,4	106,6	107,1	113,3	+6,3	+5,8	104,2	116,8	107,5	+3,2	-8,0	104,0	110,5	+6,3	15.8
142,4	+28,8	137,4	140,4	145,5	+5,9	+3,6	137,3	140,5	139,7	+1,7	-0,6	108,3	138,9	+28,3	15.81
93,6	-30,4	77,6	74,0	84,0	+8,2	+13,5	67,7	77,5	71,4	+5,5	-7,9	100,5	72,6	-27,8	15.82
110,6	-7,9	92,2	73,8	101,4	+10,0	+37,4	85,1	98,0	84,9	-0,2	-13,4	99,1	91,6	-7,6	15.84
89,3	-4,5	108,3	110,1	102,0	-5,8	-7,4	96,8	99,4	98,9	+2,2	-0,5	100,0	98,1	-1,9	15.9
86,2	-2,6	75,7	79,3	77,9	+2,9	-1,8	79,4	81,4	78,0	-1,8	-4,2	86,7	80,4	-7,3	15.91
84,7	-10,1	102,7	104,8	98,7	-3,9	-5,8	92,0	94,4	92,2	+0,2	-2,3	96,6	93,2	-3,5	15.96
97,9	+3,7	129,8	130,5	115,8	-10,8	-11,3	111,4	112,9	117,7	+5,7	+4,3	109,8	112,2	+2,2	15.98
89,0	-14,3	90,9	82,3	88,3	-2,9	+7,3	84,4	85,2	80,3	-4,9	-5,8	91,8	84,8	-7,6	16
75,1	-6,5	67,6	60,1	62,8	-7,1	+4,5	72,4	66,4	65,1	-10,1	-2,0	73,7	69,4	-5,8	DB
80,3	-5,0	67,8	69,3	62,6	-7,7	-9,7	79,4	70,8	71,1	-10,5	+0,4	78,4	75,1	-4,2	17
81,6	-1,9	65,8	74,5	60,6	-7,6	-18,7	88,5	69,2	75,3	-14,9	+8,8	75,4	78,8	+4,5	17.1
72,0	-5,4	60,6	68,4	57,2	-5,6	-16,4	72,0	63,7	67,5	-6,2	+6,0	71,5	67,9	-5,0	17.2
89,1	-4,3	77,2	81,4	75,9	-1,7	-6,8	90,1	79,5	89,3	-7,5	+4,8	86,8	84,8	-2,3	17.5
82,4	+12,6	74,7	50,5	54,8	-26,6	+8,5	78,9	71,0	54,7	-30,7	-23,0	71,1	74,9	+5,3	17.7
67,2	-9,1	67,4	46,3	63,1	-6,4	+36,3	61,9	59,8	56,1	-9,4	-6,2	66,6	60,8	-8,7	18
68,4	-4,2	71,7	44,5	67,0	-6,6	+50,6	61,4	60,5	55,1	-10,3	-8,9	64,6	61,0	-5,6	18.22
68,3	-6,3	66,6	51,9	60,5	-9,2	+16,6	68,8	62,4	62,0	-9,9	-0,6	70,3	65,6	-6,7	18.23
69,4	-10,8	60,7	56,2	58,4	-7,1	+0,4	67,7	61,9	59,6	-12,0	-3,7	67,0	64,8	-3,3	DC
78,5	+3,4	68,0	62,7	60,6	-10,9	-3,3	74,7	71,3	64,1	-14,2	-10,1	73,4	73,0	-0,5	19.2
66,8	-16,1	59,6	54,1	55,6	-6,7	+2,8	65,6	59,3	58,8	-10,4	-0,8	63,5	62,4	-1,7	19.3
120,8	-4,9	108,4	104,5	106,3	-1,9	+1,7	112,1	111,2	102,8	-8,3	-7,6	112,6	111,7	-0,8	DD
109,2	-7,1	93,3	92,4	89,0	-4,6	-3,7	108,1	94,7	98,0	-9,3	+3,5	104,4	101,4	-2,9	20.2
130,2	-9,6	115,7	105,7	111,9	-3,3	+5,9	117,9	121,3	101,9	-13,6	-16,0	125,9	119,6	-5,0	20.3
99,2	-3,2	94,8	90,8	93,7	-1,2	+3,2	95,9	96,1	92,0	-4,1	-4,3	96,8	96,0	-0,8	DE
101,0	-6,2	99,3	94,3	98,1	-1,2	+4,0	101,8	95,8	96,3	-5,4	+0,5	100,6	98,8	-1,8	21
114,7	-0,6	117,9	108,7	118,4	+0,4	+8,9	120,9	112,2	111,5	-7,8	-0,6	106,9	116,5	+9,0	21.1
92,0	-10,3	87,2	84,8	84,7	-2,9	-0,1	89,2	85,0	86,2	-3,4	+1,4	96,4	87,1	-9,6	21.2
97,7	-0,5	91,1	87,9	90,2	-1,0	+2,6	91,0	96,3	88,5	-2,7	-8,1	93,6	93,6	0,0	22
98,0	+0,1	92,0	88,8	92,0	0,0	+3,6	91,1	97,9	89,8	-1,4	-8,3	93,8	94,5	+0,7	22.22
91,7	-3,4	92,0	90,9	94,3	+2,5	+3,7	88,5	91,3	90,9	+2,7	-0,4	91,9	89,9	-2,2	DF
67,5	-3,3	70,4	66,0	67,0	-4,8	+1,5	69,6	69,9	66,5	-4,5	-4,9	69,8	69,7	-0,1	23.1
108,4	+1,5	108,2	103,9	108,9	+0,6	+4,8	101,9	105,3	105,1	+3,1	-0,2	106,9	103,6	-3,1	23.2
103,8	-5,7	102,0	109,2	107,4	+5,3	-1,6	114,2	103,5	108,1	-5,3	+4,4	105,5	108,9	+3,2	DG
108,4	-5,2	106,9	117,3	117,8	+10,2	+0,4	122,1	110,3	116,4	-4,7	+5,5	109,4	116,2	+6,2	24.1
81,1	+24,2	79,6	105,9	72,7	-8,7	-31,4	114,7	79,8	114,8	+0,1	+43,9	79,8	97,2	+21,8	24.2
105,4	-8,9	105,0	104,8	108,1	+3,0	+3,1	100,5	99,3	98,8	-1,7	-0,5	105,1	99,9	-4,9	24.3
101,6	-7,6	98,9	105,7	98,3	-0,6	-7,0	114,0	100,8	104,1	-8,7	+3,3	104,4	107,4	+2,9	24.4
92,5	-5,4	89,8	86,9	86,7	-3,5	-0,2	91,0	87,6	87,3	-4,1	-0,3	96,0	89,3	-7,0	24.5
104,0	-7,7	103,0	105,1	103,5	+0,5	-1,5	111,1	101,5	102,7	-7,6	+1,2	107,0	106,3	-0,7	24.6
88,4	+1,7	83,9	91,9	82,9	-1,2	-8,8	95,4	84,9	91,8	-3,8	+8,1	89,5	90,2	+0,8	24.7
106,1	+2,2	96,1	94,2	93,4	-2,8	-0,8	101,1	94,3	93,4	-7,6	-1,0	96,4	97,7	+1,3	DH
106,9	+12,6	95,3	100,4	95,9	+0,6	-4,5	99,0	96,7	103,7	+4,7	+7,2	88,6	97,8	+10,4	25.1
105,9	-0,9	96,5	92,1	92,6	-4,0	+0,5	101,9	93,5	89,8	-11,9	-4,0	99,1	97,7	-1,4	25.2
121,6	-5,7	116,8	114,3	118,1	+1,1	+3,3	108,7	111,8	98,9	-9,0	-11,5	113,2	110,3	-2,6	DI
114,1	+0,7	104,5	102,9	107,6	+3,0	+4,6	106,8	105,9	102,4	-4,1	-2,8	102,6	106,1	+3,4	26.1
83,7	-0,4	80,2	76,8	75,1	-6,4	-2,2	84,5	80,6	78,9	-6,6	-2,1	81,8	82,5	+0,9	26.2
95,1	-5,6	84,7	78,3	74,0	-12,6	-5,5	91,0	83,8	80,0	-12,1	-4,5	95,1	87,4	-8,1	26.3
145,0	-9,0	148,5	138,7	146,4	-1,4	+5,6	144,2	140,4	116,9	-18,9	-18,7	145,7	142,3	-2,3	26.4
117,1	-9,8	115,8	115,3	115,4	-0,3	+0,1	102,2	106,1	89,4	-12,5	-15,7	112,4	104,2	-7,3	26.5
145,8	-11,6	143,0	144,3	150,1	+5,0	+4,0	122,8	131,4	111,2	-9,4	-15,4	135,9	127,1	-6,5	26.6

WZ93- SCHL.	WIRTSCHAFTSZWEIG	GEWICH- TUNG	1996 SEP.	VERAENDERUNG IN % SEP. 1996 GEGEN		1996 AUG.	VERAENDERUNG IN % AUG. 1996 GEGEN		KUMULIERT	
				SEP. 1996	AUG. 1996		AUG. 1996	JULI 1996	JAN. 1996 BIS SEP. 1996	VER- AEND. IN % GEGEN VORJAHR
DJ	METALLERZEUGUNG U -BEARBEITUNG, H V METALLERZEUGNISSEN	10,63	102,6	-4,9	+10,1	93,2	-3,3	-6,6	97,3	-3,8
27	METALLERZEUGUNG U -BEARBEITUNG	4,09	92,0	-5,1	+10,7	83,1	-4,4	-3,1	87,8	-6,9
27.1	ERZEUGUNG V ROEISEN, STAHL U FERROLEGIERUNGEN (EGKS)	1,42	99,1	-5,8	+7,5	92,2	-4,3	+3,1	92,5	-9,7
27.2	H V ROEHREN	0,54	75,8	-6,0	+17,3	64,6	-10,0	-1,8	70,9	-7,7
27.3	SONST BEARB V EISEN U STAHL, H V FERROLEGIERUNGEN	0,31	88,1	-12,2	+9,9	80,2	-13,7	-9,1	86,5	-11,0
27.4	ERZEUGUNG U ERSTE BEARBEITUNG V NE-METALLEN	0,95	95,5	-3,5	+0,6	94,9	+1,1	-4,4	95,5	-2,4
27.42	ERZEUGUNG U ERSTE BEARBEITUNG V ALUMINIUM	0,52	93,4	+2,2	+4,1	89,7	+1,4	-7,4	90,6	-0,8
27.44	ERZEUGUNG U ERSTE BEARBEITUNG V KUPFER	0,26	104,7	-14,1	-6,7	112,2	-6,3	-3,4	112,4	-8,1
27.5	GIESSEREIINDUSTRIE	0,87	88,1	-2,3	+29,9	67,8	-4,8	-11,5	82,9	-4,6
27.51	EISENGIESSEREI	0,44	97,8	-6,1	+35,6	72,1	-3,7	-6,4	89,9	-7,0
27.53	LEICHTMETALLGIESSEREI	0,22	85,1	+6,2	+30,7	65,1	-2,0	-28,5	83,8	+4,2
28	H V METALLERZEUGNISSEN	6,55	109,2	-4,9	+9,6	99,6	-2,6	-8,2	103,2	-2,1
28.1	STAHL- U LEICHTMETALLBAU	1,33	125,4	-5,3	+5,3	119,1	0,0	-2,6	109,9	-1,9
28.2	KESSEL- U BEHAELTERBAU	0,34	109,5	+4,1	+15,0	95,2	-3,3	-0,2	92,2	-2,5
28.3	H V DAMPFKESSELN (OH ZENTRALHEIZUNGSKESSEL)	0,19	121,8	-31,5	-0,7	122,7	+7,9	-14,5	108,7	+3,0
28.4	H V SCHMIEDE-, PRESS-, ZIEH- U STANZTEILEN U AE	0,70	120,6	-3,1	+13,2	106,5	-2,5	-10,0	121,1	+2,8
28.5	OBERFLAECHEVEREDL, WAERMEBEHANDLUNG U MECHANIK ANG	1,11	108,9	-1,5	+9,8	99,2	+0,9	-12,4	108,5	-0,9
28.6	H V SCHNEIDWAEREN, WERKZEUGEN, SCHLOSSERN U BESCHLAG	1,23	102,1	-1,6	+15,4	88,5	-0,9	-8,9	96,3	-1,6
28.62	H V WERKZEUGEN	0,63	93,9	+3,6	+17,1	80,2	-2,3	-15,0	90,5	+2,8
28.63	H V SCHLOSSERN U BESCHLAGEN	0,48	115,2	-0,5	+14,9	100,3	+1,7	-2,6	103,2	-7,4
28.7	H V SONST EISEN-, BLECH- U METALLWAEREN	1,65	95,1	-7,2	+8,4	87,7	-10,3	-9,9	93,5	-6,2
DK	MASCHINENBAU	12,35	86,3	-7,1	+25,3	68,9	-7,4	-19,2	82,5	-0,1
29.1	H V MASCHINEN F D ERZEUGUNG U NUTZUNG V MECH ENERGIE	2,80	90,6	-12,9	+15,7	78,3	-10,6	-23,2	95,8	-4,1
29.11	H V VERBRENNUNGSMOT U TURB (OH LUFT- U STRASSENF)	0,33	56,6	-49,8	+52,6	37,1	-31,7	-71,0	102,1	-11,5
29.12	H V PUMPEN U KOMPRESSOREN	0,99	93,0	-8,2	+15,8	80,3	-9,5	-15,9	92,4	-4,4
29.13	H V ARMATUREN	0,74	92,1	-8,4	+7,2	85,9	-9,0	-11,3	91,3	-5,5
29.14	H V LAGERN, GETRIEBEN, ZAHNRAED U ANTRIEBSELEMENTEN	0,74	101,2	-5,7	+17,0	86,5	-8,3	-16,7	101,9	+1,4
29.2	H V SONST MASCHINEN F UNSPEZIFISCHE VERWENDUNG	2,90	86,0	-11,5	+19,9	71,7	-8,1	-14,3	79,1	-0,5
29.21	H V OEFEN U BRENNERN	0,19	91,2	+21,0	+60,6	56,8	+2,2	-25,0	69,3	+5,6
29.22	H V HEBEZEUGEN U FOERDERMITTELN	0,95	84,7	-13,7	+13,2	74,8	-1,3	-7,9	78,9	-0,8
29.23	H V KAELTE- U LUFTTECHN ERZEUGN F GEWERBL ZWECKE	0,67	79,9	-23,0	+14,8	69,6	-0,6	-7,9	72,6	-1,2
29.3	H V LAND- U FORSTWIRTSCHAFTLICHEN MASCHINEN	0,36	67,7	-6,7	+43,4	47,2	-0,8	-44,3	80,4	+5,4
29.31	H V ACKERSCHLEPPERN	0,16	63,6	-6,7	+33,3	47,7	+15,8	-47,9	80,1	+8,1
29.4	H V WERKZEUGMASCHINEN	1,86	78,7	+8,6	+25,3	62,8	-3,7	-11,2	68,9	+4,2
29.5	H V MASCHINEN F SONST BESTIMMTE WIRTSCHAFTSZWECHE	3,32	88,3	-2,9	+32,0	66,9	-8,2	-20,6	83,2	+2,6
29.51	H V MASCH F D METALLERZ V WALZWERKSEINR U GIESSMASCH	0,16	76,4	+7,9	-6,1	81,4	-14,1	-53,5	128,0	+26,0
29.52	H V BERGWERKS-, BAU- U BAUSTOFFMASCHINEN	0,56	51,8	-25,6	+11,9	46,3	-19,3	-13,1	56,8	-14,1
29.54	H V MASCH F D TEXTIL-, BEKLEIDUNGS- U LEDERGERWERBE	0,52	94,4	-6,1	+25,5	75,2	-13,0	-23,3	91,9	-6,0
29.55	H V MASCH F D PAPIERGEWERBE	0,25	150,8	+62,7	+128,1	66,1	+11,7	-2,4	77,2	+40,1
29.7	H V HAUSHALTSGERAETEN ANG	0,90	90,6	-9,2	+46,8	61,7	-3,7	-21,7	83,5	-2,0
DL	H V BUEROMASCH, DATENVERARBEITUNGSSGER U -EINRICHTUNGEN,	13,81	107,7	+1,8	+15,8	93,0	+3,7	-8,3	99,6	+4,0
	ELEKTROTECHNIK, FEINMECHANIK U OPTIK	1,89	84,2	+1,2	+13,5	74,2	-0,8	-10,7	83,8	+9,5
30	H V BUEROMASCH, DATENVERARBEITUNGSSGER U -EINRICHTUNGEN	0,25	76,6	-15,6	+23,2	59,3	-29,3	-16,9	74,7	-11,0
30.01	H V BUEROMASCHINEN	1,64	85,3	+3,9	+11,6	76,4	+4,1	-10,0	85,2	+13,0
30.02	H V DATENVERARBEITUNGSSGERAETEN U -EINRICHTUNGEN	5,06	104,8	+1,1	+18,2	88,7	-2,1	-9,5	96,2	-0,4
31	H V GERAETEN D ELEKTRIZITAETSERZ, -VERTEILUNG U AE	0,87	125,0	+10,7	+34,1	93,2	-4,1	-8,1	102,5	0,0
31.1	H V ELEKTROMOTOREN, GENERATOREN U TRANSFORMATOREN	2,18	100,2	-1,5	+13,7	88,1	-2,2	-11,0	95,0	+1,2
31.2	H V ELEKTRIZITAETSERZEUGUNGS- U SCHALTEINRICHTUNGEN	0,43	105,3	+8,4	+5,6	99,7	+6,2	-0,9	93,3	-0,3
31.3	H V ISOLIERTEN ELEKTROKABELN, -LEITUNGEN U -DRAEHTEN	0,13	78,8	-9,2	+21,0	65,1	-12,5	+5,3	71,2	-9,0
31.4	H V AKKUMULATOREN U BATTERIEN	0,37	90,3	-1,8	+28,6	70,2	-5,3	-11,8	80,7	-5,3
31.5	H V ELEKTRISCHEN LAMPEN U LEUCHTEN	1,09	105,8	-2,8	+16,1	91,1	-1,7	-11,4	103,1	-1,5
31.6	H V ELEKTRISCHEN AUSRUESTUNGEN ANG	3,21	135,8	+5,7	+12,3	120,9	+15,8	-2,6	121,5	+8,6
32	RUNDFAHRT-, FERNSEH- U NACHRICHTENTECHNIK	0,68	143,7	-4,4	+19,7	120,1	-9,7	-2,5	131,9	-2,9
32.1	H V ELEKTRONISCHEN BAUELEMENTEN	1,68	168,9	+15,8	+7,2	157,6	+32,4	-1,9	149,6	+17,3
32.2	H V NACHRICHTENTECHNISCHEN GERAETEN U EINRICHTUNGEN	0,84	63,1	-17,2	+30,9	48,2	-6,9	-6,4	57,1	-6,2
32.3	H V RUNDFAHRT- U FERNSEHGER, PHONO- U VIDEOTECHN GER	3,65	99,2	-1,4	+18,1	84,0	+1,1	-12,1	92,9	+2,7
33	MEDIZIN-, MESS-, STEUER- U REGELUNGSTECHNIK, OPTIK	1,47	102,1	-0,9	+21,5	84,0	+7,6	-12,2	94,2	+7,3
33.1	H V MEDIZINISCHEN GERAETEN U ORTHOPAED VORRICHTUNGEN	1,56	94,8	-2,8	+18,6	79,9	-5,0	-15,5	89,4	-0,4
33.2	H V MESS-, KONTROLL-, NAVIGATIONS- U AE INSTRUMENTEN	0,47	104,8	+3,7	+8,9	96,8	-0,5	-5,3	103,0	-0,4
33.4	H V OPTISCHEN U FOTOGRAFISCHEN GERAETEN	0,10	63,7	-13,7	+97,8	32,2	-33,3	-41,5	55,9	-2,6
33.5	H V UHREN	11,36	95,9	+4,1	+27,5	75,2	+6,2	-13,7	92,0	+2,0
DM	FAHRZEUGBAU	9,40	100,6	+6,3	+31,0	76,8	+10,0	-15,5	95,3	+3,5
34	H V KRAFTWAAGEN U KRAFTWAGENTEILEN	6,99	102,0	+7,5	+32,6	76,9	+12,9	-15,2	96,3	+4,1
34.1	H V KRAFTWAAGEN U KRAFTWAGENMOTOREN	0,55	61,0	-16,8	+25,8	48,5	-22,6	-16,7	62,1	-17,6
34.2	H V KAROSSERIEN, AUFBAUTEN U ANHAENGERN	1,86	107,0	+7,1	+26,0	84,9	+8,6	-16,2	101,5	+6,1
34.3	H V TEILEN U ZUBEHOER F KRAFTWAAGEN U KRAFTWAGENMOT	1,97	73,7	-7,8	+9,2	67,5	-10,8	-2,5	75,8	-6,4
35	SONST FAHRZEUGBAU	0,42	78,7	-12,1	+0,5	78,3	-11,3	+24,7	79,8	-11,2
35.1	SCHIFFBAU	0,35	64,9	-9,4	+2,5	63,3	-6,1	+14,5	68,9	+2,5
35.2	SCHIENENFAHRZEUGBAU	1,08	75,7	-5,8	+15,4	65,6	-12,8	-13,2	75,8	-6,5
35.3	LUFT- U RAUMFAHRZEUGBAU	0,09	57,2	+5,1	+4,8	54,6	+8,3	-24,2	80,5	-9,0
35.4	H V KRAFTRAEDERN, FAHRRAEDERN U BEHINDERTENFAHRZEUGEN	2,70	94,2	-4,8	+32,7	71,0	-4,8	-10,0	85,2	-3,6
DN	H V MOEBELN, SCHMUCK, MUSIKINSTRUMENTEN, SPORTGERAETEN,	1,92	93,8	-5,2	+32,7	70,7	-4,1	-7,3	86,8	-4,2
	SPIELWAEREN U SONST ERZEUGNISSEN (OH RECYCLING)	0,48	91,0	-5,4	+50,9	60,3	-3,4	-24,9	87,9	-1,7
36.1	H V MOEBELN	0,31	76,3	-14,7	+14,9	66,4	-10,6	-0,4	69,8	-9,0
36.11	H V SITZMOEBELN	0,30	126,6	+2,4	+31,2	96,5	+11,8	+2,3	109,1	-1,4
36.12	H V BUERO- U LADENMOEBELN	0,17	77,8	-11,8	+60,7	48,4	-19,5	-39,0	64,3	-5,2
36.13	H V KUECHENMOEBELN	0,17	104,2	+1,1	+33,9	77,8	-11,6	-4,1	84,9	-0,5
36.2	H V SCHMUCK U AE ERZEUGNISSEN	0,17	104,2	+1,1	+33,9	77,8	-11,6	-4,1	84,9	-0,5
36.5	H V SPIELWAEREN	0,17	104,2	+1,1	+33,9	77,8	-11,6	-4,1	84,9	-0,5
E	ENERGIEVERSORGUNG	5,85	93,4	+0,5	+4,0	89,8	+3,5	-2,3	102,1	+4,5
40.1	ELEKTRIZITAETVERSORGUNG	5,09	94,8	+2,3	+6,0	89,4	+2,8	-1,4	98,7	+2,6
40.2	GASVERSORGUNG	0,76	84,0	-10,5	-9,3	92,6	+8,4	-7,7	125,3	+16,4
	BAUHAUPTGEWERBE	9,45	135,0	-3,4	+10,8	121,8	-11,3	-9,1	110,4	-12,5
	HOCHBAULEISTUNGEN	5,62	137,8	-4,1	+10,2	125,1	-11,1	-9,5	115,1	-13,5
	TIEFBAULEISTUNGEN	3,83	130,8	-2,3	+11,8	117,0	-11,6	-8,4	103,3	-10,9

LAND  
DAS PRODUZIERENDE GEWERBE  
= 100

ABTEILUNGEN, GRUPPEN UND KLASSEN  
ZWEIGE, AUSGABE 1993 (WZ93)

WERT

1995 SEP.	VER- ÄND. IN % GEGEN SEP. 1994	1995 3.VJ	1996 2.VJ	1996 3.VJ	VERÄNDERUNG IN % 3.VJ 1996 GEGEN		1995 1.HJ	1995 2.HJ	1996 1.HJ	VERÄNDERUNG IN % 1.HJ 1996 GEGEN		1994	1995	VERÄNDERUNG IN % 1995 GEGEN 1994	WZ93- SCHL.
					3.VJ 1995	2.VJ 1996				1.HJ 1995	2.HJ 1996				
107,9	+0,7	100,3	97,1	98,5	-1,8	+1,4	101,5	99,8	96,7	-4,7	-3,1	96,2	100,7	+4,7	DJ
98,9	-3,4	90,6	87,6	87,0	-4,0	-0,7	96,1	88,4	88,3	-8,1	-0,1	91,8	92,2	+0,4	27
105,2	+2,8	100,3	92,6	93,6	-6,7	+1,1	103,5	96,5	92,0	-11,1	-4,7	98,2	100,0	+1,8	27.1
80,6	-27,4	72,5	73,2	68,7	-5,2	-6,1	78,9	72,1	71,9	-8,9	-0,3	87,0	75,5	-13,2	27.2
100,3	-7,8	94,9	83,8	85,5	-9,9	+2,0	98,4	89,9	87,0	-11,6	-3,2	95,0	94,1	-0,9	27.3
99,0	+4,4	95,6	93,6	96,6	+1,0	+3,2	98,9	92,2	94,9	-4,0	+2,9	93,7	95,5	+1,9	27.4
91,4	-4,5	89,9	87,8	93,3	+3,8	+6,3	92,0	85,3	89,3	-2,9	+4,7	89,5	88,6	-1,0	27.42
121,9	+28,6	119,2	111,4	111,0	-6,9	-0,4	123,8	115,4	113,2	-8,6	-1,9	102,0	119,6	+17,3	27.44
90,2	+6,4	78,8	83,3	77,5	-1,6	-7,0	91,0	80,5	85,6	-5,9	+6,3	78,3	85,7	+9,5	27.5
104,1	+7,7	86,4	90,2	82,3	-4,7	-8,8	101,9	89,1	93,7	-8,0	+5,2	87,2	95,5	+9,5	27.51
80,1	-2,4	72,4	84,3	80,4	+11,0	-4,6	84,4	75,0	85,5	+1,3	+14,0	76,5	79,7	+4,2	27.53
114,8	+3,0	106,4	103,0	105,8	-0,6	+2,7	104,9	107,0	102,0	-2,8	-4,7	98,9	105,9	+7,1	28
132,4	-1,3	122,5	112,4	122,3	-0,2	+8,8	106,8	124,5	103,7	-2,9	-16,7	110,6	115,7	+4,6	28.1
105,2	-11,8	97,9	92,6	100,0	+2,1	+8,0	93,0	95,6	88,3	-5,1	-7,6	96,4	94,3	-2,2	28.2
177,7	+69,4	129,5	100,1	129,3	-0,2	+29,2	93,4	140,4	98,4	+5,4	-29,9	80,9	116,9	+44,5	28.3
124,5	+13,3	113,3	120,7	115,1	+1,6	-4,6	120,1	114,4	124,1	+3,3	+8,5	101,7	117,2	+15,2	28.4
110,6	+4,5	106,2	107,5	107,1	+0,8	-0,4	111,2	107,7	109,2	-1,8	+1,4	99,5	109,4	+9,9	28.5
103,8	+4,8	94,4	94,4	95,9	+1,6	+1,6	99,6	95,7	96,6	-3,0	+0,9	91,0	97,7	+7,4	28.6
90,6	+8,0	86,0	88,7	89,5	+4,1	+0,9	89,1	90,2	91,0	+2,1	+0,9	76,2	89,6	+17,6	28.62
115,8	-1,4	104,2	100,9	108,2	+1,9	+5,3	115,1	101,5	101,7	-11,6	+0,2	107,3	108,3	+0,9	28.63
102,5	-3,4	98,8	93,8	93,4	-5,5	-0,4	100,2	96,3	93,6	-6,6	-2,8	96,5	98,3	+1,9	28.7
92,9	+1,8	82,9	87,5	80,2	-3,3	-8,3	82,4	90,2	83,6	+1,5	-7,3	83,6	86,3	+3,2	DK
104,0	+6,3	97,5	98,7	90,3	-7,4	-8,5	101,1	98,3	98,5	-2,6	+0,2	91,2	99,7	+9,3	29.1
112,8	+19,2	98,2	123,3	73,9	-24,7	-40,1	124,0	102,5	116,2	-6,3	+13,4	100,2	113,2	+13,0	29.11
101,3	+3,2	95,6	95,4	89,6	-6,3	-6,1	97,3	98,6	93,9	-3,5	-4,8	90,2	97,9	+8,5	29.12
100,5	-0,1	96,1	89,2	91,6	-4,7	+2,7	96,8	93,0	91,2	-5,8	-1,9	93,9	94,9	+1,1	29.13
107,3	+11,8	101,1	101,7	97,2	-3,9	-4,4	100,2	101,6	104,3	+4,1	+2,7	85,8	100,9	+17,6	29.14
97,2	+1,5	84,1	80,4	80,5	-4,3	+0,1	77,2	91,0	78,4	+1,6	-13,8	87,3	84,1	-3,7	29.2
75,4	-6,0	62,7	63,5	74,6	+19,0	+17,5	67,1	68,1	66,7	-0,6	-2,1	73,7	67,6	-8,3	29.21
98,2	+8,6	84,6	80,1	80,2	-5,2	+0,1	73,9	91,4	75,3	+1,9	-17,6	84,2	82,6	-1,9	29.22
103,8	+6,7	81,4	72,8	75,0	-7,9	+3,0	69,6	87,4	71,4	+2,6	-18,3	82,8	78,5	-5,2	29.23
72,6	-9,2	66,6	89,4	66,5	-0,2	-25,6	81,2	67,4	87,4	+7,6	+29,7	73,2	74,3	+1,5	29.3
68,2	-21,6	65,5	88,5	67,6	+3,2	-23,6	78,4	76,2	86,3	+10,1	+13,3	76,4	77,3	+1,2	29.31
72,5	-10,2	69,3	75,3	70,7	+2,0	-6,1	64,6	81,4	68,0	+5,3	-16,5	68,4	73,0	+6,7	29.4
90,9	+4,5	81,5	94,4	79,8	-2,1	-15,5	80,9	92,7	84,9	+4,9	-8,4	83,0	86,8	+4,6	29.5
70,8	+49,1	86,4	194,3	110,9	+28,4	-42,9	109,2	101,3	136,5	+25,0	+34,7	84,7	105,2	+24,2	29.51
69,6	-15,0	62,1	65,2	50,5	-18,7	-22,5	68,1	64,3	60,0	-11,9	-6,7	76,5	66,2	-13,5	29.52
100,5	-8,1	94,1	92,9	89,2	-5,2	-4,0	99,6	106,9	93,3	-6,3	-12,7	98,9	103,2	+4,3	29.54
92,7	-22,4	66,2	80,8	94,9	+43,4	+17,5	49,5	75,2	68,3	+38,0	-9,2	60,1	62,3	+3,7	29.55
99,8	-3,6	78,6	81,5	77,0	-2,0	-5,5	88,4	84,3	86,7	-1,9	+2,8	88,7	86,4	-2,6	29.7
105,8	+0,4	95,6	97,9	100,7	+5,3	+2,9	95,9	99,4	99,0	+3,2	-0,4	93,6	97,6	+4,3	DL
83,2	+8,3	76,9	81,0	80,5	+4,7	-0,6	76,3	82,5	85,5	+12,1	+3,6	70,5	79,4	+12,6	30
90,8	+15,1	84,4	79,6	69,1	-18,1	-13,2	83,6	86,6	77,4	-7,4	-10,6	70,3	85,1	+21,1	30.01
82,1	+7,3	75,8	81,3	82,2	+8,4	+1,1	75,3	81,9	86,7	+15,1	+5,9	70,6	78,6	+11,3	30.02
103,7	+3,6	95,5	96,1	97,2	+1,8	+2,2	97,2	96,8	95,8	-1,4	-1,0	97,0	97,0	0,0	31
112,9	+5,2	103,9	101,4	106,5	+2,5	+5,0	101,8	104,3	100,5	-1,3	-3,6	93,2	103,1	+10,6	31.1
101,7	-6,6	94,9	94,2	95,8	+0,9	+1,7	93,5	96,0	94,6	+1,2	-1,5	98,7	94,7	-4,1	31.2
97,1	-2,7	93,6	89,1	101,9	+8,9	+14,4	93,6	91,9	89,1	-4,8	-3,0	93,2	92,7	-0,5	31.3
86,8	-8,2	72,7	65,5	68,6	-5,6	+4,7	81,0	77,8	72,5	-10,5	-6,8	81,7	79,4	-2,8	31.4
92,0	-13,4	81,2	75,8	80,0	-1,5	+5,5	87,2	85,0	81,0	-7,1	-4,7	92,8	86,1	-7,2	31.5
108,8	-1,4	98,2	104,0	99,9	+1,7	-3,9	107,9	100,6	104,8	-2,9	+4,2	101,3	104,2	+2,9	31.6
128,5	+4,0	111,9	118,1	128,9	+13,4	+7,5	111,8	119,5	118,9	+6,4	-0,5	106,2	115,6	+8,9	32
150,3	+20,7	136,3	127,7	129,0	-5,4	+1,0	135,5	139,0	133,4	-1,5	-4,0	111,7	137,3	+22,9	32.1
145,8	+15,5	128,7	144,6	162,4	+26,2	+12,3	126,9	137,5	143,2	+12,8	+4,1	109,7	132,2	+20,5	32.2
76,2	-35,1	58,4	57,5	54,3	-7,0	-5,6	62,2	67,6	58,5	-5,9	-13,5	94,7	64,9	-31,5	32.3
100,6	-0,4	91,1	92,6	92,9	+2,0	+0,3	90,1	94,0	92,9	+3,1	-1,2	89,8	92,1	+2,6	33
103,0	+2,0	90,3	95,3	93,9	+4,0	-1,5	86,5	93,1	94,3	+9,0	+1,3	88,1	89,8	+1,9	33.1
97,5	-2,2	89,9	88,2	89,8	-0,1	+1,8	89,8	93,1	89,2	-0,7	-4,2	89,2	91,4	+2,6	33.2
101,1	-7,4	97,8	103,5	101,3	+3,6	-2,1	106,3	99,8	103,8	-2,4	+4,0	101,8	103,0	+1,2	33.4
73,8	-6,0	59,3	54,8	50,3	-15,2	-8,2	56,4	62,1	58,7	+4,1	-5,5	64,5	59,2	-8,2	33.5
92,1	-8,1	79,7	94,4	86,1	+8,0	-8,8	95,5	85,7	94,9	-0,6	+10,7	91,2	90,6	-0,7	DM
94,6	-8,3	80,6	97,6	89,4	+10,9	-8,4	97,9	87,8	98,3	+0,4	+12,0	92,6	92,8	+0,2	34
94,9	-8,1	79,7	98,1	89,9	+12,8	-8,4	98,9	87,9	99,5	+0,6	+13,2	93,1	93,4	+0,3	34.1
73,3	-13,7	66,2	66,7	55,9	-15,6	-16,2	79,9	73,1	65,2	-18,4	-10,8	74,8	76,5	+2,3	34.2
99,9	-7,5	88,2	104,9	97,7	+10,8	-6,9	99,5	91,8	103,4	+3,9	+12,6	95,9	95,7	-0,2	34.3
79,9	-6,9	75,3	78,8	70,1	-6,9	-11,0	83,9	75,6	78,6	-6,3	+4,0	84,4	79,8	-5,5	35
89,5	+5,2	81,4	82,3	73,3	-10,0	-10,9	94,1	83,6	83,1	-11,7	-0,6	84,9	88,9	+4,7	35.1
71,6	-22,1	66,3	79,6	61,2	-7,7	-23,1	67,6	66,4	72,7	+7,5	+9,5	86,7	67,0	-22,7	35.2
80,4	-6,9	76,9	75,7	72,3	-6,0	-4,5	83,2	76,7	77,5	-6,9	+1,0	83,5	79,9	-4,3	35.3
54,4	-2,7	57,1	92,8	61,3	+7,4	-33,9	104,1	5							

NACH ABSCHNITTEN, UNTERABSCHNITTEN,  
DER KLASSIFIKATION DER WIRTSCHAFTS

## 1.2 ARBEITSTÄGLICH

WZ93- SCHL.	WIRTSCHAFTSZWEIG	GEWICH- TUNG	1996 SEP.	VERÄNDERUNG IN % SEP. 1996 GEGEN		1996 AUG.	VERÄNDERUNG IN % AUG. 1996 GEGEN		KUMULIERT	
				SEP. 1995	AUG. 1996		AUG. 1995	JULI 1996	JAN. 1996 BIS SEP. 1996	VER- ÄND. IN % GEGEN VORJAHR
C-E	PRODUZIERENDES GEWERBE (EINSCHL. BAUHAUPTGEWERBE)	100	103,1	-1,5	+14,3	90,2	-0,1	-6,9	95,6	-2,0
C-E	PRODUZIERENDES GEWERBE (OH BAUHAUPTGEWERBE)	90,55	99,6	-1,3	+14,5	87,0	+1,4	-7,0	94,1	-0,6
C-D	BERGBAU, GEW V STEINEN U ERDEN U VERARBEITENDES GEWERBE	84,70	100,1	-1,3	+15,3	86,8	+1,2	-7,3	93,6	-1,0
	VORLEISTUNGSGÜTERPRODUZENTEN (OH ENERGIEVERSORGUNG)	37,25	103,0	-1,7	+11,8	92,1	+0,7	-5,2	96,5	-3,3
	INVESTITIONSGÜTERPRODUZENTEN	27,29	99,1	-1,5	+20,4	82,3	+1,6	-11,1	92,0	+2,2
	GEBRAUCHSGÜTERPRODUZENTEN	8,03	90,6	+0,2	+34,6	67,3	+9,3	-12,3	83,3	+0,4
	VERBRAUCHSGÜTERPRODUZENTEN	12,14	99,6	-0,8	+6,5	93,5	-1,9	-2,7	95,0	-1,0
C	BERGBAU U GEW V STEINEN U ERDEN	2,68	76,5	-8,5	+7,1	71,4	-9,3	-4,3	74,0	-6,2
CA	KOHLENBERGBAU, TORFGEWINNUNG, GEW V ERDOEL U ERDGAS (OH BERGBAU AUF URAN- U THORIUMERZE)	2,11	65,7	-10,0	+5,0	62,6	-10,2	-1,4	69,1	-5,9
10	KOHLENBERGBAU, TORFGEWINNUNG	1,90	62,9	-11,0	+4,8	60,0	-12,0	-1,0	64,2	-7,8
11	GEW V ERDOEL U ERDGAS (OH ERBRING DAMIT VERB LEIST)	0,21	90,8	-2,8	+6,2	85,5	+2,9	-3,6	112,5	+5,6
CB	ERZBERGBAU, GEW V STEINEN U ERDEN, SONST BERGBAU	0,57	116,7	-5,3	+12,2	104,0	-7,5	-10,4	92,0	-7,4
14	GEW V STEINEN U ERDEN, SONST BERGBAU	0,55	119,6	-3,2	+12,2	106,6	-5,3	-10,4	94,3	-4,7
14.2	GEW V KIES, SAND, TON U KAOLIN	0,43	126,1	-7,1	+10,9	113,7	-7,6	-10,8	94,5	-10,0
D	VERARBEITENDES GEWERBE	82,02	100,8	-1,2	+15,5	87,3	+1,5	-7,3	94,2	-0,8
DA	ERNAHRUNGSGEWERBE U TABAKVERARBEITUNG	7,25	110,6	+2,1	+4,2	106,1	+0,4	+0,7	104,5	+1,8
15	ERNAHRUNGSGEWERBE	6,84	112,0	+2,4	+4,5	107,2	+0,8	+0,8	105,8	+2,1
15.1	SCHLACHTEN U FLEISCHVERARBEITUNG	1,33	110,0	+1,0	+4,3	105,5	-0,8	-0,8	104,8	+2,8
15.2	FISCHVERARBEITUNG	0,13	99,7	+1,6	+1,6	98,1	-9,8	+27,2	100,2	0,0
15.3	OBST- U GEMÜSEVERARBEITUNG	0,22	121,4	-4,9	+2,0	119,0	+0,3	-3,0	118,7	+4,5
15.4	H V PFLANZLICHEN U TIERISCHEN ÖLEN U FETTEN	0,19	88,2	-8,1	+6,1	83,1	-7,7	+0,4	84,7	-9,2
15.5	MILCHVERARBEITUNG	0,54	110,6	+5,8	-1,2	111,9	+3,2	-8,0	114,2	+1,2
15.6	MAHL- U SCHÄLMÜHLEN, H V STAERKE U STAERKEERZEUGN	0,16	167,8	+3,2	+41,4	118,7	+8,0	+20,5	112,9	+3,1
15.7	H V FUTTERMITTELN	0,23	95,6	-15,5	+6,8	89,5	-8,7	-4,1	95,2	-4,0
15.8	SONST ERNAHRUNGSGEWERBE (OH GETRAENKEHERSTELLUNG)	2,76	121,9	+4,7	+10,8	110,0	+8,2	+3,0	108,9	+4,2
15.81	H V BACKWAREN (OH DAUERBACKWAREN)	1,10	147,0	+2,5	+0,3	146,5	+8,6	+3,7	140,9	+3,1
15.82	H V DAUERBACKWAREN	0,47	92,6	-1,8	+15,8	80,0	+13,8	+1,8	75,2	+6,4
15.84	H V SÜSSWAREN (OH DAUERBACKWAREN)	0,37	121,9	+9,4	+18,9	102,5	+9,9	+29,1	90,0	+3,4
15.9	GETRAENKEHERSTELLUNG	1,29	93,1	+3,6	-11,7	105,4	-9,5	-0,7	99,4	-0,7
15.91	H V SPIRITUOSEN	0,12	86,0	-0,9	+6,0	81,1	-8,7	+22,9	77,6	-0,1
15.96	H V BIER	0,71	87,6	+2,7	-14,4	102,3	-9,4	-2,5	93,9	-1,3
15.98	MINERALBRUNNEN, H V ERFRISCHUNGSGETRAENKEN	0,40	105,1	+6,6	-12,3	119,8	-13,3	-1,1	116,6	-0,3
16	TABAKVERARBEITUNG	0,41	86,9	-3,3	+0,2	86,7	-8,3	-3,6	82,4	-4,2
DB	TEXTIL- U BEKLEIDUNGSGEWERBE	2,72	69,5	-8,4	+25,0	55,6	-6,9	-10,8	63,9	-9,2
17	TEXTILGEWERBE	1,63	72,4	-10,8	+36,1	53,2	-5,5	-13,2	67,7	-9,7
17.1	SPINNSTOFFAUFBEREITUNG U SPINNEREI	0,15	75,7	-8,2	+63,9	46,2	-12,3	-21,8	69,9	-13,0
17.2	WEBEREI	0,40	65,8	-9,6	+34,0	49,1	+0,8	-12,2	63,6	-6,2
17.5	SONST TEXTILGEWERBE (OH H V MASCHENWARE)	0,36	83,6	-7,1	+24,0	67,4	+0,6	-11,0	80,3	-5,8
17.7	H V GEWIRKTEN U GESTRICKTEN FERTIGERZEUGNISSEN	0,18	59,0	-29,2	+26,6	46,6	-26,4	-19,2	54,3	-29,5
18	BEKLEIDUNGSGEWERBE	1,09	65,1	-4,1	+9,8	59,3	-8,3	-7,2	58,0	-8,4
18.22	H V OBERBEKLEIDUNG (OH ARBEITS- U BERUFSBEKLEIDUNG)	0,63	67,2	-2,6	+4,0	64,6	-10,3	-5,1	58,6	-9,0
18.23	H V WAESCHE	0,26	64,1	-7,1	+22,8	52,2	-10,0	-18,7	61,0	-9,9
DC	LEDERGEWERBE	0,34	61,9	-11,6	+24,8	49,6	-12,7	-12,8	58,2	-10,5
19.2	LEDERVERARBEITUNG (OH H V LEDERBEKLEIDUNG U SCHUHEN)	0,09	65,7	-17,0	+24,7	52,7	-11,0	-16,1	62,6	-13,2
19.3	H V SCHUHEN	0,21	60,7	-9,9	+20,4	50,4	-14,0	-8,5	57,4	-9,2
DD	HOLZGEWERBE (OH H V MOEBELN)	1,35	116,3	-4,6	+15,8	100,4	+1,6	-0,3	103,3	-6,3
20.2	FURNIER-, SPERRHOLZ-, HOLZFASERPLATTEN- U AE	0,35	105,1	-4,6	+23,6	85,0	-1,8	+11,7	94,5	-7,9
20.3	H V KONSTRUKTIONS- U FERTIGBAUT, AUSBAUELEMENTEN U AE	0,62	123,2	-6,3	+17,2	105,1	+1,7	-0,8	104,6	-10,1
DE	PAPIER- U DRUCKGEWERBE (OH VERLAGSGEWERBE)	4,33	99,1	-0,6	+9,5	90,5	-2,4	-0,4	92,2	-3,2
21	PAPIERGEWERBE	1,96	101,6	0,0	+7,4	94,6	-2,9	-2,7	96,5	-4,1
21.1	H V HOLZSTOFF, ZELLSTOFF, PAPIER, KARTON U PAPPE	0,78	123,5	+7,3	+6,9	115,5	+1,2	+0,2	113,5	-5,1
21.2	PAPIER-, KARTON- U PAPIERVERARBEITUNG	1,18	87,2	-5,8	+8,1	80,7	-6,6	-5,4	85,3	-3,2
22	DRUCKGEWERBE, Vervielf V BEspielt TONTRAEGERN (OH VER- LAGSGEW, Vervielf V BEspielt BILD- U DATENTRAEGERN)	2,37	96,9	-1,3	+11,1	87,2	-1,7	+1,8	88,7	-2,2
22.22	DRUCKEREI (OH ZEITUNGSDRUCKEREI)	1,77	98,8	+0,3	+11,1	88,9	-0,9	+1,5	90,2	-0,9
DF	KOKEREI, MINERALÖLVERARB, H U VERARB V SPALT- U BRUTST	0,62	95,0	+3,4	+1,1	94,0	+2,2	+0,5	91,8	+2,5
23.1	KOKEREI	0,25	66,5	-1,9	-2,8	68,4	-3,0	+4,6	66,4	-4,7
23.2	MINERALÖLVERARBEITUNG	0,36	108,9	+0,4	+0,6	108,3	-0,4	-1,0	106,3	+2,3
DG	CHEMISCHE INDUSTRIE	7,83	108,2	+3,7	+4,1	103,9	+6,5	-4,9	107,5	-2,1
24.1	H V CHEMISCHEN GRUNDSTOFFEN	4,10	118,6	+8,9	+2,7	115,5	+15,0	-2,5	116,5	-0,2
24.2	H V SCHÄDLINGSBEKÄMPFUNGS- U PFLANZENSCHUTZMITTELN	0,13	67,6	-17,0	-11,5	76,4	0,0	+3,8	100,4	-2,1
24.3	H V ANSTRICHMITTELN, DRUCKFARBEN U KITTEN	0,39	107,9	+1,9	+5,1	102,7	-2,0	-9,0	101,6	-0,1
24.4	H V PHARMAZEUTISCHEN ERZEUGNISSEN	1,40	99,7	-2,3	+7,4	92,8	-3,2	-8,8	101,8	-6,3
24.5	H V SEIFEN, WASCH-, REINIGUNGS- U KÖRPERPFLEGE MITT	0,86	87,1	-6,3	+5,7	82,4	-7,8	-8,2	86,8	-3,9
24.6	H V SONST CHEMISCHEN ERZEUGNISSEN	0,72	103,9	-0,6	+4,2	99,7	-1,5	-6,3	102,7	-5,0
24.7	H V CHEMIEFASERN	0,23	87,7	-1,2	+17,2	74,8	-2,7	-12,7	88,5	-3,1
DH	H V GUMMI- U KUNSTSTOFFWAREN	3,69	99,6	-7,0	+15,7	86,1	-2,0	-7,8	92,8	-6,2
25.1	H V GUMMIWAREN	0,94	102,6	-4,9	+15,4	88,9	-0,2	-6,2	100,5	+3,4
25.2	H V KUNSTSTOFFWAREN	2,75	98,5	-7,8	+15,7	85,1	-2,7	-8,3	90,2	-9,3
DI	GLASGEWERBE, KERAMIK, VERARB V STEINEN U ERDEN	3,04	121,8	-0,6	+8,9	111,8	-0,4	-6,3	104,9	-5,4
26.1	H U VERARB V GLAS	0,71	115,3	+0,5	+13,6	101,5	+3,0	-3,5	103,7	-1,9
26.2	KERAMIK (OH ZIEGELEI U BAUKERAMIK)	0,40	77,9	-7,6	+11,1	70,1	-10,0	-8,4	77,2	-6,7
26.3	H V KERAMISCHEN WAND- U BODENFLIESEN U -PLATTEN	0,12	80,3	-16,0	+30,6	61,5	-28,2	-22,5	77,7	-12,2
26.4	ZIEGELEI, H V SONST BAUKERAMIK	0,15	146,4	+0,1	+3,5	141,5	-2,7	-5,2	126,0	-13,0
26.5	H V ZEMENT, KALK U GEBRANNTEN GIPS	0,25	116,1	-1,8	+5,1	110,5	+3,3	-6,3	97,7	-8,1
26.6	H V ERZEUGNISSEN AUS BETON, ZEMENT U GIPS	1,00	151,7	+3,1	+6,0	143,1	+3,0	-6,7	123,6	-4,1



LAND  
DAS PRODUZIERENDE GEWERBE  
= 100

ABTEILUNGEN, GRUPPEN UND KLASSEN  
ZWEIGE, AUSGABE 1993 (W293)

BEREINIGTER WERT

1995 SEP.	VER- ÄND. IN % GEGEN	1995 3.VJ	1996 2.VJ	1996 3.VJ	VERÄNDERUNG IN % 3.VJ 1996 GEGEN		1995 1.HJ	1995 2.HJ	1996 1.HJ	VERÄNDERUNG IN % 1.HJ 1996 GEGEN		1994	1995	VERÄNDERUNG IN % 1995 GEGEN 1994	W293- SCHL.
	SEP. 1994				3.VJ 1995	2.VJ 1996				1.HJ 1995	2.HJ 1995				
104,7	-0,1	96,9	97,7	96,7	-0,2	-1,0	97,9	99,2	95,0	-3,0	-4,2	97,0	98,6	+1,6	PROD GEW
100,9	+0,4	92,7	95,0	93,4	+0,8	-1,7	95,7	96,1	94,5	-1,3	-1,7	93,9	95,9	+2,1	C-E
101,4	+0,2	93,0	94,8	93,5	+0,5	-1,4	95,2	95,8	93,6	-1,7	-2,3	93,6	95,5	+2,0	C-D
104,8	-0,7	97,8	97,5	97,4	-0,4	-0,1	100,8	98,0	96,1	-4,7	-1,9	98,3	99,4	+1,1	VORLEIST
100,6	+4,2	90,3	94,5	91,3	+1,1	-3,4	89,9	96,0	92,3	+2,7	-3,9	87,5	93,0	+6,3	INVEST
90,4	-9,5	74,3	84,4	78,2	+5,2	-7,3	87,3	81,0	85,8	-1,7	+5,9	89,8	84,1	-6,3	GEBRAUCH
100,4	+1,2	97,0	94,6	96,4	-0,6	+1,9	95,5	98,3	94,3	-1,3	-4,1	95,1	96,9	+1,9	VERBRAUCH
83,6	-3,4	80,8	74,4	74,2	-8,2	-0,3	77,9	81,3	73,9	-5,1	-9,1	82,8	79,6	-3,9	C
73,0	+0,3	71,1	65,8	63,9	-10,1	-2,9	74,5	73,3	71,7	-3,8	-2,2	76,0	73,9	-2,8	CA
70,7	-1,8	69,3	61,1	61,2	-11,7	+0,2	69,8	70,0	65,8	-5,7	-6,0	73,0	69,9	-4,2	10
93,4	+16,3	87,5	107,6	88,3	+0,9	-17,9	116,1	103,1	124,5	+7,2	+20,8	102,4	109,6	+7,0	11
123,2	-10,4	116,8	106,2	112,3	-3,9	+5,7	90,7	111,2	81,8	-9,8	-26,4	108,5	100,9	-7,0	CB
123,5	-10,4	117,0	108,9	115,1	-1,6	+5,7	89,9	111,1	83,9	-6,7	-24,5	108,3	100,5	-7,2	14
135,7	-10,1	129,5	114,1	122,4	-5,5	+7,3	92,7	119,3	80,5	-13,2	-32,5	117,5	108,0	-9,8	14.2
102,0	+0,3	93,4	95,5	94,1	+0,7	-1,5	95,8	96,2	94,2	-1,7	-2,1	93,9	96,0	+2,2	0
108,3	+3,8	105,8	105,2	107,4	+1,5	+2,1	101,1	108,6	103,1	+2,0	-5,1	101,1	104,9	+3,8	0A
108,4	+4,8	106,7	106,6	108,5	+1,7	+1,8	102,1	110,0	104,5	+2,4	-5,0	101,7	106,1	+4,3	15
108,9	+0,2	104,0	103,8	107,3	+3,2	+3,4	100,9	106,7	103,6	+2,7	-2,9	103,3	103,8	+0,5	15.1
98,1	-0,5	93,1	102,7	91,6	-1,6	-10,8	103,8	98,4	104,5	+0,7	+6,2	98,7	101,1	+2,4	15.2
127,7	+22,1	121,5	116,5	121,0	-0,4	+3,9	109,7	123,8	117,5	+7,1	-5,1	100,8	116,8	+15,9	15.3
96,0	-10,7	89,8	79,9	84,7	-5,7	+6,0	95,0	92,4	84,7	-10,8	-8,3	97,5	93,7	-3,9	15.4
104,5	+7,3	109,1	118,7	114,7	+5,1	-3,4	114,6	106,7	113,9	-0,6	+6,7	98,8	110,7	+12,0	15.5
162,6	+46,0	121,8	98,2	128,3	+5,3	+30,7	103,3	134,9	105,2	+1,8	-22,0	95,1	119,1	+25,2	15.6
113,2	+9,8	100,7	95,0	92,8	-7,8	-2,3	98,4	101,3	96,4	-2,0	-4,8	99,2	99,8	+0,6	15.7
116,4	+6,6	106,9	106,8	112,9	+5,6	+5,7	103,3	117,1	107,0	+3,6	-8,6	103,5	110,2	+6,5	15.8
143,4	+31,3	137,8	140,0	144,9	+5,2	+3,5	136,2	140,9	138,9	+2,0	-1,4	107,9	138,5	+28,4	15.81
94,3	-28,9	77,9	73,8	83,7	+7,4	+13,4	67,2	77,6	71,0	+5,7	-8,5	100,0	72,4	-27,6	15.82
111,4	-6,1	92,4	73,6	101,3	+9,6	+37,6	84,3	98,2	84,4	+0,1	-14,1	98,8	91,2	-7,7	15.84
89,9	-2,6	108,5	109,9	101,5	-6,5	-7,6	95,9	99,7	98,4	+2,6	-1,3	99,5	97,8	-1,7	15.9
86,8	-0,7	75,9	79,1	77,7	+2,4	-1,8	78,6	81,5	77,6	-1,3	-4,8	86,3	80,1	-7,2	15.91
85,3	-8,3	103,0	104,5	98,3	-4,6	-5,9	91,2	94,6	91,7	+0,5	-3,1	96,1	92,9	-3,3	15.96
98,6	+5,9	130,2	130,3	115,3	-11,4	-11,5	110,4	113,2	117,2	+6,2	+3,5	109,3	111,8	+2,3	15.98
89,9	-11,9	91,2	82,1	87,8	-3,7	+6,9	83,4	85,4	79,7	-4,4	-6,7	91,3	84,4	-7,6	16
75,9	-3,7	68,0	59,9	62,5	-8,1	+4,3	71,5	66,7	64,6	-9,7	-3,1	73,2	69,1	-5,6	0B
81,2	-2,1	68,3	69,0	62,3	-8,8	-9,7	78,4	71,1	70,5	-10,1	-0,8	77,9	74,8	-4,0	17
82,5	+1,1	66,0	74,3	60,9	-8,6	-18,8	87,4	69,4	74,7	-14,5	+7,6	74,9	78,4	+4,7	17.1
72,8	-2,5	61,1	68,1	56,9	-6,9	-16,4	71,1	64,0	66,9	-5,9	+4,5	71,0	67,5	-4,9	17.2
90,0	-1,4	77,6	81,1	75,6	-2,6	-6,8	89,0	79,7	82,6	-7,2	+3,6	86,2	84,3	-2,2	17.5
83,3	+16,0	75,3	50,4	54,4	-27,8	+7,9	77,9	71,3	54,2	-30,4	-24,0	70,6	74,6	+5,7	17.7
67,9	-8,6	67,7	46,1	62,8	-7,2	+36,2	61,2	59,9	55,6	-9,2	-7,2	66,1	60,5	-8,5	18
69,0	-1,7	72,0	44,4	66,6	-7,5	+50,0	60,7	60,7	54,6	-10,0	-10,0	64,1	60,7	-5,3	18.22
69,0	-3,8	67,0	51,8	60,2	-10,1	+16,2	68,0	62,6	61,5	-9,6	-1,8	69,9	65,3	-6,6	18.23
70,0	-8,7	61,0	56,1	56,1	-8,0	0,0	67,0	62,1	59,2	-11,6	-4,7	66,6	64,5	-3,2	0C
79,2	+5,9	68,3	62,6	60,4	-11,6	-3,5	74,0	71,5	63,7	-13,9	-10,9	73,1	72,7	-0,5	19.2
67,4	-14,0	59,7	53,9	55,4	-7,2	+2,8	64,9	59,4	58,4	-10,0	-1,7	63,1	62,1	-1,6	19.3
121,9	-2,3	108,9	104,2	106,8	-2,8	+1,5	110,8	111,6	102,0	-7,9	-8,6	111,9	111,2	-0,6	0D
110,2	-4,8	93,7	92,1	88,7	-5,3	-3,7	107,1	94,9	97,3	-9,2	+2,5	103,9	101,0	-2,8	20.2
131,5	-7,0	116,3	105,4	111,4	-4,2	+5,7	116,4	121,7	101,1	-13,1	-16,9	125,1	119,1	-4,8	20.3
99,7	-1,8	95,0	90,6	93,5	-1,6	+3,2	95,2	96,2	91,6	-3,8	-4,8	96,4	95,7	-0,7	0E
101,6	-4,7	99,6	94,2	97,8	-1,8	+3,8	101,1	95,9	95,9	-5,1	0,0	100,2	98,5	-1,7	21
115,1	+0,4	118,1	108,5	118,1	0,0	+8,8	120,3	112,3	111,1	-7,6	-1,1	106,7	116,3	+9,0	21.1
92,6	-8,7	87,4	84,7	84,4	-3,4	-0,4	88,5	85,1	85,8	-3,1	+0,8	96,0	86,8	-9,6	21.2
98,2	+0,9	91,3	87,7	89,9	-1,5	+2,5	90,4	96,4	88,1	-2,5	-8,6	93,3	93,4	+0,1	22
98,5	+1,5	92,2	88,7	91,8	-0,4	+3,5	90,5	98,1	89,4	-1,2	-8,9	93,4	94,3	+1,0	22.22
91,9	-2,8	92,1	90,8	94,2	+2,3	+3,7	88,3	91,4	90,7	+2,7	-0,8	91,8	89,8	-2,2	0F
67,8	-2,0	70,5	65,9	66,8	-5,2	+1,4	69,2	70,0	66,2	-4,3	-5,4	69,6	69,6	0,0	23.1
108,5	+1,9	108,3	103,9	108,9	+0,6	+4,8	101,8	105,3	105,0	+3,1	-0,3	106,8	103,5	-3,1	23.2
104,3	-4,5	102,2	109,1	107,1	+4,8	-1,8	113,7	103,7	107,7	-5,3	+3,9	105,2	108,7	+3,3	0G
108,9	-4,0	107,2	117,1	117,5	+9,6	+0,3	121,5	110,5	116,0	-4,5	+5,0	109,0	116,0	+6,4	24.1
81,4	+25,6	79,7	105,7	72,5	-9,0	-31,4	114,1	79,9	114,3	+0,2	+43,1	79,6	97,0	+21,9	24.2
105,9	-7,8	105,2	104,6	107,8	+2,5	+3,1	100,0	99,4	98,4	-1,6	-1,0	104,8	99,7	-4,9	24.3
102,0	-6,5	99,1	105,5	98,1	-1,0	-7,0	113,4	100,9	103,7	-8,6	+2,8	104,1	107,2	+3,0	24.4
93,0	-4,1	89,9	86,8	86,4	-3,9	-0,5	90,5	87,7	87,0	-3,9	-0,8	95,7	89,1	-6,9	24.5
104,5	-6,5	103,2	104,9	103,3	+0,1	-1,5	110,5	101,6	102,3	-7,4	+0,7	106,7	106,0	-0,7	24.6
88,8	+3,0	84,1	91,7	82,7	-1,7	-9,8	94,9	85,1	91,4	-3,7	+7,4	89,2	90,0	+0,9	24.7
107,1	+4,8	96,6	93,9	93,0	-3,7	-1,0	100,1	94,6	92,7	-7,4	-2,0	95,9	97,4	+1,6	0H
107,9	+15,5	95,6	100,1	96,4	-0,2	-4,7	98,0	96,9	103,0	+5,1	+6,3	88,1	97,4	+10,6	25.1
106,8	+1,5	96,9	91,8	92,1	-5,0	+0,3	100,9	93,8	89,2	-11,6	-4,9	98,6	97,3	-1,3	25.2
122,5	-3,7	117,2	114,1	117,6	+0,3	+3,1	107,7	112,1	96,5	-8,5	-12,1	112,7	109,9	-2,5	0I
114,7	+2,2	104,7	102,7	107,3	+2,5	+4,5	106,1	105,5	101,9	-4,0	-3,4	102,3	105,8	+3,4	26.1
84,3	+1,7	80,4	76,6	74,8	-7,0	-2,3	83,8	80,8	78,5	-6,3	-2,8	81,4	82,3	+1,0	26.2
95,6	-4,1	84,8	78,1	73,7	-13,1	-5,6	90,4	83,9	79,7	-11,8	-5,0	94,7	87,1	-8,0	26.3
146,3	-6,8	149,1	138,3	145,7	-2,3	+5,4	142,7	140,8	116,2	-18,6	-17,5	144,9	141,8	-2,1	26.4
118,2	-7,4	116,4	115,0	114,8	-1,4	-0,2	101,2	106,5	89,1	-12,0	-16,3	111,8	103,8	-7,2	26.5
147,1	-9,4	143,5	143,9	149,4	+4,1	+3,8	121,6	131,7	110,7	-9,0	-15,9	135,1	126,6	-6,3	26.6

WZ93- SCHL.	WIRTSCHAFTSZWEIG	GEWICHT- TUNG	1996 SEP.	VERÄNDERUNG IN % SEP. 1996 GEGEN		1996 AUG.	VERÄNDERUNG IN % AUG. 1996 GEGEN		KUMULIERT	
				SEP. 1996	AUG. 1996		AUG. 1996	JULI 1996	JAN. 1996 BIS SEP. 1996	VER- ÄND. IN % GEGEN VORJAHR
DJ	METALLERZEUGUNG U -BEARBEITUNG, H V METALLERZEUGNISSEN	10,63	103,4	-5,0	+11,1	93,1	-1,1	-4,9	96,8	-3,8
27	METALLERZEUGUNG U -BEARBEITUNG	4,09	92,6	-5,1	+11,6	83,0	-2,7	-1,7	87,4	-6,9
27.1	ERZEUGUNG V ROHEISEN, STAHL U FERROLEGIERUNGEN (EGKS)	1,42	99,6	-5,9	+8,1	92,1	-2,7	+4,4	92,1	-9,8
27.2	H V ROHREN	0,54	76,2	-5,9	+18,1	64,5	-8,5	-0,5	70,6	-7,6
27.3	SONST BEARB V EISEN U STAHL, H V FERROLEGIERUNGEN	0,31	88,9	-12,1	+11,0	80,1	-11,6	-7,3	86,0	-11,1
27.4	ERZEUGUNG U ERSTE BEARBEITUNG V NE-METALLEN	0,95	96,1	-3,5	+1,4	94,8	+2,7	-3,2	95,1	-2,4
27.42	ERZEUGUNG U ERSTE BEARBEITUNG V ALUMINIUM	0,52	94,0	+2,2	+4,9	89,6	+3,0	-6,2	90,3	-0,7
27.44	ERZEUGUNG U ERSTE BEARBEITUNG V KUPFER	0,26	105,3	-14,1	-6,1	112,1	-4,7	-2,1	112,0	-8,0
27.5	GIESSEREIINDUSTRIE	0,87	88,9	-2,2	+31,5	67,6	-2,6	-10,0	82,4	-4,6
27.51	EISENGIESSEREI	0,44	98,6	-6,0	+37,1	71,9	-1,5	-4,8	89,4	-7,0
27.53	LEICHTMETALLGIESSEREI	0,22	85,8	+6,2	+32,0	65,0	+0,3	-27,2	83,3	+4,3
28	H V METALLERZEUGNISSEN	6,55	110,1	-4,9	+10,8	99,4	-0,3	-6,5	102,6	-2,1
28.1	STAHL- U LEICHTMETALLBAU	1,33	126,3	-5,3	+6,2	118,9	+2,1	-1,1	109,4	-1,9
28.2	KESSEL- U BEHAELTERBAU	0,34	110,5	+4,1	+16,2	95,1	-0,8	+1,7	91,8	-2,4
28.3	H V DAMPFKESSELN (OH ZENTRALHEIZUNGSKESSEL)	0,19	122,7	-31,5	+0,2	122,5	+10,2	-13,1	108,1	+2,9
28.4	H V SCHMIEDE-, PRESS-, ZIEH- U STANZTEILEN U AE	0,70	121,7	-3,2	+14,5	106,3	0,0	-8,2	120,4	+2,8
28.5	OBERFLAECHEHVEREDL, WÄRMEBEHANDLUNG U MECHANIK ANG	1,11	109,9	-1,5	+11,0	99,0	+3,3	-10,8	107,8	-1,0
28.6	H V SCHNEIDWAREN, WERKZEUGEN, SCHLOSSERN U BESCHLAG	1,23	103,0	-1,7	+16,6	88,3	+1,8	-7,0	95,7	-1,6
28.62	H V WERKZEUGEN	0,63	94,8	+3,6	+18,5	80,0	+0,4	-13,1	89,9	+2,7
28.63	H V SCHLOSSERN U BESCHLAGEN	0,48	116,3	-0,5	+16,2	100,1	+4,6	-0,5	102,5	-7,4
28.7	H V SONST EISEN-, BLECH- U METALLWAREN	1,65	96,0	-7,2	+9,7	87,5	-8,0	-8,1	92,9	-6,3
DK	MASCHINENBAU	12,35	86,9	-7,2	+26,3	68,8	-5,6	-18,0	82,1	-0,1
29.1	H V MASCHINEN F D ERZEUGUNG U NUTZUNG V MECH ENERGIE	2,80	91,3	-12,9	+16,8	78,2	-9,0	-22,0	95,3	-4,1
29.11	H V VERBRENNUNGSMOT U TURB (OH LUFT- U STRASSENF)	0,33	57,0	-49,8	+54,1	37,0	-30,5	-70,6	101,5	-11,7
29.12	H V PUMPEN U KOMPRESSOREN	0,99	93,6	-8,2	+16,7	80,2	-7,7	-14,7	92,0	-4,5
29.13	H V ARMATUREN	0,74	92,8	-8,3	+8,2	85,8	-7,2	-9,9	90,9	-5,4
29.14	H V LAGERN, GETRIEBEN, ZAHNRAED U ANTRIEBSELEMENTEN	0,74	101,9	-5,7	+18,1	86,3	-6,6	-15,5	101,4	+1,4
29.2	H V SONST MASCHINEN F UNSPEZIFISCHE VERWENDUNG	2,90	86,6	-11,5	+20,9	71,6	-6,4	-13,0	78,7	-0,5
29.21	H V OEFEN U BRENNERN	0,19	91,9	+20,9	+61,8	56,8	+4,2	-23,7	69,0	+5,5
29.22	H V HEBEZEUGEN U FORDERMITTELN	0,95	85,3	-13,8	+14,2	74,7	+0,5	-6,4	76,6	-0,6
29.23	H V KAELTE- U LUFTTECHN ERZEUGN F GEMERBL ZWECKE	0,67	80,5	-23,0	+15,8	69,5	+1,3	-6,6	72,3	-1,4
29.3	H V LAND- U FORSTWIRTSCHAFTLICHEN MASCHINEN	0,36	68,1	-6,8	+44,3	47,2	+1,1	-43,4	80,0	+5,1
29.31	H V ACKERSCHLEPPERN	0,16	64,0	-6,7	+34,2	47,7	+18,1	-47,1	79,7	+7,8
29.4	H V WERKZEUGMASCHINEN	1,86	79,3	+8,6	+26,5	62,7	-1,9	-9,8	68,6	+4,3
29.5	H V MASCHINEN F SONST BESTIMMTE WIRTSCHAFTSZWEIGE	3,32	88,9	-2,8	+33,1	66,8	-6,4	-19,4	82,9	+2,7
29.51	H V MASCH F D METALLERZ V WALZWERKSEINR U GIESSMASCH	0,16	76,9	+7,9	-5,3	81,2	-12,5	-52,8	127,7	+26,7
29.52	H V BERGWERKS-, BAU- U BAUSTOFFMASCHINEN	0,56	52,1	-25,7	+12,8	46,2	-17,9	-11,8	56,6	-14,0
29.54	H V MASCH F D TEXTIL-, BEKLEIDUNGS- U LEDERGERWERBE	0,52	95,1	-6,0	+26,6	75,1	-11,2	-22,2	91,5	-6,0
29.55	H V MASCH F D PAPIERGEWERBE	0,25	151,9	+62,8	+130,2	66,0	+13,8	-0,8	76,9	+40,1
29.7	H V HAUSHALTSGERAETEN ANG	0,90	91,2	-9,3	+48,1	61,6	-1,9	-20,4	83,0	-2,0
DL	H V BUEROMASCH, DATENVERARBEITUNGSGER U -EINRICHTUNGEN,	13,81	108,5	+1,8	+16,9	92,8	+5,7	-6,9	99,1	+4,0
	ELEKTROTECHNIK, FEINMECHANIK U OPTIK	1,89	85,0	+1,2	+14,7	74,1	+2,1	-8,9	83,3	+9,6
30	H V BUEROMASCH, DATENVERARBEITUNGSGER U -EINRICHTUNGEN	0,25	77,3	-15,7	+30,6	59,2	-27,5	-15,3	74,2	-10,9
30.01	H V BUEROMASCHINEN	1,64	86,1	+3,9	+12,8	76,3	+7,0	-8,1	84,7	+13,1
30.02	H V DATENVERARBEITUNGSGERAETEN U -EINRICHTUNGEN	5,06	105,5	+1,2	+19,1	88,6	-0,3	-8,2	95,8	-0,4
31	H V GERAETEN D ELEKTRIZITAETSERZ, -VERTEILUNG U AE	0,87	125,8	+10,7	+35,1	93,1	-2,3	-6,7	102,1	0,0
31.1	H V ELEKTROMOTOREN, GENERATOREN U TRANSFORMATOREN	2,18	100,8	-1,6	+14,5	88,0	-0,5	-9,7	94,5	+1,1
31.2	H V ELEKTRIZITAETSERZEUGUNGS- U SCHALTZEINRICHTUNGEN	0,43	105,9	+8,4	+6,3	99,6	+8,1	+0,5	92,9	-0,3
31.3	H V ISOLIERTE ELEKTROKABELN, -LEITUNGEN U -DRAEHTEN	0,13	79,3	-9,3	+22,0	65,0	-11,0	+6,9	70,9	-8,9
31.4	H V AKKUMULATOREN U BATTERIEN	0,37	90,9	-1,8	+29,7	70,1	-3,6	-10,6	80,3	-5,4
31.5	H V ELEKTRISCHEN LAMPEN U LEUCHTEN	1,09	106,5	-2,7	+17,2	90,9	0,0	-10,1	102,7	-1,3
31.6	H V ELEKTRISCHEN AUSRUESTUNGEN ANG	3,21	136,7	+5,7	+13,2	120,8	+18,0	-1,1	121,0	+8,6
32	RUNDfunk-, FERNSEH- U NACHRICHTENTECHNIK	0,68	144,6	-4,4	+20,5	120,0	-8,0	-1,1	131,4	-2,8
32.1	H V ELEKTRONISCHEN BAUELEMENTEN	1,68	170,0	+15,9	+8,0	157,4	+34,9	-0,5	149,0	+17,3
32.2	H V NACHRICHTENTECHNISCHEN GERAETEN U EINRICHTUNGEN	0,84	63,6	-17,1	+32,2	48,1	-5,3	-1,1	56,8	-6,4
32.3	H V RUNDfunk- U FERNSENGER, PHONO- U VIDEOTECHN GER	3,65	100,0	-1,3	+19,2	83,9	+3,1	-10,7	92,5	+2,8
33	MEDIZIN-, MESS-, STEUER- U REGELUNGSTECHNIK, OPTIK	1,47	102,8	-0,9	+22,5	83,9	+9,5	-10,9	93,8	+7,3
33.1	H V MEDIZINISCHEN GERAETEN U ORTHOPAED VORRICHTUNGEN	1,56	95,5	-2,7	+19,7	79,8	-3,3	-14,3	89,0	-0,4
33.2	H V MESS-, KONTROLL-, NAVIGATIONS- U AE INSTRUMENTEN	0,47	105,8	+3,7	+9,5	96,6	+2,0	-3,4	102,4	-0,3
33.4	H V OPTISCHEN U FOTOGRAFISCHEN GERAETEN	0,10	64,3	-13,7	+100,3	32,1	-31,6	-40,3	55,5	-2,8
33.5	H V UHREN	11,36	97,1	+4,3	+29,5	75,0	+9,6	-11,5	91,2	+1,9
DM	FAHRZEUGBAU	9,40	101,9	+6,4	+33,0	76,6	+14,0	-13,2	94,6	+3,5
34	H V KRAFTWAGEN U KRAFTWAGENTEILEN	6,99	103,3	+7,6	+34,7	76,7	+16,9	-12,8	95,5	+4,1
34.1	H V KRAFTWAGEN U KRAFTWAGENMOTOREN	0,55	61,7	-17,0	+27,5	48,4	-19,9	-14,3	61,6	-17,6
34.2	H V KAROSSERIEN, AUFBAUTEN U ANHAENGERN	1,86	108,3	+7,0	+27,9	84,7	+12,3	-13,8	100,7	+6,0
34.3	H V TEILEN U ZUBEHOER F KRAFTWAGEN U KRAFTWAGENMOT	1,97	74,2	-7,8	+10,1	67,4	-9,0	-0,7	75,4	-6,6
35	SONST FAHRZEUGBAU	0,42	79,1	-12,0	+1,2	78,2	-10,1	+25,7	79,6	-11,1
35.1	SCHIFFBAU	0,35	65,4	-9,3	+3,5	63,2	-4,1	+16,4	68,5	+2,5
35.2	SCHIENENFAHRZEUGBAU	1,08	76,3	-5,8	+16,5	65,5	-10,9	-11,7	75,4	-6,6
35.3	LUFT- U RAUMFAHRZEUGBAU	0,09	58,0	+5,3	+6,6	54,4	+12,2	-22,2	79,9	-8,9
35.4	H V KRAFTRAEDERN, FAHRRAEDERN U BEHINDERTENFAHRZEUGEN	2,70	95,2	-4,8	+34,5	70,8	-2,2	-8,1	84,6	-3,6
DN	H V MOEBELN, SCHMUCK, MUSIKINSTRUMENTEN, SPORTGERAETEN,	1,92	94,8	-5,1	+34,3	70,6	-1,1	-5,2	86,2	-4,1
	SPIELWAREN U SONST ERZEUGNISSEN (OH RECYCLING)	0,48	92,0	-5,3	+52,8	60,2	-0,5	-23,2	87,3	-1,7
36.1	H V MOEBELN	0,31	77,1	-14,7	+16,3	66,3	-7,9	+1,8	69,3	-9,1
36.11	H V SITZMOEBELN	0,30	127,9	+2,4	+32,8	96,3	+15,1	+4,7	108,4	-1,4
36.12	H V BUERO- U LADENMOEBELN	0,17	78,5	-11,9	+62,5	48,3	-17,2	-37,6	63,9	-5,3
36.13	H V KUECHENMOEBELN	0,17	105,3	+1,2	+35,7	77,6	-9,1	-2,0	84,3	-0,4
36.2	H V SCHMUCK U AE ERZEUGNISSEN	0,17	105,3	+1,2	+35,7	77,6	-9,1	-2,0	84,3	-0,4
36.5	H V SPIELWAREN	5,85	93,6	+0,6	+4,2	89,8	+4,1	-1,9	102,0	+4,6
E	ENERGIEVERSORGUNG	5,09	95,0	+2,3	+6,3	89,4	+3,5	-0,9	98,5	+2,5
40.1	ELEKTRIZITAETSVERSORGUNG	0,76	84,0	-10,5	-9,3	92,6	+8,6	-7,6	125,2	+16,4
40.2	GASVERSORGUNG	9,45	136,5	-3,4	+12,3	121,5	-8,5	-6,8	109,7	-12,5
	BAUHAUPTGEWERBE	5,62	139,3	-4,1	+11,6	124,8	-8,4	-7,3	114,4	-13,5
	HOCHBAULEISTUNGEN	3,83	132,3	-2,4	+13,4	116,7	-8,7	-6,0	102,8	-10,8
	TIEFBAULEISTUNGEN									

LAND  
DAS PRODUZIERENDE GEMERBE  
= 100

ABTEILUNGEN, GRUPPEN UND KLASSEN  
ZWEIGE, AUSGABE 1993 (WZ93)

BEREINIGTER WERT

1995 SEP.	VER- ÄND. IN % GEGEN SEP. 1994	1995 3.VJ	1996 2.VJ	1996 3.VJ	VERÄNDERUNG IN % 3.VJ 1996 GEGEN		1995 1.HJ	1995 2.HJ	1996 1.HJ	VERÄNDERUNG IN % 1.HJ 1996 GEGEN		1994	1995	VERÄNDERUNG IN % 1995 GEGEN 1994	WZ93- SCHL.
					3.VJ 1995	2.VJ 1996				1.HJ 1995	2.HJ 1995				
108,8	+2,9	100,7	96,8	98,1	-2,6	+1,3	100,5	100,1	96,1	-4,4	-4,0	95,7	100,3	+4,8	DJ
97,6	-1,6	90,9	87,4	86,7	-4,6	-0,8	95,4	88,6	87,8	-8,0	-0,9	91,4	92,0	+0,7	27
105,8	+4,3	100,6	92,4	93,3	-7,3	+1,0	102,8	96,7	91,6	-10,9	-5,3	97,9	99,8	+1,9	27.1
81,0	-26,2	72,6	73,1	68,5	-5,6	-6,3	78,3	72,1	71,6	-8,6	-0,7	86,6	75,2	-13,2	27.2
101,1	-5,6	95,2	83,5	85,1	-10,6	+1,9	97,4	90,0	86,4	-11,3	-4,0	94,5	93,7	-0,8	27.3
99,6	+6,2	95,9	93,4	96,3	+0,4	+3,1	98,2	92,4	94,5	-3,8	+2,3	93,3	95,3	+2,1	27.4
92,0	-2,9	90,2	87,5	93,0	+3,1	+6,3	91,3	85,4	88,9	-2,6	+4,1	89,2	88,4	-0,9	27.42
122,6	+30,8	119,5	111,2	110,6	-7,4	-0,5	123,0	115,6	112,6	-8,5	-2,6	101,4	119,3	+17,7	27.44
90,9	+8,7	79,2	83,1	77,2	-2,5	-7,1	90,1	80,7	85,0	-5,7	+5,3	77,8	85,4	+9,8	27,5
104,9	+10,2	96,8	90,0	82,0	-5,5	-8,9	100,8	89,3	93,1	-7,6	+4,3	86,6	95,1	+9,8	27,51
80,8	-0,1	72,7	84,2	80,0	+10,0	-5,0	83,6	75,1	84,9	+1,6	+13,0	76,0	79,3	+4,3	27,53
115,8	+5,6	106,9	102,7	105,3	-1,5	+2,5	103,8	107,3	101,3	-2,4	-5,6	98,4	105,6	+7,3	28
133,4	+0,8	122,9	112,1	121,8	-0,9	+8,7	105,8	124,9	103,2	-2,5	-17,4	110,0	115,4	+4,9	28.1
106,1	-9,8	98,2	92,4	99,7	+1,5	+7,9	92,1	95,9	87,9	-4,6	-8,3	95,8	94,0	-1,9	28.2
179,0	+72,9	129,9	95,8	128,7	-0,9	+29,0	92,7	141,1	97,9	+5,6	-30,6	80,6	116,9	+45,0	28.3
125,7	+16,3	113,8	120,3	114,6	+0,7	-4,7	118,8	114,7	123,2	+3,7	+7,4	101,1	116,7	+15,4	28.4
111,6	+7,2	106,8	107,2	106,6	-0,2	-0,6	110,0	108,0	108,5	-1,4	+0,5	98,9	109,0	+10,2	28,5
104,8	+7,8	94,8	94,1	95,4	+0,6	+1,4	98,5	96,0	95,8	-2,7	-0,2	90,4	97,2	+7,5	28,6
91,5	+11,0	86,4	88,4	89,0	+3,0	+0,7	88,1	90,5	90,3	+2,5	-0,2	75,7	89,3	+18,0	28,62
116,9	+1,4	104,7	100,6	105,7	+1,0	+5,1	113,7	101,7	100,9	-11,3	-0,8	106,6	107,7	+1,0	28,63
103,4	-0,9	99,2	93,6	92,9	-6,4	-0,7	99,1	96,6	93,0	-6,2	-3,7	96,0	97,8	+1,9	28,7
93,6	+3,9	83,3	87,3	79,9	-4,1	-8,5	81,7	90,5	83,2	+1,8	-8,1	83,2	86,1	+3,5	DK
104,8	+8,5	97,9	98,5	89,9	-8,2	-8,7	100,2	98,7	98,0	-2,2	-0,7	90,8	99,4	+9,5	29.1
113,6	+21,6	99,0	123,1	73,3	-26,0	-40,5	122,9	103,0	115,6	-5,9	+12,2	99,7	112,9	+13,2	29.11
102,0	+5,3	96,0	95,3	89,3	-7,0	-6,3	96,4	98,9	93,4	-3,1	-5,6	89,7	97,7	+8,9	29.12
101,2	+1,9	96,4	83,1	91,3	-5,3	+2,5	96,0	93,2	90,7	-5,5	-2,7	93,5	94,6	+1,2	29.13
108,1	+14,0	101,5	101,4	96,8	-4,6	-4,5	99,3	101,9	103,8	+4,5	+1,9	85,3	100,6	+17,9	29.14
97,9	+3,5	84,4	80,2	80,2	-5,0	0,0	76,5	91,3	78,0	+2,0	-14,6	86,8	83,9	-3,3	29,2
76,0	-4,0	62,9	63,3	74,4	+18,3	+17,5	66,6	68,3	66,3	-0,5	-2,9	73,5	67,4	-8,3	29,21
98,9	+10,9	84,9	80,0	79,9	-5,9	-0,1	73,3	91,8	75,0	+2,3	-18,3	83,8	82,5	-1,6	29,22
104,6	+8,8	81,8	72,7	74,8	-8,6	+2,9	69,0	87,6	71,1	+3,0	-18,8	82,3	78,3	-4,9	29,23
73,1	-7,5	67,1	89,2	66,2	-1,3	-25,8	80,6	67,6	87,0	+7,9	+28,7	72,9	74,1	+1,6	29,3
68,6	-20,1	66,0	88,3	67,3	+2,0	-23,8	77,9	76,5	85,9	+10,3	+12,3	76,1	77,2	+1,4	29,31
73,0	-8,4	69,6	75,1	70,5	+1,3	-6,1	64,0	81,8	67,7	+5,8	-17,2	68,0	72,9	+7,2	29,4
91,5	+6,5	81,8	94,3	79,5	-2,8	-15,7	80,2	93,1	84,5	+5,4	-9,2	82,5	86,6	+5,0	29,5
71,3	+52,0	86,6	194,9	110,0	+27,0	-43,6	108,0	101,4	136,5	+26,4	+34,6	84,1	104,7	+24,5	29,51
70,1	-13,3	62,4	65,0	50,2	-19,6	-22,8	67,6	64,5	59,7	-11,7	-7,4	76,1	66,0	-13,3	29,52
101,2	-6,3	94,5	92,7	88,9	-5,9	-4,1	98,7	107,4	92,8	-6,0	-13,6	98,3	103,0	+4,8	29,54
93,3	-20,9	66,3	80,5	94,8	+43,0	+17,8	49,2	75,5	68,0	+38,2	-3,9	59,7	62,4	+4,5	29,55
100,5	-1,6	79,0	81,3	76,7	-2,9	-5,7	87,6	84,5	86,2	-1,6	+2,0	88,3	86,1	-2,5	29,7
106,6	+2,5	95,9	97,7	100,3	+4,6	+2,7	95,1	99,6	98,5	+3,6	-1,1	93,2	97,3	+4,4	DL
84,0	+11,3	77,2	80,8	80,1	+3,8	-0,9	75,4	82,8	84,9	+12,6	+2,5	70,1	79,1	+12,8	30
91,7	+18,2	84,7	79,3	68,8	-18,8	-13,2	82,6	86,9	76,9	-6,9	-11,5	69,9	84,8	+21,3	30.01
82,9	+10,2	76,1	81,0	81,8	+7,5	+1,0	74,3	82,1	86,1	+15,9	+4,9	70,1	78,2	+11,6	30.02
104,3	-1,9	95,8	94,8	96,9	+1,1	+2,2	96,5	97,0	95,3	-1,2	-1,8	96,6	96,7	+0,1	31
113,6	+7,2	104,2	101,2	106,2	+1,9	+4,9	101,1	104,6	100,0	-1,1	-4,4	92,8	102,8	+10,8	31.1
102,4	-4,8	95,2	94,0	95,4	+0,2	+1,5	92,7	96,2	94,1	+1,5	-2,2	98,2	94,5	-3,8	31.2
97,7	-0,9	93,8	88,9	101,5	+8,2	+14,2	93,0	92,0	88,6	-4,7	-3,7	92,8	92,5	-0,3	31.3
87,4	-6,5	72,8	65,4	68,4	-6,0	+4,6	80,3	77,9	72,2	-10,1	-7,3	81,4	79,1	-2,8	31.4
92,6	-11,7	81,5	75,6	79,8	-2,1	+5,6	86,5	85,1	80,5	-6,9	-5,4	92,4	85,8	-7,1	31,5
109,4	+0,2	98,5	103,8	99,5	+1,0	-4,1	107,0	100,8	104,3	-2,5	+3,5	100,9	103,9	+3,0	31,6
129,3	+5,9	112,3	119,0	126,5	+12,6	+7,2	110,9	119,7	118,3	+6,7	-1,2	105,7	115,3	+9,1	32
151,3	+23,0	136,7	127,4	128,6	-5,9	+0,9	134,5	139,3	132,7	-1,3	-4,7	111,2	136,9	+23,1	32.1
146,7	+17,6	129,1	144,4	161,9	+25,4	+12,1	125,9	137,8	142,5	+13,2	+3,4	109,2	131,9	+20,8	32.2
76,7	-33,9	58,6	57,4	54,1	-7,7	-5,7	61,7	67,7	58,2	-5,7	-14,0	94,3	64,7	-31,4	32.3
101,3	+1,6	91,4	92,5	92,6	+1,3	+0,1	89,3	94,3	92,5	+3,6	-1,9	89,4	91,8	+2,7	33
103,7	+3,9	90,7	95,2	93,6	+3,2	-1,7	85,8	93,3	93,9	+9,4	+0,6	87,7	89,6	+2,2	33.1
98,1	-0,4	90,1	88,1	89,5	-0,7	+1,6	89,0	93,4	88,8	-0,2	-4,9	88,8	91,2	+2,7	33.2
102,0	-5,0	98,2	103,2	100,8	+2,6	-2,3	105,0	100,1	103,2	-1,7	+3,1	101,1	102,5	+1,4	33,4
74,5	-3,4	59,7	54,6	50,1	-16,1	-8,2	55,8	62,3	58,2	+4,3	-6,6	64,1	59,0	-8,0	33,5
93,1	-5,1	80,2	94,0	85,6	+6,7	-8,9	94,2	86,0	94,0	-0,2	+9,3	90,5	90,1	-0,4	DM
95,8	-5,1	81,2	97,3	88,9	+9,5	-8,6	96,5	88,2	97,4	+0,9	+10,4	91,9	92,3	+0,4	34
96,0	-5,0	80,3	97,7	89,3	+11,2	-8,6	97,5	88,2	98,6	+1,1	+11,8	92,4	92,8	+0,4	34.1
74,3	-10,5	66,6	66,4	55,5	-16,7	-16,4	78,9	73,5	64,7	-18,0	-12,0	74,2	76,2	+2,7	34.2
101,2	-4,2	88,9	104,5	97,1	+9,2	-7,1	98,1	92,3	102,5	+4,5	+11,1	95,2	95,2	0,0	34.3
80,5	-5,0	75,6	78,6	69,8	-7,7	-11,2	83,2	75,8	78,2	-6,0	+3,2	84,0	79,5	-5,4	35
89,9	+6,4	81,4	82,2	73,2	-10,1	-10,9	93,5	83,6	82,8	-11,4	-1,0	84,7	88,6	+4,6	35.1
72,1	-20,5	66,5	79,3	61,0	-8,3	-23,1	67,0	66,5	72,3	+7,9	+8,7	86,2	66,7	-22,6	35.2
81,0	-4,9	77,2	75,5	72,0	-6,7	-4,6	82,4	76,9	77,1	-6,4	+0,3	83,1	79,6	-4,2	35,3
55,1	+0,9	57,6	92,3	60,8	+5,6	-34,1	102,7	56,0	89,4	-13,0	+59,6	81,6	79,4	-2,7	35,4
100,0	+0,2	83,1	84,4	81,0	-2,5	-4,0	90,2	90,1	86,4	-4,2	-4,1	89,9	90,1	+0,2	DN
99,9	+0,8	82,4	86,6	80,0	-2,9	-7,6	93,7	88,7	89,3	-4,7	+0,7	90,8	91,2	+0,4	36.1
97,2	0,0	78,6	86,9	76,9	-2,2	-13,5	93,9	87,6	92,6	-1,4	+5,7	90,2	90,7	+0,6	36.11
90,4	-0,2	76,7	87,5	69,5	-9,4	+3,0	75,9	80,1	69,2	-8,8	-13,6	78,2	78,0	-0,3	36.12
124,9	-0,9	100,2	110,5	105,4	+5,2	-4,6	114,8	105,7	109,9	-4,3	+4,0	112,7	110,2	-2,2	36.13
89,1	-19,2	74,1	62,9	68,1	-8,1	+8,3	64,2	83,0	61,8	-3,7	-25,5	82,5	73,6	-10,8	36,2
104,1	+2,6	90,0	81,2	87,4	-2,9	+7,6	81,9	103,0	82,8	+1,1	-19,6	85,8	92,5	+7,8	36,5
93,0	+2,5	88,7	96,7	91,6	+3,3	-5,3	102,0	100,3	107,1	+5,0	+6,8	99,1	101,1	+2,0	E
92,9	+2,1	88,8	93,1	91,5	+3,0	-1,7	99,7	97,9	102,0	+2,3	+4,2	97,7	98,8	+1,1	40.1
93,9	+6,2	87,8	121,0	92,3	+5,1	-23,7	117,5	115,9	141,7	+20,6	+22,3	108,3	116,7	+7,8	40.2
141,3	-3,5	137,0	123,8	129,5	-5,5										

1. DEUTSCHLAND  
PRODUKTIONSINDEX FÜR DAS PRODUZIERENDE GEWERBE  
1.3 ZEITREIHENANALYSE (BERLINER VERFAHREN, VERSION 4 (BV4))

JAHR	MONAT	ORIGINALWERT			KALENDER- UND SAISON- BEREINIGTER WERT		GLATTE KOMPONENTE	
		1991=100	VERÄNDERUNG IN % GEGEN		1991=100	VERÄNDERUNG IN % GEGEN VORMONAT	1991=100	VERÄNDERUNG IN % GEGEN VORMONAT
			VORJAHR	VORMONAT				
PRODUZIERENDES GEWERBE (EINSCHL. BAUHAUPTGEWERBE)								
1995	SEP	103,9	- 2,3	+12,4	98,4	- 0,2	98,3	- 0,4
	OKT	102,9	+ 1,0	- 1,0	98,2	- 0,2	97,9	- 0,4
	NOV	108,3	+ 1,6	+ 5,2	98,4	+ 0,2	97,6	- 0,3
	DEZ	92,9	- 7,3	-14,2	98,7	- 1,7	97,3	- 0,3
1996	JAN	89,6	- 0,8	- 3,6	98,0	+ 1,3	97,1	- 0,2
	FEB	90,0	- 3,2	+ 0,4	94,7	- 3,4	96,9	- 0,2
	MAR	99,6	- 9,3	+10,7	95,0	+ 0,3	96,8	- 0,1
	APR	87,8	+ 4,2	- 1,8	98,9	+ 4,1	96,9	+ 0,1
	MAI	97,7	- 5,7	- 0,1	96,5	- 2,4	97,0	+ 0,1
	JUN	98,3	- 4,0	+ 0,6	97,1	+ 0,6	97,2	+ 0,2
	JUL	98,8	+ 5,8	+ 0,5	98,5	+ 2,5	97,4	+ 0,2
	AUG	90,4	- 2,2	- 8,5	98,5	- 1,0	97,6	+ 0,2
	SEP	102,3	- 1,5	+13,2	97,2	- 1,3	97,8	+ 0,2
C-E PRODUZIERENDES GEWERBE (OH BAUHAUPTGEWERBE)								
1995	SEP	100,1	- 1,8	+14,1	96,0	+ 0,0	96,0	- 0,2
	OKT	99,1	+ 1,0	- 1,0	95,6	- 0,4	95,8	- 0,2
	NOV	105,1	+ 2,0	+ 6,1	95,9	+ 0,3	95,7	- 0,1
	DEZ	93,5	- 5,8	-11,0	94,9	- 1,0	95,5	- 0,2
1996	JAN	91,6	+ 0,7	- 2,0	96,5	+ 1,7	95,4	- 0,1
	FEB	93,1	+ 1,3	+ 1,6	94,7	- 1,9	95,3	- 0,1
	MAR	99,6	- 7,3	+ 7,0	94,0	- 0,7	95,4	+ 0,1
	APR	95,1	+ 4,9	- 4,5	96,9	+ 3,1	95,5	+ 0,1
	MAI	94,8	- 4,5	- 0,3	94,9	- 2,1	95,6	+ 0,1
	JUN	95,6	- 3,1	+ 0,8	95,4	+ 0,5	95,7	+ 0,1
	JUL	95,1	+ 6,4	- 0,5	97,6	+ 2,3	95,8	+ 0,1
	AUG	87,1	- 0,7	- 8,4	96,7	- 0,9	96,0	+ 0,2
	SEP	98,9	- 1,2	+13,5	95,5	- 1,2	96,2	+ 0,2
C-D BERGBAU, GEW. V. STEINEN U. ERDEN U. VERARBEITENDES GEWERBE								
1995	SEP	100,6	- 1,9	+14,7	95,6	+ 0,0	95,5	- 0,3
	OKT	98,0	+ 1,2	- 1,6	95,3	- 0,3	95,3	- 0,2
	NOV	104,4	+ 1,4	+ 5,5	95,2	- 0,1	95,1	- 0,2
	DEZ	91,6	- 7,0	-12,3	94,0	- 1,3	94,9	- 0,2
1996	JAN	89,5	+ 0,4	- 2,3	96,0	+ 2,1	94,8	- 0,1
	FEB	91,7	+ 0,5	+ 2,5	93,9	- 2,2	94,7	- 0,1
	MAR	98,4	- 8,1	+ 7,3	93,1	- 0,9	94,7	+ 0,0
	APR	94,7	+ 5,0	- 3,8	96,6	+ 3,8	94,8	+ 0,1
	MAI	94,6	- 5,1	- 0,1	94,2	- 2,5	94,9	+ 0,1
	JUN	95,9	- 3,4	+ 1,4	94,7	+ 0,5	95,1	+ 0,2
	JUL	95,3	+ 6,4	- 0,6	97,1	+ 2,5	95,2	+ 0,1
	AUG	86,9	- 0,9	- 8,8	96,3	- 0,8	95,4	+ 0,2
	SEP	99,3	- 1,3	+14,3	94,9	- 1,5	95,6	+ 0,2
VORLEISTUNGSGÜTERPRODUZENTEN (OH ENERGIEVERSORGUNG)								
1995	SEP	104,0	- 2,7	+11,3	99,1	+ 0,0	98,7	- 0,6
	OKT	103,3	- 0,3	- 0,7	98,6	- 0,5	98,1	- 0,6
	NOV	105,2	- 2,1	+ 1,8	97,7	- 0,9	97,5	- 0,6
	DEZ	85,5	-12,9	-18,7	94,9	- 2,9	97,0	- 0,5
1996	JAN	93,3	- 2,9	+ 9,1	97,9	+ 3,2	96,6	- 0,4
	FEB	92,7	- 3,7	- 0,6	95,1	- 2,9	95,9	- 0,3
	MAR	100,4	- 9,9	+ 8,9	95,1	+ 0,0	96,2	- 0,1
	APR	97,2	+ 0,1	- 3,2	97,6	+ 2,6	96,4	+ 0,2
	MAI	98,0	- 7,1	+ 0,8	96,1	- 1,5	96,6	+ 0,2
	JUN	98,0	- 5,3	+ 0,0	97,0	+ 0,9	96,9	+ 0,3
	JUL	98,9	+ 4,1	+ 0,9	99,5	+ 2,6	97,2	+ 0,3
	AUG	92,3	- 1,2	- 6,7	99,1	- 0,4	97,6	+ 0,4
	SEP	102,3	- 1,6	+10,8	98,0	- 1,1	98,1	+ 0,5
INVESTITIONSGÜTERPRODUZENTEN								
1995	SEP	99,8	+ 1,9	+20,4	93,7	+ 0,1	94,1	+ 0,3
	OKT	94,4	+ 5,4	- 5,4	93,7	+ 0,0	94,4	+ 0,3
	NOV	104,5	+ 9,2	+10,7	95,4	+ 1,8	94,6	+ 0,2
	DEZ	105,7	+ 2,8	+ 1,1	95,2	- 0,2	94,8	+ 0,2
1996	JAN	84,9	+ 9,1	-19,7	96,7	+ 1,6	94,9	+ 0,1
	FEB	90,1	+ 5,6	+ 6,1	94,1	- 2,7	94,9	+ 0,0
	MAR	97,7	- 6,0	+ 8,4	91,8	- 2,4	95,0	+ 0,1
	APR	94,0	+11,6	- 3,8	97,7	+ 6,4	94,9	- 0,1
	MAI	92,4	- 2,6	- 1,7	93,5	- 4,3	94,9	+ 0,0
	JUN	97,7	- 1,0	+ 5,7	93,7	+ 0,2	94,8	- 0,1
	JUL	94,3	+ 8,5	- 3,5	96,5	+ 3,0	94,7	- 0,1
	AUG	82,4	- 0,6	-12,6	94,5	- 2,1	94,6	- 0,1
	SEP	98,3	- 1,5	+19,3	93,1	- 1,5	94,5	- 0,1
GEBRAUCHSGÜTERPRODUZENTEN								
1995	SEP	89,4	-12,2	+40,8	83,2	- 0,6	83,8	- 0,2
	OKT	89,0	- 6,2	- 0,4	83,6	+ 0,5	83,6	- 0,2
	NOV	98,0	- 4,8	+10,1	83,3	- 0,4	83,4	- 0,2
	DEZ	75,5	-18,0	-23,0	80,7	- 3,1	83,4	+ 0,0
1996	JAN	82,3	- 2,8	+ 9,0	85,7	+ 6,2	83,5	+ 0,1
	FEB	88,8	+ 3,7	+ 7,9	85,6	- 0,1	83,8	+ 0,4
	MAR	93,5	- 8,2	+ 5,3	83,3	- 2,7	84,3	+ 0,6
	APR	85,5	+ 6,3	- 8,6	86,5	+ 3,8	84,8	+ 0,6
	MAI	84,8	- 7,0	- 0,8	82,9	- 4,2	85,2	+ 0,5
	JUN	83,8	- 3,7	- 1,2	84,5	+ 1,9	85,5	+ 0,4
	JUL	78,7	+14,7	- 6,1	89,1	+ 5,4	85,9	+ 0,5
	AUG	67,4	+ 6,1	-14,4	88,6	- 0,6	86,3	+ 0,5
	SEP	89,6	+ 0,2	+32,9	85,1	- 4,0	86,8	+ 0,6

1 DEUTSCHLAND  
PRODUKTIONSINDEX FÜR DAS PRODUZIERENDE GEWERBE  
1.3 ZEITREIHENANALYSE (BERLINER VERFAHREN, VERSION 4 (BV4))

JAHR	MONAT	ORIGINALWERT			KALENDER- UND SAISON- BEREINIGTER WERT		GLATTE KOMPONENTE	
		1991=100	VERÄNDERUNG IN % GEGEN		1991=100	VERÄNDERUNG IN % GEGEN VORMONAT	1991=100	VERÄNDERUNG IN % GEGEN VORMONAT
			VORJAHR	VORMONAT				
VERBRAUCHSGÜTERPRODUZENTEN								
1995	SEP	99,7	- 0,8	+ 2,4	97,2	- 0,4	97,1	- 0,1
	OKT	102,9	+ 2,3	+ 3,2	96,8	- 0,4	96,9	- 0,2
	NOV	106,3	+ 0,9	+ 3,3	96,1	- 0,7	96,7	- 0,2
	DEZ	89,3	- 4,9	-16,0	96,7	+ 0,6	96,6	- 0,1
1996	JAN	93,3	- 2,6	+ 4,5	95,5	- 1,2	96,5	- 0,1
	FEB	93,9	+ 1,3	+ 0,6	95,6	+ 0,1	96,4	- 0,1
	MAR	97,4	- 7,0	+ 3,7	95,6	+ 0,0	96,4	+ 0,0
	APR	95,0	+ 6,1	- 2,5	98,1	+ 2,6	96,5	+ 0,1
	MAI	95,9	- 2,9	+ 0,9	97,6	- 0,5	96,5	+ 0,0
	JUN	93,5	- 2,7	- 2,5	96,4	- 1,2	96,5	+ 0,0
	JUL	97,7	+ 5,1	+ 4,5	97,2	+ 0,8	96,4	- 0,1
	AUG	93,6	- 3,9	- 4,2	96,5	- 0,7	96,5	+ 0,1
	SEP	98,9	- 0,8	+ 5,7	96,2	- 0,3	96,6	+ 0,1
C BERGBAU U. GEW. V. STEINEN U. ERDEN								
1995	SEP	83,1	- 4,9	+ 3,7	79,2	- 2,7	79,2	- 0,6
	OKT	84,1	- 5,5	+ 1,2	77,7	- 1,9	78,7	- 0,6
	NOV	87,1	- 6,2	+ 3,6	77,1	- 0,8	78,2	- 0,6
	DEZ	74,2	-12,6	-14,8	75,8	- 1,7	77,7	- 0,6
1996	JAN	74,1	- 1,5	- 0,1	78,6	+ 3,7	77,3	- 0,5
	FEB	70,8	- 2,5	- 4,5	77,0	- 2,0	76,8	- 0,6
	MAR	76,5	-10,9	+ 8,1	75,8	- 1,6	76,5	- 0,4
	APR	73,6	- 0,9	- 3,8	77,0	+ 1,6	76,1	- 0,5
	MAI	76,9	- 7,5	+ 4,5	75,6	- 1,8	75,5	- 0,8
	JUN	72,9	- 8,5	- 5,2	75,4	- 0,3	74,9	- 0,8
	JUL	75,6	- 3,6	+ 3,7	75,2	- 0,3	74,3	- 0,8
	AUG	71,4	-10,9	- 5,6	73,0	- 2,9	73,8	- 0,7
	SEP	76,0	- 8,5	+ 6,4	73,4	+ 0,5	73,4	- 0,5
CA KOHLENBERGBAU, TORFGEWINNUNG, GEW. V. ERDOEL U. ERDGAS (OHNE BERGBAU AUF URAN- U. THORIUMERZE)								
1995	SEP	72,7	- 1,1	+ 2,8	74,3	- 2,2	74,1	- 0,4
	OKT	73,2	- 3,7	+ 0,7	72,4	- 2,6	73,8	- 0,4
	NOV	78,3	- 3,0	+ 7,0	72,3	- 0,1	73,5	- 0,4
	DEZ	74,7	- 6,6	- 4,6	71,9	- 0,6	73,1	- 0,5
1996	JAN	80,2	- 0,4	+ 7,4	73,3	+ 1,9	72,6	- 0,7
	FEB	76,8	+ 5,1	- 4,2	74,1	+ 1,1	72,1	- 0,7
	MAR	77,3	- 7,3	+ 0,7	71,4	- 3,6	71,6	- 0,7
	APR	67,2	- 2,9	-13,1	70,5	- 1,3	70,9	- 1,0
	MAI	68,1	- 8,0	+ 1,3	70,0	- 0,7	70,2	- 1,0
	JUN	62,4	-10,1	- 8,4	69,1	- 1,3	69,4	- 1,1
	JUL	64,2	- 7,6	+ 2,9	68,6	- 0,7	68,7	- 1,0
	AUG	62,7	-11,3	- 2,3	67,3	- 1,9	68,0	- 1,0
	SEP	65,4	-10,0	+ 4,3	67,8	+ 0,7	67,4	- 0,9
CB ERZBERGBAU, GEW. V. STEINEN U. ERDEN, SONST. BERGBAU								
1995	SEP	122,2	-12,5	+ 6,1	97,4	- 4,3	98,4	- 1,2
	OKT	124,7	- 9,4	+ 2,0	98,4	+ 1,0	97,3	- 1,1
	NOV	119,7	-13,7	- 4,0	96,1	- 2,3	96,2	- 1,1
	DEZ	71,9	-30,3	-39,9	89,6	- 6,8	95,3	- 0,9
1996	JAN	51,5	- 7,4	-28,4	99,0	+10,5	94,7	- 0,6
	FEB	48,6	-31,4	- 5,6	88,2	-10,9	94,5	- 0,2
	MAR	73,4	-22,7	+51,0	91,0	+ 3,2	94,9	+ 0,4
	APR	97,3	+ 4,2	+32,6	102,0	+12,1	96,4	+ 0,5
	MAI	109,9	- 6,1	+12,9	97,2	- 4,7	95,3	- 0,1
	JUN	112,3	- 4,9	+ 2,2	97,7	+ 0,5	95,2	- 0,1
	JUL	118,4	+ 5,9	+ 5,4	100,9	+ 3,3	95,0	- 0,2
	AUG	104,2	- 9,5	-12,0	94,3	- 6,5	95,2	+ 0,2
	SEP	115,7	- 5,3	+11,0	94,1	- 0,2	95,8	+ 0,6
D VERARBEITENDES GEWERBE								
1995	SEP	101,2	- 1,8	+15,0	96,1	+ 0,0	96,1	- 0,2
	OKT	99,5	+ 1,4	- 1,7	95,9	- 0,2	95,9	- 0,2
	NOV	105,0	+ 1,6	+ 5,5	95,8	- 0,1	95,7	- 0,2
	DEZ	92,1	- 6,9	-12,3	94,6	- 1,3	95,5	- 0,2
1996	JAN	90,0	+ 0,6	- 2,3	96,6	+ 2,1	95,3	- 0,2
	FEB	92,3	+ 0,5	+ 2,6	94,4	- 2,3	95,3	+ 0,0
	MAR	93,1	- 8,1	+ 7,4	93,6	- 0,8	95,3	+ 0,0
	APR	95,4	+ 5,1	- 3,7	97,2	+ 3,8	95,4	+ 0,1
	MAI	95,2	- 5,1	- 0,2	94,8	- 2,5	95,6	+ 0,2
	JUN	96,6	- 3,4	+ 1,5	95,3	+ 0,5	95,7	+ 0,1
	JUL	96,0	+ 6,8	- 0,6	97,9	+ 2,7	95,9	+ 0,2
	AUG	87,4	- 0,7	- 9,0	97,0	- 0,9	96,1	+ 0,2
	SEP	100,1	- 1,1	+14,5	95,6	- 1,4	96,4	+ 0,3
DA ERNÄHRUNGSGEWERBE U. TABAKVERARBEITUNG								
1995	SEP	107,5	+ 1,7	- 0,5	106,1	+ 0,0	105,8	+ 0,1
	OKT	114,8	+ 3,4	+ 6,8	105,2	- 0,8	105,9	+ 0,1
	NOV	117,6	+ 1,3	+ 2,4	104,7	- 0,5	105,9	+ 0,0
	DEZ	101,2	- 1,7	-13,9	106,0	+ 1,2	106,0	+ 0,1
1996	JAN	100,0	+ 2,7	- 1,2	105,8	- 0,2	106,1	+ 0,1
	FEB	99,7	+ 4,8	- 0,3	105,9	+ 0,1	106,3	+ 0,2
	MAR	105,8	- 2,8	+ 6,1	106,6	+ 0,7	106,5	+ 0,2
	APR	105,3	+ 8,6	- 0,5	108,6	+ 1,9	106,8	+ 0,3
	MAI	107,2	- 1,3	+ 1,8	106,6	- 1,8	106,9	+ 0,1
	JUN	104,0	- 1,0	- 3,0	107,1	+ 0,5	107,0	+ 0,1
	JUL	107,3	+ 6,2	+ 3,2	107,3	+ 0,2	107,2	+ 0,2
	AUG	106,2	- 1,7	- 1,0	107,6	+ 0,3	107,4	+ 0,2
	SEP	109,8	+ 2,1	+ 3,4	107,7	+ 0,1	107,7	+ 0,3

1 DEUTSCHLAND  
PRODUKTIONSINDEX FÜR DAS PRODUZIERENDE GEWERBE  
1.3 ZEITREIHENANALYSE (BERLINER VERFAHREN, VERSION 4 (8V4))

JAHR	MONAT	ORIGINALWERT			KALENDER- UND SAISON- BEREINIGTER WERT		GLATTE KOMPONENTE	
		1991=100	VERÄNDERUNG IN % GEGEN		1991=100	VERÄNDERUNG IN % GEGEN VORMONAT	1991=100	VERÄNDERUNG IN % GEGEN VORMONAT
			VORJAHR	VORMONAT				
08 TEXTIL- U BEKLEIDUNGSGEWERBE								
1995	SEP	75,1	- 6,5	+22,1	68,2	- 0,4	68,1	- 1,0
	OKT	69,1	- 1,8	- 8,0	68,2	+ 0,0	67,4	- 1,0
	NOV	72,3	- 2,3	+ 4,6	67,5	- 1,0	66,8	- 0,9
	DEZ	54,1	-16,3	-25,2	65,4	- 3,1	66,2	- 0,9
1996	JAN	69,4	-10,3	+28,3	65,4	+ 0,0	65,6	- 0,9
	FEB	71,2	- 6,1	+ 2,6	64,3	- 1,7	65,0	- 0,9
	MAR	69,7	-16,0	- 2,1	62,4	- 3,0	64,4	- 0,9
	APR	60,6	- 1,9	-13,1	64,9	+ 4,0	64,0	- 0,6
	MAI	59,1	-13,0	- 2,5	64,7	- 0,3	63,6	- 0,6
	JUN	60,5	-11,8	+ 2,4	62,2	- 3,9	63,3	- 0,5
	JUL	63,9	- 3,6	+ 5,6	64,3	+ 3,4	63,0	- 0,5
	AUG	55,8	- 9,3	-12,7	63,6	- 1,1	62,6	- 0,6
	SEP	68,8	- 8,4	+23,3	61,9	- 2,7	62,4	- 0,3
17 TEXTILGEWERBE								
1995	SEP	80,3	- 5,0	+38,4	74,4	+ 0,8	73,7	- 1,1
	OKT	80,4	+ 0,4	+ 0,1	74,5	+ 0,1	73,0	- 0,9
	NOV	81,9	- 2,7	+ 1,9	72,8	- 2,3	72,2	- 1,1
	DEZ	59,1	-17,2	-27,8	70,0	- 3,8	71,5	- 1,0
1996	JAN	73,0	- 7,7	+23,5	71,6	+ 2,3	70,8	- 1,0
	FEB	71,0	- 9,0	- 2,7	68,5	- 4,3	70,0	- 1,1
	MAR	74,5	-16,9	+ 4,9	67,1	- 2,0	69,4	- 0,9
	APR	71,0	- 2,1	- 4,7	70,2	+ 4,6	68,9	- 0,7
	MAI	69,1	-13,2	- 2,7	68,8	- 2,0	68,5	- 0,6
	JUN	67,7	-12,9	- 2,0	66,8	- 2,9	68,1	- 0,6
	JUL	62,9	- 3,2	- 7,1	69,7	+ 4,3	67,8	- 0,4
	AUG	53,3	- 8,1	-15,3	69,5	- 0,3	67,5	- 0,4
	SEP	71,6	-10,8	+34,3	66,1	- 4,9	67,2	- 0,4
18 BEKLEIDUNGSGEWERBE								
1995	SEP	67,2	- 9,1	+ 0,9	58,7	- 2,8	59,6	- 0,8
	OKT	52,0	- 7,0	-22,6	58,9	+ 0,3	59,1	- 0,8
	NOV	57,8	- 1,7	+11,2	59,4	+ 0,8	58,6	- 0,8
	DEZ	46,6	-14,7	-19,4	58,1	- 2,2	58,1	- 0,9
1996	JAN	64,0	-14,4	+37,3	55,7	- 4,1	57,8	- 0,9
	FEB	71,4	- 1,5	+11,6	57,9	+ 3,9	57,2	- 0,7
	MAR	62,3	-14,7	-12,7	55,4	- 4,3	56,9	- 0,5
	APR	44,9	- 1,8	-27,9	57,2	+ 3,2	56,5	- 0,7
	MAI	44,1	-12,3	- 1,8	58,4	+ 2,1	56,2	- 0,5
	JUN	49,8	- 9,3	+12,9	55,4	- 5,1	55,9	- 0,5
	JUL	65,3	- 4,4	+31,1	56,1	+ 1,3	56,7	- 0,4
	AUG	59,4	-10,8	- 9,0	54,6	- 2,7	55,4	- 0,5
	SEP	64,5	- 4,0	+ 8,6	55,8	+ 2,2	55,2	- 0,4
0C LEDERGEWERBE								
1995	SEP	69,4	-10,8	+19,4	61,6	- 2,2	63,3	- 0,9
	OKT	66,2	+ 4,6	- 4,6	64,7	+ 5,0	62,8	- 0,8
	NOV	70,9	+ 2,6	+ 7,1	63,4	- 2,0	62,2	- 1,0
	DEZ	52,2	- 8,3	-26,4	62,9	- 0,8	61,6	- 1,0
1996	JAN	61,1	-12,0	+17,0	60,2	- 4,3	61,0	- 1,0
	FEB	64,4	- 6,3	+ 5,4	59,7	- 0,8	60,3	- 1,1
	MAR	63,2	-20,5	- 1,9	56,1	- 6,0	59,7	- 1,0
	APR	58,3	- 2,2	- 7,8	60,2	+ 7,3	59,1	- 1,0
	MAI	56,1	-13,7	- 3,8	58,9	- 2,2	58,6	- 0,8
	JUN	54,3	-14,8	- 3,2	56,5	- 4,1	58,2	- 0,7
	JUL	58,1	+ 6,2	+ 7,0	62,3	+10,3	57,7	- 0,9
	AUG	49,7	-14,5	-14,5	56,3	- 9,8	57,1	- 1,0
	SEP	61,4	-11,5	+23,5	54,9	- 2,5	56,7	- 0,7
00 HOLZGEWERBE (OH H V MOEBELN)								
1995	SEP	120,8	- 4,9	+18,8	110,6	- 0,4	109,9	- 1,0
	OKT	119,0	- 3,0	- 1,5	109,4	- 1,1	108,9	- 0,9
	NOV	124,2	- 3,8	+ 4,4	108,6	- 0,7	108,0	- 0,8
	DEZ	99,0	-16,5	-20,3	104,0	- 4,2	107,1	- 0,8
1996	JAN	100,0	- 6,5	+ 1,0	107,8	+ 3,7	106,4	- 0,7
	FEB	97,4	- 6,3	- 2,6	104,3	- 3,2	105,7	- 0,7
	MAR	105,6	-13,2	+ 8,4	103,5	- 0,8	105,3	- 0,4
	APR	103,4	- 1,0	- 2,1	107,9	+ 4,3	105,4	+ 0,1
	MAI	106,1	-10,1	+ 1,6	104,6	- 3,1	105,4	+ 0,0
	JUN	105,1	-11,5	+ 0,0	103,6	- 1,0	105,5	+ 0,1
	JUL	103,1	+ 0,5	- 1,9	108,3	+ 4,5	105,7	+ 0,2
	AUG	100,6	- 1,1	- 2,4	110,5	+ 2,0	106,0	+ 0,3
	SEP	115,1	- 4,7	+14,4	105,6	- 4,4	106,4	+ 0,4
0E PAPIER- U DRUCKGEWERBE (OH VERLAGSGEWERBE)								
1995	SEP	99,2	- 3,2	+ 5,3	95,2	- 1,6	95,2	- 0,5
	OKT	99,5	- 2,0	+ 0,3	94,4	- 0,8	94,7	- 0,5
	NOV	102,2	- 1,7	+ 2,7	94,2	- 0,2	94,3	- 0,4
	DEZ*	90,1	-10,6	-11,8	92,3	- 2,0	93,9	- 0,4
1996	JAN	92,5	- 1,6	+ 2,7	94,6	+ 2,5	93,5	- 0,4
	FEB	90,6	- 1,3	- 2,1	92,9	- 1,8	93,2	- 0,3
	MAR	96,5	- 9,0	+ 6,5	92,5	- 0,4	93,1	- 0,1
	APR	90,7	+ 0,2	- 6,0	93,7	+ 1,3	93,1	+ 0,0
	MAI	90,0	- 6,9	- 0,8	92,8	- 1,0	93,2	+ 0,1
	JUN	91,7	- 4,7	+ 1,9	93,9	+ 1,2	93,4	+ 0,2
	JUL	92,1	+ 1,1	+ 0,4	93,8	- 0,1	93,6	+ 0,2
	AUG	90,6	- 3,8	- 1,6	94,6	+ 0,9	93,8	+ 0,2
	SEP	98,5	- 0,7	+ 8,7	95,0	+ 0,4	94,0	+ 0,2

1 DEUTSCHLAND  
PRODUKTIONSINDEX FUER DAS PRODUZIERENDE GEWERBE  
1.3 ZEITREIHENANALYSE (BERLINER VERFAHREN, VERSION 4 (BV4))

JAHR	MONAT	ORIGINALWERT			KALENDER- UND SAISON- BEREINIGTER WERT		GLATTE KOMPONENTE		
		1991=100	VERAENDERUNG IN % GEGEN		1991=100	VERAENDERUNG IN % GEGEN VORMONAT	1991=100	VERAENDERUNG IN % GEGEN VORMONAT	
			VORJAHR	VORMONAT					
21 PAPIERGEWERBE									
1995	SEP	101,0	- 6,2	+ 2,0	97,1	- 3,1	97,9	- 0,7	
	OKT	98,9	- 6,8	- 2,1	95,4	- 1,8	97,1	- 0,8	
	NOV	98,3	- 5,8	- 0,6	95,5	+ 0,1	96,5	- 0,6	
	DEZ*	79,4	-14,6	-19,2	92,5	- 3,1	96,0	- 0,5	
1996	JAN	98,5	- 3,1	+24,1	97,2	+ 5,1	95,5	- 0,5	
	FEB	94,7	- 2,6	- 3,9	94,7	- 2,6	95,1	- 0,4	
	MAR	101,3	- 8,1	+ 7,0	95,4	+ 0,7	95,0	- 0,1	
	APR	92,3	- 3,8	- 8,9	94,5	- 0,9	95,1	+ 0,1	
	MAI	93,6	-10,2	+ 1,4	93,6	- 1,0	95,2	+ 0,1	
	JUN	97,1	- 4,2	+ 3,7	96,6	+ 3,2	95,5	+ 0,3	
	JUL	98,5	+ 0,5	+ 1,4	97,2	+ 0,6	95,8	+ 0,3	
	AUG	94,7	- 4,3	- 3,9	97,3	+ 0,1	96,1	+ 0,3	
	SEP	101,1	+ 0,1	+ 6,8	97,7	+ 0,4	96,5	+ 0,4	
	21.1 H V HOLZSTOFF, ZELLSTOFF, PAPIER, KARTON U PAPPE								
	1995	SEP	114,7	- 0,6	- 0,7	112,7	- 4,7	114,8	- 1,2
		OKT	116,2	- 3,2	+ 1,3	110,6	- 1,9	113,4	- 1,2
NOV		110,6	- 1,3	- 4,8	111,8	+ 1,1	112,2	- 1,1	
DEZ		92,6	- 5,4	-16,3	111,9	+ 0,1	111,2	- 0,9	
1996	JAN	113,2	- 4,8	+22,2	111,9	+ 0,0	110,1	- 1,0	
	FEB	109,5	- 4,4	- 3,3	108,2	- 3,3	109,2	- 0,8	
	MAR	120,2	- 4,8	+ 9,8	111,9	+ 3,4	108,6	- 0,5	
	APR	102,7	-12,5	-14,6	105,1	- 6,1	108,8	+ 0,2	
	MAI	107,0	-15,8	+ 4,2	105,3	+ 0,2	109,7	+ 0,8	
	JUN	116,4	- 3,9	+ 8,8	112,8	+ 7,1	110,9	+ 1,1	
	JUL	116,5	- 5,6	+ 0,1	112,7	- 0,1	112,3	+ 1,3	
	AUG	115,6	+ 0,1	- 0,8	117,3	+ 4,1	113,6	+ 1,2	
	SEP	123,1	+ 7,3	+ 6,5	119,6	+ 2,0	114,8	+ 1,1	
	21.2 PAPIER-, KARTON- U PAPPEVERARBEITUNG								
	1995	SEP	92,0	-10,3	+ 4,3	86,7	- 1,8	86,4	- 0,3
		OKT	87,5	- 9,8	- 4,9	85,2	- 1,7	86,1	- 0,3
NOV		90,1	- 9,2	+ 3,0	84,6	- 0,7	85,8	- 0,3	
DEZ*		70,8	-21,1	-21,4	81,4	- 3,8	85,5	- 0,3	
1996	JAN	88,9	- 1,7	+25,6	87,4	+ 7,4	85,4	- 0,1	
	FEB	85,0	- 0,9	- 4,4	85,7	- 1,9	85,4	+ 0,0	
	MAR	88,9	-10,7	+ 4,6	84,2	- 1,8	85,6	+ 0,2	
	APR	85,4	+ 4,7	- 3,9	87,8	+ 4,3	85,7	+ 0,1	
	MAI	84,7	- 4,9	- 0,8	85,7	- 2,4	85,4	- 0,4	
	JUN	84,4	- 4,5	- 0,4	85,5	- 0,2	85,0	- 0,5	
	JUL	86,7	+ 6,6	+ 2,7	87,2	+ 2,0	84,5	- 0,6	
	AUG	80,8	- 8,4	- 6,8	83,7	- 4,0	84,2	- 0,4	
	SEP	86,6	- 5,9	+ 7,2	82,9	- 1,0	84,1	- 0,1	
	22 DRUCKGEWERBE, Vervielf V Bespielt Tontraegern (Oh VerlagsgeW, Vervielf V Bespielt Bild- U Datentraegern)								
	1995	SEP	97,7	- 0,5	+ 8,3	93,6	- 0,3	93,2	- 0,3
		OKT	99,9	+ 2,3	+ 2,3	93,7	+ 0,1	92,9	- 0,3
NOV		105,4	+ 1,5	+ 5,5	93,3	- 0,4	92,6	- 0,3	
DEZ		98,9	- 7,7	- 6,2	90,8	- 2,7	92,4	- 0,2	
1996	JAN	87,5	- 0,1	-11,5	92,4	+ 1,8	92,1	- 0,3	
	FEB	87,3	+ 0,0	- 0,2	91,5	- 1,0	91,9	- 0,2	
	MAR	92,6	- 9,6	+ 8,1	90,1	- 1,5	91,7	- 0,2	
	APR	89,4	+ 4,0	- 3,5	93,3	+ 3,6	91,7	+ 0,0	
	MAI	87,0	- 3,9	- 2,7	92,1	- 1,3	91,7	+ 0,0	
	JUN	87,2	- 5,2	+ 0,2	91,6	- 0,5	91,8	+ 0,1	
	JUL	86,8	+ 1,6	- 0,5	91,4	- 0,2	91,9	+ 0,1	
	AUG	87,3	- 3,2	+ 0,6	92,5	+ 1,2	92,1	+ 0,2	
	SEP	96,4	- 1,3	+10,4	92,8	+ 0,3	92,1	+ 0,0	
	DF KOKEREI, MINERALOELVERARBEITUNG (OH SPALT- U BRUTST)								
	1995	SEP	91,7	- 3,4	- 1,0	89,8	- 0,1	89,7	+ 0,1
		OKT	92,2	- 0,8	+ 0,5	90,8	+ 1,1	89,8	+ 0,1
NOV		90,4	- 2,7	- 2,0	89,5	- 1,4	90,0	+ 0,2	
DEZ		89,2	- 6,2	- 1,3	88,0	- 1,7	90,2	+ 0,2	
1996	JAN	91,4	- 1,6	+ 2,5	90,7	+ 3,1	90,5	+ 0,3	
	FEB	88,9	+ 2,9	- 2,7	90,7	+ 0,0	90,8	+ 0,3	
	MAR	92,3	+ 1,8	+ 3,8	91,6	+ 1,0	91,3	+ 0,6	
	APR	87,7	+ 2,5	- 5,0	92,0	+ 0,4	91,8	+ 0,5	
	MAI	89,2	+ 1,7	+ 1,7	91,9	- 0,1	92,1	+ 0,3	
	JUN	95,7	+ 9,0	+ 7,3	95,1	+ 3,5	92,3	+ 0,2	
	JUL	94,0	+ 2,6	- 1,8	91,9	- 3,4	92,5	+ 0,2	
	AUG	94,1	+ 1,6	+ 0,1	92,8	+ 1,0	92,8	+ 0,3	
	SEP	94,7	+ 3,3	+ 0,6	92,5	- 0,3	93,2	+ 0,4	
	DG CHEMISCHE INDUSTRIE								
	1995	SEP	103,8	- 5,7	+ 5,0	105,6	- 0,3	106,9	- 0,7
		OKT	109,2	+ 1,4	+ 5,2	107,8	+ 2,1	106,2	- 0,7
NOV		108,7	- 2,3	- 0,5	106,1	- 1,6	105,7	- 0,5	
DEZ		96,9	- 7,7	-10,9	106,0	- 0,1	105,2	- 0,5	
1996	JAN	104,6	-10,9	+ 7,9	103,3	- 2,5	104,9	- 0,3	
	FEB	104,1	- 5,1	- 0,5	103,1	- 0,2	104,9	+ 0,0	
	MAR	112,2	- 7,3	+ 7,8	105,3	+ 2,1	105,1	+ 0,2	
	APR	110,0	+ 0,4	- 2,0	106,9	+ 1,5	105,7	+ 0,6	
	MAI	109,9	- 5,3	- 0,1	107,2	+ 0,3	106,5	+ 0,8	
	JUN	107,8	- 3,3	- 1,9	106,9	- 0,3	107,4	+ 0,8	
	JUL	110,4	+ 6,9	+ 2,4	110,5	+ 3,4	108,4	+ 0,9	
	AUG	104,0	+ 5,2	- 5,8	111,6	+ 1,0	109,4	+ 0,9	
	SEP	107,7	+ 3,8	+ 3,6	110,4	- 1,1	110,3	+ 0,8	

1 DEUTSCHLAND  
PRODUKTIONSINDEX FÜR DAS PRODUZIERENDE GEWERBE  
1.3 ZEITREIHENANALYSE (BERLINER VERFAHREN, VERSION 4 (BV4))

JAHR	MONAT	ORIGINALWERT			KALENDER- UND SAISON- BEREINIGTER WERT		GLATTE KOMPONENTE	
		1991=100	VERÄNDERUNG IN % GEGEN		1991=100	VERÄNDERUNG IN % GEGEN VORMONAT	1991=100	VERÄNDERUNG IN % GEGEN VORMONAT
			VORJAHR	VORMONAT				
24.1 H V CHEMISCHEN GRUNDSTOFFEN								
1995	SEP	108,4	- 5,2	+ 6,5	112,1	+ 0,4	114,2	- 0,7
	OKT	116,5	+ 2,7	+ 7,5	115,3	+ 2,9	113,5	- 0,6
	NOV	115,2	- 1,5	- 1,1	113,9	- 1,2	112,9	- 0,5
	DEZ	109,1	- 4,5	- 5,3	114,2	+ 0,3	112,5	- 0,4
1996	JAN	111,9	-10,4	+ 2,6	110,4	- 3,3	112,3	- 0,2
	FEB	111,4	- 4,8	+ 0,4	110,5	+ 0,1	112,4	+ 0,1
	MAR	123,1	- 2,7	+10,5	115,1	+ 4,2	112,8	+ 0,4
	APR	118,0	- 0,6	- 4,1	114,6	- 0,4	113,8	+ 0,9
	MAI	117,1	- 6,0	- 0,8	114,1	- 0,4	115,3	+ 1,3
	JUN	116,8	- 3,4	- 0,3	114,9	+ 0,7	116,9	+ 1,4
	JUL	119,8	+ 8,3	+ 2,6	121,4	+ 5,7	118,7	+ 1,5
1996	AUG	115,6	+13,6	- 3,5	124,5	+ 2,6	120,3	+ 1,3
	SEP	118,1	+ 8,9	+ 2,2	122,6	- 1,5	121,9	+ 1,3
24.4 H V PHARMAZEUTISCHEN ERZEUGNISSEN								
1995	SEP	101,6	- 7,6	+ 4,5	103,6	- 1,1	104,3	- 0,9
	OKT	110,3	+ 5,1	+ 8,6	107,6	+ 3,9	103,5	- 0,8
	NOV	108,8	- 2,3	- 1,4	103,5	- 3,8	102,7	- 0,8
	DEZ	89,1	-12,6	-18,1	101,4	- 2,0	101,9	- 0,8
1996	JAN	101,2	-18,4	+13,6	97,7	- 3,6	101,4	- 0,5
	FEB	102,7	- 7,9	+ 1,5	98,8	+ 1,1	101,1	- 0,3
	MAR	103,3	-17,6	+ 0,6	96,3	- 2,5	101,0	- 0,1
	APR	107,1	- 2,4	+ 3,7	103,0	+ 7,0	101,3	+ 0,3
	MAI	109,1	- 2,7	+ 1,9	107,2	+ 4,1	101,6	+ 0,3
	JUN	101,0	- 0,4	- 7,4	104,3	- 2,7	101,9	+ 0,3
	JUL	102,9	+ 5,2	+ 1,9	104,6	+ 0,3	102,2	+ 0,3
1996	AUG	92,9	- 4,4	- 9,7	103,3	- 1,2	102,8	+ 0,4
	SEP	99,2	- 2,4	+ 6,8	101,1	- 2,1	103,1	+ 0,5
DH H V GUMMI- U KUNSTSTOFFWAREN								
1995	SEP	106,1	+ 2,2	+17,6	99,0	+ 1,1	96,6	- 1,0
	OKT	99,2	- 2,4	- 6,5	96,9	- 3,1	95,6	- 1,0
	NOV	100,0	- 6,8	+ 0,8	93,2	- 2,8	94,7	- 0,9
	DEZ	78,4	-16,9	-21,6	90,8	- 2,6	93,9	- 0,8
1996	JAN	90,9	+ 4,1	+15,9	98,0	+ 7,9	93,1	- 0,9
	FEB	91,3	- 4,2	+ 0,4	92,4	- 5,7	92,4	- 0,8
	MAR	95,3	-17,3	+ 4,4	88,2	- 4,5	91,9	- 0,5
	APR	92,6	- 8,7	- 2,8	90,2	+ 2,3	91,9	+ 0,0
	MAI	96,1	- 9,2	+ 3,8	91,9	+ 1,9	91,9	+ 0,0
	JUN	94,0	- 7,6	- 2,2	92,7	+ 0,9	92,1	+ 0,2
	JUL	95,3	+ 3,5	+ 1,4	96,4	+ 4,0	92,3	+ 0,2
1996	AUG	86,3	- 4,3	- 9,4	94,5	- 2,0	92,6	+ 0,3
	SEP	98,7	- 7,0	+14,4	92,7	- 1,9	92,9	+ 0,3
25.1 H V GUMMIWAREN								
1995	SEP	106,9	+12,6	+16,8	102,0	+ 0,5	100,3	+ 0,5
	OKT	103,6	+10,9	- 3,1	100,5	- 1,5	100,8	+ 0,5
	NOV	111,2	+14,3	+ 7,3	102,7	+ 2,2	101,2	+ 0,4
	DEZ	79,8	- 2,7	-28,2	97,5	- 5,1	101,4	+ 0,2
1996	JAN	104,1	+ 9,6	+30,5	102,2	+ 4,8	101,6	+ 0,2
	FEB	106,5	+12,0	+ 2,3	102,0	- 0,2	101,6	+ 0,0
	MAR	110,4	+ 4,9	+ 2,3	102,2	+ 0,2	101,4	- 0,2
	APR	102,3	+ 9,9	- 7,3	102,3	+ 0,1	101,2	- 0,2
	MAI	101,0	- 2,6	- 1,3	98,9	- 3,3	100,9	- 0,3
	JUN	98,0	- 3,5	- 3,0	97,6	- 1,3	100,5	- 0,4
	JUL	96,8	+10,8	- 1,2	102,5	+ 5,0	100,1	- 0,4
1996	AUG	89,1	- 2,6	- 8,0	99,9	- 2,5	99,8	- 0,3
	SEP	101,7	- 4,9	+14,1	97,7	- 2,2	99,5	- 0,3
25.2 H V KUNSTSTOFFWAREN								
1995	SEP	105,9	- 0,9	+17,9	98,1	+ 1,6	95,3	- 1,7
	OKT	97,7	- 6,4	- 7,7	94,3	- 3,9	93,9	- 1,5
	NOV	96,2	-13,2	- 1,5	89,9	- 4,7	92,5	- 1,5
	DEZ	77,9	-21,0	-19,0	88,6	- 1,4	91,3	- 1,3
1996	JAN	86,3	+ 1,9	+10,8	96,7	+ 9,1	90,2	- 1,2
	FEB	86,1	- 9,7	- 0,2	89,2	- 7,8	89,3	- 1,0
	MAR	90,2	-24,0	+ 4,8	83,3	- 6,6	88,7	- 0,7
	APR	89,3	-14,3	- 1,0	86,2	+ 3,5	88,7	+ 0,0
	MAI	94,5	-11,4	+ 5,8	89,6	+ 3,9	88,9	+ 0,2
	JUN	92,6	- 8,9	- 2,0	91,0	+ 1,6	89,2	+ 0,3
	JUL	94,8	+ 1,2	+ 2,4	94,4	+ 3,7	89,6	+ 0,4
1996	AUG	85,3	- 5,0	-10,0	92,4	- 2,1	90,1	+ 0,6
	SEP	97,7	- 7,7	+14,5	90,9	- 1,6	90,5	+ 0,4
DI GLASGEWERBE, KERAMIK, VERARBEITUNG VON STEINEN UND ERDEN								
1995	SEP	121,6	- 5,7	+ 5,8	108,1	- 1,4	107,0	- 1,2
	OKT	120,2	- 4,1	- 1,2	107,7	- 0,4	105,8	- 1,1
	NOV	118,6	- 5,0	- 1,3	106,4	- 1,2	104,7	- 1,0
	DEZ	81,7	-24,0	-31,1	99,0	- 7,0	103,9	- 0,8
1996	JAN	77,6	- 7,6	- 5,0	105,3	+ 6,4	103,2	- 0,7
	FEB	74,7	-22,5	- 3,7	94,8	-10,0	102,9	- 0,3
	MAR	98,1	-17,9	+31,3	99,8	+ 5,3	103,2	+ 0,3
	APR	109,4	+ 2,0	+11,5	109,3	+ 9,5	104,1	+ 0,9
	MAI	116,1	- 5,8	+ 6,1	106,4	- 2,7	104,8	+ 0,7
	JUN	117,5	- 3,5	+ 1,2	108,3	+ 1,8	105,6	+ 0,8
	JUL	121,6	+ 6,8	+ 3,5	111,2	+ 2,7	106,4	+ 0,8
1996	AUG	112,0	- 2,5	- 7,9	108,7	- 2,2	107,4	+ 0,9
	SEP	120,8	- 0,7	+ 7,9	108,9	+ 0,2	108,7	+ 1,2



1 DEUTSCHLAND  
PRODUKTIONSINDEX FUER DAS PRODUZIERENDE GEWERBE  
1.3 ZEITREIHENANALYSE (BERLINER VERFAHREN, VERSION 4 (BV4))

JAHR	MONAT	ORIGINALWERT			KALENDER- UND SAISON- BEREINIGTER WERT		GLATTE KOMPONENTE	
		1991=100	VERAENDERUNG IN % GEGEN		1991=100	VERAENDERUNG IN % GEGEN VORMONAT	1991=100	VERAENDERUNG IN % GEGEN VORMONAT
			VORJAHR	VORMONAT				
26.1 H U VERARB V GLAS								
1995	SEP	114,1	+ 0,7	+14,1	105,8	+ 0,0	104,9	- 0,7
	OKT	111,5	- 1,1	- 2,3	103,8	- 1,9	104,4	- 0,5
	NOV	114,2	+ 0,4	+ 2,4	104,5	+ 0,7	103,9	- 0,5
	DEZ	92,9	- 7,6	-18,7	103,1	- 1,3	103,5	- 0,4
1996	JAN	101,0	- 4,0	+ 8,7	104,0	+ 0,9	103,2	- 0,3
	FEB	98,8	- 3,2	- 2,2	101,6	- 2,3	103,1	- 0,1
	MAR	105,8	- 8,5	+ 7,1	101,5	- 0,1	103,1	+ 0,0
	APR	100,1	+ 0,4	- 5,4	104,4	+ 2,9	103,5	+ 0,4
	MAI	102,7	- 5,7	+ 2,6	103,3	- 1,1	104,0	+ 0,5
	JUN	105,8	- 3,3	+ 3,0	105,0	+ 1,6	104,6	+ 0,6
	JUL	106,6	+ 7,4	+ 0,8	108,5	+ 3,3	105,3	+ 0,7
	AUG	101,6	+ 1,6	- 4,7	106,6	- 1,8	106,1	+ 0,8
	SEP	114,7	+ 0,5	+12,9	107,6	+ 0,9	106,8	+ 0,7
	DJ METALLERZEUGUNG U -BEARBEITUNG, H V METALLERZEUGNISSEN							
1995	SEP	107,9	+ 0,7	+11,9	100,7	+ 1,0	100,3	- 0,5
	OKT	104,2	+ 3,3	- 3,4	100,3	- 0,4	99,8	- 0,5
	NOV	106,4	+ 2,6	+ 2,1	100,0	- 0,3	99,3	- 0,5
	DEZ	87,5	- 8,3	-17,8	97,6	- 2,4	98,8	- 0,5
1996	JAN	94,1	- 0,9	+ 7,5	99,4	+ 1,8	98,3	- 0,5
	FEB	94,6	- 0,4	+ 0,5	97,3	- 2,1	97,8	- 0,5
	MAR	100,2	-10,9	+ 5,9	95,0	- 2,4	97,4	- 0,4
	APR	96,8	+ 0,8	- 3,4	98,1	+ 3,3	97,2	- 0,2
	MAI	97,0	- 8,4	+ 0,2	96,2	- 1,9	97,0	- 0,2
	JUN	97,5	- 6,9	+ 0,5	96,2	+ 0,0	97,0	+ 0,0
	JUL	98,8	+ 3,3	+ 2,4	99,7	+ 3,6	97,0	+ 0,0
	AUG	93,2	- 3,3	- 6,6	98,2	- 1,5	96,9	- 0,1
	SEP	102,6	- 4,9	+10,1	96,1	- 2,1	97,0	+ 0,1
	27 METALLERZEUGUNG U -BEARBEITUNG							
1995	SEP	96,9	- 3,4	+11,5	91,7	+ 1,6	91,2	- 0,9
	OKT	94,7	+ 1,7	- 2,3	91,7	+ 0,0	90,4	- 0,9
	NOV	93,8	- 2,2	- 1,0	90,6	- 1,2	89,6	- 0,9
	DEZ	70,0	-16,2	-25,4	86,9	- 4,1	88,8	- 0,9
1996	JAN	85,9	- 8,2	+22,7	88,3	+ 1,6	88,1	- 0,8
	FEB	87,4	- 3,5	+ 1,7	87,0	- 1,5	87,4	- 0,8
	MAR	93,5	-11,3	+ 7,0	85,6	- 1,6	86,8	- 0,7
	APR	87,3	- 4,5	- 6,6	86,5	+ 1,1	86,5	- 0,3
	MAI	87,1	-12,1	- 0,2	85,4	- 1,3	86,3	- 0,2
	JUN	88,5	- 8,4	+ 1,6	86,3	+ 1,1	86,2	- 0,1
	JUL	85,8	- 2,4	- 3,1	88,0	+ 2,0	86,2	+ 0,0
	AUG	83,1	- 4,4	- 3,1	88,2	+ 0,2	86,2	+ 0,0
	SEP	92,0	- 5,1	+10,7	85,7	- 2,8	88,1	- 0,1
	27.1 ERZEUGUNG V ROHEISEN, STAHL U FERROLEGIERUNGEN (EGKS)							
1995	SEP	105,2	+ 2,8	+ 8,2	99,9	+ 1,0	97,6	- 1,3
	OKT	104,7	+ 2,9	- 0,5	99,5	- 0,4	96,4	- 1,2
	NOV	97,5	- 3,3	- 6,9	96,6	- 2,9	95,3	- 1,1
	DEZ	76,0	-11,7	-22,1	93,6	- 3,1	94,2	- 1,2
1996	JAN	84,5	-18,7	+11,2	88,9	- 5,0	93,1	- 1,2
	FEB	89,6	- 8,8	+ 6,0	90,3	+ 1,6	92,0	- 1,2
	MAR	99,9	-10,4	+11,5	90,6	+ 0,3	91,1	- 1,0
	APR	93,4	- 6,8	- 6,5	91,5	+ 1,0	90,7	- 0,4
	MAI	90,1	-13,9	- 3,5	90,0	- 1,6	90,5	- 0,2
	JUN	94,2	- 7,9	+ 4,6	91,4	+ 1,6	90,5	+ 0,0
	JUL	89,4	-10,2	- 5,1	90,1	- 1,4	90,7	+ 0,2
	AUG	92,2	- 4,3	+ 3,1	93,5	+ 3,8	90,8	+ 0,1
	SEP	99,1	- 5,8	+ 7,5	92,3	- 1,3	90,9	+ 0,1
	27.5 GIESSEREIINDUSTRIE							
1995	SEP	90,2	+ 8,4	+26,7	86,1	+ 5,3	85,4	- 0,7
	OKT	88,8	+ 6,0	- 1,6	85,0	- 1,3	84,7	- 0,8
	NOV	91,9	+ 2,7	+ 3,5	83,4	- 1,9	84,1	- 0,7
	DEZ	65,7	- 8,8	-28,5	81,5	- 2,3	83,4	- 0,8
1996	JAN	88,1	+ 0,1	+34,1	84,4	+ 3,6	82,8	- 0,7
	FEB	86,7	+ 0,0	- 1,6	82,4	- 2,4	82,1	- 0,8
	MAR	88,5	-11,4	+ 2,1	80,3	- 2,5	81,8	- 0,4
	APR	83,5	- 2,0	- 5,6	82,3	+ 2,5	81,5	- 0,4
	MAI	81,2	-12,6	- 2,8	79,9	- 2,9	81,4	- 0,1
	JUN	85,3	- 8,4	+ 5,0	79,7	- 0,3	81,5	+ 0,1
	JUL	78,6	+ 2,0	-10,2	86,2	+ 8,2	81,7	+ 0,2
	AUG	67,8	- 4,8	-11,5	81,3	- 5,7	81,7	+ 0,0
	SEP	88,1	- 2,3	+29,9	82,7	+ 1,7	82,0	+ 0,4
	28 H V METALLERZEUGNISSEN							
1995	SEP	114,8	+ 3,0	+12,2	106,2	+ 0,6	105,9	- 0,3
	OKT	110,1	+ 4,2	- 4,1	105,7	- 0,5	105,6	- 0,3
	NOV	114,2	+ 5,3	+ 3,7	105,8	+ 0,1	105,3	- 0,3
	DEZ	98,4	- 4,2	-13,8	104,1	- 1,6	105,0	- 0,3
1996	JAN	99,3	+ 3,7	+ 0,9	106,3	+ 2,1	104,6	- 0,4
	FEB	99,1	+ 1,3	- 0,2	103,7	- 2,4	104,3	- 0,3
	MAR	104,4	-10,5	+ 5,3	100,7	- 2,9	104,0	- 0,3
	APR	102,7	+ 3,8	- 1,6	105,6	+ 4,9	103,8	- 0,2
	MAI	103,2	- 6,3	+ 0,5	103,0	- 2,5	103,7	- 0,1
	JUN	103,2	- 8,0	+ 0,0	102,2	- 0,8	103,7	+ 0,0
	JUL	108,5	+ 6,3	+ 5,1	107,0	+ 4,7	103,7	+ 0,0
	AUG	99,6	- 2,6	- 8,2	104,3	- 2,5	103,6	- 0,1
	SEP	109,2	- 4,9	+ 9,6	102,7	- 1,5	103,7	+ 0,1

1 DEUTSCHLAND  
PRODUKTIONSINDEX FUER DAS PRODUZIERENDE GEWERBE  
1.3 ZEITREIHENANALYSE (BERLINER VERFAHREN, VERSION 4 (BV4))

JAHR	MONAT	ORIGINALWERT			KALENDER- UND SAISON- BEREINIGTER WERT		GLATTE KOMPONENTE	
		1991=100	VERAENDERUNG IN % GEGEN		1991=100	VERAENDERUNG IN % GEGEN VORMONAT	1991=100	VERAENDERUNG IN % GEGEN VORMONAT
			VORJAHR	VORMONAT				
28.1 STAHL- U LEICHTMETALLBAU								
1995	SEP	132,4	- 1,3	+11,2	113,6	- 1,3	115,1	- 0,2
	OKT	121,6	+ 3,0	- 8,2	115,7	+ 1,8	114,8	- 0,3
	NOV	125,0	+ 3,2	+ 2,8	114,5	- 1,0	114,6	- 0,2
	DEZ	133,0	+ 2,7	+ 6,4	116,3	+ 1,6	114,3	- 0,3
1996	JAN	93,5	+ 9,9	-29,7	117,6	+ 1,1	114,0	- 0,3
	FEB	92,1	- 1,6	- 1,5	111,9	- 4,8	113,7	- 0,3
	MAR	99,4	-18,1	+ 7,9	104,7	- 6,4	113,4	- 0,3
	APR	108,3	+ 5,7	+ 9,0	117,1	+11,8	113,3	- 0,1
	MAI	112,1	- 4,8	+ 3,5	112,9	- 3,6	113,3	+ 0,0
	JUN	116,8	- 3,0	+ 4,2	112,3	- 0,5	113,3	+ 0,0
	JUL	122,3	+ 5,4	+ 4,7	117,0	+ 4,2	113,3	+ 0,0
	AUG	119,1	+ 0,0	- 2,6	115,6	- 1,2	113,3	+ 0,0
	SEP	125,4	- 5,3	+ 5,3	110,6	- 4,3	113,3	+ 0,0
	DK MASCHINENBAU							
1995	SEP	92,9	+ 1,8	+24,9	86,7	+ 0,1	87,0	+ 0,3
	OKT	86,9	+ 3,6	- 6,5	86,6	- 0,1	87,2	+ 0,2
	NOV	97,2	+ 5,7	+11,9	87,5	+ 1,0	87,3	+ 0,1
	DEZ	108,2	+ 2,6	+11,3	87,5	+ 0,0	87,3	+ 0,0
1996	JAN	73,5	+ 9,1	-32,1	88,7	+ 1,4	87,3	+ 0,0
	FEB	78,2	+ 2,0	+ 6,4	85,4	- 3,7	87,2	- 0,1
	MAR	87,6	- 6,8	+12,0	83,8	- 1,9	87,2	+ 0,0
	APR	85,3	+12,1	- 2,6	90,5	+ 8,0	86,8	- 0,5
	MAI	83,2	- 4,1	- 2,5	85,2	- 5,9	86,3	- 0,6
	JUN	93,9	+ 0,5	+12,9	86,2	+ 1,2	85,6	- 0,8
	JUL	85,3	+ 4,7	- 9,2	87,1	+ 1,0	84,9	- 0,8
	AUG	68,9	- 7,4	-19,2	82,7	- 5,1	84,2	- 0,8
	SEP	86,3	- 7,1	+25,3	81,5	- 1,5	83,8	- 0,5
	29.1 H V MASCHINEN F D ERZEUGUNG U NUTZUNG V MECH ENERGIE							
1995	SEP	104,0	+ 6,3	+18,7	101,2	+ 1,9	100,0	+ 0,0
	OKT	99,0	+ 6,2	- 4,8	99,3	- 1,9	99,9	- 0,1
	NOV	104,6	+ 6,4	+ 5,7	99,4	+ 0,1	99,7	- 0,2
	DEZ	94,0	+ 3,4	-10,1	100,8	+ 1,4	99,3	- 0,4
1996	JAN	94,3	- 0,8	+ 0,3	98,4	- 2,4	98,8	- 0,5
	FEB	97,6	- 0,8	+ 3,5	95,9	- 2,5	98,3	- 0,5
	MAR	103,0	-11,0	+ 5,5	93,3	- 2,7	97,9	- 0,4
	APR	99,4	+ 8,6	- 3,5	100,7	+ 7,9	97,1	- 0,8
	MAI	96,3	- 6,9	- 3,1	96,2	- 4,5	96,1	- 1,0
	JUN	100,4	- 1,8	+ 4,3	96,3	+ 0,1	95,0	- 1,1
	JUL	101,9	+ 1,1	+ 1,5	96,8	+ 0,5	93,9	- 1,2
	AUG	78,3	-10,6	-23,2	91,5	- 5,5	92,8	- 1,2
	SEP	90,6	-12,9	+15,7	88,6	- 3,2	92,0	- 0,9
	29.3 H V LAND- U FORSTWIRTSCHAFTLICHEN MASCHINEN							
1995	SEP	72,6	- 9,3	+52,5	74,5	+ 2,3	76,4	+ 1,1
	OKT	66,0	- 7,6	- 9,1	72,3	- 3,0	77,1	+ 0,9
	NOV	76,2	+11,7	+15,5	79,3	+ 9,7	77,7	+ 0,8
	DEZ	62,2	- 3,7	-18,4	76,6	- 3,4	78,1	+ 0,5
1996	JAN	73,8	+14,6	+18,6	81,9	+ 6,9	78,6	+ 0,6
	FEB	86,0	+12,7	+16,5	80,4	- 1,8	79,1	+ 0,6
	MAR	96,2	+ 4,8	+11,9	81,5	+ 1,4	79,7	+ 0,8
	APR	94,2	+11,1	- 2,1	79,8	- 2,1	79,3	- 0,5
	MAI	84,2	- 1,3	-10,6	76,0	- 4,8	78,6	- 0,9
	JUN	89,7	+ 6,2	+ 6,5	78,9	+ 3,8	77,7	- 1,1
	JUL	84,7	+ 6,3	- 5,6	78,3	- 0,8	76,7	- 1,3
	AUG	47,2	- 0,8	-44,3	74,3	- 5,1	75,7	- 1,3
	SEP	67,7	- 6,7	+43,4	70,8	- 4,7	75,1	- 0,8
	29.4 H V WERKZEUGMASCHINEN							
1995	SEP	72,5	-10,2	+11,2	68,7	- 6,8	73,5	+ 0,5
	OKT	75,7	+ 6,6	+ 4,4	73,4	+ 6,8	73,9	+ 0,5
	NOV	88,0	+16,1	+16,2	78,0	+ 6,3	74,3	+ 0,5
	DEZ	117,0	+ 8,0	+33,0	76,5	- 1,9	74,5	+ 0,3
1996	JAN	49,8	+12,7	-57,4	76,3	- 0,3	74,8	+ 0,4
	FEB	56,8	- 4,1	+14,1	70,3	- 7,9	75,0	+ 0,3
	MAR	75,3	- 4,7	+32,6	71,1	+ 1,1	75,2	+ 0,3
	APR	72,5	+23,9	- 3,7	80,7	+13,5	75,1	- 0,1
	MAI	77,3	+ 9,5	+ 6,6	76,4	- 5,3	75,1	+ 0,0
	JUN	76,1	+ 0,3	- 1,6	73,7	- 3,5	75,1	+ 0,0
	JUL	70,7	+ 0,7	- 7,1	74,7	+ 1,4	75,1	+ 0,0
	AUG	62,8	- 3,7	-11,2	72,1	- 3,5	74,9	- 0,3
	SEP	78,7	+ 8,6	+25,3	75,3	+ 4,4	74,8	- 0,1
	DL H V BUEROMASCH, DATENVERARBEITUNGSGER U -EINRICHTUNGEN, ELEKTROTECHNIK, FEINMECHANIK U OPTIK							
1995	SEP	105,8	+ 0,4	+17,9	98,4	+ 0,4	98,7	+ 0,3
	OKT	100,9	+ 5,1	- 4,6	98,7	+ 0,3	98,9	+ 0,2
	NOV	109,4	+ 8,0	+ 8,4	100,3	+ 1,6	99,2	+ 0,3
	DEZ	99,1	- 4,2	- 9,4	97,1	- 3,2	99,5	+ 0,3
1996	JAN	95,7	+10,3	- 3,4	102,9	+ 6,0	99,7	+ 0,2
	FEB	99,0	+ 6,7	+ 3,4	99,9	- 2,9	100,0	+ 0,3
	MAR	105,6	- 3,6	+ 6,7	98,4	- 1,5	100,3	+ 0,3
	APR	97,5	+11,2	- 7,7	102,5	+ 4,2	100,6	+ 0,3
	MAI	97,0	- 0,9	- 0,5	99,5	- 2,9	100,9	+ 0,3
	JUN	99,2	- 1,3	+ 2,3	99,4	- 0,1	101,2	+ 0,3
	JUL	101,4	+11,1	+ 2,2	103,4	+ 4,0	101,5	+ 0,3
	AUG	93,0	+ 3,7	- 8,3	102,3	- 1,1	101,7	+ 0,2
	SEP	107,7	+ 1,8	+15,8	101,3	- 1,0	102,0	+ 0,3

1. DEUTSCHLAND  
PRODUKTIONSINDEX FUER DAS PRODUZIERENDE GEWERBE  
1.3 ZEITREIHENANALYSE (BERLINER VERFAHREN, VERSION 4 (BV4))

JAHR	MONAT	ORIGINALWERT			KALENDER- UND SAISON- BEREINIGTER WERT		GLATTE KOMPONENTE		
		1991=100	VERAENDERUNG IN % GEGEN		1991=100	VERAENDERUNG IN % GEGEN VORMONAT	1991=100	VERAENDERUNG IN % GEGEN VORMONAT	
			VORJAHR	VORMONAT					
30 H V BUEROMASCH., DATENVERARBEITUNGSGER U -EINRICHTUNGEN									
1995	SEP	83,2	+ 8,3	+11,2	81,3	- 1,7	82,2	+ 1,2	
	OKT	78,6	+13,6	- 5,5	82,3	+ 1,2	83,1	+ 1,1	
	NOV	94,5	+11,6	+20,2	83,9	+ 1,9	83,9	+ 1,0	
	DEZ	91,3	+ 9,3	- 3,4	83,4	- 0,6	84,6	+ 0,8	
1996	JAN	92,9	+22,2	+ 1,8	89,5	+ 7,3	85,3	+ 0,8	
	FEB	84,8	+10,3	- 8,7	84,3	- 5,8	85,8	+ 0,6	
	MAR	92,3	+ 2,0	+ 8,8	82,8	- 1,8	86,3	+ 0,6	
	APR	80,0	+29,7	-13,3	90,4	+ 9,2	86,4	+ 0,1	
	MAI	80,9	+ 6,3	+ 1,1	85,8	- 5,1	86,2	- 0,2	
	JUN	82,2	+ 7,2	+ 1,6	84,5	- 1,5	85,9	- 0,3	
	JUL	83,1	+14,3	+ 1,1	86,7	+ 2,6	85,6	- 0,3	
	AUG	74,2	- 0,8	-10,7	83,5	- 3,7	85,3	- 0,4	
	SEP	84,2	+ 1,2	+13,5	82,8	- 0,8	85,1	- 0,2	
	31 H V GERAETEN D ELEKTRIZITAETSERZ., -VERTEILUNG U AE								
	1995	SEP	103,7	- 3,6	+14,5	96,8	- 1,0	96,9	- 0,2
		OKT	97,3	- 3,3	- 6,2	95,1	- 1,8	96,7	- 0,2
NOV		105,5	- 0,6	+ 8,4	96,2	+ 1,2	96,5	- 0,2	
DEZ		91,4	- 6,9	-13,4	96,3	+ 0,1	96,4	- 0,1	
1996	JAN	90,7	+ 0,6	- 0,8	97,5	+ 1,2	96,4	+ 0,0	
	FEB	97,3	+ 3,6	+ 7,3	97,0	- 0,5	96,3	- 0,1	
	MAR	101,5	- 6,7	+ 4,3	95,6	- 1,4	96,4	+ 0,1	
	APR	95,5	+ 5,5	- 5,9	98,2	+ 2,7	96,6	+ 0,2	
	MAI	95,0	- 4,4	- 0,5	95,7	- 2,5	96,7	+ 0,1	
	JUN	94,7	- 5,9	- 0,3	95,5	- 0,2	96,9	+ 0,2	
	JUL	98,0	+ 6,4	+ 3,5	98,7	+ 3,4	97,1	+ 0,2	
	AUG	88,7	- 2,1	- 9,5	97,8	- 0,9	97,4	+ 0,3	
	SEP	104,8	+ 1,1	+18,2	98,3	+ 0,5	97,6	+ 0,2	
	31.2 H V ELEKTRIZITAETSERZEILUNGS- U SCHALTEINRICHTUNGEN								
	1995	SEP	101,7	- 8,6	+12,9	94,7	- 0,6	95,0	+ 0,1
		OKT	94,8	- 8,5	- 6,8	93,2	- 1,8	95,1	+ 0,1
NOV		103,8	- 4,1	+ 9,5	93,7	+ 0,5	95,2	+ 0,1	
DEZ		92,5	- 7,2	-10,9	94,9	+ 1,3	95,3	+ 0,1	
1996	JAN	88,8	+ 4,3	- 4,0	97,5	+ 2,7	95,5	+ 0,2	
	FEB	96,4	+ 8,6	+ 8,6	97,1	- 0,4	95,7	+ 0,2	
	MAR	93,7	- 5,0	+ 3,4	95,1	- 2,1	96,1	+ 0,4	
	APR	94,4	+ 8,5	- 5,3	98,2	+ 3,3	96,2	+ 0,1	
	MAI	94,1	- 1,7	- 0,3	95,2	- 3,1	96,1	- 0,1	
	JUN	94,1	- 3,6	+ 0,0	94,6	- 0,6	95,9	- 0,2	
	JUL	99,0	+ 6,7	+ 5,2	97,3	+ 2,9	95,7	- 0,2	
	AUG	88,1	- 2,2	-11,0	95,5	- 1,8	95,5	- 0,2	
	SEP	100,2	- 1,5	+13,7	94,9	- 0,6	95,6	+ 0,1	
	31.6 H V ELEKTRISCHEN AUSRUESTUNGEN ANG								
	1995	SEP	108,8	- 1,4	+17,4	104,5	- 1,0	103,8	- 0,4
		OKT	104,1	- 1,5	- 4,3	102,1	- 2,3	103,4	- 0,4
NOV		111,0	- 1,6	+ 6,6	102,5	+ 0,4	103,1	- 0,3	
DEZ		93,6	- 7,2	-15,7	102,4	- 0,1	102,8	- 0,3	
1996	JAN	103,0	+ 2,8	+10,0	105,2	+ 2,7	102,6	- 0,2	
	FEB	103,9	- 0,1	+ 0,9	102,1	- 2,9	102,5	- 0,1	
	MAR	109,6	-12,6	+ 5,5	98,3	- 3,7	102,5	+ 0,0	
	APR	103,7	+ 5,3	- 5,4	105,5	+ 7,3	102,8	+ 0,3	
	MAI	106,4	- 3,8	+ 2,6	102,2	- 3,1	102,9	+ 0,1	
	JUN	101,9	- 6,2	- 4,2	102,6	+ 0,4	103,1	+ 0,2	
	JUL	102,8	+10,4	+ 0,9	106,9	+ 4,2	103,3	+ 0,2	
	AUG	91,1	- 1,7	-11,4	104,6	- 2,2	103,6	+ 0,3	
	SEP	105,8	- 2,8	+16,1	103,0	- 1,5	103,9	+ 0,3	
	32 RUNDUNK-, FERNSEH- U NACHRICHTENTECHNIK								
	1995	SEP	128,5	+ 4,0	+23,1	116,9	+ 2,1	117,2	+ 0,3
		OKT	130,9	+15,0	+ 1,9	121,7	+ 4,1	117,7	+ 0,4
NOV		133,6	+16,9	+ 2,1	122,6	+ 0,7	118,3	+ 0,5	
DEZ		116,5	- 8,6	-12,8	110,1	-10,2	118,9	+ 0,5	
1996	JAN	117,2	+20,7	+ 0,6	126,6	+15,0	119,6	+ 0,6	
	FEB	115,6	+ 8,2	- 1,4	119,9	- 5,3	120,3	+ 0,6	
	MAR	125,9	- 2,7	+ 8,9	117,1	- 2,3	121,0	+ 0,6	
	APR	116,6	+11,6	- 7,4	123,9	+ 5,8	122,0	+ 0,8	
	MAI	117,9	+ 5,1	+ 1,1	121,8	- 1,7	123,3	+ 1,1	
	JUN	119,9	- 0,8	+ 1,7	120,1	- 1,4	124,7	+ 1,1	
	JUL	124,1	+20,6	+ 3,5	130,8	+ 8,9	126,1	+ 1,1	
	AUG	120,9	+15,8	- 2,6	129,5	- 1,0	127,4	+ 1,0	
	SEP	135,8	+ 5,7	+12,3	127,4	- 1,6	128,5	+ 0,9	
	33 MEDIZIN-, MESS-, STEUER- U REGELUNGSTECHNIK, OPTIK								
	1995	SEP	100,6	- 0,4	+21,1	93,0	+ 1,6	93,4	+ 0,4
		OKT	91,2	+ 3,8	- 9,3	92,7	- 0,3	93,7	+ 0,3
NOV		101,1	+10,1	+10,9	95,6	+ 3,1	94,0	+ 0,3	
DEZ		98,5	- 1,2	- 2,6	93,6	- 2,1	94,2	+ 0,2	
1996	JAN	85,1	+ 8,3	-13,6	96,1	+ 2,7	94,4	+ 0,2	
	FEB	94,2	+ 7,8	+10,7	94,2	- 2,0	94,5	+ 0,1	
	MAR	100,4	- 2,2	+ 6,6	93,3	- 1,0	94,6	+ 0,1	
	APR	92,5	+12,0	- 7,9	96,4	+ 3,3	94,4	- 0,2	
	MAI	89,5	- 5,4	- 3,2	91,6	- 5,0	94,3	- 0,1	
	JUN	95,9	+ 1,1	+ 7,2	94,0	+ 2,6	94,2	- 0,1	
	JUL	95,6	+ 6,7	- 0,3	95,2	+ 1,3	94,1	- 0,1	
	AUG	84,0	+ 1,1	-12,1	94,2	- 1,1	93,8	- 0,3	
	SEP	99,2	- 1,4	+18,1	92,1	- 2,2	93,7	- 0,1	

1. DEUTSCHLAND  
PRODUKTIONSINDEX FÜR DAS PRODUZIERENDE GEWERBE  
1.3 ZEITREIHENANALYSE (BERLINER VERFAHREN, VERSION 4 (BV4))

JAHR	MONAT	ORIGINALWERT			KALENDER- UND SAISON- BEREINIGTER WERT		GLATTE KOMPONENTE	
		1991=100	VERÄNDERUNG IN % GEGEN		1991=100	VERÄNDERUNG IN % GEGEN VORMONAT	1991=100	VERÄNDERUNG IN % GEGEN VORMONAT
			VORJAHR	VORMONAT				
DM FAHRZEUGBAU								
1995	SEP	92,1	- 8,1	+30,1	89,4	- 2,2	90,3	- 0,1
	OKT	91,4	- 3,2	- 0,8	89,5	+ 0,1	90,2	- 0,1
	NOV	102,4	+ 0,3	+12,0	90,8	+ 1,5	90,2	+ 0,0
	DEZ	81,2	- 9,9	-20,7	89,7	- 1,2	90,3	+ 0,1
1996	JAN	88,8	- 1,3	+ 9,4	91,6	+ 2,1	90,4	+ 0,1
	FEB	96,8	+ 6,5	+ 9,0	92,7	+ 1,2	90,8	+ 0,4
	MAR	100,6	- 6,8	+ 3,9	89,6	- 3,3	91,1	+ 0,3
	APR	95,8	+ 8,0	- 4,8	93,8	+ 4,7	91,7	+ 0,7
	MAI	94,6	- 4,9	- 1,3	89,7	- 4,4	92,3	+ 0,7
	JUN	92,8	- 3,2	- 1,9	91,5	+ 2,0	92,9	+ 0,7
	JUL	87,1	+14,3	- 6,1	95,7	+ 4,6	93,5	+ 0,6
	AUG	75,2	+ 6,2	-13,7	96,1	+ 0,4	94,2	+ 0,7
	SEP	95,9	+ 4,1	+27,5	94,4	- 1,8	94,9	+ 0,7
34 H V KRAFTWAGEN U KRAFTWAGENTEILEN								
1995	SEP	94,6	- 8,3	+35,5	91,5	- 2,2	92,7	- 0,1
	OKT	94,3	- 2,6	- 0,3	92,0	+ 0,5	92,7	+ 0,0
	NOV	106,5	+ 1,0	+12,9	93,6	+ 1,7	92,7	+ 0,0
	DEZ	84,0	- 9,4	-21,1	92,2	- 1,5	92,9	+ 0,2
1996	JAN	91,8	+ 0,2	+ 9,3	94,9	+ 2,9	93,2	+ 0,3
	FEB	100,0	+ 7,4	+ 8,9	95,7	+ 0,8	93,7	+ 0,5
	MAR	105,0	- 5,2	+ 5,0	93,0	- 2,8	94,2	+ 0,5
	APR	99,0	+ 8,7	- 5,7	96,9	+ 4,2	95,0	+ 0,8
	MAI	97,6	- 4,7	- 1,4	92,4	- 4,6	95,8	+ 0,8
	JUN	96,3	- 2,2	- 1,3	95,0	+ 2,8	96,7	+ 0,9
	JUL	90,9	+17,4	- 5,6	100,1	+ 5,4	97,5	+ 0,8
	AUG	76,8	+10,0	-15,5	100,7	+ 0,6	98,5	+ 1,0
	SEP	100,6	+ 6,3	+31,0	98,8	- 1,9	99,3	+ 0,8
34.1 H V KRAFTWAGEN U KRAFTWAGENMOTOREN								
1995	SEP	94,9	- 8,1	+39,4	92,1	- 2,0	93,2	- 0,1
	OKT	94,6	- 2,9	- 0,3	92,4	+ 0,3	93,3	+ 0,1
	NOV	108,2	+ 1,3	+14,4	94,1	+ 1,8	93,4	+ 0,1
	DEZ	85,2	- 7,7	-21,3	93,8	- 0,3	93,7	+ 0,3
1996	JAN	93,2	+ 1,2	+ 9,4	96,1	+ 2,5	94,0	+ 0,3
	FEB	102,7	+ 9,4	+10,2	97,4	+ 1,4	94,5	+ 0,5
	MAR	106,8	- 5,4	+ 4,0	93,5	- 4,0	95,0	+ 0,5
	APR	100,2	+ 9,4	- 6,2	97,8	+ 4,6	95,9	+ 0,9
	MAI	98,9	- 4,8	- 1,3	92,9	- 5,0	96,8	+ 0,9
	JUN	95,3	- 3,7	- 3,6	94,8	+ 2,0	97,8	+ 1,0
	JUL	90,7	+19,2	- 4,8	101,4	+ 7,0	98,8	+ 1,0
	AUG	76,9	+12,9	-15,2	102,6	+ 1,2	99,9	+ 1,1
	SEP	102,0	+ 7,5	+32,6	100,5	- 2,0	100,8	+ 0,9
35 SONST FAHRZEUGBAU								
1995	SEP	79,9	- 6,9	+ 5,5	79,0	- 2,9	78,9	- 0,5
	OKT	77,3	- 6,8	- 3,3	77,5	- 1,9	78,4	- 0,6
	NOV	83,0	- 4,3	+ 7,4	77,9	+ 0,5	78,0	- 0,5
	DEZ	67,4	-13,3	-18,8	76,6	- 1,7	77,5	- 0,6
1996	JAN	74,3	-10,2	+10,2	75,8	- 1,0	77,1	- 0,5
	FEB	81,5	+ 1,6	+ 9,7	78,7	+ 3,8	76,7	- 0,5
	MAR	79,4	-15,4	- 2,6	72,6	- 7,8	76,3	- 0,5
	APR	80,4	+ 4,3	+ 1,3	79,1	+ 9,0	76,1	- 0,3
	MAI	80,1	- 6,9	- 0,4	77,0	- 2,7	75,5	- 0,8
	JUN	75,9	- 9,2	- 5,2	74,3	- 3,5	75,0	- 0,7
	JUL	69,2	- 1,7	- 8,8	74,7	+ 0,5	74,4	- 0,8
	AUG	67,5	-10,8	- 2,5	74,0	- 0,9	74,0	- 0,5
	SEP	73,7	- 7,8	+ 9,2	73,2	- 1,1	73,6	- 0,5
35.1 SCHIFFBAU								
1995	SEP	89,5	+ 5,2	+ 1,4	88,0	- 5,9	87,3	- 1,0
	OKT	89,6	+ 5,0	+ 0,1	87,3	- 0,8	86,5	- 0,9
	NOV	99,4	+11,6	+10,9	89,2	+ 2,2	85,6	- 1,0
	DEZ	68,5	- 5,4	-31,1	83,0	- 7,0	84,7	- 1,1
1996	JAN	82,2	-15,1	+20,0	79,1	- 4,7	83,6	- 1,3
	FEB	86,6	+ 2,5	+ 5,4	85,9	+ 8,6	82,5	- 1,3
	MAR	82,6	-21,1	- 4,6	73,2	-14,8	80,9	- 1,9
	APR	84,0	- 0,7	+ 1,7	84,7	+15,7	80,1	- 1,0
	MAI	84,2	-13,8	+ 0,2	80,7	- 4,7	79,4	- 0,9
	JUN	78,7	-18,3	- 6,5	74,0	- 8,3	78,7	- 0,9
	JUL	62,8	- 5,3	-20,2	79,5	+ 7,4	78,2	- 0,6
	AUG	78,3	-11,3	+24,7	80,2	+ 0,9	77,8	- 0,5
	SEP	78,7	-12,1	+ 0,5	76,5	- 4,6	77,0	- 1,0
35.3 LUFT- U RAUMFAHRZEUGBAU								
1995	SEP	80,4	- 6,9	+ 6,9	79,0	- 2,7	79,0	- 0,6
	OKT	78,0	- 7,3	- 3,0	77,4	- 2,0	78,5	- 0,6
	NOV	81,5	- 6,3	+ 4,5	77,6	+ 0,3	78,0	- 0,6
	DEZ	69,8	-10,5	-14,4	78,0	+ 0,5	77,6	- 0,5
1996	JAN	74,2	-11,5	+ 6,3	74,9	- 4,0	77,1	- 0,6
	FEB	84,8	+ 3,5	+14,3	79,7	+ 6,4	76,7	- 0,5
	MAR	79,1	-13,5	- 6,7	74,3	- 6,8	76,3	- 0,5
	APR	77,4	+ 0,7	- 2,1	77,4	+ 4,2	76,0	- 0,4
	MAI	77,4	- 7,7	+ 0,0	75,7	- 2,2	75,6	- 0,5
	JUN	72,3	-10,7	- 6,6	74,3	- 1,8	75,1	- 0,7
	JUL	75,6	+ 0,7	+ 4,6	76,4	+ 2,8	74,6	- 0,7
	AUG	65,6	-12,8	-13,2	73,2	- 4,2	74,3	- 0,4
	SEP	75,7	- 5,8	+15,4	74,4	+ 1,6	74,0	- 0,4

1 DEUTSCHLAND  
PRODUKTIONSINDEX FUER DAS PRODUZIERENDE GEWERBE  
1.3 ZEITREIHENANALYSE (BERLINER VERFAHREN, VERSION 4 (8V4))

JAHR	MONAT	ORIGINALWERT			KALENDER- UND SAISON- BEREINIGTER WERT		GLATTE KOMPONENTE	
		1991=100	VERAENDERUNG IN % GEGEN		1991=100	VERAENDERUNG IN % GEGEN VORMONAT	1991=100	VERAENDERUNG IN % GEGEN VORMONAT
			VOR JAHR	VORMONAT				
DN H V MOEBELN, SCHMUCK, MUSIKINSTRUMENTEN, SPORTGERAETEN, SPIELWAEREN U SONST ERZEUGNISSEN (OH RECYCLING)								
1995	SEP	98,0	- 2,6	+32,7	90,1	+ 1,0	90,1	- 0,3
	OKT	100,5	+ 5,0	+ 1,5	91,5	+ 1,6	89,7	- 0,4
	NOV	106,6	+ 3,2	+ 6,1	90,4	- 1,2	89,4	- 0,3
	DEZ	83,9	- 9,2	-21,3	87,9	- 2,8	89,1	- 0,3
1996	JAN	84,4	- 2,0	+ 0,6	89,7	+ 2,0	88,7	- 0,4
	FEB	89,0	- 1,9	+ 5,5	86,9	- 3,1	88,3	- 0,5
	MAR	95,2	-11,8	+ 7,0	85,1	- 2,1	88,0	- 0,3
	APR	87,7	+ 3,7	- 7,9	88,9	+ 4,5	87,8	- 0,2
	MAI	83,6	- 8,2	- 4,7	87,7	- 1,3	87,7	- 0,1
	JUN	82,7	- 5,1	- 1,1	87,0	- 0,8	87,6	- 0,1
	JUL	78,9	+ 6,2	- 4,6	90,2	+ 3,7	87,5	- 0,1
	AUG	71,0	- 4,8	-10,0	87,9	- 2,5	87,3	- 0,2
	SEP	94,2	- 4,8	+32,7	85,9	- 2,3	87,2	- 0,1
36.1 H V MOEBELN								
1995	SEP	98,9	- 2,1	+34,2	91,5	+ 1,4	91,1	- 0,5
	OKT	97,8	+ 3,8	- 1,1	91,9	+ 0,4	90,6	- 0,5
	NOV	104,5	+ 1,6	+ 6,9	90,5	- 1,5	90,2	- 0,4
	DEZ	82,5	-11,1	-21,1	88,1	- 2,7	89,8	- 0,4
1996	JAN	87,5	- 3,1	+ 6,1	90,5	+ 2,7	89,3	- 0,6
	FEB	93,2	- 1,5	+ 6,5	88,0	- 2,8	88,9	- 0,4
	MAR	98,9	-11,8	+ 6,1	85,9	- 2,4	88,6	- 0,3
	APR	90,9	+ 2,8	- 8,1	89,7	+ 4,4	88,4	- 0,2
	MAI	85,5	- 9,4	- 5,9	88,1	- 1,8	88,2	- 0,2
	JUN	84,2	- 5,7	- 1,5	87,4	- 0,8	88,1	- 0,1
	JUL	76,3	+ 4,1	- 9,4	90,7	+ 3,8	88,0	- 0,1
	AUG	70,7	- 4,1	- 7,3	89,3	- 1,5	87,9	- 0,1
	SEP	93,8	- 5,2	+32,7	86,5	- 3,1	87,9	+ 0,0
E ENERGIEVERSORGUNG								
1995	SEP	92,9	+ 2,1	+ 7,0	102,0	+ 0,5	102,3	+ 0,6
	OKT	99,9	- 2,7	+ 7,5	99,4	- 2,5	102,9	+ 0,8
	NOV	113,9	+ 9,9	+14,0	105,0	+ 5,6	103,4	+ 0,5
	DEZ	121,5	+ 8,7	+ 6,7	106,5	+ 1,4	103,9	+ 0,5
1996	JAN	122,3	+ 3,1	+ 0,7	103,6	- 2,7	104,4	+ 0,5
	FEB	114,6	+11,6	- 6,3	106,4	+ 2,7	104,8	+ 0,4
	MAR	116,4	+ 4,0	+ 1,8	105,3	- 1,0	105,0	+ 0,2
	APR	101,7	+ 4,5	-12,6	104,1	- 1,1	105,0	+ 0,0
	MAI	96,6	+ 3,2	- 5,0	104,2	+ 0,1	105,0	+ 0,0
	JUN	92,1	+ 3,5	- 4,7	104,8	+ 0,6	105,0	+ 0,0
	JUL	91,9	+ 6,5	- 0,2	104,9	+ 0,1	104,9	- 0,1
	AUG	89,8	+ 3,5	- 2,3	103,9	- 1,0	104,7	- 0,2
	SEP	93,4	+ 0,5	+ 4,0	104,0	+ 0,1	104,6	- 0,1
BAUHAUPTGEWERBE								
1995	SEP	139,7	- 6,5	+ 1,7	120,3	- 3,1	119,9	- 1,8
	OKT	139,3	+ 0,7	- 0,3	123,1	+ 2,3	117,8	- 1,8
	NOV	139,1	- 1,6	- 0,1	121,4	- 1,4	116,0	- 1,5
	DEZ	86,8	-20,0	-37,6	113,5	- 6,5	114,3	- 1,5
1996	JAN	70,1	-16,4	-19,2	113,2	- 0,3	112,6	- 1,5
	FEB	60,1	-41,5	-14,3	94,5	-16,5	111,1	- 1,3
	MAR	99,5	-24,7	+65,6	104,5	+10,8	110,2	- 0,8
	APR	123,1	- 1,4	+23,7	117,7	+12,6	110,1	- 0,1
	MAI	126,3	-12,2	+ 2,6	112,3	- 4,6	110,4	+ 0,3
	JUN	123,4	-10,7	- 2,3	112,1	- 0,2	110,9	+ 0,5
	JUL	134,0	+ 1,4	+ 8,6	118,5	+ 5,7	111,6	+ 0,8
	AUG	121,8	-11,3	- 9,1	112,5	- 5,1	112,2	+ 0,5
	SEP	135,0	- 3,4	+10,8	114,4	+ 1,7	112,9	+ 0,6
HOCHBAULEISTUNGEN								
1995	SEP	143,7	- 6,0	+ 2,1	126,1	- 2,8	125,7	- 2,0
	OKT	142,8	+ 0,9	- 0,6	128,7	+ 2,1	123,4	- 1,8
	NOV	143,0	- 1,9	+ 0,1	126,5	- 1,7	121,3	- 1,7
	DEZ	91,6	-18,8	-35,9	119,3	- 5,7	119,3	- 1,6
1996	JAN	81,3	-15,5	-11,2	118,1	- 1,0	117,3	- 1,7
	FEB	70,6	-37,0	-13,2	100,5	-14,9	115,6	- 1,4
	MAR	101,5	-28,4	+43,8	106,0	+ 5,5	114,3	- 1,1
	APR	126,7	- 3,7	+24,8	121,4	+14,5	114,2	- 0,1
	MAI	129,6	-13,5	+ 2,3	116,6	- 4,0	114,5	+ 0,3
	JUN	125,4	-12,9	- 3,2	115,7	- 0,8	115,1	+ 0,5
	JUL	138,3	+ 0,7	+10,3	123,4	+ 6,7	115,9	+ 0,7
	AUG	125,1	-11,1	- 9,5	117,7	- 4,6	116,6	+ 0,6
	SEP	137,8	- 4,1	+10,2	119,1	+ 1,2	117,3	+ 0,6
TIEFBAULEISTUNGEN								
1995	SEP	133,9	- 7,2	+ 1,2	111,8	- 3,4	111,4	- 1,6
	OKT	134,2	+ 0,4	+ 0,2	114,8	+ 2,7	109,8	- 1,4
	NOV	133,5	- 1,0	- 0,5	114,0	- 0,7	108,3	- 1,4
	DEZ	79,7	-21,9	-40,3	105,0	- 7,9	107,0	- 1,2
1996	JAN	53,8	-18,4	-32,5	106,0	+ 1,0	105,7	- 1,2
	FEB	44,7	-49,7	-16,9	85,8	-19,1	104,6	- 1,0
	MAR	96,5	-18,3	+115,9	102,1	+19,0	104,1	- 0,5
	APR	117,7	+ 2,1	+22,0	112,2	+ 9,9	104,2	+ 0,1
	MAI	121,4	-10,3	+ 3,1	106,1	- 5,4	104,4	+ 0,2
	JUN	120,4	- 7,2	- 0,8	106,6	+ 0,5	104,8	+ 0,4
	JUL	127,7	+ 2,7	+ 6,1	111,3	+ 4,4	105,3	+ 0,5
	AUG	117,0	-11,6	- 8,4	104,9	- 5,8	105,8	+ 0,5
	SEP	130,8	- 2,3	+11,8	107,4	+ 2,4	106,5	+ 0,7

WZ93- SCHL.	WIRTSCHAFTSZWEIG	GEWICH- TUNG	1996 SEP.	VERÄNDERUNG IN % SEP. 1996 GEGEN		1996 AUG.	VERÄNDERUNG IN % AUG. 1996 GEGEN		KUMULIERT	
				SEP. 1995	AUG. 1996		AUG. 1995	JULI 1996	JAN. 1996 BIS SEP. 1996	VER- ÄND. IN % GEGEN VORJAHR
C-E	PRODUZIERENDES GEWERBE (EINSCHL. BAUHAUPTGEWERBE)	100	98,3	-1,6	+13,1	86,9	-2,0	-9,3	93,4	-1,8
C-D	PRODUZIERENDES GEWERBE (OH BAUHAUPTGEWERBE)	92,60	97,0	-1,4	+12,8	86,0	-0,9	-8,9	93,3	-0,9
	BERGBAU, GEW. V. STEINEN U. ERDEN U. VERARBEITENDES GEWERBE	86,78	97,1	-1,6	+13,4	85,6	-1,3	-9,3	92,6	-1,3
	VORLEISTUNGSGÜTERPRODUZENTEN (OH ENERGIEVERSORGUNG)	38,73	100,8	-1,8	+10,0	91,6	-1,1	-6,9	96,3	-3,1
	INVESTITIONSGÜTERPRODUZENTEN	25,16	96,1	-1,7	+20,1	80,0	-0,9	-14,3	90,8	+2,1
	GEBRAUCHSGÜTERPRODUZENTEN	7,78	87,7	-0,2	+33,5	65,7	+7,0	-15,4	82,1	0,0
	VERBRAUCHSGÜTERPRODUZENTEN	15,10	94,1	-1,9	+4,9	89,7	-5,6	-4,9	91,5	-2,0
C	BERGBAU U. GEW. V. STEINEN U. ERDEN	1,95	86,3	-7,9	+7,9	80,0	-10,8	-7,9	84,3	-5,5
CA	KOHLENBERGBAU, TORFGEWINNUNG, GEW. V. ERDOEL U. ERDGAS (OH BERGBAU AUF URAN- U. THORIUMERZE)	1,38	78,3	-8,2	+4,3	75,1	-10,1	-3,3	83,8	-4,8
10	KOHLENBERGBAU, TORFGEWINNUNG	1,12	74,8	-9,2	+3,6	72,2	-12,4	-2,6	75,9	-7,9
11	GEW. V. ERDOEL U. ERDGAS (OH ERBRING. DAMIT VERB. DIENSTL.)	0,26	93,8	-4,0	+6,5	88,1	-0,7	-5,8	118,6	+5,3
CB	ERZBERGBAU, GEW. V. STEINEN U. ERDEN, SONST. BERGBAU	0,57	105,6	-7,4	+15,0	91,8	-12,3	-15,9	85,6	-7,0
D	VERARBEITENDES GEWERBE	84,83	97,4	-1,4	+13,7	85,7	-1,2	-9,4	92,8	-1,2
DA	ERNAHRUNGSGEWERBE U. TABAKVERARBEITUNG	9,66	99,9	+0,2	+2,5	97,5	-4,1	-2,3	96,6	+0,1
15	ERNAHRUNGSGEWERBE	7,81	103,6	+1,3	+3,3	100,3	-2,5	-1,5	100,1	+1,1
16	TABAKVERARBEITUNG	1,85	84,4	-4,7	-1,4	85,6	-11,5	-6,0	81,9	-5,0
DB	TEXTIL- U. BEKLEIDUNGSGEWERBE	2,69	66,9	-9,3	+24,1	53,9	-9,4	-14,6	62,8	-10,2
17	TEXTILGEWERBE	1,60	68,9	-12,5	+36,4	50,5	-8,5	-17,6	65,9	-11,2
18	BEKLEIDUNGSGEWERBE	1,09	63,9	-4,3	+8,3	59,0	-10,5	-10,1	58,3	-8,2
DC	LEDERGEWERBE	0,34	63,2	-11,5	+25,1	50,5	-13,5	-16,7	60,2	-9,9
DD	HOLZGEWERBE (OH H. V. MOEBELN)	1,29	107,7	-6,1	+15,6	93,2	-1,8	-5,0	98,0	-7,3
DE	PAPIER- U. DRUCKGEWERBE (OH VERLAGSGEWERBE)	4,35	97,0	-0,6	+8,7	89,2	-4,2	-1,9	91,3	-3,4
21	PAPIERGEWERBE	2,17	99,2	-0,2	+6,9	92,8	-4,8	-3,8	95,1	-4,5
21.1	H. V. HOLZSTOFF, ZELLSTOFF, PAPIER, KARTON U. PAPPE	0,87	118,4	+7,2	+6,2	111,5	+0,3	-0,2	109,4	-5,8
21.2	PAPIER-, KARTON- U. PAPPEVERARBEITUNG	1,30	86,3	-6,3	+7,3	80,4	-9,0	-6,9	85,6	-3,4
22	DRUCKGEWERBE, VERVIELF. V. BESPIELT. TONTRÄGERN (OH VER- LAGSGEW., VERNIELF. V. BESPIELT. BILD- U. DATENTRÄGERN)	2,18	94,7	-1,1	+10,5	85,7	-3,4	+0,5	87,6	-2,1
DF	KOKEREI, MINERALÖLVERARB., H. U. VERARB. V. SPALT- U. BRUTST	3,42	105,1	+1,0	-0,1	105,2	-0,8	0,0	102,8	+1,5
23.2	MINERALÖLVERARBEITUNG	3,21	107,0	+0,6	-0,2	107,2	-1,0	-0,1	104,7	+1,3
DG	CHEMISCHE INDUSTRIE	8,73	107,8	+4,0	+3,6	104,1	+5,6	-5,9	107,8	-1,9
24.1	H. V. CHEMISCHEN GRUNDSTOFFEN	4,45	119,5	+10,1	+2,2	116,9	+15,7	-3,3	117,6	+0,8
24.4	H. V. PHARMAZEUTISCHEN ERZEUGNISSEN	1,60	101,6	-1,6	+6,8	95,1	-5,2	-9,3	104,6	-6,3
DH	H. V. GUMMI- U. KUNSTSTOFFWAREN	3,65	94,3	-8,1	+14,6	82,3	-4,9	-10,6	90,0	-6,6
25.1	H. V. GUMMIWAREN	0,90	100,1	-4,6	+14,9	87,1	-2,7	-8,1	99,4	+3,3
25.2	H. V. KUNSTSTOFFWAREN	2,74	92,4	-9,3	+14,5	80,7	-5,7	-11,6	86,9	-9,9
DI	GLASGEWERBE, KERAMIK, VERARB. V. STEINEN U. ERDEN	3,10	107,1	-2,5	+10,2	97,2	-5,0	-10,2	94,4	-6,7
26.1	H. U. VERARB. V. GLAS	0,71	107,7	-1,3	+14,2	94,3	-0,3	-6,9	98,8	-3,4
DJ	METALLERZEUGUNG U. -BEARBEITUNG, H. V. METALLERZEUGNISSEN	10,12	97,7	-5,0	+10,3	88,6	-3,6	-7,3	93,2	-4,5
27	METALLERZEUGUNG U. -BEARBEITUNG	4,06	90,8	-5,3	+10,7	82,0	-4,8	-3,9	88,8	-7,6
27.1	ERZEUGUNG V. ROHEISEN, STAHL U. FERROLEGIERUNGEN (EGKS)	1,50	99,2	-6,1	+7,9	91,9	-5,4	+2,2	92,3	-11,2
27.5	GIESSEREIINDUSTRIE	0,79	85,0	-2,2	+32,8	64,0	-4,9	-13,4	79,6	-5,2
28	H. V. METALLERZEUGNISSEN	6,06	102,4	-4,7	+10,1	93,0	-2,8	-9,3	97,6	-2,5
28.1	STAHL- U. LEICHTMETALLBAU	1,19	109,1	-5,1	+5,6	103,3	-0,1	-4,5	97,0	-2,7
DK	MASCHINENBAU	11,67	85,6	-7,7	+25,5	68,2	-7,8	-20,5	82,3	-0,4
29.1	H. V. MASCHINEN F. D. ERZEUGUNG U. NUTZUNG V. MECH. ENERGIE	2,85	90,4	-13,4	+16,2	77,8	-11,2	-24,2	96,0	-4,5
29.3	H. V. LAND- U. FORSTWIRTSCHAFTLICHEN MASCHINEN	0,30	75,8	-7,4	+45,8	52,0	-1,1	-45,4	90,0	+5,8
29.4	H. V. WERKZEUGMASCHINEN	1,72	78,1	+9,1	+28,2	60,9	-6,2	-13,9	68,1	+4,0
DL	H. V. BUEROMASCH., DATENVERARBEITUNGSGER. U. -EINRICHTUNGEN, ELEKTROTECHNIK, FEINMECHANIK U. OPTIK	12,80	105,0	+1,2	+16,4	90,2	+3,3	-9,4	97,3	+3,6
30	H. V. BUEROMASCH., DATENVERARBEITUNGSGER. U. -EINRICHTUNGEN	1,90	79,9	-1,8	+13,5	70,4	-3,8	-13,2	81,0	+8,0
31	H. V. GERÄTEN D. ELEKTRIZITÄTSEERZ., -VERTEILUNG U. AE	4,63	102,6	+0,3	+18,9	86,3	-2,6	-10,6	94,4	-0,7
31.2	H. V. ELEKTRIZITÄTSVERTEILUNGS- U. SCHALTEINRICHTUNGEN	1,96	98,7	-1,8	+14,2	86,4	-2,7	-11,9	93,7	+0,8
31.6	H. V. ELEKTRISCHEN AUSRÜSTUNGEN ANG.	1,00	102,0	-3,2	+15,8	88,1	-1,5	-11,9	99,9	-1,5
32	RUNDUNK-, FERNSEH- U. NACHRICHTENTECHNIK	2,93	133,4	+5,6	+13,0	118,1	+16,4	-3,6	119,4	+9,1
33	MEDIZIN-, MESS-, STEUER- U. REGELUNGSTECHNIK, OPTIK	3,34	97,6	-1,2	+18,6	82,3	+1,7	-12,9	91,3	+2,1
DM	FAHRZEUGBAU	10,40	94,6	+4,5	+28,5	73,6	+7,9	-15,1	90,4	+2,0
34	H. V. KRAFTWAGEN U. KRAFTWAGENTEILEN	8,96	98,0	+6,6	+30,8	74,9	+12,0	-18,0	92,9	+3,6
34.1	H. V. KRAFTWAGEN U. KRAFTWAGENMOTOREN	6,76	99,6	+7,8	+32,1	75,4	+15,1	-15,4	93,9	+4,1
35	SONST. FAHRZEUGBAU	1,45	73,9	-9,3	+12,7	65,6	-13,8	-7,6	75,5	-8,0
35.1	SCHIFFBAU	0,23	90,5	-14,9	+2,0	88,7	-11,6	+23,5	92,0	-11,7
35.3	LUFT- U. RAUMFAHRZEUGBAU	0,89	75,5	-6,1	+15,6	65,3	-13,6	-13,5	75,7	-7,3
DN	H. V. MOEBELN, SCHMUCK, MUSIKINSTRUMENTEN, SPORTGERÄTEN, SPIELWAREN U. SONST. ERZEUGNISSEN (OH RECYCLING)	2,64	91,6	-5,4	+34,3	68,2	-4,9	-12,5	83,1	-3,8
36.1	H. V. MOEBELN	1,87	90,6	-5,9	+34,6	67,3	-4,1	-10,3	84,1	-4,5
E	ENERGIEVERSORGUNG	5,83	95,3	+0,4	+3,8	91,8	+4,0	-2,5	104,9	+4,9
40.1	ELEKTRIZITÄTSVERSORGUNG	4,97	98,0	+2,6	+6,2	92,3	+3,4	-1,6	101,7	+2,6
40.2	GASVERSORGUNG	0,86	79,9	-12,5	-9,8	88,6	+7,5	-8,1	123,6	+17,6
	BAUHAUPTGEWERBE	7,40	114,5	-2,9	+16,8	98,0	-12,3	-14,0	93,7	-11,7
	HOCHBAULEISTUNGEN	4,40	118,2	-3,6	+16,1	101,8	-11,9	-14,6	99,0	-12,8
	TIEFBAULEISTUNGEN	3,00	109,0	-1,7	+18,0	92,4	-12,9	-13,0	85,9	-9,8

BAUHAUPTGEWERBE AB JANUAR 1996 GESCHÄTZT.

STBA, FS 4, R. 2.1, 9/1996

BUNDESGEBIET  
DAS PRODUZIERENDE GEWERBE  
= 100

ABTEILUNGEN, GRUPPEN UND KLASSEN  
ZWEITE, AUSGABE 1993 (W293)

WERT

1995 SEP.	VER- ÄND. IN % GEGEN SEP. 1994	1995 3. VJ	1996 2. VJ	1996 3. VJ	VERÄNDERUNG IN % 3. VJ 1996 GEGEN		1995 1. HJ	1995 2. HJ	1996 1. HJ	VERÄNDERUNG IN % 1. HJ 1996 GEGEN		1994	1995	VERÄNDERUNG IN % 1995 GEGEN 1994	W293- SCHL.
					3. VJ 1995	2. VJ 1996				1. HJ 1995	2. HJ 1995				
99,9	-2,9	93,2	94,6	93,7	+0,5	-1,0	96,0	95,6	93,2	-2,9	-2,5	95,3	95,8	+0,5	PROD GEW C-E C-D
98,4	-2,5	91,5	93,7	92,5	+1,1	-1,3	95,5	94,5	93,8	-1,8	-0,7	94,1	95,0	+1,0	
98,7	-2,8	91,6	93,4	92,4	+0,9	-1,1	94,9	94,0	92,7	-2,3	-1,4	93,7	94,4	+0,7	
102,6	-3,6	96,8	96,7	96,9	+0,1	+0,2	100,8	96,8	95,9	-4,9	-0,9	99,2	98,8	-0,4	VORLEIST INVEST GEBRAUCH VERBRAUCH
97,8	+2,7	88,2	92,9	89,8	+1,8	-3,3	89,3	94,1	91,3	+2,2	-3,0	86,5	91,7	+6,0	
87,9	-12,7	72,6	82,9	77,0	+6,1	-7,1	86,8	79,2	84,6	-2,5	+6,8	89,3	83,0	-7,1	
95,9	-2,7	93,9	91,1	92,7	-1,3	+1,8	93,2	94,4	90,9	-2,5	-3,7	93,7	93,8	+0,1	
93,7	-4,1	90,8	85,2	84,4	-7,0	-0,9	88,4	91,8	84,3	-4,6	-8,2	91,1	90,1	-1,1	C
85,3	+1,4	83,9	80,0	77,0	-8,2	-3,7	90,0	87,0	87,2	-3,1	+0,2	87,9	88,5	+0,7	CA 10 11
82,4	-1,4	82,1	72,4	73,7	-10,2	+1,8	82,6	82,2	77,0	-6,8	-6,3	83,4	82,4	-1,2	
97,7	+13,2	91,7	113,5	91,8	+0,1	-19,1	123,0	108,1	132,0	+7,3	+22,1	108,0	115,5	+6,9	
114,1	-12,5	107,4	97,8	102,2	-4,8	+4,5	84,3	103,4	77,3	-8,3	-25,2	98,9	93,9	-5,1	CB
98,8	-2,8	91,6	93,6	92,6	+1,1	-1,1	95,0	94,0	92,9	-2,2	-1,2	93,8	94,5	+0,7	D
99,7	-1,5	99,0	97,1	99,1	+0,1	+2,1	95,3	100,1	95,3	0,0	-4,8	96,9	97,7	+0,8	DA 15 16
102,3	+1,6	101,0	100,8	101,9	+0,9	+1,1	98,0	103,7	99,1	+1,1	-4,4	98,2	100,9	+2,7	
88,6	-14,4	90,6	81,4	87,0	-4,0	+6,9	84,0	84,8	79,3	-5,6	-6,5	91,7	84,4	-8,0	
73,8	-6,8	66,6	58,4	61,3	-8,0	+5,0	71,5	65,3	63,5	-11,2	-2,8	72,9	68,4	-6,2	DB 17 18
78,7	-5,4	66,3	66,9	60,2	-9,2	-10,0	78,2	69,3	68,7	-12,1	-0,9	77,6	73,7	-5,0	
66,8	-8,9	67,1	46,1	62,8	-6,4	+36,2	61,8	59,4	56,0	-9,4	-5,7	66,1	60,6	-8,3	
71,4	-10,2	62,1	57,9	58,1	-6,4	+0,3	69,1	63,6	61,3	-11,3	-3,6	68,6	66,3	-3,4	DC
114,7	-6,7	102,6	98,4	99,7	-2,8	+1,3	107,2	105,1	97,1	-9,4	-7,6	109,2	106,2	-2,7	DD
97,6	-3,9	93,7	89,5	92,4	-1,4	+3,2	95,0	94,5	90,8	-4,4	-3,9	95,9	94,7	-1,3	DE 21 21.1 21.2
99,4	-6,8	97,8	92,6	96,2	-1,6	+3,9	100,5	94,3	94,6	-6,9	+0,3	99,6	97,4	-2,2	
110,4	-3,7	113,5	104,4	113,9	+0,4	+9,1	117,4	108,0	107,2	-8,7	-0,7	105,9	112,7	+6,4	
92,1	-9,0	87,4	84,7	84,4	-3,4	-0,4	89,3	85,2	86,2	-3,5	+1,2	95,4	87,2	-8,6	22
95,8	-0,8	89,5	86,4	88,6	-1,0	+2,5	89,5	94,6	87,1	-2,7	-7,9	92,2	92,0	-0,2	DF 23.2
104,1	-4,9	104,8	100,9	105,2	+0,4	+4,3	99,6	102,3	101,6	+2,0	-0,7	109,0	101,0	-7,3	
106,4	-4,6	107,0	102,6	107,2	+0,2	+4,5	101,6	104,2	103,5	+1,9	-0,7	111,4	102,9	-7,6	
103,7	-6,1	101,8	109,1	107,5	+5,6	-1,5	113,9	103,2	108,0	-5,2	+4,7	106,2	108,6	+2,3	DG 24.1 24.4
108,5	-5,7	106,7	117,8	119,1	+11,6	+1,1	121,7	110,0	116,8	-4,0	+6,2	110,5	115,8	+4,8	
103,3	-8,0	101,3	108,4	100,5	-0,8	-7,3	116,8	103,3	106,7	-8,6	+3,3	106,5	110,0	+3,3	
102,6	+1,2	92,8	90,9	89,6	-3,4	-1,4	98,2	91,2	90,2	-8,1	-1,1	94,6	94,7	+0,1	DH 25.1 25.2
104,9	+11,8	93,7	99,1	94,0	+0,3	-5,1	97,4	95,2	102,1	+4,8	+7,2	88,0	96,3	+9,4	
101,9	-1,9	92,6	88,2	88,1	-4,9	-0,1	98,4	90,0	86,4	-12,2	-4,0	96,8	94,2	-2,7	
109,8	-7,0	105,4	102,0	104,2	-1,1	+2,2	99,1	101,2	89,6	-9,6	-11,5	104,6	100,2	-4,2	DI 26.1
109,1	-0,6	100,0	98,0	101,1	+1,1	+3,2	103,5	100,9	97,6	-5,7	-3,3	99,9	102,2	+2,3	
102,8	-0,4	96,1	93,0	94,0	-2,2	+1,1	98,4	95,6	92,9	-5,6	-2,8	93,7	97,0	+3,5	
95,9	-3,0	90,1	88,6	86,0	-4,6	-0,7	95,8	87,8	87,2	-9,0	-0,7	91,7	91,8	+0,1	DJ 27 27.1 27.5
105,6	+2,1	101,3	92,2	93,7	+7,5	+1,6	105,2	97,0	91,6	-12,9	-5,6	99,4	101,1	+1,7	
98,9	+3,1	75,9	80,1	74,3	-2,1	-7,2	88,0	77,7	82,2	-6,6	+5,8	77,7	82,8	+6,6	
107,4	+1,3	100,1	97,3	99,3	-0,8	+2,1	100,2	100,9	96,7	-3,5	-4,2	95,1	100,5	+5,7	28 28.1
115,0	-4,4	107,6	99,6	106,9	-0,7	+7,3	95,7	110,4	92,1	-3,8	-16,6	101,7	103,0	+1,3	
92,7	+1,3	82,8	87,2	79,9	-3,5	-8,4	82,5	90,0	83,6	+1,3	-7,1	83,9	86,3	+2,9	DK 29.1 29.3 29.4
104,4	+7,0	97,9	98,9	90,3	-7,8	-8,7	101,8	98,7	98,8	-2,9	+0,1	91,9	100,2	+9,0	
81,9	-5,8	74,2	100,1	74,4	+0,3	-25,7	90,6	74,5	97,8	+7,9	+31,3	80,8	82,5	+2,1	
71,6	-11,7	68,9	74,5	69,9	+1,5	-6,2	63,8	81,0	67,3	+5,5	-16,9	67,7	72,4	+6,9	29.4
103,8	+0,5	93,7	95,6	98,3	+4,9	+2,8	94,0	97,3	96,8	+3,0	-0,5	92,2	95,7	+3,8	DL 30 31 31.2 31.6
81,4	+8,4	75,5	78,1	77,1	+2,1	-1,3	74,8	80,2	83,0	+11,0	+3,5	69,4	77,5	+11,7	
102,3	-3,9	93,9	93,1	95,1	+1,3	+2,1	95,6	94,9	94,0	-1,7	-0,9	96,2	95,3	-0,9	
100,5	-7,8	93,8	92,6	94,4	+0,6	+1,9	92,6	94,4	93,4	+0,9	-1,1	99,1	93,5	-5,7	32 32 33
105,4	-2,9	95,1	100,9	96,7	+1,7	-4,2	104,5	97,4	101,5	-2,9	+4,2	99,6	100,9	+1,3	
126,3	+4,1	109,8	116,2	124,7	+13,6	+7,3	109,2	117,6	116,7	+6,9	-0,8	104,8	113,4	+8,2	
98,8	-0,4	89,5	91,0	91,5	+2,2	+0,5	89,3	92,6	91,2	+2,1	-1,5	88,4	90,9	+2,8	33
90,5	-8,3	78,2	92,5	85,0	+8,7	-8,1	93,9	84,2	93,2	-0,7	+10,7	89,5	89,0	-0,6	DM 34 34.1 35 35.1 35.3
91,9	-9,0	78,4	95,0	87,4	+11,5	-8,0	95,4	85,4	95,6	+0,2	+11,9	90,5	90,4	-0,1	
92,4	-8,9	77,7	95,6	88,0	+13,3	-7,9	96,5	85,7	96,9	+0,4	+13,1	91,1	91,1	0,0	
81,5	-3,3	76,9	77,0	70,2	-8,7	-8,8	84,7	77,2	78,2	-7,7	+1,3	82,8	80,9	-2,3	35
106,3	+15,0	94,6	96,7	83,7	-11,5	-13,4	108,9	99,4	96,2	-11,7	-3,2	90,3	104,2	+15,4	35.1
80,4	-8,4	77,3	75,8	72,1	-6,7	-4,9	83,9	76,9	77,6	-7,5	+0,9	84,8	80,4	-5,2	35.3
96,8	-3,3	80,8	82,6	79,2	-2,0	-4,1	89,3	87,7	85,0	-4,8	-3,1	89,2	88,5	-0,8	DN 36.1
96,3	-2,6	79,7	84,2	77,6	-2,6	-7,8	92,2	85,9	87,3	-5,3	+1,6	89,5	89,1	-0,4	
94,9	+3,4	90,5	99,4	93,8	+3,6	-5,6	104,8	102,5	110,5	+5,4	+7,8	100,4	103,6	+3,2	
95,5	+2,9	91,5	96,1	94,7	+3,5	-1,5	102,9	100,5	105,2	+2,2	+4,7	99,3	101,7	+2,4	E 40.1 40.2
91,3	+6,4	84,3	119,0	88,3	+4,7	-25,8	115,5	113,8	141,3	+22,3	+24,2	106,9	114,6	+7,2	
117,9	-8,2	114,3	104,9	108,8	-4,8	+3,7	102,0	108,9	86,1	-15,6	-20,9	109,6	105,4	-3,8	
122,6	-8,4	119,1	109,0	113,1	-5,0	+3,8	110,8	113,4	91,9	-17,1	-19,0	115,7	112,1	-3,1	BAUHAUPT HOCHBAU TIEFBAU
110,9	-7,9	107,3	99,0	102,5	-4,5	+3,5	89,1	102,2	77,7	-12,8	-24,0	100,8	95,7	-5,1	

WZ93- SCHL.	WIRTSCHAFTSZWEIG	GEWICH- TUNG	1996 SEP.	VERAENDERUNG IN % SEP. 1996 GEGEN		1996 AUG.	VERAENDERUNG IN % AUG. 1996 GEGEN		KUMULIERT	
				SEP. 1996	AUG. 1996		AUG. 1996	JULI 1996	JAN. 1996 BIS SEP. 1996	VER- AEND. IN % GEGEN VORJAHR
	PRODUZIERENDES GEWERBE (EINSCHL. BAUHAUPTGEWERBE)	100	99,0	-1,6	+14,1	86,8	0,0	-7,8	92,9	-1,8
C-E	PRODUZIERENDES GEWERBE (OH BAUHAUPTGEWERBE)	92,60	97,7	-1,4	+13,7	85,9	+0,9	-7,4	92,9	-0,9
C-D	BERGBAU, GEW. V. STEINEN U. ERDEN U. VERARBEITENDES GEWERBE	86,78	97,8	-1,6	+14,4	85,5	+0,7	-7,8	92,1	-1,3
	VORLEISTUNGSGUETERPRODUZENTEN (OH ENERGIEVERSORGUNG)	38,73	101,5	-1,6	+10,9	91,5	+0,7	-5,6	95,8	-3,2
	INVESTITIONSGUETERPRODUZENTEN	25,16	96,9	-1,6	+21,3	79,9	+1,4	-12,8	90,3	+2,0
	GEBRAUCHSGUETERPRODUZENTEN	7,78	88,6	-0,2	+35,1	65,6	+10,1	-13,5	81,5	0,0
	VERBRAUCHSGUETERPRODUZENTEN	15,10	94,8	-1,9	+5,8	89,6	-3,6	-3,3	91,0	-2,2
C	BERGBAU U. GEW. V. STEINEN U. ERDEN	1,95	86,9	-7,7	+8,8	79,9	-9,3	-6,7	84,0	-5,4
CA	KOHLBERGBAU, TORFGEWINNUNG, GEW. V. ERDOEL U. ERDGAS (OH BERGBAU AUF URAN- U. THORIUMERZE)	1,38	78,7	-8,1	+4,9	75,0	-8,9	-2,3	83,5	-4,8
10	KOHLBERGBAU, TORFGEWINNUNG	1,12	75,2	-9,2	+4,3	72,1	-11,2	-1,5	75,7	-7,8
11	GEW. V. ERDOEL U. ERDGAS (OH ERBRING. DAMIT VERB. TAETIGK.)	0,26	94,3	-3,9	+7,2	88,0	+0,7	-4,8	118,2	+5,4
CB	ERZBERGBAU, GEW. V. STEINEN U. ERDEN, SONST. BERGBAU	0,57	106,5	-7,4	+16,3	91,6	-10,4	-14,4	85,2	-7,0
D	VERARBEITENDES GEWERBE	84,83	98,1	-1,4	+14,6	85,6	+0,9	-7,9	92,3	-1,2
DA	ERNAHRUNGSGEWERBE U. TABAKVERARBEITUNG	9,66	100,7	+0,2	+3,4	97,4	-2,0	-0,5	96,1	+0,1
15	ERNAHRUNGSGEWERBE	7,81	104,3	+1,2	+4,1	100,2	-0,5	+0,2	99,6	+1,1
16	TABAKVERARBEITUNG	1,85	85,2	-4,8	-0,4	85,5	-9,0	-4,0	81,4	-4,9
DB	TEXTIL- U. BEKLEIDUNGSGEWERBE	2,69	67,6	-9,4	+25,7	53,8	-6,9	-12,7	62,3	-10,2
17	TEXTILGEWERBE	1,60	69,7	-12,3	+38,3	50,4	-5,8	-15,7	65,4	-11,3
18	BEKLEIDUNGSGEWERBE	1,09	64,5	-4,2	+9,5	58,9	-8,1	-8,3	57,9	-8,2
DC	LEDERGEWERBE	0,34	63,7	-11,5	+26,1	50,5	-11,4	-15,0	59,9	-9,8
DD	HOLZGEWERBE (OH H. V. MOEBELN)	1,29	108,7	-6,1	+16,9	93,0	+0,9	-2,9	97,4	-7,2
DE	PAPIER- U. DRUCKGEWERBE (OH VERLAGSGEWERBE)	4,35	97,4	-0,7	+9,3	89,1	-2,7	-0,7	91,0	-3,4
21	PAPIERGEWERBE	2,17	99,7	-0,3	+7,6	92,7	-3,3	-2,7	94,7	-4,6
21.1	H. V. HOLZSTOFF, ZELLSTOFF, PAPIER, KARTON U. PAPPE	0,87	118,8	+7,2	+6,6	111,4	+1,4	+0,7	109,1	-5,8
21.2	PAPIER-, KARTON- U. PAPPEVERARBEITUNG	1,30	86,9	-6,4	+8,4	80,2	-7,4	-5,6	85,1	-3,5
22	DRUCKGEWERBE, VERVIELF. V. BESPIELT. TONTRAEGERN (OH VER- LAGSGEW., VERVIELF. V. BESPIELT. BILD- U. DATENTRAEGERN)	2,18	95,2	-1,1	+11,2	85,6	-1,9	+1,5	87,2	-2,1
DF	KOKEREI, MINERALOELVERARB., H. U. VERARB. V. SPALT- U. BRUTST	3,42	105,3	+1,0	+0,1	105,2	-0,3	+0,3	102,7	+1,4
23.2	MINERALOELVERARBEITUNG	3,21	107,1	+0,5	-0,1	107,2	-0,6	+0,2	104,7	+1,4
DG	CHEMISCHE INDUSTRIE	8,73	108,3	+4,0	+4,1	104,0	+6,9	-4,9	107,5	-1,9
24.1	H. V. CHEMISCHEN GRUNDSTOFFEN	4,45	120,1	+10,2	+2,8	116,8	+17,2	-2,3	117,2	+0,8
24.4	H. V. PHARMAZEUTISCHEN ERZEUGNISSEN	1,60	102,0	-1,6	+7,4	95,0	-4,0	-8,5	104,3	-6,2
DH	H. V. GUMMI- U. KUNSTSTOFFWAREN	3,65	95,1	-8,1	+15,7	82,2	-2,5	-9,0	89,5	-6,7
25.1	H. V. GUMMIWAREN	0,90	100,9	-4,6	+16,1	86,9	-0,3	-6,5	98,8	+3,3
25.2	H. V. KUNSTSTOFFWAREN	2,74	93,2	-9,3	+15,6	80,6	-3,2	-9,8	86,4	-10,0
DI	GLASGEWERBE, KERAMIK, VERARB. V. STEINEN U. ERDEN	3,10	107,9	-2,5	+11,2	97,0	-2,9	-8,7	94,0	-6,7
26.1	H. U. VERARB. V. GLAS	0,71	108,3	-1,2	+15,0	94,2	+1,1	-5,8	98,4	-3,5
DJ	METALLERZEUGUNG U. -BEARBEITUNG, H. V. METALLERZEUGNISSEN	10,12	98,5	-4,9	+11,4	88,4	-1,4	-5,8	92,7	-4,5
27	METALLERZEUGUNG U. -BEARBEITUNG	4,06	91,4	-5,4	+11,6	81,9	-3,1	-2,5	86,4	-7,6
27.1	ERZEUGUNG V. ROEISEN, STAHL U. FERROLEGIERUNGEN (EGKS)	1,50	99,8	-6,0	+8,7	91,8	-3,9	+3,5	92,0	-11,1
27.5	GIESSEREIINDUSTRIE	0,79	85,7	-2,3	+34,1	63,9	-2,6	-11,7	79,1	-5,3
28	H. V. METALLERZEUGNISSEN	6,06	103,3	-4,7	+11,3	92,8	-0,4	-7,6	97,0	-2,6
28.1	STAHL- U. LEICHTMETALLBAU	1,19	109,9	-5,2	+6,6	103,1	+2,0	-2,9	96,6	-2,6
DK	MASCHINENBAU	11,67	86,2	-7,7	+26,6	68,1	-6,1	-19,3	82,0	-0,4
29.1	H. V. MASCHINEN F. D. ERZEUGUNG U. NUTZUNG V. MECH. ENERGIE	2,65	91,1	-13,3	+17,1	77,8	-9,3	-22,9	95,5	-4,5
29.3	H. V. LAND- U. FORSTWIRTSCHAFTLICHEN MASCHINEN	0,30	76,3	-7,5	+46,7	52,0	+1,0	-44,5	89,6	+5,7
29.4	H. V. WERKZEUGMASCHINEN	1,72	78,7	+9,2	+29,4	60,8	-4,4	-12,6	67,9	+4,1
DL	H. V. BUERO MASCH., DATENVERARBEITUNGSGER. U. -EINRICHTUNGEN, ELEKTROTECHNIK, FEINMECHANIK U. OPTIK	12,80	105,7	+1,1	+17,3	90,1	+5,4	-8,1	96,9	+3,6
30	H. V. BUERO MASCH., DATENVERARBEITUNGSGER. U. -EINRICHTUNGEN	1,90	80,6	-1,9	+14,7	70,3	-1,3	-11,3	80,5	+8,1
31	H. V. GERAETEN D. ELEKTRIZITAETSERZ., -VERTEILUNG U. AE	4,63	103,3	+0,4	+19,8	86,2	-0,8	-9,3	94,0	-0,7
31.2	H. V. ELEKTRIZITAETSERZ. U. SCHALTEINRICHTUNGEN	1,96	99,4	-1,7	+15,2	86,3	-0,9	-10,7	93,3	+0,8
31.6	H. V. ELEKTRISCHEN AUFRUESTUNGEN ANG.	1,00	102,7	-3,1	+16,7	88,0	+0,3	-10,7	99,4	-1,5
32	RUND- U. FERNSEH- U. NACHRICHTENTECHNIK	2,93	134,3	+5,6	+13,9	117,9	+18,4	-2,2	118,8	+9,0
33	MEDIZIN-, MESS-, STEUER- U. REGELUNGSTECHNIK, OPTIK	3,34	98,3	-1,2	+19,6	82,2	+3,7	-11,6	90,9	+2,1
DM	FAHRZEUGBAU	10,40	95,7	+4,5	+30,2	73,5	+11,7	-12,7	89,7	+1,9
34	H. V. KRAFTWAGEN U. KRAFTWAGENTEILEN	8,96	99,1	+6,4	+32,7	74,7	+16,0	-13,6	92,1	+3,6
34.1	H. V. KRAFTWAGEN U. KRAFTWAGENMOTOREN	6,76	100,8	+7,7	+34,0	75,2	+19,2	-13,0	93,2	+4,1
35	SONST. FAHRZEUGBAU	1,45	74,4	-9,4	+13,6	65,5	-12,1	-6,2	75,1	-8,1
35.1	SCHIFFBAU	0,23	90,9	-14,9	+2,5	88,7	-10,2	+24,8	91,8	-11,5
35.3	LUFT- U. RAUMFAHRZEUGBAU	0,89	76,1	-6,0	+16,7	65,2	-11,8	-12,1	75,3	-7,4
DN	H. V. MOEBELN, SCHMUCK, MUSIKINSTRUMENTEN, SPORTGERAETEN, SPIELWAREN U. SONST. ERZEUGNISSEN (OH RECYCLING)	2,64	92,5	-5,4	+36,0	68,0	-2,3	-10,6	82,5	-4,0
36.1	H. V. MOEBELN	1,87	91,5	-6,0	+36,2	67,2	-1,3	-8,2	83,5	-4,6
E	ENERGIEVERSORGUNG	5,83	95,5	+0,4	+4,0	91,8	+4,6	-2,0	104,8	+4,9
40.1	ELEKTRIZITAETSVERSORGUNG	4,97	98,2	+2,6	+6,4	92,3	+4,1	-1,1	101,5	+2,5
40.2	GASVERSORGUNG	0,86	79,9	-12,5	-9,8	88,6	+7,7	-8,0	123,6	+17,7
	BAUHAUPTGEWERBE	7,40	115,8	-2,9	+18,4	97,8	-9,4	-11,8	93,1	-11,7
	HOCHBAULEISTUNGEN	4,40	119,5	-3,6	+17,6	101,6	-9,1	-12,5	98,3	-12,9
	TIEFBAULEISTUNGEN	3,00	110,3	-1,7	+19,6	92,2	-10,0	-10,7	85,4	-9,7



BUNDESGBIET  
DAS PRODUZIERENDE GEMEINDE  
= 100

ABTEILUNGEN, GRUPPEN UND KLASSEN  
ZWEIGE, AUSGABE 1993 (WZ93)

BEREINIGTER WERT

1995 SEP.	VER- ÄND. IN % GEGEN SEP. 1994	1995 3.VJ	1996 2.VJ	1996 3.VJ	VERÄNDERUNG IN % 3.VJ 1996 GEGEN		1995 1.HJ	1995 2.HJ	1996 1.HJ	VERÄNDERUNG IN % 1.HJ 1996 GEGEN		1994	1995	1995 GEGEN 1994	WZ93- SCHL.
					3.VJ 1995	2.VJ 1996				1.HJ 1995	2.HJ 1995				
100,6 99,1 99,4	-0,9 -0,5 -0,7	93,6 91,8 91,9	94,4 93,5 93,1	93,3 92,1 92,0	-0,3 +0,3 +0,1	-1,2 -1,5 -1,2	95,1 94,7 94,0	95,9 94,8 94,2	92,7 93,3 92,2	-2,5 -1,5 -1,9	-3,3 -1,6 -2,1	94,8 93,7 93,3	95,5 94,7 94,1	+0,7 +1,1 +0,9	PROD GEW C-E C-D
103,2 98,5 88,8 96,6	-1,8 +4,2 -10,2 -0,7	97,1 88,5 73,1 94,2	96,5 92,7 82,6 90,8	96,6 89,5 76,7 92,4	-0,5 +1,1 +4,9 -1,9	+0,1 -3,5 -7,1 +1,8	100,0 88,5 85,7 92,4	97,0 94,4 79,5 94,6	95,4 90,7 83,9 90,4	-4,6 +2,5 -2,1 -2,2	-1,6 -3,9 +5,5 -4,4	98,8 86,0 88,7 93,3	98,5 91,4 82,6 93,5	-0,3 +2,3 -6,9 +0,2	VORLEIST INVEST GEBRAUCH VERBRAUCH
94,2	-2,5	91,0	85,1	84,1	-7,6	-1,2	87,8	92,0	84,0	-4,3	-8,7	90,8	89,9	-1,0	C
85,6 82,8 98,1	+2,6 -0,1 +14,6	84,1 82,3 91,9	79,9 72,3 113,3	76,8 73,5 91,6	-8,7 -10,7 -0,3	-3,9 +1,7 -19,2	89,5 82,1 122,3	87,1 82,3 108,3	86,9 76,7 131,5	-2,9 -6,6 +7,5	-0,2 -6,8 +21,4	87,7 83,1 107,7	88,3 82,2 115,3	+0,7 -1,1 +7,1	CA 10 11
115,0 99,5	-10,5 -0,7	107,8 91,9	97,6 93,3	101,7 92,2	-5,7 +0,3	+4,2 -1,2	83,5 94,2	103,7 94,3	77,0 92,3	-7,8 -2,0	-25,7 -2,1	98,4 93,3	93,6 94,2	-4,9 +1,0	C8  D
100,5 103,1 89,5	+0,7 +3,7 -12,1	99,3 101,3 90,9	96,9 100,6 81,2	98,7 101,5 86,6	-0,6 +0,2 -4,7	+1,9 +0,9 +6,7	94,4 97,1 83,0	100,3 104,0 85,1	94,8 98,6 78,8	+0,4 +1,5 -5,1	-5,5 -5,2 -7,4	96,5 97,7 91,2	97,4 100,5 84,0	+0,9 +2,9 -7,9	DA 15 16
74,6 79,5 67,3	-4,1 -2,7 -6,7	67,0 66,7 87,3	58,3 68,7 46,0	61,0 60,0 62,5	-9,0 -10,0 -7,1	+4,6 -10,0 +35,9	70,7 77,2 61,0	65,6 69,6 59,6	63,0 68,1 55,6	-10,9 -11,8 -8,9	-4,0 -2,2 -6,7	72,5 77,1 65,7	68,1 73,4 60,3	-6,1 -4,8 -8,2	08 17 18
72,0	-8,2	62,3	57,7	57,9	-7,1	+0,3	68,4	63,7	60,9	-11,0	-4,4	68,2	66,1	-3,1	DC
115,8	-4,2	103,1	98,1	99,2	-3,8	+1,1	106,0	105,4	96,5	-9,0	-8,4	108,6	105,7	-2,7	DO
98,1 100,0 110,8 92,8	-2,5 -5,2 -2,7 -7,2	93,8 98,1 113,7 87,6	89,3 92,4 104,3 84,5	92,1 95,9 113,6 84,0	-1,8 -2,2 -0,1 -4,1	+3,1 +3,8 +8,9 -0,6	94,3 99,9 116,8 88,5	94,6 94,5 108,1 85,4	90,4 94,2 106,8 85,7	-4,1 -5,7 -8,6 -3,2	-4,4 -0,3 -1,2 +0,4	95,6 99,2 105,7 94,9	94,5 97,2 112,5 87,0	-1,2 -2,0 +6,4 -8,3	DE 21 21.1 21.2
96,3	+0,6	89,7	86,2	88,4	-1,4	+2,6	88,9	94,8	86,7	-2,5	-8,5	91,9	91,8	-0,1	22
104,3 106,6	-4,5 -4,1	104,8 107,1	100,8 102,6	105,1 107,1	+0,3 0,0	+4,3 +4,4	99,6 101,5	102,3 104,3	101,5 103,5	+1,9 +2,0	-0,8 -0,8	108,9 111,3	100,9 102,9	-7,3 -7,5	DF 23.2
104,1 109,0 103,7	-4,9 -4,5 -6,9	102,0 107,0 101,4	108,9 117,7 106,3	107,2 118,8 100,3	+5,1 +11,0 -1,1	-1,6 +0,9 -7,4	113,3 121,0 116,1	103,4 110,2 103,4	107,6 116,4 106,4	-5,0 -3,8 -8,4	+4,1 +5,6 +2,9	105,9 110,2 106,2	108,3 115,6 109,8	+2,3 +4,9 +3,4	D6 24.1 24.4
103,5 105,8 102,8	+3,7 +14,6 +0,5	93,2 94,0 93,0	90,6 98,8 88,0	89,2 93,6 87,7	-4,3 -0,4 -5,7	-1,5 -5,3 -0,3	97,2 96,4 97,5	91,5 95,3 90,3	89,7 101,5 85,8	-7,7 +5,3 -12,0	-2,0 +6,5 -5,0	94,1 87,6 96,2	94,4 95,9 93,9	+0,3 +9,5 -2,4	DH 25.1 25.2
110,7 109,6	-5,0 +0,8	105,8 100,2	101,7 97,8	103,7 100,8	-2,0 +0,6	+2,0 +3,1	98,2 102,9	101,5 101,1	89,1 97,2	-9,3 -5,5	-12,2 -3,9	104,1 99,5	99,8 102,0	-4,1 +2,5	DI 26.1
103,6 96,6 106,2 87,7 108,4 115,9	+1,9 -1,2 +3,7 +5,7 +3,8 -2,4	96,4 90,4 101,5 76,3 100,5 107,9	92,7 86,4 92,1 79,9 97,0 99,4	93,6 85,8 93,4 74,0 98,8 106,4	-2,9 -5,1 -8,0 -3,0 -1,7 -1,4	+1,0 -0,7 +1,4 -7,4 +1,9 +7,0	97,5 95,1 104,5 87,1 99,1 94,8	95,9 88,0 97,2 77,9 101,2 110,7	92,3 86,7 91,3 81,7 96,1 91,7	-5,3 -8,8 -12,6 -6,2 -3,0 -3,3	-3,8 -1,5 -6,1 +4,9 -5,0 -17,2	93,3 91,3 99,0 77,2 94,6 101,2	96,7 91,5 100,9 82,5 100,2 102,8	+3,6 +0,2 +1,9 +6,9 +5,9 +1,6	DJ 27 27.1 27.5 28 28.1
93,4 105,1 82,5 72,1	+3,3 +9,0 -3,8 -10,0	83,2 98,3 74,7 69,2	87,1 98,7 99,9 74,4	79,6 89,9 74,0 69,7	-4,3 -8,5 -0,9 +0,7	-8,6 -8,9 -25,9 -6,3	81,8 100,9 89,9 63,2	90,3 99,0 74,7 81,3	83,2 98,3 97,4 67,0	+1,7 -2,6 +8,3 +6,0	-7,9 -0,7 +30,4 -17,6	83,5 91,5 80,5 67,3	86,1 99,9 82,3 72,2	+3,1 +9,2 +2,2 +7,3	DK 29.1 29.3 29.4
104,5 82,2 102,9 101,1 106,0 127,2 99,5	+2,5 +11,4 -2,3 -6,1 -1,2 +6,1 +1,6	94,0 75,8 94,2 94,0 95,4 110,2 89,9	95,4 77,8 92,9 92,4 100,6 115,9 90,8	97,9 76,7 94,8 94,1 96,4 124,3 91,2	+4,1 +1,2 +0,6 +0,1 +1,0 +12,8 +1,4	+2,6 -1,4 +2,0 +1,8 -4,2 +7,2 +0,4	93,2 73,9 94,9 91,9 103,6 108,4 88,5	97,6 80,5 95,1 94,6 97,6 117,9 92,8	96,3 82,4 93,6 93,0 101,0 116,1 90,8	+3,3 +11,5 -1,4 -1,2 +2,5 +7,1 +2,6	-1,3 +2,4 -1,6 -1,7 +3,5 -2,5 +2,6	91,7 69,0 95,8 98,7 99,2 104,3 87,9	95,4 77,2 95,0 93,3 100,6 113,1 90,7	+4,0 +11,9 -0,8 -5,5 +1,4 +8,4 +3,2	DL 30 31 31.2 31.6 32 33
91,6 93,1 93,6 82,1 106,8 81,0	-5,2 -5,7 -5,5 -1,3 +16,5 -6,5	78,7 79,0 78,4 77,1 94,7 77,5	92,1 94,6 95,2 76,8 96,6 75,6	84,5 86,8 87,5 69,9 83,6 71,8	+7,4 +9,9 +11,6 -9,3 -11,7 -7,4	-8,3 -8,2 -8,1 -9,0 -13,5 -5,0	92,6 93,9 95,0 84,0 108,2 83,1	84,6 85,7 86,0 77,3 99,4 77,0	92,4 94,7 96,0 77,8 95,9 77,1	-0,2 +0,9 +1,1 -7,4 -11,4 -7,2	+9,2 +10,5 +11,6 +0,6 -3,5 +0,1	88,8 89,9 90,4 82,4 90,1 84,4	88,6 89,8 90,5 80,6 103,8 80,1	-0,2 -0,1 +0,1 -2,2 +15,2 -5,1	DM 34 34.1 35 35.1 35.3
97,8 97,3	-0,5 +0,2	81,2 80,2	82,3 83,9	78,9 77,3	-2,8 -3,6	-4,1 -7,9	88,2 91,1	88,1 86,3	84,4 86,6	-4,3 -4,9	-4,2 +0,3	88,6 88,9	88,1 88,7	-0,6 -0,2	DN 36.1
95,1 95,7 91,3	+4,0 +3,6 +6,4	90,6 91,6 84,3	99,4 96,0 119,0	93,7 94,6 88,3	+3,4 +3,3 +4,7	-5,7 -1,5 -25,8	104,5 102,6 115,4	102,6 100,6 113,9	110,3 105,0 141,3	+5,6 +2,3 +22,4	+7,5 +4,4 +24,1	100,3 99,1 106,9	103,5 101,6 114,6	+3,2 +2,5 +7,2	E 40.1 40.2
119,2 124,0 112,2	-5,2 -5,5 -4,8	114,9 119,8 107,9	104,5 108,5 98,6	108,2 112,4 101,9	-5,8 -6,2 -5,6	+3,5 +3,6 +3,3	100,7 109,4 87,9	109,2 113,8 102,6	85,6 91,3 77,2	-15,0 -16,5 -12,2	-21,6 -19,8 -24,8	108,9 114,9 100,0	105,0 111,6 95,2	-3,6 -2,9 -4,8	BAUHAUPT HOCHBAU TIEFBAU

WZ93- SCHL.	WIRTSCHAFTSZWEIG	GEWICH- TUNG	1996 SEP.	VERÄNDERUNG IN % SEP. 1996 GEGEN		1996 AUG.	VERÄNDERUNG IN % AUG. 1996 GEGEN		KUMULIERT	
				SEP. 1995	AUG. 1996		AUG. 1995	JULI 1996	JAN. 1996 BIS SEP. 1996	VER- ÄND. IN % GEGEN VORJAHR
	PRODUZIERENDES GEWERBE (EINSCHL. BAUHAUPTGEWERBE)	100	151,8	+1,6	+6,5	142,5	-2,4	+4,7	133,0	-1,4
C-E	PRODUZIERENDES GEWERBE (OH BAUHAUPTGEWERBE)	79,85	133,3	+4,0	+9,6	121,6	+0,9	+6,3	120,5	+4,1
C-D	BERGBAU, GEW. V. STEINEN U. ERDEN U. VERARBEITENDES GEWERBE	68,71	143,7	+4,4	+10,3	130,3	+1,0	+7,2	127,3	+4,4
	VORLEISTUNGSGÜTERPRODUZENTEN (OH ENERGIEVERSORGUNG)	32,76	137,3	+2,5	+4,7	131,1	+1,5	+4,8	124,5	+1,9
	INVESTITIONSGÜTERPRODUZENTEN	19,31	142,7	-2,4	+10,2	129,5	-0,6	+13,3	126,4	+3,5
	GEBRAUCHSGÜTERPRODUZENTEN	1,72	242,1	+0,0	+35,4	178,8	-26,6	+15,6	224,6	-0,6
	VERBRAUCHSGÜTERPRODUZENTEN	12,92	151,0	+23,2	+21,5	124,3	+9,4	+2,7	125,0	+14,3
C	BERGBAU U. GEW. V. STEINEN U. ERDEN	13,52	51,7	-9,6	+5,3	49,1	-7,5	+0,2	50,5	-4,5
CA	KOHLENBERGBAU, TORFGEWINNUNG, GEW. V. ERDOEL U. ERDGAS (OH BERGBAU AUF URAN- U. THORIUMERZE)	12,02	34,3	-17,3	+6,9	32,1	-13,9	+0,9	38,3	-5,9
10	KOHLENBERGBAU, TORFGEWINNUNG	11,58	33,5	-18,1	+7,7	31,1	-15,3	+0,6	37,4	-5,8
11	GEW. V. ERDOEL U. ERDGAS (OH ERBRING. DAMIT VERB. DIENSTL.)	0,44	54,9	-2,8	-5,3	58,0	+8,2	+5,5	61,5	-6,5
CB	ERZBERGBAU, GEW. V. STEINEN U. ERDEN, SONST. BERGBAU	1,49	192,2	+4,6	+3,3	186,1	+3,0	-0,6	148,6	-2,0
D	VERARBEITENDES GEWERBE	53,19	167,1	+5,7	+10,7	150,9	+1,8	+7,7	146,8	+5,2
DA	ERNAHRUNGSGEWERBE U. TABAKVERARBEITUNG	10,07	171,7	+29,3	+23,3	139,3	+9,3	+3,8	140,8	+16,4
15	ERNAHRUNGSGEWERBE	7,63	185,8	+29,7	+26,2	147,2	+10,4	+4,9	151,1	+16,9
16	TABAKVERARBEITUNG	2,44	127,7	+27,2	+11,3	114,7	+4,9	-0,6	108,6	+14,1
DB	TEXTIL- U. BEKLEIDUNGSGEWERBE	1,54	111,2	+8,4	+13,4	98,1	+0,8	+21,4	97,2	+0,3
17	TEXTILGEWERBE	0,87	140,9	+9,3	+14,2	123,4	+4,5	+23,6	126,8	+3,3
18	BEKLEIDUNGSGEWERBE	0,66	72,2	+6,0	+11,2	64,9	-7,2	+16,3	58,4	-7,0
DC	LEDERGEWERBE	0,22	40,4	-21,2	-1,0	40,8	-28,2	+46,2	38,7	-26,8
DD	HOLZGEWERBE (OH H. V. MOEBELN)	0,53	301,4	+10,3	+6,2	283,8	+4,1	+29,9	254,7	+4,8
DE	PAPIER- U. DRUCKGEWERBE (OH VERLAGSGEWERBE)	2,18	178,3	+4,4	+8,3	164,6	+3,3	+0,7	161,6	+2,9
21	PAPIERGEWERBE	0,66	245,4	+9,7	+5,6	232,3	+3,6	-3,0	228,7	+7,6
21.1	H. V. HOLZSTOFF, ZELLSTOFF, PAPIER, KARTON U. PAPPE	0,45	242,5	+6,7	+10,3	219,8	-2,8	-8,0	224,5	+2,7
21.2	PAPIER-, KARTON- U. PAPPEVERARBEITUNG	0,21	251,3	+16,1	-2,8	258,5	+17,2	+7,3	237,4	+18,7
22	DRUCKGEWERBE, VERVIELF. V. BESPIELT. TONTRÄGERN (OH VER- LAGSGEW., VERVIELF. V. BESPIELT. BILD- U. DATENTRÄGERN)	1,52	149,0	+0,9	+10,5	134,9	+3,0	+3,5	132,3	-0,5
DF	KOKEREI, MINERALÖLVERARB., H. U. VERARB. V. SPALT- U. BRUTST	1,58	133,0	-0,3	+3,5	128,5	+2,8	-6,0	128,9	+7,2
23.2	MINERALÖLVERARBEITUNG	1,42	133,0	-0,3	+3,5	128,5	+2,8	-6,0	128,9	+7,2
DG	CHEMISCHE INDUSTRIE	4,52	95,9	-4,5	+7,4	89,3	+4,1	-8,0	94,4	-0,7
24.1	H. V. CHEMISCHEN GRUNDSTOFFEN	1,89	111,8	+1,0	+6,1	105,4	-9,1	-3,1	114,5	-6,3
24.4	H. V. PHARMAZEUTISCHEN ERZEUGNISSEN	1,78	42,5	-35,4	+22,1	34,8	+47,5	-32,7	40,8	-9,7
DH	H. V. GUMMI- U. KUNSTSTOFFWAREN	0,70	283,5	+5,9	+6,7	265,7	+5,3	+4,2	251,3	+3,4
25.1	H. V. GUMMIWAREN	0,22	154,7	-11,8	-0,3	155,2	-1,3	-3,5	156,3	+4,5
25.2	H. V. KUNSTSTOFFWAREN	0,48	342,8	+10,5	+8,3	316,5	+6,9	+6,1	295,0	+3,1
DI	GLASGEWERBE, KERAMIK, VERARB. V. STEINEN U. ERDEN	2,69	355,2	+8,5	-2,1	362,8	+7,2	+2,4	289,7	+0,1
26.1	H. U. VERARB. V. GLAS	0,45	165,9	+7,9	-1,7	168,7	+13,7	+19,9	149,9	+8,3
DJ	METALLERZEUGUNG U. -BEARBEITUNG, H. V. METALLERZEUGNISSEN	6,63	238,9	-9,6	+4,8	227,9	-3,0	+7,3	211,2	+2,2
27	METALLERZEUGUNG U. -BEARBEITUNG	3,15	127,9	-5,0	0,0	127,9	+0,1	+18,3	122,2	+1,9
27.1	ERZEUGUNG V. ROHEISEN, STAHL U. FERROLEGIERUNGEN (EGKS)	1,35	97,4	-2,2	0,0	97,4	+16,2	+17,6	94,9	+16,7
27.5	GIessereiindustrie	0,57	186,4	-3,1	+3,3	180,4	-5,0	+18,0	181,4	+2,4
28	H. V. METALLERZEUGNISSEN	3,49	338,9	-11,1	+6,6	318,0	-4,1	+3,9	291,3	+2,3
28.1	STAHL- U. LEICHTMETALLBAU	1,90	400,2	-6,7	+3,4	386,9	-0,2	+6,1	327,4	+1,4
DK	MASCHINENBAU	9,63	92,9	+0,5	+23,0	75,5	-3,6	+6,8	78,8	+1,9
29.1	H. V. MASCHINEN F. D. ERZEUGUNG U. NUTZUNG V. MECH. ENERGIE	1,89	88,4	+1,6	+2,7	86,1	+11,2	+1,1	90,1	+8,0
29.3	H. V. LAND- U. FORSTWIRTSCHAFTLICHEN MASCHINEN	1,28	17,4	+20,8	+10,8	15,7	-16,5	+28,7	18,5	-8,0
29.4	H. V. WERKZEUGMASCHINEN	1,12	89,8	-0,3	-8,2	97,8	+37,0	+40,3	82,4	+4,7
DL	H. V. BUEROMASCH., DATENVERARBEITUNGSGER. U. -EINRICHTUNGEN, ELEKTROTECHNIK, FEINMECHANIK U. OPTIK	5,95	172,6	+12,4	+7,0	161,3	+7,7	+17,5	153,7	+9,3
30	H. V. BUEROMASCH., DATENVERARBEITUNGSGER. U. -EINRICHTUNGEN	0,45	360,5	+107,1	+11,3	324,0	+119,8	+48,6	263,4	+79,2
31	H. V. GERÄTEN D. ELEKTRIZITÄTSEITZERZ., -VERTEILUNG U. AE	3,16	154,7	+12,7	+8,4	142,7	+4,1	+8,6	138,1	+4,5
31.2	H. V. ELEKTRIZITÄTSVERTEILUNGS- U. SCHALTEINRICHTUNGEN	1,24	131,5	+1,3	+5,0	125,2	+5,1	+5,3	122,0	+6,8
31.6	H. V. ELEKTRISCHEN AUSRÜSTUNGEN ANG.	0,47	263,1	+3,7	+19,4	220,4	-3,5	+1,4	240,1	+2,2
32	RUNDUNK-, FERNSEH- U. NACHRICHTENTECHNIK	1,37	162,0	+1,4	+1,4	159,7	+3,8	+22,5	149,1	-2,3
33	MEDIZIN-, MESS-, STEUER- U. REGELUNGSTECHNIK, OPTIK	0,97	159,2	-15,1	+6,9	148,9	-20,3	+15,2	160,0	+8,0
DM	FAHRZEUGBAU	5,71	161,3	+2,9	+14,7	140,6	-9,5	+19,4	159,3	+4,4
34	H. V. KRAFTWAGEN U. KRAFTWAGENTEILEN	1,63	380,3	+1,3	+31,7	288,7	-19,7	+7,4	355,0	+4,5
34.1	H. V. KRAFTWAGEN U. KRAFTWAGENMOTOREN	0,24	1147,8	+0,4	+58,8	722,9	-39,1	-5,2	1101,6	+2,7
35	SONST. FAHRZEUGBAU	4,08	73,8	+4,8	-3,4	81,5	+10,4	+41,7	81,2	+4,2
35.1	SCHIFFBAU	1,95	60,2	-2,4	-2,7	61,9	-11,2	+27,9	59,9	-8,9
DN	H. V. MOEBELN, SCHMUCK, MUSIKINSTRUMENTEN, SPORTGERÄTEN, SPIELWAREN U. SONST. ERZEUGNISSEN (OH RECYCLING)	1,24	165,8	+3,6	+12,6	147,2	-2,4	+38,9	143,9	+1,5
36.1	H. V. MOEBELN	0,90	170,7	+5,6	+11,9	152,5	-3,2	+44,3	152,9	+1,1
E	ENERGIEVERSORGUNG	13,15	80,7	+0,5	+4,3	77,4	+0,4	-0,4	85,9	+2,5
40.1	ELEKTRIZITÄTSVERSORGUNG	12,54	78,3	0,0	+5,0	74,6	-0,7	0,0	83,2	+2,5
40.2	GASVERSORGUNG	0,61	129,6	+5,6	-4,9	136,3	+14,8	-4,6	143,0	+5,2
	BAUHAUPTGEWERBE	20,15	225,0	-3,5	-0,2	225,5	-8,7	+1,6	182,4	-13,6
	HOCHBAULEISTUNGEN	10,42	221,9	-4,4	-1,1	224,4	-8,9	+2,0	184,0	-14,1
	TIEFBAULEISTUNGEN	9,73	228,3	-2,6	+0,8	226,6	-8,6	+1,1	180,6	-13,1

BAUHAUPTGEWERBE AB JANUAR 1996 GESCHÄTZT.

STBA. FS 4. R 2.1. 9/1996

UND BERLIN-OST  
DAS PRODUZIERENDE GEMERBE  
= 100

ABTEILUNGEN, GRUPPEN UND KLASSEN  
ZWEIGE, AUSGABE 1993 (W293)

WERT

1995 SEP.	VER- ÄND. IN % GEGEN SEP. 1994	1995 3.VJ	1996 2.VJ	1996 3.VJ	VERÄNDERUNG IN % 3.VJ 1996 GEGEN		1995 1.HJ	1995 2.HJ	1996 1.HJ	VERÄNDERUNG IN % 1.HJ 1996 GEGEN		1994	1995	VERÄNDERUNG IN % 1995 GEGEN 1994	W293- SCHL.
					3.VJ 1995	2.VJ 1996				1.HJ 1995	2.HJ 1995				
149,4	+0,7	139,8	141,3	143,5	+2,6	+1,6	132,5	143,2	127,7	-3,6	-10,8	131,0	137,8	+5,2	PROD GEW C-E C-D
128,2	+2,2	116,8	124,3	123,1	+5,4	-1,0	115,1	125,1	119,2	+3,6	-4,7	113,6	120,1	+5,7	
137,6	+3,2	124,7	132,8	131,9	+5,8	-0,7	120,6	132,6	125,0	+3,6	-5,7	117,9	126,6	+7,4	
134,0	+5,4	124,4	127,1	131,2	+5,5	+3,2	121,0	124,9	121,2	+0,2	-3,0	111,7	123,0	+10,1	VORLEIST INVEST GEBRAUCH VERBRAUCH
146,2	+0,3	128,0	134,9	128,8	+0,6	-4,5	119,2	131,6	125,2	+5,0	-4,9	120,5	125,4	+4,1	
242,0	+34,7	196,5	235,1	191,9	-2,3	-18,4	240,8	220,5	241,0	+0,1	+9,3	169,1	230,6	+36,4	
122,6	-1,0	112,7	132,7	132,1	+17,2	-0,5	107,8	143,9	121,5	+12,7	-15,6	122,1	125,8	+3,0	
57,2	-10,9	52,5	50,0	49,9	-5,0	-0,2	53,2	55,6	50,7	-4,7	-8,8	62,1	54,4	-12,4	C
41,5	-9,8	37,9	36,1	32,7	-13,7	-9,4	42,1	40,5	41,1	-2,4	+1,5	49,5	41,3	-16,6	CA
40,9	-10,7	37,2	35,3	31,8	-14,5	-9,9	41,0	39,7	40,1	-2,2	+1,0	48,8	40,3	-17,4	10
56,5	+12,8	55,4	57,8	56,0	+1,1	-3,1	71,0	62,0	64,3	-9,4	+3,7	70,3	66,5	-5,4	11
183,8	-12,8	170,1	162,4	188,5	+10,8	+16,1	142,4	177,2	128,6	-9,7	-27,4	163,6	159,8	-2,3	CB
158,1	+4,8	143,1	153,8	152,7	+6,7	-0,7	137,7	152,2	143,9	+4,5	-5,5	132,1	144,9	+9,7	D
132,8	-1,9	124,7	151,6	148,4	+19,0	-2,1	119,2	165,2	137,0	+14,9	-17,1	135,5	142,2	+4,9	DA
143,2	-0,3	132,8	168,7	157,8	+18,8	-5,3	127,6	187,9	147,8	+15,8	-21,3	148,8	157,8	+6,0	15
100,4	-8,4	99,5	104,5	119,3	+19,9	+14,2	93,0	94,2	103,3	+11,1	+9,7	93,9	93,6	-0,3	16
102,6	+4,2	90,5	95,1	96,7	+6,9	+1,7	100,1	90,8	97,5	-2,6	+7,4	87,7	95,4	+8,8	DB
128,9	+10,0	109,1	129,9	121,4	+11,3	-6,5	129,5	112,6	129,6	+0,1	+15,1	104,4	121,1	+16,0	17
68,1	-7,8	66,0	49,3	64,3	-2,6	+30,4	61,3	62,2	55,4	-9,6	-10,9	65,7	61,7	-6,1	18
51,3	-21,9	48,0	38,8	36,4	-24,2	-6,2	55,3	46,2	39,9	-27,8	-13,6	57,5	50,8	-11,7	DC
273,2	+15,8	250,5	257,5	267,9	+6,9	+4,0	239,5	263,3	248,0	+3,5	-5,8	202,6	251,4	+24,1	DD
170,8	+20,5	161,3	158,9	168,8	+4,6	+6,2	155,0	163,0	158,0	+1,9	-3,1	132,1	159,0	+20,4	DE
223,8	+49,0	224,5	219,2	239,1	+6,5	+9,1	206,7	214,4	223,5	+8,1	+4,2	137,8	210,5	+52,8	21
227,3	+60,1	231,3	214,8	233,8	+1,1	+8,8	212,3	219,5	219,9	+3,6	+0,2	128,3	215,9	+68,3	21.1
216,4	+29,4	210,1	228,5	250,2	+19,1	+9,5	194,9	203,9	231,0	+18,5	+13,3	157,6	199,4	+26,5	21.2
147,6	+6,9	133,7	132,5	138,1	+3,3	+4,2	132,4	140,5	129,4	-2,3	-7,9	129,6	136,5	+5,3	22
133,4	+22,3	125,5	121,2	132,7	+5,7	+9,5	117,6	123,0	127,0	+8,0	+3,3	112,6	120,3	+6,8	DF
133,4	+22,3	125,5	121,2	132,7	+5,7	+9,5	117,6	123,0	127,0	+8,0	+3,3	112,6	120,3	+6,8	23.2
100,4	+12,8	90,6	94,0	94,1	+3,9	+0,1	97,4	91,7	94,5	-3,0	+3,1	82,1	94,5	+15,1	DG
110,7	+15,8	111,2	114,9	108,7	-2,2	-5,4	127,7	115,1	117,4	-8,1	+2,0	87,2	121,4	+39,2	24.1
65,8	+12,9	43,0	38,4	43,0	0,0	+12,0	46,3	41,2	39,8	-14,0	-3,4	57,0	43,7	-23,3	24.4
267,8	-8,8	245,9	251,7	268,0	+9,0	+6,5	241,6	238,8	242,9	+0,5	+1,7	246,4	240,2	-2,5	DH
175,3	+33,7	148,4	142,4	156,9	+5,7	+10,2	150,0	150,1	155,9	+3,9	+3,9	107,8	150,1	+39,2	25.1
310,3	-15,7	290,6	301,9	319,2	+9,8	+5,7	283,7	279,5	282,9	-0,3	+1,2	310,1	281,6	-9,2	25.2
327,5	+1,5	319,5	329,2	357,5	+11,9	+8,6	274,5	294,4	255,9	-6,8	-13,1	266,1	284,5	+6,9	DI
153,7	-1,7	142,5	147,6	158,4	+11,2	+7,3	136,4	142,9	145,7	+6,8	+2,0	141,1	139,6	-1,1	26.1
264,4	+17,6	229,8	215,3	226,4	-1,5	+5,2	195,0	222,2	203,6	+4,4	-8,4	167,3	208,6	+24,7	DJ
134,7	-4,7	120,9	123,3	121,3	+0,3	-1,6	119,4	117,8	122,7	+2,8	+4,2	105,9	118,6	+12,0	27
99,6	+15,9	86,5	97,1	92,5	+6,9	-4,7	78,7	89,4	96,2	+22,2	+7,6	80,8	84,1	+4,1	27.1
132,3	+94,4	168,7	180,0	173,2	+2,7	-3,8	181,5	165,7	185,5	+2,2	+11,9	94,3	173,6	+84,1	27.5
381,4	+27,0	328,0	298,2	321,0	-2,1	+7,6	263,1	316,3	276,5	+5,1	-12,6	222,8	289,7	+30,0	28
428,9	+16,0	377,2	329,8	383,9	+1,8	+16,4	295,9	364,8	299,1	+1,1	-18,0	259,5	330,3	+27,3	28.1
92,4	+9,9	80,0	84,8	79,7	-0,4	-6,0	75,9	87,6	78,3	+3,2	-10,6	73,8	81,7	+10,7	DK
87,0	-19,8	77,7	96,1	86,6	+11,5	-9,9	86,2	83,1	91,9	+6,6	+10,6	80,8	84,7	+4,8	29.1
14,4	-33,3	17,9	20,4	15,1	-15,6	-28,0	21,2	15,5	20,1	-5,2	+29,7	14,0	18,3	+30,7	29.3
90,1	+22,3	77,8	89,4	85,8	+10,3	-4,0	79,1	90,7	80,8	+2,1	-10,9	79,3	84,9	+7,1	29.4
153,5	-4,4	141,4	152,5	157,1	+11,1	+3,0	140,2	149,5	152,0	+8,4	+1,7	130,7	144,9	+10,9	DL
174,1	-11,5	141,9	268,4	300,8	+112,0	+12,9	149,5	212,2	244,7	+63,7	+15,3	147,9	180,9	+22,3	30
137,3	+4,6	131,1	139,0	142,9	+9,0	+2,8	132,8	139,0	135,7	+2,2	-2,4	114,0	135,9	+19,2	31
129,8	+22,0	119,9	128,7	125,2	+4,4	-2,7	111,4	129,8	120,4	+8,1	-7,2	89,1	120,6	+35,4	31.2
253,6	+43,9	225,3	238,7	233,6	+3,7	-2,1	239,9	233,0	243,4	+1,5	+4,5	159,8	236,5	+48,0	31.6
159,8	-21,7	142,7	142,3	150,7	+6,6	+5,9	157,5	142,7	148,3	-5,8	+3,9	150,3	150,1	-0,1	32
187,5	+5,5	172,8	158,3	145,8	-15,6	-7,9	135,8	164,5	167,1	+23,0	+1,6	148,3	150,2	+0,6	33
156,7	-8,7	136,1	176,6	139,9	+2,8	-20,8	160,8	145,2	169,0	+5,1	+16,4	161,8	153,0	-5,4	DM
373,1	+16,2	309,7	370,8	312,6	+0,9	-15,7	354,7	340,5	376,3	+6,1	+10,5	294,5	347,6	+18,0	34
1143,0	+19,3	924,8	1209,0	877,7	-5,1	-27,4	1146,6	1041,5	1213,6	+5,8	+16,5	966,7	1094,1	+13,2	34.1
70,4	-37,1	66,8	99,1	70,9	+6,1	-28,5	83,4	67,2	86,3	+3,5	+28,4	108,8	75,3	-30,8	35
61,7	-12,7	59,7	58,2	56,8	-4,9	-2,4	69,9	57,1	61,4	-12,2	+7,5	74,5	63,5	-14,8	35.1
160,0	+12,4	133,3	143,6	139,7	+4,8	-2,7	146,1	146,5	146,0	-0,1	-0,3	126,8	146,3	+15,4	DN
161,6	+9,3	135,7	152,6	143,0	+5,4	-6,3	159,2	149,8	157,8	-0,9	+5,3	135,4	154,5	+14,1	36.1
80,3	-5,8	76,9	81,3	78,6	+2,2	-3,3	87,2	86,8	89,6	+2,8	+3,2	91,8	87,0	-5,2	E
78,3	-6,5	74,5	78,3	75,8	+1,7	-3,2	84,6	84,3	86,9	+2,7	+3,1	90,2	84,4	-6,4	40.1
122,7	+5,2	127,3	143,9	136,2	+7,0	-5,4	140,2	138,1	146,3	+4,4	+5,9	124,3	139,2	+12,0	40.2
233,2	-2,5	230,5	208,4	224,1	-2,8	+7,5	201,5	215,0	161,5	-19,9	-24,9	199,9	208,3	+4,2	BAUHAUPT
232,2	+1,0	230,5	204,8	222,1	-3,6	+8,4	206,1	215,9	165,0	-19,9	-23,6	193,8	211,0	+8,9	HOCHBAU
234,3	-6,1	230,5	212,3	226,3	-1,8	+6,6	196,6	214,0	157,7	-19,8	-26,3	206,4	205,3	-0,5	TIEFBAU

WZ93- SCHL.	WIRTSCHAFTSZWEIG	GEWICHT- TUNG	1996 SEP.	VERÄNDERUNG IN % SEP. 1996 GEGEN		1996 AUG.	VERÄNDERUNG IN % AUG. 1996 GEGEN		KUMULIERT	
				SEP. 1996	AUG. 1996		AUG. 1996	JULI 1996	JAN. 1996 BIS SEP. 1996	VER- ÄND. IN % GEGEN VORJAHR
	PRODUZIERENDES GEWERBE (EINSCHL. BAUHAUPTGEWERBE)	100	153,1	+1,7	+8,1	141,6	-0,5	+6,1	131,9	-1,7
C-E	PRODUZIERENDES GEWERBE (OH BAUHAUPTGEWERBE)	79,85	134,3	+4,0	+11,1	120,9	+2,5	+7,4	119,6	+3,9
C-D	BERGBAU, GEW. V. STEINEN U. ERDEN U. VERARBEITENDES GEWERBE	66,71	144,8	+4,4	+11,8	129,5	+2,7	+8,4	126,3	+4,1
	VORLEISTUNGSGÜTERPRODUZENTEN (OH ENERGIEVERSORGUNG)	32,76	138,3	+2,4	+6,1	130,3	+3,1	+5,9	123,6	+1,6
	INVESTITIONSGÜTERPRODUZENTEN	19,31	143,8	-2,4	+11,6	128,8	+1,0	+14,7	125,4	+3,2
	GEBRAUCHSGÜTERPRODUZENTEN	1,72	244,9	+0,0	+38,1	177,3	-24,7	+17,7	221,9	-0,8
	VERBRAUCHSGÜTERPRODUZENTEN	12,92	152,2	+23,2	+23,2	123,5	+11,2	+4,0	124,0	+14,0
C	BERGBAU U. GEW. V. STEINEN U. ERDEN	13,52	52,1	-9,4	+6,5	48,9	-6,1	+1,2	50,1	-4,9
CA	KOHLENBERGBAU, TORFGEWINNUNG, GEW. V. ERDOEL U. ERDGAS (OH BERGBAU AUF URAN- U. THORIUMERZE)	12,02	34,5	-17,3	+7,8	32,0	-13,0	+1,6	38,1	-6,2
10	KOHLENBERGBAU, TORFGEWINNUNG	11,58	33,7	-18,0	+8,7	31,0	-14,4	+1,3	37,2	-6,1
11	GEW. V. ERDOEL U. ERDGAS (OH ERBRING. DAMIT VERB. TÄTIGK.)	0,44	55,1	-2,8	-4,7	57,8	+9,3	+6,3	61,2	-6,7
CB	ERZBERGBAU, GEW. V. STEINEN U. ERDEN, SONST. BERGBAU	1,49	193,9	+4,6	+4,9	184,9	+5,1	+0,8	147,4	-2,3
D	VERARBEITENDES GEWERBE	53,19	168,4	+5,7	+12,3	150,0	+3,4	+9,0	145,7	+5,0
DA	ERNAHRUNGSGEWERBE U. TABAKVERARBEITUNG	10,07	173,0	+29,3	+24,9	138,5	+11,2	+5,1	139,7	+16,0
15	ERNAHRUNGSGEWERBE	7,63	187,1	+29,8	+27,8	146,4	+12,3	+6,2	150,0	+16,6
16	TABAKVERARBEITUNG	2,44	128,9	+27,2	+13,3	113,8	+7,1	+0,9	107,6	+13,9
DB	TEXTIL- U. BEKLEIDUNGSGEWERBE	1,54	112,4	+8,4	+15,4	97,4	+3,2	+23,6	96,2	+0,1
17	TEXTILGEWERBE	0,87	142,4	+9,3	+16,3	122,4	+6,9	+25,8	125,4	+3,1
18	BEKLEIDUNGSGEWERBE	0,66	72,9	+6,1	+13,2	64,4	-5,3	+17,9	57,8	-7,4
DC	LEDERGEWERBE	0,22	40,7	-21,3	+0,2	40,6	-26,8	+48,2	38,4	-27,0
DD	HOLZGEWERBE (OH H. V. MOEBELN)	0,53	304,5	+10,3	+8,1	281,6	+6,4	+32,0	252,1	+4,4
DE	PAPIER- U. DRUCKGEWERBE (OH VERLAGSGEWERBE)	2,18	179,2	+4,4	+9,3	163,9	+4,4	+1,5	160,7	+2,7
21	PAPIERGEWERBE	0,66	246,6	+9,6	+6,6	231,4	+4,7	-2,3	227,4	+7,3
21.1	H. V. HOLZSTOFF, ZELLSTOFF, PAPIER, KARTON U. PAPPE	0,45	243,5	+6,7	+11,1	219,1	-1,9	-7,4	223,5	+2,5
21.2	PAPIER-, KARTON- U. PAPPEVERARBEITUNG	0,21	253,0	+16,2	-1,6	257,2	+19,0	+8,5	235,6	+18,3
22	DRUCKGEWERBE, VERVIELF. V. BESPIELT. TONTRÄGERN (OH VERLAGSGEW.), VERVIELF. V. BESPIELT. BILD- U. DATENTRÄGERN	1,52	149,8	+0,9	+11,5	134,4	+4,2	+4,5	131,5	-0,7
DF	KOKEREI, MINERALÖLVERARB., H. U. VERARB. V. SPALT- U. BRUTST	1,58	133,2	-0,2	+3,8	128,3	+3,0	-5,9	128,7	+7,2
23.2	MINERALÖLVERARBEITUNG	1,42	133,2	-0,2	+3,8	128,3	+3,0	-5,9	128,7	+7,2
DG	CHEMISCHE INDUSTRIE	4,52	96,3	-4,6	+8,3	88,9	+5,0	-7,5	93,9	-0,9
24.1	H. V. CHEMISCHEN GRUNDSTOFFEN	1,89	112,3	+1,0	+7,0	105,0	-8,3	-2,4	113,9	-6,5
24.4	H. V. PHARMAZEUTISCHEN ERZEUGNISSEN	1,78	42,8	-35,2	+23,3	34,7	+48,9	-32,1	40,6	-10,0
DH	H. V. GUMMI- U. KUNSTSTOFFWAREN	0,70	286,0	+5,8	+8,4	263,8	+7,3	+5,7	248,9	+3,1
25.1	H. V. GUMMIWAREN	0,22	156,1	-11,7	+1,2	154,2	+0,7	-2,1	154,7	+4,2
25.2	H. V. KUNSTSTOFFWAREN	0,48	345,8	+10,4	+10,0	314,3	+9,0	+7,7	292,2	+2,8
DI	GLASGEWERBE, KERAMIK, VERARB. V. STEINEN U. ERDEN	2,69	358,2	+8,4	-0,6	360,5	+9,3	+3,8	287,4	-0,2
26.1	H. U. VERARB. V. GLAS	0,45	166,7	+7,9	-0,8	168,0	+15,1	+21,0	149,0	+8,0
DJ	METALLERZEUGUNG U. -BEARBEITUNG, H. V. METALLERZEUGNISSEN	6,63	240,7	-9,6	+6,3	226,5	-1,4	+8,7	209,4	+1,9
27	METALLERZEUGUNG U. -BEARBEITUNG	3,15	128,7	-5,1	+1,1	127,3	+1,5	+19,5	121,4	+1,7
27.1	ERZEUGUNG V. ROHEISEN, STAHL U. FERROLEGIERUNGEN (EGKS)	1,35	97,9	-2,3	+0,9	97,0	+17,6	+18,6	94,4	+16,5
27.5	GIESSEEREIINDUSTRIE	0,57	188,0	-3,0	+4,9	179,3	-3,2	+19,7	178,7	+2,0
28	H. V. METALLERZEUGNISSEN	3,49	341,7	-11,1	+8,1	316,1	-2,3	+5,2	288,8	+2,0
28.1	STAHL- U. LEICHTMETALLBAU	1,90	403,1	-6,7	+4,8	384,6	+1,5	+7,3	324,8	+1,1
DK	MASCHINENBAU	9,63	93,6	+0,5	+24,6	75,1	-2,0	+8,1	78,2	+1,7
29.1	H. V. MASCHINEN F. D. ERZEUGUNG U. NUTZUNG V. MECH. ENERGIE	1,89	89,0	+1,6	+3,9	85,7	+13,1	+2,3	89,5	+8,1
29.3	H. V. LAND- U. FORSTWIRTSCHAFTLICHEN MASCHINEN	1,28	17,5	+20,7	+11,5	15,7	-14,7	+30,8	18,3	-8,5
29.4	H. V. WERKZEUGMASCHINEN	1,12	90,5	-0,2	-7,0	97,3	+39,2	+41,8	81,8	+4,6
DL	H. V. BUEROMASCH., DATENVERARBEITUNGSGER. U. -EINRICHTUNGEN, ELEKTROTECHNIK, FEINMECHANIK U. OPTIK	5,95	173,8	+12,5	+8,4	160,4	+9,3	+18,7	152,5	+9,0
30	H. V. BUEROMASCH., DATENVERARBEITUNGSGER. U. -EINRICHTUNGEN	0,45	363,9	+107,0	+13,1	321,7	+124,3	+50,9	261,0	+78,8
31	H. V. GERAETEN D. ELEKTRIZITAETSERZ., -VERTEILUNG U. AE.	3,16	155,7	+12,7	+9,6	142,0	+5,7	+9,7	137,2	+4,3
31.2	H. V. ELEKTRIZITAETSVERTeilUNGS- U. SCHALT EINRICHTUNGEN	1,24	132,4	+1,4	+6,3	124,5	+6,6	+6,3	121,2	+6,6
31.6	H. V. ELEKTRIKISCHEN AUSRUESTUNGEN ANG.	0,47	264,8	+3,8	+20,7	219,3	-2,1	+2,5	238,5	+2,0
32	RUNDfunk-, FERNSEH- U. NACHRICHTENTECHNIK	1,37	163,0	+1,4	+2,6	158,9	+5,3	+23,8	148,1	-2,4
33	MEDIZIN-, MESS-, STEUER- U. REGELUNGSTECHNIK, OPTIK	0,97	160,3	-15,1	+8,2	148,1	-19,0	+16,4	158,8	+7,7
DM	FAHRZEUGBAU	5,71	162,9	+2,8	+16,8	139,5	-7,4	+21,4	157,5	+4,1
34	H. V. KRAFTWAGEN U. KRAFTWAGENTEILEN	1,63	385,0	+1,9	+34,7	285,9	-17,4	+9,6	350,3	+4,2
34.1	H. V. KRAFTWAGEN U. KRAFTWAGENMOTOREN	0,24	1162,2	+0,4	+62,3	716,0	-37,4	-3,2	1086,7	+2,5
35	SONST. FAHRZEUGBAU	4,08	74,3	+4,9	-8,4	81,1	+12,0	+43,0	80,6	+4,1
35.1	SCHIFFBAU	1,95	60,4	-2,6	-2,1	61,7	-10,2	+28,8	59,6	-10,0
DN	H. V. MOEBELN, SCHMUCK, MUSIKINSTRUMENTEN, SPORTGERAETEN, SPIELWAREN U. SONST. ERZEUGNISSEN (OH RECYCLING)	1,24	167,5	+3,6	+14,6	146,1	-0,1	+41,3	142,4	+1,2
36.1	H. V. MOEBELN	0,90	172,5	+5,6	+14,1	151,2	-1,0	+46,7	151,2	+0,8
E	ENERGIEVERSORGUNG	13,15	80,9	+0,5	+4,5	77,4	+1,0	0,0	85,8	+2,6
40.1	ELEKTRIZITAETSVERSORGUNG	12,54	78,5	0,0	+5,4	74,5	-0,1	+0,4	83,0	+2,3
40.2	GASVERSORGUNG	0,61	129,6	+5,6	-4,9	136,3	+14,9	-4,5	142,9	+5,2
	BAUHAUPTGEWERBE	20,15	227,6	-3,5	+1,8	223,5	-6,4	+3,5	180,5	-13,9
	HOCHBAULEISTUNGEN	10,42	224,4	-4,4	+0,9	222,5	-8,7	+3,9	182,0	-14,5
	TIEFBAULEISTUNGEN	9,73	231,0	-2,6	+2,8	224,6	-6,2	+3,0	178,9	-13,4

UND BERLIN-OST  
DAS PRODUZIERENDE GEWERBE  
= 100

ABTEILUNGEN, GRUPPEN UND KLASSEN  
ZWEIGE, AUSGABE 1993 (WZ93)

BEREINIGTER WERT

1995 SEP.	VER- ÄND. IN % GEGEN	1995 3.VJ	1996 2.VJ	1996 3.VJ	VERÄNDERUNG IN % 3.VJ 1996 GEGEN		1995 1.HJ	1995 2.HJ	1996 1.HJ	VERÄNDERUNG IN % 1.HJ 1996 GEGEN		1994	1995	VERÄNDERUNG IN % 1995 GEGEN 1994	WZ93- SCHL.
	SEP. 1994				3.VJ 1995	2.VJ 1996				1.HJ 1995	2.HJ 1995				
150,6	+3,1	140,1	140,0	142,7	+1,9	+1,9	131,2	144,0	126,5	-3,6	-12,2	130,6	137,6	+5,4	PROD GEW C-E C-D
129,1	+4,2	117,1	123,4	122,6	+4,7	-0,6	114,1	125,7	118,2	+3,6	-6,0	113,3	119,9	+5,8	
138,7	+5,5	124,9	131,7	131,3	+5,1	-0,3	119,5	133,3	123,8	+3,6	-7,1	117,6	126,4	+7,5	
135,0	+7,6	124,7	126,1	130,5	+4,7	+3,5	120,0	125,5	120,1	+0,1	-4,3	111,5	122,8	+10,1	VORLEIST INVEST GEBRAUCH VERBRAUCH
147,3	+2,4	128,3	133,8	128,3	0,0	-4,1	118,0	132,4	124,0	+5,1	-6,3	120,1	125,2	+4,2	
244,8	+38,9	196,1	232,2	190,9	-2,7	-17,8	237,6	221,8	237,4	-0,1	+7,0	168,4	229,7	+36,4	
123,5	+1,1	113,0	131,6	131,5	+16,4	-0,1	106,8	144,8	120,3	+12,6	-16,9	122,0	125,8	+3,1	
57,5	-9,4	52,5	49,7	49,8	-5,1	+0,2	52,8	55,8	50,3	-4,7	-9,9	62,0	54,3	-12,4	C
41,7	-8,6	38,0	35,9	32,7	-13,9	-8,9	41,9	40,7	40,8	-2,6	+0,2	49,5	41,3	-16,6	CA
41,1	-9,5	37,3	35,1	31,8	-14,7	-9,4	40,8	39,9	39,9	-2,2	0,0	48,7	40,3	-17,2	10
56,7	+14,3	55,6	57,5	55,8	+0,4	-3,0	70,6	62,3	63,9	-9,5	+2,6	70,2	66,4	-5,4	11
185,4	-10,7	170,5	160,8	187,4	+9,8	+16,5	141,1	177,4	127,3	-9,8	-28,2	163,1	159,2	-2,4	CB
159,3	+7,1	143,4	152,5	152,0	+6,0	-0,3	136,4	153,0	142,5	+4,5	-6,9	131,7	144,7	+9,9	D
133,8	+0,1	125,0	150,4	147,8	+18,2	-1,7	118,1	166,2	135,7	+14,9	-18,4	135,4	142,2	+5,0	DA
144,2	+1,7	133,1	165,4	157,1	+18,0	-5,0	126,5	189,1	146,4	+15,7	-22,6	148,8	157,8	+6,0	15
101,3	-6,0	99,8	103,5	118,5	+18,7	+14,5	91,9	94,7	102,1	+11,1	+7,8	93,5	93,3	-0,2	16
103,7	+7,1	90,7	94,0	96,2	+6,1	+2,3	98,8	91,4	96,2	-2,6	+5,3	87,4	95,1	+8,8	DB
130,3	+13,2	109,3	128,4	120,7	+10,4	-6,0	127,7	113,4	127,8	+0,1	+12,7	104,0	120,6	+16,0	17
68,7	-5,5	66,1	48,8	64,0	-3,2	+31,1	60,6	62,5	54,7	-9,7	-12,5	65,5	61,6	-6,0	18
51,7	-20,1	48,0	38,4	36,2	-24,6	-5,7	54,8	46,4	39,5	-27,9	-14,9	57,3	50,6	-11,7	DC
276,0	+19,1	251,0	254,7	266,5	+6,2	+4,6	236,5	265,3	244,9	+3,6	-7,7	202,0	250,9	+24,2	DD
171,7	+22,3	161,7	158,0	168,2	+4,0	+6,5	154,0	163,7	156,9	+1,9	-4,2	131,8	158,8	+20,5	DE
224,9	+51,1	224,9	218,1	238,3	+6,0	+9,3	205,4	215,3	222,0	+8,1	+3,1	137,6	210,3	+52,8	21
228,2	+61,8	231,8	213,9	233,1	+0,6	+9,0	211,1	220,3	218,8	+3,6	-0,7	128,2	215,7	+68,3	21.1
217,8	+31,8	210,5	226,8	249,1	+18,3	+9,8	193,4	204,8	228,9	+18,4	+11,8	157,4	199,1	+26,5	21.2
148,4	+8,5	134,0	131,7	137,6	+2,7	+4,5	131,6	141,1	128,4	-2,4	-9,0	129,3	136,3	+5,4	22
133,5	+22,7	125,5	121,0	132,6	+5,7	+9,6	117,4	123,1	126,8	+8,0	+3,0	112,6	120,3	+6,8	DF
133,5	+22,7	125,5	121,0	132,6	+5,7	+9,6	117,4	123,1	126,8	+8,0	+3,0	112,6	120,3	+6,8	23.2
100,9	+14,3	90,8	93,5	93,8	+3,3	+0,3	96,9	92,0	93,9	-3,1	+2,1	82,0	94,4	+15,1	DG
111,2	+17,2	111,4	114,3	108,3	-2,8	-5,2	127,0	115,5	116,7	-8,1	+1,0	87,1	121,2	+39,2	24.1
66,1	+14,4	43,3	38,2	42,9	-0,9	+12,3	46,1	41,4	39,5	-14,3	-4,6	56,8	43,7	-23,1	24.4
270,2	-6,5	246,6	249,3	266,5	+8,1	+6,9	238,9	240,3	240,1	+0,5	-0,1	245,7	239,6	-2,5	DH
176,8	+37,1	148,7	141,1	155,9	+4,8	+10,5	148,4	150,9	154,1	+3,8	+2,1	107,5	149,6	+39,2	25.1
313,1	-13,6	291,6	299,0	317,3	+8,8	+6,1	280,5	281,4	279,7	-0,3	-0,6	309,3	281,0	-9,1	25.2
330,3	+3,9	320,4	326,2	355,3	+10,9	+8,9	271,7	296,2	253,5	-6,7	-14,4	265,3	283,9	+7,0	DI
154,5	-0,3	142,7	146,8	157,9	+10,7	+7,6	135,5	143,5	144,6	+6,7	+0,8	140,9	139,5	-1,0	26.1
266,4	+20,1	230,3	213,5	225,2	-2,2	+5,5	193,1	223,5	201,5	+4,4	-9,8	166,7	208,3	+25,0	DJ
135,6	-2,9	121,1	122,5	120,8	-0,2	-1,4	118,5	118,3	121,6	+2,6	+2,8	105,6	118,4	+12,1	27
100,2	+17,9	86,7	96,5	92,2	+6,3	-4,5	78,2	89,8	95,5	+22,1	+6,3	80,7	84,0	+4,1	27.1
193,9	+99,1	168,8	178,4	172,4	+2,1	-3,4	179,7	166,5	183,4	+2,1	+10,2	94,0	173,1	+84,1	27.5
384,4	+29,9	328,8	295,6	319,4	-2,9	+8,1	260,4	318,3	273,5	+5,0	-14,1	221,9	289,4	+30,4	28
432,1	+18,4	378,0	327,2	382,0	+1,1	+16,7	293,1	367,0	296,1	+1,0	-19,3	258,5	330,0	+27,7	28.1
93,1	+12,2	80,2	84,1	79,4	-1,0	-5,6	75,2	88,1	77,6	+3,2	-11,9	73,5	81,6	+11,0	DK
87,6	-18,3	77,9	95,4	86,2	+10,7	-9,6	85,3	83,7	91,1	+6,8	+8,8	80,5	84,5	+5,0	29.1
14,5	-31,9	17,9	20,2	15,1	-15,6	-25,2	21,0	15,5	19,9	-5,2	+28,4	14,0	18,2	+30,0	29.3
90,7	+24,6	78,0	88,7	85,5	+9,6	-3,6	78,3	91,4	80,0	+2,2	-12,5	79,3	84,9	+7,1	29.4
154,5	-2,6	141,6	151,4	156,4	+10,5	+3,3	139,1	150,2	150,6	+8,3	+0,3	130,2	144,6	+11,1	DL
175,8	-9,1	142,2	263,6	299,6	+110,7	+13,7	147,9	213,7	241,7	+63,4	+13,1	147,2	180,8	+22,8	30
138,2	+6,6	131,3	138,0	142,4	+8,5	+3,2	131,7	139,6	134,6	+2,2	-3,6	113,7	135,6	+19,3	31
130,6	+24,1	120,2	127,9	124,7	+3,7	-2,5	110,5	130,4	119,4	+8,1	-8,4	88,8	120,4	+36,6	31.2
255,2	+46,6	225,8	237,1	232,7	+3,1	-1,9	237,9	233,9	241,4	+1,5	+3,2	159,3	235,9	+48,1	31.6
160,8	-20,3	142,9	141,3	150,1	+5,0	+6,2	156,2	143,4	147,1	-5,8	+2,6	149,7	149,8	+0,1	32
188,8	+7,5	172,9	157,2	145,2	-16,0	-7,6	134,7	165,2	165,6	+22,9	+0,2	148,8	149,9	+0,7	33
158,4	-6,0	136,2	174,7	139,1	+2,1	-20,4	158,8	146,0	166,8	+5,0	+14,2	161,1	152,4	-5,4	DM
377,8	+20,4	309,6	365,9	310,6	+0,3	-15,1	349,6	342,8	370,2	+5,9	+8,0	293,1	346,2	+18,1	34
1157,3	+23,6	921,3	1192,9	872,7	-5,3	-26,8	1129,7	1047,6	1193,8	+5,7	+14,0	962,0	1088,6	+13,2	34.1
70,8	-36,0	66,9	98,4	70,7	+5,7	-28,2	82,7	67,4	85,6	+3,5	+27,0	108,4	75,1	-30,7	35
62,0	-11,6	59,7	57,9	56,7	-5,0	-2,1	69,4	57,2	61,0	-12,1	+6,6	74,4	63,3	-14,9	35.1
161,7	+15,7	133,3	142,0	139,0	+4,3	-2,1	144,3	147,4	144,1	-0,1	-2,2	126,3	145,9	+15,5	DN
163,3	+12,5	135,6	151,0	142,3	+4,9	-5,8	157,2	150,7	155,7	-1,0	+3,3	134,8	154,0	+14,2	36.1
80,5	-5,2	77,0	81,1	78,6	+2,1	-3,1	87,0	86,9	89,4	+2,8	+2,9	91,7	86,9	-5,2	E
78,5	-5,9	74,6	78,1	75,7	+1,5	-3,1	84,4	84,4	86,6	+2,6	+2,6	90,2	84,4	-6,4	40.1
122,7	+5,3	127,3	143,9	136,2	+7,0	-5,4	140,2	138,1	146,3	+4,4	+5,9	124,3	139,1	+11,9	40.2
235,9	+0,6	231,3	205,9	222,4	-3,8	+8,0	198,9	216,7	159,5	-19,8	-26,4	199,1	207,8	+4,4	BAUHAUPT
234,8	+4,2	231,3	202,4	220,4	-4,7	+8,9	203,5	217,6	162,8	-20,0	-25,2	193,1	210,6	+9,1	HOCHBAU
237,1	-2,9	231,3	208,6	224,5	-2,9	+7,1	194,0	215,7	156,0	-19,6	-27,7	205,6	204,9	-0,3	TIEFBAU

## 6 Produktion ausgewählter Erzeugnisse - Deutschland

EB-Nr.	Erzeugnis	Einheit	1995	1996		Januar bis September		Anzahl Unternehmen Sept. 1996
			September	August	September	1995	1996	
Kohle und Torf								
1010 10	Steinkohle	1000 t *	4 568	3 884	3 953	40 300	35 863	-
1010 20	Steinkohlenbriketts	1000 t *	40	26	31	251	249	-
1020 10	Braunkohle, roh	1000 t *	15 048	13 619	14 230	142 546	139 553	-
1020 20	Braunkohlenbriketts	1000 t *	521	340	444	3 658	3 735	-
Erdöl und Erdgas								
1110 10	Erdöl und Öl aus bitum. Mineralien, roh	1000 t *	242	246	241	2 203	2 133	-
1110 20	Erdgas	1000 MWh *	12 839	11 674	12 436	134 753	140 721	-
Erze								
1310 10	Nicht agglomerierte Eisenerze	t-eff. *	-	-	-	-	-	-
1310 20	Agglomerierte Eisenerze	t-eff. *	-	-	-	-	-	-
Steine und Erden, sonstige Bergbauerzeugnisse								
1412 10	Kalksteine als Hochofenzuschläge oder zum Herstellen von Kalk oder Zement	1000 t *	6 739	6 692	6 572	56 487	53 140	86
1412 20	Dolomit, gebrannt und gesintert	t *	87 854	67 872	73 979	689 799	600 695	12
1412 30	Dolomitstampfmasse, rein	t *	.	.	.	.	.	2
1421 10	Natürliche Sande	1000 t 1000 DM	10 801 124 777	10 575 115 976	11 014 121 400	85 539 969 083	81 188 920 341	504
1421 20	Kies, Feldsteine, Feuerstein (Flintstein), Kiesel	1000 t 1000 DM	13 181 155 092	12 259 138 656	12 864 146 200	102 079 1 189 456	93 439 1 073 005	530
1421 30	Andere gebrochene Natursteine	1000 t 1000 DM	11 708 130 711	11 064 118 362	11 558 123 365	83 615 931 047	78 312 842 912	263
1421 40	Körnungen, Splitt und Mehl aus Marmor	1000 t 1000 DM	227 1 861	139 1 947	136 2 032	1 267 12 116	883 13 528	6
1421 50	Körnungen, Splitt und Mehl von anderen Steinen	1000 t 1000 DM	6 092 73 802	5 160 62 223	5 813 69 911	40 752 499 991	37 221 450 908	208
1421 60	Makadam, Teermakadam	1000 t 1000 DM	1 818 94 051	1 226 63 358	1 627 82 739	9 365 499 393	8 188 420 717	59
1430 10	Carnallit, Sylvinit u.a. natürliche rohe Kalisalze	t-K20 *	.	.	.	.	.	4
1440 10	Steinsalz	1000 t *	501	579	602	4 572	5 783	10
1440 20	Siedesalz, reines Natriumchlorid	1000 t *	79	164	158	714	1 480	7
Erzeugnisse des Ernährungsgewerbes								
1513 10	Fleisch und genießbare Schlachtnebenprodukte, gesalzen, in Salzlake, geräuchert; genießbares Mehl von Fleisch oder Schlachtnebenprodukten	t 1000 DM	23 962 203 935	23 337 214 546	24 827 223 537	204 465 1 730 485	209 498 1 828 143	533
1513 20	Würste u.ä. Erzeugnisse, Zubereitungen aus Fleisch, Schlachtnebenprodukten oder Blut; Extrakte und Säfte aus Fleisch, Fischen und wirbellosen Wassertieren	t 1000 DM	167 341 1 225 944	160 796 1 221 770	167 209 1 252 578	1 427 013 10 439 799	1 438 993 10 763 673	906
1520 10	Fischfilets u.a. Fischfleisch, frisch oder gekühlt	t 1000 DM	1 749 12 659	1 857 12 908	2 066 14 877	20 331 147 153	18 569 131 946	21
1520 20	Fischfilets, gefroren	t 1000 DM	2 651 15 686	3 167 18 337	2 860 16 103	30 220 163 619	26 471 158 651	18
1520 30	Fisch, anders zubereitet oder haltbar gemacht (ohne Kaviar)	t 1000 DM	27 386 140 811	26 157 143 290	27 565 149 515	238 334 1 231 322	252 234 1 323 529	89
1531 10	Kartoffeln, getrocknet, Kartoffelerzeugnisse (oh. Kartoffelchips und -sticks, nicht gefroren)	t 1000 DM	35 104 99 760	46 558 69 101	47 304 67 598	227 196 644 915	354 202 651 880	65
1531 20	Kartoffelchips und -sticks, nicht gefroren	t 1000 DM	7 659 40 254	9 007 40 750	7 665 38 720	63 240 320 415	73 053 361 818	6
1532 10	Frucht- und Gemüsesäfte (ohne Saftkonzentrate)	1000 l 1000 DM	181 015 181 615	173 001 180 162	173 889 196 732	1 803 155 1 848 416	1 846 463 1 936 198	125
1532 20	Nektars	1000 l 1000 DM	84 316 73 769	99 860 82 497	93 012 81 111	961 243 832 192	985 348 853 178	134
1533 10	Gemüse, gefroren, auch in Wasser oder Dampf gekocht	t 1000 DM	17 496 41 006	11 067 29 495	6 348 19 114	116 226 278 335	90 075 232 864	11
1533 20	Gemüse und Früchte, ohne Essig zubereitet oder haltbar gemacht	t 1000 DM	36 085 95 140	31 119 86 154	41 224 110 251	191 847 657 319	228 317 766 437	89

## 6 Produktion ausgewählter Erzeugnisse - Deutschland

EB-Nr.	Erzeugnis	Einheit	1995	1996		Januar bis September		Anzahl Unter- nehmen Sept. 1996
			September	August	September	1995	1996	
1533 30	Konfitüren, Fruchtgelees, Marmeladen, Fruchtmoste und -pasten, durch Kochen hergestellt usw. (ohne homogenisierte Zubereitungen)	t 1000 DM	39 049 108 788	35 541 109 354	37 633 113 279	316 923 981 329	341 963 1 041 985	35
1533 40	Andere Fruchtzubereitungen	t 1000 DM	12 744 37 890	20 584 58 762	14 280 42 795	96 937 294 474	110 374 358 952	39
1541 10	Soja-, Erdnuß-, Oliven-, Sonnenblumen-, Saflor-, Baumwollsaat-, Rüb- und Senfseesöl, roh, nicht chemisch modifiziert	t *	148 564	150 070	139 775	1 342 388	1 379 619	10
1541 20	Ölkuchen u.a. feste Rückstände aus der Gewinnung pflanzlicher Öle und Fette, auch gemahlen oder in Form von Pellets	t 1000 DM	389 084 88 709	377 436 115 366	360 488 112 746	3 671 179 888 605	3 467 728 1 014 989	12
1542 10	Soja-, Erdnuß-, Oliven-, Sonnenblumen-, Saflor-, Baumwollsaat-, Rüb-, Senfsees- und Sesamöl und deren Fraktionen, raffiniert, nicht chemisch modifiziert	t *	112 811	108 775	110 850	934 487	932 043	19
1542 20	Palme-, Kokos-, Palmkern-, Babassu- und Leinöl sowie deren Fraktionen, raffiniert, nicht chemisch modifiziert	t *	24 682	28 567	29 369	216 820	264 146	9
1542 30	Pflanzliche Fette und Öle sowie deren Fraktionen, hydriert, umgeestert, wiederverestert oder elaidiniert, auch raffiniert, jedoch nicht weiterverarbeitet	t *	33 847	32 916	33 606	323 174	290 397	10
1543 10	Margarine (ohne flüssige Margarine)	t 1000 DM	59 714 163 498	51 782 139 718	57 572 158 714	482 710 1 332 988	471 028 1 302 081	18
1551 10	Milch und Rahm mit einem Fettgehalt von mehr als 1 %, jedoch höchstens 6 %	1000 l 1000 DM	583 548 442 126	581 709 445 137	574 112 438 453	4 986 635 3 897 077	5 107 865 3 979 308	150
1551 20	Milch und Rahm mit einem Fettgehalt von mehr als 6 %, weder eingedickt noch gesüßt	1000 l 1000 DM	65 498 206 772	71 308 220 940	69 830 216 452	625 452 1 958 265	659 957 2 062 495	156
1551 30	Milch und Rahm in Pulverform, granuliert oder in anderer fester Form, eingedickt oder gesüßt mit einem Fettgehalt von 1,5 % oder weniger	t *	36 053	44 119	41 705	381 798	395 171	42
1551 40	Butter u.a. Fettstoffe aus Milch	t 1000 DM	34 982 235 989	37 941 248 061	36 028 231 768	370 898 2 433 341	364 130 2 387 024	111
1551 50	Käse und Quark ohne Frischkäse	t 1000 DM	77 654 519 324	85 204 552 082	87 319 568 020	702 721 4 607 278	770 007 5 035 259	101
1551 60	Milch und Rahm, eingedickt, nicht in Pulverform, auch gesüßt	t 1000 DM	86 454 148 784	83 142 153 491	83 954 147 656	833 536 1 441 780	782 453 1 365 387	44
1551 70	Buttermilch, Sauermilch, Sauerrahm, Kefir u.a., fermentierte oder gesäuerte Milch oder Rahm, auch mit Früchten oder Kakao	t 1000 DM	35 895 41 417	43 088 49 736	39 743 47 323	388 576 437 582	375 231 420 392	87
1552 10	Speiseeis	1000 l 1000 DM	30 630 153 824	32 184 171 487	28 507 168 394	377 392 2 216 942	357 866 1 924 553	35
1561 10	Mehl von Weizen oder Mengkorn	t *	290 000	283 841	295 707	2 444 805	2 581 121	70
1561 20	Mehl von anderem Getreide als Weizen oder Mengkorn (z.B. Roggen, Mais, Reis, Gerste, Hafer)	t *	40 075	39 441	39 623	410 687	369 799	62
1561 30	Grobgrieß, Feingrieß und Pellets von anderem Getreide	t 1000 DM	6 139 2 820	5 842 2 788	5 842 2 788	44 152 24 537	59 568 27 934	5
1561 40	Getreidekörner, gequetscht, als Flocken oder anders bearbeitet	t 1000 DM	17 718 19 920	16 209 18 811	16 568 18 768	141 187 171 244	158 277 171 527	31
1562 10	Weizen-, Mais- und Kartoffelstärke	t *	155 952	78 555	157 461	524 246	558 550	19
1562 10	Leb- und Honigkuchen u.ä.; Kekse u.ä. Kleingebäck, gesüßt; Waffeln	t 1000 DM	59 471 391 187	49 821 323 288	57 135 371 110	378 875 2 445 159	383 508 2 552 702	127
1562 20	Andere Dauerbackwaren	t 1000 DM	24 284 148 665	21 713 137 414	24 408 157 771	203 272 1 218 068	215 076 1 366 861	126
1583 10	Weißzucker	t *	-	-	-	-	-	-
1584 10	Kakaobutter, Kakaofett und Kakaool	t *	2 395	3 018	3 229	23 747	24 928	5
1584 20	Kakaopulver, ohne Zusatz von Zucker oder anderen Süßmitteln	t 1000 DM	2 983 5 880	2 967 4 272	3 018 4 469	32 064 52 281	28 750 40 129	7
1584 30	Schokolade	t 1000 DM	16 217 74 209	15 464 69 289	15 087 55 539	108 077 466 776	113 754 441 848	17
1584 40	Kakaoglasur	t 1000 DM	1 371	1 052	1 193	6 521	8 183	4
1584 50	Schokolade u.a. kakaohaltige Lebensmittelzubereitungen, in Form von Tafeln, Stangen oder Riegeln	t 1000 DM	95 253 796 272	90 162 739 085	109 668 917 563	664 989 5 339 982	736 494 5 751 161	150

## 6 Produktion ausgewählter Erzeugnisse - Deutschland

E8-Nr.	Erzeugnis	Einheit	1995	1996		Januar bis September		Anzahl Unternehmen Sept. 1996
			September	August	September	1995	1996	
1584 60	Süßwaren ohne Kakaogehalt (einschl. weißer Schokolade)	t 1000 DM	38 738 267 628	38 237 243 787	41 332 274 149	343 126 2 162 576	338 235 2 176 514	108
1584 70	Mit Zucker haltbar gemachte Früchte, Nüsse, Fruchtschalen u.a. Pflanzenteile	t 1000 DM	964 5 182	835 5 957	867 5 536	6 423 42 271	7 780 47 670	8
1585 10	Teigwaren, weder gekocht oder gefüllt noch in anderer Weise zubereitet	t 1000 DM	23 792 52 988	21 785 47 032	23 533 51 894	211 991 468 104	221 783 481 439	27
1585 20	Teigwaren, gefüllt, auch gekocht, andere Teigwaren (ohne Couscous)	t 1000 DM	6 594 30 737	5 773 21 955	7 849 30 216	65 341 328 541	64 337 277 920	41
1586 10	Kaffee geröstet	t 1000 DM	48 720 *	44 266	48 568	410 014	425 336	24
1586 20	Auszüge, Essenzen oder Konzentrate aus Kaffee, fest	t 1000 DM	2 114 47 106	2 867 39 601	2 677 63 355	18 509 407 730	30 742 482 166	7
1587 10	Sojasoße	t 1000 DM	.	.	.	.	.	2
1587 20	Tomatenketchup u.a. Tomatensoßen	t 1000 DM	8 754 26 475	10 578 31 440	9 875 29 481	94 393 283 486	105 066 314 236	23
1587 30	Andere Würzsoßen und Würzmittel, Zubereitungen zum Herstellen von Würzsoßen	t 1000 DM	12 699 107 466	11 737 101 298	12 955 113 508	128 002 1 075 139	132 884 1 132 468	46
1587 40	Gewürze, verarbeitet	1000 DM	74 944	81 755	80 916	695 082	751 953	51
1588 10	Homogenisierte Lebensmittelzubereitungen und diätetische Lebensmittel	t 1000 DM	20 372 164 726	16 345 131 317	18 650 151 264	163 055 1 318 180	176 925 1 420 338	38
1589 10	Suppen und Brühen, Zubereitungen dafür	t 1000 DM	17 770 118 926	15 760 112 752	17 606 122 989	132 399 959 877	157 369 1 119 056	52
1589 20	Lebensmittelzubereitungen, a.n.g., ohne solche auf Getreide oder Milchbasis (ohne Kindernahrung), Malzextrakt	t 1000 DM	50 630 190 883	54 112 200 616	51 141 195 972	460 741 1 828 444	497 712 1 891 581	139
1591 10	Reiner Alkoholanteil bei Ethylalkohol mit einem Alkoholgehalt von weniger als 80 % vol.; Branntwein, Likör u.a. Spirituosen; zusammengesetzte alkoholhaltige Zubereitungen zum Herstellen von Getränken	1000 l 1000 DM	.	357 7 402	513 9 694	.	3 138 62 367	10
1591 20	Reiner Alkohol bei Branntwein aus Wein oder Traubentrester	1000 l 1000 DM	3 847 51 611	2 752 37 984	3 488 51 205	29 885 383 839	30 007 372 871	37
1591 30	Reiner Alkohol bei Obstbranntwein	1000 l 1000 DM	1 814 9 877	539 7 404	378 5 102	8 511 82 245	5 495 61 026	20
1591 40	Reiner Alkohol bei Likör u.a. Spirituosen	1000 l 1000 DM	7 235 138 752	6 891 144 107	6 597 141 212	62 156 1 167 418	60 688 1 200 925	98
1592 10	Ethylalkohol mit einem Alkoholgehalt von 80 % vol. oder mehr, unvergällt	1000 l *	13 679	13 235	11 843	112 660	130 332	13
1592 20	Ethylalkohol und Branntwein mit beliebigem Alkoholgehalt, vergällt	1000 l *	4 967	5 759	5 018	49 397	58 596	5
1596 10	Bier aus Malz	1000 hl 1000 DM	8 493 1 091 638	10 116 1 330 776	8 584 1 130 841	85 496 11 004 754	84 009 10 980 052	403
1597 10	Malz, ungeröstet und geröstet	t *	150 439	147 883	140 921	1 370 719	1 315 349	56
1598 10	Mineralwasser und kohlenensäurehaltiges Wasser, nicht gesüßt	1000 l *	591 203	750 791	620 291	6 803 377	6 598 005	285
1598 20	Wasser (einschl. Mineralwasser und kohlenensäurehaltigem Wasser) mit Zusatz von Zucker, anderen Süßmitteln oder Aromastoffen (Erfrischungsgetränke)	1000 l 1000 DM	499 775 391 397	558 579 449 609	502 106 418 905	4 984 667 3 994 076	4 984 745 4 034 447	369
1598 30	Andere Fruchtsaftgetränke	1000 l 1000 DM	49 171 46 503	59 889 57 792	55 718 51 618	500 814 480 384	562 921 539 536	155
Tabakerzeugnisse								
1600 10	Zigarren, Stumpen und Zigarillos, Tabak enthaltend	Mill. St 1000 DM	116 26 622	119 23 332	129 26 069	883 195 595	1 018 203 979	11
1600 20	Zigaretten, Tabak enthaltend	Mill. St 1000 DM	17 701 586 929	17 162 576 704	16 847 567 774	153 272 5 160 296	146 244 4 944 739	12
1600 30	Rauchtabak, auch teilweise oder ganz aus Tabakersatzstoffen	t 1000 DM	1 264 25 726	1 130 22 650	1 344 23 165	11 774 218 571	11 589 199 036	14
Textilien								
1711 10	Baumwollgarne für Gewebe	t *	9 488	5 823	9 118	81 396	75 581	40
1711 20	Baumwollgarne für Maschenware	t *	2 503	1 353	2 120	19 092	18 947	18
1711 30	Garne aus synthetischen Spinnfasern für Teppiche und Fußbodenbeläge	t *	3 632	2 415	2 980	30 634	26 427	12
1711 40	Garne aus synthetischen Spinnfasern für Gewebe	t *	5 670	3 410	5 222	54 635	47 675	41



## 6 Produktion ausgewählter Erzeugnisse - Deutschland

EB-Nr.	Erzeugnis	Einheit	1995		1996		Januar bis September		Anzahl Unter-nehmen Sept. 1996
			September	August	September	1995	1996		
1711 50	Garne aus synth. Spinnfasern für Maschenware	t	*	1 181	596	830	8 563	8 186	19
1711 60	Garne aus Künstlichen Spinnfasern für Gewebe	t	*	1 946	735	1 522	16 950	12 452	26
	Garne aus synthetischen Spinnfasern (ohne Nähgarn) mit gekrämpelter Wolle oder feinen Tierhaaren gemischt mit einem Anteil von weniger als 85 GHT								
1712 10	für Teppiche und Fußbodenbeläge	t	*	.	.	.	.	.	1
1712 20	für Gewebe	t	*	137	.	.	.	.	3
1712 30	für Maschenware	t	*	28	.	33	.	249	4
1713 10	Wollkammgarne für Gewebe	t	*	1 648	762	1 382	16 418	13 472	13
1713 20	Wollkammgarne für Maschenware	t	*	526	348	448	4 839	4 122	9
	Garne aus synthetischen Spinnfasern (ohne Nähgarn) mit gekämmter Wolle oder feinen Tierhaaren gemischt mit einem Anteil von weniger als 85 GHT								
1713 30	für Teppiche und Fußbodenbeläge	t	*	-	-	-	-	-	-
1713 40	für Gewebe	t	*	710	318	510	4 171	4 179	7
1713 50	für Maschenware	t	*	148	45	80	1 316	1 206	8
1715 10	Handstrickgarne	t	*	126	56	70	947	625	3
1716 10	Nähgarne	t	*	796	410	702	7 736	6 123	14
1721 10	Baumwollgewebe für Bekleidung	t	*	3 673	4 333	5 612	32 330	50 813	42
1721 20	Baumwollgewebe für Heim- und Haushaltstextilien	t	*	3 781	2 640	3 223	29 810	26 786	55
1721 30	Baumwollgewebe für technischen und industriellen Bedarf	t	*	1 961	1 071	1 605	16 758	13 640	31
1721 40	Gewebe aus synthetischen Spinnfasern für Bekleidung	t	*	1 129	605	1 043	10 599	9 420	32
1721 50	Gewebe aus synthetischen Spinnfasern für Heim- und Haushaltstextilien	t	*	4 003	2 619	4 294	37 085	33 951	52
1721 60	Gewebe aus synthetischen Spinnfasern für technischen und industriellen Bedarf	t	*	1 201	348	639	9 158	6 298	22
1721 70	Gewebe aus künstlichen Spinnfasern	t	*	1 721	657	1 176	12 105	10 307	41
1721 81	Samt und Plüsch für Bekleidung aus Baumwolle	t	*	202	290	393	3 039	3 650	7
1721 83	Samt und Plüsch für Bekleidung aus anderen Spinnstoffen	t	*	.	.	.	.	.	3
1721 85	Samt und Plüsch für Heimtextilien	t	*	810	579	843	5 548	6 606	14
1721 90	Frottiergewebe	t	*	713	532	680	6 223	5 925	13
	Gewebe aus synthetischen Spinnfasern mit gestrichener Wolle oder feinen Tierhaaren gemischt								
1722 10	für Bekleidung	t	*	.	.	.	.	.	2
1722 20	für Heim- und Haushaltstextilien	t	*	.	.	.	.	.	1
1722 30	für technischen und industriellen Bedarf	t	*	.	.	.	.	.	1
1723 10	Kammgarngewebe aus Wolle für Bekleidung	t	*	1 480	1 204	1 558	13 211	13 982	33
	Gewebe aus synthetischen Spinnfasern mit gekämmter Wolle oder feinen Tierhaaren gemischt								
1723 20	für Bekleidung	t	*	594	432	582	4 719	4 980	9
1723 30	für Heim- und Haushaltstextilien	t	*	.	.	.	.	.	1
1723 40	für technischen und industriellen Bedarf	t	*	-	-	-	-	-	-
1724 10	Gewebe aus synthetischen und künstlichen Filamenten für Futterstoff	t	*	953	691	675	7 092	6 977	12
1724 20	Gewebe aus Filamenten für Bekleidung (ohne Futterstoffe)	t	*	517	377	367	6 114	3 245	18
1724 30	Gewebe aus Filamentgarnen für technischen und industriellen Bedarf	t	*	3 435	3 062	3 019	26 652	28 936	31
1740 10	Decken	t		825	771	966	7 819	6 632	23
		1000 DM		17 615	15 223	22 760	167 509	139 558	
1740 20	Bettwäsche aus Gewebe und Maschenstoffen	t		3 090	1 847	2 041	21 844	19 113	64
		1000 DM		55 422	34 235	36 861	397 160	351 803	

## 6 Produktion ausgewählter Erzeugnisse - Deutschland

EB-Nr.	Erzeugnis	Einheit	1995	1996		Januar bis September		Anzahl Unternehmen Sept. 1996
			September	August	September	1995	1996	
1740 30	Tischwäsche aus Geweben und Maschenstoffen	t 1000 DM	475 24 097	231 12 979	295 17 125	3 393 162 999	2 794 147 636	40
1740 40	Wäsche zur Körperpflege und Küchenwäsche aus Gewebe und Maschenstoffen	t 1000 DM	822 20 960	567 12 958	632 15 976	6 623 159 022	6 027 151 818	18
1740 50	Deckbetten	1000 St *	721	397	645	5 752	5 376	66
1740 60	Kopfkissen	1000 St *	808	768	1 046	6 449	7 047	67
1740 70	Schlafsäcke	1000 St 1000 DM	40 1 347	31 887	46 1 357	317 11 615	337 11 611	16
1751 10	Teppiche, gewebt	t *	1 008	767	919	7 536	7 358	14
1751 20	Teppiche im Tuftingverfahren hergestellt	t *	15 420	11 989	13 987	131 744	122 319	37
1751 30	Teppiche im Nadelfilzverfahren hergestellt	t 1000 DM	8 114 50 710	6 250 43 067	8 634 56 758	71 344 438 275	75 481 508 869	25
1753 10	Vliesstoffe, auch getränkt, bestrichen, überzogen oder mit Lagen versehen	t 1000 DM	16 079 135 525	15 255 106 856	16 382 125 552	138 571 1 213 469	139 621 1 051 459	47
1754 10	Bänder	t *	1 877	1 384	1 800	13 892	15 014	75
1754 20	Reifencordgewebe	t 1000 DM	1 786 11 075	904 7 331	1 683 13 204	14 488 115 019	14 231 110 642	3
1754 30	Beschichtete Gewebe	t 1000 DM	5 096 55 741	2 823 34 564	3 805 43 301	46 131 510 767	38 206 467 441	27
1760 10	Gewirkter Samt und Plüsch	t *	671	472	647	5 774	5 768	15
1760 20	Maschenstoffe für Vorhänge und Gardinen	t *	822	538	866	8 115	7 295	26
1760 30	Andere Maschenstoffe	t *	3 790	2 772	4 127	30 746	33 790	72
1771 10	Strumpfhosen	1000 St 1000 DM	14 443 34 537	9 203 18 453	14 537 26 617	133 782 289 353	133 969 261 545	17
1771 20	Herrenstrümpfe	1000 Paar 1000 DM	8 442 37 162	3 087 7 758	4 030 10 250	74 394 327 972	38 721 103 919	18
1772 10	Pullover, Strickjacken, Westen u.ä. Waren gewirkt oder gestrickt	1000 St 1000 DM	2 342 104 124	1 735 81 594	2 227 95 926	20 197 860 003	16 749 718 324	171
	Bekleidung							
1810 10	Lederbekleidung	1000 St 1000 DM	28 8 988	26 7 462	27 8 142	258 80 955	237 67 868	26
	Arbeits- und Berufsbekleidung							
1821 10	Arbeitskombinationen und -jacken für Männer	1000 St 1000 DM	175 5 953	179 5 705	199 6 503	1 593 54 531	1 646 55 924	46
1821 20	Lange Hosen, Latzhosen für Männer	1000 St 1000 DM	329 8 753	257 6 727	303 7 972	2 869 76 280	2 630 69 729	44
1821 30	Arbeitskombinationen und -jacken für Frauen	1000 St 1000 DM	13 305	9 234	8 218	121 3 268	82 2 301	11
1821 40	Lange Hosen, Latzhosen für Frauen	1000 St 1000 DM	12 295	19 478	19 470	186 3 073	146 3 453	20
1821 50	Andere Arbeits- und Berufsbekleidung für Männer oder Frauen	1000 St 1000 DM	. 4 595	241 2 943	. 3 905	. 31 778	. 40 257	51
	Oberbekleidung (ohne Arbeits- und Berufsbekleidung)							
1822 10	Mäntel, Anoraks, Windjacken, Blousons u.ä. Waren für Männer oder Knaben	1000 St 1000 DM	89 17 449	33 4 956	95 16 016	487 75 962	404 64 964	21
1822 15	Anzüge und Kombinationen für Männer oder Knaben	1000 St 1000 DM	134 29 005	69 15 604	92 21 451	1 149 252 912	899 200 229	40
1822 20	Jacken für Männer oder Knaben	1000 St 1000 DM	351 48 492	336 43 418	357 46 817	3 048 399 133	2 696 343 071	64
1822 25	Hosen für Männer oder Knaben	1000 St 1000 DM	1 229 69 928	963 50 333	1 091 60 223	10 866 581 354	10 084 522 100	93
1822 30	Mäntel, Anoraks, Windjacken, Blousons u.ä. Waren für Frauen oder Mädchen	1000 St 1000 DM	374 70 857	777 101 826	790 104 824	2 976 421 275	3 916 484 973	90
1822 35	Kostüme u. Kombinationen für Frauen o. Mädchen	1000 St 1000 DM	213 29 177	189 26 225	197 24 749	1 804 244 555	2 173 255 933	74
1822 40	Kleider, Röcke und Hosenröcke für Frauen oder Mädchen	1000 St 1000 DM	1 739 102 754	1 629 106 769	1 393 84 023	17 816 1 091 874	14 660 913 209	218
1822 45	Hosen für Frauen oder Mädchen	1000 St 1000 DM	1 630 69 716	1 402 67 356	1 483 73 031	13 749 593 645	13 226 608 997	156

## 6 Produktion ausgewählter Erzeugnisse - Deutschland

EB-Nr.	Erzeugnis	Einheit	1995	1996		Januar bis September		Anzahl Unter- nehmen Sept. 1996
			September	August	September	1995	1996	
Oberbekleidung aus Gewirken oder Gestrickten								
1822 50	Mäntel, Anoraks, Windjacken, Blousons u.ä. Waren für Männer oder Knaben	1000 St 1000 DM	7 1 718	4 796	8 .	39 6 208	23 .	5
1822 55	Anzüge, Kombinationen, Jacken, lange Hosen, Latzhosen und kurze Hosen für Männer oder Knaben	1000 St 1000 DM	95 14 557	64 10 207	83 13 435	858 120 784	610 95 098	20
1822 60	Mäntel, Anoraks, Windjacken, Blousons u.ä. Waren für Frauen oder Mädchen	1000 St 1000 DM	30 3 454	12 2 079	9 1 063	288 29 863	113 14 740	11
1822 65	Kostüme, Kombinationen, Jacken, lange Hosen, Latzhosen, kurze Hosen, Kleider, Röcke und Hosenröcke für Frauen oder Mädchen	1000 St 1000 DM	445 24 008	436 25 127	383 21 001	5 533 267 262	4 236 207 433	71
Wäsche aus Gewirken oder Gestrickten								
1823 10	Hemden für Männer oder Knaben	1000 St 1000 DM	36 1 596	16 655	20 749	613 16 535	204 7 325	9
1823 20	Slips u.ä. Unterhosen, Nachthemden, Schlafanzüge und -jacken, Hausmäntel u.ä. Waren für Männer oder Knaben	1000 St 1000 DM	2 405 23 008	1 442 14 770	2 127 22 070	19 293 166 620	18 371 169 809	49
1823 30	Blusen und Hemdblusen für Frauen oder Mädchen	1000 St 1000 DM	434 16 283	386 15 823	361 13 607	4 622 193 864	4 030 152 433	43
1823 40	Slips u.ä. Unterhosen, Nachthemden, Bademäntel und -jacken, Schlafanzüge, Negliges, Hausmäntel u.ä. Waren für Frauen oder Mädchen	1000 St 1000 DM	8 610 64 070	4 614 38 270	7 914 60 032	71 151 471 602	63 274 442 566	79
Wäsche aus anderen Stoffen								
1823 50	Hemden für Männer oder Knaben	1000 St 1000 DM	210 7 954	149 4 819	179 6 170	2 109 68 847	1 404 50 636	24
1823 60	Blusen und Hemdblusen für Frauen oder Mädchen	1000 St 1000 DM	1 248 57 393	1 378 68 728	1 134 53 454	15 153 695 468	12 531 573 120	143
1823 70	Nachthemden, Schlafanzüge, Negliges, Bademäntel und -jacken, Hausmäntel, Unterhemden, Slips für Frauen oder Mädchen	1000 St 1000 DM	290 6 989	164 3 733	311 5 918	2 134 44 777	2 419 41 720	25
1823 80	Büstenhalter, Hüftgürtel, Miederhosen, Korsetts	1000 St 1000 DM	516 11 889	296 5 626	471 9 722	4 337 90 658	3 996 80 338	26
1823 90	T-Shirts und Unterhemden aus Gewirken oder Gestrickten	1000 St 1000 DM	5 673 53 084	2 884 31 178	5 133 52 791	46 046 416 459	44 178 433 825	84
Leder und Lederwaren								
1910 10	Sämischleder, Lackleder und folien-kaschierte Lackleder, metallisierte Leder	1000 m2 *	.	.	.	.	.	2
1910 20	Gegerbtes Leder aus ganzen Häuten von Rindern und Kälbern, mit einer Oberfläche von 2,6 m2 oder weniger	t 1000 DM	.	.	.	.	.	3
1910 30	Anderes Leder aus ganzen Häuten von Rindern und Kälbern, mit einer Oberfläche von 2,6 m2 oder weniger (Boxcalf u.ä. bearbeitet)	1000 m2 *	151	104	148	1 168	1 209	8
1910 40	Rind-, Kalbleder, Roßleder und Leder von anderen Einhufern, gegerbt oder nachgegerbt, auch gespalten	t *	234	2 568	3 321	1 911	10 703	7
1910 50	Narbenspalt von Rindern und Kälbern, Roßleder und Leder von anderen Einhufern, Vollleder, nach dem Gerben zugerichtet	1000 m2 *	949	521	925	7 308	7 692	19
1910 60	Schaf- oder Lammleder, enthaart, nach dem Gerben zugerichtet, Pergament oder Rohhautleder	1000 m2 *	15	11	10	129	123	3
1910 70	Ziegen- oder Zickelleder, enthaart, nach dem Gerben zugerichtet, Pergament oder Rohhautleder	1000 m2 *	8	3	5	90	30	3
1910 80	Leder von Schweinen, enthaart, nach dem Gerben zugerichtet, Pergament oder Rohhautleder	1000 m2 *	.	.	.	.	.	2
1910 90	Leder von Kriechtieren u.ä.n. Tieren, nach dem Gerben zugerichtet	1000 m2 *	-	-	-	-	-	-
1920 10	Sattlerwaren für alle Tiere (einschl. Zugtauen, Leinen, Kniekappen, Maulkörben, Satteldecken, Satteltaschen, Hundedecken u.dgl.), aus Stoffen aller Art	1000 DM	8 630	7 764	8 900	61 745	82 778	16
1920 20	Reisekoffer, Handkoffer, Kosmetikkoffer und Dokumentenkoffer, Aktentaschen, Schulranzen u.ä. Behältnisse	1000 St 1000 DM	234 14 408	229 9 401	243 12 413	2 273 140 982	2 148 111 520	34

## 6 Produktion ausgewählter Erzeugnisse - Deutschland

EB-Nr.	Erzeugnis	Einheit	1995	1996		Januar bis September		Anzahl Unter- nehmen Sept. 1996
			September	August	September	1995	1996	
1920 30	Handtaschen, auch mit Schulterriemen (einschl. solcher ohne Handgriffe)	1000 St 1000 DM	90 9 404	73 6 380	85 7 948	684 72 705	729 63 967	17
1920 40	Taschen- oder Handtaschenartikel	1000 DM	19 014	11 580	13 414	147 158	113 169	37
1920 50	Reisetaschen, Toilettentaschen (Necessaires), Rucksäcke, Taschen für Sportartikel, Behälter für Musikinstrumente u.a. Behälter	1000 DM	20 183	13 115	16 940	170 412	145 783	35
1930 10	Schuhe mit Oberteil aus Leder	1000 Paar 1000 DM	2 782 152 361	2 266 120 197	2 575 139 089	24 679 1 306 206	23 528 1 189 571	84
1930 20	Schuhe mit Oberteil aus Spinnstoffen (ohne Sportschuhe)	1000 Paar 1000 DM	475 12 725	295 6 526	413 11 497	3 742 94 772	3 144 87 436	16
1930 30	Schuhe mit einem Metallschutz in der Vorderkappe, mit Oberteil aus Leder	1000 Paar 1000 DM	337 21 309	239 15 041	270 17 622	2 807 177 777	2 561 167 656	20
1930 40	Andere Schuhe mit einer Hauptsohle aus Holz, weder mit Innensohle noch mit einem Metallschutz in der Vorderkappe, mit Oberteil aus Leder	1000 Paar 1000 DM	.	-	-	.	-	-
1930 50	Laufsohlen und Absätze aus Kautschuk oder Kunststoff	1000 St 1000 DM	8 498 11 501	5 543 8 838	6 754 10 812	64 330 98 177	67 473 101 074	24
	Holz und Holzwaren							
2010 05	Nadelholz; in der Längsrichtung gesägt oder gesäumt, gemessert oder geschält, mit einer Dicke von mehr als 6 mm	m3	* 1 223 199	1 148 674	1 255 175	9 730 997	9 717 222	778
2010 10	Laubholz (ohne Stäbe und Friese für Parkett aus tropischem Laubholz oder Eichenholz), in der Längsrichtung gesägt oder gesäumt, gemessert oder geschält, mit einer Dicke von mehr als 6 mm	m3	* 92 569	72 094	80 031	931 099	903 136	220
2010 20	Stäbe und Friese für Parkett aus tropischem Laubholz und Eichenholz, gehobelt, nicht zusammengesetzt, über 6 mm Dicke	m2	* 86 584	102 385	136 013	785 543	1 123 938	16
2010 30	Nadelholz	t	* 23 309	20 187	21 296	188 203	184 863	89
2010 40	Laubholz (ohne Stäbe und Friese für Parkett)	t	* 8 652	5 366	5 992	75 367	54 305	71
2010 50	Stäbe und Friese für Parkett aus Laubholz (ohne solche aus Eiche, nur gehobelt), nicht zusammengesetzt	m2	* 114 561	57 144	71 252	929 911	773 529	16
2020 10	Sperrholz, ausschließlich aus Furnieren, mit einer Dicke von 6 mm oder weniger	m3	* 11 502	5 591	10 206	97 991	87 117	19
2020 20	Anderes Sperrholz, furniertes Holz u.ä. Lagenholz	m3	* 39 181	25 325	37 176	.	283 758	32
2020 30	Spanplatten u.ä. Platten, aus Holz oder anderen holzigen Stoffen	m3	* 802 271	656 037	800 616	6 771 369	6 366 984	61
2020 40	Faserplatten aus Holz oder anderen holzigen Stoffen mit einer Dichte von mehr als 0,8 g/cm3	1000 m2	* 11 076	9 526	12 493	102 976	104 031	13
2020 50	Furnierblätter oder Blätter für Sperrholz u.ä. Holz, in der Längsrichtung gesägt, gemessert oder geschält, mit einer Dicke von 6 mm oder weniger, keilverzinkt, gehobelt, geschliffen und Brettchen zum Herstellen von Holzgefaßten Stiften	m2	* 367 816	294 422	318 748	.	2 614 258	5
2020 60	Andere Furnierblätter oder Blätter mit einer Dicke von 6 mm oder weniger	m3	* 33 665	18 093	26 376	.	233 659	46
2030 10	Fenster, Fenstertüren, Rahmen und Verkleidungen dafür, Türen und Türrahmen, -verkleidungen und -schwellen, aus Holz	1000 St 1000 DM	1 894 489 481	1 391 397 801	1 634 461 781	15 966 3 918 585	13 035 3 532 718	536
2030 20	Parkettafeln	1000 m2 1000 DM	785 34 672	690 29 107	750 31 884	6 536 282 329	6 597 268 657	35
2030 30	Verschalungen für Betonarbeiten	t 1000 DM	9 449 22 695	6 380 14 130	8 740 19 449	89 891 197 538	75 041 176 243	20
2030 40	Treppen	t 1000 DM	2 031 31 645	1 842 29 342	1 955 31 388	16 699 261 709	15 104 243 029	67
2040 10	Flachpaletten, Boxpaletten u.ä. Ladungsträger, aus Holz	1000 St 1000 DM	3 105 42 369	2 749 37 608	2 993 39 513	27 346 386 799	26 852 360 821	139
2040 20	Kisten, Kistchen, Verschlüsse, Trommeln u.ä. Verpackungsmittel	t 1000 DM	19 566 32 422	21 536 35 010	20 944 33 749	174 334 284 944	185 263 295 643	124
	Papier							
2111 10	Chemische Halbstoffe aus Holz (Sulfitzellstoff) (ohne solche zum Auflösen)	t-tr90 % *	59 989	57 668	64 128	563 286	515 142	6

## 6 Produktion ausgewählter Erzeugnisse - Deutschland

EB-Nr.	Erzeugnis	Einheit	1995	1996		Januar bis September		Anzahl Unternehmen Sept. 1996
			September	August	September	1995	1996	
2111 20	Mechanische oder halbchemische Halbstoffe aus Holz, Halbstoffe aus anderen cellulosehaltigen Faserstoffen	t-tr90 % *	126 741	104 852	119 079	1 128 283	981 543	18
2112 10	Zeitungsdruckpapier, in Rollen oder Bogen	t *	149 710	128 615	149 260	1 324 885	1 280 597	8
2112 15	Büttenpapier und -pappe (handgeschöpft)	t *	-	-	-	-	-	-
2112 20	Rohpapier und Rohpappe für licht-, wärme- oder elektroempfindliche Papiere und Pappen, Kohlerohpapier und Tapetenrohpapier, in Rollen oder Bogen	t *	36 558	33 728	36 422	306 637	298 243	16
2112 25	Grafische Papiere und Pappen	t *	203 998	226 729	231 784	2 122 458	2 054 969	38
2112 30	Zellstoffwatte, gekrepptes Papier und Vliese aus Zellstofffasern u.a. Papiere für die H.v. Toilettenpapier, Abschmink- oder Handtüchern, Servietten o.ä. Papiererzeugnissen	t *	62 963	66 943	66 177	596 791	591 567	21
2112 35	Mehrlagige Papiere und Pappen	t *	119 411	127 889	136 216	1 227 987	1 206 284	24
2112 40	Andere Papiere und Pappen, weder bestrichen noch überzogen; Zigarettenpapier, nicht zugeschnitten	t *	263 070	252 822	282 184	2 424 706	2 402 296	95
2112 45	Naturpappapapier	t *	231	292	310	1 624	2 512	3
2112 50	Papiere und Pappen, gekreppt, gefältelt, durch Pressen oder Prägen gemustert oder perforiert, a.n.g.	t *	1 442	1 066	1 200	13 644	12 704	11
2112 55	Ein- oder beidseitig mit Kaolin o.a. anorganischen Stoffen gestrichene Papiere und Pappen zum Beschreiben, Bedrucken oder für andere grafische Zwecke	t *	289 623	308 585	326 979	2 707 689	2 435 575	33
2112 60	Gestrichene oder überzogene Kraftpapiere und -pappen (ohne solche zum Beschreiben, Bedrucken oder zu anderen graphischen Zwecken)	t *	.	.	.	.	.	1
2112 65	Andere gestrichene Papiere und Pappen	t *	15 174	13 405	17 928	.	145 648	8
2112 70	Kohlepapier und präpariertes Durchschreibepapier mit einer Breite von ungefaltet mehr als 36 cm	t *	25 205	28 984	28 223	277 757	255 782	7
2121 10	Wellpapier oder -pappe, in Rollen oder Bogen, auch perforiert	t *	212 603	239 801	272 459	.	2 019 470	107
2121 20	Säcke, Beutel, Tüten aus Papier	t 1000 DM	24 789 114 234	24 764 113 916	25 655 119 012	217 244 1 000 709	242 009 1 035 521	81
2121 30	Schachteln und Kartons aus Wellpapier oder -pappe	t 1000 DM	244 343 464 947	223 382 360 682	245 685 396 938	4 061 651	2 181 581 3 691 105	173
2121 40	Faltschachteln, Schachteln und Packmittel, aus nicht gewelltem Papier oder nicht gewellter Pappe	t 1000 DM	122 152 445 987	113 474 390 698	114 933 401 170	1 098 746 4 146 014	1 065 802 3 697 595	268
2121 50	Andere Verpackungsmittel aus Papier, Pappe, Zellstoffwatte oder Vliesen aus Zellstofffasern (einschl. Schallplattenhüllen); Pappwaren zur Verwendung in Büros, Läden u.dgl.	t 1000 DM	9 104 38 344	8 389 34 588	8 738 36 862	82 932 306 652	87 314 352 416	64
2122 10	Toilettenpapier, Taschen-, Abschmink-, Hand- und Tischtücher, Servietten	t 1000 DM	66 331 232 976	61 582 207 253	63 936 221 767	597 494 1 972 772	580 155 1 977 997	26
2122 20	Hygienische Binden, Tampons, Windeln für Kleinkinder u.ä. Waren zu hygienischen Zwecken	t 1000 DM	41 098 292 680	41 089 243 961	40 491 256 801	374 469 2 485 312	364 014 2 395 101	22
2123 10	Kohlepapier, präpariertes Durchschreibepapier u.a. Vervielfältigungs- und Umdruckpapier, vollständige Dauerschablonen und Offsetplatten aus Papier	t 1000 DM	14 847	7 707	7 676	102 367	71 748	6
2124 10	Tapeten und Wandverkleidungen aus Papier; Buntglaspapier	t 1000 DM	13 502 72 303	12 207 61 980	16 499 83 617	578 471	131 756 676 695	22
2231 10	Verlags- und Druckerzeugnisse, bespielte Ton-, Bild- und Datenträger							
2231 10	Vervielfältigung von bespielten Tonträgern (Schallplatten, Magnettonbänder, Compact-discs)	1000 St 1000 DM	51 037 100 622	41 378 74 190	46 100 81 664	340 443 843 447	349 173 664 170	14
2310 10	Kokerei- und Mineralölherzeugnisse, Spalt- und Brutstoffe							
2310 10	Koks und Schmelzkoks aus Steinkohle und Braunkohle, auch agglomeriert	t-Trock. *	899 178	912 937	882 549	8 375 899	8 004 869	-
2320 10	Motorenbenzin ohne Flugbenzin	t	2 146 181	2 118 174	2 109 235	17 975 460	18 506 018	-

## 6 Produktion ausgewählter Erzeugnisse - Deutschland

EB-Nr.	Erzeugnis	Einheit		1995	1996		Januar bis September		Anzahl Unternehmen Sept. 1996
				September	August	September	1995	1996	
2320 20	Leichtöle zur Bearbeitung in begünstigten Verfahren und zur chemischen Umwandlung	t	*	752 823	782 637	790 351	7 141 847	7 092 108	-
2320 30	Benzinkomponenten	t	*	156 670	85 364	83 389	1 589 067	916 853	-
2320 40	Mittelschwere Öle	t	*	-	-	-	-	-	-
2320 50	Gasöl zur Bearbeitung in begünstigten Verfahren und zur chemischen Umwandlung; Mitteldestillatkomponenten	t	*	93 273	84 349	60 562	982 369	927 585	-
2320 60	Dieselskraftstoff	t		1 970 445	1 778 014	1 831 690	16 127 464	15 723 460	-
2320 70	Leichtes Heizöl	t	*	1 913 176	2 120 836	2 101 101	17 223 120	18 528 006	-
2320 80	Heizöle, mittelschwer und schwer	t	*	1 145 417	1 218 372	1 133 519	10 395 939	10 177 015	-
2320 85	Schmieröle, andere Öle	t		107 574	97 645	99 126	956 536	950 564	-
2320 90	Bitumen aus Erdöl	t	*	414 379	364 525	461 159	2 673 131	2 471 818	-
	Chemische Erzeugnisse								
2411 10	Stickstoff	1000 m3	*	280 404	329 835	309 014	2 478 191	2 804 826	29
2411 20	Sauerstoff	1000 m3	*	489 741	485 594	508 826	4 677 533	4 488 336	34
2412 10	Titanoxide	t-TiO2	*	13 836	36 030	35 268	138 489	291 722	6
2412 20	Bleimonoxyd	t	*	-	-	-	.	-	-
2412 30	Mennige und Orangemennige	t-PbO	*	1 418	1 873	1 899	10 196	17 437	3
2412 40	Andere Bleioxide	t	*	3 404	.	2 552	.	.	3
2412 50	Ausgewählte anorganische Basen; ausgewählte Metalloxide	t	*	18 205	51 565	.	187 291	.	23
2412 60	Synthetische organische Farbstoffe, auch chemisch einheitlich; Farbstoffe sowie Zubereitungen auf deren Grundlage; synthetische organische Erzeugnisse als fluoreszierende Aufheller; Farblacke und Zubereitungen auf deren Grundlage	t	*	21 983	25 427	25 695	248 098	219 733	43
2412 70	Synthetische organische Gerbstoffe; anorganische Gerbstoffe, Gerbstoffzubereitungen, auch natürliche Gerbstoffe enthaltend; Enzymzubereitungen zum Vorgerben	t	*	9 452	9 601	11 378	91 682	104 124	7
2413 10	Chlor	t	*	305 651	253 270	252 464	2 491 852	2 307 078	15
2413 15	Ruß	t	*	25 510	23 592	24 199	245 258	240 559	8
2413 20	Phosphor	t	*	.	.	.	.	.	2
2413 25	Chlorwasserstoff (Salzsäure)	t-HCl	*	82 388	77 568	79 838	657 523	725 639	25
2413 30	Schwefelsäure, Oleum	t-SO2	*	233 533	224 674	211 807	2 163 134	1 896 405	24
2413 35	Diphosphorpentaoxid, Phosphorsäure und Polyphosphorsäuren	t-P2O5	*	4 460	4 370	6 387	43 026	47 969	10
2413 40	Siliciumdioxid	t-SiO2	*	23 483	10 804	11 619	234 437	105 039	11
2413 45	Natriumhydroxid	t-NaOH	*	273 728	270 633	271 049	2 583 248	2 510 033	21
2413 50	Aluminiumhydroxid	t-Al2O3	*	91 624	.	90 652	803 385	.	4
2413 55	Chloride (ohne Ammoniumchlorid), Chloridoxide und Chloridhydroxide	t	*	37 215	37 342	39 235	305 516	356 011	25
2413 60	Phosphate und Polyphosphate	t-P2O5	*	8 341	8 609	8 277	81 126	76 517	10
2413 65	Dinatriumcarbonat (Soda)	t-Na2CO3	*	191 748	195 276	180 935	1 629 939	1 769 218	10
2413 70	Edelmetalle in kolloidalem Zustand; anorganische oder organische Verbindungen der Edelmetalle, auch chemisch nicht einheitlich; Edelmetallamalgame	t 1000 DM		145 57 023	.	86 23 786	.	.	8
2413 75	Carbide, auch chemisch nicht einheitlich	kg	*26	410 968	.	.	228 857 414	.	6
2414 10	Ethylen	t	*	284 925	330 301	325 334	3 152 768	2 846 098	9
2414 12	Propen (Propylen)	t	*	197 437	232 437	232 121	2 184 021	2 093 640	11
2414 14	Buten (Butylen) und seine Isomere	t	*	64 002	85 565	82 947	603 785	662 312	8
2414 16	Buta-1,3-dien	t	*	48 220	55 341	54 794	654 281	476 470	4
2414 18	Andere ungesättigte acyclische Kohlenwasserstoffe	t	*	22 156	11 302	9 756	188 783	133 395	22

## 6 Produktion ausgewählter Erzeugnisse - Deutschland

EB-Nr.	Erzeugnis	Einheit	*	1995	1996		Januar bis September		Anzahl Unternehmen Sept. 1996
				September	August	September	1995	1996	
2414 20	Benzol	t	*	194 746	235 100	225 396	1 980 515	1 970 990	13
2414 22	Toluol	t	*	47 997	58 416	56 405	404 511	541 644	10
2414 24	Xylole	t	*	62 342	65 720	67 425	546 250	602 320	9
2414 26	1,2-Dichlorethan (Ethylendichlorid)	t	*	123 848	171 284	172 231	1 357 995	1 401 814	11
2414 28	Vinylchlorid (Chlorethylen)	t	*	96 686	117 601	121 048	1 033 898	1 048 912	7
2414 30	Methanol (Methylalkohol)	t	*	117 631	106 945	127 558	1 073 119	1 157 127	12
2414 32	D-Glucitol (Sorbit), chemisch einheitlich	t	*	11 993	7 399	7 744	103 325	73 531	4
2414 34	Phenol (Hydroxybenzol) und seine Salze	t	*	.	84 629	79 709	.	683 106	5
2414 36	Andere technische einbasische Fettsäuren	t	*	20 518	27 716	27 658	204 110	253 041	14
2414 38	Ester der Stearinsäure	t	*	.	.	.	.	.	2
2414 40	Essigsäure	t	*	42 260	36 823	33 539	354 897	322 767	10
2414 42	Dibutylorthophthalate, Dioctylorthophthalate	t	*	12 839	18 472	17 366	168 461	189 603	4
2414 44	Dinonyl- oder Didecylorthophthalate; andere Ester der Orthophthalsäure	t	*	7 962	10 337	7 988	.	83 895	5
2414 46	Phthalsäureanhydrid	t	*	13 505	16 745	14 627	160 018	134 438	4
2414 48	Aromatische Monoamine, Polyamine und ihre Derivate; Salze dieser Erzeugnisse	t	*	23 262	27 923	27 376	218 214	319 114	10
2414 50	Amine mit Sauerstofffunktionen (ohne Lysin) und seine Ester und Salze dieser Erzeugnisse; Glutaminsäure und ihre Salze	t	*	17 398	19 095	14 511	180 158	169 144	26
2414 52	Acrylnitril	t	*	34 348	38 294	39 019	327 159	335 896	4
2414 54	Organische Thioverbindungen	t	*	2 975	5 571	6 090	59 629	54 989	18
2414 56	Ester der Phosphorsäuren und ihre Salze (einschl. Lactophosphaten); ihre Halogen-, Sulfo-, Nitro- oder Nitrosoderivate	t	*	1 271	1 939	2 143	14 244	20 796	8
2414 58	Methanal (Formaldehyd)	t	*	58 091	59 040	65 544	516 426	585 059	10
2414 60	Ethanal (Acetaldehyd)	t	*	32 663	23 249	27 315	287 471	263 846	5
2414 62	Paraformaldehyd	t	*	.	.	.	.	.	1
2414 64	Oxiran (Ethylenoxid)	t	*	41 421	60 227	54 297	528 247	533 847	5
2414 66	Methyloxiran (Propylenoxid)	t	*	37 495	52 515	51 648	518 668	490 899	4
2414 68	Andere Enzyme; andere zubereitete Enzyme, a.n.g.	t	*	1 177	605	653	10 489	6 894	9
2414 70	Aktivierete natürliche mineralische Stoffe; Tierisches Schwarz, auch ausgebraucht	t	*	33 264	30 883	32 416	287 983	.	5
2415 10	Salpetersäure; Nitriersäuren	t-N	*	38 148	50 273	52 341	413 402	429 439	9
2415 15	Ammoniak	t-N	*	199 481	176 714	252 430	1 891 140	1 912 649	8
2415 20	Ammoniumchlorid	t	*	.	.	.	.	.	3
2415 25	Triammoniumphosphat	t	*	.	-	.	.	.	1
2415 30	Mineralische oder chemische Stickstoffdüngemittel (ohne Natronsalpeter)	t-N	*	109 434	104 174	140 006	1 088 363	1 100 551	14
2415 40	Mineralische oder chemische Phosphatdüngemittel	t-P2O5	*	.	3 175	5 830	.	47 585	4
2415 50	Mineralische oder chemische Kalidüngemittel (ohne Carnallit, Sylvinit u.a. natürliche rohe Kalisalze)	t-K2O	*	218 065	136 493	211 944	1 780 819	1 709 033	7
2415 70	Natriumnitrat (Natronsalpeter)	t-N	*	.	.	.	.	.	2
2415 80	Düngemittel, a.n.g. ohne Düngemittel in Tabletten o.ä. Formen oder in Packungen mit einem Rohgewicht von 10 kg oder weniger	t- eff.	*	182 099	124 605	142 316	1 193 360	1 264 094	14
2416 10	Polymere des Ethylens, in Primärformen	t	*	162 256	153 490	156 793	1 472 486	1 391 452	15
2416 15	Polymere des Styrols, in Primärformen	t	*	69 634	128 337	136 616	836 746	995 037	11
2416 20	Polyvinylchlorid, nicht mit anderen Stoffen gemischt, in Primärformen	t	*	80 991	93 137	102 283	889 756	879 050	10
2416 25	Anderes Polyvinylchlorid, in Primärformen	t	*	9 042	8 737	10 049	83 763	85 406	15
2416 30	Vinylchlorid-Vinylacetat-Copolymere u.a. Copolymere des Vinylchlorids, in Primärformen	t	*	24 124	21 569	23 281	201 920	185 467	7

## 6 Produktion ausgewählter Erzeugnisse - Deutschland

EB-Nr.	Erzeugnis	Einheit		1995	1996		Januar bis September		Anzahl Unternehmen Sept. 1996
				September	August	September	1995	1996	
2416 35	Polyacetale, andere Polyether und Epoxidharze, in Primärformen; Polycarbonate, Alkydharze, Allylpolyester u.a. Polyester, in Primärformen	t	*	123 980	151 534	151 211	1 243 631	1 365 479	67
2416 40	Polymere des Propylens o.a. Olefine, in Primärformen	t	*	61 714	75 438	77 919	607 392	649 787	14
2416 45	Polymere des Vinylacetats	t	*	26 525	27 449	28 316	234 580	238 055	16
2416 50	Acrylpolymer, in Primärformen	t	*	68 437	66 528	71 310	625 536	620 834	40
2416 55	Polyamide, in Primärformen	t	*	51 408	55 782	55 291	474 268	548 856	25
2416 60	Harnstoffharze, Thioharnstoffharze, Melaminharze, in Primärformen	t	*	61 418	48 879	60 162	478 501	460 012	17
2416 65	Andere Aminoharze, in Primärformen	t	*	974	1 212	1 330	.	12 098	6
2416 70	Polyurethane, in Primärformen	t	*	112 652	40 663	46 827	864 903	424 811	36
2416 75	Silicone, in Primärformen	t	*	19 865	17 918	18 551	181 465	183 425	21
2416 80	Celluloseacetate, in Primärformen	t	*	.	-	-	.	-	-
2416 85	Celluloseether u.a. chemische Derivate der Cellulose, in Primärformen (z.B. Carboxymethylcellulose, Ethylcellulose, Celluloseester)	t	*	10 464	8 789	9 931	90 792	85 254	7
2416 90	Natürliche Polymere (z.B. Alginsäure) und modifizierte natürliche Polymere (z.B. gehärtete Eiweißstoffe, chemische Derivate von Naturkautschuk), a.n.g., in Primärformen	t	*	83	122	94	1 138	1 409	5
2417 10	Synthetischer Kautschuk, in Primärformen	t	*	37 307	44 368	49 353	377 092	429 942	15
2420 10	Insektizide auf der Grundlage von Organo-Phosphaten	kg-Wirkst 1000 DM		351 191 10 427	130 003 10 795	216 675 11 043	4 254 050 174 860	3 943 005 175 686	10
2420 20	Herbizide	kg-Wirkst 1000 DM		1 503 282 57 808	1 572 598 59 713	1 353 073 43 146	21 603 311 866 379	20 103 031 864 723	12
2420 30	Desinfektionsmittel i.A.E.	kg-Wirkst 1000 DM		1 811 749 29 736	1 932 252 26 907	1 841 426 22 734	15 261 089 252 798	14 276 615 195 722	27
2420 40	Fungizide	kg-Wirkst 1000 DM		3 414 458 100 593	2 095 514 89 484	1 627 745 86 866	30 809 204 1 009 003	25 485 232 1 013 363	16
2430 10	Anstrichfarben und Lacke auf der Grundlage von synthetischen oder chemisch modifizierten natürlichen Polymeren, in einem wäßrigen Medium dispergiert oder gelöst	t 1000 DM		78 069 260 816	78 045 271 863	82 402 286 914	690 047 2 269 184	686 640 2 411 342	185
2430 15	Anstrichfarben und Lacke auf der Grundlage von synthetischen oder chemisch modifizierten natürlichen Polymeren, in einem nichtwäßrigen Medium dispergiert oder gelöst; Lösungen der o.a. Polymere, Anteil des organischen Lösemittels über 50 GHT	t 1000 DM		48 361 362 507	46 188 349 990	47 870 358 853	423 910 3 192 426	413 740 3 155 883	205
2430 20	Zubereitete Pigmente, Trübungsmittel, Farben u.ä. Zubereitungen für die Keramik-, Emaillier- oder Glasindustrie	t 1000 DM		775 9 842	819 9 003	974 10 774	7 663 86 743	7 781 93 237	10
2430 25	Schmelzglasuren u.a. verglasbaren Massen, Engoben u.ä. Zubereitungen für die Keramik-, Emaillier- oder Glasindustrie	t 1000 DM		8 178 3 867	7 610 2 861	8 872 6 210	62 801 34 372	63 185 33 155	7
2430 30	Andere Anstrichfarben und Lacke, zubereitete Wasserpigmentfarben für die Lederzubereitung	t 1000 DM		9 461 63 487	10 160 63 396	9 442 56 795	72 966 503 905	77 885 516 186	53
2430 35	Perlenessenz	t 1000 DM		.	.	.	.	.	2
2430 40	Kitte; Spachtelmassen für Anstreicherarbeiten	t 1000 DM		16 199 47 323	16 158 46 139	16 745 49 981	129 208 423 173	129 444 420 182	59
2430 45	Nichtfeuerfeste Spachtel- und Verputzmassen für Fassaden, Innenwände, Fußböden, Decken u.dgl	t 1000 DM		66 363 115 231	64 690 108 535	68 460 117 161	541 404 899 707	543 708 888 385	80
2430 50	Zusammengesetzte organische Lösungs- und Verdünnungsmittel und Zubereitungen zum Entfernen von Farben oder Lacken	t 1000 DM		16 064 45 800	16 024 45 398	18 550 48 735	134 330 425 942	160 642 424 789	188
2430 55	Druckfarben	t 1000 DM		25 799 175 948	25 605 171 966	27 589 183 874	229 989 1 572 421	234 813 1 578 538	30
2441 10	Lysin und seine Ester; Salze dieser Erzeugnisse, Glutaminsäure und ihre Salze	t	*	.	-	-	.	-	-
2441 20	Natürliche, auch synthetisch hergestellte Provitamine und Vitamine (einschl. natürlicher Konzentrate), ihre hauptsächlich als Vitamine gebrauchten Derivate, auch untereinander gemischt, auch in Lösungsmitteln	1000 DM		85 882	70 972	74 733	768 764	903 478	11



## 6 Produktion ausgewählter Erzeugnisse - Deutschland

EB-Nr.	Erzeugnis	Einheit	1995	1996		Januar bis September		Anzahl Unternehmen Sept. 1996	
			September	August	September	1995	1996		
2441 30	Natürliche, auch synthetisch hergestellte Hormone; ihre hauptsächlich als Hormone gebrauchten Derivate; andere hauptsächlich als Hormone gebrauchte Steroide	1000 DM	.	.	.	.	.	6	
2441 40	Natürliche, auch synthetisch hergestellte Glykoside und pflanzliche Alkaloide, ihre Salze, Ether, Ester u.a. Derivate	1000 DM	32 360	53 375	50 839	285 051	371 229	12	
2441 50	Antibiotika	kg	*	.	.	.	.	2	
2442 10	Arzneiwaren, Penicilline, Streptomycine oder andere Antibiotika enthaltend	1000 DM	360 980	359 695	391 248	3 714 091	3 517 226	80	
2442 20	Arzneiwaren (ohne solche mit Antibiotika), Hormone enthaltend	1000 DM	218 205	157 280	159 106	1 865 541	1 692 173	39	
2442 30	Reagenzien zum Bestimmen der Blutgruppen oder Blutfaktoren; Röntgenkontrastmittel; diagnostische Reagenzien; Zahnzement u.a. Zahnfüllstoffe; Zement zum Wiederherstellen von Knochen	1000 DM	132 003	136 030	148 871	1 270 155	1 293 184	22	
2451 10	Glycerin, -wasser und -unterlaugen	t	*	7 966	9 201	9 039	77 037	80 463	7
2451 15	Organische grenzflächenaktive Stoffe (ohne Seifen)	t	*	78 740	67 917	69 326	613 417	616 106	29
2451 20	Seifen; als Seife verwendbare organische grenzflächenaktive Stoffe und Zubereitungen in Form von Tafeln, Riegeln usw., zur Körperpflege; Feinseifen, Medizinalseifen	t 1000 DM	6 487 33 285	6 080 29 078	6 250 29 728	56 917 283 261	56 659 266 707	26	
2451 25	Grenzflächenaktive Zubereitungen (ohne Seifen), i.A.E.	t 1000 DM	3 437 18 337	3 817 15 633	4 458 15 642	26 885 145 333	32 510 140 368	17	
2451 30	Universalwaschmittel	t 1000 DM	46 576 159 961	41 643 121 443	40 220 117 739	383 365 1 351 773	378 937 1 122 865	26	
2451 35	Spezialwaschmittel	t 1000 DM	6 886 40 415	6 309 29 866	6 249 30 108	52 456 285 841	61 459 277 301	25	
2451 40	Geschirrspülmittel	t 1000 DM	16 917 38 569	19 445 42 388	19 383 44 353	162 625 389 336	170 931 391 924	51	
2451 45	Andere zubereitete Waschmittel, . Waschhilfsmittel und Reinigungsmittel, i.A.E.	t 1000 DM	21 239 72 412	19 379 63 476	21 989 73 567	195 516 692 834	188 838 640 091	97	
2451 50	Grenzflächenaktive Zubereitungen (ohne Seifen), n.A.E.	t 1000 DM	7 395 26 734	6 857 24 526	7 123 27 387	65 507 245 713	68 292 255 298	25	
2451 55	Zubereitete Waschmittel, Waschhilfsmittel und zubereitete Reinigungsmittel, auch Seife enthaltend, n.A.E.	t 1000 DM	31 249 86 952	27 696 65 726	28 364 70 439	270 922 733 498	264 909 641 107	110	
2451 60	Möbel- und Bohnerwachs u.ä. Zubereitungen für Möbel	t 1000 DM	108 1 172	185 1 416	189 1 060	886 9 287	1 687 11 144	14	
2451 65	Andere Polier-, Pflegemittel u.ä. Zubereitungen	t 1000 DM	81 1 116	77 1 269	157 2 274	965 13 272	1 315 19 621	11	
2451 70	Scheuermittel (Pasten, Pulver u.ä. Zubereitungen, ohne Polierpasten)	t 1000 DM	1 868 5 120	1 347 3 934	1 573 4 199	13 423 35 112	15 135 41 783	18	
2452 10	Duftwässer (Toilettewässer)	l 1000 DM	488 970 45 001	558 536 35 580	621 497 32 342	2 490 977 273 034	3 821 636 273 078	23	
2452 20	Zubereitungen zur Hand- oder Fußpflege	1000 DM	19 025	16 887	21 841	178 997	175 813	60	
2452 30	Andere Zubereitungen zur Schönheitspflege	1000 DM	165 172	142 358	159 492	1 660 476	1 630 252	92	
2452 40	Flüssige Haarwaschmittel	1000 l 1000 DM	8 706 49 422	7 827 39 283	8 016 41 528	75 172 429 665	66 679 355 164	62	
2452 50	Haarsprays (Haarlacke)	1000 DM	27 492	29 074	26 617	270 267	228 669	26	
2452 60	Andere zubereitete Haarbehandlungsmittel	1000 DM	106 342	121 874	114 577	997 397	1 031 338	57	
2452 70	Zahnputzmittel	1000 St 1000 DM	41 900 63 337	40 279 57 878	45 508 68 028	402 332 608 203	371 628 569 013	20	
2452 80	Andere zubereitete Zahn- und Mundpflegemittel (einschl. Haftpuder und -pasten für Zahnprothesen)	1000 DM	30 056	21 635	28 494	249 368	212 257	19	
2452 90	Zubereitete Rasier-, Riech-, Körperpflege- und Schönheitsmittel	1000 DM	150 203	110 800	115 669	1 251 585	1 076 224	114	
2462 10	Gelatine und ihre Derivate	t 1000 DM	2 179 22 379	1 454 13 747	2 248 21 956	17 828 186 781	18 686 187 071	9	
2462 20	Zur Verwendung als Klebstoff geeignete Erzeugnisse aller Art i.A.E., mit einem Gewicht des Inhalts von 1 kg oder weniger	t 1000 DM	8 644 44 616	7 484 40 540	7 760 45 507	68 214 385 310	66 132 379 967	38	
2462 30	Klebstoffe auf der Grundlage von Kautschuk oder Kunststoffen (einschl. Kunstharzen), mit einem Gewicht des Inhalts von mehr als 1 kg	t 1000 DM	21 016 81 482	20 765 83 082	22 045 86 067	183 403 721 814	192 106 768 493	63	

## 6 Produktion ausgewählter Erzeugnisse - Deutschland

EB-Nr.	Erzeugnis	Einheit	1995	1996		Januar bis September		Anzahl Unter- nehmen Sept. 1996
			September	August	September	1995	1996	
2462 40	Andere zubereitete Leime und Klebstoffe, mit einem Gewicht des Inhalts von mehr als 1 kg	t 1000 DM	7 138 14 146	7 936 14 004	7 803 13 720	61 844 114 902	66 717 122 966	26
2463 10	Etherische Öle, Resinoide, Mischungen von Riechstoffen	t 1000 DM	4 593 83 450	4 183 81 757	4 610 81 610	43 607 863 186	421 647 821 647	45
2464 10	Lichtempfindliche fotografische Platten, Filme und Papiere	1000 m2 1000 DM	50 939 229 382	51 219 220 185	50 750 202 283	487 000 2 212 521	472 988 1 962 453	16
2464 20	Zubereitete chemische Erzeugnisse zu fotografischen Zwecken (ohne Lacke, Klebstoffe u.ä. Zubereitungen); ungemischte Erzeugnisse zu fotografischen Zwecken, dosiert oder gebrauchsfertig i.A.E.	t 1000 DM	14 415 21 803	14 342 22 493	13 808 21 608	122 530 220 153	120 612 187 954	11
2465 10	Unbespielte Ton-, Bild- und Datenträger	t 1000 DM	9 432 83 580	8 020 80 550	9 748 95 198	77 665 797 824	80 168 801 891	9
2470 10	Kabel aus synthetischen Filamenten; synthetische Spinnfasern, weder gekrempelt noch gekämmt noch anders für die Spinnerei bearbeitet	t *	28 806	24 974	32 814	276 481	289 483	15
2470 20	Hochfeste Garne aus Polyamiden und Polyestern, n.A.E. (einschl. synthetischer Monofile von weniger als 67 dtex)	t 1000 DM	8 118 65 561	6 970 47 971	7 507 51 085	84 234 648 556	69 442 507 296	5
2470 30	Texturierte Garne u.a. Garne, ungezwirnt, n.A.E.	t 1000 DM	24 467 162 248	20 942 129 674	24 529 151 288	241 780 1 513 848	226 457 1 450 387	25
2470 40	Synthetische Monofile von 67 dtex oder mehr und einem größten Durchmesser von 1 mm oder weniger; Streifen u.dgl. aus synthetischer Spinnmasse, mit einer Breite von 5 mm oder weniger aus Polypropylen	t 1000 DM	509 2 578	587 3 165	574 3 187	3 909 20 454	5 145 25 557	5
2470 50	Kabel aus künstlichen Filamenten; künstliche Spinnfasern, weder gekrempelt noch gekämmt noch anders für die Spinnerei bearbeitet	t *	11 965	9 418	11 784	106 889	103 264	3
2470 60	Hochfeste Garne aus Viskose (ohne Nähgarne), n.A.E. (einschl. künstlicher Monofile von weniger als 67 dtex)	t 1000 DM	.	.	.	.	.	1
2470 70	Texturierte Garne u.a. ungezwirnte Garne, n.A.E.	t 1000 DM	2 915 40 000	2 216 31 521	2 213 31 809	25 945 338 031	23 046 322 962	5
2470 80	Künstliche Monofile von 67 dtex oder mehr und einem größten Durchmesser von 1 mm oder weniger; Streifen u.dgl. aus künstlicher Spinnmasse mit einer Breite von 5 mm oder weniger	t *	-	-	-	-	-	-
Gummi- und Kunststoffwaren								
2511 10	Luftreifen aus Kautschuk, neu, für Personenkraftwagen (einschl. Kombinationskraftwagen, Rennwagen)	1000 St 1000 DM	3 607 273 846	2 887 226 188	3 554 279 175	31 324 2 302 931	31 782 2 456 398	13
2511 20	Luftreifen aus Kautschuk, neu, für Motorräder, Motorroller und Fahrräder	St 1000 DM	417 653 14 572	175 540 5 885	358 840 .	3 170 691 111 809	3 239 928 .	3
2511 30	Luftreifen aus Kautschuk, neu, für Omnibusse, Lastkraftwagen und Luftfahrzeuge	St 1000 DM	653 621 118 215	553 064 109 404	545 090 101 729	5 099 194 911 921	5 338 104 1 000 117	12
2511 40	Luftreifen aus Kautschuk, neu, für Land- und Forstwirtschaftsfahrzeuge, Tiefbaufahrzeuge usw.	St 1000 DM	60 367 11 211	23 376 5 539	22 548 4 759	516 999 94 583	440 763 82 590	6
2513 10	Formen (z.B. Stäbe, Stangen, Rohre) und Waren (z.B. Scheiben, Ringe), aus nichtvulkanisiertem Kautschuk (ohne Rohlaufprofile)	t 1000 DM	2 509 33 953	1 850 28 870	2 190 31 298	22 680 302 907	19 041 282 582	34
2513 20	Platten, Blätter und Streifen, aus vulkanisiertem Weichkautschuk	t 1000 DM	2 605 21 923	1 717 15 184	1 734 16 388	17 781 164 574	18 101 155 573	28
2513 30	Stäbe, Stangen und Profile, aus vulkanisiertem Zellkautschuk	t 1000 DM	1 593 16 523	1 403 14 229	1 649 15 120	14 303 155 356	13 959 153 796	6
2513 40	Stäbe, Stangen und Profile, aus vulkanisiertem Vollkautschuk	t 1000 DM	5 514 71 261	5 348 55 383	5 630 61 385	50 220 582 608	49 032 566 767	21
2513 50	Rohre und Schläuche, aus Weichkautschuk, auch mit Form-, Verschluss- und Verbindungsstücken	t 1000 DM	6 382 107 036	5 229 90 590	6 179 113 254	53 038 876 419	51 396 930 602	50
2513 60	Förderbänder und Treibriemen, aus vulkanisiertem Kautschuk	t 1000 DM	5 517 66 698	3 388 44 861	3 860 47 094	43 361 508 684	32 787 425 099	16
2513 70	Klebebänder, aus kautschutiertem Gewebe, mit einer Breite von 20 cm oder weniger	t 1000 DM	515 9 527	583 12 283	624 13 695	3 854 74 802	5 249 108 511	6
2513 80	Waren des technischen Bedarfs, aus vulkanisiertem Zellkautschuk, a.n.g.	t 1000 DM	759 14 560	691 12 466	647 13 718	6 807 125 444	5 516 119 513	14

## 6 Produktion ausgewählter Erzeugnisse - Deutschland

EB-Nr.	Erzeugnis	Einheit	1995	1996		Januar bis September		Anzahl Unternehmen Sept. 1996
			September	August	September	1995	1996	
2513 90	Gummi-Metalteile für Kraftfahrzeuge aus vulkanisiertem Weichkautschuk	t 1000 DM	5 226 102 462	4 387 83 412	5 007 94 872	44 475 872 013	43 377 828 620	28
2513 95	Andere Gummi-Metalteile	t 1000 DM	1 322 25 814	1 464 32 051	1 624 34 058	11 508 215 676	14 620 308 594	42
2521 10	Tafeln, Folien u.ä., aus Polymethyl-Methacrylat und aus anderen Acrylpolymeren	t	* 5 901	4 533	5 139	49 624	40 161	12
2521 20	Folien, Bänder oder Streifen, aus regenerierter t Cellulose	t	*	.	.	.	.	2
2521 30	Filmmunterlagen in Rollen oder Streifen, aus Celluloseacetaten	t	*	-	-	-	-	-
2521 40	Tafeln, Folien u.ä., aus anderen Cellulosederivaten	t	*	.	.	.	.	3
	Glas, Keramik, bearbeitete Steine und Erden							
2611 10	Gegossenes oder gewalztes Glas, gefärbt, undurchsichtig, überfangen oder mit absorbierender oder reflektierender Schicht	1000 m2 1000 DM	685 9 079	7 353	374 5 141	5 997 84 813	66 881	9
2611 20	Profile aus gegossenem oder gewalztem Glas	t 1000 DM	.	.	.	.	.	1
2611 30	Gezogenes oder geblasenes Glas, in Tafeln	1000 m2 1000 DM	82 3 518	52 2 279	131 3 912	625 32 224	753 34 976	6
2611 40	Feuerpoliertes Glas ("Float-Glas"), geschliffenes oder poliertes Glas, in Platten oder Tafeln, nicht anders bearbeitet, nicht mit Drahteinlagen, mit absorbierender o.ä. Schicht	1000 m2 1000 DM	10 836 82 893	10 291 65 769	11 911 76 861	96 824 708 251	93 150 616 125	10
2612 10	Optisches Glas	t 1000 DM	8 550	12 649	14 818	68 769	118 273	9
2612 20	Ein- und Mehrschichten-Sicherheitsglas	t 1000 DM	25 686 122 220	25 068 107 921	28 912 125 662	223 114 1 057 627	239 665 1 067 329	52
2612 30	Mehrschichtige Isolierverglasungen	1000 m2 1000 DM	2 334 172 368	2 103 144 237	2 377 163 258	17 420 1 264 422	16 734 1 180 283	142
2612 40	Rückspiegel für Fahrzeuge	1000 St	* 3 194	2 355	3 189	28 225	27 197	7
2612 50	Andere Spiegel, auch gerahmt	t	* 7 249	3 382	6 971	59 070	48 944	22
2613 10	Haushaltskonservengläser, Stopfen, Deckel u.a. Verschlüsse, aus Glas	t 1000 DM	60 920 42 913	63 362 42 531	60 366 40 451	424 586 302 513	457 737 318 494	20
2613 20	Flaschen, mit einem Nenninhalt von mehr als 0,15 l bis 2,5 l	1000 St 1000 DM	950 002 176 254	960 448 175 427	963 052 170 945	8 659 145 1 639 904	8 767 436 1 603 708	31
2613 30	Trinkgläser aus Bleikristall und aus anderem Glas	1000 St 1000 DM	27 518 43 273	23 843 43 664	27 890 47 942	216 015 346 176	233 605 338 219	25
2613 40	Glaswaren zur Verwendung bei Tisch, in der Küche, bei der Toilette, im Büro, zur Innenausstattung oder zu ähnlichen Zwecken (ohne Trinkgläser oder Glasperlen)	1000 St 1000 DM	11 464 44 010	6 533 32 161	9 052 41 317	111 516 404 017	94 048 327 950	32
2613 50	Glaskolben für Vakuumisolierflaschen oder für andere Vakuumisolierbehälter	1000 St 1000 DM	1 227	.	.	9 881	.	2
2614 10	Glasstapelfasern, Glaseseidenstränge und Garne, geschnittenes Textilglas	t 1000 DM	3 899 19 991	3 927 23 833	4 821 28 685	.	40 900 246 370	9
2614 20	Waren aus Glasfasern	t 1000 DM	22 324 86 246	23 423 82 068	25 462 90 616	190 189 711 804	192 100 706 903	28
2621 10	Geschirr, Haushalts-, Hygiene- und Toilettengegenstände, aus Porzellan	t 1000 DM	6 355 100 323	5 408 85 313	6 090 95 372	61 060 950 100	55 539 858 545	44
2621 20	Anderes keramisches Geschirr, andere keramische Haushalts-, Hygiene- und Toilettengegenstände, aus Steinzeug, aus Steingut oder feinen Erden	t 1000 DM	1 100 10 724	842 9 282	911 9 106	8 401 87 923	7 566 77 911	27
2622 10	Ausgüsse, Wasch-, Klosettbecken, Badewannen u.ä. Installationsgegenstände	1000 St 1000 DM	450 47 184	289 29 293	358 39 183	3 949 420 397	3 140 350 199	12
2623 10	Elektrische Isolatoren und Isolierteile, aus keramischen Stoffen	t 1000 DM	2 710 38 467	2 486 32 064	2 777 33 259	27 506 343 876	24 772 306 830	18
2626 10	Geformte feuerfeste keramische Werkstoffe	t 1000 DM	94 329 116 913	75 620 106 356	75 773 106 223	844 142 1 006 201	704 546 955 909	55
2626 20	Feuerfeste Zemente, feuerfeste Mörtel, feuerfester Beton u.ä. feuerfeste Mischungen	t 1000 DM	52 705 42 198	46 611 39 926	50 173 37 853	460 448 357 209	437 199 351 669	44
2626 30	Andere geformte feuerfeste Waren	t 1000 DM	7 648 27 146	11 561 20 436	11 697 22 069	94 102 243 021	89 046 233 023	23
2630 10	Unglasierte und glasierte keramische Fliesen, Würfel, Steinchen, Boden- und Wandplatten	1000 m2 1000 DM	5 964 122 618	4 110 79 220	5 116 102 551	50 125 1 036 221	46 063 905 047	42

## 6 Produktion ausgewählter Erzeugnisse - Deutschland

EB-Nr.	Erzeugnis	Einheit	1995	1996		Januar bis September		Anzahl Unternehmen Sept. 1996
			September	August	September	1995	1996	
2640 10	Mauerziegel für Mauerwerks-Konstruktionen	1000 m3 1000 DM	1 271 177 733	1 316 162 567	1 373 163 992	11 132 1 597 388	9 414 1 185 644	159
2640 20	Dachziegel aus keramischen Stoffen, geformte Bauteile für die Verwendung als Dachendeckung mit überlappender Verlegung auf geneigten Dächern	1000 St 1000 DM	73 243 113 598	74 248 114 998	74 078 115 651	613 937 967 250	644 550 1 017 007	36
2640 30	Keramische Rohre, Rohrleitungen, Rinnen, Rohrformstücke, Rohrverschlußstücke und Rohrverbindungsstücke	t 1000 DM	16 317 14 099	14 609 12 146	19 028 16 117	225 932 191 168	181 407 147 356	11
2651 10	Portlandzement, Tonerschmelzzement u.a. Zement	1000 t *	3 596	3 444	3 574	28 789	26 924	46
2652 10	Luftkalk und hydraulischer Kalk	1000 t *	657	629	632	5 983	5 305	41
2653 10	Gebrannter Gips	1000 t *	396	343	363	3 037	2 748	30
2661 10	Baublöcke und Mauersteine	1000 t 1000 DM	1 852 205 663	1 969 207 449	1 910 202 520	15 189 1 737 443	14 660 1 580 735	187
2661 20	Dachsteine aus Beton	1000 St 1000 DM	109 715 133 146	82 687 108 833	107 252 137 099	908 098 1 078 153	730 162 948 644	21
2661 30	Gehwegplatten, Belegplatten, Betonpflastersteine u.dgl.	1000 t 1000 DM	2 087 204 624	2 299 223 902	2 297 222 860	15 874 1 563 239	15 336 1 513 118	249
2661 40	Vorgefertigte Bauelemente aus Zement, Beton oder Kunststein (Kalksandstein)	1000 t 1000 DM	2 196 498 469	1 952 501 271	2 036 521 409	16 908 3 991 223	14 894 3 861 724	618
2661 50	Rohre aus Zement, Beton oder Kunststein (Kalksandstein)	1000 t 1000 DM	348 54 702	306 46 168	348 53 123	2 797 439 284	2 608 397 345	108
2662 10	Gipskartonplatten gem. DIN 18 180	1000 m2 1000 DM	15 508 35 293	17 339 40 067	18 962 42 749	136 761 312 786	150 813 341 869	10
2662 20	Andere Gipsbauteile, Wandbauplatten, Deckenplatten, Steine	1000 m2 1000 DM	.	.	186 2 929	.	.	4
2663 10	Frischbeton (Transportbeton)	1000 m3 1000 DM	5 180 677 218	5 020 653 737	5 181 674 340	41 375 5 401 315	39 606 5 159 437	677
2664 10	Beton, der noch nicht mit Wasser angemacht wurde (Trockenbeton)	1000 t 1000 DM	34 6 217	36 5 336	36 5 803	331 62 927	297 44 381	13
2664 20	Werk-Trocken-Mörtel	1000 t 1000 DM	940 252 790	957 256 891	1 000 269 735	7 432 1 939 543	7 467 2 002 153	124
2665 10	Dämm- und Leichtbauplatten ohne solche mit Schichten aus Mineralfasern, fest verbunden	1000 m2 1000 DM	808 10 288	782 10 275	870 11 196	8 025 100 779	6 871 91 106	14
2665 20	Platten, Tafeln, Fliesen, Ziegeln u.dgl. aus Asbestzement, Cellulosezement o.dgl.	1000 m2 1000 DM	2 318 35 647	1 287 21 070	1 928 31 857	19 586 307 145	16 647 268 418	8
2666 10	Eisenbahnschwellen	t 1000 DM	94 218 26 862	60 829 19 460	54 431 17 875	843 272 179 548	524 225 156 723	11
2681 10	Schleifkörper aus anderen agglomerierten Schleifstoffen als synthetische oder natürliche Diamanten mit Kunstharzbindung mit Faserstoffverstärkung	t 1000 DM	2 241 19 040	1 633 13 720	1 945 16 029	20 350 171 882	18 272 152 792	20
2681 20	Schleifkörper aus anderen agglomerierten Schleifstoffen als synthetische oder natürliche Diamanten mit keramischer oder Silikatbindung	t 1000 DM	1 514 23 458	1 061 16 910	1 246 19 786	13 195 199 533	12 025 188 864	28
2681 30	Natürliche oder künstliche Schleifstoffe, in Pulver- oder Körnerform auf einer Unterlage aus Gewebe aus Spinnstoffen oder auf einer Unterlage aus Papier oder Pappe	1000 m2 1000 DM	5 759 56 738	4 300 46 562	5 338 53 483	45 076 441 932	42 853 431 699	9
Eisen- und Stahlerzeugnisse; NE-Metalle und -erzeugnisse								
2710 10	Roh- und Spiegeleisen, in Masseln, Blöcken o.a. t Rohformen	t *	2 571 303	2 218 075	2 273 896	22 640 901	20 037 028	-
2710 20	Flüssigstahl, unlegiert; Blöcke u. Rundstrang- guß aus unlegiertem Stahl	t *	2 840 113	2 672 568	2 707 172	25 429 470	23 453 897	-
2710 30	Flüssigstahl, Blöcke u. Rundstrangguß aus nichtrostendem o.a. legierten Stahl	t *	817 160	558 793	645 310	6 454 355	5 553 449	-
2710 42	Warmbreitband	t *	1 699 111	1 648 906	1 609 356	15 835 043	14 196 980	-
2710 44	Bandstahl m. e. Breite v. weniger als 600 mm	t *	136 246	108 439	121 264	1 396 468	1 104 832	-
2710 46	Breitflachstahl, Quatablech	t *	270 151	214 753	278 257	2 343 323	2 063 192	-
2710 48	Bandblech, warm gewalzt	t *	53 674	56 631	66 524	588 079	519 915	-
2710 50	Walzdraht aus unlegiertem, nichtrostendem o.a. legierten Stahl	t *	484 888	443 768	501 911	4 102 908	3 914 655	-

## 6 Produktion ausgewählter Erzeugnisse - Deutschland

EB-Nr.	Erzeugnis	Einheit	*	1995	1996		Januar bis September		Anzahl Unternehmen Sept. 1996
				September	August	September	1995	1996	
2710 60	Betonstahl in Stäben; Stab- und Flachstahl, warmgewalzt aus unlegiertem, nichtrostendem o.ä. legierten Stahl	t	*	224 084	241 261	255 809	1 811 064	1 861 423	-
2710 70	Profile und Träger aus unlegiertem, nichtrostendem o.ä. legierten Stahl	t	*	214 240	172 035	181 894	1 803 096	1 547 297	-
2721 10	Rohre aus Gußeisen	t	*	23 886	22 475	26 785	208 950	212 633	-
2721 20	Rohrform-, Rohrverschluß- und Rohrverbindungsstücke, aus Gußeisen	t	*	5 937	4 210	5 585	60 026	53 207	19
2722 10	Rohre und Hohlprofile, aus Eisen oder Stahl, nahtlos	t	*	137 982	100 848	114 887	1 106 652	992 317	-
2722 20	Stahlrohre und Hohlprofile, geschweißt, genietet oder gefalzt	t	*	178 096	159 764	187 698	1 589 149	1 478 112	-
2722 30	Flansche, Form-, Verschluß-, Verbindungsstücke, Bogen und Winkel, aus Stahl	t	*	17 906	15 981	17 647	146 654	147 328	130
2731 10	Stäbe aus Automatenstahl und aus unlegiertem Stahl, mit einem Kohlenstoffgehalt von weniger als 0,25 GHT, nur kalthergestellt oder kaltfertiggestellt	t	*	34 382	26 573	29 181	300 530	279 425	22
2731 20	Flachstahl aus unlegiertem Stahl, mit einem Kohlenstoffgehalt von weniger als 0,25 GHT	t	*	3 648	2 722	2 801	33 384	27 742	4
2731 30	Andere Stäbe und Flachstahl, kaltfertiggestellt, aus unlegiertem Stahl, plattiert, überzogen oder bearbeitet	t	*	1 935	1 443	1 940	17 117	15 847	5
2731 40	Profile aus unlegiertem Stahl; Stäbe und Flachstahl, aus Schnellarbeitsstahl, Mangan-Silizium-Stahl und aus anderem legierten Stahl, kaltfertiggestellt	t	*	9 331	8 965	9 809	92 426	96 427	18
2731 50	Stäbe und Flachstahl, aus nichtrostendem und aus anderem legierten Stahl, kaltfertiggestellt	t	*	5 783	2 735	3 219	49 096	35 269	14
2732 10	Kaltgewalztes Elektroband und Elektrosplattband, Bandstahl, Splattband, Kaltband und -splattband, aus unlegiertem Stahl	t	*	143 381	104 639	127 894	1 270 039	1 126 575	46
2732 20	Elektrosplattband, Kaltband und Kaltsplattband, aus legiertem und nichtrostendem Stahl	t	*	45 289	33 860	35 879	390 070	324 080	17
2733 10	Profile und profilierte Bleche, aus unlegiertem t Stahl	t	*	27 987	29 358	29 874	223 434	238 308	30
2733 20	Profile aus nichtrostendem Stahl, aus flachgewalzten Erzeugnissen	t	*	1 907	2 050	2 150	25 196	14 895	10
2734 10	Draht, aus Eisen oder unlegiertem Stahl	t	*	202 204	189 332	202 994	1 794 921	1 584 155	64
2734 20	Draht, aus nichtrostendem und anderem legierten Stahl	t	*	15 275	12 137	12 684	137 309	121 360	35
2735 10	Geschmiedete Stäbe, aus Eisen oder legiertem Stahl	t	*	9 055	1 813	2 068	43 629	19 387	9
2735 20	Geschweißte Profile	t	*	-	.	.	7 651	.	2
2735 30	Oberbaumaterial, nicht warmgewalzt	t	*	1 061	882	915	8 678	.	6
2735 40	Geschmiedete Profile, aus Eisen oder unlegiertem Stahl	t	*	690	.	.	7 808	.	5
2735 50	Geschmiedete Stäbe, aus nichtrostendem Stahl, Schnellarbeitsstahl oder anderem legierten Stahl	t	*	13 479	19 489	19 300	133 321	166 431	15
2741 10	Silber (einschl. vergoldetem oder platinierter Silber), in Rohform oder als Pulver	kg	*	109 243	86 956	82 473	1 133 071	844 236	12
2741 20	Gold (einschl. platinierter Gold), in Rohform oder als Pulver	kg	*	13 207	12 238	11 356	106 700	.	10
2741 30	Gold zu monetären Zwecken	kg	*	.	.	.	.	.	1
2742 10	Nichtlegiertes Aluminium in Rohform	t	*	50 957	51 006	50 005	458 100	456 404	8
2742 20	Aluminiumlegierungen	t	*	66 363	58 779	63 387	628 972	579 340	25
2742 30	Aluminiumoxid (ohne künstlichen Korund)	t	*	57 192	63 382	57 304	562 490	583 214	6
2742 40	Stangen (Stäbe) und Profile, aus Aluminiumlegierungen	t	*	34 520	35 491	37 257	328 220	316 040	46
2742 50	Bleche und Bänder aus Aluminium, mit einer Dicke von mehr als 0,2 mm	t	*	149 257	142 420	149 478	1 307 714	1 285 904	23

## 6 Produktion ausgewählter Erzeugnisse - Deutschland

EB-Nr.	Erzeugnis	Einheit	*	1995	1996		Januar bis September		Anzahl Unternehmen Sept. 1996
				September	August	September	1995	1996	
2742 60	Folien und dünne Bänder, aus Aluminium, mit einer Dicke (ohne Unterlage) von 0,2 mm oder weniger	t	*	19 793	18 764	20 269	204 406	180 027	26
2742 70	Rohrformstücke, Rohrverschlußstücke und Rohrverbindungsstücke, aus Aluminium	t	*	3 445	633	1 092	12 301	9 437	16
2743 10	Blei, in Rohform, raffiniert	t	*	18 049	8 104	14 568	155 538	103 288	7
2743 20	Zink, in Rohform, Zinklegierungen	t	*	4 594	4 675	5 707	41 034	42 854	7
2743 30	Zinn, in Rohform, nichtlegiert	t	*	-	-	-	635	-	-
2744 10	Nicht raffiniertes Kupfer; Kupferanoden zum elektrolytischen Raffinieren	t	*	.	.	-	.	.	-
2744 20	Raffiniertes Kupfer (z.B. Kathoden, Drahtbarran, Knüppel)	t	*	81 514	73 844	59 430	707 037	687 064	4
2744 30	Stangen (Stäbe) und Profile, aus Kupfer	t	*	20 189	12 893	16 152	184 776	134 244	15
2744 40	Draht aus raffiniertem Kupfer und aus Kupferlegierungen	t	*	62 307	57 904	56 109	570 026	544 517	37
2744 50	Bleche und Bänder, aus Kupfer, mit einer Dicke von mehr als 0,15 mm	t	*	47 135	44 909	45 043	430 291	400 004	20
2744 60	Rohre, Rohrform-, Rohrverschluß- und Rohrverbindungsstücke aus Kupfer	t	*	25 197	20 619	23 120	225 133	193 023	38
2751 10	Teile aus Temperguß	t	*	3 973	2 588	3 535	46 619	30 774	-
2751 20	Teile aus Gußeisen mit Kugelgraphit	t	*	71 107	48 886	69 725	584 010	573 378	-
2751 30	Teile aus nicht verformb. Gußeisen (Eisenguß)	t	*	190 873	141 273	183 799	1 628 067	1 512 611	-
2752 10	Teile aus Stahlguß	t	*	16 213	14 927	14 834	141 584	133 158	-
2753 10	Teile aus Leichtmetallguß	t	*	36 720	29 719	39 052	331 729	.	277
Metallerzeugnisse									
2811 10	Vorgefertigte Gebäude aus Stahl	m2 1000 DM		484 445 155 499	505 822 170 385	541 626 154 455	4 087 186 1 328 289	4 229 737 1 315 659	195
2811 20	Türme und Gittermaste	t 1000 DM		10 305 36 915	5 844 21 655	8 366 29 052	68 252 239 543	52 901 200 598	48
2811 30	Stütz- oder Schalungsmaterial, aus Stahl	t 1000 DM		31 657 89 461	.	.	283 774 842 546	.	65
2811 40	Andere Konstruktionen und zu Konstruktionszwecken vorgearbeitete Stäbe, Profile u.dgl., aus Stahl	t 1000 DM		180 808 704 603	158 032 598 931	160 056 647 622	1 368 900 4 928 171	1 301 497 4 975 919	899
2811 50	Konstruktionen und Konstruktionsteile sowie zu Konstruktionszwecken vorgearbeitete Bleche, Profile u.dgl., aus Aluminium	t 1000 DM		19 109 298 848	17 695 288 479	41 568 293 294	155 860 2 315 469	166 804 2 401 066	399
2812 10	Tore, Türen und Tor- und Türschwellen, deren Rahmen und Verkleidungen aus Stahl	St 1000 DM		520 612 197 762	407 484 167 300	446 581 206 245	4 338 267 1 552 140	3 898 085 1 546 255	298
2812 20	Tore, Türen und Tor- und Türschwellen, deren Rahmen und Verkleidungen aus Aluminium	St 1000 DM		33 030 97 024	30 428 84 493	33 610 95 894	234 951 680 426	255 824 717 133	335
2812 30	Fenster, deren Rahmen und Verkleidungen aus Aluminium	St 1000 DM		225 202 180 670	143 833 184 264	206 823 175 076	1 699 318 1 439 863	1 541 855 1 427 028	390
Tanks, Sammelbehälter, Fässer, Bottiche u.ä. Behälter, mit einem Fassungsvermögen von mehr als 300 l (ohne solche für verdichtete oder verflüssigte Gase)									
2821 10	aus Eisen oder Stahl	t 1000 DM		23 033 119 846	20 506 102 282	22 232 112 676	193 769 1 027 752	182 416 1 025 992	204
2821 20	aus Aluminium	t 1000 DM		438 6 600	467 8 130	560 10 654	3 879 57 711	3 527 63 924	7
2821 30	Behälter für verdichtete oder verflüssigte Gase, aus Aluminium	t 1000 DM		3 662	.	.	26 348	.	2
2822 10	Heizkörper für Zentralheizungen und Teile dafür	t 1000 DM		30 995 131 324	.	.	258 552 1 101 114	.	36
2822 20	Zentralheizungskessel (ohne Dampfkessel)	St 1000 DM		83 507 197 836	75 974 181 466	89 385 217 150	589 925 1 404 706	601 935 1 390 565	34
2822 30	Teile für Zentralheizungskessel	1000 DM		23 381	16 087	19 666	180 539	152 697	14
2822 90	Reparatur und Instandhaltung von Zentralheizungskesseln	1000 DM		6 312	7 280	7 682	78 483	77 556	17
2830 10	Wasserrohrkessel	St 1000 DM		439 73 545	.	.	3 580 434 435	.	15

## 6 Produktion ausgewählter Erzeugnisse - Deutschland

EB-Nr.	Erzeugnis	Einheit	1995	1996		Januar bis September		Anzahl Unternehmen Sept. 1996
			September	August	September	1995	1996	
2830 20	Hilfsapparate für Zentralheizungskessel, Dampfkessel und Kessel zum Erzeugen von überhitztem Wasser	t 1000 DM	8 161 74 880	2 374 25 697	1 794 22 788	33 255 355 372	25 448 317 583	24
2830 30	Teile für Kernreaktoren (EURATOM)	1000 DM	565	985	1 490	5 927	8 496	4
2830 80	Installation von Dampfkesseln (ohne Zentralheizungskessel)	1000 DM	505 898	460 944	405 227	2 909 546	3 315 238	240
2830 90	Reparatur und Instandhaltung von Dampfkesseln (ohne Zentralheizungskessel)	1000 DM	167 001	75 353	93 002	665 048	698 980	73
2840 10	Freiformschmiedestücke aus Stahl	t 1000 DM	25 065 95 946	20 909 87 002	21 819 91 227	211 354 820 903	200 694 827 947	36
2840 20	Gesenkschmiedeteile aus Stahl	t 1000 DM	65 512 271 771	46 281 193 547	57 432 234 341	576 324 2 335 016	535 594 2 201 168	96
2840 30	Preß-, Zieh- oder Stanzteile, aus Stahl	t 1000 DM	106 216 599 010	88 915 533 205	99 022 595 974	2 052 543 5 073 967	893 288 5 343 691	540
2861 10	Messer (ohne solche für Maschinen); Griffe und Klingen für Messer; Scheren und Scherenblätter	1000 St 1000 DM	7 804 33 246	12 170 26 951	13 114 32 936	69 553 279 436	113 915 305 334	46
2861 20	Rasierapparate (ohne elektrische) und Rasiermesser	St 1000 DM	6 250 056 .	. .	. .	45 622 128 .	. .	5
2861 30	Rasierklingen (einschl. Rasierklingenrohlingen im Band)	1000 St 1000 DM	213 894 74 517	197 506 50 268	198 413 47 903	1 595 307 424 546	1 837 352 467 634	4
2861 40	Andere Teile für Rasiermesser und -apparate (ohne solche für elektrische)	1000 DM	.	-	-	.	.	-
2861 50	Andere Schneidwaren (z.B. Haarschneide- und -scherapparate; Spalt-, Hack-, Wiegemeser für Metzger oder Küchengebrauch)	St 1000 DM	39 297 1 112	100 016 781	27 149 946	230 044 7 384	385 607 7 014	7
2861 60	Löffel, Gabeln, Schöpfpellen, Schaumlöffel, Tortenheber, Fischmesser, Buttermesser, Zuckerzangen u.ä. Erzeugnisse	1000 St 1000 DM	2 704 14 547	934 5 412	1 923 9 785	21 714 118 762	17 265 101 706	18
2863 10	Schlösser für Kraftfahrzeuge	1000 St 1000 DM	8 272 90 543	14 654 76 331	18 271 97 895	80 229 815 238	94 196 793 330	18
2863 20	Andere Einstacktürschlösser als Zylinderschlösser für Gebäudetüren	1000 St 1000 DM	2 301 22 168	2 103 20 462	2 296 21 345	24 863 225 735	19 714 182 675	21
2863 30	Scharniere	t 1000 DM	5 972 53 791	4 644 40 614	5 595 46 881	40 999 400 665	44 044 386 977	26
2863 40	Laufrollen oder -rollen	t 1000 DM	5 098 38 284	3 813 30 688	4 788 35 628	44 050 341 667	43 353 320 389	23
2863 50	Baubeschläge	t 1000 DM	15 745 211 921	17 124 202 917	18 888 221 437	172 933 1 837 238	139 167 1 728 393	92
2863 60	Beschläge für Möbel aus unedlen Metallen	t 1000 DM	19 552 84 561	11 564 66 993	13 766 80 250	143 077 658 520	111 933 628 894	62
2863 70	Automatische Türschließer	t 1000 DM	1 491 31 368	1 347 28 724	1 478 32 091	15 195 322 037	12 975 282 375	9
2871 10	Behälter aus Eisen oder Stahl, mit einem Fassungsvermögen von 50 bis 300 l, für Stoffe aller Art (ohne solche für verdichtete oder verflüssigte Gase)	1000 St 1000 DM	1 558 88 513	1 536 76 043	1 531 78 778	18 120 758 863	14 441 709 254	89
2871 20	Behälter aus Eisen oder Stahl, mit einem Fassungsvermögen von weniger als 50 l, für Stoffe aller Art (ohne Dosen und ohne solche für verdichtete oder verflüssigte Gase)	1000 St 1000 DM	663 26 612	717 28 384	694 24 435	6 341 249 979	6 385 248 161	36
2872 10	Dosen aus Eisen oder Stahl, die durch Schweißen, Lüten oder Falzen verschlossen werden, mit einem Fassungsvermögen von weniger als 50 l, für Nahrungsmittel und Getränke	1000 St 1000 DM	769 028 126 310	772 912 128 475	700 650 122 559	7 083 808 1 103 626	7 042 632 1 124 327	33
2872 20	Andere Dosen aus Eisen oder Stahl	1000 St 1000 DM	85 425 62 931	. .	. .	762 877 557 153	. .	24
2872 30	Tuben	1000 St 1000 DM	88 681 16 238	78 464 14 214	90 867 17 111	820 805 146 631	773 576 143 343	14
2872 40	Aerosoldosen aus Aluminium	1000 St 1000 DM	30 967 9 653	19 669 6 301	32 553 9 900	265 339 87 430	268 793 83 795	8
2873 10	Litzen, Kabel, Seile, Seilschlingen u.ä. Waren, aus Eisen oder Stahl (ohne isolierte Erzeugnisse für die Elektrotechnik)	t 1000 DM	11 926 48 124	9 302 35 877	11 774 45 532	97 370 411 910	98 709 403 537	33
2873 20	Gitter und Geflechte, verschweißt, aus Eisen oder Stahldraht	t 1000 DM	186 224 135 834	171 766 132 286	174 517 133 531	1 547 993 1 195 786	1 360 221 1 000 209	59

6 Produktion ausgewählter Erzeugnisse - Deutschland

EB-Nr.	Erzeugnis	Einheit	1995	1996		Januar bis September		Anzahl Unternehmen Sept. 1996
			September	August	September	1995	1996	
2873 30	Gewebe, Gitter und Geflechte, aus Kupferdraht; Streckbleche und -bänder, aus Kupfer	kg 1000 DM	54 103 430	33 977 379	36 719 396	399 954 3 614	372 471 3 445	7
2873 40	Reißnägeln aus Eisen oder Stahl	kg 1000 DM	508 815 2 135	379 429 1 724	433 060 1 874	4 476 860 18 964	3 850 771 17 143	5
2873 50	Stifte, Nägel, Reißnägeln, Krampen, Klammern u.ä. Waren, aus Kupfer	kg 1000 DM	54 831 .	.	.	415 230 .	.	4
2873 60	Stifte, Nägel, Krampen, Klammern, Schrauben, Bolzen, Muttern, Schraubhaken, Nieten, Splinte, Keile, Unterlegscheiben u.ä. Waren, aus Aluminium	1000 DM	10 602	6 574	10 652	85 293	94 024	43
2874 10	Schrauben, Bolzen, Muttern, Schwellenschrauben, Schraubhaken u.ä. Waren, mit Gewinde, aus Eisen oder Stahl	t 1000 DM	45 213 325 357	35 559 259 882	38 311 284 024	395 917 2 871 277	366 952 2 668 967	270
2874 20	Federringe und -scheiben u.ä. Sicherungsringe und -scheiben; Nieten, Splinte, Keile u.ä. Waren, ohne Gewinde, aus Eisen oder Stahl	t 1000 DM	5 006 32 118	4 794 27 828	4 773 29 353	47 029 305 068	42 907 274 910	48
2874 30	Unterlegscheiben, Holzschrauben u.ä. Waren der Schraubenindustrie, mit und ohne Gewinde, aus Kupfer (ohne Stifte, Nägel u.ä. Waren)	kg 1000 DM	906 615 13 491	.	.	7 606 259 117 825	.	63
2874 40	Federn und Federblätter, aus Eisen oder Stahl; Federn aus Kupfer	t 1000 DM	21 061 189 405	18 317 163 208	20 264 186 414	207 911 1 721 462	185 695 1 705 906	130
2874 50	Ketten (ohne Gelenkketten), aus Eisen oder Stahl	t 1000 DM	4 371 28 193	3 868 27 719	3 401 24 959	41 270 279 786	35 875 267 806	24
2874 60	Ketten und Teile dafür aus Kupfer	1000 DM	.	.	.	.	.	2
2874 70	Teile für Ketten aus Eisen oder Stahl	1000 DM	3 911	.	.	35 679	.	5
Maschinen								
2911 10	Antriebsmotoren mit Fremdzündung, ohne solche für Wasserfahrzeuge	kW *	.	28 824	38 347	.	.	4
2911 20	Dieselmotoren für Wasserfahrzeuge	kW 1000 DM	231 359 83 448	214 560 85 715	307 493 118 185	2 029 748 658 139	2 355 893 836 961	11
2911 30	Dieselmotoren für Schienenfahrzeuge	kW *	17 277	22 992	20 143	109 589	101 103	5
2911 40	Industriedieselmotoren	kW *	965 703	778 254	879 709	8 732 259	8 271 247	13
2911 50	Dampfturbinen, ohne solche für den Antrieb von elektrischen Generatoren	kW *	32 738	11 466	15 078	166 050	281 015	3
2911 60	Wasserdampfturbinen für den Antrieb von elektrischen Generatoren	kW 1000 DM	171 972 34 837	78 352 18 866	143 432 .	.	.	7
2911 70	Teile für Dampfturbinen	1000 DM	49 444	71 728	71 649	543 569	553 010	19
2912 10	Hydromotoren und Druckluftmotoren, linear arbeitend	St 1000 DM	759 948 117 487	563 314 108 025	572 939 113 822	7 117 270 1 052 595	5 705 746 1 051 711	96
2912 15	Hydrosysteme und Hydromotoren, nicht linear arbeitend	St 1000 DM	48 932 40 363	26 860 29 047	29 036 31 402	413 454 345 748	335 634 325 012	30
2912 20	Flüssigkeitspumpen für bestimmte Verwendungszwecke (ohne Betonpumpen)	St 1000 DM	1 378 422 92 441	901 667 64 347	1 379 405 85 939	11 460 405 798 489	11 563 187 738 203	46
2912 22	Betonpumpen	St 1000 DM	259 26 008	207 28 356	254 22 422	3 466 254 885	2 362 229 963	5
2912 25	Hydroaggregate mit oszillierenden Verdrängerpumpen	St 1000 DM	806 4 573	407 4 953	875 5 044	5 964 43 362	6 956 48 867	12
2912 27	Übrige oszillierende Verdrängerpumpen (ohne Betonpumpen)	St 1000 DM	104 012 123 525	84 910 82 894	110 876 103 996	826 032 982 339	781 262 921 036	61
2912 30	Zahnradpumpen	St 1000 DM	88 405 25 219	48 947 17 345	67 003 20 888	872 824 215 420	589 793 194 542	23
2912 35	Flügelzellenpumpen	St 1000 DM	220 648 24 446	220 046 24 429	257 824 25 726	1 729 217 189 298	2 239 877 238 993	6
2912 40	Kreiselpumpen für Flüssigkeiten	St 1000 DM	589 175 166 201	599 098 164 225	664 955 172 523	5 760 373 1 555 479	5 919 936 1 595 694	87
2912 45	Drehschieber, Sperrschieber, Molekular und Wälzkolbenpumpen	St 1000 DM	15 158 41 505	12 140 37 379	15 587 36 768	156 809 345 881	136 553 372 538	14
2912 50	Kompressoren für Kältemaschinen mit einer Leistung von 0,4 kW oder weniger	St 1000 DM	.	.	.	.	.	2
2912 55	Fahrbare Luftkompressoren	St 1000 DM	222 4 440	214 3 948	202 3 622	.	.	3
2912 60	Turbokompressoren	St 1000 DM	80 099	46 590	95 041	548 162	587 999	8



## 6 Produktion ausgewählter Erzeugnisse - Deutschland

EB-Nr.	Erzeugnis	Einheit	1995	1996		Januar bis September		Anzahl Unternehmen Sept. 1996
			September	August	September	1995	1996	
2912 65	Oszillierende Verdrängerkompressoren	St 1000 DM	29 319	30 343 20 322	41 066 22 852	226 213	343 914 194 998	24
2912 70	Rotierende Verdrängerkompressoren, mehrweilig	St 1000 DM	5 812 49 496	3 606 37 841	4 481 34 863	43 897 443 068	41 065 402 423	17
2913 10	Ventile für ölhydraulische oder pneumatische Energieübertragung	t 1000 DM	3 282 184 276	2 488 151 034	2 671 158 361	28 172 1 540 093	29 299 1 572 480	75
2913 20	Rückschlagklappen und -ventile; Überdruck- und Sicherheitsventile	t 1000 DM	904 29 930	1 177 34 230	1 120 32 980	8 828 268 538	10 038 287 293	69
2913 30	Sanitärarmaturen	t 1000 DM	8 744 300 180	7 388 263 836	8 378 285 637	80 188 2 799 033	73 947 2 640 417	47
2913 40	Armaturen für Heizkörper von Zentralheizungen	t 1000 DM	1 937 67 096	1 528 53 954	1 909 64 948	16 328 572 004	14 086 480 591	28
2913 50	Regelventile, Schieber u.a. Armaturen	t 1000 DM	12 211 331 623	10 387 297 109	11 297 317 270	100 010 2 695 568	93 055 2 645 961	207
2914 10	Kugellager, Kegelrollenlager und Tonnenlager	t 1000 DM	7 990 208 298	6 452 171 728	7 899 201 127	67 382 1 774 132	70 634 1 865 702	35
2914 20	Kurbeln und Kurbelwellen	t 1000 DM	3 275 23 795	2 641 22 295	2 720 23 940	24 787 175 596	26 395 205 673	8
2914 25	Andere Wellen	t 1000 DM	2 159 31 793	1 758 23 042	2 255 24 944	14 923 229 303	16 985 264 159	30
2914 30	Zahnradgetriebe, Scheltgetriebe u.a. Getriebe	t 1000 DM	19 991 401 308	16 518 325 772	19 617 392 739	169 140 3 352 163	171 233 3 432 239	154
2914 40	Schaltkupplungen u.a. Wellenkupplungen (einschl. Universalkupplungen)	t 1000 DM	2 283 54 644	1 926 48 841	2 059 50 856	19 862 483 402	18 460 483 722	50
2914 50	Stirnräder	1000 DM	42 920	31 210	37 528	374 789	346 315	81
2921 10	Brenner für flüssigen Brennstoff	St 1000 DM	40 329 43 758	25 888 31 723	42 959 53 272	312 552 349 488	312 451 377 938	19
2921 20	Andere Brenner (einschl. kombinierter Brenner)	St 1000 DM	7 678 21 590	11 783 14 916	15 800 29 809	62 801 160 031	92 459 164 862	22
2921 30	Backöfen (Widerstandsöfen mit indirekter Beheizung) für Brotfabriken, Bäckereien, Konditoreien und Keksfabriken	St 1000 DM	2 881 14 097	3 024 13 495	2 923 14 123	22 757 106 235	26 839 119 711	9
2922 10	Flaschenzüge mit Elektromotor	St 1000 DM	9 077 23 249	6 373 22 752	5 465 21 615	73 431 203 429	57 854 224 727	13
2922 20	Ortsfeste Hebebühnen für Kraftfahrzeugwerkstätten	St 1000 DM	1 316 7 862	802 5 001	1 056 5 999	12 779 74 973	11 713 63 827	9
2922 30	Andere hydraulische Hubwinden (z.B. Hubarbeitsbühnen)	St 1000 DM	7 336 46 026	7 753 38 411	8 735 51 302	354 135 431 360	80 215 366 723	50
2922 40	Derrickkrane; Kabelkrane, Laufkrane, Verladebrücken u.a. Krane (ohne Turmdrehkrane); fahrbare Hubportale, Portalhubkraftkarren und Krankraftkarren	St 1000 DM	3 430 107 737	3 141 102 535	3 253 106 864	34 506 892 787	28 503 962 065	73
2922 45	Turmdrehkrane	St 1000 DM	73 17 419	41 12 482	57 15 994	1 242 256 502	529 159 186	5
2922 50	Elektrokraftkarren u.a. mit Hebevorrichtung ausgerüstete Karren; andere Karren	St 1000 DM	13 136 183 424	9 903 111 090	13 261 169 523	105 242 1 472 507	95 503 1 425 488	37
2922 60	Personen- und Lastenaufzüge, Rolltreppen und Rollsteige	St 1000 DM	4 060 217 080	3 233 166 769	3 439 207 511	30 711 1 511 233	27 568 1 600 122	91
2922 70	Stetigförderer	St 1000 DM	50 806 435 574	74 212 321 833	72 816 327 793	408 001 2 440 919	569 806 2 596 263	264
2922 80	Rollgänge für Walzwerke, Kipper, Wender und Manipulatoren für Rohblöcke, Luppen, Stäbe, Platten; Beschickungseinrichtungen für Hoch- und Industrieöfen; Schmiedemanipulatoren	St 1000 DM	17 6 563	.	.	155 36 073	.	3
2922 85	Regelbediengeräte	St 1000 DM	62 8 309	91 11 670	77 9 390	630 111 634	935 119 044	11
2922 90	Eimer, Kübel, Schaufeln, Löffel, Greifer und Zangen für Krane, Bagger usw.	t 1000 DM	1 766 16 764	1 419 13 433	1 458 14 111	13 639 127 876	12 741 125 317	39
2923 10	Wärmeaustauscher	St 1000 DM	69 938 79 902	94 226 62 779	108 594 80 917	501 945 641 719	714 542 602 302	82
2923 20	Apparate und Vorrichtungen für die Verflüssigung von Luft oder anderen Gasen	St 1000 DM	38 .	38 .	46 .	675 .	362 .	4
2923 30	Klimageräte	St 1000 DM	22 823 116 806	29 616 118 798	21 692 117 272	226 718 911 536	187 770 963 387	71
2923 40	Kompressionskälteerzeugungseinrichtungen, bei denen der Kondensator als Wärmeaustauscher ausgebildet ist	St 1000 DM	747	721	1 026	8 025	7 534	6

## 6 Produktion ausgewählter Erzeugnisse - Deutschland

E8-Nr.	Erzeugnis	Einheit	1995	1996		Januar bis September		Anzahl Unternehmen Sept. 1996
			September	August	September	1995	1996	
2923 50	Kompressionswärmepumpen, andere Einrichtungen, Maschinen, Apparate und Geräte zur Kälteerzeugung	St 1000 DM	12 305 54 924	11 166 60 330	10 664 63 421	97 306 477 414	101 214 535 118	60
2923 60	Apparate zum Filtrieren oder Reinigen von Gasen, a.n.g. (ohne Abgasreinigungssysteme für Kraftfahrzeuge)	St 1000 DM	113 239 97 774	67 352 98 638	75 980 128 250	1 267 580 839 561	688 512 838 461	117
2923 65	Abgasreinigungssysteme für Kraftfahrzeuge	St 1000 DM	813 165 108 529	712 974 98 451	860 429 120 852	7 278 684 922 902	7 895 076 1 057 330	12
2923 70	Ventilatoren (ohne Tisch-, Boden-, Wand-, Decken-, Dach- oder Fensterventilatoren, mit einer Leistung von 125 W oder weniger)	St	* 1 404 107	1 148 013	1 416 295	12 687 263	12 947 573	75
2923 80	Verdampfer und Kondensatoren (ohne solche für Haushaltsgeräte)	St 1000 DM	12 868	5 415 4 000	5 025 4 199	122 824	130 810 49 462	7
2924 10	Apparate zum Filtrieren oder Reinigen von Wasser und anderen Flüssigkeiten (ohne Getränke)	St 1000 DM	209 580 206 519	144 329 134 689	204 830 178 761	3 224 726 1 280 103	1 608 672 1 354 589	133
2924 12	Apparate zum Filtrieren oder Reinigen von Getränken (ohne Wasser)	St 1000 DM	30 860 4 647	7 694	6 194	251 619 60 065	38 065	4
2924 15	Öl-, Kraftstoff- und Luftsaugfilter für Kolbenverbrennungsmotoren	1000 St 1000 DM	19 807 90 102	20 712 73 204	21 093 92 988	169 548 848 800	181 296 790 091	20
2924 20	Maschinen zum Reinigen, Trocknen oder Sterilisieren von Flaschen und Getränkedosen	St 1000 DM	44 24 201	16 15 841	24 23 891	940 212 109	284 202 007	7
2924 25	Maschinen zum Füllen, Verschließen oder Etikettieren formstabiler oder flexibler Packmittel (einschl. Form-, Füll- und Verschleißmaschinen); Maschinen zum Versetzen von Getränken mit Kohlensäure	St 1000 DM	3 751 241 267	3 570 185 456	2 876 222 746	51 360 1 909 573	26 180 1 989 491	114
2924 30	Andere Verpackungsmaschinen (z.B. Einschlag-, Wrap-Around-, Sammelpackmaschinen, Maschinen zum Sichern von Transportverpackungen)	St 1000 DM	1 160 136 992	1 121 101 929	1 081 139 307	10 531 1 102 883	10 085 1 197 523	81
2924 40	Laderwaagen für eine Höchstlast von 30 kg oder weniger	St 1000 DM	4 060 19 046	1 987 12 023	4 074 22 302	28 141 133 749	28 012 142 928	3
2924 45	Wasserstrahlapparate mit eingebautem Motor	St 1000 DM	74 582 41 175	50 669 21 638	79 109 26 144	1 176 504 527 002	839 502	13
2924 50	Metalloplastische Dichtungen für Kraftfahrzeuge	t 1000 DM	1 537 60 912	1 341 49 684	1 424 53 723	13 500 568 718	13 975 547 817	22
2924 55	Zentrifugen für die chemische und verwandte Industrie (ohne solche für Laboratorien)	St 1000 DM	259 21 120	203 18 688	170 19 508	1 898 151 367	1 627 152 366	11
2924 56	Zentrifugen für die Nahrungs- und Genußmittelindustrie und für andere Industrien (ohne solche für Laboratorien)	St 1000 DM	700 18 938	614 21 086	674 25 981	6 792 144 376	4 916 192 837	14
2924 60	Wasserrückkühlvorrichtungen und -apparate (Wärmeaustausch nicht über Wandungen)	St 1000 DM	442 12 562	431 14 963	730 13 890	4 116 127 672	4 274 126 140	11
2924 65	Apparate für die Behandlung von Stoffen durch Temperaturänderung (ohne Haushaltsapparate) für die Nahrungs- und Genußmittelindustrie	St 1000 DM	1 329 38 708	742 45 836	674 40 756	12 165 350 119	8 048 371 816	28
2924 70	Gewerbliche Geschirrspülmaschinen	St 1000 DM	4 736 37 357	3 840 29 207	5 330 38 904	39 930 303 427	41 175 302 495	10
2931 10	Acker- und Forstschlepper, mit einer Motorleistung von 37 kW oder weniger	St 1000 DM	180 3 946	74 1 184	110 2 691	1 292 29 931	952 23 429	7
2931 20	Acker- und Forstschlepper, mit einer Motorleistung von mehr als 37 kW bis 59 kW	St 1000 DM	441 22 685	192 10 477	422 23 107	5 951 289 197	4 664 234 940	6
2931 30	Acker- und Forstschlepper, mit einer Motorleistung von mehr als 59 kW	St 1000 DM	3 091 218 880	2 297 153 269	2 714 189 658	30 639 2 068 343	34 178 2 351 876	7
2931 40	Andere Zugmaschinen (ohne Sattel-Straßenzug- und Gleiskettenzugmaschinen)	St 1000 DM	.	33	.	.	.	2
2932 10	Pflüge und Scheibeneggen	St 1000 DM	964 14 567	795 12 104	871 13 885	5 848 83 908	6 839 96 902	13
2932 15	Düngerstreuer	St 1000 DM	5 125 6 898	667 3 415	2 888 5 328	44 538 57 889	37 516 63 009	8
2932 20	Rasenmäher mit Elektro- oder Verbrennungsmotor	St 1000 DM	51 332 21 203	25 460 9 766	38 539 17 918	932 309 356 568	814 727 306 619	13
2932 25	Mähmaschinen, auch für Schlepperanbau oder -zug	St 1000 DM	1 827 13 452	642 6 958	1 122 9 213	13 692 122 452	13 126 115 977	10
2932 30	Heuerntemaschinen, -apparate und -geräte	St 1000 DM	1 313 9 092	.	824 5 829	19 928 127 732	.	5
2932 35	Sammelpressen, Stroh- und Futterpressen	St 1000 DM	624 15 169	368 10 635	393 10 241	6 241 167 441	5 035 161 578	5

## 6 Produktion ausgewählter Erzeugnisse - Deutschland

EB-Nr.	Erzeugnis	Einheit	1995	1996		Januar bis September		Anzahl Unternehmen Sept. 1996
			September	August	September	1995	1996	
2932 40	Andere Erntemaschinen, -apparate und -geräte; Dreschmaschinen und -geräte	St 1000 DM	1 631 149 908	1 042 93 094	1 293 148 044	13 200 1 099 713	11 226 1 256 168	19
2932 45	Apparate und Geräte zum Verteilen von Flüssigkeiten oder Pulver, für die Landwirtschaft oder den Gartenbau	St 1000 DM	63 825 10 497	67 147 7 713	78 278 11 686	665 828 128 729	793 859 144 953	15
2932 50	Stalldungstreuer	St 1000 DM	139 1 914	47 969	72 1 384	.	824 13 511	5
2932 55	Andere Anhänger für landwirtschaftliche Zwecke, mit Selbstlade- oder Selbstentladevorrichtung	St 1000 DM	279 7 312	256 8 213	455 12 154	5 271 141 353	4 954 147 735	10
2932 60	Melkmaschinen	St 1000 DM	411 3 136	211 1 944	205 2 232	6 316 34 128	2 370 18 917	4
2932 65	Maschinen, Apparate und Geräte zum Reinigen, Sortieren oder Sieben von Körnern oder Hülsenfrüchten	St 1000 DM	91 3 304	155 3 570	206 5 015	1 193 29 781	1 246 32 073	11
2940 11	Ultraschallwerkzeugmaschinen	St 1000 DM	.	.	.	.	.	2
2940 14	Elektroerosionswerkzeugmaschinen	St 1000 DM	35 11 204	25 7 084	43 12 326	227 69 156	234 89 393	7
2940 17	Werkzeugmaschinen zum Abtragen von Stoffen aller Art durch elektrochemische Verfahren oder Elektronen-, Ionen- oder Plasmastrahl	St 1000 DM	61 709	35 .	54 1 652	15 681 22 686	496 .	5
2940 20	Bearbeitungszentren, Mehrwegemaschinen und Transfermaschinen, zum Bearbeiten von Metallen	St 1000 DM	375 209 442	294 240 593	355 254 722	7 563 1 545 952	2 891 2 023 747	40
2940 23	Drehmaschinen zur spanabhebenden Metallbearbeitung	St 1000 DM	677 107 694	361 110 245	566 135 561	5 770 855 582	4 636 1 068 515	37
2940 26	Bohr-, Ausbohr- und Fräsmaschinen, zur spanabhebenden Metallbearbeitung	St 1000 DM	1 664 66 983	1 088 54 445	1 347 109 697	12 383 585 987	12 366 661 889	61
2940 29	Schleifmaschinen mit einer Einstellgenauigkeit in einer der Achsen von mind. 0,01 mm	St 1000 DM	663 57 631	519 79 086	888 80 624	10 073 522 387	6 829 643 624	63
2940 32	Werkzeugmaschinen zum Schärfen, Honen, Läppen, Entgraten, Polieren oder zu anderem Fertigbearbeiten	St 1000 DM	1 540 34 041	535 42 625	1 156 38 751	13 733 242 304	8 436 312 253	31
2940 35	Hobel-, Stoß- und Räummaschinen	St 1000 DM	7 521	10 5 808	7 728	91 16 452	88 42 587	6
2940 38	Verzahn-, Zahnfertigbearbeitungsmaschinen	St 1000 DM	55 29 845	35 18 978	43 24 949	370 206 772	431 246 962	10
2940 41	Kreissägemaschinen	St 1000 DM	1 598 9 401	1 117 6 766	1 119 6 933	16 358 88 949	3 635 67 601	13
2940 44	Andere spanabhebende Werkzeugmaschinen, a.n.g. (ohne Säge- und Trennmaschinen)	St 1000 DM	43 7 875	45 6 704	34 8 508	316 38 778	399 53 896	11
2940 47	Biege-, Abkant-, Richtmaschinen, Scheren, Lochstanzen, Ausklinkmaschinen, zum Bearbeiten von Metallen, numerisch gesteuert	St 1000 DM	279 71 142	172 46 302	243 55 225	2 760 600 545	2 508 560 973	31
2940 50	Biege-, Abkant-, Richtmaschinen, Scheren, Lochstanzen, Ausklinkmaschinen, zum Bearbeiten von Metallen, nicht numerisch gesteuert	St 1000 DM	1 338 22 637	579 19 058	33 689	14 235 215 790	222 253	45
2940 53	Freiformschmiede- oder Gesenkschmiedemaschinen, hydraulische oder andere Pressen zum Bearbeiten von Metallen	St 1000 DM	1 480 114 296	1 371 95 477	1 768 110 060	12 444 802 234	13 559 740 928	51
2940 56	Ziehbanken für Stangen, Rohre, Profile, Drähte oder dgl.	St 1000 DM	113 18 971	56 13 641	67 29 919	918 171 419	686 179 110	8
2940 59	Maschinen zum Be- oder Verarbeiten von Metalldraht, a.n.g.	St 1000 DM	246 26 331	309 25 038	203 30 136	1 860 197 902	2 524 184 982	16
2940 62	Werkzeugmaschinen zum Bearbeiten von Steinen, keramischen Waren, Beton, Asbestzement u.ä. mineralischen Stoffen oder zum Kaltbearbeiten von Glas	St 1000 DM	11 740 49 917	10 239 35 344	9 887 35 607	104 490 492 456	102 129 425 681	57
2940 65	Holzbearbeitungsmaschinen (auch Werkzeugmaschinen zum Bearbeiten von Kork, Bein, Hartkautschuk o.ä. harten Stoffen)	St 1000 DM	17 861 260 683	16 047 190 618	14 115 290 144	134 552 2 342 796	133 047 2 297 898	152
2940 68	Heft- und Nagelwerkzeuge, mit Druckluft- oder mit eingebautem nichtelektrischen Motor	St 1000 DM	7 583 3 395	6 727 2 402	7 210 3 780	86 243 35 693	64 586 28 444	6
2940 71	Kettensägen mit Druckluft oder nichtelektrischem Motor	St 1000 DM	63 605 33 410	48 660 .	68 575 34 543	525 999 276 151	532 916 .	3
2940 74	Andere handgeführte Werkzeuge mit nichtelektrischem Motor	St 1000 DM	1 905 7 226	1 548 5 649	1 483 8 209	17 998 61 000	18 956 62 124	6

## 6 Produktion ausgewählter Erzeugnisse - Deutschland

EB-Nr.	Erzeugnis	Einheit	1995	1996		Januar bis September		Anzahl Unternehmen Sept. 1996
			September	August	September	1995	1996	
2940 76	Handbohrmaschinen mit eingebautem Elektromotor	St 1000 DM	284 291 55 069	186 463 28 032	261 549 44 854	2 401 395 448 806	2 041 682 368 841	11
2940 77	Handsägen mit eingebautem Elektromotor	St 1000 DM	93 325 17 861	50 858 8 727	94 251 14 996	846 179 150 203	667 564 115 650	16
2940 78	Elektrische Handwerkzeuge (ohne externe Energiequelle), a.n.g.	St 1000 DM	14 926 2 436	10 026 2 660	12 973 1 447	250 589 30 925	167 889 24 477	7
2940 80	Handschleif- und Handhobelmaschinen mit eingebautem Elektromotor	St 1000 DM	339 888 51 908	219 645 31 453	305 277 46 914	3 029 902 432 606	2 328 390 363 089	13
2940 83	Nichtelektrische Maschinen, Apparate und Geräte zum Löten, Schweißen oder Brennschneiden und zum autogenen Oberflächenhärten	St 1000 DM	91 127 21 186	56 370 12 995	49 065 17 442	915 554 184 435	462 646 166 101	19
2940 86	Bohrfutter	t 1000 DM	10 858	7 831	8 371	98 056	2 391 87 570	9
2940 89	Werkstückgebundene Vorrichtungen, Vorrichtungssätze zum Zusammenstellen von werkstückgebundenen Vorrichtungen	t 1000 DM	1 856 57 243	1 861 50 942	1 905 54 928	14 518 419 866	14 454 426 817	140
2940 92	Drehfutter und Planscheiben	t 1000 DM	353 10 378	251 9 185	281 10 631	2 565 77 342	2 807 94 772	14
2951 10	Konverter und Gießmaschinen, Druckgießmaschinen	St 1000 DM	24 14 520	19 6 393	20 8 582	186 82 084	160 109 169	6
2951 20	Metallwalzwerke	St 1000 DM	134 13 738	127 34 061	285 38 029	1 491 440 121	1 573 788 584	10
2951 30	Teile für Maschinen für die Metallerzeugung, Walzwerkseinrichtungen, Gießmaschinen	1000 DM	73 085	77 168	64 632	780 690	777 855	81
2952 10	Abbau-, Tunnelbohr- u.a. Streckenvortriebsmaschinen, Bohrmaschinen und Tiefbohrgeräte	St 1000 DM	30 503	39 893	39 592	302 702	1 116 284 745	20
2952 20	Schürfwagen (Scraper), selbstfahrend	St 1000 DM	-	-	-	-	-	-
2952 30	Straßenwalzen u.a. Bodenverdichter, selbstfahrend	St 1000 DM	1 966 53 756	918 23 880	1 408 41 056	15 752 442 905	14 369 405 093	9
2952 40	Frontschaufellader, selbstfahrend	St 1000 DM	890 71 169	400 36 223	481 39 592	6 932 552 812	5 160 424 086	10
2952 50	Bagger mit um 360 Grad drehbarem Oberwagen	St 1000 DM	1 004 137 739	1 036 79 279	1 352 100 296	9 385 1 232 966	9 558 1 005 429	17
2952 60	Andere Bagger, Schürf- u.a. Schaufellader (ohne Spezialbagger für den Tagebau); andere selbstfahrende Maschinen zur Erdbewegung u.ä.	St 1000 DM	152 19 129	41 5 748	87 11 748	1 312 161 124	768 109 060	8
2952 65	Spezialbagger für den Tagebau	St 1000 DM	-	-	-	-	-	-
2952 70	Andere Maschinen, Apparate und Geräte zur Erdbewegung, zum Verdichten, Planieren des Bodens; für den Straßen-, Hoch- oder Tiefbau u.ä.; Rammen u. Pflanzzieher; Schneeräumer	St 1000 DM	6 525 89 032	5 351 87 538	6 626 85 705	57 465 906 123	54 326 827 677	41
2952 80	Beton- und Mörtelmischmaschinen, Maschinen zum Mischen mineralischer Stoffe mit Bitumen	St 1000 DM	7 357 33 816	30 963	38 297	92 792 374 089	390 079	17
2952 85	Andere Maschinen zum Herstellen von Gießformen aus Sand	St 1000 DM	24 11 389	145 23 246	47 10 096	887 105 413	855 125 037	7
2952 90	Gleiskettenzugmaschinen	St 1000 DM	-	-	-	-	-	-
2953 10	Maschinen für die Müllerei oder zum Behandeln von Getreide oder Hülsenfrüchten (ohne solche zum Reinigen, Sortieren oder Sieben hierfür und ohne Landmaschinen)	St 1000 DM	59 10 241	50 12 609	41 8 591	563 88 547	446 75 763	7
2953 20	Nichtelektrische Industriebacköfen	St 1000 DM	166 18 414	128 12 879	169 14 662	1 583 152 502	1 394 130 090	6
2953 30	Dampffiltrier- u.a. Maschinen zum Zubereiten von Kaffee oder anderen heißen Getränken	St 1000 DM	2 622 16 970	1 379 7 627	1 739 12 501	24 019 136 826	13 789 104 583	3
2953 40	Apparate zum Kochen oder Wärmen von Speisen	St 1000 DM	7 544 37 250	7 763 34 770	9 637 38 300	67 734 346 273	78 161 355 691	31
2953 50	Maschinen und Apparate zum Herstellen von Lebensmitteln, Futtermitteln oder Getränken, a.n.g.	St 1000 DM	32 729 225 709	10 063 184 354	10 292 211 462	330 298 1 788 500	129 308 1 808 057	153
2953 60	Maschinen und Apparate zum Aufbereiten oder Verarbeiten von Tabak, a.n.g.	St 1000 DM	189	119	90 38 769	1 345	1 060 555 653	9

## 6 Produktion ausgewählter Erzeugnisse - Deutschland

EB-Nr.	Erzeugnis	Einheit	1995	1996		Januar bis September		Anzahl Unter- nehmen Sept. 1996
			September	August	September	1995	1996	
2954 10	Maschinen zum Düsenspinnen, Verstrecken, Texturieren oder Schneiden von synthetischen oder künstlichen Spinnstoffen; Maschinen zum Vor- oder Aufbereiten von Spinnstoffen	St 1000 DM	1 911 131 783	1 894 113 287	1 888 98 333	16 561 1 047 790	17 221 972 044	16
2954 15	Maschinen zum Dublieren oder Zwirnen, Spulen, Wickeln oder Haspeln von Spinnstoffen sowie Maschinen zum Vorbereiten von Spinnstoffgarnen für die Weberei, Wirkerei und Strickerei	St 1000 DM	873 50 471	1 458 36 537	1 258 53 355	8 680 476 343	12 714 427 688	17
2954 20	Webmaschinen	St 1000 DM	65 27 592	65 11 924	65 24 883	216 692	226 271	8
2954 25	Wirk-, Strick- und Nähwirkmaschinen	St 1000 DM	520 87 178	383 67 658	552 90 927	4 976 851 512	4 714 786 567	9
2954 30	Schaft-, Jacquard-, Kartenschlag-, Kartenkopier-, Kartenbindemaschinen u.a. Hilfsmaschinen und -apparate für Spinnerei-, Weberei-, Wirkerei- und Strickereimaschinen	t 1000 DM	148 6 146	117 4 640	188 6 835	1 464 63 018	1 631 65 037	9
2954 35	Maschinen und Apparate zum Waschen, Bleichen oder Färben	St 1000 DM	163 24 478	128 27 855	122 31 812	1 197 266 443	1 313 293 849	16
2954 40	Rauh-, Scher- und Gewebereinigungsmaschinen; andere Maschinen und Apparate zum Appretieren oder Ausrüsten	St 1000 DM	28 4 069	29 6 905	42 6 060	295 47 298	292 52 039	8
2954 45	Trockner für Garne, Gewebe oder andere Spinnstoffwaren	St 1000 DM	78 42 877	43 22 701	66 35 453	604 299 526	490 273 961	8
2954 50	Nähautomaten, andere Nähmaschinen	St 1000 DM	4 904 35 896	3 141 26 780	5 071 36 909	40 467 301 194	36 958 276 678	18
2954 55	Maschinen und Apparate zum Aufbereiten, Gerben oder Bearbeiten von Häuten, Fellen oder Leder; zum Herstellen oder zur Instandsetzung von Schuhen oder Lederwaren	St 1000 DM	416 5 336	387 3 409	432 3 583	5 124 54 920	4 646 52 337	19
2954 60	Teile und Zubehör für Spinnerei-, Weberei-, Wirkerei- und Strickereimaschinen oder deren Hilfsmaschinen oder -apparate	1000 DM	157 061	115 394	149 900	1 393 765	1 317 840	120
2954 70	Haushaltsnähmaschinen	St 1000 DM	.	.	.	.	.	1
2955 10	Maschinen und Apparate zum Herstellen von Halbstoff aus celluloselhaltigen Faserstoffen oder zum Herstellen von Papier oder Pappe	St 1000 DM	170 106 055	190 51 355	217 246 999	1 161 394 800	1 443 766 606	13
2955 20	Kombinierte Rollenschneide- und -wickelmaschinen; Längs- und Querschneider	St 1000 DM	130 49 865	154 55 316	206 40 914	1 174 287 711	1 398 389 218	19
2955 25	Schnellschneider	St 1000 DM	667 12 820	273 .	714 12 650	5 324 111 383	5 229 96 841	4
2955 30	Andere Schneidemaschinen für Papier oder Pappe	St 1000 DM	6 801	4 001	4 789	48 987	45 269	9
2955 40	Maschinen zum Herstellen von Tüten, Beuteln, Säcken oder Briefumschlägen	St 1000 DM	47 15 384	32 20 810	33 23 722	346 160 469	307 199 065	8
2955 50	Maschinen zum Herstellen von Schachteln, Hülsen, Trommeln o.ä. nicht durch Formpressen hergestellten Behältnissen	St 1000 DM	60 16 392	40 9 884	52 16 427	1 006 100 274	413 106 674	12
2956 11	Buchbindereimaschinen und -apparate	St 1000 DM	11 312 47 678	4 257 37 511	6 127 48 345	103 221 426 401	49 363 475 656	24
2956 14	Satzmaschinen; Maschinen zum Schriftgießen oder zum Zureichten oder Herstellen von Druckformen	St 1000 DM	197 2 812	150 2 549	248 3 723	1 615 28 108	1 827 30 651	4
2956 17	Offsetdruckmaschinen und -apparate	St 1000 DM	883 460 090	244 224 887	726 485 140	5 639 3 586 857	4 781 4 041 782	10
2956 20	Andere Druckmaschinen und -apparate, a.n.g.; Hilfsmaschinen und -apparate für Druckmaschinen	St 1000 DM	3 997 102 717	2 795 67 140	3 524 103 897	32 996 884 534	37 906 816 339	53
2956 23	Spritzgießmaschinen	St 1000 DM	828 117 758	441 87 098	667 108 096	7 340 1 012 673	5 780 905 373	16
2956 26	Extruder	St 1000 DM	363 91 874	332 74 793	340 85 161	4 391 818 079	2 833 861 841	31
2956 29	Blasformmaschinen	St 1000 DM	33 32 608	23 33 960	35 42 901	220 202 574	237 265 643	10
2956 32	Vakuumform- u.a. Warmformmaschinen	St 1000 DM	265 17 956	854 11 643	854 10 959	2 364 140 018	4 673 138 958	9
2956 35	Pressen zum Herstellen von Formteilen	St 1000 DM	172 20 272	70 18 652	111 21 225	1 113 167 563	834 169 680	13

## 6 Produktion ausgewählter Erzeugnisse - Deutschland

EB-Nr.	Erzeugnis	Einheit	1995	1996		Januar bis September		Anzahl Unter- nehmen Sept. 1996
			September	August	September	1995	1996	
2956 38	Maschinen zum Herstellen von Schaumstoffen und Schaum-, Schwamm- oder Zellkautschuk	St 1000 DM	67 22 223	45 27 917	36 16 426	559 155 526	510 156 758	10
2956 41	Formen zum Druckgießen für Metalle oder Hartmetalle (einschl. Spritzgießen)	St 1000 DM	980 21 888	879 18 166	835 32 153	16 424 173 042	8 361 195 767	60
2956 44	Formen zum Spritzgießen oder Formpressen für Kautschuk oder Kunststoffe	St 1000 DM	30 590 128 951	21 690 150 265	26 681 142 475	338 869 1 143 957	281 535 1 246 120	370
2956 47	Maschinen zum Zusammenbauen von mit Glaskolben oder Glasröhren ausgestatteten elektrischen Lampen, Elektronenröhren oder Blitzlampen	St 1000 DM	-	-	-	.	.	-
2956 50	Maschinen zum Herstellen oder Warmbearbeiten von Glas oder Glaswaren	St 1000 DM	187 13 713	98 10 614	140 14 367	1 985 116 340	1 286 128 036	17
2956 53	Maschinen zum Herstellen von Drahtseilen und Kabeln	St 1000 DM	151 11 215	261 15 767	125 9 325	2 041 92 381	1 229 84 611	10
2956 54	Maschinen zum Herstellen von Bindfäden, Seilen, Tauen	St 1000 DM	-	-	-	-	-	-
2956 56	Maschinen zum Behandeln von Metallen; zum Mischen, Kneten, Mahlen u.ä. von Stoffen aller Art, a.n.g.	St 1000 DM	7 386 126 809	7 202 117 517	8 824 118 615	107 760 1 012 904	65 063 1 035 387	104
2956 59	Schreitender hydraulischer Grubenausbau	St 1000 DM	.	.	.	.	.	1
2956 61	Montagemaschinen, Montageautomaten und Montagelinien	St 1000 DM	1 128 221 428	777 138 692	937 173 666	9 684 1 202 588	8 005 1 256 136	98
2956 62	Maschinen, Apparate und Geräte für die anorganische und organische Chemie	St 1000 DM	1 719 25 132	851 19 101	1 149 25 142	51 169 229 114	9 155 187 922	34
2971 10	Kühl-, Gefrierschränke, Tiefkühltruhen	St 1000 DM	379 643 226 144	168 802 96 851	271 460 158 670	2 942 244 1 703 345	2 670 329 1 562 090	10
2971 15	Haushaltsgeschirrspülmaschinen	St 1000 DM	267 056 187 046	133 478 100 142	320 610 213 554	2 115 901 1 484 823	2 322 111 1 595 109	5
2971 20	Maschinen zum Waschen von Wäsche und Wäschetrockner, mit einem Fassungsvermögen an Trockenwäsche von 10 kg oder weniger	St 1000 DM	329 032 322 435	234 436 234 072	312 026 296 135	2 529 985 2 502 390	2 619 386 2 508 514	8
2971 25	Abzugshauben mit einer größten horizontalen Seitenlänge von 120 cm oder weniger	St 1000 DM	91 223 20 660	46 293 12 946	74 408 17 676	667 498 160 049	616 560 140 959	9
2971 30	Staubsauger	St 1000 DM	579 021 100 074	398 046 77 300	533 237 92 324	4 583 225 849 056	4 413 614 801 498	15
2971 35	Lebensmittelzerkleinerungs- und -mischgeräte (Küchenmaschinen); Frucht- und Gemüsepressen	St 1000 DM	177 639 12 515	76 102 3 777	166 050 9 615	1 298 224 80 831	1 261 237 75 282	9
2971 40	Rasierapparate	St 1000 DM	.	.	.	.	.	2
2971 45	Haartrockner ohne Trockenhauben	St 1000 DM	38 599 860	13 087 321	15 899 375	292 443 7 171	191 526 4 646	6
2971 50	Elektrische Bügeleisen	St 1000 DM	.	.	.	.	.	1
2971 55	Kaffee- und Teemaschinen	St 1000 DM	806 105 37 728	553 566 20 582	865 779 33 187	6 197 024 256 721	5 579 832 227 080	11
2971 60	Elektrische Speicherheizgeräte	St 1000 DM	48 621 28 671	56 300 24 305	67 016 32 465	225 783 145 449	381 749 183 953	10
2971 65	Elektrische Heizgeräte mit eingebautem Ventilator	St 1000 DM	177 122 7 362	72 003 2 473	191 561 5 538	1 270 623 50 906	1 027 183 90 562	7
2971 70	Elektrische Vollherde	St 1000 DM	140 311 98 638	66 052 46 652	137 542 96 403	1 132 298 828 262	1 074 015 786 281	13
2971 75	Elektrische Einbau-Backöfen	St 1000 DM	35 397 28 152	20 322 18 019	31 968 27 933	222 431 181 394	265 202 218 384	9
2971 80	Elektrische Heizwiderstände	t 1000 DM	2 421 35 265	2 009 26 735	2 422 34 682	21 919 308 196	19 404 285 576	24
2971 85	Teile für Elektrowärmegeräte für den Haushalt	1000 DM	23 761	16 510	22 536	221 603	188 535	35
	Büromaschinen, Datenverarbeitungsgeräte und -einrichtungen							
3001 10	Schreibautomaten und Textverarbeitungsmaschinen	St 1000 DM	.	-	-	.	.	-
3001 20	Andere Schreibmaschinen	St 1000 DM	32 474 8 213	.	.	242 431 60 593	.	2

## 6 Produktion ausgewählter Erzeugnisse - Deutschland

EB-Nr.	Erzeugnis	Einheit	1995	1996		Januar bis September		Anzahl Unternehmen Sept. 1996
			September	August	September	1995	1996	
3001 30	Rechen- und Abrechnungsmaschinen, Registrierkassen, Frankier- u.ä. Maschinen	St 1000 DM	3 971 21 997	4 207 25 119	4 310 26 327	37 483 185 934	34 440 212 223	8
3001 40	Teile und Zubehör für Büro- und Rechenmaschinen	1000 DM	3 626	6 127	6 495	38 758	66 553	13
3001 50	Lichtpausmaschinen und andere Fotokopierapparate	St 1000 DM	17 661 85 569	7 771 43 901	9 604 60 124	167 127 760 722	97 695 550 474	9
3001 60	Bogenoffsetmaschinen	St 1000 DM	-	-	-	.	.	-
3001 70	Vervielfältigungs-, Adressier- und Adressenprägmaschinen und andere Büromaschinen	St 1000 DM	697 239 56 765	1 385 939 42 426	743 203 59 780	6 133 313 414 218	8 932 845 469 381	32
3001 80	Zusammengesetzte elektronische Schaltungen (Baugruppen)	1000 DM	.	.	.	.	.	2
3002 10	Digitale Datenverarbeitungsgeräte, die in einem gemeinsamen Gehäuse mindestens eine Zentraleinheit, sowie auch kombiniert eine Ein- und eine Ausgabereinheit enthalten	St 1000 DM	122 491 228 832	127 046 268 598	161 961 305 178	987 052 1 839 264	1 065 096 2 252 702	34
3002 20	Digitale Verarbeitungseinheiten, die auch mit einer oder mehreren Speichereinheiten und/oder nur mit einer Eingabe- oder nur mit einer Ausgabereinheit kombiniert sind	St 1000 DM	109 733 472 801	68 712 354 069	68 882 342 647	935 409 3 629 217	778 343 3 740 597	28
3002 30	Ein- oder Ausgabereinheiten	St 1000 DM	328 787 106 536	230 799 105 654	254 463 147 973	3 009 824 891 022	2 891 896 1 285 798	59
3002 40	Speichereinheiten	St 1000 DM	4 467 50 742	.	.	40 827 607 387	.	9
3002 50	Andere Geräte für die Datenverarbeitung (z.B. periphere Einheiten, Locher, Lochprüfer, Rechenlocher u.ä. Geräte)	St 1000 DM	5 153 9 812	5 179 11 104	4 838 11 552	48 756 79 982	56 525 105 384	21
3002 60	Teile und Zubehör für Datenverarbeitungsgeräte und ihre Einheiten Geräte der Elektrizitätserzeugung und -verteilung u.ä.	1000 DM	194 292	168 316	196 144	1 718 859	1 801 587	94
3110 10	Gleichstrommotoren und -generatoren	St 1000 DM	3 486 117 138 491	3 004 780 110 426	4 145 581 142 907	33 261 020 1 220 029	34 610 536 1 238 840	65
3110 15	Einphasen-Wechselstrommotoren	St	* 744 808	609 898	693 667	6 310 362	6 101 342	42
3110 20	Mehrphasen-Wechselstrommotoren mit einer Leistung von 750 W oder weniger	St	* 150 999	97 735	123 135	1 320 992	1 172 469	63
3110 25	Mehrphasen-Wechselstrommotoren mit einer Leistung von mehr als 750 W bis 75 kW	St 1000 DM	230 088 163 388	253 200 146 524	235 747 144 725	2 429 512 1 390 577	2 249 333 1 341 268	68
3110 30	Mehrphasen-Wechselstrommotoren mit einer Leistung von mehr als 75 kW ohne Fehrmotoren	St 1000 DM	2 270 59 743	1 875 60 053	2 119 57 014	18 704 356 007	17 501 454 001	16
3110 35	Wechselstromgeneratoren mit einer Leistung von mehr als 75 kVA	St 1000 DM	283 33 165	196 19 637	248 84 152	2 428 262 319	2 355 272 304	12
3110 40	Stromerzeugungsaggregate, angetrieben durch Kolbenverbrennungsmotor mit Selbstzündung (Diesel- oder Halbdieselmotor)	St 1000 DM	323 15 310	268 15 697	293 17 637	3 056 126 865	2 855 155 754	19
3110 45	Transformatoren mit Flüssigkeitsisolation	St 1000 DM	1 466 72 403	1 556 66 274	1 519 120 979	12 800 549 804	14 613 579 609	18
3110 50	Andere Transformatoren mit einer Leistung von 16 kVA oder weniger	St 1000 DM	5 947 769 82 811	4 193 316 63 595	4 983 447 74 275	51 028 434 691 673	47 811 736 671 658	137
3110 55	Andere Transformatoren mit einer Leistung von mehr als 16 kVA	St 1000 DM	26 826 24 230	23 682 19 397	24 148 25 303	211 526 179 073	235 494 187 705	46
3110 60	Akkumulatorenladegeräte; andere Gleichrichter, Wechselrichter, andere Stromrichter, Drossel- und Selbstinduktionsspulen	1000 St 1000 DM	193 326 298 230	125 630 267 743	142 697 303 839	1 156 309 2 531 153	1 206 224 2 688 861	178
3110 95	Installation von Elektromotoren, Generatoren und Transformatoren	1000 DM	120 788	96 577	181 749	888 484	919 523	67
3120 10	Sicherungen für eine Spannung von 1 000 V oder weniger	1000 St 1000 DM	91 911 27 523	61 706 22 336	64 814 26 355	608 980 232 258	641 194 227 840	27
3120 15	Leistungsschalter für eine Spannung v. 1 000 V oder weniger	1000 St 1000 DM	5 769 117 365	4 804 95 496	5 627 112 929	53 498 1 162 123	48 930 1 014 185	38
3120 20	Relais	1000 St 1000 DM	16 257 129 526	11 170 103 925	15 442 124 240	123 439 1 189 335	135 349 1 168 428	66
3120 25	Andere Schalter (Ein-, Aus- oder Umschalter für Gebäudeinstallation), für eine Spannung von 1 000 V oder weniger	1000 St 1000 DM	68 575 311 329	54 271 262 060	62 949 295 623	638 778 2 789 678	598 966 2 740 103	170

## 6 Produktion ausgewählter Erzeugnisse - Deutschland

EB-Nr.	Erzeugnis	Einheit	1995	1996		Januar bis September		Anzahl Unternehmen Sept. 1996
			September	August	September	1995	1996	
3120 30	Lampenfassungen für eine Spannung von 1 000 V oder weniger	1000 St 1000 DM	37 054 16 408	37 027 15 127	37 562 15 894	370 929 157 408	361 896 143 707	14
3120 35	Steckvorrichtungen u.a. Geräte zum Schließen, Unterbrechen, Schützen oder Verbinden von elektrischen Stromkreisen, a.n.g., für eine Spannung von 1 000 V oder weniger	1000 St 1000 DM	1 019 243 476 945	1 106 790 455 094	1 237 399 492 540	10 375 310 4 318 793	11 066 225 4 441 136	215
3120 40	Tafeln, Felder, Konsolen, Pulte, Schränke zum elektrischen Schalten oder Steuern oder für die Stromverteilung für eine Spannung von 1 000 V oder weniger	St 1000 DM	2 781 179 712 924	2 148 480 631 438	2 644 101 691 658	24 118 278 5 833 409	23 049 387 5 829 941	387
3120 45	Tafeln, Felder, Konsolen, Pulte, Schränke zum elektrischen Schalten oder Steuern oder für die Stromverteilung für eine Spannung von mehr als 1 000 V	St 1000 DM	23 962 185 353	20 375 154 504	22 835 179 645	173 291 1 397 657	182 519 1 431 392	58
3120 50	Tafeln, Felder, Konsolen, Pulte, Schränke u.a. Träger, nicht mit den zugehörigen Geräten ausgerüstet	St 1000 DM	1 703 325 120 422	1 781 579 97 641	1 709 221 120 477	13 990 834 970 320	14 490 104 1 034 980	98
3120 55	Zusammengesetzte elektronische Schaltungen (Baugruppen) und andere Teile für Elektrizitätsverteilungs- oder -schaltanlagen	1000 DM	332 728	320 511	331 370	2 933 488	3 006 092	225
3120 95	Installation von Elektrizitätsverteilungs- und schaltanlagen	1000 DM	298 917	213 026	297 904	1 691 020	1 928 662	192
3130 10	Isolierte Wickeldrähte	t 1000 DM	7 222 47 811	6 576 35 638	6 482 36 070	68 342 408 668	59 217 345 028	10
3130 20	Koaxialkabel u.a. koaxiale elektrische Leiter, auch mit Anschlußstücken versehen oder dafür vorbereitet, Daten und Steuerkabel	t 1000 DM	1 889 23 702	2 327 21 253	2 443 23 423	16 683 213 531	19 742 197 459	25
3130 30	Andere elektrische Leiter, auch mit Anschlußstücken versehen oder dafür vorbereitet (ohne Kabelsätze für Beförderungsmittel), für eine Spannung von 1000 V oder weniger	t 1000 DM	48 453 333 142	53 172 303 839	58 229 335 654	458 473 2 987 394	444 321 2 857 320	99
3130 40	Elektrische Leiter für eine Spannung von mehr als 1 000 V	t 1000 DM	16 157 99 443	14 656 98 189	16 024 101 173	151 325 916 014	117 982 778 925	27
3130 50	Kabel aus einzeln umhüllten optischen Fasern für die Informationsübertragung	kg 1000 DM	1 314 991 61 856	1 847 326 81 859	1 753 027 76 453	9 163 022 413 648	12 423 012 543 807	17
3140 10	Primärelemente und -batterien mit einem Rauminhalt von 300 cm <sup>3</sup> oder weniger	1000 St 1000 DM	.	.	.	.	.	4
3140 20	Primärelemente und -batterien mit einem Rauminhalt von mehr als 300 cm <sup>3</sup>	St 1000 DM	.	.	.	.	.	2
3140 30	Blei-Akkumulatoren zum Starten von Kolbenverbrennungsmotoren mit einem Gewicht von mehr als 5 kg	St 1000 DM	929 535 55 252	722 759 44 299	796 443 48 251	7 585 467 451 967	6 438 038 378 361	9
3140 40	Andere Blei-Akkumulatoren (ohne Starterbatterien)	Zellen 1000 DM	392 577 62 810	280 783 46 027	386 408 53 072	3 600 650 499 173	3 463 849 486 725	11
3150 10	Innenverspiegelte Scheinwerferlampen	St 1000 DM	.	.	.	.	.	2
3150 20	Wolfram-Halogen-Glühlampen für Krafträder u.a. Kraftfahrzeuge	1000 St 1000 DM	13 564 29 500	7 968 14 851	15 052 30 627	110 881 235 277	115 967 236 374	4
3150 30	Andere Glühlampen mit einer Leistung von 200 W oder weniger und für eine Spannung von mehr als 100 V	St 1000 DM	14 767	15 229	22 493 382 15 835	129 810	136 288	7
3150 40	Andere Glühlampen	1000 St 1000 DM	41 309 16 306	24 984 8 989	48 259 16 566	327 091 129 396	366 438 131 142	16
3150 50	Glühkathoden-Leuchtstofflampen	St 1000 DM	19 692 043 55 140	7 284 285 22 211	16 279 768 50 523	161 987 027 460 918	147 308 199 434 203	5
3150 60	Elektrische Tisch-, Schreibtisch-, Nachttisch- oder Standleuchten (ohne Strahler)	St 1000 DM	398 785 25 417	281 616 18 701	319 612 22 111	3 047 538 196 289	2 669 775 190 719	49
3150 70	Nichtelektrische Beleuchtungskörper	St 1000 DM	402	318	342	10 349	3 762	3
3150 80	Lüster u.a. elektrische Decken- und Wandleuchten	St 1000 DM	4 239 721 257 337	3 559 404 219 378	4 141 126 251 700	36 428 686 2 142 282	33 615 700 2 014 071	144
3150 85	Scheinwerfer	St 1000 DM	30 162 6 236	25 625 5 273	32 230 5 858	244 763 51 470	250 698 49 527	16
3150 90	Andere elektrische Beleuchtungskörper	St 1000 DM	1 367 220 59 736	318 183 46 922	339 959 53 942	12 406 606 505 431	3 183 877 434 573	69
3161 10	Zündkabelsätze u.a. Kabelsätze für Beförderungsmittel	t 1000 DM	12 078 273 285	9 895 205 906	10 704 251 233	99 573 2 270 213	98 431 2 301 665	56
3161 20	Zündkerzen	1000 St 1000 DM	.	.	.	.	.	1



## 6 Produktion ausgewählter Erzeugnisse - Deutschland

EB-Nr.	Erzeugnis	Einheit	1995	1996		Januar bis September		Anzahl Unter- nehmen Sept. 1996
			September	August	September	1995	1996	
3161 30	Magnetzündler, Lichtmagnetzündler, Schwungmagnetzündler, Zündverteiler, Zündspulen	kg 1000 DM	446 418 31 798	254 959 23 802	400 377 33 535	4 629 009 306 522	3 723 545 282 134	8
3161 40	Anlasser und Licht-Anlasser, andere Lichtmaschinen sowie andere Apparate und Vorrichtungen, für Verbrennungsmotoren	kg 1000 DM	4 357 749 109 303	3 362 388 90 035	4 100 057 108 219	43 890 892 1 060 060	36 407 727 943 867	9
3161 50	Beleuchtungs- und Sichtsignalgeräte für Fahrräder	St 1000 DM	.	.	.	.	.	2
3161 60	Andere Beleuchtungs- und Sichtsignalgeräte	t 1000 DM	4 268 142 152	3 261 119 233	4 129 142 076	36 896 1 282 022	38 117 1 323 438	16
3161 70	Hörsignalgeräte für Kfz. oder Fahrräder	t 1000 DM	65 1 124	.	1 441	1 437 28 284	11 733	3
3161 80	Teile für elektrische Ausrüstungen für Motoren und Fahrzeuge, a.n.g.	1000 DM	293 234	290 784	319 196	2 726 052	2 813 813	57
3162 10	Elektrische Verkehrssignal-, -sicherungs-, -überwachungs- und -steuerungsgeräte für Schienenwege u.dgl.	1000 DM	58 435	62 201	68 586	421 572	391 166	16
3162 20	Einbruchs- oder Diebstahlalarmgeräte, Feuermelder u.ä. Geräte (Hör- und Sichtsignalgeräte)	kg 1000 DM	2 302 400 115 389	668 460 79 984	854 962 97 137	12 053 730 796 637	15 716 105 796 641	34
3162 30	Andere Hör- und Sichtsignalgeräte	kg 1000 DM	171 294 16 047	192 137 16 258	221 769 18 326	1 496 619 143 403	1 777 329 154 141	29
3162 40	Elektromagnetische Kupplungen und Bremsen	St 1000 DM	967 160 32 479	540 002 23 530	710 795 27 895	8 267 772 277 591	6 854 839 261 918	28
3162 50	Signalgeneratoren	kg 1000 DM	6 971	20 841 2 858	22 404 3 779	55 294	241 632 38 408	8
3162 60	Maschinen, Apparate und Geräte für die Elektrolyse, Elektrophorese	kg 1000 DM	2 999	28 427 2 781	2 988	28 844	24 920	4
3162 70	Rotierende elektrische Maschinen (Tachogeneratoren)	kg 1000 DM	406 187 13 726	301 485 10 433	306 540 11 533	3 121 296 102 390	3 135 751 100 175	10
3162 80	Waren für elektrotechnische Zwecke, aus Graphit o.ä. Kohlenstoff, auch in Verbindung mit Metall	t 1000 DM	11 374 74 394	12 973 74 888	14 084 76 785	97 021 637 915	106 630 688 225	14
3162 95	Installation von anderen elektrischen Geräten, a.n.g. (ohne elektrische Signaleinrichtungen für Autobahnen, Straßen usw.)  Nachrichtentechnik, Rundfunk- und Fernsehgeräte sowie elektronische Bauelemente	1000 DM	107 131	77 010	91 250	819 928	700 231	136
3210 10	Festkondensatoren ohne Leistungskondensatoren	1000 St 1000 DM	344 415 55 101	243 686 31 836	246 547 36 474	3 242 240 476 638	2 678 314 364 611	17
3210 20	Elektrische Widerstände (einschl. Rheostaten und Potentiometern) (ohne Heizwiderstände)	1000 St 1000 DM	1 588 689 47 186	629 007 31 868	767 390 35 923	11 281 718 368 887	7 457 810 326 436	37
3210 30	Gedruckte Schaltungen	1000 St *	37 971	37 440	37 450	360 814	327 990	118
3210 40	Kathodenstrahlröhren	St 1000 DM	473 825 110 761	283 750 70 169	483 229 132 428	3 392 440 734 678	3 477 092 800 764	4
3210 50	Dioden, Transistoren, Thyristoren, Diacs und Triacs	1000 St 1000 DM	175 318 43 474	69 117 34 715	100 274 37 490	1 211 998 350 858	948 074 341 769	11
3210 60	Halbleiterbauelemente, Leuchtdioden	1000 St 1000 DM	10 595 8 126	8 030 7 773	19 178 9 244	70 116 66 559	151 115 83 354	18
3210 70	Elektronische integrierte Schaltungen	1000 St 1000 DM	24 747 164 940	66 003 112 902	66 170 119 556	223 311 1 372 813	408 450 1 123 558	21
3210 80	Andere monolithisch integrierte Schaltungen, hybride integrierte Schaltungen; andere zusammengesetzte elektronische Mikroschaltungen	1000 St *	46 144	40 332	45 961	367 934	377 581	39
3220 10	Sendegeräte für den Funksprech- und Funktelegrafieverkehr, den Rundfunk oder das Fernsehen	St 1000 DM	718 233 438 420	733 868 409 848	892 841 545 881	4 527 966 3 209 994	6 689 995 3 910 745	32
3220 20	Fernsehkameras	St 1000 DM	2 675	421 2 338	1 912	31 298	26 287	4
3220 30	Elektrische Geräte für die leitergebundene Telekommunikation	St 1000 DM	2 158 295 829 339	1 963 557 1 023 806	2 030 557 927 109	19 608 863 7 107 754	18 733 189 8 031 181	87
3220 40	Installation von Radio- und Fernsehsendern	1000 DM	129 930	66 829	101 082	745 283	554 675	31
3230 10	Rundfunkempfangsgeräte (ohne solche für Kraftfahrzeuge), die auch Funksprech- oder Funktelegrafieverkehr empfangen können	St 1000 DM	20 747 4 560	3 987	4 727	203 086 34 990	163 371	3
3230 20	Rundfunkempfangsgeräte für Kraftfahrzeuge, die auch Funksprech- oder Funktelegrafieverkehr empfangen können	St 1000 DM	238 045 58 685	222 853 63 500	307 338 85 914	2 142 422 487 918	2 284 964 605 820	6

## 6 Produktion ausgewählter Erzeugnisse - Deutschland

EB-Nr.	Erzeugnis	Einheit	1995	1996		Januar bis September		Anzahl Unternehmen Sept. 1996
			September	August	September	1995	1996	
3230 30	Fernsehempfangsgeräte (einschl. Videomonitoren und Videoprojektoren)	St 1000 DM	969 176 274 398	559 694 118 605	853 457 173 989	5 706 991 1 773 580	5 072 039 1 434 473	12
3230 40	Videogeräte zur Bild- und Tonaufzeichnung oder -wiedergabe	St 1000 DM	297 058 115 458	235 228 81 777	334 559 118 252	1 926 237 761 189	2 372 484 861 156	7
3230 50	Lautsprecher im Gehäuse	St 1000 DM	330 206 26 946	163 873 15 037	311 345 21 812	2 349 751 197 049	2 630 051 198 761	23
3230 60	Empfangsgeräte für den Funksprech- oder Funktelegrafieverkehr	St 1000 DM	.	70 511 44 860	20 742	.	393 918	18
3230 95	Installation von gewerblichen Ausrüstungen für Rundfunk, Fernsehen sowie Bild- und Tonaufzeichnung oder -wiedergabe	1000 DM	24 652	20 807	34 779	236 802	208 012	14
	Medizin-, meß-, steuerungs-, regelungstechnische und optische Erzeugnisse; Uhren							
3310 10	Röntgenapparate und -geräte; Apparate und Geräte, die Alpha-, Beta- oder Gammastrahlen verwenden (einschl. Schirmbildfotografie- oder Strahlentherapiegeräten), Röntgenröhren	St 1000 DM	7 689 218 545	6 256 186 649	7 300 219 799	65 056 1 476 497	64 458 1 604 808	20
3310 20	Teile und Zubehör für Röntgen u.a. radioaktive Strahlungsapparate und -geräte u.ä.; Untersuchungs- und Behandlungstische, -sessel u.dgl. dafür	1000 DM	36 555	33 139	35 431	249 995	254 281	21
3310 30	Elektrodiagnoseapparate und -geräte für medizinische Zwecke	St 1000 DM	75 637	86 492	86 866	670 007	854 455	26
3310 40	Dentalbohrmaschinen, auch mit Sockel und eingebauten anderen zahnärztlichen Ausrüstungen	St 1000 DM	5 984 41 331	4 287 29 569	5 000 43 504	57 404 330 679	48 728 318 283	7
3310 45	Andere zahnärztliche Instrumente, Apparate und Geräte	1000 St 1000 DM	10 757 46 255	6 901 28 645	9 375 41 780	89 817 359 997	83 292 354 274	36
3310 50	Spritzen, Nadeln, Katheter, Kanülen u.dgl.	1000 St 1000 DM	225 348 35 889	154 792 27 628	222 044 34 055	1 805 532 300 910	1 978 094 304 872	34
3310 60	Augenärztliche Instrumente, Apparate und Geräte	St 1000 DM	13 820 4 974	7 416 6 512	12 756 7 054	119 937 32 261	117 096 71 801	13
3310 70	Endoskope	St 1000 DM	24 317 33 279	19 721 20 610	26 663 35 916	209 309 286 286	228 575 302 514	11
3310 75	Chirurgische Scheren, Zangen, Nadelhalter u.ä. chirurgische Instrumente	1000 St 1000 DM	2 141 28 149	1 192 12 414	2 385 21 329	18 731 213 602	19 363 185 070	31
3310 80	Andere Apparate und Geräte, für medizinische und chirurgische Zwecke, a.n.g.	1000 St 1000 DM	11 795 102 617	20 340 87 492	18 352 109 076	833 339	169 541 1 003 816	71
3310 85	Atmungsapparate und -geräte und Gasmasken (ohne Schutzmasken), ohne mechanische Teile und ohne auswechselbares Filterelement	St 1000 DM	1 289 395 17 828	891 515 10 330	12 374	12 364 198 133 741	114 511	7
3310 95	Installation von medizinischen Geräten	1000 DM	8 762	4 066	5 255	73 314	39 159	14
3320 11	Kompass u.a. Navigationsinstrumente, -apparate und -geräte	St 1000 DM	1 599 21 457	3 118 22 072	2 531 31 041	12 671 144 776	15 313 187 702	11
3320 13	Funknavigationsgeräte	St 1000 DM	487 13 857	449 13 532	580 10 957	6 853 103 245	6 000 89 426	7
3320 14	Waagen mit einer Empfindlichkeit von 50 mg oder feiner	St 1000 DM	.	.	.	.	.	3
3320 17	Mikrometer und Schieblehren, andere Lehren sowie Eichmaße	St 1000 DM	219 267 8 626	138 414 6 297	222 380 8 458	2 211 921 75 178	1 930 839 75 587	31
3320 20	Andere Längenmeßinstrumente und -geräte, ohne Maßstäbe, Maßbänder, Lineale mit Meßeinteilung	1000 DM	10 985	11 084	13 012	98 814	108 193	16
3320 23	Instrumente, Apparate und Geräte zum Messen oder zum Nachweis von ionisierenden Strahlen	St 1000 DM	8 036 15 382	9 836 13 241	9 910 15 454	73 621 118 505	83 336 128 950	11
3320 26	Kathodenstrahloszilloskope und Kathodenstrahloszillographen	St 1000 DM	5 525 5 523	3 109 2 525	4 016 4 257	39 890 43 125	37 192 35 490	3
3320 29	Instrumente, Apparate und Geräte zum Messen oder Prüfen von Spannung, Stromstärke, Widerstand oder Leistung	St 1000 DM	571 087 18 544	342 645 18 159	482 015 20 177	3 522 437 142 206	3 727 407 180 861	53
3320 32	Instrumente, Apparate und Geräte zum Messen oder Prüfen für die Fernmeldetechnik	St 1000 DM	8 556 24 368	4 848 15 689	5 648 23 609	47 003 165 628	46 403 182 724	11
3320 35	Instrumente, Apparate und Geräte zum Messen oder Prüfen von elektrischen Größen, a.n.g.	St 1000 DM	81 151 28 860	61 672 39 371	64 639 34 890	735 956 267 814	578 424 325 377	46
3320 38	Dichtemesser u.ä. schwimmende Instrumente, Thermometer, Pyrometer, Barometer, Hygrometer und Psychrometer (auch mit Registriervorrichtung, auch kombiniert)	St 1000 DM	3 692 304 36 721	2 498 337 28 797	3 055 188 35 216	30 422 632 310 444	30 829 256 317 466	74

## 6 Produktion ausgewählter Erzeugnisse - Deutschland

EB-Nr.	Erzeugnis	Einheit	1995	1996		Januar bis September		Anzahl Unternehmen Sept. 1996
			September	August	September	1995	1996	
3320 41	Instrumente, Apparate und Geräte zum Messen oder Überwachen von Durchfluß, Füllhöhe, Druck o.ä. veränderlichen Größen von Flüssigkeiten oder Gasen	St 1000 DM	5 516 544 180 072	4 521 651 171 592	5 370 696 185 220	50 467 416 1 580 891	45 988 358 1 622 263	156
3320 44	Instrumente und Apparate für physikalische oder chemische Untersuchungen, a.n.g.	St 1000 DM	811 682 149 545	666 798 132 233	1 031 904 167 791	1 198 923	8 788 182 1 369 505	104
3320 47	Gas-, Flüssigkeits- und Elektrizitätszähler (einschl. Eichzählern dafür)	St 1000 DM	875 203 79 341	823 335 70 851	863 382 79 479	8 991 847 824 701	8 704 658 742 943	41
3320 50	Andere Zähler, Geschwindigkeitsmesser, Stroboskope	St 1000 DM	1 692 519 97 009	974 445 45 461	1 377 191 76 880	16 673 467 827 463	13 036 643 706 664	44
3320 53	Auswuchtmaschinen	kg 1000 DM	.	.	.	.	.	4
3320 56	Profilprojektoren	St 1000 DM	.	-	.	.	.	1
3320 59	Andere optische Instrumente, Apparate und Geräte zum Messen oder Prüfen, a.n.g.	St 1000 DM	556 2 556	1 262 1 758	1 238 2 635	6 977 26 016	15 008 24 873	10
3320 62	Elektronische Instrumente, Apparate und Geräte zum Messen oder Prüfen geometrischer Größen	St 1000 DM	71 979 71 323	53 948 58 342	67 673 63 818	611 834 513 720	627 483 572 454	50
3320 65	Andere Meß- und Prüfgeräte für geometrische Größen	St 1000 DM	193 900 27 050	113 579 21 450	177 265 28 554	1 762 782 216 197	1 475 881 251 366	41
3320 68	Instrumente, Apparate und Geräte zum Regeln	1000 St 1000 DM	15 580 324 524	11 403 272 284	16 012 333 953	136 057 2 704 301	125 407 2 606 594	257
3320 95	Installation von Meß-, Kontroll-, Navigations-u.ä. Instrumenten und Vorrichtungen	1000 DM	45 788	42 219	43 864	329 549	368 645	87
3330 10	Planung und Installation von industriellen Prozeßsteuerungsanlagen	1000 DM	141 632	163 065	139 643	972 913	1 058 205	93
3340 10	Kontaktlinsen, Brillengläser	St 1000 DM	3 170 914 98 986	2 707 372 92 449	2 701 728 97 967	28 388 037 873 853	26 295 327 906 226	28
3340 15	Fassungen für Brillen oder für ähnliche Erzeugnisse	St 1000 DM	212 446 8 828	137 968 5 840	144 382 6 849	1 893 354 81 631	1 442 001 68 744	16
3340 20	Kabel aus optischen Fasern zur Bildübertragung	kg 1000 DM	922	.	.	14 883	.	2
3340 25	Optische Elemente aus Stoffen aller Art (z.B. Prismen, Linsen, Spiegel), nicht gefaßt	kg 1000 DM	82 755 12 247	78 870 12 491	105 857 14 602	127 657	988 954 119 233	27
3340 30	Objektive aus Stoffen aller Art, gefaßt, für Instrumente, Apparate und Geräte (ohne solche für Foto- oder Kinotechnik)	St 1000 DM	15 768 13 098	15 633	17 353 28 205	96 754 131 109	96 127	10
3340 35	Ferngläser, Fernrohre, optische Teleskope u.ä. astronomische Instrumente und Montierungen dafür; optische Mikroskope	St 1000 DM	23 529 31 660	17 934 22 240	23 020 25 084	168 818 208 283	176 049 201 325	13
3340 40	Zielfernrohre für Waffen; Periskope; Fernrohre für Maschinen, Apparate, Geräte oder Instrumente	St 1000 DM	3 250 2 862	2 273 2 725	2 310 3 708	33 540 37 296	20 921 28 129	5
3340 45	Objektive aus Stoffen aller Art für Fotoapparate, Filmkameras, Projektoren oder fotografische und kinematografische Vergrößerungs- oder Verkleinerungsapparate	St 1000 DM	26 532 12 981	27 288 13 226	31 267 14 781	264 277 114 852	299 806 131 976	9
3340 50	Fotoapparate zum Herstellen von Klischees und Druckformzylindern	St 1000 DM	819	969	1 037	13 024	9 152	7
3340 55	Sofortbildkameras u.ä. Fotoapparate	St 1000 DM	.	.	12 221	.	.	7
3340 60	Filmkameras	St 1000 DM	.	.	.	.	.	2
3340 65	Filmvorführapparate, Diaprojektoren, andere Stanbildwerfer	St 1000 DM	34 577 18 862	20 453 14 236	42 560 21 810	282 408 156 260	331 966 163 592	14
3340 70	Filmentwicklungsmaschinen und -ausrüstungen für Laboratorien	St 1000 DM	3 130 13 446	2 373 11 021	2 976 13 584	34 514 152 373	29 063 146 526	11
3340 75	Andere Apparate und Ausrüstungen für fotografische oder kinematografische Laboratorien; Negativbetrachter	St 1000 DM	19 465 1 540	1 968	16 310 2 664	20 600	171 227 22 776	13
3340 80	Lichtbildwände	St 1000 DM	8 003 1 477	2 826	2 340	86 727 14 692	60 999	3
3350 10	Armbanduhren, Taschen- u.ä. Uhren, mit Gehäuse aus Edelmetall oder Edelmetallplattierungen, auch mit Stoppeinrichtung	St 1000 DM	5 482 7 282	10 509 4 376	6 801 8 871	26 470 47 664	40 873 59 626	9

## 6 Produktion ausgewählter Erzeugnisse - Deutschland

EB-Nr.	Erzeugnis	Einheit	1995	1996		Januar bis September		Anzahl Unternehmen Sept. 1996
			September	August	September	1995	1996	
3350 20	Andere Armbanduhrn, Taschen- u.ä. Uhren, auch mit Stoppeinrichtung (ohne Uhren mit Gehäuse aus Edelmetall oder Edelmetallplattierungen)	St 1000 DM	251 892 18 156	71 910 4 954	164 918 11 206	1 748 255 106 308	1 241 310 82 368	14
3350 30	Armaturenblett- u.ä. Uhren für Fahrzeuge	St 1000 DM	133 227 1 738	94 311 1 451	151 675 2 558	1 269 054 16 437	1 655 424 27 369	5
3350 40	Uhren mit Kleinuhr-Werk, a.n.g.	St 1000 DM	.	.	.	.	.	1
3350 50	Wecker	St 1000 DM	875 022 11 526	489 365 7 060	574 825 9 037	5 991 097 71 124	5 078 175 67 026	8
3350 60	Wanduhrn mit Batterie oder Akkumulator betrieben oder für Netzanschluß	St 1000 DM	143 457 4 539	49 290 1 460	96 388 3 154	749 200 27 958	665 999 21 871	11
3350 70	Zeitschalter u.ä. Zeitauslöser	St 1000 DM	805 246 16 737	480 446 10 606	831 032 18 624	144 206	7 539 192 174 832	17
3350 80	Uhrwerke (ohne Kleinuhr-Werke), vollständig und zusammengesetzt	St	* 2 124 746	465 115	1 695 675	15 500 154	12 264 294	13
3350 90	Andere, nicht oder nur teilweise zusammengesetzte, vollständige Uhrwerke und unvollständige, zusammengesetzte Uhrwerke Kraftwagen und Kraftwagenteile	kg	* 17 134	.	17 837	.	.	5
3410 10	Hubkolbenverbrennungsmotoren mit einem Hubraum von mehr als 250 cm <sup>3</sup> bis 1000 cm <sup>3</sup>	St	*	-	-	-	-	-
3410 15	Hubkolbenverbrennungsmotoren mit einem Hubraum von mehr als 1000 cm <sup>3</sup>	St	* 297 806	224 846	378 081	2 737 479	2 679 442	10
3410 20	Kolbenverbrennungsmotoren mit Selbstzündung	kW	* 8 266 718	6 864 580	8 394 928	67 032 418	71 931 369	11
	Personenkraftwagen und Wohnmobile mit Fremdzündung							
3410 25	mit einem Hubraum von 1500 cm <sup>3</sup> oder weniger	St 1000 DM	69 998 1 026 703	55 153 850 064	71 868 1 109 942	542 595 8 149 320	571 606 8 692 434	9
3410 30	mit einem Hubraum von mehr als 1500 cm <sup>3</sup>	St 1000 DM	239 343 7 656 391	189 608 6 269 343	247 876 8 410 032	2 138 125 69 359 413	2 178 727 72 588 777	21
3410 35	mit Selbstzündung	St 1000 DM	82 967 2 237 444	80 741 2 332 563	90 581 2 637 508	696 903 19 033 677	825 553 23 428 062	28
3410 40	Personenkraftwagen mit Elektro- sowie mit anderem Motor	St 1000 DM	-	-	-	.	.	-
3410 45	Omnibusse	St 1000 DM	636 217 519	487 174 670	817 276 178	5 624 1 943 336	6 351 2 244 860	8
	Lastkraftwagen mit Kolbenverbrennungsmotor							
3410 50	mit Selbstzündung	St 1000 DM	20 620 1 199 407	17 443 815 390	20 342 1 054 579	173 856 9 516 656	169 693 9 331 232	10
3410 55	mit Fremdzündung sowie mit anderem Motor	St 1000 DM	.	.	.	.	.	2
3410 60	Sattel-Straßenzugmaschinen (ohne Zugkraftkarren)	St 1000 DM	3 217 375 996	1 262 161 711	2 221 281 617	25 957 2 999 176	20 898 2 657 638	6
3410 65	Fahrgestelle für Zugmaschinen, Omnibusse, Personenkraftwagen, Lastkraftwagen, Kraftfahrzeuge zu besonderen Zwecken, mit Motor (ohne Fahrerhaus)	St 1000 DM	6 976 123 572	4 927 135 085	6 377 187 145	74 020 1 446 396	49 742 1 446 598	6
3410 70	Kranwagen (Autokrane)	St 1000 DM	84 86 441	125 126 563	102 109 325	942 917 634	1 020 1 050 678	7
3410 75	Kraftfahrzeuge zu besonderen Zwecken	St 1000 DM	324 38 372	380 27 148	513 64 175	3 507 427 411	3 012 397 655	16
3420 10	Karosserien für Personenkraftwagen, Einachsschlepper und Lastkraftwagen	St 1000 DM	26 080 251 103	16 602	23 010 213 651	236 413 2 504 390	195 522	216
3420 20	Warenbehälter (Container)	St 1000 DM	9 231 42 476	8 387 30 451	8 871 30 136	81 283 374 764	80 767 296 304	71
3420 30	Wohnanhänger zum Wohnen oder Campen	St 1000 DM	4 896 80 443	2 116 32 094	4 491 77 824	42 122 686 240	34 926 595 413	18
3420 40	Andere Anhänger zum Befördern von Gütern	St 1000 DM	11 903 204 530	8 397 146 354	10 817 165 830	105 741 1 746 156	.	144
	Teile für Kolbenverbrennungsmotoren							
3430 10	mit Fremdzündung	1000 DM	692 766	651 944	672 870	5 863 152	6 206 811	80
3430 15	mit Selbstzündung	1000 DM	461 612	422 911	541 365	4 230 672	4 702 313	65
3430 20	Stoßstangen und Teile dafür	t 1000 DM	4 788 95 209	4 370 82 920	5 370 103 680	38 788 770 631	44 737 869 996	32

6 Produktion ausgewählter Erzeugnisse - Deutschland

EB-Nr.	Erzeugnis	Einheit	1995	1996		Januar bis September		Anzahl Unternehmen Sept. 1996
			September	August	September	1995	1996	
3430 25	Bremsbeläge, Servobremsen und Teile für Bremsen	1000 DM	443 158	321 422	446 218	3 861 708	4 164 923	45
3430 30	Schaltgetriebe und Achsbrücken (Triebachsen) mit Ausgleichsgetriebe	St *	862 421	589 763	882 362	7 505 836	7 300 042	31
3430 35	Tragachsen und Teile dafür	t 1000 DM	5 140 29 809	3 187 19 927	4 999 30 750	39 637 233 239	42 424 262 771	14
3430 40	Räder sowie Teile und Zubehör dafür	t 1000 DM	35 533 142 986	28 438 109 365	35 180 139 255	291 274 1 208 598	302 132 1 259 294	40
3430 45	Stoßdämpfer	St 1000 DM	3 726 444 94 871	3 169 520 89 842	3 906 166 102 331	33 312 784 840 876	33 462 046 886 450	8
3430 50	Kühler	St 1000 DM	594 591 63 808	480 999 47 225	965 776 61 468	5 699 179 582 879	6 167 138 548 218	13
3430 55	Lenkräder, Lenksäulen und Lenkgetriebe	t 1000 DM	5 979 180 858	4 900 140 335	6 273 182 871	52 202 1 606 458	53 466 1 530 552	14
3430 60	Andere Teile und Zubehör ohne Brennstoffbehälter	1000 DM	836 098	770 967	975 224	7 257 508	8 132 314	305
3430 65	Sicherheitsgurte	St 1000 DM	2 392 077 51 272	2 015 473 50 370	2 694 427 63 313	23 727 078 419 904	22 673 356 511 570	11
	Sonstige Fahrzeuge							
3520 10	Elektrische Lokomotiven mit Stromspeisung aus dem Stromnetz	St 1000 DM	.	.	.	.	.	1
3520 20	Dieselelektrische Lokomotiven	St 1000 DM	.	.	.	.	.	1
3520 30	Andere Lokomotiven, Lokomotivtender	St 1000 DM	.	.	.	.	.	1
3541 10	Krafträder u. Fahrräder mit Hilfsmotor, mit Hubkolbenverbrennungsmotor mit einem Hubraum von 50 cm <sup>3</sup> oder weniger	St 1000 DM	.	.	.	.	.	1
3541 20	Krafträder mit Hubkolbenverbrennungsmotor mit einem Hubraum von mehr als 50 cm <sup>3</sup> , auch mit Beiwagen	St 1000 DM	.	2 727	2 677	.	40 021	3
3541 30	Andere Krafträder, Beiwagen	St 1000 DM	-	.	.	30 17 046	.	1
3542 10	Zweiräder u.a. Fahrräder (ohne Motor)	St 1000 DM	98 624 33 050	132 143 38 920	131 201 40 586	2 245 936 709 680	1 941 090 605 567	22
3542 20	Rahmen für Fahrräder	St 1000 DM	28 166 1 982	10 297 854	10 885 892	390 242 29 209	326 571 26 507	6
	Möbel und Teile davon							
3611 10	Sitze für Luft- und Kraftfahrzeuge; Sitzmöbel, vorwiegend mit Gestell aus Metall	1000 St 1000 DM	1 455 410 040	897 287 903	1 254 437 930	12 610 3 288 558	10 676 3 633 750	105
3611 20	Sitzmöbel, vorwiegend mit Gestell aus Holz	1000 St 1000 DM	990 444 777	631 255 359	874 392 418	8 492 3 817 879	7 451 3 478 376	323
3611 30	Teile für Sitzmöbel aus Holz	1000 DM	17 152	10 500	15 238	145 677	135 769	69
3612 10	Metallmöbel für Büros	1000 St 1000 DM	228 77 584	153 52 334	167 62 218	1 612 609 599	1 450 582 185	70
3612 20	Holzmöbel für Büros	1000 St 1000 DM	561 247 845	416 173 149	498 206 331	4 822 2 074 476	4 164 1 812 224	216
3612 30	Holzmöbel für Läden	1000 St 1000 DM	36 158 269	36 138 997	41 150 247	270 1 024 022	302 1 027 665	194
3613 10	Holzmöbel für Küchen	1000 St 1000 DM	2 187 632 971	1 908 508 734	2 453 667 797	18 005 5 081 432	18 729 5 159 287	193
3614 10	Metallmöbel, a.n.g. (ohne solche für Büros)	t 1000 DM	38 484 281 204	31 862 235 154	39 973 280 821	314 206 2 312 570	323 150 2 346 799	220
3614 20	Holzmöbel für Schlaf-, Ess- und Wohnzimmer	1000 St 1000 DM	1 929 654 678	1 438 438 067	2 088 605 545	15 684 5 476 485	15 987 5 178 993	403
3614 30	Badezimmermöbel	1000 St 1000 DM	388 65 767	334 52 188	426 73 926	3 325 547 507	3 288 565 806	46
3614 40	Gartenmöbel	1000 St 1000 DM	4 1 059	2 815	2 664	56 15 736	47 14 936	11
3614 50	Garderobenmöbel, Schuhschränke, Schuhregale	1000 St 1000 DM	149 26 529	126 20 699	143 24 664	1 317 226 127	1 195 214 051	65
3614 60	Teile für Möbel aus Holz (ohne solche für Sitzmöbel)	1000 DM	100 723	81 352	102 459	864 056	840 512	163



# Fachserie 4: Produzierendes Gewerbe

## Reihe 1: Zusammenfassende Daten für das Produzierende Gewerbe (vorgesehen)

## Reihe 2: Indizes für das Produzierende Gewerbe

### Reihe 2.1: Indizes der Produktion und Produktion ausgewählter Erzeugnisse im Produzierenden Gewerbe

*Monatlich* (etwa 7 Wochen nach dem Berichtszeitraum): Index der Produktion für das Produzierende Gewerbe sowie vierteljährliche Produktionsindizes nach Wirtschaftszweigen. Außerdem für ca. 1 000 ausgewählte Erzeugnisse absolute Produktionszahlen.

### Reihe 2.2: Auftragseingang und Umsatz im Verarbeitenden Gewerbe – Indizes –

*Monatliche* Indexberechnung für Inland, Ausland und Insgesamt nach Wirtschaftszweigen (vorläufige Ergebnisse ca. 8 Wochen nach dem Berichtszeitraum, endgültige Ergebnisse im Folgebericht).

## Reihe 3: Produktion im Produzierenden Gewerbe

### Reihe 3.1: Produktion im Produzierenden Gewerbe

*Vierteljährliche* und *jährliche* Darstellung der Produktion von rd. 6 000 Gütern (Menge und Wert) und ergänzender Angaben aus anderen Quellen (u. a. Außenhandel, Preisstatistik sowie vierteljährliche Produktionsindizes).

### Reihe 3. S.1: Produktion im Produzierenden Gewerbe in den neuen Bundesländern 3. und 4. Vierteljahr 1990

### Reihe 3.2: Struktur der Produktion im Produzierenden Gewerbe

*Jährliche* Darstellung der Produktion von rd. 1 100 Güterklassen nach der Herkunft aus den Wirtschaftszweigen.

## Reihe 4: Bergbau und Verarbeitendes Gewerbe

Beschäftigung, Umsatz und Investitionen der Unternehmen

### Reihe 4.1.1: Beschäftigung, Umsatz und Energieversorgung der Unternehmen und Betriebe im Bergbau und im Verarbeitenden Gewerbe

*Monatsbericht* (etwa 9 Wochen nach dem Berichtszeitraum): Unternehmen, Betriebe und fachliche Betriebsteile in wirtschaftssystematischer Gliederung und nach Ländern (für Bergbau und Verarbeitendes Gewerbe insgesamt). **Für Unternehmen:** Zahl der Einheiten, Beschäftigte, Lohn- und Gehaltssumme, Umsatz. **Für Betriebe:** zusätzlich Zahl der Angestellten und Arbeiter, geleistete Arbeiterstunden und Energieversorgung; **für fachliche Betriebsteile:** Zahl der Einheiten und der Beschäftigten sowie Umsatz.

Jahresergebnisse werden in einem gesonderten Jahresbericht veröffentlicht.

### Reihe 4.1.2: Betriebe, Beschäftigte und Umsatz im Bergbau und im Verarbeitenden Gewerbe nach Beschäftigtengrößenklassen

*Jährlich* für September Ergebnisse für Betriebe nach Beschäftigtengrößenklassen (Betriebe, Beschäftigte und Umsatz in wirtschaftssystematischer Gliederung; Länderergebnisse für Bergbau und Verarbeitendes Gewerbe insgesamt).

### Reihe 4.1.3: Regionale Verteilung der Betriebe im Bergbau und im Verarbeitenden Gewerbe und deren Beschäftigte

*Alle 4 Jahre:* Anzahl der Betriebe und deren Beschäftigte in wirtschaftssystematischer und regionaler Gliederung (bis einschl. Kreise).

### Reihe 4.1.4: Beschäftigte und Umsatz der Betriebe im Bergbau und im Verarbeitenden Gewerbe nach Bundesländern

*Jährlicher Bericht.*

### Reihe 4.1.5: Fachliche Unternehmensteile im Bergbau und im Verarbeitenden Gewerbe

*Jährlich:* Anzahl der fachlichen Unternehmensteile und deren Beschäftigte, Produktionswert, Umsatz, Löhne und Gehälter sowie der Census-Value-Added in wirtschaftssystematischer Gliederung.

### Reihe 4.2: Beschäftigte, Umsatz und Investitionen der Unternehmen und Betriebe im Bergbau und im Verarbeitenden Gewerbe – Investitionen –

*Jährlicher* Vorbericht mit vorläufigen Unternehmens- und Betriebsergebnissen der Investitionserhebung. Die endgültigen Ergebnisse erscheinen in tieferer systematischer Gliederung in den Reihen:

### Reihe 4.2.1: Beschäftigte, Umsatz und Investitionen der Unternehmen und Betriebe im Bergbau und im Verarbeitenden Gewerbe

*Jährlich:* Beschäftigte, Umsatz, Investitionen, Lagerbestände, Zugänge an vermieteten Sachanlagen und Aufwendungen für gemietete und gepachtete Sachanlagen (jeweils nach Wirtschaftszweigen und Beschäftigten- und Umsatzgrößenklassen).

### Reihe 4.2.3: Konzentrationsstatistische Daten für den Bergbau und das Verarbeitende Gewerbe sowie das Baugewerbe

*2-jährlich:* Konzentrationsraten und -koeffizienten für Unternehmen und Betriebe des Bergbaus und des Verarbeitenden Gewerbes sowie des Baugewerbes.

### Reihe 4.2.4: Material- und Wareneingang im Bergbau und im Verarbeitenden Gewerbe

*4-jährlich:* Material- und Wareneingang der Unternehmen des Bergbaus und des Verarbeitenden Gewerbes nach Warenarten und Wirtschaftszweigen.

### Reihe 4.3: Kostenstruktur der Unternehmen im Bergbau und im Verarbeitenden Gewerbe

*Jährlich:* Beschäftigte, Bestandteile der Gesamtleistung, wichtige Kostenarten sowie Kosten- und Leistungsstruktur (Gliederung: wirtschaftssystematisch sowie nach Beschäftigten- und z. T. nach Bruttoproduktionswertgrößenklassen). Für die einzelnen Bereiche erscheinen die Veröffentlichungen unter dem Titel:

### Reihe 4.3.1: Kostenstruktur der Unternehmen im Bergbau, Grundstoff- und Produktionsgütergewerbe

### Reihe 4.3.2: Kostenstruktur der Unternehmen im Investitionsgüter produzierenden Gewerbe

### Reihe 4.3.3: Kostenstruktur der Unternehmen im Verbrauchsgüter produzierenden Gewerbe und im Nahrungs- und Genußmittelgewerbe

Fortsetzung siehe folgende Seite

**Reihe 4. S. 2: Schätzung des Nettoproduktionswertes im Bergbau und im Verarbeitenden Gewerbe 1991 (Zensus) – Regionale und sektorale Verflechtung der Unternehmen und Betriebe -**

## **Reihe 5: Baugewerbe**

### **Reihe 5.1: Beschäftigung, Umsatz und Gerätebestand der Betriebe im Baugewerbe**

Jährliche Ergebnisse der zur Jahresmitte durchgeführten Erhebung nach Wirtschaftszweigen und Beschäftigtengrößenklassen z. T. in regionaler Gliederung bis zu Kreisen.

### **Reihe 5.2: Beschäftigung, Umsatz und Investitionen der Unternehmen im Baugewerbe**

Jährlich: Beschäftigte, Bruttolohn- und -gehaltssumme, Jahresbauleistung, Umsatz und Investitionen nach Wirtschaftszweigen, Beschäftigten und Umsatzgrößenklassen (Bauhauptgewerbe: 20 Beschäftigte und mehr, Ausbaugewerbe: 10 Beschäftigte und mehr).

### **Reihe 5.3: Kostenstruktur der Unternehmen im Baugewerbe**

Jährlich: Kosten- und Leistungsgrößen im Bauhaupt- und Ausbaugewerbe nach Wirtschaftszweigen, Beschäftigten- und Bruttoproduktionswertgrößenklassen. Unternehmen (mit 20 Beschäftigten und mehr).

## **Reihe 6: Energie und Wasserversorgung**

### **Reihe 6.1: Beschäftigung, Umsatz, Investitionen und Kostenstruktur der Unternehmen in der Energie- und Wasserversorgung**

Jährlich (auch für fachliche Unternehmensteile): Beschäftigte, Arbeiterstunden, Löhne und Gehälter, Umsätze, Lagerbestände und Investitionen nach Wirtschaftszweigen und -bereichen sowie nach Beschäftigten- und Umsatzgrößenklassen. Außerdem Brutto- und Nettoproduktionswert, Brutto- und Nettowertschöpfung, Materialverbrauch und Wareneinsatz sowie Kosten nach Kostenarten.

### **Reihe 6.2 und 6.3 unbesetzt**

### **Reihe 6.4: Stromerzeugungsanlagen der Betriebe im Bergbau und im Verarbeitenden Gewerbe**

Jährlich: Betriebe mit Stromerzeugungsanlagen nach Wirtschaftszweigen und Ländern; Leistung und Belastung der Stromerzeugungsanlagen sowie Verbrauch an Brennstoffen für die Elektrizitätserzeugung.

## **Reihe 7: Handwerk**

### **Reihe 7.1: Beschäftigte und Umsatz im Handwerk**

Vierteljährlich: Beschäftigte und Umsatz in ausgewählten Gewerbebezügen. Saisonbereinigte Zahlen, Regionalangaben und weitere Strukturdaten wie Ausbildungsverhältnisse, Arbeitsverdienste und Insolvenzen im Handwerk.

## **Reihe 8: Fachstatistiken**

### **Reihe 8.1: Eisen- und Stahl (Eisenerzbergbau, eisen-schaffende Industrie, Eisen-, Stahl- und Tempergießerei)<sup>1)</sup>**

Monatlicher Vorbericht und Monatsbericht über wesentliche Entwicklungstendenzen. Der Vierteljahresbericht gibt Überblick über Struktur und Entwicklung der entsprechenden Bereiche, auch im Ausland.

## **Reihe 8.2: Düngemittelversorgung**

Monatlicher Bericht und Jahresbericht mit Angaben über den Inlandsabsatz nach Ländern und Düngesorten sowie Nährstoffgehalten.

## **Reihe S: Sonderbeiträge**

### **Reihe S.6: Material- und Wareneingang im Baugewerbe 1982**

### **Reihe S.8: Düngemittelerzeugung und -versorgung 1950/51 bis 1986/87**

### **Reihe S.9: Konzentrationsstatistische Daten für den Bergbau und das Verarbeitende Gewerbe 1954 bis 1982**

### **Reihe S.12: Dienstleistungen im Produzierenden Gewerbe 1988**

### **– Ergebnisse einer Testerhebung –**

### **Reihe S.13: Gegenüberstellung der Produktion im Produzierenden Gewerbe nach den Systematischen Güterverzeichnissen für Produktionsstatistiken (GP) von 1989 und 1982**

### **Reihe S.14: Neuberechnung der Auftragseingangs- und Umsatzindizes für das Verarbeitende Gewerbe sowie der Auftragseingangs- und Auftragsbestandsindizes für das Bauhauptgewerbe auf Basis 1991**

### **Reihe S.15: Neuberechnung der Produktionsindizes auf Basis 1991**

## **Einzelveröffentlichungen**

### **Zensus im Produzierenden Gewerbe 1979 (7 Hefte)**

---

#### **„Ausgewählte Zahlen für die Bauwirtschaft“**

Monatliche Querschnittsveröffentlichung mit den Hauptteilen Baugewerbe und Bautätigkeit sowie mit ausgewählten Daten aus zahlreichen anderen Sachgebieten.

#### **„Ausgewählte Zahlen zur Energiewirtschaft“**

Monatliche und jährliche Querschnittsveröffentlichungen über Aufkommen und Verwendung von festen, flüssigen und gasförmigen Brennstoffen sowie Elektrizität. Preisindizes und Preise für ausgewählte Energiearten. Beschäftigung der Betriebe in der Energie- und Wasserversorgung, Mineralölsteuern, Klimadaten.

---

## **Klassifikationen**

Klassifikation der Wirtschaftszweige mit Erläuterungen, Ausgabe 1993

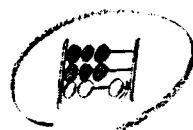
Systematik der Wirtschaftszweige mit Betriebs- und ähnlichen Benennungen, Ausgabe 1979

Alphabetisches Verzeichnis der Betriebs- und ähnlichen Benennungen zur Systematik der Wirtschaftszweige, Ausgabe 1988

Systematisches Güterverzeichnis für Produktionsstatistiken, Ausgabe 1995

---

1) Erhältlich bei: Statistisches Bundesamt, Außenstelle Düsseldorf, Hüttenstraße 5 a, 40215 Düsseldorf.



**Statistisches Bundesamt  
Gustav-Stresemann-Ring 11  
65189 Wiesbaden**

Veröffentlichungen und Prospekte sind durch den Verlag METZLER-POESCHEL, Verlagsauslieferung Hermann Leins, Postfach 11 52, 72125 Kusterdingen, erhältlich.