


Statistisches Bundesamt

Produzierendes Gewerbe



Fachserie 4

Reihe 2.1 *Mit gesamtdeutschen Ergebnissen*

Indizes der Produktion und der Arbeitsproduktivität,
Produktion ausgewählter Erzeugnisse
im Produzierenden Gewerbe

August 1993

Statistisches Bundesamt
Bibliothek - Dokumentation - Archiv

**METZLER
POESCHEL**



Ergebnisse für die in der vorliegenden Fachserie nicht publizierten Viersteller der "Systematik der Wirtschaftszweige, Fassung für die Statistik im Produzierenden Gewerbe (SYPRO") können direkt beim Statistischen Bundesamt - Gruppe IV A - telefonisch 0611/75-2422/2586 oder schriftlich erfragt werden.



Ausgewählte Indizes der Nettoproduktion für das Produzierende Gewerbe verbreitet das Statistische Bundesamt mit seinem SOFORTDIENST FÜR DIE WIRTSCHAFT aktuell über Bildschirmtext. Die Seiten sind mit *4848460# direkt abrufbar.



Für Benutzer der amtlichen Statistik steht als Service-Einrichtung des Statistischen Bundesamtes das EDV-gestützte STATISTISCHE INFORMATIONSSYSTEM DES BUNDES (STATIS-BUND) zur Verfügung. Es enthält ausgewählte statistische Zeitreihen und bietet die Möglichkeit, eigene Auswertungen, Berechnungen und mathematisch-statistische Analysen durchzuführen. Alle Zeitreihen können auch auf Magnetband oder Diskette bezogen werden. Nähere Informationen erhalten Sie unter 0611/75-2426.

Die Produktionsindizes sind in der vollständigen systematischen Gliederung als Originalwerte und arbeitstäglich bereinigte Werte sowie für ausgewählte Wirtschaftszweige als saisonbereinigte Werte als Zeitreihen im Statistischen Informationssystem gespeichert.

Herausgeber:

Statistisches Bundesamt, Wiesbaden, Gustav-Stresemann-Ring 11

Postanschrift:

Statistisches Bundesamt
65180 Wiesbaden

Verlag:

Metzler-Poeschel, Stuttgart

Verlagsauslieferung:

Hermann Leins GmbH & Co.KG
Postfach 11 52
72125 Kusterdingen
Telefon: 07071/935350
Telex: 7262891 mepo d
Telefax: 07071/33653

Erscheinungsfolge: monatlich

Erschienen im Oktober 1993

Preis: DM 21,30

Bestellnummer: 2040210 - 93108

Statist. Bundesamt - Bibliothek



13-04425

© Statistisches Bundesamt, Wiesbaden 1993

Vervielfältigung - außer für gewerbliche Zwecke - mit Quellenangabe gestattet.

Inhalt

	Seite
Abkürzungen und Zeichenerklärungen	6
Allgemeine Hinweise	7
Einführung	8
Index der Nettoproduktion für das Produzierende Gewerbe - Überblick -	10
Schaubilder	11
T a b e l l e n t e i l	
1 <u>Index der Nettoproduktion für das Produzierende Gewerbe 1985 = 100</u>	
Früheres Bundesgebiet	
1.1 Unternehmen	
kalendermonatlich	12
arbeitstäglich bereinigt	14
1.2 Fachliche Unternehmensteile	
kalendermonatlich	16
arbeitstäglich bereinigt	18
kalender- und saisonbereinigt - Berliner Verfahren (BV 4)	20
2 <u>Index der Bruttonproduktion für Investitions- und Verbrauchsgüter 1985 = 100</u>	
Früheres Bundesgebiet	
2.1 Investitionsgüter	
kalendermonatlich	28
arbeitstäglich bereinigt	30
2.2 Verbrauchsgüter	
kalendermonatlich	32
arbeitstäglich bereinigt	34
3 <u>Produktionsindex für das Baugewerbe, Bauhauptgewerbe und Ausbaugewerbe 1985 = 100</u>	
Früheres Bundesgebiet	
kalendermonatlich	36
arbeitstäglich bereinigt	37
4 <u>Index der Arbeitsproduktivität für den Bergbau und das Verarbeitende Gewerbe 1985 = 100</u>	
Früheres Bundesgebiet	
Indizes für den Bergbau und das Verarbeitende Gewerbe sowie alle Hauptgruppen, monatlich	
4.1 Produktionsergebnisse je Beschäftigten und je Beschäftigtenstunde	38
4.2 Produktionsergebnis je Arbeiter und je Arbeiterstunde	39
5 <u>Vierteljährlicher Produktionsindex für das Produzierende Gewerbe 1985 = 100</u>	
Früheres Bundesgebiet	
5.1 Unternehmen	40
5.2 Fachliche Unternehmensteile	42
6 <u>Index der Nettoproduktion für das Produzierende Gewerbe 2. Halbjahr 1990 = 100</u>	
6.1 Fachliche Unternehmensteile	
für die neuen Länder und Berlin-Ost	
kalendermonatlich	44
arbeitstäglich bereinigt	46
6.2 Fachliche Unternehmensteile	
für Deutschland	
kalendermonatlich	48
arbeitstäglich bereinigt	50

7 Produktion ausgewählter Erzeugnisse im Produzierenden Gewerbe
(Ergebnisse des monatlichen Eilberichts für Deutschland)

Bergbauliche Erzeugnisse	52
Mineralölerzeugnisse	52
Steine und Erden, Asbestwaren, Schleifmittel	52
Eisen und Stahl	53
NE-Metalle und NE-Metallhalbzeug	53
Gießereierzeugnisse	54
Erzeugnisse der Ziehereien und Kaltwalzwerke und der Stahlverformung	54
Stahlbauerzeugnisse und Schienenfahrzeuge	54
Maschinenbauerzeugnisse	55
Straßenfahrzeuge	63
Elektrotechnische Erzeugnisse	64
Feinmechanische und optische Erzeugnisse; Uhren	67
Eisen-, Blech- und Metallwaren	68
Chemische Erzeugnisse	71
Büromaschinen; Datenverarbeitungsgeräte und -einrichtungen	74
Feinkeramische Erzeugnisse	74
Glas und Glaswaren	74
Schnittholz, Sperrholz und sonstiges bearbeitetes Holz	75
Holzwaren	75
Holzstoff, Zellstoff, Papier und Pappe	76
Papier- und Pappwaren	76
Gummiwaren	76
Leder	77
Lederwaren und Schuhe	77
Textilien	77
Bekleidung	78
Erzeugnisse des Ernährungsgewerbes	80
Tabakwaren	81

8 Produktion ausgewählter Erzeugnisse im Produzierenden Gewerbe
(Ergebnisse des monatlichen Eilberichts für das frühere Bundesgebiet)

Bergbauliche Erzeugnisse	82
Mineralölerzeugnisse	82
Steine und Erden, Asbestwaren, Schleifmittel	82
Eisen und Stahl	83
NE-Metalle und NE-Metallhalbzeug	83
Gießereierzeugnisse	84
Erzeugnisse der Ziehereien und Kaltwalzwerke und der Stahlverformung	84
Stahlbauerzeugnisse und Schienenfahrzeuge	84
Maschinenbauerzeugnisse	85
Straßenfahrzeuge	93
Elektrotechnische Erzeugnisse	94
Feinmechanische und optische Erzeugnisse; Uhren	97
Eisen-, Blech- und Metallwaren	98
Chemische Erzeugnisse	101
Büromaschinen; Datenverarbeitungsgeräte und -einrichtungen	104
Feinkeramische Erzeugnisse	104
Glas und Glaswaren	104
Schnittholz, Sperrholz und sonstiges bearbeitetes Holz	105
Holzwaren	105
Holzstoff, Zellstoff, Papier und Pappe	106
Papier- und Pappwaren	106
Gummiwaren	106
Leder	107
Lederwaren und Schuhe	107
Textilien	107
Bekleidung	108
Erzeugnisse des Ernährungsgewerbes	110
Tabakwaren	111

Produktion ausgewählter Erzeugnisse im Produzierenden Gewerbe

(Ergebnisse des monatlichen Eilberichts für die neuen Länder und Berlin-Ost)

Bergbauliche Erzeugnisse	112
Mineralölerzeugnisse	112
Steine und Erden, Asbestwaren, Schleifmittel	112
Eisen und Stahl	113
NE-Metalle und NE-Metallhalbzeug	113
Gießereierzeugnisse	114
Erzeugnisse der Ziehereien und Kaltwalzwerke und der Stahlverformung	114
Stahlbauerzeugnisse und Schienenfahrzeuge	114
Maschinenbauerzeugnisse	115
Straßenfahrzeuge	123
Elektrotechnische Erzeugnisse	124
Feinmechanische und optische Erzeugnisse; Uhren	127
Eisen-, Blech- und Metallwaren	128
Chemische Erzeugnisse	131
Büromaschinen; Datenverarbeitungsgeräte und -einrichtungen	134
Feinkeramische Erzeugnisse	134
Glas und Glaswaren	134
Schnittholz, Sperrholz und sonstiges bearbeitetes Holz	135
Holzwaren	135
Holzstoff, Zellstoff, Papier und Pappe	136
Papier- und Pappwaren	136
Gummiwaren	136
Leder	137
Lederwaren und Schuhe	137
Textilien	137
Bekleidung	138
Erzeugnisse des Ernährungsgewerbes	140
Tabakwaren	141

Ergebnisse der Länder werden in den "Statistischen Berichten" der
Statistischen Landesämter unter der Kennziffer E I 2 veröffentlicht.

Angaben für die Bundesrepublik Deutschland nach dem Gebietsstand seit dem 3.10.1990.

Die Angaben für das "frühere Bundesgebiet" beziehen sich auf die Bundesrepublik Deutschland
nach dem Gebietsstand bis zum 3.10.1990; sie schließen Berlin-West ein.

Die Angaben für die "neuen Länder und Berlin-Ost" beziehen sich auf die Länder Brandenburg,
Mecklenburg-Vorpommern, Sachsen, Sachsen-Anhalt, Thüringen sowie Berlin-Ost.

Abkürzungen bei den Kurzbezeichnungen

ADV-GERÄTEN U. -EINRICHTUNGEN	= Geräte und Einrichtungen für die automatische Datenverarbeitung	LANDW.	= Landwirtschaft
AL2O3	= Aluminiumoxid	LFD.M	= laufende Meter
ANG.	= a.n.g., anderweitig nicht genannt	L.METALLKONSTRUKT.	= Leichtmetallkonstruktion
ANGETR.	= angetrieben	M	= Meter
ANSCHL.	= anschließender	M.	= mit
AUSSTAT.-GEGENST.	= Ausstattungsgegenstände	M2	= Quadratmeter
AUTOMAT:	= automatisch	M3	= Kubikmeter
BAUMASCH.	= Baumaschinen	M3/H	= Kubikmeter/Stunde
BATTERIEBETR.	= batteriebetrieben	MBAR	= Millibar
BER.	= berechnet	MILL	= Million
BEST.	= bestimmte	MM	= Millimeter
BZW.	= beziehungsweise	N	= Stickstoff
C	= Celsius	NACL	= Natriumchlorid
CHEM.	= chemisch	NAHR.-	= Nahrungs-
CM	= Zentimeter	NAOH	= Natriumhydroxid
CM3	= Kubikzentimeter	NATUERL.	= natürlichen
D.	= der/die	NA2CO3	= Natriumcarbonat
DEN	= Denier (Meßeinheit für textile Fadenstärke)	NA2SO4	= Natriumsulfat
DGL.	= dergleichen	NE-	= Nichteisen-
DIESELMOT.	= Dieselmotor	NICHTM.	= nichtmetallisch
DIN	= Deutsche Industrie-Norm(en)	OD.	= oder
DM	= Deutsche Mark	OH.	= ohne
EFF	= effektiv	PHONOTECHN.	= phonotechnischen
EINSCHL.	= einschließlich	P2O5	= Phosphorpentoxid
EL.	= elektrotechnischer	PHYSIKAL.	= physikalisch
ELEKTR.	= elektrisch	REP.V.	= Reparatur von
ELEKTRIZ.ERZEUGUNG	= Elektrizitätserzeugung	SCHAUFENST.	= Schaufenster
ELEKTRON.	= elektronisch	SCHLAUCHVERB.	= Schlauchverbinder
F.	= für	SIO2	= Siliciumdioxid
FE.	= Eisen	SO3	= Schwefeltrioxid
GEW.V.	= Gewinnung von	SONDERKONSTR.	= Sonderkonstruktion
GEW.U.VERARB.V.	= Gewinnung und Verarbeitung von	SONST.	= sonstige
GRUBENAUSB.	= Grubenausbau	ST	= Stück
GRUNDSTF.	= Grundstoffen	STAUFFERB.	= Staufferbüchsen
HCL	= Chlorwasserstoff	STEINKOHLBERGB.	= Steinkohlenbergbau
HL	= Hektoliter	T	= Tonne
H.V.	= Herstellung von	T.A.	= Teil aus
IND.	= Industrie	TECHN.	= technisch
INDUSTR.	= industriell	U	= ungeschmolzen
K2O	= Kaliumoxid	U.	= und
KG	= Kilogramm	U.A.	= und andere
KRAFTMASCH.	= Kraftmaschine	U.AE.	= u.ä., und ähnliche (n,s)
KUENSTL.	= künstlich	USW	= usw., und so weiter
KUNSTST.	= Kunststoff	V	= Volt
KVA	= Kilovoltampère	VDE	= Verein Deutscher Elektrotechniker
KW	= Kilowatt	VERARB.V.	= Verarbeitung von
L	= Liter	VERARB.U.VEREDLG.V.	= Verarbeitung und Veredlung von
LADENEINRICHT.	= Ladeneinrichtung	VERTLG.	= Verteilung
		VH	= von Hundert = %
		WALZWERKSEINR.	= Walzwerkseinrichtungen
		WEITERVERARB.	= Weiterverarbeitung
		Z.B.	= zum Beispiel

Zeichenerklärung

- . = Zahlenwert unbekannt oder geheimzuhalten
- ... = Angabe fällt später an
- r = berichtigte Zahl

Geschätzte Korrekturen der vorläufigen Indizes

Das Statistische Bundesamt berechnet monatlich einen vorläufigen und einen berichtigten Index. Zusätzlich werden geschätzte Korrekturen der vorläufigen Indexberechnungen für die wichtigsten zusammenfassenden Wirtschaftsgliederungen bekanntgegeben. Die Schätzungen werden mit einem Regressionsschätzverfahren durchgeführt, das auf einem engen korrelativen Zusammenhang zwischen den Veränderungsraten der Indizes zum Vormonat und den Korrekturen im Berichtsmonat beruht. Die Berechnungen über einen längeren Zeitraum haben gezeigt, daß durch dieses Verfahren überwiegend eine Verbesserung der Aussagekraft der vorläufigen Produktionsindizes im Hinblick auf die Beurteilung der konjunkturellen Lage erreicht wird.

Früheres Bundesgebiet
Index der Nettoproduktion für das Produzierende Gewerbe
 1985 = 100
 - Fachliche Unternehmensteile -

Berichtsmonat: August 1993

Wirtschaftsgliederung	Vorläufiger Index	Geschätzte Korrektur in Indexpunkten
arbeitstäglich bereinigt		
Produzierendes Gewerbe insgesamt	102,9	- 0,6
Verarbeitendes Gewerbe	102,2	- 0,8
Grundstoff- und Produktionsgütergewerbe	107,7	- 0,3
Investitionsgüter produzierendes Gewerbe	94,6	- 1,0
kalendermonatlich		
Produzierendes Gewerbe insgesamt	103,0	- 0,6
Verarbeitendes Gewerbe	102,2	- 0,8
Grundstoff- und Produktionsgütergewerbe	107,8	- 0,3
Investitionsgüter produzierendes Gewerbe	94,7	- 1,0

Einführung

Ab Berichtsmonat Februar 1988 sind die Indizes der Produktion und der Arbeitsproduktivität auf das neue Basisjahr 1985 umgestellt worden. Die Darstellung der Methoden der Indexberechnung ist in der Zeitschrift "Wirtschaft und Statistik", Heft 3/1988, S. 182 ff. erschienen. Rückgerechnete Ergebnisse für den Berichtszeitraum 1978 - 1986 werden in einem Sonderheft der Fachserie 4, Reihe S. 10, veröffentlicht. Beim Index der Nettoproduktion für das Produzierende Gewerbe und beim Index der Arbeitsproduktivität erfolgt die fachliche Gliederung nach der "Systematik der Wirtschaftszweige (Ausgabe 1979), Fassung für die Statistik im Produzierenden Gewerbe (SYPRO)", beim Index der Bruttonproduktion für Investitionsgüter und Verbrauchsgüter nach dem "Systematisches Güterverzeichnis für Produktionsstatistiken" (Ausgabe 1982).

Mit dem Februarheft 1992 wird erstmals ein Nettoproduktionsindex für das Produzierende Gewerbe für die neuen Länder Brandenburg, Mecklenburg-Vorpommern, Sachsen, Sachsen-Anhalt und Thüringen sowie Berlin-Ost berechnet und veröffentlicht.

Basisperiode ist das 2. Halbjahr 1990, die Berechnung beginnt mit dem Berichtsmonat Juli 1990. Die Fortschreibung der Wirtschaftszweige (4-Steller der SYPRO) wird methodisch wie beim derzeitigen Produktionsindex für fachliche Unternehmensteile durchgeführt; für die Deflationierung wird hilfsweise der Erzeugerpreisindex des früheren Bundesgebietes verwendet. Die Gewichtung der Wirtschaftszweige zu Wirtschaftsgruppen (2-Steller) und Hauptgruppen der SYPRO erfolgt mit den Anteilswerten der Bruttowertschöpfung (ohne Umsatzsteuer) aus der Kostenstrukturerhebung, die für das 2. Halbjahr 1990 als eigenständige Statistik für die neuen Länder und Berlin-Ost durchgeführt worden ist.

Für Deutschland seit dem 3. Oktober 1990 steht ebenfalls ein Nettoproduktionsindex für das Produzie-

rende Gewerbe zur Verfügung. Auch hier entspricht die Fortschreibung der Wirtschaftszweige (4-Steller der SYPRO) dem derzeitigen Produktionsindex für fachliche Unternehmensteile. Zur Gewichtung der Wirtschaftszweige werden zusammengefaßte Daten der Bruttowertschöpfung (ohne Umsatzsteuer) aus den Kostenstrukturerhebungen verwendet, und zwar die originären Ergebnisse aus dem 2. Halbjahr 1990 für die neuen Länder und Berlin-Ost sowie die aus der Erhebung 1989 auf das 2. Halbjahr 1990 hochgeschätzte Wertschöpfung für das frühere Bundesgebiet (einschl. Berlin-West).

In T a b e l l e 1 wird der Index der Nettoproduktion für das Produzierende Gewerbe (auf Basis 1985) für Unternehmen und für fachliche Unternehmensteile veröffentlicht, dessen Aufgabe es ist, kurzfristig unter Ausschaltung der Preisveränderungen die Entwicklung der Nettoleistung der einzelnen Wirtschaftszweige und des gesamten Produzierenden Gewerbes zu messen.

In T a b e l l e 2 ist der Index der Bruttonproduktion (auf Basis 1985) enthalten, der unter Ausschaltung der Preisveränderungen die Entwicklung des Ausstoßes von investitionsreifen und verbrauchsreifen Gütern nach ihrem vermutlichen Verwendungszweck zeigt.

In T a b e l l e 3 wird der Produktionsindex für das Baugewerbe, Bauhauptgewerbe und Ausbaugewerbe (auf Basis 1985) gebracht, dessen Aufgabe es ist, die Entwicklung der Nettoleistung dieser Bereiche unter Ausschaltung der Preisveränderungen zu messen.

In T a b e l l e 4 ist der Index der Arbeitsproduktivität für den Bergbau und das Verarbeitende Gewerbe (auf Basis 1985) enthalten, der die Entwicklung der Produktion (gemessen am Index der Nettoproduktion für fachliche Unternehmensteile) im Verhältnis zum personellen Aufwand zeigt. Er wird als Index des Produktionsergebnisses je Beschäftigten, je Beschäftig-

tenstunde, je Arbeiter und je Arbeiterstunde berechnet. Veröffentlicht werden die Indizes monatlich für Bergbau und Verarbeitendes Gewerbe insgesamt sowie für alle Hauptgruppen, einmal jährlich für ausgewählte Wirtschaftszweige.

In T a b e l l e 5 wird der auf der Grundlage der gesamten Vierteljährlichen Produktionserhebung unter Ausschaltung der Preisveränderungen berechnete Vierteljährliche Produktionsindex für das Produzierende Gewerbe (auf Basis 1985) - ebenfalls für Unternehmen und fachliche Unternehmensteile - veröffentlicht, der vor allem der mittelfristigen Konjunktur- und Strukturbeobachtung dient.

In T a b e l l e 6 wird der Nettoproduktionsindex für das Produzierende Gewerbe für die neuen Länder und Berlin-Ost und für Deutschland (auf der Basis 2. Halbjahr 1990 = 100) veröffentlicht.

In T a b e l l e 7 werden für etwa 1 000 ausgewählte Erzeugnisse Produktionszahlen für Deutschland dargestellt. Sie werden überwiegend durch den monatlichen Produktions-Eilbericht erfaßt und bei einigen Gütergruppen durch Daten aus Sonderstatistiken ergänzt.

Der Berichtskreis umfaßt Betriebe des Bergbaus und des Verarbeitenden Gewerbes von Unternehmen des Produzierenden Gewerbes mit im allgemeinen 20 Beschäftigten und mehr sowie Betriebe des Bergbaus und des Verarbeitenden Gewerbes mit im allgemeinen 20 Beschäftigten und mehr von Unternehmen der übrigen Wirtschaftsbereiche.

Dieser Eilbericht soll die Grundlage für die Aufstellung von Meßreihen bilden. Gegen einen Vergleich der absoluten Produktionszahlen des Eilberichtes mit den Angaben der Vierteljährlichen Produktionserhebung (Fachserie 4, Reihe 3.1) - der immer wieder von den Benutzern dieser Statistik gemacht wird - spricht vor allem, daß in den Monatsangaben Schätzungen enthalten sind, die nicht in allen Fällen korrigiert werden

können. Die Zahlen des Eilberichtes haben also stets vorläufigen Charakter und lassen sich nicht mit denen der Vierteljährlichen Produktionserhebung vergleichen; letztere sind endgültige Zahlen und für genauere Marktanalysen geeignet.

Bei den veröffentlichten Daten sind zwei Fälle zu unterscheiden:

- Zum A b s a t z bestimmten Produktion. Sie umfaßt im allgemeinen den verkaufsfähigen, für den Markt bestimmten Produktionsausstoß einschl. Lohnarbeit.
- G e s a m t p r o d u k t i o n. Sie schließt neben der zum Absatz bestimmten auch die zur Weiterverarbeitung im berichtenden Betrieb, in einem anderen Betrieb desselben Unternehmens oder die für einen Lohnauftrag in einem anderen Unternehmen bestimmte Menge ein und wird in der Maßeinheitsspalte durch einen Stern (*) gekennzeichnet.

Dem W e r t der zum Absatz bestimmten Produktion liegen die im Berichtszeitraum erzielten Verkaufspreise ab Werk zugrunde. Der Wert umfaßt auch die Kosten der Verpackung, selbst wenn sie gesondert in Rechnung gestellt sind. Nicht einbezogen sind dagegen die in Rechnung gestellte Umsatz- und Verbrauchsteuer sowie gesondert in Rechnung gestellte Frachtkosten. Rabatte sind nicht berücksichtigt.

In T a b e l l e 8 werden die Ergebnisse für das frühere Bundesgebiet und in T a b e l l e 9 die der neuen Länder und Berlin-Ost nachgewiesen.

Alle Zahlen für den aktuellen Berichtszeitraum sind vorläufig. Abweichungen bei früher veröffentlichten Zahlen ergeben sich durch zwischenzeitlich durchgeführte Korrekturen. Diese werden nicht gesondert gekennzeichnet.

Veränderungsraten von 1 000 % oder mehr werden aus technischen Gründen als 999,9 % dargestellt.

FRUEHERES BUNDESGBEIT
INDEX DER NETTOPRODUKTION FUER DAS PRODUZIERENDE GEWERBE
1985 = 100
- FACHLICHE UNTERNEHMENSTEILE -

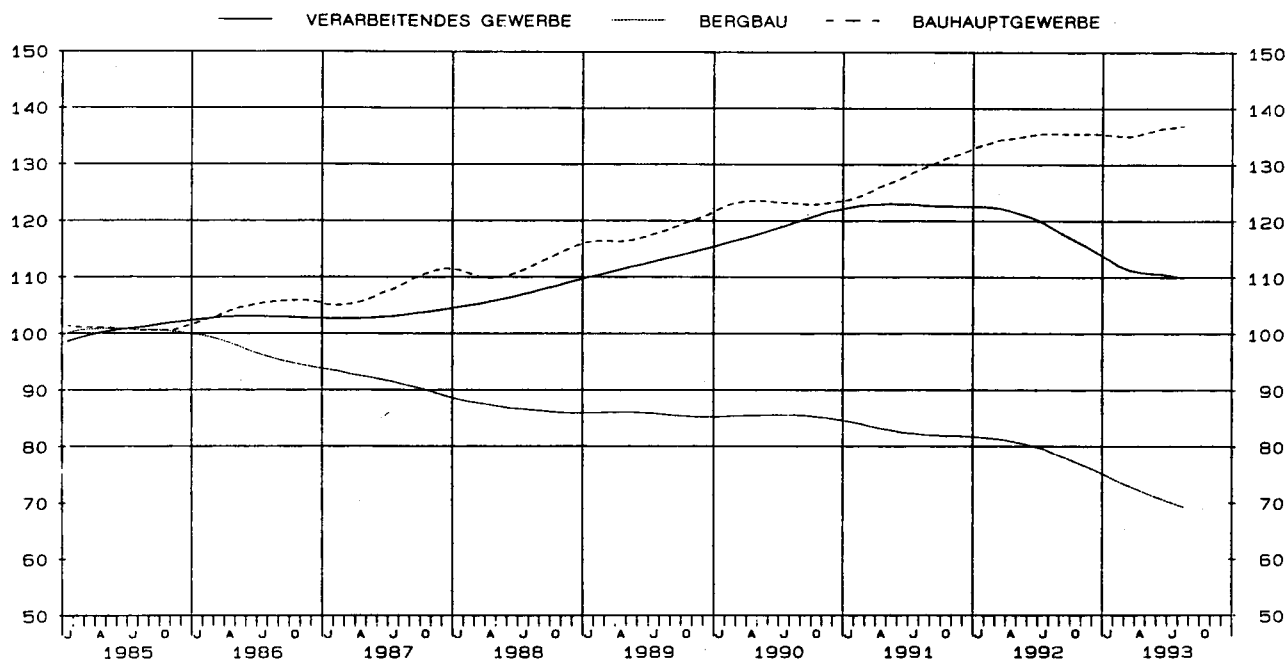
SYPRO- NR.	WIRTSCHAFTSZWEIG	GEWICH- TUNG	ORIGINALWERT		ZEITREIHENANALYSE NACH BV4				ARBEITSTAEGL. BEREINIGTER WERT	
					KALENDER- U. SAISONBEREI- NIGTER WERT		GLATTE KOMPONENTE			
			1993 AUG.	VAE. ZUM VOR- JAHR IN %	1993 AUG.	VAE. ZUM VOR- MONAT IN %	1993 AUG.	VAE. ZUM VOR- MONAT IN %	1993 AUG.	VAE. ZUM VOR- JAHR IN %
	PRODUZIERENDES GEWERBE INSGESAMT	100	103.0	-2.4	113.0	2.8	110.5	-0.4	102.9	-4.6
	PRODUZIERENDES GEWERBE(OH.BAUHAUPTGEWERBE)	93.93	100.5	-3.1	111.3	2.6	108.8	-0.4	100.4	-5.3
1010-30	ELEKTRIZITAETS-U.GASVERSORGUNG	6,37	92.5	-1.7	113.4	0.5	112.7	-0.2	92.4	-2.4
	BERGBAU U.VERARBEITENDES GEWERBE	87,56	101.0	-3.3	111.1	2.7	108.5	-0.4	101.0	-5.4
21	BERGBAU	2,87	65.7	-10.6	70.3	1.9	69.2	-1.0	65.6	-12.3
	VERARBEITENDES GEWERBE	84,69	102.2	-3.1	112.4	2.6	109.8	-0.4	102.2	-5.3
	GRUNDSTOFF-U.PRODUKTIONSGUETERGEWERBE	22,78	107.8	-	110.9	1.8	109.1	0.1	107.7	-1.5
22	MINERALOELVERARBEITUNG	3,22	122.8	2.9	116.0	-2.4	116.8	0.4	122.8	2.9
25	GEW.U.VERARB.V.STEINEN U.ERDEN	1,92	136.5	4.4	131.2	4.3	128.2	0.2	136.3	2.0
27	EISENSCHAFFENDE INDUSTRIE	2,41	84.1	-0.8	85.5	5.7	81.8	0.6	84.1	-2.1
28	NE-METALLERZEUGUNG,NE-METALLHALBZEUGWERKE	1,05	105.1	-5.1	109.6	6.3	106.2	-0.8	105.0	-7.8
29	GIESSEREI	1,20	69.8	-13.9	83.3	3.0	79.4	-1.2	69.7	-16.7
3011-15,30	ZIEHEREIEN, KALTWALZWERKE, MECHANIK, ANG.	0,54	108.7	-3.4	115.3	5.2	112.0	-0.7	108.5	-6.7
40	CHEMISCHE INDUSTRIE	10,30	108.6	0.5	114.2	1.7	112.7	0.1	108.6	-0.6
53	HOLZBEARBEITUNG	0,36	120.2	8.8	134.0	11.6	126.8	-0.2	120.0	5.9
55	ZELLSTOFF-, HOLZSCHLIFF-, PAPIER-U. PAPPEERZEUGUNG	0,83	129.9	8.8	135.6	6.6	130.8	0.5	129.9	7.6
59	GUMMIVERARBEITUNG	0,95	76.6	-19.5	85.4	-7.8	87.9	-1.0	76.5	-22.0
	INVESTITIONSGUETER PRODUZIERENDES GEWERBE	41,55	94.7	-6.2	110.4	3.9	106.5	-0.7	94.6	-8.7
3021-25	STAHLVERFORMUNG, OBERFLAECHEINVEREDLUNG, HAERTUNG	1,27	96.1	-10.1	103.3	4.3	98.4	-1.1	96.0	-12.6
31	STAHL-U. LEICHTMETALLBAU, SCHIENENFAHRZEUGBAU	1,67	112.4	-8.2	115.6	1.7	113.8	-0.9	112.4	-9.7
32	MASCHINENBAU	11,32	87.7	-7.0	102.6	4.1	99.5	-0.9	87.6	-9.5
33	STRASSENFAHRZEUGBAU, REP. V. KRAFTFAHRZEUGEN USW	9,80	83.3	-8.7	109.5	7.6	101.9	-1.0	83.2	-11.1
34	SCHIFFBAU	0,35	57.0	1.1	61.3	6.6	59.3	-1.0	56.9	-1.2
35	LUFT-U. RAUMFAHRZEUGBAU	0,71	98.8	-6.8	110.2	2.0	109.8	-0.9	98.7	-9.2
36	ELEKTROTECHNIK, REP. V. HAUSHALTSGERAETEN	10,01	111.7	-2.3	125.2	3.5	122.1	-0.4	111.6	-4.8
37	FEINMECHANIK, OPTIK, H. V. UHREN	1,37	94.7	-9.6	104.5	-0.7	103.6	-0.7	94.6	-11.9
38	H. V. EISEN-, BLECH-U. METALLWAREN	2,95	111.0	-4.3	125.0	3.1	121.7	-0.5	110.9	-7.3
50	H. V. BUEROMASCHINEN, ADV-GERAETEN U. -EINRICHTUNGEN	2,10	72.2	-10.1	78.4	-5.0	78.9	0.4	72.2	-12.5
	VERBRAUCHSGUETER PRODUZIERENDES GEWERBE	12,19	102.9	-0.5	115.2	3.5	112.7	-0.3	102.7	-3.1
39	H. V. MUSIKINSTRUM., SPIELWAREN, FUELLHALTERN USW	0,52
51	FEINKERAMIK	0,40	67.6	-4.0	81.0	3.6	81.9	-0.5	67.5	-6.0
52	H. U. VERARB. V. GLAS	0,75	116.4	-2.2	125.3	2.0	123.2	0.1	116.3	-3.6
54	HOLZVERARBEITUNG	1,76	106.9	11.2	135.3	9.9	128.9	-0.1	106.8	8.2
56	PAPIER-U. PAPPEVERARBEITUNG	1,15	125.7	3.6	129.1	6.3	124.9	-0.1	125.5	0.8
57	DRUCKEREI, VERVIELFAELTIGUNG	1,47
58	H. V. KUNSTSTOFFWAREN	2,53
61	LEDERERZEUGUNG	0,06	53.3	-19.7	69.6	5.1	66.5	-1.2	53.2	-22.6
62	LEDERVERARBEITUNG	0,40	59.4	-1.2	63.1	1.9	62.0	0.3	59.3	-4.0
63	TEXTILGEWERBE	1,73	65.6	-3.2	85.2	7.0	81.1	-0.6	65.5	-6.6
64	BEKLEIDUNGSGEWERBE	1,42	70.4	-5.9	71.9	1.4	71.0	-0.6	70.3	-8.3
	NAHRUNGS-U. GENUSSMITTELGEWERBE	8,17	124.2	-0.5	124.0	-0.3	124.5	-0.2	124.0	-3.3
68	ERNAEHRUNGSGEWERBE	5,82	124.1	-0.8	128.1	0.6	128.4	-0.3	124.0	-3.0
69	TABAKVERARBEITUNG	2,35	124.3	-	115.0	-1.6	115.0	-	124.1	-3.7
72-75	BAUHAUPTGEWERBE	6,07	142.0	6.1	139.5	5.4	136.9	0.2	141.8	2.7
	HOCHBAULEISTUNGEN	3,17	149.5	9.4	149.6	5.2	146.7	0.4	149.3	6.2
	TIEFBAULEISTUNGEN	2,90	133.8	2.4	128.5	5.8	126.1	-0.2	133.6	-1.3

FRUEHERES BUNDESGBEIT

INDEX DER NETTOPRODUKTION FÜR DAS PRODUZIERENDE GEWERBE

1985 = 100

- FACHLICHE UNTERNEHMENSTEILE -
GLATTE KOMPONENTE (BV 4)

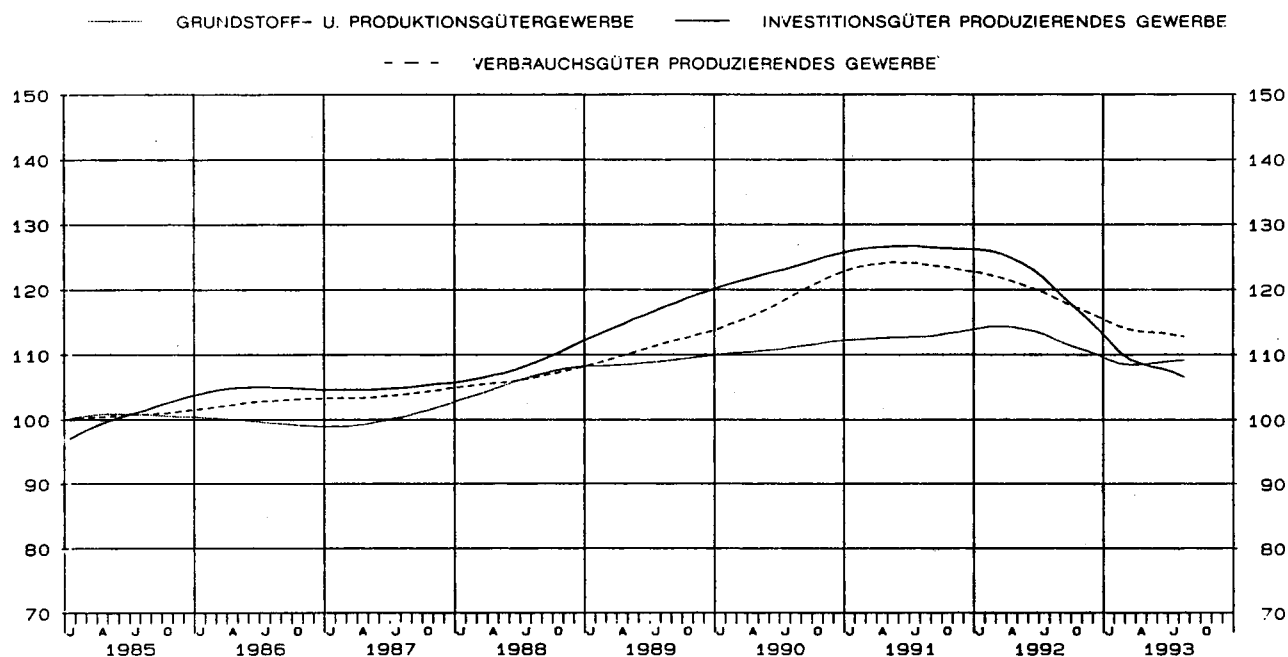


FRUEHERES BUNDESGBEIT

INDEX DER NETTOPRODUKTION FÜR DAS PRODUZIERENDE GEWERBE

1985 = 100

- FACHLICHE UNTERNEHMENSTEILE -
GLATTE KOMPONENTE (BV 4)



SYPRO- NR.	WIRTSCHAFTSZWEIG	GEWICH- TUNG	1993 AUG.	VERAENDERUNG IN % AUG. 1993 GEGEN		1993 JULI	VERAENDERUNG IN % JULI 1993 GEGEN		KUMULIERT	
				AUG. 1992	JULI 1993		JULI 1992	JUNI 1993	JAN. 1993 BIS AUG. 1993	VER- AEND. IN % GEGEN VORJAHR
	PRODUZIERENDES GEWERBE INSGESAMT	100	104,8	-2,1	-2,3	107,3	-10,1	-9,3	110,5	-8,1
	PRODUZIERENDES GEWERBE (OH. BAUHAUPTGEWERBE)	92,66	101,7	-3,1	-2,5	104,3	-10,6	-9,3	108,7	-8,7
1010-30	ELEKTRIZITAETS-U. GASVERSORGUNG	7,39	93,8	-2,3	-1,7	95,4	-5,2	-3,5	109,8	-3,3
	BERGBAU U. VERARBEITENDES GEWERBE	85,27	102,4	-3,1	-2,5	105,0	-11,1	-9,8	109,6	-9,2
21	BERGBAU	2,35	65,8	-11,2	+2,2	64,4	-18,2	-2,1	63,7	-12,3
2111	STEINKOHLNBERGB. U. -BRIKETTERSTELLUNG, KOKEREI	1,70	65,5	-8,1	+6,9	61,3	-20,7	+0,2	66,3	-13,8
	VERARBEITENDES GEWERBE	82,92	103,5	-2,9	-2,5	106,2	-10,9	-9,9	109,7	-9,1
	GRUNDSTOFF-U. PRODUKTIONSGUETERGEWERBE	21,10	108,6	-0,5	-2,7	111,6	-5,7	-4,7	110,3	-5,6
22	MINERALOELVERARBEITUNG	3,37	116,4	+2,7	-1,3	117,9	+6,8	+4,8	111,6	+1,5
25	GEW. U. VERARB. V. STEINEN U. ERDEN	1,95	141,1	+4,9	-3,0	145,5	-4,2	-5,0	127,9	-3,0
27	EISENSCHAFFENDE INDUSTRIE	2,36	84,4	-1,6	+3,3	81,7	-12,0	-8,0	83,6	-11,2
2711	HOCHOFEN-, STAHL-U. WARMALZWERKE (OH. STAHLROHRE)	1,82	89,5	-0,9	+3,7	86,3	-10,4	-7,5	87,7	-10,0
28	NE-METALLERZEUGUNG, NE-METALLHALBZEUGWERKE	0,87	104,1	-5,0	-1,7	105,9	-14,5	-6,0	108,8	-9,8
2850	NE-METALLHALBZEUGWERKE	0,47	107,5	-3,7	-1,6	109,3	-15,0	-8,5	112,1	-9,8
29	GIESEREI	0,90	73,1	-12,0	+2,5	71,3	-23,1	-22,9	84,7	-19,3
2910	EISEN-, STAHL-U. TEMPERGIESEREI	0,64	69,5	-7,3	+2,7	67,7	-23,1	-24,4	80,7	-18,1
3011-15,30	ZIEHGERIEN, KALTWALZWERKE; MECHANIK, ANG	1,08	114,1	-9,7	-5,1	120,2	-16,6	-4,8	122,5	-12,6
40	CHEMISCHE INDUSTRIE	8,38	109,2	+0,5	-4,7	114,6	-4,3	-4,3	114,1	-4,3
4031	H. V. CHEM. GRUNDSTF. (AUCH M. ANSCHL. WEITERVERARB.)	4,82	103,7	-0,2	-5,1	109,3	-2,8	-4,4	109,2	-3,4
4034	H. V. CHEM. ERZEUGNISSEN F. GEWERBE, LANDWIRTSCHAFT	1,03	108,6	+3,3	-2,3	111,1	-5,7	-5,2	110,7	-5,4
4035	H. V. PHARMAZEUTISCHEN ERZEUGNISSEN	1,28	124,4	+2,5	-3,6	129,0	-4,4	-1,4	125,9	-5,3
4036	H. V. SEIFEN, WASCH-U. KOERPERPFLEGEMITTELN	0,65	120,3	-0,9	-5,6	127,5	-6,7	-5,0	126,2	-2,4
4090	H. V. CHEMIEFASERN	0,22	78,3	-5,3	-3,8	81,4	-15,6	-10,8	90,6	-11,4
53	HOLZBEARBEITUNG	0,45	119,7	+4,0	+4,9	114,1	-13,8	-14,9	121,5	-8,5
55	ZELLSTOFF-, HOLZSCHLIFF-, PAPIER-U. PAPPEERZEUGUNG	0,71	129,6	+8,1	-1,1	131,0	-4,2	-2,3	129,0	-2,9
59	GUMMIERARBEITUNG	1,03	81,4	-17,3	-7,2	87,7	-10,3	-16,4	95,7	-13,8
	INVESTITIONSGUETER PRODUZIERENDES GEWERBE	40,75	95,5	-6,1	-3,5	99,0	-15,7	-14,2	105,5	-13,3
3021-25	STAHLVERFORMUNG; OBERFLAECHEVEREDLUNG, HAERTUNG	1,21	97,3	-10,0	0,0	97,3	-20,8	-11,6	104,0	-17,7
31	STAHL-U. LEICHTMETALLBAU, SCHIENENFAHRZEUGBAU	1,56	113,9	-6,8	0,0	113,9	-10,7	-10,4	111,2	-9,7
3111	H. V. STAHL-U. L. METALLKONSTRUKT. (OH. GRUBENAUSB.)	0,67	136,7	-1,8	-1,1	138,2	-9,0	-10,4	134,5	-3,4
32	MASCHINENBAU	10,17	87,9	-7,1	-4,9	92,4	-16,5	-17,4	97,3	-12,6
3210	H. V. LANDW. MASCHINEN, ACKERSCHLEPPERN	0,61	57,9	-3,8	-15,8	68,8	-15,7	-11,1	74,9	-14,6
3220	H. V. METALLBEARBEITUNGSMASCHINEN U. AE.	1,35	70,5	-15,0	-4,3	73,7	-27,0	-17,9	77,6	-20,4
3230	H. V. TEXTIL-U. NAEHMASCHINEN	0,51	93,0	+3,7	-1,1	94,0	-11,7	-16,2	101,6	-3,6
3240	H. V. MASCHINEN F. D. NAHR. -U. GENUSSMITTELIND. USW	1,16	94,6	-2,7	-2,5	97,0	-14,0	-22,0	102,3	-8,1
3256	H. V. HUETTEN-U. WALZWERKE INR. USW (OH. BAUMASCH.)	1,16	101,3	-5,9	-4,9	106,5	-21,2	-24,5	114,0	-13,8
3257	H. V. BAU-, BAUSTOFF-U. AE. MASCHINEN	0,39	108,9	-15,6	-10,4	121,5	-16,7	-21,8	130,8	-17,4
3260	H. V. ZAHNRAEDERN, GETRIEBEN, LAGERN U. AE.	0,80	72,9	-13,0	-7,5	78,8	-17,5	-6,3	79,3	-14,9
3270	H. V. MASCHINEN F. WEITERE BEST. WIRTSCHAFTSZWEIGE	0,92	83,1	+5,1	+2,2	81,3	-3,1	-31,1	93,6	-11,0
3280	SONST. MASCHINENBAU	3,27	95,3	-8,5	-5,4	100,7	-14,9	-10,6	102,7	-10,9
33	STRASSENFAHRZEUGBAU, REP. V. KRAFTFAHRZEUGEN USW	10,49	84,2	-8,9	-5,3	88,9	-23,2	-17,3	100,3	-20,5
3311	H. V. KRAFTWAGEN U. -MOTOREN	6,96	81,4	-6,0	-4,7	85,4	-23,7	-20,0	99,5	-21,7
3314	H. V. TEILEN F. KRAFTWAGEN U. -MOTOREN	1,82	88,0	-12,4	-8,9	96,6	-23,4	-12,7	103,0	-19,9
34	SCHIFFBAU	0,35	61,9	-1,3	+15,9	53,4	-14,7	-20,9	65,1	-7,3
35	LUFT-U. RAUMFAHRZEUGBAU	0,61	99,3	-6,9	-2,2	101,5	-12,7	-11,5	112,5	-7,7
36	ELEKTROTECHNIK, REP. V. HAUSHALTSGERAETEN	10,35	110,4	-2,5	-2,0	112,6	-10,9	-11,5	118,0	-8,7
3620	H. V. GERAETEN D. ELEKTRIZ. ERZEUGUNG, -VERTLG. U. AE.	3,55	107,9	-6,9	-5,9	114,7	-14,4	-8,1	118,0	-11,6
3650	H. V. ELEKTROHAUSHALTSGERAETEN	0,58	103,6	+5,5	+18,0	87,8	-16,9	-37,6	128,0	-9,4
3660	H. V. ZAEHLERN, FERNMEDE-, MESS-U. REGELGERAETEN USW	4,63	113,5	-2,0	-3,5	117,6	-7,1	-8,3	118,2	-7,2
3670	H. V. RUNDFUNK-, FERNSEH-U. PHONOTECHN. GERAETEN	0,66	86,4	-2,6	+10,8	78,0	-19,8	-25,1	95,7	-8,3
37	FEINMECHANIK, OPTIK, H. V. UHREN	1,75	101,2	-7,5	-4,2	105,6	-7,8	-11,9	110,5	-9,3
38	H. V. EISEN-, BLECH-U. METALLWAREN	2,81	110,7	-4,2	-3,7	115,0	-13,7	-10,9	121,3	-10,9
50	H. V. BUEROMASCHINEN, ADV-GERAETEN U. -EINRICHTUNGEN	1,45	73,1	-10,1	-6,3	78,0	-7,8	-6,5	76,6	-13,8
5060	H. V. BUEROMASCHINEN	0,16	44,1	-21,7	-10,5	49,3	-7,7	-13,1	51,8	-20,7
5080	H. V. ADV-GERAETEN U. -EINRICHTUNGEN	1,29	76,6	-9,1	-6,0	81,5	-7,8	-6,0	79,6	-13,3
	VERBRAUCHSGUETER PRODUZIERENDES GEWERBE	12,13	103,2	-0,2	-1,5	104,8	-10,4	-10,5	111,4	-6,3
39	H. V. MUSIKINSTRUMENTEN, SPIELWAREN, FUELLHALTERN USW	0,52	.	.	.	115,2	-9,4	-4,4	.	.
51	FEINKERAMIK	0,34	67,5	-4,9	-6,9	72,5	-14,4	-16,1	81,5	-6,5
52	H. U. VERARB. V. GLAS	0,65	117,4	-1,9	-3,8	122,0	-7,3	-6,9	122,6	-6,9
54	HOLZVERARBEITUNG	2,23	110,3	+10,1	+3,6	106,5	-11,5	-20,2	125,1	-3,2
56	PAPIER-U. PAPPEVERARBEITUNG	1,01	122,9	+2,2	+2,1	120,4	-10,3	-5,2	122,2	-5,9
57	DRUCKEREI, Vervielfaeltigung	1,90	.	.	.	119,4	-6,6	-5,8	.	.
58	H. V. KUNSTSTOFFWAREN	2,05	.	.	.	138,1	-8,7	-9,2	.	.
61	LEDERERZEUGUNG	0,05	57,8	-17,5	-4,6	60,6	-22,0	-16,0	71,0	-20,4
62	LEDERVERARBEITUNG	0,27	60,4	-1,5	+13,7	53,1	-13,1	-16,0	61,6	-11,6
6251	H. V. SCHUHEN	0,26	54,3	-1,8	+33,1	40,8	-15,9	-21,5	51,8	-12,9
63	TEXTILGEWERBE	1,63	66,8	-1,8	-1,6	67,9	-18,9	-22,1	81,6	-12,3
64	BEKLEIDUNGSGEWERBE	1,31	69,2	-8,8	-1,8	70,5	-11,3	+7,5	70,5	-10,0
	NAHRUNGS-U. GENUSSMITTELGEWERBE	8,94	128,0	+0,3	0,0	128,0	-3,6	-3,2	125,1	-2,0
68	ERNAEHRUNGSGEWERBE	6,75	129,2	+0,4	+0,5	128,6	-4,3	-5,9	128,8	-1,5
6818-19	H. V. BACKWAREN	1,44	162,2	+5,2	+0,9	160,7	+4,1	+0,9	156,8	+1,2
6828	H. V. SUESSWAREN (OH. DAUERBACKWAREN)	0,42	140,9	-0,5	+3,4	136,3	-3,5	-6,8	141,9	-1,9
6831-36	MILCHVERARBEITUNG	0,39	106,1	+1,6	-3,3	109,7	-3,6	-5,0	110,4	+1,1
6847-54	SCHLACHTHAEUSER (OH. KOMMUNALE), FLEISCHVERARB.	1,43	.	.	.	120,9	-4,7	-7,0	.	.
6871-72	BRAUEREI, MUELZEREI	1,02	126,2	-3,2	+1,8	124,0	-12,9	-11,1	117,3	-5,4
6879	MINERALBRUNNEN, H. V. MINERALWASSER, LIMONADEN	0,28	150,3	-12,7	-2,7	154,4	-15,7	-11,8	146,2	-3,5
69	TABAKVERARBEITUNG	2,19	124,2	-0,1	-1,6	126,2	-1,3	+6,9	113,6	-3,9
72-75	BAUHAUPTGEWERBE	7,34	143,4	+6,8	-1,7	145,9	-3,7	-8,2	133,8	+0,1
	HOCHBAULEISTUNGEN	4,50	149,5	+9,4	-1,9	152,4	-0,9	-7,6	141,2	+2,2
	TIEFBAULEISTUNGEN	2,84	133,8	+2,4	-1,3	135,5	-8,3	-9,2	122,1	-3,4

BUNDESGBIET
FUER DAS PRODUZIERENDE GEWERBE
=100

NEHMEN

MONATLICH

1992 AUG.	VER- ÄND. IN % GEGEN AUG. 1991	1992 2.VJ	1993 1.VJ	1993 2.VJ	VERÄNDERUNG IN % 2.VJ 1993 GEGEN		1992 1.HJ	1992 2.HJ	1993 1.HJ	VERÄNDERUNG IN % 1.HJ 1993 GEGEN		1991	1992	VERÄNDERUNG IN % IM DURCH- SCHNITT SEIT 1988		SYPRO- NR.
					2.VJ 1992	1.VJ 1993				1.HJ 1992	2.HJ 1992			1992 GEGEN 1991		
107,1 105,0	-3,0 -3,4	122,0 120,1	110,5 110,6	113,5 110,6	-7,0 -7,9	+2,7 0,0	122,5 121,9	119,9 118,0	112,0 110,6	-8,6 -9,3	-6,6 -6,3	121,6 121,1	121,2 119,9	-0,3 -1,0	+3,1 +2,9	PROD.GEW. PG(OH.BAU)
96,0	+1,8	106,2	127,2	102,6	-3,4	-19,3	118,7	112,6	114,9	-3,2	+2,0	114,2	115,6	+1,2	+2,3	1010-30
105,7	-3,9	121,3	109,1	111,3	-8,2	+2,0	122,1	118,4	110,2	-8,7	-6,9	121,7	120,3	-1,2	+2,9	BERGB.U.VG
74,1	-4,4	76,8	75,1	67,4	-12,2	-10,3	80,5	76,1	71,2	-11,6	-6,4	81,2	78,3	-3,6	-2,5	21
71,3	-4,6	74,2	70,8	63,7	-14,2	-10,0	77,7	72,4	67,3	-13,4	-7,0	77,8	75,1	-3,5	-3,3	2111
106,6	-3,9	122,5	110,1	112,5	-8,2	+2,2	123,3	119,6	111,3	-9,7	-6,9	122,8	121,5	-1,1	+3,1	VERARB.GEW
109,1	+0,7	117,5	108,1	112,5	-4,3	+4,1	118,0	113,1	110,3	-6,5	-2,5	114,0	115,6	+1,4	+2,0	G.U.P.
113,3 134,5 85,8 90,3 109,6 111,6 83,1 75,0 126,4 108,7 103,9 105,1 121,4 121,4 82,7 115,1 119,9 98,4	+12,3 0,0 -1,6 +0,7 +0,8 +1,6 -3,8 -7,5 -6,2 -0,4 -0,2 -2,7 -0,2 0,0 -0,6 -3,8 -6,5 +2,1	106,1 144,4 93,7 97,1 119,0 122,6 107,0 101,1 141,6 119,1 113,7 116,5 131,1 126,7 106,6 138,5 129,5 111,3	109,0 102,4 82,4 86,0 111,3 113,4 89,6 85,2 124,7 114,3 109,0 109,5 127,3 127,1 95,7 117,8 131,2 100,2	110,3 143,0 85,1 89,4 108,8 113,3 88,0 84,2 124,0 115,4 111,2 112,4 123,9 126,9 92,6 128,4 126,0 98,5	+4,0 -1,0 -9,2 -7,9 -8,6 -7,6 -17,8 -16,7 -12,4 -3,1 -2,2 -3,5 -5,5 +0,2 -13,1 -7,3 -2,7 -11,5	+1,2 +39,6 +3,3 +4,0 -2,1 -0,2 -1,8 -1,2 -0,6 +1,0 +2,0 +2,6 -2,7 -0,2 -3,2 +9,0 -4,0 -1,7	109,3 127,9 95,7 98,8 121,9 125,7 110,5 104,2 141,7 120,8 114,8 118,9 108,7 134,5 126,5 135,8 134,3 115,3	110,5 141,3 84,7 88,0 114,8 117,1 94,5 89,5 135,5 113,6 107,0 108,7 131,5 126,6 127,0 93,4 131,4 128,0 102,1	109,7 122,7 83,8 87,7 110,1 113,4 88,8 84,7 124,3 114,9 110,1 111,0 125,6 127,0 94,2 123,1 128,6 99,4	+0,4 -4,1 -12,4 -11,2 -9,7 -9,8 -19,6 -18,7 -12,3 -4,9 -4,1 -6,6 -1,9 -11,6 -9,4 -4,2 -13,8	-0,7 -13,2 -1,1 -0,3 -4,1 -3,2 -6,0 -5,4 -8,3 +1,1 +2,9 +2,1 +0,4 +0,9 -6,3 +0,5 -2,6	102,0 127,4 96,9 98,2 116,9 118,3 108,1 101,6 142,6 138,6 115,6 109,6 114,7 124,3 100,4 131,8 130,6 109,5	109,9 134,6 90,2 93,4 118,3 121,4 102,5 96,8 138,6 117,2 110,9 113,8 133,0 128,0 100,0 133,6 131,1 108,7	+7,7 +5,7 -5,9 -4,9 +1,2 +1,3 -5,2 -4,7 -2,8 +1,4 +1,2 -0,8 +2,5 +3,0 -0,4 +1,4 +0,4 -0,7	+1,9 +5,7 -2,6 -2,2 +1,5 +2,9 -0,5 -0,5 +5,3 +2,0 +0,4 +1,6 +6,0 +4,1 -0,6 +5,0 +2,9 -0,4	22 25 27 2711 28 2850 29 2910 3011-15,30 40 4031 4034 4035 4036 4090 53 55 59
101,7	-5,8	125,5	106,9	109,6	-12,7	+2,5	125,8	119,9	108,3	-13,9	-9,7	125,5	122,8	-2,2	+3,1	INVEST.
108,1 122,2 139,2 94,6 60,2 82,9 89,7 97,2 107,7 129,0 83,8 79,1 104,1 92,4 86,6 100,4 62,7 106,7 113,2 115,9 98,2 115,8 88,7 109,4 115,5 81,3 56,3 84,3	-4,3 +2,1 +6,9 -8,4 -11,5 -19,5 +2,7 -3,3 -16,4 +7,1 -3,7 -16,4 -4,3 -6,1 -7,4 -0,4 -10,0 -9,3 -3,3 -1,9 -0,7 -3,9 -9,5 +1,6 -2,9 -27,9 -30,6 -27,8	127,5 107,0 144,1 118,3 92,9 102,0 111,8 120,8 148,3 167,6 94,4 123,7 117,6 131,4 132,9 132,0 72,8 122,9 130,9 136,2 146,1 129,1 100,7 123,7 136,7 87,5 67,0 90,0	104,8 114,6 138,8 103,6 79,7 81,6 108,9 111,6 128,6 145,3 80,6 104,5 105,1 106,1 106,1 107,8 65,4 114,3 120,2 120,1 133,9 119,8 98,6 112,6 124,1 77,9 53,7 80,9	-17,8 -8,8 -3,7 -12,4 -14,2 -20,0 -2,6 -7,6 -13,3 -13,3 -14,6 -15,5 -10,6 -19,3 -20,2 -18,3 -10,2 -7,0 -8,2 -11,8 -8,4 -7,2 -2,1 -9,0 -9,2 -11,0 -19,9 -10,1	-2,7 +8,1 +8,4 +8,3 +2,4 +5,6 +9,3 +14,7 +21,2 +14,8 +0,4 +15,7 +1,7 +2,4 +2,5 +2,3 -6,3 -3,7 -0,1 -0,2 -6,8 +1,2 -3,1 -0,4 -0,1 +2,5 +1,1 +2,7	129,9 122,6 137,0 114,1 93,3 99,3 107,9 113,4 122,2 136,0 165,3 113,0 116,6 133,5 136,2 133,7 72,7 125,4 132,3 129,9 136,4 154,4 129,5 108,2 125,0 140,0 90,9 68,8 93,6	114,2 136,2 160,1 114,2 78,9 104,5 113,4 104,2 122,2 135,5 148,1 107,6 118,4 117,1 117,7 115,3 69,6 117,9 129,9 131,1 131,3 138,8 119,1 112,2 100,2 112,9 124,1 77,0 53,4 79,8	106,3 110,3 133,5 99,7 78,7 79,5 104,2 104,5 117,4 136,0 80,5 97,4 104,2 104,9 104,8 106,6 67,6 116,5 120,2 120,3 138,8 119,1 100,2 112,9 124,1 77,0 53,4 79,8	-18,2 -10,0 -2,6 -12,6 -15,6 -19,9 -3,4 -7,9 -13,7 -17,7 -14,7 -13,8 -10,6 -21,4 -23,1 -20,3 -7,0 -7,1 -9,1 -11,8 -10,1 -8,0 -7,4 -9,7 -11,4 -15,3 -22,4 -14,7	-6,9 -19,0 -18,6 -12,7 -0,3 -23,9 -8,1 -14,5 -13,4 -8,2 -9,8 -9,5 -12,0 -10,4 -11,0 -7,5 -2,9 -1,2 -7,5 -8,2 +5,7 -7,5 -9,9 -6,8 -4,7 -12,7 -8,9 -13,1	123,3 122,0 139,8 120,5 118,3 118,3 101,9 110,6 122,2 135,7 148,5 127,3 119,2 124,0 124,4 122,0 74,8 127,0 132,2 131,1 131,3 142,8 129,1 127,3 122,2 134,1 123,0 83,2 127,8	122,0 129,4 148,5 114,2 86,1 101,9 110,6 117,8 135,7 156,7 91,8 110,3 117,5 125,3 126,9 124,5 71,2 121,7 131,1 133,7 142,8 129,1 109,7 123,1 135,1 89,5 63,7 92,7	-1,1 +1,7 +6,2 -5,2 -10,0 -13,9 +4,5 -3,6 -6,4 +5,5 -7,6 -13,4 -1,4 +1,0 +2,0 +2,0 -4,8 -4,2 -0,8 +1,8 -2,6 -1,7 -13,8 +0,7 +0,7 -27,2 -23,4 -27,5	+3,1 +1,7 +6,8 +1,9 -0,1 -1,8 -0,5 +3,3 +6,3 +9,6 -2,0 -1,6 +2,8 +3,6 +4,2 +2,4 -3,1 +2,2 +4,1 +4,5 +4,8 +4,0 -1,1 +2,1 +4,7 -5,7 -4,4 -5,7	3021-25 31 3111 32 3210 3220 3230 3240 3256 3257 3260 3270 3280 33 3311 3314 34 35 36 3620 3650 3660 3670 37 38 50 5060 5080	
103,4	-5,3	118,4	115,3	112,4	-5,1	-2,5	121,8	119,1	113,8	-6,6	-4,5	122,9	120,5	-2,0	+3,1	VERBRAUCH.
120,5 71,0 119,7 100,2 120,2 119,0 134,2 70,1 61,3 55,3 68,0 75,9	-9,8 -24,4 +1,8 -3,1 -3,1 -4,6 -2,2 -2,8 -20,5 -23,3 -9,6 -8,8	119,1 85,6 132,1 133,9 124,8 125,7 155,1 90,7 65,3 53,1 94,7 65,8	106,6 86,1 122,2 131,1 125,5 121,9 144,0 76,1 66,4 57,0 88,9 80,9	113,9 84,6 124,9 130,2 119,3 121,7 146,6 73,8 60,0 49,5 83,7 80,4	-4,4 -1,2 -5,5 -2,8 -4,4 -3,2 -5,5 -18,6 -8,1 -6,8 -11,6 -8,2	+6,8 -1,7 +2,2 -0,7 -4,9 -0,2 +1,8 -3,0 -9,6 -13,2 -5,8 -25,3	115,5 90,3 133,7 135,6 130,6 126,5 156,8 94,3 72,5 62,0 98,7 78,5	134,9 83,7 130,8 132,7 128,9 133,1 147,7 82,4 66,3 55,3 86,3 76,4	110,3 85,4 123,6 130,7 122,4 121,8 145,3 74,9 63,2 53,2 86,3 70,7	-4,5 -5,4 -7,6 -3,6 -6,3 -3,7 -7,3 -20,6 -12,8 -14,2 -12,6 -9,9	-18,2 +2,0 -6,5 -1,5 -5,0 -8,5 -1,6 -9,1 -4,7 -3,8 0,0 -7,5	131,5 98,9 129,5 132,2 131,8 131,1 150,3 96,6 79,5 67,4 99,6 86,7	125,2 87,0 132,2 134,1 129,8 129,8 152,3 88,3 69,4 58,6 92,5 77,5	-4,8 -12,0 +2,1 +1,4 -1,5 -1,0 +1,3 -8,6 -12,7 -13,1 -7,1 -10,6	+2,8 -2,6 +4,0 +5,6 +3,9 +4,5 +6,5 -6,6 -5,3 -8,2 -1,5 -4,3	39 51 52 54 56 57 58 61 62 6251 63 64
127,6	-3,6	126,3	122,2	125,9	-0,3	+3,0	126,8	134,3	124,1	-2,1	-7,6	131,2	130,5	-0,5	+5,5	N.U.G.
128,7 154,2 141,6 104,4 121,6 130,4 172,1 124,3	-3,4 +0,1 -8,9 -1,4 -3,9 -5,6 +3,9 -4,0	131,8 157,2 136,8 113,3 123,1 130,5 155,2 109,5	125,9 153,3 148,4 107,6 118,7 100,1 126,9 111,1	131,5 157,2 137,6 114,8 122,9 129,3 161,4 108,5	-0,2 0,0 +0,6 +1,3 -0,2 -0,9 +4,0 -0,9	+4,4 +2,5 -7,3 +6,7 +3,5 +29,2 +27,2 -2,3	130,4 155,2 145,6 109,2 123,1 119,8 142,8 115,6	138,8 157,9 149,7 108,3 127,5 122,1 145,5 120,2	128,7 155,2 143,0 111,2 120,8 114,7 144,2 109,8	-1,3 0,0 -1,8 +1,8 -1,9 -4,3 +1,0 -5,0	-7,3 -1,7 -4,5 +2,7 -5,3 -6,1 -0,9 -8,7	134,5 154,4 151,3 108,9 126,8 121,5 139,3 121,1	134,6 156,6 147,6 108,7 125,3 120,9 144,2 117,9	+0,1 +1,4 -2,4 -0,2 -1,2 -0,5 +3,5 -2,6	+5,6 +7,2 +6,8 +2,9 +4,4 +4,8 +6,9 +5,2	68 6818-19 6828 6831-36 6847-64 6871-72 6879 69
134,3 136,6 130,7	+2,1 +3,1 +0,4	146,9 149,8 142,3	110,3 120,2 94,8	149,9 155,6 141,0	+2,0 +3,9 -0,9	+35,9 +29,5 +48,7	130,5 135,7 122,1	144,4 147,8 138,9	130,1 137,9 117,9	-0,3 +1,6 -3,4	-8,9 -6,7 -15,1	128,1 131,8 122,4	137,4 141,8 130,5	+7,3 +7,6 +8,6	+5,5 +6,3 +4,3	BAUHAUPTG. HOCHBAU TIEFBAU

SYPRO- NR.	WIRTSCHAFTSZWEIG	GEWICH- TUNG	1993 AUG.	VERAENDERUNG IN % AUG. 1993 GEGEN		1993 JULI	VERAENDERUNG IN % JULI 1993 GEGEN		KUMULIERT	
				AUG. 1992	JULI 1993		JULI 1992	JUNI 1993	JAN. 1993 BIS AUG. 1993	VER- AEND. IN % GEGEN VORJAHR
	PRODUZIERENDES GEWERBE INSGESAMT	100	104,7	-4,4	-3,0	107,9	-7,9	-5,6	110,3	-8,1
	PRODUZIERENDES GEWERBE (OH. BAUHAUPTGEWERBE)	92,66	101,6	-5,2	-3,1	104,8	-8,6	-5,9	108,5	-8,7
1010-30	ELEKTRIZITAETS-U. GASVERSORGUNG	7,39	93,7	-3,1	-2,0	95,6	-4,5	-2,5	109,8	-3,0
	BERGBAU U. VERARBEITENDES GEWERBE	85,27	102,3	-5,5	-3,1	105,6	-9,0	-6,1	108,4	-9,2
21	BERGBAU	2,35	65,7	-13,0	+1,7	64,6	-17,0	+0,6	69,6	-12,2
2111	STEINKOHLENBERGB. U. -BRIKETTHESTERSTELLUNG, KOKEREI	1,70	65,4	-9,9	+6,3	61,5	-19,5	+3,0	66,2	-13,7
	VERARBEITENDES GEWERBE	82,92	103,4	-5,2	-3,1	106,7	-8,9	-6,3	109,5	-9,1
	GRUNDSTOFF-U. PRODUKTIONSGUETERGEWERBE	21,10	108,5	-2,1	-3,1	112,0	-4,1	-2,1	110,2	-5,6
22	MINERALOELVERARBEITUNG	3,37	116,4	+2,5	-1,4	118,0	+7,1	+5,3	111,7	+2,1
25	GEW. U. VERARB. V. STEINEN U. ERDEN	1,95	141,0	+2,5	-3,6	146,2	-2,0	-1,2	127,4	-3,2
27	EISENSCHAFFENDE INDUSTRIE	2,36	84,3	-3,1	+2,8	82,0	-10,6	-5,4	83,5	-11,2
2711	HOCHOFEN-, STAHL-U. WARMHALZWERKE (OH. STAHLROHRE)	1,82	89,5	-2,3	+3,3	86,6	-9,0	-4,9	87,6	-10,0
28	NE-METALLERZEUGUNG, NE-METALLHALBZEUGWERKE	0,87	104,0	-7,7	-2,4	106,6	-12,0	-1,3	108,6	-9,9
2850	NE-METALLHALBZEUGWERKE	0,47	107,4	-6,4	-2,4	110,0	-12,5	-3,8	111,8	-9,9
29	GLASSERIE	0,90	73,0	-14,8	+1,7	71,8	-20,7	-18,6	84,4	-19,4
2910	EISEN-, STAHL-U. TEMPERGLASSERIE	0,64	69,4	-10,3	+1,8	68,2	-20,5	-20,1	80,4	-18,2
3011-15,30	ZIEHERIEIEN, KALTWALZWERKE; MECHANIK, ANG	1,08	113,9	-12,8	-5,9	121,1	-13,9	+0,5	122,3	-12,5
40	CHEMISCHE INDUSTRIE	8,38	109,2	-0,8	-5,0	114,9	-3,1	-2,1	114,0	-4,3
4031	H.V. CHEM. GRUNDSTF. (AUCH M. ANSCHL. WEITERVERARB.)	4,82	103,7	-1,4	-5,4	109,6	-1,5	-2,2	109,1	-3,5
4034	H.V. CHEM. ERZEUGNISSEN F. GEWERBE, LANDWIRTSCHAFT	1,03	108,5	+2,0	-2,6	111,4	-4,5	-3,1	110,5	-5,6
4035	H.V. PHARMAZEUTISCHEN ERZEUGNISSEN	1,28	124,3	+1,1	-3,9	129,3	-3,3	+0,7	125,8	-5,3
4036	H.V. SEIFEN, WASCHE- U. KOERPERPFLEGEMITTELN	0,65	120,2	-2,3	-6,0	127,9	-5,4	-2,7	126,1	-2,4
4090	H.V. CHEMIEFASERN	0,22	78,3	-6,8	-4,2	81,7	-14,2	-8,3	90,5	-11,4
53	HOLZBEARBEITUNG	0,45	119,5	+1,3	+4,1	114,8	-11,6	-11,0	121,2	-8,6
55	ZELLSTOFF-, HOLZSCHLIFF-, PAPIER-U. PAPPEERZEUGUNG	0,71	129,6	+6,8	-1,3	131,3	-3,0	-0,3	129,0	-2,8
59	GUMMI- U. KAUTSCHUK- VERARBEITUNG	1,03	81,3	-19,8	-7,8	88,2	-7,6	-12,1	95,4	-13,9
	INVESTITIONSGUETER PRODUZIERENDES GEWERBE	40,75	95,4	-8,5	-4,2	99,6	-13,5	-10,3	105,2	-13,4
3021-25	STAHLVERFORMUNG; OBERFLAECHENVORBEREITUNG, HAERTUNG	1,21	97,2	-12,4	-0,7	97,9	-18,6	-7,5	103,8	-17,6
31	STAHL-U. LEICHTMETALLBAU, SCHIENENFAHRZEUGBAU	1,56	113,9	-8,5	-0,4	114,4	-9,1	-7,5	111,1	-9,7
3111	H.V. STAHL-U. L. METALLKONSTRUKT. (OH. GRUBENAUSB.)	0,67	136,6	-3,7	-1,6	138,8	-7,3	-7,5	134,3	-3,5
32	MASCHINENBAU	10,17	87,8	-9,6	-5,6	93,0	-14,2	-13,6	97,0	-12,7
3210	H.V. LANDW. MASCHINEN, ACKERSCHLEPPERN	0,61	57,8	-6,5	-16,5	69,2	-13,4	-7,1	74,7	-14,6
3220	H.V. METALLBEARBEITUNGSMASCHINEN U. AE.	1,35	70,5	-17,1	-5,0	74,2	-25,0	-14,0	77,4	-20,5
3230	H.V. TEXTIL-U. NACHMASCHINEN	0,51	92,9	+0,9	-1,7	94,5	-9,3	-12,4	101,2	-3,9
3240	H.V. MASCHINEN F. D. NAHR.- U. GENUSSMITTELIND. USW	1,16	94,5	-5,2	-3,1	97,5	-11,8	-18,5	101,9	-8,3
3256	H.V. HUETTEN-U. WALZWERKE INR. USW (OH. BAUMASCH.)	1,16	101,2	-8,4	-5,5	107,1	-19,2	-21,1	113,6	-14,0
3257	H.V. BAU- U. BAUSTOFF- U. AE. MASCHINEN	0,39	108,7	-17,9	-11,1	122,3	-14,4	-18,2	130,3	-17,6
3260	H.V. ZAHNRADERN, GETRIEBEN, LAGERN U. AE.	0,80	72,8	-15,3	-8,2	79,3	-15,2	-2,0	79,1	-14,9
3270	H.V. MASCHINEN F. WEITERE BEST. WIRTSCHAFTSZWEIGE	0,92	83,0	+2,2	+1,5	81,8	-0,5	-28,0	93,9	-11,1
3280	SONST. MASCHINENBAU	3,27	95,2	-10,9	-6,0	101,3	-12,7	-6,5	102,4	-11,0
33	STRASSENFAHRZEUGBAU, REP. V. KRAFTFAHRZEUGEN USW	10,49	84,1	-11,3	-5,9	89,4	-21,2	-13,5	100,0	-20,6
3311	H.V. KRAFTWAGEN U. -MOTOREN	6,96	81,3	-8,4	-5,4	85,9	-21,6	-16,3	99,1	-21,8
3314	H.V. TEILEN F. KRAFTWAGEN U. -MOTOREN	1,82	87,9	-14,7	-9,6	97,2	-21,4	-8,6	102,8	-19,9
34	SCHIFFBAU	0,35	61,8	-3,6	+15,1	53,7	-12,7	-17,8	65,0	-7,3
35	LUFT-U. RAUMFAHRZEUGBAU	0,61	99,2	-9,3	-2,8	102,1	-10,4	-7,5	112,3	-7,7
36	ELEKTROTECHNIK, REP. V. HAUSHALTSGERAETEN	10,35	110,3	-4,9	-2,6	113,2	-8,7	-7,7	117,8	-8,7
3620	H.V. GERAETEN D. ELEKTRIZ. ERZEUGUNG, -VERTLG. U. AE.	3,55	107,8	-9,3	-6,5	115,3	-12,3	-4,1	117,8	-11,6
3650	H.V. ELEKTROHAUSHALTSGERAETEN	0,58	103,5	+2,9	+17,2	88,3	-14,7	-34,8	127,7	-9,4
3660	H.V. ZAEHLERN, FERNMESS-, MESS- U. REGELGERAETEN USW	4,63	113,4	-4,5	-4,1	118,3	-4,7	-4,2	117,9	-7,4
3670	H.V. RUNDFUNK-, FERNSEH- U. PHONOTECHN. GERAETEN	0,66	86,3	-5,0	+10,1	78,4	-17,7	-22,0	95,5	-8,3
37	FEINMECHANIK, OPTIK, H.V. UHREN	1,75	101,1	-9,8	-4,8	106,2	-5,4	-8,0	110,3	-9,3
38	H.V. EISEN-, BLECH- U. METALLWAREN	2,81	110,6	-7,1	-4,5	115,8	-11,0	-6,2	121,1	-10,8
50	H.V. BUEROMASCHINEN, ADV-GERAETEN U. -EINRICHTUNGEN	1,45	73,1	-12,4	-6,9	78,5	-5,3	-2,0	76,4	-14,0
5060	H.V. BUEROMASCHINEN	0,16	44,0	-23,9	-11,5	49,7	-5,0	-8,6	51,6	-21,0
5080	H.V. ADV-GERAETEN U. -EINRICHTUNGEN	1,29	76,6	-11,4	-6,6	82,0	-5,3	-1,4	79,5	-13,3
	VERBRAUCHSGUETER PRODUZIERENDES GEWERBE	12,13	103,0	-2,7	-2,3	105,4	-8,0	-6,6	111,2	-6,3
39	H.V. MUSIKINSTRUMENTEN, SPIELWAREN, FUELLHALTERN USW	0,52	.	.	.	115,9	-7,1	-0,2	.	.
51	FEINKERAMIK	0,34	67,4	-6,8	-7,4	72,8	-12,8	-13,3	81,4	-6,5
52	H.U. VERARB. V. GLAS	0,65	117,4	-3,5	-4,1	122,4	-5,8	-4,3	122,4	-6,9
54	HOLZVERARBEITUNG	2,23	110,2	+7,0	+2,9	107,1	-9,2	-16,3	124,7	-3,3
56	PAPIER-U. PAPPEVERARBEITUNG	1,01	122,7	-0,5	+1,3	121,1	-8,0	-1,1	122,1	-5,8
57	DRUCKEREI, Vervielfaeltigung	1,90	.	.	.	119,9	-5,0	-3,0	.	.
58	H.V. KUNSTSTOFFWAREN	2,05	.	.	.	138,9	-6,3	-4,9	.	.
61	LEDERERZEUGUNG	0,05	57,7	-20,3	-5,4	61,0	-19,5	-11,2	70,8	-20,5
62	LEDERVERARBEITUNG	0,37	80,3	-4,3	+12,7	53,5	-10,5	-11,9	61,5	-11,6
6251	H.V. SCHUHEN	0,26	54,2	-4,6	+31,9	41,1	-13,3	-17,8	51,7	-13,0
63	TEXTILGEWERBE	1,63	66,7	-4,9	-2,5	68,4	-16,2	-17,8	81,4	-12,2
64	BEKLEIDUNGSGEWERBE	1,31	69,1	-11,2	-2,5	70,9	-9,1	+12,5	70,4	-10,0
	NAHRUNGS- U. GENUSSMITTELGEWERBE	8,94	127,8	-2,4	-0,8	128,8	-1,0	+1,3	124,8	-2,1
68	ERNAHRUNGSGEWERBE	6,75	129,0	-2,0	-0,2	129,3	-2,0	-2,1	128,5	-1,5
6818-19	H.V. BACKWAREN	1,44	162,0	+2,7	+0,3	161,5	+6,5	+4,9	156,6	+1,2
6828	H.V. SUESSWAREN (OH. DAUERBACKWAREN)	0,42	140,8	-2,8	+2,8	137,0	-1,3	-2,8	141,7	-1,9
6831-36	MILCHVERWERTUNG	0,39	106,0	-0,4	-3,7	110,1	-1,8	-1,9	110,3	+1,1
6847-64	SCHLACHTHAEUSER (OH. KOMMUNALE), FLEISCHVERARB.	1,43	.	.	.	121,6	-2,4	-3,3	.	.
6871-72	BRAUEREI, MÄLZEREI	1,02	126,0	-5,8	+1,0	124,7	-10,6	-7,1	117,0	-5,5
6879	MINERALBRUNNEN, H.V. MINERALWASSER, LIMONADEN	0,28	150,1	-14,7	-3,3	155,2	-13,7	-8,2	145,9	-3,6
69	TABAKVERARBEITUNG	2,19	124,0	-3,8	-2,6	127,3	+2,5	+13,8	113,4	-3,9
72-75	BAUHAUPTGEWERBE	7,34	143,2	+3,4	-2,5	146,9	-0,6	-3,2	133,2	-0,1
	HOCHBAULEISTUNGEN	4,50	149,3	+6,2	-2,7	153,4	+2,1	-2,9	140,6	+2,0
	TIEFBAULEISTUNGEN	2,84	133,6	-1,3	-2,2	136,6	-5,0	-3,7	121,4	-3,8

BUNDESGBIET
FUER DAS PRODUZIERENDE GEWERBE
=100

NEHMEN

BEREINIGT

1992 AUG.	VER- ÄEND. IN % GEGEN AUG. 1991	1992 2.VJ	1993 1.VJ	1993 2.VJ	VERÄNDERUNG IN % 2.VJ 1993 GEGEN		1992 1.HJ	1992 2.HJ	1993 1.HJ	VERÄNDERUNG IN % 1.HJ 1993 GEGEN		1991	1992	VERÄNDERUNG IN % IM DURCH- SCHNITT SEIT 1988		SYPRO- NR.
					2.VJ 1992	1.VJ 1993				1.HJ 1992	2.HJ 1992			1992 GEGEN 1991	IM DURCH- SCHNITT SEIT 1988	
109,5 107,2	-1,2 -1,7	122,0 120,0	110,7 110,7	112,6 109,8	-7,7 -8,5	+1,7 -0,8	122,2 121,5	119,2 117,3	111,6 110,3	-8,7 -9,2	-6,4 -6,0	122,0 121,5	120,7 119,4	-1,1 -1,7	+3,1 +2,8	PROD.GEW. PG(OH.BAU)
96,7	+2,5	106,1	127,4	102,3	-3,6	-19,7	118,1	112,4	114,9	-2,7	+2,2	114,4	115,3	+0,8	+2,3	1010-30
108,2	-2,0	121,2	109,3	110,4	-8,9	+1,0	121,8	117,7	109,9	-9,8	-6,6	122,1	119,8	-1,9	+2,9	BERGB.U.VG
75,5	-2,7	76,8	75,2	67,0	-12,8	-10,9	80,1	75,8	71,1	-11,2	-6,2	81,4	78,0	-4,2	-2,6	21
72,6	-2,9	74,2	71,0	63,4	-14,6	-10,7	77,4	72,2	67,2	-13,2	-6,9	78,1	74,8	-4,2	-3,4	2111
109,1	-2,0	122,5	110,3	111,6	-8,9	+1,2	123,0	118,9	111,0	-9,8	-6,6	123,2	121,0	-1,8	+3,1	VERARB.GEW
110,8	+2,0	117,5	108,3	111,9	-4,8	+3,3	117,7	112,7	110,1	-6,5	-2,3	114,2	115,2	+0,9	+1,9	G.U.P.
113,6 137,5 87,0 91,6 112,7 114,7 85,7 77,4 130,6 110,1 105,2 106,4 122,9 123,0 84,0 118,0 121,4 101,4	+12,5 +1,9 -0,5 +1,9 +3,2 +4,0 -1,3 -5,0 -3,7 +0,6 +0,9 -1,7 +0,9 +1,2 +0,7 -1,7 -5,5 +4,8	106,0 144,4 93,7 97,1 119,1 122,7 107,0 101,1 141,5 119,2 113,7 116,5 131,1 126,7 106,6 138,5 129,5 111,2	109,4 102,2 82,5 86,0 111,5 113,6 89,8 85,4 125,1 114,5 109,2 109,6 127,5 127,2 95,8 117,9 131,4 100,5	110,2 141,9 84,6 88,9 107,8 112,2 87,0 83,2 122,7 114,8 110,7 111,9 123,4 126,3 92,1 127,2 125,5 97,4	+4,0 -1,7 -9,7 -8,4 -9,5 -8,6 -18,7 -17,7 -13,3 -3,7 -2,6 -3,9 -5,9 -0,3 -13,6 -8,2 -3,1 -12,4	+0,7 +38,8 +2,5 +3,4 -3,3 -1,2 -3,1 -2,6 +0,3 +1,4 +2,1 -3,2 -0,7 -3,9 +7,9 -4,5 -3,1	108,6 127,7 96,5 98,6 121,6 125,4 110,2 103,8 141,2 120,7 114,7 118,8 138,4 129,2 106,4 135,5 134,2 115,0	110,5 140,6 84,5 87,7 114,1 116,3 93,9 88,8 134,5 113,3 106,6 108,4 131,1 125,4 93,0 130,6 127,6 101,5	109,8 122,1 83,6 87,5 109,7 112,9 88,4 84,3 123,9 114,7 109,9 110,7 126,8 94,0 122,6 128,5 99,0	+1,1 -4,4 -12,5 -11,3 -9,8 -10,0 -19,8 -18,8 -12,3 -5,0 -4,2 -6,8 -6,7 -1,9 -11,7 -9,5 -4,2 -13,9	-0,6 -13,2 -1,1 -0,2 -3,9 -2,9 -5,9 -5,1 -7,9 +1,2 +3,1 +2,1 -4,3 +0,6 +1,1 -6,1 +0,7 -2,5	102,1 127,8 96,1 98,4 117,3 120,3 108,5 102,0 143,2 115,8 109,7 114,9 129,9 124,5 100,6 132,2 130,8 109,9	109,5 134,1 90,0 93,2 117,8 120,8 102,1 96,3 137,9 117,0 110,6 113,6 132,7 127,7 99,7 133,1 130,9 108,2	+7,2 +4,9 -6,3 -5,3 +0,4 +0,4 -5,9 -5,6 -3,7 +1,0 +0,8 -1,1 +2,2 +2,6 -0,9 +0,7 +0,1 -1,5	+1,9 +5,7 -2,6 -2,3 +1,4 +2,9 -0,5 -0,5 +5,3 +2,0 +0,4 +1,6 +6,0 +4,0 -0,7 +5,0 +2,9 -0,5	22 25 27 2711 28 2850 29 2910 3011-15,30 40 4031 4034 4035 4036 4090 53 55 59
104,3	-3,8	125,5	106,9	108,6	-13,5	+1,6	125,4	119,1	107,8	-14,0	-9,5	126,0	122,3	-2,9	+3,0	INVEST.
111,0 124,5 141,8 97,1 61,8 85,0 92,1 99,7 110,5 132,4 86,0 81,2 106,8 94,8 88,8 103,1 64,1 109,4 116,0 118,8 100,6 118,7 90,8 112,1 119,0 83,4 57,8 86,5	-2,2 +3,8 +8,6 -6,4 -9,5 -17,8 +5,0 -1,2 -14,6 +9,4 -1,5 -14,5 -2,3 -4,0 -5,3 +1,9 -8,4 -7,4 -1,4 +0,1 +1,3 -1,9 -7,7 +3,7 -0,4 -26,4 -29,0 -26,2	127,4 125,6 144,0 118,2 92,9 102,0 111,8 120,7 148,2 167,6 94,4 123,5 117,6 131,4 132,9 132,0 72,8 122,9 130,9 136,2 146,1 129,0 100,6 123,7 136,7 87,5 67,0 90,0	109,9 106,3 128,4 95,7 77,7 77,3 99,5 97,2 106,1 126,5 80,4 90,2 103,3 103,6 103,4 105,5 69,9 119,0 120,5 120,6 149,9 118,6 102,1 113,3 124,5 76,2 53,1 79,0	103,9 113,8 137,9 102,7 79,0 80,7 107,9 110,5 127,5 144,0 79,9 103,5 104,1 105,2 106,9 64,9 113,3 119,1 119,1 132,7 118,6 97,8 111,6 122,8 77,1 53,2 80,0	-18,4 -9,4 -4,2 -13,1 -15,0 -20,9 -3,5 -8,5 -14,0 -14,1 -15,4 -16,2 -11,5 -19,9 -20,8 -19,0 -10,9 -7,8 -9,0 -12,6 -9,2 -8,1 -2,8 -9,8 -10,2 -11,9 -20,6 -11,1	+3,8 +7,1 +7,4 +7,3 +1,7 +4,4 +8,4 +13,7 +20,2 +13,8 -0,6 +14,7 +0,8 +1,5 +1,7 +1,3 -7,2 -4,8 -1,2 -1,2 -7,8 0,0 -4,2 -1,5 -1,4 +1,2 +0,2 +1,3	129,5 122,4 136,8 113,8 93,1 99,1 107,7 113,1 135,6 165,0 94,1 112,7 116,3 133,1 135,8 133,3 72,6 125,1 132,0 136,1 154,0 129,2 108,0 124,7 139,5 90,7 68,7 93,4	113,6 135,5 159,2 113,3 78,4 103,6 112,6 121,1 134,4 147,1 88,6 96,9 103,7 103,9 116,8 104,4 104,3 114,6 106,2 67,4 116,2 129,1 130,3 130,5 138,3 118,6 110,5 112,5 123,7 76,7 53,1 91,1	105,9 110,1 133,2 99,2 79,0 103,7 103,9 116,8 135,3 135,3 80,1 96,9 103,7 104,4 104,3 106,2 20,3 7,2 11,2 119,8 119,8 138,3 118,6 99,9 112,5 123,7 76,7 53,1 79,5	-18,2 -10,0 -2,6 -12,8 -15,8 -20,3 -3,7 -8,1 -13,9 -18,0 -14,9 -14,0 -10,8 -21,6 -23,2 -20,3 -7,2 -7,1 -9,2 -12,0 -10,2 -8,2 -7,5 -9,8 -11,3 -15,4 -22,7 -14,9	-6,8 -18,7 -16,3 -12,4 0,0 -23,7 -7,9 -14,2 -13,1 -8,0 -9,6 -9,2 -11,8 -10,2 -10,8 -7,3 -2,7 -0,9 -7,2 -8,1 +6,0 -7,3 -9,6 -6,6 -4,3 -12,3 -8,8 -7,2	123,7 127,5 140,1 121,0 98,0 118,8 106,2 122,7 145,6 149,1 99,6 127,8 119,6 124,4 124,8 122,5 75,1 127,4 132,7 131,8 147,1 131,8 127,8 122,7 134,7 123,5 83,5 128,3	121,5 128,9 148,0 113,6 85,7 101,3 110,1 117,1 135,0 156,0 91,4 109,7 117,0 124,7 126,4 124,0 70,9 121,1 130,5 133,2 142,2 128,6 109,2 122,6 134,4 89,1 63,4 92,2	-1,8 +1,1 +5,6 -6,1 -10,7 -14,7 +3,7 -4,6 -7,3 +4,6 -8,2 -14,2 -2,2 +0,2 +1,3 +1,2 -5,8 -4,9 -1,7 +1,1 -3,3 -2,4 -14,6 -0,1 -0,2 -27,9 -24,1 -28,1	+3,0 +3,0 +6,8 +1,9 -0,1 -1,8 -0,5 +3,2 +6,3 +9,6 -2,1 -1,6 +2,8 +3,6 +4,2 +2,4 -3,1 +2,1 +4,1 +4,5 +4,8 +3,9 -1,1 +2,1 +4,7 -5,7 -4,5 -5,8	3021-25 31 3111 32 3210 3220 3230 3240 3256 3267 3260 3270 3280 33 3311 3314 34 35 36 3620 3650 3660 3670 37 38 50 5060 5080
105,9	-3,4	118,4	115,5	111,4	-5,9	-3,5	121,5	118,4	113,5	-6,6	-4,1	123,3	120,0	-2,7	+3,1	VERBRAUCH.
123,5 72,3 121,6 103,0 123,3 121,0 137,8 72,4 63,0 56,8 70,1 77,8	-8,0 -23,2 +3,1 -0,9 -1,0 -3,2 0,0 -0,1 -18,6 -21,5 -7,3 -6,9	119,1 85,6 132,1 133,8 124,8 125,7 155,1 90,8 65,2 53,1 94,6 65,8	106,8 86,2 122,4 131,2 125,9 122,1 144,4 76,1 66,6 57,1 89,3 81,2	112,9 84,0 124,2 129,0 118,3 121,0 145,2 73,0 59,5 49,0 82,8 59,8	-5,2 -1,9 -6,0 -3,6 -5,2 -3,7 -6,4 -19,6 -8,7 -7,7 -12,5 -9,1	+5,7 -2,6 +1,5 -1,7 -6,0 -0,9 +0,6 -4,1 -10,7 -14,2 -7,3 -26,4	115,2 90,2 133,5 130,3 135,2 126,3 156,4 94,1 72,3 61,8 98,4 78,3	134,1 83,3 130,3 131,8 128,2 132,4 146,9 81,7 65,9 55,0 85,6 76,0	109,9 85,1 123,3 130,1 122,1 121,6 144,8 74,6 63,0 53,1 86,0 70,5	-4,6 -5,7 -7,6 -3,8 -6,3 -3,7 -7,4 -20,7 -12,9 -14,1 -12,6 -10,0	-18,0 +2,2 -5,4 -1,3 -4,8 -8,2 -1,4 -8,7 -4,4 -3,5 +0,5 -7,2	132,0 99,2 129,8 132,7 132,2 131,5 150,8 97,0 79,8 67,7 100,1 87,0	124,6 86,7 131,9 133,5 129,2 129,4 151,6 87,9 69,1 58,4 92,0 77,1	-5,6 -12,6 +1,6 +0,6 -2,3 -1,6 +0,5 -8,4 -13,4 -13,7 -8,1 -11,4	+2,7 -2,7 +4,0 +5,6 +3,9 +4,4 +5,6 -6,4 -5,4 -8,2 -1,6 -4,4	39 51 52 54 56 57 58 61 62 6261 63 64
131,0	-1,4	126,3	122,6	124,8	-1,2	+1,8	126,5	133,5	123,7	-2,2	-7,3	131,7	130,0	-1,3	+5,5	N.U.G.
131,6 157,7 144,8 106,4 124,4 133,8 176,0 128,9	-1,6 +1,9 +7,1 +0,1 -2,0 -3,5 +5,9 -1,1	131,8 157,2 136,8 113,3 123,1 130,5 155,1 109,4	126,2 153,7 149,8 107,9 118,9 100,3 127,1 111,5	130,5 156,0 136,4 114,1 121,9 128,2 160,1 107,1	-1,0 -0,8 -0,3 +0,7 -1,0 -1,8 +3,2 -2,1	+3,4 +1,5 -8,3 +5,7 +2,5 +27,8 +26,0 -3,9	130,1 154,9 145,3 109,0 122,8 119,5 142,5 115,2	143,4 154,9 149,0 107,8 126,7 121,2 144,8 119,3	129,3 137,1 116,9	-0,6 +1,3 -4,0	-9,8 -6,6 -15,2	128,6 132,2 122,9	136,8 141,1 129,9	+6,4 +6,2 +5,7	+5,5 +6,2 +4,2	BAUHAUPTG. HOCHBAU TIEFBAU

SYPRO- NR.	WIRTSCHAFTSZWEIG	GEWICH- TUNG	1993 AUG.	VERAENDERUNG IN % AUG. 1993 GEGEN		1993 JULI	VERAENDERUNG IN % JULI 1993 GEGEN		KUMULIERT	
									JAN. 1993 BIS AUG. 1993	VER- AEND. IN % GEGEN VORJAHR
				AUG. 1992	JULI 1993		JULI 1992	JUNI 1993		
	PRODUZIERENDES GEWERBE INSGESAMT	100	103,0	-2,4	-2,4	105,5	-10,4	-9,6	108,1	-8,3
	PRODUZIERENDES GEWERBE (OH. BAUHAUPTGEWERBE)	93,93	100,5	-3,1	-2,4	103,0	-10,8	-9,7	107,6	-8,9
1010-30	ELEKTRIZITAETS-U. GASVERSORGUNG	6,37	92,5	-1,7	-1,4	93,8	-5,3	-4,0	110,1	-3,2
	BERGBAU U. VERARBEITENDES GEWERBE	87,56	101,0	-3,3	-2,5	103,6	-11,2	-10,1	107,4	-9,3
21	BERGBAU	2,87	65,7	-10,6	+1,2	64,9	-16,8	-2,4	71,2	-11,7
2111	STEINKOHLENBERGB. U. -BRIKETTERSTELLUNG, KOKEREI	1,73	65,5	-9,0	+7,2	61,1	-21,8	-0,3	66,1	-13,7
	VERARBEITENDES GEWERBE	84,69	102,2	-3,1	-2,6	104,9	-11,1	-10,3	108,6	-8,3
	GRUNDSTOFF-U. PRODUKTIONSGUETERGEWERBE	22,78	107,8	0,0	-2,4	110,5	-5,0	-4,7	109,2	-5,2
22	MINERALOELVERARBEITUNG	3,22	122,8	+2,9	-0,7	123,7	+8,5	+6,5	114,6	+2,4
25	GEW. U. VERARB. V. STEINEN U. ERDEN	1,92	136,5	+4,4	-2,7	140,3	-4,3	-4,9	124,0	-3,0
27	EISENSCHAFFENDE INDUSTRIE	2,41	84,1	-0,8	+3,8	81,0	-10,8	-7,8	82,4	-10,7
2711	HOCHOFEN-, STAHL-U. WARMHALZWERKE (OH. STAHLROHRE)	1,94	91,5	-0,1	+4,2	87,8	-9,0	-7,4	88,7	-9,3
28	NE-METALLERZEUGUNG, NE-METALLHALBZEUGWERKE	1,05	105,1	-5,1	-1,3	106,5	-15,5	-5,3	109,2	-10,3
2850	NE-METALLHALBZEUGWERKE	0,70	107,8	-3,9	-1,5	109,4	-16,0	-9,0	112,2	-10,2
29	GIESSEREI	1,20	69,8	-13,9	+3,9	67,2	-24,4	-24,4	81,9	-20,3
2910	EISEN-, STAHL-U. TEMPERGIESSEREI	0,74	63,3	-6,5	+4,3	60,7	-25,0	-27,3	75,1	-18,5
3011-15,30	ZIEHGERATEN, KALTHALZWERKE; MECHANIK, ANG	0,54	108,7	-3,4	-2,2	111,2	-18,1	-9,6	116,0	-10,0
40	CHEMISCHE INDUSTRIE	10,30	108,6	+0,5	-4,8	114,1	-4,0	-4,0	113,5	-4,1
4031	H.V. CHEM. GRUNDSTF. (AUCH M. ANSCHL. WEITERVERARB.)	5,04	100,0	-0,8	-5,7	106,0	-1,3	-4,3	106,0	-2,4
4034	H.V. CHEM. ERZEUGNISSEN F. GEWERBE, LANDWIRTSCHAFT	1,80	107,4	+4,2	-1,6	109,1	-5,9	-5,5	108,7	-5,9
4035	H.V. PHARMAZEUTISCHEN ERZEUGNISSEN	2,04	125,4	+2,6	-3,5	130,0	-4,4	-1,1	126,7	-5,4
4036	H.V. SEIFEN, WASCHE- U. KOERPERPFLEGEMITTELN	0,70	119,7	-2,5	-7,1	128,9	-7,3	-4,7	126,7	-1,6
4090	H.V. CHEMIEFASERN	0,25	70,9	-7,4	-2,6	72,8	-19,6	-11,9	84,8	-14,7
53	HOLZBEARBEITUNG	0,96	120,2	+8,8	+10,8	108,5	-13,3	-19,5	124,4	-5,7
55	ZELLSTOFF-, HOLZSCHLIFF-, PAPIER-U. PAPPEERZEUGUNG	0,83	129,9	+8,8	-1,1	131,3	-3,6	-1,4	128,4	-2,6
59	GUMMIVERARBEITUNG	0,95	78,6	-19,5	-6,5	81,9	-10,0	-17,8	90,6	-14,6
	INVESTITIONSGUETER PRODUZIERENDES GEWERBE	41,55	94,7	-6,2	-3,7	98,3	-15,9	-14,7	105,0	-13,4
3021-25	STAHLVERFORMUNG; OBERFLAECHENVORBEREITUNG, HAERTUNG	1,27	96,1	-10,1	+0,4	95,7	-21,3	-12,0	102,8	-18,2
31	STAHL-U. LEICHTMETALLBAU, SCHIENENFAHRZEUGBAU	1,67	112,4	-8,2	+0,4	112,0	-10,6	-9,9	108,6	-10,6
3111	H.V. STAHL-U. L. METALLKONSTRUKT. (OH. GRUBENAUSB.)	0,65	141,8	-1,0	-0,9	143,1	-8,3	-10,1	138,6	-1,9
32	MASCHINENBAU	11,32	87,7	-7,0	-5,0	92,3	-16,4	-17,7	97,1	-12,4
3210	H.V. LANDW. MASCHINEN, ACKERSCHLEPPERN	0,53	41,1	+2,2	-25,3	55,0	-14,1	-8,9	61,5	-15,9
3220	H.V. METALLBEARBEITUNGSMASCHINEN U. AE.	1,51	68,9	-15,4	-4,4	72,1	-27,7	-18,1	75,8	-21,0
3230	H.V. TEXTIL-U. NACHMASCHINEN	0,58	93,6	+4,0	-1,1	94,6	-11,5	-15,9	102,1	-3,2
3240	H.V. MASCHINEN F.D. NAHR.-U. GENUSSMITTELIND. USW	1,49	95,8	-2,2	-2,1	97,9	-13,5	-22,2	102,9	-7,2
3256	H.V. HUETTEN-U. HALZWERKE INR. USW (OH. BAUMASCH.)	1,21	102,2	-4,6	-4,6	107,1	-22,7	-26,4	115,2	-14,0
3257	H.V. BAU- U. BAUSTOFF-U. AE. MASCHINEN	0,57	110,1	-16,1	-10,7	123,3	-16,6	-21,9	132,9	-17,7
3260	H.V. ZAHNRADERN, GETRIEBEN, LAGERN U. AE.	0,90	71,6	-13,4	-7,6	77,5	-17,1	-5,4	77,6	-14,7
3270	H.V. MASCHINEN F. WEITERE BEST. WIRTSCHAFTSZWEIGE	0,98	83,0	+7,1	+3,1	80,5	-0,6	-32,7	93,8	-10,8
3280	SONST. MASCHINENBAU	3,54	95,0	-9,0	-5,6	100,6	-14,8	-9,6	101,9	-10,6
33	STRASSENFAHRZEUGBAU, REP. V. KRAFTFAHRZEUGEN USW	9,80	83,3	-8,7	-6,1	88,7	-24,1	-18,4	101,0	-21,3
3311	H.V. KRAFTWAGEN U. -MOTOREN	6,10	80,3	-4,3	-4,4	84,0	-23,6	-21,0	99,0	-21,9
3314	H.V. TEILEN F. KRAFTWAGEN U. -MOTOREN	2,74	88,5	-12,3	-9,2	97,5	-23,9	-12,4	103,9	-20,4
34	SCHIFFBAU	0,35	57,0	+1,1	+22,8	46,4	-13,3	-23,7	59,4	-5,1
35	LUFT-U. RAUMFAHRZEUGBAU	0,71	98,8	-6,8	-1,8	100,6	-12,6	-11,9	112,1	-7,5
36	ELEKTROTECHNIK, REP. V. HAUSHALTSGERAETEN	10,01	111,7	-2,3	-1,6	113,5	-10,9	-12,1	120,0	-8,3
3620	H.V. GERAETEN D. ELEKTRIZ. ERZEUGUNG, -VERTLG. U. AE.	3,66	107,9	-8,6	-7,1	118,2	-14,7	-5,7	118,9	-11,7
3650	H.V. ELEKTROHAUSHALTSGERAETEN	0,73	103,4	+6,5	+20,4	85,9	-17,2	-39,8	129,5	-9,3
3660	H.V. ZAEHLERN, FERNMELEDE-, MESS-U. REGELGERAETEN USW	3,63	118,4	-1,7	-4,0	123,3	-4,5	-7,0	122,7	-6,3
3670	H.V. RUNDFUNK-, FERNSEH-U. PHONOTECHN. GERAETEN	0,70	74,0	-3,6	+22,1	60,6	-28,5	-35,3	85,1	-9,5
37	FEINMECHANIK, OPTIK, H.V. UHREN	1,37	94,7	-9,6	-3,2	97,8	-10,4	-13,3	103,7	-11,4
38	H.V. EISEN-, BLECH-U. METALLWAREN	2,95	111,0	-4,3	-4,0	115,6	-13,9	-10,7	122,0	-11,3
50	H.V. BUEROMASCHINEN, ADV.-GERAETEN U. -EINRICHTUNGEN	2,10	72,2	-10,1	-6,4	77,1	-7,9	-6,3	75,5	-14,0
5060	H.V. BUEROMASCHINEN	0,15	36,9	-25,2	-12,1	42,0	-7,9	-14,6	45,2	-23,0
5080	H.V. ADV.-GERAETEN U. -EINRICHTUNGEN	1,95	75,0	-9,4	-6,1	79,9	-7,8	-5,8	77,9	-13,5
	VERBRAUCHSGUETER PRODUZIERENDES GEWERBE	12,19	102,9	-0,5	-1,4	104,4	-10,5	-10,7	111,3	-6,7
39	H.V. MUSIKINSTRUMENTEN, SPIELWAREN, FUELLHALTERN USW	0,52	.	.	.	118,2	-9,0	-3,7	.	.
51	FEINKERAMIK	0,40	67,6	-4,0	-7,4	73,0	-14,4	-16,1	82,3	-5,8
52	H.U. VERARB. V. GLAS	0,75	118,4	-2,2	-3,4	120,5	-7,3	-6,8	120,9	-7,3
54	HOLZVERARBEITUNG	1,76	106,9	+11,2	+5,0	101,8	-12,6	-21,9	123,1	-3,9
56	PAPIER-U. PAPPEVERARBEITUNG	1,15	125,7	+3,6	+3,5	121,4	-9,9	-5,7	123,9	-5,3
57	DRUCKEREI, VERVIELFAELTIGUNG	1,47	.	.	.	119,5	-6,4	-6,0	.	.
58	H.V. KUNSTSTOFFWAREN	2,53	.	.	.	140,4	-8,7	-9,1	.	.
61	LEDERERZEUGUNG	0,06	53,3	-19,7	-4,5	55,8	-24,1	-17,2	66,8	-22,1
62	LEDERVERARBEITUNG	0,40	59,4	-1,2	+15,1	51,6	-13,4	-16,5	60,3	-11,7
6251	H.V. SCHUHEN	0,28	52,9	-1,7	+36,0	38,9	-16,3	-22,4	50,1	-13,2
63	TEXTILGEWERBE	1,73	65,6	-3,2	-2,8	67,5	-19,6	-22,6	81,5	-13,1
64	BEKLEIDUNGSGEWERBE	1,42	70,4	-5,9	-0,7	70,9	-10,7	+6,1	71,7	-9,0
	NAHRUNGS-U. GENUSSMITTELGEWERBE	8,17	124,2	-0,5	-0,1	124,3	-4,8	-3,6	121,7	-2,5
68	ERNAEHRUNGSGEWERBE	5,82	124,1	-0,8	+0,5	123,5	-6,2	-7,3	124,9	-2,0
6818-19	H.V. BACKWAREN	0,56	158,7	+5,3	+3,1	153,9	+3,7	+0,9	149,5	+0,7
6828	H.V. SUESSWAREN (OH. DAUERBACKWAREN)	0,47	142,6	-0,4	+4,8	136,1	-2,7	-6,6	141,5	-2,0
6831-36	MILCHVERWERTUNG	0,44	102,7	+2,9	-2,6	105,4	-2,2	-4,4	105,5	+1,8
6847-64	SCHLACHTHAEUER (OH. KOMMUNALE), FLEISCHVERARB.	0,87	.	.	.	118,5	-5,1	-7,5	.	.
6871-72	BRAUEREI, MÄLZEREI	1,03	125,8	-3,0	+1,8	123,6	-12,8	-11,1	116,8	-5,4
6879	MINERALBRUNNEN, H.V. MINERALWASSER, LIMONADEN	0,32	149,1	-13,4	-2,1	152,3	-16,4	-12,2	143,0	-3,8
69	TABAKVERARBEITUNG	2,35	124,3	0,0	-1,6	126,3	-1,2	+6,9	113,7	-3,8
72-75	BAUHAUPTGEWERBE	6,07	142,0	+6,1	-1,6	144,3	-4,4	-8,4	132,0	-0,4
	HOCHBAULEISTUNGEN	3,17	149,5	+9,4	-1,9	152,4	-0,9	-7,6	141,2	+2,2
	TIEFBAULEISTUNGEN	2,90	133,8	+2,4	-1,3	135,5	-8,3	-9,2	122,1	-3,4

BUNDESGBEIT
FÜR DAS PRODUZIERENDE GEWERBE
=100

ERNEHMENSTEILE

MONATLICH

1992 AUG.	VER- ÄND. IN % GEGEN AUG. 1991	1992 2.VJ	1993 1.VJ	1993 2.VJ	VERÄNDERUNG IN % 2.VJ 1993 GEGEN		1992 1.HJ	1992 2.HJ	1993 1.HJ	VERÄNDERUNG IN % 1.HJ 1993 GEGEN		1991	1992	VERÄNDERUNG IN % 1992 GEGEN 1991		IM DURCH- SCHNITT SEIT 1988	SYPRO- NR.
					2.VJ 1992	1.VJ 1993				1.HJ 1992	2.HJ 1992			1992 GEGEN 1991	1992 GEGEN 1991		
105,5 103,7	-3,2 -3,5	120,7 119,1	109,5 109,5	111,9 109,5	-7,3 -8,1	+2,2 0,0	121,5 121,0	118,3 116,6	110,7 109,5	-8,9 -9,5	-6,4 -6,1	120,6 120,2	119,9 118,8	-0,6 -1,2	+2,9 +2,7		PROD.GEW. PG(OH.BAU)
94,1	+2,0	105,8	129,2	102,2	-3,4	-20,9	119,4	112,9	115,7	-3,1	+2,5	114,6	116,2	+1,4	+2,4		1010-30
104,4	-3,9	120,0	108,1	110,1	-8,2	+1,9	121,1	116,9	109,1	-8,9	-6,7	120,6	119,0	-1,3	+2,7		BERGB.U.VG
73,5	-4,4	77,2	78,7	67,7	-12,3	-14,0	82,2	77,0	73,2	-10,9	-4,9	82,4	79,6	-3,4	-2,4		21
72,0	-3,2	74,4	70,2	63,8	-14,2	-9,1	77,1	72,6	67,0	-13,1	-7,7	76,9	74,9	-2,6	-3,4		2111
105,5	-3,8	121,4	109,1	111,5	-8,2	+2,2	122,4	118,3	110,3	-9,9	-6,8	121,9	120,3	-1,3	+2,9		VERARB.GEW
107,8	+1,3	115,5	107,1	111,3	-3,6	+3,9	116,3	111,0	109,2	-6,1	-1,6	112,0	113,7	+1,5	+1,6		G.U.P.
119,3	+15,4	107,6	109,4	113,9	+5,9	+4,1	110,3	113,9	111,7	+1,3	-1,9	102,4	112,1	+9,5	+2,6		22
130,7	0,0	139,9	100,0	138,4	-1,1	+38,4	124,3	136,2	119,2	-4,1	-12,5	123,7	130,3	+5,3	+5,3		25
84,8	-1,4	91,7	80,8	84,0	-8,4	+4,0	93,8	82,7	82,4	-12,2	-0,4	94,6	88,2	-6,8	-3,2		27
91,6	+1,8	97,5	86,2	90,6	-7,1	+5,1	99,0	87,9	88,4	-10,7	+0,6	98,6	93,5	-5,2	-2,5		2711
110,7	+1,8	119,9	111,8	108,9	-9,2	-2,6	123,0	115,9	110,4	-10,2	-4,7	116,9	119,4	+2,1	+1,8		28
112,2	+2,7	123,1	113,2	113,5	-7,8	+0,3	126,3	117,1	113,4	-10,2	-3,2	119,8	121,7	+1,6	+3,2		2850
81,1	-3,1	104,6	87,6	85,2	-18,5	-2,7	108,6	90,8	86,4	-20,4	-4,8	106,3	99,7	-6,2	-1,4		29
67,7	-9,2	94,6	80,4	78,5	-17,0	-2,4	98,1	81,7	79,4	-19,1	-2,8	95,4	89,9	-5,8	-1,8		2910
112,5	-7,0	130,3	117,8	118,2	-9,3	+0,3	130,5	121,7	118,0	-9,6	-3,0	129,1	126,1	-2,3	+2,7		3011-15,30
108,1	-0,4	118,2	113,6	114,7	-3,0	+1,0	119,8	112,7	114,2	-4,7	+1,3	114,7	116,3	+1,4	+1,9		40
100,8	+0,1	109,5	105,6	108,4	-1,0	+2,7	110,1	102,4	107,0	-2,8	+4,5	105,0	106,3	+1,2	-0,7		4031
103,1	-3,2	115,0	107,2	110,6	-3,8	+3,2	117,5	106,4	108,9	-7,3	+2,3	113,6	112,0	-1,4	+1,2		4034
122,2	-0,2	132,0	128,2	124,5	-5,7	-2,9	135,5	132,7	126,3	-6,8	-4,8	130,8	134,1	+2,5	+6,3		4035
122,8	+0,5	125,4	127,3	127,8	+1,9	+0,4	127,9	126,8	127,5	-0,3	+0,6	122,8	127,3	+3,7	+4,3		4036
76,6	+1,3	105,2	91,7	86,4	-17,9	-5,8	104,7	88,8	89,1	-14,9	+0,3	96,9	96,7	-0,2	-0,9		4090
110,5	-6,4	136,7	125,6	130,0	-4,9	+3,5	136,6	129,0	127,8	-6,4	-0,9	131,9	132,8	+0,7	+4,6		53
119,4	-6,9	128,3	130,3	125,1	-2,5	-4,0	133,2	127,1	127,7	-4,1	+0,5	129,5	130,1	+0,5	+2,7		55
95,2	+3,5	106,1	95,5	93,2	-12,2	-2,4	110,5	97,0	94,4	-14,6	-2,7	104,9	103,8	-1,0	-1,4		59
101,0	-6,1	125,3	106,3	109,3	-12,8	+2,8	125,5	119,5	107,8	-14,1	-9,8	125,7	122,5	-2,5	+3,0		INVEST.
106,9	-4,7	127,0	106,6	103,5	-18,5	-2,9	129,5	112,8	105,1	-18,8	-6,8	122,3	121,1	-1,0	+3,0		3021-25
122,4	+3,2	123,6	103,1	111,7	-9,6	+8,3	120,8	135,1	107,4	-11,1	-20,5	125,4	127,9	+2,0	+5,7		31
143,2	+8,6	146,3	131,8	142,9	-2,3	+9,4	138,5	164,9	137,4	-0,8	-16,7	141,2	151,7	+7,4	+7,1		3111
94,3	-8,6	118,1	95,1	103,7	-12,2	+9,0	113,6	114,3	99,4	-12,5	-13,0	120,6	113,9	-5,6	+1,9		32
40,2	-18,5	79,2	65,1	66,9	-15,5	+2,8	80,1	59,9	66,0	-17,6	+10,2	63,5	70,0	-16,2	-2,4		3210
81,4	-20,7	100,4	75,4	79,7	-20,6	+5,7	97,7	103,6	77,6	-20,6	-25,1	117,9	100,6	-14,7	-2,2		3220
90,0	+3,3	111,8	100,0	109,5	-2,1	+9,5	107,9	113,8	104,8	-2,9	-7,9	105,4	110,8	+5,1	-0,5		3230
98,0	-2,6	120,6	97,4	112,4	-6,8	+15,4	112,7	123,0	104,9	-6,9	-14,7	122,1	117,9	-3,4	+3,3		3240
107,1	-20,6	153,1	105,4	132,1	-13,7	+25,3	137,7	137,9	118,7	-13,8	-13,9	150,1	137,8	-8,2	+6,7		3256
131,2	+8,4	170,5	128,6	147,8	-13,3	+14,9	168,7	150,1	138,2	-18,1	-7,9	150,1	159,4	+6,2	+9,9		3257
82,7	-3,3	91,9	78,6	78,6	-14,5	0,0	92,0	87,0	78,6	-14,6	-9,7	97,4	89,5	-8,1	-2,4		3260
77,5	-17,7	125,4	90,1	105,5	-15,9	+17,1	113,7	107,5	97,8	-14,0	-9,0	129,0	110,6	-14,3	-1,9		3270
104,4	-3,9	115,5	102,9	103,6	-10,3	+0,7	114,9	118,3	103,3	-10,1	-12,7	117,8	116,6	-1,0	+2,7		3280
91,2	-5,8	134,1	104,6	107,5	-19,8	+2,8	136,4	118,0	106,0	-22,3	-10,2	125,0	127,2	+1,8	+4,0		33
83,9	-8,3	133,2	103,2	106,0	-20,4	+2,7	136,8	117,8	104,6	-23,5	-11,2	124,2	127,3	+2,5	+4,5		3311
100,9	-0,8	134,1	106,3	108,8	-18,9	+2,4	135,9	116,5	107,6	-20,8	-7,6	123,1	126,2	+2,5	+2,6		3314
56,4	-11,9	65,2	64,7	59,3	-9,0	-8,3	65,2	62,1	62,0	-4,9	-0,2	67,9	63,6	-6,3	-4,5		34
106,0	-9,9	122,1	118,6	114,0	-6,6	-3,9	124,8	117,1	116,3	-6,8	-0,7	126,7	120,9	-4,6	+2,0		35
114,3	-2,4	132,6	122,8	122,0	-8,0	-0,7	134,1	131,4	122,4	-8,7	-6,8	132,9	132,8	-0,1	+4,4		36
118,0	-1,8	137,2	122,2	120,1	-12,5	-1,7	137,2	131,7	121,1	-11,7	-8,0	132,0	134,4	+1,8	+4,5		3620
97,1	-0,2	147,6	146,5	135,8	-8,0	-7,3	156,7	131,4	141,2	-9,9	+7,5	148,2	144,1	-2,8	+4,8		3650
120,4	-0,8	132,9	123,0	123,6	-7,0	+0,5	133,0	130,6	123,3	-7,3	-5,6	131,1	131,8	+0,5	+4,9		3660
76,8	-13,9	88,1	93,3	88,9	+0,9	-4,7	98,4	103,4	91,1	-7,4	-11,9	125,9	100,9	-19,9	-3,7		3670
104,8	+0,3	118,6	106,5	105,8	-10,8	-0,7	120,5	114,7	106,1	-12,0	-7,5	119,2	117,6	-1,3	+1,4		37
116,0	-3,3	137,9	125,0	124,7	-9,6	-0,2	141,6	131,1	124,9	-11,8	-4,7	135,2	136,3	+0,8	+4,9		38
80,3	-29,2	86,2	74,8	76,8	-10,9	+2,7	89,8	87,3	75,8	-15,6	-13,2	123,8	88,6	-28,4	-6,2		50
49,3	-32,8	60,8	47,1	47,1	-22,5	0,0	62,4	50,7	47,1	-24,5	-7,1	73,2	56,5	-22,8	-4,3		5060
82,8	-29,0	88,2	77,0	79,2	-10,2	+2,9	91,9	90,2	78,1	-15,0	-13,4	127,8	91,1	-28,7	-6,3		5080
103,4	-5,3	118,6	115,5	112,2	-5,4	-2,9	122,3	118,2	113,8	-7,0	-3,7	123,0	120,3	-2,2	+3,0		VERBRAUCH.
123,6	-9,6	120,6	107,5	115,9	-3,9	+7,8	116,3	137,1	111,7	-4,0	-18,5	132,3	126,7	-4,2	+3,0		39
70,4	-24,8	85,6	87,2	85,3	-0,4	-2,2	90,6	83,7	86,3	-4,7	+3,1	98,5	87,1	-11,6	-2,5		51
119,0	+1,9	130,7	120,1	123,3	-5,7	+2,7	132,3	129,1	121,7	-8,0	-5,7	128,4	130,7	+1,8	+3,9		52
96,1	-3,8	132,0	130,6	128,1	-3,0	-1,9	134,3	129,4	129,3	-3,7	-0,1	131,2	131,9	+0,5	+5,2		54
121,3	-2,7	125,4	127,5	120,5	-3,9	-5,5	131,8	129,4	124,0	-5,9	-4,2	132,6	130,6	-1,5	+4,0		56
119,0	-4,6	126,0	122,1	122,1	-3,1	0,0	126,7	133,1	122,1	-3,6	-8,3	131,2	129,9	-1,0	+4,5		57
136,2	-2,1	157,3	146,2														

SYPRO- NR.	WIRTSCHAFTSZWEIG	GEWICH- TUNG	1993 AUG.	VERAENDERUNG IN % AUG. 1993 GEGEN JULI 1993		1993 JULI	VERAENDERUNG IN % JULI 1993 GEGEN JUNI 1993		KUMULIERT	
									JAN. 1993 BIS AUG. 1993	VER- AEND. IN % GEGEN VORJAHR
	PRODUZIERENDES GEWERBE INSGESAMT	100	102,9	-4,6	-2,9	106,0	-8,3	-6,1	108,9	-8,3
	PRODUZIERENDES GEWERBE (OH. BAUHAUPTGEWERBE)	93,93	100,4	-5,3	-3,0	103,5	-8,9	-6,2	107,4	-8,9
1010-30	ELEKTRIZITAETS-U. GASVERSORGUNG	6,37	92,4	-2,4	-1,7	94,0	-4,6	-3,0	110,1	-2,8
	BERGBAU U. VERARBEITENDES GEWERBE	87,66	101,0	-5,4	-3,1	104,2	-9,1	-6,5	107,2	-9,4
21	BERGBAU	2,87	65,6	-12,3	+0,6	65,2	-15,3	+0,3	71,2	-11,3
2111	STEINKOHLBERGB. U. -BRIKETTERSTELLUNG, KOKEREI	1,73	65,4	-10,8	+6,7	61,3	-20,6	+2,5	66,0	-13,6
	VERARBEITENDES GEWERBE	84,69	102,2	-5,3	-3,1	105,5	-9,0	-6,6	108,4	-9,3
	GRUNDSTOFF-U. PRODUKTIONSGUETERGEWERBE	22,78	107,7	-1,5	-2,8	110,8	-3,7	-2,2	109,1	-5,1
22	MINERALOELVERARBEITUNG	3,22	122,8	+2,9	-0,7	123,7	+8,5	+6,5	114,7	+3,1
25	GEW. U. VERARB. V. STEINEN U. ERDEN	1,92	136,3	+2,0	-3,3	141,0	-2,2	-1,2	123,6	-3,3
27	EISENSCHAFFENDE INDUSTRIE	2,41	84,1	-2,1	+3,4	81,3	-9,6	-5,5	82,3	-10,7
2711	HOCHOFEN-, STAHL-U. WARMWALZWERKE (OH. STAHLROHRE)	1,94	91,5	-1,4	+3,9	88,1	-7,7	-5,1	88,6	-9,3
28	NE-METALLERZEUGUNG, NE-METALLHALBZEUGWERKE	1,05	105,0	-7,8	-2,0	107,1	-13,1	-0,6	109,0	-10,4
2850	NE-METALLHALBZEUGWERKE	0,70	107,7	-6,7	-2,2	110,1	-13,5	-4,3	111,9	-10,3
29	GIESSEEREI	1,20	69,7	-16,7	+3,0	67,7	-21,9	-20,1	81,7	-20,3
2910	EISEN-, STAHL-U. TEMPERGIESSEEREI	0,74	63,2	-9,7	+3,3	61,2	-22,3	-22,9	74,8	-18,6
3011-15,30	ZIEHEREIEN, KALTWALZWERKE; MECHANIK, ANG	0,54	108,5	-6,7	-3,1	112,0	-15,4	-4,4	115,6	-10,2
40	CHEMISCHE INDUSTRIE	10,30	108,6	-0,6	-5,1	114,4	-2,9	-2,0	113,4	-4,1
4031	H.V. CHEM. GRUNDSTF. (AUCH M. ANSCHL. WEITERVERARB.)	5,04	100,0	-2,0	-5,9	106,3	-0,1	-2,2	105,9	-2,5
4034	H.V. CHEM. ERZEUGNISSEN F. GEWERBE, LANDWIRTSCHAFT	1,80	107,3	+2,9	-1,9	109,4	-4,8	-3,4	109,6	-6,0
4035	H.V. PHARMAZEUTISCHEN ERZEUGNISSEN	2,04	125,3	+1,3	-3,8	130,3	-3,3	+0,9	128,6	-5,4
4036	H.V. SEIFEN, WASCH-U. KOERPERPFLEGE MITTELN	0,70	119,6	-3,8	-7,5	129,3	-6,0	-2,6	126,6	-1,6
4090	H.V. CHEMIEFASERN	0,25	70,9	-8,5	-2,9	73,0	-18,5	-10,0	84,7	-14,7
53	HOLZBEARBEITUNG	0,36	120,0	+5,9	+9,9	109,2	-11,0	-15,9	124,1	-5,8
55	ZELLSTOFF-, HOLZSCHLIFF-, PAPIER-U. PAPPEERZEUGUNG	0,83	129,9	+7,6	-1,3	131,6	-2,5	+0,5	128,4	-2,6
59	GUMMIVERARBEITUNG	0,95	76,5	-22,0	-7,2	82,4	-7,3	-13,6	90,3	-14,8
	INVESTITIONSGUETER PRODUZIERENDES GEWERBE	41,55	94,6	-8,7	-4,3	98,9	-13,6	-10,7	104,7	-13,5
3021-25	STAHLVERFORMUNG; OBERFLAECHE NVREDLUNG, HAERTUNG	1,27	96,0	-12,6	-0,3	96,3	-19,1	-7,8	102,6	-18,2
31	STAHL-U. LEICHTMETALLBAU, SCHIENENFAHRZEUGBAU	1,67	112,4	-9,7	-0,1	112,5	-9,0	-7,1	108,5	-10,6
3111	H.V. STAHL-U. L. METALLKONSTRUKT. (OH. GRUBENAUSB.)	0,85	141,7	-2,7	-1,4	143,7	-6,6	-7,4	138,5	-1,8
32	MASCHINENBAU	11,32	87,6	-9,5	-5,6	92,8	-14,2	-14,1	96,7	-12,6
3210	H.V. LANDW. MASCHINEN, ACKERSCHLEPPERN	0,53	41,1	-0,2	-25,7	55,3	-11,8	-4,8	61,3	-15,9
3220	H.V. METALLBEARBEITUNGSMASCHINEN U. AE.	1,51	68,9	-17,5	-5,1	72,6	-25,7	-14,2	75,6	-21,0
3230	H.V. TEXTIL-U. NAEHMASCHINEN	0,59	93,5	+1,2	-1,7	95,1	-9,2	-12,1	101,7	-3,5
3240	H.V. MASCHINEN F. D. NAHR.-U. GENUSSMITTELIND. USW	1,49	95,7	-4,8	-2,7	98,4	-11,3	-18,7	102,5	-7,4
3256	H.V. HUETTEN-U. WALZWERKE INR. USW (OH. BAUMASCH.)	1,21	102,1	-7,1	-5,2	107,7	-20,6	-23,1	114,8	-14,1
3257	H.V. BAU-, BAUSTOFF-U. AE. MASCHINEN	0,57	109,9	-18,4	-11,4	124,1	-14,3	-18,4	132,4	-17,8
3260	H.V. ZAHNRAEDERN, GETRIEBEN, LAGERN U. AE.	0,90	71,5	-15,7	-8,3	78,0	-14,8	-1,0	77,4	-14,9
3270	H.V. MASCHINEN F. WEITERE BEST. WIRTSCHAFTSZWEIGE	0,98	82,9	+4,3	+2,3	81,0	+2,0	-29,7	93,5	-10,9
3280	SONST. MASCHINENBAU	3,54	94,9	-11,4	-6,2	101,2	-12,5	-5,5	101,6	-10,7
33	STRASSENFAHRZEUGBAU, REP. V. KRAFTFAHRZEUGEN USW	9,80	83,2	-11,1	-6,8	89,3	-22,0	-14,5	100,7	-21,4
3311	H.V. KRAFTWAGEN U. -MOTOREN	6,10	80,2	-6,9	-5,1	84,5	-21,5	-17,3	98,7	-22,0
3314	H.V. TEILEN F. KRAFTWAGEN U. -MOTOREN	2,74	88,4	-14,7	-9,9	98,1	-21,9	-8,3	103,7	-20,4
34	SCHIFFBAU	0,35	56,9	-1,2	+22,1	46,6	-11,4	-20,9	53,3	-5,1
35	LUFT-U. RAUMFAHRZEUGBAU	0,71	98,7	-9,2	-2,5	101,2	-10,3	-7,9	112,0	-7,4
36	ELEKTROTECHNIK, REP. V. HAUSHALTSGERAETEN	10,01	111,6	-4,8	-2,3	114,2	-8,6	-8,2	119,7	-6,3
3620	H.V. GERAETEN D. ELEKTRIZ. ERZEUGUNG, -VERTLG. U. AE.	3,66	107,8	-10,9	-7,8	116,9	-12,6	-1,5	118,6	-11,8
3650	H.V. ELEKTROHAUSHALTSGERAETEN	0,73	103,2	+3,7	+19,4	86,4	-15,1	-37,2	129,2	-9,3
3660	H.V. ZAEHLERN, FERNMELEDE-, MESS-U. REGELGERAETEN USW	3,63	118,3	-4,1	-4,6	124,0	-2,1	-3,0	122,4	-6,4
3670	H.V. RUNDFUNK-, FERNSEH-U. PHONOTECHN. GERAETEN	0,70	73,9	-6,1	+21,1	61,0	-26,5	-32,4	85,0	-9,4
37	FEINMECHANIK, OPTIK, H. V. UHREN	1,37	94,6	-11,9	-3,8	98,3	-8,0	-9,5	103,4	-11,5
38	H.V. EISEN-, BLECH-U. METALLWAREN	2,95	110,9	-7,3	-4,7	116,4	-11,3	-6,0	121,7	-11,3
50	H.V. BUERMASCHINEN, ADV-GERAETEN U. -EINRICHTUNGEN	2,10	72,2	-12,5	-7,0	77,6	-5,4	-1,8	75,4	-14,0
5060	H.V. BUERMASCHINEN	0,15	36,8	-27,3	-13,0	42,3	-5,4	-10,4	45,0	-23,2
5080	H.V. ADV-GERAETEN U. -EINRICHTUNGEN	1,95	75,0	-11,8	-6,7	80,4	-5,3	-1,3	77,8	-13,6
	VERBRAUCHSGUETER PRODUZIERENDES GEWERBE	12,19	102,7	-3,1	-2,2	105,0	-8,2	-6,7	111,1	-6,7
39	H.V. MUSIKINSTRUMENTEN, SPIELWAREN, FUELLHALTERN USW	0,52	67,5	-6,0	-7,9	73,3	-12,8	-13,3	82,2	-5,8
51	FEINKERAMIK	0,40	116,3	-3,6	-3,8	120,9	-5,8	-4,3	120,7	-7,3
52	H.U. VERARB. V. GLAS	1,76	106,8	+8,2	+4,2	102,5	-10,1	-18,1	122,8	-3,4
54	HOLZVERARBEITUNG	1,15	125,5	+0,8	+2,8	122,1	-7,6	-1,4	123,7	-5,4
56	PAPIER-U. PAPPEVERARBEITUNG	1,47	120,0	-4,8	-3,1	120,0	-4,8	-3,1	123,7	-5,4
57	DRUCKEREI, Vervielfaeltigung	2,53	141,3	-6,2	-4,7	141,3	-6,2	-4,7	141,3	-6,2
58	H.V. KUNSTSTOFFWAREN	0,06	53,2	-22,6	-5,3	56,2	-21,5	-12,3	66,6	-22,2
61	LEDERERZEUGUNG	0,40	59,3	-4,0	+14,0	52,0	-10,8	-12,3	60,1	-11,7
62	LEDERVERARBEITUNG	0,28	52,8	-4,5	+34,7	39,2	-13,8	-18,5	50,0	-13,2
6251	H.V. SCHUHEN	1,73	65,5	-6,6	-3,8	68,1	-16,8	-18,0	81,3	-13,1
63	TEXTILGEWERBE	1,42	70,3	-8,3	-1,4	71,3	-8,4	+10,9	71,6	-8,9
64	BEKLEIDUNGSGEWERBE	8,17	124,0	-3,3	-0,8	125,0	-2,2	+0,9	121,5	-2,5
	NAHRUNGS-U. GENUSSMITTELGEWERBE	5,82	124,0	-3,0	-0,1	124,1	-3,9	-3,6	124,7	-2,0
68	ERNAHRUNGSGEWERBE	0,56	158,5	+2,9	+2,5	154,7	+6,1	+4,9	149,4	+0,7
6818-19	H.V. BACKWAREN	0,47	142,5	-2,7	+4,2	136,8	-0,4	-2,8	141,4	-2,0
6828	H.V. SUESSWAREN (OH. DAUERBACKWAREN)	0,44	102,7	+1,1	-2,9	105,8	-0,4	-1,3	105,5	+1,9
6831-36	MILCHVERAERTUNG	0,67	119,2	-2,9	-3,8	119,2	-2,9	-3,8	119,2	-2,9
6847-54	SCHLACHTHAEUER (OH. KOMMUNALE), FLEISCHVERARB.	1,03	125,6	-5,6	+1,0	124,3	-10,4	-7,0	116,5	-5,5
6871-72	BRAUEREI, MUELZEREI	0,32	148,9	-15,4	-2,7	153,1	-14,4	-8,7	142,6	-3,9
6879	MINERALBRUNNEN, H.V. MINERALWASSER, LIMONADEN	2,36	124,1	-3,7	-2,6	127,4	+2,6	+13,9	113,4	-3,9
69	TABAKVERARBEITUNG	6,07	141,8	+2,7	-2,5	145,4	-1,2	-3,2	131,4	-0,7
72-75	BAUHAUPTGEWERBE	3,17	149,3	+6,2	-2,7	153,4	+2,1	-2,9	140,6	+2,0
	HOCHBAULEISTUNGEN	2,90	133,6	-1,3	-2,2	136,6	-5,0	-3,7	121,4	-3,8
	TIEFBAULEISTUNGEN									

BUNDESGBEIT
FUER DAS PRODUZIERENDE GEWERBE
=100

ERNEHMENSTEILE

BEREINIGT

1992 AUG.	VER- AEND. IN % GEGEN	1992 2.VJ	1993 1.VJ	1993 2.VJ	VERAENDERUNG IN % 2.VJ 1993 GEGEN		1992 1.HJ	1992 2.HJ	1993 1.HJ	VERAENDERUNG IN % 1.HJ 1993 GEGEN		1991	1992	VERAENDERUNG IN % 1992 GEGEN 1991		IM DURCH- SCHNITT SEIT 1988	SYPRO- NR.
	AUG. 1991				2.VJ 1992	1.VJ 1993				1.HJ 1992	2.HJ 1992			1992 GEGEN 1991	1992 GEGEN 1991		
107,9 106,0	-1,4 -1,8	120,7 119,0	109,6 109,7	111,0 108,7	-8,0 -8,7	+1,3 -0,9	121,2 120,7	117,6 116,0	110,3 109,2	-9,0 -9,5	-6,2 -5,9	121,0 120,6	119,4 118,3	-1,3 -1,9	+2,8 +2,7		PROD.GEW. PG(OH.BAU)
94,7	+2,6	105,7	129,6	101,8	-3,7	-21,5	118,9	112,7	115,7	-2,7	+2,7	114,8	115,8	+0,9	+2,4		1010-30
106,8	-2,0	120,0	108,3	109,2	-9,0	+0,8	120,8	116,2	108,7	-10,0	-6,5	121,0	118,5	-2,1	+2,7		BERGB.U.VG
74,8	-2,9	77,2	78,8	67,4	-12,7	-14,5	81,8	76,8	73,1	-10,6	-4,8	82,6	79,3	-4,0	-2,5		21
73,3	-1,6	74,4	70,4	63,5	-14,7	-9,8	76,8	72,4	66,9	-12,9	-7,6	77,2	74,6	-3,4	-3,5		2111
107,9	-2,0	121,4	109,3	110,6	-8,9	+1,2	122,1	117,6	109,9	-10,0	-6,5	122,3	119,8	-2,0	+2,8		VERARB.GEW
109,3	+2,4	115,5	107,3	110,7	-4,2	+3,2	116,0	110,7	109,0	-6,0	-1,5	112,2	113,3	+1,0	+1,6		G.U.P.
119,3	+15,4	107,6	109,9	113,9	+5,9	+3,6	109,5	113,9	111,9	+2,2	-1,8	102,5	111,7	+9,0	+2,6		22
133,6	+1,8	139,9	99,8	137,2	-1,9	+37,5	124,1	135,6	118,5	-4,5	-12,6	124,1	129,8	+4,6	+5,2		25
85,9	-0,3	91,7	80,8	83,6	-8,8	+3,5	93,6	82,5	82,2	-12,2	-0,4	94,8	88,0	-7,2	-3,2		27
92,8	+2,9	97,5	86,3	90,2	-7,5	+4,5	98,9	87,7	88,2	-10,8	+0,6	98,8	93,3	-5,6	-2,5		2711
113,9	+4,3	119,9	112,1	107,8	-10,1	-3,8	122,7	115,1	109,9	-10,4	-4,5	117,3	118,9	+1,4	+1,8		28
115,4	+5,2	123,1	113,4	112,3	-8,8	-1,0	126,0	116,4	112,9	-10,4	-3,0	120,2	121,2	+0,8	+3,1		2850
83,7	-0,5	104,6	87,8	84,2	-19,5	-4,1	108,3	90,2	86,0	-20,6	-4,7	106,7	99,3	-6,9	-1,4		29
70,0	-6,7	94,6	80,6	77,5	-18,1	-3,8	97,8	81,0	79,0	-19,2	-2,5	95,9	89,4	-6,8	-1,8		2910
116,3	-4,4	130,3	118,0	116,9	-10,3	-0,9	130,1	120,8	117,4	-9,8	-2,8	129,7	125,5	-3,2	+2,6		3011-15,30
109,3	+0,6	118,2	113,8	114,2	-3,4	+0,4	119,7	112,4	114,0	-4,8	+1,4	114,8	116,0	+1,0	+1,8		40
102,0	+1,1	109,5	105,8	107,9	-1,5	+2,0	110,0	102,1	106,8	-2,9	+4,6	105,1	106,1	+1,0	-0,7		4031
104,3	-2,2	115,0	107,2	110,1	-4,3	+2,7	117,4	106,1	108,7	-7,4	+2,5	113,7	111,8	-1,7	+1,2		4034
123,7	+0,9	132,0	128,4	123,9	-6,1	-3,5	135,4	132,3	126,2	-6,8	-4,6	131,0	133,8	+2,1	+6,3		4035
124,3	+1,6	125,3	127,4	127,2	+1,5	-0,2	127,8	126,4	127,3	-0,4	+0,7	122,9	127,1	+3,4	+4,3		4036
77,5	+2,2	105,2	91,9	86,0	-18,3	-6,4	104,6	88,5	89,0	-14,9	+0,6	97,1	96,5	-0,6	-1,0		4090
113,3	-4,4	136,7	125,7	128,8	-5,8	+2,5	136,2	128,3	127,3	-6,5	-0,8	132,4	132,2	-0,2	+4,6		53
120,7	-6,1	128,3	130,5	124,6	-2,9	-4,5	133,1	126,8	127,6	-4,1	+0,6	129,7	129,9	+0,2	+2,6		55
98,1	+6,2	106,0	95,8	92,1	-13,1	-3,9	110,1	96,5	94,0	-14,6	-2,6	105,4	103,3	-2,0	-1,4		59
103,6	-4,1	125,3	106,4	108,3	-13,6	+1,8	125,2	118,7	107,4	-14,2	-9,5	126,1	121,9	-3,3	+3,0		INVEST.
109,8	-2,6	126,9	107,0	102,5	-19,2	-4,2	129,1	112,2	104,8	-18,8	-6,6	122,8	120,6	-1,8	+2,9		3021-25
124,5	+4,8	123,5	103,4	110,9	-10,2	+7,3	120,5	134,4	107,2	-11,0	-20,2	125,8	127,5	+1,4	+5,7		31
145,7	+10,3	146,2	132,2	142,0	-2,9	+7,4	138,3	164,0	137,1	-0,9	-16,4	141,5	151,1	+6,8	+7,0		3111
96,8	-6,7	118,0	95,1	102,7	-13,0	+8,0	113,3	113,5	98,9	-12,7	-12,9	121,1	113,4	-6,4	+1,9		32
41,2	-16,8	79,2	65,0	66,4	-16,2	+2,2	79,9	59,5	65,7	-17,8	+10,4	83,7	69,7	-16,7	-2,4		3210
83,5	-18,9	100,3	75,4	78,9	-21,3	+4,6	97,4	102,7	77,2	-20,7	-24,8	118,4	100,1	-15,5	-2,2		3220
92,4	+5,6	111,9	99,9	108,5	-3,0	+8,6	107,7	113,0	104,2	-3,2	-7,8	105,9	110,3	+4,2	-0,5		3230
100,5	-0,5	120,4	97,3	111,3	-7,6	+14,4	112,4	121,9	104,3	-7,2	-14,4	122,7	117,1	-4,6	+3,3		3240
109,9	-18,9	153,0	105,4	130,9	-14,4	+24,2	137,4	136,7	118,2	-14,0	-13,5	150,8	137,1	-9,1	+6,7		3256
134,6	+10,8	170,5	128,6	146,5	-14,1	+13,9	168,3	149,1	137,6	-18,2	-7,7	150,6	158,7	+5,4	+9,9		3257
84,8	-1,2	91,8	78,7	77,8	-15,3	-1,1	91,7	86,5	78,3	-14,6	-9,5	97,7	89,1	-8,8	-2,5		3260
79,5	-16,0	125,3	90,1	104,5	-16,6	+16,0	113,4	106,6	97,3	-14,2	-8,7	129,6	110,0	-15,1	-2,0		3270
107,1	-1,8	115,5	102,9	102,7	-11,1	-0,2	114,6	117,5	102,8	-10,3	-12,5	118,3	116,1	-1,9	+2,7		3280
93,6	-3,7	134,0	104,6	106,5	-20,5	+1,8	136,1	117,2	105,6	-22,4	-9,9	125,5	126,6	+0,9	+4,0		33
86,1	-6,2	133,2	103,1	105,1	-21,1	+1,9	136,4	117,0	104,1	-23,7	-11,0	124,6	126,7	+1,7	+4,5		3311
103,6	+1,5	134,1	106,4	107,9	-19,5	+1,4	135,5	115,8	107,1	-21,0	-7,5	123,6	125,6	+1,6	+2,5		3314
57,6	-10,3	65,2	64,8	58,9	-9,7	-9,1	65,0	61,8	61,9	-4,8	+0,2	68,1	63,4	-6,9	-4,5		34
108,7	-8,0	122,1	118,9	113,0	-7,5	-5,0	124,4	116,4	116,0	-6,8	-0,3	127,1	120,4	-6,3	+2,0		35
117,2	-0,3	132,6	123,0	120,9	-8,8	-1,7	133,8	130,6	122,0	-8,8	-6,6	133,4	132,2	-0,9	+4,4		36
121,0	+0,2	137,2	122,3	119,0	-13,3	-2,7	136,9	130,9	120,7	-11,8	-7,8	132,5	133,9	+1,1	+4,5		3620
99,5	+1,8	147,6	146,8	134,5	-8,9	-8,4	156,3	130,7	140,7	-10,0	+7,7	148,7	143,5	-3,5	+4,8		3650
123,4	+1,2	132,9	123,2	122,4	-7,9	-0,6	132,7	129,8	122,8	-7,5	-5,4	131,6	131,2	-0,3	+4,8		3660
78,7	-12,1	88,1	93,5	88,1	0,0	-5,8	98,2	102,8	90,8	-7,5	-11,7	126,4	100,5	-20,5	-3,7		3670
107,4	+2,4	118,6	106,7	104,8	-11,6	-1,8	120,2	113,9	105,8	-12,0	-7,1	119,7	117,1	-2,2	+1,4		37
119,6	-0,7	137,9	125,3	123,4	-10,5	-1,5	141,2	130,2	124,4	-11,9	-4,5	135,7	135,7	0,0	+4,9		38
82,5	-27,6	86,2	75,0	76,1	-11,7	+1,5	89,5	86,7	75,5	-15,6	-12,9	124,3	88,1	-29,1	-6,2		50
50,6	-31,3	60,9	47,0	46,6	-23,5	-0,9	62,3	50,3	46,8	-24,9	-7,0	73,4	56,3	-23,3	-4,3		5060
85,0	-27,4	88,2	77,2	78,4	-11,1	+1,6	91,7	89,6	77,8	-15,2	-13,2	128,3	90,6	-29,4	-6,3		5080
106,0	-3,3	118,6	115,7	111,2	-6,2	-3,9	122,0	117,5	113,5	-7,0	-3,4	123,4	119,8	-2,9	+2,9		VERBRAUCH.
126,7	-7,7	120,5	107,7	114,8	-4,7	+6,6	116,0	136,3	111,3	-4,1	-18,3	132,7	126,1	-5,0	+2,9		39
71,8	-23,5	85,7	87,4	84,7	-1,2	-3,1	90,5	83,3	86,1	-4,9	+3,4	98,7	86,9	-12,0	-2,5		51
120,7	+3,1	130,7	120,2	122,6	-6,2	+2,0	132,1	128,6	121,4	-8,1	-5,6	128,7	130,3	+1,2	+3,9		52
98,7	-1,6	131,9	130,7	126,9	-3,8	-2,9	134,0	128,4	128,8	-3,9	+0,3	131,7	131,2	-0,4	+5,2		54
124,5	-0,6	125,4	127,9	119,3	-4,9	-6,7	131,5	128,7	123,6	-6,0	-4,0	133,1	130,1	-2,3	+4,0		56
121																	

FRUEHERES BUNDESGBEIT
1 INDEX DER NETTOPRODUKTION FUER DAS PRODUZIERENDE GEWERBE
1985=100

1.2 FACHLICHE UNTERNEHMENSTEILE

ZEITRAUM	PRODUZIERENDES GEWERBE INSGESAMT		PRODUZIERENDES GEWERBE OHNE BAU- HAUPTGEWERBE		ELEKTRIZITAETS-UND GASVERSORGUNG		BERGBAU-UND VERAR- BEITENDES GEWERBE		BERGBAU		VERARBEITENDES GEWERBE	
	KAL.U. SAISON- BEREI- NIGTER WERT	VERAENDE- RUNG IN O/O GEGEN VORZEITR.	KAL.U. SAISON- BEREI- NIGTER WERT	VERAENDE- RUNG IN O/O GEGEN VORZEITR.	KAL.U. SAISON- BEREI- NIGTER WERT	VERAENDE- RUNG IN O/O GEGEN VORZEITR.	KAL.U. SAISON- BEREI- NIGTER WERT	VERAENDE- RUNG IN O/O GEGEN VORZEITR.	KAL.U. SAISON- BEREI- NIGTER WERT	VERAENDE- RUNG IN O/O GEGEN VORZEITR.	KAL.U. SAISON- BEREI- NIGTER WERT	VERAENDE- RUNG IN O/O GEGEN VORZEITR.
SYPRO-NR.	1010-1030				21							
GEWICHTUNG	100		93,93		6,37		87,56		2,87		84,69	
1989	111,8	+5,2	111,4	+5,1	108,6	+3,8	111,6	+5,2	85,8	-1,3	112,5	+5,3
1990	117,7	+5,3	117,3	+5,3	112,2	+3,3	117,7	+5,5	85,1	-0,8	118,8	+5,6
1991	121,1	+2,9	120,7	+2,9	115,2	+2,7	121,1	+2,9	82,6	-2,9	122,4	+3,0
1992	119,6	-1,2	118,5	-1,8	116,2	+0,9	118,7	-2,0	79,4	-3,9	120,0	-2,0
1989 2.HJ	113,0	+2,2	112,6	+2,3	109,9	+2,3	112,8	+2,3	85,8	-	113,8	+2,3
1990 1.HJ	115,9	+2,6	115,4	+2,5	110,8	+0,8	115,7	+2,6	85,1	-0,8	116,8	+2,6
1990 2.HJ	119,5	+3,1	119,3	+3,4	113,6	+2,5	119,7	+3,5	85,2	+0,1	120,9	+3,5
1991 1.HJ	121,3	+1,5	121,2	+1,6	115,5	+1,7	121,6	+1,6	83,6	-1,9	122,9	+1,7
1991 2.HJ	120,9	-0,3	120,3	-0,7	114,9	-0,5	120,6	-0,8	81,6	-2,4	122,0	-0,7
1992 1.HJ	121,5	+0,5	120,6	+0,2	116,2	+1,1	120,9	+0,2	81,1	-0,6	122,3	+0,2
1992 2.HJ	117,6	-3,2	116,4	-3,5	116,1	-0,1	116,4	-3,7	77,8	-4,1	117,7	-3,8
1993 1.HJ	111,3	-5,4	109,7	-5,8	113,1	-2,6	109,5	-5,9	72,4	-6,9	110,7	-5,9
1989 3.VJ	112,2	+0,5	111,9	+0,5	109,1	+0,4	112,1	+0,5	86,2	+0,9	113,0	+0,5
1989 4.VJ	113,8	+1,4	113,4	+1,3	110,7	+1,5	113,6	+1,3	85,4	-0,9	114,5	+1,3
1990 1.VJ	116,0	+1,9	115,4	+1,8	110,8	+0,1	115,7	+1,8	84,3	-1,3	116,8	+2,0
1990 2.VJ	115,8	-0,2	115,4	-	110,8	-	115,7	-	85,9	+1,9	116,7	-0,1
1990 3.VJ	118,5	+2,3	118,2	+2,4	113,3	+2,3	118,5	+2,4	85,8	-0,1	119,7	+2,6
1990 4.VJ	120,6	+1,8	120,4	+1,9	113,8	+0,4	120,8	+1,9	84,6	-1,4	122,1	+2,0
1991 1.VJ	120,4	-0,2	120,5	+0,1	114,8	+0,9	120,8	-	84,4	-0,2	122,1	-
1991 2.VJ	122,3	+1,6	121,9	+1,2	116,1	+1,1	122,4	+1,3	82,7	-2,0	123,7	+1,3
1991 3.VJ	120,9	-1,1	120,4	-1,2	114,0	-1,8	120,8	-1,3	81,3	-1,7	122,2	-1,2
1991 4.VJ	120,8	-0,1	120,2	-0,2	115,7	+1,5	120,5	-0,2	81,9	+0,7	121,8	-0,3
1992 1.VJ	122,6	+1,5	121,7	+1,2	116,5	+0,7	122,1	+1,3	81,5	-0,5	123,4	+1,3
1992 2.VJ	120,4	-1,8	119,5	-1,8	115,9	-0,5	119,8	-1,9	80,6	-1,1	121,1	-1,9
1992 3.VJ	119,1	-1,1	118,0	-1,3	116,8	+0,8	118,2	-1,3	79,4	-1,5	119,5	-1,3
1992 4.VJ	116,1	-2,5	114,7	-2,8	115,5	-1,1	114,6	-3,0	76,2	-4,0	116,0	-2,9
1993 1.VJ	111,3	-4,1	109,9	-4,2	114,2	-1,1	109,6	-4,4	74,1	-2,8	110,8	-4,5
1993 2.VJ	111,2	-0,1	109,6	-0,3	112,0	-1,9	109,4	-0,2	70,7	-4,6	110,7	-0,1
1989 SEPT.	112,9	+1,2	112,5	+1,1	108,9	-0,4	112,7	+1,2	86,4	+1,6	113,7	+1,2
1989 OKT.	113,2	+0,3	112,9	+0,4	110,3	+1,3	113,0	+0,3	85,2	-1,4	114,0	+0,3
1989 NOV.	113,7	+0,4	113,2	+0,3	110,5	+0,2	113,5	+0,4	85,9	+0,8	114,4	+0,4
1989 DEZ.	114,5	+0,7	114,0	+0,7	111,4	+0,8	114,2	+0,6	85,2	-0,8	115,2	+0,7
1990 JAN.	115,1	+0,5	114,6	+0,5	113,6	+2,0	114,7	+0,4	83,3	-2,2	115,8	+0,5
1990 FEB.	115,6	+0,4	114,7	+0,1	107,9	-5,0	115,2	+0,4	83,8	+0,6	116,3	+0,4
1990 MAERZ	117,4	+1,6	116,8	+1,8	110,9	+2,8	117,2	+1,7	85,7	+2,3	118,3	+1,7
1990 APRIL	113,5	-3,3	113,2	-3,1	111,4	+0,5	113,3	-3,3	85,4	-0,4	114,2	-3,5
1990 MAI	118,4	+4,3	117,8	+4,1	110,4	-0,9	118,5	+4,6	86,5	+1,3	119,6	+4,7
1990 JUNI	115,5	-2,4	115,1	-2,3	110,5	+0,1	115,4	-2,6	85,9	-0,7	116,4	-2,7
1990 JULI	117,5	+1,7	117,2	+1,8	111,9	+1,3	117,6	+1,9	84,6	-1,5	118,7	+2,0
1990 AUG.	119,3	+1,5	118,9	+1,5	113,7	+1,6	119,3	+1,4	87,6	+3,5	120,4	+1,4
1990 SEPT.	118,6	-0,6	118,5	-0,3	114,4	+0,6	118,7	-0,5	85,1	-2,9	119,9	-0,4
1990 OKT.	120,4	+1,5	120,1	+1,4	113,2	-1,0	120,6	+1,6	85,5	+0,5	121,8	+1,6
1990 NOV.	120,6	+0,2	120,4	+0,2	113,4	+0,2	120,9	+0,2	84,2	-1,5	122,1	+0,2
1990 DEZ.	120,7	+0,1	120,6	+0,2	114,8	+1,2	121,0	+0,1	84,0	-0,2	122,3	+0,2
1991 JAN.	121,2	+0,4	120,9	+0,2	113,1	-1,5	121,5	+0,4	85,5	+1,8	122,7	+0,3
1991 FEB.	120,1	-0,9	120,9	-	117,7	+4,1	121,1	-0,3	85,0	-0,6	122,3	-0,3
1991 MAERZ	119,8	-0,2	119,6	-1,1	113,6	-3,5	119,9	-1,0	82,6	-2,8	121,2	-0,9
1991 APRIL	123,3	+2,9	122,7	+2,6	113,7	+0,1	123,4	+2,9	83,1	+0,6	124,8	+3,0
1991 MAI	121,0	-1,9	120,7	-1,6	118,2	+4,0	120,9	-2,0	83,5	+0,5	122,1	-2,2
1991 JUNI	122,6	+1,3	122,3	+1,3	116,4	-1,5	122,8	+1,6	81,6	-2,3	124,2	+1,7
1991 JULI	122,1	-0,4	121,5	-0,7	114,8	-1,4	122,0	-0,7	81,4	-0,2	123,4	-0,6
1991 AUG.	120,2	-1,6	119,7	-1,5	113,3	-1,3	120,1	-1,6	80,4	-1,2	121,5	-1,5
1991 SEPT.	120,5	+0,2	119,9	+0,2	114,0	+0,6	120,2	+0,1	82,0	+2,0	121,6	+0,1
1991 OKT.	121,1	+0,5	120,4	+0,4	115,1	+1,0	120,8	+0,5	82,4	+0,5	122,1	+0,4
1991 NOV.	120,8	-0,2	120,2	-0,2	115,9	+0,7	120,4	-0,3	81,8	-0,7	121,7	-0,3
1991 DEZ.	120,5	-0,2	120,0	-0,2	116,1	+0,2	120,2	-0,2	81,6	-0,2	121,5	-0,2
1992 JAN.	122,2	+1,4	121,6	+1,3	117,5	+1,2	122,0	+1,5	81,8	+0,2	123,3	+1,5
1992 FEB.	123,5	+1,1	122,2	+0,5	115,0	-2,1	122,7	+0,6	81,4	-0,5	124,1	+0,6
1992 MAERZ	122,0	-1,2	121,2	-0,8	117,0	+1,7	121,5	-1,0	81,3	-0,1	122,9	-1,0
1992 APRIL	121,0	-0,8	120,2	-0,8	118,2	+1,0	120,4	-0,9	81,9	+0,7	121,7	-1,0
1992 MAI	120,5	-0,4	119,5	-0,6	114,4	-3,2	120,0	-0,3	79,5	-2,9	121,3	-0,3
1992 JUNI	119,8	-0,6	118,9	-0,5	115,2	+0,7	119,0	-0,8	80,5	+1,3	120,3	-0,8
1992 JULI	119,3	-0,4	118,3	-0,5	116,6	+1,2	118,4	-0,5	81,1	+0,7	119,7	-0,5
1992 AUG.	118,6	-0,6	117,6	-0,6	117,0	+0,3	117,6	-0,7	79,1	-2,5	119,0	-0,6
1992 SEPT.	119,5	+0,8	118,2	+0,5	116,7	-0,3	118,5	+0,8	78,0	-1,4	119,8	+0,7
1992 OKT.	118,6	-2,4	115,5	-2,3	117,2	+0,4	115,3	-2,7	76,3	-2,2	116,7	-2,6
1992 NOV.	116,3	-0,3	115,0	-0,4	115,6	-1,4	115,0	-0,3	76,7	+0,5	116,3	-0,3
1992 DEZ.	115,3	-0,9	113,5	-1,3	113,6	-1,7	113,6	-1,2	75,6	-1,4	114,9	-1,2
1993 JAN.	111,3	-3,5	109,9	-3,2	112,0	-1,4	109,7	-3,4	73,5	-2,8	110,9	-3,5
1993 FEB.	110,0	-1,2	108,5	-1,3	114,6	+2,3	108,1	-1,5	73,9	+0,5	109,3	-1,4
1993 MAERZ	112,7	+2,5	111,2	+2,5	116,0	+1,2	110,9	+2,6	74,8	+1,2	112,1	+2,6
1993 APRIL	110,6	-1,9	109,0	-2,0	111,2	-4,1	108,9	-1,8	70,5	-5,7	110,2	-1,7
1993 MAI	111,7	+1,0	110,2	+1,1	111,5	+0,3	110,0	+1,0	71,1	+0,9	111,4	+1,1
1993 JUNI	111,3	-0,4	109,5	-0,6	113,3	+1,6	109,2	-0,7	70,4	-1,0	110,5	-0,8
1993 JULI	109,9	-1,3	108,5	-0,9	112,8	-0,4	108,2	-0,9	69,0	-2,0	109,5	-0,9
1993 AUG.	113,0	+2,8	111,3	+2,6	113,4	+0,5	111,1	+2,7	70,3	+1,9	112,4	+2,6

STBA, FACHSERIE 4, REIHE 2.1

FRUEHERES BUNDESGBIET
1 INDEX DER NETTOPRODUKTION FUER DAS PRODUZIERENDE GEWERBE
1985=100

1.2 FACHLICHE UNTERNEHMENSTEILE

ZEITRAUM	GRUNDSTOFF-UND PRODUKTIONSGUETER GEWERBE		MINERALOELVERAR- BEITUNG		GEWINNUNG UND VER- ARBEITUNG VON STEINEN UND ERDEN		EISENSCHAFFENDE- INDUSTRIE		NE-METALLERZEUGUNG, NE-METALLHALBZEUG- WERKE		GIESSEREI	
	KAL.U. SAISON- BEREIT- NIGTER WERT	VERAENDE- RUNG IN O/O GEGEN VORZEITR.	KAL.U. SAISON- BEREIT- NIGTER WERT	VERAENDE- RUNG IN O/O GEGEN VORZEITR.	KAL.U. SAISON- BEREIT- NIGTER WERT	VERAENDE- RUNG IN O/O GEGEN VORZEITR.	KAL.U. SAISON- BEREIT- NIGTER WERT	VERAENDE- RUNG IN O/O GEGEN VORZEITR.	KAL.U. SAISON- BEREIT- NIGTER WERT	VERAENDE- RUNG IN O/O GEGEN VORZEITR.	KAL.U. SAISON- BEREIT- NIGTER WERT	VERAENDE- RUNG IN O/O GEGEN VORZEITR.
SYPRO-NR.	22		25		27		28		29			
GEWICHTUNG	22,78		3,22		1,92		2,41		1,05		1,20	
1989	108,7	+2,5	97,6	-2,8	114,0	+7,1	101,5	+2,1	112,6	+1,8	111,3	+6,3
1990	111,1	+2,2	102,3	+4,8	117,4	+3,0	95,1	-6,3	119,2	+5,9	113,3	+1,8
1991	112,4	+1,2	102,9	+0,6	123,8	+5,5	95,1	-	117,3	-1,6	106,6	-5,9
1992	113,4	+0,9	111,8	+8,6	129,9	+4,9	88,2	-7,3	119,2	+1,6	99,4	-6,8
1989 2.HJ	109,0	+0,6	99,5	+3,9	114,5	+0,9	100,3	-2,3	113,6	+1,8	112,2	+1,6
1990 1.HJ	110,3	+1,2	103,1	+3,6	116,5	+1,7	94,9	-5,4	119,0	+4,8	113,7	+1,3
2.HJ	111,9	+1,5	101,6	-1,5	118,3	+1,5	95,3	+0,4	119,4	+0,3	112,8	-0,8
1991 1.HJ	112,4	+0,4	102,5	+0,9	121,5	+2,7	96,5	+1,3	118,1	-1,1	109,4	-3,0
2.HJ	112,4	-	103,3	+0,8	126,1	+3,8	93,7	-2,9	118,5	-1,4	103,8	-5,1
1992 1.HJ	114,6	+2,0	109,8	+6,3	130,4	+3,4	91,6	-2,2	120,3	+3,3	103,4	-0,4
2.HJ	112,1	-2,2	113,8	+3,6	129,4	-0,8	84,7	-7,5	118,2	-1,7	96,5	-7,6
1993 1.HJ	108,2	-3,5	112,4	-1,2	125,8	-2,8	80,7	-4,7	108,8	-8,0	81,9	-14,2
1989 3.VJ	108,7	-	98,1	+2,0	113,3	-0,4	101,5	-1,6	114,9	+2,3	111,4	-0,6
4.VJ	109,4	+0,6	100,8	+2,8	115,6	+2,0	99,0	-2,5	112,3	-2,3	112,9	+1,3
1990 1.VJ	110,9	+1,4	104,1	+3,3	118,3	+2,3	95,8	-3,2	119,5	+6,4	115,6	+2,4
2.VJ	109,8	-1,0	102,0	-2,0	114,7	-3,0	93,9	-2,0	118,5	-0,8	111,9	-3,2
3.VJ	111,3	+1,4	102,0	-	117,1	+2,1	95,0	+1,2	119,3	+0,7	112,8	+0,8
4.VJ	112,4	+1,0	101,1	-0,9	119,6	+2,1	95,6	+0,6	119,4	+0,1	112,9	+0,1
1991 1.VJ	111,6	-0,7	100,0	-1,1	117,6	-1,7	97,0	+1,5	117,0	-2,0	109,7	-2,8
2.VJ	113,3	+1,5	105,0	+5,0	125,3	+6,5	96,0	-1,0	119,2	+1,9	109,0	-0,6
3.VJ	112,0	-1,1	102,2	-2,7	125,7	+0,3	92,3	-3,9	115,8	-2,9	104,7	-3,9
4.VJ	112,9	+0,8	104,4	+2,2	126,5	+0,6	95,1	+3,0	117,3	+1,3	103,0	-1,6
1992 1.VJ	115,6	+2,4	111,5	+6,8	131,8	+4,2	93,0	-2,2	121,5	+3,6	104,9	+1,8
2.VJ	113,7	-1,6	108,1	-3,0	129,0	-2,1	90,2	-3,0	119,1	-2,0	101,8	-3,0
3.VJ	113,5	-0,2	113,3	+4,8	129,5	+0,4	89,1	-1,2	120,2	+0,9	99,0	-2,8
4.VJ	110,8	-2,4	114,3	+0,9	129,2	-0,2	80,4	-9,8	116,2	-3,3	91,9	-7,2
1993 1.VJ	107,2	-3,2	109,6	-4,1	124,3	-3,8	79,4	-1,2	109,0	-6,2	82,0	-10,8
2.VJ	109,2	+1,9	115,2	+5,1	127,3	+2,4	82,0	+3,3	108,6	-0,4	81,7	-0,4
1989 SEPT.	109,1	+0,2	100,7	+1,2	114,9	+2,0	100,1	-2,5	116,1	-0,2	113,6	+2,4
OKT.	109,3	+0,2	99,7	-1,0	115,2	+0,3	100,8	+0,7	114,5	-1,4	114,6	+0,9
NOV.	109,1	-0,2	99,4	-0,3	115,7	+0,4	99,0	-1,8	114,4	-0,1	113,6	-0,9
DEZ.	109,7	+0,5	103,4	+4,0	115,9	+0,2	97,2	-1,8	108,1	-5,5	110,6	-2,6
1990 JAN.	110,3	+0,5	104,1	+0,7	116,1	+0,2	96,1	-1,1	119,5	+10,5	114,9	+3,9
FEB.	111,1	+0,7	104,6	+0,5	121,3	+4,5	95,0	-1,1	117,5	-1,7	114,9	-
MAERZ	111,2	+0,1	103,7	-0,9	117,4	-3,2	96,3	+1,4	117,5	-1,7	114,9	-
APRIL	109,1	-1,9	104,8	+1,1	112,2	-4,4	93,2	-3,2	121,4	+3,3	116,9	+1,7
MAI	110,9	+1,6	100,5	-4,1	117,7	+4,9	96,2	+3,2	114,6	-5,6	109,4	-6,4
JUNI	109,3	-1,4	100,7	+0,2	114,1	-3,1	92,4	-4,0	123,5	+7,8	118,8	+8,6
JULI	110,8	+1,4	105,3	+4,6	116,7	+2,3	94,0	+1,7	117,5	-4,9	107,4	-9,6
AUG.	111,9	+1,0	102,5	-2,7	118,6	+1,6	95,4	+1,5	119,0	+1,3	111,2	+3,5
SEPT.	111,3	-0,5	98,3	-4,1	115,9	-2,3	95,5	+0,1	120,4	+1,2	115,2	+3,6
OKT.	111,8	+0,4	98,0	-0,3	119,9	+3,5	95,8	+0,3	118,6	-1,5	111,9	-2,9
NOV.	112,5	+0,6	101,9	+4,0	119,6	-0,3	95,1	-0,7	121,1	+2,1	114,7	+2,5
DEZ.	112,8	+0,3	103,5	+1,6	119,2	-0,3	95,8	+0,7	119,2	-1,6	113,0	-1,5
1991 JAN.	112,8	-	100,6	-2,8	121,4	+1,8	96,8	+1,0	118,0	-1,0	110,9	-1,9
FEB.	110,7	-1,9	100,2	-0,4	110,9	-8,6	97,9	+1,1	117,2	-0,7	112,5	+1,4
MAERZ	111,2	+0,5	99,1	-1,1	120,6	+8,7	96,2	-1,7	119,4	+1,9	109,6	-2,6
APRIL	114,1	+2,6	102,1	+3,0	127,5	+5,7	97,5	+1,4	114,3	-4,3	107,0	-2,4
MAI	112,3	-1,6	106,5	+4,3	123,6	+5,1	94,1	-3,5	122,3	+7,0	112,2	+4,9
JUNI	113,4	+1,0	106,4	-0,1	124,9	+1,1	96,4	+2,4	115,9	-5,2	104,9	-6,5
JULI	113,1	-0,3	101,5	-4,6	126,9	+1,6	94,2	-2,3	119,3	+2,9	110,0	+4,9
AUG.	110,7	-2,1	99,6	-1,9	124,7	-1,7	90,3	-4,1	117,6	-1,4	108,2	-1,6
SEPT.	112,1	+1,3	105,5	+5,9	125,6	+0,7	92,3	+2,2	114,1	-3,0	101,9	-5,8
OKT.	113,7	+1,4	108,7	+3,0	127,1	+1,2	94,2	+2,1	115,6	+1,3	103,9	+2,0
NOV.	112,9	-0,7	104,9	-3,5	127,1	-	95,3	+1,2	115,8	+0,2	102,4	-1,4
DEZ.	112,0	-0,8	99,5	-5,1	125,2	-1,5	95,8	+0,5	118,6	+2,4	102,6	+0,2
1992 JAN.	114,7	+2,4	109,4	+9,9	127,9	+2,2	94,3	-1,6	117,4	-1,0	103,9	+1,3
FEB.	116,6	+1,7	112,2	+2,6	136,2	+6,5	92,0	-2,4	121,8	+3,7	103,5	-0,4
MAERZ	115,4	-1,0	113,0	+0,7	131,4	-3,5	92,6	+0,7	120,3	-1,2	106,8	+3,2
APRIL	113,5	-1,6	109,8	-2,8	128,1	-2,5	89,8	-3,0	122,4	+1,7	104,4	-2,2
MAI	114,3	+0,7	107,1	-2,5	129,5	+1,1	92,0	+2,4	118,9	-2,9	102,2	-2,1
JUNI	113,2	-1,0	107,5	+0,4	129,3	-0,2	88,8	-3,5	119,8	+0,8	102,7	+0,5
JULI	113,2	-	111,0	+3,3	128,9	-0,3	89,7	+1,0	118,5	-1,1	100,6	-2,0
AUG.	113,8	+0,5	116,0	+4,5	128,0	-0,7	89,3	-0,4	120,9	+2,0	99,6	-1,0
SEPT.	113,5	-0,3	112,8	-2,8	131,6	+2,8	88,2	-1,2	119,0	-1,6	98,6	-
OKT.	110,2	-2,9	109,3	-3,1	126,9	-3,6	83,0	-5,9	120,8	+1,5	97,7	-1,9
NOV.	111,1	+0,8	114,1	+4,4	128,0	+0,9	80,2	-3,4	117,9	-2,4	93,6	-4,2
DEZ.	111,0	-0,1	119,5	+4,7	132,8	+3,8	78,0	-2,7	115,0	-2,5	92,4	-1,3
1993 JAN.	107,0	-3,6	110,7	-7,4	124,8	-6,0	78,3	+0,4	115,6	+0,5	89,8	-2,8
FEB.	106,1	-0,8	108,0	-2,4	123,4	-1,1	80,2	+2,4	107,1	-7,4	83,2	-7,3
MAERZ	108,6	+2,3	110,2	+2,0	124,6	+1,0	79,7	-0,6	108,9	+1,7	78,9	-5,2
APRIL	108,7	+0,2	113,5	+3,0	125,7	+0,9	82,5	+3,5	111,0	+1,9	84,0	+6,5
MAI	108,6	-0,1	114,8	+1,1	126,3	+0,5	80,8	-2,1	107,2	-3,4	81,2	-3,3
JUNI	110,3	+1,6	117,2	+2,1	130,0	+2,9	82,8	+2,5	109,4	+2,1	82,9	+2,1
JULI	108,9	-1,3	118,9	+1,5	125,8	-3,2	80,9	-2,3	109,1	-0,3	81,1	-2,2
AUG.	110,9	+1,8	116,0	-2,4	131,2	+4,3	85,5	+5,7	109,6	-5,5	80,9	-0,2
										+6,3	83,3	+3,0

STBA, FACHSERIE 4, REIHE 2.1

FRÜHERES BUNDESGBEIT
1 INDEX DER NETTOPRODUKTION FÜR DAS PRODUZIERENDE GEWERBE
1985=100

1.2 FACHLICHE UNTERNEHMENSTEILE

ZEITRAUM	ZIEHEREIEN, KALT- WALZWERKE, MECHANIK, ANGEN		CHEMISCHE INDUSTRIE		HOLZBEARBEITUNG		ZELLSTOFF-, HOLZ- SCHLIFF-, PAPIER- UND PAPPEERZEUGUNG		GUMMIVERARBEITUNG		INVESTITIONSGÜTER PRODUZIERENDES GEWERBE	
	KAL. U. SAISON- BEREIT- NIGTER WERT	VERÄNDE- RUNG IN O/O GEGEN VORZEITR.	KAL. U. SAISON- BEREIT- NIGTER WERT	VERÄNDE- RUNG IN O/O GEGEN VORZEITR.	KAL. U. SAISON- BEREIT- NIGTER WERT	VERÄNDE- RUNG IN O/O GEGEN VORZEITR.	KAL. U. SAISON- BEREIT- NIGTER WERT	VERÄNDE- RUNG IN O/O GEGEN VORZEITR.	KAL. U. SAISON- BEREIT- NIGTER WERT	VERÄNDE- RUNG IN O/O GEGEN VORZEITR.	KAL. U. SAISON- BEREIT- NIGTER WERT	VERÄNDE- RUNG IN O/O GEGEN VORZEITR.
SYPRO-NR.	3011-3015,3030		40		53		55		59		41,55	
GEWICHTUNG	0,54		10,30		0,36		0,83		0,95			
1989	121,0	+7,1	109,4	+1,8	121,6	+9,9	122,8	+5,6	114,4	+5,0	116,3	+7,6
1990	128,6	+6,3	112,6	+2,9	127,6	+4,9	126,7	+3,2	111,0	-3,0	123,0	+5,8
1991	129,6	+0,8	115,1	+2,2	132,4	+3,8	130,2	+2,8	105,4	-5,0	126,1	+2,5
1992	125,7	-3,0	116,0	+0,8	132,4	-	130,3	+0,1	103,6	-1,7	122,1	-3,2
1989 2.HJ	122,0	+1,6	109,5	+0,1	124,0	+3,9	123,2	+0,6	113,7	-1,1	118,2	+3,3
1990 1.HJ	127,9	+4,8	111,0	+1,4	126,4	+1,9	124,8	+1,3	112,2	-1,3	121,5	+2,8
1990 2.HJ	129,4	+1,2	114,1	+2,8	128,9	+2,0	128,6	+3,0	109,8	-2,1	124,5	+2,5
1991 1.HJ	129,1	-0,2	115,0	+0,8	132,2	+2,6	129,2	+0,5	106,2	-3,3	126,5	+1,6
1991 2.HJ	130,0	+0,7	115,2	+0,2	132,6	+0,3	131,1	+1,5	104,5	-1,6	125,7	-0,6
1992 1.HJ	128,5	-1,2	117,2	+1,7	133,4	+0,6	132,3	+0,9	106,4	+1,8	125,5	-0,2
1992 2.HJ	123,0	-4,3	114,8	-2,0	131,5	-1,4	128,2	-3,1	100,9	-5,2	118,8	-5,3
1993 1.HJ	116,0	-5,7	112,1	-2,4	125,7	-4,4	127,4	-0,6	91,0	-9,8	108,5	-8,7
1989 3.VJ	120,6	-0,8	109,2	-0,3	123,7	+2,7	122,9	-1,6	114,0	-2,1	117,2	+0,9
1989 4.VJ	123,4	+2,3	109,8	+0,5	124,2	+0,4	123,5	+0,5	113,4	-0,5	119,2	+1,7
1990 1.VJ	128,1	+3,8	110,9	+1,0	127,5	+2,7	125,2	+1,4	114,0	+0,5	121,8	+2,2
1990 2.VJ	127,6	-0,4	111,1	+0,2	125,3	-1,7	124,4	-0,6	110,4	-3,2	121,1	-0,6
1990 3.VJ	129,4	+1,4	113,2	+1,9	126,0	+0,6	127,9	+2,8	111,0	+0,5	123,6	+2,1
1990 4.VJ	129,4	-	115,0	+1,6	131,8	+4,6	129,3	+1,1	108,6	-2,2	125,5	+1,5
1991 1.VJ	128,0	-1,1	114,8	-0,2	129,6	-1,7	127,5	-1,4	105,8	-2,6	125,6	+0,1
1991 2.VJ	130,1	+1,6	115,2	+0,3	134,8	+4,0	130,9	+2,7	106,7	+0,9	127,4	+1,4
1991 3.VJ	129,3	-0,6	115,1	-0,1	134,2	-0,4	131,0	+0,1	103,6	-2,9	125,9	-1,2
1991 4.VJ	130,8	+1,2	115,3	+0,2	130,9	-2,5	131,2	+0,2	105,4	+1,7	125,5	-0,3
1992 1.VJ	129,7	-0,8	117,6	+2,0	135,1	+3,2	133,9	+2,1	108,0	+2,5	126,9	+1,1
1992 2.VJ	127,4	-1,8	116,9	-0,6	131,7	-2,5	130,8	-2,3	104,7	-3,1	124,1	-2,2
1992 3.VJ	125,9	-1,2	115,7	-1,0	131,3	-0,3	128,5	-1,8	104,1	-0,6	121,3	-2,3
1992 4.VJ	120,0	-4,7	113,8	-1,6	131,6	+0,2	128,0	-0,4	97,7	-6,1	116,2	-4,2
1993 1.VJ	117,7	-1,9	111,3	-2,2	125,6	-4,6	126,5	-1,2	90,8	-7,1	109,1	-6,1
1993 2.VJ	114,3	-2,9	112,9	+1,4	125,9	+0,2	128,3	+1,4	91,2	+0,4	107,9	-1,1
1989 SEPT.	121,7	+0,2	108,8	-0,4	124,9	+2,0	123,2	+1,7	113,3	+0,1	118,0	+1,7
1989 OKT.	122,6	+0,7	109,6	+0,7	123,8	-0,9	123,4	+0,2	113,4	+0,1	118,5	+0,4
1989 NOV.	123,3	+0,6	109,4	-0,2	124,0	+0,2	123,7	+0,2	113,9	+0,4	119,5	+0,8
1989 DEZ.	124,2	+0,7	110,5	+1,0	124,9	+0,7	123,5	-0,2	113,0	-0,8	119,7	+0,2
1990 JAN.	126,3	+1,7	110,2	-0,3	125,9	+0,8	123,1	-0,3	113,9	+0,8	120,8	+0,9
1990 FEB.	128,6	+1,8	111,2	+0,9	126,9	+0,8	124,0	+0,7	112,6	-1,1	121,1	+0,2
1990 MAERZ	129,5	+0,7	111,4	+0,2	129,6	+2,1	128,4	+3,5	115,6	+2,7	123,4	+1,9
1990 APRIL	124,9	-3,6	110,4	-0,9	123,5	-4,7	122,1	-4,9	108,0	-6,6	118,1	-4,3
1990 MAI	132,8	+6,3	111,6	+1,1	128,8	+4,3	128,3	+5,1	114,8	+6,3	125,0	+5,8
1990 JUNI	125,1	-5,8	111,4	-0,2	123,5	-4,1	122,8	-4,3	108,5	-5,5	120,3	-3,8
1990 JULI	128,2	+2,5	111,7	+0,3	124,0	+0,4	126,5	+3,0	111,7	+2,9	123,1	+2,3
1990 AUG.	131,8	+2,8	113,4	+1,5	128,1	+3,3	129,5	+2,4	111,2	-0,4	124,1	+0,8
1990 SEPT.	128,3	-2,7	114,5	+1,0	125,9	-1,7	127,6	-1,5	110,0	-1,1	123,5	-0,5
1990 OKT.	128,9	+0,5	114,2	-0,3	131,3	+4,3	128,8	+0,9	110,2	+0,2	125,3	+1,5
1990 NOV.	129,6	+0,5	115,4	+1,1	132,6	+1,0	128,3	-0,4	109,4	-0,7	125,3	-
1990 DEZ.	129,7	+0,1	115,4	-	131,6	-0,8	130,8	+1,9	106,1	-3,0	125,9	+0,5
1991 JAN.	129,7	-	116,1	+0,6	131,2	-0,3	129,1	-1,3	107,4	+1,2	126,2	+0,2
1991 FEB.	127,5	-1,7	113,8	-2,0	128,8	-1,8	127,2	-1,5	107,0	-0,4	126,0	-0,2
1991 MAERZ	126,9	-0,5	114,5	+0,6	128,7	-0,1	126,2	-0,8	102,9	-3,8	124,5	-1,2
1991 APRIL	132,5	+4,4	116,3	+1,6	136,0	+5,7	133,2	+5,5	108,5	+5,4	128,6	+3,3
1991 MAI	126,9	-4,2	114,4	-1,6	132,6	-2,5	128,6	-5,0	105,1	-3,1	125,3	-2,6
1991 JUNI	130,9	+3,2	114,9	+0,4	135,9	+2,5	132,9	+5,0	106,4	+1,2	128,4	+2,5
1991 JULI	130,5	-0,3	116,5	+1,4	136,7	+0,6	130,4	-1,9	104,4	-1,9	126,9	-1,2
1991 AUG.	127,9	-2,0	114,5	-1,7	133,0	-2,7	131,3	+0,7	103,3	-1,1	125,7	-0,9
1991 SEPT.	129,5	+1,3	114,3	-0,2	133,0	-	131,2	-0,1	103,2	-0,1	125,1	-0,5
1991 OKT.	133,7	+3,2	116,2	+1,7	131,9	-0,8	131,1	-0,1	105,0	+1,7	125,6	+0,4
1991 NOV.	129,1	-3,4	115,0	-1,0	129,9	-1,5	132,0	+0,7	104,4	-0,6	125,5	-0,1
1991 DEZ.	129,5	+0,3	114,7	-0,3	130,8	+0,7	130,6	-1,1	106,7	+2,2	125,5	-
1992 JAN.	130,1	+0,5	117,0	+2,0	133,9	+2,4	133,1	+1,9	108,2	+1,4	126,7	+1,0
1992 FEB.	130,4	+0,2	118,8	+1,5	136,5	+1,9	134,7	+1,2	107,0	-1,1	127,8	+0,9
1992 MAERZ	128,6	-1,4	116,9	-1,6	134,8	-1,2	133,8	-0,7	108,8	+1,7	126,2	-1,3
1992 APRIL	126,1	-1,9	116,4	-0,4	131,3	-2,6	129,0	-3,6	106,7	-1,9	125,1	-0,9
1992 MAI	128,7	+2,1	117,6	+1,0	132,9	+1,2	135,0	+4,7	104,3	-2,2	124,3	-0,6
1992 JUNI	127,3	-1,1	116,7	-0,8	130,8	-1,6	128,4	-4,9	103,1	-1,2	122,9	-1,1
1992 JULI	129,0	+1,3	115,4	-1,1	132,0	+0,9	131,0	+2,0	102,5	-0,6	122,0	-0,7
1992 AUG.	123,4	-4,3	115,7	+0,3	128,4	-2,7	125,4	-4,3	105,8	+3,2	120,3	-1,4
1992 SEPT.	125,4	+1,6	116,1	+0,3	133,6	+4,0	129,1	+3,0	104,1	-1,6	121,7	+1,2
1992 OKT.	117,4	-6,4	113,3	-2,4	131,2	-1,8	128,7	-0,3	99,6	-4,3	118,0	-3,0
1992 NOV.	123,0	+4,8	114,3	+0,9	132,7	+1,1	128,1	-0,5	98,4	-1,2	116,7	-1,1
1992 DEZ.	119,5	-2,8	113,8	-0,4	131,0	-1,3	127,1	-0,8	95,1	-3,4	113,9	-2,4
1993 JAN.	115,9	-3,0	110,3	-3,1	125,5	-4,2	126,3	-0,6	89,8	-5,6	110,1	-3,3
1993 FEB.	116,7	+0,7	110,0	-0,3	124,2	-1,0	125,3	-0,8	91,5	+1,9	106,9	-2,9
1993 MAERZ	120,4	+3,2	113,5	+3,2	127,0	+2,3	127,9	+2,1	91,0	-0,5	110,4	+3,3
1993 APRIL	116,9	-2,9	112,5	-0,9	125,8	-0,9	128,0	+0,1	88,9	-2,3	107,3	-2,8
1993 MAI	112,9	-3,4	112,0	-0,4	124,4	-1,1	125,6	-1,9	91,5	+2,9	109,3	+1,9
1993 JUNI	113,1	+0,2	114,1	+1,9	127,4	+2,4	131,4	+4,6	93,1	+1,7	107,0	-2,1
1993 JULI	109,6	-3,1	112,3	-1,6	120,1	-5,7	127,2	-3,2	92,6	-0,5	106,3	-0,7
1993 AUG.	115,3	+5,2	114,2	+1,7	134,0	+11,6	135,6	+6,6	85,4	-7,8	110,4	+3,9

STBA, FACHSERIE 4, REIHE 2.1

FRUEHERES BUNDESGBEIT
1 INDEX DER NETTOPRODUKTION FUER DAS PRODUZIERENDE GEWERBE
1985=100

1.2 FACHLICHE UNTERNEHMENSTEILE

ZEITRAUM	STAHLVERFORMUNG, OBERFLAECHEVERED- LUNG, HAERTUNG		STAHL-UND LEICHT- METALLBAU, SCHIE- NENFAHRZEUGBAU		MASCHINENBAU		STRASSENFAHRZEUG- BAU, REPARATUR VON KRAFTFAHRZEUGEN USW		SCHIFFBAU		LUFT-UND RAUMFAHR- ZEUGBAU	
	KAL.U. SAISON- BEREIT- NIGTER WERT	VERAENDE- RUNG IN O/O GEGEN VORZEITR.	KAL.U. SAISON- BEREIT- NIGTER WERT	VERAENDE- RUNG IN O/O GEGEN VORZEITR.	KAL.U. SAISON- BEREIT- NIGTER WERT	VERAENDE- RUNG IN O/O GEGEN VORZEITR.	KAL.U. SAISON- BEREIT- NIGTER WERT	VERAENDE- RUNG IN O/O GEGEN VORZEITR.	KAL.U. SAISON- BEREIT- NIGTER WERT	VERAENDE- RUNG IN O/O GEGEN VORZEITR.	KAL.U. SAISON- BEREIT- NIGTER WERT	VERAENDE- RUNG IN O/O GEGEN VORZEITR.
SYPRO-NR.	3021-3025		31		32		33		34		35	
GEWICHTUNG	1,27		1,67		11,32		9,80		0,35		0,71	
1989	118,3	+10,5	107,7	+5,4	115,9	+10,2	116,3	+7,5	73,0	-4,3	120,8	+8,4
1990	121,3	+2,5	118,3	+9,8	123,1	+6,2	122,2	+5,1	76,0	+4,1	128,2	+6,1
1991	122,9	+1,3	125,9	+6,4	120,9	-1,8	125,3	+2,5	68,1	-10,4	127,1	-0,9
1992	120,8	-1,7	127,4	+1,2	113,7	-6,0	126,8	+1,2	63,7	-6,5	120,5	-5,2
1989 2.HJ	119,9	+2,7	109,4	+3,1	118,5	+4,5	117,7	+2,4	72,3	-1,9	124,1	+5,5
1990 1.HJ	120,7	+0,7	116,7	+6,7	122,7	+3,5	120,2	+2,1	76,3	+5,5	127,4	+2,7
2.HJ	121,9	+1,0	119,9	+2,7	123,5	+0,7	124,2	+3,3	75,6	-0,9	128,9	+1,2
1991 1.HJ	123,1	+1,0	123,5	+3,0	122,4	-0,9	125,4	+1,0	69,9	-7,5	128,6	-0,2
2.HJ	122,7	-0,3	128,4	+4,0	119,5	-2,4	125,1	-0,2	66,3	-5,2	125,7	-2,3
1992 1.HJ	125,1	+2,0	129,3	+0,7	116,8	-2,3	131,4	+5,0	64,3	-3,0	122,3	-2,7
2.HJ	116,5	-6,9	125,5	-2,9	110,6	-5,3	122,2	-7,0	63,0	-2,0	118,7	-2,9
1993 1.HJ	101,5	-12,9	116,6	-7,1	102,8	-7,1	102,6	-16,0	61,3	-2,7	114,3	-3,7
1989 3.VJ	118,5	-	107,1	+2,1	117,2	+1,4	117,0	+0,2	72,8	-0,4	123,1	+3,4
4.VJ	121,2	+2,3	111,6	+4,2	119,8	+2,2	118,4	+1,2	71,7	-1,5	125,0	+1,5
1990 1.VJ	121,4	+0,2	114,7	+2,8	122,7	+2,4	121,2	+2,4	76,1	+6,1	127,5	+2,0
2.VJ	119,9	-1,2	118,8	+3,6	122,7	-	119,2	-1,7	76,5	+0,5	127,3	-0,2
3.VJ	121,5	+1,3	119,1	+0,3	123,2	+0,4	123,2	+3,4	75,8	-0,9	128,1	+0,6
4.VJ	122,2	+0,6	120,6	+1,3	123,9	+0,6	125,2	+1,6	75,5	-0,4	129,6	+1,2
1991 1.VJ	122,9	+0,6	120,0	-0,5	122,8	-0,9	124,1	-0,9	71,0	-6,0	128,6	-0,8
2.VJ	123,2	+0,2	127,0	+5,8	122,0	-0,7	126,7	+2,1	68,8	-3,1	128,5	-0,1
3.VJ	122,6	-0,5	128,4	+1,1	120,1	-1,6	124,1	-2,1	67,5	-1,9	127,3	-0,9
4.VJ	122,7	+0,1	128,3	-0,1	118,9	-1,0	126,1	-1,6	65,0	-3,7	124,1	-2,5
1992 1.VJ	125,6	+2,4	132,1	+3,0	117,5	-1,2	133,1	+5,6	64,1	-1,4	123,1	-0,8
2.VJ	124,5	-0,9	126,5	-4,2	116,1	-1,2	129,7	-2,6	64,6	+0,8	121,6	-1,3
3.VJ	119,8	-3,8	125,6	-0,7	113,4	-2,3	126,1	-2,8	62,9	-2,6	119,3	-1,8
4.VJ	113,2	-5,5	125,4	-0,2	107,9	-4,9	118,4	-6,1	63,2	+0,5	118,2	-0,9
1993 1.VJ	102,6	-9,4	117,3	-6,5	104,4	-3,2	102,1	-13,8	63,7	+0,8	115,8	-2,0
2.VJ	100,3	-2,2	116,0	-1,1	101,1	-3,2	103,0	+0,9	59,0	-7,4	112,9	-2,5
1989 SEPT.	119,4	+0,7	105,9	-2,2	118,5	+1,9	117,9	+3,4	72,0	+2,4	122,9	+0,6
OKT.	121,2	+1,5	110,0	+3,9	117,9	-0,5	117,9	-	71,9	-0,1	124,0	+0,9
NOV.	121,7	+0,4	117,6	+6,9	119,1	+1,0	118,1	+0,2	70,5	-1,9	124,9	+0,7
DEZ.	120,8	-0,7	107,2	-8,8	122,3	+2,7	119,1	+0,8	72,8	+3,3	126,1	+1,0
1990 JAN.	120,9	+0,1	117,3	+9,4	119,9	-2,0	120,8	+1,3	74,5	+2,3	126,3	+0,2
FEB.	119,8	-0,9	109,7	-6,5	123,2	+2,8	120,5	-0,1	74,0	-0,7	128,2	+1,5
MAERZ	123,6	+3,2	117,0	+6,7	125,0	+1,5	122,4	+1,6	79,8	+7,8	128,1	-0,1
APRIL	118,1	-4,4	113,8	-2,7	118,4	-5,3	116,4	-4,9	74,1	-7,1	125,7	-1,9
MAI	123,7	+4,7	126,6	+11,2	127,6	+7,8	123,5	+6,1	77,6	+4,7	129,2	+2,8
JUNI	117,8	-4,8	115,9	-8,5	122,1	-4,3	117,8	-4,6	77,9	+0,4	127,1	-1,6
JULI	120,4	+2,2	116,6	+0,6	122,8	+0,4	122,3	+3,8	75,4	-3,2	127,6	+0,4
AUG.	122,7	+1,9	120,0	+2,9	123,8	+1,0	123,6	+1,1	75,6	+0,3	128,1	+0,4
SEPT.	121,5	-1,0	120,8	+0,7	123,1	-0,6	123,8	+0,2	76,3	+0,9	128,7	+0,5
OKT.	122,7	+1,0	120,6	-0,2	123,5	+0,3	126,9	+2,5	75,4	-1,2	129,7	+0,8
NOV.	121,9	-0,7	116,1	-3,7	124,5	+0,8	124,8	-1,7	76,8	+1,9	130,0	+0,2
DEZ.	122,0	+0,1	125,0	+7,7	123,7	-0,6	124,0	-0,6	74,2	-3,4	129,2	-0,6
1991 JAN.	124,2	+1,8	116,1	-7,1	124,3	+0,5	125,9	+1,5	73,5	-0,9	130,4	+0,9
FEB.	123,6	-0,5	123,6	+6,5	122,5	-1,4	124,0	-1,5	72,7	-1,1	128,6	-1,4
MAERZ	121,0	-2,1	120,3	-2,7	121,6	-0,7	122,4	-1,3	66,8	-8,1	126,9	-1,3
APRIL	125,2	+3,5	127,4	+5,9	122,6	+0,8	128,9	+5,3	69,1	+3,4	130,2	+2,6
MAI	120,8	-3,5	125,7	-1,3	119,2	-2,8	123,9	-3,9	68,5	-0,9	127,8	-1,8
JUNI	123,6	+2,3	127,9	+1,8	124,2	+4,2	127,2	+2,7	68,7	+0,3	127,5	-0,2
JULI	124,7	+0,9	132,0	+3,2	121,9	-1,9	124,7	-2,0	67,4	-1,9	128,2	+0,5
AUG.	121,5	-2,6	124,8	-5,5	120,6	-1,1	125,5	+0,6	69,3	+2,8	127,7	-0,4
SEPT.	121,7	+0,2	128,5	+3,0	117,7	-2,4	122,2	-2,6	65,7	-5,2	125,9	-1,4
OKT.	122,1	+0,3	129,6	+0,9	120,4	+2,3	123,1	+0,7	65,6	-0,2	124,7	-1,0
NOV.	122,5	+0,3	130,7	+0,8	118,0	-2,0	127,3	+3,4	65,2	-0,6	124,1	-0,5
DEZ.	123,6	+0,9	124,7	-4,6	118,3	+0,3	127,9	+0,5	64,3	-1,4	123,6	-0,4
1992 JAN.	124,0	+0,3	133,1	+6,7	117,6	-0,6	132,3	+3,4	63,4	-1,4	123,7	+0,1
FEB.	126,6	+2,1	131,9	-0,9	119,3	+1,4	134,8	+1,9	64,0	+0,9	122,6	-0,9
MAERZ	126,2	-0,3	131,4	-0,4	115,6	-3,1	132,1	-2,0	64,9	+1,4	123,0	+0,3
APRIL	125,0	-1,0	126,6	-3,7	118,9	+2,9	129,6	-1,9	66,5	+2,5	122,3	-0,6
MAI	125,4	+0,3	125,5	-0,9	115,9	-2,5	130,0	+0,3	64,9	-2,4	120,8	-1,2
JUNI	123,2	-1,8	127,5	+1,6	113,5	-2,1	129,6	-0,3	62,3	-4,0	121,3	+0,4
JULI	121,3	-1,5	123,7	-3,0	113,7	+0,2	128,2	-1,1	63,9	+2,6	119,5	-1,5
AUG.	118,5	-2,3	128,9	+4,2	111,2	-2,2	122,3	-4,6	61,2	-4,2	118,5	-0,8
SEPT.	119,5	+0,8	124,3	-3,6	115,3	+3,7	127,8	+4,5	63,6	+3,9	119,8	+1,1
OKT.	115,4	-3,4	123,3	-0,8	109,1	-5,4	122,8	-3,9	64,1	+0,8	119,4	-0,3
NOV.	114,0	-1,2	122,5	-0,6	109,8	+0,6	117,4	-4,4	61,3	-4,4	117,7	-1,4
DEZ.	110,1	-3,4	130,5	+6,5	104,7	-4,6	114,9	-2,1	64,1	+4,6	117,4	-0,3
1993 JAN.	105,2	-4,5	122,0	-6,5	105,8	+1,1	100,6	-12,4	64,5	+0,6	114,5	-2,5
FEB.	100,5	-4,5	113,3	-7,1	101,5	-4,1	98,7	-1,9	61,9	-4,0	116,2	+1,5
MAERZ	102,0	+1,5	116,6	+2,9	106,0	+4,4	107,0	+8,4	64,6	+4,4	116,7	+0,4
APRIL	99,6	-2,4	117,2	+0,5	99,5	-6,1	102,8	-3,9	58,2	-9,9	112,3	-3,8
MAI	100,1	+0,5	114,9	-2,0	104,6	+5,1	105,4	+2,5	59,0	+1,4	114,2	+1,7
JUNI	101,3	+1,2	115,8	+0,8	99,2	-5,2	100,9	-4,3	59,8	+1,4	112,1	-1,8
JULI	99,0	-2,3	113,7	-1,8	98,6	-0,8	101,8	+0,9	57,5	-3,8	108,0	-3,7
AUG.	103,3	+4,3	115,6	+1,7	102,6	+4,1	109,5	+7,6	61,3	+6,6	110,2	+2,0

STBA, FACHSERIE 4, REIHE 2.1

FRUEHERES BUNDESGBEIT
1 INDEX DER NETTOPRODUKTION FUER DAS PRODUZIERENDE GEWERBE
1985=100

1.2 FACHLICHE UNTERNEHMENSTEILE

ZEITRAUM	ELEKTROTECHNIK, REPARATUR VON HAUSHALTSGERAETEN		FEINMECHANIK, OPTIK, HERSTELLUNG VON UHREN		HERSTELLUNG VON EISEN-, BLECH- UND METALLWAREN		H.V. BUEROMASCHINEN, ADV-GERAETEN UND -EINRICHTUNGEN		VERBRAUCHSGUETER PRODUZIERENDES GEWERBE		H.V. MUSIKINSTRUMENTEN, SPIELWAREN, FUELLHALTERN USW	
	KAL.U. SAISONBEREITIGTER WERT	VERAENDERUNG IN O/O GEGEN VORZEITR.	KAL.U. SAISONBEREITIGTER WERT	VERAENDERUNG IN O/O GEGEN VORZEITR.	KAL.U. SAISONBEREITIGTER WERT	VERAENDERUNG IN O/O GEGEN VORZEITR.	KAL.U. SAISONBEREITIGTER WERT	VERAENDERUNG IN O/O GEGEN VORZEITR.	KAL.U. SAISONBEREITIGTER WERT	VERAENDERUNG IN O/O GEGEN VORZEITR.	KAL.U. SAISONBEREITIGTER WERT	VERAENDERUNG IN O/O GEGEN VORZEITR.
SYPRO-NR.	36		37		38		50				39	
GEWICHTUNG	10,01		1,37		2,95		2,10		12,19		0,52	
1989	120,8	+8,7	109,1	-1,1	120,5	+7,8	109,8	-3,3	111,0	+4,4	124,0	+11,1
1990	127,6	+5,6	114,3	+4,8	128,3	+5,5	113,9	+3,7	118,1	+6,4	130,4	+5,2
1991	133,4	+4,5	119,7	+4,7	136,0	+6,0	124,3	+9,1	123,5	+4,6	132,9	+1,9
1992	132,3	-0,8	117,0	-2,3	136,0	-	88,5	-28,8	119,9	-2,9	126,3	-5,0
1989 2.HJ	122,8	+3,5	108,5	-1,2	122,3	+3,1	111,2	+2,6	112,2	+2,2	126,8	+4,7
1990 1.HJ	125,6	+2,3	112,9	+4,1	125,4	+2,5	111,9	+0,6	115,4	+2,9	128,3	+1,2
2.HJ	129,5	+3,1	115,6	+2,4	131,2	+4,6	115,8	+3,5	120,8	+4,7	132,5	+3,3
1991 1.HJ	133,0	+2,7	119,3	+3,2	135,2	+3,0	127,8	+10,4	124,0	+2,6	134,7	+1,7
2.HJ	133,8	+0,6	120,0	+0,6	136,8	+1,2	120,8	-5,5	123,1	-0,7	131,2	-2,6
1992 1.HJ	134,3	+0,4	119,5	-0,4	139,3	+1,8	95,9	-20,6	121,7	-1,1	127,3	-3,0
2.HJ	130,4	-2,9	114,6	-4,1	132,7	-4,7	81,2	-15,3	118,1	-3,0	125,2	-1,6
1993 1.HJ	123,5	-5,3	106,1	-7,4	123,1	-7,2	80,9	-0,4	113,6	-3,8	123,0	-1,8
1989 3.VJ	121,9	+1,2	108,3	-1,3	121,2	+0,1	109,7	+1,4	111,5	+0,3	125,9	+1,6
4.VJ	123,8	+1,6	108,7	+0,4	123,5	+1,9	112,6	+2,6	113,0	+1,3	127,7	+1,4
1990 1.VJ	125,8	+1,6	112,6	+3,6	125,7	+1,8	114,1	+1,3	115,0	+1,8	128,3	+0,5
2.VJ	125,4	-0,3	113,3	+0,6	125,0	-0,6	108,7	-3,9	115,8	+0,7	128,4	+0,1
3.VJ	128,6	+2,6	114,8	+1,3	129,3	+3,4	112,8	+2,8	119,1	+2,8	130,6	+1,7
4.VJ	130,5	+1,5	116,5	+1,5	133,1	+2,9	118,8	+5,3	122,5	+2,9	134,5	+3,0
1991 1.VJ	131,8	+1,0	118,4	+1,6	133,8	+0,5	124,2	+4,5	123,2	+0,6	134,6	+0,1
2.VJ	134,3	+1,9	120,3	+1,6	136,5	+2,0	131,4	+5,8	124,8	+1,3	134,8	+0,1
3.VJ	133,7	-0,4	120,1	-0,2	136,5	-	126,4	-3,8	123,7	-0,9	133,3	-1,1
4.VJ	133,8	+0,1	119,8	-0,2	137,1	+0,4	115,2	-8,9	122,5	-1,0	129,0	-3,2
1992 1.VJ	135,0	+0,9	120,6	+0,7	140,8	+2,7	102,4	-11,1	122,8	+0,2	127,7	-1,0
2.VJ	133,5	-1,1	118,3	-1,9	137,8	-2,1	89,4	-12,7	120,6	-1,8	126,9	-0,6
3.VJ	131,7	-1,3	116,5	-1,5	135,4	-1,7	83,6	-6,5	119,3	-1,1	126,2	-0,6
4.VJ	129,0	-2,1	112,6	-3,3	129,9	-4,1	78,7	-5,9	116,9	-2,0	124,2	-1,6
1993 1.VJ	124,2	-3,7	106,8	-5,2	122,6	-5,6	81,9	+4,1	113,6	-2,8	124,4	+0,2
2.VJ	122,8	-1,1	105,4	-1,3	123,6	+0,8	79,8	-2,6	113,5	-0,1	121,5	-2,3
1989 SEPT.	121,7	-	107,8	-1,4	122,0	+0,5	114,8	+8,4	112,2	+1,0	127,8	+1,7
OKT.	123,6	+1,6	110,1	+2,1	123,1	+0,9	113,1	-1,5	112,8	+0,5	128,0	+0,2
NOV.	124,3	+0,6	109,0	-1,0	123,0	-0,1	115,6	+2,2	112,6	-0,2	127,1	-0,7
DEZ.	123,4	-0,7	106,9	-1,9	124,4	+1,1	109,2	-5,5	113,6	+0,9	127,9	+0,6
1990 JAN.	125,0	+1,3	110,9	+3,7	124,4	-	118,2	+8,2	114,3	+0,6	128,5	+0,5
FEB.	125,3	+0,2	112,5	+1,4	125,5	+0,9	108,2	-8,5	114,1	-0,2	126,3	-1,7
MAERZ	127,1	+1,4	114,3	+1,6	127,3	+1,4	116,0	+7,2	116,7	+2,3	130,0	+2,9
APRIL	122,8	-3,4	111,0	-2,9	122,2	-4,0	107,9	-7,0	113,5	-2,7	128,0	-1,5
MAI	129,5	+5,5	116,9	+5,3	129,5	+6,0	107,6	-0,3	118,9	+4,8	131,8	+3,0
JUNI	123,9	-4,3	112,0	-4,2	123,4	-4,7	113,5	+5,5	114,9	-3,4	125,4	-4,9
JULI	128,9	+4,0	117,3	+4,7	127,5	+3,3	112,2	-1,1	117,3	+2,1	132,8	+5,9
AUG.	128,4	-0,4	113,3	-3,4	131,4	+3,1	117,8	+5,0	120,6	+2,8	129,8	-2,3
SEPT.	128,4	-	113,7	+0,4	128,9	-1,9	108,5	-7,9	119,4	-1,0	129,1	-0,5
OKT.	130,7	+1,8	116,1	+2,1	132,5	+2,8	109,9	+1,3	122,0	+2,2	133,0	+3,0
NOV.	130,0	-0,5	116,3	+0,2	133,2	+0,5	120,4	+9,6	122,8	+0,7	135,7	+2,0
DEZ.	130,8	+0,6	117,1	+0,7	133,7	+0,4	126,1	+4,7	122,7	-0,1	134,8	-0,7
1991 JAN.	132,2	+1,1	119,2	+1,8	134,7	+0,7	119,5	-5,2	123,3	+0,5	135,2	+0,3
FEB.	132,4	+0,2	118,4	-0,7	134,2	-0,4	130,2	+9,0	124,0	+0,6	136,7	+1,1
MAERZ	130,8	-1,2	117,5	-0,8	132,6	-1,2	122,8	-5,7	122,2	-1,5	132,0	-3,4
APRIL	135,2	+3,4	120,7	+2,7	137,5	+3,7	133,8	+9,0	125,8	+2,9	135,0	+2,3
MAI	132,1	-2,3	119,0	-1,4	134,1	-2,5	134,5	+0,5	122,7	-2,5	133,5	-1,1
JUNI	135,5	+2,6	121,2	+1,8	138,0	+2,9	125,9	-6,4	125,8	+2,5	135,8	+1,7
JULI	133,5	-1,5	119,7	-1,2	138,2	+0,1	130,5	+3,7	125,8	-	131,4	-3,2
AUG.	133,2	-0,2	118,9	-0,7	134,6	-2,6	120,7	-7,5	122,1	-2,9	135,2	+2,9
SEPT.	134,4	+0,9	121,8	+2,4	136,6	+1,5	128,0	+6,0	123,1	+0,8	133,4	-1,3
OKT.	133,4	-0,7	120,9	-0,7	137,6	+0,7	123,5	-3,5	123,2	+0,1	131,2	-1,6
NOV.	134,0	+0,4	119,7	-1,0	137,4	-0,1	111,5	-9,7	122,3	-0,7	127,7	-2,7
DEZ.	134,1	+0,1	118,8	-0,8	136,4	-0,7	110,7	-0,7	122,0	-0,2	128,2	+0,4
1992 JAN.	134,6	+0,4	119,2	+0,3	140,3	+2,9	107,3	-3,1	123,1	+0,9	127,9	-0,2
FEB.	134,9	+0,2	122,1	+2,4	141,0	+0,5	99,6	-7,2	122,9	-0,2	127,3	-0,5
MAERZ	135,6	+0,5	120,6	-1,2	141,2	+0,1	100,3	+0,7	122,5	-0,3	128,0	+0,5
APRIL	134,1	-1,1	120,0	-0,5	138,2	-2,1	90,7	-9,6	121,2	-1,1	126,3	-1,3
MAI	133,9	-0,1	118,1	-1,6	138,2	-	89,3	-1,5	121,0	-0,2	127,0	+0,6
JUNI	132,5	-1,0	116,7	-1,2	137,0	-0,9	88,2	-1,2	119,6	-1,2	127,3	+0,2
JULI	132,3	-0,2	115,6	-0,9	136,1	-0,7	84,4	-4,3	119,4	-0,2	128,2	+0,7
AUG.	131,6	-0,5	119,2	+3,1	134,3	-1,3	87,7	+3,9	119,0	-0,3	124,5	-2,9
SEPT.	131,3	-0,2	114,6	-3,9	135,9	+1,2	78,8	-10,1	119,4	+0,3	125,8	+1,0
OKT.	129,9	-1,1	112,0	-2,3	130,7	-3,8	79,4	+0,8	116,8	-2,2	124,1	-1,4
NOV.	129,4	-0,4	112,5	+0,4	129,7	-0,8	80,6	+1,4	117,4	+0,5	124,2	+0,1
DEZ.	127,8	-1,2	113,4	+0,8	129,4	-0,2	76,2	-5,3	116,6	-0,7	124,4	+0,2
1993 JAN.	124,8	-2,3	108,7	-4,1	122,5	-5,3	84,4	+10,8	113,3	-2,8	124,3	-0,1
FEB.	123,5	-1,0	104,0	-4,3	121,9	-0,5	82,3	-2,5	112,9	-0,4	123,0	-1,0
MAERZ	124,2	+0,6	107,8	+3,7	123,4	+1,2	79,0	-4,0	114,7	+1,6	126,0	+2,4
APRIL	121,8	-1,9	103,9	-3,6	123,6	+0,2	83,7	+5,9	112,9	-1,6	123,9	-1,7
MAI	123,1	+1,1	106,0	+2,0	123,8	+0,2	75,5	-9,8	114,1	+1,1	121,6	-1,9
JUNI	123,5	+0,3	106,3	+0,3	123,4	-0,3	80,3	+6,4	113,5	-0,5	118,9	-2,2
JULI	121,0	-2,0	105,2	-1,0	121,3	-1,7	82,5	+2,7	111,3	-1,9	118,8	-0,1
AUG.	125,2	+3,5	104,5	-0,7	125,0	+3,1	78,4	-5,0	115,2	+3,5	.	.

FRUEHERES BUNDESGBEIT
1 INDEX DER NETTOPRODUKTION FUER DAS PRODUZIERENDE GEWERBE
1985=100

1.2 FACHLICHE UNTERNEHMENSTEILE

ZEITRAUM	FEINKERAMIK		HERSTELLUNG UND VERARBEITUNG VON GLAS		HOLZVERARBEITUNG		PAPIER-UND-PAPPE-VERARBEITUNG		DRUCKEREI, Vervielfaeltigung		HERSTELLUNG VON KUNSTSTOFFWAREN	
	KAL. U. SAISON-BEREIT- NIGTER WERT	VERAENDE- RUNG IN O/O GEGEN VORZEITR.	KAL. U. SAISON-BEREIT- NIGTER WERT	VERAENDE- RUNG IN O/O GEGEN VORZEITR.	KAL. U. SAISON-BEREIT- NIGTER WERT	VERAENDE- RUNG IN O/O GEGEN VORZEITR.	KAL. U. SAISON-BEREIT- NIGTER WERT	VERAENDE- RUNG IN O/O GEGEN VORZEITR.	KAL. U. SAISON-BEREIT- NIGTER WERT	VERAENDE- RUNG IN O/O GEGEN VORZEITR.	KAL. U. SAISON-BEREIT- NIGTER WERT	VERAENDE- RUNG IN O/O GEGEN VORZEITR.
SYPRO-NR.	51		52		54		56		57		58	
GEWICHTUNG	0,40		0,75		1,76		1,15		1,47		2,53	
1989	99,4	+3,8	118,0	+5,9	113,0	+5,6	115,8	+4,5	113,9	+5,3	128,2	+8,2
1990	101,5	+2,1	123,2	+4,4	121,1	+7,2	127,0	+9,7	123,4	+8,3	142,0	+10,8
1991	98,9	-2,6	128,8	+4,5	131,8	+8,8	133,3	+5,0	131,6	+6,6	152,7	+7,5
1992	87,0	-12,0	130,4	+1,2	131,5	-0,2	130,3	-2,3	129,4	-1,7	154,0	+0,9
1989 2.HJ	100,6	+2,4	119,5	+2,6	114,3	+2,4	116,8	+1,7	115,4	+2,7	130,7	+4,0
1990 1.HJ	101,9	+1,3	121,9	+2,0	117,6	+2,9	122,0	+4,5	119,5	+3,6	137,9	+5,5
2.HJ	101,2	-0,7	124,5	+2,1	124,7	+6,0	132,1	+8,3	127,3	+6,5	146,2	+6,0
1991 1.HJ	100,2	-1,0	127,3	+2,2	131,0	+5,1	134,5	+1,8	132,0	+3,7	151,6	+3,7
2.HJ	97,6	-2,6	130,4	+2,4	132,6	+1,2	132,2	-1,7	131,2	-0,6	153,8	+1,5
1992 1.HJ	89,0	-8,8	132,7	+1,8	132,3	-0,2	132,1	-0,1	130,3	-0,7	155,8	+1,3
2.HJ	85,1	-4,4	128,2	-3,4	130,7	-1,2	128,5	-2,7	128,6	-1,3	152,1	-2,4
1993 1.HJ	84,6	-0,6	122,8	-4,2	127,6	-2,4	124,6	-3,0	126,2	-1,9	144,9	-4,7
1989 3.VJ	100,4	+1,7	118,6	+0,6	113,4	-	116,3	-0,9	115,1	+1,7	128,7	+0,8
4.VJ	100,7	+0,3	120,4	+1,5	115,3	+1,7	117,3	+0,9	115,7	+0,5	132,6	+3,0
1990 1.VJ	102,4	+1,7	122,2	+1,5	117,4	+1,8	121,1	+3,2	117,6	+1,6	137,0	+3,3
2.VJ	101,5	-0,9	121,7	-0,4	117,9	+0,4	122,8	+1,4	121,3	+3,1	138,8	+1,3
3.VJ	100,8	-0,7	123,7	+1,6	122,2	+3,6	129,7	+5,6	124,7	+2,8	144,1	+3,8
4.VJ	101,5	+0,7	125,3	+1,3	127,1	+4,0	134,4	+3,6	129,9	+4,2	148,3	+2,9
1991 1.VJ	99,4	-2,1	125,5	+0,2	129,2	+1,7	133,7	-0,5	132,1	+1,7	149,8	+1,0
2.VJ	101,0	+1,6	129,0	+2,8	132,9	+2,9	135,3	+1,2	131,8	-0,2	153,3	+2,3
3.VJ	99,8	-1,2	129,2	+0,2	133,5	+0,5	132,5	-2,1	131,9	+0,1	153,4	+0,1
4.VJ	95,3	-4,5	131,6	+1,9	131,7	-1,3	131,8	-0,5	130,6	-1,0	154,1	+0,5
1992 1.VJ	92,3	-3,1	134,0	+1,8	133,2	+1,1	133,5	+1,3	130,2	-0,3	156,9	+1,8
2.VJ	85,7	-7,2	131,3	-2,0	131,3	-1,4	130,6	-2,2	130,3	+0,1	154,6	-1,5
3.VJ	85,1	-0,7	130,8	-0,4	130,0	-1,0	130,0	-0,5	129,4	-0,7	153,5	-0,7
4.VJ	85,0	-0,1	125,6	-4,0	131,4	+1,1	127,0	-2,3	127,8	-1,2	150,7	-1,8
1993 1.VJ	84,4	-0,7	122,1	-2,8	128,0	-2,6	124,1	-2,3	126,5	-1,0	144,7	-4,0
2.VJ	84,7	+0,4	123,5	+1,1	127,2	-0,6	125,1	+0,8	125,9	-0,5	145,1	+0,3
1989 SEPT.	100,9	+0,8	119,0	+0,4	114,7	+1,1	115,9	-0,8	116,0	+1,2	129,5	+1,1
OKT.	99,5	-1,4	121,3	+1,9	114,8	+0,1	117,0	+0,9	118,1	+0,1	131,0	+1,2
NOV.	101,0	+1,5	120,5	-0,7	114,6	-0,2	117,2	+0,2	115,3	-0,7	132,1	+0,8
DEZ.	101,5	+0,5	119,5	-0,8	116,4	+1,6	117,7	+0,4	115,8	+0,4	134,7	+2,0
1990 JAN.	102,2	+0,7	121,3	+1,5	117,0	+0,5	118,9	+1,0	116,9	+0,9	134,9	+0,1
FEB.	102,1	-0,1	122,5	+1,0	116,7	-0,3	119,8	+0,8	116,2	-0,6	136,4	+1,1
MAERZ	102,9	+0,8	122,7	+0,2	118,4	+1,5	124,6	+4,0	119,7	+3,0	139,7	+2,4
APRIL	100,6	-2,2	121,3	-1,1	115,0	-2,9	120,1	-3,6	119,0	-0,6	135,3	-3,1
MAI	103,4	+2,8	123,1	+1,5	122,3	+6,3	127,9	+6,5	122,2	+2,7	142,3	+5,2
JUNI	100,4	-2,9	120,6	-2,0	116,3	-4,9	120,5	-5,8	122,8	+0,5	138,8	-2,5
JULI	100,2	-0,2	122,8	+1,8	116,6	+0,3	126,5	+5,0	123,2	+0,3	142,0	+2,3
AUG.	101,7	+1,5	124,5	+1,4	127,9	+9,7	130,7	+3,3	125,2	+1,6	145,3	+2,3
SEPT.	100,4	-1,3	123,7	-0,6	122,1	-4,5	131,9	+0,9	125,7	+0,4	144,9	-0,3
OKT.	102,3	+1,9	123,4	-0,2	127,1	+4,1	134,7	+2,1	127,9	+1,8	148,3	+2,3
NOV.	102,3	-	125,5	+1,7	126,8	-0,2	134,9	+0,1	130,6	+2,1	148,7	+0,3
DEZ.	100,0	-2,2	127,1	+1,3	127,5	+0,6	133,7	-0,9	131,1	+0,4	147,9	-0,5
1991 JAN.	100,7	+0,7	125,9	-0,9	128,7	+0,9	134,8	+0,8	131,8	+0,5	149,9	+1,4
FEB.	98,7	-2,0	125,4	-0,4	129,6	+0,7	135,6	+0,6	133,4	+1,2	151,1	+0,8
MAERZ	98,8	+0,1	125,1	-0,2	129,2	-0,3	130,7	-3,6	131,2	-1,6	148,3	-1,9
APRIL	100,8	+2,0	128,5	+2,7	132,8	+2,8	136,8	+4,7	133,1	+1,4	154,5	+4,2
MAI	99,6	-1,2	128,5	-	130,0	-2,1	131,2	-4,1	131,3	-1,4	151,6	-1,9
JUNI	102,5	+2,9	130,1	+1,2	135,8	+4,5	137,9	+5,1	131,1	-0,2	153,9	+1,5
JULI	99,6	-2,8	129,9	-0,2	139,3	+2,6	135,2	-2,0	132,5	+1,1	154,7	+0,5
AUG.	101,1	+1,5	128,0	-1,5	127,7	-8,3	130,8	-3,3	131,8	-0,5	152,4	-1,5
SEPT.	98,7	-2,4	129,7	+1,3	133,6	+4,6	131,5	+0,5	131,3	-0,4	153,2	+0,5
OKT.	98,0	-0,7	131,6	+1,5	132,1	-1,1	133,0	+1,1	131,4	+0,1	154,1	+0,6
NOV.	94,0	-4,1	130,8	-0,6	132,0	-0,1	131,9	-0,8	130,3	-0,8	154,0	-0,1
DEZ.	93,9	-0,1	132,3	+1,1	131,0	-0,8	130,5	-1,1	130,1	-0,2	154,2	+0,1
1992 JAN.	91,5	-2,6	135,0	+2,0	133,3	+1,8	134,5	+3,1	129,7	-0,3	156,9	+1,8
FEB.	94,4	+3,2	133,9	-0,8	133,9	+0,5	132,3	-1,6	130,2	+0,4	156,1	-0,5
MAERZ	90,9	-3,7	133,0	-0,7	132,3	-1,2	133,8	+1,1	130,7	+0,4	157,7	+1,0
APRIL	89,7	-1,3	132,4	-0,5	132,2	-0,1	131,1	-2,0	130,2	-0,4	155,6	-1,3
MAI	87,9	-2,0	131,5	-0,7	132,1	-0,1	131,8	+0,5	130,0	-0,2	154,0	-1,0
JUNI	79,5	-9,6	130,1	-1,1	129,7	-1,8	128,8	-2,3	130,8	+0,6	154,3	+0,2
JULI	87,8	+10,4	130,9	+0,6	129,4	-0,2	130,2	+1,1	129,9	-0,7	153,2	-0,7
AUG.	82,5	-6,0	130,8	-0,1	129,3	-0,1	129,6	-0,5	128,8	-0,8	153,1	-0,1
SEPT.	85,0	+3,0	130,8	-	131,3	+1,5	130,1	+0,4	129,5	+0,5	154,3	+0,8
OKT.	83,3	-2,0	127,9	-2,2	130,2	-0,8	125,1	-3,8	127,7	-1,4	150,9	-2,2
NOV.	86,1	+3,4	127,1	-0,6	132,1	+1,5	128,8	+1,4	127,8	+0,1	151,1	+0,1
DEZ.	85,7	-0,5	121,9	-4,1	132,0	-0,1	129,0	+1,7	127,9	+0,1	150,2	-0,6
1993 JAN.	86,4	+0,8	118,7	-2,6	127,3	-3,6	121,4	-5,9	127,3	-0,5	143,9	-4,2
FEB.	81,3	-5,9	122,2	+2,9	126,4	-0,7	124,2	+2,3	125,4	-1,5	144,4	+0,3
MAERZ	85,4	+5,0	125,5	+2,7	130,3	+3,1	126,7	+2,0	126,9	+1,2	145,7	+0,9
APRIL	82,2	-3,7	122,1	-2,7	127,5	-2,1	123,7	-2,4	124,9	-1,6	143,2	-1,7
MAI	82,8	+0,7	122,8	+0,6	127,2	-0,2	125,8	+1,7	126,5	+1,3	146,5	+2,3
JUNI	89,2	+7,7	125,5	+2,2	127,0	-0,2	125,9	+0,1	126,2	-0,2	145,6	-0,6
JULI	78,2	-12,3	122,8	-2,2	123,1	-3,1	121,5	-3,5	124,1	-1,7	144,0	-1,1
AUG.	81,0	+3,6	125,3	+2,0	135,3	+9,9	129,1	+6,3

STBA, FACHSERIE 4, REIHE 2.1

FRUEHERES BUNDESGBIET
1 INDEX DER NETTOPRODUKTION FUER DAS PRODUZIERENDE GEWERBE
1985=100

1.2 FACHLICHE UNTERNEHMENSTEILE

ZEITRAUM	LEDERERZEUGUNG		LEDERVERARBEITUNG		TEXTILGEWERBE		BEKLEIDUNGSGEWERBE		NAHRUNGS-UND GE- NUSSMITTELGEWERBE		ERNAHRUNGSGEWERBE	
	KAL.U. SAISON- BEREIT- NIGTER WERT	VERAENDE- RUNG IN O/O GEGEN VORZEITR.	KAL.U. SAISON- BEREIT- NIGTER WERT	VERAENDE- RUNG IN O/O GEGEN VORZEITR.	KAL.U. SAISON- BEREIT- NIGTER WERT	VERAENDE- RUNG IN O/O GEGEN VORZEITR.	KAL.U. SAISON- BEREIT- NIGTER WERT	VERAENDE- RUNG IN O/O GEGEN VORZEITR.	KAL.U. SAISON- BEREIT- NIGTER WERT	VERAENDE- RUNG IN O/O GEGEN VORZEITR.	KAL.U. SAISON- BEREIT- NIGTER WERT	VERAENDE- RUNG IN O/O GEGEN VORZEITR.
SYPRO-NR.	61		62		63		64				68	
GEWICHTUNG	0,06		0,40		1,73		1,42		8,17		5,82	
1989	106,4	-8,1	81,0	-4,8	99,4	+1,5	89,2	-3,1	105,7	+2,6	109,7	+3,5
1990	99,2	-6,8	80,9	-0,1	100,9	+1,5	88,5	-0,8	119,8	+13,3	124,7	+13,7
1991	93,8	-5,4	78,6	-2,8	100,4	-0,5	87,9	-0,7	129,8	+8,3	132,9	+6,6
1992	84,8	-9,6	67,9	-13,6	92,7	-7,7	77,7	-11,6	127,6	-1,7	131,6	-1,0
1989 2.HJ	105,1	-2,3	79,9	-2,7	99,9	+1,0	88,5	-1,7	106,5	+1,4	110,7	+1,8
1990 1.HJ	103,5	-1,5	79,7	-0,3	100,3	+0,4	87,5	-1,1	112,8	+5,9	117,4	+6,1
2.HJ	95,0	-8,2	82,2	+3,1	101,6	+1,3	89,4	+2,2	126,9	+12,5	132,0	+12,4
1991 1.HJ	93,1	-2,0	80,7	-1,8	102,1	+0,5	90,4	+1,1	131,7	+3,8	134,8	+2,1
2.HJ	94,5	+1,5	76,6	-5,1	98,7	-3,3	85,3	-5,6	127,9	-2,9	131,1	-2,7
1992 1.HJ	89,7	-5,1	71,4	-6,8	95,6	-3,1	79,6	-6,7	127,9	-	131,8	+0,5
2.HJ	80,0	-10,8	64,4	-9,8	89,8	-6,1	75,9	-4,6	127,3	-0,5	131,3	-0,4
1993 1.HJ	70,4	-12,0	62,1	-3,6	82,9	-7,7	72,5	-4,5	125,1	-1,7	129,9	-1,1
1989 3.VJ	104,5	-3,9	80,6	-1,9	99,5	-0,3	88,5	-2,1	105,4	-0,9	109,5	-0,8
4.VJ	105,7	+1,1	79,2	-1,7	100,3	+0,8	88,4	-0,1	107,5	+2,0	111,8	+2,1
1990 1.VJ	106,4	+0,7	79,5	+0,4	100,6	+0,3	88,5	+0,1	110,6	+2,9	115,3	+3,1
2.VJ	100,5	-5,5	80,0	+0,6	100,0	-0,6	86,5	-2,3	114,9	+3,9	119,5	+3,6
3.VJ	98,0	-2,5	81,2	+1,5	100,7	+0,7	88,4	+2,2	123,6	+7,6	129,2	+8,1
4.VJ	92,0	-6,1	83,1	+2,3	102,5	+1,8	90,4	+2,3	130,1	+5,3	134,7	+4,3
1991 1.VJ	91,5	-0,5	81,5	-1,9	102,4	-0,1	90,0	-0,4	131,1	+0,8	134,9	+0,1
2.VJ	94,7	+3,5	79,8	-2,1	101,7	-0,7	90,8	+0,9	132,3	+0,9	134,6	-0,2
3.VJ	93,0	-1,8	77,2	-3,3	99,8	-1,9	86,7	-4,5	129,1	-2,4	132,5	-1,6
4.VJ	95,9	+3,1	76,0	-1,6	97,5	-2,3	84,0	-3,1	126,6	-1,9	129,6	-2,2
1992 1.VJ	92,4	-3,6	73,6	-3,2	96,6	-0,9	81,4	-3,1	128,7	+1,7	131,9	+1,8
2.VJ	86,9	-6,0	69,1	-6,1	94,6	-2,1	77,8	-4,4	127,1	-1,2	131,7	-0,2
3.VJ	85,6	-1,5	66,3	-4,1	91,9	-2,9	77,3	-0,6	127,3	+0,2	130,9	-0,6
4.VJ	74,4	-13,1	62,4	-5,9	87,7	-4,6	74,5	-3,6	127,3	-	131,7	+0,6
1993 1.VJ	71,3	-4,2	61,0	-2,2	83,8	-4,4	72,3	-3,0	124,8	-2,0	129,8	-1,4
2.VJ	69,5	-2,5	63,1	+3,4	82,0	-2,1	72,7	+0,6	125,4	+0,5	130,0	+0,2
1989 SEPT.	102,3	-6,1	79,7	+0,3	99,9	+0,4	89,7	+3,1	106,1	+1,3	109,8	+0,9
OKT.	106,1	+3,7	78,5	-1,5	101,3	+1,4	88,8	-1,0	106,7	+0,6	110,4	+0,5
NOV.	105,4	-0,7	79,3	+1,0	99,9	-1,4	88,3	-0,6	106,1	-0,6	111,3	+0,8
DEZ.	105,7	+0,3	79,8	+0,6	99,6	-0,3	88,1	-0,2	109,8	+3,5	113,8	+2,2
1990 JAN.	113,8	+7,7	78,5	-1,6	100,6	+1,0	88,8	+0,8	108,0	-1,6	113,2	-0,5
FEB.	102,1	-10,3	78,3	-0,3	99,5	-1,1	87,1	-1,9	109,3	+1,2	114,9	+1,5
MAERZ	103,4	+1,3	81,6	+4,2	101,6	+2,1	89,7	+3,0	114,4	+4,7	117,7	+2,4
APRIL	102,3	-1,1	77,0	-5,6	98,1	-3,4	84,0	-6,4	109,7	-4,1	115,9	-1,5
MAI	105,2	+2,8	84,4	+9,6	103,4	+5,4	90,8	+8,1	117,8	+7,4	121,5	+4,8
JUNI	94,0	-10,6	78,6	-6,9	98,4	-4,8	84,6	-6,8	117,3	-0,4	121,0	-0,4
JULI	99,3	+5,6	79,5	+1,1	101,2	+2,8	87,2	+3,1	120,6	+2,8	127,3	+5,2
AUG.	97,9	-1,4	82,5	+3,8	100,7	-0,5	90,3	+3,6	124,8	+3,5	130,0	+2,1
SEPT.	96,8	-1,1	81,7	-1,0	100,1	-0,6	87,8	-2,8	125,4	+0,5	130,4	+0,3
OKT.	97,7	+0,9	84,2	+3,1	102,1	+2,0	89,6	+2,1	130,6	+4,1	135,0	+3,5
NOV.	88,1	-9,8	82,8	-1,7	102,2	+0,1	91,7	+2,3	131,4	+0,6	135,5	+0,4
DEZ.	90,2	+2,4	82,2	-0,7	103,2	+1,0	89,8	-2,1	128,4	-2,3	133,7	-1,3
1991 JAN.	90,4	+0,2	83,4	+1,5	103,1	-0,1	89,3	-0,6	130,6	+1,7	135,6	+1,4
FEB.	93,3	+3,2	81,7	-2,0	103,3	+0,2	90,1	+0,9	132,9	+1,8	135,2	-0,3
MAERZ	90,8	-2,7	79,5	-2,7	100,9	-2,3	90,5	+0,4	129,8	-2,3	134,0	-0,9
APRIL	95,1	+4,7	82,8	+4,2	103,4	+2,5	93,4	+3,2	134,0	+3,2	136,5	+1,9
MAI	91,6	-3,7	77,2	-6,8	99,5	-3,8	87,4	-6,4	132,2	-1,3	133,7	-2,1
JUNI	97,5	+6,4	79,5	+3,0	102,3	+2,8	91,6	+4,8	130,7	-1,1	133,6	-0,1
JULI	100,0	+2,6	78,1	-1,8	101,4	-0,9	90,6	-1,1	130,7	-	134,2	+0,4
AUG.	89,9	-10,1	77,4	-0,9	98,4	-3,0	85,0	-6,2	128,8	-1,5	132,0	-1,6
SEPT.	89,1	-0,9	76,0	-1,8	99,6	+1,2	84,4	-0,7	127,9	-0,7	131,4	-0,5
OKT.	89,7	+0,7	76,5	+0,7	98,2	-1,4	85,8	+1,7	125,9	-1,6	129,6	-1,4
NOV.	99,6	+11,0	75,9	-0,8	97,7	-0,5	82,8	-3,5	126,4	+0,4	128,8	-0,6
DEZ.	98,5	-1,1	75,5	-0,5	96,6	-1,1	83,3	+0,6	127,4	+0,8	130,4	+1,2
1992 JAN.	93,1	-5,5	73,5	-2,6	97,0	+0,4	83,3	-	131,0	+2,8	132,9	+1,9
FEB.	92,2	-1,0	74,5	+1,4	96,6	-0,4	82,1	-1,4	127,6	-2,6	131,9	-0,8
MAERZ	92,0	-0,2	72,8	-2,3	96,2	-0,4	78,7	-4,1	127,6	-	131,0	-0,7
APRIL	85,9	-6,6	69,5	-4,5	95,6	-0,6	77,0	-2,2	127,0	-0,5	130,8	-0,2
MAI	89,9	+4,7	70,0	+0,7	95,1	-0,5	79,6	+3,4	126,3	-0,6	131,7	+0,7
JUNI	84,8	-5,7	67,9	-3,0	93,1	-2,1	76,7	-3,6	128,0	+1,3	132,6	+0,7
JULI	80,4	-5,2	68,7	+1,2	92,8	-0,3	75,9	-1,0	126,8	-0,9	130,8	-1,4
AUG.	88,5	+10,1	64,5	-6,1	92,2	-0,6	78,2	+3,0	126,7	-0,1	130,1	-0,5
SEPT.	87,9	-0,7	65,6	+1,7	90,7	-1,6	77,8	-0,5	128,5	+1,4	131,8	+1,3
OKT.	80,5	-8,4	62,0	-5,5	88,7	-2,2	73,7	-5,3	127,0	-1,2	130,6	-0,9
NOV.	71,7	-10,9	62,9	+1,5	88,1	-0,7	75,1	+1,9	126,4	-0,5	132,0	+1,1
DEZ.	70,9	-1,1	62,4	-0,8	86,4	-1,9	74,6	-0,7	128,4	+1,6	132,5	+0,4
1993 JAN.	68,6	-3,2	61,8	-1,0	83,8	-3,0	72,3	-3,1	121,6	-5,3	127,3	-3,9
FEB.	70,2	+2,3	59,2	-4,2	83,2	-0,7	72,0	-0,4	124,9	+2,7	129,7	+1,9
MAERZ	75,0	+6,8	62,1	+4,9	84,3	+1,3	72,5	+0,7	127,8	+2,3	132,5	+2,2
APRIL	72,3	-3,6	62,3	+0,3	81,2	-3,7	73,0	+0,7	125,2	-2,0	130,6	-1,5
MAI	68,6	-5,1	63,7	+2,2	82,9	+2,1	73,5	+0,7	125,5	+0,2	129,4	-0,8
JUNI	67,5	-1,6	63,3	-0,6	82,0	-1,1	71,6	-2,6	125,4	-0,1	130,0	+0,5
JULI	66,2	-1,9	61,9	-2,2	79,6	-2,9	70,9	-1,0	124,4	-0,8	127,3	-2,1
AUG.	69,6	+5,1	63,1	+1,9	85,2	+7,0	71,9	+1,4	124,0	-0,3	128,1	+0,6

STBA, FACHSERIE 4, REIHE 2.1

FRÜHERES BUNDESGBIET
1 INDEX DER NETTOPRODUKTION FUER DAS PRODUZIERENDE GEWERBE
1985=100

1.2 FACHLICHE UNTERNEHMENSTEILE

ZEITRAUM	TABAKVERARBEITUNG		BAUHAUPTGEWERBE		HOCHBAULEISTUNGEN		TIEFBAULEISTUNGEN	
	KAL.U. SAISON- BEREIT- NIGTER WERT	VERAENDE- RUNG IN O/O GEGEN VORZEITR.	KAL.U. SAISON- BEREIT- NIGTER WERT	VERAENDE- RUNG IN O/O GEGEN VORZEITR.	KAL.U. SAISON- BEREIT- NIGTER WERT	VERAENDE- RUNG IN O/O GEGEN VORZEITR.	KAL.U. SAISON- BEREIT- NIGTER WERT	VERAENDE- RUNG IN O/O GEGEN VORZEITR.
SYPRO-NR.	69		72-75					
GEWICHTUNG	2,35		6,07		3,17		2,90	
1989	96,1	+0,5	118,0	+5,7	119,9	+7,1	116,0	+4,3
1990	107,7	+12,1	123,6	+4,7	128,1	+6,8	118,6	+2,2
1991	121,8	+13,1	127,2	+2,9	131,7	+2,8	122,2	+3,0
1992	117,7	-3,4	135,8	+6,8	141,2	+7,2	129,9	+6,3
1989 2.HJ	96,4	+0,5	118,3	+0,5	120,4	+0,9	116,0	-
1990 1.HJ	100,9	+4,7	123,7	+4,6	127,6	+6,0	119,4	+2,9
2.HJ	114,5	+13,5	123,5	-0,2	128,6	+0,8	117,8	-1,3
1991 1.HJ	123,8	+8,1	124,1	+0,5	129,0	+0,3	118,6	+0,7
2.HJ	119,9	-3,2	130,3	+5,0	134,3	+4,1	125,8	+6,1
1992 1.HJ	118,1	-1,5	135,1	+3,7	139,8	+4,1	130,0	+3,3
2.HJ	117,4	-0,6	136,5	+1,0	142,6	+2,0	129,8	-0,2
1993 1.HJ	113,1	-3,7	134,7	-1,3	142,6	-	126,1	-2,9
1989 3.VJ	95,9	-0,2	116,4	+0,3	118,3	+0,2	114,3	+0,4
4.VJ	96,8	+0,9	120,3	+3,4	122,6	+3,6	117,7	+3,0
1990 1.VJ	99,2	+2,5	125,4	+4,2	129,0	+5,2	121,6	+3,3
2.VJ	102,6	+3,4	122,0	-2,7	126,3	-2,1	117,2	-3,6
3.VJ	110,6	+7,8	123,0	+0,8	127,9	+1,3	117,5	+0,9
4.VJ	118,5	+7,1	123,9	+0,7	129,2	+1,0	118,1	+0,5
1991 1.VJ	121,1	+2,2	119,6	-3,5	125,0	-3,3	113,8	-3,6
2.VJ	126,5	+4,5	128,5	+7,4	133,1	+6,5	123,5	+8,5
3.VJ	120,9	-4,4	130,1	+1,2	134,3	+0,9	125,3	+1,5
4.VJ	118,8	-1,7	130,5	+0,3	134,2	-0,1	126,3	+0,8
1992 1.VJ	120,8	+1,7	135,9	+4,1	140,3	+4,5	131,1	+3,8
2.VJ	115,3	-4,6	134,3	-1,2	139,2	-0,8	129,0	-1,6
3.VJ	118,6	+2,9	135,6	+1,0	141,0	+1,3	129,6	+0,5
4.VJ	116,3	-1,9	137,3	+1,3	144,1	+2,2	130,0	+0,3
1993 1.VJ	111,8	-3,9	132,8	-3,3	140,1	-2,8	124,9	-3,9
2.VJ	114,3	+2,2	136,6	+2,9	145,0	+3,5	127,3	+1,9
1989 SEPT.	96,8	+1,6	117,7	+0,3	119,5	+0,1	115,8	+0,5
OKT.	97,7	+0,9	118,9	+1,0	120,7	+1,0	116,9	+0,9
NOV.	93,3	-4,5	120,9	+1,7	122,9	+1,8	118,7	+1,5
DEZ.	99,5	+6,6	121,0	+0,1	124,1	+1,0	117,5	-1,0
1990 JAN.	95,8	-3,7	121,3	+0,2	124,3	+0,2	117,9	+0,3
FEB.	95,4	-0,4	129,1	+6,4	133,1	+7,1	125,1	+6,1
MAERZ	106,3	+11,4	125,8	-2,6	129,5	-2,7	121,8	-2,6
APRIL	93,8	-11,8	118,4	-5,9	122,7	-5,3	113,6	-6,7
MAI	106,4	+13,4	127,4	+7,6	131,4	+7,1	123,0	+8,3
JUNI	107,6	+1,1	120,1	-5,7	124,7	-5,1	115,0	-6,5
JULI	107,5	-0,1	123,8	+3,1	128,6	+3,1	118,4	+3,0
AUG.	111,8	+4,0	124,1	+0,2	128,8	+0,2	118,8	+0,3
SEPT.	112,4	+0,5	121,1	-2,4	126,3	-1,9	115,3	-2,9
OKT.	119,5	+6,3	125,3	+3,5	130,8	+3,6	119,3	+3,5
NOV.	121,4	+1,6	123,7	-1,3	129,0	-1,4	117,9	-1,2
DEZ.	114,5	-5,7	122,7	-0,8	127,8	-0,9	117,1	-0,7
1991 JAN.	117,7	+2,8	126,6	+3,2	131,6	+3,0	120,9	+3,2
FEB.	127,3	+8,2	107,2	-15,3	113,6	-13,7	100,7	-16,7
MAERZ	118,3	-7,1	125,0	+16,6	129,7	+14,2	119,8	+19,0
APRIL	128,6	+8,7	132,6	+6,1	136,7	+5,4	128,0	+6,8
MAI	127,3	-1,0	125,1	-5,7	130,0	-4,9	119,7	-6,5
JUNI	123,7	-2,8	127,9	+2,2	132,5	+1,9	122,7	+2,5
JULI	123,0	-0,6	131,7	+3,0	136,2	+2,8	126,6	+3,2
AUG.	120,6	-2,0	128,4	-2,5	132,6	-2,6	123,8	-2,2
SEPT.	119,2	-1,2	130,1	+1,3	134,2	+1,2	125,6	+1,5
OKT.	116,5	-2,3	131,2	+0,8	135,1	+0,7	126,8	+1,0
NOV.	119,8	+2,8	130,9	-0,2	134,7	-0,3	126,6	-0,2
DEZ.	120,1	+0,3	129,4	-1,1	132,9	-1,3	125,6	-0,8
1992 JAN.	126,3	+5,2	131,3	+1,5	135,4	+1,9	126,7	+0,9
FEB.	116,1	-8,1	142,1	+8,2	147,0	+8,6	137,0	+8,1
MAERZ	120,1	+3,4	134,2	-5,6	138,6	-5,7	129,5	-5,5
APRIL	116,6	-2,9	132,2	-1,5	137,3	-0,9	126,7	-2,2
MAI	112,9	-3,2	135,0	+2,1	139,8	+1,8	129,7	+2,4
JUNI	116,4	+3,1	135,7	+0,5	140,5	+0,5	130,5	+0,6
JULI	117,5	+0,9	134,0	-1,3	138,8	-1,2	128,7	-1,4
AUG.	117,7	+0,2	134,0	-	139,7	+0,6	127,8	-0,7
SEPT.	120,5	+2,4	138,7	+3,5	144,6	+3,5	132,2	+3,4
OKT.	118,2	-1,9	134,0	-3,4	140,2	-3,0	127,3	-3,7
NOV.	112,5	-4,8	136,4	+1,8	143,3	+2,2	128,9	+1,3
DEZ.	118,1	+5,0	141,6	+3,8	148,9	+3,9	133,7	+3,7
1993 JAN.	106,7	-9,7	132,6	-6,4	139,4	-6,4	125,2	-6,4
FEB.	113,7	+6,6	131,1	-1,1	138,0	-1,0	123,6	-1,3
MAERZ	115,1	+1,2	134,8	+2,8	142,9	+3,6	125,9	+1,9
APRIL	112,6	-2,2	134,9	+0,1	142,9	-	126,2	+0,2
MAI	116,1	+3,1	135,8	+0,7	144,0	+0,8	126,8	+0,5
JUNI	114,1	-1,7	139,0	+2,4	148,2	+2,9	128,9	+1,7
JULI	116,9	+2,5	132,3	-4,8	142,2	-4,0	121,5	-5,7
AUG.	115,0	-1,6	139,5	+5,4	149,6	+5,2	128,5	+5,8

GP 1982	GUETERGRUPPE	GEWICH- TUNG	1993 AUG.	VERAENDERUNG IN % AUG. 1993 GEGEN		1993 JULI	VERAENDERUNG IN % JULI 1993 GEGEN		KUMULIERT	
				AUG. 1992	JULI 1993		JULI 1992	JUNI 1993	JAN. 1993 BIS AUG. 1993	VER- AEND. IN % GEGEN VORJAHR
	INVESTITIONSGUETER INSGESAMT	100	90,9	-5,5	-2,6	93,3	-16,3	-15,5	98,6	-15,2
	INVESTITIONSGUETER OHNE PERSONEN- U. KOMBINATIONSKRAFTWAGEN	80,75	94,6	-4,7	-1,7	96,2	-14,3	-17,1	101,5	-13,2
31	STAHLBAUERZEUGNISSE UND SCHIENENFAHRZEUGE	4,45	108,5	-7,7	-1,5	110,1	-11,7	-17,2	108,2	-12,7
32	MASCHINENBAUERZEUGNISSE	34,44	83,7	-6,5	-3,9	87,1	-17,4	-23,6	94,1	-12,9
3211	METALLBEARBEITUNGSMASCHINEN DER SPAN- ABHEBENDEN FORMUNG	3,39	42,6	-39,1	-27,4	58,7	-38,2	-16,0	58,1	-29,6
3212	METALLBEARBEITUNGSMASCHINEN DER SPANLOSEN FORMUNG	1,41	88,7	+22,5	+26,4	68,6	-15,1	-31,4	75,1	-19,8
3213	HUETTEN-U. WALZWERKSEINRICHTUNGEN	0,80	58,9	-12,2	+3,5	56,9	-13,5	-68,3	104,8	-3,0
3217	HOLZBE-U.-VERARBEITUNGSMASCHINEN	1,14	95,6	+16,9	-1,6	97,2	-22,1	-10,7	94,0	-12,2
3236	BAUMASCHINEN	2,05	107,8	-19,3	-11,9	122,4	-18,3	-22,1	133,0	-20,0
3237	BAUSTOFF-, KERAMIK-U. GLASMASCHINEN	0,74	116,6	-6,2	-7,4	125,9	-11,4	-21,6	132,5	-10,0
3241-3244	MASCHINEN FUER DIE LANDWIRTSCHAFT	3,69	41,0	+1,5	-23,2	53,4	-13,9	-7,1	58,4	-16,2
3245, 3246	NAHRUNGSMITTELMASCHINEN U. MASCHINEN FUER VERWANDTE GEBIETE DER NAHRUNGSMITTEL- HERSTELLUNG	1,65	90,4	-3,3	+0,6	89,9	-15,3	-16,4	95,4	-6,1
3247	VERPACKUNGSMASCHINEN	1,54	109,8	+8,1	-10,1	122,1	-1,4	-10,2	118,5	-4,5
3261	PAPIER-U. DRUCKEREIMASCHINEN	3,60	80,9	+4,8	+4,4	77,5	+9,5	-37,9	95,3	-10,3
3265, 3267, 3269	TEXTIL-U. NAEHMASCHINEN, MASCHINEN FUER DIE LEDER-, SCHUH-U. LEDERWAERENHERSTELLUNG	2,40	87,6	+5,0	-6,1	93,3	-11,1	-9,9	93,5	-3,5
REST 32	SONSTIGE MASCHINENBAUERZEUGNISSE	12,23	97,7	-8,7	+1,2	96,5	-21,2	-25,3	104,4	-11,4
33	STRASSENFAHRZEUGE SOWEIT INVESTITIONSGUT	27,80	78,7	-6,4	-4,7	82,6	-23,7	-10,8	89,4	-25,1
3311, 3312	PERSONEN-U. KOMBINATIONSKRAFTWAGEN 1)	19,25	75,2	-10,0	-7,5	81,3	-25,0	-6,0	86,4	-23,9
3313-3315, 3321	LIEFER-U. LASTKRAFTWAGEN, OMNIBUSSE U. STRASSENZUGMASCHINEN	7,98	84,1	+4,7	+2,1	82,4	-19,4	-19,4	92,8	-27,3
REST 33	SONSTIGE STRASSENFAHRZEUGE	0,57	118,8	-22,8	-8,5	129,8	-31,5	-21,2	142,7	-28,7
36	ELEKTROTECHNISCHE INVESTITIONSGUETER	15,72	128,4	+1,9	+1,3	126,7	-4,7	-8,5	125,8	-4,0
3611, 3612	ELEKTROMOTOREN U. -GENERATOREN, TRANS- FORMATOREN	0,59	65,3	-8,0	-24,0	85,9	+35,7	+22,4	64,5	-15,1
3631	ELEKTRISCHE HANDBOHRWERKZEUGE UEBER 13 MM BOHRDURCHMESSER IN STAHL	0,07	68,0	-7,5	+14,7	59,3	-19,9	-26,2	74,6	-15,1
3651, 3653	NACHRICHTENTECHNISCHE GERAETE U. EINRICHTUNGEN	5,87	138,9	+3,6	-2,5	142,4	+0,2	-6,0	139,1	+0,7
3672-3674	ELEKTRISCHE GERAETE U. EINRICHTUNGEN ZUM MESSEN ELEKTR. U. NICHELEKTR. GROESSEN	0,99	86,4	-7,8	-3,2	89,3	-9,2	-14,5	95,4	-14,4
REST 36	SONSTIGE ELEKTROTECHNISCHE INVESTITIONSGUETER	8,20	131,1	+2,1	+6,2	123,5	-9,2	-11,0	124,8	-5,8
50	BUEROMASCHINEN; DATENVERARBEITUNGSGERAETE U. -EINRICHTUNGEN	6,79	65,4	-9,8	-8,1	71,2	-14,3	-8,5	71,7	-17,8
501	BUEROMASCHINEN	0,65	37,5	-28,3	-15,9	44,6	-6,9	-11,7	46,6	-26,6
505	GERAETE U. EINRICHTUNGEN FUER DIE AUTOMATISCHE DATENVERARBEITUNG	6,14	68,3	-8,4	-7,7	74,0	-14,6	-8,2	74,2	-17,3
	SONSTIGE IM INDEX ERFASSTE INVESTITIONSGUETER	10,80	99,4	-11,1	+0,5	98,9	-17,9	-14,0	109,5	-14,7
37	DARUNTER: FEINMECHANISCHE U. OPTISCHE ERZEUGNISSE	2,02	81,1	-19,4	-4,4	84,8	-20,3	-13,9	92,5	-15,3
38	EISEN-, BLECH-U. METALLWAEREN	3,59	100,2	-11,9	-4,6	105,0	-22,3	-13,0	116,5	-19,0
5425	BUEROMOEBEL	0,78	131,3	-24,2	-4,4	137,3	-20,5	-24,5	167,3	-19,8

1) DIE ZUORDNUNG ZUM INVESTITIONSGUETER-BZW. VERBRAUCHSGUETERBEREICH ERFOLGT ANNAEHERUNGSWEISE NACH DER ZULASSUNGSSTATISTIK FUER

STBA, FACHSERIE 4, REIHE 2.1

BUNDES GEBIET
FÜR INVESTITIONSGÜTER
=100
MONATLICH

1992 AUG.	VER- ÄND. IN % GEGEN AUG. 1991	1992 2.VJ	1993 1.VJ	1993 2.VJ	VERÄNDERUNG IN % 2.VJ 1993 GEGEN 2.VJ 1992 1.VJ 1993		1992 1.HJ	1992 2.HJ	1993 1.HJ	VERÄNDERUNG IN % 1.HJ 1993 GEGEN 1.HJ 1992 2.HJ 1992		1991	1992	VERÄNDERUNG IN % 1992 GEGEN 1991 IM DURCH- SCHNITT SEIT 1988		GP 1982
96,2	-9,2	121,5	98,2	103,2	-15,1	+5,1	120,4	119,4	100,7	-16,4	-15,7	123,8	119,9	-3,2	+3,3	INVEST.
99,3	-10,5	123,5	99,7	107,2	-13,2	+7,5	120,7	120,0	103,5	-14,3	-13,7	127,5	120,3	-5,6	+2,8	INV.OH.PKW U. KOMBI
117,6	-4,2	127,1	99,5	116,3	-8,5	+16,9	124,9	131,0	107,9	-13,6	-17,6	132,8	128,0	-3,6	+3,7	31
89,5	-10,0	118,5	90,8	103,3	-12,8	+13,8	111,5	115,4	97,1	-12,9	-15,9	121,9	113,4	-7,0	+2,0	32
70,0	-25,7	87,7	58,3	63,0	-28,2	+8,1	82,4	97,9	60,6	-26,5	-38,1	110,1	90,2	-18,1	-5,2	3211
70,8	-11,3	103,4	70,3	78,2	-24,4	+11,2	99,5	94,9	74,3	-25,3	-21,7	114,4	97,2	-15,0	-2,4	3212
67,1	-49,0	152,1	73,8	167,1	+8,9	+126,4	121,9	74,4	120,5	-1,1	+62,0	130,2	98,1	-24,7	+1,9	3213
81,8	-22,3	108,0	82,6	103,7	-4,0	+25,5	108,4	115,0	93,2	-14,0	-19,0	131,2	111,7	-14,9	+0,4	3217
133,5	+6,7	176,1	129,1	148,8	-15,5	+15,3	174,4	152,3	139,0	-20,3	-8,7	152,1	163,4	+7,4	+9,4	3236
124,3	+14,0	154,2	127,5	145,0	-6,0	+13,7	151,8	143,7	136,3	-10,2	-5,1	144,0	147,7	+2,6	+11,7	3237
40,4	-18,5	75,6	61,0	63,3	-16,3	+3,8	75,9	57,8	62,2	-18,1	+7,6	80,7	66,8	-17,2	-2,4	3241-3244
93,5	-3,5	108,7	93,2	101,0	-7,1	+8,4	102,2	113,1	97,1	-5,0	-14,1	112,5	107,6	-4,4	+1,8	3245,3246
101,6	+0,3	132,3	110,3	128,3	-3,0	+16,3	128,0	136,2	119,3	-6,8	-12,4	131,2	132,1	+0,7	+7,1	3247
77,2	-16,9	131,8	93,4	107,8	-18,2	+15,4	116,9	107,1	100,6	-13,9	-6,1	130,2	112,0	-14,0	-2,3	3261
83,4	-0,2	102,8	89,1	99,8	-2,9	+12,0	97,8	107,2	94,5	-3,4	-11,8	100,7	102,5	+1,8	-1,5	3265,3267, 3269
107,0	-7,8	128,0	101,1	112,6	-12,0	+11,4	118,8	135,8	106,9	-10,0	-21,3	132,7	127,3	-4,1	+4,5	REST 32
84,1	-12,1	121,8	93,4	91,1	-25,2	-2,5	127,0	116,1	92,3	-27,3	-20,5	116,9	121,6	+4,0	+5,1	33
83,6	-1,8	113,1	92,0	86,1	-23,9	-6,4	119,3	116,9	89,1	-25,3	-23,8	108,0	118,1	+9,4	+5,8	3311,3312
80,3	-30,1	135,5	93,5	98,5	-27,3	+5,3	139,7	110,1	96,0	-31,3	-12,8	131,5	124,9	-5,0	+3,2	3313-3315, 3321
153,9	-18,5	222,1	140,5	157,2	-29,2	+11,9	209,6	172,2	148,9	-29,0	-13,5	212,3	190,9	-10,1	+8,5	REST 33
126,0	+1,9	134,4	122,9	127,5	-5,1	+3,7	131,5	140,8	125,2	-4,8	-11,1	128,9	136,2	+5,7	+7,3	36
71,0	+10,1	93,0	56,9	64,6	-30,5	+13,5	79,0	81,0	60,7	-23,2	-25,1	76,5	80,0	+4,6	+8,8	3611,3612
73,5	+5,9	87,3	81,7	74,9	-14,2	-8,3	92,6	81,7	78,3	-15,4	-4,2	94,5	87,2	-7,7	-0,5	3631
134,1	+5,6	141,2	136,5	140,6	-0,4	+3,0	138,2	145,4	138,6	+0,3	-4,7	132,0	141,8	+7,4	+9,7	3651,3653
93,7	-9,6	115,6	98,0	97,8	-15,4	-0,2	116,7	105,9	97,9	-16,1	-7,6	116,2	111,3	-4,2	-2,1	3672-3674
128,4	+0,1	135,1	121,2	126,6	-6,3	+4,5	132,6	146,6	123,9	-6,6	-15,5	132,2	139,6	+5,6	+6,7	REST 36
72,5	-33,8	87,2	71,3	74,2	-14,9	+4,1	90,4	84,7	72,8	-19,5	-14,0	128,9	87,5	-32,1	-8,7	50
52,3	-36,6	65,5	48,5	48,5	-26,0	0,0	67,9	53,2	48,5	-28,6	-8,8	81,2	60,6	-25,4	-6,0	501
74,6	-33,6	89,4	73,7	76,9	-14,0	+4,3	92,7	88,0	75,3	-18,8	-14,4	133,8	90,3	-32,5	-8,9	506
111,8	-5,7	130,8	114,6	111,4	-14,8	-2,8	132,5	126,6	113,0	-14,7	-10,7	133,0	129,6	-2,6	+4,4	SONST.INV.
100,6	-2,0	108,9	99,6	91,8	-15,7	-7,8	111,1	108,6	95,7	-13,9	-11,9	112,7	109,9	-2,5	+1,2	37
113,7	-9,8	146,1	123,1	119,3	-18,3	-3,1	150,3	137,8	121,2	-19,4	-12,0	150,3	144,0	-4,2	+6,0	38
173,3	-0,6	213,0	180,7	175,8	-17,5	-2,7	220,3	199,7	178,3	-19,1	-10,7	202,3	210,0	+3,8	+13,8	5425

KRAFTFAHRZEUGE.

STBA, FACHSERIE 4, REIHE 2.1

GP 1982	GUETERGRUPPE	GEWICH- TUNG	1993 AUG.	VERAENDERUNG IN % AUG. 1993 GEGEN		1993 JULI	VERAENDERUNG IN % JULI 1993 GEGEN		KUMULIERT	
				AUG. 1992	JULI 1993		JULI 1992	JUNI 1993	JAN. 1993 BIS AUG. 1993	VER- AEND. IN % GEGEN VORJAHR
	INVESTITIONSGUETER INSGESAMT	100	90,8	-8,0	-3,3	93,9	-14,1	-11,7	98,3	-15,3
	INVESTITIONSGUETER OHNE PERSONEN- U. KOMBINATIONSKRAFTWAGEN	80,75	94,5	-7,2	-2,4	96,8	-12,0	-13,4	101,2	-13,3
31	STAHLBAUERZEUGNISSE UND SCHIENENFAHRZEUGE	4,45	108,4	-9,4	-1,9	110,5	-10,2	-14,6	108,0	-12,8
32	MASCHINENBAUERZEUGNISSE	34,44	83,6	-8,9	-4,7	87,7	-15,0	-20,1	93,8	-13,0
3211	METALLBEARBEITUNGSMASCHINEN DER SPAN- ABHEBENDEN FORMUNG	3,39	42,5	-40,8	-28,1	59,1	-36,5	-12,1	57,8	-29,8
3212	METALLBEARBEITUNGSMASCHINEN DER SPANLOSEN FORMUNG	1,41	86,6	+19,3	+25,5	69,0	-12,9	-28,3	74,8	-19,9
3213	HUETTEN-U. WALZWERKSEINRICHTUNGEN	0,60	58,8	-14,5	+2,8	57,2	-11,3	-66,9	104,7	-3,1
3217	HOLZBE-U.-VERARBEITUNGSMASCHINEN	1,14	95,5	+13,8	-2,4	97,8	-19,9	-6,6	93,7	-12,3
3236	BAUMASCHINEN	2,05	107,7	-21,4	-12,6	123,2	-16,0	-18,5	132,5	-20,2
3237	BAUSTOFF-, KERAMIK-U. GLASMASCHINEN	0,74	116,4	-8,7	-8,1	126,7	-9,0	-17,9	132,1	-10,1
3241-3244	MASCHINEN FUER DIE LANDWIRTSCHAFT	3,69	40,9	-1,4	-24,0	53,8	-11,5	-2,9	58,3	-16,1
3245,3246	NAHRUNGSMITTELMASCHINEN U. MASCHINEN FUER VERWANDTE GEBIETE DER NAHRUNGSMITTEL- HERSTELLUNG	1,65	90,4	-5,7	0,0	90,4	-13,0	-12,6	95,1	-6,2
3247	VERPACKUNGSMASCHINEN	1,54	109,7	+5,3	-10,7	122,8	+1,2	-6,1	118,1	-4,7
3261	PAPIER-U. DRUCKEREIMASCHINEN	3,60	80,8	+2,0	+3,7	77,9	+12,2	-35,1	94,9	-10,5
3265,3267, 3269	TEXTIL-U. NAEHMASCHINEN, MASCHINEN FUER DIE LEDER-, SCHUH-U. LEDERWAERENHERSTELLUNG	2,40	87,5	+2,2	-6,8	93,9	-8,7	-5,8	93,1	-3,7
REST 32	SONSTIGE MASCHINENBAUERZEUGNISSE	12,23	97,6	-11,1	+0,5	97,1	-19,1	-21,9	104,0	-11,6
33	STRASSENFAHRZEUGE SOWEIT INVESTITIONSGUT	27,80	78,6	-8,9	-5,4	83,1	-21,7	-6,6	89,1	-25,2
3311,3312	PERSONEN-U. KOMBINATIONSKRAFTWAGEN 1)	19,25	75,1	-12,5	-8,2	81,8	-23,0	-1,7	86,1	-24,0
3313-3315, 3321	LIEFER-U. LASTKRAFTWAGEN, OMNIBUSSE U. STRASSENZUGMASCHINEN	7,98	84,0	+1,9	+1,3	82,9	-17,2	-15,7	92,5	-27,3
REST 33	SONSTIGE STRASSENFAHRZEUGE	0,57	118,7	-24,8	-9,1	130,6	-29,6	-17,5	142,3	-28,7
36	ELEKTROTECHNISCHE INVESTITIONSGUETER	15,72	128,3	-0,6	+0,6	127,5	-2,1	-4,4	125,5	-4,1
3611,3612	ELEKTROMOTOREN U. -GENERATOREN, TRANS- FORMATOREN	0,59	65,2	-10,4	-24,5	86,4	+39,4	+27,8	64,3	-15,4
3631	ELEKTRISCHE HANDBOHRWERKZEUGE UEBER 13 MM BOHRDURCHMESSER IN STAHL	0,07	67,9	-9,8	+13,9	59,6	-17,9	-23,1	74,3	-15,4
3651,3653	NACHRICHTENTECHNISCHE GERAETE U. EINRICHTUNGEN	5,87	138,7	+0,9	-3,1	143,2	+2,8	-1,9	138,8	+0,6
3672-3674	ELEKTRISCHE GERAETE U. EINRICHTUNGEN ZUM MESSEN ELEKTR. U. NICHTELEKTR. GROESSEN	0,99	86,3	-10,1	-3,9	89,8	-6,8	-10,8	95,1	-14,6
REST 36	SONSTIGE ELEKTROTECHNISCHE INVESTITIONSGUETER	8,20	130,9	-0,5	+5,4	124,2	-6,8	-7,0	124,5	-5,9
50	BUEROMASCHINEN; DATENVERARBEITUNGSGERAETE U. -EINRICHTUNGEN	6,79	65,3	-12,3	-8,9	71,7	-11,8	-4,0	71,4	-18,0
501	BUEROMASCHINEN	0,65	37,5	-30,3	-16,5	44,9	-4,3	-7,4	46,5	-26,7
505	GERAETE U. EINRICHTUNGEN FUER DIE AUTOMATISCHE DATENVERARBEITUNG	6,14	68,2	-11,0	-8,5	74,5	-12,2	-3,7	74,0	-17,3
	SONSTIGE IM INDEX ERFASSTE INVESTITIONSGUETER	10,80	99,2	-13,7	-0,4	99,6	-15,6	-9,8	109,2	-14,9
37	DARUNTER: FEINMECHANISCHE U. OPTISCHE ERZEUGNISSE	2,02	81,0	-21,5	-5,0	85,3	-18,2	-10,0	92,3	-15,4
38	EISEN-, BLECH-U. METALLWAEREN	3,59	100,1	-14,6	-5,4	105,8	-19,8	-8,2	116,3	-19,0
5425	BUEROMOEBEL	0,78	131,1	-26,4	-5,1	138,2	-18,2	-20,8	166,8	-19,9

1) DIE ZUORDNUNG ZUM INVESTITIONSGUETER-824. VERBRAUCHSGUETERBEREICH ERFOLGT ANNAEHERUNGSWEISE NACH DER ZULASSUNGSSTATISTIK FUER

STBA, FACHSERIE 4, REIHE 2.1

BUNDESGBIET
FÜR INVESTITIONSGÜTER
=100

BEREINIGT

1992 AUG.	VER- ÄND. IN % GEGEN AUG. 1991	1992 2.VJ	1993 1.VJ	1993 2.VJ	VERÄNDERUNG IN % 2.VJ 1993 GEGEN 2.VJ 1992 1.VJ 1993		1992 1.HJ	1992 2.HJ	1993 1.HJ	VERÄNDERUNG IN % 1.HJ 1993 GEGEN 1.HJ 1992 2.HJ 1992		1991	1992	VERÄNDERUNG IN % 1992 GEGEN 1991 IM DURCH- SCHNITT SEIT 1988		GP 1982
98,7	-7,2	121,5	98,3	102,2	-15,9	+4,0	120,1	118,6	100,3	-16,5	-15,4	124,3	119,3	-4,0	+3,3	INVEST.
101,8	-8,6	123,5	99,8	106,3	-13,9	+6,5	120,3	119,1	103,0	-14,4	-13,5	128,1	119,7	-6,6	+2,8	INV. OH. PKW U. KOMBİ
119,6	-2,8	127,0	99,6	115,4	-9,1	+15,9	124,7	130,4	107,5	-13,8	-17,6	133,2	127,5	-4,3	+3,6	31
91,8	-8,0	118,4	90,8	102,3	-13,6	+12,7	111,2	114,4	96,6	-13,1	-15,6	122,5	112,8	-7,9	+2,0	32
71,8	-24,1	87,5	58,0	62,3	-28,8	+7,4	82,2	96,9	60,2	-26,8	-37,9	110,6	89,6	-19,0	-5,1	3211
72,6	-9,5	103,3	70,3	77,2	-25,3	+9,8	99,2	94,2	73,8	-25,6	-21,7	115,0	96,7	-15,9	-2,4	3212
68,8	-47,9	152,4	74,3	166,1	+9,0	+123,6	121,8	73,8	120,2	-1,3	+62,9	130,7	97,8	-25,2	+1,9	3213
83,9	-20,7	108,0	82,6	102,7	-4,9	+24,3	108,2	114,0	92,7	-14,3	-18,7	131,7	111,1	-15,6	+0,4	3217
137,0	+9,1	176,0	128,9	147,5	-16,2	+14,4	174,0	151,4	138,2	-20,6	-8,7	152,7	162,7	+6,5	+9,4	3236
127,5	+16,4	154,3	127,6	143,5	-7,0	+12,5	151,5	142,5	135,6	-10,5	-4,8	144,7	147,0	+1,6	+11,7	3237
41,5	-16,7	75,6	60,9	62,9	-16,8	+3,3	75,7	57,4	61,9	-18,2	+7,8	81,0	66,5	-17,9	-2,5	3241-3244
95,9	-1,5	108,7	93,3	100,1	-7,9	+7,3	102,0	112,2	96,7	-5,2	-13,8	112,9	107,1	-5,1	+1,9	3245,3246
104,2	+2,5	132,2	110,2	127,2	-3,8	+15,4	127,6	135,0	118,7	-7,0	-12,1	131,8	131,3	-0,4	+7,1	3247
79,2	-15,0	131,6	93,4	106,8	-18,8	+14,3	116,5	106,2	100,1	-14,1	-5,7	130,8	111,4	-14,8	-2,3	3261
85,6	+2,0	102,8	88,9	98,9	-3,8	+11,2	97,6	106,4	93,9	-3,8	-11,7	101,1	102,0	+0,9	-1,5	3265,3267, 3269
109,8	-5,8	128,0	101,0	111,4	-13,0	+10,3	118,5	134,6	106,2	-10,4	-21,1	133,3	126,6	-5,0	+4,5	REST 32
86,3	-10,2	121,8	93,3	90,3	-25,9	-3,2	126,7	115,3	91,8	-27,5	-20,4	117,4	121,0	+3,1	+5,0	33
85,8	+0,5	113,1	91,9	85,4	-24,5	-7,1	119,0	116,2	88,7	-25,5	-23,7	108,5	117,6	+8,4	+5,8	3311,3312
82,4	-28,5	135,5	93,4	97,5	-26,0	+4,4	139,3	109,3	95,5	-31,4	-12,6	132,1	124,3	-5,9	+3,1	3313-3315, 3321
157,9	-16,7	222,1	140,7	155,7	-29,9	+10,7	209,1	171,0	148,2	-29,1	-13,3	213,2	190,0	-10,9	+8,4	REST 33
129,1	+4,0	134,4	123,2	126,3	-6,0	+2,5	131,2	139,9	124,7	-5,0	-10,9	129,4	135,5	+4,7	+7,2	36
72,8	+12,5	93,1	56,9	64,1	-31,1	+12,7	78,9	80,4	60,5	-23,3	-24,8	76,8	79,7	+3,8	+8,6	3611,3612
75,3	+8,0	87,3	81,5	74,2	-15,0	-9,0	92,4	81,3	77,8	-15,8	-4,3	94,8	86,8	-8,4	-0,6	3631
137,4	+7,8	141,2	136,8	139,3	-1,3	+1,8	137,9	144,4	138,1	+0,1	-4,4	132,6	141,1	+6,4	+8,7	3651,3653
96,0	-7,8	115,6	97,9	96,9	-16,2	-1,0	116,4	105,2	97,4	-16,3	-7,4	116,6	110,8	-5,0	-2,1	3672-3674
131,6	+2,2	135,1	121,6	125,4	-7,2	+3,1	132,3	145,6	123,5	-6,7	-15,2	132,8	138,9	+4,6	+6,7	REST 36
74,5	-32,3	87,2	71,3	73,5	-15,7	+3,1	90,1	84,1	72,4	-19,6	-13,9	129,4	87,1	-32,7	-8,7	50
53,8	-35,0	65,6	48,4	48,0	-26,8	-0,8	67,8	52,9	48,2	-28,9	-8,9	81,5	60,3	-26,0	-6,0	501
76,6	-32,1	89,4	73,7	76,1	-14,9	+3,3	92,4	87,3	74,9	-18,9	-14,2	134,3	89,8	-33,1	-8,9	505
114,9	-3,4	130,8	114,7	110,3	-15,7	-3,8	132,2	125,8	112,5	-14,9	-10,6	133,6	129,0	-3,4	+4,4	SONST. INV.
103,2	+0,1	108,9	99,7	90,9	-16,5	-8,8	110,9	107,9	95,3	-14,1	-11,7	113,1	109,4	-3,3	+1,1	37
117,2	-7,5	146,1	123,3	118,1	-19,2	-4,2	149,9	136,7	120,7	-19,5	-11,7	161,0	143,3	-5,1	+6,0	38
178,1	+1,7	213,0	181,0	174,0	-18,3	-3,9	219,7	198,3	177,5	-19,2	-10,5	203,2	209,0	+2,9	+13,8	5425

KRAFTFAHRZEUGE.

STBA, FACHSERIE 4, REIHE 2.1

GP 1982	GUETERGRUPPE	GEWICH- TUNG	1993 AUG.	VERAENDERUNG IN % AUG. 1993 GEGEN		1993 JULI	VERAENDERUNG IN % JULI 1993 GEGEN		KUMULIERT	
				AUG. 1992	JULI 1993		JULI 1992	JUNI 1993	JAN. 1993 BIS AUG. 1993	VER- AEND. IN % GEGEN VORJAHR
	VERBRAUCHSGUETER INSGESAMT	100	94,3	-0,5	-0,8	95,1	-11,5	-16,1	106,5	-9,3
	VERBRAUCHSGUETER OHNE PERSONEN- U. KOMBINATIONSKRAFTWAGEN	75,44	97,9	+1,6	+1,3	96,6	-7,2	-11,2	104,5	-4,4
33	STRASSENFAHRZEUGE SOWEIT VERBRAUCHSGUT	28,73	84,5	-7,3	-7,5	91,4	-21,8	-26,8	111,2	-19,6
3311,3312	PERSONEN-U. KOMBINATIONSKRAFTWAGEN 1)	24,56	83,5	-7,1	-7,7	90,5	-23,1	-28,8	112,5	-20,8
3371,3375	KRAFTRAEDER,FAHRRRAEDER	0,53	86,0	+4,0	-25,5	115,5	+3,1	-33,9	133,6	+2,0
REST 33	SONSTIGE STRASSENFAHRZEUGE	3,64	90,8	-10,2	-3,0	93,6	-16,6	-8,8	98,6	-13,2
36	ELEKTROTECHNISCHE VERBRAUCHSGUETER	10,41	89,8	+4,3	+13,4	79,2	-14,1	-32,4	107,9	-7,6
3631	ELEKTROMERKZEUGE BIS 2 KW	0,74	68,0	-7,5	+14,7	59,3	-19,9	-26,2	74,6	-15,1
3638	HAUSHALTSKUEHLMOEBEL	0,75	85,1	-23,6	-23,6	111,4	-1,3	-25,9	134,3	-10,3
3639	HAUSHALTSMASCHINEN U. TROCKNER	1,30	147,2	+27,6	+139,3	61,5	-26,6	-65,0	156,3	-4,6
3636,3637	SONSTIGE EL. HAUSHALTSGERAETE	2,99	85,0	+2,4	-14,7	99,6	-15,5	-22,7	119,4	-9,8
3661,3663	RUNDUNK-, FERNSEH-U. PHONOTECHN. GERAETE	3,89	74,1	+2,6	+18,0	62,8	-13,7	-29,8	81,8	-6,7
REST 36	SONSTIGE ELEKTROTECHN. VERBRAUCHSGUETER	0,74	117,4	+9,8	+15,7	101,5	-0,7	-11,4	120,4	+0,9
40	CHEMISCHE VERBRAUCHSGUETER	6,73	120,3	-3,5	-6,2	128,3	-9,3	-5,9	129,2	-3,4
496	SEIFEN, WASH-U. REINIGUNGSMITTEL	1,99	89,3	-10,3	-0,9	90,1	-13,3	-9,4	97,2	-2,2
497	KOERPERPFLEGEMITTEL	2,90	136,0	-1,3	-10,4	151,8	-6,0	-2,3	144,0	-1,9
REST 40	SONSTIGE CHEMISCHE VERBRAUCHSGUETER	1,84	129,0	-1,5	-2,7	132,6	-11,9	-9,5	140,6	-6,7
626,63,64	SCHUHE, TEXTILIEN, BEKLEIDUNG	15,22	67,9	-3,4	+1,8	66,7	-10,5	-6,8	73,0	-8,2
626	SCHUHE	1,70	50,6	-1,2	+39,4	36,3	-11,0	-22,1	46,8	-12,0
63	TEXTILIEN	4,82	67,0	-0,7	-1,0	67,7	-10,8	-18,2	79,8	-8,0
6384,6385	GARDINEN-U. DEKORATIONSSTOFF	0,47	81,0	+17,1	-14,6	94,8	-12,1	-20,3	120,2	-1,2
6386	TEPPICHE, LAEUFER U. FUSSBODENBELAG AUS TEXTILEM MATERIAL	1,20	92,0	-2,3	+8,1	85,1	-6,7	-23,7	105,5	-9,2
6392-6398	WIRK-U. STRICKWAREN	2,78	59,0	-1,8	-2,5	60,5	-11,8	-12,9	67,0	-8,5
REST 63	SONSTIGE TEXTILIEN	0,37	28,2	-16,8	-8,4	30,8	-24,1	-28,0	40,2	-14,1
64	BEKLEIDUNG	8,70	71,7	-5,2	-0,4	72,0	-10,4	+2,6	74,4	-7,7
6411,6412	DAMEN-U. HERRENOBERBEKLEIDUNG	5,78	72,3	-7,1	-1,0	73,0	-9,4	+19,9	69,1	-9,9
REST 64	SONSTIGE BEKLEIDUNG U. VERWANDTE ERZEUGNISSE	2,92	70,5	-1,0	+0,6	70,1	-12,4	-21,0	84,8	-4,1
	SONSTIGE IM INDEX ERFASSTE VERBRAUCHSGUETER	38,91	108,7	+4,3	+1,1	107,5	-3,6	-7,3	111,7	-2,1
211	DARUNTER: FESTE BRENNSTOFFE	0,57	38,1	+2,1	+8,2	35,2	-23,1	-12,7	42,8	-8,4
2213 10	MOTORENBENZIN	5,63	125,2	+7,7	-1,3	126,9	+8,6	+9,0	117,1	+5,3
2217 10	HEIZOEL, LEICHT	5,67	116,8	+2,9	-1,4	118,4	+7,9	+8,5	108,8	-2,0
3267 10	HAUSHALTSSAEMMASCHINEN	0,06	130,9	-28,6	+200,9	43,5	-44,3	-73,1	166,6	-11,4
372	FOTO-, PROJEKTIONS-U. KINOTECHNISCHE GERAETE	0,19	43,8	-31,2	-21,4	55,7	-32,8	-18,7	64,6	-17,7
3771,3773	UHREN	0,41	75,4	+0,9	+77,0	42,6	-31,7	-40,3	62,5	-19,3
3831,3833 90	RAUMHEIZOEFEN, GAS-STANDHERDE	0,24	75,0	-16,1	-12,1	85,3	+27,7	-18,1	103,4	-0,7
REST 38	SONSTIGE EISEN-, BLECH-UND METALLWAREN	2,00	84,4	-0,4	+8,2	78,0	-12,0	-20,0	93,8	-5,5
391-395,398	MUSIKINSTRUMENTE, SPIELWAREN, SPORTGERAETE, SCHMUCK, FUELLHALTER U. AE.	2,89	.	.	.	123,8	-8,8	-3,9	.	.
511,513	FEINKERAMISCHE ERZEUGNISSE	0,82	57,9	-15,2	-6,9	62,2	-17,5	-11,6	70,1	-12,2
5221	KONSERVEN-U. WIRTSCHAFTSGLAS	0,53	122,7	-8,8	+4,0	118,0	-14,1	-4,9	105,7	-15,3
542	MOEBEL	7,39	90,8	+23,2	+7,1	84,8	-13,6	-26,3	110,9	-0,1
56	PAPIER-U. PAPPEWAREN	2,76	157,9	+13,6	+9,5	144,2	-4,8	-7,4	147,3	-1,9
57	DRUCKEREIERZEUGNISSE, VERVIELFAELTIGUNGEN	5,89	.	.	.	119,5	-6,4	-6,0	.	.
621	LEDERWAREN	0,75	70,1	-0,7	-2,6	72,0	-12,3	-10,7	76,2	-9,5

1)DIE ZUORDNUNG ZUM INVESTITIONSGUETER-BZW.VERBRAUCHSGUETERBEREICH ERFOLGT ANNAEHERUNGSWEISE NACH DER ZULASSUNGSSTATISTIK FUER

STBA, FACHSERIE 4, REIHE 2.1

BUNDESGBIET
FUER VERBRAUCHSGUETER
=100

MONATLICH

1992 AUG.	VER- ÄND. IN % GEGEN AUG. 1991	1992 2.VJ	1993 1.VJ	1993 2.VJ	VERÄNDERUNG IN % 2.VJ 1993 GEGEN		1992 1.HJ	1992 2.HJ	1993 1.HJ	VERÄNDERUNG IN % 1.HJ 1993 GEGEN		1991	1992	VERÄNDERUNG IN % 1992 GEGEN 1991		IM DURCH- SCHNITT SEIT 1988	GP 1982
					2.VJ 1992	1.VJ 1993				1.HJ 1992	2.HJ 1992			1992 GEGEN 1991	IM DURCH- SCHNITT SEIT 1988		
94,8	-3,6	118,2	111,0	109,7	-7,2	-1,2	122,8	113,4	110,4	-10,1	-2,6	120,6	118,1	-2,1	+2,2	VERBRAUCH.	
96,4	-3,3	107,0	109,5	104,3	-2,5	-4,7	112,4	109,3	106,9	-4,9	-2,2	114,2	110,8	-3,0	+1,3	VERBR. OH. PKW U. KOMBI	
91,2	-5,0	147,9	114,1	123,7	-16,4	+8,4	149,7	123,5	118,9	-20,6	-3,7	137,4	136,6	-0,6	+4,0	33	
89,9	-4,5	152,6	115,8	126,3	-17,2	+9,1	154,8	126,0	121,0	-21,8	-4,0	140,3	140,4	+0,1	+4,4	3311,3312	
82,7	+3,9	145,4	127,7	161,3	+10,9	+26,3	142,2	90,5	144,5	+1,6	+59,7	126,9	116,3	-8,4	+6,6	3371,3375	
101,1	-9,3	116,5	101,0	100,4	-13,8	-0,6	116,0	111,6	100,7	-13,2	-9,8	119,2	113,8	-4,5	+0,7	REST 33	
86,1	-8,4	116,9	119,5	111,9	-4,3	-6,4	126,0	116,8	115,7	-8,2	-0,9	134,1	121,4	-9,5	+0,8	36	
73,5	+5,9	87,3	81,7	74,9	-14,2	-8,3	92,6	81,7	78,3	-15,4	-4,2	94,5	87,2	-7,7	-0,5	3631	
111,4	+9,5	153,0	156,8	135,9	-11,2	-13,3	162,3	147,4	146,3	-9,9	-0,7	153,4	154,9	+1,0	+6,4	3638	
115,4	+11,5	171,1	179,3	167,8	-1,9	-6,4	185,3	145,6	173,6	-6,3	+19,2	169,6	165,5	-2,4	+5,8	3639	
83,0	-9,0	136,0	131,4	125,4	-7,8	-4,6	142,9	124,5	128,4	-10,1	+3,1	138,3	133,7	-3,3	+3,1	3635,3637	
72,2	-23,4	83,3	87,5	85,0	+2,0	-2,9	92,8	100,0	86,2	-7,1	-13,8	124,1	96,4	-22,3	-5,0	3661,3663	
106,9	+2,0	113,6	134,4	113,8	+0,2	-15,3	124,2	128,5	124,1	-0,1	-3,4	127,3	126,3	-0,8	+4,2	REST 36	
124,6	-0,2	131,4	132,4	129,4	-1,5	-2,3	134,1	131,6	130,9	-2,4	-0,5	128,2	132,8	+3,6	+4,7	40	
99,6	+10,1	95,9	105,3	94,0	-2,0	-10,7	98,6	104,3	99,7	+1,1	-4,4	97,1	101,4	+4,4	-1,0	496	
137,8	-1,4	143,1	141,5	146,6	+2,4	+3,6	145,8	139,6	144,0	-1,2	+3,2	137,9	142,7	+3,5	+7,3	497	
130,9	-5,6	151,5	147,2	140,6	-7,2	-4,5	154,1	148,6	143,9	-6,6	-3,2	146,8	151,4	+3,1	+5,9	REST 40	
70,3	-11,0	71,4	62,7	67,2	-5,9	-18,7	81,8	76,7	75,0	-8,3	-2,2	88,2	79,2	-10,2	-3,8	625,63,64	
51,2	-26,8	46,1	51,9	44,0	-4,6	-15,2	55,6	48,9	48,0	-13,7	-1,8	61,8	52,2	-15,5	-10,1	625	
67,5	-9,5	85,4	89,0	78,8	-7,7	-11,5	91,6	82,4	83,9	-8,4	+1,8	93,9	87,0	-7,3	-2,1	63	
69,2	-21,2	124,5	139,7	122,2	-1,8	-12,5	132,8	113,6	130,9	-1,4	+15,2	137,0	123,2	-10,1	+0,6	6384,6385	
94,2	-1,6	120,4	116,0	106,3	-11,7	-8,4	124,1	105,8	111,1	-10,5	+5,0	116,0	114,9	-0,9	+2,5	6386	
60,1	-10,7	68,7	74,3	64,6	-6,0	-13,1	76,2	71,9	69,5	-8,8	-3,3	82,7	74,1	-10,4	-4,7	6392-6398	
33,9	-23,1	46,7	47,2	40,3	-13,7	-14,6	50,0	44,9	43,8	-12,4	-2,4	51,2	47,5	-7,2	-8,5	REST 63	
75,6	-9,1	68,6	85,2	65,2	-5,0	-23,5	81,5	78,9	75,2	-7,7	-4,7	90,2	80,2	-11,1	-3,8	64	
77,8	-8,4	60,6	81,1	54,8	-9,6	-32,4	75,9	72,2	68,0	-10,4	-5,8	83,2	74,0	-11,1	-4,5	6411,6412	
71,2	-10,9	84,3	93,4	85,8	+1,8	-8,1	92,7	92,3	89,6	-3,3	-2,9	104,1	92,5	-11,1	-2,7	REST 64	
104,2	+0,1	112,7	113,9	112,0	-0,6	-1,7	116,2	116,1	113,0	-2,8	-2,7	116,0	116,2	+0,2	+2,5	SONST. VERBR.	
37,3	-33,2	46,4	49,1	40,6	-12,5	-17,3	48,4	54,5	44,9	-7,2	-17,6	64,3	51,4	-20,1	-3,3	211	
116,3	+1,7	107,3	112,8	115,4	+7,5	+2,3	109,4	113,7	114,1	+4,3	+0,4	107,2	111,5	+4,0	+3,2	2213 10	
113,5	+26,4	101,2	108,3	103,4	+2,2	-4,5	110,8	107,1	105,9	-4,4	-1,1	96,8	108,9	+12,5	+0,4	2217 10	
183,3	+7,8	196,3	194,8	191,3	-2,5	-1,8	207,1	182,0	193,1	-6,8	+6,1	167,2	194,5	+16,3	+23,1	3267 10	
63,7	-7,3	78,4	72,9	66,2	-15,6	-9,2	80,2	79,3	69,6	-13,2	-12,2	88,9	79,8	-10,2	-1,3	372	
74,7	-2,6	87,0	61,6	65,8	-24,4	+6,8	80,4	85,2	63,7	-20,8	-25,2	93,1	82,8	-11,1	-0,5	3771,3773	
89,4	-17,5	101,5	117,5	104,9	+3,3	-10,7	112,7	106,8	111,2	-1,3	+4,1	115,0	109,8	-4,5	+6,9	3831,3833 90	
84,7	-5,5	98,1	99,9	96,1	-2,0	-3,8	103,5	100,0	98,0	-5,3	-2,0	107,0	101,7	-5,0	+0,6	REST 38	
129,5	-10,6	124,1	111,1	120,7	-2,7	+8,6	119,2	144,0	115,9	-2,8	-19,5	138,4	131,6	-4,9	+3,3	391-395,398	
68,3	-22,5	76,6	75,8	71,2	-7,0	-6,1	82,5	76,4	73,5	-10,9	-3,8	93,5	79,4	-15,1	-4,5	511,513	
134,5	+5,2	129,1	94,9	106,7	-17,4	+12,4	121,1	124,7	100,8	-16,8	-19,2	113,6	122,9	+8,2	+6,1	5221	
73,7	-4,0	115,8	121,8	115,4	-0,3	-5,3	119,4	111,7	118,6	-0,7	+6,2	118,6	115,5	-2,6	+2,8	542	
139,0	-1,7	143,5	150,4	141,6	-1,3	-5,9	151,7	147,1	146,0	-3,8	-0,7	148,4	149,4	+0,7	+5,4	56	
119,0	-4,6	126,0	122,1	122,1	-3,1	0,0	126,7	133,1	122,1	-3,6	-8,3	131,2	129,9	-1,0	+4,5	57	
70,6	-12,4	83,1	81,0	74,9	-9,9	-7,5	86,9	84,9	78,0	-10,2	-8,1	96,5	85,9	-11,0	-2,0	621	

KRAFTFAHRZEUGE.

STBA, FACHSERIE 4, REIHE 2.1

GP 1982	GUETERGRUPPE	GEWICH- TUNG	1993 AUG.	VERAENDERUNG IN % AUG. 1993 GEGEN		1993 JULI	VERAENDERUNG IN % JULI 1993 GEGEN		KUMULIERT	
				AUG. 1992	JULI 1993		JULI 1992	JUNI 1993	JAN. 1993 BIS AUG. 1993	VER- AEND. IN % GEGEN VORJAHR
	VERBRAUCHSGUETER INSGESAMT	100	94,2	-2,7	-1,4	95,5	-9,6	-12,9	106,3	-9,2
	VERBRAUCHSGUETER OHNE PERSONEN- U. KOMBINATIONSKRAFTWAGEN	75,44	97,8	-0,4	+0,8	97,0	-5,4	-8,1	104,3	-4,4
33	STRASSENFAHRZEUGE SOWEIT VERBRAUCHSGUT	28,73	84,3	-10,0	-8,3	91,9	-19,7	-23,5	110,8	-19,7
3311,3312	PERSONEN-U. KOMBINATIONSKRAFTWAGEN 1)	24,56	83,4	-9,6	-8,4	91,0	-21,0	-25,5	112,1	-20,9
3371,3375	KRAFTRAEDER, FAHRRRAEDER	0,53	86,0	+1,3	-25,9	116,1	+5,8	-30,9	132,9	+1,7
REST 33	SONSTIGE STRASSENFAHRZEUGE	3,64	90,7	-12,6	-3,6	94,1	-14,5	-4,6	98,4	-13,3
36	ELEKTROTECHNISCHE VERBRAUCHSGUETER	10,41	89,7	+1,7	+12,5	79,7	-11,8	-29,3	107,7	-7,6
3631	ELEKTROWERKZEUGE BIS 2 KW	0,74	67,9	-9,8	+13,9	59,6	-17,9	-23,1	74,3	-15,4
3638	HAUSHALTSKUUEHLMOEBEL	0,75	85,0	-25,6	-24,2	112,1	+1,3	-22,6	134,0	-10,4
3639	HAUSHALTSWASCHMASCHINEN U. TROCKNER	1,30	147,1	+24,3	+137,6	61,9	-24,7	-63,4	155,9	-4,8
3635,3637	SONSTIGE EL. HAUSHALTSGERAETE	2,99	84,9	-0,2	-15,2	100,1	-13,4	-19,3	119,1	-9,8
3661,3663	RUNDUNK-, FERNSEH-U. PHONOTECHN. GERAETE	3,89	74,0	0,0	+17,1	63,2	-11,5	-26,8	81,6	-6,8
REST 36	SONSTIGE ELEKTROTECHN. VERBRAUCHSGUETER	0,74	117,3	+7,0	+14,9	102,1	+1,9	-7,5	120,3	+1,0
40	CHEMISCHE VERBRAUCHSGUETER	6,73	120,2	-4,7	-6,5	128,6	-8,2	-4,0	129,1	-3,4
496	SEIFEN, WASH-U. REINIGUNGSMITTEL	1,99	89,3	-11,4	-1,1	90,3	-12,2	-7,6	97,1	-2,2
497	KOERPERPFLEGEMITTEL	2,90	136,0	-2,5	-10,6	152,2	-4,8	-0,2	143,9	-1,8
REST 40	SONSTIGE CHEMISCHE VERBRAUCHSGUETER	1,84	128,9	-2,7	-3,1	133,0	-10,8	-7,6	140,6	-6,6
625,63,64	SCHUHE, TEXTILIEN, BEKLEIDUNG	15,22	67,8	-6,2	+1,0	67,1	-8,0	-2,2	72,9	-8,1
625	SCHUHE	1,70	50,5	-4,0	+38,4	36,5	-8,5	-18,3	46,7	-12,1
63	TEXTILIEN	4,82	66,9	-4,2	-1,9	68,2	-7,8	-13,5	79,6	-8,0
6384,6385	GARDINEN-U. DEKORATIONSSTOFF	0,47	80,9	+13,0	-15,3	95,5	-9,2	-15,7	119,9	-1,2
6386	TEPPICHE, LAEUFER U. FUSSBODENBELAG AUS TEXTILEM MATERIAL	1,20	91,9	-5,6	+7,2	85,7	-3,6	-19,3	105,9	-9,2
6392-6398	WIRK-U. STRICKWAREN	2,78	58,9	-5,3	-3,4	61,0	-8,7	-7,9	66,9	-8,4
REST 63	SONSTIGE TEXTILIEN	0,37	28,2	-19,4	-9,0	31,0	-21,7	-23,8	40,2	-13,9
64	BEKLEIDUNG	8,70	71,6	-7,6	-1,1	72,4	-8,1	+7,1	74,3	-7,7
6411,6412	DAMEN-U. HERRENOBERBEKLEIDUNG	5,78	72,3	-9,4	-1,5	73,4	-7,1	+25,3	69,1	-9,8
REST 64	SONSTIGE BEKLEIDUNG U. VERWANDTE ERZEUGNISSE	2,92	70,4	-3,6	-0,1	70,5	-10,1	-17,4	84,6	-4,1
	SONSTIGE IM INDEX ERFASSTE VERBRAUCHSGUETER	38,91	108,6	+2,5	+0,6	107,9	-2,0	-4,5	111,6	-1,9
211	DARUNTER: FESTE BRENNSTOFFE	0,57	38,0	0,0	+7,6	35,3	-21,9	-10,4	42,8	-8,0
2213 10	MOTORENBENZIN	5,63	125,2	+7,7	-1,3	126,9	+8,6	+9,0	117,3	+6,1
2217 10	HEIZOEL, LEICHT	5,67	116,8	+2,9	-1,4	118,4	+7,9	+8,5	109,0	-1,2
3267 10	HAUSHALTSAEHRMASCHINEN	0,06	130,8	-30,5	+198,6	43,8	-42,7	-71,9	166,1	-11,6
372	FOTO-, PROJEKTIONS-U. KINOTECHNISCHE GERAETE	0,19	43,8	-32,9	-21,8	56,0	-31,1	-15,2	64,4	-17,8
3771,3773	UHREN	0,41	75,3	-1,7	+75,9	42,8	-30,1	-37,7	62,4	-19,4
3831,3833 90	RAUMHEIZOEFEN, GAS-STANDHERDE	0,24	74,9	-18,7	-12,7	85,8	+31,6	-13,8	103,3	-0,7
REST 38	SONSTIGE EISEN-, BLECH-UND METALLWAREN	2,00	84,2	-3,6	+7,1	78,6	-9,1	-15,7	93,6	-5,5
391-395,398	MUSIKINSTRUMENTE, SPIELWAREN, SPORTGERAETE, SCHMUCK, FUELLHALTER U. AE.	2,89	.	.	.	124,5	-6,5	+0,3	.	.
511,513	FEINKERAMISCHE ERZEUGNISSE	0,82	57,8	-17,0	-7,5	62,5	-15,8	-8,6	70,0	-12,2
5221	KONSERVEN-U. WIRTSCHAFTSGLAS	0,53	122,7	-9,6	+3,7	118,3	-13,2	-3,2	105,6	-15,4
542	MOEBEL	7,39	90,7	+19,8	+6,3	85,3	-11,2	-22,7	110,6	-0,2
56	PAPIER-U. PAPPEWAREN	2,76	157,7	+10,6	+8,8	145,0	-2,2	-3,1	147,0	-1,9
57	DRUCKEREIERZEUGNISSE, VERVIELFAELTIGUNGEN	5,89	.	.	.	120,0	-4,8	-3,1	.	.
621	LEDERWAREN	0,75	70,0	-3,4	-3,4	72,5	-9,7	-6,3	76,1	-9,5

1) DIE ZUORDNUNG ZUM INVESTITIONSGUETER-BZW. VERBRAUCHSGUETERBEREICH ERFOLGST ANNAEHERUNGSWEISE NACH DER ZULASSUNGSSTATISTIK FUER

STBA, FACHSERIE 4, REIHE 2.1

1992 AUG.	VER- ÄND. IN % GEGEN AUG. 1991	1992 2.VJ	1993 1.VJ	1993 2.VJ	VERÄNDERUNG IN % 2.VJ 1993 GEGEN		1992 1.HJ	1992 2.HJ	1993 1.HJ	VERÄNDERUNG IN % 1.HJ 1993 GEGEN		1991	1992	VERÄNDERUNG IN % 1992 GEGEN 1991		IM DURCH- SCHNITT SEIT 1988	GP 1982
					2.VJ 1992	1.VJ 1993				1.HJ 1992	2.HJ 1992			1992 GEGEN 1991	IM DURCH- SCHNITT SEIT 1988		
96,8	-1,9	118,2	111,2	108,9	-7,9	-2,1	122,4	112,8	110,1	-10,0	-2,4	121,0	117,6	-2,8	+2,2	VERBRAUCH.	
98,2	-1,8	107,1	109,7	103,6	-3,3	-5,6	112,0	108,7	106,7	-4,7	-1,8	114,6	110,4	-3,7	+1,3	VERBR. OH. PKW U. KOMBI	
93,7	-2,9	147,9	114,0	122,6	-17,1	+7,5	149,3	122,7	118,3	-20,8	-3,6	137,9	136,0	-1,4	+3,9	33	
92,9	-2,3	152,5	115,6	125,2	-17,9	+8,3	154,4	125,2	120,4	-22,0	-3,8	140,8	139,8	-0,7	+4,3	3311,3312	
84,9	+6,3	145,3	127,3	159,7	+9,9	+25,5	141,8	90,0	143,5	+1,2	+59,4	127,2	115,9	-8,9	+6,6	3371,3375	
103,8	-7,3	116,5	101,3	99,5	-14,6	-1,8	115,7	110,9	100,4	-13,2	-9,5	119,6	113,3	-5,3	+0,6	REST 33	
88,2	-6,6	116,8	119,7	110,9	-5,1	-7,4	125,6	116,1	115,3	-8,2	-0,7	134,6	120,9	-10,2	+0,8	36	
75,3	+8,0	87,3	81,5	74,2	-15,0	-9,0	92,4	81,3	77,8	-15,8	-4,3	94,8	86,8	-8,4	-0,6	3631	
114,2	+11,9	152,9	156,9	134,6	-12,0	-14,2	161,9	146,5	146,8	-9,9	-0,5	154,0	154,2	+0,1	+6,3	3638	
118,3	+13,9	171,0	179,8	166,3	-2,7	-7,5	184,8	144,9	173,1	-6,3	+19,5	170,3	164,9	-3,2	+5,8	3639	
85,1	-7,1	136,1	131,6	124,4	-8,6	-5,5	142,6	123,6	128,0	-10,2	+3,6	138,8	133,1	-4,1	+3,1	3635,3637	
74,0	-21,8	83,3	87,7	84,2	+1,1	-4,0	92,6	99,4	86,0	-7,1	-13,5	124,6	96,0	-23,0	-5,1	3661,3663	
109,6	+4,2	113,6	134,8	112,8	-0,7	-16,3	123,8	127,7	123,8	0,0	-3,1	127,8	125,8	-1,6	+4,1	REST 36	
126,1	+0,8	131,4	132,5	128,8	-2,0	-2,8	133,9	131,2	130,7	-2,4	-0,4	128,4	132,5	+3,2	+4,7	40	
100,8	+11,1	95,9	105,5	93,6	-2,4	-11,3	98,4	104,0	99,6	+1,2	-4,2	97,2	101,2	+4,1	-1,0	496	
139,5	-0,4	143,1	141,6	145,9	+2,0	+3,0	145,6	139,2	143,8	-1,2	+3,3	138,1	142,4	+3,1	+7,2	497	
132,5	-4,6	151,5	147,5	140,0	-7,6	-5,1	153,9	148,2	143,8	-6,6	-3,0	147,0	151,0	+2,7	+5,9	REST 40	
72,3	-8,8	71,4	83,0	66,5	-6,9	-19,9	81,6	76,2	74,7	-8,5	-2,0	88,6	78,9	-10,9	-3,8	625,63,64	
52,6	-25,2	46,1	52,0	43,5	-5,6	-16,3	55,4	48,6	47,8	-13,7	-1,6	62,1	52,0	-16,3	-10,1	625	
69,8	-6,9	85,3	89,4	77,8	-8,8	-13,0	91,3	81,8	83,6	-8,4	+2,2	94,3	86,5	-8,3	-2,2	63	
71,6	-18,9	124,5	140,0	120,9	-2,9	-13,6	132,3	112,5	130,5	-1,4	+16,0	137,6	122,4	-11,0	+0,6	6384,6385	
97,4	+1,2	120,3	116,5	105,0	-12,7	-9,9	123,6	105,1	110,8	-10,4	+5,4	116,5	114,4	-1,8	+2,5	6386	
62,2	-8,1	68,7	74,6	63,8	-7,1	-14,5	75,9	71,4	69,2	-8,8	-3,1	83,0	73,6	-11,3	-4,8	6392-6398	
35,0	-21,0	46,7	47,5	39,8	-14,8	-16,2	49,9	44,5	43,7	-12,4	-1,8	51,4	47,2	-8,2	-8,5	REST 63	
77,5	-7,2	68,5	85,5	64,6	-5,7	-24,4	81,3	78,4	75,1	-7,6	-4,2	90,6	79,9	-11,8	-3,8	64	
79,8	-6,3	60,6	81,4	54,3	-10,4	-33,3	75,7	71,8	67,9	-10,3	-5,4	83,5	73,7	-11,7	-4,5	6411,6412	
73,0	-9,0	84,3	93,6	85,1	+0,9	-9,1	92,4	91,7	89,3	-3,4	-2,6	104,5	92,0	-12,0	-2,8	REST 64	
105,9	+1,4	112,8	114,2	111,3	-1,3	-2,5	115,7	115,6	112,8	-2,5	-2,4	116,4	115,7	-0,6	+2,4	SONST. VERBR.	
38,0	-32,0	46,5	49,3	40,4	-13,1	-18,1	48,2	54,3	44,9	-6,8	-17,3	64,5	51,2	-20,6	-3,3	211	
116,3	+1,7	107,3	113,3	115,4	+7,5	+1,9	108,6	113,7	114,3	+5,2	+0,5	107,3	111,1	+3,5	+3,2	2213 10	
113,5	+26,4	101,2	108,7	103,4	+2,2	-4,9	109,9	107,1	106,1	-3,5	-0,9	96,9	108,5	+12,0	+0,4	2217 10	
188,1	+10,2	196,3	194,6	190,1	-3,2	-2,3	206,5	181,2	192,4	-6,8	+6,2	168,2	193,8	+15,2	+23,2	3267 10	
65,3	-5,5	78,4	73,0	65,6	-16,3	-10,1	80,0	78,8	69,3	-13,4	-12,1	89,3	79,4	-11,1	-1,3	372	
76,6	-0,5	86,9	61,7	65,2	-25,0	+5,7	80,2	84,7	63,5	-20,8	-25,0	93,5	82,4	-11,9	-0,5	3771,3773	
92,1	-15,4	101,5	118,0	103,9	+2,4	-11,9	112,4	106,0	110,9	-1,3	+4,6	115,6	109,2	-5,5	+6,9	3831,3833 90	
87,3	-3,1	98,1	100,1	95,1	-3,1	-5,0	103,2	99,3	97,6	-5,4	-1,7	107,5	101,2	-5,9	+0,5	REST 38	
132,6	-8,8	124,0	111,2	119,6	-3,5	+7,6	118,9	143,2	115,4	-2,9	-19,4	138,8	131,0	-5,7	+3,2	391-395,398	
69,6	-21,3	76,6	75,9	70,8	-7,6	-6,7	82,3	76,0	73,3	-10,9	-3,6	93,7	79,2	-15,5	-4,6	511,513	
135,8	+6,1	129,2	94,9	106,3	-17,7	+12,0	121,0	124,5	100,6	-16,9	-19,2	113,7	122,7	+7,9	+6,1	5221	
75,7	-1,9	115,8	121,9	114,3	-1,3	-6,2	119,1	110,8	118,1	-0,8	+6,6	119,1	114,9	-3,5	+2,8	542	
142,6	+0,4	143,5	150,8	140,2	-2,3	-7,0	151,3	146,1	145,5	-3,8	-0,4	148,9	148,7	-0,1	+5,3	56	
121,0	-3,2	126,0	122,3	121,4	-3,7	-0,7	126,5	132,5	121,8	-3,7	-8,1	131,5	129,5	-1,5	+4,4	57	
72,5	-10,5	83,1	81,2	74,2	-10,7	-8,6	86,7	84,3	77,7	-10,4	-7,8	96,9	85,5	-11,8	-2,0	621	

Früheres Bundesgebiet

3 Produktionsindex für das Baugewerbe, Bauhauptgewerbe und Ausbaugewerbe 1985 = 100

Nr. der Systematik 1) Gewichtung Jahr Halbjahr Vierteljahr	Baugewerbe												
	ins- gesamt	Hochbau- leistungen 2)	Tiefbau- leistungen 3)	Bauhauptgewerbe 4)			Ausbaugewerbe						
				zu- sammen	Hochbau- leistungen	Tiefbau- leistungen	zu- sammen	Klemp- nerei, Gas- und Wasser- instal- lation	Installa- tion von Heizungs- anlagen 5)	Elektro- instal- lation	Glaeer- gewerbe	Mal- er- und Lackierer- gewerbe, Tapeten- kleberei	Übriges Ausbau- gewerbe
Systematik-Nr.	72-77			72-75			76-77	7610	7640	7670	7731	7734,37	
Gewichtung	100	73,68	26,32	68,00	41,68	26,32	32,00	4,71	6,88	6,71	0,75	8,41	4,54
kalendermonatlich													
1986	103,9	102,3	108,3	105,8	104,2	108,3	99,8	101,0	97,4	100,8	99,5	100,2	100,0
1987	104,2	103,0	107,7	105,5	104,1	107,7	101,5	103,8	97,6	104,0	100,0	101,3	102,2
1988	108,2	107,6	110,1	110,6	110,9	110,1	103,2	103,9	100,4	104,8	99,6	103,5	104,6
1989	114,6	114,2	115,7	118,1	119,6	115,7	107,1	107,2	102,9	109,4	102,3	108,0	109,3
1990	120,7	121,4	118,8	124,5	128,2	118,8	112,5	112,0	112,2	116,0	107,8	110,6	112,2
1991	124,8	125,8	122,4	128,1	131,8	122,4	117,9	119,0	122,7	123,7	108,6	111,2	115,2
1992	132,8	133,7	130,5	137,4	141,8	130,5	123,0	120,6	128,3	130,2	113,7	114,5	124,4
1986 1. Hj	87,4	86,7	89,6	89,7	89,7	89,6	82,6	84,5	79,9	87,7	82,1	79,0	84,1
1986 2. Hj	120,4	118,0	127,1	122,0	118,8	127,1	117,0	117,5	114,9	113,9	117,0	121,5	116,0
1987 1. Hj	87,3	87,3	87,5	89,0	89,9	87,5	83,9	85,7	80,5	89,7	83,2	80,1	85,8
1987 2. Hj	121,2	118,7	128,0	122,1	118,4	128,0	119,2	121,9	114,8	118,3	116,8	122,5	118,5
1988 1. Hj	96,7	95,9	98,7	101,0	102,5	98,7	87,4	88,0	83,9	91,5	85,3	85,2	90,3
1988 2. Hj	119,8	119,2	121,4	120,1	119,3	121,4	119,1	119,9	116,9	118,1	114,0	121,9	118,8
1989 1. Hj	105,7	105,0	107,6	112,4	115,5	107,6	91,3	91,1	85,3	95,8	89,3	90,6	95,7
1989 2. Hj	123,6	123,5	123,8	123,8	123,8	123,8	123,0	123,4	120,6	123,1	115,4	125,3	122,9
1990 1. Hj	112,4	112,5	112,0	119,5	124,2	112,0	97,1	96,5	95,6	102,2	96,4	94,0	98,5
1990 2. Hj	129,1	130,3	125,6	129,6	132,1	125,6	127,8	127,5	128,8	129,9	119,2	127,3	126,0
1991 1. Hj	113,7	114,9	110,9	119,7	125,2	110,9	101,4	100,6	101,7	109,9	96,0	95,2	101,6
1991 2. Hj	135,9	136,7	134,0	136,6	138,3	134,0	134,5	137,4	143,8	137,6	121,2	127,3	128,8
1992 1. Hj	122,3	122,4	122,1	130,5	135,7	122,1	104,9	101,5	107,3	113,8	99,7	96,2	108,8
1992 2. Hj	143,4	144,9	138,9	144,4	147,8	138,9	141,2	139,7	149,3	146,7	127,8	132,7	140,0
1993 1. Hj	119,6	120,3	117,9	130,1	137,9	117,9	97,4	93,5	98,7	104,3	94,7	89,4	104,3
1986 1. Vj	64,7	68,3	55,1	60,8	64,5	55,1	73,1	74,1	72,6	81,7	73,1	65,5	74,5
1986 2. Vj	110,0	105,0	124,0	118,5	115,0	124,0	92,1	94,8	87,2	93,7	91,0	92,5	93,6
1986 3. Vj	119,0	114,1	132,6	126,6	122,8	132,6	102,8	102,2	98,2	98,9	100,6	109,5	103,8
1986 4. Vj	121,8	121,9	121,6	117,4	114,7	121,6	131,2	132,8	131,6	128,8	133,3	133,4	128,1
1987 1. Vj	63,1	67,9	49,9	57,5	62,3	49,9	75,1	76,2	75,6	84,0	75,0	66,4	76,4
1987 2. Vj	111,5	106,7	125,0	120,4	117,5	125,0	92,6	95,2	85,3	95,4	91,3	93,7	95,2
1987 3. Vj	121,2	115,9	135,8	128,8	124,4	135,8	104,9	107,1	97,7	102,2	100,3	111,6	106,1
1987 4. Vj	121,1	121,5	120,2	115,3	112,3	120,2	133,4	136,7	131,9	134,4	133,2	133,3	130,9
1988 1. Vj	79,9	82,5	72,7	80,1	84,8	72,7	79,4	79,1	79,9	85,5	77,4	73,2	82,0
1988 2. Vj	113,4	109,3	124,7	121,9	120,1	124,7	95,3	96,8	87,9	97,4	93,2	97,2	98,6
1988 3. Vj	120,0	116,4	129,8	126,8	124,8	129,8	105,5	104,3	99,0	102,6	101,2	113,3	106,9
1988 4. Vj	119,6	122,0	113,1	113,5	113,8	113,1	132,7	135,4	134,8	133,6	126,7	130,4	130,7
1989 1. Vj	92,9	94,2	89,3	98,1	103,7	89,3	81,9	81,3	77,7	88,4	82,1	78,0	86,4
1989 2. Vj	118,4	115,7	125,9	126,7	127,2	125,9	100,7	100,8	92,8	103,1	96,5	103,2	105,0
1989 3. Vj	121,2	118,5	128,7	127,3	126,4	128,7	108,2	106,3	103,2	105,8	101,5	115,3	109,2
1989 4. Vj	125,9	128,4	118,9	120,3	121,2	118,9	137,7	140,4	137,9	140,3	129,2	135,3	136,5
1990 1. Vj	100,9	102,8	95,6	106,6	113,6	95,6	88,8	86,8	88,3	96,3	89,1	83,1	91,0
1990 2. Vj	123,8	122,1	128,4	132,4	134,9	128,4	105,4	106,2	102,9	108,0	103,6	104,8	106,0
1990 3. Vj	128,2	126,9	131,9	134,9	136,8	131,9	113,9	112,1	111,0	113,7	107,9	118,6	112,8
1990 4. Vj	129,9	133,6	119,3	124,3	127,5	119,3	141,7	142,8	146,6	146,0	130,5	135,9	139,1
1991 1. Vj	96,2	100,1	85,3	98,4	106,7	85,3	91,5	89,6	93,1	103,1	90,3	81,8	92,3
1991 2. Vj	131,4	129,6	136,5	140,9	143,7	136,5	111,2	111,6	110,3	116,6	101,7	108,6	110,8
1991 3. Vj	136,1	134,3	141,2	143,5	144,9	141,2	120,4	120,0	122,4	123,9	109,9	118,7	117,7
1991 4. Vj	135,7	139,0	126,7	129,7	131,6	126,7	148,6	154,7	165,1	151,2	132,5	135,8	139,8
1992 1. Vj	108,4	110,8	101,9	114,0	121,7	101,9	96,5	93,4	102,2	106,2	92,2	84,5	99,8
1992 2. Vj	136,2	134,0	142,3	146,9	149,8	142,3	113,3	109,6	112,4	121,4	107,1	107,9	117,7
1992 3. Vj	140,9	139,2	145,6	149,5	152,0	145,6	122,5	119,1	123,5	126,9	112,1	121,2	122,1
1992 4. Vj	145,8	150,6	132,3	139,2	143,5	132,3	159,8	160,3	175,0	166,4	143,5	144,2	157,9
1993 1. Vj	102,7	105,6	94,8	110,3	120,2	94,8	86,6	84,0	90,2	96,4	87,4	74,0	92,5
1993 2. Vj	136,5	135,0	141,0	149,9	155,6	141,0	108,1	103,0	107,1	112,2	102,0	104,8	116,0

- 1) Systematik der Wirtschaftszweige, Ausgabe 1979, Fassung für die Statistik im Produzierenden Gewerbe (SYPRO).
2) Hochbauleistungen im Bauhauptgewerbe einschl. Ausbaugewerbe.
3) Entspricht den Tiefbauleistungen im Bauhauptgewerbe.

- 4) Index der Nettoproduktion für Unternehmen.
5) Einschl. Installation von Lüftungs-, Klima- und gesundheitstechnischen Anlagen.

StBA, Fachserie 4, Reihe 2.1

Früheres Bundesgebiet

3 Produktionsindex für das Baugewerbe, Bauhauptgewerbe und Ausbaugewerbe
1985 = 100

Nr. der Systematik 1)	Baugewerbe												
	ins- gesamt	Hochbau- leistungen 2)	Tiefbau- leistungen 3)	Bauhauptgewerbe 4)			Ausbaugewerbe						
				zu- sammen	Hochbau- leistungen	Tiefbau- leistungen	zu- sammen	Klemp- nerei, Gas- und Wasser- instal- lation	Installa- tion von Heizungs- anlagen 5)	Elektro- instal- lation	Glaaser- gewerbe	Malerei- und Lackierer- gewerbe, Tapeten- kleberei	Übriges Ausbau- gewerbe
Gewichtung													
Jahr													
Halbjahr													
Vierteljahr													
Systematik-Nr.	72-77			72-75			76-77	7610	7640	7670	7731	7734,37	
Gewichtung	100	73,68	26,32	68,00	41,68	26,32	32,00	4,71	6,88	6,71	0,75	8,41	4,54
arbeitstäglich bereinigt													
1986	104,0	102,4	108,4	105,9	104,3	108,4	100,0	101,1	97,6	101,0	99,7	100,3	100,2
1987	104,2	102,9	107,7	105,5	104,1	107,7	101,4	103,7	97,5	103,9	99,8	101,1	102,0
1988	108,0	107,3	109,9	110,4	110,7	109,9	102,9	103,6	100,1	104,5	99,4	103,3	104,3
1989	114,5	114,2	115,5	118,0	119,5	115,5	107,2	107,3	103,0	109,5	102,4	108,0	109,3
1990	121,2	121,9	119,3	125,0	128,6	119,3	113,1	112,6	112,9	116,6	108,4	111,2	112,8
1991	125,4	126,3	122,9	128,6	132,2	122,9	118,5	119,6	123,4	124,3	109,1	111,7	115,7
1992	132,2	133,0	129,9	136,8	141,1	129,9	122,4	119,9	127,6	129,5	113,1	113,8	123,7
1986 1. Hj	87,8	87,1	90,0	90,1	90,2	90,0	83,1	84,9	80,4	88,3	82,5	79,4	84,5
2. Hj	120,2	117,8	126,8	121,7	118,5	126,8	116,9	117,4	114,8	113,7	116,8	121,3	115,8
1987 1. Hj	88,0	87,9	88,3	89,7	90,6	88,3	84,5	86,4	81,1	90,4	83,8	80,7	86,5
2. Hj	120,3	117,9	127,2	121,3	117,6	127,2	118,3	121,0	113,9	117,4	115,9	121,6	117,6
1988 1. Hj	96,3	95,6	98,4	100,7	102,1	98,4	87,1	87,8	83,7	91,2	85,1	85,0	90,1
2. Hj	119,6	119,0	121,4	120,1	119,2	121,4	118,8	119,5	116,6	117,8	113,6	121,5	118,5
1989 1. Hj	104,7	104,1	106,3	111,3	114,4	106,3	90,5	90,3	84,5	95,0	88,6	89,8	94,9
2. Hj	124,4	124,3	124,7	124,7	124,7	124,7	123,9	124,3	121,4	124,0	116,2	126,2	123,8
1990 1. Hj	111,8	112,0	111,4	118,9	123,7	111,4	96,7	96,2	95,2	101,8	96,0	93,6	98,1
2. Hj	130,6	131,8	127,2	131,1	133,6	127,2	129,5	129,1	130,5	131,5	120,8	128,9	127,6
1991 1. Hj	113,9	114,9	110,9	119,7	125,3	110,9	101,3	100,6	101,7	109,9	96,0	95,1	101,6
2. Hj	136,9	137,7	135,0	137,5	139,1	135,0	135,7	138,6	145,0	138,7	122,2	128,3	129,8
1992 1. Hj	122,0	122,1	121,8	130,1	135,4	121,8	104,7	101,3	107,0	113,5	99,4	96,0	108,5
2. Hj	142,4	143,9	137,9	143,4	146,8	137,9	140,1	138,6	148,1	145,6	126,9	131,7	139,0
1993 1.Hj	119,0	119,7	116,9	129,3	137,1	116,9	97,0	93,2	98,3	104,0	94,4	89,1	103,9
1986 1. Vj	66,7	70,1	57,3	62,9	66,5	57,3	74,9	75,9	74,4	83,7	74,9	67,1	76,3
2. Vj	108,9	104,0	122,6	117,2	113,8	122,6	91,2	93,9	86,3	92,8	90,1	91,6	92,7
3. Vj	118,5	113,7	132,0	126,0	122,3	132,0	102,5	101,9	97,9	98,6	100,3	109,2	103,5
4. Vj	121,8	121,9	121,6	117,4	114,7	121,6	131,2	132,8	131,6	128,8	133,3	133,4	128,1
1987 1. Vj	63,3	68,0	50,0	57,6	62,4	50,0	75,4	76,5	75,9	84,4	75,3	66,7	76,7
2. Vj	112,7	107,8	126,5	121,7	118,7	126,5	93,5	96,2	86,2	96,4	92,2	94,6	96,2
3. Vj	120,4	115,3	134,9	128,0	123,7	134,9	104,4	106,6	97,2	101,7	99,8	111,1	105,6
4. Vj	120,2	120,5	119,4	114,6	111,6	119,4	132,1	135,4	130,6	133,1	131,9	132,0	129,6
1988 1. Vj	79,3	81,9	72,1	79,5	84,2	72,1	78,9	78,7	79,4	85,0	77,0	72,8	81,5
2. Vj	113,3	109,3	124,6	121,8	120,0	124,6	95,3	96,8	87,9	97,4	93,2	97,2	98,6
3. Vj	119,5	116,1	129,3	126,3	124,4	129,3	105,2	104,0	98,7	102,3	100,9	113,0	106,6
4. Vj	119,7	121,9	113,5	113,8	114,0	113,5	132,3	135,0	134,4	133,2	126,3	130,0	130,3
1989 1. Vj	93,5	94,7	89,9	98,7	104,2	89,9	82,3	81,7	78,0	88,8	82,5	78,3	86,8
2. Vj	115,8	113,4	122,8	123,9	124,6	122,8	98,7	98,8	91,0	101,1	94,6	101,2	103,0
3. Vj	122,1	119,4	129,8	128,3	127,4	129,8	109,0	107,1	103,9	106,6	102,2	116,1	110,0
4. Vj	126,7	129,2	119,6	121,1	121,9	119,6	138,7	141,4	138,9	141,3	130,1	136,3	137,5
1990 1. Vj	100,0	101,9	94,5	105,6	112,6	94,5	88,0	86,1	87,5	95,5	88,3	82,4	90,2
2. Vj	123,6	122,0	128,2	132,2	134,8	128,2	105,4	106,2	102,9	108,0	103,6	104,8	106,0
3. Vj	129,3	127,8	133,2	136,1	137,9	133,2	114,7	112,9	111,8	114,5	108,7	119,4	113,6
4. Vj	131,9	135,7	121,2	126,1	129,2	121,2	144,2	145,3	149,2	148,5	132,8	138,3	141,5
1991 1. Vj	97,7	101,4	87,0	100,1	108,3	87,0	92,5	90,6	94,2	104,3	91,3	82,7	93,4
2. Vj	130,0	128,3	134,9	139,4	142,3	134,9	110,1	110,5	109,2	115,4	100,7	107,5	109,7
3. Vj	135,7	133,9	140,7	143,0	144,5	140,7	120,1	119,7	122,0	123,5	109,6	118,4	117,4
4. Vj	138,1	141,4	129,2	132,0	133,8	129,2	151,2	157,4	168,0	153,8	134,8	138,1	142,2
1992 1. Vj	107,8	110,1	101,3	113,4	121,0	101,3	96,0	92,9	101,6	105,6	91,7	84,0	99,2
2. Vj	136,2	134,0	142,3	146,9	149,8	142,3	113,3	109,6	112,4	121,4	107,1	107,9	117,7
3. Vj	140,1	138,4	144,6	148,6	151,1	144,6	121,9	118,5	122,9	126,3	111,6	120,6	121,5
4. Vj	144,6	149,3	131,3	138,2	142,5	131,3	158,2	158,7	173,3	164,8	142,1	142,8	156,4
1993 1. Vj	102,8	105,7	94,5	110,2	120,1	94,5	87,0	84,4	90,6	96,8	87,8	74,3	92,9
2. Vj	135,1	133,7	139,3	148,3	154,0	139,3	107,0	102,0	106,0	111,1	101,0	103,8	114,9

1) Systematik der Wirtschaftszweige, Ausgabe 1979, Fassung für die Statistik im Produzierenden Gewerbe (SYPRO).

2) Hochbauleistungen im Bauhauptgewerbe einschl. Ausbaugewerbe.

3) Entspricht den Tiefbauleistungen im Bauhauptgewerbe.

4) Index der Nettoproduktion für Unternehmen.

5) Einschl. Installation von Lüftungs-, Klima- und gesundheitstechnischen Anlagen.

StBA, Fachserie 4, Reihe 2.1

Früheres Bundesgebiet

4 Index der Arbeitsproduktivität für den Bergbau und das Verarbeitende Gewerbe
 4.1 Produktionsergebnis je Beschäftigten und je Beschäftigtenstunde
 1985 = 100

Jahr	Bergbau und Verarbeitendes Gewerbe													
	inegesamt		Bergbau		Verarbeitendes Gewerbe									
					zusammen		Grundstoff- und Produktionsgüter- gewerbe		Investitionsgüter		Verbrauchsgüter		Nahrungs- und Genußmittel- gewerbe	
Halbjahr														
Vierteljahr														
Monat	Index	Veränd. zum Vor- jahres- zeitraum in %	Index	Veränd. zum Vor- jahres- zeitraum in %	Index	Veränd. zum Vor- jahres- zeitraum in %	Index	Veränd. zum Vor- jahres- zeitraum in %	Index	Veränd. zum Vor- jahres- zeitraum in %	Index	Veränd. zum Vor- jahres- zeitraum in %	Index	Veränd. zum Vor- jahres- zeitraum in %
Produktionsergebnis je Beschäftigten														
1992	113,5	0,0	106,3	0,0	113,7	- 0,1	116,0	+ 2,2	111,6	- 0,8	110,4	- 1,1	123,4	- 0,7
1992 1. Hj.	114,8	+ 0,8	108,7	+ 1,5	115,0	+ 0,8	118,3	+ 2,8	113,4	+ 0,8	111,4	- 0,8	119,3	- 2,5
2. Hj.	112,2	- 0,9	103,9	- 1,4	112,5	- 0,8	113,7	+ 1,6	109,8	- 2,3	109,4	- 1,3	127,6	+ 0,9
1993 1. Hj.	110,4	- 3,8	102,6	- 5,6	110,7	- 3,7	116,8	- 1,3	105,5	- 7,0	110,6	- 0,7	119,9	+ 0,5
1992 1. Vj.	115,4	+ 2,1	114,2	+ 2,1	115,4	+ 2,1	118,8	+ 4,5	112,9	+ 2,2	114,7	+ 0,2	119,8	- 1,7
2. Vj.	114,2	- 0,4	103,2	+ 0,9	114,6	- 0,4	117,9	+ 1,3	113,8	- 0,5	108,0	- 1,9	118,8	- 3,1
3. Vj.	110,3	+ 0,6	102,2	+ 1,7	110,6	+ 0,5	116,2	+ 3,7	105,8	- 0,7	107,3	- 0,7	124,5	+ 0,6
4. Vj.	114,1	- 2,2	105,5	- 4,3	114,4	- 2,1	111,3	- 0,4	113,7	- 3,9	111,5	- 1,8	130,6	+ 1,2
1993 1. Vj.	109,2	- 5,4	110,1	- 3,6	109,2	- 5,4	114,3	- 3,8	103,5	- 8,3	112,6	- 1,8	118,6	- 1,0
2. Vj.	111,6	- 2,3	95,0	- 7,9	112,2	- 2,1	119,2	+ 1,1	107,6	- 5,4	108,6	+ 0,6	121,3	+ 2,1
1992 Febr.	113,4	+ 2,9	109,9	+ 2,1	113,5	+ 3,0	115,9	+ 7,3	112,4	+ 3,2	112,7	+ 0,8	114,1	- 5,5
März	122,1	+ 2,4	116,0	+ 3,1	122,3	+ 2,4	124,4	+ 4,6	121,8	+ 2,6	120,4	+ 0,5	122,0	- 1,9
April	115,1	- 0,2	106,4	+ 1,4	115,4	- 0,2	118,3	+ 0,9	114,6	+ 0,2	110,6	- 1,9	118,0	- 3,1
Mai	112,4	+ 1,5	103,9	- 0,8	112,7	+ 1,6	117,8	+ 3,3	111,2	+ 2,2	105,6	+ 1,2	116,8	- 5,3
Juni	115,1	- 2,5	99,4	+ 2,1	115,6	- 2,7	117,6	- 0,2	115,7	- 3,7	107,8	- 4,9	121,5	- 1,1
Juli	109,5	- 0,5	103,6	+ 5,0	109,7	- 0,6	117,4	+ 2,6	104,4	- 1,9	104,8	- 2,5	122,6	- 0,6
Aug.	102,4	+ 0,5	100,8	+ 1,5	102,4	+ 0,4	111,9	+ 4,4	94,6	- 1,4	97,5	- 0,8	123,1	- 0,5
Sept.	119,1	+ 1,8	102,1	- 1,4	119,7	- 1,9	119,2	+ 4,0	118,4	+ 0,9	119,5	+ 0,8	127,9	+ 2,8
Okt.	122,4	- 1,2	109,7	- 3,3	122,8	- 1,1	120,7	- 1,3	120,4	- 1,5	122,7	- 1,8	141,0	+ 1,9
Nov.	115,7	- 2,7	106,4	- 5,0	116,0	- 2,7	114,4	- 1,1	114,3	- 3,9	114,5	- 2,1	131,6	- 1,1
Dez.	104,2	- 2,9	100,5	- 4,5	104,3	- 2,8	98,8	+ 1,8	106,5	- 6,4	97,3	- 1,3	119,3	+ 3,2
1993 Jan.	103,4	- 6,5	110,8	- 5,1	103,1	- 6,6	110,6	- 4,7	94,9	- 9,3	107,9	- 2,8	116,8	- 5,3
Febr.	105,1	- 7,3	104,6	- 4,8	105,1	- 7,4	109,3	- 5,7	99,9	- 11,1	109,1	- 3,2	113,6	- 0,4
März	119,1	- 2,5	115,0	- 0,9	119,3	- 2,5	123,0	- 1,1	115,6	- 5,1	120,8	+ 0,3	125,4	+ 2,8
April	111,0	- 3,6	97,8	- 8,1	111,5	- 3,4	118,8	+ 0,4	106,5	- 7,1	109,2	- 1,3	119,5	+ 1,3
Mai	109,6	- 2,5	96,2	- 7,4	110,0	- 2,4	116,6	- 1,0	105,5	- 5,1	106,0	+ 0,4	120,2	+ 2,9
Juni	114,3	- 0,7	90,9	- 8,6	115,1	- 0,4	122,2	+ 3,9	110,7	- 4,3	110,7	+ 2,7	124,1	+ 2,1
Juli	107,4	- 1,9	91,8	- 11,4	107,9	- 1,6	119,3	+ 1,6	99,6	- 4,6	103,5	- 1,2	125,4	+ 2,3
Produktionsergebnis je Beschäftigtenstunde														
1992	120,7	+ 0,8	112,9	- 0,5	121,0	+ 0,9	122,3	+ 2,7	119,4	+ 0,3	118,3	+ 0,3	129,5	+ 0,5
1992 1. Hj.	120,0	+ 1,2	113,3	+ 0,9	120,3	+ 1,3	122,9	+ 2,8	118,7	+ 1,1	117,5	+ 0,4	125,1	- 1,5
2. Hj.	121,4	+ 0,6	112,5	- 1,8	121,7	+ 0,7	121,7	+ 2,5	120,0	- 0,7	119,1	+ 0,3	134,0	+ 2,4
1993 1. Hj.	119,9	- 0,1	110,3	- 2,6	120,3	0,0	125,3	+ 2,0	116,3	- 2,0	118,9	+ 1,2	128,5	+ 2,7
1992 1. Vj.	119,1	+ 2,4	115,9	+ 0,9	119,2	+ 2,5	122,2	+ 4,2	116,6	+ 2,4	118,7	+ 1,1	124,6	- 0,2
2. Vj.	121,0	+ 0,1	110,8	+ 0,9	121,4	+ 0,2	123,7	+ 1,7	120,8	- 0,1	116,2	- 0,4	125,5	- 2,9
3. Vj.	120,5	+ 1,5	109,4	- 0,1	120,9	+ 1,6	125,2	+ 4,4	117,0	+ 0,3	118,8	+ 0,7	131,2	+ 1,0
4. Vj.	122,2	- 0,4	115,5	- 3,5	122,5	- 0,2	118,1	+ 0,5	122,9	- 1,8	119,4	+ 0,1	136,7	+ 3,9
1993 1. Vj.	117,4	- 1,4	114,7	- 1,0	117,5	- 1,4	121,8	- 0,3	113,0	- 3,1	119,5	+ 0,7	125,9	+ 1,0
2. Vj.	122,4	+ 1,2	105,8	- 4,5	123,0	+ 1,3	128,8	+ 4,1	119,6	- 1,0	118,4	+ 1,9	131,1	+ 4,5
1992 Febr.	118,8	+ 3,4	115,2	+ 1,0	118,9	+ 3,5	121,2	+ 7,6	117,4	+ 3,4	118,6	+ 1,7	121,0	- 4,1
März	122,2	+ 1,5	115,3	- 0,1	122,5	+ 1,6	124,0	+ 2,5	121,8	+ 1,9	120,7	+ 0,2	124,2	- 0,6
April	119,2	+ 0,1	111,7	+ 2,4	119,5	+ 0,1	121,6	+ 1,6	118,8	+ 0,3	116,1	- 0,4	122,3	- 4,5
Mai	119,8	+ 1,4	111,9	- 1,8	120,1	+ 1,5	124,3	+ 2,9	118,7	+ 1,7	114,2	+ 1,3	124,0	- 3,4
Juni	124,0	- 1,0	108,8	+ 2,4	124,6	- 1,1	125,1	+ 0,6	125,0	- 1,9	118,3	- 2,0	130,1	- 0,9
Juli	120,9	+ 1,2	108,9	+ 2,4	121,4	+ 1,3	126,2	+ 3,9	118,0	+ 0,3	117,5	0,0	130,4	- 0,2
Aug.	116,1	+ 1,2	113,0	+ 0,3	116,2	+ 1,2	125,3	+ 5,6	108,9	- 0,8	114,5	+ 0,6	130,6	0,0
Sept.	124,4	+ 2,1	106,4	- 2,8	125,0	+ 2,2	124,2	+ 3,8	124,2	+ 1,5	124,3	+ 1,3	132,7	+ 3,3
Okt.	121,8	- 0,4	110,1	- 3,0	122,2	- 0,3	120,7	- 0,8	119,7	- 0,9	122,2	- 0,3	138,5	+ 3,1
Nov.	121,3	- 0,4	113,4	- 3,7	121,6	- 0,2	119,5	+ 0,3	120,4	- 1,0	120,2	- 0,2	135,4	+ 1,3
Dez.	123,6	- 0,4	123,1	- 3,6	123,6	- 0,3	114,1	+ 2,1	128,7	- 3,1	115,8	+ 0,8	136,1	+ 7,2
1993 Jan.	113,4	- 2,4	115,4	- 1,5	113,3	- 2,5	120,4	- 0,8	106,6	- 3,6	116,1	- 0,6	123,0	- 4,4
Febr.	116,1	- 2,3	113,7	- 1,3	116,2	- 2,3	119,8	- 1,2	111,8	- 4,8	119,3	+ 0,6	124,0	+ 2,5
März	122,8	+ 0,5	115,0	- 0,3	123,1	+ 0,5	125,1	+ 0,9	120,5	- 1,1	123,0	+ 1,9	130,7	+ 5,2
April	118,4	- 0,7	105,6	- 5,5	118,9	- 0,5	125,3	+ 3,0	114,7	- 3,5	116,1	0,0	126,2	+ 3,2
Mai	121,4	+ 1,3	108,0	- 3,5	121,9	+ 1,5	127,9	+ 2,9	118,4	- 0,3	116,6	+ 2,1	130,6	+ 5,3
Juni	127,4	+ 2,7	103,9	- 4,5	128,2	+ 2,9	133,3	+ 6,6	125,6	+ 0,5	122,5	+ 3,6	136,4	+ 4,8
Juli	122,6	+ 1,4	104,8	- 3,8	123,2	+ 1,5	133,0	+ 5,4	116,7	- 1,1	118,3	+ 0,7	136,5	+ 4,7

Früheres Bundesgebiet

4 Index der Arbeitsproduktivität für den Bergbau und das Verarbeitende Gewerbe
 4.2 Produktionsergebnis je Arbeiter und je Arbeiterstunde
 1985 = 100

Jahr	Bergbau und Verarbeitendes Gewerbe															
	insgesamt		Bergbau		Verarbeitendes Gewerbe											
					zusammen		Grundstoff- und Produktionsgüter-gewerbe		Investitionsgüter		Verbrauchsgüter		Nahrungs- und Genußmittel-gewerbe			
	Halbjahr	Index	Veränd. zum Vor-jahres-zeitraum in %	Index	Veränd. zum Vor-jahres-zeitraum in %	Index	Veränd. zum Vor-jahres-zeitraum in %	Index	Veränd. zum Vor-jahres-zeitraum in %	produzierendes Gewerbe						
Index										Veränd. zum Vor-jahres-zeitraum in %	Index	Veränd. zum Vor-jahres-zeitraum in %	Index	Veränd. zum Vor-jahres-zeitraum in %	Index	Veränd. zum Vor-jahres-zeitraum in %
Monat	Index	Veränd. zum Vor-jahres-zeitraum in %	Index	Veränd. zum Vor-jahres-zeitraum in %	Index	Veränd. zum Vor-jahres-zeitraum in %	Index	Veränd. zum Vor-jahres-zeitraum in %	Index	Veränd. zum Vor-jahres-zeitraum in %	Index	Veränd. zum Vor-jahres-zeitraum in %				
Produktionsergebnis je Arbeiter																
1992	118,0	+ 1,4	115,7	+ 1,4	118,0	+ 1,4	122,3	+ 3,5	116,8	+ 0,8	112,3	+ 0,1	121,1	+ 0,3		
1992 1. Hj	118,8	+ 2,0	118,0	+ 2,8	118,8	+ 2,0	124,5	+ 4,1	117,9	+ 2,0	112,9	+ 0,1	116,6	- 1,5		
2. Hj	117,1	+ 0,7	113,4	0,0	117,3	+ 0,8	120,0	+ 2,7	115,7	- 0,4	111,8	+ 0,2	125,6	+ 2,2		
1993 1. Hj	116,7	- 1,8	113,2	- 4,1	116,8	- 1,7	124,5	0,0	112,8	- 4,3	114,3	+ 1,2	119,7	+ 2,7		
1992 1. Vj	119,2	+ 3,2	124,2	+ 3,3	119,0	+ 3,1	124,9	+ 5,7	117,1	+ 3,3	116,2	+ 1,0	116,8	- 1,0		
2. Vj	118,4	+ 0,9	111,8	+ 2,2	118,6	+ 0,8	124,2	+ 2,6	118,7	+ 0,8	109,5	- 0,9	116,5	- 1,9		
3. Vj	114,7	+ 2,0	110,5	+ 2,8	114,8	+ 2,0	122,2	+ 4,7	110,9	+ 0,9	109,4	+ 0,6	121,9	+ 1,8		
4. Vj	119,6	- 0,5	116,3	- 2,4	119,7	- 0,4	117,8	+ 0,7	120,4	- 1,7	114,3	- 0,2	129,4	+ 2,6		
1993 1. Vj	115,2	- 3,4	122,8	- 1,1	114,9	- 3,4	121,8	- 2,5	110,2	- 5,9	116,3	+ 0,1	117,9	+ 0,9		
2. Vj	118,2	- 0,2	103,5	- 7,4	118,7	+ 0,1	127,1	+ 2,3	115,4	- 2,8	112,2	+ 2,5	121,4	+ 4,4		
1992 Febr.	117,2	+ 4,2	119,4	+ 3,4	117,1	+ 4,2	121,7	+ 8,3	116,6	+ 4,2	114,3	+ 1,8	111,2	- 3,6		
März	126,3	+ 3,5	126,5	+ 4,4	126,3	+ 3,5	130,8	+ 5,9	126,5	+ 3,7	121,9	+ 1,3	119,1	- 0,8		
April	119,2	+ 0,9	115,9	+ 2,9	119,3	+ 0,9	124,6	+ 2,2	119,3	+ 1,3	112,0	- 1,0	115,6	- 2,1		
Mai	116,6	+ 2,8	112,1	- 0,2	116,7	+ 2,8	124,1	+ 4,7	115,9	+ 3,4	107,2	+ 2,5	114,6	- 4,3		
Juni	119,4	- 1,2	107,5	+ 4,0	119,8	- 1,3	123,8	+ 1,1	120,8	- 2,2	109,4	- 3,9	119,2	+ 0,5		
Juli	113,4	+ 0,9	112,1	+ 6,6	113,5	+ 0,8	123,2	+ 3,8	109,0	- 0,5	106,4	- 1,3	119,8	+ 0,8		
Aug.	106,5	+ 1,9	108,9	+ 2,4	106,4	+ 1,9	117,8	+ 5,4	99,3	+ 0,3	99,4	+ 0,5	120,5	+ 0,7		
Sept.	124,1	+ 3,2	110,6	- 0,4	124,5	+ 3,3	125,5	+ 5,0	124,5	+ 2,6	122,3	+ 2,3	125,4	+ 4,0		
Okt.	127,7	+ 0,4	120,1	- 1,3	127,9	+ 0,4	127,3	- 0,4	126,7	+ 0,4	125,5	- 0,2	139,2	+ 3,1		
Nov.	121,2	- 1,0	116,9	- 3,2	121,4	- 0,8	121,1	0,0	120,9	- 1,7	117,4	- 0,6	130,3	+ 0,4		
Dez.	109,9	- 0,9	112,0	- 2,7	109,9	- 0,8	105,1	+ 3,0	113,7	- 3,9	100,0	+ 0,4	118,6	+ 4,6		
1993 Jan.	108,9	- 4,6	123,9	- 2,3	108,4	- 4,7	118,0	- 3,4	100,8	- 6,9	111,3	- 0,9	115,8	- 3,5		
Febr.	110,9	- 5,4	116,4	- 2,5	110,7	- 5,5	116,5	- 4,3	106,5	- 8,7	112,8	- 1,3	112,9	+ 1,5		
März	125,8	- 0,4	128,2	+ 1,3	125,7	- 0,5	130,8	0,0	123,2	- 2,6	124,7	+ 2,3	125,0	+ 5,0		
April	117,4	- 1,5	107,5	- 7,2	117,8	- 1,3	126,6	+ 1,6	114,0	- 4,4	112,6	+ 0,5	119,6	+ 3,5		
Mai	116,1	- 0,4	105,5	- 5,9	116,4	- 0,3	124,5	+ 0,3	113,2	- 2,3	109,6	+ 2,2	120,6	+ 5,2		
Juni	121,1	+ 1,4	97,5	- 9,3	121,9	+ 1,8	130,3	+ 5,3	119,1	- 1,4	114,5	+ 4,7	124,1	+ 4,1		
Juli	114,1	+ 0,6	98,9	- 11,8	114,6	+ 1,0	127,8	+ 3,7	107,5	- 1,4	107,1	+ 0,7	125,0	+ 4,3		
Produktionsergebnis je Arbeiterstunde																
1992	125,4	+ 2,3	124,1	+ 0,7	125,4	+ 2,3	127,7	+ 3,5	125,5	+ 2,0	120,8	+ 1,8	126,1	+ 1,6		
1992 1. Hj	124,3	+ 2,5	124,6	+ 2,4	124,2	+ 2,4	128,5	+ 3,8	123,8	+ 2,6	119,4	+ 1,5	122,3	- 0,4		
2. Hj	126,5	+ 2,1	123,6	- 0,9	126,7	+ 2,3	127,0	+ 3,3	127,2	+ 1,6	122,2	+ 2,0	129,9	+ 3,6		
1993 1. Hj	126,8	+ 2,0	122,0	- 2,1	126,9	+ 2,2	131,9	+ 2,6	125,4	+ 1,3	122,6	+ 2,7	127,1	+ 3,9		
1992 1. Vj	123,1	+ 3,6	127,5	+ 2,2	122,8	+ 3,5	127,8	+ 5,3	121,1	+ 3,6	120,4	+ 2,2	121,9	+ 1,2		
2. Vj	125,5	+ 1,4	121,6	+ 2,4	125,6	+ 1,4	129,1	+ 2,4	126,4	+ 1,5	118,5	+ 1,0	122,6	- 1,9		
3. Vj	125,0	+ 3,0	118,6	+ 0,5	125,3	+ 3,1	130,1	+ 5,3	123,5	+ 2,2	121,7	+ 2,3	126,0	+ 1,9		
4. Vj	128,0	+ 1,3	128,6	- 2,1	128,0	+ 1,4	123,8	+ 1,0	130,9	+ 0,9	122,6	+ 1,7	133,8	+ 5,3		
1993 1. Vj	123,5	+ 0,3	127,6	+ 0,1	123,3	+ 0,4	127,5	- 0,2	121,0	- 0,1	122,8	+ 2,0	124,1	+ 1,8		
2. Vj	130,0	+ 3,6	116,3	- 4,4	130,5	+ 3,9	136,3	+ 5,6	129,8	+ 2,7	122,3	+ 3,2	130,2	+ 6,2		
1992 Febr.	122,7	+ 4,7	126,0	+ 1,9	122,5	+ 4,7	126,5	+ 8,5	121,7	+ 4,5	120,5	+ 2,9	118,8	- 1,7		
März	126,6	+ 2,8	127,5	+ 1,6	126,5	+ 2,8	130,0	+ 3,9	126,7	+ 3,1	122,5	+ 1,2	122,2	+ 1,2		
April	123,5	+ 1,1	123,1	+ 3,5	123,5	+ 1,1	127,1	+ 2,3	123,8	+ 1,5	118,1	+ 0,9	119,7	- 4,2		
Mai	124,1	+ 2,6	121,6	- 1,1	124,2	+ 2,8	129,4	+ 3,9	124,3	+ 3,1	116,5	+ 2,6	121,3	- 1,3		
Juni	128,9	+ 0,5	120,0	+ 5,0	129,2	+ 0,3	130,8	+ 1,0	131,1	+ 0,2	120,9	- 0,3	126,9	- 0,2		
Juli	125,0	+ 2,6	117,2	+ 2,6	125,3	+ 2,6	130,1	+ 4,4	124,3	+ 2,3	119,9	+ 1,6	124,6	+ 0,3		
Aug.	120,1	+ 2,7	122,0	+ 0,9	120,0	+ 2,7	128,9	+ 6,7	115,0	+ 1,0	118,1	+ 2,4	123,7	+ 1,2		
Sept.	130,0	+ 3,6	116,6	- 2,0	130,5	+ 3,8	131,4	+ 5,1	131,1	+ 3,2	127,1	+ 2,8	129,6	+ 4,2		
Okt.	127,3	+ 1,1	122,0	- 1,9	127,5	+ 1,2	127,4	- 0,4	126,5	+ 1,4	125,3	+ 1,5	136,3	+ 4,5		
Nov.	127,0	+ 1,3	125,9	- 2,5	127,1	+ 1,5	125,4	+ 0,7	127,9	+ 1,7	123,4	+ 1,2	133,0	+ 2,5		
Dez.	129,8	+ 1,6	138,0	- 2,0	129,5	+ 1,6	118,5	+ 2,8	138,2	- 0,1	119,1	+ 2,2	132,1	+ 8,9		
1993 Jan.	118,6	- 1,1	126,8	- 1,8	118,4	- 0,9	124,7	- 1,8	114,5	- 0,3	119,0	+ 0,8	119,5	- 4,2		
Febr.	122,0	- 0,6	126,4	+ 0,3	121,8	- 0,6	125,3	- 0,9	119,5	- 1,8	122,9	+ 2,0	122,1	+ 2,8		
März	129,8	+ 2,5	129,7	+ 1,7	129,8	+ 2,6	132,5	+ 1,9	129,1	+ 1,9	126,4	+ 3,2	130,6	+ 6,9		
April	125,9	+ 1,9	117,0	- 5,0	126,2	+ 2,2	132,7	+ 4,4	124,5	+ 0,6	120,0	+ 1,6	125,9	+ 5,2		
Mai	128,7	+ 3,7	118,8	- 2,3	129,0	+ 3,9	134,7	+ 4,1	128,3	+ 3,2	120,5	+ 3,4	129,8	+ 7,0		
Juni	135,5	+ 5,1	113,0	- 5,8	136,3	+ 5,5	141,4	+ 8,1	136,6	+ 4,2	126,5	+ 4,6	134,8	+ 6,2		
Juli	130,0	+ 4,0	113,0	- 3,6	130,6	+ 4,2	139,1	+ 6,9	127,8	+ 2,8	122,7	+ 2,3	132,6	+ 6,4		

StBA, Fachserie 4, Reihe 2.1

SYPRO- NR.	WIRTSCHAFTSZWEIG	GEWICHTUNG	1992	VERAEND. IN % GEGEN VORJAHR	1992 2. HJ	VERAENDERUNG IN % 2. HJ 1992 GEGEN		1993 1. HJ
						2. HJ 1991	1. HJ 1992	
	PRODUZIERENDES GEWERBE INSGESAMT	100.00	122.4	-0.3	121.1	-1.5	-2.0	112.9
	PRODUZIERENDES GEWERBE (OH. BAUHAUPTGEWERBE)	92.66	121.2	-1.0	119.3	-2.1	-3.1	111.6
1010-30	ELEKTRIZITAETS-U. GASVERSORGUNG	7.39	115.6	1.1	112.7	1.2	-5.0	114.9
	BERGBAU U. VERARBEITENDES GEWERBE	85.27	121.7	-1.1	119.9	-2.4	-2.9	111.3
21	BERGBAU	2.35	79.3	-3.4	76.9	-4.9	-5.9	72.6
2111	STEINKOHLENBERGB. U. -BRIKETTHERSTELLUNG, KOKEREI	1.70	75.3	-3.2	72.8	-6.3	-6.4	67.6
	VERARBEITENDES GEWERBE	82.92	122.9	-1.0	121.1	-2.3	-2.9	112.4
	GRUNDSTOFF-U. PRODUKTIONSGUETERGEWERBE	21.10	118.9	1.5	116.4	0.3	-4.1	113.1
22	MINERALOELVERARBEITUNG	3.37	109.9	7.1	110.6	7.8	1.2	109.2
25	GEW. U. VERARB. V. STEINEN U. ERDEN	1.95	133.7	5.2	139.4	3.2	8.9	122.9
27	EISENSCHAFFENDE INDUSTRIE	2.36	90.5	-5.8	85.1	-8.6	-11.3	82.9
2711	HOCHOEFEN-, STAHL-U. WARMHALZWERKE (OH. STAHLROHRE)	1.82	93.0	-5.0	87.7	-7.8	-10.8	86.0
28	NE-METALLERZEUGUNG, NE-METALLHALBZEUGWERKE	0.87	120.0	2.0	116.8	2.6	-5.3	114.1
2850	NE-METALLHALBZEUGWERKE	0.47	120.6	1.4	116.8	2.2	-6.1	115.1
29	GIESSEREI	0.90	107.4	-4.2	98.1	-7.1	-16.0	92.8
2910	EISEN-, STAHL-U. TEMPERGIESSEREI	0.64	98.5	-3.4	90.0	-6.5	-15.9	85.5
3011-15,30	ZIEHEREIEN, KALTALZWERKE, MECHANIK, ANG.	1.08	191.8	0.9	194.7	2.0	3.0	165.7
40	CHEMISCHE INDUSTRIE	8.38	117.9	1.2	113.9	-0.4	-6.6	115.5
4031	H. V. CHEM. GRUNDSTF. (AUCH M. ANSCHL. WEITERVERARB.)	4.82	111.5	1.1	106.9	-1.7	-7.8	110.2
4034	H. V. CHEM. ERZEUGNISSEN F. GEWERBE, LANDWIRTSCHAFT	1.03	117.7	0.3	112.6	-0.7	-8.4	114.9
4035	H. V. PHARMAZEUTISCHEN ERZEUGNISSEN	1.28	136.5	2.6	135.2	2.7	-2.0	130.7
4036	H. V. SEIFEN, WASC-U. KOERPERPFLEGEMITTELN	0.65	123.6	1.5	121.8	2.5	-2.8	121.5
4090	H. V. CHEMIEFASERN	0.22	97.8	-2.1	90.1	-6.1	-14.6	92.2
53	HOLZBEARBEITUNG	0.45	134.8	1.9	132.1	0.5	-3.9	127.3
55	ZELLSTOFF-, HOLZSCHLIFF-, PAPIER-U. PAPPEERZEUGUNG	0.71	128.4	0.2	125.2	-1.8	-4.9	126.9
59	GUMMI-VERARBEITUNG	1.03	111.4	-1.5	104.3	-4.0	-12.1	102.6
	INVESTITIONSGUETER PRODUZIERENDES GEWERBE	40.75	122.9	-2.3	120.2	-4.1	-4.3	108.1
3021-25	STAHLVERFORMUNG, OBERFLAECHEVEREDLUNG, HAERTUNG	1.21	135.1	-0.3	127.4	-2.2	-10.8	121.5
31	STAHL-U. LEICHTMETALLBAU, SCHIENENFAHRZEUGBAU	1.56	131.5	2.6	140.4	1.0	14.4	112.2
3111	H. V. STAHL-U. L. METALLKONSTRUKT. (OH. GRUBENAUSB.)	0.67	157.4	6.2	170.7	6.7	18.4	139.2
32	MASCHINENBAU	10.17	114.8	-5.3	115.2	-6.3	0.7	99.5
3210	H. V. LANDW. MASCHINEN, ACKERSCHLEPPERN	0.61	90.8	-8.7	84.0	-10.5	-13.9	82.0
3220	H. V. METALLBEARBEITUNGSMASCHINEN U. AE.	1.95	102.7	-14.3	104.9	-15.1	4.3	79.7
3230	H. V. TEXTIL-U. NAEHMASCHINEN	0.51	106.3	4.6	108.4	4.0	3.9	97.8
3240	H. V. MASCHINEN F. D. NAHR.-U. GENUSSMITTELIND. USW	1.16	121.0	-2.8	126.2	-3.2	8.9	104.0
3256	H. V. HUETTEN-U. HALZWERKSEINR. USW (OH. BAUMASCH.)	1.16	124.1	-5.3	124.7	-8.5	1.1	107.1
3257	H. V. BAU-, BAUSTOFF-U. AE. MASCHINEN	0.39	136.7	2.9	133.0	-	-5.3	120.9
3260	H. V. ZAHNRADERN, GETRIEBEN, LAGERN U. AE.	0.80	96.6	-6.8	93.5	-5.0	-6.2	85.4
3270	H. V. MASCHINEN F. WEITERE BEST. WIRTSCHAFTSZWEIGE	0.92	111.2	-12.2	110.0	-12.8	-2.2	96.4
3280	SONST. MASCHINENBAU	3.27	122.9	-2.1	123.7	-2.8	1.3	108.6
33	STRASSENFAHRZEUGBAU, REP. V. KRAFTFAHRZEUGEN USW	10.49	126.2	1.3	118.2	-1.5	-12.0	105.2
3311	H. V. KRAFTWAGEN U. -MOTOREN	6.96	126.3	1.7	117.5	-	-13.1	103.4
3314	H. V. TEILEN F. KRAFTWAGEN U. -MOTOREN	1.82	129.1	2.4	120.2	-3.0	-12.8	112.1
34	SCHIFFBAU	0.35	71.8	-5.0	70.3	-4.9	-4.2	68.2
35	LUFT-U. RAUMFAHRZEUGBAU	0.61	121.5	-4.3	117.8	-5.1	-5.9	116.3
36	ELEKTROTECHNIK, REP. V. HAUSHALTSGERAETEN	10.95	128.6	-1.6	127.4	-2.7	-1.8	118.1
3620	H. V. GERAETEN D. ELEKTRIZ. ERZEUGUNG, -VERTLG. U. AE.	3.55	130.2	0.4	127.7	-1.2	-3.8	116.9
3650	H. V. ELEKTROHAUSHALTSGERAETEN	0.58	137.0	-3.8	126.2	-7.3	-14.6	134.7
3660	H. V. ZAEHLERN, FERNMELEDE-, MESS-U. REGELGERAETEN USW	4.63	129.6	-1.8	129.5	-3.1	-0.2	120.0
3670	H. V. RUNDFUNK-, FERNSEH-U. PHONOTECHN. GERAETEN	0.66	112.3	-12.0	112.4	-10.4	0.2	102.8
37	FEINMECHANIK, OPTIK, H. V. UHREN	1.75	121.4	1.6	119.4	-0.4	-3.2	109.9
38	H. V. EISEN-, BLECH-U. METALLWAREN	2.81	133.0	-0.6	128.1	-3.0	-7.2	123.7
50	H. V. BUERO MASCHINEN, ADV-GERAETEN U. -EINRICHTUNGEN	1.45	91.3	-26.7	89.6	-28.7	-3.6	78.2
5060	H. V. BUERO MASCHINEN	0.16	65.3	-24.5	59.4	-30.6	-16.7	55.8
5080	H. V. ADV-GERAETEN U. -EINRICHTUNGEN	1.29	94.4	-26.9	93.3	-28.5	-2.3	80.9
	VERBRAUCHSGUETER PRODUZIERENDES GEWERBE	12.13	120.3	-1.7	118.6	-2.5	-2.9	113.7
39	H. V. MUSIKINSTROM., SPIELWAREN, FUELLHALTERN USW	0.52	123.8	-4.9	129.9	-5.1	10.3	109.9
51	FEINKERAMIK	0.34	96.3	-6.9	92.7	-7.9	-7.2	93.0
52	H. U. VERARB. V. GLAS	0.65	126.7	0.9	125.5	-0.8	-1.8	120.5
54	HOLZVERARBEITUNG	2.23	136.0	1.9	135.0	0.9	-1.5	130.9
56	PAPIER-U. PAPPEVERARBEITUNG	1.01	131.9	-0.4	129.9	-0.8	-2.9	127.2
57	DRUCKEREI, VERVIELFAELTIGUNG	1.90	129.9	-0.7	133.2	-1.4	5.2	121.7
58	H. V. KUNSTSTOFFWAREN	2.05	147.1	1.6	141.6	-0.2	-7.2	141.1
61	LEDERERZEUGUNG	0.05	80.8	-5.8	72.2	-11.4	-19.3	71.7
62	LEDERVERARBEITUNG	0.37	74.1	-10.0	70.6	-11.6	-9.0	69.1
6251	H. V. SCHUHEN	0.26	67.9	-9.1	64.0	-11.4	-11.0	63.7
63	TEXTILGEWERBE	1.63	93.8	-7.7	87.2	-9.2	-13.1	86.9
64	BEKLEIDUNGSGEWERBE	1.31	77.9	-10.6	76.6	-9.9	-3.3	70.3
	NAHRUNGS-U. GENUSSMITTELGEWERBE	8.94	135.5	-0.4	139.6	0.1	6.2	128.5
68	ERNAEHRUNGSGEWERBE	6.75	140.7	0.4	145.3	0.3	6.8	134.0
6818-19	H. V. BACKWAREN	1.44	153.2	0.2	155.5	-0.3	3.0	151.1
6828	H. V. SUESSWAREN (OH. DAUERBACKWAREN)	0.42	153.0	-0.4	155.2	0.3	2.8	152.7
6831-36	MILCHVERWERTUNG	0.39	117.1	1.0	115.3	0.9	-3.0	117.0
6847-64	SCHLACHTHAEUUSER (OH. KOMMUNALE), FLEISCHVERARB.	1.43	140.6	-0.6	142.1	-0.4	2.2	136.1
6871-72	BRAUEREI, MUELZEREI	1.02	121.1	-0.3	121.0	-2.9	-0.2	115.1
6879	MINERALBRUNNEN, H. V. MINERALWASSER, LIMONADEN	0.28	147.5	2.7	148.1	1.7	0.8	148.3
69	TABAKVERARBEITUNG	2.19	119.8	-2.9	122.1	-1.0	4.0	111.5
72-75	BAUHAUPTGEWERBE	7.34	137.4	7.2	144.4	5.6	10.7	130.1
	HOCHBAULEISTUNGEN	4.50	141.7	7.5	147.8	6.8	8.9	137.9
	TIEFBAULEISTUNGEN	2.84	130.5	6.6	138.9	3.7	13.8	117.8

BUNDESGBIET
FUER DAS PRODUZIERENDE GEWERBE

=100

NEHMEN

VERAENDERUNG IN % 1.HJ 1993 GEGEN		1992 3.VJ	VERAENDERUNG IN % 3.VJ 1992 GEGEN		1992 4.VJ	VERAENDERUNG IN % 4.VJ 1992 GEGEN		1993 1.VJ	VERAENDERUNG IN % 1.VJ 1993 GEGEN		1993 2.VJ	VERAENDERUNG IN % 2.VJ 1993 GEGEN		SYPRO- NR.
1.HJ 1992	2.HJ 1992		3.VJ 1991	2.VJ 1992		4.VJ 1991	3.VJ 1992		1.VJ 1992	4.VJ 1992		2.VJ 1992	1.VJ 1993	
-8.7	-6.8	119.6	-0.7	-2.9	122.6	-2.2	2.5	111.6	-10.0	-9.0	114.2	-7.3	2.3	PROD.GEW.
-9.3	-6.5	117.3	-1.1	-3.3	121.3	-3.0	3.4	111.8	-10.4	-7.8	111.4	-8.2	-0.4	PG(OH.BAU)
-3.1	2.0	101.0	2.7	-4.9	124.3	-0.1	23.1	127.1	-3.0	2.3	102.6	-3.4	-19.3	1010-30
-9.9	-7.2	118.7	-1.4	-3.2	121.0	-3.3	1.9	110.4	-11.2	-8.8	112.2	-8.5	1.6	BERGB.U.VG
-11.1	-5.6	77.4	-2.6	-0.6	76.4	-7.2	-1.3	76.3	-10.7	-0.1	68.9	-11.6	-9.7	21
-13.1	-7.1	74.8	-3.0	0.7	70.7	-9.6	-5.5	71.1	-12.4	0.6	64.1	-13.7	-9.8	2111
-9.9	-7.2	119.8	-1.4	-3.3	122.3	-3.2	2.1	111.4	-11.2	-8.9	113.4	-8.5	1.8	VERARB.GEW
-6.8	-2.8	119.0	1.9	-1.8	113.7	-1.4	-4.5	111.1	-8.6	-2.3	115.1	-5.0	3.6	G.U.P.
-0.1	-1.3	111.4	8.3	4.6	109.7	7.2	-1.5	107.8	-3.8	-1.7	110.5	3.8	2.5	22
-4.0	-11.8	146.3	3.1	1.8	132.5	3.4	-9.4	104.0	-7.4	-21.5	141.8	-1.3	35.3	25
-13.6	-2.6	92.3	-1.6	-2.0	77.8	-15.7	-15.7	81.6	-16.4	4.9	84.2	-10.6	3.2	27
-12.5	-1.9	95.4	-0.1	-1.5	79.9	-15.6	-16.2	84.3	-15.4	5.5	87.7	-9.5	4.0	2711
-7.5	-2.3	120.2	3.7	-1.4	113.4	1.5	-5.7	115.7	-7.1	2.0	112.4	-7.8	-2.9	28
-7.5	-1.5	121.1	2.2	-0.7	112.5	2.2	-7.1	116.0	-8.5	3.1	114.2	-6.3	-1.6	2850
-20.5	-5.4	99.8	-4.1	-10.5	96.3	-10.0	-3.5	93.9	-23.1	-2.5	91.7	-17.8	-2.3	29
-20.1	-5.0	90.6	-3.9	-10.6	89.4	-9.1	-1.3	86.3	-23.4	-3.5	84.7	-16.4	-1.9	2910
-12.3	-14.9	190.9	3.2	-1.2	198.4	0.9	3.9	163.9	-11.3	-17.4	167.4	-13.4	2.1	3011-15,30
-5.3	1.4	115.9	0.9	-3.7	111.9	-1.8	-3.5	115.5	-6.5	3.2	115.5	-4.1	-	40
-5.0	3.1	109.1	-0.1	-5.4	104.7	-3.3	-4.0	109.5	-6.2	4.6	110.9	-3.8	1.3	4031
-6.5	2.0	116.2	0.2	-3.5	109.0	-1.6	-6.2	114.1	-8.9	4.7	115.6	-4.0	1.3	4034
-5.2	-3.3	134.7	3.6	-0.0	135.6	1.8	0.7	131.7	-6.7	-2.9	129.6	-3.8	-1.6	4035
-3.0	-0.2	125.3	3.0	3.4	118.3	2.2	-5.6	124.6	-3.7	5.3	118.3	-2.4	-5.1	4036
-12.6	2.3	89.1	-2.8	-15.7	91.1	-9.1	2.2	94.0	-10.6	3.2	90.4	-14.5	-3.8	4090
-7.4	-3.6	132.6	-0.5	-4.4	131.6	1.5	-0.8	122.3	-10.2	-7.1	132.2	-4.7	8.1	53
-3.6	1.4	128.3	-1.4	0.9	122.0	-2.2	-4.9	129.3	-5.0	6.0	124.5	-2.0	-3.7	55
-13.5	-1.6	106.5	-1.6	-7.1	102.1	-6.4	-4.1	105.1	-14.2	2.9	100.1	-12.7	-4.8	59
-13.9	-10.1	117.5	-2.8	-6.2	122.9	-5.2	4.6	107.1	-14.9	-12.9	109.1	-12.9	1.9	INVEST.
-14.9	-4.6	133.2	-0.0	-4.8	121.6	-4.5	-8.7	123.7	-15.0	1.7	119.3	-14.8	-9.6	3021-25
-8.6	-20.1	136.0	1.3	7.5	144.8	0.8	6.5	108.4	-8.8	-25.1	116.0	-8.3	7.0	31
-3.5	-18.5	161.3	4.3	6.6	180.0	8.9	11.6	131.9	-3.7	-26.7	146.5	-3.2	11.1	3111
-13.0	-13.6	111.4	-4.9	-5.6	118.9	-7.5	6.7	96.4	-13.0	-18.9	102.5	-13.1	6.3	32
-16.0	-2.4	83.5	-10.9	-14.3	84.5	-10.2	1.2	80.9	-17.3	-4.3	83.0	-14.8	2.6	3210
-20.8	-24.0	100.1	-13.2	-4.3	109.6	-16.8	9.5	77.6	-19.7	-29.2	81.8	-21.8	5.4	3220
-6.2	-9.8	100.4	4.1	-6.3	116.3	3.8	15.8	92.5	-8.8	-20.5	103.0	-3.8	11.4	3230
-10.3	-17.6	115.7	-3.7	-5.3	136.6	-2.9	18.1	98.6	-10.0	-27.8	109.3	-10.6	10.9	3240
-13.2	-14.1	119.6	-5.9	-9.6	129.8	-10.8	8.5	98.7	-13.8	-24.0	115.5	-12.7	17.0	3256
-13.9	-9.1	132.5	6.1	-10.0	133.5	-5.3	0.8	116.6	-12.7	-12.7	125.1	-15.0	7.3	3257
-14.3	-8.7	96.1	-4.7	-3.3	90.9	-5.3	-5.4	85.8	-14.1	-5.6	84.9	-14.6	-1.0	3260
-14.3	-12.4	103.0	-12.6	-14.3	116.9	-12.9	13.5	91.2	-13.0	-22.0	101.5	-15.6	11.3	3270
-11.1	-12.2	122.3	-1.3	-0.6	125.1	-4.3	2.3	107.8	-11.1	-13.8	109.4	-11.1	1.5	3280
-21.7	-11.0	114.9	1.9	-13.3	121.4	-4.6	5.7	104.3	-23.3	-14.1	106.1	-19.9	1.7	33
-23.5	-12.0	112.2	3.3	-15.4	122.7	-2.9	9.4	102.5	-25.6	-16.5	104.2	-21.4	1.7	3311
-18.7	-6.7	122.7	1.9	-10.1	117.7	-7.5	-4.1	111.4	-20.0	-5.4	112.7	-17.4	1.2	3314
-7.1	-3.0	67.3	-6.3	-8.4	73.3	-3.4	8.9	70.4	-3.8	-4.0	66.0	-10.2	-6.3	34
-7.1	-1.3	115.3	-6.8	-6.0	120.3	-3.4	4.3	118.5	-7.2	-1.5	114.1	-7.0	-3.7	35
-9.0	-7.3	124.4	-2.4	-2.7	130.3	-3.2	4.7	118.1	-10.3	-9.4	118.1	-7.7	-0.0	36
-11.9	-8.5	127.2	0.1	-3.7	128.1	-2.4	0.7	117.4	-11.9	-8.4	116.3	-12.0	-0.9	3620
-8.9	6.7	119.2	-6.4	-14.4	133.2	-8.1	11.7	138.7	-11.2	4.1	130.7	-6.2	-5.8	3650
-7.5	-7.3	126.7	-3.3	-1.6	132.3	-2.9	4.4	118.8	-9.0	-10.2	121.2	-5.9	2.0	3660
-8.4	-8.5	106.5	-9.3	1.5	118.3	-11.3	11.1	104.9	-12.2	-11.3	100.7	-4.0	-4.0	3670
-10.9	-8.0	115.4	-1.1	-5.4	123.4	0.2	6.9	109.5	-12.1	-11.3	110.2	-9.7	0.6	37
-10.4	-3.4	128.9	-2.0	-4.7	127.3	-4.1	-1.2	124.4	-11.6	-2.3	123.0	-9.0	-1.1	38
-15.8	-12.7	89.1	-31.1	-0.6	90.1	-26.1	1.1	77.1	-19.9	-14.4	79.2	-11.6	2.7	50
-21.7	-6.1	55.4	-38.1	-22.1	63.3	-22.4	14.3	55.7	-22.1	-12.0	55.9	-21.4	0.4	5060
-15.3	-13.3	93.2	-30.6	1.5	93.4	-26.3	0.2	79.7	-19.7	-14.7	82.0	-10.7	2.9	5080
-6.9	-4.1	116.8	-2.7	-1.8	120.3	-2.4	3.0	115.1	-8.1	-4.3	112.2	-5.6	-2.5	VERBRAUCH.
-6.7	-15.4	128.4	-7.1	6.4	131.4	-3.0	2.3	105.0	-8.5	-20.1	114.8	-4.9	9.3	39
-6.9	0.3	89.7	-10.7	-5.6	95.7	-5.2	6.7	94.1	-10.2	-1.7	91.8	-3.4	-2.4	51
-5.7	-4.0	125.4	0.6	-1.5	125.6	-2.2	0.2	120.1	-6.4	-4.4	120.9	-5.0	0.7	52
-4.5	-3.0	126.2	-1.0	-7.5	143.7	2.6	13.9	130.7	-5.0	-9.0	131.1	-3.9	0.3	54
-4.9	-2.1	131.8	0.2	3.0	128.0	-1.7	-2.9	130.7	-6.4	2.1	123.6	-3.4	-5.4	56
-3.9	-8.6	127.8	-1.5	2.0	138.5	-1.3	8.4	121.2	-5.2	-12.5	122.2	-2.5	0.8	57
-7.5	-0.4	143.0	0.6	-5.0	140.2	-1.0	-2.0	141.3	-8.6	0.8	140.9	-6.4	-0.3	58
-19.9	-0.7	67.5	-12.2	-21.3	76.8	-10.7	13.8	73.2	-21.5	-4.7	70.1	-18.3	-4.2	61
-11.0	-2.1	69.6	-11.7	-2.1	71.6	-11.5	2.9	72.2	-14.1	0.8	65.9	-7.3	-6.7	62
-11.4	-0.5	63.6	-12.2	-0.3	64.4	-10.6	1.3	67.8	-15.1	5.3	59.6	-6.6	-12.1	6251
-13.4	-0.3	86.3	-8.4	-10.6	88.0	-10.0	2.0	89.1	-14.5	1.3	84.7	-12.2	-4.9	63
-11.2	-8.2	82.7	-8.7	24.0	70.4	-11.2	-14.9	80.2	-12.4	13.9	60.4	-9.4	-24.7	64
-2.3	-8.0	136.7	-0.7	4.4	142.5	0.8	4.2	126.4	-4.2	-11.3	130.6	-0.2	3.3	N.U.G.
-1.5	-7.8	138.9	-0.9	1.2	151.7	1.5	9.2	130.8	-2.9	-13.8	137.2	-0.1	4.9	68
0.1	-2.8	152.0	-1.6	-0.1	158.9	1.0	4.5	149.6	-0.1	-5.9	152.5	0.2	1.9	6818-19
1.2	-1.6	153.5	-2.7	6.7	156.9	3.6	2.2	154.7	-2.0	-1.4	150.7	4.8	-2.6	6828
-1.6	1.5	115.8	0.3	-5.2	114.7	1.4	-0.9	114.1	-1.3	-0.5	118.8	-1.9	5.0	6831-36
-2.2	-4.2	141.1	0.1	1.3	143.1	-0.8	1.4	134.0	-3.5	-6.4	138.2	-0.8	3.1	6847-64
-5.0	-4.9	129.9	-5.1	-1.8	112.1	-0.2	-13.7	100.3	-8.8	-10.5	129.9	-1.8	29.5	6871-72
1.0	0.1	169.9	0.5	6.7	126.3	3.5	-25.7	129.2	-3.9	2.3	167.3	5.0	29.5	6879
-5.0	-8.7	130.0	-0.3	17.1	114.2	-1.7	-12.2	112.7	-9.0	-1.3	110.3	-0.6	-2.1	69
-0.2	-9.9	149.5	4.2	1.8	139.2	7.2	-6.9	110.3	-3.2	-20.8	149.9	2.1	35.9	BAUHAUPTG.
1.6	-6.7	152.0	4.8	1.5	143.5	8.9	-5.6	120.1	-1.3	-16.3	155.6	3.9	29.6	HOCHBAU
-3.5	-15.2	145.5	3.1	2.3	132.3	4.3	-9.1	94.7	-7.1	-28.4	140.9	-0.9	48.8	TIEFBAU

STBA, FACHSERIE 4, REIHE 2.1

SYPRO- NR.	WIRTSCHAFTSZWEIG	GEWICHTUNG	1992	VERAEND. IN % GEGEN VORJAHR	1992 2.HJ	VERAENDERUNG IN % 2.HJ 1992 GEGEN		1993 1.HJ
						2.HJ 1991	1.HJ 1992	
	PRODUZIERENDES GEWERBE INSGESAMT	100.00	120.5	-0.7	118.9	-1.9	-2.6	111.2
	PRODUZIERENDES GEWERBE (OH. BAUHAUPTGEWERBE)	93.93	119.5	-1.2	117.3	-2.4	-3.6	110.2
1010-30	ELEKTRIZITAETS-U. GASVERSORGUNG	6.37	116.2	1.3	112.9	1.4	-5.5	115.7
	BERGBAU U. VERARBEITENDES GEWERBE	87.56	119.7	-1.4	117.6	-2.7	-3.4	109.7
21	BERGBAU	2.87	80.2	-3.4	77.5	-4.6	-6.6	74.4
2111	STEINKOHLBERGB. U. -BRIKETTERSTELLUNG, KOKEREI	1.73	74.7	-2.9	72.5	-5.7	-5.8	67.0
	VERARBEITENDES GEWERBE	84.69	121.1	-1.3	119.0	-2.6	-3.3	110.9
	GRUNDSTOFF-U. PRODUKTIONS- U. ERZEUGNIS-GEWERBE	22.78	114.6	1.4	111.7	0.2	-5.0	110.1
22	MINERALOELVERARBEITUNG	3.22	112.1	8.8	114.1	10.0	3.6	111.2
25	GEW. U. VERARB. V. STEINEN U. ERDEN	1.92	130.5	4.7	135.6	2.8	8.1	119.9
27	EISENSCHAFFENDE INDUSTRIE	2.41	88.4	-6.7	82.9	-9.4	-11.7	81.2
2711	HOCHOFEN-, STAHL-U. WARMWALZWERKE (OH. STAHLROHRE)	1.94	92.4	-5.3	87.0	-8.4	-11.1	85.9
28	NE-METALLERZEUGUNG, NE-METALLHALBZEUGWERKE	1.05	122.0	3.1	119.0	4.5	-4.8	115.8
2850	NE-METALLHALBZEUGWERKE	0.70	119.8	1.5	116.1	2.9	-6.1	114.8
29	GIESSEEREI	1.20	106.6	-4.9	95.9	-7.7	-18.2	91.9
2910	EISEN-, STAHL-U. TEMPERGIESSEEREI	0.74	92.3	-4.0	82.4	-7.1	-19.3	80.4
3011-15,30	ZIEHGERÄTE, KALTWALZWERKE, MECHANIK, ANG.	0.54	125.8	-0.3	122.8	-0.2	-4.7	114.9
40	CHEMISCHE INDUSTRIE	10.30	117.2	1.2	113.2	-0.5	-6.6	115.0
4031	H.V. CHEM. GRUNDST. (AUCH M. ANSCHL. WEITERVERARB.)	5.04	106.4	0.9	101.8	-2.6	-8.4	106.2
4034	H.V. CHEM. ERZEUGNISSEN F. GEWERBE, LANDWIRTSCHAFT	1.80	118.6	-0.1	111.1	-1.1	-9.1	113.6
4035	H.V. PHARMAZEUTISCHEN ERZEUGNISSEN	2.04	137.9	2.7	136.6	2.8	-1.8	131.8
4036	H.V. SEIFEN, WASH-U. KÖRPERPFLEGEMITTELN	0.70	122.1	1.8	121.2	4.0	-1.5	120.4
4090	H.V. CHEMIEFASERN	0.25	94.0	-2.7	85.1	-7.4	-17.4	87.9
53	HOLZBEARBEITUNG	0.36	133.3	1.1	128.8	-0.3	-6.6	130.5
55	ZELLSTOFF-, HOLZSCHLIFF-, PAPIER-U. PAPPEERZEUGUNG	0.83	127.3	0.3	124.2	-1.9	-4.8	126.0
59	GUMMI- U. KAUTSCHUK- VERARBEITUNG	0.95	107.2	-1.9	100.0	-4.5	-12.6	98.3
	INVESTITIONSGÜTER PRODUZIERENDES GEWERBE	41.55	122.7	-2.6	120.0	-4.4	-4.3	107.9
3021-25	STAHLVERFORMUNG, OBERFLÄCHENVEREDLUNG, HAERTUNG	1.27	135.2	-0.1	127.2	-2.1	-11.2	121.4
31	STAHL-U. LEICHTMETALLBAU, SCHIENENFAHRZEUGBAU	1.67	129.7	3.3	139.1	1.2	15.5	109.1
3111	H.V. STAHL-U. L. METALLKONSTR. (OH. GRUBENAUSB.)	0.65	162.4	7.2	177.4	8.0	20.4	144.2
32	MASCHINENBAU	11.32	114.5	-5.6	115.3	-6.4	1.4	99.1
3210	H.V. LANDW. MASCHINEN, ACKERSCHLEPPERN	0.53	74.9	-13.9	65.5	-18.5	-22.3	69.2
3220	H.V. METALLBEARBEITUNGSMASCHINEN U. AE.	1.51	101.1	-15.4	103.6	-16.0	5.0	77.6
3230	H.V. TEXTIL-U. NACHMASCHINEN	0.59	106.2	5.3	108.4	4.5	4.3	97.9
3240	H.V. MASCHINEN F. D. NAHR.-U. GENUSSMITTELIND. USW	1.49	121.5	-2.6	127.5	-3.0	10.3	104.5
3256	H.V. HUETTEN-U. WALZWERKSEINR. USW (OH. BAUMASCH.)	1.21	123.7	-6.8	124.4	-10.4	1.1	106.4
3257	H.V. BAU-, BAUSTOFF-U. AE. MASCHINEN	0.57	138.1	3.4	134.2	0.5	-5.6	122.3
3260	H.V. ZAHNRÄDERN, GETRIEBEN, LAGERN U. AE.	0.90	94.7	-7.2	91.7	-5.0	-6.2	83.9
3270	H.V. MASCHINEN F. WEITERE BEST. WIRTSCHAFTSZWEIGE	0.98	111.3	-13.0	109.8	-13.7	-2.7	96.5
3280	SONST. MASCHINENBAU	3.54	123.5	-2.1	125.0	-2.4	2.5	109.0
33	STRASSENFAHRZEUGBAU, REP. V. KRAFTFAHRZEUGEN USW	9.80	128.2	2.1	119.2	-1.1	-13.1	106.5
3311	H.V. KRAFTWAGEN U. -MOTOREN	6.10	125.6	1.9	116.6	0.7	-13.4	101.9
3314	H.V. TEILEN F. KRAFTWAGEN U. -MOTOREN	2.74	130.7	3.0	121.5	-2.8	-13.2	113.2
34	SCHIFFBAU	0.35	63.6	-6.3	62.1	-5.5	-4.8	62.0
35	LUFT-U. RAUMFAHRZEUGBAU	0.71	121.0	-4.5	117.2	-5.3	-6.1	116.3
36	ELEKTROTECHNIK, REP. V. HAUSHALTSGERÄTEN	10.01	130.4	-0.9	129.2	-1.9	-1.9	120.5
3620	H.V. GERÄTEN D. ELEKTRIZ. ERZEUGUNG, -VERTLG. U. AE.	3.66	130.4	0.2	127.8	-0.9	-3.9	117.1
3650	H.V. ELEKTROHAUSHALTSGERÄTEN	0.73	138.8	-3.9	127.0	-7.6	-15.7	137.6
3680	H.V. ZÄHLERN, FERNMESS-, MESS-U. REGELGERÄTEN USW	3.63	135.9	1.0	135.5	-0.7	-0.6	128.5
3670	H.V. RUNDFUNK-, FERNSEH-U. PHONOTECHN. GERÄTEN	0.70	104.5	-17.0	104.9	-14.1	0.8	94.0
37	FEINMECHANIK, OPTIK, H.V. UHREN	1.37	114.7	-0.8	112.0	-2.9	-4.7	102.7
38	H.V. EISEN-, BLECH-U. METALLWAREN	2.95	133.9	-0.6	128.6	-3.3	-7.6	124.4
50	H.V. BÜROMASCHINEN, ADV-GERÄTEN U. -EINRICHTUNGEN	2.10	90.2	-28.0	88.7	-29.9	-3.4	76.9
5060	H.V. BÜROMASCHINEN	0.15	58.7	-24.3	51.9	-31.8	-20.8	50.3
5080	H.V. ADV-GERÄTEN U. -EINRICHTUNGEN	1.95	92.8	-28.1	91.7	-29.7	-2.3	79.0
	VERBRAUCHSGÜTER PRODUZIERENDES GEWERBE	12.19	119.7	-1.9	117.2	-2.9	-4.1	113.4
39	H.V. MUSIKINSTR., SPIELWAREN, FUELLHALTERN USW	0.52	124.3	-4.8	130.7	-4.9	10.9	110.8
51	FEINKERAMIK	0.40	97.8	-6.2	94.2	-7.1	-7.1	94.7
52	H.U. VERARB. V. GLAS	0.75	125.3	0.4	124.1	-1.3	-2.0	118.9
54	HOLZVERARBEITUNG	1.76	132.3	0.9	130.4	-0.2	-2.9	128.0
56	PAPIER-U. PAPPEVERARBEITUNG	1.15	132.3	-0.3	130.2	-0.5	-3.1	128.1
57	DRUCKEREI, VERVIELFÄLTIGUNG	1.47	129.9	-0.7	133.2	-1.4	5.2	121.8
58	H.V. KUNSTSTOFFWAREN	2.53	148.9	1.8	143.9	0.1	-7.3	143.1
61	LEDERERZEUGUNG	0.06	77.0	-6.4	68.0	-12.7	-20.9	67.5
62	LEDERVERARBEITUNG	0.40	72.9	-10.2	69.4	-11.9	-9.2	67.9
6251	H.V. SCHUHEN	0.28	66.4	-9.5	62.5	-11.8	-11.1	62.2
63	TEXTILGEWERBE	1.73	94.8	-7.3	87.6	-9.2	-14.1	87.6
64	BEKLEIDUNGSGEWERBE	1.42	78.2	-11.0	76.7	-10.2	-3.6	71.5
	NAHRUNGS-U. GENUSSMITTELGEWERBE	8.17	133.0	-0.6	137.4	0.1	6.8	125.5
68	ERNAHRUNGSGEWERBE	5.82	138.4	0.3	143.6	0.6	7.8	131.1
6818-19	H.V. BACKWAREN	0.56	146.4	-0.7	149.6	-1.1	4.4	141.9
6828	H.V. SÜSSWAREN (OH. DAUERBACKWAREN)	0.47	153.6	-0.3	156.3	0.3	3.5	153.8
6831-96	MILCHVERWERTUNG	0.44	112.1	1.3	110.2	1.2	-3.3	112.2
6847-64	SCHLACHTHAUSEN (OH. KOMMUNALE), FLEISCHVERARB.	0.67	138.8	-1.6	139.8	-1.5	1.4	134.3
6871-72	BRAUEREI, MÄLZEREI	1.03	120.7	-0.4	120.6	-3.0	-0.1	114.5
6879	MINERALBRUNNEN, H.V. MINERALWASSER, LIMONADEN	0.32	143.7	2.6	144.3	1.5	0.8	144.3
69	TABAKVERARBEITUNG	2.35	119.8	-2.9	122.1	-1.1	4.0	111.5
72-76	BAUHAUPTGEWERBE	6.07	136.3	7.1	143.5	5.3	11.1	128.3
	HOCHBAULEISTUNGEN	3.17	141.7	7.5	147.8	6.8	8.9	137.9
	TIEFBAULEISTUNGEN	2.90	130.5	6.6	138.9	3.7	13.8	117.8

BUNDESGBEIT
FÜR DAS PRODUZIERENDE GEWERBE

=100

NEHMENSTEILE

VERÄNDERUNG IN % 1.HJ 1993 GEGEN		1992 3.VJ	VERÄNDERUNG IN % 3.VJ 1992 GEGEN		1992 4.VJ	VERÄNDERUNG IN % 4.VJ 1992 GEGEN		1993 1.VJ	VERÄNDERUNG IN % 1.VJ 1993 GEGEN		1993 2.VJ	VERÄNDERUNG IN % 2.VJ 1993 GEGEN		SYPRO- NR.
1.HJ 1992	2.HJ 1992		3.VJ 1991	2.VJ 1992		4.VJ 1991	3.VJ 1992		1.VJ 1992	4.VJ 1992		2.VJ 1992	1.VJ 1993	
-8.9	-6.5	117.6	-0.9	-3.1	120.2	-2.8	2.2	110.2	-10.3	-8.3	112.2	-7.5	1.8	PROD.GEW.
-9.4	-6.1	115.5	-1.4	-3.5	119.1	-3.3	3.1	110.4	-10.7	-7.3	109.9	-8.2	-0.5	PG(OH.BAU)
-3.2	2.5	99.5	3.2	-6.0	126.3	0.2	26.9	129.2	-2.9	2.3	102.2	-3.4	-20.9	1010-30
-9.9	-6.7	116.7	-1.7	-3.3	118.5	-3.7	1.5	109.0	-11.3	-8.0	110.4	-8.5	1.3	BERGB.U.VG
-10.4	-4.0	76.3	-2.7	-2.1	78.6	-6.4	3.0	79.7	-9.5	1.4	69.0	-11.4	-13.4	21
-13.0	-7.6	75.1	-2.3	1.1	69.9	-9.1	-6.9	70.1	-11.9	0.3	63.9	-14.0	-8.8	2111
-9.9	-6.8	118.1	-1.6	-3.4	119.9	-3.5	1.5	110.0	-11.3	-8.3	111.8	-8.5	1.6	VERARB.GEW
-6.4	-1.4	114.9	1.9	-1.7	108.5	-1.5	-5.6	108.3	-8.4	-0.2	111.8	-4.4	3.2	G.U.P.
1.0	-2.5	116.1	10.4	7.6	112.0	9.7	-3.5	107.9	-3.8	-3.7	114.4	6.0	6.0	22
-4.4	-11.6	142.5	2.7	1.7	128.6	2.9	-9.8	102.2	-7.7	-20.5	137.6	-1.8	34.6	25
-13.5	-2.1	90.6	-1.7	-1.7	75.1	-17.2	-17.1	79.5	-16.8	5.9	82.9	-10.1	4.3	27
-12.3	-1.3	95.4	0.3	-0.7	78.5	-17.3	-17.7	83.6	-15.6	6.5	88.1	-8.9	5.4	2711
-7.4	-2.7	122.8	5.6	-0.7	115.2	3.3	-6.2	117.6	-8.8	2.1	113.9	-7.9	-3.1	28
-7.1	-1.1	121.0	2.5	0.1	111.1	3.4	-8.2	115.6	-8.5	4.1	113.9	-5.8	-1.5	2850
-21.7	-4.2	98.3	-4.7	-11.7	93.4	-10.8	-5.0	93.3	-24.3	-0.1	90.4	-18.8	-3.1	28
-21.3	-2.4	83.4	-4.6	-12.6	81.4	-9.6	-2.4	81.3	-25.3	-0.1	79.4	-16.8	-2.3	2910
-10.8	-6.4	125.7	1.1	-2.4	119.8	-1.7	-4.7	115.9	-10.0	-3.3	113.9	-11.6	-1.7	3011-15,30
-5.1	1.6	115.3	0.9	-3.7	111.1	-1.9	-3.6	115.0	-6.3	3.5	115.0	-3.9	-	40
-4.4	4.3	104.0	-0.8	-6.2	99.5	-4.4	-4.3	105.3	-5.3	5.8	107.1	-3.4	1.7	4031
-7.0	2.3	115.1	-0.2	-3.8	107.1	-2.0	-7.0	112.6	-9.7	5.1	114.6	-4.2	1.8	4034
-5.2	-3.5	136.0	3.7	0.1	137.2	1.9	0.9	132.9	-6.7	-3.1	130.7	-3.8	-1.7	4035
-2.1	-0.7	125.6	4.1	6.2	116.7	3.9	-7.1	124.5	-2.4	6.7	116.3	-1.7	-6.6	4036
-14.7	3.3	82.5	-3.2	-20.5	87.6	-11.1	6.2	90.5	-11.4	3.3	85.2	-17.9	-5.9	4090
-5.4	1.3	128.0	-2.0	1.2	129.5	1.3	1.2	128.5	-7.8	-0.8	132.4	-3.0	3.0	53
-3.4	1.4	127.5	-1.5	1.4	120.8	-2.3	-5.3	128.3	-4.9	6.2	123.6	-1.7	-3.7	55
-14.1	-1.7	102.2	-1.8	-7.2	97.8	-7.0	-4.3	101.1	-14.8	3.4	95.4	-13.4	-5.6	59
-14.0	-10.1	117.2	-3.1	-6.3	122.7	-5.6	4.7	106.8	-15.0	-13.0	108.9	-12.9	2.0	INVEST.
-15.2	-4.6	133.2	0.2	-5.0	121.1	-4.4	-9.1	123.8	-15.3	2.2	119.0	-15.1	-3.9	3021-25
-9.4	-21.6	134.7	1.9	7.9	143.4	0.6	6.5	105.3	-9.2	-26.6	112.8	-9.6	7.1	31
-2.2	-18.7	166.7	5.0	7.3	188.0	10.9	12.8	136.1	-2.4	-27.6	152.3	-2.0	11.9	3111
-12.8	-14.1	111.3	-5.0	-5.4	119.3	-7.6	7.2	95.8	-12.7	-19.7	102.3	-13.1	6.8	32
-17.9	5.6	65.6	-18.2	-21.7	65.3	-14.8	-0.5	68.0	-19.7	4.1	70.3	-16.1	3.4	3210
-21.4	-25.1	98.6	-14.2	-4.2	108.6	-17.7	10.1	75.4	-20.1	-30.6	79.7	-22.5	5.7	3220
-5.8	-9.7	100.3	4.8	-6.1	116.5	4.4	16.2	92.5	-8.4	-20.6	103.3	-3.3	11.7	3230
-9.6	-18.0	116.4	-3.6	-4.8	138.5	-2.5	19.0	98.9	-9.2	-28.6	110.1	-10.0	11.3	3240
-13.5	-14.5	118.8	-7.7	-11.0	130.0	-12.7	9.4	96.2	-14.4	-26.0	116.5	-12.7	21.1	3256
-13.9	-8.9	133.9	6.9	-10.2	134.4	-5.2	0.4	118.0	-12.7	-12.2	126.5	-15.2	7.2	3257
-14.2	-8.5	94.6	-4.8	-2.9	88.8	-5.0	-6.1	84.5	-13.9	-4.8	83.2	-14.6	-1.5	3260
-14.5	-12.1	102.4	-13.7	-15.5	117.2	-13.6	14.5	90.9	-12.8	-22.4	102.1	-15.8	12.3	3270
-10.7	-12.8	123.6	-0.9	0.7	126.3	-3.9	2.2	108.5	-10.5	-14.1	109.4	-10.8	0.8	3280
-22.4	-10.7	115.9	2.9	-14.2	122.5	-4.6	5.7	105.6	-24.1	-13.8	107.4	-20.5	1.7	33
-24.4	-12.6	110.3	3.9	-16.3	122.9	-2.0	11.4	101.0	-26.5	-17.8	102.8	-22.0	1.8	3311
-19.1	-6.8	124.1	2.4	-10.5	118.9	-7.7	-4.2	112.5	-20.4	-5.4	113.9	-17.8	1.2	3314
-4.9	-0.2	58.7	-8.1	-10.0	65.5	-3.0	11.8	64.7	-0.6	-1.2	59.3	-9.0	-8.3	34
-6.8	-0.8	114.5	-7.2	-6.2	119.8	-3.5	4.6	118.6	-6.9	-1.0	114.0	-6.6	-3.9	35
-8.5	-6.7	126.0	-1.3	-2.9	132.3	-2.4	5.0	120.7	-9.7	-8.8	120.2	-7.4	-0.4	36
-12.0	-8.4	128.2	0.1	-3.2	127.3	-1.9	-0.7	118.4	-11.3	-7.0	115.7	-12.7	-2.3	3620
-8.6	8.3	119.7	-6.6	-15.3	134.3	-8.5	12.2	142.0	-11.1	5.7	133.2	-5.7	-6.2	3650
-5.7	-5.2	132.7	-0.8	-2.4	138.2	-0.6	4.1	126.8	-7.2	-8.2	130.1	-4.3	2.6	3660
-9.7	-10.4	97.8	-12.8	3.8	111.9	-15.2	14.4	97.3	-14.6	-13.0	90.7	-3.7	-6.8	3670
-12.6	-8.3	109.0	-3.1	-5.9	114.9	-2.9	5.4	102.5	-13.9	-10.8	102.9	-11.1	0.4	37
-10.6	-3.3	129.4	-2.3	-5.0	127.7	-4.4	-1.3	125.3	-11.9	-1.9	123.5	-9.3	-1.4	38
-16.2	-13.3	88.3	-32.3	0.1	89.1	-27.3	0.9	75.8	-20.5	-14.9	77.9	-11.7	2.8	50
-23.2	-3.1	47.1	-41.3	-28.5	56.6	-21.2	20.2	50.5	-22.4	-10.8	50.1	-24.0	-0.8	5060
-15.9	-13.8	91.6	-31.8	1.8	91.7	-27.5	0.1	77.8	-20.4	-15.2	80.1	-11.0	3.0	5080
-7.2	-3.2	116.1	-2.8	-2.0	118.2	-3.0	1.8	115.2	-8.4	-2.5	111.5	-5.9	-3.2	VERBRAUCH.
-6.0	-15.2	129.7	-7.1	7.0	131.7	-2.5	1.5	105.4	-7.9	-20.0	116.1	-4.2	10.2	39
-6.6	0.5	91.3	-9.9	-5.3	97.0	-4.4	6.2	95.8	-10.0	-1.2	93.5	-3.0	-2.4	51
-6.1	-4.2	124.2	0.3	-1.4	123.9	-2.9	-0.2	118.3	-6.9	-4.5	119.4	-5.2	0.9	52
-4.7	-1.8	121.4	-2.0	-8.7	139.3	1.5	14.7	128.8	-4.9	-7.5	127.0	-4.4	-1.5	54
-4.6	-1.6	132.3	0.5	3.4	128.1	-1.6	-3.2	132.0	-6.1	3.0	124.2	-3.0	-5.9	56
-3.8	-8.6	127.7	-1.5	1.8	138.6	-1.3	8.5	121.1	-6.2	-12.6	122.4	-2.4	1.1	57
-7.4	-0.1	144.9	0.8	-4.9	141.7	-0.7	-2.2	143.3	-8.6	1.1	142.8	-6.3	-0.3	58
-21.5	-0.7	62.8	-13.9	-23.6	73.1	-11.7	16.4	69.1	-23.0	-5.5	65.8	-20.0	-4.8	61
-11.1	-2.2	68.4	-12.1	-1.9	70.4	-11.8	2.9	71.1	-14.3	1.0	64.6	-7.3	-9.1	62
-11.5	-0.5	62.1	-12.7	-0.0	62.8	-11.0	1.1	66.4	-15.4	5.7	58.0	-6.6	-12.7	6251
-14.1	-0.0	86.8	-8.2	-12.0	88.3	-10.2	1.7	89.6	-15.0	1.5	85.6	-13.2	-4.5	63
-10.2	-6.8	82.3	-9.3	22.8	71.1	-11.2	-13.6	81.5	-11.6	14.6	61.5	-8.2	-24.5	64
-2.5	-8.7	134.6	-0.9	5.5	140.2	1.2	4.2	123.6	-4.7	-11.8	127.3	-0.2	3.0	N.U.G.
-1.6	-8.7	136.4	-1.1	1.6	150.7	2.0	10.5	128.0	-3.1	-15.1	134.2	-0.0	4.8	68
-1.0	-5.1	148.0	-2.1	2.4	151.2	-0.0	2.2	140.6	-1.0	-7.0	143.2	-0.9	1.8	6818-19
1.9	-1.6	154.7	-3.1	8.6	157.8	3.7	2.0	155.8	-2.3	-1.3	151.8	6.5	-2.6	6828
-1.6	1.8	110.8	1.0	-6.3	109.5	1.4	-1.2	108.8	-0.8	-0.6	115.5	-2.4	6.2	6831-36
-2.6	-3.9	138.8	-1.1	0.6	140.8	-1.9	1.4	132.4	-3.8	-6.0	136.2	-1.3	2.9	6847-54
-5.1	-5.1	129.3	-5.2	-2.0	111.9	-0.3	-13.5	99.7	-8.9	-10.9	129.3	-2.0	29.7	6871-72
0.8	-0.0	168.2	0.7	7.1	120.3	2.8	-28.5	123.8	-4.3	2.9	164.8	5.0	33.1	6879
-5.0	-8.7	130.0	-0.4	17.1	114.2	-1.7	-12.2	112.7	-9.0	-1.3	110.3	-0.6	-2.1	69
-0.7	-10.6	148.9	4.1	1.9	138.1	6.7	-7.3	107.9	-3.8	-21.9	148.6	1.7	37.7	BAUHAUPTG.
1.6	-6.7	152.0	4.8	1.6	143.5	8.9	-6.6	120.1	-1.3	-16.3	155.6	3.9	29.6	HOCHBAU
-3.5	-15.2	145.5	3.1	2.3	132.3	4.3	-9.1	94.7	-7.1	-28.4	140.9	-0.9	48.8	TIEFBAU

STBA, FACHSERIE 4, REIHE 2.1

SYPRO- NR.	WIRTSCHAFTSZWEIG	GEWICH- TUNG	1993		VERAENDERUNG IN % JULI 1993 GEGEN		1993		VERAENDERUNG IN % JUNI 1993 GEGEN		KUMULIERT	
			JULI	JULI	JULI 1992	JUNI 1993	JUNI	JUNI	JUNI 1992	MAI 1993	JAN. 1993 BIS JULI 1993	VER- AEND. IN % GEGEN VORJAHR
	PRODUZIERENDES GEWERBE INSGESAMT	100										
	PRODUZIERENDES GEWERBE (OH. BAUHAUPTGEWERBE)	81,93										
1010-30	ELEKTRIZITAETS-U. GASVERSORGUNG	12,42										
	BERGBAU U. VERARBEITENDES GEWERBE	69,51										
21	BERGBAU	9,56										
	VERARBEITENDES GEWERBE	59,95										
	GRUNDSTOFF-U. PRODUKTIONSGUETERGEWERBE	11,51										
22	MINERALOELVERARBEITUNG	1,27										
25	GEW. U. VERARB. V. STEINEN U. ERDEN	2,51										
27	EISENSCHAFFENDE INDUSTRIE	0,79										
2711	HOCHOFEN-, STAHL-U. WARMWALZWERKE (OH. STAHLROHRE)	0,31										
28	NE-METALLERZEUGUNG, NE-METALLHALBZEUGWERKE	0,78										
2850	NE-METALLHALBZEUGWERKE	0,23										
29	GLASSEREI	1,07										
2910	EISEN-, STAHL-U. TEMPERGIESSEREI	0,87										
3011-15,30	ZIEHGERATEN, KALTWALZWERKE; MECHANIK, ANG	0,25										
40	CHEMISCHE INDUSTRIE	4,04										
4031	H. V. CHEM. GRUNDSTF. (AUCH M. ANSCHL. WEITERVERARB.)	1,33										
4034	H. V. CHEM. ERZEUGNISSEN F. GEWERBE, LANDWIRTSCHAFT	0,62										
4035	H. V. PHARMAZEUTISCHEN ERZEUGNISSEN	1,27										
4036	H. V. SEIFEN, WASCHE- U. KOERPERPFLEGEMITTELN	0,31										
4090	H. V. CHEMIEFASERN	0,25										
53	HOLZBEARBEITUNG	0,21										
55	ZELLSTOFF-, HOLZSCHLIFF-, PAPIER-U. PAPPEERZEUGUNG	0,00										
59	GUMMI-VERARBEITUNG	0,59										
	INVESTITIONSGUETER PRODUZIERENDES GEWERBE	32,90										
3021-25	STAHLVERFORMUNG; OBERFLAECHEVEREDLUNG, HAERTUNG	0,27										
31	STAHL-U. LEICHTMETALLBAU, SCHIENENFAHRZEUGBAU	2,93										
3111	H. V. STAHL-U. L. METALLKONSTRUKT. (OH. GRUBENAUSB.)	1,43										
32	MASCHINENBAU	15,24										
3210	H. V. LANDW. MASCHINEN, ACKERSCHLEPPERN	2,64										
3220	H. V. METALLBEARBEITUNGSMASCHINEN U. AE.	2,13										
3230	H. V. TEXTIL-U. NAEHMASCHINEN	0,11										
3240	H. V. MASCHINEN F. D. NAHR.-U. GENUSSMITTELIND. USW.	1,20										
3256	H. V. HUETTEN-U. WALZWERKE INR. USW. (OH. BAUMASCH.)	2,30										
3257	H. V. BAU-, BAUSTOFF-U. AE. MASCHINEN	0,79										
3260	H. V. ZAHNRAEDERN, GETRIEBEN, LAGERN U. AE.	1,31										
3270	H. V. MASCHINEN F. WEITERE BEST. WIRTSCHAFTSZWEIGE	1,33										
3280	SONST. MASCHINENBAU	3,43										
33	STRASSENFAHRZEUGBAU, REP. V. KRAFTFAHRZEUGEN USW.	2,71										
3311	H. V. KRAFTWAGEN U. -MOTOREN	1,21										
3314	H. V. TEILEN F. KRAFTWAGEN U. -MOTOREN	0,71										
34	SCHIFFBAU	0,22										
35	LUFT-U. RAUMFAHRZEUGBAU	-										
36	ELEKTROTECHNIK, REP. V. HAUSHALTSGERAETEN	8,51										
3620	H. V. GERAETEN O. ELEKTRIZ. ERZEUGUNG, -VERTLG. U. AE.	3,66										
3650	H. V. ELEKTROHAUSHALTSGERAETEN	0,04										
3660	H. V. ZAEHLERN, FERNMEDE-, MESS-U. REGELGERAETEN USW.	2,72										
3670	H. V. RUNDFUNK-, FERNSEH-U. PHONOTECHN. GERAETEN	0,78										
37	FEINMECHANIK, OPTIK, H. V. UHREN	1,09										
38	H. V. EISEN-, BLECH-U. METALLWAREN	1,05										
50	H. V. BUEROMASCHINEN, ADV-GERAETEN U. -EINRICHTUNGEN	0,88										
5060	H. V. BUEROMASCHINEN	0,58										
5080	H. V. ADV-GERAETEN U. -EINRICHTUNGEN	0,30										
	VERBRAUCHSGUETER PRODUZIERENDES GEWERBE	7,22										
39	H. V. MUSIKINSTRUMENTEN, SPIELWAREN, FUELLHALTERN USW.	0,41										
51	FEINKERAMIK	0,24										
52	H. U. VERARB. V. GLAS	0,32										
54	HOLZVERARBEITUNG	1,53										
56	PAPIER-U. PAPPEVERARBEITUNG	0,32										
57	DRUCKEREI, Vervielfaeltigung	1,33										
58	H. V. KUNSTSTOFFWAREN	0,47										
61	LEDERERZEUGUNG	0,01										
62	LEDERVERARBEITUNG	0,50										
6251	H. V. SCHUHEN	0,36										
63	TEXTILGEWERBE	1,69										
64	BEKLEIDUNGSGEWERBE	0,40										
	NAHRUNGS-U. GENUSSMITTELGEWERBE	8,32										
68	ERNAHRUNGSGEWERBE	6,90										
6818-19	H. V. BACKWAREN	0,70										
6828	H. V. SUESSWAREN (OH. DAUERBACKWAREN)	0,10										
6831-36	MILCHVERARLTUNG	0,29										
6847-54	SCHLACHTHAEUER (OH. KOMMUNALE), FLEISCHVERARB.	1,64										
6871-72	BRAUEREI, MÄLZEREI	1,01										
6879	MINERALBRUNNEN, H. V. MINERALWASSER, LIMONADEN	0,15										
69	TABAKVERARBEITUNG	1,42										
72-75	BAUHAUPTGEWERBE	18,07										
	HOCHBAULEISTUNGEN	8,79										
	TIEFBAULEISTUNGEN	9,28										

UND BERLIN-OST
FÜR DAS PRODUZIERENDE GEWERBE
=100

NEHMENSTEILE

MONATLICH

1992 JULI	VER- ÄND. IN % GEGEN JULI 1991	1992 2. VJ	1993 1. VJ	1993 2. VJ	VERÄNDERUNG IN % 2. VJ 1993 GEGEN		1992 1. HJ	1992 2. HJ	1993 1. HJ	VERÄNDERUNG IN % 1. HJ 1993 GEGEN		1991	1992	1992 GEGEN 1991	SYPRO- NR.
					2. VJ 1992	1. VJ 1993				1. HJ 1992	2. HJ 1992				
78,4 63,9	+2,1 -8,2	76,3 63,8	75,2 66,8	83,6 68,8	+9,6 +7,8	+11,2 +3,0	75,8 66,4	82,7 69,8	79,4 67,8	+4,7 +2,1	-4,0 -2,9	76,9 72,0	79,2 68,1	+3,0 -5,4	PROD. GEW. PG (OH. BAU)
89,6	-1,9	87,7	105,7	93,8	+7,0	-11,3	95,0	99,0	99,8	+5,1	+0,8	103,0	97,0	-5,8	1010-30
59,2	-9,9	59,5	59,8	64,3	+8,1	+7,5	61,3	64,6	62,1	+1,3	-3,9	66,4	62,9	-5,3	BERGB. U. VG
47,1	-30,1	44,9	43,6	39,3	-12,5	-9,9	52,2	49,0	41,5	-20,5	-15,3	70,0	50,6	-27,7	21
61,2	-6,6	61,8	62,5	68,3	+10,5	+9,3	62,7	67,0	65,4	+4,3	-2,4	65,8	64,9	-1,4	VERARB. GEW
74,2	0,0	79,1	73,1	86,3	+9,1	+18,1	79,3	78,2	79,7	+0,5	+1,9	75,5	78,7	+4,2	G. U. P.
117,7	-7,0	132,7	124,7	133,3	+0,5	+6,9	130,4	134,5	129,0	-1,1	-4,1	124,2	132,4	+6,6	22
110,3	+54,1	95,1	85,7	144,0	+51,4	+68,0	81,4	112,4	114,9	+41,2	+2,2	61,8	96,9	+56,8	25
59,6	-7,2	66,7	58,8	50,9	-23,7	-13,4	60,1	60,4	54,9	-8,7	-9,1	66,0	60,3	-8,6	27
87,5	-16,6	98,2	87,0	75,1	-23,5	-13,7	92,0	93,7	81,1	-11,8	-13,4	98,6	92,9	-5,8	2711
94,0	+3,3	92,1	94,8	93,0	+1,0	-1,9	91,8	88,8	93,9	+2,3	+5,7	82,4	90,3	+9,6	28
86,7	+45,2	89,2	88,3	80,0	-10,3	-9,4	84,7	83,4	84,1	-0,7	+0,8	61,7	84,0	+36,1	2850
35,6	-35,4	46,4	37,9	36,6	-21,1	-3,4	49,2	36,6	37,2	-24,4	+1,6	55,1	42,9	-22,1	29
37,0	-36,4	47,9	37,8	36,3	-24,2	-4,0	50,2	37,7	37,1	-26,1	-1,6	57,3	43,9	-23,4	2910
132,6	+79,4	108,6	171,1	179,5	+65,3	+4,9	103,5	138,5	175,3	+69,4	+26,6	79,9	121,0	+51,4	3011-15,30
51,5	-22,9	65,5	56,7	56,6	-13,6	-0,2	76,2	55,7	56,6	-25,7	+1,6	77,8	66,0	-15,2	40
60,9	-5,0	72,8	78,2	74,3	+2,1	-5,0	81,6	69,6	76,3	-8,5	+9,6	72,7	75,6	+4,0	4031
26,2	-24,9	33,6	23,9	27,7	-17,6	+15,9	39,9	22,9	25,8	-35,3	+12,7	45,2	31,4	-30,5	4034
57,7	-32,0	76,3	50,9	46,3	-39,3	-9,0	94,9	60,1	48,6	-48,8	-19,1	99,4	77,5	-22,0	4035
27,9	-19,8	41,4	62,8	65,7	+58,7	+4,6	47,0	45,9	64,2	+36,6	+39,9	40,0	46,5	+16,3	4036
54,3	-15,9	86,3	57,4	60,6	-29,8	+5,6	84,3	53,6	59,0	-30,0	+10,1	67,9	68,9	+1,5	4090
38,5	-33,0	46,6	30,0	41,9	-10,1	+39,7	46,4	38,2	36,0	-22,4	-5,8	60,8	42,3	-30,4	53
94,0	-17,6	81,9	89,5	81,8	-0,1	-8,6	90,3	87,5	85,6	-5,2	-2,2	106,8	88,9	-16,8	55
35,1	-36,3	47,7	49,5	47,8	+0,2	-3,4	46,8	40,3	48,6	+3,8	+20,6	58,3	43,5	-25,4	59
47,6	-16,0	46,4	48,7	51,6	+11,2	+6,0	47,7	54,3	50,2	+5,2	-7,6	55,9	51,0	-8,8	INVEST.
72,9	-5,6	71,2	101,9	98,2	+37,9	-3,6	70,7	91,9	100,0	+41,4	+8,8	74,4	81,3	+9,3	3021-25
139,3	+9,8	129,9	133,3	140,3	+8,0	+5,3	124,7	156,9	136,8	+9,7	-12,8	108,9	140,8	+29,3	31
112,3	+9,3	103,6	113,4	138,3	+33,5	+22,0	97,3	146,7	125,9	+29,4	-14,2	88,5	122,0	+37,9	3111
32,2	-38,1	30,0	26,8	29,7	-1,0	+10,8	33,7	31,9	28,3	-16,0	-11,3	51,3	32,8	-36,1	32
65,6	-33,3	27,2	29,0	18,0	-33,8	-37,9	44,5	39,2	23,5	-47,2	-40,1	70,3	41,8	-40,5	3210
30,6	-49,9	33,9	27,0	35,4	+4,4	+31,1	37,9	35,8	31,2	-17,7	-12,8	67,2	36,9	-45,1	3220
19,6	-64,6	26,9	40,8	45,8	+70,3	+12,3	30,2	27,3	43,3	+43,4	+58,6	56,4	28,7	-49,1	3230
25,1	-38,0	26,5	27,1	36,1	+36,2	+33,2	32,1	40,4	31,6	-1,6	-21,8	38,1	36,2	-5,0	3240
16,8	-45,8	24,2	17,9	19,0	-21,5	+6,1	24,1	26,6	18,4	-23,7	-30,8	36,2	25,3	-30,1	3256
45,9	+27,1	43,6	33,8	40,6	-6,9	+20,1	35,8	35,8	37,2	+3,9	+3,9	36,7	35,8	-2,5	3257
24,8	-4,2	21,5	24,3	21,8	+1,4	-10,3	23,1	19,6	23,1	0,0	+17,9	31,0	21,3	-31,3	3260
9,7	-74,0	49,5	29,4	50,5	+2,0	+71,8	44,5	22,0	39,9	-10,3	+81,4	69,1	33,3	-61,8	3270
29,1	-39,4	27,5	29,0	32,1	+16,7	+10,7	29,0	32,4	30,5	+5,2	-5,9	45,7	30,7	-32,8	3280
37,9	-17,8	49,5	74,0	82,9	+67,5	+12,0	46,6	63,7	78,4	+68,2	+23,1	48,8	55,2	+13,1	33
4,0	-7,0	6,6	77,8	82,0	+999,9	+5,4	6,0	53,3	79,9	+999,9	+49,9	16,3	29,6	+81,6	3311
48,5	+32,5	80,0	70,8	70,8	-11,5	0,0	74,1	66,9	70,8	-4,5	+5,8	46,6	70,5	+51,3	3314
36,0	-15,5	35,2	43,0	34,9	-0,9	-18,8	32,5	37,7	39,0	+20,0	+3,4	49,9	35,1	-29,7	34
-	0,0	-	-	-	0,0	0,0	-	-	-	0,0	0,0	-	-	0,0	35
45,9	+1,8	42,5	46,6	47,0	+10,6	+0,9	43,4	52,6	46,8	+7,8	-11,0	47,5	48,0	+1,1	36
46,0	+7,5	42,8	51,0	51,0	+19,2	0,0	42,9	48,9	51,0	+18,9	+4,3	45,3	45,9	+1,3	3620
19,2	+3,2	24,3	21,1	29,3	+20,6	+38,9	24,2	24,3	25,2	+4,1	+3,7	32,0	24,3	-24,1	3650
28,9	-25,3	30,3	31,6	32,2	+6,3	+1,9	33,7	30,2	31,9	-5,3	+5,6	38,9	31,9	-18,0	3660
12,4	-67,4	12,6	23,5	27,3	+116,7	+16,2	19,2	18,2	25,4	+32,3	+39,6	40,5	18,7	-53,8	3670
14,9	-24,7	19,3	19,3	17,2	-10,9	-10,9	16,6	42,0	18,2	+9,6	-56,7	23,5	29,3	+24,7	37
116,9	+8,0	120,2	123,0	132,5	+10,2	+7,7	122,3	121,0	127,7	+4,4	+5,5	108,6	121,7	+12,1	38
8,1	-72,9	23,3	19,9	19,2	-17,6	-3,5	24,2	16,4	19,6	-19,0	+19,5	33,8	20,3	-39,9	50
0,6	-97,6	25,8	19,9	18,9	-26,7	-5,0	25,9	13,6	19,4	-25,1	+42,6	30,4	19,8	-34,9	5060
23,1	-42,0	18,3	20,0	19,8	+8,2	-1,0	20,9	22,0	19,9	-4,8	-9,5	40,5	21,4	-47,2	5080
66,5	+4,1	72,4	78,0	83,0	+14,6	+6,4	73,6	74,9	80,5	+9,4	+7,5	69,3	74,2	+7,1	VERBRAUCH.
36,9	-3,9	32,0	29,3	36,9	+15,3	+25,9	30,9	40,3	33,1	+7,1	-17,9	39,4	35,6	-9,6	39
61,2	+44,0	59,0	56,3	57,1	-3,2	+1,4	53,9	55,6	56,7	+5,2	+2,0	49,3	54,8	+11,2	51
69,7	-6,6	76,1	78,4	86,8	+14,1	+10,7	83,2	77,6	82,6	-0,7	+6,4	86,8	80,4	-7,4	52
55,8	+1,5	71,4	92,9	88,8	+24,4	-4,4	80,0	78,8	90,8	+13,5	+15,2	75,1	79,4	+5,7	54
73,8	+10,5	73,8	92,2	88,1	+19,4	-4,4	79,3	79,9	90,2	+13,7	+12,9	73,6	79,6	+8,2	56
142,4	+17,7	143,0	142,6	155,1	+8,5	+8,8	138,1	147,5	148,8	+7,7	+0,9	116,5	142,8	+22,6	57
104,9	+70,0	109,9	140,8	177,4	+61,4	+26,0	102,1	119,9	159,1	+55,8	+32,7	65,3	111,0	+70,0	58
24,7	+2,9	20,7	18,2	12,4	-40,1	-31,9	26,0	18,6	15,3	-41,2	-17,7	29,1	22,3	-23,4	61
18,7	-24,9	20,6	17,1	14,9	-27,7	-12,9	21,9	21,8	16,0	-26,9	-26,6	30,5	21,8	-28,5	62
18,6	-21,2	20,6	16,6	13,4	-35,0	-19,3	22,5	22,7	15,0	-33,3	-33,9	31,2	22,6	-27,6	6251
26,7	-36,0	33,5	29,9	30,0	-10,4	+0,3	35,2	29,4	30,0	-14,8	+2,0	42,7	32,3	-24,4	63
20,8	-50,5	25,8	26,4	27,0	+4,7	+2,3	27,9	23,9	26,7	-4,3	+11,7	40,6	25,9	-36,2	64
94,8	+3,7	91,9	90,8	99,3	+8,1	+9,4	92,0	97,6	95,1	+3,4	-2,6	90,2	94,8	+5,1	N. U. G.
93,1	+10,7	95,0	92,8	104,8	+10,3	+12,9	94,1	97,0	98,8	+5,0	+1,9	84,7	95,5	+12,8	68
74,2	+0,4	70,7	77,0	80,7	+14,1	+4,8	73,6	86,5	78						

SYPRO- NR.	WIRTSCHAFTSZWEIG	GEWICH- TUNG	VERAENDERUNG IN % JULI 1993 GEGEN			VERAENDERUNG IN % JUNI 1993 GEGEN			KUMULIERT	
			1993 JULI	JULI 1992	JUNI 1993	1993 JUNI	JUNI 1992	MAI 1993	JAN. 1993 BIS JULI 1993	VER- AEND. IN % GEGEN VORJAHR
	PRODUZIERENDES GEWERBE INSGESAMT	100	84,6	+9,9	-3,2	87,4	+13,1	+9,4	79,9	+5,4
	PRODUZIERENDES GEWERBE (OH. BAUHAUPTGEWERBE)	81,93	68,7	+9,2	-5,1	72,4	+13,3	+10,0	67,8	+3,2
1010-30	ELEKTRIZITAETS-U. GASVERSORGUNG	12,42	92,6	+3,9	-3,5	96,0	+15,5	-1,9	98,8	+5,3
	BERGBAU U. VERARBEITENDES GEWERBE	69,51	64,3	+10,5	-5,6	68,1	+12,7	+13,5	62,2	+2,6
21	BERGBAU	9,56	33,8	-27,3	-11,7	38,3	-7,9	+1,9	40,3	-21,1
	VERARBEITENDES GEWERBE	59,95	69,3	+15,3	-4,9	72,9	+14,8	+14,4	65,7	+5,6
	GRUNDSTOFF-U. PRODUKTIONSGUETERGEWERBE	11,51	91,7	+25,3	+1,2	90,6	+14,5	+10,0	81,2	+3,8
22	MINERALOELVERARBEITUNG	1,27	146,2	+24,2	+11,8	130,8	-5,5	-8,7	131,7	+3,1
25	GEW. U. VERARB. V. STEINEN U. ERDEN	2,51	159,2	+46,9	+3,4	153,9	+50,0	+12,1	120,6	+41,7
27	EISENSCHAFFENDE INDUSTRIE	0,79	68,1	+15,4	+4,1	65,4	-6,3	+192,0	56,6	-5,5
2711	HOCHOFEN-, STAHL-U. WARMWALZWERKE (OH. STAHLROHRE)	0,31	89,0	+2,8	-8,0	96,7	-3,5	+250,4	81,9	-10,2
28	NE-METALLERZEUGUNG, NE-METALLHALBZEUGWERKE	0,78	91,9	0,0	-5,5	97,2	+7,2	+9,3	93,4	+2,0
2850	NE-METALLHALBZEUGWERKE	0,23	81,6	-3,7	-3,1	84,2	-2,5	+13,9	83,6	-1,1
29	GIESSEEREI	1,07	32,9	-5,2	-18,8	40,5	-9,4	+24,6	36,4	-22,4
2910	EISEN-, STAHL-U. TEMPERGIESEREI	0,87	32,2	-10,6	-21,1	40,8	-12,1	+27,9	36,2	-24,6
3011-15,30	ZIEHEREIEN, KALTWALZWERKE; MECHANIK, ANG	0,25	175,5	+35,8	-7,3	189,4	+47,7	+5,9	174,2	+63,1
40	CHEMISCHE INDUSTRIE	4,04	57,7	+13,1	+0,2	57,6	-0,5	+5,3	56,7	-21,8
4031	H. V. CHEM. GRUNDSTF. (AUCH M. ANSCHL. WEITERVERARB.)	1,33	71,1	+17,9	+4,4	68,1	-0,9	-10,4	75,4	-3,8
4034	H. V. CHEM. ERZEUGNISSEN F. GEWERBE, LANDWIRTSCHAFT	0,62	29,4	+13,5	+6,9	27,5	-13,8	+5,4	26,3	-30,4
4035	H. V. PHARMAZEUTISCHEN ERZEUGNISSEN	1,27	55,2	-3,5	+8,2	51,0	-16,7	+23,8	49,5	-44,6
4036	H. V. SEIFEN, WASCHE, U. KOERPERPFLEGE MITTELN	0,31	71,6	+159,4	-6,2	76,3	+122,4	+28,2	65,2	+47,5
4090	H. V. CHEMIEFASERN	0,25	55,3	+2,8	-14,3	64,5	-14,8	+11,2	58,4	-26,9
53	HOLZBEARBEITUNG	0,21	40,6	+7,7	-4,5	42,5	-8,8	+7,6	36,5	-19,1
55	ZELLSTOFF-, HOLZSCHLIFF-, PAPIER-U. PAPPEERZEUGUNG	0,00	88,4	-5,0	-0,1	88,5	+46,5	+15,2	85,9	-5,2
59	GUMMIERZEUGUNG	0,59	41,2	+20,1	-21,4	52,4	+9,4	+18,3	47,4	+5,6
	INVESTITIONSGUETER PRODUZIERENDES GEWERBE	32,90	52,0	+11,3	-9,7	57,6	+17,3	+25,8	50,2	+5,9
3021-25	STAHLVERFORMUNG; OBERFLAECHEVEREDLUNG, HAERTUNG	0,27	92,9	+30,1	-8,3	101,3	+32,8	+8,7	98,7	+39,6
31	STAHL-U. LEICHTMETALLBAU, SCHIENENFAHRZEUGBAU	2,93	149,4	+8,7	-1,2	151,2	+19,4	+14,2	138,3	+9,5
3111	H. V. STAHL-U. L. METALLKONSTRUKT. (OH. GRUBENAUSB.)	1,43	151,7	+36,9	+8,0	140,5	+42,5	+6,4	129,2	+30,4
32	MASCHINENBAU	15,24	31,8	+1,0	-12,4	36,3	+3,4	+42,4	28,6	-13,9
3210	H. V. LANDW. MASCHINEN, ACKERSCHLEPPERN	2,64	18,5	-17,2	-4,1	19,3	-48,1	+19,1	22,7	-51,8
3220	H. V. METALLBEARBEITUNGSMASCHINEN U. AE.	2,13	38,1	+27,0	+1,6	37,5	-2,3	+4,5	32,0	-12,8
3230	H. V. TEXTIL-U. NAEMASCHINEN	0,11	58,1	+202,6	-0,9	58,6	+183,1	+104,2	45,1	+57,7
3240	H. V. MASCHINEN F. D. NAHR.-U. GENUSSMITTELIND. USW	1,20	67,9	+176,0	+71,0	39,7	+64,0	+11,2	36,7	+18,8
3256	H. V. HUETTEN-U. WALZWERKE INR. USW (OH. BAUMASCH.)	2,30	28,4	+61,0	+41,9	18,6	-31,6	+1,1	19,5	-15,2
3257	H. V. BAU-, BAUSTOFF-U. AE. MASCHINEN	0,79	38,7	-14,0	-16,4	46,3	-1,5	+11,3	37,2	+0,5
3260	H. V. ZAHNRADERN, GETRIEBEN, LAGERN U. AE.	1,31	19,9	-18,1	-7,4	21,5	-5,3	+7,0	22,5	-3,0
3270	H. V. MASCHINEN F. WEITERE BEST. WIRTSCHAFTSZWEIGE	1,33	36,9	+288,4	-61,3	95,4	+32,3	+212,8	38,8	-1,5
3280	SONST. MASCHINENBAU	3,43	29,4	+3,2	-24,8	39,1	+35,8	+66,4	30,2	+4,9
33	STRASSENFAHRZEUGBAU, REP. V. KRAFTFAHRZEUGEN USW	2,71	71,5	+92,7	-18,8	88,1	+71,4	+30,1	77,0	+70,7
3311	H. V. KRAFTWAGEN U. -MOTOREN	1,21	67,4	+999,9	-28,0	93,6	+999,9	+69,3	77,6	+999,9
3314	H. V. TEILEN F. KRAFTWAGEN U. -MOTOREN	0,71	52,8	+11,2	-27,6	72,9	-12,3	+12,7	68,0	-3,1
34	SCHIFFBAU	0,22	36,0	+1,7	-20,2	45,1	+24,9	+171,7	38,4	+16,7
35	LUFT-U. RAUMFAHRZEUGBAU	-	-	0,0	0,0	-	0,0	0,0	-	0,0
36	ELEKTROTECHNIK, REP. V. HAUSHALTSGERAETEN	8,51	44,7	-0,7	-12,5	51,1	+15,9	+24,0	46,3	+6,2
3620	H. V. GERAETEN D. ELEKTRIZ. ERZEUGUNG, -VERTLG. U. AE.	3,66	45,1	0,0	-19,3	55,9	+22,6	+25,3	49,9	+15,8
3650	H. V. ELEKTROHAUSHALTSGERAETEN	0,04	26,0	+38,3	-16,1	31,0	+29,2	+16,1	25,2	+7,7
3660	H. V. ZAEHLERN, FERNMELEDE-, MESS-U. REGELGERAETEN USW.	2,72	38,5	+36,0	+4,6	36,8	+26,9	+42,6	32,7	-0,3
3670	H. V. RUNDFUNK-, FERNSEH-U. PHONOTECHN. GERAETEN	0,78	13,9	+14,9	-48,3	26,9	+115,2	+9,8	23,6	+30,4
37	FEINMECHANIK, OPTIK, H. V. UHREN	1,09	16,8	+15,1	-31,7	24,6	+23,6	+62,9	17,9	+9,8
38	H. V. EISEN-, BLECH-U. METALLWAREN	1,05	138,8	+21,5	+1,4	136,9	+11,6	+8,1	128,9	+6,6
50	H. V. BUEROMASCHINEN, ADV-GERAETEN U. -EINRICHTUNGEN	0,88	17,2	+115,0	-17,3	20,8	+13,0	0,0	19,2	-12,3
5060	H. V. BUEROMASCHINEN	0,58	19,3	+999,9	-12,7	22,1	+16,3	+5,2	19,4	-12,6
5080	H. V. ADV-GERAETEN U. -EINRICHTUNGEN	0,30	13,0	-42,5	-29,0	18,3	+7,0	-10,7	18,9	-10,4
	VERBRAUCHSGUETER PRODUZIERENDES GEWERBE	7,22	80,5	+23,1	-4,6	84,4	+18,7	+5,1	80,2	+10,9
39	H. V. MUSKINSTRUMENTEN, SPIELWAREN, FUELLHALTERN USW	0,41	36,8	+1,7	-7,1	39,6	+16,8	+15,5	33,5	+6,0
51	FEINKERAMIK	0,24	47,5	-21,2	-20,3	59,6	-6,7	+11,8	55,3	+1,1
52	H. U. VERARB. V. GLAS	0,32	88,0	+27,5	+1,4	86,8	+16,7	+0,8	83,2	+2,6
54	HOLZVERARBEITUNG	1,53	74,8	+37,0	-14,2	87,2	+35,8	+4,4	88,3	+15,9
56	PAPIER-U. PAPPEERARBEITUNG	0,32	85,9	+18,8	-9,3	94,7	+22,2	+18,2	89,2	+14,2
57	DRUCKEREI, Vervielfaeltigung	1,33	151,7	+8,0	-2,2	155,1	+7,2	-0,1	148,9	+7,7
58	H. V. KUNSTSTOFFWAREN	0,47	202,6	+97,3	+5,3	192,4	+74,1	+11,9	164,6	+61,4
61	LEDERERZEUGUNG	0,01	10,8	-55,0	-5,3	11,4	-28,3	+1,8	14,6	-43,0
62	LEDERERARBEITUNG	0,50	12,6	-31,1	-18,2	15,4	-26,0	+21,3	15,5	-27,2
6251	H. V. SCHUHEN	0,36	12,4	-31,9	-6,1	13,2	-36,5	+14,8	14,6	-33,0
63	TEXTILGEWERBE	1,69	30,6	+17,7	-5,0	32,2	-2,7	+13,8	29,9	-11,5
64	BEKLEIDUNGSGEWERBE	0,40	27,7	+35,8	+11,7	24,8	+2,1	-6,1	26,8	0,0
	NAHRUNGS-U. GENUSSMITTELGEWERBE	8,32	99,1	+6,8	-1,9	101,0	+7,3	+4,7	95,3	+3,7
68	ERNAHRUNGSGEWERBE	6,90	102,3	+11,9	-4,0	106,6	+9,9	+4,4	99,0	+5,9
6818-19	H. V. BACKWAREN	0,70	87,5	+20,0	+9,8	79,7	+15,0	+1,3	79,9	+9,0
6828	H. V. SUESSWAREN (OH. DAUERBACKWAREN)	0,10	126,4	+45,3	+16,6	108,4	-0,2	+15,3	107,9	+9,4
6831-36	MILCHVERWERTUNG	0,29	75,2	+43,0	+4,9	71,7	+24,9	-5,8	68,5	+19,3
6847-54	SCHLACHTHAEUER (OH. KOMMUNALE), FLEISCHVERARB.	1,64	85,9	+4,6	-2,5	88,1	+2,6	+4,1	82,7	-0,4
6871-72	BRAUEREI, MUELZEREI	1,01	153,7	+17,0	-3,3	159,0	+19,7	-3,5	140,7	+27,7
6879	MINERALBRUNNEN, H. V. MINERALWASSER, LIMONADEN	0,15	263,6	+7,9	-30,3	378,2	+58,0	+2,2	285,7	+60,1
69	TABAKVERARBEITUNG	1,42	85,0	-14,2	+11,4	76,3	-6,2	+6,6	79,2	-6,5
72-75	BAUHAUPTGEWERBE	18,07	156,3	+11,4	+0,8	155,0	+12,8	+8,2	134,4	+11,2
	HOCHBAULEISTUNGEN	8,79	142,0	+5,3	+1,2	140,3	+6,4	+9,4	126,0	+6,1
	TIEFBAULEISTUNGEN	9,28	169,9	+16,8	+0,5	169,0	+18,4	+7,4	142,2	+15,6

1992	VER- ÄND. IN % GEGEN	1992	1993	1993	VERÄNDERUNG IN % 2. VJ 1993 GEGEN		1992	1992	1993	VERÄNDERUNG IN % 1. HJ 1993 GEGEN		1991	1992	VERÄNDERUNG IN % 1992 GEGEN 1991		SYPRO- NR.
JULI	JULI 1991	2. VJ	1. VJ	2. VJ	2. VJ 1992	1. VJ 1993	1. HJ	2. HJ	1. HJ	1. HJ 1992	2. HJ 1992					
77,0	+2,0	76,3	75,4	82,8	+8,5	+9,8	75,6	82,2	79,1	+4,6	-3,8	77,3	78,9	+2,1		PROD. GEW.
62,9	-8,3	63,8	67,0	68,3	+7,1	+1,9	66,2	69,5	67,6	+2,1	-2,7	72,3	67,8	-6,2		PG (OH. BAU)
89,1	-2,0	87,7	106,0	93,6	+6,7	-11,7	94,6	98,8	99,8	+5,5	+1,0	103,2	96,7	-6,3		1010-30
58,2	-9,9	59,5	59,9	63,7	+7,1	+6,3	61,0	64,2	61,8	+1,3	-3,7	66,7	62,6	-6,1		BERGB. U. VG
46,5	-30,1	44,9	43,8	39,1	-12,9	-10,7	51,9	48,9	41,4	-20,2	-15,3	70,3	50,4	-28,3		21
60,1	-6,5	61,8	62,5	67,7	+9,5	+8,3	62,5	66,7	65,1	+4,2	-2,4	66,1	64,6	-2,3		VERARB. GEW
73,2	0,0	79,1	73,2	85,7	+8,3	+17,1	79,0	77,9	79,5	+0,6	+2,1	75,9	78,5	+3,4		G. U. P.
117,7	-7,0	132,7	125,3	133,3	+0,5	+6,4	129,4	134,5	129,3	-0,1	-3,9	124,3	131,9	+6,1		22
108,4	+54,0	95,1	85,5	142,7	+50,1	+68,9	81,3	111,9	114,1	+40,3	+2,0	62,1	96,6	+55,6		25
59,0	-7,1	66,7	58,9	50,5	-24,3	-14,3	60,1	60,3	54,7	-9,0	-9,3	66,2	60,2	-9,1		27
86,6	-16,6	98,2	87,0	74,4	-24,2	-14,5	91,9	93,4	80,7	-12,2	-13,6	98,9	92,7	-6,3		2711
91,9	+3,4	92,1	95,3	92,0	-0,1	-3,5	91,6	88,3	93,6	+2,2	+6,0	83,0	89,9	+8,3		28
84,7	+48,0	89,2	88,7	79,1	-11,3	-10,8	84,5	83,0	83,9	-0,7	+1,1	62,2	83,7	+34,6		2850
34,7	-35,4	46,4	38,0	36,0	-22,4	-5,3	49,0	36,3	37,0	-24,5	+1,9	55,5	42,6	-23,2		29
36,0	-36,5	47,8	37,9	35,8	-25,1	-5,5	50,0	37,4	36,9	-26,2	-1,3	57,6	43,7	-24,1		2910
129,2	+79,2	108,5	170,7	177,3	+63,4	+3,9	103,1	137,6	174,0	+68,8	+26,5	80,6	120,4	+49,4		3011-15,30
51,0	-22,8	65,5	56,7	56,3	-14,0	-0,7	76,1	55,5	56,5	-25,8	+1,8	78,1	65,8	-15,7		40
60,3	-4,9	72,7	78,3	74,1	+1,9	-5,4	81,5	69,4	76,2	-6,5	+9,8	72,9	75,4	+3,4		4031
25,9	-25,1	33,6	23,9	27,6	-17,9	+15,5	39,8	22,8	25,8	-35,2	+13,2	45,3	31,3	-30,9		4034
57,2	-32,0	76,3	50,9	46,1	-39,6	-8,4	94,8	60,0	48,5	-48,8	-19,2	99,9	77,4	-22,5		4035
27,6	-19,8	41,4	62,9	65,4	+58,0	+4,0	46,9	45,8	64,1	+36,7	+40,0	40,1	46,4	+15,7		4036
53,8	-15,9	86,3	57,4	60,4	-30,0	+5,2	84,2	53,4	58,9	-30,0	+10,3	68,1	68,8	+1,0		4090
37,7	-33,2	46,6	30,0	41,6	-10,7	+38,7	46,3	38,0	35,8	-22,7	-5,8	61,0	42,2	-30,8		53
93,1	-17,7	82,0	89,6	81,4	-0,7	-8,2	90,2	87,2	85,5	-5,2	-1,9	107,1	88,7	-17,2		55
34,3	-36,2	47,6	49,6	47,1	-1,1	-5,0	46,7	40,0	48,4	+3,6	+21,0	58,7	43,4	-26,1		59
46,7	-16,0	46,4	48,7	51,0	+9,9	+4,7	47,5	53,9	49,9	+5,1	-7,4	56,2	50,7	-9,8		INVEST.
71,4	-5,6	71,3	102,1	97,2	+36,3	-4,8	70,6	91,4	99,6	+41,1	+9,0	74,9	81,0	+8,1		3021-25
137,4	+9,7	129,9	133,5	139,4	+7,3	+4,4	124,5	156,0	136,4	+9,6	-12,6	109,4	140,3	+28,2		31
110,8	+9,4	103,6	113,5	137,4	+32,6	+21,1	97,2	145,9	125,5	+29,1	-14,0	88,9	121,5	+36,7		3111
31,5	-38,2	29,9	26,8	29,3	-2,0	+9,3	33,5	31,7	28,1	-16,1	-11,4	51,6	32,6	-36,8		32
64,2	-33,4	27,1	29,0	17,8	-34,3	-38,6	44,3	38,8	23,4	-47,2	-39,7	70,6	41,6	-41,1		3210
30,0	-49,8	33,9	27,0	35,1	+3,5	+30,0	37,8	35,5	31,0	-18,0	-12,7	67,7	36,7	-45,8		3220
19,2	-64,5	26,9	40,7	45,1	+67,7	+10,8	30,1	27,0	42,9	+42,5	+58,9	56,7	28,5	-49,7		3230
24,6	-38,0	26,2	27,2	35,8	+35,1	+31,6	32,0	39,9	31,5	-1,6	-21,1	38,4	35,9	-6,5		3240
16,4	-46,1	24,2	17,8	18,8	-22,3	+5,6	24,1	26,4	18,3	-24,1	-30,7	36,3	25,2	-30,6		3256
45,0	+27,1	43,6	33,8	40,1	-8,0	+18,6	35,7	35,5	37,0	+3,6	+4,2	36,9	35,6	-3,5		3257
24,3	-4,3	21,5	24,3	21,6	+0,5	-11,1	23,0	19,5	23,0	0,0	+17,9	31,2	21,2	-32,1		3260
9,5	-74,0	49,4	29,0	49,3	-0,2	+70,0	44,4	21,8	39,2	-11,7	+79,8	69,5	33,1	-52,4		3270
28,5	-39,5	27,5	29,1	31,6	+14,9	+8,6	28,9	32,2	30,4	+5,2	-5,6	45,9	30,6	-33,3		3280
37,1	-17,9	49,5	74,0	82,0	+65,7	+10,8	46,5	63,3	78,0	+67,7	+23,2	49,1	54,9	+11,8		33
3,9	-7,1	6,7	77,7	80,9	+999,9	+4,1	6,0	53,0	79,3	+999,9	+49,6	16,4	29,5	+79,9		3311
47,5	+32,3	79,9	70,9	70,0	-12,4	-1,3	74,0	66,6	70,5	-4,7	+5,9	46,9	70,3	+49,9		3314
35,4	-15,5	35,1	43,1	34,4	-2,0	-20,2	32,4	37,5	38,8	+19,8	+3,5	50,1	35,0	-30,1		34
-	0,0	-	-	-	0,0	0,0	-	-	-	0,0	0,0	-	-	0,0		35
45,0	+1,6	42,5	46,7	46,4	+9,2	-0,6	43,3	52,2	46,6	+7,6	-10,7	47,7	47,8	+0,2		36
45,1	+7,4	42,8	51,0	50,4	+17,8	-1,2	42,8	49,8	50,7	+18,5	+4,3	45,6	45,7	+0,2		3620
18,8	+3,3	24,3	21,2	29,0	+19,3	+36,8	24,2	24,2	25,1	+3,7	+3,7	32,2	24,2	-24,8		3650
28,3	-25,5	30,3	31,6	31,8	+5,0	+0,6	33,6	30,0	31,7	-5,7	+5,7	39,1	31,8	-18,7		3660
12,1	-67,6	12,6	23,4	27,1	+115,1	+15,8	19,1	18,1	25,2	+31,9	+39,2	40,7	18,6	-54,3		3670
14,6	-24,7	19,3	19,3	16,9	-12,4	-12,4	16,6	41,7	18,1	+9,0	-56,6	23,6	29,1	+23,3		37
114,2	+8,1	120,2	123,4	131,0	+9,0	+6,2	122,0	120,2	127,2	+4,3	+5,8	109,4	121,1	+10,7		38
8,0	-72,7	23,4	20,0	19,0	-18,8	-5,0	24,2	16,3	19,5	-19,4	+19,6	33,9	20,2	-40,4		50
0,6	-97,5	25,9	20,0	18,7	-27,8	-6,5	25,9	13,5	19,4	-25,1	+43,7	30,5	19,7	-35,4		5060
22,6	-42,1	18,4	20,1	19,6	+6,5	-2,5	20,8	21,9	19,9	-4,3	-9,1	40,7	21,4	-47,4		5080
65,4	+4,1	72,4	78,0	82,3	+13,7	+5,5	73,4	74,4	80,2	+9,3	+7,8	69,7	73,9	+6,0		VERBRAUCH.
36,2	-3,7	32,0	29,3	36,5	+14,1	+24,6	30,8	40,1	32,9	+6,8	-18,0	39,7	35,5	-10,6		39
60,3	+43,9	58,9	58,3	56,8	-3,6	+0,9	53,8	55,4	56,6	+5,2	+2,2	49,5	54,6	+10,3		51
69,0	-6,4	76,1	78,4	86,4	+13,5	+10,2	83,1	77,4	82,4	-0,8	+6,5	87,1	80,2	-7,9		52
54,6	+1,5	71,5	93,1	88,0	+23,1	-5,5	79,8	78,2	90,5	+13,4	+15,7	75,6	79,0	+4,5		54
72,3	+10,4	73,8	92,4	87,2	+18,2	-5,6	79,1	79,5	89,8	+13,5	+13,0	74,1	79,3	+7,0		56
140,5	+17,7	143,0	142,8	154,2	+7,8	+8,0	137,8	146,8	148,5	+7,8	+1,2	117,0	142,3	+21,6		57
102,7	+70,0	109,9	141,0	175,5	+69,7	+24,5	101,9	119,2	158,3	+55,3	+32,8	65,8	110,5	+67,9		58
24,0	+2,6	20,7	18,2	12,2	-41,1	-33,0	25,9	18,4	15,2	-41,3	-17,4	29,5	22,2	-24,7		61
18,3	-25,0	20,5	17,1	14,8	-27,8	-13,5	21,8	21,7	16,0	-26,6	-26,3	30,7	21,7	-29,3		62
18,2	-21,2	20,5	16,7	13,3	-35,1	-20,4	22,4	22,5	15,0	-33,0	-33,3	31,4	22,5	-28,3		6251
26,0	-36,0	33,5	30,0	29,6	-11,6	-1,3	35,1	29,2	29,8	-15,1	+2,1	43,0	32,1	-25,3		63
20,4	-50,5	25,8	26,5	26,8	+3,9	+1,1	27,8	23,7	26,6	-4,3	+12,2	40,8	25,8	-36,8		64
92,8	+3,7	91,9	90,9	98,4	+7,1	+8,3	91,7	96,9	94,7	+3,3	-2,3	90,7	94,3	+4,0		N. U. G.
91,4	+10,7	95,0	92,9	103,9	+9,4	+11,8	93,9	96,5	98,4	+4,8	+2,0	85,2	95,2	+11,7		68
72,9	+0,4	70,6	77,1	80,1	+13,5	+3,9	73,4	86,0	78,6	+7,1	-8,6	77,1	79,7	+3,4		6818-19
87,0	+27,8	96,2	108,0	101,6	+5,6	-5,9	100,5	107,5	104,8	+4,3	-2,5	86,9	104,0	+19,7		6828
52,6	-16,6	62,6	82,1	72,7	+16,1	+17,1	58,3	53,1	67,4	+15,6	+26,9	63,6	55,7	-12,4		6831-36
82,1	+6,1	84,7	78,2	86,2	+1,8	+10,2	83,1	85,0	82,2	-1,1	-3,3	77,3	84,1	+6,8		6847-54
131,4	+23,5	117,7	119,6	157,6	+33,9	+31,8	106,7	122,3	138,6	+29,9	+13,3	85,8	114,5	+33,4		6871-72
244,2	+276,3	197,1	230,9	347,8	+76,5	+50,6	167,5	207,2	289,4	+72,8	+39,7	50,8	187,3	+269,7		6879
99,1	-17,6	78,2	82,5	74,1	-5,2	-10,2	82,3	98,3	78,3	-4,9	-21,1	115,4	90,8	-21,3		69
140,3	+31,6	132,7	113,2	148,2	+11,7	+30,9	117,7	139,7	130,7	+11,0	-6,4	99,7	128,7	+29,1		BAUHAUPTG.
134,9	+21,0	128,1	113,7	133,1	+3,9	+17,1	116,1	130,6	123,4	+6,3						

SYPRO- NR.	WIRTSCHAFTSZWEIG	GEWICH- TUNG	1993 JULI	VERAENDERUNG IN % JULI 1993 GEGEN		1993 JUNI	VERAENDERUNG IN % JUNI 1993 GEGEN		KUMULIERT	
				JULI 1992	JUNI 1993		JUNI 1992	MAI 1993	JAN. 1993 BIS JULI 1993	VER- AEND. IN % GEGEN VORJAHR
	PRODUZIERENDES GEWERBE INSGESAMT PRODUZIERENDES GEWERBE (OH. BAUHAUPTGEWERBE)	100 91,79	88,2 85,3	-8,7 -9,5	-9,3 -9,4	97,2 94,2	-3,4 -4,6	+9,0 +8,7	91,4 89,9	-8,0 -8,9
1010-30	ELEKTRIZITAETS-U. GASVERSORGUNG	7,98	85,3	-4,4	-3,6	88,5	+0,2	-0,7	100,9	-3,1
	BERGBAU U. VERARBEITENDES GEWERBE	83,81	85,3	-9,9	-9,9	94,7	-5,0	+9,5	88,8	-9,6
21	BERGBAU	2,13	61,1	-19,7	-4,5	64,0	-10,7	+0,5	68,3	-14,2
	VERARBEITENDES GEWERBE	81,68	85,9	-9,8	-10,1	95,5	-4,9	+9,6	89,4	-9,3
	GRUNDSTOFF-U. PRODUKTIONSGUETERGEWERBE	20,07	98,6	-3,0	-4,1	102,8	+0,7	+8,2	97,0	-5,1
22	MINERALOELVERARBEITUNG	3,25	119,3	+9,3	+6,0	112,5	+6,9	+2,2	110,0	+3,0
25	GEW.U. VERARB. V. STEINEN U. ERDEN	1,91	117,0	+1,6	-4,0	121,9	+8,3	+11,2	100,0	+0,8
27	EISENSCHAFFENDE INDUSTRIE	2,09	84,5	-11,1	-8,5	92,4	-3,3	+13,8	85,6	-12,5
2711	HOCHOFEN-, STAHL-U. WARMHALTZWERKE (OH. STAHLROHRE)	1,63	90,1	-8,7	-7,8	97,7	-1,2	+13,1	90,3	-10,4
28	NE-METALLERZEUGUNG, NE-METALLHALBZEUGWERKE	0,81	92,0	-11,7	-3,9	95,7	-4,5	+6,8	93,8	-8,4
2850	NE-METALLHALBZEUGWERKE	0,51	93,4	-14,5	-7,7	101,2	-2,6	+12,8	95,6	-10,4
29	GIESSEREI	0,92	58,9	-23,7	-25,3	78,9	-13,7	+12,4	73,2	-20,8
2910	EISEN-, STAHL-U. TEMPERGIESSEREI	0,66	57,7	-24,2	-27,3	79,4	-10,7	+15,1	72,5	-20,2
3011-15,30	ZIEHGERÄTEN, KALTWALZWERKE; MECHANIK, ANG	0,46	87,1	-16,8	-9,5	96,2	-6,2	+11,0	91,6	-9,6
40	CHEMISCHE INDUSTRIE	8,65	98,5	-2,9	-3,6	102,2	0,0	+8,1	98,4	-4,8
4031	H.V. CHEM. GRUNDSTF. (AUCH M. ANSCHL. WEITERVERARB.)	4,69	95,5	-0,4	-3,9	99,4	+0,8	+5,6	96,4	-3,1
4034	H.V. CHEM. ERZEUGNISSEN F. GEWERBE, LANDWIRTSCHAFT	1,08	96,2	-6,1	-4,7	100,9	-1,3	+8,6	95,5	-8,3
4035	H.V. PHARMAZEUTISCHEN ERZEUGNISSEN	1,46	108,1	-4,3	-0,8	109,0	-2,3	+12,6	105,1	-8,3
4036	H.V. SEIFEN, WASCHE U. KÖRPERPFLEGE MITTELN	0,78	98,8	-4,3	-4,1	103,0	+7,1	+16,0	97,4	+0,1
4090	H.V. CHEMIEFASERN	0,22	72,7	-18,4	-12,5	83,1	-22,0	-1,0	86,0	-16,2
53	HOLZBEARBEITUNG	0,33	83,2	-12,3	-19,1	102,8	-1,2	+8,9	95,3	-7,2
55	ZELLSTOFF-, HOLZSCHLIFF-, PAPIER-U. PAPIERERZEUGUNG	0,69	101,8	-3,5	-1,4	103,2	+5,7	+7,1	99,3	-4,1
59	GUMMI-VERARBEITUNG	0,96	76,2	-9,2	-18,1	93,0	-5,6	+14,4	86,2	-13,4
	INVESTITIONSGUETER PRODUZIERENDES GEWERBE	42,59	77,6	-14,8	-14,4	90,7	-9,7	+10,6	83,8	-13,6
3021-25	STAHLVERFORMUNG; OBERFLÄCHENVEREDLUNG, HAERTUNG	1,19	82,8	-19,8	-11,8	93,9	-12,5	+11,3	89,4	-17,5
31	STAHL-U. LEICHTMETALLBAU, SCHIENENFAHRZEUGBAU	1,78	95,4	-9,3	-8,4	104,1	-2,3	+16,3	92,3	-7,6
3111	H.V. STAHL-U. L. METALLKONSTRUKT. (OH. GRUBENAUSB.)	0,87	105,9	-4,8	-8,5	115,8	+7,2	+15,6	100,9	+0,6
32	MASCHINENBAU	11,75	68,7	-14,9	-17,1	82,9	-9,8	+12,3	72,6	-12,7
3210	H.V. LANDW. MASCHINEN, ACKERSCHLEPPERN	0,57	59,1	-20,0	-9,2	65,1	-22,3	-8,4	69,4	-19,3
3220	H.V. METALLBEARBEITUNGSMASCHINEN U. AE.	1,73	51,2	-25,6	-17,3	61,9	-19,6	+19,3	53,7	-21,3
3230	H.V. TEXTIL-U. NACHMASCHINEN	0,58	77,1	-6,9	-14,7	90,4	+4,9	+10,1	81,9	-2,3
3240	H.V. MASCHINEN F. D. NAHR.-U. GENUSSMITTELIND. USW	1,41	75,9	-8,9	-18,5	93,1	-5,3	+17,1	77,2	-7,2
3256	H.V. HUETTEN-U. WALZWERKSEINR. USW (OH. BAUMASCH.)	1,23	65,1	-20,0	-24,6	86,3	-10,1	+5,5	69,9	-14,9
3257	H.V. BAU-, BAUSTOFF-U. AE. MASCHINEN	0,59	82,4	-16,8	-21,9	105,5	-9,4	+15,7	90,4	-17,5
3260	H.V. ZAHNRÄDERN, GETRIEBEN, LAGERN U. AE.	0,93	64,0	-17,3	-5,7	67,9	-8,9	+10,9	65,2	-14,4
3270	H.V. MASCHINEN F. WEITERE BEST. WIRTSCHAFTSZWEIGE	1,25	54,3	+1,7	-34,4	82,8	-18,4	+7,4	63,8	-12,4
3280	SONST. MASCHINENBAU	3,46	80,2	-14,5	-10,8	89,9	-5,1	+15,3	82,3	-10,3
33	STRASSENFAHRZEUGBAU, REP. V. KRAFTFAHRZEUGEN USW	9,73	74,6	-22,6	-18,9	92,0	-19,1	+4,9	87,3	-21,7
3311	H.V. KRAFTWAGEN U. -MOTOREN	6,79	72,0	-22,2	-21,1	91,2	-19,7	+4,0	86,8	-22,4
3314	H.V. TEILEN F. KRAFTWAGEN U. -MOTOREN	2,00	81,7	-23,5	-12,8	93,7	-17,6	+6,1	89,2	-20,8
34	SCHIFFBAU	0,30	50,8	-9,4	-23,4	66,3	+3,8	+33,1	62,0	-0,6
35	LUFT-U. RAUMFAHRZEUGBAU	0,80	79,4	-12,7	-11,9	90,1	-5,9	+2,9	90,0	-7,6
36	ELEKTROTECHNIK, REP. V. HAUSHALTSGERÄTEN	11,52	84,6	-10,0	-11,2	95,3	-4,0	+12,2	89,5	-8,5
3620	H.V. GERÄTEN D. ELEKTRIZ. ERZEUGUNG, -VERTLG. U. AE.	4,09	84,3	-13,9	-6,6	90,3	-9,7	+8,0	87,6	-10,9
3650	H.V. ELEKTROHAUSHALTSGERÄTEN	0,63	61,5	-16,1	-39,2	101,2	-2,9	+11,0	94,0	-10,4
3660	H.V. ZÄHLERN, FERNMEDE-, MESS-U. REGELGERÄTEN USW	5,13	93,4	-4,5	-7,8	101,3	-1,7	+15,5	93,7	-7,0
3670	H.V. RUNDFUNK-, FERNSEH-U. PHONOTECHN. GERÄTEN	0,76	41,3	-28,7	-36,0	64,5	+5,9	+4,2	59,9	-9,0
37	FEINMECHANIK, OPTIK, H.V. UHREN	1,29	81,2	-10,4	-13,3	93,7	-6,3	+12,1	87,0	-11,2
38	H.V. EISEN-, BLECH-U. METALLWAREN	3,01	88,4	-13,2	-11,5	99,9	-5,0	+10,9	94,4	-11,0
50	H.V. BÜROMASCHINEN, ADV-GERÄTEN U. -EINRICHTUNGEN	1,22	65,6	-7,1	-7,5	70,9	-2,7	+21,8	65,6	-14,0
5060	H.V. BÜROMASCHINEN	0,14	68,2	-4,7	-15,5	80,7	-9,2	+12,6	74,5	-19,9
5080	H.V. ADV-GERÄTEN U. -EINRICHTUNGEN	1,08	65,3	-7,4	-6,2	69,6	-1,8	+23,2	64,4	-13,2
	VERBRAUCHSGUETER PRODUZIERENDES GEWERBE	11,21	85,0	-9,3	-10,7	95,2	-1,3	+9,3	91,5	-6,8
39	H.V. MUSIKINSTRUMENTEN, SPIELWAREN, FUELLHALTERN USW	0,50	75,1	-9,2	-4,2	78,4	-5,3	+11,7	72,7	-5,1
51	FEINKERAMIK	0,34	69,9	-15,4	-17,6	84,8	+14,3	+6,9	81,6	-5,3
52	H.U. VERARB. V. GLAS	0,72	97,0	-4,8	-5,6	102,7	-0,4	+6,3	96,7	-7,0
54	HOLZVERARBEITUNG	1,82	82,6	-10,6	-21,5	105,2	+1,7	+8,6	101,1	-3,9
56	PAPIER-U. PAPIERVERARBEITUNG	0,97	91,1	-10,0	-5,6	96,5	0,0	+14,5	92,9	-6,4
57	DRUCKEREI, VERVIELFÄLTIGUNG	1,64	93,8	-5,7	-5,7	99,5	-0,4	+7,9	95,3	-3,3
58	H.V. KUNSTSTOFFWAREN	2,43	100,8	-6,8	-8,8	110,5	-1,2	+7,8	104,4	-6,2
61	LEDERERZEUGUNG	0,04	44,9	-26,8	-16,4	53,7	-17,5	-1,3	55,4	-23,3
62	LEDERVERARBEITUNG	0,29	50,7	-15,1	-17,4	61,4	-4,5	+11,4	60,1	-14,3
6251	H.V. SCHUHEN	0,19	44,5	-17,9	-21,8	56,9	-4,7	+11,1	56,7	-16,1
63	TEXTILGEWERBE	1,51	63,6	-18,4	-22,1	81,6	-9,1	+10,1	78,0	-14,4
64	BEKLEIDUNGSGEWERBE	0,95	74,6	-9,1	+8,7	68,6	-2,8	+16,7	74,4	-9,3
	NAHRUNGS-U. GENUSSMITTELGEWERBE	7,81	100,1	-3,8	-3,5	103,7	+2,2	+10,0	97,0	-2,0
68	ERNAHRUNGSGEWERBE	5,51	97,0	-4,6	-7,8	105,2	+2,9	+8,6	97,6	-0,9
6818-19	H.V. BACKWAREN	0,60	102,3	+5,0	+1,4	100,9	+2,9	+5,9	98,4	+1,0
6828	H.V. SÜßWAREN (OH. DAUERBACKWAREN)	0,43	89,9	+0,2	-5,1	94,7	+16,1	+13,7	92,5	-0,1
6831-36	MILCHVERWERTUNG	0,36	99,2	+2,6	-3,0	102,3	+4,8	+1,5	97,8	+3,6
6847-54	SCHLACHTHAUSEN (OH. KOMMUNALE), FLEISCHVERARB.	0,74	94,2	-3,8	-7,0	101,3	+4,6	+9,5	93,8	-2,1
6871-72	BRAUEREI, MÄLZEREI	1,02	104,2	-10,3	-10,8	116,8	-0,8	+9,1	97,3	-2,8
6879	MINERALBRUNNEN, H.V. MINERALWASSER, LIMONADEN	0,34	119,2	-15,1	-14,2	138,9	+4,1	+9,0	112,7	+1,0
69	TABAKVERARBEITUNG	2,30	107,2	-2,3	+6,8	100,4	+0,6	+13,6	95,5	-4,5
72-75	BAUHAUPTGEWERBE	8,21	121,1	-1,5	-7,3	130,7	+7,6	+12,0	108,5	+1,6
	HOCHBAULEISTUNGEN	4,38	121,2	+0,1	-6,6	129,8	+8,2	+12,2	110,6	+2,4
	TIEFBAULEISTUNGEN	3,83	121,0	-3,1	-8,1	131,7	+6,8	+11,8	106,2	+0,7

LAND
FÜR DAS PRODUZIERENDE GEWERBE
=100

NEHMENSTEILE

MONATLICH

1992 JULI	VER- ÄND. IN % GEGEN JULI 1991	1992 2.VJ	1993 1.VJ	1993 2.VJ	VERÄNDERUNG IN % 2.VJ 1993 GEGEN		1992 1.HJ	1992 2.HJ	1993 1.HJ	VERÄNDERUNG IN % 1.HJ 1993 GEGEN		1991	1992	VERÄNDERUNG IN % 1992 GEGEN 1991	SYPRO- NR.
					2.VJ 1992	1.VJ 1993				1.HJ 1992	2.HJ 1992				
96,6	-1,6	99,2	90,8	93,1	-6,1	+2,5	99,8	97,5	92,0	-7,8	-5,6	98,8	98,7	-0,1	PROD.GEW. PG(OH.BAU)
94,3	-2,6	97,5	90,9	90,5	-7,2	-0,4	99,4	95,7	90,7	-8,8	-5,2	98,8	97,6	-1,2	
89,2	+1,7	94,8	115,1	91,9	-3,1	-20,2	106,6	101,3	103,5	-2,9	+2,2	103,9	103,9	0,0	1010-30
94,7	-3,1	97,8	88,5	90,3	-7,7	+2,0	98,7	95,2	89,4	-9,4	-6,1	98,3	96,9	-1,4	BERGB.U.VG
76,1	-9,4	74,1	74,0	65,0	-12,3	-12,2	80,2	75,0	69,5	-13,3	-7,3	87,2	77,6	-11,0	21
95,2	-3,0	98,3	88,9	91,0	-7,4	+2,4	99,2	95,7	89,9	-9,4	-6,1	98,6	97,4	-1,2	VERARB.GEW
101,6	+0,2	101,5	94,7	98,7	-2,8	+4,2	102,3	98,0	96,7	-5,5	-1,3	98,9	100,1	+1,2	G.U.P.
109,1	+5,7	104,0	106,1	110,7	+6,4	+4,3	106,4	110,6	108,4	+1,9	-2,0	100,7	108,5	+7,7	22
119,2	+5,7	109,1	80,5	113,7	+4,2	+41,2	96,6	108,1	97,1	+0,5	-10,2	94,3	102,3	+8,5	25
95,1	-5,4	96,5	84,9	86,8	-10,1	+2,2	98,3	87,2	85,8	-12,7	-1,6	100,1	92,8	-7,3	27
98,7	-1,6	100,1	88,7	91,9	-8,2	+3,6	101,1	90,9	90,3	-10,7	-0,7	101,1	96,0	-5,0	2711
104,2	+3,4	99,7	95,8	92,5	-7,2	-3,4	102,1	97,6	94,1	-7,8	-3,6	97,7	99,8	+2,1	28
103,3	+5,6	104,0	96,5	95,5	-8,2	-1,0	106,3	98,8	96,0	-9,7	-2,8	100,1	102,6	+2,5	2850
77,2	-7,1	91,3	76,6	74,6	-18,3	-2,6	94,9	78,6	75,6	-20,3	-3,8	93,7	86,8	-7,4	29
76,1	-5,2	89,9	75,9	74,0	-17,7	-2,5	93,3	76,9	75,0	-19,6	-2,5	92,1	85,1	-7,6	2910
104,7	+1,4	100,6	92,2	92,5	-8,1	+0,3	100,7	94,9	92,4	-8,2	-2,6	101,5	97,8	-3,6	3011-15,30
101,4	-1,0	101,9	98,0	98,8	-3,0	+0,8	103,8	96,7	98,4	-5,2	+1,8	99,2	100,2	+1,0	40
95,9	-1,7	98,8	95,7	97,5	-1,3	+1,9	100,2	92,3	96,6	-3,6	+4,7	95,1	96,2	+1,2	4031
102,5	-1,5	101,9	93,7	97,1	-4,7	+3,6	104,4	93,6	95,4	-8,6	+1,9	101,3	99,0	-2,3	4034
113,0	-2,5	110,9	106,3	103,0	-7,1	-3,1	114,8	110,5	104,7	-8,8	-5,2	111,3	112,7	+1,3	4035
103,2	+3,2	94,0	97,5	96,7	+2,9	-0,8	96,3	95,9	97,1	+0,8	+1,3	93,1	98,1	+3,2	4036
89,1	-2,4	105,4	90,3	86,0	-18,4	-4,8	104,8	87,4	88,2	-15,8	+0,9	96,2	96,1	-0,1	4090
94,9	-5,6	104,0	95,4	99,2	-4,6	+4,0	104,0	98,2	97,3	-6,4	-0,9	101,9	101,1	-0,8	53
105,5	-0,2	99,1	101,0	96,8	-2,3	-4,2	103,2	98,5	98,9	-4,2	+0,4	101,1	100,8	-0,3	55
89,9	-4,3	98,2	89,0	86,7	-11,7	-2,6	102,1	89,7	87,9	-13,9	-2,0	97,8	95,9	-1,9	59
91,1	-4,1	97,7	83,8	85,9	-12,1	+2,5	98,0	93,6	84,9	-13,4	-9,3	97,9	95,8	-2,1	INVEST.
103,2	-0,9	107,3	91,8	89,3	-16,8	-2,7	109,2	96,8	90,5	-17,1	-6,5	103,5	103,0	-0,5	3021-25
105,2	-3,8	101,5	88,8	94,7	-6,7	+6,6	99,0	113,8	91,8	-7,3	-19,3	101,2	106,4	+5,1	31
111,2	+2,6	104,0	95,5	104,6	+0,6	+9,5	98,5	120,0	100,1	+1,6	-16,6	99,7	109,2	+9,5	3111
80,7	-10,3	86,3	70,3	76,2	-11,7	+8,4	83,7	83,8	73,3	-12,4	-12,5	90,4	83,7	-7,4	32
73,9	-30,4	85,1	70,8	71,3	-16,2	+0,7	88,1	68,4	71,1	-19,3	+7,1	94,6	77,2	-18,4	3210
68,8	-15,6	69,7	52,4	55,9	-19,8	+6,7	88,1	72,0	54,2	-20,4	-24,7	84,2	70,0	-16,9	3220
82,8	+5,7	86,7	78,8	86,6	-0,1	+9,9	84,0	88,6	82,7	-1,5	-6,7	84,8	86,3	+1,8	3230
83,3	-12,8	88,4	71,8	83,2	-5,9	+15,9	83,2	91,6	77,5	-6,9	-15,4	90,6	87,4	-3,5	3240
81,4	-9,5	91,0	62,9	78,5	-13,7	+24,8	82,3	82,7	70,7	-14,1	-14,5	91,2	82,5	-9,5	3256
99,0	+7,5	112,7	85,3	98,2	-12,9	+15,1	111,4	99,2	91,8	-17,6	-7,5	99,4	105,3	+5,9	3257
77,4	-8,6	75,7	65,6	65,1	-14,0	-0,8	76,0	71,6	65,4	-13,9	-8,7	81,3	73,8	-9,2	3260
53,4	-29,6	83,9	59,9	70,9	-15,5	+18,4	76,1	71,0	65,4	-14,1	-7,9	87,4	73,5	-15,9	3270
93,8	-3,8	91,7	82,2	83,0	-9,5	+1,0	91,4	94,3	82,6	-9,6	-12,4	95,2	92,9	-2,4	3280
96,4	+4,2	111,9	88,1	90,8	-18,9	+3,1	114,0	99,3	89,5	-21,5	-9,9	104,4	106,6	+2,1	33
92,5	+6,4	112,1	88,0	90,5	-19,3	+2,8	115,1	100,1	89,3	-22,4	-10,8	104,9	107,6	+2,6	3311
106,8	+2,3	112,4	89,3	91,5	-18,6	+2,5	113,6	97,5	90,4	-20,4	-7,3	102,3	105,5	+3,1	3314
56,1	-11,4	64,6	67,7	60,1	-7,0	-11,2	63,5	63,4	63,9	+0,6	+0,8	73,1	63,4	-13,3	34
90,9	-8,7	96,3	93,6	89,9	-6,6	-4,0	98,5	92,5	91,8	-6,8	-0,8	100,0	95,5	-4,5	35
94,0	-2,4	97,4	90,7	89,9	-7,7	-0,9	98,5	96,5	90,3	-8,3	-6,4	97,8	97,5	-0,3	36
97,9	+0,8	98,3	88,8	87,5	-11,0	-1,5	98,4	95,1	88,2	-10,4	-7,3	95,0	96,7	+1,8	3620
73,3	-11,2	103,8	102,8	96,1	-7,4	-6,5	110,2	92,6	99,5	-9,7	+7,5	104,9	101,4	-3,3	3650
97,8	-4,1	100,9	93,5	94,0	-6,8	+0,5	101,2	99,2	93,8	-7,3	-5,4	100,2	100,2	0,0	3660
57,9	-9,2	59,7	64,7	61,4	+2,8	-5,1	67,1	70,5	63,1	-6,0	-10,5	86,8	68,8	-20,7	3670
90,6	-5,5	98,1	88,2	87,7	-10,6	-0,6	99,3	96,0	87,9	-11,5	-8,4	98,5	97,6	-0,9	37
101,8	+0,3	104,1	95,0	95,8	-8,0	+0,8	106,8	100,0	95,4	-10,7	-4,6	102,7	103,4	+0,7	38
70,6	-34,3	74,4	64,9	66,2	-11,0	+2,0	77,3	74,9	65,6	-15,1	-12,4	103,0	76,1	-26,1	50
71,6	-32,3	94,3	74,6	76,5	-18,9	+2,5	96,6	80,4	75,5	-21,8	-6,1	110,5	88,5	-19,9	5060
70,5	-34,5	71,8	63,6	64,9	-9,6	+2,0	74,8	74,2	64,3	-14,0	-13,3	102,0	74,5	-27,0	5080
93,7	-4,8	95,9	93,8	91,4	-4,7	-2,6	99,0	95,7	92,6	-6,5	-3,2	99,5	97,3	-2,2	VERBRAUCH.
82,7	-2,6	77,8	70,1	74,5	-4,2	+6,3	75,6	89,4	72,3	-4,4	-19,1	87,0	82,5	-5,2	39
82,6	-6,9	83,3	84,4	82,8	-0,6	-1,9	86,8	81,7	83,6	-3,7	+2,3	91,4	84,2	-7,9	51
101,9	+0,6	102,7	94,5	98,7	-3,9	+4,4	104,3	101,7	96,6	-7,4	-5,0	101,8	103,0	+1,2	52
92,4	-7,4	105,1	105,2	103,2	-1,8	-1,9	107,3	103,6	104,2	-2,9	+0,6	104,9	105,5	+0,6	54
101,2	-2,1	94,0	95,9	90,5	-3,7	-5,6	98,9	97,2	93,2	-5,8	-4,1	99,5	98,0	-1,5	56
99,5	0,0	98,2	95,3	95,7	-2,5	+0,4	98,5	103,7	95,5	-3,0	-7,9	101,0	101,1	+0,1	57
108,2	+0,7	110,7	103,7	106,2	-4,1	+2,4	111,8	105,8	105,0	-6,1	-0,8	106,4	108,8	+2,3	58
61,3	-20,9	69,7	58,7	55,5	-20,4	-5,5	74,0	62,8	57,1	-22,8	-9,1	77,6	68,4	-11,9	61
59,7	-12,6	64,1	65,2	58,2	-9,2	-10,7	71,8	65,7	61,7	-14,1	-6,1	80,4	68,8	-14,4	62
54,2	-19,6	59,8	63,2	54,2	-9,4	-14,2	69,9	62,7	58,7	-16,0	-6,4	78,2	66,3	-15,2	6251
77,9	-12,3	89,7	82,6	78,1	-12,9	-5,4	93,3	80,5	80,4	-13,8	-0,1	94,8	85,9	-8,3	63
82,1	-17,7	68,6	85,2	63,6	-7,3	-25,4	82,0	78,1	74,4	-9,3	-4,7	91,4	80,1	-12,4	64
104,1	-1,9	97,3	95,0	97,9	+0,6	+3,1	98,1	101,1	96,5	-1,6	-4,5	100,6	99,6	-1,0	N.U.G.
101,7	-1,0	99,2	95,1	100,4	+1,2	+5,6	98,0	100,0	97,7	-0,3	-2,3	98,4	99,0	+0,6	68
97,4	+2,2	98,5	96,5	98,9	+0,4	+2,5	97,4	101,6	97,7	+0,3	-3,8	98,7	99,5	+0,8	6818-19
89,7	-3,9	85,3	97,8	88,0	+3,2	-10,0	93,1	96,9	92,9	-0,2	-4,1	97,9	95,0	-3,0	6828
96,7	-4,5	98,4	93,3	101,7	+3,4	+9,0	94,0	93,5	97,5	+3,7	+4,3	95,1	93,7	-1,5	6831-36
97,9	-0,1	95,6	91,7	95,8	+0,2	+4,5	95,4	98,7	93,8	-1,7	-5,0	97,1	97,1	0,0	6847-54
116,2	-1,9	106,4	83,5	108,7	+2,2	+30,2	97,5	100,4	96,1	-1,4	-4,3	97,1	98,9	+1,9	6871-72
140,4	+3,2	117,4	96,3	127,0	+8,2	+31,9	106,8	110,6	111,7	+4,6	+1,0	100,2	108,7	+8,5	6879
109,7	-3,9	93,1	94,8	92,3	-0,9	-2,6	98,4	103,6	93,6	-4,9	-9,7	105,6	101,0	-4,4	69
122,9	+7,8	117,6	90,2	122,6	+4,3	+35,9	104,1	117,5	106,4	+2,2	-9,4	98,8	110,8	+12,1	BAUHAUPTG.
121,1	+5,9	116,6	95,9	121,7	+4,4	+26,9	105,8	116,1	108,8	+2,8	-6,3	100,5	110,9	+10,3	HOCHBAU
124,9	+10,0	118,7	83,7	123,7	+4,2	+47,8	102,3	119,1	103,7	+1,4	-12,9	96,9	110,7	+14,2	TIEFBAU

STBA, FACHSERIE 4, REIHE 2.1

</

SYPRO- NR.	WIRTSCHAFTSZWEIG	GEWICH- TUNG	1993		VERAENDERUNG IN % JULI 1993 GEGEN		1993		VERAENDERUNG IN % JUNI 1993 GEGEN		KUMULIERT	
			JULI	JULI	JULI	JUNI	JUNI	JUNI	JUNI	MAI	JAN. 1993 BIS JULI 1993	VER- AEND. IN % GEGEN VORJAHR
	PRODUZIERENDES GEWERBE INSGESAM	100	88,7	-6,5	-5,6	94,0	-5,5	+4,0	91,2	-7,8		
	PRODUZIERENDES GEWERBE (OH. BAUHAUPTGEWERBE)	91,79	85,7	-7,6	-6,1	91,3	-6,5	+4,0	89,7	-8,7		
1010-30	ELEKTRIZITAETS-U. GASVERSORGUNG	7,98	85,5	-3,8	-2,6	87,8	-0,2	-1,7	100,9	-2,6		
	BERGBAU U. VERARBEITENDES GEWERBE	83,81	85,7	-7,9	-6,4	91,6	-7,1	+4,4	88,6	-9,3		
21	BERGBAU	2,13	61,3	-18,4	-1,9	62,5	-12,2	-2,8	68,3	-13,7		
	VERARBEITENDES GEWERBE	81,68	86,3	-7,7	-6,6	92,4	-6,9	+4,6	89,2	-9,2		
	GRUNDSTOFF-U. PRODUKTIONSGUETERGEWERBE	20,07	98,9	-1,6	-1,8	100,7	-0,7	+5,1	96,9	-4,8		
22	MINERALOELVERARBEITUNG	3,25	119,3	+9,3	+6,0	112,5	+6,9	+2,2	110,2	+3,9		
25	GEW. U. VERARB. V. STEINEN U. ERDEN	1,91	117,6	+3,9	-0,3	117,9	+5,9	+6,0	99,6	+0,8		
27	EISENSCHAFFENDE INDUSTRIE	2,09	84,7	-10,0	-6,4	90,5	-4,6	+10,6	85,5	-12,4		
2711	HOCHOFEN-, STAHL-U. WARMHALTZWERKE (OH. STAHLROHRE)	1,63	90,3	-7,5	-5,6	95,7	-2,5	+9,9	90,1	-10,3		
28	NE-METALLERZEUGUNG, NE-METALLHALBZEUGWERKE	0,81	92,6	-9,1	+1,0	91,7	-7,2	+0,5	93,6	-8,1		
2850	NE-METALLHALBZEUGWERKE	0,51	94,0	-12,1	-3,1	97,0	-5,4	+6,2	95,4	-10,1		
29	GIESSEREI	0,92	59,4	-21,0	-20,9	75,1	-16,6	+4,9	73,0	-20,5		
2910	EISEN-, STAHL-U. TEMPERGIESSEREI	0,66	58,2	-21,5	-22,9	75,5	-13,7	+7,1	72,3	-19,9		
3011-15,30	ZIEHEREIEN, KALTWALZWERKE; MECHANIK, ANG	0,46	87,7	-14,0	-4,4	91,7	-9,1	+3,6	91,3	-9,2		
40	CHEMISCHE INDUSTRIE	8,65	98,8	-1,6	-1,4	100,2	-1,4	+5,3	98,3	-4,7		
4031	H. V. CHEM. GRUNDSTF. (AUCH M. ANSCHL. WEITERVERARB.)	4,69	95,8	+0,9	-1,7	97,5	-0,4	+2,8	96,3	-3,0		
4034	H. V. CHEM. ERZEUGNISSEN F. GEWERBE, LANDWIRTSCHAFT	1,08	96,5	-4,9	-2,5	99,0	-2,6	+5,8	95,3	-8,3		
4035	H. V. PHARMAZEUTISCHEN ERZEUGNISSEN	1,46	108,4	-3,1	+1,3	107,0	-3,5	+9,7	105,1	-8,0		
4036	H. V. SEIFEN, WASCH-U. KOERPERPFLEGEMITTELN	0,78	99,1	-3,0	-2,0	101,1	+5,8	+13,0	97,3	+0,3		
4090	H. V. CHEMIEFASERN	0,22	72,9	-17,3	-10,7	81,6	-22,9	-3,4	85,9	-16,1		
53	HOLZBEARBEITUNG	0,33	83,7	-10,1	-15,5	99,0	-3,7	+3,3	95,0	-7,0		
55	ZELLSTOFF-, HOLZSCHLIFF-, PAPIER-U. PAPPEERZEUGUNG	0,69	102,1	-2,4	+0,6	101,5	+4,5	+4,5	99,3	-3,9		
59	GUMMI-VERARBEITUNG	0,96	76,8	-6,2	-13,6	88,9	-8,4	+7,2	86,0	-13,1		
	INVESTITIONSGUETER PRODUZIERENDES GEWERBE	42,59	78,1	-12,4	-10,5	87,3	-12,0	+4,7	83,6	-13,4		
3021-25	STAHLVERFORMUNG; OBERFLAECHEVEREDLUNG, HAERTUNG	1,19	83,3	-17,6	-7,6	90,2	-14,8	+5,1	89,3	-17,2		
31	STAHL-U. LEICHTMETALLBAU, SCHIENENFAHRZEUGBAU	1,78	95,8	-7,7	-5,5	101,4	-4,1	+12,0	92,2	-7,3		
3111	H. V. STAHL-U. L. METALLKONSTRUKT. (OH. GRUBENAUSB.)	0,87	106,3	-3,1	-5,8	112,8	+5,3	+11,4	100,8	+0,8		
32	MASCHINENBAU	11,75	69,1	-12,6	-13,3	79,7	-12,2	+6,3	72,3	-12,7		
3210	H. V. LANDW. MASCHINEN, ACKERSCHLEPPERN	0,57	59,5	-17,8	-5,0	62,6	-24,4	-13,4	69,2	-19,2		
3220	H. V. METALLBEARBEITUNGSMASCHINEN U. AE.	1,73	51,5	-23,6	-13,4	59,5	-21,7	+12,7	53,5	-21,2		
3230	H. V. TEXTIL-U. NAEHMASCHINEN	0,58	77,6	-4,3	-10,8	87,0	+2,2	+4,2	81,6	-2,2		
3240	H. V. MASCHINEN F. D. NAHR.-U. GENUSSMITTELIND. USW	1,41	76,3	-6,5	-14,7	89,5	-7,8	+10,8	76,9	-7,1		
3256	H. V. HUETTEN-U. WALZWERKE INR. USW (OH. BAUMASCH.)	1,23	65,4	-18,0	-21,2	83,0	-12,4	-0,1	69,6	-14,8		
3257	H. V. BAU-, BAUSTOFF-U. AE. MASCHINEN	0,59	82,9	-14,5	-18,4	101,6	-11,7	+9,7	90,1	-17,4		
3260	H. V. ZAHNRAEDERN, GETRIEBEN, LAGERN U. AE.	0,93	84,4	-15,2	-1,4	65,3	-11,3	+5,0	65,0	-14,2		
3270	H. V. MASCHINEN F. WEITERE BEST. WIRTSCHAFTSZWEIGE	1,25	54,6	+4,4	-31,5	79,7	-20,5	+1,7	63,6	-12,3		
3280	SONST. MASCHINENBAU	3,46	80,7	-12,2	-6,7	86,5	-7,5	+9,2	82,0	-10,2		
33	STRASSENFAHRZEUGBAU, REP. V. KRAFTFAHRZEUGEN USW	9,73	75,1	-20,4	-15,1	88,5	-21,1	-0,7	87,0	-21,6		
3311	H. V. KRAFTWAGEN U. -MOTOREN	6,79	72,4	-20,1	-17,4	87,7	-21,8	-1,6	86,5	-22,4		
3314	H. V. TEILEN F. KRAFTWAGEN U. -MOTOREN	2,00	82,2	-21,4	-8,8	90,1	-19,8	+0,3	88,9	-20,6		
34	SCHIFFBAU	0,30	51,1	-7,3	-20,4	64,2	+1,6	+27,1	61,9	-0,5		
35	LUFT-U. RAUMFAHRZEUGBAU	0,80	79,9	-10,3	-7,8	86,7	-8,4	-2,6	89,9	-7,2		
36	ELEKTROTECHNIK, REP. V. HAUSHALTSGERAETEN	11,52	85,0	-7,7	-7,4	91,8	-6,3	+6,4	89,3	-8,2		
3620	H. V. GERAETEN D. ELEKTRIZ. ERZEUGUNG, -VERTLG. U. AE.	4,09	84,7	-11,8	-2,6	87,0	-11,9	+2,5	87,4	-10,6		
3650	H. V. ELEKTROHAUSHALTSGERAETEN	0,63	61,8	-14,0	-36,6	97,5	-5,3	+5,3	93,8	-10,2		
3680	H. V. ZAEHLERN, FERNMEDE-, MESS-U. REGELGERAETEN USW	5,13	93,9	-2,1	-3,8	97,6	-4,1	+9,5	93,5	-6,7		
3670	H. V. RUNDUNK-, FERNSEH-U. PHONOTECHN. GERAETEN	0,76	41,5	-26,9	-33,2	62,1	+3,2	-1,1	59,8	-8,7		
37	FEINMECHANIK, OPTIK, H. V. UHREN	1,29	81,7	-8,0	-9,4	90,2	-8,7	+6,1	86,7	-11,1		
38	H. V. EISEN-, BLECH-U. METALLWAREN	3,01	89,0	-10,5	-6,8	95,5	-7,9	+3,9	94,1	-10,8		
50	H. V. BUERMASCHINEN, ADV-GERAETEN U. -EINRICHTUNGEN	1,22	66,0	-4,5	-2,9	68,0	-5,6	+14,9	65,4	-13,8		
5060	H. V. BUERMASCHINEN	0,14	68,6	-2,1	-11,6	77,6	-11,5	+6,4	74,2	-19,9		
5080	H. V. ADV-GERAETEN U. -EINRICHTUNGEN	1,08	65,7	-4,8	-1,6	66,8	-4,6	+16,4	64,2	-13,0		
	VERBRAUCHSGUETER PRODUZIERENDES GEWERBE	11,21	85,4	-7,1	-6,9	91,7	-3,8	+3,7	91,3	-6,6		
39	H. V. MUSIKINSTRUMENTEN, SPIELWAREN, FUELLHALTERN USW	0,50	75,6	-6,8	+0,1	75,5	-7,7	+5,9	72,5	-4,9		
51	FEINKERAMIK	0,34	70,2	-13,7	-14,8	82,4	+12,1	+2,6	81,5	-5,1		
52	H. U. VERARB. V. GLAS	0,72	97,3	-3,4	-3,1	100,4	-2,0	+3,0	96,5	-6,9		
54	HOLZVERARBEITUNG	1,82	83,1	-8,1	-17,6	100,9	-1,1	+2,3	100,8	-3,7		
56	PAPIER-U. PAPPEVERARBEITUNG	0,97	91,7	-7,6	-1,3	92,9	-2,5	+8,4	92,7	-6,1		
57	DRUCKEREI, VERVIELFAELTIGUNG	1,64	94,2	-4,1	-2,9	97,0	-2,0	+4,1	95,1	-3,3		
58	H. V. KUNSTSTOFFWAREN	2,43	101,4	-4,2	-4,5	106,2	-3,7	+1,9	104,2	-5,9		
61	LEDERERZEUGUNG	0,04	45,2	-24,3	-11,5	51,1	-20,3	-8,1	55,2	-23,1		
62	LEDERVERARBEITUNG	0,29	51,1	-12,5	-13,2	58,9	-7,1	+5,2	60,0	-13,9		
6251	H. V. SCHUHEN	0,19	44,8	-15,5	-17,9	54,6	-7,3	+5,0	56,5	-16,0		
63	TEXTILGEWERBE	1,51	64,1	-15,5	-17,5	77,7	-12,0	+2,8	77,8	-14,1		
64	BEKLEIDUNGSGEWERBE	0,95	75,1	-6,6	+13,8	66,0	-5,3	+10,4	74,4	-8,8		
	NAHRUNGS-U. GENUSSMITTELGEWERBE	7,81	100,7	-1,2	+1,0	99,7	-0,4	+4,0	96,8	-1,6		
68	ERNAERHRUNGSGEWERBE	5,51	97,5	-2,4	-4,0	101,6	+0,5	+3,4	97,4	-0,7		
6818-19	H. V. BACKWAREN	0,60	102,8	+7,5	+5,4	97,5	+0,4	+0,9	98,2	+1,2		
6828	H. V. SUESSWAREN (OH. DAUERBACKWAREN)	0,43	90,4	+2,5	-1,2	91,5	+13,4	+8,3	92,3	+0,1		
6831-36	MILCHVERWERTUNG	0,36	99,6	+4,3	-0,1	99,7	+3,0	-2,2	97,7	+3,7		
6847-54	SCHLACHTHAEUSER (OH. KOMMUNALE), FLEISCHVERARB.	0,74	94,7	-1,6	-3,4	98,0	+2,4	+4,4	93,7	-1,8		
6871-72	BRAUEREI, MAELEZEREI	1,02	104,8	-7,9	-6,8	112,4	-3,3	+3,3	97,0	-2,6		
6879	MINERALBRUNNEN, H. V. MINERALWASSER, LIMONADEN	0,34	119,8	-13,2	-10,8	134,3	+1,8	+3,9	112,4	+1,3		
69	TABAKVERARBEITUNG	2,30	108,1	+1,4	+13,6	95,2	-2,9	+5,3	95,3	-4,0		
72-75	BAUHAUPTGEWERBE	8,21	122,0	+1,8	-2,2	124,7	+4,2	+4,8	108,0	+1,7		
	HOCHBAULEISTUNGEN	4,38	122,0	+3,0	-1,9	124,3	+5,1	+5,5	110,2	+2,7		
	TIEFBAULEISTUNGEN	3,83	122,0	+0,3	-2,5	125,1	+3,2	+3,9	105,6	+0,8		

LAND
FÜR DAS PRODUZIERENDE GEWERBE
=100

ERNEHMENSTEILE

BEREINIGT

1992 JULI	VER- ÄND. IN % GEGEN JULI 1991	1992 2.VJ	1993 1.VJ	1993 2.VJ	VERÄNDERUNG IN % 2.VJ 1993 GEGEN		1992 1.HJ	1992 2.HJ	1993 1.HJ	VERÄNDERUNG IN % 1.HJ 1993 GEGEN		1991	1992	VERÄNDERUNG IN % 1992 GEGEN 1991	SYPRO- NR.
					2.VJ 1992	1.VJ 1993				1.HJ 1992	2.HJ 1992				
94,9 92,7	-1,7 -2,6	99,2 97,5	90,9 91,0	92,4 89,8	-6,9 -7,9	+1,7 -1,3	99,6 99,1	97,0 95,2	91,7 90,4	-7,9 -8,8	-5,5 -5,0	99,1 99,1	98,3 97,2	-0,8 -1,9	PROD.GEW. PG(OH.BAU)
88,9	+1,8	94,8	115,4	91,6	-3,4	-20,6	106,1	101,1	103,5	-2,5	+2,4	104,1	103,6	-0,5	1010-30
93,1	-3,0	97,7	88,7	89,6	-8,3	+1,0	98,5	94,6	89,1	-9,5	-5,8	98,7	96,5	-2,2	BERGB.U.VG
75,1	-9,5	74,2	74,2	64,7	-12,8	-12,8	79,8	74,7	69,4	-13,0	-7,1	87,4	77,3	-11,6	21
93,5	-2,9	98,4	89,0	90,3	-8,2	+1,5	99,0	95,1	89,7	-9,4	-5,7	98,9	97,1	-1,8	VERARB.GEW
100,5	+0,2	101,5	94,9	98,2	-3,3	+3,5	102,1	97,7	96,6	-5,4	-1,1	99,0	99,9	+0,9	G.U.P.
109,1 113,2 94,1 97,6 101,9 106,9 75,2 74,1 102,0 100,4 94,9 101,5 111,9 102,2 88,2 93,1 104,6 81,9	+5,7 +5,7 -5,4 -1,7 +3,5 +5,6 -7,2 -5,2 +1,3 -1,0 -1,9 -1,6 -2,5 +3,1 -2,4 -5,6 -0,2 -4,3	104,0 109,1 96,5 100,1 99,7 104,0 91,3 89,9 100,5 101,9 98,8 101,9 110,9 94,0 105,4 104,0 99,2 98,2	106,6 80,4 84,9 88,7 96,1 96,7 76,8 76,1 92,3 98,1 95,8 93,7 106,5 97,6 90,4 95,5 101,2 89,3	110,7 112,8 86,3 91,4 91,6 94,5 73,7 73,1 91,5 98,3 97,0 96,6 102,5 96,3 85,7 98,3 96,4 85,8	+6,4 +3,4 -10,6 -8,7 -8,1 -9,1 -19,3 -18,7 -9,0 -3,5 -1,8 -5,2 -7,6 +2,4 -18,7 -5,5 -2,8 -12,6	+3,8 +40,3 +1,6 +3,0 -4,7 -2,3 -4,0 -3,9 -0,9 +0,2 +1,3 +3,1 -3,8 -1,3 -5,2 +2,9 -4,7 -3,9	105,6 96,4 98,2 101,0 101,8 106,0 94,6 93,0 100,4 103,7 100,0 104,3 114,7 96,2 104,7 103,8 103,1 101,8	110,6 107,6 87,0 90,6 97,0 98,2 95,6 76,3 94,2 96,4 92,0 93,3 110,1 95,6 87,1 97,7 98,2 89,2	108,6 96,6 85,6 90,1 93,8 93,8 75,2 74,6 91,9 98,2 96,4 95,1 104,5 97,0 88,1 96,9 98,8 87,5	+2,8 +0,2 -12,8 -10,8 -7,9 -9,8 -2,6 -3,7 -20,5 -19,8 -8,5 -5,3 -8,8 -8,9 +0,8 -15,9 -6,6 -4,2 -14,0	-1,8 -10,2 -1,6 -0,6 -3,3 -9,8 -2,6 -2,2 -2,4 +1,9 +4,8 +1,9 -5,1 +1,5 +1,1 -0,8 +0,6 -1,9	100,8 94,5 100,3 101,3 98,1 102,1 94,1 92,5 101,9 99,3 95,2 101,4 111,5 93,2 96,4 102,3 101,3 98,3	108,1 102,0 92,6 95,8 99,4 102,1 86,3 84,7 97,3 100,0 96,0 98,8 112,4 95,9 95,9 100,7 100,6 95,5	+7,2 +7,9 -7,7 -5,4 +1,3 +1,6 -8,3 -8,4 -4,5 +0,7 +0,8 +0,8 +2,9 -0,5 -1,6 -0,7 -2,8	22 25 27 2711 28 2850 29 2910 3011-15,30 40 4031 4034 4035 4036 4090 53 55 59
89,2	-4,2	97,7	83,9	85,2	-12,8	+1,5	97,8	93,0	84,5	-13,6	-9,1	98,3	95,4	-3,0	INVEST.
101,1 103,8 109,7 79,1 72,4 67,4 81,1 81,6 79,8 97,0 75,9 52,3 91,9 94,4 90,6 104,6 55,1 89,1 92,1 96,0 71,9 95,9 56,8 88,8 99,4 69,1 70,1 69,0	-0,8 -3,7 +2,6 -10,3 -30,4 -15,5 +5,6 -12,7 -9,4 +7,5 -8,6 -29,7 -3,8 +4,1 +6,3 +2,3 -11,4 -8,7 -2,4 +0,8 -11,1 -4,1 -9,3 -5,4 +0,3 -34,3 -32,3 -34,5	107,4 101,5 104,0 86,3 85,1 69,6 86,7 88,3 91,0 112,7 75,7 83,8 91,7 111,9 112,1 112,4 64,6 96,3 97,3 98,3 103,0 100,9 59,7 98,1 104,1 74,4 94,3 71,8	92,1 89,0 95,7 70,3 70,8 52,4 78,6 71,7 62,9 85,3 65,7 59,9 82,3 88,1 87,9 89,4 67,8 93,9 90,8 88,9 103,0 93,6 64,8 88,3 95,2 65,0 74,5 63,8	88,4 94,1 103,9 75,5 70,8 55,4 85,8 82,3 77,8 97,3 64,5 70,3 82,2 90,0 89,7 90,7 59,6 89,2 89,1 86,7 95,3 93,2 60,9 86,9 94,8 65,5 75,8 64,2	-17,7 -7,3 -0,1 -12,5 -16,8 -20,4 -1,0 -6,8 -14,5 -13,7 -14,8 -16,1 -10,4 -19,6 -20,0 -19,3 -7,7 -7,4 -8,4 -11,8 -7,5 -8,3 -11,4 -8,9 -12,0 -19,6 -10,6	-4,0 +5,7 +8,6 +7,4 0,0 +5,7 +9,2 +14,8 +23,7 +14,1 -1,8 +17,4 -0,1 +2,2 +2,0 +1,5 -12,1 -5,0 -1,9 -2,5 -10,9 -0,4 -6,0 -1,6 -0,4 +0,8 +1,7 +0,6	109,0 98,8 98,3 83,5 87,8 67,9 83,8 83,0 82,1 111,1 75,8 75,8 91,2 113,7 114,9 113,3 63,3 98,2 98,2 98,1 109,9 101,0 66,9 99,0 106,5 77,1 96,3 74,6	96,2 91,6 119,3 83,2 65,9 71,3 87,9 90,8 82,0 98,5 71,2 70,4 93,7 98,6 99,4 96,9 63,1 91,9 95,9 94,6 92,0 98,6 70,1 95,4 99,3 74,3 79,8 73,6	90,3 91,6 99,8 72,9 70,8 53,9 82,2 77,0 70,4 91,3 65,1 82,3 89,0 88,8 90,1 63,7 91,6 90,0 87,8 99,1 93,4 62,9 87,6 95,0 65,3 75,1 64,0	-17,2 -7,3 +1,5 -12,7 -19,4 -20,6 -1,9 -7,2 -14,3 -17,8 -14,1 -14,1 -21,7 -22,7 -20,5 +0,6 -6,7 -8,4 -10,5 -9,8 -7,5 -6,0 -11,5 -10,8 -15,3 -22,0 -14,2	-6,1 -19,1 -16,3 -12,4 +7,4 -24,4 -6,5 -15,2 -14,1 -7,3 -8,6 -7,5 -9,7 -10,7 -7,0 +1,0 -0,3 -6,2 -7,2 +7,7 -5,3 -10,3 -8,2 -4,3 -12,1 -5,9 -4,5	103,9 101,5 99,9 90,7 94,8 84,5 85,2 91,0 91,6 99,8 81,6 87,8 95,6 104,8 106,1 105,3 73,3 100,4 98,1 95,4 105,3 100,5 87,1 98,8 103,2 103,4 110,9 102,4	102,6 106,0 108,8 83,3 76,9 69,6 85,8 86,9 73,5 104,8 92,4 92,4 106,1 107,1 105,1 63,2 95,1 97,0 96,4 101,0 99,8 68,5 97,2 102,9 75,7 88,1 74,1	-1,3 +4,4 +8,9 -8,2 -18,9 -17,6 +0,7 -4,5 -10,5 +5,0 -9,9 -16,7 -3,3 +1,2 +1,7 +2,3 -13,8 -5,3 -1,1 +1,0 -4,1 -0,7 -21,4 -1,6 -0,3 -26,8 -20,6 -27,6	3021-25 31 3111 32 3210 3220 3230 3240 3256 3257 3260 3270 3280 33 3311 3314 34 35 36 3620 3650 3650 3670 37 38 50 5060 5080
91,9	-4,8	95,9	94,0	90,6	-5,5	-3,6	98,7	95,1	92,3	-6,5	-2,9	99,9	96,9	-3,0	VERBRAUCH.
81,1 81,3 100,7 90,4 99,2 98,2 105,9 59,7 58,4 53,0 75,9 80,4	-2,6 -7,0 +0,6 -7,4 -2,2 0,0 +0,8 -20,9 -12,6 -13,5 -12,4 -17,7	77,7 83,3 102,7 105,1 94,0 98,1 110,7 69,8 64,1 59,8 89,7 68,6	70,2 84,5 94,6 105,3 96,2 95,4 104,0 58,7 65,3 63,3 82,9 85,5	73,8 82,3 98,2 102,2 89,6 95,2 105,3 55,0 57,6 53,6 77,2 63,0	-5,0 -1,2 +4,8 -2,8 -4,7 -3,0 -4,9 -21,2 -10,1 -10,4 -13,9 -8,2	+5,1 -2,6 +3,8 -2,9 -6,9 -0,2 +1,3 -6,3 -11,8 -15,3 -6,9 -26,3	75,4 86,6 104,2 107,0 98,6 98,3 111,5 73,8 71,6 69,7 93,0 81,8	88,9 81,3 101,3 102,8 96,6 93,2 105,1 62,3 65,4 62,4 79,8 77,7	72,0 83,4 96,4 98,4 92,9 95,3 104,6 56,9 61,4 58,5 80,1 74,2	-4,5 -3,7 -7,5 -3,0 -5,8 -3,1 -6,2 -22,9 -14,2 -16,1 -13,9 -9,3	-19,0 +2,6 -4,8 +1,0 -3,8 -7,7 -0,5 -8,7 -6,1 -6,2 +0,4 -4,5	87,4 91,7 102,0 105,4 99,8 101,3 106,8 77,9 80,7 78,5 95,2 91,8	82,2 84,0 102,8 104,9 97,6 100,8 108,3 68,0 66,0 66,5 86,4 79,7	-5,9 -8,4 +0,8 -0,5 -2,2 -0,5 +1,4 -12,7 -15,1 -15,9 -9,2 -13,2	39 51 52 54 56 57 58 61 62 6251 63 64
101,9	-1,9	97,3	95,2	97,0	-0,3	+1,9	97,9	100,5	96,1	-1,8	-4,4	100,9	99,2	-1,7	N.U.G.
99,9 95,6 88,2 95,5 96,2 113,8 138,0 106,6	-0,9 +2,1 -3,7 -4,4 0,0 -2,1 +3,3 -3,9	99,2 98,5 85,3 98,5 95,6 106,3 117,4 93,0	95,3 96,8 98,1 93,7 92,0 83,7 96,4 95,1	99,5 98,1 87,3 101,1 95,1 107,7 126,0 91,1	+0,3 -0,4 +2,3 +2,6 -0,5 +1,3 +7,3 -2,0	+4,4 +1,3 -11,0 +7,9 +3,4 +28,7 +30,7 -4,2	97,8 97,2 92,9 94,0 95,2 97,2 106,5 98,1	99,4 101,0 96,5 93,1 98,2 99,7 110,1 102,8	97,4 97,5 92,7 97,4 93,6 95,7 111,2 93,1	-0,4 +0,3 -0,2 +3,6 -1,7 -1,5 +4,4 -5,1	-2,0 -3,5 -3,9 +4,6 -4,7 -4,0 +1,0 -9,4	98,6 99,0 98,2 95,3 97,4 97,4 100,4 106,1	98,6 99,1 94,7 93,5 96,7 98,5 108,3 100,4	0,0 +0,1 -3,6 -1,9 -0,7 +1,1 +7,9 -5,4	68 6818-19 6828 6831-36 6847-54 6871-72 6879 69
119,9 118,4 121,6	+7,8 +5,9 +10,0	117,6 116,6 118,7	90,2 95,9 83,5	121,2 120,4 122,2	+3,1 +3,3 +2,9	+34,4 +25,5 +46,3	103,9 105,5 102,0	116,7 115,4 118,3	105,7 108,2 102,8	+1,7 +2,6 -0,8	-9,4 -6,2 -13,1	99,2 100,9 97,3	110,3 110,4 110,1	+11,2 +9,4 +13,2	BAUHAUPTG. HOCHBAU TIEFBAU

7 PRODUKTION AUSGEWAHLTER ERZEUGNISSE - DEUTSCHLAND

EB.-NR.	ERZEUGNIS	EINHEIT	1992		1993		JAN. BIS 1992	AUG. 1993
			JULI	AUGUST	JULI	AUGUST		
BERGBAULICHE ERZEUGNISSE								
21 121	STEINKOHLE (VERWERTBARE FÖRDERUNG)	1000 T *			4 569	4 987		39 337
21 124	STEINKOHLENBRIKETTS	1000 T *			30	37		335
21 142	BRAUNKOHLE, ROH	1000 T *			16 453	15 751		144 050
21 143	BRAUNKOHLENBRIKETTS	1000 T *			768	576		6 763
21 162	ZECHEN-, HUETTEN- U. GASWERKSKOKS 1)	1000 T *			967	981		8 408
21 210	ERDOEL, ROH	1000 T *			259	256		2 053
21 220	ERDGAS	1000 M3*			1 136 561	1 121 690	11 466	164
EISENERZ-ROHFOERDERUNG								
21 310	EFFEKTIV-MENGE	1000 T *			.	.		.
21 321	FE-INHALT	1000 T *			.	.		.
NE-METALLERZE								
21 410	ROHFOERDERUNG	1000 T *			.	.		.
21 433	AUSBRINGBARER (BEZAHLTER) ZN-INHALT 2)	1000 T *			.	.		.
21 510	KALIUMSALZE (FÖRDERUNG), EFFEKTIV-MENGE	1000 T *			1 953	1 416		19 816
ABSATZFAEHIGE KALISALZE, BER. AUF K2O								
21 531	ROHSALZE (AUCH ANGEREICHERT) 3)	1000 T *			.	.		.
21 539	KALIUMCHLORID, KALIUMSULFAT U.A. (AUCH MIT							
	MAGNESIUM) 3)	1000 T *			.	.		.
21 616	GEWERBE- U. INDUSTRIESALZ (EINSCHL. IM							
	BERGBAU GEWONNENER SOLE FÜR TECHNISCHE							
	ZWECKE), STREU- U. AUFTAUSSALZ, BER. AUF							
	NACL	1000 T *			482	472		3 800
MINERALÖLERZEUGNISSE								
22 110	ROHBENZIN	1000 T *			659	701		5 526
22 131	VERGASERKRAFTSTOFFE	1000 T			2 404	2 362		17 610
22 139	DIESELKRAFTSTOFF	1000 T			1 787	1 733		12 482
HEIZÖLE								
22 171	LEICHT	1000 T			2 463	2 469		18 527
22 175	MITTELSCHWER U. SCHWER	1000 T			1 297	1 260		9 903
22 521	SCHMIERÖLE U. MINERALISCHE ÖLE	1000 T			90	98		749
22 731	BITUMEN	1000 T *			445	366		2 325
STEINE U. ERDEN, ASBESTWAREN, SCHLEIFMITTEL								
NATURSTEINE FÜR DEN TIEFBAU 4)								
25 112	GLEISBETTUNGS-, STRASSENSCHOTTER, SPLITT U.							
	BRECHSAND	1000 T			9 056	8 558		57 120
		1000 DM			96 150	92 390		610 535
25 113	EDELSPLITT U. EDELBRECHSAND	1000 T			3 779	3 390		21 182
		1000 DM			49 936	45 588		282 204
25 114	BITUMINOSES ASPHALT-MISCHGUT,							
	UEBERWIEGEND AUS NATURSTEIN U.							
	AUF KIESBASIS	1000 T			2 091	2 101		10 949
		1000 DM			114 418	114 934		616 350
25 115	MINERALBETON	1000 T			3 875	3 492		23 687
		1000 DM			39 506	36 259		246 620
25 141	KALKSTEIN, KALKSPAT, GEBROCHEN ODER ZER-							
	KLEINERT, KALKSTEINSAND 5)	1000 T *			5 010	5 360		38 885
25 161	BAUSAND U. BAUKIES (EINSCHL. KIES FÜR DEN							
	WEGEBAU) 4)	1000 T			20 836	19 898		140 302
		1000 DM			229 943	218 270	1 524	858
25 275	FERTIGFABRIKATE AUS HARTGESTEIN U. MARMOR							
		M3			21 621	20 542		153 360
		1000 DM			70 618	64 507		497 082
25 319	ZEMENT, OHNE ZEMENTKLINER 6)	1000 T *			3 667	3 383		24 494
25 321	KALKSTEIN, KALKSPAT U. DOLOMITSTEIN, GE-							
	MAHLEN	1000 T *			1 101	1 152		7 916
25 324	KALKSTEIN U. KALKSPAT, GEBRANNT, DOLOMIT-							
	STEIN, GEBRANNT ODER GESINTERT	1000 T *			651	662		4 950
25 334	BAUGIPS	1000 T			244	231		1 748
		1000 DM			39 869	37 289		276 934
25 337	GIPSKARTONPLATTEN NACH DIN 18180 7)	1000 M2			11 696	11 330		94 313
		1000 DM			25 980	26 501		213 087
25 354	WERK-TROCKENMOERTEL	1000 T			735	690		4 979
		1000 DM			158 749	150 267	1 093	673
25 360	TRANSPORTBETON 4)	1000 M3			4 761	4 481		31 913
		1000 DM			605 078	568 105	4 057	819
25 411	MAUERZIEGEL, KLINER 8)	1000 M3			1 187	1 192		7 864
		1000 DM			156 808	158 573	1 050	562
25 412	DACHZIEGEL (EINSCHL. BIBERSCHWÄNZE)	1000 ST			58 476	60 158		419 779
		1000 DM			87 657	88 341		620 472
25 423	KERAMISCHE SPALTPLATTEN U. -RIEMCHEN	1000 M2			2 157	1 711		16 449
		1000 DM			39 293	30 879		305 901
25 451	ROHRE, FORMSTÜCKE U.A. KANALISATIONSARTIKEL							
	AUS STEINZEUG	T			31 241	30 501		200 812
		1000 DM			26 255	26 488		173 353
25 471	UNGEFORMTE FEUERFESTE ERZEUGNISSE (MOERTEL							
	U. MASSEN)	1000 T			60	60		480
		1000 DM			40 462	39 498		305 754
25 477	GEFORMTE FEUERFESTE ERZEUGNISSE	1000 T			95	94		761
		1000 DM			124 645	130 138	1 009	632

1) TROCKENGEWICHT.- 2) EINSCHL. HUETTENFERTIGER ROHWARE U. DER AUS HALDENERZE GEWONNENEN KONZENTRATE.- 3) ANGABEN FÜR ABSATZPRODUKTION IN EB.-NR. 43 143 ENTHALTEN.- 4) PRODUKTION DER BETRIEBE VON UNTERNEHMEN MIT 10 BESCHAEFTIGTEN UND MEHR.- 5) OHNE ZUM ABSATZ FÜR DEN TIEFBAU BESTIMMT.- 6) EINSCHL. ZEMENTAENHLICHER BINDEMITELE.- 7) DIE PLATTEN SIND AUF 9,5MM PLATTENDICKE UMGERECHNET.- 8) ANGABEN IN M3-MAUERWERK BEI 24 CM WANDDICKE UNTER BERUECKSICHTIGUNG DER FUGEN.

7 PRODUKTION AUSGEWÄHLTER ERZEUGNISSE - DEUTSCHLAND

EB.-NR.	ERZEUGNIS	EINHEIT	1992		1993		JAN. BIS 1992	AUG. 1993
			JULI	AUGUST	JULI	AUGUST		
25 519	KALKSANDSTEINE 1)	1000 M3 1000 DM			968 89 788	971 90 099		6 447 600 954
25 551	BLOCKSTEINE, PLANSTEINE AUS PORENBETON, UNBEWEHRT 1)	1000 M3 1000 DM			384 56 422	398 57 957		2 952 428 036
25 552	DACH- U. DECKENPLATTEN, WANDELEMENTE AUS PORENBETON, BEWEHRT	1000 M2 1000 DM			412 22 405	429 22 346		3 130 162 984
25 555	BETONDACHSTEINE 2)	1000 ST 1000 DM			73 397 84 906	75 293 86 047		649 172 730 589
25 556	BETONFERTIGTEILE GROSSFORMATIGE WANDBAUTEILE (WANDTAFELN), AUCH MIT BEARBEITETEN SICHTFLÄCHEN, DECKENTAFELN	1000 M2 1000 DM			3 404 158 742	3 266 151 283		20 817 995 556
25 557	KONSTRUKTIVER ART	1000 T *			392	354		2 572
25 579	BETONERZEUGNISSE FÜR DEN TIEFBAU	1000 T 1000 DM			2 865 347 717	2 783 338 692		18 592 2 303 229
25 641	DAEMM- U. LEICHTBAUPLATTEN AUS HOLZWOLLE (AUCH MIT PLATTEN AUS KUNSTST. VERBUNDEN) 3)	1000 M2 1000 DM			1 659 13 655	1 495 12 278		11 122 93 409
25 658	PLATTEN AUS FASERZEMENT 4)	1000 M2 1000 DM			1 635 25 346	2 127 31 058		16 357 247 138
25 811	SCHLEIFSCHLEIBEN U. SONSTIGE SCHLEIFKÖRPER AUS KORUND IN KERAMISCHER U. SILICATBINDUNG	T 1000 DM			927 14 562	889 12 638		7 666 113 551
25 812	IN KUNSTHARZBINDUNG MIT FASERSTOFFVER- STÄRKUNG	T 1000 DM			1 868 14 859	1 825 14 559		15 060 120 371
25 839	SCHLEIFPAPIERE U. SCHLEIFGEWEBE	1000 M2 1000 DM			2 999 30 694	4 300 43 869		32 798 325 565
EISEN U. STAHL								
27 112	ROHEISEN FÜR DIE STAHLERZEUGUNG	1000 T *			2 243	2 302		17 492
27 113	GIESEREI-ROHEISEN	1000 T *			35	23		249
27 133	STAHLROHBLOCKE U. -BRAMMEN AUS OXYGENSTAHL	1000 T *			2 486	2 547		19 221
27 137	ELEKTRO-STAHL	1000 T *			.	.		.
27 160	ROEHRERUND- U. -MEHRKANTSTAHL (HALBZEUG FÜR NAHTLOSE RÖHRE)	1000 T *			10	3		74
27 161	WALZSTAHL (OHNE VORGEWALZTES STAHLHALBZEUG)	1000 T *			2 402	2 544		19 909
27 165	WEISSBLECH U. WEISSBAND	1000 T *			67	69		507
27 333	PRÄZISIONSSTAHLRÖHRE NAHTLOS	1000 T *			10	9		85
27 335	GESCHWEISST	1000 T *			38	44		365
27 351	SONSTIGE STAHLRÖHRE NAHTLOS	1000 T *			81	63		612
27 355	GESCHWEISST	1000 T *			98	114		926
27 433	GESCHMIEDETE STAEBE	1000 T *			15	17		119
27 453	FREIFORMSCHMIEDESTÜCKE, GESCHMIEDETE ODER GEWALZTE RINGE ÜBER 125 KG ROHGEWICHT	1000 T *			20	19		156
NE-METALLE U. NE-METALLHALBZEUG								
28 114	HÜTTENALUMINIUM NICHT LEGIERT	T *			43 676	43 565		374 290
28 116	LEGIERT	T *			27 889	29 337		243 675
28 117	REINST- U. REINALUMINIUM U. UMGESCHMOLZEN	T *			.	.		.
28 118	UMSCHMELZ-ALUMINIUMLEGIERUNGEN	T *			30 974	27 754		265 571
28 131	ELEKTROLYTKUPFER (KATHODEN)	T *			.	.		.
28 132	RAFFINADKUPFER	T *			22 493	23 677		171 998
28 151	ZINKLEGIERUNGEN	T *			.	.		.
28 152	ZINN, NICHT LEGIERT	T *			.	.		.
28 153	WEICHLÖTE	T *			761	672		5 517
28 171	SILBER	KG *			.	.		.
28 172	GOLD	KG *			.	.		.
28 412	HALBZEUG AUS ALUMINIUM U. ALUMINIUM- LEGIERUNGEN PROFILE, LEGIERT BLECHE, PLATTEN, TAFELN U. BAENDER (MIT EINER STÄRKE ÜBER 0,2 MM)	T *			.	.		.
28 414	NICHT LEGIERT	T *			.	.		.
28 415	LEGIERT	T *			.	.		.
28 419	SONSTIGES HALBZEUG 5) (Z.B. SCHEIBEN, STANZTEILE, BOEDEN, SCHALEN)	T *			3 382	3 348		28 172

1) ANGABEN IN M3 MAUERWERK BEI 24 CM WANDDICKE UNTER BERÜCKSICHTIGUNG DER FUGEN.- 2) BEI GROSSFORMATEN UMRECHNUNG IN STÜCK-
KLEINFORMAT (DIN 1115).- 3) DIE PLATTEN SIND AUF 2,5 CM PLATTENDICKE UMGERECHNET.- 4) DIE PLATTEN SIND AUF 6 MM PLATTENDICKE UMG-
RECHNET.- 5) OHNE STAEBE (STANGEN), NICHTLEGIERTE PROFILE, DRAHT, RÖHRE, HOHLSTANGEN, GESENKPRESS- UND SCHMIEDETEILE, LEITMATERIAL.

7 PRODUKTION AUSGEWAHLTER ERZEUGNISSE - DEUTSCHLAND

EB.-NR.	ERZEUGNIS	EINHEIT	1992		1993		JAN. 1992	BIS 1992	AUG. 1993
			JULI	AUGUST	JULI	AUGUST			
28 431	HALBZEUG AUS KUPFER U. KUPFERLEGIERUNGEN (OHNE SOLCHES AUS LEGIERUNGEN MIT EINEM GEHALT UEBER 10 % NICKEL) STAEBE U. PROFILE, LEGIERT	T *							
28 432	BLECHE, PLATTEN, TAFELN U. BAENDER MIT EINER STAERKE UEBER 0,15 MM NICHT LEGIERT	T *			20 330	21 824			163 282
28 433	LEGIERT	T *			23 854	22 884			190 910
28 434	ROHRE U. HOHLSTANGEN NICHT LEGIERT	T *							
28 435	LEGIERT	T *			6 210	5 432			51 916
28 436	DRAHT	T *			45 209	40 540			462 776
28 438	LITZEN U. SEILE	T *			7 235	7 645			62 686
28 439	STAHLKUPFER	T *							
GIESSEREIERZEUGNISSE									
29 110	GUSSEISEN MIT LAMELLEN- U. KUGELGRAPHIT	T *			187 064	179 668			1 778 465
29 140	STAHLGUSS	T *			10 965	14 901			111 866
29 170	TEMPERGUSS	T *			3 045	4 743			51 803
29 515	LEICHTMETALLFORMGUSS AUS ALUMINIUM U. ALUMINIUMLEGIERUNGEN	T *			24 859	25 576			236 547
29 517	MAGNESIUM U. MAGNESIUMLEGIERUNGEN	T *							
ERZEUGNISSE DER ZIEHEREIEN U. KALTWALZWERKE									
U. DER STAHLVERFORMUNG									
30 111	BLANKSTAHL	T *							
30 115	BANDSTAHL, KALT GEWALZT (UNTER 600 MM BREITE)	T *			121 346	117 366			1 045 225
	KALT GEZOGENER DRAHT (OHNE ISOLIERTE DRAEHTE FUER DIE ELEKTROTECHNIK)								
30 151	VON WALZDRAHT GEZOGEN	T *			167 895	167 267			1 370 562
30 154	VON ZUGEKAUFTEM DRAHT DUENNER GEZOGEN	T *			11 508	11 420			102 412
30 157	SCHWEISSDRAHT U. -STAEBE (WEDER UMHUELLT NOCH GEFUELLT)	T *							
30 159	KUNSTSTOFFUEBERZOGENER DRAHT	T *							
30 171	DRAHTSEILE U. -LITZEN AUS EISEN U. STAHL	T			11 550	9 068			94 187
30 173	BETONSTAHLMATTEN NACH DIN 488, GESCHWEISSTE ABSTANDHALTER U. GITTERTRAEGER FUER BETON-BEWEHRUNG SOWIE GESCHWEISSTE DRAHTGITTER NACH SONST. NORMEN	1000 DM			45 096	35 400			380 147
30 175	FEDERKERNE FUER MATRATZEN U. POLSTERMOEBEL	T			167 397	174 052			1 357 916
30 211	GESENKSCHMIEDESTUECKE	1000 DM			131 760	129 437			1 038 023
30 218	ROHRFORM-, ROHRVERSCHLUSS- U. ROHRVERBINDUNGSTUECKE AUS STAHL	T			6 157	6 025			66 623
30 225	PRESS-, ZIEH- U. STANZTEILE AUS STAHL MIT EINEM STUECKGEWICHT UEBER 50 G	1000 DM			29 845	35 754			342 317
30 239	FEDERN AUS STAHL ODER NE-METALLEN (OHNE MATRATZEN U. UHRFEDERN)	T			48 639	51 809			461 885
30 248	KETTEN U. KETTENTEILE 1)	1000 DM			200 329	214 757			1 899 626
30 258	SCHRAUBEN, BOLZEN, MUTTERN, SCHRAUBHAKEN, NIETE, SPLINTE, KEILE, UNTERLEGSCHEIBEN, SCHWELLENSCHRAUBEN U. AE.; DREHTEILE AUS METALL	T			12 382	12 361			102 874
30 298	OBERFLAECHEVEREDLUNG	1000 DM			74 521	71 853			605 087
31 112	STAHLBAUERZEUGNISSE U. SCHIENENFAHRZEUGE				40 928	41 686			364 343
31 114	SKELETT-, STUETZ- U. TRAEGERKONSTRUKTIONEN	1000 DM			225 164	232 845			1 971 210
31 116	HALLEN, UEBERWIEGEND AUS EISEN ODER STAHL	T			17 042	17 226			153 533
31 160	TUERME U. GITTERMASTE, GERUESTKONSTRUKTIONEN, SIGNALBRUECKEN, BRUECKEN FUER ROHR- U. KABELLEITUNGEN AUS STAHL; BRUECKEN, BRUECKENELEMENTE U. GERUESTKONSTRUKTIONEN AUS ALUMINIUM	1000 DM			143 878	143 309			1 266 323
31 191	ERZEUGNISSE FUER DEN GRUBENAUSBAU (OHNE BERGBAUMASCHINEN U. ELEKTROTECHNISCHE ERZEUGNISSE)	T							
	TORE, TUEREN U. FENSTER AUS GEWALZTEN ODER STRANGGEPRESSTEN PROFILN (OHNE KELLER-FENSTER)	1000 DM			53 252	53 401			453 880
					430 931	434 828			3 775 323
					264 589	252 776			2 063 148
					64 896	71 140			493 632
					218 281	235 375			1 659 909
					25 662	63 510			243 191
					101 357	109 251			801 624
					19 872	18 445			143 657
					112 584	104 809			811 751
					20 854	20 313			162 303
					33 094	30 211			279 979
					25 966	26 520			196 628
					336 055	329 416			2 619 244

1) AUS STAHL ODER NE-METALLEN (OHNE GUSS- U. STAHLGELENKKETTEN).

7 PRODUKTION AUSGEWAHLTER ERZEUGNISSE - DEUTSCHLAND

EB.-NR.	ERZEUGNIS	EINHEIT	1992		1993		JAN. BIS 1992	AUG. 1993
			JULI	AUGUST	JULI	AUGUST		
31 195	ABDECKUNGEN (LICHTGITTER) U. ROSTE AUS GE- WALZTEN ODER STRANGGEPRESSTEN PROFILEN	T 1000 DM			11 471 36 980	10 942 35 605		87 289 284 366
31 512	WASSERROHRKESSEL	T 1000 DM			2 057 33 112	2 524 35 685		35 881 475 223
31 538	FEUERUNGEN U. BEHEIZUNGSEINRICHTUNGEN FUER DAMPFKESSEL (OHNE EINZELNE BRENNER)	T 1000 DM			942 14 792	1 317 18 101		8 793 119 128
31 542	SPEISEWASSERVORWARMER, LUFTVORWARMER U. UEBERHITZER, ROEHREN- U. WAERMEAUSTAUSCHER	T 1000 DM			4 708 30 239	3 210 23 470		19 090 145 371
31 558	BEHAELTER AUS STAHL ODER ALUMINIUM MIT EINEM FASSUNGSVERMOEGEN UEBER 100 M3	T 1000 DM			.	.		.
31 562	ROHRLEITUNGEN SOWIE DEREN ZUBEHOER AUS NAHTLOSEN STAHLROHREN (OHNE DRUCKROHR- LEITUNGEN FUER WASSERKRAFTWERKE U. DGL.)	T 1000 DM			4 546 39 819	4 115 36 416		36 403 305 757
31 579	ZENTRALHEIZUNGSKESSEL	ST 1000 DM			58 396 134 815	60 999 149 497		466 275 1 025 996
31 580	TRANSPORTBEHAELTER (CONTAINER) UEBER 3 M3 NUTZRAUM	1000 DM			37 935	38 859		376 623
31 720	DIESEL- U. ELEKTRISCHE LOKOMOTIVEN	T 1000 DM			.	.		.
31 731	PERSONENWAGEN U. ANDERE SCHIENENGEBUNDENE SPEZIALWAGEN FUER EISENBAHNEN	T 1000 DM			.	.		.
31 733	STANDARDGUETERWAGEN	T 1000 DM			.	.		.
31 735	SCHIENENGEBUNDENE SPEZIALGUETERWAGEN	T 1000 DM			.	.		.
31 905	BAUSTELLENARBEITEN (AUCH IM TAGELOHN) (OHNE MONTAGEN AN ROHRLEITUNGEN)	1000 DM			299 848	335 616		2 451 933
31 910	MONTAGEN AN ROHRLEITUNGEN	1000 DM			431 707	450 625		2 977 263
MASCHINENBAUERERZEUGNISSE								
32 110	METALLBEARBEITUNGSMASCHINEN HOBEL-, STOSS- U. RAEUHMASCHINEN	T 1000 DM			77 4 123	51 3 417		1 341 53 319
32 115	SPITZENDREHMASCHINEN	T 1000 DM			170 9 359	198 7 956		3 428 128 296
32 901	SENKRECHT- U. KARUSSELLDREHMASCHINEN	T 1000 DM			731 27 260	256 9 345		4 462 179 819
32 117	DREHAUTOMATEN U. REVOLVERDREHMASCHINEN	T 1000 DM			462 29 597	312 24 476		3 611 241 344
32 118	TISCH-, SAEULEN- U. STAENDERBOHRMASCHINEN	T 1000 DM			116 3 084	124 3 035		1 035 25 587
32 119	FRAESMASCHINEN, WAAGERECHT-BOHR-U.-FRAES- MASCHINEN (OHNE SOLCHE FUER VERZAHNUNGEN)	T 1000 DM			934 43 462	776 31 332		8 448 399 855
32 121	KALT- U. WARMKREISSAEGEMASCHINEN	T 1000 DM			130 4 368	170 6 789		1 423 52 011
32 122	SCHLEIF-, HON-, LAEPP- U. POLIERMASCHINEN (OHNE SOLCHE FUER VERZAHNUNGEN)	T 1000 DM			1 476 81 059	1 577 73 240		11 694 625 675
32 902	VERZAHNMASCHINEN	T 1000 DM			415 29 756	225 18 615		2 078 177 420
32 125	BEARBEITUNGSMASCHINEN MIT FUNKENEROSION, ULTRASCHALL, ELEKTRONENSTRAHL U. LASER	T 1000 DM			94 9 267	146 9 705		1 050 80 947
32 903	FERTIGUNGSSTRASSEN, SCHALTSTISCH- UND SCHALTTRONNEMASCHINEN, BEARBEITUNGSZEN- TREN, FLEXIBLE FERTIGUNGSEINRICHTUNGEN UND SONSTIGE WERKZEUGMASCHINEN (SPANABHEBEND)	T 1000 DM			2 768 166 520	1 788 107 607		22 731 1 245 079
METALLBEARBEITUNGSMASCHINEN DER SPANLOSEN FORMUNG								
32 904	BIEGE- U. RICHTMASCHINEN FUER ROHRE, WELLEN, STANGEN U. PROFILE, BETONSTAHL- BEARBEITUNGSMASCHINEN	T 1000 DM			119 4 836	105 3 987		2 262 72 861
32 130	FREIFORM- U. GESENKSMIEDE-, SPANN-, TREIB- U. POLIERHAMMER, SCHMIEDEWALZ- U. STAUCHMASCHINEN	T 1000 DM			91 4 723	101 2 378		1 912 58 187
32 905	PRESSEN MIT MECHANISCHEM ANTRIEB FUER DIE METALLBEARBEITUNG	T 1000 DM			1 959 75 360	3 762 114 778		17 756 536 182
32 906	PRESSEN MIT HYDRAULISCHEM ANTRIEB FUER DIE METALLBEARBEITUNG	T 1000 DM			1 909 35 881	1 615 35 217		18 083 358 196

STBA, FACHSERIE 4, REIHE 2.1

7 PRODUKTION AUSGEWAHLTER ERZEUGNISSE - DEUTSCHLAND

EB.-NR.	ERZEUGNIS	EINHEIT	1992		1993		JAN. BIS	AUG.
			JULI	AUGUST	JULI	AUGUST	1992	1993
32 136	SCHEREN, LOCHSTANZ-, NIBBEL- U. AUSKLINK- MASCHINEN	T 1000 DM			1 120 23 037	909 19 606		9 153 234 294
32 137	BLECHRICHT-, BLECHRUNDBIEGE- U. BLECH- ABKANTMASCHINEN	T 1000 DM			537 13 504	763 32 354		3 942 121 866
32 138	DRUECK- U. PLANIERBAENKE, GEWINDED RUECK- MASCHINEN	T 1000 DM			.	.		.
32 140	DRAHTBE- U. -VERARBEITUNGSMASCHINEN	T 1000 DM			1 361 57 462	1 139 45 630		8 882 377 554
32 143	PRESSEN FUER DIE HERSTELLUNG VON BOLZEN, SCHRAUBEN, NIETEN, MUTTERN U. DGL.	T 1000 DM			6 746	8 616		243 18 997
32 144	HUETTEN- U. WALZWERKSEINRICHTUNGEN (OHNE EINZELN ABGESETZTE GEGOSSENE WALZEN)	T 1000 DM			6 184 102 807	6 882 108 511		68 852 1 448 268
GIESSEREIMASCHINEN								
32 145	FORMMASCHINEN U. -ANLAGEN (EINSCHL. KERN- HERSTELLUNGSMASCHINEN U. -ANLAGEN)	T 1000 DM			437 12 573	2 867 41 661		5 750 127 890
32 146	AUFBEREITUNGSMASCHINEN U. -ANLAGEN FUER GIESSEREISANDE	T 1000 DM			411 3 961	372 6 685		2 905 32 863
32 147	GUSSPUTZMASCHINEN U. -EINRICHTUNGEN	T 1000 DM			300 21 399	113 17 432		1 418 114 771
32 907	AUSWAUCHTMASCHINEN	T 1000 DM			172 18 574	193 20 387		1 134 113 944
HOLZBE- U. -VERARBEITUNGSMASCHINEN								
32 148	GATTER	T 1000 DM			212 3 149	129 2 371		1 399 23 858
32 150	KREISSAEGEMASCHINEN	T 1000 DM			847 19 234	848 20 709		7 775 179 507
32 153	HOBEL- U. FRAESMASCHINEN FUER ZWEI- U. MEHRSEITIGE BEARBEITUNG	T 1000 DM			780 21 961	665 18 322		6 572 180 802
32 154	DUEBELLOCH- U. SONSTIGE BOHRMASCHINEN	T 1000 DM			174 7 990	93 7 583		970 55 526
32 155	PLATTENSCHLEIFMASCHINEN	T 1000 DM			220 6 460	142 3 354		1 550 43 475
32 156	ZERKLEINERUNGSMASCHINEN, SPALT- U. HACK- MASCHINEN, MUEHLEN, ZERSPANER, SCHNEIDE- MASCHINEN FUER HOLZWOLLE	T 1000 DM			759 12 326	732 12 255		5 766 105 586
32 157	MASCHINEN ZUM AUFTRAGEN HAFTENDER SCHICHTEN WIE LEIME, KLEBER, LACKE, SPACHTEL	T 1000 DM			271 15 545	116 7 280		1 464 85 579
32 158	FASERHOLZ-, SPANHOLZ-, SPERRHOLZ-, SCHICHTHOLZ- U. DECKSCHICHTPRESSEN FUER EBENE FLAECHE U. FORMTEILE	T 1000 DM			2 519 29 773	2 740 34 940		14 385 195 756
32 159	MASCHINENKOMBINATIONEN (KOMBINIERT TISCH- LEREIMASCHINEN, MEHRSTUFIGE MASCHINEN)	T 1000 DM			1 633 38 642	1 681 34 788		9 499 226 821
32 161	EINZWECKMASCHINEN FUER SONDERFERTIGUNGEN	T 1000 DM			195 8 833	173 8 023		1 572 75 660
32 162	HANDGEFUEHRTE MASCHINEN (OHNE ELEKTROWERK- ZEUGE BIS 2 KW)	T 1000 DM			350 21 522	436 31 515		3 484 242 170
AUSWECHSELBARE WERKZEUGE FUER DIE METALLBEARBEITUNG								
32 163	BOHRWERKZEUGE 1)	T 1000 DM			327 27 488	279 23 482		2 779 236 877
32 164	GEWINDEBOHRWERKZEUGE FUER INNENGEWINDE 1)	T 1000 DM			113 14 982	106 13 790		997 130 311
32 165	FRAESWERKZEUGE 1)	T 1000 DM			86 8 362	83 8 440		799 77 884
32 166	VERZAHNWERKZEUGE 1)	T 1000 DM			43 5 603	50 5 511		410 47 014
32 167	RAEUMWERKZEUGE U. -VORRICHTUNGEN 1)	T 1000 DM			57 4 531	70 4 728		607 45 303
32 168	REIBAHLEN U. AUSBOHRWERKZEUGE 1)	T 1000 DM			57 5 986	55 5 218		511 51 698
32 169	BOHRFUTTER 1)	T 1000 DM			249 7 844	219 6 486		1 900 63 165
32 171	DREHFUTTER U. PLANSCHLEIBEN 1)	T 1000 DM			175 4 711	113 3 296		1 614 37 783
32 173	SCHNITT- STANZ-, FORMWERKZEUGE, WERK- STUECKGEBUNDENE VORRICHTUNGEN, FORMEN FUER METALLE, SPRITZGIESS- ODER FORM- PRESSWERKZEUGE FUER KAUTSCHUK UND KUNSTSTOFF 1)	T 1000 DM			9 221 301 417	14 824 322 510		98 998 2 603 836
32 174	BOHR- U. FRAESWERKZEUGE MIT ARBEITENDEM TEIL AUS GESINTERTEN HARTMETALLEN	T 1000 DM			131 28 565	132 26 608		1 079 224 039
32 181	MASCHINEN FUER AUTOGENES SCHWEISSEN, SCHNEIDEN	T 1000 DM			169 10 373	174 11 977		1 458 88 775
32 231	VERBRENNUNGSMOTOREN MIT SELBSTZUENDUNG, Z.B. ORTSFESTE DIESELMOTOREN, SCHIFFSDIESEL- HILFSMOTOREN, DIESELMOTOREN FUER DEN AN- TRIEB VON FLURFOERDERZEUGEN, MAENDRESCHERN, BAGGERN	T 1000 DM			5 341 193 894	3 512 121 304		38 096 1 148 165

1) OHNE WERKZEUGE, DIE GANZ ODER MIT EINEM ARBEITENDEN TEIL AUS HARTMETALL BZW. MIT HARTMETALL BESTUECKT SIND.

7 PRODUKTION AUSGEWAHLTER ERZEUGNISSE - DEUTSCHLAND

EB.-NR.	ERZEUGNIS	EINHEIT	1992		1993		JAN. BIS	AUG.
			JULI	AUGUST	JULI	AUGUST	1992	1993
32 233	VERBRENNUNGSMOTOREN MIT SELBSTZUENDUNG FÜR DEN ANTRIEB VON WASSERFAHRZEUGEN	T 1000 DM			1 438 55 368	1 722 49 817		11 327 452 696
32 239	VERBRENNUNGSMOTOREN MIT SELBSTZUENDUNG FÜR DEN ANTRIEB VON SCHIENENFAHRZEUGEN UND ACKERSCHLEPPERN	T 1000 DM			1 253 24 646	863 16 756		8 816 170 682
32 279	DAMPFTURBINEN	T 1000 DM			1 183 59 365	2 114 87 009		21 736 858 064
32 320	HUBKOLBENKOMPRESSOREN, ORTSFEST U. ORTS-BEWEGLICH	T 1000 DM			979 22 894	811 20 601		8 241 210 105
32 323	TURBOKOMPRESSOREN FÜR DRÜCKE ÜBER 300 MBAR	T 1000 DM			1 033 41 253	969 38 384		8 240 348 268
32 324	DREHKOLBENKOMPRESSOREN, MEHRSTUFIG	T 1000 DM			2 148 37 946	1 445 30 489		15 968 318 973
32 325	STRASSENFAHRBARE KOMPRESSOREN ALS ANHÄNGER	T 1000 DM			260 5 293	178 3 598		2 689 54 581
32 326	VAKUUMPUMPEN, MECHANISCH	T 1000 DM			616 31 977	591 31 930		4 828 242 568
32 327	VENTILATOREN, EIN- ODER MEHRSTUFIG (OHNE GRÜBENVENTILATOREN U. ELEKTRISCHE TISCH-, WAND- U. DECKENVENTILATOREN BIS 200 W)	T 1000 DM			4 315 55 001	3 998 54 706		31 422 428 976
32 328	LUFTHEIZER (LUFTHEIZERGERÄTE MIT WÄRME-TAUSCHER FÜR DAMPF, WASSER, THERMOÖL)	T 1000 DM			478 15 797	494 15 487		4 386 118 117
32 329	LUFTFÖRDERGERÄTE, KLIMAGERÄTE	T 1000 DM			6 684 78 012	4 940 69 183		47 363 544 108
32 330	ANLAGEN DER KLIMA- U. LÜFTUNGSTECHNIK SOWIE ANLAGEN ZUR ENTSTAUBUNG U. ABLUFTREINIGUNG	T 1000 DM			14 655 169 886	14 834 211 448		113 921 1 448 362
32 331	INDUSTRIESTAUBSAUGER, ABLUFTENTSTAUBUNGSGERÄTE	T 1000 DM			1 086 20 092	889 15 039		9 127 169 538
32 333	KÄLTESÄTZE ÜBER 0,4 KW, KÄLTANLAGEN, WÄRMEPUMPEN 1)	T 1000 DM			1 578 56 294	1 350 47 787		16 996 643 776
32 334	VERDRAENGERPUMPEN OSZILLIERENDER BAUART	T 1000 DM			2 045 94 195	1 716 75 681		14 904 671 634
32 336	FLÜGELZELLENPUMPEN	T 1000 DM			241 10 864	208 9 427		1 867 85 671
32 337	KREISELPUMPEN (KRAFTPUMPEN; OHNE TAUCHMOTORPUMPEN)	T 1000 DM			7 446 135 984	8 488 144 788		68 101 1 168 876
32 338	TAUCHMOTORPUMPEN EINSTUFIG	T 1000 DM			679 24 481	613 21 113		5 541 192 004
32 339	MEHRSTUFIG	T 1000 DM			496 20 187	537 20 252		3 698 151 271
32 340	ZAHNRADPUMPEN	T 1000 DM			371 18 430	323 14 504		3 147 142 519
MASCHINEN FÜR DIE BE- U. VERARBEITUNG VON KAUTSCHUK U. KUNSTSTOFF								
32 341	EXTRUDER (AUCH TYPISCHE FOLGEMASCHINEN)	T 1000 DM			1 707 69 571	1 730 90 300		15 275 681 677
32 342	BLASFORMMASCHINEN	T 1000 DM			236 13 825	912 23 499		8 001 210 893
32 343	SPRITZGIESSMASCHINEN (OHNE SPRITZGIESSWERKZEUGE)	T 1000 DM			2 671 76 691	2 392 66 558		22 285 599 255
32 344	MECHANISCHE U. HYDRAULISCHE PRESSEN (OHNE FORMPRESSWERKZEUGE U. REIFENVULKANISIERPRESSEN)	T 1000 DM			407 9 958	592 21 078		4 433 115 689
32 345	WARMFORMMASCHINEN (TIEFZIEH- U. STRECKZIEHFORMMASCHINEN)	T 1000 DM			243 14 120	155 12 608		2 302 136 369
32 346	MASCHINEN ZUR HERSTELLUNG V. SCHAUMSTOFFEN (OHNE SPRITZGIESSMASCHINEN U. EXTRUDER)	T 1000 DM			452 23 021	303 17 929		2 541 129 629
BAUMASCHINEN FÜR HOCH- U. TIEFBAU								
32 347	BETONMISCHER FÜR BAUSTELLEN U. BETONWERKE; TRANSPORTMISCHERAUFBAUTEN OHNE FAHRGESTELL	T 1000 DM			2 042 13 779	1 446 10 489		16 230 112 161
32 348	BETONMISCHANLAGEN	T 1000 DM			2 057 20 028	2 295 17 420		16 145 141 197
32 349	BETONPUMPEN, BETONSPRITZ- U. -EINPRESSGERÄTE	T 1000 DM			1 092 29 972	1 027 28 141		8 187 220 821
32 351	BETONVERDICHTER	T 1000 DM			113 12 015	73 6 529		836 60 211
32 352	TURMDREHKRANE FÜR BAUSTELLEN	T 1000 DM			4 211 25 233	5 937 35 763		41 042 247 002
32 353	RAMMEN U. PFÄHLZIEHER	T 1000 DM			377 11 042	464 12 751		3 339 90 484
32 354	VERPUTZMASCHINEN U. SONSTIGE BAUMASCHINEN FÜR HOCH- U. TIEFBAU (OHNE BAUAUFZÜGE UND -WINDEN)	T 1000 DM			1 569 29 002	1 670 26 987		12 839 234 409

1) OHNE SOLCHE MIT ELEKTROMOTORISCH ANGETRIEBENEN KÄLTEMITTELVERDICHTERN U. EINER ANSCHLUSSLEISTUNG BIS 15 KW (NENNAUFNAHME DES VERDICHTERS).

7 PRODUKTION AUSGEWAHLTER ERZEUGNISSE - DEUTSCHLAND

EB.-NR.	ERZEUGNIS	EINHEIT	1992		1993		JAN. BIS	AUG.
			JULI	AUGUST	JULI	AUGUST	1992	
32 355	UNIVERSAL-HYDRAULIKBAGGER MIT AUSSCHLIESS- LICH HYDRAULISCH BETÄTIGTEN ARBEITSWERK- ZEUGEN	T 1000 DM			11 553 134 612	7 570 87 752		99 808 1 161 590
32 356	MASCHINEN FÜR DEN BITUMINOSEEN U. BETON- STRASSENBAU	T 1000 DM			3 015 46 821	3 077 45 848		23 067 375 270
32 357	BODENVERDICHTER	T 1000 DM			829 35 823	614 25 823		6 098 251 970
32 358	STRASSENWALZEN	T 1000 DM			1 085 12 611	564 7 156		13 488 174 844
32 359	RADLADER IN GRUNDAUSRÜSTUNG	T 1000 DM			4 893 65 296	5 612 78 438		48 118 684 711
32 361	ANBAUGERÄTE FÜR RAD- U. RAUPENLADER, PLANIERMASCHINEN U. RAUPENSCHLEPPER FÜR DEN ERDBAU	T 1000 DM			1 272 12 824	1 359 14 680		11 486 115 783
	BAUSTOFF-, KERAMIK- U. GLASMASCHINEN							
32 362	MASCHINEN U. EINRICHTUNGEN FÜR DIE ZEMENT-, KALK-, GIPS-, TRASS- U. KREIDE- HERSTELLUNG	T 1000 DM			.	.		.
32 363	MASCHINEN U. EINRICHTUNGEN FÜR DIE SCHOTTER-, SAND- U. KIESEGWINNUNG SOWIE FÜR RECYCLING VON BAUSCHUTT U. -MATERIAL	T 1000 DM			2 202 17 534	2 484 22 567		19 585 170 583
32 364	ZERKLEINERUNGS-, SIEB- U. AUFBEREITUNGSMA- SCHINEN FÜR ANDERE BEREICHE DES BAUSTOFF-, KERAMIK- U. GLASGEWERBES	T 1000 DM			.	.		.
32 365	MASCHINEN U. EINRICHTUNGEN ZUR HERSTELLUNG ZEMENT-, KALK-, GIPS- U. ASPHALT- GEBUNDENER BAUELEMENTE	T 1000 DM			5 248 58 540	3 596 39 646		42 696 462 059
32 366	KERAMIKMASCHINEN	T 1000 DM			2 320 33 040	2 475 39 620		32 311 340 822
32 367	MASCHINEN FÜR DIE HERSTELLUNG U. WARMBE- ARBEITUNG VON FLACH- U. HOHLGLAS	T 1000 DM			467 19 471	215 7 334		2 733 108 275
32 368	MASCHINEN FÜR DIE KALTBEARBEITUNG VON GLAS ODER GLASWAREN	T 1000 DM			200 10 199	256 13 284		1 768 89 463
32 370	TROCKNUNGSANLAGEN U. -MASCHINEN FÜR GARNE, LOSES TEXTILGUT, TEXTILIEN UND TEXTILE FLÄCHENERZEUGNISSE, Z.B. ZENTRI- FUGEN	T 1000 DM			1 148 31 738	1 806 55 451		12 293 347 860
32 372	SPRITZ- U. SPRUEHKABINEN, KOMBINIERT SPRITZ- U. TROCKNUNGSKABINEN	T 1000 DM			1 690 18 654	2 519 27 567		15 910 160 219
	LANDMASCHINEN							
32 411	PFLUEGE (AUCH GESPANN-, WEINBERG-, SCHÄEL- U. KREISELPFLUEGE)	T 1000 DM			673 9 063	689 9 891		6 024 77 481
32 412	MASCHINEN U. GERÄTE ZUM DUENGEN (OHNE FLUESSIGMISTTANKWAGEN)	T 1000 DM			412 3 777	465 4 863		5 773 61 277
32 413	MASCHINEN U. GERÄTE FÜR DEN PFLANZEN- SCHUTZ (OHNE TRAGBARE SPRITZEN)	T 1000 DM			149 4 227	150 5 001		2 018 55 141
32 414	ERNTEMASCHINEN FÜR HALMGUT	T 1000 DM			10 048 131 780	4 609 64 752		86 018 1 056 058
32 415	ERNTEMASCHINEN FÜR HACK- U. SONSTIGE FELDFRÜCHTE	T 1000 DM			914 11 244	1 976 34 595		6 308 88 948
32 416	RASENMAEHER MIT ELEKTRO- SOWIE MIT VERBRENNUNGSMOTORISCHEM ANTRIEB	T 1000 DM			1 813 27 164	769 14 107		20 243 305 531
32 417	LANDWIRTSCHAFTLICHE LADEWAGEN	T 1000 DM			753 7 731	451 5 385		12 380 121 411
32 419	MASCHINEN, ANLAGEN U. GERÄTE ZUR MILCH- GEWINNUNG U. -KÜHLUNG	T 1000 DM			297 5 799	259 4 689		3 169 46 085
32 420	ACKERSCHLEPPER (RAD- U. RAUPENSCHLEPPER; OHNE EINACHSIGE MOTORGERÄTE)	T 1000 DM			13 674 185 974	10 219 146 398		118 973 1 655 794
	NAHRUNGSMITTELMASCHINEN							
32 908	MASCHINEN FÜR DIE OBST- U. GEMÜSEVERAR- BEITUNG, FEINKOSTHERSTELLUNG, FISCHVERAR- BEITUNG, TROCKENMILCH- U. KÄSEHERSTEL- LUNG	T 1000 DM			1 265 34 830	766 23 977		9 302 254 978
32 422	MUELLEREIMASCHINEN U. -ANLAGEN (OHNE SOLCHE FÜR DIE DELMUELLEREI), HILFSMA- SCHINEN FÜR DIE HERSTELLUNG VON GRUND- NAHRUNGS- U. FUTTERMITTELEN	T 1000 DM			1 619 24 680	1 645 21 070		11 376 185 673
32 909	TEIGKNET- U. -MISCHMASCHINEN, RUEHR- UND SCHLAGMASCHINEN	T 1000 DM			156 5 433	105 3 817		1 308 49 846
32 424	TEIGTEILMASCHINEN, TEIGWIRKMASCHINEN (RUND U. LANG; AUCH KOMBINIERT)	T 1000 DM			85 3 656	108 4 714		858 36 833
32 910	MASCHINEN U. ANLAGEN ZUR HERSTELLUNG VON TEIGWAREN	T 1000 DM			80 3 818	51 1 696		519 25 441
32 426	DAUERBACKWARENMASCHINEN, -ANLAGEN UND -ÖFEN	T 1000 DM			256 5 875	180 3 879		1 991 54 535

7 PRODUKTION AUSGEWAHLTER ERZEUGNISSE - DEUTSCHLAND

EB.-NR.	ERZEUGNIS	EINHEIT	1992		1993		JAN. 1992	BIS 1993	AUG.
			JULI	AUGUST	JULI	AUGUST	1992	1993	1993
32 911	ETAGENBACKOEFEN UND BACKSCHRAENKE, DURCHLAUFOEFEN	T 1000 DM			801 20 273	928 22 280			7 697 178 934
32 428	SCHLACHTHAUSANLAGEN U. -EINRICHTUNGEN (AUCH FLEISCHEREI-KOCHANLAGEN)	T 1000 DM			1 933 18 840	1 828 22 002			15 653 172 326
32 429	MURSTHERSTELLUNGSMASCHINEN	T 1000 DM			490 23 228	654 29 714			4 716 216 238
32 431	AUFBEREITUNGS- U. ROESTANLAGEN FUER KAKAOBOHNEN U. NUESSE, KAKAO- U. SCHOKOLADENHERSTELLUNGSMASCHINEN	T 1000 DM			415 19 738	449 17 840			3 843 156 167
32 432	MASCHINEN U. ANLAGEN FUER DIE HERSTELLUNG SONSTIGER SUESSWAREN (AUCH BOMBON-, DRAGEE- U. MOGULHERSTELLUNGSANLAGEN)	T 1000 DM			450 9 313	172 7 033			3 029 76 556
32 433	MASCHINEN U. ANLAGEN ZUR HERSTELLUNG VON ZUCKER	T 1000 DM			1 319 17 046	1 420 17 159			11 428 138 175
32 434	MASCHINEN U. ANLAGEN FUER DIE SPEISEOEL- U. SPEISEFETTERSTELLUNG	T 1000 DM			98 4 451	107 4 813			1 082 50 587
32 912	GETRAENKEHERSTELLUNGSMASCHINEN UND -ANLAGEN; REINIGUNGS-, FUELL U. VERSCHLIESSMASCHINEN, ABFUELLANLAGEN FUER WEICHPACKUNGEN	T 1000 DM			6 598 146 533	5 843 116 903			64 044 1 131 775
	MASCHINEN U. EINRICHTUNGEN FUER GROSSKUECHEN U. GASTWIRTSCHAFTEN								
32 436	AUFSCHNITTSCHEIDEMASCHINEN MIT EINEM GEWICHT AB 20 KG	T 1000 DM			34 3 617	45 4 878			415 46 501
32 437	GROSSKAFFEE MASCHINEN MIT EINEM NUTZINHALT UEBER 2 L	T 1000 DM			112 8 781	111 9 949			1 011 96 420
32 438	ELEKTRISCHE GESCHIRRSPUELMASCHINEN FUER GEWERBLICHE ZWECKE	T 1000 DM			449 28 151	537 33 568			4 595 290 946
32 439	GROSSKUECHENMASCHINEN	T 1000 DM			93 4 104	86 5 249			811 40 233
32 450	KAFFEE-, TEE- U. TABAKVERARBEITUNGSMASCHINEN U. ANLAGEN	T 1000 DM			766 57 153	925 63 849			5 502 386 034
32 453	FARBENHERSTELLUNGSMASCHINEN	T 1000 DM			154 4 839	98 6 312			901 29 229
32 454	KOMPRIMIERMASCHINEN (AUCH FUER TABLETTEN-KOMPRIMIERUNG)	T 1000 DM			165 7 602	251 9 753			1 563 64 180
32 913	MISCH-, KNET- U. SIEB MASCHINEN	T 1000 DM			262 13 631	177 7 944			1 612 85 102
	VERPACKUNGSMASCHINEN								
32 456	MASCHINEN FUER DIE HERSTELLUNG VON BLECHPACKUNGEN	T 1000 DM			278 21 139	135 5 044			1 755 103 232
32 457	ABFUELLMASCHINEN FUER FESTE STOFFE	T 1000 DM			337 18 620	295 11 677			2 498 107 966
32 458	ABFUELLMASCHINEN FUER FLUESSIGE U. PASTENFOERMIGE STOFFE	T 1000 DM			314 14 401	170 9 459			1 794 73 929
32 459	MASCHINEN ZUM VERSCHLIESSEN VON PACKUNGEN	T 1000 DM			1 020 27 363	1 009 26 048			8 470 214 672
32 461	EINSCHLAG- U. EINWICKELMASCHINEN	T 1000 DM			278 23 505	407 54 507			2 647 304 135
32 462	FUELL- U. VERSCHLIESSMASCHINEN	T 1000 DM			630 39 540	600 39 793			5 020 275 581
32 463	FORM-, FUELL- U. VERSCHLIESSMASCHINEN FUER SCHLAUCH- U. SIEGELRANDBEUTEL	T 1000 DM			132 13 739	116 10 642			902 114 081
32 464	FUER ANDERE PACKUNGEN (OHNE SCHLAUCH- U. SIEGELRANDBEUTEL)	T 1000 DM			559 53 474	389 36 262			3 945 332 928
32 914	SAMMELPACKMASCHINEN	T 1000 DM			685 34 462	699 33 473			5 818 304 557
32 466	ETIKETTIER- U. BANDUMKLEBEMASCHINEN	T 1000 DM			274 24 346	300 27 080			2 608 229 668
	EINZELAPPARATE U. -MASCHINEN FUER DIE CHEMISCHE U. VERWANDTE INDUSTRIE								
32 511	EINZELAPPARATE U. -MASCHINEN F.D. STICKSTOFF- U. KUNSTDUENGERHERSTELLUNG (AUCH DUENGERMUEHLEN)	T 1000 DM			189 2 199	157 1 900			1 840 21 149
32 512	HOCHDRUCKREINIGER (AUCH MIT DAMPFSTUFE)	T 1000 DM			1 799 46 258	1 689 44 203			20 322 593 730
32 513	EINZELAPPARATE U. -MASCHINEN ZUR HERSTELLUNG VON TECHNISCHEN FETTEN U. OELN, ZUR EXTRAKTION U. HAERTUNG	T 1000 DM			167 3 801	173 3 750			788 18 369
32 514	EINZEL-AUTOKLAVEN F. ALLGEM. CHEM. ZWECKE	T 1000 DM			86 1 578	105 2 232			523 12 104
32 515	FILTER U. FILTERPRESSEN FUER ALLGEMEINE CHEMISCHE ZWECKE (OHNE LUFTFILTER U. ENTSTAUBUNGSGERAETE)	T 1000 DM			824 23 941	782 22 380			6 332 185 779
32 516	ZENTRIFUGEN FUER ALLGEMEINE CHEMISCHE ZWECKE	T 1000 DM			271 17 769	319 18 135			2 112 122 398
32 517	RUEHRWERKE, KNET-, MISCH- U. ZERKLEINERUNGSMASCHINEN FUER ALLG. CHEM. ZWECKE	T 1000 DM			606 14 305	394 18 215			3 316 104 222

STBA, FACHSERIE 4, REINE 2.1

7 PRODUKTION AUSGEWAHLTER ERZEUGNISSE - DEUTSCHLAND

EB.-NR.	ERZEUGNIS	EINHEIT	1992		1993		JAN. BIS	AUG.
			JULI	AUGUST	JULI	AUGUST	1992	1993
32 518	EINZEL-WAERMEAUSTAUSCHER (SOWEIT NICHT ZU DAMPFKESSELN GEHÖREND), EINZELAPPARATE ZU KÜHLEN U. KAMINKÜHLERN	T 1000 DM			1 009 17 858	1 415 16 805		8 715 161 077
32 520	EINZELAPPARATE U. MASCHINEN FÜR DIE WASSERBEHANDLUNG	T 1000 DM			1 876 40 380	1 635 34 075		13 243 293 074
32 522	ANLAGEN FÜR DIE ANORGANISCHE U. ORGANISCHE CHEMIE, FÜR DIE GÄRUNGS- U. STÄRKE-INDUSTRIE	T 1000 DM			572 13 488	550 9 141		4 361 96 003
32 523	ANLAGEN ZUR LAGERUNG VON BRENNBAREN FLÜSSIGKEITEN U. KRAFTSTOFFEN; GASTANK-ANLAGEN U. TANKSTELLENEINRICHTUNGEN	T 1000 DM			1 207 26 166	1 341 29 618		9 056 205 855
32 524	TANKWAGENAUFBAUTEN OHNE FAHRGESTELL	T 1000 DM			.	.		.
32 525	WÄRMEWIRTSCHAFTLICHE ANLAGEN (WÄRME-AUSTAUSCHER) SOWEIT NICHT ZU DAMPFKESSELN GEHÖREND	T 1000 DM			1 391 29 705	1 208 27 507		11 396 291 425
32 526	WASSERRÜCKKÜHLANLAGEN MITTELS LUFT	T 1000 DM			829 8 074	745 7 580		6 189 65 230
32 527	ANLAGEN FÜR DIE GASERZEUGUNG, -WÄSCHUNG, -REINIGUNG U. -KÜHLUNG	T 1000 DM			211 8 624	400 8 724		2 344 77 290
32 530	ANLAGEN FÜR DIE WASSERBEHANDLUNG	T 1000 DM			11 411 147 464	13 643 156 802		59 733 913 075
	KRANE, HÄNGEBAHNEN, REGALBEDIENGERÄTE, DECKHILFSMASCHINEN							
32 915	BRÜCKENKRANE, LAUFKRANE, GERÄTE ZUR REGALBEDIENUNG, EINSCHIENENHÄNGEBAHNEN	T 1000 DM			5 640 54 828	5 515 49 173		48 142 452 300
32 534	PORTAL- U. HALBPORTALDREHKRANE	T 1000 DM			.	.		.
32 535	FAHRZEUGKRANE	T 1000 DM			4 457 75 054	5 014 83 040		39 166 690 538
32 536	LKW-LADEKRANE ZUM BE- U. ENTLADEN DER EIGENEN LADEFLÄCHE	T 1000 DM			362 7 774	570 11 560		5 237 117 099
32 916	SAEULENSCHWENK- U. HANDSCHWENKKRANE, ANDERE NICHT GENANNT KRANE	T 1000 DM			723 9 468	937 10 653		5 747 74 360
32 917	DECK-(SCHIFFS-) HILFSMASCHINEN	T 1000 DM			618 8 807	864 10 257		4 710 54 989
	HYDRAULISCHE HEBEBÜHNEN							
32 539	LADEBORDWÄNDE, ÜBERLADEBRÜCKEN, INDUSTRIEHEBEBÜHNEN U. -HUBTISCHE	T 1000 DM			1 367 20 476	1 099 15 047		9 484 139 629
32 540	HUBWAGEN (LASTAUFNAHME RADUNTERSTÜTZT)	T 1000 DM			2 900 36 462	2 336 30 236		22 551 288 934
32 541	HUBARBEITSBÜHNEN	T 1000 DM			522 10 730	259 6 954		3 611 70 030
32 542	FAHRZEUGWARTUNGSBÜHNEN	T 1000 DM			1 174 8 287	1 214 8 698		10 848 77 471
32 918	ELEKTROZÜGE, DRUCKLUFTHÉBEZÜGE	T 1000 DM			662 16 841	531 12 783		5 502 140 344
32 545	SCHRAUBENWINDEN, SPINDELHEBEBOCKE UND -KIPPEINRICHTUNGEN SOWIE ANDERE SPINDEL-HEBEZÜGE	T 1000 DM			872 7 779	489 3 172		6 019 39 501
32 546	GABELSTAPLER (LASTAUFNAHME FREITRAGEND)	T 1000 DM			10 048 113 463	6 419 74 308		75 425 851 411
	STETIGFÖRDERER FÜR SCHÜTTGUT							
32 549	BANDFÖRDERER, ORTSFEST U. RÜCKBAR	T 1000 DM			5 157 41 118	8 408 51 720		35 648 285 234
32 551	GLIEDERBAND-, PLATTENBAND-, TROGBAND- U. KASTENBANDFÖRDERER, ORTSFEST ODER FAHRBAR	T 1000 DM			1 497 11 407	5 489 28 291		18 680 116 567
32 552	BECHERWERKE MIT FESTEN BECHERN, PENDEL-BECHERWERKE	T 1000 DM			696 4 360	639 3 432		4 118 24 963

7 PRODUKTION AUSGEWAHLTER ERZEUGNISSE - DEUTSCHLAND

EB.-NR.	ERZEUGNIS	EINHEIT	1992		1993		JAN. BIS	AUG.
			JULI	AUGUST	JULI	AUGUST	1992	1993
32 553	TROGKETTEN- U. KRATZERFOERDERER	T			1 056	989		6 218
32 554	SCHNECKEN- U. SCHNECKENROHRFOERDERER	1000 DM			11 551	9 072		60 587
32 555	SCHWINGFOERDERER (WUCHTFOERDERER) SCHUETTELPUTSCHEN, SCHWINGGRINNEN, WENDEL- SCHWINGGRINNEN	T			1 319	1 532		9 378
		1000 DM			7 118	8 522		60 397
32 556	PNEUMATISCHE STETIGFOERDERER FUER SCHUETTUT	T			589	466		5 567
		1000 DM			17 941	9 826		121 440
32 560	STETIGFOERDERER FUER STUECKGUT	T			539	492		4 327
		1000 DM			18 098	12 724		114 813
		1000 DM			11 646	10 856		94 877
					181 950	150 257		1 311 048
AUFZUEGE								
32 563	ELEKTRISCHE PERSONENAUFZUEGE ALS SEILAUFZUEGE	T			3 091	3 156		24 844
		1000 DM			44 025	48 159		347 494
32 564	ELEKTRISCHE LASTENAUFZUEGE ALS SEILAUFZUEGE	T			661	281		3 273
32 565	HYDRAULISCHE AUFZUEGE	1000 DM			5 255	2 930		35 729
32 566	FAHRTREPPEN U. FAHRSTEIGE	T			4 813	5 555		39 526
		1000 DM			45 663	52 792		380 672
		1000 DM			2 221	2 010		14 192
					38 256	35 173		240 202
32 571	GEWINNUNGSMASCHINEN F. D. BERGBAU UNTERTAGE	T			143	32		1 119
32 573	LADEMASCHINEN NUR FUER DEN UNTERTAGEBETRIEB, GESTEINSBOHRMASCHINEN	1000 DM			4 610	1 154		36 187
32 576	SPEZIALBAGGER SOWIE SONSTIGE FOERDER- UND GEWINNUNGSGERAETE FUER DEN TAGEBAU	T			1 413	1 391		15 047
		1000 DM			14 607	13 576		150 755
32 578	AUFBEREITUNGSMASCHINEN U. -ANLAGEN FUER ERZE, BRAUNKOEHLE, TORF SOWIE SONSTIGE BERG- BAULICHE ERZEUGNISSE	T			.	.		.
		1000 DM			229	329		3 139
					1 765	1 647		24 355
PAPIER- U. DRUCKEREIMASCHINEN								
32 620	SIEB-, ROLLEN-, BOGEN-, FLEXODRUCK- MASCHINEN, SONSTIGE DRUCKMASCHINEN	T			6 449	7 610		68 196
32 621	MASCHINEN U. APPARATE ZUR HERSTELLUNG VON HOLZSCHLIFF, ZELLSTOFF, PAPIER U. PAPPE	1000 DM			343 703	378 882		3 523 218
32 622	ROLLENSCHNEIDE- U. -WICKELMASCHINEN	T			733	993		7 637
32 623	LAENGS- U. QUERSCHNEIDER	1000 DM			27 340	36 779		274 197
32 624	SCHNEIDEMASCHINEN, MASCHINEN FUER DIE BUCH- BINDEREI; MASCHINEN FUER DIE HERSTELLUNG VON KARTONAGEN	T			164	232		1 859
		1000 DM			5 608	14 926		105 633
		1000 DM			17 107	17 142		165 706
32 625	MASCHINEN FUER DIE HERSTELLUNG VON BRIEFUM- SCHLAESEN, PAPIERTUETEN, -BEUTELN U. SAECKEN	T			1 968	1 251		13 836
		1000 DM			70 125	53 427		524 607
32 628	HILFSAPPARATE FUER DRUCKMASCHINEN, MA- SCHINEN U. GERAETE FUER DIE SATZ- U. REPRODUKTIONSTECHNIK	T			325	245		1 960
		1000 DM			28 283	13 567		146 452
32 919	SELBSTANZEIGENDE LADENTISCHWAAGEN, MECHA- NISCH U. ELEKTROMECHANISCH	T			836	805		7 659
		1000 DM			64 494	67 503		631 111
		1000 DM			42	57		446
					10 334	14 303		111 954
TEXTILMASCHINEN								
32 630	AUFBEREITUNGS- U. VORBEREITUNGSMASCHINEN FUER WOLLE, BAUMWOLLE U. CHEMIEFASERN	T			2 150	2 084		18 924
32 634	DUESENSPINNMASCHINEN U. NACHBEHANDLUNGS- MASCHINEN FUER ZELLULOISISCHE U. SYNTHETISCHE FASERN U. FAEDEN	1000 DM			47 513	47 432		384 342
32 635	ZWIRNEREI- U. SEILEREI-MASCHINEN	T			3 447	3 950		26 415
		1000 DM			80 550	92 476		617 445
					.	.		.

7 PRODUKTION AUSGEWAHLTER ERZEUGNISSE - DEUTSCHLAND

EB.-NR.	ERZEUGNIS	EINHEIT	1992		1993		JAN. BIS	AUG.
			JULI	AUGUST	JULI	AUGUST	1992	1993
32 920	VORBEREITUNGS- U. HILFSMASCHINEN FÜR DIE WEBEREI	T 1000 DM			1 830 52 714	966 29 187		12 460 372 124
32 639	WEBMASCHINEN (OHNE BANDWEBMASCHINEN)	T 1000 DM			545 15 851	383 12 228		4 060 117 916
32 640	STRICK- U. WIRKMASCHINEN USW.	T 1000 DM			1 982 78 028	2 091 88 777		16 514 693 062
32 641	BLEICHEREI- U. FAERBEREIMASCHINEN UND -APPARATE, WALKEN, WASCHMASCHINEN (OHNE WAESCHEREI- U. HAUSHALTSMASCHINEN)	T 1000 DM			1 439 37 424	1 116 28 551		9 567 246 219
32 642	APPRETUR-, MERCERISIERMASCHINEN, PRESSEN FÜR DIE TEXTILINDUSTRIE (OHNE SOLCHE FÜR HUETE, OBERBEKLEIDUNG U. WAESCHE)	T 1000 DM			236 5 629	210 4 850		2 252 51 697
32 643	DRUCKEREIMASCHINEN FÜR DIE TEXTILINDUSTRIE	T 1000 DM			96 3 687	79 2 970		675 25 125
32 921	SPINDELN U. SPINDELTEILE, RINGE U. RING-LAEUFER, ROTORSPINNAGGREGATE U. TEILE DAVON	T 1000 DM			416 22 960	437 22 913		4 051 216 485
32 650	ZUBEHOER FÜR WIRK- U. STRICKMASCHINEN, NETZ- U. TUELLMASCHINEN USW.	T 1000 DM			423 26 149	439 34 000		4 470 301 586
NAEHMASCHINEN								
32 651	HAUSHALTNAEHMASCHINEN (NUR OBERTEILE)	T 1000 DM			.	.		.
32 922	STIEPPSTICHNAEHMASCHINEN	T 1000 DM			57 6 894	86 9 422		697 78 893
32 923	KETTENSTICHNAEHMASCHINEN	T 1000 DM			57 5 367	48 4 763		376 44 254
32 924	STICHGRUPPEN-NAEHAUTOMATEN U. NAEHAUTOMATEN MIT AUTOMATISCHER NAEGUTFUEHRUNG	T 1000 DM			141 9 437	46 4 692		910 69 163
MASCHINEN FÜR DIE LEDER-, SCHUH- U. LEDER-WARENHERSTELLUNG								
32 658	LEDERHERSTELLUNGSMASCHINEN	T 1000 DM			39 1 110	43 1 530		338 11 517
32 660	SCHUHHHERSTELLUNGSMASCHINEN	T 1000 DM			270 6 196	229 6 746		2 172 51 463
ARMATUREN U. AEHNLICHE APPARATE								
32 662	DRUCKMINDERVENTILE, RUECKSCHLAGKLAPPEN UND -VENTILE, UEBERDRUCK- U. SICHERHEITSVENTILE, SONSTIGE SICHERHEITSARMATUREN	T 1000 DM			1 803 56 120	1 986 57 833		14 284 434 265
32 663	SANITAERARMATUREN	T 1000 DM			7 734 283 654	7 098 252 557		65 802 2 306 175
32 664	ARMATUREN FÜR HEIZKOEPPER VON ZENTRAL-HEIZUNGEN	T 1000 DM			1 100 44 579	1 151 45 813		8 464 357 181
32 665	ANDERE ARMATUREN (REGELVENTILE, SCHIEBER, VENTILE, HAEHNE, KLAPPEN, MEMBRANARMATUREN U. SONSTIGE ABSPERRARMATUREN)	T 1000 DM			18 278 328 147	16 560 301 046		135 556 2 451 623
32 666	AUSGLEICHS- U. VERBINDUNGSARMATUREN	T 1000 DM			2 790 56 693	2 464 54 425		21 142 441 725
32 667	ABLEITER, ABSCHIEDER, BE- U. ENTLUEFTER	T 1000 DM			464 10 526	408 9 954		3 620 87 459
32 668	ARMATUREN FÜR DIE OELHYDRAULIK U. PNEUMATIK	T 1000 DM			3 560 165 313	3 163 151 788		28 255 1 307 271
32 711	FEUERWEHR-AUFBAUTEN FÜR KRAFTFAHRGROSS-GERAETE	T 1000 DM			649 17 606	516 13 252		5 411 146 033

7 PRODUKTION AUSGEWAHLTER ERZEUGNISSE - DEUTSCHLAND

EB.-NR.	ERZEUGNIS	EINHEIT	1992		1993		JAN. BIS 1992	AUG. 1993
			JULI	AUGUST	JULI	AUGUST		
32 730	EINZELGERAETE FUER OELHYDRAULISCHE ANLAGEN	T			4 277	3 642		33 656
		1000 DM			85 853	75 978		713 079
32 731	HYDROAGGREGATE U. KOMPLETTE HYDROANLAGEN	T			836	649		6 998
		1000 DM			22 268	17 846		174 027
32 732	PNEUMATIKZYLINDER (OHNE BREMSZYLINDER FUER FAHRZEUGE)	T			942	1 571		8 659
		1000 DM			37 482	33 196		286 479
	ZAHNRAEDER U. GETRIEBE							
32 733	STIRNRAEDER U. STIRNRADTRIEBE	T			2 834	2 511		20 390
		1000 DM			44 597	42 400		362 404
32 734	STIRNRADGETRIEBE	T			2 865	2 742		20 962
		1000 DM			54 677	47 239		399 042
32 735	KEGELRAD- U. KEGELSTIRNRADGETRIEBE	T			889	925		7 804
		1000 DM			20 685	18 844		172 763
32 736	SCHNECKENGETRIEBE	T			1 398	1 322		10 929
		1000 DM			24 155	22 836		189 603
32 737	PLANETENGETRIEBE (OHNE TURBOPLANETENGETRIEBE)	T			824	761		7 275
		1000 DM			19 883	20 006		169 607
32 738	MOTORGETRIEBE	T			1 039	913		8 493
		1000 DM			32 114	29 256		252 875
32 739	ZAHNRADGETRIEBE FUER LANDMASCHINEN	T			1 146	882		9 499
		1000 DM			16 381	11 131		120 350
32 741	FUER SELBSTFAHRENDE GERAETE FUER DIE BAUWIRTSCHAFT	T			2 881	2 262		20 994
		1000 DM			44 310	35 638		340 016
32 742	STUFENLOS EINSTELLBARE GETRIEBE (OHNE SOLCHE FUER KRAFTWAGEN U. -RAEDER)	T			882	866		7 948
		1000 DM			34 587	31 564		286 263
32 743	WAEZLAGER (OHNE SOLCHE AUS KUNSTSTOFF)	T			7 589	7 484		66 375
		1000 DM			249 596	234 242		2 037 994
32 744	GELENKWELLEN U. GELENKKUPPLUNGEN (OHNE SOLCHE FUER KFZ)	T			675	872		6 760
		1000 DM			11 132	12 357		103 418
32 745	DREHELASTISCHE KUPPLUNGEN (OHNE SOLCHE FUER KFZ)	T			653	652		5 648
		1000 DM			12 373	12 110		102 552
32 746	REIBUNGSKUPPLUNGEN (OHNE SOLCHE FUER KFZ)	T			400	341		3 066
		1000 DM			10 949	9 041		80 821
32 747	MAGNETKUPPLUNGEN (OHNE SOLCHE FUER KFZ)	T			385	514		4 222
		1000 DM			11 246	13 197		113 367
32 748	FLACH- U. KEILRIEMENANTRIEBE SOWIE SONSTIGE ZUGORGANANTRIEBE	T			284	357		3 152
		1000 DM			2 821	2 741		26 191
32 749	BRENNER U. FEUERUNGEN FUER FLUESSIGEN BRENNSTOFF	T			707	691		7 381
		1000 DM			34 445	34 077		356 043
32 751	SCHIFFSPROPELLER	T			732	433		4 983
		1000 DM			20 955	11 528		133 994
32 970	MONTAGEN VON MASCHINENBAUERZEUGNISSEN (OHNE MONTAGEN VON NICHELEKTRISCHEN KRAFTMASCHINEN U. VON HEBE- U. FOERDERZEUGEN)	T						
		1000 DM			365 347	374 948		2 900 665
	STRASSENFAHRZEUGE							
33 119	PERSONENKRAFTWAGEN (AUCH DREIRAEDRIG) UND KLEINOMNIBUSSE (BIS 9 SITZPLAETZE) 1)	ST			213 923	195 229		2 136 799
		1000 DM			6 872 033	6 044 545		62 258 235
33 129	KOMBINATIONSKRAFTWAGEN (MEHRZWECKWAGEN) (AUCH DREIRAEDRIG) 1)	ST			30 117	37 843		362 986
		1000 DM			787 888	1 010 891		8 932 016
33 132	LIEFER- U. LASTKRAFTWAGEN (AUCH DREIRAEDRIG, ABER OHNE KOMMUNALFAHRZEUGE) SOWIE MOTORCARAVANS, WOHNMOBILE U. ANDERE LASTKRAFTWAGEN MIT SPEZIALAUFBAUTEN	ST			15 579	20 186		158 366
		1000 DM			906 093	965 552		7 961 606

1) EINSCHL. FAHRGESTELLE MIT MOTOR.

7 PRODUKTION AUSGEWAHLTER ERZEUGNISSE - DEUTSCHLAND

EB.-NR.	ERZEUGNIS	EINHEIT	1992		1993		JAN. BIS	AUG.
			JULI	AUGUST	JULI	AUGUST	1992	1993
33 150	OMNIBUSSE U. OBUSSE (OHNE KLEINOMNIBUSSE BIS 9 SITZPLAETZE) 1)	ST 1000 DM			883 320 519	790 280 315		7 381 2 648 261
33 180	VERBRENNUNGSMOTOREN FUER KRAFTWAGEN	ST *			310 321	342 610		3 336 892
33 210	STRASSENZUGMASCHINEN	ST 1000 DM			1 348 188 453	1 363 191 626		13 930 2 031 014
33 319	ZUBEHOER, EINZEL- U. ERSATZTEILE FUER KRAFTWAGEN-, STRASSENZUGMASCHINEN- U. KRAFTRAD-MOTOREN	1000 DM			1 195 302	1 075 919		9 933 194
33 321	RAHMEN, RAEDER U. FELGEN FUER KRAFTWAGEN U. STRASSENZUGMASCHINEN	1000 DM			103 059	108 459		972 554
33 339	TRIEBWERKSTEILE U. LENKUNGEN FUER KRAFTWAGEN, STRASSENZUGMASCHINEN U. KRAFTRAEDER	T *			31 140	26 292		280 427
33 341	KUEHLER, -TEILE (EINSCHL. KUEHLERTRAEGERN U. -JALOUSIEN)	1000 DM			48 474	45 965		399 972
33 343	BREMSAGGREGATE FUER KRAFTFAHRZEUGE U. ANHAENGER	1000 DM			234 024	203 077		2 066 954
33 347	STOSSDAEMPFER U. STOSSDAEMPFERTEILE	1000 DM			83 778	71 537		681 460
33 351	AUTOHEIZUNGEN U. -ENTLUEFTUNGEN	1000 DM			34 193	36 965		306 044
33 361	ABGASREINIGUNGSSYSTEME FUER STRASSENFAHRZEUGE, Z.B. KFZ.-KATALYSATOREN	ST 1000 DM			598 185 75 641	544 883 66 753		4 332 146 624 094
33 372	KRAFTFAHRZEUGZUBEHOER FUER KAROSSERIEN, AUFBAUTEN U. INNENAUSSTATTUNGEN SOWIE SICHERHEITSGURTE	1000 DM			364 632	373 098		3 204 415
33 411	KAROSSERIEN FUER PERSONENKRAFTWAGEN	ST 1000 DM			4 517 25 566	8 103 45 533		87 533 656 574
33 419	AUFBAUTEN FUER NUTZFAHRZEUGE	ST 1000 DM			8 775 160 455	8 391 146 517		70 503 1 320 782
33 455	KRAFTWAGEN- U. SATTELANHAENGER MIT MINDESTENS 2 AXSEN ZUR LASTENBEFORDERUNG	ST 1000 DM			3 752 138 914	3 575 126 504		32 695 1 227 829
33 456	MOBILHEIME, CAMPING- U. SONSTIGE WOHNANHAENGER	ST 1000 DM			3 374 52 860	2 850 41 239		37 375 596 166
33 713	KRAFTRAEDER U. MOTORROLLER	ST 1000 DM			.	.		.
33 719	FAHRRADER MIT HILFSMOTOR	ST 1000 DM			.	.		.
33 750	FAHRRADER (OHNE SPIELFAHRRADER)	ST 1000 DM			345 131 109 359	252 693 78 991		2 710 339 859 776
33 761	FAHRRADRAHMEN	ST 1000 DM			60 301 5 017	38 087 2 872		464 280 38 244
ELEKTROTECHNISCHE ERZEUGNISSE								
36 114	GLEICHSTROMMOTOREN U. -GENERATOREN (EINSCHL. GETRIEBEMOTOREN) UEBER 0,0375 KW	1000 ST 1000 DM			2 113 88 368	1 682 76 188		16 888 721 404
36 115	EINPHASEN-WECHSELSTROMMOTOREN (EINSCHL. GETRIEBEMOTOREN)	1000 ST 1000 DM			1 601 55 604	1 470 56 841		14 622 539 595
36 116	DREHSTROM- U. ZWEIFHASEN-WECHSELSTROMMOTOREN	1000 ST 1000 DM			376 202 108	319 180 584		2 868 1 590 122
36 117	WECHSELSTROMGENERATOREN, TURBOGENERATOREN	ST 1000 DM			1 958 69 330	1 322 48 657		20 526 328 311
36 118	STROMERZEUGUNGSAGGREGATE (OHNE SCHWEISSSTROMERZEUGUNGSAGGREGATE) ANGETRIEBEN DURCH DIESELMOTOREN U. SONSTIGE KRAFTMASCHINEN (OHNE OTTOMOTOREN)	ST 1000 DM			377 25 210	408 19 007		2 992 155 631
36 123	TRANSFORMATOREN MIT FLUESSIGKEITSISOLATION	ST 1000 DM			1 526 79 572	1 361 67 365		10 912 514 098
36 125	TROCKENTRANSFORMATOREN, GIESSHARZ-VERTEILUNGS- U. LEISTUNGSTRANSFORMATOREN	1000 ST 1000 DM			3 517 65 424	3 099 59 214		30 117 547 036
36 134	EINKRISTALLGLEICHRICHTERELEMENTE U. -SAETZE, THYRISTOREN, TRIACS U. DGL.	1000 DM			22 592	20 602		166 876
36 137	HALBLEITER-STROMRICHTERGERAETE U. SONSTIGE STROMRICHTER	1000 ST 1000 DM			890 171 429	890 175 927		7 386 1 413 796
36 158	BLEIAKKUMULATOREN UEBER 7 KG (TROCKENGEWICHT)	T 1000 DM			9 788 88 492	16 551 127 576		131 722 986 731
36 219	HOCHSPANNUNGSSCHALTFLDOR	ST 1000 DM			4 832 117 915	5 164 148 469		39 664 935 346

1) EINSCHL. FAHRGESTELLE MIT MOTOR.

7 PRODUKTION AUSGEWAHLTER ERZEUGNISSE - DEUTSCHLAND

EB.-NR.	ERZEUGNIS	EINHEIT	1992		1993		JAN. BIS AUG.	
			JULI	AUGUST	JULI	AUGUST	1992	1993
NIEDERSpannungSSCHALTGERAETE U. -ANLAGEN UNTER 1000 V								
36 221	EINFACHE HANDSCHALTGERAETE	1000 ST			552	539		4 833
		1000 DM			20 429	19 031		154 334
36 222	BEFEHLSSCHALTER (OHNE SCHNAPPSCHALTER)	1000 ST			5 229	5 118		40 983
		1000 DM			67 962	66 365		543 232
36 223	LEISTUNGSSCHALTER	1000 ST			678	652		4 971
		1000 DM			39 723	35 689		303 180
36 224	SCHUETZE	1000 ST			1 568	1 307		12 578
		1000 DM			59 892	49 689		468 799
36 225	TEMPERATURWAECHTER (NICHT F. RAUMHEIZUNG)	1000 ST			7 024	7 560		63 172
		1000 DM			18 495	22 177		172 644
36 226	SCHALTFELDER, SCHALTSCHRAENKE U. SCHALTAFELN	1000 ST			66	72		558
		1000 DM			166 199	151 945	1 283	190
36 227	GEKAPSELTE VERTEILUNGEN	1000 ST			87	78		631
		1000 DM			26 851	22 482		181 993
36 228	EINBAUFERTIGE SCHALTSCHRAENKE	1000 ST			352	223		2 551
		1000 DM			86 835	56 043		617 389
INSTALLATIONSGERAETE BIS 1 000 V								
36 230	GERAETE- U. PAKETSCHALTER	1000 ST			12 284	13 036		126 617
		1000 DM			20 149	24 522		228 818
36 231	INSTALLATIONSSCHALTER, NICHT REGELBAR	1000 ST			6 025	5 472		52 862
		1000 DM			27 242	31 130		245 947
36 233	STECKDOSEN	1000 ST			10 950	8 753		84 978
		1000 DM			38 853	25 705		296 547
36 234	VERTEILUNGSTAFELN U. -SCHRAENKE	1000 ST			374	257		2 886
		1000 DM			38 290	41 981		330 967
36 235	ZAEHLERTAFELN U. -SCHRAENKE	1000 ST			121	88		797
		1000 DM			39 183	34 931		284 237
36 238	INSTALLATIONSELBSTSCHALTER (OHNE MOTOR- SCHUTZSCHALTER)	1000 ST			3 542	2 960		33 171
		1000 DM			42 702	35 859		372 336
36 239	KLEMMEN, REIHENKLEMMEN U. DGL.	1000 ST			142 142	136 441	1 119	203
		1000 DM			80 442	74 755		611 429
36 259	ISOLIERTE DRAEHTE U. LEITUNGEN	T			48 504	51 506		431 833
		1000 DM			440 883	419 538	3 877	553
36 261	STARKSTROMKABEL (OHNE SCHIFFS-, OEL- U. DRUCKKABEL)	T			23 069	24 325		185 218
		1000 DM			127 147	136 782	1 034	266
36 262	FERNMELDEKABEL	T			5 002	5 633		54 265
		1000 DM			87 997	84 944		744 353
36 265	HOCHFREQUENZKABEL	T			994	940		7 153
		1000 DM			18 477	15 280		112 904
ELEKTROWERKZEUGE BIS 2 KW								
36 310	ELEKTRISCHE HANDBOHRWERKZEUGE	1000 ST			152	161		1 340
		1000 DM			26 274	27 441		236 134
36 312	ELEKTRISCHE SCHLEIF- U. POLIERWERKZEUGE (BIS 300 MM SCHEIBENDURCHMESSER)	1000 ST			229	292		2 165
		1000 DM			37 054	47 459		345 690
36 314	ELEKTRISCHE KREIS-, KETTEN-, STICH- SAEGEN, FRAES- U. HOBELWERKZEUGE	1000 ST			120	108		1 049
		1000 DM			24 106	19 820		198 982
36 351	ELEKTRISCHE HAUSHALTSGERAETE ELEKTROVOLLHERDE, BACKOEFEN (EINBAUGERAETE)	1000 ST			102	81		925
		1000 DM			77 664	57 446		669 146
36 353	ELEKTRISCHE HAUSHALTS-KAFFEE- U. -TEE- BEREITER MIT EINEM NUTZINHALT BIS 2 L	1000 ST			689	406		5 369
		1000 DM			28 511	15 890		242 421
36 357	ELEKTRISCHE SPEICHERHEIZGERAETE, ORTSFEST	1000 ST			16	28		201
		1000 DM			9 882	17 380		133 264
36 358	ELEKTROBUEGELEISEN	1000 ST			407	163		2 964
		1000 DM			20 475	7 924		153 133
36 359	ELEKTRISCHE HEIZELEMENTE, -STAEBE U. -EINSAETZE, AUCH EINSATZKOCHPLATTEN	1000 ST			3 521	4 041		28 919
		1000 DM			22 934	31 286		259 472
36 371	ELEKTRISCHE MIXGERAETE (AUCH HANDRUEHR- GERAETE)	1000 ST			115	56		772
		1000 DM			10 066	6 224		62 544
36 373	ELEKTRISCHE RUNDSCNEIDEMASCHINEN	1000 ST			51	46		575
		1000 DM			4 982	4 104		47 358
36 374	GESCHIRRSPUELMASCHINEN FUER DEN HAUSHALT	1000 ST			151	125		1 582
		1000 DM			104 466	99 303	1 153	221
36 375	ELEKTR. RASIERAPPARATE, AUCH BATTERIEBETR.	1000 ST			437	633		4 789
		1000 DM			34 419	42 677		346 824
36 376	ELEKTRISCHE LUFTDUSCHEN U. HAARTROCKNER	1000 ST			62	54		516
		1000 DM			1 645	1 411		15 221
36 378	ELEKTRISCHE STAUBSAUGER	1000 ST			385	347		3 806
		1000 DM			66 618	69 947		675 793
36 379	ELEKTRISCHE DUNSTABZUGSHAUBEN	1000 ST			32	72		583
		1000 DM			7 404	13 298		117 421
36 381	TISCH- U. EINBAUKUEHLSCHRAENKE (MIT ELEK- TRISCH ANGETRIEBENEM KOMPRESSOR)	1000 ST			178	138		1 572
		1000 DM			91 446	72 079		823 466
36 382	KOMBINIERT KUEHL- U. GEFRIERSCHRAENKE	1000 ST			.	.		.
		1000 DM			.	.		.
36 384	HAUSHALTSGEFRIERSCHRAENKE U. -TRUHEN	1000 ST			52	41		487
		1000 DM			33 761	26 878		320 603
36 389	KAEITEMITTELVERDICHTER U. KAEITEMITTELVER- DICHTERSAETZE BIS 0,4 KW	1000 ST			.	.		.
		1000 DM			.	.		.
36 394	ELEKTRISCHE HAUSHALTSWASCHMASCHINEN MIT EINEM FUELLGEWICHT BIS 6 KG TROCKENWAESCHE	1000 ST			97	214		1 865
		1000 DM			99 537	242 688	2 030	812

7 PRODUKTION AUSGEWAHLTER ERZEUGNISSE - DEUTSCHLAND

EB.-NR.	ERZEUGNIS	EINHEIT	1992		1993		JAN. BIS	AUG.
			JULI	AUGUST	JULI	AUGUST	1992	1993
36 396	ELEKTRISCHE WAESCHETROMMELTROCKNER MIT EINEM FUELLGEWICHT BIS 6 KG TROCKENWAESCHE	1000 ST 1000 DM			28 23 312	56 51 111		569 470 196
36 411	ZWECKLEUCHTEN-INNENLEUCHTEN, -AUSSENLEUCHTEN U. -SONDERLEUCHTEN	1000 ST 1000 DM			2 810 223 336	2 633 210 960		23 898 1 793 838
36 414	WOHNRAUM- U. REPRESENTATIVLEUCHTEN, STRAHLER	1000 ST 1000 DM			2 168 100 029	2 396 111 413		19 468 903 676
36 443	REFLEKTORGLUEHLAMPEN U. ANDERE GLUEHLAMPEN (UEBER 100 V)	1000 ST 1000 DM			3 477 3 920	18 480 14 190		156 522 130 459
36 447	FAHRZEUGGLUEHLAMPEN	1000 ST 1000 DM			22 650 18 405	36 934 24 038		294 370 232 040
36 474	LEUCHTSTOFFLAMPEN	1000 ST 1000 DM			11 683 34 442	5 200 15 132		103 624 329 772
36 519	GERAETE U. EINRICHTUNGEN DER LEITERGEBUNDENEN TELEKOMMUNIKATION	1000 DM			842 098	874 193		6 695 645
36 532	GERAETE U. EINRICHTUNGEN DER NICHTLEITERGEBUNDENEN TELEKOMMUNIKATION	1000 DM			278 034	229 265		2 188 191
36 620	RUNDFUNKEMPFANGSGERAETE (OHNE KFZ-GERAETE)	1000 ST 1000 DM			113 8 722	207 13 582		1 372 100 266
36 624	KRAFTFAHRZEUGEMPFANGSGERAETE	1000 ST 1000 DM			108 34 769	138 30 423		1 575 422 019
36 628	FERNSEHMPFANGSGERAETE	1000 ST 1000 DM			135 113 177	212 141 509		1 649 1 293 344
36 631	ELEKTR.BILD-U. TONAUFZEICHNUNGSGERAETE (VIDEORECORDER)	1000 ST 1000 DM			156 65 072	196 82 199		1 478 642 110
36 637	LAUTSPRECHER MIT GEHAEUSE	1000 ST 1000 DM			217 17 348	174 15 003		1 763 148 642
36 638	SCHALLPLATTEN, CD-PLATTEN (BESPIELT)	1000 ST 1000 DM			27 438 59 377	29 060 61 794		217 285 487 257
36 652	BAUELEMENTE DER ELEKTRONIK KATHODENSTRAHLROEHREN	1000 ST 1000 DM			64 23 212	179 49 878		2 081 580 098
36 656	OPTOELEKTRONISCHE HALBLEITERBAUELEMENTE	1000 ST 1000 DM			3 551 8 132	2 004 6 376		22 427 65 466
36 658	TRANSISTOREN, DIODEN U. SONSTIGE DISKRETE HALBLEITER	1000 ST 1000 DM			128 113 10 133	69 169 7 131		922 023 74 882
36 670	KUNSTSTOFFFOLIENKONDENSATOREN U. SONSTIGE FESTKONDENSATOREN	MILL. ST 1000 DM			106 579 15 952	79 863 13 402		772 447 134 244
36 671	SCHICHTFESTWIDERSTAENDE	1000 ST 1000 DM			556 257 11 000	471 507 10 271		5 563 807 118 215
36 672	SCHICHTSTELLWIDERSTAENDE	1000 ST 1000 DM			2 348 7 444	1 619 6 446		18 738 70 983
36 673	ELEKTROLYTKONDENSATOREN	1000 ST 1000 DM			38 037 14 070	34 854 11 811		461 794 139 717
36 675	INDUKTIVITAETEN	1000 ST 1000 DM			145 693 50 108	124 798 43 179		1 052 910 407 940
36 676	SCHALTER U. SCHALTERSAETZE	1000 ST 1000 DM			15 117 29 859	20 072 26 614		279 662 258 419
36 677	VERBINDUNGSELEMENTE	1000 ST 1000 DM			596 507 139 679	654 054 134 399		4 837 453 1 100 070
36 678	AKTIVE INTEGR. SCHALTUNGEN, MONOLITHISCH	1000 ST 1000 DM			20 648 110 372	17 455 87 807		215 466 690 912
36 679	LEITERPLATTEN (UNBESTUECKT)	1000 ST 1000 DM			30 582 115 748	33 312 107 458		440 430 970 050
36 718	ELEKTRISCHE MESSGERAETE	1000 ST 1000 DM			2 854 383 166	2 786 372 281		23 500 3 266 775
36 735	ELEKTRIZITAETSAEHLER FUER MEHRPHASEN-WECHSELSTROM	1000 ST 1000 DM			63 12 893	98 18 026		759 146 566
36 774	ELEKTRISCHE REGEL- U. STEUERUNGSGERAETE U. -EINRICHTUNGEN (OHNE ELEKTR. ZEITAUSLUESER FUER TARIFZWECKE, ZEITSCHALTGERAETE UND RELAIS NACH VDE 0435)	1000 ST 1000 DM			3 208 620 389	2 887 554 649		27 928 4 849 981
36 775	ELEKTRISCHE ZEITAUSLUESER FUER TARIFZWECKE U. ELEKTRISCHE ZEITSCHALTGERAETE	1000 ST 1000 DM			683 16 368	675 17 218		7 129 172 204
36 776	RELAIS NACH VDE 0435	1000 ST 1000 DM			2 947 53 366	3 036 55 364		25 073 433 070
36 810	MEDIZINISCHE GERAETE, DIE ROENTGEN-, ALPHA-, BETA- ODER GAMMASTRAEHLN VERWENDEN	1000 DM			160 780	193 953		1 393 401
36 812	ELEKTRISCHE DENTALBOHRMASCHINEN	1000 ST 1000 DM			12 38 642	10 38 659		90 347 259
36 818	GERAETE FUER ELEKTRODIAGNOSE U. PATIENTEN-UEBERWACHUNG	1000 ST 1000 DM			.	.		.
36 829	ELEKTROKOHLEN U. -BUERSTEN (EINSCHLIESSLICH BUERSTENHALTER, ABER OHNE STABELEKTRODEN)	T 1000 DM			12 621 73 983	11 682 68 180		94 270 552 154

7 PRODUKTION AUSGEWAHLTER ERZEUGNISSE - DEUTSCHLAND

EB.-NR.	ERZEUGNIS	EINHEIT	1992		1993		JAN. BIS	AUG.
			JULI	AUGUST	JULI	AUGUST	1992	1993
36 844	ELEKTRISCHE BAHNSIGNAL- U. -SICHERUNGS-GERAETE	T			2 442	946		12 971
		1000 DM			56 337	44 505		452 307
36 846	ELEKTRISCHE GERAETE FUER SICHERHEITS-U. -ALARMANLAGEN	T			730	702		5 849
		1000 DM			67 656	68 171		536 183
36 862	ELEKTRISCHE AUSRUESTUNGEN FUER FAHRRAEDER, KRAFTFAHRZEUGE U. VERBRENNUNGSMOTOREN	T			16 736	14 910		146 435
		1000 DM			760 309	688 620		6 708 282
36 900	MONTAGEN (EINSCHL. INSTALLATIONEN)	1000 DM			866 518	892 915		6 800 734
<u>FEINMECHANISCHE U. OPTISCHE ERZEUGNISSE;</u>								
<u>UHREN</u>								
37 113	KONTAKTLINSEN U. BRILLENGLAESER, OPTISCH BEARBEITET	1000 ST			4 352	3 588		30 740
		1000 DM			112 547	97 034		830 624
37 115	FASSUNGEN FUER BRILLEN AUS KUNSTSTOFF	1000 ST			246	187		2 038
		1000 DM			9 348	7 012		83 121
37 116	FASSUNGEN FUER BRILLEN AUS METALLEN ODER SONSTIGEN STOFFEN	1000 ST			134	131		1 277
		1000 DM			10 258	9 803		96 569
37 121	OPTISCHE ELEMENTE	1000 DM			16 388	14 091		137 106
37 133	OPTISCHE MIKROSKOPE	ST			3 196	2 687		36 802
		1000 DM			12 942	10 284		104 156
37 158	FERNGLAESER, FERNROHRE U. ANDERE ASTRONOMISCHE GERAETE	ST			.	.		.
		1000 DM			.	.		.
37 176	OPTISCHE MESSGERAETE	ST			315 493	111 026		496 532
		1000 DM			30 025	30 727		215 463
37 190	AUGENAEZTLICHE INSTRUMENTE U. GERAETE, DIE OPTISCHE STRAHLEN VERWENDEN	ST			4 473	3 765		34 655
		1000 DM			8 306	6 656		64 102
37 192	MEDIZINISCHE ENDOSKOPE	ST			16 207	21 566		153 439
		1000 DM			19 840	37 529		269 987
37 211	OBJEKTIVE FUER FOTOAPPARATE, FILMKAMERAS UND PROJEKTOREN	1000 ST			18	16		139
		1000 DM			13 101	12 767		99 486
37 212	FOTOAPPARATE (OHNE SPEZIALFOTOAPPARATE)	1000 ST			.	.		.
		1000 DM			.	.		.
37 214	FOTOKOPIERAPPARATE (OHNE VERVIELFAELTIGUNGS-U. LICHTPAUSMASCHINEN)	ST			9 842	9 972		94 859
		1000 DM			60 530	53 906		495 162
37 218	FOTOLABORGERAETE	ST			14 154	18 364		184 840
		1000 DM			15 319	12 526		129 349
37 252	DIAPROJEKTOREN, ANDERE STEHBILDWERFER	ST			24 370	20 683		258 464
		1000 DM			10 382	9 569		116 002
37 255	FILMKAMERAS	ST			.	.		.
		1000 DM			.	.		.
37 256	FILMVORFUEHRAPPARATE	ST			.	.		.
		1000 DM			.	.		.
37 532	PRAEZISIONSWAAGEN	ST			6 232	7 012		44 169
		1000 DM			10 332	11 550		78 187
37 538	FEINMECHANISCHE GERAETE U. MASCHINEN ZUM MESSEN ODER PRUEFEN VON GEOMETRISCHEN GROSSEN	1000 ST			270	208		2 310
		1000 DM			19 202	17 407		161 355
<u>FEINMECHANISCHE BETRIEBSMESS- U. REGEL-GERAETE</u>								
37 551	FEINMECHANISCHE GESCHWINDIGKEITS- UND DREHZAHLMESSER, FEINMECHANISCHE ZAEHLER	1000 ST			283	243		2 658
		1000 DM			11 859	8 954		104 383
37 552	ANDERE FEINMECHANISCHE MESS- U. REGELGERAETE	1000 ST			4 150	4 663		37 340
		1000 DM			85 676	87 663		729 621
37 553	GASZAEHLER (OHNE STATIONS-GASZAEHLER)	1000 ST			143	128		1 259
		1000 DM			17 126	15 231		154 093
37 554	WASSERZAEHLER	1000 ST			428	441		3 972
		1000 DM			24 440	24 105		203 712
37 555	SONSTIGE FLUESSIGKEITSAEHLER	1000 ST			28	11		164
		1000 DM			9 208	6 780		71 773
37 556	FEINMECHANISCHE REGELGERAETE (OHNE THERMOSTATE)	1000 ST			163	151		1 322
		1000 DM			23 889	18 799		179 353
37 562	GERAETE U. MODELLE ZU VORFUEHRZWECKEN UND UNTERRICHT	1000 ST			75	99		778
		1000 DM			14 189	12 306		114 103
37 596	UMGEBUNGSLUFTABHAENGIGE ATMUNGSGERAETE	1000 ST			1 017	910		8 413
		1000 DM			8 368	7 718		86 846
37 719	ARMAND-, TASCHEN- U. AEHNLICHE UHREN	1000 ST			131	217		1 351
		1000 DM			15 378	24 401		146 996
37 730	WECKER, WAND- U. SONST. UHREN (ELEKTRISCH)	1000 ST			590	1 157		7 862
		1000 DM			10 858	20 140		148 634
37 733	WECKER (NICHELEKTRISCH)	1000 ST			.	.		.
		1000 DM			.	.		.
37 739	ARMATURBRETTUHREN FUER KRAFTFAHRZEUGE, LUFTFAHRZEUGE, SCHIFFE ODER ANDERE FAHRZEUGE	1000 ST			370	425		3 940
		1000 DM			9 392	9 919		90 477
37 778	ELEKTRISCHE UHRWERKE FUER WECKER, STAND-, WAND- U. TISCHUHREN	1000 ST			377	1 901		14 150
		1000 DM			1 404	6 639		56 512
37 779	NICHELEKTRISCHE UHRWERKE	1000 ST			16	77		554
		1000 DM			1 041	4 577		30 297

7 PRODUKTION AUSGEWAHLTER ERZEUGNISSE - DEUTSCHLAND

EB.-NR.	ERZEUGNIS	EINHEIT	1992		1993		JAN. BIS	AUG.
			JULI	AUGUST	JULI	AUGUST	1992	1993
EISEN-, BLECH- U. METALLWAREN								
38 231	KREISSÄGEBLÄTTER FÜR DIE BEARBEITUNG VON NICHTMETALLISCHEN WERKSTOFFEN 1)	T 1000 DM			126 3 331	125 2 334		1 333 26 095
38 234	BANDSÄGEBLÄTTER FÜR DIE BEARBEITUNG VON METALL 1)	T 1000 DM			232 8 266	174 6 347		1 718 61 254
38 235	SEGMENTSÄGEBLÄTTER, KREISSÄGEBLÄTTER FÜR DIE BEARBEITUNG VON METALL 1)	T 1000 DM			298 7 647	244 6 302		2 205 56 954
38 236	HANDSÄGEN, LANGSÄGEBLÄTTER SONSTIGER ART FÜR DIE BEARBEITUNG VON METALL 1)	T 1000 DM			50 2 551	34 1 738		422 19 562
38 242	AUSWECHSELBARE WERKZEUGE FÜR DIE BEARBEITUNG VON NICHTMETALLISCHEN WERKSTOFFEN 1)	T 1000 DM			564 16 845	565 15 554		4 804 135 980
38 246	KREISMESSE FÜR DIE METALLBEARBEITUNG 1)	T 1000 DM			33 2 664	26 2 539		262 21 883
38 247	SONSTIGE MESSE U. SCHNEIDKLINGEN FÜR DIE METALLBEARBEITUNG 1)	T 1000 DM			160 2 940	160 2 822		1 272 22 998
38 260	FEILEN, ZANGEN, METALLSCHEREN U.Ä.	T 1000 DM			1 405 21 332	695 13 210		7 296 141 098
38 261	DREHWERKZEUGE U.Ä. EINZÄHNIGE ZERSPANUNGSWERKZEUGE	T 1000 DM			35 3 072	30 2 543		322 26 557
38 271	SCHRAUBZWINGEN U. DGL.	T 1000 DM			754 4 373	735 4 094		6 293 34 675
38 272	SCHRAUBENZIEHER (HANDSCHRAUBENDREHER) UND SCHRAUBENDREHEREINSAETZE U. DAZUGEHÖRIGE VERBINDUNGS- U. ANTRIEBSTEILE	T 1000 DM			587 15 614	560 15 496		5 576 146 550
38 273	STECKSCHLÜSSEL, AUSWECHSELBARE STECKSCHLÜSSELEINSAETZE (AUCH MIT HALTER, VERBINDUNGS- U. ANTRIEBSTEILEN	T 1000 DM			468 10 362	462 10 467		4 533 100 199
38 274	SCHRAUBEN- U. SPANNSCHLÜSSEL MIT NICHT VERSTELLBARER SPANNWEITE	T 1000 DM			666 12 840	691 12 420		6 413 115 798
38 281	HARTMETALLPLÄTTCHEN, -STÄBCHEN, -SPITZEN U.Ä. FORMSTÜCKE FÜR WERKZEUGE, NICHT GEFASST	T 1000 DM			80 17 960	74 16 716		697 155 506
38 282	HARTMETALL- U. HARTMETALLBESTÜCKTE DREHWERKZEUGE U. ANDERE EINZÄHNIGE ZERSPANUNGSWERKZEUGE FÜR DIE METALLBEARBEITUNG	T 1000 DM			180 27 179	154 24 700		1 410 213 091
38 284	SÄGEBLÄTTER MIT ARBEITENDEM TEIL AUS GESINTERTEN HARTMETALLEN	T 1000 DM			180 7 717	172 7 525		1 734 74 732
38 285	ZIEHWERKZEUGE U. PRESSMATRIZEN ZUM ZIEHEN ODER STRANGPRESSEN VON METALL, KALTPRESSWERKZEUGE FÜR DIE MASSIVUMFORMUNG VON METALL MIT ARBEITENDEM TEIL AUS GESINTERTEN HARTMETALLEN	T 1000 DM			68 4 313	79 4 279		639 38 584
38 286	ANDERE BOHRWERKZEUGE MIT ARBEITENDEM TEIL AUS GESINTERTEN HARTMETALLEN FÜR DIE BEARBEITUNG VON NICHTMETALLISCHEN WERKSTOFFEN	T 1000 DM			64 6 491	60 6 098		676 56 557
38 287	SÄGEBLÄTTER MIT ARBEITENDEM TEIL AUS DIAMANTEN ODER AGGLOMERIERTEN DIAMANTEN	T 1000 DM			6 936	5 801		50 699
38 312	GAS-STANDHERDE (EINSCHL. GASZUSATZHERDEN U. GAS-HEIZHERDEN)	ST 1000 DM			39 343 24 108	24 386 15 165		280 552 175 129
38 314	HERDE, KOCHGERÄTE U. ÄHNLICHE GERÄTE FÜR GROSSKÜCHEN	ST 1000 DM			8 146 32 732	7 848 31 607		73 243 280 065
38 316	RAUMHEIZÖFEN U. ANDERE HEIZGERÄTE FÜR DEN HAUSHALT	ST 1000 DM			24 751 14 689	37 011 20 846		346 378 194 821
38 318	NICHELEKTRISCHE WASSERHEIZER (GASBEHEIZUNG)	ST 1000 DM			94 746 76 191	89 501 74 158		808 959 702 610
GERÄTE U. BEDARFSARTIKEL AUS STAHLBLECH								
38 411	GESCHIRR AUS EISEN ODER STAHL FÜR DEN HAUSHALT	T 1000 DM			2 308 34 818	2 420 38 033		23 125 368 684
38 412	TRETEIMER U. ÄHNLICHE MÜLLGEFÄSSE, MÜLLBEHÄLTER	T 1000 DM			3 244 15 406	2 287 10 708		31 056 142 529
38 413	BADEWANNEN AUS STAHLBLECH, FÜR DEN EINBAU BESTIMMT	T 1000 DM			5 592 24 218	8 251 35 919		65 997 258 421
38 414	SPÜLBECKEN U. ABDECKUNGEN AUS STAHLBLECH FÜR SPÜLTISCHE	T 1000 DM			1 082 19 581	1 437 28 255		11 386 228 632
38 415	LOCHBLECHE AUS STAHL, IN TAFELN ODER ROLLEN	T 1000 DM			4 830 21 350	4 961 21 190		40 119 177 986

1) OHNE HARTMETALL- U. DIAMANTWERKZEUGE.

7 PRODUKTION AUSGEWÄHLTER ERZEUGNISSE - DEUTSCHLAND

EB.-NR.	ERZEUGNIS	EINHEIT	1992		1993		JAN. BIS AUG.	
			JULI	AUGUST	JULI	AUGUST	1992	1993
38 416	STAHLSCHUTZPLANKEN (STAHLLEITPLANKEN)	T 1000 DM			12 585 13 581	12 196 13 522		83 091 90 123
38 417	STAHLRADIATOREN, PLATTENHEIZKÖRPER, SONSTIGE HEIZKÖRPER U. GLIEDER DAFÜR	T 1000 DM			19 822 97 541	19 392 96 219		149 287 725 659
38 418	BEHÄLTER FÜR HEIZUNGS- U. WASSERVERSOR- GUNGSANLAGEN	T 1000 DM			5 157 41 400	4 819 40 836		43 773 344 369
38 419	KESSELBOEDEN, GEPRESST, TIEFGEZOGEN ODER ÄHNLICH HERGESTELLT	T 1000 DM			3 300 10 158	3 391 10 332		28 890 88 518
38 420	STAHLTUEREN AUS GEFALZTEN STAHLBLECHPROFILIEN (AUCH MIT PLATTENFÜLLUNGEN AUS ANDEREN WERKSTOFFEN)	T 1000 DM			23 499 54 488	15 681 35 134		153 252 358 415
38 421	STAHLTUERZARGEN AUS GEFALZTEN STAHLBLECHPRO- FILIEN	T 1000 DM			5 091 19 903	4 129 15 021		34 743 132 864
38 422	STAHLTÖRE AUS GEFALZTEN STAHLBLECHPROFILIEN (AUCH MIT PLATTENFÜLLUNGEN AUS ANDEREN WERKSTOFFEN)	T 1000 DM			12 170 54 995	9 966 42 850		85 054 392 010
38 423	TRENNWÄENDE AUS GEFALZTEN STAHLBLECHPROFILIEN	T 1000 DM			10 596 39 866	5 980 26 751		57 091 244 464
38 425	HAUS- U. WANDVERKLEIDUNGEN AUS STAHLBLECH	T 1000 DM			23 192 61 702	21 703 60 458		157 143 425 015
	LAGER- U. TRANSPORTBEHÄLTER AUS STAHLBLECH							
38 901	SPUNDBEHÄLTER	T 1000 DM			19 682 45 811	19 314 44 367		153 195 369 377
38 427	ROLLEN U. TROMMELN FÜR KABEL U. DGL.	T 1000 DM			886 4 986	630 4 155		6 518 36 118
38 428	PALETTEN U. ÄHNLICHE STAPELFAHIGE TRANS- PORTMITTEL	T 1000 DM			8 609 28 358	6 926 22 538		67 477 217 929
38 902	SONSTIGE BEHÄLTER (OHNE STAHLKÄSTEN)	T 1000 DM			11 043 34 977	12 023 35 690		81 229 271 444
	MOBEL AUS STAHL- U. NE-METALLROHREN SOWIE -PROFILIEN (OHNE MEDIZINISCH-CHIRURGISCHE MOBEL, DENTALSTÜHLE U. ÄH.)							
38 431	BUERO- U. SCHULMOBEL AUS METALL	T 1000 DM			10 381 69 139	9 756 67 363		83 745 548 549
38 903	LUFT- U. KRAFTFAHRZEUGSITZE AUS METALL	T 1000 DM			7 548 147 637	6 663 128 982		64 054 1 216 828
38 437	BUERO-, SCHUL- U. SONSTIGE SITZMOBEL SO- WIE ANDERE WOHNSITZMOBEL (OHNE POLSTER- MOBEL)	T 1000 DM			9 122 111 083	8 155 108 702		80 098 1 018 379
38 904	GARTENBÄNKE, GARTEN-, CAMPING- U. TER- RASSENSTÜHLE, ANDERE WOHNMÖBEL, BUEGEL- TISCHE U. SONSTIGE MOBEL AUS METALL	T 1000 DM			8 056 69 162	9 356 71 941		90 260 757 937
	STAHL- U. NE-METALLBLECHEINRICHTUNGEN							
38 905	FACHBODENREGALE ÜBER 4M HOHE U. PALETTEN- REGALE	T 1000 DM			9 196 28 505	7 798 22 256		77 389 224 387
38 440	KLEIDERSCHRÄNKE AUS METALL	T 1000 DM			1 949 8 970	1 860 9 069		16 822 79 827
38 441	WERKZEUGSCHRÄNKE AUS METALL	T 1000 DM			1 333 9 702	1 336 9 236		13 250 92 008
38 442	SPELTISCHE AUS METALL (OHNE LABORSPEL- EINRICHTUNGEN)	T 1000 DM			735 8 606	799 9 639		6 758 85 120
38 443	SPEZIALEINRICHTUNGEN AUS METALL FÜR LABO- RATORIEN	T 1000 DM			397 7 991	614 10 739		4 941 92 980
	GERÄTE U. BEDARFSARTIKEL AUS NE-METALL							
38 906	KÜCH-, BACK-, BRAT- U.A. GESCHIRR FÜR DEN HAUSHALT	T 1000 DM			430 9 574	393 8 364		3 863 84 775
38 445	GROSSKÜCHENGESCHIRR	T 1000 DM			.	.		.
38 907	SONSTIGE HAUSHIRTSCHAFTS-, HYGIENE- UND TOILETTENARTIKEL	T 1000 DM			749 20 948	522 13 408		5 467 154 897
38 908	TYPENSCHILDER, SKALEN, FRONTBLENDEN, SCHALTBILDER, ZAHLEN U. BUCHSTABEN AUS NE-METALL	T 1000 DM			610 20 840	576 19 911		4 805 169 505
38 448	HAUS- U. WANDVERKLEIDUNGEN AUS ALUMINIUM	T 1000 DM			988 17 778	1 015 18 062		7 568 134 492
38 452	ROLLÄDEN (OHNE ROLLTÖRE), SCHEREN- U. ROLLGITTER AUS ALUMINIUM	T 1000 DM			1 983 32 564	1 921 30 491		15 211 247 873
38 460	JALOUSIEN AUS ALUMINIUM	T 1000 DM			2 469 61 248	2 226 55 831		16 276 411 075

STBA, FACHSERIE 4, REIHE 2.1

7 PRODUKTION AUSGEWAHLTER ERZEUGNISSE - DEUTSCHLAND

EB.-NR.	ERZEUGNIS	EINHEIT	1992		1993		JAN. BIS	AUG.
			JULI	AUGUST	JULI	AUGUST	1992	1993
38 462	PANZERSCHRAENKE, TUEREN U. FAECHER FUEH STAHLKAMMERN	T 1000 DM			4 043 34 794	3 714 31 051		30 956 267 599
38 463	STUFENLEITERN U. TRITTSCHEMEL	T 1000 DM			1 233 11 563	1 194 10 558		11 182 100 010
38 464	METALLSCHLAEUCE U. BIEGSAME WELLEN	T 1000 DM			992 23 314	960 21 526		8 636 203 646
38 465	DREI- U. MEHRRAEDRIGE HANDTRANSPORTGERAETE BIS 1 T TRAGKRAFT	T 1000 DM			2 700 23 948	2 122 18 888		19 848 174 063
38 466	LAUFRAEDER, -ROLLEN, SOWIE TEILE AUS METALL FUEH HANDTRANSPORTGERAETE	T 1000 DM			3 122 22 496	2 877 18 226		29 619 193 682
38 467	FEINSTBLECHPACKUNGEN FUEH NAHRUNGSMITTEL, GETRAENKE, TABAKWAREN (AUS STAHL)	T 1000 DM			37 311 122 964	38 702 125 901		288 581 958 753
38 468	FEINSTBLECHPACKUNGEN FUEH FARBEN, LACKE UND VERWANDTE ERZEUGNISSE (AUS STAHL)	T 1000 DM			9 655 41 615	9 221 38 181		70 921 297 732
38 470	DRUCKZERSTAEUBERDOSEN (AEROSOLDOSSEN) UND FEINSTBLECHVERSCHUESSE FUEH SONSTIGE VER- PACKUNGEN (AUS STAHL)	T 1000 DM			4 394 21 451	3 837 18 419		32 390 155 294
38 513	SCHLOESSER, VERSCHUESSE U. VERSCHLUSSBUE- GEL MIT SCHLOSS, SOWIE BESCHLAEGE AUS KUNSTSTOFF U. METALL FUEH KOFFER, MAPPEN U. TAESCHNERWAREN	1000 DM			5 884	6 015		59 062
38 531	LAUFRAEDER ODER -ROLLEN AUS METALL FUEH MOEBEL U. APPARATE	T 1000 DM			.	.		.
38 533	MOEBELBESCHLAEGE AUS HOLZ U. KUNSTSTOFF	1000 DM			14 082	19 030		171 861
38 541	TUERSCHLOESSER FUEH SCHLIESSZYLINDER, VOR- GERICHTET	T 1000 DM			614 11 334	561 10 221		5 016 87 234
38 542	EINSTECK- U. TUERSCHLOESSER SONSTIGER ART	T 1000 DM			1 794 20 192	1 725 20 361		14 267 168 225
38 544	AUTOMATISCHE TUERSCHLIESSER	T 1000 DM			1 397 32 900	1 253 28 963		12 618 278 980
38 909	KRAFTFAHRZEUGSCHLOESSER U. -BESCHLAEGE	T 1000 DM			9 474 152 469	9 573 149 039		91 800 1 450 601
38 574	DREH-, KIPP- U. DREHKIPPBAUBESCHLAEGE, GANZ ODER UEBERWIEGEND AUS STAHL	T 1000 DM			7 671 81 555	7 017 77 143		56 914 632 395
38 575	TUERGRIFFE, -KNOEPFE U. ZUGEHOEERIGE BESCHLAEGE	1000 DM			34 881	31 474		264 581
38 711	MESSER MIT FESTSTEHENDER KLINGE	1000 ST 1000 DM			1 712 7 104	2 028 9 040		20 462 103 133
38 715	SCHEREN U. SCHERENBLAETTER	1000 ST 1000 DM			1 573 6 706	1 825 7 899		17 045 70 398
38 716	RASIERKLINGEN (EINSCHL. EINWEGRASIERAPPARA- TEN) U. EINZELNE GRIFFE U. KLINGEN	1000 DM			50 644	47 144		349 339
38 741	BESTECKE U. AEHNLICHE TISCHGERAETE	1000 DM			13 109	19 049		182 383
38 816	PERSONEN- U. HAUSHALTSWAAGEN	1000 ST 1000 DM			103 4 043	273 9 100		2 019 63 704
38 821	TAFELGESCHIRR U. AEHNLICHE ARTIKEL FUEH DEN TISCHGEBRAUCH	1000 DM			7 692	11 035		97 824
38 823	GALANTERIEWAREN AUS UNEDLEN METALLEN	1000 DM			20 772	20 583		183 675
38 834	DATUMSTEMPEL-, NUMMERNSTEMPEL-, ETIKETTIER- APPARATE U.AE. WAREN FUEH DEN HANDGEBRAUCH	1000 DM			11 320	11 141		101 324
38 845	ANDERE HAUSHWIRTSCHAFTSARTIKEL, Z.B. KOHLEN- U. WASSEREIMER, KOERBE, VOGELKAEFIGE UND AE. KLEINKAEFIGE AUS EISEN- ODER STAHL- DRAHT	T 1000 DM			2 563 22 098	2 317 20 295		23 724 192 412
38 853	FOLIEN U. DUENNE BAENDER AUS ALUMINIUM MIT EINER DICKE BIS 0,2 MM	T 1000 DM			20 010 168 783	19 527 159 297		160 681 1 361 956
38 856	TUBEN AUS ALUMINIUM	T 1000 DM			600 16 410	474 13 399		4 787 132 749
38 857	DRUCKZERSTAEUBERDOSEN (AEROSOLDOSSEN) AUS ALUMINIUM	T 1000 DM			775 10 383	743 9 090		5 893 80 882
38 870	DRUCKKNOEPFE U. TEILE DAVON	1000 DM			9 466	8 340		79 766
38 872	NAEHMASCHINENNADELN	1000 DM			6 453	10 828		83 875

7 PRODUKTION AUSGEWAHLTER ERZEUGNISSE - DEUTSCHLAND

EB.-NR.	ERZEUGNIS	EINHEIT	1992		1993		JAN. BIS	AUG.
			JULI	AUGUST	JULI	AUGUST	1992	1993
38 874	REISSVERSCHLUESSE MIT ZAEHNEN AUS UNEDLEN METALLEN	1000 M 1000 DM			1 013 2 800	760 2 390		10 228 27 316
38 878	METALLKURZWAREN (LAUFROLLENBARNITUREN, SCHLITZROHRE U. ANDERES BEFESTIGUNGSMATERIAL FÜR GARDINEN, KLEIDERHAKEN, HUTHALTER U.ÄE.)	1000 DM			12 945	14 329		121 466
38 879	STIFTE, NÄGEL, REISSNÄGEL, KRAMPEN, GEWELTE ODER ABGESCHRAEGTE KLAMMERN U.ÄE.	1000 DM			8 836	8 743		80 717
38 899	PRESS-, ZIEH- U. STANZTEILE AUS EISEN ODER STAHL MIT EINEM STUECKGEWICHT UNTER 50 G (OHNE SOLCHE FÜR ELEKTROTECHNISCHE ERZEUGNISSE)	1000 DM			205 379	198 288		1 727 361
CHEMISCHE ERZEUGNISSE								
41 111	CHLOR	T *			219 873	206 509		1 738 889
41 137	RUSS	T			29 521	27 585		226 736
41 140	PHOSPHOR	1000 DM			42 517	36 970		306 374
41 153	SAUERSTOFF 1)	T *						
41 153	SAUERSTOFF 1)	1000 M3*			422 396	427 493		3 193 797
41 211	SALZSÄURE, CHLORWASSERSTOFF (GASFORMIG ODER FLÜESSIG), BER. AUF HCL	T *			77 878	61 760		540 856
41 229	SCHWEFELSÄURE, EINSCHL. OLEUM, BER. AUF SO3	1000 T *						
41 231	SALPETERSÄURE, BER. AUF N	T *			32 271	34 511		289 643
41 240	OXIDE U. SAUERSTOFFSÄUREN DES PHOSPHORS, BER. AUF P2O5	T *			18 154	16 719		154 070
41 293	SILICIUMDIOXID (KIESELSÄUREANHYDRID), BER. AUF SiO2	T *			10 873	9 751		84 195
41 420	SYNTHESEAMMONIAK (PRIMAERSTICKSTOFF), BER. AUF N	T *			148 501	139 795		1 342 439
41 461	NATRIUMHYDROXID (AETZNATRON U. NATRONLAUGE), BER. AUF NaOH	T *			256 630	245 339		2 059 091
41 491	ALUMINIUMOXID (CALCINIERTES TONERDE), BER. AUF Al2O3	T *			75 814	75 827		571 466
41 492	ALUMINIUMHYDROXID (TONERDEHYDRAT), BER. AUF Al2O3	T *			95 113	93 128		740 011
41 495	ELEKTROKORUND	T *			5 271	3 487		41 181
		1000 DM			9 461	7 075		72 687
41 522	CHLORIDE U. OXYCHLORIDE DER METALLE 2)	T *			43 651	25 476		317 178
41 545	NATRIUMSULFAT (CALCINIERT U. KRISTALLISIERT), BER. AUF Na2SO4	T *			7 609	7 192		65 680
41 571	PHOSPHATE U. POLYPHOSPHATE 3), BER. AUF P2O5	T *			10 431	11 947		100 324
		1000 DM			35 254	38 637		311 275
41 593	NATRIUMCARBONAT (SODA), BER. AUF Na2CO3	T *			134 489	124 725		1 058 407
41 910	EDELMETALLE, KOLLOID; EDELMETALLAMALGAME, -SALZE, CHEMISCHE EDELMETALLVERBINDUNGEN	T *			136	157		1 082
		1000 DM			50 074	57 300		379 200
41 972	CARBIDE	T *			24 177	22 146		200 532
41 996	AKTIVIERTE NATUERLICHE MINERALISCHE STOFFE (OHNE AKTIVKOHLE)	T			32 928	29 799		263 877
		1000 DM			14 107	13 094		115 084
42 211	ETHEN (ETHYLEN), BER. AUF 100 VH	T *			327 699	310 486		2 642 006
42 212	PROPEN (PROPYLEN), BER. AUF 100 VH	T *			206 148	197 766		1 634 901
42 213	BUTADIEN, BUTENE (BUTYLENE), BER. AUF 100 VH	T *			133 590	133 228		1 119 277
42 214	ETHIN (ACETYLEN) IN JEDER FORM	T *			8 506	8 414		68 810
42 241	REINBENZOLE, BER. AUF 100 VH	T *			118 418	122 760		984 694
42 242	REINTOLUOLE, BER. AUF 100 VH	T *			35 584	45 116		284 391
42 243	REINXYLOLE, BER. AUF 100 VH	T *			36 725	36 899		354 149
42 272	1,2-DICHLORETHAN (ETHYLENDICHLORID), BER. AUF 100 VH	T *			143 186	124 114		1 063 739
42 277	VINYL- U. VINYLIDENCHLORID, MONOMER, BER. AUF 100 VH	T *			107 931	95 031		817 752
42 311	METHANOL, BER. AUF 100 VH	T *			105 997	111 307		819 284
42 313	ETHANOL, SYNTHETISCH U. AUS ABLAGEN DER SULFITZELLSTOFFPRODUKTION, BER. AUF 100 VH	T *			12 762	11 012		98 039
42 327	DREI- U. HOEHERWERTIGE ALKOHOLE	T *			23 185	18 682		159 937
42 422	PHENOL, BER. AUF 100 VH	T *			45 153	46 884		363 138
42 511	ETHYLENOXID, BER. AUF 100 VH	T *			58 560	45 578		494 568
42 512	PROPYLENOXID, BER. AUF 100 VH	T *			53 151	47 713		403 106
42 551	METHANAL (FORMALDEHYD), BER. AUF 100 VH	T *			55 903	38 892		436 138
42 554	ETHANAL (ACETALDEHYD), BER. AUF 100 VH	T *			26 660	29 095		225 488
42 613	ESSIGSÄURE, BER. AUF 100 VH	T *			27 401	31 068		227 455
42 618	WEICHMACHER, AUF FETTSÄURE-, PHTHALSÄURE- U. PHOSPHORSÄUREBASIS, BER. AUF 100 VH	T *			37 977	35 316		303 015
42 634	PHTHALSÄUREANHYDRID, BER. AUF 100 VH	T *			19 544	13 826		139 787
42 727	AROMATISCHE MONO- U. POLYAMINE U. IHRE DERIVATE; SALZE DIESER ERZEUGNISSE	T *			17 371	12 987		141 602
42 756	AMINE MIT SAUERSTOFFFUNKTION	T *			17 238	15 106		136 397
42 758	ACRYLNITRIL, MONOMER, BER. AUF 100 VH	T *						
42 912	ORGANISCHE THIOVERBINDUNGEN (ART ANGEBEN)	T *			11 963	10 610		94 086
42 963	TECHNISCHE FETTSÄUREN (OHNE CHEMISCH EINHEITLICHE)	T *			20 270	19 179		172 389
42 971	NATUERLICHE ETHERISCHE ÖLE U. RIECHSTOFFE U.ÄE. (OHNE ESSENZEN U. AROMEN FÜR DAS ERNÄHRUNGSGEWERBE)	T *			1 861	1 653		13 508

1) GEMESSEN UNTER NORMALDRUCK BEI 20 GRAD C.- 2) OHNE NATUERLICHES KALIUM- U. NATRIUMCHLORID SOWIE OHNE PFLANZENBEHANDLUNGSMITTEL.- 3) OHNE DUENGEMITTEL.

7 PRODUKTION AUSGEWAHLTER ERZEUGNISSE - DEUTSCHLAND

EB.-NR.	ERZEUGNIS	EINHEIT	1992		1993		JAN. BIS 1992	AUG. 1993
			JULI	AUGUST	JULI	AUGUST		
	EINNAHRSTOFFDUENGER (OHNE KALI)							
43 111	STICKSTOFFHALTIGE, BER. AUF N AUS SYNTHETISCHEM AMMONIAK U. AUS KOKE- REIEN U. GASWERKEN 1)	T *						
43 114	CALCIUMCYANAMID (KALKSTICKSTOFF) 1)	T *						
	PHOSPHATHALTIGE, BER. AUF P2O5							
43 116	SUPERPHOSPHATE, TRIPLE-SUPERPHOSPHAT 2)	T *						
43 118	THOMASPHOSPHAT 2)	T *						
43 120	ANDERE PHOSPHATHALTIGE EINNAHRSTOFFDUEN- GER (ART ANGEBEN) 2)	T *						
	MEHRNAHRSTOFFDUENGER							
43 140	KOMPLEXDUENGER	T						
43 141	STICKSTOFF-ANTEIL 3)	T			83 829	82 297		745 635
43 142	PHOSPHAT-ANTEIL 4)	T			13 693	11 447		108 714
43 143	KALI-ANTEIL 5)	T			203 202	163 573	1	951 917
43 145	ANDERE MEHRNAHRSTOFFDUENGER	T			31 694	45 380		299 480
	PFLANZENBEHANDLUNGS- U. SCHÄDLINGS- BEKÄMPFUNGSMITTEL 6)							
43 411	ORGANISCHE PHOSPHORVERBINDUNGEN ALS INSEKTIZIDE U. AKARIZIDE	T			846	891		10 273
		1000 DM			16 022	11 062		167 870
43 414	FUNGIZIDE	T			3 580	3 108		38 820
		1000 DM			45 787	51 752		616 629
43 417	HERBIZIDE	T			1 989	2 287		29 942
		1000 DM			42 055	44 149		693 624
44 121	KONDENSATIONS-, POLYKONDENSATIONS- U. POLY- ADDITIONSPRODUKTE FÜR DIE CHEMIEFASER- HERSTELLUNG 7)	T *			32 629	32 263		285 775
44 123	LACKKUNSTHARZE AUF PHENOL-, KRESOL- U. XYLENOLBASIS 7)	T *			1 989	1 584		14 281
44 124	AMINOHARZE U. POLYURETHANE, IN PRIMAER- FORMEN 7)	T *						
44 127	POLYETHER, EPOXIDHARZE, POLYESTER, POLY- AMIDE 7)	T *			136 482	117 525		915 281
44 128	SILICONE 7)	T *			10 587	10 810		87 973
44 140	POLYPROPYLEN U. SONSTIGE POLYOLEFINE (OHNE HALOGENIERTE POLYOLEFINE) 7)	T *			46 995	54 778		435 267
44 141	POLYMERISATIONS- U. MISCHPOLYMERISATIONSPRO- DUKTE FÜR DIE CHEMIEFASERHERSTELLUNG 7)	T *			16 487	18 521		149 604
44 142	POLYETHYLEN 7)	T *			134 986	132 061	1	116 353
44 144	POLYSTYROL 7)	T *			45 992	46 864		364 996
44 145	STYROL-COPOLYMERE 7)	T *			27 950	27 184		239 867
44 146	POLYVINYLCHLORID 7)	T *			79 235	72 302		767 128
44 148	POLYVINYLACETAT 7)	T *			15 268	15 333		118 785
44 149	VINYLAETAT-COPOLYMERE (OHNE VINYLCHLORID- VINYLAETAT-COPOLYMERE) 7)	T *			6 206	5 994		49 282
44 150	VINYLCHLORID-COPOLYMERE 7)	T *			19 742	17 832		139 532
44 151	ACRYLPOLYMERE 7)	T *			23 296	20 347		172 663
44 152	ACRYL-COPOLYMERE 7)	T *			43 144	39 889		324 002
44 172	FOLIEN AUS REGENERIERTER CELLULOSE (ZELL- GLAS) 7)	T *						
44 178	CELLULOSEACETATE U. MISCHESTER 7)	T *						
44 179	CELLULOSEETHER, CARBOXYMETHYLCELLULOSE UND CELLULOSEPROPIONAT 7)	T *			6 499	5 108		47 038
44 196	NATÜRLICHE POLYMERE U. MODIFIZIERTE NA- TÜRLICHE POLYMERE, Z.B. ALGINSÄURE, GE- HÄRTETE EIWISSSTOFFE, CHEMISCHE DERIVATE VON NATURKAUTSCHUK, KUNSTHORN 7)	T *			422	326		2 930
44 197	KUNSTSTOFFREGENERATE, AUFGEARBEITETE REST- STOFFE AUS KUNSTSTOFFERZEUGNISSEN 7)	T *			10 143	8 587		80 620
44 520	SYNTHETISCHER LATEX, BER. AUF TROCKEN- SUBSTANZ	T *			19 430	16 174		149 670
44 551	SYNTHETISCHER KAUTSCHUK U. FAKTIS, FEST, BER. AUF TROCKENSUBSTANZ	T *			28 383	24 853		223 606
45 110	CELLULOSISCHE SPINNFAASERN	T *						
45 150	CELLULOSISCHE FILAMENTGARNE	T *						
45 519	SYNTHETISCHE SPINNFAASERN	T *			28 102	28 540		287 889
45 551	SYNTHETISCHE FILAMENTGARNE	T *			27 559	25 978		235 339
46 175	SYNTHETISCHE ORGANISCHE FARBSTOFFE	T			16 091	15 370		128 415
		1000 DM			333 621	340 499	2	698 071
46 429	LACKE, OEL-, LEIM-, WASSER-, DISPERSIONS- FARBEN U. A.; KUNSTSTOFFPUTZE; SPACHTEL	T			141 674	139 832		1 029 351
		1000 DM			660 325	639 518		4 892 789
46 450	VERDUENNUNGEN	T			12 342	11 906		93 550
		1000 DM			35 424	33 237		277 084
46 721	ZUBEREITETE PIGMENTE, TRUEBUNGSMITTEL, FAR- BEN; SCHMELZGLASUREN U.A. VERGLASSBARE MASSEN	T			2 489	2 209		21 281
		1000 DM			16 804	14 724		138 941
46 731	DRUCKFARBEN FÜR GRAFISCHE ZWECKE	T			24 030	22 047		182 377
		1000 DM			166 782	156 526	1	268 848
47 199	VITAMINE, HORMONE, ALKALOIDE, GLYKOSIDE, ANTIBIOTIKA, ZUBEREITETE DRÖGEN	1000 DM			187 977	210 328		1 669 299
47 478	ARZNEIWAREN U. HORMONELLE CONTRACEPTIVA	1000 DM			1 985 037	1 891 589	15	278 545
47 946	CHIRURGISCHEES NAHTMATERIAL (STERIL)	1000 DM			46 686	43 257		398 327
47 971	DESINFIZIATIONSMITTEL	1000 DM			23 937	22 967		177 693

1) ABSATZPRODUKTION IN EB-NR. 43 141 ENTHALTEN.- 2) ABSATZPRODUKTION IN EB-NR. 43 142 ENTHALTEN.- 3) ENTHÄLT AUCH ABSATZPRODUKTION AUS EB-NR. 43 111, 43 114.- 4) ENTHÄLT AUCH ABSATZPRODUKTION AUS EB-NR. 43 116, 43 118 UND 43 120.- 5) ENTHÄLT AUCH ABSATZPRODUKTION AUS EB-NR. 21 531 UND 21 539.- 6) AUCH ZUBEREITUNGEN UND VORMISCHUNGEN. FALLS DIESE ERZEUGNISSE NUR ABGEPAKT ODER NUR MIT UNWIRKSAMEN STOFFEN VERMISCHT BZW. VERDUENNT WERDEN, SIND SIE NICHT ENTHALTEN.- 7) ANTEIL DER PRIMAERPRODUKTION IN JEDER FORM (PULVER, KOERNER, BLOECKE, PLATTEN, DISPERSIONEN, LÖSUNGEN U.Ä.) EINSCHL. FUELLSTOFFE BEI FORMMASSEN, ABER OHNE ANDERE ZUSATZE (Z.B. LÖSUNGS- UND DISPERSIERMITTEL, WEICHMACHER) VOR ABGABE ZUR WEITERVERARBEITUNG IM GLEICHEN ODER FREMDEN UNTERNEHMEN.

7 PRODUKTION AUSGEWAHLTER ERZEUGNISSE - DEUTSCHLAND

EB.-NR.	ERZEUGNIS	EINHEIT	1992		1993		JAN.	BIS	AUG.
			JULI	AUGUST	JULI	AUGUST	1992	1993	
49 122	GELATINE (OHNE GEFORMTE WAREN AUS NICHT GEHAERTETER GELATINE U. GELATINEDERIVATE)	T			1 559	1 657			15 775
		1000 DM			15 880	17 143			164 188
49 170	SYNTHETISCHE KLEBSTOFFE 1)	T			23 814	29 553			208 665
		1000 DM			101 769	96 033			849 103
49 219	GERBSTOFFE	T			7 917	6 737			60 277
		1000 DM			16 004	15 998			127 954
49 224	LEDERIMPRAGNIER- U. LEDERZURICHTEMITTEL	T			2 272	2 161			19 713
		1000 DM			11 598	11 244			102 242
49 278	ORGANISCHE GRENZFLAECHEAKTIVE STOFFE UND ZUBEREITUNGEN, BER. AUF 100 VH AKTIV-SUBSTANZ (OHNE SEIFEN SOWIE WASCH-, SPUEL- U. REINIGUNGSMITTEL)	T *			65 552	62 225			499 835
49 331	INDUSTRIEREINIGER	T			39 779	37 341			292 514
		1000 DM			77 875	75 078			605 403
49 370	FEIN- U. LABORCHEMIKALIEN	T			658	563			4 915
		1000 DM			70 508	68 962			539 481
49 380	KAUTSCHUKHILFSMITTEL 2)	T			2 508	2 462			23 858
		1000 DM			11 219	11 015			104 013
49 419	BITUMEN-DACH- U. -DICHTUNGSMATERIALIEN	1000 M2			24 850	26 986			166 139
		1000 DM			98 715	104 380			655 313
49 429	BAUTENSCHUTZMITTEL U. VERWANDTE ERZEUGNISSE	T			68 300	68 559			477 310
		1000 DM			204 679	201 019	1		458 923
49 450	ISOLIERMASSEN FUER DIE ELEKTROTECHNIK	T			1 499	1 230			8 999
		1000 DM			4 210	3 451			24 252
49 529	FOTOCHEMISCHE ERZEUGNISSE, NICHT BELICHTET	1000 DM			225 221	213 469		1	683 123
49 531	VORBESCHICHTETE (SENSIBILISIERTE) DRUCKFORMEN, NICHT BELICHTET	1000 DM			62 616	60 778			489 429
49 550	UNBESPIELTE MAGNETTONBAENDER U. MAGNETTONFILME SOWIE ANDERE UNBESPIELTE MAGNETOGRAMMTRAEGER	1000 DM			96 851	88 312			870 103
49 611	FEIN- U. MEDIZINALESEIFEN	T			5 221	4 597			41 382
		1000 DM			24 556	22 607			196 408
49 660	VOLL- U. HAUPTWASCHMITTEL	T			46 184	45 806			393 828
		1000 DM			167 173	166 894	1		414 987
49 663	SPEZIAL- U. FEINWASCHMITTEL (PULVERFOERMIG U. FLUESSIG)	T			6 385	6 036			85 460
		1000 DM			26 715	26 243			295 548
49 664	WAESCHWEICHSPUELMITTEL	T			13 439	15 412			124 757
		1000 DM			36 902	41 113			306 127
49 665	GESCHIRRSPUELMITTEL	T			22 215	20 221			177 142
		1000 DM			50 516	49 961			411 456
49 666	FLUESSIGE HAUSHALTSREINIGUNGSMITTEL AUF DER BASIS GRENZFLAECHEAKTIVER STOFFE	T			9 893	9 247			81 490
		1000 DM			22 844	22 861			209 553
49 667	SCHEUERMITTEL	T			1 012	1 162			9 430
		1000 DM			2 052	2 213			19 763
49 711	KOELNISCH-, LAVENDEL- U.A. DUFTWASSER	T			346	356			2 262
		1000 DM			32 060	33 753			215 877
49 715	RASIERWASSER	T			248	299			1 981
		1000 DM			14 388	19 689			129 089
49 731	SONNENSCHUTZMITTEL	T			434	175			7 543
		1000 DM			10 028	4 230			241 983
49 739	SONSTIGE HAUTPFLEGEMITTEL	T			6 769	6 147			51 761
		1000 DM			164 772	147 946	1		305 868
49 751	ZAHNPASTEN, -SEIFEN, -PULVER	T			4 744	4 737			35 226
		1000 DM			74 790	73 452			560 779
49 755	ZAHN- U. MUNDWASSER SOWIE MITTEL Z. REINIGUNG U. BEFESTIGUNG VON KUNSTL. GEBISSEN	T			1 370	1 063			11 155
		1000 DM			24 836	27 247			218 062
49 761	KOPF- U. HAARWASSER	T			288	272			2 497
		1000 DM			6 090	5 117			52 782
49 762	FLUESSIGE HAARWASCHMITTEL	T			9 011	8 751			64 690
		1000 DM			61 098	56 917			481 431
49 763	HAARSPRAYS	T			4 013	3 167			28 606
		1000 DM			62 666	44 545			433 677
49 764	HAARFESTIGER (AUCH TOENEND)	T			1 516	1 237			10 447
		1000 DM			26 232	19 820			181 314
49 765	HAARFARBEN, -BLEICHMITTEL U. -TOENUNGEN 3)	T			1 609	1 508			10 532
		1000 DM			69 803	62 443			459 367
49 780	BADEZUSATZMITTEL	T			14 097	13 648			106 557
		1000 DM			84 083	80 115			620 991
49 791	DESODORANTIEN FUER DIE KOERPERPFLEGE 4)	1000 DM			51 601	46 871			372 755
49 819	SELBSTKLEBEBAENDER 5)	1000 DM			69 227	62 453			578 191
49 851	BLEI-, FARB- U. KOPIERSTIFTE	GROS			313 279	230 083	2		069 689
		1000 DM			12 571	9 375			87 246
49 853	FARBBAENDER	1000 ST*			2 399	2 292			25 522
49 856	KOHLEPAPIER FUER EIN- U. MEHRMALIGE BENUTZUNG	T			341	313			2 780
		1000 DM			1 566	1 653			13 332
49 859	PRAEPARIERTE DURCHSCHREIBEPAPIERE	T			31 567	22 614			223 658
		1000 DM			85 542	60 839			604 798
49 915	SELBSTGLAENZENDE FUSSBODENPFLEGEMITTEL	T			2 222	1 518			15 675
		1000 DM			9 237	5 295			69 127
49 916	FENSTER- U. HERDPUTZMITTEL	T			1 497	1 256			14 001
		1000 DM			5 719	5 775			53 262
49 918	ROHR- U. WC-REINIGER	T			4 840	5 439			42 794
		1000 DM			18 259	24 403			172 670
49 931	KONSERVIERUNGSMITTEL	T			1 622	1 375			10 550
		1000 DM			13 293	12 001			93 249
49 973	ZUENDHOELZER 6)	KISTE			.	.			.
		1000 DM			.	.			.
49 991	KERZEN ALLER ART	T			6 693	7 296			53 505
		1000 DM			30 693	32 527			250 271

1) OHNE KAUTSCHUKKLEBSTOFFE.- 2) OHNE KONSERVIERUNGSMITTEL.- 3) OHNE TOENENDE HAARFESTIGER U. -SHAMPOOS.- 4) OHNE DESODORIERENDE SEIFEN U. PUDER.- 5) OHNE GUMMIERTES U.AE. PAPIER.- 6) KISTE MIT ETWA 500 000 HOELZERN.

7 PRODUKTION AUSGEWAHLTER ERZEUGNISSE - DEUTSCHLAND

EB.-NR.	ERZEUGNIS	EINHEIT	1992		1993		JAN. BIS	AUG.
			JULI	AUGUST	JULI	AUGUST	1992	1993
BUEROMASCHINEN; DATENVERARBEITUNGSGERAETE								
U. -EINRICHTUNGEN								
50 115	SCHREIB- U. TEXTVERARBEITUNGSMASCHINEN	T			245	108		1 946
		1000 DM			9 652	3 574		87 441
50 132	RECHEN-, ABRECHNUNGSMASCHINEN, REGISTRIER- KASSEN	T			37	44		382
		1000 DM			3 877	4 351		34 371
50 138	ZUBEHOER, EINZEL- U. ERSATZTEILE FUER RECHEN-, ABRECHNUNGSMASCHINEN U. RE- GISTRIERKASSEN	T			246	226		1 969
		1000 DM			4 239	4 847		49 119
50 170	VERVIELFAELTIGUNGS- U. LICHTPAUSMASCHINEN (EINSCHL. LICHTPAUSAUTOMATEN OHNE KOPIER- MASCHINEN U. -APPARATE FUER FOTO- U. VER- VIELFAELTIGUNGSZWECKE)	T			47	46		419
		1000 DM			2 639	2 682		25 412
50 199	ANDERE BUEROMASCHINEN Z.B. ADRESSIER- U. ADRESSENPRAEGEMASCHI- NEN, POSTBEARBEITUNGSMASCHINEN, GELD- SORTIER-, -ZAEHL- U. -EINWICKELMASCHINEN	1000 DM			43 133	40 512		343 616
50 507	LEITERPLATTEN, BESTUECKT FUER DATENVERARBEI- TUNGSGERAETE	T			182	184		1 466
		1000 DM			158 071	163 197		1 225 930
50 508	SONSTIGES ZUBEHOER, EINZEL- U. ERSATZTEILE ZU GERAETEN U. EINRICHTUNGEN FUER DIE DATENVERARBEITUNG A.N.G.	1000 DM			160 674	143 639		1 137 798
50 511	KOMPAKTEINHEITEN	1000 DM			80 649	77 874		677 511
50 512	ZENTRALEINHEITEN U. PROZESSOREN	1000 DM			321 338	296 471		2 459 128
50 513	MAGNETPLATTEN U. BANDSPEICHEREINHEITEN, SONSTIGE SPEICHEREINHEITEN Z.B. OPTISCHE SPEICHER	1000 DM			86 507	77 673		857 338
50 516	NICHT IN EINEM GEHAEUSE ZUSAMMENGEFASSTE PERIPHERE EINHEITEN, EIN- UND/ODER AUSGABE- GERAETE	1000 DM			114 983	108 042		907 931
FEINKERAMISCHE ERZEUGNISSE								
GESCHIRR, HAUSHALTSGERAETE, TOILETTEN- GEGENSTAENDE AUS PORZELLAN								
51 111	UNDEKORIERT 1)	T			6 501	5 544		58 872
		1000 DM			40 458	35 500		376 302
51 115	DEKORIERT (GEMALT) 2)	1000 DM			61 218	55 883		536 048
51 311	STEINGUT BZW. STEINGUTAEHNlichem MATERIAL UNDEKORIERT 1)	T			211	286		2 663
		1000 DM			1 940	2 181		22 148
51 315	DEKORIERT 2)	1000 DM			1 906	2 370		25 303
51 322	FEINSTEINZEUG, GRAUBLAUEM ODER BRAUNEM STEINZEUG, UNDEKORIERT 1)	T			550	622		5 297
		1000 DM			4 695	5 283		42 132
51 361	FIGUREN, PHANTASIE-, EINRICHTUNGS-, SCHMUCK- U. ZIERGEGENSTAENDE AUS STEINGUT BZW. STEINGUTAEHNlichem MATERIAL, UNDEKORIERT 1)	T			149	113		1 223
		1000 DM			4 287	3 498		41 972
51 551	KERAMISCHE INSTALLATIONS- GEGENSTAENDE FUER SANITAERE ODER HYGIENISCHE ZWECKE	T			6 012	4 232		48 479
		1000 DM			55 435	36 380		447 381
51 611	ISOLATOREN AUS PORZELLAN, STEATIT U. ANDEREN KERAMISCHEN STOFFEN, MIT U. OHNE METALLTEILE	T			1 543	1 447		12 655
		1000 DM			13 413	12 592		110 684
51 619	ISOLIERTEILE AUS KERAMISCHEN STOFFEN FUER ELEKTRISCHE INSTALLATION	T			1 249	1 061		10 315
		1000 DM			19 568	17 282		160 719
51 711	WAND- U. BODENFLIESEN GLASIERT	1000 M2			2 765	2 933		25 958
		1000 DM			54 582	59 105		536 227
51 714	UNGLASIERT	1000 M2			441	368		3 910
		1000 DM			14 533	13 356		126 587
GLAS U. GLASHAREN								
52 112	FENSTERGLAS, UNGEFAERBT ODER GEFAERBT	1000 M2*			42	56		621
52 114	FLAATGLAS (SPIEGELGLAS), UNGEFAERBT ODER GEFAERBT	1000 M2*			10 078	9 186		87 054
52 116	GUSSGLAS, GEFAERBT	1000 M2			.	.		.
		1000 DM			.	.		.
52 119	SPEZIALFLACHGLAS U. SONSTIGES FLACHGLAS	T *			56 875	57 243		383 309
52 212	KONSERVENGLEASER	T			37 820	38 934		273 412
		1000 DM			285 409	291 453		2 163 957
52 213	GETRAENKEFLASCHEN AB 150 CM3 INHALT	T			169 237	169 077		1 275 630
		1000 DM						
52 218	WIRTSCHAFTSGLAS U. BLEIKRISTALL	T *			12 404	11 679		91 192
52 223	GLASKOLBEN WIRTSCHAFTSGLAS (EINSCHL. KELCHGLAS) UNTER .24 VH BLEIOXIDGEGHALT	T			7 464	6 339		61 952
		1000 DM			41 442	32 480		367 940
52 224	BLEIKRISTALL (EINSCHL. KELCHGLAS) AB .24 VH BLEIOXIDGEGHALT	T *			1 504	1 579		14 295

1) UNDEKORIERTER ERZEUGNISSE SIND, GLEICHGUELTIG OB UNMITTELBAR ZUM ABSATZ ODER NOCH ZUR DEKORIERUNG IM GLEICHEN UNTERNEHMEN BE-
STIMMT, INSGESAMT IN MENGE U. WERT ANGEZEIGT. UNDEKORIERTER ERZEUGNISSE, DIE AN EINEN FREMDEN BETRIEB UNBERECHNET ZUR DEKORIERUNG
GELIEFERT WERDEN, SIND ENTHALTEN.- 2) NUR DIE WERTSTEIGERUNG GEGENUEBER DER UNDEKORIERTEN WARE.

7 PRODUKTION AUSGEWAHLTER ERZEUGNISSE - DEUTSCHLAND

EB.-NR.	ERZEUGNIS	EINHEIT	1992		1993		JAN. BIS	AUG.
			JULI	AUGUST	JULI	AUGUST	1992	1993
52 228	ROEHREN	T 1000 DM			5 532 24 932	4 700 22 954		47 701 206 772
52 311	LABORATORIUMSGERAETE	1000 ST 1000 DM			1 527 11 092	1 946 10 457		16 946 90 122
52 371	SONSTIGES VERARBEITETES GLAS	1000 DM			46 258	44 759		403 789
52 411	SICHERHEITSGLAS, EIN- U. MEHRSCICHTIG (AUCH BEARBEITET)	1000 M2 1000 DM			1 386 98 479	1 387 98 438		12 686 881 841
52 413	ISOLIERGLAS (AUCH BEARBEITET)	1000 M2 1000 DM			1 863 133 446	1 818 130 044		13 190 945 104
52 415	SPIEGELGLAS, BELEGT	1000 M2*			792	741		6 742
52 714	TEXTILE GLASFASERN U. WAREN DARAUS	T 1000 DM			8 079 55 902	6 437 44 163		64 701 429 104
52 716	NICHTTEXTILE GLASFASERN U. WAREN DARAUS	T 1000 DM			16 911 66 251	16 696 75 182		126 183 531 749
52 718	OPTISCHE GLASFASERN	1000 M 1000 DM			.	.		.
SCHNITTHOLZ, SPERRHOLZ U. SONSTIGES								
BEARBEITETES HOLZ								
SCHNITTHOLZ AUS 1)								
53 161	NADELHOLZ	1000 M3*			926	900		6 593
53 165	LAUBHOLZ	1000 M3*			98	84		847
53 511	SCHAELEFURNIERE	M3 *			17 107	16 571		176 343
53 515	SAEGE- U. MESSERFURNIERE	M3 *			9 706	10 091		87 781
53 611	FURNIERPLATTEN	M3 *			5 801	5 646		62 824
53 612	TISCHLERPLATTEN	M3 *			12 938	14 362		145 384
53 712	HOLZFASERHARTPLATTEN HOLZSPANPLATTEN	M3 *			35 863	42 424		384 697
53 814	ROH ODER GESCHLIFFEN	M3 *			267 073	360 183		2 997 886
53 815	KUNSTSTOFFBESCHICHTET	M3 *			186 245	244 465		2 066 886
53 816	FURNIERT U. ANDERE	M3 *			13 626	11 315		97 266
HOLZWAREN								
54 111	SPERRTUEREN (TUERBLAETTER) U. TUERENFERTIG- ELEMENTE MIT FUTTER U. BEKLEIDUNG FUER DEN INNENAUSBAU	1000 ST 1000 DM			754 106 805	738 105 005		6 189 875 731
54 112	FENSTERTUEREN	1000 ST			17	17		137
54 113	FENSTER (AUCH VERGLAST)	1000 DM			17 431	16 615		133 948
54 114	ROLLAEDEN AUS HOLZ	1000 ST 1000 DM			286 170 580	289 164 267		2 475 1 328 837
54 115	TREPPEN	M2 1000 DM			12 629 417	11 497 376		108 100 3 512
54 116	MOSAIK- U. STABPARKETT; PARKETTDIELEN U. SONSTIGE FERTIGPARKETTELEMENTE	ST 1000 DM			14 018 20 658	14 066 21 446		105 543 157 268
54 221	SITZMOEBEL (OHNE SCHUL-, KIRCHEN-, THEATER- U. KINOSITZMOEBEL)	1000 M2 1000 DM			654 27 730	637 27 463		5 711 247 740
54 222	POLSTERMOEBEL (SESSEL, COUCHES, SOFAS, LIEGEN)	1000 ST 1000 DM			274 56 165	228 50 608		2 674 555 229
54 223	TISCHE (OHNE BUERO- U. SCHULTISCHE)	1000 ST 1000 DM			597 339 342	575 331 561		6 176 3 491 183
54 231	KLEIDER- U. WAESCHESCHRAENKE, SPINDE	1000 ST 1000 DM			166 46 978	157 45 361		1 656 488 230
54 233	SIDEBOARDS, WOHNZIMMER- U. BUECHERSCHRAENKE (OHNE BUECHERBARS, -VITRINEN U. AE.)	1000 ST 1000 DM			209 97 874	278 130 467		2 274 1 144 513
54 234	SCHRANKWAENDE (AUCH ALS RAUMTEILER)	1000 ST 1000 DM			88 58 680	80 68 694		875 697 388
54 236	KUECHENSCHRAENKE (EINSCHL. EIN- BZW. AN- BAUSCHRAENKE)	1000 LFD.M 1000 DM			201 104 785	284 136 920		2 403 1 204 451
54 238	BUECHERBARS, -VITRINEN, KOMMODEN	1000 ST 1000 DM			1 409 386 494	1 548 411 092		14 394 3 927 869
54 240	BETTSTELLEN FUER ERWACHSENE	1000 ST 1000 DM			112 35 121	149 45 289		1 334 425 478
54 245	ERGAENZUNGSMOEBEL	1000 ST 1000 DM			67 26 539	96 36 813		842 321 322
54 251	BUEROMOEBEL (SCHREIBTISCHE, SITZMOEBEL U. AE.)	1000 ST 1000 DM			811 103 399	798 94 777		7 304 922 288
54 264	LADENEINRICHTUNGEN, SCHAUFENSTERRUECKBAUTEN	1000 ST 1000 DM			418 202 618	454 196 844		4 263 1 939 582
54 348	VERPACKUNGSKISTEN (AUCH ZIGARRENKISTEN UND ETUIS) U. KISTENGARNITUREN (AUCH KISTEN- TEILE) 2)	1000 DM			142 744	156 675		1 126 619
54 392	PALETTEN	1000 M3 1000 DM			43 27 565	46 26 775		338 214 616
54 419	LEISTEN U. RAHMEN UEBERWIEGEND AUS HOLZ	1000 ST 1000 DM			2 796 36 176	2 530 33 246		21 190 289 961
54 430	STIELE U. RUNDSTAEBE AUS HOLZ	1000 DM			86 917 2 784	101 273 2 259		878 482 23 763

1) SAEGEWERKE MIT EINEM JAHRESEINSCHNITT AB 1000 M3 RUNDHOLZ.- 2) M3 TATSAECHLICHER HOLZANTEIL AN DER FERTIGEN WARE.

7 PRODUKTION AUSGEWAHLTER ERZEUGNISSE - DEUTSCHLAND

EB.-NR.	ERZEUGNIS	EINHEIT	1992		1993		JAN. BIS	AUG.
			JULI	AUGUST	JULI	AUGUST	1992	1993
54 443	FAHRZEUG- U. BOOTSTEILE AUS HOLZ 1)	M3			12 172	11 740		110 530
54 444	MOEBELBESTANDTEILE AUS HOLZ (OHNE GEDRECHSELTE)	1000 DM			34 928	30 517		272 913
54 483	BETONSCHALUNGSPATTEN	1000 DM			57 738	69 528		626 562
54 570	HAUSHALTSARTIKEL U. KUECHENGERAETE AUS HOLZ	1000 DM			21 388	26 726		195 141
					3 717	3 009		26 834
HOLZSTOFF, ZELLSTOFF, PAPIER U. PAPPE								
55 110	HOLZSTOFF 2)	T *			119 960	119 170	1 041	252
55 211	PAPIERZELLSTOFF 2)	T *			58 125	52 141		426 776
55 291	GEBLEICHTE LINTERS 2)	T *						
55 310	ZEITUNGSDRUCKPAPIER	T *			109 555	109 359		837 456
55 324	DRUCK- U. SCHREIBPAPIER	T *			347 641	357 459	2 746	869
55 341	PACKPAPIER, HERGESTELLT AUS ALTPAPIER (AP) U. AUS ZELLSTOFF (ZP)	T *			25 745	28 180		235 949
55 351	TESTLINER	T *			71 285	61 456		548 894
55 355	AP- WELLENPAPIER (AP-WELLENSTOFF)	T *			115 929	99 675		851 874
55 369	HYGIENEPAPIER	T *			65 152	62 806		510 304
55 398	SONDERPAPIER (OHNE TECHNISCHE SPEZIALSEIDEN)	T *			117 756	109 635		908 771
55 413	MASCHINENGESTRICHER KARTON, NOCH IN DER PAPIERMASCHINE GESTRICHEN	T *			53 299	58 792		402 471
55 417	HOLZKARTON	T *			5 321	4 418		41 661
55 418	GEDECKTER U. UNGEDECKTER GRAUKARTON, BEHAELTERKARTON	T *			65 302	60 812		504 862
PAPIER- U. PAPPEWAREN								
56 111	TAPETEN AUS PAPIER (AUCH KUNSTSTOFFBESCHICHTET, METALLISIERT, MIT TEXTILIEN KASCHIERT U.Ä.)	1000 ST			8 239	11 378		96 266
		1000 DM			40 637	53 227		491 589
56 310	PAPIERSAECKE	T			13 690	13 737		101 266
		1000 DM			51 323	50 432		380 804
56 311	GESCHAEFTSBUECHER, LERNMITTEL	T			8 014	7 948		57 443
		1000 DM			53 669	53 663		380 516
56 318	KALENDER (OHNE WANDKALENDER)	T			1 851	2 004		7 518
		1000 DM			22 761	26 281		103 094
56 321	SPITZTUETEN, KREUZBODENBEUTEL, FLACH- U. SEITENFALTENBEUTEL U. Ä.	T			8 791	8 415		72 910
		1000 DM			49 518	47 977		410 997
56 322	BUEROHILFSMITTEL	1000 DM			49 793	49 140		424 955
ZELLSTOFFWATTE, FILTRIERPAPIER- U. KREPP-PAPIERWAREN								
56 341	TOILETTENPAPIER (TISSUE, KREPP)	T			31 320	30 964		256 380
		1000 DM			82 970	80 457		685 113
56 343	FILTRIERPAPIERWAREN	T			4 719	4 807		39 528
		1000 DM			32 263	32 241		301 906
56 344	HYGIENISCHE BINDEN U. TAMPONS, WINDELN FUER KLEINKINDER U.Ä. WAREN	T			45 827	50 999		360 301
		1000 DM			281 956	338 739	2 253	667
56 347	TASCHEN-, KOSMETIK- U. ANDERE KOERPERPFLEGETUECHER	T			11 370	9 978		98 206
		1000 DM			39 063	34 490		358 315
56 348	HANDTUECHER	T			6 950	6 222		52 348
		1000 DM			19 757	18 249		148 913
56 357	KUECHEN-, HAUSHALTS- U. PUTZTUECHER	T			11 376	10 211		83 243
		1000 DM			34 259	29 976		252 216
56 358	TISCHTUECHER U. SERVIETTEN	T			3 279	4 224		35 891
		1000 DM			18 884	27 549		227 656
56 359	ROLLEN, SPULEN, HUELSEN FUER DIE TEXTILINDUSTRIE; ETIKETTEN, SIEGELMARKEN, KLEBECKEN U. Ä.	T			5 463	5 200		45 392
		1000 DM			46 340	46 431		372 899
56 411	WELLPAPPE, IN ROLLEN ODER BOGEN (EINSCHL. ZUSCHNITTEN)	1000 T *			158	156		1 364
56 415	ERZEUGNISSE AUS WELLPAPPE	1000 T			220	213		1 823
		1000 DM			338 027	331 993	2 913	008
56 499	VERPACKUNGSMITTEL AUS KARTON U. VOLLPAPPE (AUCH BEDRUCKT), DISPLAYS	1000 T			121	118		1 002
		1000 DM			450 178	442 524	3 727	736
GUMMIWAREN								
BEREIFUNGEN								
59 125	LAUFDECKEN FUER PERSONENKRAFTWAGEN	1000 ST			3 105	2 588		27 022
		1000 DM			229 512	190 630	1 952	392
59 131	LAUFDECKEN FUER LASTKRAFTWAGEN, OMNIBUSSE U. ERDBEWEGUNGSMASCHINEN	1000 ST			328	328		3 267
		1000 DM			79 863	82 088		781 352
59 133	LAUFDECKEN FUER ACKERSCHLEPPER	1000 ST			7	8		67
		1000 DM			3 527	3 328		31 645
59 134	LAUFDECKEN FUER SONSTIGE FAHRZEUGE (OHNE HAND- U. INDUSTRIEKARREN, ACKERMASCHINEN U. ACKERWAGEN)	T			925	332		6 297
		1000 DM			14 414	4 118		98 998
59 211	MASCHINENSCHLAEUCHE (AUCH CHIRURGISCHE SCHLAEUCHE), PROFILE U. SCHNURERE	T			6 204	6 025		56 756
		1000 DM			59 554	58 643		563 138
59 212	ANDERE SCHLAEUCHE 3)	T			2 486	2 766		24 264
		1000 DM			45 236	45 062		403 191
59 213	RAHMEN U. RINGE	T			3 105	2 984		26 746
		1000 DM			58 480	55 432		511 120
59 215	KEILRIEMEN	T			465	387		3 955
		1000 DM			12 435	10 201		101 133
59 216	FOERDERGURTE, TRANSPORTBAENDER	T			1 753	2 056		16 723
		1000 DM			16 515	19 993		150 040

1) M3 TATSÄCHLICHER HOLZANTEIL AN DER FERTIGEN WARE.- 2) AUF BASIS EINES TROCKENGEWICHTS VON 90 V.H..- 3) OHNE GEWEBTE FEUERLOESCHSCHLAEUCHE.

STBA, FACHSERIE 4, REIHE 2.1

7 PRODUKTION AUSGEWAHLTER ERZEUGNISSE - DEUTSCHLAND

EB.-NR.	ERZEUGNIS	EINHEIT	1992		1993		JAN. BIS	AUG.
			JULI	AUGUST	JULI	AUGUST	1992	1993
59 217	WALZENBEZUEGE	T			387	408		3 186
59 218	GUMMIMETALLVERBINDUNGEN	1000 DM			15 462	16 500		133 790
		T			4 194	4 775		41 373
		1000 DM			79 198	87 212		760 600
59 235	SOHLENPLATTEN U. FORMSOHLEN	T			946	846		9 069
		1000 DM			8 636	8 053		80 417
59 279	SCHWAMM-, ZELL-, MOOS- U. SCHAUMGUMMI-ARTIKEL	T			974	1 091		7 962
59 298	GUMMIHAARPOLSTER U. KROLLHAAR	1000 DM			15 482	16 274		131 010
		T			759	549		5 293
		1000 DM			8 613	7 870		63 877
	LEDER							
61 219	OBERLEDER	T *			352	329		3 766
61 229	FUTTERLEDER	T *			122	123		968
61 232	POLSTERLEDER	T *			734	684		6 826
61 239	BEKLEIDUNGS- U. HANDSCHUHLEDER	T *			14	15		142
61 249	GEWICHTSLEDER	T *			127	94		1 282
	LEDERWAREN U. SCHUHE							
62 162	HANDTASCHEN, PORTEMONNAIES U. ANDERE FEIN-TAESCHNER- U. GALANTERIEWAREN AUS LEDER	1000 DM			62 902	61 419		520 769
62 176	FEINSATTLERWAREN	1000 DM			25 332	24 541		227 281
62 271	SATTLERWAREN (OHNE SOLCHE AUS LEDER ODER REKONSTITUIERTEM LEDER)	1000 DM			18 188	12 214		140 300
62 511	ARBEITSSCHUHE U. -STIEFEL MIT OBERTEIL AUS LEDER	1000 PAAR			252	301		2 704
		1000 DM			17 252	18 908		174 566
	STRASSENSCHUHE U. -STIEFEL MIT OBERTEIL AUS LEDER							
62 532	FUER HERREN (AB GROESSE 36)	1000 PAAR			527	631		4 885
		1000 DM			38 655	47 705		336 002
62 534	FUER DAMEN (EINSCHL. GEFUETTERTER SANDALETTEN) (AB GROESSE 36)	1000 PAAR			854	1 258		10 354
		1000 DM			59 873	88 698		675 233
62 539	FUER KINDER U. KLEINKINDER BIS GROESSE 35	1000 PAAR			178	304		1 844
		1000 DM			8 236	14 653		79 822
62 554	HAUSSCHUHE MIT OBERTEIL AUS LEDER, TEXTILIEN U. ANDEREN STOFFEN	1000 PAAR			366	382		3 685
		1000 DM			7 001	6 320		62 391
	TEXTILIEN							
	GARN FUEER GEWEBE (OHNE TEPPICH-, BASTFASER- U. HAARGARN) AUS							
63 211	BAUMWOLLE	T *			7 432	8 059		81 610
63 213	WOLLE	T *			2 006	1 376		16 439
63 215	ZELLULOSISCHEN SPINNFASERN	T *			1 946	1 489		18 286
63 218	SYNTHETISCHEN SPINNFASERN	T *			5 190	5 299		57 801
	GARN FUEER MASCHENWARE AUS							
63 221	BAUMWOLLE	T *			1 521	1 198		15 489
63 223	WOLLE	T *			456	435		5 133
63 228	SYNTHETISCHEN SPINNFASERN	T *			992	1 206		11 336
63 238	GARN FUEER TEPPICHE U. FUSSBOEDENBELAEGE (OHNE BASTFASER- U. HAARGARN) AUS SYNTHETISCHEN SPINNFASERN	T *			1 859	2 162		20 225
63 269	TEXTURIERTES GARN	T *			9 290	9 133		93 433
63 281	NAEHEGARN (OHNE HANFNAEHEGARN)	T			762	533		5 814
63 289	HANDSTRICK- U. HANDARBEITSGARN (OHNE MASCHINENSTRICKGARN)	1000 DM			46 242	33 919		361 304
		T			185	195		2 531
		1000 DM			6 556	7 784		76 902
63 567	VLIESTOFFE	T			12 740	11 414		106 319
		1000 DM			117 873	105 945		985 842
63 719	ROHGEWEBE 1)	1000 M2			27 889	30 222		330 607
		1000 DM			61 501	66 583		688 509
63 721	STOFF FUEER HERREN- U. KNABENOBEBEKLIEDUNG, AUCH FUEER HERRENBERUFSBEKLIEDUNG (OHNE FUTTERSTOFF)	1000 M2			8 301	10 681		109 523
		1000 DM			72 546	78 317		745 132

1) NUR ROHGEWEBE, DIE ALS SOLCHE ABGESETZT WERDEN.

7 PRODUKTION AUSGEWAHLTER ERZEUGNISSE - DEUTSCHLAND

EB.-NR.	ERZEUGNIS	EINHEIT	1992		1993		JAN. BIS	AUG.
			JULI	AUGUST	JULI	AUGUST	1992	1993
63 722	STOFF FÜR DAMEN-, MÄDCHEN- U. KLEINKINDER- OBERBEKLEIDUNG, AUCH FÜR DAMENBERUFSBE- KLEIDUNG (EINSCHL. SCHÜTZSTOFF) (OHNE FUTTERSTOFF)	1000 M2 1000 DM			13 448 88 748	11 672 78 042		132 972 872 532
63 723	SAMT U. PLUESCH FÜR BEKLEIDUNG (OHNE SAMTBÄNDER)	1000 M2 1000 DM			719 11 004	802 9 897		11 738 153 862
63 726	LEIBWAESCHESTOFF (EINSCHL. HEMDENSTOFF)	1000 M2 1000 DM			1 583 6 920	2 588 10 958		25 086 113 089
63 759	FUTTERSTOFF	1000 M2 1000 DM			9 143 24 426	10 350 28 808		93 684 255 447
63 784	CORD- U. WULSTGEWEBE FÜR FAHRRAD- U. KRAFTFAHRZEUGREIFEN U. AE.	1000 M2 1000 DM			2 293 10 230	1 721 7 249		20 831 86 374
63 821	HAUS-, BETT- U. TISCHWAESCHESTOFF (OHNE FROTTERGEWEBE) (METERWARE)	1000 M2*			7 958	11 394		93 022
63 823	FROTTERGEWEBE (METERWARE)	1000 M2*			1 404	1 610		16 931
63 841	MOBELSTOFF (POLSTERBEZUGSTOFF) (OHNE SAMT, PLUESCH U. VELOUR)	1000 M2 1000 DM			1 703 24 152	1 583 21 742		17 090 237 617
63 843	SAMT, PLUESCH U. VELOUR FÜR MOBEL (POLSTERBEZÜGE) U. DEKORATION	1000 M2 1000 DM			1 264 14 651	1 139 13 055		12 705 150 201
63 847	DEKORATIONSSTOFF (DICHTES GEWEBE) (OHNE MOBELSTOFF, SAMT, PLUESCH U. VELOUR U. OHNE UNDICHTEN VORHANGSTOFF)	1000 M2 1000 DM			7 014 36 899	5 460 25 977		53 870 312 463
63 859	GARDINENSTOFF (AUCH UNDICHTER VORHANGSTOFF) (METERWARE)	1000 M2*			12 312	11 842		124 388
	TEPPICHE, LAUFER U. FUSSBODENBELAG AUS TEXTILEM MATERIAL (OHNE MATTEN) (METERWARE U. ABGEPASST)							
63 861	GEWEBT	1000 M2 1000 DM			400 16 645	308 12 260		3 571 144 060
63 863	IM TUFTINGVERFAHREN HERGESTELLT (OHNE BADEZIMMERGARNITUREN)	1000 M2 1000 DM			6 904 106 561	8 103 127 784		73 430 1 140 981
63 865	AUS NADELFILZ BZW. NADELVLIES	1000 M2 1000 DM			3 986 31 685	3 801 28 547		32 828 270 087
63 880	BESCHICHTETE GEWEBE U. ANDERE BESCHICHTETE TEXTILE TRÄGERBAHNEN (OHNE GUMMIERTE GEWEBE)	1000 M2 1000 DM			5 349 42 440	7 382 53 475		61 752 459 892
63 919	GEWIRKTER ODER GESTRICKTER STOFF (OHNE UN- DICHTEN VORHANGSTOFF)	T 1000 DM			3 292 52 949	3 333 53 561		33 261 551 597
63 929	GEWIRKTE ODER GESTRICKTE 1) HERREN OBERBEKLEIDUNG AB GRÖSSE 38	1000 ST 1000 DM			420 23 047	447 23 541		3 882 180 955
63 939	DAMEN OBERBEKLEIDUNG AB GRÖSSE 34	1000 ST 1000 DM			2 040 102 393	2 213 108 702		18 549 834 221
63 949	KINDER OBERBEKLEIDUNG (OHNE ERSTLINGS- STRÜMPFE U. -SCHUHE)	1000 ST 1000 DM			1 412 25 937	1 357 26 007		11 368 196 150
63 959	HERRENWAESCHE	1000 ST 1000 DM			2 202 17 657	2 643 23 824		25 824 210 713
63 969	DAMEN- U. KINDERWAESCHE	1000 ST 1000 DM			10 963 76 352	11 491 82 200		116 164 755 431
63 971	HERRENSTRÜMPFE U. -SOCKEN (EINSCHL. SPORTSTRÜMPFEN)	1000 PAAR 1000 DM			5 001 19 317	2 734 10 501		38 586 148 353
63 977	DAMENFEINSTRÜMPFHOSEN AUS GARN BIS 60 DEN, GANZ ODER ÜBERWIEGEND AUS SYNTHETISCHEN CHEMIEFASERN	1000 ST 1000 DM			18 323 32 720	11 685 22 701		172 202 300 272
	BEKLEIDUNG 2)							
64 114	HERREN OBERBEKLEIDUNG AB GRÖSSE 38 ANZÜGE	1000 ST 1000 DM			182 41 240	175 38 874		1 626 367 082
64 115	SAKKOS U. JACKEN (OHNE SKI- U. WINDJACKEN, ANORAKS, BLOUSONS U. AE.)	1000 ST 1000 DM			381 51 873	360 48 026		3 068 408 353
64 116	HOSEN, LANG (AUCH JEANSHOSEN)	1000 ST 1000 DM			1 454 77 252	1 434 74 440		12 839 659 615

1) OHNE DIE IM BEKLEIDUNGSGEWERBE KONFEKTIONIERTEN WIRK- UND STRICKWAREN. - 2) EINSCHLIESSLICH DER VON WEBEREIEN FERTIGGESTELLTEN
WAREN, SOWIE SOLCHE AUS ZUGEKAUFTER GEWIRKTER ODER GESTRICKTER METERWARE.

7 PRODUKTION AUSGEWAHLTER ERZEUGNISSE - DEUTSCHLAND

EB.-NR.	ERZEUGNIS	EINHEIT	1992		1993		JAN. BIS 1992	AUG. 1993
			JULI	AUGUST	JULI	AUGUST		
64 117	MAENTEL U. UMHAENGE AUS NICHT GUMMIERTEM U. NICHT BESCHICHTETEM GEMEBE	1000 ST 1000 DM			32 6 846	27 6 493		194 40 986
64 131	DAMENOBEBEKLEIDUNG AB GROESSE 34 KOSTUEME (AUCH KOMPLETS)	1000 ST 1000 DM			152 22 896	134 19 286		1 172 160 640
64 132	ROECKE	1000 ST 1000 DM			2 376 120 082	2 179 108 977		18 094 849 629
64 133	HOSEN, LANG (AUCH JEANSHOSEN U. HOSENROECKE)	1000 ST 1000 DM			2 214 96 117	2 205 100 909		17 187 709 236
64 134	BLUSEN (AUCH HEMDBLUSEN)	1000 ST 1000 DM			2 834 127 490	2 460 117 722		22 800 977 939
64 135	KLEIDER	1000 ST 1000 DM			879 99 096	830 97 076		7 925 786 652
64 136	MAENTEL U. UMHAENGE AUS NICHT GUMMIERTEM U. NICHT BESCHICHTETEM GEMEBE	1000 ST 1000 DM			477 78 179	590 102 004		3 319 450 024
64 141	ARBEITS-, BERUFS- U. SPEZIALSCHUTZANZUEGE, EINTEILIG (KOMBINATIONEN) (GENAHT)	1000 ST 1000 DM			141 6 772	116 5 312		1 136 55 344
64 143	ARBEITS-, BERUFS- U. SPEZIALSCHUTZHOSEN (GENAHT) (AUCH LATZHOSEN)	1000 ST 1000 DM			231 9 069	230 7 978		2 471 77 629
64 144	ARBEITS-, BERUFS- U. SPEZIALSCHUTZMAENTEL U. -KITTEL (GENAHT)	1000 ST 1000 DM			169 3 496	152 3 294		1 656 36 261
64 153	WINDJACKEN, ANORAKS, BLOUSONS U. AE.	1000 ST 1000 DM			94 7 966	80 7 277		712 69 503
64 154	BADEANZUEGE FUER DAMEN	1000 ST 1000 DM			127 3 767	54 1 700		2 070 70 536
64 156	BADEMAENTEL U. SONSTIGE BADE- U. STRANDBE- KLEIDUNG	1000 ST 1000 DM			45 2 390	52 3 658		524 31 939
64 161	VEREDELTE PELZFELLE	1000 ST 1000 DM			346 5 149	250 3 604		3 082 41 617
64 165	PELZMAENTEL	1000 ST 1000 DM			1 402	1 900		5 4 609
64 173	LEDERJACKEN, -WESTEN U. -STRICKJACKEN	1000 ST 1000 DM			32 7 723	31 9 578		199 59 593
64 175	LEDERMAENTEL	1000 ST 1000 DM			1 1 648	2 2 244		5 6 239
64 213	OBER- U. FREIZEITHEMDEN (AUCH SPORT-, ARBEITSHEMDEN U. AE.) FUER HERREN	1000 ST 1000 DM			536 16 662	551 17 781		4 569 144 028
64 241	DAMENWAESCHE TAGESWAESCHE (TAGHEMDEN, SCHLUEPFER, UNTER- ROECKE)	1000 ST 1000 DM			1 190 8 093	1 160 7 184		10 369 65 783
64 242	NACHTHEMDEN, SCHLAF- U. HAUSANZUEGE	1000 ST 1000 DM			360 8 873	406 9 224		3 667 85 856
64 317	MIEDERWAREN GANZ ODER UEBERWIEGEND AUS SYNTHETISCHEN CHEMIEFASERN BUESTENHALTER	1000 ST 1000 DM			377 4 802	330 4 817		3 234 51 541
64 337	MIEDERHOESCHEN, HUEFTHALTER, ELASTIK- SCHLUEPFER, KORSETTS	1000 ST 1000 DM			98 1 483	59 1 119		768 14 371
64 810	BETTFEDERN U. DAUNEN (AUFBEREITET)	T *			573	614		5 010
64 836	BETTWAESCHE	1000 ST 1000 DM			2 496 42 642	3 566 57 209		28 816 455 079
64 859	HAND- U. BADETUECHER (AUCH GAESTETUECHER)	1000 ST 1000 DM			2 440 12 198	2 572 14 547		28 486 169 898
64 870	STETPBETTEN U. STETPDECKEN ZUR VERWENDUNG IN BETTWAESCHEBEZUEGEN	1000 ST 1000 DM			511 27 061	346 21 884		4 515 252 243
64 871	DAUNENDECKEN	1000 ST 1000 DM			43 5 992	46 6 475		384 55 690
64 872	KISSEN	1000 ST 1000 DM			2 899 27 078	2 026 23 139		23 343 264 247
64 873	SCHLAF- U. REISEDECKEN	1000 ST 1000 DM			396 11 435	599 15 461		4 907 126 179
64 878	SCHLAFSAECKE, GESTEPPT	1000 ST 1000 DM			29 1 014	45 1 358		408 18 252

7 PRODUKTION AUSGEWAHLTER ERZEUGNISSE - DEUTSCHLAND

EB.-NR.	ERZEUGNIS	EINHEIT	1992		1993		JAN. BIS	
			JULI	AUGUST	JULI	AUGUST	1992	1993
ERZEUGNISSE DES ERNAHRUNGSGEWERBES								
68 112	WEIZENMEHL U. -SCHROT	T *			251 533	269 565	2	123 713
68 113	ROGGEN-, MAIS- U. GEMENGEMEHL SOWIE -SCHROT	T *			51 034	54 648		421 673
68 115	HAFERERZEUGNISSE FUER NAHRUNGSSZECHE	T			8 811	7 806		67 024
		1000 DM			14 816	13 800		116 754
68 120	TEIGWAREN	T			20 890	19 483		179 004
		1000 DM			56 016	53 071		485 666
68 132	PUDDINGPULVER U. VERWANDTE PULVERFOERMIGE ERZEUGNISSE	T			6 676	6 117		57 339
		1000 DM			39 274	30 855		351 532
68 134	BACKMITTEL	T			20 052	17 489		149 642
		1000 DM			71 353	61 604		530 213
68 136	SAEUGLINGS- U. KLEINKINDERNAHRUNG	T			11 135	8 303		104 966
		1000 DM			109 622	83 506		947 739
68 137	SUPPEN (OHNE SUESSE SUPPEN)	T			8 096	7 208		77 502
		1000 DM			67 325	64 891		616 636
68 138	BRUEHERZEUGNISSE, SOSSEN (OHNE WUERZSOSSEN) U. WUERZEN	T			7 788	8 101		71 036
		1000 DM			82 391	82 669		715 342
68 139	WUERZ- U. SALATSOSSEN	T			6 670	5 020		47 848
		1000 DM			28 268	20 561		200 008
68 154	STAERKE U. SAGO	T *			33 604	73 098		400 094
68 178	DAUERBACKWAREN (AUCH SOLCHE MIT SCHOKOLADEN-UEBERZUG U. MUESLI-RIEGEL)	T			52 494	58 777		388 235
		1000 DM			332 470	376 457	2	497 629
68 213	WEISSZUCKER (OHNE KANDIS)	T			42 292	29 236		234 977
68 241	OBSTKONSERVEN (LUFTDICHT VERSCHLOSSEN) 1)	T			29 560	13 002		85 641
		1000 DM			50 706	22 694		166 223
68 242	GEMUESEKONSERVEN (LUFTDICHT VERSCHLOSSEN) 1)	T			10 844	29 383		58 833
		1000 DM			18 335	22 451		100 729
68 243	TIEFGEFRORENES GEMUESE	T			21 400	19 670		111 218
		1000 DM			57 840	55 015		326 617
68 244	MARMELADE, GELEE, PFLAUMENMUS U. AE. 1)	T			17 583	17 806		145 854
		1000 DM			57 608	55 413		475 657
68 247	FRUCHTSAEFTE U. -NEKTARE (OHNE SOLCHE AUS ZITRUSFRUECHTEN) 1)	1000 L			131 736	142 416	1	074 418
		1000 DM			113 297	122 216		961 801
68 248	FRUCHTSAEFTE U. -NEKTARE AUS ZITRUS-FRUECHTEN 1)	1000 L			153 474	146 917	1	337 842
		1000 DM			143 263	136 011	1	288 004
68 261	KAKAOBUTTER	T *			2 748	3 170		29 072
68 262	KAKAOPULVER NICHT GEZUCKERT	T			3 312	3 239		28 105
		1000 DM			5 972	5 588		51 570
68 264	ZUCKERWAREN	T			46 609	45 240		373 836
		1000 DM			271 560	285 118	2	344 193
68 265	SCHOKOLADENERZEUGNISSE	T			50 838	64 507		453 283
		1000 DM			441 766	582 036	3	955 815
68 266	SPEISEEIS (AUCH EISCREME)	T			33 432	20 290		232 945
		1000 DM			275 572	167 842	2	035 522
68 310	MILCH (OHNE WERKMILCH) VOLLMILCH ODER TEILENTRAHMTE MILCH (OHNE STERILISIERTE ODER ULTRAHOCHERHITZTE MILCH U. WERKMILCH)	1000 L			316 668	316 160	2	389 166
		1000 DM			255 944	254 614	1	961 443
68 311	ENTRAHMTE MILCH (MAGERMILCH) U. BUTTER-MILCH (OHNE STERILISIERTE ODER ULTRAHOCH-ERHITZTE MILCH, WERKMILCH U. MAGERMILCH FUER FUTTERZECHE)	1000 L			116 080	113 165		954 342
		1000 DM			52 774	51 576		424 746
68 312	SAHNE (OHNE STERILISIERTE ODER ULTRAHOCH-ERHITZTE SAHNE), AUCH SCHLAGRAHM	1000 L			52 135	52 044		446 119
		1000 DM			165 550	164 684	1	404 078
68 314	BUTTER, BUTTERSCHMALZ (BUTTEROEL), KRAEUTER-BUTTER U. ANDERE BUTTERZUBEREITUNGEN IN BUTTERWERT	T			42 425	39 675		343 722
		1000 DM			273 685	255 584	2	205 789
68 315	HARTKAESE	T			14 563	15 307		112 708
		1000 DM			103 068	107 816		806 194
68 316	SCHNITTKAESE	T			37 680	36 901		278 075
		1000 DM			258 011	250 386	1	910 260
68 352	MAGERMILCHPULVER	T *			45 876	41 216		366 159
68 354	KONDENSVOLLMILCH	T			43 290	46 745		381 035
		1000 DM			103 096	110 610		914 720
68 357	SCHMELZKAESE U. -ZUBEREITUNGEN	T			14 143	13 477		110 662
		1000 DM			109 308	103 457		854 391
68 412	ROHE OELE (AUCH GEHAERTET)	T *			146 017	170 142	1	205 730
68 413	RAFFINIERT OELE (AUCH GEHAERTET), NICHT VERBRAUCHSFERTIG	T *			133 565	147 200	1	155 059
68 417	OELEKUCHEN, ENTFETTETE SCHROTE U. DGL.	T			325 379	365 668	2	771 421
		1000 DM			96 273	102 846		799 916
68 441	MARGARINE (EINSCHL. HALBFETT-, ZIEH- U. SCHMELZMARGARINE)	T			58 070	55 623		476 937
		1000 DM			154 299	147 031	1	239 146
68 514	WURST, SCHINKEN U. SONSTIGE FLEISCHWAREN (OHNE WURST- U. FLEISCHKONSERVEN)	T			132 013	133 214	1	034 044
		1000 DM			1 120 738	1 123 059		8 888 043
68 515	WURST-, FLEISCH- U. MISCHKONSERVEN (OHNE TIEFGEFRORENE TAFELFERTIGE FLEISCHGERICHTE, FLEISCHSALAT, FLEISCHEXTRAKTE)	T			38 241	39 770		344 376
		1000 DM			167 745	171 915	1	423 630

1) PRODUKTION DER BETRIEBE VON UNTERNEHMEN MIT 10 BESCHAEFTIGTEN UND MEHR.

7 PRODUKTION AUSGEWAHLTER ERZEUGNISSE - DEUTSCHLAND

EB.-NR.	ERZEUGNIS	EINHEIT	1992		1993		JAN. BIS 1992	AUG. 1993
			JULI	AUGUST	JULI	AUGUST		
68 591	FISCHFILETS 1) FRISCH ODER GEKUEHLT	T 1000 DM			1 346 10 253	1 334 9 777		13 674 107 642
68 592	TIEFGEFROREN (OHNE FILETS V. SUESSWASSER- FISCHEN)	T 1000 DM			2 530 10 585	2 532 12 300		22 377 111 538
68 593	TIEFGEFRORENE FISCHERZEUGNISSE 1)	T 1000 DM			6 827 33 485	10 976 50 256		86 185 406 791
68 596	MARINADEN (EINSCHL. BRAT- U. KOCHFISCH- WAREN) 1)	T 1000 DM			5 256 21 227	5 991 25 554		52 634 217 827
68 597	FISCHDAUERKONSERVEN 1)	T 1000 DM			2 674 18 294	3 707 25 174		36 736 225 612
68 651	ROESTKAFFEE 1) 2)	T 1000 DM			42 343 359 964	43 031 363 892		333 157 2 812 904
68 654	KAFFEE-EXTRAKTE 1) 2)	T 1000 DM			2 409 38 750	2 276 29 017		20 436 338 837
68 719	BIER 1)	1000 HL 1000 DM			10 324 1 335 560	10 529 1 352 501		77 995 10 072 002
68 722	MALZ U. MALZERZEUGNISSE (OHNE MALZEXTRAKT U. NEBENPRODUKTE)	T *			142 501	130 478		1 076 814
68 751	KORNBRANNWEINE 1) 2)	HL 1000 DM			84 619 24 809	91 882 30 401		637 936 201 045
68 753	BRANNWEINE AUS WEIN (EINSCHLIESSLICH VERSCHNITT) 1) 2)	HL 1000 DM			95 426 42 081	98 664 48 318		851 794 420 592
68 755	OBSTBRANNWEINE 1) 2)	HL 1000 DM			12 647 7 360	14 291 8 256		131 153 71 809
68 757	BITTERE, HALBBITTERE U. KRAEUTER- LIKOREE 1) 2)	HL 1000 DM			27 064 23 383	38 583 38 673		323 631 319 415
68 771	TRAUBENSCHAUMWEINE 1) 2)	HL 1000 DM			245 684 114 181	164 891 76 893		1 940 729 825 792
68 791 68 798	NATUERLICHE MINERALWASSER, QUELLWASSER LIMONADEN (OHNE DIAETETISCHE ERFRISCHUNGS- GETRAENKE) 1)	1000 L * 1000 L 1000 DM			625 303 505 763 413 998	642 294 490 744 397 324		5 072 909 3 700 696 3 090 721
68 817	GEWUERZE	T 1000 DM			6 673 72 623	6 320 70 323		52 326 581 236
68 832	KARTOFFELCHIPS U. -STICKS	T 1000 DM			5 488 35 958	5 812 36 934		44 462 292 516
68 833	KARTOFFELPUFFER, -KLOSSMEHL, PUEREPUFVER U. PUEREPUFLOCKEN	T 1000 DM			3 038 15 687	4 677 15 342		58 522 253 862
68 881	GRUNDSTOFFE FUER ALKOHOLFREIE U. ALKOHOLISCHE GETRAENKE (OHNE HOPFENPULVER U. -EXTRAKTE)	T 1000 DM			9 136 48 359	8 364 44 405		75 502 404 947
68 887	TIEFGEFRORENE FERTIGGERICHTE (AUS MEHREREN KOMPONENTEN BESTEHEND)	T 1000 DM			20 504 160 388	21 065 152 276		187 988 1 389 775
TABAKWAREN 2)								
69 110	ZIGARETTEN	MILL.ST 1000 DM			18 914 630 058	18 727 625 910		136 070 4 545 885
69 419	ZIGARREN, ZIGARILLOS	MILL.ST 1000 DM			45 10 260	84 19 012		631 142 676
69 711	RAUCHTABAK	T 1000 DM			1 050 31 956	1 071 31 081		8 773 277 476

1) PRODUKTION DER BETRIEBE VON UNTERNEHMEN MIT 10 BESCHAEFTIGTEN UND MEHR.- 2) PRODUKTIONSWERT OHNE VERBRAUCHSTEUER.

8 PRODUKTION AUSGEWAHLTER ERZEUGNISSE - FRUEHERES BUNDESGBEIT

EB.-NR.	ERZEUGNIS	EINHEIT	1992		1993		JAN. BIS AUG.	
			JULI	AUGUST	JULI	AUGUST	1992	1993
BERGBAULICHE ERZEUGNISSE								
21 121	STEINKOEHLE (VERWERTBARE FOERDERUNG)	1000 T *						
21 124	STEINKOEHLENBRIKETTS	1000 T *						
21 142	BRAUNKOEHLE, ROH	1000 T *			8 277	8 044		68 680
21 143	BRAUNKOEHLENBRIKETTS	1000 T *			151	153		1 379
21 162	ZECHEN-, HUETTEN- U. GASWERKSKOKS 1)	1000 T *						
21 210	ERDOEL, ROH	1000 T *			252	250		2 000
21 220	ERDGAS	1000 M3*						
21 310	EISENERZ-ROHFOERDERUNG	1000 T *						
21 321	EFFEKTIV-MENGE	1000 T *						
	FE-INHALT	1000 T *						
	NE-METALLERZE	1000 T *						
21 410	ROHFOERDERUNG	1000 T *						
21 433	AUSBRINGBARER (BEZAHLTER) ZN-INHALT 2)	1000 T *						
21 510	KALIROHSALZE (FOERDERUNG), EFFEKTIV-MENGE	1000 T *						
	ABSATZFAEHIGE KALISALZE, BER. AUF K2O	1000 T *						
21 531	ROHSALZE (AUCH ANGEREICHERT) 3)	1000 T *						
21 539	KALIUMCHLORID, KALIUMSULFAT U.A. (AUCH MIT MAGNESIUM) 3)	1000 T *						
21 616	GEWERBE- U. INDUSTRIESALZ (EINSCHL. IM BERGBAU GEWONNENER SOLE FUER TECHNISCHE ZWECHE), STREU- U. AUFTAUSALZ, BER. AUF NACL	1000 T *						
MINERALOELERZEUGNISSE								
22 110	ROHBENZIN	1000 T *			544	590		4 711
22 131	VERGASERKRAFTSTOFFE	1000 T			2 119	2 091		15 641
22 139	DIESELKRAFTSTOFF	1000 T			1 440	1 416		10 310
	HEIZOELE	1000 T						
22 171	LEICHT	1000 T			2 254	2 223		16 565
22 175	MITTELSCHWER U. SCHWER	1000 T			1 028	1 015		8 038
22 521	SCHMIEROELE U. MINERALISCHE OELE	1000 T			86	97		702
22 731	BITUMEN	1000 T *			375	303		1 931
STEINE U. ERDEN, ASBESTWAREN, SCHLEIFMITTEL								
	NATURSTEINE FUER DEN TIEFBAU 4)							
25 112	GLEISBETTUNGS-, STRASSENSCHOTTER, SPLITT U. BRECHSAND	1000 T			6 637	6 312		41 683
		1000 DM			62 290	60 294		393 123
25 113	EDELSPLITT U. EDELBRECHSAND	1000 T			3 224	2 840		18 117
		1000 DM			39 449	34 953		223 188
25 114	BITUMINOESES ASPHALT-MISCHGUT, UEBERWIEGEND AUS NATURSTEIN U. AUF KIESBASIS	1000 T			1 850	1 838		9 683
		1000 DM			101 882	102 088		545 439
25 115	MINERALBETON	1000 T			3 069	2 693		18 270
		1000 DM			29 186	25 927		176 512
25 141	KALKSTEIN, KALKSPAT, GEBROCHEN ODER ZER-KLEINERT, KALKSTEINSAND 5)	1000 T *			3 968	4 371		31 877
25 161	BAUSAND U. BAUKIES (EINSCHL. KIES FUER DEN WEGEBAU) 4)	1000 T			15 731	15 033		106 335
		1000 DM			177 514	167 595		1 178 424
25 275	FERTIGFABRIKATE AUS HARTGESTEIN U. MARMOR	M3			19 501	18 554		140 004
		1000 DM			64 887	59 241		462 435
25 319	ZEMENT, OHNE ZEMENTKLINKER 6)	1000 T *			3 096	2 843		20 919
25 321	KALKSTEIN, KALKSPAT U. DOLOMITSTEIN, GE-MAHLEN	1000 T *			993	1 042		7 382
25 324	KALKSTEIN U. KALKSPAT, GEBRANNT, DOLOMIT-STEIN, GEBRANNT ODER GESINTERT	1000 T *			572	587		4 454
25 334	BAUGIPS	1000 T			237	225		1 695
		1000 DM			39 432	36 946		273 506
25 337	GIPSKARTONPLATTEN NACH DIN 18180 7)	1000 M2						
		1000 DM						
25 354	WERK-TROCKENMOERTEL	1000 T			671	638		4 616
		1000 DM			147 494	141 363		1 030 940
25 360	TRANSPORTBETON 4)	1000 M3			4 028	3 792		27 384
		1000 DM			516 509	483 704		3 500 158
25 411	MAUERZIEGEL, KLINKER 8)	1000 M3			1 072	1 062		7 190
		1000 DM			138 631	138 865		944 685
25 412	DACHZIEGEL (EINSCHL. BIBERSCHWAENZE)	1000 ST			56 555	57 202		410 013
		1000 DM			85 092	83 907		607 631
25 423	KERAMISCHE SPALTPLATTEN U. -RIEMCHEN	1000 M2						
		1000 DM						
25 451	ROHRE, FORMSTUECKE U.A. KANALISATIONSARTIKEL AUS STEINZEUG	T						
		1000 DM						
25 471	UNGEFORMTE FEUERFESTE ERZEUGNISSE (MOERTEL U. MASSEN)	1000 T			55	53		424
		1000 DM			39 850	38 614		299 379
25 477	GEFORMTE FEUERFESTE ERZEUGNISSE	1000 T			88	87		710
		1000 DM			116 954	122 106		956 773

1) TROCKENGEWICHT.- 2) EINSCHL. HUETTENFERTIGER ROHWARE U. DER AUS HALDENERZE GEWONNENEN KONZENTRATE.- 3) ANGABEN FUER ABSATZPRODUKTION IN EB.-NR. 43 143 ENTHALTEN.- 4) PRODUKTION DER BETRIEBE VON UNTERNEHMEN MIT 10 BESCHAEFTIGTEN UND MEHR.- 5) OHNE ZUM ABSATZ FUER DEN TIEFBAU BESTIMMT.- 6) EINSCHL. ZEMENTAENHLICHER BINDEMITELE.- 7) DIE PLATTEN SIND AUF 9,5MM PLATTENDICKE UMGERECHNET.- 8) ANGABEN IN M3-MAUERWERK BEI 24 CM WANDDICKE UNTER BERUECKSICHTIGUNG DER FUGEN.

8 PRODUKTION AUSGEWAHLTER ERZEUGNISSE - FRUEHERES BUNDESGBEIT

EB.-NR.	ERZEUGNIS	EINHEIT	1992		1993		JAN. BIS	AUG.
			JULI	AUGUST	JULI	AUGUST	1992	1993
25 519	KALKSANDSTEINE 1)	1000 M3 1000 DM			842 76 735	843 77 089		5 670 522 121
25 551	BLOCKSTEINE, PLANSTEINE AUS PORENBETON, UNBEWEHRT 1)	1000 M3 1000 DM			301 42 879	313 44 275		2 382 336 091
25 552	DACH- U. DECKENPLATTEN, WANDELEMENTE AUS PORENBETON, BEWEHRT	1000 M2 1000 DM			352 18 457	376 18 760		2 697 134 486
25 555	BETONDACHSTEINE 2)	1000 ST 1000 DM			57 722 68 095	62 680 72 412		553 982 627 028
25 556	BETONFERTIGTEILE GROSSFORMATIGE WANDBAUTEILE (WANDTAFELN), AUCH MIT BEARBEITETEN SICHTFLAECHEIN, DECKENTAFELN	1000 M2 1000 DM			2 999 130 908	2 865 124 676		18 343 823 269
25 557	KONSTRUKTIVER ART	1000 T *			265	246		1 777
25 579	BETONERZEUGNISSE FUER DEN TIEFBAU	1000 T 1000 DM			2 381 290 259	2 311 280 272		15 472 1 925 551
25 641	DAEMM- U. LEICHTBAUPLATTEN AUS HOLZWOLLE (AUCH MIT PLATTEN AUS KUNSTST. VERBUNDEN)3)	1000 M2 1000 DM			1 413 11 832	980 8 544		9 603 81 886
25 658	PLATTEN AUS FASERZEMENT 4)	1000 M2 1000 DM			.	.		.
25 811	SCHLEIFSCHEIBEN U. SONSTIGE SCHLEIFKOEPPER AUS KORUND IN KERAMISCHER U. SILICATBINDUNG	T 1000 DM			.	.		.
25 812	IN KUNSTHARZBINDUNG MIT FASERSTOFFVERSTAERKUNG	T 1000 DM			.	.		.
25 839	SCHLEIFPAPIERE U. SCHLEIFGEWEBE	1000 M2 1000 DM			.	.		.
EISEN U. STAHL								
27 112	ROEISEN FUER DIE STAHLERZEUGUNG	1000 T *			.	.		.
27 113	GIESSEREI-ROEISEN	1000 T *			.	.		.
27 133	STAHLROHBLOECKE U. -BRAMMEN AUS OXYGENSTAHL	1000 T *			.	.		.
27 137	ELEKTRO-STAHL	1000 T *			.	.		.
27 160	ROEHRERUND- U.-MEHRKANTSTAHL (HALBZEUG FUER NAHTLOSE ROHRE)	1000 T *			.	.		.
27 161	WALZSTAHL (OHNE VORGEWALZTES STAHLHALBZEUG)	1000 T *			2 163	2 288		17 987
27 165	WEISSBLECH U. WEISSBAND	1000 T *			67	69		507
27 333	PRAEZISIONSSTAHLROHRE NAHTLOS	1000 T *			.	.		.
27 335	GESCHWEISST	1000 T *			.	.		.
27 351	SONSTIGE STAHLROHRE NAHTLOS	1000 T *			.	.		.
27 355	GESCHWEISST	1000 T *			89	106		875
27 433	GESCHMIEDETE STAEBE	1000 T *			.	.		.
27 453	FREIFORMSCHMIEDESTUECKE, GESCHMIEDETE ODER GEWALZTE RINGE UEBER 125 KG ROHGEWICHT	1000 T *			.	.		.
NE-METALLE U. NE-METALLHALBZEUG								
28 114	HUETTENALUMINIUM NICHT LEGIERT	T *			.	.		.
28 116	LEGIERT	T *			.	.		.
28 117	REINST- U. REINALUMINIUM U, UMGESCHMOLZEN	T *			.	.		.
28 118	UMSCHMELZ-ALUMINIUMLEGIERUNGEN	T *			.	.		.
28 131	ELEKTROLYTKUPFER (KATHODEN)	T *			.	.		.
28 132	RAFFINADKUPFER	T *			.	.		.
28 151	ZINKLEGIERUNGEN	T *			.	.		.
28 152	ZINN, NICHT LEGIERT	T *			.	.		.
28 153	WEICHLÖTE	T *			.	.		.
28 171	SILBER	KG *			.	.		.
28 172	GOLD	KG *			.	.		.
28 412	HALBZEUG AUS ALUMINIUM U. ALUMINIUM-LEGIERUNGEN PROFILE, LEGIERT	T *			.	.		.
28 414	BLECHE, PLATTEN, TAFELN U. BAENDER (MIT EINER STAERKE UEBER 0,2 MM)	T *			.	.		.
28 415	NICHT LEGIERT	T *			.	.		.
28 419	LEGIERT SONSTIGES HALBZEUG 5) (Z.B. SCHEIBEN, STANZTEILE, BOEDEN, SCHALEN)	T *			.	.		.

1) ANGABEN IN M3 MAUERWERK BEI 24 CM WANDDICKE UNTER BERUECKSICHTIGUNG DER FUGEN.- 2) BEI GROSSFORMATEN UMRECHNUNG IN STUECK- KLEINFORMAT (DIN 1115).- 3) DIE PLATTEN SIND AUF 2,5 CM PLATTENDICKE UMGERECHNET.- 4) DIE PLATTEN SIND AUF 6 MM PLATTENDICKE UMGERECHNET.- 5) OHNE STAEBE (STANGEN), NICHTLEGIERTE PROFILE, DRAHT, ROHRE, HOHLSTANGEN, GESENKPRESS- UND SCHMIEDETEILE, LEITMATERIAL.

8 PRODUKTION AUSGEWAHLTER ERZEUGNISSE - FRUEHERES BUNDESGBIET

EB.-NR.	ERZEUGNIS	EINHEIT	1992		1993		JAN. BIS	AUG.
			JULI	AUGUST	JULI	AUGUST	1992	1993
28 431	HALBZEUG AUS KUPFER U. KUPFERLEGIERUNGEN (OHNE SOLCHES AUS LEGIERUNGEN MIT EINEM GEHALT UEBER 10 % NICKEL) STAEBE U. PROFILE, LEGIERT	T *						
28 432	BLECHE, PLATTEN, TAFELN U. BAENDER MIT EINER STAERKE UEBER 0,15 MM NICHT LEGIERT	T *						
28 433	LEGIERT	T *						
28 434	ROHRE U. HOHLSTANGEN NICHT LEGIERT	T *						
28 435	LEGIERT	T *						
28 436	DRAHT	T *			35 328	30 767		371 137
28 438	LITZEN U. SEILE	T *						
28 439	STAHLKUPFER	T *						
GIESSEREIERZEUGNISSE								
29 110	GUSSEISEN MIT LAMELLEN- U. KUGELGRAPHIT	T *			176 644	168 974	1 685	135
29 140	STAHLGUSS	T *			8 572	12 355		91 164
29 170	TEMPERGUSS	T *						
29 515	LEICHTMETALLFORMGUSS AUS ALUMINIUM U. ALUMINIUMLEGIERUNGEN	T *			23 762	24 534		227 474
29 517	MAGNESIUM U. MAGNESIUMLEGIERUNGEN	T *						
ERZEUGNISSE DER ZIEHEREIEN U. KALTWALZWERKE								
U. DER STAHLVERFORMUNG								
30 111	BLANKSTAHL	T *						
30 115	BANDSTAHL, KALT GEWALZT (UNTER 600 MM BREITE)	T *						
	KALT GEZOGENER DRAHT (OHNE ISOLIERTE DRAEHTE FUER DIE ELEKTROTECHNIK)							
30 151	VON WALZDRAHT GEZOGEN	T *			152 196	150 744	1 239	046
30 154	VON ZUGEKAUFTEM DRAHT DUENNER GEZOGEN	T *						
30 157	SCHWEISSDRAHT U. -STAEBE (WEDER UMHUELLT NOCH GEFUELLT)	T *						
30 159	KUNSTSTOFFUEBERZOGENER DRAHT	T *						
30 171	DRAHTSEILE U. -LITZEN AUS EISEN U. STAHL	T			11 118	8 665		90 202
30 173	BETONSTAHLMATTE NACH DIN 488, GESCHWEISSTE ABSTANDHALTER U. GITTERTRAEGER FUEER BETON- BEWEHRUNG SOWIE GESCHWEISSTE DRAHTGITTER NACH SONST. NORMEN	1000 DM			43 926	34 332		369 421
30 175	FEDERKERNE FUEER MATRATZEN U. POLSTERMOEBEL	T			159 931	166 819	1 300	557
		1000 DM			125 748	123 640		993 963
30 211	GESENKSCHMIEDESTUECKE	T			46 820	49 633		443 405
30 218	ROHRFORM-, ROHRVERSCHLUSS- U. ROHRVERBIN- DUNGSTUECKE AUS STAHL	1000 DM			194 276	207 402	1 837	737
30 225	PRESS-, ZIEH- U. STANZTEILE AUS STAHL MIT EINEM STUECKGEWICHT UEBER 50 G	T			10 716	10 674		90 715
30 239	FEDERN AUS STAHL ODER NE-METALLEN (OHNE MATRATZEN U. UHRFEDERN)	1000 DM			69 708	65 962		568 363
30 248	KETTEN U. KETTENTEILE 1)	T			37 253	38 779		328 414
30 258	SCHRAUBEN, BOLZEN, MUTTERN, SCHRAUBHAKEN, NIETE, SPLINTE, KEILE, UNTERLEGSCHNEIDEN, SCHWELLENSCHRAUBEN U. AE.; DREHTEILE AUS METALL	1000 DM			212 846	215 833	1 843	378
30 298	OBERFLAECHEVEREDLUNG	1000 DM			16 662	16 839		148 666
					141 372	140 540	1 240	856
					50 921	51 174		437 027
					421 641	425 765	3 705	063
					249 950	238 792	1 960	678
STAHLBAUERZEUGNISSE U. SCHIENENFAHRZEUGE								
31 112	SKELETT-, STUETZ- U. TRAEGERKONSTRUKTIONEN	T			48 619	48 796		366 209
31 114	HALLEN, UEBERWIEGEND AUS EISEN ODER STAHL	1000 DM			171 540	172 422	1 291	649
31 116	TUERME U. GITTERMASTE, GERUESTKONSTRUKTION- EN, SIGNALBRUECKEN, BRUECKEN FUEER ROHR- U. KABELLEITUNGEN AUS STAHL; BRUECKEN, BRUECKENELEMENTE U. GERUESTKONSTRUKTIONEN AUS ALUMINIUM	1000 DM			21 979	23 902		182 259
					84 508	93 686		704 408
31 160	ERZEUGNISSE FUEER DEN GRUBENAUSBAU (OHNE BERGBAUMASCHINEN U. ELEKTROTECHNISCHE ER- ZEUGNISSE)	T			15 508	14 065		116 824
		1000 DM			99 954	92 313		733 902
31 191	TORE, TUEREN U. FENSTER AUS GEWALZTEN ODER STRANGGEPRESSTEN PROFILN (OHNE KELLER- FENSTER)	T						
		1000 DM			25 277	25 324		191 564
					325 669	319 324	2 547	677

1) AUS STAHL ODER NE-METALLEN (OHNE GUSS- U. STAHLGELENKKETTEN).

8 PRODUKTION AUSGEWAHLTER ERZEUGNISSE - FRUEHERES BUNDESGBIET

EB.-NR.	ERZEUGNIS	EINHEIT	1992		1993		JAN. BIS	AUG.
			JULI	AUGUST	JULI	AUGUST	1992	1993
31 195	ABDECKUNGEN (LICHTGITTER) U. ROSTE AUS GE- WALZTEN ODER STRANGGEPRESSTEN PROFILEN	T 1000 DM			10 737 34 538	10 175 33 256		81 059 263 866
31 512	WASSERROHRKESSEL	T 1000 DM			.	.		.
31 538	FEUERUNGEN U. BEHEIZUNGSEINRICHTUNGEN FUER DAMPFKESSEL (OHNE EINZELNE BRENNER)	T 1000 DM			.	.		.
31 542	SPEISEWASSERVORWAERMER, LUFTVORWAERMER U. UEBERHITZER, ROEHRN- U. WAERMEAUSTAUSCHER	T 1000 DM			4 670 29 918	3 137 22 784		18 566 140 222
31 558	BEHAELTER AUS STAHL ODER ALUMINIUM MIT EINEM FASSUNGSVERMOEGEN UEBER 100 M3	T 1000 DM			.	.		.
31 562	ROHRLEITUNGEN SOWIE DEREN ZUBEHOER AUS NAHTLOSEN STAHLROEHRN (OHNE DRUCKROHR- LEITUNGEN FUER WASSERKRAFTWERKE U. DGL.)	T 1000 DM			4 204 36 721	3 820 35 025		34 408 292 208
31 579	ZENTRALHEIZUNGSKESSEL	ST 1000 DM			.	.		.
31 580	TRANSPORTBEHAELTER (CONTAINER) UEBER 3 M3 NUTZRAUM	T 1000 DM			.	.		.
31 720	DIESEL- U. ELEKTRISCHE LOKOMOTIVEN	T 1000 DM			.	.		.
31 731	PERSONENWAGEN U. ANDERE SCHIENENGEBUNDENE SPEZIALWAGEN FUER EISENBAHNEN	T 1000 DM			.	.		.
31 733	STANDARDGUETERWAGEN	T 1000 DM			.	.		.
31 735	SCHIENENGEBUNDENE SPEZIALGUETERWAGEN	T 1000 DM			.	.		.
31 905	BAUSTELLENARBEITEN (AUCH IM TAGELOHN) (OHNE MONTAGEN AN ROHRLEITUNGEN)	T 1000 DM			242 896	266 527		2 043 388
31 910	MONTAGEN AN ROHRLEITUNGEN	T 1000 DM			367 969	391 446		2 589 752
<u>MASCHINENBAUERZEUGNISSE</u>								
<u>METALLBEARBEITUNGSMASCHINEN</u>								
32 110	HOBEL-, STOSS- U. RAEUMMASCHINEN	T 1000 DM			.	.		.
32 115	SPITZENDREHMASCHINEN	T 1000 DM			.	.		.
32 901	SENKRECHT- U. KARUSSELLDREHMASCHINEN	T 1000 DM			.	.		.
32 117	DREHAUTOMATEN U. REVOLVERDREHMASCHINEN	T 1000 DM			.	.		.
32 118	TISCH-, SAEULEN- U. STAENDERBOHRMASCHINEN	T 1000 DM			.	.		.
32 119	FRAESMASCHINEN, WAAGERECHT-BOHR- U. -FRAES- MASCHINEN (OHNE SOLCHE FUER VERZAHNUNGEN)	T 1000 DM			.	.		.
32 121	KALT- U. WARMKREISSAEGEMASCHINEN	T 1000 DM			.	.		.
32 122	SCHLEIF-, HON-, LAEPP- U. POLIERMASCHINEN (OHNE SOLCHE FUER VERZAHNUNGEN)	T 1000 DM			.	.		.
32 902	VERZAHNMASCHINEN	T 1000 DM			.	.		.
32 125	BEARBEITUNGSMASCHINEN MIT FUNKENEROSION, ULTRASCHALL, ELEKTRONENSTRAHL U. LASER	T 1000 DM			.	.		.
32 903	FERTIGUNGSSTRASSEN, SCHALTTSCH- UND SCHALTTROMMELMASCHINEN, BEARBEITUNGSZEN- TREN, FLEXIBLE FERTIGUNGSEINRICHTUNGEN UND SONSTIGE WERKZEUGMASCHINEN (SPANABHEBEND)	T 1000 DM			2 662 161 281	1 780 107 214		21 553 1 193 677
<u>METALLBEARBEITUNGSMASCHINEN DER SPANLOSEN FORMUNG</u>								
32 904	BIEGE- U. RICHTMASCHINEN FUER ROHRE, WELLEN, STANGEN U. PROFILE, BETONSTAHL- BEARBEITUNGSMASCHINEN	T 1000 DM			.	.		.
32 130	FREIFORM- U. GESENKSMIEDE-, SPANN-, TREIB- U. POLIERHAMMER, SCHMIEDEWALZ- U. STAUCHMASCHINEN	T 1000 DM			.	.		.
32 905	PRESSEN MIT MECHANISCHEM ANTRIEB FUER DIE METALLBEARBEITUNG	T 1000 DM			.	.		.
32 906	PRESSEN MIT HYDRAULISCHEM ANTRIEB FUER DIE METALLBEARBEITUNG	T 1000 DM			.	.		.

8 PRODUKTION AUSGEWAHLTER ERZEUGNISSE - FRUEHERES BUNDESGBIET

EB.-NR.	ERZEUGNIS	EINHEIT	1992		1993		JAN. BIS	AUG.
			JULI	AUGUST	JULI	AUGUST	1992	1993
32 136	SCHEREN, LOCHSTANZ-, NIBBEL- U. AUSKLINK-MASCHINEN	T 1000 DM
32 137	BLECHRICHT-, BLECHRUNDBIEGE- U. BLECH-ABKANTMASCHINEN	T 1000 DM
32 138	DRUECK- U. PLANIERBAENKE, GEWINEDRUECK-MASCHINEN	T 1000 DM
32 140	DRAHTBE- U. -VERARBEITUNGSMASCHINEN	T 1000 DM	.	.	1 291 54 269	824 36 314	.	7 816 343 047
32 143	PRESSEN FUEER DIE HERSTELLUNG VON BOLZEN, SCHRAUBEN, NIETEN, MUTTERN U. DGL.	T 1000 DM
32 144	HUETTEN- U. WALZWERKSEINRICHTUNGEN (OHNE EINZELN ABGESETZTE GEGOSSENE WALZEN)	T 1000 DM	.	.	5 499 93 722	5 934 96 887	.	63 656 1 376 089
GIESSEREIMASCHINEN								
32 145	FORMMASCHINEN U. -ANLAGEN (EINSCHL. KERN-HERSTELLUNGSMASCHINEN U. -ANLAGEN)	T 1000 DM
32 146	AUFBEREITUNGSMASCHINEN U. -ANLAGEN FUEER GIESSEREISANDE	T 1000 DM
32 147	GUSSPUTZMASCHINEN U. -EINRICHTUNGEN	T 1000 DM
32 907	AUSWUCHTMASCHINEN	T 1000 DM
HOLZBE- U. -VERARBEITUNGSMASCHINEN								
32 148	GATTER	T 1000 DM
32 150	KREISSAEGEMASCHINEN	T 1000 DM
32 153	HOBEL- U. FRAESMASCHINEN FUEER ZWEI- U. MEHRSEITIGE BEARBEITUNG	T 1000 DM
32 154	DUEBELLOCH- U. SONSTIGE BOHRMASCHINEN	T 1000 DM
32 155	PLATTENSCHLEIFMASCHINEN	T 1000 DM
32 156	ZERKLEINERUNGSMASCHINEN, SPALT- U. HACK-MASCHINEN, MUEHLEN, ZERSPANER, SCHNEIDE-MASCHINEN FUEER HOLZWOLLE	T 1000 DM
32 157	MASCHINEN ZUM AUFTRAGEN HAFTENDER SCHICHTEN WIE LEIME, KLEBER, LACKE, SPACHTEL	T 1000 DM
32 158	FASERHOLZ-, SPANHOLZ-, SPERRHOLZ-, SCHICHTHOLZ- U. DECKSCHICHTPRESSEN FUEER EBENE FLAECHEN U. FORMTEILE	T 1000 DM
32 159	MASCHINENKOMBINATIONEN (KOMBINIERTE TISCH-LEREIMASCHINEN, MEHRSTUFIGE MASCHINEN)	T 1000 DM
32 161	EINZWECKMASCHINEN FUEER SONDERFERTIGUNGEN	T 1000 DM
32 162	HANDGEFUEHRTE MASCHINEN (OHNE ELEKTROWERKZEUGE BIS 2 KW)	T 1000 DM
AUSWECHSELBARE WERKZEUGE FUEER DIE METALLBEARBEITUNG								
32 163	BOHRWERKZEUGE 1)	T 1000 DM
32 164	GEWINDEBOHRWERKZEUGE FUEER INNENGWINDE 1)	T 1000 DM
32 165	FRAESWERKZEUGE 1)	T 1000 DM
32 166	VERZAHNWERKZEUGE 1)	T 1000 DM
32 167	RAEUMWERKZEUGE U. -VORRICHTUNGEN 1)	T 1000 DM
32 168	REIBAHLEN U. AUSBOHRWERKZEUGE 1)	T 1000 DM
32 169	BOHRFUTTER 1)	T 1000 DM
32 171	DREHFUTTER U. PLANSCHNEIBEN 1)	T 1000 DM
32 173	SCHNITT- STANZ-, FORMWERKZEUGE, WERK-STUECKGEBUNDENE VORRICHTUNGEN, FORMEN FUEER METALLE, SPRITZGIESS- ODER FORM-PRESSWERKZEUGE FUEER KAUTSCHUK UND KUNSTSTOFF 1)	T 1000 DM	.	.	8 822 277 952	14 381 301 872	.	96 401 2 434 127
32 174	BOHR- U. FRAESWERKZEUGE MIT ARBEITENDEM TEIL AUS GESINTERTEN HARTMETALLEN	T 1000 DM
32 181	MASCHINEN FUEER AUTOGENES SCHWEISSEN, SCHNEIDEN	T 1000 DM
32 231	VERBRENNUNGSMOTOREN MIT SELBSTZUENDUNG, Z.B. ORTSFESTE DIESELMOTOREN, SCHIFFSDIESEL-HILFSMOTOREN, DIESELMOTOREN FUEER DEN AN-TRIEB VON FLURFOERDERZEUGEN, MAEHDRSCHERN, BAGGERN	T 1000 DM

1) OHNE WERKZEUGE, DIE GANZ ODER MIT EINEM ARBEITENDEN TEIL AUS HARTMETALL BZW. MIT HARTMETALL BESTUECKT SIND.

STBA, FACHSERIE 4, REIHE 2.1

8 PRODUKTION AUSGEWAHLTER ERZEUGNISSE - FRUEHERES BUNDESGBIET

EB.-NR.	ERZEUGNIS	EINHEIT	1992		1993		JAN. BIS	AUG.
			JULI	AUGUST	JULI	AUGUST	1992	1993
32 233	VERBRENNUNGSMOTOREN MIT SELBSTZUENDUNG FUER DEN ANTRIEB VON WASSERFAHRZEUGEN	T 1000 DM			.	.		.
32 239	VERBRENNUNGSMOTOREN MIT SELBSTZUENDUNG FUER DEN ANTRIEB VON SCHIENENFAHRZEUGEN UND ACKERSCHLEPPERN	T 1000 DM			.	.		.
32 279	DAMPFTURBINEN	T 1000 DM			.	.		.
32 320	HUBKOLBENKOMPRESSOREN, ORTSFEST U. ORTS-BEWEGLICH	T 1000 DM			.	.		.
32 323	TURBOKOMPRESSOREN FUER DRUECKE UEBER 300 MBAR	T 1000 DM			.	.		.
32 324	DREHKOLBENKOMPRESSOREN, MEHRWELLIG	T 1000 DM			.	.		.
32 325	STRASSENFAHRBARE KOMPRESSOREN ALS ANHAENGER	T 1000 DM			.	.		.
32 326	VAKUUMPUMPEN, MECHANISCH	T 1000 DM			.	.		.
32 327	VENTILATOREN, EIN- ODER MEHRSTUFIG (OHNE GRUBENVENTILATOREN U. ELEKTRISCHE TISCH-, HAND- U. DECKENVENTILATOREN BIS 200 W)	T 1000 DM			4 225 53 196	3 830 51 561		30 578 411 837
32 328	LUFTHEIZER (LUFTHEIZGERAETE MIT WAERME-TAUSCHER FUER DAMPF, WASSER, THERMOEL)	T 1000 DM			.	.		.
32 329	LUFTFOERDERGERAETE, KLIMAGERAETE	T 1000 DM			.	.		.
32 330	ANLAGEN DER KLIMA- U. LUEFTUNGSTECHNIK SOWIE ANLAGEN ZUR ENTSTAUBUNG U. ABLUFTREINIGUNG	T 1000 DM			13 268 160 458	13 347 199 606		103 986 1 351 576
32 331	INDUSTRIESTAUBSAUGER, ABLUFTENTSTAUBUNGSGERAETE	T 1000 DM			.	.		.
32 333	KAELETSAETZE UEBER 0,4 KW, KAELETEANLAGEN, WAERMEPUMPEN 1)	T 1000 DM			1 317 47 967	1 239 44 716		16 123 616 530
32 334	VERDRAENGERPUMPEN OSZILLIERENDER BAUART	T 1000 DM			.	.		.
32 336	FLUEGELZELLENPUMPEN	T 1000 DM			.	.		.
32 337	KREISELPUMPEN (KRAFTPUMPEN; OHNE TAUCHMOTORPUMPEN)	T 1000 DM			6 780 123 549	7 865 132 913		62 404 1 060 273
32 338	TAUCHMOTORPUMPEN EINSTUFIG	T 1000 DM			.	.		.
32 339	MEHRSTUFIG	T 1000 DM			.	.		.
32 340	ZAHNRADPUMPEN	T 1000 DM			356 17 959	308 14 063		3 026 139 455
	MASCHINEN FUER DIE BE- U. VERARBEITUNG VON KAUTSCHUK U. KUNSTSTOFF							
32 341	EXTRUDER (AUCH TYPISCHE FOLGEMASCHINEN)	T 1000 DM			.	.		.
32 342	BLASFORMMASCHINEN	T 1000 DM			.	.		.
32 343	SPRITZGIESSMASCHINEN (OHNE SPRITZGIESSWERKZEUGE)	T 1000 DM			.	.		.
32 344	MECHANISCHE U. HYDRAULISCHE PRESSEN (OHNE FORMPRESSWERKZEUGE U. REIFENVULKANISIERPRESSEN)	T 1000 DM			.	.		.
32 345	WARMFORMMASCHINEN (TIEFZIEH- U. STRECKZIEHFORMMASCHINEN)	T 1000 DM			.	.		.
32 346	MASCHINEN ZUR HERSTELLUNG V. SCHAUMSTOFFEN (OHNE SPRITZGIESSMASCHINEN U. EXTRUDER)	T 1000 DM			.	.		.
	BAUMASCHINEN FUER HOCH- U. TIEFBAU							
32 347	BETONMISCHER FUER BAUSTELLEN U. BETONWERKE; TRANSPORTMISCHERAUFBAUTEN OHNE FAHRGESTELL	T 1000 DM			.	.		.
32 348	BETONMISCHANLAGEN	T 1000 DM			.	.		.
32 349	BETONPUMPEN, BETONSPRITZ- U. -EINPRESSGERAETE	T 1000 DM			.	.		.
32 351	BETONVERDICHTER	T 1000 DM			.	.		.
32 352	TURMDREHKRANE FUER BAUSTELLEN	T 1000 DM			.	.		.
32 353	RAMMEN U. PFAHLZIEHER	T 1000 DM			.	.		.
32 354	VERPUTZMASCHINEN U. SONSTIGE BAUMASCHINEN FUER HOCH- U. TIEFBAU (OHNE BAUAUFZUEGE UND -WINDEN)	T 1000 DM			.	.		.

1) OHNE SOLCHE MIT ELEKTROMOTORISCH ANGETRIEBENEN KAEITEMITTELVERDICHTERN U. EINER ANSCHLUSSLEISTUNG BIS 15 KW (NENNAUFNAHME DES VERDICHTERS).

8 PRODUKTION AUSGEWAHLTER ERZEUGNISSE - FRUEHERES BUNDESGBIET

EB.-NR.	ERZEUGNIS	EINHEIT	1992		1993		JAN. BIS	AUG.
			JULI	AUGUST	JULI	AUGUST	1992	1993
32 355	UNIVERSAL-HYDRAULIKBAGGER MIT AUSSCHLIESS- LICH HYDRAULISCH BETÄTIGTEN ARBEITSWERK- ZEUGEN	T 1000 DM
32 356	MASCHINEN FÜR DEN BITUMINOSEEN U. BETON- STRASSENBAU	T 1000 DM
32 357	BODENVERDICHTER	T 1000 DM
32 358	STRASSENWALZEN	T 1000 DM
32 359	RADLADER IN GRUNDAUSRÜSTUNG	T 1000 DM
32 361	ANBAUGERÄTE FÜR RAD- U. RAUPENLADER, PLANIERMASCHINEN U. RAUPENSCHLEPPER FÜR DEN ERDBAU	T 1000 DM	.	.	872 11 164	1 147 13 424	.	8 415 101 456
	BAUSTOFF-, KERAMIK- U. GLASMASCHINEN							
32 362	MASCHINEN U. EINRICHTUNGEN FÜR DIE ZEMENT-, KALK-, GIPS-, TRASS- U. KREIDE- HERSTELLUNG	T 1000 DM
32 363	MASCHINEN U. EINRICHTUNGEN FÜR DIE SCHOTTER-, SAND- U. KIESGEWINNUNG SOWIE FÜR RECYCLING VON BAUSCHUTT U. -MATERIAL	T 1000 DM
32 364	ZERKLEINERUNGS-, SIEB- U. AUFBEREITUNGSMA- SCHINEN FÜR ANDERE BEREICHE DES BAUSTOFF-, KERAMIK- U. GLASGEWERBES	T 1000 DM
32 365	MASCHINEN U. EINRICHTUNGEN ZUR HERSTELLUNG ZEMENT-, KALK-, GIPS- U. ASPHALT- GEBUNDENER BAUELEMENTE	T 1000 DM	.	.	4 951 56 607	3 167 38 157	.	40 007 448 365
32 366	KERAMIKMASCHINEN	T 1000 DM	.	.	2 222 32 533	2 390 38 658	.	31 248 331 439
32 367	MASCHINEN FÜR DIE HERSTELLUNG U. WARMBE- ARBEITUNG VON FLACH- U. HOHLGLAS	T 1000 DM
32 368	MASCHINEN FÜR DIE KALTBEARBEITUNG VON GLAS ODER GLASWAREN	T 1000 DM
32 370	TROCKNUNGSANLAGEN U. -MASCHINEN FÜR GARNE, LOSES TEXTILGUT, TEXTILIEN UND TEXTILE FLÄCHENERZEUGNISSE, Z.B. ZENTRI- FUGEN	T 1000 DM
32 372	SPRITZ- U. SPRUEHKABINEN, KOMBINIERT SPRITZ- U. TROCKNUNGSKABINEN	T 1000 DM
	LANDMASCHINEN							
32 411	PFLUEGE (AUCH GESPANN-, WEINBERG-, SCHÄEL- U. KREISELPFLUEGE)	T 1000 DM
32 412	MASCHINEN U. GERÄTE ZUM DUENGEN (OHNE FLUESSIGMITTANKWAGEN)	T 1000 DM
32 413	MASCHINEN U. GERÄTE FÜR DEN PFLANZEN- SCHUTZ (OHNE TRAGBARE SPRITZEN)	T 1000 DM
32 414	ERNTEMASCHINEN FÜR HALMGUT	T 1000 DM	.	.	8 699 119 180	3 664 53 633	.	72 630 940 461
32 415	ERNTEMASCHINEN FÜR HACK- U. SONSTIGE FELDFRUECHTE	T 1000 DM
32 416	RASENMAEHER MIT ELEKTRO- SOWIE MIT VERBRENNUNGSMOTORISCHEM ANTRIEB	T 1000 DM
32 417	LANDWIRTSCHAFTLICHE LADEWAGEN	T 1000 DM
32 419	MASCHINEN, ANLAGEN U. GERÄTE ZUR MILCH- GEWINNUNG U. -KÜHLUNG	T 1000 DM
32 420	ACKERSCHLEPPER (RAD- U. RAUPENSCHLEPPER; OHNE EINACHSIGE MOTORGERÄTE)	T 1000 DM
	NAHRUNGSMITTELMASCHINEN							
32 908	MASCHINEN FÜR DIE OBST- U. GEMÜSEVERAR- BEITUNG, FEINKOSTHERSTELLUNG, FISCHVERAR- BEITUNG, TROCKENMILCH- U. KÄSEHERSTEL- LUNG	T 1000 DM
32 422	MÜLLEREIMASCHINEN U. -ANLAGEN (OHNE SOLCHE FÜR DIE ÖLMÜLLEREI), HILFSMA- SCHINEN FÜR DIE HERSTELLUNG VON GRUND- NAHRUNGS- U. FUTTERMITTELN	T 1000 DM
32 909	TEIGKNET- U. -MISCHMASCHINEN, RUEHR- UND SCHLAGMASCHINEN	T 1000 DM
32 424	TEIGTEILMASCHINEN, TEIGWIRKMASCHINEN (RUND U. LANG; AUCH KOMBINIERT)	T 1000 DM
32 910	MASCHINEN U. ANLAGEN ZUR HERSTELLUNG VON TEIGWAREN	T 1000 DM
32 426	DAUERBACKWARENMASCHINEN, -ANLAGEN UND -ÖFEN	T 1000 DM

8 PRODUKTION AUSGEWAHLTER ERZEUGNISSE - FRUEHERES BUNDESGBEIT

EB.-NR.	ERZEUGNIS	EINHEIT	1992		1993		JAN. BIS	AUG.
			JULI	AUGUST	JULI	AUGUST	1992	1993
32 911	ETAGENBACKOEFEN UND BACKSCHRAENKE, DURCHLAUFDEFFEN	T 1000 DM
32 428	SCHLACHTHAUSANLAGEN U. -EINRICHTUNGEN (AUCH FLEISCHEREIKOCHANLAGEN)	T 1000 DM
32 429	WURSTHERSTELLUNGSMASCHINEN	T 1000 DM
32 431	AUFBEREITUNGS- U. ROESTANLAGEN FUER KAKAO-BOHNEN U. NUESSE, KAKAO- U. SCHOKOLADEN-HERSTELLUNGSMASCHINEN	T 1000 DM
32 432	MASCHINEN U. ANLAGEN FUER DIE HERSTELLUNG SONSTIGER SUESSWAEREN (AUCH BONBON-, DRAGEE- U. MOGULHERSTELLUNGSANLAGEN)	T 1000 DM
32 433	MASCHINEN U. ANLAGEN ZUR HERSTELLUNG VON ZUCKER	T 1000 DM
32 434	MASCHINEN U. ANLAGEN FUER DIE SPEISEOEL- U. SPEISEFETTERSTELLUNG	T 1000 DM
32 912	GETRAENKEHERSTELLUNGSMASCHINEN UND -ANLAGEN; REINIGUNGS-, FUELL U. VERSCHLIESSMASCHINEN, ABFUELLANLAGEN FUER WEICHPACKUNGEN	T 1000 DM	.	.	6 169 196 262	5 805 115 266	.	63 230 1 105 571
32 436	MASCHINEN U. EINRICHTUNGEN FUER GROSS-KUECHEN U. GASTWIRTSCHAFTEN AUFSCHNITTSCHEIDEMASCHINEN MIT EINEM GEWICHT AB 20 KG	T 1000 DM
32 437	GROSSKAFFEEEMASCHINEN MIT EINEM NUTZINHALT UEBER 2 L	T 1000 DM
32 438	ELEKTRISCHE GESCHIRRSPUELMASCHINEN FUER GEWERBLICHE ZWECKE	T 1000 DM
32 439	GROSSKUECHENMASCHINEN	T 1000 DM
32 450	KAFFEE-, TEE- U. TABAKVERARBEITUNGSMASCHINEN U. ANLAGEN	T 1000 DM
32 453	FARBENHERSTELLUNGSMASCHINEN	T 1000 DM
32 454	KOMPRIMIERMASCHINEN (AUCH FUER TABLETTEN-KOMPRIMIERUNG)	T 1000 DM
32 913	MISCH-, KNET- U. SIEBMASCHINEN	T 1000 DM
	VERPACKUNGSMASCHINEN							
32 456	MASCHINEN FUER DIE HERSTELLUNG VON BLECH-PACKUNGEN	T 1000 DM
32 457	ABFUELLMASCHINEN FUER FESTE STOFFE	T 1000 DM
32 458	ABFUELLMASCHINEN FUER FLUESSIGE U. PASTEN-FOERMIGE STOFFE	T 1000 DM
32 459	MASCHINEN ZUM VERSCHLIESSEN VON PACKUNGEN	T 1000 DM
32 461	EINSCHLAG- U. EINWICKELMASCHINEN	T 1000 DM
32 462	FUELL- U. VERSCHLIESSMASCHINEN	T 1000 DM
32 463	FORM-, FUELL- U. VERSCHLIESSMASCHINEN FUER SCHLAUCH- U. SIEGELRANDBEUTEL	T 1000 DM
32 464	FUER ANDERE PACKUNGEN (OHNE SCHLAUCH- U. SIEGELRANDBEUTEL)	T 1000 DM
32 914	SAMMELPACKMASCHINEN	T 1000 DM
32 466	ETIKETTIER- U. BANDUMKLEBEMASCHINEN	T 1000 DM
	EINZELAPPARATE U. -MASCHINEN FUER DIE CHEMISCHE U. VERWANDTE INDUSTRIE							
32 511	EINZELAPPARATE U. -MASCHINEN F.D. STICKSTOFF- U. KUNSTDUENGERHERSTELLUNG (AUCH DUENGERMUEHLEN)	T 1000 DM
32 512	HOCHDRUCKREINIGER (AUCH MIT DAMPFSTUFE)	T 1000 DM
32 513	EINZELAPPARATE U. -MASCHINEN ZUR HERSTELLUNG VON TECHNISCHEN FETTEN U. OELEN, ZUR EXTRAKTION U. HAERTUNG	T 1000 DM
32 514	EINZEL-AUTOKLAVEN F. ALLGEM. CHEM. ZWECKE	T 1000 DM
32 515	FILTER U. FILTERPRESSEN FUER ALLGEMEINE CHEMISCHE ZWECKE (OHNE LUFTFILTER U. ENTSTAUBUNGSGERAETE)	T 1000 DM
32 516	ZENTRIFUGEN FUER ALLGEMEINE CHEMISCHE ZWECKE	T 1000 DM
32 517	RUEHRWERKE, KNET-, MISCH- U. ZERKLEINERUNGSMASCHINEN FUER ALLG. CHEM. ZWECKE	T 1000 DM

STBA, FACHSERIE 4, REIHE 2.1

8 PRODUKTION AUSGEWAHLTER ERZEUGNISSE - FRUEHERES BUNDESGBIET

EB.-NR.	ERZEUGNIS	EINHEIT	1992		1993		JAN.	BIS	AUG.
			JULI	AUGUST	JULI	AUGUST	1992	1993	1993
32 518	EINZEL-WAERMEAUSTAUSCHER (SOWEIT NICHT ZU DAMPFKESSELN GEHÖRENDE), EINZELAPPARATE ZU KUEHLERN U. KAMINKUEHLERN	T 1000 DM			754 13 889	725 14 237			6 118 132 946
32 520	EINZELAPPARATE U. MASCHINEN FÜR DIE WASSERBEHANDLUNG	T 1000 DM			1 780 39 036	1 439 32 588			12 335 282 239
32 522	ANLAGEN FÜR DIE ANORGANISCHE U. ORGANISCHE CHEMIE, FÜR DIE GÄRUNGS- U. STÄRKE-INDUSTRIE	T 1000 DM			.	.			.
32 523	ANLAGEN ZUR LAGERUNG VON BRENNBAREN FLÜSSIGKEITEN U. KRAFTSTOFFEN; GASTANK-ANLAGEN U. TANKSTELLEINRICHTUNGEN	T 1000 DM			947 24 289	816 24 759			5 361 175 143
32 524	TANKWAGENAUFBAUTEN OHNE FAHRGESTELL	T 1000 DM			.	.			.
32 525	WÄRMEWIRTSCHAFTLICHE ANLAGEN (WÄRME-AUSTAUSCHER) SOWEIT NICHT ZU DAMPFKESSELN GEHÖRENDE	T 1000 DM			1 314 27 687	1 140 25 656			10 842 279 961
32 526	WASSER RUECKKUEHLANLAGEN MITTELS LUFT	T 1000 DM			.	.			.
32 527	ANLAGEN FÜR DIE GASERZEUGUNG, -WASCHUNG, -REINIGUNG U. -KÜHLUNG	T 1000 DM			.	.			.
32 530	ANLAGEN FÜR DIE WASSERBEHANDLUNG	T 1000 DM			4 874 85 385	7 043 92 498			40 964 645 749
	KRANE, HÄNGEBAHNEN, REGALBEDIENGERÄTE, DECKHILFSMASCHINEN								
32 915	BRÜCKENKRANE, LAUFKRANE, GERÄTE ZUR REGALBEDIENUNG, EINSCHIENENHÄNGEBAHNEN	T 1000 DM			5 248 52 315	5 175 47 226			43 389 413 946
32 534	PORTAL- U. HALBPORTALDREHKRANE	T 1000 DM			.	.			.
32 535	FAHRZEUGKRANE	T 1000 DM			.	.			.
32 536	LKW-LADEKRANE ZUM BE- U. ENTLADEN DER EIGENEN LADEFLÄCHE	T 1000 DM			.	.			.
32 916	SAEULENSCHWENK- U. WANDSCHWENKKRANE, ANDERE NICHT GENANNT KRANE	T 1000 DM			.	.			.
32 917	DECK-(SCHIFFS-) HILFSMASCHINEN	T 1000 DM			.	.			.
32 539	HYDRAULISCHE HEBEBUEHNEN LADEBORDWÄNDE, UEBERLADEBRUECKEN, INDUSTRIEHEBEBUEHNEN U. -HUBTISCHE	T 1000 DM			.	.			.
32 540	HUBWAGEN (LASTAUFNAHME RADUNTERSTÜTZT)	T 1000 DM			.	.			.
32 541	HUBARBEITSBUEHNEN	T 1000 DM			.	.			.
32 542	FAHRZEUGWARTUNGSBUEHNEN	T 1000 DM			.	.			.
32 918	ELEKTROZUEGE, DRUCKLUFTHUBEZUEGE	T 1000 DM			.	.			.
32 545	SCHRAUBENWINDEN, SPINDELHEBEBUECKE UND -KIPPEINRICHTUNGEN SOWIE ANDERE SPINDEL-HEBEZUEGE	T 1000 DM			.	.			.
32 546	GABELSTAPLER (LASTAUFNAHME FREITRAGEND)	T 1000 DM			.	.			.
	STETIGFÖRDERER FÜR SCHÜTTGUT								
32 549	BANDFÖRDERER, ORTSFEST U. RUECKBAR	T 1000 DM			4 654 36 270	7 486 43 778			29 880 233 644
32 551	GLIEDERBAND-, PLATTENBAND-, TROGBAND- U. KASTENBANDFÖRDERER, ORTSFEST ODER FAHRBAR	T 1000 DM			.	.			.
32 552	BECHERWERKE MIT FESTEN BECHERN, PENDEL-BECHERWERKE	T 1000 DM			.	.			.

8 PRODUKTION AUSGEWAHLTER ERZEUGNISSE - FRUEHERES BUNDESGBIET

EB.-NR.	ERZEUGNIS	EINHEIT	1992		1993		JAN. BIS	AUG.
			JULI	AUGUST	JULI	AUGUST	1992	1993
32 553	TROGKETTEN- U. KRATZERFOERDERER	T			964	954		5 823
32 554	SCHNECKEN- U. SCHNECKENROHRFOERDERER	1000 DM			9 154	8 719		55 541
32 555	SCHWINGFOERDERER (WUCHTFOERDERER) SCHUETTELRUTSCHEN, SCHWINGGRINNEN, WENDEL- SCHWINGGRINNEN	T 1000 DM			.	.		.
32 556	PNEUMATISCHE STETIGFOERDERER FUER SCHUETTUT	T 1000 DM			.	.		.
32 560	STETIGFOERDERER FUER STUECKGUT	T 1000 DM			11 532 180 019	10 689 147 654		93 794 1 293 202
AUFZUEGE								
32 563	ELEKTRISCHE PERSONENAUFZUEGE ALS SEILAUFZUEGE	T 1000 DM			.	.		.
32 564	ELEKTRISCHE LASTENAUFZUEGE ALS SEILAUFZUEGE	T 1000 DM			.	.		.
32 565	HYDRAULISCHE AUFZUEGE	T 1000 DM			.	.		.
32 566	FAHRTREPPEN U. FAHRSTEIGE	T 1000 DM			.	.		.
32 571	GEWINNUNGSMASCHINEN F. D. BERGBAU UNTERTAGE	T 1000 DM			.	.		.
32 573	LADEMASCHINEN NUR FUER DEN UNTERTAGEBETRIEB, GESTEINSBOHRMASCHINEN	T 1000 DM			.	.		.
32 576	SPEZIALBAGGER SOWIE SONSTIGE FOERDER- UND GEWINNUNGSGERAETE FUER DEN TAGEBAU	T 1000 DM			.	.		.
32 578	AUFBEREITUNGSMASCHINEN U. -ANLAGEN FUER ERZE, BRAUNKOEHLE, TORF SOWIE SONSTIGE BERG- BAULICHE ERZEUGNISSE	T 1000 DM			.	.		.
PAPIER- U. DRUCKEREIMASCHINEN								
32 620	SIEB-, ROLLEN-, BOGEN-, FLEXODRUCK- MASCHINEN, SONSTIGE DRUCKMASCHINEN	T 1000 DM			.	.		.
32 621	MASCHINEN U. APPARATE ZUR HERSTELLUNG VON HOLZSCHLIFF, ZELLSTOFF, PAPIER U. PAPPE	T 1000 DM			.	.		.
32 622	ROLLENSCHNEIDE- U. -WICKELMASCHINEN	T 1000 DM			.	.		.
32 623	LAENGS- U. QUERSCHNEIDER	T 1000 DM			.	.		.
32 624	SCHNEIDEMASCHINEN, MASCHINEN FUER DIE BUCH- BINDEREI; MASCHINEN FUER DIE HERSTELLUNG VON KARTONAGEN	T 1000 DM			.	.		.
32 625	MASCHINEN FUER DIE HERSTELLUNG VON BRIEFUM- SCHLAEAGEN, PAPIERTUETEN, -BEUTELN U. SAECKEN	T 1000 DM			.	.		.
32 628	HILFSAPPARATE FUER DRUCKMASCHINEN, MA- SCHINEN U. GERAETE FUER DIE SATZ- U. REPRODUKTIONSTECHNIK	T 1000 DM			.	.		.
32 919	SELBSTANZEIGENDE LADENTISCHWAAGEN, MECHA- NISCH U. ELEKTROMECHANISCH	T 1000 DM			.	.		.
TEXTILMASCHINEN								
32 630	AUFBEREITUNGS- U. VORBEREITUNGSMASCHINEN FUER WOLLE, BAUMWOLLE U. CHEMIEFASERN	T 1000 DM			.	.		.
32 634	DUESENSPINNMASCHINEN U. NACHBEHANDLUNGS- MASCHINEN FUER ZELLULOSISCHE U. SYNTHETISCHE FASERN U. FAEDEN	T 1000 DM			.	.		.
32 635	ZWIRNEREI- U. SEILEREIMASCHINEN	T 1000 DM			.	.		.

8 PRODUKTION AUSGEWAHLTER ERZEUGNISSE - FRUEHERES BUNDESGBEIT

EB.-NR.	ERZEUGNIS	EINHEIT	1992		1993		JAN. BIS 1992	AUG. 1993
			JULI	AUGUST	JULI	AUGUST		
32 920	VORBEREITUNGS- U. HILFSMASCHINEN FUEER DIE WEBEREI	T						
		1000 DM						
32 639	WEBMASCHINEN (OHNE BANDWEBMASCHINEN)	T						
		1000 DM						
32 640	STRICK- U. WIRKMASCHINEN USW.	T						
		1000 DM						
32 641	BLEICHEREI- U. FAERBEREIMASCHINEN UND -APPARATE, WALKEN, WASCHMASCHINEN (OHNE WAESCHEREI- U. HAUSHALTSWASCHMASCHINEN)	T						
		1000 DM						
32 642	APPRETUR-, MERCERISIERMASCHINEN, PRESSEN FUEER DIE TEXTILINDUSTRIE (OHNE SOLCHE FUEER HUETE, OBERBEKLEIDUNG U. WAESCHE)	T						
		1000 DM						
32 643	DRUCKEREIMASCHINEN FUEER DIE TEXTILINDUSTRIE	T						
		1000 DM						
32 921	SPINDELN U. SPINDELTEILE, RINGE U. RING-LAEUFER, ROTORSPINNAGGREGATE U. TEILE DA-VON	T						
		1000 DM						
32 650	ZUBEHOER FUEER WIRK- U. STRICKMASCHINEN, NETZ- U. TUELLMASCHINEN USW.	T						
		1000 DM			362	390		4 181
					23 492	31 906		289 365
	NAEHMASCHINEN							
32 651	HAUSHALTSNAEHMASCHINEN (NUR OBERTEILE)	T						
		1000 DM						
32 922	STEEPSTICHNAEHMASCHINEN	T						
		1000 DM						
32 923	KETTENSTICHNAEHMASCHINEN	T						
		1000 DM						
32 924	STICHGRUPPEN-NAEHAUTOMATEN U. NAEHAUTOMA-TEN MIT AUTOMATISCHER NAEHGUTFUEHRUNG	T						
		1000 DM						
	MASCHINEN FUEER DIE LEDER-, SCHUH- U. LEDER-WARENHERSTELLUNG							
32 658	LEDERHERSTELLUNGSMASCHINEN	T						
		1000 DM						
32 660	SCHUHHHERSTELLUNGSMASCHINEN	T						
		1000 DM						
	ARMATUREN U. AEHNLICHE APPARATE							
32 662	DRUCKMINDERVENTILE, RUECKSCHLAGKLAPPEN UND -VENTILE, UEBERDRUCK- U. SICHERHEITSVEN-TILE, SONSTIGE SICHERHEITSARMATUREN	T						
		1000 DM			1 733	1 941		13 924
					54 873	56 810		425 670
32 663	SANITAERARMATUREN	T						
		1000 DM			7 594	6 957		64 548
32 664	ARMATUREN FUEER HEIZKOEERPER VON ZENTRAL-HEIZUNGEN	T			276 012	245 320		2 246 821
		1000 DM						
32 665	ANDERE ARMATUREN (REGELVENTILE, SCHIEBER, VENTILE, HAEHNE, KLAPPEN, MEMBRANARMA-TUREN U. SONSTIGE ABSPERRARMATUREN)	T						
		1000 DM			17 789	16 084		131 978
32 666	AUSGLEICHS- U. VERBINDUNGSARMATUREN	T			318 867	291 580		2 383 952
		1000 DM			2 745	2 408		20 788
32 667	ABLEITER, ABSCHIEDER, BE- U. ENTLUEFTER	T			55 986	53 629		436 360
		1000 DM			399	370		3 070
32 668	ARMATUREN FUEER DIE DELHYDRAULIK U. PNEU-MATIK	T			10 075	9 140		81 823
		1000 DM			3 403	3 047		27 196
					161 780	149 567		1 284 602
32 711	FEUERWEHR-AUFBAUTEN FUEER KRAFTFAHRGROSS-GERAEETE	T						
		1000 DM						

8 PRODUKTION AUSGEWAHLTER ERZEUGNISSE - FRUEHERES BUNDESGBEIT

EB.-NR.	ERZEUGNIS	EINHEIT	1992		1993		JAN. 1992	BIS 1993	AUG. 1993
			JULI	AUGUST	JULI	AUGUST	1992	1993	1993
32 730	EINZELGERAETE FUER OELHYDRAULISCHE ANLAGEN	T			4 169	3 517			32 411
		1000 DM			83 536	73 479			686 643
32 731	HYDROAGGREGATE U. KOMPLETTE HYDROANLAGEN	T			.	.			.
		1000 DM			.	.			.
32 732	PNEUMATIKZYLINDER (OHNE BREMSZYLINDER FUER FAHRZEUGE)	T			.	.			.
		1000 DM			.	.			.
	ZAHNRAEDER U. GETRIEBE								
32 733	STIRNRAEDER U. STIRNRADTRIEBE	T			2 696	2 376			19 299
		1000 DM			42 057	39 617			342 030
32 734	STIRNRADGETRIEBE	T			2 437	2 299			17 924
		1000 DM			47 791	41 446			347 908
32 735	KEGELRAD- U. KEGELSTIRNRADGETRIEBE	T			843	904			7 593
		1000 DM			20 348	18 552			169 309
32 736	SCHNECKENGETRIEBE	T			.	.			.
		1000 DM			.	.			.
32 737	PLANETENGETRIEBE (OHNE TURBOPLANETENGETRIEBE)	T			.	.			.
		1000 DM			.	.			.
32 738	MOTORGETRIEBE	T			.	.			.
		1000 DM			.	.			.
32 739	ZAHNRADGETRIEBE FUER LANDMASCHINEN	T			1 034	729			7 848
		1000 DM			13 523	10 311			102 027
32 741	FUER SELBSTFAHRENDE GERAETE FUER DIE BAUWIRTSCHAFT	T			.	.			.
		1000 DM			.	.			.
32 742	STUFENLOS EINSTELLBARE GETRIEBE (OHNE SOLCHE FUER KRAFTWAGEN U. -RAEDER)	T			.	.			.
		1000 DM			.	.			.
32 743	WELZLAGER (OHNE SOLCHE AUS KUNSTSTOFF)	T			.	.			.
		1000 DM			.	.			.
32 744	GELENKWELLEN U. GELENKKUPPLUNGEN (OHNE SOLCHE FUER KFZ)	T			.	.			.
		1000 DM			.	.			.
32 745	DREHELASTISCHE KUPPLUNGEN (OHNE SOLCHE FUER KFZ)	T			.	.			.
		1000 DM			.	.			.
32 746	REIBUNGSKUPPLUNGEN (OHNE SOLCHE FUER KFZ)	T			.	.			.
		1000 DM			.	.			.
32 747	MAGNETKUPPLUNGEN (OHNE SOLCHE FUER KFZ)	T			.	.			.
		1000 DM			.	.			.
32 748	FLACH- U. KEILRIEMENANTRIEBE SOWIE SONSTIGE ZUGORGANANTRIEBE	T			.	.			.
		1000 DM			.	.			.
32 749	BRENNER U. FEUERUNGEN FUER FLUESSIGEN BRENNSTOFF	T			.	.			.
		1000 DM			.	.			.
32 751	SCHIFFSPROPELLER	T			.	.			.
		1000 DM			.	.			.
32 970	MONTAGEN VON MASCHINENBAUERZEUGNISSEN (OHNE MONTAGEN VON NICHTELEKTRISCHEN KRAFTMASCHINEN U. VON HEBE- U. FOERDERZEUGEN)	1000 DM			316 878	321 418			2 576 269
	STRASSENFAHRZEUGE								
33 119	PERSONENKRAFTWAGEN (AUCH DREIRAEDRIG) UND KLEINOMNIBUSSE (BIS 9 SITZPLAETZE) 1)	ST			.	.			.
		1000 DM			.	.			.
33 129	KOMBINATIONSKRAFTWAGEN (MEHRZWECKWAGEN) (AUCH DREIRAEDRIG) 1)	ST			.	.			.
		1000 DM			.	.			.
33 132	LIEFER- U. LASTKRAFTWAGEN (AUCH DREIRAEDRIG, ABER OHNE KOMMUNALFAHRZEUGE) SOWIE MOTORCARAVANS, WOHNMOBILE U. ANDERE LASTKRAFTWAGEN MIT SPEZIALAUFBAUTEN	ST			14 019	18 693			146 703
		1000 DM			889 104	951 951			7 847 516

1) EINSCHL. FAHRGESTELLE MIT MOTOR.

8 PRODUKTION AUSGEWAHLTER ERZEUGNISSE - FRUEHERES BUNDESGBEIT

EB.-NR.	ERZEUGNIS	EINHEIT	1992		1993		JAN. BIS	AUG.
			JULI	AUGUST	JULI	AUGUST	1992	1993
33 150	OMNIBUSSE U. OBUSSE (OHNE KLEINOMNIBUSSE BIS 9 SITZPLAETZE) 1)	ST 1000 DM			.	.		.
33 180	VERBRENNUNGSMOTOREN FUER KRAFTWAGEN	ST *			.	.		.
33 210	STRASSENZUGMASCHINEN	ST 1000 DM			.	.		.
33 319	ZUBEHOER, EINZEL- U. ERSATZTEILE FUER KRAFT- WAGEN-, STRASSENZUGMASCHINEN- U. KRAFTRAD- MOTOREN	1000 DM			1 177 716	1 059 306		9 773 864
33 321	RAHMEN, RAEDER U. FELGEN FUER KRAFTWAGEN U. STRASSENZUGMASCHINEN	1000 DM			99 396	101 945		926 960
33 339	TRIEBWERKSTEILE U. LENKUNGEN FUER KRAFT- WAGEN, STRASSENZUGMASCHINEN U. KRAFTRAEDER	T *			30 291	25 383		271 600
33 341	KUEHLER, -TEILE (EINSCHL. KUEHLERTRAEGERN U. -JALOUSIEN)	1000 DM			.	.		.
33 343	BREMSAGGREGATE FUER KRAFTFAHRZEUGE U. ANHAENGER	1000 DM			225 765	198 223		2 002 223
33 347	STOSSDAEMPFER U. STOSSDAEMPFERTEILE	1000 DM			.	.		.
33 351	AUTOHEIZUNGEN U. -ENTLUEFTUNGEN	1000 DM			.	.		.
33 361	ABGASREINIGUNGSSYSTEME FUER STRASSENFAHR- ZEUGE, Z.B. KFZ.-KATALYSATOREN	ST 1000 DM			.	.		.
33 372	KRAFTFAHRZEUGZUBEHOER FUER KAROSSERIEN, AUF- BAUTEN U. INNENAUSSTATTUNGEN SOWIE SICHER- HEITSGURTE	1000 DM			.	.		.
33 411	KAROSSERIEN FUER PERSONENKRAFTWAGEN	ST 1000 DM			.	.		.
33 419	AUFBAUTEN FUER NUTZFAHRZEUGE	ST 1000 DM			6 523 142 473	5 950 130 805		53 604 1 188 927
33 455	KRAFTWAGEN- U. SATTELANHAENGER MIT MIN- DESTENS 2 AXSEN ZUR LASTENBEFOERDERUNG	ST 1000 DM			2 970 127 988	2 734 118 497		26 357 1 142 514
33 456	MOBILHEIME, CAMPING- U. SONSTIGE WOHN- ANHAENGER	ST 1000 DM			3 189 50 900	2 694 39 735		35 729 579 886
33 713	KRAFTRAEDER U. MOTORROLLER	ST 1000 DM			.	.		.
33 719	FAHRRADER MIT HILFSMOTOR	ST 1000 DM			.	.		.
33 750	FAHRRADER (OHNE SPIELFAHRRADER)	ST 1000 DM			304 378 99 268	229 175 72 706		2 373 761 782 604
33 761	FAHRRADRAHMEN	ST 1000 DM			.	.		.
ELEKTROTECHNISCHE ERZEUGNISSE								
36 114	GLEICHSTROMMOTOREN U. -GENERATOREN (EINSCHL. GETRIEBMOTOREN) UEBER 0,0375 KW	1000 ST 1000 DM			2 111 85 878	1 680 73 998		16 854 694 345
36 115	EINPHASEN-WECHSELSTROMMOTOREN (EINSCHL. GETRIEBMOTOREN)	1000 ST 1000 DM			1 435 52 144	1 384 55 265		13 350 508 773
36 116	DREHSTROM- U. ZWEIFASEN-WECHSELSTROM- MOTOREN	1000 ST 1000 DM			335 190 285	299 173 852		2 598 1 513 816
36 117	WECHSELSTROMGENERATOREN, TURBOGENERATOREN	ST 1000 DM			.	.		.
36 118	STROMERZEUGUNGSAGGREGATE (OHNE SCHWEISS- STROMERZEUGUNGSAGGREGATE) ANGETRIEBEN DURCH DIESELMOTOREN U. SONSTIGE KRAFTMASCHINEN (OHNE OTTOMOTOREN)	ST 1000 DM			.	.		.
36 123	TRANSFORMATOREN MIT FLUESSIGKEITSISOLATION	ST 1000 DM			.	.		.
36 125	TROCKENTRANSFORMATOREN, GIESSHARZ-VERTEI- LUNGS- U. LEISTUNGSTRANSFORMATOREN	1000 ST 1000 DM			3 350 62 322	2 972 56 435		28 775 523 482
36 134	EINKRISTALLGLEICHRICHTERELEMENTE U. -SAETZE, THYRISTOREN, TRIACS U. DGL.	1000 DM			.	.		.
36 137	HALBLEITER-STROMRICHTERGERAETE U. SONSTIGE STROMRICHTER	1000 ST 1000 DM			886 170 025	886 174 572		7 348 1 407 312
36 158	BLEIAKKUMULATOREN UEBER 7 KG (TROCKENGE- WICHT)	T 1000 DM			8 960 84 387	15 368 122 252		123 600 950 396
36 219	HOCHSPANNUNGSSCHALTFELDER	ST 1000 DM			.	.		.

1) EINSCHL. FAHRGESTELLE MIT MOTOR.

8 PRODUKTION AUSGEWAHLTER ERZEUGNISSE - FRUEHERES BUNDESGBEIT

EB.-NR.	ERZEUGNIS	EINHEIT	1992		1993		JAN. BIS	AUG.
			JULI	AUGUST	JULI	AUGUST		
NIEDERSpannungSSCHALTGERAETE U. -ANLAGEN UNTER 1000 V								
36 221	EINFACHE HANDSCHALTGERAETE	1000 ST			.	.		.
		1000 DM			.	.		.
36 222	BEFEHLSSCHALTER (OHNE SCHNAPPSCHALTER)	1000 ST			.	.		.
		1000 DM			.	.		.
36 223	LEISTUNGSSCHALTER	1000 ST			.	.		.
		1000 DM			.	.		.
36 224	SCHUETZE	1000 ST			1 565	1 303		12 539
		1000 DM	59 240		49 063			462 197
36 225	TEMPERATURWAECHTER (NICHT F. RAUMHEIZUNG)	1000 ST			.	.		.
		1000 DM			.	.		.
36 226	SCHALTFELDER, SCHALTSCHRAENKE U. SCHALTAFELN	1000 ST			55	52		448
		1000 DM	146 770		135 036		1 124	867
36 227	GEKAPSELTE VERTEILUNGEN	1000 ST			85	75		612
		1000 DM	24 401		19 442			180 825
36 228	EINBAUFERTIGE SCHALTSCHRAENKE	1000 ST			352	223		2 548
		1000 DM	83 937		53 138			589 882
INSTALLATIONSGERAETE BIS 1 000 V								
36 230	GERAETE- U. PAKETSCHALTER	1000 ST			.	.		.
		1000 DM			.	.		.
36 231	INSTALLATIONSSCHALTER, NICHT REGELBAR	1000 ST			.	.		.
		1000 DM			.	.		.
36 233	STECKDOSEN	1000 ST			.	.		.
		1000 DM			.	.		.
36 234	VERTEILUNGSTAFELN U. -SCHRAENKE	1000 ST			.	.		.
		1000 DM			.	.		.
36 235	ZAEHLERTAFELN U. -SCHRAENKE	1000 ST			.	.		.
		1000 DM			.	.		.
36 238	INSTALLATIONSELBSTSCHALTER (OHNE MOTOR- SCHUTZSCHALTER)	1000 ST			.	.		.
		1000 DM			.	.		.
36 239	KLEMMEN, REIHENKLEMMEN U. DGL.	1000 ST			140 836	136 158	1 110	206
		1000 DM	80 062		74 689			608 055
36 259	ISOLIERTE DRAEHTE U. LEITUNGEN	T	40 748		41 970			370 510
		1000 DM	414 821		387 056		3 644	700
36 261	STARKSTROMKABEL (OHNE SCHIFFS-, OEL- U. DRUCKKABEL)	T			.	.		.
		1000 DM			.	.		.
36 262	FERNMELDEKABEL	T			4 394	4 503		44 773
		1000 DM	82 750		74 097			661 691
36 265	HOCHFREQUENZKABEL	T			.	.		.
		1000 DM			.	.		.
ELEKTROWERKZEUGE BIS 2 KW								
36 310	ELEKTRISCHE HANDBOHRWERKZEUGE	1000 ST			.	.		.
		1000 DM			.	.		.
36 312	ELEKTRISCHE SCHLEIF- U. POLIERWERKZEUGE (BIS 300 MM SCHEIBENDURCHMESSER)	1000 ST			.	.		.
		1000 DM			.	.		.
36 314	ELEKTRISCHE KREIS-, KETTEN-, STICH- SAEGEN, FRAES- U. HOBELWERKZEUGE	1000 ST			.	.		.
		1000 DM			.	.		.
ELEKTRISCHE HAUSHALTSGERAETE								
36 351	ELEKTROVOLLHERDE, BACKOEFEN (EINBAUGERAETE)	1000 ST			.	.		.
		1000 DM			.	.		.
36 353	ELEKTRISCHE HAUSHALTS-KAFFEE- U. -TEE- BEREITER MIT EINEM NUTZINHALT BIS 2 L	1000 ST			.	.		.
		1000 DM			.	.		.
36 357	ELEKTRISCHE SPEICHERHEIZGERAETE, ORTSFEST	1000 ST			.	.		.
		1000 DM			.	.		.
36 358	ELEKTROBUEGELEISEN	1000 ST			.	.		.
		1000 DM			.	.		.
36 359	ELEKTRISCHE HEIZELEMENTE, -STAEBE U. -EINSAETZE, AUCH EINSATZKOCHPLATTEN	1000 ST			3 404	3 873		27 289
		1000 DM	21 093		29 890			241 734
36 371	ELEKTRISCHE MIXGERAETE (AUCH HANDRUEHR- GERAETE)	1000 ST			.	.		.
		1000 DM			.	.		.
36 373	ELEKTRISCHE RUNDSCNEIDEMASCHINEN	1000 ST			.	.		.
		1000 DM			.	.		.
36 374	GESCHIRRSPUELMASCHINEN FUER DEN HAUSHALT	1000 ST			.	.		.
		1000 DM			.	.		.
36 375	ELEKTR. RASIERAPPARATE, AUCH BATTERIEBETR.	1000 ST			.	.		.
		1000 DM			.	.		.
36 376	ELEKTRISCHE LUFTDUSCHEN U. HAARTROCKNER	1000 ST			.	.		.
		1000 DM			.	.		.
36 378	ELEKTRISCHE STAUBSAUGER	1000 ST			.	.		.
		1000 DM			.	.		.
36 379	ELEKTRISCHE DUNSTABZUGSHAUBEN	1000 ST			.	.		.
		1000 DM			.	.		.
36 381	TISCH- U. EINBAUKUEHLSCHRAENKE (MIT ELEK- TRISCH ANGETRIEBENEM KOMPRESSOR)	1000 ST			.	.		.
		1000 DM			.	.		.
36 382	KOMBINIERT KUEHL- U. GEFRIERSCHRAENKE	1000 ST			.	.		.
		1000 DM			.	.		.
36 384	HAUSHALTSGEFRIERSCHRAENKE U. -TRUHEN	1000 ST			.	.		.
		1000 DM			.	.		.
36 389	KAEITEMITTELVERDICHTER U. KAEITEMITTELVER- DICHTERSAETZE BIS 0,4 KW	1000 ST			.	.		.
		1000 DM			.	.		.
36 394	ELEKTRISCHE HAUSHALTSWASCHMASCHINEN MIT EINEM FUELLGEWICHT BIS 6 KG TROCKENWAESCHE	1000 ST			.	.		.
		1000 DM			.	.		.

8 PRODUKTION AUSGEWAHLTER ERZEUGNISSE - FRUEHERES BUNDESGBIET

EB.-NR.	ERZEUGNIS	EINHEIT	1992		1993		JAN. BIS	AUG.
			JULI	AUGUST	JULI	AUGUST	1992	1993
36 396	ELEKTRISCHE WAESCHETROMMELTROCKNER MIT EINEM FUELLGEWICHT BIS 6 KG TROCKENWAESCHE	1000 ST 1000 DM			.	.		.
36 411	ZWECKLEUCHTEN-INNENLEUCHTEN, -AUSSENLEUCHTEN U. -SONDERLEUCHTEN	1000 ST 1000 DM			2 423 218 060	2 391 206 833		20 532 1 745 383
36 414	WOHNRAUM- U. REPRESENTATIVLEUCHTEN, STRAHLER	1000 ST 1000 DM			2 130 99 271	2 346 110 446		19 087 895 450
36 443	REFLEKTORGLUEHLAMPEN U. ANDERE GLUEHLAMPEN (UEBER 100 V)	1000 ST 1000 DM			.	.		.
36 447	FAHRZEUGGLUEHLAMPEN	1000 ST 1000 DM			.	.		.
36 474	LEUCHTSTOFFLAMPEN	1000 ST 1000 DM			.	.		.
36 519	GERAETE U. EINRICHTUNGEN DER LEITERGEBUNDENEN TELEKOMMUNIKATION	1000 DM			819 919	854 471		6 564 482
36 532	GERAETE U. EINRICHTUNGEN DER NICHTLEITERGEBUNDENEN TELEKOMMUNIKATION	1000 DM			.	.		.
36 620	RUNDUNKEMPFANGSGERAETE (OHNE KFZ-GERAETE)	1000 ST 1000 DM			.	.		.
36 624	KRAFTFAHRZEUGEMPFANGSGERAETE	1000 ST 1000 DM			.	.		.
36 628	FERNSEHMPFANGSGERAETE	1000 ST 1000 DM			.	.		.
36 631	ELEKTR.BILD-U. TONAUFZEICHNUNGSGERAETE (VIDEORECORDER)	1000 ST 1000 DM			.	.		.
36 637	LAUTSPRECHER MIT GEHAEUSE	1000 ST 1000 DM			.	.		.
36 638	SCHALLPLATTEN, CD-PLATTEN (BESPIELT)	1000 ST 1000 DM			.	.		.
36 652	BAUELEMENTE DER ELEKTRONIK KATHODENSTRAHLROEHREN	1000 ST 1000 DM			.	.		.
36 656	OPTOELEKTRONISCHE HALBLEITERBAUELEMENTE	1000 ST 1000 DM			.	.		.
36 658	TRANSISTOREN, DIODEN U. SONSTIGE DISKRETE HALBLEITER	1000 ST 1000 DM			.	.		.
36 670	KUNSTSTOFFOLIENKONDENSATOREN U. SONSTIGE FESTKONDENSATOREN	MILL. ST 1000 DM			.	.		.
36 671	SCHICHTFESTWIDERSTAEENDE	1000 ST 1000 DM			.	.		.
36 672	SCHICHTSTELLWIDERSTAEENDE	1000 ST 1000 DM			.	.		.
36 673	ELEKTROLYTKONDENSATOREN	1000 ST 1000 DM			.	.		.
36 675	INDUKTIVITAETEN	1000 ST 1000 DM			144 221 49 530	123 509 42 625		1 040 155 403 329
36 676	SCHALTER U. SCHALTERSAETZE	1000 ST 1000 DM			15 105 29 818	20 058 26 579		279 395 257 180
36 677	VERBINDUNGSELEMENTE	1000 ST 1000 DM			591 552 138 834	548 994 133 513		4 747 824 1 093 631
36 678	AKTIVE INTEGR. SCHALTUNGEN, MONOLITHISCH	1000 ST 1000 DM			.	.		.
36 679	LEITERPLATTEN (UNBESTUECKT)	1000 ST 1000 DM			29 384 107 704	32 303 100 853		286 531 911 473
36 718	ELEKTRISCHE MESSGERAETE	1000 ST 1000 DM			2 840 379 014	2 768 366 575		23 274 3 238 488
36 736	ELEKTRIZITAETSZAEHLER FUER MEHRPHASEN-WECHSELSTROM	1000 ST 1000 DM			.	.		.
36 774	ELEKTRISCHE REGEL- U. STEUERUNGSGERAETE U. -EINRICHTUNGEN (OHNE ELEKTR. ZEITAUSSCHUESER FUER TARIFZWECKE, ZEITSCHALTGERAETE UND RELAIS NACH VDE 0435)	1000 ST 1000 DM			3 106 602 214	2 785 537 982		27 089 4 713 071
36 775	ELEKTRISCHE ZEITAUSSCHUESER FUER TARIFZWECKE U. ELEKTRISCHE ZEITSCHALTGERAETE	1000 ST 1000 DM			.	.		.
36 776	RELAIS NACH VDE 0435	1000 ST 1000 DM			2 748 51 577	2 826 53 511		23 993 424 437
36 810	MEDIZINISCHE GERAETE, DIE ROENTGEN-, ALPHA-, BETA- ODER GAMMASTRAHLEN VERWENDEN	1000 DM			.	.		.
36 812	ELEKTRISCHE DENTALBOHRMASCHINEN	1000 ST 1000 DM			.	.		.
36 818	GERAETE FUER ELEKTRODIAGNOSE U. PATIENTEN-UEBERWACHUNG	1000 ST 1000 DM			.	.		.
36 829	ELEKTROKOHLEN U. -BUERSTEN (EINSCHLIESSLICH BUERSTENHALTER, ABER OHNE STABELEKTRODEN)	T 1000 DM			.	.		.

8 PRODUKTION AUSGEWAHLTER ERZEUGNISSE - FRUEHERES BUNDESGBIET

EB.-NR.	ERZEUGNIS	EINHEIT	1992		1993		JAN. BIS	AUG.
			JULI	AUGUST	JULI	AUGUST	1992	1993
36 844	ELEKTRISCHE BAHNSIGNAL- U. -SICHERUNGS-GERAETE	T						
		1000 DM						
36 846	ELEKTRISCHE GERAETE FUER SICHERHEITS-U. -ALARMANLAGEN	T			728	698		5 825
		1000 DM			67 486	67 762		532 952
36 862	ELEKTRISCHE AUSRUESTUNGEN FUER FAHRRADER, KRAFTFAHRZEUGE U. VERBRENNUNGSMOTOREN	T			14 832	13 638		133 915
		1000 DM			726 824	865 184		6 468 678
36 900	MONTAGEN (EINSCHL. INSTALLATIONEN)	1000 DM			736 506	761 855		5 728 710
<u>FEINMECHANISCHE U. OPTISCHE ERZEUGNISSE;</u>								
<u>UHREN</u>								
37 113	KONTAKTLINSEN U. BRILLENGLAESER, OPTISCH BEARBEITET	1000 ST						
		1000 DM						
37 115	FASSUNGEN FUER BRILLEN AUS KUNSTSTOFF	1000 ST						
		1000 DM						
37 116	FASSUNGEN FUER BRILLEN AUS METALLEN ODER SONSTIGEN STOFFEN	1000 ST						
		1000 DM						
37 121	OPTISCHE ELEMENTE	1000 DM			14 786	13 020		125 012
37 133	OPTISCHE MIKROSKOPE	ST						
		1000 DM						
37 158	FERNGLAESER, FERNROHRE U. ANDERE ASTRONOMISCHE GERAETE	ST						
		1000 DM						
37 176	OPTISCHE MESSGERAETE	ST						
		1000 DM						
37 190	AUGENAERZTLICHE INSTRUMENTE U. GERAETE, DIE OPTISCHE STRAHLEN VERWENDEN	ST						
		1000 DM						
37 192	MEDIZINISCHE ENDOSKOPE	ST						
		1000 DM						
37 211	OBJEKTIVE FUER FOTOAPPARATE, FILMKAMERAS UND PROJEKTOREN	1000 ST						
		1000 DM						
37 212	FOTOAPPARATE (OHNE SPEZIALFOTOAPPARATE)	1000 ST						
		1000 DM						
37 214	FOTOKOPIERAPPARATE (OHNE VERVIELFAELTIGUNGS-U. LICHTPAUSMASCHINEN)	ST						
		1000 DM						
37 218	FOTOLABORGERAETE	ST						
		1000 DM						
37 252	DIAPROJEKTOREN, ANDERE STEHBILDERWERFER	ST						
		1000 DM						
37 255	FILMKAMERAS	ST						
		1000 DM						
37 256	FILMVORFUEHRAPPARATE	ST						
		1000 DM						
37 532	PRAEZISIONSWAAGEN	ST						
		1000 DM						
37 538	FEINMECHANISCHE GERAETE U. MASCHINEN ZUM MESSEN ODER PRUEFEN VON GEOMETRISCHEN GROSSEN	1000 ST			254	196		2 187
		1000 DM			18 443	16 734		155 136
<u>FEINMECHANISCHE BETRIEBSMESS- U. REGEL-GERAETE</u>								
37 551	FEINMECHANISCHE GESCHWINDIGKEITS- UND DREHZAHLMESSE, FEINMECHANISCHE ZAEHLER	1000 ST						
		1000 DM						
37 552	ANDERE FEINMECHANISCHE MESS- U. REGELGERAETE	1000 ST			4 022	4 571		36 009
		1000 DM			84 818	86 858		721 532
37 553	GASZAEHLER (OHNE STATIONS-GASZAEHLER)	1000 ST						
		1000 DM						
37 554	WASSERZAEHLER	1000 ST						
		1000 DM						
37 555	SONSTIGE FLUESSIGKEITSAEHLER	1000 ST						
		1000 DM						
37 556	FEINMECHANISCHE REGELGERAETE (OHNE THERMOSTATE)	1000 ST						
		1000 DM						
37 562	GERAETE U. MODELLE ZU VORFUEHRZWECKEN UND UNTERRICHT	1000 ST						
		1000 DM						
37 595	UMGEBUNGSLUFTABHAENGIGE ATMUNGSGERAETE	1000 ST						
		1000 DM						
37 719	ARMBAND-, TASCHEN- U. AEHNLICHE UHREN	1000 ST						
		1000 DM						
37 730	WECKER, WAND- U. SONST. UHREN (ELEKTRISCH)	1000 ST						
		1000 DM						
37 733	WECKER (NICHELEKTRISCH)	1000 ST						
		1000 DM						
37 739	ARMATURBRETTHUEN FUER KRAFTFAHRZEUGE, LUFTFAHRZEUGE, SCHIFFE ODER ANDERE FAHRZEUGE	1000 ST						
		1000 DM						
37 778	ELEKTRISCHE UHRWERKE FUER WECKER, STAND-, WAND- U. TISCHUHREN	1000 ST						
		1000 DM						
37 779	NICHELEKTRISCHE UHRWERKE	1000 ST						
		1000 DM						

8 PRODUKTION AUSGEWAHLTER ERZEUGNISSE - FRUEHERES BUNDESGBEIT

EB.-NR.	ERZEUGNIS	EINHEIT	1992		1993		JAN. BIS	AUG.
			JULI	AUGUST	JULI	AUGUST	1992	1993
EISEN-, BLECH- U. METALLWAREN								
38 231	KREISSÄGEBLÄTTER FÜR DIE BEARBEITUNG VON NICHTMETALLISCHEN WERKSTOFFEN 1)	T 1000 DM			.	.		.
38 234	BANDSÄGEBLÄTTER FÜR DIE BEARBEITUNG VON METALL 1)	T 1000 DM			.	.		.
38 235	SEGMENTSÄGEBLÄTTER, KREISSÄGEBLÄTTER FÜR DIE BEARBEITUNG VON METALL 1)	T 1000 DM			.	.		.
38 236	HANDSÄGEN, LANGSÄGEBLÄTTER SONSTIGER ART FÜR DIE BEARBEITUNG VON METALL 1)	T 1000 DM			.	.		.
38 242	AUSWECHSELBARE WERKZEUGE FÜR DIE BEARBEITUNG VON NICHTMETALLISCHEN WERKSTOFFEN 1)	T 1000 DM			.	.		.
38 246	KREISMESSE FÜR DIE METALLBEARBEITUNG 1)	T 1000 DM			.	.		.
38 247	SONSTIGE MESSE U. SCHNEIDKLINGEN FÜR DIE METALLBEARBEITUNG 1)	T 1000 DM			.	.		.
38 260	FEILEN, ZANGEN, METALLSCHEREN U.Ä.	T 1000 DM			.	.		.
38 261	DREHWERKZEUGE U.Ä. EINZÄHNIGE ZERSPANUNGSWERKZEUGE	T 1000 DM			.	.		.
38 271	SCHRAUBZWINGEN U. DÖL.	T 1000 DM			.	.		.
38 272	SCHRAUBENZIEHER (HANDSCHRAUBENDREHER) UND SCHRAUBENDREHEREINSAETZE U. DAZUGEHÖRIGE VERBINDUNGS- U. ANTRIEBSTEILE	T 1000 DM			.	.		.
38 273	STECKSCHLÜSSEL, AUSWECHSELBARE STECKSCHLÜSSELEINSAETZE (AUCH MIT HALTER, VERBINDUNGS- U. ANTRIEBSTEILEN	T 1000 DM			.	.		.
38 274	SCHRAUBEN- U. SPANNSCHLÜSSEL MIT NICHT VERSTELLBARER SPANNWEITE	T 1000 DM			.	.		.
38 281	HARTMETALLPLÄTTCHEN, -STÄBCHEN, -SPITZEN U.Ä. FORMSTÜCKE FÜR WERKZEUGE, NICHT GEFASST	T 1000 DM			.	.		.
38 282	HARTMETALL- U. HARTMETALLBESTÜCKTE DREHWERKZEUGE U. ANDERE EINZÄHNIGE ZERSPANUNGSWERKZEUGE FÜR DIE METALLBEARBEITUNG	T 1000 DM			.	.		.
38 284	ÄGEBLÄTTER MIT ARBEITENDEM TEIL AUS GESINTERTEN HARTMETALLEN	T 1000 DM			.	.		.
38 285	ZIEHWERKZEUGE U. PRESSMATRIZEN ZUM ZIEHEN ODER STRANGPRESSEN VON METALL, KALTPRESSWERKZEUGE FÜR DIE MASSIVUMFORMUNG VON METALL MIT ARBEITENDEM TEIL AUS GESINTERTEN HARTMETALLEN	T 1000 DM			.	.		.
38 286	ANDERE BOHRWERKZEUGE MIT ARBEITENDEM TEIL AUS GESINTERTEN HARTMETALLEN FÜR DIE BEARBEITUNG VON NICHTMETALLISCHEN WERKSTOFFEN	T 1000 DM			.	.		.
38 287	ÄGEBLÄTTER MIT ARBEITENDEM TEIL AUS DIAMANTEN ODER AGGLOMERIERTEN DIAMANTEN	T 1000 DM			.	.		.
38 312	GAS-STANDHERDE (EINSCHL. GASZUSATZHERDEN U. GAS-HEIZHERDEN)	ST 1000 DM			.	.		.
38 314	HERDE, KOCHGERÄTE U. ÄHNLICHE GERÄTE FÜR GROSSKÜCHEN	ST 1000 DM			6 361 29 690	6 217 28 791		58 623 256 440
38 316	RAUMHEIZÖFEN U. ANDERE HEIZGERÄTE FÜR DEN HAUSHALT	ST 1000 DM			18 276 11 523	23 002 13 639		241 710 150 423
38 318	NICHELEKTRISCHE WASSERHEIZER (GASBEHEIZUNG)	ST 1000 DM			.	.		.
GERÄTE U. BEDARFSARTIKEL AUS STAHLBLECH								
38 411	GESCHIRR AUS EISEN ODER STAHL FÜR DEN HAUSHALT	T 1000 DM			.	.		.
38 412	TRETEIMER U. ÄHNLICHE MUELLGEFÄSSE, MUELLBEHÄLTER	T 1000 DM			.	.		.
38 413	BADEWANNEN AUS STAHLBLECH, FÜR DEN EINBAU BESTIMMT	T 1000 DM			.	.		.
38 414	SPIELBECKEN U. ABDECKUNGEN AUS STAHLBLECH FÜR SPIELTISCHE	T 1000 DM			.	.		.
38 415	LOCHBLECHE AUS STAHL, IN TAFELN ODER ROLLEN	T 1000 DM			.	.		.

1) OHNE HARTMETALL- U. DIAMANTWERKZEUGE.

8 PRODUKTION AUSGEWAHLTER ERZEUGNISSE - FRUEHERES BUNDESGBIET

EB.-NR.	ERZEUGNIS	EINHEIT	1992		1993		JAN. BIS	AUG.
			JULI	AUGUST	JULI	AUGUST	1992	1993
38 416	STAHLSCHUTZPLANKEN (STAHLLEITPLANKEN)	T			.	.		.
38 417	STAHLRADIATOREN, PLATTENHEIZKÖRPER, SONSTIGE HEIZKÖRPER U. GLIEDER DAFÜR	1000 DM			.	.		.
38 418	BEHAELTER FÜR HEIZUNGS- U. WASSERVERSOR- GUNGSANLAGEN	1000 DM			.	.		.
38 419	KESSELBOEDEN, GEPRESST, TIEFGEZOGEN ODER ÄHNLICH HERGESTELLT	T			4 915	4 535		42 010
		1000 DM			39 917	39 085		332 990
38 420	STAHLTUEREN AUS GEFALZTEN STAHLBLECHPROFILIEN (AUCH MIT PLATTENFUELLUNGEN AUS ANDEREN WERKSTOFFEN)	T			.	.		.
38 421	STAHLTUERZARGEN AUS GEFALZTEN STAHLBLECHPRO- FILIEN	1000 DM			23 460	15 604		152 641
		T			53 969	34 279		354 146
38 422	STAHLTÖRE AUS GEFALZTEN STAHLBLECHPROFILIEN (AUCH MIT PLATTENFUELLUNGEN AUS ANDEREN WERKSTOFFEN)	1000 DM			.	.		.
38 423	TRENNWÄENDE AUS GEFALZTEN STAHLBLECHPROFILIEN	T			.	.		.
38 425	HAUS- U. WANDVERKLEIDUNGEN AUS STAHLBLECH	1000 DM			.	.		.
	LAGER- U. TRANSPORTBEHAELTER AUS STAHLBLECH	1000 DM			.	.		.
38 901	SPUNDBEHAELTER	T			.	.		.
38 427	ROLLEN U. TROMMELN FÜR KABEL U. DGL.	1000 DM			.	.		.
38 428	PALETTEN U. ÄHNLICHE STAPELFAEHIGE TRANS- PORTMITTEL	T			.	.		.
38 902	SONSTIGE BEHAELTER (OHNE STAHLKÄESTEN)	1000 DM			7 494	6 074		60 074
		T			25 652	20 295		197 216
		1000 DM			9 775	10 941		72 469
					30 384	31 737		241 013
38 431	MOEBEL AUS STAHL- U. NE-METALLROHREN SOWIE -PROFILIEN (OHNE MEDIZINISCH-CHIRURGISCHE MOEBEL, DENTALSTUEHLE U. Ä.)	T			10 005	9 366		81 557
38 903	BUERO- U. SCHULMOEBEL AUS METALL	1000 DM			66 799	64 595		534 240
38 437	LUFT- U. KRAFTFAHRZEUGSITZE AUS METALL	T			.	.		.
		1000 DM			.	.		.
38 904	BUERO-, SCHUL- U. SONSTIGE SITZMOEBEL SO- WIE ANDERE WOHNSITZMOEBEL (OHNE POLSTER- MOEBEL)	T			8 929	8 039		78 692
		1000 DM			108 588	107 077		1 000 317
38 905	GARTENBÄNKE, GARTEN-, CAMPING- U. TER- RASSENSTUEHLE, ANDERE WOHNMÖBEL, BÜGEL- TISCHE U. SONSTIGE MOEBEL AUS METALL	T			7 846	9 266		86 390
		1000 DM			67 793	71 039		739 441
38 440	STAHL- U. NE-METALLBLECHEINRICHTUNGEN	T			.	.		.
38 441	FACHBODENREGALE ÜBER 4M HOHE U. PALETTEN- REGALE	1000 DM			8 907	7 509		74 930
38 442	KLEIDERSCHRÄNKE AUS METALL	T			27 020	21 286		215 909
38 443	WERKZEUGSCHRÄNKE AUS METALL	1000 DM			.	.		.
38 444	SPELTISCHE AUS METALL (OHNE LABORSPEL- EINRICHTUNGEN)	T			.	.		.
38 445	SPEZIALEINRICHTUNGEN AUS METALL FÜR LABO- RATORIEN	1000 DM			.	.		.
38 906	GERÄTE U. BEDARFSARTIKEL AUS NE-METALL	T			.	.		.
38 446	KOCH-, BACK-, BRAT- U.Ä. GESCHIRR FÜR DEN HAUSHALT	1000 DM			.	.		.
38 447	GROSSKÜCHENGESCHIRR	T			.	.		.
38 907	SONSTIGE HAUSWIRTSCHAFTS-, HYGIENE- UND TOILETTENARTIKEL	1000 DM			.	.		.
38 908	TYPENSCHILDER, SKALEN, FRONTBLENDEN, SCHALTBILDER, ZAHLEN U. BUCHSTABEN AUS NE-METALL	T			.	.		.
38 448	HAUS- U. WANDVERKLEIDUNGEN AUS ALUMINIUM	1000 DM			.	.		.
38 452	ROLLÄDEN (OHNE ROLLTÖRE), SCHEREN- U. ROLLGITTER AUS ALUMINIUM	T			.	.		.
38 450	JALOUSIEN AUS ALUMINIUM	1000 DM			.	.		.

8 PRODUKTION AUSGEWAHLTER ERZEUGNISSE - FRUEHERES BUNDESGBIET

EB.-NR.	ERZEUGNIS	EINHEIT	1992		1993		JAN. BIS	AUG.
			JULI	AUGUST	JULI	AUGUST	1992	1993
38 462	PANZERSCHRAENKE, TUEREN U. FAECHER FUEER STAHLKAMMERN	T 1000 DM			.	.		.
38 463	STUFENLEITERN U. TRITTSCHEMEL	T 1000 DM			.	.		.
38 464	METALLSCHLAEUCHE U. BIEGSAME WELLEN	T 1000 DM			.	.		.
38 465	DREI- U. MEHRRADRIGE HANDTRANSPORTGERAETE BIS 1 T TRAGKRAFT	T 1000 DM			.	.		.
38 466	LAUFRAEDER, -ROLLEN, SOWIE TEILE AUS METALL FUEER HANDTRANSPORTGERAETE	T 1000 DM			.	.		.
38 467	FEINSTBLECHPACKUNGEN FUEER NAHRUNGSMITTEL, GETRAENKE, TABAKWAREN (AUS STAHL)	T 1000 DM			.	.		.
38 468	FEINSTBLECHPACKUNGEN FUEER FARBEN, LACKE UND VERWANDTE ERZEUGNISSE (AUS STAHL)	T 1000 DM			.	.		.
38 470	DRUCKZERSTAEUBERDOSEN (AEROSOLDOSSEN) UND FEINSTBLECHVERSCHLUESSE FUEER SONSTIGE VERPACKUNGEN (AUS STAHL)	T 1000 DM			.	.		.
38 513	SCHLOESSER, VERSCHLUESSE U. VERSCHLUSSBUEGEL MIT SCHLOSS, SOWIE BESCHLAEGE AUS KUNSTSTOFF U. METALL FUEER KOFFER, MAPPEN U. TAESCHNERWAREN	1000 DM			.	.		.
38 531	LAUFRAEDER ODER -ROLLEN AUS METALL FUEER MOEBEL U. APPARATE	T 1000 DM			.	.		.
38 533	MOEBELBESCHLAEGE AUS HOLZ U. KUNSTSTOFF	1000 DM			.	.		.
38 541	TUERSCHLOESSER FUEER SCHLIESSZYLINDER, VOR-GERICHTET	T 1000 DM			.	.		.
38 542	EINSTECK- U. TUERSCHLOESSER SONSTIGER ART	T 1000 DM			1 766 19 027	1 698 19 117		13 969 155 147
38 544	AUTOMATISCHE TUERSCHLIESSER	T 1000 DM			.	.		.
38 909	KRAFTFAHRZEUGSCHLOESSER U. -BESCHLAEGE	T 1000 DM			.	.		.
38 574	DREH-, KIPP- U. DREHKIPPBAUBESCHLAEGE, GANZ ODER UEBERWIEGEND AUS STAHL	T 1000 DM			.	.		.
38 575	TUERGRIFFE, -KNOEPFE U. ZUGEOERIGE BESCHLAEGE	1000 DM			.	.		.
38 711	MESSER MIT FESTSTEHENDER KLINGE	1000 ST 1000 DM			.	.		.
38 715	SCHEREN U. SCHERENBLAETTER	1000 ST 1000 DM			.	.		.
38 716	RASIERKLINGEN (EINSCHL. EINWEGRASIERAPPARATEN) U. EINZELNE GRIFFE U. KLINGEN	1000 DM			.	.		.
38 741	BESTECKE U. AEHNLICHE TISCHGERAETE	1000 DM			.	.		.
38 816	PERSONEN- U. HAUSHALTSWAAGEN	1000 ST 1000 DM			.	.		.
38 821	TAFELGESCHIRR U. AEHNLICHE ARTIKEL FUEER DEN TISCHGEBRAUCH	1000 DM			.	.		.
38 823	GALANTERIEWAREN AUS UNEDLEN METALLEN	1000 DM			.	.		.
38 834	DATUMSTEMPEL-, NUMMERNSTEMPEL-, ETIKETTIER-APPARATE U.AE. WAREN FUEER DEN HANDBEGRABUCH	1000 DM			.	.		.
38 845	ANDERE HAUSHIRTSCHAFTSARTIKEL, Z.B. KOHLEN- U. WASSEREIMER, KOERBE, VOGELKAEFIGE UND AE. KLEINKAEFIGE AUS EISEN- ODER STAHL- DRAHT	T 1000 DM			2 315 21 244	2 151 19 618		21 976 186 247
38 853	FOLIEN U. DUENNE BAENDER AUS ALUMINIUM MIT EINER DICKE BIS 0,2 MM	T 1000 DM			.	.		.
38 856	TUBEN AUS ALUMINIUM	T 1000 DM			.	.		.
38 857	DRUCKZERSTAEUBERDOSEN (AEROSOLDOSSEN) AUS ALUMINIUM	T 1000 DM			.	.		.
38 870	DRUCKKNOEPFE U. TEILE DAVON	1000 DM			.	.		.
38 872	NAEHMASCHINENNADELN	1000 DM			.	.		.

8 PRODUKTION AUSGEWAHLTER ERZEUGNISSE - FRUEHERES BUNDESGBEIT

EB.-NR.	ERZEUGNIS	EINHEIT	1992		1993		JAN. 81S	AUG.
			JULI	AUGUST	JULI	AUGUST	1992	1993
38 874	REISSVERSCHLUESSE MIT ZAEHNEN AUS UNEDLEN METALLEN	1000 M 1000 DM			.	.		.
38 878	METALLKURZWAREN (LAUFROLLENGARNITUREN, SCHLITZROHRE U. ANDERES BEFESTIGUNGSMATERIAL FUEER GARDINEN, KLEIDERHAKEN, HUTHALTER U.AE.)	1000 DM			12 188	13 589		115 655
38 879	STIFTE, NAEDEL, REISSNAEGEL, KRAMPEN, GEWELTE ODER ABGESCHRAEGTE KLAMMERN U.AE.	1000 DM			.	.		.
38 899	PRESS-, ZIEH- U. STANZTEILE AUS EISEN ODER STAHL MIT EINEM STUECKGEWICHT UNTER 50 G (OHNE SOLCHE FUEER ELEKTROTECHNISCHE ERZEUGNISSE)	1000 DM			201 650	194 335		1 697 279
CHEMISCHE ERZEUGNISSE								
41 111	CHLOR	T *			.	.		.
41 137	RUSS	1000 DM			.	.		.
41 140	PHOSPHOR	T *			.	.		.
41 153	SAUERSTOFF 1)	1000 M3*			420 300	426 695		3 177 793
41 211	SALZSAEURE, CHLORWASSERSTOFF (GASFOERMIG ODER FLUESSIG), BER. AUF HCL	T *			75 608	58 850		516 992
41 229	SCHWEFELSAEURE, EINSCHL. OLEUM, BER. AUF SO3	1000 T *			224	230		1 811
41 231	SALPETERSAEURE, BER. AUF N	T *			19 342	16 454		165 813
41 240	OXIDE U. SAUERSTOFFSAEUREN DES PHOSPHORS, BER. AUF P2O5	T *			.	.		.
41 293	SILICIUMDIOXID (KIESELSAEUREANHYDRID), BER. AUF SiO2	T *			.	.		.
41 420	SYNTHESEAMMONIAK (PRIMAERSTICKSTOFF), BER. AUF N	T *			114 525	.		.
41 461	NATRIUMHYDROXID (AETZNATRON U. NATRONLAUGE), BER. AUF NaOH	T *			245 248	232 589		1 964 987
41 491	ALUMINIUMOXID (CALCINIERTE TONERDE), BER. AUF AL2O3	T *			75 814	75 827		571 466
41 492	ALUMINIUMHYDROXID (TONERDEHYDRAT), BER. AUF AL2O3	T *			95 113	93 128		740 011
41 495	ELEKTROKORUND	1000 DM			.	.		.
41 522	CHLORIDE U. OXYCHLORIDE DER METALLE 2)	T *			28 813	.		.
41 545	NATRIUMSULFAT (CALCINIERT U. KRISTALLISIERT), BER. AUF Na2SO4	T *			6 779	6 506		59 555
41 571	PHOSPHATE U. POLYPHOSPHATE 3), BER. AUF P2O5	1000 DM			.	.		.
41 593	NATRIUMCARBONAT (SODA), BER. AUF Na2CO3	T *			.	.		.
41 910	EDELMETALLE, KOLLOID; EDELMETALLAMALGAME, -SALZE, CHEMISCHE EDELMETALLVERBINDUNGEN	1000 DM			.	.		.
41 972	CARBIDE	T *			.	.		.
41 996	AKTIVIERTE NATUERLICHE MINERALISCHE STOFFE (OHNE AKTIVKOHLE)	T 1000 DM			.	.		.
42 211	ETHEN (ETHYLEN), BER. AUF 100 VH	T *			.	.		.
42 212	PROPEN (PROPYLEN), BER. AUF 100 VH	T *			.	.		.
42 213	BUTADIEN, BUTENE (BUTYLENE), BER. AUF 100 VH	T *			.	.		.
42 214	ETHIN (ACETYLEN) IN JEDER FORM	T *			.	.		.
42 241	REINBENZOLE, BER. AUF 100 VH	T *			.	.		.
42 242	REINTOLUOLE, BER. AUF 100 VH	T *			.	.		.
42 243	REINXYLOLE, BER. AUF 100 VH	T *			.	.		.
42 272	1,2-DICHLORETHAN (ETHYLENDICHLORID), BER. AUF 100 VH	T *			.	.		.
42 277	VINYL- U. VINYLIDENCHLORID, MONOMER, BER. AUF 100 VH	T *			.	.		.
42 311	METHANOL, BER. AUF 100 VH	T *			.	.		.
42 313	ETHANOL, SYNTHETISCH U. AUS ABLAUGEN DER SULFITZELLSTOFFPRODUKTION, BER. AUF 100 VH	T *			.	.		.
42 327	DREI- U. HOEHERWERTIGE ALKOHOLE	T *			.	.		.
42 422	PHENOL, BER. AUF 100 VH	T *			.	.		.
42 511	ETHYLENOXID, BER. AUF 100 VH	T *			.	.		.
42 512	PROPYLENOXID, BER. AUF 100 VH	T *			.	.		.
42 551	METHANAL (FORMALDEHYD), BER. AUF 100 VH	T *			.	.		.
42 554	ETHANAL (ACETALDEHYD), BER. AUF 100 VH	T *			.	.		.
42 613	ESSIGSAEURE, BER. AUF 100 VH	T *			.	.		.
42 618	WEICHMACHER, AUF FETTSAEURE-, PHTHALSAEURE- U. PHOSPHORSAEUREBASIS, BER. AUF 100 VH	T *			.	.		.
42 634	PHTHALSAEUREANHYDRID, BER. AUF 100 VH	T *			.	.		.
42 727	AROMATISCHE MONO- U. POLYAMINE U. IHRE DERIVATE; SALZE DIESER ERZEUGNISSE	T *			.	.		.
42 756	AMINE MIT SAUERSTOFFFUNKTION	T *			.	.		.
42 758	ACRYLNITRIL, MONOMER, BER. AUF 100 VH	T *			.	.		.
42 912	ORGANISCHE THIOVERBINDUNGEN (ART ANGEBEN)	T *			.	.		.
42 963	TECHNISCHE FETTSAEUREN (OHNE CHEMISCH EINHEITLICHE)	T *			.	.		.
42 971	NATUERLICHE ETHERISCHE OELE U. RIECHSTOFFE U.AE. (OHNE ESSENZEN U. AROMEN FUEER DAS ERNAEHRUNGSGEWERBE)	T *			.	.		.

1) GEMESSEN UNTER NORMALDRUCK BEI 20 GRAD C.- 2) OHNE NATUERLICHES KALIUM- U. NATRIUMCHLORID SOWIE OHNE PFLANZENBEHANDLUNGSMITTEL.- 3) OHNE DUENGEMITTEL.

8 PRODUKTION AUSGEWAHLTER ERZEUGNISSE - FRUEHERES BUNDESGBEIT

EB.-NR.	ERZEUGNIS	EINHEIT	1992		1993		JAN. BIS 1992	AUG. 1993
			JULI	AUGUST	JULI	AUGUST		
	EINNAHRSTOFFDUENGER (OHNE KALI)							
43 111	STICKSTOFFHALTIGE, BER. AUF N AUS SYNTHETISCHEM AMMONIAK U. AUS KOKE- REIEN U. GASWERKEN 1)	T *						
43 114	CALCIUMCYANAMID (KALKSTICKSTOFF) 1)	T *						
	PHOSPHATHALTIGE, BER. AUF P2O5							
43 116	SUPERPHOSPHATE, TRIPLE-SUPERPHOSPHAT 2)	T *						
43 118	THOMASPHOSPHAT 2)	T *						
43 120	ANDERE PHOSPHATHALTIGE EINNAHRSTOFFDUEN- GER (ART ANGEBEN) 2)	T *						
	MEHRNAHRSTOFFDUENGER							
43 140	KOMPLEXDUENGER	T						
43 141	STICKSTOFF-ANTEIL 3)	T			34 455	37 559		311 557
43 142	PHOSPHAT-ANTEIL 4)	T						
43 143	KALI-ANTEIL 5)	T			128 274	78 391		1 271 607
43 145	ANDERE MEHRNAHRSTOFFDUENGER	T						
	PFLANZENBEHANDLUNGS- U. SCHAEDELINGS- BEKAEMPFUNGSMITTEL 6)							
43 411	ORGANISCHE PHOSPHORVERBINDUNGEN ALS INSEKTIZIDE U. AKARIZIDE	T						
		1000 DM						
43 414	FUNGIZIDE	T						
		1000 DM						
43 417	HERBIZIDE	T						
		1000 DM						
44 121	KONDENSATIONS-, POLYKONDENSATIONS- U. POLY- ADDITIONSPRODUKTE FUER DIE CHEMIEFASER- HERSTELLUNG 7)	T *						
44 123	LACKKUNSTHARZE AUF PHENOL-, KRESOL- U. XYLENOLBASIS 7)	T *						
44 124	AMINOHARZE U. POLYURETHANE, IN PRIMAER- FORMEN 7)	T *			100 870	88 651		903 305
44 127	POLYETHER, EPOXIDHARZE, POLYESTER, POLY- AMIDE 7)	T *			134 187	114 946		897 197
44 128	SILICONE 7)	T *						
44 140	POLYPROPYLEN U. SONSTIGE POLYOLEFINE (OHNE HALOGENIERTE POLYOLEFINE) 7)	T *						
44 141	POLYMERISATIONS- U. MISCHPOLYMERISATIONSPRO- DUKTE FUER DIE CHEMIEFASERHERSTELLUNG 7)	T *						
44 142	POLYETHYLEN 7)	T *						
44 144	POLYSTYROL 7)	T *						
44 145	STYROL-COPOLYMERE 7)	T *						
44 146	POLYVINYLCHLORID 7)	T *						
44 148	POLYVINYLACETAT 7)	T *						
44 149	VINYLAETAT-COPOLYMERE (OHNE VINYLCHLORID- VINYLAETAT-COPOLYMERE) 7)	T *			6 206	5 994		49 282
44 150	VINYLCHLORID-COPOLYMERE 7)	T *			19 742	17 832		139 532
44 151	ACRYLPOLYMERE 7)	T *						
44 152	ACRYL-COPOLYMERE 7)	T *						
44 172	FOLIEN AUS REGENERIERTER CELLULOSE (ZELL- GLAS) 7)	T *						
44 178	CELLULOSEACETATE U. MISCHESTER 7)	T *						
44 179	CELLULOSEETHER, CARBOXYMETHYLCELLULOSE UND CELLULOSEPROPIONAT 7)	T *						
44 196	NATUERLICHE POLYMERE U. MODIFIZIERTE NA- TUERLICHE POLYMERE, Z.B. ALGINSAEURE, GE- HAERTETE EIWISSSTOFFE, CHEMISCHE DERIVATE VON NATURKAUTSCHUK, KUNSTHORN 7)	T *						
44 197	KUNSTSTOFFREGENERATE, AUFGEARBEITETE REST- STOFFE AUS KUNSTSTOFFERZEUGNISSEN 7)	T *						
44 520	SYNTHETISCHER LATEX, BER. AUF TROCKEN- SUBSTANZ	T *			19 430	16 174		149 670
44 551	SYNTHETISCHER KAUTSCHUK U. FAKTIS, FEST, BER. AUF TROCKENSUBSTANZ	T *						
45 110	CELLULOSISCHE SPINNFAERN	T *						
45 150	CELLULOSISCHE FILAMENTGARNE	T *						
45 519	SYNTHETISCHE SPINNFAERN	T *						
45 551	SYNTHETISCHE FILAMENTGARNE	T *						
46 175	SYNTHETISCHE ORGANISCHE FARBSTOFFE	T						
		1000 DM						
46 429	LACKE, OEL-, LEIM-, WASSER-, DISPERSIONS- FARBEN U. A.; KUNSTSTOFFPUTZE; SPACHTEL	T			134 676	132 806		980 969
		1000 DM			645 314	625 864		4 787 147
46 450	VERDUENNUNGEN	T			11 748	11 336		90 072
		1000 DM			33 945	31 730		268 218
46 721	ZUBEREITETE PIGMENTE, TRUEBUNGSMITTEL, FAR- BEN; SCHMELZGLASUREN U.A. VERGLASBARE MASSEN	T						
		1000 DM						
46 731	DRUCKFARBEN FUER GRAFISCHE ZWECKE	T						
		1000 DM						
47 199	VITAMINE, HORMONE, ALKALOIDE, GLYKOSIDE, ANTIBIOTIKA, ZUBEREITETE DROGEN	1000 DM			184 196	208 543		1 641 156
47 478	ARZNEIWAREN U. HORMONELLE CONTRACEPTIVA	1000 DM			1 922 010	1 825 252		14 815 866
47 946	CHIRURGISCHES NAHTMATERIAL (STERIL)	1000 DM						
47 971	DESINFektionsMITTEL	1000 DM						

1) ABSATZPRODUKTION IN EB-NR. 43 141 ENTHALTEN.- 2) ABSATZPRODUKTION IN EB-NR. 43 142 ENTHALTEN.- 3) ENTHAEHLT AUCH ABSATZPRODUKTION AUS EB-NR. 43 111, 43 114.- 4) ENTHAEHLT AUCH ABSATZPRODUKTION AUS EB-NR. 43 116, 43 118 UND 43 120.- 5) ENTHAEHLT AUCH ABSATZPRODUKTION AUS EB-NR. 21 531 UND 21 539.- 6) AUCH ZUBEREITUNGEN UND VORMISCHUNGEN. FALLS DIESE ERZEUGNISSE NUR ABGEPAKKT ODER NUR MIT UNWIRKSAMEN STOFFEN VERMISCHT 92% VERDUELT WERDEN, SIND SIE NICHT ENTHALTEN.- 7) ANTEIL DER PRIMAERPRODUKTION IN JEDER FORM (PULVER, KOERNER, BLOECKE, PLATTEN, DISPERSIONEN, LOESUNGEN U.AE.) EINSCHL. FUELLSTOFFE BEI FORMMASSEN, ABER OHNE ANDEPE ZUBAETZE (Z.B. LOESUNGS- UND DISPERSIONSMITTEL, WEICHMACHER) VOR ABGABE ZUR WEITERVERARBEITUNG IM GLEICHEN ODER FREMDEN UNTERNEHMEN.

8 PRODUKTION AUSGEWAHLTER ERZEUGNISSE - FRUEHERES BUNDESGBIET

EB.-NR.	ERZEUGNIS	EINHEIT	1992		1993		JAN. BIS 1992	AUG. 1993
			JULI	AUGUST	JULI	AUGUST		
49 122	GELATINE (OHNE GEFORMTE WAREN AUS NICHT GE- HAERTETER GELATINE U. GELATINEDERIVATE)	T 1000 DM
49 170	SYNTHETISCHE KLEBSTOFFE 1)	T 1000 DM	23 828	22 609	101 198	95 441	199 980	843 522
49 219	GERBSTOFFE	T 1000 DM
49 224	LEDERIMPRAGNIER- U. LEDERZURICHTEMITTEL	T 1000 DM
49 278	ORGANISCHE GRENZFLAECHEAKTIVE STOFFE UND ZUBEREITUNGEN, BER. AUF 100 VH AKTIV- SUBSTANZ (OHNE SEIFEN SOWIE WASCH-, SPUEL- U. REINIGUNGSMITTEL)	T 1000 DM
49 331	INDUSTRIEREINIGER	T 1000 DM	63 251	60 223	39 441	37 099	483 682	289 833
49 370	FEIN- U. LABORCHEMIKALIEN	T 1000 DM	77 263	74 547	581	508	600 605	4 141
49 380	KAUSCHUKHILFSMITTEL 2)	T 1000 DM	70 083	68 600	.	.	535 541	.
49 419	BITUMEN-DACH- U. -DICHTUNGSMATERIALIEN	T 1000 M2	22 208	24 291	93 932	99 554	148 784	625 718
49 429	BAUTENSCHUTZMITTEL U. VERWANDTE ERZEUGNISSE	T 1000 DM	85 293	68 881	203 741	199 309	469 550	1 450 959
49 450	ISOLIERMASSEN FUER DIE ELEKTROTECHNIK	T 1000 DM
49 529	FOTOCHEMISCHE ERZEUGNISSE, NICHT BELICHTET	T 1000 DM
49 531	VORBESCHICHTETE (SENSIBILISIERTE) DRUCKFOR- MEN, NICHT BELICHTET	T 1000 DM
49 550	UNBESPIELTE MAGNETTONBAENDER U. MAGNETTON- FILME SOWIE ANDERE UNBESPIELTE MAGNETO- GRAMMTRAEGER	T 1000 DM
49 611	FEIN- U. MEDIZINALESEIFEN	T 1000 DM
49 660	VOLL- U. HAUPTWASCHMITTEL	T 1000 DM	42 870	41 728	155 888	152 488	366 366	1 332 931
49 663	SPEZIAL- U. FEINWASCHMITTEL (PULVERFOERMIG U. FLUESSIG)	T 1000 DM	5 439	5 050	23 004	22 063	55 883	256 240
49 664	WAESCHWEICHSPUELMITTEL	T 1000 DM
49 665	GESCHIRRSPUELMITTEL	T 1000 DM	20 709	18 739	48 449	47 952	165 896	398 149
49 666	FLUESSIGE HAUSHALTSREINIGUNGSMITTEL AUF DER BASIS GRENZFLAECHEAKTIVER STOFFE	T 1000 DM
49 667	SCHEUERMITTEL	T 1000 DM
49 711	KOELNISCH-, LAVENDEL- U.A. DUFTWAESSER	T 1000 DM
49 715	RASIERWAESSER	T 1000 DM
49 731	SONNENSCHUTZMITTEL	T 1000 DM
49 739	SONSTIGE HAUTPFLEGEMITTEL	T 1000 DM	6 588	5 969	162 978	145 523	50 562	1 291 578
49 751	ZAHNPASTEN, -SEIFEN, -PULVER	T 1000 DM
49 755	ZAHN- U. MUNDWAESSER SOWIE MITTEL Z. REINI- GUNG U. BEFESTIGUNG VON KUESTL. GEBISSEN	T 1000 DM
49 761	KOPF- U. HAARWAESSER	T 1000 DM
49 762	FLUESSIGE HAARWASCHMITTEL	T 1000 DM
49 763	HAARSPRAYS	T 1000 DM
49 764	HAARFESTIGER (AUCH TOENEND)	T 1000 DM
49 765	HAARFARBEN, -BLEICHMITTEL U. -TOENUNGEN 3)	T 1000 DM
49 780	BADEZUSATZMITTEL	T 1000 DM	13 802	13 484	83 257	79 581	104 573	615 693
49 791	DESODORANTIEN FUER DIE KOERPERPFLEGE 4)	T 1000 DM
49 819	SELBSTKLEBEBAENDER 5)	T 1000 DM
49 851	BLEI-, FARB- U. KOPIERSTIFTE	GROS 1000 DM	313 279	230 083	12 571	9 376	2 069 689	87 246
49 853	FARBBAENDER	1000 ST*
49 856	KOEHLEPAPIER FUER EIN- U. MEHRMALIGE BE- NUTZUNG	T 1000 DM
49 859	PRAEPARIERTE DURCHSCHREIBEPAPIERE	T 1000 DM
49 915	SELBSTGLAENZENDE FUSSBODENPFLEGEMITTEL	T 1000 DM
49 916	FENSTER- U. HERDPUTZMITTEL	T 1000 DM
49 918	ROHR- U. WC-REINIGER	T 1000 DM
49 931	KONSERVIERUNGSMITTEL	T 1000 DM
49 973	ZUENDHOELZER 6)	KISTE 1000 DM
49 991	KERZEN ALLER ART	T 1000 DM	5 865	6 532	28 238	30 699	47 852	237 371

1) OHNE KAUSCHUKKLEBSTOFFE.- 2) OHNE KONSERVIERUNGSSOFFE.- 3) OHNE TOENENDE HAARFESTIGER U. -SHAMPOOS.- 4) OHNE DESODORIERENDE SEIFEN U. PUDER.- 5) OHNE GUMMIERTES U.AE. PAPIER.- 6) KISTE MIT ETWA 500 000 HOELZERN.

8 PRODUKTION AUSGEWAHLTER ERZEUGNISSE - FRUEHERES BUNDESGBIET

EB.-NR.	ERZEUGNIS	EINHEIT	1992		1993		JAN. BIS	AUG.
			JULI	AUGUST	JULI	AUGUST		
BUEROMASCHINEN; DATENVERARBEITUNGSGERAETE								
U. -EINRICHTUNGEN								
50 115	SCHREIB- U. TEXTVERARBEITUNGSMASCHINEN	T 1000 DM			.	.		.
50 132	RECHEN-, ABRECHNUNGSMASCHINEN, REGISTRIER- KASSEN	T 1000 DM			.	.		.
50 138	ZUBEHOER, EINZEL- U. ERSATZTEILE FUER RECHEN-, ABRECHNUNGSMASCHINEN U. RE- GISTRIERKASSEN	T 1000 DM			.	.		.
50 170	VERVIELFAELTIGUNGS- U. LICHTPAUSMASCHINEN (EINSCHL. LICHTPAUSAUTOMATEN OHNE KOPIER- MASCHINEN U. -APPARATE FUER FOTO- U. VER- VIELFAELTIGUNGSZWECKE)	T 1000 DM			.	.		.
50 199	ANDERE BUEROMASCHINEN Z.B. ADRESSIER- U. ADRESSENPRAEAGEMASCHI- NEN, POSTBEARBEITUNGSMASCHINEN, GELD- SORTIER-, -ZAEHL- U. -EINWICKELMASCHINEN	1000 DM			.	.		.
50 507	LEITERPLATTEN, BESTUECKT FUER DATENVERARBEI- TUNGSGERAETE	T 1000 DM			.	.		.
50 508	SONSTIGES ZUBEHOER, EINZEL- U. ERSATZTEILE ZU GERAETEN U. EINRICHTUNGEN FUER DIE DATENVERARBEITUNG A.N.G.	1000 DM			.	.		.
50 511	KOMPAKTEINHEITEN	1000 DM			.	.		.
50 512	ZENTRALEINHEITEN U. PROZESSOREN	1000 DM			.	.		.
50 513	MAGNETPLATTEN U. BANDSPEICHEREINHEITEN, SONSTIGE SPEICHEREINHEITEN Z.B. OPTISCHE SPEICHER	1000 DM			.	.		.
50 516	NICHT IN EINEM GEHAEUSE ZUSAMMENGEFASSTE PERIPHERE EINHEITEN, EIN- UND/ODER AUSGABE- GERAETE	1000 DM			.	.		.
FEINKERAMISCHE ERZEUGNISSE								
GESCHIRR, HAUSHALTSGERAETE, TOILETTEN- GEGENSTAENDE AUS PORZELLAN								
51 111	UNDEKORIERT 1)	T 1000 DM			.	.		.
51 115	DEKORIERT (GEMALT) 2) STEINGUT BZW. STEINGUTAEHNlichem MATERIAL	1000 DM			55 290	50 784		476 877
51 311	UNDEKORIERT 1)	T 1000 DM			.	.		.
51 315	DEKORIERT 2)	1000 DM			1 640	2 168		23 168
51 322	FEINSTEINZEUG, GRAUBLAUEM ODER BRAUNEM STEINZEUG, UNDEKORIERT 1)	T 1000 DM			.	.		.
51 361	FIGUREN, PHANTASIE-, EINRICHTUNGS-, SCHMUCK- U. ZIERGEGENSTAENDE AUS STEINGUT BZW. STEINGUTAEHNlichem MATERIAL, UNDEKORIERT 1)	T 1000 DM			.	.		.
51 551	KERAMISCHE INSTALLATIONS- GEGENSTAENDE FUER SANITAERE ODER HYGIENISCHE ZWECKE	T 1000 DM			.	.		.
51 611	ISOLATOREN AUS PORZELLAN, STEATIT U. ANDEREN KERAMISCHEN STOFFEN, MIT U. OHNE METALLTEILE	T 1000 DM			.	.		.
51 619	ISOLIERTEILE AUS KERAMISCHEN STOFFEN FUER ELEKTRISCHE INSTALLATION	T 1000 DM			1 132 18 989	977 16 797		9 084 154 628
51 711	WAND- U. BODENFLIESEN GLASIERT	1000 M2 1000 DM			.	.		.
51 714	UNGLASIERT	1000 M2 1000 DM			.	.		.
GLAS U. GLASHAREN								
52 112	FENSTERGLAS, UNGEFAERBT ODER GEFAERBT	1000 M2*			.	.		.
52 114	FLOATGLAS (SPIEGELGLAS), UNGEFAERBT ODER GEFAERBT	1000 M2* 1000 M2			.	.		.
52 116	GUSSGLAS, GEFAERBT	1000 M2 1000 DM			.	.		.
52 119	SPEZIALFLACHGLAS U. SONSTIGES FLACHGLAS	T *			.	.		.
52 212	KONSERVENGLAESER	T 1000 DM			.	.		.
52 213	GETRAENKEFLASCHEN AB 150 CM3 INHALT	T 1000 DM			260 587 156 682	267 232 157 014		1 989 542 1 186 144
52 218	WIRTSCHAFTSGLAS U. BLEIKRISTALL GLASKOLBEN	T *			.	.		.
52 223	WIRTSCHAFTSGLAS (EINSCHL. KELCHGLAS) UNTER 24 VH BLEIOXIDGEGHALT	T 1000 DM			6 913 37 940	5 858 29 578		57 198 337 192
52 224	BLEIKRISTALL (EINSCHL. KELCHGLAS) AB 24 VH BLEIOXIDGEGHALT	T *			1 470	1 530		13 410

1) UNDEKORIERTER ERZEUGNISSE SIND, GLEICHGUELTIG OB UNMITTELBAR ZUM ABSATZ ODER NOCH ZUR DEKORIERUNG IM GLEICHEN UNTERNEHMEN BESTIMMT, INSGESAMT IN MENGE U. WERT ANGEZEIGT. UNDEKORIERTER ERZEUGNISSE, DIE AN EINEN FREMDEN BETRIEB UNBERECHNET ZUR DEKORIERUNG GELIEFERT WERDEN, SIND ENTHALTEN.- 2) NUR DIE WERTSTIEGERUNG GEGENUEBER DER UNDEKORIERTEN WARE.

8 PRODUKTION AUSGEWAHLTER ERZEUGNISSE - FRUEHERES BUNDESGBEIT

EB.-NR.	ERZEUGNIS	EINHEIT	1992		1993		JAN. BIS	AUG.
			JULI	AUGUST	JULI	AUGUST	1992	1993
52 228	ROEHREN	T 1000 DM			5 410 23 901	4 601 22 350		46 085 198 036
52 311	LABORATORIUMSGERAETE	1000 ST 1000 DM			1 300 10 260	1 300 9 262		12 524 81 666
52 371	SONSTIGES VERARBEITETES GLAS	1000 DM			44 586	43 944		389 209
52 411	SICHERHEITSGLAS, EIN- U. MEHRSCICHTIG (AUCH BEARBEITET)	1000 M2 1000 DM			1 336 96 301	1 313 95 424		11 901 852 489
52 413	ISOLIERGLAS (AUCH BEARBEITET)	1000 M2 1000 DM			1 639 119 199	1 591 116 269		11 941 868 875
52 415	SPIEGELGLAS, BELEGT	1000 M2*			753	688		6 373
52 714	TEXTILE GLASFASERN U. WAREN DARAUS	T 1000 DM			7 193 51 414	5 629 40 257		57 264 393 539
52 716	NICHTTEXTILE GLASFASERN U. WAREN DARAUS	T 1000 DM			.	.		.
52 718	OPTISCHE GLASFASERN	1000 M 1000 DM			.	.		.
SCHNITTHOLZ, SPERRHOLZ U. SONSTIGES								
BEARBEITETES HOLZ								
SCHNITTHOLZ AUS 1)								
53 161	NADELHOLZ	1000 M3*			879	857		6 295
53 165	LAUBHOLZ	1000 M3*			94	81		817
53 511	SCHAELEFURNIERE	M3 *			15 168	15 697		161 745
53 515	SAEGE- U. MESSERFURNIERE	M3 *			.	.		.
53 611	FURNIERPLATTEN	M3 *			.	.		.
53 612	TISCHLERPLATTEN	M3 *			.	.		.
53 712	HOLZFASERHARTPLATTEN	M3 *			.	.		.
53 814	HOLZSPANPLATTEN	M3 *			.	.		.
53 814	ROH ODER GESCHLIFFEN	M3 *			253 779	342 169		2 815 743
53 815	KUNSTSTOFFBESCHICHTET	M3 *			.	.		.
53 816	FURNIERT U. ANDERE	M3 *			.	.		.
HOLZWAREN								
54 111	SPERRTUEREN (TUERBLAETTER) U. TUERENFERTIG- ELEMENTE MIT FUTTER U. BEKLEIDUNG FUER DEN INNENAUSBAU	1000 ST 1000 DM			705 99 800	672 96 318		5 851 831 081
54 112	FENSTERTUEREN	1000 ST 1000 DM			16 16 888	15 15 797		130 129 878
54 113	FENSTER (AUCH VERGLAST)	1000 ST 1000 DM			263 155 247	265 147 611		2 319 1 221 395
54 114	ROLLAEDEN AUS HOLZ	M2 1000 DM			.	.		.
54 115	TREPPEN	ST 1000 DM			13 335 19 882	13 722 21 032		102 077 152 961
54 116	MOSAIK- U. STABPARKETT; PARKETTDIELEN U. SONSTIGE FERTIGPARKETTELEMENTE	1000 M2 1000 DM			643 27 340	628 27 126		5 611 244 126
54 221	SITZMOEBEL (OHNE SCHUL-, KIRCHEN-, THEATER- U. KINOSITZMOEBEL)	1000 ST 1000 DM			237 52 326	194 47 013		2 264 514 754
54 222	POLSTERMOEBEL (SESSEL, COUCHES, SOFAS, LIEGEN)	1000 ST 1000 DM			487 300 222	464 292 048		5 040 3 070 969
54 223	TISCHE (OHNE BUERO- U. SCHULTISCHE)	1000 ST 1000 DM			158 45 974	149 44 389		1 569 477 731
54 231	KLEIDER- U. WAESCHESCHRAENKE, SPINDE	1000 ST 1000 DM			188 93 413	255 125 787		2 066 1 101 506
54 233	SIDEBOARDS, WOHNZIMMER- U. BUECHERSCHRAENKE (OHNE BUECHERBARS, -VITRINEN U. AE.)	1000 ST 1000 DM			77 53 900	72 65 078		774 652 542
54 234	SCHRANKWAENDE (AUCH ALS RAUMTEILER)	1000 LFD.M 1000 DM			182 100 126	266 133 144		2 206 1 153 446
54 236	KUECHENSCHRAENKE (EINSCHL. EIN- BZW. AN- BAUSCHRAENKE)	1000 ST 1000 DM			1 363 377 013	1 498 399 889		13 973 3 840 709
54 238	BUECHERBARS, -VITRINEN, KOMMODEN	1000 ST 1000 DM			106 34 108	144 44 497		1 249 415 955
54 240	BETTSTELLEN FUER ERWACHSENE	1000 ST 1000 DM			61 25 779	89 36 124		771 312 725
54 245	ERGAENZUNGSMOEBEL	1000 ST 1000 DM			693 96 871	702 88 300		6 321 866 149
54 251	BUEROMOEBEL (SCHREIBTISCHE, SITZMOEBEL U. AE.)	1000 ST 1000 DM			343 185 543	356 177 428		3 502 1 794 517
54 264	LADENEINRICHTUNGEN, SCHAUFENSTERRUECKBAUTEN	1000 DM			138 761	152 324		1 093 693
54 348	VERPACKUNGSKISTEN (AUCH ZIGARRENKISTEN UND ETUIS) U. KISTENGARNITUREN (AUCH KISTEN- TEILE) 2)	1000 M3 1000 DM			41 25 511	43 24 819		318 199 702
54 392	PALETTEN	1000 ST 1000 DM			2 544 34 289	2 370 31 645		19 683 274 913
54 419	LEISTEN U. RAHMEN UEBERWIEGEND AUS HOLZ	1000 DM			84 749	99 475		861 509
54 430	STIELE U. RUNDSTAEBE AUS HOLZ	1000 DM			.	.		.

1) SAEGEWERKE MIT EINEM JAHRESEINSCHNITT AB 1000 M3 RUNDHOLZ.- 2) M3 TATSAECHLICHER HOLZANTEIL AN DER FERTIGEN WARE.

8 PRODUKTION AUSGEWAHLTER ERZEUGNISSE - FRUEHERES BUNDESGBIET

EB.-NR.	ERZEUGNIS	EINHEIT	1992		1993		JAN. BIS	AUG.
			JULI	AUGUST	JULI	AUGUST	1992	1993
54 443	FAHRZEUG- U. BOOTSTEILE AUS HOLZ 1)	M3
54 444	MOEBELBESTANDTEILE AUS HOLZ (OHNE GEDRECHSELTE)	1000 DM
54 483	BETONSCHALUNGSPLETTEN	1000 DM	.	.	51 109	63 715	.	567 221
54 570	HAUSHALTSARTIKEL U. KUECHENGERAETE AUS HOLZ	1000 DM	.	.	3 354	2 811	.	24 859
HOLZSTOFF, ZELLSTOFF, PAPIER U. PAPPE								
55 110	HOLZSTOFF 2)	T *
55 211	PAPIERZELLSTOFF 2)	T *
55 291	GEBLEICHTE LINTERS 2)	T *
55 310	ZEITUNGSDRUCKPAPIER	T *
55 324	DRUCK- U. SCHREIBPAPIER	T *	.	.	345 578	355 119	.	2 728 916
55 341	PACKPAPIER, HERGESTELLT AUS ALTPAPIER (AP) U. AUS ZELLSTOFF (ZP)	T *	.	.	24 740	27 185	.	225 402
55 351	TESTLINER	T *	.	.	60 735	54 412	.	449 962
55 355	AP- WELLENPAPIER (AP-WELLENSTOFF)	T *	.	.	106 578	92 319	.	786 482
55 369	HYGIENEPAPIER	T *	.	.	62 071	59 775	.	487 877
55 398	SONDERPAPIER (OHNE TECHNISCHE SPEZIALSEIDEN)	T *	.	.	111 734	106 476	.	869 597
55 413	MASCHINENGESTRICHER KARTON, NOCH IN DER PAPIERMASCHINE GESTRICHEN	T *
55 417	HOLZKARTON	T *
55 418	GEDECKTER U. UNGEDECKTER GRAUKARTON, BEHAELTERKARTON	T *	.	.	62 055	58 919	.	483 198
PAPIER- U. PAPPEWAREN								
56 111	TAPETEN AUS PAPIER (AUCH KUNSTSTOFFBESCHICHTET, METALLISIERT, MIT TEXTILIEN KASCHIERT U.Ä.)	1000 ST 1000 DM	.	.	7 133 36 946	10 058 48 880	.	84 864 450 846
56 310	PAPIERSAECKE	T
56 311	GESCHAEFTSBUECHER, LERNMITTEL	1000 DM	.	.	7 436	7 462	.	53 568
56 318	KALENDER (OHNE WANDEKALENDER)	1000 DM	.	.	52 303	52 462	.	371 119
56 321	SPITZTUETEN, KREUZBODENBEUTEL, FLACH- U. SEITENFALTENBEUTEL U. Ä.	T 1000 DM	.	.	8 506	8 087	.	70 400
56 322	BUEROHILFSMITTEL	1000 DM	.	.	48 481	46 900	.	402 117
			.	.	43 767	43 931	.	375 300
ZELLSTOFFWATTE, FILTRIERPAPIER- U. KREPP-PAPIERWAREN								
56 341	TOILETTPAPIER (TISSUE, KREPP)	T 1000 DM	.	.	28 938	28 609	.	241 125
56 343	FILTRIERPAPIERWAREN	T 1000 DM	.	.	79 450	76 975	.	662 255
56 344	HYGIENISCHE BINDEN U. TAMPONS, WINDELN FUER KLEINKINDER U.Ä. WAREN	T 1000 DM	.	.	4 678	4 626	.	38 937
56 347	TASCHEN-, KOSMETIK- U. ANDERE KOERPERPFLEGETUECHER	T 1000 DM	.	.	31 966	31 590	.	298 150
56 348	HANDTUECHER	T 1000 DM	.	.	45 726	50 808	.	358 580
56 357	KUECHEN-, HAUSHALTS- U. PUTZTUECHER	T 1000 DM	.	.	280 299	337 212	.	2 241 019
56 358	TISCHTUECHER U. SERVIETTEN	T 1000 DM
56 359	ROLLEN, SPULEN, HUELSEN FUER DIE TEXTILINDUSTRIE; ETIKETTEN, SIEGELMARKEN, KLEBECKEN U. Ä.	T 1000 DM	.	.	4 590	4 433	.	38 268
56 411	WELLPAPPE, IN ROLLEN ODER BOGEN (EINSCHL. ZUSCHNITTEN)	1000 T *	.	.	44 787	45 274	.	361 706
56 415	ERZEUGNISSE AUS WELLPAPPE	1000 T	.	.	155	151	.	1 323
56 499	VERPACKUNGSMITTEL AUS KARTON U. VOLLPAPPE (AUCH BEDRUCKT), DISPLAYS	1000 DM	.	.	214	206	.	1 772
			.	.	329 193	322 569	.	2 839 993
			.	.	118	115	.	976
			.	.	442 052	434 582	.	3 662 154
GUMMIWAREN								
BEREIFUNGEN								
59 125	LAUFDECKEN FUER PERSONENKRAFTWAGEN	1000 ST 1000 DM
59 131	LAUFDECKEN FUER LASTKRAFTWAGEN, OMNIBUSSE U. ERDBEWEGUNGSMASCHINEN	1000 ST 1000 DM	.	.	317	310	.	3 121
59 133	LAUFDECKEN FUER ACKERSCHLEPPER	1000 ST 1000 DM	.	.	77 698	78 506	.	754 438
59 134	LAUFDECKEN FUER SONSTIGE FAHRZEUGE (OHNE HAND- U. INDUSTRIEKARREN, ACKERMASCHINEN U. ACKERWAGEN)	T 1000 DM
59 211	MASCHINENSCHLAEUCHE (AUCH CHIRURGISCHE SCHLAEUCHE), PROFILE U. SCHNUERE	T 1000 DM	.	.	6 038	5 879	.	55 356
59 212	ANDERE SCHLAEUCHE 3)	T 1000 DM	.	.	58 483	57 609	.	552 800
59 213	RAHMEN U. RINGE	T 1000 DM
59 215	KEILRIEMEN	T 1000 DM	.	.	2 978	2 876	.	25 866
59 216	FOERDERGURTE, TRANSPORTBAENDER	T 1000 DM	.	.	55 736	53 117	.	492 168

1) M3 TATSÄCHLICHER HOLZANTEIL AN DER FERTIGEN WARE.- 2) AUF BASIS EINES TROCKENGEWICHTS VON 90 V.H.- 3) OHNE GEWEBTE FEUERLOESCHSCHLAEUCHE.

STBA, FACHSERIE 4, REIHE 2.1

8 PRODUKTION AUSGEWAHLTER ERZEUGNISSE - FRUEHERES BUNDESGBIET

EB.-NR.	ERZEUGNIS	EINHEIT	1992		1993		JAN. BIS	AUG.
			JULI	AUGUST	JULI	AUGUST	1992	1993
59 217	WALZENBEZUEGE	T			.	.		.
59 218	GUMMIMETALLVERBINDUNGEN	1000 DM			4 028	4 594		39 876
		T			76 620	84 658		738 419
59 235	SOHLENPLATTEN U. FORMSOHLEN	T			.	.		.
		1000 DM			.	.		.
59 279	SCHWAMM-, ZELL-, MOOS- U. SCHAUMGUMMI-ARTIKEL	T			.	.		.
		1000 DM			.	.		.
59 298	GUMMIHAARPOLSTER U. KROLLHAAR	T			.	.		.
		1000 DM			.	.		.
	LEDER							
61 219	OBERLEDER	T *			346	322		3 653
61 229	FUTTERLEDER	T *			92	104		782
61 232	POLSTERLEDER	T *			.	.		.
61 239	BEKLEIDUNGS- U. HANDSCHUHELEDER	T *			.	.		.
61 249	GEWICHTSLEDER	T *			.	.		.
	LEDERWAREN U. SCHUHE							
62 162	HANDTASCHEN, PORTEMONNAIES U. ANDERE FEIN-TAESCHNER- U. GALANTERIEWAREN AUS LEDER	1000 DM			61 586	60 079		509 158
62 176	FEINSATTLERWAREN	1000 DM			24 120	23 461		214 160
62 271	SATTLERWAREN (OHNE SOLCHE AUS LEDER ODER REKONSTITUIERTEM LEDER)	1000 DM			17 742	11 789		133 546
62 511	ARBEITSSCHUHE U. -STIEFEL MIT OBERTEIL AUS LEDER	1000 PAAR			213	268		2 313
		1000 DM			15 097	17 274		154 679
	STRASSENSCHUHE U. -STIEFEL MIT OBERTEIL AUS LEDER							
62 532	FUER HERREN (AB GROESSE 36)	1000 PAAR			502	599		4 468
		1000 DM			36 499	44 989		312 488
62 534	FUER DAMEN (EINSCHL. GEFUETTERTER SANDALETTEN) (AB GROESSE 36)	1000 PAAR			814	1 210		9 922
		1000 DM			56 575	84 244		647 060
62 539	FUER KINDER U. KLEINKINDER BIS GROESSE 35	1000 PAAR			163	278		1 684
		1000 DM			7 724	13 806		74 717
62 554	HAUSSCHUHE MIT OBERTEIL AUS LEDER, TEXTILIEN U. ANDEREN STOFFEN	1000 PAAR			245	223		2 449
		1000 DM			5 618	4 536		49 315
	TEXTILIEN							
	GARN FUER GEWEBE (OHNE TEPPICH-, BASTFASER- U. HAARGARN) AUS							
63 211	BAUMWOLLE	T *			6 678	7 368		75 179
63 213	WOLLE	T *			.	.		.
63 215	ZELLULOSISCHEN SPINNFASERN	T *			.	.		.
63 218	SYNTHETISCHEN SPINNFASERN	T *			4 826	4 876		54 436
	GARN FUER MASCHENWARE AUS							
63 221	BAUMWOLLE	T *			882	815		10 730
63 223	WOLLE	T *			.	.		.
63 228	SYNTHETISCHEN SPINNFASERN	T *			.	.		.
63 238	GARN FUER TEPPICHE U. FUSSBODENBELAEGE (OHNE BASTFASER- U. HAARGARN) AUS SYNTHETISCHEN SPINNFASERN	T *			.	.		.
63 269	TEXTURIERTES GARN	T *			8 855	8 757		90 062
63 281	NAEKGARN (OHNE HANFNAEKGARN)	T			749	524		5 711
		1000 DM			45 769	33 566		357 605
63 289	HANDSTRICK- U. HANDARBEITSGARN (OHNE MASCHINENSTRICKGARN)	T			.	.		.
		1000 DM			.	.		.
63 567	VLIESTOFFE	T			12 161	10 842		101 657
		1000 DM			115 100	102 904		962 885
63 719	ROHGEWEBE 1)	1000 M2			26 569	29 058		322 611
		1000 DM			58 881	64 278		671 832
63 721	STOFF FUER HERREN- U. KNABEN OBERBEKLEIDUNG, AUCH FUER HERRENBERUFSBEKLEIDUNG (OHNE FUTTERSTOFF)	1000 M2			7 787	10 372		104 641
		1000 DM			69 527	76 607		720 319

1) NUR ROHGEWEBE, DIE ALS SOLCHE ABGESETZT WERDEN.

8 PRODUKTION AUSGEWAHLTER ERZEUGNISSE - FRUEHERES BUNDESGBIET

EB.-NR.	ERZEUGNIS	EINHEIT	1992		1993		JAN. BIS 1992	AUG. 1993
			JULI	AUGUST	JULI	AUGUST		
63 722	STOFF FUER DAMEN-, MAEDCHEN- U. KLEINKINDER- OBERBEKLEIDUNG, AUCH FUER DAMENBERUFSBE- KLEIDUNG (EINSCHL. SCHUERZENSTOFF) (OHNE FUTTERSTOFF)	1000 M2 1000 DM			12 450 82 733	10 975 74 175		125 509 830 251
63 723	SAMT U. PLUESCH FUER BEKLEIDUNG (OHNE SAMTBAENDER)	1000 M2 1000 DM			719 11 004	802 9 897		11 738 153 862
63 726	LEIBWAESCHESTOFF (EINSCHL. HEMDENSTOFF)	1000 M2 1000 DM			.	.		.
63 759	FUTTERSTOFF	1000 M2 1000 DM			.	.		.
63 784	CORD- U. WULSTGEWEBE FUER FAHRRAAD- U. KRAFTFAHRZEUGREIFEN U. AE.	1000 M2 1000 DM			.	.		.
63 821	HAUS-, BETT- U. TISCHWAESCHESTOFF (OHNE FROTTIERGEWEBE) (METERWARE)	1000 M2*			7 159	10 820		84 032
63 823	FROTTIERGEWEBE (METERWARE)	1000 M2*			.	.		.
63 841	MOEBELSTOFF (POLSTERBEZUGSSTOFF) (OHNE SAMT, PLUESCH U. VELOUR)	1000 M2 1000 DM			1 626 23 790	1 543 21 507		16 468 234 467
63 843	SAMT, PLUESCH U. VELOUR FUER MOEBEL (POLSTERBEZUEGE) U. DEKORATION	1000 M2 1000 DM			.	.		.
63 847	DEKORATIONSSTOFF (DICHTES GEWEBE) (OHNE MOEBELSTOFF, SAMT, PLUESCH U. VELOUR U. OHNE UNDICHTEN VORHANGSTOFF)	1000 M2 1000 DM			4 550 32 606	3 073 21 875		40 741 287 013
63 859	GARDINENSTOFF (AUCH UNDICHTER VORHANGSTOFF) (METERWARE)	1000 M2*			9 402	9 309		102 952
	TEPPICHE, LAEUFER U. FUSSBODENBELAG AUS TEXTILEM MATERIAL (OHNE MATTEN) (METERWARE U. ABGEPASST)							
63 861	GEWEBT	1000 M2 1000 DM			.	.		.
63 863	IM TUFTINGVERFAHREN HERGESTELLT (OHNE BADEZIMMERGARNITUREN)	1000 M2 1000 DM			.	.		.
63 865	AUS NADELFILZ BZW. NADELVLIES	1000 M2 1000 DM			.	.		.
63 880	BESCHICHTETE GEWEBE U. ANDERE BESCHICHTETE TEXTILE TRAEGERBAHNEN (OHNE GUMMIERTE GEWEBE)	1000 M2 1000 DM			4 686 39 461	6 762 50 529		55 352 430 064
63 919	GEWIRKTER ODER GESTRIKTER STOFF (OHNE UN- DICHTEN VORHANGSTOFF)	T 1000 DM			3 175 51 494	3 265 52 942		31 776 536 607
63 929	GEWIRKTE ODER GESTRIKTE 1) HERREN OBERBEKLEIDUNG AB GROESSE 38	1000 ST 1000 DM			357 21 354	374 21 728		3 357 169 433
63 939	DAMEN OBERBEKLEIDUNG AB GROESSE 34	1000 ST 1000 DM			1 904 98 518	2 091 104 864		17 326 804 955
63 949	KINDER OBERBEKLEIDUNG (OHNE ERSTLINGS- STRUEMPFE U. -SCHUHE)	1000 ST 1000 DM			1 389 25 718	1 336 25 808		11 071 194 381
63 959	HERRENWAESCHE	1000 ST 1000 DM			1 731 15 211	2 131 21 199		20 746 187 815
63 969	DAMEN- U. KINDERWAESCHE	1000 ST 1000 DM			10 284 73 162	10 804 78 711		109 480 726 397
63 971	HERRENSTRUEMPFE U. -SOCKEN (EINSCHL. SPORTSTRUEMPFFEN)	1000 PAAR 1000 DM			.	.		.
63 977	DAMENFEINSTRUMPFHOSEN AUS GARN BIS 60 DEN, GANZ ODER UEBERWIEGEND AUS SYNTHETISCHEN CHEMIEFASERN	1000 ST 1000 DM			.	.		.
	BEKLEIDUNG 2)							
64 114	HERREN OBERBEKLEIDUNG AB GROESSE 38 ANZUEGE	1000 ST 1000 DM			179 40 887	170 38 352		1 600 363 712
64 115	SAKKOS U. JACKEN (OHNE SKI- U. WINDJACKEN, ANORAKS, BLOUSONS U. AE.)	1000 ST 1000 DM			.	.		.
64 116	HOSEN, LANG (AUCH JEANSHOSEN)	1000 ST 1000 DM			.	.		.

1) OHNE DIE IM BEKLEIDUNGSGEWERBE KONFEKTIONIERTE WIRK- UND STRICKWAREN. - 2) EINSCHLIESSLICH DER VON WEBEREIEN FERTIGGESTELLTEN WAREN, SOWIE SOLCHE AUS ZUGEKAUFTER GEWIRKTER ODER GESTRIKTER METERWARE.

8 PRODUKTION AUSGEWAHLTER ERZEUGNISSE - FRUEHERES BUNDESGBIET

EB.-NR.	ERZEUGNIS	EINHEIT	1992		1993		JAN. BIS	AUG.
			JULI	AUGUST	JULI	AUGUST	1992	1993
64 117	MAENTEL U. UMHAENGE AUS NICHT GUMMIERTEM U. NICHT BESCHICHTETEM GEWEBE	1000 ST 1000 DM			.	.		.
64 131	DAMENOBEBEKLEIDUNG AB GROESSE 34 KOSTUEME (AUCH KOMPLETS)	1000 ST 1000 DM			141 21 988	126 18 526		1 102 156 110
64 132	ROECKE	1000 ST 1000 DM			2 291 117 802	2 100 107 681		17 280 831 756
64 133	HOSEN, LANG (AUCH JEANSHOSEN U. HOSENROECKE)	1000 ST 1000 DM			2 080 91 362	2 104 96 653		16 377 689 742
64 134	BLUSEN (AUCH HEMDBLUSEN)	1000 ST 1000 DM			2 763 123 707	2 383 113 821		22 197 956 542
64 135	KLEIDER	1000 ST 1000 DM			867 97 875	818 96 040		7 830 779 045
64 136	MAENTEL U. UMHAENGE AUS NICHT GUMMIERTEM U. NICHT BESCHICHTETEM GEWEBE	1000 ST 1000 DM			461 76 747	574 100 341		3 232 443 211
64 141	ARBEITS-, BERUFS- U. SPEZIALSCHUTZANZUEGE, EINTEILIG (KOMBINATIONEN) (GENAHT)	1000 ST 1000 DM			137 6 494	112 5 194		1 077 51 665
64 143	ARBEITS-, BERUFS- U. SPEZIALSCHUTZHOSEN (GENAHT) (AUCH LATZHOSEN)	1000 ST 1000 DM			273 8 724	209 7 537		2 267 73 481
64 144	ARBEITS-, BERUFS- U. SPEZIALSCHUTZMAENTEL U. -KITTEL (GENAHT)	1000 ST 1000 DM			149 3 149	133 2 958		1 479 33 402
64 153	WINDJACKEN, ANORAKS, BLOUSONS U. AE.	1000 ST 1000 DM			92 7 855	78 7 065		684 66 807
64 154	BADEANZUEGE FUER DAMEN	1000 ST 1000 DM			.	.		.
64 156	BADEMAENTEL U. SONSTIGE BADE- U. STRANDBE-KLEIDUNG	1000 ST 1000 DM			.	.		.
64 161	VEREDELTE PELZFELLE	1000 ST 1000 DM			.	.		.
64 165	PELZMAENTEL	1000 ST 1000 DM			.	1 402		5 4 609
64 173	LEDERJACKEN, -WESTEN U. -STRICKJACKEN	1000 ST 1000 DM			.	.		.
64 175	LEDERMAENTEL	1000 ST 1000 DM			.	.		.
64 213	OBER- U. FREIZEITHEMDEN (AUCH SPORT-, ARBEITSHEMDEN U. AE.) FUER HERREN	1000 ST 1000 DM			539 16 579	544 17 640		4 518 142 794
64 241	DAMENWAESCHE TAGESWAESCHE (TAGHEMDEN, SCHLUEPFER, UNTER-ROECKE)	1000 ST 1000 DM			686 5 423	714 5 294		6 408 46 180
64 242	NACHTHEMDEN, SCHLAF- U. HAUSANZUEGE	1000 ST 1000 DM			293 8 041	347 8 614		3 113 79 443
64 317	MIEDERWAREN GANZ ODER UEBERWIEGEND AUS SYNTHETISCHEN CHEMIEFASERN BUESTENHALTER	1000 ST 1000 DM			.	.		.
64 337	MIEDERHOESCHEN, HUEFTHALTER, ELASTIK-SCHLUEPFER, KORSETTS	1000 ST 1000 DM			.	.		.
64 810	BETTFEDERN U. DAUNEN (AUFBEREITET)	T *			.	.		.
64 836	BETTWAESCHE	1000 ST 1000 DM			2 302 39 941	3 380 55 352		26 748 433 809
64 859	HAND- U. BADETUECHER (AUCH GAESTETUECHER)	1000 ST 1000 DM			.	.		.
64 870	STEPFBETTEN U. STEPPDECKEN ZUR VERWENDUNG IN BETTWAESCHEBEZUEGEN	1000 ST 1000 DM			.	.		.
64 871	DAUNENDECKEN	1000 ST 1000 DM			.	.		.
64 872	KISSEN	1000 ST 1000 DM			.	.		.
64 873	SCHLAF- U. REISEDECKEN	1000 ST 1000 DM			.	.		.
64 878	SCHLAFSAECKE, GESTEPPT	1000 ST 1000 DM			.	.		.

8 PRODUKTION AUSGEWAHLTER ERZEUGNISSE - FRUEHERES BUNDESGBIET

EB.-NR.	ERZEUGNIS	EINHEIT	1992		1993		JAN. BIS	AUG.
			JULI	AUGUST	JULI	AUGUST	1992	
ERZEUGNISSE DES ERNAHRUNGSGEWERBES								
68 112	WEIZENMEHL U. -SCHROT	T *			219 102	233 128	1 833	786
68 113	ROGGEN-, MAIS- U. GEMENGEMEHL SOWIE -SCHROT	T *			40 263	42 737	336	377
68 115	HAFERERZEUGNISSE FUER NAHRUNGZWECKE	T		
		1000 DM		
68 120	TEIGWAREN	T			19 146	17 906	160	038
		1000 DM			53 140	50 544	456	334
68 132	PUDDINGPULVER U. VERWANDTE PULVERFOERMIGE ERZEUGNISSE	T		
		1000 DM		
68 134	BACKMITTEL	T			19 936	17 403	148	980
		1000 DM			70 984	61 325	528	037
68 136	SAEUGLINGS- U. KLEINKINDERNAHRUNG	T			8 275	5 889	81	222
		1000 DM			94 140	73 925	853	959
68 137	SUPPEN (OHNE SUESSE SUPPEN)	T		
		1000 DM		
68 138	BRUEHERZEUGNISSE, SOSSEN (OHNE WUERZSOSSEN) U. WUERZEN	T		
		1000 DM		
68 139	WUERZ- U. SALATSOSSEN	T		
		1000 DM		
68 154	STAERKE U. SAGO	T *		
68 178	DAUERBACKWAREN (AUCH SOLCHE MIT SCHOKOLADEN-UEBERZUG U. MUESLI-RIEGEL)	T			49 448	55 812	364	808
		1000 DM			319 840	363 666	2 400	655
68 213	WEISSZUCKER (OHNE KANDIS)	T		
68 241	OBSTKONSERVEN (LUFTDICHT VERSCHLOSSEN) 1)	T			22 636	8 920	64	746
		1000 DM			39 363	15 754	130	184
68 242	GEMUESEKONSERVEN (LUFTDICHT VERSCHLOSSEN) 1)	T			9 399	10 755	37	457
		1000 DM			16 663	17 536	91	988
68 243	TIEFGEFRORENES GEMUESE	T		
		1000 DM		
68 244	MARMELADE, GELEE, PFLAUMENMUS U. AE. 1)	T			16 398	16 698	137	032
		1000 DM			54 141	52 297	450	154
68 247	FRUCHTSAEFTE U. -NEKTARE (OHNE SOLCHE AUS ZITRUSFRUECHTEN) 1)	1000 L			124 346	134 388	1 030	122
		1000 DM			107 734	116 509	928	573
68 248	FRUCHTSAEFTE U. -NEKTARE AUS ZITRUSFRUECHTEN 1)	1000 L			145 810	139 997	1 274	533
		1000 DM			137 841	131 104	1 242	649
68 261	KAKAOBUTTER	T *		
68 262	KAKAOPULVER NICHT GEZUCKERT	T		
		1000 DM		
68 264	ZUCKERWAREN	T			45 054	43 385	362	771
		1000 DM			265 398	277 634	2 300	751
68 265	SCHOKOLADENERZEUGNISSE	T			48 227	61 769	435	890
		1000 DM			428 075	567 560	3 855	476
68 266	SPEISEEIS (AUCH EISCREME)	T		
		1000 DM		
68 310	MILCH (OHNE WERKMILCH) VOLLMILCH ODER TEILENTRAHMTE MILCH (OHNE STERILISIERTE ODER ULTRAHOCHERHITZTE MILCH U. WERKMILCH)	1000 L			283 276	279 480	2 138	163
		1000 DM			231 385	228 824	1 773	081
68 311	ENTRAHMTE MILCH (MAGERMILCH) U. BUTTERMILCH (OHNE STERILISIERTE ODER ULTRAHOCH-ERHITZTE MILCH, WERKMILCH U. MAGERMILCH FUER FUTTERZWECKE)	1000 L			76 423	73 604	634	311
		1000 DM			39 919	38 907	320	470
68 312	SAHNE (OHNE STERILISIERTE ODER ULTRAHOCH-ERHITZTE SAHNE), AUCH SCHLAGRAHM	1000 L			42 050	42 223	362	405
		1000 DM			137 419	137 854	1 172	525
68 314	BUTTER, BUTTERSCHMALZ (BUTTEROEL), KRAEUTER-BUTTER U. ANDERE BUTTERZUBEREITUNGEN IN BUTTERWERT	T			33 863	31 136	276	783
		1000 DM			219 882	201 890	1 789	553
68 315	HARTKAESE	T		
		1000 DM		
68 316	SCHNITTKAESE	T			32 187	31 513	247	009
		1000 DM			225 863	218 677	1 726	720
68 352	MAGERMILCHPULVER	T *			36 739	32 898	294	391
68 354	KONDENSVOLLMILCH	T			42 573	45 779	374	756
		1000 DM			101 518	108 505	898	951
68 357	SCHMELZKAESE U. -ZUBEREITUNGEN	T			14 016	13 313	108	735
		1000 DM			108 404	102 280	841	537
68 412	ROHE OELE (AUCH GEHAERTET)	T *		
68 413	RAFFINIERT OELE (AUCH GEHAERTET), NICHT VERBRAUCHSFERTIG	T *		
68 417	OELEKUCHEN, ENTFETTETE SCHROTE U. DGL.	T		
		1000 DM		
68 441	MARGARINE (EINSCHL. HALBFETT-, ZIEH- U. SCHMELZMARGARINE)	T			46 296	45 720	374	474
		1000 DM			131 253	127 111	1 043	567
68 514	WURST, SCHINKEN U. SONSTIGE FLEISCHWAREN (OHNE WURST- U. FLEISCHKONSERVEN)	T			113 369	114 300	893	748
		1000 DM			988 871	991 347	7 864	020
68 515	WURST-, FLEISCH- U. MISCHKONSERVEN (OHNE TIEFGEFRORENE TAFELFERTIGE FLEISCHGERICHTE, FLEISCHSALAT, FLEISCHEXTRAKTE)	T			33 436	34 583	294	007
		1000 DM			153 162	157 350	1 298	335

1) PRODUKTION DER BETRIEBE VON UNTERNEHMEN MIT 10 BESCHAEFTIGTEN UND MEHR.

9 PRODUKTION AUSGEWAHLTER ERZEUGNISSE - NEUE LAENDER UND BERLIN - OST

EB.-NR.	ERZEUGNIS	EINHEIT	1992		1993		JAN. BIS	AUG.
			JULI	AUGUST	JULI	AUGUST		
BERGBAULICHE ERZEUGNISSE								
21 121	STEINKOEHLE (VERWERTBARE FOERDERUNG)	1000 T *			.	.		.
21 124	STEINKOEHLENBRIKETTS	1000 T *						.
21 142	BRAUNKOEHLE, ROH	1000 T *			8 176	7 707		75 370
21 143	BRAUNKOEHLENBRIKETTS	1000 T *			617	423		5 384
21 162	ZECHEN-, HUETTEN- U. GASWERKSKOKS 1)	1000 T *			.	.		.
21 210	ERDOEL, ROH	1000 T *			7	6		53
21 220	ERDGAS	1000 M3*			.	.		.
21 310	EISENERZ-ROHFOERDERUNG	1000 T *			.	.		.
21 321	EFFEKTIV-MENGE	1000 T *			.	.		.
	FE-INHALT	1000 T *			.	.		.
	NE-METALLERZE				.	.		.
21 410	ROHFOERDERUNG	1000 T *			.	.		.
21 433	AUSBRINGBARER (BEZAHLTER) ZN-INHALT 2)	1000 T *			.	.		.
21 510	KALIROHSALZE (FOERDERUNG), EFFEKTIV-MENGE	1000 T *			.	.		.
	ABSATZFAEHIGE KALISALZE, BER. AUF K2O				.	.		.
21 531	ROHSALZE (AUCH ANGEREICHERT) 3)	1000 T *			.	.		.
21 539	KALIUMCHLORID, KALIUMSULFAT U.A. (AUCH MIT	1000 T *			.	.		.
	MAGNESIUM) 3)				.	.		.
21 616	GEWERBE- U. INDUSTRIESALZ (EINSCHL. IM				.	.		.
	BERGBAU GEWONNENER SOLE FUER TECHNISCHE				.	.		.
	ZWAECKE), STREU- U. AUFTAUSALZ, BER. AUF				.	.		.
	NACL	1000 T *			.	.		.
MINERALOELERZEUGNISSE								
22 110	ROHBEENZIN	1000 T *			115	111		815
22 131	VERGASERKRAFTSTOFFE	1000 T			285	271		1 969
22 139	DIESELKRAFTSTOFF	1000 T			347	317		2 172
	HEIZOELE							
22 171	LEICHT	1000 T			209	246		1 962
22 175	MITTELSCHWER U. SCHWER	1000 T			269	245		1 865
22 521	SCHMIEREOELE U. MINERALISCHE OELE	1000 T			4	1		47
22 731	BITUMEN	1000 T *			70	63		394
STEINE U. ERDEN, ASBESTWAREN, SCHLEIFMITTEL								
25 112	NATURSTEINE FUER DEN TIEFBAU 4)							
	GLEISBETTUNGS-, STRASSENSCHOTTER, SPLITT U.							
	BRECHSAND	1000 T			2 419	2 246		15 437
		1000 DM			33 860	32 096		217 412
25 113	EDELSPLITT U. EDELBRECHSAND	1000 T			555	550		3 065
		1000 DM			10 487	10 635		59 016
25 114	BITUMINOESER ASPHALT-MISCHGUT,							
	UEBERWIEGEND AUS NATURSTEIN U.							
	AUF KIESBASIS	1000 T			241	263		1 266
		1000 DM			12 536	12 846		70 911
25 115	MINERALBETON	1000 T			806	799		5 417
		1000 DM			10 320	10 332		70 108
25 141	KALKSTEIN, KALKSPAT, GEBROCHEN ODER ZER-							
	KLEINERT, KALKSTEINSAND 5)	1000 T *			1 042	989		7 008
25 161	BAUSAND U. BAUKIES (EINSCHL. KIES FUER DEN							
	WEGEBAU) 4)	1000 T			5 105	4 865		33 967
		1000 DM			52 429	50 675		346 434
25 275	FERTIGFABRIKATE AUS HARTGESTEIN U. MARMOR	M3			2 120	1 988		13 356
		1000 DM			5 731	5 266		34 647
25 319	ZEMENT, OHNE ZEMENTKLINKER 6)	1000 T *			571	540		3 575
25 321	KALKSTEIN, KALKSPAT U. DOLOMITSTEIN, GE-							
	MAHLEN	1000 T *			108	110		534
25 324	KALKSTEIN U. KALKSPAT, GEBRANNT, DOLOMIT-							
	STEIN, GEBRANNT ODER GESINTERT	1000 T *			79	75		496
25 334	BAUGIPS	1000 T			7	6		53
		1000 DM			437	343		3 428
25 337	GIPSKARTONPLATTEN NACH DIN 18180 7)	1000 M2			.	.		.
		1000 DM			.	.		.
25 354	WERK-TROCKENMOERTEL	1000 T			64	52		363
		1000 DM			11 255	8 904		62 733
25 360	TRANSPORTBETON 4)	1000 M3			733	689		4 529
		1000 DM			88 569	84 401		557 661
25 411	MAUERZIEGEL, KLINKER 8)	1000 M3			115	130		674
		1000 DM			18 177	19 708		105 877
25 412	DACHZIEGEL (EINSCHL. BIBERSCHWAENZE)	1000 ST			1 921	2 956		9 766
		1000 DM			2 565	4 434		12 841
25 423	KERAMISCHE SPALTPLATTEN U. -RIEMCHEN	1000 M2			.	.		.
		1000 DM			.	.		.
25 451	ROHRE, FORMSTUECKE U.A. KANALISATIONSARTIKEL				.	.		.
	AUS STEINZEUG	T			.	.		.
		1000 DM			.	.		.
25 471	UNGEFORMTE FEUERFESTE ERZEUGNISSE (MOERTEL							
	U. MASSEN)	1000 T			5	7		56
		1000 DM			612	884		6 375
25 477	GEFORMTE FEUERFESTE ERZEUGNISSE	1000 T			7	7		51
		1000 DM			7 691	8 032		52 859

1) TROCKENGEWICHT.- 2) EINSCHL. HUETTENFERTIGER ROHWARE U. DER AUS HALDENERZE GEWONNENEN KONZENTRATE.- 3) ANGABEN FUER ABSATZPRODUKTION IN EB.-NR. 43 143 ENTHALTEN.- 4) PRODUKTION DER BETRIEBE VON UNTERNEHMEN MIT 10 BESCHAEFFTIGTEN UND MEHR.- 5) OHNE ZUM ABSATZ FUER DEN TIEFBAU BESTIMMT.- 6) EINSCHL. ZEMENTAEMNLICHER BINDEMITTEL.- 7) DIE PLATTEN SIND AUF 9,5MM PLATTENDICKE UMGERECHNET.- 8) ANGABEN IN M3-MAUERWERK BEI 24 CM WANDDICKE UNTER BERUECKSICHTIGUNG DER FUGEN.

9 PRODUKTION AUSGEWAHLTER ERZEUGNISSE - NEUE LAENDER UND BERLIN - OST

EB.-NR.	ERZEUGNIS	EINHEIT	1992		1993		JAN. BIS 1992	AUG. 1993
			JULI	AUGUST	JULI	AUGUST		
25 519	KALKSANDSTEINE 1)	1000 M3 1000 DM			126 13 053	128 13 030		777 78 833
25 551	BLOCKSTEINE, PLANSTEINE AUS PORENBETON, UNBEWEHRT 1)	1000 M3 1000 DM			83 13 543	85 13 682		570 91 946
25 552	DACH- U. DECKENPLATTEN, WANDELEMENTE AUS PORENBETON, BEWEHRT	1000 M2 1000 DM			60 3 948	53 3 586		433 28 518
25 555	BETONDACHSTEINE 2)	1000 ST 1000 DM			15 675 16 811	12 613 13 635		96 180 103 561
25 556	BETONFERTIGTEILE GROSSFORMATIGE WANDBAUTEILE (WANDTAFELN), AUCH MIT BEARBEITETEN SICHTFLAECHEIN, DECKENTAFELN	1000 M2 1000 DM 1000 T *			405 27 834 127	401 26 607 108		2 474 172 287 795
25 557	KONSTRUKTIVER ART							
25 579	BETONERZEUGNISSE FUER DEN TIEFBAU	1000 T 1000 DM			484 57 458	472 58 420		3 120 377 678
25 641	DAEMM- U. LEICHTBAUPLATTEN AUS HOLZWOLLE (AUCH MIT PLATTEN AUS KUNSTST. VERBUNDEN)3)	1000 M2 1000 DM			246 1 823	515 3 734		1 519 11 523
25 658	PLATTEN AUS FASERZEMENT 4)	1000 M2 1000 DM			.	.		.
	SCHLEIFSCHEIBEN U. SONSTIGE SCHLEIFKOERPER AUS KORUND IN KERAMISCHER U. SILICATBINDUNG	T 1000 DM			.	.		.
25 811					.	.		.
25 812	IN KUNSTHARZBINDUNG MIT FASERSTOFFVER- STAERKUNG	T 1000 DM			.	.		.
25 839	SCHLEIFPAPIERE U. SCHLEIFGEWEBE	1000 M2 1000 DM			.	.		.
	EISEN U. STAHL							
27 112	ROEISEN FUER DIE STAHLERZEUGUNG	1000 T *			.	.		.
27 113	GIESSEI-ROEISEN	1000 T *			.	.		.
27 133	STAHLROHBLOECKE U. -BRAMMEN AUS OXYGENSTAHL	1000 T *			.	.		.
27 137	ELEKTRO-STAHL	1000 T *			.	.		.
27 160	ROEHRERUND- U. -MEHRKANTSTAHL (HALBZEUG FUER NAHTLOSE ROEHRE)	1000 T *			.	.		.
27 161	WALZSTAHL (OHNE VORGEWALZTES STAHLHALBZEUG)	1000 T *			239	256		1 922
27 165	WEISSBLECH U. WEISSBAND	1000 T *			.	.		.
27 333	PRAEZISIONSSTAHLROEHRE	1000 T *			.	.		.
27 335	NAHTLOS GESCHWEISST	1000 T *			.	.		.
27 351	SONSTIGE STAHLROEHRE	1000 T *			.	.		.
27 355	NAHTLOS GESCHWEISST	1000 T *			9	8		51
27 433	GESCHMIEDETE STAEBE	1000 T *			.	.		.
27 453	FREIFORMSCHMIEDESTUECKE, GESCHMIEDETE ODER GEWALZTE RINGE UEBER 125 KG ROHGEWICHT	1000 T *			.	.		.
	NE-METALLE U. NE-METALLHALBZEUG							
28 114	HUETTENALUMINIUM	T *			.	.		.
28 116	NICHT LEGIERT	T *			.	.		.
28 117	LEGIERT	T *			.	.		.
28 118	REINST- U. REINALUMINIUM U, UMGESCHMOLZEN UMSCHMELZ-ALUMINIUMLEGIERUNGEN	T *			.	.		.
28 131	ELEKTROLYTKUPFER (KATHODEN)	T *			.	.		.
28 132	RAFFINADEKUPFER	T *			.	.		.
28 151	ZINKLEGIERUNGEN	T *			.	.		.
28 152	ZINN, NICHT LEGIERT	T *			.	.		.
28 153	WEICHLÖTE	T *			.	.		.
28 171	SILBER	KG *			.	.		.
28 172	GOLD	KG *			.	.		.
	HALBZEUG AUS ALUMINIUM U. ALUMINIUM- LEGIERUNGEN							
28 412	PROFILE, LEGIERT BLECHE, PLATTEN, TAFELN U. BAENDER (MIT EINER STAERKE UEBER 0,2 MM)	T *			.	.		.
28 414	NICHT LEGIERT	T *			.	.		.
28 415	LEGIERT	T *			.	.		.
28 419	SONSTIGES HALBZEUG 5) (Z.B. SCHEIBEN, STANZTEILE, BOEDEN, SCHALEN)	T *			.	.		.

1) ANGABEN IN M3 MAUERWERK BEI 24 CM WANDDICKE UNTER BERUECKSICHTIGUNG DER FUGEN.- 2) BEI GROSSFORMATEN UMRECHNUNG IN STUECK-
KLEINFORMAT (DIN 1115).- 3) DIE PLATTEN SIND AUF 2,5 CM PLATTENDICKE UMGERECHNET.- 4) DIE PLATTEN SIND AUF 6 MM PLATTENDICKE UMG-
RECHNET.- 5) OHNE STAEBE (STANGEN), NICHTLEGIERTE PROFILE, DRAHT, ROEHRE, HOHLSTANGEN, GESENKPRESS- UND SCHMIEDETEILE, LEITMATERIAL.

STBA, FACHSERIE 4, REIHE 2.1

9 PRODUKTION AUSGEWAHLTER ERZEUGNISSE - NEUE LAENDER UND BERLIN - OST

EB.-NR.	ERZEUGNIS	EINHEIT	1992		1993		JAN. BIS 1992	AUG. 1993
			JULI	AUGUST	JULI	AUGUST		
28 431	HALBZEUG AUS KUPFER U. KUPFERLEGIERUNGEN (OHNE SOLCHES AUS LEGIERUNGEN MIT EINEM GEHALT UEBER 10 % NICKEL) STAEBE U. PROFILE, LEGIERT	T *			.	.		.
28 432	BLECHE, PLATTEN, TAFELN U. BAENDER MIT EINER STAERKE UEBER 0,15 MM	T *			.	.		.
28 433	NICHT LEGIERT	T *			.	.		.
28 434	ROHRE U. HOHLSTANGEN	T *			.	.		.
28 435	NICHT LEGIERT	T *			.	.		.
28 436	LEGIERT	T *			.	.		.
28 437	DRAHT	T *			9 881	9 773		91 639
28 438	LITZEN U. SEILE	T *			.	.		.
28 439	STAHLKUPFER	T *			.	.		.
GIESSEREIERZEUGNISSE								
29 110	GUSSEISEN MIT LAMELLEN- U. KUGELGRAPHIT	T *			10 420	10 694		93 330
29 140	STAHLGUSS	T *			2 393	2 546		20 702
29 170	TEMPERGUSS	T *			.	.		.
29 515	LEICHTMETALLFORMGUSS AUS ALUMINIUM U. ALUMINIUMLEGIERUNGEN	T *			1 097	1 042		9 073
29 517	MAGNESIUM U. MAGNESIUMLEGIERUNGEN	T *			.	.		.
ERZEUGNISSE DER ZIEHEREIEN U. KALTWALZWERKE								
U. DER STAHLVERFORMUNG								
30 111	BLANKSTAHL	T *			.	.		.
30 115	BANDSTAHL, KALT GEWALZT (UNTER 600 MM BREITE)	T *			.	.		.
30 151	KALT GEZOGENER DRAHT (OHNE ISOLIERTE DRAEHTE FUER DIE ELEKTROTECHNIK)	T *			15 699	16 523		131 516
30 154	VON WALZDRAHT GEZOGEN	T *			.	.		.
30 157	VON ZUGEKAUFTEM DRAHT DUENNER GEZOGEN	T *			.	.		.
30 159	SCHWEISSDRAHT U. -STAEBE (WEDER UMHUELLT NOCH GEFUELLT)	T *			.	.		.
30 169	KUNSTSTOFFUEBERZOGENER DRAHT	T *			.	.		.
30 171	DRAHTSEILE U. -LITZEN AUS EISEN U. STAHL	T			432	403		3 985
30 173	BETONSTAHLMATTE NACH DIN 488, GESCHWEISSTE ABSTANDHALTER U. GITTERTRAEGER FUEER BETON- BEWEHRUNG SOWIE GESCHWEISSTE DRAHTGITTER NACH SONST. NORMEN	1000 DM			1 170	1 068		10 726
30 175	FEDERKERNE FUEER MATRATZEN U. POLSTERMOEBEL	T			7 466	7 233		57 359
		1000 DM			6 012	5 797		44 060
30 211	GESENKSMIEDESTUECKE	T			1 819	2 176		18 480
30 218	ROHRFORM-, ROHRVERSCHLUSS- U. ROHRVERBIN- DUNGSTUECKE AUS STAHL	1000 DM			6 053	7 355		61 889
30 225	PRESS-, ZIEH- U. STANZTEILE AUS STAHL MIT EINEM STUECKGEWICHT UEBER 50 G	T			1 666	1 687		12 159
30 239	FEDERN AUS STAHL ODER NE-METALLEN (OHNE MATRATZEN U. UHRFEDERN)	1000 DM			4 813	5 891		36 724
30 248	KETTEN U. KETTENTEILE 1)	T			3 675	2 907		35 929
30 258	SCHRAUBEN, BOLZEN, MUTTERN, SCHRAUBHAKEN, NIEETE, SPLINTE, KEILE, UNTERLEGSCHEIBEN, SCHWELLEN-SCHRAUBEN U. AE.; DREHTEILE AUS METALL	1000 DM			12 318	17 012		127 832
		T			380	387		4 867
		1000 DM			2 506	2 769		25 467
30 298	OBERFLAECHE NVEREDLUNG	1000 DM			.	.		.
STAHLBAUERZEUGNISSE U. SCHIENENFAHRZEUGE								
31 112	SKELETT-, STUETZ- U. TRAEGERKONSTRUKTIONEN	T			16 277	22 344		127 423
31 114	HALLEN, UEBERWIEGEND AUS EISEN ODER STAHL	1000 DM			46 741	62 953		368 260
31 116	TUERME U. GITTERMASTE, GERUESTKONSTRUKTION- EN, SIGNALBRUECKEN, BRUECKEN FUEER ROHR- U. KABELLEITUNGEN AUS STAHL; BRUECKEN, BRUECKENELEMENTE U. GERUESTKONSTRUKTIONEN AUS ALUMINIUM	T			3 683	39 608		60 932
		1000 DM			16 849	15 565		97 216
31 160	ERZEUGNISSE FUEER DEN GRUBENAUSBAU (OHNE BERGBAUMASCHINEN U. ELEKTROTECHNISCHE ER- ZEUGNISSE)	T			4 364	4 380		26 833
		1000 DM			12 630	12 496		77 849
31 191	TORE, TUEREN U. FENSTER AUS GEWALZTEN ODER STRANGGEPRESSTEN PROFILN (OHNE KELLER- FENSTER)	T			.	.		.
		1000 DM			.	.		.
		T			689	1 196		5 064
		1000 DM			10 386	10 092		71 567

1) AUS STAHL ODER NE-METALLEN (OHNE GUSS- U. STAHLGELENKKETTEN).

STBA, FACHSERIE 4, REIHE 2.1

9 PRODUKTION AUSGEWAHLTER ERZEUGNISSE - NEUE LAENDER UND BERLIN - OST

EB.-NR.	ERZEUGNIS	EINHEIT	1992		1993		JAN. BIS 1992	AUG. 1993
			JULI	AUGUST	JULI	AUGUST		
31 195	ABDECKUNGEN (LICHTGITTER) U. ROSTE AUS GE- WALZTEN ODER STRANGGEPRESSTEN PROFILEN	T 1000 DM			734 2 442	767 2 349		6 230 20 500
31 512	WASSERROHRKESSEL	T 1000 DM			.	.		.
31 538	FEUERUNGEN U. BEHEIZUNGSEINRICHTUNGEN FUEH DAMPFKESSEL (OHNE EINZELNE BRENNER)	T 1000 DM			.	.		.
31 542	SPEISEWASSERVORWAERMER, LUFTVORWAERMER U. UEBERHITZER, ROEHREN- U. WAERMEAUSTAUSCHER	T 1000 DM			38 321	73 686		524 5 149
31 558	BEHAELTER AUS STAHL ODER ALUMINIUM MIT EINEM FASSUNGSVERMOEGEN UEBER 100 M3	T 1000 DM			.	.		.
31 562	ROHRLEITUNGEN SOWIE DEREN ZUBEHOER AUS NAHTLOSEN STAHLROEHRN (OHNE DRUCKROHR- LEITUNGEN FUEH WASSERKRAFTWERKE U. DGL.)	T 1000 DM			342 3 098	295 1 391		1 995 13 549
31 579	ZENTRALHEIZUNGSKESSEL	ST 1000 DM			.	.		.
31 580	TRANSPORTBEHAELTER (CONTAINER) UEBER 3 M3 NUTZRAUM	1000 DM			.	.		.
31 720	DIESEL- U. ELEKTRISCHE LOKOMOTIVEN	T 1000 DM			.	.		.
31 731	PERSONENWAGEN U. ANDERE SCHIENENGEBUNDENE SPEZIALWAGEN FUEH EISENBAHNEN	T 1000 DM			.	.		.
31 733	STANDARDGUETERWAGEN	T 1000 DM			.	.		.
31 735	SCHIENENGEBUNDENE SPEZIALGUETERWAGEN	T 1000 DM			.	.		.
31 905	BAUSTELLENARBEITEN (AUCH IM TAGELOHN) (OHNE MONTAGEN AN ROHRLEITUNGEN)	1000 DM			56 952	69 089		408 545
31 910	MONTAGEN AN ROHRLEITUNGEN	1000 DM			63 738	59 179		387 511
MASCHINENBAUERZEUGNISSE								
METALLBEARBEITUNGSMASCHINEN								
32 110	HOBEL-, STOSS- U. RAEUMMASCHINEN	T 1000 DM			.	.		.
32 115	SPITZENDREHMASCHINEN	T 1000 DM			.	.		.
32 901	SENKRECHT- U. KARUSSELLODREHMASCHINEN	T 1000 DM			.	.		.
32 117	DREHAUTOMATEN U. REVOLVERDREHMASCHINEN	T 1000 DM			.	.		.
32 118	TISCH-, SAEULEN- U. STAENDERBOHRMASCHINEN	T 1000 DM			.	.		.
32 119	FRAESMASCHINEN, WAAGERECHT-BOHR-U.-FRAES- MASCHINEN (OHNE SOLCHE FUEH VERZAHNUNGEN)	T 1000 DM			.	.		.
32 121	KALT- U. WARMKREISSAEGEMASCHINEN	T 1000 DM			.	.		.
32 122	SCHLEIF-, HON-, LAEPP- U. POLIERMASCHINEN (OHNE SOLCHE FUEH VERZAHNUNGEN)	T 1000 DM			.	.		.
32 902	VERZAHNMASCHINEN	T 1000 DM			44 2 139	41 2 413		377 14 269
32 125	BEARBEITUNGSMASCHINEN MIT FUNKENEROSION, ULTRASCHALL, ELEKTRONENSTRAHL U. LASER	T 1000 DM			.	.		.
32 903	FERTIGUNGSSTRASSEN, SCHALTISCH- UND SCHALTROMMELMASCHINEN, BEARBEITUNGSZEN- TREN, FLEXIBLE FERTIGUNGSEINRICHTUNGEN UND SONSTIGE WERKZEUGMASCHINEN (SPANABHEBEND)	T 1000 DM			106 5 239	8 393		1 178 51 402
METALLBEARBEITUNGSMASCHINEN DER SPANLOSEN FORMUNG								
32 904	BIEGE- U. RICHTMASCHINEN FUEH ROHRE, WELLEN, STANGEN U. PROFILE, BETONSTAHL- BEARBEITUNGSMASCHINEN	T 1000 DM			.	.		.
32 130	FREIFORM- U. GESENKSMIEDE-, SPANN-, TREIB- U. POLIERHAMMER, SCHMIEDEWALZ- U. STAUCHMASCHINEN	T 1000 DM			.	.		.
32 905	PRESSEN MIT MECHANISCHEM ANTRIEB FUEH DIE METALLBEARBEITUNG	T 1000 DM			.	.		.
32 906	PRESSEN MIT HYDRAULISCHEM ANTRIEB FUEH DIE METALLBEARBEITUNG	T 1000 DM			.	.		.

STBA, FACHSERIE 4, REIHE 2.1

9 PRODUKTION AUSGEWAHLTER ERZEUGNISSE - NEUE LAENDER UND BERLIN - OST

EB.-NR.	ERZEUGNIS	EINHEIT	1992		1993		JAN. BIS	AUG.
			JULI	AUGUST	JULI	AUGUST	1992	1993
32 136	SCHEREN, LOCHSTANZ-, NIBBEL- U. AUSKLINK- MASCHINEN	T 1000 DM			.	.		.
32 137	BLECHRICHT-, BLECHRUNDBIEGE- U. BLECH- ABKANTMASCHINEN	T 1000 DM			.	.		.
32 138	DRUECK- U. PLANIERBAENKE, GEWINDED RUECK- MASCHINEN	T 1000 DM			.	.		.
32 140	DRAHTBE- U. -VERARBEITUNGSMASCHINEN	T 1000 DM			70	315		1 066
32 143	PRESSEN FUEER DIE HERSTELLUNG VON BOLZEN, SCHRAUBEN, NIETEN, MUTTERN U. DGL.	T 1000 DM			3 193	9 316		34 507
32 144	HUETTEN- U. WALZWERKSEINRICHTUNGEN (OHNE EINZELN ABGESETZTE GEGOSSENE WALZEN)	T 1000 DM			.	.		.
					685	948		5 196
					9 085	11 624		72 179
	GIESSEREIMASCHINEN							
32 145	FORMMASCHINEN U. -ANLAGEN (EINSCHL. KERN- HERSTELLUNGSMASCHINEN U. -ANLAGEN)	T 1000 DM			.	.		.
32 146	AUFBEREITUNGSMASCHINEN U. -ANLAGEN FUEER GIESSEREISANDE	T 1000 DM			.	.		.
32 147	GUSSPUTZMASCHINEN U. -EINRICHTUNGEN	T 1000 DM			.	.		.
32 907	AUSWUCHTMASCHINEN	T 1000 DM			.	.		.
	HOLZBE- U. -VERARBEITUNGSMASCHINEN							
32 148	GATTER	T 1000 DM			.	.		.
32 150	KREISSAEGEMASCHINEN	T 1000 DM			.	.		.
32 153	HOBEL- U. FRAESMASCHINEN FUEER ZWEI- U. MEHRSEITIGE BEARBEITUNG	T 1000 DM			.	.		.
32 154	DUEBELLOCH- U. SONSTIGE BOHRMASCHINEN	T 1000 DM			.	.		.
32 155	PLATTENSCHLEIFMASCHINEN	T 1000 DM			.	.		.
32 156	ZERKLEINERUNGSMASCHINEN, SPALT- U. HACK- MASCHINEN, MUEHLEN, ZERSPANER, SCHNEIDE- MASCHINEN FUEER HOLZKOLLE	T 1000 DM			.	.		.
32 157	MASCHINEN ZUM AUFTRAGEN HAFTENDER SCHICHTEN WIE LEIME, KLEBER, LACKE, SPACHTEL	T 1000 DM			.	.		.
32 158	FASERHOLZ-, SPANHOLZ-, SPERRHOLZ-, SCHICHTHOLZ- U. DECKSCHICHTPRESSEN FUEER EBENE FLAECHEN U. FORMTEILE	T 1000 DM			.	.		.
32 159	MASCHINENKOMBINATIONEN (KOMBINIERTE TISCH- LEREIMASCHINEN, MEHRSTUFIGE MASCHINEN)	T 1000 DM			.	.		.
32 161	EINZWECKMASCHINEN FUEER SONDERFERTIGUNGEN	T 1000 DM			.	.		.
32 162	HANDGEFUEHRTE MASCHINEN (OHNE ELEKTROWERK- ZEUGE BIS 2 KW)	T 1000 DM			.	.		.
	AUSWECHSELBARE WERKZEUGE FUEER DIE METALLBEARBEITUNG							
32 163	BOHRWERKZEUGE 1)	T 1000 DM			.	.		.
32 164	GEWINDEBOHRWERKZEUGE FUEER INNENGEWINDE 1)	T 1000 DM			.	.		.
32 165	FRAESWERKZEUGE 1)	T 1000 DM			.	.		.
32 166	VERZAHNWERKZEUGE 1)	T 1000 DM			.	.		.
32 167	RAEUMWERKZEUGE U. -VORRICHTUNGEN 1)	T 1000 DM			.	.		.
32 168	REIBAHLEN U. AUSBOHRWERKZEUGE 1)	T 1000 DM			.	.		.
32 169	BOHRFUTTER 1)	T 1000 DM			.	.		.
32 171	DREHFUTTER U. PLANSCHLEIBEN 1)	T 1000 DM			.	.		.
32 173	SCHNITT- STANZ-, FORMWERKZEUGE, WERK- STUECKGEBUNDENE VORRICHTUNGEN, FORMEN FUEER METALLE, SPRITZGIESS- ODER FORM- PRESSWERKZEUGE FUEER KAUTSCHUK UND KUNSTSTOFF 1)	T 1000 DM			.	.		.
32 174	BOHR- U. FRAESWERKZEUGE MIT ARBEITENDEM TEIL AUS GESINTERTEN HARTMETALLEN	T 1000 DM			399	443		3 597
					23 465	20 638		169 709
32 181	MASCHINEN FUEER AUTOGENES SCHWEISSEN, SCHNEIDEN	T 1000 DM			.	.		.
32 231	VERBRENNUNGSMOTOREN MIT SELBSTZUENDUNG, Z.B. ORTSFESTE DIESELMOTOREN, SCHIFFSDIESEL- HILFSMOTOREN, DIESELMOTOREN FUEER DEN AN- TRIEB VON FLURFOERDERZEUGEN, MAEHDRSCHERN, BAGGERN	T 1000 DM			.	.		.

1) OHNE WERKZEUGE, DIE GANZ ODER MIT EINEM ARBEITENDEN TEIL AUS HARTMETALL BZW. MIT HARTMETALL BESTUECKT SIND.

9 PRODUKTION AUSGEWAHLTER ERZEUGNISSE - NEUE LAENDER UND BERLIN - OST

EB.-NR.	ERZEUGNIS	EINHEIT	1992		1993		JAN. BIS	AUG.
			JULI	AUGUST	JULI	AUGUST	1992	1993
32 233	VERBRENNUNGSMOTOREN MIT SELBSTZUENDUNG FUER DEN ANTRIEB VON WASSERFAHRZEUGEN	T 1000 DM			.	.		.
32 239	VERBRENNUNGSMOTOREN MIT SELBSTZUENDUNG FUER DEN ANTRIEB VON SCHIENENFAHRZEUGEN UND ACKERSCHLEPPERN	T 1000 DM			.	.		.
32 279	DAMPFTURBINEN	T 1000 DM			.	.		.
32 320	HUBKOLBENKOMPRESSOREN, ORTSFEST U. ORTS-BEWEGLICH	T 1000 DM			.	.		.
32 323	TURBOKOMPRESSOREN FUER DRUECKE UEBER 300 MBAR	T 1000 DM			.	.		.
32 324	DREHKOLBENKOMPRESSOREN, MEHRWELLIG	T 1000 DM			.	.		.
32 325	STRASSENFAHRBARE KOMPRESSOREN ALS ANHAENGER	T 1000 DM			.	.		.
32 326	VAKUUMPUMPEN, MECHANISCH	T 1000 DM			.	.		.
32 327	VENTILATOREN, EIN- ODER MEHRSTUFIG (OHNE GRUBENVENTILATOREN U. ELEKTRISCHE TISCH-, WAND- U. DECKENVENTILATOREN BIS 200 W)	T 1000 DM			90 1 805	168 3 145		844 17 139
32 328	LUFTHEIZER (LUFTHEIZGERAETE MIT WAERME-TAUSCHER FUER DAMPF, WASSER, THERMOEL)	T 1000 DM			.	.		.
32 329	LUFTFOERDERGERAETE, KLIMAGERAETE	T 1000 DM			.	.		.
32 330	ANLAGEN DER KLIMA- U. LUEFTUNGSTECHNIK SO-WIE ANLAGEN ZUR ENTSTAUBUNG U. ABLUFTREI-NIGUNG	T 1000 DM			1 387 9 428	1 487 11 842		9 936 96 786
32 331	INDUSTRIESTAUBSAUGER, ABLUFTENTSTAUBUNG-SGERAETE	T 1000 DM			.	.		.
32 333	KAELETSAETZE UEBER 0,4 KW, KAELTEANLAGEN, WAERMEPUMPEN 1)	T 1000 DM			261 8 327	111 3 071		873 27 246
32 334	VERDRAENGERPUMPEN OSZILLIERENDER BAUART	T 1000 DM			.	.		.
32 336	FLUEGELZELLENPUMPEN	T 1000 DM			.	.		.
32 337	KREISELPUMPEN (KRAFTPUMPEN; OHNE TAUCHMOTOR-PUMPEN)	T 1000 DM			668 12 435	623 11 875		5 697 108 603
32 338	TAUCHMOTORPUMPEN EINSTUFIG	T 1000 DM			.	.		.
32 339	MEHRSTUFIG	T 1000 DM			.	.		.
32 340	ZAHNRADPUMPEN	T 1000 DM			15 471	15 441		121 3 064
	MASCHINEN FUER DIE BE- U. VERARBEITUNG VON KAUTSCHUK U. KUNSTSTOFF							
32 341	EXTRUDER (AUCH TYPISCHE FOLGEMASCHINEN)	T 1000 DM			.	.		.
32 342	BLASFORMMASCHINEN	T 1000 DM			.	.		.
32 343	SPRITZGIESSMASCHINEN (OHNE SPRITZGIESS-MERKZEUGE)	T 1000 DM			.	.		.
32 344	MECHANISCHE U. HYDRAULISCHE PRESSEN (OHNE FORMPRESSWERKZEUGE U. REIFENVULKANISIER-PRESSEN)	T 1000 DM			.	.		.
32 345	WARMFORMMASCHINEN (TIEFZIEH- U. STRECK-ZIEHFORMMASCHINEN)	T 1000 DM			.	.		.
32 346	MASCHINEN ZUR HERSTELLUNG V. SCHAUMSTOFFEN (OHNE SPRITZGIESSMASCHINEN U. EXTRUDER)	T 1000 DM			.	.		.
	BAUMASCHINEN FUER HOCH- U. TIEFBAU							
32 347	BETONMISCHER FUER BAUSTELLEN U. BETONMERKE; TRANSPORTMISCHERAUFBAUTEN OHNE FAHRGESTELL	T 1000 DM			.	.		.
32 348	BETONMISCHANLAGEN	T 1000 DM			.	.		.
32 349	BETONPUMPEN, BETONSPRITZ- U. -EINPRESS-GERAETE	T 1000 DM			.	.		.
32 351	BETONVERDICHTER	T 1000 DM			.	.		.
32 352	TURMDREHKRANE FUER BAUSTELLEN	T 1000 DM			.	.		.
32 353	RAMMEN U. PFAHLZIEHER	T 1000 DM			.	.		.
32 354	VERPUTZMASCHINEN U. SONSTIGE BAUMASCHINEN FUER HOCH- U. TIEFBAU (OHNE BAUAUFZUEGE UND -WINDEN)	T 1000 DM			.	.		.

1) OHNE SOLCHE MIT ELEKTROMOTORISCH ANGETRIEBENEN KAEITEMITTELVERDICHTERN U. EINER ANSCHLUSSLEISTUNG BIS 15 KW (NENNAUFNAHME DES VERDICHTERS).

STBA, FACHSERIE 4, REIHE 2.1

9 PRODUKTION AUSGEWAHLTER ERZEUGNISSE - NEUE LAENDER UND BERLIN - OST

EB.-NR.	ERZEUGNIS	EINHEIT	1992		1993		JAN. BIS	AUG.
			JULI	AUGUST	JULI	AUGUST	1992	1993
32 355	UNIVERSAL-HYDRAULIKBAGGER MIT AUSSCHLIESS- LICH HYDRAULISCH BETÄTIGTEN ARBEITSWERK- ZEUGEN	T 1000 DM			.	.		.
32 356	MASCHINEN FÜR DEN BITUMINOSEEN U. BETON- STRASSENBAU	T 1000 DM			.	.		.
32 357	BODENVERDICHTER	T 1000 DM			.	.		.
32 358	STRASSENWALZEN	T 1000 DM			.	.		.
32 359	RADLADER IN GRUNDAUSRÜSTUNG	T 1000 DM			.	.		.
32 361	ANBAUGERÄTE FÜR RAD- U. RAUPENLADER, PLANIERMASCHINEN U. RAUPENSCHLEPPER FÜR DEN ERDBAU	T 1000 DM			400 1 660	212 1 256		3 071 14 327
	BAUSTOFF-, KERAMIK- U. GLASMASCHINEN							
32 362	MASCHINEN U. EINRICHTUNGEN FÜR DIE ZEMENT-, KALK-, GIPS-, TRASS- U. KREIDE- HERSTELLUNG	T 1000 DM			.	.		.
32 363	MASCHINEN U. EINRICHTUNGEN FÜR DIE SCHOTTER-, SAND- U. KIESSCHÜTTUNG SOWIE FÜR RECYCLING VON BAUSCHÜTT U. -MATERIAL	T 1000 DM			.	.		.
32 364	ZERKLEINERUNGS-, SIEB- U. AUFBEREITUNGSMA- SCHINEN FÜR ANDERE BEREICHE DES BAUSTOFF-, KERAMIK- U. GLASGEWERBES	T 1000 DM			.	.		.
32 365	MASCHINEN U. EINRICHTUNGEN ZUR HERSTELLUNG ZEMENT-, KALK-, GIPS- U. ASPHALT- GEBUNDENER BAUELEMENTE	T 1000 DM			397 1 933	429 1 489		2 689 13 694
32 366	KERAMIKMASCHINEN	T 1000 DM			98 507	85 962		1 063 9 383
32 367	MASCHINEN FÜR DIE HERSTELLUNG U. WARMBE- ARBEITUNG VON FLACH- U. HOHLGLAS	T 1000 DM			.	.		.
32 368	MASCHINEN FÜR DIE KALTBEARBEITUNG VON GLAS ODER GLASWAREN	T 1000 DM			.	.		.
32 370	TROCKNUNGSANLAGEN U. -MASCHINEN FÜR GARNE, LOSES TEXTILGUT, TEXTILIEN UND TEXTILE FLÄCHENERZEUGNISSE, Z.B. ZENTRI- FUGEN	T 1000 DM			.	.		.
32 372	SPRITZ- U. SPRUEHKABINEN, KOMBINIERT SPRITZ- U. TROCKNUNGSKABINEN	T 1000 DM			.	.		.
	LANDMASCHINEN							
32 411	PFLUEGE (AUCH GESPANN-, WEINBERG-, SCHAE- L- U. KREISELPFLUEGE)	T 1000 DM			.	.		.
32 412	MASCHINEN U. GERÄTE ZUM DUENGEN (OHNE FLUESSIGMISTTANKWAGEN)	T 1000 DM			.	.		.
32 413	MASCHINEN U. GERÄTE FÜR DEN PFLANZEN- SCHUTZ (OHNE TRAGBARE SPRITZEN)	T 1000 DM			.	.		.
32 414	ERNTEMASCHINEN FÜR HALMGUT	T 1000 DM			1 349 12 600	945 11 119		13 388 115 597
32 415	ERNTEMASCHINEN FÜR HACK- U. SONSTIGE FELDFRÜCHTE	T 1000 DM			.	.		.
32 416	RASENMAEHER MIT ELEKTRO- SOWIE MIT VERBRENNUNGSMOTORISCHEM ANTRIEB	T 1000 DM			.	.		.
32 417	LANDWIRTSCHAFTLICHE LADEWAGEN	T 1000 DM			.	.		.
32 419	MASCHINEN, ANLAGEN U. GERÄTE ZUR MILCH- GEWINNUNG U. -KÜHLUNG	T 1000 DM			.	.		.
32 420	ACKERSCHLEPPER (RAD- U. RAUPENSCHLEPPER; OHNE EINACHSIGE MOTORGERÄTE)	T 1000 DM			.	.		.
	NAHRUNGSMITTELMASCHINEN							
32 908	MASCHINEN FÜR DIE OBST- U. GEMÜSEVERAR- BEITUNG, FEINKOSTHERSTELLUNG, FISCHVERAR- BEITUNG, TROCKENMILCH- U. KÄSEHERSTEL- LUNG	T 1000 DM			.	.		.
32 422	MUELLEREIMASCHINEN U. -ANLAGEN (OHNE SOLCHE FÜR DIE OELMUELLEREI), HILFSMA- SCHINEN FÜR DIE HERSTELLUNG VON GRUND- NAHRUNGS- U. FUTTERMITTELN	T 1000 DM			.	.		.
32 909	TEIGKNET- U. -MISCHMASCHINEN, RUEHR- UND SCHLAGMASCHINEN	T 1000 DM			.	.		.
32 424	TEIGTEILMASCHINEN, TEIGWIRKMASCHINEN (RUND U. LANG; AUCH KOMBINIERT)	T 1000 DM			.	.		.
32 910	MASCHINEN U. ANLAGEN ZUR HERSTELLUNG VON TEIGWAREN	T 1000 DM			.	.		.
32 426	DAUERBACKWARENMASCHINEN, -ANLAGEN UND -OFEN	T 1000 DM			.	.		.

STBA, FACHSERIE 4, REIHE 2.1

9 PRODUKTION AUSGEWAHLTER ERZEUGNISSE - NEUE LAENDER UND BERLIN - OST

EB.-NR.	ERZEUGNIS	EINHEIT	1992		1993		JAN. BIS	AUG.
			JULI	AUGUST	JULI	AUGUST	1992	1993
32 911	ETAGENBACKOEFEN UND BACKSCHRAENKE, DURCH-LAUFOEFEN	T			.	.		.
32 428	SCHLACHTHAUSANLAGEN U. -EINRICHTUNGEN (AUCH FLEISCHEREIKOCHANLAGEN)	1000 DM			.	.		.
32 429	WURSTHERSTELLUNGSMASCHINEN	T			.	.		.
32 431	AUFBEREITUNGS- U. ROESTANLAGEN FUER KAKAO-BOHNEN U. NUESSE, KAKAO- U. SCHOKOLADEN-HERSTELLUNGSMASCHINEN	1000 DM			.	.		.
32 432	MASCHINEN U. ANLAGEN FUER DIE HERSTELLUNG SONSTIGER SUESSWAREN (AUCH BONBON-, DRAGEE- U. MOGULHERSTELLUNGSANLAGEN)	T			.	.		.
32 433	MASCHINEN U. ANLAGEN ZUR HERSTELLUNG VON ZUCKER	1000 DM			.	.		.
32 434	MASCHINEN U. ANLAGEN FUER DIE SPEISEDEL- U. SPEISEFETTERSTELLUNG	T			.	.		.
32 912	GETRAENKEHERSTELLUNGSMASCHINEN UND -ANLAGEN; REINIGUNGS-, FUELL U. VERSCHLIESSMASCHINEN, ABFUELLANLAGEN FUER WEICHPACKUNGEN	1000 DM			.	.		.
		T			429	38		814
		1000 DM			10 271	1 637		26 204
32 436	MASCHINEN U. EINRICHTUNGEN FUER GROSS-KUECHEN U. GASTWIRTSCHAFTEN AUFSCHNITTSCHEIDEMASCHINEN MIT EINEM GEWICHT AB 20 KG	T			.	.		.
32 437	GROSSKAFFEEEMASCHINEN MIT EINEM NUTZINHALT UEBER 2 L	1000 DM			.	.		.
32 438	ELEKTRISCHE GESCHIRRSPUELMASCHINEN FUER GEWERBLICHE ZWECKE	T			.	.		.
32 439	GROSSKUECHENMASCHINEN	1000 DM			.	.		.
32 450	KAFFEE-, TEE- U. TABAKVERARBEITUNGSMASCHINEN U. ANLAGEN	T			.	.		.
32 453	FARBENHERSTELLUNGSMASCHINEN	1000 DM			.	.		.
32 454	KOMPRIMIERMASCHINEN (AUCH FUER TABLETTEN-KOMPRIMIERUNG)	T			.	.		.
32 913	MISCH-, KNET- U. SIEBMASCHINEN	1000 DM			.	.		.
	VERPACKUNGSMASCHINEN	T			.	.		.
32 456	MASCHINEN FUER DIE HERSTELLUNG VON BLECH-PACKUNGEN	1000 DM			.	.		.
32 457	ABFUELLMASCHINEN FUER FESTE STOFFE	T			.	.		.
32 458	ABFUELLMASCHINEN FUER FLUESSIGE U. PASTEN-FOERMIGE STOFFE	1000 DM			.	.		.
32 459	MASCHINEN ZUM VERSCHLIESSEN VON PACKUNGEN	T			.	.		.
32 461	EINSCHLAG- U. EINWICKELMASCHINEN	1000 DM			.	.		.
32 462	FUELL- U. VERSCHLIESSMASCHINEN	T			.	.		.
32 463	FORM-, FUELL- U. VERSCHLIESSMASCHINEN FUER SCHLAUCH- U. SIEGELRANDBEUTEL	1000 DM			.	.		.
32 464	FUER ANDERE PACKUNGEN (OHNE SCHLAUCH- U. SIEGELRANDBEUTEL)	T			.	.		.
32 914	SAMMELPACKMASCHINEN	1000 DM			.	.		.
32 466	ETIKETTIER- U. BANDUMKLEBEMASCHINEN	T			.	.		.
		1000 DM			.	.		.
	EINZELAPPARATE U. -MASCHINEN FUER DIE CHEMISCHE U. VERWANDTE INDUSTRIE	T			.	.		.
32 511	EINZELAPPARATE U. -MASCHINEN F.D. STICK-STOFF- U. KUNSTDUENGERHERSTELLUNG (AUCH DUENGERMUEHLEN)	1000 DM			.	.		.
32 512	HOCHDRUCKREINIGER (AUCH MIT DAMPFSTUFE)	T			.	.		.
32 513	EINZELAPPARATE U. -MASCHINEN ZUR HERSTELLUNG VON TECHNISCHEN FETTEN U. OELN, ZUR EXTRAKTION U. HAERTUNG	1000 DM			.	.		.
32 514	EINZEL-AUTOKLAVEN F. ALLGEM. CHEM. ZWECKE	T			.	.		.
32 515	FILTER U. FILTERPRESSEN FUER ALLGEMEINE CHEMISCHE ZWECKE (OHNE LUFTFILTER U. ENTSTAUBUNGSGERAETE)	1000 DM			.	.		.
32 516	ZENTRIFUGEN FUER ALLGEMEINE CHEMISCHE ZWECKE	T			.	.		.
32 517	RUEHRWERKE, KNET-, MISCH- U. ZERKLEINERUNGSMASCHINEN FUER ALLG. CHEM. ZWECKE	1000 DM			.	.		.

9 PRODUKTION AUSGEWAHLTER ERZEUGNISSE - NEUE LAENDER UND BERLIN - OST

EB.-NR.	ERZEUGNIS	EINHEIT	1992		1993		JAN. BIS	AUG.
			JULI	AUGUST	JULI	AUGUST	1992	1993
32 518	EINZEL-WAERMEAUSTAUSCHER (SOWEIT NICHT ZU DAMPFKESSELN GEHÖRENDE), EINZELAPPARATE ZU KUEHLERN U. KAMINKUEHLERN	T 1000 DM			255 3 969	690 2 568		2 597 28 131
32 520	EINZELAPPARATE U. MASCHINEN FÜR DIE WASSERBEHANDLUNG	T 1000 DM			96 1 344	196 1 487		908 10 835
32 522	ANLAGEN FÜR DIE ANORGANISCHE U. ORGANISCHE CHEMIE, FÜR DIE GÄRUNGS- U. STÄRKE-INDUSTRIE	T 1000 DM			.	.		.
32 523	ANLAGEN ZUR LAGERUNG VON BRENNBAREN FLÜSSIGKEITEN U. KRAFTSTOFFEN; GASTANK-ANLAGEN U. TANKSTELLENEINRICHTUNGEN	T 1000 DM			260 1 877	525 4 859		3 695 30 712
32 524	TANKWAGENAUFBAUTEN OHNE FAHRGESTELL	T 1000 DM			.	.		.
32 525	WÄRMEWIRTSCHAFTLICHE ANLAGEN (WÄRME-AUSTAUSCHER) SOWEIT NICHT ZU DAMPFKESSELN GEHÖRENDE	T 1000 DM			77 2 018	68 1 851		554 11 464
32 526	WASSER RUECKKUEHLANLAGEN MITTELS LUFT	T 1000 DM			.	.		.
32 527	ANLAGEN FÜR DIE GASERZEUGUNG, -WASCHUNG, -REINIGUNG U. -KUEHLUNG	T 1000 DM			.	.		.
32 530	ANLAGEN FÜR DIE WASSERBEHANDLUNG	T 1000 DM			6 537 62 079	6 600 64 304		18 769 267 326
	KRANE, HÄNGEBAHNEN, REGALBEDIENGERÄTE, DECKHILFSMASCHINEN							
32 915	BRÜCKENKRANE, LAUFKRANE, GERÄTE ZUR REGALBEDIENUNG, EINSCHIENENHÄNGEBAHNEN	T 1000 DM			392 2 513	340 1 947		4 753 38 354
32 534	PORTAL- U. HALBPORTALDREHKRANE	T 1000 DM			.	.		.
32 535	FAHRZEUGKRANE	T 1000 DM			.	.		.
32 536	LKW-LADEKRANE ZUM BE- U. ENTLADEN DER EIGENEN LADEFLÄCHE	T 1000 DM			.	.		.
32 916	SAEULENSCHWENK- U. WANDSCHWENKKRANE, ANDERE NICHT GENANNT KRANE	T 1000 DM			.	.		.
32 917	DECK-(SCHIFFS-) HILFSMASCHINEN	T 1000 DM			.	.		.
32 539	HYDRAULISCHE HEBEBÜHNEN LADEBORDWÄNDE, ÜBERLADEBRÜCKEN, INDUSTRIEHEBEBÜHNEN U. -HÜBTISCHE	T 1000 DM			.	.		.
32 540	HUBWAGEN (LASTAUFNAHME RADUNTERSTÜTZT)	T 1000 DM			.	.		.
32 541	HUBARBEITSBÜHNEN	T 1000 DM			.	.		.
32 542	FAHRZEUGWARTUNGSBÜHNEN	T 1000 DM			.	.		.
32 918	ELEKTROZÜGE, DRUCKLUFTHUBEZÜGE	T 1000 DM			.	.		.
32 545	SCHRAUBENWINDEN, SPINDELHEBEBÖCKE UND -KIPPEINRICHTUNGEN SOWIE ANDERE SPINDELHEBEZÜGE	T 1000 DM			.	.		.
32 546	GABELSTAPLER (LASTAUFNAHME FREITRAGEND)	T 1000 DM			.	.		.
	STETIGFÖRDERER FÜR SCHÜTTGUT							
32 549	BANDFÖRDERER, ORTSFEST U. RUECKBAR	T 1000 DM			503 4 848	922 7 942		5 768 51 590
32 551	GLIEDERBAND-, PLATTENBAND-, TROGBAND- U. KASTENBANDFÖRDERER, ORTSFEST ODER FAHRBAR	T 1000 DM			.	.		.
32 552	BECHERWERKE MIT FESTEN BECHERN, PENDEL-BECHERWERKE	T 1000 DM			.	.		.

9 PRODUKTION AUSGEWAHLTER ERZEUGNISSE - NEUE LAENDER UND BERLIN - OST

EB.-NR.	ERZEUGNIS	EINHEIT	1992		1993		JAN. BIS	AUG.
			JULI	AUGUST	JULI	AUGUST	1992	1993
32 553	TROGKETTEN- U. KRATZERFOERDERER	T			92	35		395
32 554	SCHNECKEN- U. SCHNECKENROHRFOERDERER	1000 DM			2 397	353		5 046
32 555	SCHWINGFOERDERER (WUCHTFOERDERER) SCHUETTELPUTSCHEN, SCHWINGRINNEN, WENDEL- SCHWINGRINNEN	T			.	.		.
32 556	PNEUMATISCHE STETIGFOERDERER FUER SCHUETTUT	1000 DM			.	.		.
32 560	STETIGFOERDERER FUER STUECKGUT	T			114	167		1 083
		1000 DM			1 931	2 603		17 846
AUFZUEGE								
32 563	ELEKTRISCHE PERSONENAUFZUEGE ALS SEILAUFZUEGE	T			.	.		.
32 564	ELEKTRISCHE LASTENAUFZUEGE ALS SEILAUFZUEGE	1000 DM			.	.		.
32 565	HYDRAULISCHE AUFZUEGE	T			.	.		.
32 566	FAHRTREPPEN U. FAHRSTEIGE	1000 DM			.	.		.
32 571	GEWINNUNGSMASCHINEN F. D. BERGBAU UNTERTAGE	T			.	.		.
32 573	LADEMASCHINEN NUR FUER DEN UNTERTAGEBETRIEB, GESTEINSBOHRMASCHINEN	1000 DM			.	.		.
32 576	SPEZIALBAGGER SOWIE SONSTIGE FOERDER- UND GEWINNUNGSGERAETE FUER DEN TAGEBAU	T			.	.		.
32 578	AUFBEREITUNGSMASCHINEN U. -ANLAGEN FUER ERZE, BRAUNKOEHLE, TORF SOWIE SONSTIGE BERG- BAULICHE ERZEUGNISSE	1000 DM			.	.		.
PAPIER- U. DRUCKEREIMASCHINEN								
32 620	SIEB-, ROLLEN-, BOGEN-, FLEXODRUCK- MASCHINEN, SONSTIGE DRUCKMASCHINEN	T			.	.		.
32 621	MASCHINEN U. APPARATE ZUR HERSTELLUNG VON HOLZSCHLIFF, ZELLSTOFF, PAPIER U. PAPP	1000 DM			.	.		.
32 622	ROLLENSCHNEIDE- U. -WICKELMASCHINEN	T			.	.		.
32 623	LAENGSS- U. QUERSCHNEIDER	1000 DM			.	.		.
32 624	SCHNEIDEMASCHINEN, MASCHINEN FUER DIE BUCH- BINDEREI; MASCHINEN FUER DIE HERSTELLUNG VON KARTONAGEN	T			.	.		.
32 625	MASCHINEN FUER DIE HERSTELLUNG VON BRIEFUM- SCHLAEAGEN, PAPIERTUETEN, -BEUTELN U. SAECKEN	1000 DM			.	.		.
32 628	HILFSAPPARATE FUER DRUCKMASCHINEN, MA- SCHINEN U. GERAETE FUER DIE SATZ- U. REPRODUKTIONSTECHNIK	T			.	.		.
32 919	SELBSTANZEIGENDE LADENTISCHWAAGEN, MECHA- NISCH U. ELEKTROMECHANISCH	1000 DM			.	.		.
TEXTILMASCHINEN								
32 630	AUFBEREITUNGS- U. VORBEREITUNGSMASCHINEN FUER WOLLE, BAUMWOLLE U. CHEMIEFASERN	T			366	411		2 646
32 634	DUESENSPINNMASCHINEN U. NACHBEHANDLUNGS- MASCHINEN FUER ZELLULOISISCHE U. SYNTHETISCHE FASERN U. FAEDEN	1000 DM			11 225	14 197		80 921
32 635	ZWIRNEREI- U. SEILEREIMASCHINEN	T			.	.		.
		1000 DM			.	.		.

9 PRODUKTION AUSGEWAHLTER ERZEUGNISSE - NEUE LAENDER UND BERLIN - OST

EB.-NR.	ERZEUGNIS	EINHEIT	1992		1993		JAN. BIS	AUG.
			JULI	AUGUST	JULI	AUGUST	1992	1993
32 920	VORBEREITUNGS- U. HILFSMASCHINEN FÜR DIE WEBEREI	T 1000 DM			.	.		.
32 639	WEBMASCHINEN (OHNE BANDWEBMASCHINEN)	T 1000 DM			.	.		.
32 640	STRICK- U. WIRKMASCHINEN USW.	T 1000 DM			.	.		.
32 641	BLEICHEREI- U. FAERBEREIMASCHINEN UND -APPARATE, WALKEN, WASCHMASCHINEN (OHNE WAESCHEREI- U. HAUSHALTSMASCHINEN)	T 1000 DM			.	.		.
32 642	APPRETUR-, MERCERISIERMASCHINEN, PRESSEN FÜR DIE TEXTILINDUSTRIE (OHNE SOLCHE FÜR HUETE, OBERBEKLEIDUNG U. WAESCHE)	T 1000 DM			.	.		.
32 643	DRUCKEREIMASCHINEN FÜR DIE TEXTILINDUSTRIE	T 1000 DM			.	.		.
32 921	SPINDELN U. SPINDELTEILE, RINGE U. RING-LAEUFER, ROTORSPINNAGGREGATE U. TEILE DAVON	T 1000 DM			.	.		.
32 650	ZUBEHOER FÜR WIRK- U. STRICKMASCHINEN, NETZ- U. TUELLMASCHINEN USW.	T 1000 DM			61 2 657	49 2 094		289 12 221
NAEHMASCHINEN								
32 651	HAUSHALTNAEHMASCHINEN (NUR OBERTEILE)	T 1000 DM			.	.		.
32 922	STIEPSTICHNAEHMASCHINEN	T 1000 DM			.	.		.
32 923	KETTENSTICHNAEHMASCHINEN	T 1000 DM			.	.		.
32 924	STICHGRUPPEN-NAEHAUTOMATEN U. NAEHAUTOMATEN MIT AUTOMATISCHER NAEGUTFUEHRUNG	T 1000 DM			.	.		.
MASCHINEN FÜR DIE LEDER-, SCHUH- U. LEDERWARENHERSTELLUNG								
32 658	LEDERHERSTELLUNGSMASCHINEN	T 1000 DM			.	.		.
32 660	SCHUHHHERSTELLUNGSMASCHINEN	T 1000 DM			.	.		.
ARMATUREN U. AEHNLICHE APPARATE								
32 662	DRUCKMINDERVENTILE, RUECKSCHLAGKLAPPEN UND -VENTILE, UEBERDRUCK- U. SICHERHEITSVENTILE, SONSTIGE SICHERHEITSARMATUREN	T 1000 DM			70 1 247	45 1 023		360 8 595
32 663	SANITAERARMATUREN	T 1000 DM			140 7 642	141 7 237		1 254 59 354
32 664	ARMATUREN FÜR HEIZKOEPPER VON ZENTRAL-HEIZUNGEN	T 1000 DM			.	.		.
32 665	ANDERE ARMATUREN (REGELVENTILE, SCHIEBER, VENTILE, HAEHNE, KLAPPEN, MEMBRANARMATUREN U. SONSTIGE ABSPERRARMATUREN)	T 1000 DM			489 9 280	476 9 466		3 578 67 671
32 666	AUSGLEICH- U. VERBINDUNGSARMATUREN	T 1000 DM			45 707	56 796		354 5 365
32 667	ABLEITER, ABSCHIEDER, BE- U. ENTLUEFTER	T 1000 DM			65 451	38 814		550 5 636
32 668	ARMATUREN FÜR DIE OELHYDRAULIK U. PNEUMATIK	T 1000 DM			157 3 533	116 2 221		1 059 22 669
32 711	FEUERWEHR-AUFBAUTEN FÜR KRAFTFAHRGROSSGERAETE	T 1000 DM			.	.		.

9 PRODUKTION AUSGEWAHLTER ERZEUGNISSE - NEUE LAENDER UND BERLIN - OST

EB.-NR.	ERZEUGNIS	EINHEIT	1992		1993		JAN. BIS 1992	AUG. 1993
			JULI	AUGUST	JULI	AUGUST		
32 730	EINZELGERAETE FUER OELHYDRAULISCHE ANLAGEN	T			108	125		1 245
32 731	HYDROAGGREGATE U. KOMPLETTE HYDROANLAGEN	1000 DM			2 317	2 499		26 436
32 732	PNEUMATIKZYLINDER (OHNE BREMSZYLINDER FUER FAHRZEUGE)	T			.	.		.
		1000 DM			.	.		.
	ZAHNRAEDER U. GETRIEBE							
32 733	STIRNRAEDER U. STIRNRADTRIEBE	T			138	135		1 091
32 734	STIRNRADGETRIEBE	1000 DM			2 540	2 783		20 374
32 735	KEGELRAD- U. KEGELSTIRNRADGETRIEBE	T			428	443		3 038
32 736	SCHNECKENGETRIEBE	1000 DM			6 886	5 794		51 134
32 737	PLANETENGETRIEBE (OHNE TURBOPLANETENGETRIEBE)	T			26	21		211
		1000 DM			337	292		3 454
32 738	MOTORGETRIEBE	T			73	44		670
		1000 DM			953	850		8 823
32 739	ZAHNRADGETRIEBE FUER LANDMASCHINEN	T			.	.		.
32 741	FUER SELBSTFAHRENDE GERAETE FUER DIE BAUWIRTSCHAFT	1000 DM			112	153		1 651
32 742	STUFENLOS EINSTELLBARE GETRIEBE (OHNE SOLCHE FUER KRAFTWAGEN U. -RAEDER)	T			2 858	820		18 329
		1000 DM			.	.		.
32 743	WELZLAGER (OHNE SOLCHE AUS KUNSTSTOFF)	T			.	.		.
		1000 DM			.	.		.
32 744	GELENKWELLEN U. GELENKKUPPLUNGEN (OHNE SOLCHE FUER KFZ)	T			.	.		.
32 745	DREHELASTISCHE KUPPLUNGEN (OHNE SOLCHE FUER KFZ)	1000 DM			.	.		.
32 746	REIBUNGSKUPPLUNGEN (OHNE SOLCHE FUER KFZ)	T			.	.		.
32 747	MAGNETKUPPLUNGEN (OHNE SOLCHE FUER KFZ)	1000 DM			.	.		.
		1000 DM			.	.		.
32 748	FLACH- U. KEILRIEMENANTRIEBE SOWIE SONSTIGE ZUGORGANANTRIEBE	T			.	.		.
		1000 DM			.	.		.
32 749	BRENNER U. FEUERUNGEN FUER FLUESSIGEN BRENNSTOFF	T			.	.		.
		1000 DM			.	.		.
32 751	SCHIFFSPROPELLER	T			.	.		.
		1000 DM			.	.		.
32 970	MONTAGEN VON MASCHINENBAUERZEUGNISSEN (OHNE MONTAGEN VON NICHELEKTRISCHEN KRAFTMASCHINEN U. VON HEBE- U. FOERDERZEUGEN)	1000 DM			48 469	53 530		324 396
	STRASSENFAHRZEUGE							
33 119	PERSONENKRAFTWAGEN (AUCH DREIRAEDRIG) UND KLEINOMNIBUSSE (BIS 9 SITZPLAETZE) 1)	ST			.	.		.
		1000 DM			.	.		.
33 129	KOMBINATIONSKRAFTWAGEN (MEHRZWECKWAGEN) (AUCH DREIRAEDRIG) 1)	ST			.	.		.
		1000 DM			.	.		.
33 132	LIEFER- U. LASTKRAFTWAGEN (AUCH DREIRAEDRIG, ABER OHNE KOMMUNALFAHRZEUGE) SOWIE MOTORCARAVANS, WOHNMOBILE U. ANDERE LASTKRAFTWAGEN MIT SPEZIALAUFBAUTEN	ST			1 560	1 493		11 663
		1000 DM			16 989	13 601		114 090

1) EINSCHL. FAHRGESTELLE MIT MOTOR.

9 PRODUKTION AUSGEWAHLTER ERZEUGNISSE - NEUE LAENDER UND BERLIN - OST

EB.-NR.	ERZEUGNIS	EINHEIT	1992		1993		JAN. BIS	AUG.
			JULI	AUGUST	JULI	AUGUST	1992	1993
33 150	OMNIBUSSE U. OBUSSE (OHNE KLEINOMNIBUSSE BIS 9 SITZPLAETZE) 1)	ST 1000 DM			.	.		.
33 180	VERBRENNUNGSMOTOREN FUER KRAFTWAGEN	ST *			.	.		.
33 210	STRASSENZUGMASCHINEN	ST 1000 DM			.	.		.
33 319	ZUBEHOER, EINZEL- U. ERSATZTEILE FUER KRAFTWAGEN-, STRASSENZUGMASCHINEN- U. KRAFTRAEDER-MOTOREN	1000 DM			17 586	16 613		159 330
33 321	RAHMEN, RAEDER U. FELGEN FUER KRAFTWAGEN U. STRASSENZUGMASCHINEN	1000 DM			3 663	6 514		45 594
33 339	TRIEBWERKSTEILE U. LENKUNGEN FUER KRAFTWAGEN, STRASSENZUGMASCHINEN U. KRAFTRAEDER	T *			849	909		8 827
33 341	KUEHLER, -TEILE (EINSCHL. KUEHLERTRAEGERN U. -JALOUSIEN)	1000 DM			.	.		.
33 343	BREMSAGGREGATE FUER KRAFTFAHRZEUGE U. ANHAENGER	1000 DM			8 259	4 854		64 731
33 347	STOSSDAEMPFER U. STOSSDAEMPFERTEILE	1000 DM			.	.		.
33 351	AUTOHEIZUNGEN U. -ENTLUEFTUNGEN	1000 DM			.	.		.
33 361	ABGASREINIGUNGSSYSTEME FUER STRASSENFAHRZEUGE, Z.B. KFZ.-KATALYSATOREN	ST 1000 DM			.	.		.
33 372	KRAFTFAHRZEUGZUBEHOER FUER KAROSSERIEN, AUFBAUTEN U. INNENAUSSTATTUNGEN SOWIE SICHERHEITSGURTE	1000 DM			.	.		.
33 411	KAROSSERIEN FUER PERSONENKRAFTWAGEN	ST 1000 DM			.	.		.
33 419	AUFBAUTEN FUER NUTZFAHRZEUGE	ST 1000 DM			2 252 17 982	2 441 15 712		16 905 131 856
33 455	KRAFTWAGEN- U. SATTELANHAENGER MIT MINDESTENS 2 AXSEN ZUR LASTENBEFORDERUNG	ST 1000 DM			782 10 926	841 8 007		6 338 85 315
33 456	MOBILHEIME, CAMPING- U. SONSTIGE WOHNANHAENGER	ST 1000 DM			185 1 960	156 1 504		1 646 16 280
33 713	KRAFTRAEDER U. MOTORROLLER	ST 1000 DM			.	.		.
33 719	FAHRRAEDE MIT HILFSMOTOR	ST 1000 DM			.	.		.
33 750	FAHRRAEDE (OHNE SPIELFAHRRAEDE)	ST 1000 DM			40 753 10 091	23 518 6 285		336 578 77 172
33 761	FAHRRADRAHMEN	ST 1000 DM			.	.		.
ELEKTROTECHNISCHE ERZEUGNISSE								
36 114	GLEICHSTROMMOTOREN U. -GENERATOREN (EINSCHL. GETRIEBEMOTOREN) UEBER 0,0375 KW	1000 ST 1000 DM			2 2 490	2 2 190		34 27 059
36 115	EINPHASEN-WECHSELSTROMMOTOREN (EINSCHL. GETRIEBEMOTOREN)	1000 ST 1000 DM			166 3 460	86 1 576		1 272 30 822
36 116	DREHSTROM- U. ZWEIPHASEN-WECHSELSTROMMOTOREN	1000 ST 1000 DM			41 11 823	20 6 732		270 76 306
36 117	WECHSELSTROMGENERATOREN, TURBOGENERATOREN	ST 1000 DM			.	.		.
36 118	STROMERZEUGUNGSAGGREGATE (OHNE SCHWEISSSTROMERZEUGUNGSAGGREGATE) ANGETRIEBEN DURCH DIESELMOTOREN U. SONSTIGE KRAFTMASCHINEN (OHNE OTTOMOTOREN)	ST 1000 DM			.	.		.
36 123	TRANSFORMATOREN MIT FLUESSIGKEITSISOLATION	ST 1000 DM			.	.		.
36 125	TROCKENTRANSFORMATOREN, GIESSHARZ-VERTEILUNGS- U. LEISTUNGSTRANSFORMATOREN	1000 ST 1000 DM			167 3 102	127 2 779		1 342 23 554
36 134	EINKRISTALLGLEICHRICHTERELEMENTE U. -SAETZE, THYRISTOREN, TRIACS U. DGL.	1000 DM			.	.		.
36 137	HALBLEITER-STROMRICHTERGERAETE U. SONSTIGE STROMRICHTER	1000 ST 1000 DM			4 1 404	4 1 355		38 6 484
36 158	BLEIAKKUMULATOREN UEBER 7 KG (TROCKENGEWICHT)	T 1000 DM			828 4 105	1 183 5 324		8 122 35 335
36 219	HOCHSPANNUNGSSCHALTFELDER	ST 1000 DM			.	.		.

1) EINSCHL. FAHRGESTELLE MIT MOTOR.

9 PRODUKTION AUSGEWAHLTER ERZEUGNISSE - NEUE LAENDER UND BERLIN - OST

EB.-NR.	ERZEUGNIS	EINHEIT	1992		1993		JAN. BIS 1992	AUG. 1993
			JULI	AUGUST	JULI	AUGUST		
NIEDERSpannungSSCHALTGERAETE U. -ANLAGEN UNTER 1000 V								
36 221	EINFACHE HANDSCHALTGERAETE	1000 ST			.	.		.
		1000 DM			.	.		.
36 222	BEFEHLSSCHALTER (OHNE SCHNAPPSCHALTER)	1000 ST			.	.		.
		1000 DM			.	.		.
36 223	LEISTUNGSSCHALTER	1000 ST			.	.		.
		1000 DM			.	.		.
36 224	SCHUETZE	1000 ST			3	4		39
		1000 DM			652	606		6 602
36 225	TEMPERATURWAECHTER (NICHT F. RAUMHEIZUNG)	1000 ST			.	.		.
		1000 DM			.	.		.
36 226	SCHALTFELDER, SCHALTSCHRAENKE U. SCHALTAFELN	1000 ST			11	20		110
		1000 DM			19 429	16 909		158 323
36 227	GEKAPSELTE VERTEILUNGEN	1000 ST			2	3		19
		1000 DM			2 450	3 040		21 168
36 228	EINBAUFERTIGE SCHALTSCHRAENKE	1000 ST			.	.		3
		1000 DM			2 898	2 905		27 517
INSTALLATIONSGERAETE BIS 1 000 V								
36 230	GERAETE- U. PAKETSCHALTER	1000 ST			.	.		.
		1000 DM			.	.		.
36 231	INSTALLATIONSSCHALTER, NICHT REGELBAR	1000 ST			.	.		.
		1000 DM			.	.		.
36 233	STECKDOSEN	1000 ST			.	.		.
		1000 DM			.	.		.
36 234	VERTEILUNGSTAFELN U. -SCHRAENKE	1000 ST			.	.		.
		1000 DM			.	.		.
36 235	ZAEHLERTAFELN U. -SCHRAENKE	1000 ST			.	.		.
		1000 DM			.	.		.
36 238	INSTALLATIONSELBSTSCHALTER (OHNE MOTOR- SCHUTZSCHALTER)	1000 ST			.	.		.
		1000 DM			.	.		.
36 239	KLEMMEN, REIHENKLEMMEN U. DGL.	1000 ST			1 306	283		8 998
		1000 DM			380	86		3 374
36 259	ISOLIERTE DRAEHTE U. LEITUNGEN	T			7 758	9 536		61 323
		1000 DM			26 062	32 482		232 853
36 261	STARKSTROMKABEL (OHNE SCHIFFS-, OEL- U. DRUCKKABEL)	T			.	.		.
		1000 DM			.	.		.
36 262	FERNMELDEKABEL	T			608	1 130		9 492
		1000 DM			5 247	10 847		82 662
36 265	HOCHFREQUENZKABEL	T			.	.		.
		1000 DM			.	.		.
ELEKTROWERKZEUGE BIS 2 KW								
36 310	ELEKTRISCHE HANDBOHRWERKZEUGE	1000 ST			.	.		.
		1000 DM			.	.		.
36 312	ELEKTRISCHE SCHLEIF- U. POLIERWERKZEUGE (BIS 300 MM SCHEIBENDURCHMESSER)	1000 ST			.	.		.
		1000 DM			.	.		.
36 314	ELEKTRISCHE KREIS-, KETTEN-, STICH- SAEGEN, FRAES- U. HOBELWERKZEUGE	1000 ST			.	.		.
		1000 DM			.	.		.
ELEKTRISCHE HAUSHALTSGERAETE								
36 351	ELEKTROVOLLHERDE, BACKOEFEN (EINBAUGERAETE)	1000 ST			.	.		.
		1000 DM			.	.		.
36 353	ELEKTRISCHE HAUSHALTS-KAFFEE- U. -TEE- BEREITER MIT EINEM NUTZINHALT BIS 2 L	1000 ST			.	.		.
		1000 DM			.	.		.
36 357	ELEKTRISCHE SPEICHERHEIZGERAETE, ORTSFEST	1000 ST			.	.		.
		1000 DM			.	.		.
36 358	ELEKTROBUEGELEISEN	1000 ST			.	.		.
		1000 DM			.	.		.
36 359	ELEKTRISCHE HEIZELEMENTE, -STAEBE U. -EINSAETZE, AUCH EINSATZKOCHPLATTEN	1000 ST			117	168		1 630
		1000 DM			1 841	1 396		17 738
36 371	ELEKTRISCHE MIXGERAETE (AUCH HANDRUEHR- GERAETE)	1000 ST			.	.		.
		1000 DM			.	.		.
36 373	ELEKTRISCHE RUNDSCHNEIDEMASCHINEN	1000 ST			.	.		.
		1000 DM			.	.		.
36 374	GESCHIRRSPUELMASCHINEN FUER DEN HAUSHALT	1000 ST			.	.		.
		1000 DM			.	.		.
36 375	ELEKTR. RASIERAPPARATE, AUCH BATTERIEBETR.	1000 ST			.	.		.
		1000 DM			.	.		.
36 376	ELEKTRISCHE LUFTDUSCHEN U. HAARTROCKNER	1000 ST			.	.		.
		1000 DM			.	.		.
36 378	ELEKTRISCHE STAUBSAUGER	1000 ST			.	.		.
		1000 DM			.	.		.
36 379	ELEKTRISCHE DUNSTABZUGSHAUBEN	1000 ST			.	.		.
		1000 DM			.	.		.
36 381	TISCH- U. EINBAUKUEHLSCHRAENKE (MIT ELEK- TRISCH ANGETRIEBENEM KOMPRESSOR)	1000 ST			.	.		.
		1000 DM			.	.		.
36 382	KOMBINIERTER KUEHL- U. GEFRIERSCHRAENKE	1000 ST			.	.		.
		1000 DM			.	.		.
36 384	HAUSHALTSGEFRIERSCHRAENKE U. -TRUHEN	1000 ST			.	.		.
		1000 DM			.	.		.
36 389	KAEITEMITTELVERDICHTER U. KAEITEMITTELVER- DICHTERSAETZE BIS 0,4 KW	1000 ST			.	.		.
		1000 DM			.	.		.
36 394	ELEKTRISCHE HAUSHALTSWASCHMASCHINEN MIT EINEM FUELLGEWICHT BIS 6 KG TROCKENWAESCHE	1000 ST			.	.		.
		1000 DM			.	.		.

9 PRODUKTION AUSGEWAHLTER ERZEUGNISSE - NEUE LAENDER UND BERLIN - OST

EB.-NR.	ERZEUGNIS	EINHEIT	1992		1993		JAN. BIS 1992	AUG. 1993
			JULI	AUGUST	JULI	AUGUST		
36 396	ELEKTRISCHE WAESCHETROMMELTROCKNER MIT EINEM FUELLGEWICHT BIS 6 KG TROCKENWAESCHE	1000 ST 1000 DM			.	.		.
36 411	ZWECKLEUCHTEN-INNENLEUCHTEN, -AUSSENLEUCHTEN U. -SONDERLEUCHTEN	1000 ST 1000 DM			387 5 276	242 4 127		3 366 48 455
36 414	WOHNRAUM- U. REPRESENTATIVLEUCHTEN, STRAHLER	1000 ST 1000 DM			38 758	50 967		381 8 226
36 443	REFLEKTORGLUEHLAMPEN U. ANDERE GLUEHLAMPEN (UEBER 100 V)	1000 ST 1000 DM			.	.		.
36 447	FAHRZEUGGLUEHLAMPEN	1000 ST 1000 DM			.	.		.
36 474	LEUCHTSTOFFLAMPEN	1000 ST 1000 DM			.	.		.
36 519	GERAETE U. EINRICHTUNGEN DER LEITERGEBUNDE- NEN TELEKOMMUNIKATION	1000 DM			22 179	19 722		131 163
36 532	GERAETE U. EINRICHTUNGEN DER NICHTLEITERGE- BUNDENEN TELEKOMMUNIKATION	1000 DM			.	.		.
36 620	RUNDFUNKEMPFANGSGERAETE (OHNE KFZ-GERAETE)	1000 ST 1000 DM			.	.		.
36 624	KRAFTFAHRZEUGEMPFANGSGERAETE	1000 ST 1000 DM			.	.		.
36 628	FERNSEHMPFANGSGERAETE	1000 ST 1000 DM			.	.		.
36 631	ELEKTR.BILD-U.TONAUFZEICHNUNGSGERAETE (VIDEORECORDER)	1000 ST 1000 DM			.	.		.
36 637	LAUTSPRECHER MIT GEHAEUSE	1000 ST 1000 DM			.	.		.
36 638	SCHALLPLATTEN, CD-PLATTEN (BESPIELT)	1000 ST 1000 DM			.	.		.
36 652	BAUELEMENTE DER ELEKTRONIK KATHODENSTRAHLROEHREN	1000 ST 1000 DM			.	.		.
36 656	OPTOELEKTRONISCHE HALBLEITERBAUELEMENTE	1000 ST 1000 DM			.	.		.
36 658	TRANSISTOREN, DIODEN U. SONSTIGE DISKRETE HALBLEITER	1000 ST 1000 DM			.	.		.
36 670	KUNSTSTOFFOLIENKONDENSATOREN U. SONSTIGE FESTKONDENSATOREN	MILL. ST 1000 DM			.	.		.
36 671	SCHICHTFESTWIDERSTAENDE	1000 ST 1000 DM			.	.		.
36 672	SCHICHTSTELLWIDERSTAENDE	1000 ST 1000 DM			.	.		.
36 673	ELEKTROLYTKONDENSATOREN	1000 ST 1000 DM			.	.		.
36 675	INDUKTIVITAETEN	1000 ST 1000 DM			1 472 578	1 289 554		12 755 4 611
36 676	SCHALTER U. SCHALTERSAETZE	1000 ST 1000 DM			12 41	14 35		267 1 239
36 677	VERBINDUNGSELEMENTE	1000 ST 1000 DM			4 955 845	5 060 886		89 629 6 439
36 678	AKTIVE INTEGR. SCHALTUNGEN, MONOLITHISCH	1000 ST 1000 DM			.	.		.
36 679	LEITERPLATTEN (UNBESTUECKT)	1000 ST 1000 DM			1 198 8 044	1 009 6 605		153 899 58 577
36 718	ELEKTRISCHE MESSGERAETE	1000 ST 1000 DM			14 4 152	18 5 706		226 28 287
36 736	ELEKTRIZITAETSAEHLER FUER MEHRPHASEN- WECHSELSTROM	1000 ST 1000 DM			.	.		.
36 774	ELEKTRISCHE REGEL- U. STEUERUNGSGERAETE U. -EINRICHTUNGEN (OHNE ELEKTR. ZEITAUSSCHUESER FUER TARIFZWECKE, ZEITSCHALTGERAETE UND RELAIS NACH VDE 0435)	1000 ST 1000 DM			102 18 175	102 16 667		839 136 910
36 775	ELEKTRISCHE ZEITAUSSCHUESER FUER TARIFZWECKE U. ELEKTRISCHE ZEITSCHALTGERAETE	1000 ST 1000 DM			.	.		.
36 776	RELAIS NACH VDE 0435	1000 ST 1000 DM			199 1 789	210 1 853		1 080 8 633
36 810	MEDIZINISCHE GERAETE, DIE ROENTGEN-, ALPHA-, BETA- ODER GAMMASTRAHLEN VERWENDEN	1000 DM 1000 ST			.	.		.
36 812	ELEKTRISCHE DENTALBOHRMASCHINEN	1000 DM			.	.		.
36 818	GERAETE FUER ELEKTRODIAGNOSE U. PATIENTEN- UEBERWACHUNG	1000 ST 1000 DM			.	.		.
36 829	ELEKTROKOHLEN U. -BUERSTEN (EINSCHLIESSLICH BUERSTENHALTER, ABER OHNE STABELEKTRODEN)	T 1000 DM			.	.		.

STBA, FACHSERIE 4, REIHE 2.1

9 PRODUKTION AUSGEWAHLTER ERZEUGNISSE - NEUE LAENDER UND BERLIN - OST

EB.-NR.	ERZEUGNIS	EINHEIT	1992		1993		JAN. BIS 1992	AUG. 1993
			JULI	AUGUST	JULI	AUGUST		
36 844	ELEKTRISCHE BAHNSIGNAL- U. -SICHERUNGS- GERAETE	T 1000 DM			.	.		.
36 846	ELEKTRISCHE GERAETE FUER SICHERHEITS- U. -ALARMANLAGEN	T 1000 DM			2 170	4 408		24 2 231
36 862	ELEKTRISCHE AUSRUESTUNGEN FUER FAHRRAEDER, KRAFTFAHRZEUGE U. VERBRENNUNGSMOTOREN	T 1000 DM			1 903 33 685	1 272 23 436		14 520 239 604
36 900	MONTAGEN (EINSCHL. INSTALLATIONEN)	1000 DM			130 012	131 060		1 072 024
<u>FEINMECHANISCHE U. OPTISCHE ERZEUGNISSE;</u> <u>UHREN</u>								
37 113	KONTAKTLINSEN U. BRILLENGLAESER, OPTISCH BEARBEITET	1000 ST 1000 DM			.	.		.
37 115	FASSUNGEN FUER BRILLEN AUS KUNSTSTOFF	1000 ST 1000 DM			.	.		.
37 116	FASSUNGEN FUER BRILLEN AUS METALLEN ODER SONSTIGEN STOFFEN	1000 ST 1000 DM			.	.		.
37 121	OPTISCHE ELEMENTE	1000 DM			1 602	1 071		12 094
37 133	OPTISCHE MIKROSKOPE	ST 1000 DM			.	.		.
37 158	FERNGLAESER, FERNROHRE U. ANDERE ASTRONO- MISCHE GERAETE	ST 1000 DM			.	.		.
37 176	OPTISCHE MESSGERAETE	ST 1000 DM			.	.		.
37 180	AUGENAERZTLICHE INSTRUMENTE U. GERAETE, DIE OPTISCHE STRAHLEN VERWENDEN	ST 1000 DM			.	.		.
37 192	MEDIZINISCHE ENDOSKOPE	ST 1000 DM			.	.		.
37 211	OBJEKTIVE FUER FOTOAPPARATE, FILMKAMERAS UND PROJEKTOREN	1000 ST 1000 DM			.	.		.
37 212	FOTOAPPARATE (OHNE SPEZIALFOTOAPPARATE)	1000 ST 1000 DM			.	.		.
37 214	FOTOKOPIERAPPARATE (OHNE VERVIELFAELTIGUNGS- U. LICHTPAUSMASCHINEN)	ST 1000 DM			.	.		.
37 218	FOTOLABORGERAETE	ST 1000 DM			.	.		.
37 252	DIAPROJEKTOREN, ANDERE STEHBILDWERFER	ST 1000 DM			.	.		.
37 255	FILMKAMERAS	ST 1000 DM			.	.		.
37 256	FILMVORFUEHRAPPARATE	ST 1000 DM			.	.		.
37 532	PRAEZISIONSWAAGEN	ST 1000 DM			.	.		.
37 538	FEINMECHANISCHE GERAETE U. MASCHINEN ZUM MESSEN ODER PRUEFEN VON GEOMETRISCHEN GROESSEN	1000 ST 1000 DM			16 759	12 673		123 6 219
<u>FEINMECHANISCHE BETRIEBSMESS- U. REGEL- GERAETE</u>								
37 551	FEINMECHANISCHE GESCHWINDIGKEITS- UND DREHZAHLMESSER, FEINMECHANISCHE ZAEHLER	1000 ST 1000 DM			.	.		.
37 552	ANDERE FEINMECHANISCHE MESS- U. REGELGE- RAETE	1000 ST 1000 DM			128 858	92 806		1 331 8 089
37 553	GASZAEHLER (OHNE STATIONS- GASZAEHLER)	1000 ST 1000 DM			.	.		.
37 554	WASSERZAEHLER	1000 ST 1000 DM			.	.		.
37 555	SONSTIGE FLUESSIGKEITSZAEHLER	1000 ST 1000 DM			.	.		.
37 556	FEINMECHANISCHE REGELGERAETE (OHNE THER- MOSTATE)	1000 ST 1000 DM			.	.		.
37 562	GERAETE U. MODELLE ZU VORFUEHRZWECKEN UND UNTERRICHT	1000 ST 1000 DM			.	.		.
37 595	UMGEBUNGSLUFTABHAENGIGE ATMUNGSGERAETE	1000 ST 1000 DM			.	.		.
37 719	ARMBAND-, TASCHEN- U. AEHNLICHE UHREN	1000 ST 1000 DM			.	.		.
37 730	WECKER, WAND- U. SONST. UHREN (ELEKTRISCH)	1000 ST 1000 DM			.	.		.
37 733	WECKER (NICHELEKTRISCH)	1000 ST 1000 DM			.	.		.
37 739	ARMATURBRETTUHREN FUER KRAFTFAHRZEUGE, LUFT- FAHRZEUGE, SCHIFFE ODER ANDERE FAHRZEUGE	1000 ST 1000 DM			.	.		.
37 778	ELEKTRISCHE UHRWERKE FUER WECKER, STAND-, WAND- U. TISCHUHREN	1000 ST 1000 DM			.	.		.
37 779	NICHELEKTRISCHE UHRWERKE	1000 ST 1000 DM			.	.		.

STBA, FACHSERIE 4, REIHE 2.1

9 PRODUKTION AUSGEWAHLTER ERZEUGNISSE - NEUE LAENDER UND BERLIN - OST

EB.-NR.	ERZEUGNIS	EINHEIT	1992		1993		JAN. BIS 1992	AUG. 1993
			JULI	AUGUST	JULI	AUGUST		
EISEN-, BLECH- U. METALLWAREN								
38 231	KREISSÄGEBLÄTTER FÜR DIE BEARBEITUNG VON NICHTMETALLISCHEN WERKSTOFFEN 1)	T 1000 DM			.	.		.
38 234	BANDSÄGEBLÄTTER FÜR DIE BEARBEITUNG VON METALL 1)	T 1000 DM			.	.		.
38 235	SEGMENTSÄGEBLÄTTER, KREISSÄGEBLÄTTER FÜR DIE BEARBEITUNG VON METALL 1)	T 1000 DM			.	.		.
38 236	HANDSÄGEN, LANGSÄGEBLÄTTER SONSTIGER ART FÜR DIE BEARBEITUNG VON METALL 1)	T 1000 DM			.	.		.
38 242	AUSWECHSELBARE WERKZEUGE FÜR DIE BEARBEITUNG VON NICHTMETALLISCHEN WERKSTOFFEN 1)	T 1000 DM			.	.		.
38 246	KREISMESSER FÜR DIE METALLBEARBEITUNG 1)	T 1000 DM			.	.		.
38 247	SONSTIGE MESSER U. SCHNEIDKLINGEN FÜR DIE METALLBEARBEITUNG 1)	T 1000 DM			.	.		.
38 260	FEILEN, ZANGEN, METALLSCHEREN U.Ä.	T 1000 DM			.	.		.
38 261	DREHWERKZEUGE U.Ä. EINZÄHNIGE ZERSPANUNGSWERKZEUGE	T 1000 DM			.	.		.
38 271	SCHRAUBZWINGEN U. DGL.	T 1000 DM			.	.		.
38 272	SCHRAUBENZIEHER (HANDSCHRAUBENDREHER) UND SCHRAUBENDREHEREINSAETZE U. DAZUGEHÖRIGE VERBINDUNGS- U. ANTRIEBSTEILE	T 1000 DM			.	.		.
38 273	STECKSCHLÜSSEL, AUSWECHSELBARE STECKSCHLÜSSELEINSAETZE (AUCH MIT HALTER, VERBINDUNGS- U. ANTRIEBSTEILEN	T 1000 DM			.	.		.
38 274	SCHRAUBEN- U. SPANNSCHLÜSSEL MIT NICHT VERSTELLBARER SPANNWEITE	T 1000 DM			.	.		.
38 281	HARTMETALLPLÄTTCHEN, -STÄBCHEN, -SPITZEN U.Ä. FORMSTÜCKE FÜR WERKZEUGE, NICHT GEFASST	T 1000 DM			.	.		.
38 282	HARTMETALL- U. HARTMETALLBESTÜCKTE DREHWERKZEUGE U. ANDERE EINZÄHNIGE ZERSPANUNGSWERKZEUGE FÜR DIE METALLBEARBEITUNG	T 1000 DM			.	.		.
38 284	SÄGEBLÄTTER MIT ARBEITENDEM TEIL AUS GESINTERTEN HARTMETALLEN	T 1000 DM			.	.		.
38 285	ZIEHWERKZEUGE U. PRESSMATRIZEN ZUM ZIEHEN ODER STRANGPRESSEN VON METALL, KALTPRESSWERKZEUGE FÜR DIE MASSIVUMFORMUNG VON METALL MIT ARBEITENDEM TEIL AUS GESINTERTEN HARTMETALLEN	T 1000 DM			.	.		.
38 286	ANDERE BOHRWERKZEUGE MIT ARBEITENDEM TEIL AUS GESINTERTEN HARTMETALLEN FÜR DIE BEARBEITUNG VON NICHTMETALLISCHEN WERKSTOFFEN	T 1000 DM			.	.		.
38 287	SÄGEBLÄTTER MIT ARBEITENDEM TEIL AUS DIAMANTEN ODER AGGLOMERIERTEN DIAMANTEN	T 1000 DM			.	.		.
38 312	GAS-STANDHERDE (EINSCHL. GASZUSATZHERDEN U. GAS-HEIZHERDEN)	ST 1000 DM			.	.		.
38 314	HERDE, KOCHGERÄTE U. ÄHNLICHE GERÄTE FÜR GROSSKÜCHEN	ST 1000 DM			1 785 3 042	1 631 2 816		14 620 23 625
38 316	RAUMHEIZÖFEN U. ANDERE HEIZGERÄTE FÜR DEN HAUSHALT	ST 1000 DM			6 475 3 166	14 009 7 207		104 668 44 388
38 318	NICHELEKTRISCHE WASSERHEIZER (GASBEHEIZUNG)	ST 1000 DM			.	.		.
GERÄTE U. BEDARFSARTIKEL AUS STAHLBLECH								
38 411	GESCHIRR AUS EISEN ODER STAHL FÜR DEN HAUSHALT	T 1000 DM			.	.		.
38 412	TRETEIMER U. ÄHNLICHE MÜLLGEFÄSSE, MÜLLBEHÄLTER	T 1000 DM			.	.		.
38 413	BADEWANNEN AUS STAHLBLECH, FÜR DEN EINBAU BESTIMMT	T 1000 DM			.	.		.
38 414	SPÜLBECKEN U. ABDECKUNGEN AUS STAHLBLECH FÜR SPÜLTISCHE	T 1000 DM			.	.		.
38 415	LOCHBLECHE AUS STAHL, IN TAFELN ODER ROLLEN	T 1000 DM			.	.		.

1) OHNE HARTMETALL- U. DIAMANTWERKZEUGE.

9 PRODUKTION AUSGEWAHLTER ERZEUGNISSE - NEUE LAENDER UND BERLIN - OST

EB.-NR.	ERZEUGNIS	EINHEIT	1992		1993		JAN. BIS	AUG.
			JULI	AUGUST	JULI	AUGUST	1992	1993
38 416	STAHLSCHUTZPLANKEN (STAHLLEITPLANKEN)	T			.	.		.
38 417	STAHLRADIATOREN, PLATTENHEIZKOEPPER, SONSTIGE HEIZKOEPPER U. GLIEDER DAFUER	1000 DM			.	.		.
38 418	BEHAELTER FUEER HEIZUNGS- U. WASSERVERSOR- GUNGSANLAGEN	T			.	.		.
38 419	KESSELBOEDEN, GEPRESST, TIEFGEZOGEN ODER AEHNLICH HERGESTELLT	1000 DM			242 1 483	284 1 751		1 763 11 379
38 420	STAHLTUEREN AUS GEFALZTEN STAHLBLECHPROFILIEN (AUCH MIT PLATTENFUELLUNGEN AUS ANDEREN WERKSTOFFEN)	T						
38 421	STAHLTUERZARGEN AUS GEFALZTEN STAHLBLECHPRO- FILIEN	1000 DM			39 519	77 855		611 5 269
38 422	STAHLTORE AUS GEFALZTEN STAHLBLECHPROFILIEN (AUCH MIT PLATTENFUELLUNGEN AUS ANDEREN WERKSTOFFEN)	T			.	.		.
38 423	TRENNWAEENDE AUS GEFALZTEN STAHLBLECHPROFILIEN	1000 DM			.	.		.
38 425	HAUS- U. WANDVERKLEIDUNGEN AUS STAHLBLECH	T			.	.		.
	LAGER- U. TRANSPORTBEHAELTER AUS STAHLBLECH	1000 DM			.	.		.
38 901	SPUNDBEHAELTER	T			.	.		.
38 427	ROLLEN U. TROMMELN FUEER KABEL U. DGL.	1000 DM			.	.		.
38 428	PALETTEN U. AEHNLICHE STAPELFAEHIGE TRANS- PORTMITTEL	T			.	.		.
38 902	SONSTIGE BEHAELTER (OHNE STAHLKAEESTEN)	1000 DM			1 115 2 706 1 268 4 593	852 2 241 1 082 3 953		7 403 20 713 8 760 30 431
	MOEBEL AUS STAHL- U. NE-METALLROHREN SOWIE -PROFILIEN (OHNE MEDIZINISCH-CHIRURGISCHE MOEBEL, DENTALSTUEHLE U. AE.)							
38 431	BUERO- U. SCHULMOEBEL AUS METALL	T			376	390		2 188
38 903	LUFT- U. KRAFTFAHRZEUGSITZE AUS METALL	1000 DM			2 340	2 768		14 309
38 437	BUERO-, SCHUL- U. SONSTIGE SITZMOEBEL SO- WIE ANDERE WOHNSTITZMOEBEL (OHNE POLSTER- MOEBEL)	T			.	.		.
38 904	GARTENBAENKE, GARTEN-, CAMPING- U. TER- RASSENSTUEHLE, ANDERE WOHNMOEBEL, BUEGEL- TISCHE U. SONSTIGE MOEBEL AUS METALL	1000 DM			193 2 495	116 1 625		1 406 18 056
	STAHL- U. NE-METALLBLECHEINRICHTUNGEN	T			210	90		3 870
38 905	FACHBODENREGALE UEBER 4M HOEHE U. PALETTEN- REGALE	1000 DM			1 369	902		18 496
38 440	KLEIDERSCHRAENKE AUS METALL	T			289	289		2 459
38 441	WERKZEUGSCHRAENKE AUS METALL	1000 DM			1 485	970		8 478
38 442	SPUELTISCHE AUS METALL (OHNE LABORSPUEL- EINRICHTUNGEN)	T			.	.		.
38 443	SPEZIALEINRICHTUNGEN AUS METALL FUEER LABO- RATORIEN	1000 DM			.	.		.
	GERAEETE U. BEDARFSARTIKEL AUS NE-METALL							
38 906	KOCH-, BACK-, BRAT- U.A. GESCHIRR FUEER DEN HAUSHALT	T			.	.		.
38 445	GROSSKUECHENGESCHIRR	1000 DM			.	.		.
38 907	SONSTIGE HAUSWIRTSCHAFTS-, HYGIENE- UND TOILETTENARTIKEL	T			.	.		.
38 908	TYPENSCHILDER, SKALEN, FRONTBLENDEN, SCHALTBILDER, ZAHLEN U. BUCHSTABEN AUS NE-METALL	1000 DM			.	.		.
38 448	HAUS- U. WANDVERKLEIDUNGEN AUS ALUMINIUM	T			.	.		.
38 452	ROLLAEEDEN (OHNE ROLLTORE), SCHEREN- U. ROLLGITTER AUS ALUMINIUM	1000 DM			.	.		.
38 460	JALOUSIEN AUS ALUMINIUM	T			.	.		.

9 PRODUKTION AUSGEWAHLTER ERZEUGNISSE - NEUE LAENDER UND BERLIN - OST

EB.-NR.	ERZEUGNIS	EINHEIT	1992		1993		JAN. BIS 1992	AUG. 1993
			JULI	AUGUST	JULI	AUGUST		
38 462	PANZERSCHRAENKE, TUEREN U. FAECHER FUEH STAHLKAMMERN	T 1000 DM			.	.		.
38 463	STUFENLEITERN U. TRITTSCHEMEL	T 1000 DM			.	.		.
38 464	METALLSCHLAEUCE U. BIEGSAME WELLEN	T 1000 DM			.	.		.
38 465	DREI- U. MEHRRADRIGE HANDTRANSPORTGERAETE BIS 1 T TRAGKRAFT	T 1000 DM			.	.		.
38 466	LAUFRAEDER, -ROLLEN, SOWIE TEILE AUS METALL FUEH HANDTRANSPORTGERAETE	T 1000 DM			.	.		.
38 467	FEINSTBLECHPACKUNGEN FUEH NAHRUNGSMITTEL, GETRAENKE, TABAKWAREN (AUS STAHL)	T 1000 DM			.	.		.
38 468	FEINSTBLECHPACKUNGEN FUEH FARBEN, LACKE UND VERWANDTE ERZEUGNISSE (AUS STAHL)	T 1000 DM			.	.		.
38 470	DRUCKZERSTAEUBERDOSEN (AEROSOLDOSSEN) UND FEINSTBLECHVERSCHLUESSE FUEH SONSTIGE VER- PACKUNGEN (AUS STAHL)	T 1000 DM			.	.		.
38 513	SCHLOESSER, VERSCHLUESSE U. VERSCHLUSSBUE- GEL MIT SCHLOSS, SOWIE BESCHLAEGE AUS KUNSTSTOFF U. METALL FUEH KOFFER, MAPPEN U. TAESCHNERWAREN	1000 DM			.	.		.
38 531	LAUFRAEDER ODER -ROLLEN AUS METALL FUEH MOEBEL U. APPARATE	T 1000 DM			.	.		.
38 533	MOEBELBESCHLAEGE AUS HOLZ U. KUNSTSTOFF	1000 DM			.	.		.
38 541	TUERSCHLOESSER FUEH SCHLIESSZYLINDER, VOR- GERICHTET	T 1000 DM			.	.		.
38 542	EINSTECK- U. TUERSCHLOESSER SONSTIGER ART	T 1000 DM			28 1 165	27 1 244		298 13 078
38 544	AUTOMATISCHE TUERSCHLIESSER	T 1000 DM			.	.		.
38 909	KRAFTFAHRZEUGSCHLOESSER U. -BESCHLAEGE	T 1000 DM			.	.		.
38 574	DREH-, KIPP- U. DREHKIPPBAUBESCHLAEGE, GANZ ODER UEBERWIEGEND AUS STAHL	T 1000 DM			.	.		.
38 575	TUERGRIFFE, -KNOEPFE U. ZUGEHOEERIGE BESCHLAEGE	1000 DM			.	.		.
38 711	MESSER MIT FESTSTEHENDER KLINGE	1000 ST 1000 DM			.	.		.
38 715	SCHEREN U. SCHERENBLAETTER	1000 ST 1000 DM			.	.		.
38 716	RASIERKLINGEN (EINSCHL. EINWEGRASIERAPPARA- TEN) U. EINZELNE GRIFFE U. KLINGEN	1000 DM			.	.		.
38 741	BESTECKE U. AEHNLICHE TISCHGERAETE	1000 DM			.	.		.
38 816	PERSONEN- U. HAUSHALTSHAAGEN	1000 ST 1000 DM			.	.		.
38 821	TAFELGESCHIRR U. AEHNLICHE ARTIKEL FUEH DEN TISCHGEBRAUCH	1000 DM			.	.		.
38 823	GALANTERIEWAREN AUS UNEDLEN METALLEN	1000 DM			.	.		.
38 834	DATUMSTEMPEL-, NUMMERNSTEMPEL-, ETIKETTIER- APPARATE U.AE. WAREN FUEH DEN HANDBEGRAB	1000 DM			.	.		.
38 845	ANDERE HAUSWIRTSCHAFTSARTIKEL, Z.B. KOHLEN- U. WASSEREIMER, KOERBE, VOGELKAEFIGE UND AE. KLEINKAEFIGE AUS EISEN- ODER STAHL- DRAHT	T 1000 DM			248 854	166 677		1 748 6 165
38 853	FOLIEN U. DUENNE BAENDER AUS ALUMINIUM MIT EINER DICKE BIS 0,2 MM	T 1000 DM			.	.		.
38 856	TUBEN AUS ALUMINIUM	T 1000 DM			.	.		.
38 857	DRUCKZERSTAEUBERDOSEN (AEROSOLDOSSEN) AUS ALUMINIUM	T 1000 DM			.	.		.
38 870	DRUCKKNOEPFE U. TEILE DAVON	1000 DM			.	.		.
38 872	NAEHMASCHINENNADELN	1000 DM			.	.		.

9 PRODUKTION AUSGEWAHLTER ERZEUGNISSE - NEUE LAENDER UND BERLIN - OST

EB.-NR.	ERZEUGNIS	EINHEIT	1992		1993		JAN. BIS 1992	AUG. 1993
			JULI	AUGUST	JULI	AUGUST		
38 874	REISSVERSCHLUESSE MIT ZAEHNEN AUS UNEDLEN METALLEN	1000 M 1000 DM			.	.		.
38 878	METALLKURZWAREN (LAUFROLLENGARNITUREN, SCHLITZROHRE U. ANDERES BEFESTIGUNGSMATERIAL FÜR GARDINEN, KLEIDERHAKEN, HUTHALTER U.AE.)	1000 DM			757	740		5 811
38 879	STIFTE, NÄGEL, REISSNÄGEL, KRAMPEN, GEWELTE ODER ABGESCHRAEGTE KLAMMERN U.AE.	1000 DM			.	.		.
38 899	PRESS-, ZIEH- U. STANZTEILE AUS EISEN ODER STAHL MIT EINEM STUECKGEWICHT UNTER 50 G (OHNE SOLCHE FÜR ELEKTROTECHNISCHE ERZEUGNISSE)	1000 DM			3 729	3 953		30 082
CHEMISCHE ERZEUGNISSE								
41 111	CHLOR	T *			.	.		.
41 137	RUSS	1000 DM			.	.		.
41 140	PHOSPHOR	T *			.	.		.
41 153	SAUERSTOFF 1)	1000 M3*			2 096	798		16 004
41 211	SALZSÄURE, CHLORWASSERSTOFF (GASFORMIG ODER FLÜESSIG), BER. AUF HCL	T *			2 270	2 910		23 864
41 229	SCHWEFELSÄURE, EINSCHL. OLEUM, BER. AUF SO3	1000 T *			.	.		.
41 231	SALPETERSÄURE, BER. AUF N	T *			12 929	18 057		123 830
41 240	OXIDE U. SAUERSTOFFSÄUREN DES PHOSPHORS, BER. AUF P2O5	T *			.	.		.
41 293	SILICIUMDIOXID (KIESELSÄUREANHYDRID), BER. AUF SiO2	T *			.	.		.
41 420	SYNTHEAMMONIAK (PRIMAERSTICKSTOFF), BER. AUF N	T *			.	.		.
41 461	NATRIUMHYDROXID (AETZNATRON U. NATRONLAUGE), BER. AUF NaOH	T *			.	.		.
41 491	ALUMINIUMOXID (CALCINIERTE TONERDE), BER. AUF Al2O3	T *			.	.		.
41 492	ALUMINIUMHYDROXID (TONERDEHYDRAT), BER. AUF Al2O3	T *			.	.		.
41 495	ELEKTROKORUND	1000 DM			.	.		.
41 522	CHLORIDE U. OXYCHLORIDE DER METALLE 2)	T *			14 838	.		.
41 545	NATRIUMSULFAT (CALCINIERT U. KRISTALLISIERT), BER. AUF Na2SO4	T *			.	.		.
41 571	PHOSPHATE U. POLYPHOSPHATE 3), BER. AUF P2O5	1000 DM			1 277 1 691	1 081 1 796		12 688 17 241
41 593	NATRIUMCARBONAT (SODA), BER. AUF Na2CO3	T *			.	.		.
41 910	EDELMETALLE, KOLLOID; EDELMETALLAMALGAME, -SALZE, CHEMISCHE EDELMETALLVERBINDUNGEN	1000 DM			.	.		.
41 972	CARBIDE	T *			.	.		.
41 996	AKTIVIERTE NATUERLICHE MINERALISCHE STOFFE (OHNE AKTIVKOHLE)	1000 DM			.	.		.
42 211	ETHEN (ETHYLEN), BER. AUF 100 VH	T *			.	.		.
42 212	PROPEN (PROPYLEN), BER. AUF 100 VH	T *			.	.		.
42 213	BUTADIEN, BUTENE (BUTYLEN), BER. AUF 100 VH	T *			.	.		.
42 214	ETHIN (ACETYLEN) IN JEDER FORM	T *			.	.		.
42 241	REINBENZOLE, BER. AUF 100 VH	T *			.	.		.
42 242	REINTOLUOLE, BER. AUF 100 VH	T *			.	.		.
42 243	REINXYLOLE, BER. AUF 100 VH	T *			.	.		.
42 272	1,2-DICHLORETHAN (ETHYLENDICHLORID), BER. AUF 100 VH	T *			.	.		.
42 277	VINYL- U. VINYLIDENCHLORID, MONOMER, BER. AUF 100 VH	T *			.	.		.
42 311	METHANOL, BER. AUF 100 VH	T *			.	.		.
42 313	ETHANOL, SYNTHETISCH U. AUS ABLAGEN DER SULFITZELLSTOFFPRODUKTION, BER. AUF 100 VH	T *			.	.		.
42 327	DREI- U. HOEHERWERTIGE ALKOHOLE	T *			.	.		.
42 422	PHENOL, BER. AUF 100 VH	T *			.	.		.
42 511	ETHYLENOXID, BER. AUF 100 VH	T *			.	.		.
42 512	PROPYLENOXID, BER. AUF 100 VH	T *			.	.		.
42 551	METHANAL (FORMALDEHYD), BER. AUF 100 VH	T *			.	.		.
42 554	ETHANAL (ACETALDEHYD), BER. AUF 100 VH	T *			.	.		.
42 613	ESSIGSÄURE, BER. AUF 100 VH	T *			.	.		.
42 618	WEICHMACHER, AUF FETTSÄURE-, PHTHALSÄURE- U. PHOSPHORSÄUREBASIS, BER. AUF 100 VH	T *			.	.		.
42 634	PHTHALSÄUREANHYDRID, BER. AUF 100 VH	T *			.	.		.
42 727	AROMATISCHE MONO- U. POLYAMINE U. IHRE DERIVATE; SALZE DIESER ERZEUGNISSE	T *			.	.		.
42 756	AMINE MIT SAUERSTOFFFUNKTION	T *			.	.		.
42 758	ACRYLNITRIL, MONOMER, BER. AUF 100 VH	T *			.	.		.
42 912	ORGANISCHE THIOVERBINDUNGEN (ART ANGEBEN)	T *			.	.		.
42 963	TECHNISCHE FETTSÄUREN (OHNE CHEMISCH EINHEITLICHE)	T *			.	.		.
42 971	NATUERLICHE ETHERISCHE ÖLE U. RIECHSTOFFE U.AE. (OHNE ESSENZEN U. AROMEN FÜR DAS ERNÄHRUNGSGEWERBE)	T *			.	.		.

1) GEMESSEN UNTER NORMALDRUCK BEI 20 GRAD C.- 2) OHNE NATUERLICHES KALIUM- U. NATRIUMCHLORID SOWIE OHNE PFLANZENBEHANDLUNGSMITTEL.-
3) OHNE DUENGEMITTEL.

9 PRODUKTION AUSGEWAHLTER ERZEUGNISSE - NEUE LAENDER UND BERLIN - OST

EB.-NR.	ERZEUGNIS	EINHEIT	1992		1993		JAN. 1992	BIS 1992	AUG. 1993
			JULI	AUGUST	JULI	AUGUST			
	EINNAHRSTOFFDUENGER (OHNE KALI)								
43 111	STICKSTOFFHALTIGE, BER. AUF N AUS SYNTHETISCHEM AMMONIAK U. AUS KOKE-REIEN U. GASMERKEN 1)	T *							
43 114	CALCIUMCYANAMID (KALKSTICKSTOFF) 1)	T *							
	PHOSPHATHALTIGE, BER. AUF P2O5								
43 116	SUPERPHOSPHATE, TRIPLE-SUPERPHOSPHAT 2)	T *							
43 118	THOMASPHOSPHAT 2)	T *							
43 120	ANDERE PHOSPHATHALTIGE EINNAHRSTOFFDUENGER (ART ANGEBEN) 2)	T *							
	MEHRNAHRSTOFFDUENGER								
43 140	KOMPLEXDUENGER	T							
43 141	STICKSTOFF-ANTEIL 3)	T			49 374	44 738			434 078
43 142	PHOSPHAT-ANTEIL 4)	T							
43 143	KALI-ANTEIL 5)	T			74 928	85 182			680 310
43 145	ANDERE MEHRNAHRSTOFFDUENGER	T							
	PFLANZENBEHANDLUNGS- U. SCHADLINGS- BEKÄMPFUNGSMITTEL 6)								
43 411	ORGANISCHE PHOSPHORVERBINDUNGEN ALS INSEKTIZIDE U. AKARIZIDE	T							
43 414	FUNGIZIDE	1000 DM							
43 417	HERBIZIDE	1000 DM							
	KONDENSATIONS-, POLYKONDENSATIONS- U. POLY- ADDITIONSPRODUKTE FÜR DIE CHEMIEFASER- HERSTELLUNG 7)	T *							
44 123	LACKKUNSTHARZE AUF PHENOL-, KRESOL- U. XYLENOLBASIS 7)	T *							
44 124	AMINOHARZE U. POLYURETHANE, IN PRIMAER- FORMEN 7)	T *			18 766	10 491			164 400
44 127	POLYETHER, EPOXIDHARZE, POLYESTER, POLY- AMIDE 7)	T *			2 295	2 579			18 084
44 128	SILICONE 7)	T *							
44 140	POLYPROPYLEN U. SONSTIGE POLYOLEFINE (OHNE HALOGENIERTE POLYOLEFINE) 7)	T *							
44 141	POLYMERISATIONS- U. MISCHPOLYMERISATIONS- PRODUKTE FÜR DIE CHEMIEFASERHERSTELLUNG 7)	T *			1 125	2 112			8 597
44 142	POLYETHYLEN 7)	T *			18 841	16 506			144 046
44 144	POLYSTYROL 7)	T *							
44 145	STYROL-COPOLYMERE 7)	T *							
44 146	POLYVINYLCHLORID 7)	T *							
44 148	POLYVINYLACETAT 7)	T *							
44 149	VINYLACETAT-COPOLYMERE (OHNE VINYLCHLORID- VINYLACETAT-COPOLYMERE) 7)	T *							
44 150	VINYLCHLORID-COPOLYMERE 7)	T *							
44 151	ACRYLPOLYMERE 7)	T *							
44 152	ACRYL-COPOLYMERE 7)	T *							
44 172	FOLIEN AUS REGENERIERTER CELLULOSE (ZELL- GLAS) 7)	T *							
44 178	CELLULOSEACETATE U. MISCHESTER 7)	T *							
44 179	CELLULOSEETHER, CARBOXYMETHYLCELLULOSE UND CELLULOSEPROPIONAT 7)	T *							
44 196	NATÜRLICHE POLYMERE U. MODIFIZIERTE NA- TÜRliche POLYMERE, Z.B. ALGINSÄURE, GE- HAERTETE EIWISSTOFFE, CHEMISCHE DERIVATE VON NATURKAUTSCHUK, KUNSTHORN 7)	T *							
44 197	KUNSTSTOFFREGENERATE, AUFGEARBEITETE REST- STOFFE AUS KUNSTSTOFFERZEUGNISSEN 7)	T *							
44 520	SYNTHETISCHER LATEX, BER. AUF TROCKEN- SUBSTANZ	T *							
44 551	SYNTHETISCHER KAUTSCHUK U. FAKTIS, FEST, BER. AUF TROCKENSUBSTANZ	T *							
45 110	CELLULOSISCHE SPINNFAASERN	T *							
45 150	CELLULOSISCHE FILAMENTGARNE	T *							
45 519	SYNTHETISCHE SPINNFAASERN	T *							
45 551	SYNTHETISCHE FILAMENTGARNE	T *							
46 175	SYNTHETISCHE ORGANISCHE FARBSTOFFE	T							
46 429	LACKE, OEL-, LEIM-, WASSER-, DISPERSIONS- FARBEN U. A.; KUNSTSTOFFPUTZE; SPACHTEL	1000 DM							
46 450	VERDUENNUNGEN	1000 DM			6 998	7 226			48 382
46 721	ZUBEREITETE PIGMENTE, TRUEBUNGSMITTEL, FAR- BEN; SCHMELZGLASUREN U.A. VERGLASBARE MASSEN	1000 DM			15 011	13 654			105 642
46 731	DRUCKFARBEN FÜR GRAFISCHE ZWECKE	1000 DM			594	570			3 478
47 199	VITAMINE, HORMONE, ALKALOIDE, GLYKOSIDE, ANTIBIOTIKA, ZUBEREITETE DRÖGEN	1000 DM			1 479	1 507			8 866
47 478	ARZNEIWAREN U. HORMONELLE CONTRACEPTIVA	1000 DM							
47 946	CHIRURGISCHES NAHTMATERIAL (STERIL)	1000 DM							
47 971	DESINFIZIATIONSMITTEL	1000 DM							

1) ABSATZPRODUKTION IN EB-NR. 43 141 ENTHALTEN.- 2) ABSATZPRODUKTION IN EB-NR. 43 142 ENTHALTEN.- 3) ENTHAELT AUCH ABSATZPRODUKTION AUS EB-NR. 43 111, 43 114.- 4) ENTHAELT AUCH ABSATZPRODUKTION AUS EB-NR. 43 116, 43 118 UND 43 120.- 5) ENTHAELT AUCH ABSATZPRODUKTION AUS EB-NR. 21 531 UND 21 539.- 6) AUCH ZUBEREITUNGEN UND VORMISCHUNGEN. FALLS DIESE ERZEUGNISSE NUR ABGEPAKKT ODER NUR MIT UNWIRKSAMEN STOFFEN VERMISCHT BZW. VERDUENNT WERDEN, SIND SIE NICHT ENTHALTEN.- 7) ANTEIL DER PRIMAERPRODUKTION IN JEDER FORM (PULVER, KOERNER, BLOECKE, PLATTEN, DISPERSIONEN, LÖSUNGEN U.AE.) EINSCHL. FUELLSTOFFE BEI FORMMASSEN, ABER OHNE ANDERE ZUSATZE (Z.B. LÖSUNGS- UND DISPERGIERMITTEL, WEICHMACHER) VOR ABGABE ZUR WEITERVERARBEITUNG IM GLEICHEN ODER FREMDEN UNTERNEHMEN.

STBA, FACHSERIE 4, REIHE 2.1

9 PRODUKTION AUSGEWAHLTER ERZEUGNISSE - NEUE LAENDER UND BERLIN - OST

EB.-NR.	ERZEUGNIS	EINHEIT	1992		1993		JAN. BIS	AUG.
			JULI	AUGUST	JULI	AUGUST	1992	1993
49 122	GELATINE (OHNE GEFORMTE WAREN AUS NICHT GEHAERTETER GELATINE U. GELATINEDERIVATE)	T
49 170	SYNTHETISCHE KLEBSTOFFE 1)	1000 DM	.	.	186	6 944	.	8 686
49 219	GERBSTOFFE	1000 DM	.	.	571	592	.	5 581
49 224	LEDERIMPRAGNIER- U. LEDERZURICHTMITTEL	1000 DM
49 278	ORGANISCHE GRENZFLAECHENAKTIVE STOFFE UND ZUBEREITUNGEN, BER. AUF 100 VH AKTIV-SUBSTANZ (OHNE SEIFEN SOWIE WASCH-, SPUEL- U. REINIGUNGSMITTEL)	T
49 331	INDUSTRIEREINIGER	1000 DM	.	.	2 301	2 002	.	16 153
49 370	FEIN- U. LABORCHEMIKALIEN	1000 DM	.	.	338	242	.	2 681
49 380	KAUTSCHUKHILFSMITTEL 2)	1000 DM	.	.	612	531	.	4 798
49 419	BITUMEN-DACH- U. -DICHTUNGSMATERIALIEN	1000 DM	.	.	97	55	.	774
49 429	BAUTENSCHUTZMITTEL U. VERWANDTE ERZEUGNISSE	1000 DM	.	.	425	362	.	3 940
49 450	ISOLIERMASSEN FUER DIE ELEKTROTECHNIK	1000 DM
49 529	FOTOCHEMISCHE ERZEUGNISSE, NICHT BELICHTET	1000 DM
49 531	VORBESCHICHTETE (SENSIBILISIERTE) DRUCKFORMEN, NICHT BELICHTET	1000 DM
49 550	UNBESPIELTE MAGNETTONBAENDER U. MAGNETTONFILME SOWIE ANDERE UNBESPIELTE MAGNETOGRAMMTRAEGER	1000 DM
49 611	FEIN- U. MEDIZINALESEIFEN	1000 DM
49 660	VOLL- U. HAUPTWASCHMITTEL	1000 DM	.	.	3 314	4 078	.	27 472
49 663	SPEZIAL- U. FEINWASCHMITTEL (PULVERFOERMIG U. FLUESSIG)	1000 DM	.	.	11 285	14 406	.	82 056
49 664	WAESCHEWEIFSPUELMITTEL	1000 DM	.	.	946	986	.	9 577
49 665	GESCHIRRSPUELMITTEL	1000 DM	.	.	3 711	4 190	.	39 308
49 666	FLUESSIGE HAUSHALTSREINIGUNGSMITTEL AUF DER BASIS GRENZFLAECHENAKTIVER STOFFE	1000 DM	.	.	1 506	1 482	.	11 246
49 667	SCHEUERMITTEL	1000 DM	.	.	2 067	2 009	.	13 307
49 711	KOELNISCHE-, LAVENDEL- U.A. DUFTWAESSER	1000 DM
49 715	RASIERWAESSER	1000 DM
49 731	SONNENSCHUTZMITTEL	1000 DM
49 739	SONSTIGE HAUTPFLEGEMITTEL	1000 DM	.	.	181	178	.	1 199
49 751	ZAHNPASTEN, -SEIFEN, -PULVER	1000 DM	.	.	1 794	1 823	.	14 290
49 755	ZAHN- U. MUNDTWAESSER SOWIE MITTEL Z. REINIGUNG U. BEFESTIGUNG VON KUENSTL. GEBISSEN	1000 DM
49 761	KOPF- U. HAARWAESSER	1000 DM
49 762	FLUESSIGE HAARWASCHMITTEL	1000 DM
49 763	HAARSPRAYS	1000 DM
49 764	HAARFESTIGER (AUCH TOENEND)	1000 DM
49 765	HAARFARBEN, -BLEICHMITTEL U. -TOENUNGEN 3)	1000 DM
49 780	BADEZUSATZMITTEL	1000 DM	.	.	295	164	.	1 984
49 791	DESODORANTIEN FUER DIE KOERPERPFLEGE 4)	1000 DM	.	.	826	534	.	5 298
49 819	SELBSTKLEBEBAENDER 5)	1000 DM
49 851	BLEI-, FARB- U. KOPIERSTIFTE	1000 DM
49 853	FARBBAENDER	1000 DM
49 856	KOEHLEPAPIER FUER EIN- U. MEHRMALIGE BENUTZUNG	1000 ST*
49 859	PRAEPARIERTE DURCHSCHREIBEPAPIERE	1000 DM
49 915	SELBSTGLAENZENDE FUSSBODENPFLEGEMITTEL	1000 DM
49 916	FENSTER- U. HERDPUTZMITTEL	1000 DM	.	.	62	32	.	1 054
49 918	ROHR- U. WC-REINIGER	1000 DM	.	.	283	77	.	1 404
49 931	KONSERVIERUNGSMITTEL	1000 DM
49 973	ZUENDHOELZER 6)	1000 KISTE
49 991	KERZEN ALLER ART	1000 DM	.	.	828	763	.	5 653
					2 455	1 828		12 900

1) OHNE KAUTSCHUKKLEBSTOFFE.- 2) OHNE KONSERVIERUNGSMITTEL.- 3) OHNE TOENENDE HAARFESTIGER U. -SHAMPOOS.- 4) OHNE DESODORIERENDE SEIFEN U. PUDER.- 5) OHNE GUMMIERTES U.AE. PAPIER.- 6) KISTE MIT ETWA 500 000 HOELZERN.

9 PRODUKTION AUSGEWAHLTER ERZEUGNISSE - NEUE LAENDER UND BERLIN - OST

EB.-NR.	ERZEUGNIS	EINHEIT	1992		1993		JAN. BIS 1992	AUG. 1993
			JULI	AUGUST	JULI	AUGUST		
BUEROMASCHINEN; DATENVERARBEITUNGSGERAETE								
U. -EINRICHTUNGEN								
50 115	SCHREIB- U. TEXTVERARBEITUNGSMASCHINEN	T 1000 DM			.	.		.
50 132	RECHEN-, ABRECHNUNGSMASCHINEN, REGISTRIER- KASSEN	T 1000 DM			.	.		.
50 138	ZUBEHOER, EINZEL- U. ERSATZTEILE FUER RECHEN-, ABRECHNUNGSMASCHINEN U. RE- GISTRIERKASSEN	T 1000 DM			.	.		.
50 170	VERVIELFAELTIGUNGS- U. LICHTPAUSMASCHINEN (EINSCHL. LICHTPAUSAUTOMATEN OHNE KOPIER- MASCHINEN U. -APPARATE FUER FOTO- U. VER- VIELFAELTIGUNGSZWECKE)	T 1000 DM			.	.		.
50 199	ANDERE BUEROMASCHINEN Z.B. ADRESSIER- U. ADRESSENPRAEEMASCHI- NEN, POSTBEARBEITUNGSMASCHINEN, GELD- SORTIER-, -ZAEHL- U. -EINWICKELMASCHINEN	1000 DM			.	.		.
50 507	LEITERPLATTEN, BESTUECKT FUER DATENVERARBEI- TUNGSGERAETE	T 1000 DM			.	.		.
50 508	SONSTIGES ZUBEHOER, EINZEL- U. ERSATZTEILE ZU GERAETEN U. EINRICHTUNGEN FUER DIE DATENVERARBEITUNG A.N.G.	1000 DM			.	.		.
50 511	KOMPAKTEINHEITEN	1000 DM			.	.		.
50 512	ZENTRALEINHEITEN U. PROZESSOREN	1000 DM			.	.		.
50 513	MAGNETPLATTEN U. BANDSPEICHEREINHEITEN, SONSTIGE SPEICHEREINHEITEN Z.B. OPTISCHE SPEICHER	1000 DM			.	.		.
50 516	NICHT IN EINEM GEHAEUSE ZUSAMMENGEFASSTE PERIPHERE EINHEITEN, EIN- UND/ODER AUSGABE- GERAEETE	1000 DM			.	.		.
FEINKERAMISCHE ERZEUGNISSE								
GESCHIRR, HAUSHALTSGERAETE, TOILETTEN- GEGENSTAENDE AUS PORZELLAN								
51 111	UNDEKORIERT 1)	T 1000 DM			1 173 6 912	689 4 280		10 405 65 538
51 115	DEKORIERT (GEMALT) 2)	1000 DM			5 928	5 099		59 171
51 311	STEINGUT BZW. STEINGUTAEHNLICHEM MATERIAL UNDEKORIERT 1)	T 1000 DM			.	.		.
51 315	DEKORIERT 2)	1000 DM			266	202		2 137
51 322	FEINSTEINZEUG, GRAUBLAUEM ODER BRAUNEM STEINZEUG, UNDEKORIERT 1)	T 1000 DM			.	.		.
51 361	FIGUREN, PHANTASIE-, EINRICHTUNGS-, SCHMUCK- U. ZIERGEGENSTAENDE AUS STEINGUT BZW. STEINGUTAEHNLICHEM MATERIAL, UNDEKORIERT 1)	T 1000 DM			.	.		.
51 551	KERAMISCHE INSTALLATIONS- GEGENSTAENDE FUER SANITAERE ODER HYGIENISCHE ZWECKE	T 1000 DM			.	.		.
51 611	ISOLATOREN AUS PORZELLAN, STEATIT U. ANDEREN KERAMISCHEN STOFFEN, MIT U. OHNE METALLTEILE	T 1000 DM			.	.		.
51 619	ISOLIERTTEILE AUS KERAMISCHEN STOFFEN FUER ELEKTRISCHE INSTALLATION	T 1000 DM			117 579	84 485		1 231 6 091
51 711	WAND- U. BODENFLIESEN GLASIERT	1000 M2 1000 DM			.	.		.
51 714	UNGLASIERT	1000 M2 1000 DM			.	.		.
GLAS U. GLASWAREN								
52 112	FENSTERGLAS, UNGEFAERBT ODER GEFAERBT	1000 M2*			.	.		.
52 114	FLOATGLAS (SPIEGELGLAS), UNGEFAERBT ODER GEFAERBT	1000 M2* 1000 M2			.	.		.
52 116	GUSSGLAS, GEFAERBT	1000 DM			.	.		.
52 119	SPEZIALFLACHGLAS U. SONSTIGES FLACHGLAS	T *			.	.		.
52 212	KONSERVENGLAESER	T 1000 DM			.	.		.
52 213	GETRAENKEFLASCHEN AB 150 CM3 INHALT	T 1000 DM			24 822 12 555	24 221 12 063		174 415 89 486
52 218	WIRTSCHAFTSGLAS U. BLEIKRISTALL GLASKOLBEN	T *			.	.		.
52 223	WIRTSCHAFTSGLAS (EINSCHL. KELCHGLAS) UNTER 24 VH BLEIOXIDGEGHALT	T 1000 DM			551 3 502	481 2 902		4 754 30 748
52 224	BLEIKRISTALL (EINSCHL. KELCHGLAS) AB 24 VH BLEIOXIDGEGHALT	T *			34	49		885

1) UNDEKORIERTER ERZEUGNISSE SIND, GLEICHGUELTIG OB UNMITTELBAR ZUM ABSATZ ODER NOCH ZUR DEKORIERUNG IM GLEICHEN UNTERNEHMEN BE-
STIMMT, INSGESAMT IN MENGE U. WERT ANGEZEIGT. UNDEKORIERTER ERZEUGNISSE, DIE AN EINEN FREMDEN BETRIEB UNBERECHNET ZUR DEKORIERUNG
GELIEFERT WERDEN, SIND ENTHALTEN.- 2) NUR DIE WERTSTEIGERUNG GEGENUEBER DER UNDEKORIERTEN WARE.

9 PRODUKTION AUSGEWAHLTER ERZEUGNISSE - NEUE LAENDER UND BERLIN - OST

EB.-NR.	ERZEUGNIS	EINHEIT	1992		1993		JAN. BIS 1992	AUG. 1993
			JULI	AUGUST	JULI	AUGUST		
52 228	ROEHREN	T 1000 DM			122 1 031	99 604		1 616 8 736
52 311	LABORATORIUMSGERAETE	1000 ST 1000 DM			227 832	646 1 195		4 422 8 456
52 371	SONSTIGES VERARBEITETES GLAS	1000 DM			1 672	815		14 580
52 411	SICHERHEITSGLAS, EIN- U. MEHRSCICHTIG (AUCH BEARBEITET)	1000 M2 1000 DM			50 2 178	74 3 012		785 29 352
52 413	ISOLIERGLAS (AUCH BEARBEITET)	1000 M2 1000 DM			224 14 247	227 13 775		1 249 76 229
52 415	SPIEGELGLAS, BELEGT	1000 M2*			39	53		369
52 714	TEXTILE GLASFASERN U. WAREN DARAUS	T 1000 DM			886 4 488	808 3 906		7 437 35 565
52 716	NICHTTEXTILE GLASFASERN U. WAREN DARAUS	T 1000 DM			.	.		.
52 718	OPTISCHE GLASFASERN	1000 M 1000 DM			.	.		.
SCHNITTHOLZ, SPERRHOLZ U. SONSTIGES								
BEARBEITETES HOLZ								
SCHNITTHOLZ AUS 1)								
53 161	NADELHOLZ	1000 M3*			47	43		298
53 165	LAUBHOLZ	1000 M3*			4	3		30
53 511	SCHAELEFURNIERE	M3 *			1 939	874		14 598
53 515	SAEGE- U. MESSERFURNIERE	M3 *			.	.		.
53 611	FURNIERPLATTEN	M3 *			.	.		.
53 612	TISCHLERPLATTEN	M3 *			.	.		.
53 712	HOLZFASERHARTPLATTEN	M3 *			.	.		.
	HOLZSPANPLATTEN				.	.		.
53 814	ROH ODER GESCHLIFFEN	M3 *			13 294	18 014		182 143
53 815	KUNSTSTOFFBESCHICHTET	M3 *			.	.		.
53 816	FURNIERT U. ANDERE	M3 *			.	.		.
HOLZWAREN								
54 111	SPERRTUEREN (TUERBLAETTER) U. TUERENFERTIG- ELEMENTE MIT FUTTER U. BEKLEIDUNG FUER DEN INNENAUSBAU	1000 ST 1000 DM			49 7 005	66 8 687		338 44 650
54 112	FENSTERTUEREN	1000 ST 1000 DM			1 543	2 818		7 4 070
54 113	FENSTER (AUCH VERGLAST)	1000 ST 1000 DM			23 15 333	24 16 656		156 107 442
54 114	ROLLAEDEN AUS HOLZ	M2 1000 DM			.	.		.
54 115	TREPPEN	ST 1000 DM			683 776	344 414		3 466 4 307
54 116	MOSAIK- U. STABPARKETT; PARKETTDIELEN U. SONSTIGE FERTIGPARKETTELEMENTE	1000 M2 1000 DM			11 390	9 337		100 3 614
54 221	SITZMOEBEL (OHNE SCHUL-, KIRCHEN-, THEATER- U. KINOSITZMOEBEL)	1000 ST 1000 DM			37 3 839	34 3 695		410 40 475
54 222	POLSTERMOEBEL (SESSEL, COUCHES, SOFAS, LIEGEN)	1000 ST 1000 DM			110 39 120	111 39 513		1 136 420 214
54 223	TISCHE (OHNE BUERO- U. SCHULTISCHE)	1000 ST 1000 DM			8 1 004	8 972		87 10 499
54 231	KLEIDER- U. WAESCHESCHRAENKE, SPINDE	1000 ST 1000 DM			21 4 461	23 4 680		208 43 007
54 233	SIDEBOARDS, WOHNZIMMER- U. BUECHERSCHRAENKE (OHNE BUECHERBARS, -VITRINEN U. AE.)	1000 ST 1000 DM			11 4 780	8 3 615		101 44 846
54 234	SCHRANKWAENDE (AUCH ALS RAUMTEILER)	1000 LFD.M 1000 DM			19 4 659	18 3 776		197 51 006
54 236	KUECHENSCHRAENKE (EINSCHL. EIN- BZW. AN- BAUSCHRAENKE)	1000 ST 1000 DM			46 9 481	50 11 203		421 87 160
54 238	BUECHERBARS, -VITRINEN, KOMMODEN	1000 ST 1000 DM			6 1 013	5 792		85 9 523
54 240	BETTSTELLEN FUER ERWACHSENE	1000 ST 1000 DM			6 760	7 689		71 8 597
54 245	ERGAENZUNGSMOEBEL	1000 ST 1000 DM			118 6 528	96 6 477		983 56 139
54 251	BUEROMOEBEL (SCHREIBTISCHE, SITZMOEBEL U. AE.)	1000 ST 1000 DM			75 17 075	98 19 416		761 145 065
54 264	LADENEINRICHTUNGEN, SCHAUFENSTERRUECKBAUTEN	1000 DM			3 983	4 351		32 926
54 348	VERPACKUNGSKISTEN (AUCH ZIGARRENKISTEN UND ETUIS) U. KISTENGARNITUREN (AUCH KISTEN- TEILE) 2)	1000 M3 1000 DM			2 2 054	3 1 956		20 14 914
54 392	PALETTEN	1000 ST 1000 DM			192 1 887	160 1 601		1 507 15 048
54 419	LEISTEN U. RAHMEN UEBERWIEGEND AUS HOLZ	1000 DM			2 168	1 798		16 973
54 430	STIELE U. RUNDSTAEBE AUS HOLZ	1000 DM			.	.		.

1) SAEGEWERKE MIT EINEM JAHRESEINSCHNITT AB 1000 M3 RUNDHOLZ.- 2) M3 TATSAECHLICHER HOLZANTEIL AN DER FERTIGEN WARE.

9 PRODUKTION AUSGEWAHLTER ERZEUGNISSE - NEUE LAENDER UND BERLIN - OST

EB.-NR.	ERZEUGNIS	EINHEIT	1992		1993		JAN. BIS	AUG.
			JULI	AUGUST	JULI	AUGUST	1992	1993
54 443	FAHRZEUG- U. BOOTSTEILE AUS HOLZ 1)	M3			.	.		.
54 444	MOEBELBESTANDTEILE AUS HOLZ (OHNE GEDRECHSELTE)	1000 DM			.	.		.
54 483	BETONSCHALLUNGSPLETTEN	1000 DM			6 629	5 813		59 341
54 570	HAUSHALTSARTIKEL U. KUECHENGERAETE AUS HOLZ	1000 DM			363	198		1 975
<u>HOLZSTOFF, ZELLSTOFF, PAPIER U. PAPPE</u>								
55 110	HOLZSTOFF 2)	T *			.	.		.
55 211	PAPIERZELLSTOFF 2)	T *			.	.		.
55 291	GEBLEICHTE LINTERS 2)	T *			.	.		.
55 310	ZEITUNGSDRUCKPAPIER	T *			.	.		.
55 324	DRUCK- U. SCHREIBPAPIER	T *			2 063	2 340		17 953
55 341	PACKPAPIER, HERGESTELLT AUS ALTPAPIER (AP) U. AUS ZELLSTOFF (2P)	T *			1 005	995		10 547
55 351	TESTLINER	T *			10 550	7 044		98 932
55 355	AP- WELLENPAPIER (AP-WELLENSTOFF)	T *			9 351	7 356		65 392
55 369	HYGIENEPAPIER	T *			3 081	3 031		22 427
55 398	SONDERPAPIER (OHNE TECHNISCHE SPEZIALSEIDEN)	T *			6 022	3 159		39 174
55 413	MASCHINENGESTRICHER KARTON, NOCH IN DER PAPIERMASCHINE GESTRICHEN	T *			.	.		.
55 417	HOLZKARTON	T *			.	.		.
55 418	GEDECKTER U. UNGEDECKTER GRAUKARTON, BEHAELTERKARTON	T *			3 247	1 893		21 664
<u>PAPIER- U. PAPPEWAREN</u>								
56 111	TAPETEN AUS PAPIER (AUCH KUNSTSTOFFBESCHICHTET, METALLISIERT, MIT TEXTILIEN KASCHIERT U.AE.)	1000 ST 1000 DM			1 106 3 691	1 320 4 347		11 402 40 743
56 310	PAPIERSAECKE	T 1000 DM			.	.		.
56 311	GESCHAEFTSBUECHER, LERNMITTEL	T 1000 DM			578 1 366	486 1 201		3 875 9 397
56 318	KALENDER (OHNE HANDKALENDER)	T 1000 DM			.	.		.
56 321	SPITZTUETEN, KREUZBODENBEUTEL, FLACH- U. SEITENFALTENBEUTEL U. AE.	T 1000 DM			285 1 057	328 1 077		2 510 8 880
56 322	BUEROHILFSMITTEL	1000 DM			6 026	5 209		49 655
<u>ZELLSTOFFWATTE, FILTRIERPAPIER- U. KREPP- PAPIERWAREN</u>								
56 341	TOILETTENPAPIER (TISSUE, KREPP)	T 1000 DM			2 382 3 520	2 355 3 482		15 255 22 858
56 343	FILTRIERPAPIERWAREN	T 1000 DM			41 297	181 651		591 3 756
56 344	HYGIENISCHE BINDEN U. TAMPONS, WINDELN FUER KLEINKINDER U.AE. WAREN	T 1000 DM			201 1 657	191 1 527		1 721 12 648
56 347	TASCHEN-, KOSMETIK- U. ANDERE KOERPER- PFLEGETUECHER	T 1000 DM			.	.		.
56 348	HANDTUECHER	T 1000 DM			.	.		.
56 357	KUECHEN-, HAUSHALTS- U. PUTZTUECHER	T 1000 DM			.	.		.
56 358	TISCHTUECHER U. SERVIETTEN	T 1000 DM			.	.		.
56 359	ROLLEN, SPULEN, HUELSEN FUER DIE TEXTILINDUSTRIE; ETIKETTEN, SIEGELMARKEN, KLEBECKEN U. AE.	T 1000 DM			873 1 553	767 1 157		7 124 11 193
56 411	WELLPAPPE, IN ROLLEN ODER BOGEN (EINSCHL. ZUSCHNITTEN)	1000 T *			3	5		41
56 415	ERZEUGNISSE AUS WELLPAPPE	1000 T 1000 DM			6 8 834	7 9 424		51 73 015
56 499	VERPACKUNGSMITTEL AUS KARTON U. VOLLPAPPE (AUCH BEDRUCKT), DISPLAYS	1000 T 1000 DM			3 8 126	3 7 942		26 65 582
<u>GUMMIWAREN</u>								
<u>BEREIFUNGEN</u>								
59 125	LAUFDECKEN FUER PERSONENKRAFTWAGEN	1000 ST 1000 DM			.	.		.
59 131	LAUFDECKEN FUER LASTKRAFTWAGEN, OMNIBUSSE U. ERDBEWEGUNGSMASCHINEN	1000 ST 1000 DM			11 2 165	18 3 582		146 26 914
59 133	LAUFDECKEN FUER ACKERSCHLEPPER	1000 ST 1000 DM			.	.		.
59 134	LAUFDECKEN FUER SONSTIGE FAHRZEUGE (OHNE HAND- U. INDUSTRIEKARREN, ACKERMASCHINEN U. ACKERWAGEN)	T 1000 DM			.	.		.
59 211	MASCHINENSCHLAEUCH (AUCH CHIRURGISCHE SCHLAEUCH), PROFILE U. SCHNUERE	T 1000 DM			165 1 071	146 1 034		1 400 10 338
59 212	ANDERE SCHLAEUCH 3)	T 1000 DM			.	.		.
59 213	RAHMEN U. RINGE	T 1000 DM			127 2 744	108 2 315		880 18 952
59 215	KEILRIEMEN	T 1000 DM			.	.		.
59 216	FOERDERGURTE, TRANSPORTBAENDER	T 1000 DM			.	.		.

1) M3 TATSÄCHLICHER HOLZANTEIL AN DER FERTIGEN WARE.- 2) AUF BASIS EINES TROCKENGEWICHTS VON 90 V.H.- 3) OHNE GEWEBTE FEUERLOESCHSCHLAEUCH.

STBA, FACHSERIE 4, REIHE 2.1

9 PRODUKTION AUSGEWAHLTER ERZEUGNISSE - NEUE LAENDER UND BERLIN - OST

EB.-NR.	ERZEUGNIS	EINHEIT	1992		1993		JAN. BIS	AUG.
			JULI	AUGUST	JULI	AUGUST	1992	1993
59 217	WALZENBEZUEGE	T			.	.		.
59 218	GUMMIMETALLVERBINDUNGEN	1000 DM			166	181		1 497
		T			2 578	2 554		22 181
59 235	SOHLENPLATTEN U. FORMSOHLEN	T			.	.		.
		1000 DM			.	.		.
59 279	SCHWAMM-, ZELL-, MOOS- U. SCHAUMGUMMI-ARTIKEL	T			.	.		.
		1000 DM			.	.		.
59 298	GUMMIHAARPOLSTER U. KROLLHAAR	T			.	.		.
		1000 DM			.	.		.
	LEDER							
61 219	OBERLEDER	T *			6	7		113
61 229	FUTTERLEDER	T *			30	19		186
61 232	POLSTERLEDER	T *			.	.		.
61 239	BEKLEIDUNGS- U. HANDSCHUHELEDER	T *			.	.		.
61 249	GEWICHTSLEDER	T *			.	.		.
	LEDERWAREN U. SCHUHE							
62 162	HANDTASCHEN, PORTEMONNAIES U. ANDERE FEIN-TAESCHNER- U. GALANTERIEWAREN AUS LEDER	1000 DM			1 316	1 340		11 611
62 176	FEINSATTLERWAREN	1000 DM			1 212	1 080		13 121
62 271	SATTLERWAREN (OHNE SOLCHE AUS LEDER ODER REKONSTITUIERTEM LEDER)	1000 DM			446	431		6 754
62 511	ARBEITSSCHUHE U. -STIEFEL MIT OBERTEIL AUS LEDER	1000 PAAR			39	39		391
		1000 DM			2 155	1 634		19 887
	STRASSENSCHUHE U. -STIEFEL MIT OBERTEIL AUS LEDER							
62 532	FUER HERREN (AB GROESSE 36)	1000 PAAR			25	32		417
		1000 DM			2 156	2 706		23 514
62 534	FUER DAMEN (EINSCHL. GEFUETTERTER SANDALETTEN) (AB GROESSE 36)	1000 PAAR			40	48		432
		1000 DM			3 298	4 454		28 173
62 539	FUER KINDER U. KLEINKINDER BIS GROESSE 35	1000 PAAR			15	26		180
		1000 DM			512	847		5 105
62 554	HAUSSCHUHE MIT OBERTEIL AUS LEDER, TEXTILIEN U. ANDEREN STOFFEN	1000 PAAR			121	159		1 236
		1000 DM			1 383	1 784		13 076
	TEXTILIEN							
	GARN FUER GEWEBE (OHNE TEPPICH-, BASTFASER- U. HAARGARN) AUS							
63 211	BAUMWOLLE	T *			754	691		6 431
63 213	WOLLE	T *			.	.		.
63 215	ZELLULOISISCHEN SPINNFAASERN	T *			.	.		.
63 218	SYNTHETISCHEN SPINNFAASERN	T *			364	423		3 366
	GARN FUER MASCHENWARE AUS							
63 221	BAUMWOLLE	T *			639	383		4 759
63 223	WOLLE	T *			.	.		.
63 228	SYNTHETISCHEN SPINNFAASERN	T *			.	.		.
63 238	GARN FUER TEPPICHE U. FUSSBODENBELAEGE (OHNE BASTFASER- U. HAARGARN) AUS SYNTHETISCHEN SPINNFAASERN	T *			.	.		.
63 269	TEXTURIERTES GARN	T *			435	376		3 371
63 281	NAEHGARN (OHNE HANFNAEHGARN)	T			13	9		103
		1000 DM			473	353		3 699
63 289	HANDSTRICK- U. HANDARBEITSGARN (OHNE MASCHINENSTRICKGARN)	T			.	.		.
		1000 DM			.	.		.
63 567	VLIESTOFFE	T			579	572		4 662
		1000 DM			2 773	3 041		22 947
63 719	ROHGEWEBE 1)	1000 M2			1 320	1 164		7 996
		1000 DM			2 620	2 305		16 677
63 721	STOFF FUER HERREN- U. KNABEN OBERBEKLEIDUNG, AUCH FUER HERRENBERUFSBEKLEIDUNG (OHNE FUTTERSTOFF)	1000 M2			514	309		4 882
		1000 DM			3 019	1 710		24 813

1) NUR ROHGEWEBE, DIE ALS SOLCHE ABGESETZT WERDEN.

9 PRODUKTION AUSGEWAHLTER ERZEUGNISSE - NEUE LAENDER UND BERLIN - OST

EB.-NR.	ERZEUGNIS	EINHEIT	1992		1993		JAN. BIS 1992	AUG. 1993
			JULI	AUGUST	JULI	AUGUST		
63 722	STOFF FÜR DAMEN-, MÄDCHEN- U. KLEINKINDER- OBERBEKLEIDUNG, AUCH FÜR DAMENBERUFSBE- KLEIDUNG (EINSCHL. SCHÜRZENSTOFF) (OHNE FUTTERSTOFF)	1000 M2 1000 DM			998 6 015	697 3 867		7 463 42 281
63 723	SAMT U. PLUESCH FÜR BEKLEIDUNG (OHNE SAMTBÄNDER)	1000 M2 1000 DM			.	.		.
63 726	LEIBWAESCHESTOFF (EINSCHL. HEMDENSTOFF)	1000 M2 1000 DM			.	.		.
63 759	FUTTERSTOFF	1000 M2 1000 DM			.	.		.
63 784	CORD- U. WULSTGEWEBE FÜR FAHRRAD- U. KRAFTFAHRZEUGREIFEN U. AE.	1000 M2 1000 DM			.	.		.
63 821	HAUS-, BETT- U. TISCHWAESCHESTOFF (OHNE FROTTERGEWEBE) (METERWARE)	1000 M2*			799	574		8 990
63 823	FROTTERGEWEBE (METERWARE)	1000 M2*			.	.		.
63 841	MOBELSTOFF (POLSTERBEZUGSSTOFF) (OHNE SAMT, PLUESCH U. VELOUR)	1000 M2 1000 DM			77 362	40 235		622 3 150
63 843	SAMT, PLUESCH U. VELOUR FÜR MOBEL (POLSTERBEZÜGE) U. DEKORATION	1000 M2 1000 DM			.	.		.
63 847	DEKORATIONSSTOFF (DICHTES GEWEBE) (OHNE MOBELSTOFF, SAMT, PLUESCH U. VELOUR U. OHNE UNDICHTEN VORHANGSTOFF)	1000 M2 1000 DM			2 464 4 293	2 387 4 102		13 129 25 450
63 859	GARDINENSTOFF (AUCH UNDICHTER VORHANGSTOFF) (METERWARE)	1000 M2*			2 910	2 533		21 436
	TEPPICHE, LAUFER U. FUSSBODENBELAG AUS TEXTILEM MATERIAL (OHNE MATTEN) (METERWARE U. ABGEPAST)							
63 861	GEWEBT	1000 M2 1000 DM			.	.		.
63 863	IM TUFTINGVERFAHREN HERGESTELLT (OHNE BADEZIMMEREKLEIDUNGEN)	1000 M2 1000 DM			.	.		.
63 865	AUS NADELFILZ BZW. NADELVLIES	1000 M2 1000 DM			.	.		.
63 880	BESCHICHTETE GEWEBE U. ANDERE BESCHICHTETE TEXTILE TRÄGERBAHNEN (OHNE GUMMIERTE GEWEBE)	1000 M2 1000 DM			663 2 979	620 2 946		6 400 29 828
63 919	GEWIRKTER ODER GESTRICKTER STOFF (OHNE UN- DICHTEN VORHANGSTOFF)	T 1000 DM			117 1 455	68 619		1 485 14 990
63 929	GEWIRKTE ODER GESTRICKTE 1) HERREN OBERBEKLEIDUNG AB GRÖSSE 38	1000 ST 1000 DM			63 1 693	73 1 813		525 11 522
63 939	DAMEN OBERBEKLEIDUNG AB GRÖSSE 34	1000 ST 1000 DM			136 3 875	122 3 838		1 223 29 266
63 949	KINDER OBERBEKLEIDUNG (OHNE ERSTLINGS- STRÜMPFE U. -SCHUHE)	1000 ST 1000 DM			23 219	21 199		297 1 769
63 959	HERRENWAESCHE	1000 ST 1000 DM			471 2 446	512 2 625		5 078 22 898
63 969	DAMEN- U. KINDERWAESCHE	1000 ST 1000 DM			679 3 190	687 3 489		6 684 29 034
63 971	HERRENSTRÜMPFE U. -SOCKEN (EINSCHL. SPORTSTRÜMPFEN)	1000 PAAR 1000 DM			.	.		.
63 977	DAMENFEINSTRÜMPFHOSEN AUS GARN BIS 60 DEN, GANZ ODER UEBERWIEGEND AUS SYNTHETISCHEN CHEMIEFASERN	1000 ST 1000 DM			.	.		.
	BEKLEIDUNG 2)							
64 114	HERREN OBERBEKLEIDUNG AB GRÖSSE 38 ANZÜGE	1000 ST 1000 DM			3 353	5 522		26 3 370
64 115	SAKKOS U. JACKEN (OHNE SKI- U. WINDJACKEN, ANORAKS, BLOUSONS U. AE.)	1000 ST 1000 DM			.	.		.
64 116	HOSEN, LANG (AUCH JEANSHOSEN)	1000 ST 1000 DM			.	.		.

1) OHNE DIE IM BEKLEIDUNGSGEWERBE KONFEKTIONIERTEN WIRK- UND STRICKWAREN. - 2) EINSCHLIESSLICH DER VON WEBEREIEN FERTIGGESTELLTEN WAREN, SOWIE SOLCHE AUS ZUGEKAUFTER GEWIRKTER ODER GESTRICKTER METERWARE.

9 PRODUKTION AUSGEWAHLTER ERZEUGNISSE - NEUE LAENDER UND BERLIN - OST

EB.-NR.	ERZEUGNIS	EINHEIT	1992		1993		JAN. BIS 1992	AUG. 1993
			JULI	AUGUST	JULI	AUGUST		
64 117	MAENTEL U. UMHAENGE AUS NICHT GUMMIERTEM U. NICHT BESCHICHTETEM GEWEBE	1000 ST 1000 DM			.	.		.
64 131	DAMENOBEBEKLEIDUNG AB GROESSE 34 KOSTUEME (AUCH KOMPLETS)	1000 ST 1000 DM			11 908	8 760		70 4 530
64 132	ROECKE	1000 ST 1000 DM			85 2 280	79 2 296		834 17 873
64 133	HOSEN, LANG (AUCH JEANSHOSEN U. HOSENROECKE)	1000 ST 1000 DM			134 4 755	101 4 256		810 19 494
64 134	BLUSEN (AUCH HEMOBLUSEN)	1000 ST 1000 DM			71 3 783	77 3 901		603 21 397
64 135	KLEIDER	1000 ST 1000 DM			12 1 221	12 1 036		95 6 607
64 136	MAENTEL U. UMHAENGE AUS NICHT GUMMIERTEM U. NICHT BESCHICHTETEM GEWEBE	1000 ST 1000 DM			16 1 432	16 1 683		87 6 813
64 141	ARBEITS-, BERUFS- U. SPEZIALSCHUTZANZUEGE, EINTEILIG (KOMBINATIONEN) (GENAEHT)	1000 ST 1000 DM			4 278	4 118		58 3 679
64 143	ARBEITS-, BERUFS- U. SPEZIALSCHUTZHOSEN (GENAEHT) (AUCH LATZHOSEN)	1000 ST 1000 DM			18 345	21 441		204 4 148
64 144	ARBEITS-, BERUFS- U. SPEZIALSCHUTZMAENTEL U. -KITTEL (GENAEHT)	1000 ST 1000 DM			20 346	19 336		177 2 849
64 153	WINDJACKEN, ANORAKS, BLOUSONS U. AE.	1000 ST 1000 DM			2 110	2 212		28 2 698
64 154	BADEANZUEGE FUER DAMEN	1000 ST 1000 DM			.	.		.
64 156	BADEMAENTEL U. SONSTIGE BADE- U. STRANDBE- KLEIDUNG	1000 ST 1000 DM			.	.		.
64 161	VEREDELTE PELZFELLE	1000 ST 1000 DM			.	.		.
64 165	PELZMAENTEL	1000 ST 1000 DM			.	.		.
64 173	LEDERJACKEN, -WESTEN U. -STRICKJACKEN	1000 ST 1000 DM			.	.		.
64 175	LEDERMAENTEL	1000 ST 1000 DM			.	.		.
64 213	OBER- U. FREIZEITHEMDEN (AUCH SPORT-, ARBEITSHEMDEN U. AE.) FUER HERREN	1000 ST 1000 DM			2 73	7 141		51 1 234
64 241	DAMENJAEESCHE TAGESJAEESCHE (TAGHEMDEN, SCHLUEPFER, UNTER- ROECKE)	1000 ST 1000 DM			504 2 670	446 1 890		3 961 19 603
64 242	NACHTHEMDEN, SCHLAF- U. HAUSANZUEGE	1000 ST 1000 DM			67 832	58 610		554 6 412
64 317	MIEDERWAREN GANZ ODER UEBERWIEGEND AUS SYNTHETISCHEN CHEMIEFASERN BUESTENHALTER	1000 ST 1000 DM			.	.		.
64 337	MIEDERHOESCHEN, HUEFTHALTER, ELASTIK- SCHLUEPFER, KORSETTS	1000 ST 1000 DM			.	.		.
64 810	BETTFEDERN U. DAUNEN (AUFBEREITET)	T *			.	.		.
64 836	BETTJAEESCHE	1000 ST 1000 DM			193 2 701	186 1 857		2 068 21 270
64 859	HAND- U. BADETUECHER (AUCH GAESTETUECHER)	1000 ST 1000 DM			.	.		.
64 870	STETPBETTEN U. STETPDECKEN ZUR VERWENDUNG IN BETTJAEESCHEBEZUEGEN	1000 ST 1000 DM			.	.		.
64 871	DAUNENDECKEN	1000 ST 1000 DM			.	.		.
64 872	KISSEN	1000 ST 1000 DM			.	.		.
64 873	SCHLAF- U. REISEDECKEN	1000 ST 1000 DM			.	.		.
64 878	SCHLAFSAECKE, GESTEPPT	1000 ST 1000 DM			.	.		.

9 PRODUKTION AUSGEWAHLTER ERZEUGNISSE - NEUE LAENDER UND BERLIN - OST

EB.-NR.	ERZEUGNIS	EINHEIT	1992		1993		JAN. 1992	BIS 1993	AUG. 1993
			JULI	AUGUST	JULI	AUGUST			
ERZEUGNISSE DES ERNAHRUNGSGEWERBES									
68 112	WEIZENMEHL U. -SCHROT	T *			32 431	36 437			289 927
68 113	ROGGEN-, MAIS- U. GEMENGEMEHL SOWIE -SCHROT	T *			10 771	11 911			85 296
68 115	HAFERERZEUGNISSE FUER NAHRUNGSSCHNECKE	T			.	.			.
68 120	TEIGWAREN	1000 DM			1 744	1 577			18 966
68 132	PUDDINGPULVER U. VERWANDTE PULVERFORMIGE ERZEUGNISSE	1000 DM			2 876	2 527			29 332
68 134	BACKMITTEL	1000 DM			.	.			.
68 136	SAEUGLINGS- U. KLEINKINDERNAHRUNG	1000 DM			116	86			662
68 137	SUPPEN (OHNE SUESSE SUPPEN)	1000 DM			369	279			2 176
68 138	BRUEHERZEUGNISSE, SOSSEN (OHNE WUERZSOSSEN) U. WUERZEN	1000 DM			2 860	2 414			23 744
68 139	WUERZ- U. SALATSOSSEN	1000 DM			15 482	9 581			93 780
68 164	STAERKE U. SAGO	T *			.	.			.
68 178	DAUERBACKWAREN (AUCH SOLCHE MIT SCHOKOLADEN-UEBERZUG U. MUESLI-RIEGEL)	1000 DM			.	.			.
68 213	WEISSZUCKER (OHNE KANDIS)	T			3 046	2 965			23 427
68 241	OBSTKONSERVEN (LUFTDICHT VERSCHLOSSEN) 1)	1000 DM			12 630	12 791			96 974
68 242	GEMUESEKONSERVEN (LUFTDICHT VERSCHLOSSEN) 1)	T			.	.			.
68 243	TIEFGEFRORENES GEMUESE	1000 DM			6 924	4 082			20 895
68 244	MARMELADE, GELEE, PFLAUMENMUS U. AE. 1)	1000 DM			11 343	6 940			36 039
68 247	FRUCHTSAEFTE U. -NEKTARE (OHNE SOLCHE AUS ZITRUSFRUECHTEN) 1)	1000 DM			1 445	18 628			21 376
68 248	FRUCHTSAEFTE U. -NEKTARE AUS ZITRUSFRUECHTEN 1)	1000 DM			1 672	4 915			8 741
68 261	KAKAOBUTTER	T *			.	.			.
68 262	KAKAOPULVER NICHT GEZUCKERT	T			.	.			.
68 264	ZUCKERWAREN	1000 DM			.	.			.
68 265	SCHOKOLADENERZEUGNISSE	1000 DM			1 555	1 855			11 065
68 266	SPEISEEIS (AUCH EISCREME)	1000 DM			6 162	7 484			43 442
68 310	MILCH (OHNE WERKMILCH) VOLLMILCH ODER TEILENTRAHMTE MILCH (OHNE STERILISIERTE ODER ULTRAHOCHERHITZTE MILCH U. WERKMILCH)	1000 L			2 611	2 738			17 393
68 311	ENTRAHMTE MILCH (MAGERMILCH) U. BUTTERMILCH (OHNE STERILISIERTE ODER ULTRAHOCHERHITZTE MILCH, WERKMILCH U. MAGERMILCH FUER FUTTERZWECKE)	1000 DM			13 691	14 476			100 339
68 312	SAHNE (OHNE STERILISIERTE ODER ULTRAHOCHERHITZTE SAHNE), AUCH SCHLAGRAHM	1000 L			.	.			.
68 314	BUTTER, BUTTERSCHMALZ (BUTTERDEL), KRAEUTERBUTTER U. ANDERE BUTTERZUBEREITUNGEN IN BUTTERWERT	1000 DM			.	.			.
68 315	HARTKAESE	1000 DM			8 562	8 539			66 939
68 316	SCHNITTKAESE	1000 DM			53 803	53 694			416 236
68 352	MAGERMILCHPULVER	T *			.	.			.
68 354	KONDENSVOLLMILCH	1000 DM			5 493	5 388			31 066
68 357	SCHMELZKAESE U. -ZUBEREITUNGEN	1000 DM			32 148	31 709			183 540
68 412	ROHE OELE (AUCH GEHAERTET)	T *			9 136	8 318			71 768
68 413	RAFFINIERTE OELE (AUCH GEHAERTET), NICHT VERBRAUCHSFERTIG	T *			717	966			6 279
68 417	DELKUCHEN, ENTFETTETE SCHROTE U. DGL.	1000 DM			1 578	2 105			15 769
68 441	MARGARINE (EINSCHL. HALBFETT-, ZIEH- U. SCHMELZMARGARINE)	T			127	164			1 927
68 514	WURST, SCHINKEN U. SONSTIGE FLEISCHWAREN (OHNE WURST- U. FLEISCHKONSERVEN)	1000 DM			904	1 177			12 854
68 515	WURST-, FLEISCH- U. MISCHKONSERVEN (OHNE TIEFGEFRORENE TAFELFERTIGE FLEISCHGERICHTE, FLEISCHSALAT, FLEISCHEXTRAKTE)	T			.	.			.
		1000 DM			.	.			.
					11 774	9 903			102 463
					23 046	19 920			195 579
					18 644	18 914			140 296
					131 867	131 712			1 024 023
					4 805	5 187			50 369
					14 583	14 565			125 295

1) PRODUKTION DER BETRIEBE VON UNTERNEHMEN MIT 10 BESCHAEFTIGTEN UND MEHR.

9 PRODUKTION AUSGEWAHLTER ERZEUGNISSE - NEUE LAENDER UND BERLIN - OST

EB.-NR.	ERZEUGNIS	EINHEIT	1992		1993		JAN. BIS	AUG.
			JULI	AUGUST	JULI	AUGUST	1992	1993
68 591	FISCHFILETS 1) FRISCH ODER GEKUEHLT	T 1000 DM			.	.		.
68 592	TIEFGEFROREN (OHNE FILETS V. SUESSWASSER- FISCHEN)	T 1000 DM			.	.		.
68 593	TIEFGEFRORENE FISCHERZEUGNISSE 1)	T 1000 DM			.	.		.
68 596	MARINADEN (EINSCHL. BRAT- U. KOCHFISCH- WAREN) 1)	T 1000 DM			305	298		2 555
68 597	FISCHDAUERKONSERVEN 1)	T 1000 DM			1 518	1 426		11 213
68 651	ROESTKAFFEE 1) 2)	T 1000 DM			818	758		5 924
68 654	KAFFEE-EXTRAKTE 1) 2)	T 1000 DM			3 654	3 585		25 910
68 719	BIER 1)	1000 HL 1000 DM			.	.		.
68 722	MALZ U. MALZERZEUGNISSE (OHNE MALZEXTRAKT U. NEBENPRODUKTE)	T *			1 214	1 228		9 086
68 751	KORNBRANNTWEINE 1) 2)	HL 1000 DM			132 335	132 537		998 833
68 753	BRANNTWEINE AUS WEIN (EINSCHLIESSLICH VERSCHNITT) 1) 2)	HL 1000 DM			9 853	9 881		66 927
68 755	OBSTBRANNTWEINE 1) 2)	HL 1000 DM			11 337	11 241		86 470
68 757	BITTERE, HALBBITTERE U. KRAEUTER- LIKOERE 1) 2)	HL 1000 DM			2 378	2 305		18 351
68 771	TRAUBENSCHAUMWEINE 1) 2)	HL 1000 DM			37 337	37 696		292 738
68 791	NATUERLICHE MINERALWASSER, QUELLWASSER	1000 L *			10 138	10 012		78 751
68 798	LIMONADEN (OHNE DIAETETISCHE ERFRISCHUNGS- GETRAENKE) 1)	1000 L 1000 DM			.	.		.
68 817	GEWUERZE	T 1000 DM			5 343	4 932		40 724
68 832	KARTOFFELCHIPS U. -STICKS	T 1000 DM			3 085	2 787		23 280
68 833	KARTOFFELPUFFER, -KLOSSMEHL, PUEREPUFFER U. PUEREFLÖCKEN	T 1000 DM			8 896	11 832		79 684
68 881	GRUNDSTOFFE FÜR ALKOHOLFREIE U. ALKOHOLISCHE GETRAENKE (OHNE HOPFENPULVER U. -EXTRAKTE)	T 1000 DM			3 036	4 482		27 118
68 887	TIEFGEFRORENE FERTIGGERICHTE (AUS MEHREREN KOMPONENTEN BESTEHEND)	T 1000 DM			23 431	28 716		206 950
69 110	TABAKWAREN 2) ZIGARETTEN	MILL.ST 1000 DM			47 159	53 394		414 766
69 419	ZIGARREN, ZIGARILLOS	MILL.ST 1000 DM			38 649	41 147		331 972
69 711	RAUCHTABAK	T 1000 DM			286	381		2 067
					1 417	1 407		9 489
					.	.		.
					.	.		.
					.	.		.
					.	.		.
					705	1 217		6 549
					4 399	9 490		43 050
					.	.		.
					.	.		.
					.	.		.
					.	.		.

1) PRODUKTION DER BETRIEBE VON UNTERNEHMEN MIT 10 BESCHAEFTIGTEN UND MEHR.- 2) PRODUKTIONSWERT OHNE VERBRAUCHSTEUER.

STBA, FACHSERIE 4, REINE 2.1

Fachserie 4: Produzierendes Gewerbe

Reihe 1: Zusammenfassende Daten für das Produzierende Gewerbe (vorgesehen)

Reihe 2: Indizes für das Produzierende Gewerbe

Reihe 2.1: Indizes der Produktion und der Arbeitsproduktivität, Produktion ausgewählter Erzeugnisse im Produzierenden Gewerbe

Monatlich (etwa 7 Wochen nach dem Berichtszeitraum): Index der Nettoproduktion für das Produzierende Gewerbe; Index der Bruttoproduktion für Investitions- und Verbrauchsgüter; Produktionsindex für das Baugewerbe, Bauhauptgewerbe und Ausbaugewerbe; Index der Arbeitsproduktivität für den Bergbau und das Verarbeitende Gewerbe sowie vierteljährliche Produktionsindizes nach Wirtschaftszweigen. Außerdem für ca. 1 000 ausgewählte Erzeugnisse absolute Produktionszahlen.

Reihe 2.2: Auftragseingang und Umsatz im Verarbeitenden Gewerbe, Auftragseingang und Auftragsbestand im Bauhauptgewerbe

– Indizes –

Monatliche (Auftragsbestand im Bauhauptgewerbe: vierteljährliche) Indexberechnung für Inland, Ausland und insgesamt nach Wirtschaftszweigen (vorläufige Ergebnisse ca. 8 Wochen nach dem Berichtszeitraum, endgültige Ergebnisse im Folgebericht).

Reihe 3: Produktion im Produzierenden Gewerbe

Reihe 3.1: Produktion im Produzierenden Gewerbe

Vierteljährliche und jährliche Darstellung der Produktion von rd. 6 000 Gütern (Menge und Wert) und ergänzen der Angaben aus anderen Quellen (u.a. Außenhandel, Preisstatistik sowie vierteljährliche Produktionsindizes).

Reihe 3.S.1: Produktion im Produzierenden Gewerbe in den neuen Bundesländern 3. und 4. Vierteljahr 1990

Reihe 3.2: Struktur der Produktion im Produzierenden Gewerbe

Jährliche Darstellung der Produktion von rd. 1 100 Güterklassen nach der Herkunft aus den Wirtschaftszweigen.

Reihe 4: Bergbau und Verarbeitendes Gewerbe

Beschäftigung, Umsatz und Investitionen der Unternehmen

Reihe 4.1.1: Beschäftigung, Umsatz und Energieversorgung der Unternehmen und Betriebe im Bergbau und im Verarbeitenden Gewerbe

Monatsbericht (etwa 9 Wochen nach dem Berichtszeitraum): Unternehmen, Betriebe und fachliche Betriebsteile in wirtschaftssystematischer Gliederung und nach Ländern (für Bergbau und Verarbeitendes Gewerbe insgesamt). Für Unternehmen: Zahl der Einheiten, Beschäftigte, Lohn- und Gehaltssumme, Umsatz. Für Betriebe: zusätzlich Zahl der Angestellten und Arbeiter, geleistete Arbeiterstunden und Energieversorgung; für fachliche Betriebsteile: Zahl der Einheiten und der Beschäftigten sowie Umsatz.

Jahresergebnisse werden in einem gesonderten Jahresbericht veröffentlicht.

Reihe 4.1.2: Betriebe, Beschäftigte und Umsatz im Bergbau und im Verarbeitenden Gewerbe nach Beschäftigtengrößtenklassen

Jährlich für September Ergebnisse für Betriebe nach Beschäftigtengrößtenklassen (Betriebe, Beschäftigte und Umsatz in wirtschaftssystematischer Gliederung; Länderergebnisse für Bergbau und Verarbeitendes Gewerbe insgesamt).

Reihe 4.1.3: Regionale Verteilung der Betriebe im Bergbau und im Verarbeitenden Gewerbe und deren Beschäftigte

Alle 4 Jahre: Anzahl der Betriebe und deren Beschäftigte in wirtschaftssystematischer und regionaler Gliederung (bis einschl. Kreise).

Reihe 4.1.4: Beschäftigung und Umsatz der Betriebe im Bergbau und im Verarbeitenden Gewerbe nach Bundesländern

Jährlicher Bericht.

Reihe 4.1.5: Fachliche Unternehmensteile im Bergbau und im Verarbeitenden Gewerbe

Jährlich: Anzahl der fachlichen Unternehmensteile und der in ihnen Beschäftigten, Produktionswert, Umsatz, Löhne und Gehälter sowie der Census-Value-Added in wirtschaftssystematischer Gliederung.

Reihe 4.2: Beschäftigte, Umsatz und Investitionen der Unternehmen und Betriebe im Bergbau und im Verarbeitenden Gewerbe – Investitionen –

Jährlicher Vorbericht mit vorläufigen Unternehmens- und Betriebsergebnissen der Investitionserhebung. Die endgültigen Ergebnisse erscheinen in tieferer systematischer Gliederung in den Reihen:

Reihe 4.2.1: Beschäftigte, Umsatz und Investitionen der Unternehmen und Betriebe im Bergbau und im Verarbeitenden Gewerbe

Jährlich: Beschäftigte, Umsatz, Investitionen, Lagerbestände, Zugänge an vermieteten Sachanlagen und Aufwendungen für gemietete und gepachtete Sachanlagen (jeweils nach Wirtschaftszweigen und nach Beschäftigten- und Umsatzgrößtenklassen).

Reihe 4.2.3: Konzentrationsstatistische Daten für den Bergbau und das Verarbeitende Gewerbe sowie das Baugewerbe

2 jährlich: Konzentrationsraten und -koeffizienten für Unternehmen und Betriebe des Bergbaus und des Verarbeitenden Gewerbes sowie des Baugewerbes.

Reihe 4.2.4: Material- und Wareneingang im Bergbau und im Verarbeitenden Gewerbe

4 jährlich: Material- und Wareneingang der Unternehmen des Bergbaus und des Verarbeitenden Gewerbes nach Warenarten und Wirtschaftszweigen.

Reihe 4.3: Kostenstruktur der Unternehmen im Bergbau und im Verarbeitenden Gewerbe

Jährlich: Beschäftigte, Bestandteile der Gesamtleistung, wichtige Kostenarten sowie Kosten- und Leistungsstruktur (Gliederung: wirtschaftssystematisch sowie nach Beschäftigten- und z.T. nach Bruttoproduktionswertgrößtenklassen). Für die einzelnen Bereiche erscheinen die Veröffentlichungen unter dem Titel:

Reihe 4.3.1: Kostenstruktur der Unternehmen im Bergbau, Grundstoff- und Produktionsgütergewerbe

Reihe 4.3.2: Kostenstruktur der Unternehmen im Investitionsgüter produzierenden Gewerbe

Reihe 4.3.3: Kostenstruktur der Unternehmen im Verbrauchsgüter produzierenden Gewerbe und im Nahrungs- und Genußmittelgewerbe

Reihe 4. S.1: Schätzung des Nettoproduktionswertes im Bergbau und im Verarbeitenden Gewerbe 1985 (Zensus) – Methode und Ergebnisse –

Reihe 4. S.2: Schätzung des Nettoproduktionswertes im Bergbau und im Verarbeitenden Gewerbe 1985 (Zensus) – Regionale und sektorale Verflechtung der Unternehmen und Betriebe –

Fortsetzung siehe folgende Seite

Fachserie 4: Produzierendes Gewerbe

Reihe 5: Baugewerbe

Reihe 5.1: Beschäftigung, Umsatz und Gerätebestand der Betriebe im Baugewerbe

Jährliche Ergebnisse der zur Jahresmitte durchgeführten Erhebung nach Wirtschaftszweigen und Beschäftigten- und Beschäftigtenklassen zum Teil in regionaler Gliederung bis zu Kreisen.

Reihe 5.2: Beschäftigung, Umsatz und Investitionen der Unternehmen im Baugewerbe

Jährlich: Beschäftigte, Bruttolohn- und -gehaltssumme, Jahresbauleistung, Umsatz und Investitionen nach Wirtschaftszweigen, Beschäftigten- und Umsatzgrößenklassen (Bauhauptgewerbe: 20 Beschäftigte und mehr, Ausbaugewerbe: 10 Beschäftigte und mehr).

Reihe 5.3: Kostenstruktur der Unternehmen im Baugewerbe

Jährlich: Kosten- und Leistungsgrößen im Bauhaupt- und Ausbaugewerbe nach Wirtschaftszweigen, Beschäftigten- und Bruttoproduktionswertgrößenklassen. Unternehmen (mit 20 Beschäftigten und mehr).

Reihe 6: Energie- und Wasserversorgung

Reihe 6.1: Beschäftigung, Umsatz, Investitionen und Kostenstruktur der Unternehmen in der Energie- und Wasserversorgung

Jährlich (auch für fachliche Unternehmensteile): Beschäftigte, Arbeiterstunden, Löhne und Gehälter, Umsätze, Lagerbestände und Investitionen nach Wirtschaftszweigen und -bereichen sowie nach Beschäftigten- und Umsatzgrößenklassen. Außerdem Brutto- und Nettoproduktionswert, Brutto- und Nettowertschöpfung, Materialverbrauch und Wareneinsatz sowie Kosten nach Kostenarten.

Reihe 6.2 und 6.3 unbesetzt

Reihe 6.4: Stromerzeugungsanlagen der Betriebe im Bergbau und im Verarbeitenden Gewerbe

Jährlich: Betriebe mit Stromerzeugungsanlagen nach Wirtschaftszweigen und Ländern; Leistung und Belastung der Stromerzeugungsanlagen sowie Verbrauch an Brennstoffen für die Elektrizitätserzeugung.

Reihe 7: Handwerk

Reihe 7.1: Beschäftigte und Umsatz im Handwerk

Vierteljährlich: Beschäftigte und Umsatz in ausgewählten Wirtschafts- und Gewerbebezügen. Saisonbereinigte Zahlen, Regionalangaben und weitere Strukturdaten wie Ausbildungsverhältnisse, Arbeiterverdienste und Insolvenzen im Handwerk.

Reihe 8: Fachstatistiken

Reihe 8.1: Eisen- und Stahl (Eisenerzbergbau, eisenschaffende Industrie, Eisen-, Stahl- und Tempergießerei)¹⁾

Monatlicher Vorbericht und Monatsbericht über wesentliche Entwicklungstendenzen. Der Vierteljahresbericht gibt Überblick über Struktur und Entwicklung der entsprechenden Bereiche, auch im Ausland.

Reihe 8.2: Düngemittelversorgung

Monatlicher Bericht und Jahresbericht mit Angaben über den Inlandsabsatz nach Ländern und Düngersorten sowie Nährstoffgehalten.

Reihe S: Sonderbeiträge

Reihe S. 6: Material- und Wareneingang im Baugewerbe 1982

Reihe S. 8: Düngemittelerzeugung und -versorgung 1950/51 bis 1986/87

Reihe S. 9: Konzentrationsstatistische Daten für den Bergbau und das Verarbeitende Gewerbe 1954 bis 1982

Reihe S. 10: Neuberechnung der Produktionsindizes und des Index der Arbeitsproduktivität auf Basis 1985

Reihe S. 11: Neuberechnung der Auftragseingangs- und Umsatzindizes für das Verarbeitende Gewerbe sowie der Auftragseingangs- und Auftragsbestandsindizes für das Bauhauptgewerbe auf Basis 1985

Reihe S. 12: Dienstleistungen im Produzierenden Gewerbe 1988 – Ergebnisse einer Testerhebung –

Reihe S. 13: Gegenüberstellung der Produktion im Produzierenden Gewerbe nach den Systematischen Güterverzeichnissen für Produktionsstatistiken (GP) von 1989 und 1982

Einzelveröffentlichungen

Zensus im Produzierenden Gewerbe 1979 (7 Hefte)

„Ausgewählte Zahlen für die Bauwirtschaft“

Monatliche Querschnittsveröffentlichung mit den Hauptteilen Baugewerbe und Bautätigkeit sowie mit ausgewählten Daten aus zahlreichen anderen Sachgebieten.

„Ausgewählte Zahlen zur Energiewirtschaft“

Monatliche und jährliche Querschnittsveröffentlichung über Aufkommen und Verwendung von festen, flüssigen und gasförmigen Brennstoffen sowie Elektrizität. Preisindizes und Preise für ausgewählte Energiearten. Beschäftigung der Betriebe in der Energie- und Wasserversorgung. Mineralölsteuern. Klimadaten.

Systematiken

Systematik der Wirtschaftszweige mit Erläuterungen, Ausgabe 1979

Systematik der Wirtschaftszweige mit Betriebs- und ähnlichen Benennungen, Ausgabe 1979

Alphabetisches Verzeichnis der Betriebs- und ähnlichen Benennungen zur Systematik der Wirtschaftszweige, Ausgabe 1988

Systematisches Güterverzeichnis für Produktionsstatistiken, Ausgabe 1989

¹⁾ Erhältlich bei: Statistisches Bundesamt, Außenstelle Düsseldorf, Hüttenstraße 5 a, 40215 Düsseldorf.



STATISTISCHES BUNDESAMT
GUSTAV-STRESEMANN-RING 11
65189 WIESBADEN

Veröffentlichungen und Prospekte sind durch den Verlag METZLER-POESCHEL, Verlagsauslieferung Hermann Leins, Postfach 11 52, 72125 Kusterdingen, erhältlich.