


Statistisches Bundesamt

Produzierendes Gewerbe



Fachserie 4

Reihe 2.1

Indizes der Produktion und der Arbeitsproduktivität,
Produktion ausgewählter Erzeugnisse
im Produzierenden Gewerbe

September 1992

Statistisches Bundesamt
Bibliothek - Dokumentation - Archiv

**METZLER
POESCHEL**



Ergebnisse für die in der vorliegenden Fachserie nicht publizierten Viersteller der "Systematik der Wirtschaftszweige, Fassung für die Statistik im Produzierenden Gewerbe (SYPRO)" können direkt beim Statistischen Bundesamt - Gruppe IV A - telefonisch 0611/75-2422/2586 oder schriftlich erfragt werden.



Ausgewählte Indizes der Nettoproduktion für das Produzierende Gewerbe verbreitet das Statistische Bundesamt mit seinem SOFORTDIENST FÜR DIE WIRTSCHAFT aktuell über Bildschirmtext. Die Seiten sind mit *4848460# direkt abrufbar.



Für Benutzer der amtlichen Statistik steht als Service-Einrichtung des Statistischen Bundesamtes das EDV-gestützte STATISTISCHE INFORMATIONSSYSTEM DES BUNDES (STATIS-BUND) zur Verfügung. Es enthält ausgewählte statistische Zeitreihen und bietet die Möglichkeit, eigene Auswertungen, Berechnungen und mathematisch-statistische Analysen durchzuführen. Alle Zeitreihen können auch auf Magnetband oder Diskette bezogen werden. Nähere Informationen erhalten Sie unter 0611/75-2426.

Die Produktionsindizes sind in der vollständigen systematischen Gliederung als Originalwerte und arbeitstäglich bereinigte Werte sowie für ausgewählte Wirtschaftszweige als saisonbereinigte Werte als Zeitreihen im Statistischen Informationssystem gespeichert.

Statist. Bundesamt - Bibliothek



14-13977

Herausgeber:
Statistisches Bundesamt
Gustav-Stresemann-Ring 11
6200 Wiesbaden 1

Verlag:
Metzler-Poeschel Stuttgart

Verlagsauslieferung:
Hermann Leins GmbH & Co. KG
Holzwiesenstr. 2
Postfach 11 52
7408 Kusterdingen
Telefon: 07071/33046
Telex: 7 262 891 mepo d
Telefax: 07071/33653

Erscheinungsfolge: monatlich

Erschienen im November 1992

Preis: DM 18,30

Bestellnummer: 2040210 - 92109

Copyright: Statistisches Bundesamt, Wiesbaden 1992

Vervielfältigung - außer für gewerbliche Zwecke -
mit Quellenangabe gestattet.

Inhalt

	Seite
Abkürzungen und Zeichenerklärungen	6
Allgemeine Hinweise	7
Einführung	8
Index der Nettoproduktion für das Produzierende Gewerbe - Überblick -	10
Schaubilder	11

T a b e l l e n t e i l

1	<u>Index der Nettoproduktion für das Produzierende Gewerbe 1985 = 100</u>	
	Früheres Bundesgebiet	
1.1	Unternehmen	
	kalendermonatlich	12
	arbeitstäglich bereinigt	14
1.2	Fachliche Unternehmensteile	
	kalendermonatlich	16
	arbeitstäglich bereinigt	18
	kalender- und saisonbereinigt - Berliner Verfahren (BV 4)	20
2	<u>Index der Bruttoproduktion für Investitions- und Verbrauchsgüter 1985 = 100</u>	
	Früheres Bundesgebiet	
2.1	Investitionsgüter	
	kalendermonatlich	28
	arbeitstäglich bereinigt	30
2.2	Verbrauchsgüter	
	kalendermonatlich	32
	arbeitstäglich bereinigt	34
3	<u>Produktionsindex für das Baugewerbe, Bauhauptgewerbe und Ausbaugewerbe 1985 = 100</u>	
	Früheres Bundesgebiet	
	kalendermonatlich	36
	arbeitstäglich bereinigt	37
4	<u>Index der Arbeitsproduktivität für den Bergbau und das Verarbeitende Gewerbe 1985 = 100</u>	
	Früheres Bundesgebiet	
	Indizes für den Bergbau und das Verarbeitende Gewerbe sowie alle Hauptgruppen, monatlich	
4.1	Produktionsergebnis je Beschäftigten und je Beschäftigtenstunde	38
4.2	Produktionsergebnis je Arbeiter und je Arbeiterstunde	39
5	<u>Vierteljährlicher Produktionsindex für das Produzierende Gewerbe 1985 = 100</u>	
	Früheres Bundesgebiet	
5.1	Unternehmen	40
5.2	Fachliche Unternehmensteile	42
6	<u>Index der Nettoproduktion für das Produzierende Gewerbe 2. Halbjahr 1990 = 100</u>	
6.1	Fachliche Unternehmensteile für die neuen Länder und Berlin-Ost	
	kalendermonatlich	44
	arbeitstäglich bereinigt	46
6.2	Fachliche Unternehmensteile für Deutschland	
	kalendermonatlich	48
	arbeitstäglich bereinigt	50

7

Produktion ausgewählter Erzeugnisse im Produzierenden Gewerbe
(Ergebnisse des monatlichen Eilberichts für das frühere Bundesgebiet)

Bergbauliche Erzeugnisse	52
Mineralölerzeugnisse	52
Steine und Erden, Asbestwaren, Schleifmittel	52
Eisen und Stahl	53
NE-Metalle und NE-Metallhalbzeug	53
Gießereierzeugnisse	54
Erzeugnisse der Ziehereien und Kaltwalzwerke und der Stahlverformung	54
Stahlbauerzeugnisse und Schienenfahrzeuge	54
Maschinenbauerzeugnisse	55
Straßenfahrzeuge	63
Elektrotechnische Erzeugnisse	64
Feinmechanische und optische Erzeugnisse; Uhren	67
Eisen-, Blech- und Metallwaren	68
Chemische Erzeugnisse	71
Büromaschinen; Datenverarbeitungsgeräte und -einrichtungen	74
Feinkeramische Erzeugnisse	74
Glas und Glaswaren	74
Schnittholz, Sperrholz und sonstiges bearbeitetes Holz	75
Holzwaren	75
Holzstoff, Zellstoff, Papier und Pappe	76
Papier- und Pappwaren	76
Gummiwaren	76
Leder	77
Lederwaren und Schuhe	77
Textilien	77
Bekleidung	78
Erzeugnisse des Ernährungsgewerbes	80
Tabakwaren	81

8

Produktion ausgewählter Erzeugnisse im Produzierenden Gewerbe
(Ergebnisse des monatlichen Eilberichts für die neuen Länder und Berlin-Ost)

Bergbauliche Erzeugnisse	82
Mineralölerzeugnisse	82
Steine und Erden, Asbestwaren, Schleifmittel	82
Eisen und Stahl	83
NE-Metalle und NE-Metallhalbzeug	83
Gießereierzeugnisse	84
Erzeugnisse der Ziehereien und Kaltwalzwerke und der Stahlverformung	84
Stahlbauerzeugnisse und Schienenfahrzeuge	84
Maschinenbauerzeugnisse	85
Straßenfahrzeuge	93
Elektrotechnische Erzeugnisse	94
Feinmechanische und optische Erzeugnisse; Uhren	97
Eisen-, Blech- und Metallwaren	98
Chemische Erzeugnisse	101
Büromaschinen; Datenverarbeitungsgeräte und -einrichtungen	104
Feinkeramische Erzeugnisse	104
Glas und Glaswaren	104
Schnittholz, Sperrholz und sonstiges bearbeitetes Holz	105
Holzwaren	105
Holzstoff, Zellstoff, Papier und Pappe	106
Papier- und Pappwaren	106
Gummiwaren	106
Leder	107
Lederwaren und Schuhe	107
Textilien	107
Bekleidung	108
Erzeugnisse des Ernährungsgewerbes	110
Tabakwaren	111

Bergbauliche Erzeugnisse	112
Mineralölerzeugnisse	112
Steine und Erden, Asbestwaren, Schleifmittel	112
Eisen und Stahl	113
NE-Metalle und NE-Metallhalbzeug	113
Gießereierzeugnisse	114
Erzeugnisse der Ziehereien und Kaltwalzwerke und der Stahlverformung	114
Stahlbauerzeugnisse und Schienenfahrzeuge	114
Maschinenbauerzeugnisse	115
Straßenfahrzeuge	123
Elektrotechnische Erzeugnisse	124
Feinmechanische und optische Erzeugnisse; Uhren	127
Eisen-, Blech- und Metallwaren	128
Chemische Erzeugnisse	131
Büromaschinen; Datenverarbeitungsgeräte und -einrichtungen	134
Feinkeramische Erzeugnisse	134
Glas und Glaswaren	134
Schnittholz, Sperrholz und sonstiges bearbeitetes Holz	135
Holzwaren	135
Holzstoff, Zellstoff, Papier und Pappe	136
Papier- und Pappwaren	136
Gummiwaren	136
Leder	137
Lederwaren und Schuhe	137
Textilien	137
Bekleidung	138
Erzeugnisse des Ernährungsgewerbes	140
Tabakwaren	141

Ergebnisse der Länder werden in den "Statistischen Berichten" der
Statistischen Landesämter unter der Kennziffer E I 2 veröffentlicht.

Angaben für die Bundesrepublik Deutschland nach dem Gebietsstand seit dem 3.10.1990.

Die Angaben für das "frühere Bundesgebiet" beziehen sich auf die Bundesrepublik Deutschland
nach dem Gebietsstand bis zum 3.10.1990; sie schließen Berlin-West ein.

Die Angaben für die "neuen Länder und Berlin-Ost" beziehen sich auf die Länder Brandenburg,
Mecklenburg-Vorpommern, Sachsen, Sachsen-Anhalt, Thüringen sowie Berlin-Ost.

Abkürzungen bei den Kurzbezeichnungen

ADV-GERÄTEN U. -EINRICHTUNGEN	= Geräte und Einrichtun- gen für die automati- sche Datenverarbeitung	LANDW.	= Landwirtschaft
AL2O3	= Aluminiumoxid	LFD.M	= laufende Meter
ANG.	= a.n.g., anderweitig nicht genannt	L.METALLKONSTRUKT.	= Leichtmetallkonstruktion
ANGETR.	= angetrieben	M	= Meter
ANSCHL.	= anschließender	M.	= mit
AUSSTAT.-GEGENST.	= Ausstattungsgegen- stände	M2	= Quadratmeter
AUTOMAT.	= automatisch	M3	= Kubikmeter
BAUMASCH.	= Baumaschinen	M3/H	= Kubikmeter/Stunde
BATTERIEBETR.	= batteriebetrieben	MBAR	= Millibar
BER.	= berechnet	MILL	= Million
BEST.	= bestimmte	MM	= Millimeter
BZW.	= beziehungsweise	N	= Stickstoff
C	= Celsius	NACL	= Natriumchlorid
CHEM.	= chemisch	NAHR.-	= Nahrungs-
CM	= Zentimeter	NAOH	= Natriumhydroxid
CM3	= Kubikzentimeter	NATUERL.	= natürlichen
D.	= der/die	NA2CO3	= Natriumcarbonat
DEN	= Denier (Meßeinheit für textile Fadenstärke)	NA2SO4	= Natriumsulfat
DGL.	= dergleichen	NE-	= Nichteisen-
DIESELMOT.	= Dieselmotor	NICHTM.	= nichtmetallisch
DIN	= Deutsche Industrie- Norm(en)	OD.	= oder
DM	= Deutsche Mark	OH.	= ohne
EFF	= effektiv	PHONOTECHN.	= phonotechnischen
EINSCHL.	= einschließlic	P2O5	= Phosphorpentoxid
EL.	= elektrotechnischer	PHYSIKAL.	= physikalisch
ELEKTR.	= elektrisch	REP.V.	= Reparatur von
ELEKTRIZ.ERZEUGUNG	= Elektrizitätserzeugung	SCHAUFENST.	= Schaufenster
ELEKTRON.	= elektronisch	SCHLAUCHVERB.	= Schlauchverbinder
F.	= für	SIO2	= Siliciumdioxid
FE.	= Eisen	SO3	= Schwefeltrioxid
GEW.V.	= Gewinnung von	SONDERKONSTR.	= Sonderkonstruktion
GEW.U.VERARB.V.	= Gewinnung und Ver- arbeitung von	SONST.	= sonstige
GRUBENAUSB.	= Grubenausbau	ST	= Stück
GRUNDSTF.	= Grundstoffen	STAUFFERB.	= Staufferbüchsen
HCL	= Chlorwasserstoff	STEINKOHLENBERGB.	= Steinkohlenbergbau
HL	= Hektoliter	T	= Tonne
H.V.	= Herstellung von	T.A.	= Teil aus
IND.	= Industrie	TECHN.	= technisch
INDUSTR.	= industriell	U	= umgeschmolzen
K2O	= Kaliumoxid	U.	= und
KG	= Kilogramm	U.A.	= und andere
KRAFTMASCH.	= Kraftmaschine	U.AE.	= u.ä., und ähnliche (n,s)
KUENSTL.	= künstlich	USW	= usw., und so weiter
KUNSTST.	= Kunststoff	V	= Volt
KVA	= Kilovoltampère	VDE	= Verein Deutscher Elektrotechniker
KW	= Kilowatt	VERARB.V.	= Verarbeitung von
L	= Liter	VERARB.U.VEREDLG.V.	= Verarbeitung und Veredlung von
LADENEINRICHT.	= Ladeneinrichtung	VERTLG.	= Verteilung
		VH	= von Hundert = %
		WALZWERKSEINR.	= Walzwerkseinrichtungen
		WEITERVERARB.	= Weiterverarbeitung
		Z.B.	= zum Beispiel

Zeichenerklärung

- . = Zahlenwert unbekannt oder geheimzuhalten
- ... = Angabe fällt später an
- r = berichtigte Zahl

ALLGEMEINE HINWEISE

Geschätzte Korrekturen der vorläufigen Indizes

Das Statistische Bundesamt berechnet monatlich einen vorläufigen und einen berichtigten Index. Zusätzlich werden geschätzte Korrekturen der vorläufigen Indexberechnungen für die wichtigsten zusammenfassenden Wirtschaftsgliederungen bekanntgegeben. Die Schätzungen werden mit einem Regressionsschätzverfahren durchgeführt, das auf einem engen korrelativen Zusammenhang zwischen den Veränderungsraten der Indizes zum Vormonat und den Korrekturen im Berichtsmonat beruht. Die Berechnungen über einen längeren Zeitraum haben gezeigt, daß durch dieses Verfahren überwiegend eine Verbesserung der Aussagekraft der vorläufigen Produktionsindizes im Hinblick auf die Beurteilung der konjunkturellen Lage erreicht wird.

Früheres Bundesgebiet
Index der Nettoproduktion für das Produzierende Gewerbe
1985 = 100
Fachliche Unternehmensteile
Berichtsmonat September 1992

Wirtschaftsgliederung	Vorläufiger Index	Geschätzte Korrektur in Indexpunkten
arbeitstäglich bereinigt		
Produzierendes Gewerbe insgesamt	122,1	+ 2,1
Verarbeitendes Gewerbe	122,5	+ 2,6
Grundstoff- und Produktionsgütergewerbe ...	115,2	+ 1,4
Investitionsgüter produzierendes Gewerbe ..	124,9	+ 2,8
kalendermonatlich		
Produzierendes Gewerbe insgesamt	124,0	+ 2,1
Verarbeitendes Gewerbe	124,5	+ 2,6
Grundstoff- und Produktionsgütergewerbe ...	116,4	+ 1,4
Investitionsgüter produzierendes Gewerbe ..	127,1	+ 2,9

Einführung

Ab Monatsbericht Februar 1988 sind die Indizes der Produktion und der Arbeitsproduktivität auf das neue Basisjahr 1985 umgestellt worden. Die Darstellung der Methoden der Indexberechnung ist in der Zeitschrift "Wirtschaft und Statistik", Heft 3/1988, S. 182 ff. erschienen. Rückgerechnete Ergebnisse für den Berichtszeitraum 1978 - 1986 werden in einem Sonderheft der Fachserie 4, Reihe S. 10, veröffentlicht. Beim Index der Nettoproduktion für das Produzierende Gewerbe und beim Index der Arbeitsproduktivität erfolgt die fachliche Gliederung nach der "Systematik der Wirtschaftszweige (Ausgabe 1979), Fassung für die Statistik im Produzierenden Gewerbe (SYPRO)", beim Index der Bruttonettoproduktion für Investitionsgüter und Verbrauchsgüter nach dem "Systematisches Güterverzeichnis für Produktionsstatistiken" (Ausgabe 1982).

Mit dem Februarheft 1992 wird erstmals ein Nettoproduktionsindex für das Produzierende Gewerbe für die neuen Länder Brandenburg, Mecklenburg-Vorpommern, Sachsen, Sachsen-Anhalt und Thüringen sowie Berlin-Ost berechnet und veröffentlicht.

Basisperiode ist das 2. Halbjahr 1990, die Berechnung beginnt mit dem Monatsbericht Juli 1990. Die Fortschreibung der Wirtschaftszweige (4-Steller der SYPRO) wird methodisch wie beim derzeitigen Produktionsindex für fachliche Unternehmensteile durchgeführt; für die Deflationierung wird hilfsweise der Erzeugerpreisindex des bisherigen Bundesgebiets verwendet. Die Gewichtung der Wirtschaftszweige zu Wirtschaftsgruppen (2-Steller) und Hauptgruppen der SYPRO erfolgt mit den Anteilswerten der Bruttowertschöpfung (ohne Umsatzsteuer) aus der Kostenstrukturerhebung, die für das 2. Halbjahr 1990 als eigenständige Statistik für die neuen Länder (einschl. Berlin-Ost) durchgeführt worden ist.

Für Deutschland seit dem 3. Oktober 1990 steht ebenfalls ein Nettoproduktionsindex für das Produzierende Gewerbe zur Verfügung. Auch hier entspricht die Fortschreibung der Wirtschaftszweige (4-Steller der SYPRO) dem derzeitigen Produktionsindex für fachliche Unternehmensteile. Zur Gewichtung der Wirt-

schaftszweige werden zusammengefaßte Daten der Bruttowertschöpfung (ohne Umsatzsteuer) aus den Kostenstrukturerhebungen verwendet, und zwar die originären Ergebnisse aus dem 2. Halbjahr 1990 für die neuen Länder (einschl. Berlin-Ost) sowie die aus der Erhebung 1989 auf das 2. Halbjahr 1990 hochgeschätzte Wertschöpfung für das frühere Bundesgebiet (einschl. Berlin-West).

In T a b e l l e 1 wird der Index der Nettoproduktion für das Produzierende Gewerbe (auf Basis 1985) für Unternehmen und für fachliche Unternehmensteile veröffentlicht, dessen Aufgabe es ist, kurzfristig unter Ausschaltung der Preisveränderungen die Entwicklung der Nettoleistung der einzelnen Wirtschaftszweige und des gesamten Produzierenden Gewerbes zu messen.

In T a b e l l e 2 ist der Index der Bruttonettoproduktion (auf Basis 1985) enthalten, der unter Ausschaltung der Preisveränderungen die Entwicklung des Ausstoßes von investitionsreifen und verbrauchsreifen Gütern nach ihrem vermutlichen Verwendungszweck zeigt.

In T a b e l l e 3 wird der Produktionsindex für das Baugewerbe, Bauhauptgewerbe und Ausbaugewerbe (auf Basis 1985) gebracht, dessen Aufgabe es ist, die Entwicklung der Nettoleistung dieser Bereiche unter Ausschaltung der Preisveränderungen zu messen.

In T a b e l l e 4 ist der Index der Arbeitsproduktivität für den Bergbau und das Verarbeitende Gewerbe (auf Basis 1985) enthalten, der die Entwicklung der Produktion (gemessen am Index der Nettoproduktion für fachliche Unternehmensteile) im Verhältnis zum personellen Aufwand zeigt. Er wird als Index des Produktionsergebnisses je Beschäftigten, je Beschäftigtenstunde, je Arbeiter und je Arbeiterstunde berechnet. Veröffentlicht werden die Indizes monatlich für Bergbau und Verarbeitendes Gewerbe insgesamt sowie für alle Hauptgruppen, einmal jährlich für ausgewählte Wirtschaftszweige.

In T a b e l l e 5 wird der auf der Grundlage der gesamten Vierteljährlichen Produktionserhebung unter Ausschaltung der Preisveränderungen berechnete Vierteljährliche

Produktionsindex für das Produzierende Gewerbe (auf Basis 1985) - ebenfalls für Unternehmen und fachliche Unternehmensteile - veröffentlicht, der vor allem der mittelfristigen Konjunktur- und Strukturbeobachtung dient.

In T a b e l l e 6 wird der Netto-produktionsindex für das Produzierende Gewerbe für die neuen Länder und für Deutschland (auf der Basis 2. Halbjahr 1990 = 100) veröffentlicht.

Bei allen Indizes gelten die Ergebnisse für den jeweiligen letzten Berichtszeitraum als vorläufig. Abweichungen gegenüber früher veröffentlichten Indizes ergeben sich durch spätere Berichtigungen.

In T a b e l l e 7 werden für etwa 1 000 ausgewählte Erzeugnisse Produktionszahlen dargestellt. Sie werden überwiegend durch den monatlichen Produktions-Eilbericht erfaßt und bei einigen Gütergruppen durch Daten aus Sonderstatistiken ergänzt.

Der Berichtskreis umfaßt Betriebe des Bergbaus und des Verarbeitenden Gewerbes von Unternehmen des Produzierenden Gewerbes mit im allgemeinen 20 Beschäftigten und mehr sowie Betriebe des Bergbaus und des Verarbeitenden Gewerbes mit im allgemeinen 20 Beschäftigten und mehr von Unternehmen der übrigen Wirtschaftsbereiche.

Dieser Eilbericht soll die Grundlage für die Aufstellung von Meßreihen bilden. Gegen einen Vergleich der absoluten Produktionszahlen des Eilberichtes mit den Angaben der Vierteljährlichen Produktionserhebung (Fachserie 4, Reihe 3.1) - der immer wieder von den Benutzern dieser Statistik gemacht wird - spricht vor allem, daß in den Monatsangaben Schätzungen enthalten sind, die nicht in

allen Fällen korrigiert werden können. Die Zahlen des Eilberichtes haben also stets vorläufigen Charakter und lassen sich nicht mit denen der Vierteljährlichen Produktionserhebung vergleichen; letztere sind endgültige Zahlen und für genauere Marktanalysen geeignet. Ferner ist zu beachten, daß sowohl die Monatszahlen als auch die kumulierten Ergebnisse den letzten Stand wiedergeben; Abweichungen gegenüber früheren Veröffentlichungen erklären sich durch inzwischen vorgenommene Korrekturen.

Bei den veröffentlichten Daten sind zwei Fälle zu unterscheiden:

- Zum A b s a t z bestimmten Produktion. Sie umfaßt im allgemeinen den verkaufsfähigen, für den Markt bestimmten Produktionsausstoß einschl. Lohnarbeit.
- G e s a m t produktion. Sie schließt neben der zum Absatz bestimmten auch die zur Weiterverarbeitung im berichtenden Betrieb, in einem anderen Betrieb desselben Unternehmens oder die für einen Lohnauftrag in einem anderen Unternehmen bestimmte Menge ein und wird in der Maßeinheitsspalte durch einen Stern (*) gekennzeichnet.

Dem W e r t der zum Absatz bestimmten Produktion liegen die im Berichtszeitraum erzielten Verkaufspreise ab Werk zugrunde. Der Wert umfaßt auch die Kosten der Verpackung, selbst wenn sie gesondert in Rechnung gestellt sind. Nicht einbezogen sind dagegen die in Rechnung gestellte Umsatz- und Verbrauchsteuer sowie gesondert in Rechnung gestellte Frachtkosten. Rabatte sind abgezogen.

In T a b e l l e 8 werden die Ergebnisse für die neuen Länder nachgewiesen.

T a b e l l e 9 enthält Angaben für Deutschland. Für die nächsten Monate ist weiterhin damit zu rechnen, daß die Ergebnisse für die neuen Länder erst einen Monat nach dem jeweiligen Berichtsmonat veröffentlicht werden.

FRUEHERES BUNDESGBEIT
INDEX DER NETTOPRODUKTION FUER DAS PRODUZIERENDE GEWERBE
1985 = 100
- FACHLICHE UNTERNEHMENSTEILE -

SYPRO- NR.	WIRTSCHAFTSZWEIG	GEWICH- TUNG	ORIGINALWERT		ZEITREIHENANALYSE NACH BV4				ARBEITSTAEGL. BEREINIGTER WERT	
					KALENDER- U. SAISONBEREI- NIGTER WERT		GLATTE KOMPONENTE			
			1992 SEP.	VAE. ZUM VOR- JAHR IN %	1992 SEP.	VAE. ZUM VOR- MONAT IN %	1992 SEP.	VAE. ZUM VOR- MONAT IN %	1992 SEP.	VAE. ZUM VOR- JAHR IN %
	PRODUZIERENDES GEWERBE INSGESAMT	100	124.0	-0.4	119.1	-0.3	119.2	-0.2	122.1	-2.7
	PRODUZIERENDES GEWERBE(OH.BAUHAUPTGEWERBE)	93.93	121.7	-1.0	117.8	-0.8	118.2	-0.3	119.9	-3.2
1010-30	ELEKTRIZITAETS-U.GASVERSORGUNG	6,37	104.8	3.7	116.1	-0.9	116.2	0.1	104.4	3.0
	BERGBAU U.VERARBEITENDES GEWERBE	87,56	122.9	-1.2	118.1	-0.6	118.4	-0.3	121.0	-3.5
21	BERGBAU	2,87	76.7	-3.5	79.1	-0.6	79.9	-0.2	75.9	-5.0
	VERARBEITENDES GEWERBE	84,69	124.5	-1.2	119.4	-0.5	119.7	-0.3	122.5	-3.5
	GRUNDSTOFF-U.PRODUKTIONSGUETERGEWERBE	22,78	116.4	2.6	114.3	-0.9	114.7	0.2	115.2	1.0
22	MINERALOELVERARBEITUNG	3,22	115.1	12.2	116.4	-1.1	115.0	0.8	115.1	12.2
25	GEW.U.VERARB.V.STEINEN U.ERDEN	1,92	147.1	2.9	129.7	1.7	129.0	-0.1	144.9	0.6
27	EISENSCHAFFENDE INDUSTRIE	2,41	94.7	-0.9	91.2	-1.0	91.2	-0.1	93.8	-2.3
28	NE-METALLERZEUGUNG,NE-METALLHALBZEUGWERKE	1,05	122.1	4.4	120.3	0.3	120.7	0.2	119.7	1.4
29	GIESSEREI	1,20	108.9	-2.6	101.1	-1.8	101.4	-	106.6	-5.7
3011-15,30	ZIEHEREIEN, KALTWALZWERKE, MECHANIK, ANG.	0,54	131.4	-4.4	122.8	-0.6	124.8	-0.5	128.6	-7.5
40	CHEMISCHE INDUSTRIE	10,30	114.3	2.1	116.3	-0.7	116.9	0.1	113.3	0.7
53	HOLZBEARBEITUNG	0,36	139.3	-1.6	129.9	1.6	129.0	-0.3	137.0	-4.0
55	ZELLSTOFF-, HOLZSCHLIFF-, PAPIER-U.PAPPEERZEUGUNG	0,83	133.2	-1.0	129.5	3.8	129.0	-0.5	132.2	-2.1
59	GUMMIVERARBEITUNG	0,95	107.2	-0.1	104.6	-3.1	105.5	-0.1	105.0	-3.2
	INVESTITIONSGUETER PRODUZIERENDES GEWERBE	41,55	127.1	-2.8	120.9	-0.6	121.3	-0.5	124.9	-5.3
3021-25	STAHLVERFORMUNG, OBERFLAECHEVEREDLUNG, HAERTUNG	1,27	123.4	-1.0	120.2	-0.3	121.7	-0.2	121.3	-3.7
31	STAHL-U.LEICHTMETALLBAU, SCHIENENFAHRZEUGBAU	1,67	129.9	-4.3	120.8	-6.6	123.9	-0.9	128.4	-6.0
32	MASCHINENBAU	11,32	118.7	-4.2	113.1	1.0	112.2	-0.5	116.6	-6.7
33	STRASSENFAHRZEUGBAU, REP.V.KRAFTFAHRZEUGEN USW	9,80	134.5	7.2	130.9	4.5	129.3	0.1	132.2	4.3
34	SCHIFFBAU	0,35	66.0	-3.6	62.6	2.5	61.8	-0.5	65.0	-5.8
35	LUFT-U. RAUMFAHRZEUGBAU	0,71	122.1	-3.3	119.4	1.0	118.7	-0.5	120.0	-5.8
36	ELEKTROTECHNIK, REP.V.HAUSHALTSGERAETEN	10,01	135.7	-4.1	128.6	-2.9	130.7	-0.3	133.4	-6.5
37	FEINMECHANIK, OPTIK, H.V.UHREN	1,37	116.8	-5.7	113.7	-6.8	117.2	-0.5	114.8	-8.2
38	H.V.EISEN-, BLECH-U.METALLWAREN	2,95	139.7	-1.3	134.1	-0.3	135.5	-0.3	136.9	-4.3
50	H.V.BUEROMASCHINEN, ADV-GERAETEN U.-EINRICHTUNGEN	2,10	97.0	-31.7	78.2	-11.6	79.8	-4.5	95.3	-33.5
	VERBRAUCHSGUETER PRODUZIERENDES GEWERBE	12,19	124.9	-3.9	117.1	-1.8	118.2	-0.4	122.7	-6.4
39	H.V.MUSIKINSTRUM., SPIELWAREN, FUELLHALTERN USW	0,52
51	FEINKERAMIK	0,40	88.0	-12.3	83.8	3.6	82.5	-1.9	86.9	-13.9
52	H.U.VERARB.V.GLAS	0,75	133.0	-3.1	127.5	-3.3	129.9	-0.2	131.6	-4.6
54	HOLZVERARBEITUNG	1,76	133.8	-7.0	122.9	-3.2	125.7	-0.8	131.2	-9.6
56	PAPIER-U.PAPPEVERARBEITUNG	1,15	137.0	1.0	131.6	0.3	131.0	0.1	134.6	-1.6
57	DRUCKEREI, VERVIELFAELTIGUNG	1,47
58	H.V.KUNSTSTOFFWAREN	2,53
61	LEDERERZEUGUNG	0,06	94.4	5.2	93.9	-3.5	92.8	-2.0	92.2	1.7
62	LEDERVERARBEITUNG	0,40	73.6	-14.3	63.8	0.5	65.1	-1.7	72.2	-16.7
63	TEXTILGEWERBE	1,73	98.8	-7.2	90.4	-3.8	91.8	-0.5	96.6	-10.3
64	BEKLEIDUNGSGEWERBE	1,42	87.5	-8.7	75.5	-3.7	75.5	-0.8	86.0	-11.0
	NAHRUNGS-U.GENUSSMITTELGEWERBE	8,17	133.3	2.1	128.8	1.7	127.6	0.3	131.0	-0.6
68	ERNAHRUNGSGEWERBE	5,82	133.9	0.7	131.1	1.1	131.1	0.2	131.9	-1.6
69	TABAKVERARBEITUNG	2,35	131.8	5.6	123.1	3.9	118.7	0.4	128.6	1.7
72-75	BAUHAUPTGEWERBE	6,07	160.2	7.2	138.1	5.3	134.0	0.1	156.8	3.8
	HOCHBAULEISTUNGEN	3,17	162.1	7.4	142.4	5.0	137.9	0.1	158.9	4.3
	TIEFBAULEISTUNGEN	2,90	158.2	7.0	133.5	5.6	129.8	0.1	154.6	3.3

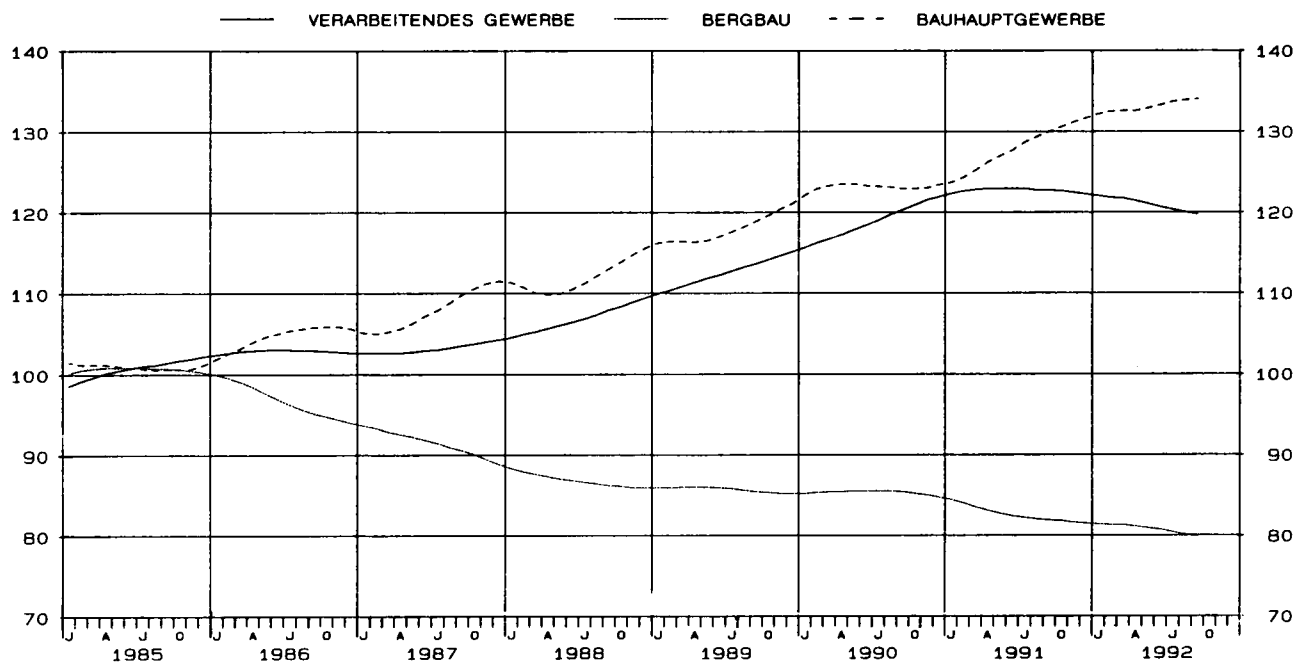
STBA, FACHSERIE 4, REIHE 2.1

FRUEHERES BUNDESGBIET

INDEX DER NETTOPRODUKTION FÜR DAS PRODUZIERENDE GEWERBE

1985 = 100

- FACHLICHE UNTERNEHMENSTEILE -
GLATTE KOMPONENTE (BV 4)

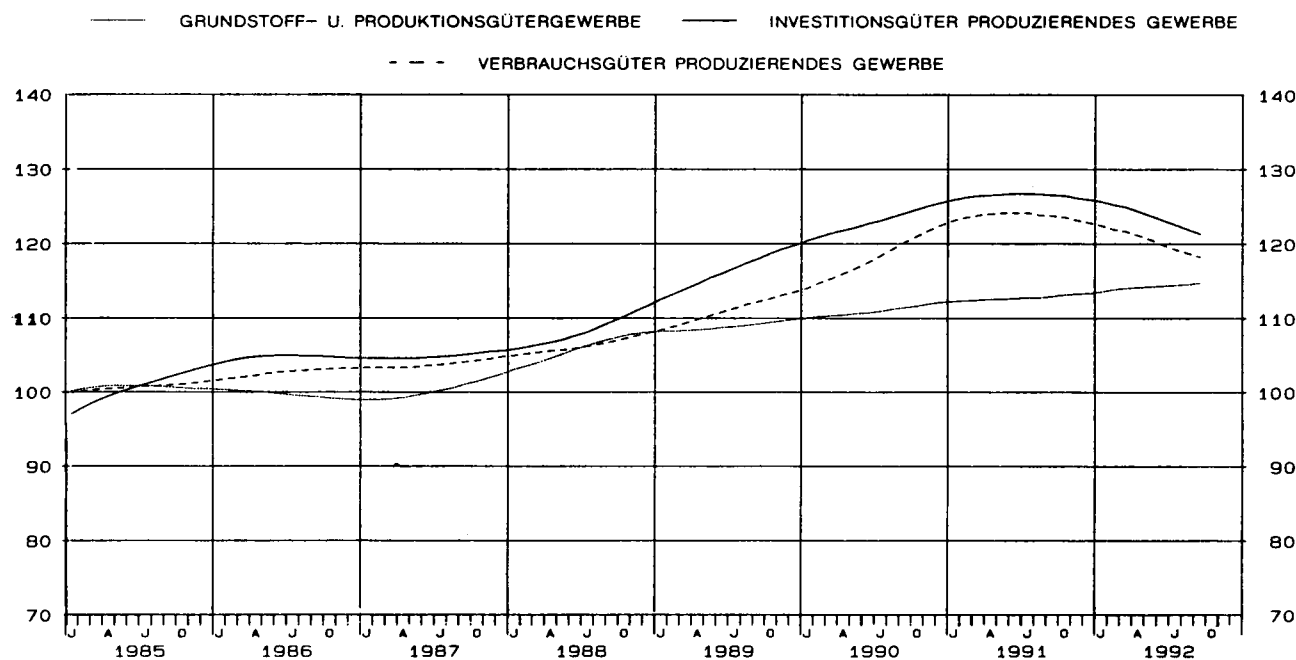


FRUEHERES BUNDESGBIET

INDEX DER NETTOPRODUKTION FÜR DAS PRODUZIERENDE GEWERBE

1985 = 100

- FACHLICHE UNTERNEHMENSTEILE -
GLATTE KOMPONENTE (BV 4)



SYPRO- NR.	WIRTSCHAFTSZWEIG	GEWICH- TUNG	1992 SEP.	VERAEND. GEGEN- UEBER VOR- JAHRES- MONAT IN %	N A C H					
					1991 SEP.	1992 AUG.	1991 4.VJ	1992 1.VJ	1992 2.VJ	1992 3.VJ
	PRODUZIERENDES GEWERBE INSGESAMT	100	125,4	-0,2	125,6	107,1	124,5	122,6	121,7	117,1
	PRODUZIERENDES GEWERBE (OH. BAUHAUPTGEWERBE)	92,66	122,6	-0,9	123,7	105,2	124,2	123,4	120,0	114,7
1010-30	ELEKTRIZITAETS-U. GASVERSORGUNG	7,39	105,8	+2,9	102,8	95,9	124,3	130,1	105,8	100,4
	BERGBAU U. VERARBEITENDES GEWERBE	85,27	124,0	-1,2	125,5	106,0	124,1	122,8	121,2	116,0
21	BERGBAU	2,35	77,2	-2,9	79,5	74,2	81,5	84,1	77,1	76,7
2111	STEINKOHLBERGB. U. -BRIKETTERSTELLUNG, KOKEREI	1,70	75,0	-2,2	76,7	71,3	78,2	81,2	74,6	74,5
	VERARBEITENDES GEWERBE	82,92	125,4	-1,1	126,8	106,9	125,3	123,9	122,4	117,1
	GRUNDSTOFF-U. PRODUKTIONSGUETERGEWERBE	21,10	118,2	+2,1	115,8	109,6	112,1	118,4	117,5	115,2
22	MINERALOELVERARBEITUNG	3,37	110,4	+9,7	100,6	113,3	101,9	112,5	105,9	111,3
25	GEW. U. VERARB. V. STEINEN U. ERDEN	1,95	152,2	+3,0	147,7	134,4	129,8	110,7	143,9	146,0
27	EISENSCHAFFENDE INDUSTRIE	2,36	96,2	-0,9	97,1	85,8	92,1	97,7	93,7	91,6
2711	HOCHOFEN-, STAHL-U. WARMWALZWERKE (OH. STAHLROHRE)	1,82	99,3	+0,1	99,2	90,3	95,0	100,5	97,1	95,3
28	NE-METALLERZEUGUNG, NE-METALLHALBZEUGWERKE	0,87	120,4	+3,0	116,9	109,6	111,8	124,6	119,8	118,0
2850	NE-METALLHALBZEUGWERKE	0,47	123,1	+0,9	122,0	111,6	113,4	128,4	123,6	121,1
29	GIESSEEREI	0,90	111,2	-2,8	114,4	83,2	102,9	114,8	107,2	95,7
2910	EISEN-, STAHL-U. TEMPERGIESSEEREI	0,64	105,6	-3,9	109,9	75,0	97,9	107,2	101,1	89,5
3011-15,30	ZIEHGERATEN, KALTWALZWERKE; MECHANIK, ANG	1,08	140,7	-4,7	147,7	126,9	141,7	140,9	140,2	136,8
40	CHEMISCHE INDUSTRIE	8,38	115,4	+2,0	113,1	109,8	113,2	122,5	119,2	114,7
4031	H.V. CHEM. GRUNDSTF. (AUCH M. ANSCHL. WEITERVERARB.)	4,82	106,8	+0,5	106,3	104,1	107,6	115,5	113,9	107,6
4034	H.V. CHEM. ERZEUGNISSEN F. GEWERBE, LANDWIRTSCHAFT	1,03	114,9	-0,2	115,1	106,0	107,8	121,2	116,3	112,9
4035	H.V. PHARMAZEUTISCHEN ERZEUGNISSEN	1,28	133,5	+5,6	126,4	127,0	131,4	139,6	131,2	130,8
4036	H.V. SEIFEN, WASH-U. KOERPERPFLEGE MITTELN	0,65	132,8	+8,1	122,9	121,7	117,1	131,8	126,3	130,2
4090	H.V. CHEMIEFASERN	0,22	95,4	-0,9	96,3	80,5	101,9	106,4	106,6	90,8
53	HOLZBEARBEITUNG	0,45	139,5	-1,7	141,9	114,9	129,7	132,8	137,9	128,8
55	ZELLSTOFF-, HOLZSCHLIFF-, PAPIER-U. PAPPEERZEUGUNG	0,71	134,0	-1,0	135,3	120,3	128,6	139,4	130,1	130,4
59	GUMMI-VERARBEITUNG	1,03	112,2	+0,1	112,1	98,4	107,3	119,2	112,2	102,9
	INVESTITIONSGUETER PRODUZIERENDES GEWERBE	40,75	127,1	-2,5	130,3	101,9	130,2	125,7	125,3	115,4
3021-25	STAHLVERFORMUNG; OBERFLAECHEVEREDLUNG, HAERTUNG	1,21	124,3	-1,3	126,0	108,2	116,7	133,4	127,4	118,4
31	STAHL-U. LEICHTMETALLBAU, SCHIENENFAHRZEUGBAU	1,56	131,4	-4,3	137,3	122,3	143,5	119,7	126,6	126,4
3111	H.V. STAHL-U. L. METALLKONSTR. (OH. GRUBENAUSB.)	0,67	149,9	-0,2	150,2	138,6	156,6	131,2	146,0	145,9
32	MASCHINENBAU	10,17	118,8	-4,1	123,9	94,4	129,2	108,9	117,8	107,8
3210	H.V. LANDW. MASCHINEN, ACKERSCHLEPPERN	0,61	85,4	-13,0	98,2	60,1	90,7	93,4	92,7	75,7
3220	H.V. METALLBEARBEITUNGSMASCHINEN U. AE.	1,35	111,3	-11,6	125,9	82,6	132,4	96,3	102,3	97,8
3230	H.V. TEXTIL-U. NAEHMASCHINEN	0,51	115,3	+1,5	113,6	89,8	118,5	103,0	112,0	103,9
3240	H.V. MASCHINEN F. D. NAHR.-U. GENUSSMITTELIND. USW	1,16	112,3	-8,3	122,5	96,5	139,2	106,6	122,1	107,1
3256	H.V. HUETTEN-U. WALZWERKE INR. USW (OH. BAUMASCH.)	1,16	136,7	-2,5	140,2	107,3	162,7	121,8	146,0	126,4
3257	H.V. BAU-, BAUSTOFF-U. AE. MASCHINEN	0,39	168,6	+6,8	157,9	128,0	156,1	147,2	165,6	147,1
3260	H.V. ZAHNRADERN, GETRIEBEN, LAGERN U. AE.	0,80	95,6	-3,7	99,3	83,8	89,9	94,5	94,1	91,6
3270	H.V. MASCHINEN F. WEITERE BEST. WIRTSCHAFTSZWEIGE	0,92	135,5	+2,3	132,4	79,5	139,8	102,2	124,5	99,4
3280	SONST. MASCHINENBAU	3,27	119,8	-3,2	123,8	103,9	124,8	114,9	116,6	114,0
33	STRASSENFAHRZEUGBAU, REP. V. KRAFTFAHRZEUGEN USW	10,49	132,2	+6,3	124,4	92,3	125,9	135,4	130,9	113,4
3311	H.V. KRAFTWAGEN U. -MOTOREN	6,96	137,2	+9,9	124,8	86,5	126,1	139,5	132,3	111,7
3314	H.V. TEILEN F. KRAFTWAGEN U. -MOTOREN	1,82	126,8	+3,4	122,6	100,1	123,3	134,5	131,8	117,6
34	SCHIFFBAU	0,35	73,6	-3,0	75,9	62,7	75,3	72,5	72,7	66,1
35	LUFT-U. RAUMFAHRZEUGBAU	0,61	122,9	-3,1	126,8	106,3	124,6	128,6	122,9	115,2
36	ELEKTROTECHNIK, REP. V. HAUSHALTSGERAETEN	10,35	134,0	-5,0	141,0	114,3	137,5	132,6	130,6	125,0
3620	H.V. GERAETEN D. ELEKTRIZ. ERZEUGUNG, -VERTLG. U. AE.	3,55	136,4	+0,4	135,9	116,0	133,6	134,9	135,7	128,6
3650	H.V. ELEKTROHAUSHALTSGERAETEN	0,58	161,5	-5,7	171,2	98,1	149,9	162,7	146,2	121,7
3660	H.V. ZAHLERN, FERNMEDE-, MESS-U. REGELGERAETEN USW	4,63	129,9	-6,9	139,5	117,0	136,6	129,0	128,6	124,7
3670	H.V. RUNDFUNK-, FERNSEH-U. PHONOTECHN. GERAETEN	0,66	116,1	-20,7	146,4	88,9	133,3	114,0	101,1	100,8
37	FEINMECHANIK, OPTIK, H.V. UHREN	1,75	121,5	-3,1	125,4	109,8	127,0	127,9	125,6	115,4
38	H.V. EISEN-, BLECH-U. METALLWAREN	2,81	138,2	-1,3	140,0	115,1	134,7	142,4	137,0	128,6
50	H.V. BUERO MASCHINEN, ADV-GERAETEN U. -EINRICHTUNGEN	1,45	97,2	-31,0	140,8	81,1	124,0	101,1	87,9	87,7
5060	H.V. BUERO MASCHINEN	0,16	59,0	-42,0	101,7	56,4	78,1	72,6	66,9	56,3
5080	H.V. ADV-GERAETEN U. -EINRICHTUNGEN	1,29	101,9	-30,0	145,6	84,1	129,7	104,6	90,5	91,5
	VERBRAUCHSGUETER PRODUZIERENDES GEWERBE	12,13	124,9	-4,0	130,1	103,7	124,7	125,2	118,4	115,1
39	H.V. MUSIKINSTRUMENTEN, SPIELWAREN, FUELLHALTERN USW	0,52	.	.	153,5	123,2	141,7	111,9	117,8	.
51	FEINKERAMIK	0,34	87,3	-13,3	100,7	71,0	96,4	97,4	87,5	81,0
52	H.U. VERARB. V. GLAS	0,65	134,9	-2,7	138,6	119,7	134,5	135,2	130,5	128,7
54	HOLZVERARBEITUNG	2,23	135,9	-6,1	144,8	100,7	138,7	137,5	133,7	119,0
56	PAPIER-U. PAPPEVERARBEITUNG	1,01	136,7	+0,7	135,7	120,4	131,5	136,7	124,6	130,5
57	DRUCKEREI, Vervielfaeltigung	1,90	.	.	133,1	119,3	140,6	127,5	125,9	.
58	H.V. KUNSTSTOFFWAREN	2,05	.	.	154,7	134,6	148,7	157,3	155,5	.
61	LEDERERZEUGUNG	0,05	97,3	+4,4	93,2	70,1	102,3	119,9	99,0	81,7
62	LEDERVERARBEITUNG	0,37	75,0	-13,8	87,0	61,2	78,7	79,6	65,5	65,9
6251	H.V. SCHUHEN	0,26	65,9	-13,6	76,3	55,3	64,5	70,8	53,8	56,7
63	TEXTILGEWERBE	1,63	97,8	-7,9	106,2	68,3	96,5	102,6	94,6	83,4
64	BEKLEIDUNGSGEWERBE	1,31	88,1	-7,7	95,5	75,4	79,3	90,7	65,8	81,0
	NAHRUNGS-U. GENUSSMITTELGEWERBE	8,94	135,1	+2,3	132,1	127,9	135,1	126,8	126,2	131,9
68	ERNAERHUNGSGEWERBE	6,75	136,1	+1,3	134,4	129,1	141,9	129,0	131,9	133,1
6818-19	H.V. BACKWAREN	1,44	157,9	+0,8	156,7	154,7	159,8	153,2	157,0	155,3
6828	H.V. SUESSWAREN (OH. DAUERBACKWAREN)	0,42	158,2	-4,8	166,1	141,7	148,2	155,2	138,1	146,9
6831-36	MILCHVERWERTUNG	0,39	106,9	+4,2	102,6	104,6	104,8	105,0	113,2	108,4
6847-54	SCHLACHTHAEUER (OH. KOMMUNALE), FLEISCHVERARB.	1,43	.	.	125,4	121,7	129,6	123,1	123,0	.
6871-72	BRAUEREI, MAE LZEREI	1,02	120,6	-1,9	122,9	130,4	113,7	109,1	130,5	131,1
6879	MINERALBRUNNEN, H.V. MINERALWASSER, LIMONADEN	0,28	150,1	+4,1	144,2	172,2	118,3	128,8	155,0	168,4
69	TABAKVERARBEITUNG	2,19	131,7	+5,5	124,8	124,3	114,2	119,9	108,6	127,9
72-75	BAUHAUPTGEWERBE	7,34	160,6	+7,3	149,7	131,0	129,7	112,9	143,5	146,5
	HOCHBAULEISTUNGEN	4,50	162,1	+7,4	150,9	132,1	131,6	120,2	145,3	147,6
	TIEFBAULEISTUNGEN	2,84	158,2	+7,0	147,9	129,3	126,7	101,4	140,6	144,6

BUNDESGBIET
FÜR DAS PRODUZIERENDE GEWERBE
=100

NEHMEN

MONATLICH

R	I	C	H	T	L	I	C	H	VERÄNDERUNG GEGENÜBER DEM ENTSPRECHENDEN VORJAHRESZEITRAUM IN %							SYPRO- NR.
1991	1992	1990	1991	1991	1992	1991	1992	1992	1992	1991	1992	1990	1991	1992	1991	
2.HJ	1.HJ			SEP.	AUG.	4.VJ	1.VJ	2.VJ	3.VJ	2.HJ	1.HJ			JAN.-SEP. KUMULIERT		
121,8	122,1	117,9	121,6	+4,3	-3,0	-0,1	+3,4	-1,9	-1,7	+1,6	+0,7	+5,0	+3,1	-0,2		PROD.GEW.
120,7	121,7	117,4	121,1	+3,8	-3,2	-0,4	+2,7	-2,3	-2,1	+1,3	+0,2	+5,0	+3,2	-0,6		PG(OH.BAU)
111,3	117,9	111,4	114,2	0,0	+1,7	+2,2	+2,8	-1,9	+2,1	+1,3	+0,7	+2,9	+2,5	+1,2		1010-30
121,5	122,0	117,9	121,7	+4,1	-3,6	-0,6	+2,7	-2,3	-2,4	+1,3	+0,1	+5,2	+3,2	-0,7		BERGB.U.VG
80,1	80,6	84,2	81,2	-3,6	-4,3	-3,1	-0,6	-3,4	-2,5	-4,5	-1,9	-1,2	-3,6	-2,1		21
77,5	77,9	83,3	77,8	-4,5	-4,6	-2,2	+1,0	-1,6	-3,1	-5,5	-0,3	-1,2	-6,6	-1,2		2111
122,7	123,2	118,9	122,8	+4,2	-3,6	-0,6	+2,7	-2,4	-2,4	+1,4	+0,2	+5,3	+3,3	-0,7		VERARB.GEW
113,0	118,0	112,2	114,0	+3,0	+1,2	-0,4	+5,2	-0,1	+1,2	+0,7	+2,6	+2,6	+1,6	+2,1		G.U.P.
101,6	109,2	101,7	102,0	+4,8	+12,3	0,0	+11,7	+1,6	+9,9	-0,4	+6,6	+3,5	+0,3	+7,7		22
136,6	127,3	120,3	127,4	+10,4	-0,1	+5,4	+16,3	+1,8	+1,9	+6,9	+7,6	+3,6	+5,9	+5,5		25
92,7	95,7	96,3	95,9	-0,9	-1,6	-2,1	-1,8	-5,0	-1,8	-2,3	-3,3	-5,6	-0,4	-2,9		27
95,2	98,8	98,8	98,2	-1,0	+0,7	-1,3	-0,7	-4,0	-0,1	-2,1	-2,4	-5,5	-0,6	-1,6		2711
113,5	122,2	118,2	116,9	-0,5	+0,8	-3,2	+4,4	-1,2	+2,5	-2,6	+1,6	+4,8	-1,1	+1,9		28
116,1	126,0	117,6	119,9	+3,8	+1,6	-1,9	+4,6	-0,8	+1,9	-0,3	+1,9	+7,0	+2,0	+1,9		2850
101,2	111,0	112,7	108,1	-1,7	-3,7	-7,9	-1,1	-5,9	-3,8	-5,9	-3,5	+2,3	-4,1	-3,6		29
95,8	104,1	105,6	101,6	-1,6	-7,5	-7,6	-0,4	-5,5	-4,5	-5,9	-3,0	+2,3	-3,8	-3,5		2910
142,2	140,5	137,2	142,6	+7,0	-5,9	+2,7	+0,9	-4,1	-4,1	+3,8	-1,7	+12,7	+3,9	-2,5		3011-15,30
113,6	120,8	112,9	115,6	+1,9	+0,6	-0,9	+3,9	+1,8	+0,5	+0,9	+2,8	+2,7	+2,4	+2,1		40
107,8	114,7	110,2	109,6	-1,4	0,0	-3,0	+3,0	+3,0	-0,3	-1,5	+3,1	+1,1	-0,5	+2,0		4031
110,9	118,7	112,5	114,7	+6,6	-1,9	-0,3	+2,1	-1,8	-0,9	+1,1	+0,1	+2,4	+2,0	-0,2		4034
129,8	135,4	114,9	129,8	+11,0	+4,4	+8,9	+8,6	+0,3	+2,1	+11,3	+4,4	+5,6	+13,0	+3,6		4035
121,3	129,1	121,2	124,3	-2,7	+0,2	-6,4	+2,2	+0,6	+3,7	-3,6	+1,4	+8,8	+2,6	+2,1		4036
97,1	106,5	104,0	100,4	-2,6	-3,2	-4,7	+2,5	+3,1	-1,6	-4,0	+2,8	-0,2	-3,5	+1,5		4090
130,9	135,4	126,9	131,8	+8,2	-3,9	+0,1	+7,4	-2,8	-2,5	+3,4	+2,0	+5,3	+3,9	+0,5		53
131,0	134,7	127,3	130,6	+3,2	-6,2	+0,5	+7,6	-0,5	-2,2	+1,4	+3,5	+3,4	+2,6	+1,6		55
105,0	115,7	113,2	109,5	-1,2	+2,1	-2,7	+4,2	-1,1	+0,1	-3,1	+1,5	-1,8	-3,3	+1,1		59
125,2	125,5	122,2	125,5	+4,4	-5,6	-0,2	+2,4	-2,9	-4,0	+1,5	-0,3	+5,1	+2,7	-1,5		INVEST.
118,9	130,4	121,4	123,3	+3,1	-4,2	-0,6	+3,7	+0,4	-2,1	+1,3	+2,0	+2,1	+1,6	+0,7		3021-25
137,2	123,2	119,6	127,2	+5,0	+2,2	+5,3	+12,2	-0,9	-3,4	+6,6	+5,1	+9,3	+6,4	+2,1		31
150,0	138,6	129,9	139,8	+9,4	+6,5	+6,3	+10,7	+3,9	+1,7	+8,1	+7,0	+9,0	+7,6	+5,1		3111
122,5	113,4	122,6	120,5	+0,4	-8,6	-4,4	-3,6	-5,2	-6,8	-2,8	-4,4	+5,8	-1,7	-5,2		32
89,9	93,1	99,7	95,7	-1,0	-11,6	-10,8	-5,4	-11,1	-14,9	-6,7	-8,3	+5,8	-4,0	-10,3		3210
123,6	99,3	125,2	118,3	-6,9	-19,8	-10,8	-7,3	-16,1	-14,9	-9,1	-12,0	+6,2	-5,5	-13,0		3220
109,0	107,5	122,0	105,8	-6,2	+2,9	-9,4	+2,2	+7,4	+4,4	-9,5	+4,9	+5,0	-13,3	+4,7		3230
128,0	114,4	119,0	122,2	-0,5	-4,0	-1,3	-0,7	-2,7	-8,3	+0,7	-1,7	+7,1	+2,7	-3,9		3240
150,1	133,9	137,4	145,0	+6,3	-16,7	+2,2	-4,6	-3,9	-8,1	+4,7	-4,2	+7,8	+5,5	-5,5		3256
147,4	156,4	142,4	148,5	+11,3	+6,2	+7,1	+7,4	+2,1	+6,1	+4,3	+4,5	+13,3	+4,3	+5,0		3257
93,3	94,3	113,0	99,3	-12,2	-3,7	-18,0	-11,9	-8,8	-5,3	-15,8	-10,4	+1,3	-12,1	-8,8		3260
126,8	113,4	139,0	127,3	+1,3	-16,0	-14,0	-17,0	-6,0	-12,6	-11,3	-11,3	+7,7	+7,7	-11,7		3270
121,4	115,8	117,2	119,2	+4,2	-4,5	+1,4	+1,1	-3,0	-3,4	+2,2	-1,0	+4,0	+1,7	-1,8		3280
118,9	133,1	120,5	124,0	+1,6	-6,2	+0,8	+5,9	+0,4	+1,3	+1,3	+3,1	+4,1	+2,9	+2,5		33
117,2	135,9	120,9	124,4	+0,4	-7,5	+0,7	+6,5	+0,2	+3,2	+0,3	+3,3	+4,2	+2,9	+3,3		3311
119,6	133,1	123,6	122,0	+2,0	-0,7	-0,2	+9,2	+4,9	+1,5	+1,6	+6,9	+4,1	-1,3	+5,3		3314
73,2	72,6	81,5	74,8	-9,3	-10,0	-9,7	-4,2	-5,8	-7,0	-9,2	-5,1	+4,2	-8,2	-5,8		34
124,1	125,7	127,9	127,0	+0,2	-9,7	-4,4	-1,5	-4,7	-6,9	-2,2	-3,2	+6,1	-0,7	-4,4		35
133,4	131,6	126,1	132,2	+7,7	-2,4	+2,2	+3,0	-2,1	-3,4	+3,8	+0,5	+5,1	+4,8	-0,8		36
131,4	135,3	128,7	131,3	+5,0	-1,9	+0,2	+3,9	+2,2	-0,4	+1,8	+3,0	+6,0	+2,0	+1,9		3620
139,7	154,5	136,0	146,6	+12,0	-0,8	+5,3	+5,1	-4,0	-6,0	+5,2	+0,6	+5,3	+7,8	-1,4		3650
133,7	128,8	123,6	131,3	+8,5	-2,9	+3,6	+3,5	-3,4	-4,7	+5,3	0,0	+4,0	+6,2	-1,6		3660
124,6	107,6	127,7	127,3	+4,0	-9,3	-11,2	-14,5	-20,1	-13,0	-7,1	-17,2	+8,3	-0,3	-16,0		3670
122,4	126,8	115,0	122,2	+10,6	+1,9	+3,4	+7,0	+0,8	-2,1	+5,5	+3,8	+4,7	+6,3	+1,9		37
132,8	139,7	127,3	134,1	+8,4	-3,3	+1,1	+5,7	+0,5	-1,8	+3,7	+3,1	+5,8	+5,3	+1,5		38
125,8	94,5	112,3	123,0	+18,7	-28,1	-2,5	-10,0	-31,3	-31,3	+5,7	-21,4	+3,4	+9,5	-24,8		50
82,9	89,8	70,6	83,2	+31,1	-30,5	+3,2	-6,9	-24,7	-35,8	+15,5	-16,3	+1,4	+17,8	-23,1		5080
131,1	97,5	117,4	127,8	+17,8	-27,9	-2,8	-10,2	-31,9	-30,9	+5,0	-21,7	+3,5	+8,9	-24,9		5080
122,6	121,8	117,8	122,9	+5,3	-5,0	-0,8	+1,5	-3,8	-4,5	+2,2	-1,1	+5,9	+4,3	-2,2		VERBRAUCH.
140,5	114,9	130,1	131,5	+5,1	-7,8	-5,3	-4,6	-7,9	-1,0	-6,3	+5,0	+1,1	.	.		39
96,6	92,5	101,7	98,9	-0,8	-24,4	-6,2	-3,0	-14,3	-16,2	-3,5	-8,7	+2,2	-2,8	-11,1		51
131,5	132,9	124,1	129,5	+7,9	+1,8	+3,5	+8,6	-0,1	+0,2	+4,6	+4,2	+4,0	+4,4	+2,8		52
132,0	135,6	121,8	132,2	+12,2	-2,6	+3,3	+6,4	-1,4	-5,0	+6,9	+2,4	+7,1	+8,5	+0,1		54
131,9	130,6	125,2	131,8	+2,6	-3,0	-2,6	+2,7	-4,2	-1,4	+0,5	-0,8	+8,2	+5,3	-0,9		56
134,8	126,7	123,1	131,1	+5,0	-4,3	+0,1	-0,2	-1,0	.	+3,2	-0,6	+7,7	+6,5	.		57
148,3	156,4	140,2	150,3	+8,4	-1,9	+3,3	+5,4	+0,2	.	+5,4	+2,8	+10,1	+7,2	.		58
95,0	109,5	101,2	96,6	-5,8	-2,8	+2,5	+24,4	-1,1	-6,7	+1,3	+11,5	-5,4	-4,5	+5,8		61
78,2	72,6	81,8	79,5	-5,4	-20,6	-8,4	-6,8	-13,9	-15,2	-6,8	-10,0	-0,2	-2,8	-11,8		62
66,2	62,3	69,8	67,4	-6,8	-23,3	-7,5	-5,1	-14,1	-16,4	-6,4	-9,2	-7,1	-3,4	-11,6		6251
94,1	98,6	100,2	99,6	+1,8	-9,2	-6,0	-4,3	-8,3	-9,0	-2,8	-6,3	+1,3	-0,6	-7,1		63
85,2	78,3	86,9	86,7	-2,2	-9,4	-6,9	-7,7	-15,9	-11,1	-3,0	-11,2	-1,6	-0,2	-11,2		64
134,0	126,5	121,2	131,2	+4,1	-3,3	-2,7	0,0	-3,1	-0,7	+1,1	-1,6	+12,2	+8,3	-1,3		N.U.G.
138,1	130,5	125,8	134,5	+2,9	-3,1	-3,3	-0,4	-0,5	-0,9	0,0	-0,4	+12,5	+6,9	-0,6		68
156,5	155,1	142,0	154,4	+4,4	+0,4	+2,4	+1,1	+2,7	+1,4	+3,7	+1,9	+12,2	+8,7	+1,7		6818-19
152,4	146,6	140,2	151,3	+3,3	-8,8	-6,0	+0,9	-6,0	-6,1	-0,4	-2,5	+17,8	+7,9	-3,7		6828
106,6	109,1	104,5	108,9	+1,4	-1,2	-1,3	-0,4	-3,2	-0,1	+0,5	-1,8	+4,4	+4,2	-1,2		6831-36
128,1	123,0	116,6	126,8	+2,1	-3,8	-0,7	-1,7	-2,2	.	+1,5	-2,0	+10,9	+8,7	.		6847-54
125,0	119,8	114,7	121,5	+7,9	-5,6	-2,6	-0,3	+2,9	-3,8	+1,1	+1,4	+13,3	+5,9	-0,4		6871-72
141,7	141,9	126,7	139,3	+12,7	+4,0	-3,7	-2,0	+8,9	+2,1	+4,0	+3,7	+14,1	+9,9	+3,1		6879
121,3	114,3	107,0	121,1	+8,0	-4,0	-0,1	+1,3	-12,1	-0,3	+4,9	-5,5	+11,1	+13,2	-3,7		69
136,6	128,2	124,5	128,1	+10,4	-0,5	+4,3	+14,7	+1,8	+2,1	+5,4	+7,1	+5,4	+2,9	+5,3		BAUHAUPTG.
138,3	132,7	128,2	131,8	+9,7	-0,3	+3,2	+12,7	+1,1	+1,9	+4,7	+6,0	+7,2	+2,8	+4,5		HOCHBAU
134,0	121,0	118,8	122,4	+11,5	-0,7	+6,2	+18,9	+3,0	+2,4	+6,7	+9,1	+2,7	+3,0	+6,5		TIEFBAU

STBA, FACHSERIE 4, REIHE 2.1

SYPRO- NR.	WIRTSCHAFTSZWEIG	GEWICH- TUNG	1992 SEP.	VERAEND. GEGEN- UEBER VOR- JAHRES- MONAT IN %	N A C H					
					1991 SEP.	1992 AUG.	1991 4.VJ	1992 1.VJ	1992 2.VJ	1992 3.VJ
	PRODUZIERENDES GEWERBE INSGESAMT PRODUZIERENDES GEWERBE (OH. BAUHAUPTGEWERBE)	100 92,66	123,5 120,8	-2,4 -3,0	126,6 124,6	109,5 107,5	126,2 125,7	122,0 122,8	121,6 119,9	116,5 114,2
1010-30	ELEKTRIZITAETS-U. GASVERSORGUNG	7,39	105,4	+2,2	103,1	96,6	124,9	129,1	105,7	100,3
	BERGBAU U. VERARBEITENDES GEWERBE	85,27	122,1	-3,5	126,5	108,5	125,8	122,2	121,1	115,5
21	BERGBAU	2,35	76,4	-4,4	79,9	75,5	82,4	83,4	77,1	76,5
2111	STEINKOHLENBERGB. U. -BRIKETHERSTELLUNG, KOKEREI	1,70	74,2	-3,8	77,1	72,6	79,1	80,5	74,6	74,4
	VERARBEITENDES GEWERBE	82,92	123,4	-3,4	127,8	109,4	127,0	123,3	122,4	116,5
	GRUNDSTOFF-U. PRODUKTIONSGUETERGEWERBE	21,10	116,8	+0,3	116,5	111,3	113,2	117,8	117,5	114,8
22	MINERALDELVERARBEITUNG	3,37	110,2	+9,4	100,7	113,5	102,0	111,1	106,0	111,3
25	GEW. U. VERARB. V. STEINEN U. ERDEN	1,95	149,9	+0,7	148,8	137,5	131,5	110,2	143,9	145,4
27	EISENSCHAFFENDE INDUSTRIE	2,36	95,2	-2,5	97,6	87,0	93,0	97,4	93,7	91,3
2711	HOCHOFEN-, STAHL-U. WARMWALZWERKE (OH. STAHLROHRE)	1,82	98,3	-1,4	99,7	91,6	95,9	100,1	97,1	95,0
28	NE-METALLERZEUGUNG, NE-METALLHALBZEUGWERKE	0,87	118,2	+0,1	118,1	112,7	113,6	124,0	119,8	117,4
2850	NE-METALLHALBZEUGWERKE	0,47	120,7	-2,1	123,3	114,8	115,2	127,7	123,7	120,4
29	GIESSEEREI	0,90	108,9	-5,8	115,6	85,8	104,7	114,1	107,2	95,0
2910	EISEN-, STAHL-U. TEMPERGIESSEEREI	0,64	103,4	-6,9	111,1	77,4	99,7	106,5	101,1	88,8
3011-15,30	ZIEHEREIEN, KALTHALZWERKE; MECHANIK, ANG	1,08	137,7	-7,8	143,3	131,0	144,4	140,0	140,2	136,0
40	CHEMISCHE INDUSTRIE	8,38	114,3	+0,5	113,7	111,2	114,1	122,1	119,2	114,4
4031	H.V. CHEM. GRUNDSTF. (AUCH M. ANSCHL. WEITERVERARB.)	4,82	105,8	-0,9	106,8	105,5	108,5	115,2	113,9	107,4
4034	H.V. CHEM. ERZEUGNISSEN F. GEWERBE, LANDWIRTSCHAFT	1,03	113,8	-1,6	115,6	107,4	108,6	120,8	116,3	112,6
4035	H.V. PHARMAZEUTISCHEN ERZEUGNISSEN	1,28	132,3	+4,2	127,0	128,5	132,3	139,2	131,2	130,5
4036	H.V. SEIFEN, WASCH-U. KÖRPERPFLEGEMITTELN	0,65	131,6	+6,6	123,5	123,3	118,0	131,4	126,2	129,9
4090	H.V. CHEMIEFASERN	0,22	94,3	-2,7	96,9	81,8	102,9	106,1	106,6	90,4
53	HOLZBEARBEITUNG	0,45	137,1	-4,2	143,1	117,7	131,5	132,2	137,9	128,1
55	ZELLSTOFF-, HOLZSCHLIFF-, PAPIER-U. PAPPEERZEUGUNG	0,71	132,9	-2,2	135,9	121,7	129,5	139,0	130,1	130,1
59	GUMMI-VERARBEITUNG	1,03	110,0	-2,9	113,3	101,4	109,1	118,5	112,2	102,4
	INVESTITIONSGUETER PRODUZIERENDES GEWERBE	40,75	124,9	-5,0	131,5	104,6	132,2	125,1	125,3	114,8
3021-25	STAHLVERFORMUNG; OBERFLÄCHENVEREDLUNG, HAERTUNG	1,21	122,2	-3,9	127,2	111,1	118,5	132,8	127,3	117,9
31	STAHL-U. LEICHTMETALLBAU, SCHIENENFAHRZEUGBAU	1,56	129,8	-6,0	138,1	124,6	145,0	119,3	126,5	126,0
3111	H.V. STAHL-U. L. METALLKONSTRUKT. (OH. GRUBENAUSB.)	0,67	148,1	-2,0	151,1	141,2	158,2	130,8	146,0	145,5
32	MASCHINENBAU	10,17	116,8	-6,6	125,0	96,8	131,2	108,4	117,8	107,2
3210	H.V. LANDW. MASCHINEN, ACKERSCHLEPPERN	0,61	83,9	-15,3	99,1	61,7	92,0	93,0	92,7	75,1
3220	H.V. METALLBEARBEITUNGSMASCHINEN U. AE.	1,35	109,4	-13,9	127,0	84,7	134,5	95,9	102,2	97,2
3230	H.V. TEXTIL-U. NAEHMASCHINEN	0,51	113,3	-1,1	114,6	92,1	120,4	102,5	112,0	103,3
3240	H.V. MASCHINEN F. D. NAHR.-U. GENUSSMITTELIND. USW	1,16	110,3	-10,8	123,6	99,0	141,4	106,1	122,1	106,5
3256	H.V. HUETTEN-U. WALZWERKSEINR. USW (OH. BAUMASCH.)	1,16	134,4	-5,0	141,4	110,1	165,2	121,2	146,0	125,7
3257	H.V. BAU-, BAUSTOFF-U. AE. MASCHINEN	0,39	165,6	+4,0	159,3	131,3	158,5	146,5	165,6	146,2
3260	H.V. ZAHNRÄDERN, GETRIEBEN, LAGERN U. AE.	0,80	93,8	-6,4	100,2	85,9	91,3	94,1	94,0	91,1
3270	H.V. MASCHINEN F. WEITERE BEST. WIRTSCHAFTSZWEIGE	0,92	133,2	-0,3	133,6	81,5	142,0	101,7	124,3	98,7
3280	SONST. MASCHINENBAU	3,27	117,8	-5,7	124,9	106,5	126,6	114,4	116,5	113,4
33	STRASSENFAHRZEUGBAU, REP. V. KRAFTFAHRZEUGEN USW	10,49	129,9	+3,4	125,6	94,8	127,7	134,7	130,8	112,6
3311	H.V. KRAFTWAGEN U. MOTOREN	6,96	134,8	+7,0	126,0	88,9	128,0	138,8	132,3	111,0
3314	H.V. TEILEN F. KRAFTWAGEN U. MOTOREN	1,82	124,6	+0,6	123,8	102,7	125,2	133,9	131,7	116,9
34	SCHIFFBAU	0,35	72,4	-5,4	76,5	64,1	76,3	72,2	72,7	65,8
35	LUFT-U. RAUMFAHRZEUGBAU	0,61	120,8	-5,6	127,9	109,0	126,4	127,9	122,9	114,6
36	ELEKTROTECHNIK, REP. V. HAUSHALTSGERAETEN	10,35	131,7	-7,4	142,2	117,2	139,5	132,0	130,5	124,3
3620	H.V. GERAETEN D. ELEKTRIZ. ERZEUGUNG, -VERTLG. U. AE.	3,55	134,1	-2,2	137,1	118,9	135,6	134,3	135,6	128,0
3650	H.V. ELEKTROHAUSHALTSGERAETEN	0,58	158,8	-8,0	172,7	100,6	152,1	161,9	146,2	121,0
3660	H.V. ZAEHLERN, FERNMEDE-, MESS-U. REGELGERAETEN USW	4,63	127,7	-9,2	140,7	119,9	138,6	128,4	128,6	124,1
3670	H.V. RUNDFUNK-, FERNSEH-U. PHONOTECHN. GERAETEN	0,66	114,2	-22,7	147,7	91,0	135,2	113,5	101,1	100,2
37	FEINMECHANIK, OPTIK, H.V. UHREN	1,75	119,5	-5,5	126,5	112,5	128,9	127,2	125,6	114,9
38	H.V. EISEN-, BLECH-U. METALLWAREN	2,81	135,4	-4,3	141,5	118,5	137,0	141,6	137,0	127,8
50	H.V. BUERO MASCHINEN, ADV-GERAETEN U. -EINRICHTUNGEN	1,45	95,4	-32,9	142,1	83,3	126,0	100,5	87,9	87,3
5060	H.V. BUERO MASCHINEN	0,16	58,0	-43,5	102,6	57,9	79,3	72,3	66,9	56,1
5080	H.V. ADV-GERAETEN U. -EINRICHTUNGEN	1,29	100,0	-31,9	146,9	86,4	131,7	104,0	90,5	91,1
	VERBRAUCHSGUETER PRODUZIERENDES GEWERBE	12,13	122,8	-6,4	131,2	106,3	126,5	124,6	118,4	114,6
39	H.V. MUSIKINSTRUMENTEN, SPIELWAREN, FUELLHALTERN USW	0,52	.	.	154,8	126,2	143,6	111,3	117,8	.
51	FEINKERAMIK	0,34	86,2	-15,0	101,4	72,3	97,5	97,0	87,6	80,6
52	H.U. VERARB. V. GLAS	0,65	133,4	-4,3	139,4	121,6	135,7	134,8	130,4	128,3
54	HOLZVERARBEITUNG	2,23	133,4	-8,7	146,1	103,4	140,8	136,8	133,7	118,2
56	PAPIER-U. PAPPEVERARBEITUNG	1,01	134,4	-1,8	136,9	123,3	133,5	136,0	124,6	129,8
57	DRUCKEREI, Vervielfaeltigung	1,90	.	.	133,9	121,3	142,0	127,1	125,9	.
58	H.V. KUNSTSTOFFWAREN	2,05	.	.	156,2	138,2	151,0	156,5	155,5	.
61	LEDERERZEUGUNG	0,05	95,1	+1,0	94,2	72,5	104,3	119,2	99,0	81,1
62	LEDERVERARBEITUNG	0,37	73,5	-16,3	87,8	62,8	79,9	79,1	65,5	65,4
6251	H.V. SCHUHEN	0,26	64,6	-16,1	77,0	56,8	65,5	70,4	53,9	56,4
63	TEXTILGEWERBE	1,63	95,7	-10,9	107,4	70,5	98,3	101,9	94,6	82,7
64	BEKLEIDUNGSGEWERBE	1,31	86,6	-10,2	96,4	77,5	80,5	90,3	85,8	80,7
	NAHRUNGS-U. GENUSSMITTELGEWERBE	8,94	132,7	-0,4	133,2	131,3	137,0	126,1	126,2	131,3
68	ERNAHRUNGSGEWERBE	6,75	134,1	-1,0	135,4	132,0	143,6	128,5	131,9	132,6
6818-19	H.V. BACKWAREN	1,44	155,4	-1,6	157,9	158,2	161,9	152,6	157,1	154,7
6828	H.V. SUESSWAREN (OH. DAUERBACKWAREN)	0,42	155,8	-6,9	167,4	144,9	150,1	154,5	138,1	146,4
6831-36	MILCHVERWERTUNG	0,39	105,6	+2,2	103,3	106,6	105,9	104,7	113,2	108,1
6847-54	SCHLACHTTHAEUSER (OH. KOMMUNALE), FLEISCHVERARB.	1,43	.	.	126,3	124,5	131,3	122,5	123,0	.
6871-72	BRAUEREI, MÄLZEREI	1,02	118,5	-4,4	124,0	133,8	115,5	108,5	130,5	130,6
6879	MINERALBRUNNEN, H.V. MINERALWASSER, LIMONADEN	0,28	147,9	+1,8	145,3	176,1	119,8	128,2	155,0	167,9
69	TABAKVERARBEITUNG	2,19	128,5	+1,7	126,4	128,9	116,6	119,1	108,5	127,2
72-75	BAUHAUPTGEWERBE	7,34	157,2	+3,8	151,4	135,1	132,0	112,2	143,4	145,5
	HOCHBAULEISTUNGEN	4,50	158,9	+4,3	152,4	136,0	133,8	119,5	145,3	146,7
	TIEFBAULEISTUNGEN	2,84	154,6	+3,3	149,7	133,8	129,2	100,7	140,6	143,6

BUNDESGBIET
FUER DAS PRODUZIERENDE GEWERBE
=100

NEHMEN

BEREINIGT

R	I	C	H	T	L	I	C	H	VERAENDERUNG GEGENUEBER DEM ENTSPRECHENDEN VORJAHRESZEITRAUM IN %										SYPRO- NR.
1991	1992	1990	1991	1991	1992	1991	1992	1992	1992	1991	1992	1990	1991	1992	JAN.-SEP. KUMULIERT				
2.HJ	1.HJ			SEP.	AUG.	4.VJ	1.VJ	2.VJ	3.VJ	2.HJ	1.HJ								
122,5	121,8	118,3	122,0	+1,9	-1,2	0,0	+1,8	-1,3	-2,0	+1,2	+0,2	+5,4	+3,1	-0,5	PROD.GEW.				
121,4	121,4	117,8	121,5	+1,4	-1,5	-0,4	+1,2	-1,6	-2,4	+0,9	-0,2	+5,4	+3,1	-0,8	PG(OH.BAU)				
111,6	117,4	111,5	114,4	-0,5	+2,4	+2,3	+1,8	-1,8	+2,1	+1,3	+0,2	+2,9	+2,6	+0,7	1010-30				
122,2	121,7	118,3	122,1	+1,5	-1,7	-0,6	+1,2	-1,6	-2,6	+0,8	-0,2	+5,5	+3,2	-1,0	BERGB.U.VG				
80,5	80,3	84,4	81,4	-5,3	-2,7	-3,1	-2,1	-2,9	-2,5	-4,7	-2,4	-0,7	-3,6	-2,5	21				
77,9	77,6	83,4	78,1	-6,1	-2,9	-2,1	-0,6	-1,1	-3,0	-5,7	-0,8	-1,0	-6,4	-1,5	2111				
123,4	122,9	119,3	123,2	+1,7	-1,7	-0,5	+1,2	-1,5	-2,7	+1,0	-0,2	+5,7	+3,3	-1,1	VERARB.GEW				
113,4	117,7	112,4	114,2	+1,3	+2,5	-0,4	+4,0	+0,6	+1,1	+0,4	+2,3	+2,7	+1,6	+1,8	G.U.P.				
101,7	108,5	101,8	102,1	+4,5	+12,4	-0,1	+9,9	+1,8	+9,9	-0,5	+5,8	+3,5	+0,3	+7,0	22				
137,2	127,1	120,7	127,8	+7,7	+1,9	+5,7	+14,4	+2,6	+1,7	+6,4	+7,4	+4,1	+5,9	+5,3	25				
93,1	95,5	96,4	96,1	-2,4	-0,5	-2,0	-2,7	-4,5	-2,0	-2,4	-3,6	-5,5	-0,3	-3,1	27				
95,6	98,6	99,0	98,4	-2,5	+1,9	-1,2	-1,8	-3,5	-0,3	-2,2	-2,6	-5,3	-0,6	-1,8	2711				
114,2	121,9	118,6	117,3	-3,4	+3,2	-3,1	+2,7	-0,2	+2,3	-3,1	+1,2	+5,0	-1,1	+1,6	28				
116,8	125,7	118,0	120,3	+0,8	+4,1	-1,7	+2,8	+0,3	+1,7	-0,8	+1,5	+7,4	+1,9	+1,6	2850				
102,0	110,7	113,1	108,5	-4,9	-1,2	-7,7	-3,0	-4,8	-4,2	-6,3	-3,8	+2,7	-4,1	-3,9	29				
96,6	103,8	105,9	102,0	-4,9	-5,0	-7,3	-2,3	-4,4	-5,0	-6,4	-3,4	+2,7	-3,7	-3,9	2910				
143,3	140,1	137,8	143,2	+3,5	-3,4	+2,8	-1,1	-3,1	-4,4	+3,2	-2,1	+13,3	+3,9	-2,9	3011-15,30				
114,0	120,7	113,1	115,8	+0,5	+1,6	-0,8	+3,0	+2,2	+0,4	+0,7	+2,7	+3,0	+2,4	+2,0	40				
108,1	114,6	110,4	109,7	-2,7	+1,2	-2,9	+2,3	+3,5	-0,4	-1,7	+2,9	+1,3	-0,6	+1,8	4031				
111,2	118,6	112,6	114,9	+5,2	-0,7	-0,2	+1,3	-1,4	-1,1	+0,9	0,0	+2,5	+2,0	-0,3	4034				
130,2	135,2	115,1	129,9	+9,6	+5,5	+8,9	+7,7	+0,8	+2,0	+11,1	+4,2	+5,8	+12,9	+3,5	4035				
121,7	128,8	121,4	124,5	-4,0	+1,4	-6,3	+1,3	+1,0	+3,6	-3,8	+1,1	+9,0	+2,6	+2,0	4036				
97,5	106,4	104,3	100,6	-4,2	-1,9	-4,6	+1,5	+3,8	-2,0	-4,2	+2,7	+0,1	-3,5	+1,2	4090				
131,7	135,1	127,4	132,2	+5,3	-2,0	+0,2	+5,8	-1,9	-2,8	+3,0	+1,7	+5,8	+3,8	+0,2	53				
131,3	134,6	127,4	130,8	+1,9	-5,3	+0,6	+6,7	0,0	-2,3	+1,2	+3,4	+3,5	+2,7	+1,4	55				
105,8	115,3	113,6	109,9	-4,3	+4,8	-2,6	+2,3	-0,1	-0,1	-3,6	+1,1	-1,5	-3,3	+0,7	59				
126,1	125,2	122,6	126,0	+1,7	-3,5	-0,2	+0,8	-2,0	-4,3	+1,0	-0,6	+5,5	+2,8	-1,9	INVEST.				
119,6	130,1	121,7	123,7	+0,2	-2,1	-0,3	+2,1	+1,4	-2,3	+0,8	+1,7	+2,4	+1,6	+0,4	3021-25				
137,8	122,9	120,0	127,5	+2,9	+3,8	+5,1	+11,0	-0,4	-3,5	+6,2	+4,8	+9,7	+6,3	+1,9	31				
150,7	138,4	130,3	140,1	+7,3	+8,1	+6,2	+9,5	+4,6	+1,6	+7,7	+6,9	+9,3	+7,5	+4,9	3111				
123,3	113,1	123,2	121,0	-2,3	-6,7	-4,6	-5,2	-4,3	-7,1	-3,4	-4,7	+6,3	-1,8	-5,5	32				
90,4	92,8	100,1	96,0	-3,7	-9,7	-10,9	-6,9	-10,3	-15,4	-7,4	-8,7	+6,3	-4,1	-10,7	3210				
124,6	99,1	126,0	118,8	-9,5	-18,1	-11,2	-8,8	-15,4	-15,2	-9,7	-12,3	+6,9	-5,7	-13,4	3220				
109,9	107,3	122,4	106,2	-8,8	+5,0	-9,3	+0,6	+8,4	+4,0	-9,8	+4,6	+5,3	-13,2	+4,3	3230				
128,9	114,1	119,7	122,7	-3,1	-1,9	-1,7	-2,4	-1,8	-8,5	-0,1	-2,1	+7,7	+2,5	-4,2	3240				
151,2	133,6	138,2	145,6	+3,4	-14,9	+1,8	-6,3	-3,0	-8,4	+4,0	-4,5	+8,3	+5,4	-5,8	3256				
148,4	156,1	143,0	149,1	+8,3	+8,5	+7,0	+5,5	+3,0	+5,6	+3,8	+4,2	+13,8	+4,3	+4,7	3257				
93,9	94,1	113,3	99,6	-14,5	-1,6	-17,7	-13,2	-8,1	-5,5	-16,1	-10,7	+1,6	-12,1	-9,1	3260				
127,7	113,0	139,7	127,8	-1,4	-14,2	-14,1	-18,4	-5,3	-13,0	-11,8	-11,6	+8,2	-8,5	-12,0	3270				
122,2	115,5	117,7	119,6	+1,5	-2,6	+1,3	-0,6	-2,2	-3,7	+1,7	-1,4	+4,4	+1,6	-2,1	3280				
119,7	132,8	120,9	124,4	-1,0	-4,0	+0,8	+4,3	+1,3	+0,8	+0,8	+2,8	+4,5	+2,9	+2,2	33				
118,0	135,6	121,3	124,8	-2,2	-5,2	+0,9	+4,8	+1,1	+2,8	-0,1	+3,0	+4,7	+2,9	+3,0	3311				
120,4	132,8	124,0	122,5	-0,7	+1,5	0,0	+7,5	+5,8	+1,1	+1,2	+6,6	+4,5	-1,2	+4,9	3314				
73,6	72,5	81,7	75,1	-11,4	-8,4	-9,6	-5,5	-5,1	-7,3	-9,5	-5,2	+4,5	-8,1	-6,0	34				
124,9	125,4	128,4	127,4	-2,5	-7,8	-4,4	-3,0	-3,8	-7,1	-2,7	-3,5	+6,5	-0,8	-4,6	35				
134,3	131,3	126,6	132,7	+4,9	-0,3	+2,2	+1,5	-1,3	-3,7	+3,4	+0,1	+5,5	+4,8	-1,1	36				
132,2	135,0	129,2	131,8	+2,3	+0,2	+0,3	+2,4	+3,0	-0,6	+1,3	+2,7	+6,5	+2,0	+1,5	3620				
140,7	154,1	136,5	147,1	+9,2	+1,3	+5,5	+3,6	-3,1	-6,3	+4,7	+0,3	+5,7	+7,8	-1,7	3650				
134,6	128,5	124,1	131,8	+5,6	-0,9	+3,5	+1,9	-2,6	-5,0	+4,7	-0,4	+4,5	+6,2	-1,9	3660				
125,5	107,3	128,2	127,8	+1,4	-7,5	-11,1	-15,7	-19,4	-13,5	-7,4	-17,5	+8,8	-0,3	-16,3	3670				
123,2	126,4	115,4	122,7	+7,7	+4,1	+3,4	+5,3	+1,7	-2,3	+4,9	+3,4	+5,2	+6,3	+1,7	37				
133,8	139,3	127,9	134,7	+5,1	-0,8	+1,2	+3,7	+1,6	-2,1	+3,2	+2,7	+6,4	+5,3	+1,2	38				
129,7	94,2	112,9	123,5	+15,5	-26,5	-2,6	-11,6	-30,7	-31,4	+5,1	-21,7	+4,0	+9,4	-25,0	50				
83,4	69,6	70,9	83,5	+27,6	-28,9	+3,1	-8,5	-24,0	-36,0	+14,6	-16,6	+1,9	+17,8	-23,3	5060				
131,9	97,3	118,0	128,3	+14,6	-26,3	-3,0	-11,8	-31,2	-31,0	+4,4	-22,0	+4,1	+8,7	-25,2	5080				
123,4	121,5	118,2	123,3	+2,6	-3,0	-0,7	0,0	-3,0	-4,7	+1,7	-1,5	+6,3	+4,3	-2,5	VERBRAUCH.				
141,4	114,5	130,6	132,0	+2,4	-6,0	-5,3	-6,1	-7,1	-1,4	-1,4	-6,6	+5,4	+1,1	.	39				
97,0	92,3	101,9	99,2	-2,7	-23,2	-6,1	-4,2	-13,6	-16,6	-3,9	-8,9	+2,4	-2,6	-11,3	51				
132,1	132,6	124,4	129,8	+6,1	+3,1	+3,6	+7,6	+0,4	-0,1	+4,4	+3,9	+4,4	+4,3	+2,6	52				
132,9	135,3	122,3	132,7	+9,0	-0,5	+3,4	+4,6	-0,4	-5,4	+6,4	+2,1	+7,7	+8,5	-0,3	54				
132,7	130,3	125,6	132,2	0,0	-1,0	-2,4	+1,2	-3,4	-1,7	+0,2	-1,1	+8,7	+5,3	-1,3	56				
135,4	126,5	123,5	131,5	+3,2	-3,0	+0,1	-1,2	-0,5	.	+2,9	-0,9	+8,0	+6,5	.	57				
149,3	156,0	140,6	150,8	+5,5	+0,3	+3,4	+3,6	+1,2	.	+5,0	+2,4	+10,5	+7,3	.	58				
95,8	109,1	101,6	97,0	-9,0	0,0	+2,8	+22,1	+0,1	-7,0	+0,6	+11,0	-5,0	-4,5	+5,5	61				
79,7	72,3	82,0	79,8	-8,2	-18,9	-8,2	-8,3	-13,0	-15,6	-7,3	-10,5	+0,1	-2,7	-12,2	62				
68,6	62,1	70,0	67,7	-9,5	-21,5	-7,4	-6,6	-12,9	-16,8	-6,9	-9,6	-6,7	-3,3	-12,0	6251				
94,8	98,3	100,6	100,1	-1,6	-6,7	-5,8	-6,2	-7,3	-9,5	-3,5	-6,6	+1,7	-0,5	-7,5	63				
85,7	78,0	87,2	87,0	-4,7	-7,3	-6,8	-9,1	-14,9	-11,2	-3,5	-11,7	-1,2	-0,2	-11,5	64				
134,8	126,2	121,6	131,7	+1,3	-1,2	-2,5	-1,6	-2,3	-0,9	+0,7	-1,9	+12,6	+8,3	-1,5	N.U.G.				
138,8	130,2	126,2	134,9	+0,5	-1,3	-3,2	-1,6	+0,3	-1,0	-0,4	-0,7	+12,9	+6,9	-0,8	68				
157,4	154,8	142,5	154,9	+2,0	+2,3	+2,4	-0,3	+3,6	+1,2	+3,3	+1,6	+12,6	+8,7	+1,5	6818-19				
153,2	146,3	140,6	151,8	+0,8	-7,1	-5,8	-0,3	-5,2	-6,3	-0,8	-2,7	+18,2	+8,0	-3,9	6828				
107,1	109,0	104,8	10																

SYPRO- NR.	WIRTSCHAFTSZWEIG	GEWICH- TUNG	1992 SEP.	VERAEND. GEGEN- UEBER VOR- JAHRES- MONAT IN %	N A C H					
					1991 SEP.	1992 AUG.	1991 4.VJ	1992 1.VJ	1992 2.VJ	1992 3.VJ
	PRODUZIERENDES GEWERBE INSGESAMT PRODUZIERENDES GEWERBE (OH. BAUHAUPTGEWERBE)	100 93,93	124,0 121,7	-0,4 -1,0	124,5 122,9	105,6 104,0	123,4 123,0	121,9 122,6	120,4 118,9	115,6 113,6
1010-30	ELEKTRIZITAETS-U. GASVERSORGUNG	6,37	104,8	+3,7	101,1	94,0	126,1	132,2	105,4	98,9
	BERGBAU U. VERARBEITENDES GEWERBE	87,56	122,9	-1,2	124,4	104,7	122,8	121,9	120,0	114,7
21	BERGBAU	2,87	76,7	-3,5	79,5	73,5	83,7	87,1	77,5	76,0
2111	STEINKOHLENBERGB. U. -BRIKETTERSTELLUNG, KOKEREI	1,73	75,6	-0,7	76,1	72,0	77,1	79,8	74,4	75,2
	VERARBEITENDES GEWERBE	84,69	124,5	-1,2	126,0	105,7	124,1	123,1	121,4	116,0
	GRUNDSTOFF-U. PRODUKTIONSGUETERGEWERBE	22,78	116,4	+2,6	113,4	108,3	109,5	117,0	115,6	113,5
22	MINERALOELVERARBEITUNG	3,22	115,1	+12,2	102,6	119,3	101,6	113,0	107,4	116,1
25	GEW. U. VERARB. V. STEINEN U. ERDEN	1,92	147,1	+2,9	143,0	130,6	125,3	108,1	139,4	141,3
27	EISENSCHAFFENDE INDUSTRIE	2,41	94,7	-0,9	95,6	84,8	90,6	95,8	91,7	90,1
2711	HOCHOFEN-, STAHL-U. WARMWALZWERKE (OH. STAHLROHRE)	1,94	99,8	+0,4	99,4	91,6	95,7	100,6	97,5	96,0
28	NE-METALLERZEUGUNG, NE-METALLHALBZEUGWERKE	1,05	122,1	+4,4	116,9	110,8	111,3	125,8	120,6	119,7
2850	NE-METALLHALBZEUGWERKE	0,70	123,3	+1,0	122,1	112,3	112,1	129,0	124,2	122,0
29	GIESSEREI	1,20	108,9	-2,6	111,8	81,2	98,6	113,9	104,8	93,0
2910	EISEN-, STAHL-U. TEMPERGIESSEREI	0,74	99,2	-4,2	103,5	67,7	89,2	101,5	94,6	82,6
3011-15,30	ZIEHREIEN, KALTWALZWERKE; MECHANIK, ANG	0,54	131,4	-4,4	137,4	112,6	124,3	130,4	130,1	126,5
40	CHEMISCHE INDUSTRIE	10,30	114,3	+2,1	112,0	109,1	112,3	121,5	118,2	113,8
4031	H. V. CHEM. GRUNDSTF. (AUCH M. ANSCHL. WEITERVERARB.)	5,04	100,6	-0,1	100,7	100,5	103,5	110,2	109,8	102,7
4034	H. V. CHEM. ERZEUGNISSEN F. GEWERBE, LANDWIRTSCHAFT	1,80	113,5	-1,0	114,7	103,9	105,8	119,8	114,7	111,2
4035	H. V. PHARMAZEUTISCHEN ERZEUGNISSEN	2,04	134,7	+5,8	127,3	128,2	132,8	140,9	132,1	131,9
4036	H. V. SEIFEN, WASCHE U. KOERPERPFLEGEMITTELN	0,70	134,7	+11,1	121,2	122,8	113,4	129,9	124,7	132,1
4090	H. V. CHEMIEFASERN	0,25	89,8	+0,1	89,7	73,0	100,3	104,1	105,2	84,4
53	HOLZBEARBEITUNG	0,36	139,3	-1,6	141,5	110,4	128,2	136,2	135,8	124,8
55	ZELLSTOFF-, HOLZSCHLIFF-, PAPIER-U. PAPPEERZEUGUNG	0,83	133,2	-1,0	134,5	119,8	127,9	138,2	128,9	129,9
59	GUMMI-VERARBEITUNG	0,95	107,2	-0,1	107,3	95,2	102,5	114,8	107,1	97,9
	INVESTITIONSGUETER PRODUZIERENDES GEWERBE	41,55	127,1	-2,8	130,8	101,1	130,6	125,4	125,1	114,9
3021-25	STAHLVERFORMUNG; OBERFLAECHENVORBEREITUNG, HAERTUNG	1,27	123,4	-1,0	124,7	107,1	115,2	133,2	126,8	117,3
31	STAHL-U. LEICHTMETALLBAU, SCHIENENFAHRZEUGBAU	1,67	129,9	-4,3	135,7	122,5	143,3	118,2	124,6	125,1
3111	H. V. STAHL-U. L. METALLKONSTRUKT. (OH. GRUBENAUSS.)	0,65	152,8	+0,5	152,1	142,5	158,5	132,2	148,6	149,5
32	MASCHINENBAU	11,32	118,7	-4,2	123,9	94,1	129,9	107,9	117,6	107,6
3210	H. V. LANDW. MASCHINEN, ACKERSCHLEPPERN	0,53	67,6	-20,7	85,2	40,2	73,7	80,9	79,2	57,3
3220	H. V. METALLBEARBEITUNGSMASCHINEN U. AE.	1,51	110,8	-12,0	125,9	81,1	132,8	94,6	100,7	96,7
3230	H. V. TEXTIL-U. NAEHMASCHINEN	0,59	115,4	+1,8	113,4	90,1	118,5	102,9	112,0	104,2
3240	H. V. MASCHINEN F. D. NAHR.-U. GENUSSMITTELIND. USW	1,49	111,0	-9,2	122,2	97,3	140,1	105,5	122,1	107,1
3256	H. V. HUETTEN-U. WALZWERKSEINR. USW (OH. BAUMASCH.)	1,21	137,9	-3,1	142,3	106,7	170,7	121,5	150,3	127,8
3257	H. V. BAU-, BAUSTOFF-U. AE. MASCHINEN	0,57	172,0	+7,4	160,2	130,1	157,4	149,7	168,5	149,5
3260	H. V. ZAHNRAEDERN, GETRIEBEN, LAGERN U. AE.	0,90	93,3	-4,0	97,2	82,7	86,8	92,4	91,6	89,8
3270	H. V. MASCHINEN F. WEITERE BEST. WIRTSCHAFTSZWEIGE	0,98	138,8	+3,4	134,3	77,9	142,4	101,9	126,4	99,0
3280	SONST. MASCHINENBAU	3,54	119,0	-3,3	123,0	104,2	123,6	113,6	114,3	113,7
33	STRASSENFAHRZEUGBAU, REP. V. KRAFTFAHRZEUGEN USW	9,80	134,5	+7,2	125,5	91,1	127,0	138,6	133,6	114,1
3311	H. V. KRAFTWAGEN U. -MOTOREN	6,10	138,8	+11,5	124,5	83,9	125,9	140,5	132,5	110,8
3314	H. V. TEILEN F. KRAFTWAGEN U. -MOTOREN	2,74	128,4	+3,9	123,6	100,6	125,1	136,7	133,8	119,0
34	SCHIFFBAU	0,35	66,0	-3,6	68,5	56,4	67,5	65,1	65,2	58,4
35	LUFT-U. RAUMFAHRZEUGBAU	0,71	122,1	-3,3	126,3	105,7	124,1	128,3	122,2	114,3
36	ELEKTROTECHNIK, REP. V. HAUSHALTSGERAETEN	10,01	135,7	-4,1	141,5	115,4	137,9	134,2	132,3	126,2
3620	H. V. GERAETEN D. ELEKTRIZ. ERZEUGUNG, -VERTLG. U. AE.	3,66	137,2	+1,2	135,6	117,1	131,8	135,3	136,5	129,9
3650	H. V. ELEKTROHAUSHALTSGERAETEN	0,73	164,1	-5,7	174,0	97,1	151,1	166,0	147,7	121,7
3660	H. V. ZAEHLERN, FERNMELEDE-, MESS-U. REGELGERAETEN USW	3,63	130,6	-5,4	138,1	120,7	135,4	131,2	132,3	127,1
3670	H. V. RUNDFUNK-, FERNSEH-U. PHONOTECHN. GERAETEN	0,70	109,9	-26,8	150,1	76,8	132,0	106,4	88,9	90,5
37	FEINMECHANIK, OPTIK, H. V. UHREN	1,37	116,8	-5,7	123,9	104,9	122,8	124,3	121,2	110,4
38	H. V. EISEN-, BLECH-U. METALLWAREN	2,95	139,7	-1,3	141,5	115,6	135,8	144,4	138,3	129,7
50	H. V. BUERO MASCHINEN, ADV-GERAETEN U. -EINRICHTUNGEN	2,10	97,0	-31,7	142,1	80,2	125,0	100,6	86,6	87,0
5060	H. V. BUERO MASCHINEN	0,15	48,8	-47,0	92,1	49,5	66,4	64,9	60,6	48,0
5080	H. V. ADV-GERAETEN U. -EINRICHTUNGEN	1,95	100,8	-31,0	146,1	82,6	129,6	103,4	88,7	90,1
	VERBRAUCHSGUETER PRODUZIERENDES GEWERBE	12,19	124,9	-3,9	130,0	103,7	123,9	126,0	118,6	115,1
39	H. V. MUSIKINSTRUMENTEN, SPIELWAREN, FUELLHALTERN USW	0,52	.	.	155,0	126,2	142,2	111,7	118,8	.
51	FEINKERAMIK	0,40	88,0	-12,3	100,3	70,4	95,3	97,2	87,1	81,2
52	H. U. VERARB. V. GLAS	0,75	133,0	-3,1	137,3	119,0	133,5	133,8	129,1	127,3
54	HOLZVERARBEITUNG	1,76	133,8	-7,0	143,8	96,5	137,4	137,0	131,7	115,6
56	PAPIER-U. PAPPEVERARBEITUNG	1,15	137,0	+1,0	135,6	121,4	131,7	138,6	125,0	131,1
57	DRUCKEREI, VERVIELFAELTIGUNG	1,47	.	.	133,0	119,3	140,6	127,5	126,2	.
58	H. V. KUNSTSTOFFWAREN	2,53	.	.	156,7	136,6	150,4	159,7	157,7	.
61	LEDERERZEUGUNG	0,06	94,4	+5,2	89,7	66,4	100,2	118,6	96,3	78,1
62	LEDERVERARBEITUNG	0,40	73,6	-14,3	85,9	60,0	77,4	78,3	64,0	64,5
6251	H. V. SCHUHEN	0,28	64,2	-14,3	74,9	53,8	62,9	69,1	51,9	55,0
63	TEXTILGEWERBE	1,73	98,8	-7,2	106,5	88,1	96,7	103,2	96,1	83,8
64	BEKLEIDUNGSGEWERBE	1,42	87,5	-8,7	95,8	74,3	79,9	91,7	66,4	80,4
	NAHRUNGS-U. GENUSSMITTELGEWERBE	8,17	133,3	+2,1	130,6	125,2	132,3	124,3	122,8	129,7
68	ERNAEHRUNGSGEWERBE	5,82	133,9	+0,7	133,0	125,5	139,6	126,1	128,5	130,3
6818-19	H. V. BACKWAREN	0,56	158,7	-0,8	160,0	151,0	156,2	145,5	150,8	152,4
6828	H. V. SUESSWAREN (OH. DAUERBACKWAREN)	0,47	160,3	-5,6	169,8	143,2	149,1	157,9	135,6	147,6
6831-36	MILCHVERWERTUNG	0,44	101,1	+5,8	95,6	99,8	99,5	98,3	108,3	102,8
6847-54	SCHLACHTHAEUUSER (OH. KOMMUNALE), FLEISCHVERARB.	0,67	.	.	123,5	120,2	127,9	121,1	121,2	.
6871-72	BRAUEREI, MUELZEREI	1,03	120,1	-2,0	122,6	129,7	113,7	108,7	130,2	130,5
6879	MINERALBRUNNEN, H. V. MINERALWASSER, LIMONADEN	0,32	147,8	+4,7	141,1	172,1	114,1	123,8	152,4	167,3
69	TABAKVERARBEITUNG	2,35	131,8	+5,6	124,8	124,3	114,2	120,0	108,6	128,0
72-75	BAUHAUPTGEWERBE	6,07	160,2	+7,2	149,5	130,8	129,3	111,2	143,0	146,2
	HOCHBAULEISTUNGEN	3,17	162,1	+7,4	150,9	132,1	131,6	120,2	145,3	147,6
	TIEFBAULEISTUNGEN	2,90	158,2	+7,0	147,9	129,3	126,7	101,4	140,6	144,6

BUNDESGBEIT
FUER DAS PRODUZIERENDE GEWERBE
=100

ERNHEMENSTEILE

MONATLICH

R	I	C	H	T	L	I	C	H	VERAENDERUNG GEGENUEBER DEM ENTSPRECHENDEN VORJAHRESZEITRAUM IN %							SYPRO- NR.
1991	1992	1990	1991	1991	1992	1991	1992	1992	1992	1991	1992	1990	1991	1992	JAN.-SEP. KUMULIERT	
2.HJ	1.HJ			SEP.	AUG.	4.VJ	1.VJ	2.VJ	3.VJ	2.HJ	1.HJ	1.HJ	1.HJ			
120,6	121,2	117,3	120,6	+4,0	-3,1	-0,4	+3,2	-2,3	-2,0	+1,2	+0,4	+4,8	+2,8	-0,3	PROD.GEW.	
119,6	120,8	116,8	120,2	+3,5	-3,3	-0,7	+2,6	-2,6	-2,2	+0,9	0,0	+4,8	+2,9	-0,8	PG (OH.BAU)	
111,3	118,8	111,7	114,6	-1,5	+1,8	+2,1	+3,1	-2,3	+2,6	+0,9	+0,7	+2,9	+2,6	+1,2	1010-30	
120,2	121,0	117,2	120,6	+3,8	-3,6	-1,0	+2,5	-2,6	-2,5	+0,9	0,0	+4,9	+2,9	-0,8	BERGB.U.VG	
80,8	82,3	84,9	82,4	-3,3	-4,4	-3,5	-0,5	-3,6	-2,4	-4,4	-1,9	-1,3	-2,9	-2,1	21	
76,8	77,1	82,4	76,9	-4,2	-3,2	-2,2	+0,8	-0,7	-1,8	-5,5	+0,1	-2,5	-6,7	-0,5	2111	
121,6	122,3	118,3	121,9	+4,0	-3,6	-1,0	+2,6	-2,6	-2,5	+1,1	0,0	+5,1	+3,0	-0,8	VERARB.GEW	
110,6	116,3	110,6	112,0	+2,4	+1,8	-0,8	+5,2	+0,1	+1,6	+0,3	+2,6	+1,8	+1,3	+2,3	G.U.P.	
102,5	110,2	101,6	102,4	+7,1	+15,4	+1,2	+14,5	+1,5	+12,3	+0,3	+7,7	+4,5	+0,8	+9,4	22	
132,2	123,7	117,4	123,7	+9,7	-0,1	+4,7	+15,4	+1,8	+1,7	+6,3	+7,3	+2,9	+5,4	+5,2	25	
91,3	93,8	94,7	94,6	-1,0	-1,4	-2,2	-2,6	-5,9	-2,0	-2,2	-4,2	-6,7	-0,1	-3,5	27	
96,6	99,0	98,8	98,6	-0,8	+1,8	-0,7	-0,7	-4,1	+0,5	-1,7	-2,5	-6,3	-0,2	-1,5	2711	
113,2	123,2	118,6	116,9	-1,2	+1,9	-2,9	+5,4	-0,9	+4,0	-2,7	+2,2	+5,7	-1,4	+2,7	28	
115,4	126,6	117,3	119,8	+4,3	+2,8	-2,0	+4,4	-0,5	+2,7	-0,5	+1,9	+8,2	+2,1	+2,2	2850	
97,6	109,3	112,7	106,3	-3,0	-3,0	-10,0	-2,8	-7,0	-3,8	-7,8	-5,0	+1,4	-5,7	-4,6	29	
88,0	98,1	101,6	95,4	-3,5	-9,2	-10,6	-2,6	-6,9	-4,7	-8,7	-4,7	+1,2	-6,1	-4,7	2910	
127,4	130,2	128,3	129,1	+4,4	-6,9	+0,7	+2,5	-3,2	-3,0	+1,3	-0,5	+6,0	+0,6	-1,3	3011-15,30	
112,8	119,9	112,2	114,7	+1,4	+0,6	-1,1	+3,8	+1,8	+0,4	+0,8	+2,8	+2,6	+2,2	+2,1	40	
103,5	110,0	108,1	105,0	-4,9	-0,2	-5,0	+2,4	+4,3	-0,7	-3,6	+3,3	0,0	-2,9	+2,1	4031	
109,3	117,3	111,7	113,6	+7,9	-2,4	0,0	+1,5	-2,5	-1,4	+1,2	-0,5	+1,6	+1,7	-0,8	4034	
131,0	136,5	115,0	130,8	+11,7	+4,7	+9,6	+8,9	+0,2	+2,2	+12,2	+4,5	+5,7	+13,7	+3,8	4035	
119,4	127,3	120,2	122,8	-5,2	+0,5	-9,1	+1,1	+0,7	+5,4	-5,8	+0,9	+10,4	+2,2	+2,4	4036	
93,0	104,7	101,2	96,9	-3,9	-3,4	-4,8	+3,0	+4,7	-1,4	-4,8	+3,9	-1,2	+4,2	+2,2	4090	
129,2	136,0	127,3	131,9	+8,2	-6,4	-1,4	+6,3	-4,0	-4,1	+3,1	+1,0	+4,7	+3,6	-0,7	53	
130,3	133,6	126,3	129,5	+3,1	-6,6	+1,2	+8,1	-0,4	-2,1	+1,6	+3,9	+2,6	+2,5	+1,8	55	
100,1	111,0	110,4	104,9	-2,9	+3,5	-3,8	+3,8	-1,7	+0,3	-4,7	+1,1	-3,2	-5,0	+0,9	59	
125,4	125,3	122,5	125,7	+4,3	-6,0	-0,4	+2,3	-3,2	-4,4	+1,3	-0,5	+5,2	+2,6	-1,8	INVEST.	
117,5	130,0	120,6	122,3	+2,7	-4,5	-0,6	+3,7	+0,7	-2,1	+1,0	+2,2	+1,9	+1,4	+0,9	3021-25	
136,4	121,4	118,1	125,4	+4,1	+3,3	+5,8	+14,5	-1,0	-3,3	+6,7	+6,0	+9,6	+6,2	+2,6	31	
152,0	140,4	130,9	141,2	+10,2	+8,1	+6,5	+11,2	+4,8	+2,7	+8,5	+7,7	+9,3	+7,9	+5,9	3111	
122,8	112,7	122,7	120,6	+0,2	-8,8	-4,3	-4,0	-5,4	-7,0	-2,8	-4,8	+5,9	-1,7	-5,5	32	
74,5	80,1	90,6	83,5	-4,2	-18,5	-18,8	-9,9	-16,7	-23,9	-12,8	-13,3	+6,6	-7,8	-18,4	3210	
123,7	97,7	125,6	117,9	-7,7	-21,0	-11,5	-7,9	-17,2	-15,5	-9,8	-12,8	+6,2	-6,1	-13,8	3220	
108,9	107,4	122,3	105,4	-6,5	+3,4	-9,5	+2,6	+8,1	+5,0	-9,6	+5,3	+5,0	-13,8	+5,3	3230	
128,6	113,8	118,6	122,1	-0,6	-3,3	-1,2	-0,7	-2,4	-8,5	+0,9	-1,6	+7,2	+3,0	-3,9	3240	
156,4	135,9	141,0	150,1	+6,7	-20,9	+2,5	-6,8	-4,5	-10,1	+5,7	-5,6	+7,6	+6,5	-7,0	3256	
148,7	159,1	143,7	150,1	+11,9	+7,5	+7,6	+8,1	+2,5	+6,9	+4,6	+5,0	+13,9	+4,5	+5,6	3257	
90,9	92,0	112,0	97,4	-13,3	-3,3	-19,4	-13,2	-9,7	-5,5	-17,1	-11,5	+1,0	-13,0	-9,5	3260	
128,3	114,2	141,9	129,0	+1,7	-17,3	-14,8	-18,6	-6,0	-13,3	-12,1	-12,0	+8,0	-9,1	-12,4	3270	
120,5	113,9	115,8	117,8	+4,3	-4,1	+2,1	+1,3	-3,3	-3,1	+2,6	-1,0	+3,7	+1,7	-1,7	3280	
119,4	136,1	121,7	125,0	+1,5	-5,9	+0,0	+7,0	+1,3	+2,1	+1,5	+4,1	+4,6	+2,7	+3,5	33	
116,2	136,5	120,5	124,2	-0,2	-8,3	+0,6	+6,5	-0,1	+4,1	-0,1	+3,3	+4,2	+3,1	+3,5	3311	
121,1	135,3	124,2	123,1	+2,7	-1,1	+0,7	+10,4	+5,7	+1,7	+2,5	+8,1	+4,4	-0,9	+6,0	3314	
65,7	65,1	75,6	67,9	-12,2	-11,9	-12,3	-6,6	-7,4	-8,5	-11,9	-7,1	+4,0	-10,2	-7,5	34	
123,7	125,2	127,8	126,7	-0,1	-10,1	-4,7	-1,8	-5,1	-7,3	-2,4	-3,5	+6,1	-0,9	-4,7	35	
133,7	133,2	127,1	132,9	+7,0	-1,5	+1,8	+3,2	-1,3	-2,5	+3,3	+0,8	+5,3	+4,6	-0,2	36	
131,1	135,9	131,4	132,0	+3,7	-2,6	-2,4	+2,3	+2,2	-0,3	-0,4	+2,3	+7,3	+0,5	+1,4	3620	
140,3	156,9	137,1	148,2	+11,8	-0,2	+5,8	+5,3	-4,4	-6,0	+5,3	+0,5	+4,9	+8,1	-1,4	3650	
133,2	131,7	123,1	131,1	+8,0	-0,6	+4,7	+5,7	-1,1	-3,0	+5,9	+2,2	+3,9	+6,5	+0,5	3660	
121,1	97,7	130,1	125,9	+1,9	-13,9	-17,1	-22,6	-28,4	-17,9	-12,4	-25,3	+10,2	-3,2	-23,1	3670	
118,8	122,8	113,7	119,2	+9,9	+0,4	+1,5	+5,4	-0,2	-3,8	+4,0	+2,6	+4,5	+4,8	+0,5	37	
133,9	141,3	127,6	135,2	+9,4	-3,6	+1,5	+6,3	+0,9	-1,7	+4,2	+3,5	+5,8	+6,0	+1,9	38	
126,8	93,6	113,0	123,8	+18,9	-29,3	-2,8	-10,7	-32,8	-32,3	+5,6	-22,5	+3,3	+9,6	-25,9	50	
72,3	62,7	60,0	73,2	+37,1	-32,6	+5,9	-5,9	-23,5	-38,5	+20,3	-15,4	+0,2	+22,0	-23,3	5060	
131,1	96,0	117,2	127,8	+18,2	-29,2	-3,1	-11,0	-33,3	-32,1	+5,0	-22,9	+3,4	+9,0	-26,0	5080	
122,2	122,3	117,7	123,0	+5,3	-5,0	-0,6	+1,4	-4,0	-4,5	+2,2	-1,2	+5,8	+4,5	-2,3	VERBRAUCH.	
141,8	115,3	130,1	132,3	+5,9	-7,7	-4,9	-4,4	-7,6	.	-0,6	-6,1	+4,5	+1,7	.	39	
96,0	92,2	101,5	98,5	+0,1	-24,8	-6,4	-3,0	-14,4	-16,0	-3,4	-8,7	+2,0	-3,0	-11,1	51	
130,4	131,5	122,9	128,4	+8,0	+1,9	+3,9	+8,6	-0,4	-0,1	+4,8	+4,0	+4,1	+4,5	+2,7	52	
130,2	134,3	120,6	131,2	+12,0	-3,4	+3,3	+5,7	-2,4	-6,1	+6,9	+1,5	+6,8	+8,8	-0,9	54	
132,2	131,8	126,6	132,6	+1,8	-2,6	-3,2	+2,7	-4,7	-1,3	-0,2	-1,0	+9,0	+4,7	-1,1	56	
134,7	126,8	123,2	131,2	+5,0	-4,3	+0,1	-0,3	-0,9	.	+3,1	-0,6	+7,7	+6,5	.	57	
150,1	158,7	141,6	152,2	+8,7	-1,8	+3,7	+5,6	+0,3	.	+5,7	+2,9	+10,5	+7,5	.	58	
92,2	107,5	99,3	93,7	-7,0	-2,5	+2,8	+27,0	-1,0	-7,2	+1,1	+12,8	-6,6	-5,6	+6,7	61	
76,9	71,1	80,7	78,2	-5,7	-21,3	-8,5	-7,0	-14,3	-15,7	-7,2	-10,6	-0,6	-3,1	-12,2	62	
64,6	60,5	68,5	65,8	-7,3	-24,2	-7,9	-5,6	-14,8	-17,2	-6,9	-9,8	-7,6	-3,9	-12,1	6251	
94,1	99,6	100,4	99,8	+2,2	-8,3	-6,0	-3,8	-7,3	-8,4	-2,7	-5,6	+1,1	-0,6	-5,4	63	
85,4	79,1	88,1	87,4	-3,1	-9,5	-7,7	-7,8	-16,4	-11,6	-3,9	-11,6	-1,2	-0,8	-11,6	64	
131,8	123,6	119,3	129,1	+4,3	-4,0	-3,6	-0,1	-4,3	-1,2	+0,5	-2,1	+12,3	+8,2	-1,9	N.U.G.	
136,1	127,3	124,3	132,3	+3,1	-4,1	-4,7	-0,6	-1,3	-1,7	-0,9	-0,9	+12,8	+6,4	-1,2	68	
154,9	148,2	139,1	151,5	+4,4	-2,1	+0,4	-0,5	+0,6	-0,8	+2,8	+0,1	+11,4	+8,9	-0,2	6818-19	
153,8	146,7	140,6	152,1	+3,2	-10,1	-6,2	+1,5	-6,6	-6,9	-0,3	-2,5	+17,5	+8,2			

STBA, FACHSERIE 4, REIHE 2.1

SYPRO- NR.	WIRTSCHAFTSZWEIG	GEWICH- TUNG	1992 SEP.	VERÄND. GEGEN- UEBER VOR- JAHRES- MONAT IN %	N A C H					
					1991 SEP.	1992 AUG.	1991 4.VJ	1992 1.VJ	1992 2.VJ	1992 3.VJ
	PRODUZIERENDES GEWERBE INSGESAMT PRODUZIERENDES GEWERBE (OH. BAUHAUPTGEWERBE)	100 93,93	122,1 119,9	-2,7 -3,2	125,5 123,8	107,9 106,2	125,0 124,6	121,3 122,0	120,4 118,9	115,0 113,1
1010-30	ELEKTIZITAETS-U. GASVERSORGUNG	6,37	104,4	+3,0	101,4	94,6	126,7	131,2	105,3	98,8
	BERGBAU U. VERARBEITENDES GEWERBE	87,56	121,0	-3,5	125,4	107,0	124,4	121,3	119,9	114,1
21	BERGBAU	2,87	75,9	-5,0	79,9	74,9	84,6	86,3	77,5	75,9
2111	STEINKOHLENBERGB. U. -BRIKETHERSTELLUNG, KOKEREI	1,73	74,8	-2,2	76,5	73,3	77,9	79,1	74,4	75,1
	VERARBEITENDES GEWERBE	84,69	122,5	-3,5	127,0	108,1	125,8	122,5	121,4	115,4
	GRUNDSTOFF-U. PRODUKTIONSGUETERGEWERBE	22,78	115,2	+1,0	114,1	109,9	110,4	116,4	115,6	113,2
22	MINERALÖLVERARBEITUNG	3,22	115,1	+12,2	102,6	119,3	101,6	111,4	107,4	116,1
25	GEW. U. VERARB. V. STEINEN U. ERDEN	1,92	144,9	+0,6	144,1	133,5	126,9	107,6	139,4	140,7
27	EISENSCHAFFENDE INDUSTRIE	2,41	93,8	-2,3	96,0	85,9	91,3	95,5	91,7	89,9
2711	HOCHOFEN-, STAHL-U. WARMWALZWERKE (OH. STAHLROHRE)	1,94	98,9	-1,0	99,9	92,8	96,5	100,3	97,5	95,7
28	NE-METALLERZEUGUNG, NE-METALLHALBZEUGWERKE	1,05	119,7	+1,4	118,1	114,0	113,1	125,1	120,6	119,0
2850	NE-METALLHALBZEUGWERKE	0,70	120,9	-1,9	123,3	115,5	113,9	128,3	124,3	121,3
29	GIESSEEREI	1,20	106,6	-5,7	113,0	83,8	100,4	113,2	104,8	92,4
2910	EISEN-, STAHL-U. TEMPERGIESSEEREI	0,74	97,0	-7,4	104,7	70,0	90,9	100,9	94,6	81,9
3011-15,30	ZIEHEREIEN, KALTHALZWERKE; MECHANIK, ANG	0,54	128,6	-7,5	139,0	116,3	126,6	129,6	130,0	125,7
40	CHEMISCHE INDUSTRIE	10,30	113,3	+0,7	112,5	110,5	113,0	121,2	118,3	113,6
4031	H.V. CHEM. GRUNDSTF. (AUCH M. ANSCHL. WEITERVERARB.)	5,04	99,7	-1,5	101,2	101,8	104,2	110,0	109,8	102,5
4034	H.V. CHEM. ERZEUGNISSEN F. GEWERBE, LANDWIRTSCHAFT	1,80	112,5	-2,3	115,1	105,2	106,5	119,5	114,7	111,0
4035	H.V. PHARMAZEUTISCHEN ERZEUGNISSEN	2,04	133,5	+4,4	127,9	129,7	133,8	140,5	132,1	131,5
4036	H.V. SEIFEN, WASCHE U. KOERPERPFLEGE MITTELN	0,70	133,6	+9,8	121,7	124,3	114,2	129,5	124,7	131,7
4090	H.V. CHEMIEFASERN	0,25	89,0	-1,2	90,1	73,9	101,1	103,9	105,2	84,2
53	HOLZBEARBEITUNG	0,36	137,0	-4,0	142,7	113,1	130,1	135,6	135,8	124,2
55	ZELLSTOFF-, HOLZSCHLIFF-, PAPIER-U. PAPPEERZEUGUNG	0,83	132,2	-2,1	135,1	121,1	128,7	137,9	129,0	129,6
59	GUMMI-VERARBEITUNG	0,95	105,0	-3,2	108,5	98,1	104,3	114,1	107,1	97,4
	INVESTITIONSGUETER PRODUZIERENDES GEWERBE	41,55	124,9	-5,3	131,9	103,7	132,5	124,8	125,1	114,3
3021-25	STAHLVERFORMUNG; OBERFLÄCHENVEREDLUNG, HAERTUNG	1,27	121,3	-3,7	125,9	110,0	116,9	132,5	126,8	116,7
31	STAHL-U. LEICHTMETALLBAU, SCHIENENFAHRZEUGBAU	1,67	128,4	-6,0	136,6	124,7	144,9	117,7	124,5	124,8
3111	H.V. STAHL-U. L. METALLKONSTRUKT. (OH. GRUBENAUSB.)	0,85	151,0	-1,3	153,0	145,0	160,2	131,7	148,6	149,1
32	MASCHINENBAU	11,32	116,6	-6,7	125,0	96,5	131,9	107,4	117,5	107,0
3210	H.V. LANDW. MASCHINEN, ACKERSCHLEPPERN	0,53	66,4	-22,7	85,9	41,2	74,9	80,5	79,2	56,8
3220	H.V. METALLBEARBEITUNGSMASCHINEN U. AE.	1,51	108,9	-14,3	127,0	83,2	135,0	94,2	100,6	96,1
3230	H.V. TEXTIL-U. NAEHMASCHINEN	0,59	113,4	-0,9	114,4	92,4	120,4	102,4	112,0	103,6
3240	H.V. MASCHINEN F. D. NAHR.-U. GENUSSMITTELIND. USW	1,49	109,0	-11,6	123,3	99,8	142,3	105,0	122,1	106,5
3256	H.V. HUETTEN-U. WALZWERKE INR. USW (OH. BAUMASCH.)	1,21	135,5	-5,6	143,5	109,5	173,4	120,9	150,3	127,0
3257	H.V. BAU-, BAUSTOFF-U. AE. MASCHINEN	0,57	169,0	+4,6	161,6	133,5	159,8	149,0	168,5	148,7
3260	H.V. ZAHNRÄDERN, GETRIEBEN, LAGERN U. AE.	0,90	91,6	-6,6	98,1	84,8	88,1	92,0	91,5	89,3
3270	H.V. MASCHINEN F. WEITERE BEST. WIRTSCHAFTSZWEIGE	0,98	136,4	+0,7	135,5	79,9	144,6	101,4	126,2	98,3
3280	SONST. MASCHINENBAU	3,64	117,0	-5,7	124,1	106,9	125,5	113,1	114,2	113,2
33	STRASSENFAHRZEUGBAU, REP. V. KRAFTFAHRZEUGEN USW	9,80	132,2	+4,3	126,7	93,5	128,9	137,9	133,6	113,3
3311	H.V. KRAFTWAGEN U. MOTOREN	6,10	136,4	+8,5	125,7	86,2	127,8	139,8	132,5	110,0
3314	H.V. TEILEN F. KRAFTWAGEN U. MOTOREN	2,74	126,1	+1,0	124,8	103,2	127,0	136,0	133,7	118,2
34	SCHIFFBAU	0,35	65,0	-5,8	69,0	57,6	68,3	64,8	65,2	58,2
35	LUFT-U. RAUMFAHRZEUGBAU	0,71	120,0	-5,8	127,4	108,4	126,0	127,6	122,2	113,8
36	ELEKTROTECHNIK, REP. V. HAUSHALTSGERAETEN	10,01	133,4	-6,5	142,7	118,2	139,9	133,5	132,2	125,5
3620	H.V. GERAETEN D. ELEKTRIZ. ERZEUGUNG, -VERTLG. U. AE.	3,66	134,9	-1,3	136,7	120,0	133,7	134,6	136,5	129,2
3650	H.V. ELEKTROHAUSHALTSGERAETEN	0,73	161,4	-8,0	175,5	99,5	153,2	165,2	147,7	120,9
3660	H.V. ZAEHLERN, FERNMELEDE-, MESS-U. REGELGERAETEN USW	3,63	129,4	-7,8	139,3	123,7	137,4	130,6	132,2	126,5
3670	H.V. RUNDUNK-, FERNSEH-U. PHONOTECHN. GERAETEN	0,70	108,0	-28,7	151,4	78,7	133,8	105,9	88,9	89,9
37	FEINMECHANIK, OPTIK, H.V. UHREN	1,37	114,8	-8,2	125,0	107,5	124,7	123,7	121,2	109,8
38	H.V. EISEN-, BLECH-U. METALLWAREN	2,95	136,9	-4,3	143,0	119,1	138,2	143,5	138,3	128,9
50	H.V. BUEROMASCHINEN, ADV-GERAETEN U. -EINRICHTUNGEN	2,10	95,3	-33,5	143,4	82,4	126,9	100,0	86,6	86,6
5060	H.V. BUEROMASCHINEN	0,15	48,0	-48,3	92,9	50,8	67,5	64,6	60,6	47,8
5080	H.V. ADV-GERAETEN U. -EINRICHTUNGEN	1,95	99,0	-32,8	147,4	84,9	131,7	102,8	88,7	89,7
	VERBRAUCHSGUETER PRODUZIERENDES GEWERBE	12,19	122,7	-6,4	131,1	106,3	125,7	125,4	118,5	114,5
39	H.V. MUSIKINSTRUMENTEN, SPIELWAREN, FUELLHALTERN USW	0,52	.	.	156,3	129,3	144,2	111,1	118,8	.
51	FEINKERAMIK	0,40	86,9	-13,9	100,9	71,8	96,3	96,9	87,2	80,9
52	H.U. VERARB. V. GLAS	0,75	131,6	-4,6	138,0	120,8	134,7	133,4	129,1	126,9
54	HOLZVERARBEITUNG	1,76	131,2	-9,6	145,1	99,1	139,5	136,2	131,7	114,8
56	PAPIER-U. PAPPEVERARBEITUNG	1,15	134,6	-1,6	136,8	124,5	133,6	137,9	125,0	130,4
57	DRUCKEREI, VERVIELFAELTIGUNG	1,47	.	.	133,8	121,3	142,0	127,1	126,2	.
58	H.V. KUNSTSTOFFWAREN	2,53	.	.	158,2	140,3	152,7	158,8	157,6	.
61	LEDERERZEUGUNG	0,06	92,2	+1,7	90,7	68,7	102,1	117,9	96,3	77,5
62	LEDERVERARBEITUNG	0,40	72,2	-16,7	86,7	61,7	78,6	77,8	64,0	64,1
6251	H.V. SCHUHEN	0,28	63,0	-16,7	75,6	55,3	63,9	68,7	51,9	54,7
63	TEXTILGEWERBE	1,73	96,6	-10,3	107,7	70,4	98,5	102,6	96,1	83,1
64	BEKLEIDUNGSGEWERBE	1,42	86,0	-11,0	96,6	76,3	81,1	91,2	66,4	80,0
	NAHRUNGS-U. GENUSSMITTELGEWERBE	8,17	131,0	-0,6	131,8	128,5	134,2	123,7	122,7	129,1
68	ERNAEHRUNGSGEWERBE	5,82	131,9	-1,6	134,0	128,4	141,3	125,5	128,4	129,9
6818-19	H.V. BACKWAREN	0,56	156,2	-3,1	161,2	154,4	158,2	144,9	150,8	151,8
6828	H.V. SUESSWAREN (OH. DAUERBACKWAREN)	0,47	157,9	-7,7	171,1	146,4	151,0	157,2	135,6	147,1
6831-36	MILCHVERMIERUNG	0,44	99,9	+3,8	96,2	101,6	100,5	98,1	108,3	102,5
6847-54	SCHLACHTHAEUER (OH. KOMMUNALE), FLEISCHVERARB.	0,67	.	.	124,5	122,9	129,6	120,6	121,2	.
6871-72	BRAUEREI, MÄLZEREI	1,03	118,0	-4,6	123,7	133,1	115,4	108,2	130,1	130,0
6879	MINERALBRUNNEN, H.V. MINERALWASSER, LIMONADEN	0,32	145,6	+2,4	142,2	176,0	115,6	123,3	152,4	166,8
69	TABAKVERARBEITUNG	2,35	128,6	+1,7	126,4	128,9	116,6	119,2	108,5	127,2
72-75	BAUHAUPTGEWERBE	6,07	156,8	+3,8	151,1	134,9	131,6	110,5	143,0	145,2
	HOCHBAULEISTUNGEN	3,17	158,9	+4,3	152,4	136,0	133,8	119,5	145,3	146,7
	TIEFBAULEISTUNGEN	2,90	154,6	+3,3	149,7	133,8	129,2	100,7	140,6	143,6

BUNDESGBIET
FÜR DAS PRODUZIERENDE GEWERBE
=100

ERNEHMENSTEILE

BEREINIGT

R	I	C	H	T	L	I	C	H	VERÄNDERUNG GEGENÜBER DEM ENTSPRECHENDEN VORJAHRESZEITRAUM IN %										SYPRO- NR.																																																																																																																																																																																																																																																																																																																																																																																																																																																																																																																																																																																																																																																																																																																																																																																																																																																																																																																																																																		
1991	1992	1990	1991	1991	1992	1991	1992	1992	1992	1991	1992	1990	1991	1992	1991	1992	1990	1991	1992	1990	1991	1992	1990	1991	1992	1990	1991	1992	1990	1991	1992	1990	1991	1992	1990	1991	1992	1990	1991	1992	1990	1991	1992	1990	1991	1992	1990	1991	1992	1990	1991	1992	1990	1991	1992	1990	1991	1992	1990	1991	1992	1990	1991	1992	1990	1991	1992	1990	1991	1992	1990	1991	1992	1990	1991	1992	1990	1991	1992	1990	1991	1992	1990	1991	1992	1990	1991	1992	1990	1991	1992	1990	1991	1992	1990	1991	1992	1990	1991	1992	1990	1991	1992	1990	1991	1992	1990	1991	1992	1990	1991	1992	1990	1991	1992	1990	1991	1992	1990	1991	1992	1990	1991	1992	1990	1991	1992	1990	1991	1992	1990	1991	1992	1990	1991	1992	1990	1991	1992	1990	1991	1992	1990	1991	1992	1990	1991	1992	1990	1991	1992	1990	1991	1992	1990	1991	1992	1990	1991	1992	1990	1991	1992	1990	1991	1992	1990	1991	1992	1990	1991	1992	1990	1991	1992	1990	1991	1992	1990	1991	1992	1990	1991	1992	1990	1991	1992	1990	1991	1992	1990	1991	1992	1990	1991	1992	1990	1991	1992	1990	1991	1992	1990	1991	1992	1990	1991	1992	1990	1991	1992	1990	1991	1992	1990	1991	1992	1990	1991	1992	1990	1991	1992	1990	1991	1992	1990	1991	1992	1990	1991	1992	1990	1991	1992	1990	1991	1992	1990	1991	1992	1990	1991	1992	1990	1991	1992	1990	1991	1992	1990	1991	1992	1990	1991	1992	1990	1991	1992	1990	1991	1992	1990	1991	1992	1990	1991	1992	1990	1991	1992	1990	1991	1992	1990	1991	1992	1990	1991	1992	1990	1991	1992	1990	1991	1992	1990	1991	1992	1990	1991	1992	1990	1991	1992	1990	1991	1992	1990	1991	1992	1990	1991	1992	1990	1991	1992	1990	1991	1992	1990	1991	1992	1990	1991	1992	1990	1991	1992	1990	1991	1992	1990	1991	1992	1990	1991	1992	1990	1991	1992	1990	1991	1992	1990	1991	1992	1990	1991	1992	1990	1991	1992	1990	1991	1992	1990	1991	1992	1990	1991	1992	1990	1991	1992	1990	1991	1992	1990	1991	1992	1990	1991	1992	1990	1991	1992	1990	1991	1992	1990	1991	1992	1990	1991	1992	1990	1991	1992	1990	1991	1992	1990	1991	1992	1990	1991	1992	1990	1991	1992	1990	1991	1992	1990	1991	1992	1990	1991	1992	1990	1991	1992	1990	1991	1992	1990	1991	1992	1990	1991	1992	1990	1991	1992	1990	1991	1992	1990	1991	1992	1990	1991	1992	1990	1991	1992	1990	1991	1992	1990	1991	1992	1990	1991	1992	1990	1991	1992	1990	1991	1992	1990	1991	1992	1990	1991	1992	1990	1991	1992	1990	1991	1992	1990	1991	1992	1990	1991	1992	1990	1991	1992	1990	1991	1992	1990	1991	1992	1990	1991	1992	1990	1991	1992	1990	1991	1992	1990	1991	1992	1990	1991	1992	1990	1991	1992	1990	1991	1992	1990	1991	1992	1990	1991	1992	1990	1991	1992	1990	1991	1992	1990	1991	1992	1990	1991	1992	1990	1991	1992	1990	1991	1992	1990	1991	1992	1990	1991	1992	1990	1991	1992	1990	1991	1992	1990	1991	1992	1990	1991	1992	1990	1991	1992	1990	1991	1992	1990	1991	1992	1990	1991	1992	1990	1991	1992	1990	1991	1992	1990	1991	1992	1990	1991	1992	1990	1991	1992	1990	1991	1992	1990	1991	1992	1990	1991	1992	1990	1991	1992	1990	1991	1992	1990	1991	1992	1990	1991	1992	1990	1991	1992	1990	1991	1992	1990	1991	1992	1990	1991	1992	1990	1991	1992	1990	1991	1992	1990	1991	1992	1990	1991	1992	1990	1991	1992	1990	1991	1992	1990	1991	1992	1990	1991	1992	1990	1991	1992	1990	1991	1992	1990	1991	1992	1990	1991	1992	1990	1991	1992	1990	1991	1992	1990	1991	1992	1990	1991	1992	1990	1991	1992	1990	1991	1992	1990	1991	1992	1990	1991	1992	1990	1991	1992	1990	1991	1992	1990	1991	1992	1990	1991	1992	1990	1991	1992	1990	1991	1992	1990	1991	1992	1990	1991	1992	1990	1991	1992	1990	1991	1992	1990	1991	1992	1990	1991	1992	1990	1991	1992	1990	1991	1992	1990	1991	1992	1990	1991	1992	1990	1991	1992	1990	1991	1992	1990	1991	1992	1990	1991	1992	1990	1991	1992	1990	1991	1992	1990	1991	1992	1990	1991	1992	1990	1991	1992	1990	1991	1992	1990	1991	1992	1990	1991	1992	1990	1991	1992	1990	1991	1992	1990	1991	1992	1990	1991	1992	1990	1991	1992	1990	1991	1992	1990	1991	1992	1990	1991	1992	1990	1991	1992	1990	1991	1992	1990	1991	1992	1990	1991	1992	1990	1991	1992	1990	1991	1992	1990	1991	1992	1990	1991	1992	1990	1991	1992	1990	1991	1992	1990	1991	1992	1990	1991	1992	1990	1991	1992	1990	1991	1992	1990	1991	1992	1990	1991	1992	1990	1991	1992	1990	1991	1992	1990	1991	1992	1990	1991	1992	1990	1991	1992	1990	1991	1992	1990	1991	1992	1990	1991	1992	1990	1991	1992	1990	1991	1992	1990	1991	1992	1990	1991	1992	1990	1991	1992	1990	1991	1992	1990	1991	1992	1990	1991	1992	1990	1991	1992	1990	1991	1992	1990	1991	1992	1990	1991	1992	1990	1991	1992	1990	1991	1992	1990	1991	1992	1990	1991	1992	1990	1991	1992	1990	1991	1992	1990	1991	1992	1990	1991	1992	1990	1991	1992	1990	1991	1992	1990	1991	1992	1990	1991	1992	1990	1991	1992	1990	1991	1992	1990	1991	1992	1990	1991	1992	1990	1991	1992	1990	1991	1992	1990	1991	1992	1990	1991	1992	1990	1991	1992	1990	1991	1992	1990	1991	1992	1990	1991	1992	1990	1991	1992	1990	1991	1992	1990	1991	1992

FRUEHERES BUNDESGBEIT
1 INDEX DER NETTOPRODUKTION FUER DAS PRODUZIERENDE GEWERBE
1985=100

1.2 FACHLICHE UNTERNEHMENSTEILE

ZEITRAUM	PRODUZIERENDES GEWERBE INSGESAMT		PRODUZIERENDES GEWERBE OHNE BAU- HAUPTGEWERBE		ELEKTRIZITAETS-UND GASVERSORGUNG		BERGBAU-UND VERAR- BEITENDES GEWERBE		BERGBAU		VERARBEITENDES GEWERBE	
	KAL.U. SAISON- BEREIT- NIGTER WERT	VERAENDE- RUNG IN 0/0 GEGEN VORZEITR.	KAL.U. SAISON- BEREIT- NIGTER WERT	VERAENDE- RUNG IN 0/0 GEGEN VORZEITR.	KAL.U. SAISON- BEREIT- NIGTER WERT	VERAENDE- RUNG IN 0/0 GEGEN VORZEITR.	KAL.U. SAISON- BEREIT- NIGTER WERT	VERAENDE- RUNG IN 0/0 GEGEN VORZEITR.	KAL.U. SAISON- BEREIT- NIGTER WERT	VERAENDE- RUNG IN 0/0 GEGEN VORZEITR.	KAL.U. SAISON- BEREIT- NIGTER WERT	VERAENDE- RUNG IN 0/0 GEGEN VORZEITR.
SYPRO-NR.	1010-1030				21							
GEWICHTUNG	100		93,93		6,37		87,56		2,87		84,69	
1988	106,3	+3,2	106,0	+3,2	104,6	+1,6	106,1	+3,3	86,9	-5,1	106,8	+3,6
1989	111,8	+5,2	111,4	+5,1	108,6	+3,8	111,6	+5,2	85,8	-1,3	112,5	+5,3
1990	117,7	+5,3	117,3	+5,3	112,2	+3,3	117,7	+5,5	85,1	-0,8	118,8	+5,6
1991	121,1	+2,9	120,7	+2,9	115,2	+2,7	121,1	+2,9	82,5	-3,1	122,5	+3,1
1988 2.HJ	107,7	+2,6	107,3	+2,5	106,3	+3,2	107,4	+2,5	86,4	-1,0	108,1	+2,6
1989 1.HJ	110,6	+2,7	110,1	+2,6	107,4	+1,0	110,3	+2,7	85,8	-0,7	111,2	+2,9
1989 2.HJ	113,0	+2,2	112,6	+2,3	109,9	+2,3	112,8	+2,3	85,8	-	113,8	+2,3
1990 1.HJ	115,9	+2,6	115,4	+2,5	110,8	+0,8	115,7	+2,6	85,1	-0,8	116,8	+2,6
1990 2.HJ	119,5	+3,1	119,2	+3,3	113,5	+2,4	119,7	+3,5	85,1	-	120,9	+3,5
1991 1.HJ	121,3	+1,5	121,2	+1,7	115,5	+1,8	121,6	+1,6	83,5	-1,9	122,9	+1,7
1991 2.HJ	120,9	-0,3	120,3	-0,7	114,9	-0,5	120,7	-0,7	81,6	-2,3	122,1	-0,7
1992 1.HJ	120,9	-	120,1	-0,2	115,3	+0,3	120,5	-0,2	81,2	-0,5	121,9	-0,2
1988 4.VJ	108,1	+0,8	107,8	+0,8	105,8	-0,8	107,9	+0,9	86,6	+0,5	108,6	+0,9
1989 1.VJ	109,5	+1,3	108,9	+1,0	106,0	+0,2	109,1	+1,1	86,1	-0,6	109,9	+1,2
1989 2.VJ	111,6	+1,9	111,3	+2,2	108,8	+2,6	111,5	+2,2	85,4	-0,8	112,4	+2,3
1989 3.VJ	112,2	+0,5	111,9	+0,5	109,1	+0,3	112,1	+0,5	86,2	+0,9	113,0	+0,5
1989 4.VJ	113,8	+1,4	113,3	+1,3	110,7	+1,5	113,6	+1,3	85,4	-0,9	114,5	+1,3
1990 1.VJ	116,0	+1,9	115,4	+1,9	110,8	+0,1	115,7	+1,8	84,3	-1,3	116,8	+2,0
1990 2.VJ	115,8	-0,2	115,4	-	110,8	-	115,7	-	85,9	+1,9	116,7	-0,1
1990 3.VJ	118,5	+2,3	118,2	+2,4	113,3	+2,3	118,6	+2,5	85,7	-0,2	119,7	+2,6
1990 4.VJ	120,5	+1,7	120,3	+1,8	113,7	+0,4	120,8	+1,9	84,5	-1,4	122,0	+1,9
1991 1.VJ	120,3	-0,2	120,4	+0,1	114,9	+1,1	120,7	-0,1	84,4	-0,1	122,0	-
1991 2.VJ	122,4	+1,7	122,0	+1,3	116,0	+1,0	122,4	+1,4	82,7	-2,0	123,8	+1,5
1991 3.VJ	121,4	-0,8	120,8	-1,0	114,0	-1,7	121,3	-0,9	81,4	-1,6	122,7	-0,9
1991 4.VJ	120,4	-0,8	119,8	-0,8	115,8	+1,6	120,1	-1,0	81,7	+0,4	121,4	-1,1
1992 1.VJ	121,8	+1,2	121,0	+1,0	116,1	+0,3	121,3	+1,0	81,7	-	122,7	+1,1
1992 2.VJ	120,1	-1,4	119,3	-1,4	114,4	-1,5	119,7	-1,3	80,7	-1,2	121,0	-1,4
1992 3.VJ	119,1	-0,8	118,2	-0,9	116,5	+1,8	118,4	-1,1	80,1	-0,7	119,7	-1,1
1988 OKT.	107,0	-1,0	106,8	-0,9	105,9	-1,7	106,8	-1,0	86,0	-0,2	107,5	-1,0
1988 NOV.	107,7	+0,7	107,4	+0,6	106,4	+0,5	107,5	+0,7	86,2	+0,2	108,2	+0,7
1988 DEZ.	109,6	+1,8	109,2	+1,7	105,0	-1,3	109,5	+1,9	87,6	+1,6	110,2	+1,8
1989 JAN.	109,4	-0,2	108,9	-0,3	105,6	+0,6	109,1	-0,4	87,2	-0,5	109,9	-0,3
1989 FEB.	109,8	+0,4	109,1	+0,2	106,9	+1,2	109,3	+0,2	85,8	-1,6	110,0	+0,1
1989 MAERZ	109,4	-0,4	108,7	-0,4	105,6	-1,2	109,0	-0,3	85,4	-0,5	109,8	-0,2
1989 APRIL	112,6	+2,9	112,3	+3,3	108,7	+2,9	112,6	+3,3	84,2	-1,4	113,6	+3,5
1989 MAI	109,2	-3,0	109,0	-2,9	108,2	-0,5	109,0	-3,2	85,1	+1,1	109,9	-3,3
1989 JUNI	112,9	+3,4	112,6	+3,3	109,4	+1,1	112,9	+3,6	86,8	+2,0	113,8	+3,5
1989 JULI	112,0	-0,8	111,9	-0,6	109,0	-0,4	112,1	-0,7	87,1	+0,3	112,9	-0,8
1989 AUG.	111,6	-0,4	111,2	-0,6	109,3	+0,3	111,3	-0,7	85,0	-2,4	112,3	-0,5
1989 SEPT.	112,9	+1,2	112,5	+1,2	108,9	-0,4	112,8	+1,3	86,4	+1,6	113,7	+1,2
1989 OKT.	113,2	+0,3	112,8	+0,3	110,3	+1,3	113,0	+0,2	85,2	-1,4	114,0	+0,3
1989 NOV.	113,7	+0,4	113,2	+0,4	110,5	+0,2	113,5	+0,4	85,9	+0,8	114,4	+0,4
1989 DEZ.	114,5	+0,7	114,0	+0,7	111,3	+0,7	114,2	+0,6	85,2	-0,8	115,2	+0,7
1990 JAN.	115,1	+0,5	114,6	+0,5	113,6	+2,1	114,7	+0,4	83,3	-2,2	115,8	+0,5
1990 FEB.	115,6	+0,4	114,7	+0,1	107,9	-5,0	115,2	+0,4	83,8	+0,6	116,3	+0,4
1990 MAERZ	117,4	+1,6	116,8	+1,8	110,9	+2,8	117,3	+1,8	85,7	+2,3	118,4	+1,8
1990 APRIL	113,5	-3,3	113,2	-3,1	111,4	+0,5	113,3	-3,4	85,3	-0,5	114,2	-3,5
1990 MAI	118,4	+4,3	117,9	+4,2	110,4	-0,9	118,5	+4,6	86,6	+1,5	119,6	+4,7
1990 JUNI	115,5	-2,4	115,1	-2,4	110,5	+0,1	115,4	-2,6	85,9	-0,8	116,4	-2,7
1990 JULI	117,5	+1,7	117,2	+1,8	111,9	+1,3	117,6	+1,9	84,5	-1,6	118,7	+2,0
1990 AUG.	119,3	+1,5	118,9	+1,5	113,7	+1,6	119,4	+1,5	87,6	+3,7	120,4	+1,4
1990 SEPT.	118,6	-0,6	118,5	-0,3	114,4	+0,6	118,8	-0,5	85,1	-2,9	119,9	-0,4
1990 OKT.	120,3	+1,4	120,0	+1,3	113,2	-1,0	120,6	+1,5	85,5	+0,5	121,8	+1,6
1990 NOV.	120,5	+0,2	120,3	+0,3	113,3	+0,1	120,8	+0,2	84,2	-1,5	122,1	+0,2
1990 DEZ.	120,6	+0,1	120,5	+0,2	114,7	+1,2	120,9	+0,1	83,9	-0,4	122,2	+0,1
1991 JAN.	121,0	+0,3	120,7	+0,2	113,0	-1,5	121,3	+0,3	85,5	+1,9	122,5	+0,2
1991 FEB.	120,1	-0,7	120,9	+0,2	117,9	+4,3	121,1	-0,2	85,0	-0,6	122,3	-0,2
1991 MAERZ	119,8	-0,2	119,5	-1,2	113,8	-3,5	119,8	-1,1	82,6	-2,8	121,1	-1,0
1991 APRIL	123,4	+3,0	122,8	+2,8	113,7	-0,1	123,5	+3,1	83,2	+0,7	124,9	+3,1
1991 MAI	120,9	-2,0	120,6	-1,8	118,1	+3,9	120,7	-2,3	83,3	+0,1	122,0	-2,3
1991 JUNI	122,8	+1,6	122,5	+1,6	116,3	-1,5	123,0	+1,9	81,6	-2,0	124,4	+2,0
1991 JULI	122,4	-0,3	121,7	-0,7	114,8	-1,3	122,3	-0,6	81,8	+0,2	123,6	-0,6
1991 AUG.	120,2	-1,8	119,8	-1,6	113,2	-1,4	120,2	-1,7	80,2	-2,0	121,6	-1,6
1991 SEPT.	121,6	+1,2	121,0	+1,0	113,9	+0,6	121,5	+1,1	82,1	+2,4	122,9	+1,1
1991 OKT.	120,9	-0,6	120,3	-0,6	116,1	+1,9	120,6	-0,7	82,2	+0,1	121,9	-0,8
1991 NOV.	120,7	-0,2	120,1	-0,2	116,2	+0,1	120,4	-0,2	81,8	-0,5	121,7	-0,2
1991 DEZ.	119,7	-0,8	119,0	-0,9	115,0	-1,0	119,3	-0,9	81,2	-0,7	120,6	-0,9
1992 JAN.	120,8	+0,9	120,4	+1,2	116,1	+1,0	120,7	+1,2	80,9	-0,4	122,1	+1,2
1992 FEB.	122,5	+1,4	120,9	+0,4	114,2	-1,6	121,4	+0,6	81,5	+0,7	122,8	+0,6
1992 MAERZ	122,1	-0,3	121,6	+0,6	118,1	+3,4	121,8	+0,3	82,6	+1,3	123,2	+0,3
1992 APRIL	120,5	-1,3	119,9	-1,4	117,2	-0,8	120,2	-1,3	82,1	-0,6	121,4	-1,5
1992 MAI	120,0	-0,4	119,3	-0,5	111,9	-4,5	119,9	-0,2	79,0	-3,8	121,3	-0,1
1992 JUNI	119,7	-0,2	118,7	-0,5	114,2	+2,1	119,1	-0,7	80,9	+2,4	120,4	-0,7
1992 JULI	118,9	-0,7	118,2	-0,4	116,1	+1,7	118,3	-0,7	81,6	+0,9	119,6	-0,7
1992 AUG.	119,4	+0,4	118,7	+0,4	117,2	+0,9	118,8	+0,4	79,6	-2,5	120,0	+0,3
1992 SEPT.	119,1	-0,3	117,8	-0,8	116,1	-0,9	118,1	-0,6	79,1	-0,6	119,4	-0,5

FRUEHERES BUNDESGBEIT
1 INDEX DER NETTOPRODUKTION FUER DAS PRODUZIERENDE GEWERBE
1985=100

1.2 FACHLICHE UNTERNEHMENSTEILE

ZEITRAUM	GRUNDSTOFF-UND PRODUKTIONSSEKTOR GEWERBE		MINERALOELVERAR- BEITUNG		GEWINNUNG UND VER- ARBEITUNG VON STEINEN UND ERDEN		EISENSCHAFFENDE- INDUSTRIE		NE-METALLERZEUGUNG, NE-METALLHALBZEUG- WERKE		GIESSEREI	
	KAL. U. SAISON- BEREIT- NIGTER WERT	VERAENDE- RUNG IN O/O GEGEN VORZEITR.	KAL. U. SAISON- BEREIT- NIGTER WERT	VERAENDE- RUNG IN O/O GEGEN VORZEITR.	KAL. U. SAISON- BEREIT- NIGTER WERT	VERAENDE- RUNG IN O/O GEGEN VORZEITR.	KAL. U. SAISON- BEREIT- NIGTER WERT	VERAENDE- RUNG IN O/O GEGEN VORZEITR.	KAL. U. SAISON- BEREIT- NIGTER WERT	VERAENDE- RUNG IN O/O GEGEN VORZEITR.	KAL. U. SAISON- BEREIT- NIGTER WERT	VERAENDE- RUNG IN O/O GEGEN VORZEITR.
SYPRO-NR.	22		25		27		28		29			
GEWICHTUNG	22,78		3,22		1,92		2,41		1,05		1,20	
1988	106,0	+5,9	100,4	+7,7	106,4	+5,7	99,4	+10,9	110,6	+7,5	104,7	-1,7
1989	108,7	+2,5	97,6	-2,8	114,0	+7,1	101,5	+2,1	112,6	+1,8	111,3	+6,3
1990	111,1	+2,2	102,3	+4,8	117,4	+3,0	95,1	-6,3	119,2	+5,9	113,3	+1,8
1991	112,4	+1,2	102,9	+0,6	123,8	+5,5	95,0	-0,1	117,4	-1,5	106,8	-5,7
1988 2.HJ	107,7	+3,2	102,4	+4,1	107,7	+2,6	102,4	+6,1	111,4	+1,5	106,1	+2,7
1989 1.HJ	108,3	+0,6	95,8	-6,4	113,5	+5,4	102,7	+0,3	111,6	+0,2	110,4	+4,1
2.HJ	109,0	+0,6	99,5	+3,9	114,5	+0,9	100,2	-2,4	113,6	+1,8	112,2	+1,6
1990 1.HJ	110,3	+1,2	103,1	+3,6	116,5	+1,7	94,9	-5,3	119,0	+4,8	113,7	+1,3
2.HJ	111,8	+1,4	101,5	-1,6	118,3	+1,5	95,2	+0,3	119,4	+0,3	112,9	-0,7
1991 1.HJ	112,4	+0,5	102,4	+0,9	121,6	+2,8	96,6	+1,5	118,0	-1,2	109,3	-3,2
2.HJ	112,4	-	103,4	+1,0	126,1	+3,7	93,5	-3,2	118,7	-1,1	104,3	-4,6
1992 1.HJ	114,5	+1,9	109,5	+5,9	129,8	+2,9	91,3	-2,4	119,9	+2,7	103,0	-1,2
1988 4.VJ	108,2	+0,9	102,5	+0,2	107,9	+0,4	102,7	+0,7	113,2	+3,2	106,3	+0,4
1989 1.VJ	107,8	-0,4	95,3	-7,0	113,4	+5,1	102,2	-0,5	110,9	-2,0	108,7	+2,3
2.VJ	108,7	+0,8	96,2	+0,9	113,7	+0,3	103,1	+0,9	112,3	+1,3	112,1	+3,1
3.VJ	108,7	-	98,1	+2,0	113,3	-0,4	101,5	-1,6	114,9	+2,3	111,4	-0,6
4.VJ	109,4	+0,6	100,8	+2,8	115,6	+2,0	99,0	-2,5	112,3	-2,3	113,0	+1,4
1990 1.VJ	110,9	+1,4	104,1	+3,3	118,3	+2,3	95,8	-3,2	119,5	+6,4	115,5	+2,2
2.VJ	109,8	-1,0	102,0	-2,0	114,7	-3,0	93,9	-2,0	118,5	-0,8	111,9	-3,1
3.VJ	111,4	+1,5	102,0	-	117,0	+2,0	95,0	+1,2	119,4	+0,8	112,9	+0,9
4.VJ	112,2	+0,7	101,0	-1,0	119,5	+2,1	95,5	+0,5	119,4	-	112,8	-0,1
1991 1.VJ	111,5	-0,6	100,0	-1,0	117,7	-1,5	96,8	+1,4	118,9	-2,1	109,2	-3,2
2.VJ	113,4	+1,7	104,9	+4,9	125,4	+6,5	96,4	-0,4	119,1	+1,9	109,4	+0,2
3.VJ	112,5	-0,8	102,7	-2,1	126,0	+0,5	93,2	-3,3	118,4	-2,3	106,1	-3,0
4.VJ	112,3	-0,2	104,0	+1,3	126,2	+0,2	93,8	+0,6	117,0	+0,5	102,6	-3,3
1992 1.VJ	115,1	+2,5	111,7	+7,4	131,4	+4,1	91,9	-2,0	120,7	+3,2	103,7	+1,1
2.VJ	113,9	-1,0	107,4	-3,8	128,2	-2,4	90,7	-1,3	119,0	-1,4	102,2	-1,4
3.VJ	114,3	+0,4	115,2	+7,3	128,3	+0,1	91,7	+1,1	120,6	+1,3	102,0	-0,2
1988 OKT.	107,6	-0,3	103,5	+0,6	105,2	-2,8	101,0	-2,4	110,5	+0,7	103,2	-2,4
NOV.	107,8	+0,2	102,6	-0,9	107,7	+2,4	102,9	+1,9	111,7	+1,1	105,4	+2,1
DEZ.	109,3	+1,4	101,3	-1,3	110,9	+3,0	104,3	+1,4	117,3	+5,0	110,3	+4,6
1989 JAN.	107,5	-1,6	96,4	-4,8	112,5	+1,4	103,1	-1,2	109,3	-6,8	108,3	-1,8
FEB.	107,9	+0,4	93,2	-3,3	113,9	+1,2	102,8	-0,3	111,2	+1,7	108,9	+0,6
MAERZ	108,1	+0,2	96,4	+3,4	113,8	-0,1	100,8	-1,9	112,3	+1,0	108,9	-
APRIL	108,7	+0,6	94,7	-1,8	114,0	+0,2	105,6	+4,8	113,8	+1,3	113,2	+3,9
MAI	107,9	-0,7	96,7	+2,1	111,1	-2,5	101,2	-4,2	109,1	-4,1	106,5	-5,9
JUNI	109,6	+1,6	97,3	+0,6	115,9	+4,3	102,6	+1,4	114,1	+4,6	116,5	+9,4
JULI	108,1	-1,4	94,1	-3,3	112,4	-3,0	101,7	-0,9	112,4	-1,5	109,8	-5,8
AUG.	108,9	+0,7	99,5	+5,7	112,7	+0,3	102,7	+1,0	116,3	+3,5	110,9	+1,0
SEPT.	109,1	+0,2	100,7	+1,2	114,9	+2,0	100,1	-2,5	116,1	-0,2	113,6	+2,4
OKT.	109,3	+0,2	99,6	-1,1	115,2	+0,3	100,8	+0,7	114,5	-1,4	114,6	+0,9
NOV.	109,1	-0,2	99,4	-0,2	115,7	+0,4	99,0	-1,8	114,4	-0,1	113,6	-0,9
DEZ.	109,7	+0,5	103,5	+4,1	115,9	+0,2	97,1	-1,9	108,1	-5,5	110,7	-2,6
1990 JAN.	110,3	+0,5	104,1	+0,6	116,1	+0,2	96,1	-1,0	119,5	+10,5	114,8	+3,7
FEB.	111,1	+0,7	104,5	+0,4	121,3	+4,5	95,0	-1,1	117,5	-1,7	114,9	+0,1
MAERZ	111,2	+0,1	103,8	-0,7	117,4	-3,2	96,4	+1,5	121,4	+3,3	116,9	+1,7
APRIL	109,1	-1,9	104,7	+0,9	112,2	-4,4	93,3	-3,2	114,5	-5,7	109,3	-6,5
MAI	110,9	+1,6	100,5	-4,0	117,7	+4,9	96,1	+3,0	123,5	+7,9	118,8	+8,7
JUNI	109,3	-1,4	100,7	+0,2	114,1	-3,1	92,4	-3,9	117,6	-4,8	107,5	-9,5
JULI	110,8	+1,4	105,3	+4,6	116,7	+2,3	94,1	+1,8	119,0	+1,2	111,3	+3,5
AUG.	112,0	+1,1	102,6	-2,6	118,5	+1,5	95,4	+1,4	120,4	+1,2	115,3	+3,6
SEPT.	111,3	-0,6	98,2	-4,3	115,9	-2,2	95,5	+0,1	118,7	-1,4	112,1	-2,8
OKT.	111,7	+0,4	97,8	-0,4	119,8	+3,4	95,7	+0,2	121,1	+2,0	114,7	+2,3
NOV.	112,4	+0,6	101,9	+4,2	119,5	-0,3	95,0	-0,7	119,2	-1,6	113,0	-1,5
DEZ.	112,6	+0,2	103,3	+1,4	119,3	-0,2	95,7	+0,7	117,9	-1,1	110,8	-1,9
1991 JAN.	112,7	+0,1	100,7	-2,5	121,3	+1,7	96,5	+0,8	117,1	-0,7	112,0	+1,1
FEB.	110,7	-1,8	100,3	-0,4	110,9	-8,6	97,7	+1,2	119,4	+2,0	109,1	-2,6
MAERZ	111,1	+0,4	98,9	-1,4	120,8	+8,9	96,2	-1,5	114,3	-4,3	106,5	-2,4
APRIL	114,2	+2,8	101,9	+3,0	127,8	+5,8	97,6	+1,5	122,4	+7,1	112,2	+5,4
MAI	112,2	-1,8	106,5	+4,5	123,5	-3,4	94,4	-3,3	115,3	-5,8	105,0	-6,4
JUNI	113,7	+1,3	106,2	-0,3	125,0	+1,2	97,1	+2,9	119,5	+3,6	110,9	+5,6
JULI	113,5	-0,2	101,6	-4,3	126,9	+1,5	94,9	-2,3	117,9	-1,3	109,4	-1,4
AUG.	110,9	-2,3	100,2	-1,4	124,1	-2,2	90,9	-4,2	113,9	-3,4	102,9	-5,9
SEPT.	113,0	+1,9	106,2	+6,0	127,0	+2,3	93,7	+3,1	117,5	+3,2	105,9	+2,9
OKT.	113,3	+0,3	108,8	+2,4	125,8	-0,9	93,2	-0,5	115,8	-1,4	101,9	-4,3
NOV.	112,7	-0,5	105,1	-3,4	126,6	+0,6	94,1	+1,0	118,5	+2,3	102,5	+1,2
DEZ.	110,9	-1,6	98,2	-6,6	126,2	-0,3	94,0	-0,1	116,6	-1,6	104,0	+1,5
1992 JAN.	113,0	+1,9	109,1	+11,1	125,0	-1,0	92,8	-1,3	119,1	+2,1	100,4	-3,5
FEB.	116,2	+2,8	111,9	+2,6	138,4	+10,7	91,0	-1,9	118,7	-0,3	105,1	+4,7
MAERZ	116,1	-0,1	114,0	+1,9	130,7	-5,6	92,0	+1,1	124,2	+4,6	105,6	+0,5
APRIL	113,1	-2,6	109,7	-3,8	126,8	-3,0	89,3	-2,9	117,7	-5,2	102,1	-3,3
MAI	114,7	+1,4	105,2	-4,1	128,1	+1,0	93,0	+4,1	120,5	+2,4	102,9	+0,8
JUNI	113,9	-0,7	107,3	+2,0	129,8	+1,3	89,9	-3,3	118,9	-1,3	101,7	-1,2
JULI	113,4	-0,4	111,5	+3,9	127,8	-1,5	91,7	+2,0	121,6	+2,3	101,9	+0,2
AUG.	115,3	+1,7	117,7	+5,6	127,5	-0,2	92,1	+0,4	120,0	-1,3	103,0	+1,1
SEPT.	114,3	-0,9	116,4	-1,1	129,7	+1,7	91,2	-1,0	120,3	+0,3	101,1	-1,8

STBA, FACHSERIE 4, REINE 2.1

FRUEHERES BUNDESGBEIT
1 INDEX DER NETTOPRODUKTION FUER DAS PRODUZIERENDE GEWERBE
1985=100

1.2 FACHLICHE UNTERNEHMENSTEILE

ZEITRAUM	ZIEHEREIEN, KALT- WALZWERKE, MECHANIK, ANG		CHEMISCHE INDUSTRIE		HOLZBEARBEITUNG		ZELLSTOFF-, HOLZ- SCHLIFF-, PAPIER- UND PAPPEERZEUGUNG		GUMMIVERARBEITUNG		INVESTITIONSGUETER PRODUZIERENDES GEWERBE	
	KAL. U. SAISON- BEREIT- NIGTER WERT	VERAENDE- RUNG IN O/O GEGEN VORZEITR.	KAL. U. SAISON- BEREIT- NIGTER WERT	VERAENDE- RUNG IN O/O GEGEN VORZEITR.	KAL. U. SAISON- BEREIT- NIGTER WERT	VERAENDE- RUNG IN O/O GEGEN VORZEITR.	KAL. U. SAISON- BEREIT- NIGTER WERT	VERAENDE- RUNG IN O/O GEGEN VORZEITR.	KAL. U. SAISON- BEREIT- NIGTER WERT	VERAENDE- RUNG IN O/O GEGEN VORZEITR.	KAL. U. SAISON- BEREIT- NIGTER WERT	VERAENDE- RUNG IN O/O GEGEN VORZEITR.
SYPRO-NR.	3011-3015, 3030		40		53		55		59		41,55	
GEWICHTUNG	0,54		10,30		0,36		0,83		0,95		41,55	
1988	113,0	+8,2	107,5	+5,4	110,6	+7,8	116,3	+6,2	109,0	+4,2	108,1	+3,0
1989	121,0	+7,1	109,4	+1,8	121,6	+9,9	122,8	+5,6	114,4	+5,0	116,3	+7,6
1990	128,6	+6,3	112,6	+2,9	127,7	+5,0	126,7	+3,2	111,0	-3,0	123,0	+5,8
1991	129,6	+0,8	115,1	+2,2	132,4	+3,7	129,9	+2,5	106,5	-5,0	126,2	+2,6
1988 2.HJ	116,1	+5,5	108,8	+2,4	112,5	+3,6	118,3	+3,5	111,6	+4,9	109,8	+3,2
1989 1.HJ	120,1	+3,4	109,4	+0,6	119,3	+6,0	122,5	+3,6	115,0	+3,0	114,4	+4,2
2.HJ	122,0	+1,6	109,5	+0,1	124,0	+3,9	123,2	+0,6	113,7	-1,1	118,2	+3,3
1990 1.HJ	127,9	+4,8	111,1	+1,5	126,4	+1,9	124,8	+1,3	112,2	-1,3	121,5	+2,8
2.HJ	129,4	+1,2	114,1	+2,7	128,9	+2,0	128,6	+3,0	109,8	-2,1	124,5	+2,5
1991 1.HJ	129,1	-0,2	115,0	+0,8	132,1	+2,5	129,2	+0,5	106,1	-3,4	126,4	+1,5
2.HJ	130,0	+0,7	115,1	+0,1	132,7	+0,5	130,6	+1,1	104,9	-1,1	126,0	-0,3
1992 1.HJ	128,2	-1,4	117,3	+1,9	132,5	-0,2	133,2	+2,0	106,3	+1,3	124,8	-1,0
1988 4.VJ	116,9	+1,5	109,2	+0,7	113,4	+1,6	118,8	+0,8	113,7	+3,8	110,5	+1,3
1989 1.VJ	118,5	+1,4	109,2	-	118,0	+4,1	119,9	+0,9	113,5	-0,2	112,8	+2,1
2.VJ	121,6	+2,6	109,5	+0,3	120,5	+2,1	125,1	+4,3	116,5	+2,6	116,1	+2,9
3.VJ	120,6	-0,8	109,2	-0,3	123,7	+2,7	122,9	-1,8	114,0	-2,1	117,2	+0,9
4.VJ	123,4	+2,3	109,8	+0,5	124,2	+0,4	123,5	+0,5	113,4	-0,5	119,2	+1,7
1990 1.VJ	128,1	+3,8	110,9	+1,0	127,5	+2,7	125,2	+1,4	114,0	+0,5	121,8	+2,2
2.VJ	127,6	-0,4	111,2	+0,3	125,3	-1,7	124,4	-0,6	110,4	-3,2	121,1	-0,6
3.VJ	129,4	+1,4	113,2	+1,8	126,0	+0,6	127,9	+2,8	111,0	+0,5	123,6	+2,1
4.VJ	129,3	-0,1	114,9	+1,5	131,9	+4,7	129,3	+1,1	108,5	-2,3	125,5	+1,5
1991 1.VJ	128,0	-1,0	114,7	-0,2	129,5	-1,8	127,6	-1,3	105,6	-2,7	125,4	-0,1
2.VJ	130,2	+1,7	115,4	+0,6	134,7	+4,0	130,9	+2,6	106,6	+0,9	127,4	+1,6
3.VJ	129,8	-0,3	115,5	+0,1	134,4	-0,2	130,4	-0,4	104,8	-1,7	126,6	-0,6
4.VJ	130,2	+0,3	114,7	-0,7	130,9	-2,6	130,8	+0,3	105,0	+0,2	125,3	-1,0
1992 1.VJ	129,4	-0,6	117,1	+2,1	135,1	+3,2	135,2	+3,4	107,0	+1,9	125,8	+0,4
2.VJ	127,0	-1,9	117,6	+0,4	129,8	-3,9	131,1	-3,0	105,6	-1,3	123,7	-1,7
3.VJ	125,4	-1,3	116,2	-1,2	129,1	-0,5	128,4	-2,1	105,4	-0,2	121,4	-1,9
1988 OKT.	115,9	-1,6	109,2	+0,2	111,1	-1,3	118,4	-0,2	110,5	-0,6	109,2	-1,1
NOV.	116,6	+0,6	108,8	-0,4	113,3	+2,0	119,2	+0,7	113,0	+2,3	109,9	+0,6
DEZ.	118,3	+1,5	109,7	+0,8	115,8	+2,2	118,7	-0,4	117,5	+4,0	112,5	+2,4
1989 JAN.	118,2	-0,1	109,0	-0,6	117,5	+1,5	120,3	+1,3	113,5	-3,4	112,9	+0,4
FEB.	118,8	+0,5	109,3	+0,3	119,0	+1,3	122,1	+1,5	114,6	+1,0	112,8	-0,1
MAERZ	118,6	-0,2	109,4	+0,1	117,6	-1,2	117,3	-3,9	112,5	-1,8	112,6	-0,2
APRIL	122,8	+3,5	108,9	-0,5	120,4	+2,4	128,8	+9,8	118,2	+5,1	117,8	+4,6
MAI	117,9	-4,0	109,4	+0,5	117,6	-2,3	121,7	-5,5	112,0	-5,2	112,5	-4,5
JUNI	124,0	+5,2	110,3	+0,8	123,6	+5,1	124,7	+2,5	119,3	+6,5	117,9	+4,8
JULI	118,6	-4,4	109,5	-0,7	123,7	+0,1	124,2	-0,4	115,6	-3,1	117,6	-0,3
AUG.	121,5	+2,4	109,2	-0,3	122,5	-1,0	121,2	-2,4	113,2	-2,1	116,0	-1,4
SEPT.	121,7	+0,2	108,8	-0,4	124,9	+2,0	123,2	+1,7	113,3	+0,1	118,0	+1,7
OKT.	122,6	+0,7	109,6	+0,7	123,8	-0,9	123,3	+0,1	113,4	+0,1	118,5	+0,4
NOV.	123,3	+0,6	109,4	-0,2	123,9	+0,1	123,6	+0,2	113,9	+0,4	119,5	+0,8
DEZ.	124,2	+0,7	110,5	+1,0	124,9	+0,8	123,5	-0,1	113,0	-0,8	119,7	+0,2
1990 JAN.	126,3	+1,7	110,2	-0,3	125,9	+0,8	123,1	-0,3	113,9	+0,8	120,8	+0,9
FEB.	128,6	+1,8	111,2	+0,9	126,9	+0,8	124,0	+0,7	112,6	-1,1	121,1	+0,2
MAERZ	129,5	+0,7	111,4	+0,2	129,6	+2,1	128,4	+3,5	115,6	+2,7	123,5	+2,0
APRIL	124,9	-3,6	110,4	-0,9	123,5	-4,7	122,3	-4,8	107,9	-6,7	118,1	-4,4
MAI	132,8	+6,3	111,6	+1,1	128,9	+4,4	128,3	+4,9	114,7	+6,3	125,0	+5,8
JUNI	125,1	-5,8	111,5	-0,1	123,4	-4,3	122,7	-4,4	108,5	-5,4	120,3	-3,8
JULI	128,1	+2,4	111,7	+0,2	124,0	+0,5	126,5	+3,1	111,8	+3,0	123,1	+2,3
AUG.	131,8	+2,9	113,4	+1,5	128,0	+3,2	129,5	+2,4	111,2	-0,5	124,1	+0,8
SEPT.	128,3	-2,7	114,6	+1,1	126,0	-1,6	127,6	-1,5	110,1	-1,0	123,6	-0,4
OKT.	128,8	+0,4	114,1	-0,4	131,3	+4,2	128,7	+0,9	110,2	+0,1	125,4	+1,5
NOV.	129,5	+0,5	115,4	+1,1	132,7	+1,1	128,4	-0,2	109,3	-0,8	125,2	-0,2
DEZ.	129,6	+0,1	115,3	-0,1	131,6	-0,8	130,9	+1,9	105,9	-3,1	125,8	+0,5
1991 JAN.	129,7	+0,1	116,1	+0,7	131,0	-0,5	129,1	-1,4	107,3	+1,3	125,8	-
FEB.	127,4	-1,8	113,8	-2,0	128,9	-1,6	127,4	-1,3	106,8	-0,5	126,1	+0,2
MAERZ	126,9	-0,4	114,2	+0,4	128,5	-0,3	126,2	-0,9	102,8	-3,7	124,4	-1,3
APRIL	132,7	+4,6	116,5	+2,0	136,0	+5,8	133,1	+5,5	108,9	+5,9	128,6	+3,4
MAI	126,5	-4,7	114,3	-1,9	132,5	-2,6	126,6	-4,9	104,1	-4,4	125,1	-2,7
JUNI	131,3	+3,8	115,3	+0,9	135,7	+2,4	132,9	+5,0	106,8	+2,6	128,6	+2,8
JULI	131,6	+0,2	117,0	+1,5	136,6	+0,7	130,2	-2,0	104,5	-2,2	127,1	-1,2
AUG.	126,8	-3,6	114,6	-2,1	131,9	-3,4	129,9	-0,2	104,7	+0,2	126,0	-0,9
SEPT.	131,1	+3,4	115,0	+0,3	134,8	+2,2	131,2	+1,0	105,1	+0,4	126,7	+0,6
OKT.	132,3	+0,9	115,8	+0,7	132,1	-2,0	131,3	+0,1	105,1	-	125,8	-0,7
NOV.	129,8	-1,9	114,8	-0,9	130,3	-1,4	132,4	+0,8	103,9	-1,1	125,8	-
DEZ.	128,6	-0,9	113,5	-1,1	130,3	-	128,6	-2,9	105,9	+1,9	124,4	-1,1
1992 JAN.	127,7	-0,7	115,0	+1,3	132,7	+1,8	133,6	+3,9	105,7	-0,2	125,6	+1,0
FEB.	130,0	+1,8	118,2	+2,8	136,4	+2,8	136,1	+1,9	106,0	+0,3	125,7	+0,1
MAERZ	130,4	+0,3	118,0	-0,2	136,2	-0,1	135,9	-0,1	109,2	+3,0	126,2	+0,4
APRIL	125,4	-3,8	116,1	-1,6	130,0	-4,6	128,3	-5,6	106,2	-2,7	124,7	-1,2
MAI	127,8	+1,9	118,8	+2,3	130,0	-	136,3	+6,2	106,1	-0,1	124,1	-0,5
JUNI	127,8	-	117,8	-0,8	129,5	-0,4	128,7	-5,6	104,4	-1,6	122,4	-1,4
JULI	129,9	+1,6	115,2	-2,2	129,6	+0,1	130,8	+1,6	103,7	-0,7	121,6	-0,7
AUG.	123,5	-4,9	117,1	+1,6	127,9	-1,3	124,8	-4,6	107,9	+4,1	121,6	-
SEPT.	122,8	-0,6	116,3	-0,7	129,9	+1,6	129,5	+3,8	104,6	-3,1	120,9	-0,6

STBA, FACHSERIE 4, REINE 2.1

FRUEHERES BUNDESGBEIT
1 INDEX DER NETTOPRODUKTION FUER DAS PRODUZIERENDE GEWERBE
1985=100

1.2 FACHLICHE UNTERNEHMENSTEILE

ZEITRAUM	STAHLVERFORMUNG, OBERFLAECHENVEREDELUNG, HAERTUNG		STAHL-UND LEICHTMETALLBAU, SCHIENENFAHRZEUGBAU		MASCHINENBAU		STRASSENFAHRZEUGBAU, REPARATUR VON KRAFTFAHRZEUGEN USW		SCHIFFBAU		LUFT-UND RAUMFAHRZEUGBAU	
	KAL.U. SAISONBEREITIGTER WERT	VERAENDERUNG IN 0/0 GEGEN VORZEITR.	KAL.U. SAISONBEREITIGTER WERT	VERAENDERUNG IN 0/0 GEGEN VORZEITR.	KAL.U. SAISONBEREITIGTER WERT	VERAENDERUNG IN 0/0 GEGEN VORZEITR.	KAL.U. SAISONBEREITIGTER WERT	VERAENDERUNG IN 0/0 GEGEN VORZEITR.	KAL.U. SAISONBEREITIGTER WERT	VERAENDERUNG IN 0/0 GEGEN VORZEITR.	KAL.U. SAISONBEREITIGTER WERT	VERAENDERUNG IN 0/0 GEGEN VORZEITR.
SYPRO-NR.	3021-3025		31		32		33		34		35	
GEWICHTUNG	1,27		1,67		11,32		9,80		0,35		0,71	
1988	107,1	+6,6	102,2	+7,4	105,2	+2,3	108,2	-	76,3	-9,7	111,4	+3,1
1989	118,3	+10,5	107,7	+5,4	115,9	+10,2	116,3	+7,5	73,0	-4,3	120,8	+8,4
1990	121,3	+2,5	118,3	+9,8	123,1	+6,2	122,2	+5,1	76,0	+4,1	128,2	+6,1
1991	123,0	+1,4	126,1	+6,6	121,0	-1,7	125,6	+2,8	68,0	-10,5	127,2	-0,8
1988 2.HJ	109,8	+5,2	103,6	+2,8	107,3	+4,2	109,8	+3,0	75,9	-0,9	110,3	-2,0
1989 1.HJ	116,8	+6,4	106,1	+2,4	113,4	+5,7	114,9	+4,6	73,7	-2,9	117,6	+5,6
2.HJ	119,9	+2,7	109,3	+3,0	118,5	+4,5	117,7	+2,4	72,3	-1,9	124,1	+5,5
1990 1.HJ	120,7	+0,7	116,7	+6,8	122,7	+3,5	120,2	+2,1	76,3	+5,5	127,4	+2,7
2.HJ	121,9	+1,0	119,9	+2,7	123,5	+0,7	124,2	+3,3	75,6	-0,9	128,9	+1,2
1991 1.HJ	122,9	+0,8	123,3	+2,8	122,4	-0,9	125,3	+0,9	69,9	-7,5	128,6	-0,2
2.HJ	123,1	+0,2	128,9	+4,5	119,5	-2,4	125,9	+0,5	66,2	-5,3	125,8	-2,2
1992 1.HJ	124,7	+1,3	129,5	+0,5	115,9	-3,0	129,5	+2,9	64,5	-2,6	122,8	-2,4
1988 4.VJ	111,2	+2,6	102,7	-1,6	108,0	+1,3	110,5	+1,3	75,2	-1,8	111,1	+1,5
1989 1.VJ	115,0	+3,4	107,3	+4,5	111,1	+2,9	113,1	+2,4	74,4	-1,1	118,1	+4,5
2.VJ	118,5	+3,0	104,9	-2,2	115,6	+4,1	116,8	+3,3	73,1	-1,7	119,0	+2,5
3.VJ	118,5	-	107,1	+2,1	117,2	+1,4	117,0	+0,2	72,8	-0,4	123,1	+3,4
4.VJ	121,2	+2,3	111,6	+4,2	119,8	+2,2	118,3	+1,1	71,7	-1,5	125,0	+1,5
1990 1.VJ	121,4	+0,2	114,6	+2,7	122,7	+2,4	121,2	+2,5	76,1	+6,1	127,5	+2,0
2.VJ	119,9	-1,2	118,9	+3,8	122,7	-	119,3	-1,6	76,5	+0,5	127,3	-0,2
3.VJ	121,6	+1,4	119,1	+0,2	123,2	+0,4	123,3	+3,4	75,8	-0,9	128,2	+0,7
4.VJ	122,2	+0,5	120,6	+1,3	123,7	+0,4	125,1	+1,5	75,5	-0,4	129,7	+1,2
1991 1.VJ	122,4	+0,2	120,1	-0,4	122,8	-0,7	123,7	-1,1	71,0	-6,0	128,4	-1,0
2.VJ	123,4	+0,8	126,4	+5,2	122,0	-0,7	126,9	+2,6	68,7	-3,2	128,7	+0,2
3.VJ	123,6	+0,2	128,3	+1,5	120,8	-1,0	125,4	-1,2	67,3	-2,0	127,4	-1,0
4.VJ	122,6	-0,8	129,4	+0,9	118,2	-2,2	126,3	+0,7	65,0	-3,4	124,2	-2,5
1992 1.VJ	124,7	+1,7	133,3	+3,0	116,0	-1,9	130,1	+3,0	64,8	-0,3	123,7	-0,4
2.VJ	124,7	-	125,7	-5,7	115,8	-0,2	129,0	-0,8	64,2	-0,9	121,8	-1,5
3.VJ	121,1	-2,9	123,5	-1,8	112,6	-2,8	128,4	-0,5	62,0	-3,4	118,7	-2,5
1988 OKT.	108,7	-0,8	101,9	-5,8	107,6	-0,3	108,0	-1,8	75,6	-0,4	109,7	-0,9
NOV.	110,7	+1,8	101,7	-0,2	107,0	-0,6	110,4	+2,2	74,1	-2,0	110,9	+1,1
DEZ.	114,1	+3,1	104,6	+2,9	109,3	+2,1	113,0	+2,4	76,0	+2,6	112,7	+1,6
1989 JAN.	115,1	+0,9	103,2	-1,3	112,3	+2,7	113,7	+0,6	74,4	-2,1	115,7	+2,7
FEB.	116,2	+1,0	112,4	+8,9	109,4	-2,6	113,6	-0,1	76,1	+2,3	115,7	-
MAERZ	113,7	-2,2	106,2	-5,5	111,5	+1,9	112,0	-1,4	72,6	-4,6	116,9	+1,0
APRIL	118,3	+4,0	107,6	+1,3	119,1	+6,8	118,2	+5,5	76,4	+5,2	118,0	+0,9
MAI	115,6	-2,3	98,9	-8,1	111,3	-6,5	112,9	-4,5	70,4	-7,9	117,4	-0,5
JUNI	121,6	+5,2	108,2	+9,4	116,5	+4,7	119,2	+5,6	72,5	+3,0	121,6	+3,6
JULI	117,5	-3,4	107,1	-1,0	116,8	+0,3	119,0	-0,2	76,0	+4,8	124,2	+2,1
AUG.	118,6	+0,9	108,2	+1,0	116,3	-0,4	114,0	-4,2	70,3	-7,5	122,2	-1,6
SEPT.	119,4	+0,7	105,9	-2,1	118,5	+1,9	117,9	+3,4	72,0	+2,4	122,9	+0,6
OKT.	121,1	+1,4	110,0	+3,9	117,9	-0,5	117,9	-	71,9	-0,1	124,0	+0,9
NOV.	121,7	+0,5	117,6	+6,9	119,1	+1,0	118,0	+0,1	70,5	-1,9	124,9	+0,7
DEZ.	120,8	-0,7	107,2	-8,8	122,3	+2,7	119,1	+0,9	72,8	+3,3	126,1	+1,0
1990 JAN.	120,9	+0,1	117,2	+9,3	119,9	-2,0	120,6	+1,3	74,5	+2,3	126,3	+0,2
FEB.	119,8	-0,9	109,6	-6,5	123,2	+2,8	120,5	-0,1	74,0	-0,7	128,2	+1,5
MAERZ	123,6	+3,2	117,0	+6,8	125,0	+1,5	122,5	+1,7	79,7	+7,7	128,1	-0,1
APRIL	118,1	-4,4	113,7	-2,8	118,4	-5,3	116,4	-5,0	74,1	-7,0	125,7	-1,9
MAI	123,7	+4,7	127,0	+11,7	127,6	+7,8	123,5	+6,1	77,6	+4,7	129,2	+2,8
JUNI	117,8	-4,8	115,9	-8,7	122,1	-4,3	117,9	-4,5	77,9	+0,4	127,1	-1,6
JULI	120,4	+2,2	116,4	+0,4	122,6	+0,4	122,4	+3,8	75,4	-3,2	127,6	+0,4
AUG.	122,8	+2,0	120,0	+3,1	123,8	+1,0	123,7	+1,1	75,6	+0,3	128,2	+0,5
SEPT.	121,6	-1,0	120,8	+0,7	123,1	-0,6	123,9	+0,2	76,3	+0,9	128,7	+0,4
OKT.	122,8	+1,0	120,6	-0,2	123,5	+0,3	126,9	+2,4	75,5	-1,0	129,8	+0,9
NOV.	121,9	-0,7	116,2	-3,6	124,3	+0,6	124,7	-1,7	76,8	+1,7	130,1	+0,2
DEZ.	121,9	-	125,1	+7,7	123,4	-0,7	123,8	-0,7	74,2	-3,4	129,2	-0,7
1991 JAN.	123,8	+1,6	116,2	-7,1	124,0	+0,5	125,3	+1,2	73,5	-0,9	130,2	+0,8
FEB.	123,0	-0,6	123,8	+6,5	123,0	-0,8	123,7	-1,3	72,7	-1,1	128,4	-1,4
MAERZ	120,5	-2,0	120,4	-2,7	121,5	-1,2	122,1	-1,3	66,8	-8,1	126,7	-1,3
APRIL	125,4	+4,1	126,8	+5,3	123,1	+1,3	128,7	+5,4	69,4	+3,9	130,5	+3,0
MAI	120,7	-3,7	124,7	-1,7	118,8	-3,5	124,2	-3,5	68,5	-1,3	127,8	-2,1
JUNI	124,2	+2,9	127,7	+2,4	124,2	+4,5	127,9	+3,0	68,3	-0,3	127,7	-0,1
JULI	125,5	+1,0	132,2	+3,5	122,2	-1,6	125,1	-2,2	67,3	-1,5	128,0	+0,2
AUG.	121,7	-3,0	124,6	-5,7	120,5	-1,4	126,3	+1,0	69,2	+2,8	127,7	-0,2
SEPT.	123,7	+1,6	128,2	+2,9	119,6	-0,7	124,7	-1,3	65,5	-5,3	126,4	-1,0
OKT.	122,1	-1,3	129,2	+0,8	120,6	+0,8	123,7	-0,8	66,5	+1,5	125,3	-0,9
NOV.	122,8	+0,6	130,8	+1,2	118,2	-2,0	127,6	+3,2	63,8	-4,1	123,9	-1,1
DEZ.	122,8	-	128,1	-2,1	115,8	-2,0	127,7	+0,1	64,8	+1,6	123,5	-0,3
1992 JAN.	121,9	-0,7	137,5	+7,3	117,0	+1,0	126,4	-1,0	63,7	-1,7	122,8	-0,8
FEB.	125,5	+3,0	130,2	-5,3	116,2	-0,7	130,8	+3,5	63,7	-	123,3	+0,4
MAERZ	126,7	+1,0	132,2	+1,5	114,9	-1,1	133,0	+1,7	67,0	+5,2	126,0	+1,4
APRIL	124,3	-1,9	126,9	-4,0	118,5	+3,1	128,2	-3,6	66,9	-0,1	122,3	-2,2
MAI	125,4	+0,9	122,5	-3,5	116,9	-1,4	129,5	+1,0	64,9	-3,0	121,3	-0,8
JUNI	124,4	-0,8	127,7	+4,2	112,1	-4,1	129,2	-0,2	60,7	-6,5	121,9	+0,5
JULI	122,4	-1,6	120,5	-5,6	112,6	+0,4	129,1	-0,1	62,3	+2,6	118,5	-2,8
AUG.	120,6	-1,5	129,3	+7,3	112,0	-0,5	125,3	-2,9	61,1	-1,9	118,2	-0,3
SEPT.	120,2	-0,3	120,8	-6,6	113,1	+1,0	130,9	+4,5	62,6	+2,5	119,4	+1,0

STBA, FACHSERIE 4, REIHE 2.1

FRUEHERES BUNDESGBEIT
1 INDEX DER NETTOPRODUKTION FUER DAS PRODUZIERENDE GEWERBE
1985=100

1.2 FACHLICHE UNTERNEHMENSTEILE

ZEITRAUM	ELEKTROTECHNIK, REPARATUR VON HAUSHALTSGERAETEN		FEINMECHANIK, OPTIK, HERSTELLUNG VON UHREN		HERSTELLUNG VON EISEN-, BLECH- UND METALLWAREN		H.V. BUEROMASCHINEN, ADV-GERAETEN UND -EINRICHTUNGEN		VERBRAUCHSGUETER PRODUZIERENDES GEWERBE		H.V. MUSIKINSTRUMENTEN, SPIELWAREN, FUELLHALTERN USW	
	KAL.U. SAISONBEREITIGTER WERT	VERAENDERUNG IN O/O GEGEN VORZEITR.	KAL.U. SAISONBEREITIGTER WERT	VERAENDERUNG IN O/O GEGEN VORZEITR.	KAL.U. SAISONBEREITIGTER WERT	VERAENDERUNG IN O/O GEGEN VORZEITR.	KAL.U. SAISONBEREITIGTER WERT	VERAENDERUNG IN O/O GEGEN VORZEITR.	KAL.U. SAISONBEREITIGTER WERT	VERAENDERUNG IN O/O GEGEN VORZEITR.	KAL.U. SAISONBEREITIGTER WERT	VERAENDERUNG IN O/O GEGEN VORZEITR.
SYPRO-NR.	36		37		38		50				39	
GEWICHTUNG	10,01		1,37		2,95		2,10		12,19		0,52	
1988	111,1	+4,8	110,3	+6,4	111,8	+3,5	113,5	+7,4	106,3	+2,5	111,6	+6,4
1989	120,8	+8,7	109,1	-1,1	120,5	+7,8	109,8	-3,3	111,0	+4,4	123,9	+11,0
1990	127,6	+5,6	114,3	+4,8	128,3	+6,5	114,0	+3,8	118,1	+6,4	130,4	+5,2
1991	133,4	+4,5	119,9	+4,9	136,0	+6,0	124,3	+9,0	123,5	+4,6	132,9	+1,9
1988 2.HJ	113,1	+3,7	113,2	+5,4	113,2	+2,5	112,7	-1,5	107,0	+1,3	113,4	+3,2
1989 1.HJ	118,8	+5,0	109,8	-3,0	118,6	+4,8	108,4	-3,8	109,8	+2,6	121,1	+6,8
2.HJ	122,8	+3,4	108,5	-1,2	122,3	+3,1	111,2	+2,6	112,2	+2,2	126,8	+4,7
1990 1.HJ	125,6	+2,3	112,9	+4,1	125,4	+2,5	111,9	+0,6	115,4	+2,9	128,3	+1,2
2.HJ	129,5	+3,1	115,7	+2,5	131,2	+4,6	116,1	+3,8	120,8	+4,7	132,6	+3,4
1991 1.HJ	133,1	+2,8	119,0	+2,9	135,2	+3,0	127,3	+9,6	123,9	+2,6	134,9	+1,7
2.HJ	133,8	+0,5	120,7	+1,4	136,7	+1,1	121,3	-4,7	123,2	-0,6	131,0	-2,9
1992 1.HJ	133,1	-0,5	120,7	-	138,9	+1,6	99,5	-18,0	121,5	-1,4	126,6	-3,4
1988 4.VJ	114,2	+2,1	115,4	+4,0	114,0	+1,4	112,0	-1,1	107,1	+0,3	115,0	+2,9
1989 1.VJ	116,9	+2,4	109,9	-4,8	116,2	+1,9	108,5	-3,1	108,4	+1,2	118,4	+3,0
2.VJ	120,6	+3,2	109,7	-0,2	121,1	+4,2	108,2	-0,3	111,2	+2,6	123,9	+4,6
3.VJ	121,9	+1,1	108,3	-1,3	121,2	+0,1	109,7	+1,4	111,5	+0,3	125,9	+1,6
4.VJ	123,7	+1,5	108,7	+0,4	123,5	+1,9	112,6	+2,6	113,0	+1,3	127,6	+1,4
1990 1.VJ	125,8	+1,7	112,5	+3,5	125,7	+1,8	114,1	+1,3	115,0	+1,8	128,2	+0,5
2.VJ	125,4	-0,3	113,3	+0,7	125,0	-0,6	109,7	-3,9	115,7	+0,6	128,4	+0,2
3.VJ	128,5	+2,5	114,8	+1,3	129,3	+3,4	113,0	+3,0	119,1	+2,9	130,6	+1,7
4.VJ	130,5	+1,6	116,6	+1,6	133,0	+2,9	119,2	+5,5	122,5	+2,9	134,5	+3,0
1991 1.VJ	131,9	+1,1	118,1	+1,3	133,9	+0,7	123,1	+3,3	123,1	+0,5	134,5	-
2.VJ	134,2	+1,7	119,9	+1,5	136,5	+1,9	131,5	+6,8	124,7	+1,3	135,2	+0,5
3.VJ	133,9	-0,2	121,2	+1,1	137,3	+0,6	127,1	-3,3	124,0	-0,6	134,2	-0,7
4.VJ	133,6	-0,2	120,2	-0,8	136,2	-0,8	115,5	-9,1	122,3	-1,4	127,9	-4,7
1992 1.VJ	133,7	+0,1	121,5	+1,1	139,5	+2,4	109,2	-5,5	122,5	+0,2	127,3	-0,5
2.VJ	132,5	-0,9	119,9	-1,3	138,2	-0,9	89,7	-17,9	120,4	-1,7	125,9	-1,1
3.VJ	130,8	-1,3	117,0	-2,4	134,8	-2,5	84,0	-6,4	118,5	-1,6	124,4	-1,2
1988 OKT.	112,1	-1,7	110,3	-2,5	111,6	-1,8	116,3	+4,5	105,8	-1,6	112,5	-0,5
NOV.	113,8	+1,5	115,5	+4,7	114,2	+2,3	109,6	-5,8	107,0	+1,1	116,6	+3,6
DEZ.	116,8	+2,6	120,5	+4,3	116,1	+1,7	110,2	+0,5	108,6	+1,5	115,8	-0,7
1989 JAN.	116,1	-0,6	113,4	-5,9	115,8	-0,3	106,3	-3,5	108,3	-0,3	116,4	+0,5
FEB.	117,4	+1,1	109,0	-3,9	116,3	+0,4	110,4	+3,9	109,0	+0,6	119,3	+2,5
MAERZ	117,1	-0,3	107,2	-1,7	116,4	+0,1	108,9	-1,4	108,0	-0,9	119,4	+0,1
APRIL	121,0	+3,3	111,8	+4,3	122,7	+5,4	109,1	+0,2	111,7	+3,4	123,5	+3,4
MAI	116,9	-3,4	105,1	-6,0	117,2	-4,5	108,4	-0,6	108,7	-2,7	120,4	-2,5
JUNI	124,0	+6,1	112,3	+6,9	123,4	+5,3	107,1	-1,2	113,3	+4,2	127,8	+6,1
JULI	122,3	-1,4	107,8	-4,0	120,1	-2,7	108,3	+1,1	111,1	-1,9	124,1	-2,9
AUG.	121,6	-0,6	109,3	+1,4	121,4	+1,1	105,9	-2,2	111,1	-	125,7	+1,3
SEPT.	121,7	+0,1	107,8	-1,4	122,0	+0,5	114,8	+8,4	112,2	+1,0	127,8	+1,7
OKT.	123,6	+1,6	110,1	+2,1	123,1	+0,9	113,0	-1,6	112,8	+0,5	127,9	+0,1
NOV.	124,2	+0,5	109,0	-1,0	122,9	-0,2	115,7	+2,4	112,6	-0,2	127,1	-0,6
DEZ.	123,4	-0,6	106,9	-1,9	124,4	+1,2	109,2	-5,6	113,6	+0,9	127,9	+0,6
1990 JAN.	125,0	+1,3	110,9	+3,7	124,4	-	118,2	+8,2	114,3	+0,6	128,5	+0,5
FEB.	125,3	+0,2	112,5	+1,4	125,5	+0,9	108,1	-8,5	114,1	-0,2	126,2	-1,8
MAERZ	127,1	+1,4	114,2	+1,5	127,3	+1,4	115,9	+7,2	116,7	+2,3	130,0	+3,0
APRIL	122,7	-3,5	111,0	-2,8	122,2	-4,0	107,8	-7,0	113,4	-2,8	128,0	-1,5
MAI	129,4	+5,5	116,9	+5,3	129,5	+6,0	107,7	-0,1	118,9	+4,9	131,8	+3,0
JUNI	124,2	-4,0	111,9	-4,3	123,4	-4,7	113,5	+5,4	114,9	-3,4	125,5	-4,8
JULI	128,9	+3,8	117,3	+4,8	127,4	+3,2	112,2	-1,1	117,2	+2,0	132,9	+5,9
AUG.	128,3	-0,5	113,4	-3,3	131,4	+3,1	118,3	+5,4	120,6	+2,9	129,8	-2,3
SEPT.	128,3	-	113,8	+0,4	129,0	-1,8	108,6	-8,2	119,5	-0,9	129,1	-0,5
OKT.	130,7	+1,9	116,2	+2,1	132,4	+2,6	110,3	+1,6	122,0	+2,1	133,1	+3,1
NOV.	130,0	-0,5	116,5	+0,3	133,1	+0,5	121,0	+9,7	122,9	+0,7	135,7	+2,0
DEZ.	130,8	+0,6	117,2	+0,6	133,6	+0,4	126,4	+4,5	122,7	-0,2	134,7	-0,7
1991 JAN.	132,4	+1,2	118,7	+1,3	134,8	+0,9	115,2	-8,9	123,3	+0,5	135,0	+0,2
FEB.	132,2	-0,2	118,6	-0,1	134,5	-0,2	131,0	+13,7	124,0	+0,6	136,2	+0,9
MAERZ	131,2	-0,8	117,0	-1,3	132,4	-1,6	123,0	-6,1	122,1	-1,5	132,4	-2,8
APRIL	135,2	+3,0	120,5	+3,0	137,5	+3,9	134,6	+9,4	125,8	+3,0	135,1	+2,0
MAI	131,8	-2,5	118,3	-1,8	133,8	-2,7	134,3	-0,2	122,4	-2,7	133,6	-1,1
JUNI	135,6	+2,9	120,9	+2,2	138,3	+3,4	125,5	-6,6	125,8	+2,8	136,8	+2,4
JULI	133,0	-1,9	119,6	-1,1	138,7	+0,3	131,9	+5,1	126,0	+0,2	132,0	-3,5
AUG.	133,2	+0,2	120,4	+0,7	134,2	-3,2	120,3	-8,8	121,7	-3,4	135,3	+2,5
SEPT.	135,6	+1,8	123,7	+2,7	138,9	+3,5	129,1	+7,3	124,2	+2,1	135,2	-0,1
OKT.	139,0	-1,9	120,5	-2,6	137,0	-1,4	126,3	-2,2	122,9	-1,0	130,9	-3,2
NOV.	134,3	+1,0	119,9	-0,5	136,7	-0,2	110,1	-12,8	122,4	-0,4	125,5	-4,1
DEZ.	133,6	-0,5	120,1	+0,2	134,8	-1,4	110,2	+0,1	121,7	-0,6	127,2	+1,4
1992 JAN.	132,5	-0,8	119,7	-0,3	137,4	+1,9	124,2	+12,7	122,1	+0,3	127,3	+0,1
FEB.	134,0	+1,1	121,4	+1,4	138,8	+1,0	101,1	-18,6	122,2	+0,1	126,8	-0,4
MAERZ	134,6	+0,4	123,5	+1,7	142,2	+2,4	102,4	+1,3	123,2	+0,8	127,9	+0,9
APRIL	133,0	-1,2	121,4	-1,7	138,6	-2,5	91,4	-10,7	121,0	-1,8	125,9	-1,6
MAI	132,8	-0,2	119,7	-1,4	138,3	-0,2	88,9	-2,7	120,9	-0,1	125,9	-
JUNI	131,8	-0,8	118,7	-0,8	137,8	-0,4	88,7	-0,2	119,3	-1,3	125,8	-0,1
JULI	131,3	-0,4	115,4	-2,8	135,9	-1,4	85,3	-3,8	119,1	-0,2	126,1	+0,2
AUG.	132,5	+0,9	122,0	+5,7	134,5	-1,0	88,5	+3,8	119,2	+0,1	125,9	-0,2
SEPT.	128,6	-2,9	113,7	-6,8	134,1	-0,3	78,2	-11,6	117,1	-1,8	.	.

FRUEHERES BUNDESGBEIT
1 INDEX DER NETTOPRODUKTION FUER DAS PRODUZIERENDE GEWERBE
1985=100

1.2 FACHLICHE UNTERNEHMENSTEILE

ZEITRAUM	FEINKERAMIK		HERSTELLUNG UND VERARBEITUNG VON GLAS		HOLZVERARBEITUNG		PAPIER-UND-PAPPE-VERARBEITUNG		DRUCKEREI, VERVIELFÄLTIGUNG		HERSTELLUNG VON KUNSTSTOFFWAREN	
	KAL.U. SAISONBEREITIGTER WERT	VERAENDERUNG IN O/O GEGEN VORZEITR.	KAL.U. SAISONBEREITIGTER WERT	VERAENDERUNG IN O/O GEGEN VORZEITR.	KAL.U. SAISONBEREITIGTER WERT	VERAENDERUNG IN O/O GEGEN VORZEITR.	KAL.U. SAISONBEREITIGTER WERT	VERAENDERUNG IN O/O GEGEN VORZEITR.	KAL.U. SAISONBEREITIGTER WERT	VERAENDERUNG IN O/O GEGEN VORZEITR.	KAL.U. SAISONBEREITIGTER WERT	VERAENDERUNG IN O/O GEGEN VORZEITR.
SYPRO-NR.	51		52		54		56		57		58	
GEWICHTUNG	0,40		0,75		1,76		1,15		1,47		2,53	
1988	95,8	-0,9	111,4	+6,1	107,0	+3,5	110,8	+3,6	108,2	+2,7	118,5	+7,3
1989	99,4	+3,8	118,0	+5,9	113,0	+5,6	115,9	+4,6	113,9	+5,3	128,2	+8,2
1990	101,6	+2,2	123,2	+4,4	121,2	+7,3	127,0	+9,6	123,4	+8,3	142,0	+10,8
1991	98,9	-2,7	128,9	+4,6	131,8	+8,7	133,3	+5,0	131,6	+6,6	152,8	+7,6
1988 2.HJ	96,0	+0,3	113,0	+2,8	108,0	+1,8	111,8	+1,8	109,0	+1,5	120,5	+3,3
1989 1.HJ	98,2	+2,3	116,5	+3,1	111,6	+3,3	114,9	+2,8	112,4	+3,1	125,7	+4,3
2.HJ	100,6	+2,4	119,5	+2,6	114,3	+2,4	116,9	+1,7	115,4	+2,7	130,7	+4,0
1990 1.HJ	101,9	+1,3	121,9	+2,0	117,6	+2,9	121,9	+4,3	119,5	+3,6	137,9	+5,5
2.HJ	101,3	-0,6	124,5	+2,1	124,7	+6,0	132,2	+8,4	127,3	+6,5	146,1	+5,9
1991 1.HJ	100,0	-1,3	127,3	+2,2	130,9	+5,0	134,5	+1,7	131,9	+3,6	151,6	+3,8
2.HJ	97,8	-2,2	130,5	+2,5	132,7	+1,4	132,1	-1,8	131,3	-0,5	154,0	+1,6
1992 1.HJ	90,8	-7,2	131,6	+0,8	131,9	-0,6	132,1	-	130,2	-0,8	155,0	+0,6
1988 4.VJ	96,1	+0,3	113,7	+1,2	108,3	+0,7	112,3	+0,9	109,6	+1,1	121,0	+0,9
1989 1.VJ	97,7	+1,7	115,0	+1,1	109,8	+1,4	112,4	+0,1	111,6	+1,8	123,7	+2,2
2.VJ	98,7	+1,0	117,9	+2,5	113,5	+3,4	117,4	+4,4	113,2	+1,4	127,7	+3,2
3.VJ	100,4	+1,7	118,6	+0,6	113,4	-0,1	116,2	-1,0	115,1	+1,7	128,7	+0,8
4.VJ	100,7	+0,3	120,4	+1,5	115,3	+1,7	117,5	+1,1	115,7	+0,5	132,6	+3,0
1990 1.VJ	102,4	+1,7	122,2	+1,5	117,4	+1,8	121,0	+3,0	117,6	+1,6	137,0	+3,3
2.VJ	101,4	-1,0	121,7	-0,4	117,9	+0,4	122,8	+1,5	121,3	+3,1	138,8	+1,3
3.VJ	100,8	-0,6	123,7	+1,6	122,2	+3,6	129,6	+5,5	124,7	+2,8	144,1	+3,8
4.VJ	101,7	+0,9	125,2	+1,2	127,2	+4,1	134,7	+3,9	129,9	+4,2	148,2	+2,8
1991 1.VJ	99,4	-2,3	125,3	+0,1	129,1	+1,5	133,4	-1,0	132,1	+1,7	149,9	+1,1
2.VJ	100,6	+1,2	129,2	+3,1	132,6	+2,7	135,5	+1,6	131,8	-0,2	153,2	+2,2
3.VJ	99,5	-1,1	130,0	+0,6	133,1	+0,4	132,9	-1,9	132,3	+0,4	153,8	+0,4
4.VJ	96,0	-3,5	130,9	+0,7	132,4	-0,5	131,2	-1,3	130,4	-1,4	154,1	+0,2
1992 1.VJ	94,7	-1,4	133,3	+1,8	133,8	+1,1	133,6	+1,8	129,7	-0,5	155,5	+0,9
2.VJ	86,9	-8,2	129,9	-2,6	130,0	-2,8	130,7	-2,2	130,7	+0,8	154,6	-0,6
3.VJ	83,8	-3,6	130,1	+0,2	125,7	-3,3	131,1	+0,3	128,9	-1,4	153,0	-1,0
1988 OKT.	95,8	-1,1	112,0	-1,4	106,6	-1,2	110,3	-1,6	108,6	-0,5	119,1	-2,1
NOV.	94,9	-0,9	113,3	+1,2	108,4	+1,7	111,5	+1,1	109,2	+0,6	121,0	+1,6
DEZ.	97,6	+2,8	115,9	+2,3	109,8	+1,3	115,1	+3,2	111,1	+1,7	123,0	+1,7
1989 JAN.	97,9	+0,3	114,5	-1,2	109,9	+0,1	111,7	-3,0	111,3	+0,2	123,7	+0,6
FEB.	98,2	+0,3	114,2	-0,3	110,2	+0,3	112,7	+0,9	112,8	+1,3	124,1	+0,3
MAERZ	97,0	-1,2	116,4	+1,9	109,3	-0,8	112,7	-	110,8	-1,8	123,2	-0,7
APRIL	99,0	+2,1	116,9	+0,4	113,9	+4,2	116,7	+3,5	113,3	+2,3	128,2	+4,1
MAI	97,1	-1,9	116,8	-0,1	109,7	-3,7	114,4	-2,0	112,6	-0,6	124,9	-2,6
JUNI	100,1	+3,1	120,1	+2,8	116,8	+6,5	121,0	+5,8	113,6	+0,9	129,9	+4,0
JULI	100,3	+0,2	118,2	-1,6	111,9	-4,2	116,0	-4,1	114,6	+0,9	128,5	-1,1
AUG.	100,1	-0,2	118,5	+0,3	113,5	+1,4	116,7	+0,6	114,6	-	128,1	-0,3
SEPT.	100,9	+0,8	119,0	+0,4	114,7	+1,1	115,9	-0,7	116,0	+1,2	129,5	+1,1
OKT.	99,5	-1,4	121,3	+1,9	114,8	+0,1	117,6	+1,5	116,1	+0,1	131,0	+1,2
NOV.	101,0	+1,5	120,5	-0,7	114,6	-0,2	117,2	-0,3	115,3	-0,7	132,0	+0,8
DEZ.	101,5	+0,5	119,5	-0,8	116,4	+1,6	117,7	+0,4	115,8	+0,4	134,8	+2,1
1990 JAN.	102,2	+0,7	121,3	+1,5	116,9	+0,4	118,8	+0,9	116,9	+0,9	134,9	+0,1
FEB.	102,1	-0,1	122,5	+1,0	116,7	-0,2	119,7	+0,8	116,2	-0,6	136,4	+1,1
MAERZ	102,9	+0,8	122,7	+0,2	118,5	+1,5	124,6	+4,1	119,7	+3,0	139,7	+2,4
APRIL	100,5	-2,3	121,3	-1,1	115,0	-3,0	120,0	-3,7	119,0	-0,6	135,2	-3,2
MAI	103,4	+2,9	123,1	+1,5	122,3	+6,3	127,9	+6,6	122,2	+2,7	142,3	+5,3
JUNI	100,4	-2,9	120,6	-2,0	116,3	-4,9	120,4	-5,9	122,8	+0,5	138,8	-2,5
JULI	100,2	-0,2	122,8	+1,8	116,5	+0,2	126,3	+4,9	123,2	+0,3	142,0	+2,3
AUG.	101,8	+1,6	124,5	+1,4	127,9	+9,8	130,7	+3,5	125,2	+1,6	145,2	+2,3
SEPT.	100,4	-1,4	123,8	-0,6	122,2	-4,5	131,8	+0,8	125,8	+0,5	145,0	-0,1
OKT.	102,4	+2,0	123,4	-0,3	127,1	+4,0	135,9	+3,1	128,0	+1,7	148,2	+2,2
NOV.	102,5	+0,1	125,4	+1,6	127,0	-0,1	134,8	-0,8	130,7	+2,1	148,6	+0,3
DEZ.	100,2	-2,2	128,9	+1,2	127,6	+0,5	133,5	-1,0	131,1	+0,3	147,8	-0,5
1991 JAN.	100,7	+0,5	125,8	-0,9	128,8	+0,9	134,2	+0,5	131,6	+0,4	150,1	+1,6
FEB.	98,9	-1,8	125,1	-0,6	129,6	+0,6	135,5	+1,0	133,4	+1,4	151,2	+0,7
MAERZ	98,5	-0,4	124,9	-0,2	129,0	-0,5	130,6	-3,6	131,2	-1,6	148,4	-1,9
APRIL	100,7	+2,2	128,8	+3,1	133,2	+3,3	137,1	+5,0	133,0	+1,4	154,5	+4,1
MAI	99,1	-1,6	128,5	-0,2	129,4	-2,9	131,1	-4,4	131,2	-1,4	151,2	-2,1
JUNI	101,9	+2,8	130,4	+1,5	135,1	+4,4	138,4	+5,6	131,2	-	154,0	+1,9
JULI	99,8	-2,1	130,1	-0,2	139,2	+3,0	135,9	-1,8	132,9	+1,3	154,7	+0,5
AUG.	100,0	+0,2	128,1	-1,5	124,7	-10,4	130,7	-3,8	131,8	-0,8	152,1	-1,7
SEPT.	98,7	-1,3	131,7	+2,8	135,3	+8,5	132,2	+1,1	132,2	+0,3	154,7	+1,7
OKT.	97,9	-0,8	132,6	+0,7	131,8	-2,6	132,3	+0,1	131,2	-0,8	153,8	-0,6
NOV.	94,6	-3,4	130,9	-1,3	133,6	+1,4	131,0	-1,0	129,9	-1,0	154,3	+0,3
DEZ.	95,6	+1,1	129,3	-1,2	131,8	-1,3	130,4	-0,5	130,0	+0,1	154,1	-0,1
1992 JAN.	93,3	-2,4	132,3	+2,3	132,7	+0,7	133,5	+2,4	129,3	-0,5	154,3	+0,1
FEB.	96,2	+3,1	133,6	+1,0	134,2	+1,1	131,4	-1,6	128,7	-0,5	154,2	-0,1
MAERZ	94,5	-1,8	134,1	+0,4	134,5	+0,2	135,9	+3,4	131,2	+1,9	158,0	+2,5
APRIL	91,4	-3,3	130,4	-2,8	132,1	-1,8	130,4	-4,0	130,0	-0,9	155,2	-1,8
MAI	89,6	-2,0	129,9	-0,4	130,7	-1,1	132,2	+1,4	130,3	+0,2	153,7	-1,0
JUNI	79,6	-11,2	129,4	-0,4	127,2	-2,7	129,4	-2,1	131,8	+1,2	154,8	+0,7
JULI	86,8	+9,0	130,8	+1,1	127,2	-	130,5	+0,9	129,8	-1,5	153,2	-1,0
AUG.	80,9	-6,8	131,9	+0,8	127,0	-0,2	131,2	+0,5	129,2	-0,5	153,2	-
SEPT.	83,8	+3,6	127,5	-3,3	122,9	-3,2	131,6	+0,3

STBA. FACHSERIE 4, REIHE 2.1

FRUEHERES BUNDESGBEIT
1 INDEX DER NETTOPRODUKTION FUER DAS PRODUZIERENDE GEWERBE
1985=100

1.2 FACHLICHE UNTERNEHMENSTEILE

ZEITRAUM	LEDERERZEUGUNG		LEDERVERARBEITUNG		TEXTILGEWERBE		BEKLEIDUNGSGEWERBE		NAHRUNGS-UND GE- NUSSMITTELGEWERBE		ERNAHRUNGSGEWERBE	
	KAL.U. SAISON- BEREI- NIGTER WERT	VERAENDE- RUNG IN O/O GEGEN VORZEITR.	KAL.U. SAISON- BEREI- NIGTER WERT	VERAENDE- RUNG IN O/O GEGEN VORZEITR.	KAL.U. SAISON- BEREI- NIGTER WERT	VERAENDE- RUNG IN O/O GEGEN VORZEITR.	KAL.U. SAISON- BEREI- NIGTER WERT	VERAENDE- RUNG IN O/O GEGEN VORZEITR.	KAL.U. SAISON- BEREI- NIGTER WERT	VERAENDE- RUNG IN O/O GEGEN VORZEITR.	KAL.U. SAISON- BEREI- NIGTER WERT	VERAENDE- RUNG IN O/O GEGEN VORZEITR.
SYPRO-NR.	61		62		63		64				68	
GEWICHTUNG	0,06		0,40		1,73		1,42		8,17		5,82	
1988	115,8	+3,9	85,1	-5,3	97,9	-2,8	92,1	-4,0	103,0	+1,9	106,0	+2,8
1989	106,4	-8,1	81,0	-4,8	99,4	+1,5	89,2	-3,1	105,7	+2,6	109,7	+3,5
1990	99,7	-6,3	80,9	-0,1	100,9	+1,5	88,4	-0,9	119,8	+13,3	124,7	+13,7
1991	94,5	-6,2	78,5	-3,0	100,4	-0,5	87,9	-0,6	129,7	+8,3	132,8	+6,5
1988 2.HJ	112,8	-5,1	83,8	-3,1	97,5	-0,8	91,2	-1,9	103,1	+0,1	106,4	+0,8
1989 1.HJ	107,7	-4,5	82,1	-2,0	98,9	+1,4	90,0	-1,3	105,0	+1,8	108,7	+2,2
2.HJ	105,2	-2,3	79,9	-2,7	99,9	+1,0	88,5	-1,7	106,5	+1,4	110,7	+1,8
1990 1.HJ	103,3	-1,8	79,7	-0,3	100,3	+0,4	87,5	-1,1	112,7	+5,8	117,3	+6,0
2.HJ	96,2	-6,9	82,1	+3,0	101,6	+1,3	89,4	+2,2	126,9	+12,6	132,0	+12,5
1991 1.HJ	91,1	-5,3	80,8	-1,6	102,1	+0,5	90,3	+1,0	131,8	+3,9	134,9	+2,2
2.HJ	97,9	+7,5	76,3	-5,6	98,7	-3,3	85,4	-5,4	127,6	-3,2	130,8	-3,0
1992 1.HJ	102,1	+4,3	71,6	-6,2	95,2	-3,5	79,1	-7,4	127,8	+0,2	132,4	+1,2
1988 4.VJ	112,6	-0,4	82,6	-2,8	97,1	-0,7	90,2	-2,2	102,8	-0,5	106,6	+0,4
1989 1.VJ	106,5	-5,4	82,0	-0,7	97,9	+0,8	89,6	-0,7	103,6	+0,8	106,9	+0,3
2.VJ	108,8	+2,2	82,2	+0,2	99,8	+1,9	90,4	+0,9	106,3	+2,6	110,4	+3,3
3.VJ	104,5	-4,0	80,6	-1,9	99,5	-0,3	88,5	-2,1	105,4	-0,8	109,6	-0,7
4.VJ	105,8	+1,2	79,2	-1,7	100,3	+0,8	88,4	-0,1	107,6	+2,1	111,8	+2,0
1990 1.VJ	106,2	+0,4	79,5	+0,4	100,6	+0,3	88,6	+0,2	110,6	+2,8	115,3	+3,1
2.VJ	100,3	-5,6	80,0	+0,6	100,0	-0,6	86,5	-2,4	114,9	+3,9	119,4	+3,6
3.VJ	98,7	-1,6	81,2	+1,5	100,7	+0,7	88,4	+2,2	123,6	+7,6	129,4	+8,4
4.VJ	93,6	-5,2	83,0	+2,2	102,5	+1,8	90,3	+2,1	130,1	+5,3	134,7	+4,1
1991 1.VJ	87,6	-6,4	81,7	-1,6	102,4	-0,1	89,9	-0,4	131,1	+0,8	134,9	+0,1
2.VJ	94,5	+7,9	79,9	-2,2	101,7	-0,7	90,7	+0,9	132,5	+1,1	134,9	-
3.VJ	96,8	+2,4	77,0	-3,6	100,4	-1,3	87,0	-4,1	129,4	-2,3	132,7	-1,6
4.VJ	98,9	+2,2	75,6	-1,8	97,0	-3,4	83,8	-3,7	125,8	-2,8	128,8	-2,9
1992 1.VJ	109,1	+10,3	73,5	-2,8	95,9	-1,1	80,6	-3,8	128,2	+1,9	131,9	+2,4
2.VJ	95,1	-12,8	69,8	-5,0	94,5	-1,5	77,7	-3,6	127,4	-0,6	132,9	+0,8
3.VJ	91,8	-3,5	65,6	-6,0	92,6	-2,0	76,5	-1,5	127,6	+0,2	130,5	-1,8
1988 OKT.	111,2	-6,3	83,2	-2,8	95,0	-2,7	90,0	-2,7	101,1	-2,0	105,7	-1,3
NOV.	115,1	+3,5	82,2	-1,2	97,1	+2,2	89,7	-0,3	103,6	+2,5	107,0	+1,2
DEZ.	111,5	-3,1	82,4	+0,2	99,2	+2,2	90,9	+1,3	103,8	+0,2	107,1	+0,1
1989 JAN.	105,7	-5,2	82,8	+0,5	98,2	-1,0	90,3	-0,7	104,1	+0,3	106,2	-0,8
FEB.	110,6	+4,6	83,1	+0,4	98,4	+0,2	90,5	+0,2	104,1	-	107,3	+1,0
MAERZ	103,3	-6,6	80,0	-3,7	97,2	-1,2	88,0	-2,8	102,7	-1,3	107,2	-0,1
APRIL	109,5	+6,0	84,3	+5,4	100,3	+3,2	93,1	+5,8	108,9	+6,0	111,0	+3,5
MAI	102,5	-6,4	77,5	-8,1	97,2	-3,1	86,5	-7,1	104,3	-4,2	109,4	-1,4
JUNI	114,3	+11,5	84,8	+9,4	101,9	+4,8	91,6	+5,9	105,8	+1,4	110,8	+1,3
JULI	102,4	-10,4	82,5	-2,7	99,1	-2,7	88,9	-2,9	105,5	-0,3	110,0	-0,7
AUG.	108,9	+6,3	79,5	-3,6	99,5	+0,4	87,0	-2,1	104,7	-0,8	108,9	-1,0
SEPT.	102,3	-6,1	79,7	+0,3	99,9	+0,4	89,7	+3,1	106,1	+1,3	109,8	+0,8
OKT.	106,2	+3,8	78,5	-1,5	101,3	+1,4	88,8	-1,0	106,8	+0,7	110,4	+0,5
NOV.	105,5	-0,7	79,3	+1,0	99,9	-1,4	88,3	-0,6	106,1	-0,7	111,3	+0,8
DEZ.	105,8	+0,3	79,8	+0,6	99,6	-0,3	88,1	-0,2	109,8	+3,5	113,8	+2,2
1990 JAN.	113,7	+7,5	78,5	-1,6	100,6	+1,0	88,8	+0,8	108,0	-1,6	113,2	-0,5
FEB.	101,8	-10,5	78,3	-0,3	99,5	-1,1	87,1	-1,9	109,3	+1,2	114,9	+1,5
MAERZ	103,0	+1,2	81,6	+4,2	101,7	+2,2	89,8	+3,1	114,5	+4,8	117,7	+2,4
APRIL	102,0	-1,0	77,0	-5,6	98,0	-3,6	84,0	-6,5	109,7	-4,2	115,9	-1,5
MAI	105,0	+2,9	84,4	+9,6	103,4	+5,5	90,8	+8,1	117,5	+7,1	121,3	+4,7
JUNI	94,0	-10,5	78,6	-6,9	98,5	-4,7	84,6	-6,8	117,4	-0,1	121,0	-0,2
JULI	99,6	+6,0	79,5	+1,1	101,2	+2,7	87,2	+3,1	120,6	+2,7	127,4	+5,3
AUG.	98,8	-0,8	82,4	+3,6	100,7	-0,5	90,3	+3,6	124,8	+3,5	130,3	+2,3
SEPT.	97,8	-1,0	81,7	-0,8	100,1	-0,6	87,8	-2,8	125,4	+0,5	130,4	+0,1
OKT.	99,2	+1,4	84,1	+2,9	102,1	+2,0	89,5	+1,9	130,7	+4,2	135,0	+3,5
NOV.	89,6	-9,7	82,8	-1,5	102,2	+0,1	91,6	+2,3	131,4	+0,5	135,5	+0,4
DEZ.	91,9	+2,6	82,2	-0,7	103,1	+0,9	89,7	-2,1	128,3	-2,4	133,5	-1,5
1991 JAN.	87,4	-4,9	83,6	+1,7	103,1	-	89,3	-0,4	130,8	+1,9	135,5	+1,5
FEB.	90,3	+3,3	81,8	-2,2	103,3	+0,2	90,3	+1,1	132,8	+1,5	135,2	-0,2
MAERZ	85,2	-5,6	79,6	-2,7	100,8	-2,4	90,2	-0,1	129,7	-2,3	134,0	-0,9
APRIL	90,8	+6,6	82,9	+4,1	103,5	+2,7	93,3	+3,4	134,2	+3,5	136,8	+2,1
MAI	93,1	+2,5	77,2	-6,9	99,4	-4,0	87,2	-6,5	132,3	-1,4	133,7	-2,3
JUNI	99,6	+7,0	79,6	+3,1	102,3	+2,9	91,7	+5,2	131,1	-0,9	134,1	+0,3
JULI	102,5	+2,9	78,3	-1,6	101,6	-0,7	90,9	-0,9	130,9	-0,2	134,5	+0,3
AUG.	93,9	-8,4	76,6	-2,2	98,9	-2,7	85,1	-6,4	128,6	-1,8	131,6	-2,2
SEPT.	94,1	+0,2	76,1	-0,7	100,8	+1,9	85,0	-0,1	128,7	+0,1	132,1	+0,4
OKT.	90,6	-3,7	75,0	-1,4	97,8	-3,0	85,1	+0,1	124,5	-3,3	127,9	-3,2
NOV.	103,1	+13,8	75,8	+1,1	97,8	-	82,2	-3,4	124,9	+0,3	127,8	-0,1
DEZ.	103,0	-0,1	75,9	+0,1	95,3	-2,6	84,1	+2,3	128,1	+2,6	130,7	+2,3
1992 JAN.	103,2	+0,2	72,8	-4,1	95,3	-	83,1	-1,2	129,2	+0,9	131,6	+0,7
FEB.	106,6	+3,3	74,1	+1,8	95,7	+0,4	81,4	-2,0	126,8	-1,9	131,9	+0,2
MAERZ	117,4	+10,1	73,6	-0,7	96,6	+0,9	77,2	-5,2	128,7	+1,5	132,3	+0,3
APRIL	103,0	-12,3	69,8	-5,2	95,4	-1,2	76,1	-1,4	127,5	-0,9	131,9	-0,3
MAI	94,6	-8,2	71,0	+1,7	95,1	-0,3	80,7	+6,0	125,6	-1,5	132,0	+0,1
JUNI	87,7	-7,3	68,5	-3,5	92,9	-2,3	76,2	-5,6	129,1	+2,8	134,7	+2,0
JULI	84,3	-3,9	69,6	+1,6	93,3	+0,4	75,6	-0,8	127,2	-1,5	130,7	-3,0
AUG.	97,3	+15,4	63,5	-8,8	94,0	+0,8	78,4	+3,7	126,7	-0,4	129,7	-0,8
SEPT.	93,9	-3,5	63,8	+0,5	90,4	-3,8	75,5	-3,7	128,8	+1,7	131,1	+1,1

STBA, FACHSERIE 4, REIHE 2.1

FRUEHERES BUNDESGBIET
1 INDEX DER NETTOPRODUKTION FUER DAS PRODUZIERENDE GEWERBE
1985=100

1.2 FACHLICHE UNTERNEHMENSTEILE

ZEITRAUM	TABAKVERARBEITUNG		BAUHAUPTGEWERBE		HOCHBAULEISTUNGEN		TIEFBAULEISTUNGEN	
	KAL.U. SAISON- BEREIT- NIGTER WERT	VERAENDE- RUNG IN O/O GEGEN VORZEITR.	KAL.U. SAISON- BEREIT- NIGTER WERT	VERAENDE- RUNG IN O/O GEGEN VORZEITR.	KAL.U. SAISON- BEREIT- NIGTER WERT	VERAENDE- RUNG IN O/O GEGEN VORZEITR.	KAL.U. SAISON- BEREIT- NIGTER WERT	VERAENDE- RUNG IN O/O GEGEN VORZEITR.
SYPRO-NR.	69		72-75					
GEWICHTUNG	2,35		6,07		3,17		2,90	
1988	95,6	-0,4	111,6	+4,4	111,9	+6,4	111,2	+2,2
1989	96,1	+0,5	118,0	+5,7	119,9	+7,1	116,0	+4,3
1990	107,7	+12,1	123,6	+4,7	128,1	+6,8	118,6	+2,2
1991	121,9	+13,2	127,3	+3,0	131,8	+2,9	122,4	+3,2
1988 2.HJ	94,9	-1,5	112,6	+1,8	113,8	+3,5	111,2	-0,1
1989 1.HJ	96,0	+1,2	117,7	+4,5	119,3	+4,8	116,0	+4,3
1989 2.HJ	96,3	+0,3	118,3	+0,5	120,4	+0,9	116,0	-
1990 1.HJ	100,9	+4,8	123,7	+4,6	127,7	+6,1	119,4	+2,9
1990 2.HJ	114,4	+13,4	123,4	-0,2	128,5	+0,6	117,8	-1,3
1991 1.HJ	123,8	+8,2	124,2	+0,6	129,2	+0,5	118,8	+0,8
1991 2.HJ	119,9	-3,2	130,5	+5,1	134,5	+4,1	126,0	+6,1
1992 1.HJ	116,2	-3,1	133,1	+2,0	136,9	+1,8	129,0	+2,4
1988 4.VJ	93,6	-2,7	113,1	+1,0	114,7	+1,7	111,2	-
1989 1.VJ	95,8	+2,4	119,4	+5,6	120,6	+5,1	118,2	+6,3
1989 2.VJ	96,1	+0,3	116,0	-2,8	118,1	-2,1	113,9	-3,6
1989 3.VJ	95,9	-0,2	116,4	+0,3	118,3	+0,2	114,3	+0,4
1989 4.VJ	96,8	+0,9	120,2	+3,3	122,5	+3,6	117,7	+3,0
1990 1.VJ	99,2	+2,5	125,5	+4,4	129,0	+5,3	121,6	+3,3
1990 2.VJ	102,7	+3,5	122,0	-2,8	126,3	-2,1	117,2	-3,6
1990 3.VJ	110,5	+7,6	123,0	+0,8	127,9	+1,3	117,5	+0,3
1990 4.VJ	118,3	+7,1	123,8	+0,7	129,0	+0,9	118,0	+0,4
1991 1.VJ	121,2	+2,5	119,5	-3,5	124,8	-3,3	113,7	-3,6
1991 2.VJ	126,5	+4,4	128,9	+7,9	133,6	+7,1	123,8	+8,9
1991 3.VJ	121,6	-3,9	130,3	+1,1	134,7	+0,8	125,5	+1,4
1991 4.VJ	118,2	-2,8	130,6	+0,2	134,2	-0,4	126,5	+0,8
1992 1.VJ	119,1	+0,8	134,4	+2,9	138,3	+3,1	130,2	+2,9
1992 2.VJ	113,3	-4,9	131,8	-1,9	135,4	-2,1	127,8	-1,8
1992 3.VJ	120,3	+6,2	133,1	+1,0	137,0	+1,2	128,8	+0,8
1988 OKT.	88,8	-6,0	110,7	-1,8	112,1	-1,6	109,2	-2,0
1988 NOV.	95,3	+7,3	112,2	+1,4	114,3	+2,0	110,0	+0,7
1988 DEZ.	96,6	+1,4	116,3	+3,7	117,8	+3,1	114,5	+4,1
1989 JAN.	98,3	+1,8	119,4	+2,7	120,6	+2,4	118,2	+3,2
1989 FEB.	96,6	-1,7	120,6	+1,0	121,8	+1,0	119,3	+0,9
1989 MAERZ	92,4	-4,3	118,2	-2,0	119,4	-2,0	117,0	-1,9
1989 APRIL	103,5	+12,0	116,5	-1,4	118,6	-0,7	114,2	-2,4
1989 MAI	90,8	-12,3	112,2	-3,7	114,5	-3,5	109,8	-3,9
1989 JUNI	94,1	+3,6	119,4	+6,4	121,1	+5,8	117,7	+7,2
1989 JULI	95,5	+1,5	114,0	-4,5	115,9	-4,3	112,0	-4,8
1989 AUG.	95,3	-0,2	117,4	+3,0	119,4	+3,0	115,2	+2,9
1989 SEPT.	96,8	+1,6	117,7	+0,3	119,5	+0,1	115,8	+0,5
1989 OKT.	97,7	+0,9	118,9	+1,0	120,7	+1,0	116,9	+0,9
1989 NOV.	93,2	-4,6	120,9	+1,7	122,9	+1,8	118,7	+1,5
1989 DEZ.	99,5	+6,8	120,9	-	124,0	+0,9	117,5	-1,0
1990 JAN.	95,8	-3,7	121,3	+0,3	124,3	+0,2	117,9	+0,3
1990 FEB.	95,5	-0,3	129,2	+6,5	133,1	+7,1	125,1	+6,1
1990 MAERZ	106,3	+11,3	125,9	-2,6	129,5	-2,7	121,8	-2,6
1990 APRIL	93,9	-11,7	118,4	-6,0	122,7	-6,3	113,6	-6,7
1990 MAI	106,4	+13,3	127,5	+7,7	131,5	+7,2	123,1	+8,4
1990 JUNI	107,7	+1,2	120,1	-5,8	124,8	-5,1	115,0	-6,6
1990 JULI	107,5	-0,2	123,9	+3,2	128,7	+3,1	118,5	+3,0
1990 AUG.	111,7	+3,9	124,1	+0,2	128,8	+0,1	118,8	+0,3
1990 SEPT.	112,4	+0,6	121,1	-2,4	126,3	-1,9	115,3	-2,9
1990 OKT.	119,3	+6,1	125,2	+3,4	130,6	+3,4	119,2	+3,4
1990 NOV.	121,2	+1,6	123,6	-1,3	128,8	-1,4	117,8	-1,2
1990 DEZ.	114,3	-5,7	122,6	-0,8	127,6	-0,9	117,1	-0,6
1991 JAN.	118,5	+3,7	126,3	+3,0	131,3	+2,9	120,8	+3,2
1991 FEB.	127,1	+7,3	106,9	-15,4	113,1	-13,9	100,5	-16,8
1991 MAERZ	117,9	-7,2	125,2	+17,1	130,0	+14,9	119,9	+19,3
1991 APRIL	128,6	+9,1	133,2	+6,4	137,5	+5,8	128,5	+7,2
1991 MAI	127,4	-0,9	125,0	-6,2	130,0	-5,5	119,5	-7,0
1991 JUNI	123,5	-3,1	128,5	+2,8	133,2	+2,5	123,4	+3,3
1991 JULI	123,4	-0,1	131,9	+2,6	136,6	+2,6	126,8	+2,8
1991 AUG.	121,0	-1,9	127,6	-3,3	131,9	-3,4	122,9	-3,1
1991 SEPT.	120,5	-0,4	131,5	+3,1	135,6	+2,8	126,9	+3,3
1991 OKT.	115,4	-4,2	129,8	-1,3	133,6	-1,5	125,4	-1,2
1991 NOV.	117,2	+1,6	130,6	+0,6	134,6	+0,7	126,2	+0,6
1991 DEZ.	122,1	+4,2	131,3	+0,5	134,5	-0,1	127,8	+1,3
1992 JAN.	123,5	+1,1	126,9	-3,4	130,6	-2,9	122,7	-4,0
1992 FEB.	113,0	-8,5	144,6	+13,9	149,4	+14,4	139,9	+14,0
1992 MAERZ	120,7	+6,8	131,6	-9,0	135,0	-9,6	127,9	-8,6
1992 APRIL	115,4	-4,4	128,8	-2,1	132,7	-1,7	124,6	-2,6
1992 MAI	109,0	-5,5	131,8	+2,3	135,1	+1,8	128,0	+2,7
1992 JUNI	115,4	+5,9	134,9	+2,4	138,5	+2,5	130,9	+2,3
1992 JULI	119,4	+3,5	129,9	-3,7	133,0	-4,0	126,5	-3,4
1992 AUG.	118,5	-0,8	131,2	+1,0	135,6	+2,0	126,4	-0,1
1992 SEPT.	123,1	+3,9	138,1	+5,3	142,4	+5,0	133,5	+5,6

GP 1982	GUTERGRUPPE	GEWICH- TUNG	1992 SEP.	VERAEND. GEGEN- UEBER VOR- JAHRES- MONAT IN %	N A C H					
					1991 SEP.	1992 AUG.	1991 4.VJ	1992 1.VJ	1992 2.VJ	1992 3.VJ
	INVESTITIONSGUETER INSGESAMT	100	126,4	-4,1	131,8	96,6	135,3	118,2	119,9	111,3
	INVESTITIONSGUETER OHNE PERSONEN- U. KOMBINATIONSKRAFTWAGEN	80,75	123,6	-8,4	134,9	100,0	140,0	117,5	123,6	111,8
31	STAHLBAUERZEUGNISSE UND SCHIENENFAHRZEUGE	4,46	131,2	-11,1	147,5	117,6	150,1	122,9	128,0	122,9
32	MASCHINENBAUERZEUGNISSE	34,44	119,1	-4,4	124,6	89,2	137,0	102,8	118,5	104,4
3211	METALLBEARBEITUNGSMASCHINEN DER SPAN- ABHEBENDEN FORMUNG	3,39	106,5	-12,6	121,8	68,8	138,3	77,3	87,9	88,9
3212	METALLBEARBEITUNGSMASCHINEN DER SPANLOSEN FORMUNG	1,41	98,5	-14,1	114,7	71,6	130,7	94,8	104,5	84,0
3213	HUETTEN-U. WALZWERKSEINRICHTUNGEN	0,60	103,9	+2,6	101,9	67,1	127,0	99,2	140,1	78,9
3217	HOLZBE-U.-VERARBEITUNGSMASCHINEN	1,14	112,4	+0,1	112,3	85,1	150,4	108,6	109,6	107,0
3236	BAUMASCHINEN	2,05	175,8	+9,6	160,4	133,4	159,5	151,3	174,3	152,6
3237	BAUSTOFF-, KERAMIK-U. GLASMASCHINEN	0,74	160,7	+0,8	159,5	120,5	151,2	144,9	151,7	140,5
3241-3244	MASCHINEN FUER DIE LANDWIRTSCHAFT	3,69	66,8	-18,8	82,3	40,4	69,7	76,0	75,6	56,4
3245,3246	NAHRUNGSMITTELMASCHINEN U. MASCHINEN FUER VERWANDTE GEBIETE DER NAHRUNGSMITTEL- HERSTELLUNG	1,85	108,2	-6,8	116,1	93,6	128,1	94,5	106,7	102,6
3247	VERPACKUNGSMASCHINEN	1,54	119,0	-5,0	125,2	101,1	155,6	123,7	133,1	113,5
3261	PAPIER-U. DRUCKEREIMASCHINEN	3,60	147,5	+4,2	141,5	76,9	142,5	101,8	132,7	98,1
3265,3267, 3269	TEXTIL-U. NAEHMASCHINEN, MASCHINEN FUER DIE LEDER-, SCHUH-U. LEDERWARENHERSTELLUNG	2,40	106,0	+3,1	102,8	83,4	112,4	91,7	102,8	98,2
REST 32	SONSTIGE MASCHINENBAUERZEUGNISSE	12,23	125,8	-5,9	133,7	106,4	154,2	108,9	128,6	118,4
33	STRASSENFAHRZEUGE SOWEIT INVESTITIONSGUT	27,80	132,5	+6,0	125,0	83,3	125,5	128,6	115,7	107,4
3311,3312	PERSONEN-U. KOMBINATIONSKRAFTWAGEN 1)	19,25	138,0	+16,4	118,6	82,3	115,9	121,0	104,6	109,1
3313-3315, 3321	LIEFER-U. LASTKRAFTWAGEN, OMNIBUSSE U. STRASSENZUGMASCHINEN	7,98	117,2	-11,5	132,5	80,7	141,5	141,8	134,9	98,9
REST 33	SONSTIGE STRASSENFAHRZEUGE	0,57	162,0	-30,7	233,8	153,9	224,2	197,8	222,9	168,4
36	ELEKTROTECHNISCHE INVESTITIONSGUETER	15,72	137,7	-2,0	140,5	129,9	144,8	127,4	134,1	133,9
3611,3612	ELEKTROMOTOREN U. -GENERATOREN, TRANS- FORMATOREN	0,59	82,5	-26,9	112,9	73,6	86,5	59,1	90,1	72,0
3631	ELEKTRISCHE HANDBOHRWERKZEUGE UEBER 13 MM BOHRDURCHMESSER IN STAHL	0,07	81,7	-21,4	103,9	73,5	86,7	92,3	87,3	76,4
3651,3653	NACHRICHTENTECHNISCHE GERAETE U. EINRICHTUNGEN	5,87	137,3	-3,4	142,1	134,9	147,7	133,1	141,4	138,6
3672-3674	ELEKTRISCHE GERAETE U. EINRICHTUNGEN ZUM MESSEN ELEKTR. U. NICHELEKTR. GROSSEN	0,99	112,6	-8,8	123,4	93,3	119,9	113,8	109,9	102,3
REST 36	SONSTIGE ELEKTROTECHNISCHE INVESTITIONSGUETER	8,20	145,5	+1,3	143,7	135,1	150,5	130,2	135,3	139,2
50	BUEROMASCHINEN; DATENVERARBEITUNGSGERAETE U. -EINRICHTUNGEN	6,79	96,3	-36,2	151,0	72,3	131,2	103,3	87,6	84,0
501	BUEROMASCHINEN	0,65	50,6	-51,4	104,2	52,2	72,1	71,0	65,5	50,2
505	GERAETE U. EINRICHTUNGEN FUER DIE AUTOMATISCHE DATENVERARBEITUNG	6,14	101,0	-35,2	155,8	74,4	137,3	106,6	89,8	87,4
	SONSTIGE IM INDEX ERFASTE INVESTITIONSGUETER	10,80	133,8	-5,2	141,1	112,3	138,1	134,6	131,4	122,3
	DARUNTER: FEINMECHANISCHE U. OPTISCHE ERZEUGNISSE	2,02	107,1	-10,7	119,9	100,9	116,0	113,7	108,6	104,8
38	EISEN-, BLECH-U. METALLWAREN	3,59	150,6	-4,4	157,6	114,8	151,6	154,6	147,7	133,8
5425	BUEROMOEBEL	0,78	217,8	-1,9	222,1	174,1	223,4	228,9	213,0	188,2

1) DIE ZUORDNUNG ZUM INVESTITIONSGUETER-BZW. VERBRAUCHSGUETERBEREICH ERFOLGST ANNAEHERUNGSWEISE NACH DER ZULASSUNGSSTATISTIK FUER

STBA, FACHSERIE 4, REIHE 2.1

BUNDESGBEIT
FUR INVESTITIONSGUTER
=100

MONATLICH

R	I	C	H	T	L	I	C	H	VERAENDERUNG GEGENUEBER DEM ENTSPRECHENDEN VORJAHRESZEITRAUM IN %							GP 1982
1991 2.HJ	1992 1.HJ	1990	1991	1991 SEP.	1992 AUG.	1991 4.VJ	1992 1.VJ	1992 2.VJ	1992 3.VJ	1991 2.HJ	1992 1.HJ	1990	1991	1992 JAN.-SEP. KUMULIERT		
127,3	119,1	118,9	123,8	+5,7	-8,9	+1,6	+2,6	-4,4	-6,6	+3,1	-1,0	+6,3	+4,1	-2,8	INVEST.	
131,9	120,6	120,9	127,5	+7,4	-9,8	+2,1	+1,3	-5,2	-9,6	+4,1	-2,1	+6,2	+5,5	-4,7	INV.OH.PKW U. KOMBI	
143,2	125,5	126,2	132,8	+1,7	-4,2	+2,0	+11,9	-5,3	-9,8	+2,7	+2,4	+10,6	+5,2	-2,0	31	
125,5	110,7	123,8	121,9	-0,6	-10,3	-4,1	-6,6	-6,5	-8,4	-2,9	-6,5	+7,1	-1,5	-7,1	32	
122,7	82,6	123,8	110,1	-13,5	-27,0	-13,9	-8,3	-20,5	-16,9	-14,3	-15,2	+6,0	-11,1	-15,8	3211	
115,2	99,7	118,5	114,4	-14,1	-10,3	-5,4	-12,8	-11,9	-15,7	-5,7	-12,3	-1,4	-3,5	-13,4	3212	
121,4	119,7	117,8	130,2	+3,7	-49,0	-11,7	-11,5	-15,5	-31,9	+5,3	-13,9	-21,5	+10,5	-19,2	3213	
132,6	109,1	138,9	131,2	-14,1	-19,2	-8,2	-8,4	-22,2	-6,7	-8,9	-15,9	+10,0	-5,5	-13,1	3217	
150,6	162,8	149,2	152,1	+6,2	+6,6	+8,4	+9,6	+3,1	+7,7	+3,9	+6,0	+14,4	+1,9	+6,6	3236	
142,8	148,3	127,6	144,0	+32,3	+10,6	+5,2	+3,6	+0,7	+4,5	+6,2	+2,1	+12,0	+12,9	+2,9	3237	
71,9	75,8	88,9	80,7	-7,0	-18,5	-21,4	-12,7	-17,9	-23,9	-14,9	-15,4	+8,7	-9,2	-17,9	3241-3244	
120,8	100,6	107,6	112,5	-6,1	-3,4	-0,7	-0,3	-5,9	-9,7	+3,2	-3,4	+5,3	+4,6	-5,6	3245,3246	
139,1	128,4	120,2	131,2	-4,4	-0,2	+8,5	+8,6	+0,2	-7,3	+6,8	+4,1	+8,7	+9,2	+0,2	3247	
129,1	117,2	143,7	130,2	+6,0	-17,2	-15,9	-20,6	-1,4	-15,1	-12,4	-10,8	+7,7	-9,4	-12,1	3261	
102,7	97,2	120,2	100,7	-11,3	-0,2	-13,9	-5,7	+2,5	+5,7	-13,8	-1,6	+4,2	-16,2	+0,8	3265,3267, 3269	
140,1	118,8	126,9	132,7	+5,0	-8,4	+3,9	-6,0	-4,5	-6,0	+4,6	-5,1	+8,4	+4,6	-5,5	REST 32	
117,1	122,1	113,5	116,9	+5,3	-13,0	+3,3	+9,2	+0,1	-1,3	+3,7	+4,6	+4,9	+3,0	+2,8	33	
108,0	112,8	110,5	108,0	-1,7	-3,3	-0,9	+8,5	0,0	+9,0	-1,8	+4,3	+6,1	-2,3	+5,9	3311,3312	
131,7	138,4	117,6	131,5	+19,9	-29,7	+11,0	+10,7	+0,3	-18,9	+13,3	+5,4	+1,1	+11,8	-2,3	3313-3315, 3321	
221,8	210,4	153,5	212,3	+43,1	-18,5	+19,6	+6,5	+1,3	-23,2	+33,5	+3,7	+16,0	+38,3	-5,8	REST 33	
138,3	130,8	112,2	128,9	+14,2	+5,0	+16,4	+13,4	+5,8	+1,7	+15,4	+9,5	+5,7	+14,9	+6,6	36	
87,3	74,6	69,4	76,5	+27,9	+14,1	+7,6	+2,1	+22,4	-18,2	+10,5	+13,5	+14,5	+10,2	+1,0	3611,3612	
87,0	89,8	97,0	94,5	-9,8	+5,9	-11,3	-10,2	-13,7	-12,5	-10,7	-12,0	+1,4	-2,6	-12,2	3631	
141,7	137,2	105,7	132,0	+21,1	+6,2	+24,9	+16,7	+8,3	+2,1	+26,0	+12,1	+8,5	+24,9	+8,6	3651,3653	
116,5	111,8	124,3	116,2	-4,6	-10,0	-7,1	+1,6	-8,3	-9,5	-7,1	-3,5	-4,5	-6,5	-5,6	3672-3674	
142,5	132,8	118,6	132,2	+11,5	+5,3	+14,4	+13,2	+5,0	+3,5	+11,8	+8,9	+5,1	+11,5	+7,0	REST 36	
131,7	95,4	120,7	128,9	+15,6	-34,0	-6,6	-12,3	-34,8	-36,5	+1,5	-24,3	+2,5	+6,8	-28,5	50	
79,8	68,3	66,9	81,2	+40,1	-36,7	+3,3	-7,8	-25,7	-42,6	+19,3	-17,3	-0,9	+21,4	-26,1	501	
137,0	98,2	126,2	133,8	+14,2	-33,7	-7,1	-12,7	-35,4	-36,1	+0,5	-24,8	+2,7	+6,0	-28,7	505	
133,8	133,0	123,1	133,0	+10,3	-5,2	+1,7	+4,1	-2,7	-5,6	+5,1	+0,6	+8,3	+8,0	-1,4	SONST. INV.	
113,8	111,2	104,1	112,7	+18,2	-1,8	+4,0	+5,0	-5,5	-6,1	+7,8	-0,4	+0,8	+8,3	-2,3	37	
147,9	151,2	135,0	150,3	+11,4	-9,0	+0,4	+1,7	-3,8	-7,1	+5,6	-1,0	+10,5	+11,3	-3,0	38	
208,4	220,9	165,0	202,3	+28,7	-0,1	+19,9	+20,2	+5,4	-2,6	+24,4	+12,5	+13,5	+22,6	+7,5	5425	

KRAFTFAHRZEUGE.

STBA, FACHSERIE 4, REIHE 2.1

GP 1982	GUTERGRUPPE	GEWICH- TUNG	1992 SEP.	VERAEND. GEGEN- UEBER VOR- JAHR- MONAT IN %	N A C H					
					1991 SEP.	1992 AUG.	1991 4.VJ	1992 1.VJ	1992 2.VJ	1992 3.VJ
	INVESTITIONSGUETER INSGESAMT	100	124,2	-6,5	132,9	99,0	137,4	117,7	119,9	110,6
	INVESTITIONSGUETER OHNE PERSONEN- U.KOMBINATIONSKRAFTWAGEN	80,75	121,5	-10,7	136,1	102,5	142,1	117,0	123,5	111,2
31	STAHLBAUERZEUGNISSE UND SCHIENENFAHRZEUGE	4,45	129,7	-12,6	148,4	119,6	151,6	122,4	128,0	122,5
32	MASCHINENBAUERZEUGNISSE	34,44	117,1	-6,8	125,7	91,5	139,1	102,4	118,4	103,8
3211	METALLBEARBEITUNGSMASCHINEN DER SPAN- ABHEBENDEN FORMUNG	3,39	104,7	-14,8	122,9	70,6	140,6	76,9	87,8	88,3
3212	METALLBEARBEITUNGSMASCHINEN DER SPANLOSEN FORMUNG	1,41	96,8	-16,3	115,7	73,5	132,8	94,4	104,3	83,5
3213	HUETTEN-U.WALZWERKSEINRICHTUNGEN	0,60	102,1	-0,1	102,2	68,8	129,1	98,7	140,5	78,5
3217	HOLZBE-U.-VERARBEITUNGSMASCHINEN	1,14	110,5	-2,5	113,3	87,3	152,8	108,1	109,5	106,3
3236	BAUMASCHINEN	2,05	172,8	+6,8	161,8	136,9	162,0	150,6	174,3	151,8
3237	BAUSTOFF-, KERAMIK-U.GLASMASCHINEN	0,74	157,9	-1,9	160,9	123,6	153,6	144,2	151,8	139,7
3241-3244	MASCHINEN FUEER DIE LANDWIRTSCHAFT	3,69	65,7	-20,8	83,0	41,5	70,7	75,6	75,6	56,0
3245,3246	NAHRUNGSMITTELMASCHINEN U.MASCHINEN FUEER VERWANDTE GEBIETE DER NAHRUNGSMITTEL- HERSTELLUNG	1,65	106,3	-9,2	117,1	96,1	130,1	94,0	106,7	102,1
3247	VERPACKUNGSMASCHINEN	1,54	116,9	-7,4	126,3	103,7	158,1	123,1	133,0	112,8
3261	PAPIER-U.DRUCKEREIMASCHINEN	3,60	144,9	+1,5	142,8	78,9	144,7	101,3	132,5	97,5
3265,3267, 3269	TEXTIL-U.NACHMASCHINEN, MASCHINEN FUEER DIE LEDER-, SCHUH-U.LEDERWAERENHERSTELLUNG	2,40	104,3	+0,6	103,7	85,6	114,2	91,2	102,9	97,7
REST 32	SONSTIGE MASCHINENBAUERZEUGNISSE	12,23	123,6	-8,4	134,9	109,1	156,7	108,4	128,6	117,7
33	STRASSENFAHRZEUGE SOWEIT INVESTITIONSGUT	27,80	130,2	+3,3	126,1	85,5	127,4	127,9	115,7	106,6
3311,3312	PERSONEN-U.KOMBINATIONSKRAFTWAGEN 1)	19,25	135,6	+13,3	119,7	84,5	117,6	120,4	104,6	108,3
3313-3315, 3321	LIEFER-U.LASTKRAFTWAGEN, OMNIBUSSE U.STRASSENZUGMASCHINEN	7,98	115,1	-13,9	133,7	82,9	143,7	141,1	134,9	98,2
REST 33	SONSTIGE STRASSENFAHRZEUGE	0,57	159,2	-32,5	235,9	158,0	227,6	196,9	222,8	167,5
36	ELEKTROTECHNISCHE INVESTITIONSGUETER	15,72	135,4	-4,4	141,7	133,1	147,0	126,8	134,1	133,3
3611,3612	ELEKTROMOTOREN U.-GENERATOREN, TRANS- FORMATOREN	0,59	81,1	-28,7	113,8	75,5	87,9	58,9	90,3	71,8
3631	ELEKTRISCHE HANDBOHRWERKZEUGE UEBER 13 MM BOHRDURCHMESSER IN STAHL	0,07	80,3	-23,4	104,8	75,3	87,8	91,8	87,3	76,1
3651,3653	NACHRICHTENTECHNISCHE GERAETE U.EINRICHTUNGEN	5,87	135,0	-5,7	143,2	138,3	149,9	132,5	141,3	138,1
3672-3674	ELEKTRISCHE GERAETE U.EINRICHTUNGEN ZUM MESSEN ELEKTR.U.NICHTELEKTR.GROESSEN	0,99	110,7	-11,1	124,5	95,6	121,7	113,2	109,8	101,8
REST 36	SONSTIGE ELEKTROTECHNISCHE INVESTITIONSGUETER	8,20	143,1	-1,2	144,9	138,5	152,7	129,6	135,3	138,6
50	BUEROMASCHINEN; DATENVERARBEITUNGSGERAETE U.-EINRICHTUNGEN	6,79	94,6	-37,9	152,3	74,3	133,3	102,7	87,6	83,5
501	BUEROMASCHINEN	0,65	49,7	-52,8	105,2	53,7	73,2	70,6	65,5	50,1
505	GERAETE U.EINRICHTUNGEN FUEER DIE AUTOMATISCHE DATENVERARBEITUNG	6,14	99,2	-36,9	157,2	76,4	139,4	106,0	89,8	86,9
	SONSTIGE IM INDEX ERFASSTE INVESTITIONSGUETER	10,80	131,4	-7,7	142,4	115,4	140,4	133,9	131,4	121,7
	DARUNTER:									
37	FEINMECHANISCHE U.OPTISCHE ERZEUGNISSE	2,02	105,3	-12,9	120,9	103,5	117,7	113,1	108,6	104,4
38	EISEN-, BLECH-U.METALLWAEREN	3,59	147,5	-7,3	159,2	118,3	154,2	153,8	147,8	132,8
5425	BUEROMOEBEL	0,78	213,8	-4,6	224,2	178,9	227,0	227,7	213,0	187,2

1) DIE ZUORDNUNG ZUM INVESTITIONSGUETER-BZW. VERBRAUCHSGUETERBEREICH ERFOELGT ANNAEHERUNGSWEISE NACH DER ZULASSUNGSSTATISTIK FUEER

BUNDESGBIET
FÜR INVESTITIONSGÜTER
=100

BEREINIGT

R	I	C	H	T	L	I	C	H								GP 1982
1991 2.HJ	1992 1.HJ	1990	1991	VERAENDERUNG GEGENUEBER DEM ENTSPRECHENDEN VORJAHRESZEITRAUM IN %											GP 1982	
				1991 SEP.	1992 AUG.	1991 4.VJ	1992 1.VJ	1992 2.VJ	1992 3.VJ	1991 2.HJ	1992 1.HJ	1990	1991	1992 JAN.-SEP. KUMULIERT		
128,2	118,8	119,5	124,3	+2,9	-7,0	+1,5	+1,0	-3,5	-7,0	+2,6	-1,3	+6,8	+4,0	-3,3	INVEST.	
132,8	120,2	121,5	128,1	+4,6	-8,0	+1,9	-0,3	-4,4	-10,0	+3,5	-2,5	+6,8	+5,4	-5,0	INV.OH.PKW U. KOMBI	
143,8	125,2	126,7	133,2	-0,1	-2,8	+1,8	+10,6	-4,7	-9,9	+2,2	+2,2	+11,0	+5,1	-2,1	31	
126,4	110,4	124,5	122,5	-3,3	-8,3	-4,4	-8,2	-5,7	-8,7	-3,5	-6,8	+7,7	-1,6	-7,4	32	
123,7	82,4	124,8	110,6	-15,8	-25,4	-14,2	-10,0	-19,8	-17,3	-14,9	-15,5	+6,7	-11,4	-16,1	3211	
116,1	99,4	119,4	115,0	-16,4	-8,4	-6,0	-14,3	-11,2	-16,0	-6,5	-12,7	-0,5	-3,7	-13,7	3212	
122,3	119,6	118,7	130,7	+0,9	-47,9	-12,5	-13,3	-14,5	-32,1	+4,0	-14,0	-21,0	+10,1	-19,3	3213	
133,6	108,8	139,6	131,7	-16,4	-17,5	-8,5	-10,1	-21,5	-7,0	-9,4	-16,2	+10,4	-5,7	-13,4	3217	
151,7	162,5	149,8	152,7	+3,4	+9,0	+8,5	+7,6	+4,1	+7,4	+3,5	+5,7	+14,9	+1,9	+6,2	3236	
143,9	148,0	128,3	144,7	+28,7	+12,9	+5,0	+1,9	+1,6	+4,1	+5,7	+1,7	+12,6	+12,8	+2,5	3237	
72,3	75,6	89,3	81,0	-9,6	-16,7	-21,4	-14,2	-17,1	-24,1	-15,4	-15,7	+9,3	-9,3	-18,1	3241-3244	
121,7	100,3	108,3	112,9	-8,7	-1,3	-1,1	-2,2	-5,1	-9,8	+2,4	-3,7	+5,9	+4,2	-5,9	3245,3246	
140,1	128,1	121,0	131,8	-6,9	+2,0	+8,1	+6,6	+1,0	-7,5	+5,9	+3,6	+9,3	+8,9	-0,1	3247	
130,1	116,9	144,5	130,8	+3,2	-15,3	-16,1	-21,8	-0,7	-15,5	-12,9	-11,1	+8,3	-9,5	-12,5	3261	
103,4	97,1	120,6	101,1	-13,7	+2,0	-13,9	-7,1	+3,4	+5,4	-14,2	-1,8	+4,5	-16,2	+0,5	3265,3267, 3269	
141,2	118,5	127,7	133,3	+2,2	-6,4	+3,6	-7,7	-3,7	-6,4	+4,0	-5,5	+9,0	+4,4	-5,8	REST 32	
118,0	121,8	113,8	117,4	+2,4	-11,0	+3,5	+7,5	+1,0	-1,8	+3,3	+4,3	+5,2	+3,2	+2,4	33	
108,8	112,5	110,9	108,5	-4,4	-1,1	-0,7	+6,8	+1,0	+8,4	-2,2	+4,1	+6,4	-2,2	+5,4	3311,3312	
132,7	138,0	118,0	132,1	+16,7	-28,1	+11,0	+9,0	+1,2	-19,3	+12,8	+5,0	+1,5	+11,9	-2,7	3313-3315, 3321	
223,2	209,9	154,3	213,2	+39,2	-16,7	+19,3	+4,6	+2,2	-23,4	+32,5	+3,3	+16,6	+38,2	-6,0	REST 33	
139,2	130,5	112,7	129,4	+11,3	+7,3	+16,4	+11,6	+6,8	+1,4	+14,9	+9,1	+6,2	+14,8	+6,4	36	
87,9	74,6	69,7	76,8	+24,5	+16,7	+7,9	+0,3	+23,9	-18,2	+9,9	+13,4	+15,4	+10,2	+0,8	3611,3612	
87,5	89,6	97,3	94,8	-12,2	+8,0	-11,3	-11,7	-12,9	-12,7	-11,2	-12,2	+1,7	-2,6	-12,4	3631	
142,7	136,9	106,2	132,6	+18,0	+8,5	+24,8	+14,7	+9,1	+2,0	+25,4	+11,8	+8,9	+24,9	+8,3	3651,3653	
117,2	111,5	124,8	116,6	-7,0	-8,2	-7,1	-0,1	-7,5	-9,8	-7,6	-3,9	-4,1	-6,6	-5,7	3672-3674	
143,5	132,5	119,1	132,8	+8,6	+7,5	+14,2	+11,3	+6,0	+3,3	+11,2	+8,5	+5,6	+11,5	+6,7	REST 36	
132,6	95,1	121,3	129,4	+12,4	-32,5	-6,8	-13,9	-34,2	-36,6	+0,8	-24,6	+3,1	+6,7	-28,8	50	
80,3	68,1	67,1	81,5	+36,3	-35,1	+3,4	-9,5	-25,0	-42,7	+18,6	-17,7	-0,4	+21,5	-26,2	501	
137,9	97,9	126,9	134,3	+11,1	-32,3	-7,4	-14,2	-34,8	-36,3	-0,1	-25,1	+3,3	+5,8	-28,9	505	
134,8	132,7	123,6	133,6	+7,2	-3,0	+1,9	+2,3	-1,7	-5,8	+4,7	+0,3	+8,7	+8,1	-1,8	SONST. INV.	
114,5	110,9	104,5	113,1	+15,1	+0,4	+4,0	+3,3	-4,7	-6,2	+7,2	-0,8	+1,2	+8,2	-2,6	37	
149,0	150,8	135,6	151,0	+7,9	-6,6	+0,5	-0,1	-2,7	-7,6	+5,1	-1,4	+11,1	+11,4	-3,4	38	
210,0	220,4	165,8	203,2	+25,0	+2,2	+20,0	+18,1	+6,4	-3,0	+23,8	+12,2	+14,1	+22,6	+7,2	5425	

KRAFTFAHRZEUGE.

STBA, FACHSERIE 4, REIHE 2.1

GP 1982	GUETERGRUPPE	GEWICH- TUNG	1992 SEP.	VERAEND. GEGEN- UEBER VOR- JAHR- MONAT IN %	N A C H					
					1991 SEP.	1992 AUG.	1991 4.VJ	1992 1.VJ	1992 2.VJ	1992 3.VJ
	VERBRAUCHSGUETER INSGESAMT	100	125,9	+1,8	123,7	95,2	119,1	128,5	120,0	109,6
	VERBRAUCHSGUETER OHNE PERSONEN- U. KOMBINATIONSKRAFTWAGEN	75,44	117,0	-3,5	121,2	96,6	114,1	117,5	107,0	105,9
33	STRASSENFAHRZEUGE SOWEIT VERBRAUCHSGUT	28,73	147,2	+13,5	129,7	92,2	131,9	156,0	153,9	119,1
3311,3312	PERSONEN-U. KOMBINATIONSKRAFTWAGEN 1)	24,56	153,1	+16,3	131,6	91,1	134,4	162,5	159,9	121,1
3371,3375	KRAFTRAEDER,FAHRRADER	0,53	90,1	-14,5	105,4	82,5	97,9	138,8	145,3	94,8
REST 33	SONSTIGE STRASSENFAHRZEUGE	3,64	115,7	-3,4	119,8	101,1	120,5	114,7	115,3	109,6
36	ELEKTROTECHNISCHE VERBRAUCHSGUETER	10,41	133,7	-14,6	156,6	86,0	137,7	134,0	117,1	104,0
3631	ELEKTROWERKZEUGE BIS 2 KW	0,74	81,7	-21,4	103,9	73,5	86,7	92,3	87,3	76,4
3638	HAUSHALTSKUEHLMOEBEL	0,75	187,9	+4,2	180,4	111,4	152,4	171,7	153,0	137,4
3639	HAUSHALTSMASCHINEN U. TROCKNER	1,30	190,7	-5,1	201,0	115,4	177,9	199,5	171,1	130,0
3635,3637	SONSTIGE EL. HAUSHALTSGERAETE	2,99	148,4	-7,8	161,0	83,0	138,4	149,8	136,1	116,5
3661,3663	RUNDUNK-, FERNSEH-U. PHONOTECHN. GERAETE	3,89	104,1	-29,9	148,4	72,2	129,9	100,5	84,0	83,1
REST 36	SONSTIGE ELEKTROTECHN. VERBRAUCHSGUETER	0,74	127,2	-4,4	133,1	105,8	141,1	134,6	113,3	111,7
40	CHEMISCHE VERBRAUCHSGUETER	6,73	137,5	+7,7	127,7	124,8	121,7	136,2	131,4	134,5
496	SEIFEN, WASH-U. REINIGUNGSMITTEL	1,99	113,6	+22,9	92,4	99,7	91,1	100,3	95,9	105,7
497	KOERPERPFLEGEMITTEL	2,90	145,7	+4,8	139,0	137,8	127,2	147,9	143,1	148,2
REST 40	SONSTIGE CHEMISCHE VERBRAUCHSGUETER	1,84	150,4	+1,4	148,3	131,7	146,3	156,7	151,5	144,2
625,63,64	SCHUHE, TEXTILIEN, BEKLEIDUNG	15,22	89,4	-8,8	98,0	70,2	82,6	91,8	71,3	78,0
625	SCHUHE	1,70	58,9	-16,5	70,5	51,2	58,5	65,3	46,7	50,5
63	TEXTILIEN	4,82	99,0	-7,4	106,9	68,2	90,7	97,1	85,2	81,1
6384,6385	GARDINEN-U. DEKORATIONSTOFF	0,47	123,0	-13,3	141,9	69,2	126,9	142,6	125,9	100,6
6386	TEPPICHE, LAEUFER U. FUSSBODENBELAG AUS TEXTILEM MATERIAL	1,20	128,8	+2,1	126,2	94,7	110,7	124,1	118,9	104,9
6392-6398	WIRK-U. STRICKWAREN	2,78	86,8	-11,7	98,3	61,2	81,3	83,6	68,7	72,1
REST 63	SONSTIGE TEXTILIEN	0,37	62,4	-3,6	64,7	33,9	50,1	53,4	46,7	45,7
64	BEKLEIDUNG	8,70	90,0	-8,5	98,4	75,1	82,9	93,9	68,5	81,8
6411,6412	DAMEN-U. HERRENOBERBEKLEIDUNG	5,78	85,2	-7,6	92,2	77,0	72,1	91,0	60,6	80,9
REST 64	SONSTIGE BEKLEIDUNG U. VERWANDTE ERZEUGNISSE	2,92	99,5	-10,1	110,7	71,2	104,4	99,9	84,2	83,3
	SONSTIGE IM INDEX ERFASSTE VERBRAUCHSGUETER	38,91	120,3	+0,3	120,0	104,5	118,5	119,8	112,7	112,0
	DARUNTER:									
211	FESTE BRENNSTOFFE	0,57	56,5	-0,4	56,7	37,3	68,9	50,3	46,4	46,5
2213 10	MOTORENBENZIN	5,63	115,2	+8,5	106,2	116,3	104,6	111,6	106,7	116,1
2217 10	HEIZOEL, LEICHT	5,67	111,2	+25,6	88,5	113,5	93,5	120,4	102,3	111,5
3267 10	HAUSHALTSMASCHINEN	0,06	232,2	-31,1	337,1	183,3	254,8	217,8	196,3	164,5
372	FOTO-, PROJEKTIONS-U. KINOTECHNISCHE GERAETE	0,19	79,3	-12,0	90,1	63,4	87,9	82,1	78,5	75,9
3771,3773	UHREN	0,41	104,3	-10,1	116,0	76,2	110,9	76,5	86,0	81,0
3831,3833 90	RAUMHEIZOEFEN, GAS-STANDHERDE	0,24	103,5	-24,9	137,9	89,4	133,5	124,2	102,8	86,6
REST 38	SONSTIGE EISEN-, BLECH-UND METALLWAREN	2,00	104,5	-5,0	110,0	85,2	110,3	108,0	98,4	93,1
391-395,398	MUSIKINSTRUMENTE, SPIELWAREN, SPORTGERAETE, SCHMUCK, FUELLHALTER U. AE.	2,89	.	.	164,1	132,9	150,3	114,6	122,8	.
511,513	FEINKERAMISCHE ERZEUGNISSE	0,82	75,2	-20,1	94,1	68,3	93,2	88,3	77,2	73,0
5221	KONSERVEN-U. WIRTSCHAFTSGLAS	0,53	134,8	+3,1	130,8	134,5	113,6	114,1	129,7	135,6
542	MOEBEL	7,39	118,4	-9,0	130,1	73,8	122,2	122,8	115,1	96,8
56	PAPIER-U. PAPPEWAREN	2,76	150,6	+4,4	144,3	139,0	146,7	162,5	143,7	146,8
57	DRUCKEREIERZEUGNISSE, VERVIELFAELTIGUNGEN	5,89	.	.	133,0	119,3	140,6	127,5	126,2	.
621	LEDERWAREN	0,75	89,4	-12,0	101,6	69,8	101,7	89,9	82,0	80,0

1) DIE ZUORDNUNG ZUM INVESTITIONSGUETER-BZW. VERBRAUCHSGUETERBEREICH ERFOLGST ANNAEHERUNGSWEISE NACH DER ZULASSUNGSSTATISTIK FUER

BUNDESGBIET
FÜR VERBRAUCHSGÜTER
=100

MONATLICH

R	I	C	H	T	L	I	C	H	VERÄNDERUNG GEGENUEBER DEM ENTSPRECHENDEN VORJAHRESZEITRAUM IN %							GP 1982
1991 2.HJ	1992 1.HJ	1990	1991	1991 SEP.	1992 AUG.	1991 4.VJ	1992 1.VJ	1992 2.VJ	1992 3.VJ	1991 2.HJ	1992 1.HJ	1990	1991	1992 JAN.-SEP. KUMULIERT		
114,6	124,2	117,2	120,6	+1,6	-3,2	-3,1	+0,8	-4,6	-0,5	-1,7	-1,9	+4,7	+2,9	-1,5	VERBRAUCH.	
112,0	112,2	111,6	114,2	+3,5	-3,1	-3,6	-0,8	-6,6	-3,6	-1,3	-3,6	+4,8	+2,3	-3,7	VERBR.OH.PKW U. KOMBI	
121,8	155,0	131,7	137,4	-2,4	-4,0	-1,9	+3,7	-1,1	+6,6	-2,6	+1,3	+4,4	+4,3	+2,7	33	
122,7	161,2	134,3	140,3	-3,2	-3,2	-1,8	+4,5	-0,3	+9,0	-2,9	+2,0	+4,4	+4,5	+3,9	3311,3312	
99,4	142,0	127,6	126,9	-13,1	+3,6	-13,3	-3,1	-12,1	-6,1	-13,8	-8,0	+18,3	-0,5	-7,5	3371,3375	
118,7	115,0	114,4	119,2	+4,9	-9,3	-1,1	-1,9	-5,8	-6,2	+1,5	-3,8	+2,1	+4,2	-4,6	REST 33	
128,1	125,5	132,4	134,1	+5,5	-8,5	-7,1	-7,5	-13,5	-12,2	-4,6	-10,4	+6,7	+1,3	-11,0	36	
87,0	89,8	97,0	94,5	-9,8	+5,9	-11,3	-10,2	-13,7	-12,5	-10,7	-12,0	+1,4	-2,6	-12,2	3631	
144,2	162,3	142,0	153,4	+10,1	+9,5	+5,0	+3,6	-4,2	+1,0	+7,7	-0,2	+6,8	+8,0	+0,1	3638	
160,3	185,3	143,8	169,6	+25,2	+11,5	+15,1	+11,2	-4,1	-8,9	+15,1	+3,6	+2,2	+17,9	0,0	3639	
130,8	142,9	136,1	138,3	+4,3	-9,0	-0,4	+0,8	-4,8	-5,4	-1,9	-2,0	+5,1	+1,6	-3,0	3635,3637	
119,9	92,3	132,5	124,1	+0,4	-23,4	-21,0	-26,4	-30,2	-24,3	-15,4	-28,1	+11,0	-6,3	-27,0	3661,3663	
129,1	124,0	123,1	127,3	+6,4	+1,0	-2,3	+1,8	-4,5	-4,7	+1,2	-1,2	+4,9	+3,4	-2,3	REST 36	
125,6	133,8	124,9	128,2	-3,6	-0,1	-8,0	+2,4	+2,1	+3,9	-4,3	+2,3	+10,2	+2,6	+2,8	40	
93,6	98,1	104,2	97,1	-17,4	+10,2	-14,0	-0,2	-4,6	+9,9	-13,6	-2,4	+5,3	-6,8	+1,5	496	
134,7	145,5	130,1	137,9	+0,3	-1,4	-7,8	+2,1	+4,1	+4,2	-3,0	+3,1	+13,3	+6,0	+3,5	497	
146,0	154,1	138,9	146,8	+2,2	-5,0	-3,7	+4,7	+4,2	-1,1	+1,4	+4,5	+9,9	+5,7	+2,7	REST 40	
85,5	81,6	87,8	88,2	-0,1	-11,1	-6,5	-6,6	-14,6	-11,8	-2,6	-10,2	-1,5	+0,5	-10,8	625,63,64	
60,8	56,0	65,6	61,8	-9,5	-26,8	-9,2	-5,8	-17,2	-20,1	-8,3	-10,8	-8,8	-5,8	-13,8	625	
90,1	91,2	91,5	93,9	+7,4	-8,6	-4,3	-3,6	-9,9	-9,4	+0,2	-6,7	-0,1	+2,6	-7,5	63	
123,4	134,2	131,7	137,0	+1,1	-21,2	-10,9	-9,0	-12,9	-16,1	-5,4	-10,9	+11,0	+4,0	-12,4	6384,6385	
108,5	121,5	111,1	116,0	+7,0	-1,0	-3,4	-1,9	-1,2	-1,3	+0,8	-1,6	+1,6	+4,4	-1,5	6386	
81,8	76,2	80,7	82,7	+8,7	-9,1	-2,4	-3,2	-14,9	-12,3	+2,1	-8,9	-2,9	+2,5	-10,0	6392-6398	
50,5	50,1	56,9	51,2	+16,2	-23,1	-11,5	+1,7	-9,0	-10,0	-5,8	-3,5	-10,0	-10,0	-5,8	REST 63	
87,8	81,2	90,1	90,2	-2,8	-9,7	-7,3	-8,5	-17,2	-11,8	-3,4	-12,3	-1,0	+0,1	-12,2	64	
81,6	75,8	84,3	83,2	-6,0	-9,3	-8,4	-6,6	-16,4	-11,1	-4,7	-10,7	-2,3	-1,3	-10,9	6411,6412	
100,3	92,1	101,4	104,1	+3,1	-10,9	-5,5	-11,4	-18,3	-13,4	-1,1	-14,6	+1,1	+2,7	-14,2	REST 64	
115,3	116,2	112,6	116,0	+5,5	+0,4	-0,8	+2,8	-3,8	0,0	+0,7	-0,5	+5,3	+3,0	-0,3	SONST.VERBR.	
62,0	48,4	55,6	64,3	-11,7	-33,2	-18,1	-35,3	-16,1	-15,8	-8,6	-27,2	+8,2	+15,6	-23,8	211	
107,9	109,2	105,4	107,2	+1,3	+1,7	-0,9	+8,0	-2,8	+4,5	+0,7	+2,4	+5,2	+1,7	+3,1	2213 10	
90,5	111,3	97,0	96,8	+15,1	+26,4	+7,5	+14,1	+1,5	+27,3	-2,2	+8,0	+4,4	-0,2	+13,8	2217 10	
237,9	207,1	76,1	167,2	+258,6	+7,8	+193,2	+177,8	+71,1	-25,5	+209,4	+114,6	-8,8	+119,7	+39,8	3267 10	
86,3	80,3	91,5	88,9	+2,0	-7,7	-9,0	-11,0	-13,6	-10,4	-1,8	-12,3	0,0	-2,8	-11,8	372	
98,4	81,3	96,8	93,1	+7,8	-0,7	-7,2	-11,0	-4,0	-5,7	-3,7	-7,4	+13,2	-3,8	-6,9	3771,3773	
123,1	113,5	85,4	115,0	+63,0	-17,5	+35,1	+18,1	-5,3	-23,2	+40,5	+6,2	+9,6	+34,7	-4,0	3831,3833 90	
104,0	103,2	108,4	107,0	-0,5	-4,9	-9,4	-2,9	-9,5	-4,6	-6,2	-6,1	+7,5	-1,3	-5,7	REST 38	
149,7	118,7	136,0	138,4	+5,4	-8,2	-5,6	-5,8	-7,5	.	-0,8	-6,7	+5,4	+1,8	.	391-395,398	
92,2	82,8	97,9	93,5	-7,2	-22,5	-8,7	-6,9	-18,5	-20,0	-6,5	-12,7	+2,1	-4,5	-15,1	511,513	
125,2	121,9	103,2	113,6	+22,5	+5,2	+6,4	+21,8	+17,6	-0,9	+14,2	+19,5	+7,2	+10,1	+11,3	5221	
114,2	119,0	110,3	118,6	+9,7	-3,9	+1,2	+0,6	-7,0	-8,9	+4,7	-3,2	+4,5	+7,5	-4,9	542	
146,5	153,1	145,0	148,4	-1,4	-1,7	-1,6	+6,3	-2,8	+0,3	-0,8	+1,9	+11,9	+2,3	+1,4	56	
134,7	126,8	123,2	131,2	+5,0	-4,3	+0,1	-0,3	-0,9	.	+3,1	-0,6	+7,7	+6,5	.	57	
95,9	86,0	100,1	96,5	-5,2	-13,4	-9,8	-8,9	-13,9	-11,3	-8,9	-11,3	+4,4	-3,6	-11,3	621	

KRAFTFAHRZEUGE.

STBA, FACHSERIE 4, REIHE 2.1

GP 1982	GUETERGRUPPE	GEWICH- TUNG	1992 SEP.	VERAEND. GEGEN- UEBER VOR- JAHR- MONAT IN %	N A C H					
					1991 SEP.	1992 AUG.	1991 4.VJ	1992 1.VJ	1992 2.VJ	1992 3.VJ
	VERBRAUCHSGUETER INSGESAMT	100	124,0	-0,6	124,7	97,2	120,6	127,8	119,9	109,0
	VERBRAUCHSGUETER OHNE PERSONEN- U. KOMBINATIONSKRAFTWAGEN	75,44	115,4	-5,5	122,1	98,4	115,5	116,7	107,0	105,4
33	STRASSENFAHRZEUGE SOWEIT VERBRAUCHSGUT	28,73	144,6	+10,6	130,8	94,7	133,9	155,2	153,9	118,3
3311,3312	PERSONEN-U. KOMBINATIONSKRAFTWAGEN 1)	24,56	150,4	+13,3	132,8	93,6	136,4	161,6	159,8	120,2
3371,3375	KRAFTRAEDER, FAHRRRAEDER	0,53	88,5	-16,7	106,3	84,7	99,4	138,1	145,3	94,3
REST 33	SONSTIGE STRASSENFAHRZEUGE	3,64	113,7	-5,9	120,8	103,8	122,4	114,1	115,3	109,1
36	ELEKTROTECHNISCHE VERBRAUCHSGUETER	10,41	131,5	-16,8	158,0	88,2	139,6	133,3	117,1	103,4
3631	ELEKTROWERKZEUGE BIS 2 KW	0,74	80,3	-23,4	104,8	75,3	87,8	91,8	87,3	76,1
3638	HAUSHALTSKUEHLMOEBEL	0,75	184,8	+1,6	181,9	114,2	154,5	170,8	152,9	136,6
3639	HAUSHALTSWASCHMASCHINEN U. TROCKNER	1,30	187,5	-7,5	202,7	118,3	180,4	198,6	171,0	129,3
3635,3637	SONSTIGE EL. HAUSHALTSGERAETE	2,99	145,9	-10,2	162,4	85,1	140,3	149,1	136,1	115,6
3661,3663	RUNDfunk-, FERNSEH-U. PHONOTECHN. GERAETE	3,89	102,4	-31,6	149,7	74,0	131,8	100,0	84,0	82,6
REST 36	SONSTIGE ELEKTROTECHN. VERBRAUCHSGUETER	0,74	125,1	-6,8	134,2	108,5	143,1	133,9	113,3	111,2
40	CHEMISCHE VERBRAUCHSGUETER	6,73	136,3	+6,2	128,3	126,3	122,5	135,9	131,4	134,1
496	SEIFEN, WASH-U. REINIGUNGSMITTEL	1,99	112,6	+21,3	92,8	100,9	91,7	100,0	95,9	105,5
497	KOERPERPFLEGEMITTEL	2,90	144,5	+3,6	139,5	139,5	128,1	147,6	143,0	147,8
REST 40	SONSTIGE CHEMISCHE VERBRAUCHSGUETER	1,84	149,2	+0,2	148,9	133,3	147,3	156,4	151,5	143,8
625,63,64	SCHUHE, TEXTILIEN, BEKLEIDUNG	15,22	87,6	-11,5	99,0	72,3	84,0	91,3	71,3	77,6
625	SCHUHE	1,70	57,8	-18,8	71,2	52,6	59,4	64,9	46,7	50,3
63	TEXTILIEN	4,82	96,8	-10,5	108,2	70,5	92,4	96,5	85,2	80,5
6384,6385	GARDINEN-U. DEKORATIONSSTOFF	0,47	120,2	-16,2	143,5	71,6	129,3	141,7	125,9	99,5
6386	TEPPICHE, LAEUFER U. FUSSBODENBELAG AUS TEXTILEM MATERIAL	1,20	126,0	-1,3	127,7	97,9	112,8	123,3	118,9	104,3
6392-6398	WIRK-U. STRICKWAREN	2,78	84,9	-14,6	99,4	63,2	82,8	83,0	68,7	71,6
REST 63	SONSTIGE TEXTILIEN	0,37	61,0	-6,7	65,4	35,0	51,0	53,0	46,7	45,2
64	BEKLEIDUNG	8,70	88,4	-11,0	99,3	77,1	84,1	93,5	68,5	81,4
6411,6412	DAMEN-U. HERREN OBERBEKLEIDUNG	5,78	83,7	-10,1	93,1	79,1	73,1	90,5	60,6	80,6
REST 64	SONSTIGE BEKLEIDUNG U. VERWANDTE ERZEUGNISSE	2,92	97,8	-12,4	111,6	73,1	105,9	99,4	84,2	82,9
	SONSTIGE IM INDEX ERFASSTE VERBRAUCHSGUETER	38,91	118,8	-1,6	120,7	106,2	119,7	118,9	112,7	111,6
	DARUNTER:									
211	FESTE BRENNSTOFFE	0,57	55,9	-1,9	57,0	38,0	69,6	49,8	46,5	46,4
2213 10	MOTORENBENZIN	5,63	115,2	+8,5	106,2	116,3	104,6	110,0	106,7	116,1
2217 10	HEIZOEL, LEICHT	5,67	111,2	+25,6	88,5	113,5	93,5	118,6	102,3	111,5
3267 10	HAUSHALTSAEMASCHINEN	0,06	228,2	-32,9	340,1	188,1	258,4	216,7	196,3	164,3
372	FOTO-, PROJEKTIONS-U. KINOTECHNISCHE GERAETE	0,19	78,0	-14,2	90,9	65,0	89,2	81,7	78,6	75,5
3771,3773	UHREN	0,41	102,6	-12,3	117,0	78,1	112,5	76,2	86,0	80,6
3831,3833 90	RAUMHEIZOFEN, GAS-STANDHERDE	0,24	101,4	-27,2	139,3	92,1	135,8	123,5	102,8	86,2
REST 38	SONSTIGE EISEN-, BLECH-UND METALLWAREN	2,00	102,4	-7,8	111,1	87,8	112,3	107,4	98,4	92,5
391-395,398	MUSIKINSTRUMENTE, SPIELWAREN, SPORTGERAETE, SCHMUCK, FUELLHALTER U. AE.	2,89	.	.	165,5	136,2	152,4	114,1	122,8	.
511,513	FEINKERAMISCHE ERZEUGNISSE	0,82	74,2	-21,6	94,7	69,6	94,2	88,0	77,2	72,7
5221	KONSERVEN-U. WIRTSCHAFTSGLAS	0,53	133,9	+2,1	131,2	135,8	114,3	113,8	129,8	135,3
542	MOEBEL	7,39	116,2	-11,5	131,3	75,9	124,2	122,1	115,2	96,1
56	PAPIER-U. PAPPEWAREN	2,76	148,0	+1,7	145,5	142,6	148,9	161,7	143,7	146,1
57	DRUCKEREIERZEUGNISSE, VERVIELFAELTIGUNGEN	5,89	.	.	133,8	121,3	142,0	127,1	126,2	.
621	LEDERWAREN	0,75	87,8	-14,4	102,6	71,7	103,3	89,5	82,0	79,5

1) DIE ZUORDNUNG ZUM INVESTITIONSGUETER-BZW. VERBRAUCHSGUETERBEREICH ERFOLGST ANNAEHERUNGSWEISE NACH DER ZULASSUNGSSTATISTIK FUER

BUNDESGBIET
FÜR VERBRAUCHSGÜTER
=100

BEREINIGT

R	I	C	H	T	L	I	C	H								GP
1991	1992	1990	1991	VERÄNDERUNG GEGENUEBER DEM ENTSPRECHENDEN VORJAHRESZEITRAUM IN %											1992	
2.HJ	1.HJ			1991	1992	1991	1992	1992	1992	1991	1992	1990	1991	1992		
				SEP.	AUG.	4.VJ	1.VJ	2.VJ	3.VJ	2.HJ	1.HJ			JAN.-SEP. KUMULIERT		
115,3	123,9	117,5	121,0	-0,7	-1,5	-3,0	-0,7	-3,9	-0,9	-2,1	-2,3	+5,1	+3,0	-1,9	VERBRAUCH.	
112,6	111,8	111,9	114,6	+1,2	-1,6	-3,5	-2,3	-5,9	-3,9	-1,7	-4,1	+5,2	+2,4	-4,0	VERBR.OH.PKW U. KOMBI	
122,7	154,6	132,1	137,9	-5,1	-1,9	-1,7	+2,1	-0,2	+6,1	-2,9	+1,0	+4,8	+4,4	+2,4	33	
123,6	160,7	134,7	140,8	-5,8	-1,0	-1,6	+2,8	+0,6	+8,4	-3,3	+1,7	+4,8	+4,5	+3,4	3311,3312	
100,0	141,7	128,0	127,2	-15,6	+6,0	-13,0	-4,8	-11,3	-6,3	-14,3	-8,2	+18,6	-0,6	-7,8	3371,3375	
119,5	114,7	114,8	119,6	+1,9	-7,3	-1,1	-3,5	-4,9	-6,4	+0,9	-4,2	+2,5	+4,2	-5,0	REST 33	
129,0	125,2	132,9	134,6	+2,8	-6,6	-7,0	-8,8	-12,7	-12,7	-5,1	-10,6	+7,2	+1,3	-11,2	36	
87,5	89,6	97,3	94,8	-12,2	+8,0	-11,3	-11,7	-12,9	-12,7	-11,2	-12,2	+1,7	-2,6	-12,4	3631	
145,2	161,9	142,6	154,0	+7,3	+11,9	+5,2	+2,0	-3,3	+0,6	+7,1	-0,6	+7,3	+8,0	-0,3	3638	
161,5	184,8	144,2	170,3	+22,0	+13,9	+15,2	+9,6	-3,3	-9,3	+14,5	+3,2	+2,6	+18,1	-0,4	3639	
131,7	142,6	136,5	138,8	+1,6	-7,1	-0,2	-0,7	-3,8	-6,0	-2,4	-2,2	+5,5	+1,7	-3,3	3635,3637	
120,8	92,0	133,0	124,6	-2,2	-21,8	-20,8	-27,4	-29,5	-24,8	-15,7	-28,3	+11,4	-6,3	-27,3	3661,3663	
130,0	123,6	123,6	127,8	+3,6	+3,1	-2,2	+0,3	-3,7	-4,9	+0,8	-1,6	+5,3	+3,4	-2,6	REST 36	
126,0	133,6	125,1	128,4	-4,8	+1,0	-8,0	+1,6	+2,6	+3,6	-4,5	+2,1	+10,5	+2,6	+2,6	40	
93,9	98,0	104,3	97,2	-18,4	+11,2	-14,0	-1,0	-4,2	+9,9	-13,6	-2,5	+5,4	-6,8	+1,5	496	
135,0	145,3	130,4	138,1	-1,1	-0,4	-7,7	+1,4	+4,6	+4,1	-3,3	+3,0	+13,7	+5,9	+3,3	497	
146,4	153,9	139,2	147,0	+0,9	-4,0	-3,7	+4,0	+4,6	-1,2	+1,2	+4,3	+10,2	+5,6	+2,5	REST 40	
86,1	81,3	88,1	88,6	-2,9	-8,8	-6,2	-8,1	-13,7	-12,0	-3,1	-10,7	-1,0	+0,6	-11,1	625,63,64	
61,3	55,8	65,8	62,1	-12,1	-25,2	-8,9	-7,3	-16,3	-20,4	-8,5	-11,3	-8,4	-5,6	-14,3	625	
90,9	90,8	91,9	94,3	+3,8	-6,0	-4,1	-5,5	-8,8	-9,9	-0,3	-7,1	+0,4	+2,6	-7,9	63	
124,4	133,8	132,3	137,6	-2,4	-18,9	-10,8	-10,8	-11,8	-16,7	-6,1	-11,3	+11,6	+4,0	-12,8	6384,6385	
109,5	121,1	111,5	116,5	+3,4	+1,8	-3,1	-3,7	0,0	-1,8	+0,4	-1,9	+2,1	+4,5	-1,9	6386	
82,5	75,9	81,1	83,0	+5,1	-6,6	-2,2	-5,3	-13,8	-12,8	+1,4	-9,2	-2,3	+2,3	-10,5	6392-6398	
50,9	49,9	57,0	51,4	+12,2	-21,0	-11,3	-0,6	-8,1	-10,8	-6,3	-4,0	-9,7	-9,8	-6,4	REST 63	
88,3	81,0	90,4	90,6	-5,3	-7,7	-7,2	-9,8	-16,4	-12,0	-3,9	-12,7	-0,7	+0,2	-12,5	64	
82,0	75,6	84,6	83,5	-8,5	-7,2	-8,4	-8,1	-15,6	-11,2	-5,2	-11,2	-2,0	-1,3	-11,3	6411,6412	
100,9	91,8	101,8	104,5	+0,3	-8,9	-5,4	-12,8	-17,5	-13,6	-1,7	-15,0	+1,5	+2,7	-14,6	REST 64	
115,8	115,8	112,9	116,4	+3,4	+1,7	-0,7	+1,2	-3,2	-0,2	+0,3	-1,0	+5,7	+3,1	-0,7	SONST.VERBR.	
62,4	48,2	55,8	64,5	-13,1	-32,0	-18,1	-36,2	-15,5	-15,8	-8,6	-27,6	+8,8	+15,6	-24,1	211	
107,9	108,3	105,5	107,3	+1,3	+1,7	-0,9	+6,0	-2,8	+4,5	+0,7	+1,4	+5,2	+1,7	+2,5	2213 10	
90,5	110,4	97,1	96,9	+15,1	+26,4	+7,5	+12,0	+1,5	+27,3	-2,2	+6,8	+4,4	-0,2	+12,9	2217 10	
239,8	206,5	76,4	168,2	+249,2	+10,2	+194,0	+173,3	+72,3	-25,7	+208,2	+113,8	-8,2	+120,2	+39,3	3267 10	
86,9	80,1	91,9	89,3	-0,7	-5,9	-9,0	-12,5	-12,8	-10,7	-2,4	-12,7	+0,4	-2,8	-12,1	372	
99,2	81,1	97,2	93,5	+4,9	+1,4	-7,1	-12,4	-3,2	-6,2	-4,2	-7,7	+13,8	-3,8	-7,2	3771,3773	
124,2	113,2	85,7	115,6	+57,8	-15,4	+35,4	+16,0	-4,3	-23,5	+40,0	+5,9	+10,2	+34,9	-4,2	3831,3833 90	
104,9	102,9	108,9	107,5	-3,6	-2,6	-9,1	-4,7	-8,5	-5,0	-6,6	-6,5	+8,1	-1,3	-6,0	REST 38	
150,6	118,4	136,6	138,9	+2,7	-6,3	-5,5	-7,2	-6,7	.	-1,2	-7,0	+5,9	+1,7	.	391-395,398	
92,6	82,6	98,2	93,7	-9,1	-21,3	-8,6	-7,9	-18,0	-20,1	-6,8	-13,0	+2,5	-4,6	-15,3	511,513	
125,4	121,8	103,3	113,7	+21,1	+6,1	+6,4	+21,1	+18,0	-1,0	+14,0	+19,4	+7,4	+10,1	+11,3	5221	
115,1	118,7	110,7	119,1	+6,6	-1,7	+1,4	-1,3	-5,9	-9,3	+4,2	-3,6	+4,9	+7,6	-5,3	542	
147,4	152,7	145,5	148,9	-4,1	+0,4	-1,5	+4,8	-1,8	+0,2	-1,3	+1,6	+12,4	+2,3	+1,1	56	
135,3	126,6	123,6	131,5	+3,2	-3,0	+0,1	-1,3	-0,3	.	+2,8	-0,9	+8,0	+6,4	.	57	
96,7	85,7	100,5	96,9	-7,9	-11,5	-9,6	-10,4	-13,0	-11,7	-9,2	-11,7	+4,9	-3,6	-11,6	621	

KRAFTFAHRZEUGE.

STBA, FACHSERIE 4, REIHE 2.1

Früheres Bundesgebiet
3 Produktionsindex für das Baugewerbe, Bauhauptgewerbe und Ausbaugewerbe
1985 = 100

Nr. der Systematik ¹⁾ Gewichtung Jahr Halbjahr Vierteljahr	Baugewerbe												
	insgesamt	Hochbauleistungen ²⁾	Tiefbauleistungen ³⁾	Bauhauptgewerbe ⁴⁾			Ausbaugewerbe						
				zusammen	Hochbauleistungen	Tiefbauleistungen	zusammen	Klempnerei, Gas- und Wasserinstallation	Installation von Heizungsanlagen ⁵⁾	Elektroinstallation	Glaser-gewerbe	Maler- und Lackierergewerbe, Tapetenkleberei	übriges Ausbaugewerbe
Systematik-Nr.	72-77			72-75			76-77	7610	7640	7670	7731	7734,37	
Gewichtung	100	73,68	26,32	68,00	41,68	26,32	32,00	4,71	6,88	6,71	0,75	8,41	4,54
kalendermonatlich													
1985	100	100	100	100	100	100	100	100	100	100	100	100	100
1986	103,9	102,3	108,3	105,8	104,2	108,3	99,8	101,0	97,4	100,6	99,5	100,2	100,0
1987	104,2	103,0	107,7	105,5	104,1	107,7	101,5	103,6	97,6	104,0	100,0	101,3	102,2
1988	108,2	107,6	110,1	110,6	110,9	110,1	103,2	103,9	100,4	104,8	99,6	103,5	104,6
1989	114,6	114,2	115,7	118,1	119,6	115,7	107,1	107,2	102,9	109,4	102,3	108,0	109,3
1990	120,7	121,4	118,8	124,5	128,2	118,8	112,5	112,0	112,2	116,0	107,8	110,6	112,2
1991	124,8	125,8	122,4	128,1	131,8	122,4	117,9	119,0	122,7	123,7	108,6	111,2	115,2
1985 1. Hj	85,6	86,9	82,1	86,3	88,9	82,1	84,3	84,0	84,6	86,5	85,1	80,7	87,4
1985 2. Hj	114,4	113,1	118,0	113,8	111,1	118,0	115,7	116,0	115,3	113,3	114,8	119,3	112,6
1986 1. Hj	87,4	86,7	89,6	89,7	89,7	89,6	82,6	84,5	79,9	87,7	82,1	79,0	84,1
1986 2. Hj	120,4	118,0	127,1	122,0	118,8	127,1	117,0	117,5	114,9	113,9	117,0	121,5	116,0
1987 1. Hj	87,3	87,3	87,5	89,0	89,9	87,5	83,9	85,7	80,5	89,7	83,2	80,1	85,8
1987 2. Hj	121,2	118,7	128,0	122,1	118,4	128,0	119,2	121,9	114,8	118,3	116,8	122,5	118,5
1988 1. Hj	96,7	95,9	98,7	101,0	102,5	98,7	87,4	88,0	83,9	91,5	85,3	85,2	90,3
1988 2. Hj	119,8	119,2	121,4	120,1	119,3	121,4	119,1	119,9	116,9	118,1	114,0	121,9	118,8
1989 1. Hj	105,7	105,0	107,6	112,4	115,5	107,6	91,3	91,1	85,3	95,8	89,3	90,6	95,7
1989 2. Hj	123,6	123,5	123,8	123,8	123,8	123,8	123,0	123,4	120,6	123,1	115,4	125,3	122,9
1990 1. Hj	112,4	112,5	112,0	119,5	124,2	112,0	97,1	96,5	95,6	102,2	96,4	94,0	98,5
1990 2. Hj	129,1	130,3	125,6	129,6	132,1	125,6	127,8	127,5	128,8	129,9	119,2	127,3	126,0
1991 1. Hj	113,7	114,9	110,9	119,7	125,2	110,9	101,4	100,6	101,7	109,9	96,0	95,2	101,6
1991 2. Hj	135,9	136,7	134,0	136,6	138,3	134,0	134,5	137,4	143,8	137,6	121,2	127,3	128,8
1992 1. Hj	120,8	120,7	121,0	128,2	132,7	121,0	104,9	101,5	107,3	113,8	99,7	96,2	108,8
1985 1. Vj	65,2	70,0	51,7	59,9	65,1	51,7	76,5	76,5	79,8	81,3	76,2	68,1	79,9
1985 2. Vj	106,0	103,7	112,5	112,6	112,6	112,5	92,0	91,4	89,3	91,7	94,0	93,2	94,9
1985 3. Vj	115,5	112,0	125,3	121,2	118,7	125,3	103,3	101,1	101,9	99,6	101,4	108,9	103,1
1985 4. Vj	113,2	114,2	110,6	106,3	103,6	110,6	128,0	130,8	128,7	127,0	128,1	129,7	122,1
1986 1. Vj	64,7	68,3	55,1	60,8	64,5	55,1	73,1	74,1	72,6	81,7	73,1	65,5	74,5
1986 2. Vj	110,0	105,0	124,0	118,5	115,0	124,0	92,1	94,8	87,2	93,7	91,0	92,5	93,6
1986 3. Vj	119,0	114,1	132,6	126,6	122,8	132,6	102,8	102,2	98,2	96,9	100,6	109,5	103,8
1986 4. Vj	121,8	121,9	121,6	117,4	114,7	121,6	131,2	132,8	131,6	128,8	133,3	133,4	128,1
1987 1. Vj	63,1	67,9	49,9	57,5	62,3	49,9	75,1	76,2	75,6	84,0	75,0	66,4	76,4
1987 2. Vj	111,5	106,7	125,0	120,4	117,5	125,0	92,6	95,2	85,3	95,4	91,3	93,7	95,2
1987 3. Vj	121,2	115,9	135,8	128,8	124,4	135,8	104,9	107,1	97,7	102,2	100,3	111,6	106,1
1987 4. Vj	121,1	121,5	120,2	115,3	112,3	120,2	133,4	136,7	131,9	134,4	133,2	133,3	130,9
1988 1. Vj	79,9	82,5	72,7	80,1	84,8	72,7	79,4	79,1	79,9	85,5	77,4	73,2	82,0
1988 2. Vj	113,4	109,3	124,7	121,9	120,1	124,7	95,3	96,8	87,9	97,4	93,2	97,2	98,6
1988 3. Vj	120,0	116,4	129,8	126,8	124,8	129,8	105,5	104,3	99,0	102,6	101,2	113,3	106,9
1988 4. Vj	119,6	122,0	113,1	113,5	113,8	113,1	132,7	135,4	134,8	133,6	126,7	130,4	130,7
1989 1. Vj	92,9	94,2	89,3	98,1	103,7	89,3	81,9	81,3	77,7	86,4	82,1	78,0	86,4
1989 2. Vj	118,4	115,7	125,9	126,7	127,2	125,9	100,7	100,8	92,8	103,1	96,5	103,2	105,0
1989 3. Vj	121,2	118,5	128,7	127,3	126,4	128,7	108,2	106,3	103,2	105,8	101,5	115,3	109,2
1989 4. Vj	125,9	128,4	118,9	120,3	121,2	118,9	137,7	140,4	137,9	140,3	129,2	135,3	136,5
1990 1. Vj	100,9	102,8	95,6	106,6	113,6	95,6	88,8	86,8	88,3	96,3	89,1	83,1	91,0
1990 2. Vj	123,8	122,1	128,4	132,4	134,9	128,4	105,4	106,2	102,9	108,0	103,6	104,8	106,0
1990 3. Vj	128,2	126,9	131,9	134,9	136,8	131,9	113,9	112,1	111,0	113,7	107,9	118,6	112,8
1990 4. Vj	129,9	133,6	119,3	124,3	127,5	119,3	141,7	142,8	146,6	146,0	130,5	135,9	139,1
1991 1. Vj	96,2	100,1	85,3	98,4	106,7	85,3	91,5	89,6	93,1	103,1	90,3	81,8	92,3
1991 2. Vj	131,4	129,6	136,5	140,9	143,7	136,5	111,2	111,6	110,3	116,6	101,7	108,6	110,8
1991 3. Vj	136,1	134,3	141,2	143,5	144,9	141,2	120,4	120,0	122,4	123,9	109,9	118,7	117,7
1991 4. Vj	135,7	139,0	126,7	129,7	131,6	126,7	148,6	154,7	165,1	151,2	132,5	135,8	139,8
1992 1. Vj	107,7	109,9	101,4	112,9	120,2	101,4	96,5	93,4	102,2	106,2	92,2	84,5	99,8
1992 2. Vj	133,8	131,4	140,6	143,5	145,3	140,6	113,3	109,6	112,4	121,4	107,1	107,9	117,7

1) Systematik der Wirtschaftszweige, Ausgabe 1979, Fassung für die Statistik im Produzierenden Gewerbe (SYPRO).

2) Hochbauleistungen im Bauhauptgewerbe einschl. Ausbaugewerbe.

3) Entspricht den Tiefbauleistungen im Bauhauptgewerbe.

4) Index der Nettoproduktion für Unternehmen.

5) Einschl. Installation von Lüftungs-, Klima- und gesundheits-technischen Anlagen.

Früheres Bundesgebiet
3 Produktionsindex für das Baugewerbe, Bauhauptgewerbe und Ausbaugewerbe
1985 = 100

Nr. der Systematik ¹⁾ Gewichtung Jahr Halbjahr Vierteljahr	Baugewerbe												
	insgesamt	Hochbauleistungen ²⁾	Tiefbauleistungen ³⁾	Bauhauptgewerbe ⁴⁾			Ausbaugewerbe						
				zusammen	Hochbauleistungen	Tiefbauleistungen	zusammen	Klempnerei, Gas- und Wasserinstallation	Installation von Heizungsanlagen ⁵⁾	Elektroinstallation	Glaser-gewerbe	Mal- und Lackierergewerbe, Tapetenkleberei	Übriges Ausbaugewerbe
Systematik-Nr.	72-77			72-75			76-77	7610	7640	7670	7731	7734,37	
Gewichtung	100	73,68	26,32	68,00	41,68	26,32	32,00	4,71	6,88	6,71	0,75	8,41	4,54
arbeitstäglich bereinigt													
1985	100	100	100	100	100	100	100	100	100	100	100	100	100
1986	104,0	102,4	108,4	105,9	104,3	108,4	100,0	101,1	97,6	101,0	99,7	100,3	100,2
1987	104,2	102,9	107,7	105,5	104,1	107,7	101,4	103,7	97,5	103,9	99,8	101,1	102,0
1988	108,0	107,3	109,9	110,4	110,7	109,9	102,9	103,6	100,1	104,5	99,4	103,3	104,3
1989	114,5	114,2	115,5	118,0	119,5	115,5	107,2	107,3	103,0	109,5	102,4	108,0	109,3
1990	121,2	121,9	119,3	125,0	128,6	119,3	113,1	112,6	112,9	116,6	108,4	111,2	112,8
1991	125,4	126,3	122,9	128,6	132,2	122,9	118,5	119,6	123,4	124,3	109,1	111,7	115,7
1985 1. Hj	86,4	87,5	83,0	87,1	89,6	83,0	84,8	84,5	85,1	87,0	85,6	81,2	88,0
1985 2. Hj	114,5	113,3	118,0	113,8	111,1	118,0	116,0	116,3	115,6	113,6	115,1	119,6	112,9
1986 1. Hj	87,8	87,1	90,0	90,1	90,2	90,0	83,1	84,9	80,4	88,3	82,5	79,4	84,5
1986 2. Hj	120,2	117,8	126,8	121,7	118,5	126,8	116,9	117,4	114,8	113,7	116,8	121,3	115,8
1987 1. Hj	88,0	87,9	88,3	89,7	90,6	88,3	84,5	86,4	81,1	90,4	83,8	80,7	86,5
1987 2. Hj	120,3	117,9	127,2	121,3	117,6	127,2	118,3	121,0	113,9	117,4	115,9	121,6	117,6
1988 1. Hj	96,3	95,6	98,4	100,7	102,1	98,4	87,1	87,8	83,7	91,2	85,1	85,0	90,1
1988 2. Hj	119,6	119,0	121,4	120,1	119,2	121,4	118,8	119,5	116,6	117,8	113,6	121,5	118,5
1989 1. Hj	104,7	104,1	106,3	111,3	114,4	106,3	90,5	90,3	84,5	95,0	88,6	89,8	94,9
1989 2. Hj	124,4	124,3	124,7	124,7	124,7	124,7	123,9	124,3	121,4	124,0	116,2	126,2	123,8
1990 1. Hj	111,8	112,0	111,4	118,9	123,7	111,4	96,7	96,2	95,2	101,8	96,0	93,6	98,1
1990 2. Hj	130,6	131,8	127,2	131,1	133,6	127,2	129,5	129,1	130,5	131,5	120,8	128,9	127,6
1991 1. Hj	113,9	114,9	110,9	119,7	125,3	110,9	101,3	100,6	101,7	109,9	96,0	95,1	101,6
1991 2. Hj	136,9	137,7	135,0	137,5	139,1	135,0	135,7	138,6	145,0	138,7	122,2	128,3	129,8
1992 1. Hj	120,4	120,4	120,7	127,8	132,4	120,7	104,6	101,2	107,0	113,5	99,4	96,0	108,5
1985 1. Vj	65,5	70,3	52,0	60,3	65,4	52,0	76,6	76,6	79,9	81,4	76,3	68,2	80,0
1985 2. Vj	107,2	104,7	114,0	113,9	113,8	114,0	92,9	92,3	90,2	92,6	94,9	94,1	95,9
1985 3. Vj	115,1	111,7	124,9	120,8	118,3	124,9	103,0	100,8	101,6	99,3	101,1	108,6	102,8
1985 4. Vj	113,8	114,8	111,0	106,7	103,9	111,0	128,9	131,7	129,6	127,9	129,0	130,6	123,0
1986 1. Vj	66,7	70,1	57,3	62,9	66,5	57,3	74,9	75,9	74,4	83,7	74,9	67,1	76,3
1986 2. Vj	108,9	104,0	122,6	117,2	113,8	122,6	91,2	93,9	86,3	92,8	90,1	91,6	92,7
1986 3. Vj	118,5	113,7	132,0	126,0	122,3	132,0	102,5	101,9	97,9	98,6	100,3	109,2	103,5
1986 4. Vj	121,8	121,9	121,6	117,4	114,7	121,6	131,2	132,8	131,6	128,8	133,3	133,4	128,1
1987 1. Vj	63,3	68,0	50,0	57,6	62,4	50,0	75,4	76,5	75,9	84,4	75,3	66,7	76,7
1987 2. Vj	112,7	107,8	126,5	121,7	118,7	126,5	93,5	96,2	86,2	96,4	92,2	94,6	96,2
1987 3. Vj	120,4	115,3	134,9	128,0	123,7	134,9	104,4	106,6	97,2	101,7	99,8	111,1	105,6
1987 4. Vj	120,2	120,5	119,4	114,6	111,6	119,4	132,1	135,4	130,6	133,1	131,9	132,0	129,6
1988 1. Vj	79,3	81,9	72,1	79,5	84,2	72,1	78,9	78,7	79,4	85,0	77,0	72,8	81,5
1988 2. Vj	113,3	109,3	124,6	121,8	120,0	124,6	95,3	96,8	87,9	97,4	93,2	97,2	98,6
1988 3. Vj	119,5	116,1	129,3	126,3	124,4	129,3	105,2	104,0	98,7	102,3	100,9	113,0	106,6
1988 4. Vj	119,7	121,9	113,5	113,8	114,0	113,5	132,3	135,0	134,4	133,2	126,3	130,0	130,3
1989 1. Vj	93,5	94,7	89,9	98,7	104,2	89,9	82,3	81,7	78,0	88,8	82,5	78,3	86,8
1989 2. Vj	115,8	113,4	122,8	123,9	124,6	122,8	98,7	98,8	91,0	101,1	94,6	101,2	103,0
1989 3. Vj	122,1	119,4	129,8	128,3	127,4	129,8	109,0	107,1	103,9	106,6	102,2	116,1	110,0
1989 4. Vj	126,7	129,2	119,6	121,1	121,9	119,6	138,7	141,4	138,9	141,3	130,1	136,3	137,5
1990 1. Vj	100,0	101,9	94,5	105,6	112,6	94,5	88,0	86,1	87,5	95,5	88,3	82,4	90,2
1990 2. Vj	123,6	122,0	128,2	132,2	134,8	128,2	105,4	106,2	102,9	108,0	103,6	104,8	106,0
1990 3. Vj	129,3	127,8	133,2	136,1	137,9	133,2	114,7	112,9	111,8	114,5	108,7	119,4	113,6
1990 4. Vj	131,9	135,7	121,2	126,1	129,2	121,2	144,2	145,3	149,2	148,5	132,8	138,3	141,5
1991 1. Vj	97,7	101,4	87,0	100,1	108,3	87,0	92,5	90,6	94,2	104,3	91,3	82,7	93,4
1991 2. Vj	130,0	128,3	134,9	139,4	142,3	134,9	110,1	110,5	109,2	115,4	100,7	107,5	109,7
1991 3. Vj	135,7	133,9	140,7	143,0	144,5	140,7	120,1	119,7	122,0	123,5	109,6	118,4	117,4
1991 4. Vj	138,1	141,4	129,2	132,0	133,8	129,2	151,2	157,4	168,0	153,8	134,8	138,1	142,2
1992 1. Vj	107,0	109,3	100,7	112,2	119,5	100,7	95,9	92,8	101,6	105,5	91,6	84,0	99,2
1992 2. Vj	133,8	131,4	140,6	143,4	145,3	140,6	113,3	109,6	112,4	121,4	107,1	107,9	117,7

1) Systematik der Wirtschaftszweige, Ausgabe 1979, Fassung für die Statistik im Produzierenden Gewerbe (SYPRO).
2) Hochbauleistungen im Bauhauptgewerbe einschl. Ausbaugewerbe.
3) Entspricht den Tiefbauleistungen im Bauhauptgewerbe.

4) Index der Nettoproduktion für Unternehmen.
5) Einschl. Installation von Lüftungs-, Klima- und gesundheits-technischen Anlagen.

Früheres Bundesgebiet
4 Index der Arbeitsproduktivität für den Bergbau und das Verarbeitende Gewerbe
4.1 Produktionsergebnis je Beschäftigten und je Beschäftigtenstunde
1985 = 100

Jahr Halbjahr Vierteljahr Monat	Bergbau und Verarbeitendes Gewerbe													
	insgesamt		Bergbau		Verarbeitendes Gewerbe									
					zusammen		Grundstoff- und Produktionsgüter-gewerbe		Investitionsgüter		Verbrauchsgüter		Nahrungs- und genußmittel-gewerbe	
	Index	Veränd. z. Vor-jahres-zeitr. in %	Index	Veränd. z. Vor-jahres-zeitr. in %	Index	Veränd. z. Vor-jahres-zeitr. in %	Index	Veränd. z. Vor-jahres-zeitr. in %	Index	Veränd. z. Vor-jahres-zeitr. in %	Index	Veränd. z. Vor-jahres-zeitr. in %	Index	Veränd. z. Vor-jahres-zeitr. in %
Produktionsergebnis je Beschäftigten														
1991	113,5	+ 1,7	106,3	+ 0,5	113,8	+ 1,8	113,5	+ 0,8	112,5	+ 1,9	111,6	+ 1,6	124,3	+ 4,1
1991 1. Hj	113,9	+ 3,5	107,1	+ 1,5	114,1	+ 3,4	115,1	+ 1,9	112,5	+ 2,7	112,3	+ 3,6	122,3	+ 11,4
2. Hj	113,2	+ 0,1	105,4	- 0,7	113,4	+ 0,1	111,9	- 0,3	112,4	+ 0,9	110,8	- 0,4	126,4	- 2,0
1992 1. Hj	114,7	+ 0,7	109,3	+ 2,1	114,9	+ 0,7	118,4	+ 2,9	113,2	+ 0,6	111,4	- 0,8	118,9	- 2,8
1991 1. Vj	113,0	+ 2,7	111,9	+ 2,9	113,0	+ 2,6	113,7	+ 0,6	110,5	+ 1,5	114,5	+ 3,5	121,9	+ 13,6
2. Vj	114,7	+ 4,1	102,3	+ 0,1	115,1	+ 4,2	116,4	+ 3,1	114,4	+ 3,9	110,1	+ 3,7	122,6	+ 9,2
3. Vj	109,6	+ 1,2	100,5	- 1,9	110,0	+ 1,4	112,1	+ 0,3	106,5	+ 2,0	108,1	+ 1,4	123,8	+ 0,5
4. Vj	116,7	- 0,9	110,2	+ 0,5	116,9	- 1,0	111,7	- 0,8	118,3	- 0,1	113,5	- 1,9	129,0	- 4,3
1992 1. Vj	115,2	+ 1,9	114,1	+ 2,0	115,3	+ 2,0	118,7	+ 4,4	112,8	+ 2,1	114,7	+ 0,2	119,2	- 2,2
2. Vj	114,2	- 0,4	104,5	+ 2,2	114,5	- 0,5	118,0	+ 1,4	113,7	- 0,6	108,0	- 1,9	118,6	- 3,3
1991 Jan.	109,7	+ 4,1	115,7	+ 4,2	109,5	+ 4,1	114,3	+ 2,8	104,0	+ 2,3	111,9	+ 4,7	120,6	+ 15,7
Febr.	110,2	+ 3,6	107,6	+ 5,3	110,2	+ 3,4	108,0	- 0,6	108,9	+ 2,4	111,8	+ 5,1	120,7	+ 17,9
März	119,2	+ 0,8	112,5	- 0,4	119,4	+ 0,8	118,9	- 0,2	118,7	+ 0,1	119,8	+ 1,1	124,3	+ 7,9
April	115,3	+ 6,4	104,9	+ 2,0	115,6	+ 6,4	117,3	+ 4,4	114,4	+ 6,3	112,7	+ 6,3	121,8	+ 14,3
Mai	110,7	- 0,2	104,7	+ 1,4	110,9	- 0,3	114,0	0,0	108,8	- 1,4	104,3	- 2,2	123,3	+ 7,9
Juni	118,1	+ 6,0	97,4	- 3,1	118,8	+ 6,4	117,8	+ 4,8	120,1	+ 6,9	113,4	+ 7,2	122,8	+ 6,0
Juli	110,0	+ 3,0	98,7	- 0,4	110,4	+ 3,2	114,4	+ 2,0	106,4	+ 2,7	107,5	+ 6,5	123,4	+ 3,6
Aug.	101,9	- 0,3	99,3	- 4,0	102,0	- 0,2	107,2	- 2,1	95,9	+ 1,8	98,3	- 2,3	123,7	- 0,8
Sept.	117,0	+ 0,9	103,6	- 1,1	117,5	+ 0,9	114,6	+ 0,7	117,3	+ 1,6	118,6	+ 0,2	124,4	- 1,0
Okt.	123,9	- 0,1	113,4	0,0	124,2	- 0,2	122,3	+ 1,7	122,2	+ 0,5	124,9	- 1,0	138,4	- 5,8
Nov.	118,9	+ 0,2	112,0	+ 1,6	119,2	+ 0,2	115,7	+ 0,1	119,0	+ 1,7	117,0	- 1,2	133,0	- 4,6
Dez.	107,3	- 3,1	105,2	- 0,4	107,3	- 3,2	97,1	- 4,7	113,8	- 2,4	98,6	- 4,0	115,6	- 2,2
1992 Jan.	110,9	+ 1,1	116,6	+ 0,8	110,7	+ 1,1	115,8	+ 1,3	105,7	+ 1,6	111,1	- 0,7	121,7	+ 0,9
Febr.	113,0	+ 2,5	109,8	+ 2,0	113,1	+ 2,6	115,7	+ 7,1	111,6	+ 2,5	112,6	+ 0,7	113,9	- 5,6
März	121,8	+ 2,2	115,8	+ 2,9	122,0	+ 2,2	124,7	+ 4,9	121,0	+ 1,9	120,4	+ 0,5	122,0	- 1,9
April	115,0	- 3,0	108,0	+ 3,0	115,2	- 0,3	118,1	+ 0,7	114,4	0,0	110,8	- 1,7	118,1	- 3,0
Mai	112,6	+ 1,7	106,3	+ 1,5	112,8	+ 1,7	118,5	+ 3,9	111,1	+ 2,1	105,7	+ 1,3	116,2	- 5,8
Juni	114,9	- 2,7	99,1	+ 1,7	115,9	- 2,9	117,4	- 0,3	115,5	- 3,8	107,5	- 5,2	121,5	- 1,1
Juli	109,3	- 0,6	103,5	+ 4,9	109,5	- 0,8	117,0	+ 2,3	104,2	- 2,1	104,8	- 2,5	122,6	- 0,6
Aug.	102,6	+ 0,7	100,8	+ 1,5	102,6	+ 0,6	112,3	+ 4,8	94,7	- 1,3	97,8	- 0,5	123,3	- 0,3
Produktionsergebnis je Beschäftigtenstunde														
1991	119,7	+ 3,3	113,5	+ 1,6	119,9	+ 3,3	119,1	+ 2,1	119,1	+ 3,4	117,9	+ 3,2	128,9	+ 6,1
1991 1. Hj	118,6	+ 4,7	112,3	+ 2,3	118,8	+ 4,7	119,5	+ 3,1	117,4	+ 4,1	117,0	+ 4,7	127,0	+ 13,0
2. Hj	120,7	+ 1,9	114,6	+ 1,0	120,9	+ 1,9	118,7	+ 1,2	120,8	+ 2,7	118,7	+ 1,7	130,8	+ 0,2
1992 1. Hj	120,0	+ 1,2	113,9	+ 1,4	120,2	+ 1,2	123,0	+ 2,9	118,5	+ 0,9	117,4	+ 0,3	124,6	- 1,9
1991 1. Vj	116,3	+ 4,2	114,9	+ 4,7	116,3	+ 4,1	117,3	+ 2,4	113,9	+ 3,0	117,4	+ 4,7	124,8	+ 14,9
2. Vj	120,9	+ 5,1	109,8	- 0,2	121,2	+ 5,2	121,6	+ 3,8	120,9	+ 5,1	116,7	+ 4,9	129,2	+ 11,3
3. Vj	118,7	+ 2,6	109,5	0,0	119,0	+ 2,7	119,9	+ 1,4	116,6	+ 3,5	118,0	+ 2,8	129,9	+ 2,3
4. Vj	122,7	+ 1,2	119,7	+ 1,8	122,8	+ 1,2	117,5	+ 1,0	125,1	+ 2,1	119,3	+ 0,5	131,6	- 1,9
1992 1. Vj	119,0	+ 2,3	115,8	+ 0,8	119,1	+ 2,4	122,3	+ 4,3	116,5	+ 2,3	118,9	+ 1,3	124,0	- 0,6
2. Vj	120,9	0,0	112,0	+ 2,0	121,2	0,0	123,6	+ 1,6	120,6	- 0,2	115,9	- 0,7	125,2	- 3,1
1991 Jan.	113,6	+ 4,9	115,1	+ 2,9	113,5	+ 4,9	118,2	+ 4,1	108,6	+ 3,0	115,2	+ 5,3	123,3	+ 16,5
Febr.	114,9	+ 4,1	114,1	+ 6,5	114,9	+ 4,0	112,6	- 0,4	113,5	+ 3,3	116,6	+ 5,1	126,2	+ 19,4
März	120,4	+ 3,6	115,4	+ 4,9	120,6	+ 3,6	121,0	+ 3,3	119,5	+ 2,5	120,4	+ 3,7	125,0	+ 9,5
April	119,1	+ 6,3	109,1	- 1,7	119,4	+ 6,5	119,7	+ 3,2	118,5	+ 6,8	116,6	+ 6,0	128,0	+ 17,0
Mai	118,2	+ 2,7	114,0	+ 6,0	118,3	+ 2,5	120,8	+ 3,5	116,7	+ 1,2	112,7	+ 1,7	128,3	+ 8,0
Juni	125,3	+ 6,3	106,2	- 4,8	126,0	+ 6,7	124,4	+ 4,8	127,4	+ 7,2	120,7	+ 6,7	131,3	+ 9,2
Juli	119,5	+ 3,6	106,3	- 1,8	119,9	+ 3,6	121,5	+ 0,7	117,6	+ 4,3	117,5	+ 6,4	130,7	+ 5,2
Aug.	114,7	+ 1,2	112,7	+ 2,3	114,8	+ 1,2	118,6	+ 0,5	109,8	+ 2,2	113,8	+ 0,1	130,6	+ 0,2
Sept.	121,9	+ 3,0	109,5	- 0,5	122,3	+ 3,1	119,7	+ 3,1	122,4	+ 3,8	122,7	+ 2,1	128,5	+ 1,5
Okt.	122,3	+ 2,4	113,5	+ 1,4	122,6	+ 2,4	121,7	+ 4,0	120,8	+ 3,2	122,6	+ 1,7	134,4	- 3,6
Nov.	121,8	+ 1,2	117,8	+ 2,7	121,9	+ 1,2	119,1	+ 1,7	121,6	+ 2,3	120,5	+ 0,2	133,6	- 3,3
Dez.	124,1	- 0,1	127,7	+ 1,3	124,0	- 0,1	111,8	- 2,6	132,8	+ 0,9	114,9	- 0,3	126,9	+ 1,4
1992 Jan.	116,8	+ 2,8	117,0	+ 1,7	116,8	+ 2,9	121,6	+ 2,9	112,0	+ 3,1	117,3	+ 1,8	127,3	+ 3,2
Febr.	118,3	+ 3,0	115,1	+ 0,9	118,4	+ 3,0	121,0	+ 7,5	116,4	+ 2,6	118,5	+ 1,6	120,7	- 4,4
März	122,0	+ 1,3	115,2	- 0,2	122,2	+ 1,3	124,3	+ 2,7	121,0	+ 1,3	121,0	+ 0,5	123,9	- 0,9
April	118,9	- 0,2	113,2	+ 3,8	119,1	- 0,3	121,1	+ 1,2	118,3	- 0,2	115,9	- 0,6	122,3	- 4,5
Mai	119,8	+ 1,4	114,3	+ 0,3	120,0	+ 1,4	124,9	+ 3,4	118,5	+ 1,5	114,0	+ 1,2	123,2	- 4,0
Juni	123,9	- 1,1	108,5	+ 2,2	124,4	- 1,3	124,8	+ 0,3	125,0	- 1,9	117,9	- 2,3	130,2	- 0,8
Juli	120,6	+ 0,9	108,9	+ 2,4	121,0	+ 0,9	125,7	+ 3,5	117,6	0,0	117,7	+ 0,2	130,3	- 0,3
Aug.	116,1	+ 1,2	113,0	+ 0,3	116,2	+ 1,2	125,8	+ 6,1	108,7	- 1,0	114,5	+ 0,6	130,5	- 0,1

Früheres Bundesgebiet
4 Index der Arbeitsproduktivität für den Bergbau und das Verarbeitende Gewerbe
4.2 Produktionsergebnis je Arbeiter und je Arbeiterstunde
1985 = 100

Jahr Halbjahr Vierteljahr Monat	Bergbau und Verarbeitendes Gewerbe													
	insgesamt		Bergbau		Verarbeitendes Gewerbe									
					zusammen		Grundstoff- und Produktionsgüter- gewerbe		Investitionsgüter produzierendes Gewerbe		Verbrauchsgüter produzierendes Gewerbe		Nahrungs- und genußmittel- gewerbe	
	Index	Veränd. z. Vor- jahres- zeitr. in %	Index	Veränd. z. Vor- jahres- zeitr. in %	Index	Veränd. z. Vor- jahres- zeitr. in %	Index	Veränd. z. Vor- jahres- zeitr. in %	Index	Veränd. z. Vor- jahres- zeitr. in %	Index	Veränd. z. Vor- jahres- zeitr. in %	Index	Veränd. z. Vor- jahres- zeitr. in %
Produktionsergebnis je Arbeiter														
1991	116,4	+ 2,5	114,1	+ 2,4	116,4	+ 2,4	118,2	+ 1,8	115,9	+ 3,1	112,2	+ 1,8	120,7	+ 1,7
1991 1. Hj	116,5	+ 3,9	114,8	+ 3,8	116,5	+ 3,8	119,6	+ 2,7	115,6	+ 3,9	112,8	+ 3,7	118,4	+ 7,5
2. Hj	116,3	+ 1,0	113,4	+ 1,1	116,4	+ 1,0	116,8	+ 1,0	116,2	+ 2,3	111,6	0,0	122,9	- 3,4
1992 1. Hj	118,8	+ 2,0	119,2	+ 3,8	118,7	+ 1,9	124,6	+ 4,2	117,8	+ 1,9	112,8	0,0	116,2	- 1,9
1991 1. Vj	115,5	+ 3,1	120,2	+ 5,5	115,4	+ 3,0	118,2	+ 1,5	113,4	+ 2,5	115,0	+ 3,5	118,0	+ 9,4
2. Vj	117,4	+ 4,6	109,4	+ 2,0	117,7	+ 4,7	121,0	+ 4,0	117,8	+ 5,3	110,5	+ 3,8	118,8	+ 5,7
3. Vj	112,4	+ 2,2	107,5	- 0,2	112,5	+ 2,2	116,7	+ 1,5	109,9	+ 3,6	108,8	+ 1,8	119,7	- 1,4
4. Vj	120,2	+ 0,1	119,2	+ 2,1	120,2	0,0	117,0	+ 0,5	122,5	+ 1,2	114,5	- 1,5	126,1	- 5,2
1992 1. Vj	119,1	+ 3,1	124,3	+ 3,4	118,9	+ 3,0	124,9	+ 5,7	117,0	+ 3,2	116,2	+ 1,0	116,1	- 1,6
2. Vj	118,4	+ 0,9	114,0	+ 4,2	118,5	+ 0,7	124,3	+ 2,7	118,5	+ 0,6	109,5	- 0,9	116,3	- 2,1
1991 Jan.	112,1	+ 4,4	124,0	+ 6,5	111,7	+ 4,3	118,8	+ 3,5	106,3	+ 3,0	112,4	+ 4,7	118,6	+ 13,2
Febr.	112,5	+ 3,9	115,5	+ 7,8	112,4	+ 3,7	112,4	+ 0,4	111,9	+ 3,7	112,3	+ 5,1	115,4	+ 11,9
März	122,0	+ 1,3	121,2	+ 2,5	122,0	+ 1,2	123,5	+ 0,7	122,0	+ 1,2	120,3	+ 1,1	120,1	+ 3,7
April	118,1	+ 7,0	112,6	+ 4,5	118,2	+ 7,0	121,9	+ 5,2	117,8	+ 7,7	113,1	+ 6,3	118,1	+ 9,9
Mai	113,4	+ 0,4	112,3	+ 3,6	113,5	+ 0,4	118,5	+ 0,9	112,1	- 0,1	104,6	- 2,3	119,7	+ 4,7
Juni	120,8	+ 6,6	103,4	- 2,3	121,4	+ 6,9	122,5	+ 5,7	123,5	+ 8,1	113,8	+ 7,3	118,6	+ 2,9
Juli	112,4	+ 3,8	105,2	+ 1,3	112,6	+ 3,9	118,7	+ 2,9	109,5	+ 4,3	107,8	+ 6,7	118,9	+ 1,2
Aug.	104,5	+ 0,6	106,3	- 2,3	104,4	+ 0,7	111,8	- 0,6	99,0	+ 3,2	98,9	- 1,9	119,7	- 2,7
Sept.	120,2	+ 2,0	111,0	+ 0,5	120,5	+ 1,9	119,5	+ 2,0	121,3	+ 3,2	119,6	+ 0,5	120,6	- 2,4
Okt.	127,2	+ 0,9	121,7	+ 1,4	127,4	+ 0,9	127,8	+ 3,0	126,2	+ 1,9	125,8	- 0,6	135,0	- 6,7
Nov.	122,4	+ 1,2	120,8	+ 3,1	122,4	+ 1,2	121,1	+ 1,3	123,0	+ 3,0	118,1	- 0,6	129,8	- 5,5
Dez.	110,9	- 2,1	115,1	+ 1,9	110,8	- 2,2	102,0	- 3,5	118,3	- 1,2	99,6	- 3,6	113,4	- 3,1
1992 Jan.	114,6	+ 2,2	126,8	+ 2,3	114,2	+ 2,2	121,9	+ 2,6	109,7	+ 3,2	112,4	0,0	118,4	- 0,2
Febr.	116,7	+ 3,7	119,6	+ 3,5	116,6	+ 3,7	121,5	+ 8,1	115,7	+ 3,4	114,1	+ 1,6	110,9	- 3,9
März	126,0	+ 3,3	126,6	+ 4,5	126,0	+ 3,3	131,2	+ 6,2	125,7	+ 3,0	122,0	+ 1,4	119,1	- 0,8
April	119,2	+ 0,9	117,7	+ 4,5	119,2	+ 0,8	124,3	+ 2,0	119,1	+ 1,1	112,2	- 0,8	115,8	- 1,9
Mai	116,8	+ 3,0	116,0	+ 3,3	116,8	+ 2,9	124,9	+ 5,4	115,8	+ 3,3	107,2	+ 2,5	114,0	- 4,8
Juni	119,3	- 1,2	108,3	+ 4,7	119,6	- 1,5	123,6	+ 0,9	120,6	- 2,3	109,1	- 4,1	119,1	+ 0,4
Juli	113,2	+ 0,7	112,3	+ 6,7	113,3	+ 0,6	122,9	+ 3,5	108,8	- 0,6	106,3	- 1,4	119,9	+ 0,8
Aug.	106,7	+ 2,1	109,0	+ 2,5	106,6	+ 2,1	118,4	+ 5,9	99,4	+ 0,4	99,7	+ 0,8	120,8	+ 0,9
Produktionsergebnis je Arbeiterstunde														
1991	122,6	+ 3,9	123,2	+ 4,2	122,6	+ 4,0	123,4	+ 3,1	123,0	+ 4,6	118,7	+ 3,4	124,1	+ 3,8
1991 1. Hj	121,3	+ 5,1	121,7	+ 5,1	121,3	+ 5,1	123,8	+ 3,8	120,7	+ 5,0	117,6	+ 4,7	122,8	+ 9,5
2. Hj	123,9	+ 2,8	124,7	+ 3,4	123,9	+ 2,8	123,0	+ 2,3	125,2	+ 4,0	119,8	+ 2,1	125,4	- 1,1
1992 1. Hj	124,2	+ 2,4	125,8	+ 3,4	124,2	+ 2,4	128,5	+ 3,8	123,6	+ 2,4	119,5	+ 1,6	121,8	- 0,8
1991 1. Vj	118,8	+ 4,5	124,7	+ 8,1	118,6	+ 4,3	121,4	+ 2,7	116,9	+ 3,8	117,8	+ 4,6	120,5	+ 11,0
2. Vj	123,8	+ 5,7	118,7	+ 2,2	123,9	+ 5,8	126,1	+ 4,7	124,5	+ 6,2	117,3	+ 4,8	125,0	+ 8,1
3. Vj	121,4	+ 3,6	118,0	+ 2,7	121,5	+ 3,6	123,5	+ 2,7	120,8	+ 5,0	119,0	+ 3,0	123,6	+ 0,7
4. Vj	126,4	+ 2,1	131,4	+ 4,1	126,2	+ 2,0	122,6	+ 2,2	129,7	+ 3,3	120,6	+ 1,3	127,1	- 3,0
1992 1. Vj	123,0	+ 3,5	127,9	+ 2,6	122,8	+ 3,5	127,9	+ 5,4	121,1	+ 3,6	120,6	+ 2,4	121,1	+ 0,5
2. Vj	125,4	+ 1,3	123,6	+ 4,1	125,5	+ 1,3	129,1	+ 2,4	126,1	+ 1,3	118,3	+ 0,9	122,4	- 2,1
1991 Jan.	116,0	+ 5,2	125,0	+ 6,0	115,7	+ 5,1	122,6	+ 5,0	111,2	+ 3,4	115,3	+ 5,1	120,0	+ 14,0
Febr.	117,2	+ 4,4	123,6	+ 10,5	117,0	+ 4,2	116,6	+ 0,1	116,5	+ 4,5	117,1	+ 4,8	120,8	+ 14,3
März	123,1	+ 3,8	125,5	+ 7,8	123,0	+ 3,6	125,1	+ 3,2	122,9	+ 3,5	121,0	+ 3,9	120,8	+ 5,2
April	122,1	+ 7,0	118,9	+ 1,5	122,2	+ 7,2	124,2	+ 4,5	122,0	+ 7,8	117,1	+ 5,8	125,0	+ 13,7
Mai	120,9	+ 3,0	122,9	+ 8,5	120,8	+ 2,8	124,6	+ 3,6	120,6	+ 2,6	113,5	+ 2,1	122,9	+ 3,5
Juni	128,3	+ 7,1	114,3	- 3,3	128,8	+ 7,4	129,5	+ 6,2	130,9	+ 8,4	121,3	+ 6,5	127,2	+ 7,5
Juli	121,8	+ 4,5	114,2	+ 0,4	122,1	+ 4,6	124,6	+ 1,3	121,5	+ 6,3	118,0	+ 6,2	124,2	+ 3,4
Aug.	116,9	+ 1,9	120,9	+ 5,7	116,8	+ 1,8	120,8	+ 1,4	113,9	+ 3,1	115,3	+ 0,7	122,2	- 1,5
Sept.	125,5	+ 4,2	119,0	+ 2,0	125,7	+ 4,3	125,0	+ 5,1	127,0	+ 5,3	123,6	+ 2,3	124,4	+ 0,4
Okt.	125,9	+ 3,2	124,3	+ 3,4	126,0	+ 3,2	127,9	+ 5,3	124,8	+ 4,2	123,5	+ 2,3	130,4	- 5,0
Nov.	125,4	+ 2,2	129,1	+ 5,0	125,2	+ 2,0	124,5	+ 2,7	125,8	+ 3,5	121,9	+ 0,9	129,7	- 3,9
Dez.	127,8	+ 0,9	140,8	+ 3,8	127,4	+ 1,0	115,3	- 1,6	138,4	+ 2,3	116,5	+ 0,5	121,3	+ 0,4
1992 Jan.	120,6	+ 4,0	129,6	+ 3,7	120,3	+ 4,0	127,1	+ 3,7	116,5	+ 4,8	118,6	+ 2,9	123,2	+ 2,7
Febr.	122,1	+ 4,2	126,5	+ 2,3	122,0	+ 4,3	126,4	+ 8,4	120,8	+ 3,7	120,4	+ 2,8	118,4	- 2,0
März	126,3	+ 2,6	127,7	+ 1,8	126,2	+ 2,6	130,3	+ 4,2	125,9	+ 2,4	122,8	+ 1,5	121,8	+ 0,8
April	123,2	+ 0,9	125,0	+ 5,1	123,2	+ 0,8	126,8	+ 2,1	123,3	+ 1,1	118,0	+ 0,8	119,7	- 4,2
Mai	124,2	+ 2,7	125,2	+ 1,9	124,2	+ 2,8	130,1	+ 4,4	124,0	+ 2,8	116,3	+ 2,5	120,6	- 1,9
Juni	128,7	+ 0,3	120,6	+ 5,5	129,0	+ 0,2	130,5	+ 0,8	131,1	+ 0,2	120,6	- 0,6	127,0	- 0,2
Juli	124,7	+ 2,4	117,9	+ 3,2	125,0	+ 2,4	129,8	+ 4,2	123,8	+ 1,9	120,1	+ 1,8	124,5	+ 0,2
Aug.	120,1	+ 2,7	121,9	+ 0,8	120,1	+ 2,8	129,7	+ 7,4	114,7	+ 0,7	118,1	+ 2,4	123,6	+ 1,1

StBA, Fachserie 4, Reihe 2.1

SYPRO- NR.	WIRTSCHAFTSZWEIG	GEWICHTUNG	1991	VERAEND. IN % GEGEN VORJAHR	1991 2.HJ	VERAENDERUNG IN % 2.HJ 1991 GEGEN		1992 1.HJ
						2.HJ 1990	1.HJ 1991	
	PRODUZIERENDES GEWERBE INSGESAMT	100.00	122.8	3.5	123.0	1.7	0.2	123.4
	PRODUZIERENDES GEWERBE (OH. BAUHAUPTGEWERBE)	92.66	122.4	3.5	121.8	1.3	-0.9	123.0
1010-30	ELEKTRIZITAETS-U. GASVERSORGUNG	7.39	114.3	2.6	111.4	1.4	-4.9	118.0
	BERGBAU U. VERARBEITENDES GEWERBE	85.27	123.1	3.5	122.8	1.4	-0.5	123.5
21	BERGBAU	2.35	82.1	-3.4	80.9	-4.1	-2.8	81.7
2111	STEINKOHLENBERGB. U. -BRIKETTERSTELLUNG, KOKEREI	1.70	77.8	-6.4	77.7	-5.0	-0.4	77.8
	VERARBEITENDES GEWERBE	82.92	124.2	3.6	123.9	1.5	-0.5	124.6
	GRUNDSTOFF-U. PRODUKTIONSGUETERGEWERBE	21.10	117.2	1.9	116.1	0.7	-1.9	121.3
22	MINERALOELVERARBEITUNG	3.37	102.6	-0.3	102.6	-0.9	-0.0	109.2
25	GEW. U. VERARB. V. STEINEN U. ERDEN	1.95	127.1	4.4	135.1	4.8	13.3	127.9
27	EISENSCHAFFENDE INDUSTRIE	2.36	96.1	-0.1	93.1	-1.7	-6.1	95.9
2711	HOCHOFEN-, STAHL-U. WARMHALZWERKE (OH. STAHLROHRE)	1.82	97.9	0.1	95.1	-1.1	-5.6	98.3
28	NE-METALLERZEUGUNG, NE-METALLHALBZEUGWERKE	0.87	117.7	-1.8	113.8	-4.1	-6.3	123.4
2850	NE-METALLHALBZEUGWERKE	0.47	118.9	0.3	114.3	-3.2	-7.4	124.6
29	GIESSEREI	0.90	112.1	-1.5	105.6	-3.2	-11.0	116.7
2910	EISEN-, STAHL-U. TEMPERGIESSEREI	0.64	102.0	-3.5	96.3	-5.6	-10.7	107.0
3011-15,30	ZIEHEREIIEN, KALTWALZWERKE, MECHANIK, ANG.	1.08	190.1	6.1	190.8	2.5	0.7	188.8
40	CHEMISCHE INDUSTRIE	8.38	116.5	2.9	114.4	1.5	-3.5	121.9
4031	H. V. CHEM. GRUNDSTF. (AUCH M. ANSCHL. WEITERVERARB.)	4.82	110.3	-0.1	108.8	-0.5	-2.8	116.0
4034	H. V. CHEM. ERZEUGNISSEN F. GEWERBE, LANDWIRTSCHAFT	1.03	117.4	2.4	113.4	0.8	-6.6	122.9
4035	H. V. PHARMAZEUTISCHEN ERZEUGNISSEN	1.28	133.1	13.3	131.6	10.4	-2.2	137.9
4036	H. V. SEIFEN, WASCHE- U. KOERPERPFLEGE MITTELN	0.65	121.8	3.1	118.8	-1.8	-4.8	125.2
4090	H. V. CHEMIEFASERN	0.22	99.9	-3.8	96.0	-4.1	-7.5	105.5
53	HOLZBEARBEITUNG	0.45	132.3	4.3	131.5	4.0	-1.1	137.3
55	ZELLSTOFF-, HOLZSCHLIFF-, PAPIER-U. PAPPEERZEUGUNG	0.71	128.1	1.2	127.5	0.1	-0.9	131.7
59	GUMMI- U. KAUTSCHUK- VERARBEITUNG	1.03	113.1	-1.5	108.7	-1.9	-7.5	118.6
	INVESTITIONSGUETER PRODUZIERENDES GEWERBE	40.75	125.8	2.9	125.3	1.5	-0.9	125.6
3021-25	STAHLVERFORMUNG, OBERFLAECHE NVEREDLUNG, HAERTUNG	1.21	135.5	2.7	130.3	1.7	-7.5	142.5
31	STAHL-U. LEICHTMETALLBAU, SCHIENENFAHRZEUGBAU	1.56	128.2	8.1	139.0	9.0	18.4	122.6
3111	H. V. STAHL-U. L. METALLKONSTRUKT. (OH. GRUBENAUSB.)	0.67	148.2	8.5	160.0	8.3	17.3	143.9
32	MASCHINENBAU	10.17	121.2	-1.8	122.9	-3.5	2.8	114.5
3210	H. V. LANDW. MASCHINEN, ACKERSCHLEPPERN	0.61	99.5	-2.7	93.9	-5.2	-10.7	97.6
3220	H. V. METALLBEARBEITUNGSMASCHINEN U. AE.	1.35	119.9	-4.2	123.6	-8.3	6.3	100.7
3230	H. V. TEXTIL-U. NAEHMASCHINEN	0.51	101.6	-16.0	104.2	-12.1	5.3	104.3
3240	H. V. MASCHINEN F. D. NAHR.-U. GENUSSMITTELIND. USW	1.16	124.5	0.6	130.4	-1.4	9.9	115.9
3256	H. V. HUETTEN-U. WALZWERKE INR. USW (OH. BAUMASCH.)	1.16	131.1	3.5	136.3	2.2	8.2	123.5
3257	H. V. BAU-, BAUSTOFF-U. AE. MASCHINEN	0.39	132.8	3.6	133.0	3.9	0.2	140.8
3260	H. V. ZAHNRAEDERN, GETRIEBEN, LAGERN U. AE.	0.80	103.6	-11.5	98.4	-14.4	-9.6	99.7
3270	H. V. MASCHINEN F. WEITERE BEST. WIRTSCHAFTSZWEIGE	0.92	126.7	-8.1	126.1	-11.9	-0.9	112.7
3280	SONST. MASCHINENBAU	3.27	125.6	2.5	127.3	1.4	2.7	122.1
33	STRASSENFAHRZEUGBAU, REP. V. KRAFTFAHRZEUGEN USW	10.49	124.6	3.7	120.0	2.7	-7.1	134.1
3311	H. V. KRAFTWAGEN U. -MOTOREN	6.96	124.2	3.8	117.5	2.1	-10.2	135.2
3314	H. V. TEILEN F. KRAFTWAGEN U. -MOTOREN	1.82	126.1	-0.3	123.9	2.0	-3.4	138.0
34	SCHIFFBAU	0.35	75.6	-7.8	73.9	-9.1	-4.4	73.4
35	LUFT-U. RAUMFAHRZEUGBAU	0.61	127.0	-0.6	124.1	-2.2	-4.4	125.7
36	ELEKTROTECHNIK, REP. V. HAUSHALTSGERAETEN	10.35	130.7	4.3	131.0	2.6	0.4	129.8
3620	H. V. GERAETEN D. ELEKTRIZ. ERZEUGUNG, -VERTLG. U. AE.	3.55	129.7	1.9	129.2	0.9	-0.8	132.7
3650	H. V. ELEKTROHAUSHALTSGERAETEN	0.58	142.4	8.0	136.1	5.0	-8.5	147.8
3660	H. V. ZAEHLERN, FERNMELEDE-, MESS-U. REGELGERAETEN USW	4.63	132.0	5.9	133.6	4.4	2.4	129.8
3670	H. V. RUNDUNK-, FERNSEH-U. PHONOTECHN. GERAETEN	0.66	127.6	-0.0	125.4	-5.5	-3.4	112.3
37	FEINMECHANIK, OPTIK, H. V. UHREN	1.75	119.5	5.8	119.9	6.1	0.6	123.2
38	H. V. EISEN-, BLECH-U. METALLWAREN	2.81	133.8	5.9	132.1	3.2	-2.6	138.1
50	H. V. BUEROMASCHINEN, ADV-GERAETEN U. -EINRICHTUNGEN	1.45	124.5	9.1	125.7	5.5	1.9	92.9
5060	H. V. BUEROMASCHINEN	0.16	86.5	20.3	85.6	17.4	-2.2	71.3
5080	H. V. ADV-GERAETEN U. -EINRICHTUNGEN	1.29	129.1	8.3	130.5	4.7	2.2	95.5
	VERBRAUCHSGUETER PRODUZIERENDES GEWERBE	12.13	122.4	4.3	121.7	2.0	-1.1	122.1
39	H. V. MUSIKINSTRUM., SPIELWAREN, FUELLHALTERN USW	0.52	130.2	1.2	136.9	-0.9	10.9	117.4
51	FEINKERAMIK	0.34	103.4	-1.2	100.7	-2.4	-5.2	100.0
52	H. U. VERARB. V. GLAS	0.65	125.6	2.7	126.5	2.5	1.5	127.8
54	HOLZVERARBEITUNG	2.23	133.5	8.7	133.8	7.0	0.5	137.0
56	PAPIER-U. PAPPEVERARBEITUNG	1.01	132.4	4.5	130.9	-0.0	-2.2	133.9
57	DRUCKEREI, VERVIELFAELTIGUNG	1.90	130.8	5.7	135.1	2.9	6.8	126.6
58	H. V. KUNSTSTOFFWAREN	2.05	144.8	5.7	141.9	3.6	-4.0	152.5
61	LEDERERZEUGUNG	0.05	85.8	-5.2	81.5	-4.7	-9.6	89.5
62	LEDERVERARBEITUNG	0.37	82.3	-1.6	79.9	-5.6	-5.7	77.8
6251	H. V. SCHUHEN	0.26	74.7	-1.3	72.2	-4.2	-6.5	72.3
63	TEXTILGEWERBE	1.63	101.6	1.3	96.0	-1.1	-10.4	100.5
64	BEKLEIDUNGSGEWERBE	1.31	87.1	-0.2	85.0	-3.5	-4.7	79.4
	NAHRUNGS-U. GENUSSMITTELGEWERBE	8.94	136.1	9.8	139.5	2.6	5.1	131.4
68	ERNAHRUNGSGEWERBE	6.75	140.2	8.8	144.8	2.1	6.7	136.0
6818-19	H. V. BACKWAREN	1.44	152.9	10.3	155.9	5.4	4.0	151.0
6828	H. V. SUESSWAREN (OH. DAUERBACKWAREN)	0.42	153.6	7.4	154.7	-0.2	1.4	150.8
6831-36	MILCHVERARBEITUNG	0.39	115.9	5.3	114.3	1.7	-2.7	118.8
6847-54	SCHLACHTHAEUER (OH. KOMMUNALE), FLEISCHVERARB.	1.43	141.5	11.5	142.7	3.4	1.6	139.0
6871-72	BRAUEREI, MUELZEREI	1.02	121.5	5.5	124.6	0.2	5.2	121.0
6879	MINERALBRUNNEN, H. V. MINERALWASSER, LIMONADEN	0.28	143.6	8.9	145.6	2.7	2.8	146.9
69	TABAKVERARBEITUNG	2.19	123.4	13.3	123.3	4.8	-0.2	117.4
72-75	BAUHAUPTGEWERBE	7.34	128.2	3.0	136.7	5.4	14.2	128.2
	HOCHBAULEISTUNGEN	4.50	131.8	2.8	138.4	4.6	10.5	132.8
	TIEFBAULEISTUNGEN	2.84	122.4	3.0	134.0	6.7	20.8	120.9

BUNDESGBIET
FÜR DAS PRODUZIERENDE GEWERBE

=100

NEHMEN

VERÄNDERUNG IN % 1.HJ 1992 GEGEN		1991 3.VJ	VERÄNDERUNG IN % 3.VJ 1991 GEGEN		1991 4.VJ	VERÄNDERUNG IN % 4.VJ 1991 GEGEN		1992 1.VJ	VERÄNDERUNG IN % 1.VJ 1992 GEGEN		1992 2.VJ	VERÄNDERUNG IN % 2.VJ 1992 GEGEN		SYPRO- NR.
1.HJ 1991	2.HJ 1991		3.VJ 1990	2.VJ 1991		4.VJ 1990	3.VJ 1991		1.VJ 1991	4.VJ 1991		2.VJ 1991	1.VJ 1992	
0.6	0.3	120.5	3.3	-3.8	125.4	0.2	4.1	123.9	3.2	-1.2	122.9	-1.8	-0.8	PROD.GEW.
0.1	1.0	118.6	3.0	-4.4	125.0	-0.2	5.4	124.7	2.4	-0.2	121.2	-2.3	-2.8	PG(OH.8AU)
0.7	5.9	98.3	0.2	-8.8	124.4	2.3	26.6	130.1	2.8	4.6	105.8	-1.9	-18.7	1010-30
0.1	0.6	120.4	3.3	-4.0	125.1	-0.3	3.9	124.3	2.4	-0.6	122.6	-2.2	-1.4	BERGB.U.VG
-1.8	1.0	79.5	-5.5	-1.7	82.3	-2.8	3.5	85.4	-0.1	3.8	77.9	-3.7	-8.8	21
-0.3	0.1	77.1	-7.9	2.0	78.2	-2.1	1.4	81.2	1.0	3.8	74.3	-1.7	-8.5	2111
0.1	0.6	121.5	3.3	-4.0	126.3	-0.2	4.0	125.4	2.5	-0.7	123.8	-2.2	-1.3	VERARB.GEW
2.5	4.5	116.8	1.8	-3.3	115.3	-0.4	-1.3	121.5	5.0	5.4	121.0	0.2	-0.4	G.U.P.
6.4	6.4	102.9	-1.0	-1.4	102.3	-0.7	-0.6	112.0	11.2	9.5	106.3	1.8	-5.1	22
7.3	-5.3	141.9	6.3	0.9	128.2	3.2	-9.7	112.3	14.9	-12.4	143.5	2.0	27.8	25
-3.3	3.0	93.8	-2.0	-5.0	92.3	-1.4	-1.6	97.6	-2.1	5.7	94.2	-4.6	-3.5	27
-2.4	3.4	95.5	-2.1	-5.0	94.7	-0.2	-0.8	99.6	-1.3	5.2	96.9	-3.6	-2.7	2711
1.6	8.4	115.9	-3.1	-4.2	111.7	-5.2	-3.6	124.8	2.3	11.7	121.9	0.7	-2.3	28
0.9	9.0	118.5	-0.4	-4.0	110.1	-6.0	-7.1	127.1	3.0	15.4	122.0	-1.2	-4.0	2850
-1.7	10.5	104.1	-0.9	-11.5	107.0	-5.4	2.8	122.1	1.9	14.1	111.2	-5.4	-8.9	29
-0.7	11.1	94.3	-3.8	-12.2	98.9	-7.2	4.2	112.6	4.2	14.5	101.3	-5.7	-10.0	2910
-0.3	-1.0	184.9	3.3	-6.0	196.7	1.8	6.4	184.6	1.5	-6.2	192.9	-2.0	4.5	3011-15,30
2.8	6.6	114.9	3.3	-2.7	113.9	-0.2	-0.9	123.5	3.8	8.4	120.3	1.9	-2.8	40
3.7	6.6	109.2	0.9	-2.1	108.3	-1.8	-0.8	116.7	3.9	7.8	115.2	3.3	-1.3	4031
1.2	8.4	116.0	2.8	-3.9	110.8	-1.2	-4.5	125.3	2.7	13.1	120.4	-0.2	-3.9	4034
2.5	4.8	130.0	12.5	-3.7	133.2	8.6	2.5	141.1	5.2	5.9	134.7	-0.2	-4.5	4035
0.3	5.4	121.7	1.0	-1.0	115.8	-4.6	-4.8	129.4	2.1	11.7	121.0	-1.5	-6.5	4036
1.6	9.9	91.7	-3.3	-10.8	100.2	-4.9	9.3	105.2	0.5	5.0	105.7	2.8	0.5	4090
3.2	4.4	133.3	7.2	-5.7	129.7	0.8	-2.7	136.1	9.1	4.9	138.4	-2.1	1.7	53
2.3	3.3	130.1	1.1	1.4	124.8	-1.0	-4.1	136.1	5.5	9.1	127.2	-0.9	-6.5	55
0.9	9.1	108.2	-0.3	-7.8	109.1	-3.5	0.8	122.5	4.2	12.3	114.6	-2.4	-6.4	59
-0.6	0.2	120.9	3.0	-6.5	129.6	0.1	7.2	125.9	1.9	-2.9	125.2	-3.2	-0.6	INVEST.
1.2	9.4	133.2	4.1	-4.9	127.3	-0.8	-4.4	145.4	2.8	14.2	139.5	-0.4	-4.1	3021-25
4.4	-11.8	134.2	11.1	5.3	143.7	7.1	7.1	118.8	10.6	-17.3	126.3	-0.9	6.3	31
5.5	-10.1	154.7	10.3	4.5	165.3	6.4	6.9	136.9	9.8	-17.2	150.8	1.8	10.2	3111
-4.3	-6.8	117.2	-2.0	-5.8	128.5	-4.8	9.6	110.8	-3.5	-13.8	118.1	-5.1	6.6	32
-7.1	3.9	93.7	-1.4	-12.8	94.1	-8.6	0.4	97.8	-4.8	3.9	97.4	-9.3	-0.4	3210
-13.4	-18.5	115.3	-6.3	-7.1	131.8	-10.0	14.3	96.7	-10.8	-26.6	104.6	-15.7	8.2	3220
5.4	0.1	96.4	-13.1	-4.6	112.0	-11.1	16.2	101.4	4.6	-9.5	107.1	5.9	5.6	3230
-2.4	-11.1	120.1	1.2	-4.8	140.7	-3.6	17.2	109.6	-1.4	-22.1	122.1	-3.2	11.4	3240
-2.0	-9.4	127.1	5.7	-6.3	145.5	-0.6	14.5	114.5	-1.5	-21.3	132.4	-2.4	15.6	3256
6.1	5.9	124.9	1.0	-11.8	141.0	6.7	12.9	133.5	7.9	-5.3	148.0	4.5	10.9	3257
-8.4	1.3	100.8	-12.8	-5.7	96.0	-15.9	-4.8	99.9	-9.8	4.1	99.4	-7.0	-0.5	3260
-11.5	-10.6	117.9	-10.2	-10.0	134.2	-13.3	13.8	104.8	-15.1	-21.9	120.6	-7.9	15.1	3270
-1.5	-4.1	123.9	2.1	-2.4	130.7	0.9	5.5	121.2	0.2	-7.3	123.0	-3.1	1.5	3280
3.8	11.8	112.8	2.4	-13.4	127.2	3.0	12.8	135.9	6.1	6.8	132.3	1.5	-2.6	33
3.3	15.1	108.6	0.8	-17.4	126.4	3.9	16.4	137.8	5.8	9.0	132.5	0.8	-3.8	3311
7.6	11.4	120.4	3.9	-6.8	127.3	0.2	5.7	139.3	9.4	9.4	136.6	5.7	-1.9	3314
-5.0	-0.7	71.8	-8.4	-7.9	75.9	-9.8	5.7	73.2	-4.3	-3.6	73.5	-5.8	0.4	34
-3.2	1.3	123.7	0.2	-4.1	124.5	-4.5	0.6	128.5	-1.6	3.2	122.8	-4.8	-4.4	35
-0.5	-0.9	127.4	4.4	-4.3	134.6	1.0	5.7	131.6	3.0	-2.2	127.9	-3.9	-2.8	36
1.9	2.7	127.1	2.7	-3.5	131.2	-0.8	3.2	133.3	3.6	1.6	132.0	0.2	-1.0	3620
-0.6	8.6	127.3	5.8	-14.2	144.9	4.3	13.8	156.2	4.8	7.8	139.3	-6.1	-10.8	3650
-0.5	-2.8	131.0	5.8	-2.7	136.2	3.1	4.0	130.6	3.5	-4.1	128.9	-4.3	-1.3	3660
-13.5	-10.4	117.4	-1.5	-8.4	133.3	-8.8	13.5	119.5	-9.1	-10.4	105.0	-18.0	-12.1	3670
3.4	2.8	116.7	8.5	-4.1	123.1	4.1	5.5	124.6	6.9	1.2	121.8	0.1	-2.2	37
1.8	4.5	131.5	6.2	-3.7	132.7	0.4	0.9	140.7	4.6	6.0	135.4	-0.9	-3.8	38
-24.7	-26.1	129.4	12.1	0.1	121.9	-0.7	-5.8	96.2	-18.0	-21.1	89.5	-30.8	-7.0	50
-18.5	-16.7	89.5	26.2	-1.9	81.6	9.1	-8.8	71.5	-14.7	-12.4	71.0	-22.1	-0.7	5060
-25.2	-26.8	134.2	11.1	0.2	126.8	-1.4	-5.5	99.2	-18.3	-21.8	91.8	-31.4	-7.5	5080
-0.8	0.3	120.0	5.0	-2.2	123.3	-0.8	2.8	125.3	1.5	1.6	118.9	-3.1	-5.1	VERBRAUCH.
-4.9	-14.2	138.2	4.1	7.4	135.5	-5.5	-2.0	114.8	-3.0	-15.3	120.0	-6.8	4.5	39
-5.8	-0.7	100.4	0.2	-5.9	101.0	-4.9	0.6	104.8	-0.8	3.8	95.1	-10.9	-9.3	51
2.6	1.0	124.6	4.0	-1.6	128.4	1.1	3.0	128.3	4.6	-0.1	127.3	0.6	-0.8	52
2.9	2.4	127.5	10.7	-6.9	140.1	4.0	9.9	137.6	6.4	-1.8	136.3	-0.4	-0.9	54
-0.0	2.3	131.5	2.8	-0.2	130.2	-2.7	-1.0	139.6	2.6	7.2	128.1	-2.7	-8.2	56
0.1	-6.3	129.8	6.7	2.4	140.3	-0.4	8.1	127.8	1.2	-8.9	125.3	-1.1	-2.0	57
3.2	7.5	142.1	5.4	-4.7	141.6	1.8	-0.4	154.6	5.5	9.2	150.4	0.9	-2.7	58
-0.8	9.8	76.9	-3.5	-14.2	86.0	-5.8	11.8	93.2	2.8	8.4	85.7	-4.4	-8.0	61
-8.1	-2.6	78.8	-3.5	-1.9	80.9	-7.5	2.7	84.1	-5.5	4.0	71.4	-11.1	-15.1	62
-6.3	0.1	72.4	-2.8	1.4	72.0	-5.6	-0.6	79.9	-3.7	11.0	64.7	-9.4	-19.0	6251
-6.3	4.7	94.2	2.7	-10.5	97.8	-4.5	3.8	104.2	-4.6	6.5	96.7	-8.1	-7.2	63
-11.0	-6.6	90.6	-0.2	14.8	79.3	-7.0	-12.5	91.6	-7.8	15.5	67.1	-15.0	-26.7	64
-1.0	-5.8	137.7	6.3	3.0	141.3	-0.7	2.6	131.9	0.2	-6.7	130.9	-2.1	-0.8	N.U.G.
0.2	-6.1	140.1	5.5	2.4	149.4	-0.9	6.6	134.6	0.1	-9.9	137.3	0.4	2.0	68
0.7	-3.1	154.4	7.7	2.4	157.4	3.3	1.9	149.8	0.5	-4.8	152.1	0.9	1.5	6818-19
-1.1	-2.5	157.8	4.6	6.0	151.5	-4.7	-4.0	157.9	1.2	4.2	143.7	-3.5	-9.0	6828
1.1	3.9	115.4	2.5	-5.7	113.1	0.9	-2.0	115.6	2.7	2.2	122.0	-0.3	5.5	6831-36
-1.0	-2.6	141.0	5.9	-0.1	144.3	1.1	2.3	138.6	-0.7	-4.0	139.4	-1.2	0.6	6847-54
2.2	-2.9	136.9	4.3	7.6	112.3	-4.2	-18.0	109.8	0.2	-2.2	132.1	3.9	20.3	6871-72
3.7	0.9	169.1	8.7	16.5	122.0	-4.8	-27.9	134.5	-2.5	10.2	159.3	9.7	18.4	6879
-4.9	-4.8	130.4	9.5	5.1	116.2	-0.1	-10.9	123.8	0.8	6.5	111.0	-10.6	-10.3	69
7.1	-6.2	143.5	6.4	1.8	129.9	4.4	-9.5	112.9	14.7	-13.1	143.4	1.8	27.0	BAUHAUPTG.
6.0	-4.0	145.0	5.9	0.9	131.8	3.3	-9.1	120.2	12.6	-8.8	145.3	1.1	20.9	HOCHBAU
9.0	-3.8	141.1	7.1	3.4	126.8	6.2	-10.1	101.3	18.9	-20.1	140.5	2.9	38.7	TIEFBAU

STBA, FACHSERIE 4, REIHE 2.1

SYPRO- NR.	WIRTSCHAFTSZWEIG	GEWICHTUNG	1991	VERAEND. IN % GEGEN VORJAHR	1991 2. HJ	VERAENDERUNG IN % 2. HJ 1991 GEGEN		1992 1. HJ
						2. HJ 1990	1. HJ 1991	
	PRODUZIERENDES GEWERBE INSGESAM	100.00	121.3	3.1	121.2	1.3	-0.2	121.9
	PRODUZIERENDES GEWERBE (OH. BAUHAUPTGEWERBE)	93.93	120.9	3.1	120.2	1.0	-1.2	121.6
1010-30	ELEKTRIZITAETS-U. GASVERSORGUNG	6.37	114.7	2.7	111.3	0.9	-5.8	118.8
	BERGBAU U. VERARBEITENDES GEWERBE	87.56	121.4	3.1	120.9	1.1	-0.9	121.8
21	BERGBAU	2.87	83.0	-2.8	81.2	-4.2	-4.1	83.0
2111	STEINKOHLENBERGB. U. -BRIKETHERSTELLUNG, KOKEREI	1.73	76.9	-6.4	76.9	-5.2	-0.0	77.0
	VERARBEITENDES GEWERBE	84.69	122.7	3.3	122.2	1.2	-0.8	123.1
	GRUNDSTOFF-U. PRODUKTIONSGUETERGEWERBE	22.78	113.0	1.3	111.5	0.3	-2.7	117.5
22	MINERALOELVERARBEITUNG	3.22	103.0	-0.1	103.7	-0.4	1.3	110.0
25	GEW. U. VERARB. V. STEINEN U. ERDEN	1.92	124.6	4.0	131.9	4.3	12.5	125.4
27	EISENSCHAFFENDE INDUSTRIE	2.41	94.7	0.2	91.5	-1.7	-6.5	93.9
2711	HOCHOFEN-, STAHL-U. WARMHALTZWERKE (OH. STAHLROHRE)	1.94	97.6	0.7	95.0	-0.5	-5.3	97.9
28	NE-METALLERZEUGUNG, NE-METALLHALBZEUGWERKE	1.05	118.3	-2.6	113.9	-5.2	-7.2	125.1
2850	NE-METALLHALBZEUGWERKE	0.70	118.0	-0.1	112.8	-4.2	-8.5	123.8
29	GIESSEIREI	1.20	112.1	-2.0	103.9	-4.0	-13.6	117.1
2910	EISEN-, STAHL-U. TEMPERGIESSEIREI	0.74	96.1	-5.9	88.7	-8.5	-14.4	102.1
3011-15,30	ZIEHGERÄTEN, KALTWALZWERKE, MECHANIK, ANG.	0.54	126.2	-0.5	123.1	-1.4	-4.8	129.0
40	CHEMISCHE INDUSTRIE	10.30	115.8	2.8	113.8	1.5	-3.5	121.2
4031	H. V. CHEM. GRUNDST. (AUCH M. ANSCHL. WEITERVERARB.)	5.04	105.5	-2.2	104.5	-2.0	-2.0	111.0
4034	H. V. CHEM. ERZEUGNISSEN F. GEWERBE, LANDWIRTSCHAFT	1.80	116.7	1.9	112.3	0.5	-7.3	122.2
4035	H. V. PHARMAZEUTISCHEN ERZEUGNISSEN	2.04	134.3	13.9	132.9	11.1	-2.1	139.1
4036	H. V. SEIFEN, WASCHE, U. KÖRPERPFLEGE MITTELN	0.70	119.9	2.7	116.5	-3.6	-5.6	122.8
4090	H. V. CHEMIEFASERN	0.25	96.6	-5.2	91.9	-5.6	-9.3	103.0
53	HOLZBEARBEITUNG	0.36	131.8	3.9	129.2	3.6	-3.9	137.8
55	ZELLSTOFF-, HOLZSCHLIFF-, PAPIER-U. PAPPEERZEUGUNG	0.83	126.9	1.0	126.6	0.1	-0.5	130.4
59	GUMMIERARBEITUNG	0.95	109.3	-2.6	104.7	-2.8	-8.1	114.5
	INVESTITIONSGUETER PRODUZIERENDES GEWERBE	41.55	126.0	2.8	125.5	1.2	-0.8	125.4
3021-25	STAHLVERFORMUNG, OBERFLÄCHENVEREDLUNG, HAERTUNG	1.27	135.4	2.7	129.9	1.7	-7.8	142.9
31	STAHL-U. LEICHTMETALLBAU, SCHIENENFAHRZEUGBAU	1.67	125.6	8.2	137.4	9.7	20.7	120.4
3111	H. V. STAHL-U. L. METALLKONSTRUKT. (OH. GRUBENAUSB.)	0.65	151.5	8.8	164.2	8.5	18.2	147.1
32	MASCHINENBAU	11.32	121.3	-1.8	123.2	-3.6	3.2	113.8
3210	H. V. LANDW. MASCHINEN, ACKERSCHLEPPERN	0.53	87.0	-6.0	78.4	-9.9	-18.0	84.3
3220	H. V. METALLBEARBEITUNGSMASCHINEN U. AE.	1.51	119.5	-4.8	123.4	-9.0	6.7	98.7
3230	H. V. TEXTIL-U. NACHMASCHINEN	0.59	100.9	-16.7	103.7	-12.3	5.6	103.9
3240	H. V. MASCHINEN F. D. NAHR.-U. GENUSSMITTELIND. USW	1.49	124.8	0.7	131.4	-1.4	11.2	115.6
3256	H. V. HUETTEN-U. WALZWERKSEINR. USW (OH. BAUMASCH.)	1.21	132.7	4.0	138.8	2.6	9.6	123.0
3257	H. V. BAU-, BAUSTOFF-U. AE. MASCHINEN	0.57	133.5	3.8	133.5	4.2	-	142.5
3280	H. V. ZAHNRÄDERN, GETRIEBEN, LAGERN U. AE.	0.90	102.1	-12.4	96.5	-15.5	-10.5	97.8
3270	H. V. MASCHINEN F. WEITERE BEST. WIRTSCHAFTSZWEIGE	0.98	128.0	-8.7	127.2	-12.6	-1.2	113.0
3280	SONST. MASCHINENBAU	3.54	126.1	2.9	128.1	1.9	3.2	122.0
33	STRASSENFAHRZEUGBAU, REP. V. KRAFTFAHRZEUGEN USW	9.80	125.6	3.5	120.5	2.9	-7.8	137.2
3311	H. V. KRAFTWAGEN U. -MOTOREN	6.10	123.3	4.0	115.8	1.8	-11.5	134.6
3314	H. V. TEILEN F. KRAFTWAGEN U. -MOTOREN	2.74	126.9	-0.1	125.0	2.6	-2.9	140.0
34	SCHIFFBAU	0.35	67.9	-10.3	65.7	-11.9	-6.3	65.2
35	LUFT-U. RAUMFAHRZEUGBAU	0.71	126.7	-0.9	123.8	-2.3	-4.5	125.2
36	ELEKTROTECHNIK, REP. V. HAUSHALTSGERÄTEN	10.01	131.6	4.1	131.7	2.4	0.2	131.7
3620	H. V. GERÄTEN D. ELEKTRIZ. ERZEUGUNG, -VERTLG. U. AE.	3.66	130.2	0.9	129.0	-0.6	-1.8	132.9
3650	H. V. ELEKTROHAUSHALTSGERÄTEN	0.73	144.4	8.2	137.5	5.3	-9.2	150.6
3660	H. V. ZÄHLERN, FERNMELEDE-, MESS-U. REGELGERÄTEN USW	3.63	134.6	7.2	136.4	5.9	2.7	136.4
3670	H. V. RUNDFUNK-, FERNSEH-U. PHONOTECHN. GERÄTEN	0.70	125.9	-2.8	122.1	-10.0	-5.9	104.1
37	FEINMECHANIK, OPTIK, H. V. UHREN	1.37	115.6	4.1	115.4	4.1	-0.3	117.4
38	H. V. EISEN-, BLECH-U. METALLWAREN	2.95	134.7	6.7	139.0	3.7	-2.5	139.3
50	H. V. BÜROMASCHINEN, ADV-GERÄTEN U. -EINRICHTUNGEN	2.10	125.2	9.0	126.5	5.3	2.0	91.8
5060	H. V. BÜROMASCHINEN	0.15	77.5	25.6	76.1	22.9	-3.5	65.5
5080	H. V. ADV-GERÄTEN U. -EINRICHTUNGEN	1.95	129.0	8.3	130.5	4.7	2.3	93.9
	VERBRAUCHSGUETER PRODUZIERENDES GEWERBE	12.19	122.0	4.1	120.7	1.7	-2.2	122.2
39	H. V. MUSIKINSTRUM., SPIELWAREN, FUELLHALTERN USW	0.52	130.5	1.4	137.4	-0.7	11.1	117.5
51	FEINKERAMIK	0.40	104.3	-1.7	101.4	-2.5	-5.4	101.4
52	H. U. VERARB. V. GLAS	0.75	124.8	2.8	125.7	2.7	1.5	126.6
54	HOLZVERARBEITUNG	1.76	131.1	8.7	130.6	6.8	-0.8	134.2
56	PAPIER-U. PAPPEVERARBEITUNG	1.15	132.7	4.2	130.9	-0.4	-2.7	134.3
57	DRUCKEREI, Vervielfältigung	1.47	130.8	5.7	135.1	2.9	6.8	126.6
58	H. V. KUNSTSTOFFWAREN	2.53	146.3	6.0	143.2	3.8	-4.1	154.5
61	LEDERERZEUGUNG	0.06	82.3	-6.3	77.9	-5.5	-10.3	85.9
62	LEDERERARBEITUNG	0.40	81.2	-1.7	78.8	-5.9	-5.7	76.5
6251	H. V. SCHUHEN	0.28	73.4	-1.6	70.9	-4.6	-6.6	70.8
63	TEXTILGEWERBE	1.73	102.3	1.3	96.5	-1.1	-10.8	102.1
64	BEKLEIDUNGSGEWERBE	1.42	87.9	-0.5	85.4	-3.9	-5.4	79.8
	NAHRUNGS-U. GENUSSMITTELGEWERBE	8.17	133.8	9.4	137.2	2.0	5.2	128.6
68	ERNAHRUNGSGEWERBE	5.82	138.0	8.1	142.8	1.1	7.2	133.1
6818-19	H. V. BACKWAREN	0.56	147.5	10.2	151.2	4.1	5.1	143.2
6828	H. V. SÜßWAREN (OH. DAUERBACKWAREN)	0.47	154.1	6.9	155.9	-0.6	2.3	151.0
6831-36	MILCHVERWERTUNG	0.44	110.7	4.6	108.9	1.3	-3.2	114.0
6847-54	SCHLACHTHAUSEN (OH. KOMMUNALE), FLEISCHVERARB.	0.67	141.1	11.1	141.9	2.9	1.1	137.6
6871-72	BRAUEREI, MÄLZEREI	1.03	121.2	5.5	124.3	0.2	5.3	120.5
6879	MINERALBRUNNEN, H. V. MINERALWASSER, LIMONADEN	0.32	140.1	8.4	142.1	2.2	2.8	143.2
69	TABAKVERARBEITUNG	2.35	123.4	13.3	123.4	4.8	-0.1	117.4
72-75	BAUHAUPTGEWERBE	6.07	127.3	2.9	136.3	5.6	15.1	127.1
	HOCHBAULEISTUNGEN	3.17	131.8	2.8	138.4	4.6	10.5	132.8
	TIEFBAULEISTUNGEN	2.90	122.4	3.0	134.0	6.7	20.8	120.9

BUNDESGBIET
FÜR DAS PRODUZIERENDE GEWERBE

=100

NEHMENSTEILE

VERÄNDERUNG IN % 1.HJ 1992 GEGEN		1991 3.VJ	VERÄNDERUNG IN % 3.VJ 1991 GEGEN		1991 4.VJ	VERÄNDERUNG IN % 4.VJ 1991 GEGEN		1992 1.VJ	VERÄNDERUNG IN % 1.VJ 1992 GEGEN		1992 2.VJ	VERÄNDERUNG IN % 2.VJ 1992 GEGEN		SYPRO- NR.
1.HJ 1991	2.HJ 1991		3.VJ 1990	2.VJ 1991		4.VJ 1990	3.VJ 1991		1.VJ 1991	4.VJ 1991		2.VJ 1991	1.VJ 1992	
0.3	0.6	118.7	2.9	-4.0	123.6	-0.2	4.1	122.7	2.9	-0.7	121.1	-2.1	-1.3	PROD.GEW.
-0.1	1.2	117.1	2.6	-4.6	123.2	-0.5	5.2	123.5	2.3	0.2	119.7	-2.4	-3.1	PG(OH.BAU)
0.6	6.7	96.4	-0.6	-10.7	126.1	2.1	30.8	132.2	3.1	4.8	105.4	-2.3	-20.3	1010-30
-0.2	0.7	118.7	2.9	-4.0	123.0	-0.6	3.6	122.9	2.2	-0.1	120.7	-2.4	-1.8	BERGB.U.VG
-2.0	2.2	78.4	-5.1	-3.6	84.0	-3.3	7.1	88.1	-0.0	4.9	77.9	-4.2	-11.6	21
0.1	0.1	76.9	-7.9	2.8	76.9	-2.2	-0.0	79.6	0.8	3.5	74.3	-0.7	-6.7	2111
-0.1	0.7	120.0	3.0	-4.2	124.3	-0.6	3.6	124.0	2.3	-0.2	122.2	-2.4	-1.5	VERARB.GEW
2.5	5.4	112.8	1.4	-3.2	110.2	-0.9	-2.3	118.2	5.0	7.3	116.8	0.3	-1.2	G.U.P.
7.4	6.1	105.2	-0.9	-0.7	102.1	0.1	-2.9	112.2	13.4	9.9	107.7	1.7	-4.0	22
7.0	-4.9	138.8	5.9	0.9	125.0	2.6	-9.9	110.7	14.2	-11.4	140.0	1.8	26.5	25
-4.1	2.6	92.2	-2.1	-5.3	90.7	-1.3	-1.6	95.5	-2.9	5.3	92.2	-5.3	-3.5	27
-2.4	3.1	95.1	-1.7	-5.2	94.9	0.7	-0.2	99.0	-1.2	4.3	96.7	-3.6	-2.3	2711
2.0	9.8	116.3	-4.4	-4.6	111.5	-5.9	-4.1	126.4	2.4	13.4	123.7	1.5	-2.1	28
0.4	9.8	118.1	-1.0	-4.1	107.4	-7.5	-9.1	126.6	2.6	17.9	121.0	-1.8	-4.4	2850
-2.6	12.7	103.1	-1.3	-12.7	104.7	-6.4	1.6	123.3	0.8	17.8	110.9	-6.1	-10.1	29
-1.4	15.1	87.4	-6.5	-14.6	90.0	-10.2	3.0	108.8	3.8	20.9	95.4	-6.7	-12.3	2910
-0.2	4.8	124.3	-0.7	-5.5	121.9	-2.2	-1.9	128.8	1.3	5.7	129.2	-1.7	0.3	3011-15,30
2.8	6.5	114.3	3.3	-2.6	113.2	-0.3	-1.0	122.7	3.7	8.4	119.6	1.9	-2.5	40
4.1	6.2	104.8	-0.9	-1.2	104.1	-3.2	-0.7	111.2	3.9	6.8	110.8	4.4	-0.4	4031
0.8	8.8	115.3	2.7	-4.2	109.3	-1.5	-5.2	124.7	2.3	14.1	119.6	-0.7	-4.1	4034
2.5	4.7	131.1	13.1	-3.7	134.7	9.2	2.7	142.4	5.3	5.7	135.8	-0.3	-4.6	4035
-0.5	5.4	120.6	-0.3	-0.2	112.3	-6.9	-6.9	127.6	1.4	13.6	118.0	-2.4	-7.5	4036
1.7	12.1	85.2	-5.8	-14.7	98.5	-5.6	15.6	102.2	-0.4	3.8	103.8	3.9	1.6	4090
2.5	6.7	130.6	7.9	-7.2	127.8	-0.4	-2.1	139.2	8.6	8.9	136.3	-3.1	-2.1	53
2.5	3.0	129.5	0.9	2.0	123.7	-0.7	-4.5	134.9	5.9	9.1	125.9	-0.8	-6.7	55
0.5	9.4	104.1	-1.3	-8.4	105.2	-4.2	1.1	118.7	4.0	12.8	110.2	-3.1	-7.2	59
-0.9	-0.1	121.0	2.8	-6.6	130.0	-0.2	7.4	125.6	1.7	-3.4	125.1	-3.4	-0.4	INVEST.
1.4	10.0	133.0	4.2	-4.9	126.7	-0.8	-4.7	146.0	2.9	15.2	139.8	-0.1	-4.2	3021-25
5.8	-12.4	132.2	11.6	6.3	142.5	8.1	7.8	116.1	12.5	-18.5	124.6	0.2	7.3	31
5.9	-10.4	158.8	10.4	5.0	169.5	6.7	6.7	139.4	10.2	-17.8	154.8	2.3	11.0	3111
-4.7	-7.6	117.2	-2.3	-5.8	129.1	-4.9	10.2	109.7	-4.0	-15.0	117.8	-5.3	7.4	32
-11.8	7.5	80.2	-4.0	-17.8	76.6	-15.4	-4.5	84.7	-9.4	10.6	83.8	-14.1	-1.1	3210
-14.6	-20.0	114.9	-6.9	-7.2	131.9	-10.8	14.8	94.5	-11.9	-28.4	102.9	-16.9	8.9	3220
5.8	0.2	95.7	-13.6	-4.5	111.6	-11.3	16.6	101.0	5.1	-9.5	106.8	6.6	5.7	3230
-2.2	-12.0	120.7	1.3	-4.3	142.0	-3.6	17.6	108.9	-1.3	-23.3	122.2	-3.1	12.2	3240
-2.8	-11.4	128.7	7.1	-6.3	148.9	-0.9	15.7	112.4	-3.0	-24.5	133.6	-2.7	18.9	3256
6.7	6.7	125.3	1.0	-12.2	141.7	7.3	13.1	135.0	8.6	-4.7	149.9	5.0	11.0	3257
-9.3	1.3	99.4	-13.9	-5.7	93.5	-17.1	-5.9	98.1	-11.0	4.9	97.4	-7.6	-0.7	3260
-12.3	-11.2	118.6	-11.0	-10.5	135.7	-14.1	14.4	104.3	-16.6	-23.1	121.6	-8.2	16.6	3270
-1.7	-4.8	124.7	2.0	-1.9	131.4	1.7	5.4	121.2	0.2	-7.8	122.7	-3.5	1.2	3280
5.0	13.9	112.6	2.4	-14.5	128.4	3.5	14.0	139.2	7.3	8.4	135.1	2.6	-2.9	33
2.9	16.2	106.2	-0.0	-19.1	125.4	3.3	18.1	137.5	5.4	9.6	131.7	0.4	-4.2	3311
8.8	12.0	121.2	4.6	-6.6	128.8	0.9	6.3	141.3	10.7	9.7	138.7	6.9	-1.8	3314
-7.0	-0.8	63.9	-11.4	-9.2	67.5	-12.5	5.6	65.1	-6.7	-3.6	65.2	-7.4	0.2	34
-3.5	1.1	123.4	0.2	-4.2	124.1	-4.7	0.6	128.2	-1.8	3.3	122.2	-5.1	-4.7	35
0.2	-0.0	127.7	3.9	-4.6	135.6	1.0	6.2	133.6	3.4	-1.5	129.8	-3.0	-2.8	36
1.1	3.0	128.1	1.4	-3.0	129.8	-2.6	1.3	133.5	2.1	2.9	132.3	0.2	-0.9	3620
-0.5	9.5	128.2	5.9	-15.0	146.7	4.8	14.4	159.8	5.1	8.9	141.3	-6.3	-11.6	3650
2.7	-0.0	133.8	6.4	-2.8	139.0	5.5	3.9	136.6	6.8	-1.7	136.1	-1.1	-0.4	3660
-19.8	-14.7	112.1	-5.1	-10.7	132.0	-13.8	17.8	113.9	-14.9	-13.7	94.3	-24.9	-17.2	3670
1.4	1.7	112.5	6.6	-4.4	118.3	1.7	5.2	119.1	4.7	0.7	115.7	-1.7	-2.9	37
2.1	4.7	132.4	6.9	-3.6	133.6	0.8	0.9	142.3	5.0	6.5	136.3	-0.7	-4.2	38
-26.0	-27.4	130.4	12.1	0.2	122.5	-1.1	-6.1	95.3	-19.2	-22.2	88.2	-32.2	-7.5	50
-17.0	-13.9	80.3	32.7	-2.3	71.8	13.6	-10.6	65.1	-13.8	-9.3	65.8	-20.0	1.1	5060
-26.4	-28.0	134.4	11.4	0.4	126.5	-1.6	-5.9	97.7	-19.5	-22.8	90.0	-32.8	-7.9	5080
-1.0	1.2	119.5	4.5	-2.5	121.9	-1.0	2.0	125.8	1.4	3.2	118.5	-3.3	-5.8	VERBRAUCH.
-5.0	-14.5	139.6	4.2	7.8	135.1	-5.3	-3.2	114.5	-2.9	-15.2	120.5	-6.9	5.2	39
-5.4	-0.0	101.3	0.2	-6.0	101.5	-5.1	0.2	106.4	-0.2	4.8	96.4	-10.6	-9.4	51
2.3	0.7	123.8	4.1	-1.7	127.6	1.4	3.1	127.1	4.4	-0.4	126.0	0.1	-0.9	52
2.0	2.8	123.9	10.6	-8.0	137.3	3.6	10.8	135.6	5.6	-1.2	132.7	-1.5	-2.1	54
-0.2	2.6	131.6	2.3	-0.2	130.2	-2.9	-1.1	140.5	2.4	7.9	128.1	-2.9	-8.8	56
0.1	-6.3	129.7	6.7	2.4	140.4	-0.4	8.2	127.7	1.2	-9.0	125.4	-1.0	-1.8	57
3.4	7.9	143.7	5.7	-4.6	142.7	2.0	-0.7	156.7	5.8	9.8	152.2	1.1	-2.9	58
-1.0	10.3	72.9	-4.5	-15.4	82.8	-6.4	13.6	89.7	2.7	8.3	82.1	-4.8	-8.5	61
-8.5	-2.9	77.8	-3.8	-1.6	79.8	-7.7	2.6	83.0	-5.7	4.0	70.0	-11.5	-15.7	62
-6.7	-0.1	71.1	-3.3	1.6	70.6	-6.0	-0.7	78.5	-4.0	11.2	63.0	-10.0	-19.7	6251
-5.6	5.8	94.6	2.8	-11.1	98.3	-4.7	3.9	105.4	-4.2	7.2	98.7	-7.2	-6.4	63
-11.6	-6.6	90.7	-0.8	13.5	80.1	-7.3	-11.7	92.2	-8.4	15.1	67.4	-15.6	-26.9	64
-1.4	-6.3	135.8	6.1	3.4	138.6	-1.7	2.1	129.6	0.1	-6.5	127.6	-2.8	-1.5	N.U.G.
-0.1	-6.8	137.9	4.8	2.8	147.7	-2.1	7.1	132.0	-0.2	-10.6	134.2	-0.0	1.7	68
-0.4	-5.3	151.1	7.2	3.8	151.2	1.0	0.1	142.0	-0.1	-6.1	144.4	-0.8	1.7	6818-19
-0.9	-3.1	159.6	4.4	8.3	152.1	-5.4	-4.7	159.5	1.4	4.9	142.5	-3.3	-10.7	6828
1.3	4.7	109.7	1.6	-7.2	108.0	1.0	-1.5	109.6	2.6	1.5	118.3	0.1	7.9	6831-36
-2.0	-3.0	140.3	5.4	-0.6	143.5	0.6	2.3	137.2	-1.7	-4.4	138.0	-2.2	0.8	6847-54
2.1	-3.1	136.4	4.1	7.5	112.2	-4.1	-17.7	109.3	0.2	-2.6	131.7	3.8	20.5	6871-72
3.6	0.8	167.1	8.4	17.8	117.0	-5.4	-30.0	129.4	-3.9	10.6	157.0	10.7	21.3	6879
-4.9	-4.9	130.5	9.6	5.2	116.2	-0.1	-11.0	123.8	0.8	6.5	111.0	-10.6	-10.3	69
7.3	-6.7	143.1	6.4	2.0	129.4	4.6	-9.6	111.2	15.2	-14.1	143.0	1.9	28.6	BAUHAUPTG.
6.0	-4.0	145.0	5.9	0.9	131.8	3.3	-9.1	120.2	12.5	-8.8	145.3	1.1	20.9	HOCHBAU
9.0	-9.8	141.1	7.1	3.4	126.8	6.2	-10.1	101.3	18.9	-20.1	140.5	2.9	38.7	TIEFBAU

STBA, FACHSERIE 4, REIHE 2.1

SYPRO- NR.	WIRTSCHAFTSZWEIG	GEWICH- TUNG	1992 AUG.	VERÄNDERUNG IN % AUG. 1992 GEGEN		1992 JULI	VERÄNDERUNG IN % JULI 1992 GEGEN		KUMULIERT	
				AUG. 1991	JULI 1992		JULI 1991	JUNI 1992	JAN. 1992 BIS AUG. 1992	VER- ÄND. IN % GEGEN VORJAHR
	PRODUZIERENDES GEWERBE INSGESAMT	100	71,4	-3,8	-2,9	73,5	-4,3	-1,1	72,8	-4,3
	PRODUZIERENDES GEWERBE (OH. BAUHAUPTGEWERBE)	81,93	63,5	-5,8	-1,6	64,5	-7,3	+0,2	65,8	-8,2
1010-30	ELEKTRIZITÄTS- U. GASVERSORGUNG	12,42	92,5	+3,4	+3,4	89,5	-2,0	+7,3	94,3	-8,8
	BERGBAU U. VERARBEITENDES GEWERBE	69,51	58,2	-8,2	-3,0	60,0	-8,7	-1,6	60,6	-8,2
21	BERGBAU	9,56	52,1	-18,0	+10,6	47,1	-30,1	+12,1	51,3	-32,0
	VERARBEITENDES GEWERBE	59,95	59,2	-6,6	-4,7	62,1	-5,2	-3,0	62,1	-3,7
	GRUNDSTOFF- U. PRODUKTIONSGÜTERGEWERBE	11,51	75,5	+2,2	-4,1	78,7	+6,1	-1,4	78,7	+8,1
22	MINERALÖLVERARBEITUNG	1,27	138,0	+7,9	+17,2	117,7	-7,0	-15,0	129,7	+8,0
25	GEW. U. VERARB. V. STEINEN U. ERDEN	2,51	104,3	+55,7	-5,4	110,3	+54,1	+6,4	87,5	+54,6
27	EISENSCHAFENDE INDUSTRIE	0,79	60,1	-9,5	+0,8	59,6	-7,2	-15,2	60,0	-15,8
2711	HOCHOFEN-, STAHL- U. WARMHALTZWERKE (OH. STAHLROHRE)	0,31	95,5	+7,1	+9,1	87,5	-16,6	-13,3	91,9	-9,8
28	NE-METALLERZEUGUNG, NE-METALLHALBZEUGWERKE	0,78	89,5	+0,3	-4,8	94,0	+3,3	+2,3	92,0	+10,0
2850	NE-METALLHALBZEUGWERKE	0,23	86,5	+27,6	-0,2	86,7	+45,2	-0,6	86,0	+36,3
29	GIESSEEREI	1,07	32,0	-29,7	-10,1	35,6	-35,4	-21,8	45,3	-22,0
2910	EISEN-, STAHL- U. TEMPERGIESSEEREI	0,87	32,1	-30,5	-13,2	37,0	-36,4	-21,6	46,3	-23,7
3011-15,30	ZIEHGERÄTE, KALTWALZWERKE; MECHANIK, ANG	0,25	134,8	+100,0	+1,7	132,6	+79,4	+1,8	110,0	+38,5
40	CHEMISCHE INDUSTRIE	4,04	53,1	-24,8	-17,2	64,1	-4,0	+9,9	72,0	-0,3
4031	H. V. CHEM. GRUNDST. (AUCH M. ANSCHL. WEITERVERARB.)	1,33	63,5	+0,6	-36,1	99,3	+54,9	+43,5	78,9	+13,7
4034	H. V. CHEM. ERZEUGNISSEN F. GEWERBE, LANDWIRTSCHAFT	0,62	23,5	-28,8	-10,3	26,2	-24,9	-18,4	36,9	-20,6
4035	H. V. PHARMAZEUTISCHEN ERZEUGNISSEN	1,27	61,7	-39,9	+6,9	57,7	-32,0	-6,3	88,7	+3,1
4036	H. V. SEIFEN, WASH- U. KÖRPERPFLEGE MITTELN	0,31	37,9	-15,0	+35,8	27,9	-19,8	-19,1	43,4	+17,9
4090	H. V. CHEMIEFASERN	0,25	50,2	-23,8	-7,6	54,3	-15,9	-28,7	76,3	+17,7
53	HOLZBEARBEITUNG	0,21	37,7	-31,0	-2,1	38,5	-33,0	-18,4	44,4	-31,2
55	ZELLSTOFF-, HOLZSCHLIFF-, PAPIER- U. PAPPEERZEUGUNG	0,00	85,5	-1,9	-9,0	94,0	-17,6	+54,9	90,2	-15,4
59	GUMMIERARBEITUNG	0,59	41,3	-33,0	+17,7	35,1	-36,3	-27,9	44,6	-24,3
	INVESTITIONSGÜTER PRODUZIERENDES GEWERBE	32,90	44,7	-17,7	-6,3	47,7	-15,9	-4,0	47,4	-14,0
3021-25	STAHLVERFORMUNG; OBERFLÄCHENVEREDLUNG, HAERTUNG	0,27	85,1	+34,4	+16,7	72,9	-5,6	-5,9	72,7	-0,1
31	STAHL- U. LEICHTMETALLBAU, SCHIENENFAHRZEUGBAU	2,93	152,3	+17,2	+7,8	141,3	+11,3	+8,4	131,2	+28,5
3111	H. V. STAHL- U. L. METALLKONSTRUKT. (OH. GRUBENAUSB.)	1,43	122,5	+28,8	+9,9	111,5	+8,6	+10,3	102,7	+25,9
32	MASCHINENBAU	15,24	24,4	-50,7	-23,5	31,9	-38,7	-9,4	32,2	-36,0
3210	H. V. LANDW. MASCHINEN, ACKERSCHLEPPERN	2,64	23,8	-73,9	-63,7	65,6	-33,3	+74,5	44,5	-35,4
3220	H. V. METALLBEARBEITUNGSMASCHINEN U. AE.	2,13	36,0	-50,1	+17,6	30,6	-49,9	-21,1	36,6	-39,1
3230	H. V. TEXTIL- U. NAHEMASCHINEN	0,11	16,4	-69,9	-16,3	19,6	-64,6	-6,7	27,1	-43,9
3240	H. V. MASCHINEN F. D. NAHR. - U. GENUSSMITTELIND. USW	1,20	27,3	-24,4	+8,8	25,1	-38,0	+3,7	30,2	-7,1
3256	H. V. HUETTEN- U. WALZWERKSEINR. USW (OH. BAUMASCH.)	2,30	17,6	-43,2	+5,4	16,7	-46,1	-37,0	22,3	-43,4
3257	H. V. BAU-, BAUSTOFF- U. AE. MASCHINEN	0,79	27,1	-25,1	-40,8	45,8	+26,9	-3,6	36,1	-1,6
3260	H. V. ZAHNRÄDERN, GETRIEBEN, LAGERN U. AE.	1,31	22,2	-13,3	-10,5	24,8	-4,2	+7,8	23,1	-30,6
3270	H. V. MASCHINEN F. WEITERE BEST. WIRTSCHAFTSZWEIGE	1,39	10,4	-47,2	+7,2	9,7	-74,0	-86,7	35,9	-47,1
3280	SONST. MASCHINENBAU	3,43	27,1	-38,5	-2,9	27,9	-41,9	-1,8	28,8	-37,5
33	STRASSENFAHRZEUGBAU, REP. V. KRAFTFAHRZEUGEN USW	2,71	47,9	+18,9	+27,4	37,6	-18,4	-27,0	45,3	-13,7
3311	H. V. KRAFTWAGEN U. -MOTOREN	1,21	23,6	+381,6	+537,8	3,7	-14,0	-37,3	7,8	-63,6
3314	H. V. TEILEN F. KRAFTWAGEN U. -MOTOREN	0,71	63,7	+54,6	+31,3	48,5	+32,5	-42,4	69,6	+52,3
34	SCHIFFBAU	0,22	32,9	-13,0	-8,6	36,0	-15,5	-1,4	33,0	-34,4
35	LUFT- U. RAUMFAHRZEUGBAU	-	-	0,0	0,0	-	0,0	0,0	-	0,0
36	ELEKTROTECHNIK, REP. V. HAUSHALTSGERÄTEN	8,51	40,0	-7,6	-13,8	46,4	+2,9	+4,0	43,3	-7,3
3620	H. V. GERÄTEN D. ELEKTRIZ. ERZEUGUNG, -VERTLG. U. AE.	3,66	42,2	+1,0	-8,3	46,0	+7,5	-0,4	42,7	-8,0
3650	H. V. ELEKTROHAUSHALTSGERÄTEN	0,04	21,6	-27,8	+12,5	19,2	+3,2	-21,0	23,5	-31,1
3660	H. V. ZÄHLERN, FERNMEDE-, MESS- U. REGELGERÄTEN USW.	2,72	27,0	-36,6	-6,6	28,9	-25,3	-1,4	31,6	-14,6
3670	H. V. RUNDFUNK-, FERNSEH- U. PHONOTECHN. GERÄTEN	0,78	3,4	-85,7	-81,2	18,1	-52,4	+42,5	17,6	-62,8
37	FEINMECHANIK, OPTIK, H. V. UHREN	1,09	18,3	+19,6	+24,5	14,7	-25,8	-26,1	16,5	-38,9
38	H. V. EISEN-, BLECH- U. METALLWAREN	1,05	117,5	+17,7	+0,4	117,0	+8,1	-6,0	123,2	+14,4
50	H. V. BÜROMASCHINEN, ADV-GERÄTEN U. -EINRICHTUNGEN	0,88	9,3	-68,2	+14,8	8,1	-72,9	-56,5	20,3	-47,9
5060	H. V. BÜROMASCHINEN	0,58	1,3	-94,5	+116,7	0,6	-97,6	-96,9	19,7	-43,1
5080	H. V. ADV-GERÄTEN U. -EINRICHTUNGEN	0,30	25,2	-37,3	+9,1	23,1	-42,0	+33,5	21,7	-54,5
	VERBRAUCHSGÜTER PRODUZIERENDES GEWERBE	7,22	66,6	+4,4	+0,5	66,3	+3,8	-7,8	71,8	+7,5
39	H. V. MUSIKINSTRUMENTEN, SPIELWAREN, FUELLHALTERN USW	0,41	36,2	-3,7	-1,9	36,9	-3,9	+6,0	32,3	-7,4
51	FEINKERAMIK	0,24	52,7	+1,3	-13,9	61,2	+44,0	-5,1	54,7	+14,0
52	H. U. VERARB. V. GLAS	0,32	70,3	+6,7	+1,3	69,4	-7,0	-7,5	79,8	-6,3
54	HOLZVERARBEITUNG	1,53	58,6	-1,8	+6,0	55,3	+0,5	-14,4	73,9	+1,9
56	PAPIER- U. PAPPEVERARBEITUNG	0,32	77,5	+6,3	+6,5	72,8	+9,0	-7,3	78,2	+9,2
57	DRUCKEREI, Vervielfältigung	1,33	145,9	+17,9	+2,5	142,3	+17,6	-2,5	139,9	+30,5
58	H. V. KUNSTSTOFFWAREN	0,47	104,2	+71,9	-0,4	104,6	+69,5	-6,9	102,2	+71,5
61	LEDERERZEUGUNG	0,01	16,8	-21,5	-32,8	25,0	+4,2	+54,3	24,8	-9,2
62	LEDERVERARBEITUNG	0,50	19,0	-31,7	+1,6	18,7	-24,9	-11,4	20,9	-35,1
6251	H. V. SCHUHEN	0,36	19,8	-35,7	+6,5	18,6	-21,2	-11,8	21,4	-34,4
63	TEXTILGEWERBE	1,69	24,8	-31,5	-6,4	26,5	-36,5	-20,9	32,8	-25,6
64	BEKLEIDUNGSGEWERBE	0,40	20,8	-37,5	0,0	20,8	-50,5	-15,4	26,1	-38,0
	NAHRUNGS- U. GENUSSMITTELGEWERBE	8,32	90,3	+4,3	-4,3	94,4	+3,3	0,0	91,4	+1,6
68	ERNAHRUNGSGEWERBE	8,90	88,6	+10,2	-4,4	92,7	+10,2	-4,4	92,4	+10,4
6818-19	H. V. BACKWAREN	0,70	72,4	-10,1	-2,2	74,0	+0,1	+3,8	73,5	-0,3
6828	H. V. SÜßWAREN (OH. DAUERBACKWAREN)	0,10	94,5	+50,7	+6,7	88,6	+27,8	-19,4	98,5	+28,6
6831-36	MILCHVERWERTUNG	0,29	51,1	-6,8	-3,0	52,7	-17,7	-9,0	56,6	-21,2
6847-54	SCHLACHTHAUSEN (OH. KOMMUNALE), FLEISCHVERARB.	1,84	80,0	+8,7	-5,4	84,6	+7,4	-2,8	83,4	+8,7
6871-72	BRAUEREI, MÄLZEREI	1,01	126,9	+19,6	-5,3	134,0	+23,4	-0,4	112,9	+39,0
6879	MINERALBRUNNEN, H. V. MINERALWASSER, LIMONADEN	0,15	208,2	+176,1	+3,0	202,2	+206,4	+9,3	146,2	+239,2
69	TABAKVERARBEITUNG	1,42	97,8	-14,3	-4,1	102,0	-17,6	+23,3	86,9	-26,5
72-75	BAUHAUPTGEWERBE	18,07	107,2	+2,4	-6,1	114,2	+4,5	-3,9	104,6	+9,0
	HOCHBAULEISTUNGEN	8,79	98,3	-7,0	-7,2	105,9	-7,2	-3,1	99,7	-4,6
	TIEFBAULEISTUNGEN	9,28	115,7	+11,5	-5,2	122,0	+16,5	-4,5	109,3	+24,2

UND BERLIN-OST
FÜR DAS PRODUZIERENDE GEWERBE
=100

NEHMENSTEILE

MONATLICH

1991 AUG.	VER- ÄND. IN % GEGEN AUG. 1990	1991 2.VJ	1992 1.VJ	1992 2.VJ	VERÄNDERUNG IN % 2.VJ 1992 GEGEN 2.VJ 1991		1991 1.HJ	1991 2.HJ	1992 1.HJ	VERÄNDERUNG IN % 1.HJ 1992 GEGEN 1.HJ 1991		1990	1991	VERÄNDERUNG IN % 1991 GEGEN 1990	SYPRO- NR.
74,2 67,4	-28,1 -34,3	74,2 68,1	73,8 69,1	72,1 63,7	-2,8 -6,5	-2,3 -7,8	76,3 72,8	77,4 71,1	73,0 66,4	-4,3 -8,8	-5,7 -6,6	-	76,9 72,0	.	PROD.GEW. PG(OH.BAU)
89,5	-4,2	93,8	102,9	87,8	-6,4	-14,7	107,7	98,3	95,3	-11,5	-3,1	-	103,0	.	1010-30
63,4	-39,2	63,5	63,0	59,3	-6,6	-5,9	66,5	66,3	61,2	-8,0	-7,7	-	66,4	.	BERGB.U.VG
63,5	-26,9	62,9	59,4	44,4	-29,4	-25,3	78,7	61,3	51,9	-34,1	-15,3	-	70,0	.	21
63,4	-40,8	63,6	63,5	61,7	-3,0	-2,8	64,5	67,0	62,6	-2,9	-6,6	-	65,8	.	VERARB.GEW
73,9	-25,7	70,0	79,4	79,1	+13,0	-0,4	72,4	78,7	79,2	+9,4	+0,6	-	75,5	.	G.U.P.
127,9 67,0 66,4 89,2 89,2 67,8 45,5 46,2 67,4 70,6 63,1 33,0 102,7 44,6 65,9 54,6 87,2 61,6	+35,5 -41,5 -20,0 -42,4 -10,1 -36,9 -55,8 -55,4 -28,2 -17,8 -30,0 -66,9 +51,3 -57,6 -30,8 -46,2 +1,9 -48,6	115,3 63,2 75,1 103,7 70,9 49,6 58,2 61,0 74,4 64,2 62,5 32,5 82,8 38,3 61,8 68,2 114,6 54,2	128,0 66,6 53,5 85,8 92,1 82,5 51,8 52,4 95,6 87,6 83,8 48,2 120,5 52,4 82,3 46,3 98,7 45,7	132,7 95,1 66,7 98,2 92,1 89,0 46,4 47,9 108,5 65,3 72,2 33,5 76,2 41,4 86,3 46,7 81,9 47,7	+15,1 +50,5 -11,2 -5,3 +29,9 +79,4 -20,3 -21,5 +45,8 +1,7 +15,5 +3,1 -8,0 +8,1 +39,6 -31,5 -28,5 -12,0	+3,7 +42,8 +24,7 +14,5 0,0 +7,9 -10,4 -8,6 -13,5 -25,5 -13,8 -30,5 -36,8 -21,0 +4,9 +0,9 -17,0 +4,4	117,7 52,4 73,3 103,5 81,5 62,8 60,7 63,5 82,3 73,4 71,4 50,7 83,4 35,8 64,6 67,3 108,6 59,0	130,6 71,1 58,7 93,6 83,4 60,6 49,5 51,1 77,4 82,3 74,0 39,7 115,5 44,2 71,2 54,2 104,9 57,6	130,4 80,8 60,1 92,0 92,1 85,8 49,1 50,2 102,1 76,5 78,0 40,9 98,4 46,9 84,3 46,5 90,3 46,7	+10,8 +54,2 -18,0 -11,1 +13,0 +36,6 -19,1 -20,9 +24,1 +4,2 +9,2 -19,3 +18,0 +31,0 +30,5 -30,9 -16,9 -20,8	-0,2 +13,6 +2,4 -1,7 +10,4 +41,6 -0,8 -1,8 +31,9 -7,0 +5,4 +3,0 -14,8 +6,1 +18,4 -14,2 -13,9 -18,9	-	124,2 61,8 66,0 98,6 82,4 61,7 55,1 57,3 79,9 77,8 72,7 45,2 99,4 40,0 67,9 60,8 106,8 58,3	.	22 25 27 2711 28 2850 29 2910 3011-15,30 40 4031 4034 4035 4036 4090 53 55 59
54,3	-50,4	54,4	49,1	46,5	-14,5	-5,3	55,0	56,8	47,8	-13,1	-15,8	-	55,9	.	INVEST.
63,3 129,9 95,1 49,5 91,1 72,2 54,4 36,1 31,0 36,2 25,6 19,7 44,1 40,3 4,9 41,2 37,8 43,3 41,8 29,9 42,6 23,8 15,3 99,8 29,2 23,6 40,2	-44,8 +25,6 -12,1 -56,0 -23,5 -22,2 -43,4 -66,1 -76,4 -67,7 -78,7 -77,9 -61,9 -64,5 -96,2 -57,5 -62,0 -58,6 -61,6 -74,5 -60,7 -76,3 -83,2 -11,2 -78,2 -82,5 -69,7	70,3 107,0 79,7 50,1 73,5 63,9 54,0 30,2 35,4 27,3 30,7 88,0 37,8 50,1 13,9 44,1 47,0 43,9 44,1 25,1 34,6 41,5 21,0 108,0 44,3 40,3 52,1	70,0 120,2 91,6 37,2 61,8 41,6 54,0 26,4 24,1 27,0 24,5 39,5 31,0 43,1 5,4 68,2 29,8 44,6 41,6 24,7 35,5 12,6 13,8 19,1 120,2 23,3 25,8 18,3	71,2 131,7 104,3 30,0 27,1 33,8 26,9 26,4 23,9 45,0 21,5 49,5 27,3 49,1 6,3 80,0 35,2 42,2 42,8 24,3 30,3 12,6 19,1 120,2 23,3 25,8 18,3	+1,3 +23,1 +30,9 -40,1 -63,1 -47,1 -50,2 -12,6 -32,5 +64,8 -30,0 -43,7 -27,8 -2,0 +81,4 -25,1 -3,9 -2,9 -3,2 -12,4 -69,6 -9,0 +11,3 -47,4 -36,0 -64,9	+1,7 +9,6 +13,9 -19,4 -56,1 -18,7 -19,7 -28,1 -0,8 +66,7 -12,2 +25,3 -11,9 +13,9 +16,7 +17,3 +18,1 -5,4 +2,9 -1,6 -14,6 -53,8 +38,4 -7,6 -7,2 -0,8 -21,8	73,6 93,3 75,8 50,1 60,3 57,9 46,1 30,6 42,2 36,9 35,8 81,0 46,2 55,6 27,0 48,0 53,7 47,5 47,8 37,4 35,7 52,8 30,1 109,0 42,1 38,0 50,3	75,3 124,4 101,3 52,5 80,4 76,4 68,6 45,5 30,1 36,4 26,2 57,1 45,2 42,1 5,7 45,2 46,1 43,4 42,9 26,7 42,0 28,3 16,9 108,2 25,5 22,8 30,8	70,6 +34,9 +29,3 33,6 44,5 37,7 30,2 31,6 24,0 36,0 23,0 44,5 29,2 46,1 5,8 74,1 32,5 -	-4,1 +34,9 +29,3 33,6 44,5 37,7 30,2 31,6 24,0 36,0 23,0 44,5 29,2 46,1 5,8 74,1 32,5 -	-6,2 +1,2 -3,3 -36,0 -44,7 -50,7 -54,7 -30,5 -20,3 -1,1 -12,2 -22,1 -35,4 -17,1 +1,8 +63,9 -39,5 -8,6 -1,6 -8,2 -7,8 -29,7 -2,4 +15,7 -5,1 -31,8 -13,6	-	74,4 108,9 88,5 51,3 70,3 67,2 56,4 38,1 36,2 36,7 31,0 69,1 45,7 48,8 16,3 46,6 49,9 47,5 45,3 32,0 38,9 40,5 23,5 108,6 33,8 30,4 40,5	.	3021-25 31 3111 32 3210 3220 3230 3240 3256 3257 3260 3270 3280 33 3311 3314 34 35 36 3620 3650 3660 3670 37 38 50 5060 5080
63,8	-40,4	67,1	74,8	72,4	+7,9	-3,2	67,8	70,8	73,6	+8,6	+4,0	-	69,3	.	VERBRAUCH.
37,6 52,0 65,9 59,7 72,9 123,8 60,6 21,4 27,8 30,8 36,2 33,3	-65,1 -53,7 -41,4 -39,7 -32,7 +2,3 -43,8 -79,0 -70,0 -63,7 -66,2 -66,7	35,5 47,9 88,2 70,1 70,4 111,9 58,3 24,9 30,8 30,1 42,0 39,0	29,6 48,8 90,1 87,8 84,6 134,1 92,8 31,5 22,6 23,7 36,9 30,1	32,2 59,0 76,1 71,3 73,7 143,0 110,0 20,7 20,6 20,6 33,5 25,8	-9,3 +23,2 -13,7 +1,7 +4,7 +27,8 +88,7 -16,9 -33,1 -31,6 -20,2 -33,8	+8,8 +20,9 -15,5 -18,8 -12,9 +6,6 +18,5 -34,3 -8,8 -13,1 -9,2 -14,3	33,8 48,3 90,2 77,5 72,2 102,1 59,1 28,9 34,2 34,5 45,8 43,6	45,0 50,3 83,3 72,7 75,0 130,8 71,5 29,3 26,8 28,0 39,6 37,5	30,9 53,9 83,1 79,6 79,2 138,5 101,4 26,1 21,6 22,1 35,2 27,9	-8,6 +11,6 -7,9 +2,7 +9,7 +35,7 +71,6 -9,7 -36,8 -35,9 -23,1 -36,0	-31,3 +7,2 -0,2 +9,5 +5,6 +5,9 +41,8 -10,9 -19,4 -21,1 -11,1 -25,6	-	39,4 49,3 86,8 75,1 73,6 116,5 65,3 29,1 30,5 31,2 42,7 40,6	.	39 51 52 54 56 57 58 61 62 6251 63 64
86,6	-19,7	90,0	91,1	91,1	+1,2	0,0	90,4	90,0	91,1	+0,8	+1,2	-	90,2	.	N.U.G.
80,4 80,5 62,7 54,8 73,6 106,1 75,4 114,1	-28,2 -31,5 -43,7 -47,6 -30,5 -20,5 -60,2 +27,2	85,1 73,9 66,7 73,9 81,8 82,7 37,0 111,5	92,1 75,7 105,2 53,8 82,9 96,2 101,1 86,9	94,0 71,5 96,4 62,5 84,5 117,7 151,8 78,2	+10,5 -3,2 +44,5 -15,4 +3,3 +42,3 +310,3 -29,9	+2,1 -5,5 -8,4 +16,2 +1,9 +22,3 +50,1 -10,0	84,2 72,5 80,2 75,9 50,9 76,9 72,5 33,9 117,9	85,3 80,9 92,5 50,9 58,2 83,7 98,0 67,0 111,0	93,0 73,6 100,8 58,2 58,2 83,7 107,0 126,5 82,6	+10,5 +1,5 +25,7 -23,3 +8,8 +47,6 +273,2 -29,9	+9,0 -9,0 +9,0 +14,3 +8,7 +9,2 +88,8 -25,6	-	84,7 76,7 86,4 63,4 77,0 85,2 50,4 114,4	.	68 6818-19 6828 6831-36 6847-54 6871-72 6879 69
104,7 105,7 103,8	-1,3 -1,4 -1,1	101,3 108,1 94,9	95,1 95,4 94,9	110,1 102,5 117,3	+8,7 -5,2 +23,6	+15,8 +7,4 +23,6	92,3 102,7 82,5	105,6 104,4 106,7	102,6 99,0 106,1	+11,2 -3,6 +28,6	-2,8 -5,2 -0,6	-	98,9 103,6 94,6	.	BAUHAUPTG. HOCHBAU TIEFBAU

STBA, FACHSERIE 4, REIHE 2.1

SYPRO- NR.	WIRTSCHAFTSZWEIG	GEWICH- TUNG	1992 AUG.	VERAENDERUNG IN % AUG. 1992 GEGEN		1992 JULI	VERAENDERUNG IN % JULI 1992 GEGEN		KUMULIERT	
				AUG. 1991	JULI 1992		JULI 1991	JUNI 1992	JAN. 1992 BIS AUG. 1992	VER- AEND. IN % GEGEN VORJAHR
	PRODUZIERENDES GEWERBE INSGESAMT	100	73,0	-2,0	+1,1	72,2	-4,4	-1,6	72,7	-4,3
	PRODUZIERENDES GEWERBE (OH. BAUHAUPTGEWERBE)	81,93	64,6	-4,4	+1,6	63,6	-7,3	-0,3	65,6	-8,5
1010-30	ELEKTRIZITAETS-U. GASVERSORGUNG	12,42	93,1	+4,0	+4,5	89,1	-2,0	+7,2	94,0	-9,1
	BERGBAU U. VERARBEITENDES GEWERBE	69,51	59,5	-6,6	+0,8	59,0	-8,7	-2,2	60,5	-8,2
21	BERGBAU	9,56	53,0	-16,7	+14,0	46,5	-30,1	+11,8	51,1	-32,2
	VERARBEITENDES GEWERBE	59,95	60,5	-5,0	-0,8	61,0	-5,1	-3,6	62,0	-3,7
	GRUNDSTOFF-U. PRODUKTIONSGUETERGEWERBE	11,51	76,7	+3,5	-1,2	77,6	+6,0	-1,9	78,5	+7,8
22	MINERALOELVERARBEITUNG	1,27	138,0	+7,9	+17,2	117,7	-7,0	-15,0	129,0	+7,2
25	GEW.-U. VERARB. V. STEINEN U. ERDEN	2,51	106,6	+58,4	-1,7	108,4	+54,0	+5,8	87,4	+54,7
27	EISENSCHAFFENDE INDUSTRIE	0,79	60,9	-8,6	+3,2	59,0	-7,1	-15,5	60,0	-15,8
2711	HOCHOFEN-, STAHL-U. WARMWALZWERKE (OH. STAHLROHRE)	0,31	96,8	+8,3	+11,8	86,6	-16,6	-13,6	91,9	-9,8
28	NE-METALLERZEUGUNG, NE-METALLHALBZEUGWERKE	0,78	92,0	+2,7	+0,1	91,9	+3,4	+1,4	91,9	+10,1
2850	NE-METALLHALBZEUGWERKE	0,23	89,0	+30,7	+5,1	84,7	+45,0	-1,4	85,9	+36,1
29	GIESSEEREI	1,07	33,1	-27,6	-4,6	34,7	-35,4	-22,4	45,2	-22,1
2910	EISEN-, STAHL-U. TEMPERGIESSEEREI	0,87	33,2	-28,4	-7,8	36,0	-36,5	-22,4	46,1	-23,8
3011-15,30	ZIEHGERATE, KALTWALZWERKE; MECHANIK, ANG	0,25	139,3	+105,8	+7,8	129,2	+79,2	+0,8	109,9	+38,4
40	CHEMISCHE INDUSTRIE	4,04	53,8	-24,0	-15,3	63,5	-3,9	+9,7	71,9	-0,4
4031	H.V. CHEM. GRUNDST. (AUCH M. ANSCHL. WEITERVERARB.)	1,33	64,3	+1,6	-34,6	98,3	+55,0	+43,1	78,8	+13,5
4034	H.V. CHEM. ERZEUGNISSEN F. GEWERBE, LANDWIRTSCHAFT	0,62	23,7	-28,2	-8,5	25,9	-25,1	-18,8	36,8	-20,9
4035	H.V. PHARMAZEUTISCHEN ERZEUGNISSEN	1,27	62,4	-39,4	+9,1	57,2	-32,0	-6,5	88,6	+3,0
4036	H.V. SEIFEN, WASCHE- U. KOERPERPFLEGEMITTELN	0,31	38,4	-14,1	+39,1	27,6	-19,8	-19,5	43,4	+18,3
4090	H.V. CHEMIEFASERN	0,25	50,9	-23,0	-5,4	53,8	-15,9	-28,9	76,3	+17,9
53	HOLZBEARBEITUNG	0,21	38,6	-29,6	+2,4	37,7	-33,2	-19,1	44,3	-31,2
55	ZELLSTOFF-, HOLZSCHLIFF-, PAPIER-U. PAPPEERZEUGUNG	0,00	86,5	-1,0	-7,1	93,1	-17,7	+54,1	90,1	-15,5
59	GUMMIERARBEITUNG	0,59	42,6	-31,2	+24,2	34,3	-36,2	-28,4	44,5	-24,3
	INVESTITIONSGUETER PRODUZIERENDES GEWERBE	32,90	45,7	-16,1	-2,4	46,8	-15,8	-4,7	47,3	-14,0
3021-25	STAHLVERFORMUNG; OBERFLAECHEVEREDLUNG, HAERTUNG	0,27	87,4	+37,4	+22,4	71,4	-5,6	-6,7	72,7	0,0
31	STAHL-U. LEICHTMETALLBAU, SCHIENENFAHRZEUGBAU	2,93	154,9	+18,9	+11,2	139,3	+11,3	+7,7	131,1	+28,5
3111	H.V. STAHL-U. L. METALLKONSTR. (OH. GRUBENAUSB.)	1,43	124,6	+30,6	+13,4	109,9	+8,5	+9,7	102,7	+26,0
32	MASCHINENBAU	15,24	25,0	-49,7	-20,1	31,3	-38,6	-10,1	32,2	-35,9
3210	H.V. LANDW. MASCHINEN, ACKERSCHLEPPERN	2,64	24,4	-73,3	-62,0	64,2	-33,4	+73,0	44,3	-35,4
3220	H.V. METALLBEARBEITUNGSMASCHINEN U. AE.	2,13	36,9	-49,1	+23,0	30,0	-49,8	-21,7	36,6	-39,1
3230	H.V. TEXTIL-U. NAEHMASCHINEN	0,11	16,8	-69,3	-12,5	19,2	-64,5	-7,2	27,1	-43,7
3240	H.V. MASCHINEN F. D. NAHR.-U. GENUSSMITTELIND. USW.	1,20	28,0	-22,9	+13,8	24,6	-38,0	+2,9	30,2	-6,8
3256	H.V. HUETTEN-U. WALZWERKSEINR. USW. (OH. BAUMASCH.)	2,30	18,1	-41,8	+10,4	16,4	-46,1	-37,2	22,2	-43,5
3257	H.V. BAU-, BAUSTOFF-U. AE. MASCHINEN	0,79	27,8	-23,6	-37,9	44,8	+26,6	-4,3	36,0	-2,2
3260	H.V. ZAHNRADERN, GETRIEBEN, LAGERN U. AE.	1,31	22,8	-11,3	-6,2	24,3	-4,3	+7,0	23,1	-30,6
3270	H.V. MASCHINEN F. WEITERE BEST. WIRTSCHAFTSZWEIGE	1,33	10,6	-46,5	+11,6	9,5	-74,0	-86,8	35,8	-47,2
3280	SONST. MASCHINENBAU	3,43	27,8	-37,1	+1,8	27,3	-42,0	-2,8	28,7	-37,7
33	STRASSENFAHRZEUGBAU, REP. V. KRAFTFAHRZEUGEN USW.	2,71	49,2	+21,5	+33,7	36,8	-18,6	-27,6	45,2	-13,9
3311	H.V. KRAFTWAGEN U. -MOTOREN	1,21	24,3	+395,9	+556,8	3,7	-11,9	-36,2	7,9	-63,1
3314	H.V. TEILEN F. KRAFTWAGEN U. -MOTOREN	0,71	65,4	+58,0	+37,7	47,5	+32,3	-42,8	69,5	+52,1
34	SCHIFFBAU	0,22	33,6	-11,3	-5,1	35,4	-15,5	-1,9	32,9	-34,5
35	LUFT-U. RAUMFAHRZEUGBAU	-	-	0,0	0,0	-	0,0	0,0	-	0,0
36	ELEKTROTECHNIK, REP. V. HAUSHALTSGERAETEN	8,51	41,0	-5,5	-9,9	45,5	+2,7	+3,4	43,2	-7,3
3620	H.V. GERAETEN D. ELEKTRIZ. ERZEUGUNG, -VERTLG. U. AE.	3,66	43,3	+3,1	-4,0	45,1	+7,4	-1,1	42,6	-8,2
3650	H.V. ELEKTROHAUSHALTSGERAETEN	0,04	22,2	-26,0	+18,1	18,8	+3,3	-21,7	23,5	-30,9
3660	H.V. ZAEHLERN, FERNMELEDE-, MESS-U. REGELGERAETEN USW.	2,72	27,7	-35,1	-2,1	28,3	-25,5	-2,1	31,6	-14,4
3670	H.V. RUNDFUNK-, FERNSEH-U. PHONOTECHN. GERAETEN	0,78	3,5	-85,4	-80,2	17,7	-52,5	+41,6	17,6	-62,8
37	FEINMECHANIK, OPTIK, H.V. UHREN	1,09	18,7	+21,4	+29,9	14,4	-25,8	-26,5	16,5	-38,7
38	H.V. EISEN-, BLECH-U. METALLWAREN	1,05	121,1	+20,7	+5,9	114,3	+8,2	-6,8	123,0	+14,3
50	H.V. BUERO MASCHINEN, ADV.-GERAETEN U. -EINRICHTUNGEN	0,88	9,6	-67,2	+20,0	8,0	-72,7	-58,5	20,3	-47,8
5060	H.V. BUERO MASCHINEN	0,58	1,3	-94,5	+116,7	0,6	-97,5	-96,8	19,6	-43,0
5080	H.V. ADV.-GERAETEN U. -EINRICHTUNGEN	0,30	25,9	-35,9	+14,6	22,6	-42,1	+32,2	21,7	-54,5
	VERBRAUCHSGUETER PRODUZIERENDES GEWERBE	7,22	68,1	+6,4	+4,6	65,1	+3,7	-8,4	71,7	+7,3
39	H.V. MUSIKINSTRUMENTEN, SPIELWAREN, FUELLHALTERN USW.	0,41	37,1	-1,6	+2,5	36,2	-3,7	+5,2	32,3	-7,2
51	FEINKERAMIK	0,24	53,6	+2,7	-11,1	60,3	+43,9	-5,6	54,6	+14,0
52	H.U. VERARB. V. GLAS	0,32	71,4	+8,0	+3,9	68,7	-6,8	-7,7	79,7	-6,3
54	HOLZVERARBEITUNG	1,53	60,2	+0,3	+11,3	54,1	+0,6	-15,1	73,8	+1,9
56	PAPIER-U. PAPPEVERARBEITUNG	0,32	79,6	+8,7	+11,6	71,3	+8,9	-8,0	78,1	+9,1
57	DRUCKEREI, Vervielfaeltigung	1,33	148,4	+19,6	+5,7	140,4	+17,6	-3,0	139,8	+30,5
58	H.V. KUNSTSTOFFWAREN	0,47	107,0	+75,7	+4,5	102,4	+69,5	-7,7	102,1	+71,6
61	LEDERERZEUGUNG	0,01	17,4	-19,1	-28,7	24,4	+4,3	+53,5	24,7	-9,9
62	LEDERERARBEITUNG	0,50	19,5	-30,4	+6,6	18,3	-25,0	-12,0	20,9	-35,1
6251	H.V. SCHUHEN	0,36	20,3	-34,5	+11,5	18,2	-21,2	-12,5	21,4	-34,4
63	TEXTILGEWERBE	1,69	25,7	-29,6	-0,4	25,8	-36,5	-21,6	32,7	-25,7
64	BEKLEIDUNGSGEWERBE	0,40	21,4	-35,9	+4,9	20,4	-50,5	-16,0	28,1	-38,0
	NAHRUNGS-U. GENUSSMITTELGEWERBE	8,32	92,6	+6,6	+0,1	92,5	+3,4	-0,8	91,3	+1,6
68	ERNAHRUNGSGEWERBE	6,90	90,6	+12,4	-0,4	91,0	+10,2	-5,1	92,3	+10,4
6818-19	H.V. BACKWAREN	0,70	74,0	-8,4	+1,9	72,6	0,0	+3,0	73,4	-0,3
6828	H.V. SUESSWAREN (OH. DAUERBACKWAREN)	0,10	96,6	+53,3	+11,0	87,0	+27,8	-19,9	98,3	+28,5
6831-36	MILCHVERWERTUNG	0,29	51,9	-5,6	-0,2	52,0	-17,6	-9,4	58,6	-21,2
6847-54	SCHLACHTHAEUER (OH. KOMMUNALE), FLEISCHVERARB.	1,64	81,7	+10,7	-1,7	83,1	+7,4	-3,4	83,3	+8,7
6871-72	BRAUEREI, MALZEREI	1,01	130,2	+22,3	-0,9	131,4	+23,5	-1,1	112,7	+39,1
6879	MINERALBRUNNEN, H.V. MINERALWASSER, LIMONADEN	0,15	212,8	+181,1	+7,1	198,7	+206,2	+8,6	146,1	+239,8
69	TABAKVERARBEITUNG	1,42	101,4	-11,7	+2,3	99,1	-17,6	+21,9	86,8	-26,4
72-75	BAUHAUPTGEWERBE	18,07	110,7	+5,1	-0,5	111,3	+4,4	-4,7	104,5	+9,1
	HOCHBAULEISTUNGEN	8,79	101,2	-4,7	-2,2	103,5	-7,2	-3,9	99,6	-4,5
	TIEFBAULEISTUNGEN	9,28	119,7	+14,7	+0,8	118,7	+16,5	-5,4	109,1	+24,4

UND BERLIN-OST
FÜR DAS PRODUZIERENDE GEWERBE
=100

ERNEHMENSTEILE

BEREINIGT

1991 AUG.	VER- ÄND. IN % GEGEN AUG. 1990	1991 2. VJ	1992 1. VJ	1992 2. VJ	VERÄNDERUNG IN % 2. VJ 1992 GEGEN		1991 1. HJ	1991 2. HJ	1992 1. HJ	VERÄNDERUNG IN % 1. HJ 1992 GEGEN		1990	1991	VERÄNDERUNG IN % 1991 GEGEN 1990	SYPRO- NR.
					2. VJ 1991	1. VJ 1992				1. HJ 1991	2. HJ 1991				
74,5	-25,4	73,6	73,4	72,1	-2,0	-1,8	76,4	78,1	72,7	-4,8	-6,9	-	77,3	.	PROD.GEW.
67,6	-32,1	67,7	68,6	63,6	-6,1	-7,3	72,8	71,7	66,1	-9,2	-7,8	-	72,3	.	PG (OH. BAU)
89,5	-3,3	93,6	102,1	87,7	-6,3	-14,1	107,8	98,6	94,9	-12,0	-3,8	-	103,2	.	1010-30
63,7	-36,8	63,0	62,6	59,3	-5,9	-5,3	66,5	66,9	61,0	-8,3	-8,8	-	66,7	.	BERGB.U. VG
63,6	-25,0	62,6	58,9	44,3	-29,2	-24,8	78,8	61,7	51,6	-34,5	-16,4	-	70,3	.	21
63,7	-38,4	63,1	63,2	61,7	-2,2	-2,4	64,5	67,7	62,5	-3,1	-7,7	-	66,1	.	VERARB. GEW
74,1	-23,5	69,6	78,9	79,0	+13,5	+0,1	72,5	79,3	79,0	+9,0	-0,4	-	75,9	.	G.U.P.
127,9	+35,5	115,3	126,0	132,7	+15,1	+5,3	118,0	130,6	129,4	+9,7	-0,9	-	124,3	.	22
67,3	-39,3	62,8	66,3	95,0	+51,3	+43,3	52,4	71,9	80,7	+54,0	+12,2	-	62,1	.	25
66,6	-38,7	74,8	53,4	66,7	-10,8	+24,9	73,3	59,0	60,1	-18,0	+1,9	-	66,2	.	27
89,4	-20,7	103,3	85,6	98,2	-4,9	+14,7	103,6	94,1	91,9	-11,3	-2,3	-	98,9	.	2711
89,6	-5,9	70,2	91,7	92,1	+31,2	+0,4	81,6	84,3	91,9	+12,6	+9,0	-	83,0	.	28
68,1	-33,9	49,0	82,1	89,0	+81,6	+8,4	63,1	61,4	85,6	+35,7	+39,4	-	62,2	.	2850
45,7	-53,5	57,6	51,5	46,4	-19,4	-9,9	60,8	50,2	48,9	-19,6	-2,6	-	55,5	.	29
46,4	-53,0	60,3	52,1	47,8	-20,7	-8,3	63,5	51,8	50,0	-21,3	-3,5	-	57,6	.	2910
67,7	-24,4	73,5	95,0	108,5	+47,6	+14,2	82,6	78,6	101,8	+23,2	+29,5	-	80,6	.	3011-15,30
70,8	-16,1	63,8	87,4	65,3	+2,4	-25,3	73,4	82,8	76,3	+4,0	-7,9	-	78,1	.	40
63,3	-28,6	62,2	83,6	72,2	+16,1	-13,6	71,4	74,5	77,9	+9,1	+4,6	-	72,9	.	4031
33,0	-66,3	32,3	48,1	33,5	+3,7	-30,4	50,7	39,9	40,8	-19,5	+2,3	-	45,3	.	4034
103,0	+54,4	82,4	120,2	76,3	-7,4	-36,5	83,4	116,3	98,2	+17,7	-15,6	-	99,9	.	4035
44,7	-56,8	38,2	52,3	41,4	+8,4	-20,8	35,8	44,4	46,9	+31,0	+5,6	-	40,1	.	4036
66,1	-29,3	61,6	82,1	86,3	+40,1	+5,1	64,6	71,6	84,2	+30,3	+17,6	-	68,1	.	4090
54,8	-44,0	67,6	46,1	46,6	-31,1	+1,1	67,3	54,8	46,4	-31,1	-15,3	-	61,0	.	53
87,4	+3,7	114,1	98,4	82,0	-28,1	-16,7	108,7	105,4	90,2	-17,0	-14,4	-	107,1	.	55
61,9	-46,0	53,5	45,4	47,6	-11,0	+4,8	59,1	58,3	46,5	-21,3	-20,2	-	58,7	.	59
54,5	-48,4	54,0	48,8	46,4	-14,1	-4,9	55,0	57,4	47,6	-13,5	-17,1	-	56,2	.	INVEST.
63,6	-42,3	69,6	69,7	71,3	+2,4	+2,3	73,7	76,1	70,5	-4,3	-7,4	-	74,9	.	3021-25
130,3	+29,3	106,5	119,8	131,7	+23,7	+9,9	93,4	125,3	125,8	+34,7	+0,4	-	109,4	.	31
95,4	-9,6	79,3	91,3	104,3	+31,5	+14,2	75,9	102,0	97,8	+28,9	-4,1	-	88,9	.	3111
49,7	-54,2	49,7	37,1	29,9	-39,8	-19,4	50,1	53,1	33,5	-33,1	-36,9	-	51,6	.	32
91,5	-20,3	73,2	61,5	27,0	-63,1	-56,1	60,2	81,1	44,3	-26,4	-45,4	-	70,6	.	3210
72,5	-18,9	63,5	41,5	33,8	-46,8	-18,6	58,0	77,3	37,6	-35,2	-51,4	-	67,7	.	3220
54,7	-40,9	53,7	33,3	26,9	-49,9	-19,2	46,1	67,4	30,1	-34,7	-55,3	-	58,7	.	3230
36,3	-64,7	30,0	36,6	26,4	-12,0	-27,9	30,6	46,2	31,5	+2,9	-31,8	-	38,4	.	3240
31,1	-75,4	35,1	24,0	23,8	-32,2	-0,8	42,1	30,4	23,9	-43,2	-21,4	-	36,3	.	3256
36,4	-66,3	27,1	26,9	44,9	+65,7	+66,9	37,1	36,8	35,9	-3,2	-2,4	-	36,9	.	3257
25,7	-77,8	30,4	24,4	21,5	-29,3	-11,9	35,8	26,5	23,0	-35,8	-13,2	-	31,2	.	3260
19,8	-76,9	87,1	39,3	49,4	-43,3	+25,7	81,0	58,0	44,4	-45,2	-23,4	-	69,5	.	3270
44,2	-60,4	37,5	30,9	27,3	-27,2	-11,7	46,2	45,7	29,1	-37,0	-36,3	-	45,9	.	3280
40,5	-63,0	49,6	43,0	49,0	-1,2	+14,0	55,7	42,5	46,0	-17,4	+8,2	-	49,1	.	33
4,9	-96,0	13,7	5,4	6,3	-54,0	+16,7	27,0	5,7	5,8	-78,5	+1,8	-	16,4	.	3311
41,4	-55,6	43,7	67,8	79,9	+82,8	+17,8	48,0	45,8	73,9	+54,0	+61,4	-	46,9	.	3314
37,9	-60,7	46,6	29,7	35,1	-24,7	+18,2	53,7	46,6	32,4	-39,7	-30,5	-	50,1	.	34
-	0,0	-	-	-	0,0	0,0	-	-	-	0,0	0,0	-	-	.	35
43,4	-56,9	43,5	44,3	42,1	-3,2	-5,0	47,5	48,0	43,2	-9,1	-10,0	-	47,7	.	36
42,0	-60,0	43,8	41,4	42,8	-2,3	+3,4	47,8	43,3	42,1	-11,9	-2,8	-	45,6	.	3620
30,0	-73,5	24,9	24,5	24,3	-2,4	-0,8	37,3	27,0	24,4	-34,6	-9,6	-	32,2	.	3650
42,7	-59,1	34,4	35,3	30,2	-12,2	-14,4	35,8	42,5	32,8	-8,4	-22,8	-	39,1	.	3660
23,9	-75,4	41,2	21,2	12,6	-69,4	-53,5	52,9	28,6	19,9	-62,4	-30,4	-	40,7	.	3670
15,4	-82,5	20,8	13,8	19,1	-8,2	+38,4	30,1	17,1	16,5	-45,2	-3,5	-	23,6	.	37
100,3	-6,8	107,1	129,3	120,2	+12,2	-7,0	109,2	109,7	124,7	+14,2	+13,7	-	109,4	.	38
29,3	-77,3	43,8	25,0	23,4	-46,6	-6,4	42,1	25,7	24,2	-42,5	-5,8	-	33,9	.	50
23,7	-81,7	39,9	25,8	25,9	-35,1	+0,4	37,9	23,1	25,9	-31,7	+12,1	-	30,5	.	5060
40,4	-68,4	51,7	23,3	18,4	-64,4	-21,0	50,4	31,1	20,8	-58,7	-33,1	-	40,7	.	5080
64,0	-38,0	66,5	74,4	72,4	+8,9	-2,7	67,9	71,6	73,4	+8,1	+2,5	-	69,7	.	VERBRAUCH.
37,7	-63,7	35,3	29,5	32,2	-8,8	+9,2	33,9	45,5	30,8	-9,1	-32,3	-	39,7	.	39
52,2	-52,2	47,6	48,6	58,9	+23,7	+21,2	48,2	50,7	53,8	+11,6	+6,1	-	49,5	.	51
66,1	-40,1	87,7	89,8	76,1	-13,2	-15,3	90,2	83,9	83,0	-8,0	-1,1	-	87,1	.	52
60,0	-36,9	69,5	87,4	71,4	+2,7	-18,3	77,6	73,7	79,4	+2,3	+7,7	-	75,6	.	54
73,2	-29,9	69,8	84,2	73,7	+5,6	-12,5	72,3	75,9	78,9	+9,1	+4,0	-	74,1	.	56
124,1	+5,2	111,3	133,7	143,0	+28,5	+7,0	102,2	131,8	138,3	+35,3	+4,9	-	117,0	.	57
60,9	-41,3	57,8	92,3	110,0	+90,3	+19,2	59,2	72,4	101,2	+70,9	+39,8	-	65,8	.	58
21,5	-77,9	24,6	31,2	20,7	-15,9	-33,7	29,0	29,9	26,0	-10,3	-13,0	-	29,5	.	61
28,0	-68,6	30,5	22,5	20,5	-32,8	-8,9	34,2	27,1	21,5	-37,1	-20,7	-	30,7	.	62
31,0	-62,0	29,8	23,6	20,5	-31,2	-13,1	34,5	28,4	22,1	-35,9	-22,2	-	31,4	.	6251
36,5	-64,3	41,5	36,7	33,4	-19,5	-9,0	45,8	40,1	35,1	-23,4	-12,5	-	43,0	.	63
33,4	-65,4	38,7	29,9	25,8	-33,3	-13,7	43,7	37,9	27,8	-36,4	-26,6	-	40,8	.	64
86,9	-16,5	89,2	90,7	91,1	+2,1	+0,4	90,5	91,0	90,9	+0,4	-0,1	-	90,7	.	N.U.G.
80,6	-25,6	84,5	91,6	94,0	+11,2	+2,6	84,2	86,2	92,8	+10,2	+7,7	-	85,2	.	68
80,8	-29,0	73,3	75,4	71,5	-2,5	-5,2	72,5	81,7	73,5	+1,4	-10,0	-	77,1	.	6818-19
63,0	-41,5	66,0	104,7	96,2	+45,8	-8,1	80,1	93,6	100,5	+25,5	+7,4	-	86,9	.	6828
55,0	-46,0	73,4	53,7	62,5	-14,9	+16,4	76,0	51,2	58,1	-23,6	+13,5	-	63,6	.	6831-36
73,8	-28,0	81,2	82,6	84,5	+4,1	+2,3	76,9	77,8	83,6	+8,7	+7,5	-	77,3	.	6847-54
106,5	-17,2	82,0	95,7	117,7	+43,5	+23,0	72,6	99,0	106,7	+47,0	+7,8	-	85,8	.	6871-72
75,7	-58,7	36,7	100,7	151,7	+313,4	+50,6	33,9	67,6	126,2	+272,3	+86,7	-	50,8	.	6879
114,8	+34,9	110,2	86,3	78,2	-29,0	-8,4	118,1	112,6	82,3	-30,3	-26,9	-	115,4	.	69
105,3	+3,9	100,2	94,6	110,0	+9,8	+16,3	92,4	107,0	102,3	+10,7	-4,4	-	99,7	.	BAUHAUPTG.
106,2	+3,3	107,0	94,9	102,4	-4,3	+7,9	102,8	105,7	98,7	-4,0	-6,6	-	104,2	.	HOCHBAU
104,4	+4,5	93,9	94,3	117,3	+24,9	+24,4	82,6	108,3	105,8	+28,1	-2,3	-	95,4	.	TIEFBAU

SYPRO- NR.	WIRTSCHAFTSZWEIG	GEWICH- TUNG	1992 AUG.	VERÄNDERUNG IN % AUG. 1992 GEGEN		1992 JULI	VERÄNDERUNG IN % JULI 1992 GEGEN		KUMULIERT	
				AUG. 1991	JULI 1992		JULI 1991	JUNI 1992	JAN. 1992 BIS AUG. 1992	VER- ÄND. IN % GEGEN VORJAHR
	PRODUZIERENDES GEWERBE INSGESAMT	100	86,9	-2,9	-9,3	96,8	-2,4	-4,1	97,3	-0,5
	PRODUZIERENDES GEWERBE (OH. BAUHAUPTGEWERBE)	91,79	85,5	-3,2	-9,2	94,2	-2,7	-4,4	96,9	-1,0
1010-30	ELEKTRIZITÄTS- U. GASVERSORGUNG	7,98	85,8	+1,3	-2,8	88,3	+0,7	0,0	101,4	-0,3
	BERGBAU U. VERARBEITENDES GEWERBE	83,81	85,4	-3,6	-9,9	94,8	-3,0	-4,7	96,4	-1,1
21	BERGBAU	2,13	74,0	-9,0	-2,6	76,0	-9,5	+6,0	79,0	-11,3
	VERARBEITENDES GEWERBE	81,68	85,7	-3,5	-10,0	95,2	-3,0	-5,0	96,9	-0,9
	GRUNDSTOFF- U. PRODUKTIONSGUETERGEWERBE	20,07	96,2	+2,0	-5,8	102,1	+0,7	+0,2	101,5	+2,2
22	MINERALÖLVERARBEITUNG	3,25	116,5	+14,0	+6,8	109,1	+5,7	+3,7	107,8	+7,2
25	GEW. U. VERARB. V. STEINEN U. ERDEN	1,91	103,7	+4,0	-9,8	115,0	+5,5	+2,3	99,6	+8,5
27	EISENSCHAFFENDE INDUSTRIE	2,09	88,6	-2,5	-6,8	95,1	-5,4	-0,5	96,7	-5,1
2711	HOCHOFEN-, STAHL- U. WÄRMALZWERKE (OH. STAHLROHRE)	1,63	94,3	+2,3	-4,5	98,7	-1,6	-0,2	100,0	-2,2
28	NE-METALLERZEUGUNG, NE-METALLHALBZEUGWERKE	0,81	94,3	+0,6	-9,7	104,4	+3,6	+4,2	101,7	+2,4
2850	NE-METALLHALBZEUGWERKE	0,51	95,4	+3,7	-12,9	109,5	+5,8	+5,4	105,8	+3,8
29	GLASSERIE	0,92	68,6	-6,9	-11,1	77,2	-7,1	-15,6	89,7	-6,4
2910	EISEN-, STAHL- U. TEMPERGLASSERIE	0,66	64,0	-11,0	-15,9	76,1	-5,2	-14,4	87,5	-6,7
3011-15,30	ZIEHEREIEN, KALTWALZWERKE, MECHANIK, ANG	0,46	88,0	-7,1	-15,7	104,4	+1,1	+2,0	99,4	-2,5
40	CHEMISCHE INDUSTRIE	8,65	93,8	+0,1	-8,5	102,5	+0,1	+0,7	102,3	+2,4
4031	H.V. CHEM. GRUNDSTF. (AUCH M. ANSCHL. WEITERVERARB.)	4,69	90,4	+0,2	-8,3	98,6	+1,0	+0,2	98,4	+2,8
4034	H.V. CHEM. ERZEUGNISSEN F. GEWERBE, LANDWIRTSCHAFT	1,08	91,4	-3,8	-11,0	102,7	-1,3	+0,5	102,5	-1,0
4035	H.V. PHARMAZEUTISCHEN ERZEUGNISSEN	1,46	107,0	+2,2	-3,3	110,6	-4,6	+0,9	114,1	+3,5
4036	H.V. SEIFEN, WASCHE- U. KÖRPERPFLEGE MITTELN	0,78	92,9	+0,3	-9,8	103,0	+3,0	+7,1	96,4	+0,8
4090	H.V. CHEMIEFASERN	0,22	72,5	-5,6	-18,6	89,1	-2,4	-16,4	98,8	+3,3
53	HOLZBEARBEITUNG	0,33	84,3	-7,4	-11,0	94,7	-5,8	-8,8	100,1	-2,1
55	ZELLSTOFF-, HOLZSCHLIFF-, PAPIER- U. PAPPEERZEUGUNG	0,69	92,9	-6,8	-12,3	105,9	+0,2	+8,3	102,5	+1,4
59	GUMMI- U. KAUTSCHUKVERARBEITUNG	0,96	88,1	+2,1	+4,8	84,1	-4,1	-14,4	98,4	0,0
	INVESTITIONSGUETER PRODUZIERENDES GEWERBE	42,59	78,9	-6,0	-13,2	90,9	-4,3	-9,3	94,6	-1,7
3021-25	STAHLVERFORMUNG; OBERFLÄCHENVEREDLUNG, HAERTUNG	1,19	92,1	-2,8	-10,7	103,1	-1,0	-3,8	106,7	+1,2
31	STAHL- U. LEICHTMETALLBAU, SCHIENENFAHRZEUGBAU	1,78	103,1	+5,5	-0,8	103,9	-4,9	-3,1	100,7	+6,1
3111	H.V. STAHL- U. L. METALLKONSTRUKT. (OH. GRUBENAUSB.)	0,87	103,4	+9,9	-5,5	109,4	+0,9	+0,8	101,5	+8,0
32	MASCHINENBAU	11,75	68,8	-10,9	-14,4	80,4	-10,7	-12,2	81,0	-7,6
3210	H.V. LANDW. MASCHINEN, ACKERSCHLEPPERN	0,57	44,3	-28,2	-40,1	73,9	-30,4	-12,2	80,8	-17,6
3220	H.V. METALLBEARBEITUNGSMASCHINEN U. AE.	1,73	56,9	-23,4	-16,1	67,8	-16,8	-11,8	66,7	-15,6
3230	H.V. TEXTIL- U. NAEHMASCHINEN	0,58	69,3	-2,0	-16,5	83,0	+6,0	-4,2	81,7	+2,6
3240	H.V. MASCHINEN F. D. NAHR.- U. GENUSSMITTELIND. USW.	1,41	72,1	-4,0	-13,1	83,0	-13,1	-17,1	82,4	-3,3
3256	H.V. HUETTEN- U. WALZWERKSEINR. USW. (OH. BAUMASCH.)	1,23	63,7	-22,4	-21,9	81,6	-9,2	-13,7	79,0	-10,1
3257	H.V. BAU-, BAUSTOFF- U. AE. MASCHINEN	0,59	85,5	+6,3	-12,8	98,1	+6,5	-15,1	101,7	+5,0
3260	H.V. ZAHNRÄDERN, GETRIEBEN, LAGERN U. AE.	0,93	68,6	-3,8	-11,4	77,4	-8,6	+4,3	75,3	-11,2
3270	H.V. MASCHINEN F. WEITERE BEST. WIRTSCHAFTSZWEIGE	1,25	51,3	-17,7	-3,0	52,9	-30,3	-48,7	70,3	-16,0
3280	SONST. MASCHINENBAU	3,46	82,8	-5,6	-11,4	93,5	-4,1	+0,5	90,1	-3,3
33	STRASSENFAHRZEUGBAU, REP. V. KRAFTFAHRZEUGEN USW.	9,73	75,4	-6,0	-21,6	96,2	+4,0	-15,3	106,8	+2,9
3311	H.V. KRAFTWAGEN U. -MOTOREN	6,79	71,2	-7,9	-22,8	92,2	+6,1	-18,8	106,6	+2,1
3314	H.V. TEILEN F. KRAFTWAGEN U. -MOTOREN	2,00	84,5	-0,1	-20,7	106,6	+2,1	-6,0	108,7	+7,0
34	SCHIFFBAU	0,30	57,0	-12,2	+2,5	55,6	-12,2	-13,0	61,7	-15,8
35	LUFT- U. RAUMFAHRZEUGBAU	0,80	83,5	-10,1	-8,2	91,0	-8,6	-5,0	95,9	-5,0
36	ELEKTROTECHNIK, REP. V. HAUSHALTSGERÄTEN	11,52	85,2	-2,2	-9,5	94,1	-2,3	-4,6	95,7	-0,3
3620	H.V. GERÄTEN D. ELEKTRIZ. ERZEUGUNG, -VERTLG. U. AE.	4,09	84,5	-2,4	-13,1	97,2	+0,1	-2,3	95,8	+0,9
3650	H.V. ELEKTROHAUSHALTSGERÄTEN	0,63	68,5	-1,3	-6,7	73,4	-11,0	-29,6	100,5	-1,6
3660	H.V. ZÄHLERN, FERNMEß-, MEß- U. REGELGERÄTEN USW.	5,13	91,6	-1,9	-6,9	98,4	-3,5	-3,4	98,9	+0,8
3670	H.V. RUNDFUNK-, FERNSEH- U. PHONOTECHN. GERÄTEN	0,76	51,5	-15,3	-11,8	58,4	-8,5	-4,7	63,7	-23,9
37	FEINMECHANIK, OPTIK, H.V. UHREN	1,29	87,3	+1,3	-3,9	90,8	-5,3	-10,9	98,0	+0,7
38	H.V. EISEN-, BLECH- U. METALLWAREN	3,01	87,9	-3,6	-13,6	101,7	+0,2	-3,4	103,6	+1,9
50	H.V. BUEROMASCHINEN, ADV-GERÄTEN U. -EINRICHTUNGEN	1,22	68,4	-28,2	-3,4	70,8	-34,1	-3,0	77,5	-23,3
5060	H.V. BUEROMASCHINEN	0,14	74,1	-32,7	+3,5	71,6	-32,3	-19,2	91,0	-18,2
5080	H.V. ADV-GERÄTEN U. -EINRICHTUNGEN	1,08	67,7	-27,4	-4,2	70,7	-34,3	-0,4	75,8	-24,0
	VERBRAUCHSGUETER PRODUZIERENDES GEWERBE	11,21	83,6	-4,9	-10,8	93,7	-4,8	-2,8	96,3	-2,2
39	H.V. MUSIKINSTRUMENTEN, SPIELWAREN, FUELLHALTERN USW.	0,50	80,0	-7,5	-1,4	81,1	-4,5	+0,1	76,4	-6,9
51	FEINKERAMIK	0,34	70,4	-20,6	-14,8	82,6	-6,9	+11,5	84,5	-8,4
52	H.U. VERARB. V. GLAS	0,72	94,3	+3,1	-7,5	101,9	+0,6	-1,2	102,3	+2,6
54	HOLZVERARBEITUNG	1,82	76,9	-3,6	-16,8	92,4	-7,4	-10,6	101,6	-0,3
56	PAPIER- U. PAPPEVERARBEITUNG	0,97	91,2	-2,7	-10,0	101,3	-2,0	+5,2	98,2	-1,3
57	DRUCKEREI, VERVIELFÄLTIGUNG	1,64	93,4	-3,2	-5,9	99,3	-0,2	-0,6	98,1	+0,2
58	H.V. KUNSTSTOFFWAREN	2,43	96,4	-0,9	-11,1	108,4	+0,9	-3,0	109,2	+2,7
61	LEDERERZEUGUNG	0,04	51,7	-9,6	-15,8	61,4	-20,8	-5,7	79,4	+5,0
62	LEDERVERARBEITUNG	0,29	61,1	-22,7	+1,8	60,0	-12,2	-7,0	69,0	-14,0
6251	H.V. SCHUHEN	0,19	62,4	-25,4	+13,9	54,8	-12,6	-8,8	67,3	-14,3
63	TEXTILGEWERBE	1,51	64,2	-10,8	-17,9	78,2	-11,9	-12,9	87,7	-7,9
64	BEKLEIDUNGSGEWERBE	0,95	76,8	-10,7	-6,3	82,0	-17,8	+16,5	81,2	-13,3
	NAHRUNGS- U. GENUSSMITTELGEWERBE	7,81	99,7	-3,6	-4,2	104,1	-1,9	+2,7	98,8	-2,5
68	ERNAHRUNGSGEWERBE	5,51	96,5	-3,1	-5,1	101,7	-1,0	-0,5	98,3	-0,3
6818-19	H.V. BACKWAREN	0,60	98,1	-1,7	+1,6	96,6	+1,4	-1,3	97,4	+0,6
6828	H.V. SÜßWAREN (OH. DAUERBACKWAREN)	0,43	91,2	-10,8	+1,8	89,6	-4,0	+9,8	93,2	-3,8
6831-36	MILCHVERMERTUNG	0,36	90,8	-1,5	-5,8	96,4	-4,8	-1,2	93,8	-4,4
6847-54	SCHLACHTHAUSER (OH. KOMMUNALE), FLEISCHVERARB.	0,74	94,1	-2,6	-3,8	97,8	-0,2	+1,0	95,6	-0,9
6871-72	BRAUEREI, MÄLZEREI	1,02	106,8	-3,9	-8,1	116,2	-1,9	-1,3	101,0	+2,2
6879	MINERALBRUNNEN, H.V. MINERALWASSER, LIMONADEN	0,34	131,4	+8,2	-5,1	138,4	+1,8	+5,5	112,1	+6,4
69	TABAKVERARBEITUNG	2,30	106,7	-4,8	-2,7	109,7	-3,9	+9,9	100,1	-7,0
72-75	BAUHAUPTGEWERBE	8,21	102,6	+0,1	-10,1	114,1	+0,1	-0,8	101,6	+5,6
	HOCHBAULEISTUNGEN	4,38	99,6	-1,9	-10,3	111,0	-3,0	-1,1	101,4	+2,0
	TIEFBAULEISTUNGEN	3,83	106,0	+2,2	-9,9	117,7	+3,7	-0,3	101,9	+10,2

LAND
FÜR DAS PRODUZIERENDE GEWERBE
=100

NEHMENSTEILE

MONATLICH

1991	VER- ÄND. IN % GEGEN	1991	1992	1992	VERÄNDERUNG IN % 2.VJ 1992 GEGEN		1991	1991	1992	VERÄNDERUNG IN % 1.HJ 1992 GEGEN		1990	1991	VERÄNDERUNG IN % 1991 GEGEN 1990	SYPRO- NR.
AUG.	AUG. 1990	2.VJ	1.VJ	2.VJ	2.VJ 1991	1.VJ 1992	1.HJ	2.HJ	1.HJ	1.HJ 1991	2.HJ 1991				
89,5	-4,9	100,7	100,0	98,5	-2,2	-1,5	99,1	98,6	99,2	+0,1	+0,6	-	98,8	•	PROD.GEW. PG (OH.BAU)
88,3	-5,4	100,1	101,0	97,4	-2,7	-3,6	99,7	98,0	99,2	-0,5	+1,2	-	98,8	•	
84,7	-2,5	97,5	117,7	94,5	-3,1	-19,7	106,9	100,9	106,1	-0,7	+5,2	-	103,9	•	1010-30
88,6	-5,6	100,3	99,4	97,6	-2,7	-1,8	99,0	97,7	98,5	-0,5	+0,8	-	98,3	•	BERGB.U.VG
81,3	-15,6	83,2	86,2	74,4	-10,6	-13,7	91,3	83,1	80,3	-12,0	-3,4	-	87,2	•	21
88,8	-5,4	100,8	99,8	98,3	-2,5	-1,5	99,2	98,1	99,0	-0,2	+0,9	-	98,6	•	VERARB.GEW
94,3	-5,2	101,3	103,0	101,5	+0,2	-1,5	99,8	98,0	102,2	+2,4	+4,3	-	98,9	•	G.U.P.
102,2	+0,1	102,9	108,9	103,4	+0,5	-5,1	99,8	101,7	106,1	+6,3	+4,3	-	100,7	•	22
99,7	-3,4	104,0	83,7	108,9	+4,7	+30,1	87,6	101,0	96,3	+9,9	-4,7	-	94,3	•	25
90,9	-11,4	103,4	100,0	96,5	-6,7	-3,5	104,0	96,2	98,3	-5,5	+2,2	-	100,1	•	27
92,2	-9,3	104,6	102,1	100,1	-4,3	-2,0	104,3	98,0	101,1	-3,1	+3,2	-	101,1	•	2711
93,7	-8,7	99,9	104,6	100,3	+0,4	-4,1	99,9	95,6	102,4	+2,5	+7,1	-	97,7	•	28
92,0	-9,7	102,5	108,8	105,0	+2,4	-3,5	103,3	96,8	106,9	+3,5	+10,4	-	100,1	•	2850
73,7	-24,4	99,6	99,2	91,4	-8,2	-7,9	101,5	85,9	95,3	-6,1	+10,9	-	93,7	•	29
71,9	-29,4	98,3	96,7	89,9	-8,5	-7,0	99,7	84,5	93,3	-6,4	+10,4	-	92,1	•	2910
94,7	-8,9	105,1	100,6	100,4	-4,5	-0,2	103,0	100,1	100,5	-2,4	+0,4	-	101,5	•	3011-15,30
93,7	-3,7	99,5	105,4	101,9	+2,4	-3,3	100,5	97,9	103,7	+3,2	+5,9	-	99,2	•	40
90,2	-7,0	94,6	100,4	98,9	+4,5	-1,5	96,3	93,8	99,7	+3,5	+6,3	-	95,1	•	4031
95,0	-5,8	104,2	106,8	101,7	-2,4	-4,8	104,9	97,7	104,3	-0,6	+6,8	-	101,3	•	4034
104,7	+12,3	111,2	120,6	111,0	-0,2	-8,0	110,2	112,3	115,8	+5,1	+3,1	-	111,3	•	4035
92,6	-13,3	93,8	98,1	93,5	-0,3	-4,7	95,4	90,9	95,8	+0,4	+5,4	-	93,1	•	4036
76,8	-9,2	99,0	104,2	105,4	+6,5	+1,2	99,4	93,1	104,8	+5,4	+12,6	-	96,2	•	4090
91,0	-3,7	109,4	103,8	103,4	-5,5	-0,4	104,4	99,4	103,6	-0,8	+4,2	-	101,9	•	53
99,7	-1,1	101,3	107,3	99,6	-1,7	-7,2	100,5	101,7	103,5	+3,0	+1,8	-	101,1	•	55
86,3	-8,8	101,3	106,0	99,1	-2,2	-6,5	102,2	93,4	102,5	+0,3	+9,7	-	97,8	•	59
83,9	-6,0	100,6	98,0	97,5	-3,1	-0,5	98,5	97,4	97,8	-0,7	+0,4	-	97,9	•	INVEST.
94,8	-6,6	106,3	112,2	107,3	+0,9	-4,4	107,4	99,7	109,7	+2,1	+10,0	-	103,5	•	3021-25
97,7	+6,8	100,7	96,9	102,6	+1,9	+5,9	92,1	110,4	99,7	+8,3	-9,7	-	101,2	•	31
94,1	+1,6	99,3	94,1	105,6	+6,3	+12,2	91,5	107,8	99,8	+9,1	-7,4	-	99,7	•	3111
77,2	-12,9	92,8	80,1	86,0	-7,3	+7,4	89,0	91,7	83,1	-6,6	-9,4	-	90,4	•	32
61,7	-24,0	107,1	91,0	85,1	-20,5	-6,5	102,8	86,4	88,1	-14,3	+2,0	-	94,6	•	3210
74,3	-10,2	86,3	66,4	63,9	-19,0	+5,3	79,4	88,9	68,1	-14,2	-23,4	-	84,2	•	3220
70,7	-22,5	83,3	80,4	86,8	+4,2	+8,0	81,3	88,2	83,6	+2,8	-5,2	-	84,8	•	3230
75,1	-9,8	91,9	78,4	89,5	-2,6	+14,2	85,2	96,0	84,0	-1,4	-12,5	-	90,6	•	3240
82,1	-9,5	95,2	73,0	89,3	-6,2	+22,3	88,6	93,9	81,2	-8,4	-13,5	-	91,2	•	3256
80,4	-11,0	107,8	98,3	111,6	+3,5	+13,5	100,5	98,4	105,0	+4,5	+6,7	-	99,4	•	3257
71,3	-30,8	84,5	76,6	75,4	-10,8	-1,6	87,1	75,6	76,0	-12,7	+0,5	-	81,3	•	3260
62,3	-20,5	91,9	68,1	84,5	-8,1	+24,1	88,5	86,3	76,3	-13,8	-11,6	-	87,4	•	3270
87,7	-5,9	94,9	90,7	90,7	-4,4	0,0	93,4	97,0	90,7	-2,9	-6,5	-	95,2	•	3280
80,2	-4,5	110,4	116,0	111,5	+1,0	-3,9	109,7	99,1	113,8	+3,7	+14,8	-	104,4	•	33
77,3	-7,5	111,9	118,3	111,6	-0,3	-5,7	111,8	97,9	114,9	+2,8	+17,4	-	104,9	•	3311
84,6	+0,5	105,0	114,0	112,1	+6,8	-1,7	104,0	100,6	113,1	+8,8	+12,4	-	102,3	•	3314
64,9	-32,4	73,7	62,3	64,6	-12,3	+3,7	76,4	69,8	63,5	-16,9	-9,0	-	73,1	•	34
92,9	-1,3	101,6	101,3	96,4	-5,1	-4,8	102,4	97,7	98,8	-3,5	+1,1	-	100,0	•	35
87,1	-3,3	98,6	98,4	97,0	-1,6	-1,4	97,4	98,2	97,7	+0,3	-0,5	-	97,8	•	36
86,6	-7,2	96,0	97,0	97,9	+2,0	+0,9	95,9	94,2	97,5	+1,7	+3,5	-	95,0	•	3620
69,4	-10,7	108,7	116,7	103,9	-4,4	-11,0	110,8	99,0	110,3	-0,5	+11,4	-	104,9	•	3650
93,4	+1,3	101,7	100,1	100,4	-1,3	+0,3	98,2	102,1	100,3	+2,1	-1,8	-	100,2	•	3660
60,8	-16,0	85,5	73,1	60,2	-29,6	-17,6	90,9	82,7	66,7	-26,6	-19,3	-	86,8	•	3670
86,2	-0,6	100,4	101,8	100,1	-0,3	-1,7	99,4	97,6	101,0	+1,6	+3,5	-	98,5	•	37
91,2	-4,3	104,0	108,7	104,3	+0,3	-4,0	103,5	101,9	106,5	+2,9	+4,5	-	102,7	•	38
95,2	-1,1	107,6	85,6	74,7	-30,6	-12,7	100,9	105,1	80,2	-20,5	-23,7	-	103,0	•	50
110,1	+25,5	119,8	100,3	93,9	-21,6	-6,4	112,4	108,7	97,1	-13,6	-10,7	-	110,5	•	5060
93,3	-4,2	106,1	83,8	72,2	-32,0	-13,8	99,4	104,7	78,0	-21,5	-25,5	-	102,0	•	5080
87,9	-6,4	99,8	101,9	95,9	-3,9	-5,9	100,3	98,8	98,9	-1,4	+0,1	-	99,5	•	VERBRAUCH.
86,5	-4,2	84,1	73,3	76,8	-8,7	+4,8	80,9	93,2	75,0	-7,3	-19,5	-	87,0	•	39
88,7	-11,2	94,2	90,6	83,7	-11,1	-7,6	93,3	89,5	87,1	-6,6	-2,7	-	91,4	•	51
91,5	-2,5	102,9	105,9	101,6	-1,3	-4,1	100,8	102,8	103,8	+3,0	+1,0	-	101,8	•	52
79,8	-13,1	107,5	109,7	104,8	-2,5	-4,5	105,9	104,0	107,3	+1,3	+3,2	-	104,9	•	54
93,7	-3,6	98,3	104,0	93,8	-4,6	-9,8	99,8	99,2	98,9	-0,9	-0,3	-	99,5	•	56
96,5	+4,0	98,1	98,9	98,4	+0,3	-0,5	97,9	104,2	98,7	+0,8	-5,3	-	101,0	•	57
97,3	+1,2	109,7	112,1	111,0	+1,2	-1,0	107,7	105,1	111,5	+3,5	+6,1	-	106,4	•	58
57,2	-34,1	78,9	97,3	76,7	-2,8	-21,2	78,3	76,8	87,0	+11,1	+13,3	-	77,6	•	61
79,0	-22,1	76,8	79,1	64,5	-16,0	-18,5	82,3	78,4	71,8	-12,8	-8,4	-	80,4	•	62
83,6	-20,8	72,6	79,7	60,5	-16,7	-24,1	80,3	76,0	70,1	-12,7	-7,8	-	78,2	•	6251
72,0	-16,3	97,9	96,7	89,7	-8,4	-7,2	100,1	89,5	93,2	-6,9	+4,1	-	94,8	•	63
86,0	-15,3	83,3	95,0	68,6	-17,6	-27,8	94,0	88,9	81,8	-13,0	-8,0	-	91,4	•	64
103,4	-1,4	101,5	98,4	97,2	-4,2	-1,2	100,2	101,0	97,8	-2,4	-3,2	-	100,6	•	N.U.G.
99,6	-4,9	99,0	96,8	99,3	+0,3	+2,6	97,7	99,0	98,0	+0,3	-1,0	-	98,4	•	68
99,8	-0,8	97,5	96,3	98,6	+1,1	+2,4	96,6	100,8	97,5	+0,9	-3,3	-	98,7	•	6818-19
102,2	+2,2	92,7	101,6	86,6	-6,6	-14,8	96,6	99,2	94,1	-2,6	-5,1	-	97,9	•	6828
92,2	-10,6	102,9	89,5	98,3	-4,5	+9,8	98,5	91,6	93,9	-4,7	+2,5	-	95,1	•	6831-36
96,6	-4,1	97,2	95,3	95,5	-1,7	+0,2	96,2	98,0	95,4	-0,8	-2,7	-	97,1	•	6847-54
111,1	-7,3	100,9	88,6	106,4	+5,5	+20,1	93,5	100,8	97,5	+4,3	-3,3	-	97,1	•	6871-72
121,4	-8,6	101,6	93,3	115,5	+13,7	+23,8	97,6	102,8	104,4	+7,0	+1,6	-			

STBA, FACHSERIE 4, REIHE 2.1

SYPRO- NR.	WIRTSCHAFTSZWEIG	GEWICH- TUNG	1992 AUG.	VERAENDERUNG IN % AUG. 1992 GEGEN		1992 JULI	VERAENDERUNG IN % JULI 1992 GEGEN		KUMULIERT	
				AUG. 1991	JULI 1992		JULI 1991	JUNI 1992	JAN. 1992 BIS AUG. 1992	VER- AEND. IN % GEGEN VORJAHR
	PRODUZIERENDES GEWERBE INSGESAMT	100	88,8	-1,1	-5,7	94,2	-2,4	-4,7	97,1	-0,5
	PRODUZIERENDES GEWERBE (OH. BAUHAUPTGEWERBE)	91,79	87,3	-1,5	-5,7	92,6	-2,7	-5,0	96,7	-1,1
1010-30	ELEKTRIZITAETS-U. GASVERSORGUNG	7,98	86,4	+2,0	-1,7	87,9	+0,7	-0,1	101,0	-0,7
	BERGBAU U. VERARBEITENDES GEWERBE	83,81	87,4	-1,7	-6,1	93,1	-3,0	-5,4	96,3	-1,1
21	BERGBAU	2,13	75,4	-7,4	+0,4	75,1	-9,5	+5,5	78,8	-11,6
	VERARBEITENDES GEWERBE	81,68	87,7	-1,6	-6,3	93,6	-2,8	-5,5	96,7	-0,9
	GRUNDSTOFF-U. PRODUKTIONSGUETERGEWERBE	20,07	97,5	+3,2	-3,4	100,9	+0,6	-0,3	101,3	+2,1
22	MINERALOELVERARBEITUNG	3,25	116,5	+14,0	+6,8	109,1	+5,7	+3,7	107,2	+6,5
25	GEW. U. VERARB. V. STEINEN U. ERDEN	1,91	106,0	+6,0	-6,2	113,0	+5,5	+1,7	99,4	+8,5
27	EISENSCHAFFENDE INDUSTRIE	2,09	89,8	-1,4	-4,6	94,1	-5,4	-0,8	96,6	-5,2
2711	HOCHOFEN-, STAHL-U. WARMWALZWERKE (OH. STAHLROHRE)	1,63	95,5	+3,4	-2,2	97,6	-1,7	-0,6	99,9	-2,3
28	NE-METALLERZEUGUNG, NE-METALLHALBZEUGWERKE	0,81	97,0	+3,0	-4,9	102,0	+3,6	+3,3	101,5	+2,4
2850	NE-METALLHALBZEUGWERKE	0,51	98,1	+6,1	-8,3	107,0	+5,7	+4,5	105,6	+3,7
29	GIESSEEREI	0,92	70,9	-4,3	-5,8	75,3	-7,0	-16,3	89,5	-6,4
2910	EISEN-, STAHL-U. TEMPERGIESSEEREI	0,66	66,2	-8,4	-10,7	74,1	-5,2	-15,3	87,3	-6,8
3011-15,30	ZIEHEREIN, KALTWALZWERKE; MECHANIK, ANG	0,46	90,9	-4,4	-10,7	101,8	+1,1	+1,1	99,2	-2,6
40	CHEMISCHE INDUSTRIE	8,65	95,0	+1,3	-6,3	101,4	0,0	+0,2	102,2	+2,4
4031	H. V. CHEM. GRUNDSTF. (AUCH M. ANSCHL. WEITERVERARB.)	4,69	91,5	+1,3	-6,2	97,6	+0,9	-0,2	98,3	+2,8
4034	H. V. CHEM. ERZEUGNISSEN F. GEWERBE, LANDWIRTSCHAFT	1,08	92,5	-2,8	-9,0	101,7	-1,4	+0,1	102,4	-1,1
4035	H. V. PHARMAZEUTISCHEN ERZEUGNISSEN	1,46	108,3	+3,2	-1,1	109,5	-4,6	+0,6	114,0	+3,4
4036	H. V. SEIFEN, WASCH-U. KOERPERPFLEGEMITTELN	0,78	94,0	+1,3	-7,8	102,0	+2,9	+6,7	96,3	+0,8
4090	H. V. CHEMIEFASERN	0,22	73,4	-4,6	-16,8	88,2	-2,4	-16,7	98,7	+3,4
53	HOLZBEARBEITUNG	0,33	86,3	-5,6	-7,0	92,8	-5,9	-9,6	99,9	-2,2
55	ZELLSTOFF-, HOLZSCHLIFF-, PAPIER-U. PAPPEERZEUGUNG	0,69	93,9	-6,0	-10,6	105,0	+0,2	+7,9	102,4	+1,4
59	GUMMIERARBEITUNG	0,96	90,8	+4,7	+10,6	82,1	-4,1	-15,2	98,3	0,0
	INVESTITIONSGUETER PRODUZIERENDES GEWERBE	42,59	81,0	-3,8	-9,1	89,1	-4,3	-10,0	94,4	-1,8
3021-25	STAHLVERFORMUNG; OBERFLAECHEVEREDLUNG, HAERTUNG	1,19	94,5	-0,7	-6,4	101,0	-0,9	-4,5	106,5	+1,2
31	STAHL-U. LEICHTMETALLBAU, SCHIENENFAHRZEUGBAU	1,78	104,9	+7,0	+2,3	102,5	-4,9	-3,6	100,6	+6,1
3111	H. V. STAHL-U. L. METALLKONSTRUKT. (OH. GRUBENAUSB.)	0,87	105,2	+11,6	-2,5	107,9	+0,9	+0,3	101,4	+8,1
32	MASCHINENBAU	11,75	70,6	-8,9	-10,4	78,8	-10,7	-12,9	80,9	-7,6
3210	H. V. LANDW. MASCHINEN, ACKERSCHLEPPERN	0,57	45,4	-26,8	-37,3	72,4	-30,4	-13,0	80,6	-17,7
3220	H. V. METALLBEARBEITUNGSMASCHINEN U. AE.	1,73	58,4	-21,7	-12,0	66,4	-16,8	-12,5	66,5	-15,7
3230	H. V. TEXTIL-U. NAEHMASCHINEN	0,58	71,1	+0,1	-12,5	81,3	+5,9	-4,9	81,6	+2,6
3240	H. V. MASCHINEN F. D. NAHR.-U. GENUSSMITTELIND. USW	1,41	73,9	-2,0	-9,2	81,4	-12,9	-17,6	82,2	-3,4
3256	H. V. HUETTEN-U. WALZWERKSEINR. USW (OH. BAUMASCH.)	1,23	65,4	-20,6	-18,1	79,9	-9,3	-14,4	78,9	-10,1
3257	H. V. BAU-, BAUSTOFF-U. AE. MASCHINEN	0,59	87,7	+8,7	-8,7	96,1	+6,5	-15,8	101,5	+4,9
3260	H. V. ZAHNRAEDERN, GETRIEBEN, LAGERN U. AE.	0,93	70,4	-1,7	-7,2	75,9	-8,6	+3,5	75,2	-11,2
3270	H. V. MASCHINEN F. WEITERE BEST. WIRTSCHAFTSZWEIGE	1,25	52,6	-15,8	+1,5	51,8	-30,4	-49,2	70,1	-16,0
3280	SONST. MASCHINENBAU	3,46	85,0	-3,5	-7,3	91,7	-4,0	-0,1	89,9	-3,3
33	STRASSENFAHRZEUGBAU, REP. V. KRAFTFAHRZEUGEN USW	9,73	77,4	-4,0	-17,8	94,2	+3,9	-16,0	106,5	+2,7
3311	H. V. KRAFTWAGEN U. -MOTOREN	6,79	73,0	-6,0	-19,2	90,3	+6,0	-19,4	106,4	+2,0
3314	H. V. TEILEN F. KRAFTWAGEN U. -MOTOREN	2,00	86,8	+2,1	-16,9	104,4	+2,2	-6,7	108,5	+6,9
34	SCHIFFBAU	0,30	58,2	-10,6	+6,4	54,7	-12,1	-13,4	61,6	-16,0
35	LUFT-U. RAUMFAHRZEUGBAU	0,80	85,6	-8,3	-4,0	89,2	-8,6	-5,7	95,8	-4,9
36	ELEKTROTECHNIK, REP. V. HAUSHALTSGERAETEN	11,52	87,3	-0,1	-5,3	92,2	-2,3	-5,2	95,5	-0,3
3620	H. V. GERAETEN D. ELEKTRIZ. ERZEUGUNG, -VERTLG. U. AE.	4,09	86,6	-0,3	-9,1	95,3	+0,1	-3,1	95,6	+1,0
3650	H. V. ELEKTROHAUSHALTSGERAETEN	0,63	70,2	+0,7	-2,4	71,9	-11,1	-30,2	100,3	-1,6
3660	H. V. ZAEHLERN, FERNMELEDE-, MESS-U. REGELGERAETEN USW	5,13	93,9	+0,2	-2,7	96,5	-3,5	-4,1	98,8	+0,9
3670	H. V. RUNDFUNK-, FERNSEH-U. PHONOTECHN. GERAETEN	0,76	52,8	-13,6	-7,9	57,3	-8,5	-5,3	63,6	-24,0
37	FEINMECHANIK, OPTIK, H. V. UHREN	1,29	89,5	+3,5	+0,6	89,0	-5,2	-11,6	97,9	+0,7
38	H. V. EISEN-, BLECH-U. METALLWAREN	3,01	90,6	-1,2	-8,8	99,3	+0,2	-4,2	103,4	+1,8
50	H. V. BUERO MASCHINEN, ADV-GERAETEN U. -EINRICHTUNGEN	1,22	70,2	-26,6	+1,3	69,3	-34,1	-3,9	77,4	-23,3
5060	H. V. BUERO MASCHINEN	0,14	76,0	-31,3	+8,4	70,1	-32,3	-19,9	90,9	-18,2
5080	H. V. ADV-GERAETEN U. -EINRICHTUNGEN	1,08	69,5	-25,8	+0,4	69,2	-34,3	-1,3	75,7	-23,9
	VERBRAUCHSGUETER PRODUZIERENDES GEWERBE	11,21	85,7	-2,9	-6,7	91,9	-4,8	-3,5	96,2	-2,2
39	H. V. MUSIKINSTRUMENTEN, SPIELWAREN, FUELLHALTERN USW	0,50	82,0	-5,6	+3,1	79,5	-4,6	-0,6	76,4	-6,8
51	FEINKERAMIK	0,34	71,7	-19,4	-11,8	81,3	-7,0	+10,8	84,4	-8,4
52	H. U. VERARB. V. GLAS	0,72	95,8	+4,5	-4,8	100,6	+0,5	-1,7	102,2	+2,5
54	HOLZVERARBEITUNG	1,82	79,1	-1,2	-12,4	90,3	-7,5	-11,5	101,5	-0,2
56	PAPIER-U. PAPPEVERARBEITUNG	0,97	93,6	-0,5	-5,7	99,3	-2,1	+4,5	98,0	-1,3
57	DRUCKEREI, VERVIELFAELTIGUNG	1,64	95,0	-1,9	-3,1	98,0	-0,2	-1,0	98,0	+0,1
58	H. V. KUNSTSTOFFWAREN	2,43	99,0	+1,3	-6,7	106,1	+1,0	-3,7	109,1	+2,7
61	LEDERERZEUGUNG	0,04	53,5	-7,0	-10,5	59,8	-20,8	-6,7	79,2	+5,0
62	LEDERVERARBEITUNG	0,29	62,9	-20,7	+7,2	58,7	-12,1	-7,6	68,9	-14,0
6251	H. V. SCHUHEN	0,19	64,2	-23,6	+19,8	53,6	-12,6	-9,5	67,2	-14,4
63	TEXTILGEWERBE	1,51	66,3	-8,4	-13,0	76,2	-12,0	-13,7	87,5	-7,9
64	BEKLEIDUNGSGEWERBE	0,95	78,7	-8,8	-2,1	80,4	-17,7	+15,9	81,1	-13,4
	NAHRUNGS-U. GENUSSMITTELGEWERBE	7,81	102,4	-1,4	+0,5	101,9	-1,9	+1,8	98,7	-2,5
68	ERNAHRUNGSGEWERBE	5,51	98,7	-1,3	-1,1	99,8	-1,0	-1,2	98,2	-0,2
6818-19	H. V. BACKWAREN	0,60	100,2	0,0	+5,5	95,0	+1,5	-1,9	97,3	+0,6
6828	H. V. SUESSWAREN (OH. DAUERBACKWAREN)	0,43	93,2	-9,1	+5,9	88,0	-3,9	+9,0	93,1	-3,8
6831-36	MILCHVERMIERUNG	0,36	92,4	0,0	-2,7	95,0	-4,9	-1,9	93,8	-4,3
6847-54	SCHLACHTHAEUER (OH. KOMMUNALE), FLEISCHVERARB.	0,74	96,2	-0,8	+0,1	98,1	-0,1	+0,4	95,4	-1,0
6871-72	BRAUEREI, MÄLZEREI	1,02	109,6	-1,8	-3,7	113,8	-2,1	-2,1	100,8	+2,2
6879	MINERALBRUNNEN, H. V. MINERALWASSER, LIMONADEN	0,34	134,4	+10,3	-1,2	136,0	+1,8	+4,8	112,0	+6,6
69	TABAKVERARBEITUNG	2,30	110,6	-2,0	+3,8	106,6	-3,9	+8,8	99,9	-7,0
72-75	BAUHAUPTGEWERBE	8,21	105,9	+2,7	-4,9	111,3	+0,1	-1,7	101,5	+5,8
	HOCHBAULEISTUNGEN	4,38	102,5	+0,5	-5,5	108,5	-3,0	-1,9	101,3	+2,2
	TIEFBAULEISTUNGEN	3,83	109,7	+5,2	-4,2	114,5	+3,6	-1,4	101,8	+10,4

LAND
FUER DAS PRODUZIERENDE GEWERBE
=100

ERNEHMENSTEILE

BEREINIGT

1991 AUG.	VER- ÄND. IN % GEGEN AUG. 1990	1991 2.VJ	1992 1.VJ	1992 2.VJ	VERÄNDERUNG IN % 2.VJ 1992 GEGEN		1991 1.HJ	1991 2.HJ	1992 1.HJ	VERÄNDERUNG IN % 1.HJ 1992 GEGEN		1990	1991	VERÄNDERUNG IN % 1991 GEGEN 1990	SYPRO- NR.
					2.VJ 1991	1.VJ 1992				1.HJ 1991	2.HJ 1991				
89,8	-1,9	99,8	99,5	98,5	-1,3	-1,0	99,1	99,1	99,0	-0,1	-0,1	-	99,1	.	PROD.GEW.
88,6	-2,4	99,3	100,5	97,4	-1,9	-3,1	99,8	98,5	99,0	-0,8	+0,5	-	99,1	.	PG(OH.BAU)
84,7	-1,7	97,3	116,9	94,5	-2,9	-19,2	107,0	101,1	105,7	-1,2	+4,5	-	104,1	.	1010-30
88,9	-2,6	99,5	98,9	97,7	-1,8	-1,2	99,1	98,2	98,3	-0,8	+0,1	-	98,7	.	BERGB.U.VG
81,4	-13,6	82,7	85,5	74,4	-10,0	-13,0	91,3	83,4	79,9	-12,5	-4,2	-	87,4	.	21
89,1	-2,3	100,0	99,3	98,2	-1,8	-1,1	99,3	98,6	98,8	-0,5	+0,2	-	98,9	.	VERARB.GEW
94,5	-3,3	100,8	102,4	101,5	+0,7	-0,9	99,8	98,3	102,0	+2,2	+3,8	-	99,0	.	G.U.P.
102,2	+0,1	102,9	107,3	103,4	+0,5	-3,6	100,0	101,7	105,3	+5,3	+3,5	-	100,8	.	22
100,0	-0,3	103,2	83,3	108,8	+5,4	+30,6	87,6	101,5	96,1	+9,7	-5,3	-	94,5	.	25
91,1	-9,6	102,9	99,8	96,5	-6,2	-3,3	104,1	96,5	98,2	-5,7	+1,8	-	100,3	.	27
92,4	-7,5	104,1	101,8	100,1	-3,8	-1,7	104,4	98,3	101,0	-3,3	+2,7	-	101,3	.	2711
94,2	-4,8	98,9	103,9	100,3	+1,4	-3,5	100,0	96,2	102,1	+2,1	+6,1	-	98,1	.	28
92,5	-5,8	101,5	108,2	104,9	+3,3	-3,0	103,4	97,5	106,6	+3,1	+9,3	-	100,5	.	2850
74,1	-20,8	98,4	98,6	91,4	-7,1	-7,3	101,6	86,6	95,0	-6,5	+9,7	-	94,1	.	29
72,3	-26,0	97,0	96,1	89,9	-7,3	-6,5	99,8	85,2	93,0	-6,8	+9,2	-	92,5	.	2910
95,1	-4,7	103,9	100,0	100,3	-3,5	+0,3	103,1	100,8	100,2	-2,8	-0,6	-	101,9	.	3011-15,30
93,8	-2,1	99,0	105,2	101,9	+2,9	-3,1	100,5	98,1	103,6	+3,1	+5,6	-	99,3	.	40
90,3	-5,4	94,2	100,2	99,0	+5,1	-1,2	96,3	94,1	99,6	+3,4	+5,8	-	95,2	.	4031
95,2	-4,2	103,7	106,6	101,7	-1,9	-4,6	104,9	97,9	104,1	-0,8	+6,3	-	101,4	.	4034
104,9	+14,3	110,7	120,3	111,0	+0,3	-7,7	110,3	112,7	115,7	+4,9	+2,7	-	111,5	.	4035
92,8	-11,8	93,3	97,9	93,5	+0,2	-4,5	95,4	91,1	95,7	+0,3	+5,0	-	93,2	.	4036
76,9	-7,7	98,6	104,0	105,4	+6,9	+1,3	99,5	93,4	104,7	+5,2	+12,1	-	96,4	.	4090
91,4	-0,1	108,5	103,4	103,4	-4,7	0,0	104,5	100,0	103,4	-1,1	+3,4	-	102,3	.	53
99,9	+0,5	100,9	107,1	99,7	-1,2	-6,9	100,5	102,0	103,4	+2,9	+1,4	-	101,3	.	55
86,7	-4,7	100,2	105,3	99,1	-1,1	-5,9	102,4	94,2	102,2	-0,2	+8,5	-	98,3	.	59
84,2	-2,5	99,7	97,5	97,5	-2,2	0,0	98,6	98,0	97,5	-1,1	-0,5	-	98,3	.	INVEST.
95,2	-3,1	105,2	111,6	107,3	+2,0	-3,9	107,5	100,3	109,5	+1,9	+9,2	-	103,9	.	3021-25
98,0	+9,5	100,1	96,5	102,6	+2,5	+6,3	92,1	110,9	99,6	+8,1	-10,2	-	101,5	.	31
94,3	+4,1	98,7	93,7	105,6	+7,0	+12,7	91,6	108,3	99,7	+8,8	-7,9	-	98,9	.	3111
77,5	-9,6	92,0	79,8	86,0	-6,5	+7,8	89,1	92,3	82,9	-7,0	-10,2	-	90,7	.	32
62,0	-21,0	106,1	90,5	85,1	-19,8	-6,0	102,9	86,8	87,8	-14,7	+1,2	-	94,8	.	3210
74,6	-6,9	85,5	66,0	69,8	-18,4	+5,8	79,5	89,6	67,9	-14,6	-24,2	-	84,5	.	3220
71,0	-19,5	82,6	80,0	86,8	+5,1	+8,5	81,4	88,9	83,4	+2,5	-6,2	-	85,2	.	3230
75,4	-6,5	91,1	78,1	89,4	-1,9	+14,5	85,3	96,7	83,7	-1,9	-13,4	-	91,0	.	3240
82,4	-6,0	94,4	72,7	89,3	-5,4	+22,8	88,7	94,6	81,0	-8,7	-14,4	-	91,6	.	3256
80,7	-7,7	106,8	97,8	111,6	+4,5	+14,1	100,6	99,1	104,7	+4,1	+5,7	-	99,8	.	3257
71,6	-28,3	83,7	76,2	75,5	-9,8	-0,9	87,2	76,0	75,8	-13,1	-0,3	-	81,6	.	3260
62,5	-17,7	91,1	67,8	84,4	-7,4	+24,5	88,5	87,0	76,1	-14,0	-12,5	-	87,8	.	3270
88,1	-2,3	94,0	90,2	90,7	-3,5	+0,6	93,5	97,7	90,5	-3,2	-7,4	-	95,6	.	3280
80,6	-0,7	109,4	115,4	111,4	+1,8	-3,5	109,7	99,9	113,4	+3,4	+13,5	-	104,8	.	33
77,7	-3,8	110,8	117,7	111,5	+0,6	-5,3	111,9	98,7	114,6	+2,4	+16,1	-	105,3	.	3311
85,0	+4,4	104,0	113,5	112,1	+7,8	-1,2	104,1	101,2	112,8	+8,4	+11,5	-	102,7	.	3314
65,1	-30,3	73,1	62,0	64,6	-11,6	+4,2	76,5	70,2	63,3	-17,3	-9,8	-	73,3	.	34
93,3	+2,4	100,7	100,8	96,4	-4,3	-4,4	102,4	98,3	98,6	-3,7	+0,3	-	100,4	.	35
87,4	+0,1	97,8	97,9	97,0	-0,8	-0,9	97,5	98,8	97,5	0,0	-1,3	-	98,1	.	36
86,9	-3,9	95,1	96,5	97,8	+2,8	+1,3	96,0	94,8	97,2	+1,3	+2,5	-	95,4	.	3620
69,7	-7,4	107,7	116,1	103,9	-3,5	-10,5	110,8	99,7	110,0	-0,7	+10,3	-	105,3	.	3650
93,7	+4,9	100,8	99,6	100,4	-0,4	+0,8	98,3	102,8	100,0	+1,7	-2,7	-	100,5	.	3680
61,1	-13,0	84,7	72,8	60,1	-29,0	-17,4	90,9	83,3	66,5	-26,8	-20,2	-	87,1	.	3670
86,5	+3,0	99,5	101,4	100,1	+0,6	-1,3	99,5	98,2	100,8	+1,3	+2,6	-	98,8	.	37
91,7	0,0	102,9	108,1	104,3	+1,4	-3,5	103,7	102,7	106,2	+2,4	+3,4	-	103,2	.	38
95,6	+2,8	106,7	85,2	74,7	-30,0	-12,3	101,0	105,8	80,0	-20,8	-24,4	-	103,4	.	50
110,6	+30,4	118,7	99,8	93,9	-20,9	-5,9	112,5	109,4	96,9	-13,9	-11,4	-	110,9	.	5060
93,7	-0,4	105,1	83,3	72,3	-31,2	-13,2	99,5	105,4	77,8	-21,8	-26,2	-	102,4	.	5080
88,3	-3,0	98,9	101,4	95,9	-3,0	-5,4	100,4	99,5	98,7	-1,7	-0,8	-	99,9	.	VERBRAUCH.
86,9	-0,8	83,4	73,0	76,7	-8,0	+5,1	80,9	93,8	74,9	-7,4	-20,1	-	87,4	.	39
89,0	-8,6	93,6	90,2	83,7	-10,6	-7,2	93,4	89,9	87,0	-6,9	-3,2	-	91,7	.	51
91,7	-0,3	102,4	105,6	101,6	-0,8	-3,8	100,9	103,1	103,6	+2,7	+0,5	-	102,0	.	52
80,1	-9,7	106,5	109,2	104,9	-1,5	-3,9	106,0	104,7	107,0	+0,9	+2,2	-	105,4	.	54
94,1	0,0	97,3	103,4	93,7	-3,7	-9,4	99,8	99,8	98,6	-1,2	-1,2	-	99,8	.	56
96,8	+6,6	97,5	98,6	98,4	+0,9	-0,2	98,0	104,7	98,5	+0,5	-5,9	-	101,3	.	57
97,7	+5,2	108,7	111,5	110,9	+2,0	-0,5	107,8	105,8	111,2	+3,2	+5,1	-	106,8	.	58
57,5	-30,9	77,9	96,6	76,8	-1,4	-20,5	78,3	77,5	86,7	+10,7	+11,9	-	77,9	.	61
79,3	-19,1	76,0	78,7	64,5	-15,1	-18,0	82,4	79,0	71,6	-13,1	-9,4	-	80,7	.	62
84,0	-17,6	71,8	79,3	60,5	-15,7	-23,7	80,4	76,6	69,9	-13,1	-8,7	-	78,5	.	6251
72,4	-12,2	96,7	96,0	89,7	-7,2	-6,6	100,2	90,2	92,9	-7,3	+3,0	-	95,2	.	63
86,3	-12,2	82,5	94,5	68,6	-16,8	-27,4	94,2	89,3	81,6	-13,4	-8,6	-	91,8	.	64
103,9	+2,6	100,6	97,9	97,1	-3,5	-0,8	100,2	101,6	97,5	-2,7	-4,0	-	100,9	.	N.U.G.
100,0	-1,7	98,2	96,3	99,3	+1,1	+3,1	97,8	99,5	97,8	0,0	-1,7	-	98,6	.	68
100,2	+2,5	96,8	95,9	98,6	+1,9	+2,8	96,7	101,4	97,2	+0,5	-4,1	-	99,0	.	6818-19
102,5	+5,6	92,0	101,2	86,6	-5,9	-14,4	96,7	99,8	93,9	-2,9	-5,9	-	98,2	.	6828
92,4	-8,4	102,3	89,4	98,3	-3,9	+10,0	98,6	91,9	93,9	-4,8	+2,2	-	95,3	.	6831-36
97,0	-0,8	96,5	94,9	95,5	-1,0	+0,6	96,3	98,6	95,2	-1,1	-3,4	-	97,4	.	6847-64
111,6	-3,7	100,1	88,1	106,3	+6,2	+20,7	93,5	101,3	97,2	+4,0	-4,0	-	97,4	.	6871-72
121,9	-5,6	100,8	92,3	105,5	+14,6	+24,3	97,6	103,2	104,2	+6,8	+1,0	-	100,4	.	6879
112,8	+12,2	106,0	101,6	92,3	-12,9	-9,2	105,9	106,2	96,9	-8,5	-8,8	-	106,1	.	69
103,1	+3,9	106,0	87,7	110,6	+4,3	+26,1	92,1	106,3	99,1	+7,6	-6,8	-	99,2	.	BAUHAUPTG.
102,0	+3,3	107,5	91,5	108,2	+0,7	+18,3	96,6	105,2	99,9	+3,4	-5,0	-	100,9	.	HOCHBAU
104,3	+4,6	104,4	83,4	113,2	+8,4	+35,7	87,1	107,5	98,3	+12,9	-8,6	-	97,3	.	TIEFBAU

STBA, FACHSERIE 4, REIHE 2.1

7 PRODUKTION AUSGEWAHLTER ERZEUGNISSE - FRUEHERES BUNDESGBIET

EB.-NR.	ERZEUGNIS	EINHEIT	1991		1992		JAN. BIS	SEP.
			AUGUST	SEPTEMBER	AUGUST	SEPTEMBER	1991	1992
BERGBAULICHE ERZEUGNISSE								
21 121	STEINKOEHLE (VERWERTBARE FOERDERUNG)	1000 T *	5 321	5 547	5 159	5 551	49 717	50 546
21 124	STEINKOEHLENBRIKETTS	1000 T *	55	68	35	73	625	462
21 142	BRAUNKOEHLE, ROH	1000 T *	8 850	8 806	8 883	9 210	83 751	83 089
21 143	BRAUNKOEHLENBRIKETTS	1000 T *	224	204	155	187	2 113	1 641
21 162	ZECHEN-, HUETTEN- U. GASWERKSKOKS 1)	1000 T *	1 300	1 257	1 270	1 225	11 849	11 325
21 210	ERDOEL, ROH	1000 T *	294	287	277	256	2 580	2 445
21 220	ERDGAS	1000 M3*	965 008	1 056 658	902 559	1 070 000	11 581 726	11 823 983
21 310	EISENERZ-ROHFOERDERUNG	1000 T *
21 321	EFFEKTIV-MENGE FE-INHALT	1000 T *
21 410	NE-METALLERZE ROHFOERDERUNG	1000 T *
21 433	AUSBRINGBARER (BEZAHLTER) ZN-INHALT 2)	1000 T *
21 510	KALIROHSALZE (FOERDERUNG), EFFEKTIV-MENGE ABSATZFAEHIGE KALISALZE, BER. AUF K2O	1000 T *	2 233	2 527	2 343	2 040	20 356	19 830
21 531	ROHSALZE (AUCH ANGEREICHERT)	1000 T *	4	6	3	5	43	37
21 539	KALIUMCHLORID, KALIUMSULFAT U.A. (AUCH MIT MAGNESIUM)	1000 T *	170	199	182	165	1 641	1 566
21 616	GEWERBE- U. INDUSTRIESALZ (EINSCHL. IM BERGBAU GEWONNENER SOLE FUER TECHNISCHE ZWECKE), STREU- U. AUFTAUSALZ, BER. AUF NACL	1000 T *	533	500	429	454	4 850	3 928
MINERALOELERZEUGNISSE								
22 110	ROHBEENZIN	1000 T *	450	475	614	567	4 000	4 721
22 131	VERGASERKRAFTSTOFFE	1000 T	1 909	1 773	1 942	1 924	16 246	16 781
22 139	DIESELKRAFTSTOFF	1000 T	1 197	1 187	1 312	1 239	10 234	10 680
22 171	HEIZOELE	1000 T	1 710	1 686	2 160	2 116	16 779	19 015
22 175	LEICHT MITTELSCHWER U. SCHWER	1000 T	737	774	968	988	6 821	9 093
22 521	SCHMIEROELE U. MINERALISCHE OELE	1000 T	86	102	117	91	873	888
22 731	BITUMEN	1000 T *	377	377	329	373	2 356	2 424
STEINE U. ERDEN, ASBESTWAREN, SCHLEIFMITTEL								
25 112	NATURSTEINE FUER DEN TIEFBAU 3) GLEISBETTUNGS-, STRASSENSCHOTTER, SPLITT U. BRECHSAND	1000 T 1000 DM	5 942 52 526	6 523 58 143	6 129 56 597	7 091 65 946	46 293 406 665	49 962 461 297
25 113	EDELSPLITT U. EDELBRECHSAND	1000 T 1000 DM	2 818 32 850	3 036 35 136	2 759 33 466	3 093 37 598	20 224 230 976	21 510 257 364
25 114	BITUMINOESES ASPHALT-MISCHGUT, UEBERWIEGEND AUS NATURSTEIN U. AUF KIESBASIS	1000 T 1000 DM 1000 T 1000 DM	2 033 119 778 2 675 23 620	2 476 145 035 3 311 29 214	1 878 110 254 2 648 25 148	2 374 138 243 3 238 30 709	13 560 789 628 21 620 191 497	13 421 787 999 22 974 215 258
25 141	KALKSTEIN, KALKSPAT, GEBROCHEN ODER ZER- KLEINERT, KALKSTEINSAND 4)	1000 T *	4 523	4 581	4 265	4 936	38 542	39 020
25 161	BAUSAND U. BAUKIES (EINSCHL. KIES FUER DEN WEGEBAU) 3)	1000 T 1000 DM	14 497 143 673	16 005 159 736	14 519 153 429	16 503 176 649	120 533 1 184 487	126 845 1 327 982
25 275	FERTIGFABRIKATE AUS HARTGESTEIN U. MARMOR	M3 1000 DM	18 348 55 440	20 756 66 708	16 486 54 336	18 994 66 045	153 407 481 246	161 543 520 021
25 319	ZEMENT, OHNE ZEMENTKLINER 5)	1000 T *	2 831	3 150	2 817	3 092	24 155	24 805
25 321	KALKSTEIN, KALKSPAT U. DOLOMITSTEIN, GE- MAHLEN	1000 T *	956	963	902	1 015	7 636	7 748
25 324	KALKSTEIN U. KALKSPAT, GEBRANNT, DOLOMIT- STEIN, GEBRANNT ODER GESINTERT	1000 T *	605	593	566	616	5 222	5 235
25 334	BAUGIPS	1000 T 1000 DM	205 27 154	200 27 825	201 28 848	216 31 002	1 692 235 440	1 825 267 907
25 337	GIPSKARTONPLATTEN NACH DIN 18180 6)	1000 M2 1000 DM	7 480 18 981	9 560 23 162	9 027 20 247	9 867 20 825	79 583 191 001	90 668 198 240
25 354	WERK-TROCKENMOERTEL	1000 T 1000 DM	504 102 170	594 117 941	558 122 574	661 142 503	4 420 874 795	5 103 1 075 639
25 360	TRANSPORTBETON 3)	1000 M3 1000 DM	3 725 447 066	4 133 491 902	3 660 457 517	4 162 517 193	31 138 3 675 515	32 313 4 009 629
25 411	MAUERZIEGEL, KLINER 7)	1000 M3 1000 DM	946 110 351	936 109 230	1 018 126 083	1 056 131 605	7 313 855 913	8 180 1 018 432
25 412	DACHZIEGEL (EINSCHL. BIBERSCHWAENZE)	1000 ST 1000 DM	48 853 65 072	48 968 65 518	52 373 75 563	55 674 77 091	404 187 547 402	476 861 670 965
25 423	KERAMISCHE SPALTPLATTEN U. -RIEMCHEN	1000 M2 1000 DM	1 931 34 889	2 211 41 950	1 987 37 958	2 162 41 045	18 548 359 264	19 158 369 517
25 451	ROHRE, FORMSTUECKE U.A. KANALISATIONSARTIKEL AUS STEINZEUG	T 1000 DM	21 066 14 996	22 189 15 785	23 538 18 996	23 326 19 455	186 843 134 353	217 141 173 000
25 471	UNGEFORMTE FEUERFESTE ERZEUGNISSE (MOERTEL U. MASSEN)	1000 T 1000 DM	57 42 655	57 39 212	56 38 003	61 40 476	552 373 800	558 375 735
25 477	GEFORMTE FEUERFESTE ERZEUGNISSE	1000 T 1000 DM	97 138 375	100 133 944	92 128 462	98 134 273	901 1 289 324	841 1 195 156

1) TROCKENGEWICHT.- 2) EINSCHL. HUETTENFERTIGER ROHWARE U. DER AUS HALDENERZE GEWONNENEN KONZENTRATE.- 3) PRODUKTION DER BETRIEBE VON UNTERNEHMEN MIT 10 BESCHAEFFTIGTEN UND MEHR.- 4) OHNE ZUM ABSATZ FUER DEN TIEFBAU BESTIMMT.- 5) EINSCHL. ZEMENTAENHLICHER BINDEMITTEL.- 6) DIE PLATTEN SIND AUF 9,5 MM PLATTENDICKE UMGERECHNET. 7) ANGABEN IN M3-MAUERWERK BEI 24 CM WANDDICKE UNTER BERUECKSICHTIGUNG DER FUGEN.

7 PRODUKTION AUSGEWAHLTER ERZEUGNISSE - FRUEHERES BUNDESGBIET

EB.-NR.	ERZEUGNIS	EINHEIT	1991		1992		JAN. BIS	SEP.
			AUGUST	SEPTEMBER	AUGUST	SEPTEMBER	1991	1992
25 519	KALKSANDSTEINE 1)	1000 M3 1000 DM	705 57 314	711 57 452	773 65 723	834 71 786	5 370 429 810	6 324 536 336
25 551	BLOCKSTEINE, PLANSTEINE AUS PORENBETON, UNBEWEHRT 1)	1000 M3 1000 DM	245 29 068	298 36 195	266 34 337	335 43 674	2 449 297 043	2 537 328 106
25 552	DACH- U. DECKENPLATTEN, WANDELEMENTE AUS PORENBETON, BEWEHRT	1000 M2 1000 DM	398 17 204	457 20 415	417 18 963	501 23 538	3 389 149 952	3 788 175 209
25 555	BETONDACHSTEINE 2)	1000 ST 1000 DM	54 758 56 425	80 122 83 103	58 091 66 223	88 201 98 609	624 945 641 571	657 120 719 966
25 556	BETONFERTIGTEILE GROSSFORMATIGE WANDBAUTEILE (WANDTAFELN), AUCH MIT BEARBEITETEN SICHTFLAECHEIN, DECKENTAFELN	1000 M2 1000 DM	2 089 90 064	2 230 96 041	2 364 108 231	2 579 117 399	16 533 711 864	19 012 849 508
25 557	KONSTRUKTIVER ART	1000 T *	215	228	221	246	1 859	2 027
25 579	BETONERZEUGNISSE FUER DEN TIEFBAU	1000 T 1000 DM	2 189 239 404	2 297 254 375	2 165 263 912	2 400 288 510	16 341 1 811 597	18 246 2 186 112
25 641	DAEMM- U. LEICHTBAUPLATTEN AUS HOLZWOLLE (AUCH MIT PLATTEN AUS KUNSTST. VERBUNDEN)3)	1000 M2 1000 DM	938 6 817	1 353 10 452	938 7 820	1 330 10 801	10 269 75 147	10 442 83 491
25 658	PLATTEN AUS FASERZEMENT 4)	1000 M2 1000 DM	2 316 31 226	2 951 40 069	1 664 24 116	2 089 30 205	23 927 308 166	21 424 306 443
25 811	SCHLEIFSCHEIBEN U. SONSTIGE SCHLEIFKOEPPER AUS KORUND IN KERAMISCHER U. SILICATBINDUNG	T 1000 DM	1 062 16 491	1 101 16 998	1 018 15 411	1 158 17 575	10 844 187 875	10 183 154 546
25 812	IN KUNSTHARZBINDUNG MIT FASERSTOFFVER- STAERKUNG	T 1000 DM	1 573 12 985	1 764 14 076	1 486 12 525	1 885 15 726	15 740 131 425	15 852 132 072
25 839	SCHLEIFPAPIERE U. SCHLEIFGEWEBE	1000 M2 1000 DM	4 630 38 914	4 705 44 259	4 837 40 675	4 373 39 703	38 370 365 459	40 504 367 957
EISEN U. STAHL								
27 112	ROEISEN FUER DIE STAHLERZEUGUNG	1000 T *	2 164	2 334	2 245	2 348	21 682	21 262
27 113	GIESSEEREI-ROEISEN	1000 T *
27 133	STAHLROHBLÖCKE U. -BRAMMEN AUS OXYGENSTAHL	1000 T *
27 137	ELEKTRO-STAHL	1000 T *	545	612	512	581	5 204	5 138
27 160	ROEHRNUND- U.-MEHRKANTSTAHL (HALBZEUG FUER NAHTLOSE ROHRE)	1000 T *
27 161	WALZSTAHL (OHNE VORGEWALZTES STAHLHALBZEUG)	1000 T *	2 257	2 564	2 253	2 556	22 253	21 937
27 165	WEISSBLECH U. WEISSBAND	1000 T *	81	77	70	68	750	674
27 333	PRÄZISIONSSTAHLROHRE NAHTLOS	1000 T *
27 335	GESCHWEISST	1000 T *
27 351	SONSTIGE STAHLROHRE NAHTLOS	1000 T *	101	123	66	98	1 074	796
27 355	GESCHWEISST	1000 T *	143	154	119	166	1 502	1 333
27 433	GESCHMIEDETE STÄBE	1000 T *	17	15	13	17	159	141
27 453	FREIFORMSCHMIEDESTÜCKE, GESCHMIEDETE ODER GEWALZTE RINGE ÜBER 125 KG ROHGEWICHT	1000 T *	18	20	18	19	182	173
NE-METALLE U. NE-METALLHALBZEUG								
28 114	HUETTENALUMINIUM NICHT LEGIERT	T *	60 398	60 082	52 659	51 767	534 195	470 305
28 116	LEGIERT	T *	32 253	30 864	33 722	35 039	298 652	301 536
28 117	REINST- U. REINALUMINIUM U., UMGESCHMOLZEN	T *
28 118	UMSCHMELZ-ALUMINIUMLEGIERUNGEN	T *	34 117	42 617	37 768	45 737	381 767	409 399
28 131	ELEKTROLYTKUPFER (KATHODEN)	T *	43 675	33 231	43 182	45 904	332 457	376 216
28 132	RAFFINADEKUPFER	T *
28 151	ZINKLEGIERUNGEN	T *	8 886	8 662	8 021	8 423	89 902	82 649
28 152	ZINN, NICHT LEGIERT	T *
28 153	WEICHLÖTE	T *	727	841	602	837	7 708	7 846
28 171	SILBER	KG *
28 172	GOLD	KG *
28 412	HALBZEUG AUS ALUMINIUM U. ALUMINIUM- LEGIERUNGEN PROFILE, LEGIERT BLECHE, PLATTEN, TAFELN U. BAENDER (MIT EINER STÄRKE ÜBER 0,2 MM)	T *	26 286	27 805	26 467	28 473	246 454	250 048
28 414	NICHT LEGIERT	T *
28 415	LEGIERT	T *	52 547	55 619	55 896	60 786	462 894	510 934
28 419	SONSTIGES HALBZEUG 5) (Z.B. SCHEIBEN, STANZTEILE, BOEDEN, SCHALEN)	T *

1) ANGABEN IN M3 MAUERWERK BEI 24 CM WANDDICKE UNTER BERÜCKSICHTIGUNG DER FUGEN.- 2) BEI GROSSFORMATEN UMRECHNUNG IN STÜCK-
KLEINFORMAT (DIN 1115).- 3) DIE PLATTEN SIND AUF 2,5 CM PLATTENDICKE UMGERECHNET.- 4) DIE PLATTEN SIND AUF 6 MM PLATTENDICKE UMG-
RECHNET.- 5) OHNE STÄBE (STANGEN), NICHTLEGIERTE PROFILE, DRAHT, ROHRE, HOHLSTANGEN, GESENKPRESS- UND SCHMIEDETEILE, LEITMATERIAL.

7 PRODUKTION AUSGEWAHLTER ERZEUGNISSE - FRUEHERES BUNDESGBEIT

EB.-NR.	ERZEUGNIS	EINHEIT	1991		1992		JAN. BIS	SEP.
			AUGUST	SEPTEMBER	AUGUST	SEPTEMBER	1991	1992
28 431	HALBZEUG AUS KUPFER U. KUPFERLEGIERUNGEN (OHNE SOLCHES AUS LEGIERUNGEN MIT EINEM GEHALT UEBER 10 % NICKEL) STAEBE U. PROFILE, LEGIERT	T *	14 858	16 306	14 708	18 137	163 740	160 178
28 432	BLECHE, PLATTEN, TAFELN U. BAENDER MIT EINER STAEKE UEBER 0,15 MM	T *
28 433	NICHT LEGIERT	T *	19 059	22 528	21 336	21 653	220 133	224 275
28 434	ROHRE U. HOHLSTANGEN	T *
28 435	NICHT LEGIERT	T *	5 885	8 616	4 239	7 993	77 338	69 927
28 436	LEGIERT	T *	40 966	58 677	45 372	47 115	528 637	523 863
28 438	DRAHT	T *	7 010	6 903	7 900	7 600	71 029	73 241
28 439	LITZEN U. SEILE STAHLKUPFER	T *
GIESSEREIERZEUGNISSE								
29 110	GUSSEISEN MIT LAMELLEN- U. KUGELGRAPHIT	T *	197 881	282 695	178 664	281 044	2 355 131	2 305 973
29 140	STAHLGUSS	T *	15 589	16 568	12 498	14 618	156 995	134 175
29 170	TEMPERGUSS	T *	4 065	10 276	7 161	6 978	80 190	71 874
29 515	LEICHTMETALLFORMGUSS AUS ALUMINIUM U. ALUMINIUMLEGIERUNGEN	T *	30 056	38 241	31 592	38 184	350 086	331 990
29 517	MAGNESIUM U. MAGNESIUMLEGIERUNGEN	T *
ERZEUGNISSE DER ZIEHEREIEN U. KALTWALZWERKE								
U. DER STAHLVERFORMUNG								
30 111	BLANKSTAHL	T *
30 115	BANDSTAHL, KALT GEWALZT (UNTER 600 MM BREITE)	T *	130 305	154 295	122 839	149 946	1 396 271	1 381 853
30 151	KALT GEZOGENER DRAHT (OHNE ISOLIERTE DRAEHE FUEER DIE ELEKTROTECHNIK)	T *	158 238	183 692	147 629	172 866	1 516 406	1 487 043
30 154	VON WALZDRAHT GEZOGEN	T *	16 460	16 022	10 416	15 490	146 215	128 825
30 157	VON ZUGEKAUFTEM DRAHT DUENNER GEZOGEN SCHWEISSDRAHT U. -STAEBE (WEDER UMHUELLT NOECH BEFUELLT)	T *
30 159	KUNSTSTOFFUEBERZOGENER DRAHT	T *
30 171	DRAHTSEILE U. -LITZEN AUS EISEN U. STAHL	T	11 756	12 117	8 100	11 866	110 532	109 168
30 173	BETONSTAHLMATTEEN NACH DIN 488, GESCHWEISSTE ABSTANDHALTER U. GITTERTRAEGER FUEER BETON- BEWEHRUNG SOWIE GESCHWEISSTE DRAHTGITTER NACH SONST. NORMEN	1000 DM	48 901	52 500	35 915	50 503	469 379	453 028
30 175	FEDERKERNE FUEER MATRATZEN U. POLSTERMOEBEL	T	158 661	175 245	167 875	184 709	1 353 428	1 468 773
30 211	GESENKSMIEDESTUECKE	1000 DM	130 846	142 617	129 701	140 312	1 107 276	1 126 051
30 218	ROHRFORM-, ROHRVERSCHLUSS- U. ROHRVERBIN- DUNGSSSTUECKE AUS STAHL	T	6 761	10 875	5 753	7 291	83 770	75 727
30 225	PRESS-, ZIEH- U. STANZTEILE AUS STAHL MIT EINEM STUECKGEWICHT UEBER 50 G	1000 DM	39 750	63 052	39 448	46 984	482 719	482 583
30 239	FEDERN AUS STAHL ODER NE-METALLEN (OHNE MATRATZEN U. UHRFEDERN)	T	65 823	72 864	54 638	73 715	677 732	647 876
30 248	ROHRFORM-, ROHRVERSCHLUSS- U. ROHRVERBIN- DUNGSSSTUECKE AUS STAHL	1000 DM	259 168	308 519	229 262	302 085	2 808 844	2 676 017
30 258	PRESS-, ZIEH- U. STANZTEILE AUS STAHL MIT EINEM STUECKGEWICHT UEBER 50 G	T	12 884	12 874	12 345	13 276	109 170	123 123
30 298	FEDERN AUS STAHL ODER NE-METALLEN (OHNE MATRATZEN U. UHRFEDERN)	1000 DM	81 063	80 928	78 987	87 898	704 196	755 322
31 112	KETTEN U. KETTENTEILE 1)	T	43 241	48 896	42 482	50 076	430 535	468 834
31 114	SCHRAUBEN, BOLZEN, MUTTERN, SCHRAUBHAKEN, NIEETE, SPLINTE, KEILE, UNTERLEGSCHEIBEN, SCHWELLEN-SCHRAUBEN U. AE.; DREHTEILE AUS METALL	1000 DM	224 728	252 355	230 771	267 635	2 228 469	2 440 527
31 116	KETTEN U. KETTENTEILE 1)	T	22 505	25 691	19 842	22 582	231 181	222 489
31 160	SCHRAUBEN, BOLZEN, MUTTERN, SCHRAUBHAKEN, NIEETE, SPLINTE, KEILE, UNTERLEGSCHEIBEN, SCHWELLEN-SCHRAUBEN U. AE.; DREHTEILE AUS METALL	1000 DM	171 935	195 212	161 946	184 434	1 732 707	1 739 805
31 191	SCHRAUBEN, BOLZEN, MUTTERN, SCHRAUBHAKEN, NIEETE, SPLINTE, KEILE, UNTERLEGSCHEIBEN, SCHWELLEN-SCHRAUBEN U. AE.; DREHTEILE AUS METALL	T	4 390	4 868	4 338	4 703	44 024	42 544
31 298	OBERFLAECHENVEREDLUNG	1000 DM	30 720	30 196	28 747	36 754	306 492	295 812
31 112	STAHLBAUERZEUGNISSE U. SCHIENENFAHRZEUGE	T	59 307	65 843	59 717	65 626	606 001	600 323
31 114	SKELETT-, STUETZ- U. TRAEGERKONSTRUKTIONEN	1000 DM	494 711	558 028	508 813	557 461	5 090 729	5 109 778
31 116	HALLEN, UEBERWIEGEND AUS EISEN ODER STAHL	1000 DM	251 331	278 602	249 242	277 569	2 386 943	2 465 523
31 160	TUERME U. GITTERMASTE, GERUESTKONSTRUKTIONEN, SIGNALBRUECKEN, BRUECKEN FUEER ROHR- U. KABELLEITUNGEN AUS STAHL; BRUECKEN, BRUECKENELEMENTE U. GERUESTKONSTRUKTIONEN AUS ALUMINIUM	T	16 568	18 069	15 068	18 622	154 074	154 212
31 191	ERZEUGNISSE FUEER DEN GRUBENAUSBAU (OHNE BERGBAUMASCHINEN U. ELEKTROTECHNISCHE ER- ZEUGNISSE)	1000 DM	92 935	104 984	89 155	112 336	849 513	920 143
31 112	TORE, TUEREN U. FENSTER AUS GEWALZTEN ODER STRANGGEPRESSTEN PROFILN (OHNE KELLER- FENSTER)	T	21 738	21 040	22 418	18 608	215 119	178 714
31 114	HALLEN, UEBERWIEGEND AUS EISEN ODER STAHL	1000 DM	60 452	44 273	63 576	33 445	581 628	446 532
31 116	TUERME U. GITTERMASTE, GERUESTKONSTRUKTIONEN, SIGNALBRUECKEN, BRUECKEN FUEER ROHR- U. KABELLEITUNGEN AUS STAHL; BRUECKEN, BRUECKENELEMENTE U. GERUESTKONSTRUKTIONEN AUS ALUMINIUM	T	19 618	23 163	22 801	26 717	187 608	210 143
31 160	ERZEUGNISSE FUEER DEN GRUBENAUSBAU (OHNE BERGBAUMASCHINEN U. ELEKTROTECHNISCHE ER- ZEUGNISSE)	1000 DM	244 346	292 798	304 901	330 122	2 325 180	2 676 326

1) AUS STAHL ODER NE-METALLEN (OHNE GUSS- U. STAHLGELENKKETTEN).

7 PRODUKTION AUSGEWAHLTER ERZEUGNISSE - FRUEHERES BUNDESGBEIT

EB.-NR.	ERZEUGNIS	EINHEIT	1991		1992		JAN. BIS	SEP.
			AUGUST	SEPTEMBER	AUGUST	SEPTEMBER	1991	1992
31 195	ABDECKUNGEN (LICHTGITTER) U. ROSTE AUS GE- WALZTEN ODER STRANGGEPRESSTEN PROFILEN	T 1000 DM	10 261 33 219	11 411 35 900	10 434 34 756	11 305 37 938	97 660 302 954	99 232 318 236
31 512	WASSERROHRKESSEL	T 1000 DM	5 410 59 438	10 087 126 475	4 946 60 571	8 896 100 782	66 621 816 821	50 303 573 521
31 538	FEUERUNGEN U. BEHEIZUNGSEINRICHTUNGEN FUER DAMPFKESSEL (OHNE EINZELNE BRENNER)	T 1000 DM	1 659 15 095	1 179 16 833	913 14 889	1 073 17 732	8 641 112 993	7 215 127 043
31 542	SPEISEWASSERVORWAERMER, LUFTVORWAERMER U. UEBERHITZER, ROEHREN- U. WAERMEAUSTAUSCHER	T 1000 DM	1 011 10 707	3 069 21 809	1 780 17 512	3 745 28 301	19 412 172 674	14 110 129 071
31 558	BEHAELTER AUS STAHL ODER ALUMINIUM MIT EINEM FASSUNGSVERMOEGEN UEBER 100 M3	T 1000 DM
31 562	ROHRLEITUNGEN SOWIE DEREN ZUBEHOER AUS NAHTLOSEN STAHLROEHREN (OHNE DRUCKROHR- LEITUNGEN FUER WASSERKRAFTWERKE U. DGL.)	T 1000 DM	5 587 5 266	5 514 37 107	3 929 33 895	3 988 34 960	44 160 312 021	40 920 347 049
31 579	ZENTRALHEIZUNGSKESSEL	ST 1000 DM	80 179 165 412	116 751 218 813	56 131 131 483	69 293 162 796	738 545 1 366 582	790 798 1 535 226
31 580	TRANSPORTBEHAELTER (CONTAINER) UEBER 3 M3 NUTZRAUM	1000 DM	35 681	32 989	47 275	47 313	317 251	378 625
31 720	DIESEL- U. ELEKTRISCHE LOKOMOTIVEN	T 1000 DM
31 731	PERSONENWAGEN U. ANDERE SCHIENENGEBUNDENE SPEZIALWAGEN FUER EISENBAHNEN	T 1000 DM
31 733	STANDARDGUETERWAGEN	T 1000 DM
31 735	SCHIENENGEBUNDENE SPEZIALGUETERWAGEN	T 1000 DM
31 905	BAUSTELLENARBEITEN (AUCH IM TAGELOHN) (OHNE MONTAGEN AN ROHRLEITUNGEN)	1000 DM	299 161	389 871	293 083	332 459	2 563 750	2 520 721
31 910	MONTAGEN AN ROHRLEITUNGEN	1000 DM	382 997	364 220	449 522	414 549	2 938 858	3 427 699
MASCHINENBAUERERZEUGNISSE								
METALLBEARBEITUNGSMASCHINEN								
32 110	HOBEL-, STOSS- U. RAUHMASCHINEN	T 1000 DM	38 1 661	121 5 500	177 3 660	161 5 982	945 36 583	895 32 183
32 115	SPITZENDREHMASCHINEN	T 1000 DM	929 31 398	1 507 49 712	459 16 354	844 31 979	10 955 355 215	8 085 273 973
32 901	SENKRECHT- U. KARUSSELLDREHMASCHINEN	T 1000 DM	1 109 29 483	2 019 62 079	633 23 336	2 262 66 700	6 019 200 627	6 084 216 189
32 117	DREHAUTOMATEN U. REVOLVERDREHMASCHINEN	T 1000 DM	1 037 67 171	1 123 82 454	669 47 555	832 65 179	10 279 720 159	7 494 531 140
32 118	TISCH-, SAEULEN- U. STAENDERBOHRMASCHINEN	T 1000 DM	177 4 545	234 6 000	128 3 075	162 3 979	2 435 61 689	1 693 41 184
32 119	FRAESMASCHINEN, WAAGERECHT-BOHR-U.-FRAES- MASCHINEN (OHNE SOLCHE FUER VERZAHNUNGEN)	T 1000 DM	2 240 101 335	2 487 111 442	1 315 60 949	2 404 103 831	19 350 888 487	14 156 679 056
32 121	KALT- U. WARMKREISSAEGEMASCHINEN	T 1000 DM	256 7 456	319 10 102	212 6 507	331 11 325	3 460 96 702	2 436 77 756
32 122	SCHLEIF-, HON-, LAEPP- U. POLIERMASCHINEN (OHNE SOLCHE FUER VERZAHNUNGEN)	T 1000 DM	2 396 131 583	2 866 146 690	1 598 100 620	1 923 125 560	21 289 1 180 359	15 432 948 965
32 902	VERZAHNMASCHINEN	T 1000 DM	482 30 944	540 41 768	389 29 330	444 42 754	4 471 349 441	3 816 307 606
32 125	BEARBEITUNGSMASCHINEN MIT FUNKENEROSION, ULTRASCHALL, ELEKTROENSTRAHL U. LASER	T 1000 DM	155 12 630	339 24 640	117 9 504	177 13 657	2 106 161 614	1 395 105 648
32 903	FERTIGUNGSSTRASSEN, SCHALTSTISCH- UND SCHALTSTROMMELMASCHINEN, BEARBEITUNGSZEN- TREN, FLEXIBLE FERTIGUNGSEINRICHTUNGEN UND SONSTIGE WERKZEUGMASCHINEN (SPANABHEBEND)	T 1000 DM	4 289 197 551	5 779 256 301	2 673 158 523	5 011 235 713	41 437 1 830 867	36 415 1 839 745
METALLBEARBEITUNGSMASCHINEN DER SPANLOSEN FORMUNG								
32 904	BIEGE- U. RICHTMASCHINEN FUER ROHRE, WELLEN, STANGEN U. PROFILE, BETONSTAHL- BEARBEITUNGSMASCHINEN	T 1000 DM	327 19 696	306 18 774	319 12 001	286 18 012	3 330 171 046	3 333 155 524
32 130	FREIFORM- U. GESENKSMIEDE-, SPANN-, TREIB- U. POLIERHAMMER, SCHMIEDEWALZ- U. STAUCHMASCHINEN	T 1000 DM
32 905	PRESSEN MIT MECHANISCHEM ANTRIEB FUER DIE METALLBEARBEITUNG	T 1000 DM	2 064 34 200	2 139 71 013	1 787 52 995	4 148 98 962	20 316 502 669	21 431 525 764
32 906	PRESSEN MIT HYDRAULISCHEM ANTRIEB FUER DIE METALLBEARBEITUNG	T 1000 DM	1 979 40 005	2 897 61 621	1 575 39 476	2 078 44 600	20 102 467 649	22 231 527 012

7 PRODUKTION AUSGEWAHLTER ERZEUGNISSE - FRUEHERES BUNDESGBEIT

EB.-NR.	ERZEUGNIS	EINHEIT	1991		1992		JAN. BIS	SEP.
			AUGUST	SEPTEMBER	AUGUST	SEPTEMBER	1991	1992
32 136	SCHEREN, LOCHSTANZ-, NIBBEL- U. AUSKLINK-MASCHINEN	T	1 916	1 787	1 105	1 295	18 802	14 757
32 137	BLECHRICHT-, BLECHRUNDBIEGE- U. BLECH-ABKANTMASCHINEN	1000 DM	53 209	57 531	24 528	34 562	606 501	455 011
32 138	DRUECK- U. PLANIERBAENKE, GEWINDED RUECK-MASCHINEN	T	500	829	431	520	6 398	5 743
		1000 DM	14 306	28 057	15 958	15 406	183 979	152 474
32 140	DRAHTBE- U. -VERARBEITUNGSMASCHINEN	T
		1000 DM	814	1 292	803	964	11 027	8 979
32 143	PRESSEN FUER DIE HERSTELLUNG VON BOLZEN, SCHRAUBEN, NIETEN, MUTTERN U. DGL.	T	39 257	59 562	36 904	44 268	511 552	421 843
32 144	HUETTEN- U. WALZWERKSEINRICHTUNGEN (OHNE EINZELN ABGESETZTE GEGOSSENE WALZEN)	T	95	4	166	152	607	757
		1000 DM	5 896	683	5 203	4 698	40 837	32 070
		T	9 740	11 026	7 045	8 494	100 308	79 917
		1000 DM	203 442	156 665	107 887	166 998	1 796 384	1 480 100
	GIESSEREIMASCHINEN							
32 145	FORMMASCHINEN U. -ANLAGEN (EINSCHL. KERN-HERSTELLUNGSMASCHINEN U. -ANLAGEN)	T	512	425	609	866	4 751	5 549
		1000 DM	11 953	15 800	13 912	18 348	147 174	138 688
32 146	AUFBEREITUNGSMASCHINEN U. -ANLAGEN FUER GIESSEREISANDE	T	905	798	644	661	5 744	5 371
		1000 DM	6 688	4 145	5 944	9 776	55 392	55 476
32 147	GUSSPUTZMASCHINEN U. -EINRICHTUNGEN	T	189	158	48	64	1 603	1 318
32 907	AUSWUCHTMASCHINEN	1000 DM	4 922	4 721	2 412	2 267	45 235	41 816
		T	207	309	184	221	2 067	1 913
	HOLZBE- U. -VERARBEITUNGSMASCHINEN	1000 DM	20 011	30 095	19 210	23 944	194 618	194 231
32 148	GATTER	T	153	106	173	164	1 582	1 699
		1000 DM	2 026	2 152	4 041	2 133	24 291	28 295
32 150	KREISSAEGEMASCHINEN	T	810	1 071	914	970	10 272	10 075
		1000 DM	18 610	23 565	22 369	22 074	233 105	226 154
32 153	HOBEL- U. FRAESMASCHINEN FUER ZWEI- U. MEHRSEITIGE BEARBEITUNG	T	522	888	543	887	8 605	8 582
		1000 DM	15 125	25 306	15 164	24 827	238 611	238 811
32 154	DUEBELLOCH- U. SONSTIGE BOHRMASCHINEN	T	119	133	111	134	1 412	1 312
		1000 DM	6 529	7 889	6 868	7 984	70 478	72 638
32 155	PLATTENSCHLEIFMASCHINEN	T	240	287	140	266	2 974	2 231
		1000 DM	6 533	7 104	2 584	7 518	70 847	59 283
32 156	ZERKLEINERUNGSMASCHINEN, SPALT- U. HACK-MASCHINEN, MUEHLEN, ZERSPANER, SCHNEIDE-MASCHINEN FUER HOLZWOLLE	T	799	797	667	738	7 493	6 288
		1000 DM	12 778	13 613	12 121	13 389	126 284	114 704
32 157	MASCHINEN ZUM AUFTRAGEN HAFTENDER SCHICHTEN WIE LEIME, KLEBER, LACKE, SPACHTEL	T	122	164	90	163	1 426	2 017
		1000 DM	6 449	9 576	7 046	11 516	93 129	115 712
32 158	FASERHOLZ-, SPANHOLZ-, SPERRHOLZ-, SCHICHTHOLZ- U. DECKSCHICHTPRESSEN FUER EBENE FLAECHEN U. FORMTEILE	T	3 709	2 047	1 293	1 486	32 159	17 007
		1000 DM	43 615	23 950	18 818	25 181	377 362	243 103
32 159	MASCHINENKOMBINATIONEN (KOMBINIERTE TISCH-LEREIMASCHINEN, MEHRSTUFIGE MASCHINEN)	T	1 622	1 211	1 256	1 502	13 125	12 334
		1000 DM	38 410	29 330	29 285	36 742	298 973	289 713
32 161	EINZWECKMASCHINEN FUER SONDERFERTIGUNGEN	T	117	254	124	134	1 722	1 930
		1000 DM	5 595	10 634	6 768	8 734	83 979	90 473
32 162	HANDGEFUEHRTE MASCHINEN (OHNE ELEKTROWERKZEUGE BIS 2 KW)	T	358	544	404	552	4 434	3 899
		1000 DM	27 078	41 404	30 217	44 551	304 069	282 794
	AUSWECHSELBARE WERKZEUGE FUER DIE METALLBEARBEITUNG							
32 163	BOHRWERKZEUGE 1)	T	300	337	298	329	3 983	2 700
		1000 DM	26 491	34 740	27 021	32 057	344 351	277 481
32 164	GEWINDEBOHRWERKZEUGE FUER INNENGWINDE 1)	T	143	166	129	155	1 623	1 437
		1000 DM	16 509	19 967	16 478	20 443	191 129	182 935
32 165	FRAESWERKZEUGE 1)	T	156	192	125	124	2 008	1 408
		1000 DM	14 236	17 063	10 562	11 872	167 657	129 915
32 166	VERZAHNWERKZEUGE 1)	T	91	102	67	91	782	649
		1000 DM	8 896	10 501	6 316	9 360	83 607	67 998
32 167	RAEUMWERKZEUGE U. -VORRICHTUNGEN 1)	T	93	105	91	77	962	808
		1000 DM	5 869	7 769	5 522	6 130	64 331	59 630
32 168	REIBAHLEN U. AUSBOHRWERKZEUGE 1)	T	80	99	70	76	881	703
		1000 DM	7 276	8 664	6 664	8 055	82 778	72 607
32 169	BOHRFUTTER 1)	T	275	268	255	255	2 689	2 390
		1000 DM	9 624	9 998	8 343	9 060	100 896	85 370
32 171	DREHFUTTER U. PLANSCHIEBEN 1)	T	551	695	337	380	6 032	3 641
		1000 DM	9 047	11 280	5 849	7 012	110 940	65 584
32 173	SCHNITT- STANZ-, FORMWERKZEUGE, WERKSTUECKGEBUNDENE VORRICHTUNGEN, FORMEN FUER METALLE, SPRITZGIESS- ODER FORMPRESSWERKZEUGE FUER KAUTSCHUK UND KUNSTSTOFF 1)	T	18 403	14 623	13 767	13 207	128 710	123 765
		1000 DM	380 418	385 101	315 516	364 278	3 190 688	3 033 475
32 174	BOHR- U. FRAESWERKZEUGE MIT ARBEITENDEM TEIL AUS GESINTERTEN HARTMETALLEN	T	144	172	111	150	1 635	1 408
		1000 DM	26 548	32 802	23 947	32 102	304 269	273 030
32 181	MASCHINEN FUER AUTOGENES SCHWEISSEN, SCHNEIDEN	T	274	290	296	281	2 917	2 514
		1000 DM	15 372	17 082	20 151	17 639	166 842	148 977
32 231	VERBRENNUNGSMOTOREN MIT SELBSTZUENDUNG, Z.B. ORTSFESTE DIESELMOTOREN, SCHIFFSDIESEL-HILFSMOTOREN, DIESELMOTOREN FUER DEN ANTRIEB VON FLURFOERDERZEUGEN, MAEHORESCHERN, BAGGERN	T	4 019	4 117	4 816	3 901	40 344	41 381
		1000 DM	122 781	177 708	152 009	118 901	1 292 799	1 249 730

1) OHNE WERKZEUGE, DIE GANZ ODER MIT EINEM ARBEITENDEN TEIL AUS HARTMETALL BZW. MIT HARTMETALL BESTUECKT SIND.

STBA, FACHSERIE 4, REIHE 2.1

7 PRODUKTION AUSGEWAHLTER ERZEUGNISSE - FRUEHERES BUNDESGBEIT

EB.-NR.	ERZEUGNIS	EINHEIT	1991		1992		JAN. BIS	SEP.
			AUGUST	SEPTEMBER	AUGUST	SEPTEMBER	1991	1992
32 233	VERBRENNUNGSMOTOREN MIT SELBSTZUENDUNG FUER DEN ANTRIEB VON WASSERFAHRZEUGEN	T	622	472	1 440	687	11 559	19 186
32 239	VERBRENNUNGSMOTOREN MIT SELBSTZUENDUNG FUER DEN ANTRIEB VON SCHIENENFAHRZEUGEN UND ACKERSCHLEPPERN	1000 DM	43 933	43 696	50 198	44 437	454 553	543 256
		T	410	973	442	848	9 456	8 730
		1000 DM	16 184	21 282	16 658	16 072	174 189	191 203
32 279	DAMPFTURBINEN	T	1 202	3 087	1 690	7 301	20 830	24 909
		1000 DM	55 930	93 520	65 564	186 471	767 712	868 320
32 320	HUBKOLBENKOMPRESSOREN, ORTSFEST U. ORTS-BEWEGLICH	T	918	1 077	941	1 112	10 973	9 676
		1000 DM	23 812	26 595	24 311	26 364	262 067	253 752
32 323	TURBOKOMPRESSOREN FUER DRUECKE UEBER 300 MBAR	T	884	1 037	1 048	931	12 251	10 377
		1000 DM	40 257	42 324	46 664	57 953	585 526	483 129
32 324	DREHKOLBENKOMPRESSOREN, MEHRWELIG	T	1 718	2 423	1 595	2 354	22 107	20 919
		1000 DM	38 762	39 618	33 521	43 010	390 357	386 085
32 325	STRASSENFAHRBARE KOMPRESSOREN ALS ANHAENGER	T	642	717	327	327	5 003	5 097
		1000 DM	12 959	14 315	6 600	6 522	100 550	102 762
32 326	VAKUUMPUMPEN, MECHANISCH	T	552	662	699	690	4 990	6 475
		1000 DM	26 949	31 058	33 108	34 369	262 468	301 825
32 327	VENTILATOREN, EIN- ODER MEHRSTUFIG (OHNE GRUBENVENTILATOREN U. ELEKTRISCHE TISCH-, WAND- U. DECKENVENTILATOREN BIS 200 W)	T	4 431	4 490	4 135	4 438	44 261	37 960
		1000 DM	55 110	62 339	54 657	61 185	588 586	504 563
32 328	LUFTHEIZER (LUFTHEIZERGERAETE MIT WAERME-TAUSCHER FUER DAMPF, WASSER, THERMODEL)	T	655	659	651	696	5 219	5 877
		1000 DM	14 553	14 500	16 345	18 020	114 310	138 419
32 329	LUFTFOERDERGERAETE, KLIMAGERAETE	T	4 368	5 048	5 840	7 410	42 471	46 561
		1000 DM	53 412	61 909	67 482	74 589	497 384	556 822
32 330	ANLAGEN DER KLIMA- U. LUEFTUNGSTECHNIK SOWIE ANLAGEN ZUR ENTSTAUBUNG U. ABLUFTREINIGUNG	T	17 615	17 101	13 511	14 670	126 536	127 998
		1000 DM	227 935	201 476	182 363	181 239	1 500 797	1 527 289
32 331	INDUSTRIESTAUBSAUGER, ABLUFTENTSTAUBUNGSGERAETE	T	1 019	1 071	843	900	10 106	9 395
		1000 DM	21 030	23 098	15 921	18 939	199 714	184 904
32 333	KAELETSAETZE UEBER 0,4 KW, KAELEANLAGEN, WAERMEPUMPEN 1)	T	1 744	2 703	2 395	3 301	17 503	21 305
		1000 DM	73 872	139 302	93 161	124 924	781 192	808 247
32 334	VERDRAENGERPUMPEN OSZILLIERENDER BAUART	T	1 913	2 102	1 635	2 282	20 336	18 288
		1000 DM	77 458	87 448	79 417	101 927	830 442	836 818
32 336	FLUEGELZELLENPUMPEN	T	283	328	280	318	2 613	2 724
		1000 DM	12 934	15 558	12 281	14 428	113 098	122 366
32 337	KREISELPUMPEN (KRAFTPUMPEN; OHNE TAUCHMOTORPUMPEN)	T	7 096	8 448	7 295	8 633	69 861	79 679
		1000 DM	132 041	151 185	129 290	158 961	1 261 998	1 346 821
32 338	TAUCHMOTORPUMPEN EINSTUFIG	T	632	799	566	624	6 512	7 293
		1000 DM	19 646	24 200	19 047	19 969	197 265	206 104
32 339	MEHRSTUFIG	T	479	634	500	532	3 692	4 323
		1000 DM	17 665	21 004	18 467	19 334	149 223	171 664
32 340	ZAHNRADPUMPEN	T	427	514	366	479	4 752	4 346
		1000 DM	17 842	23 453	17 012	23 509	214 976	198 084
	MASCHINEN FUER DIE BE- U. VERARBEITUNG VON KAUTSCHUK U. KUNSTSTOFF							
32 341	EXTRUDER (AUCH TYPISCHE FOLGEMASCHINEN)	T	1 812	2 237	2 031	2 372	20 559	18 821
		1000 DM	86 602	101 566	78 369	85 109	870 793	769 327
32 342	BLASFORMMASCHINEN	T	534	668	448	548	7 848	6 888
		1000 DM	23 009	24 889	19 480	19 658	282 727	241 706
32 343	SPRITZGIESSMASCHINEN (OHNE SPRITZGIESSWERKZEUGE)	T	3 235	3 185	2 896	2 810	36 627	31 797
		1000 DM	86 612	111 950	74 432	94 936	1 000 853	848 965
32 344	MECHANISCHE U. HYDRAULISCHE PRESSEN (OHNE FORMPRESSWERKZEUGE U. REIFENVULKANISIERPRESSEN)	T	801	923	1 199	1 259	9 148	9 268
		1000 DM	18 351	22 534	18 755	24 632	220 314	189 257
32 345	WARMFORMMASCHINEN (TIEFZIEH- U. STRECKZIEHFORMMASCHINEN)	T	463	324	308	258	3 774	3 578
		1000 DM	20 233	23 883	20 865	15 774	209 034	189 875
32 346	MASCHINEN ZUR HERSTELLUNG V. SCHAUMSTOFFEN (OHNE SPRITZGIESSMASCHINEN U. EXTRUDER)	T	266	538	235	322	3 872	3 180
		1000 DM	12 561	29 180	11 911	16 354	190 426	156 203
	BAUMASCHINEN FUER HOCH- U. TIEFBAU							
32 347	BETONMISCHER FUER BAUSTELLEN U. BETONWERKE; TRANSPORTMISCHERAUFBAUTEN OHNE FAHRGESTELL	T	1 857	2 531	1 624	2 290	23 378	22 370
		1000 DM	11 855	16 742	12 370	15 661	153 253	150 384
32 348	BETONMISCHANLAGEN	T	1 293	1 795	2 126	2 801	18 477	20 844
		1000 DM	11 053	17 484	17 002	25 430	170 453	191 074
32 349	BETONPUMPEN, BETONSPRITZ- U. -EINPRESSGERAETE	T	1 029	1 369	1 030	805	12 222	10 331
		1000 DM	25 964	37 089	28 412	21 636	322 845	281 367
32 351	BETONVERDICHTER	T	76	130	97	127	988	1 028
		1000 DM	3 657	4 737	3 458	5 397	41 040	43 104
32 352	TURMDREHKRANE FUER BAUSTELLEN	T	5 539	6 427	6 290	7 621	53 970	51 489
		1000 DM	32 863	40 555	40 063	45 681	337 205	347 404
32 353	RAMMEN U. PFAHLZIEHER	T	174	249	280	315	1 980	2 285
		1000 DM	9 336	10 417	9 633	11 860	93 159	89 798
32 354	VERPUTZMASCHINEN U. SONSTIGE BAUMASCHINEN FUER HOCH- U. TIEFBAU (OHNE BAUAUFZUEGE UND -WINDEN)	T	1 921	2 351	1 312	1 513	17 300	15 627
		1000 DM	34 128	43 193	29 126	32 492	341 440	309 768

1) OHNE SOLCHE MIT ELEKTROMOTORISCH ANGETRIEBENEN KAELEMITTELVERDICHTERN U. EINER ANSCHLUSSLEISTUNG BIS 15 KW (NENNAUFNAHME DES VERDICHTERS).

7 PRODUKTION AUSGEWAHLTER ERZEUGNISSE - FRUEHERES BUNDESGBIET

EB.-NR.	ERZEUGNIS	EINHEIT	1991		1992		JAN. BIS	SEP.
			AUGUST	SEPTEMBER	AUGUST	SEPTEMBER	1991	1992
32 355	UNIVERSAL-HYDRAULIKBAGGER MIT AUSSCHLIESS- LICH HYDRAULISCH BETAEITIGTEN ARBEITSWERK- ZEUGEN	T	11 031	14 591	10 950	18 253	123 579	133 041
32 356	MASCHINEN FUER DEN BITUMINOESEN U. BETON- STRASSENBAU	1000 DM	120 854	158 066	129 379	210 137	1 313 402	1 494 614
32 357	BODENVERDICHTER	T	2 864	3 148	2 385	3 259	26 743	31 902
32 358	STRASSENWALZEN	1000 DM	48 817	51 799	40 430	55 883	412 230	484 569
32 359	RADLADER IN GRUNDAUSRUESTUNG	T	621	775	624	718	6 135	7 633
32 361	ANBAUGERAETE FUER RAD- U. RAUPENLADER, PLANIERMASCHINEN U. RAUPENSCHLEPPER FUER DEN ERDBAU	1000 DM	20 738	24 998	20 109	26 347	209 009	250 162
32 362	MASCHINEN U. EINRICHTUNGEN FUER DIE ZEMENT-, KALK-, GIPS-, TRASS- U. KREIDE- HERSTELLUNG	T	1 899	2 742	1 533	1 403	24 104	22 202
32 363	MASCHINEN U. EINRICHTUNGEN FUER DIE SCHOTTER-, SAND- U. KIESGEWINNUNG SOWIE FUER RECYCLING VON BAUSCHUTT U. -MATERIAL	1000 DM	22 126	31 660	20 872	19 589	298 969	280 256
32 364	ZERKLEINERUNGS-, SIEB- U. AUFBEREITUNGSMA- SCHINEN FUER ANDERE BEREICHE DES BAUSTOFF-, KERAMIK- U. GLASGEWERBES	T	5 187	6 892	6 667	8 732	53 841	62 054
32 365	MASCHINEN U. EINRICHTUNGEN ZUR HERSTELLUNG ZEMENT-, KALK-, GIPS- U. ASPHALT- GEBUNDENER BAUELEMENTE	1000 DM	66 645	88 915	91 067	122 138	691 842	861 074
32 366	KERAMIKMASCHINEN	T	1 067	1 469	1 697	1 584	11 104	12 911
32 367	MASCHINEN FUER DIE HERSTELLUNG U. WARMBE- ARBEITUNG VON FLACH- U. HOHLGLAS	1000 DM	12 723	15 485	20 287	17 761	132 439	428 794
32 368	MASCHINEN FUER DIE KALTBEARBEITUNG VON GLAS ODER GLASWAREN	T
32 370	TROCKNUNGSANLAGEN U. -MASCHINEN FUER GARNE, LOSES TEXTILGUT, TEXTILIEN UND TEXTILE FLAECHENERZEUGNISSE, Z.B. ZENTRI- FUGEN	1000 DM	1 191	1 508	1 767	3 222	14 743	18 349
32 372	SPRITZ- U. SPRUEHKABINEN, KOMBINIERT SPRITZ- U. TROCKNUNGSKABINEN	T	12 439	14 441	16 034	29 466	132 123	173 760
32 411	PFLUEGE (AUCH GESPANN-, WEINBERG-, SCHAE- L- U. KREISELPFLUEGE)	1000 DM
32 412	MASCHINEN U. GERAETE ZUM DUENGEN (OHNE FLUESSIGMISTTANKWAGEN)	T	3 448	4 466	4 836	4 667	36 931	45 864
32 413	MASCHINEN U. GERAETE FUER DEN PFLANZEN- SCHUTZ (OHNE TRAGBARE SPRITZEN)	1000 DM	36 956	48 100	53 184	51 993	405 694	508 651
32 414	ERNTEMASCHINEN FUER HALMGUT	T	1 931	4 537	1 741	2 257	32 739	29 490
32 415	ERNTEMASCHINEN FUER HACK- U. SONSTIGE FELDFRUECHTE	1000 DM	27 271	38 966	33 003	50 679	360 492	368 834
32 416	RASENMAEHER MIT ELEKTRO- SOWIE MIT VERBRENNUNGSMOTORISCHEM ANTRIEB	T	449	698	322	338	5 110	4 349
32 417	LANDWIRTSCHAFTLICHE LADEWAGEN	1000 DM	15 648	23 951	13 300	12 435	184 936	149 231
32 419	MASCHINEN, ANLAGEN U. GERAETE ZUR MILCH- GEWINNUNG U. -KUEHLUNG	T	268	239	265	202	1 998	1 927
32 420	ACKERSCHLEPPER (RAD- U. RAUPENSCHLEPPER; OHNE EINACHSIGE MOTORGERAETE)	1000 DM	16 325	12 394	12 873	11 109	118 861	115 153
32 908	MASCHINEN FUER DIE OBST- U. GEMUESEVERAR- BEITUNG, FEINKOSTHERSTELLUNG, FISCHVERAR- BEITUNG, TROCKENMILCH- U. KAESEHERSTEL- LUNG	T	1 853	1 285	1 422	1 405	14 648	14 013
32 422	MUELLEREIMASCHINEN U. -ANLAGEN (OHNE SOLCHE FUER DIE DELMUELLEREI), HILFSMA- SCHINEN FUER DIE HERSTELLUNG VON GRUND- NAHRUNGS- U. FUTTERMITTELN	1000 DM	54 831	35 857	42 389	37 933	401 780	390 180
32 909	TEIGKNET- U. -MISCHMASCHINEN, RUEHR- UND SCHLAGMASCHINEN	T	3 206	2 161	2 752	2 081	20 416	21 027
32 424	TEIGTEILMASCHINEN, TEIGWIRKMASCHINEN (RUND U. LANG; AUCH KOMBINIERT)	1000 DM	29 602	22 850	54 056	22 898	233 918	238 975
32 910	MASCHINEN U. ANLAGEN ZUR HERSTELLUNG VON TEIGWAREN	T	911	1 065	789	849	8 288	7 033
32 426	DAUERBACKWARENMASCHINEN, -ANLAGEN UND -OEFEN	1000 DM	12 087	13 429	9 690	10 070	106 923	88 135
		T	523	711	581	549	9 120	7 622
		1000 DM	5 751	7 500	6 662	6 015	101 643	85 339
		T	476	307	218	250	5 468	3 246
		1000 DM	11 083	8 680	4 990	6 068	135 297	77 277
		T	3 302	7 989	3 258	4 377	95 442	80 697
		1000 DM	34 518	114 512	48 399	60 237	1 164 771	1 053 753
		T	2 210	2 705	2 342	3 633	12 729	13 226
		1000 DM	32 822	42 729	32 119	51 686	186 475	178 317
		T	550	2 182	798	889	21 804	20 868
		1000 DM	7 755	28 696	10 657	12 605	297 002	300 635
		T	719	734	644	841	17 470	12 259
		1000 DM	7 930	7 690	7 552	9 037	149 917	113 319
		T	240	236	141	154	2 607	1 647
		1000 DM	3 681	2 931	2 806	3 202	42 883	29 216
		T	13 160	20 697	8 674	18 284	187 900	149 472
		1000 DM	194 906	311 211	139 516	280 360	2 705 676	2 329 006
		T	1 028	1 014	712	1 028	11 431	9 431
		1000 DM	27 599	30 652	23 037	32 876	299 336	267 710
		T	1 689	1 777	1 224	1 413	14 401	10 530
		1000 DM	21 467	30 315	17 108	22 552	202 495	170 477
		T	208	163	167	201	1 833	1 563
		1000 DM	6 196	6 642	6 733	6 909	63 233	58 889
		T	111	157	149	151	1 352	1 352
		1000 DM	4 243	6 473	5 970	6 274	54 935	55 403
		T	131	172	60	83	1 405	762
		1000 DM	12 355	14 091	3 910	5 225	104 120	42 096
		T	704	422	308	265	3 903	3 672
		1000 DM	14 966	12 181	7 746	4 293	82 023	69 817

STBA, FACHSERIE 4, REIHE 2.1

7 PRODUKTION AUSGEWAHLTER ERZEUGNISSE - FRUEHERES BUNDESGBIET

EB.-NR.	ERZEUGNIS	EINHEIT	1991		1992		JAN. BIS	SEP.
			AUGUST	SEPTEMBER	AUGUST	SEPTEMBER	1991	1992
32 911	ETAGENBACKOEFEN UND BACKSCHRAENKE, DURCHLAUFDEFFEN	T	1 204	1 277	1 127	1 139	10 293	10 173
32 428	SCHLACHTHAUSANLAGEN U. -EINRICHTUNGEN (AUCH FLEISCHEREIKOCHANLAGEN)	1000 DM	25 335	27 468	25 817	26 118	227 307	227 784
32 429	WURSTHERSTELLUNGSMASCHINEN	T	2 088	1 593	1 826	2 172	15 950	16 415
32 431	AUFBEREITUNGS- U. ROESTANLAGEN FUER KAKAOBOHNEN U. NUESSE, KAKAO- U. SCHOKOLADENHERSTELLUNGSMASCHINEN	1000 DM	22 527	19 760	21 376	23 813	188 226	189 069
32 432	MASCHINEN U. ANLAGEN FUER DIE HERSTELLUNG SONSTIGER SUESSWAREN (AUCH BONBON-, DRAGEE- U. MOGULHERSTELLUNGSANLAGEN)	1000 DM	509	617	655	656	5 663	5 580
32 433	MASCHINEN U. ANLAGEN ZUR HERSTELLUNG VON ZUCKER	T	23 025	28 663	31 268	31 416	248 818	255 426
32 434	MASCHINEN U. ANLAGEN FUER DIE SPEISEOEL- U. SPEISEFETTERSTELLUNG	1000 DM	255	1 186	422	742	6 051	5 967
32 912	GETRAENKEHERSTELLUNGSMASCHINEN UND -ANLAGEN; REINIGUNGS-, FUELL U. VER-SCHLIESSMASCHINEN, ABFUELLANLAGEN FUER WEICHPACKUNGEN	1000 DM	12 799	26 769	19 724	22 139	178 677	193 856
32 436	MASCHINEN U. EINRICHTUNGEN FUER GROSSKUECHEN U. GASTWIRTSCHAFTEN AUFSCHNITTSCHEIDEMASCHINEN MIT EINEM GEWICHT AB 20 KG	T	452	441	330	513	3 444	3 857
32 437	GROSSKAFFEEEMASCHINEN MIT EINEM NUTZINHALT UEBER 2 L	1000 DM	9 292	16 039	11 018	15 527	105 465	111 752
32 438	ELEKTRISCHE GESCHIRRSPUELMASCHINEN FUER GEWERBLICHE ZWECKE	T	1 117	429	1 118	874	10 187	10 933
32 439	GROSSKUECHENMASCHINEN	1000 DM	14 907	5 776	16 258	11 702	126 759	146 052
32 450	KAFFEE-, TEE- U. TABAKVERARBEITUNGSMASCHINEN U. ANLAGEN	T	97	49	95	156	718	917
32 453	FARBENHERSTELLUNGSMASCHINEN	1000 DM	5 542	2 112	4 348	8 019	39 698	44 048
32 454	KOMPRIMIERMASCHINEN (AUCH FUER TABLETTEN-KOMPRIMIERUNG)	T	4 593	3 974	4 031	6 173	51 392	59 397
32 913	MISCH-, KNET- U. SIEBMASCHINEN	1000 DM	89 789	108 016	89 290	112 035	1 033 616	1 118 503
32 456	VERPACKUNGSMASCHINEN	T	47	69	49	63	578	446
32 457	MASCHINEN FUER DIE HERSTELLUNG VON BLECHPACKUNGEN	1000 DM	5 131	7 247	5 464	7 191	63 170	46 699
32 458	ABFUELLMASCHINEN FUER FESTE STOFFE	T	116	119	98	123	1 252	838
32 459	ABFUELLMASCHINEN FUER FLUESSIGE U. PASTENFOERMIGE STOFFE	1000 DM	10 808	14 137	9 438	13 587	117 211	83 017
32 461	MASCHINEN ZUM VERSCHLIESSEN VON PACKUNGEN	T	512	693	503	742	5 385	6 067
32 462	EINSCHLAG- U. EINWICKELMASCHINEN	1000 DM	26 627	41 755	30 909	44 308	309 646	370 523
32 463	FUELL- U. VERSCHLIESSMASCHINEN	T	144	140	95	100	1 225	896
32 464	FORM-, FUELL- U. VERSCHLIESSMASCHINEN FUER SCHLAUCH- U. SIEGELRANDBEUTEL	1000 DM	7 559	7 548	5 712	5 463	61 552	47 531
32 466	SAMMELPACKMASCHINEN	T	496	753	594	807	5 454	6 864
32 511	EINZELAPPARATE U. -MASCHINEN F.D. STICKSTOFF- U. KUNSTDUENGERHERSTELLUNG (AUCH DUENGERMUEHLEN)	1000 DM	35 393	49 770	40 109	57 017	365 305	462 971
32 512	HOCHDRUCKREINIGER (AUCH MIT DAMPFSTUFE)	T	84	109	54	87	931	915
32 513	EINZELAPPARATE U. -MASCHINEN ZUR HERSTELLUNG VON TECHNISCHEN FETTEN U. OELN, ZUR EXTRAKTION U. HAERTUNG	1000 DM	3 372	3 260	2 628	3 271	31 514	32 716
32 514	FILTER U. FILTERPRESSEN FUER ALLGEMEINE CHEMISCHE ZWECKE (OHNE LUFTFILTER U. ENTSTAUBUNGSGERAETE)	T	259	230	458	242	1 816	2 182
32 515	ZENTRIFUGEN FUER ALLGEMEINE CHEMISCHE ZWECKE	1000 DM	11 271	8 819	18 850	8 121	70 433	76 423
32 516	RUEHRWERKE, KNET-, MISCH- U. ZERKLEINERUNGSMASCHINEN FUER ALLG. CHEM. ZWECKE	T	118	273	133	152	1 986	1 695
32 517	EINZELAPPARATE U. -MASCHINEN FUER DIE CHEMISCHE U. VERWANDTE INDUSTRIE	1000 DM	7 796	11 895	10 550	9 125	100 951	99 653
32 511	EINZELAPPARATE U. -MASCHINEN F.D. STICKSTOFF- U. KUNSTDUENGERHERSTELLUNG (AUCH DUENGERMUEHLEN)	T	243	282	481	219	2 432	3 033
32 512	HOCHDRUCKREINIGER (AUCH MIT DAMPFSTUFE)	1000 DM	11 355	16 362	17 880	9 502	119 521	127 842
32 513	EINZELAPPARATE U. -MASCHINEN ZUR HERSTELLUNG VON TECHNISCHEN FETTEN U. OELN, ZUR EXTRAKTION U. HAERTUNG	T	241	264	157	285	2 873	2 583
32 514	EINZEL-AUTOKLAVEN F. ALLGEM. CHEM. ZWECKE	1000 DM	11 760	11 588	7 381	14 788	131 027	111 838
32 515	FILTER U. FILTERPRESSEN FUER ALLGEMEINE CHEMISCHE ZWECKE (OHNE LUFTFILTER U. ENTSTAUBUNGSGERAETE)	T	172	242	297	234	1 598	2 164
32 516	ZENTRIFUGEN FUER ALLGEMEINE CHEMISCHE ZWECKE	1000 DM	7 838	10 856	15 718	13 195	84 259	108 931
32 517	RUEHRWERKE, KNET-, MISCH- U. ZERKLEINERUNGSMASCHINEN FUER ALLG. CHEM. ZWECKE	T	662	1 120	755	817	8 894	9 492
32 511	EINZELAPPARATE U. -MASCHINEN F.D. STICKSTOFF- U. KUNSTDUENGERHERSTELLUNG (AUCH DUENGERMUEHLEN)	1000 DM	17 243	27 210	21 423	23 401	237 323	247 873
32 512	HOCHDRUCKREINIGER (AUCH MIT DAMPFSTUFE)	T	255	445	311	516	3 127	2 942
32 513	EINZELAPPARATE U. -MASCHINEN ZUR HERSTELLUNG VON TECHNISCHEN FETTEN U. OELN, ZUR EXTRAKTION U. HAERTUNG	1000 DM	25 680	35 588	24 034	44 650	245 473	336 583
32 514	EINZEL-AUTOKLAVEN F. ALLGEM. CHEM. ZWECKE	T	620	659	565	655	5 812	5 800
32 515	FILTER U. FILTERPRESSEN FUER ALLGEMEINE CHEMISCHE ZWECKE (OHNE LUFTFILTER U. ENTSTAUBUNGSGERAETE)	1000 DM	44 914	38 409	36 126	45 241	377 730	394 742
32 516	ZENTRIFUGEN FUER ALLGEMEINE CHEMISCHE ZWECKE	T	105	230	169	164	1 316	1 440
32 517	RUEHRWERKE, KNET-, MISCH- U. ZERKLEINERUNGSMASCHINEN FUER ALLG. CHEM. ZWECKE	1000 DM	11 683	18 329	16 804	15 532	126 560	135 357
32 511	EINZELAPPARATE U. -MASCHINEN F.D. STICKSTOFF- U. KUNSTDUENGERHERSTELLUNG (AUCH DUENGERMUEHLEN)	T	512	668	418	535	5 671	4 995
32 512	HOCHDRUCKREINIGER (AUCH MIT DAMPFSTUFE)	1000 DM	40 459	55 057	42 395	50 196	459 118	446 077
32 513	EINZELAPPARATE U. -MASCHINEN ZUR HERSTELLUNG VON TECHNISCHEN FETTEN U. OELN, ZUR EXTRAKTION U. HAERTUNG	T	603	876	550	659	7 061	5 446
32 514	EINZEL-AUTOKLAVEN F. ALLGEM. CHEM. ZWECKE	1000 DM	34 406	47 823	29 829	35 246	364 272	304 009
32 515	FILTER U. FILTERPRESSEN FUER ALLGEMEINE CHEMISCHE ZWECKE (OHNE LUFTFILTER U. ENTSTAUBUNGSGERAETE)	T	233	260	351	302	2 916	2 800
32 516	ZENTRIFUGEN FUER ALLGEMEINE CHEMISCHE ZWECKE	1000 DM	20 657	22 207	26 367	23 000	241 532	234 677
32 517	RUEHRWERKE, KNET-, MISCH- U. ZERKLEINERUNGSMASCHINEN FUER ALLG. CHEM. ZWECKE	T	238	271	186	184	2 333	1 960
32 511	EINZELAPPARATE U. -MASCHINEN F.D. STICKSTOFF- U. KUNSTDUENGERHERSTELLUNG (AUCH DUENGERMUEHLEN)	1000 DM	2 689	3 256	2 207	2 184	26 329	23 697
32 512	HOCHDRUCKREINIGER (AUCH MIT DAMPFSTUFE)	T	1 814	2 200	1 648	2 036	22 677	25 426
32 513	EINZELAPPARATE U. -MASCHINEN ZUR HERSTELLUNG VON TECHNISCHEN FETTEN U. OELN, ZUR EXTRAKTION U. HAERTUNG	1000 DM	49 606	58 493	38 824	50 680	595 225	545 269
32 514	EINZEL-AUTOKLAVEN F. ALLGEM. CHEM. ZWECKE	T	62	67	211	238	1 040	1 379
32 515	FILTER U. FILTERPRESSEN FUER ALLGEMEINE CHEMISCHE ZWECKE (OHNE LUFTFILTER U. ENTSTAUBUNGSGERAETE)	1000 DM	1 254	1 350	4 462	5 319	23 004	30 000
32 516	ZENTRIFUGEN FUER ALLGEMEINE CHEMISCHE ZWECKE	T	51	355	167	167	1 156	1 759
32 517	RUEHRWERKE, KNET-, MISCH- U. ZERKLEINERUNGSMASCHINEN FUER ALLG. CHEM. ZWECKE	1000 DM	1 137	8 893	2 193	1 929	23 810	22 180
32 511	EINZELAPPARATE U. -MASCHINEN F.D. STICKSTOFF- U. KUNSTDUENGERHERSTELLUNG (AUCH DUENGERMUEHLEN)	T	1 189	940	812	894	10 554	8 154
32 512	HOCHDRUCKREINIGER (AUCH MIT DAMPFSTUFE)	1000 DM	32 763	29 179	27 261	29 935	276 229	257 314
32 513	EINZELAPPARATE U. -MASCHINEN ZUR HERSTELLUNG VON TECHNISCHEN FETTEN U. OELN, ZUR EXTRAKTION U. HAERTUNG	T	306	298	176	201	2 506	2 115
32 514	EINZEL-AUTOKLAVEN F. ALLGEM. CHEM. ZWECKE	1000 DM	18 340	18 443	14 598	14 841	167 142	142 483
32 515	FILTER U. FILTERPRESSEN FUER ALLGEMEINE CHEMISCHE ZWECKE (OHNE LUFTFILTER U. ENTSTAUBUNGSGERAETE)	T	409	494	303	471	5 039	3 594
32 516	ZENTRIFUGEN FUER ALLGEMEINE CHEMISCHE ZWECKE	1000 DM	12 068	14 012	11 843	15 117	116 983	115 209

7 PRODUKTION AUSGEWAHLTER ERZEUGNISSE - FRUEHERES BUNDESGBEIT

EB.-NR.	ERZEUGNIS	EINHEIT	1991		1992		JAN. BIS	SEP.
			AUGUST	SEPTEMBER	AUGUST	SEPTEMBER	1991	1992
32 518	EINZEL-WAERMEAUSTAUSCHER (SOWEIT NICHT ZU DAMPFKESSELN GEHOEREND), EINZELAPPARATE ZU KUEHLERN U. KAMINKUEHLERN	T 1000 DM	1 307 26 133	1 111 22 868	1 073 19 112	1 080 24 334	9 476 185 203	9 012 174 548
32 520	EINZELAPPARATE U. MASCHINEN FUER DIE WASSERBEHANDLUNG	T 1000 DM	1 155 29 437	1 557 33 432	1 806 36 575	1 792 39 257	10 471 247 891	12 614 302 847
32 522	ANLAGEN FUER DIE ANORGANISCHE U. ORGANISCHE CHEMIE, FUER DIE GAERUNGS- U. STAERKE-INDUSTRIE	T 1000 DM	1 619 13 629	941 18 903	576 23 582	541 10 005	7 728 115 417	11 897 114 823
32 523	ANLAGEN ZUR LAGERUNG VON BRENNBAREN FLUESSIGKEITEN U. KRAFTSTOFFEN; GASTANK-ANLAGEN U. TANKSTELLENEINRICHTUNGEN	T 1000 DM	2 787 27 523	3 078 27 138	2 076 24 776	2 121 26 695	28 166 238 819	29 171 242 590
32 524	TANKWAGENAUFBAUTEN OHNE FAHRGESTELL	T 1000 DM
32 525	WAERMEWIRTSCHAFTLICHE ANLAGEN (WAERME-AUSTAUSCHER) SOWEIT NICHT ZU DAMPFKESSELN GEHOEREND	T 1000 DM	1 579 33 580	1 866 43 438	1 886 36 479	1 802 38 528	13 702 316 186	16 343 364 611
32 526	WASSERRUECKKUEHLANLAGEN MITTELS LUFT	T 1000 DM	1 341 10 078	1 078 10 133	941 12 923	1 120 12 389	11 948 107 670	10 596 101 869
32 527	ANLAGEN FUER DIE GASERZEUGUNG, -WASCHUNG, -REINIGUNG U. -KUEHLUNG	T 1000 DM	115 9 803	249 6 974	167 8 982	408 10 309	1 075 45 005	1 990 82 019
32 530	ANLAGEN FUER DIE WASSERBEHANDLUNG	T 1000 DM	2 950 52 163	5 134 74 561	5 688 76 766	6 378 88 320	35 603 521 650	44 837 685 386
	KRANE, HAENGBAHNEN, REGALBEDIENGERAETE, DECKHILFSMASCHINEN							
32 915	BRUECKENKRANE, LAUFKRANE, GERAETE ZUR REGALBEDIENUNG, EINSCHIENENHAENGBAHNEN	T 1000 DM	6 928 62 571	5 397 52 494	5 661 54 893	6 378 57 745	55 587 564 842	53 127 536 280
32 534	PORTAL- U. HALBPORTALDREHKRANE	T 1000 DM
32 535	FAHRZEUGKRANE	T 1000 DM	6 363 115 062	8 288 153 844	4 050 68 633	6 379 109 305	69 387 1 201 342	64 338 1 123 729
32 536	LKW-LADEKRANE ZUM BE- U. ENTLADEN DER EIGENEN LADEFLAECHE	T 1000 DM	630 11 267	774 15 923	682 14 716	966 20 611	6 565 135 657	7 789 163 796
32 916	SAEULENSCHWENK- U. WANDSCHWENKKRANE, ANDERE NICHT GENANNT KRANE	T 1000 DM	737 10 239	590 7 347	264 2 784	345 4 360	5 510 70 063	5 216 65 053
32 917	DECK-(SCHIFFS-) HILFSMASCHINEN	T 1000 DM	387 4 349	591 5 313	324 3 708	301 3 305	5 101 57 345	3 947 41 663
32 539	HYDRAULISCHE HEBEBUEHNEN LADEBORDWAENDE, UEBERLADEBRUECKEN, INDUSTRIEHEBEBUEHNEN U. -HUBTISCHE	T 1000 DM	1 482 22 814	1 583 25 894	1 180 17 693	1 277 19 384	13 927 216 491	12 803 189 799
32 540	HUBWAGEN (LASTAUFNAHME RADUNTERSTUETZT)	T 1000 DM	3 071 38 587	3 041 38 718	2 865 39 663	3 007 38 212	32 524 414 560	30 104 379 792
32 541	HUBARBEITSBUEHNEN	T 1000 DM	234 5 116	482 7 647	245 5 084	309 5 195	3 790 63 058	4 056 67 856
32 542	FAHRZEUGWARTUNGSBUEHNEN	T 1000 DM	996 8 794	1 553 12 232	1 058 9 922	1 287 10 813	11 383 94 541	11 797 104 296
32 918	ELEKTROZUEGE, DRUCKLUFTHBEZUEGE	T 1000 DM	903 20 741	880 21 062	737 18 057	762 18 066	9 293 218 757	8 002 191 958
32 545	SCHRAUBENWINDEN, SPINDELHEBEBOECKE UND -KIPPEINRICHTUNGEN SOWIE ANDERE SPINDEL-HEBEZUEGE	T 1000 DM	755 4 541	971 5 719	807 4 998	1 236 7 890	8 172 52 801	9 734 62 889
32 546	GABELSTAPLER (LASTAUFNAHME FREITRAGEND)	T 1000 DM	8 491 93 279	15 304 163 593	8 370 95 103	14 216 158 123	125 210 1 369 051	122 423 1 341 831
	STETIGFOERDERER FUER SCHUETTGUT							
32 549	BANDFOERDERER, ORTSFEST U. RUECKBAR	T 1000 DM	3 504 21 381	4 426 30 192	3 429 23 830	4 624 39 545	30 063 197 763	30 667 225 655
32 551	GLIEDERBAND-, PLATTENBAND-, TROGBAND- U. KASTENBANDFOERDERER, ORTSFEST ODER FAHRBAR	T 1000 DM	3 354 19 789	1 624 11 396	1 881 13 184	1 785 14 351	19 196 129 023	21 232 142 242
32 552	BECHERWERKE MIT FESTEN BECHERN, PENDEL-BECHERWERKE	T 1000 DM	684 4 006	521 3 089	674 4 056	572 3 294	5 705 34 488	5 162 30 100

7 PRODUKTION AUSGEWAHLTER ERZEUGNISSE - FRUEHERES BUNDESGBIET

EB.-NR.	ERZEUGNIS	EINHEIT	1991		1992		JAN. BIS	SEP.
			AUGUST	SEPTEMBER	AUGUST	SEPTEMBER	1991	1992
32 553	TROGKETTEN- U. KRATZERFOERDERER	T	1 128	1 732	815	1 624	8 368	7 851
32 554	SCHNECKEN- U. SCHNECKENROHRFOERDERER	1000 DM	10 238	15 590	7 553	22 285	71 330	80 611
32 555	SCHWINGFOERDERER (WUCHTFOERDERER) SCHUETTELRUTSCHEN, SCHWINGRINNEN, WENDEL- SCHWINGRINNEN	T	1 570	1 040	1 450	1 362	11 860	10 792
		1000 DM	8 993	7 220	8 172	8 515	74 881	66 430
32 556	PNEUMATISCHE STETIGFOERDERER FUER SCHUETTUT	T	604	710	814	1 217	5 756	6 131
		1000 DM	13 535	14 841	13 014	23 022	130 938	134 351
32 560	STETIGFOERDERER FUER STUECKGUT	T	358	201	274	542	3 103	6 210
		1000 DM	7 658	6 338	9 905	23 677	73 628	146 940
		T	15 962	13 276	15 167	13 318	111 977	118 628
		1000 DM	202 457	188 858	194 069	174 366	1 482 247	1 606 148
AUFZUEGE								
32 563	ELEKTRISCHE PERSONENAUFZUEGE ALS SEILAUFZUEGE	T	2 946	3 329	2 698	3 109	26 450	26 318
		1000 DM	35 769	36 031	33 976	40 809	324 598	341 246
32 564	ELEKTRISCHE LASTENAUFZUEGE ALS SEILAUFZUEGE	T	670	522	397	325	5 800	3 985
		1000 DM	8 545	5 560	4 227	4 520	55 339	38 058
32 565	HYDRAULISCHE AUFZUEGE	T	4 471	4 784	4 946	4 989	35 463	41 687
		1000 DM	41 656	40 333	43 807	48 737	315 186	386 056
32 566	FAHRTREPPEN U. FAHRSTEIGE	T	2 334	2 265	1 709	1 784	16 732	16 333
		1000 DM	38 863	37 867	28 561	29 231	255 836	268 061
32 571	GEWINNUNGSMASCHINEN F. D. BERGBAU UNTERTAGE	T	470	737	547	432	2 436	3 084
		1000 DM	12 781	10 037	12 675	7 208	59 136	81 347
32 573	LADEMASCHINEN NUR FUER DEN UNTERTAGEBETRIEB, GESTEINSBOHRMASCHINEN	T	1 838	1 554	2 179	2 242	14 149	18 969
		1000 DM	19 002	20 029	18 564	20 144	190 454	211 177
32 576	SPEZIALBAGGER SOWIE SONSTIGE FOERDER- UND GEWINNUNGSGERAETE FUER DEN TAGEBAU	T
32 578	AUFBEREITUNGSMASCHINEN U. -ANLAGEN FUER ERZE, BRAUNKOEHLE, TORF SOWIE SONSTIGE BERG- BAULICHE ERZEUGNISSE	T	260	320	42	44	1 498	694
		1000 DM	6 255	6 848	372	578	31 110	12 209
PAPIER- U. DRUCKEREIMASCHINEN								
32 620	SIEB-, ROLLEN-, BOGEN-, FLEXODRUCK- MASCHINEN, SONSTIGE DRUCKMASCHINEN	T	7 157	11 394	5 687	11 567	91 829	77 413
		1000 DM	339 489	561 002	283 009	545 208	4 544 227	4 054 518
32 621	MASCHINEN U. APPARATE ZUR HERSTELLUNG VON HOLZSCHLIFF, ZELLSTOFF, PAPIER U. PAPPE	T	1 112	4 104	757	6 847	15 672	14 915
		1000 DM	50 302	127 858	38 676	199 384	651 763	519 639
32 622	ROLLENSCHNEIDE- U. -WICKELMASCHINEN	T	493	293	76	613	4 034	3 591
		1000 DM	31 814	28 294	5 236	35 685	224 828	177 915
32 623	LAENG- U. QUERSCHNEIDER	T	616	573	405	701	5 198	4 812
		1000 DM	25 521	24 988	18 171	29 228	249 510	219 295
32 624	SCHNEIDEMASCHINEN, MASCHINEN FUER DIE BUCH- BINDEREI; MASCHINEN FUER DIE HERSTELLUNG VON KARTONAGEN	T	1 776	2 123	1 629	1 958	20 121	17 134
		1000 DM	61 610	78 247	67 139	73 631	761 291	673 435
32 625	MASCHINEN FUER DIE HERSTELLUNG VON BRIEFUM- SCHLAEAGEN, PAPIERTUETEN, -BEUTELN U. SAECKEN	T	449	340	441	242	3 472	3 225
		1000 DM	31 427	21 952	30 086	18 809	235 190	238 637
32 628	HILFSAPPARATE FUER DRUCKMASCHINEN, MA- SCHINEN U. GERAETE FUER DIE SATZ- U. REPRODUKTIONSTECHNIK	T	762	949	913	1 141	9 646	8 932
		1000 DM	70 370	87 014	75 118	91 355	720 321	720 066
32 919	SELBSTANZEIGENDE LADENTISCHWAAGEN, MECHA- NISCH U. ELEKTROMECHANISCH	T	73	93	61	83	752	523
		1000 DM	13 012	19 316	16 827	23 131	149 377	122 895
TEXTILMASCHINEN								
32 630	AUFBEREITUNGS- U. VORBEREITUNGSMASCHINEN FUER WOLLE, BAUMWOLLE U. CHEMIEFASERN	T	1 804	2 764	1 940	3 506	19 181	20 284
		1000 DM	31 067	41 732	33 142	50 362	323 226	332 663
32 634	DUESENSPINNMASCHINEN U. NACHBEHANDLUNGS- MASCHINEN FUER ZELLULOSISCHE U. SYNTHETISCHE FASERN U. FAEDEN	T	3 229	3 839	3 107	2 273	21 879	22 326
		1000 DM	74 596	84 931	69 355	55 896	549 406	520 168
32 635	ZWIRNEREI- U. SEILERREIMASCHINEN	T
		1000 DM

7 PRODUKTION AUSGEWAHLTER ERZEUGNISSE - FRUEHERES BUNDESGBEIT

EB.-NR.	ERZEUGNIS	EINHEIT	1991		1992		JAN. BIS	SEP.
			AUGUST	SEPTEMBER	AUGUST	SEPTEMBER	1991	1992
32 920	VORBEREITUNGS- U. HILFSMASCHINEN FUEER DIE WEBEREI	T	745	1 651	1 072	1 334	16 662	15 112
		1000 DM	20 979	41 879	29 738	48 463	429 697	416 976
32 639	WEBMASCHINEN (OHNE BANDWEBMASCHINEN)	T	204	650	166	646	5 233	4 533
		1000 DM	6 980	18 995	4 273	19 307	158 654	140 795
32 640	STRICK- U. WIRKMASCHINEN USW.	T	2 109	2 060	2 092	2 415	18 762	20 145
		1000 DM	68 260	77 833	86 893	104 150	690 642	841 531
32 641	BLEICHEREI- U. FAERBEREIMASCHINEN UND -APPARATE, WALKEN, WASCHMASCHINEN (OHNE WAESCHEREI- U. HAUSHALTSMASCHINEN)	T	1 321	958	1 175	1 160	11 100	11 538
		1000 DM	30 405	24 220	25 656	28 959	270 645	291 685
32 642	APPRETUR-, MERCERISIERMASCHINEN, PRESSEN FUEER DIE TEXTILINDUSTRIE (OHNE SOLCHE FUEER HUETE, OBERBEKLEIDUNG U. WAESCHE)	T	344	353	320	338	3 995	3 310
		1000 DM	7 405	6 648	9 447	8 325	92 379	88 809
32 643	DRUCKEREIMASCHINEN FUEER DIE TEXTILINDUSTRIE	T	110	57	52	53	613	856
		1000 DM	3 152	1 672	1 460	2 193	18 335	29 107
32 921	SPINDELN U. SPINDELTEILE, RINGE U. RING-LAEUFER, ROTORSPINNAGGREGATE U. TEILE DAVON	T	265	420	318	503	3 224	4 173
		1000 DM	14 399	25 165	18 665	28 160	181 847	232 132
32 650	ZUBEHOER FUEER WIRK- U. STRICKMASCHINEN, NETZ- U. TUELLMASCHINEN USW.	T	685	847	787	949	6 528	7 848
		1000 DM	23 460	34 517	30 425	38 685	283 549	324 064
NAEHMASCHINEN								
32 651	HAUSHALTSNAEHMASCHINEN (NUR OBERTEILE)	T
		1000 DM
32 922	STIEPPSTICHNAEHMASCHINEN	T	99	115	48	147	1 254	1 096
		1000 DM	12 311	14 713	4 871	16 952	148 238	130 269
32 923	KETTENSTICHNAEHMASCHINEN	T	37	45	35	54	397	407
		1000 DM	6 764	6 556	5 169	6 560	64 557	57 609
32 924	STICHGRUPPEN-NAEHAUTOMATEN U. NAEHAUTOMATEN MIT AUTOMATISCHER NAEGHUTFUEHRUNG	T	91	107	52	144	946	1 082
		1000 DM	8 554	10 591	5 367	11 851	91 253	97 257
MASCHINEN FUEER DIE LEDER-, SCHUH- U. LEDER-WARENHERSTELLUNG								
32 658	LEDERHERSTELLUNGSMASCHINEN	T	40	63	46	74	701	598
		1000 DM	754	1 287	1 650	2 904	21 608	18 064
32 660	SCHUHERSTELLUNGSMASCHINEN	T	286	379	237	394	3 174	2 943
		1000 DM	6 321	12 179	6 856	9 288	80 957	64 993
ARMATUREN U. AEHNLICHE APPARATE								
32 662	DRUCKMINDERVENTILE, RUECKSCHLAGKLAPPEN UND -VENTILE, UEBERDRUCK- U. SICHERHEITSVENTILE, SONSTIGE SICHERHEITSARMATUREN	T	1 725	2 016	1 751	1 816	16 075	16 133
		1000 DM	52 114	60 533	54 880	59 654	470 047	490 298
32 663	SANITAERARMATUREN	T	6 958	7 878	6 553	8 234	70 098	72 672
		1000 DM	219 631	244 592	210 819	271 121	2 242 368	2 393 688
32 664	ARMATUREN FUEER HEIZKOERPER VON ZENTRAL-HEIZUNGEN	T	1 351	1 416	1 169	1 276	11 741	13 319
		1000 DM	48 059	52 038	47 551	54 757	427 427	513 075
32 665	ANDERE ARMATUREN (REGELVENTILE, SCHIEBER, VENTILE, HAEHNE, KLAPPEN, MEMBRANARMATUREN U. SONSTIGE ABSPERRARMATUREN)	T	18 124	19 708	17 624	18 884	152 276	169 522
		1000 DM	298 516	331 416	314 041	331 934	2 718 185	2 981 580
32 666	AUSGLEICHS- U. VERBINDUNGSARMATUREN	T	2 793	2 767	2 840	3 237	24 632	28 558
		1000 DM	55 169	55 540	59 879	63 363	495 945	555 571
32 667	ABLEITER, ABSCHIEDER, BE- U. ENTLUEFTER	T	434	479	408	415	3 908	3 938
		1000 DM	9 839	11 708	9 657	10 879	95 684	100 651
32 668	ARMATUREN FUEER DIE DELHYDRAULIK U. PNEUMATIK	T	3 560	3 629	3 630	3 856	35 493	35 668
		1000 DM	174 389	182 242	173 532	188 304	1 714 868	1 720 609
32 711	FEUERWEHR-AUFBAUTEN FUEER KRAFTFAHRGROSS-GERAEETE	T	490	1 170	439	693	6 576	6 155
		1000 DM	11 779	24 054	9 238	17 984	141 619	128 090

7 PRODUKTION AUSGEWAHLTER ERZEUGNISSE - FRUEHERES BUNDESGBIET

EB.-NR.	ERZEUGNIS	EINHEIT	1991		1992		JAN. BIS	SEP.
			AUGUST	SEPTEMBER	AUGUST	SEPTEMBER	1991	1992
32 730	EINZELGERAETE FUER DELHYDRAULISCHE ANLAGEN	T	4 172	4 693	3 997	4 586	43 934	43 266
		1000 DM	83 781	96 300	92 956	106 385	900 232	930 755
32 731	HYDROAGGREGATE U. KOMPLETTE HYDROANLAGEN	T	890	1 029	832	996	9 231	7 624
		1000 DM	25 533	29 733	22 543	26 084	252 612	213 171
32 732	PNEUMATIKZYLINDER (OHNE BREMSZYLINDER FUER FAHRZEUGE)	T	1 033	1 096	1 067	1 182	9 782	10 397
		1000 DM	34 706	36 542	36 006	38 916	336 958	349 335
	ZAHNRAEDER U. GETRIEBE							
32 733	STIRNRAEDER U. STIRNRADTRIEBE	T	2 624	2 872	3 131	3 036	31 446	27 859
		1000 DM	45 123	52 013	52 196	54 768	471 724	470 878
32 734	STIRNRADGETRIEBE	T	2 630	2 972	2 380	2 750	27 890	22 293
		1000 DM	52 207	57 255	45 191	53 045	515 647	449 067
32 735	KEGELRAD- U. KEGELSTIRNRADGETRIEBE	T	1 196	1 214	1 140	1 440	10 767	11 192
		1000 DM	26 896	26 765	24 011	27 987	230 240	229 478
32 736	SCHNECKENGETRIEBE	T	1 213	1 364	1 320	1 439	11 753	12 492
		1000 DM	22 590	24 505	23 070	24 800	220 974	222 535
32 737	PLANETENGETRIEBE (OHNE TURBOPLANETENGETRIEBE)	T	944	917	879	986	9 147	8 176
		1000 DM	22 541	21 035	21 035	24 539	212 653	197 334
32 738	MOTORGETRIEBE	T	998	918	963	1 067	12 607	8 867
		1000 DM	28 258	28 045	29 984	34 902	265 128	276 874
32 739	ZAHNRADGETRIEBE FUER LANDMASCHINEN	T	793	1 502	633	1 294	12 697	10 542
		1000 DM	12 013	21 984	8 912	18 114	181 739	153 407
32 741	FUER SELBSTFAHRENDE GERAETE FUER DIE BAUWIRTSCHAFT	T	1 775	1 974	1 652	2 111	19 014	18 372
		1000 DM	35 836	40 450	31 275	39 864	368 042	352 921
32 742	STUFENLOS EINSTELLBARE GETRIEBE (OHNE SOLCHE FUER KRAFTWAGEN U. -RAEDER)	T	1 260	1 626	1 012	1 227	13 688	10 832
		1000 DM	45 886	63 055	37 660	51 856	515 587	419 878
32 743	WAEHLZLAGER (OHNE SOLCHE AUS KUNSTSTOFF)	T	9 016	10 391	9 403	9 977	96 124	89 938
		1000 DM	269 142	306 746	283 351	301 383	2 923 139	2 710 983
32 744	GELENKWELLEN U. GELENKKUPPLUNGEN (OHNE SOLCHE FUER KFZ)	T	837	757	792	845	7 992	7 611
		1000 DM	13 103	12 395	11 904	14 541	132 023	123 849
32 745	DREHELASTISCHE KUPPLUNGEN (OHNE SOLCHE FUER KFZ)	T	830	902	886	906	8 076	8 034
		1000 DM	12 341	12 323	14 347	13 585	115 711	125 954
32 746	REIBUNGSKUPPLUNGEN (OHNE SOLCHE FUER KFZ)	T	326	369	245	301	3 574	3 022
		1000 DM	9 979	12 180	8 600	9 026	116 262	98 827
32 747	MAGNETKUPPLUNGEN (OHNE SOLCHE FUER KFZ)	T	620	590	550	583	6 151	5 621
		1000 DM	15 552	15 925	14 060	15 107	157 045	145 342
32 748	FLACH- U. KEILRIEMENANTRIEBE SOWIE SONSTIGE ZUGORGANANTRIEBE	T	405	628	326	541	5 057	4 325
		1000 DM	3 394	4 445	2 857	3 991	39 203	34 975
32 749	BRENNER U. FEUERUNGEN FUER FLUESSIGEN BRENNSTOFF	T	988	1 314	578	802	9 514	9 040
		1000 DM	45 289	57 281	28 276	37 839	424 791	418 883
32 751	SCHIFFSPROPELLER	T	500	580	179	600	3 984	3 734
		1000 DM	17 222	21 603	6 115	21 211	135 071	130 683
32 970	MONTAGEN VON MASCHINENBAUERZEUGNISSEN (OHNE MONTAGEN VON NICHELEKTRISCHEN KRAFTMASCHINEN U. VON HEBE- U. FOERDERZEUGEN)	T						
		1000 DM	329 182	415 449	382 845	476 299	3 004 765	3 113 088
	STRASSENFAHRZEUGE							
33 119	PERSONENKRAFTWAGEN (AUCH DREIRAEDRIG) UND KLEINOMNIBUSSE (BIS 9 SITZPLAETZE) 1)	ST	210 533	315 727	221 756	387 759	3 016 759	3 118 992
		1000 DM	6 230 893	8 947 980	6 330 965	10 899 536	80 008 778	86 434 313
33 129	KOMBINATIONSKRAFTWAGEN (MEHRZWECKWAGEN) (AUCH DREIRAEDRIG) 1)	ST	44 422	57 170	42 790	66 528	480 370	544 072
		1000 DM	1 147 875	1 417 818	1 112 692	1 622 433	11 341 281	13 226 439
33 132	LIEFER- U. LASTKRAFTWAGEN (AUCH DREIRAEDRIG, ABER OHNE KOMMUNALFAHRZEUGE) SOWIE MOTORCARAVANS, WOHNMOBILE U. ANDERE LASTKRAFTWAGEN MIT SPEZIALAUFBAUTEN	ST	25 042	29 380	15 293	24 783	255 401	237 029
		1000 DM	1 286 637	1 486 163	819 026	1 237 605	12 383 610	12 188 531

1) EINSCHL. FAHRGESTELLE MIT MOTOR.

7 PRODUKTION AUSGEWAHLTER ERZEUGNISSE - FRUEHERES BUNDESGBEIT

EB.-NR.	ERZEUGNIS	EINHEIT	1991		1992		JAN. BIS	SEP.
			AUGUST	SEPTEMBER	AUGUST	SEPTEMBER	1991	1992
33 150	OMNIBUSSE U. OBUSSE (OHNE KLEINOMNIBUSSE BIS 9 SITZPLAETZE) 1)	ST 1000 DM	716 201 745	1 238 256 481	820 242 397	644 273 375	10 279 2 476 601	9 232 2 576 161
33 180	VERBRENNUNGSMOTOREN FUER KRAFTWAGEN	ST *	305 742	446 778	284 791	490 575	3 988 257	4 152 781
33 210	STRASSENZUGMASCHINEN	ST 1000 DM	2 081 314 127	2 528 368 230	1 835 262 945	2 842 408 698	22 114 3 202 936	23 831 3 554 649
33 319	ZUBEHOER, EINZEL- U. ERSATZTEILE FUER KRAFT- WAGEN-, STRASSENZUGMASCHINEN- U. KRAFTRAD- MOTOREN	1000 DM	1 150 804	1 294 625	1 185 008	1 398 378	11 953 793	13 081 995
33 321	RAHMEN, RAEDER U. FELGEN FUER KRAFTWAGEN U. STRASSENZUGMASCHINEN	1000 DM	149 678	166 230	126 717	158 497	1 460 697	1 460 121
33 339	TRIEBWERKSTEILE U. LENKUNGEN FUER KRAFT- WAGEN, STRASSENZUGMASCHINEN U. KRAFTRAEDER	T *	32 203	40 664	33 258	46 833	365 514	414 901
33 341	KUEHLER, -TEILE (EINSCHL. KUEHLERTRAEGERN U. -JALOUSIEN)	1000 DM	45 322	54 674	52 303	64 373	474 764	538 874
33 343	BREMSAGGREGATE FUER KRAFTFAHRZEUGE U. ANHAENGER	1000 DM	240 170	332 079	247 978	343 522	2 685 393	3 022 185
33 347	STOSSDAEMPFER U. STOSSDAEMPFERTEILE	1000 DM	74 855	94 429	71 474	96 077	827 158	874 639
33 351	AUTOHEIZUNGEN U. -ENTLUEFTUNGEN	1000 DM	35 544	44 897	42 283	55 024	333 612	407 212
33 361	ABGASREINIGUNGSSYSTEME FUER STRASSENFAHR- ZEUGE, Z.B. KFZ.-KATALYSATOREN	ST 1000 DM	1 167 665 87 307	1 163 201 105 949	467 714 80 500	661 384 101 764	10 302 416 876 351	6 651 151 943 344
33 372	KRAFTFAHRZEUGZUBEHOER FUER KAROSSERIEN, AUF- BAUTEN U. INNENAUSSTATTUNGEN SOWIE SICHER- HEITSGURTE	1000 DM	319 035	395 853	321 055	409 081	3 505 990	3 728 856
33 411	KAROSSERIEN FUER PERSONENKRAFTWAGEN	ST 1000 DM	4 940 63 729	6 546 90 059	5 431 80 980	6 964 110 794	68 907 842 447	66 627 934 622
33 419	AUFBAUTEN FUER NUTZFAHRZEUGE	ST 1000 DM	9 874 197 497	12 002 224 053	8 423 183 505	9 271 196 472	100 459 1 856 623	95 014 1 904 953
33 455	KRAFTWAGEN- U. SATTELANHAENGER MIT MIN- DESTENS 2 AXSEN ZUR LASTENBEFORDERUNG	ST 1000 DM	4 959 175 300	6 256 213 115	3 527 149 602	3 861 158 856	51 238 1 696 192	38 725 1 720 604
33 456	MOBILHEIME, CAMPING- U. SONSTIGE WOHN- ANHAENGER	ST 1000 DM	3 151 46 504	6 258 96 030	2 621 38 672	6 126 100 650	51 648 759 806	44 251 706 836
33 713	KRAFTRAEDER U. MOTORROLLER	ST 1000 DM
33 719	FAHRRADER MIT HILFSMOTOR	ST 1000 DM
33 750	FAHRRADER (OHNE SPIELFAHRRADER)	ST 1000 DM	203 511 63 779	259 220 74 812	211 715 64 839	226 128 71 904	2 926 452 864 244	2 617 898 819 161
33 761	FAHRRADRAHMEN	ST 1000 DM	10 695 1 001	23 473 2 066	40 050 2 539	42 337 2 641	356 770 30 722	465 927 37 379
ELEKTROTECHNISCHE ERZEUGNISSE								
36 114	GLEICHSTROMMOTOREN U. -GENERATOREN (EINSCHL. GETRIEBEMOTOREN) UEBER 0,0375 KW	1000 ST 1000 DM	1 473 80 842	2 385 107 836	1 370 71 606	2 514 94 275	19 536 942 934	20 659 850 175
36 115	EINPHASEN-WECHSELSTROMMOTOREN (EINSCHL. GETRIEBEMOTOREN)	1000 ST 1000 DM	1 372 56 937	2 060 74 661	1 248 49 092	1 990 73 827	18 175 668 335	18 034 667 195
36 116	DREHSTROM- U. ZWEIFHASEN-WECHSELSTROM- MOTOREN	1000 ST 1000 DM	332 208 937	367 217 062	375 225 469	402 234 004	3 541 2 049 240	3 561 2 068 344
36 117	WECHSELSTROMGENERATOREN, TURBOGENERATOREN	ST 1000 DM	2 158 31 730	2 508 34 065	2 230 49 825	3 100 78 912	27 806 312 063	27 084 430 763
36 118	STROMERZEUGUNGSAGGREGATE (OHNE SCHWEISS- STROMERZEUGUNGSAGGREGATE) ANGETRIEBEN DURCH DIESELMOTOREN U. SONSTIGE KRAFTMASCHINEN (OHNE OTTOMOTOREN)	ST 1000 DM	430 15 369	661 32 605	373 16 407	395 24 499	4 493 168 187	3 741 182 020
36 123	TRANSFORMATOREN MIT FLUESSIGKEITSISOLATION	ST 1000 DM	1 013 50 397	1 087 78 847	852 62 826	1 088 60 513	9 973 473 930	9 838 518 426
36 125	TROCKENTRANSFORMATOREN, GIESSHARZ-VERTEI- LUNGS- U. LEISTUNGSTRANSFORMATOREN	1000 ST 1000 DM	3 652 75 827	4 633 83 506	3 378 69 097	4 207 78 035	40 179 739 922	38 388 716 817
36 134	EINKRISTALLGLEICHRICHTERELEMENTE U. -SAETZE, THYRISTOREN, TRIACS U. DGL.	1000 DM	18 049	19 613	17 815	18 566	168 276	168 961
36 137	HALBLEITER-STROMRICHTERGERAETE U. SONSTIGE STROMRICHTER	1000 ST 1000 DM	897 171 201	1 165 176 175	766 164 044	942 176 859	10 109 1 610 178	7 458 1 552 813
36 158	BLEIAKKUMULATOREN UEBER 7 KG (TROCKENGE- WICHT)	T 1000 DM	15 146 115 799	19 775 152 181	16 826 123 178	19 342 141 625	162 582 1 248 436	163 015 1 212 650
36 219	HOCHSPANNUNGSSCHALTFFELDER	ST 1000 DM	4 101 95 444	4 857 104 033	4 828 117 061	5 370 137 516	37 872 866 126	45 022 1 004 910

1) EINSCHL. FAHRGESTELLE MIT MOTOR.

7 PRODUKTION AUSGEWAHLTER ERZEUGNISSE - FRUEHERES BUNDESGBIET

EB.-NR.	ERZEUGNIS	EINHEIT	1991		1992		JAN.	BIS	SEP.
			AUGUST	SEPTEMBER	AUGUST	SEPTEMBER	1991	1992	
NIEDERSpannungSSCHALTGERAETE U. -ANLAGEN UNTER 1000 V									
36 221	EINFACHE HANDSCHALTGERAETE	1000 ST	636	667	667	644	6 399		6 569
36 222	BEFEHLSSCHALTER (OHNE SCHNAPPSCHALTER)	1000 DM	19 888	21 678	18 629	20 392	192 285		195 562
		1000 ST	5 069	5 375	5 622	5 757	53 356		58 537
36 223	LEISTUNGSSCHALTER	1000 DM	67 830	68 624	69 189	71 714	673 894		686 986
		1000 ST	432	485	447	519	4 497		4 759
36 224	SCHUETZE	1000 DM	33 894	35 447	34 344	39 088	335 141		357 047
		1000 ST	1 545	1 680	1 575	1 606	16 696		17 401
36 225	TEMPERATURWAECHTER (NICHT F. RAUMHEIZUNG)	1000 DM	51 563	55 835	51 763	53 596	539 077		552 209
		1000 ST	6 501	9 000	6 154	8 378	73 695		73 442
36 226	SCHALTFELDER, SCHALTSCHRAENKE U. SCHALTAFELN	1000 DM	23 217	31 042	22 493	26 466	259 344		240 145
		1000 ST	72	77	62	64	655		680
36 227	GEKAPSELTE VERTEILUNGEN	1000 DM	159 657	167 807	151 856	162 459	1 381 528	1 405	678
		1000 ST	107	97	90	91	964		889
36 228	EINBAUFERTIGE SCHALTSCHRAENKE	1000 DM	26 584	26 089	22 874	21 340	232 475		217 932
		1000 ST	331	344	345	352	3 148		3 103
		1000 DM	74 965	77 740	78 249	82 755	694 846		704 689
INSTALLATIONSGERAETE BIS 1 000 V									
36 230	GERAETE- U. PAKETSCHALTER	1000 ST	17 927	20 605	15 728	19 737	181 071		173 336
		1000 DM	31 439	39 990	28 714	35 385	339 007		327 803
36 231	INSTALLATIONSSCHALTER, NICHT REGELBAR	1000 ST	5 048	6 252	5 340	6 635	56 618		59 167
		1000 DM	25 397	30 284	25 784	30 909	269 040		285 734
36 233	STECKDOSEN	1000 ST	8 699	10 145	8 207	10 632	91 052		92 598
		1000 DM	30 465	34 470	29 698	36 924	302 862		324 936
36 234	VERTEILUNGSTAFELN U. -SCHRAENKE	1000 ST	238	344	206	285	2 885		3 096
		1000 DM	29 628	42 423	39 584	41 311	286 566		346 934
36 235	ZAHLERTAFELN U. -SCHRAENKE	1000 ST	78	96	66	85	740		910
		1000 DM	22 495	27 545	25 487	28 099	215 551		271 970
36 238	INSTALLATIONSELBSTSCHALTER (OHNE MOTOR- SCHUTZSCHALTER)	1000 ST	3 354	3 492	3 721	3 916	35 639		38 353
		1000 DM	38 229	41 276	41 184	46 008	381 882		420 466
36 239	KLEMMEN, REIHENKLEMMEN U. DGL.	1000 ST	122 806	133 229	107 919	124 671	1 228 979	1 289	284
		1000 DM	70 263	70 995	61 297	77 402	669 029		689 334
36 259	ISOLIERTE DRAEHTE U. LEITUNGEN	T	49 276	52 690	47 214	51 342	482 599		539 345
		1000 DM	470 842	504 211	430 217	495 330	4 569 652	4 762	639
36 261	STARKSTROMKABEL (OHNE SCHIFFS-, OEL- U. DRUCKKABEL)	T	23 301	20 672	22 577	24 147	196 513		196 875
		1000 DM	134 441	119 456	130 175	135 319	1 150 342	1 117	681
36 262	FERNMELDEKABEL	T	9 042	8 681	9 623	9 486	68 758		74 337
		1000 DM	131 838	126 876	125 258	119 784	1 040 570		993 763
36 265	HOCHFREQUENZKABEL	T	1 479	1 393	1 973	1 805	17 586		16 934
		1000 DM	15 041	14 786	18 938	17 348	172 167		170 647
ELEKTROWERKZEUGE BIS 2 KW									
36 310	ELEKTRISCHE HANDBOHRWERKZEUGE	1000 ST	98	160	115	124	1 265		1 150
		1000 DM	16 568	24 799	18 783	20 859	207 489		194 879
36 312	ELEKTRISCHE SCHLEIF- U. POLIERWERKZEUGE (BIS 300 MM SCHEIBENDURCHMESSER)	1000 ST	271	360	212	279	2 874		2 410
		1000 DM	44 800	59 169	36 736	50 526	469 567		426 276
36 314	ELEKTRISCHE KREIS-, KETTEN-, STICH- SAEGEN, FRAES- U. HOBELWERKZEUGE	1000 ST	126	200	132	177	1 529		1 351
		1000 DM	24 274	33 410	23 639	33 350	268 720		247 896
36 351	ELEKTRISCHE HAUSHALTSGERAETE	1000 ST	67	127	62	123	963		1 005
	ELEKTROVOLLHERDE, BACKOEFEN (EINBAUGERAETE)	1000 DM	42 303	94 714	37 595	82 435	696 368		732 133
36 353	ELEKTRISCHE HAUSHALTS-KAFFEE- U. -TEE- BEREITER MIT EINEM NUTZINHALT BIS 2 L	1000 ST	653	990	621	743	7 619		6 733
		1000 DM	25 977	44 950	27 935	34 047	337 788		310 981
36 357	ELEKTRISCHE SPEICHERHEIZGERAETE, ORTSFEST	1000 ST	18	53	21	39	299		372
		1000 DM	11 955	34 055	15 148	25 663	186 981		236 159
36 358	ELEKTROBUEGELEISEN	1000 ST	459	474	450	583	3 991		3 322
		1000 DM	24 179	26 812	25 803	33 251	226 595		193 585
36 359	ELEKTRISCHE HEIZELEMENTE, -STAEBE U. -EINSAETZE, AUCH EINSATZKOCHPLATTEN	1000 ST	5 907	4 366	2 072	2 654	45 203		35 745
		1000 DM	27 373	39 704	25 349	30 919	341 515		315 306
36 371	ELEKTRISCHE MIXGERAETE (AUCH HANDRUEHR- GERAETE)	1000 ST	44	100	35	94	689		649
		1000 DM	4 045	8 897	3 493	8 620	64 225		60 081
36 373	ELEKTRISCHE RUNDSCHNEIDEMASCHINEN	1000 ST	37	69	32	57	604		454
		1000 DM	3 509	7 225	3 035	5 608	54 650		46 200
36 374	GESCHIRRSPUELMASCHINEN FUER DEN HAUSHALT	1000 ST	117	266	77	252	1 999		1 875
		1000 DM	81 041	182 519	60 434	183 113	1 397 800	1 412	969
36 375	ELEKTR. RASIERAPPARATE, AUCH BATTERIEBETR.	1000 ST	630	797	465	797	6 260		5 861
		1000 DM	53 192	64 198	49 057	50 356	487 302		447 607
36 376	ELEKTRISCHE LUFTDUSCHEN U. HAARTROCKNER	1000 ST	36	74	37	79	689		553
		1000 DM	1 288	2 738	1 403	2 695	19 304		17 845
36 378	ELEKTRISCHE STAUBSAUGER	1000 ST	316	537	284	523	4 451		4 327
		1000 DM	57 898	93 020	58 832	99 689	764 027		796 004
36 379	ELEKTRISCHE DUNSTABZUGSHAUBEN	1000 ST	60	87	63	88	650		707
		1000 DM	12 073	18 191	11 527	16 549	134 728		143 317
36 381	TISCH- U. EINBAUKUEHLSCHRAENKE (MIT ELEK- TRISCH ANGETRIEBENEM KOMPRESSOR)	1000 ST	121	223	141	248	1 628		1 766
		1000 DM	63 364	112 494	77 638	131 459	813 257		934 137
36 382	KOMBINIERTER KUEHL- U. GEFRIERSCHRAENKE	1000 ST
		1000 DM
36 384	HAUSHALTSGEFRIERSCHRAENKE U. -TRUHEN	1000 ST
		1000 DM
36 389	KAEITEMITTELVERDICHTER U. KAEITEMITTELVER- DICHTERSAETZE BIS 0,4 KW	1000 ST	480	531	441	515	4 021		3 774
		1000 DM	37 498	41 817	35 344	40 999	316 498		300 698
36 394	ELEKTRISCHE HAUSHALTSWASCHMASCHINEN MIT EINEM FUELLGEWICHT BIS 6 KG TROCKENWAESCHE	1000 ST	161	289	162	268	2 296		2 170
		1000 DM	161 951	289 827	181 723	293 038	2 297 148	2 304	003

STBA, FACHSERIE 4, REIHE 2.1

7 PRODUKTION AUSGEWAHLTER ERZEUGNISSE - FRUEHERES BUNDESGBIET

EB.-NR.	ERZEUGNIS	EINHEIT	1991		1992		JAN. BIS	SEP.
			AUGUST	SEPTEMBER	AUGUST	SEPTEMBER	1991	1992
36 396	ELEKTRISCHE WAESCHETROMMELTROCKNER MIT EINEM FUELLGEWICHT BIS 6 KG TROCKENWAESCHE	1000 ST 1000 DM	46 38 807	128 98 660	59 46 353	103 83 919	743 598 311	798 646 651
36 411	ZWECKLEUCHTEN-INNENLEUCHTEN, -AUSSENLEUCHTEN U. -SONDERLEUCHTEN	1000 ST 1000 DM	2 338 198 865	2 662 227 168	2 531 202 894	2 776 234 398	23 104 1 900 815	25 986 2 070 070
36 414	WOHNRAUM- U. REPRESENTATIVLEUCHTEN, STRAHLER	1000 ST 1000 DM	1 924 93 591	2 438 113 593	2 186 94 009	2 673 117 476	20 447 943 569	20 997 971 223
36 443	REFLEKTORGLUEHLAMPEN U. ANDERE GLUEHLAMPEN (UEBER 100 V)	1000 ST 1000 DM	5 156 6 577	24 678 18 218	18 439 16 781	22 546 16 666	187 266 153 210	192 123 158 457
36 447	FAHRZEUGGLUEHLAMPEN	1000 ST 1000 DM	16 303 14 464	32 680 29 482	28 519 19 954	42 086 36 671	337 309 249 025	326 133 273 635
36 474	LEUCHSTOFFLAMPEN	1000 ST 1000 DM	6 274 21 500	9 973 33 709	5 855 20 467	12 470 48 158	109 978 374 301	117 160 416 437
36 519	GERAETE U. EINRICHTUNGEN DER LEITERGEBUNDENEN TELEKOMMUNIKATION	1000 DM	834 218	928 172	863 638	878 932	7 722 633	7 729 674
36 532	GERAETE U. EINRICHTUNGEN DER NICHTLEITERGEBUNDENEN TELEKOMMUNIKATION	1000 DM	337 658	354 146	315 623	321 281	2 938 818	3 071 604
36 620	RUNDFUNKEMPFANGSGERAETE (OHNE KFZ-GERAETE)	1000 ST 1000 DM	238 11 782	297 21 332	161 6 988	195 11 173	2 218 130 343	1 366 89 355
36 624	KRAFTFAHRZEUGEMPFANGSGERAETE	1000 ST 1000 DM	202 67 184	236 75 331	224 66 045	273 82 985	2 125 677 682	2 169 669 851
36 628	FERNSEHMPFANGSGERAETE	1000 ST 1000 DM	182 151 984	348 294 658	115 99 193	225 175 172	2 521 2 101 027	1 612 1 340 451
36 631	ELEKTR.BILD-U.TONAUFZEICHNUNGSGERAETE (VIDEORECORDER)	1000 ST 1000 DM	232 110 487	377 182 775	165 74 372	247 109 809	2 752 1 357 381	1 742 838 218
36 637	LAUTSPRECHER MIT GEHAEUSE	1000 ST 1000 DM	218 17 340	246 22 550	174 15 983	245 22 671	1 867 176 176	2 030 178 387
36 638	SCHALLPLATTEN, CD-PLATTEN (BESPIELT)	1000 ST 1000 DM	28 049 74 608	32 110 86 410	26 913 66 813	31 896 79 448	229 889 620 224	231 307 607 353
36 652	BAUELEMENTE DER ELEKTRONIK KATHODENSTRAHLROEHREN	1000 ST 1000 DM	139 32 720	396 110 402	205 70 327	337 96 482	3 142 840 327	2 603 775 094
36 656	OPTOELEKTRONISCHE HALBLEITERBAUELEMENTE	1000 ST 1000 DM	5 074 11 255	5 073 14 190	2 208 8 391	2 918 10 073	39 003 96 122	26 908 90 603
36 658	TRANSISTOREN, DIODEN U. SONSTIGE DISKRETE HALBLEITER	1000 ST 1000 DM	71 377 12 914	143 824 15 118	81 370 11 332	183 505 15 595	1 252 107 143 644	1 271 705 139 881
36 670	KUNSTSTOFFFOLIENKONDENSATOREN U. SONSTIGE FESTKONDENSATOREN	MILL. ST 1000 DM	94 746 15 262	92 352 14 464	96 233 14 671	95 534 15 070	1 121 526 171 951	931 524 145 539
36 671	SCHICHTFESTWIDERSTAENDE	1000 ST 1000 DM	377 185 9 505	704 927 16 883	491 532 11 799	772 137 16 897	5 708 789 140 040	5 815 118 127 658
36 672	SCHICHTSTELLWIDERSTAENDE	1000 ST 1000 DM	1 912 7 350	2 304 7 687	1 866 9 579	1 732 8 816	24 689 76 869	20 567 87 907
36 673	ELEKTROLYTKONDENSATOREN	1000 ST 1000 DM	36 715 13 365	17 430 13 190	10 535 8 769	20 799 14 740	313 954 162 507	160 897 117 858
36 675	INDUKTIVITAETEN	1000 ST 1000 DM	111 379 45 584	131 306 56 325	90 001 35 635	124 893 49 297	1 158 587 523 654	1 085 479 466 940
36 676	SCHALTER U. SCHALTERSAETZE	1000 ST 1000 DM	25 199 31 927	26 753 36 417	21 021 30 112	16 743 32 826	278 609 329 135	223 392 320 597
36 677	VERBINDUNGSELEMENTE	1000 ST 1000 DM	635 961 145 281	653 848 142 592	591 119 128 296	611 622 139 518	6 108 512 1 342 349	6 134 238 1 327 034
36 678	AKTIVE INTEGR. SCHALTUNGEN, MONOLITHISCH	1000 ST 1000 DM	40 763 83 480	39 133 104 680	37 704 75 891	41 078 101 504	410 790 967 471	356 863 868 826
36 679	LEITERPLATTEN (UNBESTUECKT)	1000 ST 1000 DM	32 976 131 777	38 386 139 977	33 822 115 411	39 202 124 614	354 856 1 294 197	349 097 1 176 017
36 718	ELEKTRISCHE MESSGERAETE	1000 ST 1000 DM	3 079 419 551	3 179 499 422	2 747 387 415	3 446 467 704	26 618 4 150 163	27 117 4 037 844
36 735	ELEKTRIZITAETSAEHLER FUER MEHRPHASEN-WECHSELSTROM	1000 ST 1000 DM	56 10 263	71 12 556	66 12 046	80 15 164	621 113 400	691 130 682
36 774	ELEKTRISCHE REGEL- U. STEUERUNGSGERAETE U. -EINRICHTUNGEN (OHNE ELEKTR. ZEITAUSSCHUESER FUER TARIFZWECKE, ZEITSCHALTGERAETE UND RELAIS NACH VDE 0435)	1000 ST 1000 DM	3 041 603 205	4 691 719 366	3 013 576 347	4 219 635 094	40 003 6 127 354	36 568 5 934 218
36 775	ELEKTRISCHE ZEITAUSSCHUESER FUER TARIFZWECKE U. ELEKTRISCHE ZEITSCHALTGERAETE	1000 ST 1000 DM	755 18 441	1 271 28 175	890 20 939	1 270 30 601	9 157 216 362	9 812 232 228
36 776	RELAIS NACH VDE 0435	1000 ST 1000 DM	2 441 44 954	3 208 47 763	2 881 50 701	3 364 57 773	28 010 462 700	29 562 498 068
36 810	MEDIZINISCHE GERAETE, DIE ROENTGEN-, ALPHA-, BETA- ODER GAMMASTRAHLEN VERWENDEN	1000 DM 1000 ST	195 774 14	198 395 17	217 487 10	206 978 14	1 599 762 142	1 680 317 113
36 812	ELEKTRISCHE DENTALBOHRMASCHINEN	1000 DM	50 249	60 279	58 379	54 695	446 948	517 817
36 818	GERAETE FUER ELEKTRODIAGNOSE U. PATIENTEN-UEBERWACHUNG	1000 ST 1000 DM
36 829	ELEKTROKOHLEN U. -BUERSTEN (EINSCHLIESSLICH BUERSTENHALTER, ABER OHNE STABELEKTRODEN)	T 1000 DM	8 750 58 813	8 922 63 316	8 156 57 701	9 018 64 285	80 350 565 895	86 786 581 480

STBA, FACHSERIE 4, REIHE 2.1

7 PRODUKTION AUSGEWAHLTER ERZEUGNISSE - FRUEHERES BUNDESGBIET

EB.-NR.	ERZEUGNIS	EINHEIT	1991		1992		JAN. BIS	SEP.
			AUGUST	SEPTEMBER	AUGUST	SEPTEMBER	1991	1992
36 844	ELEKTRISCHE BAHNSIGNAL- U. -SICHERUNGS-GERAETE	T	509	614	516	757	4 578	5 598
		1000 DM	29 402	41 044	36 519	45 053	294 773	361 619
36 846	ELEKTRISCHE GERAETE FUER SICHERHEITS-U. -ALARMANLAGEN	T	525	707	574	703	5 437	6 254
		1000 DM	55 166	68 982	59 697	67 597	504 676	571 195
36 862	ELEKTRISCHE AUSRUESTUNGEN FUER FAHRRADER, KRAFTFAHRZEUGE U. VERBRENNUNGSMOTOREN	T	16 627	20 876	15 501	20 425	184 241	185 021
		1000 DM	734 714	890 035	720 458	958 731	7 744 711	8 354 232
36 900	MONTAGEN (EINSCHL. INSTALLATIONEN)	1000 DM	701 692	792 305	751 224	801 791	6 025 611	6 682 850
FEINMECHANISCHE U. OPTISCHE ERZEUGNISSE; ----- UHREN -----								
37 113	KONTAKTLINSEN U. BRILLENGLAESER, OPTISCH BEARBEITET	1000 ST	3 037	3 652	3 049	3 571	33 115	32 408
		1000 DM	85 717	96 963	89 308	102 380	865 796	906 000
37 115	FASSUNGEN FUER BRILLEN AUS KUNSTSTOFF	1000 ST	230	378	264	365	3 400	3 008
		1000 DM	7 289	15 630	10 697	16 530	126 315	136 230
37 116	FASSUNGEN FUER BRILLEN AUS METALLEN ODER SONSTIGEN STOFFEN	1000 ST	105	172	131	153	1 588	1 404
		1000 DM	6 996	10 781	9 266	11 108	101 853	106 366
37 121	OPTISCHE ELEMENTE	1000 DM	14 145	16 961	14 768	18 899	150 411	147 958
37 133	OPTISCHE MIKROSKOPE	ST	2 186	2 798	3 123	3 821	22 947	27 454
		1000 DM	9 408	10 441	11 289	14 722	94 093	101 347
37 158	FERNGLAESER, FERNROHRE U. ANDERE ASTRONOMISCHE GERAETE	ST	11 431	17 490	11 395	.	148 798	.
		1000 DM	8 195	9 624	7 340	.	80 570	.
37 176	OPTISCHE MESSGERAETE	ST	5 039	6 759	4 091	4 590	44 200	41 662
		1000 DM	32 622	39 073	27 565	28 292	310 089	257 153
37 190	AUGENAERZTLICHE INSTRUMENTE U. GERAETE, DIE OPTISCHE STRAHLEN VERWENDEN	ST	3 348	4 276	3 627	5 575	41 053	43 958
		1000 DM	6 339	8 572	6 676	7 777	73 671	77 099
37 192	MEDIZINISCHE ENDOSKOPE	ST	11 418	14 082	17 101	17 888	105 399	140 175
		1000 DM	30 476	36 895	35 826	40 831	295 488	325 705
37 211	OBJEKTIVE FUER FOTOAPPARATE, FILMKAMERAS UND PROJEKTOREN	1000 ST	44	39	13	19	378	173
		1000 DM	12 354	14 436	13 849	15 249	126 023	117 262
37 212	FOTOAPPARATE (OHNE SPEZIALFOTOAPPARATE)	1000 ST
		1000 DM
37 214	FOTOKOPIERAPPARATE (OHNE VERVIELFAELTIGUNGS-U. LICHTPAUSMASCHINEN)	ST	12 551	17 987	15 818	18 639	117 324	147 907
		1000 DM	57 609	74 489	76 874	84 028	610 655	712 815
37 218	FOTOLABORGERAETE	ST	24 142	39 999	16 439	34 380	362 327	281 181
		1000 DM	16 192	18 828	12 838	16 317	192 370	163 448
37 252	DIAPROJEKTOREN, ANDERE STEHBILDWERFER	ST	27 664	54 505	23 110	45 983	413 086	348 021
		1000 DM	10 852	20 122	10 443	17 444	152 762	138 310
37 255	FILMKAMERAS	ST
		1000 DM
37 256	FILMVORFUEHRAPPARATE	ST
		1000 DM
37 532	PRAEZISIONSWAAGEN	ST	5 687	4 358	4 808	1 954	62 338	51 858
		1000 DM	11 055	8 672	9 617	1 377	111 073	92 486
37 538	FEINMECHANISCHE GERAETE U. MASCHINEN ZUM MESSEN ODER PRUEFEN VON GEOMETRISCHEN GROSSEN	1000 ST	265	349	232	326	3 194	2 928
		1000 DM	23 422	32 123	22 627	25 486	277 536	233 789
FEINMECHANISCHE BETRIEBSMESS- U. REGEL-GERAETE								
37 551	FEINMECHANISCHE GESCHWINDIGKEITS- UND DREHZAHLMESSER, FEINMECHANISCHE ZAEHLER	1000 ST	662	804	307	409	6 820	6 503
		1000 DM	27 862	38 601	13 116	15 314	311 433	300 191
37 552	ANDERE FEINMECHANISCHE MESS- U. REGELGERAETE	1000 ST	4 643	5 377	4 685	4 944	48 067	47 029
		1000 DM	92 587	104 041	100 380	107 066	893 421	921 410
37 553	GASZAEHLER (OHNE STATIONS-GASZAEHLER)	1000 ST	121	133	167	158	1 067	1 401
		1000 DM	15 412	17 738	20 515	19 147	129 186	174 484
37 554	WASSERZAEHLER	1000 ST	591	588	256	281	4 846	4 108
		1000 DM	35 669	34 489	19 557	22 628	279 290	260 462
37 555	SONSTIGE FLUESSIGKEITZAEHLER	1000 ST	41	124	26	28	601	443
		1000 DM	10 962	14 564	8 900	9 454	98 497	94 362
37 556	FEINMECHANISCHE REGELGERAETE (OHNE THERMOSTATE)	1000 ST	214	227	232	233	2 066	2 193
		1000 DM	24 718	24 633	26 393	25 700	229 681	258 169
37 562	GERAETE U. MODELLE ZU VORFUEHRZWECKEN UND UNTERRICHT	1000 ST	106	195	99	107	1 167	997
		1000 DM	14 010	20 545	15 645	16 121	137 503	147 575
37 596	UMGEBUNGSLUFTABHAENGIGE ATMUNGSGERAETE	1000 ST	798	1 039	990	1 248	9 229	10 221
		1000 DM	15 985	16 574	14 142	14 145	160 991	134 613
37 719	ARMAND-, TASCHEN- U. AEHNLICHE UHREN	1000 ST	219	285	191	251	2 186	1 742
		1000 DM	20 362	29 101	20 802	28 599	194 063	195 903
37 730	WECKER, WAND- U. SONST. UHREN (ELEKTRISCH)	1000 ST	1 132	1 663	.	.	12 084	.
		1000 DM	20 423	33 036	.	.	221 425	.
37 733	WECKER (NICHELEKTRISCH)	1000 ST	63	69	.	.	598	.
		1000 DM	1 074	1 039	.	.	9 025	.
37 739	ARMATURBRETTUHREN FUER KRAFTFAHRZEUGE, LUFTFAHRZEUGE, SCHIFFE ODER ANDERE FAHRZEUGE	1000 ST	439	661	381	581	5 702	5 518
		1000 DM	10 172	16 339	7 703	13 330	139 406	131 909
37 778	ELEKTRISCHE UHRWERKE FUER WECKER, STAND-, WAND- U. TISCHUHREN	1000 ST	2 488	3 186	2 082	2 586	25 073	20 588
		1000 DM	10 114	13 197	7 460	9 480	102 141	77 840
37 779	NICHELEKTRISCHE UHRWERKE	1000 ST	77	105	80	68	870	734
		1000 DM	2 675	4 492	3 925	3 398	35 529	30 457

STBA, FACHSERIE 4, REIHE 2.1

7 PRODUKTION AUSGEWAHLTER ERZEUGNISSE - FRUEHERES BUNDESGBIET

EB.-NR.	ERZEUGNIS	EINHEIT	1991		1992		JAN. BIS	SEP.
			AUGUST	SEPTEMBER	AUGUST	SEPTEMBER	1991	1992
EISEN-, BLECH- U. METALLWAREN								
38 231	KREISSÄGEBLÄTTER FÜR DIE BEARBEITUNG VON NICHTMETALLISCHEN WERKSTOFFEN 1)	T	134	159	110	183	1 610	1 702
		1000 DM	2 514	2 948	2 301	3 239	29 325	30 533
38 234	BANDSÄGEBLÄTTER FÜR DIE BEARBEITUNG VON METALL 1)	T	220	224	257	278	2 189	2 210
		1000 DM	7 684	7 939	8 955	9 744	77 867	78 897
38 235	SEGMENTSÄGEBLÄTTER, KREISSÄGEBLÄTTER FÜR DIE BEARBEITUNG VON METALL 1)	T	309	390	217	282	3 312	2 824
		1000 DM	7 529	8 988	6 481	7 735	86 878	71 418
38 236	HANDSÄGEN, LANGSÄGEBLÄTTER SONSTIGER ART FÜR DIE BEARBEITUNG VON METALL 1)	T
		1000 DM
38 242	AUSWECHSELBARE WERKZEUGE FÜR DIE BEARBEITUNG VON NICHTMETALLISCHEN WERKSTOFFEN 1)	T	471	620	556	649	5 330	5 707
		1000 DM	14 236	18 661	13 686	17 850	155 195	160 572
38 246	KREISMESSE FÜR DIE METALLBEARBEITUNG 1)	T	33	53	34	52	413	381
		1000 DM	3 297	4 463	2 552	3 770	35 595	31 095
38 247	SONSTIGE MESSE U. SCHNEIDKLINGEN FÜR DIE METALLBEARBEITUNG 1)	T	194	220	178	208	1 978	1 661
		1000 DM	4 184	4 296	3 372	3 669	41 331	32 594
38 260	FEILEN, ZANGEN, METALLSCHEREN U.Ä.	T
		1000 DM
38 261	DREHWERKZEUGE U.Ä. EINZAHNIGE ZERSPANUNGSWERKZEUGE	T	61	75	60	61	597	571
		1000 DM	3 848	4 247	4 234	4 383	39 197	39 430
38 271	SCHRAUBZWINGEN U. DGL.	T	797	1 055	723	1 005	8 659	8 571
		1000 DM	3 899	5 174	4 244	5 340	42 910	46 660
38 272	SCHRAUBENZIEHER (HANDSCHRAUBENDREHER) UND SCHRAUBENDREHEREINSAETZE U. DAZUGEHÖRIGE VERBINDUNGS- U. ANTRIEBSTEILE	T	1 776	2 135	638	777	11 499	7 158
		1000 DM	20 740	22 114	18 098	22 897	200 081	195 968
38 273	STECKSCHLÜSSEL, AUSWECHSELBARE STECKSCHLÜSSELEINSAETZE (AUCH MIT HALTER, VERBINDUNGS- U. ANTRIEBSTEILEN	T	696	857	609	731	7 382	8 007
		1000 DM	14 781	16 520	14 073	16 687	153 198	167 557
38 274	SCHRAUBEN- U. SPANNSCHLÜSSEL MIT NICHT VERSTELLBARER SPANNWEITE	T	885	1 218	718	1 019	10 119	8 847
		1000 DM	17 658	21 050	14 535	17 820	183 653	161 930
38 281	HARTMETALLPLÄTTCHEN, -STÄBCHEN, -SPITZEN U.Ä. FORMSTÜCKE FÜR WERKZEUGE, NICHT GEFASST	T	74	101	74	115	950	933
		1000 DM	18 649	23 422	18 367	25 100	220 623	212 678
38 282	HARTMETALL- U. HARTMETALLBESTÜCKTE DREHWERKZEUGE U. ANDERE EINZAHNIGE ZERSPANUNGSWERKZEUGE FÜR DIE METALLBEARBEITUNG	T	291	250	217	219	2 580	2 180
		1000 DM	32 634	31 650	30 367	33 565	319 310	299 425
38 284	SÄGEBLÄTTER MIT ARBEITENDEM TEIL AUS GESINTERTEN HARTMETALLEN	T	205	285	134	226	2 588	1 974
		1000 DM	6 172	9 224	6 471	9 316	81 371	80 569
38 285	ZIEHWERKZEUGE U. PRESSMATRIZEN ZUM ZIEHEN ODER STRANGPRESSEN VON METALL, KALTPRESSWERKZEUGE FÜR DIE MASSIVUMFORMUNG VON METALL MIT ARBEITENDEM TEIL AUS GESINTERTEN HARTMETALLEN	T	66	74	70	75	710	690
		1000 DM	6 118	5 409	5 291	5 570	58 977	51 735
38 286	ANDERE BOHRWERKZEUGE MIT ARBEITENDEM TEIL AUS GESINTERTEN HARTMETALLEN FÜR DIE BEARBEITUNG VON NICHTMETALLISCHEN WERKSTOFFEN	T	121	102	82	110	1 008	927
		1000 DM	6 726	7 264	6 054	8 250	69 264	69 335
38 287	SÄGEBLÄTTER MIT ARBEITENDEM TEIL AUS DIAMANTEN ODER AGGLOMERIERTEN DIAMANTEN	T	7 618	7 271	5 926	6 481	62 575	66 509
38 312	GAS-STANDHERDE (EINSCHL. GASZUSATZHERDEN U. GAS-HEIZHERDEN)	ST	14 310	16 494	9 803	12 209	130 717	98 034
		1000 DM	8 705	9 903	6 187	7 577	77 209	64 475
38 314	HERDE, KOCHGERÄTE U. ÄHNLICHE GERÄTE FÜR GROSSKÜCHEN	ST	10 790	12 061	6 585	8 206	108 358	71 732
		1000 DM	36 244	36 673	33 599	40 926	342 514	334 610
38 316	RAUMHEIZÖFEN U. ANDERE HEIZGERÄTE FÜR DEN HAUSHALT	ST	37 908	49 457	38 172	46 152	407 557	393 121
		1000 DM	26 397	37 841	27 566	30 694	238 121	283 184
38 318	NICHELEKTRISCHE WASSERHEIZER (GASBEHEIZUNG)	ST
		1000 DM
GERÄTE U. BEDARFSARTIKEL AUS STAHLBLECH								
38 411	GESCHIRR AUS EISEN ODER STAHL FÜR DEN HAUSHALT	T	2 345	3 282	2 133	2 647	25 779	24 164
		1000 DM	40 391	53 088	34 778	41 676	419 751	397 331
38 412	TRETEIMER U. ÄHNLICHE MÜLLGEFÄSSE, MÜLLBEHÄLTER	T
		1000 DM
38 413	BADEWANNEN AUS STAHLBLECH, FÜR DEN EINBAU BESTIMMT	T	5 306	6 799	5 785	8 781	59 011	69 064
		1000 DM	20 163	24 470	21 814	30 892	216 039	247 547
38 414	SPÜLBECKEN U. ABDECKUNGEN AUS STAHLBLECH FÜR SPÜLTISCHE	T	1 044	1 282	1 294	1 470	11 106	12 074
		1000 DM	19 613	26 410	25 006	30 720	220 276	241 963
38 415	LOCHBLECHE AUS STAHL, IN TAFELN ODER ROLLEN	T	5 022	5 761	4 564	4 816	49 249	44 959
		1000 DM	23 809	27 434	21 394	24 480	236 958	215 973

1) OHNE HARTMETALL- U. DIAMANTWERKZEUGE.

7 PRODUKTION AUSGEWAHLTER ERZEUGNISSE - FRUEHERES BUNDESGBIET

EB.-NR.	ERZEUGNIS	EINHEIT	1991		1992		JAN. BIS	SEP.
			AUGUST	SEPTEMBER	AUGUST	SEPTEMBER	1991	1992
38 416	STAHLSCHUTZPLANKEN (STAHLLEITPLANKEN)	T	14 078	13 332	11 575	17 656	102 603	108 939
38 417	STAHLRADIATOREN, PLATTENHEIZKOEPPER, SONSTIGE HEIZKOEPPER U. GLIEDER DAFUER	1000 DM	15 364	14 180	12 718	20 256	113 554	120 997
38 418	BEHAELTER FUEER HEIZUNGS- U. WASSERSERVERSORGUNGSANLAGEN	T	14 261	17 225	14 712	16 545	137 609	158 287
		1000 DM	62 590	74 478	69 518	78 398	589 300	712 642
38 419	KESSELBOEDEN, GEPRESST, TIEFGEZOGEN ODER AEHNLICH HERGESTELLT	T	3 958	6 232	6 172	7 333	40 829	70 689
		1000 DM	29 747	44 523	45 564	56 954	304 027	515 150
38 420	STAHLTUEREN AUS GEFALZTEN STAHLBLECHPROFILIEN (AUCH MIT PLATTENFUELLUNGEN AUS ANDEREN WERKSTOFFEN)	T	5 495	7 469	4 003	5 406	49 980	49 261
		1000 DM	16 324	19 821	13 021	15 083	148 745	148 468
38 421	STAHLTUERZARGEN AUS GEFALZTEN STAHLBLECHPROFILIEN	T	14 418	18 032	15 223	18 575	138 189	157 588
		1000 DM	33 017	42 932	36 647	43 367	319 279	376 635
38 422	STAHLTORE AUS GEFALZTEN STAHLBLECHPROFILIEN (AUCH MIT PLATTENFUELLUNGEN AUS ANDEREN WERKSTOFFEN)	T	3 284	3 809	3 770	4 285	30 987	36 240
		1000 DM	11 542	13 074	13 391	14 895	105 486	126 114
38 423	TRENNWAENDE AUS GEFALZTEN STAHLBLECHPROFILIEN	T	7 798	12 613	8 926	13 684	89 104	102 286
		1000 DM	37 078	54 184	42 803	60 177	388 806	459 800
38 425	HAUS- U. WANDVERKLEIDUNGEN AUS STAHLBLECH	T	5 846	5 807	6 678	5 468	43 605	52 369
		1000 DM	27 086	27 050	30 545	26 950	204 815	246 842
		1000 DM	22 304	22 005	16 464	23 288	166 070	167 400
			56 086	57 209	45 327	60 141	435 748	461 055
	LAGER- U. TRANSPORTBEHAELTER AUS STAHLBLECH							
38 901	SPUNDBEHAELTER	T	23 361	22 825	18 868	19 014	202 051	190 970
38 427	ROLLEN U. TROMMELN FUEER KABEL U. DGL.	1000 DM	56 508	58 255	45 951	50 847	535 375	492 888
38 428	PALETTEN U. AEHNLICHE STAPELFAEHIGE TRANSPORTMITTEL	T	753	837	709	834	6 971	7 952
		1000 DM	4 110	5 161	4 338	4 806	43 061	45 291
38 902	SONSTIGE BEHAELTER (OHNE STAHLKAESTEN)	T	11 881	12 502	8 963	10 126	119 424	94 281
		1000 DM	37 558	39 488	28 082	31 455	370 117	301 960
		1000 DM	12 276	13 723	11 284	14 357	102 822	103 378
			38 769	43 042	36 992	46 414	333 116	345 857
	MOEBEL AUS STAHL- U. NE-METALLROEHREN SOWIE -PROFILIEN (OHNE MEDIZINISCH-CHIRURGISCHE MOEBEL, DENTALSTUEHLE U. AE.)							
38 431	BUERO- U. SCHULMOEBEL AUS METALL	T	12 572	14 177	10 400	11 931	116 655	110 968
38 903	LUFT- U. KRAFTFAHRZEUGSITZE AUS METALL	1000 DM	83 424	96 993	76 575	85 643	771 862	784 293
38 437	BUERO-, SCHUL- U. SONSTIGE SITZMOEBEL SOWIE ANDERE WOHNSITZMOEBEL (OHNE POLSTERMOEBEL)	T	5 089	7 042	7 157	8 978	54 668	84 225
		1000 DM	96 842	133 923	116 217	153 754	1 109 215	1 431 345
38 904	GARTENBAENKE, GARTEN-, CAMPING- U. TERRASSENSTUEHLE, ANDERE WOHNMUEBEL, BUEGELTISCHE U. SONSTIGE MOEBEL AUS METALL	T	8 255	11 955	9 241	12 325	97 438	101 623
		1000 DM	106 628	148 014	117 584	147 861	1 188 120	1 257 503
		T	8 999	13 254	8 671	10 514	129 360	105 351
		1000 DM	77 075	106 520	73 966	96 874	1 085 650	901 349
	STAHL- U. NE-METALLBLECHEINRICHTUNGEN							
38 905	FACHBODENREGALE UEBER 4M HOEHE U. PALETTENREGALE	T	10 170	12 015	7 966	12 851	88 846	95 865
38 440	KLEIDERSCHRAENKE AUS METALL	1000 DM	29 252	33 716	23 221	35 335	252 591	276 032
38 441	WERKZEUGSCHRAENKE AUS METALL	T	2 177	2 686	1 867	2 500	22 532	20 391
38 442	SPUELTISCHE AUS METALL (OHNE LABORSPUEL-EINRICHTUNGEN)	1000 DM	10 440	12 702	10 004	12 778	107 983	99 610
		T	2 212	2 008	1 698	1 925	19 535	18 186
38 443	SPEZIALEINRICHTUNGEN AUS METALL FUEER LABORATORIEN	1000 DM	12 356	11 870	11 341	12 887	115 562	112 567
		T	735	767	960	988	6 683	8 014
		1000 DM	8 443	9 658	10 603	13 222	79 187	99 151
		T	349	650	516	885	4 907	5 083
		1000 DM	7 931	11 280	10 680	15 155	92 755	102 319
	GERAETE U. BEDARFSARTIKEL AUS NE-METALL							
38 906	KOCH-, BACK-, BRAT- U.A. GESCHIRR FUEER DEN HAUSHALT	T
38 445	GROSSKUECHENGESCHIRR	1000 DM
38 907	SONSTIGE HAUSWIRTSCHAFTS-, HYGIENE- UND TOILETTENARTIKEL	T
		1000 DM	626	763	579	729	6 966	6 587
38 908	TYPENSCHILDER, SKALEN, FRONTBLENDEN, SCHALTBILDER, ZAHLEN U. BUCHSTABEN AUS NE-METALL	1000 DM	15 213	16 113	15 016	17 427	161 536	155 941
38 448	HAUS- U. WANDVERKLEIDUNGEN AUS ALUMINIUM	T	603	591	574	608	5 697	5 787
		1000 DM	20 600	22 080	19 223	22 298	206 473	199 692
38 452	ROLLAEEDEN (OHNE ROLLTORE), SCHEREN- U. ROLLGITTER AUS ALUMINIUM	T	931	1 691	795	1 034	9 066	9 334
		1000 DM	16 636	30 895	13 154	18 570	156 187	163 162
38 460	JALOUSIEN AUS ALUMINIUM	T	1 730	2 156	1 596	2 182	16 763	16 567
		1000 DM	29 090	35 985	26 282	37 795	281 022	277 272
		T	1 722	1 772	1 929	1 883	13 869	15 835
		1000 DM	49 310	48 594	51 852	52 748	379 815	426 386

STBA, FACHSERIE 4, REIHE 2.1

7 PRODUKTION AUSGEWAHLTER ERZEUGNISSE - FRUEHERES BUNDESGBIET

EB.-NR.	ERZEUGNIS	EINHEIT	1991		1992		JAN. BIS	SEP.
			AUGUST	SEPTEMBER	AUGUST	SEPTEMBER	1991	1992
38 462	PANZERSCHRAENKE, TUEREN U. FAECHER FUER STAHLKAMMERN	T	3 322	4 320	3 904	4 415	30 985	37 327
		1000 DM	29 764	36 916	32 465	38 808	273 241	315 259
38 463	STUFENLEITERN U. TRITTSCHEMEL	T	1 115	1 349	1 041	1 480	12 413	13 061
		1000 DM	10 430	13 324	8 996	13 451	118 017	118 083
38 464	METALLSCHLAEUCHE U. BIEGSAME WELLEN	T	1 039	1 116	1 024	1 162	9 744	10 435
		1000 DM	21 892	24 224	21 118	24 315	216 013	216 000
38 465	DREI- U. MEHRRADRIGE HANDTRANSPORTGERAETE BIS 1 T TRAGKRAFT	T	3 063	3 752	2 413	3 366	31 561	27 530
		1000 DM	23 744	28 065	21 274	30 607	237 232	237 947
38 466	LAUFRAEDER, -ROLLEN, SOWIE TEILE AUS METALL FUER HANDTRANSPORTGERAETE	T	3 903	4 872	3 264	4 524	43 270	39 888
		1000 DM	23 630	30 869	20 937	29 240	273 611	260 378
38 467	FEINSTBLECHPACKUNGEN FUER NAHRUNGSMITTEL, GETRAENKE, TABAKWAREN (AUS STAHL)	T	39 352	39 137	34 283	37 585	332 943	318 607
		1000 DM	139 140	138 094	120 251	131 955	1 172 543	1 107 620
38 468	FEINSTBLECHPACKUNGEN FUER FARBEN, LACKE UND VERWANDTE ERZEUGNISSE (AUS STAHL)	T	9 202	10 053	8 286	8 605	80 198	77 358
		1000 DM	40 744	38 663	35 518	36 770	343 274	338 415
38 470	DRUCKZERSTAEUBERDOSEN (AEROSOLDOSSEN) UND FEINSTBLECHVERSCHLUESSE FUER SONSTIGE VERPACKUNGEN (AUS STAHL)	T	4 163	4 088	3 206	3 689	41 511	33 766
		1000 DM	16 344	17 180	15 089	17 134	162 041	153 398
38 513	SCHLOESSER, VERSCHLUESSE U. VERSCHLUSSBUEGEL MIT SCHLOSS, SOWIE BESCHLAEGE AUS KUNSTSTOFF U. METALL FUER KOFFER, MAPPEN U. TAESCHNERWAREN	T	6 368	8 178	6 754	8 059	70 749	87 676
		1000 DM						
38 531	LAUFRAEDER ODER -ROLLEN AUS METALL FUER MOEBEL U. APPARATE	T
		1000 DM
38 533	MOEBELBESCHLAEGE AUS HOLZ U. KUNSTSTOFF	T
		1000 DM
38 541	TUERSCHLOESSER FUER SCHLIESSZYLINDER, VORGERICHTET	T	449	461	574	597	4 494	5 701
		1000 DM	8 551	7 427	9 078	9 943	75 176	89 493
38 542	EINSTECK- U. TUERSCHLOESSER SONSTIGER ART	T	1 731	1 708	1 846	2 012	15 500	18 827
		1000 DM	17 045	17 410	18 700	19 836	155 532	188 854
38 544	AUTOMATISCHE TUERSCHLIESSER	T	821	1 093	762	834	9 792	12 865
		1000 DM	14 949	19 831	19 543	22 674	177 862	297 578
38 909	KRAFTFAHRZEUGSCHLOESSER U. -BESCHLAEGE	T	11 081	13 620	10 526	14 019	119 394	127 716
		1000 DM	168 229	210 546	161 175	205 271	1 793 113	1 913 593
38 574	DREH-, KIPP- U. DREHKIPPBAUBESCHLAEGE, GANZ ODER UEBERWIEGEND AUS STAHL	T	5 896	5 939	6 405	7 033	52 409	64 534
		1000 DM	63 598	62 407	67 274	74 775	569 708	675 802
38 575	TUERGRIFFE, -KNOEPFE U. ZUGGHOERIGE BESCHLAEGE	T	28 363	31 859	30 054	30 820	278 372	302 056
		1000 DM						
38 711	MESSER MIT FESTSTEHENDER KLINGE	1000 ST	1 115	2 558	1 310	3 094	25 083	20 295
		1000 DM	5 798	13 454	6 840	15 646	103 130	107 565
38 715	SCHEREN U. SCHERENBLAETTER	1000 ST	1 681	3 444	1 975	2 767	30 124	28 750
		1000 DM	6 689	12 063	7 009	11 059	99 179	98 998
38 716	RASIERKLINGEN (EINSCHL. EINWEGRASIERAPPARATEN) U. EINZELNE GRIFFE U. KLINGEN	1000 DM	32 254	32 190	38 880	43 859	306 924	333 386
38 741	BESTECKE U. AEHNLICHE TISCHGERAETE	1000 DM	18 786	28 306	21 225	26 538	232 866	229 324
38 816	PERSONEN- U. HAUSHALTSWAAGEN	1000 ST
		1000 DM
38 821	TAFELGESCHIRR U. AEHNLICHE ARTIKEL FUER DEN TISCHGEBRAUCH	1000 DM	12 129	17 895	11 719	15 581	137 478	129 152
38 823	GALANTERIEWAREN AUS UNEDLEN METALLEN	1000 DM
38 834	DATUMSTEMPEL-, NUMMERNSTEMPEL-, ETIKETTIERAPPARATE U.AE. WAREN FUER DEN HANDGEBRAUCH	1000 DM	18 769	22 165	15 036	16 712	189 096	169 997
38 845	ANDERE HAUSWIRTSCHAFTSARTIKEL, Z.B. KOHLEN- U. WASSEREIMER, KOERBE, VOGELKAEFIGE UND AE. KLEINKAEFIGE AUS EISEN- ODER STAHL- DRAHT	T	2 719	3 570	2 088	2 896	29 539	27 582
		1000 DM	20 341	27 949	18 636	24 286	225 602	229 932
38 853	FOLIEN U. DUENNE BAENDER AUS ALUMINIUM MIT EINER DICKE BIS 0,2 MM	T	18 499	18 927	19 085	19 483	183 192	184 378
		1000 DM	175 358	180 923	169 690	174 781	1 729 195	1 645 487
38 856	TUBEN AUS ALUMINIUM	T	555	666	534	686	6 104	5 728
		1000 DM	16 115	18 121	14 234	18 930	170 614	160 574
38 857	DRUCKZERSTAEUBERDOSEN (AEROSOLDOSSEN) AUS ALUMINIUM	T	559	640	543	790	6 243	6 134
		1000 DM	8 720	9 059	7 997	10 396	89 570	87 810
38 870	DRUCKKNOEPFE U. TEILE DAVON	1000 DM	9 503	9 328	8 226	8 102	92 387	88 318
38 872	NAEHMASCHINENNADELN	1000 DM	6 403	8 706	8 499	12 101	87 718	99 673

7 PRODUKTION AUSGEWÄHLTER ERZEUGNISSE - FRÜHERES BUNDESGBIET

EB.-NR.	ERZEUGNIS	EINHEIT	1991		1992		JAN. BIS	SEP.
			AUGUST	SEPTEMBER	AUGUST	SEPTEMBER	1991	1992
38 874	REISSVERSCHLUSSE MIT ZÄHNEN AUS UNEDLEN METALLEN	1000 M	813	1 154	1 277	1 327	9 839	11 881
38 878	METALLKURZWAREN (LAUFROLLENGARNITUREN, SCHLITZROHRE U. ANDERES BEFESTIGUNGSMATERIAL FÜR GARDINEN, KLEIDERHAKEN, HUTHALTER U.ÄE.)	1000 DM	2 419	3 210	3 170	3 439	26 802	32 012
38 879	STIFTE, NÄGEL, REISSNÄGEL, KRAMPEN, GEWELLTÉ ODER ABGESCHRAEGTE KLAMMERN U.ÄE.	1000 DM	12 995	13 474	13 085	12 915	125 922	135 010
38 899	PRESS-, ZIEH- U. STANZTEILE AUS EISEN ODER STAHL MIT EINEM STÜCKGEWICHT UNTER 50 G (OHNE SOLCHE FÜR ELEKTROTECHNISCHE ERZEUGNISSE)	1000 DM	6 863	9 286	7 223	10 409	82 668	88 078
	CHEMISCHE ERZEUGNISSE							
41 111	CHLOR	T *	244 833	222 184	210 131	215 076	2 312 245	2 019 750
41 137	RUSS	T	27 618	29 088	29 069	30 609	279 840	289 626
41 140	PHOSPHOR	1000 DM	34 946	36 953	38 003	39 421	382 581	364 208
41 153	SAUERSTOFF 1)	1000 M3*	402 330	412 868	387 906	390 881	3 724 023	3 772 218
41 211	SALZSÄURE, CHLORWASSERSTOFF (GASFORMIG ODER FLÜSSIG), BER. AUF HCL	T *	60 839	68 012	62 679	64 614	631 686	628 845
41 229	SCHWEFELSÄURE, EINSCHL. ÖLEUM, BER. AUF SO3	1000 T *	233	217	238	211	2 232	2 208
41 231	SALPETERSÄURE, BER. AUF N	T *	21 252	24 951	23 227	23 543	223 255	220 880
41 240	OXIDE U. SAUERSTOFFSÄUREN DES PHOSPHORS, BER. AUF P2O5	T *	23 141	19 617	19 004	20 612	218 869	187 479
41 293	SILICIUMDIOXID (KIESELSÄUREANHYDRID), BER. AUF SiO2	T *	11 066	8 873	11 223	9 504	98 906	100 623
41 420	SYNTHESEAMMONIAK (PRIMAERSTICKSTOFF), BER. AUF N	T *	111 488	95 640	93 275	95 533	1 178 098	1 208 152
41 461	NATRIUMHYDROXID (AETZNATRON U. NATRONLAUGE), BER. AUF NaOH	T *	255 614	253 629	237 444	243 886	2 413 645	2 314 430
41 491	ALUMINIUMOXID (CALCINIERTE TONERDE), BER. AUF AL2O3	T *	75 208	62 758	74 048	67 858	648 098	652 323
41 492	ALUMINIUMHYDROXID (TONERDEHYDRAT), BER. AUF AL2O3	T *	103 395	94 790	97 789	89 335	875 471	835 618
41 495	ELEKTROKORUND	1000 DM	6 439	5 230	4 654	.	53 014	.
			11 825	9 526	10 713	.	97 675	.
41 522	CHLORIDE U. OXYCHLORIDE DER METALLE 2)	T *	27 077	24 055	25 083	28 019	235 559	246 686
41 545	NATRIUMSULFAT (CALCINIERT U. KRISTALLISIERT), BER. AUF Na2SO4	T *	8 198	11 838	6 446	8 199	102 042	77 176
41 571	PHOSPHATE U. POLYPHOSPHATE 3), BER. AUF P2O5	1000 DM	12 166	12 949	10 225	11 863	131 321	110 300
			38 827	40 341	35 650	39 365	397 750	357 452
41 593	NATRIUMCARBONAT (SODA), BER. AUF Na2CO3	T *	120 602	97 549	104 309	93 078	1 048 874	940 388
41 910	EDELMETALLE, KOLLOID; EDELMETALLAMALGAME, -SALZE, CHEMISCHE EDELMETALLVERBINDUNGEN	1000 DM	134	101	142	101	1 121	1 180
			57 547	45 534	43 899	37 179	397 636	408 594
41 972	CARBIDE	T *	27 589	25 903	30 416	26 305	253 540	238 965
41 996	AKTIVIERTE NATUERLICHE MINERALISCHE STOFFE (OHNE AKTIVKOHLE)	1000 DM	33 732	40 135	33 855	42 875	332 458	339 163
			15 588	18 556	14 866	19 203	161 388	158 161
42 211	ETHEN (ETHYLEN), BER. AUF 100 VH	T *	268 036	238 050	291 256	279 810	2 275 608	2 544 349
42 212	PROPEN (PROPYLEN), BER. AUF 100 VH	T *	157 157	142 965	172 999	164 907	1 375 232	1 538 090
42 213	BUTADIEN, BUTENE (BUTYLENE), BER. AUF 100 VH	T *	136 257	130 372	121 557	116 531	1 009 343	1 044 483
42 214	ETHIN (ACETYLEN) IN JEDER FORM	T *	16 973	16 945	9 011	9 395	158 044	123 874
42 241	REINBENZOLE, BER. AUF 100 VH	T *	119 925	106 718	133 243	128 154	1 182 964	1 186 684
42 242	REINTOLUOLE, BER. AUF 100 VH	T *	45 485	43 407	47 541	37 175	452 291	434 784
42 243	REINXYLOLE, BER. AUF 100 VH	T *	47 459	43 511	46 196	42 978	392 713	414 647
42 272	1,2-DICHLORÄTHAN (ETHYLENDICHLORID), BER. AUF 100 VH	T *	113 170	96 749	128 891	97 056	950 690	1 082 187
42 277	VINYL- U. VINYLIDENCHLORID, MONOMER, BER. AUF 100 VH	T *	101 564	94 588	99 883	81 425	934 294	966 034
42 311	METHANOL, BER. AUF 100 VH	T *	59 938	61 585	56 450	60 262	564 643	576 529
42 313	ETHANOL, SYNTHETISCH U. AUS ABLAGEN DER SULFITZELLSTOFFPRODUKTION, BER. AUF 100 VH	T *	10 671	10 298	10 226	8 778	83 472	68 038
42 327	DREI- U. HOHERWERDIGE ALKOHOLE	T *	16 793	13 720	19 038	19 195	161 642	177 037
42 422	PHENOL, BER. AUF 100 VH	T *	38 573	37 648	38 097	.	350 154	.
42 511	ETHYLENOXID, BER. AUF 100 VH	T *	39 841	53 275	49 746	39 967	436 119	466 379
42 512	PROPYLENOXID, BER. AUF 100 VH	T *	49 496	48 592	42 536	43 251	451 756	420 423
42 561	METHANAL (FORMALDEHYD), BER. AUF 100 VH	T *	56 364	54 953	48 620	56 111	504 125	527 394
42 554	ETHANAL (ACETALDEHYD), BER. AUF 100 VH	T *	26 377	24 433	26 330	24 679	257 784	245 207
42 613	ESSIGSÄURE, BER. AUF 100 VH	T *	27 279	22 372	25 715	23 721	251 237	237 085
42 618	WEICHMACHER, AUF FETTSÄURE-, PHTHALSÄURE- U. PHOSPHORSÄUREBASIS, BER. AUF 100 VH	T *	35 474	36 614	28 409	24 515	309 347	298 594
42 634	PHTHALSÄUREANHYDRID, BER. AUF 100 VH	T *	14 559	18 567	11 937	11 567	153 768	133 974
42 727	AROMATISCHE MONO- U. POLYAMINE U. IHRE DERIVATE; SALZE DIESER ERZEUGNISSE	T *	15 324	22 077	19 331	20 092	185 516	193 251
42 756	AMINE MIT SAUERSTOFFFUNKTION	T *	13 490	17 247	15 541	13 051	150 301	155 761
42 758	ACRYLNITRIL, MONOMER, BER. AUF 100 VH	T *
42 912	ORGANISCHE THIOVERBINDUNGEN (ART ANGEBEN)	T *	11 755	9 915	12 104	10 513	105 892	114 295
42 963	TECHNISCHE FETTSÄUREN (OHNE CHEMISCH EINHEITLICHE)	T *	26 701	25 035	24 486	25 892	268 832	229 423
42 971	NATUERLICHE ETHERISCHE ÖLE U. RIECHSTOFFE U.ÄE. (OHNE ESSENZEN U. AROMEN FÜR DAS ERNÄHRUNGSGEWERBE)	T *	1 550	1 586	1 432	1 509	14 600	15 084

1) GEMESSEN UNTER NORMALDRUCK BEI 20 GRAD C.- 2) OHNE NATUERLICHES KALIUM- U. NATRIUMCHLORID SOWIE OHNE PFLANZENBEHANDLUNGSMITTEL.- 3) OHNE DUENGEMITTEL.

7 PRODUKTION AUSGEWAHLTER ERZEUGNISSE - FRUEHERES BUNDESGBIET

EB.-NR.	ERZEUGNIS	EINHEIT	1991		1992		JAN. BIS	SEP.
			AUGUST	SEPTEMBER	AUGUST	SEPTEMBER	1991	1992
EINNAEHRSTOFFDUENGER (OHNE KALI)								
43 111	STICKSTOFFHALTIGE, BER. AUF N AUS SYNTHETISCHEM AMMONIAK U. AUS KOKE-REIEN U. GASWERKEN	T *	41 490	46 866	42 929	44 680	448 893	466 700
43 114	CALCIUMCYANAMID (KALKSTICKSTOFF)	T *
PHOSPHATHALTIGE, BER. AUF P2O5								
43 116	SUPERPHOSPHATE, TRIPLE-SUPERPHOSPHAT	T *
43 118	THOMASPHOSPHAT	T *
43 120	ANDERE PHOSPHATHALTIGE EINNAEHRSTOFFDUENGER (ART ANGEBEN)	T *
MEHRNAEHRSTOFFDUENGER								
43 140	KOMPLEXDUENGER	T
43 141	STICKSTOFF-ANTEIL	T
43 142	PHOSPHAT-ANTEIL	T	11 676	12 413	12 486	13 490	108 715	105 355
43 143	KALI-ANTEIL	T	13 182	14 358	14 546	15 921	138 393	141 262
43 145	ANDERE MEHRNAEHRSTOFFDUENGER	T	50 867	37 963	8 276	51 559	428 097	365 525
PFLANZENBEHANDLUNGS- U. SCHAEDLINGS-BEKAEMPfungSMITTEL 1)								
ORGANISCHE PHOSPHORVERBINDUNGEN ALS INSEKTIZIDE U. AKARIZIDE								
43 411		T	878	442	498	340	8 467	8 519
43 414	FUNGIZIDE	1000 DM	15 051	9 108	9 046	6 852	147 649	153 218
		T	3 453	3 066	2 456	3 515	51 419	44 402
43 417	HERBIZIDE	1000 DM	76 861	59 890	42 265	61 170	1 048 379	839 847
		T	3 485	4 277	2 682	3 259	51 403	36 919
		1000 DM	71 122	91 563	50 900	71 400	1 057 754	894 188
44 121	KONDENSATIONS-, POLYKONDENSATIONS- U. POLY-ADDITIONSPRODUKTE FUER DIE CHEMIEFASERHERSTELLUNG 2)	T *	31 580	33 595	37 414	37 206	329 898	348 217
44 123	LACKUNSTHARZE AUF PHENOL-, KRESOL- U. XYLENOLBASIS 2)	T *	1 227	1 349	1 193	1 350	12 141	11 951
44 124	AMINOHARZE U. POLYURETHANE, IN PRIMAERFORMEN 2)	T *	76 111	92 229	72 553	89 187	763 041	818 538
44 127	POLYETHER, EPOXIDHARZE, POLYESTER, POLY-AMIDE 2)	T *	97 818	101 050	98 341	98 509	930 537	949 176
44 128	SILICONE 2)	T *	10 271	10 491	10 870	11 555	101 721	110 500
44 140	POLYPROPYLEN U. SONSTIGE POLYOLEFINE (OHNE HALOGENIERTE POLYOLEFINE) 2)	T *	46 605	46 032	58 695	54 923	424 632	472 078
44 141	POLYMERISATIONS- U. MISCHPOLYMERISATIONSPRODUKTE FUER DIE CHEMIEFASERHERSTELLUNG 2)	T *	15 090	16 250	12 858	18 034	153 525	162 944
44 142	POLYETHYLEN 2)	T *	105 959	119 636	121 828	119 333	1 017 554	1 090 580
44 144	POLYSTYROL 2)	T *
44 145	STYROL-COPOLYMERE 2)	T *	43 723	43 336	31 424	29 844	423 468	293 102
44 146	POLYVINYLCHLORID 2)	T *	95 625	96 620	89 705	92 903	870 064	858 238
44 148	POLYVINYLACETAT 2)	T *	11 975	14 528	12 852	15 478	134 238	142 477
44 149	VINYLAACETAT-COPOLYMERE (OHNE VINYLCHLORID-VINYLAACETAT-COPOLYMERE) 2)	T *	6 270	6 140	6 069	6 325	58 185	58 323
44 150	VINYLCHLORID-COPOLYMERE 2)	T *	14 992	15 714	17 759	18 535	133 874	158 155
44 151	ACRYLPOLYMERE 2)	T *	21 630	21 029	23 473	21 014	208 778	199 540
44 152	ACRYL-COPOLYMERE 2)	T *	41 144	39 841	42 102	43 472	385 467	397 923
44 172	FOLIEN AUS REGENERIERTER CELLULOSE (ZELLGLAS) 2)	T *
44 178	CELLULOSEACETATE U. MISCHESTER 2)	T *
44 179	CELLULOSEETHER, CARBOXYMETHYLCELLULOSE UND CELLULOSEPROPIONAT 2)	T *	6 274	5 815	4 863	6 009	54 828	51 624
44 196	NATUERLICHE POLYMERE U. MODIFIZIERTE NATUERLICHE POLYMERE, Z.B. ALGINSAEURE, GEHAERTETE EIWEISSTOFFE, CHEMISCHE DERIVATE VON NATURKAUTSCHUK, KUNSTHORN 2)	T *	438	376	384	375	3 602	3 605
44 197	KUNSTSTOFFREGENERATE, AUFGEARBEITETE RESTSTOFFE AUS KUNSTSTOFFERZEUGNISSEN 2)	T *	10 123	11 230	10 454	12 012	95 671	104 360
44 520	SYNTHETISCHER LATEX, BER. AUF TROCKENSUBSTANZ	T *	16 134	18 183	13 978	18 875	162 324	160 253
44 551	SYNTHETISCHER KAUTSCHUK U. FAKTIS, FEST, BER. AUF TROCKENSUBSTANZ	T *	21 345	20 497	20 956	16 813	215 866	209 001
45 110	CELLULOSISCHE SPINNFAERN	T *
45 150	CELLULOSISCHE FILAMENTGARNE	T *
45 519	SYNTHETISCHE SPINNFAERN	T *	26 420	36 450	29 353	34 916	322 624	323 144
45 551	SYNTHETISCHE FILAMENTGARNE	T *	23 843	27 570	24 233	28 639	276 281	296 376
46 175	SYNTHETISCHE ORGANISCHE FARBSTOFFE	T	14 006	15 431	14 381	15 781	141 411	143 378
46 429	LACKE, DEL-, LEIM-, WASSER-, DISPERSIONSFARBEN U. A.; KUNSTSTOFFPUTZE; SPACHTEL	1000 DM	320 698	323 751	316 768	329 590	3 068 062	3 093 181
46 450	VERDUENNUNGEN	T	120 188	126 505	119 690	130 931	1 063 331	1 115 928
		1000 DM	598 966	628 065	591 906	651 815	5 421 954	5 665 777
46 721	ZUBEREITETE PIGMENTE, TRUEBUNGSMITTEL, FARBEN; SCHMELZGLASUREN U.A. VERGLASBARE MASSEN	T	11 729	12 464	10 347	11 959	112 833	108 189
		1000 DM	36 188	37 930	33 079	37 378	342 645	327 863
46 731	DRUCKFARBEN FUER GRAFISCHE ZWECKE	T	2 862	3 203	2 247	2 481	31 224	28 020
		1000 DM	17 597	17 237	17 566	16 056	170 907	172 932
47 199	VITAMINE, HORMONE, ALKALOIDE, GLYKOSIDE, ANTIBIOTIKA, ZUBEREITETE DRÖGEN	T	18 693	21 973	22 672	24 247	193 788	202 153
		1000 DM	133 552	151 871	154 040	163 667	1 299 793	1 394 467
47 478	ARZNEIWAEREN U. HORMONELLE CONTRACEPTIVA	1000 DM	171 059	191 062	179 821	208 725	1 671 345	1 820 745
47 946	CHIRURGISCHE NAHTMATERIAL (STERIL)	1000 DM	1 812 164	1 871 747	1 960 390	2 031 535	17 252 285	18 265 662
47 971	DESINFIZIATIONSMITTEL	1000 DM	43 772	48 139	41 196	51 324	406 536	436 530
		1000 DM	17 908	20 088	17 528	20 411	186 444	189 281

1) AUCH ZUBEREITUNGEN U. VORMISCHUNGEN. FALLS DIESE ERZEUGNISSE NUR ABGEPACKT ODER NUR MIT UNWIRKSAMEN STOFFEN VERMISCHT BZW. VERDUENNT WERDEN, SIND NICHT ENTHALTEN. - 2) ANFALL DER PRIMAERPRODUKTION IN JEDER FORM (PULVER, KOERNER, BLOECHE, PLATTEN, DISPERSIONEN, LOESUNGEN U.A.E.) EINSCHL. FUELLSTOFFE BEI FORMMASSEN, ABER OHNE ANDERE ZUSAETZE (Z.B. LOESUNGS- U. DISPERSIERMITTEL, WEICHMACHER) VOR ABGABE ZUR WEITERVERARBEITUNG IM GLEICHEN ODER FREMDEN UNTERNEHMEN.

7 PRODUKTION AUSGEWAHLTER ERZEUGNISSE - FRUEHERES BUNDESGBEIT

EB.-NR.	ERZEUGNIS	EINHEIT	1991		1992		JAN. BIS	SEP.
			AUGUST	SEPTEMBER	AUGUST	SEPTEMBER	1991	1992
49 122	GELATINE (OHNE GEFORMTE WAREN AUS NICHT GEHAERTETER GELATINE U. GELATINEDERIVATE)	T	1 576	2 131	1 913	2 148	17 396	17 956
		1000 DM	16 344	22 781	19 315	20 866	178 625	181 571
49 170	SYNTHETISCHE KLEBSTOFFE 1)	T	23 039	26 499	22 099	26 673	227 286	237 964
		1000 DM	95 159	109 979	95 859	114 472	970 179	1 011 312
49 219	GERBSTOFFE	T	6 765	7 363	6 131	6 813	72 262	69 138
		1000 DM	16 231	17 384	14 317	15 574	167 060	164 463
49 224	LEDERIMPRAEAGNIER- U. LEDERZURICHTEMITTEL	T	2 425	2 980	2 022	2 269	27 239	23 867
		1000 DM	12 596	16 676	9 758	11 849	144 456	121 278
49 278	ORGANISCHE GRENZFLAECHENAKTIVE STOFFE UND ZUBEREITUNGEN, BER. AUF 100 VH AKTIV-SUBSTANZ (OHNE SEIFEN SOWIE WASCH-, SPUEL- U. REINIGUNGSMITTEL)	T *	59 531	61 407	61 932	58 800	596 991	573 297
49 331	INDUSTRIEREINIGER	T	32 324	29 700	34 815	31 725	309 800	290 582
		1000 DM	69 321	69 005	74 558	72 830	647 038	664 792
49 370	FEIN- U. LABORCHEMIKALIEN	T	855	1 423	655	644	8 224	5 459
		1000 DM	37 529	41 745	71 675	77 563	385 093	641 638
49 380	KAUTSCHUKHILFSMITTEL 2)	T	2 509	2 713	2 732	3 480	26 114	29 289
		1000 DM	12 502	12 712	12 736	16 151	119 380	130 448
49 419	BITUMEN-DACH- U. -DICHTUNGSMATERIALIEN	1000 M2	20 108	23 752	21 824	24 122	163 009	172 935
		1000 DM	89 690	102 900	91 301	99 759	701 039	725 490
49 429	BAUTENSCHUTZMITTEL U. VERWANDTE ERZEUGNISSE	T	56 195	58 114	57 960	62 595	463 853	507 674
		1000 DM	181 070	182 166	187 139	198 386	1 476 625	1 632 209
49 450	ISOLIERMASSEN FUER DIE ELEKTROTECHNIK	T	366	388	535	559	3 449	4 634
		1000 DM	1 389	1 381	2 448	2 921	16 379	20 073
49 529	FOTOCHEMISCHE ERZEUGNISSE, NICHT BELICHTET	1000 DM	201 230	193 885	205 730	217 886	1 836 443	1 996 244
49 531	VORBESCHICHTETE (SENSIBILISIERTE) DRUCKFORMEN, NICHT BELICHTET	1000 DM	55 888	66 326	61 999	64 354	564 845	574 753
49 550	UNBESPIELTE MAGNETTONBAENDER U. MAGNETTONFILME SOWIE ANDERE UNBESPIELTE MAGNETONGRAMMTRAEGER	1000 DM	131 648	145 219	93 982	115 113	1 359 518	1 163 564
49 611	FEIN- U. MEDIZINALSEIFEN	T	4 446	5 189	4 921	5 845	46 694	48 603
		1000 DM	21 599	24 958	25 139	30 119	229 150	238 621
49 660	VOLL- U. HAUPTWASCHMITTEL	T	43 701	47 279	51 237	57 373	477 239	452 969
		1000 DM	139 924	161 031	180 046	204 786	1 534 552	1 576 137
49 663	SPEZIAL- U. FEINWASCHMITTEL (PULVERFOERMIG U. FLUESSIG)	T	6 450	7 453	6 518	7 790	67 485	75 184
		1000 DM	26 252	29 447	30 837	36 870	264 049	321 073
49 664	WAESCHEWEICHSPUELMITTEL	T	16 881	15 340	16 717	15 977	166 092	153 679
		1000 DM	37 627	31 188	37 207	38 973	312 110	335 186
49 665	GESCHIRRSPUELMITTEL	T	24 676	21 379	19 018	21 412	220 804	205 312
		1000 DM	53 184	44 210	41 707	50 026	450 050	442 789
49 666	FLUESSIGE HAUSHALTSREINIGUNGSMITTEL AUF DER BASIS GRENZFLAECHENAKTIVER STOFFE	T	10 212	9 714	11 224	11 055	84 598	87 220
		1000 DM	25 640	24 281	30 478	30 495	206 573	228 825
49 667	SCHUEERMITTEL	T	1 245	1 670	505	1 381	16 908	10 252
		1000 DM	2 276	3 444	1 018	3 491	36 765	24 585
49 711	KOELNISCH-, LAVENDEL- U.A. DUFTWAESSER	T	326	350	388	387	2 620	2 977
		1000 DM	33 505	31 461	35 798	38 166	246 789	280 112
49 715	RASIERWAESSER	T	335	362	316	322	2 556	2 484
		1000 DM	22 054	25 467	27 075	26 125	164 448	177 145
49 731	SONNENSCHUTZMITTEL	T	226	25	169	68	6 179	5 743
		1000 DM	4 191	1 085	4 926	2 294	173 394	201 432
49 739	SONSTIGE HAUTPFLEGEMITTEL	T	5 948	5 642	5 279	5 430	50 925	52 905
		1000 DM	139 004	144 020	137 772	153 610	1 283 307	1 435 157
49 751	ZAHNPASTEN, -SEIFEN, -PULVER	T	4 588	3 685	3 548	3 664	38 159	31 436
		1000 DM	66 737	52 046	51 238	54 335	558 180	467 271
49 755	ZAHN- U. MUNDWAESSER SOWIE MITTEL Z. REINIGUNG U. BEFESTIGUNG VON KUENSTL. GEBISSEN	T	1 483	1 754	2 100	2 466	13 139	19 654
		1000 DM	28 809	31 465	33 293	32 436	222 618	284 896
49 761	KOPF- U. HAARWAESSER	T	284	427	274	285	2 908	2 437
		1000 DM	7 182	10 879	6 411	6 734	68 964	80 823
49 762	FLUESSIGE HAARWASCHMITTEL	T	7 423	7 349	8 408	8 256	70 563	72 125
		1000 DM	60 892	69 886	64 368	75 010	639 000	588 268
49 763	HAARSPRAYS	T	3 257	3 769	3 311	3 683	31 341	31 586
		1000 DM	46 868	53 967	56 025	59 090	486 862	535 154
49 764	HAARFESTIGER (AUCH TOENEND)	T	1 152	1 290	1 204	1 148	11 879	10 889
		1000 DM	21 251	24 604	20 811	24 877	234 811	222 286
49 765	HAARFARBEN, -BLEICHMITTEL U. -TOENUNGEN 3)	T	1 374	1 271	1 074	1 372	11 686	10 993
		1000 DM	60 548	54 905	52 664	54 165	521 715	507 270
49 780	BADEZUSATZMITTEL	T	12 335	10 735	11 923	12 907	109 887	114 475
		1000 DM	70 469	63 552	66 541	74 975	608 405	666 346
49 791	DESODORANTIEN FUER DIE KOERPERPFLEGE 4)	1000 DM	45 022	49 319	43 692	46 935	430 914	436 386
49 819	SELBSTKLEBEBAENDER 5)	1000 DM	63 940	67 669	70 481	75 829	637 333	653 421
49 851	BLEI-, FARB- U. KOPIERSTIFTE	GROS	244 551	279 543	274 855	245 555	2 755 594	2 678 357
		1000 DM	9 818	10 598	11 022	9 952	100 836	107 134
49 853	FARBBAENDER	1000 ST*	3 527	3 314	3 371	3 291	41 602	34 722
49 856	KOHLEPAPIER FUER EIN- U. MEHRMALIGE BENUTZUNG	T	502	640	435	496	4 972	4 591
		1000 DM	2 494	2 855	1 930	2 119	24 457	21 805
49 859	PRAEPARIERTE DURCHSCHREIBEPAPIERE	T	19 801	28 802	21 011	29 961	250 857	264 544
		1000 DM	64 228	93 706	65 806	89 370	820 405	808 003
49 915	SELBSTGLAENZENDE FUSSBODENPFLEGEMITTEL	T	1 992	1 814	1 764	1 766	19 364	19 022
		1000 DM	8 467	7 463	7 983	7 799	81 797	87 032
49 916	FENSTER- U. HERDPUTZMITTEL	T	1 705	1 770	1 390	1 873	18 652	17 045
		1000 DM	5 696	6 615	5 700	6 837	69 933	66 358
49 918	ROHR- U. WC-REINIGER	T	5 520	4 875	5 827	6 018	47 414	52 286
		1000 DM	19 793	19 025	22 505	22 914	177 768	202 074
49 931	KONSERVIERUNGSMITTEL	T	1 057	1 204	1 158	1 174	10 080	12 224
		1000 DM	9 256	10 293	9 466	10 040	91 051	107 398
49 973	ZUENDHOELZER 6)	KISTE
		1000 DM
49 991	KERZEN ALLER ART	T	6 460	8 689	6 230	9 249	50 426	54 844
		1000 DM	29 339	44 405	33 714	47 169	248 562	268 196

1) OHNE KAUTSCHUKKLEBSTOFFE.- 2) OHNE KONSERVIERUNGSSUBSTANZEN.- 3) OHNE TOENENDE HAARFESTIGER U. -SHAMPOOS.- 4) OHNE DESODORIERENDE SEIFEN U. PUDER.- 5) OHNE GUMMIERTES U.AE. PAPIER.- 6) KISTE MIT ETWA 500 000 HOELZERN.

7 PRODUKTION AUSGEWAHLTER ERZEUGNISSE - FRUEHERES BUNDESGBIET

EB.-NR.	ERZEUGNIS	EINHEIT	1991		1992		JAN. BIS	SEP.
			AUGUST	SEPTEMBER	AUGUST	SEPTEMBER	1991	1992
BUEROMASCHINEN; DATENVERARBEITUNGSGERAETE								
U. -EINRICHTUNGEN								
50 115	SCHREIB- U. TEXTVERARBEITUNGSMASCHINEN	T	354	543	282	162	4 169	2 897
		1000 DM	35 481	49 688	18 597	9 906	340 819	180 524
50 132	RECHEN-, ABRECHNUNGSMASCHINEN, REGISTRIER- KASSEN	T	44	51	57	58	407	464
		1000 DM	4 626	5 484	4 807	4 950	43 788	41 539
50 138	ZUBEHOER, EINZEL- U. ERSATZTEILE FUER RECHEN-, ABRECHNUNGSMASCHINEN U. RE- GISTRIERKASSEN	T	266	261	241	235	2 491	2 233
		1000 DM	3 230	3 649	4 962	5 813	34 954	45 307
50 170	VERVIELFAELTIGUNGS- U. LICHTPAUSMASCHINEN (EINSCHL. LICHTPAUSAUTOMATEN OHNE KOPIER- MASCHINEN U. -APPARATE FUER FOTO- U. VER- VIELFAELTIGUNGSZWECKE)	T			54	54		527
		1000 DM			3 265	3 290		33 748
50 199	ANDERE BUEROMASCHINEN Z.B. ADRESSIER- U. ADRESSENPRAEAGEMASCHI- NEN, POSTBEARBEITUNGSMASCHINEN, GELD- SORTIER-, -ZAEHL- U. -EINWICKELMASCHINEN	1000 DM	46 372	52 898	35 888	45 943	406 232	406 690
50 507	LEITERPLATTEN, BESTUECKT FUER DATENVERARBEI- TUNGSGERAETE	T	334	284	205	197	2 351	1 746
		1000 DM	289 821	244 558	182 595	172 717	1 915 731	1 513 347
50 508	SONSTIGES ZUBEHOER, EINZEL- U. ERSATZTEILE ZU GERAETEN U. EINRICHTUNGEN FUER DIE DATENVERARBEITUNG A.N.G.	1000 DM	150 174	171 174	177 790	172 224	1 581 076	1 359 069
50 511	KOMPAKTEINHEITEN U. PROZESSOREN	1000 DM	92 379	82 374	51 681	61 080	908 796	583 697
50 512	ZENTRALEINHEITEN U. BANDSPEICHEREINHEITEN, MAGNETPLATTEN U. -BANDSPEICHEREINHEITEN	1000 DM	487 192	770 594	266 182	298 494	5 542 892	3 084 423
50 513	SONSTIGE SPEICHEREINHEITEN Z.B. OPTISCHE SPEICHER	1000 DM	181 819	177 790	149 590	283 133	1 705 082	1 592 470
50 516	NICHT IN EINEM GEHAEUSE ZUSAMMENGEFASSTE PERIPHERE EINHEITEN, EIN- UND/ODER AUSGABE- GERAETE	1000 DM	142 113	211 347	128 320	162 136	1 564 037	1 284 475
FEINKERAMISCHE ERZEUGNISSE								
GESCHIRR, HAUSHALTSGERAETE, TOILETTEN- GEGENSTAENDE AUS PORZELLAN								
51 111	UNDEKORIERT 1)	T	7 623	7 725	6 020	6 465	70 856	59 697
		1000 DM	46 027	48 668	37 734	41 260	439 894	391 815
51 115	DEKORIERT (GEMALT) 2)	1000 DM	66 200	67 391	58 554	62 457	597 715	564 433
51 311	STEINGUT BZW. STEINGUTAEHNlichem MATERIAL UNDEKORIERT 1)	T	352	319	161	217	3 435	2 357
		1000 DM	2 417	2 529	1 396	1 635	28 204	19 218
51 315	DEKORIERT 2)	1000 DM	4 640	4 622	3 007	3 497	39 886	34 582
51 322	FEINSTEINZEUG, GRAUBLAUEM ODER BRAUEM STEINZEUG, UNDEKORIERT 1)	T	669	854	597	578	6 277	6 347
		1000 DM	5 246	6 700	4 618	4 482	48 637	50 634
51 361	FIGUREN, PHANTASIE-, EINRICHTUNGS-, SCHMUCK- U. ZIERGEGENSTAENDE AUS STEINGUT BZW. STEINGUTAEHNlichem MATERIAL, UNDEKORIERT 1)	T	142	190	102	138	1 485	1 246
		1000 DM	5 379	8 217	3 200	7 183	63 516	57 291
51 551	KERAMISCHE INSTALLATIONS- GEGENSTAENDE FUER SANITAERE ODER HYGIENISCHE ZWECKE	T	4 836	5 550	2 887	5 046	48 973	45 685
		1000 DM	48 557	58 967	29 512	52 576	488 009	479 856
51 611	ISOLATOREN AUS PORZELLAN, STEATIT U. ANDEREN KERAMISCHEN STOFFEN, MIT U. OHNE METALLTEILE	T	910	1 002	739	1 184	9 803	9 498
		1000 DM	8 705	9 341	6 870	11 053	89 753	90 684
51 619	ISOLIERTEILE AUS KERAMISCHEN STOFFEN FUER ELEKTRISCHE INSTALLATION	T	1 149	1 326	1 091	1 184	12 222	10 895
		1000 DM	20 694	23 568	17 696	20 115	201 484	181 932
51 711	WAND- U. BODENFLIESEN GLASIERT	1000 M2	3 277	3 190	2 452	3 422	28 882	27 312
		1000 DM	66 864	65 606	50 233	70 769	605 889	560 114
51 714	UNGLASIERT	1000 M2	436	497	432	516	3 987	4 499
		1000 DM	13 327	14 956	13 106	15 713	121 946	133 365
GLAS U. GLASWAREN								
52 112	FENSTERGLAS, UNGEFAERBT ODER GEFAERBT	1000 M2*	578	677	1 034	1 043	6 614	8 337
52 114	FLOATGLAS (SPIEGELGLAS), UNGEFAERBT ODER GEFAERBT	1000 M2*	8 324	11 326	8 210	10 199	82 005	86 219
52 116	GUSSGLAS, GEFAERBT	1000 M2	292	4	1	1	1 288	729
		1000 DM	6 051	134	37	37	26 232	14 795
52 119	SPEZIALFLACHGLAS U. SONSTIGES FLACHGLAS	T *	4 993	5 860	5 366	5 880	44 518	52 697
52 212	KONSERVENGLAESER	T	60 208	59 804	60 768	59 309	464 528	500 578
		1000 DM	43 721	44 735	44 407	44 695	346 333	379 485
52 213	GETRAENKEFLASCHEN AB 150 CM3 INHALT	T	277 948	273 105	278 079	268 842	2 327 089	2 403 561
		1000 DM	177 102	173 739	178 979	172 362	1 475 563	1 549 197
52 218	WIRTSCHAFTSGLAS U. BLEIKRISTALL	T *	15 151	20 496	10 660	9 769	159 969	127 692
52 223	GLASKOLBEN	T	6 353	6 350	6 541	7 351	62 885	69 194
	WIRTSCHAFTSGLAS (EINSCHL. KELCHGLAS) UNTER 24 VH BLEIOXIDGEHALT	1000 DM	41 413	48 424	31 943	46 373	427 145	425 193
52 224	BLEIKRISTALL (EINSCHL. KELCHGLAS) AB 24 VH BLEIOXIDGEHALT	T *	1 815	2 603	1 556	1 813	21 601	17 332

1) UNDEKORIERTER ERZEUGNISSE SIND, GLEICHGUELTIG OB UNMITTELBAR ZUM ABSATZ ODER NOCH ZUR DEKORIERUNG IM GLEICHEN UNTERNEHMEN BE-
STIMMT, INSGESAM IN MENGE U. WERT ANGEBOGEN. UNDEKORIERTER ERZEUGNISSE, DIE AN EINEN FREMDEN BETRIEB UNBERECHNET ZUR DEKORIERUNG
GELIEFERT WERDEN, SIND ENTHALTEN.- 2) NUR DIE WERTSTEIGERUNG GEGENUEBER DER UNDEKORIERTEN WARE.

7 PRODUKTION AUSGEWAHLTER ERZEUGNISSE - FRUEHERES BUNDESGBIET

EB.-NR.	ERZEUGNIS	EINHEIT	1991		1992		JAN. BIS	SEP.
			AUGUST	SEPTEMBER	AUGUST	SEPTEMBER	1991	1992
52 228	ROEHREN	T 1000 DM	3 183 15 650	4 162 18 756	5 069 21 835	5 505 24 114	51 959 195 392	53 238 215 943
52 311	LABORATORIUMSGERAETE	1000 ST 1000 DM	1 955 10 800	2 136 10 844	1 723 9 488	2 102 11 092	19 042 98 730	18 734 96 904
52 371	SONSTIGES VERARBEITETES GLAS	1000 DM	40 286	45 108	37 596	43 695	398 724	397 512
52 411	SICHERHEITSGLAS, EIN- U. MEHRSCICHTIG (AUCH BEARBEITET)	1000 M2 1000 DM	1 430 91 245	1 769 111 036	1 444 100 352	1 608 109 214	15 172 957 503	15 535 1 011 721
52 413	ISOLIERGLAS (AUCH BEARBEITET)	1000 M2 1000 DM	1 303 93 071	1 631 117 116	1 455 107 266	1 843 135 745	12 056 870 576	13 528 1 002 954
52 415	SPIEGELGLAS, BELEGT	1000 M2*	526	827	570	675	7 296	6 943
52 714	TEXTILE GLASFASERN U. WAREN DARAUS	T 1000 DM	6 186 39 702	8 049 54 926	5 405 38 929	7 594 54 583	69 134 475 638	65 950 468 246
52 716	NICHTTEXTILE GLASFASERN U. WAREN DARAUS	T 1000 DM	13 088 59 253	13 689 54 182	15 150 66 318	14 912 64 248	115 651 465 161	125 177 529 657
52 718	OPTISCHE GLASFASERN	1000 M 1000 DM
SCHNITTHOLZ, SPERRHOLZ U. SONSTIGES								
BEARBEITETES HOLZ								
SCHNITTHOLZ AUS 1)								
53 161	NADELHOLZ	1000 M3*	859	981	881	995	7 989	8 243
53 165	LAUBHOLZ	1000 M3*	105	130	97	110	1 214	1 193
53 511	SCHAELEFURNIERE	M3 *	17 309	26 574	16 420	24 048	217 915	200 473
53 515	SAEGE- U. MESSERFURNIERE	M3 *	6 424	12 595	8 413	12 765	106 038	105 462
53 611	FURNIERPLATTEN	M3 *	6 782	9 571	5 310	7 063	78 996	70 682
53 612	TISCHLERPLATTEN	M3 *	12 018	22 379	11 827	22 673	166 362	184 501
53 712	HOLZFASERHARTPLATTEN	M3 *	39 540	45 470	37 382	40 707	403 252	402 015
53 814	HOLZSPANPLATTEN	M3 *	374 600	383 864	268 905	374 205	3 293 010	3 112 560
53 815	ROH ODER GESCHLIFFEN	M3 *	213 081	263 598	205 354	272 998	2 273 610	2 283 120
53 816	KUNSTSTOFFBESCHICHTET FURNIERT U. ANDERE	M3 *	8 440	10 558	7 027	11 771	104 523	92 246
HOLZWAREN								
54 111	SPERRTUEREN (TUERBLAETTER) U. TUERENFERTIG- ELEMENTE MIT FUTTER U. BEKLEIDUNG FUER DEN INNENAUSBAU	1000 ST 1000 DM	566 73 876	768 102 886	497 73 994	710 104 261	5 910 795 535	6 347 896 775
54 112	FENSTERTUEREN	1000 ST 1000 DM	19 15 521	16 15 207	14 14 403	17 16 785	1 146 127 700	141 134 583
54 113	FENSTER (AUCH VERGLAST)	1000 ST 1000 DM	270 134 364	324 161 960	299 146 497	335 166 785	2 473 1 198 806	2 686 1 347 983
54 114	ROLLAEDEN AUS HOLZ	M2 1000 DM	275 52	747 202	17 806 564	22 480 705	2 329 597	55 047 1 860
54 115	TREPPEN	ST 1000 DM	9 655 14 671	11 197 17 047	11 155 17 727	13 639 21 617	93 922 134 693	103 780 160 296
54 116	MOSAIK- U. STABPARKETT; PARKETTDIELEN U. SONSTIGE FERTIGPARKETTELEMENTE	1000 M2 1000 DM	498 22 153	734 33 265	473 20 154	583 24 643	5 964 266 848	6 175 287 889
54 221	SITZMOEBEL (OHNE SCHUL-, KIRCHEN-, THEATER- U. KINOSITZMOEBEL)	1000 ST 1000 DM	240 52 417	385 81 591	198 48 070	293 65 733	3 328 680 844	2 896 641 256
54 222	POLSTERMOEBEL (SESSEL, COUCHES, SOFAS, LIEGEN)	1000 ST 1000 DM	439 246 157	739 439 211	360 214 045	679 411 210	6 325 3 605 979	5 739 3 450 105
54 223	TISCHE (OHNE BUERO- U. SCHULTISCHE)	1000 ST 1000 DM	146 41 166	233 70 364	130 41 478	216 63 229	1 944 560 696	1 829 560 349
54 231	KLEIDER- U. WAESCHESCHRAENKE, SPINDE	1000 ST 1000 DM	243 113 276	331 158 610	199 97 562	287 152 394	2 596 1 274 539	2 301 1 200 490
54 233	SIDEBOARDS, WOHNZIMMER- U. BUECHERSCHRAENKE (OHNE BUECHERBARS, -VITRINEN U. AE.)	1000 ST 1000 DM	76 69 419	119 118 045	70 52 813	98 87 846	943 940 513	910 848 846
54 234	SCHRANKWAENDE (AUCH ALS RAUMTEILER)	1000 LFD.M 1000 DM	121 72 719	190 118 057	210 89 931	271 127 892	1 617 967 663	1 907 1 063 122
54 236	KUECHENSCHRAENKE (EINSCHL. EIN- BZW. AN- BAUSCHRAENKE)	1000 ST 1000 DM	935 246 459	1 890 497 692	1 196 301 034	1 718 490 716	14 161 3 780 040	14 838 3 981 091
54 238	BUECHERBARS, -VITRINEN, KOMMODEN	1000 ST 1000 DM	129 39 837	175 57 874	119 36 754	172 54 489	1 599 497 032	1 451 470 494
54 240	BETTSTELLEN FUER ERWACHSENE	1000 ST 1000 DM	72 25 779	114 41 999	68 27 810	104 39 869	931 342 349	838 338 348
54 245	ERGAENZUNGSMOEBEL	1000 ST 1000 DM	600 74 551	858 111 326	654 80 301	846 114 314	7 204 899 792	7 191 961 116
54 251	BUEROMOEBEL (SCHREIBTISCHE, SITZMOEBEL U. AE.)	1000 ST 1000 DM	444 222 001	572 283 632	460 230 695	552 288 578	4 504 2 205 221	4 790 2 468 725
54 264	LADENEINRICHTUNGEN, SCHAUFENSTERRUECKBAUTEN	1000 DM	149 617	175 023	157 223	167 907	1 322 315	1 376 466
54 348	VERPACKUNGSKISTEN (AUCH ZIGARRENKISTEN UND ETUIS) U. KISTENGARNITUREN (AUCH KISTEN- TEILE) 2)	1000 M3 1000 DM	52 31 737	56 34 150	45 28 020	50 30 565	461 294 107	433 276 885
54 392	PALETTEN	1000 ST 1000 DM	2 795 46 528	3 014 48 953	2 520 39 744	2 811 44 174	27 467 444 955	26 705 417 242
54 419	LEISTEN U. RAHMEN UEBERWIEGEND AUS HOLZ	1000 DM	80 098	102 071	81 418	101 840	870 350	899 126
54 430	STIELE U. RUNDSTAEBE AUS HOLZ	1000 DM	2 461	3 593	2 232	3 027	29 057	27 741

1) SAEGEWERKE MIT EINEM JAHRESEINSCHNITT AB 1000 M3 RUNDHOLZ.- 2) M3 TATSAEHLICHER HOLZANTEIL AN DER FERTIGEN WARE.

STBA, FACHSERIE 4, REIHE 2.1

7 PRODUKTION AUSGEWAHLTER ERZEUGNISSE - FRUEHERES BUNDESGBIET

EB.-NR.	ERZEUGNIS	EINHEIT	1991		1992		JAN. BIS	SEP.
			AUGUST	SEPTEMBER	AUGUST	SEPTEMBER	1991	1992
54 443	FAHRZEUG- U. BOOTSTEILE AUS HOLZ 1)	M3	16 562	15 611	10 114	9 825	132 429	134 842
54 444	MOEBELBESTANDTEILE AUS HOLZ (OHNE GEDRECHSELTE)	1000 DM	42 153	39 660	32 253	30 523	354 957	381 061
54 483	BETONSCHALUNGSPLETTEN	1000 DM	52 891	82 207	51 722	77 415	653 635	658 207
54 570	HAUSHALTSARTIKEL U. KUECHENGERAETE AUS HOLZ	1000 DM	24 269	26 753	22 393	27 508	220 174	229 118
			3 215	4 158	3 084	3 772	34 186	29 709
HOLZSTOFF, ZELLSTOFF, PAPIER U. PAPPE								
55 110	HOLZSTOFF 2)	T *	126 088	136 209	118 225	141 554	1 210 484	1 197 491
55 211	PAPIERZELLSTOFF 2)	T *	60 038	54 805	48 585	49 883	500 632	473 070
55 291	GEBLEICHTE LINTERS 2)	T *
55 310	ZEITUNGSDRUCKPAPIER	T *	99 350	94 746	83 313	87 806	860 763	835 261
55 324	DRUCK- U. SCHREIBPAPIER	T *	345 725	346 804	319 670	351 339	2 950 050	3 098 378
55 341	PACKPAPIER, HERGESTELLT AUS ALTPAPIER (AP) U. AUS ZELLSTOFF (ZP)	T *	24 223	30 831	17 296	19 945	270 361	187 477
55 351	TESTLINER	T *	40 829	50 639	60 180	60 774	490 632	557 726
55 355	AP- WELLENPAPIER (AP-WELLENSTOFF)	T *	78 246	93 223	92 637	107 180	824 799	941 363
55 369	HYGIENEPAPIER	T *	65 288	65 466	63 145	62 248	560 718	574 107
55 398	SONDERPAPIER (OHNE TECHNISCHE SPEZIALSEIDEN)	T *	105 499	118 626	94 613	116 989	1 033 213	1 038 952
55 413	MASCHINENGESTRICHER KARTON, NOCH IN DER PAPIERMASCHINE GESTRICHEN	T *	50 856	55 386	53 800	52 347	476 730	481 626
55 417	HOLZKARTON	T *	3 226	4 747	3 620	4 763	42 235	39 299
55 418	GEDECKTER U. UNGEDECKTER GRAUKARTON, BEHAELTERKARTON	T *	72 703	70 448	61 415	67 491	627 931	603 887
PAPIER- U. PAPPEWAREN								
56 111	TAPETEN AUS PAPIER (AUCH KUNSTSTOFFBESCHICHTET, METALLISIERT, MIT TEXTILIEN KASCHIERT U.AE.)	1000 ST	8 806	13 618	8 738	11 126	101 695	99 521
		1000 DM	46 656	70 645	49 201	60 935	554 650	549 818
56 310	PAPIERSAECKE	T	13 917	14 254	12 568	13 724	129 300	122 331
		1000 DM	50 500	50 697	47 058	51 344	459 615	457 914
56 311	GESCHAEFTSBUECHER, LERNMITTEL	T	7 683	7 278	6 768	7 313	68 568	67 688
		1000 DM	52 877	49 964	50 128	57 307	461 482	476 366
56 318	KALENDER (OHNE WANDKALENDER)	T	2 107	2 659	2 092	3 387	10 116	11 218
		1000 DM	29 377	34 345	30 355	36 720	146 383	159 167
56 321	SPITZTUETEN, KREUZBODENBEUTEL, FLACH- U. SEITENFALTENBEUTEL U. AE.	T	9 654	10 190	8 759	9 210	89 491	85 965
		1000 DM	49 629	55 133	47 039	52 208	476 193	469 889
56 322	BUEROHILFSMITTEL	1000 DM	52 204	64 623	51 056	67 465	496 407	517 338
ZELLSTOFFWATTE, FILTRIERPAPIER- U. KREPP-PAPIERWAREN								
56 341	TOILETTENPAPIER (TISSUE, KREPP)	T	30 204	30 536	30 195	31 921	274 133	280 280
		1000 DM	90 176	90 782	86 386	92 920	818 280	826 016
56 343	FILTRIERPAPIERWAREN	T	4 497	6 220	3 917	5 244	55 317	48 767
		1000 DM	38 453	40 523	37 237	45 001	378 199	391 055
56 344	HYGIENISCHE BINDEN U. TAMPONS, WINDELN FUER KLEINKINDER U.AE. WAREN	T	54 177	54 773	45 927	48 516	467 326	440 478
		1000 DM	245 334	255 088	250 845	270 263	2 373 446	2 426 004
56 347	TASCHEN-, KOSMETIK- U. ANDERE KOERPERPFLEGETUECHER	T	11 384	12 374	11 153	10 930	112 642	111 816
		1000 DM	46 608	48 760	43 716	42 530	462 749	454 023
56 348	HANDTUECHER	T
		1000 DM
56 357	KUECHEN-, HAUSHALTS- U. PUTZTUECHER	T	9 944	10 139	8 799	9 925	96 689	92 819
		1000 DM	30 812	30 335	27 537	30 420	292 725	286 028
56 358	TISCHTUECHER U. SERVIETTEN	T	3 819	4 152	4 263	4 737	35 881	40 097
		1000 DM	25 025	26 685	28 479	32 640	232 083	251 324
56 359	ROLLEN, SPULEN, HUELSEN FUER DIE TEXTILINDUSTRIE; ETIKETTEN, SIEGELMARKEN, KLEBECKEN U. AE.	T	4 109	5 063	4 300	4 605	45 657	45 720
		1000 DM	41 977	46 551	44 010	43 316	428 079	430 226
56 411	WELLPAPPE, IN ROLLEN ODER BOGEN (EINSCHL. ZUSCHNITTEN)	1000 T *	155	181	146	172	1 620	1 525
56 415	ERZEUGNISSE AUS WELLPAPPE	1000 T	212	238	205	235	2 155	2 085
		1000 DM	376 544	423 227	346 792	400 911	3 828 244	3 599 100
56 499	VERPACKUNGSMITTEL AUS KARTON U. VOLLPAPPE (AUCH BEDRUCKT), DISPLAYS	1000 T	117	119	117	126	1 136	1 153
		1000 DM	442 440	453 351	446 948	481 176	4 282 577	4 347 024
GUMMIWAREN								
BEREIFUNGEN								
59 125	LAUFDECKEN FUER PERSONENKRAFTWAGEN	1000 ST	3 067	3 741	3 399	3 990	31 911	32 971
		1000 DM	231 513	293 467	264 827	305 401	2 375 933	2 490 944
59 131	LAUFDECKEN FUER LASTKRAFTWAGEN, OMNIBUSSE U. ERDBEWEGUNGSMASCHINEN	1000 ST	435	519	450	520	4 258	4 521
		1000 DM	107 663	127 137	113 585	125 532	1 052 436	1 106 250
59 133	LAUFDECKEN FUER ACKERSCHLEPPER	1000 ST	13	12	6	9	140	73
		1000 DM	4 746	4 183	3 032	4 394	47 887	38 375
59 134	LAUFDECKEN FUER SONSTIGE FAHRZEUGE (OHNE HAND- U. INDUSTRIEKARREN, ACKERMASCHINEN U. ACKERWAGEN)	T
		1000 DM
59 211	MASCHINENSCHLAEUCHE (AUCH CHIRURGISCHE SCHLAEUCHE), PROFILE U. SCHNUEERE	T	7 054	7 696	7 596	7 726	67 296	75 685
		1000 DM	68 312	80 367	72 330	76 871	661 716	763 760
59 212	ANDERE SCHLAEUCHE 3)	T	2 758	2 759	3 296	3 584	25 905	31 563
		1000 DM	54 263	54 929	58 837	64 123	507 808	549 273
59 213	RAHMEN U. RINGE	T	3 042	3 458	3 093	3 676	32 568	34 167
		1000 DM	56 729	65 421	59 007	71 999	598 625	640 368
59 215	KEILRIEMEN	T	431	544	428	511	4 827	4 505
		1000 DM	10 676	12 629	10 974	12 896	111 610	112 407
59 216	FOERDERGURTE, TRANSPORTBAENDER	T	2 208	2 213	2 578	2 325	21 707	21 996
		1000 DM	20 987	19 789	24 450	22 855	198 210	214 642

1) M3 TATSACHLICHER HOLZANTEIL AN DER FERTIGEN WARE.- 2) AUF BASIS EINES TROCKENGEWICHTS VON 90 V.H..- 3) OHNE GEWEBTE FEUERLOESCHSCHLAEUCHE.

7 PRODUKTION AUSGEWAHLTER ERZEUGNISSE - FRUEHERES BUNDESGBEIT

EB.-NR.	ERZEUGNIS	EINHEIT	1991		1992		JAN. BIS	SEP.
			AUGUST	SEPTEMBER	AUGUST	SEPTEMBER	1991	1992
59 217	WALZENBEZUEGE	T	352	385	373	411	3 721	3 729
59 218	GUMMIMETALLVERBINDUNGEN	1000 DM	17 194	17 607	16 922	19 048	176 620	168 700
		T	5 397	6 441	5 505	5 980	56 645	55 771
		1000 DM	98 969	121 172	98 444	110 212	1 036 642	1 019 334
59 235	SOHLENPLATTEN U. FORMSOHLEN	T	1 024	1 167	1 173	1 273	11 165	11 601
		1000 DM	9 767	10 478	10 989	11 700	97 237	104 076
59 279	SCHWAMM-, ZELL-, MOOS- U. SCHAUMGUMMI-ARTIKEL	T	1 128	1 172	1 108	1 218	11 767	12 070
		1000 DM	17 457	19 002	16 507	19 377	182 066	177 380
59 298	GUMMIHAARPOLSTER U. KROLLHAAR	T	817	962	614	756	8 899	7 897
		1000 DM	10 534	11 425	7 598	9 418	106 743	94 572
LEDER								
61 219	OBERLEDER	T *	513	827	809	1 022	6 995	7 143
61 229	FUTTERLEDER	T *	98	146	102	137	1 396	1 061
61 232	POLSTERLEDER	T *	775	869	516	820	8 633	8 386
61 239	BEKLEIDUNGS- U. HANDSCHUHLEDER	T *	27	28	17	15	199	162
61 249	GEWICHTSLEDER	T *	88	220	66	208	1 714	1 655
LEDERWAREN U. SCHUHE								
62 162	HANDTASCHEN, PORTEMONNAIES U. ANDERE FEIN-TAESCHNER- U. GALANTERIEWAREN AUS LEDER	1000 DM	70 236	85 307	60 246	76 745	690 609	611 783
62 176	FEINSATTLERWAREN	1000 DM	22 778	31 029	21 874	28 628	274 801	264 634
62 271	SATTLERWAREN (OHNE SOLCHE AUS LEDER ODER REKONSTITUIERTEM LEDER)	1000 DM	15 404	19 964	11 827	15 322	185 724	168 223
62 511	ARBEITSSCHUHE U. -STIEFEL MIT OBERTEIL AUS LEDER	1000 PAAR	259	400	278	413	3 251	3 323
		1000 DM	16 725	26 380	18 310	27 829	211 891	221 410
62 532	STRASSENSCHUHE U. -STIEFEL MIT OBERTEIL AUS LEDER	1000 PAAR	877	944	604	645	8 008	5 707
	FUER HERREN (AB GROESSE 36)	1000 DM	57 616	62 576	44 594	48 063	497 910	391 377
62 534	FUER DAMEN (EINSCHL. GEFUETTERTER SANDALETTEN) (AB GROESSE 36)	1000 PAAR	1 734	1 648	1 219	1 437	14 189	12 704
		1000 DM	114 121	110 891	83 218	98 332	888 153	827 967
62 539	FUER KINDER U. KLEINKINDER BIS GROESSE 35	1000 PAAR	313	295	246	276	2 621	2 216
		1000 DM	15 075	14 786	12 282	13 961	116 519	103 082
62 554	HAUSSCHUHE MIT OBERTEIL AUS LEDER, TEXTILIEN U. ANDEREN STOFFEN	1000 PAAR	499	518	297	392	4 162	3 088
		1000 DM	8 895	9 271	5 662	7 591	73 176	55 326
TEXTILIEN								
GARN FUER GEWEBE (OHNE TEPPICH-, BASTFASER- U. HAARGARN) AUS								
63 211	BAUMWOLLE	T *	7 831	11 808	6 921	10 805	110 210	96 057
63 213	WOLLE	T *	1 455	2 680	1 454	2 681	20 678	23 788
63 215	ZELLULOSISCHEN SPINNFASERN	T *	1 910	3 387	1 123	2 802	27 585	25 148
63 218	SYNTHETISCHEN SPINNFASERN	T *	6 153	8 802	5 490	8 087	80 664	72 098
GARN FUER MASCHENWARE AUS								
63 221	BAUMWOLLE	T *	1 724	2 458	1 197	2 019	21 428	18 417
63 223	WOLLE	T *	350	708	404	743	5 947	6 606
63 228	SYNTHETISCHEN SPINNFASERN	T *	1 089	1 848	1 236	2 045	14 152	15 234
63 238	GARN FUER TEPPICHE U. FUSSBODENBELAEGE (OHNE BASTFASER- U. HAARGARN) AUS SYNTHETISCHEN SPINNFASERN	T *	1 723	2 989	1 562	2 807	24 800	23 330
63 269	TEXTURIERTES GARN	T *	11 001	13 297	10 541	13 218	121 667	126 762
63 281	NAEHGARN (OHNE HANFNAEHGARN)	T	553	854	579	798	7 988	7 321
		1000 DM	37 345	53 990	36 141	50 589	496 138	465 184
63 289	HANDSTRICK- U. HANDARBEITSGARN (OHNE MASCHINENSTRICKGARN)	T	314	597	186	546	3 437	2 926
		1000 DM	13 933	21 787	6 987	16 410	148 479	122 834
63 567	VLIESTOFFE	T	10 132	13 095	11 139	13 340	104 965	114 110
		1000 DM	105 514	133 745	105 275	131 360	1 112 600	1 121 083
63 719	ROHGEWEBE 1)	1000 M2	31 551	62 124	30 369	52 000	504 596	446 017
		1000 DM	73 443	131 182	76 384	113 348	1 089 035	986 958
63 721	STOFF FUER HERREN- U. KNABENOVERBEKLEIDUNG, AUCH FUER HERRENBERUFSEBEKLEIDUNG (OHNE FUTTERSTOFF)	1000 M2	11 318	17 628	10 778	16 691	154 684	139 392
		1000 DM	86 397	123 055	77 715	108 720	1 118 729	1 000 487

1) NUR ROHGEWEBE, DIE ALS SOLCHE ABGESETZT WERDEN.

7 PRODUKTION AUSGEWAHLTER ERZEUGNISSE - FRUEHERES BUNDESGBIET

EB.-NR.	ERZEUGNIS	EINHEIT	1991		1992		JAN. 81S	SEP.
			AUGUST	SEPTEMBER	AUGUST	SEPTEMBER	1991	1992
63 722	STOFF FUER DAMEN-, MAEDCHEN- U. KLEINKINDER- OBERBEKLEIDUNG, AUCH FUER DAMENBERUFSBE- KLEIDUNG (EINSCHL. SCHUERZENSTOFF) (OHNE FUTTERSTOFF)	1000 M2 1000 DM	13 293 84 857	21 679 129 098	9 812 67 735	19 490 122 183	186 522 1 125 903	169 085 1 108 959
63 723	SAMT U. PLUESCH FUER BEKLEIDUNG (OHNE SAMTBAENDER)	1000 M2 1000 DM	1 439 18 716	2 870 34 231	1 253 12 988	2 422 30 052	24 748 295 958	20 572 243 880
63 726	LEIBWAESCHESTOFF (EINSCHL. HEMDENSTOFF)	1000 M2 1000 DM	3 154 13 750	4 952 22 492	3 292 14 658	3 829 17 765	49 294 223 970	36 050 163 237
63 759	FUTTERSTOFF	1000 M2 1000 DM	12 356 34 396	17 426 49 115	10 929 29 571	14 629 39 244	147 335 418 490	132 915 367 197
63 784	CORD- U. WULSTGEWEBE FUER FAHRRAD- U. KRAFTFAHRZEUGREIFEN U. AE.	1000 M2 1000 DM	2 524 9 925	4 046 15 807	2 651 10 750	4 251 18 467	36 459 143 386	44 306 178 537
63 821	HAUS-, BETT- U. TISCHWAESCHESTOFF (OHNE FROTTERGEWEBE) (METERWARE)	1000 M2*	8 442	11 916	6 458	8 810	108 065	90 929
63 823	FROTTERGEWEBE (METERWARE)	1000 M2*	1 768	3 013	1 416	2 049	28 011	20 916
63 841	MOEBELSTOFF (POLSTERBEZUGSSTOFF) (OHNE SAMT, PLUESCH U. VELOUR)	1000 M2 1000 DM	1 694 24 053	2 639 38 321	1 762 22 863	2 697 39 141	21 803 306 196	22 970 327 735
63 843	SAMT, PLUESCH U. VELOUR FUER MOEBEL (POLSTERBEZUEGE) U. DEKORATION	1000 M2 1000 DM	868 12 307	1 961 25 461	635 8 470	1 326 18 883	18 057 239 609	13 696 185 846
63 847	DEKORATIONSSTOFF (DICHTES GEWEBE) (OHNE MOEBELSTOFF, SAMT, PLUESCH U. VELOUR U. OHNE UNDICHTEN VORHANGSTOFF)	1000 M2 1000 DM	3 158 24 171	6 216 43 524	2 610 18 163	5 566 40 864	55 987 373 873	47 846 332 517
63 859	GARDINENSTOFF (AUCH UNDICHTER VORHANGSTOFF) (METERWARE)	1000 M2*	10 361	15 005	7 983	12 713	132 695	117 272
	TEPPICHE, LAEUFER U. FUSSBODENBELAG AUS TEXTILEM MATERIAL (OHNE MATTEN) (METERWARE U. ABGEPASST)							
63 861	GEWEBT	1000 M2 1000 DM	299 13 771	490 21 988	237 11 524	500 23 866	4 246 189 587	3 675 170 851
63 863	IM TUFTINGVERFAHREN HERGESTELLT (OHNE BADEZIMMERGARNITUREN)	1000 M2 1000 DM	8 057 124 731	10 347 161 229	7 855 127 307	10 468 169 869	87 356 1 358 567	85 307 1 333 071
63 865	AUS NADELFILZ BZW. NADELVLIES	1000 M2 1000 DM	3 826 31 452	5 025 45 512	4 288 32 416	5 282 43 864	40 182 366 268	46 010 381 325
63 880	BESCHICHTETE GEWEBE U. ANDERE BESCHICHTETE TEXTILE TRAEGERBAHNEN (OHNE GUMMIERTE GEWEBE)	1000 M2 1000 DM	6 899 45 622	8 694 60 075	6 951 46 257	7 757 53 740	82 311 553 875	77 556 536 364
63 919	GEWIRKTER ODER GESTRICKTER STOFF (OHNE UN- DICHTEN VORHANGSTOFF)	T 1000 DM	4 205 69 037	6 120 106 817	3 915 64 733	4 809 83 164	55 734 937 370	45 913 774 567
63 929	GEWIRKTE ODER GESTRICKTE 1) HERREN OBERBEKLEIDUNG AB GROESSE 38	1000 ST 1000 DM	647 33 954	749 38 478	451 28 332	528 29 341	5 924 279 516	4 222 226 076
63 939	DAMEN OBERBEKLEIDUNG AB GROESSE 34	1000 ST 1000 DM	2 150 103 891	2 786 124 928	2 107 104 844	2 852 130 968	22 370 935 695	22 301 1 025 828
63 949	KINDER OBERBEKLEIDUNG (OHNE ERSTLINGS- STRIEMPFE U. -SCHUHE)	1000 ST 1000 DM	1 680 24 527	2 487 38 214	1 527 24 309	1 942 35 873	20 264 276 941	14 858 244 028
63 959	HERRENWAESCHE	1000 ST 1000 DM	2 345 23 044	3 619 38 418	2 223 21 450	3 064 33 068	29 798 292 196	24 248 239 820
63 969	DAMEN- U. KINDERWAESCHE	1000 ST 1000 DM	10 360 80 169	15 009 112 793	12 120 81 563	16 264 117 376	127 633 909 718	117 760 828 245
63 971	HERRENSTRIEMPFE U. -SOCKEN (EINSCHL. SPORTSTRIEMPFFEN)	1000 PAAR 1000 DM	2 446 9 652	4 524 18 893	1 653 5 912	4 376 19 434	35 059 138 742	34 126 140 737
63 977	DAMENFEINSTRIEMPFHOSEN AUS GARN BIS 60 DEN, GANZ ODER UEBERWIEGEND AUS SYNTHETISCHEN CHEMIEFASERN	1000 ST 1000 DM	15 137 27 792	28 392 60 427	9 934 21 075	15 001 34 838	225 560 430 073	162 573 344 357
	BEKLEIDUNG 2)							
64 114	HERREN OBERBEKLEIDUNG AB GROESSE 38 ANZUEGE	1000 ST 1000 DM	216 47 768	317 74 086	165 37 388	245 59 607	2 563 588 299	2 133 500 449
64 115	SAKKOS U. JACKEN (OHNE SKI- U. WINDJACKEN, ANORAKS, BLOUSONS U. AE.)	1000 ST 1000 DM	428 53 937	485 68 179	419 58 001	444 63 550	3 877 515 596	3 775 519 679
64 116	HOSEN, LANG (AUCH JEANSHOSEN)	1000 ST 1000 DM	1 691 84 867	2 148 108 430	1 431 73 920	1 900 100 061	18 750 955 971	15 629 811 657

1) OHNE DIE IM BEKLEIDUNGSGEWERBE KONFEKTIONIERTE WIRK- UND STRICKWAREN.- 2) EINSCHLIESSLICH DER VON WEBEREIEN FERTIGGESTELLTEN WAREN, SOWIE SOLCHE AUS ZUGEKAUFTER GEWIRKTER ODER GESTRICKTER METERWARE.

7 PRODUKTION AUSGEWAHLTER ERZEUGNISSE - FRUEHERES BUNDESGBIET

EB.-NR.	ERZEUGNIS	EINHEIT	1991		1992		JAN. BIS	SEP.
			AUGUST	SEPTEMBER	AUGUST	SEPTEMBER	1991	1992
64 117	MAENTEL U. UMHAENGE AUS NICHT GUMMIERTEM U. NICHT BESCHICHTETEM GEWEBE	1000 ST 1000 DM	35 7 310	55 13 201	40 10 288	54 12 922	262 55 912	263 59 571
64 131	DAMENOBERBEKLEIDUNG AB GROESSE 34 KOSTUEME (AUCH KOMPLETS)	1000 ST 1000 DM	184 24 615	169 23 513	141 21 318	139 20 658	1 690 243 399	1 546 228 788
64 132	ROECKE	1000 ST 1000 DM	2 729 123 466	2 788 125 829	2 229 112 054	2 497 118 942	25 273 1 102 664	22 397 938 485
64 133	HOSEN, LANG (AUCH JEANSHOSEN U. HOSENROECKE)	1000 ST 1000 DM	2 121 90 717	2 643 107 745	1 960 91 020	2 288 100 696	21 823 871 289	20 311 826 487
64 134	BLUSEN (AUCH HEMDBLUSEN)	1000 ST 1000 DM	2 542 118 844	2 554 110 854	2 319 109 899	2 773 120 917	27 230 1 122 321	24 057 1 026 886
64 135	KLEIDER	1000 ST 1000 DM	1 159 120 460	1 146 109 950	855 100 153	892 99 637	11 573 1 049 766	9 297 914 326
64 136	MAENTEL U. UMHAENGE AUS NICHT GUMMIERTEM U. NICHT BESCHICHTETEM GEWEBE	1000 ST 1000 DM	720 104 988	756 110 451	698 110 108	644 110 034	5 539 684 168	4 756 647 727
64 141	ARBEITS-, BERUFS- U. SPEZIALSCHUTZANZUEGE, EINTEILIG (KOMBINATIONEN) (GENAEHT)	1000 ST 1000 DM	137 5 814	192 8 329	124 5 702	178 7 949	1 634 78 139	1 471 67 704
64 143	ARBEITS-, BERUFS- U. SPEZIALSCHUTZHOSEN (GENAEHT) (AUCH LATZHOSEN)	1000 ST 1000 DM	255 7 672	383 11 515	226 7 217	358 11 257	3 364 101 052	3 103 94 101
64 144	ARBEITS-, BERUFS- U. SPEZIALSCHUTZMAENTEL U. -KITTEL (GENAEHT)	1000 ST 1000 DM	230 4 950	304 6 701	199 4 322	252 5 511	2 796 62 768	2 509 55 339
64 153	WINDJACKEN, ANORAKS, BLOUSONS U. AE.	1000 ST 1000 DM	103 10 535	130 13 858	67 8 223	106 11 713	1 176 111 665	704 66 531
64 154	BADEANZUEGE FUER DAMEN	1000 ST 1000 DM	101 3 094	213 7 394	63 2 451	188 7 367	3 466 101 534	2 444 86 098
64 156	BADEMAENTEL U. SONSTIGE BADE- U. STRANDBE-KLEIDUNG	1000 ST 1000 DM	68 4 405	114 7 361	43 2 970	77 5 559	1 050 64 002	798 52 366
64 161	VEREDELTE PELZFELLE	1000 ST 1000 DM	553 6 824	652 7 789	496 6 979	461 6 931	5 631 61 309	4 770 63 072
64 165	PELZMAENTEL	1000 ST 1000 DM	7 8 141	6 6 412	7 8 159	7 8 113	24 26 459	23 27 147
64 173	LEDERJACKEN, -WESTEN U. -STRICKJACKEN	1000 ST 1000 DM	22 8 154	24 8 486	25 9 734	36 10 516	221 73 289	230 74 753
64 175	LEDERMAENTEL	1000 ST 1000 DM	2 2 538	3 3 561	4 4 405	5 5 507	11 11 689	19 16 463
64 213	OBER- U. FREIZEITHEMDEN (AUCH SPORT-, ARBEITHEMDEM U. AE.) FUER HERREN	1000 ST 1000 DM	568 18 263	715 23 967	535 17 515	614 20 781	5 932 189 962	5 216 169 912
64 241	DAMENWAESCHE TAGESWAESCHE (TAGHEMDEM, SCHLUEPFER, UNTER-ROECKE)	1000 ST 1000 DM	1 259 5 793	1 800 10 584	588 5 341	767 8 467	15 711 82 398	8 024 62 276
64 242	NACHTHEMDEM, SCHLAF- U. HAUSANZUEGE	1000 ST 1000 DM	420 11 473	648 20 077	335 9 784	485 14 560	5 336 138 735	4 059 108 924
64 317	MIEDERWAREN GANZ ODER UEBERWIEGEND AUS SYNTHETISCHEN CHEMIEFASERN BUESTENHALTER	1000 ST 1000 DM	329 5 053	280 4 764	234 3 733	228 4 567	3 194 48 487	2 697 44 163
64 337	MIEDERHOESCHEN, HUEFTHALTER, ELASTIK-SCHLUEPFER, KORSETTS	1000 ST 1000 DM	73 1 412	111 2 137	73 1 670	84 1 915	841 17 647	742 15 434
64 810	BETTFEDERN U. DAUNEN (AUFBEREITET)	T *	611	936	622	793	6 239	6 520
64 836	BETTWAESCHE	1000 ST 1000 DM	2 839 46 076	4 393 69 267	2 446 39 244	3 442 54 133	35 711 556 999	30 990 498 593
64 859	HAND- U. BADETUECHER (AUCH GAESTETUECHER)	1000 ST 1000 DM	2 549 14 583	3 990 25 229	1 995 12 791	3 127 21 087	38 490 244 997	27 762 172 292
64 870	STEBPBBETTEN U. STEPPDECKEN ZUR VERWENDUNG IN BETTWAESCHEBEZUEGEN	1000 ST 1000 DM	294 19 371	516 32 596	306 19 663	489 31 928	4 397 255 666	4 359 249 084
64 871	DAUNENDECKEN	1000 ST 1000 DM	33 5 972	53 9 275	46 6 556	50 8 278	378 63 491	383 62 267
64 872	KISSEN	1000 ST 1000 DM	1 745 20 102	2 587 27 274	1 658 20 077	2 385 28 217	22 722 257 551	23 141 263 671
64 873	SCHLAF- U. REISEDECKEN	1000 ST 1000 DM	458 14 674	674 21 659	436 12 428	653 20 650	5 431 170 455	4 860 145 792
64 878	SCHLAFSAECKE, GESTEPPT	1000 ST 1000 DM	46 2 934	60 3 405	25 921	48 1 521	687 33 467	517 30 568

7 PRODUKTION AUSGEWAHLTER ERZEUGNISSE - FRUEHERES BUNDESGBIET

EB.-NR.	ERZEUGNIS	EINHEIT	1991		1992		JAN. BIS	SEP.
			AUGUST	SEPTEMBER	AUGUST	SEPTEMBER	1991	1992
ERZEUGNISSE DES ERNAERHUNGSGEWERBES								
68 112	WEIZENMEHL U. -SCHROT	T *	218 508	221 547	206 074	225 773	2 082 884	2 021 858
68 113	ROGGEN-, MAIS- U. GEMENGEMEHL SOWIE -SCHROT	T *	39 298	35 744	39 019	42 736	370 134	378 665
68 115	HAFERERZEUGNISSE FUER NAHRUNGSSZWECKE	T	8 237	7 929	8 374	8 920	79 028	76 877
68 120	TEIGWAREN	1000 DM	14 643	14 478	16 309	16 919	141 977	140 717
		T	17 067	18 626	18 095	20 030	185 034	185 584
68 132	PUDDINGPULVER U. VERWANDTE PULVERFOERMIGE ERZEUGNISSE	1000 DM	54 905	60 216	52 890	59 944	587 812	536 428
		T	6 476	6 293	6 124	5 983	65 663	65 997
68 134	BACKMITTEL	1000 DM	33 261	33 389	32 708	32 360	367 094	391 495
		T	17 922	18 025	17 909	19 377	165 877	167 403
68 136	SAEUGLINGS- U. KLEINKINDERNAHRUNG	1000 DM	61 192	61 682	59 815	67 091	567 328	585 085
		T	7 085	13 058	8 794	11 821	102 281	104 590
68 137	SUPPEN (OHNE SUESSE SUPPEN)	1000 DM	80 388	124 371	97 026	120 722	1 013 522	1 099 650
		T	9 431	10 433	6 811	9 556	101 396	84 808
68 138	BRUEHERZEUGNISSE, SOSSEN (OHNE WUERZSOSSEN) U. WUERZEN	1000 DM	73 878	76 642	51 042	72 176	721 345	620 135
		T	6 916	8 846	5 908	7 748	79 454	70 816
68 139	WUERZ- U. SALATSOSSEN	1000 DM	68 265	86 407	63 717	78 347	760 676	726 958
		T	5 235	4 462	5 010	4 904	46 648	45 761
68 154	STAERKE U. SAGO	1000 DM	18 802	17 231	21 324	22 132	178 432	195 964
		T *	62 620	113 384	64 984	123 400	490 316	468 233
68 178	DAUERBACKWAREN (AUCH SOLCHE MIT SCHOKOLADEN-UEBERZUG U. MUESLI-RIEGEL)	T	57 609	64 718	51 852	60 007	462 507	430 039
68 213	WEISSZUCKER (OHNE KANDIS)	1000 DM	365 092	411 232	345 611	412 014	2 940 864	2 855 894
		T
68 241	OBSTKONSERVEN (LUFTDICHT VERSCHLOSSEN) 1)	T	20 273	17 131	16 786	12 388	91 426	89 249
		1000 DM	61 776	33 707	27 235	16 867	241 872	177 369
68 242	GEMUESEKONSERVEN (LUFTDICHT VERSCHLOSSEN) 1)	T	38 288	32 605	29 386	19 059	155 609	124 774
		1000 DM	50 052	43 854	38 749	28 185	242 494	198 986
68 243	TIEFGEFRORENES GEMUESE	T	14 962	16 564	12 470	15 097	108 270	105 256
		1000 DM	41 280	44 723	37 112	43 811	311 514	322 910
68 244	MARMELADE, GEELEE, PFLAUMENMUS U. AE. 1)	T	20 957	18 655	14 764	17 261	208 428	163 738
		1000 DM	70 365	61 821	49 257	62 598	685 207	575 549
68 247	FRUCHTSAEFTE U. -NEKTARE (OHNE SOLCHE AUS ZITRUSFRUECHTEN) 1)	1000 L	126 202	125 367	118 840	114 565	1 135 005	1 077 742
		1000 DM	116 664	114 964	117 721	108 490	1 031 420	1 069 797
68 248	FRUCHTSAEFTE U. -NEKTARE AUS ZITRUS-FRUECHTEN 1)	1000 L	173 256	157 579	151 294	147 183	1 449 487	1 422 497
		1000 DM	175 329	162 840	152 188	153 216	1 496 138	1 499 869
68 261	KAKAObUTTER	T *	5 268	5 815	6 118	6 001	49 528	51 019
68 262	KAKAOPULVER NICHT GEZUCKERT	T	5 348	5 516	6 866	6 589	47 301	52 812
		1000 DM	10 391	11 655	12 526	12 856	100 347	106 190
68 264	ZUCKERWAREN	T	43 785	49 953	43 445	47 216	405 355	398 129
		1000 DM	308 327	362 767	292 426	330 196	2 803 106	2 799 840
68 265	SCHOKOLADENERZEUGNISSE	T	57 275	67 774	49 910	62 451	516 069	463 043
		1000 DM	562 204	647 652	484 101	612 593	4 718 620	4 371 094
68 266	SPEISEEIS (AUCH EISCREME)	T	30 087	25 424	24 934	21 185	251 255	259 272
		1000 DM	233 731	198 287	196 828	173 650	2 015 548	2 159 853
68 310	MILCH (OHNE WERKMILCH) VOLLMILCH ODER TEILENTRAHMTE MILCH (OHNE STERILISIERTE ODER ULTRAHOCHERHITZTE MILCH U. WERKMILCH)	1000 L	299 126	295 515	278 460	272 550	2 563 348	2 393 398
		1000 DM	251 551	249 399	239 959	236 185	2 189 646	2 076 063
68 311	ENTRAHMTE MILCH (MAGERMILCH) U. BUTTER-MILCH (OHNE STERILISIERTE ODER ULTRAHOCH-ERHITZTE MILCH, WERKMILCH U. MAGERMILCH FUER FUTTERZWECKE)	1000 L	97 206	80 802	100 812	93 531	860 086	874 328
		1000 DM	48 181	38 509	52 548	46 588	382 323	437 911
68 312	SAHNE (OHNE STERILISIERTE ODER ULTRAHOCH-ERHITZTE SAHNE), AUCH SCHLAGRAHM	1000 L	45 167	43 066	42 091	43 886	420 276	411 288
		1000 DM	144 558	138 855	137 987	143 884	1 354 055	1 346 923
68 314	BUTTER, BUTTERSCHMALZ (BUTTEROEL), KRAEUTER-BUTTER U. ANDERE BUTTERZUBEREITUNGEN IN BUTTERWERT	T	30 456	26 776	30 267	30 847	310 302	308 693
		1000 DM	195 015	175 940	200 330	204 064	1 999 632	2 027 549
68 315	HARTKAESE	T	12 069	12 001	12 989	13 575	107 665	113 407
		1000 DM	85 652	86 211	94 914	99 210	766 296	827 715
68 316	SCHNITTKAESE	T	29 572	29 700	31 453	32 290	255 654	273 485
		1000 DM	198 902	202 998	218 280	225 990	1 749 717	1 881 958
68 352	MAGERMILCHPULVER	T *	32 906	24 895	28 197	27 067	352 069	274 167
68 354	KONDENSVOILLMILCH	T	36 574	38 344	42 414	41 979	373 929	409 609
		1000 DM	85 593	91 614	102 996	104 224	906 753	981 080
68 357	SCHMELZKAESE U. -ZUBEREITUNGEN	T	12 426	13 890	13 091	14 350	120 403	125 733
		1000 DM	98 704	109 742	105 306	115 184	974 029	1 007 156
68 412	ROHE OELE (AUCH GEHAERTET)	T *	150 907	149 207	142 845	143 468	1 246 544	1 339 093
68 413	RAFFINIERT OELE (AUCH GEHAERTET), NICHT VERBRAUCHSFERTIG	T *	146 924	149 982	135 264	147 511	1 345 667	1 264 425
68 417	OELKUCHEN, ENTFETTETE SCHROTE U. DGL.	T	355 034	347 953	337 671	306 371	2 832 281	3 042 686
		1000 DM	88 401	84 030	90 322	82 651	764 910	837 353
68 441	MARGARINE (EINSCHL. HALBFETT-, ZIEH- U. SCHMELZMARGARINE)	T	46 829	52 652	43 638	52 222	464 940	439 987
		1000 DM	124 827	139 044	120 763	145 257	1 223 703	1 218 719
68 514	WURST, SCHINKEN U. SONSTIGE FLEISCHWAREN (OHNE WURST- U. FLEISCHKONSERVEN)	T	113 235	110 738	111 108	115 619	987 788	1 012 792
		1000 DM	989 376	980 522	1 010 127	1 051 508	8 670 611	9 135 951
68 515	WURST-, FLEISCH- U. MISCHKONSERVEN (OHNE TIEFGEFRORENE TAFELFERTIGE FLEISCHGERICHTE, FLEISCHSALAT, FLEISCHEXTRAKTE)	T	41 280	44 067	39 109	47 625	410 332	367 655
		1000 DM	175 687	182 231	173 133	201 664	1 714 112	1 602 697

1) PRODUKTION DER BETRIEBE VON UNTERNEHMEN MIT 10 BESCHAEFTIGTEN UND MEHR.

7 PRODUKTION AUSGEWAHLTER ERZEUGNISSE - FRUEHERES BUNDESGBIET

EB.-NR.	ERZEUGNIS	EINHEIT	1991		1992		JAN. BIS	SEP.
			AUGUST	SEPTEMBER	AUGUST	SEPTEMBER	1991	1992
68 591	FISCHFILETS 1) FRISCH ODER GEKUEHLT	T 1000 DM	1 086 9 286	1 231 10 568	1 111 9 051	1 324 11 081	10 885 94 968	14 219 121 984
68 592	TIEFGEFROREN (OHNE FILETS V. SUESSWASSER- FISCHEN)	T 1000 DM	728 5 204	929 6 377	1 280 7 556	1 662 9 528	13 348 78 579	15 045 99 419
68 593	TIEFGEFRORENE FISCHERZEUGNISSE 1)	T 1000 DM	8 929 55 813	9 214 56 646	10 077 52 961	10 326 55 316	99 481 561 725	91 239 510 267
68 596	MARINADEN (EINSCHL. BRAT- U. KOCHFISCH- WAREN) 1)	T 1000 DM	6 035 24 635	6 539 27 260	5 634 23 758	6 371 27 521	61 744 253 052	57 353 238 556
68 597	FISCHDAUERKONSERVEN 1)	T 1000 DM	3 301 22 034	3 509 22 871	3 627 23 031	3 888 24 207	34 336 212 143	32 465 207 727
68 651	ROESTKAFFEE 1) 2)	T 1000 DM	36 161 313 870	38 133 327 355	38 452 322 062	40 328 347 020	349 136 3 012 351	359 690 3 179 705
68 654	KAFFEE-EXTRAKTE 1) 2)	T 1000 DM	1 811 47 269	2 096 50 193	2 100 45 402	1 695 38 495	20 025 429 651	18 883 447 242
68 719	BIER 1)	1000 HL 1000 DM	10 185 1 268 825	9 053 1 120 498	9 582 1 230 790	8 852 1 138 958	82 219 10 192 673	81 677 10 504 217
68 722	MALZ U. MALZERZEUGNISSE (OHNE MALZEXTRAKT U. NEBENPRODUKTE)	T *	126 527	126 304	128 356	131 911	1 168 065	1 201 660
68 751	KORNBRANNTWEINE 1) 2)	HL 1000 DM	75 013 27 262	75 387 29 528	74 861 27 476	69 784 23 816	691 505 264 992	690 261 256 946
68 753	BRANNTWEINE AUS WEIN (EINSCHLIESSLICH VERSCHNITT) 1) 2)	HL 1000 DM	71 129 44 479	93 232 57 216	69 705 46 162	85 916 60 184	845 965 510 003	731 354 452 717
68 755	OBSTBRANNTWEINE 1) 2)	HL 1000 DM	9 001 6 984	10 066 6 774	9 272 6 778	16 721 9 329	104 917 84 254	107 096 64 593
68 757	BITTERE, HALBBITTERE U. KRAEUTER- LIKOERE 1) 2)	HL 1000 DM	27 790 28 648	40 283 40 742	27 505 28 501	38 200 42 142	317 942 332 844	326 804 349 938
68 771	TRAUBENSCHAUMWEINE 1) 2)	HL 1000 DM	243 246 105 776	288 917 126 987	183 665 84 274	279 116 127 998	2 165 661 946 087	2 125 170 953 369
68 791	NATUERLICHE MINERALWASSER, QUELLWASSER	1000 L *	650 386	540 905	726 815	576 049	5 045 253	5 524 549
68 798	LIMONADEN (OHNE DIAETETISCHE ERFRISCHUNGS- GETRAENKE) 1)	1000 L 1000 DM	491 690 406 269	432 567 358 563	496 215 407 409	448 616 369 353	3 893 781 3 200 641	3 901 938 3 255 047
68 817	GEWUERZE	T 1000 DM	5 550 64 470	5 577 65 452	5 856 67 014	6 287 73 306	48 405 567 185	55 695 632 674
68 832	KARTOFFELCHIPS U. -STICKS	T 1000 DM	5 050 33 726	4 459 29 370	4 870 30 357	5 141 33 623	50 104 326 899	50 743 327 616
68 833	KARTOFFELPUFFER, -KLOSSMEHL, PUEREPUFFER U. PUEREPUFFERFLOCKEN	T 1000 DM	3 226 12 379	6 983 32 229	3 644 12 277	6 887 30 464	62 268 297 811	61 654 277 739
68 881	GRUNDSTOFFE FUER ALKOHOLFREIE U. ALKOHOLISCHE GETRAENKE (OHNE HOPFENPULVER U. -EXTRAKTE)	T 1000 DM	12 200 82 298	10 635 78 688	11 303 73 527	9 896 63 440	107 755 786 838	99 988 640 403
68 887	TIEFGEFRORENE FERTIGGERICHTE (AUS MEHREREN KOMPONENTEN BESTEHEND)	T 1000 DM	18 841 130 005	19 635 137 706	18 283 134 592	20 054 146 652	178 346 1 271 903	187 934 1 362 395
TABAKWAREN 2)								
69 110	ZIGARETTEN	MILL.ST 1000 DM	17 996 588 709	17 264 568 352	17 270 567 720	18 289 594 765	154 445 5 022 708	148 937 5 037 486
69 419	ZIGARREN, ZIGARILLOS	MILL.ST 1000 DM	80 16 372	112 22 963	74 15 544	100 20 905	867 169 597	756 156 456
69 711	RAUCHTABAK	T 1000 DM	1 147 26 208	1 187 27 726	1 157 33 041	1 120 32 223	9 877 224 745	10 642 301 530

1) PRODUKTION DER BETRIEBE VON UNTERNEHMEN MIT 10 BESCHAEFTIGTEN UND MEHR.- 2) PRODUKTIONSWERT OHNE VERBRAUCHSTEUER.

STBA, FACHSERIE 4, REIHE 2.1

8 PRODUKTION AUSGEWAHLTER ERZEUGNISSE - NEUE LAENDER UND BERLIN - OST

EB.-NR.	ERZEUGNIS	EINHEIT	1991		1992		JAN. BIS	AUG.
			JULI	AUGUST	JULI	AUGUST	1991	1992
BERGBAULICHE ERZEUGNISSE								
21 121	STEINKOHLE (VERWERTBARE FÖRDERUNG)	1000 T *
21 124	STEINKOHLNBRIKETTS	1000 T *
21 142	BRAUNKOHLE, ROH	1000 T *	.	.	9 341	10 103	.	86 362
21 143	BRAUNKOHLNBRIKETTS	1000 T *	.	.	996	1 257	.	6 775
21 162	ZECHEN-, HUETTEN- U. GASWERKSKOKS 1)	1000 T *
21 210	ERDOEL, ROH	1000 T *	.	.	7	6	.	54
21 220	ERDGAS	1000 M3*	.	.	244 704	250 900	.	2 979 970
21 310	EISENERZ-ROHFOERDERUNG	1000 T *
21 321	EFFEKTIV-MENGE	1000 T *
	FE-INHALT	1000 T *
	NE-METALLERZE							
21 410	ROHFOERDERUNG	1000 T *
21 433	AUSBRINGBARER (BEZAHLTER) ZN-INHALT 2)	1000 T *
21 510	KALIROHSALZE (FÖRDERUNG), EFFEKTIV-MENGE	1000 T *
	ABSATZFAEHIGE KALISALZE, BER. AUF K2O							
21 531	ROHSALZE (AUCH ANGEREICHERT)	1000 T *
21 539	KALIUMCHLORID, KALIUMSULFAT U.A. (AUCH MIT MAGNESIUM)	1000 T *
21 616	GEWERBE- U. INDUSTRIESALZ (EINSCHL. IM BERGBAU GEWONNENER SOLE FÜR TECHNISCHE ZWECKE), STREU- U. AUFTAU-SALZ, BER. AUF NaCl	1000 T *	.	.	48	27	.	478
MINERALÖLERZEUGNISSE								
22 110	ROHBENZIN	1000 T *	139	145	99	108	957	848
22 131	VERGASERKRAFTSTOFFE	1000 T	275	259	202	271	1 862	1 973
22 139	DIESELKRAFTSTOFF	1000 T	331	281	265	307	2 248	2 189
22 171	HEIZÖLE	1000 T	.	.	182	200	.	1 742
22 175	LEICHT	1000 T	211	272	231	216	2 290	1 805
	MITTELSCHWER U. SCHWER							
22 521	SCHMIERÖLE U. MINERALISCHE ÖLE	1000 T	8	8	7	9	73	53
22 731	BITUMEN	1000 T *	60	62	67	86	266	453
STEINE Ü. ERDEN, ASBESTWAREN, SCHLEIFMITTEL								
NATURSTEINE FÜR DEN TIEFBAU 3)								
25 112	GLEISBETTUNGS-, STRASSENSCHOTTER, SPLITT U. BRECHSAND	1000 T	1 672	1 673	2 188	1 880	9 398	14 568
		1000 DM	24 572	24 842	31 727	27 637	133 799	226 194
25 113	EDELSPLITT U. EDELBRECHSAND	1000 T	314	321	364	275	1 344	2 066
		1000 DM	5 362	5 468	7 593	5 787	22 654	42 011
25 114	BITUMINOSES ASPHALT-MISCHGUT, UEBERWIEGEND AUS NATURSTEIN U. AUF KIESBASIS	1000 T	54	54	217	177	174	890
		1000 DM	4 133	4 198	14 238	12 047	13 095	63 488
25 115	MINERALBETON	1000 T	280	294	532	406	1 153	3 081
		1000 DM	2 718	3 012	6 866	5 257	11 621	39 519
25 141	KALKSTEIN, KALKSPAT, GEBROCHEN ODER ZERKLEINERT, KALKSTEINSAND 4)	1000 T *	543	644	904	871	3 692	6 522
25 161	BAUSAND U. BAUKIES (EINSCHL. KIES FÜR DEN WEGEBAU) 3)	1000 T	2 420	2 230	3 619	3 903	15 385	23 866
		1000 DM	24 587	22 757	38 209	41 141	146 500	247 631
25 275	FERTIGFABRIKATE AUS HARTGESTEIN U. MARMOR	M3	3 558	2 665	1 926	1 927	23 619	15 620
		1000 DM	3 708	3 345	3 871	4 234	26 751	24 375
25 319	ZEMENT, OHNE ZEMENTKLINKER 5)	1000 T *	231	214	417	389	1 467	2 591
25 321	KALKSTEIN, KALKSPAT U. DOLOMITSTEIN, GE-MAHLEN	1000 T *	70	68	90	102	361	510
25 324	KALKSTEIN U. KALKSPAT, GEBRANNT, DOLOMIT-STEIN, GEBRANNT ODER GESINTERT	1000 T *	48	40	52	54	374	448
25 334	BAUGIPS	1000 T
		1000 DM
25 337	GIPSKARTONPLATTEN NACH DIN 18180 6)	1000 M2
		1000 DM
25 354	WERK-TROCKENMOERTEL	1000 T	11	8	4	5	75	36
		1000 DM	970	576	438	527	5 633	4 248
25 360	TRANSPORTBETON 3)	1000 M3	121	127	365	321	697	1 904
25 411	MAUERZIEGEL, KLINKER 7)	1000 DM	16 986	17 836	44 832	41 847	99 222	249 851
		1000 M3	36	33	52	50	297	290
25 412	DACHZIEGEL (EINSCHL. BIBERSCHWÄNZE)	1000 DM	7 530	7 171	9 544	9 366	58 711	54 608
		1000 ST
25 423	KERAMISCHE SPALTPLATTEN U. -RIEMCHEN	1000 DM
		1000 M2
		1000 DM
25 451	ROHRE, FORMSTÜCKE U.A. KANALISATIONSARTIKEL AUS STEINZEUG	T	.	.	3 766	3 408	.	22 171
		1000 DM	.	.	2 174	2 109	.	15 261
25 471	UNGEFORMTE FEUERFESTE ERZEUGNISSE (MOERTEL U. MASSEN)	1000 T	10	8	6	6	61	43
		1000 DM	1 398	950	769	658	9 533	5 703
25 477	GEFORMTE FEUERFESTE ERZEUGNISSE	1000 T	7	5	8	8	53	57
		1000 DM	5 975	4 759	5 401	4 348	51 933	43 807

1) TROCKENGEWICHT.- 2) EINSCHL. HUETTENFERTIGER ROHWARE U. DER AUS HALDENERZE GEWONNENEN KONZENTRATE.- 3) PRODUKTION DER BETRIEBE VON UNTERNEHMEN MIT 10 BESCHAEFIGTEN UND MEHR.- 4) OHNE ZUM ABSATZ FÜR DEN TIEFBAU BESTIMMT.- 5) EINSCHL. ZEMENTÄHNLICHER BINDEMITTEL.- 6) DIE PLATTEN SIND AUF 9,5 MM PLATTENDICKE UMGERECHNET. 7) ANGABEN IN M3-MAUERWERK BEI 24 CM WANDDICKE UNTER BERUECKSICHTIGUNG DER FUGEN.

8 PRODUKTION AUSGEWAHLTER ERZEUGNISSE - NEUE LAENDER UND BERLIN - OST

EB.-NR.	ERZEUGNIS	EINHEIT	1991		1992		JAN. BIS	AUG.
			JULI	AUGUST	JULI	AUGUST	1991	1992
25 519	KALKSANDSTEINE 1)	1000 M3 1000 DM	32 3 138	36 3 713	66 6 128	62 6 665	192 19 068	383 39 824
25 551	BLOCKSTEINE, PLANSTEINE AUS PORENBETON, UNBEWEHRT 1)	1000 M3 1000 DM	32 4 892	26 4 096	58 9 021	53 8 383	191 29 712	343 54 730
25 552	DACH- U. DECKENPLATTEN, WANDELEMENTE AUS PORENBETON, BEWEHRT	1000 M2 1000 DM	18 1 059	22 1 233	35 1 936	38 2 238	157 8 250	249 13 858
25 555	BETONDACHSTEINE 2)	1000 ST 1000 DM
25 556	BETONFERTIGTEILE GROSSFORMATIGE WANDBAUTEILE (WANDTAFELN), AUCH MIT BEARBEITETEN SICHTFLAECHEIN, DECKENTAFELN	1000 M2 1000 DM 1000 T *	165 11 717 49	152 11 618 52	273 17 770 94	262 17 262 78	1 061 100 720 355	1 657 107 551 524
25 557	KONSTRUKTIVER ART							
25 579	BETONERZEUGNISSE FUER DEN TIEFBAU	1000 T 1000 DM	172 24 376	172 25 097	247 28 632	247 28 915	985 156 201	1 727 211 185
25 641	DAEMM- U. LEICHTBAUPLATTEN AUS HOLZWOLLE (AUCH MIT PLATTEN AUS KUNSTST. VERBUNDEN)3)	1000 M2 1000 DM	71 467	12 114	100 677	49 478	543 3 655	678 5 039
25 658	PLATTEN AUS FASERZEMENT 4)	1000 M2 1000 DM
25 811	SCHLEIFSCHEIBEN U. SONSTIGE SCHLEIFKOERPER AUS KORUND IN KERAMISCHER U. SILICATBINDUNG	T 1000 DM
25 812	IN KUNSTHARZBINDUNG MIT FASERSTOFFVER-STAERKUNG	T 1000 DM	156 499	31 222	.	.	552 1 297	.
25 839	SCHLEIFPAPIERE U. SCHLEIFGEWEBE	1000 M2 1000 DM
EISEN U. STAHL								
27 112	ROHEISEN FUER DIE STAHLERZEUGUNG	1000 T *
27 113	GIESSEREI-ROHEISEN	1000 T *
27 133	STAHLROHBLOECKE U. -BRAMMEN AUS OXYGENSTAHL	1000 T *
27 137	ELEKTRO-STAHL	1000 T *	113	120	142	141	849	972
27 160	ROEHREN- U. MEHRKANTSTAHL (HALBZEUG FUER NAHTLOSE ROHRE)	1000 T *
27 161	WALZSTAHL (OHNE VORGEWALZTES STAHLHALBZEUG)	1000 T *	320	246	302	263	2 372	2 176
27 165	WEISSBLECH U. WEISSBAND	1000 T *
27 333	PRAEZISIONSSTAHLROHRE NAHTLOS	1000 T *
27 335	GESCHWEISST	1000 T *
27 351	SONSTIGE STAHLROHRE NAHTLOS	1000 T *
27 355	GESCHWEISST	1000 T *	7	11	8	8	72	59
27 433	GESCHMIEDETE STAEBE	1000 T *
27 453	FREIFORMSCHMIEDESTUECKE, GESCHMIEDETE ODER GEWALZTE RINGE UEBER 125 KG ROHGEWICHT	1000 T *
NE-METALLE U. NE-METALLHALBZEUG								
28 114	HUETTENALUMINIUM NICHT LEGIERT	T *
28 116	LEGIERT	T *
28 117	REINST- U. REINALUMINIUM U. UMGESCHMOLZEN	T *
28 118	UMSCHMELZ-ALUMINIUMLEGIERUNGEN	T *
28 131	ELEKTROLYTKUPFER (KATHODEN)	T *
28 132	RAFFINADEKUPFER	T *
28 151	ZINKLEGIERUNGEN	T *
28 152	ZINN, NICHT LEGIERT	T *
28 153	WEICHLÖTE	T *
28 171	SILBER	KG *
28 172	GOLD	KG *
28 412	HALBZEUG AUS ALUMINIUM U. ALUMINIUM-LEGIERUNGEN PROFILE, LEGIERT	T *
28 414	BLECHE, PLATTEN, TAFELN U. BAENDER (MIT EINER STAERKE UEBER 0,2 MM)	T *
28 415	NICHT LEGIERT	T *
28 419	LEGIERT	T *
28 419	SONSTIGES HALBZEUG 5) (Z.B. SCHEIBEN, STANZTEILE, BOEDEN, SCHALEN)	T *

1) ANGABEN IN M3 MAUERWERK BEI 24 CM WANDDICKE UNTER BERUECKSICHTIGUNG DER FUGEN.- 2) BEI GROSSFORMATEN UMRECHNUNG IN STUECK- KLEINFORMAT (DIN 1115).- 3) DIE PLATTEN SIND AUF 2,5 CM PLATTENDICKE UMGERECHNET.- 4) DIE PLATTEN SIND AUF 6 MM PLATTENDICKE UMGERECHNET.- 5) OHNE STAEBE (STANGEN), NICHTLEGIERTER PROFILE, DRAHT, ROHRE, HOHLSTANGEN, GESENKPRESS- UND SCHMIEDETEILE, LEITMATERIAL.

8 PRODUKTION AUSGEWAHLTER ERZEUGNISSE - NEUE LAENDER UND BERLIN - OST

EB.-NR.	ERZEUGNIS	EINHEIT	1991		1992		JAN. 1991	BIS AUG. 1992
			JULI	AUGUST	JULI	AUGUST		
28 431	HALBZEUG AUS KUPFER U. KUPFERLEGIERUNGEN (OHNE SOLCHES AUS LEGIERUNGEN MIT EINEM GEHALT UEBER 10 % NICKEL) STAEBE U. PROFILE, LEGIERT	T *
28 432	BLECHE, PLATTEN, TAFELN U. BAENDER MIT EINER STAERKE UEBER 0,15 MM NICHT LEGIERT	T *
28 433	LEGIERT	T *
28 434	ROHRE U. HOHLSTANGEN NICHT LEGIERT	T *
28 435	LEGIERT	T *
28 436	DRAHT	T *	8 796	10 535	12 687	13 066	79 915	102 124
28 438	LITZEN U. SEILE	T *
28 439	STAHLKUPFER	T *
GIESSEREIERZEUGNISSE								
29 110	GUSSEISEN MIT LAMELLEN- U. KUGELGRAPHIT	T *	19 172	13 686	11 328	10 187	139 649	117 375
29 140	STAHLGUSS	T *	4 538	4 190	2 987	2 741	46 657	28 987
29 170	TEMPERGUSS	T *	616	645	787	258	5 772	6 525
29 515	LEICHTMETALLFORMGUSS AUS ALUMINIUM U. ALUMINIUMLEGIERUNGEN	T *	1 269	1 294	902	972	11 521	10 033
29 517	MAGNESIUM U. MAGNESIUMLEGIERUNGEN	T *
ERZEUGNISSE DER ZIEHEREIEN U. KALTWALZWERKE								
U. DER STAHLVERFORMUNG								
30 111	BLANKSTAHL	T *
30 115	BANDSTAHL, KALT GEWALZT (UNTER 600 MM BREITE)	T *	5 405	4 476	4 118	5 541	47 179	46 880
30 151	KALT GEZOGENER DRAHT (OHNE ISOLIERTE DRAEHT FUEHRE DIE ELEKTROTECHNIK)	T *	8 095	6 579	14 092	14 061	60 907	88 966
30 154	VON WALZDRAHT GEZOGEN	T *
30 157	VON ZUGEKAUFTEM DRAHT DUENNER GEZOGEN	T *
30 159	SCHWEISSDRAHT U. -STAEBE (WEDER UMHUELLT NOCH GEFUELLT)	T *
30 159	KUNSTSTOFFUEBERZOGENER DRAHT	T *
30 171	DRAHTSEILE U. -LITZEN AUS EISEN U. STAHL	T	496	414	643	645	4 537	5 291
30 173	BETONSTAHLMATTE NACH DIN 488, GESCHWEISSTE ABSTANDHALTER U. GITTERTRAEGER FUEHRE BETONBEWEHRUNG SOWIE GESCHWEISSTE DRAHTGITTER NACH SONST. NORMEN	1000 DM	1 217	954	1 620	1 630	12 260	12 402
30 175	FEDERKERNE FUEHRE MATRATZEN U. POLSTERMOEBEL	T	320	523	4 188	4 296	2 197	26 122
		1000 DM	476	645	3 306	3 482	3 183	20 775
30 211	GESENKSMIEDESTUECKE	T	3 818	2 581	2 470	2 350	31 582	21 819
30 218	ROHRFORM-, ROHRVERSCHLUSS- U. ROHRVERBINDUNGSSTUECKE AUS STAHL	1000 DM	10 160	7 518	6 926	6 636	77 426	63 036
30 225	PRESS-, ZIEH- U. STANZTEILE AUS STAHL MIT EINEM STUECKGEWICHT UEBER 50 G	T	1 830	1 565	1 667	1 475	12 570	12 960
		1000 DM	4 567	4 557	6 375	5 858	40 167	41 511
30 239	FEDERN AUS STAHL ODER NE-METALLEN (OHNE MATRATZEN U. UHRFEDERN)	T	607	676	567	2 429	3 736	6 950
		1000 DM	1 531	1 850	1 790	12 157	9 686	25 147
30 248	KETTEN U. KETTENTEILE 1)	T	754	888	677	656	7 009	4 653
		1000 DM	3 079	3 373	3 239	2 990	28 954	21 884
30 258	SCHRAUBEN, BOLZEN, MUTTERN, SCHRAUBHAKEN, NIETE, SPLINTE, KEILE, UNTERLEGSCHIEBEN, SCHWELLENSCHRAUBEN U. AE.; DREHTEILE AUS METALL	T	2 476	1 849	2 188	2 552	17 940	17 925
		1000 DM	10 741	8 967	10 092	10 455	79 713	82 954
30 298	OBERFLAECHE NVEREDLUNG	1000 DM	4 122	4 625	12 873	12 806	29 528	78 295
STAHLBAUERZEUGNISSE U. SCHIENENFAHRZEUGE								
31 112	SKELETT-,STUETZ- U. TRAEGERKONSTRUKTIONEN	T	18 684	15 137	32 476	14 799	108 449	121 820
31 114	HALLEN, UEBERWIEGEND AUS EISEN ODER STAHL	1000 DM	45 565	39 534	41 435	46 787	274 212	311 681
31 116	TUERME U. GITTERMASTE, GERUESTKONSTRUKTIONEN, SIGNALBRUECKEN, BRUECKEN FUEHRE ROHR- U. KABELLEITUNGEN AUS STAHL; BRUECKEN, BRUECKENELEMENTE U. GERUESTKONSTRUKTIONEN AUS ALUMINIUM	T	1 681	1 251	2 811	2 674	10 297	17 034
		1000 DM	3 984	3 492	8 434	8 490	24 919	59 994
31 160	ERZEUGNISSE FUEHRE DEN GRUBENAUSBAU (OHNE BERGBAUMASCHINEN U. ELEKTROTECHNISCHE ERZEUGNISSE)	T	2 348	2 961	2 902	3 266	19 734	20 400
		1000 DM	6 231	8 360	8 777	10 021	52 561	61 811
31 191	TORE, TUEREN U. FENSTER AUS GEWALZTEN ODER STRANGGEPRESSTEN PROFILN (OHNE KELLERFENSTER)	T	292	314	439	393	23 622	2 972
		1000 DM	3 790	3 827	5 750	6 156	24 103	41 949

1) AUS STAHL ODER NE-METALLEN (OHNE GUSS- U. STAHLGELENKKETTEN).

8 PRODUKTION AUSGEWAHLTER ERZEUGNISSE - NEUE LAENDER UND BERLIN - OST

EB.-NR.	ERZEUGNIS	EINHEIT	1991		1992		JAN. BIS	AUG.
			JULI	AUGUST	JULI	AUGUST	1991	1992
31 195	ABDECKUNGEN (LICHTGITTER) U. ROSTE AUS GE- WALTEN ODER STRANGGEPRESSTEN PROFILN	T 1000 DM	509 1 649	477 1 454	563 2 166	438 1 765	2 733 8 007	3 667 15 526
31 512	WASSERROHRKESSEL	T 1000 DM
31 538	FEUERUNGEN U. BEHEIZUNGSEINRICHTUNGEN FUER DAMPFKESSEL (OHNE EINZELNE BRENNER)	T 1000 DM	876 6 161	566 4 229	1 191 7 230	368 2 474	10 145 66 255	4 069 27 415
31 542	SPEISEWASSERVORWAERMER, LUFTVORWAERMER U. UEBERHITZER, ROEHREN- U. WAERMEAUSTAUSCHER	T 1000 DM	394 4 871	346 3 867	30 510	59 694	3 834 49 348	671 8 459
31 558	BEHAELTER AUS STAHL ODER ALUMINIUM MIT EINEM FASSUNGSVERMOEGEN UEBER 100 M3	T 1000 DM
31 562	ROHRLEITUNGEN SOWIE DEREN ZUBEHOER AUS NAHTLOSEN STAHLROEHRN (OHNE DRUCKROHR- LEITUNGEN FUER WASSERKRAFTWERKE U. DGL.)	T 1000 DM	338 1 683	361 1 750	280 1 689	296 1 853	1 870 10 004	1 700 10 960
31 579	ZENTRALHEIZUNGSKESSEL	ST 1000 DM
31 580	TRANSPORTBEHAELTER (CONTAINER) UEBER 3 M3 NUTZRAUM	1000 DM	12 439	12 689	13 659	12 726	83 730	108 611
31 720	DIESEL- U. ELEKTRISCHE LOKOMOTIVEN	T 1000 DM
31 731	PERSONENWAGEN U. ANDERE SCHIENENGEBUNDENE SPEZIALWAGEN FUER EISENBAHNEN	T 1000 DM
31 733	STANDARDGUETERWAGEN	T 1000 DM
31 735	SCHIENENGEBUNDENE SPEZIALGUETERWAGEN	T 1000 DM
31 905	BAUSTELLENARBEITEN (AUCH IM TAGELOHN) (OHNE MONTAGEN AN ROHRLEITUNGEN)	1000 DM	26 596	34 095	40 737	41 947	201 481	306 855
31 910	MONTAGEN AN ROHRLEITUNGEN	1000 DM	33 633	45 072	49 685	46 120	302 142	363 443
MASCHINENBAUERZEUGNISSE								
METALLBEARBEITUNGSMASCHINEN								
32 110	HOBEL-, STOSS- U. RAEUMMASCHINEN	T 1000 DM
32 115	SPITZENDREHMASCHINEN	T 1000 DM
32 901	SENKRECHT- U. KARUSSELLENDREHMASCHINEN	T 1000 DM
32 117	DREHAUTOMATEN U. REVOLVERDREHMASCHINEN	T 1000 DM
32 118	TISCH-, SAEULEN- U. STAENDERBOHRMASCHINEN	T 1000 DM
32 119	FRAESMASCHINEN, WAAGERECHT-BOHR-U.-FRAES- MASCHINEN (OHNE SOLCHE FUER VERZAHNUNGEN)	T 1000 DM
32 121	KALT- U. WARMKREISSAEGEMASCHINEN	T 1000 DM
32 122	SCHLEIF-, HON-, LAEPP- U. POLIERMASCHINEN (OHNE SOLCHE FUER VERZAHNUNGEN)	T 1000 DM
32 902	VERZAHNMASCHINEN	T 1000 DM	152 3 509	234 3 025	14 64	142 1 466	1 672 36 340	604 17 165
32 125	BEARBEITUNGSMASCHINEN MIT FUNKENEROSION, ULTRASCHALL, ELEKTRONENSTRAHL U. LASER	T 1000 DM
32 903	FERTIGUNGSSTRASSEN, SCHALTSTISCH- UND SCHALTTRIMMELMASCHINEN, BEARBEITUNGSZEN- TREN, FLEXIBLE FERTIGUNGSEINRICHTUNGEN UND SONSTIGE WERKZEUGMASCHINEN (SPANABHEBEND)	T 1000 DM	577 16 644	482 11 517	68 2 251	319 10 205	3 193 96 903	1 532 52 716
METALLBEARBEITUNGSMASCHINEN DER SPANLOSEN FORMUNG								
32 904	BIEGE- U. RICHTMASCHINEN FUER ROHRE, WELLEN, STANGEN U. PROFILE, BETONSTAHL- BEARBEITUNGSMASCHINEN	T 1000 DM
32 130	FREIFORM- U. GESENKSMIEDE-, SPANN-, TREIB- U. POLIERHAMMER, SCHMIEDEWALZ- U. STAUCHMASCHINEN	T 1000 DM
32 905	PRESSEN MIT MECHANISCHEM ANTRIEB FUER DIE METALLBEARBEITUNG	T 1000 DM	690 8 228	1 124 13 067	1 101 13 871	696 10 163	13 500 128 419	7 699 94 427
32 906	PRESSEN MIT HYDRAULISCHEM ANTRIEB FUER DIE METALLBEARBEITUNG	T 1000 DM

STBA, FACHSERIE 4, REIHE 2.1

8 PRODUKTION AUSGEWAHLTER ERZEUGNISSE - NEUE LAENDER UND BERLIN - OST

EB.-NR.	ERZEUGNIS	EINHEIT	1991		1992		JAN. BIS	AUG.
			JULI	AUGUST	JULI	AUGUST	1991	1992
32 136	SCHEREN, LOCHSTANZ-, NIBBEL- U. AUSKLINK- MASCHINEN	T 1000 DM
32 137	BLECHRICHT-, BLECHRUNDBIEGE- U. BLECH- ABKANTMASCHINEN	T 1000 DM
32 138	DRUECK- U. PLANIERBAENKE, GEWINDEDRUECK- MASCHINEN	T 1000 DM
32 140	DRAHTBE- U. -VERARBEITUNGSMASCHINEN	T 1000 DM	862	903	226	165	4 098	1 732
32 143	PRESSEN FUEER DIE HERSTELLUNG VON BOLZEN, SCHRAUBEN, NIETEN, MUTTERN U. DGL.	T 1000 DM	30 220	21 295	5 860	3 493	106 109	44 726
32 144	HUETTEN- U. WALZWERKSEINRICHTUNGEN (OHNE EINZELN ABGESETZTE GEGOSSENE WALZEN)	T 1000 DM	1 458 14 368	1 551 23 085	446 6 237	451 6 835	6 541 80 770	4 771 58 112
GIESSEREIMASCHINEN								
32 145	FORMMASCHINEN U. -ANLAGEN (EINSCHL. KERN- HERSTELLUNGSMASCHINEN U. -ANLAGEN)	T 1000 DM
32 146	AUFBEREITUNGSMASCHINEN U. -ANLAGEN FUEER GIESSEREISANDE	T 1000 DM
32 147	GUSSPUTZMASCHINEN U. -EINRICHTUNGEN	T 1000 DM
32 907	AUSAUCHTMASCHINEN	T 1000 DM
HOLZBE- U. -VERARBEITUNGSMASCHINEN								
32 148	GATTER	T 1000 DM
32 150	KREISSAEGEMASCHINEN	T 1000 DM
32 153	HOBEL- U. FRAESMASCHINEN FUEER ZWEI- U. MEHRSEITIGE BEARBEITUNG	T 1000 DM
32 154	DUEBELLOCH- U. SONSTIGE BOHRMASCHINEN	T 1000 DM
32 155	PLATTENSCHLEIFMASCHINEN	T 1000 DM
32 156	ZERKLEINERUNGSMASCHINEN, SPALT- U. HACK- MASCHINEN, MUEHLEN, ZERSPANER, SCHNEIDE- MASCHINEN FUEER HOLZWOLLE	T 1000 DM
32 157	MASCHINEN ZUM AUFTRAGEN HAFTENDER SCHICHTEN WIE LEIME, KLEBER, LACKE, SPACHTEL	T 1000 DM
32 158	FASERHOLZ-, SPANHOLZ-, SPERRHOLZ-, SCHICHTHOLZ- U. DECKSCHICHTPRESSEN FUEER EBENE FLAECHEN U. FORMTEILE	T 1000 DM
32 159	MASCHINENKOMBINATIONEN (KOMBINIERTE TISCH- LEREIMASCHINEN, MEHRSTUFIGE MASCHINEN)	T 1000 DM
32 161	EINZWECKMASCHINEN FUEER SONDERFERTIGUNGEN	T 1000 DM
32 162	HANDGEFUEHRTE MASCHINEN (OHNE ELEKTROWERK- ZEUGE BIS 2 KW)	T 1000 DM
AUSWECHSELBARE WERKZEUGE FUEER DIE METALLBEARBEITUNG								
32 163	BOHRWERKZEUGE 1)	T 1000 DM
32 164	GEWINDEBOHRWERKZEUGE FUEER INNENGWINDE 1)	T 1000 DM
32 165	FRAESWERKZEUGE 1)	T 1000 DM	3	1	.	.	22	.
32 166	VERZAHNWERKZEUGE 1)	T 1000 DM	284	111	.	.	2 615	.
32 167	RAEUMWERKZEUGE U. -VORRICHTUNGEN 1)	T 1000 DM
32 168	REIBAHLEN U. AUSBOHRWERKZEUGE 1)	T 1000 DM
32 169	BOHRFUTTER 1)	T 1000 DM
32 171	DREHFUTTER U. PLANSCHETEN 1)	T 1000 DM
32 173	SCHNITT- STANZ-, FORMWERKZEUGE, WERK- STUECKGEBUNDENE VORRICHTUNGEN, FORMEN FUEER METALLE, SPRITZGIESS- ODER FORM- PRESSWERKZEUGE FUEER KAUTSCHUK UND KUNSTSTOFF 1)	T 1000 DM	474 18 251	457 19 635	552 21 675	636 24 738	3 253 150 197	3 679 147 051
32 174	BOHR- U. FRAESWERKZEUGE MIT ARBEITENDEM TEIL AUS GESINTERTEN HARTMETALLEN	T 1000 DM
32 181	MASCHINEN FUEER AUTOGENES SCHWEISSEN, SCHNEIDEN	T 1000 DM
32 231	VERBRENNUNGSMOTOREN MIT SELBSTZUENDUNG, Z.B. ORTSFESTE DIESELMOTOREN, SCHIFFSDIESEL- HILFSMOTOREN, DIESELMOTOREN FUEER DEN AN- TRIEB VON FLURFOERDERZEUGEN, MAEHDRESCHERN, BAGGERN	T 1000 DM	1 199 14 647	539 9 621	.	.	5 263 76 636	.

1) OHNE WERKZEUGE, DIE GANZ ODER MIT EINEM ARBEITENDEN TEIL AUS HARTMETALL BZW. MIT HARTMETALL BESTUECKT SIND.

8 PRODUKTION AUSGEWAHLTER ERZEUGNISSE - NEUE LAENDER UND BERLIN - OST

EB.-NR.	ERZEUGNIS	EINHEIT	1991		1992		JAN. BIS	AUG.
			JULI	AUGUST	JULI	AUGUST	1991	1992
32 233	VERBRENNUNGSMOTOREN MIT SELBSTZUENDUNG FUER DEN ANTRIEB VON WASSERFAHRZEUGEN	T	1 436	1 243	294	161	8 716	2 506
		1000 DM	24 710	22 203	7 890	3 202	152 219	57 262
32 239	VERBRENNUNGSMOTOREN MIT SELBSTZUENDUNG FUER DEN ANTRIEB VON SCHIENENFAHRZEUGEN UND ACKERSCHLEPPERN	T
		1000 DM
32 279	DAMPFTURBINEN	T	215	57	.	.	1 822	.
		1000 DM	6 410	1 797	.	.	54 809	.
32 320	HUBKOLBENKOMPRESSOREN, ORTSFEST U. ORTS-BEWEGLICH	T	220	39	21	19	787	396
		1000 DM	3 964	962	643	616	16 176	10 322
32 323	TURBOKOMPRESSOREN FUER DRUECKE UEBER 300 MBAR	T
		1000 DM
32 324	DREHKOLBENKOMPRESSOREN, MEHRWELLIG	T
		1000 DM
32 325	STRASSENFAHRBARE KOMPRESSOREN ALS ANHAENGER	T
		1000 DM
32 326	VAKUUMPUMPEN, MECHANISCH	T
		1000 DM
32 327	VENTILATOREN, EIN- ODER MEHRSTUFIG (OHNE GRUBENVENTILATOREN U. ELEKTRISCHE TISCH-, WAND- U. DECKENVENTILATOREN BIS 200 W)	T	173	172	103	139	1 569	2 586
		1000 DM	2 884	2 970	1 732	2 327	24 552	33 284
32 328	LUFTHEIZER (LUFTHEIZERGERAETE MIT WAERME-TAUSCHER FUER DAMPF, WASSER, THERMODEL)	T
		1000 DM
32 329	LUFTFOERDERGERAETE, KLIMAGERAETE	T
		1000 DM
32 330	ANLAGEN DER KLIMA- U. LUEFTUNGSTECHNIK SOWIE ANLAGEN ZUR ENTSTAUBUNG U. ABLUFTREINIGUNG	T	1 706	1 942	1 697	1 516	12 743	12 478
		1000 DM	19 011	18 733	9 338	8 409	135 228	83 288
32 331	INDUSTRIESTAUBSAUGER, ABLUFTENTSTAUBUNGSGERAETE	T
		1000 DM
32 333	KAELETSAETZE UEBER 0,4 KW, KAELEANLAGEN, WAERMEPUMPEN 1)	T	266	455	207	183	3 193	1 394
		1000 DM	7 054	12 836	5 899	5 246	81 219	42 022
32 334	VERDRAENGERPUMPEN OSZILLIERENDER BAUART	T	80	93	10	8	763	198
		1000 DM	1 081	2 075	247	170	12 515	4 453
32 336	FLUEGELZELLENPUMPEN	T
		1000 DM
32 337	KREISELPUMPEN (KRAFTPUMPEN; OHNE TAUCHMOTORPUMPEN)	T	323	281	495	372	3 513	2 389
		1000 DM	4 049	3 858	8 743	11 465	62 157	50 065
32 338	TAUCHMOTORPUMPEN EINSTUFIG	T
		1000 DM
32 339	MEHRSTUFIG	T
		1000 DM
32 340	ZAHNRADPUMPEN	T	62	32	13	47	510	330
		1000 DM	754	634	601	709	9 898	5 739
	MASCHINEN FUER DIE BE- U. VERARBEITUNG VON KAUTSCHUK U. KUNSTSTOFF							
32 341	EXTRUDER (AUCH TYPISCHE FOLGEMASCHINEN)	T
		1000 DM
32 342	BLASFORMMASCHINEN	T
		1000 DM
32 343	SPRITZGIESSMASCHINEN (OHNE SPRITZGIESSWERKZEUGE)	T
		1000 DM
32 344	MECHANISCHE U. HYDRAULISCHE PRESSEN (OHNE FORMPRESSWERKZEUGE U. REIFENVULKANISIERPRESSEN)	T
		1000 DM
32 345	WARMFORMMASCHINEN (TIEFZIEH- U. STRECKZIEHFORMMASCHINEN)	T
		1000 DM
32 346	MASCHINEN ZUR HERSTELLUNG V. SCHAUMSTOFFEN (OHNE SPRITZGIESSMASCHINEN U. EXTRUDER)	T
		1000 DM
	BAUMASCHINEN FUER HOCH- U. TIEFBAU							
32 347	BETONMISCHER FUER BAUSTELLEN U. BETONWERKE; TRANSPORTMISCHERAUFBAUTEN OHNE FAHRGESTELL	T
		1000 DM
32 348	BETONMISCHANLAGEN	T
		1000 DM
32 349	BETONPUMPEN, BETONSPRITZ- U. -EINPRESSGERAETE	T
		1000 DM
32 351	BETONVERDICHTER	T
		1000 DM
32 352	TURMDREHKRANE FUER BAUSTELLEN	T
		1000 DM
32 353	RAMMEN U. PFAHLZIEHER	T
		1000 DM
32 354	VERPUTZMASCHINEN U. SONSTIGE BAUMASCHINEN FUER HOCH- U. TIEFBAU (OHNE BAUAUFZUEGE UND -WINDEN)	T
		1000 DM

1) OHNE SOLCHE MIT ELEKTROMOTORISCH ANGETRIEBENEN KAELEMITTELVERDICHTERN U. EINER ANSCHLUSSLEISTUNG BIS 15 KW (NENNAUFNAHME DES VERDICHTERS).

8 PRODUKTION AUSGEWAHLTER ERZEUGNISSE - NEUE LAENDER UND BERLIN - OST

EB.-NR.	ERZEUGNIS	EINHEIT	1991		1992		JAN. BIS	AUG.
			JULI	AUGUST	JULI	AUGUST	1991	1992
32 355	UNIVERSAL-HYDRAULIKBAGGER MIT AUSSCHLIESS- LICH HYDRAULISCH BETÄTIGTEN ARBEITSWERK- ZEUGEN	T
32 356	MASCHINEN FÜR DEN BITUMINOSEEN U. BETON- STRASSENBAU	1000 DM
32 357	BODENVERDICHTER	T	423	354	.	.	2 758	.
32 358	STRASSENWALZEN	1000 DM	3 970	3 838	.	.	32 392	.
32 359	RADLADER IN GRUNDAUSRÜSTUNG	T
32 361	ANBAUGERÄTE FÜR RAD- U. RAUPENLADER, PLANIERMASCHINEN U. RAUPENSCHLEPPER FÜR DEN ERDBAU	1000 DM
	BAUSTOFF-, KERAMIK- U. GLASMASCHINEN	T	181	200	410	269	887	2 207
		1000 DM	844	801	1 679	1 163	3 621	9 671
32 362	MASCHINEN U. EINRICHTUNGEN FÜR DIE ZEMENT-, KALK-, GIPS-, TRASS- U. KREIDE- HERSTELLUNG	T
32 363	MASCHINEN U. EINRICHTUNGEN FÜR DIE SCHOTTER-, SAND- U. KIESGEWINNUNG SOWIE FÜR RECYCLING VON BAUSCHUTT U. -MATERIAL	1000 DM
32 364	ZERKLEINERUNGS-, SIEB- U. AUFBEREITUNGSMA- SCHINEN FÜR ANDERE BEREICHE DES BAUSTOFF-, KERAMIK- U. GLASGEWERBES	T
32 365	MASCHINEN U. EINRICHTUNGEN ZUR HERSTELLUNG ZEMENT-, KALK-, GIPS- U. ASPHALT- GEBUNDENER BAUELEMENTE	1000 DM
32 366	KERAMIKMASCHINEN	T	577	526	793	292	4 145	5 549
		1000 DM	3 168	2 869	5 883	1 495	25 091	30 734
32 367	MASCHINEN FÜR DIE HERSTELLUNG U. WARMBE- ARBEITUNG VON FLACH- U. HOHLGLAS	T	98	20	214	40	275	1 451
		1000 DM	2 028	433	2 755	1 133	4 796	18 059
32 368	MASCHINEN FÜR DIE KALTBEARBEITUNG VON GLAS ODER GLASWAREN	T
32 370	TROCKNUNGSANLAGEN U. -MASCHINEN FÜR GARNE, LOSES TEXTILGUT, TEXTILIEN UND TEXTILE FLÄCHENERZEUGNISSE, Z.B. ZENTRI- FUGEN	1000 DM
32 372	SPRITZ- U. SPRUEHKABINEN, KOMBINIERT SPRITZ- U. TROCKNUNGSKABINEN	T
	LANDMASCHINEN	1000 DM
32 411	PFLUEGE (AUCH GESPANN-, WEINBERG-, SCHÄEL- U. KREISELPFLUEGE)	T
32 412	MASCHINEN U. GERÄTE ZUM DÜNGEN (OHNE FLÜESSIGMISTANKWAGEN)	1000 DM
32 413	MASCHINEN U. GERÄTE FÜR DEN PFLANZEN- SCHUTZ (OHNE TRAGBARE SPRITZEN)	T
32 414	ERNTEMASCHINEN FÜR HALMGUT	1000 DM
32 415	ERNTEMASCHINEN FÜR HACK- U. SONSTIGE FELDFRÜCHTE	1000 DM	6 106	4 288	3 694	1 559	29 878	24 185
		1000 DM	49 658	43 194	43 238	13 365	258 627	212 599
32 416	RASENMAEHER MIT ELEKTRO- SOWIE MIT VERBRENNUNGSMOTORISCHEM ANTRIEB	T
32 417	LANDWIRTSCHAFTLICHE LADEWAGEN	1000 DM
32 419	MASCHINEN, ANLAGEN U. GERÄTE ZUR MILCH- GEWINNUNG U. -KÜHLUNG	T	.	235	325	151	744	1 572
		1000 DM	.	897	1 097	487	3 770	4 779
32 420	ACKERSCHLEPPER (RAD- U. RAUPENSCHLEPPER; OHNE EINACHSIGE MOTORGERÄTE)	T
	NÄHRUNGSMITTELMASCHINEN	1000 DM
32 908	MASCHINEN FÜR DIE OBST- U. GEMÜSEVERAR- BEITUNG, FEINKOSTHERSTELLUNG, FISCHVERAR- BEITUNG, TROCKENMILCH- U. KÄSEHERSTEL- LUNG	T
32 422	MÜLLEREIMASCHINEN U. -ANLAGEN (OHNE SOLCHE FÜR DIE ÖLMÜLLEREI), HILFSMA- SCHINEN FÜR DIE HERSTELLUNG VON GRUND- NÄHRUNGS- U. FUTTERMITTELN	1000 DM
32 909	TEIGNET- U. -MISCHMASCHINEN, RUEHR- UND SCHLAGMASCHINEN	T
32 424	TEIGTEILMASCHINEN, TEIGWIRKMASCHINEN (RUND U. LANG; AUCH KOMBINIERT)	1000 DM
32 910	MASCHINEN U. ANLAGEN ZUR HERSTELLUNG VON TEIGWAREN	T
32 426	DAUERBACKWARENMASCHINEN, -ANLAGEN UND -ÖFEN	1000 DM
		1000 DM

8 PRODUKTION AUSGEWAHLTER ERZEUGNISSE - NEUE LAENDER UND BERLIN - OST

EB.-NR.	ERZEUGNIS	EINHEIT	1991		1992		JAN. BIS	AUG.
			JULI	AUGUST	JULI	AUGUST	1991	1992
32 911	ETAGENBACKOEFEN UND BACKSCHRAENKE, DURCHLAUFOEFEN	T	.	.	1
		1000 DM
32 428	SCHLACHTHAUSANLAGEN U. -EINRICHTUNGEN (AUCH FLEISCHEREIKOCHANLAGEN)	T	20	20	18	21	167	177
		1000 DM	324	268	145	258	2 488	2 208
32 429	WURSTHERSTELLUNGSMASCHINEN	T
		1000 DM
32 431	AUFBEREITUNGS- U. ROESTANLAGEN FUER KAKAOBOHNEN U. NUESSE, KAKAO- U. SCHOKOLADENHERSTELLUNGSMASCHINEN	T
		1000 DM
32 432	MASCHINEN U. ANLAGEN FUER DIE HERSTELLUNG SONSTIGER SUESSWAEREN (AUCH BONBON-, DRAGEE- U. MOGULHERSTELLUNGSANLAGEN)	T
		1000 DM
32 433	MASCHINEN U. ANLAGEN ZUR HERSTELLUNG VON ZUCKER	T
		1000 DM
32 434	MASCHINEN U. ANLAGEN FUER DIE SPEISEOEL- U. SPEISEFETTHERSTELLUNG	T
		1000 DM
32 912	GETRAENKEHERSTELLUNGSMASCHINEN UND -ANLAGEN; REINIGUNGS-, FUELL U. VER-SCHLIESSMASCHINEN, ABFUELLANLAGEN FUER WEICHPACKUNGEN	T	79	54	141	222	723	1 058
		1000 DM	1 919	2 142	2 286	5 892	18 030	25 450
	MASCHINEN U. EINRICHTUNGEN FUER GROSSKUECHEN U. GASTWIRTSCHAFTEN	T
32 436	AUFSCNITTSCHEIDEMASCHINEN MIT EINEM GEWICHT AB 20 KG	1000 DM
		T
32 437	GROSSKAFFEEEMASCHINEN MIT EINEM NUTZINHALT UEBER 2 L	1000 DM
		T
32 438	ELEKTRISCHE GESCHIRRSPUELMASCHINEN FUER GEWERBLICHE ZWECKE	1000 DM
		T
32 439	GROSSKUECHENMASCHINEN	1000 DM
		T
32 450	KAFFEE-, TEE- U. TABAKVERARBEITUNGSMASCHINEN U. ANLAGEN	1000 DM
		T
32 453	FARBENHERSTELLUNGSMASCHINEN	1000 DM
		T
32 454	KOMPRIMIERMASCHINEN (AUCH FUER TABLETTEN-KOMPRIMIERUNG)	1000 DM
		T
32 913	MISCH-, KNET- U. SIEBMASCHINEN	1000 DM
		T
	VERPACKUNGSMASCHINEN							
32 456	MASCHINEN FUER DIE HERSTELLUNG VON BLECHPACKUNGEN	T
		1000 DM
32 457	ABFUELLMASCHINEN FUER FESTE STOFFE	T
		1000 DM
32 458	ABFUELLMASCHINEN FUER FLUESSIGE U. PASTENFOERMIGE STOFFE	T
		1000 DM
32 459	MASCHINEN ZUM VERSCHLIESSEN VON PACKUNGEN	T
		1000 DM
32 461	EINSCHLAG- U. EINWICKELMASCHINEN	T
		1000 DM
32 462	FUELL- U. VERSCHLIESSMASCHINEN	T
		1000 DM
32 463	FORM-, FUELL- U. VERSCHLIESSMASCHINEN FUER SCHLAUCH- U. SIEGELRANDBEUTEL	T
		1000 DM
32 464	FUER ANDERE PACKUNGEN (OHNE SCHLAUCH- U. SIEGELRANDBEUTEL)	T
		1000 DM
32 914	SAMMELPACKMASCHINEN	T
		1000 DM
32 466	ETIKETTIER- U. BANDUMKLEBEMASCHINEN	T
		1000 DM
	EINZELAPPARATE U. -MASCHINEN FUER DIE CHEMISCHE U. VERWANDTE INDUSTRIE							
32 511	EINZELAPPARATE U. -MASCHINEN F.D. STICKSTOFF- U. KUNSTDUENGERHERSTELLUNG (AUCH DUENGERMUEHLEN)	T
		1000 DM
32 512	HOCHDRUCKREINIGER (AUCH MIT DAMPFSTUFE)	T
		1000 DM
32 513	EINZELAPPARATE U. -MASCHINEN ZUR HERSTELLUNG VON TECHNISCHEN FETTEN U. OELN, ZUR EXTRAKTION U. HAERTUNG	T
		1000 DM
32 514	EINZEL-AUTOKLAVEN F. ALLGEM. CHEM. ZWECKE	T
		1000 DM
32 515	FILTER U. FILTERPRESSEN FUER ALLGEMEINE CHEMISCHE ZWECKE (OHNE LUFTFILTER U. ENTSTAUBUNGSGERAETE)	T
		1000 DM
32 516	ZENTRIFUGEN FUER ALLGEMEINE CHEMISCHE ZWECKE	T
		1000 DM
32 517	RUEHRWERKE, KNET-, MISCH- U. ZERKLEINERUNGSMASCHINEN FUER ALLG. CHEM. ZWECKE	T
		1000 DM

8 PRODUKTION AUSGEWAHLTER ERZEUGNISSE - NEUE LAENDER UND BERLIN - OST

EB.-NR.	ERZEUGNIS	EINHEIT	1991		1992		JAN. BIS	AUG.
			JULI	AUGUST	JULI	AUGUST	1991	1992
32 518	EINZEL-WAERMEAUSTAUSCHER (SOWEIT NICHT ZU DAMPFKESSELN GEGHOREND), EINZELAPPARATE ZU KUEHLERN U. KAMINKUEHLERN	T 1000 DM	373 5 427	597 7 869	338 4 849	229 3 186	2 997 40 447	2 612 39 049
32 520	EINZELAPPARATE U. MASCHINEN FUEER DIE WASSERBEHANDLUNG	T 1000 DM	124 1 334	118 1 499	169 1 467	91 1 093	1 679 14 405	1 090 10 332
32 522	ANLAGEN FUEER DIE ANORGANISCHE U. ORGANISCHE CHEMIE, FUEER DIE GAERUNGS- U. STAERKE-INDUSTRIE	T 1000 DM
32 523	ANLAGEN ZUR LAGERUNG VON BRENNBAREN FLUESSIGKEITEN U. KRAFTSTOFFEN; GASTANK-ANLAGEN U. TANKSTELLENEINRICHTUNGEN	T 1000 DM	1 847 6 406	1 297 4 638	1 283 5 234	1 556 7 390	6 763 26 335	14 115 50 562
32 524	TANKWAGENAUFBAUTEN OHNE FAHRGESTELL	T 1000 DM
32 525	WAERMEWIRTSCHAFTLICHE ANLAGEN (WAERME-AUSTAUSCHER) SOWEIT NICHT ZU DAMPFKESSELN GEGHOREND	T 1000 DM	101 1 683	75 1 255	46 842	41 695	765 12 572	470 7 926
32 526	WASSERRUECKKUEHLANLAGEN MITTELS LUFT	T 1000 DM
32 527	ANLAGEN FUEER DIE GASERZEUGUNG, -WASCHUNG, -REINIGUNG U. -KUEHLUNG	T 1000 DM
32 530	ANLAGEN FUEER DIE WASSERBEHANDLUNG	T 1000 DM	275 2 791	762 6 277	283 2 878	127 1 737	4 522 42 184	1 842 27 879
	KRANE, HAENGEBAHNEN, REGALBEDIENGERAETE, DECKHILFSMASCHINEN							
32 915	BRUECKENKRANE, LAUFKRANE, GERAETE ZUR REGALBEDIENUNG, EINSCHIEBENHAENGEBAHNEN	T 1000 DM	1 241 10 047	1 127 9 490	974 11 059	453 4 264	7 698 72 895	6 153 67 656
32 534	PORTAL- U. HALBPORTALDREHKRANE	T 1000 DM
32 535	FAHRZEUGKRANE	T 1000 DM
32 536	LKW-LADEKRANE ZUM BE- U. ENTLADEN DER EIGENEN LADEFLAECHEN	T 1000 DM
32 916	SAEULENSCHENK- U. HANDSCHENKKRANE, ANDERE NICHT GENANNT KRANE	T 1000 DM
32 917	DECK-(SCHIFFS-) HILFSMASCHINEN	T 1000 DM
32 539	HYDRAULISCHE HEBEBUEHNEN LADEBORDWAENDE, UEBERLADEBRUECKEN, INDUSTRIEHEBEBUEHNEN U. -HUBTISCHE	T 1000 DM
32 540	HUBWAGEN (LASTAUFNAHME RADUNTERSTUETZT)	T 1000 DM
32 541	HUBARBEITSBUEHNEN	T 1000 DM	38 538	9 98	7 57	1 26	280 3 908	108 1 337
32 542	FAHRZEUGWARTUNGSBUEHNEN	T 1000 DM
32 918	ELEKTROZUEGE, DRUCKLUFTHEBEZUEGE	T 1000 DM
32 545	SCHRAUBENWINDEN, SPINDELHEBEBOECKE UND -KIPPEINRICHTUNGEN SOWIE ANDERE SPINDEL-HEBEZUEGE	T 1000 DM
32 546	GABELSTAPLER (LASTAUFNAHME FREITRAGEND)	T 1000 DM
	STETIGFOERDERER FUEER SCHUETTIGUT							
32 549	BANDFOERDERER, ORTSFEST U. RUECKBAR	T 1000 DM	473 7 003	670 8 540	480 3 842	280 2 303	12 596 144 947	4 438 31 550
32 551	GLIEDERBAND-, PLATTENBAND-, TROGBAND- U. KASTENBANDFOERDERER, ORTSFEST ODER FAHRBAR	T 1000 DM
32 552	BECHERWERKE MIT FESTEN BECHERN, PENDEL-BECHERWERKE	T 1000 DM

8 PRODUKTION AUSGEWAHLTER ERZEUGNISSE - NEUE LAENDER UND BERLIN - OST

EB.-NR.	ERZEUGNIS	EINHEIT	1991		1992		JAN. BIS	AUG.
			JULI	AUGUST	JULI	AUGUST	1991	1992
32 553	TROGKETTEN- U. KRATZERFOERDERER	T	125	40	43	37	423	258
32 554	SCHNECKEN- U. SCHNECKENROHRFOERDERER	1000 DM	1 022	214	351	368	3 626	2 831
32 555	SCHWINGFOERDERER (WUCHTFOERDERER) SCHUETTELRUTSCHEN, SCHWINGGRINNEN, WENDEL- SCHWINGGRINNEN	T
32 556	PNEUMATISCHE STETIGFOERDERER FUER SCHUETTUT	1000 DM
32 560	STETIGFOERDERER FUER STUECKGUT	T	704	415	283	286	3 928	1 983
		1000 DM	5 101	3 620	2 554	5 735	32 142	21 067
AUFZUEGE								
32 563	ELEKTRISCHE PERSONENAUFZUEGE ALS SEILAUFZUEGE	T
32 564	ELEKTRISCHE LASTENAUFZUEGE ALS SEILAUFZUEGE	1000 DM
32 565	HYDRAULISCHE AUFZUEGE	T
32 566	FAHRTREPPEN U. FAHRSTEIGE	1000 DM
32 571	GEWINNUNGSMASCHINEN F. D. BERGBAU UNTERTAGE	T
32 573	LADEMASCHINEN NUR FUER DEN UNTERTAGEBETRIEB, GESTEINSBOHRMASCHINEN	1000 DM
32 576	SPEZIALBAGGER SOWIE SONSTIGE FOERDER- UND GEWINNUNGSGERAETE FUER DEN TAGEBAU	T
32 578	AUFBEREITUNGSMASCHINEN U. -ANLAGEN FUER ERZE, BRAUNKOEHLE, TORF SOWIE SONSTIGE BERG- BAULICHE ERZEUGNISSE	1000 DM
PAPIER- U. DRUCKEREIMASCHINEN								
32 620	SIEB-, ROLLEN-, BOGEN-, FLEXODRUCK- MASCHINEN, SONSTIGE DRUCKMASCHINEN	T	672	53	.	.	10 063	.
32 621	MASCHINEN U. APPARATE ZUR HERSTELLUNG VON HOLZSCHLIFF, ZELLSTOFF, PAPIER U. PAPPE	1000 DM	19 473	2 895	.	.	271 009	.
32 622	ROLLENSCHNEIDE- U. -WICKELMASCHINEN	T
32 623	LAENGS- U. QUERSCHNEIDER	1000 DM
32 624	SCHNEIDEMASCHINEN, MASCHINEN FUER DIE BUCH- BINDEREI; MASCHINEN FUER DIE HERSTELLUNG VON KARTONAGEN	T
32 625	MASCHINEN FUER DIE HERSTELLUNG VON BRIEFUM- SCHLAEAGEN, PAPIERTUETEN, -BEUTELN U. SAECKEN	1000 DM
32 628	HILFSAPPARATE FUER DRUCKMASCHINEN, MA- SCHINEN U. GERAETE FUER DIE SATZ- U. REPRODUKTIONSTECHNIK	T	27	83	8	9	1 022	105
32 919	SELBSTANZEIGENDE LADENTISCHWAAGEN, MECHA- NISCH U. ELEKTROMECHANISCH	1000 DM	938	2 644	186	207	31 330	3 401
TEXTILMASCHINEN								
32 630	AUFBEREITUNGS- U. VORBEREITUNGSMASCHINEN FUER WOLLE, BAUMWOLLE U. CHEMIEFASERN	T	234	200	59	109	779	998
32 634	DUESENSPINNMASCHINEN U. NACHBEHANDLUNGS- MASCHINEN FUER ZELLULOISISCHE U. SYNTHETISCHE FASERN U. FAEDEN	1000 DM	5 977	4 369	958	1 156	17 535	18 361
32 635	ZWIRNEREI- U. SEILEREIEMASCHINEN	T
		1000 DM

8 PRODUKTION AUSGEWAHLTER ERZEUGNISSE - NEUE LAENDER UND BERLIN - OST

EB.-NR.	ERZEUGNIS	EINHEIT	1991		1992		JAN. BIS 1991	AUG. 1992
			JULI	AUGUST	JULI	AUGUST		
32 920	VORBEREITUNGS- U. HILFSMASCHINEN FUEER DIE WEBEREI	T	132	128	71	20	945	712
		1000 DM	884	1 713	1 607	431	7 753	10 069
32 639	WEBMASCHINEN (OHNE BANDWEBMASCHINEN)	T
		1000 DM
32 640	STRICK- U. WIRKMASCHINEN USW.	T	206	187	94	118	1 003	709
		1000 DM	6 121	6 539	2 233	3 012	32 259	22 452
32 641	BLEICHEREI- U. FAERBEREIMASCHINEN UND -APPARATE, WALKEN, WASCHMASCHINEN (OHNE WAESCHEREI- U. HAUSHALTSMASCHINEN)	T
		1000 DM
32 642	APPRETUR-, MERCERISIERMASCHINEN, PRESSEN FUEER DIE TEXTILINDUSTRIE (OHNE SOLCHE FUEER HUETE, OBERBEKLEIDUNG U. WAESCHE)	T
		1000 DM
32 643	DRUCKEREIMASCHINEN FUEER DIE TEXTILINDUSTRIE	T
		1000 DM
32 921	SPINDELN U. SPINDELTEILE, RINGE U. RING-LAEUFER, ROTORSPINNAGGREGATE U. TEILE DAVON	T
		1000 DM
32 650	ZUBEHOER FUEER WIRK- U. STRICKMASCHINEN, NETZ- U. TUELLMASCHINEN USW.	T	36	17	14	12	176	145
		1000 DM	1 733	1 169	841	873	8 937	10 149
	NAEHMASCHINEN							
32 651	HAUSHALTNAEHMASCHINEN (NUR OBERTEILE)	T
		1000 DM
32 922	STIEPPSTICHNAEHMASCHINEN	T
		1000 DM
32 923	KETTENSTICHNAEHMASCHINEN	T
		1000 DM
32 924	STICHGRUPPEN-NAEHAUTOMATEN U. NAEHAUTOMATEN MIT AUTOMATISCHER NAEHGUTFUEHRUNG	T
		1000 DM
	MASCHINEN FUEER DIE LEDER-, SCHUH- U. LEDER-WARENHERSTELLUNG							
32 658	LEDERHERSTELLUNGSMASCHINEN	T
		1000 DM
32 660	SCHUHHERSTELLUNGSMASCHINEN	T
		1000 DM
	ARMATUREN U. AEHNLICHE APPARATE							
32 662	DRUCKMINDERVENTILE, RUECKSCHLAGKLAPPEN UND -VENTILE, UEBERDRUCK- U. SICHERHEITSVENTILE, SONSTIGE SICHERHEITSARMATUREN	T	64	31	37	26	524	250
		1000 DM	928	526	1 042	874	11 432	5 538
32 663	SANITAERARMATUREN	T	85	97	114	87	536	805
		1000 DM	5 284	5 260	6 934	5 516	32 983	48 273
32 664	ARMATUREN FUEER HEIZKOEPPER VON ZENTRAL-HEIZUNGEN	T
		1000 DM
32 665	ANDERE ARMATUREN (REGELVENTILE, SCHIEBER, VENTILE, HAEHNE, KLAPPEN, MEMBRANARMATUREN U. SONSTIGE ABSPERRARMATUREN)	T	407	434	527	591	3 868	3 603
		1000 DM	11 020	9 522	9 331	11 598	89 738	67 655
32 666	AUSGLEICHS- U. VERBINDUNGSARMATUREN	T	65	83	14	5	472	313
		1000 DM	2 168	2 280	189	137	13 374	8 740
32 667	ABLEITER, ABSCHIEDER, BE- U. ENTLUEFTER	T	83	58	71	54	376	426
		1000 DM	611	372	745	531	4 131	3 809
32 668	ARMATUREN FUEER DIE OELHYDRAULIK U. PNEUMATIK	T	112	85	81	76	910	835
		1000 DM	2 741	2 735	1 899	1 822	22 632	17 682
32 711	FEUERWEHR-AUFBAUTEN FUEER KRAFTFAHRGROSS-GERAETE	T
		1000 DM

8 PRODUKTION AUSGEWAHLTER ERZEUGNISSE - NEUE LAENDER UND BERLIN - OST

EB.-NR.	ERZEUGNIS	EINHEIT	1991		1992		JAN. BIS	AUG.
			JULI	AUGUST	JULI	AUGUST	1991	1992
32 730	EINZELGERAETE FUER DELHYDRAULISCHE ANLAGEN	T	511	461	111	150	2 137	1 251
		1000 DM	9 200	7 648	1 645	2 406	42 082	21 023
32 731	HYDROAGGREGATE U. KOMPLETTE HYDROANLAGEN	T
		1000 DM
32 732	PNEUMATIKZYLINDER (OHNE BREMSZYLINDER FUER FAHRZEUGE)	T
		1000 DM
	ZAHNRAEDER U. GETRIEBE							
32 733	STIRNRAEDER U. STIRNRADTRIEBE	T	307	285	211	138	3 000	1 633
		1000 DM	3 974	3 792	3 102	2 527	43 706	22 163
32 734	STIRNRADGETRIEBE	T	337	378	394	442	3 490	3 164
		1000 DM	5 365	6 974	8 897	8 678	66 310	65 547
32 735	KEGELRAD- U. KEGELSTIRNRADGETRIEBE	T	108	169	22	64	1 772	515
		1000 DM	2 283	2 802	420	821	31 934	10 286
32 736	SCHNECKENGETRIEBE	T	43	13	40	34	246	257
		1000 DM	590	277	693	888	5 350	4 921
32 737	PLANETENGETRIEBE (OHNE TURBOPLANETENGETRIEBE)	T
		1000 DM
32 738	MOTORGETRIEBE	T
		1000 DM
32 739	ZAHNRADGETRIEBE FUER LANDMASCHINEN	T	462	411	254	198	1 825	2 020
		1000 DM	4 807	4 711	2 569	2 404	23 759	22 584
32 741	FUER SELBSTFAHRENDE GERAETE FUER DIE BAUWIRTSCHAFT	T
		1000 DM
32 742	STUFENLOS EINSTELLBARE GETRIEBE (OHNE SOLCHE FUER KRAFTWAGEN U. -RAEDER)	T	70	36	228	176	619	1 538
		1000 DM	2 133	1 431	3 527	3 044	15 286	27 722
32 743	WAEHLZLAGER (OHNE SOLCHE AUS KUNSTSTOFF)	T	499	466	750	628	2 468	4 068
		1000 DM	4 792	3 908	6 724	5 909	54 549	39 566
32 744	GELENKWELLEN U. GELENKKUPPLUNGEN (OHNE SOLCHE FUER KFZ)	T
		1000 DM
32 745	DREHELASTISCHE KUPPLUNGEN (OHNE SOLCHE FUER KFZ)	T
		1000 DM
32 746	REIBUNGSKUPPLUNGEN (OHNE SOLCHE FUER KFZ)	T
		1000 DM
32 747	MAGNETKUPPLUNGEN (OHNE SOLCHE FUER KFZ)	T
		1000 DM
32 748	FLACH- U. KEILRIEMENANTRIEBE SOWIE SONSTIGE ZUGORGANANTRIEBE	T
		1000 DM
32 749	BRENNER U. FEUERUNGEN FUER FLUESSIGEN BRENNSTOFF	T
		1000 DM
32 751	SCHIFFSPROPELLER	T
		1000 DM
32 970	MONTAGEN VON MASCHINENBAUERZEUGNISSEN (OHNE MONTAGEN VON NICHTELEKTRISCHEN KRAFTMASCHINEN U. VON HEBE- U. FOERDERZEUGEN)	1000 DM	45 455	36 469	38 303	41 517	304 750	284 035
	STRASSENFAHRZEUGE							
33 119	PERSONENKRAFTWAGEN (AUCH DREIRAEDRIG) UND KLEINOMNIBUSSE (BIS 9 SITZPLAETZE) 1)	ST
		1000 DM
33 129	KOMBINATIONSKRAFTWAGEN (MEHRZWECKWAGEN) (AUCH DREIRAEDRIG) 1)	ST
		1000 DM
33 132	LIEFER- U. LASTKRAFTWAGEN (AUCH DREIRAEDRIG, ABER OHNE KOMMUNALFAHRZEUGE) SOWIE MOTORCARAVANS, WOHNMOBILE U. ANDERE LASTKRAFTWAGEN MIT SPEZIALAUFBAUTEN	ST	1 040	1 037	1 557	1 645	4 464	11 879
		1000 DM	8 829	9 704	8 047	12 032	59 326	95 987

1) EINSCHL. FAHRGESTELLE MIT MOTOR.

8 PRODUKTION AUSGEWAHLTER ERZEUGNISSE - NEUE LAENDER UND BERLIN - OST

EB.-NR.	ERZEUGNIS	EINHEIT	1991		1992		JAN. BIS	AUG.
			JULI	AUGUST	JULI	AUGUST	1991	1992
33 150	OMNIBUSSE U. OBUSSE (OHNE KLEINOMNIBUSSE BIS 9 SITZPLAETZE) 1)	ST 1000 DM
33 180	VERBRENNUNGSMOTOREN FUER KRAFTWAGEN	ST *
33 210	STRASSENZUGMASCHINEN	ST 1000 DM
33 319	ZUBEHOER, EINZEL- U. ERSATZTEILE FUER KRAFTWAGEN-, STRASSENZUGMASCHINEN- U. KRAFTRAD-MOTOREN	1000 DM	14 242	18 364	14 181	20 201	189 002	172 869
33 321	RAHMEN, RAEDER U. FELGEN FUER KRAFTWAGEN U. STRASSENZUGMASCHINEN	1000 DM	1 668	1 820	5 668	9 181	16 575	71 506
33 339	TRIEBWERKSTEILE U. LENKUNGEN FUER KRAFTWAGEN, STRASSENZUGMASCHINEN U. KRAFTRAEDER	T *	515	403	631	966	5 153	6 356
33 341	KUEHLER, -TEILE (EINSCHL. KUEHLERTRAEGERN U. -JALOUSIEN)	1000 DM
33 343	BREMSAGGREGATE FUER KRAFTFAHRZEUGE U. ANHAENGER	1000 DM	1 955	2 156	3 544	5 405	17 744	21 064
33 347	STOSSDAEMPFER U. STOSSDAEMPFERTEILE	1000 DM
33 351	AUTOHEIZUNGEN U. -ENTLUEFTUNGEN	1000 DM
33 361	ABGASREINIGUNGSSYSTEME FUER STRASSENFAHRZEUGE, Z.B. KFZ.-KATALYSATOREN	ST 1000 DM
33 372	KRAFTFAHRZEUGZUBEHOER FUER KAROSSERIEN, AUFBAUTEN U. INNENAUSSTATTUNGEN SOWIE SICHERHEITSGURTE	1000 DM
33 411	KAROSSERIEN FUER PERSONENKRAFTWAGEN	ST 1000 DM
33 419	AUFBAUTEN FUER NUTZFAHRZEUGE	ST 1000 DM	1 534 10 343	1 201 9 121	2 164 14 383	2 155 12 872	7 688 60 399	12 557 115 440
33 455	KRAFTWAGEN- U. SATTELANHAENGER MIT MINDESTENS 2 AXSEN ZUR LASTENBEFORDERUNG	ST 1000 DM	675 10 114	661 7 646	678 13 600	513 10 972	4 271 50 398	7 720 123 195
33 456	MOBILHEIME, CAMPING- U. SONSTIGE WOHNANHAENGER	ST 1000 DM	139 554	100 684	93 1 358	81 1 343	2 699 9 669	1 235 13 241
33 713	KRAFTRAEDER U. MOTORROLLER	ST 1000 DM
33 719	FAHRRADER MIT HILFSMOTOR	ST 1000 DM
33 750	FAHRRADER (OHNE SPIELFAHRRADER)	ST 1000 DM	28 729 6 191	22 596 4 778	41 021 8 619	30 885 6 580	240 655 52 461	281 199 57 528
33 761	FAHRRADRAHMEN	ST 1000 DM
ELEKTROTECHNISCHE ERZEUGNISSE								
36 114	GLEICHSTROMMOTOREN U. -GENERATOREN (EINSCHL. GETRIEBEMOTOREN) UEBER 0,0375 KW	1000 ST 1000 DM	2 1 258	1 1 554	1 3 093	1 3 637	36 27 958	11 29 075
36 115	EINPHASEN-WECHSELSTROMMOTOREN (EINSCHL. GETRIEBEMOTOREN)	1000 ST 1000 DM	148 3 645	150 3 041	116 2 693	123 2 989	1 579 35 091	1 116 26 820
36 116	DREHSTROM- U. ZWEIFHASEN-WECHSELSTROM-MOTOREN	1000 ST 1000 DM	57 11 897	38 9 418	53 13 962	55 10 409	512 118 982	428 97 933
36 117	WECHSELSTROMGENERATOREN, TURBOGENERATOREN	ST 1000 DM
36 118	STROMERZEUGUNGSAGGREGATE (OHNE SCHWEISS-STROMERZEUGUNGSAGGREGATE) ANGETRIEBEN DURCH DIESELMOTOREN U. SONSTIGE KRAFTMASCHINEN (OHNE OTTOMOTOREN)	ST 1000 DM
36 123	TRANSFORMATOREN MIT FLUESSIGKEITSISOLATION	ST 1000 DM
36 125	TROCKENTRANSFORMATOREN, GIESSHARZ-VERTEILUNGS- U. LEISTUNGSTRANSFORMATOREN	1000 ST 1000 DM	190 4 976	164 1 244	129 2 131	114 2 106	1 120 28 227	1 153 19 544
36 134	EINKRISTALLGLEICHRICHTERELEMENTE U. -SAETZE, THYRISTOREN, TRIACS U. DGL.	1000 DM
36 137	HALBLEITER-STROMRICHTERGERAETE U. SONSTIGE STROMRICHTER	1000 ST 1000 DM	5 1 068	4 619	4 298	6 421	58 12 283	47 4 698
36 158	BLEIAKKUMULATOREN UEBER 7 KG (TROCKENGEWICHT)	T 1000 DM	843 4 099	1 099 6 244	933 4 373	955 4 386	6 799 38 704	6 028 32 462
36 219	HOCHSPANNUNGSSCHALTFLDER	ST 1000 DM

1) EINSCHL. FAHRGESTELLE MIT MOTOR.

8 PRODUKTION AUSGEWAHLTER ERZEUGNISSE - NEUE LAENDER UND BERLIN - OST

EB.-NR.	ERZEUGNIS	EINHEIT	1991		1992		JAN. BIS	AUG.
			JULI	AUGUST	JULI	AUGUST		
NIEDERSPANNUNGSSCHALTGERAETE U. -ANLAGEN								
UNTER 1000 V								
36 221	EINFACHE HANDSCHALTGERAETE	1000 ST
		1000 DM
36 222	BEFEHLSCHALTER (OHNE SCHNAPPSCHALTER)	1000 ST
		1000 DM
36 223	LEISTUNGSSCHALTER	1000 ST
		1000 DM
36 224	SCHUETZE	1000 ST	14	52	15	12	181	189
		1000 DM	1 572	1 288	1 328	1 023	15 680	11 398
36 225	TEMPERATURWAECHTER (NICHT F. RAUMHEIZUNG)	1000 ST
		1000 DM
36 226	SCHALTFELDER, SCHALTSCHRAENKE U. SCHALTAFELN	1000 ST	119	123	134	104	516	944
		1000 DM	16 753	18 240	15 622	9 522	162 268	99 068
36 227	GEKAPSELTE VERTEILUNGEN	1000 ST	2	2	8	7	10	43
		1000 DM	1 528	1 655	2 513	1 891	9 867	17 347
36 228	EINBAUFERTIGE SCHALTSCHRAENKE	1000 ST	3	4	.	1	19	5
		1000 DM	1 749	4 427	5 327	8 134	27 718	47 639
INSTALLATIONSGERAETE BIS 1 000 V								
36 230	GERAETE- U. PAKETSCHALTER	1000 ST	559	486	114	78	3 990	1 142
		1000 DM	431	292	125	100	2 918	647
36 231	INSTALLATIONSSCHALTER, NICHT REGELBAR	1000 ST
		1000 DM
36 233	STECKDOSEN	1000 ST	1 051	450	559	446	8 855	4 642
		1000 DM	1 565	899	1 558	1 385	14 146	11 674
36 234	VERTEILUNGSTAFELN U. -SCHRAENKE	1000 ST
		1000 DM
36 235	ZAEHLERTAFELN U. -SCHRAENKE	1000 ST
		1000 DM
36 238	INSTALLATIONSELBSTSCHALTER (OHNE MOTOR-SCHUTZSCHALTER)	1000 ST
		1000 DM
36 239	KLEMMEN, REIHENKLEMMEN U. DGL.	1000 ST	1 851	1 679	852	794	19 807	7 025
		1000 DM	625	630	450	634	7 237	4 023
36 259	ISOLIERTE DRAEHTE U. LEITUNGEN	T	2 719	3 057	6 270	6 158	24 025	42 677
		1000 DM	17 365	18 563	25 266	24 934	154 279	186 134
36 261	STARKSTROMKABEL (OHNE SCHIFFS-, DEL-U. DRUCKKABEL)	T
		1000 DM
36 262	FERNMELDEKABEL	T	804	966	1 592	1 211	7 473	10 311
		1000 DM	7 937	11 758	12 952	10 768	68 496	86 418
36 265	HOCHFREQUENZKABEL	T
		1000 DM
ELEKTROWERKZEUGE BIS 2 KW								
36 310	ELEKTRISCHE HANDBOHRWERKZEUGE	1000 ST
		1000 DM
36 312	ELEKTRISCHE SCHLEIF- U. POLIERWERKZEUGE (BIS 300 MM SCHEIBENDURCHMESSER)	1000 ST
		1000 DM
36 314	ELEKTRISCHE KREIS-, KETTEN-, STICH-SAEGEN, FRAES- U. HOBELWERKZEUGE	1000 ST
		1000 DM
ELEKTRISCHE HAUSHALTSGERAETE								
36 351	ELEKTROVOLLHERDE, BACKOEFEN (EINBAUGERAETE)	1000 ST	9	6	5	5	63	46
		1000 DM	2 113	1 723	1 993	2 370	15 290	19 077
36 353	ELEKTRISCHE HAUSHALTS-KAFFEE- U. -TEE-BEREITER MIT EINEM NUTZINHALT BIS 2 L	1000 ST
		1000 DM
36 357	ELEKTRISCHE SPEICHERHEIZGERAETE, ORTSFEST	1000 ST
		1000 DM
36 358	ELEKTROBUEGELEISEN	1000 ST
		1000 DM
36 359	ELEKTRISCHE HEIZELEMENTE, -STAEBE U. -EINSAETZE, AUCH EINSATZKOCHPLATTEN	1000 ST	356	434	184	187	1 955	1 908
		1000 DM	1 439	7 783	1 670	2 178	20 874	21 386
36 371	ELEKTRISCHE MIXGERAETE (AUCH HANDRUEHR-GERAETE)	1000 ST
		1000 DM
36 373	ELEKTRISCHE RUNDSCHEIDEMASCHINEN	1000 ST
		1000 DM
36 374	GESCHIRRSPUELMASCHINEN FUER DEN HAUSHALT	1000 ST
		1000 DM
36 375	ELEKTR. RASIERAPPARATE, AUCH BATTERIEBETR.	1000 ST
		1000 DM
36 376	ELEKTRISCHE LUFTDUSCHEN U. HAARTROCKNER	1000 ST
		1000 DM
36 378	ELEKTRISCHE STAUBSAUGER	1000 ST
		1000 DM
36 379	ELEKTRISCHE DUNSTABZUGSHAUBEN	1000 ST
		1000 DM
36 381	TISCH- U. EINBAUKUEHLSCHRAENKE (MIT ELEKTRISCH ANGETRIEBENEM KOMPRESSOR)	1000 ST
		1000 DM
36 382	KOMBINIERTE KUEHL- U. GEFRIERSCHRAENKE	1000 ST
		1000 DM
36 384	HAUSHALTSGEFRIERSCHRAENKE U. -TRUHEN	1000 ST
		1000 DM
36 389	KAEITEMITTELVERDICHTER U. KAEITEMITTELVERDICHTERSAETZE BIS 0,4 KW	1000 ST
		1000 DM
36 394	ELEKTRISCHE HAUSHALTSWASCHMASCHINEN MIT EINEM FUELLGEWICHT BIS 6 KG TROCKENWAESCHE	1000 ST
		1000 DM

8 PRODUKTION AUSGEWAHLTER ERZEUGNISSE - NEUE LAENDER UND BERLIN - OST

EB.-NR.	ERZEUGNIS	EINHEIT	1991		1992		JAN. BIS	AUG.
			JULI	AUGUST	JULI	AUGUST	1991	1992
36 396	ELEKTRISCHE WÄSCHETROMMELTROCKNER MIT EINEM FUELLGEWICHT BIS 6 KG TROCKENWÄSCHE	1000 ST 1000 DM
36 411	ZWECKLEUCHTEN-INNENLEUCHTEN, -AUSSENLEUCHTEN U. -SONDERLEUCHTEN	1000 ST 1000 DM	242 4 730	344 4 240	579 6 290	426 5 875	2 504 47 862	3 750 50 968
36 414	WOHNRAUM- U. REPRESENTATIVLEUCHTEN, STRAHLER	1000 ST 1000 DM	54 1 368	69 1 373	71 1 051	88 1 342	727 16 164	748 14 826
36 443	REFLEKTORGLUEHLAMPEN U. ANDERE GLUEHLAMPEN (UEBER 100 V)	1000 ST 1000 DM
36 447	FAHRZEUGGLUEHLAMPEN	1000 ST 1000 DM
36 474	LEUCHTSTOFFLAMPEN	1000 ST 1000 DM
36 519	GERAETE U. EINRICHTUNGEN DER LEITERGEBUNDENEN TELEKOMMUNIKATION	1000 DM	19 244	19 645	14 817	14 266	145 180	163 587
36 532	GERAETE U. EINRICHTUNGEN DER NICHTLEITERGEBUNDENEN TELEKOMMUNIKATION	1000 DM
36 620	RUNDFUNKEMPFANGSGERAETE (OHNE KFZ-GERAETE)	1000 ST 1000 DM
36 624	KRAFTFAHRZEUGEMPFANGSGERAETE	1000 ST 1000 DM
36 628	FERNSEHMPFANGSGERAETE	1000 ST 1000 DM
36 631	ELEKTR.BILD-U.TONAUFZEICHNUNGSGERAETE (VIDEORECORDER)	1000 ST 1000 DM
36 637	LAUTSPRECHER MIT GEHAEUSE	1000 ST 1000 DM
36 638	SCHALLPLATTEN, CD-PLATTEN (BESPIELT)	1000 ST 1000 DM
36 652	BAUELEMENTE DER ELEKTRONIK KATHODENSTRAHLROEHREN	1000 ST 1000 DM
36 656	OPTOELEKTRONISCHE HALBLEITERBAUELEMENTE	1000 ST 1000 DM
36 658	TRANSISTOREN, DIODEN U. SONSTIGE DISKRETE HALBLEITER	1000 ST 1000 DM
36 670	KUNSTSTOFFFOLIENKONDENSATOREN U. SONSTIGE FESTKONDENSATOREN	MILL. ST 1000 DM
36 671	SCHICHTFESTWIDERSTAENDE	1000 ST 1000 DM
36 672	SCHICHTSTELLWIDERSTAENDE	1000 ST 1000 DM
36 673	ELEKTROLYTKONDENSATOREN	1000 ST 1000 DM
36 675	INDUKTIVITAETEN	1000 ST 1000 DM	574 274	470 107	458 229	569 262	3 067 7 139	5 231 2 340
36 676	SCHALTER U. SCHALTERSAETZE	1000 ST 1000 DM	1 062 720	1 147 793	782 71	39 214	9 553 10 628	3 392 3 440
36 677	VERBINDUNGSELEMENTE	1000 ST 1000 DM	13 563 1 909	11 446 1 755	10 772 796	8 900 836	98 465 18 814	67 884 6 116
36 678	AKTIVE INTEGR. SCHALTUNGEN, MONOLITHISCH	1000 ST 1000 DM
36 679	LEITERPLATTEN (UNBESTUECKT)	1000 ST 1000 DM	1 187 6 579	704 5 129	872 4 960	1 075 5 168	9 266 44 793	8 317 42 019
36 718	ELEKTRISCHE MESSGERAETE	1000 ST 1000 DM	18 5 173	11 2 554	6 1 603	15 1 783	107 34 611	45 16 195
36 735	ELEKTRIZITAETSAEHLER FUER MEHRPHASEN-WECHSELSTROM	1000 ST 1000 DM
36 774	ELEKTRISCHE REGEL- U. STEUERUNGSGERAETE U. -EINRICHTUNGEN (OHNE ELEKTR. ZEITAUSLUESER FUER TARIFZWECKE, ZEITSCHALTGERAETE UND RELAIS NACH VDE 0435)	1000 ST 1000 DM	148 9 500	241 10 366	51 14 698	53 12 155	1 557 81 994	509 100 936
36 775	ELEKTRISCHE ZEITAUSLUESER FUER TARIFZWECKE U. ELEKTRISCHE ZEITSCHALTGERAETE	1000 ST 1000 DM
36 776	RELAIS NACH VDE 0435	1000 ST 1000 DM	75 1 457	88 1 478	93 1 958	103 1 850	2 033 25 377	1 307 14 919
36 810	MEDIZINISCHE GERAETE, DIE ROENTGEN-, ALPHA-, BETA- ODER GAMMASTRAHLEN VERWENDEN	1000 DM 1000 ST	2 546 .	3 052 .	6 753 .	4 502 .	22 453 .	43 424 .
36 812	ELEKTRISCHE DENTALBOHRMASCHINEN	1000 DM
36 818	GERAETE FUER ELEKTRODIAGNOSE U. PATIENTEN-UEBERWACHUNG	1000 ST 1000 DM
36 829	ELEKTROKOHLEN U. -BUERSTEN (EINSCHLIESSLICH BUERSTENHALTER, ABER OHNE STABELEKTRODEN)	T 1000 DM

8 PRODUKTION AUSGEWAHLTER ERZEUGNISSE - NEUE LAENDER UND BERLIN - OST

EB.-NR.	ERZEUGNIS	EINHEIT	1991		1992		JAN. BIS	AUG.
			JULI	AUGUST	JULI	AUGUST	1991	1992
36 844	ELEKTRISCHE BAHNSIGNAL- U. -SICHERUNGS-GERAETE	T
		1000 DM
36 846	ELEKTRISCHE GERAETE FUER SICHERHEITS- U. -ALARMANLAGEN	T	1	2	5	7	18	30
		1000 DM	49	38	245	385	518	1 594
36 862	ELEKTRISCHE AUSRUESTUNGEN FUER FAHRRADER, KRAFTFAHRZEUGE U. VERBRENNUNGSMOTOREN	T	1 285	1 258	1 923	1 336	8 252	14 717
		1000 DM	25 073	24 796	26 891	20 503	180 565	225 358
36 900	MONTAGEN (EINSCHL. INSTALLATIONEN)	1000 DM	123 274	101 269	183 145	142 464	911 990	1 169 229
<u>FEINMECHANISCHE U. OPTISCHE ERZEUGNISSE;</u>								
<u>UHREN</u>								
37 113	KONTAKTLINSEN U. BRILLENGLAESER, OPTISCH BEARBEITET	1000 ST
		1000 DM
37 115	FASSUNGEN FUER BRILLEN AUS KUNSTSTOFF	1000 ST
		1000 DM
37 116	FASSUNGEN FUER BRILLEN AUS METALLEN ODER SONSTIGEN STOFFEN	1000 ST
		1000 DM
37 121	OPTISCHE ELEMENTE	1000 DM	1 466	1 589	973	1 087	10 608	6 782
37 133	OPTISCHE MIKROSKOPE	ST
		1000 DM
37 158	FERNGLAESER, FERNROHRE U. ANDERE ASTRONDMISCHE GERAETE	ST
		1000 DM
37 176	OPTISCHE MESSGERAETE	ST
		1000 DM
37 190	AUGENAERZTLICHE INSTRUMENTE U. GERAETE, DIE OPTISCHE STRAHLEN VERWENDEN	ST
		1000 DM
37 192	MEDIZINISCHE ENDOSKOPE	ST
		1000 DM
37 211	OBJEKTIVE FUER FOTOAPPARATE, FILMKAMERAS UND PROJEKTOREN	1000 ST
		1000 DM
37 212	FOTOAPPARATE (OHNE SPEZIALFOTOAPPARATE)	1000 ST
		1000 DM
37 214	FOTOKOPIERAPPARATE (OHNE VERVIELFAELTIGUNGS- U. LICHTPAUSMASCHINEN)	ST
		1000 DM
37 218	FOTOLABORGERAETE	ST
		1000 DM
37 252	DIAPROJEKTOREN, ANDERE STEHBILDWERFER	ST
		1000 DM
37 255	FILMKAMERAS	ST
		1000 DM
37 256	FILMVORFUEHRAPPARATE	ST
		1000 DM
37 532	PRAEZISIONSWAAGEN	ST
		1000 DM
37 538	FEINMECHANISCHE GERAETE U. MASCHINEN ZUM MESSEN ODER PRUEFEN VON GEOMETRISCHEN GROSSEN	1000 ST	32	20	22	24	276	210
		1000 DM	1 632	921	1 644	1 170	15 795	13 524
<u>FEINMECHANISCHE BETRIEBSMESS- U. REGELGERAETE</u>								
37 551	FEINMECHANISCHE GESCHWINDIGKEITS- UND DREHZAHLMESSE, FEINMECHANISCHE ZAEHLER	1000 ST
		1000 DM
37 552	ANDERE FEINMECHANISCHE MESS- U. REGELGERAETE	1000 ST	164	161	221	197	864	2 249
		1000 DM	987	1 014	1 141	994	11 543	7 359
37 553	GASZAEHLER (OHNE STATIONS- GASZAEHLER)	1000 ST
		1000 DM
37 554	WASSERZAEHLER	1000 ST
		1000 DM
37 555	SONSTIGE FLUESSIGKEITSAEHLER	1000 ST
		1000 DM
37 556	FEINMECHANISCHE REGELGERAETE (OHNE THERMOSTATE)	1000 ST
		1000 DM
37 562	GERAETE U. MODELLE ZU VORFUEHRZWECKEN UND UNTERRICHT	1000 ST
		1000 DM
37 595	UMGEBUNGSLUFTABHAENGIGE ATMUNGSGERAETE	1000 ST
		1000 DM
37 719	ARM- U. TASCHEN- U. AEHNLICHE UHREN	1000 ST
		1000 DM
37 730	WECKER, WAND- U. SONST. UHREN (ELEKTRISCH)	1000 ST
		1000 DM
37 733	WECKER (NICHELEKTRISCH)	1000 ST
		1000 DM
37 739	ARMATURBRETTUHREN FUER KRAFTFAHRZEUGE, LUFTFAHRZEUGE, SCHIFFE ODER ANDERE FAHRZEUGE	1000 ST
		1000 DM
37 778	ELEKTRISCHE UHRWERKE FUER WECKER, STAND-, WAND- U. TISCHUHREN	1000 ST
		1000 DM
37 779	NICHELEKTRISCHE UHRWERKE	1000 ST
		1000 DM

8 PRODUKTION AUSGEWAHLTER ERZEUGNISSE - NEUE LAENDER UND BERLIN - OST

EB.-NR.	ERZEUGNIS	EINHEIT	1991		1992		JAN. BIS	AUG.
			JULI	AUGUST	JULI	AUGUST	1991	1992
EISEN-, BLECH- U. METALLWAREN								
38 231	KREISSÄGEBLÄTTER FÜR DIE BEARBEITUNG VON NICHTMETALLISCHEN WERKSTOFFEN 1)	T
		1000 DM
38 234	BANDSÄGEBLÄTTER FÜR DIE BEARBEITUNG VON METALL 1)	T
		1000 DM
38 235	SEGMENTSÄGEBLÄTTER, KREISSÄGEBLÄTTER FÜR DIE BEARBEITUNG VON METALL 1)	T
		1000 DM
38 236	HANDSÄGEN, LANGSÄGEBLÄTTER SONSTIGER ART FÜR DIE BEARBEITUNG VON METALL 1)	T
		1000 DM
38 242	AUSWECHSELBARE WERKZEUGE FÜR DIE BEARBEITUNG VON NICHTMETALLISCHEN WERKSTOFFEN 1)	T	67	29	55	136	331	845
		1000 DM	938	462	320	676	6 561	5 016
38 246	KREISMESSE FÜR DIE METALLBEARBEITUNG 1)	T
		1000 DM
38 247	SONSTIGE MESSE U. SCHNEIDKLINGEN FÜR DIE METALLBEARBEITUNG 1)	T
		1000 DM
38 260	FEILEN, ZANGEN, METALLSCHEREN U.ÄE.	T
		1000 DM
38 261	DREHWERKZEUGE U.Ä. EINZÄHNIGE ZERSPANUNGSWERKZEUGE	T
		1000 DM
38 271	SCHRAUBZWINGEN U. DGL.	T
		1000 DM
38 272	SCHRAUBENZIEHER (HANDSCHRAUBENDREHER) UND SCHRAUBENDREHEREINSAETZE U. DAZUGEHÖRIGE VERBINDUNGS- U. ANTRIEBSSTEILE	T
		1000 DM
38 273	STECKSCHLÜSSEL, AUSWECHSELBARE STECKSCHLÜSSELEINSAETZE (AUCH MIT HALTER, VERBINDUNGS- U. ANTRIEBSTEILEN	T
		1000 DM
38 274	SCHRAUBEN- U. SPANNSCHLÜSSEL MIT NICHT VERSTELLBARER SPANNWEITE	T
		1000 DM
38 281	HARTMETALLPLÄTTCHEN, -STÄBCHEN, -SPITZEN U.ÄE. FORMSTÜCKE FÜR WERKZEUGE, NICHT GEFASST	T
		1000 DM
38 282	HARTMETALL- U. HARTMETALLBESTÜCKTE DREHWERKZEUGE U. ANDERE EINZÄHNIGE ZERSPANUNGSWERKZEUGE FÜR DIE METALLBEARBEITUNG	T	10	7	3	2	344	21
		1000 DM	305	269	116	113	5 106	1 105
38 284	SÄGEBLÄTTER MIT ARBEITENDEM TEIL AUS GESINTERTEN HARTMETALLEN	T
		1000 DM
38 285	ZIEHWERKZEUGE U. PRESSMATRIZEN ZUM ZIEHEN ODER STRANGPRESSEN VON METALL, KALTPRESSWERKZEUGE FÜR DIE MASSIVUMFORMUNG VON METALL MIT ARBEITENDEM TEIL AUS GESINTERTEN HARTMETALLEN	T
		1000 DM
38 286	ANDERE BOHRWERKZEUGE MIT ARBEITENDEM TEIL AUS GESINTERTEN HARTMETALLEN FÜR DIE BEARBEITUNG VON NICHTMETALLISCHEN WERKSTOFFEN	T
		1000 DM
38 287	SÄGEBLÄTTER MIT ARBEITENDEM TEIL AUS DIAMANTEN ODER AGGLOMERIERTEN DIAMANTEN	T
		1000 DM
38 312	GAS-STANDHERDE (EINSCHL. GASZUSATZHERDEN U. GAS-HEIZHERDEN)	ST
		1000 DM
38 314	HERDE, KOCHGERÄTE U. ÄHNLICHE GERÄTE FÜR GROSSKÜCHEN	ST	2 108	2 688	1 765	1 760	9 027	13 648
		1000 DM	1 387	1 495	2 787	2 710	6 755	18 608
38 316	RAUMHEIZÖFEN U. ANDERE HEIZGERÄTE FÜR DEN HAUSHALT	ST	15 492	16 038	6 204	15 659	123 292	115 029
		1000 DM	4 562	4 987	2 124	5 071	35 395	40 825
38 318	NICHELEKTRISCHE WASSERHEIZER (GASBEHEIZUNG)	ST
		1000 DM
GERÄTE U. BEDARFSARTIKEL AUS STAHLBLECH								
38 411	GESCHIRR AUS EISEN ODER STAHL FÜR DEN HAUSHALT	T
		1000 DM
38 412	TRETEIMER U. ÄHNLICHE MÜLLGEFÄSSE, MÜLLBEHÄLTER	T	382	409	383	342	2 468	2 974
		1000 DM	1 458	1 796	2 093	1 884	11 179	13 947
38 413	BADEWANNEN AUS STAHLBLECH, FÜR DEN EINBAU BESTIMMT	T
		1000 DM
38 414	SPÜLBECKEN U. ABDECKUNGEN AUS STAHLBLECH FÜR SPÜLTISCHE	T
		1000 DM
38 415	LOCHBLECHE AUS STAHL, IN TAFELN ODER ROLLEN	T
		1000 DM

1) OHNE HARTMETALL- U. DIAMANTWERKZEUGE.

8 PRODUKTION AUSGEWAHLTER ERZEUGNISSE - NEUE LAENDER UND BERLIN - OST

EB.-NR.	ERZEUGNIS	EINHEIT	1991		1992		JAN. BIS	AUG.
			JULI	AUGUST	JULI	AUGUST	1991	1992
38 416	STAHLSCHUTZPLANKEN (STAHLLEITPLANKEN)	T
38 417	STAHLRADIATOREN, PLATTENHEIZKÖRPER, SONSTIGE HEIZKÖRPER U. GLIEDER DAFÜR	1000 DM
38 418	BEHÄLTER FÜR HEIZUNGS- U. WASSERVERSORGUNGSANLAGEN	T
38 419	KESSELBOEDEN, GEPRESST, TIEFGEZOGEN ODER ÄHNLICH HERGESTELLT	1000 DM	473 1 368	614 2 379	185 1 065	274 1 390	2 771 9 637	2 494 10 966
38 420	STAHLTÜREN AUS GEFALZTEN STAHLBLECHPROFILIEN (AUCH MIT PLATTENFÜLLUNGEN AUS ANDEREN WERKSTOFFEN)	T
38 421	STAHLTÜRZARGEN AUS GEFALZTEN STAHLBLECHPROFILIEN	1000 DM	28 404	39 456	31 335	49 357	364 3 667	345 3 398
38 422	STAHLTÖRE AUS GEFALZTEN STAHLBLECHPROFILIEN (AUCH MIT PLATTENFÜLLUNGEN AUS ANDEREN WERKSTOFFEN)	T
38 423	TRENNWÄNDE AUS GEFALZTEN STAHLBLECHPROFILIEN	1000 DM
38 425	HAUS- U. HANDVERKLEIDUNGEN AUS STAHLBLECH	T
	LAGER- U. TRANSPORTBEHÄLTER AUS STAHLBLECH	1000 DM
38 901	SPUNDBEHÄLTER	T
38 427	ROLLEN U. TROMMELN FÜR KABEL U. DGL.	1000 DM
38 428	PALETTEN U. ÄHNLICHE STAPELFÄHIGE TRANSPORTMITTEL	T	2 345	2 889	1 498	1 535	19 078	14 697
38 902	SONSTIGE BEHÄLTER (OHNE STAHLKÄSTEN)	1000 DM	5 510 867 3 136	6 400 787 2 775	4 102 953 3 674	4 763 1 033 2 967	45 967 5 438 19 517	38 229 11 145 39 183
38 431	MOBEL AUS STAHL- U. NE-METALLROHREN SOWIE -PROFILIEN (OHNE MEDIZINISCH-CHIRURGISCHE MOBEL, DENTALSTÜHLE U. ÄHNL.)	T	133	174	210	338	647	1 827
38 903	BUERO- U. SCHULMOBEL AUS METALL	1000 DM	1 434	2 029	1 420	2 616	6 690	14 164
38 437	LUFT- U. KRAFTFAHRZEUGSITZE AUS METALL	T
38 904	BUERO-, SCHUL- U. SONSTIGE SITZMOBEL SOWIE ANDERE WOHNSITZMOBEL (OHNE POLSTERMOBEL)	1000 DM	73 643	52 521	128 1 627	108 1 375	595 5 052	994 12 603
38 904	GARTENBÄNKE, GARTEN-, CAMPING- U. TERRASSENSTÜHLE, ANDERE WOHNMÖBEL, BÜGELTISCHE U. SONSTIGE MOBEL AUS METALL	T	450	297	148	49	4 044	2 796
	STAHL- U. NE-METALLBLECHEINRICHTUNGEN	1000 DM	2 234	1 042	608	227	16 851	12 198
38 905	FACHBODENREGALE ÜBER 4M HOHE U. PALETTENREGALE	T	289	397	210	433	2 583	2 944
38 440	KLEIDERSCHRÄNKE AUS METALL	1000 DM	1 072	895	862	1 225	6 612	8 193
38 441	WERKZEUGSCHRÄNKE AUS METALL	T
38 442	SPULETISCHE AUS METALL (OHNE LABORSPULEINRICHTUNGEN)	1000 DM
38 443	SPEZIALEINRICHTUNGEN AUS METALL FÜR LABORATORIEN	T
	GERÄTE U. BEDARFSARTIKEL AUS NE-METALL	1000 DM
38 906	KOCH-, BACK-, BRAT- U.Ä. GESCHIRR FÜR DEN HAUSHALT	T	93	70	92	103	1 918	897
38 445	GROSSKÜCHENGESCHIRR	1000 DM	833	856	1 608	1 411	10 993	10 390
38 907	SONSTIGE HAUSWIRTSCHAFTS-, HYGIENE- UND TOILETTENARTIKEL	T
38 908	TYPENSCHILDER, SKALEN, FRONTBLENDEN, SCHALTBILDER, ZAHLEN U. BUCHSTABEN AUS NE-METALL	1000 DM	8	8	12	23	89	93
38 448	HAUS- U. HANDVERKLEIDUNGEN AUS ALUMINIUM	T	435	407	553	541	3 803	4 782
38 452	ROLLÄDEN (OHNE ROLLTÖRE), SCHEREN- U. ROLLGITTER AUS ALUMINIUM	1000 DM
38 460	JALOUSIEN AUS ALUMINIUM	T
		1000 DM

8 PRODUKTION AUSGEWAHLTER ERZEUGNISSE - NEUE LAENDER UND BERLIN - OST

EB.-NR.	ERZEUGNIS	EINHEIT	1991		1992		JAN. BIS	AUG.
			JULI	AUGUST	JULI	AUGUST	1991	1992
38 462	PANZERSCHRAENKE, TUEREN U. FAECHER FUER STAHLKAMMERN)	T
		1000 DM
38 463	STUFENLEITERN U. TRITTSCHEMEL	T
		1000 DM
38 464	METALLSCHLAEUCHE U. BIEGSAME WELLEN	T
		1000 DM
38 465	DREI- U. MEHRRAEDRIGE HANDTRANSPORTGERAETE BIS 1 T TRAGKRAFT	T	22	29	13	7	184	85
		1000 DM	170	187	81	51	1 146	626
38 466	LAUFRAEDER, -ROLLEN, SOWIE TEILE AUS METALL FUER HANDTRANSPORTGERAETE	T
		1000 DM
38 467	FEINSTBLECHPACKUNGEN FUER NAHRUNGSMITTEL, GETRAENKE, TABAKWAREN (AUS STAHL)	T
		1000 DM
38 468	FEINSTBLECHPACKUNGEN FUER FARBEN, LACKE UND VERWANDTE ERZEUGNISSE (AUS STAHL)	T
		1000 DM
38 470	DRUCKZERSTAEUBERDOSEN (AEROSOLDOSSEN) UND FEINSTBLECHVERSCHLUESSE FUER SONSTIGE VERPACKUNGEN (AUS STAHL)	T
		1000 DM
38 513	SCHLOESSER, VERSCHLUESSE U. VERSCHLUSSBUEGEL MIT SCHLOSS, SOWIE BESCHLAEGE AUS KUNSTSTOFF U. METALL FUER KOFFER, MAPPEN U. TAESCHNERWAREN	1000 DM
38 531	LAUFRAEDER ODER -ROLLEN AUS METALL FUER MOEBEL U. APPARATE	T
		1000 DM
38 533	MOEBELBESCHLAEGE AUS HOLZ U. KUNSTSTOFF	1000 DM
38 541	TUERSCHLOESSER FUER SCHLIESSZYLINDER, VORGERICHTET	T
		1000 DM
38 542	EINSTECK- U. TUERSCHLOESSER SONSTIGER ART	T	51	19	44	25	306	482
		1000 DM	2 056	911	1 839	1 410	11 822	15 875
38 544	AUTOMATISCHE TUERSCHLIESSER	T
		1000 DM
38 909	KRAFTFAHRZEUGSCHLOESSER U. -BESCHLAEGE	T	1	2	2	4	102	23
		1000 DM	105	132	92	105	2 913	994
38 574	DREH-, KIPP- U. DREHKIPPBAUBESCHLAEGE, GANZ ODER UEBERWIEGEND AUS STAHL	T	123	173	144	161	1 033	1 256
		1000 DM	978	1 080	1 189	1 426	7 866	10 393
38 575	TUERGRIFFE, -KNOEFFE U. ZUGEOERIGE BESCHLAEGE	1000 DM
38 711	MESSER MIT FESTSTEHENDER KLINGE	1000 ST
		1000 DM
38 715	SCHEREN U. SCHERENBLAETTER	1000 ST
		1000 DM
38 716	RASIERKLINGEN (EINSCHL. EINMEGRASIERAPPARATEN) U. EINZELNE GRIFFE U. KLINGEN	1000 DM
38 741	BESTECKE U. AEHNLICHE TISCHGERAETE	1000 DM
38 816	PERSONEN- U. HAUSHALTSWAAGEN	1000 ST
		1000 DM
38 821	TAFELGESCHIRR U. AEHNLICHE ARTIKEL FUER DEN TISCHGEBRAUCH	1000 DM
38 823	GALANTERIEWAREN AUS UNEDLEN METALLEN	1000 DM
38 834	DATUMSTEMPEL-, NUMMERNSTEMPEL-, ETIKETTIERAPPARATE U.AE. WAREN FUER DEN HANDGEBRAUCH	1000 DM
38 845	ANDERE HAUSWIRTSCHAFTSARTIKEL, Z.B. KOHLEN- U. WASSEREIMER, KOERBE, VOGELKAEFIGE UND AE. KLEINKAEFIGE AUS EISEN- ODER STAHL-DRAHT	T	131	104	259	257	1 065	2 004
		1000 DM	483	466	760	810	4 416	6 254
38 853	FOLIEN U. DUENNE BAENDER AUS ALUMINIUM MIT EINER DICKE BIS 0,2 MM	T
		1000 DM
38 856	TUBEN AUS ALUMINIUM	T
		1000 DM
38 857	DRUCKZERSTAEUBERDOSEN (AEROSOLDOSSEN) AUS ALUMINIUM	T
		1000 DM
38 870	DRUCKKNOEFFE U. TEILE DAVON	1000 DM
38 872	NAEHMASCHINNENNADELN	1000 DM

8 PRODUKTION AUSGEWAHLTER ERZEUGNISSE - NEUE LAENDER UND BERLIN - OST

EB.-NR.	ERZEUGNIS	EINHEIT	1991		1992		JAN. BIS	AUG.
			JULI	AUGUST	JULI	AUGUST	1991	1992
38 874	REISSVERSCHLUESSE MIT ZAEHNEN AUS UNEDLEN METALLEN	1000 M 1000 DM
38 878	METALLKURZWAREN (LAUFROLLENGARNITUREN, SCHLITZROHRE U. ANDERES BEFESTIGUNGSMATERIAL FÜR GARDINEN, KLEIDERHAKEN, HUTHALTER U.Ä.)	1000 DM	328	186	397	503	3 031	3 544
38 879	STIFTE, NÄGEL, REISSNÄGEL, KRAMPEN, GEWELTE ODER ABGESCHRAEGTE KLAMMERN U.Ä.	1000 DM
38 899	PRESS-, ZIEH- U. STANZTEILE AUS EISEN ODER STAHL MIT EINEM STÜCKGEWICHT UNTER 50 G (OHNE SOLCHE FÜR ELEKTROTECHNISCHE ERZEUGNISSE)	1000 DM	7 240	6 397	4 909	3 733	54 674	52 214
CHEMISCHE ERZEUGNISSE								
41 111	CHLOR	T *
41 137	RUSS	T
41 140	PHOSPHOR	1000 DM
41 153	SAUERSTOFF 1)	T *
41 211	SALZSÄURE, CHLORWASSERSTOFF (GASFORMIG ODER FLÜSSIG), BER. AUF HCL	1000 M3*	8 962	6 147	2 548	2 155	142 663	32 523
41 229	SCHWEFELSÄURE, EINSCHL. ÖLEUM, BER. AUF SO3	T *	6 802	5 891	3 271	3 755	42 038	31 025
41 231	SALPETERSÄURE, BER. AUF N	1000 T *	13 970	9 382	2 847	13 120	115 571	95 596
41 240	OXIDE U. SAUERSTOFFSÄUREN DES PHOSPHORS, BER. AUF P2O5	T *
41 293	SILICIUMDIOXID (KIESELSÄUREANHYDRID), BER. AUF SiO2	T *
41 420	SYNTHEAMMONIAK (PRIMAERSTICKSTOFF), BER. AUF N	T *
41 461	NATRIUMHYDROXID (AETZNATRON U. NATRONLAUGE), BER. AUF NaOH	T *
41 491	ALUMINIUMOXID (CALCINIERTE TONERDE), BER. AUF AL2O3	T *
41 492	ALUMINIUMHYDROXID (TONERDEHYDRAT), BER. AUF AL2O3	T *
41 495	ELEKTROKORUND	1000 DM
41 522	CHLORIDE U. OXYCHLORIDE DER METALLE 2)	T *	3 191	3 603	13 883	9 697	32 216	89 392
41 545	NATRIUMSULFAT (CALCINIERT U. KRISTALLISIERT), BER. AUF Na2SO4	T *
41 571	PHOSPHATE U. POLYPHOSPHATE 3), BER. AUF P2O5	1000 DM	447 887	2 125 985	.	.	18 477 25 501	.
41 593	NATRIUMCARBONAT (SODA), BER. AUF Na2CO3	T *
41 910	EDELMETALLE, KOLLOID; EDELMETALLAMALGAME, -SALZE, CHEMISCHE EDELMETALLVERBINDUNGEN	1000 DM
41 972	CARBIDE	T *
41 996	AKTIVIERTE NATUERLICHE MINERALISCHE STOFFE (OHNE AKTIVKOHLE)	1000 DM
42 211	ETHEN (ETHYLEN), BER. AUF 100 VH	T *
42 212	PROPEN (PROPYLEN), BER. AUF 100 VH	T *
42 213	BUTADIEN, BUTENE (BUTYLENE), BER. AUF 100 VH	T *
42 214	ETHIN (ACETYLEN) IN JEDER FORM	T *
42 241	REINBENZOLE, BER. AUF 100 VH	T *
42 242	REINTOLUOLE, BER. AUF 100 VH	T *
42 243	REINXYLOLE, BER. AUF 100 VH	T *
42 272	1,2-DICHLORÄTHAN (ETHYLENDICHLORID), BER. AUF 100 VH	T *
42 277	VINYL- U. VINYLIDENCHLORID, MONOMER, BER. AUF 100 VH	T *
42 311	METHANOL, BER. AUF 100 VH	T *	36 606	44 645	32 760	40 085	363 481	352 610
42 313	ETHANOL, SYNTHETISCH U. AUS ABLAGEN DER SULFITZELLSTOFFPRODUKTION, BER. AUF 100 VH	T *
42 327	DREI- U. HOHERWERTE ALKOHOLE	T *
42 422	PHENOL, BER. AUF 100 VH	T *
42 511	ETHYLENOXID, BER. AUF 100 VH	T *
42 512	PROPYLENOXID, BER. AUF 100 VH	T *
42 551	METHANAL (FORMALDEHYD), BER. AUF 100 VH	T *
42 554	ETHANAL (ACETALDEHYD), BER. AUF 100 VH	T *
42 613	ESSIGSÄURE, BER. AUF 100 VH	T *
42 618	WEICHMACHER, AUF FETTSÄURE-, PHTHALSÄURE- U. PHOSPHORSÄUREBASIS, BER. AUF 100 VH	T *	2 783	3 097	3 638	2 829	19 542	28 729
42 634	PHTHALSÄUREANHYDRID, BER. AUF 100 VH	T *
42 727	AROMATISCHE MONO- U. POLYAMINE U. IHRE DERIVATE; SALZE DIESER ERZEUGNISSE	T *
42 756	AMINE MIT SAUERSTOFFFUNKTION	T *
42 758	ACRYLNITRIL, MONOMER, BER. AUF 100 VH	T *
42 912	ORGANISCHE THIOVERBINDUNGEN (ART ANGEBEN)	T *
42 963	TECHNISCHE FETTSÄUREN (OHNE CHEMISCH EINHEITLICHE)	T *	3 007	2 526	.	.	23 375	.
42 971	NATUERLICHE ETHERISCHE ÖLE U. RIECHSTOFFE U.Ä. (OHNE ESSENZEN U. AROMEN FÜR DAS ERNÄHRUNGSGEWERBE)	T *

1) GEMESSEN UNTER NORMALDRUCK BEI 20 GRAD C.- 2) OHNE NATUERLICHES KALIUM- U. NATRIUMCHLORID SOWIE OHNE PFLANZENBEHANDLUNGSMITTEL.- 3) OHNE DUENGEMITTEL.

8 PRODUKTION AUSGEWAHLTER ERZEUGNISSE - NEUE LAENDER UND BERLIN - OST

EB.-NR.	ERZEUGNIS	EINHEIT	1991		1992		JAN. BIS	AUG.
			JULI	AUGUST	JULI	AUGUST	1991	1992
	EINNAEHRSTOFFDUENGER (OHNE KALI)							
43 111	STICKSTOFFHALTIGE, BER. AUF N	T *
43 114	AUS SYNTHETISCHEM AMMONIAK U. AUS KOKE- REIEN U. GASHERKEN	T *
	CALCIUMCYANAMID (KALKSTICKSTOFF)	T *
43 116	PHOSPHATHALTIGE, BER. AUF P2O5	T *
43 118	SUPERPHOSPHATE, TRIPLE-SUPERPHOSPHAT	T *
43 120	THOMASPHOSPHAT	T *
	ANDERE PHOSPHATHALTIGE EINNAEHRSTOFFDUEN- GER (ART ANGEBEN)	T *
43 140	MEHRNAEHRSTOFFDUENGER	T
43 141	KOMPLEXDUENGER	T
43 142	STICKSTOFF-ANTEIL	T
43 143	PHOSPHAT-ANTEIL	T
43 145	KALI-ANTEIL	T
	ANDERE MEHRNAEHRSTOFFDUENGER	T
43 411	PFLANZENBEHANDLUNGS- U. SCHADLINGS- BEKAEMPFUNGSMITTEL 1)	T
	ORGANISCHE PHOSPHORVERBINDUNGEN ALS INSEKTIZIDE U. AKARIZIDE	1000 DM
43 414	FUNGIZIDE	1000 DM
43 417	HERBIZIDE	1000 DM
44 121	KONDENSATIONS-, POLYKONDENSATIONS- U. POLY- ADDITIONSPRODUKTE FUER DIE CHEMIEFASER- HERSTELLUNG 2)	T *	1 264	54	.	.	7 333	.
44 123	LACKKUNSTHARZE AUF PHENOL-, KRESOL- U. XYLENOLBASIS 2)	T *
44 124	AMINOHARZE U. POLYURETHANE, IN PRIMAER- FORMEN 2)	T *	23 558	26 843	78 636	18 696	201 256	247 823
44 127	POLYETHER, EPOXIDHARZE, POLYESTER, POLY- AMIDE 2)	T *	2 471	2 660	1 379	1 137	18 563	16 475
44 128	SILICONE 2)	T *
44 140	POLYPROPYLEN U. SONSTIGE POLYOLEFINE (OHNE HALOGENIERTE POLYOLEFINE) 2)	T *
44 141	POLYMERISATIONS- U. MISCHPOLYMERISATIONS- PRODUKTE FUER DIE CHEMIEFASERHERSTELLUNG 2)	T *	1 894	1 389	1 737	1 425	8 679	13 289
44 142	POLYETHYLEN 2)	T *	15 184	16 690	16 602	13 022	149 135	151 817
44 144	POLYSTYROL 2)	T *
44 145	STYROL-COPOLYMERE 2)	T *
44 146	POLYVINYLCHLORID 2)	T *
44 148	POLYVINYLACETAT 2)	T *
44 149	VINYLAETAT-COPOLYMERE (OHNE VINYLCHLORID- VINYLAETAT-COPOLYMERE) 2)	T *
44 150	VINYLAETAT-COPOLYMERE 2)	T *
44 151	ACRYLPOLYMERE 2)	T *
44 152	ACRYL-COPOLYMERE 2)	T *	2	3	.	.	15	.
44 172	FOLIEN AUS REGENERIERTER CELLULOSE (ZELL- GLAS) 2)	T *
44 178	CELLULOSEACETATE U. MISCHESTER 2)	T *
44 179	CELLULOSEETHER, CARBOXYMETHYLCELLULOSE UND CELLULOSEPROPIONAT 2)	T *
44 196	NATUERLICHE POLYMERE U. MODIFIZIERTE NA- TUERLICHE POLYMERE, Z.B. ALGINSAEURE, GE- HAERTETE EIWISSSTOFFE, CHEMISCHE DERIVATE VON NATURKAUTSCHUK, KUNSTHORN 2)	T *
44 197	KUNSTSTOFFREGENERATE, AUFGEARBEITETE REST- STOFFE AUS KUNSTSTOFFERZEUGNISSEN 2)	T *
44 520	SYNTHETISCHER LATEX, BER. AUF TROCKEN- SUBSTANZ	T *
44 551	SYNTHETISCHER KAUTSCHUK U. FAKTIS, FEST, BER. AUF TROCKENSUBSTANZ	T *
45 110	CELLULOSISCHE SPINNFAERN	T *	1 037	1 153	.	.	11 632	.
45 150	CELLULOSISCHE FILAMENTGARNE	T *
45 519	SYNTHETISCHE SPINNFAERN	T *
45 551	SYNTHETISCHE FILAMENTGARNE	T *
46 175	SYNTHETISCHE ORGANISCHE FARBSTOFFE	T
46 429	LACKE, OEL-, LEIM-, WASSER-, DISPERSIONS- FARBEN U. A.; KUNSTSTOFFPUTZE; SPACHTEL	1000 DM
46 450	VERDUENNUNGEN	1000 DM	4 970	4 705	4 468	5 062	27 229	51 535
		1000 DM	13 955	13 991	12 238	11 294	92 268	152 195
46 721	ZUBEREITETE PIGMENTE, TRUEBUNGSMITTEL, FAR- BEN; SCHMELZGLASUREN U.A. VERGLASBARE MASSEN	1000 DM	258	247	382	355	2 776	2 863
		1000 DM	601	628	905	832	6 263	6 790
46 731	DRUCKFARBEN FUER GRAFISCHE ZWECKE	1000 DM
47 199	VITAMINE, HORMONE, ALKALOIDE, GLYKOSIDE, ANTIBIOTIKA, ZUBEREITETE DRUGEN	1000 DM
47 478	ARZNEIMAREN U. HORMONELLE CONTRACEPTIVA	1000 DM	3 594	16 910	7 175	8 085	52 908	51 341
47 946	CHIRURGISCHE NAHTMATERIAL (STERIL)	1000 DM	98 822	108 251	65 046	69 156	778 333	825 623
47 971	DESINFIZIATIONSMITTEL	1000 DM

1) AUCH ZUBEREITUNGEN U. VORMISCHUNGEN. FALLS DIESE ERZEUGNISSE NUR ABGEPACKT ODER NUR MIT UNWIRKSAMEN STOFFEN VERMISCHT BZW. VER-
DUENNT WERDEN, SIND NICHT ENTHALTEN.- 2) ANFALL DER PRIMAERPRODUKTION IN JEDER FORM (PULVER, KOERNER, BLOECKE, PLATTEN, DISPER-
SIONEN, LOESUNGEN U.A.E.) EINSCHL. FUELLSTOFFE BEI FORMMASSEN, ABER OHNE ANDERE ZUSATZE (Z.B. LOESUNGS- U. DISPERGIERMITTEL,
WEICHMACHER) VOR ABGABE ZUR WEITERVERARBEITUNG IM GLEICHEN ODER FREMDEN UNTERNEHMEN.

8 PRODUKTION AUSGEWAHLTER ERZEUGNISSE - NEUE LAENDER UND BERLIN - OST

EB.-NR.	ERZEUGNIS	EINHEIT	1991		1992		JAN. BIS	AUG.
			JULI	AUGUST	JULI	AUGUST	1991	1992
49 122	GELATINE (OHNE GEFORMTE WAREN AUS NICHT GE- HAERTETER GELATINE U. GELATINEDERIVATE)	T	1 .
		1000 DM
49 170	SYNTHETISCHE KLEBSTOFFE 1)	T	375	355	254	258	2 518	2 215
		1000 DM	1 291	1 179	662	661	9 645	6 245
49 219	GERBSTOFFE	T
		1000 DM
49 224	LEDERIMPRAGNIER- U. LEDERZURICHTEMITTEL	T
		1000 DM
49 278	ORGANISCHE GRENZFLAECHENAKTIVE STOFFE UND ZUBEREITUNGEN, BER. AUF 100 VH AKTIV- SUBSTANZ (OHNE SEIFEN SOWIE WASCH-, SPUEL- U. REINIGUNGSMITTEL)	T *	2 856	3 382	2 816	2 130	17 523	21 705
49 331	INDUSTRIEREINIGER	T	642	601	371	402	5 610	2 575
		1000 DM	870	747	621	675	7 820	4 688
49 370	FEIN- U. LABORCHEMIKALIEN	T	70	25	59	49	674	450
		1000 DM	1 415	124	213	641	3 918	2 736
49 380	KAUTSCHUKHILFSMITTEL 2)	T
		1000 DM
49 419	BITUMEN-DACH- U. -DICHTUNGSMATERIALIEN	1000 M2	1 070	1 369	1 190	1 051	9 343	7 170
		1000 DM	2 123	2 669	4 369	4 269	15 986	19 596
49 429	BAUTENSCHUTZMITTEL U. VERWANDTE ERZEUGNISSE	T	1 554	1 416	1 587	1 259	8 664	7 502
		1000 DM	1 639	1 214	1 747	1 371	9 082	8 031
49 450	ISOLIERMASSEN FUER DIE ELEKTROTECHNIK	T
		1000 DM
49 529	FOTOCHEMISCHE ERZEUGNISSE, NICHT BELICHTET	1000 DM
49 531	VORBESCHICHTETE (SENSIBILISIERTE) DRUCKFOR- MEN, NICHT BELICHTET	1000 DM	33	28	.	.	774	.
49 550	UNBESPIELTE MAGNETTONBAENDER U. MAGNETTON- FILME SOWIE ANDERE UNBESPIELTE MAGNETO- GRAMMTRAEGER	1000 DM
49 611	FEIN- U. MEDIZINALSEIFEN	T
		1000 DM
49 660	VOLL- U. HAUPTWASCHMITTEL	T	1 809	2 844	.	.	15 640	.
		1000 DM	3 122	4 959	.	.	29 419	.
49 663	SPEZIAL- U. FEINWASCHMITTEL (PULVERFOERMIG U. FLUESSIG)	T	969	793	199	817	5 771	6 159
		1000 DM	1 925	1 483	625	2 212	11 867	19 637
49 664	WAESCHWEICHSPUELMITTEL	T
		1000 DM
49 665	GESCHIRRSPUELMITTEL	T	1 424	1 408	1 341	1 168	9 862	10 237
		1000 DM	1 632	1 526	1 395	1 340	12 145	10 242
49 666	FLUESSIGE HAUSHALTSREINIGUNGSMITTEL AUF DER BASIS GRENZFLAECHENAKTIVER STOFFE	T
		1000 DM
49 667	SCHEUERMITTEL	T
		1000 DM
49 711	KOELNISCH-, LAVENDEL- U.A. DUFTWAEISSER	T
		1000 DM
49 715	RASIERWAEISSER	T
		1000 DM
49 731	SONNENSCHUTZMITTEL	T
		1000 DM
49 739	SONSTIGE HAUTPFLEGEMITTEL	T	139	94	131	82	768	782
		1000 DM	1 715	855	1 416	1 140	9 523	9 060
49 751	ZAHNPASTEN, -SEIFEN, -PULVER	T
		1000 DM
49 755	ZAHN- U. MUNDWAEISSER SOWIE MITTEL Z. REINI- GUNG U. BEFESTIGUNG VON KUENSTL. GEBISSEN	T
		1000 DM
49 761	KOPF- U. HAARWAEISSER	T
		1000 DM
49 762	FLUESSIGE HAARWASCHMITTEL	T
		1000 DM
49 763	HAARSPRAYS	T
		1000 DM
49 764	HAARFESTIGER (AUCH TOENEND)	T
		1000 DM
49 765	HAARFARBEN, -BLEICHMITTEL U. -TOENUNGEN 3)	T
		1000 DM
49 780	BADEZUSATZMITTEL	T	448	484	348	241	3 500	2 207
		1000 DM	763	748	755	702	6 314	5 336
49 791	DESODORANTIEN FUER DIE KOERPERPFLEGE 4)	1000 DM
49 819	SELBSTKLEBEBAENDER 5)	1000 DM
49 851	BLEI-, FARB- U. KOPIERSTIFTE	GROS
		1000 DM
49 853	FARBBAENDER	1000 ST*	302	272	.	.	1 860	.
49 856	KOHLEPAPIER FUER EIN- U. MEHRMALIGE BE- NUTZUNG	T
		1000 DM
49 859	PRAEPARIERTE DURCHSCHREIBEPAPIERE	T
		1000 DM
49 915	SELBSTGLAENZENDE FUSSBODENPFLEGEMITTEL	T
		1000 DM
49 916	FENSTER- U. HERDPUTZMITTEL	T	199	202	53	8	2 285	1 582
		1000 DM	120	63	78	17	1 248	734
49 918	ROHR- U. WC-REINIGER	T
		1000 DM
49 931	KONSERVIERUNGSMITTEL	T
		1000 DM
49 973	ZUENDHOELZER 6)	KISTE
		1000 DM
49 991	KERZEN ALLER ART	T	745	563	586	451	4 794	4 310
		1000 DM	1 526	1 681	1 564	1 283	11 281	11 484

1) OHNE KAUTSCHUKKLEBSTOFFE.- 2) OHNE KONSERVIERUNGSSTOFFE.- 3) OHNE TOENENDE HAARFESTIGER U. -SHAMPOOS.- 4) OHNE DESODORIERENDE SEIFEN U. PUDER.- 5) OHNE GUMMIERTES U.AE. PAPIER.- 6) KISTE MIT ETWA 500 000 HOELZERN.

8 PRODUKTION AUSGEWAHLTER ERZEUGNISSE - NEUE LAENDER UND BERLIN - OST

EB.-NR.	ERZEUGNIS	EINHEIT	1991		1992		JAN. BIS	AUG.
			JULI	AUGUST	JULI	AUGUST	1991	1992
BUEROMASCHINEN; DATENVERARBEITUNGSGERAETE								
U. -EINRICHTUNGEN								
50 115	SCHREIB- U. TEXTVERARBEITUNGSMASCHINEN	T
50 132	RECHEN-, ABRECHNUNGSMASCHINEN, REGISTRIER- KASSEN	1000 DM
50 138	ZUBEHOER, EINZEL- U. ERSATZTEILE FUER RECHEN-, ABRECHNUNGSMASCHINEN U. RE- GISTRIERKASSEN	T
50 170	VERVIELFAELTIGUNGS- U. LICHTPAUSMASCHINEN (EINSCHL. LICHTPAUSAUTOMATEN OHNE KOPIER- MASCHINEN U. -APPARATE FUER FOTO- U. VER- VIELFAELTIGUNGSZWECKE)	1000 DM
50 199	ANDERE BUEROMASCHINEN Z.B. ADRESSIER- U. ADRESSENPRAEGERMASCHI- NEN, POSTBEARBEITUNGSMASCHINEN, GELD- SORTIER-, -ZAHL- U. -EINWICKELMASCHINEN	T
50 507	LEITERPLATTEN, BESTUECKT FUER DATENVERARBEI- TUNGSGERAETE	1000 DM
50 508	SONSTIGES ZUBEHOER, EINZEL- U. ERSATZTEILE ZU GERAETEN U. EINRICHTUNGEN FUER DIE DATENVERARBEITUNG A.N.G.	T
50 511	KOMPAKTEINHEITEN	1000 DM	1 072	892	412	349	7 658	3 511
50 512	ZENTRALEINHEITEN U. PROZESSOREN	1000 DM
50 513	MAGNETPLATTEN U. BANDSPEICHEREINHEITEN, SONSTIGE SPEICHEREINHEITEN Z.B. OPTISCHE SPEICHER	1000 DM
50 516	NICHT IN EINEM GEHAEUSE ZUSAMMENGEFASSTE PERIPHERE EINHEITEN, EIN- UND/ODER AUSGABE- GERAETE	1000 DM
FEINKERAMISCHE ERZEUGNISSE								
GESCHIRR, HAUSHALTSGERAETE, TOILETTEN- GEGENSTAENDE AUS								
PORZELLAN								
51 111	UNDEKORIERT 1)	T	1 103	1 321	1 228	1 064	9 295	8 240
51 115	DEKORIERT (GEMALT) 2)	1000 DM	6 881	7 714	7 933	7 281	56 202	56 955
51 311	STEINGUT BZW. STEINGUTAEHNlichem MATERIAL UNDEKORIERT 1)	1000 DM	3 021	6 261	10 289	8 375	44 108	65 929
51 315	DEKORIERT 2)	T	339	246	97	96	2 374	794
51 322	FEINSTEINZEUG, GRAUBLAUEM ODER BRAUNEM STEINZEUG, UNDEKORIERT 1)	1000 DM	1 094	803	713	713	8 536	4 597
51 361	FIGUREN, PHANTASIE-, EINRICHTUNGS-, SCHMUCK- U. ZIERGEGENSTAENDE AUS STEINGUT BZW. STEINGUTAEHNlichem MATERIAL, UNDEKORIERT 1)	1000 DM	336	203	223	373	2 132	2 472
51 551	KERAMISCHE INSTALLATIONSGEGENSTAENDE FUER SANITAERE ODER HYGIENISCHE ZWECKE	T
51 611	ISOLATOREN AUS PORZELLAN, STEATIT U. ANDEREN KERAMISCHEN STOFFEN, MIT U. OHNE METALLTEILE	1000 DM	37	33	35	30	198	265
51 619	ISOLIERTEILE AUS KERAMISCHEN STOFFEN FUER ELEKTRISCHE INSTALLATION	T	427	429	288	232	2 587	2 179
51 711	WAND- U. BODENFLIESEN GLASIERT	1000 M2
51 714	UNGLASIERT	1000 DM
GLAS U. GLASWAREN								
52 112	FENSTERGLAS, UNGEFAERBT ODER GEFAERBT	1000 M2*
52 114	FLOATGLAS (SPIEGELGLAS), UNGEFAERBT ODER GEFAERBT	1000 M2*
52 116	GUSSGLAS, GEFAERBT	1000 M2
52 119	SPEZIALFLACHGLAS U. SONSTIGES FLACHGLAS	1000 DM
52 212	KONSERVENGLAESER	T *
52 213	GETRAENKEFLASCHEN AB 150 CM3 INHALT	T
52 218	WIRTSCHAFTSGLAS U. BLEIKRISTALL	1000 DM	20 748	17 130	21 066	20 701	179 745	180 481
52 223	GLASKOLBEN WIRTSCHAFTSGLAS (EINSCHL. KELCHGLAS) UNTER 24 VH BLEIOXIDGEGHALT	T *	12 367	12 537	11 672	11 431	106 497	100 204
52 224	BLEIKRISTALL (EINSCHL. KELCHGLAS) AB 24 VH BLEIOXIDGEGHALT	T *
		1000 DM	853	744	341	394	6 789	4 343
		T *	3 469	3 439	1 778	2 033	32 083	25 413
		T *	275	215	72	188	2 317	1 748

1) UNDEKORIERT ERZEUGNISSE SIND, GLEICHGUELTIG OB UNMITTELBAR ZUM ABSATZ ODER NOCH ZUR DEKORIERUNG IM GLEICHEN UNTERNEHMEN BE-
STIMMT, INSGESAMT IN MENGE U. WERT ANGEZEIGT. UNDEKORIERT ERZEUGNISSE, DIE AN EINEN FREMDEN BETRIEB UNBERECHNET ZUR DEKORIERUNG
GELIEFERT WERDEN, SIND ENTHALTEN.- 2) NUR DIE WERTSTEIGERUNG GEGENUEBER DER UNDEKORIERTEN WARE.

8 PRODUKTION AUSGEWAHLTER ERZEUGNISSE - NEUE LAENDER UND BERLIN - OST

EB.-NR.	ERZEUGNIS	EINHEIT	1991		1992		JAN. BIS	AUG.
			JULI	AUGUST	JULI	AUGUST	1991	1992
52 228	ROEHREN	T 1000 DM	426 1 165	204 661	44 329	38 194	4 398 12 792	2 963 7 886
52 311	LABORATORIUMSGERAETE	1000 ST 1000 DM
52 371	SONSTIGES VERARBEITETES GLAS	1000 DM	1 848	1 650	1 233	1 185	21 408	10 505
52 411	SICHERHEITSGLAS, EIN- U. MEHRSCHICHTIG (AUCH BEARBEITET)	1000 M2 1000 DM	90 3 214	76 2 740	73 2 916	99 3 276	757 26 202	860 29 679
52 413	ISOLIERGLAS (AUCH BEARBEITET)	1000 M2 1000 DM	94 3 993	110 4 684	108 6 323	113 6 394	711 30 168	756 41 802
52 415	SPIEGELGLAS, BELEGT	1000 M2*
52 714	TEXTILE GLASFASERN U. WAREN DARAUS	T 1000 DM	535 2 178	562 2 477	897 4 599	737 3 419	6 129 28 351	7 422 35 138
52 716	NICHTTEXTILE GLASFASERN U. WAREN DARAUS	T 1000 DM
52 718	OPTISCHE GLASFASERN	1000 M 1000 DM
SCHNITTHOLZ, SPERRHOLZ U. SONSTIGES								
BEARBEITETES HOLZ								
53 161	SCHNITTHOLZ AUS 1)	1000 M3*	58	54	43	41	489	358
53 165	NADELHOLZ	1000 M3*	9	9	6	6	78	53
53 511	LAUBHOLZ	M3 *	1 083	1 349	684	792	10 634	9 994
53 515	SCHAELEFURNIERE	M3 *
53 611	SAEGE- U. MESSERFURNIERE	M3 *
53 612	FURNIERPLATTEN	M3 *
53 712	TISCHLERPLATTEN	M3 *
53 814	HOLZFASERHARTPLATTEN	M3 *	20 204	18 017	9 966	10 943	226 229	93 499
53 815	HOLZSPANPLATTEN	M3 *
53 816	ROH ODER GESCHLIFFEN KUNSTSTOFFBESCHICHTET FURNIERT U. ANDERE	M3 *	1 704	1 341	.	.	17 520	.
HOLZWAREN								
54 111	SPERRTUEREN (TUERBLAETTER) U. TUERENFERTIG- ELEMENTE MIT FUTTER U. BEKLEIDUNG FUER DEN INNENAUSBAU	1000 ST 1000 DM	44 5 374	40 4 680	20 3 145	15 2 653	216 30 888	224 29 708
54 112	FENSTERTUEREN	1000 ST 1000 DM	3 1 494	2 599	2 1 084	1 446	10 4 226	16 10 723
54 113	FENSTER (AUCH VERGLAST)	1000 ST 1000 DM	13 5 832	11 6 846	12 8 750	14 9 108	97 44 275	108 73 193
54 114	ROLLAEDEN AUS HOLZ	M2 1000 DM
54 115	TREPPEN	ST 1000 DM	275 303	393 424	430 532	212 238	1 650 1 896	2 485 2 874
54 116	MOSAIK- U. STABPARKETT; PARKETTDIELEN U. SONSTIGE FERTIGPARKETTELEMENTE	1000 M2 1000 DM	31 1 025	30 978	21 727	18 543	211 6 304	190 5 823
54 221	SITZMOEBEL (OHNE SCHUL-, KIRCHEN-, THEATER- U. KINOSITZMOEBEL)	1000 ST 1000 DM	38 2 581	34 2 421	40 3 732	38 3 381	488 31 352	555 40 726
54 222	POLSTERMOEBEL (SESSEL, COUCHES, SOFAS, LIEGEN)	1000 ST 1000 DM	81 23 930	101 29 504	92 29 483	98 32 676	1 166 323 427	1 101 343 374
54 223	TISCHE (OHNE BUERO- U. SCHULTISCHE)	1000 ST 1000 DM	17 1 923	27 3 129	5 587	5 639	254 27 210	85 10 429
54 231	KLEIDER- U. WAESCHESCHRAENKE, SPINDE	1000 ST 1000 DM	18 3 027	20 4 862	14 3 074	15 3 695	248 45 737	179 38 310
54 233	SIDEBOARDS, WOHNZIMMER- U. BUECHERSCHRAENKE (OHNE BUECHERBARS, -VITRINEN U. AE.)	1000 ST 1000 DM	19 5 231	18 4 293	9 2 839	11 4 072	250 44 279	119 38 973
54 234	SCHRANKWAENDE (AUCH ALS RAUMTEILER)	1000 LFD.M 1000 DM	17 5 075	12 4 003	14 4 001	13 4 077	241 71 850	159 47 549
54 236	KUECHENSCHRAENKE (EINSCHL. EIN- BZW. AN- BAUSCHRAENKE)	1000 ST 1000 DM	37 5 568	37 5 679	38 6 738	38 7 137	324 44 660	326 59 264
54 238	BUECHERBARS, -VITRINEN, KOMMODEN	1000 ST 1000 DM	11 962	16 1 298	5 584	9 1 246	163 12 630	80 10 197
54 240	BETTSTELLEN FUER ERWACHSENE	1000 ST 1000 DM	6 754	6 1 080	7 802	6 649	101 13 835	65 8 648
54 245	ERGAENZUNGSMOEBEL	1000 ST 1000 DM	137 8 550	88 5 556	73 4 560	85 4 036	992 57 685	771 52 130
54 251	BUEROMOEBEL (SCHREIBTISCHE, SITZMOEBEL U. AE.)	1000 ST 1000 DM	80 9 354	74 10 726	71 10 347	75 12 612	434 71 358	583 108 854
54 264	LADENEINRICHTUNGEN, SCHAUFENSTERRUECKBAUTEN	1000 DM	3 110	3 175	5 067	4 191	20 105	34 527
54 348	VERPACKUNGSKISTEN (AUCH ZIGARRENKISTEN UND ETUIS) U. KISTENGARNITUREN (AUCH KISTEN- TEILE) 2)	1000 M3 1000 DM	7 3 755	7 3 229	7 1 857	5 1 908	47 24 948	35 17 210
54 392	PALETTEN	1000 ST 1000 DM	313 4 132	280 3 392	233 2 668	211 2 218	2 746 32 833	1 733 20 190
54 419	LEISTEN U. RAHMEN UEBERWIEGEND AUS HOLZ	1000 DM	2 409	1 710	1 052	1 317	21 103	16 186
54 430	STIELE U. RUNDSTAEBE AUS HOLZ	1000 DM	275	263	210	167	2 280	1 686

1) SAEGEWERKE MIT EINEM JAHRESEINSCHNITT AB 1000 M3 RUNDHOLZ.- 2) M3 TATSAECHLICHER HOLZANTEIL AN DER FERTIGEN WARE.

8 PRODUKTION AUSGEWAHLTER ERZEUGNISSE - NEUE LAENDER UND BERLIN - OST

EB.-NR.	ERZEUGNIS	EINHEIT	1991		1992		JAN. BIS	AUG.
			JULI	AUGUST	JULI	AUGUST	1991	1992
54 443	FAHRZEUG- U. BOOTSTEILE AUS HOLZ 1)	M3
54 444	MOEBELBESTANDTEILE AUS HOLZ (OHNE	1000 DM
54 483	GEDRECHSELTE)	1000 DM	6 676	7 243	5 564	5 332	68 078	55 703
54 570	BETONSCHALUNGSPLETTEN	1000 DM
	HAUSHALTSARTIKEL U. KUECHENGERAETE AUS HOLZ	1000 DM	384	296	135	251	2 899	1 714
HOLZSTOFF, ZELLSTOFF, PAPIER U. PAPPE								
55 110	HOLZSTOFF 2)	T *	7 230	7 348	3 530	.	61 275	.
55 211	PAPIERZELLSTOFF 2)	T *
55 291	GEBLEICHTE LINTERS 2)	T *
55 310	ZEITUNGSDRUCKPAPIER	T *	11 968	11 118	.	.	94 832	.
55 324	DRUCK- U. SCHREIBPAPIER	T *	4 070	4 040	3 047	1 405	30 499	29 808
55 341	PACKPAPIER, HERGESTELLT AUS ALTPAPIER (AP)	T *
	U. AUS ZELLSTOFF (ZP)	T *	1 110	1 144	856	628	14 566	7 276
55 351	TESTLINER	T *
55 355	AP- WELLENPAPIER (AP-WELLENSTOFF)	T *	5 793	5 329	3 980	3 267	43 646	23 639
55 369	HYGIENEPAPIER	T *	3 218	2 917	3 155	2 860	22 005	21 485
55 398	SONDERPAPIER (OHNE TECHNISCHE SPEZIALSEIDEN)	T *	5 413	5 708	3 630	3 562	47 947	33 217
55 413	MASCHINENGESTRICHER KARTON, NOCH IN DER	T *
	PAPIERMASCHINE GESTRICHEN	T *
55 417	HOLZKARTON	T *
55 418	GEDECKTER U. UNGEDECKTER GRAUKARTON,	T *	2 783	1 481	2 203	2 106	16 815	12 350
	BEHAELTERKARTON	T *
PAPIER- U. PAPPEWAREN								
56 111	TAPETEN AUS PAPIER (AUCH KUNSTSTOFFBESCHICH-	1000 ST	1 018	1 099	792	870	11 787	7 606
	TET, METALLISIERT, MIT TEXTILIEN KASCHIERT	1000 DM	3 402	3 733	3 242	3 579	40 060	31 429
56 310	PAPIERSAECKE	T
56 311	GESCHAEFTSBUECHER, LERNMITTEL	1000 DM	594	402	286	302	3 193	2 190
56 318	KALENDER (OHNE WANDKALENDER)	1000 DM	1 917	1 825	839	1 068	11 823	7 158
56 321	SPITZTUETEN, KREUZBODENBEUTEL, FLACH- U.	1000 DM
	SEITENFALTENBEUTEL U. AE.	T	338	321	354	299	2 945	2 824
56 322	BUEROHILFSMITTEL	1000 DM	1 216	1 090	1 288	1 006	10 456	10 332
		1000 DM	3 808	4 794	3 576	5 790	32 826	45 768
ZELLSTOFFWATTE, FILTRIERPAPIER- U. KREPP-								
	PAPIERWAREN							
56 341	TOILETTEPAPIER (TISSUE, KREPP)	T	1 307	1 605	1 514	1 594	10 920	11 975
56 343	FILTRIERPAPIERWAREN	1000 DM	1 803	1 919	1 995	2 204	15 228	14 628
		T	193	370	133	657	2 344	2 000
56 344	HYGIENISCHE BINDEN U. TAMPONS, WINDELN	1000 DM	790	1 137	539	1 740	7 814	6 471
	FUER KLEINKINDER U. AE. WAREN	T	153	140	164	162	1 371	1 037
56 347	TASCHEN-, KOSMETIK- U. ANDERE KOERPER-	1000 DM	1 141	1 087	1 104	1 233	9 034	7 959
	PFLEGETUECHER	T
56 348	HANDTUECHER	1000 DM
56 357	KUECHEN-, HAUSHALTS- U. PUTZTUECHER	1000 DM
56 358	TISCHTUECHER U. SERVIETTEN	1000 DM
56 359	ROLLEN, SPULEN, HUELSEN FUEER DIE TEXTILIN-	1000 DM
	DUSTRIE; ETIKETTEN, SIEGELMARKEN, KLEBE-	T	442	466	764	599	3 036	5 499
	ECKEN U. AE.	1000 DM	1 066	967	1 259	1 154	9 235	10 478
56 411	WELLPAPPE, IN ROLLEN ODER BOGEN (EINSCHL.	1000 T *	7	8	8	5	64	62
	ZUSCHNITTEN)	1000 T	3	3	6	6	27	40
56 415	ERZEUGNISSE AUS WELLPAPPE	1000 DM	4 438	5 473	8 274	8 108	40 604	58 047
56 499	VERPACKUNGSMITTEL AUS KARTON U. VOLLPAPPE	1000 T	3	2	3	3	20	23
	(AUCH BEDRUCKT), DISPLAYS	1000 DM	6 625	5 783	7 771	7 175	52 340	56 355
GUMMIWAREN								
BEREIFUNGEN								
59 125	LAUFDECKEN FUEER PERSONENKRAFTWAGEN	1000 ST
		1000 DM
59 131	LAUFDECKEN FUEER LASTKRAFTWAGEN, OMNIBUSSE	1000 ST	30	17	11	22	204	177
	U. ERDBEWEGUNGSMASCHINEN	1000 DM	7 682	4 176	2 147	4 410	56 877	36 211
59 133	LAUFDECKEN FUEER ACKERSCHLEPPER	1000 ST
		1000 DM
59 134	LAUFDECKEN FUEER SONSTIGE FAHRZEUGE (OHNE	1000 ST
	HAND- U. INDUSTRIEKARREN, ACKERMASCHINEN	1000 DM
	U. ACKERWAGEN)	T
59 211	MASCHINENSCHLAEUCHE (AUCH CHIRURGISCHE	1000 DM
	SCHLAEUCHE), PROFILE U. SCHNUEERE	T
59 212	ANDERE SCHLAEUCHE 3)	1000 DM
		T
59 213	RAHMEN U. RINGE	1000 DM
		T	48	107	68	57	391	616
59 215	KEILRIEMEN	1000 DM	1 047	1 178	1 356	1 140	9 486	11 227
59 216	FOERDERGURTE, TRANSPORTBAENDER	1000 DM
		T
		1000 DM

1) M3 TATSACHLICHER HOLZANTEIL AN DER FERTIGEN WARE.- 2) AUF BASIS EINES TROCKENGEWICHTS VON 90 V.H.- 3) OHNE GEWEBTE FEUERLOESCHSCHLAEUCHE.

8 PRODUKTION AUSGEWAHLTER ERZEUGNISSE - NEUE LAENDER UND BERLIN - OST

EB.-NR.	ERZEUGNIS	EINHEIT	1991		1992		JAN. BIS	AUG.
			JULI	AUGUST	JULI	AUGUST	1991	1992
59 217	WALZENBEZUEGE	T	19	13	4	3	253	70
		1000 DM	388	432	63	70	6 803	1 546
59 218	GUMMIMETALLVERBINDUNGEN	T	53	56	171	144	319	1 417
		1000 DM	979	1 015	2 241	1 743	6 892	17 085
59 235	SOHLENPLATTEN U. FORMSOHLEN	T
		1000 DM
59 279	SCHWAMM-, ZELL-, MOOS- U. SCHAUMGUMMI-ARTIKEL	T
		1000 DM
59 298	GUMMIHAARPOLSTER U. KROLLHAAR	T
		1000 DM
LEDER								
61 219	OBERLEDER	T *	151	136	93	20	1 103	515
61 229	FUTTERLEDER	T *	28	25	36	28	282	344
61 232	POLSTERLEDER	T *
61 239	BEKLEIDUNGS- U. HANDSCHUHLEDER	T *	11	8	7	5	91	66
61 249	GEWICHTSLEDER	T *	42	33	51	32	733	416
LEDERWAREN U. SCHUHE								
62 162	HANDTASCHEN, PORTEMONNAIES U. ANDERE FEIN-TAESCHNER- U. GALANTERIEWAREN AUS LEDER	1000 DM	2 393	1 845	1 441	1 480	21 160	12 579
62 176	FEINSATTLERWAREN	1000 DM	2 967	2 024	2 350	1 671	28 540	18 323
62 271	SATTLERWAREN (OHNE SOLCHE AUS LEDER ODER REKONSTITUIERTEM LEDER)	1000 DM	785	517	420	656	4 246	4 147
62 511	ARBEITSSCHUHE U. -STIEFEL MIT OBERTEIL AUS LEDER	1000 PAAR	31	55	38	47	341	453
		1000 DM	1 654	2 461	1 918	2 614	14 559	21 523
62 532	STRASSENSCHUHE U. -STIEFEL MIT OBERTEIL AUS LEDER	1000 PAAR	216	375	139	133	2 001	1 078
	FUER HERREN (AB GROESSE 36)	1000 DM	8 612	11 815	5 620	6 043	73 647	41 199
62 534	FUER DAMEN (EINSCHL. GEFUETTERTER SANDALETTEN) (AB GROESSE 36)	1000 PAAR	80	88	124	100	1 359	1 138
		1000 DM	3 070	3 721	4 665	4 031	51 584	44 244
62 539	FUER KINDER U. KLEINKINDER BIS GROESSE 35	1000 PAAR	69	105	13	26	1 312	416
		1000 DM	1 151	2 120	253	673	25 385	7 975
62 554	HAUSSCHUHE MIT OBERTEIL AUS LEDER, TEXTILIEN U. ANDEREN STOFFEN	1000 PAAR	365	346	160	152	3 536	1 686
		1000 DM	2 989	2 709	1 579	1 543	26 678	14 785
TEXTILIEN								
GARN FUER GEWEBE (OHNE TEPPICH-, BASTFASER- U. HAARGARN) AUS								
63 211	BAUMWOLLE	T *	850	608	476	476	6 189	5 109
63 213	WOLLE	T *	184	154	101	86	1 202	1 177
63 215	ZELLULOSISCHEN SPINNFASERN	T *
63 218	SYNTHETISCHEN SPINNFASERN	T *	1 098	895	578	615	7 445	5 228
GARN FUER MASCHENWARE AUS								
63 221	BAUMWOLLE	T *	397	480	888	621	3 003	5 836
63 223	WOLLE	T *
63 228	SYNTHETISCHEN SPINNFASERN	T
63 238	GARN FUER TEPPICHE U. FUSSBODENBELAEGE (OHNE BASTFASER- U. HAARGARN) AUS SYNTHETISCHEN SPINNFASERN	T *
63 269	TEXTURIERTES GARN	T *	483	410	487	404	5 309	3 975
63 281	NAEHGARN (OHNE HANFNAEHGARN)	T	29	37	12	14	350	106
		1000 DM	858	1 025	466	435	6 498	3 841
63 289	HANDSTRICK- U. HANDARBEITSGARN (OHNE MASCHINENSTRICKGARN)	T
		1000 DM
63 567	VLIESTOFFE	T	300	218	209	216	1 965	1 654
		1000 DM	1 767	1 391	918	897	11 160	7 492
63 719	ROHGEWEBE 1)	1000 M2	1 998	1 656	633	1 245	11 554	9 964
		1000 DM	4 094	3 286	1 185	1 757	22 542	14 576
63 721	STOFF FUER HERREN- U. KNABENOVERBEKLEIDUNG, AUCH FUER HERRENBERUFSEKLEIDUNG (OHNE FUTTERSTOFF)	1000 M2	2 049	2 083	880	835	14 568	12 734
		1000 DM	8 055	8 252	3 560	3 229	59 145	56 725

1) NUR ROHGEWEBE, DIE ALS SOLCHE ABGESETZT WERDEN.

8 PRODUKTION AUSGEWAHLTER ERZEUGNISSE - NEUE LAENDER UND BERLIN - OST

EB.-NR.	ERZEUGNIS	EINHEIT	1991		1992		JAN. BIS	AUG.
			JULI	AUGUST	JULI	AUGUST	1991	1992
63 722	STOFF FÜR DAMEN-, MÄDCHEN- U. KLEINKINDER- OBERBEKLEIDUNG, AUCH FÜR DAMENBERUFSBE- KLEIDUNG (EINSCHL. SCHÜTZSTOFF) (OHNE FUTTERSTOFF)	1000 M2 1000 DM	1 818 5 910	1 648 6 380	1 132 4 009	966 4 143	11 361 41 574	13 941 52 489
63 723	SAMT U. PLUESCH FÜR BEKLEIDUNG (OHNE SAMTBÄNDER)	1000 M2 1000 DM
63 726	LEIBWAESCHESTOFF (EINSCHL. HEMDENSTOFF)	1000 M2 1000 DM
63 759	FUTTERSTOFF	1000 M2 1000 DM
63 784	CORD- U. WULSTGEWEBE FÜR FAHRRAD- U. KRAFTFAHRZEUGREIFEN U. Ä.	1000 M2 1000 DM
63 821	HAUS-, BETT- U. TISCHWAESCHESTOFF (OHNE FROTTLIERGEWEBE) (METERWARE)	1000 M2*	1 848	1 684	1 218	1 372	15 104	13 769
63 823	FROTTLIERGEWEBE (METERWARE)	1000 M2*
63 841	MOBELSTOFF (POLSTERBEZUGSTOFF) (OHNE SAMT, PLUESCH U. VELOUR)	1000 M2 1000 DM	70 370	46 268	80 151	17 129	588 3 496	466 1 528
63 843	SAMT, PLUESCH U. VELOUR FÜR MOBEL (POLSTERBEZÜGE) U. DEKORATION	1000 M2 1000 DM
63 847	DEKORATIONSSTOFF (DICHTES GEWEBE) (OHNE MOBELSTOFF, SAMT, PLUESCH U. VELOUR U. OHNE UNDICHTEN VORHANGSTOFF)	1000 M2 1000 DM	1 237 2 647	977 2 973	622 2 285	960 3 574	10 745 22 928	6 253 23 213
63 859	GARDINENSTOFF (AUCH UNDICHTER VORHANGSTOFF) (METERWARE)	1000 M2*	4 764	2 989	1 996	2 004	37 240	24 132
	TEPPICHE, LAUFER U. FUSSBODENBELAG AUS TEXTILEM MATERIAL (OHNE MATTEN) (METERWARE U. ABGEPAßT)							
63 861	GEWEBT	1000 M2 1000 DM
63 863	IM TUFTINGVERFAHREN HERGESTELLT (OHNE BADEZIMMERGARNITUREN)	1000 M2 1000 DM
63 865	AUS NADELFILZ BZW. NADELVLIES	1000 M2 1000 DM
63 880	BESCHICHTETE GEWEBE U. ANDERE BESCHICHTETE TEXTILE TRÄGERBAHNNEN (OHNE GUMMIERTE GEWEBE)	1000 M2 1000 DM	1 379 4 386	1 157 4 548	869 4 452	786 4 598	11 744 40 430	14 331 75 688
63 919	GEWIRKTER ODER GESTRIKTER STOFF (OHNE UN- DICHTEN VORHANGSTOFF)	T 1000 DM	650 6 935	432 5 581	376 3 855	354 3 564	4 877 53 932	4 034 40 813
63 929	GEWIRKTE ODER GESTRICKTE 1) HERREN OBERBEKLEIDUNG AB GRÖSSE 38	1000 ST 1000 DM	79 1 298	81 1 037	185 1 723	98 1 378	670 10 701	1 466 16 975
63 939	DAMEN OBERBEKLEIDUNG AB GRÖSSE 34	1000 ST 1000 DM	225 3 087	190 2 813	195 4 959	136 3 474	1 676 24 764	1 567 30 900
63 949	KINDER OBERBEKLEIDUNG (OHNE ERSTLINGS- STRUEMPFE U. -SCHUHE)	1000 ST 1000 DM	424 1 726	364 1 503	230 1 072	178 872	2 666 19 297	2 498 10 648
63 959	HERRENWAESCHE	1000 ST 1000 DM	802 2 741	972 3 290	464 2 027	755 2 767	7 123 24 415	7 309 26 272
63 969	DAMEN- U. KINDERWAESCHE	1000 ST 1000 DM	2 427 7 403	2 116 6 201	1 229 4 449	783 3 205	18 403 66 498	10 144 31 618
63 971	HERRENSTRUEMPFE U. -SOCKEN (EINSCHL. SPORTSTRUEMPFE)	1000 PAAR 1000 DM
63 977	DAMENFEINSTRUMPFHOSEN AUS GARN BIS 60 DEN, GANZ ODER ÜBERWIEGEND AUS SYNTHETISCHEN CHEMIEFASERN	1000 ST 1000 DM
	BEKLEIDUNG 2)							
64 114	HERREN OBERBEKLEIDUNG AB GRÖSSE 38 ANZÜGE	1000 ST 1000 DM	14 1 464	12 1 353	5 680	5 489	256 25 583	36 4 987
64 115	SAKKOS U. JACKEN (OHNE SKI- U. WINDJACKEN, ANORAKS, BLOUSONS U. Ä.)	1000 ST 1000 DM
64 116	HOSEN, LANG (AUCH JEANSHOSEN)	1000 ST 1000 DM

1) OHNE DIE IM BEKLEIDUNGSGEWERBE KONFEKTIONIERTE WIRK- UND STRICKWAREN. - 2) EINSCHLIESSLICH DER VON WEBEREIEN FERTIGGESTELLTEN WAREN, SOWIE SOLCHE AUS ZUGEKAUFTER GEWIRKTER ODER GESTRIKTER METERWARE.

8 PRODUKTION AUSGEWAHLTER ERZEUGNISSE - NEUE LAENDER UND BERLIN - OST

EB.-NR.	ERZEUGNIS	EINHEIT	1991		1992		JAN. BIS	AUG.
			JULI	AUGUST	JULI	AUGUST	1991	1992
64 117	MAENTEL U. UMHAENGE AUS NICHT GUMMIERTEM U. NICHT BESCHICHTETEM GEWEBE	1000 ST 1000 DM
64 131	DAMENOBBERBEKLEIDUNG AB GROESSE 34 KOSTUEME (AUCH KOMPLETS)	1000 ST 1000 DM	16 992	14 623	8 564	11 641	93 4 359	86 5 404
64 132	ROECKE	1000 ST 1000 DM	161 2 484	128 2 497	107 1 625	93 1 823	1 255 22 389	898 17 911
64 133	HOSEN, LANG (AUCH JEANSHOSEN U. HOSENROECKE)	1000 ST 1000 DM	141 2 224	124 1 637	51 920	67 1 220	1 131 16 416	618 11 229
64 134	BLUSEN (AUCH HEMOBLUSEN)	1000 ST 1000 DM	94 2 499	75 2 130	53 1 657	47 1 529	925 21 241	616 16 733
64 135	KLEIDER	1000 ST 1000 DM	17 949	11 603	6 407	4 286	172 7 537	79 4 588
64 136	MAENTEL U. UMHAENGE AUS NICHT GUMMIERTEM U. NICHT BESCHICHTETEM GEWEBE	1000 ST 1000 DM	19 941	22 1 762	8 528	13 997	121 7 351	112 8 458
64 141	ARBEITS-, BERUFS- U. SPEZIALSCHUTZANZUEGE, EINTEILIG (KOMBINATIONEN) (GENAHT)	1000 ST 1000 DM	9 424	8 472	4 189	8 476	227 5 193	46 2 135
64 143	ARBEITS-, BERUFS- U. SPEZIALSCHUTZHOSEN (GENAHT) (AUCH LATZHOSEN)	1000 ST 1000 DM	62 721	48 673	18 247	33 271	584 10 305	205 3 125
64 144	ARBEITS-, BERUFS- U. SPEZIALSCHUTZMAENTEL U. -KITTEL (GENAHT)	1000 ST 1000 DM	58 1 035	50 968	17 232	34 378	477 7 279	234 4 715
64 153	WINDJACKEN, ANORAKS, BLOUSONS U. AE.	1000 ST 1000 DM	24 1 046	18 371	6 292	10 322	200 7 461	93 3 529
64 154	BADEANZUEGE FUER DAMEN	1000 ST 1000 DM
64 156	BADEMAENTEL U. SONSTIGE BADE- U. STRANDBE- KLEIDUNG	1000 ST 1000 DM
64 161	VEREDELTE PELZFELLE	1000 ST 1000 DM
64 165	PELZMAENTEL	1000 ST 1000 DM
64 173	LEDERJACKEN, -WESTEN U. -STRICKJACKEN	1000 ST 1000 DM	23 3 286	14 2 345	2 422	2 480	133 17 829	17 3 563
64 175	LEDERMAENTEL	1000 ST 1000 DM
64 213	OBER- U. FREIZEITHEMDEN (AUCH SPORT-, ARBEITHEMDEM U. AE.) FUER HERREN	1000 ST 1000 DM	69 1 201	56 1 089	25 308	27 297	566 9 418	357 5 910
64 241	DAMENWAESCHE TAGESWAESCHE (TAGHEMDEM, SCHLUEPFER, UNTER- ROECKE)	1000 ST 1000 DM	717 1 500	531 1 313	136 1 156	109 881	3 991 9 781	1 705 9 748
64 242	NACHTHEMDEM, SCHLAF- U. HAUSANZUEGE	1000 ST 1000 DM	95 1 102	72 833	110 708	39 520	921 8 934	405 4 479
64 317	MIEDERWAREN GANZ ODER UEBERWIEGEND AUS SYNTHETISCHEN CHEMIEFASERN BUESTENHALTER	1000 ST 1000 DM
64 337	MIEDERHOESCHEN, HUEFTHALTER, ELASTIK- SCHLUEPFER, KORSETTS	1000 ST 1000 DM
64 810	BETTFEDERN U. DAUNEN (AUFBEREITET)	T *
64 836	BETTWAESCHE	1000 ST 1000 DM	555 4 423	422 4 235	222 2 129	302 2 214	5 030 41 358	2 790 24 617
64 859	HAND- U. BADETUECHER (AUCH GAESTETUECHER)	1000 ST 1000 DM
64 870	STEBPBETTEN U. STEPPDECKEN ZUR VERWENDUNG IN BETTWAESCHEBEZUEGEN	1000 ST 1000 DM
64 871	DAUNENDECKEN	1000 ST 1000 DM
64 872	KISSEN	1000 ST 1000 DM
64 873	SCHLAF- U. REISEDECKEN	1000 ST 1000 DM
64 878	SCHLAFSAECKE, GESTEPPT	1000 ST 1000 DM

8 PRODUKTION AUSGEWAHLTER ERZEUGNISSE - NEUE LAENDER UND BERLIN - OST

EB.-NR.	ERZEUGNIS	EINHEIT	1991		1992		JAN. BIS 1991	AUG. 1992
			JULI	AUGUST	JULI	AUGUST		
ERZEUGNISSE DES ERNAHRUNGSGEWERBES								
68 112	WEIZENMEHL U. -SCHROT	T *	42 785	39 637	40 559	32 495	377 573	437 503
68 113	ROGGEN-, MAIS- U. GEMENGEMEHL SOWIE -SCHROT	T *	17 365	14 501	14 662	13 824	138 516	117 438
68 115	HAFERERZEUGNISSE FUER NAHRUNGZWECKE	1000 DM
68 120	TEIGWAREN	1000 DM	1 393	2 410	2 888	1 898	20 391	28 978
68 132	PUDDINGPULVER U. VERWANDTE PULVERFOERMIGE ERZEUGNISSE	1000 DM	2 245	3 679	4 219	2 938	32 865	39 352
68 134	BACKMITTEL	1000 DM
68 136	SAEUGLINGS- U. KLEINKINDERNAHRUNG	1000 DM	35	44	99	75	755	673
68 137	SUPPEN (OHNE SUESSE SUPPEN)	1000 DM	122	151	299	230	1 939	2 097
68 138	BRUEHERZEUGNISSE, SOSSEN (OHNE WUERZSOSSEN) U. WUERZEN	1000 DM	1 662	1 913	705	862	10 506	19 813
68 139	WUERZ- U. SALATSOSSEN	1000 DM	7 780	7 652	2 647	3 087	45 573	96 013
68 154	STAERKE U. SAGO	1000 DM
68 178	DAUERBACKWAREN (AUCH SOLCHE MIT SCHOKOLADEN-UEBERZUG U. MUESLI-RIEGEL)	T *
68 213	WEISSZUCKER (OHNE KANDIS)	1000 DM	1 444	2 344	2 101	2 247	11 621	16 566
68 241	OBSTKONSERVEN (LUFTDICHT VERSCHLOSSEN) 1)	1000 DM	6 155	7 772	8 963	9 349	41 062	69 918
68 242	GEMUESEKONSERVEN (LUFTDICHT VERSCHLOSSEN) 1)	1000 DM
68 243	TIEFGEFRORENES GEMUESE	1000 DM	2 169	820	5 113	2 752	7 942	17 615
68 244	MARMELADE, GEELE, PFLAUMENMUS U. AE. 1)	1000 DM	2 522	2 343	7 818	5 077	12 302	32 110
68 247	FRUCHTSAEFT U. -NEKTARE (OHNE SOLCHE AUS ZITRUSFRUECHTEN) 1)	1000 DM	3 948	4 041	3 564	8 552	13 195	23 695
68 248	FRUCHTSAEFT U. -NEKTARE AUS ZITRUS-FRUECHTEN 1)	1000 DM	5 492	5 752	4 189	8 112	18 668	23 762
68 261	KAKAOPULVER	1000 L
68 262	KAKAOPULVER NICHT GEZUCKERT	1000 DM	665	684	974	876	4 050	6 849
68 264	ZUCKERWAREN	1000 DM	1 910	2 146	2 954	2 609	11 381	20 429
68 265	SCHOKOLADENERZEUGNISSE	1000 L	912	451	3 740	3 937	3 993	28 448
68 266	SPEISEEIS (AUCH EISCREME)	1000 DM	1 154	644	3 317	3 351	5 358	24 348
68 310	MILCH (OHNE WERKMILCH) VOLL- ODER TEILENTRAHMTE MILCH (OHNE STERILISIERTE ODER ULTRAHOCHERHITZTE MILCH U. WERKMILCH)	1000 L	2 005	1 637	4 338	4 236	10 002	32 814
68 311	ENTRAHMTE MILCH (MAGERMILCH) U. BUTTER-MILCH (OHNE STERILISIERTE ODER ULTRAHOCH-ERHITZTE MILCH, WERKMILCH U. MAGERMILCH FUER FUTTERZWECKE)	1000 DM	1 280	1 084	3 800	3 667	8 397	26 996
68 312	SAHNE (OHNE STERILISIERTE ODER ULTRAHOCH-ERHITZTE SAHNE), AUCH SCHLAGRAHM	1000 L
68 314	BUTTER, BUTTERSCHMALZ (BUTTEROEL), KRAEUTER-BUTTER U. ANDERE BUTTERZUBEREITUNGEN IN BUTTERWERT	1000 DM	2 426	1 721	1 614	1 499	15 898	14 710
68 315	HARTKAESE	1000 DM	7 150	5 115	5 100	4 935	43 578	43 832
68 316	SCHNITTKAESE	1000 DM	994	1 405	1 066	1 694	14 395	12 407
68 352	MAGERMILCHPULVER	1000 DM	5 899	7 078	6 329	9 726	70 741	73 126
68 354	KONDENSVOLLMILCH	1000 DM	51	41	1 089	835	463	6 904
68 357	SCHMELZKAESE U. -ZUBEREITUNGEN	1000 DM	470	251	10 371	8 486	3 095	63 752
68 412	ROHE OELE (AUCH GEHAERTET)	T *	34 743	27 319	32 649	37 692	282 727	350 571
68 413	RAFFINIERTES OELE (AUCH GEHAERTET), NICHT VERBRAUCHSFERTIG	1000 DM	24 313	20 220	26 107	28 848	199 308	252 967
68 417	DELKUCHEN, ENTFETTETE SCHROTE U. DGL.	1000 L	45 577	34 162	32 271	35 676	470 710	283 911
68 441	MARGARINE (EINSCHL. HALBFETT-, ZIEH- U. SCHMELZMARGARINE)	1000 DM	12 911	9 410	10 987	12 413	110 339	93 056
68 514	WURST, SCHINKEN U. SONSTIGE FLEISCHWAREN (OHNE WURST- U. FLEISCHKONSERVEN)	1000 L	3 667	3 326	4 335	4 201	36 246	34 713
68 515	WURST-, FLEISCH- U. MISCHKONSERVEN (OHNE TIEFGEFRORENE TAFELFERTIGE FLEISCHGERICHTE, FLEISCHSALAT, FLEISCHEXTRAKTE)	1000 DM	9 946	8 892	10 709	10 905	96 819	86 631
		T	10 649	8 795	6 882	6 114	100 538	55 611
		1000 DM	66 194	54 799	43 525	39 127	624 786	353 209
		T
		1000 DM	1 873	2 067	3 111	2 524	14 408	21 410
		T *	10 927	12 215	18 924	15 302	83 848	129 338
		1000 DM	7 896	7 384	4 593	4 630	60 937	39 303
		T	1 168	1 044	508	417	6 330	6 407
		1000 DM	2 842	2 519	1 309	1 041	15 538	15 717
		T	105	108	163	89	1 656	677
		1000 DM	651	674	1 070	669	10 111	4 722
		T *	249	11 082	2 044	6 689	67 758	77 088
		T *	459	16 987	3 018	9 572	97 116	118 651
		1000 DM	79	2 884	649	2 018	18 739	26 025
		T	5 210	5 403	8 363	8 215	48 400	78 294
		1000 DM	7 414	7 813	14 862	15 710	71 202	130 975
		T	17 983	16 257	16 990	15 348	135 068	130 575
		1000 DM	125 345	118 131	133 026	122 918	929 427	1 011 359
		T	1 673	1 887	4 383	4 620	15 147	40 544
		1000 DM	8 321	7 746	14 310	13 427	59 343	111 804

1) PRODUKTION DER BETRIEBE VON UNTERNEHMEN MIT 10 BESCHÄFTIGTEN UND MEHR.

8 PRODUKTION AUSGEWAHLTER ERZEUGNISSE - NEUE LAENDER UND BERLIN - OST

EB.-NR.	ERZEUGNIS	EINHEIT	1991		1992		JAN. BIS	AUG.
			JULI	AUGUST	JULI	AUGUST	1991	1992
68 591	FISCHFILETS 1) FRISCH ODER GEKUEHLT	T 1000 DM
68 592	TIEFGEFROREN (OHNE FILETS V. SUESSWASSER- FISCHEN)	T 1000 DM
68 593	TIEFGEFRORENE FISCHERZEUGNISSE 1)	T 1000 DM
68 596	MARINADEN (EINSCHL. BRAT- U. KOCHFISCH- WAREN) 1)	T 1000 DM	428 1 906	470 2 047	421 1 771	473 1 806	3 703 15 974	3 935 16 206
68 597	FISCHDAUERKONSERVEN 1)	T 1000 DM	637 2 161	711 2 425	771 3 049	777 3 153	7 625 25 651	7 801 30 374
68 651	ROESTKAFFEE 1) 2)	T 1000 DM	1 189 4 473	1 345 4 410	783 2 231	874 2 496	12 337 57 835	8 915 34 758
68 654	KAFFEE-EXTRAKTE 1) 2)	T 1000 DM
68 719	BIER 1)	1000 HL 1000 DM	862 95 365	840 94 019	1 069 121 707	1 009 114 521	5 114 585 147	7 158 813 969
68 722	MALZ U. MALZERZEUGNISSE (OHNE MALZEXTRAKT U. NEBENPRODUKTE)	T *	7 986	9 262	5 253	7 795	81 011	64 018
68 751	KORNBRANNWEINE 1) 2)	HL 1000 DM	10 261 2 279	9 235 1 954	11 766 2 600	11 363 2 455	94 119 23 317	104 144 23 408
68 753	BRANNWEINE AUS WEIN (EINSCHLIESSLICH VERSNITT) 1) 2)	HL 1000 DM	30 621 9 541	26 429 8 466	34 849 9 826	30 453 8 619	257 485 78 766	288 086 82 532
68 755	OBSTBRANNWEINE 1) 2)	HL 1000 DM
68 757	BITTERE, HALBBITTERE U. KRAEUTER- LIKOERE 1) 2)	HL 1000 DM	5 809 3 712	4 428 3 240	5 333 3 527	5 054 3 320	46 327 30 498	51 657 33 147
68 771	TRAUBENSCHAUMWEINE 1) 2)	HL 1000 DM	5 024 1 834	5 678 2 177	7 075 2 196	7 282 2 167	42 140 14 559	52 226 18 292
68 791	NATUERLICHE MINERALWASSER, QUELLWASSER	1000 L *	7 342	6 027	23 016	26 411	29 722	129 019
68 798	LIMONADEN (OHNE DIAETETISCHE ERFRISCHUNGS- GETRAENKE) 1)	1000 L 1000 DM	10 508 8 694	14 225 11 521	31 695 24 244	30 039 22 691	63 100 50 184	186 115 147 515
68 817	GEWUERZE	T 1000 DM	193 1 905	185 1 930	96 1 410	84 1 203	1 597 16 581	1 024 13 212
68 832	KARTOFFELCHIPS U. -STICKS	T 1000 DM
68 833	KARTOFFELPUFFER, -KLOSSMEHL, PUEREPUFFER U. PUEREPUFFER	T 1000 DM
68 881	GRUNDSTOFFE FUER ALKOHOLFREIE U. ALKOHOLISCHE GETRAENKE (OHNE HOPFENPULVER U. -EXTRAKTE)	T 1000 DM	57 608	74 609	59 401	37 366	945 6 406	433 3 933
68 887	TIEFGEFRORENE FERTIGGERICHTE (AUS MEHREREN KOMPONENTEN BESTEHEND)	T 1000 DM
69 110	<u>TABAKWAREN 2)</u> ZIGARETTEN	MILL.ST 1000 DM
69 419	ZIGARREN, ZIGARILLOS	MILL.ST 1000 DM
69 711	RAUCHTABAK	T 1000 DM

1) PRODUKTION DER BETRIEBE VON UNTERNEHMEN MIT 10 BESCHAFTIGTEN UND MEHR.- 2) PRODUKTIONSWERT OHNE VERBRAUCHSTEUER.

9 PRODUKTION AUSGEWAHLTER ERZEUGNISSE - DEUTSCHLAND

EB.-NR.	ERZEUGNIS	EINHEIT	1991		1992		JAN. BIS AUG.	
			JULI	AUGUST	JULI	AUGUST	1991	1992
BERGBAULICHE ERZEUGNISSE								
21 121	STEINKOEHLE (VERWERTBARE FOERDERUNG)	1000 T *
21 124	STEINKOEHLENBRIKETTS	1000 T *
21 142	BRAUNKOEHLE, ROH	1000 T *	.	.	18 359	18 986	.	160 242
21 143	BRAUNKOEHLENBRIKETTS	1000 T *	.	.	1 189	1 412	.	8 229
21 162	ZECHEN-, HUETTEN- U. GASWERKSOKS 1)	1000 T *
21 210	ERDOEL, ROH	1000 T *	.	.	289	283	.	2 243
21 220	ERDGAS	1000 M3*	.	.	1 267 284	1 153 459	.	13 733 953
21 310	EISENERZ-ROHFOERDERUNG	1000 T *
21 321	EFFEKTIV-MENGE	1000 T *
	FE-INHALT	1000 T *
	NE-METALLERZE	1000 T *
21 410	ROHFOERDERUNG	1000 T *
21 433	AUSBRINGBARER (BEZAHLTER) ZN-INHALT 2)	1000 T *
21 510	KALIROHSALZE (FOERDERUNG), EFFEKTIV-MENGE	1000 T *
	ABSATZFAEHIGE KALISALZE, BER. AUF K2O	1000 T *
21 531	ROHSALZE (AUCH ANGEREICHERT)	1000 T *
21 539	KALIUMCHLORID, KALIUMSULFAT U.A. (AUCH MIT MAGNESIUM)	1000 T *
21 616	GEWERBE- U. INDUSTRIESALZ (EINSCHL. IM BERGBAU GEWONNENER SOLE FUER TECHNISCHE ZWECKE), STREU- U. AUFTSAUSALZ, BER. AUF NACL	1000 T *	.	.	194	209	.	1 866
MINERALOELERZEUGNISSE								
22 110	ROHBENZIN	1000 T *	572	595	634	722	4 482	5 002
22 131	VERGASERKRAFTSTOFFE	1000 T	2 161	2 168	2 154	2 213	16 336	16 831
22 139	DIESELKRAFTSTOFF	1000 T	1 572	1 478	1 475	1 619	11 295	11 610
22 171	HEIZOELE	1000 T	.	.	2 271	2 360	.	18 641
22 175	MITTELSCHWER U. SCHWER	1000 T	964	1 009	1 102	1 184	8 337	9 910
22 521	SCHMIEROELE U. MINERALISCHE OELE	1000 T	117	94	108	126	843	849
22 731	BITUMEN	1000 T *	456	439	462	415	2 246	2 504
STEINE U. ERDEN, ASBESTWAREN, SCHLEIFMITTEL								
25 112	NATURSTEINE FUER DEN TIEFBAU 3) GLEISBETTUNGS-, STRASSENSCHOTTER, SPLITT U. BRECHSAND	1000 T	8 469	7 615	9 193	8 009	49 168	57 439
		1000 DM	84 327	77 368	96 123	84 234	482 321	621 545
25 113	EDELSPLITT U. EDELBRECHSAND	1000 T	3 493	3 139	3 521	3 034	18 533	20 482
		1000 DM	41 782	38 318	45 533	39 253	218 494	261 777
25 114	BITUMINOESES ASPHALT-MISCHGUT, UEBERWIEGEND AUS NATURSTEIN U. AUF KIESBASIS	1000 T	2 446	2 087	2 312	2 055	11 258	11 938
		1000 DM	143 982	123 976	136 023	122 301	657 688	713 244
25 115	MINERALBETON	1000 T	3 435	2 969	3 692	3 054	19 462	22 817
		1000 DM	30 446	26 632	36 134	30 405	173 904	224 068
25 141	KALKSTEIN, KALKSPAT, GEBROCHEN ODER ZER- KLEINERT, KALKSTEINSAND 4)	1000 T *	5 516	5 167	5 832	5 136	37 653	40 605
25 161	BAUSAND U. BAUKIES (EINSCHL. KIES FUER DEN WEGEBAU) 3)	1000 T	18 794	16 727	20 551	18 422	119 914	134 208
		1000 DM	187 161	166 430	216 031	194 570	1 171 251	1 398 964
25 275	FERTIGFABRIKATE AUS HARTGESTEIN U. MARMOR	M3	23 571	21 013	22 331	18 413	156 270	158 169
		1000 DM	65 331	58 785	66 471	58 570	441 289	478 351
25 319	ZEMENT, OHNE ZEMENTKLINKER 5)	1000 T *	3 400	3 045	3 568	3 206	22 472	24 303
25 321	KALKSTEIN, KALKSPAT U. DOLOMITSTEIN, GE- MAHLEN	1000 T *	1 023	1 024	1 030	1 004	7 034	7 243
25 324	KALKSTEIN U. KALKSPAT, GEBRANNT, DOLOMIT- STEIN, GEBRANNT ODER GESINTERT	1000 T *	661	645	641	620	5 003	5 068
25 334	BAUGIPS	1000 T
		1000 DM
25 337	GIPSKARTONPLATTEN NACH DIN 18180 6)	1000 M2
		1000 DM
25 354	WERK-TROCKENMOERTEL	1000 T	587	512	684	563	3 901	4 478
		1000 DM	115 760	102 746	142 019	123 101	762 487	937 444
25 360	TRANSPORTBETON 3)	1000 M3	4 394	3 852	4 723	3 981	27 702	30 055
		1000 DM	521 868	464 902	583 049	499 364	3 282 835	3 742 287
25 411	MAUERZIEGEL, KLINKER 7)	1000 M3	1 034	979	1 123	1 068	6 674	7 414
		1000 DM	122 056	117 522	141 770	135 449	805 394	941 435
25 412	DACHZIEGEL (EINSCHL. BIBERSCHWAENZE)	1000 ST
		1000 DM
25 423	KERAMISCHE SPALTPLATTEN U. -RIEMCHEN	1000 M2
		1000 DM
25 451	ROHRE, FORMSTUECKE U.A. KANALISATIONSARTIKEL AUS STEINZEUG	T	.	.	29 779	26 946	.	215 986
		1000 DM	.	.	23 707	21 105	.	168 806
25 471	UNGEFORMTE FEUERFESTE ERZEUGNISSE (MOERTEL U. MASEN)	1000 T	76	65	70	62	556	539
		1000 DM	47 600	43 605	46 554	38 661	344 121	340 962
25 477	GEFORMTE FEUERFESTE ERZEUGNISSE	1000 T	114	102	105	100	854	801
		1000 DM	155 876	143 134	145 387	132 810	1 207 313	1 104 690

1) TROCKENGEWICHT.- 2) EINSCHL. HUETTENFERTIGER ROHWARE U. DER AUS HALDENERZE GEWONNENEN KONZENTRATE.- 3) PRODUKTION DER BETRIEBE VON UNTERNEHMEN MIT 10 BESCHAEFTIGTEN UND MEHR.- 4) OHNE ZUM ABSATZ FUER DEN TIEFBAU BESTIMMT.- 5) EINSCHL. ZEMENTAENLICHER BINDEMITTEL.- 6) DIE PLATTEN SIND AUF 9,5 MM PLATTENDICKE UMGERECHNET. 7) ANGABEN IN M3-MAUERWERK BEI 24 CM WANDDICKE UNTER BERUECKSICHTIGUNG DER FUGEN.

9 PRODUKTION AUSGEWAHLTER ERZEUGNISSE - DEUTSCHLAND

EB.-NR.	ERZEUGNIS	EINHEIT	1991		1992		JAN. BIS	AUG.
			JULI	AUGUST	JULI	AUGUST	1991	1992
25 519	KALKSANDSTEINE 1)	1000 M3 1000 DM	772 61 532	741 61 027	917 79 044	835 72 388	4 851 391 426	5 873 504 373
25 551	BLOCKSTEINE, PLANSTEINE AUS PORENBETON, UNBEWEHRT 1)	1000 M3 1000 DM	308 38 409	271 33 164	334 45 389	319 42 720	2 342 290 560	2 545 339 162
25 552	DACH- U. DECKENPLATTEN, WANDELEMENTE AUS PORENBETON, BEWEHRT	1000 M2 1000 DM	395 19 136	420 18 437	457 22 682	455 21 201	3 089 137 787	3 536 165 529
25 555	BETONDACHSTEINE 2)	1000 ST 1000 DM
25 556	BETONFERTIGTEILE GROSSFORMATIGE WANDBAUTEILE (WANDTAFELN), AUCH MIT BEARBEITETEN SICHTFLAECHEN, DECKENTAFELN	1000 M2 1000 DM	2 540 110 357	2 241 101 682	2 970 135 074	2 626 125 493	15 364 716 543	18 090 839 660
25 557	KONSTRUKTIVER ART	1000 T *	281	267	351	299	1 986	2 306
25 579	BETONERZEUGNISSE FUER DEN TIEFBAU	1000 T 1000 DM	2 469 276 406	2 361 264 501	2 700 319 661	2 412 292 827	15 030 1 713 423	17 573 2 108 787
25 641	DAEMM- U. LEICHTBAUPLATTEN AUS HOLZWOLLE (AUCH MIT PLATTEN AUS KUNSTST. VERBUNDEN)3)	1000 M2 1000 DM	1 584 11 649	950 6 931	1 559 12 333	987 8 298	9 459 68 350	9 790 77 729
25 658	PLATTEN AUS FASERZEMENT 4)	1000 M2 1000 DM
25 811	SCHLEIFSCHEIBEN U. SONSTIGE SCHLEIFKOEPPER AUS KORUND IN KERAMISCHER U. SILICATBINDUNG	T 1000 DM
25 812	IN KUNSTHARZBINDUNG MIT FASERSTOFFVER-STAERKUNG	T 1000 DM	1 782 13 964	1 604 13 207	.	.	14 527 118 646	.
25 839	SCHLEIFPAPIERE U. SCHLEIFGEWEBE	1000 M2 1000 DM
EISEN U. STAHL								
27 112	ROEISEN FUER DIE STAHLERZEUGUNG	1000 T *
27 113	GIesserei-ROEISEN	1000 T *
27 133	STAHLROHBLOECKE U. -BRAMMEN AUS OXYGENSTAHL	1000 T *
27 137	ELEKTRO-STAHL	1000 T *	686	665	758	653	5 441	5 528
27 160	ROEHREN- U. -MEHRKANTSTAHL (HALBZEUG FUER NAHTLOSE ROHRE)	1000 T *
27 161	WALZSTAHL (OHNE VORGEWALZTES STAHLHALBZEUG)	1000 T *	2 654	2 503	2 696	2 516	22 060	21 556
27 165	WEISSBLECH U. WEISSBAND	1000 T *
27 333	PRAEZISIONSSTAHLROHRE NAHTLOS	1000 T *
27 335	GESCHWEISST	1000 T *
27 351	SONSTIGE STAHLROHRE NAHTLOS	1000 T *
27 355	GESCHWEISST	1000 T *	203	154	163	127	1 419	1 226
27 433	GESCHMIEDETE STAEBE	1000 T *
27 453	FREIFORMSCHMIEDESTUECKE, GESCHMIEDETE ODER GEWALZTE RINGE UEBER 125 KG ROHGEWICHT	1000 T *
NE-METALLE U. NE-METALLHALBZEUG								
28 114	HUETTENALUMINIUM NICHT LEGIERT	T *
28 116	LEGIERT	T *
28 117	REINST- U. REINALUMINIUM U. UMGESCHMOLZEN	T *
28 118	UMSCHMELZ-ALUMINIUMLEGIERUNGEN	T *
28 131	ELEKTROLYTKUPFER (KATHODEN)	T *
28 132	RAFFINADEKUPFER	T *
28 151	ZINKLEGIERUNGEN	T *
28 152	ZINN, NICHT LEGIERT	T *
28 153	WEICHLÖTE	T *
28 171	SILBER	KG *
28 172	GOLD	KG *
28 412	HALBZEUG AUS ALUMINIUM U. ALUMINIUM-LEGIERUNGEN PROFILE, LEGIERT	T *
28 414	BLECHE, PLATTEN, TAFELN U. BAENDER (MIT EINER STAERKE UEBER 0,2 MM)	T *
28 415	NICHT LEGIERT	T *
28 419	LEGIERT SONSTIGES HALBZEUG 5) (Z.B. SCHEIBEN, STANZTEILE, BOEDEN, SCHALEN)	T *	3 856	4 006	3 504	3 746	35 276	32 287

1) ANGABEN IN M3 MAUERWERK BEI 24 CM WANDDICKE UNTER BERUECKSICHTIGUNG DER FUGEN.- 2) BEI GROSSFORMATEN UMRECHNUNG IN STUECK-KLEINFORMAT (DIN 1115).- 3) DIE PLATTEN SIND AUF 2,5 CM PLATTENDICKE UMGERECHNET.- 4) DIE PLATTEN SIND AUF 6 MM PLATTENDICKE UMGERECHNET.- 5) OHNE STAEBE (STANGEN), NICHTLEGIERT PROFILES, DRAHT, ROHRE, HOHLSTANGEN, GESENKPRESS- UND SCHMIEDETEILE, LEITMATERIAL.

9 PRODUKTION AUSGEWAHLTER ERZEUGNISSE - DEUTSCHLAND

EB.-NR.	ERZEUGNIS	EINHEIT	1991		1992		JAN. 1991	BIS 1991	AUG. 1992
			JULI	AUGUST	JULI	AUGUST			
28 431	HALBZEUG AUS KUPFER U. KUPFERLEGIERUNGEN (OHNE SOLCHES AUS LEGIERUNGEN MIT EINEM GEHALT UEBER 10 % NICKEL) STAEBE U. PROFILE, LEGIERT	T *
28 432	BLECHE, PLATTEN, TAFELN U. BAENDER MIT EINER STAERKE UEBER 0,15 MM NICHT LEGIERT	T *
28 433	LEGIERT	T *
28 434	ROHRE U. HOHLSTANGEN NICHT LEGIERT	T *
28 435	LEGIERT	T *
28 436	DRAHT	T *	65 203	51 501	69 531	58 438	549 875	578 872	.
28 438	LITZEN U. SEILE	T *
28 439	STAHLKUPFER	T *
GIESSEREIERZEUGNISSE									
29 110	GUSSEISEN MIT LAMELLEN- U. KUGELGRAPHIT	T *	239 563	211 567	231 296	188 851	2 212 085	2 142 304	.
29 140	STAHLGUSS	T *	19 439	19 779	17 831	15 239	187 084	148 544	.
29 170	TEMPERGUSS	T *	7 702	4 710	6 201	7 419	75 686	71 421	.
29 515	LEICHTMETALLFORMGUSS AUS ALUMINIUM U. ALUMINIUMLEGIERUNGEN	T *	36 351	31 350	32 095	32 564	323 366	303 839	.
29 517	MAGNESIUM U. MAGNESIUMLEGIERUNGEN	T *	315	352	364	177	3 326	2 703	.
ERZEUGNISSE DER ZIEHEREIEN U. KALTWALZWERKE									
U. DER STAHLVERFORMUNG									
30 111	BLANKSTAHL	T *
30 115	BANDSTAHL, KALT GEWALZT (UNTER 600 MM BREITE)	T *	155 060	134 781	156 956	128 380	1 289 155	1 278 787	.
30 151	KALT GEZOGENER DRAHT (OHNE ISOLIERTE DRAEHTE FUER DIE ELEKTROTECHNIK)	T *	184 320	164 817	191 918	161 690	1 393 621	1 403 143	.
30 154	VON WALZDRAHT GEZOGEN	T *
30 157	VON ZUGEKAUFTEM DRAHT DUENNER GEZOGEN SCHWEISSDRAHT U. -STAEBE (WEDER UMHUELLT NOCH GEFUELLT)	T *	7 263	6 312	7 318	6 662	58 412	56 046	.
30 159	KUNSTSTOFFUEBERZOGENER DRAHT	T *	1 423	1 823	2 791	1 734	15 371	18 073	.
30 171	DRAHTSEILE U. -LITZEN AUS EISEN U. STAHL	T	12 220	12 170	13 760	8 745	102 952	102 593	.
30 173	BETONSTAHLMATTE NACH DIN 488, GESCHWEISSTE ABSTANDHALTER U. GITTERTRAEGER FUER BETON-BEWehrUNG SOWIE GESCHWEISSTE DRAHTGITTER NACH SONST. NORMEN	1000 DM	49 925	49 855	55 999	37 545	429 139	414 927	.
30 175	FEDERKERNE FUER MATRATZEN U. POLSTERMOEBEL	T	172 795	159 184	192 116	172 171	1 180 380	1 310 186	.
		1000 DM	140 888	131 491	147 643	133 183	967 842	1 006 514	.
30 211	GESENKSMIEDESTUECKE	T	68 744	68 404	67 250	56 988	636 450	595 980	.
30 218	ROHRFORM-, ROHRVERSCHLUSS- U. ROHRVERBINDUNGSTUECKE AUS STAHL	1000 DM	288 982	266 686	277 137	235 898	2 577 751	2 436 968	.
30 225	PRESS-, ZIEH- U. STANZTEILE AUS STAHL MIT EINEM STUECKGEWICHT UEBER 50 G	T	14 711	14 449	14 266	13 820	108 866	122 807	.
		1000 DM	85 401	85 620	91 400	84 845	663 435	708 935	.
30 239	FEDERN AUS STAHL ODER NE-METALLEN (OHNE MATRATZEN U. UHRFEDERN)	T	47 960	43 917	48 650	44 911	385 375	425 708	.
		1000 DM	246 571	226 578	259 256	242 928	1 985 800	2 198 039	.
30 248	KETTEN U. KETTENTEILE 1)	T	25 297	23 393	23 920	20 498	212 499	204 560	.
		1000 DM	188 786	175 308	189 761	164 936	1 566 449	1 577 255	.
30 258	SCHRAUBEN, BOLZEN, MUTTERN, SCHRAUBHAKEN, NIETE, SPLINTE, KEILE, UNTERLEGSCHIEBEN, SCHWELLENSCHRAUBEN U. AE.; DREHTEILE AUS METALL	T
		1000 DM	69 469	61 156	69 000	62 269	558 098	552 622	.
30 298	OBERFLAECHEVEREDLUNG	1000 DM	575 381	503 678	554 171	519 268	4 612 414	4 635 271	.
STAHLBAUERZEUGNISSE U. SCHIENENFAHRZEUGE									
31 112	SKELETT-, STUETZ- U. TRAEGERKONSTRUKTIONEN	T	71 696	64 039	80 930	62 836	490 943	495 436	.
31 114	HALLEN, UEBERWIEGEND AUS EISEN ODER STAHL	1000 DM	246 104	219 916	222 152	233 683	1 676 407	1 725 694	.
31 116	TUERME U. GITTERMASTE, GERUESTKONSTRUKTIONEN, SIGNALBRUECKEN, BRUECKEN FUER ROHR- U. KABELLEITUNGEN AUS STAHL; BRUECKEN, BRUECKENELEMENTE U. GERUESTKONSTRUKTIONEN AUS ALUMINIUM	T	33 039	28 349	32 186	28 497	205 123	226 174	.
		1000 DM	121 549	102 345	119 821	108 525	740 969	835 785	.
31 160	ERZEUGNISSE FUER DEN GRUBENAUSBAU (OHNE BERGBAUMASCHINEN U. ELEKTROTECHNISCHE ERZEUGNISSE)	T	21 977	19 529	18 621	18 334	155 739	155 990	.
		1000 DM	108 821	101 295	110 876	99 176	797 090	869 618	.
31 191	TORE, TUEREN U. FENSTER AUS GEWALZTEN ODER STRANGGEPRESSTEN PROFILN (OHNE KELLERFENSTER)	T
		1000 DM	24 761	19 932	26 750	23 194	188 067	186 398	.
			296 493	248 173	341 148	311 057	2 056 485	2 388 153	.

1) AUS STAHL ODER NE-METALLEN (OHNE GUSS- U. STAHLGELENKKETTEN).

9 PRODUKTION AUSGEWAHLTER ERZEUGNISSE - DEUTSCHLAND

EB.-NR.	ERZEUGNIS	EINHEIT	1991		1992		JAN. BIS	AUG.
			JULI	AUGUST	JULI	AUGUST	1991	1992
31 195	ABDECKUNGEN (LICHTGITTER) U. ROSTE AUS GE- WALZTEN ODER STRANGGEPRESSTEN PROFILEN	T 1000 DM	12 254 37 723	10 738 34 673	12 341 41 010	10 872 36 521	88 982 275 061	91 594 295 823
31 512	WASSERROHRKESSEL	T 1000 DM
31 538	FEUERUNGEN U. BEHEIZUNGSEINRICHTUNGEN FÜR DAMPFKESSEL (OHNE EINZELNE BRENNER)	T 1000 DM	1 844 19 158	2 225 19 324	2 223 27 110	1 281 17 363	17 607 162 415	10 211 136 726
31 542	SPEISEWASSERVORWÄRMER, LUFTVORWÄRMER U. ÜBERHITZER, ROHR- U. WÄRMEAUSTAUSCHER	T 1000 DM	2 290 21 245	1 357 14 574	1 195 14 395	1 839 18 206	20 177 200 213	11 036 109 229
31 558	BEHÄLTNER AUS STAHL ODER ALUMINIUM MIT EINEM FÄSSUNGSVERMÖGEN ÜBER 100 M ³	T 1000 DM
31 562	ROHRLEITUNGEN SOWIE DEREN ZUBEHÖR AUS NAHTLOSEN STAHLROHREN (OHNE DRUCKROHR- LEITUNGEN FÜR WASSERKRAFTWERKE U. DGL.)	T 1000 DM	6 129 43 868	5 948 42 016	5 197 45 817	4 225 35 748	40 516 284 918	38 632 323 049
31 579	ZENTRALHEIZUNGSKESSEL	ST 1000 DM
31 580	TRANSPORTBEHÄLTNER (CONTAINER) ÜBER 3 M ³ NUTZRAUM	1000 DM	48 550	48 370	48 402	60 001	367 992	439 923
31 720	DIESEL- U. ELEKTRISCHE LOKOMOTIVEN	T 1000 DM	853 42 585	1 082 35 889	503 8 463	1 043 33 365	6 236 178 989	8 366 266 790
31 731	PERSONENWAGEN U. ANDERE SCHIENENGEBUNDENE SPEZIALWAGEN FÜR EISENBAHNEN	T 1000 DM
31 733	STANDARDGÜTERWAGEN	T 1000 DM
31 735	SCHIENENGEBUNDENE SPEZIALGÜTERWAGEN	T 1000 DM
31 905	BAUSTELLENARBEITEN (AUCH IM TAGELohn) (OHNE MONTAGEN AN ROHRLEITUNGEN)	1000 DM	409 608	333 256	344 602	335 030	2 375 360	2 495 117
31 910	MONTAGEN AN ROHRLEITUNGEN	1000 DM	449 526	428 069	442 468	495 642	2 876 780	3 366 593
<u>MASCHINENBAUERERZEUGNISSE</u>								
32 110	METALLBEARBEITUNGSMASCHINEN HOBEL-, STOSS- U. RÄUMMASCHINEN	T 1000 DM
32 115	SPITZENDREHMASCHINEN	T 1000 DM
32 901	SENKRECHT- U. KARUSSEL-DREHMASCHINEN	T 1000 DM
32 117	DREHAUTOMATEN U. REVOLVERDREHMASCHINEN	T 1000 DM
32 118	TISCH-, SÄULEN- U. STAENDERBOHRMASCHINEN	T 1000 DM
32 119	FRAESMASCHINEN, WÄGERECHT-BOHR- U. -FRAES- MASCHINEN (OHNE SOLCHE FÜR VERZÄHNUNGEN)	T 1000 DM
32 121	KALT- U. WÄRMKREISSÄGEMASCHINEN	T 1000 DM
32 122	SCHLEIF-, HON-, LAEPF- U. POLIERMASCHINEN (OHNE SOLCHE FÜR VERZÄHNUNGEN)	T 1000 DM
32 902	VERZÄHNMASCHINEN	T 1000 DM	711 48 774	716 33 969	594 43 137	531 30 796	5 602 344 013	3 976 282 017
32 125	BEARBEITUNGSMASCHINEN MIT FUNKENEROSION, ULTRASCHALL, ELEKTROSTRALH U. LASER	T 1000 DM
32 903	FERTIGUNGSSTRASSEN, SCHALTSTISCH- UND SCHALTROMMELMASCHINEN, BEARBEITUNGSZEN- TREN, FLEXIBLE FERTIGUNGSEINRICHTUNGEN UND SONSTIGE WERKZEUGMASCHINEN (SPANABHEBEND)	T 1000 DM	5 748 217 519	4 771 209 068	4 965 229 832	2 992 168 728	38 851 1 671 469	32 936 1 656 748
32 904	METALLBEARBEITUNGSMASCHINEN DER SPANLOSEN FORMUNG BIEGE- U. RICHTMASCHINEN FÜR ROHRE, WELLEN, STÄNGEN U. PROFILE, BETONSTAHL- BEARBEITUNGSMASCHINEN	T 1000 DM
32 130	FREIFORM- U. GESENKSMIEDE-, SPANN-, TREIB- U. POLIERHAMMER, SCHMIEDEWÄLZ- U. STAUCHMASCHINEN	T 1000 DM
32 905	PRESSEN MIT MECHANISCHEM ANTRIEB FÜR DIE METALLBEARBEITUNG	T 1000 DM	3 038 52 637	3 188 47 267	2 175 46 666	2 483 63 158	31 676 560 075	24 982 521 229
32 906	PRESSEN MIT HYDRAULISCHEM ANTRIEB FÜR DIE METALLBEARBEITUNG	T 1000 DM

9 PRODUKTION AUSGEWAHLTER ERZEUGNISSE - DEUTSCHLAND

EB.-NR.	ERZEUGNIS	EINHEIT	1991		1992		JAN. BIS	AUG.
			JULI	AUGUST	JULI	AUGUST	1991	1992
32 136	SCHEREN, LOCHSTANZ-, NIBBEL- U. AUSKLINK- MASCHINEN	T 1000 DM
32 137	BLECHRICHT-, BLECHRUNDBIEGE- U. BLECH- ABKANTMASCHINEN	T 1000 DM
32 138	DRUECK- U. PLANIERBAENKE, GEWINDEDRUECK- MASCHINEN	T 1000 DM
32 140	DRAHTBE- U. -VERARBEITUNGSMASCHINEN	T 1000 DM	2 162	1 717	1 366	968	13 832	9 747
32 143	PRESSEN FÜR DIE HERSTELLUNG VON BOLZEN, SCHRAUBEN, NIETEN, MUTTERN U. DGL.	T 1000 DM	85 828	60 552	61 797	40 397	558 099	422 301
32 144	HUETTEN- U. WALZWERKSEINRICHTUNGEN (OHNE EINZELN ABGESETZTE GEGOSSENE WALZEN)	T 1000 DM	10 904	11 291	7 702	7 496	95 823	76 195
			191 973	226 527	112 047	114 722	1 720 489	1 371 214
	GIESSEREIMASCHINEN							
32 145	FORMMASCHINEN U. -ANLAGEN (EINSCHL. KERN- HERSTELLUNGSMASCHINEN U. -ANLAGEN)	T 1000 DM
32 146	AUFBEREITUNGSMASCHINEN U. -ANLAGEN FÜR GIESSEREISANDE	T 1000 DM
32 147	GUSSPUTZMASCHINEN U. -EINRICHTUNGEN	T 1000 DM
32 907	AUSWUCHTMASCHINEN	T 1000 DM
	HOLZBE- U. -VERARBEITUNGSMASCHINEN							
32 148	GATTER	T 1000 DM
32 150	KREISSAEGEMASCHINEN	T 1000 DM
32 153	HOBEL- U. FRAESMASCHINEN FÜR ZWEI- U. MEHRSEITIGE BEARBEITUNG	T 1000 DM
32 154	DUEBELLOCH- U. SONSTIGE BOHRMASCHINEN	T 1000 DM
32 155	PLATTENSCHLEIFMASCHINEN	T 1000 DM
32 156	ZERKLEINERUNGSMASCHINEN, SPALT- U. HACK- MASCHINEN, MUEHLEN, ZERSPANER, SCHNEIDE- MASCHINEN FÜR HOLZKOLLE	T 1000 DM
32 157	MASCHINEN ZUM AUFTRAGEN HAFTENDER SCHICHTEN WIE LEIME, KLEBER, LACKE, SPACHTEL	T 1000 DM
32 158	FASERHOLZ-, SPANHOLZ-, SPERRHOLZ-, SCHICHTHOLZ- U. DECKSCHICHTPRESSEN FÜR EBENE FLÄCHEN U. FORMTEILE	T 1000 DM
32 159	MASCHINENKOMBINATIONEN (KOMBINIERT TISCH- LEREIMASCHINEN, MEHRSTUFIGE MASCHINEN)	T 1000 DM
32 161	EINZWECKMASCHINEN FÜR SONDERFERTIGUNGEN	T 1000 DM
32 162	HANDGEFÜHRTE MASCHINEN (OHNE ELEKTROWERK- ZEUGE BIS 2 KW)	T 1000 DM
	AUSWECHSELBARE WERKZEUGE FÜR DIE METALLBEARBEITUNG							
32 163	BOHRWERKZEUGE 1)	T 1000 DM
32 164	GEWINDEBOHRWERKZEUGE FÜR INNENGEWINDE 1)	T 1000 DM
32 165	FRAESWERKZEUGE 1)	T 1000 DM	167	157	.	.	1 837	.
32 166	VERZÄHNWERKZEUGE 1)	T 1000 DM	15 933	14 347	.	.	153 209	.
32 167	RAUWERKZEUGE U. -VORRICHTUNGEN 1)	T 1000 DM
32 168	REIBAHLEN U. AUSBOHRWERKZEUGE 1)	T 1000 DM
32 169	BOHRFUTTER 1)	T 1000 DM
32 171	DREHFUTTER U. PLANSCHNITTEN 1)	T 1000 DM
32 173	SCHNITT- STANZ-, FORMWERKZEUGE, WERK- STÜCKGEBUNDENE VORRICHTUNGEN, FORMEN FÜR METALLE, SPRITZGIESS- ODER FORM- PRESSWERKZEUGE FÜR KAUTSCHUK UND KUNSTSTOFF 1)	T 1000 DM	16 861	18 860	13 154	14 403	117 340	114 237
32 174	BOHR- U. FRAESWERKZEUGE MIT ARBEITENDEM TEIL AUS GESINTERTEN HARTMETALLEN	T 1000 DM	394 884	400 053	363 720	340 254	2 955 784	2 816 248
32 181	MASCHINEN FÜR AUTOGENES SCHWEISSEN, SCHNEIDEN	T 1000 DM
32 231	VERBRENNUNGSMOTOREN MIT SELBSTZÜNDUNG, Z.B. ORTSFESTE DIESELMOTOREN, SCHIFFSDIESEL- HILFSMOTOREN, DIESELMOTOREN FÜR DEN AN- TRIEB VON FLURFÖRDERZEUGEN, MAHDSCHERN, BAGGERN	T 1000 DM	6 143	4 558	.	.	41 490	.
			167 705	132 402	.	.	1 191 727	.

1) OHNE WERKZEUGE, DIE GANZ ODER MIT EINEM ARBEITENDEN TEIL AUS HARTMETALL BZW. MIT HARTMETALL BESTÜCKT SIND.

9 PRODUKTION AUSGEWAHLTER ERZEUGNISSE - DEUTSCHLAND

EB.-NR.	ERZEUGNIS	EINHEIT	1991		1992		JAN. BIS	AUG.
			JULI	AUGUST	JULI	AUGUST	1991	1992
32 233	VERBRENNUNGSMOTOREN MIT SELBSTZUENDUNG FUER DEN ANTRIEB VON WASSERFAHRZEUGEN	T 1000 DM	4 520 123 016	1 865 66 136	3 800 111 750	1 601 53 400	19 803 563 076	21 005 556 081
32 239	VERBRENNUNGSMOTOREN MIT SELBSTZUENDUNG FUER DEN ANTRIEB VON SCHIENENFAHRZEUGEN UND ACKERSCHLEPPERN	T 1000 DM
32 279	DAMPFTURBINEN	T 1000 DM	1 759 80 503	1 259 57 727	.	.	19 565 729 001	.
32 320	HUBKOLBENKOMPRESSOREN, ORTSFEST U. ORTS-BEWEGLICH	T 1000 DM	1 425 36 598	957 24 774	1 040 26 113	960 24 927	10 684 251 648	8 960 237 710
32 323	TURBOKOMPRESSOREN FUER DRUECKE UEBER 300 MBAR	T 1000 DM
32 324	DREHKOLBENKOMPRESSOREN, MEHRWELLIG	T 1000 DM
32 325	STRASSENFAHRBARE KOMPRESSOREN ALS ANHAENGER	T 1000 DM
32 326	VAKUUMPUMPEN, MECHANISCH	T 1000 DM
32 327	VENTILATOREN, EIN- ODER MEHRSTUFIG (OHNE GRUBENVENTILATOREN U. ELEKTRISCHE TISCH-, WAND- U. DECKENVENTILATOREN BIS 200 W)	T 1000 DM	5 750 76 013	4 603 58 080	3 988 54 375	4 274 56 984	41 340 550 799	36 108 476 662
32 328	LUFTHEIZER (LUFTHEIZGERAETE MIT WAERME-TAUSCHER FUER DAMPF, WASSER, THERMOEL)	T 1000 DM
32 329	LUFTFOERDERGERAETE, KLIMAGERAETE	T 1000 DM
32 330	ANLAGEN DER KLIMA- U. LUEFTUNGSTECHNIK SOWIE ANLAGEN ZUR ENTSTAUBUNG U. ABLUFTREINIGUNG	T 1000 DM	16 730 186 373	19 557 246 668	17 955 220 138	15 027 190 772	122 179 1 434 549	125 806 1 429 338
32 331	INDUSTRIESTAUBSAUGER, ABLUFTENTSTAUBUNGSGERAETE	T 1000 DM
32 333	KAELTESAETZE UEBER 0,4 KW, KAELTEANLAGEN, WAERMEPUMPEN 1)	T 1000 DM	2 163 78 671	2 199 86 708	1 963 70 835	2 578 98 407	17 992 723 109	19 397 725 345
32 334	VERDRAENGERPUMPEN OSZILLIERENDER BAUART	T 1000 DM	2 494 93 467	2 006 79 533	2 133 102 520	1 643 79 587	18 997 755 509	16 205 739 344
32 336	FLUEGELZELLENPUMPEN	T 1000 DM
32 337	KREISELPUMPEN (KRAFTPUMPEN; OHNE TAUCHMOTORPUMPEN)	T 1000 DM	8 274 146 213	7 377 135 899	9 614 155 842	7 667 140 755	64 926 1 172 970	73 435 1 237 925
32 338	TAUCHMOTORPUMPEN EINSTUFIG	T 1000 DM
32 339	MEHRSTUFIG	T 1000 DM
32 340	ZAHNRADPUMPEN	T 1000 DM	579 23 383	459 18 476	539 24 951	413 17 721	4 748 201 421	4 198 180 314
MASCHINEN FUER DIE BE- U. VERARBEITUNG VON KAUTSCHUK U. KUNSTSTOFF								
32 341	EXTRUDER (AUCH TYPISCHE FOLGEMASCHINEN)	T 1000 DM
32 342	BLASFORMMASCHINEN	T 1000 DM
32 343	SPRITZGIESSMASCHINEN (OHNE SPRITZGIESSWERKZEUGE)	T 1000 DM
32 344	MECHANISCHE U. HYDRAULISCHE PRESSEN (OHNE FORMPRESSWERKZEUGE U. REIFENVULKANISIERPRESSEN)	T 1000 DM
32 345	WARMFORMMASCHINEN (TIEFZIEH- U. STRECKZIEHFORMMASCHINEN)	T 1000 DM
32 346	MASCHINEN ZUR HERSTELLUNG V. SCHAUMSTOFFEN (OHNE SPRITZGIESSMASCHINEN U. EXTRUDER)	T 1000 DM
BAUMASCHINEN FUER HOCH- U. TIEFBAU								
32 347	BETONMISCHER FUER BAUSTELLEN U. BETONWERKE; TRANSPORTMISCHERAUFBAUTEN OHNE FAHRGESTELL	T 1000 DM
32 348	BETONMISCHANLAGEN	T 1000 DM
32 349	BETONPUMPEN, BETONSPRITZ- U. -EINPRESSGERAETE	T 1000 DM
32 351	BETONVERDICHTER	T 1000 DM
32 352	TURMDREHKRANE FUER BAUSTELLEN	T 1000 DM
32 353	RAHMEN U. PFAHLZIEHER	T 1000 DM
32 354	VERPUTZMASCHINEN U. SONSTIGE BAUMASCHINEN FUER HOCH- U. TIEFBAU (OHNE BAUAUFZUEGE UND -WINDEN)	T 1000 DM

1) OHNE SOLCHE MIT ELEKTROMOTORISCH ANGETRIEBENEN KAEITEMITTELVERDICHTERN U. EINER ANSCHLUSSLEISTUNG BIS 15 KW (NENNAUFNAHME DES VERDICHTERS).

9 PRODUKTION AUSGEWAHLTER ERZEUGNISSE - DEUTSCHLAND

EB.-NR.	ERZEUGNIS	EINHEIT	1991		1992		JAN. BIS	AUG.
			JULI	AUGUST	JULI	AUGUST	1991	1992
32 355	UNIVERSAL-HYDRAULIKBAGGER MIT AUSSCHLIESS- LICH HYDRAULISCH BETÄTIGTEN ARBEITSWERK- ZEUGEN	T
32 356	MASCHINEN FÜR DEN BITUMINOSEN U. BETON- STRASSENBAU	1000 DM
32 357	BODENVERDICHTER	T	3 189	3 218	.	.	26 352	.
32 358	STRASSENWALZEN	1000 DM	42 375	52 655	.	.	392 823	.
32 359	RADLADER IN GRUNDAUSRÜSTUNG	T
32 361	ANBAUGERÄTE FÜR RAD- U. RAUPENLADER, PLANIERMASCHINEN U. RAUPENSCHLEPPER FÜR DEN ERDBAU	1000 DM
	BAUSTOFF-, KERAMIK- U. GLASMASCHINEN	T	1 256	1 267	1 680	1 966	10 522	13 534
32 362	MASCHINEN U. EINRICHTUNGEN FÜR DIE ZEMENT-, KALK-, GIPS-, TRASS- U. KREIDE- HERSTELLUNG	1000 DM	12 659	13 524	17 131	21 450	120 575	420 704
32 363	MASCHINEN U. EINRICHTUNGEN FÜR DIE SCHOTTER-, SAND- U. KIESGEWINNUNG SOWIE FÜR RECYCLING VON BAUSCHUTT U. -MATERIAL	T
32 364	ZERKLEINERUNGS-, SIEB- U. AUFBEREITUNGSMA- SCHINEN FÜR ANDERE BEREICHE DES BAUSTOFF-, KERAMIK- U. GLASGEWERBES	1000 DM
32 365	MASCHINEN U. EINRICHTUNGEN ZUR HERSTELLUNG ZEMENT-, KALK-, GIPS- U. ASPHALT- GEBUNDENER BAUELEMENTE	T
32 366	KERAMIKMASCHINEN	1000 DM	4 911	3 974	5 663	5 128	36 610	46 746
32 367	MASCHINEN FÜR DIE HERSTELLUNG U. WARMBE- ARBEITUNG VON FLACH- U. HOHLGLAS	T	47 207	39 825	55 314	54 679	382 685	487 392
32 368	MASCHINEN FÜR DIE KALTBEARBEITUNG VON GLAS ODER GLASWAREN	1000 DM	2 788	1 951	5 889	1 781	28 477	28 684
32 370	TROCKNUNGSANLAGEN U. -MASCHINEN FÜR GARNE, LOSES TEXTILGUT, TEXTILIEN UND TEXTILE FLÄCHENERZEUGNISSE, Z.B. ZENTRI- FUGEN	1000 DM	39 763	27 704	54 448	34 136	326 322	356 214
32 372	SPRITZ- U. SPRÜHKABINEN, KOMBINIERT SPRITZ- U. TROCKNUNGSKABINEN	T
	LANDMASCHINEN	1000 DM
32 411	PFLÜGE (AUCH GESPANN-, WEINBERG-, SCHÄEL- U. KREISELPFLÜGE)	T
32 412	MASCHINEN U. GERÄTE ZUM DÜNGEN (OHNE FLUESSIGMISTTANKWAGEN)	1000 DM
32 413	MASCHINEN U. GERÄTE FÜR DEN PFLANZEN- SCHUTZ (OHNE TRAGBARE SPRITZEN)	T
32 414	ERNTEMASCHINEN FÜR HALMGUT	1000 DM
32 415	ERNTEMASCHINEN FÜR HACK- U. SONSTIGE FELDFRÜCHTE	T	16 765	7 590	11 099	4 817	117 331	100 505
32 416	RASENMAHER MIT ELEKTRO- SOWIE MIT VERBRENNUNGSMOTORISCHEM ANTRIEB	1000 DM	196 360	77 712	147 538	61 764	1 308 886	1 206 115
32 417	LANDWIRTSCHAFTLICHE LADEWAGEN	T
32 419	MASCHINEN, ANLAGEN U. GERÄTE ZUR MILCH- GEWINNUNG U. -KÜHLUNG	1000 DM	532	954	803	795	17 480	12 990
32 420	ACKERSCHLEPPER (RAD- U. RAUPENSCHLEPPER; OHNE EINACHSIGE MOTORGERÄTE)	T	5 657	8 827	6 146	8 039	145 997	109 061
	NAHRUNGSMITTELMASCHINEN	1000 DM
32 908	MASCHINEN FÜR DIE OBST- U. GEMÜSEVERAR- BEITUNG, FEINKOSTHERSTELLUNG, FISCHVERAR- BEITUNG, TROCKENMILCH- U. KÄSEHERSTEL- LUNG	T
32 422	MÜLLEREIMASCHINEN U. -ANLAGEN (OHNE SOLCHE FÜR DIE ÖLMÜLLEREI), HILFSMA- SCHINEN FÜR DIE HERSTELLUNG VON GRUND- NÄHRUNGS- U. FUTTERMITTELN	1000 DM
32 909	TEIGKNET- U. -MISCHMASCHINEN, RUEHR- UND SCHLAGMASCHINEN	T
32 424	TEIGTEILMASCHINEN, TEIGWIRKMASCHINEN (RUND U. LANG; AUCH KOMBINIERT)	1000 DM
32 910	MASCHINEN U. ANLAGEN ZUR HERSTELLUNG VON TEIGWAREN	T
32 426	DAUERBACKWARENMASCHINEN, -ANLAGEN UND -ÖFEN	1000 DM
		T

9 PRODUKTION AUSGEWAHLTER ERZEUGNISSE - DEUTSCHLAND

EB.-NR.	ERZEUGNIS	EINHEIT	1991		1992		JAN. BIS	AUG.
			JULI	AUGUST	JULI	AUGUST	1991	1992
32 911	ETAGENBACKOEFEN UND BACKSCHRAENKE, DURCH- LAUFOEFEN	T 1000 DM1	.
32 428	SCHLACHTHAUSANLAGEN U. -EINRICHTUNGEN (AUCH FLEISCHEREIKOCHANLAGEN)	T 1000 DM	1 923 21 523	2 108 22 795	1 910 21 454	1 847 21 634	14 524 170 954	14 420 167 464
32 429	WURSTHERSTELLUNGSMASCHINEN	T 1000 DM
32 431	AUFBEREITUNGS- U. ROESTANLAGEN FUER KAKAO- BOHNEN U. NUESSE, KAKAO- U. SCHOKOLADEN- HERSTELLUNGSMASCHINEN	T 1000 DM
32 432	MASCHINEN U. ANLAGEN FUER DIE HERSTELLUNG SONSTIGER SUESSWAEREN (AUCH BOMBON-, DRAGEE- U. MOGULHERSTELLUNGSANLAGEN)	T 1000 DM
32 433	MASCHINEN U. ANLAGEN ZUR HERSTELLUNG VON ZUCKER	T 1000 DM
32 434	MASCHINEN U. ANLAGEN FUER DIE SPEISEOEL- U. SPEISEFETTERSTELLUNG	T 1000 DM
32 912	GETRAENKEHERSTELLUNGSMASCHINEN UND -ANLAGEN; REINIGUNGS-, FUELL U. VER- SCHLIESSMASCHINEN, ABFUELLANLAGEN FUER WEICHPACKUNGEN	T 1000 DM	4 843 124 022	4 647 91 931	7 073 118 008	4 253 95 182	48 141 943 630	54 272 1 031 918
32 436	MASCHINEN U. EINRICHTUNGEN FUER GROSS- KUECHEN U. GASTWIRTSCHAFTEN AUFSCHNITTSCHEIDEMASCHINEN MIT EINEM GE- WICHT AB 20 KG	T 1000 DM
32 437	GROSSKAFFEEEMASCHINEN MIT EINEM NUTZINHALT UEBER 2 L	T 1000 DM
32 438	ELEKTRISCHE GESCHIRRSPUELMASCHINEN FUER GEWERBLICHE ZWECKE	T 1000 DM
32 439	GROSSKUECHENMASCHINEN	T 1000 DM
32 450	KAFFEE-, TEE- U. TABAKVERARBEITUNGSMASCHINEN U. ANLAGEN	T 1000 DM
32 453	FARBENHERSTELLUNGSMASCHINEN	T 1000 DM
32 454	KOMPRIMIERMASCHINEN (AUCH FUER TABLETTEN- KOMPRIMIERUNG)	T 1000 DM
32 913	MISCH-, KNET- U. SIEBMASCHINEN	T 1000 DM
VERPACKUNGSMASCHINEN								
32 456	MASCHINEN FUER DIE HERSTELLUNG VON BLECH- PACKUNGEN	T 1000 DM
32 457	ABFUELLMASCHINEN FUER FESTE STOFFE	T 1000 DM
32 458	ABFUELLMASCHINEN FUER FLUESSIGE U. PASTEN- FOERMIGE STOFFE	T 1000 DM
32 459	MASCHINEN ZUM VERSCHLIESSEN VON PACKUNGEN	T 1000 DM
32 461	EINSCHLAG- U. EINWICKELMASCHINEN	T 1000 DM
32 462	FUELL- U. VERSCHLIESSMASCHINEN	T 1000 DM
32 463	FORM-, FUELL- U. VERSCHLIESSMASCHINEN FUER SCHLAUCH- U. SIEGELRANDBEUTEL	T 1000 DM
32 464	FUER ANDERE PACKUNGEN (OHNE SCHLAUCH- U. SIEGELRANDBEUTEL)	T 1000 DM
32 914	SAMMELPACKMASCHINEN	T 1000 DM
32 466	ETIKETTIER- U. BANDUMKLEBEMASCHINEN	T 1000 DM
EINZELAPPARATE U. -MASCHINEN FUER DIE CHEMISCHE U. VERWANDTE INDUSTRIE								
32 511	EINZELAPPARATE U. -MASCHINEN F.D. STICK- STOFF- U. KUNSTDUENGERHERSTELLUNG (AUCH DUENGERMUEHLEN)	T 1000 DM
32 512	HOCHDRUCKREINIGER (AUCH MIT DAMPFSTUFE)	T 1000 DM
32 513	EINZELAPPARATE U. -MASCHINEN ZUR HER- STELLUNG VON TECHNISCHEN FETTEN U. OELN, ZUR EXTRAKTION U. HAERTUNG	T 1000 DM
32 514	EINZEL-AUTOKLAVEN F. ALLGEM. CHEM. ZWECKE	T 1000 DM
32 515	FILTER U. FILTERPRESSEN FUER ALLGEMEINE CHEMISCHE ZWECKE (OHNE LUFTFILTER U. ENTSTAUBUNGSGERAETE)	T 1000 DM
32 516	ZENTRIFUGEN FUER ALLGEMEINE CHEMISCHE ZWECKE	T 1000 DM
32 517	RUEHRWERKE, KNET-, MISCH- U. ZERKLEINE- RUNGSMASCHINEN FUER ALLG. CHEM. ZWECKE	T 1000 DM

9 PRODUKTION AUSGEWAHLTER ERZEUGNISSE - DEUTSCHLAND

EB.-NR.	ERZEUGNIS	EINHEIT	1991		1992		JAN. BIS	AUG.
			JULI	AUGUST	JULI	AUGUST	1991	1992
32 518	EINZEL-WÄRMEAUSTAUSCHER (SOWEIT NICHT ZU DAMPFKESSELEN GEHÖRENDE), EINZELAPPARATE ZU KÜHLEN U. KAMINKÜHLEN	T 1000 DM	1 315 23 784	1 904 34 002	1 310 22 025	1 302 22 298	11 362 202 782	10 545 189 263
32 520	EINZELAPPARATE U. MASCHINEN FÜR DIE WASSERBEHANDLUNG	T 1000 DM	1 341 31 985	1 273 30 936	1 771 37 749	1 897 37 668	10 593 228 864	11 911 273 922
32 522	ANLAGEN FÜR DIE ANORGANISCHE U. ORGANISCHE CHEMIE, FÜR DIE GÄRUNGS- U. STÄRKE-INDUSTRIE	T 1000 DM
32 523	ANLAGEN ZUR LAGERUNG VON BRENNBAREN FLÜSSIGKEITEN U. KRAFTSTOFFEN; GASTANK-ANLAGEN U. TANKSTELLENEINRICHTUNGEN	T 1000 DM	5 054 34 082	4 084 32 161	5 278 34 461	3 632 32 166	31 852 238 016	41 165 266 457
32 524	TANKWAGENAUFBAUTEN OHNE FAHRGESTELL	T 1000 DM
32 525	WÄRMEWIRTSCHAFTLICHE ANLAGEN (WÄRME-AUSTAUSCHER) SOWEIT NICHT ZU DAMPFKESSELEN GEHÖRENDE	T 1000 DM	1 776 37 337	1 654 34 835	1 944 39 278	1 927 37 174	12 601 285 320	15 011 334 009
32 526	WASSERRÜCKKÜHLANLAGEN MITTELS LUFT	T 1000 DM
32 527	ANLAGEN FÜR DIE GASERZEUGUNG, -WASCHUNG, -REINIGUNG U. -KÜHLUNG	T 1000 DM
32 530	ANLAGEN FÜR DIE WASSERBEHANDLUNG	T 1000 DM	5 677 75 062	3 712 58 440	5 365 78 906	5 815 78 503	34 991 489 273	40 301 624 945
	KRANE, HÄNGBAHNEN, REGALBEDIENGERÄTE, DECKHILFSMASCHINEN							
32 916	BRÜCKENKRANE, LAUFKRANE, GERÄTE ZUR REGALBEDIENUNG, EINSCHIENENHÄNGBAHNEN	T 1000 DM	7 548 70 843	8 055 72 061	7 053 72 741	6 114 59 157	57 888 585 243	52 902 546 191
32 534	PORTAL- U. HALBPORTALDREHKRANE	T 1000 DM
32 535	FAHRZEUGKRANE	T 1000 DM
32 536	LKW-LADEKRANE ZUM BE- U. ENTLADEN DER EIGENEN LADEFLÄCHE	T 1000 DM
32 916	SAEULENSCHIENEN- U. HANDSCHIENENKRANE, ANDERE NICHT GENANNT KRANE	T 1000 DM
32 917	DECK-(SCHIFFS-) HILFSMASCHINEN	T 1000 DM
32 539	HYDRAULISCHE HEBEBÜHNEN LADEBORDHÄNDE, ÜBERLADEBRÜCKEN, INDUSTRIEHEBEBÜHNEN U. -HUBTISCHE	T 1000 DM
32 540	HUBWAGEN (LASTAUFNAHME RADUNTERSTÜTZT)	T 1000 DM
32 541	HUBARBEITSBÜHNEN	T 1000 DM	565 9 031	243 5 214	678 10 310	246 5 110	3 588 59 319	3 855 63 998
32 542	FAHRZEUGWARTUNGSBÜHNEN	T 1000 DM
32 918	ELEKTROZÜGE, DRUCKLUFTHÖBEZÜGE	T 1000 DM
32 545	SCHRAUBENWINDEN, SPINDELHEBEBOCKE UND -KIPPEINRICHTUNGEN SOWIE ANDERE SPINDEL-HEBEZÜGE	T 1000 DM
32 546	GABELSTAPLER (LASTAUFNAHME FREITRAGEND)	T 1000 DM
	STETIGFÖRDERER FÜR SCHÜTTGUT							
32 549	BANDFÖRDERER, ORTSFEST U. RÜCKBAR	T 1000 DM	4 559 35 470	4 174 29 921	4 141 32 089	3 709 26 133	38 233 312 518	30 481 217 660
32 551	GLIEDERBAND-, PLATTENBAND-, TROGBAND- U. KASTENBANDFÖRDERER, ORTSFEST ODER FAHRBAR	T 1000 DM
32 552	BECHERWERKE MIT FESTEN BECHERN, PENDEL-BECHERWERKE	T 1000 DM

9 PRODUKTION AUSGEWAHLTER ERZEUGNISSE - DEUTSCHLAND

EB.-NR.	ERZEUGNIS	EINHEIT	1991		1992		JAN. BIS	AUG.
			JULI	AUGUST	JULI	AUGUST	1991	1992
32 553	TROGKETTEN- U. KRATZERFOERDERER	T	794	1 168	925	852	7 059	6 484
32 554	SCHNECKEN- U. SCHNECKENROHRFOERDERER	1000 DM	6 771	10 452	8 699	7 921	59 366	61 157
32 555	SCHWINGFOERDERER (WUCHTFOERDERER) SCHUETTELRUTSCHEN, SCHWINGGRINNEN, WENDEL- SCHWINGGRINNEN	T
32 556	PNEUMATISCHE STETIGFOERDERER FUER SCHUETTUT	1000 DM
32 560	STETIGFOERDERER FUER STUECKGUT	T	12 947	16 377	17 686	15 453	102 629	107 293
		1000 DM	184 809	206 077	217 399	199 804	1 325 531	1 452 849
AUFZUEGE								
32 563	ELEKTRISCHE PERSONENAUFZUEGE ALS SEILAUFZUEGE	T
32 564	ELEKTRISCHE LASTENAUFZUEGE ALS SEILAUFZUEGE	1000 DM
32 565	HYDRAULISCHE AUFZUEGE	T
32 566	FAHRTREPPEN U. FAHRSTEIGE	1000 DM
32 571	GEWINNUNGSMASCHINEN F. D. BERGBAU UNTERTAGE	T
32 573	LADEMASCHINEN NUR FUER DEN UNTERTAGEBETRIEB, GESTEINSBOHRMASCHINEN	1000 DM
32 576	SPEZIALBAGGER SOWIE SONSTIGE FOERDER- UND GEWINNUNGSGERAETE FUER DEN TAGEBAU	T
32 578	AUFBEREITUNGSMASCHINEN U. -ANLAGEN FUER ERZE, BRAUNKOEHLE, TORF SOWIE SONSTIGE BERG- BAULICHE ERZEUGNISSE	1000 DM
PAPIER- U. DRUCKEREIMASCHINEN								
32 620	SIEB-, ROLLEN-, BOGEN-, FLEXODRUCK- MASCHINEN, SONSTIGE DRUCKMASCHINEN	T	9 551	7 210	.	.	90 498	.
32 621	MASCHINEN U. APPARATE ZUR HERSTELLUNG VON HOLZSCHLIFF, ZELLSTOFF, PAPIER U. PAPPE	1000 DM	476 258	342 384	.	.	4 254 234	.
32 622	ROLLENSCHNEIDE- U. -WICKELMASCHINEN	T
32 623	LAENG- U. QUERSCHNEIDER	1000 DM
32 624	SCHNEIDEMASCHINEN, MASCHINEN FUER DIE BUCH- BINDEREI; MASCHINEN FUER DIE HERSTELLUNG VON KARTONAGEN	T
32 625	MASCHINEN FUER DIE HERSTELLUNG VON BRIEFUM- SCHLAEAGEN, PAPIERTUETEN, -BEUTELN U. SAECKEN	1000 DM
32 628	HILFSAPPARATE FUER DRUCKMASCHINEN, MA- SCHINEN U. GERAETE FUER DIE SATZ- U. REPRODUKTIONSTECHNIK	T	1 027	845	1 121	922	9 719	7 896
32 919	SELBSTANZEIGENDE LADENTISCHWAAGEN, MECHA- NISCH U. ELEKTROMECHANISCH	1000 DM	76 691	73 014	80 440	75 325	664 637	632 112
TEXTILMASCHINEN								
32 630	AUFBEREITUNGS- U. VORBEREITUNGSMASCHINEN FUER WOLLE, BAUMWOLLE U. CHEMIEFASERN	T	2 119	2 004	2 828	2 049	17 196	17 776
32 634	DUESENSPINNMASCHINEN U. NACHBEHANDLUNGS- MASCHINEN FUER ZELLULOESISCHE U. SYNTHE- TISCHE FASERN U. FAEDEN	1000 DM	39 980	35 436	42 503	34 298	299 029	300 662
32 635	ZWIRNEREI- U. SEILEREIMASCHINEN	T
		1000 DM

9 PRODUKTION AUSGEWAHLTER ERZEUGNISSE - DEUTSCHLAND

EB.-NR.	ERZEUGNIS	EINHEIT	1991		1992		JAN. BIS	AUG.
			JULI	AUGUST	JULI	AUGUST	1991	1992
32 920	VORBEREITUNGS- U. HILFSMASCHINEN FÜR DIE WEBEREI	T	1 812	873	2 105	1 092	15 955	14 490
		1000 DM	46 691	22 692	57 320	30 169	395 571	378 582
32 639	WEBMASCHINEN (OHNE BANDWEBMASCHINEN)	T
		1000 DM
32 640	STRICK- U. WIRKMASCHINEN USW.	T	2 455	2 296	2 191	2 210	17 706	18 439
		1000 DM	79 904	74 799	84 034	89 905	645 068	759 833
32 641	BLEICHEREI- U. FAERBEREIMASCHINEN UND -APPARATE, WALKEN, WASCHMASCHINEN (OHNE WAESCHEREI- U. HAUSHALTSMASCHINEN)	T
		1000 DM
32 642	APPRETUR-, MERCERISIERMASCHINEN, PRESSEN FÜR DIE TEXTILINDUSTRIE (OHNE SOLCHE FÜR HUETE, OBERBEKLEIDUNG U. WAESCHE)	T
		1000 DM
32 643	DRUCKEREIMASCHINEN FÜR DIE TEXTILINDUSTRIE	T
		1000 DM
32 921	SPINDELN U. SPINDELTEILE, RINGE U. RING-LAEUFER, ROTORSPINNAGGREGATE U. TEILE DAVON	T
		1000 DM
32 650	ZUBEHOER FÜR WIRK- U. STRICKMASCHINEN, NETZ- U. TUELLMASCHINEN USW.	T	769	702	773	799	5 857	7 045
		1000 DM	28 484	24 629	26 681	31 298	257 969	295 528
NAEHMASCHINEN								
32 651	HAUSHALTSNAEHMASCHINEN (NUR OBERTEILE)	T
		1000 DM
32 922	STIEPSTICHNAEHMASCHINEN	T
		1000 DM
32 923	KETTENSTICHNAEHMASCHINEN	T
		1000 DM
32 924	STICHGRUPPEN-NAEHAUTOMATEN U. NAEHAUTOMATEN MIT AUTOMATISCHER NAEHGUTFUEHRUNG	T
		1000 DM
MASCHINEN FÜR DIE LEDER-, SCHUH- U. LEDER-WARENHERSTELLUNG								
32 658	LEDERHERSTELLUNGSMASCHINEN	T
		1000 DM
32 660	SCHUHHHERSTELLUNGSMASCHINEN	T
		1000 DM
ARMATUREN U. AEHNLICHE APPARATE								
32 662	DRUCKMINDERVENTILE, RUECKSCHLAGKLAPPEN UND -VENTILE, UEBERDRUCK- U. SICHERHEITSVENTILE, SONSTIGE SICHERHEITSARMATUREN	T	2 057	1 756	1 875	1 777	14 583	14 567
		1000 DM	62 856	52 640	56 014	55 754	420 946	436 182
32 663	SANITAERARMATUREN	T	7 790	7 055	7 894	6 640	62 756	65 242
		1000 DM	254 909	224 891	274 130	216 335	2 030 759	2 170 840
32 664	ARMATUREN FÜR HEIZKOEPPER VON ZENTRAL-HEIZUNGEN	T
		1000 DM
32 665	ANDERE ARMATUREN (REGELVENTILE, SCHIEBER, VENTILE, HAEHNE, KLAPPEN, MEMBRANARMATUREN U. SONSTIGE ABSPERRARMATUREN)	T	19 324	18 558	20 583	18 215	136 436	154 241
		1000 DM	345 009	308 038	367 037	325 639	2 476 507	2 717 301
32 666	AUSGLEICHS- U. VERBINDUNGSARMATUREN	T	2 953	2 876	3 275	2 845	22 338	25 635
		1000 DM	61 095	57 449	62 854	60 015	453 779	500 948
32 667	ABLEITER, ABSCHIEDER, BE- U. ENTLUEFTER	T	578	492	482	462	3 805	3 949
		1000 DM	12 221	10 211	10 418	10 188	88 107	93 581
32 668	ARMATUREN FÜR DIE DELHYDRAULIK U. PNEUMATIK	T	4 324	3 645	4 308	3 706	32 774	32 647
		1000 DM	199 515	177 124	199 166	175 354	1 555 258	1 549 987
32 711	FEUERWEHR-AUFBAUTEN FÜR KRAFTFAHRGROSSGERAETE	T
		1000 DM

9 PRODUKTION AUSGEWAHLTER ERZEUGNISSE - DEUTSCHLAND

EB.-NR.	ERZEUGNIS	EINHEIT	1991		1992		JAN. 1991	BIS AUG. 1992
			JULI	AUGUST	JULI	AUGUST	1991	1992
32 730	EINZELGERAETE FUER OELHYDRAULISCHE ANLAGEN	T	5 698	4 633	4 960	4 147	41 378	39 930
		1000 DM	112 931	91 429	110 153	95 362	846 014	845 393
32 731	HYDROAGGREGATE U. KOMPLETTE HYDROANLAGEN	T
		1000 DM
32 732	PNEUMATIKZYLINDER (OHNE BREMSZYLINDER FUER FAHRZEUGE)	T
		1000 DM
	ZAHNRAEDER U. GETRIEBE							
32 733	STIRNRAEDER U. STIRNRADTRIEBE	T	3 686	2 909	3 328	3 269	31 574	26 456
		1000 DM	54 087	48 915	52 253	54 723	463 417	438 273
32 734	STIRNRADGETRIEBE	T	3 461	3 008	3 015	2 822	28 407	22 707
		1000 DM	67 398	59 181	59 660	53 869	524 702	461 569
32 735	KEGELRAD- U. KEGELSTIRNRADGETRIEBE	T	1 469	1 365	1 237	1 204	11 325	10 267
		1000 DM	31 201	29 698	25 457	24 832	235 409	211 777
32 736	SCHNECKENGETRIEBE	T	1 418	1 226	1 569	1 354	10 635	11 309
		1000 DM	27 179	22 867	28 050	23 958	201 819	202 656
32 737	PLANETENGETRIEBE (OHNE TURBOPLANETENGETRIEBE)	T
		1000 DM
32 738	MOTORGETRIEBE	T
		1000 DM
32 739	ZAHNRADGETRIEBE FUER LANDMASCHINEN	T	1 749	1 204	1 358	831	13 020	11 268
		1000 DM	23 334	16 724	18 887	11 316	183 514	157 877
32 741	FUER SELBSTFAHRENDE GERAETE FUER DIE BAUWIRTSCHAFT	T
		1000 DM
32 742	STUFENLOS EINSTELLBARE GETRIEBE (OHNE SOLCHE FUER KRAFTWAGEN U. -RAEDER)	T	1 677	1 296	1 391	1 188	12 681	11 144
		1000 DM	65 563	47 317	52 868	40 704	467 818	395 744
32 743	WAEHLZLAGER (OHNE SOLCHE AUS KUNSTSTOFF)	T	10 536	9 482	10 453	10 031	88 201	84 029
		1000 DM	321 627	273 050	311 707	289 260	2 670 942	2 449 166
32 744	GELENKWELLEN U. GELENKKUPPLUNGEN (OHNE SOLCHE FUER KFZ)	T
		1000 DM
32 745	DREHELASTISCHE KUPPLUNGEN (OHNE SOLCHE FUER KFZ)	T
		1000 DM
32 746	REIBUNGSKUPPLUNGEN (OHNE SOLCHE FUER KFZ)	T
		1000 DM
32 747	MAGNETKUPPLUNGEN (OHNE SOLCHE FUER KFZ)	T
		1000 DM
32 748	FLACH- U. KEILRIEMENANTRIEBE SOWIE SONSTIGE ZUGORGANANTRIEBE	T
		1000 DM
32 749	BRENNER U. FEUERUNGEN FUER FLUESSIGEN BRENNSTOFF	T
		1000 DM
32 751	SCHIFFSPROPELLER	T
		1000 DM
32 970	MONTAGEN VON MASCHINENBAUERZEUGNISSEN (OHNE MONTAGEN VON NICHELEKTRISCHEN KRAFTMASCHINEN U. VON HEBE- U. FOERDERZEUGEN)	1000 DM	379 389	365 651	413 193	424 362	2 894 066	2 920 824
	STRASSENFAHRZEUGE							
33 119	PERSONENKRAFTWAGEN (AUCH DREIRAEDRIG) UND KLEINOMNIBUSSE (BIS 9 SITZPLAETZE 1)	ST
		1000 DM
33 129	KOMBINATIONSKRAFTWAGEN (MEHRZWECKWAGEN) (AUCH DREIRAEDRIG 1)	ST
		1000 DM
33 132	LIEFER- U. LASTKRAFTWAGEN (AUCH DREIRAEDRIG, ABER OHNE KOMMUNALFAHRZEUGE) SOWIE MOTORCARAVANS, WOHNMOBILE U. ANDERE LASTKRAFTWAGEN MIT SPEZIALAUFBAUTEN	ST	24 611	26 079	19 759	16 938	230 485	224 125
		1000 DM	1 251 035	1 296 341	1 022 565	831 058	10 956 773	11 046 913

1) EINSCHL. FAHRGESTELLE MIT MOTOR.

9 PRODUKTION AUSGEWAHLTER ERZEUGNISSE - DEUTSCHLAND

EB.-NR.	ERZEUGNIS	EINHEIT	1991		1992		JAN. BIS 1991	AUG. 1992
			JULI	AUGUST	JULI	AUGUST		
33 150	OMNIBUSSE U. OBUSSE (OHNE KLEINOMNIBUSSE BIS 9 SITZPLÄTZE) 1)	ST 1000 DM
33 180	VERBRENNUNGSMOTOREN FÜR KRAFTWAGEN	ST *
33 210	STRASSENZUGMASCHINEN	ST 1000 DM
33 319	ZUBEHÖR, EINZEL- U. ERSATZTEILE FÜR KRAFTWAGEN-, STRASSENZUGMASCHINEN- U. KRAFTRAD-MOTOREN	1000 DM	1 419 583	1 169 168	1 500 765	1 205 209	10 848 170	11 856 486
33 321	RAHMEN, RAEDER U. FELGEN FÜR KRAFTWAGEN U. STRASSENZUGMASCHINEN	1000 DM	167 373	151 498	148 610	135 898	1 311 042	1 373 130
33 339	TRIEBWERKSTEILE U. LENKUNGEN FÜR KRAFTWAGEN, STRASSENZUGMASCHINEN U. KRAFTRAEDER	T *	42 703	32 606	45 343	34 224	330 003	374 423
33 341	KUEHLER, -TEILE (EINSCHL. KUEHLERTRAEGERN U. -JALOUSIEN)	1000 DM
33 343	BREMSAGGREGATE FÜR KRAFTFAHRZEUGE U. ANHAENGER	1000 DM	284 455	242 326	313 454	253 383	2 371 058	2 699 727
33 347	STOSSDAEMPFER U. STOSSDAEMPFERTEILE	1000 DM
33 351	AUTOHEIZUNGEN U. -ENTLUEFTUNGEN	1000 DM
33 361	ABGASREINIGUNGSSYSTEME FÜR STRASSENFAHRZEUGE, Z.B. KFZ.-KATALYSATOREN	ST 1000 DM
33 372	KRAFTFAHRZEUGZUBEHÖR FÜR KAROSSERIEN, AUFBAUTEN U. INNENAUSSTATTUNGEN SOWIE SICHERHEITSGURTE	1000 DM
33 411	KAROSSERIEN FÜR PERSONENKRAFTWAGEN	ST 1000 DM
33 419	AUFBAUTEN FÜR NUTZFAHRZEUGE	ST 1000 DM	13 408 240 237	11 075 206 618	13 324 244 428	10 578 196 377	96 145 1 692 969	98 300 1 823 921
33 455	KRAFTWAGEN- U. SATTELANHAENGER MIT MINDESTENS 2 AXSEN ZUR LASTENBEFÖRDERUNG	ST 1000 DM	6 766 226 302	5 620 182 946	4 933 197 990	4 040 160 574	49 253 1 533 475	42 584 1 684 943
33 456	MOBILHEIME, CAMPING- U. SONSTIGE WOHNANHAENGER	ST 1000 DM	4 438 62 669	3 251 47 188	3 522 56 794	2 702 40 015	48 089 673 445	39 360 619 427
33 713	KRAFTRAEDER U. MOTORROLLER	ST 1000 DM
33 719	FAHRRADER MIT HILFSMOTOR	ST 1000 DM
33 750	FAHRRADER (OHNE SPIELFAHRRADER)	ST 1000 DM	321 534 94 378	226 107 68 557	327 898 101 664	242 600 71 419	2 907 887 841 893	2 672 969 804 785
33 761	FAHRRADRAHMEN	ST 1000 DM
ELEKTROTECHNISCHE ERZEUGNISSE								
36 114	GLEICHSTROMMOTOREN U. -GENERATOREN (EINSCHL. GETRIEBEMOTOREN) ÜBER 0,0375 KW	1000 ST 1000 DM	2 396 116 050	1 474 82 396	2 540 98 574	1 371 75 243	17 187 863 056	18 156 784 975
36 115	EINPHASEN-WECHSELSTROMMOTOREN (EINSCHL. GETRIEBEMOTOREN)	1000 ST 1000 DM	2 110 79 594	1 522 59 978	2 038 74 918	1 371 52 081	17 694 628 765	17 160 620 188
36 116	DREHSTROM- U. ZWEIFHASEN-WECHSELSTROM-MOTOREN	1000 ST 1000 DM	475 249 516	370 218 355	463 248 943	430 235 878	3 686 1 951 160	3 587 1 932 273
36 117	WECHSELSTROMGENERATOREN, TURBOGENERATOREN	ST 1000 DM
36 118	STROMERZEUGUNGSAGGREGATE (OHNE SCHWEISS-STROMERZEUGUNGSAGGREGATE) ANGETRIEBEN DURCH DIESELMOTOREN U. SONSTIGE KRAFTMASCHINEN (OHNE OTTOMOTOREN)	ST 1000 DM
36 123	TRANSFORMATOREN MIT FLÜESSIGKEITSISOLATION	ST 1000 DM
36 125	TROCKENTRANSFORMATOREN, GIESSHARZ-VERTEILUNGS- U. LEISTUNGSTRANSFORMATOREN	1000 ST 1000 DM	4 792 89 264	3 816 77 071	4 074 82 969	3 492 71 203	36 667 684 643	35 334 658 326
36 134	EINKRISTALLGLEICHRICHTERELEMENTE U. -SÄTZE, THYRISTOREN, TRIACS U. DGL.	1000 DM
36 137	HALBLEITER-STROMRICHTERGERÄTE U. SONSTIGE STROMRICHTER	1000 ST 1000 DM	852 183 994	901 171 820	862 174 207	772 164 465	9 003 1 446 286	6 563 1 380 652
36 158	BLEIAKKUMULATOREN ÜBER 7 KG (TROCKENGELADEN)	T 1000 DM	14 580 124 518	16 245 122 043	11 843 96 582	17 781 127 564	149 606 1 134 959	149 701 1 103 487
36 219	HOCHSPANNUNGSSCHALTFLÄCHEN	ST 1000 DM

1) EINSCHL. FAHRGESTELLE MIT MOTOR.

9 PRODUKTION AUSGEWAHLTER ERZEUGNISSE - DEUTSCHLAND

EB.-NR.	ERZEUGNIS	EINHEIT	1991		1992		JAN. BIS	
			JULI	AUGUST	JULI	AUGUST	1991	1992
	NIEDERSpannungSSCHALTGERAETE U. -ANLAGEN							
	UNTER 1000 V							
36 221	EINFACHE HANDSCHALTGERAETE	1000 ST
		1000 DM
36 222	BEFEHLSSCHALTER (OHNE SCHNAPPSCHALTER)	1000 ST
		1000 DM
36 223	LEISTUNGSSCHALTER	1000 ST
		1000 DM
36 224	SCHUETZE	1000 ST	2 009	1 597	2 345	1 587	15 197	15 984
		1000 DM	67 661	52 851	74 832	52 786	498 922	510 011
36 225	TEMPERATURWAECHTER (NICHT F. RAUMHEIZUNG)	1000 ST
		1000 DM
36 226	SCHALTFELDER, SCHALTSCHRAENKE U. SCHALTAFELN	1000 ST	199	195	217	166	1 094	1 560
		1000 DM	178 374	177 897	177 007	161 378	1 375 989	1 342 287
36 227	GEKAPSELTE VERTEILUNGEN	1000 ST	112	109	105	97	876	841
		1000 DM	29 588	28 239	25 963	24 765	216 253	213 939
36 228	EINBAUFERTIGE SCHALTSCHRAENKE	1000 ST	310	335	311	346	2 823	2 756
		1000 DM	70 883	79 392	76 610	86 383	644 824	669 573
	INSTALLATIONSGERAETE BIS 1 000 V							
36 230	GERAETE- U. PAKETSCHALTER	1000 ST	17 409	18 413	16 284	15 806	164 456	154 741
		1000 DM	32 273	31 731	30 718	28 814	301 935	293 065
36 231	INSTALLATIONSSCHALTER, NICHT REGELBAR	1000 ST
		1000 DM
36 233	STECKDOSEN	1000 ST	11 627	9 149	10 737	8 653	89 762	86 608
		1000 DM	37 479	31 364	38 028	31 083	282 538	299 686
36 234	VERTEILUNGSTAFELN U. -SCHRAENKE	1000 ST
		1000 DM
36 235	ZAEHLERTAFELN U. -SCHRAENKE	1000 ST
		1000 DM
36 238	INSTALLATIONSELBSTSCHALTER (OHNE MOTOR-SCHUTZSCHALTER)	1000 ST
		1000 DM
36 239	KLEMMEN, REIHENKLEMMEN U. DGL.	1000 ST	140 730	124 485	144 733	108 713	1 115 557	1 171 637
		1000 DM	80 058	70 893	87 586	61 931	605 271	625 955
36 259	ISOLIERTE DRAEHTE U. LEITUNGEN	T	53 964	52 333	61 052	53 372	453 934	530 680
		1000 DM	510 908	489 405	560 196	455 151	4 219 720	4 453 443
36 261	STARKSTROMKABEL (OHNE SCHIFFS-, OEL-U. DRUCKKABEL)	T
		1000 DM
36 262	FERNMELEKABEL	T	9 462	10 008	10 640	10 834	67 550	75 162
		1000 DM	134 420	143 596	135 780	136 026	982 190	960 397
36 265	HOCHFREQUENZKABEL	T
		1000 DM
	ELEKTROWERKZEUGE BIS 2 KW							
36 310	ELEKTRISCHE HANDBOHRWERKZEUGE	1000 ST
		1000 DM
36 312	ELEKTRISCHE SCHLEIF- U. POLIERWERKZEUGE (BIS 300 MM SCHEIBENDURCHMESSER)	1000 ST
		1000 DM
36 314	ELEKTRISCHE KREIS-, KETTEN-, STICH-SAEGEN, FRAES- U. HOBELWERKZEUGE	1000 ST
		1000 DM
	ELEKTRISCHE HAUSHALTSGERAETE							
36 351	ELEKTROVOLLHERDE, BACKOEFEN (EINBAUGERAETE)	1000 ST	100	73	99	67	899	927
		1000 DM	75 198	44 026	75 222	39 965	616 942	668 775
36 353	ELEKTRISCHE HAUSHALTS-KAFFEE- U. -TEE-BEREITER MIT EINEM NUTZINHALT BIS 2 L	1000 ST
		1000 DM
36 357	ELEKTRISCHE SPEICHERHEIZGERAETE, ORTSFEST	1000 ST
		1000 DM
36 358	ELEKTROBUEGELEISEN	1000 ST
		1000 DM
36 359	ELEKTRISCHE HEIZELEMENTE, -STAEBE U. -EINSAETZE, AUCH EINSATZKOCHPLATTEN	1000 ST	3 551	6 341	5 266	2 259	42 792	34 999
		1000 DM	34 459	35 156	32 681	27 527	322 685	305 773
36 371	ELEKTRISCHE MIXGERAETE (AUCH HANDRUEHR-GERAETE)	1000 ST
		1000 DM
36 373	ELEKTRISCHE RUNDSCHNEIDMASCHINEN	1000 ST
		1000 DM
36 374	GESCHIRRSPUELMASCHINEN FUER DEN HAUSHALT	1000 ST
		1000 DM
36 375	ELEKTR. RASIERAPPARATE, AUCH BATTERIEBETR.	1000 ST
		1000 DM
36 376	ELEKTRISCHE LUFTDUSCHEN U. HAARTROCKNER	1000 ST
		1000 DM
36 378	ELEKTRISCHE STAUBSAUGER	1000 ST
		1000 DM
36 379	ELEKTRISCHE DUNSTABZUGSHAUBEN	1000 ST
		1000 DM
36 381	TISCH- U. EINBAUKUEHLSCHRAENKE (MIT ELEKTRISCH ANGETRIEBENEM KOMPRESSOR)	1000 ST
		1000 DM
36 382	KOMBINIERTE KUEHL- U. GEFRIERSCHRAENKE	1000 ST
		1000 DM
36 384	HAUSHALTSGEFRIERSCHRAENKE U. -TRUHEN	1000 ST
		1000 DM
36 389	KAEITEMITTELVERDICHTER U. KAEITEMITTELVERDICTERSAETZE BIS 0,4 KW	1000 ST
		1000 DM
36 394	ELEKTRISCHE HAUSHALTSMASCHINEN MIT EINEM FUELLGEWICHT BIS 6 KG TROCKENMAESCHE	1000 ST
		1000 DM

STBA, FACHSERIE 4, REIHE 2.1

9 PRODUKTION AUSGEWAHLTER ERZEUGNISSE - DEUTSCHLAND

EB.-NR.	ERZEUGNIS	EINHEIT	1991		1992		JAN. BIS	AUG.
			JULI	AUGUST	JULI	AUGUST	1991	1992
36 396	ELEKTRISCHE WAESCHETROMMELTROCKNER MIT EINEM FUELLGEWICHT BIS 6 KG TROCKENWAESCHE	1000 ST 1000 DM	.	.	.	1 .	.	.
36 411	ZWECKLEUCHTEN-INNENLEUCHTEN, -AUSSENLEUCHTEN U. -SONDERLEUCHTEN	1000 ST 1000 DM	2 777 232 061	2 682 203 105	3 784 240 127	2 957 208 769	22 946 1 721 509	26 960 1 886 640
36 414	WOHNRAUM- U. REPRESENTATIVLEUCHTEN, STRAHLER	1000 ST 1000 DM	2 303 101 440	1 993 94 964	2 036 96 532	2 274 95 351	18 736 846 140	19 072 868 573
36 443	REFLEKTORGLUEHLAMPEN U. ANDERE GLUEHLAMPEN (UEBER 100 V)	1000 ST 1000 DM
36 447	FAHRZEUGGLUEHLAMPEN	1000 ST 1000 DM
36 474	LEUCHTSTOFFLAMPEN	1000 ST 1000 DM
36 519	GERAETE U. EINRICHTUNGEN DER LEITERGEBUNDENEN TELEKOMMUNIKATION	1000 DM	958 086	853 863	898 109	877 904	6 939 641	7 014 329
36 532	GERAETE U. EINRICHTUNGEN DER NICHTLEITERGEBUNDENEN TELEKOMMUNIKATION	1000 DM
36 620	RUNDUNKEMPFGANGSGERAETE (OHNE KFZ-GERAETE)	1000 ST 1000 DM
36 624	KRAFTFAHRZEUGEMPFGANGSGERAETE	1000 ST 1000 DM
36 628	FERNSEHMPFGANGSGERAETE	1000 ST 1000 DM
36 631	ELEKTR.BILD-U.TONAUFZEICHNUNGSGERAETE (VIDEORECORDER)	1000 ST 1000 DM
36 637	LAUTSPRECHER MIT GEHAEUSE	1000 ST 1000 DM
36 638	SCHALLPLATTEN, CD-PLATTEN (BESPIELT)	1000 ST 1000 DM
36 652	BAUELEMENTE DER ELEKTRONIK KATHODENSTRAHLROEHREN	1000 ST 1000 DM
36 656	OPTOELEKTRONISCHE HALBLEITERBAUELEMENTE	1000 ST 1000 DM
36 658	TRANSISTOREN, DIODEN U. SONSTIGE DISKRETE HALBLEITER	1000 ST 1000 DM
36 670	KUNSTSTOFFOLIENKONDENSATOREN U. SONSTIGE FESTKONDENSATOREN	MILL. ST 1000 DM
36 671	SCHICHTFESTWIDERSTAENDE	1000 ST 1000 DM
36 672	SCHICHTSTELLWIDERSTAENDE	1000 ST 1000 DM
36 673	ELEKTROLYTKONDENSATOREN	1000 ST 1000 DM
36 675	INDUKTIVITAETEN	1000 ST 1000 DM	136 905 65 845	111 849 45 691	122 574 49 906	90 570 35 897	1 030 348 474 468	965 817 399 983
36 676	SCHALTER U. SCHALTERSAETZE	1000 ST 1000 DM	27 830 35 590	26 346 32 720	26 850 36 551	21 060 30 326	261 409 303 346	210 041 291 211
36 677	VERBINDUNGSELEMENTE	1000 ST 1000 DM	618 195 153 278	647 407 147 036	695 178 154 487	600 019 129 132	5 553 129 1 218 571	5 590 500 1 193 632
36 678	AKTIVE INTEGR. SCHALTUNGEN, MONOLITHISCH	1000 ST 1000 DM
36 679	LEITERPLATTEN (UNBESTUECKT)	1000 ST 1000 DM	38 477 153 584	33 680 136 906	34 572 129 911	34 897 120 579	325 736 1 199 013	318 212 1 093 422
36 718	ELEKTRISCHE MESSGERAETE	1000 ST 1000 DM	3 181 458 151	3 090 422 105	2 809 420 764	2 762 389 198	23 546 3 685 352	23 716 3 586 335
36 735	ELEKTRIZITAETSZAEHLER FUER MEHRPHASEN-WECHSELSTROM	1000 ST 1000 DM
36 774	ELEKTRISCHE REGEL- U. STEUERUNGSGERAETE U. -EINRICHTUNGEN (OHNE ELEKTR. ZEIT AUSLOESER FUER TARIFZWECKE, ZEITSCHALTGERAETE UND RELAIS NACH VDE 0435)	1000 ST 1000 DM	4 618 721 901	3 282 613 571	3 732 672 751	3 066 588 502	36 869 5 489 982	32 859 5 400 060
36 775	ELEKTRISCHE ZEIT AUSLOESER FUER TARIFZWECKE U. ELEKTRISCHE ZEITSCHALTGERAETE	1000 ST 1000 DM
36 776	RELAIS NACH VDE 0435	1000 ST 1000 DM	3 003 52 221	2 529 46 432	2 831 55 761	2 984 52 551	26 835 440 314	27 505 455 214
36 810	MEDIZINISCHE GERAETE, DIE ROENTGEN-, ALPHA-, BETA- ODER GAMMASTRAHLEN VERWENDEN	1000 DM	168 969	198 826	179 081	221 989	1 423 820	1 516 763
36 812	ELEKTRISCHE DENTALBOHRMASCHINEN	1000 ST 1000 DM
36 818	GERAETE FUER ELEKTRODIAGNOSE U. PATIENTEN-UEBERWACHUNG	1000 ST 1000 DM	46 58 178	41 57 185	65 50 517	26 50 266	417 487 438	436 445 018
36 829	ELEKTROKOHLEN U. -BUERSTEN (EINSCHLIESSLICH BUEERSTENHALTER, ABER OHNE STABELEKTRODEN)	T 1000 DM

9 PRODUKTION AUSGEWAHLTER ERZEUGNISSE - DEUTSCHLAND

EB.-NR.	ERZEUGNIS	EINHEIT	1991		1992		JAN. BIS	AUG.
			JULI	AUGUST	JULI	AUGUST	1991	1992
36 844	ELEKTRISCHE BAHNSIGNAL- U. -SICHERUNGS-GERAETE	T
		1000 DM
36 846	ELEKTRISCHE GERAETE FUER SICHERHEITS-U. -ALARMANLAGEN	T	635	527	824	581	4 748	5 581
		1000 DM	61 779	55 204	66 901	60 082	436 212	505 192
36 862	ELEKTRISCHE AUSRUESTUNGEN FUER FAHRRADER, KRAFTFAHRZEUGE U. VERBRENNUNGSMOTOREN	T	20 941	17 885	21 212	16 837	171 616	179 313
		1000 DM	893 184	759 510	945 493	740 961	7 035 241	7 620 859
36 900	MONTAGEN (EINSCHL. INSTALLATIONEN)	1000 DM	834 635	802 961	978 323	893 688	6 145 296	7 050 288
FEINMECHANISCHE U. OPTISCHE ERZEUGNISSE;								
UHREN								
37 113	KONTAKTLINSEN U. BRILLENGLAESER, OPTISCH BEARBEITET	1000 ST
		1000 DM
37 115	FASSUNGEN FUER BRILLEN AUS KUNSTSTOFF	1000 ST
		1000 DM
37 116	FASSUNGEN FUER BRILLEN AUS METALLEN ODER SONSTIGEN STOFFEN	1000 ST
		1000 DM
37 121	OPTISCHE ELEMENTE	1000 DM	17 940	15 734	15 159	15 855	144 058	135 841
37 133	OPTISCHE MIKROSKOPE	ST
		1000 DM
37 158	FERNGLAESER, FERNROHRE U. ANDERE ASTRONOMISCHE GERAETE	ST
		1000 DM
37 176	OPTISCHE MESSGERAETE	ST
		1000 DM
37 190	AUGENAEZTLICHE INSTRUMENTE U. GERAETE, DIE OPTISCHE STRAHLEN VERWENDEN	ST
		1000 DM
37 192	MEDIZINISCHE ENDOSKOPE	ST
		1000 DM
37 211	OBJEKTIVE FUER FOTOAPPARATE, FILMKAMERAS UND PROJEKTOREN	1000 ST
		1000 DM
37 212	FOTOAPPARATE (OHNE SPEZIALFOTOAPPARATE)	1000 ST
		1000 DM
37 214	FOTOKOPIERAPPARATE (OHNE VERVIELFAELTIGUNGS-U. LICHTPAUSMASCHINEN)	ST
		1000 DM
37 218	FOTOLABORGERAETE	ST
		1000 DM
37 252	DIAPROJEKTOREN, ANDERE STEHBILDWERFER	ST
		1000 DM
37 255	FILMKAMERAS	ST
		1000 DM
37 256	FILMVORFUEHRAPPARATE	ST
		1000 DM
37 532	PRAEZISIONSWAAGEN	ST
		1000 DM
37 538	FEINMECHANISCHE GERAETE U. MASCHINEN ZUM MESSEN ODER PRUEFEN VON GEOMETRISCHEN GROSSEN	1000 ST	382	285	319	256	3 121	2 812
		1000 DM	34 009	24 343	30 239	23 797	261 208	221 827
FEINMECHANISCHE BETRIEBSMESS- U. REGEL-GERAETE								
37 551	FEINMECHANISCHE GESCHWINDIGKEITS- UND DREHZAHLMESSE, FEINMECHANISCHE ZAEHLER	1000 ST
		1000 DM
37 552	ANDERE FEINMECHANISCHE MESS- U. REGELGERAETE	1000 ST	5 377	4 804	4 510	4 882	43 554	44 334
		1000 DM	101 403	93 601	102 245	101 374	800 923	821 703
37 553	GASZAEHLER (OHNE STATIONS-GASZAEHLER)	1000 ST
		1000 DM
37 554	WASSERZAEHLER	1000 ST
		1000 DM
37 555	SONSTIGE FLUESSIGKEITSAEHLER	1000 ST
		1000 DM
37 556	FEINMECHANISCHE REGELGERAETE (OHNE THERMOSTATE)	1000 ST
		1000 DM
37 562	GERAETE U. MODELLE ZU VORFUEHRZWECKEN UND UNTERRICHT	1000 ST
		1000 DM
37 595	UMGEBUNGSLUFTABHAENGIGE ATMUNGSGERAETE	1000 ST
		1000 DM
37 719	ARMBAND-, TASCHEN- U. AEHNLICHE UHREN	1000 ST
		1000 DM
37 730	WECKER, WAND- U. SONST. UHREN (ELEKTRISCH)	1000 ST
		1000 DM
37 733	WECKER (NICHELEKTRISCH)	1000 ST
		1000 DM
37 739	ARMATURBRETTUHREN FUER KRAFTFAHRZEUGE, LUFTFAHRZEUGE, SCHIFFE ODER ANDERE FAHRZEUGE	1000 ST
		1000 DM
37 778	ELEKTRISCHE UHRWERKE FUER WECKER, STAND-, WAND- U. TISCHUHREN	1000 ST
		1000 DM
37 779	NICHELEKTRISCHE UHRWERKE	1000 ST
		1000 DM

9 PRODUKTION AUSGEWAHLTER ERZEUGNISSE - DEUTSCHLAND

EB.-NR.	ERZEUGNIS	EINHEIT	1991		1992		JAN. BIS	AUG.
			JULI	AUGUST	JULI	AUGUST	1991	1992
	EISEN-, BLECH- U. METALLWAREN							
38 231	KREISSAEGEBLAETTER FUER DIE BEARBEITUNG VON NICHTMETALLISCHEN WERKSTOFFEN 1)	T
		1000 DM
38 234	BANDSAEGEBLAETTER FUER DIE BEARBEITUNG VON METALL 1)	T
		1000 DM
38 235	SEGMENTSÄGEBLAETTER, KREISSÄGEBLAETTER FUER DIE BEARBEITUNG VON METALL 1)	T
		1000 DM
38 236	HANDSÄGEN, LANGSÄGEBLAETTER SONSTIGER ART FUER DIE BEARBEITUNG VON METALL 1)	T
		1000 DM
38 242	AUSWECHSELBARE WERKZEUGE FUER DIE BEARBEITUNG VON NICHTMETALLISCHEN WERKSTOFFEN 1)	T	724	500	732	692	5 041	5 902
		1000 DM	19 792	14 698	17 942	14 362	143 095	147 738
38 246	KREISSMESSER FUER DIE METALLBEARBEITUNG 1)	T
		1000 DM
38 247	SONSTIGE MESSER U. SCHNEIDKLINGEN FUER DIE METALLBEARBEITUNG 1)	T
		1000 DM
38 260	FEILEN, ZANGEN, METALLSCHEREN U.AE.	T
		1000 DM
38 261	DREHWERKZEUGE U.A. EINZAHNIGE ZERSPANUNGSWERKZEUGE	T
		1000 DM
38 271	SCHRAUBZWINGEN U. DGL.	T
		1000 DM
38 272	SCHRAUBENZIEHER (HANDSCHRAUBENDREHER) UND SCHRAUBENDREHEREINSAETZE U. DAZUGEHÖRIGE VERBINDUNGS- U. ANTRIEBSTEILE	T
		1000 DM
38 273	STECKSCHLUESSEL, AUSWECHSELBARE STECKSCHLUESSELEINSAETZE (AUCH MIT HALTER, VERBINDUNGS- U. ANTRIEBSTEILEN	T
		1000 DM
38 274	SCHRAUBEN- U. SPANNSCHLUESSEL MIT NICHT VERSTELLBARER SPANNWEITE	T
		1000 DM
38 281	HARTMETALLPLAETTCHEN, -STÄBCHEN, -SPITZEN U.AE. FORMSTUECKE FUER WERKZEUGE, NICHT GEFASST	T
		1000 DM
38 282	HARTMETALL- U. HARTMETALLBESTUECKTE DREHWERKZEUGE U. ANDERE EINZAHNIGE ZERSPANUNGSWERKZEUGE FUER DIE METALLBEARBEITUNG	T	321	298	262	219	2 674	1 982
		1000 DM	37 085	32 903	36 308	30 480	292 766	266 965
38 284	SAEGEBLAETTER MIT ARBEITENDEM TEIL AUS GESINTERTEN HARTMETALLEN	T
		1000 DM
38 285	ZIEHWERKZEUGE U. PRESSMATRIZEN ZUM ZIEHEN ODER STRANGPRESSEN VON METALL, KALTPRESSWERKZEUGE FUER DIE MASSIVUMFORMUNG VON METALL MIT ARBEITENDEM TEIL AUS GESINTERTEN HARTMETALLEN	T
		1000 DM
38 286	ANDERE BOHRWERKZEUGE MIT ARBEITENDEM TEIL AUS GESINTERTEN HARTMETALLEN FUER DIE BEARBEITUNG VON NICHTMETALLISCHEN WERKSTOFFEN	T
		1000 DM
38 287	SAEGEBLAETTER MIT ARBEITENDEM TEIL AUS DIAMANTEN ODER AGGLOMERIERTEN DIAMANTEN	T
		1000 DM
38 312	GAS-STANDHERDE (EINSCHL. GASZUSATZHERDEN U. GAS-HEIZHERDEN)	ST
		1000 DM
38 314	HERDE, KOCHGERAETE U. AEHNLICHE GERAETE FUER GROSSKUECHEN	ST	15 367	13 478	8 776	8 345	105 324	77 174
		1000 DM	37 153	37 739	32 512	36 309	312 596	312 292
38 316	RAUMHEIZOEFEN U. ANDERE HEIZGERAETE FUER DEN HAUSHALT	ST	50 189	53 946	32 678	53 831	481 392	461 998
		1000 DM	28 968	31 384	21 343	32 637	235 675	293 315
38 318	NICHELEKTRISCHE WASSERHEIZER (GASBEHEIZUNG)	ST
		1000 DM
	GERAETE U. BEDARFSARTIKEL AUS STAHLBLECH							
38 411	GESCHIRR AUS EISEN ODER STAHL FUER DEN HAUSHALT	T
		1000 DM
38 412	TRETEIMER U. AEHNLICHE MUELLGEFAESSE, MUELLBEHAELTER	T
		1000 DM
38 413	BADEWANNEN AUS STAHLBLECH, FUER DEN EINBAU BESTIMMT	T
		1000 DM
38 414	SPUELBECKEN U. ABDECKUNGEN AUS STAHLBLECH FUER SPUELTISCHE	T
		1000 DM
38 415	LOCHBLECHE AUS STAHL, IN TAFELN ODER ROLLEN	T
		1000 DM

1) OHNE HARTMETALL- U. DIAMANTWERKZEUGE.

9 PRODUKTION AUSGEWAHLTER ERZEUGNISSE - DEUTSCHLAND

EB.-NR.	ERZEUGNIS	EINHEIT	1991		1992		JAN. 1991	BIS	AUG. 1992
			JULI	AUGUST	JULI	AUGUST	1991		1992
38 416	STAHLSCHUTZPLANKEN (STAHLLEITPLANKEN)	T
38 417	STAHLRADIATOREN, PLATTENHEIZKÖRPER, SONSTIGE HEIZKÖRPER U. GLIEDER DAFÜR	T
38 418	BEHÄLTER FÜR HEIZUNGS- U. WASSERVERSORGUNGSANLAGEN	T	5 361	4 572	4 859	6 446	37 367		65 850
38 419	KESSELBOEDEN, GEPRESST, TIEFGEZOGEN ODER ÄHNLICH HERGESTELLT	T	37 939	32 126	40 005	46 954	269 141		469 162
38 420	STAHLTUEREN AUS GEFALZTEN STAHLBLECHPROFILIEN (AUCH MIT PLATTENFÜLLUNGEN AUS ANDEREN WERKSTOFFEN)	T
38 421	STAHLTUERZARGEN AUS GEFALZTEN STAHLBLECHPROFILIEN	T	14 757	14 457	16 949	15 272	120 522		141 358
38 422	STAHLTORE AUS GEFALZTEN STAHLBLECHPROFILIEN (AUCH MIT PLATTENFÜLLUNGEN AUS ANDEREN WERKSTOFFEN)	T	35 436	33 473	40 675	37 004	280 014		336 666
38 423	TRENNWÄNDE AUS GEFALZTEN STAHLBLECHPROFILIEN	T
38 425	HAUS- U. WANDVERKLEIDUNGEN AUS STAHLBLECH	T
	LAGER- U. TRANSPORTBEHÄLTER AUS STAHLBLECH	T
38 901	SPUNDBEHÄLTER	T
38 427	ROLLEN U. TRÜMMELN FÜR KABEL U. DGL.	T
38 428	PALETTEN U. ÄHNLICHE STAPELFAHIGE TRANSPORTMITTEL	T	15 905	14 770	11 956	10 498	126 000		98 852
38 902	SONSTIGE BEHÄLTER (OHNE STAHLKÄSTEN)	T	49 344	43 958	38 336	32 845	376 596		308 734
		T	14 046	13 063	12 541	12 317	94 537		100 166
		T	44 525	41 544	40 856	39 959	309 591		338 626
38 431	MOBEL AUS STAHL- U. NE-METALLROHREN SOWIE -PROFILIEN (OHNE MEDIZINISCH-CHIRURGISCHE MOBEL, DENTALSTÜHLE U. ÄH.)	T	12 416	12 746	11 423	10 738	103 126		100 863
38 903	BURO- U. SCHULMOBEL AUS METALL	T	84 784	85 453	84 826	79 191	681 559		712 814
38 437	LUFT- U. KRAFTFAHRZEUGSITZE AUS METALL	T
38 904	BURO-, SCHUL- U. SONSTIGE SITZMOBEL SOWIE ANDERE WOHNSITZMOBEL (OHNE POLSTERMOBEL)	T	11 327	8 307	10 839	9 349	86 078		90 292
		T	135 328	107 149	133 340	118 959	1 045 158		1 122 245
38 904	GARTENBÄNKE, GARTEN-, CAMPING- U. TERRASSENSTÜHLE, ANDERE WOHNMÖBEL, BÜGELTISCHE U. SONSTIGE MOBEL AUS METALL	T	11 471	9 296	8 942	8 720	120 150		97 633
		T	105 326	78 117	77 131	74 193	995 981		816 673
	STAHL- U. NE-METALLBLECHEINRICHTUNGEN	T
38 905	FACHBODENREGALE ÜBER 4M HOHE U. PALETTENREGALE	T	10 431	10 567	12 312	8 399	79 414		85 958
38 440	KLEIDERSCHRÄNKE AUS METALL	T	29 970	30 147	36 214	24 446	225 487		248 890
38 441	WERKZEUGSCHRÄNKE AUS METALL	T
38 442	SPELTISCHE AUS METALL (OHNE LABORSPELT-EINRICHTUNGEN)	T
38 443	SPEZIALEINRICHTUNGEN AUS METALL FÜR LABORATORIEN	T
	GERÄTE U. BEDARFSARTIKEL AUS NE-METALL	T
38 906	KOCH-, BACK-, BRAT- U.Ä. GESCHIRR FÜR DEN HAUSHALT	T
38 445	GROSSKÜCHENGESCHIRR	T
38 907	SONSTIGE HAUSWIRTSCHAFTS-, HYGIENE- UND TOILETTENARTIKEL	T
38 908	TYPENSCHILDER, SKALEN, FRONTBLENDEN, SCHALTBILDER, ZAHLEN U. BUCHSTABEN AUS NE-METALL	T
38 448	HAUS- U. WANDVERKLEIDUNGEN AUS ALUMINIUM	T	735	611	669	597	5 194		5 282
		T	24 816	21 007	22 855	19 764	188 196		182 176
38 452	ROLLÄDEN (OHNE ROLLTORE), SCHEREN- U. ROLLGITTER AUS ALUMINIUM	T
38 460	JALOUSIEN AUS ALUMINIUM	T
		T

9 PRODUKTION AUSGEWAHLTER ERZEUGNISSE - DEUTSCHLAND

EB.-NR.	ERZEUGNIS	EINHEIT	1991		1992		JAN. BIS	AUG.
			JULI	AUGUST	JULI	AUGUST	1991	1992
38 462	PANZERSCHRAENKE, TUEREN U. FAECHER FUEER STAHLKAMMERN	T 1000 DM
38 463	STUFENLEITERN U. TRITTSCHEMEL	T 1000 DM
38 464	METALLSCHLAEUCHE U. BIEGSAME WELLEN	T 1000 DM
38 465	DREI- U. MEHRRAEDRIGE HANDTRANSPORTGERAETE BIS 1 T TRAGKRAFT	T 1000 DM	4 873 29 870	3 092 23 931	2 849 28 098	2 420 21 325	27 993 210 313	24 249 207 966
38 466	LAUFRAEDER, -ROLLEN, SOWIE TEILE AUS METALL FUEER HANDTRANSPORTGERAETE	T 1000 DM
38 467	FEINSTBLECHPACKUNGEN FUEER NAHRUNGSMITTEL, GETRAENKE, TABAKWAEREN (AUS STAHL)	T 1000 DM
38 468	FEINSTBLECHPACKUNGEN FUEER FARBEN, LACKE UND VERWANDTE ERZEUGNISSE (AUS STAHL)	T 1000 DM
38 470	DRUCKZERSTAEUBERDOSEN (AEROSOLDOSSEN) UND FEINSTBLECHVERSCHUESSE FUEER SONSTIGE VER- PACKUNGEN (AUS STAHL)	T 1000 DM
38 513	SCHLOESSER, VERSCHUESSE U. VERSCHLUSSBUE- GEL MIT SCHLOSS, SOWIE BESCHLAEGE AUS KUNSTSTOFF U. METALL FUEER KOFFER, MAPPEN U. TAESCHNERWAEREN	1000 DM
38 531	LAUFRAEDER ODER -ROLLEN AUS METALL FUEER MOEBEL U. APPARATE	T 1000 DM
38 533	MOEBELBESCHLAEGE AUS HOLZ U. KUNSTSTOFF	1000 DM
38 541	TUERSCHLOESSER FUEER SCHLIESSZYLINDER, VOR- GERICHTET	T 1000 DM
38 542	EINSTECK- U. TUERSCHLOESSER SONSTIGER ART	T 1000 DM	2 004 22 020	1 750 17 956	2 312 25 137	1 871 20 110	14 098 149 944	17 297 184 893
38 544	AUTOMATISCHE TUERSCHLIESSER	T 1000 DM
38 909	KRAFTFAHRZEUGSCHLOESSER U. -BESCHLAEGE	T 1000 DM	11 415 181 545	11 083 168 361	12 766 199 467	10 530 161 280	105 877 1 585 480	113 719 1 709 316
38 574	DREH-, KIPP- U. DREHKIPPBAUBESCHLAEGE, GANZ ODER UEBERWIEGEND AUS STAHL	T 1000 DM	6 237 70 401	6 069 64 678	7 877 81 913	6 566 68 700	47 504 515 167	58 757 611 420
38 575	TUERGRIFFE, -KNOEPFE U. ZUGEHOEERIGE BESCHLAEGE	1000 DM
38 711	MESSER MIT FESTSTEHENDER KLINGE	1000 ST 1000 DM
38 715	SCHEREN U. SCHERENBLAETTER	1000 ST 1000 DM
38 716	RASIERKLINGEN (EINSCHL. EINWEGRASIERAPPARA- TEN) U. EINZELNE GRIFFE U. KLINGEN	1000 DM
38 741	BESTECKE U. AEHNLICHE TISCHGERAETE	1000 DM
38 816	PERSONEN- U. HAUSHALTSWAAGEN	1000 ST 1000 DM
38 821	TAFELGESCHIRR U. AEHNLICHE ARTIKEL FUEER DEN TISCHGEBRAUCH	1000 DM
38 823	GALANTERIEWAEREN AUS UNEDLEN METALLEN	1000 DM
38 834	DATUMSTEMPEL-, NUMMERNSTEMPEL-, ETIKETTIER- APPARATE U.AE. WAEREN FUEER DEN HANDGEBRAUCH	1000 DM
38 845	ANDERE HAUSWIRTSCHAFTSARTIKEL, Z.B. KOHLEN- U. WASSEREIMER, KOERBE, VOGELKAEFIGE UND AE. KLEINKAEFIGE AUS EISEN- ODER STAHL- DRAHT	T 1000 DM	2 724 24 598	2 823 20 807	3 477 27 118	2 345 19 446	27 033 202 069	26 690 211 900
38 853	FOLIEN U. DUENNE BAENDER AUS ALUMINIUM MIT EINER DICKE BIS 0,2 MM	T 1000 DM
38 856	TUBEN AUS ALUMINIUM	T 1000 DM
38 857	DRUCKZERSTAEUBERDOSEN (AEROSOLDOSSEN) AUS ALUMINIUM	T 1000 DM
38 870	DRUCKKNOEPFE U. TEILE DAVON	1000 DM
38 872	NAEHMASCHINENNADELN	1000 DM

9 PRODUKTION AUSGEWAHLTER ERZEUGNISSE - DEUTSCHLAND

EB.-NR.	ERZEUGNIS	EINHEIT	1991		1992		JAN. BIS	AUG.
			JULI	AUGUST	JULI	AUGUST	1991	1992
38 874	REISSVERSCHLUESSE MIT ZAEHNEN AUS UNEDLEN METALLEN	1000 M 1000 DM
38 878	METALLKURZWAREN (LAUFROLLENGARNITUREN, SCHLITZROHRE U. ANDERES BEFESTIGUNGSMATERIAL FÜR GARDINEN, KLEIDERHAKEN, HUTHALTER U.AE.)	1000 DM	14 839	13 181	15 306	13 588	115 479	125 639
38 879	STIFTE, NAEGEL, REISSNAEGEL, KRAMPEN, GEWELTE ODER ABGESCHRAEGTE KLAMMERN U.AE.	1000 DM
38 899	PRESS-, ZIEH- U. STANZTEILE AUS EISEN ODER STAHL MIT EINEM STUECKGEWICHT UNTER 50 G (OHNE SOLCHE FÜR ELEKTROTECHNISCHE ERZEUGNISSE)	1000 DM	241 872	217 189	239 824	222 345	1 921 482	1 996 822
CHEMISCHE ERZEUGNISSE								
41 111	CHLOR	T *
41 137	RUSS	T 1000 DM
41 140	PHOSPHOR	T *	2 199	2 219	112	94	16 358	6 652
41 153	SAUERSTOFF 1)	1000 M3*	449 005	408 477	430 874	390 061	3 453 818	3 413 860
41 211	SALZSAEURE, CHLORWASSERSTOFF (GASFOERMIG ODER FLUESSIG), BER. AUF HCL	T *	80 077	66 730	70 707	66 434	605 712	595 256
41 229	SCHWEFELSAEURE, EINSCHL. OLEUM, BER. AUF SO3	1000 T *	36 642	30 634	27 871	36 347	313 875	292 933
41 231	SALPETERSAEURE, BER. AUF N	T *
41 240	OXIDE U. SAUERSTOFFSAEUREN DES PHOSPHORS, BER. AUF P2O5	T *
41 293	SILICIUMDIOXID (KIESELSAEUREANHYDRID), BER. AUF SiO2	T *
41 420	SYNTHESEAMMONIAK (PRIMAERSTICKSTOFF), BER. AUF N	T *
41 461	NATRIUMHYDROXID (AETZNATRON U. NATRONLAUGE), BER. AUF NaOH	T *
41 491	ALUMINIUMOXID (CALCINIERTE TONERDE), BER. AUF AL2O3	T *
41 492	ALUMINIUMHYDROXID (TONERDEHYDRAT), BER. AUF AL2O3	T *
41 495	ELEKTROKORUND	1000 DM
41 522	CHLORIDE U. OXYCHLORIDE DER METALLE 2)	T *	31 361	30 680	39 803	34 780	243 720	308 059
41 545	NATRIUMSULFAT (CALCINIERT U. KRISTALLISIERT), BER. AUF Na2SO4	T *	13 828	14 291	.	.	136 849	.
41 571	PHOSPHATE U. POLYPHOSPHATE 3), BER. AUF P2O5	1000 DM	44 072	41 812	.	.	382 910	.
41 593	NATRIUMCARBONAT (SODA), BER. AUF Na2CO3	T *
41 910	EDELMETALLE, KOLLOID; EDELMETALLAMALGAME, -SALZE, CHEMISCHE EDELMETALLVERBINDUNGEN	1000 DM
41 972	CARBIDE	T *
41 996	AKTIVIERTE NATUERLICHE MINERALISCHE STOFFE (OHNE AKTIVKOHLE)	1000 DM
42 211	ETHEN (ETHYLEN), BER. AUF 100 VH	T *
42 212	PROPEN (PROPYLEN), BER. AUF 100 VH	T *
42 213	BUTADIEN, BUTENE (BUTYLENE), BER. AUF 100 VH	T *
42 214	ETHIN (ACETYLEN) IN JEDER FORM	T *
42 241	REINBENZOLE, BER. AUF 100 VH	T *
42 242	REINTOLUOLE, BER. AUF 100 VH	T *
42 243	REINXYLOLE, BER. AUF 100 VH	T *
42 272	1,2-DICHLORETHAN (ETHYLENDICHLORID), BER. AUF 100 VH	T *
42 277	VINYL- U. VINYLIDENCHLORID, MONOMER, BER. AUF 100 VH	T *
42 311	METHANOL, BER. AUF 100 VH	T *	99 362	104 583	95 656	96 535	866 539	868 877
42 313	ETHANOL, SYNTHETISCH U. AUS ABLAGEN DER SULFITZELLSTOFFPRODUKTION, BER. AUF 100 VH	T *
42 327	DREI- U. HOEHERWERDIGE ALKOHOLE	T *
42 422	PHENOL, BER. AUF 100 VH	T *
42 511	ETHYLENOXID, BER. AUF 100 VH	T *
42 512	PROPYLENOXID, BER. AUF 100 VH	T *
42 551	METHANAL (FORMALDEHYD), BER. AUF 100 VH	T *
42 554	ETHANAL (ACETALDEHYD), BER. AUF 100 VH	T *
42 613	ESSIGSAEURE, BER. AUF 100 VH	T *
42 618	WEICHMAECHER, AUF FETTSAEURE-, PHTHALSAEURE- U. PHOSPHORSAEUREBASIS, BER. AUF 100 VH	T *	40 544	38 571	36 000	31 238	292 275	302 808
42 634	PHTHALSAEUREANHYDRID, BER. AUF 100 VH	T *
42 727	AROMATISCHE MONO- U. POLYAMINE U. IHRE DERIVATE; SALZE DIESER ERZEUGNISSE	T *
42 756	AMINE MIT SAUERSTOFFFUNKTION	T *
42 758	ACRYLNITRIL, MONOMER, BER. AUF 100 VH	T *	27 305	29 165	30 689	23 216	239 950	238 464
42 912	ORGANISCHE THIOVERBINDUNGEN (ART ANGEBEN)	T *
42 963	TECHNISCHE FETTSAEUREN (OHNE CHEMISCH EINHEITLICHE)	T *	31 356	29 227	.	.	267 172	.
42 971	NATUERLICHE ETHERISCHE OELE U. RIECHSTOFFE U.AE. (OHNE ESSENZEN U. AROMEN FÜR DAS ERNAEHRUNGSGEWERBE)	T *

1) GEMESSEN UNTER NORMALDRUCK BEI 20 GRAD C.- 2) OHNE NATUERLICHES KALIUM- U. NATRIUMCHLORID SOWIE OHNE PFLANZENBEHANDLUNGSMITTEL.-
3) OHNE DUENGEMITTEL.

STBA, FACHSERIE 4, REIHE 2.1

9 PRODUKTION AUSGEWAHLTER ERZEUGNISSE - DEUTSCHLAND

EB.-NR.	ERZEUGNIS	EINHEIT	1991		1992		JAN. BIS	AUG.
			JULI	AUGUST	JULI	AUGUST	1991	1992
43 111	EINNAHRSTOFFDUENGER (OHNE KALI) STICKSTOFFHALTIGE, BER. AUF N AUS SYNTHETISCHEM AMMONIAK U. AUS KOKE- REIEN U. GASWERKEN	T *
43 114	CALCIUMCYANAMID (KALKSTICKSTOFF)	T *
43 116	PHOSPHATHALTIGE, BER. AUF P2O5 SUPERPHOSPHATE, TRIPLE-SUPERPHOSPHAT	T *
43 118	THOMASPHOSPHAT	T *
43 120	ANDERE PHOSPHATHALTIGE EINNAHRSTOFFDUEN- GER (ART ANGEBEN)	T *
43 140	MEHRNAHRSTOFFDUENGER KOMPLEXDUENGER	T	88 989	65 362	75 110	70 941	626 644	631 361
43 141	STICKSTOFF-ANTEIL	T
43 142	PHOSPHAT-ANTEIL	T
43 143	KALI-ANTEIL	T
43 145	ANDERE MEHRNAHRSTOFFDUENGER	T
43 411	PFLANZENBEHANDLUNGS- U. SCHAEDLINGS- BEKAEMPFUNGSMITTEL 1) ORGANISCHE PHOSPHORVERBINDUNGEN ALS INSEKTIIZIDE U. AKARIZIDE	T 1000 DM
43 414	FUNGIZIDE	T 1000 DM
43 417	HERBIZIDE	T 1000 DM
44 121	KONDENSATIONS-, POLYKONDENSATIONS- U. POLY- ADDITIONSPRODUKTE FUER DIE CHEMIEFASER- HERSTELLUNG 2)	T *	41 872	31 634	.	.	303 636	.
44 123	LACKKUNSTHARZE AUF PHENOL-, KRESOL- U. XYLENOLBASIS 2)	T *
44 124	AMINOHARZE U. POLYURETHANE, IN PRIMAER- FORMEN 2)	T *	96 198	102 954	155 860	91 249	872 068	977 174
44 127	POLYETHER, EPOXIDHARZE, POLYESTER, POLY- AMIDE 2)	T *	103 659	100 478	104 912	99 478	848 050	867 142
44 128	SILICONE 2)	T *
44 140	POLYPROPYLEN U. SONSTIGE POLYOLEFINE (OHNE HALOGENIERTE POLYOLEFINE) 2)	T *
44 141	POLYMERISATIONS- U. MISCHPOLYMERISATIONSPRO- DUKTE FUER DIE CHEMIEFASERHERSTELLUNG 2)	T *	19 032	16 479	19 187	14 283	145 954	158 199
44 142	POLYETHYLEN 2)	T *	141 106	122 649	144 965	134 850	1 047 053	1 123 064
44 144	POLYSTYROL 2)	T *	38 812	39 994	39 474	40 392	293 518	383 823
44 145	STYROL-COPOLYMERE 2)	T *
44 146	POLYVINYLCHLORID 2)	T *
44 148	POLYVINYLACETAT 2)	T *
44 149	VINYLAETAT-COPOLYMERE (OHNE VINYLCHLORID- VINYLAETAT-COPOLYMERE) 2)	T *	7 035	6 270	6 711	6 069	52 045	52 007
44 150	VINYLCHLORID-COPOLYMERE 2)	T *	16 226	14 992	18 886	17 759	118 160	139 620
44 151	ACRYLPOLYMERE 2)	T *
44 152	ACRYL-COPOLYMERE 2)	T *	46 611	41 147	.	.	345 641	.
44 172	FOLIEN AUS REGENERIERTER CELLULOSE (ZELL- GLAS) 2)	T *	487	398	162	92	4 274	2 991
44 178	CELLULOSEACETATE U. MISCHESTER 2)	T *
44 179	CELLULOSEETHER, CARBOXYMETHYLCELLULOSE UND CELLULOSEPROPIONAT 2)	T *
44 196	NATUERLICHE POLYMERE U. MODIFIZIERTE NA- TUERLICHE POLYMERE, Z.B. ALGINSAEURE, GE- HAERTETE EIWESSTOFFE, CHEMISCHE DERIVATE VON NATURKAUTSCHUK, KUNSTHORN 2)	T *
44 197	KUNSTSTOFFREGENERATE, AUFGEARBEITETE REST- STOFFE AUS KUNSTSTOFFERZEUGNISSEN 2)	T *
44 520	SYNTHETISCHER LATEX, BER. AUF TROCKEN- SUBSTANZ	T *	19 672	16 134	19 242	13 978	144 141	141 378
44 551	SYNTHETISCHER KAUTSCHUK U. FAKTIS, FEST, BER. AUF TROCKENSUBSTANZ	T *
45 110	CELLULOSISCHE SPINNFAERN	T *	9 739	8 095	8 936	5 312	86 677	77 760
45 150	CELLULOSISCHE FILAMENTGARNE	T *	5 264	4 895	5 046	4 626	41 280	40 912
45 519	SYNTHETISCHE SPINNFAERN	T *
45 551	SYNTHETISCHE FILAMENTGARNE	T *
46 175	SYNTHETISCHE ORGANISCHE FARBSTOFFE	T 1000 DM
46 429	LACKE, OEL-, LEIM-, WASSER-, DISPERSIONS- FARBEN U. A.; KUNSTSTOFFPUTZE; SPACHTEL	T 1000 DM	134 707	124 893	139 993	124 752	964 055	1 036 532
46 450	VERDUENNUNGEN	T 1000 DM	653 671	612 957	688 938	603 200	4 886 157	5 166 157
46 721	ZUBEREITETE PIGMENTE, TRUEBUNGSMITTEL, FAR- BEN; SCHMELZGLASUREN U.A. VERGLASBARE MASSEN	T 1000 DM	14 580	11 976	13 275	10 702	103 145	99 093
46 731	DRUCKFARBEN FUER GRAFISCHE ZWECKE	T 1000 DM	41 621	36 816	39 588	33 911	310 978	297 275
47 199	VITAMINE, HORMONE, ALKALOIDE, GLYKOSIDE, ANTIBIOTIKA, ZUBEREITETE DRÖGEN	T 1000 DM
47 478	ARZNEIWAREN U. HORMONELLE CONTRACEPTIVA	T 1000 DM	190 106	187 969	164 187	187 906	1 533 191	1 663 361
47 946	CHIRURGISCHES NAHTMATERIAL (STERIL)	T 1000 DM	2 141 281	1 920 415	2 119 658	2 029 546	16 158 871	17 059 750
47 971	DESINFIZIATIONSMITTEL	T 1000 DM

1) AUCH ZUBEREITUNGEN U. VORMISCHUNGEN. FALLS DIESE ERZEUGNISSE NUR ABGEPACKT ODER NUR MIT UNWIRKSAMEN STOFFEN VERMISCHT BZW. VER-
DUENNT WERDEN, SIND NICHT ENTHALTEN. - 2) ANFALL DER PRIMAERPRODUKTION IN JEDER FORM (PULVER, KOERNER, BLOECKE, PLATTEN, DISPER-
SIONEN, LOESUNGEN U.AE.) EINSCHL. FUELLSTOFFE BEI FORMMASSEN, ABER OHNE ANDERE ZUSATZE (Z.B. LOESUNGS- U. DISPERGIERMITTEL,
WEICHMAECHER) VOR ABGABE ZUR WEITERVERARBEITUNG IM GLEICHEN ODER FREMDEN UNTERNEHMEN.

9 PRODUKTION AUSGEWAHLTER ERZEUGNISSE - DEUTSCHLAND

EB.-NR.	ERZEUGNIS	EINHEIT	1991		1992		JAN. BIS	AUG.
			JULI	AUGUST	JULI	AUGUST	1991	1992
49 122	GELATINE (OHNE GEFORMTE WAREN AUS NICHT GE- HAERTETER GELATINE U. GELATINEDERIVATE)	T
		1000 DM
49 170	SYNTHETISCHE KLEBSTOFFE 1)	1000 DM	26 325	23 394	26 500	22 357	203 305	213 506
49 219	GERBSTOFFE	T	111 691	96 338	112 135	96 520	869 845	903 086
		1000 DM
49 224	LEDERIMPRAGNIER- U. LEDERZURICHTEMITTEL	T
		1000 DM
49 278	ORGANISCHE GRENZFLAECHEAKTIVE STOFFE UND ZUBEREITUNGEN, BER. AUF 100 VH AKTIV- SUBSTANZ (OHNE SEIFEN SOWIE WASCH-, SPUEL- U. REINIGUNGSMITTEL)	T *	68 325	62 913	65 976	64 062	553 107	536 202
49 331	INDUSTRIEREINIGER	T	33 311	32 925	36 369	35 217	285 710	261 532
		1000 DM	65 714	70 068	79 644	75 233	585 853	596 630
49 370	FEIN- U. LABORCHEMIKALIEN	T	875	880	671	704	7 475	5 285
		1000 DM	45 048	37 653	75 252	72 316	347 266	566 811
49 380	KAUTSCHUKHILFSMITTEL 2)	T
		1000 DM
49 419	BITUMEN-DACH- U. -DICHTUNGSMATERIALIEN	1000 M2	23 375	21 477	23 798	22 875	148 600	155 983
		1000 DM	100 699	92 359	99 525	95 570	614 125	645 327
49 429	BAUTENSCHUTZMITTEL U. VERWANDTE ERZEUGNISSE	T	61 414	57 611	67 609	59 219	414 403	452 581
		1000 DM	185 116	182 284	210 218	188 510	1 303 541	1 441 854
49 450	ISOLIERMASSEN FUER DIE ELEKTROTECHNIK	T
		1000 DM
49 529	FOTOCHEMISCHE ERZEUGNISSE, NICHT BELICHTET	1000 DM
49 531	VORBESCHICHTETE (SENSIBILISIERTE) DRUCKFOR- MEN, NICHT BELICHTET	1000 DM	63 506	55 916	.	.	499 293	.
49 550	UNBESPIELTE MAGNETTONBAENDER U. MAGNETTON- FILME SOWIE ANDERE UNBESPIELTE MAGNETO- GRAMMTRAEGER	1000 DM
49 611	FEIN- U. MEDIZINALSEIFEN	T
		1000 DM
49 660	VOLL- U. HAUPTWASCHMITTEL	T	58 100	46 545	.	53 185	445 600	.
		1000 DM	189 342	144 883	.	184 824	1 402 940	.
49 663	SPEZIAL- U. FEINWASCHMITTEL (PULVERFOERMIG U. FLUESSIG)	T	8 801	7 243	10 261	7 335	65 803	73 553
		1000 DM	33 197	27 735	42 916	33 049	246 469	303 840
49 664	WAESCHEWEICHPUELMITTEL	T
		1000 DM
49 665	GESCHIRRSPUELMITTEL	T	26 733	26 084	25 605	20 186	209 287	194 137
		1000 DM	54 055	54 710	51 905	43 047	417 985	403 005
49 666	FLUESSIGE HAUSHALTSREINIGUNGSMITTEL AUF DER BASIS GRENZFLAECHEAKTIVER STOFFE	T
		1000 DM
49 667	SCHEUERMITTEL	T
		1000 DM
49 711	KOELNISCHE-, LAVENDEL- U.A. DUFTWAESSER	T
		1000 DM
49 715	RASIERWAESSER	T
		1000 DM
49 731	SONNENSCHUTZMITTEL	T
		1000 DM
49 739	SONSTIGE HAUTPFLEGE MITTEL	T	5 891	6 042	6 656	5 361	46 050	48 257
		1000 DM	140 389	139 859	166 459	138 912	1 148 810	1 290 607
49 751	ZAHNPASTEN, -SEIFEN, -PULVER	T
		1000 DM
49 755	ZAHN- U. MUNDWAESSER SOWIE MITTEL Z. REINI- GUNG U. BEFESTIGUNG VON KUENSTL. GEBISSEN	T
		1000 DM
49 761	KOPF- U. HAARWAESSER	T
		1000 DM
49 762	FLUESSIGE HAARWASCHMITTEL	T
		1000 DM
49 763	HAARSPRAYS	T
		1000 DM
49 764	HAARFESTIGER (AUCH TOENEND)	T
		1000 DM
49 765	HAARFARBEN, -BLEICHMITTEL U. -TOENUNGEN 3)	T
		1000 DM
49 780	BADEZUSATZMITTEL	T	12 658	12 819	14 681	12 164	102 651	103 775
		1000 DM	67 776	71 217	83 734	67 243	551 167	596 707
49 791	DESODORANTIEN FUER DIE KOERPERPFLEGE 4)	1000 DM
49 819	SELBSTKLEBEBAENDER 5)	1000 DM
49 851	BLEI-, FARB- U. KOPIERSTIFTE	GROS	350 856	244 551	382 456	274 855	2 476 051	2 432 802
		1000 DM	13 444	9 818	15 421	11 022	90 238	97 182
49 853	FARBBAENDER	1000 ST*	5 114	3 799	.	.	40 148	.
49 856	KOHLEPAPIER FUER EIN- U. MEHRMALIGE BE- NUTZUNG	T
		1000 DM
49 859	PRAEPARIERTE DURCHSCHREIBEPAPIERE	T
		1000 DM
49 915	SELBSTGLAEZENDE FUSSBOEDENPFLEGE MITTEL	T
		1000 DM
49 916	FENSTER- U. HERDPUTZMITTEL	T	2 572	1 907	2 423	1 398	19 167	16 754
		1000 DM	8 255	5 759	9 161	5 717	64 566	60 255
49 918	ROHR- U. WC-REINIGER	T
		1000 DM
49 931	KONSERVIERUNGSMITTEL	T
		1000 DM
49 973	ZUENDHOELZER 6)	KISTE
		1000 DM
49 991	KERZEN ALLER ART	T	5 673	7 023	6 262	6 681	46 531	49 905
		1000 DM	27 015	31 020	31 225	34 997	215 438	232 511

1) OHNE KAUTSCHUKKLEBSTOFFE.- 2) OHNE KONSERVIERUNGSMITTEL.- 3) OHNE TOENENDE HAARFESTIGER U. -SHAMPOOS.- 4) OHNE DESODORIERENDE SEIFEN U. PUDER.- 5) OHNE GUMMIERTES U.AE. PAPIER.- 6) KISTE MIT ETWA 500 000 HOELZERN.

9 PRODUKTION AUSGEWAHLTER ERZEUGNISSE - DEUTSCHLAND

EB.-NR.	ERZEUGNIS	EINHEIT	1991		1992		JAN. BIS		AUG.
			JULI	AUGUST	JULI	AUGUST	1991	1992	
BUEROMASCHINEN; DATENVERARBEITUNGSGERAETE									
U. -EINRICHTUNGEN									
50 115	SCHREIB- U. TEXTVERARBEITUNGSMASCHINEN	T
50 132	RECHEN-, ABRECHNUNGSMASCHINEN, REGISTRIER- KASSEN	1000 DM
50 138	ZUBEHOER, EINZEL- U. ERSATZTEILE FUER RECHEN-, ABRECHNUNGSMASCHINEN U. RE- GISTRIERKASSEN	T
50 170	VERVIELFAELTIGUNGS- U. LICHTPAUSMASCHINEN (EINSCHL. LICHTPAUSAUTOMATEN OHNE KOPIER- MASCHINEN U. -APPARATE FUER FOTO- U. VER- VIELFAELTIGUNGSZWECKE)	1000 DM
50 199	ANDERE BUEROMASCHINEN Z.B. ADRESSIER- U. ADRESSENPRAEAGEMASCHI- NEN, POSTBEARBEITUNGSMASCHINEN, GELD- SORTIER-, -ZAEHL- U. -EINWICKELMASCHINEN	T
50 507	LEITERPLATTEN, BESTUECKT FUER DATENVERARBEI- TUNGSGERAETE	1000 DM
50 508	SONSTIGES ZUBEHOER, EINZEL- U. ERSATZTEILE ZU GERAETEN U. EINRICHTUNGEN FUER DIE DATENVERARBEITUNG A.N.G.	T
50 511	KOMPAKTEINHEITEN	1000 DM	168 461	151 066	151 726	178 139	1 417 580	1 190 356	
50 512	ZENTRALEINHEITEN U. PROZESSOREN	1000 DM
50 513	MAGNETPLATTEN U. BANDSPEICHEREINHEITEN, SONSTIGE SPEICHEREINHEITEN Z.B. OPTISCHE SPEICHER	1000 DM
50 516	NICHT IN EINEM GEHAEUSE ZUSAMMENGEFASSTE PERIPHERE EINHEITEN, EIN- UND/ODER AUSGABE- GERAETE	1000 DM
FEINKERAMISCHE ERZEUGNISSE									
GESCHIRR, HAUSHALTSGERAETE, TOILETTEN- GEGENSTAENDE AUS									
PORZELLAN									
51 111	UNDEKORIERT 1)	T	9 184	8 944	8 211	7 084	72 426	61 473	
51 115	DEKORIERT (GEMALT) 2)	1000 DM	58 096	53 741	53 225	45 015	447 428	407 510	
51 311	STEINGUT BZW. STEINGUTAEHNLICHEM MATERIAL UNDEKORIERT 1)	1000 DM	68 376	72 461	68 679	66 929	574 432	567 905	
51 315	DEKORIERT 2)	T	542	598	323	257	5 490	2 934	
51 322	FEINSTEINZEUG, GRAUBLAUEM ODER BRAUNEM STEINZEUG, UNDEKORIERT 1)	1000 DM	2 842	3 220	3 050	2 109	34 211	22 180	
51 361	FIGUREN, PHANTASIE-, EINRICHTUNGS-, SCHMUCK- U. ZIERGEGENSTAENDE AUS STEINGUT BZW. STEINGUTAEHNLICHEM MATERIAL, UNDEKORIERT 1)	1000 DM	2 558	4 843	2 836	3 380	37 396	33 557	
51 551	KERAMISCHE INSTALLATIONS- GEGENSTAENDE FUER SANITAERE ODER HYGIENISCHE ZWECKE	T
51 611	ISOLATOREN AUS PORZELLAN, STEATIT U. ANDEREN KERAMISCHEN STOFFEN, MIT U. OHNE METALLTEILE	1000 DM	9 671	5 808	5 329	3 432	57 886	52 287	
51 619	ISOLIERTEILE AUS KERAMISCHEN STOFFEN FUER ELEKTRISCHE INSTALLATION	T
51 711	WAND- U. BODENFLIESEN GLASIERT	1000 M2
51 714	UNGLASIERT	1000 M2
GLAS U. GLASWAREN									
52 112	FENSTERGLAS, UNGEFAERBT ODER GEFAERBT	1000 M2*
52 114	FLAATGLAS (SPIEGELGLAS), UNGEFAERBT ODER GEFAERBT	1000 M2*
52 116	GUSSGLAS, GEFAERBT	1000 M2
52 119	SPEZIALFLACHGLAS U. SONSTIGES FLACHGLAS	1000 DM
52 212	KONSERVENGLAESER	T *
52 213	GETRAENKEFLASCHEN AB 150 CM3 INHALT	1000 DM	266 926	295 078	294 178	298 780	2 233 729	2 315 200	
52 218	WIRTSCHAFTSGLAS U. BLEIKRISTALL	T	168 799	189 639	186 266	190 410	1 408 321	1 477 039	
52 223	GLASKOLBEN	T *
52 224	WIRTSCHAFTSGLAS (EINSCHL. KELCHGLAS) UNTER 24 VH BLEIOXIDGEGHALT	1000 DM	7 273	7 097	7 884	6 935	63 324	66 187	
52 224	BLEIKRISTALL (EINSCHL. KELCHGLAS) AB 24 VH BLEIOXIDGEGHALT	T *	50 954	44 852	49 095	33 976	410 804	404 233	
			2 423	2 030	1 957	1 744	21 315	17 267	

1) UNDEKORIERTER ERZEUGNISSE SIND, GLEICHGUELTIG OB UNMITTELBAR ZUM ABSATZ ODER NOCH ZUR DEKORIERUNG IM GLEICHEN UNTERNEHMEN BE-
STIMMT, INSGESAMT IN MENGE U. WEISE ANGEZEIGT. UNDEKORIERTER ERZEUGNISSE, DIE AN EINEN FREMDEN BETRIEB UNBERECHNET ZUR DEKORIERUNG
GELIEFERT WERDEN, SIND ENTHALTEN. - 2) NUR DIE WERTSTEIGERUNG GEGENUEBER DER UNDEKORIERTEN WARE.

9 PRODUKTION AUSGEWAHLTER ERZEUGNISSE - DEUTSCHLAND

EB.-NR.	ERZEUGNIS	EINHEIT	1991		1992		JAN. BIS	AUG.
			JULI	AUGUST	JULI	AUGUST	1991	1992
52 228	ROEHREN	T 1000 DM	6 528 23 238	3 387 16 311	5 618 24 248	5 107 22 029	52 195 189 428	50 696 199 715
52 311	LABORATORIUMSGERAETE	1000 ST 1000 DM
52 371	SONSTIGES VERARBEITETES GLAS	1000 DM	45 242	41 936	40 123	38 781	375 024	364 322
52 411	SICHERHEITSGLAS, EIN- U. MEHRSCHICHTIG (AUCH BEARBEITET)	1000 M2 1000 DM	1 674 107 969	1 506 93 985	1 764 117 660	1 543 103 628	14 160 872 669	14 787 932 186
52 413	ISOLIERGLAS (AUCH BEARBEITET)	1000 M2 1000 DM	1 602 114 003	1 413 97 755	1 776 131 055	1 568 113 660	11 136 783 628	12 440 909 011
52 415	SPIEGELGLAS, BELEGT	1000 M2*
52 714	TEXTILE GLASFASERN U. WAREN DARAUS	T 1000 DM	8 160 55 648	6 748 42 179	7 639 55 744	6 142 42 348	67 215 449 063	65 778 448 801
52 716	NICHTTEXTILE GLASFASERN U. WAREN DARAUS	T 1000 DM
52 718	OPTISCHE GLASFASERN	1000 M 1000 DM
SCHNITTHOLZ, SPERRHOLZ U. SONSTIGES								
BEARBEITETES HOLZ								
SCHNITTHOLZ AUS 1)								
53 161	NADELHOLZ	1000 M3*	1 047	913	1 063	922	7 497	7 605
53 165	LAUBHOLZ	1000 M3*	142	114	134	103	1 161	1 135
53 511	SCHAELEFURNIERE	M3 *	22 250	18 658	17 721	17 212	201 975	186 419
53 515	SAEGE- U. MESSERFURNIERE	M3 *
53 611	FURNIERPLATTEN	M3 *
53 612	TISCHLERPLATTEN	M3 *
53 712	HOLZFASERHARTPLATTEN	M3 *
53 814	HOLZSPANPLATTEN	M3 *
53 814	ROH ODER GESCHLIFFEN	M3 *	386 582	392 617	314 322	279 848	3 135 375	2 831 854
53 815	KUNSTSTOFFBESCHICHTET	M3 *
53 816	FURNIERT U. ANDERE	M3 *	12 528	9 781	.	.	111 485	.
HOLZWAREN								
54 111	SPERRTUEREN (TUERBLAETTER) U. TUERENFERTIG- ELEMENTE MIT FUTTER U. BEKLEIDUNG FUER DEN INNENAUSBAU	1000 ST 1000 DM	626 90 297	606 78 556	649 95 852	512 76 647	5 358 723 517	5 861 822 222
54 112	FENSTERTUEREN	1000 ST 1000 DM	20 16 842	21 16 120	20 18 620	15 14 849	140 116 719	141 128 521
54 113	FENSTER (AUCH VERGLAST)	1000 ST 1000 DM	289 151 353	281 141 210	301 170 028	313 155 605	2 247 1 081 121	2 459 1 254 391
54 114	ROLLAEDEN AUS HOLZ	M2 1000 DM
54 115	TREPPEN	ST 1000 DM	11 211 17 211	10 048 15 095	12 558 20 000	11 367 17 965	84 375 119 542	92 626 141 553
54 116	MOSAIK- U. STABPARKETT; PARKETTDIELEN U. SONSTIGE FERTIGPARKETTELEMENTE	1000 M2 1000 DM	689 30 841	528 23 131	745 35 720	491 20 697	5 441 239 887	5 783 269 069
54 221	SITZMOEBEL (OHNE SCHUL-, KIRCHEN-, THEATER- U. KINOSITZMOEBEL)	1000 ST 1000 DM	388 74 993	274 54 838	331 66 690	236 51 451	3 431 630 605	3 159 618 249
54 222	POLSTERMOEBEL (SESSEL, COUCHES, SOFAS, LIEGEN)	1000 ST 1000 DM	744 405 033	540 275 661	655 365 665	458 246 721	6 752 3 490 195	6 160 3 382 269
54 223	TISCHE (OHNE BUERO- U. SCHULTISCHE)	1000 ST 1000 DM	222 60 523	173 44 296	183 52 491	135 42 117	1 966 517 542	1 698 507 549
54 231	KLEIDER- U. WAESCHESCHRAENKE, SPINDE	1000 ST 1000 DM	271 122 920	263 118 138	219 112 655	214 101 257	2 513 1 161 666	2 193 1 086 406
54 233	SIDEBOARDS, WOHNZIMMER- U. BUECHERSCHRAENKE (OHNE BUECHERBARS, -VITRINEN U. AE.)	1000 ST 1000 DM	115 101 383	94 73 712	83 70 664	81 56 885	1 075 866 747	931 799 973
54 234	SCHRANKWAENDE (AUCH ALS RAUMTEILER)	1000 LFD.M 1000 DM	181 108 307	133 76 722	224 121 790	223 94 008	1 668 921 456	1 796 982 779
54 236	KUECHENSCHRAENKE (EINSCHL. EIN- BZW. AN- BAUSCHRAENKE)	1000 ST 1000 DM	1 627 444 699	972 252 138	1 562 410 237	1 234 308 171	12 595 3 327 008	13 446 3 549 639
54 238	BUECHERBARS, -VITRINEN, KOMMODEN	1000 ST 1000 DM	150 47 312	145 41 135	126 39 486	128 38 000	1 586 451 788	1 359 426 202
54 240	BETTSTELLEN FUER ERWACHSENE	1000 ST 1000 DM	94 34 996	78 26 859	79 30 534	74 28 459	918 314 185	799 307 127
54 245	ERGAENZUNGSMOEBEL	1000 ST 1000 DM	869 103 506	688 80 107	806 109 126	739 84 337	7 338 846 151	7 115 898 932
54 251	BUEROMOEBEL (SCHREIBTISCHE, SITZMOEBEL U. AE.)	1000 ST 1000 DM	530 241 456	518 232 727	483 238 097	535 243 307	4 367 1 992 947	4 821 2 289 001
54 264	LADENEINRICHTUNGEN, SCHAUFENSTERRUECKBAUTEN	1000 DM	153 556	152 792	159 896	161 414	1 167 397	1 243 086
54 348	VERPACKUNGSKISTEN (AUCH ZIGARRENKISTEN UND ETUIS) U. KISTENGARNITUREN (AUCH KISTEN- TEILE) 2)	1000 M3 1000 DM	61 39 081	59 34 966	57 32 643	50 29 928	452 284 905	419 263 530
54 392	PALETTEN	1000 ST 1000 DM	3 568 58 043	3 075 49 920	3 240 49 967	2 731 41 962	27 200 428 835	25 627 393 258
54 419	LEISTEN U. RAHMEN UEBERWIEGEND AUS HOLZ	1000 DM	95 508	81 808	87 421	82 735	789 382	813 472
54 430	STIELE U. RUNDSTAEBE AUS HOLZ	1000 DM	3 036	2 724	2 379	2 399	27 744	26 380

1) SAEGEWERKE MIT EINEM JAHRESEINSCHNITT AB 1000 M3 RUNDHOLZ.- 2) M3 TATSAECHLICHER HOLZANTEIL AN DER FERTIGEN WARE.

9 PRODUKTION AUSGEWAHLTER ERZEUGNISSE - DEUTSCHLAND

EB.-NR.	ERZEUGNIS	EINHEIT	1991		1992		JAN. BIS	AUG.
			JULI	AUGUST	JULI	AUGUST	1991	1992
54 443	FAHRZEUG- U. BOOTSTEILE AUS HOLZ 1)	M3 1000 DM
54 444	MOEBELBESTANDTEILE AUS HOLZ (OHNE GEDRECHSELTE)	1000 DM	69 824	60 134	67 969	57 054	639 506	636 495
54 483	BETONSCHALUNGSPLETTEN	1000 DM
54 570	HAUSHALTSARTIKEL U. KUECHENGERAETE AUS HOLZ	1000 DM	4 623	3 511	3 348	3 335	32 927	27 651
HOLZSTOFF, ZELLSTOFF, PAPIER U. PAPPE								
55 110	HOLZSTOFF 2)	T *	149 445	133 436	143 374	.	1 135 550	.
55 211	PAPIERZELLSTOFF 2)	T *
55 291	GEBLEICHTE LINTERS 2)	T *
55 310	ZEITUNGSDRUCKPAPIER	T *	107 964	110 468	.	.	860 849	.
55 324	DRUCK- U. SCHREIBPAPIER	T *	356 586	349 765	356 585	321 075	2 633 745	2 776 847
55 341	PACKPAPIER, HERGESTELLT AUS ALTPAPIER (AP) U. AUS ZELLSTOFF (ZP)	T *	27 376	25 367	19 484	17 924	254 096	174 808
55 351	TESTLINER	T *
55 355	AP- WELLENPAPIER (AP-WELLENSTOFF)	T *	105 837	83 575	115 894	95 904	775 222	857 822
55 369	HYGIENEPAPIER	T *	68 616	68 205	67 504	66 005	517 257	533 344
55 398	SONDERPAPIER (OHNE TECHNISCHE SPEZIALSEIDEN)	T *	120 069	111 207	124 926	98 175	962 534	955 180
55 413	MASCHINENGESTRICHER KARTON, NOCH IN DER PAPIERMASCHINE GESTRICHEN	T *
55 417	HOLZKARTON	T *
55 418	GEDECKTER U. UNGEDECKTER GRAUKARTON, BEHAELTERKARTON	T *	75 931	74 184	73 170	63 521	574 298	548 746
PAPIER- U. PAPPEWAREN								
56 111	TAPETEN AUS PAPIER (AUCH KUNSTSTOFFBESCHICHTET, METALLISIERT, MIT TEXTILIEN KASCHIERT U.AE.)	1000 ST 1000 DM	10 262 54 085	9 905 50 389	8 884 47 009	9 608 52 780	99 864 524 065	96 001 520 312
56 310	PAPIERSAECKE	1000 DM
56 311	GESCHAFTSBUECHE, LERNMITTEL	1000 DM	9 640	8 085	9 448	7 070	64 483	62 565
56 318	KALENDER (OHNE WANDKALENDER)	1000 DM	58 310	54 702	63 774	51 196	423 341	426 217
56 321	SPITZTUETEN, KREUZBODENBEUTEL, FLACH- U. SEITENFALTENBEUTEL U. AE.	1000 DM
56 322	BUEROHILFSMITTEL	1000 DM	10 747 57 411 63 653	9 975 50 719 56 998	9 544 53 750 61 664	9 058 48 045 56 846	82 246 431 516 464 610	79 579 428 013 495 641
ZELLSTOFFWATTE, FILTRIERPAPIER- U. KREPP-PAPIERWAREN								
56 341	TOILETTPAPIER (TISSUE, KREPP)	T 1000 DM	31 219 89 371	31 809 92 095	33 340 96 398	31 789 88 590	254 517 742 726	260 334 747 724
56 343	FILTRIERPAPIERWAREN	T 1000 DM	8 301 41 268	4 867 39 590	4 893 43 159	4 574 38 977	51 441 345 490	45 523 352 525
56 344	HYGIENISCHE BINDEN U. TAMPONS, WINDELN FUER KLEINKINDER U.AE. WAREN	T 1000 DM	55 520 284 972	54 317 246 421	49 740 265 635	46 089 252 078	413 924 2 127 392	392 999 2 163 700
56 347	TASCHEN-, Kosmetik- U. ANDERE KOERPER-PFLEGETUECHER	T 1000 DM
56 348	HANDTUECHER	T 1000 DM
56 357	KUECHEN-, HAUSHALTS- U. PUTZTUECHER	T 1000 DM	11 040 32 972	9 944 30 812	11 342 34 628	8 799 27 537	86 550 262 390	82 894 255 608
56 358	TISCHTUECHER U. SERVIETTEN	T 1000 DM
56 359	ROLLEN, SPULEN, HUELSEN FUER DIE TEXTILINDUSTRIE; ETIKETTEN, SIEGELMARKEN, KLEBECKEN U. AE.	T 1000 DM	5 641 49 871	4 575 42 944	5 680 47 846	4 899 45 164	43 630 390 763	46 614 397 388
56 411	WELLPAPPE, IN ROLLEN ODER BOGEN (EINSCHL. ZUSCHNITTEN)	1000 T *	184	163	174	151	1 503	1 415
56 415	ERZEUGNISSE AUS WELLPAPPE	1000 T 1000 DM	242 426 640	215 382 017	242 407 965	211 354 900	1 945 3 445 621	1 890 3 256 236
56 499	VERPACKUNGSMITTEL AUS KARTON U. VOLLPAPE (AUCH BEDRUCKT), DISPLAYS	1000 T 1000 DM	134 510 438	119 448 223	134 505 271	120 454 123	1 037 3 881 566	1 050 3 922 203
GUMMIWAREN								
BEREIFUNGEN								
59 125	LAUFDECKEN FUER PERSONENKRAFTWAGEN	1000 ST 1000 DM
59 131	LAUFDECKEN FUER LASTKRAFTWAGEN, OMNIBUSSE U. ERDBEWEGUNGSMASCHINEN	1000 ST 1000 DM	453 111 897	452 111 839	440 108 446	472 117 975	3 943 982 176	4 178 1 016 929
59 133	LAUFDECKEN FUER ACKERSCHLEPPER	1000 ST 1000 DM
59 134	LAUFDECKEN FUER SONSTIGE FAHRZEUGE (OHNE HAND- U. INDUSTRIEKARREN, ACKERMASCHINEN U. ACKERWAGEN)	T 1000 DM
59 211	MASCHINENSCHLAEUCH (AUCH CHIRURGISCHE SCHLAEUCH), PROFILE U. SCHNUERE	T 1000 DM
59 212	ANDERE SCHLAEUCH 3)	T 1000 DM
59 213	RAHMEN U. RINGE	T 1000 DM	3 684 69 875	3 149 57 907	3 886 75 471	3 150 60 147	29 502 542 690	31 107 579 596
59 215	KEILRIEMEN	T 1000 DM
59 216	FOERDERGURTE, TRANSPORTBAENDER	T 1000 DM

1) M3 TATSÄCHLICHER HOLZANTEIL AN DER FERTIGEN WARE.- 2) AUF BASIS EINES TROCKENGEWICHTS VON 90 V.H.- 3) OHNE GEWEBTE FEUERLOESCHSCHLAEUCH.

STBA, FACHSERIE 4, REIHE 2.1

9 PRODUKTION AUSGEWAHLTER ERZEUGNISSE - DEUTSCHLAND

EB.-NR.	ERZEUGNIS	EINHEIT	1991		1992		JAN. BIS	AUG.
			JULI	AUGUST	JULI	AUGUST	1991	1992
59 217	WALZENBEZUEGE	T	417	365	417	376	3 590	3 388
		1000 DM	20 394	17 626	17 730	16 992	165 616	151 198
59 218	GUMMIMETALLVERBINDUNGEN	T	5 880	5 453	5 901	5 649	50 523	51 207
		1000 DM	109 448	99 984	107 080	100 187	922 362	926 207
59 235	SOHLENPLATTEN U. FORMSOHLEN	T
		1000 DM
59 279	SCHWAMM-, ZELL-, MOOS- U. SCHAUMGUMMI-ARTIKEL	T
		1000 DM
59 298	GUMMIHAARPOLSTER U. KROLLHAAR	T
		1000 DM
LEDER								
61 219	OBERLEDER	T *	898	649	683	829	7 271	6 636
61 229	FUTTERLEDER	T *	177	123	121	130	1 532	1 268
61 232	POLSTERLEDER	T *
61 239	BEKLEIDUNGS- U. HANDSCHUHLEDER	T *	34	35	21	22	263	213
61 249	GEWICHTSLEDER	T *	231	121	214	98	2 228	1 863
LEDERWAREN U. SCHUHE								
62 162	HANDTASCHEN, PORTEMONNAIES U. ANDERE FEIN-TAESCHNER- U. GALANTERIEWAREN AUS LEDER	1000 DM	73 701	72 081	68 738	61 726	626 462	547 617
62 176	FEINSADDLERWAREN	1000 DM	31 977	24 802	29 455	23 545	272 312	254 329
62 271	SADDLERWAREN (OHNE SOLCHE AUS LEDER ODER REKONSTITUIERTEM LEDER)	1000 DM	22 390	15 921	18 653	12 483	170 006	157 048
62 511	ARBEITSSCHUHE U. -STIEFEL MIT OBERTEIL AUS LEDER	1000 PAAR	359	314	381	325	3 192	3 364
		1000 DM	23 307	19 186	27 115	20 924	200 070	215 104
STRASSENSCHUHE U. -STIEFEL MIT OBERTEIL AUS LEDER								
62 532	FUER HERREN (AB GROESSE 36)	1000 PAAR	916	1 252	673	737	9 065	6 141
		1000 DM	53 225	69 431	43 551	50 637	508 981	384 513
62 534	FUER DAMEN (EINSCHL. GEFUETTERTER SANDALETTEN) (AB GROESSE 36)	1000 PAAR	1 172	1 822	1 077	1 319	13 900	12 405
		1000 DM	78 431	117 842	68 957	87 249	828 846	773 879
62 539	FUER KINDER U. KLEINKINDER BIS GROESSE 35	1000 PAAR	284	418	211	272	3 637	2 356
		1000 DM	11 443	17 195	9 915	12 955	127 118	97 096
62 554	HAUSSCHUHE MIT OBERTEIL AUS LEDER, TEXTILIEN U. ANDEREN STOFFEN	1000 PAAR	724	845	451	449	7 180	4 382
		1000 DM	9 989	11 604	7 378	7 205	90 583	62 520
TEXTILIEN								
GARN FUEER GEWEBE (OHNE TEPPICH-, BASTFASER- U. HAARGARN) AUS								
63 211	BAUMWOLLE	T *	10 847	8 439	8 503	7 397	104 590	90 361
63 213	WOLLE	T *	2 185	1 609	2 364	1 540	19 199	22 285
63 215	ZELLULOSISCHEN SPINNFASERN	T *
63 218	SYNTHETISCHEN SPINNFASERN	T *	8 974	7 048	8 134	6 105	79 307	69 239
GARN FUEER MASCHENWARE AUS								
63 221	BAUMWOLLE	T *	2 527	2 204	2 769	1 818	21 973	22 234
63 223	WOLLE	T *
63 228	SYNTHETISCHEN SPINNFASERN	T *
63 238	GARN FUEER TEPPICHE U. FUSSBODENBELAEGE (OHNE BASTFASER- U. HAARGARN) AUS SYNTHETISCHEN SPINNFASERN	T *
63 269	TEXTURIERTES GARN	T *	12 532	11 411	13 476	10 945	113 679	117 519
63 281	NAEFGARN (OHNE HANFNAEFGARN)	T	1 003	590	850	593	7 485	6 629
		1000 DM	61 836	38 370	56 528	36 576	448 646	418 436
63 289	HANDSTRICK- U. HANDARBEITSGARN (OHNE MASCHINENSTRICKGARN)	T
		1000 DM
63 567	VLIESTOFFE	T	11 374	10 350	12 353	11 355	93 835	102 424
		1000 DM	124 898	106 905	119 749	106 172	990 015	997 215
63 719	ROHGEWEBE 1)	1000 M2	54 311	33 207	48 552	31 614	454 026	403 981
		1000 DM	118 572	76 729	105 346	78 141	980 395	888 186
63 721	STOFF FUEER HERREN- U. KNABEN OBERBEKLEIDUNG, AUCH FUEER HERRENBERUFSSBEKLEIDUNG (OHNE FUTTERSTOFF)	1000 M2	17 024	13 401	10 868	11 613	151 624	135 434
		1000 DM	123 890	94 649	92 798	80 944	1 054 819	948 492

1) NUR ROHGEWEBE, DIE ALS SOLCHE ABGESETZT WERDEN.

9 PRODUKTION AUSGEWAHLTER ERZEUGNISSE - DEUTSCHLAND

EB.-NR.	ERZEUGNIS	EINHEIT	1991		1992		JAN. BIS	AUG.
			JULI	AUGUST	JULI	AUGUST	1991	1992
63 722	STOFF FUER DAMEN-, MAEDCHEN- U. KLEINKINDER- OBERBEKLEIDUNG, AUCH FUER DAMENBERUFSBE- KLEIDUNG (EINSCHL. SCHUERZENSTOFF) (OHNE FUTTERSTOFF)	1000 M2 1000 DM	21 371 134 947	14 941 91 237	18 606 120 466	10 778 71 878	176 204 1 038 379	163 535 1 039 265
63 723	SAMT U. PLUESCH FUER BEKLEIDUNG (OHNE SAMTBAENDER)	1000 M2 1000 DM
63 726	LEIBWAESCHESTOFF (EINSCHL. HEMDENSTOFF)	1000 M2 1000 DM
63 759	FUTTERSTOFF	1000 M2 1000 DM
63 784	CORD- U. WULSTGEWEBE FUER FAHRRAD- U. KRAFTFAHRZEUGREIFEN U. AE.	1000 M2 1000 DM
63 821	HAUS-, BETT- U. TISCHWAESCHESTOFF (OHNE FROTTERGEWEBE) (METERWARE)	1000 M2*	11 457	10 126	9 611	7 830	111 253	95 889
63 823	FROTTERGEWEBE (METERWARE)	1000 M2*
63 841	MOEBELSTOFF (POLSTERBEZUGSSTOFF) (OHNE SAMT, PLUESCH U. VELOUR)	1000 M2 1000 DM	2 218 32 321	1 740 24 321	2 780 39 800	1 779 22 992	19 752 271 371	20 739 290 122
63 843	SAMT, PLUESCH U. VELOUR FUER MOEBEL (POLSTERBEZUEGE) U. DEKORATION	1000 M2 1000 DM
63 847	DEKORATIONSSTOFF (DICHTES GEWEBE) (OHNE MOEBELSTOFF, SAMT, PLUESCH U. VELOUR U. OHNE UNDICHTEN VORHANGSTOFF)	1000 M2 1000 DM	6 718 40 066	4 135 27 144	5 892 37 213	3 570 21 737	60 516 353 277	48 534 314 866
63 859	GARDINENSTOFF (AUCH UNDICHTER VORHANGSTOFF) (METERWARE)	1000 M2*	18 863	13 350	12 844	9 987	154 931	128 691
	TEPPICHE, LAEUFER U. FUSSBODENBELAG AUS TEXTILEM MATERIAL (OHNE MATTEN) (METERWARE U. ABGEPASST)							
63 861	GEWEBT	1000 M2 1000 DM
63 863	IM TUFTINGVERFAHREN HERGESTELLT (OHNE BADEZIMMERNITTUREN)	1000 M2 1000 DM
63 865	AUS NADELFILZ BZW. NADELVLIES	1000 M2 1000 DM
63 880	BESCHICHTETE GEWEBE U. ANDERE BESCHICHTETE TEXTILE TRAEGERBAHNEN (OHNE GUMMIERTE GEWEBE)	1000 M2 1000 DM	9 699 60 146	8 056 50 170	8 749 55 149	7 737 50 855	85 361 534 230	84 129 558 312
63 919	GEWIRKTER ODER GESTRIKTER STOFF (OHNE UN- DICHTEN VORHANGSTOFF)	T 1000 DM	6 101 100 608	4 637 74 618	4 468 80 199	4 269 68 297	54 491 884 485	45 139 732 216
63 929	GEWIRKTE ODER GESTRICKTE 1) HERREN OBERBEKLEIDUNG AB GROESSE 38	1000 ST 1000 DM	733 34 661	728 34 991	581 27 639	549 29 710	5 845 251 739	5 159 213 710
63 939	DAMEN OBERBEKLEIDUNG AB GROESSE 34	1000 ST 1000 DM	2 608 115 916	2 340 106 704	2 502 126 156	2 243 108 318	21 260 835 531	21 016 925 760
63 949	KINDER OBERBEKLEIDUNG (OHNE ERSTLINGS- STRUEMPFE U. -SCHUHE)	1000 ST 1000 DM	2 779 34 852	2 044 26 030	1 917 28 693	1 705 25 181	20 443 258 024	15 414 218 803
63 959	HERRENWAESCHE	1000 ST 1000 DM	3 406 28 660	3 317 26 334	2 455 21 702	2 978 24 217	33 303 278 193	28 493 233 024
63 969	DAMEN- U. KINDERWAESCHE	1000 ST 1000 DM	15 330 99 530	12 476 86 370	11 934 81 649	12 903 84 768	131 027 863 423	111 639 742 487
63 971	HERRENSTRUEMPFE U. -SOCKEN (EINSCHL. SPORTSTRUEMPFFEN)	1000 PAAR 1000 DM
63 977	DAMENFEINSTRUMPFHOSEN AUS GARN BIS 60 DEN, GANZ ODER UEBERWIEGEND AUS SYNTHETISCHEN CHEMIEFASERN	1000 ST 1000 DM
	BEKLEIDUNG 2)							
64 114	HERREN OBERBEKLEIDUNG AB GROESSE 38 ANZUEGE	1000 ST 1000 DM	316 70 373	228 49 121	219 52 132	170 37 877	2 502 539 796	1 923 445 829
64 115	SAKKOS U. JACKEN (OHNE SKI- U. WINDJACKEN, ANORAKS, BLOUSONS U. AE.)	1000 ST 1000 DM
64 116	HOSEN, LANG (AUCH JEANSHOSEN)	1000 ST 1000 DM

1) OHNE DIE IM BEKLEIDUNGSGEWERBE KONFEKTIONIERTE WIRK- UND STRICKWAREN.- 2) EINSCHLIESSLICH DER VON WEBEREIEN FERTIGGESTELLTEN WAREN, SOWIE SOLCHE AUS ZUGEKAUFTER GEWIRKTER ODER GESTRIKTER METERWARE.

9 PRODUKTION AUSGEWAHLTER ERZEUGNISSE - DEUTSCHLAND

EB.-NR.	ERZEUGNIS	EINHEIT	1991		1992		JAN. BIS	AUG.
			JULI	AUGUST	JULI	AUGUST	1991	1992
64 117	MAENTEL U. UMHAENGE AUS NICHT GUMMIERTEM U. NICHT BESCHICHTETEM GEWEBE	1000 ST 1000 DM
64 131	DAMENOBEBEKLIEDUNG AB GROESSE 34 KOSTUEME (AUCH KOMPLETS)	1000 ST 1000 DM	219 33 711	198 25 238	190 27 617	152 21 959	1 614 224 245	1 493 213 534
64 132	ROECKE	1000 ST 1000 DM	3 232 145 275	2 857 125 963	2 538 119 805	2 322 113 877	23 740 999 224	20 796 897 454
64 133	HOSEN, LANG (AUCH JEANSHOSEN U. HOSENROECKE)	1000 ST 1000 DM	2 746 112 241	2 245 92 354	2 302 101 889	2 027 92 240	20 311 779 960	18 641 737 020
64 134	BLUSEN (AUCH HEMDBLUSEN)	1000 ST 1000 DM	3 070 135 562	2 617 120 974	2 945 131 204	2 366 111 428	25 601 1 032 708	21 900 922 702
64 135	KLEIDER	1000 ST 1000 DM	1 169 115 155	1 170 121 063	897 99 949	859 100 439	10 599 947 353	8 483 819 277
64 136	MAENTEL U. UMHAENGE AUS NICHT GUMMIERTEM U. NICHT BESCHICHTETEM GEWEBE	1000 ST 1000 DM	681 95 782	742 106 750	500 79 501	711 111 105	4 904 581 068	4 225 546 151
64 141	ARBEITS-, BERUFS- U. SPEZIALSCHUTZANZUEGE, EINTIELIG (KOMBINATIONEN) (GENAEHT)	1000 ST 1000 DM	184 8 416	145 6 286	163 7 603	132 6 178	1 669 75 003	1 339 61 890
64 143	ARBEITS-, BERUFS- U. SPEZIALSCHUTZHOSEN (GENAEHT) (AUCH LATZHOSEN)	1000 ST 1000 DM	487 13 462	303 8 345	327 10 113	259 7 488	3 565 99 842	2 950 85 969
64 144	ARBEITS-, BERUFS- U. SPEZIALSCHUTZMAENTEL U. -KITTEL (GENAEHT)	1000 ST 1000 DM	363 8 069	280 5 918	281 5 951	233 4 700	2 969 63 346	2 491 54 543
64 153	WINDJACKEN, ANORAKS, BLOUSONS U. AE.	1000 ST 1000 DM	162 15 695	121 10 906	81 8 535	77 8 545	1 241 105 268	692 58 347
64 154	BADEANZUEGE FUER DAMEN	1000 ST 1000 DM
64 156	BADEMAENTEL U. SONSTIGE BADE- U. STRANDBE-KLEIDUNG	1000 ST 1000 DM
64 161	VEREDELTE PELZFELLE	1000 ST 1000 DM
64 165	PELZMAENTEL	1000 ST 1000 DM
64 173	LEDERJACKEN, -WESTEN U. -STRICKJACKEN	1000 ST 1000 DM	51 11 847	36 10 499	28 8 855	27 10 214	330 82 632	211 67 800
64 175	LEDERMAENTEL	1000 ST 1000 DM
64 213	OBER- U. FREIZEITHEMDEN (AUCH SPORT-, ARBEITSHEMDEN U. AE.) FUER HERREN	1000 ST 1000 DM	698 21 703	624 19 352	571 18 681	562 17 812	5 782 175 413	4 959 155 041
64 241	DAMENWAESCHE (TAGHEMDEN, SCHLUEPFER, UNTER-ROECKE)	1000 ST 1000 DM	2 422 11 481	1 790 7 106	813 6 171	697 6 222	17 902 81 595	8 962 63 557
64 242	NACHTHEMDEN, SCHLAF- U. HAUSANZUEGE	1000 ST 1000 DM	663 15 489	492 12 306	489 10 774	374 10 304	5 609 127 592	3 979 98 843
64 317	MIEDERWAREN GANZ ODER UEBERWIEGEND AUS SYNTHETISCHEN CHEMIEFASERN BUESTENHALTER	1000 ST 1000 DM
64 337	MIEDERHOESCHEN, HUEFTHALTER, ELASTIK-SCHLUEPFER, KORSETTS	1000 ST 1000 DM
64 810	BETTFEDERN U. DAUNEN (AUFBEREITET)	T *
64 836	BETTWAESCHE	1000 ST 1000 DM	4 141 59 987	3 261 50 311	3 287 49 893	2 748 41 458	36 348 529 090	30 338 469 077
64 859	HAND- U. BADETUECHER (AUCH GAESTETUECHER)	1000 ST 1000 DM
64 870	STEBPBETTEN U. STEPPDECKEN ZUR VERWENDUNG IN BETTWAESCHEBEZUEGEN	1000 ST 1000 DM
64 871	DAUNENDECKEN	1000 ST 1000 DM
64 872	KISSEN	1000 ST 1000 DM
64 873	SCHLAF- U. REISEDECKEN	1000 ST 1000 DM
64 878	SCHLAFSAECKE, GESTEPPT	1000 ST 1000 DM

9 PRODUKTION AUSGEWAHLTER ERZEUGNISSE - DEUTSCHLAND

EB.-NR.	ERZEUGNIS	EINHEIT	1991		1992		JAN. BIS	AUG.
			JULI	AUGUST	JULI	AUGUST	1991	1992
ERZEUGNISSE DES ERNAHRUNGSGEWERBES								
68 112	WEIZENMEHL U. -SCHROT	T *	258 246	258 145	274 257	238 569	2 238 910	2 233 588
68 113	ROGGEN-, MAIS- U. GEMENGEMEHL SOWIE -SCHROT	T *	57 283	53 799	60 102	52 843	472 906	453 367
68 115	HAFERERZEUGNISSE FUER NAHRUNGSZWECKE	T
68 120	TEIGWAREN	1000 DM	22 484	19 477	24 245	19 993	186 799	194 532
68 132	PUDDINGPULVER U. VERWANDTE PULVERFOERMIGE ERZEUGNISSE	1000 DM	69 356	58 584	65 309	55 828	560 461	515 836
68 134	BACKMITTEL	1000 DM
68 136	SAEUGLINGS- U. KLEINKINDERNAHRUNG	1000 DM	19 660	17 966	19 365	17 984	148 607	148 699
68 137	SUPPEN (OHNE SUESSE SUPPEN)	1000 DM	67 320	61 343	67 944	60 045	507 585	520 091
68 138	BRUEHERZEUGNISSE, SOSSEN (OHNE WUERZSOSSEN) U. WUERZEN	1000 DM	13 116	8 998	12 476	9 656	99 729	112 582
68 139	WUERZ- U. SALATSOSSEN	1000 DM	117 236	88 040	125 798	100 113	934 724	1 074 941
68 154	STAERKE U. SAGO	T *
68 178	DAUERBACKWAREN (AUCH SOLCHE MIT SCHOKOLADEN-UEBERZUG U. MUESLI-RIEGEL)	1000 DM	54 116	59 953	50 389	54 099	409 410	386 598
68 213	WEISSZUCKER (OHNE KANDIS)	T	330 517	372 864	323 238	354 960	2 570 694	2 513 798
68 241	OBSTKONSERVEN (LUFTDICHT VERSCHLOSSEN) 1)	1000 DM	21 206	21 093	28 618	19 538	82 237	94 476
68 242	GEMUESEKONSERVEN (LUFTDICHT VERSCHLOSSEN) 1)	1000 DM	62 414	64 119	58 090	32 312	220 467	192 612
68 243	TIEFGEFRORENES GEMUESE	1000 DM	27 219	42 329	31 974	37 938	136 199	129 410
68 244	MARMELADE, GELEE, PFLAUMENMUS U. AE. 1)	1000 DM	42 827	55 804	49 070	46 861	217 308	194 563
68 247	FRUCHTSAEFTE U. -NEKTARE (OHNE SOLCHE AUS ZITRUSFRUECHTEN) 1)	1000 L
68 248	FRUCHTSAEFTE U. -NEKTARE AUS ZITRUS-FRUECHTEN 1)	1000 DM	26 340	21 641	20 096	15 640	193 823	153 326
68 261	KAKAOPULVER	1000 DM	86 562	72 511	69 674	51 866	634 767	533 380
68 262	KAKAOPULVER NICHT GEZUCKERT	1000 L	143 106	126 653	139 602	122 777	1 013 631	991 625
68 264	ZUCKERWAREN	1000 DM	132 089	117 308	139 640	121 072	921 814	985 655
68 265	SCHOKOLADENERZEUGNISSE	1000 L	189 675	174 893	174 985	155 530	1 301 910	1 308 127
68 266	SPEISEEIS (AUCH EISCREME)	1000 DM	191 180	176 413	183 299	155 855	1 341 695	1 373 649
68 310	MILCH (OHNE WERKMILCH) VOLLMILCH ODER TEILENTRAHMTE MILCH (OHNE STERILISIERTE ODER ULTRAHOCHERHITZTE MILCH U. WERKMILCH)	T *
68 311	ENTRAHMTE MILCH (MAGERMILCH) U. BUTTER-MILCH (OHNE STERILISIERTE ODER ULTRAHOCH-ERHITZTE MILCH, WERKMILCH U. MAGERMILCH FUER FUTTERZWECKE)	1000 DM	45 036	45 506	44 866	44 944	371 301	365 623
68 312	SAHNE (OHNE STERILISIERTE ODER ULTRAHOCHER-HITZTE SAHNE), AUCH SCHLAGRAHM	1000 DM	294 558	313 442	280 040	297 361	2 483 917	2 513 476
68 314	BUTTER, BUTTERSCHMALZ (BUTTEROEL), KRAEUTER-BUTTER U. ANDERE BUTTERZUBEREITUNGEN IN BUTTERWERT	1000 L	53 045	58 680	46 003	51 604	462 691	412 999
68 315	HARTKAESE	1000 DM	469 351	569 282	415 724	493 827	4 141 709	3 831 627
68 316	SCHNITTKAESE	1000 DM	32 127	30 128	37 428	25 769	226 295	244 991
68 352	MAGERMILCHPULVER	1000 DM	256 564	233 982	351 295	205 314	1 820 356	2 049 955
68 354	KONDENSVOOLLMILCH	1000 L	356 172	326 445	302 813	316 152	2 550 560	2 471 419
68 357	SCHMELZKAESE U. -ZUBEREITUNGEN	1000 DM	288 186	271 771	260 048	268 807	2 139 555	2 092 845
68 412	ROHE OELE (AUCH GEHAERTET)	1000 L	150 511	131 368	139 875	136 488	1 249 994	1 064 708
68 413	RAFFINIERTER OELE (AUCH GEHAERTET), NICHT VERBRAUCHSFERTIG	1000 DM	65 318	57 591	68 774	64 961	454 153	484 379
68 417	DELKUCHEN, ENTFETTETE SCHROTE U. DGL.	1000 L	51 666	48 493	50 869	46 292	413 456	402 115
68 441	MARGARINE (EINSCHL. HALBFETT-, ZIEH- U. SCHMELZMARGARINE)	1000 DM	162 950	153 450	163 053	148 892	1 312 019	1 289 670
68 514	WURST, SCHINKEN U. SONSTIGE FLEISCHWAREN (OHNE WURST- U. FLEISCHKONSERVEN)	T	45 856	39 251	41 845	36 381	384 064	333 457
68 515	WURST-, FLEISCH- U. MISCHKONSERVEN (OHNE TIEFGEFRORENE TAFELFERTIGE FLEISCHGERICHTE, FLEISCHSALAT, FLEISCHEXTRAKTE)	1000 DM	292 404	249 814	271 574	239 457	2 448 478	2 176 694
		T *
		1000 DM	32 061	31 639	35 768	33 977	240 362	262 605
		T	216 777	211 117	245 028	233 582	1 630 567	1 785 306
		T *	51 824	40 290	39 356	32 827	388 111	286 403
		1000 DM	40 526	37 618	46 082	42 831	341 915	374 037
		1000 DM	98 375	88 112	110 576	104 037	830 677	892 573
		1000 DM	14 104	12 534	15 039	13 180	108 169	112 060
		1000 DM	114 559	99 378	121 831	105 975	874 398	896 694
		T *	100 391	161 989	141 209	149 534	1 165 095	1 272 713
		T *	239 181	372 021	319 893	347 243	2 581 444	2 854 966
		1000 DM	78 371	91 285	94 404	92 340	699 619	780 727
		T	55 008	52 232	55 813	51 853	460 688	466 059
		1000 DM	144 737	132 640	146 111	136 473	1 155 861	1 204 437
		T	131 642	129 492	133 695	126 456	1 012 118	1 027 748
		1000 DM	1 119 525	1 107 507	1 195 894	1 133 045	8 619 516	9 095 802
		T	45 158	43 167	42 488	43 729	381 412	360 574
		1000 DM	190 739	183 433	183 978	186 560	1 591 224	1 512 837

1) PRODUKTION DER BETRIEBE VON UNTERNEHMEN MIT 10 BESCHAEFTIGTEN UND MEHR.

9 PRODUKTION AUSGEWAHLTER ERZEUGNISSE - DEUTSCHLAND

EB.-NR.	ERZEUGNIS	EINHEIT	1991		1992		JAN. BIS	AUG.
			JULI	AUGUST	JULI	AUGUST	1991	1992
68 591	FISCHFILETS 1) FRISCH ODER GEKUEHLT	T 1000 DM
68 592	TIEFGEFROREN (OHNE FILETS V. SUESSWASSER- FISCHEN)	T 1000 DM
68 593	TIEFGEFRORENE FISCHERZEUGNISSE 1)	T 1000 DM
68 596	MARINADEN (EINSCHL. BRAT- U. KOCHFISCH- WAREN) 1)	T 1000 DM	5 861 23 851	6 505 26 682	5 405 22 215	6 107 26 564	58 908 241 766	54 917 227 241
68 597	FISCHDAUERKONSERVEN 1)	T 1000 DM	3 536 19 947	4 012 24 459	2 723 16 029	4 404 26 184	38 462 214 923	36 379 213 894
68 651	ROESTKAFFEE 1) 2)	T 1000 DM	40 506 348 019	37 506 318 280	39 928 348 740	39 326 324 558	323 340 2 742 831	328 278 2 867 443
68 654	KAFFEE-EXTRAKTE 1) 2)	T 1000 DM
68 719	BIER 1)	1000 HL 1000 DM	11 767 1 450 144	11 025 1 362 844	11 534 1 466 520	10 591 1 345 311	78 280 9 657 322	79 983 10 179 228
68 722	MALZ U. MALZERZEUGNISSE (OHNE MALZEXTRAKT U. NEBENPRODUKTE)	T *	140 249	135 789	146 203	136 151	1 122 772	1 133 767
68 751	KORNBRANNWEINE 1) 2)	HL 1000 DM	78 446 23 827	84 248 29 216	86 446 30 106	86 224 29 931	710 237 258 781	724 621 256 538
68 753	BRANNWEINE AUS WEIN (EINSCHLIESSLICH VERSCHNITT) 1) 2)	HL 1000 DM	104 547 52 560	97 558 52 945	107 697 50 900	100 158 54 781	1 010 218 531 553	933 524 475 065
68 755	OBSTBRANNWEINE 1) 2)	HL 1000 DM
68 757	BITTERE, HALBBITTERE U. KRAEUTER- LIKORE 1) 2)	HL 1000 DM	33 045 30 414	32 218 31 888	31 260 30 213	32 559 31 821	323 986 322 600	340 261 340 943
68 771	TRAUBENSCHAUMWEINE 1) 2)	HL 1000 DM	181 534 71 159	248 924 107 953	202 972 79 140	190 947 86 441	1 918 884 833 659	1 898 280 843 663
68 791	NATUERLICHE MINERALWASSER, QUELLWASSER	1000 L *	796 941	656 413	763 845	753 226	4 534 070	5 077 519
68 798	LIMONADEN (OHNE DIAETETISCHE ERFRISCHUNGS- GETRAENKE) 1)	1000 L 1000 DM	535 843 437 633	505 915 417 790	568 840 475 768	526 254 430 100	3 524 314 2 892 242	3 639 437 3 033 209
68 817	GEWUERZE	T 1000 DM	6 253 70 790	5 735 66 400	6 601 76 643	5 940 68 217	42 425 518 314	50 432 572 580
68 832	KARTOFFELCHIPS U. -STICKS	T 1000 DM	5 376 34 165	5 050 33 726	6 697 43 431	4 870 30 357	45 645 297 529	45 602 293 993
68 833	KARTOFFELPUFFER, -KLOSSMEHL, PUEREPUFVER U. PUEREFLÖCKEN	T 1000 DM
68 881	GRUNDSTOFFE FUER ALKOHOLFREIE U. ALKOHOLISCHE GETRAENKE (OHNE HOPFENPULVER U. -EXTRAKTE)	T 1000 DM	13 945 91 732	12 274 82 907	12 515 80 150	11 340 73 893	98 065 714 556	90 525 580 896
68 887	TIEFGEFRORENE FERTIGGERICHTE (AUS MEHREREN KOMPONENTEN BESTEHEND)	T 1000 DM
69 110	TABAKWAREN 2) ZIGARETTEN	MILL.ST 1000 DM
69 419	ZIGARREN, ZIGARILLOS	MILL.ST 1000 DM
69 711	RAUCHTABAK	T 1000 DM

1) PRODUKTION DER BETRIEBE VON UNTERNEHMEN MIT 10 BESCHAEFTIGTEN UND MEHR.- 2) PRODUKTIONSWERT OHNE VERBRAUCHSTEUER.

Fachserie 4: Produzierendes Gewerbe

Reihe 1: Zusammenfassende Daten für das Produzierende Gewerbe (vorgesehen)

Reihe 2: Indizes für das Produzierende Gewerbe

Reihe 2.1: Indizes der Produktion und der Arbeitsproduktivität, Produktion ausgewählter Erzeugnisse im Produzierenden Gewerbe

Monatlich (etwa 7 Wochen nach dem Berichtszeitraum): Index der Nettoproduktion für das Produzierende Gewerbe; Index der Bruttoproduktion für Investitions- und Verbrauchsgüter; Produktionsindex für das Baugewerbe, Bauhauptgewerbe und Ausbaugewerbe; Index der Arbeitsproduktivität für den Bergbau und das Verarbeitende Gewerbe sowie vierteljährliche Produktionsindizes nach Wirtschaftszweigen. Außerdem für ca. 1 000 ausgewählte Erzeugnisse absolute Produktionszahlen.

Reihe 2.2: Auftragseingang und Umsatz im Verarbeitenden Gewerbe, Auftragseingang und Auftragsbestand im Bauhauptgewerbe – Indizes –

Monatliche (Auftragsbestand im Bauhauptgewerbe: vierteljährliche) Indexberechnung für Inland, Ausland und insgesamt nach Wirtschaftszweigen (vorläufige Ergebnisse ca. 8 Wochen nach dem Berichtszeitraum, endgültige Ergebnisse im Folgebericht).

Reihe 3: Produktion im Produzierenden Gewerbe

Reihe 3.1: Produktion im Produzierenden Gewerbe

Vierteljährliche und jährliche Darstellung der Produktion von rd. 6 000 Gütern (Menge und Wert) und ergänzen der Angaben aus anderen Quellen (u.a. Außenhandel, Preisstatistik sowie vierteljährliche Produktionsindizes).

Reihe 3.S.1: Produktion im Produzierenden Gewerbe in den neuen Bundesländern 3. und 4. Vierteljahr 1990

Reihe 3.2: Struktur der Produktion im Produzierenden Gewerbe

Jährliche Darstellung der Produktion von rd. 1 100 Güterklassen nach der Herkunft aus den Wirtschaftszweigen.

Reihe 4: Bergbau und Verarbeitendes Gewerbe

Beschäftigung, Umsatz und Investitionen der Unternehmen

Reihe 4.1.1: Beschäftigung, Umsatz und Energieversorgung der Unternehmen und Betriebe im Bergbau und im Verarbeitenden Gewerbe

Monatsbericht (etwa 9 Wochen nach dem Berichtszeitraum): Unternehmen, Betriebe und fachliche Betriebsteile in wirtschaftssystematischer Gliederung und nach Ländern (für Bergbau und Verarbeitendes Gewerbe insgesamt). Für Unternehmen: Zahl der Einheiten, Beschäftigte, Lohn- und Gehaltssumme, Umsatz. Für Betriebe: zusätzlich Zahl der Angestellten und Arbeiter, geleistete Arbeiterstunden und Energieversorgung; für fachliche Betriebsteile: Zahl der Einheiten und der Beschäftigten sowie Umsatz.

Jahresergebnisse werden in einem gesonderten Jahresbericht veröffentlicht.

Reihe 4.1.2: Betriebe, Beschäftigte und Umsatz im Bergbau und im Verarbeitenden Gewerbe nach Beschäftigtengrößenklassen

Jährlich für September Ergebnisse für Betriebe nach Beschäftigtengrößenklassen (Betriebe, Beschäftigte und Umsatz in wirtschaftssystematischer Gliederung; Länderergebnisse für Bergbau und Verarbeitendes Gewerbe insgesamt).

Reihe 4.1.3: Regionale Verteilung der Betriebe im Bergbau und im Verarbeitenden Gewerbe und deren Beschäftigte

Alle 4 Jahre: Anzahl der Betriebe und deren Beschäftigte in wirtschaftssystematischer und regionaler Gliederung (bis einschl. Kreise).

Reihe 4.1.4: Beschäftigung und Umsatz der Betriebe im Bergbau und im Verarbeitenden Gewerbe nach Bundesländern

Jährlicher Bericht.

Reihe 4.1.5: Fachliche Unternehmensteile im Bergbau und im Verarbeitenden Gewerbe

Jährlich: Anzahl der fachlichen Unternehmensteile und der in ihnen Beschäftigten, Produktionswert, Umsatz, Löhne und Gehälter sowie der Census-Value-Added in wirtschaftssystematischer Gliederung.

Reihe 4.2: Beschäftigte, Umsatz und Investitionen der Unternehmen und Betriebe im Bergbau und im Verarbeitenden Gewerbe – Investitionen –

Jährlicher Vorbericht mit vorläufigen Unternehmens- und Betriebsergebnissen der Investitionserhebung. Die endgültigen Ergebnisse erscheinen in tieferer systematischer Gliederung in den Reihen:

Reihe 4.2.1: Beschäftigte, Umsatz und Investitionen der Unternehmen und Betriebe im Bergbau und im Verarbeitenden Gewerbe

Jährlich: Beschäftigte, Umsatz, Investitionen, Lagerbestände, Zugänge an vermieteten Sachanlagen und Aufwendungen für gemietete und gepachtete Sachanlagen (jeweils nach Wirtschaftszweigen und nach Beschäftigten- und Umsatzgrößenklassen).

Reihe 4.2.3: Konzentrationsstatistische Daten für den Bergbau und das Verarbeitende Gewerbe sowie das Baugewerbe

2 jährlich: Konzentrationsraten und -koeffizienten für Unternehmen und Betriebe des Bergbaus und des Verarbeitenden Gewerbes sowie des Baugewerbes.

Reihe 4.2.4: Material- und Wareneingang im Bergbau und im Verarbeitenden Gewerbe

4 jährlich: Material- und Wareneingang der Unternehmen des Bergbaus und des Verarbeitenden Gewerbes nach Warenarten und Wirtschaftszweigen.

Reihe 4.3: Kostenstruktur der Unternehmen im Bergbau und im Verarbeitenden Gewerbe

Jährlich: Beschäftigte, Bestandteile der Gesamtleistung, wichtige Kostenarten sowie Kosten- und Leistungsstruktur (Gliederung: wirtschaftssystematisch sowie nach Beschäftigten- und z. T. nach Bruttoproduktionswertgrößenklassen). Für die einzelnen Bereiche erscheinen die Veröffentlichungen unter dem Titel:

Reihe 4.3.1: Kostenstruktur der Unternehmen im Bergbau, Grundstoff- und Produktionsgütergewerbe

Reihe 4.3.2: Kostenstruktur der Unternehmen im Investitionsgüter produzierenden Gewerbe

Reihe 4.3.3: Kostenstruktur der Unternehmen im Verbrauchsgüter produzierenden Gewerbe und im Nahrungs- und Genußmittelgewerbe

Reihe 4. S.1: Schätzung des Nettoproduktionswertes im Bergbau und im Verarbeitenden Gewerbe 1985 (Zensus) – Methode und Ergebnisse –

Reihe 4. S.2: Schätzung des Nettoproduktionswertes im Bergbau und im Verarbeitenden Gewerbe 1985 (Zensus) – Regionale und sektorale Verflechtung der Unternehmen und Betriebe –

Fortsetzung siehe folgende Seite

Fachserie 4: Produzierendes Gewerbe

Reihe 5: Baugewerbe

Reihe 5.1: Beschäftigung, Umsatz und Gerätebestand der Betriebe im Baugewerbe

Jährliche Ergebnisse der zur Jahresmitte durchgeführten Erhebung nach Wirtschaftszweigen und Beschäftigtengrößenklassen zum Teil in regionaler Gliederung bis zu Kreisen.

Reihe 5.2: Beschäftigung, Umsatz und Investitionen der Unternehmen im Baugewerbe

Jährlich: Beschäftigte, Bruttolohn- und -gehaltssumme, Jahresbauleistung, Umsatz und Investitionen nach Wirtschaftszweigen, Beschäftigten- und Umsatzgrößenklassen (Bauhauptgewerbe: 20 Beschäftigte und mehr, Ausbaugewerbe: 10 Beschäftigte und mehr).

Reihe 5.3: Kostenstruktur der Unternehmen im Baugewerbe

Jährlich: Kosten- und Leistungsgrößen im Bauhaupt- und Ausbaugewerbe nach Wirtschaftszweigen, Beschäftigten- und Bruttoproduktionswertgrößenklassen. Unternehmen (mit 20 Beschäftigten und mehr).

Reihe 6: Energie- und Wasserversorgung

Reihe 6.1: Beschäftigung, Umsatz, Investitionen und Kostenstruktur der Unternehmen in der Energie- und Wasserversorgung

Jährlich (auch für fachliche Unternehmensteile): Beschäftigte, Arbeiterstunden, Löhne und Gehälter, Umsätze, Lagerbestände und Investitionen nach Wirtschaftszweigen und -bereichen sowie nach Beschäftigten- und Umsatzgrößenklassen. Außerdem Brutto- und Nettoproduktionswert, Brutto- und Nettowertschöpfung, Materialverbrauch und Wareneinsatz sowie Kosten nach Kostenarten.

Reihe 6.2 und 6.3 unbesetzt

Reihe 6.4: Stromerzeugungsanlagen der Betriebe im Bergbau und im Verarbeitenden Gewerbe

Jährlich: Betriebe mit Stromerzeugungsanlagen nach Wirtschaftszweigen und Ländern; Leistung und Belastung der Stromerzeugungsanlagen sowie Verbrauch an Brennstoffen für die Elektrizitätserzeugung.

Reihe 7: Handwerk

Reihe 7.1: Beschäftigte und Umsatz im Handwerk

Vierteljährlich: Beschäftigte und Umsatz in ausgewählten Wirtschafts- und Gewerbebezügen. Saisonbereinigte Zahlen, Regionalangaben und weitere Strukturdaten wie Ausbildungsverhältnisse, Arbeiterverdienste und Insolvenzen im Handwerk.

Reihe 8: Fachstatistiken

Reihe 8.1: Eisen- und Stahl (Eisenerzbergbau, eisen-schaffende Industrie, Eisen-, Stahl- und Temperegießerei) ¹⁾

Monatlicher Vorbericht und Monatsbericht über wesentliche Entwicklungstendenzen. Der Vierteljahresbericht gibt Überblick über Struktur und Entwicklung der entsprechenden Bereiche, auch im Ausland.

Reihe 8.2: Düngemittelversorgung

Monatlicher Bericht und Jahresbericht mit Angaben über den Inlandsabsatz nach Ländern und Düngersorten sowie Nährstoffgehalten.

Reihe S: Sonderbeiträge

Reihe S. 6: Material- und Wareneingang im Baugewerbe 1982

Reihe S. 8: Düngemittelerzeugung und -versorgung 1950/51 bis 1986/87

Reihe S. 9: Konzentrationsstatistische Daten für den Bergbau und das Verarbeitende Gewerbe 1954 bis 1982

Reihe S. 10: Neuberechnung der Produktionsindizes und des Index der Arbeitsproduktivität auf Basis 1985

Reihe S. 11: Neuberechnung der Auftragseingangs- und Umsatzindizes für das Verarbeitende Gewerbe sowie der Auftragseingangs- und Auftragsbestandsindizes für das Bauhauptgewerbe auf Basis 1985

Reihe S. 12: Dienstleistungen im Produzierenden Gewerbe 1988 – Ergebnisse einer Testerhebung –

Reihe S. 13: Gegenüberstellung der Produktion im Produzierenden Gewerbe nach den Systematischen Güterverzeichnissen für Produktionsstatistiken (GP) von 1989 und 1982

Einzelveröffentlichungen

Zensus im Produzierenden Gewerbe 1979 (7 Hefte)

„Ausgewählte Zahlen für die Bauwirtschaft“

Monatliche Querschnittsveröffentlichung mit den Hauptteilen Baugewerbe und Bautätigkeit sowie mit ausgewählten Daten aus zahlreichen anderen Sachgebieten.

„Ausgewählte Zahlen zur Energiewirtschaft“

Monatliche und jährliche Querschnittsveröffentlichung über Aufkommen und Verwendung von festen, flüssigen und gasförmigen Brennstoffen sowie Elektrizität. Preisindizes und Preise für ausgewählte Energiearten. Beschäftigung der Betriebe in der Energie- und Wasserversorgung. Mineralölsteuern. Klimadaten.

Systematiken

Systematik der Wirtschaftszweige mit Erläuterungen, Ausgabe 1979

Systematik der Wirtschaftszweige mit Betriebs- und ähnlichen Benennungen, Ausgabe 1979

Alphabetisches Verzeichnis der Betriebs- und ähnlichen Benennungen zur Systematik der Wirtschaftszweige, Ausgabe 1988

Systematisches Güterverzeichnis für Produktionsstatistiken, Ausgabe 1989

1) Erhältlich bei: Statistisches Bundesamt, Außenstelle Düsseldorf, Hüttenstraße 5 a, 4000 Düsseldorf 1.



STATISTISCHES BUNDESAMT
GUSTAV-STRESEMANN-RING 11
6200 WIESBADEN 1

Veröffentlichungen und Prospekte sind durch den Verlag METZLER-POESCHEL, Verlagsauslieferung Hermann Leins, Postfach 11 52, 7408 Kusterdingen, erhältlich.