

Statistisches Bundesamt

Verkehr




Fachserie 8

Reihe 6


Luftverkehr

April 2001



Statistisches Bundesamt

Verkehr



Fachserie 8

Reihe 6

Luftverkehr

April 2001

Herausgeber: Statistisches Bundesamt, Wiesbaden



Fachliche Informationen zu dieser Veröffentlichung können Sie direkt beim Statistischen Bundesamt erfragen:
Gruppe V C, Telefon: 06 11 / 75 27 36, 21 15 Fax: 06 11 / 72 40 00 oder E-Mail: Luftverkehr@statistik-bund.de

Verlag: Metzler-Poeschel, Stuttgart

Verlagsauslieferung: SFG – Servicecenter Fachverlage GmbH
Postfach 43 43
72774 Reutlingen
Telefon: 0 70 71 / 93 53 50
Telefax: 0 70 71 / 93 53 35
Internet: <http://www.s-f-g.com>
E-Mail: staba@s-f-g.com

Erscheinungsfolge: monatlich

Erschienen im Juli 2001

Preis: DM 18,20 / EUR 9,31

Bestellnummer: 2080600 - 01104

Recyclingpapier aus 100 % Altpapier.



Daten aus dieser Veröffentlichung sind auch in unserer Datenbank STATIS-BUND als Zeitreihen gespeichert und können gegen Entgelt via Internet (www.statistik-bund.de/zeitreih/home.htm), auf Diskette, Magnetbandkassette oder CD-ROM bezogen werden.

Nähere Informationen dazu erhalten Sie telefonisch unter:
06 11 / 75 - 27 16 oder - 22 56 oder per Fax unter 06 11 / 72 40 00.



Informationen über das Statistische Bundesamt und sein Datenangebot erhalten Sie:

● im Internet: <http://www.statistik-bund.de>

oder bei unserem Informationsservice

65180 Wiesbaden

● Telefon: 06 11 / 75 24 05

● Telefax: 06 11 / 75 33 30

● E-Mail: info@statistik-bund.de

© Statistisches Bundesamt, Wiesbaden 2001

Für nichtgewerbliche Zwecke sind Vervielfältigung und unentgeltliche Verbreitung, auch auszugsweise, mit Quellenangabe gestattet. Die Verbreitung, auch auszugsweise, über elektronische Systeme/Datenträger bedarf der vorherigen Zustimmung. Alle übrigen Rechte bleiben vorbehalten.

CD-ROM zum Luftverkehr deutscher Flughäfen

Bei vielen Datennutzern werden inzwischen Datenauswertungen vor allem in elektronischer Form durchgeführt. Mit der Erweiterung des Produktangebots für den Bereich der Luftfahrtstatistik wird dieser Nachfrageänderung Rechnung getragen. Aus dem gesamten Datenbestand der deutschen Luftfahrtstatistik beinhaltet die CD-ROM Auszüge zu den in diesem Verkehrssektor erbrachten Transportleistungen für die Anzahl der Passagiere sowie für die Tonnage von Fracht und Post. Die Verkehrsströme werden dabei z.B. nach Relationen – dem Streckenherkunftsflugplatz (bzw. –land) und dem Streckenzielflugplatz (bzw. –land) - dargestellt. Der Datenträger beinhaltet die Ergebnisse eines Kalenderjahres (erstmalig ab 1999).

Im einzelnen können Informationen zu folgenden Merkmalen ausgewertet werden:

- Streckenherkunftsflughafen
- Streckenherkunftsland
- Streckenzielflughafen
- Streckenzielland
- Passagiere (Anzahl)
- Fracht (Tonnage)
- Post (Tonnage)

Ergänzend zur korrespondierenden Print-Version beinhaltet die CD-ROM einen umfangreicheren Flughafenkatalog.

Die Daten liegen auf der CD-ROM im CSV-Format vor und können damit auch in handelsüblichen Tabellenkalkulations- und Datenbankprogrammen eingelesen werden. Weitere Einzelheiten entnehmen Sie bitte dem nächsten Blatt, das auf der Rückseite auch einen entsprechenden Bestellschein enthält.

Weitere Informationen erhalten Sie unter folgender Adresse:

Statistisches Bundesamt
Gruppe VC
65180 Wiesbaden

Als Ansprechpartner steht Ihnen Herr Roland Fischer zur Verfügung:
Tel.: 0611 / 75-2115, Fax: 0611 / 75 3924, E-Mail: luftverkehr@statistik-bund.de

Güter- bzw. Personenverkehr der Verkehrszweige auf CD-ROM

Zunehmende Anfragen nach detaillierten Verkehrsverflechtungsdaten für eigene Auswertungen und Weiterverarbeitungen haben das Statistische Bundesamt veranlasst entsprechende Informationen in Datensatzform auf CD-ROM bereitzustellen.

Dabei handelt es sich:

1. für die Verkehrsträger **Eisenbahn, Binnenschifffahrt, Seeschifffahrt und Straße** um die Verflechtung im Güterverkehr inländischer Verkehrsbezirke mit in- und ausländischen Verkehrsbezirken nach Güterhauptgruppen für die beförderte Gütermenge
2. für die Verkehrsträger **Eisenbahn und Binnenschifffahrt** um die Verflechtung im Güterverkehr inländischer Verkehrsbezirke mit in- und ausländischen Verkehrsbezirken nach Güterhauptgruppen für Tonnenkilometer.
3. für den Verkehrsträger **Luftfahrt** um die von diesem Verkehrsträger erbrachte Transportleistung für die Anzahl der Passagiere sowie für die Tonnage von Fracht und Post. Die Verkehrsströme werden dabei z.B. nach Relationen – dem Streckenherkunftsflughafen (bzw. –land) und dem Streckenzielflughafen (bzw. –land) – dargestellt.

Die CD-ROM zu 1. enthalten folgende Angaben:

- **Verkehrsträger** (Eisenbahn, Binnenschifffahrt, Seeschifffahrt oder Straße)
- **Beförderungsmenge - Tonnen - (Versand / Empfangs)**
- **Berichtsverkehrsbezirk / Korrespondierender Verkehrsbezirk**
- **Güterhauptgruppe**
- **Hauptverkehrsverbindungen** (innerdeutscher Verkehr, grenzüberschreitender Versand, grenzüberschreitender Empfang, Durchgangsverkehr)

Die CD-ROM zu 2. enthalten folgende Angaben:

- **Verkehrsträger** (Eisenbahn und Binnenschifffahrt)
- **Beförderungsleistung - Tonnenkilometer - (Versand / Empfang)**
- **Berichtsverkehrsbezirk / Korrespondierender Verkehrsbezirk**
- **Güterhauptgruppe**
- **Hauptverkehrsverbindungen** (innerdeutscher Verkehr, grenzüberschreitender Versand, grenzüberschreitender Empfang, Durchgangsverkehr)

Die CD-ROM zu 3. enthält folgende Angaben:

- **Streckenherkunftsflughafen / Streckenzielflughafen**
- **Streckenherkunftsland / Streckenzielland**
- **Passagiere (Anzahl)**
- **Fracht (Tonnage)**
- **Post (Tonnage)**

Die CD-ROM können einzeln für die Verkehrsträger (zum Preis von)

- **Eisenbahn** (395,- DM / 201,96 EUR) jeweils für Tonnage und Tonnenkilometer
- **Binnenschifffahrt** (249,- DM / 127,31 EUR) jeweils für Tonnage und Tonnenkilometer
- **Seeschifffahrt** (249,- DM / 127,31 EUR)
oder als
- **Gesamtausgabe** für Beförderungsmenge - Verkehrsträger Eisenbahn, Binnen- und Seeschifffahrt - (750,- DM / 383,47 EUR)

- **Straße** (800,- DM / 409,03 EUR), sowie
- **Luftfahrt** (139,- DM / 71,07 EUR)

je Berichtsjahr (zzgl. Versandkosten) bezogen werden.

Ab dem 3. Berichtsjahr wird eine Rabattierung gewährt.

Bei Abnahme der CD-ROM zum Güterverkehr (Tonnage) in Verbindung mit der CD-ROM zum Güterverkehr (Tonnenkilometer) wird auf den Preis der CD-ROM Tonnenkilometer ein Rabatt von 50 % gewährt.

Die Daten liegen auf den CD-ROM im **CSV-Format** vor und können damit auch in handelsüblichen Tabellenkalkulationsprogrammen und Datenbankprogrammen eingelesen werden. Auf den Datenträgern selbst sind keine Programme enthalten. Zusätzlich enthält jede CD Systematische Verzeichnisse zur Erläuterung im **TXT-Format**.

Weitere **Informationen** erhalten Sie bei:

Statistisches Bundesamt
Gruppe V C
65180 Wiesbaden

Als **Ansprechpartner** steht Ihnen Herr Raimund Götz zur Verfügung:
Tel.: 0611 / 75 - 24 24, Fax: 0611 / 75 39 24, E-Mail: verkehr@statistik-bund.de

Falls Sie unser Angebot bereits jetzt überzeugt hat, können Sie auch direkt bestellen. Hierzu finden Sie auf der nächsten Seite ein entsprechendes **Bestellformular**, das Sie bitte ausgefüllt und unterschrieben **per Fax oder Post** an uns zurückschicken.

Bestellschein

Statistisches Bundesamt
Gruppe V C
z.H. Herrn R. Götz
– Verkehrsstatistik –

65180 Wiesbaden

Telefax:
06 11 / 75 39 24

E-Mail: verkehr@statistik-bund.de

Telefon : 0611 / 75 – 24 24

Betr.: Bestellung: Güter- bzw. Personenverkehr der Verkehrszweige auf CD-ROM

verfügbare Berichtsjahre-		Verkehrsträger	Produktpreis je Berichtsjahr	zur Fortsetzung im Abonnement	
Beförderungs- menge (Tonnen)	Beförderungs- leistung (tkm)			Lieferung im Abo erfolgt 1 x jährlich mit Rech- nungsstellung bis auf Wi- derruf	
<input type="checkbox"/> 1993, <input type="checkbox"/> 1994, <input type="checkbox"/> 1995, <input type="checkbox"/> 1996, <input type="checkbox"/> 1997, <input type="checkbox"/> 1998, <input type="checkbox"/> 1999, <input type="checkbox"/> 2000	<input type="checkbox"/> 1993, <input type="checkbox"/> 1994, <input type="checkbox"/> 1995, <input type="checkbox"/> 1996, <input type="checkbox"/> 1997, <input type="checkbox"/> 1998, <input type="checkbox"/> 1999, <input type="checkbox"/> 2000	Güterverkehr Eisenbahn ca. 1,5 MB	je 395,- DM (201,96 EUR)	<input type="checkbox"/> ja	<input type="checkbox"/> ja
<input type="checkbox"/> 1991, <input type="checkbox"/> 1992, <input type="checkbox"/> 1993, <input type="checkbox"/> 1994, <input type="checkbox"/> 1995, <input type="checkbox"/> 1996, <input type="checkbox"/> 1997, <input type="checkbox"/> 1998, <input type="checkbox"/> 1999	<input type="checkbox"/> 1991, <input type="checkbox"/> 1992, <input type="checkbox"/> 1993, <input type="checkbox"/> 1994, <input type="checkbox"/> 1995, <input type="checkbox"/> 1996, <input type="checkbox"/> 1997, <input type="checkbox"/> 1998, <input type="checkbox"/> 1999	Güterverkehr Binnenschifffahrt ca. 0,5 MB	je 249,- DM (127,31 EUR)	<input type="checkbox"/> ja	<input type="checkbox"/> ja
<input type="checkbox"/> 1992, <input type="checkbox"/> 1993, <input type="checkbox"/> 1994, <input type="checkbox"/> 1995, <input type="checkbox"/> 1996, <input type="checkbox"/> 1997, <input type="checkbox"/> 1998, <input type="checkbox"/> 1999		Güterverkehr Seeschifffahrt ca. 0,5 MB	249,- DM (127,31 EUR)	<input type="checkbox"/> ja	
<input type="checkbox"/> 1993, <input type="checkbox"/> 1994, <input type="checkbox"/> 1995, <input type="checkbox"/> 1996, <input type="checkbox"/> 1997, <input type="checkbox"/> 1998, <input type="checkbox"/> 1999		Gesamtausgabe Verkehrsträger Eisenbahn, Binnen- und Seeschifffahrt ca. 2,5 MB	750,- DM (383,47 EUR)	<input type="checkbox"/> ja	
<input type="checkbox"/> 1991, <input type="checkbox"/> 1992, <input type="checkbox"/> 1993		Güterverkehr Straße ca. 11 MB	800,- DM (409,03 EUR)		
<input type="checkbox"/> 1999, <input type="checkbox"/> 2000		Personen-/Güter- verkehr Luftverkehr ca. 0,3 MB	139,- DM (71,07 EUR)	<input type="checkbox"/> ja	

Bitte keine Vorauszahlungen leisten, Rechnung abwarten. Rechnungsstellung erfolgt bei Lieferung.

Nutzungsrechte:
 Mehrfachnutzungen müssen schriftlich angezeigt werden. Durch die Zahlung der doppelten Nutzungsvergütung hat der Nutzer das Recht zur uneingeschränkten **Mehrfachnutzung für den eigenen Gebrauch**. Eine Weitergabe des Rechtes an Dritte (**gewerblicher Gebrauch**) ist hiernach jedoch nicht gestattet. Dies bedarf einer gesonderten Lizenzvereinbarung (Lizenzvertragsmuster wird auf Anfrage übersandt).

Copyright:
 © Statistisches Bundesamt, Wiesbaden, 2000. Alle Rechte vorbehalten. Für nichtgewerbliche Zwecke sind Vervielfältigung und Verbreitung mit Quellenangabe gestattet. Die Verbreitung über elektronische Systeme bedarf stets der vorherigen Zustimmung.

Lizenzinformation:
 Mit Öffnen der CD-ROM-Umverpackung erkennen Sie die o.g. Lizenzbedingungen an.
Öffnen der CD-ROM-Umverpackung verpflichtet zum Kauf.

Rechnungsanschrift

Name/Vorname/Firma

Straße/Nr./Postfach

Postleitzahl/Wohnort

Ansprechpartner/Telefonnummer

Datum

rechtsverbindliche Unterschrift/Firmenstempel

getrennte Lieferanschrift (falls abweichend)

Name/Vorname/Firma

Straße/Nr./Postfach

Postleitzahl/Wohnort

Ansprechpartner/Telefonnummer

Inhalt

Seite

Textteil

Erläuterungen	5
Gewerblicher Luftverkehr im April 2001	7

Tabellenteil

1	Gesamtübersicht über den gewerblichen Luftverkehr (nur noch jährlich)	
2	Überblick über den gewerblichen Luftverkehr nach Flugarten	9
3	Gewerblicher Flugplatzverkehr	
3.1	Verkehr auf ausgewählten Flugplätzen	
3.1.1	Luftfahrzeugbewegungen nach Flugarten	10
3.1.2	Luftfahrzeugbewegungen nach Startgewichtsklassen	10
3.1.3	Personenverkehr	11
3.1.4	Frachtverkehr	12
3.1.5	Postverkehr	13
3.1.6	Durchgang	14
3.1.7	Luftfahrzeugbewegungen, Personen-, Fracht- und Postverkehr	15
4	Gewerbliche Verkehrsleistungen	
4.1	Verkehrsleistungen über Deutschland	
4.1.1	Flüge und Flugleistungen	18
4.1.2	Betriebsleistungen und Auslastung	18
5	Gewerblicher Personenverkehr	
5.1	Verflechtung im Verkehr innerhalb Deutschlands	
5.1.1	Ein- bzw. Aussteiger (von Streckenherkunftsflugplätzen nach Streckenzielflugplätzen)	20
5.1.2	Reisende (von Herkunftsflugplätzen nach Endzielflugplätzen)	20
5.1.3	Einsteiger nach sonstigen deutschen Flugplätzen	22
5.2	Verflechtung im Verkehr mit Gebieten außerhalb Deutschlands	
5.2.1	Einsteiger (von Streckenherkunftsflugplätzen nach Streckenzielländern bzw. -flugplätzen)	26
5.2.2	Aussteiger (von Streckenherkunftsplätzen nach Streckenzielflugplätzen)	34
5.2.3	Reisende (von Herkunftsflugplätzen nach Endzielländern bzw. -flugplätzen)	42
6	Gewerblicher Güterverkehr	
6.2	Verflechtung im Verkehr mit Gebieten außerhalb Deutschlands	
6.2.1	Einladung (von Streckenherkunftsflugplätzen nach Streckenzielländern bzw. -flugplätzen)	52
6.2.2	Ausladung (von Streckenherkunftsplätzen nach Streckenzielflugplätzen)	60
7	Gewerblicher Luftpostverkehr	
7.1	Verflechtung im Verkehr innerhalb Deutschlands	68
8	Gewerbliche Flugbewegungen	
8.1	Verflechtung im Verkehr innerhalb Deutschlands	
8.1.1	Starts bzw. Landungen (von Streckenherkunftsflugplätzen nach Streckenzielflugplätzen)	70
8.1.2	Starts nach sonstigen deutschen Flugplätzen	72
8.2	Verflechtung im Verkehr mit Gebieten außerhalb Deutschlands	
8.2.1	Starts (von Streckenherkunftsflugplätzen nach Streckenzielländern bzw. -flugplätzen)	76

Gebietsstand

Die Angaben beziehen sich auf die **Bundesrepublik Deutschland** nach dem Gebietsstand
seit dem 03.10.1990.

Abweichungen in den Summen durch Runden der Zahlen

Zeichenerklärung

- = nichts vorhanden
- . = Zahlenwert unbekannt oder geheimzuhalten
- 0 = weniger als die Hälfte von 1 in der letzten besetzten Stelle, jedoch mehr als nichts
- x = Tabellenfach gesperrt, weil Aussage nicht sinnvoll

Abkürzungen

Mill.	=	Millionen
KM (km)	=	Kilometer
T (t)	=	Tonne
PKM (Pkm)	=	Personenkilometer
TKM (tkm)	=	Tonnenkilometer
UEB	=	Sonstige Flugplätze

Abkürzungen für ausgewählte Flugplätze des Bundesgebietes

IATA-CODE*)	KURZTEXT	VOLLE BEZEICHNUNG
HAM	HAMBURG	Hamburg-Fuhlsbüttel
HAJ	HANNOVER	Hannover-Langenhagen
BRE	BREMEN	Bremen-Neuenland
DUS	DUESSELDORF	Düsseldorf-Lohausen
CGN	KOELN/BONN	Köln/Bonn-Wahn
FRA	FRANKFURT	Frankfurt-Rhein-Main
STR	STUTTGART	Stuttgart-Echterdingen
NUE	NUERNBERG	Nürnberg
MUC	MUENCHEN	München
TXL	BERLIN (TXL)	Berlin-Tegel
THF	BERLIN (THF)	Berlin-Tempelhof
SXF	BERLIN (SXF)	Berlin-Schönefeld
SCN	SAARBRUECKEN	Saarbrücken-Ensheim
FMO	MUENSTER/OSNABRUECK	Münster/Osnabrück
LEJ	LEIPZIG	Leipzig-Halle
DRS	DRESDEN	Dresden-Klotzsche
ERF	ERFURT	Erfurt

*) Bei dem IATA (International Air Transport Association) – Code handelt es sich um eine weltweit standardisierte dreistellige Buchstaben – Codierung für die Bezeichnung der Flughäfen. Dieser Flughafen – Code ist in der vom Statistischen Bundesamt angewendeten Form als Anhang Bestandteil der Jahrespublikation dieser Fachserie ab Berichtsjahr 1999

Erläuterungen

Rechtsgrundlage

Die Luftfahrtstatistik beruht auf dem „Gesetz über die Luftfahrtstatistik“ vom 30.10.1967 (BGBl. I S. 1053), geändert durch Art. 15 des 1. Statistikbereinigungsgesetzes vom 14. März 1980 (BGBl. I S. 294), und Verordnung zum Gesetz über die Luftfahrtstatistik vom 30. Oktober 1967 (BGBl. I S. 1056), zuletzt geändert durch Dritte Verordnung zur Änderung der Verordnung vom 4. Dezember 1991 (BGBl. I S. 2177) und 3. Verordnung vom 28. Juni 1982 (BGBl. I S. 915) in Verbindung mit dem Gesetz über die Statistik für Bundeszwecke (Bundesstatistikgesetz – BStatG) vom 22. Januar 1987 (BGBl. I S. 462, 565). Nach diesem Gesetz ist die gesamte zivile Luftfahrt, die mit Flugzeugen, Hubschraubern, Luftschiffen, Motorseglern, Segelflugzeugen und bemannten Ballonen betrieben wird, in die Erhebung einzubeziehen, soweit davon die Flugplätze in Deutschland berührt werden.

Erhebungspapiere

Die Angaben für die monatliche Luftfahrtstatistik werden folgenden Erhebungsvordrucken entnommen:

Flugbericht zur statistischen Erfassung des gewerblichen Luftverkehrs auf ausgewählten Flugplätzen

Monatsbericht zur vereinfachten Anmeldung des sonstigen gewerblichen Luftverkehrs auf ausgewählten Flugplätzen

Ergänzend beinhaltet die Jahresveröffentlichung die Daten aus dem

Jahresbericht zur statistischen Erfassung des Gewerblichen Verkehrs auf sonstigen Flugplätzen sowie aus dem

Jahresbericht zur statistischen Erfassung des nichtgewerblichen Flugbetriebs auf allen Flugplätzen und Segelfluggeländen.

Erhebungsumfang

Personenverkehr

Auf den ausgewählten Flugplätzen werden die Strecken- und Endziele der abfliegenden Passagiere, wie sie in den Flugscheinen vermerkt sind, statistisch erfaßt. Dagegen werden bei der Personenankunft im Verkehr mit dem Ausland nur die Streckenherkünfte erhoben. Aufgrund dieser Erfassungsmethode ist es möglich, die von deutschen Flughäfen abfliegenden Fluggäste einerseits nach **Flugstrecken**, das ist die Beförderung vom Einsteige- bis zum Aussteigeflughafen, der jeweiligen Fluglinie und andererseits nach **Gesamtflugreisen**, das ist die Beförderung vom Herkunfts- bis zum Endzielelflughafen, nachzuweisen.

Frachtverkehr

In der Luftverkehrsstatistik werden die Luftfrachtströme nach ihren Einlade- und Auslade-Flughäfen erfaßt und nachgewiesen. Dies entspricht der in allen Verkehrszweigen gültigen Abgrenzung.

Postverkehr

Die Ergebnisse des Postumschlags auf den ausgewählten Flugplätzen enthalten Mehrfachzählungen, die durch Umladungen innerhalb Deutschlands entstehen.

Verkehrsleistungen

Bei der Berechnung der Verkehrsleistungen (Pkm, tkm) werden alle Flüge einbezogen, die einen ausgewählten Flugplatz berühren. Als Flugkilometer werden alle über Deutschland geflogenen Kilometer gezählt, die aufgrund der Großkreisdistanz ermittelt werden. Bei der Ermittlung der Gesamtbeförderungsleistungen werden 10 Pkm = 1 Personen tkm gesetzt.

Tabellenteil

Hinweis:

Mit Beginn des Jahres 2001 (Berichtsmonat Januar 2001) wurde folgende Änderung vorgenommen: Soweit in den Tabellen 3 und 5 Daten der "sonstigen Flugplätze" aufgeführt waren, handelte es sich bisher ausschließlich um Flugbewegungen bzw. Passagierströme und Frachtmengen dieser Flughäfen in Verbindung mit den 17 ausgewählten Flugplätzen des Bundesgebiets (vgl. Seite 4). Diese Daten werden grundsätzlich nicht mehr publiziert. Sie werden auf Jahresbasis parallel im Rahmen einer gesondert durchgeführten Erhebung auf den sonstigen Flughäfen ermittelt und im Rahmen der Jahrespublikation der Luftfahrtstatistik veröffentlicht.

Ausnahme: In Tabelle 3.1.3 werden in Analogie zu den Einsteigern auf den ausgewählten Flughäfen diese Fluggäste als Aussteiger auf den sonstigen Flugplätzen ausgewiesen, um für den innerdeutschen Luftverkehr die gleiche Anzahl an Ein- und Aussteigern darstellen zu können. Die gleiche Verfahrensweise liegt dem Nachweis der Fracht- und Postmengen (Tab. 3.1.4 und 3.1.5) zu Grunde.

Ab Berichtsmonat Januar 1999 wurde der u. a. im Rahmen der Tabellen 5.2, 6.2 und 8.2 benutzte Flughafenkatalog erweitert: Neu aufgenommene Flughäfen ermöglichen daher eine detailliertere Darstellung von Flugrelationen; außerdem erfolgt bei Städten mit mehreren Großflughäfen eine entsprechende Aufgliederung, während bis zum Berichtsmonat Dezember 1998 die Daten derartiger Großflughäfen pro Stadt zusammengefaßt wurden.

Mit der Aufbereitung des Berichtsmonats Januar 1998 wurde für den Nachweis der Flugarten eine Änderung durchgeführt: Die bis Dezember 1997 miterfaßten Daten der Überführungsflüge werden nicht mehr im Rahmen der monatlichen Erhebung berücksichtigt; sie werden dem

nichtgewerblichen Bereich zugeordnet und sind Bestandteil der Jahrespublikation, die u.a. einen gesonderten Tabellennachweis über den nichtgewerblichen Flugbetrieb beinhaltet.

Da innerhalb der Europäischen Union eine gesonderte Darstellung des Pauschalflugreiseverkehrs nicht mehr möglich ist, werden die Daten dieser Flugart dem Linienverkehr zugeordnet (nähere Erläuterungen hierzu siehe Aufsatz aus der Reihe Wirtschaft und Statistik Nr. 05/96).

Der neu abgegrenzte Linienverkehr umfaßt nunmehr ca. 90 % des gesamten Aufkommens; es ist daher im Rahmen dieser die Monatsdaten zusammenfassenden Veröffentlichung nicht mehr sinnvoll, den Linienverkehr und das geschrumpfte Restaufkommen des außereuropäischen Pauschalflugreiseverkehrs wie in früheren Jahren getrennt darzustellen. Eine entsprechende Unterteilung wird indes nach wie vor im Rahmen der Jahresveröffentlichung dieser Statistik publiziert.

Tabelle 1

Diese Gesamtübersicht (Flüge, Beförderung von Personen, Fracht und Post) kann auf monatlicher Basis nicht mehr erstellt werden, da eine Einzeldarstellung des Flugbetriebs auf sonstigen Flugplätzen nur noch jährlich möglich ist. Die Gesamtübersicht ist daher nur noch Bestandteil des Jahresberichts.

Tabelle 2

Gewerblicher Luftverkehr nach Flugarten und Hauptverkehrsbeziehungen. Erstmals ab Monatsbericht Januar 2001 beinhaltet diese Tabelle für die Rubrik „Personen ohne Doppelzählungen des Umsteigerverkehrs“ die Werte der dem deutschen Quellmarkt zuzurechnenden Fluggäste; während bis zum Jahr 2000 die Umsteiger aus dem Ausland in das Ausland oder in das Inland aus erhebungstechnischen Gründen noch doppelt gezählt wurden.

Tabelle 3

Abschnitt 3.1 enthält das Verkehrsaufkommen (Umschlag) im gewerblichen Verkehr (Luftfahrzeugbewegungen, Personen-, Fracht-, Post- und Durchgangsverkehr) der 17 ausgewählten Flugplätze (einschl. gewerbliche Schulfüge).

Bis zum Monatsbericht Dezember 1998 wurden im Rahmen der Tabelle 3 außerdem Daten des gewerblichen Luftverkehrs in Form von Einzelnachweisungen für sonstige Flugplätze publiziert. Dieser Ergebnissachverhalt ist ab 1999 nur noch in Form einer Jahreszusammenfassung als Bestandteil der Jahresveröffentlichung dieser Statistik verfügbar, da diese Daten nur noch jährlich erhoben werden.

Tabelle 4

Effektive Verkehrsleistung (einschl. gewerbliche Schulfüge), die sich aus dem Produkt von Personen-, Fracht- und Postbeförderung mal den geflogenen Kilometern innerhalb Deutschlands, und im grenzüberschreitenden Verkehr den Kilometern bis zur bzw. von der deutschen

Grenze ergibt. Außerdem wird die angebotene Kapazität (Sitzplatz- und Nutzlastkilometer) sowie der Ausnutzungsgrad dargestellt.

Tabelle 5

Gewerblicher **Personenverkehr** der 17 ausgewählten Verkehrsflughäfen Deutschlands. Im Binnenverkehr wird ihr Verkehr untereinander sowie ihr Verkehr mit den sonstigen Flugplätzen beschrieben. Im grenzüberschreitenden Verkehr werden alle Länder sowie die Flugplätze, die ein Mindestaufkommen von 1 000 Passagieren monatlich aufweisen, nachgewiesen.

In den Tabellen 5.2.1 „**Einsteiger**“ und 5.2.2 „**Aussteiger**“ werden die Passagiere nach ihren Ein- und Aussteige-geflughäfen auf einem Flug (ohne Umsteigevorgang) nachgewiesen, während sie in der Tabelle 5.2.3 „**Reisende**“ von ihrem ersten deutschen Einsteige-geflughafen bis zu ihrem Endziel verfolgt werden, unabhängig davon ob sie direkt geflogen oder unterwegs umgestiegen sind. Vom Aufbereitungsmonat Januar 2000 an konnte durch ein verbessertes Erfassungssystem erstmalig die Zahl der Reisenden um die den deutschen Quellmarkt nicht betreffenden Auslands-Auslands-Umsteiger größtenteils bereinigt werden.

Tabelle 6

Gewerblicher **Güterverkehr** der 17 ausgewählten deutschen Verkehrsflughäfen mit dem Ausland. Der Nachweis des Binnenverkehrs wird derzeit nicht durchgeführt.

In den Tabellen 6.2.1 „**Einladung**“ und 6.2.2 „**Ausladung**“ werden alle Ein- und Ausladevorgänge (einschl. Umladungen Inland-Ausland, Ausland-Inland und Ausland-Ausland) nach Streckenherkunft und Streckenziel der Güter dargestellt.

Es wird die Verkehrsverflechtung mit allen Ländern und mit den Flugplätzen, die ein Mindestaufkommen von 10 t monatlich aufweisen, dargestellt.

Tabelle 7

Die Luftposteinladung und -ausladung wird in der Verflechtung im Verkehr innerhalb Deutschlands, in der Jahresveröffentlichung auch im grenzüberschreitenden Verkehr, nachgewiesen.

Postverkehr auf ausgewählten Flugplätzen siehe auch Tabelle 3.1.5.

Tabelle 8

In dieser Tabelle werden die Starts von den 17 ausgewählten Verkehrsflughäfen Deutschlands nach dem ersten Streckenzielland bzw. dem Streckenzielflughafen, der ein Mindestaufkommen von 10 Starts monatlich aufweist, nachgewiesen.

Gewerblicher Luftverkehr im April 2001

Auf den 17 internationalen Flughäfen in Deutschland wurde im **April 2001** insgesamt eine Betriebsleistung von 122 900 gewerblichen Flügen erfaßt, womit sich gegenüber dem Vorjahresmonat eine Zunahme von 2,3 % ergab.

Die Anzahl der mit Flugzeugen beförderten Passagiere erreichte im April 2001 insgesamt 10,2 Mill. und lag damit um 2,9 % über dem Aufkommen vom April 2000. 1,7 Mill. Personen (+ 1,7 %) benutzten das Flugzeug auf innerdeutschen Flügen, während 4,3 Mill. Fluggäste (+ 1,1 %) in das Ausland flogen und 4,2 Mill. (+ 5,4 %) aus dem Ausland ausstiegen.

Die mit Flugzeugen transportierte Frachtmenge lag mit 174 200 t um 1,4 % unter dem Ergebnis des April 2000. Die Einladungen in das Ausland erhöhten sich dabei um 2,3 % auf 88 800 t, bei der Auslademenge aus dem Ausland ergab sich ein Rückgang von 4,2 % auf 77 500 t. Die innerdeutsche Frachtbeförderung mit Flugzeugen lag mit 6 600 t (- 9,1 %) un-

ter dem Wert des Vorjahresmonats; bei diesen Gütern handelt es sich größtenteils um Sammel- und Verteildienste zu internationalen Luftverkehren.

Die Luftpostbeförderung stieg gegenüber dem Berichtsmonat des Vorjahres um 2,6 % auf 13 000 t, die innerdeutsche Postbeförderung lag dabei mit 6 900 t um 1,1 % unter dem Vorjahresergebnis. Im grenzüberschreitenden Luftpostverkehr ergab sich bei den Einlademengen in das Ausland mit 3 000 t eine Zunahme von 7,4 %, die Auslademenge aus dem Ausland stieg um 7,2 % auf 3 000 t.

Von Januar bis April 2001 wurden insgesamt 465 500 Flüge gezählt (+ 0,9 %). Dabei lag das Passagieraufkommen im Vergleich zum entsprechenden Vorjahreszeitraum mit 35,2 Mill. um 4,0 % höher. Im gleichen Zeitraum stiegen die Frachtbeförderungen um 3,4 % auf 714 100 t; für die Luftposttransporte ergab sich ein Zuwachs von 0,9 % auf 55 000 t.

Vom Aufbereitungsmonat Januar 2000 an werden durch verbesserte Erhebungssysteme im Passagierverkehr die aus dem Umsteigerverkehr resultierenden Doppelzählungen weitgehend herausgerechnet.

Die bisherige Datenbereinigung des Umsteigerverkehrs, die sich bis 1999 nur auf die Inlands-Inlands-Umsteiger (monatlich ca. 22 000) und Inlands-Auslands-Umsteiger (monatlich ca. 220 000) bezog, konnte von Januar 2000 an durch die kontinuierlich verbesserte Erfassung der Auslands-Auslands-Umsteiger (monatlich: ca. 600 000) und der Auslands-Inlands-Umsteiger (monatlich: ca. 220 000) erweitert werden. Aus erhebungsorganisatorischen Gründen auf den Flughäfen war die Umstellung der Erfassung aller Umsteigevorgänge zu einem bestimmten Stichtag nicht möglich, so dass die Erfassung eines wenn auch geringen Anteils der Umsteigerverkehre noch aussteht und erst im laufenden Berichtsjahr eine vollständige Abdeckung möglich sein wird.

April 2001
2 Überblick über den gewerblichen Luftverkehr nach Flugarten

Verkehrsart	Flüge ¹⁾	Personen		Fracht	Post
		einschl.	ohne ²⁾	einschl.	
		Doppelzählungen des			
		Umsteigeverkehrs		Umladeverkehrs	
		Anzahl		Tonnen	
Verkehr innerhalb Deutschlands					
Linienverkehr	22 674	1 689 975	1 082 045	4 519	6 925
Gelegenheitsverkehr	3 580	4 624	3 648	2 032	-
Zusammen ...	26 254	1 694 599	1 085 693	6 551	6 925
dagegen April 2000	27 062	1 665 765	1 180 977	7 203	7 003
Januar bis April 2001	110 444	6 922 539	4 674 586	27 881	31 184
Verkehr mit Gebieten außerhalb Deutschlands Nach dem Ausland					
Linienverkehr	43 228	3 783 548	3 075 468	73 511	3 034
Gelegenheitsverkehr	5 135	477 161	464 439	15 248	2
Zusammen ...	48 363	4 260 709	3 539 907	88 759	3 036
dagegen April 2000	46 747	4 212 672	3 643 348	86 775	2 826
Januar bis April 2001	177 555	14 121 340	11 623 154	357 612	11 867
Aus dem Ausland					
Linienverkehr	43 177	3 747 121	3 039 041	63 103	2 976
Gelegenheitsverkehr	5 100	463 598	450 876	14 403	0
Zusammen ..	48 277	4 210 719	3 489 917	77 506	2 976
dagegen April 2000	46 288	3 993 356	3 424 032	80 902	2 776
Januar bis April 2001	177 542	14 036 082	11 537 896	321 703	11 783
Durchgangsverkehr Ohne Umsteigen und Umladen					
Zusammen ³⁾ ...	x	19 191	19 191	1 433	44
dagegen April 2000	x	22 862	22 862	1 815	43
Januar bis April 2001	x	93 205	93 205	6 909	170
Gesamtverkehr					
Linienverkehr	109 079	9 239 835	7 215 745	142 566	12 979
Gelegenheitsverkehr	13 815	945 383	918 963	31 683	2
Zusammen ...	122 894	10 185 218	8 134 708	174 249	12 981
dagegen April 2000	120 097	9 894 655	8 271 219	176 695	12 648
Januar bis April 2001	465 541	35 173 166	27 928 841	714 105	55 004

1) Passagier- und Nichtpassagierflüge (z.B. Arbeitsflüge, gewerbliche Schulf Flüge).

2) Siehe Erläuterungen.
3) Nur Linienverkehr.

3.1 Verkehr auf ausgewählten Flugplätzen

3.1.1 Luftfahrzeugbewegungen nach Flugarten *)

Flugplatz	Gestartete und gelandete Luftfahrzeuge								
	Linien- verkehr	Gelegenheitsverkehr					Über- führungs- flüge	insgesamt	Januar bis April
		Pauschal- Reiseverk.	Tramp.-u. Anf.-Verk.	Taxi- Verkehr	sonstige	zusammen			
Hamburg	10 110	351	87	50	6	494	-	10 604	42 181
Hannover	5 074	434	235	230	1 076	1 975	-	7 049	25 666
Bremen	2 351	85	72	54	297	508	-	2 859	11 224
Düsseldorf	13 599	855	120	5	75	1 055	-	14 654	56 017
Köln/Bonn	7 511	171	2 423	132	360	3 086	-	10 597	41 914
Frankfurt	35 607	843	165	384	25	1 417	-	37 024	143 833
Stuttgart	8 195	496	208	266	149	1 119	-	9 314	37 300
Nürnberg	3 761	295	350	46	988	1 659	-	5 420	21 311
München	25 241	703	143	540	262	1 648	-	26 889	100 697
Berlin (Tegel)	9 764	324	7	23	6	360	-	10 124	40 601
Berlin (Tempelhof) ..	2 195	18	183	274	255	730	-	2 925	11 993
Berlin (Schönefeld) ..	1 067	382	353	6	583	1 324	-	2 391	7 708
Saarbrücken	680	54	26	29	62	171	-	851	3 430
Münster/Osnabrück ..	1 936	136	85	48	587	856	-	2 792	10 900
Leipzig	2 051	350	57	37	-	444	-	2 495	9 539
Dresden	2 025	122	41	26	45	234	-	2 259	8 743
Erfurt	615	93	12	15	182	302	-	917	3 186
Zusammen	131 782	5 712	4 567	2 165	4 938	17 382	-	149 164	576 243
Sonst. Flugpl.	-	-	-	-	-	-	-	-	-
Insgesamt	131 782	5 712	4 567	2 165	4 938	17 382	-	149 164	576 243
Januar bis April ...	514 917	17 158	18 907	7 771	17 490	61 326	-	576 243	

*) Passagier- und Nichtpassagierflüge (z.B. Arbeitsflüge, gewerbl. Schulflüge).

3.1.2 Luftfahrzeugbewegungen nach Startgewichtsklassen *)

Flugplatz	Gestartete und gelandete Luftfahrzeuge								insgesamt	
	Startgewichtsklassen über ... bis einschl. ... T							Hub- schrauber und sonst. Luftfahr- zeuge 1)		
	bis 2 T	2-5,7 T	5,7-14 T	14-20 T	20-25 T	25-75 T	75-175 T			über 175 T
Hamburg	24	149	228	858	475	7 444	1 398	24	4	10 604
Hannover	-	793	592	536	479	3 857	775	17	-	7 049
Bremen	40	310	334	230	738	969	237	-	1	2 859
Düsseldorf	51	26	236	209	534	10 809	1 941	847	1	14 654
Köln/Bonn	364	107	787	725	2 025	4 600	1 820	150	19	10 597
Frankfurt	40	141	255	1 257	902	19 496	8 382	6 539	12	37 024
Stuttgart	59	292	373	621	1 132	5 864	753	86	34	9 314
Nürnberg	682	88	228	750	993	2 289	122	2	266	5 420
München	91	203	778	2 393	2 092	16 809	3 382	1 124	17	26 889
Berlin (Tegel)	-	18	98	589	361	7 759	1 240	57	2	10 124
Berlin (Tempelhof) ..	96	335	284	825	689	487	2	-	207	2 925
Berlin (Schönefeld) ..	560	58	60	35	136	1 231	248	63	-	2 391
Saarbrücken	60	35	21	101	257	363	12	-	2	851
Münster/Osnabrück ..	512	123	74	741	104	1 178	53	7	-	2 792
Leipzig	4	37	176	333	305	1 384	229	27	-	2 495
Dresden	33	35	118	451	356	1 114	144	2	6	2 259
Erfurt	116	376	119	2	-	284	20	-	-	917
Zusammen	2 732	3 126	4 761	10 656	11 578	86 037	20 758	8 945	571	149 164
Sonst. Flugpl.	-	-	-	-	-	-	-	-	-	-
Insgesamt	2 732	3 126	4 761	10 656	11 578	86 037	20 758	8 945	571	149 164
Januar bis April ...	9 114	12 438	18 609	46 343	46 801	330 577	76 583	33 880	1 898	576 243

*) Passagier- und Nichtpassagierflugzeuge (z.B. Arbeitsflüge, gewerbl. Schulflüge).

1) Sonstige Luftfahrzeuge = Motorsegler, Luftschiffe.

3.1 Verkehr auf ausgewählten Flugplätzen

3.1.3 Personenverkehr

Flugplatz	Einsteiger							
	mit Streckenziel				insgesamt	darunter im Linienverkehr	Januar bis April	
	im Inland		im Ausland					
	zusammen	dar. Umsteiger aus dem Inland	zusammen	dar. Umsteiger aus d. Inland				
Hamburg	165 378	3 310	235 247	4 206	400 625	371 193	1 477 698	
Hannover	45 894	383	190 033	893	235 927	196 361	781 489	
Bremen	34 208	224	44 614	183	78 822	71 610	278 829	
Düsseldorf	144 500	6 206	506 797	13 145	651 297	575 663	2 215 038	
Köln/Bonn	106 025	3 331	122 812	1 107	228 837	216 060	825 857	
Frankfurt	358 274	183 828	1 710 608	765 056	2 068 882	1 991 611	7 492 438	
Stuttgart	96 223	4 008	213 797	3 008	310 020	270 785	1 067 844	
Nürnberg	51 290	12 370	80 349	6 217	131 639	109 528	503 372	
München	348 880	72 427	693 518	193 063	1 042 398	977 966	3 683 124	
Berlin (Tegel)	220 926	3 056	205 706	2 861	426 632	401 978	1 558 478	
Berlin (Tempelhof) ..	17 965	60	13 944	60	31 909	30 992	122 415	
Berlin (Schönefeld) ..	3 548	14	79 943	11	83 491	51 452	241 445	
Saarbrücken	4 321	11	14 543	1	18 864	15 221	52 387	
Münster/Osnabrück ..	22 186	171	50 731	78	72 917	62 626	209 158	
Leipzig	31 530	586	55 603	386	87 133	59 532	269 900	
Dresden	40 936	682	25 959	69	66 895	58 161	231 578	
Erfurt	2 515	2	16 505	-	19 020	12 784	52 829	
Zusammen	1 694 599	290 669	4 260 709	990 344	5 955 308	5 473 523	21 043 879	
Sonst. Flugpl.	-	-	-	-	-	-	-	
Insgesamt	1 694 599	290 669	4 260 709	990 344	5 955 308	5 473 523	21 043 879	
Januar bis April ...	6 922 539	1 042 816	14 121 340	3 506 827	21 043 879	19 571 465	-	

V 004

Flugplatz	Aussteiger					
	mit Streckenherkunft			insgesamt	darunter im Linienverkehr	Januar bis April
	im Inland		im Ausland			
	zusammen	dar. Umsteiger in das Ausland				
Hamburg	167 709	2 738	236 877	404 586	374 633	1 452 075
Hannover	49 575	847	189 250	238 825	199 587	755 054
Bremen	37 708	282	45 171	82 879	76 101	274 449
Düsseldorf	143 416	7 228	483 374	626 790	560 163	2 186 089
Köln/Bonn	103 109	954	115 926	219 035	204 343	814 310
Frankfurt	328 743	174 897	1 740 564	2 069 307	1 987 650	7 504 147
Stuttgart	94 755	2 029	204 331	299 086	260 597	1 055 855
Nürnberg	46 446	6 384	79 358	125 804	104 279	478 677
München	327 386	74 927	691 084	1 018 470	950 487	3 598 648
Berlin (Tegel)	220 527	2 186	195 461	415 988	395 908	1 526 573
Berlin (Tempelhof)	9 598	4	13 766	23 364	22 555	87 002
Berlin (Schönefeld)	4 087	-	74 960	79 047	49 175	230 894
Saarbrücken	4 731	2	11 828	16 559	13 705	48 907
Münster/Osnabrück	22 203	196	47 471	69 674	59 947	196 129
Leipzig	31 973	467	46 357	78 330	54 022	251 316
Dresden	40 661	421	21 528	62 189	55 223	217 362
Erfurt	3 075	-	13 413	16 488	10 708	45 621
Zusammen	1 635 702	273 562	4 210 719	5 846 421	5 379 083	20 723 108
Sonst. Flugpl.	58 897	434	-	58 897	58 013	235 513
Insgesamt	1 694 599	273 996	4 210 719	5 905 318	5 437 096	20 958 621
Januar bis April ...	6 922 539	1 021 385	14 036 082	20 958 621	19 505 917	-

3.1 Verkehr auf ausgewählten Flugplätzen

3.1.4 Frachtverkehr

Flugplatz	Einladung in Tonnen					
	mit Streckenziel im		insgesamt	darunter		Januar bis April
	Inland	Ausland		im Linienverkehr	befördert in Frachtern 1)	
Hamburg	473	633	1 106	905	222	4 614
Hannover	11	396	407	122	275	1 467
Bremen	40	11	51	51	-	215
Düsseldorf	193	2 158	2 352	2 265	62	9 697
Köln/Bonn	1 765	15 582	17 347	2 929	17 182	73 685
Frankfurt	1 654	63 408	65 062	63 999	30 970	261 696
Stuttgart	70	593	663	654	293	2 784
Nürnberg	190	408	598	48	545	2 641
München	1 390	4 710	6 100	5 785	931	22 553
Berlin (Tegel)	458	355	813	813	-	2 760
Berlin (Tempelhof) ..	20	8	29	29	7	142
Berlin (Schönefeld) ..	149	274	423	104	319	1 689
Saarbrücken	-	0	0	-	0	4
Münster/Osnabrück ..	2	1	3	3	-	12
Leipzig	113	202	315	294	305	1 405
Dresden	23	8	31	31	-	117
Erfurt	-	10	10	-	9	13
Zusammen	6 551	88 759	95 309	78 030	51 120	385 494
Sonst. Flugpl.	-	-	-	-	-	-
Insgesamt	6 551	88 759	95 309	78 030	51 120	385 494
Januar bis April ...	27 881	357 612	385 494	312 556	207 449	

V 006

Flugplatz	Ausladung in Tonnen					Januar bis April
	mit Streckenherkunft im		insgesamt	darunter		
	Inland	Ausland		im Linienverkehr	befördert in Frachtern 1)	
Hamburg	662	368	1 030	806	228	4 650
Hannover	30	190	221	101	118	1 031
Bremen	87	52	139	96	38	448
Düsseldorf	183	1 755	1 938	1 880	63	8 377
Köln/Bonn	1 140	15 925	17 065	3 983	16 910	72 306
Frankfurt	1 751	54 664	56 416	55 443	29 280	232 964
Stuttgart	281	360	641	417	245	2 893
Nürnberg	442	249	691	72	616	3 076
München	1 099	3 361	4 461	3 725	777	17 843
Berlin (Tegel)	550	253	803	801	1	3 112
Berlin (Tempelhof) ..	9	2	11	11	9	49
Berlin (Schönefeld) ..	97	188	285	66	236	1 241
Saarbrücken	0	0	1	0	0	6
Münster/Osnabrück ..	9	21	30	17	-	144
Leipzig	158	108	266	143	221	1 168
Dresden	29	7	36	36	-	177
Erfurt	-	2	2	-	-	11
Zusammen	6 528	77 506	84 034	67 599	48 763	349 496
Sonst. Flugpl.	23	-	23	23	-	88
Insgesamt	6 551	77 506	84 057	67 622	48 763	349 583
Januar bis April ...	27 881	321 702	349 583	279 866	201 199	

1) Einschl. Beförderungen in Fracht/Postflugzeugen.

3.1 Verkehr auf ausgewählten Flugplätzen

3.1.5 Postverkehr

Flugplatz	Einladung in Tonnen					Januar bis April
	mit Streckenziel im		insgesamt	darunter		
	Inland	Ausland		im Linienverkehr	befördert in 1) Postflugzeugen	
Hamburg	658	1	659	659	658	2 941
Hannover	333	0	334	334	324	1 516
Bremen	175	-	175	175	175	779
Düsseldorf	-	4	4	4	0	21
Köln/Bonn	691	0	691	691	691	3 112
Frankfurt	2 574	2 986	5 560	5 558	2 514	23 351
Stuttgart	553	2	554	554	553	2 507
Nürnberg	160	-	160	160	160	809
München	887	22	909	909	885	3 956
Berlin (Tegel)	513	7	520	520	513	2 264
Berlin (Tempelhof)	-	-	-	-	-	-
Berlin (Schönefeld)	-	15	15	15	-	57
Saarbrücken	-	-	-	-	-	-
Münster/Osnabrück	111	0	111	111	111	542
Leipzig	163	-	163	163	163	713
Dresden	106	-	106	106	106	483
Erfurt	-	-	-	-	-	-
Zusammen	6 925	3 036	9 961	9 959	6 853	43 051
Sonst. Flugpl.	-	-	-	-	-	-
Insgesamt	6 925	3 036	9 961	9 959	6 853	43 051
Januar bis April ...	31 183	11 868	43 051	43 044	30 938	

Flugplatz	Ausladung in Tonnen					Januar bis April
	mit Streckenherkunft im		insgesamt	darunter		
	Inland	Ausland		im Linienverkehr	befördert in 1) Postflugzeugen	
Hamburg	588	2	590	590	581	2 848
Hannover	313	0	313	313	313	1 395
Bremen	211	-	211	211	210	972
Düsseldorf	-	7	7	7	-	45
Köln/Bonn	495	0	496	496	494	2 183
Frankfurt	2 329	2 880	5 209	5 209	2 362	21 797
Stuttgart	482	-	482	482	470	2 199
Nürnberg	159	-	159	159	159	738
München	823	69	892	892	816	3 811
Berlin (Tegel)	734	18	752	752	700	3 288
Berlin (Tempelhof) ..	-	-	-	-	-	-
Berlin (Schönefeld) ..	0	0	0	0	-	1
Saarbrücken	-	-	-	-	-	0
Münster/Osnabrück ..	126	-	126	126	126	670
Leipzig	284	-	284	284	278	1 324
Dresden	227	-	227	227	227	998
Erfurt	-	-	-	-	-	-
Zusammen	6 770	2 976	9 746	9 746	6 734	42 269
Sonst. Flugpl.	155	-	155	155	154	696
Insgesamt	6 925	2 976	9 900	9 900	6 888	42 966
Januar bis April ...	31 183	11 783	42 966	42 965	31 042	-

1) Einschl. Beförderungen in Post/Frachtflugzeugen.

3.1 Verkehr auf ausgewählten Flugplätzen

3.1.6 Durchgang

Flugplatz	Personen		Fracht		Post	
	April	Januar bis April	April	Januar bis April	April	Januar bis April
	Anzahl		Tonnen			
Hamburg	6 064	24 572	0	11	-	0
Hannover	6 618	24 015	96	400	0	0
Bremen	1 145	6 708	-	0	-	-
Düsseldorf	5 300	24 582	21	261	0	0
Köln/Bonn	1 647	12 677	446	1 935	-	0
Frankfurt	22 137	94 607	1 069	5 304	331	1 650
Stuttgart	4 344	21 883	26	140	155	854
Nürnberg	2 718	11 091	437	1 893	-	0
München	14 491	50 008	829	4 032	13	48
Berlin (Tegel)	3 890	16 883	9	116	-	2
Berlin (Tempelhof)	2	2	-	0	-	-
Berlin (Schönefeld)	4 357	17 573	218	916	0	3
Saarbrücken	4 321	12 188	-	-	-	-
Münster/Osnabrück	4 211	20 756	1	1	0	0
Leipzig	4 235	21 319	62	359	62	281
Dresden	1 548	10 727	0	0	-	-
Erfurt	1 558	2 925	-	-	-	-
Zusammen	88 586	372 516	3 214	15 369	561	2 838
Sonst. Flugpl.	-	-	-	-	-	-
Insgesamt	88 586	372 516	3 214	15 369	561	2 838
Januar bis April ...	372 516	-	15 369	-	2 838	-

3.1 Verkehr auf ausgewählten Flugplätzen

3.1.7 Luftfahrzeugbewegungen, Personen-, Fracht- und Postverkehr

nach Startgewichtsklassen der Luftfahrzeuge

Flugplatz - Flugzeugtypen- klasse	Luftfahrzeug- bewegungen 1)	Personen an Bord bei		Fracht an Bord bei		Post an Bord bei		
		Start und Landung	Start	Landung	Start	Landung	Start	Landung
		Anzahl			Tonnen			
Hamburg								
bis 2,0 T ...	17	14	10	-	-	-	-	
2,0 - 5,7 T ...	214	416	680	0	0	-	-	
5,7 - 14 T ...	185	1 098	463	23	5	-	-	
14 - 20 T ...	791	11 320	9 478	14	8	-	0	
20 - 25 T ...	475	5 897	5 974	26	9	-	-	
25 - 75 T ...	7 402	270 216	273 091	387	300	176	180	
75 - 175 T ...	1 397	115 198	120 501	636	638	483	434	
Über 175 T ...	24	2 524	2 710	20	72	-	-	
Hub.& sonst. ...	5	6	6	-	-	-	-	
zusammen	10 490	406 689	412 913	1 106	1 032	659	594	
Hannover								
bis 2,0 T ...	3	-	-	-	-	-	-	
2,0 - 5,7 T ...	776	339	211	-	0	-	-	
5,7 - 14 T ...	598	781	731	0	2	-	-	
14 - 20 T ...	535	8 604	8 887	3	3	0	0	
20 - 25 T ...	477	7 075	7 577	7	7	0	-	
25 - 75 T ...	3 857	154 893	155 988	220	237	334	305	
75 - 175 T ...	775	69 490	72 815	90	52	-	7	
Über 175 T ...	17	1 363	1 427	171	9	-	-	
Hub.& sonst. ...	-	-	-	-	-	-	-	
zusammen	7 028	242 545	247 636	491	310	334	313	
Bremen								
bis 2,0 T ...	24	15	4	-	-	-	-	
2,0 - 5,7 T ...	266	47	63	-	0	-	-	
5,7 - 14 T ...	314	1 489	1 472	-	1	-	-	
14 - 20 T ...	230	2 273	2 532	2	2	-	-	
20 - 25 T ...	738	12 891	14 411	6	6	-	-	
25 - 75 T ...	966	47 263	49 417	31	44	-	0	
75 - 175 T ...	237	15 989	16 153	12	85	175	207	
Über 175 T ...	-	-	-	-	-	-	-	
Hub.& sonst. ...	-	-	-	-	-	-	-	
zusammen	2 775	79 967	84 052	51	139	175	208	
Düsseldorf								
bis 2,0 T ...	35	-	9	-	-	-	-	
2,0 - 5,7 T ...	79	9	257	-	-	-	-	
5,7 - 14 T ...	202	845	447	22	37	-	-	
14 - 20 T ...	155	2 672	496	18	48	-	-	
20 - 25 T ...	533	10 567	10 202	2	4	-	-	
25 - 75 T ...	10 805	388 950	379 102	392	362	3	6	
75 - 175 T ...	1 941	151 468	140 780	495	480	0	0	
Über 175 T ...	852	102 086	103 762	1 444	1 046	0	0	
Hub.& sonst. ...	1	-	-	-	-	-	-	
zusammen	14 603	656 597	635 055	2 372	1 977	4	7	
Köln / Bonn								
bis 2,0 T ...	363	8	9	-	-	-	-	
2,0 - 5,7 T ...	133	102	352	2	0	-	-	
5,7 - 14 T ...	714	3 209	2 988	24	22	-	-	
14 - 20 T ...	574	8 868	5 131	0	4	-	-	
20 - 25 T ...	2 027	21 387	22 383	889	747	-	0	
25 - 75 T ...	4 571	160 247	159 035	1 250	1 254	579	44	
75 - 175 T ...	1 824	35 274	30 570	12 258	11 764	112	452	
Über 175 T ...	150	1 315	1 569	3 252	3 750	-	0	
Hub.& sonst. ...	10	17	-	-	-	-	-	
zusammen	10 366	230 427	221 937	17 675	17 530	691	496	
Frankfurt								
bis 2,0 T ...	32	39	31	-	-	-	-	
2,0 - 5,7 T ...	129	181	100	14	12	-	-	
5,7 - 14 T ...	230	357	331	22	13	-	-	
14 - 20 T ...	893	17 433	7 876	6	2	0	3	
20 - 25 T ...	684	13 445	6 172	113	86	6	2	
25 - 75 T ...	19 460	789 418	772 378	3 584	2 225	1 563	1 153	
75 - 175 T ...	8 387	617 998	611 471	7 715	5 864	2 659	2 318	
Über 175 T ...	6 537	652 142	696 528	54 676	49 910	1 639	2 052	
Hub.& sonst. ...	5	6	-	-	-	-	-	
zusammen	36 357	2 091 019	2 094 887	66 131	58 112	5 868	5 529	
Stuttgart								
bis 2,0 T ...	59	33	11	-	-	-	-	
2,0 - 5,7 T ...	271	250	290	0	-	-	-	
5,7 - 14 T ...	381	1 136	1 227	0	1	-	-	
14 - 20 T ...	566	7 870	6 524	3	0	-	-	
20 - 25 T ...	1 130	16 857	17 963	21	24	-	-	
25 - 75 T ...	5 964	224 010	218 842	163	175	486	526	
75 - 175 T ...	754	56 399	52 280	368	301	205	139	
Über 175 T ...	86	7 780	8 179	133	166	-	-	
Hub.& sonst. ...	30	29	14	-	-	-	-	
zusammen	9 221	314 364	305 330	689	667	691	665	

1) Passagier- und Nichtpassagierflüge (z.B. Arbeitsflüge, Gewerbliche Schulfüge).

3.1 Verkehr auf ausgewählten Flugplätzen

3.1.7 Luftfahrzeugbewegungen, Personen-, Fracht- und Postverkehr

nach Startgewichtsklassen der Luftfahrzeuge

Flugplatz - Flugzeugtypen- klasse	Luftfahrzeug- bewegungen 1)	Personen an Bord bei		Fracht an Bord bei		Post an Bord bei		
		Start und Landung	Start	Landung	Start	Landung	Start	Landung
		Anzahl		Tonnen				
Nürnberg								
bis 2,0 T ...	544	7	3	-	-	-	-	
2,0 - 5,7 T ...	97	145	151	0	-	-	-	
5,7 - 14 T ...	235	1 156	1 230	-	-	-	-	
14 - 20 T ...	715	8 892	7 860	3	6	-	-	
20 - 25 T ...	989	17 271	17 899	10	15	0	-	
25 - 75 T ...	2 268	103 059	99 858	600	504	150	159	
75 - 175 T ...	123	3 405	3 138	390	382	10	-	
über 175 T ...	2	239	249	-	-	-	-	
Hub.& sonst. ...	131	-	-	-	-	-	-	
zusammen	5 104	134 174	130 482	1 003	907	160	159	
München								
bis 2,0 T ...	54	27	17	-	-	-	-	
2,0 - 5,7 T ...	173	266	242	-	-	-	-	
5,7 - 14 T ...	729	3 047	2 923	0	0	-	-	
14 - 20 T ...	2 091	30 165	20 991	4	2	0	0	
20 - 25 T ...	1 971	34 121	30 071	104	27	0	0	
25 - 75 T ...	16 702	639 084	617 041	941	628	218	273	
75 - 175 T ...	3 385	247 631	248 513	2 093	1 904	690	528	
über 175 T ...	1 122	102 422	115 931	3 783	2 781	15	49	
Hub.& sonst. ...	10	10	-	-	-	-	-	
zusammen	26 237	1 056 773	1 035 729	6 924	5 343	922	850	
Berlin (Tegel)								
bis 2,0 T ...	-	-	-	-	-	-	-	
2,0 - 5,7 T ...	16	8	2	-	-	-	-	
5,7 - 14 T ...	96	531	476	0	0	-	-	
14 - 20 T ...	577	6 516	5 668	3	1	-	0	
20 - 25 T ...	339	6 215	5 201	4	2	-	-	
25 - 75 T ...	7 726	319 268	310 388	211	172	13	186	
75 - 175 T ...	1 240	92 604	95 624	456	507	507	542	
über 175 T ...	57	5 301	4 806	148	129	-	18	
Hub.& sonst. ...	1	-	-	-	-	-	-	
zusammen	10 052	430 443	422 165	822	813	520	746	
Berlin (Tempelhof)								
bis 2,0 T ...	90	81	73	-	-	-	-	
2,0 - 5,7 T ...	261	339	268	-	-	-	-	
5,7 - 14 T ...	197	1 421	1 136	-	-	-	-	
14 - 20 T ...	521	8 930	2 103	18	-	-	-	
20 - 25 T ...	689	9 579	9 794	10	17	-	-	
25 - 75 T ...	488	11 536	10 977	0	0	-	-	
75 - 175 T ...	1	-	-	-	-	-	-	
über 175 T ...	-	-	-	-	-	-	-	
Hub.& sonst. ...	169	25	15	-	-	-	-	
zusammen	2 416	31 911	23 366	29	17	-	-	
Berlin (Schönefeld)								
bis 2,0 T ...	419	6	8	-	-	-	-	
2,0 - 5,7 T ...	46	35	54	-	-	-	-	
5,7 - 14 T ...	57	132	129	-	-	-	-	
14 - 20 T ...	33	453	357	0	0	-	-	
20 - 25 T ...	140	-	-	135	134	-	-	
25 - 75 T ...	1 222	66 569	63 453	93	33	15	0	
75 - 175 T ...	247	14 007	13 118	327	323	-	0	
über 175 T ...	63	6 636	8 116	88	21	-	-	
Hub.& sonst. ...	-	-	-	-	-	-	-	
zusammen	2 227	87 838	85 235	641	512	15	1	
Saarbrücken								
bis 2,0 T ...	40	-	-	0	0	-	-	
2,0 - 5,7 T ...	24	34	16	-	0	-	-	
5,7 - 14 T ...	20	14	27	-	-	-	-	
14 - 20 T ...	97	1 137	1 184	-	-	-	-	
20 - 25 T ...	260	3 374	3 524	-	0	-	0	
25 - 75 T ...	358	17 627	14 938	-	0	-	-	
75 - 175 T ...	12	959	849	-	-	-	-	
über 175 T ...	-	-	-	-	-	-	-	
Hub.& sonst. ...	1	3	-	-	-	-	-	
zusammen	812	23 148	20 538	0	1	-	0	
Münster/Osnabrück								
bis 2,0 T ...	448	-	5	-	-	-	-	
2,0 - 5,7 T ...	96	64	52	-	-	-	-	
5,7 - 14 T ...	59	68	40	-	-	-	-	
14 - 20 T ...	694	7 898	7 642	2	0	0	-	
20 - 25 T ...	104	1 250	1 321	0	9	-	-	
25 - 75 T ...	1 165	62 646	59 737	1	10	111	126	
75 - 175 T ...	53	4 238	4 266	-	2	-	-	
über 175 T ...	7	964	762	-	9	-	-	
Hub.& sonst. ...	-	-	-	-	-	-	-	
zusammen	2 626	77 128	73 825	3	30	111	126	

1) Passagier- und Nichtpassagierflüge (z.B. Arbeitsflüge, Gewerbliche Schulfüge).

3.1 Verkehr auf ausgewählten Flugplätzen

3.1.7 Luftfahrzeugbewegungen, Personen-, Fracht- und Postverkehr

nach Startgewichtsklassen der Luftfahrzeuge

Flugplatz - Flugzeugtypen- klasse	Luftfahrzeug- bewegungen 1)	Personen an Bord bei		Fracht an Bord bei		Post an Bord bei	
		Start	Landung	Start	Landung	Start	Landung
	Start und Landung	Anzahl		Tonnen			
Leipzig							
bis 2,0 T ...	11	1	4	-	-	-	-
2,0 - 5,7 T ...	31	51	27	-	-	-	-
5,7 - 14 T ...	112	560	69	0	0	-	-
14 - 20 T ...	333	4 073	4 276	1	0	-	-
20 - 25 T ...	305	3 497	3 784	113	127	-	-
25 - 75 T ...	1 376	63 367	57 439	256	172	70	197
75 - 175 T ...	229	16 588	14 840	6	15	155	155
Über 175 T ...	27	3 160	3 515	-	14	-	-
Hub.& sonst. ...	-	-	-	-	-	-	-
zusammen	2 424	91 297	83 954	378	328	225	352
Dresden							
bis 2,0 T ...	29	12	12	-	-	-	-
2,0 - 5,7 T ...	27	68	29	-	-	-	-
5,7 - 14 T ...	94	185	149	-	-	-	-
14 - 20 T ...	408	5 557	5 186	0	0	-	-
20 - 25 T ...	354	5 545	5 275	4	7	-	-
25 - 75 T ...	1 113	49 218	46 501	19	11	-	61
75 - 175 T ...	144	7 606	7 231	7	18	106	159
Über 175 T ...	2	243	262	-	-	-	-
Hub.& sonst. ...	6	9	9	-	-	-	-
zusammen	2 177	68 443	64 634	31	36	106	221
Erfurt							
bis 2,0 T ...	66	-	3	-	-	-	-
2,0 - 5,7 T ...	240	916	167	2	-	-	-
5,7 - 14 T ...	230	546	1 306	-	-	-	-
14 - 20 T ...	1	-	-	-	-	-	-
20 - 25 T ...	-	-	-	-	-	-	-
25 - 75 T ...	281	16 418	14 939	8	2	-	-
75 - 175 T ...	20	2 289	1 693	-	-	-	-
Über 175 T ...	-	-	-	-	-	-	-
Hub.& sonst. ...	-	-	-	-	-	-	-
zusammen	838	20 169	18 108	10	2	-	-
Zusammen							
bis 2,0 T ...	2 234	243	199	0	0	-	-
2,0 - 5,7 T ...	2 879	3 270	2 961	19	14	-	-
5,7 - 14 T ...	4 403	16 575	14 044	93	82	-	-
14 - 20 T ...	9 214	132 661	96 271	77	76	1	3
20 - 25 T ...	11 215	168 971	161 551	1 444	1 221	6	2
25 - 75 T ...	85 724	3 383 789	3 303 124	8 158	6 131	3 718	3 198
75 - 175 T ...	20 769	1 451 143	1 433 842	24 852	22 325	5 101	4 944
Über 175 T ...	8 946	886 175	947 810	63 714	57 907	1 655	2 119
Hub.& sonst. ...	369	105	44	-	-	-	-
zusammen	145 753	6 042 932	5 959 846	98 357	87 756	10 480	10 266
Sonstige Flugplätze							
bis 2,0 T ...	515	-	51	-	-	-	-
2,0 - 5,7 T ...	253	-	324	-	-	-	-
5,7 - 14 T ...	365	-	2 758	-	-	-	-
14 - 20 T ...	1 428	-	35 361	-	23	-	0
20 - 25 T ...	377	-	11 623	-	-	-	-
25 - 75 T ...	255	-	11 675	-	-	-	154
75 - 175 T ...	1	-	-	-	-	-	-
Über 175 T ...	-	-	-	-	-	-	-
Hub.& sonst. ...	201	-	61	-	-	-	-
zusammen	3 395	-	61 853	-	23	-	155
Insgesamt							
bis 2,0 T ...	2 749	243	250	0	0	-	-
2,0 - 5,7 T ...	3 132	3 270	3 285	19	14	-	-
5,7 - 14 T ...	4 768	16 575	16 802	93	82	-	-
14 - 20 T ...	10 642	132 661	131 632	77	100	1	4
20 - 25 T ...	11 532	168 971	173 174	1 444	1 221	6	2
25 - 75 T ...	85 979	3 383 789	3 314 799	8 158	6 131	3 718	3 352
75 - 175 T ...	20 770	1 451 143	1 433 842	24 852	22 325	5 101	4 944
Über 175 T ...	8 946	886 175	947 810	63 714	57 907	1 655	2 119
Hub.& sonst. ...	570	105	105	-	-	-	-
zusammen	149 148	6 042 932	6 021 699	98 357	87 780	10 480	10 421

1) Passagier- und Nichtpassagierflüge (z.B. Arbeitsflüge, Gewerbliche Schulflüge).

4.1 Verkehrsleistungen über Deutschland

4.1.1 Flüge und Flugleistungen

Verkehrsart Flugart	Flüge 1)	Flug- kilometer	Personen- kilometer	Fracht- tonnenkilometer	Post- tonnenkilometer
	Anzahl	1 000 km	1 000 Pkm	1 000 tkm	
Verkehr innerhalb Deutschlands					
Linienverkehr	22 674	9 133	720 902	1 960	2 630
Pauschalflugreiseverkehr .	-	-	-	-	-
sonst. Gelegenheitsverkehr	3 580	463	1 755	848	-
Überführungsflüge	-	-	-	-	-
zusammen	26 254	9 596	722 657	2 808	2 630
Verkehr nach dem Ausland					
Linienverkehr	43 228	14 255	1 224 148	23 765	936
Pauschalflugreiseverkehr .	2 884	1 189	192 515	81	0
sonst. Gelegenheitsverkehr	2 251	750	11 013	4 234	-
Überführungsflüge	-	-	-	-	-
zusammen	48 363	16 194	1 427 676	28 080	937
Verkehr aus dem Ausland					
Linienverkehr	43 177	14 209	1 219 909	20 834	838
Pauschalflugreiseverkehr .	2 828	1 164	180 824	76	0
sonst. Gelegenheitsverkehr	2 272	737	10 410	3 845	-
Überführungsflüge	-	-	-	-	-
zusammen	48 277	16 110	1 411 143	24 755	838
Gesamtverkehr					
Linienverkehr	109 079	37 598	3 164 958	46 559	4 404
Pauschalflugreiseverkehr .	5 712	2 352	373 339	157	0
sonst. Gelegenheitsverkehr	8 103	1 950	23 177	8 927	-
Überführungsflüge	-	-	-	-	-
zusammen	122 894	41 900	3 561 475	55 642	4 404
Januar bis April					
Linienverkehr	417 528	144 718	11 141 813	189 132	18 867
Pauschalflugreiseverkehr .	17 158	6 758	1 073 643	635	2
sonst. Gelegenheitsverkehr	30 855	7 780	92 780	36 715	0
Überführungsflüge	-	-	-	-	-
zusammen	465 541	159 257	12 308 237	226 482	18 870

1) Passagier- und Nichtpassagierflüge (z.B. Arbeitsflüge, Gewerbliche Schulfüge).

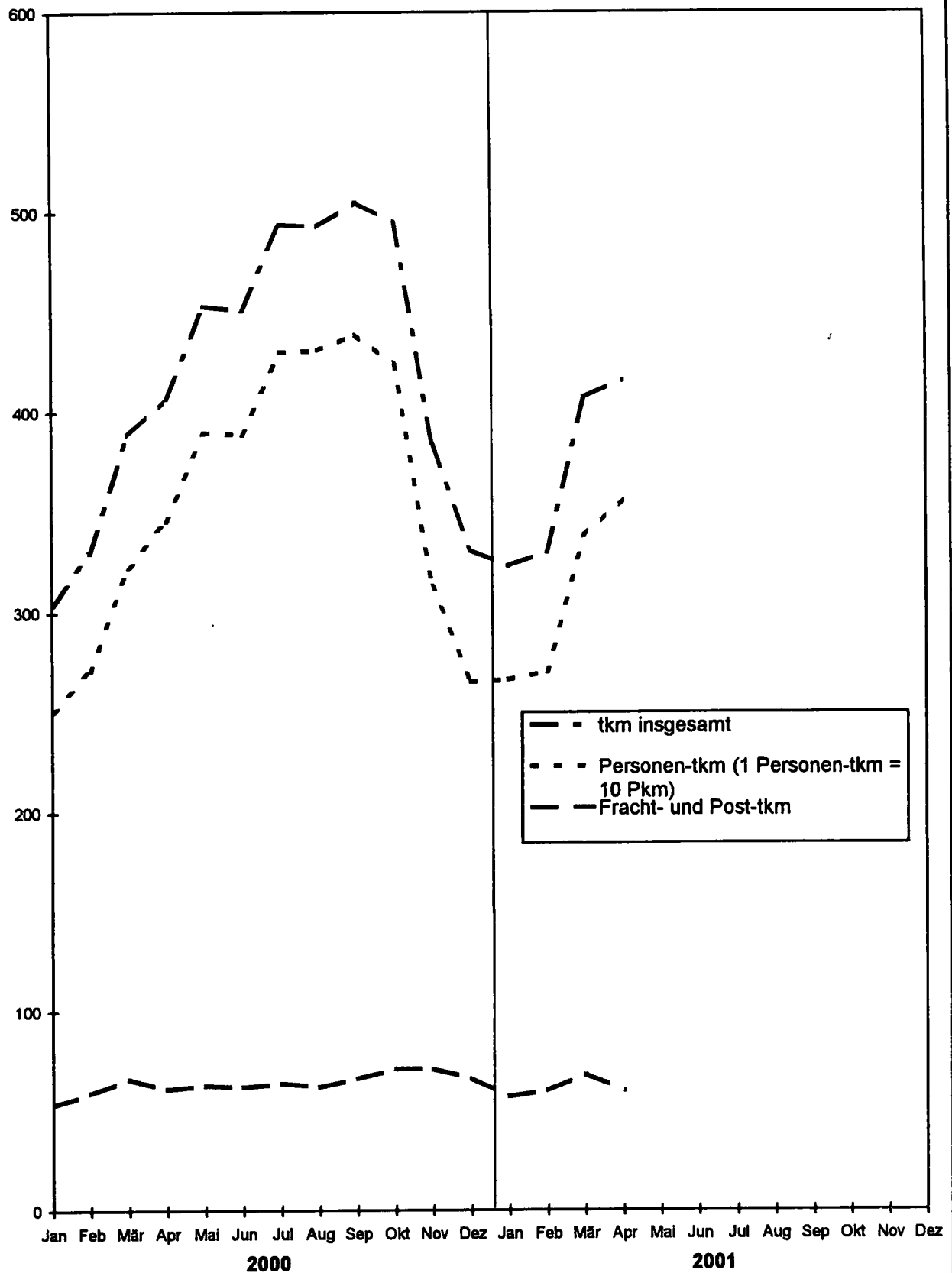
4.1.2 Betriebsleistungen und Auslastung

Verkehrsart Flugart	Verkehrsleistung		Angebotene Leistung		Ausnutzungsgrad	
	insgesamt 1)	darunter Personen- kilometer	insgesamt	darunter Sitzplatz- kilometer	insgesamt	darunter im Personen- verkehr
	1 000 tkm	1 000 Pkm	1 000 tkm	1 000 km	%	
Verkehr innerhalb Deutschlands						
Linienverkehr	76 680	720 902	131 207	1 088 772	58	66
Gelegenheitsverkehr	1 023	1 755	2 136	4 053	48	43
zusammen	77 703	722 657	133 343	1 092 824	58	66
Verkehr nach dem Ausland						
Linienverkehr	147 116	1 224 148	236 979	1 781 367	62	69
Gelegenheitsverkehr	24 668	203 528	34 252	243 288	72	84
zusammen	171 784	1 427 676	271 231	2 024 655	63	71
Verkehr aus dem Ausland						
Linienverkehr	143 663	1 219 909	234 980	1 777 213	61	69
Gelegenheitsverkehr	23 044	191 234	32 894	237 502	70	81
zusammen	166 707	1 411 143	267 874	2 014 715	62	70
Gesamtverkehr						
Linienverkehr	367 458	3 164 958	603 166	4 647 352	61	68
Gelegenheitsverkehr	48 736	396 517	69 283	484 843	70	82
zusammen	416 194	3 561 475	672 449	5 132 195	62	69
Januar bis April						
Linienverkehr	1 322 181	11 141 813	2 258 802	17 294 677	59	64
Gelegenheitsverkehr	153 935	1 166 423	220 576	1 418 453	70	82
zusammen	1 476 176	12 308 237	2 479 379	18 713 130	60	66

1) Pkm plus Fracht-tkm plus Post-tkm - (1 Pkm = 0,1 tkm).

Statistisches Bundesamt, Fachserie 8, R 6, Luftverkehr, 04/2001

Transportleistung im Luftverkehr über Deutschland in Mill. tkm



5.1 Verflechtung im Verkehr

5.1.1 Ein-/

Nach Streckenziel- flughafen	Von Strecken									
	Hamburg (HAM)	Hannover (HAJ)	Bremen (BRE)	Düsseldorf (DUS)	Köln/Bonn (CGN)	Frankfurt (FRA)	Stuttgart (STR)	Nürnberg (NUE)	München (MUC)	Berlin (TXL)
Ein-/Aussteiger										
Insgesamt										
Hamburg	6	353	2	13 775	10 450	60 172	15 275	5 201	53 483	3 196
Hannover	135	128	-	268	70	23 820	4 542	1 702	18 894	-
Bremen	-	5	18	-	3	18 281	4 773	362	12 533	1 529
Düsseldorf	12 962	100	-	-	-	25 890	8 246	5 227	55 365	26 839
Köln/Bonn	10 931	72	3	36	26	12 545	1 765	3 340	34 126	33 339
Frankfurt	58 018	21 540	16 427	24 634	12 267	-	17 589	15 301	62 411	65 604
Stuttgart	15 840	4 409	4 631	8 821	1 716	17 544	109	93	5 247	30 098
Nürnberg	5 017	1 435	350	5 210	3 125	15 747	-	-	3 468	713
München	52 560	17 582	11 206	54 043	34 224	62 690	5 322	3 606	-	57 619
Berlin (Tegel)	2 986	86	1 439	26 787	33 389	67 238	30 638	833	57 130	-
Berlin (Schönefeld) ..	-	24	-	92	1 278	318	11	1 095	1 210	-
Berlin (Tempelhof) ...	1	3	-	-	28	19	9	5 875	14	-
Saarbrücken	1 002	63	-	4	1	-	8	-	1 531	-
Münster/Osnabrück	1	4	-	-	-	7 169	1 685	2 365	9 379	110
Leipzig	1 594	1	-	3 371	2 373	14 045	1 898	1 388	6 688	52
Dresden	2 573	9	89	5 367	3 034	15 608	2 744	1 117	9 856	-
Erfurt	276	-	-	218	246	7	-	1 132	1 043	-
Sonstige Flughäfen ..	3 476	80	43	1 874	3 797	17 183	1 631	2 653	16 512	1 827
Deutschland	165 378	45 894	34 208	144 500	106 025	358 274	96 223	51 290	348 880	220 926

5.1.2 Reisende

Nach Endziel- flughafen	Von									
	Hamburg (HAM)	Hannover (HAJ)	Bremen (BRE)	Düsseldorf (DUS)	Köln/Bonn (CGN)	Frankfurt (FRA)	Stuttgart (STR)	Nürnberg (NUE)	München (MUC)	Berlin (TXL)
Reisende										
Insgesamt										
Hamburg	17	198	21	12 131	9 843	37 908	14 680	3 997	43 343	2 848
Hannover	24	151	14	56	97	7 225	4 228	349	11 835	34
Bremen	29	19	22	18	14	8 246	4 806	435	8 706	1 441
Düsseldorf	11 249	161	24	2	159	7 642	7 851	4 404	45 391	22 635
Köln/Bonn	10 284	98	14	319	27	2 635	1 549	2 406	29 136	30 658
Frankfurt	32 310	4 469	6 517	5 734	1 923	2	2 127	2 183	30 847	39 264
Stuttgart	15 216	4 391	4 689	8 245	1 662	1 065	99	15	1 619	27 852
Nürnberg	4 500	164	428	4 910	2 925	2 860	12	-	294	555
München	41 682	10 224	7 148	43 802	28 747	33 436	1 127	421	35	42 938
Berlin (Tegel)	2 704	117	1 339	24 147	30 870	39 391	28 353	378	44 275	6 118
Berlin (Schönefeld) ..	-	24	-	92	1 276	316	11	275	230	-
Berlin (Tempelhof) ...	11	3	-	13	28	36	10	5 708	25	-
Saarbrücken	992	65	1	7	6	-	9	2	1 393	9
Münster/Osnabrück	49	6	8	9	-	2 304	1 652	938	6 860	114
Leipzig	1 478	13	15	3 233	2 436	5 239	1 818	167	3 412	94
Dresden	2 488	45	168	5 119	3 159	7 567	2 816	83	6 024	40
Erfurt	272	1	-	212	246	9	2	106	563	4
Sonstige Flughäfen ..	3 615	215	228	2 042	3 683	5 753	1 686	1 293	13 884	2 040
Deutschland	126 898	20 354	20 636	110 091	87 101	161 634	72 836	23 160	247 872	176 704

April 2001

V 100

innerhalb Deutschlands

Aussteiger

herkunftsflugplatz								Nach Streckenziel- flugplatz
B e r l i n (SXF)	(THF)	Saarbrücken (SCN)	Münster / Osn.(FMO)	Leipzig (LEJ)	Dresden (DRS)	Erfurt (ERF)	Sonstige	
								Ein-/Aussteiger
								Insgesamt
7	22	1 011	134	1 806	2 553	263	-	167 709
-	4	-	3	-	-	9	-	49 575
-	1	7	-	-	106	90	-	37 708
96	9	2	2	3 199	5 263	226	-	143 416
1 197	18	-	-	2 271	3 169	271	-	103 109
247	6	1	6 668	14 322	15 706	2	-	328 743
9	14	3	1 720	1 619	2 785	97	-	94 755
1 035	5 927	-	2 113	1 268	1 043	5	-	46 446
782	13	1 293	9 866	6 479	9 270	831	-	327 386
-	-	-	-	-	-	1	-	220 527
3	5	-	-	53	-	-	-	4 087
-	153	1 977	1 363	2	-	154	-	9 598
-	1 990	-	3	-	-	129	-	4 731
33	1 465	3	-	-	-	9	-	22 203
137	4	-	46	-	165	213	-	31 973
-	5	-	-	35	21	205	-	40 661
-	152	-	-	1	-	-	-	3 075
2	8 177	24	268	475	865	10	-	58 897
3 548	17 965	4 321	22 186	31 530	40 936	2 515	-	1 694 598
								Deutschland

Herkunftsflugplatz								Nach Endziel- flugplatz
B e r l i n (SXF)	(THF)	Saarbrücken (SCN)	Münster / Osn.(FMO)	Leipzig (LEJ)	Dresden (DRS)	Erfurt (ERF)	Sonstige	
								Reisende
								Insgesamt
7	33	981	144	1 464	2 430	263	-	130 308
-	4	3	12	5	22	9	-	24 068
-	-	8	2	14	194	90	-	24 044
94	12	7	19	3 072	4 977	226	-	107 915
1 191	16	2	10	2 397	3 270	271	-	84 223
27	4	12	1 748	4 352	6 487	2	-	138 008
9	9	4	1 717	1 619	2 854	97	-	71 182
984	5 786	1	721	332	47	5	-	24 524
-	17	915	6 888	2 902	5 176	425	-	225 942
-	-	6	27	35	38	1	-	177 739
3	5	-	1	53	-	-	-	2 286
-	348	1 972	1 350	2	-	154	-	9 660
-	1 981	-	4	1	-	129	-	4 599
33	1 440	3	-	21	57	9	-	13 503
137	4	1	19	-	15	213	-	18 284
-	5	-	42	29	21	203	-	27 787
-	152	-	-	3	1	-	-	1 571
2	8 078	25	186	529	992	10	-	44 241
2 487	17 894	3 940	12 870	16 770	26 580	2 107	-	1 129 934
								Deutschland

Nach Streckenziel- flughafen	Von Strecken									
	Hamburg (HAM)	Hannover (HAJ)	Bremen (BRE)	Düsseldorf (DUS)	Köln/Bonn (CGN)	Frankfurt (FRA)	Stuttgart (STR)	Nürnberg (NUE)	München (MUC)	Berlin (TXL)
Einsteiger										
Insgesamt										
Baden-Württemberg ..	2 537	35	19	-	1 510	4 079	26	1	790	1 217
Friedrichshafen ..	1 586	6	19	-	1 509	4 079	6	1	785	1 213
Heidelberg	-	-	-	-	-	-	-	-	-	-
Mannheim	948	29	-	-	-	-	1	-	5	4
Freiburg	-	-	-	-	-	-	1	-	-	-
Karlsruhe	-	-	-	-	1	-	-	-	-	-
Konstanz	-	-	-	-	-	-	-	-	-	-
Baden-Baden	-	-	-	-	-	-	-	-	-	-
Offenburg	-	-	-	-	-	-	-	-	-	-
Donaueschingen ...	-	-	-	-	-	-	-	-	-	-
Üb. Baden-Württembe	3	-	-	-	-	-	18	-	-	-
Bayern	794	-	-	1 758	1 004	3 367	10	-	168	-
Augsburg	794	-	-	1 758	1 001	2 210	1	-	-	-
Bayreuth	-	-	-	-	-	465	1	-	-	-
Hof	-	-	-	-	-	690	4	-	39	-
Oberpfaffenhofen .	-	-	-	-	-	-	-	-	-	-
Landshut	-	-	-	-	-	-	-	-	-	-
Straubing	-	-	-	-	-	-	-	-	-	-
Üb. Bayern	-	-	-	-	3	2	4	-	129	-
Berlin	-	-	-	-	-	-	-	-	-	-
Üb. Berlin	-	-	-	-	-	-	-	-	-	-
Brandenburg	-	-	-	-	18	-	-	-	-	-
Sperenberg	-	-	-	-	-	-	-	-	-	-
Üb. Brandenburg ...	-	-	-	-	18	-	-	-	-	-
Bremen	-	-	-	-	-	-	-	-	-	-
Üb. Bremen	-	-	-	-	-	-	-	-	-	-
Hamburg	-	-	-	-	-	-	-	-	-	-
Finkenwerder	-	-	-	-	-	-	-	-	-	-
Üb. Hamburg	-	-	-	-	-	-	-	-	-	-
Hessen	-	-	-	-	1	5	2	-	-	-
Kassel	-	-	-	-	-	-	2	-	-	-
Egelsbach	-	-	-	-	-	-	-	-	-	-
Üb. Hessen	-	-	-	-	1	5	-	-	-	-
Mecklenburg-Vorpomme	36	6	-	-	73	1	27	-	84	44
Barth	-	-	-	-	-	-	-	-	-	-
Güttin	-	-	-	-	-	-	-	-	-	-
Heringsdorf	-	-	-	-	-	1	2	-	-	-
Rostock-Laage	36	6	-	-	73	-	-	-	25	-
Üb. Meckl.-Vorpomme	-	-	-	-	-	-	25	-	59	44
Niedersachsen	1	-	10	-	1	20	7	1	28	-
Wangerooze	-	-	-	-	-	-	-	-	-	-
Borkum	-	-	1	-	-	-	-	-	-	-
Braunschweig	-	-	-	-	-	20	7	1	28	-
Emden	-	-	-	-	-	-	-	-	-	-
Harle	-	-	-	-	-	-	-	-	-	-
Juist	-	-	9	-	-	-	-	-	-	-
Langsog	-	-	-	-	-	-	-	-	-	-
Norddeich	-	-	-	-	-	-	-	-	-	-
Norderney	-	-	-	-	-	-	-	-	-	-
Lemwerder	-	-	-	-	-	-	-	-	-	-
Üb. Niedersachsen .	1	-	-	-	1	-	-	-	-	-
Nordrhein-Westfalen	88	11	5	-	31	7 510	1 548	2 851	13 574	194
Bonn/Hangelar	-	-	4	-	-	-	-	-	-	-
Dortmund	88	9	-	-	8	3 078	1 281	1 789	7 027	-
Essen	-	2	-	-	2	6	-	-	-	-
Gütersloh	-	-	-	-	-	1	3	3	-	-
Münchengladbach ..	-	-	-	-	-	1	1	-	1 032	-
Paderborn-Lippstad	-	-	1	-	1	4 424	261	859	5 515	184
Siegerland	-	-	-	-	-	-	-	-	-	-
Üb. Nordrhein.-Westf.	-	-	-	-	20	-	-	-	-	-
Rheinland-Pfalz	1	28	-	-	1	-	-	-	-	-
Hahn	-	-	-	-	-	-	-	-	-	-
Koblenz	-	-	-	-	-	-	-	-	-	-
Trier	-	-	-	-	-	-	-	-	-	-
Worms	-	-	-	-	-	-	-	-	-	-
Üb. Rheinland-Pfalz	1	28	-	-	1	-	-	-	-	-
Saarland	-	-	-	-	-	-	-	-	-	-

V104

Statistisches Bundesamt, Fachserie 8, R 6, Luftverkehr, 04/2001

Nach Streckenziel- flughafen	Von Strecken									
	Hamburg (HAM)	Hannover (HAJ)	Bremen (BRE)	Düsseldorf (DUS)	Köln/Bonn (CGN)	Frankfurt (FRA)	Stuttgart (STR)	Nürnberg (NUE)	München (MUC)	Berlin (TXL)
Einsteiger										
Insgesamt										
Üb. Saarland	-	-	-	-	-	-	-	-	-	-
Sachsen	-	-	-	-	-	-	9	-	-	-
Üb. Sachsen	-	-	-	-	-	-	9	-	-	-
Sachsen-Anhalt	-	-	-	-	-	-	4	-	-	-
Magdeburg	-	-	-	-	-	-	4	-	-	-
Üb. Sachsen-Anhalt	-	-	-	-	-	-	-	-	-	-
Schleswig-Holstein	18	-	6	115	1 156	2 200	-	-	1 868	372
Flensburg	-	-	-	-	-	6	-	-	-	-
Westerland/Sylt	17	-	6	115	26	74	-	-	278	-
Heide Busum	-	-	-	-	-	-	-	-	-	-
Helgoland	-	-	-	-	-	-	-	-	-	-
Kiel	1	-	-	-	1 130	2 120	-	-	1 590	372
Lübeck	-	-	-	-	-	-	-	-	-	-
Kyk auf Föhr	-	-	-	-	-	-	-	-	-	-
St. Peter Ording	-	-	-	-	-	-	-	-	-	-
Üb. Schleswig-Holst	-	-	-	-	-	-	-	-	-	-
Thüringen	1	-	3	1	2	1	-	-	-	-
Altenburg/Nobitz	-	-	3	1	2	1	-	-	-	-
Üb. Thüringen	1	-	-	-	-	-	-	-	-	-
Deutschland	3 476	80	43	1 874	3 797	17 183	1 631	2 653	16 512	1 827

April 2001

V104

innerhalb Deutschlands

nach sonstigen deutschen Flugplätzen

herkunftsflugplatz									Nach Streckenziel- flugplatz
B e r l i n (SXF)	(THF)	Saarbrücken (SCN)	Münster / Osn. (FMO)	Leipzig (LEJ)	Dresden (DRS)	Erfurt (ERF)	Sonstige	Insgesamt	
-	-	-	-	-	-	-	-	-	Einsteiger
-	-	-	-	-	-	-	-	-	Insgesamt
-	-	-	-	-	-	-	-	-	Üb. Saarland
-	-	-	-	-	-	-	-	9	Sachsen
-	-	-	-	-	-	-	-	9	Üb. Sachsen
-	-	-	-	-	-	-	-	4	Sachsen-Anhalt
-	-	-	-	-	-	-	-	4	Magdeburg
-	-	-	-	-	-	-	-	-	Üb. Sachsen-Anhalt
-	335	6	3	-	1	-	-	6 080	Schleswig-Holstein
-	-	-	-	-	-	-	-	6	Flensburg
-	323	-	-	-	-	-	-	839	Westerland/Sylt
-	-	-	-	-	-	-	-	-	Heide Busum
-	-	-	-	-	-	-	-	-	Helgoland
-	8	6	-	-	1	-	-	5 228	Kiel
-	-	-	-	-	-	-	-	-	Lübeck
-	-	-	-	-	-	-	-	-	Wyk auf Föhr
-	-	-	-	-	-	-	-	-	St. Peter Ording
-	4	-	3	-	-	-	-	7	Üb. Schleswig-Holst
-	-	-	-	-	-	-	-	8	Thüringen
-	-	-	-	-	-	-	-	7	Altenburg/Nobitz
-	-	-	-	-	-	-	-	1	Üb. Thüringen
2	8 177	24	268	475	865	10	-	58 897	Deutschland

Nach Streckenziellland bzw. -flughafen	Von Strecken									
	Hamburg (HAM)	Hannover (HAJ)	Bremen (BRE)	Düsseldorf (DUS)	Köln/Bonn (CGN)	Frankfurt (FRA)	Stuttgart (STR)	Nürnberg (NUE)	München (MUC)	Berlin (TXL)
Einsteiger										
Insgesamt										
Belgien	7 979	7 742	327	5 225	13	22 958	6 094	2 143	14 270	1 574
darunter:BRU	7 979	7 742	327	5 225	8	22 952	6 093	2 143	14 260	1 574
Dänemark	5 935	4 580	280	7 632	1 914	24 793	4 534	27	11 042	5 767
darunter:CPH	5 933	4 580	280	7 632	1 914	21 523	4 526	27	11 015	5 636
BLL	-	-	-	-	-	3 270	-	-	-	231
Finnland	4 649	865	-	4 508	3	14 540	4	-	7 786	3 015
darunter:HEL	4 649	865	-	4 508	3	14 540	4	-	7 786	3 015
Frankreich	15 587	7 617	1 842	23 111	7 086	76 845	16 047	5 566	57 754	19 558
darunter:ORY	-	-	-	-	-	3 058	-	-	-	-
CDG	14 430	7 137	1 445	18 855	6 661	43 651	13 454	4 878	30 172	18 380
BOD	-	-	-	-	-	-	-	-	1 789	-
LYS	-	227	-	3 441	-	11 053	1 893	-	5 782	796
MRS	-	7	-	-	-	267	-	-	5 223	-
NCE	1 156	115	95	1 905	293	12 300	519	-	8 743	381
SXB	-	-	-	1	-	-	-	-	1 143	-
TLS	-	1	302	-	-	6 203	-	2	3 215	-
XTB	-	-	-	-	89	-	89	677	918	-
Griechenland	7 716	10 443	1 867	26 394	6 488	42 193	15 731	4 332	36 275	10 550
darunter:ATH	596	622	-	3 205	35	24 103	652	609	13 883	2 300
CFU	608	730	-	2 205	-	1 227	771	543	879	881
CHQ	508	414	-	723	-	634	505	-	763	715
GPA	-	-	-	466	-	484	-	-	445	-
HER	3 682	6 109	902	9 159	3 421	7 086	3 605	2 235	6 369	2 995
KGS	-	410	-	1 176	-	496	213	-	1 053	318
KVA	-	-	-	-	1 072	-	890	-	-	-
RHO	1 469	1 615	788	3 403	1 182	3 537	2 224	659	2 051	1 681
SKG	709	543	178	6 057	778	4 498	6 740	286	11 054	1 650
Vereinigtes Königreich	25 823	14 296	3 397	46 897	14 922	121 725	17 613	2 595	76 447	22 260
darunter:LHR	17 052	7 274	3 385	22 605	7 560	61 842	14 382	-	35 251	15 505
LGW	-	4 241	-	4 997	-	6 540	-	-	7 320	-
STN	5 787	884	-	4 282	6 724	15 061	-	2 468	18 379	-
LCY	-	-	-	-	-	2 892	2	126	-	4 441
BHX	1 031	625	-	6 489	624	10 512	2 385	-	7 085	1 271
BRS	-	-	-	-	-	765	-	-	736	-
EDI	-	-	-	784	4	5 394	-	-	173	-
EMA	-	-	-	-	-	1 557	-	-	1	-
MAN	1 953	1 021	-	6 814	-	16 502	843	-	7 052	964
Irland	71	-	-	4 845	-	13 254	130	-	3 211	-
darunter:DUB	-	-	-	4 741	-	12 742	-	-	3 133	-
Italien	8 621	5 117	137	29 345	5 092	116 720	10 580	2 066	74 134	11 088
darunter:FCO	-	-	-	4 917	-	28 802	-	-	16 219	-
BGY	-	-	-	-	253	-	639	6	1 792	446
LIN	1	-	3	-	12	6 977	10	-	19	1 689
MLP	6 175	2 945	-	11 182	2 348	24 893	5 547	1 545	11 293	5 372
VCE	435	-	-	1 287	805	16 582	-	-	4 637	1 221
AOI	-	-	-	-	-	-	-	-	2 386	-
BLQ	-	26	-	1 576	3	11 978	7	26	3 904	-
CTA	1 015	715	-	4 934	-	3 208	1 651	-	2 898	830
FLR	-	3	-	-	-	7 276	-	-	6 216	-
GDA	-	-	-	-	2	265	6	-	2 052	-
NAP	994	1 298	134	3 310	1 285	2 810	1 347	457	6 333	1 466
OLB	-	-	-	-	-	508	-	2	934	-
PMO	-	-	-	791	-	800	-	-	646	-
PSA	-	-	-	-	5	157	-	-	3 793	63
TRN	-	-	-	1 179	36	8 713	1 342	3	3 859	-
TRS	-	-	-	-	-	6	-	-	3 483	-
VRN	-	131	-	46	326	3 124	8	-	2 922	-
Luxemburg	1 010	9	-	-	-	6 400	-	2	1 332	-
darunter:LUX	1 010	9	-	-	-	6 400	-	2	1 332	-
Niederlande	11 073	5 898	4 827	6 120	3 664	26 592	6 795	5 057	22 075	9 574
darunter:AMS	9 253	5 684	4 825	6 120	3 661	26 582	6 776	5 032	20 331	9 574
RTM	984	95	-	-	-	8	-	8	25	-
MST	1	-	-	-	-	2	-	-	1 711	-
Österreich	6 216	4 386	1 404	12 051	3 532	53 683	6 400	1 671	16 823	7 481
darunter:VIE	6 216	3 682	1 402	9 110	3 527	27 851	5 331	1 670	15 189	7 481
GRZ	-	154	-	930	-	7 477	1 051	-	1 495	-
INN	-	-	-	-	-	3 055	-	-	-	-
KLU	-	-	-	-	-	2 481	-	-	6	-
LNZ	-	550	-	1 198	-	6 750	9	-	128	-
SZG	-	-	2	815	-	6 087	7	1	5	-
Portugal	4 928	4 884	1 001	12 488	3 136	41 988	5 568	2 433	15 619	4 809
darunter:LIS	-	17	-	637	870	22 833	2 873	-	7 082	1 088
FAO	4 153	3 880	1 001	9 654	1 756	7 402	2 816	1 187	3 861	2 910
PNC	775	987	-	2 197	-	1 515	1 342	1 248	4 696	651
OPQ	-	-	-	-	510	9 910	534	-	-	159
Schweden	2 440	309	-	2 891	240	24 870	868	-	9 100	2 632
darunter:ARN	2 043	241	-	2 053	-	17 270	860	-	7 151	2 632
GOT	397	64	-	838	-	7 599	-	-	1 824	-
Spanien	71 468	62 928	20 624	148 771	47 001	172 480	54 569	26 259	88 708	48 193
darunter:MAD	1 712	619	203	7 939	1 306	32 558	3 280	-	14 672	3 075
AGP	5 274	4 416	1 705	12 655	2 322	14 414	3 153	1 395	8 843	3 732
ALC	2 472	2 554	667	9 719	1 917	4 402	1 640	1 307	3 202	2 878
BCN	3 503	2 026	-	6 453	1 211	27 374	4 368	-	14 308	4 259
BIO	-	-	-	801	-	7 291	-	-	-	137
LEI	615	730	-	2 783	411	1 235	876	205	967	585
MJV	-	-	-	551	-	570	-	-	-	-
REU	53	-	-	739	1	621	-	-	4	52
SVQ	-	-	-	1 036	-	-	-	-	-	-
VLC	-	-	-	-	-	6 825	-	2	-	-
XRY	1 081	1 050	-	2 782	-	3 132	1 612	203	2 566	891
IBZ	1 722	1 675	181	7 779	800	3 636	1 544	801	3 273	1 358
MAH	786	769	-	1 924	173	883	603	309	671	506
PMI	27 144	24 136	10 069	50 349	24 090	34 055	17 758	10 419	17 690	16 961
ACE	4 686	5 114	1 368	6 916	2 729	5 989	3 371	2 224	3 436	2 644
FUE	6 281	6 620	1 854	11 413	3 505	8 344	3 863	3 634	3 896	3 678

mit Gebieten ausserhalb Deutschlands

herkunftsflugplatz								Nach Streckenziellort	
B e r l i n (SXF)	(THF)	Saarbrücken (SCN)	Münster / Osn. (FMO)	Leipzig (LEJ)	Dresden (DRS)	Erfurt (ERF)	Sonstige	Insgesamt	bzw. -flugplatz
-	7 598	-	8	-	5	10	-	75 946	Einsteiger
-	7 598	-	8	-	1	2	-	75 910	Belgien
-	13	-	-	-	-	5	-	66 522	darunter:BRU
-	2	-	-	-	-	-	-	62 966	Dänemark
-	-	-	-	-	-	-	-	3 503	darunter:CPH
-	-	-	-	-	-	1	-	35 371	BLL
-	-	-	-	-	-	1	-	35 371	Finnland
9	4	3	656	-	-	12	-	231 498	darunter:HEL
-	-	-	647	-	-	7	-	157 717	Frankreich
-	-	-	-	-	-	-	-	3 098	darunter:ORY
-	-	-	-	-	-	-	-	1 799	CDG
-	-	-	-	-	-	-	-	23 192	BOD
-	-	-	-	-	-	1	-	5 498	LYS
-	4	-	-	-	-	3	-	25 514	MRS
-	-	-	-	-	-	-	-	1 144	NCE
-	-	-	-	-	-	1	-	9 724	SXB
-	-	-	-	-	-	1	-	1 771	TLS
4 288	-	680	3 270	5 775	1 962	1 435	-	179 399	XTB
32	-	-	528	-	-	-	-	45 837	Griechenland
347	-	-	-	118	-	-	-	8 517	darunter:ATH
-	-	-	-	-	-	-	-	4 370	CFU
3 909	-	680	1 686	4 175	1 542	1 218	-	1 375	CHQ
-	-	-	-	162	17	-	-	58 773	GPA
-	-	-	-	-	-	-	-	3 845	HER
-	-	-	1 056	1 019	403	217	-	1 962	KGS
-	-	-	-	301	-	-	-	21 304	KVA
8 874	14	-	1 182	-	-	7	-	32 802	RHO
-	11	-	-	-	-	4	-	355 851	SKG
8 874	-	-	3	-	-	-	-	181 486	Vereinigtes Königreich
-	-	-	283	-	-	-	-	26 486	darunter:LHR
-	-	-	889	-	-	-	-	62 742	LGW
-	-	-	-	-	-	-	-	8 350	STN
-	-	-	-	-	-	3	-	30 035	LCY
-	-	-	-	-	-	-	-	1 501	BHX
-	-	-	-	-	-	-	-	6 355	BRS
-	-	-	-	-	-	-	-	1 558	EDI
-	-	-	-	-	-	-	-	35 149	EMA
6	-	-	-	-	-	-	-	21 517	MAN
-	-	-	-	-	-	-	-	20 816	Ireland
-	47	50	61	1 210	663	10	-	264 941	darunter:DUB
-	-	-	-	-	7	-	-	49 945	Italien
-	-	-	-	-	-	-	-	3 136	darunter:FCO
-	-	-	-	-	-	-	-	8 713	BGY
-	26	-	-	-	-	-	-	71 296	LIN
-	-	-	-	-	-	1	-	24 994	MXP
-	-	-	-	-	-	-	-	2 386	VCE
-	-	-	-	-	-	3	-	17 522	AOI
-	-	-	-	370	-	-	-	15 622	BLQ
-	-	-	10	-	-	-	-	13 505	CTA
-	-	-	51	836	655	1	-	2 325	FLR
-	-	-	-	-	-	-	-	20 977	GDA
-	-	-	-	-	-	-	-	1 444	NAP
-	-	-	-	-	-	-	-	2 237	OLB
-	-	-	-	-	-	-	-	4 018	PMO
-	-	-	-	-	-	-	-	15 134	PSA
-	2	-	-	-	-	2	-	3 492	TRN
-	-	-	-	-	-	1	-	6 559	TRS
-	1 190	72	-	-	-	2	-	10 015	VRN
-	1 190	72	-	-	-	-	-	10 015	Luxemburg
162	12	-	2	-	-	-	-	101 830	darunter:LUX
162	8	-	2	-	-	9	-	98 010	Niederlande
-	-	-	-	-	-	2	-	1 122	darunter:AMS
8	10	8	-	269	188	-	-	1 722	RTM
8	-	-	-	268	171	23	-	114 153	MST
-	-	-	-	1	-	21	-	81 927	Österreich
-	1	-	-	-	-	2	-	11 114	darunter:VIE
-	-	-	-	-	-	-	-	3 057	GRZ
-	2	8	-	-	-	-	-	2 487	INN
-	7	-	-	-	-	-	-	8 643	KLU
767	-	391	1 140	1 423	959	17	-	6 921	LNZ
767	-	391	1 140	1 423	959	468	-	102 002	S20
-	-	-	-	-	-	-	-	33 381	Portugal
-	-	-	-	-	-	439	-	43 738	darunter:LIS
-	14	-	-	-	-	29	-	13 438	FAD
-	-	-	-	-	-	-	-	11 113	FNC
-	-	-	-	-	-	9	-	43 379	OPO
-	-	-	-	-	-	6	-	32 269	Schweden
21 386	-	9 475	32 923	18 168	11 337	7 238	-	10 812	darunter:ARN
182	-	-	-	-	-	-	-	641 528	GOT
490	-	-	1 923	724	459	176	-	65 545	Spanien
-	-	-	1 769	-	-	9	-	59 681	darunter:MAD
-	-	-	5	-	-	3	-	32 536	AGP
457	-	-	-	-	-	-	-	63 967	ALC
-	-	-	308	667	348	-	-	8 229	BCN
504	-	-	-	-	-	-	-	10 294	BTO
-	-	-	-	-	-	-	-	1 121	LEI
-	-	-	-	-	-	-	-	1 471	MJV
-	-	-	-	-	-	-	-	1 036	REU
-	-	-	-	-	-	-	-	6 827	SVQ
-	-	-	297	391	-	-	-	14 015	VLC
765	-	98	584	843	90	9	-	26 128	XRY
-	-	-	-	-	-	-	-	6 634	IBZ
9 049	-	6 481	19 529	8 214	4 531	3 685	-	284 160	MAH
1 896	-	643	1 383	913	869	508	-	44 479	PMT
1 786	-	967	1 895	1 248	1 272	576	-	60 832	ACE
-	-	-	-	-	-	-	-	-	FUE

Nach Streckenziellland bzw. -flughafen	Von Strecken									
	Hamburg (HAM)	Hannover (HAJ)	Bremen (BRE)	Düsseldorf (DUS)	Köln/Bonn (CGN)	Frankfurt (FRA)	Stuttgart (STR)	Nürnberg (NUE)	München (MUC)	Berlin (TXL)
Einsteiger										
Insgesamt										
LPA	8 934	7 739	2 996	13 396	4 864	10 479	5 853	2 509	8 989	3 954
SPC	951	438	-	1 440	-	1 312	1 126	598	2 714	527
TFN	-	-	-	1 390	-	439	-	-	-	-
TFS	6 244	5 042	1 601	8 426	3 668	8 408	5 378	2 651	7 312	2 956
Island	-	-	-	-	12	3 688	-	-	-	-
darunter:KEF	-	-	-	-	12	3 688	-	-	-	-
Norwegen	2 013	237	-	1 109	-	11 816	-	-	4 271	-
darunter:OSL	2 013	234	-	1 109	-	11 816	-	-	4 271	-
Schweiz	13 991	8 099	1 928	16 466	6 820	42 459	6 943	3 405	22 067	13 804
darunter:ZRH	10 475	6 805	1 925	12 862	5 954	22 402	5 328	3 382	14 163	13 833
BSL	2 922	1 289	-	1 695	858	5 174	692	-	2 150	71
GVA	594	6	-	1 909	4	14 877	914	10	4 789	-
Albanien	-	-	-	-	-	320	5	-	-	-
Armenien	-	-	-	-	-	267	-	-	-	-
Aserbaidschan	-	-	-	-	-	1 032	-	-	-	-
darunter:BAK	-	-	-	-	-	1 032	-	-	-	-
Bosnien-Herzegowina	-	-	-	355	76	279	-	-	1 957	-
darunter:SJJ	-	-	-	355	76	279	-	-	1 957	-
Bulgarien	-	-	-	317	-	3 127	-	-	2 849	-
darunter:SOF	-	-	-	-	-	2 936	-	-	2 649	-
Estland	246	-	-	-	-	920	-	-	-	-
darunter:TLL	246	-	-	-	-	920	-	-	-	-
Georgien	-	-	-	-	-	534	-	-	-	-
Jugoslawien	-	334	-	3 360	1 101	2 117	3 289	-	3 763	-
darunter:BEG	-	-	-	1 098	-	1 454	462	-	3 652	-
PRN	-	334	-	2 272	1 016	-	2 807	-	111	-
Kroatien	-	356	-	1 818	3	11 598	-	-	3 293	426
darunter:ZAG	-	62	-	270	3	8 531	-	-	2 929	426
DBV	-	-	-	456	-	271	-	-	-	-
SPU	-	294	-	983	-	2 796	-	-	364	-
Lettland	-	-	-	-	-	2 416	-	-	-	-
darunter:RIX	-	-	-	-	-	2 416	-	-	-	-
Litauen	621	-	-	-	-	3 098	-	-	-	735
darunter:VNO	-	-	-	-	-	3 098	-	-	-	735
Malta	930	930	-	2 745	867	7 973	1 647	-	2 984	1 111
darunter:MLA	930	930	-	2 745	867	7 973	1 647	-	2 984	1 111
Mazedonien	260	-	-	955	-	501	270	-	1 357	-
darunter:SKP	260	-	-	955	-	501	270	-	1 357	-
Moldavien	-	-	-	-	-	1 124	-	-	-	-
darunter:KIV	-	-	-	-	-	1 124	-	-	-	-
Polen	1 331	641	23	3 735	209	16 702	689	4	5 328	1 201
darunter:WAW	880	449	2	2 618	207	11 290	681	-	4 508	1 200
GDN	441	-	-	-	-	610	-	-	-	1
KRK	-	-	-	-	1	1 551	-	-	14	-
KTH	-	-	-	651	-	2 890	-	4	304	-
WRO	-	-	18	-	-	561	7	-	502	-
Rumänien	-	-	-	1 043	-	5 091	239	-	4 895	-
darunter:OTP	-	-	-	491	-	4 268	111	-	4 223	-
Russische Föd. (EU)	3 132	1 121	-	5 524	128	24 701	255	1	7 068	1 623
darunter:SVO	2 284	-	-	4 584	2	16 915	-	-	5 450	1 623
LED	838	718	-	819	3	5 574	-	-	806	-
Slowakische Rep.	-	-	-	-	-	-	-	-	-	-
Slowanien	-	156	-	-	-	4 297	-	-	2 903	-
darunter:LJU	-	156	-	-	-	4 297	-	-	2 903	-
Tschechische Rep.	1 022	635	-	3 212	649	17 249	1 177	18	4 044	728
darunter:PRG	1 022	635	-	3 212	649	17 249	1 171	2	4 044	728
Türkei	20 264	29 977	4 989	62 972	13 017	59 619	31 260	9 184	41 438	21 876
darunter:ANK	593	476	-	4 077	1 232	2 803	1 509	-	5 118	643
ADA	221	531	-	1 022	-	1 004	508	-	-	561
AYT	12 760	20 487	4 162	35 584	8 107	25 307	18 140	6 300	15 665	10 415
BMN	34	684	-	863	150	693	471	-	939	688
DLM	1 961	1 823	138	2 898	178	1 987	1 576	198	1 255	1 294
IST	4 505	5 286	374	14 815	3 212	25 073	9 338	2 698	14 103	6 111
IZM	590	891	315	3 613	138	2 662	1 721	-	4 350	1 954
Ukraine	-	-	-	-	163	5 882	-	-	-	-
darunter:IEV	-	-	-	-	-	4 849	-	-	-	-
Ungarn	2 068	96	-	3 532	3	16 712	2 137	-	10 329	3 271
darunter:BUD	2 068	96	-	3 532	2	16 712	2 137	-	10 329	3 271
Weißrußland	-	-	-	-	-	2 802	-	-	-	-
darunter:MSQ	-	-	-	-	-	2 802	-	-	-	-
Zypern	976	2 259	-	2 929	-	7 419	1 644	1 164	2 044	1 203
darunter:LCA	876	1 224	-	2 206	-	6 409	1 349	871	1 653	893
PFO	-	1 035	-	723	-	822	295	293	391	310
Europa	220 370	179 844	42 648	440 150	116 137	1 012 354	194 468	65 827	554 936	192 390
DARUNTER: EU-LÄNDER	173 516	129 043	35 706	330 078	93 091	758 841	144 933	52 151	434 578	146 502
Ägypten	2 875	2 808	-	9 214	1 891	24 788	4 162	9 482	21 118	2 495
darunter:CAI	195	-	-	577	4	10 183	-	-	2 184	-
HRG	2 004	2 808	-	6 944	1 887	10 284	3 576	5 119	10 578	1 842
LXR	454	-	-	1 141	-	1 652	410	2 412	1 939	653
SSH	22	-	-	552	-	1 126	-	1 951	5 942	-
*EG	-	-	-	-	-	1 543	-	-	476	-
Algerien	-	-	-	-	-	876	-	-	-	-
Libyen	-	-	-	-	-	2 049	-	-	-	-
darunter:TIP	-	-	-	-	-	2 049	-	-	-	-
Marokko	1 353	936	-	1 816	358	7 860	1 042	1 106	1 883	748
darunter:CAS	-	-	-	-	-	5 823	-	-	-	-
AGA	1 353	936	-	1 816	-	1 479	1 042	1 106	1 695	748
Tunesien	6 976	7 718	1 968	13 572	3 765	13 624	7 083	3 828	11 322	4 235
darunter:TUN	336	253	-	696	-	2 441	-	-	2 902	-
DJE	2 191	2 515	946	3 733	1 731	4 801	2 364	1 327	3 785	1 698
MIR	4 450	4 950	1 022	8 775	2 024	6 246	4 699	2 499	4 561	2 537
Gabun	-	-	-	-	-	-	-	-	-	-

mit Gebieten ausserhalb Deutschlands

herkunftsflugplatz									Nach Streckenziellend bzw. -flugplatz
B e r l i n (SXF)	(THF)	Saarbrücken (SCN)	Münster / Osn.(FMO)	Leipzig (LEJ)	Dresden (DRS)	Erfurt (ERF)	Sonstige	Insgesamt	
									Einsteiger
									Insgesamt
3 188	-	704	3 483	2 677	2 131	1 190	-	81 066	LPA
-	-	-	-	295	-	35	-	9 434	SPC
-	-	-	-	-	-	-	-	1 829	TFN
3 079	-	592	1 747	2 196	1 837	1 047	-	62 179	TFS
-	3	-	-	-	-	-	-	3 683	Island
-	192	-	-	1	-	-	-	3 683	darunter:KEF
-	192	-	-	1	-	-	-	19 639	Norwegen
45	4 405	-	1 239	1 234	1 772	11	-	19 636	darunter:OSL
7	15	-	1 237	1 234	1 772	4	-	144 778	Schweiz
38	3 272	-	-	-	-	2	-	101 398	darunter:ZRH
-	1 116	-	2	-	-	5	-	18 163	BSL
-	-	-	-	-	-	-	-	24 225	GVA
-	-	-	-	-	-	-	-	325	Albanien
-	-	-	-	-	-	-	-	257	Armenien
-	-	-	-	-	-	-	-	1 032	Aserbaidshan
56	-	-	-	-	-	-	-	1 032	darunter:BAK
56	-	-	-	-	-	-	-	2 722	Bosnien-Herzegowina
435	-	-	-	-	-	-	-	2 722	darunter:SJJ
-	-	-	-	-	-	9	-	6 537	Bulgarien
-	-	-	-	-	-	9	-	5 594	darunter:SOF
-	-	-	-	-	-	-	-	1 166	Estland
-	-	-	-	-	-	-	-	1 166	darunter:TLL
-	-	-	-	-	-	-	-	534	Georgien
871	-	-	-	-	-	-	-	14 815	Jugoslawien
583	-	-	-	-	-	-	-	7 239	darunter:BEG
288	-	-	-	-	-	-	-	6 828	PRN
885	-	-	-	740	-	1	-	19 120	Kroatien
-	-	-	-	-	-	1	-	12 222	darunter:ZAG
449	-	-	-	425	-	-	-	1 601	DBV
436	-	-	-	315	-	-	-	5 188	SPU
-	-	-	-	-	-	-	-	2 416	Lettland
-	-	-	-	-	-	-	-	2 416	darunter:RIX
-	4	-	-	-	-	-	-	4 458	Litauen
-	-	-	-	-	-	-	-	3 833	darunter:VNO
859	-	-	-	685	307	-	-	21 018	Malta
859	-	-	-	685	307	-	-	21 018	darunter:MLA
195	-	-	-	-	-	-	-	3 538	Mazedonien
195	-	-	-	-	-	-	-	3 538	darunter:SKP
-	-	-	-	-	-	-	-	1 124	Moldavien
-	-	-	-	-	-	-	-	1 124	darunter:KIV
-	15	-	1	-	1	-	-	29 879	Polen
-	-	-	1	-	1	-	-	21 845	darunter:WAW
-	-	-	-	-	-	-	-	1 052	GDN
-	4	-	-	-	-	-	-	1 570	KRK
-	4	-	-	-	-	-	-	3 853	KTW
-	1	-	-	-	-	-	-	1 087	WRO
409	-	-	-	-	-	1	-	11 678	Rumänien
409	-	-	-	-	-	1	-	9 503	darunter:OTP
5 294	1	-	5	-	-	1	-	48 854	Russische Föd. (EU)
4 159	-	-	5	-	-	1	-	35 033	darunter:SVO
1 135	1	-	-	-	-	-	-	9 892	LED
-	289	-	-	6	-	-	-	275	Slowakische Rep.
-	-	-	-	-	-	-	-	7 356	Slowenien
-	-	-	-	-	-	-	-	7 356	darunter:LJU
-	57	-	-	300	-	-	-	29 151	Tschechische Rep.
-	52	-	-	300	-	-	-	29 124	darunter:PRG
11 536	-	2 030	6 617	10 832	2 763	3 791	-	331 965	Türkei
556	-	-	-	-	-	1	-	17 108	darunter:ANK
79	-	-	-	-	-	-	-	3 926	ADA
10 394	-	1 734	5 440	10 176	2 618	3 790	-	189 069	AYT
-	-	-	-	-	-	-	-	4 522	BXN
220	-	296	-	656	145	-	-	14 024	DLM
265	-	-	817	-	-	-	-	86 683	IST
32	-	-	360	-	-	-	-	16 626	I2M
562	-	-	-	-	-	-	-	6 407	Ukraine
559	-	-	-	-	-	-	-	5 208	darunter:IEV
-	88	-	-	-	-	5	-	38 241	Ungarn
-	-	-	-	-	-	5	-	38 152	darunter:BUD
232	-	-	-	-	-	-	-	3 034	Weißrussland
232	-	-	-	-	-	-	-	3 034	darunter:MSQ
1 341	-	-	-	1 945	1 672	-	-	24 596	Zypern
1 041	-	-	-	1 391	1 381	-	-	19 394	darunter:LCA
300	-	-	-	554	291	-	-	5 014	PFO
58 220	13 936	12 709	47 104	42 598	21 638	13 043	-	3 222 550	Europa
35 500	8 902	10 679	39 242	26 845	15 123	9 224	-	2 443 952	DARUNTER: EU-LÄNDER
3 844	-	148	565	2 786	354	706	-	87 034	Ägypten
465	-	-	-	-	-	-	-	13 608	darunter:CAI
3 186	-	148	565	2 490	354	406	-	52 188	HRG
-	-	-	-	296	-	212	-	9 169	LXR
193	-	-	-	-	-	89	-	9 875	SSH
-	-	-	-	-	-	-	-	2 018	*EG
96	-	-	-	-	-	-	-	972	Algerien
-	-	-	-	-	-	-	-	2 049	Libyen
-	-	-	-	-	-	-	-	2 049	darunter:TIP
375	3	-	327	486	319	379	-	18 991	Marokko
-	-	-	-	-	-	-	-	5 823	darunter:CAS
375	-	-	327	478	319	379	-	12 053	AGA
8 821	-	1 688	2 563	6 427	3 647	2 333	-	99 538	Tunesien
557	-	-	-	-	-	1	-	7 185	darunter:TUN
1 810	-	592	935	1 225	715	594	-	30 762	DJE
6 654	-	1 096	1 628	5 202	2 932	1 738	-	61 013	MIR
4	-	-	-	-	-	-	-	4	Gabun

Nach Streckenziellland bzw. -flugplatz	Von Strecken									
	Hamburg (HAM)	Hannover (HAJ)	Bremen (BRE)	Düsseldorf (DUS)	Köln/Bonn (CGN)	Frankfurt (FRA)	Stuttgart (STR)	Nürnberg (NUE)	München (MUC)	Berlin (TXL)
Einsteiger										
Insgesamt										
Zaire	-	-	-	-	-	-	-	-	-	-
Elfenbeinküste	-	-	-	-	-	203	-	-	-	-
Kap Verde	-	-	-	-	-	460	-	-	340	-
Ghana	-	-	-	671	110	582	-	-	-	-
darunter:ACC	-	-	-	671	110	582	-	-	-	-
Gambia	-	-	-	-	-	398	-	-	-	-
Nigeria	-	-	-	-	-	2 593	-	-	-	-
darunter:LOS	-	-	-	-	-	2 593	-	-	-	-
Senegal	-	-	-	-	-	652	-	-	-	-
Eritrea	-	-	-	-	-	1 660	-	-	-	-
darunter:ASM	-	-	-	-	-	1 660	-	-	-	-
Äthiopien	-	9	-	-	-	2 601	-	-	-	-
darunter:ADD	-	-	-	-	-	2 601	-	-	-	-
Kenia	-	-	-	743	-	1 978	-	-	936	-
darunter:MBA	-	-	-	743	-	1 978	-	-	936	-
Sudan	-	-	-	-	-	741	-	-	-	-
Angola	-	-	-	52	-	-	-	-	-	-
Mauritius	-	-	-	-	-	2 515	-	-	1 430	-
darunter:MRU	-	-	-	-	-	2 515	-	-	1 430	-
Namibia	-	-	-	-	-	1 972	-	-	1 880	-
darunter:WDH	-	-	-	-	-	1 972	-	-	1 880	-
Seschen	-	-	-	-	-	1 601	-	-	-	-
darunter:SEZ	-	-	-	-	-	1 601	-	-	-	-
Südafrika	-	-	-	-	-	18 539	-	-	645	-
darunter:JNB	-	-	-	-	-	14 715	-	-	-	-
CPT	-	-	-	-	-	3 824	-	-	645	-
Afrika	11 004	11 471	1 968	26 068	6 114	85 682	12 267	14 414	39 554	7 478
Kanada	-	-	-	-	-	39 363	-	-	4 424	-
darunter:YUL	-	-	-	-	-	5 484	-	-	-	-
YTO	-	-	-	-	-	17 666	-	-	4 424	-
YVR	-	-	-	-	-	9 391	-	-	-	-
YYC	-	-	-	-	-	6 822	-	-	-	-
USA	-	-	-	16 597	7	252 471	5 006	-	50 882	4 866
darunter:JFK	-	-	-	-	-	33 226	-	-	4 618	-
EMR	-	-	-	8 719	-	16 904	-	-	5 844	-
BOS	-	-	-	-	-	14 628	-	-	-	-
PHL	-	-	-	-	-	11 327	-	-	4 866	-
PIT	-	-	-	-	-	5 631	-	-	-	-
IAD	-	-	-	-	-	27 214	-	-	4 556	4 866
DTW	-	-	-	-	-	14 109	-	-	-	-
CVG	-	-	-	-	-	4 708	-	-	54	-
CLT	-	-	-	-	-	5 057	-	-	-	-
ATL	-	-	-	-	-	18 442	4 767	-	4 817	-
MIA	-	-	-	653	-	10 714	-	-	3 310	-
ORL	-	-	-	1 150	-	-	-	-	-	-
RSW	-	-	-	1 751	-	556	-	-	-	-
CHI	-	-	-	4 324	-	33 501	-	-	6 005	-
DAL	-	-	-	-	-	11 252	-	-	-	-
HOU	-	-	-	-	-	5 543	-	-	-	-
LAX	-	-	-	-	-	9 459	-	-	8 524	-
SFO	-	-	-	-	-	16 138	-	-	8 287	-
PHX	-	-	-	-	-	6 150	-	-	-	-
DEN	-	-	-	-	-	6 441	-	-	-	-
Antigua-Barbuda	-	-	-	-	-	221	-	-	-	-
Costa Rica	-	-	-	33	-	-	-	-	-	-
Dominik. Republik	2 428	1 103	-	8 803	528	8 782	1 658	-	5 841	-
darunter:SDQ	-	-	-	854	95	1 423	-	-	705	-
POP	1 176	404	-	3 806	431	2 335	958	-	2 904	-
PUJ	1 253	689	-	4 144	-	5 024	700	-	2 232	-
Grenada	-	-	-	-	-	232	-	-	-	-
Guadeloupe	-	-	-	-	-	256	-	-	-	-
Jamaika	-	-	-	565	-	947	-	-	-	-
darunter:MBJ	-	-	-	565	-	947	-	-	-	-
Kuba	-	-	-	2 836	-	5 280	-	-	3 100	-
darunter:VRA	-	-	-	2 028	-	2 004	-	-	2 627	-
AVI	-	-	-	-	-	1 051	-	-	-	-
HOG	-	-	-	810	-	1 020	-	-	242	-
St. Lucia	-	-	-	-	-	489	-	-	-	-
Mexiko	-	283	-	2 112	-	12 145	-	-	1 717	-
darunter:MEX	-	-	-	-	-	9 150	-	-	-	-
CUN	-	283	-	2 112	-	2 995	-	-	1 717	-
Trinidad und Tobago	-	-	-	-	-	421	-	-	-	-
Argentinien	-	-	-	-	-	4 556	-	-	-	-
darunter:BUE	-	-	-	-	-	4 556	-	-	-	-
Brasilien	-	-	-	-	-	14 036	-	-	3 225	-
darunter:RIO	-	-	-	-	-	4 184	-	-	662	-
SAO	-	-	-	-	-	9 852	-	-	2 560	-
Chile	-	-	-	-	-	3 147	-	-	-	-
darunter:SCL	-	-	-	-	-	3 147	-	-	-	-
Kolumbien	-	-	-	-	-	2 066	-	-	-	-
darunter:BOG	-	-	-	-	-	2 066	-	-	-	-
Peru	-	-	-	-	-	2 247	-	-	-	-
darunter:LIM	-	-	-	-	-	2 247	-	-	-	-
Venezuela	-	-	-	1 845	-	2 889	-	-	-	-
darunter:CCS	-	-	-	-	-	2 069	-	-	-	-
PMV	-	-	-	1 845	-	820	-	-	-	-
Amerika	2 428	1 386	-	32 791	533	349 548	6 664	-	89 189	4 866
Kasachstan	-	583	-	-	-	3 496	-	-	3	-
darunter:ALA	-	-	-	-	-	2 759	-	-	3	-

mit Gebieten ausserhalb Deutschlands

herkunftsflugplatz								Nach Streckenziellland bzw. -flugplatz	
B e r l i n (SXF)	(THF)	Saarbrücken (SCN)	Münster / Osn.(FMO)	Leipzig (LEJ)	Dresden (DRS)	Erfurt (ERF)	Sonstige	Insgesamt	
-	1	-	-	-	-	-	-	1	Einsteiger
-	-	-	-	-	-	-	-	203	Insgesamt
-	-	-	-	-	-	-	-	800	Zaire
-	-	-	-	-	-	-	-	1 363	Elfenbeinküste
-	-	-	-	-	-	-	-	1 363	Kap Verde
-	-	-	-	-	-	-	-	388	Ghana
-	-	-	-	-	-	-	-	2 593	darunter:ACC
-	-	-	-	-	-	-	-	2 593	Gambia
-	-	-	-	-	-	-	-	652	Nigeria
-	-	-	-	-	-	-	-	1 860	darunter:LOS
-	-	-	-	-	-	-	-	1 860	Senegal
-	-	-	-	-	-	-	-	2 810	Eritrea
-	-	-	-	-	-	-	-	2 801	darunter:ASM
-	-	-	-	-	-	-	-	3 657	Äthiopien
-	-	-	-	-	-	-	-	3 657	darunter:ADD
-	-	-	-	-	-	-	-	741	Kenia
-	-	-	-	-	-	-	-	52	darunter:MBA
-	-	-	-	-	-	-	-	3 945	Sudan
-	-	-	-	-	-	-	-	3 945	Angola
-	-	-	-	-	-	-	-	3 853	Mauritius
-	-	-	-	-	-	-	-	3 852	darunter:MRU
-	-	-	-	-	-	-	-	1 801	Namibia
-	-	-	-	-	-	-	-	1 801	darunter:WDH
-	-	-	-	-	-	-	-	19 184	Seschellen
-	-	-	-	-	-	-	-	14 715	darunter:SEZ
-	-	-	-	-	-	-	-	4 489	Südafrika
-	-	-	-	-	-	-	-	-	darunter:JNB
13 140	4	1 834	3 455	9 699	4 321	3 418	-	251 891	CPT
-	-	-	-	-	-	-	-	-	Afrika
-	-	-	-	-	-	-	-	43 787	Kanada
-	-	-	-	-	-	-	-	22 090	darunter:YUL
-	-	-	-	-	-	-	-	9 391	YTO
-	-	-	-	-	-	-	-	6 822	YVR
-	4	-	-	-	-	44	-	329 877	YYC
-	-	-	-	-	-	-	-	37 844	USA
-	-	-	-	-	-	-	-	31 468	darunter:JFK
-	-	-	-	-	-	-	-	14 628	EMR
-	-	-	-	-	-	-	-	16 193	BOS
-	-	-	-	-	-	-	-	5 631	PHL
-	-	-	-	-	-	-	-	36 636	PIT
-	-	-	-	-	-	-	-	14 109	IAD
-	-	-	-	-	-	-	-	4 762	DTW
-	-	-	-	-	-	-	-	5 057	CVG
-	-	-	-	-	-	-	-	28 026	CLT
-	-	-	-	-	-	-	-	14 677	ATL
-	-	-	-	-	-	-	-	1 150	MIA
-	-	-	-	-	-	-	-	2 307	ORL
-	-	-	-	-	-	-	-	43 830	RSW
-	-	-	-	-	-	-	-	11 252	CHI
-	-	-	-	-	-	-	-	5 543	DAL
-	-	-	-	-	-	-	-	17 983	HOU
-	-	-	-	-	-	-	-	24 425	LAX
-	-	-	-	-	-	-	-	6 150	SFO
-	-	-	-	-	-	-	-	6 441	PHX
-	-	-	-	-	-	-	-	221	DEN
-	-	-	-	-	-	-	-	33	Antigua-Barbuda
3 157	-	-	172	2 339	-	-	-	34 809	Costa Rica
2 264	-	-	172	1 143	-	-	-	3 077	Dominik. Republik
693	-	-	-	1 196	-	-	-	15 591	darunter:SDQ
-	-	-	-	-	-	-	-	16 141	POP
-	-	-	-	-	-	-	-	232	PUJ
-	-	-	-	-	-	-	-	256	Grenada
-	-	-	-	-	-	-	-	1 612	Guadeloupe
-	-	-	-	-	-	-	-	1 612	Jamaika
972	-	-	-	577	-	-	-	12 765	darunter:MBJ
972	-	-	-	577	-	-	-	8 206	Kuba
-	-	-	-	-	-	-	-	1 051	darunter:VRA
-	-	-	-	-	-	-	-	2 072	AVI
-	-	-	-	-	-	-	-	489	HOG
376	-	-	-	-	-	-	-	16 639	St. Lucia
376	-	-	-	-	-	-	-	9 150	Mexiko
-	-	-	-	-	-	-	-	7 489	darunter:MEX
-	-	-	-	-	-	-	-	421	CUN
-	-	-	-	-	-	-	-	4 556	Trinidad und Tobago
-	-	-	-	-	-	-	-	4 556	Argentinien
-	-	-	-	-	-	-	-	17 261	darunter:BUE
-	-	-	-	-	-	-	-	4 846	Bresilien
-	-	-	-	-	-	-	-	12 412	darunter:RIO
-	-	-	-	-	-	-	-	3 147	SAO
-	-	-	-	-	-	-	-	3 147	Chile
-	-	-	-	-	-	-	-	2 086	darunter:SCL
-	-	-	-	-	-	-	-	2 086	Kolumbien
-	-	-	-	-	-	-	-	2 247	darunter:BOG
-	-	-	-	-	-	-	-	2 247	Peru
-	-	-	-	-	-	-	-	4 734	darunter:LIM
-	-	-	-	-	-	-	-	2 069	Venezuela
-	-	-	-	-	-	-	-	2 865	darunter:CCS
4 505	4	-	172	2 916	-	44	-	475 046	PMV
-	-	-	-	-	-	-	-	-	Amerika
-	-	-	-	-	-	-	-	4 082	Kasachstan
-	-	-	-	-	-	-	-	2 762	darunter:ALA

Nach Streckenziellland bzw. -flughplatz	Von Strecken									
	Hamburg (HAM)	Hannover (HAJ)	Bremen (BRE)	Düsseldorf (DUS)	Köln/Bonn (CGN)	Frankfurt (FRA)	Stuttgart (STR)	Nürnberg (NUE)	München (MUC)	Berlin (TXL)
Einsteiger										
Insgesamt										
Kirgisien	-	265	-	-	-	317	-	-	-	-
Rußland/Fernost	-	1 589	-	-	-	1 744	-	-	-	-
darunter:OMS	-	706	-	-	-	420	-	-	-	-
OV8	-	586	-	-	-	560	-	-	-	-
Tadschikistan	-	-	-	-	-	-	-	-	104	-
Turkmenistan	-	-	-	-	-	860	-	-	-	-
Usbekistan	-	-	-	-	-	3 491	-	-	-	-
darunter:TAS	-	-	-	-	-	3 491	-	-	-	-
Bahrain	-	-	-	-	-	1 974	-	-	-	-
darunter:BAH	-	-	-	-	-	1 974	-	-	-	-
Iran	1 141	17	-	-	-	8 862	-	-	-	519
darunter:THR	1 141	-	-	-	-	8 862	-	-	-	519
Israel	-	277	-	767	-	13 842	280	-	6 220	-
darunter:TLV	-	277	-	767	-	13 812	188	-	6 218	-
Jemen	-	-	-	-	-	1 768	-	-	-	-
darunter:SAH	-	-	-	-	-	1 768	-	-	-	-
Jordanien	-	-	-	-	-	4 910	-	-	608	-
darunter:AMM	-	-	-	-	-	4 910	-	-	625	-
Katar	-	-	-	-	-	-	-	-	1 351	62
darunter:DOH	-	-	-	-	-	-	-	-	1 351	62
Kuweit	-	-	-	-	-	2 130	-	-	-	-
darunter:KWI	-	-	-	-	-	2 130	-	-	-	-
Libanon	-	-	-	1	-	4 211	-	-	-	-
darunter:BEY	-	-	-	1	-	4 211	-	-	-	-
Oman	-	-	-	-	-	1 576	-	-	-	-
darunter:MCT	-	-	-	-	-	1 576	-	-	-	-
Saudi-Arabien	-	-	-	-	-	3 416	-	-	-	-
darunter:JED	-	-	-	-	-	1 444	-	-	-	-
RUH	-	-	-	-	-	1 459	-	-	-	-
Syrien	-	-	-	-	-	1 778	-	-	754	-
darunter:DAM	-	-	-	-	-	1 361	-	-	701	-
Ver.Arab.Emirate	-	-	-	3 380	28	12 635	-	-	4 775	-
darunter:AUH	-	-	-	28	28	1 192	-	-	39	-
DXB	-	-	-	3 352	-	11 443	-	-	4 668	-
Bangladesch	-	-	-	-	-	357	-	-	-	-
Indien	-	-	-	-	-	17 498	-	-	163	-
darunter:DEL	-	-	-	-	-	6 378	-	-	-	-
BOM	-	-	-	-	-	7 600	-	-	-	-
MAA	-	-	-	-	-	3 518	-	-	-	-
Sri Lanka	-	-	-	1 360	-	4 320	-	-	1 524	-
darunter:CNB	-	-	-	1 360	-	4 320	-	-	1 524	-
Malediven	304	501	-	1 687	-	1 785	118	-	1 715	-
darunter:MLE	304	501	-	1 687	-	1 785	118	-	1 715	-
Nepal	-	-	-	-	-	935	-	-	350	-
darunter:KTM	-	-	-	-	-	935	-	-	350	-
Pakistan	-	-	-	-	-	1 316	-	-	-	-
Brunei	-	-	-	-	-	131	-	-	-	-
Hongkong(China)	-	-	-	-	-	17 266	-	-	1 882	-
darunter:HKG	-	-	-	-	-	17 266	-	-	1 882	-
China	-	-	-	-	-	26 568	-	-	1 825	-
darunter:PEK	-	-	-	-	-	17 033	-	-	1 255	-
SHA	-	-	-	-	-	9 535	-	-	570	-
Indonesien	-	-	-	-	-	4 303	-	-	-	-
darunter:JKT	-	-	-	-	-	2 459	-	-	-	-
DPS	-	-	-	-	-	1 844	-	-	-	-
Japan	-	-	-	-	-	37 849	-	-	-	-
darunter:NRT	-	-	-	-	-	24 397	-	-	-	-
NGO	-	-	-	-	-	4 244	-	-	-	-
KIX	-	-	-	-	-	9 208	-	-	-	-
Rep. Korea	-	-	-	-	-	13 139	-	-	-	-
darunter:SEL	-	-	-	-	-	13 139	-	-	-	-
Mongolei	-	-	-	-	-	-	-	-	-	401
Malaysia	-	-	-	-	-	5 145	-	-	882	-
darunter:KUL	-	-	-	-	-	5 145	-	-	882	-
Philippinen	-	-	-	-	-	8 089	-	8	-	-
darunter:MNL	-	-	-	-	-	8 089	-	-	-	-
Singapur	-	-	-	-	-	23 304	-	-	1 836	-
darunter:SIN	-	-	-	-	-	23 304	-	-	1 836	-
Thailand	-	-	-	613	-	28 683	-	-	5 847	-
darunter:BKK	-	-	-	604	-	27 609	-	-	5 285	-
HKT	-	-	-	9	-	1 074	-	-	562	-
Taiwan	-	-	-	-	-	1 471	-	-	-	-
darunter:TPE	-	-	-	-	-	1 471	-	-	-	-
Vietnam	-	-	-	-	-	910	-	-	-	-
Asien	1 445	3 232	-	7 788	28	280 097	398	8	29 839	982
Australien	-	-	-	-	-	2 821	-	-	-	-
darunter:SYD	-	-	-	-	-	2 019	-	-	-	-
Ozeanien	-	-	-	-	-	106	-	-	-	-
Australien/O	-	-	-	-	-	2 927	-	-	-	-
I N S G E S A M T ..	235 247	180 033	44 614	506 797	122 812	1 710 608	213 797	80 349	693 518	206 706

mit Gebieten ausserhalb Deutschlands

herkunftsflugplatz								Nach Streckenziellland bzw. -flugplatz	
B e r l i n (SXF)	(THF)	Saarbrücken (SCN)	Münster / Osn. (FMO)	Leipzig (LEJ)	Dresden (DRS)	Erfurt (ERF)	Sonstige	Insgesamt	
									<u>Einsteiger</u>
									<u>Insgesamt</u>
-	-	-	-	-	-	-	-	582	Kirgisien
-	-	-	-	-	-	-	-	3 333	Rußland/Fernost
-	-	-	-	-	-	-	-	1 126	darunter:OMS
-	-	-	-	-	-	-	-	1 146	darunter:OV8
-	-	-	-	-	-	-	-	104	Tadschikistan
-	-	-	-	-	-	-	-	880	Turkmenistan
-	-	-	-	-	-	-	-	3 491	Usbekistan
-	-	-	-	-	-	-	-	3 491	darunter:TAS
-	-	-	-	-	-	-	-	1 974	Bahrain
-	-	-	-	-	-	-	-	1 974	darunter:BAH
-	-	-	-	-	-	-	-	10 639	Iran
1 185	-	-	-	-	-	-	-	10 522	darunter:THR
1 185	-	-	-	-	-	-	-	22 571	Israel
-	-	-	-	-	-	-	-	22 445	darunter:TLV
-	-	-	-	-	-	-	-	1 768	Jemen
-	-	-	-	-	-	-	-	1 768	darunter:SAH
-	-	-	-	-	-	-	-	5 518	Jordanien
-	-	-	-	-	-	-	-	5 435	darunter:AMM
-	-	-	-	-	-	-	-	1 413	Katar
-	-	-	-	-	-	-	-	1 413	darunter:DOH
-	-	-	-	-	-	-	-	2 130	Kuweit
-	-	-	-	-	-	-	-	2 130	darunter:KWI
-	-	-	-	-	-	-	-	4 212	Libanon
-	-	-	-	-	-	-	-	4 212	darunter:BEY
-	-	-	-	-	-	-	-	1 575	Oman
-	-	-	-	-	-	-	-	1 575	darunter:MCT
-	-	-	-	-	-	-	-	3 416	Saudi-Arabien
-	-	-	-	-	-	-	-	1 444	darunter:JED
-	-	-	-	-	-	-	-	1 459	RUH
431	-	-	-	-	-	-	-	2 964	Syrien
361	-	-	-	-	-	-	-	2 423	darunter:DAM
692	-	-	-	168	-	-	-	21 678	Ver.Arab.Emirate
-	-	-	-	-	-	-	-	1 287	darunter:AUH
451	-	-	-	-	-	-	-	19 914	DXB
-	-	-	-	-	-	-	-	357	Bangladesch
-	-	-	-	-	-	-	-	17 659	Indien
-	-	-	-	-	-	-	-	6 378	darunter:DEL
-	-	-	-	-	-	-	-	7 600	BOM
-	-	-	-	-	-	-	-	3 518	MAA
1 328	-	-	-	232	-	-	-	8 764	Sri Lanka
1 328	-	-	-	232	-	-	-	8 764	darunter:CMB
442	-	-	-	-	-	-	-	6 532	Malediven
442	-	-	-	-	-	-	-	6 532	darunter:MLE
-	-	-	-	-	-	-	-	1 285	Nepal
-	-	-	-	-	-	-	-	1 285	darunter:KTM
-	-	-	-	-	-	-	-	1 316	Pakistan
-	-	-	-	-	-	-	-	131	Brunei
-	-	-	-	-	-	-	-	19 148	Hongkong(China)
-	-	-	-	-	-	-	-	19 148	darunter:HKG
-	-	-	-	-	-	-	-	28 393	China
-	-	-	-	-	-	-	-	18 288	darunter:PEK
-	-	-	-	-	-	-	-	10 105	SHA
-	-	-	-	-	-	-	-	4 303	Indonesien
-	-	-	-	-	-	-	-	2 458	darunter:JKT
-	-	-	-	-	-	-	-	1 844	DPS
-	-	-	-	-	-	-	-	37 843	Japan
-	-	-	-	-	-	-	-	24 397	darunter:NRT
-	-	-	-	-	-	-	-	4 244	NGO
-	-	-	-	-	-	-	-	9 208	KIX
-	-	-	-	-	-	-	-	13 139	Rep. Korea
-	-	-	-	-	-	-	-	13 139	darunter:SEL
-	-	-	-	-	-	-	-	401	Mongolei
-	-	-	-	-	-	-	-	6 027	Malaysia
-	-	-	-	-	-	-	-	6 027	darunter:KUL
-	-	-	-	-	-	-	-	8 097	Philippinen
-	-	-	-	-	-	-	-	8 089	darunter:MNL
-	-	-	-	-	-	-	-	25 140	Singapur
-	-	-	-	-	-	-	-	25 140	darunter:SIN
-	-	-	-	-	-	-	-	35 143	Thailand
-	-	-	-	-	-	-	-	33 498	darunter:BKK
-	-	-	-	-	-	-	-	1 645	HKT
-	-	-	-	-	-	-	-	1 471	Taiwan
-	-	-	-	-	-	-	-	1 471	darunter:TPE
-	-	-	-	-	-	-	-	910	Vietnam
4 078	-	-	-	400	-	-	-	308 295	Asien
-	-	-	-	-	-	-	-	2 821	Australien
-	-	-	-	-	-	-	-	2 019	darunter:SYD
-	-	-	-	-	-	-	-	106	Ozeanien
-	-	-	-	-	-	-	-	2 927	Australien/O
79 943	13 944	14 543	50 731	55 603	25 959	16 505	-	4 260 709	I N S G E S A M T

von Streckenherkunfts- land bzw. -flugplatz	Nach Strecken									
	Hamburg (HAM)	Hannover (HAJ)	Bremen (BRE)	Düsseldorf (DUS)	Köln/Bonn (CGN)	Frankfurt (FRA)	Stuttgart (STR)	Nürnberg (NUE)	München (MUC)	Berlin (TXL)
Aussteiger										
Insgesamt										
Belgien	7 881	8 088	343	5 382	12	21 789	8 216	2 163	14 050	1 623
darunter:BRU	7 881	8 088	343	5 382	8	21 784	8 216	2 163	14 040	1 623
Dänemark	5 696	4 890	269	7 068	2 012	23 819	4 357	27	9 723	5 157
darunter:CPH	5 696	4 890	269	7 068	2 012	20 565	4 344	27	9 696	4 953
BLL	-	-	-	-	-	3 254	-	-	-	204
Finnland	5 118	851	-	4 768	-	14 001	-	-	8 021	2 980
darunter:HEL	5 118	851	-	4 768	-	14 001	-	-	8 016	2 980
Frankreich	17 017	8 054	1 882	22 985	7 058	78 181	18 255	5 742	58 303	20 215
darunter:ORY	-	-	-	-	-	2 665	-	-	249	-
CDG	15 471	7 452	1 454	17 205	6 696	46 443	13 889	5 066	31 028	19 153
BOD	-	-	-	-	2	-	-	-	1 835	-
LYS	-	233	-	3 337	2	10 657	1 805	-	5 767	722
MRS	-	7	-	-	-	105	-	-	5 304	-
NCE	1 213	231	95	1 687	275	12 879	539	-	8 393	340
SXB	-	-	-	-	1	-	-	-	1 277	-
TLS	332	3	330	-	-	5 338	-	-	3 203	-
XTB	-	-	-	-	-	-	-	672	832	-
Griechenland	4 281	6 631	948	17 422	4 056	35 400	11 489	2 654	29 853	7 065
darunter:ATH	425	450	-	3 111	33	23 678	1 503	407	13 059	2 026
CFU	389	552	-	1 274	-	638	474	388	466	450
CHQ	99	137	-	287	-	226	166	-	448	403
HER	2 151	3 956	526	5 411	2 069	4 222	1 987	1 231	4 169	1 732
KGS	-	188	-	610	-	260	102	-	553	149
KVA	-	-	-	-	837	-	719	-	-	-
RHO	718	927	407	1 566	553	2 023	1 381	363	1 179	900
SKG	439	421	15	4 877	564	4 064	5 154	265	9 679	1 405
Vereinigt. Königreich	25 551	14 070	3 878	45 554	14 933	116 917	17 621	2 607	72 263	21 684
darunter:LHR	18 948	7 569	-	21 872	7 614	60 875	14 176	-	33 387	15 195
LGW	-	4 143	3 874	4 822	-	6 021	-	-	6 843	-
STN	5 669	610	-	4 302	6 538	14 411	-	2 607	17 209	-
LCY	-	-	-	34	-	2 693	-	-	-	4 281
BHX	1 060	569	-	6 868	634	9 820	2 535	-	7 014	1 161
BRS	-	-	-	-	-	760	1	-	760	-
EDI	-	-	-	273	4	4 776	-	-	5	-
EMA	-	-	-	-	-	1 602	-	-	1	-
MAN	1 876	1 026	-	6 773	-	15 254	897	-	7 063	997
Irland	3	-	-	4 589	-	12 621	-	-	3 003	-
darunter:DUB	-	-	-	4 581	-	12 273	-	-	2 999	-
Italien	8 021	4 617	74	26 734	4 523	115 071	9 995	1 865	73 610	9 976
darunter:FCO	-	-	-	4 731	-	29 597	-	-	16 882	-
BGY	-	-	-	-	181	9	539	6	1 787	456
LIN	1	-	3	-	13	6 867	11	-	21	1 405
MLP	6 569	2 881	-	11 064	2 243	24 333	5 736	1 641	11 745	5 512
VCE	402	-	-	1 294	749	16 554	-	-	4 599	830
AOI	-	-	-	-	-	-	-	-	2 330	-
BLQ	-	7	-	1 489	3	11 147	24	8	4 083	-
CTA	518	633	-	4 163	-	2 983	1 535	-	2 715	529
FLR	-	3	-	-	2	7 140	-	-	6 036	-
GOA	-	-	-	-	-	597	60	-	2 366	-
NAP	531	960	71	2 219	983	2 213	963	175	5 937	1 180
PMO	-	-	-	593	-	638	-	-	477	-
PSA	-	-	-	-	4	84	11	-	3 780	63
TRN	-	-	-	1 027	-	9 031	1 096	3	3 827	-
TRS	-	-	-	-	-	5	-	-	3 225	-
VRN	-	133	-	46	334	2 992	-	-	3 093	-
Luxemburg	878	9	-	1	4	6 714	-	-	84	-
darunter:LUX	878	9	-	1	4	6 714	-	-	84	-
Niederlande	11 620	6 070	5 408	8 078	3 675	27 528	7 282	5 249	22 487	9 937
darunter:AMS	9 782	5 885	5 404	6 078	3 672	27 523	7 263	5 224	20 754	9 937
RTM	969	95	-	-	3	3	-	8	66	-
MST	1	-	-	-	-	-	-	8	1 639	-
Österreich	6 531	4 331	1 630	12 249	3 832	54 588	6 742	1 847	16 700	8 014
darunter:VIE	6 530	3 811	1 628	9 420	3 823	28 225	5 721	1 847	15 326	8 014
GRZ	-	158	-	-	4	7 718	981	-	1 258	-
INN	1	-	-	-	2	3 358	-	-	-	-
KLU	-	-	-	-	2	2 509	-	-	6	-
LNZ	-	560	-	1 568	1	6 627	19	-	104	-
SZG	-	4	4	1 261	-	6 151	21	-	6	-
Portugal	5 180	5 111	918	11 699	2 990	42 973	5 402	2 143	16 143	4 276
darunter:LIS	-	29	-	1 380	226	23 891	67	-	7 419	1 111
FAO	4 333	4 099	918	7 901	1 544	6 977	2 404	839	3 709	2 448
FNC	847	983	-	2 418	-	1 789	1 468	1 304	5 015	716
OPD	-	-	-	-	1 220	10 133	1 451	-	-	-
Schweden	2 211	327	-	2 896	289	23 058	870	-	9 040	2 682
darunter:ARN	1 845	175	-	2 044	-	16 138	861	-	8 902	2 682
GOT	365	148	-	852	-	6 918	-	-	2 119	-
Spanien	75 807	64 609	21 255	144 212	44 281	170 613	54 125	27 283	90 381	47 944
darunter:MAD	1 837	870	-	7 973	1 491	34 426	3 733	-	15 137	3 682
AGP	4 950	4 132	1 834	12 521	2 059	14 198	3 201	968	6 777	3 933
ALC	2 755	2 984	847	9 859	1 840	4 393	1 502	1 236	3 060	2 804
BCN	3 331	2 161	-	6 550	977	26 839	4 541	-	15 031	3 752
BIO	-	-	-	842	-	7 017	-	-	-	129
LEI	517	744	-	3 101	369	1 060	850	288	970	557
MJV	-	-	-	557	-	489	-	-	-	-
SVQ	-	-	-	1 019	-	26	-	-	-	-
VLC	-	-	-	-	-	7 034	-	-	-	-
XRY	959	1 016	-	2 285	-	2 638	1 290	398	2 544	728
IBZ	1 212	1 084	11	6 007	815	2 413	1 265	782	2 818	891
MAH	589	296	-	1 183	4	686	342	385	480	346
PMI	25 872	23 222	9 357	45 355	20 871	31 048	17 150	10 189	16 448	15 486
ACE	5 393	5 812	1 591	7 149	2 897	6 490	3 080	1 737	3 042	3 369
FUE	7 335	6 675	2 414	12 203	2 972	8 581	3 781	4 212	4 368	3 728
LPA	10 948	9 146	3 481	13 681	5 434	10 779	6 047	2 918	7 811	4 091
SPC	1 413	677	-	1 808	-	1 604	1 436	706	3 550	711
TFN	-	-	-	1 821	1	782	-	-	1	-

mit Gebieten ausserhalb Deutschlands

zielflugplatz								Von Streckenherkunfts-	
(SKF)	B e l i n (THF)	Saarbrücken (SCN)	Münster / Osn. (FMO)	Leipzig (LEJ)	Dresden (DRS)	Erfurt (ERF)	Sonstige	Insgesamt	land bzw. -flugplatz
-	7 404	-	-	-	3	8	-	74 922	Aussteiger
3	7 404	-	-	-	-	-	-	74 892	Insgesamt
3	12	-	-	-	-	-	-	63 038	Belgien
-	1	-	-	-	-	-	-	69 524	darunter:BRU
-	-	-	-	-	-	-	-	3 458	Dänemark
-	-	-	-	-	-	-	-	35 729	darunter:CPH
-	-	-	-	-	-	-	-	35 724	BLL
6	16	3	277	-	-	-	-	235 994	Finnland
1	-	-	-	-	-	-	-	2 515	darunter:HEL
-	2	-	268	-	-	-	-	164 127	Frankreich
-	-	-	-	-	-	-	-	1 837	darunter:ORY
-	-	-	-	-	-	-	-	22 523	CDG
-	-	-	-	-	-	-	-	5 416	BOD
-	5	-	-	-	-	-	-	25 637	LYS
-	1	-	-	-	-	-	-	9 280	MRS
-	-	-	-	-	-	-	-	1 504	NCE
2 611	1	416	1 923	3 166	904	926	-	129 746	SKB
196	-	-	408	-	-	-	-	44 630	XTB
2 415	1	416	894	2 554	693	737	-	5 235	Griechenland
-	-	-	-	58	2	-	-	1 768	darunter:ATH
-	-	-	620	485	209	189	-	35 163	CFU
-	-	-	-	69	-	-	-	1 942	CHQ
8 309	6	1	1 274	-	1	-	-	1 556	HER
-	-	-	-	-	-	-	-	11 520	KGS
8 308	1	-	399	-	-	-	-	27 012	KVA
-	-	-	868	-	-	-	-	344 669	RHO
-	-	-	-	-	-	-	-	177 614	SKG
-	-	-	-	-	-	-	-	25 303	Vereinigt. Königreich
-	-	-	-	-	-	-	-	60 051	darunter:LHR
-	-	-	-	-	-	-	-	7 877	LGW
-	-	-	-	-	-	-	-	29 661	STN
-	-	-	-	-	-	-	-	1 521	LCY
-	-	-	-	-	-	-	-	5 058	BHX
-	-	-	-	-	-	-	-	1 603	BRS
-	-	-	-	-	-	-	-	33 896	EDI
-	-	-	-	-	-	-	-	20 218	EMA
-	-	-	-	-	-	-	-	19 853	MAN
72	37	51	13	818	432	-	-	255 907	Irland
2	-	-	-	-	-	-	-	51 010	darunter:DUB
70	4	-	1	-	-	-	-	2 978	Italien
-	21	-	-	-	-	-	-	8 323	darunter:FCO
-	3	-	-	-	-	-	-	71 799	BGY
-	-	-	-	-	-	-	-	24 449	LIN
-	-	-	-	-	-	-	-	2 330	MLP
-	-	-	-	-	-	-	-	16 744	VCE
-	-	-	-	-	-	-	-	13 247	AOI
-	-	-	-	-	-	-	-	13 192	BLQ
-	-	-	-	-	-	-	-	3 047	CTA
-	-	-	-	-	-	-	-	16 182	FLR
-	-	-	-	-	-	-	-	1 706	GOA
-	-	-	-	-	-	-	-	3 943	NAP
-	-	-	-	-	-	-	-	14 984	PMO
-	-	-	-	-	-	-	-	3 232	PSA
-	-	-	-	-	-	-	-	6 598	TRN
-	-	-	-	-	-	-	-	9 207	TRS
-	-	-	-	-	-	-	-	9 207	VRN
154	1 190	327	-	-	-	-	-	105 584	Luxemburg
154	1 190	327	-	-	-	-	-	101 686	darunter:LUX
-	-	-	-	-	-	-	-	1 146	Niederlande
82	48	8	8	195	386	3	-	1 648	darunter:AMS
80	4	-	6	194	386	-	-	117 194	RTM
-	-	-	-	-	-	-	-	84 813	MST
-	-	-	-	-	-	-	-	10 118	Österreich
2	33	-	-	-	-	-	-	3 394	darunter:VIE
-	-	-	-	-	-	-	-	2 519	GRZ
-	-	-	-	-	-	-	-	8 889	INN
-	-	-	-	-	-	-	-	7 461	KLU
590	-	231	954	809	671	352	-	100 442	LNZ
590	-	231	954	809	671	352	-	34 063	SZG
-	-	-	-	-	-	-	-	38 780	Portugal
-	-	-	-	-	-	-	-	14 520	darunter:LIS
-	-	-	-	-	-	-	-	12 814	FAD
-	-	-	-	-	-	-	-	41 397	FNC
-	-	-	-	-	-	-	-	10 402	OPD
20 789	8	8 029	32 386	15 981	10 602	6 384	-	634 699	Schweden
175	2	-	-	-	-	-	-	69 426	darunter:ARN
349	-	-	2 292	556	474	220	-	30 651	GOT
2	-	-	1 785	-	-	-	-	58 464	Spanien
462	4	-	-	-	-	-	-	32 687	darunter:MAD
335	-	-	-	-	-	-	-	63 744	AGP
-	-	-	-	-	-	-	-	7 992	ALC
-	-	-	-	-	-	-	-	9 454	BCN
-	-	-	-	-	-	-	-	1 046	BIO
-	-	-	-	-	-	-	-	1 045	LEI
-	-	-	-	-	-	-	-	7 034	MJV
-	-	-	-	-	-	-	-	12 416	SVQ
-	-	-	-	-	-	-	-	18 869	VLC
-	-	-	-	-	-	-	-	4 272	XRY
421	-	55	292	272	90	-	-	260 391	IBZ
8 380	2	4 886	17 668	7 186	4 036	3 235	-	46 246	MAH
1 546	-	650	1 808	651	429	-	-	64 231	PMI
2 313	-	903	2 207	1 044	1 227	-	-	88 112	ACE
3 638	-	858	3 492	2 795	2 285	-	-	12 543	FUE
-	-	-	-	638	-	-	-	2 605	LPA
-	-	-	-	-	-	-	-	-	SPC
-	-	-	-	-	-	-	-	-	TFN

Von Streckenherkunfts- land bzw. -flughafen	Nach Strecken									
	Hamburg (HAM)	Hannover (HAJ)	Bremen (BRE)	Düsseldorf (DUS)	Köln/Bonn (CGN)	Frankfurt (FRA)	Stuttgart (STR)	Nürnberg (NUE)	München (MUC)	Berlin (TXL)
Aussteiger										
Insgesamt										
TFS	8 562	5 810	1 920	9 593	4 743	9 154	5 776	3 465	8 482	3 691
Island	-	-	-	-	5	3 430	2	-	-	-
darunter:KEF	-	-	-	-	5	3 430	2	-	-	-
Norwegen	1 683	242	-	1 155	-	10 741	-	-	4 234	-
darunter:OSL	1 683	239	-	1 155	-	10 741	-	-	4 234	-
Schweiz	15 093	8 690	2 389	16 694	6 900	42 832	6 839	3 612	22 431	14 653
darunter:ZRH	11 680	7 371	2 389	13 001	6 003	22 478	5 128	3 598	14 536	14 653
BSL	2 858	1 314	-	1 696	875	5 273	781	-	2 183	-
GVA	555	6	-	1 997	15	15 069	910	8	4 706	-
Albanien	-	-	-	-	-	288	-	-	-	-
Armenien	-	-	-	-	-	301	-	-	-	-
Aserbeidschan	-	-	-	-	-	1 000	-	-	-	-
Bosnien-Herzegowina	-	-	-	419	87	231	-	-	1 665	-
darunter:SJJ	-	-	-	419	87	231	-	-	1 665	-
Bulgarien	-	-	-	188	-	3 090	-	-	2 562	-
darunter:SOF	-	-	-	-	-	2 919	-	-	2 562	-
Estland	272	-	-	-	-	849	-	-	-	-
darunter:TLL	272	-	-	-	-	849	-	-	-	-
Georgien	-	-	-	-	-	564	-	-	-	-
Jugoslawien	-	203	-	2 588	535	2 119	3 529	-	3 433	-
darunter:BEG	-	-	-	1 083	-	1 427	481	-	3 433	-
PRN	-	203	-	1 506	462	-	3 048	-	-	-
Kroatien	-	314	-	1 369	4	11 235	-	-	2 978	533
darunter:ZAG	-	147	-	187	4	8 532	-	-	2 707	533
DBV	-	-	-	326	-	224	-	-	-	-
SPU	-	167	-	858	-	2 478	-	-	271	-
Lettland	-	-	-	-	-	2 361	-	-	-	-
darunter:RIX	-	-	-	-	-	2 361	-	-	-	-
Litauen	596	-	-	-	-	2 988	-	-	-	663
darunter:VNO	-	-	-	-	-	2 988	-	-	-	663
Malta	905	680	-	2 488	926	8 019	1 555	-	2 910	1 087
darunter:MLA	905	680	-	2 488	926	8 019	1 555	-	2 910	1 087
Mazedonien	204	-	-	862	-	404	213	-	1 410	-
darunter:SKP	204	-	-	862	-	404	213	-	1 410	-
Moldavien	-	-	-	-	-	1 290	-	-	-	-
darunter:KIV	-	-	-	-	-	1 290	-	-	-	-
Polen	1 388	540	9	3 715	198	17 059	965	-	5 015	1 276
darunter:MAW	935	296	1	2 550	195	11 838	957	-	4 134	1 276
KRK	-	-	-	-	1	1 311	-	-	13	-
KTW	-	-	-	846	2	2 843	-	-	381	-
WRO	-	-	3	-	-	584	-	-	487	-
Rumänien	-	-	-	667	2	4 985	245	-	4 483	-
darunter:OTP	-	-	-	376	-	4 323	143	-	3 938	-
Russische Föder. (EU)	3 335	1 671	-	5 982	194	26 149	120	9	7 301	1 846
darunter:SVO	2 224	-	-	4 894	-	17 815	-	-	5 578	1 846
LED	1 111	1 206	-	989	-	6 029	-	-	923	-
Slowakische Rep.	-	-	-	-	-	-	8	-	-	-
Slowenien	-	155	-	-	-	4 272	-	-	2 938	-
darunter:LJU	-	155	-	-	-	4 272	-	-	2 938	-
Tschechische Rep.	1 073	707	-	3 267	692	17 044	1 051	16	3 813	849
darunter:PRG	1 073	707	-	3 267	692	17 044	1 051	-	3 811	849
Türkei	17 032	26 818	4 057	51 841	11 589	52 909	25 855	6 804	37 108	16 513
darunter:ANK	384	601	-	3 915	835	2 598	1 538	-	4 970	346
ADA	148	564	-	799	-	900	500	-	-	189
AYT	10 802	18 127	3 435	27 938	7 400	20 153	12 850	4 230	13 211	8 001
BXN	-	431	-	9	-	383	267	-	612	365
DLM	969	1 213	1	1 472	233	1 131	779	-	459	784
IST	4 152	4 949	345	13 654	3 049	25 087	8 506	2 574	13 505	5 768
IZM	577	1 033	276	3 994	72	2 687	1 415	-	4 345	1 062
Ukraine	-	-	-	-	188	6 262	-	-	1	-
darunter:IEV	-	-	-	-	-	5 072	-	-	-	-
Ungarn	1 943	-	-	3 328	4	16 944	1 980	2	10 420	3 140
darunter:BUD	1 943	-	-	3 328	4	16 943	1 980	2	10 420	3 140
Weißrussland	-	-	-	-	-	2 984	-	-	-	-
darunter:MSQ	-	-	-	-	-	2 984	-	-	-	-
Zypern	699	2 135	-	2 450	-	6 807	1 193	988	1 617	1 021
darunter:LCA	699	977	-	1 081	-	6 686	886	483	1 295	686
PFO	-	1 168	-	1 369	-	982	307	505	322	335
Europe	220 016	169 793	43 058	408 618	108 969	990 428	183 909	63 006	537 960	183 134
DARUNTER: EU-LÄNDER	175 795	127 638	36 603	311 607	87 665	743 271	140 354	51 580	423 641	141 553
Ägypten	3 067	3 359	-	10 421	2 003	25 728	4 323	11 025	22 893	2 683
darunter:CAI	296	-	-	730	-	9 232	-	-	1 781	-
HRG	2 618	3 359	-	8 698	1 971	11 928	3 981	5 948	12 096	2 298
LXR	143	-	-	352	32	1 610	-	2 621	1 656	385
SSH	-	-	-	641	-	1 144	-	2 456	6 884	-
EG	-	-	-	-	-	1 754	-	-	476	-
Algerien	-	-	-	-	-	869	-	-	-	-
Libyen	-	-	-	-	1	2 338	-	-	-	-
darunter:TIP	-	-	-	-	1	2 338	-	-	-	-
Marokko	1 685	1 026	-	2 067	453	8 442	1 177	1 389	2 142	539
darunter:GAS	-	-	-	-	-	8 040	-	-	-	-
AGA	1 685	1 026	-	2 067	-	1 765	1 177	1 389	2 141	539
Tunesien	7 928	8 332	2 113	14 865	3 584	14 645	7 108	3 939	10 554	4 016
darunter:TUN	369	162	-	584	2	2 784	-	-	3 032	-
DJE	2 566	2 517	1 180	4 344	1 643	4 852	2 506	1 513	3 650	1 741
MIR	4 991	5 653	932	9 634	1 939	7 009	4 602	2 426	3 770	2 276
Zaire	-	-	-	-	-	-	-	-	-	-
Elfenbeinküste	-	-	-	-	-	317	-	-	-	-
Kap Verde	-	-	-	-	-	750	-	-	358	-
darunter:SID	-	-	-	-	-	750	-	-	358	-
Ghana	-	-	-	781	-	840	-	-	-	-
darunter:ACC	-	-	-	781	-	840	-	-	-	-

mit Gebieten ausserhalb Deutschlands

zielflugplatz									Von Streckenherkunfts- land bzw. -flugplatz
Berlin (SXF)	lin (THF)	Saarbrücken (SCN)	Münster / Osn. (FMO)	Leipzig (LEJ)	Dresden (DRS)	Erfurt (ERF)	Sonstige	Insgesamt	
3 178	-	677	2 378	1 931	1 775	1 111	-	72 246	Aussteiger
-	-	-	-	-	-	-	-	3 437	Insgesamt
-	143	-	-	-	-	-	-	3 437	TFS
-	143	-	1	1	1	-	-	18 201	Island
79	4 461	-	1 290	1 388	1 781	-	-	18 196	darunter:KEF
5	12	-	1 288	1 388	1 781	-	-	149 132	Norwegen
73	3 222	-	-	-	-	-	-	105 310	darunter:OSL
1	1 222	-	-	-	-	-	-	18 275	Schweiz
-	-	-	2	-	-	-	-	24 490	darunter:ZRH
-	-	-	-	-	-	-	-	288	BSL
-	-	-	-	-	-	-	-	301	GVA
-	-	-	-	-	-	-	-	1 000	Albanien
-	-	-	-	-	-	-	-	2 382	Armenien
-	-	-	-	-	-	-	-	2 382	Aserbeidschan
348	-	-	-	-	-	-	-	6 186	Bosnien-Herzegowina
-	-	-	-	-	-	-	-	5 481	darunter:SJJ
-	-	-	-	-	-	-	-	1 121	Bulgarien
-	-	-	-	-	-	-	-	1 121	darunter:SOF
907	-	-	-	-	-	-	-	564	Estland
586	-	-	-	-	-	-	-	13 314	darunter:TLL
321	-	-	-	-	-	-	-	7 010	Georgien
460	-	-	-	424	-	-	-	5 539	Jugoslawien
-	-	-	-	-	-	-	-	17 317	darunter:BEG
241	-	-	-	229	-	-	-	12 110	PRN
219	-	-	-	195	-	-	-	1 020	Kroatien
-	-	-	-	-	-	-	-	4 186	darunter:ZAG
-	-	-	-	-	-	-	-	2 361	DBV
-	-	-	-	-	-	-	-	2 361	SPU
-	7	-	-	-	-	-	-	4 254	Lettland
-	-	-	-	-	-	-	-	3 551	darunter:RIX
854	-	-	-	453	206	-	-	20 093	Litauen
854	-	-	-	453	206	-	-	20 093	darunter:VNO
102	-	-	-	-	-	-	-	3 195	Malta
102	-	-	-	-	-	-	-	3 195	darunter:MLA
-	-	-	-	-	-	-	-	1 290	Mazedonien
-	-	-	-	-	-	-	-	1 290	darunter:SKP
-	18	-	5	-	-	-	-	30 186	Moldavien
-	3	-	-	-	-	-	-	22 154	darunter:KIV
-	4	-	-	-	-	-	-	1 328	Polen
-	-	-	-	-	-	-	-	3 876	darunter:IAH
341	-	-	-	-	-	-	-	1 074	KRK
341	-	-	-	-	-	-	-	10 723	KTM
5 859	-	-	-	-	-	-	-	9 181	WRO
4 597	-	-	-	-	-	-	-	52 480	Rumänien
1 261	-	-	-	-	-	-	-	36 954	darunter:OTP
-	265	-	-	6	-	-	-	11 519	Russische Fbd. (EU)
-	-	-	-	-	-	-	-	7 279	darunter:SV0
-	-	-	-	-	-	-	-	7 365	LED
-	52	-	-	299	-	-	-	28 863	Slowakische Rep.
-	52	-	-	299	-	-	-	28 845	Slowenien
9 199	2	1 079	4 793	8 278	1 745	2 856	-	278 478	darunter:LJU
606	-	-	-	-	-	-	-	15 783	Tschechische Rep.
-	-	-	-	-	-	-	-	3 100	darunter:PRG
7 936	-	1 079	4 067	8 194	1 745	2 856	-	152 084	Türkei
-	-	-	-	-	-	-	-	2 067	darunter:ANK
75	-	-	-	84	-	-	-	7 200	ADA
201	2	-	726	-	-	-	-	82 416	AYT
381	-	-	-	-	-	-	-	15 822	BXN
405	-	-	-	-	-	-	-	6 856	DLM
402	-	-	-	-	-	-	-	5 474	IST
-	63	-	-	-	-	-	-	37 824	IZM
-	-	-	-	-	-	-	-	37 759	Ukraine
224	-	-	-	-	-	-	-	3 208	darunter:IEV
224	-	-	-	-	-	-	-	20 901	Ungarn
1 096	1	-	-	1 695	1 199	-	-	14 577	darunter:BUO
552	1	-	-	1 166	1 065	-	-	6 195	Weißrußland
544	-	-	-	529	134	-	-	-	darunter:MSQ
-	-	-	-	-	-	-	-	-	Zypern
52 500	13 763	10 145	43 023	33 521	17 934	10 547	-	3 090 323	darunter:LCA
32 826	8 751	9 066	36 934	20 967	13 002	7 691	-	2 368 744	PFO
-	-	-	-	-	-	-	-	-	Europe
4 247	-	208	645	2 911	149	235	-	93 867	DARUNTER: EU-LÄENDER
807	-	-	-	-	-	-	-	12 806	Ägypten
3 440	-	208	645	2 911	149	235	-	60 485	darunter:CAI
-	-	-	-	-	-	-	-	6 789	HRG
-	-	-	-	-	-	-	-	11 125	LXR
-	-	-	-	-	-	-	-	2 230	SSH
108	-	-	-	-	-	-	-	977	*EG
-	-	-	-	-	-	-	-	2 339	Algerien
327	-	-	368	507	2	508	-	2 339	Libyen
-	-	-	-	-	-	-	-	20 618	darunter:TIP
327	-	-	368	507	2	508	-	6 040	Marokko
7 868	-	1 475	2 422	5 467	3 442	2 125	-	13 487	darunter:CAS
549	-	-	-	-	-	-	-	99 881	AGA
1 642	-	541	917	1 228	803	673	-	7 462	Tunesien
5 677	-	934	1 506	4 239	2 639	1 452	-	32 316	darunter:TUN
-	1	-	-	-	-	-	-	59 677	DJE
-	-	-	-	-	-	-	-	1	MIR
-	-	-	-	-	-	-	-	317	Zaire
-	-	-	-	-	-	-	-	1 109	Elfenbeinküste
-	-	-	-	-	-	-	-	1 109	Kap Verde
-	-	-	-	-	-	-	-	1 621	darunter:SID
-	-	-	-	-	-	-	-	1 621	Ghana
-	-	-	-	-	-	-	-	1 621	darunter:ACC

Von Streckenherkunfts- land bzw. -flugplatz	Nach Strecken									
	Hamburg (HAM)	Hannover (HAJ)	Bremen (BRE)	Düsseldorf (DUS)	Köln/Bonn (CGN)	Frankfurt (FRA)	Stuttgart (STR)	Nürnberg (NUE)	München (MUC)	Berlin (TXL)
Aussteiger										
Insgesamt										
Gambia	-	-	-	-	-	879	-	-	-	-
Niger	-	-	-	-	-	3	-	-	-	-
Nigeria	-	-	-	-	-	2 780	-	-	-	-
darunter:LOS	-	-	-	-	-	2 778	-	-	-	-
Senegal	-	-	-	-	-	888	-	-	-	-
Eritrea	-	-	-	-	-	1 490	-	-	-	-
darunter:ASH	-	-	-	-	-	1 490	-	-	-	-
Äthiopien	-	9	-	-	-	2 994	-	-	-	-
darunter:ADD	-	-	-	-	-	2 994	-	-	-	-
Kenia	-	-	-	932	-	2 537	-	-	1 615	-
darunter:MBA	-	-	-	932	-	2 537	-	-	1 615	-
Sudan	-	-	-	-	-	803	-	-	-	-
Angola	-	-	-	46	-	-	-	-	-	-
Mauritius	-	-	-	-	-	2 954	-	-	1 371	-
darunter:MRU	-	-	-	-	-	2 954	-	-	1 371	-
Namibia	-	-	-	-	-	745	-	-	2 824	-
darunter:WDH	-	-	-	-	-	745	-	-	2 824	-
Sescheilen	-	-	-	-	-	1 622	-	-	-	-
darunter:SEZ	-	-	-	-	-	1 622	-	-	-	-
Südafrika	-	-	-	-	-	20 225	-	-	1 280	-
darunter:JNB	-	-	-	-	-	17 428	-	-	-	-
CPT	-	-	-	-	-	2 797	-	-	1 280	-
Afrika	12 688	12 726	2 113	29 101	6 041	91 929	12 608	16 353	43 038	7 238
Kanada	-	-	-	-	2	38 562	-	-	4 400	-
darunter:YUL	-	-	-	-	-	5 225	-	-	-	-
YTO	-	-	-	-	-	17 154	-	-	4 400	-
YVR	-	-	-	-	-	9 257	-	-	-	-
YYC	-	-	-	-	-	6 921	-	-	-	-
USA	-	-	-	17 993	12	250 004	5 013	-	51 778	4 402
darunter:JFK	-	-	-	-	-	33 082	-	-	4 258	-
EWB	-	-	-	9 422	-	16 175	-	-	5 634	-
BOS	-	-	-	-	-	14 311	-	-	-	-
PHL	-	-	-	-	-	11 114	-	-	4 791	-
PIT	-	-	-	-	-	5 928	-	-	-	-
IAD	-	-	-	-	-	26 934	-	-	4 394	4 402
DTW	-	-	-	-	-	13 113	-	-	-	-
CVG	-	-	-	-	-	4 536	-	-	186	-
CLT	-	-	-	-	-	5 165	-	-	-	-
ATL	-	-	-	-	-	18 451	4 756	-	4 871	-
MIA	-	-	-	1 041	-	11 515	-	-	3 598	-
ORL	-	-	-	1 131	-	-	-	-	-	-
RSW	-	-	-	2 276	-	2 164	5	-	-	-
CHI	-	-	-	3 974	-	31 517	-	-	5 619	-
DAL	-	-	-	-	-	11 417	-	-	-	-
HOU	-	-	-	-	-	5 752	-	-	-	-
LAX	-	-	-	149	-	10 052	-	-	8 049	-
SFO	-	-	-	-	-	15 724	-	-	9 370	-
PHX	-	-	-	-	-	6 142	-	-	-	-
DEN	-	-	-	-	-	6 710	-	-	-	-
Antigua-Barbuda	-	-	-	-	-	840	-	-	-	-
Costa Rica	-	-	-	171	-	-	-	-	-	-
Dominik. Republik	2 314	1 338	-	10 036	902	10 139	2 588	-	6 047	-
darunter:SDQ	-	-	-	763	285	2 089	-	-	739	-
POP	947	526	-	4 578	637	2 759	1 421	-	2 332	-
PUJ	1 367	812	-	4 697	-	5 291	1 167	-	2 976	-
Grenada	-	-	-	-	-	1 101	-	-	-	-
darunter:GSD	-	-	-	-	-	1 101	-	-	-	-
Jamaika	-	-	-	819	-	1 003	-	-	-	-
darunter:MBJ	-	-	-	819	-	1 003	-	-	-	-
Kuba	-	-	-	3 245	-	5 798	-	-	3 814	-
darunter:VRA	-	-	-	2 194	-	2 287	-	-	2 725	-
AVI	-	-	-	-	-	1 089	-	-	-	-
CVG	-	-	-	-	-	1 353	-	-	-	-
HOG	-	-	-	1 051	-	1 079	-	-	1 089	-
Mexiko	-	-	-	2 437	-	12 815	-	-	1 592	-
darunter:MEX	-	-	-	-	-	10 043	-	-	-	-
CUN	-	-	-	2 437	-	2 772	-	-	1 592	-
Argentinien	-	-	-	-	-	6 737	-	-	-	-
darunter:BUE	-	-	-	-	-	6 737	-	-	-	-
Brasilien	65	-	-	-	-	16 406	-	-	4 493	-
darunter:RIO	-	-	-	-	-	4 844	-	-	508	-
SAO	-	-	-	-	-	11 562	-	-	3 985	-
Chile	-	-	-	-	-	3 114	-	-	-	-
darunter:SCL	-	-	-	-	-	3 114	-	-	-	-
Kolumbien	-	-	-	-	-	2 766	-	-	-	-
darunter:BOG	-	-	-	-	-	2 766	-	-	-	-
Peru	-	-	-	-	-	2 790	-	-	-	-
darunter:LIM	-	-	-	-	-	2 790	-	-	-	-
Venezuela	-	-	-	2 111	-	3 810	-	-	-	-
darunter:CCS	-	-	-	-	-	2 726	-	-	-	-
PMV	-	-	-	2 111	-	1 084	-	-	-	-
Amerika	2 379	1 338	-	36 812	916	355 875	7 601	-	72 124	4 402
Kasachstan	-	1 438	-	-	-	4 068	-	-	-	-
darunter:ALA	-	-	-	-	-	2 885	-	-	-	-
TSE	-	748	-	-	-	562	-	-	-	-
Kirgisien	-	518	-	-	-	450	-	-	-	-
Rußland/Fernost	-	2 491	-	-	-	1 945	-	-	-	-
darunter:OMS	-	672	-	-	-	511	-	-	-	-
OVB	-	879	-	-	-	527	-	-	-	-

zielflugplatz									Von Streckenherkunfts- land bzw. -flugplatz
B e r l i n (SXF)	(THF)	Saarbrücken (SCN)	Münster / Osn. (FMO)	Leipzig (LEJ)	Dresden (DRS)	Erfurt (ERF)	Sonstige	Insgesamt	
									Aussteiger
									Insgesamt
-	-	-	-	-	-	-	-	879	Gambia
-	-	-	-	-	-	-	-	3	Niger
-	-	-	-	-	-	-	-	2 780	Nigeria
-	-	-	-	-	-	-	-	2 779	darunter: LOS
-	-	-	-	-	-	-	-	868	Senegal
-	-	-	-	-	-	-	-	1 490	Eritrea
-	-	-	-	-	-	-	-	1 490	darunter: ASM
-	-	-	-	-	-	-	-	3 003	Äthiopien
-	-	-	-	-	-	-	-	2 994	darunter: ADD
-	-	-	-	-	-	-	-	5 084	Kenia
-	-	-	-	-	-	-	-	5 084	darunter: MSA
-	-	-	-	-	-	-	-	903	Sudan
-	-	-	-	-	-	-	-	45	Angola
-	-	-	-	-	-	-	-	4 325	Mauritius
-	-	-	-	-	-	-	-	4 325	darunter: MRU
-	-	-	-	-	1	-	-	3 570	Namibia
-	-	-	-	-	-	-	-	3 569	darunter: WDH
-	-	-	-	-	-	-	-	1 622	Seschellen
-	-	-	-	-	-	-	-	1 622	darunter: SEZ
-	-	-	-	-	-	-	-	21 505	Südafrika
-	-	-	-	-	-	-	-	17 428	darunter: JNB
-	-	-	-	-	-	-	-	4 077	CPT
12 550	1	1 683	3 433	8 885	3 594	2 868	-	266 827	Afrika
2	-	-	-	-	-	-	-	42 966	Kanada
-	-	-	-	-	-	-	-	5 225	darunter: YUL
-	-	-	-	-	-	-	-	21 554	YTO
-	-	-	-	-	-	-	-	9 257	YVR
-	-	-	-	-	-	-	-	6 921	YYC
5	-	-	-	-	-	-	-	329 207	USA
-	-	-	-	-	-	-	-	37 340	darunter: JFK
-	-	-	-	-	-	-	-	31 231	EWB
-	-	-	-	-	-	-	-	14 311	BOS
-	-	-	-	-	-	-	-	15 806	PHL
-	-	-	-	-	-	-	-	5 928	PTT
-	-	-	-	-	-	-	-	35 730	IAD
-	-	-	-	-	-	-	-	13 113	DTW
-	-	-	-	-	-	-	-	4 722	CVG
-	-	-	-	-	-	-	-	5 165	CLT
-	-	-	-	-	-	-	-	28 078	ATL
-	-	-	-	-	-	-	-	16 154	MIA
-	-	-	-	-	-	-	-	1 131	ORL
-	-	-	-	-	-	-	-	4 445	RSW
-	-	-	-	-	-	-	-	41 110	CHI
-	-	-	-	-	-	-	-	11 417	DAL
-	-	-	-	-	-	-	-	5 752	HOU
-	-	-	-	-	-	-	-	19 250	LAX
-	-	-	-	-	-	-	-	25 094	SFO
-	-	-	-	-	-	-	-	6 142	PHX
-	-	-	-	-	-	-	-	6 710	DEN
-	-	-	-	-	-	-	-	840	Antigua-Barbuda
-	-	-	-	-	-	-	-	171	Costa Rica
3 780	-	-	1 015	2 684	-	-	-	40 843	Dominik. Republik
2 685	-	-	1 015	1 337	-	-	-	3 856	darunter: SDQ
1 115	-	-	-	1 347	-	-	-	18 215	PQP
-	-	-	-	-	-	-	-	18 772	PUJ
-	-	-	-	-	-	-	-	1 101	Grenada
-	-	-	-	-	-	-	-	1 101	darunter: *GD
-	-	-	-	-	-	-	-	1 822	Jamaika
-	-	-	-	-	-	-	-	1 822	darunter: MBJ
1 170	-	-	-	634	-	-	-	14 651	Kuba
1 170	-	-	-	634	-	-	-	8 990	darunter: VRA
-	-	-	-	-	-	-	-	1 089	AVI
-	-	-	-	-	-	-	-	1 353	CYO
-	-	-	-	-	-	-	-	3 219	HOG
501	-	-	-	-	-	-	-	17 345	Mexiko
501	-	-	-	-	-	-	-	10 043	darunter: MEX
-	-	-	-	-	-	-	-	7 302	CUN
-	-	-	-	-	-	-	-	6 737	Argentinien
-	-	-	-	-	-	-	-	6 737	darunter: BUE
-	-	-	-	-	-	-	-	20 984	Brasilien
-	-	-	-	-	-	-	-	5 352	darunter: RIO
-	-	-	-	-	-	-	-	15 547	SAO
-	-	-	-	-	-	-	-	3 114	Chile
-	-	-	-	-	-	-	-	3 114	darunter: SCL
-	-	-	-	-	-	-	-	2 766	Kolumbien
-	-	-	-	-	-	-	-	2 766	darunter: BOG
-	-	-	-	-	-	-	-	2 790	Peru
-	-	-	-	-	-	-	-	2 790	darunter: LIM
-	-	-	-	-	-	-	-	5 921	Venezuela
-	-	-	-	-	-	-	-	2 728	darunter: CCS
-	-	-	-	-	-	-	-	3 195	PMV
5 458	-	-	1 015	3 318	-	-	-	491 238	Amerika
-	-	-	-	-	-	-	-	5 506	Kasachstan
-	-	-	-	-	-	-	-	2 885	darunter: ALA
-	-	-	-	-	-	-	-	1 310	TSE
-	-	-	-	-	-	-	-	968	Kirgisien
-	-	-	-	-	-	-	-	4 436	Rußland/Fernost
-	-	-	-	-	-	-	-	1 183	darunter: OMS
-	-	-	-	-	-	-	-	1 406	OVB

Von Streckenherkunfts- land bzw. -flughafen	Nach Strecken									
	Hamburg (HAM)	Hannover (HAJ)	Bremen (BRE)	Düsseldorf (DUS)	Köln/Bonn (CGN)	Frankfurt (FRA)	Stuttgart (STR)	Nürnberg (NUE)	München (MUC)	Berlin (TXL)
Aussteiger										
Insgesamt										
SVX	-	399	-	-	-	695	-	-	-	-
Tadschikistan	-	-	-	-	-	-	-	-	-	-
Turkmenistan	-	-	-	-	-	1 178	-	-	104	-
darunter:ASB	-	-	-	-	-	1 178	-	-	-	-
Usbekistan	-	-	-	-	-	3 381	-	-	-	-
darunter:TAS	-	-	-	-	-	3 381	-	-	-	-
Bahrain	-	-	-	-	-	3 214	-	-	-	-
darunter:BAH	-	-	-	-	-	3 214	-	-	-	-
Iran	1 290	14	-	-	-	8 278	-	-	-	335
darunter:THR	1 290	-	-	-	-	8 278	-	-	-	335
Israel	-	251	-	786	-	12 968	-	-	5 689	-
darunter:TLV	-	251	-	786	-	12 968	-	-	5 689	-
Jemen	-	-	-	-	-	2 458	-	-	-	-
darunter:SAH	-	-	-	-	-	2 458	-	-	-	-
Jordanien	-	-	-	-	-	5 770	-	-	719	-
darunter:AMM	-	-	-	-	-	5 341	-	-	563	-
Katar	-	-	-	-	-	-	-	-	1 494	62
darunter:DOH	-	-	-	-	-	-	-	-	1 494	62
Kuweit	-	-	-	-	-	2 749	21	-	-	-
darunter:KWI	-	-	-	-	-	2 749	21	-	-	-
Libanon	-	-	-	-	-	3 943	-	-	-	-
darunter:BEY	-	-	-	-	-	3 943	-	-	-	-
Oman	-	-	-	-	-	2 076	-	-	-	-
darunter:MCT	-	-	-	-	-	2 076	-	-	-	-
Saudi-Arabien	-	-	-	-	-	3 849	-	-	-	-
darunter:JED	-	-	-	-	-	1 405	-	-	-	-
RUH	-	-	-	-	-	1 921	-	-	-	-
Syrien	-	-	-	-	-	1 688	-	-	576	-
darunter:DAM	-	-	-	-	-	1 148	-	-	576	-
Ver. Arab. Emirate	-	-	-	4 442	-	14 119	-	-	6 869	-
darunter:AUH	-	-	-	1 087	-	1 107	-	-	976	-
DXB	-	-	-	3 355	-	12 995	-	-	5 807	-
Bangladesch	-	-	-	-	-	353	-	-	-	-
Indien	-	-	-	-	-	23 562	-	-	914	-
darunter:DEL	-	-	-	-	-	8 924	-	-	-	-
BOM	-	-	-	-	-	10 490	-	-	-	-
MAA	-	-	-	-	-	4 148	-	-	-	-
Sri Lanka	-	-	-	2 014	-	5 183	-	-	1 943	-
darunter:CMB	-	-	-	2 014	-	5 183	-	-	1 943	-
Malediven	340	681	-	1 132	-	1 833	192	-	1 856	-
darunter:MLE	340	681	-	1 132	-	1 833	192	-	1 856	-
Nepal	-	-	-	-	-	1 029	-	-	644	-
darunter:KTM	-	-	-	-	-	1 029	-	-	644	-
Pakistan	-	-	-	-	-	2 141	-	-	-	-
Brunei	-	-	-	-	-	313	-	-	-	-
Hongkong(China)	-	-	-	-	-	20 045	-	-	2 914	-
darunter:HKG	-	-	-	-	-	20 045	-	-	2 914	-
China	-	-	-	-	-	27 851	-	-	2 270	-
darunter:PEK	-	-	-	-	-	16 275	-	-	812	-
SHA	-	-	-	-	-	11 576	-	-	1 458	-
Indonesien	184	-	-	-	-	3 754	-	-	-	-
darunter:JKT	-	-	-	-	-	1 655	-	-	-	-
DPS	-	-	-	-	-	2 099	-	-	-	-
Japan	-	-	-	-	-	43 445	-	-	-	-
darunter:NRT	-	-	-	-	-	29 226	-	-	-	-
NGO	-	-	-	-	-	4 393	-	-	-	-
KIX	-	-	-	-	-	9 826	-	-	-	-
Rep. Korea	-	-	-	-	-	15 344	-	-	-	-
darunter:SEL	-	-	-	-	-	15 344	-	-	-	-
Mongolei	-	-	-	-	-	-	-	-	-	290
Malaysia	-	-	-	-	-	7 176	-	-	1 087	-
darunter:KUL	-	-	-	-	-	7 176	-	-	1 087	-
Philippinen	-	-	-	-	-	8 792	-	-	-	-
darunter:MNL	-	-	-	-	-	8 792	-	-	-	-
Singapur	-	-	-	-	-	27 561	-	-	2 620	-
darunter:SIN	-	-	-	-	-	27 561	-	-	2 620	-
Thailand	-	-	-	344	-	34 791	-	-	8 163	-
darunter:BKK	-	-	-	344	-	32 871	-	-	7 083	-
HKT	-	-	-	-	-	1 920	-	-	1 080	-
Taiwan	-	-	-	-	-	1 980	-	-	-	-
darunter:TPE	-	-	-	-	-	1 980	-	-	-	-
Vietnam	-	-	-	-	-	762	-	-	-	-
Asien	1 814	5 393	-	8 718	-	298 047	213	-	37 962	687
Australien	-	-	-	-	-	4 285	-	-	-	-
darunter:MEL	-	-	-	-	-	1 627	-	-	-	-
SYD	-	-	-	-	-	2 658	-	-	-	-
Polynesien	-	-	-	125	-	-	-	-	-	-
Australien/O	-	-	-	125	-	4 285	-	-	-	-
I N S G E S A M T ..	238 877	189 250	45 171	683 374	115 926	1 740 584	204 331	79 358	691 064	195 451

mit Gebieten ausserhalb Deutschlands

zielflugplatz								Von Streckenherkunfts-	
B e r l i n (SXF)	(THF)	Saarbrücken (SCN)	Münster / Osn. (FMO)	Leipzig (LEJ)	Dresden (DRS)	Erfurt (ERF)	Sonstige	Insgesamt	land bzw. -flugplatz
									Aussteiger
									Insgesamt
-	-	-	-	-	-	-	-	1 094	SVX
-	-	-	-	-	-	-	-	104	Tadschikistan
-	-	-	-	-	-	-	-	1 178	Turkmenistan
-	-	-	-	-	-	-	-	1 178	darunter:ASB
-	-	-	-	-	-	-	-	3 381	Usbekistan
-	-	-	-	-	-	-	-	3 381	darunter:TAS
-	-	-	-	-	-	-	-	3 214	Bahrain
-	-	-	-	-	-	-	-	3 214	darunter:BAH
-	-	-	-	-	-	-	-	9 917	Iran
-	-	-	-	-	-	-	-	9 903	darunter:THR
1 075	-	-	-	-	-	-	-	20 789	Israel
1 075	-	-	-	-	-	-	-	20 789	darunter:TLV
-	-	-	-	-	-	-	-	2 456	Jemen
-	-	-	-	-	-	-	-	2 456	darunter:SAH
-	-	-	-	-	-	-	-	6 489	Jordanien
-	-	-	-	-	-	-	-	5 904	darunter:AMM
-	-	-	-	-	-	-	-	1 556	Katar
-	-	-	-	-	-	-	-	1 556	darunter:DOH
-	-	-	-	-	-	-	-	2 770	Kuweit
-	-	-	-	-	-	-	-	2 770	darunter:KWI
-	2	-	-	-	-	-	-	3 945	Libanon
-	2	-	-	-	-	-	-	3 945	darunter:BEY
-	-	-	-	-	-	-	-	2 076	Oman
-	-	-	-	-	-	-	-	2 076	darunter:MCT
-	-	-	-	-	-	-	-	3 849	Saudi-Arabien
-	-	-	-	-	-	-	-	1 405	darunter:JED
-	-	-	-	-	-	-	-	1 921	RUH
376	-	-	-	-	-	-	-	2 640	Syrien
327	-	-	-	-	-	-	-	2 051	darunter:DAM
2 240	-	-	-	212	-	-	-	27 882	Ver.Arab.Emirate
1 838	-	-	-	-	-	-	-	3 170	darunter:AUH
-	-	-	-	-	-	-	-	23 995	DXB
-	-	-	-	-	-	-	-	353	Bangladesch
-	-	-	-	-	-	-	-	24 476	Indien
-	-	-	-	-	-	-	-	8 924	darunter:DEL
-	-	-	-	-	-	-	-	10 480	BOM
-	-	-	-	-	-	-	-	4 148	MAA
143	-	-	-	421	-	-	-	9 704	Sri Lanka
143	-	-	-	421	-	-	-	9 704	darunter:CMB
616	-	-	-	-	-	-	-	6 750	Malediven
616	-	-	-	-	-	-	-	6 750	darunter:MLE
-	-	-	-	-	-	-	-	1 673	Nepal
-	-	-	-	-	-	-	-	1 673	darunter:KTM
-	-	-	-	-	-	-	-	2 141	Pakistan
-	-	-	-	-	-	-	-	313	Brunei
-	-	-	-	-	-	-	-	22 959	Hongkong(China)
-	-	-	-	-	-	-	-	22 959	darunter:HKG
-	-	-	-	-	-	-	-	30 121	China
-	-	-	-	-	-	-	-	17 087	darunter:PEK
-	-	-	-	-	-	-	-	13 034	SHA
-	-	-	-	-	-	-	-	3 938	Indonesien
-	-	-	-	-	-	-	-	1 655	darunter:JKT
-	-	-	-	-	-	-	-	2 099	DPS
2	-	-	-	-	-	-	-	43 447	Japan
2	-	-	-	-	-	-	-	29 228	darunter:NRT
-	-	-	-	-	-	-	-	4 393	NGO
-	-	-	-	-	-	-	-	9 826	KIX
-	-	-	-	-	-	-	-	15 344	Rep. Korea
-	-	-	-	-	-	-	-	15 344	darunter:SEL
-	-	-	-	-	-	-	-	290	Mongolei
-	-	-	-	-	-	-	-	8 263	Malaysia
-	-	-	-	-	-	-	-	8 263	darunter:KUL
-	-	-	-	-	-	-	-	8 792	Philippinen
-	-	-	-	-	-	-	-	8 792	darunter:MNL
-	-	-	-	-	-	-	-	30 181	Singapur
-	-	-	-	-	-	-	-	30 181	darunter:SIN
-	-	-	-	-	-	-	-	43 298	Thailand
-	-	-	-	-	-	-	-	40 298	darunter:BKK
-	-	-	-	-	-	-	-	3 000	HKT
-	-	-	-	-	-	-	-	1 980	Taiwan
-	-	-	-	-	-	-	-	1 980	darunter:TPE
-	-	-	-	-	-	-	-	762	Vietnam
4 452	2	-	-	633	-	-	-	357 921	Asien
-	-	-	-	-	-	-	-	4 285	Australien
-	-	-	-	-	-	-	-	1 627	darunter:MEL
-	-	-	-	-	-	-	-	2 658	SYD
-	-	-	-	-	-	-	-	125	Polynesien
-	-	-	-	-	-	-	-	4 410	Australien/O
74 960	13 766	11 828	47 471	46 357	21 528	13 413	-	4 210 719	I N S G E S A M T

5.2 Verflechtung im Verkehr

5.2.3 Reisende

Nach Endzielland bzw. -flughafen	Von Herkunfts									
	Hamburg (HAM)	Hannover (HAJ)	Bremen (BRE)	Düsseldorf (DUS)	Köln/Bonn (CGN)	Frankfurt (FRA)	Stuttgart (STR)	Nürnberg (NUE)	München (MUC)	Berlin (TXL)
Reisende										
Insgesamt										
Belgien	3 319	2 047	409	651	31	9 562	2 831	1 005	8 080	1 555
darunter:BRU	3 300	2 040	397	649	24	9 549	2 820	1 002	8 015	1 554
Dänemark	1 953	1 052	181	7 537	1 128	6 742	1 677	378	4 846	1 910
darunter:CPH	1 908	972	182	7 480	1 075	5 306	1 427	298	4 307	1 606
BLL	-	11	5	56	18	1 106	73	43	175	161
Finnland	4 481	1 407	83	4 082	159	6 858	1 032	331	5 948	2 366
darunter:HEL	3 298	1 351	74	3 094	145	5 674	885	261	4 444	1 528
TKU	367	36	5	104	7	126	90	14	266	180
TPP	163	-	1	228	-	156	24	11	344	124
*FI	300	3	1	308	1	502	13	8	392	297
Frankreich	13 882	7 940	2 752	17 428	7 461	34 673	12 226	5 224	37 350	16 314
darunter:ORY	9	4	3	7	-	1 494	9	8	43	3
COG	9 132	5 712	1 536	9 540	6 354	20 270	8 814	3 800	21 541	11 880
BOD	345	135	45	339	53	434	144	90	1 033	252
CLY	9	-	-	928	-	49	4	-	24	4
LVS	499	673	100	1 952	62	3 608	1 036	195	2 677	952
MRS	621	248	80	549	161	791	210	77	2 239	645
NCE	1 992	643	384	2 749	568	5 158	969	194	4 607	1 379
NTE	185	91	21	187	2	204	112	30	352	122
TLS	800	168	544	349	105	1 512	210	79	1 978	358
XTB	-	2	-	3	89	8	95	677	918	3
Gibraltar	2	-	-	3	-	5	-	-	1	1
Griechenland	10 343	11 524	2 464	28 551	7 081	30 733	17 056	5 032	25 353	12 290
darunter:ATH	2 490	1 349	470	4 600	492	10 853	2 310	1 110	7 602	3 532
CFU	609	732	-	2 222	-	1 320	769	543	708	890
CHQ	512	415	2	769	-	793	510	-	827	722
GPA	4	-	-	466	-	462	-	-	439	3
HER	3 687	6 116	912	9 247	3 429	7 361	3 638	2 241	6 600	3 038
KGS	1	411	1	1 181	-	538	213	-	1 060	320
KVA	-	-	-	3	1 072	10	883	-	2	1
RHO	1 497	1 615	785	3 410	1 165	3 592	2 230	659	2 109	1 691
SKG	1 384	871	282	6 551	896	5 043	6 352	476	5 479	2 052
Vereinigt. Königreich	22 976	16 008	3 962	41 541	14 834	78 625	17 290	4 842	65 884	18 374
darunter:LHR	12 243	6 609	290	17 723	7 345	37 370	11 870	807	28 008	10 125
LGW	43	3 046	2 414	3 623	-	4 031	15	21	5 505	35
STN	5 762	980	67	4 302	6 706	12 663	118	2 521	18 102	45
LCY	26	33	6	5	1	2 448	26	143	38	4 397
BFS	148	280	17	255	27	316	137	43	412	152
BHX	1 142	1 163	221	5 997	630	6 021	2 481	239	5 600	1 387
BRS	151	194	72	178	1	816	111	79	838	6
EDI	350	416	84	1 022	37	2 698	353	161	1 066	387
EMA	23	38	32	16	2	1 211	16	17	25	35
GLA	278	415	52	478	20	555	250	112	833	198
LBA	111	196	61	254	-	228	117	49	269	7
MAN	2 103	1 767	353	6 495	33	8 349	1 200	446	5 862	1 235
NCL	228	261	53	749	5	469	249	71	415	108
Irland	1 120	506	224	5 039	58	9 057	785	236	4 264	1 036
darunter:DUB	851	418	182	4 815	54	7 619	515	223	3 803	826
ORK	118	52	30	70	1	627	106	12	215	90
SNN	148	36	9	153	3	499	156	-	222	120
Italien	14 947	10 902	2 564	33 563	7 989	55 402	12 212	3 183	32 879	18 818
darunter:FCO	2 658	1 398	571	6 561	871	13 140	1 634	424	6 809	3 465
BGY	38	38	30	66	268	18	567	25	1 030	453
LIN	46	65	28	52	34	3 423	23	9	33	1 769
MPX	3 249	3 298	381	7 579	2 416	7 804	2 355	1 124	4 875	3 447
VCE	1 794	1 082	370	2 444	1 020	4 559	371	186	1 658	2 037
AOI	105	69	16	122	47	189	97	23	766	87
BDS	64	15	2	238	3	454	72	-	140	16
BLQ	898	914	165	1 737	328	3 827	330	302	800	649
BRI	103	20	5	277	27	536	284	19	355	128
CAG	114	26	1	239	20	448	97	13	455	95
CTA	1 453	849	22	5 414	35	4 943	2 327	113	3 386	1 506
FLR	958	406	182	1 029	269	3 038	304	74	1 169	744
GOA	334	119	110	264	90	440	119	51	591	328
NAP	1 638	1 678	297	4 050	1 688	4 746	1 763	531	3 442	1 995
OLB	65	28	7	123	2	760	51	2	863	71
PMO	324	41	25	1 187	2	2 130	488	61	1 771	507
PSA	362	98	111	457	166	498	98	19	968	585
TRN	179	429	98	910	214	2 580	1 012	115	1 846	425
TRS	158	60	53	130	57	37	37	10	674	153
VRN	276	264	71	246	376	845	51	15	883	209
Luxemburg	960	90	41	17	4	1 733	11	18	1 041	66
darunter:LUX	960	90	41	17	4	1 733	11	18	1 041	66
Niederlande	5 395	2 081	458	5 024	3 634	10 088	3 094	2 672	12 118	9 510
darunter:AMS	3 713	1 873	444	5 021	3 631	10 030	3 039	2 615	10 355	9 505
RTM	847	102	4	2	-	38	11	11	61	1
MST	4	7	2	-	-	6	4	12	1 652	4
Ein	831	99	2	1	-	14	27	25	38	-
Österreich	5 543	4 537	1 161	11 010	3 418	22 484	5 116	1 245	9 710	7 096
darunter:VIE	4 585	3 281	954	7 853	3 080	13 529	3 970	1 150	8 501	6 279
GRZ	377	388	77	1 057	100	2 957	1 019	67	1 069	298
INN	118	43	18	91	62	1 357	14	2	-	81
KLU	131	49	29	100	65	1 044	38	14	40	108
LNZ	139	676	29	1 093	63	2 339	48	6	100	144
SZG	193	100	54	816	48	1 250	25	6	-	188
Portugal	7 868	6 743	1 918	15 267	3 661	22 775	7 249	2 931	12 566	6 558
darunter:LIS	2 154	1 120	479	2 576	1 178	10 159	1 888	410	4 624	2 184
FAD	4 244	3 911	1 021	9 697	1 786	7 037	2 869	1 246	3 964	3 057
FNC	892	1 188	278	2 235	625	2 069	1 448	1 026	2 757	693
OPD	555	523	132	757	76	3 117	1 028	247	1 113	590
Schweden	2 974	2 309	245	2 801	909	13 493	2 545	847	7 130	4 068
darunter:ARN	2 035	1 359	158	2 053	257	6 808	1 212	479	4 280	3 286
GOT	520	427	54	646	238	3 509	705	179	1 670	239
MMA	47	112	2	-	27	1 300	147	68	65	120
Spanien	76 538	67 302	22 402	150 972	47 938	131 941	56 525	25 265	80 381	51 745

April 2001

mit Gebieten ausserhalb Deutschlands

flughafen								Nach Endzielland bzw. -flughafen	
Berlin (SXF)	THF	Saarbrücken (SCN)	Münster / Osn. (FMO)	Leipzig (LEJ)	Dresden (DRS)	Erfurt (ERF)	Sonstige	Insgesamt	
-	2 455	1	17	267	323	10	-	32 543	Reisende
-	2 444	1	17	265	318	2	-	32 397	Insgesamt
-	18	5	18	76	100	5	-	27 633	Belgien
-	-	5	12	55	81	-	-	24 714	darunter:BRU
-	5	-	3	15	13	-	-	1 682	Dänemark
-	6	4	15	136	104	2	-	26 994	darunter:CPH
-	6	4	12	110	82	2	-	20 970	Finland
-	-	-	-	2	10	-	-	1 197	darunter:HEL
-	-	-	1	5	6	-	-	1 063	TKU
-	-	-	1	17	3	-	-	1 846	TMP
9	838	10	1 080	1 172	1 089	12	-	159 450	*FI
-	3	-	3	11	6	-	-	1 603	Frankreich
-	5	4	758	826	719	7	-	100 898	darunter:ORY
-	134	-	17	8	10	-	-	3 039	CDG
-	-	-	-	-	-	-	-	1 018	BOD
-	44	-	67	102	130	-	-	12 097	CLY
-	225	-	73	81	47	1	-	6 028	LYS
-	156	3	111	127	111	3	-	19 154	MRS
-	105	-	1	-	5	-	-	1 417	NCE
-	136	-	17	21	42	1	-	6 118	NTE
-	-	-	-	-	-	-	-	1 793	TLS
-	-	-	-	-	-	-	-	12	XTB
4 288	290	689	3 460	6 259	2 479	1 435	-	189 327	Gibraltar
32	290	7	150	392	387	-	-	38 066	Griechenland
347	-	-	528	-	2	-	-	8 670	darunter:ATH
-	-	-	-	117	2	-	-	4 649	CFU
3 909	-	680	1 686	4 165	1 544	1 218	-	1 374	CHQ
-	-	-	-	162	17	-	-	59 471	GPA
-	-	-	-	-	-	-	-	3 904	HER
-	-	-	-	-	-	-	-	1 977	KGS
-	-	-	1 056	1 019	403	217	-	21 468	KVA
-	-	2	36	400	123	-	-	29 947	RHO
8 874	1 023	23	1 401	1 641	1 427	7	-	298 722	SKG
-	118	13	107	1 109	884	4	-	132 615	Vereinigtes Königreich
-	-	1	3	17	30	-	-	18 784	darunter:LHR
8 874	4	7	358	102	89	-	-	60 700	LGW
-	32	1	855	8	4	-	-	8 024	STN
-	127	-	-	7	7	-	-	1 928	LCY
-	53	-	15	179	139	3	-	25 270	BFS
-	47	-	-	6	4	-	-	2 503	BHX
-	151	-	10	39	73	-	-	6 837	BRS
-	3	-	4	6	10	-	-	1 438	EDI
-	215	-	7	16	12	-	-	3 439	EMA
-	57	-	-	12	2	-	-	1 353	GLA
-	136	1	32	120	137	-	-	28 269	LBA
-	72	-	-	7	16	-	-	2 709	MAN
6	110	1	46	143	180	-	-	22 811	NCL
-	110	1	46	139	165	-	-	19 787	Irland
-	-	-	-	3	5	-	-	1 329	darunter:DUB
6	-	-	-	1	9	-	-	1 362	ORK
1	1 637	89	1 618	2 339	2 054	10	-	200 185	SNN
-	550	3	470	342	430	-	-	39 324	Italien
-	-	4	18	13	15	-	-	2 579	darunter:FCO
-	50	-	26	7	21	-	-	5 576	BGY
1	88	1	194	219	212	-	-	37 243	LIN
-	91	3	197	124	155	1	-	16 074	MXP
-	-	3	26	5	13	-	-	1 558	VCE
-	-	2	2	2	1	-	-	1 011	AOI
-	158	1	137	70	76	3	-	10 395	BDS
-	-	1	4	9	12	-	-	1 780	BLQ
-	-	2	7	7	2	-	-	1 519	BRI
-	93	1	9	394	38	-	-	20 581	CAG
-	235	3	168	108	130	-	-	8 877	CTA
-	-	1	34	32	15	-	-	2 528	FLR
-	198	1	136	894	751	1	-	23 809	GDA
-	-	-	7	1	13	-	-	1 893	NAP
-	-	-	12	23	35	-	-	6 606	OLB
-	-	5	47	15	33	-	-	3 460	PMO
-	81	-	65	27	47	2	-	8 030	PSA
-	2	9	18	9	18	1	-	1 426	TRN
-	20	1	42	30	35	2	-	3 366	TRS
-	1 195	21	2	58	48	-	-	5 303	VRN
-	1 195	21	2	58	48	-	-	5 303	Luxemburg
181	47	-	10	171	270	9	-	54 742	darunter:LUX
161	39	-	8	171	270	2	-	50 871	Niederlande
-	-	-	2	-	-	-	-	1 079	darunter:AMS
-	4	-	-	-	-	7	-	1 891	RTM
7	17	23	380	566	525	23	-	1 048	MST
7	7	13	200	480	355	21	-	72 861	EIN
-	-	2	75	45	54	2	-	64 265	Österreich
-	1	-	25	7	29	-	-	7 586	darunter:VIE
-	2	8	9	14	36	-	-	1 848	GRZ
-	7	-	35	10	12	-	-	1 677	INN
1 065	389	445	1 473	2 197	1 539	620	-	4 706	KLU
-	272	1	173	171	171	-	-	2 771	LNZ
767	33	391	1 182	1 438	977	439	-	95 244	SZG
298	-	53	123	526	336	181	-	27 550	Portugal
-	64	-	45	57	53	-	-	44 028	darunter:LIS
-	65	3	62	183	153	6	-	14 216	FAO
-	38	3	29	103	74	6	-	8 906	FNC
-	13	-	20	52	32	-	-	37 782	OPO
-	7	-	-	9	6	-	-	22 180	Schweden
21 877	1 166	9 487	34 497	19 180	12 184	7 292	-	8 304	darunter:ARN
								1 908	GOT
								816 632	MMA
									Spanien

Nach Endzielland bzw. -flugplatz	Von Herkunfts									
	Hamburg (HAM)	Hannover (HAJ)	Bremen (BRE)	Düsseldorf (DUS)	Köln/Bonn (CGN)	Frankfurt (FRA)	Stuttgart (STR)	Nürnberg (NUE)	München (MUC)	Berlin (TXL)
Reisende										
Insgesamt										
darunter: MAD	2 860	1 420	692	7 679	1 253	13 824	2 794	547	8 793	3 483
AGP	5 817	4 616	1 810	13 062	2 466	11 088	3 646	1 529	8 133	4 579
ALC	2 593	2 684	678	9 766	1 931	5 134	2 084	1 071	3 470	3 225
BCN	5 034	2 828	535	7 604	1 414	14 027	3 721	597	8 309	3 922
BIO	314	884	102	890	111	2 475	605	132	823	550
LEI	623	735	1	2 788	412	1 365	877	206	1 020	624
MJV	-	1	-	553	-	612	2	-	6	3
REU	53	-	-	739	1	623	-	4	1	52
SVQ	179	135	10	1 133	15	946	248	24	619	313
VLC	398	311	150	256	202	3 153	587	70	679	326
XRY	1 106	1 097	22	2 797	9	3 388	1 673	203	2 648	993
IBZ	1 925	1 872	237	7 839	855	3 986	1 667	502	2 762	1 482
MAH	799	773	5	1 924	179	954	619	310	743	569
PMI	27 383	24 202	10 106	50 446	24 103	33 380	17 800	10 346	17 795	17 173
ACE	4 698	5 213	1 364	6 919	2 732	6 059	3 370	1 866	3 446	2 670
FUE	6 411	8 897	1 893	11 412	3 518	8 352	3 867	2 680	3 924	3 686
LPA	8 926	7 755	3 000	13 400	4 882	10 741	5 923	2 517	7 154	4 042
SPC	1 087	556	173	1 479	97	1 496	1 171	398	1 649	559
TFN	1	-	-	1 396	1	546	19	-	61	-
TFS	6 287	5 070	1 570	8 439	3 698	8 403	5 398	2 236	7 390	3 080
Island	334	34	9	20	20	1 973	31	3	266	84
darunter: KEF	331	34	9	20	18	1 973	26	3	262	82
Norwegen	2 297	1 042	217	1 155	251	5 519	772	324	3 223	1 271
darunter: OSL	1 492	773	127	1 147	186	3 690	610	186	2 176	833
BGO	296	107	29	-	18	572	110	47	322	181
Schweiz	8 883	4 913	1 315	10 469	5 830	17 506	1 651	2 114	12 684	8 514
darunter: ZRH	6 015	3 621	1 080	7 115	4 768	10 457	656	1 754	6 849	7 773
BRN	165	103	9	111	53	17	7	6	871	11
BSL	1 473	651	61	1 232	650	1 346	93	83	1 008	130
GVA	1 103	455	146	1 842	313	5 545	845	230	3 028	571
Albanien	70	39	29	80	20	579	70	12	162	34
darunter: TIA	70	39	29	80	20	579	70	12	162	34
Armenien	30	2	3	6	1	269	9	2	22	13
Aserbaidschan	11	12	6	12	7	336	13	19	45	55
Bosnien-Herzegowina	106	89	27	425	124	718	144	5	541	97
darunter: SJJ	97	84	18	421	118	617	131	5	517	98
Bulgarien	233	214	44	666	106	1 881	226	77	987	235
darunter: SOF	232	213	39	349	106	1 881	226	77	978	234
Estland	478	39	17	81	20	434	74	6	194	159
darunter: TLL	478	39	17	81	20	434	74	6	194	159
Georgien	17	5	1	15	7	567	14	2	64	26
Jugoslawien	229	516	63	3 535	1 179	2 626	3 400	29	2 020	139
darunter: BEG	140	127	54	1 216	65	1 430	581	10	1 245	97
PRN	85	389	9	2 317	1 029	509	2 817	19	763	42
Kroatien	357	494	116	2 195	131	5 031	138	25	1 516	728
darunter: ZAG	216	177	74	603	110	2 352	125	23	841	609
DBV	13	1	6	458	1	561	2	-	114	35
SPU	114	318	33	1 023	19	1 998	9	2	514	74
Lettland	266	125	58	94	70	872	120	26	221	209
darunter: RIX	266	125	58	94	70	872	120	26	221	209
Litauen	688	56	23	77	42	1 345	65	25	157	688
darunter: VNO	128	56	23	73	39	1 345	65	20	139	688
Malta	1 111	1 099	63	2 923	954	4 854	1 756	48	3 188	1 320
darunter: MLA	1 111	1 099	63	2 923	954	4 854	1 756	48	3 188	1 320
Mazedonien	333	32	17	977	20	630	349	20	449	56
darunter: SKP	333	32	17	977	20	630	349	20	442	55
Moldawien	12	4	4	2	3	811	2	4	23	15
Polen	1 680	886	136	3 591	416	7 305	1 074	216	3 248	1 235
darunter: WAW	933	533	65	2 375	297	4 292	770	139	2 298	1 132
GDN	493	36	10	41	16	535	49	11	114	23
KRK	60	35	12	69	19	1 284	53	18	182	11
KTW	67	32	17	628	46	731	55	22	268	5
WPL	65	233	4	403	14	80	121	12	114	2
Rumänien	347	231	102	1 389	108	3 459	623	118	2 195	251
darunter: OTP	302	156	90	821	93	2 615	426	103	1 486	235
Russische Föd. (EU)	3 484	1 599	252	5 890	363	11 360	904	286	6 371	1 642
darunter: SVO	2 277	400	189	4 704	184	7 460	458	225	4 619	1 384
LED	1 060	688	54	957	66	2 300	168	49	1 094	175
Slowakische Rep.	35	79	13	30	13	213	49	6	80	2
Slowenien	136	220	14	168	47	1 243	42	10	855	151
darunter: LJU	136	220	14	168	47	1 243	42	10	855	151
Tschechische Rep.	1 078	499	89	2 628	640	4 485	873	49	1 377	818
darunter: PRG	1 069	475	87	2 554	620	4 348	836	30	1 341	816
Türkei	21 182	30 656	5 366	84 168	13 578	52 687	31 821	9 420	30 708	22 307
darunter: ANK	673	579	41	4 259	1 340	3 786	2 092	302	2 094	722
ADA	228	532	-	1 022	-	1 630	698	170	307	562
AYT	12 760	20 566	4 189	35 581	8 112	25 873	16 431	6 381	15 647	10 422
BXN	34	684	-	863	150	800	532	18	1 021	696
DLM	1 563	1 622	140	2 901	178	2 152	1 670	224	1 349	1 297
IST	5 185	5 844	631	15 669	3 559	13 865	7 020	1 727	7 612	6 516
IZM	728	1 028	365	3 873	239	3 652	2 308	413	1 995	2 098
TR	6	1	-	-	-	505	508	124	400	-
Ukraine	345	168	72	369	302	3 093	256	106	687	223
darunter: IEV	278	136	55	324	124	1 912	143	75	573	169
Ungarn	2 149	621	235	3 719	370	8 335	2 074	178	4 378	3 276
darunter: BUD	2 149	621	235	3 719	369	8 335	2 074	178	4 378	3 276
Weißrussland	39	53	30	116	29	1 044	88	23	118	54
darunter: MSQ	39	53	30	116	29	1 044	88	23	118	54
Zypern	1 239	2 566	63	3 196	152	5 749	1 809	1 227	2 589	1 487
darunter: LCA	1 232	1 517	63	2 476	147	4 524	1 475	915	2 118	1 174
PFO	5	1 038	-	721	5	815	300	294	392	313
Europa	219 430	180 731	47 249	431 482	123 086	579 095	188 096	67 589	385 898	196 851
DARUNTER: EU-LÄNDER	172 281	134 448	38 865	323 486	98 285	434 171	139 649	53 209	307 531	151 703

mit Gebieten ausserhalb Deutschlands

flughafen								Nach Endzielland bzw. -flughafen	
(SXF)	B e r l i n (THF)	Saarbrücken (SCN)	Münster / Osn. (FMO)	Leipzig (LEJ)	Dresden (DRS)	Erfurt (ERF)	Sonstige	Insgesamt	
182	283	-	156	211	204	-	-	44 381	Reisende
493	83	-	1 968	808	546	176	-	60 820	Insgesamt
-	18	-	1 822	26	24	10	-	34 526	darunter:MAD
456	260	1	272	271	204	3	-	49 458	AGP
-	225	-	49	30	39	-	-	7 229	ALC
504	-	-	308	667	348	-	-	10 478	BCN
-	-	-	-	-	-	-	-	1 177	BIO
-	-	-	1	-	-	-	-	1 474	LEI
-	155	-	3	11	3	-	-	3 795	MJV
-	112	-	34	37	41	-	-	6 356	REU
-	-	-	297	391	-	-	-	14 624	SVQ
781	-	89	682	879	122	12	-	25 702	VLC
-	-	-	-	1	-	-	-	6 886	XRY
9 267	30	6 480	19 536	8 242	4 557	3 686	-	284 532	IBZ
1 886	-	643	1 549	948	692	508	-	44 561	MAH
1 788	-	967	2 359	1 355	1 285	576	-	60 968	PMI
3 188	-	704	3 483	2 677	2 133	1 190	-	81 713	ACE
260	-	11	148	344	94	84	-	9 614	FUE
2	-	-	-	-	-	-	-	2 026	LPA
3 074	-	592	1 815	2 272	1 886	1 047	-	62 247	SPC
-	3	-	-	10	-	-	-	2 797	TFN
-	3	-	-	10	-	-	-	2 781	TFS
-	233	-	24	119	122	-	-	16 559	Island
-	230	-	15	77	93	-	-	11 535	darunter:KEF
-	2	-	-	15	2	-	-	1 701	Norwegen
45	3 273	10	969	807	1 404	11	-	80 398	darunter:OSL
7	31	5	883	685	1 186	4	-	52 889	BGO
-	293	-	-	-	-	-	-	1 553	Schweiz
38	1 758	5	35	39	87	2	-	9 486	darunter:ZRH
1 075	-	-	46	72	109	5	-	15 388	BRN
-	-	-	-	4	1	-	-	1 100	BSL
-	-	-	-	4	1	-	-	1 100	GVA
10	-	-	-	7	5	-	-	371	Albanien
9	-	-	-	5	5	-	-	543	darunter:TIA
56	-	2	11	25	5	-	-	2 375	Armenien
56	-	2	11	25	5	-	-	2 203	Aserbaidschan
435	8	-	39	37	42	9	-	5 299	Bosnien-Herzegowina
-	8	-	39	38	42	9	-	4 331	darunter:SJJ
-	-	-	1	7	4	-	-	1 514	Bulgarien
-	-	-	1	7	4	-	-	1 514	darunter:SOF
2	-	-	-	6	6	-	-	732	Estland
871	-	-	19	12	30	-	-	14 668	darunter:TLL
579	-	-	19	5	7	-	-	5 576	Georgien
288	-	-	-	4	23	-	-	8 294	Jugoslawien
885	-	-	36	759	29	1	-	12 441	darunter:BEG
-	-	-	34	15	24	1	-	5 204	PRN
449	-	-	1	426	1	-	-	2 088	Kroatien
436	-	-	1	318	2	-	-	4 859	darunter:ZAG
5	-	-	13	23	20	-	-	2 122	DBV
5	-	-	13	23	20	-	-	2 122	SPU
-	4	-	27	14	13	-	-	3 224	Lettland
-	-	-	27	12	10	-	-	2 625	darunter:RIX
859	-	-	38	700	338	-	-	19 249	Litauen
859	-	-	38	700	338	-	-	19 249	darunter:VNO
195	-	-	8	9	7	-	-	3 102	Malta
195	-	-	8	9	7	-	-	3 058	darunter:MLA
-	-	-	3	2	-	-	-	885	Mazedonien
16	4	65	62	54	54	-	-	19 988	darunter:SKP
-	4	38	37	38	38	-	-	13 012	Moldavien
-	4	1	3	1	1	-	-	1 333	Polen
-	4	3	5	7	7	-	-	1 762	darunter:WAW
-	6	19	16	4	4	-	-	1 914	GDN
409	-	2	49	40	71	1	-	1 062	KRK
409	-	1	36	34	64	1	-	9 395	KTW
4 677	3	-	112	156	170	1	-	6 874	*PL
3 440	2	-	86	115	127	1	-	37 250	Rumänien
1 041	1	-	19	23	31	-	-	25 671	darunter:OTP
-	269	-	-	9	1	-	-	7 726	Russische Född. (EU)
-	-	3	19	21	11	-	-	799	darunter:SVO
-	-	3	19	21	11	-	-	2 940	LED
-	57	1	54	27	5	-	-	2 940	Slowakische Rep.
-	52	1	61	27	5	-	-	12 680	Slowenien
11 536	22	2 069	6 778	11 024	3 029	3 791	-	12 312	darunter:LJU
428	-	3	18	7	53	1	-	320 142	Tschechische Rep.
96	-	-	1	-	-	-	-	16 398	darunter:PRG
10 386	-	1 765	5 444	10 184	2 636	3 790	-	5 146	Türkei
-	-	-	-	-	-	-	-	190 167	darunter:ANK
220	-	296	-	656	145	-	-	4 790	ADA
265	22	2	925	129	118	-	-	14 413	AYT
39	-	3	386	48	76	-	-	68 889	BXN
52	-	-	2	-	-	-	-	17 251	DLM
564	-	-	25	47	35	-	-	1 588	IST
560	-	-	23	41	29	-	-	8 292	IZM
-	92	13	326	225	109	5	-	4 442	*TR
-	4	13	326	225	109	5	-	26 102	Ukraine
232	-	-	24	18	8	-	-	26 013	darunter:IEV
232	-	-	24	18	8	-	-	1 877	Ungarn
1 342	-	-	53	1 984	1 690	-	-	1 877	darunter:BUD
1 042	-	-	53	1 430	1 399	-	-	25 136	Weißrussland
300	-	-	-	554	291	-	-	19 564	darunter:MSQ
58 420	13 214	12 905	52 747	50 544	29 702	13 250	-	5 028	Zypern
36 288	9 234	10 801	44 049	34 387	22 483	9 431	-	2 020 301	darunter:LCA
									PFO
									Europa
									DARUNTER: EU-LÄNDER

Nach Endzielland bzw. -flugplatz	Von Herkunft									
	Hamburg (HAM)	Hannover (HAJ)	Bremen (BRE)	Düsseldorf (DUS)	Köln/Bonn (CGN)	Frankfurt (FRA)	Stuttgart (STR)	Nürnberg (NUE)	München (MUC)	Berlin (TXL)
Reisende										
Insgesamt										
Ägypten	3 539	4 846	441	10 178	2 262	19 905	5 053	6 726	16 434	3 125
darunter:CAI	448	268	101	1 023	127	5 963	387	99	2 159	362
HRG	2 363	3 742	124	6 976	2 024	10 384	3 708	3 700	8 723	1 846
LXR	563	319	60	1 309	51	1 784	473	1 605	1 412	703
SSH	139	502	148	794	56	1 393	295	1 316	3 776	189
Algerien	25	7	4	38	2	872	12	10	75	20
Libyen	71	47	36	133	76	894	18	32	93	37
darunter:TIP	63	34	31	119	66	847	16	29	92	33
Marokko	1 587	1 071	25	2 237	410	5 958	1 309	1 045	2 840	985
darunter:CAS	195	115	23	369	40	2 922	221	68	646	161
AGA	1 358	947	-	1 817	5	1 834	1 043	974	1 893	768
RAK	13	6	1	23	6	715	25	3	260	31
Tunesien	7 087	7 819	2 017	13 792	3 834	13 459	7 195	3 887	9 562	4 380
darunter:TUN	449	348	47	911	69	2 304	131	60	1 082	130
DJE	2 200	2 520	948	3 735	1 741	4 778	2 364	1 327	3 845	1 705
MIR	4 448	4 951	1 022	8 775	2 024	6 241	4 700	2 500	4 557	2 543
Burundi	-	-	-	-	-	11	-	-	-	-
Zentral Afrik.Rep. .	-	1	-	-	-	2	-	-	3	-
Kongo	-	-	-	1	-	-	-	-	-	1
Kamerun	28	14	4	38	1	57	25	2	41	27
Gabun	7	-	-	2	-	10	3	1	5	3
Äquatorial Guinea ..	1	1	1	3	-	6	-	-	-	-
Ruanda	1	1	-	8	-	47	4	-	10	-
Sao Tome	-	-	-	-	-	2	-	-	-	-
Tschad	3	-	-	2	-	5	1	-	3	2
Zaire	1	2	-	6	-	16	3	-	2	-
Burkina Faso	8	3	-	9	-	18	5	-	3	8
Benin	23	4	-	23	-	37	24	5	13	9
Elfenbeinküste	37	12	5	17	1	62	15	3	35	7
Kap Verde	38	14	2	29	3	357	3	2	308	40
Ghana	184	42	25	671	113	376	67	18	95	29
darunter:ACC	184	42	25	671	113	376	67	18	95	29
Gambia	15	11	-	11	-	418	8	2	7	-
Guinea	7	5	1	12	-	16	11	2	10	4
Guinea-Bissau	2	-	-	-	-	-	-	-	1	-
Liberia	2	6	-	-	-	2	1	-	3	-
Mali	3	-	-	8	-	40	15	1	6	6
Mauretanien	1	-	-	2	1	3	-	-	3	1
Niger	10	4	-	-	1	14	2	-	4	5
Nigeria	269	90	66	209	48	748	134	49	239	89
darunter:LOS	257	84	53	182	48	676	126	44	209	81
Senegal	70	16	6	79	3	637	27	5	103	71
darunter:DKR	70	16	6	79	3	637	27	5	103	71
Togo	18	13	-	45	-	23	8	6	42	8
Dschibuti	2	-	-	-	-	19	-	-	1	-
Eritrea	13	5	-	18	3	520	53	15	29	9
Äthiopien	15	13	5	7	5	1 039	6	3	37	26
darunter:ADD	15	4	5	7	5	1 010	6	3	37	26
Kenia	171	99	37	832	35	1 953	95	28	857	252
darunter:MBA	92	34	11	754	18	1 692	5	5	750	214
Sudan	13	6	2	8	9	210	5	-	20	15
Somalia	-	-	-	-	-	4	-	-	-	-
Tansania	44	14	14	17	2	90	42	5	43	19
Uganda	8	2	-	26	-	49	13	-	16	1
Angola	10	3	4	56	-	38	1	-	12	8
Botswana	2	1	1	-	1	20	4	1	4	-
Komoren	-	-	-	-	-	5	-	-	-	-
Lesotho	1	-	-	2	-	-	-	-	-	-
Madagaskar	16	5	1	14	3	34	20	-	35	41
Mauritius	175	80	39	264	78	1 898	117	40	1 203	239
darunter:MRU	175	80	39	264	78	1 898	117	40	1 203	239
Malawi	-	1	1	3	1	46	-	-	1	-
Mosambik	-	-	-	-	-	56	7	-	10	17
Namibia	194	45	21	159	6	1 829	14	12	1 380	109
darunter:WDH	194	45	21	159	6	1 829	14	12	1 380	109
Reunion	18	8	-	65	-	68	19	4	39	38
Seschellen	60	27	4	82	11	1 097	37	19	197	56
darunter:SEZ	60	27	4	82	9	987	37	19	196	55
Swasiland	-	-	3	-	-	4	-	1	-	1
Südafrika	901	421	266	919	200	8 185	796	191	2 553	813
darunter:JNB	492	232	150	571	116	6 084	488	138	1 249	519
CPT	366	134	66	319	70	1 937	224	44	1 214	265
Sambia	2	-	-	13	2	48	5	-	1	5
Simbabwe	9	14	9	29	16	179	5	3	13	16
Afrika	14 699	14 772	3 044	30 068	7 131	81 487	15 182	12 116	36 191	10 621
Kanada	1 353	843	412	1 524	410	16 767	1 109	352	4 029	1 637
darunter:YOW	18	21	9	43	20	724	14	5	155	54
YUL	222	120	52	264	67	1 705	201	57	407	335
YEA	45	27	14	43	10	769	10	7	129	53
YTO	504	337	148	556	145	5 847	493	135	1 844	669
YVR	292	158	96	312	56	3 134	199	71	627	281
YYC	138	54	31	127	31	2 090	77	33	302	103
*CA	40	48	12	76	46	749	64	18	157	70
USA	13 730	6 309	3 620	23 753	2 772	134 000	14 838	6 089	46 821	18 234
darunter:JFK	1 759	693	411	949	265	15 375	1 213	565	4 312	2 233
EWB	1 259	555	240	5 526	129	7 203	835	419	3 883	1 478
BOS	554	257	127	659	176	4 943	552	281	1 771	725
PHL	318	108	82	304	36	7 037	210	145	1 825	518
PIT	37	26	17	174	29	5 196	38	29	323	62
IAD	582	295	182	501	229	6 316	712	322	2 255	3 038
DTW	445	331	241	345	118	9 368	1 015	379	1 345	164
CLE	19	22	7	186	6	759	58	13	229	36

mit Gebieten ausserhalb Deutschlands

flughplatz								Nach Endzielland bzw. -flughplatz	
B e r l i n (SXF)	(THF)	Saarbrücken (SCN)	Münster / Osn.(FMO)	Leipzig (LEJ)	Dresden (DRS)	Erfurt (ERF)	Sonstige	Insgesamt	
Reisende									Insgesamt
4 094	-	310	1 245	3 814	1 311	905	-	84 188	Ägypten
419	-	-	36	21	20	-	-	11 434	darunter:CAI
3 109	-	230	861	2 885	855	520	-	52 030	HRG
183	-	41	174	455	266	252	-	9 650	LXR
383	-	39	173	450	167	133	-	9 953	SSH
96	2	-	-	-	1	-	-	1 164	Algerien
-	-	-	17	3	4	-	-	1 461	Libyen
-	-	-	17	2	4	-	-	1 353	darunter:TIP
375	87	-	374	579	354	379	-	19 415	Marokko
-	82	-	21	25	7	-	-	4 895	darunter:CAS
375	-	-	349	543	343	379	-	12 218	AGA
-	-	-	2	11	4	-	-	1 100	RAK
8 826	3	1 688	2 595	6 442	3 658	2 333	-	98 587	Tunesien
562	3	-	31	15	10	1	-	6 153	darunter:TUN
1 610	-	592	935	1 225	715	594	-	30 834	DJE
6 654	-	1 096	1 629	5 202	2 933	1 738	-	61 013	MIR
-	-	-	-	-	-	-	-	11	Burundi
-	-	-	-	-	-	-	-	6	Zentral Afrik.Rep.
-	-	-	-	-	-	-	-	3	Kongo
-	12	-	-	1	-	-	-	250	Kamerun
4	-	-	-	-	-	-	-	35	Gabun
-	-	-	-	-	-	-	-	12	Äquatorial Guinea
-	-	-	-	-	-	-	-	71	Ruanda
-	-	-	-	-	-	-	-	2	Sao Tome
-	-	-	1	-	-	-	-	17	Tschad
-	9	-	-	-	-	-	-	39	Zaire
-	1	-	-	-	-	-	-	55	Burkina Faso
-	3	-	-	-	-	-	-	141	Benin
-	2	-	-	-	-	-	-	136	Elfenbeinküste
-	-	-	2	7	7	-	-	810	Kap Verde
-	-	-	2	2	1	-	-	1 625	Ghana
-	14	-	-	-	-	-	-	1 625	darunter:ACC
14	16	-	-	-	-	-	-	486	Gambia
-	-	-	-	-	-	-	-	98	Guinea
-	-	-	-	-	-	-	-	3	Guinea-Bissau
-	-	-	-	-	-	-	-	13	Liberia
-	5	-	-	-	-	-	-	84	Mali
-	-	-	-	-	2	-	-	13	Mauretanien
-	8	-	3	8	4	-	-	40	Niger
-	8	-	3	8	3	-	-	1 954	Nigeria
-	12	-	1	7	1	-	-	1 782	darunter:LOS
-	12	-	1	7	1	-	-	1 038	Senegal
-	6	-	-	7	1	-	-	1 038	darunter:DKR
-	-	-	-	-	-	-	-	167	Togo
-	-	-	5	-	-	-	-	22	Dschibuti
-	-	-	2	4	-	-	-	669	Eritrea
-	-	-	2	4	-	-	-	1 162	Äthiopien
-	-	-	2	4	-	-	-	1 124	darunter:ADD
-	17	-	7	29	26	-	-	4 436	Kenia
-	-	-	7	25	22	-	-	3 629	darunter:MBA
3	-	-	1	1	2	-	-	295	Sudan
-	-	-	-	-	-	-	-	4	Somalia
1	1	-	-	1	-	-	-	292	Tansania
-	3	-	-	-	-	-	-	120	Uganda
-	-	-	-	-	-	-	-	135	Angola
-	-	-	-	-	-	-	-	34	Botswana
-	-	-	-	-	-	-	-	5	Komoren
-	-	-	-	-	-	-	-	3	Lesotho
-	-	-	-	-	-	-	-	169	Madagaskar
-	-	-	27	44	72	-	-	4 276	Mauritius
-	-	-	27	44	72	-	-	4 276	darunter:MRU
-	-	-	-	-	-	-	-	52	Malawi
-	-	-	-	1	-	-	-	97	Mosambik
-	-	-	6	12	5	-	-	3 892	Namibia
-	-	-	6	12	4	-	-	3 891	darunter:WDH
-	-	-	-	-	-	-	-	259	Reunion
-	-	-	-	13	8	-	-	1 611	Seschellen
-	-	-	-	13	8	-	-	1 497	darunter:SEZ
-	-	-	-	-	-	-	-	9	Swasiland
1	-	-	67	139	82	-	-	15 534	Südafrika
1	-	-	43	126	65	-	-	10 274	darunter:JNB
-	-	-	20	11	16	-	-	4 686	CPT
-	-	-	-	-	-	-	-	76	Sambia
-	-	-	2	2	2	-	-	299	Simbabwe
13 414	201	1 998	4 355	11 109	5 540	3 617	-	245 445	Afrika
-	21	-	167	181	184	-	-	28 989	Kanada
-	-	-	3	1	8	-	-	1 075	darunter:YOW
-	21	-	15	25	18	-	-	3 509	YUL
-	-	-	-	8	20	-	-	1 135	YEA
-	-	-	57	56	59	-	-	10 850	YTO
-	-	-	51	47	28	-	-	5 352	VVR
-	-	-	18	14	14	-	-	3 032	YYC
-	-	-	11	10	4	-	-	1 305	*CA
-	360	6	1 248	1 980	1 890	44	-	275 804	USA
-	167	-	137	222	199	-	-	28 500	darunter:JFK
-	-	-	95	173	118	1	-	21 894	ENR
-	44	-	39	94	76	-	-	10 298	BOS
-	-	-	27	57	38	-	-	10 805	PHL
-	-	-	7	5	14	-	-	5 957	PIT
-	18	1	78	54	78	-	-	14 681	IAD
-	-	-	57	28	30	-	-	13 864	DTW
-	-	-	3	4	7	-	-	1 349	CLE

Nach Endzielland bzw. -flugplatz	Von Herkunfts									
	Hamburg (HAM)	Hannover (HAJ)	Bremen (BRE)	Düsseldorf (DUS)	Köln/Bonn (CGN)	Frankfurt (FRA)	Stuttgart (STR)	Nürnberg (NUE)	München (MUC)	Berlin (TXL)
Reisende										
Insgesamt										
CVG	218	48	34	137	6	947	110	82	334	214
*U1	101	25	25	54	31	698	385	61	426	91
CLT	49	91	30	109	5	4 858	120	60	444	33
ATL	856	311	122	617	95	7 666	1 190	434	4 416	936
FLL	37	17	12	68	11	823	62	14	103	40
MIA	1 527	483	302	1 799	244	5 480	840	326	3 058	1 693
ORL	224	141	70	1 245	38	1 857	345	159	1 029	522
RSW	83	45	23	1 572	12	585	355	46	263	202
TPA	164	120	63	162	21	1 617	246	85	543	388
*U2	18	45	13	52	17	873	266	48	181	40
CHI	945	454	177	4 693	124	7 669	841	344	2 715	905
MSP	142	137	110	78	8	1 306	214	130	828	33
DAL	331	182	122	309	51	4 500	328	184	1 134	273
HOU	262	198	73	408	61	2 209	204	93	481	208
MSY	72	26	16	99	22	756	106	21	202	114
MKC	14	8	10	27	5	674	78	14	211	14
SEA	203	83	78	91	38	1 198	239	87	678	243
PDX	19	48	9	31	7	663	71	59	270	35
SLC	24	12	10	9	14	572	123	28	190	38
LAX	1 097	466	310	1 098	220	5 448	729	287	3 528	1 121
SAN	121	55	35	124	29	912	136	87	472	126
SFO	918	360	197	847	227	6 687	733	262	3 552	989
LAS	197	92	45	76	109	1 879	98	80	710	269
PHX	234	129	79	292	117	2 717	287	145	687	334
DEN	176	92	53	193	54	3 339	166	101	703	205
Antigua-Barbuda	33	5	24	36	4	160	-	-	24	14
Bahamas	18	24	17	36	1	110	5	7	115	12
Barbados	43	60	20	102	-	189	4	-	63	32
Belize	-	-	-	-	-	10	-	-	-	-
Bermuda	13	4	1	15	5	58	3	-	22	5
Cayman	5	4	-	8	2	54	1	3	35	4
Costa Rica	56	24	10	80	5	182	24	10	131	42
Dominica	-	-	-	-	-	2	-	-	-	-
Dominik, Republik	2 678	1 213	32	8 425	545	7 935	1 764	33	5 637	624
darunter:SDQ	160	71	10	885	93	1 171	22	19	566	166
PDP	1 196	425	12	3 657	438	2 147	994	4	2 898	140
PUJ	1 322	717	10	3 883	14	4 617	748	10	2 173	318
El Salvador	7	4	4	4	2	55	5	1	9	9
Grenada	9	5	7	21	-	178	5	-	37	10
Guadeloupe	78	21	-	68	-	385	42	4	67	130
Guatemala	21	6	7	15	8	262	15	3	23	9
Haiti	-	-	-	-	1	8	-	-	3	-
Honduras	4	1	1	-	-	22	4	4	10	5
Jamaika	45	32	29	547	5	839	16	7	201	79
darunter:MBJ	40	31	27	538	4	814	16	6	199	73
Kuba	419	186	87	2 790	48	4 034	119	54	3 049	817
darunter:HAV	124	42	18	67	23	731	66	36	439	255
VRA	198	85	37	1 968	2	1 630	23	3	2 257	280
AVI	39	31	11	24	8	719	8	9	50	84
HOG	13	13	7	682	12	681	10	5	274	171
St. Lucia	13	12	3	31	5	311	2	1	48	26
Martinique	25	8	-	91	-	73	53	11	104	59
Mexiko	432	783	166	2 256	165	6 331	424	177	2 579	669
darunter:MEX	256	352	79	289	118	2 726	332	96	585	280
CUN	142	408	48	1 914	24	2 737	33	22	1 845	362
Nicaragua	2	1	2	3	3	38	5	3	20	8
Niederl. Antillen	160	42	29	133	-	180	84	16	126	63
Panama	8	2	3	30	1	48	5	1	11	6
Trinidad und Tobago	16	17	2	40	6	316	13	5	83	19
Argentinien	138	94	34	174	96	1 633	310	43	556	293
darunter:BUE	132	94	31	173	92	1 545	297	43	548	290
Bolivien	23	5	3	13	13	232	14	2	54	21
Brasilien	595	590	180	854	293	5 528	814	259	2 692	684
darunter:RIO	256	47	64	261	67	1 474	176	82	636	260
SAO	256	400	70	417	164	1 710	535	158	1 412	293
*BR	20	30	14	67	19	746	25	9	118	26
Chile	110	44	23	71	37	1 135	103	10	215	110
darunter:SCL	108	44	21	68	37	1 080	101	9	211	110
Ecuador	78	28	7	14	7	303	51	10	158	23
Franz. Guyana	6	-	3	8	-	17	6	-	7	7
Kolumbien	62	45	10	64	28	781	56	20	113	120
darunter:BOG	54	31	10	54	22	634	52	16	105	112
Paraguay	25	8	6	11	9	160	13	-	49	8
Peru	118	52	25	67	21	844	97	34	265	74
darunter:LIM	118	52	25	67	21	827	94	34	264	74
Suriname	-	-	-	-	-	-	-	-	2	-
Uruguay	4	1	2	6	6	197	6	2	25	9
Venezuela	141	61	45	1 578	28	1 174	68	26	509	306
darunter:CCS	107	43	35	61	28	607	63	25	295	79
PMV	34	18	9	1 517	-	536	5	1	208	227
Amerika	20 462	10 534	4 814	42 865	4 530	184 552	20 078	7 187	67 998	24 148
Kasachstan	65	727	17	73	73	1 971	113	23	95	88
darunter:ALA	64	156	17	70	42	1 113	68	21	85	87
Kirgisien	15	266	-	2	-	363	3	-	3	5
Rußland/Fernost	126	1 637	3	32	15	1 952	16	7	271	11
darunter:OMS	51	706	-	-	-	518	1	-	38	-
OVB	29	612	-	-	-	739	-	-	47	-
Tadschikistan	-	-	-	-	-	-	-	-	94	-
Turkmenistan	16	-	5	3	2	512	4	2	15	16
Usbekistan	53	31	12	43	24	1 785	33	26	112	101
darunter:TAS	53	31	12	43	24	1 754	33	26	111	101
Bahrain	22	19	24	16	14	173	17	10	55	15

flugplatz								Nach Endzielland bzw. -flugplatz	
(SXF)	B e r l i n (THF)	Saarbrücken (SCN)	Münster / Osn.(FMO)	Leipzig (LEJ)	Dresden (DRS)	Erfurt (ERF)	Sonstige	Insgesamt	
									Reisende
									Insgesamt
-	-	-	23	16	10	-	-	2 179	CVG
-	4	-	5	23	16	43	-	1 988	*U1
-	-	-	9	7	8	-	-	5 823	CLT
-	2	-	62	82	81	-	-	16 870	ATL
-	-	-	4	17	6	-	-	1 214	FLL
-	-	-	96	149	123	-	-	16 120	MIA
-	-	-	26	35	27	-	-	5 718	ORL
-	-	-	3	9	6	-	-	3 204	RSW
-	-	-	11	26	22	-	-	3 468	TPA
-	-	-	12	6	23	-	-	1 594	*U2
-	85	4	87	92	64	-	-	19 199	CHI
-	-	-	3	17	14	-	-	3 020	MSP
-	46	-	24	42	29	-	-	7 555	DAL
-	-	-	31	65	25	-	-	4 318	HOU
-	-	-	8	14	18	-	-	1 474	MSY
-	-	-	-	2	3	-	-	1 060	MKC
-	-	-	5	9	16	-	-	2 968	SEA
-	-	-	5	7	24	-	-	1 248	PDX
-	-	-	2	9	10	-	-	1 041	SLC
-	4	1	88	161	112	-	-	14 668	LAX
-	-	-	18	22	44	-	-	2 181	SAN
-	-	-	85	137	240	-	-	15 234	SFO
-	-	-	16	62	18	-	-	3 651	LAS
-	-	-	39	80	59	-	-	5 189	PHX
-	-	-	26	111	32	-	-	5 251	DEN
-	-	-	-	-	-	-	-	300	Antigua-Barbuda
-	-	-	1	-	1	-	-	345	Bahamas
-	-	-	-	-	-	-	-	513	Barbados
-	-	-	-	-	-	-	-	10	Belize
-	-	-	-	-	-	-	-	126	Bermuda
-	-	-	-	-	-	-	-	116	Cayman
-	-	-	4	8	2	-	-	578	Costa Rica
-	-	-	-	-	-	-	-	2	Dominica
3 155	-	-	179	2 396	61	-	-	34 677	Dominik. Republik
2 264	-	-	-	55	8	-	-	3 226	darunter:SDQ
891	-	-	177	1 145	14	-	-	15 511	PDP
-	-	-	2	1 198	39	-	-	15 940	PUJ
-	-	-	-	-	1	-	-	102	El Salvador
-	-	-	7	1	-	-	-	280	Grenada
-	-	-	-	-	2	-	-	795	Guadeloupe
-	-	-	3	3	5	-	-	388	Guatemala
-	-	-	-	-	-	-	-	13	Haiti
-	-	-	-	-	-	-	-	55	Honduras
-	-	-	4	26	13	-	-	1 843	Jamaika
-	-	-	4	25	13	-	-	1 791	darunter:MBJ
972	-	-	8	818	131	-	-	13 532	Kuba
-	-	-	3	28	8	-	-	1 860	darunter:HAV
972	-	-	3	665	81	-	-	8 208	VRA
-	-	-	-	43	22	-	-	1 028	AVI
-	-	-	1	57	16	-	-	1 972	HOG
-	-	-	-	2	1	-	-	455	St. Lucia
-	-	-	2	-	-	-	-	426	Martinique
376	-	-	79	129	99	-	-	14 665	Mexiko
-	-	-	49	29	47	-	-	5 237	darunter:MEX
376	-	-	13	86	45	-	-	8 055	CUN
-	-	-	-	1	-	-	-	83	Nicaragua
-	-	-	-	-	-	-	-	833	Niederl. Antillen
-	-	-	-	1	1	-	-	115	Panama
-	-	-	-	-	-	-	-	519	Trinidad und Tobago
-	-	-	10	17	15	-	-	3 413	Argentinien
-	-	-	8	12	15	-	-	3 278	darunter:BUE
-	-	-	2	1	8	-	-	391	Bolivien
-	-	-	89	58	67	-	-	12 683	Brasilien
-	-	-	19	19	11	-	-	3 351	darunter:RIO
-	-	-	38	18	32	-	-	5 503	SAD
-	-	-	14	6	7	-	-	1 101	*BR
-	-	-	7	6	2	-	-	1 873	Chile
-	-	-	7	3	1	-	-	1 800	darunter:SCL
-	-	-	1	-	1	-	-	681	Ecuador
-	-	-	-	-	-	-	-	53	Franz. Guyana
-	-	-	2	8	4	-	-	1 313	Kolumbien
-	-	-	2	3	1	-	-	1 096	darunter:BOG
-	-	-	4	2	3	-	-	298	Paraguay
-	-	-	4	8	26	-	-	1 635	Peru
-	-	-	4	8	26	-	-	1 614	darunter:LIM
-	-	-	-	-	-	-	-	2	Surinam
-	-	-	15	-	-	-	-	273	Uruguay
-	-	-	9	56	39	-	-	4 040	Venezuela
-	-	-	7	1	11	-	-	1 362	darunter:CCS
-	-	-	1	54	28	-	-	2 638	PMV
4 503	381	6	1 847	5 712	2 556	44	-	402 217	Amerika
23	-	-	20	14	10	-	-	3 312	Kasachstan
12	-	-	20	14	10	-	-	1 779	darunter:ALA
23	-	-	-	1	3	-	-	674	Kirgisien
278	-	-	2	2	3	-	-	4 355	Rußland/Fernost
55	-	-	-	-	1	-	-	1 370	darunter:OMS
119	-	-	-	1	-	-	-	1 547	DVB
-	-	-	-	-	-	-	-	94	Tadschikistan
-	-	-	7	4	9	-	-	595	Turkmenistan
2	-	-	18	12	26	-	-	2 278	Usbekistan
2	-	-	18	12	26	-	-	2 246	darunter:TAS
-	-	-	-	-	-	-	-	368	Bahrain

Nach Endzielland bzw. -flughafen	Von Herkunfts									
	Hamburg (HAM)	Hannover (HAJ)	Bremen (BRE)	Düsseldorf (DUS)	Köln/Bonn (CGN)	Frankfurt (FRA)	Stuttgart (STR)	Nürnberg (NUE)	München (MUC)	Berlin (TXL)
Reisende										
Insgesamt										
Iran	1 350	126	49	545	188	5 081	152	55	592	652
darunter:THR	1 276	109	49	542	188	4 428	152	55	583	626
Israel	546	711	85	1 580	183	6 445	879	114	5 618	813
darunter:TLV	546	711	85	1 575	183	6 331	587	114	5 543	813
Jemen	19	4	1	17	8	579	7	5	64	16
Jordanien	198	76	54	313	60	2 986	137	41	765	258
darunter:AMM	198	76	54	308	60	2 902	137	41	718	247
Katar	15	11	2	46	15	159	8	2	252	80
Kuweit	35	17	10	54	23	626	23	18	84	24
Libanon	207	133	100	273	21	2 033	141	45	232	352
darunter:BEY	207	133	100	273	21	2 033	141	45	232	352
Oman	69	33	7	62	28	619	46	10	178	38
darunter:MCT	69	33	7	62	28	612	46	10	178	38
Saudi-Arabien	101	53	26	145	30	1 292	82	67	223	64
Syrien	192	54	46	268	59	2 314	116	49	915	95
darunter:DAM	156	45	37	232	48	1 848	102	47	850	89
Ver. Arab. Emirate	655	260	147	3 618	148	5 598	400	101	2 985	660
darunter:AUH	74	58	20	184	56	767	53	35	172	50
DXB	581	201	127	3 434	89	4 830	347	66	2 757	610
Bangladesch	17	1	4	6	2	303	5	2	52	5
Buthan	-	-	-	-	-	-	1	-	4	-
Indien	464	300	132	646	169	5 250	511	249	1 290	384
darunter:DEL	260	153	56	259	80	2 055	263	118	575	223
BOM	137	109	55	207	48	1 587	149	77	403	112
MAA	33	25	10	126	30	613	35	17	83	20
Sri Lanka	104	76	25	1 334	9	3 357	23	14	1 642	155
darunter:CMR	104	76	25	1 334	9	3 357	23	14	1 642	155
Malediven	350	527	28	1 694	29	1 819	133	16	1 536	87
darunter:MLE	350	527	28	1 694	29	1 819	133	16	1 536	87
Nepal	78	11	10	20	23	1 190	10	6	692	62
darunter:KTM	78	11	10	20	23	1 190	10	6	692	62
Pakistan	57	18	12	60	10	1 779	29	12	257	43
Brunei	4	2	1	1	-	96	1	-	-	2
Hongkong(China)	745	250	149	573	115	6 695	301	196	1 180	579
darunter:HKG	745	250	149	573	115	6 695	301	196	1 180	579
China	1 127	565	309	859	244	12 448	799	444	2 944	1 651
darunter:PEK	772	351	169	521	138	7 987	442	278	1 940	1 201
SHA	314	199	122	278	91	3 448	340	130	911	415
Indonesien	264	63	65	147	50	5 744	97	56	756	256
darunter:JKT	121	20	44	77	35	1 355	50	25	201	68
DPS	120	38	17	61	14	4 104	40	23	505	178
Japan	1 019	662	185	1 463	224	12 797	1 047	392	3 533	1 284
darunter:NRT	676	435	124	985	132	8 619	629	253	2 467	998
NGO	51	40	12	70	9	1 024	79	18	202	49
KIX	285	179	41	398	82	2 217	314	114	776	230
Kambodscha	10	3	2	3	2	185	4	1	25	16
Rep. Korea	295	201	155	373	60	5 937	217	118	626	500
darunter:SEL	284	200	146	372	60	5 760	217	114	619	500
Laos	5	-	-	2	1	131	1	-	-	8
Myanmar	11	-	3	2	1	286	2	2	33	7
Mongolei	4	-	-	2	2	41	1	-	7	376
Macao	-	-	-	-	-	2	-	-	-	-
Malaysia	172	106	43	88	29	2 376	72	87	744	141
darunter:KUL	152	85	40	86	25	1 532	57	83	635	133
Philippinen	402	96	175	216	133	2 933	101	72	492	150
darunter:MNL	384	92	172	211	133	2 395	97	63	462	141
Singapur	667	313	186	435	95	5 192	352	156	1 633	658
darunter:SIN	667	313	186	435	95	5 192	352	156	1 633	658
Thailand	1 187	476	304	1 351	223	17 134	534	167	5 478	1 586
darunter:BKK	1 070	435	292	1 189	200	14 175	518	146	4 579	1 489
HKT	82	36	7	172	21	1 823	11	14	693	62
Taiwan	213	132	39	160	38	2 842	86	94	355	101
darunter:TPE	207	126	35	141	34	2 557	81	87	338	96
Vietnam	137	62	47	144	27	1 833	69	31	311	466
darunter:SGN	66	42	33	97	25	734	49	24	182	180
HAN	69	20	13	47	2	1 078	20	7	123	286
Asien	10 996	8 022	2 462	16 667	2 377	124 828	6 373	2 690	36 124	11 785
Australien	386	145	78	332	67	6 597	271	84	968	419
darunter:MEL	82	42	19	77	17	1 189	93	30	200	112
PER	35	11	14	28	4	761	11	5	89	28
SYD	211	57	29	188	30	3 062	119	32	456	229
Fidschi	8	1	1	4	-	36	-	-	14	4
Marianen	1	-	-	-	-	5	-	-	1	-
Neukaledonien	-	-	-	-	-	28	-	-	-	-
Neuseeland	40	14	10	38	6	1 016	18	7	120	43
Ozeanien	-	-	-	-	-	114	-	-	5	-
Papua-Neuguinea	2	1	-	1	1	5	5	-	1	-
Polynesien	7	3	-	17	-	78	14	1	46	3
Salomonen	-	-	-	-	-	-	-	-	2	-
Samoa	4	-	-	1	-	7	-	-	4	-
Tonga	1	-	-	-	2	2	-	-	-	-
Vanuatu	-	-	-	-	-	-	1	-	-	-
Australien/O	449	164	89	393	76	7 888	308	92	1 161	469
I N S G E S A M T ..	266 036	214 223	57 658	521 475	137 202	957 850	230 038	89 674	527 372	243 774

flugplatz								Nach Endzielland bzw. -flugplatz
B e r l i n (SXF)	(THF)	Saarbrücken (SCN)	Münster / Osn.(FMO)	Leipzig (LEJ)	Dresden (DRS)	Erfurt (ERF)	Sonstige	Insgesamt
								Reisende
								Insgesamt
4	-	-	15	10	7	-	-	8 828 Iran
4	-	-	15	10	7	-	-	8 044 darunter:THR
1 185	16	-	21	42	91	-	-	18 129 Israel
1 167	16	-	21	42	91	-	-	17 825 darunter:TLV
1	-	-	1	-	-	-	-	722 Jemen
1	-	-	16	20	17	-	-	4 922 Jordanien
1	-	-	16	20	17	-	-	4 795 darunter:AMM
-	-	2	1	2	1	-	-	594 Katar
-	-	-	4	2	1	-	-	921 Kuwait
-	7	-	31	14	7	-	-	3 598 Libanon
-	7	-	31	14	7	-	-	3 596 darunter:BEY
-	-	-	8	2	14	-	-	1 114 Oman
-	-	-	8	2	14	-	-	1 107 darunter:MCT
-	-	-	9	9	11	-	-	2 112 Saudi-Arabien
429	-	-	2	2	-	-	-	4 539 Syrien
359	-	-	1	-	-	-	-	3 814 darunter:DAM
345	-	-	41	200	105	-	-	15 263 Ver. Arab. Emirate
-	-	-	9	12	17	-	-	1 507 darunter:AUH
345	-	-	32	178	88	-	-	13 685 DXB
19	-	-	2	2	1	-	-	421 Bangladesch
-	-	-	-	1	-	-	-	6 Buthan
37	33	-	56	36	40	-	-	9 597 Indien
22	-	-	29	22	25	-	-	4 140 darunter:DEL
7	-	-	18	8	10	-	-	2 927 BOM
6	33	-	5	6	5	-	-	1 047 MAA
1 543	-	-	-	324	26	-	-	8 632 Sri Lanka
1 543	-	-	-	324	26	-	-	8 632 darunter:CMB
454	-	-	2	169	18	-	-	6 862 Malediven
454	-	-	2	169	18	-	-	6 862 darunter:MLE
38	-	-	-	2	3	-	-	2 145 Nepal
38	-	-	-	2	3	-	-	2 145 darunter:KTM
18	-	-	4	3	4	-	-	2 306 Pakistan
-	-	-	-	-	1	-	-	108 Brunei
5	-	-	50	27	62	-	-	10 907 Hongkong(China)
5	-	-	50	27	62	-	-	10 907 darunter:HKG
13	-	-	103	211	199	-	-	21 916 China
10	-	-	46	151	142	-	-	14 148 darunter:PEK
3	-	-	42	48	47	-	-	6 388 SHA
-	-	-	11	33	47	-	-	7 589 Indonesien
-	-	-	8	5	9	-	-	2 018 darunter:JKT
-	-	-	-	28	35	-	-	5 163 DPS
7	43	-	68	113	296	-	-	23 133 Japan
7	43	-	40	96	153	-	-	15 657 darunter:NRT
-	-	-	4	9	40	-	-	1 607 NGO
-	-	-	23	6	98	-	-	4 763 KIX
-	-	-	1	-	2	-	-	254 Kamodscha
2	-	-	33	38	34	-	-	8 589 Rep. Korea
2	-	-	32	38	34	-	-	8 378 darunter:SEL
-	-	-	-	-	-	-	-	148 Laos
44	-	-	1	-	-	-	-	348 Myanmar
-	-	-	-	-	-	-	-	477 Mongolei
-	-	-	-	-	-	-	-	2 Macao
-	-	-	8	6	25	-	-	3 897 Malaysia
-	-	-	6	5	24	-	-	2 853 darunter:KUL
2	-	-	29	10	10	-	-	4 821 Philippinen
2	-	-	28	9	8	-	-	4 197 darunter:MNL
1	-	-	46	113	74	-	-	9 921 Singapur
1	-	-	46	113	74	-	-	9 921 darunter:SIN
79	-	-	40	123	116	-	-	28 758 Thailand
79	-	-	34	89	104	-	-	24 379 darunter:BKK
-	-	-	2	30	11	-	-	2 964 HKT
-	-	-	15	5	53	-	-	4 133 Taiwan
-	-	-	14	4	46	-	-	3 766 darunter:TPE
75	-	-	27	44	48	-	-	3 321 Vietnam
20	-	-	22	21	26	-	-	1 521 darunter:SGN
55	-	-	5	23	22	-	-	1 770 HAN
4 628	99	2	692	1 595	1 363	-	-	230 703 Asien
14	-	-	32	31	44	-	-	9 468 Australien
2	-	-	1	4	8	-	-	1 876 darunter:MEL
-	-	-	2	12	6	-	-	1 006 PER
12	-	-	18	14	14	-	-	4 510 SYD
-	-	-	-	-	-	-	-	68 Fidschi
-	-	-	-	-	-	-	-	7 Marianen
-	-	-	-	-	-	-	-	28 Neukaledonien
-	-	-	5	24	7	-	-	1 348 Neuseeland
-	-	-	-	-	-	-	-	119 Ozeanien
-	-	-	-	-	-	-	-	16 Papua-Neuguinea
-	-	-	2	2	-	-	-	173 Polynesien
-	-	-	-	-	-	-	-	2 Salomonen
-	-	-	-	-	-	-	-	16 Samoa
-	-	-	-	-	-	-	-	5 Tonga
-	-	-	-	-	-	-	-	1 Vanuatu
14	-	-	39	57	51	-	-	11 251 Australien/O
80 979	13 895	14 911	59 680	69 017	39 212	16 911	-	3 539 907 I N S G E S A M T

Nach Streckenziellland bzw. -flughafen	Von Strecken									
	Hamburg (HAM)	Hannover (HAJ)	Bremen (BRE)	Düsseldorf (DUS)	Köln/Bonn (CGN)	Frankfurt (FRA)	Stuttgart (STR)	Nürnberg (NUE)	München (MUC)	Berlin (TXL)
Einladung										
Insgesamt										
Belgien	176	70	-	0	417	391	228	351	7	-
darunter:BRU	176	1	-	0	417	391	228	-	7	-
LGG	-	69	-	-	-	-	-	351	-	-
Dänemark	16	1	-	18	542	148	27	-	26	-
darunter:CPH	16	1	-	18	424	148	27	-	26	-
BLL	-	-	-	-	118	0	-	-	-	-
Finnland	42	-	-	25	458	167	-	-	27	5
darunter:HEL	42	-	-	25	458	167	-	-	27	5
Frankreich	36	0	-	31	1 197	1 032	38	0	140	9
darunter:CDG	36	0	-	31	665	946	38	0	129	9
ETZ	-	-	-	-	99	-	-	-	-	-
LYS	-	-	-	0	247	29	-	-	0	-
NCE	-	-	-	0	-	40	-	-	5	-
RNS	-	-	-	-	186	-	-	-	-	-
TLS	-	-	-	-	-	17	-	-	-	-
Griechenland	0	0	0	51	1	421	13	7	116	9
darunter:ATH	-	-	-	24	-	393	-	7	78	5
HER	-	-	0	5	0	5	-	-	2	-
RHO	0	-	-	12	0	1	-	-	-	-
SKG	-	-	-	8	-	20	13	-	35	3
Vereinigtes Königreich	30	6	-	48	1 583	2 051	23	0	159	6
darunter:LHR	29	6	-	17	84	1 359	13	-	148	6
LGA	-	-	-	0	-	51	-	-	6	-
STN	0	-	-	23	28	289	-	0	0	-
LTN	-	-	-	-	12	33	-	-	-	-
BHX	0	-	-	4	-	56	11	-	3	0
EMA	-	-	-	-	1 458	137	-	-	-	-
MAN	0	-	-	4	-	121	0	-	2	0
Irland	-	-	-	42	419	84	-	-	6	-
darunter:DUB	-	-	-	42	419	82	-	-	6	-
Italien	-	-	-	10	1 067	657	0	-	79	0
darunter:FCO	-	-	-	4	-	152	-	-	45	-
BGY	-	-	-	-	691	59	-	-	-	-
LIN	-	-	-	-	-	75	-	-	-	0
MLX	-	-	-	3	-	151	0	-	0	-
VCE	-	-	-	0	-	104	-	-	-	-
TSF	-	-	-	-	375	-	-	-	-	-
BLQ	-	-	-	-	-	44	-	-	2	-
NAP	-	-	-	0	1	1	-	-	31	-
TRN	-	-	-	0	-	63	-	-	0	-
Luxemburg	0	-	-	-	3	6	-	-	0	-
Niederlande	20	-	-	-	-	72	0	-	20	14
darunter:AMS	19	-	-	-	-	72	0	-	20	14
Österreich	6	1	2	39	627	352	10	3	77	11
darunter:VIE	6	1	2	39	504	285	10	3	68	11
GRZ	-	-	-	0	-	50	0	-	0	-
LNZ	-	-	-	0	123	11	-	-	9	-
Portugal	0	5	-	29	239	368	1	-	26	0
darunter:LIS	-	-	-	0	2	276	0	-	22	0
FAO	0	0	-	21	0	6	0	-	0	-
FNC	-	5	-	8	-	6	-	-	4	-
OPD	-	-	-	-	237	80	0	-	-	-
Schweden	0	-	-	8	448	655	0	-	10	3
darunter:ARN	0	-	-	8	337	239	0	-	10	3
GOT	0	-	-	0	112	415	-	-	0	-
Spanien	87	17	2	430	1 125	1 045	37	0	147	5
darunter:MAD	31	-	-	13	553	447	7	-	62	4
AGP	4	0	0	51	-	71	0	-	2	-
ALC	-	-	-	12	-	7	0	-	0	-
BCN	5	9	-	6	372	227	2	-	49	0
BIO	-	-	-	-	-	38	-	-	-	-
VIT	-	-	-	-	177	-	-	-	-	-
VLC	-	-	-	-	-	39	-	-	-	-
IBZ	0	-	-	11	0	5	1	-	2	-
PMI	13	3	2	122	5	60	10	-	16	0
ACE	2	0	-	12	-	6	0	0	0	-
FUE	2	0	-	19	1	6	0	0	4	-
LPA	20	4	0	105	4	77	4	0	8	-
SPC	-	-	-	8	-	1	0	-	1	-
TFS	11	-	0	62	13	56	13	-	2	-
Island	-	-	-	-	31	16	-	-	-	-
darunter:KEF	-	-	-	-	31	16	-	-	-	-
Norwegen	1	-	-	2	211	92	-	-	9	-
darunter:OSL	1	-	-	2	211	92	-	-	9	-
Schweiz	64	7	6	26	215	229	6	10	28	53
darunter:ZRH	61	6	6	25	76	140	3	10	24	53
BSL	3	0	-	0	-	33	0	-	3	-
GVA	0	-	-	-	61	56	2	-	0	-
Albanien	-	-	-	-	-	1	-	-	-	-
Armenien	-	-	-	-	-	22	-	-	-	-
darunter:EVN	-	-	-	-	-	22	-	-	-	-
Aserbaidschan	-	-	-	-	-	76	-	-	-	-
darunter:BAK	-	-	-	-	-	76	-	-	-	-
Bosnien-Herzegowina	-	-	-	0	-	3	-	-	7	-
Bulgarien	-	-	-	-	-	15	-	-	13	-
darunter:SOF	-	-	-	-	-	15	-	-	13	-
Estland	0	-	-	-	-	12	-	-	-	-
darunter:TLL	0	-	-	-	-	12	-	-	-	-
Georgien	-	-	-	-	-	12	-	-	-	-
darunter:TBS	-	-	-	-	-	12	-	-	-	-
Jugoslawien	-	-	-	-	0	9	0	-	31	-
darunter:BEG	-	-	-	2	-	9	0	-	31	-
Kroatien	-	-	-	1	-	59	-	-	7	0
darunter:ZAG	-	-	-	1	-	51	-	-	7	0
Lettland	-	-	-	-	-	10	-	-	-	-

mit Gebieten ausserhalb Deutschlands

in Tonnen

herkunftsflugplatz								Nach Streckenzielland bzw. -flugplatz
B e r l i n (SXF)	(THF)	Saarbrücken (SCN)	Münster / Dsn. (FMO)	Leipzig (LEJ)	Dresden (DRS)	Erfurt (ERF)	Sonstige	Insgesamt
35	1	-	-	80	-	-	-	1 759
35	1	-	-	-	-	-	-	1 259
-	-	-	-	80	-	-	-	500
-	-	-	-	-	-	-	-	779
-	-	-	-	-	-	-	-	660
-	-	-	-	-	-	-	-	119
-	-	-	-	-	-	-	-	724
-	-	-	-	-	-	-	-	724
-	8	-	-	-	-	-	-	2 490
-	8	-	-	-	-	-	-	1 861
-	-	-	-	-	-	-	-	99
-	-	-	-	-	-	-	-	276
-	-	-	-	-	-	-	-	45
-	-	-	-	-	-	-	-	186
-	-	-	-	-	-	-	-	17
-	-	-	-	0	-	-	-	619
-	-	-	-	0	-	-	-	508
-	-	-	-	-	-	-	-	12
-	-	-	-	-	-	-	-	14
-	-	-	-	-	-	-	-	80
0	-	-	-	5	-	-	-	3 912
-	-	-	-	-	-	-	-	1 680
-	-	-	-	-	-	-	-	58
0	-	-	-	5	-	-	-	341
-	-	-	-	-	-	-	-	50
-	-	-	-	-	-	-	-	74
-	-	-	-	-	-	-	-	1 595
-	-	-	-	-	-	-	-	129
-	-	-	-	-	-	-	-	551
-	-	-	-	-	-	-	-	550
-	-	-	-	-	-	-	-	1 814
-	-	-	-	-	-	-	-	200
-	-	-	-	-	-	-	-	750
-	-	-	-	-	-	-	-	76
-	-	-	-	-	-	-	-	154
-	-	-	-	-	-	-	-	104
-	-	-	-	-	-	-	-	375
-	-	-	-	-	-	-	-	46
-	-	-	-	-	-	-	-	34
-	-	-	-	-	-	-	-	64
-	-	-	-	-	-	-	-	9
-	-	-	-	-	-	-	-	125
-	-	-	-	-	-	-	-	124
-	-	-	-	0	0	2	-	1 132
-	-	-	-	0	0	2	-	931
-	-	-	-	-	-	-	-	51
-	-	-	-	-	-	-	-	143
-	-	-	-	-	-	-	-	668
-	-	-	-	-	-	-	-	301
-	-	-	-	-	-	-	-	27
-	-	-	-	-	-	-	-	22
-	-	-	-	-	-	-	-	318
-	-	-	-	-	-	-	-	1 124
-	-	-	-	-	-	-	-	597
-	-	-	-	-	-	-	-	527
0	-	0	0	0	4	7	-	2 907
-	-	-	-	-	-	-	-	1 117
-	-	-	-	-	-	-	-	128
-	-	-	-	-	-	-	-	19
-	-	-	-	-	-	-	-	670
-	-	-	-	-	-	-	-	38
-	-	0	-	-	-	-	-	177
-	-	-	-	-	-	-	-	39
0	-	-	-	0	-	-	-	20
-	-	-	-	-	-	-	-	231
-	-	-	-	-	-	-	-	21
-	-	-	-	-	-	-	-	33
-	-	-	-	-	3	-	-	224
-	-	-	-	-	-	-	-	11
0	-	-	0	-	1	-	-	159
-	-	-	-	-	-	-	-	47
-	-	-	-	-	-	-	-	47
-	-	-	-	-	-	-	-	315
-	-	-	-	-	-	-	-	315
-	1	-	0	2	4	-	-	652
-	1	-	0	2	4	-	-	414
-	0	-	-	-	-	-	-	118
-	-	-	-	-	-	-	-	120
-	-	-	-	-	-	-	-	1
-	-	-	-	-	-	-	-	22
-	-	-	-	-	-	-	-	22
-	-	-	-	-	-	-	-	75
-	-	-	-	-	-	-	-	75
-	-	-	-	-	-	-	-	9
0	-	-	-	-	-	-	-	29
-	-	-	-	-	-	-	-	28
-	-	-	-	-	-	-	-	13
-	-	-	-	-	-	-	-	13
-	-	-	-	-	-	-	-	12
0	-	-	-	-	-	-	-	12
0	-	-	-	-	-	-	-	43
-	-	-	-	-	-	-	-	43
-	-	-	-	-	-	-	-	68
-	-	-	-	-	-	-	-	59
-	-	-	-	-	-	-	-	10

Einladung

Insgesamt

Belgien
darunter: BRU
LGG

Dänemark
darunter: CPH
BLL

Finnland
darunter: HEL

Frankreich
darunter: CDG
ETZ
LYS
NCE
RNS
TLS

Griechenland
darunter: ATH
HER
RHO
SKG

Vereinigtes Königreich
darunter: LHR
LGW
STN
LTN
BHX
EMA
MAN

Irland
darunter: DUB

Italien
darunter: FCO
BGY
LIN
MXP
VCE
TSF
BLQ
NAP
TRN

Luxemburg

Niederlande
darunter: AMS

Österreich
darunter: VIE
GRZ
LNZ

Portugal
darunter: LIS
FAO
FNC
OPD

Schweden
darunter: ARN
GOT

Spanien
darunter: MAD
AGP
ALC
BCN
BIO
VIT
VLC
IBZ
PMI
ACE
FUE
LPA
SPC
TFS

Island
darunter: KEF

Norwegen
darunter: OSL

Schweiz
darunter: ZRH
BSL
GVA

Albanien

Armenien
darunter: EVN

Aserbaidschan
darunter: BAK

Bosnien-Herzegowina

Bulgarien
darunter: SOF

Estland
darunter: TLL

Georgien
darunter: TBS

Jugoslawien
darunter: BEG

Kroatien
darunter: ZAG

Lettland

Nach Streckenziellland bzw. -flugplatz	Von Strecken									
	Hamburg (HAM)	Hannover (HAJ)	Bremen (BRE)	Düsseldorf (DUS)	Köln/Bonn (CGN)	Frankfurt (FRA)	Stuttgart (STR)	Nürnberg (NUE)	München (MUC)	Berlin (TXL)
Einladung										
Insgesamt										
darunter:RIX	-	-	-	-	-	10	-	-	-	-
Litauen	3	-	-	-	-	26	-	-	-	0
darunter:VNO	-	-	-	-	-	26	-	-	-	0
Malta	7	-	-	8	-	98	-	-	4	3
darunter:MLA	7	-	-	8	-	98	-	-	4	3
Mazedonien	0	-	-	2	-	5	0	-	-	-
Moldavien	-	-	-	-	-	18	-	-	-	-
darunter:KIV	-	-	-	-	-	18	-	-	-	-
Polen	16	0	-	3	204	169	0	-	11	4
darunter:WAW	14	0	-	2	202	126	0	-	11	4
KRK	-	-	-	-	-	11	-	-	-	-
KTW	-	-	-	0	-	21	-	-	0	-
WRO	-	-	-	-	2	9	-	-	-	-
Rumänien	-	-	-	1	-	57	-	-	39	-
darunter:OTP	-	-	-	1	-	55	-	-	38	-
Russische Föd. (EU)	54	72	-	63	121	353	-	-	15	29
darunter:DME	-	2	-	-	1	2	-	-	-	-
SVQ	52	-	-	59	119	310	-	-	13	29
KUF	-	70	-	-	-	2	-	-	-	-
LED	2	0	-	2	-	26	-	-	0	-
*RU	-	-	-	-	-	-	-	-	-	-
Slowenien	-	-	-	-	-	52	-	-	0	-
darunter:LJU	-	-	-	-	-	52	-	-	0	-
Tschechische Rep.	11	1	-	6	87	208	4	-	4	2
darunter:PRG	11	1	-	6	87	208	4	-	4	2
Türkei	28	5	-	64	750	405	65	30	109	9
darunter:ANK	-	-	-	0	0	95	0	-	21	-
AVT	0	-	-	8	0	8	-	-	0	-
IST	28	5	-	55	749	300	65	30	70	9
IZM	-	-	-	-	-	0	-	-	11	-
Ukraine	-	-	-	-	0	46	-	-	-	-
darunter:IEV	-	-	-	-	-	39	-	-	-	-
Ungarn	6	25	-	2	461	127	2	-	18	10
darunter:BUD	6	25	-	2	461	127	2	-	18	10
Weißrußland	-	-	-	-	-	20	-	-	-	-
darunter:MSQ	-	-	-	-	-	20	-	-	-	-
Zypern	0	4	-	7	-	24	-	-	0	-
darunter:LCA	0	4	-	7	-	23	-	-	0	-
Europa	606	216	11	920	10 208	9 605	456	402	1 129	173
DARUNTER: EU-LÄNDER	414	101	5	732	8 128	7 447	379	362	842	62
Ägypten	6	-	-	15	30	627	8	-	39	-
darunter:CAI	6	-	-	12	30	584	-	-	33	-
HRG	-	-	-	3	-	1	8	-	6	-
LXR	-	-	-	-	-	34	-	-	-	-
Algerien	-	-	-	-	-	126	-	-	-	-
darunter:ALG	-	-	-	-	-	117	-	-	-	-
Libyen	-	18	-	8	-	6	-	-	-	-
darunter:LY	-	18	-	-	-	-	-	-	-	-
Marokko	-	-	-	5	0	29	-	-	1	-
darunter:CAS	-	-	-	-	-	27	-	-	-	-
Tunesien	0	0	-	27	0	48	4	5	35	-
darunter:TUN	0	-	-	7	-	40	-	-	29	-
DJE	0	-	-	11	-	0	0	-	-	-
MIR	0	0	-	9	0	7	4	5	6	-
Elfenbeinküste	-	-	-	-	-	25	-	-	-	-
darunter:ABJ	-	-	-	-	-	25	-	-	-	-
Kap Verde	-	-	-	-	-	0	-	-	0	-
Ghana	-	-	-	41	-	15	-	-	-	-
darunter:ACC	-	-	-	41	-	15	-	-	-	-
Nigeria	-	-	-	-	-	103	-	-	-	-
darunter:LOS	-	-	-	-	-	103	-	-	-	-
Senegal	-	-	-	-	-	3	-	-	-	-
Eritrea	-	-	-	-	-	110	-	-	-	-
darunter:ASM	-	-	-	-	-	110	-	-	-	-
Äthiopien	-	-	-	-	-	77	-	-	-	-
darunter:ADD	-	-	-	-	-	77	-	-	-	-
Kenia	-	-	-	8	-	96	-	-	2	-
darunter:NBO	-	-	-	-	-	87	-	-	-	-
MBA	-	-	-	8	-	9	-	-	2	-
Sudan	-	-	-	-	-	81	-	-	-	-
darunter:KRT	-	-	-	-	-	81	-	-	-	-
Angola	-	-	-	4	-	-	-	-	-	-
Mauritius	-	-	-	-	-	25	-	-	31	-
darunter:MRU	-	-	-	-	-	25	-	-	31	-
Namibia	-	-	-	-	-	97	-	-	23	-
darunter:WDH	-	-	-	-	-	97	-	-	23	-
Sescheilen	-	-	-	-	-	28	-	-	-	-
darunter:SEZ	-	-	-	-	-	28	-	-	-	-
Südafrika	-	-	-	-	-	2 018	-	-	193	-
darunter:JNB	-	-	-	-	-	1 861	-	-	187	-
CPT	-	-	-	-	-	57	-	-	6	-
Afrika	6	18	-	109	30	3 514	12	5	325	-
Kanada	-	-	-	-	-	2 228	-	-	137	-
darunter:YUL	-	-	-	-	-	366	-	-	-	-
YTO	-	-	-	-	-	1 220	-	-	137	-
YVR	-	-	-	-	-	222	-	-	-	-
YYC	-	-	-	-	-	402	-	-	-	-
USA	7	-	-	801	3 871	15 872	125	-	1 722	148
darunter:JFK	-	-	-	-	1 271	2 114	-	-	200	-

mit Gebieten ausserhalb Deutschlands
in Tonnen

herkunftsflugplatz								Nach Streckenzielland bzw. -flugplatz
8 e r l i n (SXF)	Saarbrücken (SCN)	Münster / Osn. (FMO)	Leipzig (LEJ)	Dresden (DRS)	Erfurt (ERF)	Sonstige	Insgesamt	
-	-	-	-	-	-	-	10	Einladung
-	-	-	-	-	-	-	29	Insgesamt
-	-	-	-	-	-	-	26	darunter:RIX
-	-	-	-	-	-	-	117	Litauen
-	-	-	-	-	-	-	117	darunter:VND
-	-	-	-	-	-	-	7	Malta
-	-	-	-	-	-	-	18	darunter:MLA
-	-	-	-	-	-	-	18	Mazedonien
-	-	-	-	-	-	-	18	Moldavien
-	-	-	-	-	-	-	459	darunter:KIV
48	-	-	2	-	-	-	367	Polen
4	-	-	2	-	-	-	11	darunter:WAW
44	-	-	-	-	-	-	66	KRK
-	-	-	-	-	-	-	10	KTW
-	-	-	-	-	-	-	97	WRO
-	-	-	-	-	-	-	94	Rumänien
-	-	-	-	-	-	-	930	darunter:OTP
113	-	-	111	-	-	-	144	Russische Föb. (EU)
28	-	-	111	-	-	-	628	darunter:DME
46	-	-	-	-	-	-	72	SVO
0	-	-	-	-	-	-	32	KUF
30	-	-	-	-	-	-	30	LED
-	-	-	-	-	-	-	53	*RU
-	-	-	-	-	-	-	53	Slowenien
-	-	-	-	-	-	-	321	darunter:LJU
-	-	-	-	-	-	-	321	Tschechische Rep.
0	-	-	-	-	-	-	1 460	darunter:PRG
0	-	-	-	-	-	-	118	Türkei
0	-	-	-	-	-	-	17	darunter:ANK
-	-	-	-	-	-	-	1 310	AYT
9	-	-	-	-	-	-	11	IST
7	-	-	-	-	-	-	56	IZM
-	-	-	-	-	-	-	46	Ukraine
-	-	-	-	-	-	-	651	darunter:IEV
-	-	-	-	-	-	-	651	Ungarn
1	-	-	-	-	-	-	22	darunter:BUD
1	-	-	-	-	-	-	22	Weißrussland
-	-	-	-	-	-	-	35	darunter:MSQ
-	-	-	-	-	-	-	34	Zypern
-	-	-	-	-	-	-	24 162	darunter:LCA
209	8	0	0	200	8	9	18 613	Europa
38	7	0	0	86	4	9	-	DARUNTER: EU-LÄNDER
4	-	-	-	-	-	-	729	Ägypten
4	-	-	-	-	-	-	669	darunter:CAI
-	-	-	-	-	-	-	19	HRG
-	-	-	-	-	-	-	34	LXR
-	-	-	-	-	-	-	126	Algerien
-	-	-	-	-	-	-	117	darunter:ALG
-	-	-	-	-	-	-	32	Libyen
-	-	-	-	-	-	-	18	darunter:*LY
-	-	-	-	-	-	-	36	Marokko
-	-	-	-	-	-	-	27	darunter:CAS
0	-	-	2	-	1	-	124	Tunesien
0	-	-	-	-	-	-	77	darunter:TUN
-	-	-	-	-	-	-	12	DJE
-	-	-	2	-	1	-	34	MIR
-	-	-	-	-	-	-	25	Elfenbeinküste
-	-	-	-	-	-	-	25	darunter:ABJ
-	-	-	-	-	-	-	0	Kap Verde
-	-	-	-	-	-	-	56	Ghana
-	-	-	-	-	-	-	56	darunter:ACC
-	-	-	-	-	-	-	103	Nigeria
-	-	-	-	-	-	-	103	darunter:LOS
-	-	-	-	-	-	-	3	Senegal
-	-	-	-	-	-	-	110	Eritrea
-	-	-	-	-	-	-	110	darunter:ASM
-	-	-	-	-	-	-	77	Äthiopien
-	-	-	-	-	-	-	77	darunter:ADD
-	-	-	-	-	-	-	107	Kenia
-	-	-	-	-	-	-	87	darunter:NBO
-	-	-	-	-	-	-	20	MBA
-	-	-	-	-	-	-	81	Sudan
-	-	-	-	-	-	-	81	darunter:KRT
-	-	-	-	-	-	-	4	Angola
-	-	-	-	-	-	-	57	Mauritius
-	-	-	-	-	-	-	57	darunter:MRU
-	-	-	-	-	-	-	119	Namibia
-	-	-	-	-	-	-	119	darunter:WDH
-	-	-	-	-	-	-	28	Sesheilen
-	-	-	-	-	-	-	28	darunter:SEZ
-	-	-	-	-	-	-	2 210	Südafrika
-	-	-	-	-	-	-	2 148	darunter:JNB
-	-	-	-	-	-	-	63	CPT
5	-	-	2	-	1	-	4 028	Afrika
-	-	-	-	-	-	-	2 368	Kanada
-	-	-	-	-	-	-	365	darunter:YUL
-	-	-	-	-	-	-	1 357	YTO
-	-	-	-	-	-	-	222	YVR
-	-	-	-	-	-	-	402	YYC
-	-	-	-	-	-	-	22 547	USA
-	-	-	-	-	-	-	3 586	darunter:JFK

Nach Streckenziellland bzw. -flugplatz	Von Strecken									
	Hamburg (HAM)	Hannover (HAJ)	Bremen (BRE)	Düsseldorf (DUS)	Köln/Bonn (CGN)	Frankfurt (FRA)	Stuttgart (STR)	Nürnberg (NUE)	München (MUC)	Berlin (TXL)
Einladung										
Insgesamt										
EMR	-	-	-	432	914	1 129	-	-	239	-
BOS	-	-	-	-	-	706	-	-	-	-
PHL	-	-	-	-	1 419	644	-	-	132	-
PIT	-	-	-	-	-	457	-	-	-	-
IAD	-	-	-	-	-	797	-	-	115	148
DTW	-	-	-	-	-	555	-	-	-	-
CVG	-	-	-	-	-	262	-	-	-	-
SDF	-	-	-	-	267	-	-	-	-	-
CLT	-	-	-	-	-	148	-	-	-	-
ATL	-	-	-	-	-	2 868	125	-	270	-
FLL	-	-	-	-	-	13	-	-	-	-
MIA	-	-	-	20	-	215	-	-	56	-
ORL	-	-	-	27	-	-	-	-	-	-
RSW	-	-	-	48	-	-	-	-	-	-
TPA	-	-	-	-	-	14	-	-	-	-
SJU	-	-	-	-	-	14	-	-	-	-
CHI	-	-	-	275	-	2 939	-	-	329	-
DAL	-	-	-	-	-	1 191	-	-	-	-
HOU	-	-	-	-	-	214	-	-	-	-
LAX	-	-	-	-	-	1 007	-	-	200	-
SFO	-	-	-	-	-	364	-	-	181	-
PHX	-	-	-	-	-	154	-	-	-	-
DEN	-	-	-	-	-	67	-	-	-	-
Costa Rica	-	-	-	6	-	-	-	-	-	-
Dominik. Republik ..	-	0	-	70	-	60	-	-	17	-
darunter:SDQ	-	-	-	-	-	22	-	-	2	-
POP	-	-	-	41	-	7	-	-	2	-
PUJ	-	0	-	29	-	31	-	-	13	-
Jamaika	-	-	-	0	-	0	-	-	-	-
Kuba	-	-	-	10	-	9	-	-	16	-
darunter:VRA	-	-	-	4	-	3	-	-	13	-
Mexiko	-	-	-	14	-	227	-	-	5	-
darunter:MEX	-	-	-	-	-	215	-	-	-	-
CUN	-	-	-	14	-	11	-	-	5	-
Argentinien	-	-	-	-	-	35	-	-	-	-
darunter:BUE	-	-	-	-	-	35	-	-	-	-
Brasilien	-	-	-	-	-	2 561	-	-	217	-
darunter:RIO	-	-	-	-	-	244	-	-	35	-
GWB	-	-	-	-	-	48	-	-	-	-
SAO	-	-	-	-	-	2 268	-	-	182	-
Chile	-	-	-	-	-	340	-	-	-	-
darunter:SCL	-	-	-	-	-	340	-	-	-	-
Kolumbien	-	-	-	-	-	146	-	-	-	-
darunter:BOG	-	-	-	-	-	146	-	-	-	-
Peru	-	-	-	-	-	78	-	-	-	-
darunter:LIM	-	-	-	-	-	78	-	-	-	-
Venezuela	-	-	-	4	-	203	-	-	-	-
darunter:CCS	-	-	-	-	-	203	-	-	-	-
Amerika	7	0	-	905	3 871	21 760	125	-	2 113	148
Kasachstan	-	33	-	-	-	257	-	-	-	-
darunter:ALA	-	-	-	-	-	241	-	-	-	-
TSE	-	23	-	-	-	13	-	-	-	-
*KZ	-	-	-	-	-	-	-	-	-	-
Kirgisien	-	12	-	-	-	6	-	-	-	-
darunter:FRU	-	12	-	-	-	6	-	-	-	-
Rußland/Fernost	-	68	-	-	-	13	-	-	-	-
darunter:DVB	-	52	-	-	-	7	-	-	-	-
SVX	-	6	-	-	-	4	-	-	-	-
Tadschikistan	-	-	-	-	-	-	-	-	2	-
Turkmenistan	-	-	-	-	-	54	-	-	-	-
darunter:ASB	-	-	-	-	-	54	-	-	-	-
Usbekistan	-	-	-	-	-	154	-	-	-	-
darunter:TAS	-	-	-	-	-	154	-	-	-	-
Bahrain	-	-	-	-	-	288	-	-	-	-
darunter:BAH	-	-	-	-	-	288	-	-	-	-
Iran	13	-	-	-	-	265	-	-	-	7
darunter:THR	13	-	-	-	-	265	-	-	-	7
Israel	-	-	-	-	61	796	-	-	73	-
darunter:TLV	-	-	-	-	51	796	-	-	73	-
Jemen	-	-	-	-	-	139	-	-	-	-
darunter:SAH	-	-	-	-	-	139	-	-	-	-
Jordanien	-	-	-	-	-	64	-	-	2	-
darunter:AMM	-	-	-	-	-	64	-	-	2	-
Katar	-	-	-	-	-	87	-	-	81	-
darunter:DOH	-	-	-	-	-	87	-	-	81	-
Kuweit	-	-	-	-	-	291	-	-	-	-
darunter:KWI	-	-	-	-	-	291	-	-	-	-
Libanon	-	-	-	-	-	26	-	-	-	-
darunter:BEY	-	-	-	-	-	26	-	-	-	-
Oman	-	-	-	-	-	72	-	-	-	-
darunter:MCT	-	-	-	-	-	72	-	-	-	-
Saudi-Arabien	-	-	-	-	-	692	-	-	-	-
darunter:DHA	-	-	-	-	-	83	-	-	-	-
JED	-	-	-	-	-	250	-	-	-	-
RUH	-	-	-	-	-	359	-	-	-	-
Syrien	-	-	-	-	-	26	-	-	50	-
darunter:DAM	-	-	-	-	-	26	-	-	50	-
Ver.Arab.Emirate	-	-	-	183	466	3 379	-	-	327	-
darunter:SHJ	-	-	-	-	466	2 308	-	-	2	-
AUH	-	-	-	25	-	84	-	-	53	-
DXB	-	-	-	158	-	986	-	-	272	-
Bangladesch	-	-	-	-	-	16	-	-	-	-

V 121

in Tennessee

herkunftsflugplatz								Nach Streckenziellend
B e r l i n (SXF)	Saarbrücken (SCN)	Münster / Osn. (FMO)	Leipzig (LEJ)	Dresden (DRS)	Erfurt (ERF)	Sonstige	Insgesamt	bzw. -flugplatz
-	-	-	-	-	-	-	2 713	Einladung
-	-	-	-	-	-	-	706	Insgesamt
-	-	-	-	-	-	-	2 186	EWB
-	-	-	-	-	-	-	457	BOS
-	-	-	-	-	-	-	1 061	PHL
-	-	-	-	-	-	-	555	PIT
-	-	-	-	-	-	-	262	IAD
-	-	-	-	-	-	-	267	DTW
-	-	-	-	-	-	-	148	CVG
-	-	-	-	-	-	-	3 262	SDF
-	-	-	-	-	-	-	13	CLT
-	-	-	-	-	-	-	291	ATL
-	-	-	-	-	-	-	27	FLL
-	-	-	-	-	-	-	48	MIA
-	-	-	-	-	-	-	14	ORL
-	-	-	-	-	-	-	14	RSW
-	-	-	-	-	-	-	3 537	TPA
-	-	-	-	-	-	-	1 191	SJJ
-	-	-	-	-	-	-	214	CHI
-	-	-	-	-	-	-	1 207	DAL
-	-	-	-	-	-	-	544	HOU
-	-	-	-	-	-	-	154	LAX
-	-	-	-	-	-	-	67	SFO
-	-	-	-	-	-	-	6	PHX
-	-	-	-	-	-	-	147	DEN
-	-	-	-	-	-	-	24	Costa Rica
-	-	-	-	-	-	-	50	Dominik. Republik
-	-	-	-	-	-	-	73	darunter:SDQ
-	-	-	-	-	-	-	0	PDP
-	-	-	-	-	-	-	34	PUJ
-	-	-	-	-	-	-	20	Jamaika
-	-	-	-	-	-	-	246	Kuba
-	-	-	-	-	-	-	215	darunter:VRA
-	-	-	-	-	-	-	31	Mexiko
-	-	-	-	-	-	-	35	darunter:MEX
-	-	-	-	-	-	-	35	CUN
-	-	-	-	-	-	-	2 778	Argentinien
-	-	-	-	-	-	-	279	darunter:BUE
-	-	-	-	-	-	-	48	Brasilien
-	-	-	-	-	-	-	2 450	darunter:RIO
-	-	-	-	-	-	-	340	CWB
-	-	-	-	-	-	-	340	SAO
-	-	-	-	-	-	-	146	Chile
-	-	-	-	-	-	-	146	darunter:SCL
-	-	-	-	-	-	-	78	Kolumbien
-	-	-	-	-	-	-	78	darunter:BOG
-	-	-	-	-	-	-	207	Peru
-	-	-	-	-	-	-	203	darunter:LIM
-	-	-	-	-	-	-	28 930	Venezuela
-	-	-	-	-	-	-	309	darunter:CCS
-	-	-	-	-	-	-	241	Amerika
19	-	-	-	-	-	-	36	Kasachstan
-	-	-	-	-	-	-	19	darunter:ALA
19	-	-	-	-	-	-	18	TSE
-	-	-	-	-	-	-	18	*KZ
-	-	-	-	-	-	-	82	Kirgisien
-	-	-	-	-	-	-	58	darunter:FRU
-	-	-	-	-	-	-	10	Rußland/Fernost
-	-	-	-	-	-	-	54	darunter:OVB
-	-	-	-	-	-	-	54	SVX
-	-	-	-	-	-	-	154	Tadschikistan
-	-	-	-	-	-	-	288	Turkmenistan
-	-	-	-	-	-	-	288	darunter:ASB
-	-	-	-	-	-	-	288	Usbekistan
-	-	-	-	-	-	-	288	darunter:TAS
-	-	-	-	-	-	-	288	Bahrain
-	-	-	-	-	-	-	288	darunter:BAH
-	-	-	-	-	-	-	923	Iran
-	-	-	-	-	-	-	923	darunter:THR
-	-	-	-	-	-	-	923	Israel
-	-	-	-	-	-	-	139	darunter:TLV
-	-	-	-	-	-	-	139	Jemen
-	-	-	-	-	-	-	66	darunter:SAH
-	-	-	-	-	-	-	66	Jordanien
-	-	-	-	-	-	-	168	darunter:AMM
-	-	-	-	-	-	-	168	Katar
-	-	-	-	-	-	-	291	darunter:DOH
-	-	-	-	-	-	-	291	Kuweit
-	-	-	-	-	-	-	26	darunter:KWI
-	-	-	-	-	-	-	26	Libanon
-	-	-	-	-	-	-	72	darunter:BEY
-	-	-	-	-	-	-	72	Oman
-	-	-	-	-	-	-	692	darunter:MCT
-	-	-	-	-	-	-	83	Saudi-Arabien
-	-	-	-	-	-	-	250	darunter:DHA
-	-	-	-	-	-	-	359	JED
-	-	-	-	-	-	-	77	RUH
-	-	-	-	-	-	-	77	Syrien
-	-	-	-	-	-	-	4 359	darunter:DAM
-	-	-	-	-	-	-	2 777	Ver. Arab. Emirate
-	-	-	-	-	-	-	163	darunter:SHJ
-	-	-	-	-	-	-	1 419	AUH
-	-	-	-	-	-	-	16	DXB
4	-	-	-	-	-	-	16	Bangladesch

- 57 -

Nach Streckenziellland bzw. -flughplatz	Von Strecken									
	Hamburg (HAM)	Hannover (HAJ)	Bremen (BRE)	Düsseldorf (DUS)	Köln/Bonn (CGN)	Frankfurt (FRA)	Stuttgart (STR)	Nürnberg (NUE)	München (MUC)	Berlin (TXL)
Einladung										
Insgesamt										
darunter:DAC	-	-	-	-	-	16	-	-	-	-
Indien	-	-	-	-	956	2 859	-	-	0	-
darunter:DEL	-	-	-	-	2	461	-	-	-	-
BLR	-	-	-	-	-	838	-	-	-	-
BOM	-	-	-	-	611	801	-	-	-	-
CCU	-	-	-	-	-	311	-	-	-	-
MAA	-	-	-	-	342	448	-	-	-	-
Sri Lanka	-	-	-	28	-	278	-	-	7	-
darunter:CMB	-	-	-	28	-	278	-	-	7	-
Malediven	-	0	-	4	-	20	-	-	7	-
darunter:MLE	-	0	-	4	-	20	-	-	7	-
Nepal	-	-	-	-	-	0	-	-	-	-
Pakistan	-	-	-	-	-	87	-	-	-	-
darunter:KHI	-	-	-	-	-	38	-	-	-	-
ISB	-	-	-	-	-	21	-	-	-	-
LHE	-	-	-	-	-	28	-	-	-	-
Brunei	-	-	-	-	-	40	-	-	-	-
darunter:BMN	-	-	-	-	-	40	-	-	-	-
Hongkong(China)	-	-	-	-	-	3 766	-	-	147	-
darunter:HKG	-	-	-	-	-	3 766	-	-	147	-
China	-	48	-	-	-	2 922	-	-	75	-
darunter:PEK	-	-	-	-	-	1 508	-	-	14	-
SHA	-	48	-	-	-	1 414	-	-	80	-
Indonesien	-	-	-	-	-	241	-	-	-	-
darunter:JKT	-	-	-	-	-	125	-	-	-	-
DPS	-	-	-	-	-	116	-	-	-	-
Japan	-	-	-	-	-	4 279	-	-	-	-
darunter:NRT	-	-	-	-	-	3 005	-	-	-	-
NGO	-	-	-	-	-	198	-	-	-	-
KIX	-	-	-	-	-	1 076	-	-	-	-
Rep. Korea	-	-	-	-	-	2 462	-	-	-	-
darunter:SEL	-	-	-	-	-	2 462	-	-	-	-
Mongolei	-	-	-	-	-	-	-	-	-	27
darunter:ULN	-	-	-	-	-	-	-	-	-	27
Malaysia	-	-	-	-	-	762	-	-	42	-
darunter:KUL	-	-	-	-	-	531	-	-	42	-
PEN	-	-	-	-	-	231	-	-	-	-
Philippinen	-	-	-	-	-	745	-	-	-	-
darunter:MNL	-	-	-	-	-	525	-	-	-	-
PH	-	-	-	-	-	221	-	-	-	-
Singapur	-	-	-	-	-	1 453	-	-	97	-
darunter:SIN	-	-	-	-	-	1 453	-	-	97	-
Thailand	-	-	-	10	-	909	-	-	231	-
darunter:BKK	-	-	-	10	-	907	-	-	231	-
Taiwan	-	-	-	-	-	577	-	-	-	-
darunter:TPE	-	-	-	-	-	577	-	-	-	-
Vietnam	-	-	-	-	-	42	-	-	-	-
darunter:SGN	-	-	-	-	-	42	-	-	-	-
Asien	13	162	-	223	1 473	28 066	-	-	1 143	34
Australien	-	-	-	-	-	288	-	-	-	-
darunter:MEL	-	-	-	-	-	141	-	-	-	-
SYD	-	-	-	-	-	147	-	-	-	-
Neuseeland	-	-	-	-	-	174	-	-	-	-
darunter:AKL	-	-	-	-	-	174	-	-	-	-
Australien/O	-	-	-	-	-	463	-	-	-	-
I N S G E S A M T ..	633	396	11	2 158	15 582	63 408	593	408	4 710	355

April 2001

V 121

mit Gebieten ausserhalb Deutschlands

in Tonnen

herkunftsflughplatz								Nach Streckenziellend bzw. -flughplatz	
B e r l i n (SXF)	(THF)	Saarbrücken (SCN)	Münster / Osn. (FMO)	Leipzig (LEJ)	Dresden (DRS)	Erfurt (ERF)	Sonstige	Insgesamt	
									Einladung
									Insgesamt
-	-	-	-	-	-	-	-	16	darunter:DAC
-	-	-	-	-	-	-	-	3 816	Indien
-	-	-	-	-	-	-	-	463	darunter:DEL
-	-	-	-	-	-	-	-	838	BLR
-	-	-	-	-	-	-	-	1 413	BOM
-	-	-	-	-	-	-	-	311	CCU
-	-	-	-	-	-	-	-	790	MAA
35	-	-	-	-	-	-	-	347	Sri Lanka
35	-	-	-	-	-	-	-	347	darunter:CMB
-	-	-	-	-	-	-	-	31	Malediven
-	-	-	-	-	-	-	-	31	darunter:MLE
-	-	-	-	-	-	-	-	0	Nepal
-	-	-	-	-	-	-	-	87	Pakistan
-	-	-	-	-	-	-	-	38	darunter:KHI
-	-	-	-	-	-	-	-	21	ISB
-	-	-	-	-	-	-	-	28	LHE
-	-	-	-	-	-	-	-	40	Brunsi
-	-	-	-	-	-	-	-	40	darunter:BNW
-	-	-	-	-	-	-	-	3 913	Hongkong(China)
-	-	-	-	-	-	-	-	3 913	darunter:HKG
-	-	-	-	-	-	-	-	3 044	China
-	-	-	-	-	-	-	-	1 523	darunter:PEK
-	-	-	-	-	-	-	-	1 522	SHA
-	-	-	-	-	-	-	-	241	Indonesien
-	-	-	-	-	-	-	-	125	darunter:JKT
-	-	-	-	-	-	-	-	116	DPS
-	-	-	-	-	-	-	-	4 279	Japan
-	-	-	-	-	-	-	-	3 005	darunter:NRT
-	-	-	-	-	-	-	-	198	NGO
-	-	-	-	-	-	-	-	1 076	KIX
-	-	-	-	-	-	-	-	2 462	Rep. Korea
-	-	-	-	-	-	-	-	2 462	darunter:SEL
-	-	-	-	-	-	-	-	27	Mongolei
-	-	-	-	-	-	-	-	27	darunter:ULN
-	-	-	-	-	-	-	-	804	Malaysia
-	-	-	-	-	-	-	-	573	darunter:KUL
-	-	-	-	-	-	-	-	231	PEN
-	-	-	-	-	-	-	-	745	Philippinen
-	-	-	-	-	-	-	-	525	darunter:MNL
-	-	-	-	-	-	-	-	221	*PH
-	-	-	-	-	-	-	-	1 550	Singapur
-	-	-	-	-	-	-	-	1 550	darunter:SIN
-	-	-	-	-	-	-	-	1 151	Thailand
-	-	-	-	-	-	-	-	1 148	darunter:BKK
-	-	-	-	-	-	-	-	577	Taiwan
-	-	-	-	-	-	-	-	577	darunter:TPE
-	-	-	-	-	-	-	-	42	Vietnam
-	-	-	-	-	-	-	-	42	darunter:SGN
61	-	-	-	-	-	-	-	31 175	Asien
-	-	-	-	-	-	-	-	288	Australien
-	-	-	-	-	-	-	-	141	darunter:MEL
-	-	-	-	-	-	-	-	147	SYD
-	-	-	-	-	-	-	-	174	Neuseeland
-	-	-	-	-	-	-	-	174	darunter:AKL
-	-	-	-	-	-	-	-	463	Australien/O
274	8	0	0	202	8	10	-	88 759	I N S G E S A M T

Von Streckenherkunfts- land bzw. -flughafen	Nach Strecken									
	Hamburg (HAM)	Hannover (HAJ)	Bremen (BRE)	Düsseldorf (DUS)	Köln/Bonn (CGN)	Frankfurt (FRA)	Stuttgart (STR)	Nürnberg (NUE)	München (MUC)	Berlin (TXL)
Ausladung										
Insgesamt										
Belgien	11	110	-	2	466	270	1	189	9	0
darunter:BRU	11	3	-	2	466	270	1	4	9	0
LGG	-	107	-	-	-	-	-	185	-	-
Dänemark	18	3	-	17	547	109	13	-	12	-
darunter:CPH	18	3	-	17	403	109	13	-	12	-
BLL	-	-	-	-	144	0	-	-	-	-
Finnland	28	-	-	10	546	79	-	-	15	8
darunter:HEL	28	-	-	10	546	79	-	-	15	8
Frankreich	18	-	0	38	1 139	1 166	13	0	22	16
darunter:CDG	17	-	-	38	558	1 058	13	0	20	16
ETZ	-	-	-	-	89	-	-	-	0	-
LYS	-	-	-	0	292	19	-	-	0	0
NCE	-	-	-	-	72	-	-	-	0	-
RNS	-	-	-	-	191	-	-	-	-	-
TLS	0	-	-	-	-	17	-	-	0	-
Griechenland	0	-	-	57	12	286	24	-	128	3
darunter:ATH	-	-	-	1	11	262	6	-	33	2
SKG	-	-	-	56	-	24	18	-	95	1
Vereinigt. Königreich	27	3	0	73	2 691	1 057	24	2	118	7
darunter:LHR	26	0	-	21	136	584	24	-	107	7
LGW	-	0	0	0	7	-	-	-	4	-
STN	0	-	-	47	682	215	-	-	5	-
LTN	-	-	-	-	162	21	-	-	-	-
BHX	0	-	-	1	-	8	0	-	0	0
EDI	-	-	-	-	295	1	-	-	-	-
EMA	-	-	-	-	1 248	158	-	-	-	-
LBA	-	-	-	-	163	-	-	-	-	-
MAN	0	0	-	3	-	62	0	-	0	0
Irland	-	-	-	13	466	176	-	-	4	-
darunter:DUB	-	-	-	13	466	43	-	-	4	-
SNN	-	-	-	-	-	133	-	-	-	-
Italien	-	-	-	16	1 279	422	0	-	38	0
darunter:FCO	-	-	-	3	-	75	-	-	6	-
BGY	-	-	-	-	819	59	-	-	0	-
MXP	-	-	-	13	-	97	0	-	0	0
VCE	-	-	-	0	-	83	-	-	0	-
TSF	-	-	-	-	291	-	-	-	-	-
BLQ	-	-	-	-	2	47	-	-	6	-
FLR	-	-	-	-	-	10	-	-	8	-
NAP	-	-	-	-	-	-	-	-	14	-
TRN	-	-	-	-	168	45	-	-	0	-
Luxemburg	0	-	-	-	-	2	-	-	0	-
Niederlande	38	9	-	0	0	61	0	0	34	6
darunter:AMS	38	0	-	0	0	61	0	0	34	6
Österreich	3	3	2	18	328	242	11	1	18	14
darunter:VIE	3	3	2	18	231	203	11	1	18	14
GRZ	-	-	-	-	-	37	0	-	0	-
LNZ	-	-	-	-	97	0	-	-	0	-
Portugal	0	-	-	4	432	179	1	-	16	0
darunter:LIS	-	-	-	-	0	125	0	-	16	0
OPD	-	-	-	-	432	50	0	-	-	-
Schweden	0	-	-	2	634	471	0	-	4	1
darunter:ARN	0	-	-	2	498	454	0	-	4	1
GOT	0	-	-	-	135	18	-	-	0	-
Spanien	40	28	4	239	720	604	14	-	41	11
darunter:MAD	13	1	1	5	240	275	4	-	12	9
AGP	0	-	-	11	-	38	0	-	1	-
ALC	0	-	-	48	0	8	0	-	0	-
BCN	1	-	-	2	345	163	0	-	16	0
BIO	-	-	-	-	-	32	-	-	-	-
VIT	-	-	-	-	130	-	-	-	-	-
VLC	-	-	-	-	-	37	-	-	-	-
PMI	5	2	1	17	2	33	6	-	9	0
ACE	-	0	0	18	0	-	-	-	-	-
FUE	18	22	-	51	-	-	-	-	-	-
LPA	2	2	0	57	2	8	0	-	0	0
TFS	0	0	0	25	0	8	3	-	0	-
Island	-	-	-	-	34	40	-	-	-	-
darunter:KEF	-	-	-	-	34	40	-	-	-	-
Norwegen	0	-	-	0	138	75	1	3	11	-
darunter:OSL	0	-	-	0	138	75	1	-	11	-
Schweiz	55	8	6	68	201	213	8	14	57	27
darunter:ZRH	51	8	5	60	83	133	7	14	52	27
BSL	4	0	-	5	75	30	0	-	1	-
GVA	0	-	-	0	43	51	1	-	4	-
Armenien	-	-	-	-	-	1	-	-	-	-
Aserbeidschan	-	-	-	-	-	22	-	-	-	-
darunter:BAK	-	-	-	-	-	22	-	-	-	-
Bosnien-Herzegowina	-	-	-	-	-	6	-	-	-	-
Bulgarien	-	-	38	-	-	18	-	-	21	-
darunter:SOF	-	-	38	-	-	18	-	-	21	-
Estland	0	-	-	-	-	9	-	-	-	-
Georgien	-	-	-	-	-	2	-	-	-	-
Jugoslawien	-	-	-	0	-	15	1	-	3	-
darunter:BEG	-	-	-	0	-	15	1	-	0	-
Kroatien	-	-	-	0	-	32	-	-	0	-
darunter:ZAG	-	-	-	0	-	30	-	-	0	-
Lettland	-	-	-	-	-	11	-	-	-	-
darunter:RIX	-	-	-	-	-	11	-	-	-	-
Litauen	0	-	-	-	-	21	-	-	-	1
darunter:VNO	-	-	-	-	-	21	-	-	-	1
Malta	1	-	-	0	-	122	-	-	3	2
darunter:MLA	1	-	-	0	-	122	-	-	3	2
Mazedonien	0	-	-	0	-	2	1	-	-	-
Moldavien	-	-	-	-	-	7	-	-	-	-

mit Gebieten ausserhalb Deutschlands
in Tonnen

zielflugplatz								Von Streckenherkunfts-	
B e r l i n (SXF)	(THF)	Saarbrücken (SCN)	Münster / Osn. (FMO)	Leipzig (LEJ)	Dresden (DRS)	Erfurt (ERF)	Sonstige	Insgesamt	land bzw. -flugplatz
Ausladung									
Insgesamt									
99	1	-	-	64	-	-	-	1 223	Belgien
99	1	-	-	64	-	-	-	867	darunter:BRU
-	-	-	-	-	-	-	-	356	LGW
-	-	-	-	-	-	-	-	719	Dänemark
-	-	-	-	-	-	-	-	574	darunter:CPH
-	-	-	-	-	-	-	-	144	BLL
-	-	-	-	-	-	-	-	686	Finnland
-	-	-	-	-	-	-	-	686	darunter:HEL
-	-	0	-	-	-	-	-	2 412	Frankreich
-	-	-	-	-	-	-	-	1 721	darunter:CDG
-	-	-	-	-	-	-	-	99	ETZ
-	-	-	-	-	-	-	-	311	LYS
-	-	-	-	-	-	-	-	72	NCE
-	-	-	-	-	-	-	-	191	RNS
-	-	-	-	-	-	-	-	17	TLS
-	-	-	-	-	-	-	-	510	Griechenland
-	-	-	-	-	-	-	-	315	darunter:ATH
-	-	-	-	-	-	-	-	194	SKG
0	-	0	-	-	-	-	-	4 003	Vereinigt. Königreich
0	-	-	-	-	-	-	-	907	darunter:LHR
-	-	-	-	-	-	-	-	12	LGW
-	-	-	-	-	-	-	-	950	STN
-	-	-	-	-	-	-	-	184	LTN
-	-	-	-	-	-	-	-	11	BHX
-	-	-	-	-	-	-	-	297	EDI
-	-	-	-	-	-	-	-	1 404	EMA
-	-	-	-	-	-	-	-	163	LBA
-	-	-	-	-	-	-	-	66	MAN
-	-	-	-	-	-	-	-	658	Irland
-	-	-	-	-	-	-	-	525	darunter:DUB
-	-	-	-	-	-	-	-	133	SNN
-	-	-	-	-	-	-	-	1 755	Italien
-	-	-	-	-	-	-	-	84	darunter:FCO
-	-	-	-	-	-	-	-	878	BGY
-	-	-	-	-	-	-	-	111	MXP
-	-	-	-	-	-	-	-	84	VCE
-	-	-	-	-	-	-	-	291	TSF
-	-	-	-	-	-	-	-	55	BLQ
-	-	-	-	-	-	-	-	18	FLR
-	-	-	-	-	-	-	-	14	NAP
-	0	-	-	-	-	-	-	213	TRN
-	-	-	-	-	-	-	-	2	Luxemburg
-	-	-	-	-	-	-	-	148	Niederlande
-	-	-	-	-	-	-	-	140	darunter:AMS
-	-	-	-	-	0	-	-	639	Österreich
-	-	-	-	-	0	-	-	503	darunter:VIE
-	-	-	-	-	-	-	-	37	GRZ
-	-	-	-	-	-	-	-	98	LNZ
-	-	-	-	-	-	-	-	633	Portugal
-	-	-	-	-	-	-	-	141	darunter:LIS
-	-	-	-	-	-	-	-	483	OPO
-	-	-	-	-	-	-	-	1 113	Schweden
-	-	-	-	-	-	-	-	959	darunter:ARN
-	-	-	-	-	-	-	-	153	GOT
0	-	-	0	-	0	-	-	1 701	Spanien
-	-	-	0	-	-	-	-	561	darunter:MAD
-	-	-	0	-	-	-	-	51	AGP
-	-	-	0	-	-	-	-	59	ALC
-	-	-	0	-	-	-	-	529	BCN
-	-	-	-	-	-	-	-	32	BIO
-	-	-	-	-	-	-	-	130	VIT
-	-	-	-	-	-	-	-	37	VLC
-	-	-	-	-	-	-	-	75	PMI
-	-	-	-	-	-	-	-	19	ACE
-	-	-	-	-	-	-	-	91	FUE
0	-	-	0	-	0	-	-	72	LPA
-	-	-	-	-	-	-	-	38	TFS
-	-	-	-	-	-	-	-	74	Island
-	-	-	-	-	-	-	-	74	darunter:KEF
-	-	-	-	-	-	-	-	229	Norwegen
-	0	-	9	5	7	-	-	227	darunter:OSL
-	-	-	9	5	7	-	-	687	Schweiz
-	0	-	-	-	-	-	-	471	darunter:ZRH
-	0	-	-	-	-	-	-	116	BSL
-	0	-	-	-	-	-	-	100	GVA
-	-	-	-	-	-	-	-	1	Armenien
-	-	-	-	-	-	-	-	22	Aserbeidschan
-	-	-	-	-	-	-	-	22	darunter:BAK
-	-	-	-	-	-	-	-	7	Bosnien-Herzegowina
-	-	-	-	-	-	-	-	76	Bulgarien
-	-	-	-	-	-	-	-	76	darunter:SOF
-	-	-	-	-	-	-	-	9	Estland
-	-	-	-	-	-	-	-	2	Georgien
-	-	-	-	-	-	-	-	19	Jugoslawien
0	-	-	-	-	-	-	-	19	darunter:BEG
0	-	-	-	-	-	-	-	33	Kroatien
-	-	-	-	-	-	-	-	30	darunter:ZAG
-	-	-	-	-	-	-	-	11	Lettland
-	-	-	-	-	-	-	-	11	darunter:RIX
-	-	-	-	-	-	-	-	22	Litauen
-	-	-	-	-	-	-	-	22	darunter:VNO
-	-	-	-	-	-	-	-	129	Malta
0	-	-	-	-	-	-	-	129	darunter:MLA
-	-	-	-	-	-	-	-	4	Mazedonien
-	-	-	-	-	-	-	-	7	Moledavien

Von Streckenherkunfts- land bzw. -flughafen	Nach Strecken									
	Hamburg (HAM)	Hannover (HAJ)	Bremen (BRE)	Düsseldorf (DUS)	Köln/Bonn (CGN)	Frankfurt (FRA)	Stuttgart (STR)	Nürnberg (NUE)	München (MUC)	Berlin (TXL)
Ausladung										
Insgesamt										
Polen	3	0	0	1	101	61	0	-	1	1
darunter:WAW	1	-	-	1	101	37	0	-	0	1
KTW	-	-	0	-	-	23	-	-	0	-
Rumänien	-	-	-	0	-	15	-	-	18	-
darunter:OTP	-	-	-	0	-	15	-	-	17	-
Russische Föb. (EU)	12	0	-	36	92	127	-	-	5	4
darunter:DME	-	-	-	-	-	-	-	-	-	-
SVQ	12	-	-	36	92	87	-	-	5	4
GOJ	-	-	-	-	-	14	-	-	-	-
LED	-	0	-	0	-	22	-	-	0	-
Slowenien	-	-	-	-	-	10	-	-	2	-
darunter:LJU	-	-	-	-	-	10	-	-	2	-
Tschechische Rep. ..	4	2	-	1	61	108	0	-	0	0
darunter:PRG	4	2	-	1	61	108	0	-	0	0
Türkei	31	18	-	120	1 265	291	68	37	123	14
darunter:ANK	-	-	-	0	0	3	0	-	30	-
AYT	-	0	-	14	0	6	-	-	3	2
IST	31	17	-	105	1 264	283	68	37	63	13
IZM	-	-	-	2	-	0	-	-	26	-
Ukraine	-	-	-	-	-	28	-	-	-	-
darunter:IEV	-	-	-	-	-	24	-	-	-	-
Ungarn	1	-	-	2	185	87	2	-	7	6
darunter:BUD	1	-	-	2	185	87	2	-	7	6
Weißrußland	-	-	-	-	-	20	-	-	-	-
darunter:MSQ	-	-	-	-	-	20	-	-	-	-
Zypern	-	-	-	0	36	14	-	-	-	-
darunter:LCA	-	-	-	0	36	14	-	-	-	-
Europe	291	186	48	716	11 374	6 479	182	247	721	121
DARUNTER: EU-LÄNDER ..	184	157	6	488	9 260	5 123	102	133	457	66
Ägypten	4	-	-	11	-	863	-	-	15	-
darunter:CAI	4	-	-	11	-	863	-	-	15	-
Algerien	-	-	-	-	-	3	-	-	-	-
Marokko	0	-	-	12	-	46	0	-	0	-
darunter:CAS	-	-	-	-	-	46	-	-	-	-
AGA	0	-	-	12	-	-	0	-	0	-
Tunesien	0	0	4	14	0	47	0	2	31	0
darunter:TUN	0	-	-	7	-	31	-	-	31	-
MIR	0	0	4	8	0	16	0	2	0	0
Elfenbeinküste	-	-	-	-	-	71	-	-	-	-
darunter:ABJ	-	-	-	-	-	71	-	-	-	-
Ghana	-	-	-	41	-	89	-	-	-	-
darunter:ACC	-	-	-	41	-	89	-	-	-	-
Nigeria	-	-	-	-	-	41	-	-	-	-
darunter:LOS	-	-	-	-	-	41	-	-	-	-
Senegal	-	-	-	-	-	185	-	-	-	-
darunter:DKR	-	-	-	-	-	185	-	-	-	-
Eritrea	-	-	-	-	-	26	-	-	-	-
darunter:ASM	-	-	-	-	-	26	-	-	-	-
Äthiopien	-	-	-	-	-	198	-	-	-	-
darunter:ADD	-	-	-	-	-	198	-	-	-	-
Kenia	-	-	-	43	-	1 234	-	-	37	-
darunter:NBO	-	-	-	-	-	1 177	-	-	-	-
MBA	-	-	-	43	-	57	-	-	37	-
Sudan	-	-	-	-	-	11	-	-	-	-
darunter:KRT	-	-	-	-	-	11	-	-	-	-
Mauritius	-	-	-	-	-	46	-	-	23	-
darunter:MRU	-	-	-	-	-	46	-	-	23	-
Namibia	-	-	-	-	-	96	-	-	5	-
darunter:WOM	-	-	-	-	-	96	-	-	5	-
Sesheilen	-	-	-	-	-	13	-	-	-	-
darunter:SEZ	-	-	-	-	-	13	-	-	-	-
Südafrika	-	-	-	-	-	1 519	-	-	76	-
darunter:JNB	-	-	-	-	-	1 298	-	-	74	-
CPT	-	-	-	-	-	221	-	-	0	-
Afrika	5	0	4	120	0	4 265	1	2	187	0
Kanada	50	-	-	-	-	1 960	-	-	87	-
darunter:YUL	-	-	-	-	-	249	-	-	-	-
YQX	50	-	-	-	-	-	-	-	-	-
YTO	-	-	-	-	-	926	-	-	87	-
YYR	-	-	-	-	-	362	-	-	-	-
YYC	-	-	-	-	-	422	-	-	-	-
USA	-	-	-	560	3 074	11 739	178	-	1 378	127
darunter:JFK	-	-	-	-	778	1 790	-	-	67	-
EWR	-	-	-	314	581	270	-	-	272	-
BOS	-	-	-	-	-	520	-	-	-	-
PHL	-	-	-	-	1 149	518	-	-	58	-
PIT	-	-	-	-	-	276	-	-	-	-
IAD	-	-	-	-	-	601	-	-	61	127
DTW	-	-	-	-	-	249	-	-	-	-
CVG	-	-	-	-	-	169	-	-	12	-
SDF	-	-	-	-	168	-	-	-	-	-
CLT	-	-	-	-	-	122	-	-	-	-
ATL	-	-	-	-	-	1 872	166	-	168	-
MIA	-	-	-	26	-	291	-	-	35	-
ORL	-	-	-	35	-	-	-	-	-	-
RSW	-	-	-	52	-	15	-	-	-	-
CHI	-	-	-	129	-	2 651	-	-	260	-
DAL	-	-	-	-	397	512	-	-	-	-
HOU	-	-	-	-	-	273	-	-	-	-

mit Gebieten ausserhalb Deutschlands

in Tonnen

zielflugplatz								Von Streckenherkunfts-	
B e r l i n (SXF)	(THF)	Saarbrücken (SCN)	Münster / Osn.(FMO)	Leipzig (LEJ)	Dresden (DRS)	Erfurt (ERF)	Sonstige	Insgesamt	land bzw. -flugplatz
									Ausladung
									Insgesamt
31	-	-	-	-	-	-	-	199	Polen
3	-	-	-	-	-	-	-	145	darunter:WAW
28	-	-	-	-	-	-	-	51	KTW
0	-	-	-	-	-	-	-	33	Rumänien
0	-	-	-	-	-	-	-	33	darunter:OTP
14	-	-	-	36	-	-	-	326	Russische Föd. (EU)
7	-	-	-	36	-	-	-	43	darunter:DME
7	-	-	-	-	-	-	-	242	SVO
0	-	-	-	-	-	-	-	14	GOJ
-	-	-	-	-	-	-	-	23	LED
-	-	-	-	-	-	-	-	12	Slowenien
-	-	-	-	-	-	-	-	12	darunter:LJU
-	-	-	-	-	-	-	-	178	Tschechische Rep.
-	-	-	-	-	-	-	-	178	darunter:PRG
-	-	-	1	-	-	-	-	1 966	Türkei
-	-	-	-	-	-	-	-	33	darunter:ANK
-	-	-	1	-	-	-	-	27	AYT
-	-	-	-	-	-	-	-	1 878	IST
0	-	-	-	-	-	-	-	28	IZM
0	-	-	-	-	-	-	-	28	Ukraine
0	-	-	-	-	-	-	-	24	darunter:IEV
0	-	-	-	-	-	-	-	290	Ungarn
0	-	-	-	-	-	-	-	290	darunter:BUD
0	-	-	-	-	-	-	-	21	Weißrußland
0	-	-	-	-	-	-	-	21	darunter:MSQ
-	-	-	-	-	-	-	-	50	Zypern
-	-	-	-	-	-	-	-	50	darunter:LCA
146	2	0	10	105	7	-	-	20 636	Europa
100	1	0	0	64	0	-	-	16 202	DARUNTER: EU-LÄENDER
5	-	-	-	-	-	-	-	697	Ägypten
0	-	-	-	-	-	-	-	688	darunter:CAI
-	-	-	-	-	-	-	-	3	Algerien
-	-	-	-	-	-	-	-	59	Marokko
-	-	-	-	-	-	-	-	46	darunter:CAS
-	-	-	-	-	-	-	-	14	AGA
2	-	-	-	2	-	2	-	106	Tunesien
2	-	-	-	-	-	-	-	70	darunter:TUN
-	-	-	-	2	-	2	-	35	MIR
-	-	-	-	-	-	-	-	71	Elfenbeinküste
-	-	-	-	-	-	-	-	71	darunter:ABJ
-	-	-	-	-	-	-	-	129	Ghana
-	-	-	-	-	-	-	-	129	darunter:ACC
-	-	-	-	-	-	-	-	41	Nigeria
-	-	-	-	-	-	-	-	41	darunter:LOS
-	-	-	-	-	-	-	-	165	Senegal
-	-	-	-	-	-	-	-	165	darunter:DKR
-	-	-	-	-	-	-	-	26	Eritrea
-	-	-	-	-	-	-	-	26	darunter:ASM
-	-	-	-	-	-	-	-	196	Äthiopien
-	-	-	-	-	-	-	-	196	darunter:ADD
-	-	-	-	-	-	-	-	1 314	Kenia
-	-	-	-	-	-	-	-	1 177	darunter:NBO
-	-	-	-	-	-	-	-	137	MBA
-	-	-	-	-	-	-	-	11	Sudan
-	-	-	-	-	-	-	-	11	darunter:KRT
-	-	-	-	-	-	-	-	70	Mauritius
-	-	-	-	-	-	-	-	70	darunter:MRU
-	-	-	-	-	-	-	-	100	Namibia
-	-	-	-	-	-	-	-	100	darunter:WDH
-	-	-	-	-	-	-	-	13	Seschellen
-	-	-	-	-	-	-	-	13	darunter:SEZ
-	-	-	-	-	-	-	-	1 594	Südafrika
-	-	-	-	-	-	-	-	1 372	darunter:JNB
-	-	-	-	-	-	-	-	222	CPT
7	-	-	-	2	-	2	-	4 596	Afrika
-	-	-	-	-	-	-	-	2 097	Kanada
-	-	-	-	-	-	-	-	249	darunter:YUL
-	-	-	-	-	-	-	-	50	YQX
-	-	-	-	-	-	-	-	1 013	YTO
-	-	-	-	-	-	-	-	362	YVR
-	-	-	-	-	-	-	-	422	YYC
-	-	-	-	-	-	-	-	17 054	USA
-	-	-	-	-	-	-	-	2 635	darunter:JFK
-	-	-	-	-	-	-	-	1 438	EWB
-	-	-	-	-	-	-	-	520	BOS
-	-	-	-	-	-	-	-	1 720	PHL
-	-	-	-	-	-	-	-	275	PIT
-	-	-	-	-	-	-	-	788	IAD
-	-	-	-	-	-	-	-	249	DTW
-	-	-	-	-	-	-	-	180	CVG
-	-	-	-	-	-	-	-	168	SDF
-	-	-	-	-	-	-	-	122	CLT
-	-	-	-	-	-	-	-	2 206	ATL
-	-	-	-	-	-	-	-	351	MIA
-	-	-	-	-	-	-	-	35	ORL
-	-	-	-	-	-	-	-	67	RSW
-	-	-	-	-	-	-	-	3 040	CHI
-	-	-	-	-	-	-	-	909	DAL
-	-	-	-	-	-	-	-	273	HOU

Von Streckenherkunfts- land bzw. -flugplatz	Nach Strecken									
	Hamburg (HAM)	Hannover (HAJ)	Bremen (BRE)	Düsseldorf (DUS)	Köln/Bonn (CGN)	Frankfurt (FRA)	Stuttgart (STR)	Nürnberg (NUE)	München (MUC)	Berlin (TXL)
Ausladung										
Insgesamt										
LAX	-	-	-	5	-	962	-	-	248	-
SFO	-	-	-	-	-	414	-	-	200	-
PHX	-	-	-	-	-	118	-	-	-	-
DEN	-	-	-	-	-	121	-	-	-	-
*UG	-	-	-	-	-	-	10	-	-	-
Dominik. Republik ..	-	0	-	67	-	65	-	-	6	-
darunter:SDQ	-	-	-	-	-	17	-	-	3	-
PQP	-	0	-	39	-	4	-	-	3	-
PUJ	-	-	-	28	-	44	-	-	-	-
Granada	-	-	-	-	-	0	-	-	-	-
Jamaika	-	-	-	2	-	0	-	-	-	-
Kuba	-	-	-	22	-	65	-	-	12	-
darunter:VRA	-	-	-	22	-	31	-	-	9	-
CYO	-	-	-	-	-	34	-	-	-	-
Mexiko	-	-	-	26	-	74	-	-	7	-
darunter:MEX	-	-	-	-	-	71	-	-	-	-
CUN	-	-	-	26	-	2	-	-	7	-
Argentinien	-	-	-	-	-	143	-	-	-	-
darunter:BUE	-	-	-	-	-	143	-	-	-	-
Brazilien	-	-	-	-	37	1 854	-	-	100	-
darunter:RIO	-	-	-	-	-	321	-	-	22	-
SAO	-	-	-	-	37	1 533	-	-	79	-
Chile	-	-	-	-	-	200	-	-	-	-
darunter:SCL	-	-	-	-	-	200	-	-	-	-
Kolumbien	-	-	-	-	-	27	-	-	-	-
darunter:BOG	-	-	-	-	-	27	-	-	-	-
Peru	-	-	-	-	-	80	-	-	-	-
darunter:LIM	-	-	-	-	-	80	-	-	-	-
Venezuela	-	-	-	7	-	160	-	-	-	-
darunter:CCS	-	-	-	-	-	160	-	-	-	-
Amerika	50	0	-	685	3 111	16 368	178	-	1 590	127
Kasachstan	-	2	-	-	-	94	-	-	-	-
darunter:ALA	-	-	-	-	-	90	-	-	-	-
Kirgisien	-	-	-	-	-	3	-	-	-	-
Rußland/Fernost	-	2	-	-	-	20	-	-	-	-
darunter:SVX	-	-	-	-	-	17	-	-	-	-
Turkmenistan	-	-	-	-	-	29	-	-	-	-
darunter:ASB	-	-	-	-	-	29	-	-	-	-
Usbekistan	-	-	-	-	-	96	-	-	-	-
darunter:TAS	-	-	-	-	-	96	-	-	-	-
Bahrain	-	-	-	-	-	174	-	-	-	-
darunter:BAH	-	-	-	-	-	174	-	-	-	-
Iran	21	-	-	-	-	82	-	-	-	0
darunter:THR	21	-	-	-	-	82	-	-	-	0
Israel	-	-	-	0	163	445	-	-	120	-
darunter:TLV	-	-	-	0	163	445	-	-	120	-
Jemen	-	-	-	-	-	45	-	-	-	-
darunter:SAH	-	-	-	-	-	45	-	-	-	-
Jordanien	-	-	-	-	-	47	-	-	0	-
darunter:AMM	-	-	-	-	-	47	-	-	0	-
Katar	-	-	-	-	-	-	-	-	144	-
darunter:DCH	-	-	-	-	-	-	-	-	144	-
Kuwait	-	-	-	-	-	96	-	-	-	-
darunter:KWI	-	-	-	-	-	96	-	-	-	-
Oman	-	-	-	-	-	153	-	-	-	-
darunter:MCT	-	-	-	-	-	153	-	-	-	-
Saudi-Arabien	-	-	-	-	-	139	-	-	-	-
darunter:DHA	-	-	-	-	-	27	-	-	-	-
JED	-	-	-	-	-	50	-	-	-	-
RUH	-	-	-	-	-	62	-	-	-	-
Syrien	-	-	-	-	-	5	-	-	1	-
darunter:DAM	-	-	-	-	-	6	-	-	1	-
Ver.Arab.Emirate ..	-	-	-	194	943	2 712	-	-	166	-
darunter:SHJ	-	-	-	-	943	1 837	-	-	-	-
AUH	-	-	-	14	-	14	-	-	1	-
DXB	-	-	-	179	-	861	-	-	164	-
Bangladesch	-	-	-	-	-	12	-	-	-	-
darunter:DAC	-	-	-	-	-	12	-	-	-	-
Indien	-	-	-	-	334	2 843	-	-	7	-
darunter:DEL	-	-	-	-	-	1 126	-	-	-	-
BLR	-	-	-	-	-	272	-	-	-	-
BOM	-	-	-	-	70	958	-	-	-	-
MAA	-	-	-	-	264	487	-	-	-	-
Sri Lanka	-	-	-	33	-	739	-	-	13	-
darunter:CMB	-	-	-	33	-	739	-	-	13	-
Malediven	-	0	-	3	-	7	-	-	3	-
darunter:MLE	-	0	-	3	-	7	-	-	3	-
Nepal	-	-	-	-	-	25	-	-	-	-
darunter:KTM	-	-	-	-	-	25	-	-	-	-
Pakistan	-	-	-	-	-	999	-	-	-	-
darunter:KHI	-	-	-	-	-	432	-	-	-	-
ISB	-	-	-	-	-	25	-	-	-	-
LHE	-	-	-	-	-	542	-	-	-	-
Brunei	-	-	-	-	-	72	-	-	-	-
darunter:BNW	-	-	-	-	-	72	-	-	-	-
Hongkong(China)	-	-	-	-	-	3 908	-	-	41	-
darunter:HKG	-	-	-	-	-	3 908	-	-	41	-
China	-	-	-	-	-	2 516	-	-	49	-
darunter:PEK	-	-	-	-	-	1 452	-	-	0	-
SHA	-	-	-	-	-	1 064	-	-	49	-
Indonesien	-	-	-	-	-	209	-	-	-	-
darunter:JKT	-	-	-	-	-	138	-	-	-	-

mit Gebieten ausserhalb Deutschlands

in Tonnen

zielflugplatz								Von Streckenherkunfts-	
B e r l i n (SXF)	(THF)	Saarbrücken (SCN)	Münster / Osn. (FMO)	Leipzig (LEJ)	Dresden (DRS)	Erfurt (ERF)	Sonstige	Insgesamt	land bzw. -flugplatz
Ausladung									
Insgesamt									
-	-	-	-	-	-	-	-	1 215	LAX
-	-	-	-	-	-	-	-	614	SFO
-	-	-	-	-	-	-	-	118	PHX
-	-	-	-	-	-	-	-	121	DEN
-	-	-	-	-	-	-	-	10	*UG
-	-	-	11	-	-	-	-	149	Dominik. Republik
-	-	-	-	-	-	-	-	19	darunter:SDQ
-	-	-	11	-	-	-	-	57	PDP
-	-	-	-	-	-	-	-	73	PUJ
-	-	-	-	-	-	-	-	0	Grenada
-	-	-	-	-	-	-	-	2	Jamaika
0	-	-	-	-	-	-	-	99	Kuba
0	-	-	-	-	-	-	-	62	darunter:VRA
-	-	-	-	-	-	-	-	34	CYO
-	-	-	-	-	-	-	-	107	Mexiko
-	-	-	-	-	-	-	-	71	darunter:MEX
-	-	-	-	-	-	-	-	35	CUN
-	-	-	-	-	-	-	-	143	Argentinien
-	-	-	-	-	-	-	-	143	darunter:BUE
-	-	-	-	-	-	-	-	1 992	Brasilien
-	-	-	-	-	-	-	-	343	darunter:RIO
-	-	-	-	-	-	-	-	1 649	SAO
-	-	-	-	-	-	-	-	200	Chile
-	-	-	-	-	-	-	-	200	darunter:SCL
-	-	-	-	-	-	-	-	27	Kolumbien
-	-	-	-	-	-	-	-	27	darunter:BOG
-	-	-	-	-	-	-	-	80	Peru
-	-	-	-	-	-	-	-	80	darunter:LIM
-	-	-	-	-	-	-	-	167	Venezuela
-	-	-	-	-	-	-	-	160	darunter:CCS
0	-	-	11	-	-	-	-	22 117	Amerika
-	-	-	-	-	-	-	-	97	Kasachstan
-	-	-	-	-	-	-	-	80	darunter:ALA
-	-	-	-	-	-	-	-	3	Kirgisien
-	-	-	-	-	-	-	-	22	Rußland/Fernost
-	-	-	-	-	-	-	-	17	darunter:SVX
-	-	-	-	-	-	-	-	29	Turkmenistan
-	-	-	-	-	-	-	-	29	darunter:ASB
-	-	-	-	-	-	-	-	96	Usbekistan
-	-	-	-	-	-	-	-	96	darunter:TAS
-	-	-	-	-	-	-	-	174	Bahrain
-	-	-	-	-	-	-	-	174	darunter:BAH
-	-	-	-	-	-	-	-	104	Iran
-	-	-	-	-	-	-	-	104	darunter:THR
3	-	-	-	-	-	-	-	731	Israel
3	-	-	-	-	-	-	-	731	darunter:TLV
-	-	-	-	-	-	-	-	45	Jemen
-	-	-	-	-	-	-	-	45	darunter:SAH
-	-	-	-	-	-	-	-	48	Jordanien
-	-	-	-	-	-	-	-	48	darunter:AMM
-	-	-	-	-	-	-	-	144	Katar
-	-	-	-	-	-	-	-	144	darunter:DOH
-	-	-	-	-	-	-	-	96	Kuweit
-	-	-	-	-	-	-	-	96	darunter:KWI
-	-	-	-	-	-	-	-	153	Oman
-	-	-	-	-	-	-	-	153	darunter:MCT
-	-	-	-	-	-	-	-	139	Saudi-Arabien
-	-	-	-	-	-	-	-	27	darunter:DHA
-	-	-	-	-	-	-	-	50	JED
-	-	-	-	-	-	-	-	62	RUH
11	-	-	-	-	-	-	-	17	Syrien
11	-	-	-	-	-	-	-	17	darunter:DAM
9	-	-	-	-	-	-	-	4 023	Ver. Arab. Emirate
-	-	-	-	-	-	-	-	2 780	darunter:SHJ
-	-	-	-	-	-	-	-	29	AUH
9	-	-	-	-	-	-	-	1 214	DXB
-	-	-	-	-	-	-	-	12	Bangladesch
-	-	-	-	-	-	-	-	12	darunter:DAC
-	-	-	-	-	-	-	-	3 184	Indien
-	-	-	-	-	-	-	-	1 126	darunter:DEL
-	-	-	-	-	-	-	-	272	BLR
-	-	-	-	-	-	-	-	1 028	BOM
-	-	-	-	-	-	-	-	751	MAA
12	-	-	-	-	-	-	-	796	Sri Lanka
12	-	-	-	-	-	-	-	796	darunter:CMB
-	-	-	-	-	-	-	-	13	Malediven
-	-	-	-	-	-	-	-	13	darunter:MLE
-	-	-	-	-	-	-	-	25	Nepal
-	-	-	-	-	-	-	-	25	darunter:KTM
-	-	-	-	-	-	-	-	999	Pakistan
-	-	-	-	-	-	-	-	432	darunter:KHI
-	-	-	-	-	-	-	-	26	ISB
-	-	-	-	-	-	-	-	542	LHE
-	-	-	-	-	-	-	-	72	Brunei
-	-	-	-	-	-	-	-	72	darunter:BNW
-	-	-	-	-	-	-	-	3 949	Hongkong (China)
-	-	-	-	-	-	-	-	3 949	darunter:HKG
-	-	-	-	-	-	-	-	2 566	China
-	-	-	-	-	-	-	-	1 452	darunter:PEK
-	-	-	-	-	-	-	-	1 113	SHA
-	-	-	-	-	-	-	-	209	Indonesien
-	-	-	-	-	-	-	-	138	darunter:JKT

Von Streckenherkunfts- land bzw. -flughafen	Nach Strecken									
	Hamburg (HAM)	Hannover (HAJ)	Bremen (BRE)	Düsseldorf (DUS)	Köln/Bonn (CGN)	Frankfurt (FRA)	Stuttgart (STR)	Nürnberg (NUE)	München (MUC)	Berlin (TXL)
Ausladung										
Insgesamt										
DPS	-	-	-	-	-	72	-	-	-	-
Japan	-	-	-	-	-	4 448	-	-	-	-
darunter:NRT	-	-	-	-	-	2 556	-	-	-	-
NGO	-	-	-	-	-	78	-	-	-	-
KIX	-	-	-	-	-	1 816	-	-	-	-
Rep. Korea	-	-	-	-	-	2 501	-	-	-	-
darunter:SEL	-	-	-	-	-	2 501	-	-	-	-
Mongolei	-	-	-	-	-	-	-	-	-	5
Malaysia	-	-	-	-	-	1 072	-	-	6	-
darunter:KUL	-	-	-	-	-	547	-	-	6	-
PEN	-	-	-	-	-	525	-	-	-	-
Philippinen	-	-	-	-	-	414	-	-	-	-
darunter:MNL	-	-	-	-	-	414	-	-	-	-
Singapur	-	-	-	-	-	1 227	-	-	78	-
darunter:SIN	-	-	-	-	-	1 227	-	-	78	-
Thailand	-	-	-	4	-	1 471	-	-	238	-
darunter:BKK	-	-	-	4	-	1 471	-	-	235	-
Taiwan	-	-	-	-	-	692	-	-	-	-
darunter:TPE	-	-	-	-	-	692	-	-	-	-
Vietnam	-	-	-	-	-	54	-	-	-	-
darunter:SGN	-	-	-	-	-	54	-	-	-	-
Asien	21	5	-	234	1 440	27 349	-	-	864	5
Australien	-	-	-	-	-	203	-	-	-	-
darunter:MEL	-	-	-	-	-	155	-	-	-	-
SYD	-	-	-	-	-	48	-	-	-	-
Australien/O	-	-	-	-	-	203	-	-	-	-
I N S G E S A M T ..	388	190	52	1 755	15 925	54 664	380	249	3 361	253

April 2001

V 122

mit Gebieten ausserhalb Deutschlands

in Tonnen

zielflugplatz								Von Streckenherkunfts-	
B e r l i n (SXF)	(THF)	Saarbrücken (SCN)	Münster / Osn. (FMO)	Leipzig (LEJ)	Dresden (DRS)	Erfurt (ERF)	Sonstige	Insgesamt	land bzw. -flugplatz
								Ausladung	
								Insgesamt	
-	-	-	-	-	-	-	-	72	DPS
-	-	-	-	-	-	-	-	4 448	Japan
-	-	-	-	-	-	-	-	2 556	darunter:NRT
-	-	-	-	-	-	-	-	76	NGO
-	-	-	-	-	-	-	-	1 816	KIX
-	-	-	-	-	-	-	-	2 501	Rep. Korea
-	-	-	-	-	-	-	-	2 501	darunter:SEL
-	-	-	-	-	-	-	-	5	Mongolei
-	-	-	-	-	-	-	-	1 078	Malaysia
-	-	-	-	-	-	-	-	553	darunter:KUL
-	-	-	-	-	-	-	-	525	PEN
-	-	-	-	-	-	-	-	414	Philippinen
-	-	-	-	-	-	-	-	414	darunter:MNL
-	-	-	-	-	-	-	-	1 303	Singapur
-	-	-	-	-	-	-	-	1 303	darunter:SIN
-	-	-	-	-	-	-	-	1 714	Thailand
-	-	-	-	-	-	-	-	1 711	darunter:BKK
-	-	-	-	-	-	-	-	692	Taiwan
-	-	-	-	-	-	-	-	692	darunter:TPE
-	-	-	-	-	-	-	-	54	Vietnam
-	-	-	-	-	-	-	-	54	darunter:SGN
35	-	-	-	-	-	-	-	29 954	Asien
-	-	-	-	-	-	-	-	203	Australien
-	-	-	-	-	-	-	-	155	darunter:MEL
-	-	-	-	-	-	-	-	48	SYD
-	-	-	-	-	-	-	-	203	Australien/O
188	2	0	21	108	7	2	-	77 506	I N S G E S A M T

Nach Streckenziel- flughafen	Von Strecken									
	Hamburg (HAM)	Hannover (HAJ)	Bremen (BRE)	Düsseldorf (DUS)	Köln/Bonn (CGN)	Frankfurt (FRA)	Stuttgart (STR)	Nürnberg (NUE)	München (MUC)	Berlin (TXL)
<u>Post-Ein-/Ausladung</u>										
<u>Insgesamt</u>										
Hamburg	-	-	-	-	-	433	89	-	66	-
Hannover	-	-	-	-	-	100	181	31	-	-
Bremen	-	-	-	-	-	175	36	-	-	-
Düsseldorf	-	-	-	-	-	-	-	-	-	-
Köln/Bonn	-	-	-	-	-	228	-	0	261	6
Frankfurt	483	129	151	-	83	-	169	128	355	451
Stuttgart	57	175	24	-	-	119	-	-	107	-
Nürnberg	-	30	-	-	-	129	-	-	-	-
München	118	-	-	-	238	333	78	-	-	56
Berlin (Tegel)	-	-	-	-	185	451	-	-	99	-
Berlin (Schönefeld) ..	-	-	-	-	-	0	-	-	-	-
Berlin (Tempelhof) ..	-	-	-	-	-	-	-	-	-	-
Saarbrücken	-	-	-	-	-	-	-	-	-	-
Münster/Osnabrück	-	-	-	-	-	-	-	-	-	-
Leipzig	-	-	-	-	117	126	-	-	-	-
Dresden	-	-	-	-	68	167	-	-	-	-
Erfurt	-	-	-	-	-	159	-	-	-	-
Sonstige Flugplätze ..	-	-	-	-	-	155	-	-	-	-
Deutschland	658	333	175	-	691	2 574	553	160	887	513
<u>Post-Ein-/Ausladung</u>										
<u>Gemischtf Flüge</u>										
Hamburg	-	-	-	-	-	7	-	-	-	-
Hannover	-	-	-	-	-	0	-	-	-	-
Bremen	-	-	-	-	-	0	-	-	-	-
Düsseldorf	-	-	-	-	-	-	-	-	-	-
Köln/Bonn	-	-	-	-	-	2	-	0	0	-
Frankfurt	-	-	-	-	-	-	-	-	3	-
Stuttgart	-	9	-	-	-	3	-	-	-	-
Nürnberg	-	-	-	-	-	-	-	-	-	-
München	-	-	-	-	-	7	-	-	-	-
Berlin (Tegel)	-	-	-	-	-	35	-	-	-	-
Berlin (Schönefeld) ..	-	-	-	-	-	0	-	-	-	-
Berlin (Tempelhof) ..	-	-	-	-	-	-	-	-	-	-
Saarbrücken	-	-	-	-	-	-	-	-	-	-
Münster/Osnabrück	-	-	-	-	-	-	-	-	-	-
Leipzig	-	-	-	-	-	6	-	-	-	-
Dresden	-	-	-	-	-	-	-	-	-	-
Erfurt	-	-	-	-	-	-	-	-	-	-
Sonstige Flugplätze ..	-	-	-	-	-	0	-	-	-	-
Deutschland	-	9	-	-	-	60	-	0	3	-
<u>Post-Ein-/Ausladung</u>										
<u>Postflüge</u>										
Hamburg	-	-	-	-	-	426	89	-	66	-
Hannover	-	-	-	-	-	100	181	31	-	-
Bremen	-	-	-	-	-	174	36	-	-	-
Düsseldorf	-	-	-	-	-	-	-	-	-	-
Köln/Bonn	-	-	-	-	-	226	-	-	261	6
Frankfurt	483	129	151	-	83	-	169	128	352	451
Stuttgart	57	166	24	-	-	116	-	-	107	-
Nürnberg	-	30	-	-	-	129	-	-	-	-
München	118	-	-	-	238	326	78	-	-	56
Berlin (Tegel)	-	-	-	-	185	416	-	-	99	-
Berlin (Schönefeld) ..	-	-	-	-	-	-	-	-	-	-
Berlin (Tempelhof) ..	-	-	-	-	-	-	-	-	-	-
Saarbrücken	-	-	-	-	-	-	-	-	-	-
Münster/Osnabrück	-	-	-	-	-	-	-	-	-	-
Leipzig	-	-	-	-	117	126	-	-	-	-
Dresden	-	-	-	-	68	161	-	-	-	-
Erfurt	-	-	-	-	-	159	-	-	-	-
Sonstige Flugplätze ..	-	-	-	-	-	154	-	-	-	-
Deutschland	658	324	175	-	691	2 514	553	160	885	513

innerhalb Deutschlands

Ausladung in Tonnen

herkunftsflugplatz								Nach Streckenziel- flugplatz	
B e r l i n (SXF)	(THF)	Saarbrücken (SCN)	Münster / Osn.(FMO)	Leipzig (LEJ)	Dresden (DRS)	Erfurt (ERF)	Sonstige	Insgesamt	
									Post-Ein-/Ausladung
									Insgesamt
-	-	-	-	-	-	-	-	588	Hamburg
-	-	-	-	-	-	-	-	313	Hannover
-	-	-	-	-	-	-	-	211	Bremen
-	-	-	-	-	-	-	-	-	Düsseldorf
-	-	-	-	-	-	-	-	496	Köln/Bonn
-	-	-	111	163	106	-	-	2 329	Frankfurt
-	-	-	-	-	-	-	-	482	Stuttgart
-	-	-	-	-	-	-	-	159	Nürnberg
-	-	-	-	-	-	-	-	823	München
-	-	-	-	-	-	-	-	734	Berlin (Tegel)
-	-	-	-	-	-	-	-	0	Berlin (Schönefeld)
-	-	-	-	-	-	-	-	-	Berlin (Tempelhof)
-	-	-	-	-	-	-	-	-	Saarbrücken
-	-	-	-	-	-	-	-	126	Münster/Osnabrück
-	-	-	-	-	-	-	-	284	Leipzig
-	-	-	-	-	-	-	-	227	Dresden
-	-	-	0	-	-	-	-	-	Erfurt
-	-	-	-	-	-	-	-	155	Sonstige Flugplätze
-	-	-	111	163	106	-	-	6 926	Deutschland
									Post-Ein-/Ausladung
									Gemischtf Flüge
-	-	-	-	-	-	-	-	7	Hamburg
-	-	-	-	-	-	-	-	-	Hannover
-	-	-	-	-	-	-	-	0	Bremen
-	-	-	-	-	-	-	-	-	Düsseldorf
-	-	-	-	-	-	-	-	2	Köln/Bonn
-	-	-	-	-	-	-	-	3	Frankfurt
-	-	-	-	-	-	-	-	12	Stuttgart
-	-	-	-	-	-	-	-	-	Nürnberg
-	-	-	-	-	-	-	-	7	München
-	-	-	-	-	-	-	-	36	Berlin (Tegel)
-	-	-	-	-	-	-	-	0	Berlin (Schönefeld)
-	-	-	-	-	-	-	-	-	Berlin (Tempelhof)
-	-	-	-	-	-	-	-	-	Saarbrücken
-	-	-	-	-	-	-	-	-	Münster/Osnabrück
-	-	-	-	-	-	-	-	6	Leipzig
-	-	-	-	-	-	-	-	-	Dresden
-	-	-	0	-	-	-	-	-	Erfurt
-	-	-	-	-	-	-	-	0	Sonstige Flugplätze
-	-	-	0	-	-	-	-	72	Deutschland
									Post-Ein-/Ausladung
									Postflüge
-	-	-	-	-	-	-	-	581	Hamburg
-	-	-	-	-	-	-	-	313	Hannover
-	-	-	-	-	-	-	-	210	Bremen
-	-	-	-	-	-	-	-	-	Düsseldorf
-	-	-	-	-	-	-	-	494	Köln/Bonn
-	-	-	111	163	106	-	-	2 326	Frankfurt
-	-	-	-	-	-	-	-	470	Stuttgart
-	-	-	-	-	-	-	-	159	Nürnberg
-	-	-	-	-	-	-	-	816	München
-	-	-	-	-	-	-	-	700	Berlin (Tegel)
-	-	-	-	-	-	-	-	-	Berlin (Schönefeld)
-	-	-	-	-	-	-	-	-	Berlin (Tempelhof)
-	-	-	-	-	-	-	-	-	Saarbrücken
-	-	-	-	-	-	-	-	126	Münster/Osnabrück
-	-	-	-	-	-	-	-	278	Leipzig
-	-	-	-	-	-	-	-	227	Dresden
-	-	-	-	-	-	-	-	-	Erfurt
-	-	-	-	-	-	-	-	154	Sonstige Flugplätze
-	-	-	111	163	106	-	-	6 852	Deutschland

8.1 Verflechtung im Verkehr

8.1.1 Starts bzw.

Nach Streckenziel- flughafen	Von Strecken									
	Hamburg (HAM)	Hannover (HAJ)	Bremen (BRE)	Düsseldorf (DUS)	Köln/Bonn (CGN)	Frankfurt (FRA)	Stuttgart (STR)	Nürnberg (NUE)	München (MUC)	Berlin (TXL)
Starts										
Insgesamt										
Hamburg	2	17	13	200	184	394	178	74	503	105
Hannover	21	538	9	8	8	222	91	16	200	3
Bremen	1	3	84	1	4	182	85	34	160	88
Düsseldorf	183	9	-	7	3	242	128	84	595	379
Köln/Bonn	161	7	4	2	180	201	72	104	476	399
Frankfurt	388	216	180	226	200	1	197	197	426	433
Stuttgart	195	93	85	124	84	210	79	11	125	338
Nürnberg	73	23	35	82	108	204	4	200	109	11
München	504	200	161	566	468	426	141	97	-	603
Berlin (Tegel)	105	8	69	372	404	433	360	12	588	2
Berlin (Schönefeld) ..	10	9	-	7	54	25	7	9	15	1
Berlin (Tempelhof) ...	1	2	-	-	9	21	8	148	12	-
Saarbrücken	42	3	-	1	1	1	7	-	76	-
Münster/Osnabrück	2	2	11	-	-	136	67	52	182	5
Leipzig	75	4	1	60	121	178	38	17	141	5
Dresden	104	3	17	91	83	181	53	17	166	-
Erfurt	38	5	2	42	39	5	-	14	58	-
Sonstige Flugplätze ..	170	12	65	115	206	631	124	331	645	66
Deutschland	2 073	1 154	736	1 904	2 156	3 693	1 639	1 415	4 475	2 418
Starts im Linienverkehr										
(ohne Nurflechter)										
Hamburg	-	12	1	199	161	365	158	73	497	105
Hannover	21	-	-	7	5	202	67	13	190	3
Bremen	1	1	-	1	2	157	84	33	159	88
Düsseldorf	175	7	-	-	3	231	123	80	580	377
Köln/Bonn	158	4	-	1	-	169	63	62	398	390
Frankfurt	368	194	156	223	173	-	176	176	389	414
Stuttgart	176	63	84	123	60	184	-	3	105	331
Nürnberg	73	15	34	82	61	179	-	-	89	11
München	504	194	160	564	398	389	103	90	-	602
Berlin (Tegel)	105	8	69	372	385	414	355	12	588	-
Berlin (Schönefeld) ..	6	9	-	6	13	6	6	9	11	-
Berlin (Tempelhof) ...	-	-	-	-	-	-	-	141	-	-
Saarbrücken	42	-	-	-	-	1	4	-	76	-
Münster/Osnabrück	1	-	6	-	-	116	63	51	181	5
Leipzig	75	3	1	60	66	159	36	14	138	5
Dresden	104	-	17	91	83	162	52	17	165	-
Erfurt	38	5	1	41	39	4	-	13	55	-
Sonstige Flugplätze ..	150	1	5	84	169	579	54	60	529	63
Deutschland	1 997	516	535	1 854	1 618	3 317	1 343	847	4 148	2 374
Starts im Linienver-										
kehr (Nurflechter)										
Hamburg	-	-	-	-	-	17	18	-	-	-
Hannover	-	-	-	-	-	18	18	-	1	-
Bremen	-	-	-	-	-	18	-	-	-	-
Düsseldorf	7	-	-	-	-	-	-	-	2	2
Köln/Bonn	-	-	-	-	-	23	2	-	75	9
Frankfurt	18	18	19	1	20	-	18	18	33	19
Stuttgart	19	18	-	-	-	18	-	-	19	6
Nürnberg	-	-	-	-	-	18	-	-	-	-
München	-	-	-	-	18	18	32	-	-	-
Berlin (Tegel)	-	-	-	-	18	19	2	-	-	-
Berlin (Schönefeld) ..	-	-	-	-	-	14	-	-	-	-
Berlin (Tempelhof) ...	-	-	-	-	-	13	-	-	-	-
Saarbrücken	-	-	-	-	-	-	-	-	-	-
Münster/Osnabrück	-	-	-	-	-	18	-	-	-	-
Leipzig	-	-	-	-	19	19	-	-	-	-
Dresden	-	-	-	-	-	18	-	-	-	-
Erfurt	-	-	-	1	-	-	-	-	-	-
Sonstige Flugplätze ..	-	-	11	1	7	18	-	-	1	-
Deutschland	44	36	30	3	82	249	90	18	131	36

April 2001

V 159

innerhalb Deutschlands

Landungen

herkunftsflugplatz								Nach Streckenziel- flugplatz	
B e r l i n (SXF)	(THF)	Saarbrücken (SCN)	Münster / Osn.(FMO)	Leipzig (LEJ)	Dresden (DRS)	Erfurt (ERF)	Sonstige	Insgesamt	
									Starts
									Insgesamt
8	9	41	8	88	99	39	-	1 982	Hamburg
2	10	2	7	1	-	6	-	1 144	Hannover
1	1	2	8	-	16	1	-	651	Bremen
15	7	2	12	60	90	42	-	1 858	Düsseldorf
78	24	1	2	107	84	40	-	1 940	Köln/Bonn
14	5	2	135	175	181	-	-	2 974	Frankfurt
7	9	2	70	97	55	1	-	1 525	Stuttgart
13	150	3	54	14	19	19	-	1 121	Nürnberg
14	11	73	185	141	167	57	-	3 814	München
-	1	1	5	3	1	1	-	2 365	Berlin (Tegel)
107	6	-	2	10	4	1	-	267	Berlin (Schönefeld)
3	110	72	82	1	-	38	-	505	Berlin (Tempelhof)
-	72	9	1	-	-	3	-	216	Saarbrücken
4	85	2	201	-	2	1	-	752	Münster/Osnabrück
16	3	-	1	-	53	10	-	723	Leipzig
3	2	1	1	36	11	9	-	778	Dresden
1	40	-	-	1	4	17	-	264	Erfurt
154	475	43	147	70	76	65	-	3 395	Sonstige Flugplätze
438	1 020	256	921	744	862	350	-	26 254	Deutschland
									Starts im Linienverkehr
									(ohne Nurfraachter)
5	-	41	5	84	97	38	-	1 841	Hamburg
2	-	1	6	1	-	5	-	523	Hannover
-	-	-	-	-	15	1	-	523	Bremen
10	-	-	1	59	90	40	-	1 776	Düsseldorf
6	-	-	-	65	82	37	-	1 434	Köln/Bonn
8	-	-	114	155	162	-	-	2 707	Frankfurt
4	-	-	67	34	52	1	-	1 287	Stuttgart
11	140	-	52	14	19	13	-	793	Nürnberg
13	-	73	183	137	164	57	-	3 631	München
-	-	1	5	3	1	1	-	2 319	Berlin (Tegel)
-	-	-	2	9	2	1	-	80	Berlin (Schönefeld)
-	-	72	81	-	-	37	-	331	Berlin (Tempelhof)
-	72	-	-	-	-	3	-	198	Saarbrücken
1	82	1	-	-	2	-	-	509	Münster/Osnabrück
13	-	-	1	-	49	8	-	628	Leipzig
3	-	1	1	17	-	5	-	718	Dresden
1	33	-	-	1	4	-	-	235	Erfurt
4	389	14	51	59	56	-	-	2 267	Sonstige Flugplätze
81	716	204	570	638	795	247	-	21 800	Deutschland
									Starts im Linienver-
									kehr (Nurfraachter)
-	-	-	-	-	-	-	-	35	Hamburg
-	-	1	-	-	-	-	-	38	Hannover
-	-	-	-	-	1	-	-	19	Bremen
-	-	-	-	-	-	2	-	13	Düsseldorf
-	16	-	-	40	-	2	-	167	Köln/Bonn
2	-	1	19	18	19	-	-	223	Frankfurt
-	-	-	-	-	-	-	-	80	Stuttgart
-	-	-	-	-	-	-	-	18	Nürnberg
-	-	-	-	-	-	-	-	68	München
-	-	-	-	-	-	-	-	39	Berlin (Tegel)
-	-	-	-	1	-	-	-	15	Berlin (Schönefeld)
-	-	-	-	-	-	1	-	14	Berlin (Tempelhof)
-	-	-	-	-	-	-	-	-	Saarbrücken
-	-	-	-	-	-	-	-	18	Münster/Osnabrück
-	-	-	-	-	1	-	-	39	Leipzig
-	-	-	-	18	-	-	-	36	Dresden
-	5	-	-	-	-	-	-	6	Erfurt
3	1	-	-	-	4	-	-	46	Sonstige Flugplätze
5	22	2	19	77	25	5	-	874	Deutschland

Nach Streckenziel- flughafen	Von Strecken									
	Hamburg (HAM)	Hannover (HAJ)	Bremen (BRE)	Düsseldorf (DUS)	Köln/Bonn (CGN)	Frankfurt (FRA)	Stuttgart (STR)	Nürnberg (NUE)	München (MUC)	Berlin (TXL)
Starts										
Insgesamt										
Baden-Württemberg ..	88	4	1	-	66	113	38	1	13	35
Friedrichshafen ..	43	3	1	-	65	111	5	1	9	34
Heidelberg	-	-	-	-	-	1	-	-	-	-
Mannheim	44	1	-	-	-	-	5	-	2	1
Freiburg	-	-	-	-	-	-	1	-	-	-
Karlsruhe	-	-	-	-	1	-	4	-	2	-
Konstanz	-	-	-	-	-	-	-	-	-	-
Baden-Baden	-	-	-	-	-	1	-	-	-	-
Offenburg	-	-	-	-	-	-	-	-	-	-
Donaueschingen ...	-	-	-	-	-	-	-	-	-	-
Üb.Baden-Württembe	1	-	-	-	-	-	23	-	-	-
Bayern	24	-	-	55	39	170	9	267	97	-
Augsburg	24	-	-	55	39	107	1	-	-	-
Bayreuth	-	-	-	-	-	62	1	-	-	-
Hof	-	-	-	-	-	-	1	-	5	-
Oberpfaffenhofen ..	-	-	-	-	-	-	1	-	-	-
Landshut	-	-	-	-	-	-	-	-	-	-
Straubing	-	-	-	-	-	-	-	-	-	-
Üb.Bayern	-	-	-	-	1	1	5	267	92	-
Berlin	-	-	-	-	-	-	-	-	-	-
Üb.Berlin	-	-	-	-	-	-	-	-	-	-
Brandenburg	-	-	-	-	1	-	-	-	-	1
Sperenberg	-	-	-	-	-	-	-	-	-	-
Üb.Brandenburg ...	-	-	-	-	1	-	-	-	-	1
Bremen	-	-	35	-	-	-	-	-	-	-
Üb.Bremen	-	-	35	-	-	-	-	-	-	-
Hamburg	-	-	-	-	-	-	-	-	-	-
Finkenwerder	-	-	-	-	-	-	-	-	-	-
Üb.Hamburg	-	-	-	-	-	-	-	-	-	-
Hessen	-	-	-	-	1	1	2	-	-	-
Kassel	-	-	-	-	-	-	1	-	-	-
Egelsbach	-	-	-	-	-	-	1	-	-	-
Üb.Hessen	-	-	-	-	1	1	-	-	-	-
Mecklenburg-Vorpomma	20	1	-	-	1	19	4	-	12	1
Barth	-	-	-	-	-	-	-	-	-	-
Güstin	-	-	-	-	-	-	-	-	-	-
Maringsdorf	-	-	-	-	-	1	1	-	-	-
Rostock-Laage	20	1	-	-	1	18	1	-	1	-
Üb.Meckl.-Vorpomma	-	-	-	-	-	-	2	-	11	1
Niedersachsen	1	-	6	-	1	8	2	1	1	1
Wangerooze	-	-	-	-	-	-	-	-	-	-
Borkum	-	-	1	-	-	-	-	-	-	-
Braunschweig	-	-	-	-	-	8	1	1	1	1
Emden	-	-	-	-	-	-	-	-	-	-
Harle	-	-	-	-	-	-	-	-	-	-
Juist	-	-	5	-	-	-	-	-	-	-
Langeoog	-	-	-	-	-	-	-	-	-	-
Norddich	-	-	-	-	-	-	-	-	-	-
Norderney	-	-	-	-	-	-	-	-	-	-
Lemwerder	-	-	-	-	-	-	-	-	-	-
Üb.Niedersachsen ..	1	-	-	-	1	-	1	-	-	-
Nordrhein-Westfalen	19	5	20	28	43	241	58	61	427	5
Bonn/Mengeler	-	-	1	-	-	1	-	-	-	-
Dortmund	19	3	-	-	28	118	47	52	183	1
Essen	-	1	-	-	2	2	-	-	-	-
Gütersloh	-	-	-	-	-	1	1	-	-	-
Münchengladbach ..	-	-	-	-	-	1	1	-	64	-
Paderborn-Lippstad	-	1	16	-	1	118	6	8	180	4
Siegerland	-	-	-	-	-	-	1	-	-	-
Üb.Nordrh.-Westf.	-	-	3	28	12	-	2	-	-	-
Rheinland-Pfalz	1	2	-	-	1	4	4	-	1	-
Hahn	-	-	-	-	-	4	1	-	-	-
Koblenz	-	-	-	-	-	-	-	-	-	-
Trier	-	-	-	-	-	-	-	-	-	-
Worms	-	-	-	-	-	-	-	-	-	-
Üb.Rheinland-Pfalz	1	2	-	-	1	-	3	-	1	-
Saarland	-	-	-	-	-	-	-	-	-	-

April 2001

V 151

innerhalb Deutschlands

nach sonstigen deutschen Flugplätzen

herkunftsflugplatz								Nach Streckenziel- flugplatz
B e r l i n (SXF)	(THF)	Saarbrücken (SCN)	Münster / Osn.(FMO)	Leipzig (LEJ)	Dresden (DRS)	Erfurt (ERF)	Sonstige	
								Starts
								Insgesamt
5	133	21	5	3	-	1	-	527
1	3	-	1	1	-	-	-	278
-	81	7	1	-	-	-	-	142
3	48	8	1	2	-	-	-	70
-	-	-	-	-	-	-	-	-
-	-	-	-	-	-	-	-	1
1	-	-	-	-	-	-	-	1
-	-	6	1	-	-	1	-	32
-	80	-	1	1	5	2	-	750
-	79	-	-	-	5	-	-	308
-	-	-	-	-	-	1	-	63
-	-	-	-	-	-	-	-	7
-	-	-	-	-	-	-	-	1
-	-	-	-	-	-	-	-	-
-	1	-	1	1	-	1	-	370
57	7	-	-	-	-	3	-	67
57	7	-	-	-	-	3	-	67
80	31	-	1	-	-	3	-	117
-	-	-	-	-	-	-	-	-
80	31	-	1	-	-	3	-	117
-	-	-	-	-	-	-	-	35
-	-	-	-	-	-	-	-	35
-	1	-	-	-	-	-	-	1
-	1	-	-	-	-	-	-	1
-	-	-	-	-	-	-	-	-
-	4	-	2	-	1	5	-	16
-	1	-	-	-	1	-	-	3
-	1	-	1	-	-	-	-	3
-	2	-	1	-	-	5	-	10
2	5	-	1	-	-	1	-	67
-	-	-	-	-	-	1	-	1
-	1	-	-	-	-	-	-	1
1	2	-	-	-	-	-	-	5
1	2	-	-	-	-	-	-	45
-	-	-	1	-	-	-	-	15
-	3	-	1	-	-	1	-	26
-	-	-	-	-	-	-	-	-
-	-	-	-	-	-	-	-	1
-	1	-	1	-	-	1	-	15
-	-	-	-	-	-	-	-	-
-	-	-	-	-	-	-	-	5
-	-	-	-	-	-	-	-	-
-	-	-	-	-	-	-	-	-
-	-	-	-	-	-	-	-	-
-	2	-	-	-	-	-	-	5
6	168	1	131	62	60	2	-	1 337
-	-	-	-	-	-	-	-	2
1	83	-	48	40	44	-	-	667
-	4	-	1	1	-	-	-	11
-	2	-	-	-	-	-	-	5
1	45	-	-	16	11	-	-	138
4	33	1	3	5	5	2	-	387
-	-	-	-	-	-	-	-	1
-	1	-	79	-	-	-	-	125
-	-	-	3	3	1	1	-	21
-	-	-	1	-	1	1	-	8
-	-	-	-	-	-	-	-	-
-	-	-	-	-	-	-	-	-
-	-	-	2	3	-	-	-	13
-	-	20	-	-	-	-	-	20

Baden-Württemberg
Friedrichshafen
Heidelberg
Mannheim
Freiburg
Karlsruhe
Konstanz
Baden-Baden
Offenburg
Donaueschingen
Üb.Baden-Württembe
Bayern
Augsburg
Bayreuth
Hof
Oberpfaffenhofen
Landshut
Straubing
Üb.Bayern
Berlin
Üb.Berlin
Brandenburg
Sperenberg
Üb.Brandenburg
Bremen
Üb.Bremen
Hamburg
Finkenwerder
Üb.Hamburg
Hessen
Kassel
Egelsbach
Üb.Hessen
Mecklenburg-Vorpomme
Barth
Güttin
Heringsdorf
Rostock-Laage
Üb.Meckl.-Vorpomme
Niedersachsen
Wangerrooge
Bockum
Braunschweig
Emden
Harle
Juist
Langeoog
Nordeich
Norderney
Lemwerder
Üb.Niedersachsen
Nordrhein-Westfalen
Bonn/Hangelar
Dortmund
Essen
Gütersloh
Mönchengladbach
Paderborn-Lippstad
Siegerland
Üb.Nordrh.-Westf.
Rheinland-Pfalz
Hahn
Koblenz
Trier
Worms
Üb.Rheinland-Pfalz
Saarland

Nach Streckenziel- flughafen	Von Strecken									
	Hamburg (HAM)	Hannover (HAJ)	Bremen (BRE)	Düsseldorf (DUS)	Köln/Bonn (CGN)	Frankfurt (FRA)	Stuttgart (STR)	Nürnberg (NUE)	München (MUC)	Berlin (TXL)
Starts										
Insgesamt										
Üb. Saarland	-	-	-	-	-	-	-	-	-	-
Sachsen	-	-	-	-	-	-	4	-	-	-
Üb. Sachsen	-	-	-	-	-	-	4	-	-	-
Sachsen-Anhalt	-	-	-	-	-	-	2	-	-	-
Magdeburg	-	-	-	-	-	-	2	-	-	-
Üb. Sachsen-Anhalt	-	-	-	-	-	-	-	-	-	-
Schleswig-Holstein .	16	-	2	31	52	74	-	1	94	23
Flensburg	-	-	-	-	-	2	-	-	-	-
Westerland/Sylt ..	14	-	2	31	4	6	-	-	29	-
Heide Busum	-	-	-	-	-	-	-	-	-	-
Helgoland	-	-	-	-	-	-	-	-	-	-
Kiel	1	-	-	-	48	66	-	-	65	23
Lübeck	-	-	-	-	-	-	-	1	-	-
Wyk auf Föhr	-	-	-	-	-	-	-	-	-	-
St. Peter Ording ..	-	-	-	-	-	-	-	-	-	-
Üb. Schleswig-Holst	1	-	-	-	-	-	-	-	-	-
Thüringen	1	-	1	1	1	1	1	-	-	-
Altenburg/Nobitz .	-	-	1	1	1	1	-	-	-	-
Üb. Thüringen	1	-	-	-	-	-	1	-	-	-
Deutschland	170	12	65	115	206	631	124	331	645	66

April 2001
innerhalb Deutschlands
nach sonstigen deutschen Flugplätzen

V 151

herkunftsflugplatz									Nach Streckenziel- flugplatz
B e r l i n (SXF)	(THF)	Saarbrücken (SCN)	Münster / Osn. (FMO)	Leipzig (LEJ)	Dresden (DRS)	Erfurt (ERF)	Sonstige	Insgesamt	
-	-	20	-	-	-	-	-	20	Starts Insgesamt
2	2	-	-	-	8	1	-	17	Üb. Saarland
2	2	-	-	-	8	1	-	17	Sachsen
2	1	-	-	-	-	2	-	7	Üb. Sachsen
1	-	-	-	-	-	-	-	-	Sachsen-Anhalt
1	1	-	-	-	-	2	-	3	Magdeburg
-	39	1	2	-	1	-	-	4	Üb. Sachsen-Anhalt
-	-	-	-	-	-	-	-	336	Schleswig-Holstein
-	35	-	1	-	-	-	-	2	Flensburg
-	-	-	-	-	-	-	-	122	Westerland/Sylt
-	-	-	-	-	-	-	-	-	Heide Busum
-	1	1	-	-	1	-	-	-	Helgoland
-	1	-	-	-	-	-	-	208	Kiel
-	-	-	-	-	-	-	-	2	Lübeck
-	2	-	1	-	-	-	-	-	Wyk auf Föhr
-	-	-	-	-	-	-	-	-	St. Peter Ording
-	1	-	-	1	-	43	-	4	Üb. Schleswig-Holst
-	-	-	-	-	-	-	-	51	Thüringen
-	1	-	-	1	-	-	-	4	Altenburg/Nobitz
-	-	-	-	-	-	43	-	47	Üb. Thüringen
154	475	43	147	70	76	65	-	3 395	Deutschland

Nach Streckenziellland bzw. -flugplatz	Von Strecken									
	Hamburg (HAM)	Hannover (HAJ)	Bremen (BRE)	Düsseldorf (DUS)	Köln/Bonn (CGN)	Frankfurt (FRA)	Stuttgart (STR)	Nürnberg (NUE)	München (MUC)	Berlin (TXL)
Starts										
Insgesamt										
Belgien	207	156	38	142	38	325	141	139	273	73
darunter:BRU	207	141	38	142	37	323	140	81	271	73
LGG	-	15	-	-	-	-	1	58	1	-
Dänemark	129	109	33	104	145	316	79	1	146	168
darunter:CPH	128	109	33	104	109	245	75	1	144	140
BLL	-	-	-	-	36	71	-	-	-	28
Finnland	111	5	-	114	21	182	2	-	105	48
darunter:HEL	111	5	-	114	21	182	2	-	105	48
Frankreich	250	214	66	492	360	988	360	174	1 171	304
darunter:ORY	-	-	-	-	-	54	-	-	-	-
CDG	259	198	48	335	282	513	255	185	424	248
LBG	-	5	-	-	2	9	8	1	8	2
BOD	-	-	-	-	-	-	-	-	55	-
ETZ	-	-	-	-	20	-	-	-	2	-
LYS	-	2	-	118	21	193	72	-	163	47
MRS	-	-	-	-	-	1	-	-	93	-
NCE	30	1	1	31	10	122	11	-	231	9
RNS	-	6	-	-	20	-	-	-	-	-
SXB	-	-	-	1	-	-	-	-	69	-
TLS	-	1	17	-	-	92	-	1	86	-
XTB	-	-	-	-	1	-	-	5	4	-
#FR	-	-	-	-	1	2	13	1	17	-
Griechenland	42	56	12	151	44	248	120	45	282	81
darunter:ATH	4	4	-	8	-	132	4	23	114	20
CFU	3	6	-	13	-	6	5	3	4	6
CHQ	4	3	-	2	-	4	3	-	6	5
HER	17	30	5	41	19	33	19	13	33	21
KGS	-	2	-	8	-	3	1	-	6	3
KVA	-	-	-	-	9	-	7	-	-	-
RHO	9	9	5	17	8	18	12	4	12	11
SKG	4	3	1	59	8	48	68	2	103	15
Vereinigt. Königreich	378	254	86	805	390	1 474	298	78	891	302
darunter:LHR	200	114	-	254	107	500	201	-	353	146
LGW	-	78	84	106	-	95	-	-	86	-
STN	82	9	-	90	152	183	-	77	146	-
LCY	-	-	-	-	-	63	1	-	-	75
LTN	-	1	-	-	10	27	-	-	2	-
BHX	48	19	-	180	44	179	67	-	175	48
BRS	-	-	-	-	-	24	-	-	26	-
EDI	-	-	-	-	1	61	-	-	-	-
EMA	-	-	-	-	69	84	-	-	1	-
MAN	50	31	-	186	-	221	27	-	94	30
NCL	-	-	-	26	-	-	-	-	-	-
SOU	-	-	-	-	-	27	-	-	-	-
Irland	1	-	-	59	20	143	1	-	36	-
darunter:DUB	-	-	-	58	20	138	-	-	34	-
SNN	1	-	-	1	-	5	1	-	2	-
Italien	192	102	4	408	331	1 357	303	104	1 555	265
darunter:FCO	-	-	-	52	-	253	-	-	192	-
BGY	-	-	-	-	120	19	65	1	176	81
LIN	1	-	1	-	3	89	3	-	5	50
MXP	166	86	-	184	98	287	157	89	247	89
VCE	9	-	-	31	29	145	-	-	115	27
TSF	-	-	-	-	35	1	-	-	1	-
AOI	-	-	-	-	-	-	-	-	81	-
BLQ	-	2	-	49	1	122	4	2	91	1
CTA	8	5	-	25	-	16	8	-	18	4
EBA	-	-	-	-	-	-	-	-	13	-
FLR	-	1	-	-	-	115	-	-	99	-
GOA	-	-	-	-	1	2	3	-	81	-
NAP	7	7	9	19	12	14	10	8	38	11
OLB	-	-	-	-	-	6	1	1	14	-
PMD	-	-	-	4	-	4	-	-	4	-
PSA	-	-	-	-	1	3	1	-	91	1
TRN	-	-	-	42	1	158	45	2	106	-
TRS	-	-	-	-	-	2	-	-	90	-
VRN	-	1	-	1	25	85	2	-	86	-
#IT	1	-	-	-	3	29	2	-	-	-
Luxemburg	45	2	-	-	-	123	1	2	8	-
darunter:LUX	45	2	-	-	1	123	1	2	8	-
Niederlande	214	169	122	124	123	301	150	123	381	145
darunter:AMS	121	155	121	124	122	297	147	120	307	145
RTM	54	12	-	-	-	3	-	1	6	-
MST	1	-	-	-	-	1	-	1	67	-
EIN	38	2	1	-	-	-	-	-	-	-
Österreich	138	89	70	243	190	803	230	76	308	146
darunter:VIE	138	85	69	143	168	268	174	76	224	146
GRZ	-	1	-	-	1	112	45	-	70	-
INN	-	-	-	-	1	90	-	-	1	-
KLU	-	-	-	-	-	89	-	-	7	-
LNZ	-	3	-	55	20	119	3	-	4	-
SZG	-	-	1	45	-	123	6	1	-	-
Portugal	28	32	8	71	64	298	54	19	111	49
darunter:LIS	-	1	-	4	31	153	21	-	80	20
FAO	24	27	8	54	13	42	20	10	25	19
FNC	4	4	-	13	-	8	8	9	26	5
OPD	-	-	-	-	20	-	4	-	-	6
Schweden	117	7	-	63	67	334	29	1	185	45
darunter:ARN	57	3	-	39	23	204	27	-	105	45
GOT	60	3	-	24	30	129	-	-	52	-
GSE	-	-	-	-	13	-	-	-	-	-
Spanien	461	439	123	944	425	1 257	429	194	695	337
darunter:MAD	30	28	1	119	67	304	60	-	149	38
AGP	29	28	11	88	16	73	24	12	40	23
ALC	22	12	4	53	16	24	11	9	19	20

mit Gebieten ausserhalb Deutschlands

herkunftsflugplatz								Nach Streckenziellend bzw. -flugplatz	
B e r l i n (SXF)	(THF)	Saarbrücken (SCN)	Münster / Osn. (FMO)	Leipzig (LEJ)	Dresden (DRS)	Erfurt (ERF)	Sonstige	Insgesamt	Starts
									Insgesamt
1	143	-	1	19	2	1	-	1 699	Belgien
1	143	-	1	-	1	-	-	1 599	darunter:BRU
-	-	-	-	19	-	-	-	94	LGG
1	5	-	-	-	-	1	-	1 237	Dänemark
1	1	-	-	-	-	-	-	1 088	darunter:CPH
-	-	-	-	-	-	-	-	137	BLL
-	-	-	-	-	-	-	-	588	Finnland
38	4	2	25	-	-	-	-	588	darunter:HEL
-	-	-	-	-	-	-	-	4 488	Frankreich
3	2	2	1	-	-	-	-	54	darunter:ORY
-	-	-	-	-	-	-	-	2 744	CDG
-	-	-	-	-	-	-	-	41	LBG
-	-	-	-	-	-	-	-	55	BOD
-	-	-	-	-	-	-	-	22	ETZ
-	-	-	-	-	-	-	-	616	LYS
-	1	-	-	-	-	-	-	96	MRS
-	-	-	-	-	-	-	-	447	NCE
-	-	-	-	-	-	-	-	25	RNS
-	-	-	-	-	-	-	-	70	SXB
-	-	-	-	-	-	-	-	199	TLS
-	-	-	-	-	-	-	-	11	XTB
34	1	-	1	-	-	-	-	70	*FR
28	-	4	20	37	11	8	-	1 189	Griechenland
1	-	-	-	-	-	-	-	310	darunter:ATH
3	-	-	4	-	-	-	-	52	CFU
-	-	-	-	1	-	-	-	28	CHQ
24	-	4	10	24	8	7	-	308	HER
-	-	-	-	2	-	-	-	25	KGS
-	-	-	6	7	3	1	-	16	KVA
-	-	-	-	3	-	-	-	122	RHO
99	6	-	55	1	-	-	-	314	SKG
-	4	-	-	-	-	-	-	5 117	Vereinigt. Königreich
99	1	-	1	-	-	-	-	1 879	darunter:LHR
-	-	-	47	-	-	-	-	448	LGW
-	1	-	-	-	-	-	-	943	STN
-	-	-	-	-	-	-	-	187	LCY
-	-	-	-	1	-	-	-	42	LTN
-	-	-	-	-	-	-	-	738	BHX
-	-	-	-	-	-	-	-	50	BRS
-	-	-	-	-	-	-	-	62	EDI
-	-	-	-	-	-	-	-	154	EMA
-	-	-	-	-	-	-	-	619	MAN
-	-	-	-	-	-	-	-	26	NCL
-	-	-	-	-	-	-	-	27	SOU
1	-	-	-	-	-	-	-	261	Irland
-	-	-	-	-	-	-	-	250	darunter:DUB
1	9	1	3	8	9	-	-	11	SNN
-	-	-	-	-	-	-	-	4 651	Italien
-	-	-	-	-	-	-	-	498	darunter:FCO
-	3	-	-	-	-	-	-	481	BGY
-	1	-	1	-	-	-	-	155	LIN
-	1	-	-	-	-	-	-	1 405	MLP
-	-	-	-	-	-	-	-	357	VCE
-	-	-	-	-	-	-	-	37	TSF
-	1	-	-	-	-	-	-	81	AOI
-	-	-	-	-	-	-	-	273	BLQ
-	-	-	-	-	-	-	-	84	CTA
-	-	-	-	-	-	-	-	13	EBA
-	-	-	2	-	-	-	-	217	FLR
-	-	-	-	-	-	-	-	87	GOA
-	-	-	-	7	7	-	-	143	NAP
-	-	-	-	-	-	-	-	21	OLB
-	-	-	-	-	-	-	-	12	PMO
-	-	-	-	-	-	-	-	97	PSA
-	1	-	-	-	-	-	-	354	TRN
-	-	-	-	-	-	-	-	93	TRS
-	-	-	-	-	-	-	-	200	VRN
-	-	-	-	-	-	-	-	36	*IT
-	49	62	-	2	-	-	-	295	Luxemburg
-	49	62	-	2	-	-	-	295	darunter:LUX
1	3	-	2	-	-	-	-	1 859	Niederlande
1	2	-	1	-	-	-	-	1 663	darunter:AMS
-	-	-	-	-	-	-	-	77	RTM
-	-	-	-	-	-	-	-	70	MST
-	-	-	-	-	-	-	-	42	EIN
13	7	1	-	25	2	1	-	2 341	Österreich
12	1	-	-	24	-	2	-	1 528	darunter:VIE
-	-	-	-	1	-	-	-	230	GRZ
-	9	-	-	-	-	-	-	95	INN
1	1	1	-	-	-	-	-	91	KLU
-	2	-	-	-	-	-	-	209	LNZ
4	-	3	9	13	10	4	-	184	SZG
4	-	3	9	13	10	4	-	777	Portugal
-	-	-	-	-	-	-	-	290	darunter:LIS
-	-	-	-	-	-	-	-	295	FAO
-	-	-	-	-	-	-	-	77	FNC
-	-	-	-	-	-	-	-	119	OPO
-	4	-	-	-	2	-	-	834	Schweden
-	-	-	-	-	1	-	-	504	darunter:ARN
-	-	-	-	-	-	-	-	298	GOT
-	-	-	-	-	-	-	-	13	GSE
144	3	58	231	130	89	48	-	6 011	Spanien
1	-	-	-	-	-	-	-	795	darunter:MAD
4	-	-	14	11	4	-	-	357	ASP
-	-	-	13	-	-	-	-	202	ALC

Nach Streckenziellland bzw. -flugplatz	Von Strecken									
	Hamburg (HAM)	Hannover (HAJ)	Bremen (BRE)	Düsseldorf (DUS)	Köln/Bonn (CGN)	Frankfurt (FRA)	Stuttgart (STR)	Nürnberg (NUE)	München (MUC)	Berlin (TXL)
Starts										
Insgesamt										
BCN	30	60	-	88	49	240	80	-	178	31
BIO	-	-	-	29	-	87	-	-	-	1
LEI	4	3	-	18	3	8	7	2	7	4
REU	1	-	-	5	1	4	-	1	1	-
VIT	-	-	-	-	15	-	4	-	-	-
VLC	-	-	-	-	-	60	-	1	-	-
XRY	8	8	-	18	-	16	13	-	18	7
ZAZ	-	-	-	-	-	20	-	-	-	-
IBZ	11	12	1	38	15	22	9	6	19	8
MAH	5	6	-	13	-	6	5	2	4	4
PMI	153	138	56	249	152	193	100	79	102	105
ACE	30	27	9	37	19	32	22	19	23	21
FUE	37	36	11	58	19	46	22	22	23	26
LPA	53	39	18	68	31	59	34	18	42	27
SPC	8	4	-	8	-	8	8	4	17	4
TFN	-	-	-	12	-	4	-	-	-	-
TFS	40	38	12	48	21	47	29	18	45	20
Island	-	-	-	-	6	25	-	1	-	-
darunter:KEF	-	-	-	-	6	25	-	1	-	-
Norwegen	49	6	-	20	18	140	-	-	59	-
darunter:OSL	49	5	-	20	18	140	-	-	59	-
Schweiz	347	274	83	429	392	626	275	141	622	218
darunter:ZRH	213	200	81	286	279	305	150	134	316	217
BRN	-	-	1	-	-	-	1	-	65	-
BSL	111	72	-	77	89	124	52	-	103	1
GVA	23	2	-	68	21	195	67	4	129	-
Albanien	-	-	-	-	-	8	1	-	-	-
Armenien	-	-	-	-	-	4	-	-	-	-
Aserbeidschan	-	-	-	-	-	13	-	-	-	-
darunter:BAK	-	-	-	-	-	13	-	-	-	-
Bosnien-Herzegowina	-	-	-	4	1	7	-	-	30	-
darunter:SJJ	-	-	-	4	1	7	-	-	30	-
Bulgarien	-	-	-	2	-	32	-	-	31	-
darunter:SOF	-	-	-	-	-	30	-	-	31	-
Estland	10	-	-	-	-	17	-	-	31	-
darunter:TLL	10	-	-	-	-	17	-	-	-	-
Georgien	-	-	-	-	-	8	-	-	-	-
Jugoslawien	-	4	-	39	7	37	33	-	51	-
darunter:BEG	-	-	-	17	-	37	8	-	50	-
PRN	-	4	-	22	6	25	25	-	1	-
TGD	-	-	-	-	1	12	-	-	-	-
Kroatien	-	6	-	20	1	149	-	-	60	13
darunter:ZAG	-	2	-	4	1	115	-	-	56	13
DBV	-	-	-	4	-	4	-	-	-	-
SPU	-	3	-	11	-	30	-	-	4	-
Lettland	-	-	-	-	-	30	-	-	-	-
darunter:RIX	-	-	-	-	-	30	-	-	-	-
Litauen	27	-	-	-	-	60	-	-	-	28
darunter:VNO	-	-	-	-	-	60	-	-	-	28
PLQ	27	-	-	-	-	-	-	-	-	-
Malta	9	8	-	20	6	68	14	-	22	10
darunter:MLA	9	8	-	20	6	68	14	-	22	10
Mazedonien	4	-	-	15	-	6	8	-	30	-
darunter:SKP	4	-	-	15	-	6	8	-	30	-
Moldavien	-	-	-	-	-	30	-	-	-	-
darunter:KIV	-	-	-	-	-	30	-	-	-	-
Polen	79	50	4	151	40	338	49	2	202	61
darunter:WAW	51	23	1	105	37	202	46	1	131	60
GDN	28	-	-	-	-	28	-	-	-	1
KRK	-	-	-	-	1	31	-	-	2	-
KTW	-	-	-	20	-	51	-	1	43	-
WRO	-	-	2	-	2	26	2	-	26	-
*PL	-	27	-	26	-	-	1	-	-	-
Rumänien	-	-	-	14	-	62	9	-	78	-
darunter:OTP	-	-	-	4	-	43	-	-	48	-
S82	-	-	-	-	-	-	-	-	30	-
TSR	-	-	-	8	-	10	-	-	-	-
*RO	-	-	-	-	-	8	9	-	-	-
Russische Föder. (EU)	43	19	-	67	15	308	4	1	82	34
darunter:DME	-	4	-	-	-	4	4	-	-	-
SVO	30	-	-	56	14	205	-	-	61	34
GOJ	-	-	-	-	-	12	-	-	-	-
KJF	-	1	-	-	-	14	-	-	-	-
LED	13	10	-	9	1	65	-	-	11	-
Slowakische Rep.	-	-	-	-	-	-	-	-	-	-
Slowenien	-	1	-	-	-	80	-	-	83	-
darunter:LJU	-	1	-	-	-	60	-	-	83	-
Tschechische Rep.	41	27	-	76	47	197	50	3	114	25
darunter:PRG	41	27	-	76	47	197	46	-	114	25
Türkei	125	177	27	366	138	398	208	76	317	152
darunter:ANK	3	2	-	34	10	30	11	-	68	6
ADA	1	4	-	7	-	8	4	-	-	3
AYT	65	107	24	174	48	122	90	41	84	65
BXN	1	5	-	5	1	5	3	-	6	5
DLM	8	9	1	13	1	6	9	4	9	9
IST	43	46	2	107	77	211	78	31	118	51
IZM	4	4	-	26	1	15	13	-	32	13
Ukraine	-	-	-	-	3	74	-	-	-	-
darunter:IEV	-	-	-	-	-	52	-	-	-	-
DNK	-	-	-	-	-	13	-	-	-	-
Ungarn	51	14	-	78	62	180	50	1	199	51
darunter:BUD	51	13	-	78	61	180	50	1	199	51
Weißrussland	-	-	-	-	-	39	-	-	1	-
darunter:MSQ	-	-	-	-	-	39	-	-	-	-
Zypern	2	14	-	15	-	51	8	8	14	8

mit Gebieten ausserhalb Deutschlands

herkunftsflugplatz								Nach Streckenziellland bzw. -flugplatz	
B a r l i n (SXF)	(THF)	Saarbrücken (SCN)	Münster / Osn. (FMO)	Leipzig (LEJ)	Dresden (DRS)	Erfurt (ERF)	Sonstige	Insgesamt	Starts Insgesamt
3	1	-	1	-	-	-	-	759	BCN
-	-	-	-	-	-	-	-	117	BIO
3	-	-	4	2	3	-	-	68	LEI
-	-	-	-	-	-	-	-	13	REU
-	1	-	-	-	-	-	-	19	VIT
-	1	1	1	4	-	-	-	63	VLC
-	-	-	-	-	-	-	-	94	XRY
5	-	3	5	6	1	-	-	20	ZAZ
-	-	-	-	-	-	-	-	161	IBZ
55	-	46	134	55	29	25	-	45	MAH
16	-	4	8	13	8	-	-	1 671	PMI
14	-	5	9	9	13	5	-	287	ACE
24	-	5	30	18	13	9	-	355	FUE
-	-	-	-	-	-	-	-	488	LPA
-	-	-	-	-	-	-	-	61	SPC
19	-	4	12	12	12	8	-	16	TFN
-	2	-	-	-	-	-	-	385	TFN
-	2	-	-	-	-	-	-	34	Island
-	8	-	-	1	-	-	-	34	darunter:KEF
9	8	-	-	1	-	-	-	301	Norwegen
2	175	-	55	51	77	-	-	299	darunter:OSL
2	5	-	54	51	77	-	-	3 774	Schweiz
6	1	-	-	-	-	-	-	2 370	darunter:ZRH
6	115	-	-	-	-	-	-	68	BRN
-	52	-	1	-	-	-	-	750	BSL
-	-	-	-	-	-	-	-	560	GVA
-	-	-	-	-	-	-	-	9	Albanien
-	-	-	-	-	-	-	-	4	Armenien
-	-	-	-	-	-	-	-	13	Aserbeidschan
-	-	-	-	-	-	-	-	13	darunter:BAK
-	-	-	-	-	-	-	-	42	Bosnien-Herzegowina
-	-	-	-	-	-	-	-	42	darunter:SJJ
2	-	-	-	-	-	-	-	67	Bulgarien
-	-	-	-	-	-	-	-	61	darunter:SOF
-	-	-	-	-	-	-	-	27	Estland
-	-	-	-	-	-	-	-	27	darunter:TLL
11	-	-	-	-	-	-	-	8	Georgien
6	-	-	-	-	-	-	-	182	Jugoslawien
5	-	-	-	-	-	-	-	106	darunter:BEG
6	-	-	-	-	-	-	-	63	PRN
3	-	-	-	-	-	-	-	13	TGD
3	-	-	-	6	-	-	-	260	Kroatien
-	-	-	-	3	-	-	-	191	darunter:ZAG
-	-	-	-	3	-	-	-	14	DBV
-	-	-	-	-	-	-	-	54	SPU
-	-	-	-	-	-	-	-	30	Lettland
-	3	-	-	1	-	-	-	30	darunter:RIX
-	-	-	-	-	-	-	-	119	Litauen
-	-	-	-	-	-	-	-	98	darunter:VNO
5	-	-	-	9	4	-	-	27	PLQ
5	-	-	-	9	4	-	-	176	Malta
4	-	-	-	-	-	-	-	175	darunter:MLA
4	-	-	-	-	-	-	-	67	Mazedonien
-	-	-	-	-	-	-	-	67	darunter:SKP
-	-	-	-	-	-	-	-	30	Moldawien
-	-	-	-	-	-	-	-	30	darunter:KIV
42	8	-	2	14	1	-	-	1 043	Polen
22	1	-	1	14	1	-	-	696	darunter:WAW
-	2	-	-	-	-	-	-	59	GDN
-	1	-	-	-	-	-	-	35	KRK
20	1	-	-	-	-	-	-	136	KTH
-	2	-	1	-	-	-	-	59	WRO
-	-	-	-	-	-	-	-	57	*PL
13	-	-	-	-	-	-	-	176	Rumänien
13	-	-	-	-	-	-	-	108	darunter:OTP
-	-	-	-	-	-	-	-	30	S82
-	-	-	-	-	-	-	-	18	TSR
-	-	-	-	-	-	-	-	17	*RO
90	2	-	2	17	-	-	-	684	Russische Föd. (EU)
8	-	-	-	17	-	-	-	37	darunter:DME
60	1	-	2	-	-	-	-	483	SVO
-	-	-	-	-	-	-	-	12	GOJ
-	-	-	-	-	-	-	-	15	KUF
19	1	-	-	-	-	-	-	129	LED
-	5	-	-	1	-	-	-	6	Slowakische Rep.
-	-	-	-	-	-	-	-	144	Slowenien
-	-	-	-	-	-	-	-	144	darunter:LJU
1	2	-	-	5	1	-	-	589	Tschechische Rep.
1	1	-	-	5	1	-	-	581	darunter:PRG
68	1	17	41	65	17	22	-	2 215	Türkei
5	-	-	-	-	-	-	-	167	darunter:ANK
1	-	-	-	-	-	-	-	28	ADA
57	-	12	32	60	16	22	-	1 019	AYT
-	-	-	-	-	-	-	-	31	BXN
1	-	5	-	5	1	-	-	81	DLM
3	1	-	5	-	-	-	-	773	IST
1	-	-	4	-	-	-	-	113	IZM
15	-	-	-	-	-	-	-	92	Ukraine
13	-	-	-	-	-	-	-	65	darunter:IEV
-	-	-	-	-	-	-	-	13	DNK
-	4	-	-	-	-	-	-	890	Ungarn
9	-	-	-	-	-	-	-	684	darunter:BUD
9	-	-	-	-	-	-	-	49	Weißrußland
8	-	-	-	12	12	-	-	48	darunter:MSQ
-	-	-	-	-	-	-	-	152	Zypern

Nach Streckenziellland bzw. -flugplatz	Von Strecken									
	Hamburg (HAM)	Hannover (HAJ)	Bremen (BRE)	Düsseldorf (DUS)	Köln/Bonn (CGN)	Frankfurt (FRA)	Stuttgart (STR)	Nürnberg (NUE)	München (MUC)	Berlin (TXL)
Starts										
Insgesamt										
darunter: LCA	2	8	-	11	-	44	8	8	13	4
PFO	-	6	-	4	-	7	-	-	1	4
Europa	3 138	2 233	876	5 036	2 955	11 116	2 906	1 189	8 122	2 563
DARUNTER: EU-LÄNDER	2 351	1 634	562	3 720	2 219	8 149	2 197	956	6 127	1 963
Ägypten	16	17	-	61	17	192	26	65	132	17
darunter: CAI	-	-	-	4	3	88	-	-	19	-
HRG	11	17	-	39	14	64	21	35	63	6
LXR	4	-	-	14	-	9	4	17	16	11
SSH	1	-	-	4	-	10	-	13	34	-
*EG	-	-	-	-	-	21	-	-	-	-
Algerien	-	-	-	1	-	17	-	-	-	-
darunter: ALG	-	-	-	-	-	16	-	-	-	-
Libyen	-	1	-	1	-	18	-	-	1	-
darunter: TIP	-	-	-	-	-	18	-	-	1	-
Marokko	8	4	-	8	4	65	7	8	12	5
darunter: CAS	-	-	-	-	-	50	-	-	-	-
AGA	8	4	-	8	-	8	7	8	11	5
Tunesien	42	48	14	90	29	104	50	28	97	39
darunter: TUN	4	3	-	4	-	30	-	-	34	-
DJE	13	18	6	22	13	27	15	10	23	13
MIR	25	27	8	60	16	44	35	18	39	20
Gabun	-	-	-	-	-	-	-	-	-	-
Zaire	-	-	-	-	-	-	-	-	-	-
Elfenbeinküste	-	-	-	-	-	7	-	-	-	-
Kap Verde	-	-	-	-	-	4	-	-	4	-
Ghana	-	-	-	3	1	-	-	-	-	-
Gambia	-	-	-	-	-	1	-	-	-	-
Nigeria	-	-	-	-	-	10	-	-	-	-
darunter: LOS	-	-	-	-	-	10	-	-	2	-
Senegal	-	-	-	-	-	33	-	-	-	-
darunter: DKR	-	-	-	-	-	33	-	-	-	-
Äthiopien	-	1	-	-	-	8	-	-	-	-
Kenia	-	-	-	4	-	38	-	-	5	-
darunter: NBO	-	-	-	-	-	27	-	-	-	-
MBA	-	-	-	4	-	11	-	-	5	-
Mauritius	-	-	-	-	-	10	-	-	8	-
darunter: MRU	-	-	-	-	-	10	-	-	8	-
Namibia	-	-	-	-	-	5	-	-	16	-
darunter: MDH	-	-	-	-	-	5	-	-	16	-
Seschellen	-	-	-	-	-	7	-	-	-	-
Südafrika	-	-	-	-	-	60	-	-	4	-
darunter: JNB	-	-	-	-	-	60	-	-	-	-
Afrika	68	71	14	168	51	579	83	101	281	55
Kanada	-	-	-	-	-	152	-	-	30	-
darunter: YUL	-	-	-	-	-	30	-	-	-	-
YTO	-	-	-	-	-	60	-	-	30	-
YVR	-	-	-	-	-	30	-	-	-	-
YYC	-	-	-	-	-	30	-	-	-	-
USA	1	-	-	106	82	1 253	42	-	257	26
darunter: JFK	-	-	-	59	23	193	-	-	30	-
EDR	-	-	-	-	-	64	-	-	30	-
BOS	-	-	-	-	-	60	-	-	-	-
PHL	-	-	-	-	26	60	-	-	30	-
PIT	-	-	-	-	-	30	-	-	-	-
IAD	-	-	-	-	-	112	-	-	28	26
DTW	-	-	-	-	-	60	-	-	-	-
CVG	-	-	-	-	-	30	-	-	-	-
*UI	-	-	-	-	1	4	11	-	2	-
SDF	-	-	-	-	11	-	-	-	-	-
CLT	-	-	-	-	-	30	-	-	-	-
ATL	-	-	-	-	-	95	30	-	29	-
MIA	-	-	-	4	-	30	-	-	18	-
CHI	-	-	-	30	-	188	-	-	30	-
DAL	-	-	-	-	-	72	-	-	-	-
HOU	-	-	-	-	-	30	-	-	-	-
LAX	-	-	-	-	-	30	-	-	30	-
SFO	-	-	-	-	-	60	-	-	30	-
PHX	-	-	-	-	-	30	-	-	-	-
DEN	-	-	-	-	-	30	-	-	-	-
ANC	-	-	-	-	-	19	-	-	-	-
FAI	-	-	-	-	-	12	-	-	-	-
Dominik. Republik ..	10	7	-	35	2	32	6	-	26	-
darunter: SDQ	-	-	-	3	-	4	-	-	4	-
POP	5	2	-	18	2	9	3	-	12	-
PUJ	5	6	-	16	-	19	2	-	10	-
Guadeloupe	-	-	-	-	-	1	-	-	-	-
Jamaika	-	-	-	4	-	3	-	-	-	-
Kuba	-	-	-	12	-	21	-	-	15	-
darunter: VRA	-	-	-	8	-	8	-	-	12	-
St. Lucia	-	-	-	-	-	4	-	-	-	-
Mexiko	-	2	-	9	-	42	-	-	8	-
darunter: MEX	-	-	-	-	-	30	-	-	-	-
CUN	-	2	-	9	-	12	-	-	8	-
Trinidad und Tobago ..	-	-	-	-	-	4	-	-	-	-
Argentinien	-	-	-	-	-	25	-	-	-	-
darunter: BUE	-	-	-	-	-	25	-	-	-	-
Brasilien	-	-	-	-	-	12	-	-	27	-
darunter: RIO	-	-	-	-	-	60	-	-	26	-
SAO	-	-	-	-	-	-	-	-	-	-

herkunftsflugplatz								Nach Streckenzielland bzw. -flugplatz	
Berlin (SXF)	lin (THF)	Saarbrücken (SCN)	Münster / Osn.(FMO)	Leipzig (LEJ)	Dresden (DRS)	Erfurt (ERF)	Sonstige	Insgesamt	
4	-	-	-	8	8	-	-	118	Starts
4	-	-	-	4	4	-	-	34	Insgesamt
613	443	158	446	417	231	87	-	42 329	darunter:LCA
330	233	141	346	235	119	65	-	31 347	PFO
28	-	-	4	21	3	-	-	599	Europa
4	-	-	-	-	-	-	-	118	DARUNTER: EU-LÄNDER
24	-	-	4	17	3	-	-	318	Agypten
-	-	-	-	4	-	-	-	79	darunter:CAI
-	-	-	-	-	-	-	-	62	HRG
-	-	-	-	-	-	-	-	21	LXR
2	-	-	-	-	-	-	-	20	SSH
2	-	-	-	-	-	-	-	18	*EG
-	-	-	-	-	-	-	-	21	Algerien
-	-	-	-	-	-	-	-	19	darunter:ALG
4	1	-	4	5	-	4	-	139	Libyen
4	-	-	4	4	-	4	-	50	darunter:TIP
60	-	13	20	53	28	21	-	75	Marokko
5	-	-	7	10	6	4	-	80	darunter:CAS
12	-	6	13	43	22	17	-	205	AGA
43	-	7	-	-	-	-	-	437	Tunesien
1	-	-	-	-	-	-	-	1	darunter:TUN
-	2	-	-	-	-	-	-	2	DJE
-	-	-	-	-	-	-	-	7	MIR
-	-	-	-	-	-	-	-	8	Gabun
-	-	-	-	-	-	-	-	4	Zaire
-	-	-	-	-	-	-	-	1	Elfenbeinküste
-	-	-	-	-	-	-	-	12	Kap Verde
-	-	-	-	-	-	-	-	12	Ghana
-	-	-	-	-	-	-	-	33	Gambia
-	-	-	-	-	-	-	-	33	Nigeria
-	-	-	-	-	-	-	-	33	darunter:LOS
-	-	-	-	-	-	-	-	9	Senegal
-	-	-	-	-	-	-	-	47	darunter:DKR
-	-	-	-	-	-	-	-	27	Äthiopien
-	-	-	-	-	-	-	-	20	Kenia
-	-	-	-	-	-	-	-	18	darunter:NBO
-	-	-	-	-	-	-	-	18	MBA
-	-	-	-	-	-	-	-	22	Mauritius
-	-	-	-	-	-	-	-	21	darunter:MRU
-	-	-	-	-	-	-	-	7	Namibia
-	-	-	-	-	-	-	-	64	darunter:WDH
-	-	-	-	-	-	-	-	60	Seschen
95	3	13	28	79	32	25	-	1 744	Südafrika
-	-	-	-	-	-	-	-	182	darunter:JNB
-	-	-	-	-	-	-	-	30	Kanada
-	-	-	-	-	-	-	-	90	darunter:YUL
-	-	-	-	-	-	-	-	30	YTO
-	-	-	-	-	-	-	-	30	YVR
-	-	-	-	-	-	-	-	30	YYC
-	1	-	-	-	1	-	-	1 769	USA
-	-	-	-	-	-	-	-	244	darunter:JFK
-	-	-	-	-	-	-	-	176	EWR
-	-	-	-	-	-	-	-	60	BOS
-	-	-	-	-	-	-	-	116	PHL
-	-	-	-	-	-	-	-	30	PIT
-	-	-	-	-	-	-	-	166	IAD
-	-	-	-	-	-	-	-	60	DTW
-	-	-	-	-	-	-	-	30	CVG
-	1	-	-	-	-	-	-	19	*U1
-	-	-	-	-	-	-	-	11	SDF
-	-	-	-	-	-	-	-	30	CLT
-	-	-	-	-	-	-	-	154	ATL
-	-	-	-	-	-	-	-	52	MIA
-	-	-	-	-	-	-	-	248	CHI
-	-	-	-	-	-	-	-	72	DAL
-	-	-	-	-	-	-	-	30	HOU
-	-	-	-	-	-	-	-	60	LAX
-	-	-	-	-	-	-	-	90	SFO
-	-	-	-	-	-	-	-	30	PHX
-	-	-	-	-	-	-	-	30	DEN
-	-	-	-	-	-	-	-	19	ANC
-	-	-	-	-	-	-	-	12	FAI
13	-	-	-	10	-	-	-	140	Dominik. Republik
9	-	-	-	6	-	-	-	11	darunter:SDQ
4	-	-	-	5	-	-	-	63	POP
-	-	-	-	-	-	-	-	66	PUJ
-	-	-	-	-	-	-	-	1	Guadeloupe
-	-	-	-	-	-	-	-	7	Jamaika
4	-	-	-	2	-	-	-	54	Kuba
4	-	-	-	2	-	-	-	34	darunter:VRA
-	-	-	-	-	-	-	-	4	St. Lucia
2	-	-	-	-	-	-	-	63	Maxiko
2	-	-	-	-	-	-	-	30	darunter:MEX
-	-	-	-	-	-	-	-	33	CUN
-	-	-	-	-	-	-	-	4	Trinidad und Tobago
-	-	-	-	-	-	-	-	25	Argentinien
-	-	-	-	-	-	-	-	25	darunter:BOE
-	-	-	-	-	-	-	-	99	Brasilien
-	-	-	-	-	-	-	-	12	darunter:RIO
-	-	-	-	-	-	-	-	86	SAO

Nach Streckenziellland bzw. -flughplatz	Von Strecken									
	Hamburg (HAM)	Hannover (HAJ)	Bremen (BRE)	Düsseldorf (DUS)	Köln/Bonn (CGN)	Frankfurt (FRA)	Stuttgart (STR)	Nürnberg (NUE)	München (MUC)	Berlin (TXL)
Starts										
Insgesamt										
Kolumbien	-	-	-	-	-	13	-	-	-	-
darunter:BOG	-	-	-	-	-	13	-	-	-	-
Peru	-	-	-	-	-	13	-	-	-	-
darunter:LIM	-	-	-	-	-	13	-	-	-	-
Venezuela	-	-	-	8	-	17	-	-	-	-
darunter:CCS	-	-	-	-	-	13	-	-	-	-
PMV	-	-	-	8	-	4	-	-	-	-
Amerika	11	9	-	174	84	1 652	47	-	363	26
Kasachstan	-	9	-	-	-	31	-	-	1	-
darunter:ALA	-	4	-	-	-	22	-	-	1	-
Kirgisien	-	4	-	-	-	4	-	-	-	-
Rußland/Fernost	-	24	-	-	-	27	-	-	-	-
darunter:OMS	-	7	-	-	-	5	-	-	-	-
OVB	-	8	-	-	-	5	-	-	-	-
SVX	-	4	-	-	-	13	-	-	-	-
Turkmenistan	-	-	-	-	-	5	-	-	-	-
Usbekistan	-	-	-	-	-	62	-	-	-	-
darunter:TAS	-	-	-	-	-	62	-	-	-	-
Bahrain	-	-	-	-	-	25	-	-	-	-
darunter:BAH	-	-	-	-	-	25	-	-	-	-
Iran	5	3	-	-	-	39	-	-	-	4
darunter:THR	5	-	-	-	-	39	-	-	-	4
Israel	-	1	-	9	4	105	2	-	43	-
darunter:TLV	-	1	-	9	4	105	1	-	43	-
Jordanien	-	-	-	-	-	47	-	-	12	-
darunter:AMM	-	-	-	-	-	47	-	-	8	-
Katar	-	-	-	-	-	4	-	-	12	1
darunter:DOH	-	-	-	-	-	4	-	-	12	1
Kuweit	-	-	-	-	-	33	-	-	-	-
darunter:KWI	-	-	-	-	-	33	-	-	-	-
Libanon	-	-	-	-	-	43	-	-	-	-
darunter:BEY	-	-	-	-	-	43	-	-	-	-
Oman	-	-	-	-	-	1	-	-	2	-
Saudi-Arabien	-	-	-	-	-	45	-	-	-	-
darunter:JED	-	-	-	-	-	23	-	-	-	-
RUH	-	-	-	-	-	22	-	-	-	-
Syrien	-	-	-	-	-	16	-	-	13	-
darunter:DAM	-	-	-	-	-	8	-	-	9	-
ALP	-	-	-	-	-	8	-	-	4	-
Ver. Arab. Emirate	-	-	-	38	22	170	-	-	40	-
darunter:SHJ	-	-	-	-	21	40	-	-	4	-
AUH	-	-	-	8	1	20	-	-	5	-
DXB	-	-	-	30	-	110	-	-	31	-
Bangladesch	-	-	-	-	-	4	-	-	-	-
Indien	-	-	-	-	29	136	-	-	3	-
darunter:DEL	-	-	-	-	1	38	-	-	-	-
BLR	-	-	-	-	-	15	-	-	-	-
BOM	-	-	-	-	20	52	-	-	-	-
CCU	-	-	-	-	-	13	-	-	-	-
MAA	-	-	-	-	8	18	-	-	-	-
Sri Lanka	-	-	-	7	-	21	-	-	9	-
darunter:CMB	-	-	-	7	-	21	-	-	9	-
Malediven	2	2	-	9	-	8	-	-	8	-
darunter:MLE	2	2	-	9	-	8	-	-	8	-
Pakistan	-	-	-	-	-	19	-	-	-	-
Hongkong(China)	-	-	-	-	-	65	-	-	12	-
darunter:HKG	-	-	-	-	-	65	-	-	12	-
China	-	1	-	-	-	108	-	-	9	-
darunter:PEK	-	-	-	-	-	71	-	-	-	-
SHA	-	1	-	-	-	35	-	-	-	-
Japan	-	-	-	-	-	149	-	-	-	-
darunter:NRT	-	-	-	-	-	99	-	-	-	-
NGO	-	-	-	-	-	21	-	-	-	-
KIX	-	-	-	-	-	30	-	-	-	-
Rep. Korea	-	-	-	-	-	52	-	-	-	-
darunter:SEL	-	-	-	-	-	52	-	-	-	-
Malaysia	-	-	-	-	-	25	-	-	-	-
darunter:KUL	-	-	-	-	-	22	-	-	-	-
Philippinen	-	-	-	-	-	32	-	-	-	-
darunter:MNL	-	-	-	-	-	31	-	-	-	-
Singapur	-	-	-	-	-	99	-	-	13	-
darunter:SIN	-	-	-	-	-	99	-	-	13	-
Thailand	-	-	-	-	-	116	-	-	26	-
darunter:BKK	-	-	-	-	-	113	-	-	26	-
Asien	7	44	-	61	55	1 484	2	-	202	5
I N S G E S A M T ..	3 222	2 357	690	5 439	3 145	14 831	3 038	1 290	8 968	2 649

mit Gebieten ausserhalb Deutschlands

herkunftsflughafen								Nach Streckenziellort bzw. -flughafen	
Berlin (SXF)	THF	Saarbrücken (SCN)	Münster / Osn. (FMO)	Leipzig (LEJ)	Dresden (DRS)	Erfurt (ERF)	Sonstige	Insgesamt	
-	-	-	-	-	-	-	-	13	Starts
-	-	-	-	-	-	-	-	13	Insgesamt
-	-	-	-	-	-	-	-	13	Kolumbien
-	-	-	-	-	-	-	-	13	darunter:BOG
-	-	-	-	-	-	-	-	13	Peru
-	-	-	-	-	-	-	-	13	darunter:LIM
-	-	-	-	-	-	-	-	25	Venezuela
-	-	-	-	-	-	-	-	13	darunter:CCS
-	-	-	-	-	-	-	-	12	PMV
19	1	-	-	12	1	-	-	2 398	Amerika
1	-	-	-	-	-	-	-	42	Kasachstan
-	-	-	-	-	-	-	-	23	darunter:ALA
-	-	-	-	-	-	-	-	8	Kirgisien
-	-	-	-	-	-	-	-	51	Rußland/Fernost
-	-	-	-	-	-	-	-	12	darunter:OMS
-	-	-	-	-	-	-	-	13	OVB
-	-	-	-	-	-	-	-	17	SVX
-	-	-	-	-	-	-	-	5	Turkmenistan
-	-	-	-	-	-	-	-	62	Usbekistan
-	-	-	-	-	-	-	-	62	darunter:TAS
-	-	-	-	-	-	-	-	25	Bahrain
-	-	-	-	-	-	-	-	25	darunter:BAH
-	-	-	-	-	-	-	-	51	Iran
-	-	-	-	-	-	-	-	48	darunter:THR
12	-	-	-	-	-	-	-	176	Israel
12	-	-	-	-	-	-	-	176	darunter:TLV
-	-	-	-	-	-	-	-	59	Jordanien
-	-	-	-	-	-	-	-	55	darunter:AMM
-	-	-	-	-	-	-	-	17	Katar
-	-	-	-	-	-	-	-	17	darunter:DOH
-	-	-	-	-	-	-	-	33	Kuweit
-	-	-	-	-	-	-	-	33	darunter:KWI
-	-	-	-	-	-	-	-	43	Libanon
-	-	-	-	-	-	-	-	43	darunter:BEY
-	-	-	-	-	-	-	-	3	Oman
-	-	-	-	-	-	-	-	45	Saudi-Arabien
-	-	-	-	-	-	-	-	23	darunter:JED
-	-	-	-	-	-	-	-	22	RUH
1	-	-	-	-	-	-	-	30	Syrien
1	-	-	-	-	-	-	-	18	darunter:DAM
-	-	-	-	-	-	-	-	12	ALP
13	-	-	-	4	-	-	-	285	Ver. Arab. Emirate
4	-	-	-	4	-	-	-	73	darunter:SHJ
-	-	-	-	-	-	-	-	32	AUH
9	-	-	-	-	-	-	-	180	DXB
-	-	-	-	-	-	-	-	4	Bangladesch
-	-	-	-	-	-	-	-	168	Indien
-	-	-	-	-	-	-	-	39	darunter:DEL
-	-	-	-	-	-	-	-	15	BLR
-	-	-	-	-	-	-	-	72	BOM
-	-	-	-	-	-	-	-	13	CCU
-	-	-	-	-	-	-	-	26	MAA
-	-	-	-	-	-	-	-	37	Sri Lanka
-	-	-	-	-	-	-	-	37	darunter:CMB
-	-	-	-	-	-	-	-	29	Malediven
-	-	-	-	-	-	-	-	29	darunter:MLE
-	-	-	-	-	-	-	-	13	Pakistan
-	-	-	-	-	-	-	-	77	Hongkong(China)
-	-	-	-	-	-	-	-	77	darunter:HKG
-	-	-	-	-	-	-	-	116	China
-	-	-	-	-	-	-	-	80	darunter:PEK
-	-	-	-	-	-	-	-	36	SHA
-	-	-	-	-	-	-	-	149	Japan
-	-	-	-	-	-	-	-	98	darunter:NRT
-	-	-	-	-	-	-	-	21	NGO
-	-	-	-	-	-	-	-	30	KIX
-	-	-	-	-	-	-	-	52	Rep. Korea
-	-	-	-	-	-	-	-	52	darunter:SEL
-	-	-	-	-	-	-	-	26	Malaysia
-	-	-	-	-	-	-	-	22	darunter:KUL
-	-	-	-	-	-	-	-	32	Philippinen
-	-	-	-	-	-	-	-	31	darunter:MNL
-	-	-	-	-	-	-	-	112	Singapur
-	-	-	-	-	-	-	-	112	darunter:SIN
-	-	-	-	-	-	-	-	141	Thailand
-	-	-	-	-	-	-	-	138	darunter:BKK
27	-	-	-	4	-	-	-	1 891	Asien
754	447	171	474	512	264	112	-	48 363	I N S G E S A M T

Fachserie 8: Verkehr

Reihe 1: Güterverkehr der Verkehrszweige

Die Reihe 1 wurde mit Berichtsjahr 1993 eingestellt.

Für das Berichtsjahr 1993 sind wegen Revidierung der Daten, die Ergebnisse nur über das Statistische Bundesamt zu beziehen.

CD-ROM „Güterverkehr“

Für die Verkehrsträger Eisenbahn, Binnenschifffahrt, Seeschifffahrt und Straße liegt die Verflechtung im Güterverkehr inländischer Verkehrsbezirke mit in- und ausländischen Verkehrsbezirken nach Güterhauptgruppen für die Beförderungsmenge sowie für die Verkehrsträger Eisenbahn und Binnenschifffahrt für die Beförderungsleistung in Datensatzform *jährlich* auf CD-ROM vor.

Die CD-ROM enthalten folgende Angaben:

Verkehrsträger, Versandmenge und Empfangsmenge bzw. Beförderungsleistung; Berichtsverkehrsbezirk; Korrespondierender Verkehrsbezirk; Güterhauptgruppe; Hauptverkehrsrelation (Innereutscher Verkehr, grenzüberschreitender Versand, grenzüberschreitender Empfang, Durchgangsverkehr).

Die Daten liegen auf den CD-ROM im CSV-Format vor und können damit auch in handelsüblichen Tabellenkalkulationsprogrammen und Datenbankprogrammen eingelesen werden. Auf den Datenträgern selbst sind keine Programme enthalten. Zusätzlich enthält jede CD eine Kurzfassung des "Systematischen Güterverzeichnis" für die Verkehrsstistik" sowie das "Verzeichnis der Verkehrsgebiete und Verkehrsbezirke" im TXT-Format.

Verkehr aktuell

In dieser *monatlich* erscheinenden Publikation sind wichtige aktuelle Monats- und Jahresergebnisse der amtlichen Statistik aus vielen Bereichen des Verkehrs in Zeitreihenform und einheitlicher Gliederung zusammengefasst.

Güter- und Personenbeförderung auf der Straße, im Schienenverkehr, in der Schifffahrt und im Luftverkehr sowie Bestand und Neuzulassungen von Kraftfahrzeugen bilden die Schwerpunkte.

Außerdem enthalten sind Eckdaten über Straßenverkehrsunfälle, verkehrsbezogene Indizes zu Verbraucherpreisen und Seefracht-raten sowie Angaben zu Gewerbean- und abmeldungen und sozialversicherungspflichtig Beschäftigten im Verkehr.

Verkehr im Überblick

Diese *jährlich* erscheinende Querschnittsveröffentlichung enthält die wichtigsten Ergebnisse der amtlichen Verkehrsstistik in der Regel in Zeitreihenform (Monats- bzw. Quartalsergebnisse für das aktuelle Jahr, Jahresergebnisse für die Vorjahre). Tabellen und Schaubilder werden dabei durch eine kurze, die wesentlichen Entwicklungen aufzeigende Kommentierung ergänzt. Darüber hinaus sind Erläuterungen zur Methodik der einzelnen Statistiken sowie zu ihren Rechtsgrundlagen am Ende des Heftes beigelegt.

Reihe 2: Eisenbahnverkehr

In *monatlicher* Erscheinungsfolge werden für den öffentlichen schienengebundenen Verkehr der deutschen Eisenbahnunternehmen die wichtigsten Zahlen über Verkehrsleistungen und -einnahmen im Personen- und Güterverkehr nachgewiesen. Die Daten des Güterverkehrs sind regional bis auf die Ebene von Verkehrsbezirken sowie nach Güterkategorien darstellbar.

Ergänzend werden im *Jahresbericht* Strukturangaben der Unternehmen zum Bestand an Verkehrsmitteln und -einrichtungen, zum Personal und zu Unfällen publiziert.

Reihe 3: Straßenpersonenverkehr

Der *Vierteljahresbericht* enthält Angaben über die Betriebs- und Verkehrsleistungen (Wagenkilometer, beförderte Personen, Personenkilometer) sowie die umsatzsteuerpflichtigen Einnahmen (ohne Einnahmen aus dem freigestellten Schülerverkehr) der Straßenverkehrsunternehmen (ohne Kleinunternehmen mit weniger als 6 Bussen) im Berichtsvierteljahr.

Im *Jahresbericht* sind entsprechende Nachweisungen für das Berichtsjahr enthalten; zusätzlich werden für alle Unternehmen Vorjahresergebnisse über die Umsätze einschließlich der Einnahmen aus dem freigestellten Schülerverkehr und der Ausgleichszahlungen der öffentlichen Hand für Beförderungen von Schwerbehinderten und Schülern (Ausbildungsverkehr) und der Vergütungen für durchgeführte Auftragsfahrten dargestellt. Außerdem werden Strukturdaten der Unternehmen am Stichtag des Berichtsjahres (Linien- und Fahrzeugbestände, Personal) nachgewiesen.

Reihe 4: Binnenschifffahrt

Die *monatlichen* Nachweisungen erstrecken sich auf den Güterverkehr auf Binnenwasserstraßen, den Güterumschlag in Binnenhäfen, den Durchgangsverkehr sowie den Güterverkehr der Bundesländer nach Hauptverkehrsbindungen.

Der *Jahresbericht* enthält weitergehende Nachweisungen des Güterverkehrs nach Verkehrsbezirken. Außerdem werden Unternehmen, deren verfügbare Schiffe, Beschäftigte und Umsätze in der Binnenschifffahrt, der Bestand an Binnenschiffen der Bundesrepublik Deutschland sowie Schiffsunfälle dargestellt.

Reihe 5: Seeschifffahrt

Im *Monatsbericht* werden Schiffs- und Güterverkehr über See nach Häfen, Flaggen und Verkehrsrichtungen, der Verkehr auf dem Nord-Ostsee-Kanal, der Containerverkehr über See mit Häfen außerhalb des Bundesgebietes und der Bestand an Seeschiffen unter der Flagge der Bundesrepublik Deutschland nachgewiesen.

Der *Jahresbericht* enthält weitergehende Nachweisungen sowie zusätzlich die Aufteilung des Güterverkehrs nach Verkehrsbezirken und Angaben über das Bordpersonal.

Reihe 6: Luftverkehr

Der *Monatsbericht* umfasst den Personen-, Güter- und Postverkehr mit Luftfahrzeugen sowie Starts und Landungen nach Flughäfen.

Der *Jahresbericht* enthält differenzierte aufgegliederte Ergebnisse, wobei zusätzlich noch Angaben aus der Unternehmensstatistik (Unternehmen, Beschäftigte, Luftfahrzeugbestand, Umsatz) sowie über den nichtgewerblichen Luftverkehr gebracht werden.

CD-ROM „Luftverkehr“

Die CD-ROM (im CSV-Format) beinhaltet Daten über von und zu deutschen Flughäfen beförderte Passagiere sowie über die Tonnage von Fracht und Post. Gegenüber der Print-Fassung ist der Flughafen-Katalog dieser CD sehr viel detaillierter. Der Datenträger beinhaltet die Ergebnisse eines Kalenderjahres.

Reihe 7: Verkehrsunfälle

Der *Monatsbericht* enthält Angaben über Unfälle nach Straßenarten, Unfallarten und -typen, Kalendertagen, Ländern, Großstädten sowie über Verunglückte und Unfallbeteiligte nach Art der Verkehrsteilnahme. Ferner sind Unfallursachen und Unfälle des Auslandes dargestellt. Dabei werden die aktuellsten Monatsergebnisse mit dem kumulierten Jahresteil und die vergleichbaren Zeitschnitte des Vorjahres nachgewiesen.

Der *Jahresbericht* ist wesentlich tiefer gegliedert und bringt Angaben über Unfälle und Verunglückte nach Unfallart und -typ, nach Straßenart und Ortslage, nach Monat, nach Unfallverursachung unterschieden nach dem Geschlecht und den Unfallursachen. Darin sind u.a. auch Auswertungen über Alkoholunfälle und deren Folgen, Autobahnunfälle, Lichtverhältnisse und Straßenzustand zum Unfallzeitpunkt sowie über das Fehlverhalten der Fahrzeugführer und ihrem Alter enthalten.

Die Entwicklung des Unfallgeschehens wird anhand von Zeitreihen für die wichtigsten Unfallmerkmale verdeutlicht. Angaben für über 100 Länder sind im internationalen Teil zusammengestellt. Methodische Erläuterungen und Bezugswerte zum Unfallgeschehen sind zusätzlich aufgeführt.

Die CD-ROM „Verkehrsunfälle – Zeitreihen“ erscheint *jährlich* und enthält eine Vielzahl von Zeitreihen zur Verkehrsunfallentwicklung.

Klassifikationen

Klassifikation der Wirtschaftszweige mit Erläuterungen, Ausgabe 1993


Güterverzeichnis für die Verkehrsstatik, Ausgabe 1969

Verzeichnis der Verkehrsbezirke und Häfen, Ausgabe 1995



Statistisches Bundesamt
Gustav-Stresemann-Ring 11
65189 Wiesbaden

Veröffentlichungen und Prospekte sind durch den Verlag Metzler-Poeschel, Verlagsauslieferung SFG-Servicecenter Fachverlage GmbH, Postfach 43 43, 72774 Reutlingen, Tel. 0 70 71/93 53 50 erhältlich.



Neue Ausgabe!

STATIS

Statistische Zeitreihen auf einer CD-ROM

**Gesamtpaket auf einer
einzigen CD-ROM**

**Daten über
Bevölkerung und Soziales,
Wirtschaft und Finanzen,
Handel und Gewerbe,
Konjunktur und Produ-
zierendes Gewerbe**

**Netzwerkfähig ohne
Aufpreis**

Rabattregelungen

Weitere Informationen

Deutschland in Zahlen Die Datenbank aus 1. Hand

Alle aktuellen Zeitreihen über die wirtschaftliche und soziale Entwicklung in Deutschland bieten wir als Gesamtpaket auf einer einzigen CD-ROM an. Diese umfassende statistische Datenbank liefert die Grundlage für alle makroökonomischen Analysen und Auswertungen - **von Profis für Profis.**

Auch Sie können über diesen sehr breit gefächerten, tief gegliederten und vollständig dokumentierten Datenpool verfügen.

Die neue STATIS-CD-ROM enthält rund 450 000 statistische Zeitreihen und wird halbjährlich aktualisiert. Alle Informationen werden mit einer komfortablen Recherchesoftware erschlossen.

Preise im Abonnement:

3.600 DM (1.840,65 EUR) für die erste Lieferung,
800 DM (409,03 EUR) für jedes Update.

Die CD-ROM kann ohne Aufpreis auch in internen Netzwerken betrieben werden.

Weitere Informationen zu den Inhalten von STATIS sowie zu den Möglichkeiten der Rabattierung für besondere Nutzergruppen (z.B. Bibliotheken, Universitäten) erhalten Sie beim

Statistischen Bundesamt
Gruppe IC
65180 Wiesbaden
oder unter
Telefon 0611 / 75 2404 oder 2716,
Telefax 0611 / 72 4000 oder
E-Mail statis@statistik-bund.de

... Neue Ausgabe ... Frühjahr 2001 ... Neue Ausgabe ... Frühjahr 2001 ... Neue Ausgabe ...

Bestellnummer: 2080600 - 01104